



බලයම පළාතේ පළාත් සභාව  
மத்திய மாகாணத்தின் மாகாண சபை  
Provincial Council of Central Province



අය හා වැය ඇස්තමේන්තුව  
வரவு செலவு மதிப்பீடு

Estimate for Revenue & Expenditure

# 2017

2017 ජනවාරි 01 සිට 2017 දෙසැම්බර් 31 දක්වා වූ මුදල් වර්ෂය සඳහා  
2017 ஜனவரி 01 தொடக்கம் 2017 டிசம்பர் 31 வரையிலான நிதி வருடத்திற்கானது  
For the financial year from 01st of January 2017 to 31st of December 2017

2017 10 23

මධ්‍යම පළාතේ පළාත් සභාව

2017 ජනවාරි 01 වන දින සිට 2017 දෙසැම්බර් 31 වැනි දින  
දක්වා වූ මුදල් වර්ෂය සඳහා

**අය හා වැය ඇස්තමේන්තුව**

මத்தිය මාකාණத்தின் மாகாண சபை

2017 ஜனவரி 01ஆம் திகதி தொடக்கம் 2017 டிசம்பர் 31ஆம் திகதி  
வரையான நிதி வருடத்திற்கான

**வரவு செலவு மதிப்பீடு**

Provincial Council of the Central Province

For the Financial Year

1<sup>st</sup> January, 2017 to 31<sup>st</sup> December, 2017

**Estimate for Revenue and Expenditure**



## මධ්‍යම පළාත් සභාව

“සෞභාග්‍යමත් මැදිරට අභිමතයෙන් ඉදිරියට”

### දර්ශනය

මධ්‍යම පළාතේ අභිමතවත් ජනතාවට සෞභාග්‍යමත් ජීවිතයක් ලබාදීම ඉලක්ක කර ගනිමින්  
ශ්‍රී ලංකාවේ විශිෂ්ටතම පළාත් සභාව බවට පත් කිරීම.

### මෙහෙවර

මධ්‍යම පළාතේ මුළු මහත් ජනතාවට උරුම සංස්කෘතිය, සමාජ, ආර්ථික, තත්වයන් හා ජීවනවික පරිසරය  
රැකෙනා අදාලීන් තවත් තාක්ෂණය භාවිත කර මානව සහ භෞතික සම්පත් කාර්යක්ෂමව හා  
එලදායී ලෙස යොදා ගනිමින් මධ්‍යම පළාත් ජනතාවට කිරිසාර අභිමතවත් උසස් ජීවන තත්වයක් උදාකර දීම.

## මத்தීය මාකාණ සටහන

“සැකසීමක රැකගැනීමට වැඩිදුරටත් මුහුණදීමට”

### මූලධර්ම

මත්තීය මාකාණයන්හි පැවැත්මට මැදිරට සමාජයේ වැඩිදුරටත් වැඩිදුරටත් වැඩිදුරටත්  
මූලධර්මයක් සහිතව මධ්‍යම පළාත් සභාවේ මාකාණ සටහන  
මත්තීය මාකාණ සටහන පැවැත්මට සමාජයේ වැඩිදුරටත් වැඩිදුරටත් වැඩිදුරටත්

### පරිපාලන ක්‍රම

මත්තීය මාකාණයන්හි වැඩිදුරටත් වැඩිදුරටත් වැඩිදුරටත් මධ්‍යම පළාත් සභාවේ මාකාණ සටහන  
මත්තීය මාකාණ සටහන පැවැත්මට සමාජයේ වැඩිදුරටත් වැඩිදුරටත් වැඩිදුරටත්

## CENTRAL PROVINCIAL COUNCIL

“Prosperous Medarata Marches Forward With Dignity”

### Vision

With the aim of providing a prosperous life to the dignified people of Central Province  
and to be the excellent Provincial Council of Sri Lanka.

### Mission

Ensure sustainable and dignified high level of living standard to the people of Central Province through efficient  
and effective utilization of human and physical resources and using modern technology while paying special  
attention to cultural, social, economical and environmental heritage of the province.



## පටුන உள்ளடக்கம் Content

01

**දෙවන පළාත් සභාවේ ඇස්තමේන්තු පිළිබඳ ප්‍රස්තාර සහිත විස්තර**  
**மத்திய மாணாண் சபையின் மதிப்பீடு தொடர்பான வரைபு நீதியான விளக்கங்கள்**  
*Graphical Information about the Estimate of Central Provincial Council*

විස්තර විபරණ Description	පිටු අංක පக்க எண் Page No.
ප්‍රස්තාපිත තොරතුරු வரைபு விபரம் Graphical Information	(i) - (v)

02

**දෙවන පළාත් සභාවේ ඇස්තමේන්තු පිළිබඳ සාරාංශ**  
**மத்திய மாணாண் சபையின் மதிப்பீடு தொடர்பான சுருக்கங்கள்**  
*Summaries about the Estimate of Central Provincial Council*

විස්තර විபරණ Description	පිටු අංක පக்க எண் Page No.
2017 අය වැය ඇස්තමේන්තුව (පැහැදිලි කිරීම) 2017 வரவு செலவு மதிப்பீடு (விளக்கம்) 2017 Budget Estimate (Introduction)	I - IX
ප්‍රමිතිකරණය කරන ලද වැය විෂයයන් தரப்படுத்தப்பட்ட செலவு விடயங்கள் Standardized Object Codes of Expenditure	X - XVIII
සමමත වැඩසටහන් ஏற்றுக்கொள்ளப்பட்ட வேலைத்திட்டங்கள் Standard Programmes	XIX - XXIV
අරමුදල ප්‍රභවය වර්ගීකරණය நிதி மூலாதாரங்களின் வகைப்படுத்தல் Classification of Funding Sources	XXV
ලැබීම් ඇස්තමේන්තු සාරාංශය வருவாய் மதிப்பீடு சுருக்கம் Summary of Receipt Estimate	XXVI
ලැබීම් ඇස්තමේන්තුව வருவாய் மதிப்பீடு Receipt Estimate	XXVII
ප්‍රභවයන් අනුව ආදායම් සාරාංශය மூலாதாரங்கள் அடிப்படையிலான வருமான சுருக்கம் Establishment Expenditure - Recurrent	XXVIII
දෙපාර්තමේන්තු වියදම් - සුභරාවර්ධන நினைக்ககன செலவினம் - மீளவரும் Department Expenditure - Recurrent	XXIX
මූලධන වියදම් 2017- උපමාන සාදන ප්‍රදාන முலதனச் செலவினம் 2017 - தொகுதி வாரியான கொடை Capital Expenditure 2017 - Criteria Based Grants	XXX - XXXII
මූලධන වියදම් 2017- පළාත් නිශ්චිත සංවර්ධන ප්‍රදාන முலதனச் செலவினம் 2017 - மாணாண் திட்டவட்டமான அபிவிருத்தி கொடை Capital Expenditure 2017 - Provincial Specific Development Grant	XXXIII - XXXIV
අනුමත/ දෙපාර්තමේන්තු අනුච්ඡේද වියදම් සාරාංශය - 2017 அமைச்சககள்/ நினைக்ககனங்களின் மொத்த செலவினச் சுருக்கம் - 2017 Summary of Total Expenditure by Ministries/ Departments - 2017	XXXV - XXXVI

## පටුන உள்ளடக்கம் Content

විස්තර විபரණ Description	පිටු අංක පக்க අංක Page No.
අමාත්‍යාංශ/ දෙපාර්තමේන්තු අනුව සුඛදායක වියදම් සාරාංශය - 2017 அமைச்சுக்கள்/ திணைக்களங்கள் அடிப்படையிலான மீளவுரும் செலவினங்களின் சுருக்கம் - 2017 Summary of Recurrent Expenditure by Ministries/ Departments - 2017	XXXVII - XL
සුඛදායක වියදම් සාරාංශය - 2017 மீளவுரும் செலவினங்களின் சுருக்கம் - 2017 Summary of Recurrent Expenditure - 2017	XLI - XLII
අමාත්‍යාංශ/ දෙපාර්තමේන්තුවලට මධ්‍යම රජයේ ලැබෙන ආධාර - ආර්ථික වශයෙන් அமைச்சுக்கள்/ திணைக்களங்கள் மத்திய அரசிலிருந்து பெறும் உதவிகள்- பிரிவுகளாக Grant from the Central Government for Ministries/ Departments - As Sectors	XLIII - XLV
ආදායම් විෂය - සුඛදායක වියදම් நிලுவாக செலவினம் - மீளவுரும் Summary of Revenue by Sources	XLVI
අමාත්‍යාංශ/ දෙපාර්තමේන්තු අනුව ඉලක්ක වියදම් සාරාංශය - 2017 அமைச்சுக்கள்/ திணைக்களங்கள் அடிப்படையிலான மூலதன செலவினங்களின் சுருக்கம் - 2017 Summary of Capital Expenditure by Ministries/ Departments - 2017	XLVII
2017 ඇස්තමේන්තු ඉලක්කය පිළිබඳ විස්තර 2017 மதிப்பீட்டு நிதியிடல் தொடர்பான விபரம் Detail of Financing in Estimate -2017	XLVIII - XLIX

03

**මධ්‍යම පළාත් සභාවේ ආදායම් ඇස්තමේන්තු පිළිබඳ විස්තර**  
**மத்திய மாகாண சபையின் வருமான மதிப்பீடு தொடர்பான விபரங்கள்**  
**Detail of Revenue Estimate of Central Provincial Council**

විස්තර විபரණ Description	පිටු අංක පக்க අංක Page No.
2017 ආදායම් ඇස්තමේන්තු 2017 வருமான மதிப்பீடு 2017 Revenue Estimate	01-04

04

**ආයතන වශයෙන් මෙහෙයව, අරමුණු, කාර්ය මණ්ඩල විස්තර, ව්‍යාපෘති කාර්ය සාධන සහ මධ්‍යම පළාත් සභාවේ වියදම්**  
**ඇස්තමේන්තු පිළිබඳ විස්තර**  
**நிறுவன அடிப்படையிலமைந்த இலக்கு, செயற்பணி, ஆளணி விபரம், கருத்திட்ட பொறுப்புகள் உள்ளிட்ட மத்திய மாகாண சபையின் செலவின மதிப்பீட்டு விபரங்கள்**  
**Detail of Estimated Expenditure of Central Provincial Council including Organization wise Vision & Mission Statements, Employment Summary, Project Objectives**

ශීර්ෂය தலைப்பு Head	විස්තර විபரණ Description	පිටු අංක පக்க අංක Page No.
540	ගරු ආණ්ඩුකාර කාර්යාලය கௌரவ ஆளுநர் அலுவலகம் Hon. Governor's Office	05-14
541	මධ්‍යම පළාතේ සභා ලේකම් කාර්යාලය மத்திய மாகாணத்தின் மாகாண சபை செயலாளர் அலுவலகம் Secretary's Office of Central Provincial Council	15-24
542	ප්‍රධාන ලේකම් කාර්යාලය பிரதான செயலாளர் அலுவலகம் Chief Secretary's Office	25-40
543	පිරිස් හා සුළුණු ஆளணி மற்றும் பயிற்சி Personnel and Training	41-46

## පටුන உள்ளடக்கம் Content

ශීර්ෂක සංඛ්‍යාව Head	විස්තර විස්තරය Description	පිටු අංක පக்க අංක Page No.
544	පළාත් පරිපාලනය மாகாண நிர்வாகம் Provincial Administration	47-55
545	පළාත් මුදල් කළමනාකරණය மாகாண நிதி முகாமைத்துவம் Provincial Finance Management	56-64
546	පළාත් ආදායම් மாகாண வருமானம் Provincial Revenue	65-70
547	පළාත් සැලසුම් மாகாண திட்டமிடல் Provincial Planning	71-76
548	මධ්‍යම පළාත් සභාවේ රාජ්‍ය සේවා කොමිෂන් සභාව மகத்திய மாகாண அரசு சேவை ஆணைக்குழு Central Provincial Public Service Commission	77-83
550	ප්‍රධාන අමාත්‍යාංශය பிரதான அமைச்சு Chief Ministry	84-108
551	පළාත් පාලන දෙපාර්තමේන්තුව உள்ளூராட்சி நினைக்களம் Department of Local Government	109-115
552	අධ්‍යාපන දෙපාර්තමේන්තුව கல்வி நினைக்களம் Department of Education	116-141
553	ඉඩම් දෙපාර්තමේන්තුව காணி நினைக்களம் Department of Land	142-146
554	සංස්කෘතික කටයුතු දෙපාර්තමේන්තුව கலாசார அலுவலர்கள் நினைக்களம் Department of Cultural Affairs	147-152
555	ඉංජිනේරු සේවා දෙපාර්තමේන්තුව பொறியியலாளர் சேவை நினைக்களம் Department of Engineering Services	153-158
556	සංචාරක කටයුතු දෙපාර්තමේන්තුව உல்லாசத்துறை அலுவலர்கள் நினைக்களம் Department of Tourism Affairs	159-163
557	සමුපකාර සංවර්ධන දෙපාර්තමේන්තුව கூட்டுறவு அபிவிருத்தி நினைக்களம் Department of Co-operative Development	164-174
558	සමුපකාර සේවක කොමිෂන් සභාව கூட்டுறவு பணியாளர் ஆணைக்குழு Co-operative Employee's Commission	175-180
560	සෞඛ්‍ය අමාත්‍යාංශය சுகாதார அமைச்சு Ministry of Health	181-195
561	සෞඛ්‍ය සේවා දෙපාර්තමේන්තුව சுகாதார சேவைகள் நினைக்களம் Department of Health services	196-208
562	ආයුර්වේද දෙපාර්තමේන්තුව ஆயුர்வேத நினைக்களம் Department of Ayurveda	209-224

## පටුන உள்ளடக்கம் Content

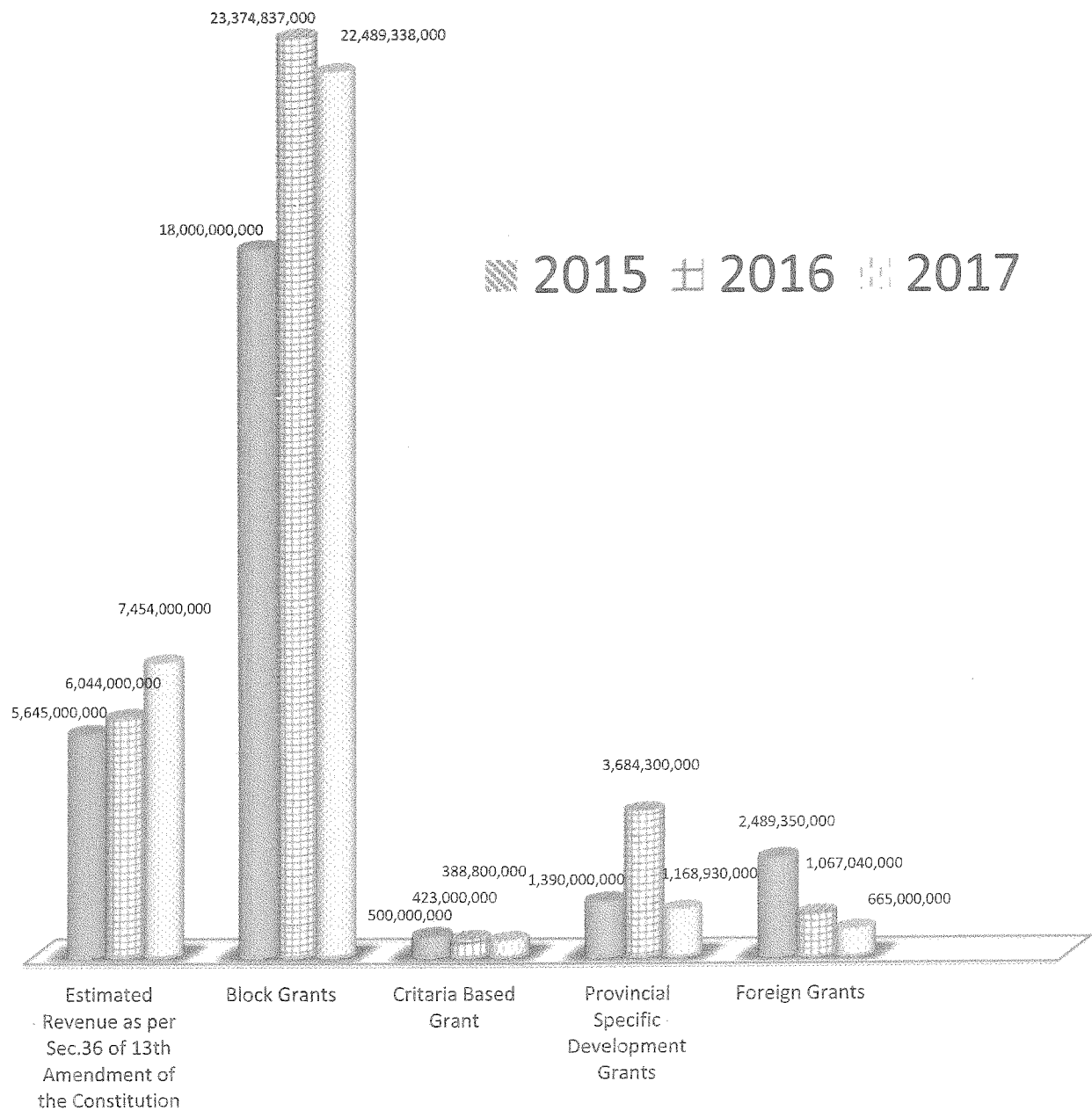
ශීර්ෂය தலைப்பு Head	විස්තර විபரம் Description	පිටු අංක பக்க எண் Page No.
563	සමාජ සුභසාධක, පරිවහන හා ලමාදරණය සේවා කටයුතු පිළිබඳ දෙපාර්තමේන්තුව சமூக நலன்புரி" நன்னடத்தை மற்றும் சிறுவர் பராமரிப்பு சேவை தொடர்பான திணைக்களம் Department of Social Welfare, Probation and Child Care Services affairs	225-233
570	මාර්ග සංවර්ධන අමාත්‍යාංශය வீதிகள் அபிவிருத்தி அமைச்சு Ministry of Road Development	234-253
571	නිවාස දෙපාර්තමේන්තුව வீடமைப்பு திணைக்களம் Department of Housing	254-258
572	ප්‍රවාහන දෙපාර්තමේන්තුව போக்குவரத்து திணைக்களம் Department of Transport	259-263
580	කර්මාන්ත අමාත්‍යාංශය கைத்தொழில் அமைச்சு Ministry of Industries	264-288
581	සේෂකර්ම දෙපාර්තමේන්තුව புடவைத் தொழில் திணைக்களம் Department of Textile	289-293
582	කර්මාන්ත සංවර්ධන හා ව්‍යාපාර ප්‍රවර්ධන දෙපාර්තමේන්තුව கைத்தொழில் அபிவிருத்தி மற்றும் வியாபார மேம்படுத்தல் திணைக்களம் Department of industrial Development and Enterprise Promotion	294-308
583	ක්‍රීඩා දෙපාර්තමේන්තුව விளையாட்டு திணைக்களம் Department of Sports	309-316
584	ග්‍රාම සංවර්ධන දෙපාර්තමේන්තුව கிராம அபிவிருத்தி திணைக்களம் Department of Rural Development	317-321
590	කෘෂිකර්ම අමාත්‍යාංශය விவசாய அமைச்சு Ministry of Agriculture	322-346
591	කෘෂිකර්ම දෙපාර්තමේන්තුව விவசாய திணைக்களம் Department of Agriculture	347-355
592	සත්ව නිෂ්පාදන හා සෞඛ්‍ය දෙපාර්තමේන්තුව மிருக உற்பத்தி மற்றும் சுகாதார திணைக்களம் Department of Animal Production and Health	356-366
593	චාරිමාර්ග දෙපාර්තමේන්තුව நீர்ப்பாசன திணைக்களம் Department of Irrigation	367-371

05

මධ්‍යම පළාත් සභාවේ ආයතනවල අත්තිකාරම් ගිණුම් කටයුතු පිළිබඳ විස්තර  
மத்திய மாகாண சபையினுள்ள நிறுவனங்களின் முற்பணக் கணக்குகள் தொடர்பான விபரம்  
Detail of Advance Accounts of Organizations of Central Provincial Council

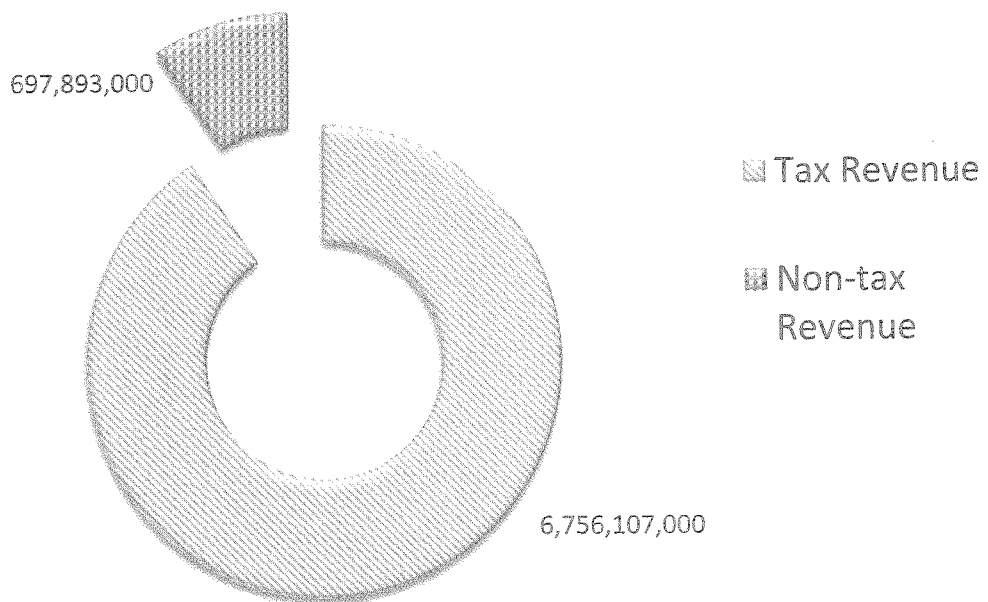
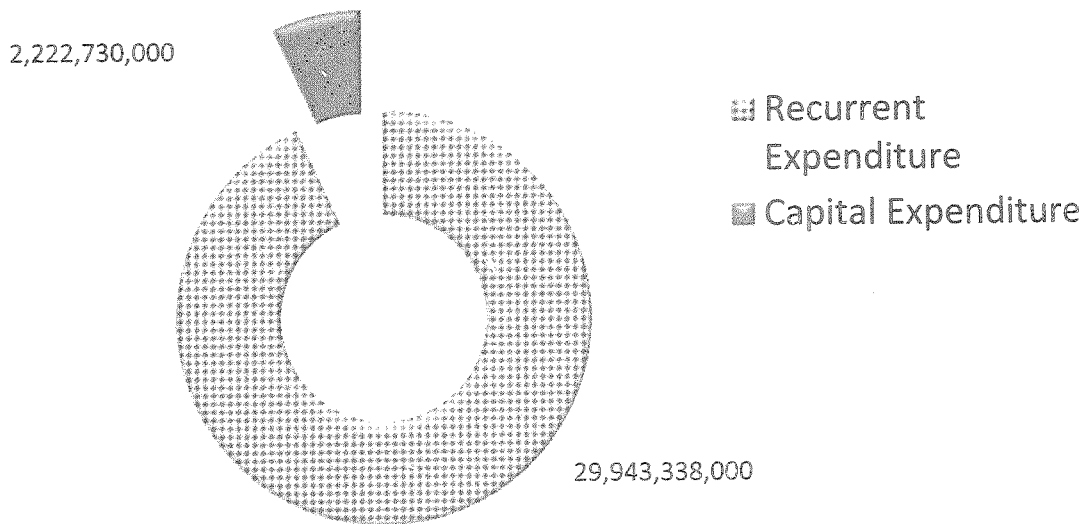
විස්තර විபரம் Description	පිටු අංක பக்க எண் Page No.
අත්තිකාරම් ගිණුම් කටයුතු முற்பணக் கணக்கு நடவடிக்கைகள் Advance Accounts Activities	372-376

## Receipt Estimate (Rs.)

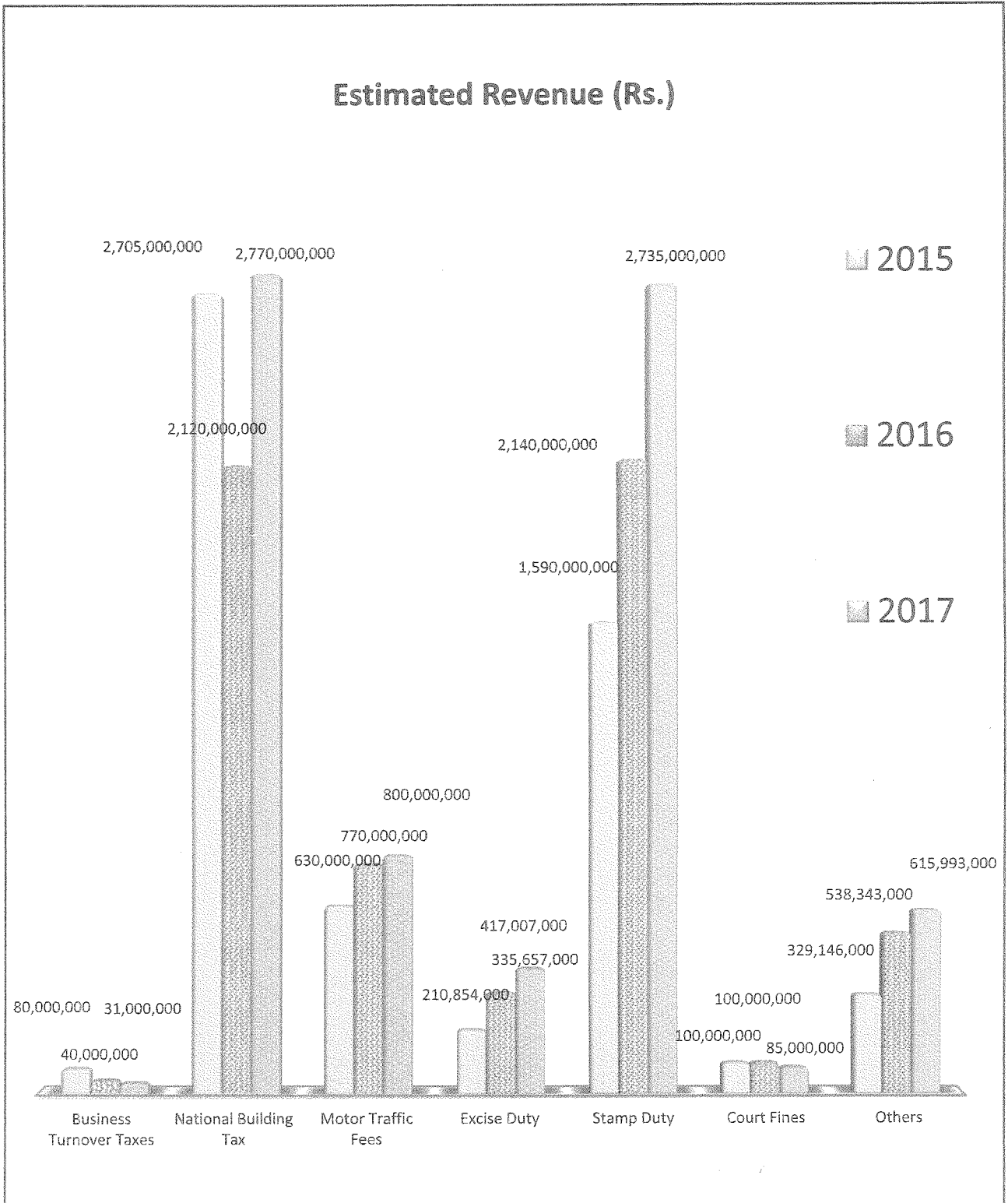




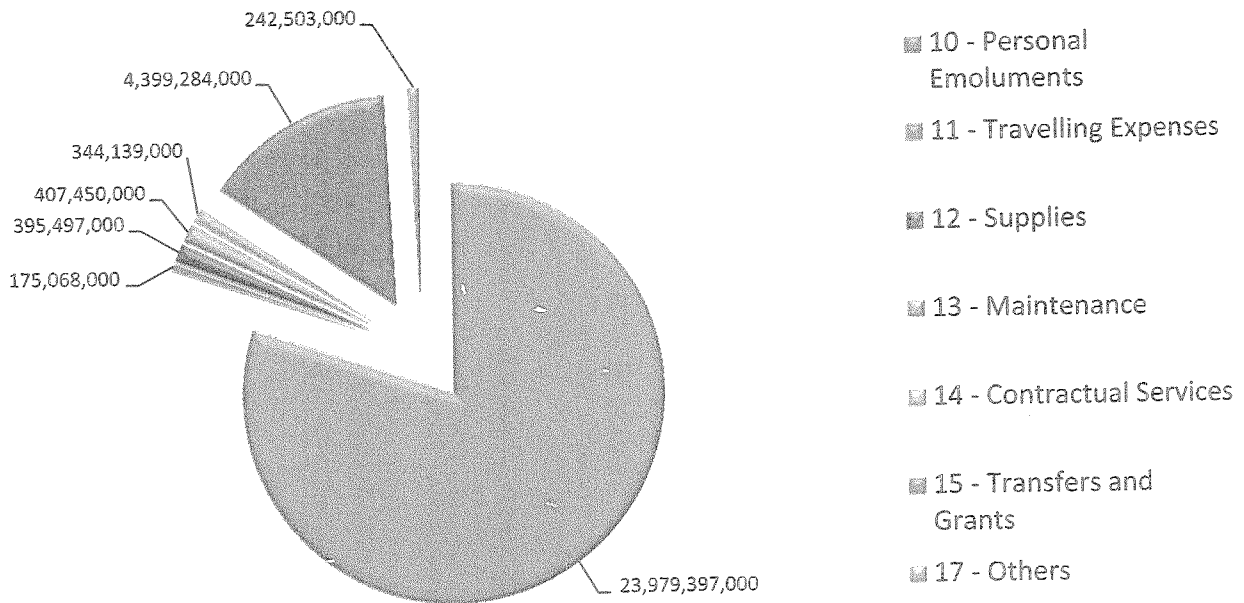
### Estimated Expenditure 2017 (Rs.)



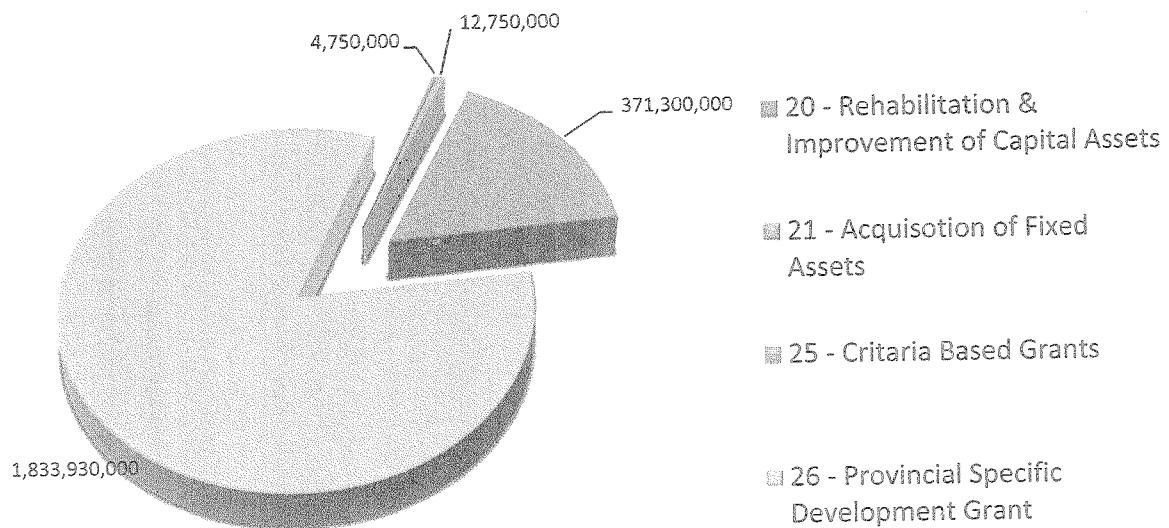
### Revenue Estimate - 2017 (Rs.)



**Estimated Recurrent Expenditure - 2017 (Rs.)**



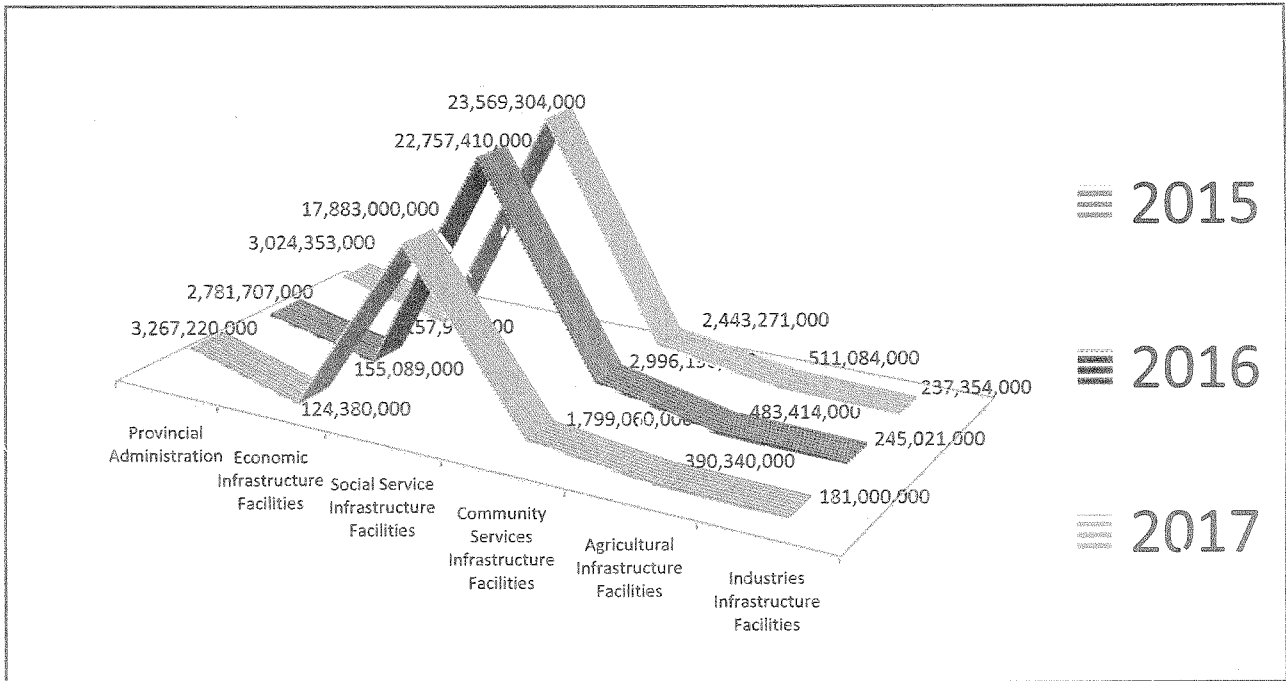
**Estimated Capital Expenditure - 2017 (Rs.)**



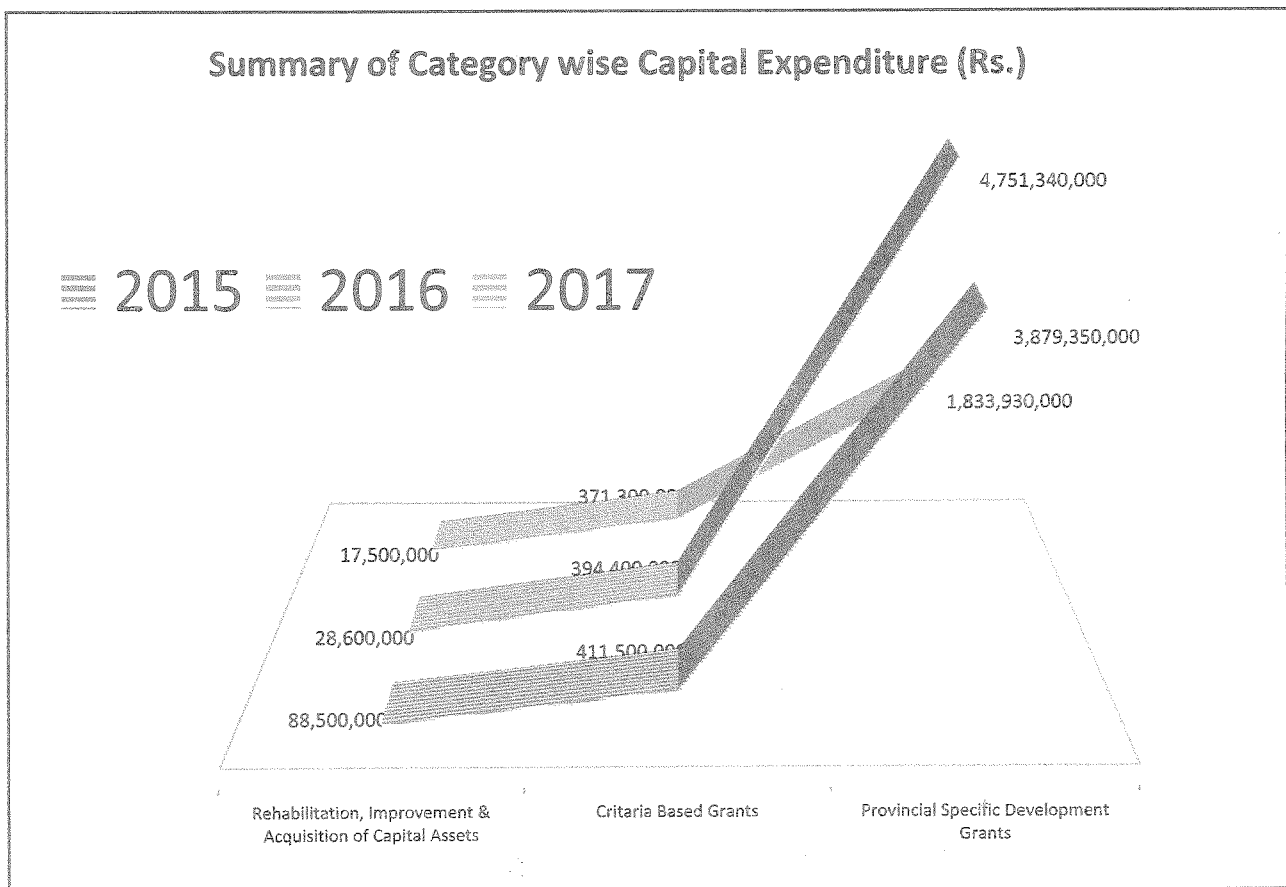
ශ්‍රී ලංකා ජනරජයේ වැරදි සේවා මණ්ඩලය Budget Estimate - 2017

මධ්‍යම පළාත් සභාව මහජන මහලයේ සභා මණ්ඩලය Central Provincial Council

ප්‍රස්තාවික තොරතුරු වාර්තා විවරණය Graphical Information



Summary of Category wise Capital Expenditure (Rs.)



# 2017 අය හා වැය ඇස්තමේන්තුව

(පැහැදිලි කිරීම)

මධ්‍යම පළාත තුළ ඉහළ ආර්ථික සංවර්ධනයක් අත්කර ගැනීමට හැකිවන අයුරින් සංවර්ධන ඉලක්ක වෙත පහසුවෙන් ළඟා වීමට හැකිවන පරිදි පෙර ලෙසම 2017 විසර්ජන ප්‍රඥප්තිය හා අයවැය ඇස්තමේන්තු පිළියෙල කර තිබේ. 2017 වාර්ෂික ඇස්තමේන්තුව (i) හා (ii) වශයෙන් උපලේඛන දෙකකින් සමන්විත වන අතර පළවෙනි උපලේඛනයෙහි විසර්ජන පනතට අනුව සියලු සැපයුම් සේවා වියදම් ද ඊට පරිබාහිර වශයෙන් විශේෂ නීති සේවා යටතේ ඇස්තමේන්තු ගත ප්‍රතිපාදන ද ඇතුළත් කර තිබේ. මෙහිදී (ii) උපලේඛනය යටතේ සියලුම අත්තිකාරම් ගිණුම් විස්තර අත්කර්මයට කොට ඇත.

මෙම ඇස්තමේන්තුව පහත දැක්වෙන ප්‍රධාන අංශවලින් සමන්විත වේ.

1. ආදායම් ඇස්තමේන්තුව
2. වියදම් ඇස්තමේන්තුව
3. අත්තිකාරම් ගිණුම් කටයුතු හා සම්බන්ධ ඇස්තමේන්තුව

## 1. ආදායම් ඇස්තමේන්තුව

13 වන ආණ්ඩුක්‍රම ව්‍යවස්ථා සංශෝධනය මගින් පළාත් සභාවට පැවරුණු ආදායම් වෙනුවෙන් ආදායම් ඇස්තමේන්තු පිළියෙල කරන ලද අතර ආදායම් වර්ගීකරණයේ සමරුපි බවක් නිර්මාණය කිරීම සඳහා මහා භාණ්ඩාගාරයේ මග පෙන්වීමට අනුව විශේෂිත වූ අංක ක්‍රමයක් භාවිතා කර ආදායම් ශීර්ෂ, උප ශීර්ෂ යටතේ ආදායම් වර්ගීකරණය කර තිබේ. පළාත් සභාවට පැවරුණු සාමාන්‍ය ව්‍යාපාර හා පිරිවැටුම් බදු දැනට අය නොකරනු ලබන අතර එයට සමාන වූ අගයක් මහා භාණ්ඩාගාරය විසින් ප්‍රතිපූර්ණය කරනු ඇත. එහෙත් එම යෝජනාව ක්‍රියාත්මක කිරීමට පෙර වර්ෂ වලට අදාළ හිඟ පිරිවැටුම් බදු තව දුරටත් පළාත් සභාවට එකතු කර ගැනීමට හැකිවන පරිදි ඇස්තමේන්තුව පිළියෙල කර ඇත.

## 2. වියදම් ඇස්තමේන්තුව

### (I) වියදම් ඇස්තමේන්තුව

මෙතෙක් ක්‍රියාත්මක වැඩසටහන් අයවැය ක්‍රමය තවදුරටත් ශක්තිමත් කරමින් සංවර්ධන වැඩ කටයුතු ක්‍රමවත්ව කරගෙන යෑම සඳහා ශ්‍රේණි පාදක අයවැය ක්‍රමය හදුන්වා දී තිබේ. ඒ අනුව 2017 වර්ෂය සඳහා වූ විසර්ජන පනත් කෙටුම්පතෙහි දක්වා ඇති ශීර්ෂයන් පදනම් කරගෙන මධ්‍යම පළාත් සභාවේ පළාත් සභා අරමුදලේ සැපයුම් සේවා යටතේ දැක්වෙන සියලු වියදම් සහ විශේෂ නීති සේවා යටතේ දැක්වෙන වියදම් ද, වියදම් ඇස්තමේන්තුවට ඇතුළත් කර තිබේ.

සමස්ත වියදම, භාණ්ඩාගාරය විසින් ප්‍රමිතිකරණය කරන ලද වැඩසටහන් අනුභවක් (97) යටතේ වර්ගීකරණය කරන ලද අතර, මෙහි පුනරාවර්ථන වියදම එක් දහස් කාණ්ඩය යටතේ ද, ප්‍රාග්ධන වියදම් දෙදහස් කාණ්ඩය යටතේ ද, ආර්ථික වර්ගීකරණයට ලක් කර තිබේ. කෙසේ වෙතත් අයවැය ඇස්තමේන්තුවේ මූල්‍ය තොරතුරු පෙරසේම ශීර්ෂ, වැඩසටහන්, ව්‍යාපෘති, උපව්‍යාපෘති හා වැය විෂයයන් යටතට ඇතුළත් කර තිබේ.

මෙයට අමතරව ප්‍රාග්ධන වියදම් වර්ගීකරණය කිරීමේදී පහසුවෙන් ඒකරාශී කරගැනීම සඳහා උපමාන පාදක ප්‍රදාන 2000, 2100, 2500 වැය විෂය අංක කාණ්ඩය යටතේද, පළාත් නිශ්චිත සංවර්ධන ප්‍රදාන 2600 වැය විෂය කාණ්ඩය යටතේ වර්ගීකරණය කර ඇත.

ප්‍රාදේශීය ලේකම් කාර්යාල සඳහා වෙනම ඇස්තමේන්තුවක් පිළියෙල නොකරනු ලබන අතර, ප්‍රාදේශීය ලේකම් කාර්යාලවල මූල්‍ය අවශ්‍යතා පළාත් පරිපාලනය යටතේ ඒකාබද්ධ කර වෙනම ව්‍යාපෘතියකට ඇතුළත් කර ඇත. සමස්ථ අය වැය, අය වැය වර්ගීකරණ ඒකක වලට අනුව වර්ග කර තිබේ.

(II) අයවැය වර්ගීකරණ ඒකක පිළිබඳ කෙටි තීරණයක් :-

- (a) ශීර්ෂය                    මෙය අයවැය ඇස්තමේන්තුවේ ප්‍රධාන විසර්ජන ඒකකය වන අතර, අධිකාරි බලය හා ගණන් දීමේ බලය ද එයින් තීරුපිඟ වේ. පරිපාලන සංවිධාන ව්‍යුහය පදනම් කරගෙන ශීර්ෂ අනුව වර්ග කිරීම සිදු කර ඇති අතර, ඒවා පළාත් අමාත්‍යාංශ 5 යටතේ ඒකරාශීකොට තිබේ. අමාත්‍යාංශ යටතට නොගැනෙන ගරු ආණ්ඩුකාර කාර්යාලය, පළාත් රාජ්‍ය සේවා කොමිෂම, පළාත් සභා ලේකම් කාර්යාලය හා ප්‍රධාන ලේකම් කාර්යාලය යන ආයතන සඳහා 540 අංකයෙන් පටන් ගන්නා ශීර්ෂ අංක ලබා දී ඇති අතර, ප්‍රධාන අමාත්‍යාංශය ඇතුළු අතිකුත් අමාත්‍යාංශ හා දෙපාර්තමේන්තු සඳහා අංක 550 න් පටන් ගෙන 593 න් අවසන් වන ආකාරයට ශීර්ෂ අංක යොදා ඇත.
- (b) වැඩසටහන            එක් එක් දෙපාර්තමේන්තුවේ අරමුණු හා එමගින් ඉටු කරනු ලබන කාර්යයන්, සඳහා වෙන් කර ඇති ප්‍රතිපාදන පැහැදිලි කර ගැනීම පිණිස ප්‍රමිති වැඩසටහන්වලට අනුව විශදම් විසර්ජනය කෙරෙන ආකාරය මින් පැහැදිලි කර ඇත.
- (c) ව්‍යාපෘති                මෙය වැඩසටහන් අනුකේදීමක් වන අතර, ඉන් කාර්යයක් හෝ සම ජාතිය ක්‍රියාවලියක් නියෝජනය වේ. මෙම අය වැය ඇස්තමේන්තුවේ ව්‍යාපෘති 1- අමාත්‍ය කාර්යාලය සඳහාත්, ව්‍යාපෘති 2 - අමාත්‍යාංශවල සාමාන්‍ය පරිපාලනය සඳහාත්, ව්‍යාපෘති 3 - සුහුණු කටයුතු සඳහාත් ප්‍රමිතිකරණය කරන ලද අතර, ඉදිරියට එන අංක අවශ්‍යතාවය පරිදි අතිකුත් ව්‍යාපෘති සඳහා යොදා ගැනීමට හැකි වන පරිදි වෙන් කර ඇත.
- (c) උප ව්‍යාපෘති            යම් අවස්ථාවලදී ව්‍යාපෘතියක කිසියම් කාර්යයක් වෙනොත් ඒවා උප ව්‍යාපෘති යටතේ වැඩිදුරටත් වර්ග කර ඇත. මෙම ඇස්තමේන්තුවේ එලෙස විශේෂ වර්ග කිරීමක් අවශ්‍ය නොමැති අතර, එනිසා උප ව්‍යාපෘති අංකය ලෙස 0 සටහන් කර ඇත.
- (d) වැය විෂය                ප්‍රමිතිකරණයට භාජනය කරන ලද තාමයන්ගෙන් යුත් මෙම වැය විෂයයන් මූලධන විශදම් හා පුනරාවර්ධන විශදම්වල විශේෂත්වය රැකගනිමින් ඉලක්කම් 4 සංඛ්‍යාවලින් සඳහන් කර ඇත. සියලුම වැය විෂයයන් ආර්ථික වර්ගීකරණයට ලක් කර ඇති අතර, අංක 10 සිට 17 දක්වා අංක පුනරාවර්ධන වැය විෂයයන් සඳහා ද අංක 20 සිට 27 දක්වා අංක ප්‍රාග්ධන වැය විෂයයන් සඳහා ද වෙන් කර ඇත. ඉලක්කම් 4 කින් සමන්විත වැය විෂයයක මුළු අංක 2 න් එහි ආර්ථික වර්ගීකරණය පැහැදිලි කෙරේ.  
 උදා:-                            1001 - වැටුප් හා වේතන  
    1401 - ප්‍රවාහන  
    2001 - ගොඩනැගිලි හා ඉදිකිරීම්

(III) මූල්‍යකරණය

ගිණුම්ගත කිරීමේ කාර්යයන් සඳහා එක් එක් මූල්‍යකරණ සංකේත වෙත වෙනම වර්ග කිරීමක් සිදුකර නොමැති අතර, පළාත් සභා අරමුදල ලෙස එය පොදුවේ ගිණුම් ගත කරනු ලබයි. එසේ වුවද මූල්‍යකරණය පිළිබඳ සාරාංශයක් මෙම ඇස්තමේන්තුවේ ආරම්භක පිටුවල සඳහන් කර ඇත. මෙහිදී එක් එක් විශදම් විෂයය වෙනුවෙන් අරමුදල් සැපයෙන ප්‍රභවයන්ට අනුව ගිණුම් ගත කිරීමේ පහසුව සඳහා ප්‍රමිත අරමුදල් ප්‍රභවයන් හඳුන්වාදී ඇත.

- උදා:-                            11- සාමූහික ප්‍රදාන
- 12- උපමාන පාදක ප්‍රදාන

3. අත්තිකාරම් ගිණුම

අත්තිකාරම් ගිණුම් පිළිබඳ ඇස්තමේන්තු උප ලේඛන ගත කොට අවසානයේ සඳහන් කර ඇති අතර, අමාත්‍යාංශ හා දෙපාර්තමේන්තුවල අත්තිකාරම් ගිණුමේ වැය විස්තර, සත්‍ය වියදම් හා 2016 වර්ෂයට අදාළ වෙන්කිරීම් ඒ ඒ ආයතන යටතේ සඳහන් කර ඇත. අත්තිකාරම් ගිණුමේ පහත සඳහන් සීමාවන් පෙන්නුම් කරයි.

1. වියදම් දැරීමේ උපරිම සීමාව
2. බැර කිරීමේ අවම සීමාව
3. හර ශේෂයේ උපරිම සීමාව
4. බැරකම් උපරිම සීමාව (අදාළ අවස්ථාවලදී පමණක්)

අත්තිකාරම් ගිණුම් උපලේඛනයේ අමාත්‍යාංශය/දෙපාර්තමේන්තුව හඳුනා ගැනීම සඳහා එයට අදාළ මූලික ඉලක්කම් 3 මූලට යොදා ඉලක්කම් 6 කින් විෂය අංකය සඳහන් කර ඇත.

ඇස්තමේන්තු ඉදිරිපත් කිරීමේ අනුපිළිවෙල :

වියදම් ඇස්තමේන්තුව පහත දැක්වෙන අනුපිළිවෙල යටතේ අවශ්‍ය අවස්ථාවලදී විස්තරාත්මක ප්‍රකාශ හා උපලේඛන මාර්ගයෙන් ඉදිරිපත් කර ඇත.

- (අ) වැය ශීර්ෂයේ මෙහෙවර හා අරමුණු ප්‍රධාන කාර්යයන් හා සාමාන්‍ය වැඩසටහන ඇතුළත් විස්තර ප්‍රකාශයක්
- (ආ) පළාත් රාජ්‍ය නිලධාරීන්ගේ අත්තිකාරම් ගිණුම්වල සීමාවන් සහ වියදම් පිළිබඳ විස්තර
- (ඇ) අමාත්‍යාංශ යටතට ගැනෙන දෙපාර්තමේන්තුවල වියදම් පිළිබඳ සාරාංශය
- (ඈ) විසර්ජන සීමාවන් හා මූල්‍යකරණ සීමාවන් සහිතව ව්‍යාපෘති අනුව වැඩසටහන්වල වියදම් විස්තර සාරාංශයක්
- (ඉ) වැඩසටහන ක්‍රියාත්මක කිරීමේ නිලධාරී මණ්ඩල සාරාංශයක්
- (ඊ) වැය විෂය සංකේත අනුව ව්‍යාපෘතියේ වියදම් විස්තර සාරාංශය මූල්‍යකරණ විස්තර සහිතව

කාර්ය මණ්ඩල උපලේඛනය

එක් එක් අමාත්‍යාංශය හා දෙපාර්තමේන්තුව යටතේ නියුක්ත කාර්ය මණ්ඩලය පහත දැක්වෙන කාණ්ඩ 4 යටතේ වර්ග කර ඇත.

**අ. කාණ්ඩය**

ව්‍යවස්ථාපිත පත් කිරීමේ හා ගණන් දීමේ ප්‍රධානීන් ද ඇතුළත් වූ මිශ්‍ර තාම මෙහි සඳහන් කර ඇත.

**ආ. කාණ්ඩය**

ඉහත අ කාණ්ඩය යටතේ වර්ග නොකරන ලද සියලුම මාණ්ඩලික නිලධාරී තනතුරු මේ යටතේ වර්ග කර ඇත.

**ඇ. කාණ්ඩය**

යටත් නිලධාරී ශ්‍රේණි වශයෙන් හඳුන්වා දී ඇති මාණ්ඩලික නොවන සියලුම තනතුරු මේ යටතේ ඇතුළත් කර ඇත.

**ඈ. කාණ්ඩය**

කණිෂ්ඨ නිලධාරී ශ්‍රේණි වශයෙන් හඳුන්වා දී ඇති සියලුම ශ්‍රේණීන් මේ යටතේ ඇතුළත් කර ඇත.

# வரவு செலவு மதிப்பீடு - 2017

## (வீளக்கம்)

மத்திய மாகாணத்திற்குள் உயர் பொருளாதார அபிவிருத்தியினை அடைவதற்கிசைவான வகையில், அபிவிருத்தி இலக்குகளை இலகுவாக எய்தும் நோக்கில் முன்பைப் போன்றே 2017 ஆம் ஆண்டிற்கான குறைநீர்ப்புப் பிரகடனம் மற்றும் வரவு- செலவு திட்ட மதிப்பீட்டு யோசனைகள் தயாரிக்கப்பட்டுள்ளன. 2017 ஆம் ஆண்டிற்கான வரவு- செலவு திட்ட மதிப்பீட்டு யோசனைகள் (I) மற்றும் (II) என இரு பின்னிணைப்புக்களைக் கொண்டு அமைக்கப்பட்டுள்ளன. இணைப்பு (I) ஆனது அனைத்து வழங்கல்கள் மற்றும் சேவைகளுக்கான செலவுகள் மற்றும் அதற்கு மேலதிகமாக வீலேட நீதிச் சேவையின் கீழ் மதிப்பீடு செய்யப்படும் நிதியினையும் உள்ளடக்கியுள்ளது. இணைப்பு (II) ஆனது அனைத்து முற்பண கணக்குகள் தொடர்பான வீபரங்களையும் உள்ளடக்கியுள்ளது.

இம் மதிப்பீடானது கீழ் குறிப்பிடப்பட்டுள்ள பிரதான வீடயங்கள் உள்ளடக்கியுள்ளது:

1. வருமான மதிப்பீடு
2. செலவு மதிப்பீடு
3. முற்பணக் கணக்கு நடவடிக்கைகள் தொடர்பான மதிப்பீடு

### 1. வருமான மதிப்பீடு

13 ஆவது அரசியலமைப்புச் சட்ட திருத்தத்தின் ஊடாக மாகாண சபைக்குக் கொடுக்கப்பட்டுள்ள அதிகாரத்திற்கிணங்க வருமானம் தொடர்பாக மதிப்பீடுகள் மேற்கொள்ளப்படுவதுடன் அதற்கிசைவாக இறைவரி/ அரசு வருமானத்தை வகைப்படுத்தும் பொருட்டு பொது திறைசேரியின் வழிகாட்டலின்படி வீலேட இலக்க முறைமையை பயன்படுத்தி வருமானக் குறியீட்டு இலக்கம் மற்றும் உப தலைப்பு என வருமான வகைப்படுத்தல் மேற்கொள்ளப்பட்டுள்ளது. மாகாண சபைக்கு உரித்தான பொது வீற்பனைகள் மற்றும் வீற்பனை வரிகள் தற்போது அறவீடப்படாததுடன் அதற்கு நிகரான தொகையானது பொது திறைசேரியினால் குறைநீர்ப்பப்படுகிறது. என்றாலும் உரிய பிரேரணை நடைமுறைப்படுத்துவதற்கு முந்தைய வருடங்களுக்கிரிய நிலுவை வீற்பனை வரியானது தொடர்ந்தும் மாகாண சபைக்கு அறவீடப்படும் வகையில் மதிப்பீடு தயாரிக்கப்பட்டுள்ளது.

### 2. செலவு மதிப்பீடு

#### (I) செலவு மதிப்பீடு

இதுவரை நடைமுறையிலிருக்கும் நிகழ்ச்சித்திட்ட அடிப்படையிலான மதிப்பீட்டு முறைமைக்கு மேலும் வலு சேர்த்து அபிவிருத்தி நடவடிக்கைகளை முறையாக நடாத்திச் செல்வதற்கு பூச்சிய அடிப்படையிலான மதிப்பீட்டு முறை அறிமுகப்படுத்தப்பட்டுள்ளது. அதனடிப்படையில் 2017 ஆம் வருடத்தின் ஒதுக்கீட்டு நிதிச் சட்டத்தின் வரைவில் குறிப்பிடப்பட்டுள்ள தலைப்புகளை அடிப்படையாகக் கொண்டு மத்திய மாகாண சபையின் மாகாண தீர்ப்பு நிதியத்தின் வழங்கல் சேவைகள் கீழான அனைத்து செலவினங்களும், வீலேட சட்ட சேவைகளின் கீழான அனைத்து செலவினங்களும் இம் மதிப்பீட்டின் செலவு மதிப்பீடுகளில் உள்ளடக்கப்பட்டுள்ளன.

மொத்த செலவானது, திறைசேரியினால் தரப்படுத்தப்பட்ட வேலைத்திட்டங்கள் 97 இன் கீழ் செலவுகள் வகைப்பட்டுள்ளதுடன், இவற்றில் மீண்டுமும் செலவுகள் 1000 ஆம் இலக்க தொகைகளின் கீழும், மூலதனச் செலவினங்கள் 2000 ஆம் இலக்க தொகைகளின் கீழும் பொருளாதார பிரிவுக்குட்படுத்தப்பட்டுள்ளன. எனினும் வரவு செலவு மதிப்பீட்டின் நிதி வீபரங்கள் முன்பு போலவே தலைப்புக்கள், வேலை திட்டங்கள், கருத்திட்டங்கள், உப கருத்திட்டங்கள் மற்றும் செலவு வீடயங்கள் ஆகியவற்றின் கீழ் வகைப்படுத்தப்பட்டுள்ளன.

மேலும் மூலதன செலவினங்களை வகைப்படுத்தும்போது இலகுவாக ஒன்று தீரட்டிக்கொள்வதற்கு ஏதுவாக தொகுதி வாரியான கொடைகள் 2000, 2100, 2500 ஆம் இலக்க செலவு வீடயப் பிரிவின் கீழும், மாகாணத்தின் திட்டவட்டமான அபிவிருத்திக் கொடைகள் 2500 ஆம் இலக்க செலவு வீடயப் பிரிவின் கீழும் வகைப்படுத்தப்பட்டுள்ளன.



பிரதேச செயலகங்களுக்கென வேறானதொரு மதிப்பீடு தயாரிக்கப்பட மாட்டாது என்பதுடன், பிரதேச செயலகங்களின் நிதித் தேவைகள் மாகாண நிர்வாகத்தின் கீழ் ஒன்றுதீரட்டப்பட்டு வேறானதொரு கருத்திட்டமாக காட்டப்பட்டுள்ளது. முழு மதிப்பீடானது வரவு, செலவு அலகுகள் அடிப்படையில் வகைப்படுத்தப்பட்டுள்ளது.

(II) வரவு செலவு அலகுகள் வகைப்படுத்தல் பற்றிய பொருள் விளக்கம்

(அ) தலைப்பு இவ் வரவு செலவு மதிப்பீடு பிரதான ஒதுக்கீட்டு கட்டளை அலகு என்பதுடன், அதிகார வலு மற்றும் கணக்கீட்டு அதிகாரம் என்பவற்றையும் இது வெளிக்காட்டுகின்றது. நிர்வாக கட்டமைப்பு முறையை அடிப்படையாகக் கொண்டு தலைப்புகளுக்கு ஏற்ப வகையீடுகள் மேற்கொள்ளப்பட்டுள்ளதுடன், அவை 5 மாகாண அமைச்சுக்களின் கீழ் ஒன்று தீரட்டப்பட்டுள்ளது. அமைச்சுக்களின் கீழ் அடங்காத ஆளுநரின் அலுவலகம், பிரதான செயலாளர் அலுவலகம் ஆகிய தாபனங்களுக்கு 540 இலக்கத்தில் தொடங்கும் தலைப்புகள் வழங்கப்பட்டுள்ளதுடன், பிரதான அமைச்சு மற்றும் ஏனைய அமைச்சுக்கள், திணைக்களங்களுக்கு 550 தொடக்கம் 590 வரையான தலைப்பு எண்கள் வழங்கப்பட்டுள்ளன.

(ஆ) வேலைத்திட்டம் ஒவ்வொரு திணைக்களத்தினதும் நோக்கங்கள் மற்றும் அவற்றினூடாக நிறைவேற்றப்படும் கடமைகளுக்காக ஒதுக்கப்பட்டுள்ள ஒதுக்கீடுகளை தெளிவு படுத்திக் கொள்வதற்கு ஏதுவாக தரப்படுத்தப்பட்ட வேலைத்திட்டங்களின் படி செலவுகள் ஒதுக்கீடு செய்யும் முறை இங்கு தெளிவுபடுத்தப்பட்டுள்ளது.

(இ) கருத்திட்டம் கருத்திட்டங்களாவன வேலைத்திட்டங்களின் உட்பிரிவுகளாவதுடன், இதன் மூலம் ஏதேனும் நோக்கங்களோ அல்லது ஒரே வகையான நடவடிக்கைகளோ பிரதிபலிக்கப்படுகின்றது. மேலும், வரவு செலவு மதிப்பீட்டின் கருத்திட்ட இல.1 - அமைச்சரின் அலுவலகத்தையும், கருத்திட்ட இல.2 - அமைச்சுக்களின் பொது நிர்வாகத்தையும், கருத்திட்ட இல.3 - பயிற்சி நடவடிக்கைகளையும் பிரதிநிதித்துவப்படுத்தி தரப்படுத்தப்பட்டுள்ளதுடன், அடுத்தடுத்து வரும் இலக்கங்கள் தேவைக்கேற்ப ஏனைய கருத்திட்டங்களுக்கு பயன்படுத்திக்கொள்ளும் வகையில் ஒதுக்கப்பட்டுள்ளன.

(ஈ) உப கருத்திட்டம் ஏதேனுமொரு சந்தர்ப்பத்தில் கருத்திட்டத்தின் ஏதேனுமொரு நடவடிக்கைக்கென உப கருத்திட்டத்தின் கீழ் மேலும் பிரிவு படுத்தப்பட்டுள்ளது. இம் மதிப்பீட்டில் அத்தகையதொரு வீலேட பிரிவுபடுத்தல் இல்லையெனினும், 0 எனும் இலக்கத்தின் மூலம் உப கருத்திட்டங்கள் காட்டப்பட்டுள்ளன.

(உ) வீடயத் தலைப்பு தரப்படுத்தலுக்கு உட்படுத்தப்பட்ட பெயர்களையுடைய இவ் வீடயத்தலைப்புகள் மூலதனச் செலவுகள் மற்றும் மீளவருஞ் செலவீனங்கள் ஆகியவற்றின் வீலேட தன்மையை காப்பதோடு, 4 எண்களினால் அனைத்து வீடயத்தலைப்புகளும் பொருளாதார பிரிவுகளுக்குட்படுத்தப்பட்டுள்ளன. 10 தொடக்கம் 17 வரையான இலக்கங்கள் மீளவருஞ் செலவீனங்களுக்கும், 20 தொடக்கம் 27 வரையான இலக்கங்கள் மூலதனச் செலவீனங்களுக்கும் ஒதுக்கப்பட்டுள்ளன. 4 இலக்கங்களினாலான வீடயத்தலைப்புகளின் முதல் 2 எண்களும் அதன் பொருளாதார வகைப்படுத்தலை வெளிக்காட்டி நிற்கின்றது.

- உதாரணம் 1001 - சம்பளமும் வேதனமும்
- 1401 - போக்குவரத்து
- 2001 - கட்டடங்களும் நிர்மாணிப்பும்

### (III) நிதியிடல்

கணக்கு வைப்பு நடவடிக்கைகளுக்காக ஒவ்வொரு நிதியிடல் குறியீட்டின் கீழ் வெவ்வேறான பிரிவுபடுத்தல்கள் மேற்கொள்ளப்பட்டதாகதுடன், மாகாண சபை நிதியம் என பொதுவாக கணக்கு வைக்கப்படும். எனினும் நிதியிடல் தொடர்பான சாராம்சம் இவ் வரவு செலவு மதிப்பீட்டின் முன் பக்கங்களில் குறிப்பிடப்பட்டுள்ளது. இங்கு செலவு விடயங்கள் ஒவ்வொன்றிற்கும் வழங்கப்படும் நிதியை வகைப்படுத்தி கணக்கு வைப்பதற்கு இலகுவாகும் வண்ணம் நிதி மூலாதாரங்கள் வகைப்படுத்தி அறிமுகப்படுத்தப்பட்டுள்ளன

உதாரணம் 11 - தொகுதி மானியம்

12 - தொகுதி வாரியான கொடை

### 3. முற்பணக் கணக்கு

முற்பணக் கணக்கு தொடர்பான மதிப்பீடுகள் அட்டவணைப்படுத்தப்பட்டு இறுதியில் குறிப்பிடப்பட்டுள்ளதுடன், அமைச்சுக்கள் மற்றும் திணைக்களங்களின் முற்பணக் கணக்கு செலவு விபரங்கள், உள்ளடிக செலவீனம் மற்றும் 2016 வருடத்திற்கான ஒதுக்கங்கள் அவ்வவ் நிறுவனங்களின் கீழ் குறிப்பிடப்பட்டுள்ளன. முற்பணக் கணக்கின் கீழ் குறிப்பிடப்பட்டுள்ள எல்லைகள் காணப்படுகின்றன.

1. செலவுகளின் உச்ச எல்லை
2. வரவுகளின் ஆகக்குறைந்த எல்லை
3. செலவு உச்சவரம்பு நிலுவை
4. வரவுகளின் உச்சவரம்பு (உரிய சந்தர்ப்பங்களில் மட்டும்)

முற்பணக் கணக்குகள் அட்டவணையில் அமைச்சுக்கள், திணைக்களங்களை இனங்காண்பதற்கு அதற்குரிய தலைப்பின் 3 எண்களை முதலில் அடங்கலாக 6 எண்களிலான குறியீட்டு இலக்கங்கள் குறிப்பிடப்பட்டுள்ளன.

### மதிப்பீடு முன்வைக்கப்படும் படிமுறை

செலவு மதிப்பீடுகள் பின்வரும் ஒழுங்குகளின் கீழ் தேவையான சந்தர்ப்பங்களில் வீரவான விளக்கத்துடனும், அட்டவணைகளுடனும் முன்வைக்கப்பட்டுள்ளன.

- (அ) விடயத் தலைப்பின் இலட்சியம், செயற்பணி, நோக்கங்கள் மற்றும் பொது வேலைத்திட்டம் என்பன உள்ளடங்கிய விபரம்
- (ஆ) மாகாண அரசு உத்தியோகத்தார்களின் முற்பணங்களின் எல்லைகள் செலவுகள் தொடர்பான விபரம்
- (இ) அமைச்சுக்களுக்கு கீழ் உள்ள திணைக்களங்களினது செலவுகள் தொடர்பான விபரம்.
- (ஈ) ஒதுக்கீட்டு செலவு மற்றும் நிதியிடல் எல்லைகளுடனான கருத்திட்டங்களுக்கேற்ப நிகழ்ச்சித்திட்டங்களின் செலவு விபரம்
- (உ) நிகழ்ச்சித்திட்டங்களை செயற்படுத்தும் ஆளணி தொடர்பான விபரம்
- (ஊ) செலவு தலைப்புக்கு ஏற்ப நிதியிடல் விபரங்களுடனான கருத்திட்டத்தின் செலவுகளின் சாராம்சம்.

### ஆளணி அட்டவணை

ஒவ்வொரு அமைச்சுக்கள் திணைக்களங்கள் கீழான ஆளணியானது பின்வரும் 04 பிரிவுகளாகக்கப்பட்டள்ளது.

- I. குழு A - சட்டமுறையிலான நியமனமுடைய மற்றும் கணக்கீடும் அலுவலர் உள்ளிட்ட பலதரப்பட்ட பதவிகள் இப்பிரிவில் உள்ளடங்கும்
- II. குழு ஆ - குழு A வில் உள்ளடங்காத அனைத்து பதவியிலை அலுவலர்கள் பதவிகள் இப்பிரிவில் உள்ளடங்கும்
- III. குழு இ - கீழநிலை அலுவலர், வகுப்புகளாக நிரல்படுத்தப்பட்டுள்ள அனைத்து பதவியிலை அலுவலர் பதவிகள் இப்பிரிவில் உள்ளடங்கும்
- IV. குழு ஈ - கனீஷ்ட அலுவலர் பதவிகள் அனைத்தும் இப்பிரிவில் உள்ளடங்கும்.

# ESTIMATE OF REVENUE & EXPENDITURE - 2017

## (Introduction)

2017 Appropriation Act and Estimate for Revenue and Expenditure was prepared as anticipated, with the intention of easily approaching the development goals in order to achieve high economic development within the Central Province. 2017 Annual Estimate consists of two annexures as (I) and (II). Annexure (I) includes all the supply services expenditure and also the extraneous estimated provisions under Special Legal Services. Annexure (II) includes details of all the Advance Accounts.

This Estimate consists of the following main components;

1. Revenue Estimate
2. Expenditure Estimates
3. Estimate in respect of Advance accounts activities

### 1. Revenue Estimate

Revenue Estimates were prepared for the revenue allocated to the Provincial Council by the 13<sup>th</sup> amendment to the constitution. In order to generate similarity in revenue classification, revenues were classified under Revenue Codes and Sub headings using a special numerical system per the guidance of the General Treasury. At present General Sales and turnover taxes are not being charged and an equivalent amount will be reimbursed by the General Treasury. Yet, the estimate was prepared letting further gaining of arrears turn over taxes to the Provincial Council that are due for the preceding years before the implementation of this proposal.

### 2. Expenditure Estimate

#### (I) Expenditure Estimate

Zero based budget system is being introduced in order to maintain a systematic flow of development work and to empower the existing program based budgeting system. Further, based on Heads which have been stated in Appropriation act of 2017, all expenses occur under the supplies services and special legal services of the Provincial Council fund of the Central Province are included in Budget expenses.

Expenditure is classified under 97 standardized Programmes. Recurrent Expenditure is shown under 1000 number codes where as Capital Expenditures are shown under 2000 number codes. However, Budget classifications are made under various Heads, Programmes, Projects, Sub Projects, Object codes and source of funding as usual.

In the mean time, Criteria based grants are further classified under object codes 2000, 2100, 2500 and Provincial specific development grants are classified under Object codes 2600 respectively to ease the collections of capital expenditure information as and when necessary.

No estimates are made for individual Divisional Secretary's Officers. All these are taken together and a composite estimate made for a project under the Provincial Administration. Expenditures are classified under Budgetary Units.

## (II) A brief definition of Budgetary Units Classification;

- (i) Head: These are budgetary appropriation units and show the authority and the accountability. All 5 Ministries and respective Departments including Chief Ministry comes under Head no Starting 550 - 593 and establishments which does not comes under Provincial Ministries, such as Provincial Public service commission, Provincial Council assembly, Chief Secretary, Governor's office and the Provincial Departments come under this category. These units are assigned numbers starting with 540.
- (ii) Programme: Objectives of each ministry / department and the expenditure required to achieve these objectives are shown under these programmes
- (iii) Project: Project No. 1 states the Estimate of Minister's Office, Project No.2 - Ministry Office and Project No.3 - Training activities. Next Project Nos are utilized according to the need for each Project.
- (iv) Sub Project: This is a sub division of a Project. So far it has been showed as 0 in this Estimate.
- (v) Object Code: This constitutes the total of economic cost centers of a project. For easy identification, these have been standardized and assigned with numbers having four digits and given separate numbers according to the expenditure category. This enables the costing of function and evaluation of inputs and outputs Recurrent Expenditure appear under numeric codes 10-17 and capital expenditure appear under numeric codes 20-27.
- Eg:       1001- Salaries and Wages  
          1401 - Transport  
          2001 -Building and structure

## (III) Financing

Summary of financing is shown in the earlier pages of the Estimate even though the Budget is consolidated based the Provincial Council fund. Funding Sources are introduced according to the Sources provide the budgetary provisions In order to make the accounting process more easy.

- Eg:       11- Block Grant  
          12- Criteria Based Grant

### 3. Advance Account Activities;

While, estimates pertaining to advance accounts activities have been presented in form of a schedule, more details with previous year actual figures are shown at the beginning of each expenditure head of every Ministry/ Department. These estimates show the following limits.

- a) Maximum expenditure limit.
- b) Minimum Credit limit.
- c) Maximum limit of Debit balance
- d) Maximum limit of Liabilities (only in specific accounts)

Advance accounts activities have been assigned numbers having five digits and the first three digits have a reference to the digits of the relevant expenditure heads.

#### Estimate format:

These estimates have been prepared under the following sequence with explanatory notes and schedules where necessary.

- (a) Mission and Objectives of the head, main functions, general programme and description.
- (b) Limits and expenditure of advance accounts activities.
- (c) Summary of expenditure of the departments coming under the ministry.
- (d) Summary of expenditure of the programmes under projects with schedules showing an appropriation limits and source of funding.
- (e) Summary of staff required to implement the programmes.
- (f) Projects expenditure under object codes with details and source of funding.

#### Schedule of Staff:

In each Ministry/ Department, the staff has been classified under the following 4 categories.

- (a) Group A: This refers to officers who are appointed under the constitution and accounting officers and their designations..
- (b) Group B: All Staff grades not classified under An above has been shown here. This schedule gives only the number of posts and their total salaries.
- (c) Group C: Subordinate officer grades that are not classified under staff groups are shown here. This schedule gives only the number of posts and their total salaries.
- (d) Group D: All minor officer posts and their salaries are shown under this group.

## ප්‍රමිතිකරණය කරන ලද වැය විෂයයන්

### පුනරාවර්තන වියදම්

කාණ්ඩය	වැය විෂයය සංකේතය	වැය විෂයය මාතෘකාව
10 - පුද්ගල පවිසව්	1001	වැටුප් හා වේතන
	1002	අතිකාල හා නිවාඩු දින වැටුප්
	1003	වෙනත් දීමනා
11 - ගමන් වියදම්	1101	ගමන් වියදම් - දේශීය
	1102	ගමන් වියදම් - විදේශීය
12 - සැපයීම්	1201	ලිපිද්‍රව්‍ය හා කාර්යාලයීය අවශ්‍යතා
	1202	ඉන්ධන හා ලිහිසි තෙල්
	1203	ආහාර පාන හා නිල ඇඳුම්
	1204	වෛද්‍ය සැපයීම්
	1205	වෙනත් සැපයීම්
	1206	යන්ත්‍රෝපකරණ හා විදුලි උපකරණ
13 - නඩත්තු වියදම්	1301	වාහන
	1302	යන්ත්‍ර සූත්‍ර හා සවිකිරීම්, උපකරණ
	1303	ගොඩනැගිලි
	1304	වෙනත් නඩත්තු වියදම්
	1305	ව්‍යුහය
	1306	ඉගෙනුම් සම්පත් - තත්ත්ව යෙදවුම්
14 - ගිවිසුම්ගත සේවා	1401	ප්‍රවාහන
	1402	තැපැල් හා සන්නිවේදන
	1403	විදුලිය හා ජලය
	1404	බදු කුලී, කුලී ගාස්තු හා පළාත් බදු
	1405	වෙනත් ගිවිසුම්ගත සේවා
	1406	කල් බදු ක්‍රමය යටතේ පොලී ගෙවීම
	1407	ඉගෙනුම් සම්පත් - තත්ත්ව යෙදවුම්

## ප්‍රමිතිකරණය කරන ලද වැය විෂයයන්

### පුනරාවර්තන වියදම්

කාණ්ඩය	වැය විෂයය සංකේතය	වැය විෂයය මාතෘකාව
<b>15 - මාරු කිරීම් සහ ප්‍රදාන</b>		
	1501	සුභසාධන වැඩසටහන්
	1502	විශ්‍රාම ප්‍රතිලාභ
	1503	රාජ්‍ය ආයතන
	1504	සංවර්ධන සහනාධාර
	1505	සම්මාදම් දායක මුදල් සහ සාමාජික මුදල්
	1506	රාජ්‍ය සේවකයන්ගේ දේපල ණය පොලී
	1507	පළාත් සභාවන් සඳහා දායකත්වය
	1508	වෙනත් මාරු කිරීම්
	1509	ප්‍රදාන
<b>16 - පොලී ගෙවීම්</b>		
	1601	දේශීය ණය
	1602	විදේශීය ණය
<b>17 - වෙනත් පුනරාවර්තන වියදම්</b>		
	1701	පාඩු හා කපා හැරීම්
	1702	හදිසි සේවාවන්
	1703	වෙනත් පුනරාවර්තන වියදම්

## ප්‍රමිතිකරණය කරන ලද වැය විෂයයන්

### මූලධන වියදම්

කාණ්ඩය	වැය විෂයය සංකේතය	වැය විෂයය මාතෘකාව
20 - මූලධන වත්කම් - පුනරුත්ථාපනය හා වැඩිදියුණු කිරීම	2001	ගොඩනැගිලි හා ඉදිකිරීම්
	2002	යන්ත්‍ර සූත්‍ර සහ සවිකිරීම්, උපකරණ
	2003	වාහන
	2004	වෙනත් (වාට්මාර්ග සහ මාර්ග)
21 - ස්ථාවර වත්කම් අත්පත් කර ගැනීම	2101	වාහන
	2102	ගෘහ භාණ්ඩ සහ කාර්යාලය සඳහා උපකරණ
	2103	උපකරණ, යන්ත්‍ර සූත්‍ර හා සවි කිරීම්
	2104	ගොඩනැගිලි හා ඉදිකිරීම්
	2105	ඉඩම් හා ඉඩම් වැඩි දියුණු කිරීම
22 - ප්‍රාග්ධන මාරු කිරීම්	2201	රාජ්‍ය ආයතන
	2202	සංවර්ධන සහාය
24 - ධාරිතා වර්ධනය	2401	පුහුණු සහ ධාරිතා වර්ධනය



## தரப்படுத்தப்பட்ட செலவு விடயங்கள்

### மீண்டுவரும் செலவினம்

தொகுதி	செலவு விடயக் குறியீடு	செலவு விடய தலைப்பு
10 - ஆள்ளர் வேதனாதிகள்		
	1001	சம்பளங்களும் கூலிகளும்
	1002	மேலதிக நேர மற்றும் விடுமுறை கொடுப்பனவுகள்
	1003	ஏனைய கொடுப்பனவுகள்
11 - பிரயாணச்செலவுகள்		
	1101	பிரயாணச் செலவுகள் - உள்ளூர்
	1102	பிரயாணச் செலவுகள் - வெளியூர்
12 - வழங்கல்கள்		
	1201	எழுதுகருவிகளும், அலுவலக தேவைகளும்
	1202	எரிப்பொருள், உராய்வு நீக்கிகள்
	1203	உணவு மற்றும் சீருடைகள்
	1204	வைத்திய வழங்கல்கள்
	1205	ஏனைய வழங்கல்கள்
	1206	பொறிகள், மின்பொருட்கள்
13 - பேணுதல் செலவினம்		
	1301	வாகனங்கள்
	1302	பொறிகள், பொறுத்துதல்கள், உபகரணங்கள்
	1303	கட்டிடங்கள்
	1304	ஏனைய பேணுதல் செலவினம்
	1305	அமைப்பு
	1306	கற்றல் வளம் - தர உள்ளீடு
14 - ஒப்பந்தச் சேவைகள்		
	1401	போக்குவரத்து
	1402	தபால் மற்றும் தொடர்பாடல்
	1403	மின்சாரமும் நீரும்
	1404	வாடகை, கூலிக்கட்டணம், உள்ளூர் வரி
	1405	ஏனைய ஒப்பந்தச் சேவைகள்
	1406	பிற்கொடுப்பனவு முறையில் வட்டி கட்டணம்
	1407	கற்றல் வளம் - தர உள்ளீடு

## தரப்படுத்தப்பட்ட செலவு விடயங்கள்

### மீண்டுவரும் செலவினம்

தொகுதி	செலவு விடயக் குறியீடு	செலவு விடய தலைப்பு
15 - மாற்றங்கள் மற்றும் மானியங்கள்		
	1501	நலன்புரி நிகழ்ச்சித்திட்டங்கள்
	1502	ஓய்வூதிய பெறுகைகள்
	1503	அரசு நிறுவனங்கள்
	1504	அபிவிருத்தி நிவாரணங்கள்
	1505	நற்கொடைகள் மற்றும் அங்கத்துவ சந்தாக்கள்
	1506	அரசு ஊழியர்களின் சொத்துக்கள் மீதான கடன் வட்டி
	1507	மாகாண சபைகளுக்கான பங்களிப்பு
	1508	ஏனைய மாற்றங்கள்
	1509	மானியங்கள்
16 - வட்டி கொடுப்பனவு		
	1601	உள்ளூர் கடன்
	1602	வெளியூர் கடன்
17 - ஏனைய மீளவரும் செலவினங்கள்		
	1701	நட்டங்களும் பதிவழித்தல்களும்
	1702	அவசர சேவைகள்
	1703	ஏனைய மீளவரும் செலவினம்

## தரப்படுத்தப்பட்ட செலவு விடயங்கள்

### மூலதனச் செலவினம்

தொகுதி	செலவு விடயக் குறியீடு	செலவு விடய தலைப்பு
20 - மூலதனச் சொத்துக்களின் மறுசீரமைப்பும் மேம்படுத்தல்களும்		
	2001	கட்டிடங்களும், நிர்மாணிப்புகளும்
	2002	இயந்திரங்கள், பொருத்துதல்கள் சாதனங்கள்
	2003	வாகனங்கள்
	2004	ஏனைய (நீர்பாசனம் மற்றும் வீதிகள்)
21 - நிலையான சொத்துக்களின் கையேற்பு		
	2101	வாகனங்கள்
	2102	வீட்டுத் தளபாடங்களும் அலுவலக உபகரணங்களும்
	2103	இயந்திரங்கள், பொறிகள் மற்றும் பொறுத்துதல்கள்
	2104	கட்டிடங்களும், நிர்மாணிப்புகளும்
	2105	காணிகள் மற்றும் காணி மேம்படுத்தல்கள்
22 - மூலதன மாற்றங்கள்		
	2201	அரசு நிறுவனங்கள்
	2202	அபிவிருத்தி உதவி
24 - திறன் அபிவிருத்தி		
	2401	பயிற்சிகள் மற்றும் திறன் அபிவிருத்தி

## STANDARDIZED OBJECT CODES OF EXPENDITURE

### RECURRENT EXPENDITURE

Category	Object Code	Category/ Object Title
<b>10 - Personal Emoluments</b>		
	1001	Salaries and Wages
	1002	Overtime and Holiday Pay
	1003	Other Allowances
<b>11 - Travelling Expenses</b>		
	1101	Travelling Expenses - Domestic
	1102	Travelling Expenses - Foreign
<b>12 - Supplies</b>		
	1201	Stationary and Office Requisites
	1202	Fuel & Lubricants
	1203	Diets and Uniforms
	1204	Medical Supplies
	1205	Other Supplies
	1206	Mechanical and Electrical
<b>13 - Maintenance Expenditure</b>		
	1301	Vehicles
	1302	Plant, Machinery and Equipment
	1303	Buildings
	1304	Other Maintenance Expenditure
	1305	Structures
	1306	Learning Resources - Quality Inputs
<b>14 - Contractual Services</b>		
	1401	Transport
	1402	Postal and Communication
	1403	Electricity and Water
	1404	Rents, Rates and Local Taxes
	1405	Other Contractual Services
	1406	Interest Payment for Lease
	1407	Learning Resources - Quality Inputs

## STANDARDIZED OBJECT CODES OF EXPENDITURE

### RECURRENT EXPENDITURE

Category	Object Code	Category/ Object Title
15 - Transfers and Grants		
	1501	Welfare Programmes
	1502	Retirement Benefits
	1503	Public Institution
	1504	Development Subsidies
	1505	Subscription, Contribution Fees
	1506	Property Loan Interest to Public Servants
	1507	Contribution to Provincial Councils
	1508	Other Transfers
	1509	Grants
16 - Interest Payments		
	1601	Domestic Debt
	1602	Foreign Debt
17 - Other Recurrent Expenses		
	1701	Losses and Write off
	1702	Contingency Services
	1703	Other Recurrent Expenditure

## STANDARDIZED OBJECT CODES OF EXPENDITURE

### CAPITAL EXPENDITURE

Category	Object Code	Category/ Object Title
<b>20 - Rehabilitation and Improvement of Capital Assets</b>		
	2001	Building and Structures
	2002	Plant, Machinery and Equipment
	2003	Vehicles
	2004	Other (Irrigation and Roads)
<b>21 - Acquisition of Fixed Assets</b>		
	2101	Vehicles
	2102	Furniture and Office Equipment
	2103	Plant, Machinery and Equipments
	2104	Building and Structure
	2105	Lands and Land Improvements
<b>22 - Capital Transfers</b>		
	2201	Public Institutions
	2202	Development Assistance
<b>24 - Capacity Building</b>		
	2401	Training and building Capacity

## සම්මත වැඩසටහන්

### සාමාන්‍ය රාජ්‍ය සේවය

- 01 සාමාන්‍ය පරිපාලනය
- 02 දිස්ත්‍රික්ක පරිපාලනය
- 03 පළාත් සභා පරිපාලනය
- 04 මූල්‍ය ප්‍රතිපත්ති සේවාවන්
- 05 ගිණුම්කරණය හා මුදල් කළමනාකරණය
- 06 රාජ්‍ය මූල්‍ය කළමනාකරණය හා ආර්ථික කටයුතු
- 07 රාජ්‍ය සම්පත් කළමනාකරණය
- 08 මූල්‍ය කළමනාකරණය
- 09 මානව සම්පත් කළමනාකරණය
- 10 බදු සහ තිරුබදු පරිපාලනය
- 11 රාජ්‍ය ණය
- 12 සංඛ්‍යානමය සේවාවන්
- 13 විදේශාධාර කළමනාකරණය
- 14 ණය සහන සේවාවන්
- 15 පුනරුත්ථාපනය හා ප්‍රතිසංස්කරණය
- 16 ප්‍රතිපත්ති සංවර්ධනය
- 17 මුද්‍රණ සේවාවන්
- 18 ලේඛනාරක්ෂණ කළමනාකරණය
- 19 භාර පරිපාලනය
- 20 විදේශ කටයුතු
- 21 පර්යේෂණ සහ සංවර්ධන (සාමාන්‍ය රාජ්‍ය සේවාවන්ට සම්බන්ධව)

### රාජ්‍ය ආරක්ෂාව, මහජන සාමය හා ආරක්ෂාව

- 30 ජාතික ආරක්ෂාව
- 31 සිවිල් ආරක්ෂාව
- 32 බන්ධනාගාර පරිපාලනය
- 33 යුක්තිය පරිදිම

### ආර්ථික කටයුතු

- 40 ඉඩම් පරිපාලනය සහ සංවර්ධනය
- 41 සාගර සම්පත් සංරක්ෂණය සහ සංවර්ධනය
- 42 වැවිලි කර්මාන්ත සංවර්ධනය
- 43 වාට් මාර්ග හා ජල කළමනාකරණය
- 44 කෘෂිකාර්මික සංවර්ධනය
- 45 පශුසම්පත් සංවර්ධනය
- 46 සත්වවේදනය
- 47 ප්‍රවාහන සේවා
- 48 වරාය සංවර්ධනය හා නාවික කටයුතු
- 49 වීදුලිබල සහ බලශක්ති සේවා
- 50 ගොඩනැගිලි ඉදිකිරීම් හා නඩත්තුව
- 51 කර්මාන්ත සංවර්ධනය
- 52 ප්‍රාදේශීය සංවර්ධනය
- 53 සමූපකාර සංවර්ධනය
- 54 වෙළඳ සහ වාණිජ සහාය සේවා
- 55 ආහාර සුරක්ෂිතතාව පවත්වා ගැනීම
- 56 පර්යේෂණ හා සංවර්ධන කටයුතු (ආර්ථික කටයුතු අංශය)

# සම්මත වැඩසටහන්

## පාරිසරික කටයුතු

- 57 පරිසර සංරක්ෂණය
- 58 වනජීවී සංරක්ෂණය
- 59 වන සංරක්ෂණය

## නිවාස සහ පුජා පහසුකම්

- 60 පුජා සංවර්ධනය
- 61 නිවාස සහ පුජා පහසුකම්
- 62 ජල සැලසුම් හා ජල ප්‍රවාහන සේවා
- 63 වැටිලි යටිතල පහසුකම් හා වතු නිවාස

## සෞඛ්‍ය

- 70 පොදු සෞඛ්‍ය සේවාවන්
- 71 රෝහල් සේවාවන්
- 72 මහජන සෞඛ්‍ය සේවාවන්
- 73 දේශීය වෛද්‍ය සේවාවන්
- 74 පර්යේෂණ හා සංවර්ධන කටයුතු ( සෞඛ්‍ය අංශයට සම්බන්ධව )
- 75 අධීකරණ වෛද්‍ය සේවය

## අධ්‍යාපනය

- 80 ප්‍රාථමික අධ්‍යාපනය
- 81 ද්විතීයික අධ්‍යාපනය
- 82 අධ්‍යාපනය සඳහා ආධාර
- 83 වෘත්තීය පුහුණුව හා කාර්මික අධ්‍යාපනය
- 84 උසස් අධ්‍යාපනය
- 85 ඇගයුම් හා තක්සේරුව
- 86 පර්යේෂණ හා සංවර්ධන කටයුතු ( අධ්‍යාපන අංශයට සම්බන්ධව )

## විනෝද කටයුතු, සංස්කෘතික හා ආගමික කටයුතු

- 90 විනෝද කටයුතු හා ක්‍රීඩා
- 91 සංස්කෘතික සංවර්ධනය
- 92 සත්වෝද්‍යාන සේවාවන්
- 93 ආගමික හා සංස්කෘතික කටයුතු
- 94 විකාශන හා ප්‍රකාශන සේවා

## සමාජ ආරක්ෂණය

- 95 සමාජ ආරක්ෂණය
- 96 කාන්තා සංවර්ධනය
- 97 කම්කරු කටයුතු



## ஏற்றுக்கொள்ளப்பட்ட வேலைத்திட்டங்கள்

### பொது அரசாங்க சேவை

- 01 பொது நிர்வாகம்
- 02 மாவட்ட நிர்வாகம்
- 03 மாகாண சபை நிர்வாகம்
- 04 நிதிக்கொள்கை சேவைகள்
- 05 கணக்களித்தலும் நிதி முகாமைத்துவமும்
- 06 அரசாங்க நிதி முகாமைத்துவமும் பொருளாதார விடயங்களும்
- 07 அரசு சொத்துக்களின் முகாமைத்துவம்
- 08 நிதி முகாமைத்துவம்
- 09 மனித வள முகாமைத்துவம்
- 10 வரிகள் மற்றும் தீர்வை வரி முகாமைத்துவம்
- 11 அரசு கடன்கள்
- 12 புள்ளிவிபரச் சேவைகள்
- 13 வெளிநாட்டு உதவி முகாமைத்துவம்
- 14 கடன் சலுகைச் சேவைகள்
- 15 புணருத்தரணமும் மறுசீரமைப்பும்
- 16 கொள்கை அபிவிருத்தி
- 17 அச்சச் சேவைகள்
- 18 சுவடிகள் பாதுகாப்பு முகாமைத்துவம்
- 19 நம்பிக்கை பொறுப்பு நிர்வாகம்
- 20 வெளிநாட்டு விவகாரம்
- 21 ஆராய்ச்சிகளும் அபிவிருத்தியும் (பொது அரசாங்க சேவைகளுடன் தொடர்புடையவாறு)

### அரசாங்க பாதுகாப்பும் மற்றும் பொது மக்கள் ஒழுங்கும்

- 30 தேசிய பாதுகாப்பு
- 31 குடிசார் பாதுகாப்பு
- 32 சிறைச்சாலை நிர்வாகம்
- 33 நிதி முகாமைத்துவம்

### பொருளாதார விடயங்கள்

- 40 காணி நிர்வாகமும் அபிவிருத்தியும்
- 41 கடல் வள பாதுகாப்பும் அபிவிருத்தியும்
- 42 பெருந்தோட்ட கைத்தொழில் அபிவிருத்தி
- 43 நீர்ப்பாசனம் மற்றும் நீர் முகாமைத்துவம்
- 44 விவசாய அபிவிருத்தி
- 45 கால்நடை வள அபிவிருத்தி
- 46 தொடர்பாடல்
- 47 போக்குவரத்து சேவை
- 48 துறைமுக அபிவிருத்தியும் கப்பற் சேவையும்
- 49 மின்சக்தி மற்றும் எரிபொருட் சக்தி சேவைகள்
- 50 கட்டிட நிர்மாணமும் பேணுதலும்
- 51 கைத்தொழில் அபிவிருத்தி
- 52 பிரதேச அபிவிருத்தி
- 53 கூட்டுறவு அபிவிருத்தி
- 54 வர்த்தக, வாணிப உதவி வழங்கல் சேவைகள்
- 55 உணவு பராமரிப்பு
- 56 ஆராய்ச்சிகளும், அபிவிருத்தியும் (பொருளாதார விவகார பிரிவு).

## ஏற்றுக்கொள்ளப்பட்ட வேலைத்திட்டங்கள்

### சுற்றாடல் விவகாரம்

- 57 சுற்றாடல் பாதுகாப்பு  
58 வனவாழ் உயிரினங்களை பாதுகாத்தல்  
59 வன பாதுகாப்பு

### வீடமைப்பு மற்றும் சமூக நல வசதிகள்

- 60 சமூக அபிவிருத்தி  
61 வீடமைப்பு, சமூக நல வசதிகள்  
62 நீர் விநியோக, வடிகாலமைப்பு சேவைகள்  
63 பெருந்தோட்டத்துறை உட்கட்டமைப்பு வசதிகளும் தோட்ட வீடமைப்புகளும்

### சுகாதாரம்

- 70 பொது சுகாதார சேவைகள்  
71 வைத்திய சேவைகள்  
72 பொதுமக்கள் சுகாதார சேவைகள்  
73 சதேச வைத்திய சேவைகள்  
74 ஆராய்ச்சிகளும், அபிவிருத்தியும் (சுகாதார பிரிவு)  
75 நீதித்துறை சுகாதார சேவை

### கல்வி

- 80 ஆரம்ப கல்வி  
81 இரண்டாம் நிலை கல்வி  
82 கல்வித்துறைக்குரிய உதவிகள்  
83 தொழில் பயிற்சியும் தொழிற்புட்பக் கல்வியும்  
84 உயர் கல்வி  
85 தொடர் மதிப்பீடுகளும் மதிப்பீடுகளும்  
86 ஆராய்ச்சிகளும், அபிவிருத்தியும் (கல்வி பிரிவு)

### உல்லாச விடயங்கள், கலாசார மற்றும் மது விவகாரங்கள்

- 90 உல்லாச விடயங்களும் விளையாட்டுக்களும்  
91 கலாசார அபிவிருத்தி  
92 மிருகக்காட்சிசாலை சேவைகள்  
93 சமய மற்றும் கலாசார விடயங்கள்  
94 ஒலிபரப்பு மற்றும் அச்சுச் சேவைகள்

### சமூக நல பாதுகாப்பு

- 95 சமூக நல பாதுகாப்பு  
96 மகளிர் அபிவிருத்தி  
97 தொழில்துறை விடயங்கள்

## Standard Programmes

### General Public Services

- 01 General Administration
- 02 District Administration
- 03 Provincial Administration
- 04 Financial Policy Services
- 05 Accounting and Cash Management
- 06 Fiscal management & Economic Affairs
- 07 Public Resources Management
- 08 Financial Management
- 09 Human Resources Management
- 10 Tax & Duty Administration
- 11 Public Debt
- 12 Statistical Services
- 13 Foreign Aid Management
- 14 Debt Conciliation Services
- 15 Rehabilitation & Reconstruction
- 16 Policy Development
- 17 Printing services
- 18 Archives Management
- 19 Administration of Trusts
- 20 External Affairs
- 21 Research and Development (related to General Public Services)

### Defense, Public Order & Safety

- 30 National Defense
- 31 Civil Security
- 32 Prison Administration
- 33 Administration of Justice

### Economic Affairs

- 40 Land Administration and Development
- 41 Conservation and Development of Aquatic Resources
- 42 Plantation Development
- 43 Irrigation & Water Management
- 44 Agriculture Development
- 45 Livestock Development
- 46 Communication
- 47 Transport Services
- 48 Port Development & Shipping
- 49 Power and Energy Services
- 50 Construction & Maintenance of Buildings
- 51 Industrial Development
- 52 Regional Development
- 53 Development of Co-operatives
- 54 Trade & Commerce Support Services
- 55 Maintenance of Food Security
- 56 Research & Development (related to Economic Affairs Sector)

## Standard Programmes

### Environment

- 57 Environmental Protection
- 58 Wild Life Conservation
- 59 Forest Conservation

### Housing & Community Amenities

- 60 Community Development
- 61 Housing and Community Amenities
- 62 Water Supply & Drainage Services
- 63 Plantation Infrastructure & Estate Housing
- 64 Urban Development

### Health

- 70 Public Health Services
- 71 Hospital Services
- 72 General Health Services
- 73 Indigenous Medicine
- 74 Research & Development (related to Health)
- 75 Judicial Medical Services

### Education

- 80 Primary Education
- 81 Secondary Education
- 82 Assistance to Education
- 83 Vocational Training & Technical Education
- 84 Higher Education
- 85 Evaluation & Assessment
- 86 Research & Development (related to Education)

### Recreation, Culture and Religion

- 90 Recreational and Sports
- 91 Cultural Development
- 92 Zoological Services
- 93 Religious and Cultural Affairs
- 94 Broadcasting and Publishing Services

### Social Protection

- 95 Social Protection
- 96 Women Development
- 97 Labour affairs

## අරමුදල් ප්‍රභවය වර්ගීකරණය

<u>ප්‍රමිති අංකය</u>	<u>අරමුදල් ප්‍රභවය</u>
11	සාමූහික ප්‍රදාන
12	උපමාන සාදක ප්‍රදාන
13	පළාත් නිශ්චිත සංවර්ධන ප්‍රදාන
14	ලෝක බැංකු සහ විදේශ ආධාර
15	යුනිසෙප්
16	ජපන් ජාත්‍යන්තර සහයෝගිතා බැංකු ආධාර

## நிதி மூலாதாரங்களின் வகைப்படுத்தல்

<u>தரப்படுத்தல் இலக்கம்</u>	<u>நிதி மூலாதாரம்</u>
11	தொகுதி மானியம்
12	தொகுதி வாரியான கொடை
13	மாகாண திட்டவட்டமான அபிவிருத்தி கொடை
14	உலக வங்கி மற்றும் வெளிநாட்டு கொடை
15	யுனிசெப்
16	ஜப்பான் சர்வதேச ஒன்றிய வங்கி கொடை

## Classification of Funding Sources

<u>Classification Number</u>	<u>Funding Source</u>
11	Block Grant
12	Criteria Based Grant
13	Provincial Specific Development Grant
14	World Bank and Foreign Grant
15	UNICEF
16	Japan International Corporation Bank Grant

දූෂ වැය ඇස්තමේන්තුව වැරදි සෙසු මதிப்பீடு Budget Estimate - 2017

මධ්‍යම පළාත් සභාව මத்திய ශාසන සභා Central Provincial Council

ලැබීම ඇස්තමේන්තු සාරාංශය වැරදි මාසය මතිපිටි ආරාමය Summary of Receipt Estimate

අනු අංකය නො. අංකය Ser. No.	විෂය විස්තරය Item	මුල් ඇස්තමේන්තු සංස්ථාපිත මதிපිටි Original Estimate 2015 රු. ශ. Rs.	මුල් ඇස්තමේන්තු සංස්ථාපිත මதிපිටි Original Estimate 2016 රු. ශ. Rs.	ඇස්තමේන්තු මதிපිටි Estimate 2017 රු. ශ. Rs.
01	පළාත් සභාවේ ආදායම් ලැබීම ශාසන සභා වැරදි වැරදි Revenue Receipt of the Provincial Council	5,645,000,000	6,044,000,000	7,454,000,000
02	මධ්‍යම රජයේ ප්‍රදාන මත්තිය ආරම්භක මාසයන් Grants from Central Government	0	0	0
03	සුභාවිච්චි ප්‍රදාන මිඤ්ඤා සංකල්පයන් Recurrent Grant	18,000,000,000	23,374,837,000	22,489,338,000
04	මූලික ප්‍රදාන මූලික සංකල්පයන් Capital Grant	4,379,350,000	5,174,340,000	2,222,730,000
05	එකඟ දායක ප්‍රදාන - සුභාවිච්චි නිකුත් කිරීම - මිඤ්ඤා Consolidated Fund - Recurrent	0	0	0
	එකතුව මුළු - Total	28,024,350,000	34,593,177,000	32,166,068,000

අප වෑය ඇස්තමේන්තු වැරදු සෙසෙඟු මනිප්පිටු Budget Estimate - 2017

මධ්‍යම පළාත් සභාව මණ්ණිඟු මාකාණ සභා Central Provincial Council

ලැබීම් ඇස්තමේන්තු වැරදු මනිප්පිටු Receipt Estimate

අනු අංකය තොළර් මූල Ser. No.	විෂය විඳයාම Item	මුළු ඇස්තමේන්තු ම.ණ්ණපු මනිප්පිටු Original Estimate 2015 රු. ූ. Rs.	මුළු ඇස්තමේන්තු ම.ණ්ණපු මනිප්පිටු Original Estimate 2016 රු. ූ. Rs.	ඇස්තමේන්තු මනිප්පිටු Estimate 2017 රු. ූ. Rs.
01	ආණ්ඩුක්‍රම ව්‍යවස්ථාවේ 13 වන සංශෝධනයේ 36 වන වගන්තිය සටහන් ඇස්තමේන්තු කරන ලද ආදායම අරභියාම අමතරපුස් සඳුඳුඳුඳු 13වන නිලිකූඳුඳුඳු 36 වන පිරිවිණ් කීඳු මනිප්පිටු සෙසෙඟු වැරදු මාකාණ Estimated Revenue as per Section 36 of the 13th amendment of the Constitution	5,645,000,000	6,044,000,000	7,454,000,000
02	මධ්‍යම රජයේ ආධාර මණ්ණිඟු අරභිණ් මාණිඟුකණ Grants from Central Government	0	0	0
i	සාමූහික ප්‍රදාන තොළුඳු මාණිඟු Block Grants	18,000,000,000	23,374,837,000	22,489,338,000
ii	එකාකඳු අරමුදල - සුඳුඳුඳුඳු නිරඳුඳුඳුඳු - මිණවැරදු Consolidate Fund - Recurrent	0	0	0
iii	උපමාන සාදන ප්‍රදාන තොළුඳුඳුඳුඳු කොඳු Criteria Based Grant	500,000,000	423,000,000	388,800,000
iv	පළාත් කාර්ය නිෂ්චිත සංවර්ධන ප්‍රදාන මාකාණඳුඳුඳුඳුඳු මිඳුඳුඳුඳුඳු අමිඳුඳුඳුඳු Provincial Specific Development Grants	1,390,000,000	3,684,300,000	1,168,930,000
v	අනුරූපිත ප්‍රදාන ඉඳුඳු මාණිඟු Matching Grant	0	0	0
vi	විදේශ ආධාර වෙණිඳුඳුඳු කොඳුකණ Foreign Grants	2,489,350,000	1,067,040,000	665,000,000
vii	කාණ්ඳුඳුඳුඳු ලැබීම් නිණ්ණඳුඳුඳුඳුඳුඳු වෙණ්ඳුඳුඳු Receipt from Treasury	0	0	0
	එකතුව මොණ්ණිඟු - Total	29,024,350,000	34,593,177,000	32,166,068,000

ஸவவ வலுவு வலுவ மததபு மாகாண சவப Central Provincial Council

**ஸவவவ வலுவ ஈசுசுசு வலுவவ  
ஸவவவவவ வலுவவவவவவ வலுவவவ வலுவவவவவ  
Summary of Revenue by Sources**

ஈசு ஈசுசு தவடர் ஈவ Ser. No.	ஈசுசு வலுவவ Item	ஈசுசுசுசுசுசு மதத்ப்பு Estimate 2015 ரூ. ஠. Rs.	ஈசுசுசுசுசுசு மதத்ப்பு Estimate 2016 ரூ. ஠. Rs.	ஈசுசுசுசுசுசு மதத்ப்பு Estimate 2017 ரூ. ஠. Rs.
1	வலுவவ சிசிவலுவ வலுவ (ஈசுசு வலுவ) வலுவவவ மவதத வலுவவவ வலுவ (வலுவவவவவவவவவவ) Business Turnover Tax (Anticipated)	80,000,000	40,000,000	31,000,000
2	வலுவ வலுவவலுவ வலுவ ஈசுசுசுசுசுசு வலுவவவ National Building Tax	2,705,000,000	2,120,000,000	2,770,000,000
3	வலுவவ வலுவ மவவவவ வலுவவவ வலுவவவவ Motor Vehicle Tax	630,000,000	770,000,000	800,000,000
4	வலுவவ வலுவ மவவவ வலுவவவ Excise Duty	210,854,000	335,657,000	417,007,000
5	வலுவவ வலுவ மவவவ வலுவவவ Stamp Duty	1,590,000,000	2,140,000,000	2,735,000,000
6	வலுவ வலுவ மவவவ வலுவவவ Court Fine	100,000,000	100,000,000	85,000,000
7	வலுவ வலுவ Others	329,146,000	538,343,000	615,993,000
<b>வலுவவ மவதததத Total</b>		<b>5,645,000,000</b>	<b>6,044,000,000</b>	<b>7,454,000,000</b>



අප වැය ඇස්තමේන්තුව ව්‍යාජ සෙසව්‍ය මණ්ඩපිටු Budget Estimate - 2017

මධ්‍යම පළාත් සභාව මණ්ඩප මාකාන සභා Central Provincial Council

දෙපාර්තමේන්තු වියදම් - සුඛවාදය  
 நினைக்கள செலவினம் - மீள்வரும்  
 Department Expenditure - Recurrent

අනු අංකය தொடர் இல Ser. No.	විෂය விடயம் Item	ඇස්තමේන්තුව மதிப்பீடு Estimate 2015 රු. ரூ. Rs.	ඇස්තමේන්තුව மதிப்பீடு Estimate 2016 රු. ரூ. Rs.	ඇස්තමේන්තුව மதிப்பீடு Estimate 2017 රු. රු. Rs.
1	ප්‍රතිපත්ති සැලසුම් කොන්සෙ තිල්ලමිල Policy Planning	24,000,000	25,308,000	28,574,000
2	ආදායම් වැරුමාණம் Revenue	41,000,000	50,200,000	50,100,000
3	ප්‍රාදේශීය ලේකම් කාර්යාල பிரதேச செயலகங்கள் Divisional Secretariats	36,000,000	38,350,000	33,000,000
4	ඉංජිනේරු සේවා பொறியியலாளர் சேவைகள் Engineering Services	95,000,000	121,775,000	124,452,000
5	අධ්‍යාපන කல்නි Education	12,800,000,000	16,378,004,000	16,917,265,000
6	පළාත් පාලන උළුණුරාළු Local Government	1,615,000,000	2,774,150,000	2,226,531,000
7	ඉඩම් කාණ්ඩ Land	45,000,000	60,897,000	61,957,000
8	සංස්කෘතික කටයුතු කලාසාර விவகாரம் Cultural Affairs	34,900,000	34,837,000	35,917,000
9	සෞඛ්‍ය සේවා සුකාතාර சேவைகள் Health Services	4,800,000,000	5,836,093,000	6,075,680,000
10	ආයුර්වේද ආයුර්වේද Ayurveda	243,000,000	284,601,000	313,850,000
11	ක්‍රීඩා විකාශනාඩු Sports	28,000,000	30,395,000	30,202,000
12	ප්‍රවාහන භෞක්‍රවුරුණු Transport	10,500,000	12,393,000	12,340,000
13	නිවාස වීලමෙහිපු Housing	12,980,000	15,406,000	14,864,000
14	ලේකර්මාණික පුලවෙහිතොමු Textile	114,000,000	162,948,000	158,354,000
15	කර්මාණික සංවර්ධන හා ව්‍යාපාර ප්‍රවර්ධන කෙහිතොමුහි අමිවරුහිති මණ්ණුම වියාමාර මෙහිපුහිතම Industrial Development and Enterprise Promotion	67,000,000	82,073,000	79,000,000
16	සත්ව නිෂ්පාදන මරුක උණිපහිති Animal Production	170,000,000	216,048,000	237,508,000
17	සමාජ සේවා සහ පරිවහන හා ලමාරකන සේවා සමුක සේවෙහිති මණ්ණුම නුණුණුහිත, ජරුණුම පරාමරිපු සේවෙ Social Service, Probation & Child Care Services	240,000,000	258,712,000	262,509,000
18	කෘෂිකර්ම විවසාමය Agriculture	153,340,000	180,531,000	183,827,000
19	වාරිමාර්ම නිරිපාසණම Irrigation	22,000,000	25,938,000	27,792,000
20	සමුපකාර සංවර්ධන සුරුණුම අමිවරුහිති Co-operative Development	100,160,000	130,883,000	125,172,000
21	ග්‍රාම සංවර්ධන කිරාම අමිවරුහිති Rural Development	21,000,000	25,931,000	25,449,000
22	සංචාරක කටයුතු කණ්ණුලාහිතණුම අණුමෙහිති Tourism Affairs	16,400,000	17,908,000	18,656,000
එකමුම මොහිතම Total		20,489,280,000	26,763,361,000	27,042,989,000
ආයතනික වියදම් එකමුම මිටිම		3,155,720,000	2,655,456,000	2,900,339,000
සුරුණුම - නිරුමක සෙලමෙහිති Add: Establishment Expenditure				
ආදායම් මිලපි මිටිම		5,645,000,000	6,044,000,000	7,454,000,000
අමිහිතම - මාකාන වැරුමාණම Less: Provincial Revenue				
කාණ්ණික පුදාන තොහුහි මාණිම Block Grant		18,000,000,000	23,374,837,000	22,489,338,000

අය වැය ඇත්තේන්දුව வரவு செலவு மதிப்பீடு Budget Estimate - 2017

මධ්‍යම පළාත් සභාව மத்திய மாகாண சபை Central Provincial Council

මූලධන වියදම් 2017- උපමාන පාදක ප්‍රදාන  
 මුළුතැන් සේවය 2017 - தொகுதி வாரியான கொடை  
 Capital Expenditure 2017 - Criteria Based Grants

වැය විෂය සේවය වැය Ser. No.	විෂය වැය Item	උපමාන පාදක ප්‍රදාන தொகுதி வாரியான கொடை Criteria Based Grant ரூ. ரூ. Rs.
540-3-2-0-2001	ගොඩනැගිලි හා ඉදි කිරීම් කட்டிடங்களும், நிர்මාණීයවලදී Buildings & Structures	3,000,000
540-3-2-0-2102	ගෘහ භාණ්ඩ හා කාර්යාලීය උපකරණ වැඩිදුරු තහවුරුකිරීමට අලුත්වලදී අලුත්වලදී Home Furnitures & Office Equipments	2,000,000
		5,000,000
541-3-2-0-2102	ගෘහ භාණ්ඩ හා කාර්යාලීය උපකරණ වැඩිදුරු තහවුරුකිරීමට අලුත්වලදී අලුත්වලදී Home Furnitures & Office Equipments	500,000
		500,000
542-3-4-0-2501	පළාත් නිලධාරීන් සඳහා නිවස සංකීර්ණයක් ඉදි කිරීම මා.අරජ නිලධාරීන් වැඩිදුරුතොරතුරු Construction of Housing complex for Pr.Gov.Employees	14,300,000
542-3-4-0-2502	පළාත් සභා සංකීර්ණයේ ඉදි කිරීම් වැඩ හා නඩත්තු මාකාණ සභා කටයුතු සඳහා වැඩිදුරු Further work of Provincial Council Complex and Maintenance	2,000,000
542-3-4-0-2503	මාධ්‍ය ඒකකයේ කටයුතු කළමනාකරණ කටයුතු Media Unit	1,000,000
542-3-4-0-2504	විශේෂ ව්‍යාපෘති විශේෂ කටයුතු Special Project	20,000,000
		37,300,000
543-3-3-0-2501	සුදුසු වැඩසටහන් පවත්වා ගැනීමේ වැඩසටහන් Training Programmes	5,000,000
		5,000,000
545-8-4-0-2102	ගෘහ භාණ්ඩ හා කාර්යාලීය උපකරණ වැඩිදුරු තහවුරුකිරීමට අලුත්වලදී අලුත්වලදී Home Furnitures & Office Equipments	3,000,000
545-8-4-0-2501	විද්‍යුත් ගණිත සංවර්ධනය කිරීමට මුහුණත අවබෝධ කර ගැනීම Development of Accounting System	1,000,000
545-8-5-0-2501	ගරු පළාත් සභා මණ්ඩලයේ සංවර්ධන යෝජනා කො.මාකාණ සභා නියෝජිතයන්ගේ Development Proposals of Hon. Provincial Council Members	145,000,000
545-8-5-0-2502	ගරු පළාත් සභා මණ්ඩලයේ සංවර්ධන යෝජනා - අවිච්ඡේද කො.මාකාණ සභා නියෝජිතයන්ගේ අවබෝධ කර ගැනීම Development Proposals of Hon. Provincial Council Members - Continuation Work	3,000,000
545-8-5-0-2504	දුර්වල සංවර්ධන අවශ්‍යතා හා වෙනත් පොදු ව්‍යාපෘති අලුත්වලදී අලුත්වලදී Urgent Dev. Necessities and Other Common Projects	1,500,000
545-8-5-0-2505	වාහන සඳහා කල් බදු ගෙවීම් සඳහා වැඩසටහන් Lease payment for Vehicles	120,000,000
		273,000,000

தமிழ்நாடு அரசின் ஆய்வு மதிப்பீடு Budget Estimate - 2017

மேல்நிலை அரசாங்க மத்திய மாகாண சபை Central Provincial Council

மூலதனச் செலவினம் 2017 - தொகுதி வாரியான கொடை  
Capital Expenditure 2017 - Criteria Based Grants

வரி எண் செலவு விடயம் Ser. No.	விவரம் Item	மொத்த செலவு Criteria Based Grant ரூ. ரூ. Rs.
546-1-4-0-2001	கட்டிடக்கலை அல்லது கட்டிடக்கலை கட்டிடங்களும், நிர்மாணப்பணிகளும் Buildings and Structures	900,000
546-1-4-0-2102	வாழ்க்கை அல்லது அலுவலக சேவையை வழங்கும் வீட்டுத் தளப்பாடங்களும் அலுவலக உபகரணங்களும் Home Furnitures & Office Equipments	1,100,000
546-1-4-0-2103	உபகரணம், இயந்திரம் அல்லது கட்டிடக்கலை உபகரணங்கள், பொறிகள் மற்றும் பொறுத்தத்தல்கள் Plant, Mechninery and Equipments	1,000,000
548-3-4-0-2001	கட்டிடக்கலை அல்லது கட்டிடக்கலை கட்டிடங்களும், நிர்மாணப்பணிகளும் Buildings & Structures	250,000
548-3-4-0-2002	இயந்திரம் அல்லது கட்டிடக்கலை உபகரணங்கள் பொறிகள் மற்றும் பொறுத்தத்தல்கள் உபகரணங்கள் Plant, Mechninery and Equipments	100,000
548-3-4-0-2003	வாகன வாகனங்கள் Vehicles	200,000
548-3-4-0-2102	வாழ்க்கை அல்லது அலுவலக சேவையை வழங்கும் வீட்டுத் தளப்பாடங்களும் அலுவலக உபகரணங்களும் Home Furnitures & Office Equipments	250,000
548-3-4-0-2103	உபகரணம், இயந்திரம் அல்லது கட்டிடக்கலை உபகரணங்கள், பொறிகள் மற்றும் பொறுத்தத்தல்கள் Plant, Mechninery and Equipments	200,000
550-3-2-0-2102	வாழ்க்கை அல்லது அலுவலக சேவையை வழங்கும் வீட்டுத் தளப்பாடங்களும் அலுவலக உபகரணங்களும் Home Furnitures & Office Equipments	1,000,000
550-3-2-0-2501	IRDP கட்டிடக்கலை புனரமைப்பு IRDP building reconstruction	2,000,000
550-3-2-0-2502	கிராம சேவையகம் வீட்டுத்தொகுதி அபிவிருத்தி Quarters Development	13,000,000
550-3-2-0-2505	தீவிர சேவைகள் அவசர அபி. தேவைகள் Urgent Development necessities	1,500,000
550-40-4-0-2501	பூங்கா சேவைகள் அபிவிருத்தி Land Development	2,000,000
550-40-4-0-2502	பூங்கா சேவைகள் கையேடு கையேடு Land Acquisition	3,000,000
550-53-4-0-2501	சேவையகம் சேவையகம் கூட்டுறவு அபிவிருத்தி Co-operative Development	1,000,000
550-54-4-0-2503	புத்தகங்களை வாங்கி கொடுக்க சேவை ஆணைக்குழுவிடம் புத்தகங்கள் Purchase books to Library Services Commission	1,000,000
550-60-4-0-2504	உள்ளூராட்சி நிறுவனங்களின் ஆற்றல் அபிவிருத்தி Capacity development of Local authorities	1,000,000
550-86-4-0-2502	முன்பு பிள்ளைகள் சேவைகள் அபிவிருத்தி Pre childhood development	3,000,000
550-91-4-0-2501	சாஸ்திர சேவைகள் கலாசார அபிவிருத்தி வேலைத்திட்டம் Cultural Dev.Programme	4,000,000

අප වැය ඇස්තමේන්තුව වரவு செலவு மதிப்பீடு Budget Estimate - 2017

මධ්‍යම පළාත් සභාව මණ්ඩප්‍රාදේශීය මහාසභා සභා Central Provincial Council

මූලධන වියදම් 2017 - උපමාන පාදක ප්‍රදාන  
 මුළුතැන් සේවය 2017 - தொகுதி வாரியான கொடை  
 Capital Expenditure 2017 - Criteria Based Grants

වැය විෂය செலவு விடயம் Ser. No.	විෂය விடயம் Item	උපමාන පාදක ප්‍රදාන தொகுதி வாரியான கொடை Criteria Based Grant ரூ. ரூ. Rs.
560-3-2-0-2102	ගෘහ භාණ්ඩ හා කාර්යාලීය උපකරණ වැඩලිඳු තනපාලකලුම අලුවලක උපකරණකලුම Home Furnitures & Office Equipments	1,000,000
560-3-2-0-2505	හදිසි සංවර්ධන අවශ්‍යතා අවසර අඩවිලුඳුඳු ඳෛවකලු ඳෛවකලු Urgent Development necessities	1,500,000
560-74-4-0-2504	ඳෛවකලු ඳෛවකලු ඳෛවකලු වෛද්‍ය වෛද්‍ය Indiginous Medicine	1,000,000
560-95-4-0-2501	පරිලාස හා ලලාසකලු සේවා කටයුතු නුණඳුඳුඳු මඳුම හා ඳෛවකලු පරාමර්ප්‍ර ඳෛවකලුකලු Probation and Child Care Activities	1,000,000
560-95-4-0-2503	සමාජ සේවා කටයුතු ඳෛවකලු ඳෛවකලු Social Service Activities	1,000,000
570-3-2-0-2001	කොටගැලිලි හා ලුඳු කිරිමි කඳුලකලුම, නිර්මාණර්ප්‍රකලුම Buildings & Structures	300,000
570-3-2-0-2102	ගෘහ භාණ්ඩ හා කාර්යාලීය උපකරණ වැඩලිඳු තනපාලකලුම අලුවලක උපකරණකලුම Home Furnitures & Office Equipments	300,000
570-3-2-0-2103	උපකරණ, සන්ගු සුඳු හා සේවි කිරිමි උපකරණකලු, පොරිකලු මඳුම හා පොරුඳුඳුඳුකලු Plant, Machinery and Equipments	400,000
570-3-2-0-2505	හදිසි සංවර්ධන අවශ්‍යතා අවසර අඩවිලුඳුඳු ඳෛවකලු Urgent Development necessities	1,500,000
570-50-4-0-2501	පළාත් මාර්ග සංවර්ධන මාසාණ වේඳුකලු අඩවිලුඳුඳු Provincial Roads Development	1,000,000
570-47-4-0-2501	ප්‍රවාහන සංවර්ධන පොකුලුකලු අඩවිලුඳුඳු Transport Development	2,000,000
580-3-2-0-2102	ගෘහ භාණ්ඩ හා කාර්යාලීය උපකරණ වැඩලිඳු තනපාලකලුම අලුවලක උපකරණකලුම Home Furnitures & Office Equipments	1,000,000
580-3-2-0-2505	හදිසි සංවර්ධන අවශ්‍යතා අවසර අඩවි. ඳෛවකලු Urgent Dev. Necessities	1,500,000
580-9-5-0-2501	සෞඳන කටයුතු ඳෛවකලු වේඳුකලු Youth affairs	2,000,000
580-51-4-0-2502	සේඳු කටයුතු පුඳුඳු කෙඳුඳුඳු Textile	3,000,000
580-90-4-0-2501	ඳෛවකලු හා ඳෛවකලු සංවර්ධන වේඳුකලු අලුවලකලු මඳුම හා වේඳුකලුඳුඳු අඩවි. Sports Affairs and Sports Ground Development	1,000,000
580-51-4-0-2501	කටයුතු සං. ව්‍යාපාර ප්‍රවර්ධන හා වෛද්‍ය සුඳුඳු කෙඳුඳුඳු අඩවි. ව්‍යාපාර මේඳුඳුඳු මඳුම හා ඳෛවකලු පරිලාස Undustrial Dev. Enterprise Prom. & Vocational Trng.	1,000,000
580-96-4-0-2501	වඳුකලු කටයුතු මකලු වේඳුකලු Women Affairs	2,000,000
590-3-2-0-2102	ගෘහ භාණ්ඩ හා කාර්යාලීය උපකරණ වැඩලිඳු තනපාලකලුම අලුවලක උපකරණකලුම Home Furnitures & Office Equipments	1,000,000
590-3-2-0-2505	හදිසි සංවර්ධන අවශ්‍යතා අවසර අඩවිලුඳුඳු ඳෛවකලු Urgent Dev. Necessities	1,500,000
590-44-4-0-2501	කෘෂිකර්ම සංවර්ධන වේඳුකලු අඩවිලුඳුඳු Agriculture Development	1,000,000
590-45-4-0-2501	සත්ව පාලන හා සෞඳ සංවර්ධන කාලුඳුඳු නිර්ඳුකලු මඳුම හා ඳෛවකලු අඩවිලුඳුඳු Livestock administration and Health Development	1,000,000
590-57-4-0-2501	පරිසර සංවර්ධන ඳෛවකලු අඩවිලුඳුඳු Environment Development	2,000,000
590-81-4-0-2504	හින්දු සංස්කෘතික කටයුතු ඳෛවකලු කලාසාර ඳෛවකලුකලු Hindu Cultural Activities	2,000,000

தமிழ்நாடு அரசின் ஆண்டு வரவு செலவு மதிப்பீடு Budget Estimate - 2017

மேலதர மாவட்ட மத்திய மாகாண சபை Central Provincial Council

ஊரடங்க சீர்தர 2017- மாவட்ட கீழ்க்கிண சம்பந்தக குடியக  
முலதனக் செலவினம் 2017 - மாகாண திட்டவட்டமான அபிவிருத்தி கொடை  
Capital Expenditure 2017 - Provincial Specific Development Grant

சீர்தர சீர்தர விடயம் Ser. No.	சீர்தர விடயம் Item	மாவட்ட கீழ்க்கிண சம்பந்தக மாகாண திட்டவட்டமான அபி. கொடை Provincial Specific Dev. Grant ரூ. ரூ. Rs.
542-3-4-0-2602	புழைமீ தா டுடகலா கலீகாண டீசுலு கிடுக பிற்படுத்தப்பட்டு மற்றும் தனிப்படுத்தப்பட்டு கிராமங்கல (முன்னேறுதல் Developing backward and lonesome villages)	120,000,000
542-3-4-0-2604	கலாசல குதலாடக கடுகிழுவான வழுங்கல Flexible Allocation	12,000,000
கலாசல குதலாடக கடுகிழுவான வழுங்கல Flexible Allocation		102,000,000
550-40-4-0-2601	ஊடுக சம்பந்தகல கானி அபிவிருத்தி Land Development	1,000,000
550-53-4-0-2601	புழைகலா சம்பந்தகல கூட்டுறவு அபிவிருத்தி Co-operative Development	2,000,000
550-54-4-0-2601	சம்பாடக லெடுக தா சாசீய கடுகலு உலலாச, விபாபார மற்றும் வணிக நடவடிக்ககக Tourism, Business and Trade activities	20,000,000
550-60-4-0-2601	கல சபடுகல கடுகலகலாடகல உக்காத கழிவுகல முகாமததுவம் Solid waste management	16,000,000
550-60-4-0-2603	புழை கடுகல சம்பாடகல பொதுகல நீர் வழுங்கல Public water supply	15,000,000
550-60-4-0-2605	மாவட்ட சாலகல சம்பந்தகல உள்ளூராட்சி வீதிகல அபிவிருத்தி Road development of Local government	32,000,000
550-60-4-0-2604	மாவட்ட சாலகல சம்பந்தகல உள்ளூராட்சி நிறுவன சேவைகல Services for Local Authorities	7,000,000
550-86-4-0-2602	சுயாசல சம்பந்தகல - சம்பாடகல சபடுகல கலவி அபிவிருத்தி - திரட்டு நிதியம் Educational Development - Consolidated Fund	240,000,000
550-86-4-0-2603	கலகலாடு நலனாதா Nanoda	20,000,000
550-3-2-0-2601	IRDP கலாசலகலில் சபடுகலகலாடு IRDP கட்டுட. புணரமைப்பு IRDP building reconstruction	930,000
550-91-4-0-2601	சம்பந்தகல சம்பந்தகல சம்பந்தகல கலாசல அபிவிருத்தி வேலைத்திட்டம் Cultural Dev. Program	4,000,000
கலாசல குதலாடக கடுகிழுவான வழுங்கல Flexible Allocation		367,930,000
560-74-4-0-2602	கலாசல சம்பந்தகல - சம்பாடகல சபடுகல கலாதார சேவைகல - திரட்டு நிதியம் Health Services - Consolidated Fund	275,000,000
560-74-4-0-2604	சுயாசல சம்பந்தகல கடுகல கலாதார சேவைகல Indigenous Medicine	45,000,000
560-95-4-0-2601	சம்பந்தகல தா சம்பந்தகல சம்பந்தகல நன்னடத்தை மற்றும் சீறுவல் பராமரிப்பு Probation and Child Care	6,000,000
560-95-4-0-2603	சம்பந்தகல சம்பந்தகல கடுகல சம்பந்தகல சம்பந்தகல சம்பந்தகல Social Service Activities	5,000,000
கலாசல குதலாடக கடுகிழுவான வழுங்கல Flexible Allocation		331,000,000
570-47-4-0-2601	கலாசல சம்பந்தகல சம்பந்தகல சம்பந்தகல சம்பந்தகல சம்பந்தகல Passenger Transport Development	8,000,000
570-49-4-0-2601	கலாசல சம்பந்தகல சம்பந்தகல சம்பந்தகல சம்பந்தகல சம்பந்தகல Rural alternative Energy Development	5,000,000
570-50-4-0-2601	மாவட்ட சாலகல சம்பந்தகல மாகாண வீதிகல அபிவிருத்தி Provincial Roads Development	176,000,000
570-61-4-0-2601	கலாசல சம்பந்தகல சம்பந்தகல சம்பந்தகல சம்பந்தகல சம்பந்தகல Housing Development Program	3,000,000

අප දැය ඇත්තේන්දුව වැරදි සෙලவு මதிப்பீடு Budget Estimate - 2017

මධ්‍යම පළාත් සභාවේ මහජන මාකාණ සභා Central Provincial Council

මූලධන වියදම 2017 - පළාත් නිශ්චිත සංවර්ධන ප්‍රදාන  
 මූලධන සෙලවීම 2017 - මාකාණ නිද්ධවැට්ටමාණ අඩවිලුණු කොටස  
 Capital Expenditure 2017 - Provincial Specific Development Grant

දැය වියදම සෙලවුම් විධානය Ser. No.	විෂය විධානය Item	පළාත් නිශ්චිත සංප්‍රදාන මාකාණ නිද්ධවැට්ටමාණ අඩවි. කොටස Provincial Specific Dev. Grant රු. ල. Rs.
580-51-4-0-2601	කර්මාන්ත සං. ව්‍යාපාර ප්‍රවර්ධන හා වෘත්තීය පුහුණු කෙරෙහි මධ්‍යම අධ්‍යාපන මධ්‍යස්ථානවලදී මධ්‍යම පළාත් පාලන ආයතන Industrial Dev. Enterprise Prom. & Vocational Trng.	8,000,000
580-51-4-0-2602	සේනා කර්මාන්ත පුළුල් කෙරෙහි මධ්‍යම පළාත් Textile	2,000,000
580-90-4-0-2601	ක්‍රීඩා කටයුතු හා ක්‍රීඩාංගණ සංවර්ධනය ව්‍යාපාරයට අයත්ව ඇති මධ්‍යම පළාත් ක්‍රීඩාංගණ සංවර්ධනයට අයත්ව ඇති මධ්‍යම පළාත් Sports Affairs and Sports Ground Development	7,000,000
580-95-4-0-2601	මුහුදු සංවර්ධනය නිරායුත අඩවිලුණු Rural Development	8,000,000
580-9-5-0-2601	යෞවන කටයුතු මධ්‍යම පළාත් ව්‍යාපාරය Youth affairs	2,000,000
580-96-4-0-2601	වනිතා කටයුතු මධ්‍යම පළාත් ව්‍යාපාරය Women Affairs	2,000,000
590-43-4-0-2601	සුළු වානිජ මධ්‍යම පළාත් නිරායුත Minor Irrigation	15,000,000
590-44-4-0-2601	කෘෂිකර්ම සංවර්ධනය ව්‍යාපාරය අඩවිලුණු Agriculture Development	55,000,000
590-44-4-0-2602	කෘෂි මාර්ග සංවර්ධනය ව්‍යාපාරයට අයත්ව ඇති මධ්‍යම පළාත් කෘෂි මාර්ග පාලන කටයුතු Agriculture road Development	5,000,000
590-45-4-0-2601	සත්ව පාලන හා සෞඛ්‍ය සංවර්ධනය කාර්ය මධ්‍යම පළාත් නිරායුත නිරායුත නිරායුත Livestock administration and Health Development	35,000,000
590-56-4-0-2601	විවර - මධ්‍යම පළාත් - තුළුමාන Fisheries - Inland	2,000,000
590-63-4-0-2601	වතු මාර්ග සංවර්ධනය මධ්‍යම පළාත් අඩවිලුණු Estate Road Development	15,000,000
එකතුවේ සැලසුම් කෙරෙහි මධ්‍යම පළාත්		189,000,000
එකතුවේ සැලසුම් කෙරෙහි මධ්‍යම පළාත්		189,000,000

මූලධන වියදම 2017 - විශේෂ ව්‍යාපෘති  
 මූලධන සෙලවීම 2017 - විශේෂ ව්‍යාපෘති කටයුතු  
 Capital Expenditure 2017 - Special Project

දැය වියදම සෙලවුම් විධානය Ser. No.	විෂය විධානය Item	විශේෂ ව්‍යාපෘති විශේෂ ව්‍යාපෘති කටයුතු Special Project රු. ල. Rs.
550-86-4-0-2601	අධ්‍යාපන සංවර්ධනය - ලෝක බැංකු ආධාරයට අයත්ව ඇති මධ්‍යම පළාත් - මධ්‍යම පළාත් වැනි මධ්‍යම පළාත් Educational Development - World Bank Assistance	305,000,000
560-74-4-0-2601	සෞඛ්‍ය සේවා - ලෝක බැංකු ආධාරයට අයත්ව ඇති මධ්‍යම පළාත් - මධ්‍යම පළාත් Health Services - World Bank	360,000,000
එකතුවේ සැලසුම් කෙරෙහි මධ්‍යම පළාත්		665,000,000

අප වූය ඇස්තමේන්තු වූ චර්යා සෙවූය මැනවිටු Budget Estimate - 2017

මධ්‍යම පළාත් සභාව මණ්ඩල මාකාණ සභා Central Provincial Council

අමාත්‍යාංශ / දෙපාර්තමේන්තු අනුව මුළු වියදම් සාරාංශය - 2017

அமைச்சுக்கள் / திணைக்களங்களின் மொத்த செலவினச் சுருக்கம் - 2017

Summary of Total Expenditure by Ministries/ Departments - 2017

ශීර්ෂය தலைப்பு Head	අමාත්‍යාංශ / දෙපාර්තමේන්තු அமைச்சுக்கள் / திணைக்களம் Ministry/ Department	සුඛවාහරිත වියදම් மீள்வரும் செலவினம் Recurrent Expenditure රු. ශු. Rs.	මූලධන වියදම් முலதன செலவினம் Capital Expenditure රු. ශු. Rs.	මුළු වියදම மொத்த செலவினம் Total Expenditure රු. ශු. Rs.
540	ආණ්ඩුකාර කාර්යාලය ஆளுநர் அலுவலகம் Governor's Office	34,682,000	5,000,000	39,682,000
541	මධ්‍යම පළාතේ සභා ලේකම් කාර්යාලය மத்திய மாகாண சபை செயலகம் Central Provincial Council Secretariat	145,600,000	500,000	146,100,000
542	ප්‍රධාන ලේකම් කාර්යාලය பிரதான செயலகம் Chief Secretary's Office	33,790,000	169,300,000	203,090,000
543	පී.සී.සී. හා පුහුණු ஆளணி மற்றும் பயிற்சி Personnel and Training	15,500,000	5,000,000	20,500,000
544	පළාත් පරිපාලනය மாகாண நிர்வாகம் Provincial Administration	90,034,000	0	90,034,000
545	පළාත් මුදල් කළමනාකරණය மாகாண நிதி முகாமைத்துவம் Provincial Finance Management	1,946,208,000	273,500,000	2,219,708,000
546	පළාත් ආදායම් மாகாண வருமானம் Provincial Revenue	50,100,000	3,000,000	53,100,000
547	පළාත් සැලසුම් மாகாண திட்டமிடல் Provincial Planning	28,574,000	0	28,574,000
548	රාජ්‍ය සේවා කොමිෂන් அரச சேவை ஆணைக்குழு Public Service Commission	18,788,000	1,000,000	19,788,000
550	ප්‍රධාන අමාත්‍යාංශය பிரதான அமைச்சு Chief Ministry	94,638,000	695,430,000	790,068,000
551	පළාත් පාලන දෙපාර්තමේන්තුව உள்ளூராட்சி திணைக்களம் Department of Local Government	2,226,531,000	0	2,226,531,000
552	අධ්‍යාපන දෙපාර්තමේන්තුව கல்வி திணைக்களம் Department of Education	16,917,265,000	0	16,917,265,000
553	ඉඩම් දෙපාර්තමේන්තුව காணி திணைக்களம் Department of Land	61,957,000	0	61,957,000
554	සංස්කෘතික කටයුතු දෙපාර්තමේන්තුව கலாசார அலுவல்கள் திணைக்களம் Department of Cultural Affairs	35,917,000	0	35,917,000
555	ඉංජිනේරු සේවා දෙපාර්තමේන්තුව பொறியியலாளர் சேவைகள் திணைக்களம் Department of Engineering Services	124,452,000	0	124,452,000
556	සංචාරක කටයුතු දෙපාර්තමේන්තුව சற்றுலாத்துறை அலுவல்கள் திணைக்களம் Department of Tourism Affairs	18,656,000	0	18,656,000
557	සමූපකාර සංවර්ධන දෙපාර්තමේන්තුව கூட்டுறவு அபிவிருத்தி திணைக்களம் Department of Co-operative Development	125,172,000	0	125,172,000
558	සමූපකාර සේවක කොමිෂන් සභාව கூட்டுறவு பணியாளர் ஆணைக்குழு Co-operative Employee's Commission	6,400,000	0	6,400,000

අප වැය ඇස්තමේන්තුව வரவு செலவு மதிப்பீடு Budget Estimate - 2017

මධ්‍යම පළාත් සභාව மத்திய மாகாண சபை Central Provincial Council

අමාත්‍යාංශ / දෙපාර්තමේන්තු අනුව මුළු වියදම් සාරාංශය - 2017  
 அமைச்சுக்கள் / திணைக்களங்களின் மொத்த செலவினச் சுருக்கம் - 2017  
 Summary of Total Expenditure by Ministries/ Departments - 2017

ශීර්ෂය தலைப்பு Head	අමාත්‍යාංශ / දෙපාර්තමේන්තු அமைச்சு / திணைக்களம் Ministry/ Department	සුභවාදිත වියදම් மீள்வரும் செலவினம் Recurrent Expenditure රු. ශු. Rs.	මූලධන වියදම් முலதன செலவினம் Capital Expenditure රු. ශු. Rs.	මුළු වියදම් மொத்த செலவினம் Total Expenditure රු. ශු. Rs.
560	සෞඛ්‍ය අමාත්‍යාංශය சுகாதார அமைச்சு Ministry of Health	49,553,000	696,500,000	746,053,000
561	සෞඛ්‍ය සේවා දෙපාර්තමේන්තුව சுகாதார சேவைகள் திணைக்களம் Department of Health Services	6,075,680,000	0	6,075,680,000
562	ආයුර්වේද දෙපාර්තමේන්තුව ஆயුர்வேத திணைக்களம் Department of Ayurveda	313,850,000	0	313,850,000
563	සමාජ සුභසාධන පරිවාහ දෙපාර්තමේන්තුව சமூக நலன்புரி, நன்னடத்தை திணைக்களம் Department of Social Welfare, Probation Affairs	262,509,000	0	262,509,000
570	මාර්ග සංවර්ධන අමාත්‍යාංශය வீதிகள் அபிவிருத்தி அமைச்சு Ministry Road Development	364,563,000	197,500,000	562,063,000
571	නිවාස දෙපාර්තමේන්තුව வீடமைப்பு திணைக்களம் Department of Housing	14,864,000	0	14,864,000
572	සුවාහන දෙපාර්තමේන්තුව போக்குவரத்து திணைக்களம் Department of Transport	12,340,000	0	12,340,000
580	නර්මාන්ත අමාත්‍යාංශය கைத்தொழில் அமைச்சு Ministry of Industries	83,730,000	40,500,000	124,230,000
581	පේෂකර්මාන්ත දෙපාර්තමේන්තුව புடவைத் தொழில் திணைக்களம் Department of Textile	158,354,000	0	158,354,000
582	නර්මාන්ත සංවර්ධන දෙපාර්තමේන්තුව கைத்தொழில் அபிவிருத்தி திணைக்களம் Department of Industrial Development	79,000,000	0	79,000,000
583	ශ්‍රීඩා දෙපාර්තමේන්තුව விளையாட்டு திணைக்களம் Department of Sports	30,202,000	0	30,202,000
584	ග්‍රාම සංවර්ධන දෙපාර්තමේන්තුව கிராம அபிவிருத்தி திணைக்களம் Department of Rural Development	25,449,000	0	25,449,000
590	කෘෂිකර්ම අමාත්‍යාංශය விவசாய அமைச்சு Ministry of Agriculture	49,853,000	135,500,000	185,353,000
591	කෘෂිකර්ම දෙපාර්තමේන්තුව விவசாய திணைக்களம் Department of Agriculture	183,827,000	0	183,827,000
592	සත්ව නිෂ්පාදන දෙපාර්තමේන්තුව யிருக உற்பத்தி திணைக்களம் Department of Animal Production	237,508,000	0	237,508,000
593	වාට්මාර්ග දෙපාර්තමේන්තුව நீர்வாசன திணைக்களம் Department of Irrigation	27,792,000	0	27,792,000
එකතුව மொத்தம் Total		29,943,338,000	2,222,730,000	32,166,068,000



අප වැය ඇස්තමේන්තුව වැරදි සේවය මதிப்பீடு Budget Estimate - 2017

මධ්‍යම පළාත් සභාව මණ්ඩල මාකාන සභා Central Provincial Council

අමාත්‍යාංශ/ දෙපාර්තමේන්තු අනුව සුඛදායක වියදම් සාරාංශය - 2017

அமைச்சகங்கள்/ திணைக்களங்கள் அடிப்படையிலான மீளவரும் செலவீனங்களின் சுரரம்சம் - 2017  
Summary of Recurrent Expenditure by Ministries/ Departments - 2017

අංකය No.	විස්තරය Description	කාර්ය කේතල ය Activity	පෞද්ගලික සහකාරී Personal Emoluments	ගමන් වියදම් Travelling Expenses	සැපයීම් Supplies	සවිත්තු වියදම් Maintenance Expenditure	විවිධමිත කාර්ය විද්‍යා Contractual Services	මාරු කිරීම් සහ ප්‍රදාන Transfers and Grants	වෙනත් සුඛදායක වියදම් Other Rec. Exp.	එකතුව Total
			රු. ම. රු. Rs.	රු. ම. රු. Rs.	රු. ම. රු. Rs.	රු. ම. රු. Rs.	රු. ම. රු. Rs.	රු. ම. රු. Rs.	රු. ම. රු. Rs.	රු. ම. රු. Rs.
540	ආණ්ඩුකාර කාර්යාලය ஆளுநர் அலுவலகம் Governor's Office	46	23,934,000	260,000	4,750,000	2,828,000	1,755,000	105,000	1,050,000	34,682,000
	540-3-1	16	7,894,000	60,000	3,825,000	2,130,000	975,000		1,000,000	15,884,000
	540-3-2	30	16,040,000	200,000	925,000	698,000	780,000	105,000	50,000	18,798,000
	එකතුවේ එ.ප. ම. රු. Rs. Sub Total	46	23,934,000	260,000	4,750,000	2,828,000	1,755,000	105,000	1,050,000	34,682,000
541	මධ්‍යම පළාත් සභා ලේකම් කාර්යාලය மத்திய மாகாண சபை செயலகம் Central Provincial Council Secretariat	114	123,859,000	250,000	1,835,000	3,360,000	8,985,000	301,000	7,010,000	145,600,000
	541-3-1	70	99,015,000	150,000	1,300,000	3,060,000	8,655,000		7,000,000	119,180,000
	541-3-2	44	24,844,000	100,000	535,000	300,000	330,000	301,000	10,000	26,420,000
	එකතුවේ එ.ප. ම. රු. Rs. Sub Total	114	123,859,000	250,000	1,835,000	3,360,000	8,985,000	301,000	7,010,000	145,600,000
542	ප්‍රධාන ලේකම් කාර්යාලය பிரதான செயலகம் Chief Secretary's Office	46	25,595,000	1,600,000	2,250,000	2,740,000	740,000	140,000	725,000	33,790,000
	542-3-4	3	3,147,000	200,000	1,035,000	1,240,000	300,000	0	500,000	6,422,000
	542-3-5	36	17,836,000	1,300,000	720,000	650,000	240,000	140,000	75,000	20,961,000
	542-3-6	7	4,612,000	100,000	495,000	850,000	200,000		150,000	6,407,000
543	පුද්ගල සහ පුහුණු ஆளணி மற்றும் பயிற்சி Personnel and Training	27	13,137,000	150,000	673,000	425,000	890,000	165,000	60,000	15,500,000
	543-3-3	27	13,137,000	150,000	673,000	425,000	890,000	165,000	60,000	15,500,000
544	පළාත් පරිපාලන මාකාන நிලධාන பிரதான நிලධானம் Provincial Administration	44	22,634,000	500,000	2,500,000	1,800,000	28,900,000	200,000	500,000	57,034,000
	544-3-4	44	22,634,000	500,000	2,500,000	1,800,000	28,900,000	200,000	500,000	57,034,000
544	ප්‍රාදේශීය ලේකම් කාර්යාල பிரதேச செயலகங்கள் Divisional Secretariat	40	25,000,000	1,000,000	3,000,000	310,000	540,000	300,000	2,850,000	33,000,000
	544-3-6	40	25,000,000	1,000,000	3,000,000	310,000	540,000	300,000	2,850,000	33,000,000
545	පළාත් මුදල් කළමනාකරණ මාකාන நிති මුකාසාමත්වය பிரதான நிதி முகாசாமத்துவம் Provincial Finance Management	45	24,219,000	30,150,000	1,950,000	800,000	2,589,000	1,685,700,000	200,800,000	1,946,208,000
	545-8-4	45	24,219,000	150,000	1,950,000	800,000	810,000	700,000	300,000	28,929,000
	545-8-5		0	30,000,000			1,779,000	1,685,000,000	200,500,000	1,917,279,000
546	පළාත් ආදායම් මාකාන වැරදි பிரதான வருமானம் Provincial Revenue	37	42,750,000	450,000	1,650,000	1,100,000	2,800,000	1,150,000	200,000	50,100,000
	546-1-4	37	42,750,000	450,000	1,650,000	1,100,000	2,800,000	1,150,000	200,000	50,100,000
547	පළාත් සැලසුම් මාකාන නිලධාරීන් பிரதான திட்டமிடல் Provincial Planning	37	23,009,000	650,000	2,065,000	800,000	850,000	900,000	300,000	28,574,000
	547-56-4	37	23,009,000	650,000	2,065,000	800,000	850,000	900,000	300,000	28,574,000
	එකතුවේ එ.ප. ම. රු. Rs. Sub Total	286	176,344,000	34,800,000	14,089,000	7,978,000	37,308,000	1,688,658,000	205,435,000	2,164,208,000
548	පාබල සේවා කොමිෂන් அரச சேவை ஆணைக்குழு Public Service Commission	26	14,925,000	100,000	690,000	215,000	688,000	170,000	2,000,000	18,788,000
	548-3-4	26	14,925,000	100,000	690,000	215,000	688,000	170,000	2,000,000	18,788,000
	එකතුවේ එ.ප. ම. රු. Rs. Sub Total	286	14,925,000	100,000	690,000	215,000	688,000	170,000	2,000,000	18,788,000

අප වැය ඇස්තමේන්තුව வரவு செலவு மதிப்பீடு Budget Estimate - 2017

මධ්‍යම පළාත් සභාව மத்திய மாகாண சபை Central Provincial Council

අමාත්‍යාංශ/ දෙපාර්තමේන්තු අනුව සුනඛ්‍යවිකල්ප වියදම් සාරාංශය - 2017

அமைச்சுக்கள்/ திணைக்களங்கள் அடிப்படையிலான மீளவும் செலவினங்களின் சாராம்சம் - 2017  
Summary of Recurrent Expenditure by Ministries/ Departments - 2017

Head විෂය Topic	සමාජීය ප්‍රවෘත්ති Projects	කාර්ය විෂය Category	වෘත්තීය විෂය Professional	ගමන් වියදම් Traveling Expenses	සැපයීම් Supplies	සහනය වියදම් Maintenance	නිවැසි වියදම් Contractual	විදිමුදා විෂය Transfers	වෙනත් විෂය විෂය Other Rec.	එකතුව Total
		ආයතන Institution	වැය Expenditure	රු. මු. රු. Rupees	රු. මු. රු. Rupees	රු. මු. රු. Rupees	රු. මු. රු. Rupees	රු. මු. රු. Rupees	රු. මු. රු. Rupees	රු. මු. රු. Rupees
550	ප්‍රධාන අමාත්‍යාංශය Chief Ministry	114	61,451,000	2,800,000	6,050,000	11,260,000	3,777,000	4,600,000	4,700,000	94,638,000
	550-3-1	24	14,798,000	1,600,000	2,150,000	6,550,000	1,777,000		2,700,000	29,545,000
	550-3-2	90	46,683,000	1,200,000	3,900,000	4,710,000	2,000,000	4,600,000	2,000,000	85,093,000
551	පළාත් පාලන දෙපාර්තමේන්තුව Department of Local Government	125	66,016,000	3,350,000	2,600,000	2,000,000	1,565,000	2,150,150,000	850,000	2,226,531,000
	551-1-4	125	66,016,000	3,350,000	2,600,000	2,000,000	1,565,000	2,150,000	850,000	78,531,000
	551-60-5							2,148,000,000		2,148,000,000
552	අධ්‍යාපන දෙපාර්තමේන්තුව Department of Education	31,197	16,486,046,000	16,350,000	71,956,000	87,250,000	42,538,000	210,893,000	2,235,000	16,917,265,000
	552-1-4	1,046	492,912,000	7,000,000	11,900,000	8,400,000	15,950,000	9,000,000	1,600,000	546,762,000
	552-80-5	10,180	5,270,711,000	2,000,000	31,501,000	30,250,000	7,730,000	65,000,000	50,000	5,407,242,000
	552-81-5	19,722	10,547,254,000	3,500,000	23,300,000	38,700,000	16,350,000	135,000,000	50,000	10,764,154,000
	552-87-5	1	416,000	25,000	85,000	510,000	55,000	1,000	10,000	1,102,000
	552-87-6	15	7,267,000	125,000	170,000	2,045,000	125,000	260,000	5,000	9,997,000
	552-88-7	22	10,465,000	200,000	950,000	595,000	326,000	332,000	20,000	12,888,000
	552-88-8	211	157,020,000	3,500,000	4,050,000	6,750,000	2,000,000	1,300,000	500,000	175,120,000
553	ඉඩම් දෙපාර්තමේන්තුව Department of Land	110	55,942,000	1,800,000	905,000	1,200,000	210,000	800,000	1,300,000	61,957,000
	553-40-4	110	55,942,000	1,800,000	905,000	1,200,000	210,000	800,000	1,300,000	61,957,000
554	සංස්කෘතික කටයුතු Department of Cultural Affairs	60	30,347,000	2,000,000	600,000	600,000	570,000	800,000	1,000,000	35,917,000
	554-91-5	60	30,347,000	2,000,000	600,000	600,000	570,000	800,000	1,000,000	35,917,000
555	ඉංජිනේරු සේවා දෙපාර්තමේන්තුව Department of Engineering Services	191	105,022,000	4,000,000	5,230,000	3,950,000	5,150,000	600,000	500,000	124,452,000
	555-50-4	191	105,022,000	4,000,000	5,230,000	3,950,000	5,150,000	600,000	500,000	124,452,000
556	සංචාරක කටයුතු Department of Tourism Affairs	36	15,181,000	550,000	590,000	310,000	1,525,000	300,000	200,000	18,656,000
	556-54-5	36	15,181,000	550,000	590,000	310,000	1,525,000	300,000	200,000	18,656,000
557	සමුපකාර සංවර්ධන Department of Co-operative Development	221	112,977,000	4,900,000	1,735,000	825,000	1,510,000	1,950,000	1,275,000	125,172,000
	557-53-4	69	34,549,000	800,000	1,660,000	825,000	1,510,000	500,000	900,000	40,744,000
	557-53-5	77	41,401,000	2,600,000	75,000			750,000	275,000	45,101,000
	557-53-6	75	37,027,000	1,500,000				700,000	100,000	39,327,000
	එකතුව Total	32,084	16,632,881,000	35,620,000	89,926,000	107,398,000	66,543,000	2,370,093,000	12,060,000	18,094,888,000
558	සමුපකාර සේවක කොමිෂන් Co-operative Employee's Commission	9	5,508,000	75,000	138,000	202,000	285,000	132,000	60,000	6,400,000
	558-3-4	9	5,508,000	75,000	138,000	202,000	285,000	132,000	60,000	6,400,000
	එකතුව Total	9	5,508,000	75,000	138,000	202,000	285,000	132,000	60,000	6,400,000

අප වැය ඇස්තමේන්තුව வரவு செலவு மதிப்பீடு Budget Estimate - 2017

මධ්‍යම පළාත් සභාව மத்திய மாகாண சபை Central Provincial Council

අමාත්‍යාංශ/ දෙපාර්තමේන්තු අනුව පුනරාවර්ථන වියදම් සාරාංශය - 2017  
 அமைச்சுக்கள்/ திணைக்களங்கள் அடிப்படையிலான மீளவரும் செலவினங்களின் சாராச்சம் - 2017  
 Summary of Recurrent Expenditure by Ministries/ Departments - 2017

අංකය Head	ව්‍යාපෘති පිටුපිටි... Projects	කාථය ශේෂ ය ஆளணி Cadre	පෞද්ගලික පවිතරී ஆள்னர் வேதனாதிக்கள் Personal Emoluments	ගමන් වියදම් பிரயாணச் செலவுகள் Travelling Expenses	සැපයීම් வழங்கல்கள் Supplies	සහන වියදම් பேணுதல் செலவினம் Maintenance Expenditure	ලිවිසුම් ගත යේවා ஒப்பந்தச் சேவை Contractual Services	මාරු කිරීම් සහ ප්‍රදාන பரிமாற்றங்கள், மானியங்கள் Transfers and Grants	වෙනත් පුනරාවර්ථන වියදම් Other Rec. Exp.	එකතුව மொத்தம் Total
			රු. මු. රු. Rs.	රු. මු. රු. Rs.	රු. මු. රු. Rs.	රු. මු. රු. Rs.	රු. මු. රු. Rs.	රු. මු. රු. Rs.	රු. මු. රු. Rs.	රු. මු. රු. Rs.
560	සෞඛ්‍ය අමාත්‍යාංශය සෞඛ්‍ය අමාත්‍යාංශය Ministry of Health	68	35,873,000	7,500,000	3,853,000	2,045,000	4,780,000	900,000	600,000	49,553,000
	560-3-1	15	8,075,000	1,000,000	2,655,000	945,000	525,000		100,000	13,300,000
	560-3-2	53	27,798,000	500,000	1,200,000	1,100,000	4,255,000	900,000	500,000	36,253,000
561	සෞඛ්‍ය සේවා දෙපාර්තමේන්තුව සෞඛ්‍ය සේවා දෙපාර්තමේන්තුව Department of Health Services	7,318	5,522,425,000	76,000,000	190,125,000	58,580,000	177,450,000	45,000,000	6,100,000	6,075,680,000
	561-1-4	327	192,112,000	7,500,000	20,800,000	15,750,000	12,400,000	2,000,000	2,000,000	252,562,000
	561-71-5	5,199	4,180,849,000	14,500,000	148,000,000	30,500,000	156,200,000	33,000,000	3,000,000	4,566,049,000
	561-72-6	1,792	1,149,464,000	54,000,000	21,325,000	12,330,000	8,850,000	10,000,000	1,100,000	1,257,069,000
562	ආයුර්වේද දෙපාර්තමේන්තුව ආයුර්වේද දෙපාර්තමේන්තුව Department of Ayurveda	404	238,605,000	1,920,000	46,714,000	3,702,000	20,685,000	2,051,000	173,000	313,850,000
	562-73-4	34	18,495,000	350,000	1,761,000	1,153,000	801,000	300,000	71,000	22,931,000
	562-73-5	296	172,942,000	550,000	28,920,000	2,505,000	18,809,000	1,500,000	71,000	221,297,000
	562-73-6	27	13,542,000	20,000	17,812,000	44,000	1,275,000	1,000	11,000	32,705,000
	562-73-7	47	33,626,000	1,000,000	221,000		1,800,000	250,000	20,000	36,917,000
563	සමාජ සුභසාධන, සර්වසා දෙපාර්තමේන්තුව සමාජ සුභසාධන, සර්වසා දෙපාර්තමේන්තුව Department of Social Welfare, Probation	168	84,939,000	2,400,000	3,918,000	717,000	3,440,000	166,905,000	190,000	262,509,000
	563-95-4	38	19,559,000	400,000	1,225,000	430,000	1,830,000	205,000	40,000	23,689,000
	563-95-5	130	65,380,000	2,000,000	2,693,000	287,000	1,610,000	166,700,000	150,000	238,820,000
	එකතුව Total	7,669	5,861,842,000	81,820,000	244,812,000	63,044,000	208,358,000	214,886,000	7,063,000	6,701,592,000
570	මාර්ග සංවර්ධන අමාත්‍යාංශය විවිධ ව්‍යවස්ථාපිත ව්‍යවස්ථාපිත Ministry Road Development	82	42,792,000	1,400,000	12,406,000	192,620,000	3,505,000	109,750,000	2,100,000	364,563,000
	570-3-1	14	7,656,000	400,000	3,250,000	1,450,000	300,000		100,000	13,156,000
	570-3-2	68	35,126,000	1,000,000	9,156,000	1,170,000	3,205,000	750,000	2,000,000	52,407,000
	570-50-4					190,000,000		109,000,000		299,000,000
571	නිවාස දෙපාර්තමේන්තුව නිවාස දෙපාර්තමේන්තුව Department of Housing	24	12,063,000	200,000	560,000	300,000	1,041,000	450,000	250,000	14,864,000
	571-61-4	24	12,063,000	200,000	560,000	300,000	1,041,000	450,000	250,000	14,864,000
572	ප්‍රවාහන දෙපාර්තමේන්තුව ප්‍රවාහන දෙපාර්තමේන්තුව Department of Transport	17	8,283,000	120,000	1,287,000	280,000	520,000	150,000	1,700,000	12,340,000
	572-47-4	17	8,283,000	120,000	1,287,000	280,000	520,000	150,000	1,700,000	12,340,000
	එකතුව Total	123	63,128,000	1,720,000	14,253,000	193,200,000	5,068,000	110,350,000	4,050,000	391,767,000
580	කර්මාන්ත අමාත්‍යාංශය කර්මාන්ත අමාත්‍යාංශය Ministry of Industries	132	86,081,000	2,003,000	5,675,000	3,870,000	4,097,000	1,904,000	100,000	83,730,000
	580-3-1	14	7,846,000	350,000	3,260,000	2,050,000	1,370,000			14,876,000
	580-3-2	48	24,824,000	900,000	2,245,000	1,820,000	2,660,000	724,000	100,000	33,273,000
	580-3-5	36	17,166,000	500,000	110,000	0	40,000	900,000	0	18,716,000
	580-3-6	34	16,245,000	253,000	60,000		27,000	280,000	0	16,865,000
581	වස්ත්‍රකර්මාන්ත දෙපාර්තමේන්තුව වස්ත්‍රකර්මාන්ත දෙපාර්තමේන්තුව Department of Textile	398	151,574,000	700,000	1,280,000	1,550,000	2,100,000	1,100,000	50,000	158,354,000
	581-51-4	398	151,574,000	700,000	1,280,000	1,550,000	2,100,000	1,100,000	50,000	158,354,000

අය වැය ඇස්තමේන්තු වාර්ෂික වැය මට්ටම Budget Estimate - 2017

මධ්‍යම පළාත් සභාව මத்தන්දම මහලයේ පාලන සභාව Central Provincial Council

අමාත්‍යාංශ/ දෙපාර්තමේන්තු අනුව පුනරාවර්ධන වියදම් සාරාංශය - 2017  
 அமைச்சுக்கள்/ திணைக்களங்கள் அடிப்படையிலான மீள்வரும் செலவினங்களின் சாராம்சம் - 2017  
 Summary of Recurrent Expenditure by Ministries/ Departments - 2017

ශීර්ෂ ප්‍රකාශන Head	ප්‍රාදේශීය ප්‍රකාශන Projects	කාර්ය කොටස ය ஆளணி Cadre	වෛයචන පවතින ය ஆள்ணி Personal Emoluments රු. මු. Rs.	ගමන් වියදම් පිරිමැණි සෙලායුතු ය பிரயාணச் செலவுகள் Travelling Expenses රු. මු. Rs.	සැපයීම් ව්‍යුහයන් ය வறுங்கள் Supplies රු. මු. Rs.	තබාගැනීමේ වියදම් ය பேணுதல் செலவினம் Maintenance Expenditure රු. මු. Rs.	විවිධ සේවා ය ஒப்பந்தச் சேவை Contractual Services රු. මු. Rs.	මාරු කිරීමේ සහ ප්‍රදාන ය பரிமாற்றங்கள், மாண்பங்கள் Transfers and Grants රු. මු. Rs.	වෙනත් පුනරාවර්ධන වියදම් ය ஏனைய மீள்வரும் செலவினம் Other Rec. Exp. රු. මු. Rs.	එකතුව ය மொத்தம் Total රු. මු. Rs.
582	කර්මාන්ත සංවර්ධන දෙපාර්තමේන්තුව கைத்தொழில் அபிவிருத்தி திணைக்களம் Department of Industrial Development	145	65,072,000	1,045,000	1,513,000	2,580,000	1,350,000	7,305,000	135,000	79,000,000
	582-51-4	20	9,769,000	125,000	618,000	580,000	420,000	100,000	75,000	11,687,000
	582-51-5	35	16,538,000	35,000	370,000	200,000	75,000	175,000	10,000	17,718,000
	582-51-6	90	38,765,000	570,000	525,000	1,800,000	855,000	7,030,000	50,000	49,595,000
583	ක්‍රීඩා දෙපාර්තමේන්තුව விளையாட்டு திணைக்களம் Department of Sports	55	24,772,000	900,000	787,000	310,000	983,000	450,000	2,000,000	30,202,000
	583-90-4	55	24,772,000	900,000	515,000	310,000	625,000	450,000	1,000,000	28,572,000
	583-90-5			0	272,000		358,000		1,000,000	1,630,000
584	ග්‍රාම සංවර්ධන දෙපාර්තමේන්තුව கிராம அபிவிருத்தி திணைக்களம் Department of Rural Development	49	23,041,000	550,000	455,000	455,000	508,000	320,000	120,000	25,449,000
	584-95-4	49	23,041,000	550,000	455,000	455,000	508,000	320,000	120,000	25,449,000
එළු එකතුව සහ සංයුක්තමය Sub Total		779	330,540,000	5,188,000	6,710,000	8,768,000	9,038,000	11,079,000	2,405,000	376,735,000
590	කෘෂිකර්ම අමාත්‍යාංශය விவசாய அமைச்சு Ministry of Agriculture	69	36,477,000	1,500,000	5,180,000	3,315,000	1,756,000	705,000	920,000	49,853,000
	590-3-1	14	7,540,000	1,000,000	3,555,000	1,515,000	865,000		200,000	14,675,000
	590-3-2	41	21,277,000	400,000	1,500,000	1,675,000	776,000	355,000	600,000	26,583,000
	590-44-5	14	7,660,000	100,000	125,000	125,000	115,000	350,000	120,000	8,595,000
591	කෘෂිකර්ම දෙපාර්තමේන්තුව விவசாய திணைக்களம் Department of Agriculture	336	157,352,000	8,900,000	2,640,000	5,230,000	8,055,000	1,350,000	300,000	183,827,000
	591-44-4	34	17,318,000	400,000	760,000	1,135,000	1,550,000	250,000	100,000	21,513,000
	591-44-5	302	140,034,000	8,500,000	1,880,000	4,095,000	6,505,000	1,100,000	200,000	162,314,000
592	සත්ව නිෂ්පාදන දෙපාර්තමේන්තුව மீருக உற்பத்தி திணைக்களம் Department of Animal Production	396	202,712,000	4,870,000	6,670,000	8,221,000	7,500,000	1,485,000	50,000	237,508,000
	592-45-4	44	23,892,000	350,000	1,375,000	2,343,000	2,600,000	140,000		30,700,000
	592-45-5	21	8,750,000	20,000	195,000	328,000	400,000	45,000	50,000	9,788,000
	592-45-6	331	176,070,000	4,500,000	5,100,000	5,550,000	4,500,000	1,300,000		197,020,000
593	වෘත්තීය දෙපාර්තමේන්තුව நீர்வாசன திணைக்களம் Department of Irrigation	44	23,795,000	325,000	1,265,000	1,700,000	504,000	103,000	100,000	27,792,000
	593-43-4	44	23,795,000	325,000	1,265,000	1,700,000	504,000	103,000	100,000	27,792,000
එළු එකතුව සහ සංයුක්තමය Sub Total		545	426,336,000	16,595,000	15,795,000	18,496,000	17,816,000	3,843,000	1,370,000	499,860,000
එළු එකතුව සහ සංයුක්තමය Sub Total		1224	377,576,000	17,068,000	18,485,000	20,146,000	24,458,000	13,922,000	242,000,000	481,111,000

අප වැය ඇස්තමේන්තු වාර්ෂික සමාලෝචනා වාර්ෂික මුදලාස්සය - 2017 Budget Estimate - 2017

මධ්‍යම පළාත් සභාව මහජන මහලය සභා සභා Central Provincial Council

සුඛවාසය සඳහා වෛද්‍ය සේවාවන් - 2017  
 ව්‍යවස්ථාපිත වෛද්‍ය සේවාවන් සඳහා වෛද්‍ය සේවාවන් - 2017  
 Summary of Recurrent Expenditure - 2017

වැය විෂය සංකේතය හා කාණ්ඩය විෂයයේ මාදිලිය මගින් පිරිසිදු Object Code & Category	කාණ්ඩ හා වැය විෂය මාදිලිය විෂයයේ මාදිලිය මගින් පිරිසිදු Category & Object Title	2017 ඇස්තමේන්තු 2017 මුදලාස්සය 2017 Estimate (රු. ල. රු.)
10	පෞද්ගලික සේවාවන් පෞද්ගලික සේවාවන් Personal Expenditures	23,979,397,000
1001	වැටුප් හා වෙනත් සාමාන්‍ය සේවකයන් සඳහා Salaries and Wages	14,979,746,000
1002	අතිරේක හා නිවාඩු දීම වැටුප් මෙහෙයුම් මුදා හැරීම සඳහා වැටුප් Overtime & Holiday Pay	1,006,462,000
1003	වෙනත් වැටුප් වෙනත් වැටුප් Other Allowances	7,993,189,000
11	ගමන් වැය ගමන් වැය Travelling Expenses	175,068,000
1101	ගමන් වැය - දේශීය ගමන් වැය - දේශීය Travelling Expenses - Domestic	145,068,000
1102	ගමන් වැය - විදේශීය ගමන් වැය - විදේශීය Travelling Expenses - Foreign	30,000,000
12	සපයුම්පොල සපයුම්පොල Supplies	398,497,000
1201	ලිපිපොල හා කාර්යාල වශයෙන් ලිපිපොල හා කාර්යාල වශයෙන් Stationery & Office Requisites	54,790,000
1202	ඉන්ධන හා ලිපිපොල ඉන්ධන හා ලිපිපොල Fuel & Lubricants	122,020,000
1203	පෝෂණ හා සමාන වස්තු පෝෂණ හා සමාන වස්තු Diet and Uniforms	92,136,000
1204	වෛද්‍ය සපයුම්පොල වෛද්‍ය සපයුම්පොල Medical Supplies	40,160,000
1205	වෙනත් සපයුම්පොල වෙනත් සපයුම්පොල Other Supplies	79,994,000
1206	යන්ත්‍රෝපකරණ හා විදුලි උපකරණ යන්ත්‍රෝපකරණ හා විදුලි උපකරණ Mechanical & Electrical goods	6,397,000
13	සංරක්ෂණ වැය සංරක්ෂණ වැය Maintenance Ex.	407,450,000
1301	වාහන වාහන Vehicles	98,431,000
1302	යන්ත්‍ර සහ සවි කිරීමේ උපකරණ යන්ත්‍ර සහ සවි කිරීමේ උපකරණ Plant, Machinery and Equipment	11,444,000
1303	කොටුකැට්ටි කොටුකැට්ටි Building	64,176,000
1304	වෙනත් පවත්වා ගැනීමේ වැය වෙනත් පවත්වා ගැනීමේ වැය Other Maintenance Exp.	194,347,000
1305	ඉදිකටු ඉදිකටු Structures	1,052,000
1306	ඉගෙනුම් සම්පත් - තත්ත්ව සංවර්ධන ඉගෙනුම් සම්පත් - තත්ත්ව සංවර්ධන Learning Resources - Quality inputs	38,000,000

දය දැය දැක්මෙන්ගුඩ வரவு செலவு மதிப்பீடு Budget Estimate - 2017

මධ්‍යම පළාත් සභාව මத்திய මහකාණ සභා Central Provincial Council

සුචරාච්චක වියදම් සාරාංශය - 2017  
 மீளவும் செலவினங்களின் சாராம்சம் - 2017  
 Summary of Recurrent Expenditure - 2017

දැය විභය කාණ්ඩය හා කාණ්ඩය විද්‍යාල කුලීය මග්‍රහුම පිරිවැ Object Code & Category	කාණ්ඩ හා දැය විභය මාතෘකාව පිරිවැ මග්‍රහුම විද්‍යාල තලවප්‍ර Category & Object Title	2017 දැක්මෙන්ගුඩ 2017 මග්‍රහුම 2017 Estimate (රු. ශු. Rs.)
14	විද්‍යාල සේවා විද්‍යාල සේවාවන් Contractual Services	344,139,000
1401	ප්‍රවාහන මාර්ගගත සේවාවන් Transport	4,962,000
1402	වැසැල් හා සන්නිවේදනය තැපෑල මග්‍රහුම මාර්ගගත සේවාවන් Postal and Communication	59,500,000
1403	විදුලි හා ජලය විදුලි හා ජලය Electricity and Water	145,258,000
1404	බදු කුලී, කුලී හා පළාත් බදු (වෙනත් බදු) වාහන බදු, සංරක්ෂණ බදු, උසස්කරු වැටුප (වාහන වැටුප) Rents, Rates and Local Taxes (Vehicle Tax)	18,574,000
1405	වෙනත් විද්‍යාල සේවාවන් වෙනත් විද්‍යාල සේවාවන් Other Contractual Services	114,344,000
1406	කල්බදු කමය පවත්වා ගැනීමේදී විද්‍යාල සේවාවන් Interest Payment for Lease	1,000
1407	විද්‍යාල සේවාවන් - වගකීම් දැරීම විද්‍යාල සේවාවන් - වගකීම් දැරීම Learning Resources - Quality inputs	1,500,000
15	විද්‍යාල සේවාවන් සඳහා විද්‍යාල සේවාවන් සඳහා Transfers and Grants	4,389,284,000
1501	සුචරාච්චක වැඩසටහන් සුචරාච්චක වැඩසටහන් Welfare Programmes	20,000,000
1503	ජාතික සේවාවන්/ මුද්දර ජාතික සේවාවන් විද්‍යාල සේවාවන්/ මුද්දර විද්‍යාල සේවාවන් Public Institutions/ Refunding Stamp Duty	3,860,700,000
1506	ජාතික සේවාවන්ගේ දේපල ණය පොලී විද්‍යාල සේවාවන්ගේ දේපල ණය පොලී Property loan interest to public servants	261,784,000
1508	උපාධි දායක සේවාවන් විද්‍යාල සේවාවන් Refunding Court Fine	85,000,000
1509	ප්‍රදාන විද්‍යාල සේවාවන් Grants	171,800,000
17	වෙනත් සුචරාච්චක වියදම් වෙනත් සුචරාච්චක වියදම් Other Recurrent Expenditure	242,503,000
1701	පාඩු හා කපා හැරීම් පාඩු හා කපා හැරීම් Losses and write off	503,000
1702	විද්‍යාල සේවාවන් විද්‍යාල සේවාවන් Contingency Services	-
1703	වෙනත් සුචරාච්චක වියදම් වෙනත් සුචරාච්චක වියදම් Other Recurrent Expenditure	242,000,000
සුචරාච්චක වියදම් මුළුමනක් වෙනත් සුචරාච්චක වියදම් මුළුමනක් Total Recurrent Expenditure		29,943,338,000

අය වැය ඇස්තමේන්තුව வரவு செலவு மதிப்பீடு Budget Estimate - 2017

මධ්‍යම පළාත් සභාව மத்திய மாகாண சபை Central Provincial Council

අමාත්‍යාංශ/ දෙපාර්තමේන්තුවලට මධ්‍යම රජයෙන් ලැබෙන ආධාර - ආංශික වශයෙන්  
 அமைச்சுக்கள்/ திணைக்களங்கள் மத்திய அரசிலிருந்து பெறும் உதவிகள்-பிரிவுகள் வாரியாக  
 Grant from the Central Government for Ministries/ Departments - As Sectors

පළාත් පරිපාලන මාකාණයේ நிලවකම Provincial Administration

ශීර්ෂක තலைப்பு Head	ආයතන ස්ථාපනம் Institute	ඇස්තමේන්තුව - 2015 மதிப்பீடு - 2015 Estimate - 2015 රු. ரூ Rs.	ඇස්තමේන්තුව - 2016 மதிப்பீடு - 2016 Estimate - 2016 රු. ரூ Rs.	ඇස්තමේන්තුව - 2017 மதிப்பீடு - 2017 Estimate - 2017 රු. රු Rs.
540	ආණ්ඩුකාර කාර්යාලය ஆளுநர் அலுவலகம் Governor's Office	30,871,000	32,594,000	34,682,000
541	මධ්‍යම පළාත් සභා ලේකම් කාර්යාලය மத்திய மாகாண சபை செயலகம் Central Provincial Council Secretariat	149,200,000	75,363,000	145,600,000
548	රාජ්‍ය සේවා කොමිෂන් அரசு சேவை ஆணைக்குழு Public Service Commission	15,000,000	18,345,000	18,788,000
550	ප්‍රධාන අමාත්‍යාංශය பிரதான அமைச்சு Chief Ministry	78,000,000	85,923,000	94,638,000
560	සෞඛ්‍ය අමාත්‍යාංශය சுகாதார அமைச்சு Ministry of Health	41,600,000	50,415,000	49,553,000
570	මාර්ග සංවර්ධන අමාත්‍යාංශය வீதிகள் அபிவிருத்தி அமைச்சு Ministry Road Development	368,864,000	340,430,000	364,563,000
580	කර්මාන්ත අමාත්‍යාංශය கைத்தொழில் அமைச்சு Ministry of Industries	70,000,000	83,056,000	83,730,000
590	කෘෂිකර්ම අමාත්‍යාංශය விவசாய அமைச்சு Ministry of Agriculture	45,612,000	49,560,000	49,853,000
542	ප්‍රධාන ලේකම් කාර්යාලය பிரதான செயலகம் Chief Secretary's Office	26,500,000	27,277,000	33,790,000
543	පිරිසි හා සුහුණු ஆளணி மற்றும் பயிற்சி Personnel and Training	11,800,000	13,214,000	15,500,000
544	පළාත් පරිපාලනය மாகாண நிලவகம் Provincial Administration	51,340,000	50,823,000	57,034,000
	ප්‍රාදේශීය ලේකම් කාර්යාල பிரதேச செயலகம் Divisional Secretariat	36,000,000	38,350,000	33,000,000
572	ප්‍රවාහන දෙපාර්තමේන්තුව போக்குவரத்து திணைக்களம் Department of Transport	10,500,000	12,393,000	12,340,000
547	පළාත් සැලසුම් மாகாண திட்டமிடல் Provincial Planning	24,000,000	25,308,000	28,574,000
546	පළාත් ආදායම් மாகாண வருமானம் Provincial Revenue	41,000,000	50,200,000	50,100,000
558	සමූපකාර සේවක කොමිෂන් සභාව கூட்டுறவு பணியாளர் ஆணைக்குழு Co-operative Employee's Commission	5,800,000	10,152,000	6,400,000
545	පළාත් මුදල් කළමනාකරණය மாகாண நிதி முகாமைத்துவம் Provincial Finance Management	2,261,133,000	1,818,304,000	1,946,208,000
	රුප එකතුව - උප-තොක - Sub Total	3,267,220,000	2,781,707,000	3,024,353,000

ශ්‍රී ලංකා දැමුණු මුදලක් වැරදි සලකා ගනු ලැබූ Budget Estimate - 2017

මධ්‍යම පළාත් සභාව මத்திய මාකාන සභා Central Provincial Council

ආයතන/ දෙපාර්තමේන්තුවලට මධ්‍යම රජයේ දැමුණු ආධාර - ආංශික වශයෙන්  
 මුදල/ තිணைකකණයන් මத்தිය මුදල/ මුදල පෙණුම මුදල - මුදල/ මුදල  
 Grant from the Central Government for Ministries/ Departments - As Sectors

ආර්ථික යටිතල පහසුකම් පොදු ආයතන වැනි වැනි Economic Infrastructure

ශීර්ෂක තலைப்பு Head	ආයතන නාමය Institute	දැමුණු මුදල - 2015 මதிப்பீடு - 2015 Estimate - 2015 රු. ශ්‍රී. රු.	දැමුණු මුදල - 2016 මதிப்பීරු - 2016 Estimate - 2016 රු. ශ්‍රී. රු.	දැමුණු මුදල - 2017 මதிப்பීරු - 2017 Estimate - 2017 රු. ශ්‍රී. රු.
555	ඉංජිනේරු සේවා දෙපාර්තමේන්තුව பொறியியலாளர் சேவைகள் திணைக்களம் Department of Engineering Services	95,000,000	121,775,000	124,452,000
566	සංචාරක කටයුතු දෙපාර්තමේන්තුව கற்றுலாத்துறை அலுவலர்கள் திணைக்களம் Department of Tourism Affairs	16,400,000	17,908,000	18,656,000
571	නිවාස දෙපාර්තමේන්තුව வீடமைப்பு திணைக்களம் Department of Housing	12,980,000	15,406,000	14,864,000
එකතුව - මුදල - Sub Total		124,380,000	155,089,000	157,972,000

සාමාජික යටිතල පහසුකම් සමූහ වැනි වැනි Social Infrastructure

ශීර්ෂක තலைப்பு Head	ආයතන නාමය Institute	දැමුණු මුදල - 2015 මதிப்பීරු - 2015 Estimate - 2015 රු. ශ්‍රී. රු.	දැමුණු මුදල - 2016 මதிப்பීරු - 2016 Estimate - 2016 රු. ශ්‍රී. රු.	දැමුණු මුදල - 2017 මதிப்பීරු - 2017 Estimate - 2017 රු. ශ්‍රී. රු.
563	සමාජ සුභසාධන, පරිවෘත්ත දෙපාර්තමේන්තුව சமூக நலன்புரி, நன்னடத்தை திணைக்களம் Department of Social Welfare, Probation affairs	240,000,000	258,712,000	262,509,000
561	සෞඛ්‍ය සේවා දෙපාර්තමේන්තුව சுகாதார சேவைகள் திணைக்களம் Department of Health Services	4,800,000,000	5,836,093,000	6,075,680,000
562	ආයුර්වේද දෙපාර්තමේන්තුව ஆயුர்வேத திணைக்களம் Department of Ayurveda	243,000,000	284,601,000	313,850,000
562	අධ්‍යාපන දෙපාර්තමේන්තුව கல்வி திணைக்களம் Department of Education	12,800,000,000	16,378,004,000	16,917,285,000
එකතුව - මුදල - Sub Total		17,883,000,000	22,757,410,000	23,569,304,000

සමාජ සේවා කටයුතු සමූහ සේවා වැනි වැනි Community Services

ශීර්ෂක තலைப்பு Head	ආයතන නාමය Institute	දැමුණු මුදල - 2015 මதிப்பීරු - 2015 Estimate - 2015 රු. ශ්‍රී. රු.	දැමුණු මුදල - 2016 මதிப்பීරු - 2016 Estimate - 2016 රු. ශ්‍රී. රු.	දැමුණු මුදල - 2017 මதிப்பීරු - 2017 Estimate - 2017 රු. ශ්‍රී. රු.
551	පළාත් පාලන දෙපාර්තමේන්තුව உள்ளூராட்சி திணைக்களம் Department of Local Government	1,615,000,000	2,774,150,000	2,226,531,000
557	සමූහකාර සංවර්ධන දෙපාර්තමේන්තුව கூட்டுறவு அபிவிருத்தி திணைக்களம் Department of Co-operative Development	100,160,000	130,883,000	125,172,000
584	ග්‍රාම සංවර්ධන දෙපාර්තමේන්තුව கிராம அபிவிருத்தி திணைக்களம் Department of Rural Development	21,000,000	25,931,000	25,449,000
554	සංස්කෘතික කටයුතු දෙපාර්තමේන්තුව கலாசார அலுவலர்கள் திணைக்களம் Department of Cultural Affairs	34,900,000	34,837,000	35,917,000
583	ක්‍රීඩා දෙපාර්තමේන්තුව விளையாட்டு திணைக்களம் Department of Sports	26,000,000	30,395,000	30,202,000
එකතුව - මුදල - Sub Total		1,799,060,000	2,996,196,000	2,443,271,000



දූෂ දැය ඇස්තමේන්තුව වැරදි සෙලவு மதிப்பீடு Budget Estimate - 2017

මධ්‍යම පළාත් සභාව மத்திய மாகாண சபை Central Provincial Council

අමාත්‍යාංශ/ දෙපාර්තමේන්තුවලට මධ්‍යම රජයෙන් ලැබෙන ආධාර - ආර්ථික වශයෙන්  
 අයදුම්පත්/ நிකුණකරුවන් මத்திய මුදලින් මුදල් ලබාදීම - ආර්ථික වශයෙන්  
 Grant from the Central Government for Ministries/ Departments - As Sectors

කෘෂිකර්ම විභාගය Agriculture

ශීර්ෂය තலைப்பு Head	ආයතනය නාමය Institute	ඇස්තමේන්තුව - 2015 மதிப்பீடு - 2015 Estimate - 2015 රු. ශු. Rs.	ඇස්තමේන්තුව - 2016 மதிப்பீடு - 2016 Estimate - 2016 රු. ශු. Rs.	ඇස්තමේන්තුව - 2017 மதிப்பீடு - 2017 Estimate - 2017 රු. ශු. Rs.
591	කෘෂිකර්ම දෙපාර්තමේන්තුව விவசாய நிணைக்களம் Department of Agriculture	153,340,000	180,531,000	183,827,000
592	සත්ව නිෂ්පාදන දෙපාර්තමේන්තුව மிகு உற்பத்தி நிணைக்களம் Department of Animal Production	170,000,000	216,048,000	237,508,000
553	ඉඩම් දෙපාර්තමේන්තුව காணி நிணைக்களம் Department of Land	45,000,000	60,897,000	61,957,000
593	වාටමාර්ත දෙපාර්තමේන්තුව நீர்ப்பாசன நிணைக்களம் Department of Irrigation	22,000,000	25,938,000	27,792,000
එළු වකුල - මුළු මුදල - Sub Total		390,340,000	483,414,000	511,084,000

කර්මාන්ත කෘෂිකර්මය Industries

ශීර්ෂය தலைப்பு Head	ආයතනය නාමය Institute	ඇස්තමේන්තුව - 2015 மதிப்பீடு - 2015 Estimate - 2015 රු. ශු. Rs.	ඇස්තමේන්තුව - 2016 மதிப்பீடு - 2016 Estimate - 2016 රු. ශු. Rs.	ඇස්තමේන්තුව - 2017 மதிப்பீடு - 2017 Estimate - 2017 රු. ශු. Rs.
581	පේෂකර්මාන්ත දෙපාර්තමේන්තුව புடைவைத் தொழில் நிணைக்களம் Department of Textile	114,000,000	162,948,000	158,354,000
582	කර්මාන්ත සංවර්ධන දෙපාර්තමේන්තුව கைத்தொழில் அபிவிருத்தி நிணைக்களம் Department of Industrial Development	67,000,000	82,073,000	79,000,000
එළු වකුල - මුළු මුදල - Sub Total		181,000,000	245,021,000	237,354,000
එකතුව - මුළුමුදල - Total		23,645,000,000	29,418,837,000	29,943,338,000

අප වැය ඇස්තමේන්තුව වාර්ෂික සැලසුම Budget Estimate - 2017

මධ්‍යම පළාත් සභාව මහජන මාකාණ සභා Central Provincial Council

ආයතනික වියදම් - සුඛවාදය  
 තාපනச் செலவினம் - மீளவரும்  
 Establishment Expenditure - Recurrent

අනු අංකය தொடர் இல Ser. No.	විෂය விடயம் Item	ඇස්තමේන්තුව மதிப்பீடு Estimate 2015 රු. ශ. Rs.	ඇස්තමේන්තුව மதிப்பீடு Estimate 2016 රු. ශ. Rs.	ඇස්තමේන්තුව மதிப்பீடு Estimate 2017 රු. ශ. Rs.
1	ආණ්ඩුකාර කාර්යාලය ஆளுநர் அலுவலகம் Governor's Office	30,871,000	32,594,000	34,682,000
2	මධ්‍යම පළාතේ සභා ලේකම් කාර්යාලය மத்திய மாகாண சபை செயலகம் Central Provincial Council Secretariat	149,200,000	75,363,000	145,600,000
3	රාජ්‍ය සේවා කොමිෂන් සභාව அரச சேவை ஆணைக்குழு Public Service Commission	15,000,000	18,345,000	18,788,000
4	ප්‍රධාන ලේකම් කාර්යාලය பிரதான செயலகம் Chief Secretary's Office	2,350,773,000	1,908,618,000	2,052,532,000
5	ප්‍රධාන අමාත්‍යාංශය பிரதான அமைச்சு Chief Ministry	83,800,000	96,075,000	101,038,000
6	සෞඛ්‍ය අමාත්‍යාංශය சுகாதார அமைச்சு Ministry of Health	41,600,000	50,415,000	49,553,000
7	මාර්ග සංවර්ධන අමාත්‍යාංශය வீதிகள் அபிவிருத்தி அமைச்சு Ministry of Road Development	368,864,000	340,430,000	364,563,000
8	කර්මාන්ත අමාත්‍යාංශය கைத்தொழில் அமைச்சு Ministry of Industries	70,000,000	83,056,000	83,730,000
9	කෘෂිකර්ම අමාත්‍යාංශය விலகாய அமைச்சு Ministry of Agriculture	45,612,000	49,560,000	49,853,000
මුළුමුදා மொத்தம் -- Total		3,155,720,000	2,655,456,000	2,900,339,000

අප වැය ඇස්තමේන්තුව වාර්ෂික මුද්‍රාපිටු Budget Estimate - 2017

මධ්‍යම පළාත් සභාව මහජන මාකාණ සභා Central Provincial Council

අමාත්‍යාංශ / දෙපාර්තමේන්තු අනුව මුද්‍රාපිටු විස්තර සාරාංශය - 2017  
 அமைச்சுக்கள் / திணைக்களங்கள் அடிப்படையிலான மூலதன செலவினங்களின் சாராம்சம் -  
 Summary of Capital Expenditure by Ministries/ Departments - 2017

ශීර්ෂය தலைப்பு Head	අමාත්‍යාංශ / දෙපාර්තමේන්තු அமைச்சு - திணைக்களம் Ministry/Department	උපමාන පාදක ප්‍රදාන தொகுதிவாரியான கொடை Criteria Based Grant රු. ශ. Rs.	පළාත් කාර්ය විශේෂ සංවර්ධන ප්‍රදාන මාකාණத்தின் திட்டவட்டமான அபிவிருத்தி கொடை Provincial Specific Dev. Grant රු. ශ. Rs.	විශේෂ පොසාම් විශේෂ கருத்திட்டம் Special Project රු. ශ. Rs.
540	පාණ්ඩුකාර කාර්යාලය ஆளுநர் அலுவலகம் Governor's Office	5,000,000	0	
541	මධ්‍යම පළාත් සභා ලේකම් කාර්යාලය மத்திய மாகாண சபை செயலகம் Central Provincial Council Secretariat	500,000	0	
542	ප්‍රධාන ලේකම් කාර්යාලය பிரதான செயலகம் Chief Secretary's Office	37,300,000	132,000,000	
543	සිවිල් හා පුහුණු ஆளணி மற்றும் பயிற்சி Personnel and Training	5,000,000	0	
545	පළාත් මුදල් කළමනාකරණය மாகாண நிதி முகமைத்துவம் Provincial Finance Management	273,500,000	0	
546	පළාත් ආදායම් மாகாண வருமானம் Provincial Revenue	3,000,000	0	
548	ජාතික සේවා කොමිෂන් அரச சேவை ஆணைக்குழு Public Service Commission	1,000,000	0	
550	ප්‍රධාන අමාත්‍යාංශය பிரதான அமைச்சு Chief Ministry	32,500,000	357,930,000	305,000,000
560	සෞඛ්‍ය අමාත්‍යාංශය சுகாதார அமைச்சு Ministry of Health	5,500,000	331,000,000	360,000,000
570	මාර්ග සංවර්ධන අමාත්‍යාංශය வீதிகள் அபிவிருத்தி அமைச்சு Ministry Road Development	5,500,000	192,000,000	
580	කර්මාන්ත අමාත්‍යාංශය கைத்தொழில் அமைச்சு Ministry of Industries	11,500,000	29,000,000	
590	කෘෂිකර්ම අමාත්‍යාංශය வீவசாய அமைச்சு Ministry of Agriculture	8,500,000	127,000,000	
	එකතුව மொத்தம் Total	388,800,000	1,168,930,000	665,000,000

ஏன் ஏன் ஏன் ஏன் ஏன் ஏன் ஏன் ஏன் Budget Estimate - 2017

மேலே மேலே மேலே மேலே மேலே மேலே மேலே Central Provincial Council

2017 ஏன் ஏன் ஏன் ஏன் ஏன் ஏன் ஏன் ஏன்  
2017 மதிப்பீட்டு நிதியிடல் தொடர்பான விபரம்  
Detail of Financing in Estimate -2017

மேலே மேலே மேலே மேலே மேலே மேலே மேலே Head	ஏன் ஏன் ஏன் ஏன் ஏன் ஏன் ஏன் ஏன் Ministry/ Department	வினே வினே வினே வினே வினே வினே வினே Special Legal Services ரூ. ரூ. Rs.	மேலே மேலே மேலே மேலே மேலே மேலே மேலே Provincial Fund ரூ. ரூ. Rs.	வினே வினே வினே வினே வினே வினே வினே Estimated Expenditure ரூ. ரூ. Rs.
540	ஏன் ஏன் ஏன் ஏன் ஏன் ஏன் ஏன் ஏன் Governor's Office	2,520,000	37,162,000	39,682,000
541	மேலே மேலே மேலே மேலே மேலே மேலே மேலே Central Provincial Council Secretariat	3,534,700	142,565,300	146,100,000
542	மேலே மேலே மேலே மேலே மேலே மேலே மேலே Chief Secretary's Office	0	203,090,000	203,090,000
543	மேலே மேலே மேலே மேலே மேலே மேலே மேலே Personnel and Training	0	20,500,000	20,500,000
544	மேலே மேலே மேலே மேலே மேலே மேலே மேலே Provincial Administration	0	90,034,000	90,034,000
545	மேலே மேலே மேலே மேலே மேலே மேலே மேலே Provincial Finance Management	0	2,219,708,000	2,219,708,000
546	மேலே மேலே மேலே மேலே மேலே மேலே மேலே Provincial Revenue	0	53,100,000	53,100,000
547	மேலே மேலே மேலே மேலே மேலே மேலே மேலே Provincial Planning	0	28,574,000	28,574,000
548	மேலே மேலே மேலே மேலே மேலே மேலே மேலே Public Service Commission	0	19,788,000	19,788,000
550	மேலே மேலே மேலே மேலே மேலே மேலே மேலே Chief Ministry	0	790,068,000	790,068,000
551	மேலே மேலே மேலே மேலே மேலே மேலே மேலே Department of Local Government	0	2,226,531,000	2,226,531,000
552	மேலே மேலே மேலே மேலே மேலே மேலே மேலே Department of Education	0	16,917,265,000	16,917,265,000
553	மேலே மேலே மேலே மேலே மேலே மேலே மேலே Department of Land	0	61,957,000	61,957,000
554	மேலே மேலே மேலே மேலே மேலே மேலே மேலே Department of Cultural Affairs	0	35,917,000	35,917,000
555	மேலே மேலே மேலே மேலே மேலே மேலே மேலே Department of Engineering Services	0	124,452,000	124,452,000
556	மேலே மேலே மேலே மேலே மேலே மேலே மேலே Department of Tourism Affairs	0	18,656,000	18,656,000
557	மேலே மேலே மேலே மேலே மேலே மேலே மேலே Department of Co-operative Development	0	125,172,000	125,172,000

மேலே மேலே மேலே மேலே மேலே மேலே மேலே  
குறிப்பு : வினே வினே வினே வினே வினே வினே வினே  
Note : Special Legal Services - Provision under section 25 (3) of Provincial Council Act no.42 of 1987

අප වැය ඇස්තමේන්තුව வரவு செலவு மதிப்பீடு Budget Estimate - 2017

මධ්‍යම පළාත් සභාව மத்திய மாகாண சபை Central Provincial Council

2017 ඇස්තමේන්තු මූල්‍යකරණය පිළිබඳ විස්තර

2017 மதிப்பீட்டு நிதியிடல் தொடர்பான விபரம்

Detail of Financing in Estimate -2017

ශීර්ෂක தலைப்பு Head	අමාත්‍යාංශ / දෙපාර්තමේන්තුව அமைச்சர்/ திணைக்களம் Ministry/ Department	විශේෂ නීති සේවා விசேட நீதிச் சேவைகள் Special Legal Services රු. ශ. Rs.	පළාත් සභා අරමුදල மாகாண நிதியம் Provincial Fund රු. ශ. Rs.	වියදම් ඇස්තමේන්තුව செலவின மதிப்பீடு Estimated Expenditure රු. ශ. Rs.
558	සමූපකාර සේවක කොමිෂන් සභාව கூட்டுறவு பணியாளர் ஆணைக்குழு Co-operative Employee's Commission	0	6,400,000	6,400,000
560	සෞඛ්‍ය අමාත්‍යාංශය சுகாதார அமைச்சு Ministry of Health	0	746,053,000	746,053,000
561	සෞඛ්‍ය සේවා දෙපාර්තමේන්තුව சுகாதார சேவைகள் திணைக்களம் Department of Health Services	0	6,075,680,000	6,075,680,000
562	ආයුර්වේද දෙපාර්තමේන්තුව ஆயුர்வேத திணைக்களம் Department of Ayurveda	0	313,850,000	313,850,000
563	සමාජ සුභසාධන, පරිවහන දෙපාර්තමේන්තුව சமூக நலன்புரி, நன்னடத்ததை திணைக்களம் Department of Social Welfare, Probation Affairs	0	262,509,000	262,509,000
570	මාර්ග සංවර්ධන අමාත්‍යාංශය வீதிகள் அபிவிருத்தி அமைச்சு Ministry of Road Development	0	562,063,000	562,063,000
571	නිවාස දෙපාර්තමේන්තුව வீடமைப்பு திணைக்களம் Department of Housing	0	14,864,000	14,864,000
572	ප්‍රවාහන දෙපාර්තමේන්තුව போக்குவரத்து திணைக்களம் Department of Transport	0	12,340,000	12,340,000
580	කර්මාන්ත අමාත්‍යාංශය கைத்தொழில் அமைச்சு Ministry of Industries	0	124,230,000	124,230,000
581	සේෂකර්මාන්ත දෙපාර්තමේන්තුව புடவைத் தொழில் திணைக்களம் Department of Textile	0	158,354,000	158,354,000
582	කර්මාන්ත සංවර්ධන දෙපාර්තමේන්තුව கைத்தொழில் அபிவிருத்தி திணைக்களம் Department of Industrial Development	0	79,000,000	79,000,000
583	ශ්‍රීඩා දෙපාර්තමේන්තුව விளையாட்டு திணைக்களம் Department of Sports	0	30,202,000	30,202,000
584	ග්‍රාම සංවර්ධන දෙපාර්තමේන්තුව கிராம அபிவிருத்தி திணைக்களம் Department of Rural Development	0	25,449,000	25,449,000
590	කෘෂිකර්ම අමාත්‍යාංශය விவசாய அமைச்சு Ministry of Agriculture	0	185,353,000	185,353,000
591	කෘෂිකර්ම දෙපාර්තමේන්තුව விவசாய திணைக்களம் Department of Agriculture	0	183,827,000	183,827,000
592	සත්ව නිෂ්පාදන දෙපාර්තමේන්තුව மிருக உற்பத்தி திணைக்களம் Department of Animal Production	0	237,508,000	237,508,000
593	වාට්මාර්ථ දෙපාර්තමේන්තුව நீர்ப்பாசன திணைக்களம் Department of Irrigation	0	27,792,000	27,792,000
එකතුව மொத்தம் Total		6,054,700	32,160,013,300	32,166,068,000

සටහන : විශේෂ නීති සේවා - 1987 අංක 42 දරණ පළාත් සභා සතනේ 25 (3) සටනේ වෙන් කිරීම  
 குறிப்பு : விசேட நீதிச் சேவைகள் 1987 42ஆம் இலக்க மாகாண சபை கட்டளைச்சட்டத்தின் 25 (3) பிரவின்படிபான ஒதுக்கம்  
 Note : Special Legal Services - Provision under section 25 (3) of Provincial Council Act no.42 of 1987

---

பாடாயுது அகஸ்துதேததுல

வருமாள மதிப்பு

Revenue Estimate

---

අප වැය ඇස්තමේන්තුව වரவு செலவு மதிப்பீடு Budget Estimate - 2017  
 මධ්‍යම පළාත් සභාව மத்திய மாகாண சபை Central Provincial Council

2017 ආදායම් ඇස්තමේන්තුව 2017 வருமான மதிப்பீடு 2017 Revenue Estimate

ආදායම් කිට්ත අංකය වருமான ප්‍රතිපදා ලීල Revenue Code No.	කාරණය / විස්තරය தலைப்பு Title	සත්‍යය ආදායම 2014 உள்ளடங்க வருமானம் 2014 Actual Revenue 2014 රු. ශු. Rs.	සත්‍යය ආදායම 2015 உள்ளடங்க வருமானம் 2015 Actual Revenue 2015 රු. ශු. Rs.	ඇස්තමේන්තුගත ආදායම 2016 வருமான மதிப்பீடு 2016 Revenue Estimate 2016 රු. ශු. Rs.	ඇස්තමේන්තුගත ආදායම 2017 வருமான மதிப்பீடு 2017 Revenue Estimate 2017 රු. ශු. Rs.
<b>බදු ආදායම් වරි வருமானம் Tax Revenue</b>					
නිෂ්පාදන හා වියදම් බදු - 1002 உற்பத்தி வரிகளும் , செலவினம் - 1002 TAXES ON PRODUCTION AND EXPENDITURE -1002 දේශීය භාණ්ඩ හා සේවා මත බදු - 1002 உள்ளநாட்டு பொருட்கள், சேவைகள் வரி - 1002 TAXES ON DOMESTIC GOODS & SERVICES - 1002 සුරාබදු අදාළවන පරිදි කාන්ත மதுவரி கட்டளைச்சட்டத்தின் கீழ் கட்டணம் Excise Ordinance Duty					
10.02.04.02	අරක්කු තැටුරුම් ඡේන්ද சாராய தவறனை கூலி Arrack Tavern Rents	150,000	490,000	150,000	500,000
10.02.04.03	ටා තැටුරුම් ඡේන්ද கள்ளுநீர் தவறனைக் கூலி Toddy Tavern Rents	122,108,000	147,618,000	160,000,000	150,000,000
10.02.04.04	ටා ඡේදීමේ බලපත්‍ර කාන්ත கள் இறக்குவதற்கான அனுமதிப்பத்திர கட்டணம் Toddy Tapping Lic. Fees	5,000	6,000	7,000	7,000
10.02.04.05	දෙවැනි අන්තර්ජාල බලපත්‍ර කාන්ත உள்ளநாட்டு மதுபான அனுமதிப்பத்திர கட்டணம் Local Liquor Lic. Fees	13,567,000	32,829,000	17,000,000	30,000,000
10.02.04.06	දේශීය අන්තර්ජාල බලපත්‍ර ඡේන්ද வேளாநாட்டு தவறனைக் கூலி Foreign Liq. Trv.Rent	34,197,000	51,667,000	46,000,000	46,000,000
10.02.04.07	දේශීය අන්තර්ජාල බලපත්‍ර කාන්ත வேளாநாட்டுமதுபான அனுமதிப்பத்திர கட்டணம் Foreign Liq. Lic. Fees	75,786,000	184,503,000	112,000,000	190,000,000
10.02.04.10	අන්තර්ජාල දඩ மதுபான அபராதங்கள் Fine on Liquor	155,000	457,000	500,000	500,000
<b>එක එකතුව - උප සැලසුම්කොටස - Sub Total</b>		<b>245,968,000</b>	<b>417,570,000</b>	<b>335,657,000</b>	<b>417,007,000</b>
වත්කම් හා දේපල පැවරීම මත බදු சொத்துக்களையும் உடமைகளையும் மாற்றும் வரி Taxes on Transfer of Assets & Property ඉද්දර කාන්ත முத்திரை கட்டணம் Stamp Duty දේපල පැවරීම මත ඉද්දර බද්ද உடமைகள் மாற்றுவதற்கான முத்திரை வரி Stamp Duty on Transfer of Properties					
10.02.07.01	(i) පළාත් පනාචෙන් (i) மாகாண சபையினால் (i) Provincial Council	1,074,421,000	1,342,067,000	1,188,000,000	1,585,000,000
10.02.07.00	(ii) මධ්‍යම රජයෙන් (ii) மத்திய அரசினால் (ii) Stamp duty Central Government	706,622,000	860,487,000	940,000,000	1,135,000,000
10.02.07.02	දේපල මත ලියවීම් මත ඉද්දර බද්ද நீதிமன்ற ஆவணங்களுக்கான முத்திரை வரி Stamp Duty on Court Documents	13,130,000	14,814,000	12,000,000	15,000,000
<b>එක එකතුව - උප සැලසුම්කොටස - Sub Total</b>		<b>1,794,173,000</b>	<b>2,217,368,000</b>	<b>2,140,000,000</b>	<b>2,735,000,000</b>

අප වැය ඇස්තමේන්තුව වැරදි සේවාව මැදිහත්වී Budget Estimate - 2017  
 මධ්‍යම සලාත් සභාව මැදිහත්වී මාකාන සභා Central Provincial Council

2017 ආදායම් ඇස්තමේන්තුව 2017 වැරදි මැදිහත්වී 2017 Revenue Estimate

ආදායම් කේත අංකය වැරදි මැදිහත්වී ලේඛ Revenue Code No.	කාරණය / විස්තරය තலைப்பு Title	සත්‍ය ආදායම් 2014 உள்ளடங்க வருமானம் 2014 Actual Revenue 2014 රු. ශු. Rs.	සත්‍ය ආදායම් 2015 உள்ளடங்க வருமானம் 2015 Actual Revenue 2015 රු. ශු. Rs.	ඇස්තමේන්තුව ආදායම් 2016 වැරදි මැදිහත්වී 2016 Revenue Estimate 2016 රු. ශු. Rs.	ඇස්තමේන්තුව ආදායම් 2017 වැරදි මැදිහත්වී 2017 Revenue Estimate 2017 රු. ශු. Rs.
සාමාන්‍ය ව්‍යාපාර හා සිටිවැටුම් බදු பொது விற்பனைகளும் , விற்பனை வரிகளும் General Sales & Turnover Taxes ව්‍යාපාර සිටිවැටුම් බදු வியாபார மொத்த விற்பனை வரிகளும் Business Turnover Taxes					
10.02.09.00	(i) සලාත් සභාවෙන් (i) மாகாண சபையினால் (i) Provincial Council	9,947,000	8,061,000	40,000,000	31,000,000
10.02.12.00	(ii) ජාතික ගොඩනැගීමේ බදු (ii) தேசத்தை கட்டுப்பெழுப்பும் வரி (ii) Nation Building Tax	1,965,347,000	1,888,777,000	2,120,000,000	2,770,000,000
එකතුව - உப கட்டுத்தொகை - Sub Total		1,975,294,000	1,896,838,000	2,160,000,000	2,801,000,000
බලපත්‍ර ගාස්තු හා වෙනත් - 1003 அனுமதி சீட்டு மற்றும் ஏனைய வரி - 1003 LICENCE TAXES AND OTHERS - 1003 මෝටර් රථ බදු மோட்டார் வாகன அனுமதி சீட்டு வரி Motor Vehicle Tax					
10.03.01.01	මෝටර් වාහන ආදායම් බලපත්‍ර ගාස්තු மோட்டார் வாகன அனுமதி சீட்டு கட்டணம் Motor Vehicle Licence Fees	674,031,000	803,301,000	770,000,000	800,000,000
එකතුව - உப கட்டுத்தொகை - Sub Total		674,031,000	803,301,000	770,000,000	800,000,000
වෙනත් බදු ஏනය වැරිකන් Other Taxes 10.03.03.00 ඔවුනු බදු பந்தய வரி Betting & Gaming Levy					
එකතුව - உப கட்டுத்தொகை - Sub Total		178,000	975,000	200,000	100,000
අනෙකුත් බලපත්‍ර ගාස්තු ஏனைய அனுமதிப்பத்திர கட்டணங்கள் Other Licences					
10.03.07.09	වෙනත් බලපත්‍ර ගාස්තු ஏனைய அனுமதிப்பத்திர கட்டணங்கள் Other Licences	1,432,000	2,307,000	1,600,000	1,600,000
10.03.07.10	උසස් කළ ගන්නන්ගෙන් සය කරන ගාස්තු அடகு பிடித்தலுக்கான பதிவு செய்யல் Charges from Pown Brokers	1,939,000	1,097,000	300,000	1,400,000
එකතුව - உப கட்டுத்தொகை - Sub Total		3,371,000	3,404,000	1,900,000	3,000,000
මොනුමේන්ට් - உற்பத்தி செலவினங்களும் வரிகளும் Sub Total - Taxes on Production & Expenditure		4,893,015,000	5,339,456,000	5,407,757,000	6,756,107,000



අප වැය ඇස්තමේන්තුව වැරදි සොයාගැනීමට Budget Estimate - 2017  
 මධ්‍යම පළාත් සභාව මத்தස්ථි මාසාභා සභා Central Provincial Council

2017 ආදායම් ඇස්තමේන්තුව 2017 වැයමාන මதிப்பீடு 2017 Revenue Estimate

ආදායම් කේත අංකය වැයමාන ක්‍රමය ලේඛ Revenue Code No.	කාරණය / විස්තරය තலைப்பு Title	සත්‍ය ආදායම 2014 உள்ளடடி. වැයමාන 2014 Actual Revenue 2014 රු. ශු. Rs.	සත්‍ය ආදායම 2015 உள்ளடடி. වැයමාන 2015 Actual Revenue 2015 රු. ශු. Rs.	ඇස්තමේන්තුගත ආදායම 2016 වැයමාන මதிப்பீடு 2016 Revenue Estimate 2016 රු. ශු. Rs.	ඇස්තමේන්තුගත ආදායම 2017 වැයමාන මதிப்பී 2017 Revenue Estimate 2017 රු. ශු. Rs.
<b>බදු නොවන ආදායම් වැරියල්ලාභ වැයමාන Non Tax Revenue</b>					
විකුණුම් හා ගාස්තු 2002 விற்பனைகளும் கட்டணங்களும் 2002 SALES AND CHARGES 2002  රජයේ වත්කම් වලින් ලැබෙන ආදායම - 20.02 அரச சொத்துக்களிலிருந்து வரும் வருமானம் - 20.02 RETURN ON GOVERNMENT ASSETS - 20.02					
	කුලී සැවි Rents				
20.02.01.05	රජයේ ඉඩම් පහත යටතේ ඉඩම් ආදායම அரச காணி சட்டத்தின் கீழ் காணி மாற்றுதல் Transfer of Land under Land Ordinance	90,148,000	91,709,000	86,000,000	92,000,000
20.02.01.01	රජයේ ගොඩනැගිලි හා නිවාස කුලී அரச கட்டடங்கள், வீட்டு கூலி Rents on gov. building & Housing	28,333,000	29,542,000	28,000,000	30,000,000
	<b>එකතුව - உப கூட்டுத்தொகை - Sub Total</b>	<b>118,481,000</b>	<b>121,251,000</b>	<b>114,000,000</b>	<b>122,000,000</b>
	සොළි වැඩ Interest				
20.02.02.02	රජයේ නිලධාරීන්ගේ ණය අත්තිකාරම அரச ஊழியர்களின் கடன் முற்பணம் Loan advance to public officers	44,429,000	48,796,000	48,000,000	50,000,000
	<b>එකතුව - உப கூட்டுத்தொகை - Sub Total</b>	<b>44,429,000</b>	<b>48,796,000</b>	<b>48,000,000</b>	<b>50,000,000</b>
විකුණුම් හා ගාස්තු - 2003 விற்பனைகளும் , கட்டணங்களும் - 2003 SALE PROCEEDS AND CHARGES - 2003					
20.03.02.18	කෘෂිකර්ම දෙපාර්තමේන්තු ආශ්‍රිත ගාස්තු விவசாய திணைக்கள சார்ந்த கட்டணம் Fees relevant to the Dept. of Agriculture	4,421,000	1,224,000	1,000,000	2,000,000
20.03.02.23	සත්ව නිෂ්පාදන හා සෞඛ්‍ය කටයුතු සම්බන්ධ දෛර්‍ය மிருக உற்பத்தி திணைக்களத்தின் விற்பனை வருமானம் Receipt from Animal Production & Health	1,430,000	49,000	-	-
20.03.02.13	චිකිත්සා ගාස්තු හා වෙනත් ගාස්තු பரீட்சைக் கட்டணம் மற்றும் ஏனைய கட்டணங்கள் Examination and other Fees	4,195,000	7,895,000	1,000,000	1,500,000
10.02.05.04	මෝටර් රථ ලියාපදිංචි කිරීමේ ගාස්තු மோ. வாகன பதிவு கட்டணம் Vehicle Registration Fees	165,261,000	254,959,000	234,000,000	235,000,000
20.03.02.29	ව්‍යාපාර නාම ලියාපදිංචි කිරීමේ ගාස්තු வியாபார பெயர்களை பதிவு செய்தலுக்கான கட்டணம் Charges under reg. of Business Names	1,723,000	2,615,000	1,600,000	2,000,000
20.03.02.30	මණිෂ් සම්බන්ධ බදු கனிப்பொருள் வரிகள் Taxes on Mineral	24,000	1,196,000	4,000,000	3,500,000
20.03.02.99	විවිධ ආදායම් பல்வித வருமானம் Sundries	165,517,000	264,411,000	131,643,000	196,793,000
	<b>එකතුව - உப கூட்டுத்தொகை - Sub Total</b>	<b>342,571,000</b>	<b>532,351,000</b>	<b>373,243,000</b>	<b>440,793,000</b>

අප වැය ඇස්තමේන්තුව වரவு செலவு மதிப்பீடு Budget Estimate - 2017  
 මධ්‍යම සලාත් සභාව மத்திய மாகாண சபை Central Provincial Council

2017 ආදායම් ඇස්තමේන්තුව 2017 வருமான மதிப்பீடு 2017 Revenue Estimate

ආදායම් ශීර්ෂ අංකය வருமானம் குறியீட்டு இல Revenue Code No.	කාර්යය / විස්තරය தலைப்பு Title	සහය ආදායම් 2014 உள்ளபடி வருமானம் 2014 Actual Revenue 2014 රු. ල. Rs.	සහය ආදායම් 2015 உள்ளபடி வருமானம் 2015 Actual Revenue 2015 රු. ල. Rs.	ඇස්තමේන්තුව ආදායම් 2016 வருமான மதிப்பீடு 2016 Revenue Estimate 2016 රු. ල. Rs.	ඇස්තමේන්තුව ආදායම් 2017 வருமான மதிப்பீடு 2017 Revenue Estimate 2017 රු. ල. Rs.
	දඩ හා තාක්ෂණ தண்டப்பணம் மற்றும் கட்டணம் Fines & Forfeits				
20.03.03.01	උසාවි දඩ நீதிமன்ற தண்டப்பணம் Court Fines	86,440,000	73,144,000	100,000,000	85,000,000
	එළු එකතුව - උප සැලසුම්/විකල්ප - Sub Total	86,440,000	73,144,000	100,000,000	85,000,000
	ප්‍රාග්ධන ආදායම් - 2006 மூலதன வருமானம் - 2006 CAPITAL REVENUE - 2006				
	ප්‍රාග්ධන වත්කම් විකිණීම மூலதன சொத்துக்களை விற்பனை செய்தல் Sales of Capital Assets				
20.06.02.00	ප්‍රාග්ධන වත්කම් විකිණීම மூலதன சொத்துக்களை விற்பனை செய்தல் Sales of Capital Assets	501,000	56,000	1,000,000	100,000
	එළු එකතුව - උප සැලසුම්/විකල්ප - Sub Total	501,000	56,000	1,000,000	100,000
	එකතුව - බදු නොවන ආදායම්-විකුණුම් හා තාක්ෂණ மொத்தம் - வரியல்லாத வருமானம் - விற்பனை மற்றும் கட்டணம் Sub Total - Non Tax Revenue - Sales & Charges	592,422,000	775,598,000	636,243,000	697,893,000
	එළු එකතුව முழுத்தொகை GRAND TOTAL	5,285,437,000	6,115,054,000	6,044,000,000	7,454,000,000

---

විසදුම් ඇස්තමේන්තුව

செலவினம் மதிப்பீடு

Expenditure Estimate

---

ஊழிவினார் காரியாலய  
ஆளுநர் அலுவலகம்  
Governor's Office

ஏன்

ஆர்டர் சனகாலிபி விதிபி சேலியன்

இலக்கு

மத்திய மலைநாட்டு (மெதாரட்ட) மக்களுக்கு மிகச் சிறந்த சேவையை வழங்கல்

Vision

Excellent service for Medarata Community

மேலே

சாலிய சி-விடுதலைய னா சலாச் சாடிர-கனலிய சி சிவினலிய தேலிள் மலாச சலான சனகாலிளே ஁னகலிய  
஁தேசா சலான சலா சிவாசாரிளலிய மேலேலிள

பணிக்஁ற்று

“சமாதானம், அபிவிருத்தி, சமூக நீதி நேர்மைக்கு முக்கியத்துவத்துவமளித்து மத்திய மாகாண  
பொது மக்களின் வாழ்க்கை தரத்தை மேம்படுத்துவதற்குரிய மாகாண சபை பணிகளை  
நடைமுறைப்படுத்துவதற்கு வழிகாட்டல்களை வழங்குதல்”

Mission

To guide the Provincial Council Performance towards betterment of the people  
of the Central Province giving priority to peace, development and social justice

**අප වැය ඇස්තමේන්තුව වැය සෙලவு மதிப்பீடு Budget Estimate - 2017**  
**මධ්‍යම පළාත් සභාව மத்திய மாகாண சபை Central Provincial Council**

ශිථිකය 540 ආණ්ඩුකාර කාර්යාලය  
 தலைப்பு ஆளுநர் அலுவலகம்  
 Head Governor's Office

**පළාත් රාජ්‍ය නිලධාරීන්ගේ අත්තිකාරම් ගිණුම් කටයුතු மாகாண அரச உத்தியோகத்தர்களுக்கான முற்பணக் கணக்கு நடவடிக்கைகள் Public Officer's Advance Account Activities**

අත්තිකාරම් ගිණුම් සීමාවන්  
 முற்பணக் கணக்கு வரையறைகள்  
 Limits of Advance Accounts

	සහය වියදම உள்ளුපු செலவினம் Actual Expenditure		ඇස්තමේන්තුව மதிப்பீடு Estimate	ප්‍රතිසෝධය ඇස්තමේන්තුව தீருத்திய மதிப்பீடு Revised Estimate	ඇස්තමේන්තුව மதிப்பீடு Estimate
	2014	2015	2016	2016	2017
	රු. ශු. Rs.	රු. ශු. Rs.	රු. ශු. Rs.	රු. ශු. Rs.	රු. ශු. Rs.
විසදුම් උපරිම සීමාව செலவின் உச்ச எல்லை Maximum Limits of Expenditure	749,300	1,837,303	1,000,000	0	1,000,000
ලැබීමේ අවම සීමාව வரவிலிரும் இழிநிலை எல்லைகள் Minimum Limits of Receipts	1,080,660	1,276,650	500,000	0	500,000
සර කේෂයන්ගේ උපරිම සීමාව பற்று நிலுவை உச்ச வரம்பு Maximum Limits of Debit Balances	3,129,187	3,554,040	8,650,000	0	9,150,000

**වැයසටහන් අනුව වියදම් සාරාංශය நிකුණ්ණිකරුකරුපු செலவின சுருக்கம் Summary of Expenditure by Programme**

වැයසටහන් අංකය நிகழ்ச்சி இல. Prog. No.	වැයසටහන් මාතෘකාව நிகழ்ச்சித் தலைப்பு Programme Title	සහය වියදම உள்ளුපු செலவினம் Actual Expenditure		ඇස්තමේන්තුව மதிப்பீடு Estimate	
		2014	2015	2016	2017
		රු. ශු. Rs.	රු. ශු. Rs.	රු. ශු. Rs.	රු. ශු. Rs.
3	සුඛකාරීතාවක වියදම් மீளவரும் செலவினம் Recurrent Expenditure	29,251,905	30,687,277	32,594,000	34,682,000
	පළාත් සභා පරිපාලනය மாகாண சபை நிர்வாகம் Provincial Administration	29,251,905	30,687,277	32,594,000	34,682,000
3	මූලික වියදම් முலதனச் செலவினம் Capital Expenditure	6,180,340	10,153,738	1,200,000	5,000,000
	පළාත් සභා පරිපාලනය மாகாண சபை நிர்வாகம் Provincial Administration	6,180,340	10,153,738	1,200,000	5,000,000
3	මුළු වියදම් එකතුව மொத்த செலவினம் Total Expenditure	35,432,245	40,841,015	33,794,000	39,682,000
	පළාත් සභා පරිපාලනය மாகாண சபை நிர்வாகம் Provincial Administration	35,432,245	40,841,015	33,794,000	39,682,000

අප දැය ඇස්තමේන්තුව - චන්ද්‍රිකා සේවා මණ්ඩලය Budget Estimate - 2017  
 මධ්‍යම පළාත් සභාව - මහානගර සභා සභා Central Provincial Council

කිසිදු 540 ආණ්ඩුකාර කාර්යාලය  
 තலைப்பு: ජ්‍යෙෂ්ඨ අමාත්‍යාංශ  
 Head: Governor's Office  
 වැයපොදු 3 පළාත් සභා පරිපාලනය  
 වෙළෙඳපොළ: මහානගර සභා නිර්වහකයා  
 Programme: Provincial Administration

**පොදු අනුප්‍රාප්ති වියදම් සාරාංශය සමුදායය සමුදායය සමුදායය සමුදායය Summary of Expenditure by Projects**

පොදු අනුප්‍රාප්ති අංකය Project No.	පොදු අනුප්‍රාප්ති නම Project Title	සමුදායය සමුදායය සමුදායය සමුදායය Actual Expenditure		ඇස්තමේන්තුව මණ්ඩලය Estimate	
		2014	2015	2016	2017
		රු. ශ්‍ර. Rs.	රු. ශ්‍ර. Rs.	රු. ශ්‍ර. Rs.	රු. ශ්‍ර. Rs.
	<b>සමුදායය සමුදායය සමුදායය සමුදායය</b>	<b>29,251,905</b>	<b>30,687,277</b>	<b>32,594,000</b>	<b>34,682,000</b>
	<b>සමුදායය සමුදායය සමුදායය සමුදායය</b>				
	<b>සමුදායය සමුදායය සමුදායය සමුදායය</b>				
1	ආණ්ඩුකාර කාර්යාලය හා පෞද්ගලික කාර්ය මණ්ඩලය Recurrent Expenditure ආණ්ඩුකාර කාර්යාලය හා පෞද්ගලික කාර්ය මණ්ඩලය Governor's Office and Personal Staff	16,052,279	14,057,854	14,520,000	15,884,000
2	ආණ්ඩුකාර කාර්යාලය - සාමාන්‍ය පරිපාලනය Governor's Office - General Administration	13,199,626	16,629,423	18,074,000	18,798,000
	<b>සමුදායය සමුදායය සමුදායය සමුදායය</b>				
	<b>සමුදායය සමුදායය සමුදායය සමුදායය</b>				
2	ප්‍රාග්ධන සේවා Capital Expenditure ආණ්ඩුකාර කාර්යාලය - සාමාන්‍ය පරිපාලනය Governor's Office - General Administration	6,180,340	10,153,738	1,200,000	5,000,000
	<b>සමුදායය සමුදායය සමුදායය සමුදායය</b>				
	<b>සමුදායය සමුදායය සමුදායය සමුදායය</b>				
	<b>සමුදායය සමුදායය සමුදායය සමුදායය</b>				
1	ආණ්ඩුකාර කාර්යාලය හා පෞද්ගලික කාර්ය මණ්ඩලය Total Expenditure ආණ්ඩුකාර කාර්යාලය හා පෞද්ගලික කාර්ය මණ්ඩලය Governor's Office and Personal Staff	16,052,279	14,057,854	14,520,000	15,884,000
2	ආණ්ඩුකාර කාර්යාලය - සාමාන්‍ය පරිපාලනය Governor's Office - General Administration	19,379,966	26,783,161	19,274,000	23,798,000

**ශ්‍රී ලංකා දැක්වීමේ කමිටු වැරදි සමාජ මதிப்பீடு Budget Estimate - 2017**  
**මධ්‍යම පළාත් සභාව මධ්‍යම පළාත් සභාව Central Provincial Council**

ශීර්ෂක	540	ආණ්ඩුකාර කාර්යාලය
தலைப்பு		ஆளுநர் அலுவலகம்
Head		Governor's Office
වැයටයටන	3	පළාත් සභා පරිපාලනය
வேலைத்திட்டம்		மாகாண சபை நிர்வாகம்
Programme		Provincial Administration
ව්‍යාපෘතිය	1	ආණ්ඩුකාර කාර්යාලය හා පෞද්ගලික කාර්ය මණ්ඩලය
සලකුණු		ஆளுநரின் அலுவலகம் மற்றும் தனிப்பட்ட ஆளணி
Project		Governor's Office and Personal Staff
උප ව්‍යාපෘතිය	0	
உப சலுத்திட்டம்		
Sub Project		

**කාර්ය මණ්ඩල සාරාංශය ප්‍රවෘත්තිය සාරාංශය Employment Summary**

තනතුර හා කාර්ය මණ්ඩල ප්‍රවර්ගය Position and Category	සමස්ත වියදම් උපයෝජන සමාජ මණ්ඩල Actual Expenditure				ආරක්ෂා මණ්ඩල මதிப்பීම් Estimate			
	2014		2015		2016		2017	
	මණ්ඩල කිසි No.	වැටුප් හා වේතන (රු.) ප්‍රවර්ගය සමාජ මණ්ඩල (රු.) Salaries & Wages (Rs.)	මණ්ඩල කිසි No.	වැටුප් හා වේතන (රු.) ප්‍රවර්ගය සමාජ මණ්ඩල (රු.) Salaries & Wages (Rs.)	මණ්ඩල කිසි No.	වැටුප් හා වේතන (රු.) ප්‍රවර්ගය සමාජ මණ්ඩල (රු.) Salaries & Wages (Rs.)	මණ්ඩල කිසි No.	වැටුප් හා වේතන (රු.) ප්‍රවර්ගය සමාජ මණ්ඩල (රු.) Salaries & Wages (Rs.)
<b>කණ්ඩායම් ඒ කණ්ඩායම Group A</b>	1	780,000	1	780,000	1	780,000	1	780,000
තරු ආණ්ඩුකාරවරු කෙනෙරුම Hon. Governor	1	780,000	1	780,000	1	780,000	1	780,000
<b>කණ්ඩායම් ඊ කණ්ඩායම Group B</b>	5	1,308,901	5	1,250,000	5	1,344,000	5	1,922,000
ස්ථිර නිලධාරීන් Permanent	0	0	0	0	0	0	0	0
තාවකාලික තරුකාරීන් Temporary	5	1,308,901	5	1,250,000	5	1,344,000	5	1,922,000
<b>කණ්ඩායම් ඊ කණ්ඩායම Group C</b>	6	1,008,000	6	700,000	4	678,200	6	1,437,000
ස්ථිර නිලධාරීන් Permanent	0	0	0	0	0	0	0	0
තාවකාලික තරුකාරීන් Temporary	6	1,008,000	6	700,000	4	678,200	6	1,437,000
<b>කණ්ඩායම් ඊ කණ්ඩායම Group D</b>	4	585,000	4	422,034	3	442,500	4	830,000
ස්ථිර නිලධාරීන් Permanent	0	0	0	0	0	0	0	0
තාවකාලික තරුකාරීන් Temporary	4	585,000	4	422,034	3	442,500	4	830,000
අතුරු දීමනා මධ්‍යම මණ්ඩල කොටුප්‍රවර්ගයන් Interim Allowances			0	0	0	0	0	0
<b>මුළු-ස්ථිර Total-Permanent</b>	1	780,000	1	780,000	1	780,000	1	780,000
<b>මුළු-තාවකාලික Total-Temporary</b>	15	2,901,901	15	2,372,034	12	2,464,700	15	4,189,000

අප වැය ඇස්තමේන්තුව வரவு செலவு மதிப்பீடு Budget Estimate - 2017  
 මධ්‍යම පළාත් සභාව மத்திய மாகாண சபை Central Provincial Council

ශීර්ෂය	540	ආණ්ඩුකාර කාර්යාලය
தலைப்பு		ஆளுநர் அலுவலகம்
Head		Governor's Office
වැයකොටස	3	පළාත් සභා පරිපාලනය
வேலைத்திட்டம்		மாகாண சபை நிர்வாகம்
Programme		Provincial Administration
පාඨාසාය	2	ආණ්ඩුකාර කාර්යාලය - සාමාන්‍ය පරිපාලනය
செருத்திட்டம்		ஆளுநர் அலுவலகம் - பொது நிர்வாகம்
Project		Governor's Office - General Administration
ලප පාඨාසාය	0	
உப செருத்திட்டம்		
Sub Project		

කාර්ය මණ්ඩල සාරාංශය පதவியணியினர் சுருக்கம் Employment Summary

තත්වය හා කාර්යය நிலைகளும் பிரிவுகளும் Position and Category	සත්‍ය වියදම් දැක්වූ පෙලඹවීම් Actual Expenditure				ඇස්තමේන්තුව මதிப்பீடு Estimate			
	2014		2015		2016		2017	
	ගණන எண்ணிக்கை No.	වැඩුණ හා වෙනස (රු.) சம்பளங்களும் சலிகளும் (ரூ.) Salaries & Wages (Rs.)	ගණන எண்ணிக்கை No.	වැඩුණ හා වෙනස (රු.) சம்பளங்களும் சலிகளும் (ரூ.) Salaries & Wages (Rs.)	ගණන எண்ணிக்கை No.	වැඩුණ හා වෙනස (රු.) சம்பளங்களும் சலிகளும் (ரூ.) Salaries & Wages (Rs.)	ගණන எண்ணிக்கை No.	වැඩුණ හා වෙනස (රු.) சம்பளங்களும் சலிகளும் (ரூ.) Salaries & Wages (Rs.)
<b>කණ්ඩායම් අ ක්‍රම අ Group A</b>	1	744,000	1	743,240	2	956,580	2	1,396,000
ස්ථිර	1	744,000	1	743,240	2	956,580	2	1,396,000
நிலையான Permanent								
<b>කණ්ඩායම් ඩී ක්‍රම ඩී Group B</b>	1	290,000	2	500,220	2	548,220	1	387,000
ස්ථිර	1	290,000	2	500,220	2	548,220	1	387,000
நிலையான Permanent								
සාමකාලීන	0	0	0	0	0	0	0	0
தற்காலிக Temporary								
<b>කණ්ඩායම් සී ක්‍රම ඊ Group C</b>	10	2,064,640	10	2,021,360	11	2,392,710	11	3,316,000
ස්ථිර	10	2,064,640	10	2,021,360	11	2,392,710	11	3,316,000
நிலையான Permanent								
සාමකාලීන	0	0	0	0	0	0	0	0
தற்காலிக Temporary								
<b>කණ්ඩායම් ඩී ක්‍රම ඩී Group D</b>	16	2,223,749	16	2,328,635	16	2,218,490	16	3,891,000
ස්ථිර	11	1,613,819	9	1,409,920	13	1,683,490	13	3,085,000
நிலையான Permanent								
සාමකාලීන	5	609,930	7	918,715	3	535,000	3	806,000
தற்காலிக Temporary								
අතුරු දීමනා	0	0	0	0	0	0	0	0
இடைநிலைக் கொடுப்பனவுகள் Interim Allowances								
එකතුව - ස්ථිර	23	4,712,459	22	4,674,740	28	5,581,000	27	6,184,000
மொத்தம்-நிரந்தரம் Total-Permanent								
එකතුව - සාමකාලීන	5	609,930	7	918,715	3	535,000	3	806,000
மொத்தம்-தற்காலிகம் Total-Temporary								



**අප වැය ඇස්තමේන්තුව வரவு செலவு மதிப்பீடு Budget Estimate - 2017**  
**මධ්‍යම පළාත් සභාව மத்திய மாகாண சபை Central Provincial Council**

ශීර්ෂය	540	ආණ්ඩුකාර කාර්යාලය
தலைப்பு		ஆளுநர் அலுவலகம்
Head		Governor's Office
වැයපවත	3	පළාත් සභා පරිපාලනය
வேலைத்திட்டம்		மாகாண சபை நிர்வாகம்
Programme		Provincial Administration
ව්‍යාපෘතිය	1	ආණ්ඩුකාර කාර්යාලය හා පෞද්ගලික කාර්ය මණ්ඩලය
கருத்திட்டம்		ஆளுநரின் அலுவலகம் மற்றும் தனிப்பட்ட ஆளணி
Project		Governor's Office and Personal Staff
උප ව්‍යාපෘතිය	0	
உப கருத்திட்டம்		
Sub Project		

**ව්‍යාපෘති කාර්ය මාර්ග කලුத்திட்ட පැහැදිලි කිරීම් Project Objectives**

01. මෙහි ආණ්ඩුකාරවරයන්ගේ මූලිකත්වය උපදේශනත්වය හා ජනවේගික යටතේ විවිධ ආර්ථික, සමාජික, සංස්කෘතික හා ආගමික වැඩසටහන් සංවිධානය කිරීම හා ක්‍රියාත්මක කිරීම  
 කෙරෙහිව ආණ්ඩුකාරවරයන්ගේ අධීක්ෂණය, උපදෙස් (විවිධාන) මගින් කෙරෙනු ලබන සියලුම ක්‍රියාත්මක කිරීම් පවත්වා ගැනීම, ප්‍රමුඛ, සහායක සහ සහායක ක්‍රියාත්මක කිරීම් සඳහා අවශ්‍ය වන සියලුම ක්‍රියාත්මක කිරීම් සඳහා සහාය සැපයීම.  
 Organize and implement various economic, social, cultural and religious programs under the direction, advice and the patronage of the Hon Governor.

**සුඛවාදය වියදම් මිනවනුයේ Recurrent Expenditure**

වැය විෂය සංඛ්‍යාව හා කාර්යය විස්තරය Object Code & Category	අරමුදල මාර්ගය Funding Source	කාර්යය හා වැය විෂය මාතෘකාව Category & Object Title	සත්‍ය වියදම් උපයුතුයේ Actual Expenditure		ඇස්තමේන්තුව මතී Estimate	
			2014	2015	2016	2017
			රු. ශ. Rs.	රු. ශ. Rs.	රු. ශ. Rs.	රු. ශ. Rs.
10		පෞද්ගලික පවිසම් ආණ්ඩුකාරවරයන් Personal Expenditures	6,681,241	6,030,056	6,145,000	7,894,000
1001	11	වැටුප් හා වේතන Salaries and Wages	3,681,901	3,152,034	3,244,700	4,969,000
1002	11	අතිකාල හා නිවාඩු වැටුප් Overtime & Holiday Pay	209,950	139,395	200,300	350,000
1003	11	වෙනත් දීමනා Other Allowances	2,799,390	2,738,627	2,700,000	2,575,000
11		ගමන් වියදම් පිරිසිදු කිරීමේ වියදම් Travelling Expenses	48,888	50,400	60,000	60,000
1101	11	ගමන් වියදම් - දේශීය Travelling Expenses - Domestic	48,888	50,400	60,000	60,000
12		සැපයීම් වැයවීම් Supplies	4,895,874	3,648,662	3,815,000	3,825,000
1201	11	ලිපිද්‍රව්‍ය හා කාර්යාලීය අවශ්‍යතා Stationery & Office Requisites	200,000	198,818	250,000	250,000
1202	11	ඉන්ධන හා ලීඩ් ඔයිල් වැනි දේ, උපකරණ Fuel & Lubricants	4,549,281	3,301,764	3,400,000	3,400,000
1205	11	වෙනත් සැපයීම් ඉන්ධන වැනි දේ Other Supplies	97,797	99,915	125,000	100,000
1206	11	සන්නිවේදන හා විදුලි උපකරණ Mechanical & Electrical goods	48,796	48,165	40,000	75,000
13		සාමාන්‍ය වියදම් වැනි දේ Maintenance Exp.	2,227,118	2,663,747	2,650,000	2,130,000
1301	11	වාහන Vehicles	2,067,914	2,269,678	2,300,000	2,100,000
1302	11	සන්නිවේදන හා සවි කිරීම්, උපකරණ Plant, Machinery and Equipment	49,754	19,235	50,000	30,000
1303	11	තොටුපොළ Building	109,450	374,834	500,000	0

අප වැය ඇත්තමේන්තුව වැරදි සෙලவு මதிப்பீடு Budget Estimate - 2017  
 මධ්‍යම පළාත් සභාව මණ්ඩප ගාඛාන සභා Central Provincial Council

540-3-1-0-

සුඛවාදන වියදම් මිණවුම සෙලවීම Recurrent Expenditure

වැය විෂය සංකේතය හා කාණ්ඩය විෂය ප්‍රතිපත්ති මණ්ඩල පිරිසිදු මණ්ඩල පිරිසිදු Object Code & Category	මූල්‍ය මූලාශ්‍රය Funding Source	කාණ්ඩ හා වැය විෂය විස්තරය Category & Object Title	සත්‍ය වියදම් සෙලවීම Actual Expenditure		ඇත්තමේන්තුව මதிப்பீடு Estimate	
			2014	2015	2016	2017
			රු. ශ. Rs.	රු. ශ. Rs.	රු. ශ. Rs.	රු. ශ. Rs.
14		මිනිසුන් සේවා සපුරාලීමේ සේවාවන් Contractual Services	1,202,271	858,833	850,000	975,000
1401	11	ප්‍රවාහන Transport	0	0	0	0
1402	11	තැපෑල හා සන්නිවේදනය Postal and Communication	483,212	387,840	350,000	400,000
1403	11	විදුලි සහ ජලය Electricity and Water	719,059	470,793	500,000	575,000
17		වෙනත් සුඛවාදන වියදම් Other Recurrent Expenditure	986,887	806,356	800,000	1,000,000
1703	11	වෙනත් සුඛවාදන වියදම් Other Recurrent Expenditure	986,887	806,356	800,000	1,000,000
මහාසභාවේ සුඛවාදන වියදම් මත පදනම්ව සමස්ත වියදම් මොනවාද සෙලවීම Total Recurrent Expenditure of Project			16,052,279	14,057,854	14,520,000	15,884,000
මහාසභාවේ මුළු වියදම් සමස්ත වියදම් මොනවාද සෙලවීම Total Expenditure of Project			16,052,279	14,057,854	14,520,000	15,884,000

**අප වැය ඇස්තමේන්තුව බැරූ සෙලූ මதிப்பீடு Budget Estimate - 2017**  
**මධ්‍යම පළාත් සභාව මන්දිරීය ආරාමයේ සභා Central Provincial Council**

ශීර්ෂය	540	ආණ්ඩුකාර කාර්යාලය
තலைப்பு		ஆளுநர் அலுவலகம்
Head		Governor's Office
වැයසටහන	3	පළාත් සභා සේවාවලය
வேலைத்திட்டம்		மாகாண சபை நிர்வாகம்
Programme		Provincial Administration
ව්‍යාපෘතිය	2	ආණ්ඩුකාර කාර්යාලය - සාමාන්‍ය සේවාවලය
கருத்திட்டம்		ஆளுநர் அலுவலகம் - பொது நிர்வாகம்
Project		Governor's Office - General Administration
උප ව්‍යාපෘතිය	0	
உப கருத்திட்டம்		
Sub Project		

**ව්‍යාපෘති කාර්ය සාධන කලක්ෂිත වැයවැයවුම්කරුන් Project Objectives**

01. ආණ්ඩුක්‍රම ව්‍යවස්ථාව හා පළාත් සභා පනත ඇතුළු අනෙකුත් මගින් ව්‍යවස්ථාපිතව පැවරී ඇති බලතල හා කාර්යයන් අවස්ථානුකූලව විධිමත් ක්‍රියාත්මක කිරීම.  
 Execution of executive power and rendering of relevant functions vested in the constitutions and the provincial council act.
02. පළාත් ජාත්‍ය සේවය සම්බන්ධ ව්‍යවස්ථාපිත කාර්යයන් විධිමත් ක්‍රියාත්මක කිරීම.  
 Execution of statutory functions of all matters connected to the provincial council public service.
03. පළාත් සභාවේ විවිධ විෂය පථයන් සඳහා ක්‍රියාත්මක කරනු ලබන විවිධ සංවර්ධන වැඩසටහන් විමර්ශනය.  
 Monitoring of development programs implemented by the provincial Councils.
04. පළාත තුළ පළාත් සභාව හා රජය අතර සම්බන්ධතාවය තොරතුරු.  
 Establishing good rapport between the Government and Provincial Councils.
05. මහජන පැමිණිලි පෙන්වීම් හා ඉල්ලීම් සම්බන්ධව ඇදහිල්ල.  
 Productive grievance handling with respect to public petitions appeals and requests.
06. ආණ්ඩුකාර ලේකම් කාර්යාලයේ අරමුණු ඉලක්ක කරගත් කාර්ය සාධන කාර්යය.  
 Tasks formalizations in order to achieve the objectives and targets for of the Governor's Secretariat.
07. ආණ්ඩුකාර ලේකම් කාර්යාලයේ මුල් කටයුතු ක්‍රියාත්මක කිරීම.  
 Execution of Financial activities of the Governor's Secretariat.

**පුනරාවර්ධන වියදම් මිඟ්වරුම සෙවනීම Recurrent Expenditure**

වැය විෂය සංකේතය හා කාර්යයේ විෂයයක් සූචිකය මගින්ම පිරිසිදු Object Code & Category	අරමුණු මූලාශ්‍රය Funding Source	කාර්යය හා වැය විෂය මාතෘකාව පිරිසිදු මගින්ම විෂයයක් තலைப்பு Category & Object Title	සත්‍ය වියදම් උපයෝජන		ඇස්තමේන්තුව මතිට්ටු Estimate	
			Actual Expenditure			
			2014	2015	2016	2017
			රු. ශ. Rs.	රු. ශ. Rs.	රු. ශ. Rs.	රු. ශ. Rs.
10		පෞද්ගලික පවිතරී ජ්‍යෙෂ්ඨ වෛද්‍යවරුන්	10,248,808	13,513,790	14,966,000	16,040,000
1001	11	Personal Emoluments				
		වැඩුප් හා වේතන	5,322,388	5,593,455	6,116,000	8,990,000
		සාමාන්‍ය සේවක සේවකයන්				
		Salaries and Wages				
1002	11	අතිකාල හා නිවාඩු දින වැඩුප්	969,487	859,950	900,000	1,170,000
		මෙහෙයුම් මුද්‍රා මගින්ම විෂයයක් කොටුපොදුකරුන්				
		Overtime & Holiday Pay				
1003	11	වෙනත් දීමනා	3,956,952	7,060,385	7,950,000	5,880,000
		අනෙකුත් දීමනා				
		Other Allowances				
11		ගමන් වියදම් පිරිසිදුකරුන් සෙවනීම	232,292	230,628	200,000	200,000
		Travelling Expenses				
1101	11	ගමන් වියදම් - දේශීය	232,292	230,628	200,000	200,000
		පිරිසිදුකරුන් සෙවනීම - උද්ගමන				
		Travelling Expenses - Domestic				

දෙවන වැය ඇස්තමේන්තුව වාර්ෂික செலவு மதிப்பீடு Budget Estimate - 2017  
 මධ්‍යම පළාත් සභාව மக்களிய மாகாண சபை Central Provincial Council

540-3-2-0-

සුඛවාදිත වියදම් මිලියන වශයෙන් Recurrent Expenditure

වැය විෂය සංකේතය හා විස්තරය කොටස ප්‍රතිපත්ති මණ්ඩල පිහිටුම Object Code & Category	අනුදායම් මූලාශ්‍ර ප්‍රභේද Funding Source	ආණ්ඩු හා වැය විෂය මාතෘකාව ප්‍රධාන මණ්ඩල විස්තර Category & Object Title	සත්‍ය වියදම් දැක්වූ සමය Actual Expenditure		ඇස්තමේන්තු මதிப்பீடு Estimate	
			2014	2015	2016	2017
			රු. ල. Rs.	රු. ල. Rs.	රු. ල. Rs.	රු. ල. Rs.
12		සැපයීම් භාණ්ඩාගාර	1,277,323	1,154,192	1,180,000	925,000
1201	11	ලිපිදාය හා කාර්යාල අවශ්‍යතා Stationery & Office Requisites	547,795	559,957	500,000	400,000
1202	11	ඉන්ධන හා ලිපි කේල් Fuel & Lubricants	560,253	446,631	560,000	480,000
1203	11	ආහාර භාජන සහ තිල ඇදීම Diet and Uniforms	49,275	0	0	0
1205	11	වෙනත් සැපයීම් Other Supplies	100,000	99,301	100,000	25,000
1206	11	යන්ත්‍රකරණ හා විදුලි උපකරණ Mechanical & Electrical goods	20,000	48,303	20,000	20,000
13		සංවත්සර වියදම් පැහැදිලි සමය Maintenance Exp.	622,236	836,909	779,000	698,000
1301	11	වාහන භාණ්ඩාගාර	350,000	563,039	500,000	500,000
1302	11	යන්ත්‍රකරණ හා සවි කිරීම උපකරණ Plant, Machinery and Equipment	97,236	68,152	98,000	98,000
1303	11	ගොඩනැගිලි සංස්කරණ	145,000	205,718	150,000	100,000
1304	11	වෙනත් සංවත්සර වියදම් Other Maintenance Exp.	30,000	0	30,000	0
14		විවිධමාන සේවා ඉටුකිරීමේ සේවාවන් Contractual Services	686,277	704,282	805,000	780,000
1402	11	තැපැල් හා සන්නිවේදනය Postal and Communication	188,096	238,324	285,000	285,000
1403	11	විදුලිය හා ජලය Electricity and Water	280,419	268,196	270,000	270,000
1404	11	බදු කුලී, කුලී හා පළාත් බදු Rents, Rates and Local Taxes	197,762	197,762	250,000	225,000
15		ආදායම් බෙදා හැරීම Transfers and Grants	32,690	92,627	95,000	105,000
1506	11	රාජ්‍ය සේවකයන්ගේ දේපල ණය පොලී Property loan interest to public servants	32,690	92,627	95,000	105,000
17		වෙනත් සුඛවාදිත වියදම් Other Recurrent Expenditure	100,000	88,995	50,000	50,000
1703	11	වෙනත් සුඛවාදිත වියදම් Other Recurrent Expenditure	100,000	88,995	50,000	50,000
මුළු සුඛවාදිත වියදම් මිලියන වශයෙන් Total Recurrent Expenditure of Project			13,199,626	16,629,423	16,074,000	16,796,000

540-3-2-0-

ஆலோசனை மூலதனச் செலவினம் Capital Expenditure

தமிழ்நாடு அரசுத் திட்டமிடல் மற்றும் நிர்வாகத் துறை அமைச்சு வகைப்பாட்டு Object Code & Category	ஆலோசனை மூலதனச் செலவினம் Funding Source	காரணம் அல்லது திட்டம் பிரிவு மற்றும் விடயத் தலைப்பு Category & Object Title	மொத்த செலவு உடனடி செலவினம் Actual Expenditure		தமிழ்நாடு அரசுத் திட்டமிடல் Estimate	
			2014	2015	2016	2017
			ரூ. கு. ரூ.	ரூ. கு. ரூ.	ரூ. கு. ரூ.	ரூ. கு. ரூ.
20		ஆலோசனை மூலதனச் செலவினம் அல்லது மேம்படுத்தல்களும் Rehabilitation & Improvement of Capital Assets	5,202,854	1,389,562	1,000,000	3,000,000
2001	12	தொடக்கக் கட்டிடம் அல்லது கட்டிடங்களும், நிர்மாணிப்புகளும் Buildings & Structures	5,202,854	1,389,562	1,000,000	3,000,000
21		நிலையான சொத்துக்களைப் பெறும் Acquisition of Fixed Assets	977,486	8,764,176	200,000	2,000,000
2101	12	வாகனம் வாங்கல் Vehicle purchase	0	7,782,906	0	0
2102	12	கூடுதல் தளப்புகளும் அலுவலக உபகரணங்களும் Home Furnitures & Office Equipments	977,486	981,268	200,000	2,000,000
மொத்தம் Total Capital Expenditure of Project			6,180,340	10,153,738	1,200,000	5,000,000
மொத்தம் Total Expenditure of Project			19,379,966	26,783,161	19,274,000	23,798,000

මධ්‍යම පළාතේ පළාත් සභා ලේකම් කාර්යාලය  
மத்திய மாகாணத்தின் மாகாண சபை செயலாளர் அலுவலகம்  
Council Secretariat of Central Provincial Council

දැක්ම

සෞභාග්‍ය සපිරි මැද රටක්

இலக்கு

சுகாதாரத்துடன் கூடிய மத்திய நாடு

Vision

An Up Country, filled with prosperity

මෙහෙවර

මධ්‍යම පළාත තුළ ජීවත්වන ජනතාවට

දේශපාලනික, ආගමික, සමාජභීය, අධ්‍යාපන හා ආර්ථික සෞභාග්‍ය උදාකරලීම සඳහා

වාචස්ථාදායකය වීසින් අනුමත කරනු ලබන තීරීතී හා ප්‍රතිපත්ති

ක්‍රියාත්මක කිරීමට දායකවීම සහ සම්බන්ධීකාරකයෙකු ලෙස කටයුතු කිරීම

பணிக் கூற்று

மத்திய மாகாணத்திற்குள் வசிக்கும் மக்களுக்கு அரசியல், சமய, சமூக, கல்வி, பொருளாதாரம், சுகாதாரம் என்பவற்றை ஏற்படுத்தி கொடுப்பதற்காக சட்டரீதியாக அனுமதிக்கப்பட்டவர்களால் அனுமதிக்கப்பட்ட சட்ட திட்டங்களை நடைமுறைப்படுத்துவதற்கு ஒத்துழைப்பதும் இணைப்பாளராக செயல்படுவதும்

Mission

Contribute to the operation of the rules, regulations and policies approved by the legislature and to act as a coordinator in bringing political, religious, social, educational and economical prosperity to the mass of the Central Province.

**අප වැය ඇස්තමේන්තුව වැරදු සෙலவு மதிப்பீடு Budget Estimate - 2017**  
**මධ්‍යම පළාත් සභාව මණ්ඩල මාකාන සභා Central Provincial Council**

ගිණුම 541 මධ්‍යම පළාත් සභා ලේකම් කාර්යාලය  
 නලයටු මණ්ඩල මාකානத்தின் மாகாண சபை செயலாளர் அலுவலகம்  
 Head Secretary's office of Central Provincial Council

**පළාත් රාජ්‍ය නිලධාරීන්ගේ අත්තිකාරම් ගිණුම් කටයුතු මාකාන ඉරාප උද්භිද්‍යාකර්මයන්ගේ මුද්‍රාපන ක්‍රමයටු උද්භිද්‍යාකර්මයන්ගේ මුද්‍රාපන ක්‍රමයටු Public Officer's Advance Account Activities**

අත්තිකාරම් ගිණුම් සීමාවන් මුද්‍රාපන ක්‍රමයටු වර්ගයන් Limits of Advance Accounts	සභ්‍ය විසදුම උද්භිද්‍යාකර්මය Actual Expenditure		ඇස්තමේන්තුව මதிப்பீடு Estimate	සුද්ධීකරණ ඇස්තමේන්තුව මதிப்பீடு Revised Estimate	ඇස්තමේන්තුව මதிப்பீடு Estimate
	2014	2015	2016	2016	2017
	රු. ශු. Rs.	රු. ශු. Rs.	රු. ශු. Rs.	රු. ශු. Rs.	රු. ශු. Rs.
විසදුම උද්භිද්‍යාකර්මය සෙලවින් උද්භිද්‍යාකර්මය Maximum Limits of Expenditure	2,055,675	2,024,440	3,300,000	0	3,300,000
ලැබීමේ අවම සීමාව වැරදුම මිලදුම් ගිණුම් සීමාවන් Minimum Limits of Receipts	3,748,105	2,026,670	1,450,000	0	1,550,000
නට්‍ය මිලදුම් ගිණුම් සීමාව උද්භිද්‍යාකර්මය උද්භිද්‍යාකර්මය Maximum Limits of Debit Balances	5,808,242	7,200,062	18,810,000	0	20,560,000

**වැයටුපත් අනුව විසදුම සාරාංශය මිලදුම්පත්ගිණුම් මගින් සෙලවින් උද්භිද්‍යාකර්මයන්ගේ මුද්‍රාපන ක්‍රමයටු Summary of Expenditure by Programme**

වැයටුපත් අංකය මිල. Prog. No.	වැයටුපත් මාකාන මිලදුම්පත් නම Programme Title	සභ්‍ය විසදුම උද්භිද්‍යාකර්මය Actual Expenditure		ඇස්තමේන්තුව මதிப்பීடு Estimate	
		2014	2015	2016	2017
		රු. ශු. Rs.	රු. ශු. Rs.	රු. ශු. Rs.	රු. ශු. Rs.
3	පුනරාවර්ධන විසදුම මිලදුම්පත් සෙලවින් Recurrent Expenditure	142,510,631	139,499,482	75,363,000	145,600,000
	පළාත් සභා සේවාවන් මාකාන සභා මිලදුම්පත් Provincial Administration	142,510,631	139,499,482	75,363,000	145,600,000
3	මුද්‍රාපන විසදුම උද්භිද්‍යාකර්මය සෙලවින් Capital Expenditure	3,788,310	8,083,528	500,000	500,000
	පළාත් සභා සේවාවන් මාකාන සභා මිලදුම්පත් Provincial Administration	3,788,310	8,083,528	500,000	500,000
3	මුද්‍රාපන මුද්‍රාපන මුද්‍රාපන සෙලවින් Total Expenditure	146,298,941	147,583,010	75,863,000	146,100,000
	පළාත් සභා සේවාවන් මාකාන සභා මිලදුම්පත් Provincial Administration	146,298,941	147,583,010	75,863,000	146,100,000

අය වැය ඇස්තමේන්තුව ව්‍යවසාය මැදිහත්වීම් Budget Estimate - 2017  
මධ්‍යම පළාත් සභාව මන්දිරය මාකාන සභා Central Provincial Council

ශීර්ෂය 541 මධ්‍යම පළාතේ සභා මණ්ඩල කාර්යාලය  
 தலைப்பு மத்திய மாகாணத்தின் மாகாண சபை செயலாளர் அலுவலகம்  
 Head Secretary's office of Central Provincial Council  
 වැය වර්ගය 3 පළාත් සභා පරිපාලනය  
 வேலைத்திட்டம் மாகாண சபை நிருவாகம்  
 Programme Provincial Administration

ව්‍යාපෘති අනුව වියදම් සාරාංශය කලක්ෂිත කලක්ෂිත සමාජ සේවකරුන් සේවකරුන් Summary of Expenditure by  
 Projects

ව්‍යාපෘති අංකය සලකුණු වූයේ Project No.	ව්‍යාපෘති ආකෘතිය සලකුණු වූයේ Project Title	සත්‍ය වියදම් ඇස්තමේන්තු සමාජ සේවකරුන් Actual Expenditure		ඇස්තමේන්තු මැදිහත්වීම් Estimate	
		2014	2015	2016	2017
		රු. ශ. Rs.	රු. ශ. Rs.	රු. ශ. Rs.	රු. ශ. Rs.
	සුඛවාසය වියදම් Recurrent Expenditure	142,510,631	139,499,482	75,363,000	145,600,000
1	මන්ත්‍රී මණ්ඩලය සහ සේවකරුන් කාර්ය මණ්ඩලය Board of Members & Personal Staff	122,636,296	118,706,873	51,094,000	119,180,000
2	සාමාන්‍ය පරිපාලනය හා ආයතනික සේවා General Administration & Establishment Services	19,874,335	20,792,609	24,269,000	26,420,000
	මූලධර්ම වියදම් Capital Expenditure	3,788,310	8,083,528	500,000	500,000
2	සාමාන්‍ය පරිපාලනය හා ආයතනික සේවා General Administration & Establishment Services	3,788,310	8,083,528	500,000	500,000
	මුළු වියදම් Total Expenditure	146,298,941	147,583,010	75,863,000	146,100,000
1	මන්ත්‍රී මණ්ඩලය සහ සේවකරුන් කාර්ය මණ්ඩලය Board of Members & Personal Staff	122,636,296	118,706,873	51,094,000	119,180,000
2	සාමාන්‍ය පරිපාලනය හා ආයතනික සේවා General Administration & Establishment Services	23,662,645	28,876,137	24,769,000	26,920,000



**අප වැය ඇස්තමේන්තුව වාර්ෂික සැලසුම මதிப்பீடு Budget Estimate - 2017**  
**මධ්‍යම පළාත් සභාව මණ්ඩලීය මාකාණ සභා Central Provincial Council**

සිටීම	541	මධ්‍යම පළාතේ සභා ලේකම් කාර්යාලය
තலைப்பு		මத்திய මාකාණத்தின் මාකාණ සභා செயலாளர் කුලுவලකம்
Head		Secretary's office of Central Provincial Council
වැයකොටස	3	පළාත් සභා පරිපාලනය
විෂයය		මාකාණ සභා நிලවකම
Programme		Provincial Administration
ව්‍යාපෘතිය	1	නේත්‍රී මණ්ඩලය සහ පෞද්ගලික කාර්ය මණ්ඩලය
ප්‍රවේශය		உறுப்பினர்கள் மற்றும் தனிப்பட்ட ஆளணி
Project		Board of Members & Personal Staff
උප ව්‍යාපෘතිය	0	
උප ප්‍රවේශය		
Sub Project		

**කාර්ය මණ්ඩල සාරාංශය ප්‍රවේශනීයවීම්වල සාරාංශය Employment Summary**

නමය හා කාර්යය නිලයන්ගේ පිරිස Position and Category	සැලකිය යුතු වැය මුදල Actual Expenditure				සැලකිය යුතු මதிப்பீடு Estimate			
	2014		2015		2016		2017	
	නේත්‍රී කිසි No.	වැඩුණ හා වේතන (රු.) සාමාන්‍යය Salaries & Wages (Rs.)	නේත්‍රී කිසි No.	වැඩුණ හා වේතන (රු.) සාමාන්‍යය Salaries & Wages (Rs.)	නේත්‍රී කිසි No.	වැඩුණ හා වේතන (රු.) සාමාන්‍යය Salaries & Wages (Rs.)	නේත්‍රී කිසි No.	වැඩුණ හා වේතන (රු.) සාමාන්‍යය Salaries & Wages (Rs.)
<b>කණ්ඩායම් ඒ කාණ්ඩය Group A</b>	<b>53</b>	<b>18,288,487</b>	<b>53</b>	<b>16,934,440</b>	<b>53</b>	<b>18,317,500</b>	<b>53</b>	<b>18,317,000</b>
වැරදි සභාපති	1	762,000	1	762,000	1	762,000	1	762,000
කෙනෙහි තலைவர் Hon. Chairman								
වැරදි උප සභාපති	1	508,000	1	508,000	1	508,000	1	508,000
කෙනෙහි උප තலைவர் Hon. Deputy Chairman								
වැරදි විකේත නායක	1	762,000	1	762,000	1	762,000	1	762,000
කෙනෙහි විකේත නායක Hon. Opp. Party Leader								
වැරදි නේත්‍රීවරුන්	50	16,256,487	50	14,902,440	50	16,285,500	50	16,285,000
කෙනෙහි නේත්‍රීවරුන් Hon. Members								
<b>කණ්ඩායම් ඒ කාණ්ඩය Group B</b>	<b>3</b>	<b>810,000</b>	<b>3</b>	<b>810,000</b>	<b>3</b>	<b>810,000</b>	<b>3</b>	<b>985,000</b>
ස්ථිර	0	0	0	0	0	0	0	0
නිලධාරීන් Permanent								
තාවකාලික	3	810,000	3	810,000	3	810,000	3	985,000
තාවකාලික Temporary								
<b>කණ්ඩායම් ඒ කාණ්ඩය Group C</b>	<b>5</b>	<b>664,000</b>	<b>5</b>	<b>751,600</b>	<b>5</b>	<b>664,000</b>	<b>5</b>	<b>1,045,000</b>
ස්ථිර	4	684,000	4	600,840	0	0	0	0
නිලධාරීන් Permanent								
තාවකාලික	1	180,000	1	150,760	5	664,000	5	1,045,000
තාවකාලික Temporary								
<b>කණ්ඩායම් ඒ කාණ්ඩය Group D</b>	<b>9</b>	<b>1,350,000</b>	<b>9</b>	<b>1,350,000</b>	<b>9</b>	<b>1,350,000</b>	<b>9</b>	<b>1,635,000</b>
ස්ථිර	0	0	0	0	0	0	0	0
නිලධාරීන් Permanent								
තාවකාලික	9	1,350,000	9	1,350,000	9	1,350,000	9	1,635,000
තාවකාලික Temporary								
<b>මුළු-ස්ථිර</b>	<b>57</b>	<b>18,972,487</b>	<b>57</b>	<b>17,535,280</b>	<b>53</b>	<b>18,317,500</b>	<b>53</b>	<b>18,317,000</b>
<b>මුළු-තාවකාලික</b>	<b>13</b>	<b>2,340,000</b>	<b>13</b>	<b>2,310,760</b>	<b>17</b>	<b>3,024,000</b>	<b>17</b>	<b>3,665,000</b>
<b>මුළු-තාවකාලික</b>								

**ஓய்வுத் தொழில்நுட்ப அலுவலகம் மத்திய மாநிலப் பேரவை Budget Estimate - 2017**  
**மத்திய மாநிலப் பேரவை Central Provincial Council**

கிடைக்காதது 541 மத்திய மாநிலப் பேரவை மத்திய மாநிலப் பேரவை அலுவலகம்  
 தலைவர் Secretary's office of Central Provincial Council  
 Head  
 தொழில்நுட்ப அலுவலகம் 3 மத்திய மாநிலப் பேரவை  
 வேலைத்திட்டம் மத்திய மாநிலப் பேரவை  
 Programme Provincial Administration  
 திட்டம் 2 மத்திய மாநிலப் பேரவை  
 கருத்திட்டம் பொது நிர்வாகம் மற்றும் சேவைகள்  
 Project General Administration & Establishment Services  
 ஓய்வுத் தொழில்நுட்ப அலுவலகம் 0  
 உட்ப கருத்திட்டம்  
 Sub Project

**வாங்கிய பணியின் பகுப்பாய்வு சுருக்கம் Employment Summary**

தலைவர் அல்லது பதவியின் பகுப்பாய்வு Position and Category	மத்திய மாநிலப் பேரவை செலவினம் Actual Expenditure				தொழில்நுட்ப மதிப்பீடு Estimate			
	2014		2015		2016		2017	
	தொழில்நுட்ப அலுவலகம் No.	தொழில்நுட்ப அலுவலகம் (ரூ.) Salaries & Wages (Rs.)	தொழில்நுட்ப அலுவலகம் No.	தொழில்நுட்ப அலுவலகம் (ரூ.) Salaries & Wages (Rs.)	தொழில்நுட்ப அலுவலகம் No.	தொழில்நுட்ப அலுவலகம் (ரூ.) Salaries & Wages (Rs.)	தொழில்நுட்ப அலுவலகம் No.	தொழில்நுட்ப அலுவலகம் (ரூ.) Salaries & Wages (Rs.)
<b>தொழில்நுட்ப அலுவலகம் Group A</b>	2	1,125,120	2	976,800	2	976,800	2	1,425,000
பெர்மனன்ட்	2	1,125,120	2	976,800	2	976,800	2	1,425,000
நிலையான Permanent								
<b>தொழில்நுட்ப அலுவலகம் Group B</b>	1	345,000	1	321,660	3	911,820	3	1,330,000
பெர்மனன்ட்	1	345,000	1	321,660	3	911,820	3	1,330,000
நிலையான Permanent								
காலக்காலம் Temporary	0	0	0	0	0	0	0	0
<b>தொழில்நுட்ப அலுவலகம் Group C</b>	21	5,000,000	21	4,537,430	19	4,322,600	20	6,477,000
பெர்மனன்ட்	21	5,000,000	21	4,537,430	19	4,322,600	20	6,477,000
நிலையான Permanent								
காலக்காலம் Temporary	0	0	0	0	0	0	0	0
<b>தொழில்நுட்ப அலுவலகம் Group D</b>	17	2,451,728	18	3,200,000	18	3,510,480	19	5,245,000
பெர்மனன்ட்	15	2,160,728	18	3,200,000	18	3,510,480	19	5,245,000
நிலையான Permanent								
காலக்காலம் Temporary	2	291,000	0	0	0	0	0	0
<b>மொத்தம்-பெர்மனன்ட் Total-Permanent</b>	39	8,630,848	42	9,035,890	42	9,721,700	44	14,477,000
<b>மொத்தம்-காலக்காலம் Total-Temporary</b>	2	291,000	0	0	0	0	0	0

**අප දූෂණයේ මුහුද වැරදි සේවය මැනවින් Budget Estimate - 2017**  
**මධ්‍යම පළාත් සභාව මාකාණ සභා Central Provincial Council**

ශීර්ෂ	541	මධ්‍යම පළාත් සභා ලේකම් කාර්යාලය
තலைப்பு		මාතෘපියා මාකාණයේ මාකාණ සභා සේවකයන්ගේ මධ්‍යම පළාත් සභා සේවකයන්
Head		Secretary's office of Central Provincial Council
වැයකම	3	පළාත් සභා සේවකයන්
වෙහෙළිකම		මාකාණ සභා ප්‍රධානියා
Programme		Provincial Administration
ව්‍යාපෘතිය	1	අන්තර් මණ්ඩලය සහ සෞඛ්‍ය සේවකයන්
පැයවීම		පුද්ගලික සේවකයන් සහ අන්තර් මණ්ඩලය
Project		Board of Members & Personal Staff
උප ව්‍යාපෘතිය	0	
Sub Project		

**ව්‍යාපෘති කාර්ය සහතික කළු පිටුවකින් පැහැදිලි කර ඇති Project Objectives**

- මධ්‍යම පළාත් සභාවේ සංවිධානාත්මක හා සංවිකල්ප කටයුතු මෙහෙයවීමට අවශ්‍ය සහය ලබා දීම  
 මාතෘපියා මාකාණ සභාවේ සේවකයන්ගේ කාර්ය මණ්ඩලයේ මධ්‍යම පළාත් සභාවේ සේවකයන් සේවයට  
 Guide to manipulate the Constitutional activities of the Central Provincial Council
- සංවිධානාත්මක හා සංවිකල්ප කාර්ය මණ්ඩලයේ සේවකයන්ගේ වැටුප, දීමනා ලබා දීම හා අනෙකුත් සහතික මෙහෙයවීම  
 සේවකයන්ගේ වැටුප, දීමනා ලබා දීම හා අනෙකුත් සහතික මෙහෙයවීම සඳහා  
 Provision of privileges, allowances and other facilities of the Members representing the Constitution
- සභාපතිතුමා සඳහා වූ වෛශිෂ්ඨික වැටුප හා අනෙකුත් සහතික මෙහෙයවීම සඳහා  
 සභාපතිතුමා සඳහා වූ වෛශිෂ්ඨික වැටුප හා අනෙකුත් සහතික මෙහෙයවීම සඳහා  
 Provision of privileges and other facilities of the Hon.Chairman and other Members.
- පළාත් සභා කාර්ය සහතික කළු පිටුවකින් පැහැදිලි කර ඇති මධ්‍යම පළාත් සභාවේ සේවකයන්ගේ සේවයට  
 මධ්‍යම පළාත් සභාවේ සේවකයන්ගේ සේවයට  
 Provision of necessary facilities to manipulate the activities of the Council in accordance with the Rules and Regulations of the Provincial Council
- පළාත් සභාව සඳහා සහතික කළු පිටුවකින් පැහැදිලි කර ඇති මධ්‍යම පළාත් සභාවේ සේවකයන්ගේ සේවයට  
 මධ්‍යම පළාත් සභාවේ සේවකයන්ගේ සේවයට  
 Provision of facilities to conduct (Public Accounts Committee, Public Petition Committee, The Committee regarding the Council Activities, House Committee, Committee on Rules and Regulations of the Central Provincial Council, Committee on Statutes and Legal, Vigilant Committee, other Special Committees appointed by the Council and Ministerial Advisory Committees) implemented under the Provincial Council.

**පුනරාවර්ථන වියදම් ව්‍යය වර්ගයේ Recurrent Expenditure**

වැය විෂය කාර්ය මණ්ඩල හා විෂය ප්‍රධාන ප්‍රධාන ප්‍රධාන ප්‍රධාන ප්‍රධාන ප්‍රධාන ප්‍රධාන ප්‍රධාන ප්‍රධාන	වැය විෂය කාර්ය මණ්ඩල හා විෂය ප්‍රධාන ප්‍රධාන ප්‍රධාන ප්‍රධාන ප්‍රධාන ප්‍රධාන ප්‍රධාන ප්‍රධාන	කාර්ය මණ්ඩල හා වැය විෂය මාතෘපියා විෂය මාතෘපියා විෂය මාතෘපියා විෂය මාතෘපියා විෂය මාතෘපියා විෂය මාතෘපියා විෂය මාතෘපියා විෂය මාතෘපියා විෂය මාතෘපියා	ව්‍යය වියදම් වර්ගයේ ව්‍යය වර්ගයේ		වැය විෂය මාතෘපියා	
			වැය විෂය මාතෘපියා		වැය විෂය මාතෘපියා	
			2014	2015	2016	2017
		රු. මු. රු.	රු. මු. රු.	රු. මු. රු.	රු. මු. රු.	
10	11	සෞඛ්‍ය සේවකයන්ගේ වැටුප	102,703,556	97,951,267	30,538,000	99,015,000
1001	11	වැටුප් හා වෙනත් සම්පාදන මණ්ඩලය Salaries and Wages	21,312,487	19,846,040	21,341,500	21,982,000
1002	11	අතිරේක හා නිවාඩු දීම වැටුප්	313,778	162,453	300,500	350,000
1003	11	මෙහෙයුම් මුදල් මණ්ඩලය කොටු මුදල් මණ්ඩලය Overtime & Holiday Pay	81,077,291	77,942,774	8,896,000	76,683,000
11		වෙනත් වියදම්	247,956	136,926	150,000	150,000
1101	11	මගී පියවීම Travel Expenses වෙනත් වියදම් - දේශීය Travel Expenses - Domestic	247,956	136,926	150,000	150,000

**අය වැය ඇස්තමේන්තුව වැරදු සෙසායා මණ්ඩලය Budget Estimate - 2017**  
**මධ්‍යම සළාත් සභාව මණ්ඩල මාසාංක අංශය Central Provincial Council**

541-3-1-0-

**පුනරාවර්ධන වියදම් මිඛවැයුම් සෙසායා Recurrent Expenditure**

වැය විෂය සංකේතය හා කාණ්ඩය විධය ප්‍රධාන මණ්ඩල පිහිටුම් Code & Category	අරමුදල් මූලාශ්‍රය ප්‍රධාන මණ්ඩල පිහිටුම් Funding Source	කාණ්ඩ හා වැය විෂය මාසාංකය ප්‍රධාන මණ්ඩල විධය Category & Object Title	සභ්‍ය වියදම් උණුසුම් සෙසායා Actual Expenditure		ඇස්තමේන්තුව මණ්ඩල Estimate	
			2014	2015	2016	2017
			රු. ශු. Rs.	රු. ශු. Rs.	රු. ශු. Rs.	රු. ශු. Rs.
12		සැපයීම් Supplies	2,955,321	1,532,919	2,300,000	1,300,000
1201	11	ලිපිද්‍රව්‍ය හා කාර්යාල අවශ්‍යතා Stationery & Office Requisites	2,555,258	1,203,211	2,000,000	1,000,000
1202	11	ඉන්ධන හා ලීඩිසි තෙල් Fuel & Lubricants	0	0	0	0
1205	11	ඉතෙත් සැපයීම් Other Supplies	400,063	329,708	300,000	300,000
13		සේවක වියදම් Maintenance Exp.	3,494,584	3,286,178	3,166,000	3,060,000
1301	11	වාහන Vehicles	3,328,753	3,132,776	3,000,000	3,000,000
1302	11	සන්තක සහ සවි කිරීම, උපකරණ Plant, Machinery and Equipment	135,793	153,402	136,000	50,000
1303	11	ගොඩනැගිලි Building	30,038	0	30,000	10,000
14		නිවසුම් සේවා Contractual Services	6,065,551	8,064,039	7,940,000	8,655,000
1401	11	ප්‍රවාහන Transport	1,000	0	0	0
1402	11	පොස්ටල් හා සන්නිවේදන Postal and Communication	5,966,660	7,395,228	7,500,000	8,000,000
1403	11	විදුලිය හා ජලය Electricity and Water	184,591	102,511	100,000	150,000
1404	11	මදු භුගි, භුගි හා සලාත් මදු Rents, Rates and Local Taxes	799,600	559,600	300,000	500,000
1405	11	වෙනත් නිවසුම් සේවා ඉහත සේවාවන් සඳහා Other Contractual Services	13,500	6,500	40,000	5,000
17		වෙනත් පුනරාවර්ධන වියදම් Other Recurrent Expenditure	6,269,328	7,735,544	7,000,000	7,000,000
1703	11	වෙනත් පුනරාවර්ධන වියදම් Other Recurrent Expenditure	6,269,328	7,735,544	7,000,000	7,000,000
<b>ව්‍යාපෘතියේ පුනරාවර්ධන වියදම් මුළු එකතුව</b>			<b>122,636,296</b>	<b>118,706,873</b>	<b>51,094,000</b>	<b>119,180,000</b>
<b>Total Recurrent Expenditure of Project</b>			<b>122,636,296</b>	<b>118,706,873</b>	<b>51,094,000</b>	<b>119,180,000</b>
<b>ව්‍යාපෘතියේ මුළු වියදම්</b>			<b>122,636,296</b>	<b>118,706,873</b>	<b>51,094,000</b>	<b>119,180,000</b>
<b>Total Expenditure of Project</b>			<b>122,636,296</b>	<b>118,706,873</b>	<b>51,094,000</b>	<b>119,180,000</b>



ஏன் அரசு அலுவலகத்தின் வரவு செலவு மதிப்பீடு Budget Estimate - 2017  
மேல்நிலை அரசு மத்திய மாகாண சபை Central Provincial Council

541-3-2-0-

**புனரமைப்புச் செலவுகள் மீளவும் செலவினம் Recurrent Expenditure**

அரசு திட்டம் பெயர்/பிரிவு பிரிவு Object Code & Category	தொகுப்பு மூலம் Funding Source	காண்க அல்லது அரசு திட்டம் பிரிவு மற்றும் விடயத் தலைப்பு Category & Object Title	வரவு செலவு மதிப்பீடு Actual Expenditure		அலுவலகத்தின் மதிப்பீடு Estimate	
			2014	2015	2016	2017
			ரூ. கு. ரூ.	ரூ. கு. ரூ.	ரூ. கு. ரூ.	ரூ. கு. ரூ.
13		சம்பளம் செலவுகள் Maintenance Exp.	1,365,849	389,200	592,000	300,000
1301	11	வாகனம் Vehicles	36,065	155,488	400,000	200,000
1302	11	பொருட்கள் அல்லது கருவிகள் Plant, Machinery and Equipment	164,296	230,822	182,000	90,000
1303	11	கட்டிடம் Building	1,165,488	2,890	10,000	10,000
14		கட்டுமானச் சேவைகள் Contractual Services	315,784	349,013	380,000	330,000
1401	11	போக்குவரத்து Transport	19,980	27,500	30,000	30,000
1402	11	அஞ்சல் அல்லது தொடர்பு Postal and Communication	295,804	321,513	350,000	300,000
1403	11	மின்சாரம் மற்றும் Electricity and Water	0	0	0	0
1404	11	வடிகால், வசூல்கள் மற்றும் உள்ளூர் வரி Rents, Rates and Local Taxes	0	0	0	0
15		மாற்றம் மற்றும் மானியம் Transfers and Grants	343,520	327,100	340,000	301,000
1506	11	அரசு அலுவலர்களின் சொத்துக்கள் மீது Property loan interest to public servants	343,520	327,100	340,000	301,000
17		பிற செலவுகள் Other Recurrent Expenditure	99,367	46,905	100,000	10,000
1703	11	பிற செலவுகள் Other Recurrent Expenditure	99,367	46,905	100,000	10,000
<b>மொத்தம்</b>			<b>19,874,335</b>	<b>20,792,609</b>	<b>24,269,000</b>	<b>26,420,000</b>

தமிழ்நாடு அரசு செலவு மதிப்பீடு Budget Estimate - 2017  
தமிழ்நாடு மத்திய மாணாண் சபை Central Provincial Council

541-3-2-0-

**இலட்சிய நிதி மூலதனச் செலவினம் Capital Expenditure**

தமிழ்நாடு அரசு செலவு மதிப்பீடு விடயக் குறியீடு மற்றும் பிரிவு Object Code & Category	மூலாதாரம் Funding Source	காணியம் அல்லது தமிழ்நாடு அரசு செலவு மதிப்பீடு பிரிவு மற்றும் விடயத் தலைப்பு Category & Object Title	இலட்சிய நிதி மூலதனச் செலவினம் Actual Expenditure		தமிழ்நாடு அரசு செலவு மதிப்பீடு Estimate	
			2014	2015	2016	2017
			ரூ. கு. ரூ.	ரூ. கு. ரூ.	ரூ. கு. ரூ.	ரூ. கு. ரூ.
20		இலட்சிய நிதி மூலதனச் செலவினம் அல்லது தமிழ்நாடு அரசு செலவு மதிப்பீடு மூலதனச் செலவுகளின் புனரமைப்பும் மேம்படுத்தல்களும் Rehabilitation & Improvement of Capital Assets	0	6,310,805	0	0
2001	12	கட்டிடங்களும், நிர்மாணிப்புகளும் Buildings & Structures	0	0	0	0
2003	12	வாகனங்கள் Vehicles	0	6,310,805	0	0
21		நிலையான சொத்துக்களை வாங்குதல் Acquisition of Fixed Assets	3,788,310	1,772,723	500,000	500,000
2102	12	வீட்டுத் தளபாடங்களும் அலுவலக உபகரணங்களும் Home Furnitures & Office Equipments	3,788,310	1,772,723	500,000	500,000
மொத்தம் இலட்சிய நிதி மூலதனச் செலவினம் Total Capital Expenditure of Project			3,788,310	8,083,526	500,000	500,000
மொத்தம் இலட்சிய நிதி மூலதனச் செலவினம் Total Expenditure of Project			23,662,645	28,876,137	24,769,000	26,920,000

ප්‍රධාන ලේකම් කාර්යාලය  
ප්‍රාන්ත செயலாளர் அலுவலகம்  
Chief Secretary's Office

දැක්ම

ශ්‍රී ලංකාවේ විශිෂ්ටතම පළාත් සභාව බවට පත්වීම

இலக்கு

இலங்கையின் மிகச் சிறந்த மாகாண சபையாதல்

Vission

To be the most Excellent Provincial Council of Sri Lanka

මෙහෙවර

මධ්‍යම පළාතේ සකලවිධ ජනතාවට උරුම සංස්කෘතික, සමාජ ආර්ථික තත්වයන් හා ස්වභාවික පරිසරය මෙන්ම තාක්ෂණය කෙරෙහිද සුවිශේෂී අවධානයක් යොමුකර මානව හා භෞතික සම්පත් කාර්යක්ෂමව හා ඵලදායී ලෙස යොදා ගනිමින් මැදරට ජනතාවට තීරසාර අභිමානවත්, උසස් ජීවන තත්වයක් උදාකර දීම

பணிக் கூற்று

மத்திய மாகாணத்தில் வாழும் அனைத்து மக்களுக்கும் உரிய கலாசார, சமூக, பொருளாதார நிலைகள் மற்றும் சுற்றாடல் ஆகியன காக்கப்படும் வகையில் நவீன தொழிநுட்பத்தைப் பயன்படுத்தி மனித, பௌதீக வளங்களை செயல்திறனுடனும், பயனுறுதியுடனும் ஈடுபடுத்துவதுடன் மத்திய மாகாண மக்களுக்கு நிரந்தரமான மற்றும் கௌரவமான உயரிய வாழ்க்கை நிலையை உருவாக்குதல்

Mission

Ensure sustainable and dignified high level of living standard to the people of central province through efficient and effective utilization of human resources and using modern technology while paying special attention to cultural, social, economical and environmental heritage of the province



අප වැය ඇස්තමේන්තුව වැරදි සෙවණ මதிப்பீடு Budget Estimate - 2017  
 මධ්‍යම පළාත් සභාව මத்திய මාකාණ සභා Central Provincial Council

ප්‍රධාන ලේකම්, මධ්‍යම පළාත பிரதான செயலாளர், மத்திய மாகாணம்  
 Chief Secretary, Central Province

ශීර්ෂ අනුව වියදම් සාරාංශය தலைப்பு அடிப்படையிலான செலவின சுருக்கம் Summary of Expenditure by  
 Heads

ශීර්ෂ අංකය தலைப்பு இல. Head No.	දෙපාර්තමේන්තුව திணைக்களம் Department	සත්‍ය වියදම உள்ளடங்க ඇති Actual Expenditure		ඇස්තමේන්තුව මதிப்பீடு Estimate	
		2014	2015	2016	2017
		රු. ශු. Rs.	රු. ශු. Rs.	රු. ශු. Rs.	රු. ශු. Rs.
	පුනරාවර්ත වියදම් ගිණවුම සෙවණ Recurrent Expenditure	796,710,821	776,744,654	2,023,476,000	2,164,206,000
542	ප්‍රධාන ලේකම් කාර්යාලය பிரதான செயலகம் Chief Secretary's Office	26,051,797	29,581,282	27,277,000	33,790,000
543	පීසීසී හා පුහුණු ஆளணி மற்றும் பயிற்சி Personal and Training	10,717,462	14,173,827	13,214,000	15,500,000
544	පළාත් පරිපාලනය මාකාණ நிருவாகமும் Provincial Administration	81,535,071	85,450,882	89,173,000	90,034,000
545	පළාත් ඉදිරි කළමනාකරණය மாகாண நிதி முகாமைத்துவம் Provincial Finance Management	615,211,165	572,602,311	1,818,304,000	1,946,208,000
546	පළාත් ආදායම් මාකාණ வருமானம் Provincial Revenue	39,084,899	46,333,694	50,200,000	50,100,000
547	පළාත් සැලසුම් மாகாண திட்டமிடல் Provincial Planning	24,110,427	28,602,658	25,308,000	28,574,000
	මූලික වියදම් ප්‍රවර්ධන සෙවණ Capital Expenditure	1,660,143,280	1,638,747,187	461,400,000	450,800,000
542	ප්‍රධාන ලේකම් කාර්යාලය பிரதான செயலகம் Chief Secretary's Office	1,336,979,125	1,316,499,821	128,900,000	169,300,000
543	පීසීසී හා පුහුණු ஆளணி மற்றும் பயிற்சி Personal and Training	6,072,675	9,454,774	36,000,000	5,000,000
544	පළාත් පරිපාලනය මාකාණ நிருவாகமும் Provincial Administration	36,846,839	0	3,000,000	0
545	පළාත් ඉදිරි කළමනාකරණය மாகாண நிதி முகாமைத்துவம் Provincial Finance Management	231,638,460	267,361,120	275,500,000	273,500,000
546	පළාත් ආදායම් මාකාණ வருமானம் Provincial Revenue	1,569,033	298,674	1,000,000	3,000,000
547	පළාත් සැලසුම් மாகாண திட்டமிடல் Provincial Planning	47,037,148	45,132,798	17,000,000	0
	වියදම් එකතුව මொத்த செலவினம் Total Expenditure	2,456,854,101	2,415,491,841	2,484,876,000	2,333,506,000
542	ප්‍රධාන ලේකම් කාර්යාලය பிரதான செயலகம் Chief Secretary's Office	1,363,030,922	1,346,081,103	156,177,000	203,090,000
543	පීසීසී හා පුහුණු ஆளணி மற்றும் பயிற்சி Personal and Training	16,790,137	23,628,601	49,214,000	15,500,000
544	පළාත් පරිපාලනය මාකාණ நிருவாகமும் Provincial Administration	118,381,910	85,450,882	92,173,000	90,034,000
545	පළාත් ඉදිරි කළමනාකරණය மாகாண நிதி முகாமைத்துவம் Provincial Finance Management	846,849,625	839,963,431	2,093,804,000	1,946,208,000
546	පළාත් ආදායම් මාකාණ வருமானம் Provincial Revenue	40,653,932	46,632,368	51,200,000	50,100,000
547	පළාත් සැලසුම් மாகாண திட்டமிடல் Provincial Planning	71,147,575	73,735,456	42,308,000	28,574,000

ශීර්ෂය 542 ප්‍රධාන ලේකම් කාර්යාලය  
 தலைப்பு பிரதான செயலாளர் அலுவலகம்  
 Head Chief Secretary's Office

පළාත් රාජ්‍ය නිලධාරීන්ගේ අත්තිකාරම් ගිණුම් කටයුතු මාකාන අරාජ්‍ය උප-නියෝජිතවරුන්ගේ මුද්‍රාපනික කටයුතු මුද්‍රාපනික කටයුතු Public Officer's Advance Account Activities

අත්තිකාරම් ගිණුම් සීමාවන් මුද්‍රාපනික කටයුතු වාර්ෂික මුද්‍රාපනික කටයුතු Limits of Advance Accounts	ව්‍යය වියදම උප-නියෝජිතවරුන්ගේ Actual Expenditure		ඇස්තමේන්තු මුද්‍රාපනික කටයුතු Estimate	සුද්ධීකරණ ඇස්තමේන්තු මුද්‍රාපනික කටයුතු Revised Estimate	ඇස්තමේන්තු මුද්‍රාපනික කටයුතු Estimate
	2014	2015	2016	2016	2017
	රු. ශ. Rs.	රු. ශ. Rs.	රු. ශ. Rs.	රු. ශ. Rs.	රු. ශ. Rs.
වියදම් උපරිම සීමාව සෙසලවිත් උපරිම සීමාව Maximum Limits of Expenditure	9,063,462	7,862,402	10,125,000	0	10,000,000
ලැබීමේ අවම සීමාව වැරදිවීමට ඉඩදීමේ සීමාව Minimum Limits of Receipts	7,527,774	9,878,961	5,265,000	0	5,362,000
සර කෙසෙසත් උපරිම සීමාව පහත බැඳීමේ උපරිම සීමාව Maximum Limits of Debit Balances	30,526,788	27,620,742	87,575,000	0	92,213,000

වැයවන අනුමත වියදම් සාරාංශය මුද්‍රාපනික කටයුතු මුද්‍රාපනික කටයුතු සමස්ත වියදම් මුද්‍රාපනික කටයුතු Summary of Expenditure by Programme

වැයවන අංකය මුද්‍රාපනික කටයුතු இல. Prog. No.	වැයවන අංකය මාකාන මුද්‍රාපනික කටයුතු Programme Title	ව්‍යය වියදම උප-නියෝජිතවරුන්ගේ Actual Expenditure		ඇස්තමේන්තු මුද්‍රාපනික කටයුතු Estimate	
		2014	2015	2016	2017
		රු. ශ. Rs.	රු. ශ. Rs.	රු. ශ. Rs.	රු. ශ. Rs.
3	සුඛවාදන වියදම් මාකාන මුද්‍රාපනික කටයුතු Recurrent Expenditure	26,051,797	29,581,282	27,277,000	33,790,000
3	පළාත් සභා පරිපාලනය මාකාන සභා මුද්‍රාපනික කටයුතු Provincial Administration	26,051,797	29,581,282	27,277,000	33,790,000
3	මූලික වියදම් මුද්‍රාපනික කටයුතු Capital Expenditure	1,336,979,125	1,316,499,821	128,900,000	169,300,000
3	පළාත් සභා පරිපාලනය මාකාන සභා මුද්‍රාපනික කටයුතු Provincial Administration	61,979,125	61,454,546	128,900,000	169,300,000
50	භෞමික ඉදි කිරීම් හා නඩත්තු මුද්‍රාපනික කටයුතු Construction & Maintenance of Highways	1,275,000,000	1,255,045,275	0	0
3	මුද්‍රාපනික කටයුතු Total Expenditure	1,363,030,922	1,346,081,103	156,177,000	203,090,000
3	පළාත් සභා පරිපාලනය මාකාන සභා මුද්‍රාපනික කටයුතු Provincial Administration	86,030,922	91,035,828	156,177,000	203,090,000
50	භෞමික ඉදි කිරීම් හා නඩත්තු මුද්‍රාපනික කටයුතු Construction & Maintenance of Highways	1,275,000,000	1,255,045,275	0	0

ශ්‍රී ලංකා ප්‍රජාතාන්ත්‍රික සමාජවාදී ජනරජයේ මහලේකම් කාර්යාලය  
 Budget Estimate - 2017  
 මහලේකම් කාර්යාලයේ මුද්‍රාණය  
 Central Provincial Council

කිසිදු 542 ප්‍රධාන ලේකම් කාර්යාලය  
 தலைப்பு பிரதான செயலாளர் அலுவலகம்  
 Head Chief Secretary's Office  
 වැයපටුන 3 පළාත් සභා පරිපාලනය  
 வேலைத்திட்டம் மாகாண சபை நிர்வாகம்  
 Programme Provincial Administration

ව්‍යයාජී අනුප වියදම් සාරාංශය කලුත්තීද්දසුකලුක්කේරුප සෙලවින සලුක්කම Summary of Expenditure by Projects

ව්‍යයාජී අංකය කලුත්තීද්ද මු.ව. Project No.	ව්‍යයාජී ආභාසාද කලුත්තීද්ද Project Title	සත්‍ය වියදම උග්ඟපදු සෙලවිනම Actual Expenditure		අගුණමුණුද මත්තීද්ද Estimate	
		2014	2015	2016	2017
		රු. මු. Rs.	රු. මු. Rs.	රු. මු. Rs.	රු. මු. Rs.
	සුකරාදර්ථක වියදම් රේඛණම සෙලවිනම Recurrent Expenditure	26,051,797	29,591,282	27,277,000	33,790,000
4	සාමාන්‍ය පරිපාලනය හා ආයතනික සේවා පොලු නිර්වෘතම මුදාසරු සේවකලුම General Administration & Establishment Services	5,775,530	5,856,002	6,112,000	6,422,000
5	පලාත් විගණන මාකාණ කණකකාද්ද Provincial Audit	16,060,387	19,808,637	17,263,000	20,961,000
6	ඉංජිනේරු සේවා පොලුනිර්වෘතම සේවකලුම Engineering Services	4,215,880	3,916,643	3,902,000	6,407,000
	මුද්‍රාණ වියදම් මුද්‍රාණ සෙලවිනම Capital Expenditure	61,979,125	61,454,546	128,900,000	169,300,000
4	සාමාන්‍ය පරිපාලනය හා ආයතනික සේවා පොලු නිර්වෘතම මුදාසරු සේවකලුම General Administration & Establishment Services	61,979,125	61,454,546	128,900,000	169,300,000
	වියදම් මුද්‍රාණ මුද්‍රාණ සෙලවිනම Total Expenditure	88,030,922	91,035,828	156,177,000	203,090,000
4	සාමාන්‍ය පරිපාලනය හා ආයතනික සේවා පොලු නිර්වෘතම මුදාසරු සේවකලුම General Administration & Establishment Services	67,754,655	67,310,548	135,012,000	175,722,000
5	පලාත් විගණන මාකාණ කණකකාද්ද Provincial Audit	16,060,387	19,808,637	17,263,000	20,961,000
6	ඉංජිනේරු සේවා පොලුනිර්වෘතම සේවකලුම Engineering Services	4,215,880	3,916,643	3,902,000	6,407,000

අය වැය ඇස්තමේන්තුව වැරදි செலவு மதிப்பீடு Budget Estimate - 2017  
 මධ්‍යම පළාත් සභාව மத்திய மாகாண சபை Central Provincial Council

ශිෂ්ටය 542 ප්‍රධාන දේශීය කාර්යාලය  
 தலைப்பு பிரதான செயலாளர் அலுவலகம்  
 Head Chief Secretary's Office  
 වැයසටහන 50 නො ආර්ථික ඉදි කිරීම් හා තහවුරු  
 வேலைத்திட்டம் பெருந்தொருக்களை நிர்மாணித்தலும் பேணுதலும்  
 Programme Construction & Maintenance of Highways

**ව්‍යාපෘති අනුව වියදම් සාරාංශය කලින් කලින් සමුදායක සමුදායක Summary of Expenditure by Projects**

ව්‍යාපෘති අංකය கருத்திட்ட இல. Project No.	ව්‍යාපෘති ව්‍යාපෘතියේ கருத்திட்ட தலைப்பு Project Title	සමුදායක සමුදායක සමුදායක Actual Expenditure		ඇස්තමේන්තුව මதிப்பீடு Estimate	
		2014	2015	2016	2017
		රු. ශ. Rs.	රු. ශ. Rs.	රු. ශ. Rs.	රු. ශ. Rs.
	මූලික වියදම් முலதனச் செலவினம் Capital Expenditure	1,275,000,000	1,255,045,275	0	0
4	සාමාන්‍ය පරිපාලන හා ආයතනික සේවා பொது நிர்வாகமும் தாயனச் சேவைகளும் General Administration & Establishment Services	1,275,000,000	1,255,045,275	0	0
	වියදම් සමුදායක மொத்த செலவினம் Total Expenditure	1,275,000,000	1,255,045,275	0	0
4	සාමාන්‍ය පරිපාලන හා ආයතනික සේවා பொது நிர்வாகமும் தாயனச் சேவைகளும் General Administration & Establishment Services	1,275,000,000	1,255,045,275	0	0

**අය වැය ඇස්තමේන්තුව වැරදි සේවාවන් මත Budget Estimate - 2017**  
**මධ්‍යම පළාත් සභාව - මුද්‍රණ මාසික සභාව Central Provincial Council**

ශීර්ෂය 542 ප්‍රධාන ලේකම් කාර්යාලය  
 தலைப்பு பிரதான செயலாளர் அலுவலகம்  
 Head Chief Secretary's Office  
 වැඩසටහන 3 පළාත් සභා සවිචාරනය  
 வேலைத்திட்டம் மாகாண சபை நிர்வாகம்  
 Programme Provincial Administration  
 ව්‍යාපෘතිය 4 සාමාන්‍ය සවිචාරනය හා ආයතනික සේවා  
 கருத்திட்டம் பொது நிர்வாகம் தாயாளச் சேவைகளும்  
 Project General Administration & Establishment Services  
 උප ව්‍යාපෘතිය 0  
 உப கருத்திட்டம்  
 Sub Project

**සාරාංශ මණ්ඩල සාරාංශය ප්‍රවෘත්ති සාරාංශය Employment Summary**

නමය හා කාණ්ඩය நிலைகளும் பிரிவுகளும் Position and Category	සමත් වූ මුද්‍රණ සේවාවන්ගේ Actual Expenditure				ඇස්තමේන්තුව මත Estimate			
	2014		2015		2016		2017	
	අංක எண்ணிக்கை No.	වැඩුණු හා වේතන (රු.) සමස්තය (Rs.) Salaries & Wages	අංක எண்ணிக்கை No.	වැඩුණු හා වේතන (රු.) සමස්තය (Rs.) Salaries & Wages	අංක எண்ணிக்கை No.	වැඩුණු හා වේතන (රු.) සමස්තය (Rs.) Salaries & Wages	අංක எண்ணிக்கை No.	වැඩුණු හා වේතන (රු.) සමස්තය (Rs.) Salaries & Wages
<b>කණ්ඩායම් 1 ක්‍රම අ Group A</b>								
සථිර	1	794,678	1	870,000	1	850,000	1	1,107,000
நிலையான Permanent	1	794,678	1	870,000	1	850,000	1	1,107,000
<b>කණ්ඩායම් 2 ක්‍රම බී Group B</b>								
සථිර	1	250,000	1	410,000	1	267,000	1	382,000
நிலையான Permanent	0	0	0	0	0	0	0	0
තාවකාලික தற்காலிக Temporary	0	0	0	0	1	267,000	1	382,000
<b>කණ්ඩායම් 3 ක්‍රම ජී Group C</b>								
සථිර	0	0	0	0	0	0	0	0
நிலையான Permanent	0	0	0	0	0	0	0	0
තාවකාලික தற்காலிக Temporary	0	0	0	0	0	0	0	0
<b>කණ්ඩායම් 4 ක්‍රම ඩී Group D</b>								
සථිර	2	330,000	1	217,741	1	213,000	1	305,000
நிலையான Permanent	2	330,000	1	217,741	1	213,000	1	305,000
තාවකාලික தற்காலிக Temporary	0	0	0	0	0	0	0	0
මුළු සථිර Total-Permanent	4	1,374,678	3	1,497,741	2	1,063,000	2	1,412,000
මුළු තාවකාලික Total-Temporary	0	0	0	0	1	267,000	1	382,000

**අප මැදිරි ඇස්තමේන්තුව වැරදි සේවාව මதிப்பீடு Budget Estimate - 2017**  
**මධ්‍යම පළාත් සභාව මණ්ඩල මාකාන සභා Central Provincial Council**

ශීර්ෂය 542 ප්‍රධාන ලේකම් කාර්යාලය  
 தலைப்பு பிரதான செயலாளர் அலுவலகம்  
 Head Chief Secretary's Office  
 වැයසටහන 3 පළාත් සභා පරිපාලනය  
 வேலைத்திட்டம் மாகாண சபை நிர்வாகம்  
 Programme Provincial Administration  
 ව්‍යාපෘතිය 5 පළාත් විගණන  
 சுருத்திட்டம் மாகாண கணக்காய்வு  
 Project Provincial Audit  
 උප ව්‍යාපෘතිය 0  
 உப சுருத்திட்டம்  
 Sub Project

**කාර්ය මණ්ඩල සාරාංශය ප්‍රවෘත්ති සාරාංශය Employment Summary**

තනතුර හා කාර්ය විස්තරය Position and Category	සත්‍ය වියදම් දැරූ සේවාවන් Actual Expenditure				ඇස්තමේන්තුව මதிப்பீடு Estimate			
	2014		2015		2016		2017	
	අංක No.	වැටුප් හා වේතන (රු.) සම්පූර්ණය සාමාන්‍යය (රු.) Salaries & Wages (Rs.)	අංක No.	වැටුප් හා වේතන (රු.) සම්පූර්ණය සාමාන්‍යය (රු.) Salaries & Wages (Rs.)	අංක No.	වැටුප් හා වේතන (රු.) සම්පූර්ණය සාමාන්‍යය (රු.) Salaries & Wages (Rs.)	අංක No.	වැටුප් හා වේතන (රු.) සම්පූර්ණය සාමාන්‍යය (රු.) Salaries & Wages (Rs.)
<b>කණ්ඩායම් ඒ කාණ්ඩය Group A</b>	1	668,400	1	700,000	1	713,000	1	828,000
ස්ථිර நிலையான Permanent	1	668,400	1	700,000	1	713,000	1	828,000
<b>කණ්ඩායම් ඒ කාණ්ඩය Group B</b>	0	0	0	0	0	0	0	0
ස්ථිර நிலையான Permanent	0	0	0	0	0	0	0	0
තාවකාලික தற்காலிக Temporary	0	0	0	0	0	0	0	0
<b>කණ්ඩායම් ඒ කාණ්ඩය Group C</b>	16	6,896,776	33	9,955,545	32	6,555,000	31	9,014,380
ස්ථිර நிலையான Permanent	16	6,896,776	33	9,955,545	32	6,555,000	31	9,014,380
තාවකාලික தற்காலிக Temporary	0	0	0	0	0	0	0	0
<b>කණ්ඩායම් ඒ කාණ්ඩය Group D</b>	3	590,381	3	706,000	4	729,000	4	1,044,620
ස්ථිර நிலையான Permanent	3	590,381	3	706,000	3	588,000	3	843,770
තාවකාලික தற்காலிக Temporary	0	0	0	0	1	141,000	1	200,850
<b>මුළු - ස්ථිර Total-Permanent</b>	20	7,955,557	37	11,361,545	36	7,856,000	35	10,686,150
<b>මුළු - තාවකාලික Total-Temporary</b>	0	0	0	0	1	141,000	1	200,850

**தமிழக அரசின் ஆய்வுக்கணக்கியல் ஆய்வு செலவு மதிப்பீடு Budget Estimate - 2017**  
**தமிழக அரசின் மத்திய மாகாண சபை Central Provincial Council**

இலட்சம் 542 புவன லேகை காட்சாலம்  
 தலைப்பு பிரதான செயலாளர் அலுவலகம்  
 Head Chief Secretary's Office  
 உட்குறியை 3 கலாநிதி அமைப்புகள்  
 வேலைத்திட்டம் மாகாண சபை நிருவாகம்  
 Programme Provincial Administration  
 பிரச்சாரம் 6 ஓய்வூதிய சேவை  
 கருத்திட்டம் பொறியியலாளர் சேவை  
 Project Engineering Services  
 குடிசை பிரச்சாரம் 0  
 உப கருத்திட்டம்  
 Sub Project

**காட்சிய அளவீடு அட்டவணை பகுதியளவியளிப்புக் கருக்கம் Employment Summary**

அளவியல் அல்லது பகுதியளவியல் Position and Category	உண்மையான செலவினம் Actual Expenditure				ஆய்வுக்கணக்கியல் மதிப்பீடு Estimate			
	2014		2015		2016		2017	
	அளவியல் எண்ணிக்கை No.	பட்டியல் அல்லது சம்பளங்களும் (ரூ.) Salaries & Wages (Rs.)	அளவியல் எண்ணிக்கை No.	பட்டியல் அல்லது சம்பளங்களும் (ரூ.) Salaries & Wages (Rs.)	அளவியல் எண்ணிக்கை No.	பட்டியல் அல்லது சம்பளங்களும் (ரூ.) Salaries & Wages (Rs.)	அளவியல் எண்ணிக்கை No.	பட்டியல் அல்லது சம்பளங்களும் (ரூ.) Salaries & Wages (Rs.)
<b>கூடுதலான பி.கே.டி. Group A</b>								
பி.கே.டி.	1	879,025	1	710,000	1	745,000	1	1,108,200
நிலையான Permanent	1	879,025	1	710,000	1	745,000	1	1,108,200
<b>கூடுதலான பி.கே.டி. Group B</b>								
பி.கே.டி.	0	0	0	0	0	0	0	0
நிலையான Permanent	0	0	0	0	0	0	0	0
காலக்கால தற்காலிக Temporary	0	0	0	0	0	0	0	0
<b>கூடுதலான பி.கே.டி. Group C</b>								
பி.கே.டி.	0	0	2	632,043	2	374,000	5	1,488,600
நிலையான Permanent	0	0	2	632,043	2	374,000	5	1,488,600
காலக்கால தற்காலிக Temporary	0	0	0	0	0	0	0	0
<b>கூடுதலான பி.கே.டி. Group D</b>								
பி.கே.டி.	1	438,094	1	405,000	1	178,000	1	257,200
நிலையான Permanent	1	438,094	1	405,000	1	178,000	1	257,200
காலக்கால தற்காலிக Temporary	0	0	0	0	0	0	0	0
<b>மொத்தம்-பி.கே.டி.</b>	<b>2</b>	<b>1,317,119</b>	<b>4</b>	<b>1,747,043</b>	<b>4</b>	<b>1,297,000</b>	<b>7</b>	<b>2,854,000</b>
<b>மொத்தம்-நிரந்தரம் Total-Permanent</b>	<b>2</b>	<b>1,317,119</b>	<b>4</b>	<b>1,747,043</b>	<b>4</b>	<b>1,297,000</b>	<b>7</b>	<b>2,854,000</b>
<b>மொத்தம்-காலக்கால Total-Temporary</b>	<b>0</b>	<b>0</b>	<b>0</b>	<b>0</b>	<b>0</b>	<b>0</b>	<b>0</b>	<b>0</b>

**අප වැය ඇස්තමේන්තුව - 2017**  
**මධ්‍යම පළාත් සභාවේ මහජන සේවය - 2017**  
**Budget Estimate - 2017**  
**Central Provincial Council**

ශීර්ෂය	542	ප්‍රධාන ලේකම් කාර්යාලය
தலைப்பு		பிரதான செயலாளர் அலுவலகம்
Head		Chief Secretary's Office
දැඩියාණය	3	පළාත් සභා සටහන
வேலைத்திட்டம்		மாகாண சபை நிர்வாகம்
Programme		Provincial Administration
ව්‍යාපෘතිය	4	සාමාන්‍ය සටහන හා ආයතනික සේවා
கருத்திட்டம்		பொது நிர்வாகமும் தாயகச் சேவைகளும்
Project		General Administration & Establishment Services
උප ව්‍යාපෘතිය	0	
Sub Project		

**ව්‍යාපෘති කාර්ය මාර්ග ක්‍රමලේඛන Project Objectives**

01. පළාත් අරමුදල් සම්බන්ධ පළාත් සභාවට වගකීමේ අරමුණ ඇතිව මූල්‍ය රීතීන්ට ඉඩ ඇති බවට, අරමුදල් උපා කැනීම, හාච්චන්දය, භාරකාර හා රීතීන්ට ඇතිව පිලිබදව විධිවිධාන යොදවීමට අදාළ වන මූල්‍ය සටහනක යටිතලතය මූල්‍ය කළමනාකාරිත්වය හා අධ්‍යයනය සම්බන්ධව උපදෙස් නිකුත් කිරීම.  
 Establishing financial accounting methods with the guarantee to the provincial council on provincial funds, trusteeship of receiving of funds, monitoring financial administration pertaining to provisions on security and accounting, financial management and issuing advice on budgeting.
02. අභ්‍යන්තර සභාවට තොරතුරු මධ්‍යම පළාත් අභ්‍යන්තර විකේතන කටයුතු.  
 Internal auditing affairs that are not covered by the ministries.  
 Central Provincial internal auditing affairs that are not covered by the ministries.
03. පාලන, පිරිසිදු හා සුදුසු මුදල් සැලසුම්, ඉංජිනේරු සේවා, පළාත් ආදායම් විෂයන් හි කටයුතු අධීක්ෂණය.  
 Monitoring the subject areas of Administration, Personnel and Training, Finance, Planning, Engineering services and Provincial Revenue.
04. මධ්‍යම පළාත තුළ වේගවත් ඉහළු මට්ටමක සහතික කිරීම උදෙසා පළාත් අභ්‍යන්තර දෙපාර්තමේන්තු හා වෙනත් ආයතන මගින් දියත් කරනු ලබන යෝජනා ඉඩ හා කාර්යයන් අධීක්ෂණයට ලක් කිරීම.  
 Monitoring tasks and projects conducted by the provincial ministries, departments and other institutions in-order to certify a speedy and a well organized development in the Central Province.
05. පළාත් සභාව මුද්‍රාණය වී සිටියදී කටයුතු කරනු ලබන විදේශීය ව්‍යාපෘතියේ අපේක්ෂිත ප්‍රතිඵල උපා කැනීම සඳහා මානව සම්පත් කළමනාකරණය හා සුදුසු කිරීම හා මෙහෙයවීමේ කාර්යයන් සඳහා මුද්‍රාණය හා අධීක්ෂණය කිරීම.  
 Monitoring and intervening in management, training and directing of the human resource to achieve expected results from foreign funded projects conducted by the Provincial Council.
06. පළාත් අභ්‍යන්තර වෙත අවශ්‍ය අවස්ථාවකදී දී නිර්දේශ මුද්‍රිත කිරීම.  
 Presenting recommendations to the provincial cabinet as required.
07. උසස් කාර්ය මණ්ඩල සහතික කටයුතු ඉහළ මට්ටමක කිලට්ටයක් කාර්ය සාධනය කෙරෙහි විශේෂ අවධානයක් යොමු කිරීම හා ඒ සම්බන්ධ කටයුතු.  
 Directing special attention on the performance of the staff grade officers in-order to ensure better results.

**සුචාරුණික වියදම් මිනවනු සඳහා Recurrent Expenditure**

වැය විෂය සංකේතය හා කාර්යය විෂයය Code & Category	අරමුදල් මූලාශ්‍රය Funding Source	කාර්යය හා වැය විෂය මාතෘකාව Category & Object Title	සත්‍ය වියදම් - 2015		ඇස්තමේන්තු මගින් Estimate	
			සත්‍ය වියදම් - 2014		සත්‍ය වියදම් - 2017	
			රු. ල. Rs.	රු. ල. Rs.	රු. ල. Rs.	රු. ල. Rs.
10		සෞඛ්‍ය සේවාව	2,823,548	2,932,182	2,630,000	3,147,000
1001	11	පුද්ගල සේවාවන් Personal Emoluments	1,374,678	1,497,741	1,330,000	1,794,000
1002	11	වැටුප් හා වෙනත් සහතික සේවාවන් Salaries and Wages	509,467	435,413	500,000	600,000
1003	11	වැටුප් හා නිවාඩු දීම වැටුප් හා නිවාඩු දීම Overtime & Holiday Pay	941,403	999,028	800,000	753,000
		වෙනත් වැටුප් Other Allowances				



தமிழ்நாடு அரசு செலவு மதிப்பீடு Budget Estimate - 2017  
 மத்திய மாகாண சபை Central Provincial Council

542-3-4-0-

புனரமைப்புச் செலவுகள் மீளவும் செலவிடும் Recurrent Expenditure

தமிழ்நாடு அரசு செலவு மதிப்பீடு பிரிவு Object Code & Category	தொகுப்பு மூலம் Funding Source	காரணம் அல்லது பிரிவு மதிப்பீடு Category & Object Title	செலவு மதிப்பீடு உள்பட செலவிடும் Actual Expenditure		தமிழ்நாடு அரசு மதிப்பீடு Estimate	
			2014	2015	2016	2017
			ரூ. ரூ. Rs.	ரூ. ரூ. Rs.	ரூ. ரூ. Rs.	ரூ. ரூ. Rs.
11		தொகுப்புச் செலவுகள் Travelling Expenses	142,709	125,829	200,000	200,000
1101	11	தொகுப்புச் செலவுகள் - தேசிய பிரதானச் செலவுகள் - உள்ளூர் Travelling Expenses - Domestic	142,709	125,829	200,000	200,000
12		பொருள் கட்டுப்பாடுகள் Supplies	1,276,514	742,405	1,422,000	1,035,000
1201	11	பொருள் கட்டுப்பாடுகள் Stationery & Office Requisites	326,145	3,375	400,000	10,000
1202	11	பொருள் கட்டுப்பாடுகள் Fuel & Lubricants	927,217	717,610	1,000,000	1,000,000
1203	11	பொருள் கட்டுப்பாடுகள் Dist and Uniforms	0	0	0	0
1205	11	பொருள் கட்டுப்பாடுகள் Other Supplies	19,402	21,420	20,000	25,000
1206	11	பொருள் கட்டுப்பாடுகள் Mechanical & Electrical goods	1,750	0	2,000	0
13		பொருள் கட்டுப்பாடுகள் Maintenance Exp.	773,336	1,606,009	1,250,000	1,240,000
1301	11	பொருள் கட்டுப்பாடுகள் Vehicles	694,837	996,604	1,200,000	1,200,000
1302	11	பொருள் கட்டுப்பாடுகள் Plant, Machinery and Equipment	7,708	23,794	30,000	40,000
1303	11	பொருள் கட்டுப்பாடுகள் Buildings	70,793	583,611	10,000	0
1304	11	பொருள் கட்டுப்பாடுகள் Other Maintenance Exp.	0	0	10,000	0
14		பொருள் கட்டுப்பாடுகள் Contractual Services	376,067	254,227	250,000	300,000
1402	11	பொருள் கட்டுப்பாடுகள் Postal and Communication	286,579	254,227	250,000	300,000
1403	11	பொருள் கட்டுப்பாடுகள் Electricity and Water	0	0	0	0
1404	11	பொருள் கட்டுப்பாடுகள் Rents, Rates and Local Taxes	0	0	0	0
1405	11	பொருள் கட்டுப்பாடுகள் Other Contractual Services	89,488	0	10,000	0
1406	11	பொருள் கட்டுப்பாடுகள் Interest payments on Lease	0	0	0	0
15		பொருள் கட்டுப்பாடுகள் Transfers and Grants	9,558	0	0	0
1506	11	பொருள் கட்டுப்பாடுகள் Property loan interest to public servants	9,558	0	0	0
17		பொருள் கட்டுப்பாடுகள் Other Recurrent Expenditure	371,798	195,350	350,000	500,000
1703	11	பொருள் கட்டுப்பாடுகள் Other Recurrent Expenditure	371,798	195,350	350,000	500,000
மொத்தம் Total Recurrent Expenditure of Project			5,775,530	5,856,002	6,112,000	6,422,000

தமிழக அரசின் பட்ஜெட் மதிப்பீடு Budget Estimate - 2017  
 மத்திய மாகாண சபை Central Provincial Council

542-3-4-0-

**ஐ.சி.பி. மூலதனச் செலவினம் Capital Expenditure**

தமிழக அரசின் அல்லது மாண்புமிகு அமைச்சர் விடயக் குறியீடு மற்றும் பிரிவு Object Code & Category	ஐ.சி.பி. மூலதன நிதி மூலம் Funding Source	காட்சி அல்லது திட்டம் இடம் பெற்றுள்ள பிரிவு மற்றும் விடயத் தலைப்பு Category & Object Title	ஐ.சி.பி. மூலதனச் செலவினம் Actual Expenditure		தமிழக அரசின் மதிப்பீடு Estimate	
			2014	2015	2016	2017
			ரூ. கு. Rs.	ரூ. கு. Rs.	ரூ. கு. Rs.	ரூ. கு. Rs.
20		ஐ.சி.பி. மூலதனச் செலவினம் இயக்குகிறது அல்லது மேம்படுத்துகிறது Rehabilitation & Improvement of Capital Assets	0	0	0	0
2003	12	வாகன வாகனங்கள் Vehicles	0	0	0	0
21		பொருள் கட்டுமானம் அல்லது மேம்படுத்துதல் Acquisition of Fixed Assets	0	0	0	0
2102	12	வாசல்கள் அல்லது அலுவலகப் புகைப்பிழைப்புகள் Home Furnitures & Office Equipments	0	0	0	0
2103	12	புகைப்பிழைப்புகள், கட்டுமானம் அல்லது மேம்படுத்துதல் Plant, Machinery and Equipments	0	0	0	0
25		சமூக அடிப்படையிலான கொடை Criteria Based Grant	6,960,125	9,328,190	28,900,000	37,300,000
2501	12	மாண்புமிகு அமைச்சர் விடயக் குறியீடு மற்றும் பிரிவு Construction of Housing complex for Pr.Gov. Employees	6,960,125	0	5,000,000	14,300,000
2502	12	மாண்புமிகு அமைச்சர் விடயக் குறியீடு மற்றும் பிரிவு Further work of Provincial Council Complex and Maintenance	0	9,328,190	22,900,000	2,000,000
2503	12	மாண்புமிகு அமைச்சர் விடயக் குறியீடு மற்றும் பிரிவு Activities of Media Unit	0	0	1,000,000	1,000,000
2504	12	விசேஷ திட்டம் Special Project	0	0	0	20,000,000
26		மாண்புமிகு அமைச்சர் விடயக் குறியீடு மற்றும் பிரிவு Provincial Specific Development Grant	55,019,000	52,126,356	100,000,000	132,000,000
2602	13	பின்தாமசி அல்லது தனித்தனி கிராமங்களை மேம்படுத்துதல் Developing backward and lonesome villages	55,019,000	52,126,356	100,000,000	120,000,000
2604	12	நெகிழ்வான ஒதுக்கீடு Flexible Allocation	0	0	0	12,000,000
<b>மொத்தம்</b>			<b>61,979,125</b>	<b>61,454,546</b>	<b>128,900,000</b>	<b>169,300,000</b>
<b>மொத்தம்</b>			<b>67,754,655</b>	<b>67,310,548</b>	<b>135,012,000</b>	<b>175,722,000</b>

**අය වැය ඇස්තමේන්තුව වැරදි සේවය මට්ටම් Budget Estimate - 2017**  
**මධ්‍යම පළාත් සභාව මණ්ඩල මානාසන සභා Central Provincial Council**

ශීර්ෂය	542	ප්‍රධාන ලේකම් කාර්යාලය
තலைப்பு		පிரධාන සේවකාංග අලுவලකම
Head		Chief Secretary's Office
වැය වර්ගය	3	පළාත් සභා ස්වයංලාභ
විෂය විස්තර		මානාසන සභා නිර්වහකම
Programme		Provincial Administration
ව්‍යාපෘතිය	5	පළාත් විගණන
කරුණාංග		මානාසන කණකකාර්ය
Project		Provincial Audit
උප ව්‍යාපෘතිය	0	
උප කරුණාංග		
Sub Project		

**ව්‍යාපෘති කාර්ය මාර්ග කරුණු සඳහා වන ප්‍රධාන අරමුණු Project Objectives**

- පළාත් සභා ප්‍රතිපාදන සැලසෙන අතරමග / දෙපාර්තමේන්තු/ප්‍රාදේශීය ලේකම් කාර්යාල සහ අනෙකුත් ආයතන විගණන වලට පැවරුණු කාර්යයන් ඉටුකිරීම පිළිබඳ විගණන කිරීම  
 මානාසන සභා ඉන්ද්‍රියයන් සම්බන්ධව පවත්වාගෙන යාම/ නිකුත්කිරීම්/ ප්‍රධාන සේවකාංග අලුවලකම මගින් ඉහළ මට්ටමේ කාර්යක්ෂමතාවක් සහතික කිරීම  
 Audit relevant activities of Ministers/ Departments/ Divisional Secretaries and other Organizations.
- දිනපතා කටයුතු පිළිබඳ මුද්‍රා හා විගණන වාර්තා සැලසීම  
 මුහුණත පවත්වාගෙන යාම සම්බන්ධව දිනපතා කටයුතු පිළිබඳව විගණන වාර්තා සැලසීම  
 Preparation of Finance and Audit Reports regarding day to day activities
- මැතිකිරීම් පිළිබඳ පරීක්ෂණ වාර්තා සැලසීම  
 මුහුණත පවත්වාගෙන යාම පිළිබඳව විගණන වාර්තා සැලසීම  
 Inspections based on Complaints

**පුනරාවර්තන වියදම් ව්‍යයවුම Recurrent Expenditure**

වැය විෂය කාණ්ඩය හා කාර්යය විස්තරය Object Code & Category	අරමුණු මාර්ග මාර්ග Funding Source	කාර්යය හා වැය විෂය කාණ්ඩය Category & Object Title	සත්‍ය වියදම් ව්‍යයවුම Actual Expenditure		ඇස්තමේන්තුව මට්ටම් Estimate	
			2014	2015	2016	2017
			රු. ශ. Rs.	රු. ශ. Rs.	රු. ශ. Rs.	රු. ශ. Rs.
10		පෞද්ගලික සේවක	13,592,752	17,347,956	14,397,000	17,836,000
		පුද්ගලික වැය Personal Emoluments				
1001	11	වැටුප් හා වෙනත් සේවකයන්ගේ සේවකයන් Salaries and Wages	7,955,557	11,361,545	7,997,000	10,887,000
1002	11	අතිරේක හා නිවාඩු දීම වැටුප් මෙහෙයුම් මුද්‍රා මාර්ග මාර්ග කොටස් Overtime & Holiday Pay	449,657	447,074	500,000	500,000
1003	11	වෙනත් දීමනා අනෙකුත් වැය Other Allowances	5,187,538	5,539,337	5,900,000	6,449,000
11		ගමන් වියදම් පිරිසිදු කිරීම සඳහා වැය Travelling Expenses	1,386,457	1,249,334	1,300,000	1,300,000
1101	11	ගමන් වියදම් - දේශීය පිරිසිදු කිරීම සඳහා වැය - දේශීය Travelling Expenses - Domestic	1,386,457	1,249,334	1,300,000	1,300,000
12		සැපයීම් ව්‍යයවුම Supplies	742,248	447,705	675,000	720,000
1201	11	ලිපිපිටු හා කාර්යාලීය අවශ්‍යතා Stationery & Office Requisites	391,059	169,991	320,000	320,000
1202	11	ඉන්ධන හා ලිපිපිටු වෙල් ඉන්ධන, රසායන ද්‍රව්‍ය, ඉන්ධන Fuel & Lubricants	332,119	257,855	340,000	350,000
1203	11	ආහාර පාන සහ මිල දීම Diet and Uniforms	0	0	0	0
1205	11	වෙනත් සැපයීම් අනෙකුත් වැය Other Supplies	19,070	19,859	15,000	50,000
1206	11	යන්ත්‍රෝපකරණ හා විදුලි උපකරණ Mechanical & Electrical goods	0	0	0	0

ஏன் வருவாய் அமைச்சு வரவு செலவு மதிப்பீடு Budget Estimate - 2017  
மேலாட்சி மன்றம் மத்திய மாகாண சபை Central Provincial Council

542-3-5-0-

புனரமைப்பு செலவுகள் மீளவும் செலவினம் Recurrent Expenditure

வருவாய் அமைச்சு வரவு செலவு மதிப்பீடு மன்றம் மத்திய மாகாண சபை Object Code & Category	புனரமைப்பு மூலம் Funding Source	வருவாய் அமைச்சு வரவு செலவு மதிப்பீடு மன்றம் மத்திய மாகாண சபை Category & Object Title	வருவாய் அமைச்சு வரவு செலவு மதிப்பீடு மன்றம் மத்திய மாகாண சபை Actual Expenditure		வருவாய் அமைச்சு வரவு செலவு மதிப்பீடு மன்றம் மத்திய மாகாண சபை Estimate	
			2014	2015	2016	2017
			ரூ. கு. ரூ.	ரூ. கு. ரூ.	ரூ. கு. ரூ.	ரூ. கு. ரூ.
13		புனரமைப்பு செலவுகள் Maintenance Exp.	101,403	452,283	550,000	650,000
1301	11	வாகனங்கள் Vehicles	98,207	414,184	500,000	550,000
1302	11	பொருட்கள் அல்லது கருவிகள் Plant, Machinery and Equipment	3,196	38,099	50,000	100,000
14		குடிநீர் வழங்கல் சேவைகள் Contractual Services	95,856	140,300	171,000	240,000
1401	11	போக்குவரத்து Transport	0	0	1,000	0
1402	11	தொலைநகல் மற்றும் தொடர்பு Postal and Communication	82,606	93,241	100,000	120,000
1403	11	மின்சாரம் மற்றும் நீர் Electricity and Water	0	18,873	20,000	40,000
1404	11	வடிகால், வசூல்கள் மற்றும் உள்ளூர் வரி Rents, Rates and Local Taxes	0	0	0	0
1405	11	பிற குடிநீர் வழங்கல் சேவைகள் Other Contractual Services	13,250	28,186	50,000	80,000
1407	11	படிப்பதிர்வு மூலம் - தர உள்நீர் Learning Resources - Quality inputs	0	0	0	0
15		பரிமாற்றங்கள், மானியங்கள் Transfers and Grants	128,664	124,722	130,000	140,000
1506	11	பொது சேவைகளுக்கு சொந்தமான சொத்துக்கள் மீது Property loan interest to public serventis	128,664	124,722	130,000	140,000
17		புனரமைப்பு செலவுகள் Other Recurrent Expenditure	13,007	46,337	40,000	75,000
1703	11	புனரமைப்பு செலவுகள் Other Recurrent Expenditure	13,007	46,337	40,000	75,000
மொத்தம் புனரமைப்பு செலவுகள் Total Recurrent Expenditure of Project			16,060,367	19,808,637	17,263,000	20,961,000
மொத்தம் புனரமைப்பு செலவுகள் Total Expenditure of Project			16,060,367	19,808,637	17,263,000	20,961,000

**අප වැය ඇස්තමේන්තුව වැරදි සොයා ගැනීමට Budget Estimate - 2017**  
**මධ්‍යම පළාත් සභාව මத்திய මාකාණ සභා Central Provincial Council**

ශීර්ෂය 542 ප්‍රධාන ලේකම් කාර්යාලය  
 தலைப்பு பிரதான செயலாளர் அலுவலகம்  
 Head Chief Secretary's Office  
 වැයවகை 3 පළාත් සභා පරිපාලනය  
 வேலைத்திட்டம் மாகாண சபை நிர்வாகம்  
 Programme Provincial Administration  
 ව්‍යාපෘතිය 6 ඉංජිනේරු සේවා  
 கருத்திட்டம் பொறியியலாளர் சேவை  
 Project Engineering Services  
 උප ව්‍යාපෘතිය 0  
 உப கருத்திட்டம்  
 Sub Project

**ව්‍යාපෘති කාර්ය මාර්ග කලුකිරීමේ බැහැරවූයේ Project Objectives**

01. ප්‍රධාන ලේකම් වෙත අවශ්‍ය අවස්ථාවලදී ඉංජිනේරුමය උපදේශන සේවාව ලබාදීම  
 தேவைப்படும் சந்தர்ப்பங்களில் மத்திய மாகாண பிரதான செயலாளருக்கு பொறியியல் தொடர்பான அறிவுரைகள் சேவைபட வழங்கல்  
 Providing Engineering consultancy to the Chief Secretary - Central Province when required
02. ඉංජිනේරුමය කාර්ය මාර්ග කෙරෙහි මධ්‍යම පළාත් සභාවේ ඉංජිනේරු දෙපාර්තමේන්තු හා ඒකක පරිපාලනය හා ඒවායෙහි කාර්ය මාර්ග කෙරෙහි හා මෙහෙයවීම  
 மாகாணத்தில் பொறியியல் தொடர்பாக செயற்படும் திணைக்களங்கள் மற்றும் அலகுகளை நிர்வகித்தல் மற்றும் அவற்றின் செயற்பாடுகளை கண்காணித்தல், செயற்படுத்தல்  
 Administration of provincial Engineering departments/ units, monitoring and supervision of works

**සුභවාදී වියදම් ජ්‍යෙෂ්ඨ සෙවන සෙවන Recurrent Expenditure**

වැය විෂය කොටසක් හා කාර්යය වැය කිරීමේ මාර්ගය Code & Category	අනුපාදන මාර්ගය Funding Source	කාර්යය හා වැය විෂය මාතෘකාව பிரிவு மற்றும் விடயத் தலைப்பு Category & Object Title	සත්‍ය වියදම් உள்ளාදා செலவினம் Actual Expenditure		ඇස්තමේන්තුව මதிப்பீடு Estimate	
			2014	2015	2016	2017
			රු. ශ. Rs.	රු. ශ. Rs.	රු. ශ. Rs.	රු. ශ. Rs.
10		පෞද්ගලික පවිතරී ஆள்சார் வேதனாதிக்கள் Personal Emoluments	2,530,258	2,907,439	2,397,000	4,612,000
1001	11	වැටුප් හා වෙනත් சம்பளங்களும் கூலிகளும் Salaries and Wages	1,317,119	1,747,043	1,297,000	2,854,000
1002	11	අතිකාල හා නිවාඩු දින වැටුප් மேலதிக நேர மற்றும் விடுமுறைக் கொடுப்பனவுகள் Overtime & Holiday Pay	198,241	222,317	150,000	200,000
1003	11	වෙනත් දීමනා ஏனைய கொடுப்பனவுகள் Other Allowances	1,014,898	938,079	950,000	1,558,000
11		ගමන් වියදම් பிரயාணச் செலவுகள் Travelling Expenses	112,128	103,965	100,000	100,000
1101	11	ගමන් වියදම් - දේශීය பிரயාணச் செலவுகள் - உள்ளூர் Travelling Expenses - Domestic	112,128	103,965	100,000	100,000
12		සපයුම්පොල வழங்கல்கள் Supplies	669,897	314,084	480,000	495,000
1201	11	ලිපිපොල හා කාර්යාල අවශ්‍යතා எழுத்துகருவிகளும், அலுவலக தேவைகளும் Stationery & Office Requisites	195,446	35,386	150,000	145,000
1202	11	ඉන්ධන හා ලිපි පොල எரிபொருள், உராய்வு நீக்கிகள் Fuel & Lubricants	428,591	268,718	300,000	300,000
1203	11	ආහාර පාන සහ නිල ඇඳුම් உணவு மற்றும் சீருடைகள் Diet and Uniforms	0	0	0	0
1205	11	වෙනත් සැපයුම් ஏனைய வழங்கல்கள் Other Supplies	0	12,000	30,000	50,000
1206	11	සන්නිවේදන හා විදුලි උපකරණ பொறிகள், மின்பொருட்கள் Mechanical & Electrical goods	45,660	0	0	0



**අප දැය දැක්මකින්ද මුදා වැරදි සේවාවක් සැපයීමට Budget Estimate - 2017**  
**මධ්‍යම සළාත් සභාව මහජන මාකාන සභා Central Provincial Council**

ශීර්ෂය 542 මුදා වැරදි සේවාව  
 தலைப்பு பிரதான செயலாளர் அலுவலகம்  
 Head Chief Secretary's Office  
 වැයවන වර්ගය 50 මහ මාර්ග ඉදි කිරීම හා නඩත්තු  
 வேலைத்திட்டம் பெருந்தெருக்களை நிர்மாணித்தலும் பேணுதலும்  
 Programme Construction & Maintenance of Highways  
 ව්‍යාපෘතිය 4 සාමාන්‍ය පරිපාලනය හා ආයතනික සේවා  
 සලකුණු කළ වර්ගය 4 பொது நிர்வாகமும் தாபனச் சேவைகளும்  
 Project General Administration & Establishment Services  
 උප ව්‍යාපෘතිය 0  
 உப கருத்திட்டம்  
 Sub Project

**මූලධන වියදම් මූලාශ්‍රයන් සෙවණ සඳහා Capital Expenditure**

වැය වර්ගය සංකේතය හා කාණ්ඩය විධයක් ලැයිස්තු ගණන පිරිසිදු Object Code & Category	මූලාශ්‍ර මූලාශ්‍ර පිටි මූලාශ්‍ර Funding Source	කාණ්ඩ හා වැය වර්ග මාතෘකාව පිරිසිදු ගණන විධයක් Category & Object Title	සත්‍ය වියදම් උපයෝගය සෙවණ Actual Expenditure		දැක්මකින්ද ගණන Estimate	
			2014	2015	2016	2017
			රු. ල. Rs.	රු. ල. Rs.	රු. ල. Rs.	රු. ල. Rs.
25		උපමාන සාදන මුදා தொகுதிவாரியான கொடை Criteria Based Grant	0	0	0	0
2501	12	මුදා වැරදි සේවාව (JICA) ம.ப.பாதைகள் அபி.கருத்திட்டம் (JICA) Provincial Roads Development Project (JICA)	0	0	0	0
26		මුදා වැරදි සේවාව සංවර්ධන මුදා மாகாணத்தின் திட்டவட்டமான அபிவிருத்தி கொடை Provincial Specific Development Grant	1,275,000,000	1,255,045,275	0	0
2602	16	මුදා වැරදි සේවාව (JICA) ம.ப.பாதைகள் அபி.கருத்திட்டம் (JICA) Provincial Roads Development Project (JICA)	1,225,000,000	1,255,045,275	0	0
2603	16	වර්ෂාවෙන් හානි වූ මාර්ග සංවර්ධන ව්‍යාපෘතිය மழையினால் சிதைந்த வீதிகளின் அபிவிருத்தி Developing Roads damaged due to Rain	50,000,000	0	0	0
ව්‍යාපෘතියේ මූලධන වියදම් මුළු එකතුව கருத்திட்டத்தின் மொத்த மூலதன செலவினங்கள் Total Capital Expenditure of Project			1,275,000,000	1,255,045,275	0	0
ව්‍යාපෘතියේ මූල වියදම් கருத்திட்டத்தின் மொத்தச் செலவினம் Total Expenditure of Project			1,275,000,000	1,255,045,275	0	0

பிரிவு அல்லது  
ஆளணி மற்றும் பயிற்சி  
Personnel & Training

பார்வை

பிரிவுகளின் வளர்ச்சி மற்றும் செயல்திறன் மேம்படுத்தல்

இலக்கு

பரிபூரணத்துவம் உடையதும் மிக உயர்ந்ததுமான மனித வளம்

Vision

Human Resources that have reached excellence through perfection

மென்மை

மனித உயிர்மையின் பரிசீலனை மற்றும் மேம்படுத்தல் மூலமாக அனைத்து  
பிரிவுகளிலும் கல்வி, உயர்நிலை வளர்ச்சி, செயல்திறன் மேம்படுத்தல் மற்றும்  
மனித உயிர்மையின் பரிசீலனை மற்றும் மேம்படுத்தல் மூலமாக அனைத்து

பணிகளில்

மனித வளத்தை அனைத்து பிரிவுகளிலும் மேம்படுத்தல் மூலமாக அனைத்து  
பிரிவுகளிலும் கல்வி, உயர்நிலை வளர்ச்சி, செயல்திறன் மேம்படுத்தல் மற்றும்  
மனித உயிர்மையின் பரிசீலனை மற்றும் மேம்படுத்தல் மூலமாக அனைத்து

Mission

In making effective use of the physical and human resources of the Central Province, identification of strategies,  
preparation development programmes, direction, guidance and evaluation for stable and sustainable  
development



අප වැය ඇස්තමේන්තුව වාර්ෂික සැලසුම මதிப்பீடு Budget Estimate - 2017  
 මධ්‍යම පළාත් සභාව යටතේ මහජන මාකාසන සභා Central Provincial Council

ශීර්ෂය 543 පිරිස් හා පුහුණු  
 තலைப்பு ජ්‍යෙෂ්ඨ මණ්ඩල පවිත්‍රී  
 Head Personnel and Training

වැයවෙන් අනුව වියදම් සාරාංශය නියමුණු කිරීමේදී සමස්ත වැයවීම් සමබන්ධ සමුදාය Summary of Expenditure by Programme

වැයවෙන් අංකය නියමුණු ම. No.	වැයවෙන් මාකාසන නියමුණු තலைப்பு Programme Title	සමස්ත වියදම් සමබන්ධ සමුදාය Actual Expenditure		ඇස්තමේන්තුව මதிப்பீடு Estimate	
		2014	2015	2016	2017
		රු. ශ. Rs.	රු. ශ. Rs.	රු. ශ. Rs.	රු. ශ. Rs.
3	සමස්ත වියදම් මහජන මාකාසන සමබන්ධ සමුදාය Recurrent Expenditure	10,717,462	14,173,827	13,214,000	15,500,000
	පළාත් සභා පරිපාලන මාකාසන සමබන්ධ සමුදාය Provincial Administration	10,717,462	14,173,827	13,214,000	15,500,000
3	මූලික වියදම් ආයතන සමබන්ධ සමුදාය Capital Expenditure	6,072,675	9,454,774	36,000,000	5,000,000
	පළාත් සභා පරිපාලන මාකාසන සමබන්ධ සමුදාය Provincial Administration	6,072,675	9,454,774	36,000,000	5,000,000
3	වියදම් සමස්ත මුළු වියදම් Total Expenditure	16,790,137	23,628,601	49,214,000	20,500,000
	පළාත් සභා පරිපාලන මාකාසන සමබන්ධ සමුදාය Provincial Administration	16,790,137	23,628,601	49,214,000	20,500,000

ශීර්ෂය 543 පිරිස් හා පුහුණු  
 තலைப்பு ජ්‍යෙෂ්ඨ මණ්ඩල පවිත්‍රී  
 Head Personnel and Training  
 වැයවීම 3 පළාත් සභා පරිපාලන  
 මෙහෙයවීම මහජන මාකාසන සමබන්ධ සමුදාය  
 Programme Provincial Administration

ව්‍යාපෘති අනුව වියදම් සාරාංශය සමුදාය කිරීමේදී සමස්ත වැයවීම් සමබන්ධ සමුදාය Summary of Expenditure by Projects

ව්‍යාපෘති අංකය සමුදාය ම. No.	ව්‍යාපෘති මාකාසන සමුදාය තலைப்பு Project Title	සමස්ත වියදම් සමබන්ධ සමුදාය Actual Expenditure		ඇස්තමේන්තුව මதிப்பී Estimate	
		2014	2015	2016	2017
		රු. ශ. Rs.	රු. ශ. Rs.	රු. ශ. Rs.	රු. ශ. Rs.
3	සමස්ත වියදම් මහජන මාකාසන සමබන්ධ සමුදාය Recurrent Expenditure	10,717,462	14,173,827	13,214,000	15,500,000
	පිරිස් හා පුහුණු සංවර්ධන ජ්‍යෙෂ්ඨ මණ්ඩල පවිත්‍රී ව්‍යවස්ථාපිත වැයවීම් සමබන්ධ සමුදාය Personnel & Training Development	10,717,462	14,173,827	13,214,000	15,500,000
3	මූලික වියදම් ආයතන සමබන්ධ සමුදාය Capital Expenditure	6,072,675	9,454,774	36,000,000	5,000,000
	පිරිස් හා පුහුණු සංවර්ධන ජ්‍යෙෂ්ඨ මණ්ඩල පවිත්‍රී ව්‍යවස්ථාපිත වැයවීම් සමබන්ධ සමුදාය Personnel & Training Development	6,072,675	9,454,774	36,000,000	5,000,000
3	වියදම් සමස්ත මුළු වියදම් Total Expenditure	16,790,137	23,628,601	49,214,000	20,500,000
	පිරිස් හා පුහුණු සංවර්ධන ජ්‍යෙෂ්ඨ මණ්ඩල පවිත්‍රී ව්‍යවස්ථාපිත වැයවීම් සමබන්ධ සමුදාය Personnel & Training Development	16,790,137	23,628,601	49,214,000	20,500,000

**අප වැය ඇස්තමේන්තුව වාර්ෂික වැය මුදල Budget Estimate - 2017**  
**මධ්‍යම පළාත් සභාව මத்திய මාකාංග සභා Central Provincial Council**

සිටිය	<b>543</b>	පිටිස් හා පුහුණු
தலைப்பு		ஆளணி மற்றும் பயிற்சி
Head		Personnel and Training
වැය සමූහය	<b>3</b>	පළාත් සභා සවිභාගය
வேலைத்திட்டம்		மாகாண சபை நிர்வாகம்
Programme		Provincial Administration
ව්‍යාපෘතිය	<b>3</b>	පිටිස් හා පුහුණු සංවර්ධනය
கருத்திட்டம்		ஆளணி மற்றும் பயிற்சி அபிவிருத்தி
Project		Personnal & Training Development
උප ව්‍යාපෘතිය	<b>0</b>	
உப கருத்திட்டம்		
Sub Project		

**සාරාංශය මගින් සාරාංශය ප්‍රවේශයන්ගේ සාරාංශය Employment Summary**

තනතුර හා කාණ්ඩය நிலைகளும் பிரிவுகளும் Position and Category	සමත් වූ මුදල උපයෝගය වූ සමත් වූ මුදල Actual Expenditure				අනුමාන කළ මුදල මதிப்பீடு Estimate			
	2014		2015		2016		2017	
	තනතුර எண்ணிக்கை No.	වැටුප් හා වේතන (රු.) සමපාදනය கூலிகளும் (ரூ.) Salaries & Wages (Rs.)	තනතුර எண்ணிக்கை No.	වැටුප් හා වේතන (රු.) සමපාදනය கூலிகளும் (ரூ.) Salaries & Wages (Rs.)	තනතුර எண்ணிக்கை No.	වැටුප් හා වේතන (රු.) සමපාදනය கூலிகளும் (ரூ.) Salaries & Wages (Rs.)	තනතුර எண்ணிக்கை No.	වැටුප් හා වේතන (රු.) සමපාදනය கூலிகளும் (ரூ.) Salaries & Wages (Rs.)
<b>කාණ්ඩයේ ඒ කාණ්ඩය Group A</b>	<b>2</b>	<b>833,000</b>	<b>2</b>	<b>988,000</b>	<b>2</b>	<b>908,000</b>	<b>2</b>	<b>1,297,000</b>
ස්ථිර	2	833,000	2	988,000	2	908,000	2	1,297,000
நிலையான Permanent								
<b>කාණ්ඩයේ බී කාණ්ඩය Group B</b>	<b>0</b>	<b>0</b>	<b>0</b>	<b>0</b>	<b>0</b>	<b>0</b>	<b>0</b>	<b>0</b>
ස්ථිර	0	0	0	0	0	0	0	0
நிலையான Permanent								
තාවකාලික தற்காலிக Temporary	0	0	0	0	0	0	0	0
<b>කාණ්ඩයේ සී කාණ්ඩය Group C</b>	<b>15</b>	<b>3,648,974</b>	<b>21</b>	<b>6,320,193</b>	<b>19</b>	<b>3,694,000</b>	<b>21</b>	<b>5,994,000</b>
ස්ථිර	15	3,648,974	21	6,320,193	19	3,694,000	21	5,994,000
நிலையான Permanent								
තාවකාලික தற்காலிக Temporary	0	0	0	0	0	0	0	0
<b>කාණ්ඩයේ ඩී කාණ්ඩය Group D</b>	<b>3</b>	<b>575,000</b>	<b>2</b>	<b>456,000</b>	<b>4</b>	<b>652,000</b>	<b>4</b>	<b>941,000</b>
ස්ථිර	3	575,000	2	456,000	4	652,000	4	941,000
நிலையான Permanent								
තාවකාලික தற்காலிக Temporary	0	0	0	0	0	0	0	0
<b>එකතුව - ස්ථිර</b>	<b>20</b>	<b>5,056,974</b>	<b>25</b>	<b>7,761,193</b>	<b>25</b>	<b>5,254,000</b>	<b>27</b>	<b>8,232,000</b>
மொத்தம்-நிரந்தரம் Total-Permanent								
<b>එකතුව - තාවකාලික</b>	<b>0</b>	<b>0</b>	<b>0</b>	<b>0</b>	<b>0</b>	<b>0</b>	<b>0</b>	<b>0</b>
மொத்தம்-தற்காலிகம் Total-Temporary								



ஏன் அரசு திட்டமிடல்களில் வரவு செலவு மதிப்பீடு Budget Estimate - 2017  
 மத்திய மாகாண சபை Central Provincial Council

543-3-3-0-

**புனரமைப்புச் செலவு மீளவரும் செலவினம் Recurrent Expenditure**

அரசு திட்டம் செலவு அல்லது வாங்குதல் விவரம் குறியீடு மற்றும் பிரிவு Object Code & Category	தொகுப்பு மூலம் நிதி மூலம் Funding Source	வாங்குதல் அல்லது அரசு திட்டம் பிரிவு மற்றும் விவரம் Category & Object Title	வரவு செலவு மீளவரும் செலவினம் Actual Expenditure		அதிகாரப்படுத்தப்பட்ட மதிப்பீடு Estimate	
			2014	2015	2016	2017
			ரூ. ரூ. Rs.	ரூ. ரூ. Rs.	ரூ. ரூ. Rs.	ரூ. ரூ. Rs.
12		சரக்குப் பண்டங்கள் Supplies	795,899	784,156	958,000	673,000
1201	11	இயற்கை அல்லது செயற்கை எழுத்துப்பொருள்களும், அலுவலக தேவைகளும் Stationery & Office Requisites	417,426	528,436	650,000	338,000
1202	11	உயர்தர அல்லது இலாபகரமான எரிபொருள், உராய்வு நீக்கிகள் Fuel & Lubricants	369,623	250,160	300,000	300,000
1203	11	உணவு மற்றும் சீருடைகள் Diet and Uniforms	0	0	0	0
1205	11	பிற சரக்குகள் Other Supplies	2,850	4,200	3,000	25,000
1206	11	மெய்க்கலவை அல்லது மின்சாரப் பொருள்கள், மின்சாரப் பொருள்கள் Mechanical & Electrical goods	6,000	1,360	5,000	10,000
13		செலவு செலவு மீளவரும் செலவினம் Maintenance Exp.	451,625	660,759	950,000	425,000
1301	11	வாகன வாகனங்கள் Vehicles	214,886	188,582	250,000	275,000
1302	11	பொருள்கள், பொருத்தப்படுத்தல், உபகரணங்கள் Plant, Machinery and Equipment	93,733	36,811	100,000	100,000
1303	11	கட்டிடக்கலை கட்டிடங்கள் Building	143,006	433,566	600,000	50,000
1304	11	பிற செலவு மீளவரும் செலவினம் Other Maintenance Exp.	0	0	0	0
14		கிடைக்கக்கூடிய சேவைகள் Contractual Services	673,194	767,745	800,000	850,000
1402	11	அஞ்சல் அல்லது தொடர்பு Postal and Communication	200,452	254,365	250,000	240,000
1403	11	மின்சாரம் அல்லது நீர் Electricity and Water	472,742	487,149	500,000	450,000
1404	11	வாடகை, கல்கட்டணம், உள்ளூர் வரி Rents, Rates and Local Taxes	0	0	0	0
1405	11	பிற கிடைக்கக்கூடிய சேவைகள் Other Contractual Exp.	0	26,231	50,000	200,000
15		மாநகராட்சி அல்லது பரிமாற்றங்கள், மானியங்கள் Transfers and Grants	105,212	141,739	152,000	165,000
1506	11	அரசு அமைச்சரவரின் சொத்துக்கள் மீது Property loan interest to public servants	105,212	141,739	152,000	165,000
17		பிற மீளவரும் செலவினம் Other Recurrent Expenditure	91,565	43,530	400,000	60,000
1703	11	பிற மீளவரும் செலவினம் Other Recurrent Expenditure	91,565	43,530	400,000	60,000
மொத்த மீளவரும் செலவு மீளவரும் செலவினம் Total Recurrent Expenditure of Project			10,717,462	14,173,827	13,214,000	15,500,000

ශ්‍රී ලංකා ප්‍රජාතාන්ත්‍රික සමාජවාදී ජනරජයේ මහලේකම් කාර්යාලය  
 Budget Estimate - 2017  
 මධ්‍යම පළාත් සභාව මත්ස්‍ය ජාතික සභාව Central Provincial Council

543-3-3-0-

**මූලධන වියදම් මුලදායක ආයතන සේවාවන් Capital Expenditure**

වැය විෂය කාණ්ඩය හා කාර්යයේ විෂයය Code & Category	මූලධන මූලාශ්‍රය Funding Source	කාර්යය හා වැය විෂය මාතෘකාව Category & Object Title	සමස්ත වියදම් මුදල Actual Expenditure		අත්පොතේ මதிப்பீடு Estimate	
			2014	2015	2016	2017
			රු. ශ. Rs.	රු. ශ. Rs.	රු. ශ. Rs.	රු. ශ. Rs.
21		ස්ථාවර වස්තූන් අත්පත් කර ගැනීම Acquisition of Fixed Assets	0	0	1,000,000	0
2102	12	ගෘහ භාණ්ඩ හා කාර්යාලීය උපකරණ Home Furnitures & Office Equipments	0	0	1,000,000	0
25		උපමාන පාදක ප්‍රදාන Criteria Based Grants	6,072,675	9,454,774	35,000,000	5,000,000
2501	12	පුහුණු වැයපොහොසත් Training Programmes	6,072,675	9,454,774	35,000,000	5,000,000
මහලේකම් මූලධන වියදම් මුළු එකතුව Total Capital Expenditure of Project			6,072,675	9,454,774	36,000,000	5,000,000
මහලේකම් මුළු වියදම් Total Expenditure of Project			16,790,137	23,628,801	49,214,000	20,500,000

பலாங் பரீபாலனய  
மாகாண நிருவாகம்  
Provincial Administration

දැක්ම

විශිෂ්ටතම පළාත් පරිපාලනය බවට පත්වීම

இலக்கு

அதீதிறந்த மாகாண நிர்வாகமாகத்

Vision

To be the best Provincial Administration

මෙහෙවර

පාර්ශවකරුවන් අතර විශිෂ්ට සන්නිවේදනයක් ගොඩනගා ගනිමින් සහ මනා සම්බන්ධීකරණයක් තුළින්  
විශ්වීය මට්ටමේ පරිපාලන ඒකකයක් බවට පත්වීම

பணிக்கற்று

பங்காளிகளுடன் அதீதிறந்த தொடர்பாடலை உருவாக்கி நல்லதொரு தொடர்பிணைப்பின் மூலம்  
தொழில்சார் அளவிலான நிர்வாக அலகாகத்

Mission

To be the professional centre for Provincial administration by providing better coordination and building  
excellent rapport with all relevant stakeholders

අප දැන්වීමේදී වැරදි සේවා මதிப்பீடு Budget Estimate - 2017  
 මධ්‍යම පළාත් සභාව මத்திய මාකාණ සභා Central Provincial Council

ශීර්ෂය 544 පළාත් පරිපාලනය  
 தலைப்பு மாகாண நிர்வாகம்  
 Head Provincial Administration

**වැයවන අනු වියදම් සාරාංශය** **Summary of Expenditure by Programme**

වැයවන අංකය නිකුත් ල. No.	වැයවන මාතෘකාව නිකුත් Programme Title	සත්‍ය වියදම් Actual Expenditure		අදාළවන මதிப்பீடு Estimate	
		2014	2015	2016	2017
		රු. ශ. Rs.	රු. ශ. Rs.	රු. ශ. Rs.	රු. ශ. Rs.
3	සුඛවාසනා වියදම් Recurrent Expenditure	81,535,071	85,450,882	89,173,000	90,034,000
	පළාත් පරිපාලනය මාකාණ සභා Provincial Administration	81,535,071	85,450,882	89,173,000	90,034,000
3	මූලික වියදම් Capital Expenditure	36,846,839	0	3,000,000	0
	පළාත් පරිපාලනය මාකාණ සභා Provincial Administration	36,846,839	0	3,000,000	0
3	මුළු වියදම් Total Expenditure	118,381,910	85,450,882	92,173,000	90,034,000
	පළාත් පරිපාලනය මාකාණ සභා Provincial Administration	118,381,910	85,450,882	92,173,000	90,034,000

ශීර්ෂය 544 පළාත් පරිපාලනය  
 தலைப்பு மாகாண நிர்வாகம்  
 Head Provincial Administration  
 වැයවන 3 පළාත් පරිපාලනය  
 வேலைத்திட்டம் மாகாண சபை நிர்வாகம்  
 Programme Provincial Administration

**ව්‍යාපෘති අනු වියදම් සාරාංශය** **Summary of Expenditure by Projects**

ව්‍යාපෘති අංකය කුලී. Project No.	ව්‍යාපෘති මාතෘකාව කුලී. Project Title	සත්‍ය වියදම් Actual Expenditure		අදාළවන මதிப்பී Estimate	
		2014	2015	2016	2017
		රු. ශ. Rs.	රු. ශ. Rs.	රු. ශ. Rs.	රු. ශ. Rs.
4	සුඛවාසනා වියදම් Recurrent Expenditure	81,535,071	85,450,882	89,173,000	90,034,000
	සාමාන්‍ය පරිපාලනය හා ආයතනික සේවා General Administration & Establishment Services	50,841,794	52,406,056	50,823,000	57,034,000
8	ප්‍රාදේශීය ලේකම් කාර්යාල සේවාව Divisional Secretary's Offices, Central Province	30,693,277	33,044,826	38,350,000	33,000,000
	මූලික වියදම් Capital Expenditure	36,846,839	0	3,000,000	0
4	සාමාන්‍ය පරිපාලනය හා ආයතනික සේවා General Administration & Establishment Services	36,846,839	0	3,000,000	0
	මුළු වියදම් Total Expenditure	118,381,910	85,450,882	92,173,000	90,034,000
4	සාමාන්‍ය පරිපාලනය හා ආයතනික සේවා General Administration & Establishment Services	87,888,833	52,406,056	53,823,000	57,034,000
	ප්‍රාදේශීය ලේකම් කාර්යාල සේවාව Divisional Secretary's Offices, Central Province	30,693,277	33,044,826	38,350,000	33,000,000

**අප වැය ඇස්තමේන්තුව වැය செலவு மதிப்பீடு Budget Estimate - 2017**  
**මධ්‍යම පළාත් සභාව மத்திய மாகாண சபை Central Provincial Council**

544 පළාත් පරිපාලනය  
 மாகாண நிர்வாகம்  
 Provincial Administration  
 3 පළාත් සභා පරිපාලනය  
 மாகாண சபை நிர்வாகம்  
 Provincial Administration  
 4 සාමාන්‍ය පරිපාලනය හා ආයතනික සේවා  
 பொது நிர்வாகமும் தாபனச் சேவைகளும்  
 General Administration & Establishment Services  
 0 උප ව්‍යාපෘතිය  
 Sub Project

**සාමාන්‍ය මණ්ඩල සාරාංශය ප්‍රවේශන සාරාංශය Employment Summary**

තනතුර හා කාණ්ඩය Position and Category	සත්‍ය වියදම් මුදාහැරීමේ ප්‍රවේශන Actual Expenditure				ඇස්තමේන්තුව මතීම් Estimate			
	2014		2015		2016		2017	
	තනතුර අංක No.	වැටුප් හා වේතන (රු.) සමුදාය (රු.) Salaries & Wages (Rs.)	තනතුර අංක No.	වැටුප් හා වේතන (රු.) සමුදාය (රු.) Salaries & Wages (Rs.)	තනතුර අංක No.	වැටුප් හා වේතන (රු.) සමුදාය (රු.) Salaries & Wages (Rs.)	තනතුර අංක No.	වැටුප් හා වේතන (රු.) සමුදාය (රු.) Salaries & Wages (Rs.)
<b>කණ්ඩායම් ඒ කාණ්ඩය Group A</b>	3	1,145,000	6	1,926,000	6	2,177,000	5	2,681,000
ස්ථිර නිලධාරීන් Permanent	3	1,145,000	6	1,926,000	6	2,177,000	5	2,681,000
<b>කණ්ඩායම් බී කාණ්ඩය Group B</b>	1	250,000	1	239,000	3	715,000	3	1,038,000
ස්ථිර නිලධාරීන් Permanent	1	250,000	1	239,000	3	715,000	3	1,038,000
තාවකාලික තනතුරු Temporary	0	0	0	0	0	0	0	0
<b>කණ්ඩායම් සී කාණ්ඩය Group C</b>	26	6,683,600	28	7,668,000	21	3,986,000	22	6,038,000
ස්ථිර නිලධාරීන් Permanent	26	6,683,600	28	7,668,000	21	3,986,000	22	6,038,000
තාවකාලික තනතුරු Temporary	0	0	0	0	0	0	0	0
<b>කණ්ඩායම් ඩී කාණ්ඩය Group D</b>	12	2,394,144	16	4,198,823	15	2,610,000	14	3,504,000
ස්ථිර නිලධාරීන් Permanent	12	2,394,144	16	4,198,823	12	2,187,000	11	2,902,000
තාවකාලික තනතුරු Temporary	0	0	0	0	3	423,000	3	602,000
<b>මුළු-ස්ථිර Total-Permanent</b>	42	10,472,744	51	14,031,823	42	9,065,000	41	12,659,000
<b>මුළු-තාවකාලික Total-Temporary</b>	0	0	0	0	3	423,000	3	602,000



**අප දැය ඇත්තමේන්තුව වැරදු සෙසාදා යනුපිටු Budget Estimate - 2017**  
**මධ්‍යම පළාත් සභාව යුක්තීය මාකාණ සභා Central Provincial Council**

ශීර්ෂය **544** පළාත් පරිපාලනය  
 தலைப்பு மாகாண நிர்வாகம்  
 Head Provincial Administration  
 දැනට පවතින **3** පළාත් සභා පරිපාලනය  
 வேலைத்திட்டம் மாகாண சபை நிர்வாகம்  
 Programme Provincial Administration  
 ව්‍යාපෘතිය **06** ප්‍රාදේශීය ලේකම් කාර්යාල, මධ්‍යම පළාත  
 கருத்திட்டம் பிரதேச செயலகங்கள், மத்திய மாகாணம்  
 Project Divisional Secretary's Offices, Central Province  
 උප ව්‍යාපෘතිය **0**  
 உட்ப கருத்திட்டம்  
 Sub Project

**සාධය මණ්ඩල සාරාංශය පත්විධානීන් සරුකම Employment Summary**

තනතුර හා කාර්යය நிலைகளும் பிரிவுகளும் Position and Category	සත්‍ය වියදම් දැක්වූ පැවැත්ම Actual Expenditure				ඇත්තමේන්තුව යනුපිටු Estimate			
	2014		2015		2016		2017	
	ගණක எண்ணிக்கை No.	වැඩුණ හා වෙනම (රු.) சம்பளங்களும் கூலிகளும் (ரூ.) Salaries & Wages (Rs.)	ගණක எண்ணிக்கை No.	වැඩුණ හා වෙනම (රු.) சம்பளங்களும் கூலிகளும் (ரூ.) Salaries & Wages (Rs.)	ගණක எண்ணிக்கை No.	වැඩුණ හා වෙනම (රු.) சம்பளங்களும் கூலிகளும் (ரூ.) Salaries & Wages (Rs.)	ගණක எண்ணிக்கை No.	වැඩුණ හා වෙනම (රු.) சம்பளங்களும் கூலிகளும் (ரூ.) Salaries & Wages (Rs.)
<b>කණ්ඩායම් අ ක්‍රම අ Group A</b>	0	0	0	0	0	0	0	0
පරිපාලන	0	0	0	0	0	0	0	0
நிலையான Permanent								
කාලකාලීන	0	0	0	0	0	0	0	0
தற்காலிக Temporary								
<b>කණ්ඩායම් බී ක්‍රම ඒ Group B</b>	0	0	0	0	0	0	0	0
පරිපාලන	0	0	0	0	0	0	0	0
நிலையான Permanent								
කාලකාලීන	0	0	0	0	0	0	0	0
தற்காலிக Temporary								
<b>කණ්ඩායම් සී ක්‍රම ඊ Group C</b>	60	12,711,398	56	11,897,797	54	14,000,000	40	12,500,000
පරිපාලන	60	12,711,398	56	11,897,797	54	14,000,000	40	12,500,000
நிலையான Permanent								
කාලකාලීන	0	0	0	0	0	0	0	0
தற்காலிக Temporary								
<b>කණ්ඩායම් ඊ ක්‍රම ඩ Group D</b>	0	0	0	0	0	0	0	0
පරිපාලන	0	0	0	0	0	0	0	0
நிலையான Permanent								
කාලකාලීන	0	0	0	0	0	0	0	0
தற்காலிக Temporary								
<b>එකතුව - සරුකම</b>	<b>60</b>	<b>12,711,398</b>	<b>56</b>	<b>11,897,797</b>	<b>54</b>	<b>14,000,000</b>	<b>40</b>	<b>12,500,000</b>
மொத்தம்-நிரந்தரம் Total-Permanent								
<b>එකතුව - කාලකාලීන</b>	<b>0</b>	<b>0</b>	<b>0</b>	<b>0</b>	<b>0</b>	<b>0</b>	<b>0</b>	<b>0</b>
மொத்தம்-தற்காலிகம் Total-Temporary								

**දැන වැය ඇත්තේන්දුව වැරදි සේவකු යුத்தப்පි Budget Estimate - 2017**  
**මධ්‍යම සළාත් සභාව මැතිවරණ සහ සේවා සභා Central Provincial Council**

ශීර්ෂය	544	සළාත් පරිපාලනය
தலைப்பு		மாகாண நிர்வாகம்
Head		Provincial Administration
දැවසටහන	3	සළාත් සභා පරිපාලනය
வேலைத்திட்டம்		மாகாண சபை நிர்வாகம்
Programme		Provincial Administration
ව්‍යාපෘතිය	4	සාමාන්‍ය පරිපාලනය හා ආයතනික සේවා
கருத்திட்டம்		பொது நிர்வாகமும் தபாளர் சேவைகளும்
Project		General Administration & Establishment Services
උප ව්‍යාපෘතිය	0	
உப் கருத்திட்டம்		
Sub Project		

**ව්‍යාපෘති භාර්ය භාරය කලුණුඩුකුන් Project Objectives**

01. සළාත් සභාව යටතේ පවතින ආයතන . මධ්‍යම රජය මෙන්ම අනෙකුත් පාර්ශවකරුවන් හා පවත්නාම අතර පදනම් සම්බන්ධතාවයක් පවත්වා ගනිමින් ආයතන හා පරිපාලන කටයුතු සම්බන්ධීකරණය කිරීම.  
 மாகாண சபையின் கீழுள்ள நிறுவனங்கள், மத்திய அரசுமற்றும் ஏனைய சார்புடனும் பொது மக்களுடன் சிறந்த தொடர்புகளை ஏற்படுத்திக் கொள்வதூட்கள் நிறுவன மற்றும் நிர்வாக நடவடிக்கைகளை தொடர்புபடுத்தல்  
 Coordination of administrative matters while maintaining a fruitful rapport among the institutes coming under the Provincial Council, Central Government and other stakeholders including Non Government Organizations, International Non Government Organizations and Private Sector Participants
02. සළාත් සභාව මගින් හෝ ඊට එකඟව ක්‍රියාත්මක කෙරෙන අධිකරණ කටයුතු සඳහා මැදිහත්වීම සළාත් සභාවේ හිමිකම කටයුතු සඳහා අවශ්‍ය උපදේශනාවන් සහ සහායයන් ලබාදීම  
 மாகாண சபைகளினால் அல்லது அதற்கு புறம்பாக நடைமுறைப்படுத்தப்படுகின்ற நீதிமன்ற செயற்பாடுகளில் தலையிடுதல், மாகாண சபையின் நீதி சார் நடவடிக்கைகளுக்கு தேவையான ஆலோசனை மற்றும் உதவியை வழங்குதல்.  
 Provision of necessary guidelines and advice on involvement of legal matters and activating other law suits through Provincial Council
03. පාර්ලිමේන්තු කටයුතු පිළිබඳ කොමසාරිස් (මමීඩුගිස්මන්), පාර්ලිමේන්තුවේ මහජන සේවයේ භාරය සභාව සහ ජනාධිපති විමර්ශන ජනතා ආදී ආයතන මැදිහත්වීම යටතේ සිදු කරන පරීක්ෂණ හා විමර්ශන කටයුතු සඳහා අවශ්‍ය සහායයන් ලබාදීම  
 ஆணையாளர் (ஓம்புடர்மன்), பாராளுமன்றத்தில் பொதுமக்கள் மனுக்கள் சம்பந்தமான குழு, மற்றும் ஐனாதிபதி பரிசீலனை ஓய்வூதியம் போன்ற நிறுவனங்களின் தலையிடிகள் கீழ் மேற்கொள்ளப்படுகின்ற விசாரணைகள் மற்றும் பரிசீலனை நடவடிக்கைகள் தொடர்பாக ஒத்துழைப்பு வழங்குதல்  
 Provision of necessary assistance for inquiries and inspections by the Ombudsman, Provincial Public Service Commission, Public Petition Committee, Parliament and Presidential Inquiring Unit
04. විශේෂ වැදගත්කමක් සහ ව්‍යාපෘති ක්‍රියාත්මක වීමේදී සළාත් රාජ්‍ය සේවයේ තේන්දුන්දුවාමය ලෙස ප්‍රධාන ලේකම් භාර්යාලය මගින් අවශ්‍ය සම්බන්ධීකරණය සහ මැදිහත්වීම ලබාදීම  
 விசேஷமாக செயற்குறிப்புகள் மற்றும் வேலைத்திட்டங்களை நடைமுறைப்படுத்தும்போது மாகாண அரச சேவையின் மைய நிலையம் என்ற வகையில் தேவையான தொடர்புபடுத்தல்களையும் ஒத்துழைப்பையும் வழங்குதல்.  
 Coordination and involvement of Provincial Public Service on implementation of special programmes and projects

**සුභරාමර්ථක වියදම් වර්ගභාවයට සේවකු Recurrent Expenditure**

වැය විෂය කාණ්ඩය හා වර්ගය විෂයය ප්‍රතිපත්ති මාර්ගය පිහිටි වර්ගය Code & Category	අරමුදල මූලාශ්‍රය ප්‍රති මාර්ගය Funding Source	කාර්යය හා වැය විෂය මාතෘකාව වර්ගය හා විෂයය Category & Object Title	සත්‍ය වියදම් දැක්වීම Actual Expenditure		ඇත්තේන්දුව මதிப்பு Estimate	
			2014	2015	2016	2017
			රු. ශ. Rs.	රු. ශ. Rs.	රු. ශ. Rs.	රු. ශ. Rs.
10		පෞද්ගලික සහතික ஆள்சார் வேதனாதிக்கள் Personal Emoluments	18,162,533	21,864,985	17,988,000	22,634,000
1001	11	වැටුප් හා වේතන சம்பளங்களும் கூலிகளும் Salaries and Wages	10,472,744	14,031,823	9,488,000	13,261,000
1002	11	අතිකාල හා නිවාඩු දීම වැටුප් மேலதிக நேர மற்றும் விடுமுறைக் கொடுப்பனவுகள் Overtime & Holiday Pay	599,254	591,773	600,000	900,000
1003	11	වෙනත් දීමනා ஏனைய கொடுப்பனவுகள் Other Allowances	7,090,535	7,241,389	7,900,000	8,473,000
11		ගමන් වියදම් பிரயாணச் செலவுகள் Travelling Expenses	369,680	347,469	350,000	500,000
1101	11	ගමන් වියදම් - දේශීය பிரயாணச் செலவுகள் - உள்ளூர் Travelling Expenses - Domestic	369,680	347,469	350,000	500,000

දෙ වැනි අර්ධ-වර්ෂයේදී වැරදි සේවය මණ්ඩලයේ Budget Estimate - 2017  
 මධ්‍යම පළාත් සභාව මණ්ඩල මාසික සටහන Central Provincial Council

544-3-4-0-

සුභසාධන වියදම් ගිණවුම සෙසවිභව Recurrent Expenditure

වැනි වියදම සංවිධාන හා කාර්යය විධායක ප්‍රධානියා මගින් පිළිගැනීමේ ප්‍රධානියා Object Code & Category	දායක මූලාශ්‍රය Funding Source	කාර්යය හා වැනි වියදම මාසික ප්‍රධානියා මගින් පිළිගැනීමේ ප්‍රධානියා Category & Object Title	සත්‍ය වියදම් සෙසවිභව Actual Expenditure		අර්ධ-වර්ෂයේදී මණ්ඩලයේ Estimate	
			2014	2015	2016	2017
			රු. ශු. Rs.	රු. ශු. Rs.	රු. ශු. Rs.	රු. ශු. Rs.
12		සැපයීම් වැරදි සටහන Supplies	3,328,871	2,183,568	2,580,000	2,500,000
1201	11	ලිපිපිටි හා කාර්යාල අවශ්‍යතා Stationery & Office Requisites	759,426	535,444	600,000	500,000
1202	11	ඉන්ධන හා ලීඩ් ඔයල් Fuel & Lubricants	1,910,375	1,605,775	1,800,000	1,800,000
1203	11	ආහාර පාන සහ මිල අධික உணவு மற்றும் சீருடைகள் Diet and Uniforms	0	0	0	0
1205	11	වෙනත් සැපයීම් ඉහළම වැරදි සටහන Other Supplies	618,874	25,205	150,000	150,000
1206	11	සන්නිවේදන හා විදුලි උපකරණ பெறிகள், மின்பொருட்கள் Mechanical & Electrical goods	40,196	17,144	30,000	50,000
13		කඩවත්තු වියදම් பேணுதல் செலவினம் Maintenance Exp.	2,282,758	2,274,524	1,480,000	1,800,000
1301	11	වාහන වාහන සඳහා වාහන වාහන සඳහා Transportation Vehicles	1,998,922	1,942,562	1,100,000	1,400,000
1302	11	සන්නිවේදන හා සවි කිරීමේ උපකරණ பெறிகள், பொருத்துதல், உபகரணங்கள் Plant, Machinery and Equipment	185,346	198,969	230,000	250,000
1303	11	නොවනු ලැබූ කඩවත්තු Building	0	0	0	0
1304	11	වෙනත් කඩවත්තු වියදම් Other Maintenance Exp.	98,490	132,993	150,000	150,000
14		විවිධ වෙනත් වියදම් විවිධ වෙනත් වියදම් Contractual Services	25,888,595	24,952,734	27,725,000	28,900,000
1402	11	තැපෑල හා සන්නිවේදනය තැපෑල හා සන්නිවේදනය Postal and Communication	514,465	657,836	525,000	650,000
1403	11	විදුලිය හා ජලය மின்சாரமும் நீரும் Electricity and Water	15,592,008	12,779,171	15,000,000	15,500,000
1404	11	වැටුප්, කුලී හා පළාත් වැටුප් வடிக, கலிக்கட்டணம், உள்ளூர் வரி Rents, Rates and Local Taxes	131,605	46,534	200,000	250,000
1405	11	වෙනත් විවිධ වෙනත් වියදම් Other Contractual Services	9,630,517	11,469,193	12,000,000	12,500,000
15		මාරු කිරීමේ සහ ඉදාන பரிமாற்றங்கள், மானியங்கள் Transfers and Grants	196,401	189,079	200,000	200,000
1506	11	පොදු සේවකයන්ගේ දේපල ණය පොලී அரசு ஊழியர்களின் சொத்துக்கள் மீதான கடன் வட்டி Property loan interest to public servants	196,401	189,079	200,000	200,000
17		වෙනත් සුභසාධන වියදම් Other Recurrent Expenditure	632,956	593,697	500,000	500,000
1703	11	වෙනත් සුභසාධන වියදම් Other Recurrent Expenditure	632,956	593,697	500,000	500,000
මාසික වශයෙන් සුභසාධන වියදම් වල එකතුව සුභසාධන වියදම් වල එකතුව Total Recurrent Expenditure of Project			50,841,794	52,406,056	50,823,000	57,034,000

ஓய்வுத் தொழில்நுட்ப வாரியம் செலவு மதிப்பீடு Budget Estimate - 2017  
 மத்திய மாகாண சபை Central Provincial Council

544-3-4-0-

இலட்சிய செலவு மதிப்பீடு மூலதனச் செலவினம் Capital Expenditure

வகை வகை கூடுதல் விடயம் குறியீடு மற்றும் பிரிவு Object Code & Category	மூலதன நிதி மூலம் Funding Source	கூடுதல் அல்லது பிரிவு மற்றும் விடயத் தலைப்பு Category & Object Title	மேலதிக உள்செலவு செலவினம் Actual Expenditure		தொகுப்பு மதிப்பீடு Estimate	
			2014	2015	2016	2017
			ரூ. கு. Rs.	ரூ. கு. Rs.	ரூ. கு. Rs.	ரூ. கு. Rs.
20		இலட்சிய அமைதி மேம்பாடுகள் அல்லது மீட்டிங் மூலதனச் செலவுகளின் புனரமைப்பும் மேம்படுத்தலையும் Rehabilitation & Improvement of Capital Assets	0	0	0	0
2003	12	வாகனங்கள் Vehicles	0	0	0	0
21		மாறாத செலவு அல்லது கட்டுமான நிலையான செலவுகளை கட்டும் Acquisition of Fixed Assets	0	0	3,000,000	0
2102	12	வாடகை அல்லது வாடகை வீட்டுத் தளங்கள் மற்றும் அலுவலக உபகரணங்களும் Home Furnitures & Office Equipments	0	0	3,000,000	0
25		அளவிற்கு Criteria Based Grants	22,460,007	0	0	0
2501	12	மாண்புமிகு அமைச்சர் அல்லது அமைச்சர் அலுவலக மாண்புமிகு அமைச்சர் அலுவலக கட்டிடம் மற்றும் பயிற்சி நிலைய நிர்மாணம் Constuction of Pro. Council Building and Training Center	22,460,007	0	0	0
26		மாண்புமிகு அமைச்சர் அல்லது அமைச்சர் அலுவலக Provincial Specific Development Grant	14,386,832	0	0	0
2601	13	மாண்புமிகு அமைச்சர் அல்லது அமைச்சர் அலுவலக Constuction of Pro. Council Building and Training Center	4,386,832	0	0	0
2603	13	மாண்புமிகு அமைச்சர் அல்லது அமைச்சர் அலுவலக Solar Energy Project for Provincial Council Complex	10,000,000	0	0	0
மேலதிக செலவு மதிப்பீடு மூலதனச் செலவினம் மேலதிக செலவு மதிப்பீடு மூலதனச் செலவினம்			36,846,839	0	3,000,000	0
மேலதிக செலவு மதிப்பீடு மூலதனச் செலவினம் மேலதிக செலவு மதிப்பீடு மூலதனச் செலவினம்			87,688,633	52,406,056	53,823,000	57,034,000

**අප වැය ඇස්තමේන්තුව වාර්ෂික වැය මதிப்பீடு Budget Estimate - 2017**  
**මධ්‍යම පළාත් සභාව මத்திய මාකාන සභා Central Provincial Council**

ශීර්ෂය 544 පළාත් පරිපාලනය  
 தலைப்பு மாகாண நிர்வாகம்  
 Head Provincial Administration  
 වැය පටක 3 පළාත් සභා පරිපාලනය  
 வேலைத்திட்டம் மாகாண சபை நிர்வாகம்  
 Programme Provincial Administration  
 ව්‍යාපෘතිය 6 ප්‍රාදේශීය ලේකම් කාර්යාල මධ්‍යම පළාත  
 கருத்திட்டம் பிரதேச செயலகங்கள், மத்திய மாகாணம்  
 Project Divisional Secretary's Offices, Central Province  
 උප ව්‍යාපෘතිය 0  
 உப கருத்திட்டம்  
 Sub Project

**ව්‍යාපෘති කාර්ය මාර්ග ක්‍රමලේඛන පිළිබඳව විස්තරයන් Project Objectives**

01. ආදායම් රැස්කිරීම (මෝටර් වාහන බලපත්‍ර ඉදිරිපත් කිරීම හා රේන්ද බදු) වැයවීමට හේතු වනු ඇතැයි සිතන අයගේ වැය (මෝටර් වාහන බලපත්‍ර, මුද්‍රණ බදු හා රේන්ද බදු) Income Generation (Motor Vehicle Licence, Stamp and Raenda Tax)
02. විමර්ශන කොට ඇති කාර්යයන් මගින් සාමාන්‍ය පරිපාලනය කිරීම මාර්ගගතව ක්‍රියාත්මක කිරීමට සලස්වා ගැනීමට. General Administration through centralized system
03. ප්‍රාදේශීය මට්ටමේ සංවර්ධන කටයුතු සම්බන්ධීකරණය කිරීම. විවිධ ප්‍රදේශවල පවතින විවිධ කාර්යයන් සම්බන්ධීකරණය කිරීම. Coordinating in Divisional Development activities
04. ප්‍රාදේශීය ලේකම් කාර්යාල වලට අනුයුක්ත කර ඇති පළාත් සභා නිලධාරීන්ගේ අධ්‍යයන කටයුතු. විවිධ ප්‍රදේශවල පවතින විවිධ කාර්යයන් සම්බන්ධීකරණය කිරීම. Courts activities of Provincial Council employees recruited in Divisional Secretariats

**පුනරාවර්තන වියදම් මිණවුම Recurrent Expenditure**

වැය විෂය සංකේතය හා කාර්යයේ විස්තරය Code & Category	අරමුදල් මූලාශ්‍රය Funding Source	කාර්යය හා වැය විෂය මාතෘකාව Category & Object Title	සත්‍ය වියදම් දැක්වීම Actual Expenditure		ඇස්තමේන්තු මதிப்பீடு Estimate	
			2014	2015	2016	2017
			රු. ශ. Rs.	රු. ශ. Rs.	රු. ශ. Rs.	රු. ශ. Rs.
10		පෞද්ගලික පවිත්ති	21,668,202	25,141,629	28,050,000	25,000,000
1001	11	විද්‍යාලීන වැය Personal Emoluments	12,711,398	11,897,797	14,000,000	12,500,000
1002	11	වැටුප් හා වෙනත් වැටුප් Salaries and Wages	1,213,231	1,132,965	1,500,000	1,000,000
1003	11	වැටුප් හා නිවාඩු දීම Overtime & Holiday Pay	7,743,573	12,110,867	12,550,000	11,500,000
11		වෙනත් වැය Other Allowances	1,209,596	1,101,475	1,500,000	1,000,000
1101	11	වැය - දේශීය Travelling Expenses	1,209,596	1,101,475	1,500,000	1,000,000
12		වැය - විදේශීය Travelling Expenses - Domestic	3,589,373	2,736,279	4,100,000	3,000,000
1201	11	වැය - විදේශීය Supplies	2,507,281	1,851,743	2,500,000	1,500,000
1202	11	වැය - විදේශීය Stationery & Office Requisites	1,082,092	884,536	1,600,000	1,500,000
1205	11	වැය - විදේශීය Fuel & Lubricants	0	0	0	0
1206	11	වැය - විදේශීය Other Supplies	0	0	0	0

ஏன் அரசு அபிவிருத்தித் திட்டம் அரசு செலவு மதிப்பீடு Budget Estimate - 2017  
 மத்திய மாகாண சபை Central Provincial Council

544-3-6-0-

புனரமைப்புச் செலவுகள் மீளும் செலவினம் Recurrent Expenditure

அரசு திட்டம் கட்டிடம் அல்லது பொது நலம் பிரிவு Object Code & Category	மூலம் நிதி Source	கட்டிடம் அல்லது பொது நலம் பிரிவு மற்றும் வகை Category & Object Title	புனரமைப்புச் செலவுகள் Actual Expenditure		அபிவிருத்தித் திட்டம் Estimate	
			2014	2015	2016	2017
			ரூ. கு. ரூ.	ரூ. கு. ரூ.	ரூ. கு. ரூ.	ரூ. கு. ரூ.
13		புனரமைப்புச் செலவுகள் Maintenance Exp.	980,564	574,625	800,000	310,000
1301	11	வாகனங்கள் Vehicles	845,884	560,825	600,000	200,000
1302	11	பொது நலம் அல்லது பொது நலம் Plant, Machinery and Equipment	73,750	14,000	100,000	70,000
1303	11	கட்டிடங்கள் Building	60,930		100,000	40,000
1304	11	புனரமைப்புச் செலவுகள் Other Maintenance Exp.	0	0	0	0
14		குடியிருப்புச் சேவைகள் Contractual Services	722,770	424,342	1,050,000	540,000
1402	11	புத்தக அல்லது செய்தி அல்லது செய்தி Postal and Communication	711,964	424,342	1,000,000	500,000
1403	11	மின்சாரம் மற்றும் நீர் Electricity and Water	10,806		50,000	40,000
1405	11	புனரமைப்புச் செலவுகள் Other Contractual Services	0	0	0	0
15		பரிமாற்றங்கள், மானியங்கள் Transfers and Grants	234,275	231,986	250,000	300,000
1506	11	அரசு ஊழியர்களின் சொத்துக்கள் மீது Property loan interest to public servants	234,275	231,986	250,000	300,000
17		புனரமைப்புச் செலவுகள் Other Recurrent Expenditure	2,288,497	2,834,490	2,600,000	2,850,000
1703	11	புனரமைப்புச் செலவுகள் Other Recurrent Expenditure	2,288,497	2,834,490	2,600,000	2,850,000
மொத்தம் Total Recurrent Expenditure of Project			30,693,277	33,044,826	38,350,000	33,000,000
மொத்தம் Total Expenditure of Project			30,693,277	33,044,826	38,350,000	33,000,000

පළාත් මූල්‍ය කළමනාකරණය  
මාකාණ නීතීපිටපත් ප්‍රකාශනවලින්  
Provincial Finance Management

මෙහෙතර

මධ්‍යම පළාතේ ජනතා අවධානය කාර්යක්ෂමව ඉටුකිරීමට හැකි වනු පිණිස  
මූල්‍ය සැලසුම් සකස් කිරීම හා මහා මූල්‍ය කළමනාකරණයක් පවත්වාගෙන යාම

පරීක්ෂණ

මත්ස්‍ය මාකාණ පොත මගින් ජනතාවකගේ වැඩිපුරම ආරක්ෂාවක් සහතික කිරීමට හැකි වනු පිණිස  
වකවානුවේ නීතිමය සැලසුම් සකස් කිරීම හා මහා මූල්‍ය කළමනාකරණයක් පවත්වාගෙන යාම  
පරීක්ෂණය.

Mission

Preparation of Financial plans and maintaining a Healthy Financial Management System for efficient  
and satisfactory execution of public service in the Central Province.

**අප වැය ඇස්තමේන්තු වාර්ෂික වැය මதிப்பீடு Budget Estimate - 2017**  
**මධ්‍යම පළාත් සභාව මණ්ඩල මානව සම්පත් සභා Central Provincial Council**

ශීර්ෂය 545 පළාත් මුදල් කළමනාකරණය  
 தலைப்பு மாகாண நிதி முகாமைத்துவம்  
 Head Provincial Finance Management

**වැය මුදලක් අනුව වියදම් සාරාංශය නිකුත් කිරීමේදී සමස්ත වැය මුදලක් සමබන්ධ කිරීමේදී සමස්ත වැය මුදලක් Summary of Expenditure by Programme**

වැය මුදලක් අංකය නිකුත් කිරීමේ ල. No.	වැය මුදලක් මාතෘකාව නිකුත් කිරීමේ Programme Title	සමස්ත වියදම උපයුක්ත වූ සමස්ත වැය මුදලක් Actual Expenditure		ඇස්තමේන්තු මුදලක් Estimate	
		2014	2015	2016	2017
		රු. ශ. Rs.	රු. ශ. Rs.	රු. ශ. Rs.	රු. ශ. Rs.
8	සමස්ත වැය මුදලක් මුදලක් සමබන්ධ කිරීමේ Recurrent Expenditure	615,211,165	572,602,311	1,818,304,000	1,946,208,000
	මුදල කළමනාකරණය නිතිරියාමය මුදල කළමනාකරණය Financial Management	615,211,165	572,602,311	1,818,304,000	1,946,208,000
8	මුදල කළමනාකරණය මුදල කළමනාකරණය Capital Expenditure	231,638,460	267,361,120	275,500,000	273,500,000
	මුදල කළමනාකරණය නිතිරියාමය මුදල කළමනාකරණය Financial Management	231,638,460	267,361,120	275,500,000	273,500,000
8	වියදම් එකතුව මුදල කළමනාකරණය Total Expenditure	846,849,625	839,963,431	2,093,804,000	2,219,708,000
	මුදල කළමනාකරණය නිතිරියාමය මුදල කළමනාකරණය Financial Management	846,849,625	839,963,431	2,093,804,000	2,219,708,000

ශීර්ෂය 545 පළාත් මුදල් කළමනාකරණය  
 தலைப்பு மாகாண நிதி முகாமைத்துவம்  
 Head Provincial Finance Management  
 වැය මුදලක් 8 මුදල කළමනාකරණය  
 வேலைத்திட்டம் நிதிநியම முகாமைத்துவம்  
 Programme Financial Management

**ව්‍යාපෘති අනුව වියදම් සාරාංශය සමස්ත වැය මුදලක් සමබන්ධ කිරීමේදී සමස්ත වැය මුදලක් Summary of Expenditure by Projects**

ව්‍යාපෘති අංකය නිකුත් කිරීමේ Project No.	ව්‍යාපෘති මාතෘකාව නිකුත් කිරීමේ Project Title	සමස්ත වියදම උපයුක්ත වූ සමස්ත වැය මුදලක් Actual Expenditure		ඇස්තමේන්තු මුදලක් Estimate	
		2014	2015	2016	2017
		රු. ශ. Rs.	රු. ශ. Rs.	රු. ශ. Rs.	රු. ශ. Rs.
4	සමස්ත වැය මුදලක් මුදලක් සමබන්ධ කිරීමේ Recurrent Expenditure	615,211,165	572,602,311	1,818,304,000	1,946,208,000
	සාමාන්‍ය පරිපාලනය හා ආයතනික සේවා பொது நிர்வாகமும் தாயணச் சேவைகளும் General Administration & Establishment Services	27,593,728	29,557,300	25,802,000	28,929,000
5	ආර්ථික සේවා පොලුසාහාය ආර්ථික සේවාවන් Economic Services	587,617,437	543,045,011	1,792,502,000	1,917,279,000
	මුදල කළමනාකරණය මුදල කළමනාකරණය Capital Expenditure	231,638,460	267,361,120	275,500,000	273,500,000
4	සාමාන්‍ය පරිපාලනය හා ආයතනික සේවා பொது நிர்வாகமும் தாயணச் சேவைகளும் General Administration & Establishment Services	14,421,938	3,427,634	4,000,000	4,000,000
	ආර්ථික සේවා පොලුසාහාය ආර්ථික සේවාවන් Economic Services	217,216,522	263,933,486	271,500,000	269,500,000
4	වියදම් එකතුව මුදල කළමනාකරණය Total Expenditure	846,849,625	839,963,431	2,093,804,000	2,219,708,000
	සාමාන්‍ය පරිපාලනය හා ආයතනික සේවා பொது நிர்வாகமும் தாயணச் சேவைகளும் General Administration & Establishment Services	42,015,666	32,984,934	29,802,000	32,929,000
5	ආර්ථික සේවා පොලුසාහාය ආර්ථික සේවාවන් Economic Services	804,833,959	806,978,497	2,064,002,000	2,186,779,000



අප වැය අත්පොතේදී වැරදි සොයා ගන්නා Budget Estimate - 2017  
 මධ්‍යම සළාත් සභාව මැතිණි මාකාසන සභා Central Provincial Council

ශීර්ෂය 545 සළාත් ඉදිරි කළමනාකරණය  
 தலைப்பு மாகாண நிதி முகாமைத்துவம்  
 Head Provincial Finance Management  
 වැය වර්ගය 8 මූල්‍ය කළමනාකරණය  
 வேலைத்திட்டம் நிதியியல் முகாமைத்துவம்  
 Programme Financial Management  
 ව්‍යාපෘතිය 4 සාමාන්‍ය පරිපාලනය හා ආයතනික සේවා  
 கருத்திட்டம் பொது நிர்வாகமும் தாயாளர் சேவைகளும்  
 Project General Administration & Establishment Services  
 උප ව්‍යාපෘතිය 0  
 உப கருத்திட்டம்  
 Sub Project

කාර්ය මණ්ඩල සාරාංශය ප්‍රවෘත්තියන්ගේ සරුකම Employment Summary

තනතුර හා කාණ්ඩය நிலைகளும் பிரிவுகளும் Position and Category	සමස්ත වියදම් දැක්වෙනු ලබන සමස්ත වියදම Actual Expenditure				ඉස්තීක්ෂණය මත ඇස්තමේන්තු Estimate			
	2014		2015		2016		2017	
	තනතුර எண்ணிக்கை No.	වැටුප් හා වේතන (රු.) சம்பளங்களும் கூலிகளும் (ரூ.) Salaries & Wages (Rs.)	තනතුර எண்ணிக்கை No.	වැටුප් හා වේතන (රු.) சம்பளங்களும் கூலிகளும் (ரூ.) Salaries & Wages (Rs.)	තනතුර எண்ணிக்கை No.	වැටුප් හා වේතන (රු.) சம்பளங்களும் கூலிகளும் (ரூ.) Salaries & Wages (Rs.)	තනතුර எண்ணிக்கை No.	වැටුප් හා වේතන (රු.) சம்பளங்களும் கூலிகளும் (ரூ.) Salaries & Wages (Rs.)
<b>කණ්ඩායම් ඒ කාණ්ඩය A Group A</b>								
ස්ථිර	6	3,095,500	6	3,765,173	6	3,352,000	5	4,092,000
நிலையான Permanent	6	3,095,500	6	3,765,173	6	3,352,000	5	4,092,000
<b>කණ්ඩායම් ඒ කාණ්ඩය B Group B</b>								
ස්ථිර	0	0	0	0	0	0	0	0
நிலையான Permanent	0	0	0	0	0	0	0	0
තාවකාලික தற்காலிக Temporary	0	0	0	0	0	0	0	0
<b>කණ්ඩායම් ඒ කාණ්ඩය C Group C</b>								
ස්ථිර	39	7,656,591	35	8,923,000	35	7,264,000	34	9,894,000
நிலையான Permanent	39	7,656,591	35	8,923,000	35	7,264,000	34	9,894,000
තාවකාලික தற்காலிக Temporary	0	0	0	0	0	0	0	0
<b>කණ්ඩායම් ඒ කාණ්ඩය D Group D</b>								
ස්ථිර	6	1,300,000	6	3,281,000	6	1,160,000	6	1,623,000
நிலையான Permanent	6	1,300,000	6	3,281,000	6	1,160,000	6	1,623,000
තාවකාලික தற்காலிக Temporary	0	0	0	0	0	0	0	0
<b>මුළු සමස්ත - ස්ථිර Total-Permanent</b>	<b>51</b>	<b>12,052,091</b>	<b>47</b>	<b>15,969,173</b>	<b>47</b>	<b>11,776,000</b>	<b>45</b>	<b>15,609,000</b>
<b>මුළු සමස්ත - තාවකාලික Total-Temporary</b>	<b>0</b>	<b>0</b>	<b>0</b>	<b>0</b>	<b>0</b>	<b>0</b>	<b>0</b>	<b>0</b>

**අප වැය ඇස්තමේන්තුව වාර්ෂික වැය මට්ටම Budget Estimate - 2017**  
**මධ්‍යම පළාත් සභාව මණ්ඩලීය මාකාන සභාව Central Provincial Council**

ශීර්ෂය	545	පළාත් මූල්‍ය කළමනාකරණය
තலைப்பு		මාකාන නීති முகாமைத்துவம்
Head		Provincial Finance Management
පැවැත්වෙන	5	මූල්‍ය කළමනාකරණය
வேலைத்திட்டம்		நிதியியல் முகாமைத்துவம்
Programme		Financial Management
පාලන	4	සාමාන්‍ය පරිපාලනය හා ආයතනික සේවා
கருத்திட்டம்		பொது நிர்வாகமும் தாயகச் சேவைகளும்
Project		General Administration & Establishment Services
උප පාලන	0	
உப கருத்திட்டம்		
Sub Project		

**පාලන කාර්ය සාධන කලක්ෂණික පොහොසත්කම් Project Objectives**

01. පළාත් සභාවට දැනට සුදු මූල්‍ය රැස්කිරීම ආදායම හා පරිපාලන කටයුතු සඳහා මුදල් නිදහස් කිරීම බිඳුම්කරණ හා මූල්‍ය වාර්තාකරණය

මාකාන සභාපිටු කිසිදු වාර්ෂිකව පවත්වා ගැනීම සහ මුදල් සේවය සඳහා මුදල් සේවය සඳහා මුදල් නිදහස් කිරීම බිඳුම්කරණ හා මුදල් වාර්තාකරණය  
 Collecting fund owe to Provincial Council, Investing and Providing finance for Administration activities, Accounting and financial reporting

02. පළාත් සභා අරමුදල හා හදිසි අරමුදල අරමුදල කටයුතු සහ අනෙකුත් අරමුදල පරිපාලනය  
 මාකාන සභා නියමය මගින් අනෙකුත් මුදල් සේවය සඳහා මුදල් නිදහස් කිරීම බිඳුම්කරණ හා මුදල් වාර්තාකරණය  
 Administration of Provincial Council Fund, Urgent Activities Fund and Other funds

03. විදේශ හා සංවර්ධන කටයුතු සිදුකිරීම සහ විදේශ කිරීම හා ප්‍රගති සමාලෝචන මගින් පලදායී මූල්‍ය පාලනය සහතික කිරීම  
 සේවකයන්, අනෙකුත් මුදල් සේවකයන් සඳහා වෛශ්‍ය කළමනාකරණය, මුදල් සේවය සඳහා මුදල් නිදහස් කිරීම හා පාලන සම්බන්ධ පළාත්  
 நிர்වහකයන් සඳහා සේවය  
 Ensure effective Finance Management through Inquiries, Progress meeting of Expenses and Development activities

04. පළාත් සභා ආයතන වල සෑදූ මුදල් ඇති මුදල් ප්‍රයෝජන උපයෝජනය සඳහා පියවර ගැනීම  
 මාකාන සභා නියමය මගින් වාර්ෂිකව සේවකයන් සඳහා මුදල් නිදහස් කිරීම බිඳුම්කරණ හා මුදල් වාර්තාකරණය  
 Make necessary actions to use the Bank account funds in an effective way in each Provincial Council Organization

05. පළාත් සභා වත්කම්වල සුරැකිම සහ වත්කම්වලට හානි සිදුවීම සඳහා කටයුතු කිරීම හා හානිවලට හානි සිදුවීම සඳහා පාලන සම්බන්ධ පළාත්  
 නියමය මගින් සේවකයන් සඳහා සේවය  
 මාකාන සභාපිටු කිසිදු වාර්ෂිකව පවත්වා ගැනීම සහ මුදල් සේවය සඳහා මුදල් නිදහස් කිරීම බිඳුම්කරණ හා මුදල් වාර්තාකරණය  
 Make necessary actions to secure Assets of Provincial Council, Ensure accuracy and activities on Losses

06. ආදායම් රැස්කිරීම, බිඳුම්කරණ කිරීම හා වාර්තාකරණය  
 වාර්ෂිකව සේවකයන් සඳහා මුදල් නිදහස් කිරීම බිඳුම්කරණ හා මුදල් වාර්තාකරණය  
 Collecting, Accounting and Reporting on Revenue

07. මූල්‍ය නීති පැනවීම කටයුතු සඳහා අවශ්‍ය සංශෝධන කිරීම හා නව රීති හඳුන්වාදීම විශේෂ කාර්ය මණ්ඩල ආයතන අතර සම්බන්ධීකරණය  
 බිඳුම්කරණ සහ කටයුතු සඳහා සහාය වීම හා පළාත් සභාවට සහාය වීම සඳහා මුදල් නිදහස් කිරීම බිඳුම්කරණ හා මුදල් වාර්තාකරණය  
 නියමය මගින් සේවකයන් සඳහා සේවය  
 මාකාන සභාපිටු කිසිදු වාර්ෂිකව පවත්වා ගැනීම සහ මුදල් සේවය සඳහා මුදල් නිදහස් කිරීම බිඳුම්කරණ හා මුදල් වාර්තාකරණය  
 Impose Law, make corrections and introduce new Regulations, Coordination between organizations regarding Audit Reports, Assisting Public Accounts Committee and Publish Provincial Treasury Notes

**සුඛවාදය වියදම් මිනවනුම සේවකයන් Recurrent Expenditure**

වැය විෂය සංශෝධන හා කාර්යයන් විෂයයේ වර්ගීකරණය Code & Category	මුදල් මූලාශ්‍රය Funding Source	සාමාන්‍ය හා වැය විෂය මාතෘකාව Category & Object Title	වත්මන් වියදම් මිනවනුම සේවකයන් Actual Expenditure			
			2014	2015	2016	2017
			රු. ශ්‍ර. Rs.	රු. ශ්‍ර. Rs.	රු. ශ්‍ර. Rs.	රු. ශ්‍ර. Rs.
10		පෞද්ගලික සේවකයන් සඳහා වෛශ්‍ය කළමනාකරණය	20,090,898	23,211,381	19,926,000	24,219,000
1001	11	වැටුප් හා වේතන සහ සේවකයන් සඳහා වෛශ්‍ය කළමනාකරණය	12,052,091	15,969,173	11,776,000	16,609,000
1002	11	අතිරේක හා නිවාඩු දීම වැටුප්	679,044	518,113	600,000	450,000
1003	11	වේතන දීමනා ඉතය කොටුපසකරණය	7,359,563	7,324,095	7,550,000	8,160,000
11		වෙනත් වියදම් පිරිසිදු කිරීම සඳහා වෛශ්‍ය කළමනාකරණය	142,374	150,988	175,000	150,000
1101	11	වෙනත් වියදම් - දේශීය	142,374	150,988	175,000	150,000
		වෙනත් වියදම් - ජාත්‍යන්තර				
		වෙනත් වියදම් - ජාත්‍යන්තර				

545-8-4-0-

සුභරාමය වියදම් ගිණවුම සෙසවිණි Recurrent Expenditure

වැය විෂය සංකේතය හා කාණ්ඩය විෂය Code & Category	අයදුම් ප්‍රභවය Funding Source	කාණ්ඩ හා වැය විෂය විස්තරය Category & Object Title	සත්‍ය වියදම් Actual Expenditure		ඇස්තමේන්තු Estimate	
			2014	2015	2016	2017
			රු. ශ. Rs.	රු. ශ. Rs.	රු. ශ. Rs.	රු. ශ. Rs.
12		සැපයීම් ව්‍යුහයන් Supplies	2,997,364	2,362,829	2,500,000	1,950,000
1201	11	ලිපිවල හා කාර්යාලීය අවශ්‍යතා Stationery & Office Requisites	1,616,306	1,357,269	1,400,000	800,000
1202	11	ඉන්ධන හා ලිපි මෙල් Fuel & Lubricants	1,277,975	956,915	1,000,000	1,100,000
1203	11	ආහාර පාන සහ නිල ඇඳුම් Diet and Uniforms	0	0	0	0
1205	11	වෙනත් සැපයීම් ඉහළම ව්‍යුහයන් Other Supplies	99,583	48,745	100,000	50,000
1206	11	යන්ත්‍රෝපකරණ හා විදුලි උපකරණ Mechanical & Electrical goods	3,500	0	0	0
13		සවිභාග වියදම් Maintenance Exp.	868,318	707,352	801,000	800,000
1301	11	වාහන වාහන Vehicles	591,210	594,009	550,000	600,000
1302	11	යන්ත්‍ර සහ සවි කිරීම් උපකරණ Plant, Machinery and Equipment	227,190	113,343	200,000	200,000
1303	11	වෙහෙරවැඩි කැඩීම් Building	49,918	0	50,000	0
1304	11	වෙනත් වෙනත් වියදම් Other Maintenance Expenditure	0	0	1,000	0
14		නිවැසි සේවා ඉටුකිරීමේ සේවාවන් Contractual Services	718,946	752,493	800,000	810,000
1402	11	පොස්ට් හා සන්නිවේදනය Postal and Communication	576,496	678,155	700,000	700,000
1403	11	විදුලි හා ජලය සපයීම Electricity and Water	0	0	0	0
1405	11	වෙනත් නිවැසි සේවා Other Contractual Services	142,450	74,338	100,000	110,000
15		මාරු කිරීම් සහ ඉදාහ Transfers and Grants	759,528	731,274	750,000	700,000
1506	11	රාජ්‍ය සේවකයන්ගේ දේපල ණය පොලී Property loan interest to public servants	759,528	731,274	750,000	700,000
17		වෙනත් සුභරාමය වියදම් Other Recurrent Expenditure	2,016,500	1,040,883	850,000	300,000
1703	11	වෙනත් සුභරාමය වියදම් Other Recurrent Expenditure	2,016,500	1,040,883	850,000	300,000
මුළු සුභරාමය වියදම් වල එකතුව Total Recurrent Expenditure of Project			27,593,728	29,557,300	25,802,000	28,929,000

අප වැය ඇස්තමේන්තුව வரவு செலவு மதிப்பீடு Budget Estimate - 2017  
මධ්‍යම පළාත් සභාව மத்திய மாகாண சபை Central Provincial Council

545-8-4-0-

**මූලධන වියදම් ප්‍රවෘත්ති සේවාවන් Capital Expenditure**

වැය විෂය කාණ්ඩය හා කාර්යයේ විෂයය Object Code & Category	අනුදායම් මූලාශ්‍රය Funding Source	කාර්යය හා වැය විෂය මාතෘකාව Category & Object Title	සත්‍ය වියදම් Actual Expenditure		ඇස්තමේන්තුගත මதிப்பீடு Estimate	
			2014	2015	2016	2017
			රු. ශ. Rs.	රු. ශ. Rs.	රු. ශ. Rs.	රු. ශ. Rs.
21		ස්ථාවර වස්තූන් ඇතිකර ගැනීම Acquisition of Fixed Assets	9,921,938	2,327,711	2,000,000	3,000,000
2102	12	ගෘහ සාමාන්‍ය හා කාර්යාලීය උපකරණ Home Furnitures & Office Equipments	9,921,938	2,327,711	2,000,000	3,000,000
2103	12	උපකරණ, යන්ත්‍ර යුතු හා සවි කිරීම Plant, Machinery and Equipments	0	0	0	0
25		උපමාන පාදක ප්‍රදාන Criteria Based Grants	1,000,000	1,099,923	2,000,000	1,000,000
2501	12	ගිණුම් ක්‍රම සංවර්ධනය Development of Accounting System	1,000,000	1,099,923	2,000,000	1,000,000
26		පළාත් කාර්ය විශේෂ සංවර්ධන ප්‍රදාන Provincial Specific Development Grant	3,500,000	0	0	0
2601	13	ගිණුම් ක්‍රම සංවර්ධනය Development of Accounting System	3,500,000	0	0	0
<b>මහලොවේ මූලධන වියදම් වල වසඳුක සරුකිරීම් මොත් ප්‍රවෘත්ති සේවාවන්</b>			<b>14,421,938</b>	<b>3,427,634</b>	<b>4,000,000</b>	<b>4,000,000</b>
<b>මහලොවේ මූලධන වියදම් සරුකිරීම් මොත් සේවාවන්</b>			<b>42,015,666</b>	<b>32,984,934</b>	<b>29,802,000</b>	<b>32,929,000</b>

**දශ වැය ඇස්තමේන්තු වැයු செலவு மதிப்பீடு Budget Estimate - 2017**  
**දෙවන පළාත් සභාව මණ්ඩල මාසාන සංඛ්‍යාව Central Provincial Council**

ශීර්ෂය	<b>545</b>	පළාත් ඉදිරි කළමනාකරණය
தலைப்பு		மாகாண நிதி முகாமைத்துவம்
Head		Provincial Finance Management
වැයපරාසය	<b>8</b>	ඉලය කළමනාකරණය
வேலைத்திட்டம்		நிதியியல் முகாமைத்துவம்
Programme		Financial Management
ව්‍යාපෘතිය	<b>5</b>	ආර්ථික සේවා
கருத்திட்டம்		பொருளாதார சேவைகள்
Project		Economic Services
උප ව්‍යාපෘතිය	<b>0</b>	
உப கருத்திட்டம்		
Sub Project		

**ව්‍යාපෘති කාර්ය මාර්ග සලස්වනු ලබන වැයු செலவுகள் Project Objectives**

01. වාර්ෂික වැය ඇස්තමේන්තු සහස් කිරීමට අදාළ දත්ත රැස්කිරීම ඉදිරි කොමිෂන් වෙත ඉදිරිපත් කිරීම සහ චන් සහන ප්‍රතිපාදන හා රැස්කරන ලද්දාව අනුව විස්තර ප්‍රදාශ්ණය සකස් කිරීම  
 வருடாந்த வரவு செலவு மதிப்பீட்டை தயாரிப்பதற்கான தகவல்களை திரட்டல், அவற்றை நிதி ஆணைக்குழுவுக்கு முன்வைத்தல் மற்றும் பிரித்தளிக்கப்படும் நிதி மற்றும் செல்க்கப்படும் வருமானம் தொடர்பான ஒதுக்கீட்டு நிபந்தனை தயாரித்தல்  
 Collecting information about Annual Estimate of Income and Expenditure, Reporting to Finance Commission and Preparation of the Appropriation Statute for allocated fund and revenue collection
02. සංචාරක හා පුනරාවර්තන ප්‍රතිපාදන වෙන්කිරීම අතිරේක ප්‍රතිපාදන ලබා ගැනීම හා සපුරාන ඇස්තමේන්තු සටහනක්  
 அபிவிருத்தி மற்றும் மீளவரும் ஒதுக்கீடுகளை ஒதுக்குதல், மேலதிக ஒதுக்கீடுகளை பெற்றுக்கொள்ளல் மற்றும் குறைநிரப்பு மதிப்பீட்டை தயாரித்தல்  
 Providing Development and Recurrent expenses, Receive additional fund and Preparation of Supplementary Estimate
03. පළාත් සභා අමාත්‍යාංශ හා දෙපාර්තමේන්තු සම්බන්ධයෙන් හදිසි ප්‍රතිපාදන අධ්‍යයන වෙනුවෙන් සටහනක් කිරීම  
 மாகாண சமையின் அமைச்சுக்கள் மற்றும் திணைக்களங்கள் தொடர்பில் அவசர ஒதுக்கீட்டு தேவைகளை பூர்த்தி செய்தல்  
 Activities on funding Urgent development needs for Provincial Ministries and Departments
04. අමාත්‍යාංශ හා දෙපාර්තමේන්තු සම්බන්ධයෙන් අවිනිශ්චිත සැලකිය යුතු අවිනිශ්චිතතාවයන් වෙනුවෙන් ප්‍රතිපාදන ඇති කිරීම  
 அமைச்சுக்கள் மற்றும் திணைக்களங்கள் தொடர்பில் ஏற்படக்கூடிய எந்நிறமற்ற தள்ளாமகளின்போது ஒதுக்கீட்டு வழங்கல்  
 Providing fund for doubtful situations of Ministries and Departments
05. මධ්‍යම පළාත් සභාවේ සියලුම නිලධාරීන් හා මැතිවරුන්ගේ විදේශ ගමන් වියදම් වෙනුවෙන් ප්‍රතිපාදන සැලසීම  
 මத்திய මாகாண சமையின் அனைத்து உத்தியோகத்தர்களினதும் மற்றும் அமைச்சர்கள், உறுப்பினர்களின் வெளிநாட்டு பயணச் செலவுகளுக்கு ஒதுக்கீடுகளை வழங்கல்  
 Provide fund for Foreign tour expenses of all employees of the Central Provincial Council, Hon. Ministers and Members of Pr.Council.
06. අන්තර්ගාර මිණුම් වල පාඩු සහා ගැලීම සඳහා අවශ්‍ය ප්‍රතිපාදන අදාළ දෙපාර්තමේන්තුවට මාරු කිරීම  
 முற்பணைக்கணக்குகளின் நடவடிக்கை மற்றும் கழிவுகளில் உள்ள பிழைகளை உரிய திணைக்களங்களுக்கு மாற்றல்  
 Transfer fund to Departments for losses and write-offs of Advance accounts

**පුනරාවර්තන වියදම් මිනවරුම செலவினம் Recurrent Expenditure**

වැය විෂය කොමිෂන් හා කාර්ය මාර්ග කාණ්ඩයේ වර්ගීකරණය Object Code & Category	වැය මාරු කිරීමේ ප්‍රභව මාරු Funding Source	කාර්ය මාරු හා වැය විෂය මාරු නාම Category & Object Title	සමහර වියදම් සංඛ්‍යාව, செலவினம் Actual Expenditure		ඇස්තමේන්තු මතිப்பீடு Estimate	
			2014	2015	2016	2017
			රු. ම. Rs.	රු. ම. Rs.	රු. ම. Rs.	රු. ම. Rs.
10		සෞඛ්‍ය සේවක සේවකී ஆள்தார் வேతனத்திகள் Personal Emoluments	0	0	100,100,000	0
1001	11	වැන අවසර හා වෙනස් சில வැன்தல் හා මදවා ගැනීමට යොමු කනතුරු මදවා සමහර සමහර සංඛ්‍යාව சம்பளங்களும் சலுகளும் සමහර නිලධාරී, අනුමත කිරීමට මාරු කිරීමට Salaries and Wages For Salary Arrears & Anticipated Recruitments	0	0	100,000,000	0
1002	11	අතිරේක හා නිවාඩු දින වැන மேலதிக நேர மற்றும் விடுமுறைக் கொடுப்பனவுகள் Overtime & Holiday Pay	0	0	0	0
1003	11	වෙනත් අවසර අවසර කිරීමට Other Allowances	0	0	100,000	0
11		ගමන් වියදම් මාරු කිරීමට Travelling Expenses	4,970,565	7,382,313	2,200,000	30,000,000
1102	11	ගමන් වියදම් - විදේශ பிரயாணக் செலவுகள் - வெளியூர் Travelling Expenses - Foreign	4,970,565	7,382,313	2,200,000	30,000,000

අප වැය ඇස්තමේන්තුව වාර්ෂික වැය මதிப்பீடு Budget Estimate - 2017  
 මධ්‍යම පළාත් සභාව මහජන සභාව Central Provincial Council

545-8-5-0-

**සුඛවාදන වියදම් මිලියන වශයෙන් Recurrent Expenditure**

වැය විෂය කාණ්ඩය හා කාණ්ඩය වියදම මගින් මුදාහරිනු ලබන මුදල Code & Category	මුදල මූලාශ්‍රය Funding Source	කාණ්ඩ හා වැය විෂය මාතෘකාව பிரிவு மற்றும் விடயத் தலைப்பு Category & Object Title	සමහර වියදම් උපයුක්තිය වශයෙන් Actual Expenditure		ඇස්තමේන්තුව මගින් මුදාහරිනු ලබන මුදල Estimate	
			2014	2015	2016	2017
			රු. ශ. Rs.	රු. ශ. Rs.	රු. ශ. Rs.	රු. ශ. Rs.
14		බිඹුසුම්පත සේවා Contractual Services	1,717,650	784,600	3,000,000	1,779,000
1405	11	වෙනත් - නීති සහාය Other - Legal Assistance	1,717,650	784,600	3,000,000	1,779,000
15		මාරු කිරීම් සහ ඉදාය Transfers and Grants	580,693,518	534,833,580	1,300,800,000	1,685,000,000
1503	11	මුද්දර හදායම් ආපසු ගෙවීම Refunding Stamp Duty	494,287,545	466,564,125	1,200,000,000	1,600,000,000
1506	11	ජාතික සේවකයන්ගේ දේපල භාවිතය Property loan interest to public servants	0	0	800,000	0
1508	11	උසාවි දඩ ආපසු ගෙවීම Refunding Court Fine	86,405,973	68,269,455	100,000,000	85,000,000
17		වෙනත් සුඛවාදන වියදම් Other Recurrent Expenditure	235,704	44,518	386,402,000	200,500,000
1701	11	හානි හා හදායම් Losses and write off	107,079	44,518	500,000	500,000
1703	11	වෙනත් සුඛවාදන වියදම් Other Recurrent Expenditure	128,625	0	385,902,000	200,000,000
<b>මහජන සභාවේ සුඛවාදන වියදම් මුළු මුදල</b> Total Recurrent Expenditure of Project			<b>587,617,437</b>	<b>543,045,011</b>	<b>1,792,502,000</b>	<b>1,917,279,000</b>

අප වැය ඇස්තමේන්තුව වැරදි සෙලා මதிப்பீடு Budget Estimate - 2017  
මධ්‍යම පළාත් සභාව යුක්තිය මාර්ගානුකූල සභා Central Provincial Council

545-8-5-0-

**මූලික වියදම් මුදලක් සෙලවීමේ Capital Expenditure**

වැය විෂය සංකේතය හා කාණ්ඩය වියදම් කුලීය මූලාශ්‍රය Code & Category	මූලාශ්‍රය Funding Source	කාණ්ඩය හා වැය විෂය මාතෘකාව පිරිසිදු මණ්ඩල වියදම් තොරතුරු Category & Object Title	සැම වියදම් මුදලක් සෙලවීමේ Actual Expenditure		ඇස්තමේන්තුව මதிப்பீடு Estimate	
			2014	2015	2016	2017
			රු. ශ්‍ර. Rs.	රු. ශ්‍ර. Rs.	රු. ශ්‍ර. Rs.	රු. ශ්‍ර. Rs.
25		රජයේ වැය මුදල Criterial Based Grants	217,216,522	263,933,486	271,500,000	269,500,000
2501	12	තරු පළාත් සභා මන්ත්‍රීවරුන්ගේ සංවර්ධන යෝජනා Development Proposals of Hon. Provincial Council Members	131,766,646	138,436,905	145,000,000	145,000,000
2502	12	තරු පළාත් සභා මන්ත්‍රීවරුන්ගේ සංවර්ධන යෝජනා - අවිච්ඡේද Development Proposals of Hon. Provincial Council Members - Continuation Work	1,266,780	3,056,147	3,000,000	3,000,000
2504	12	ඉදිකිරීම් සංවර්ධන වැය හා වෙනත් පොදු ව්‍යාපෘති Urgent Dev. Necessities and Other Common Projects	969,702	0	1,500,000	1,500,000
2505	12	වාහන සඳහා කල් කුලී ගෙවීම් Lease payment for Vehicles	83,213,394	122,440,434	122,000,000	120,000,000
ව්‍යාපෘතියේ මූලික වියදම් වල සමස්ත සමස්ත මුදලක් සෙලවීමේ මුදල Total Capital Expenditure of Project			217,216,522	263,933,486	271,500,000	269,500,000
ව්‍යාපෘතියේ මුළු වියදම් සමස්ත මුදලක් සෙලවීමේ මුදල Total Expenditure of Project			804,833,959	806,978,497	2,064,002,000	2,186,779,000

මධ්‍යම පළාතේ පළාත් ආදායම් දෙපාර්තමේන්තුව  
மத்திய மாகாணத்தின் மாகாண இறைவரீத் தீணைக்களம்  
Revenue Department of Central Province

දැක්ම

මධ්‍යම පළාතේ ආදායම් වර්ධනයට ඉහළම දායකත්වයක්

இலக்கு

மத்திய மாகாணத்தின் இறைவரீகளது வளர்ச்சிக்கு உயர்மட்ட பங்களிப்பு

Vision

Highest Contribution to the Improvement of Revenue of the Central Province

මෙහෙවර

ව්‍යවස්ථාපිත ආදායම් මූලාශ්‍ර තුළින් ආදායම් රැස්කිරීමක් බදු හා ගාස්තු ගෙවිය යුතු පුද්ගලයන් සම්බන්ධයෙන් තොරතුරු ලබා ගැනීමක් ඒ සම්බන්ධයෙන් විනිවිදභාවයෙන්, සමානාත්මතාවයෙන් හා සාධාරණව කටයුතු කිරීමෙන් මධ්‍යම පළාතේ ආදායම් වැඩි වැයුණු කිරීම මගින් පළාත්වාසීන්ගේ ජීවන තත්වය ඉහළ නැංවීම.

பணிக் கூற்று

சட்டமூலமாகப்பட்ட இறைவரீ வருமான மூலவளங்கள் ஊடாக வருமானம் தீரட்டுவதும், வரீ மற்றும் கட்டணங்கள் செலுத்தவேண்டியோர் தொடர்பான தகவல்களைப் பெறுவதும், அது தொடர்பில் வெளிப்படைத் தன்மையுடன், சமநிலை நியாயத்துடன் செயற்பட்டு மத்திய மாகாணத்தின் இறைவரீ வருமானத்தை அபிவிருத்தி செய்வதன் மூலம் மாகாண மக்களது வாழ்க்கை நிலையை உயர்த்துவதும்.

Mission

To improve the Living standard of the general public in the province, through the development of revenue of the Central Province, by Collecting Revenue in accordance with the legislated Sources of revenue, and Getting Information regarding Tax payable individuals, and Proceeding with Transparently, Justifiable and Equitable manner.



අප වැය ඇස්තමේන්තු වාර්ෂික වැය විස්තරය Budget Estimate - 2017  
මධ්‍යම පළාත් සභාව මහජන මාකාංග සභා Central Provincial Council

ශීර්ෂය 546 පළාත් ආදායම  
 තலைப்பு මාකාංග වර්ගය  
 Head Provincial Revenue

පළාත් රාජ්‍ය නිලධාරීන්ගේ අත්තිකාරම් ගිණුම් කටයුතු මාකාංග ඉරාප උද්භිද්‍යා කටයුතු කටයුතු මාකාංග  
 කණයටු ලැබුණු පුද්ගලයන්ගේ Public Officer's Advance Account Activities

අත්තිකාරම් ගිණුම් ගිණුමේ  
 මුහුණත් කණයටු වාර්ෂික  
 Limits of Advance Accounts

සත්‍ය වියදම උණුසුම් සෙවණ Actual Expenditure		ඇස්තමේන්තු මதிப்பீடு Estimate	ප්‍රතිශෝධිත ඇස්තමේන්තු මதிப்பීම් Revised Estimate	ඇස්තමේන්තු මதிப்பීම් Estimate
2014	2015	2016	2016	2017
රු. ශ. Rs.	රු. ශ. Rs.	රු. ශ. Rs.	රු. ශ. Rs.	රු. ශ. Rs.
2,735,429	2,486,593	3,000,000	0	3,000,000
2,046,268	2,544,124	1,500,000	0	1,600,000
10,761,125	10,703,605	21,487,000	0	22,887,000

වියදම් උපරිම සීමාව  
 සෙවණ උපරිම සීමාව  
 Maximum Limits of Expenditure  
 ලැබීමේ අවම සීමාව  
 වැරදිවීමේ මිනිසුන්ගේ සීමාව  
 Minimum Limits of Receipts  
 පරිශ්‍රය වැරදිවීමේ උපරිම සීමාව  
 පරිශ්‍රය වැරදිවීමේ උපරිම සීමාව  
 Maximum Limits of Debit Balances

වැයටයවන අනු වියදම් සාරාංශය නිකුත් කිරීමේ සමස්ත සෙවණ සමස්තය Summary of Expenditure by Programme

වැයටයවන අංකය නිකුත් කිරීමේ No.	වැයටයවන මාකාංග නිකුත් කිරීමේ Programme Title	සත්‍ය වියදම උණුසුම් සෙවණ Actual Expenditure		ඇස්තමේන්තු මதிப்பීම් Estimate	
		2014	2015	2016	2017
		රු. ශ. Rs.	රු. ශ. Rs.	රු. ශ. Rs.	රු. ශ. Rs.
1	සමස්ත පරිපාලන සේවාවන් Recurrent Expenditure	39,084,899	46,333,694	50,200,000	50,100,000
	සමස්ත පරිපාලන සේවාවන් General Administration	39,084,899	46,333,694	50,200,000	50,100,000
1	මූලික වියදම් මුහුණත් සෙවණ Capital Expenditure	1,569,033	298,674	1,000,000	3,000,000
	සමස්ත පරිපාලන සේවාවන් General Administration	1,569,033	298,674	1,000,000	3,000,000
	වියදම් මුහුණත් සෙවණ Total Expenditure	40,653,932	46,632,368	51,200,000	53,100,000
1	සමස්ත පරිපාලන සේවාවන් General Administration	40,653,932	46,632,368	51,200,000	53,100,000

වැයටයවන 1 සමස්ත පරිපාලන සේවාවන්  
 Programme General Administration

ව්‍යාපෘති අනු වියදම් සාරාංශය නිකුත් කිරීමේ සමස්ත සෙවණ සමස්තය Summary of Expenditure by Projects

ව්‍යාපෘති අංකය නිකුත් කිරීමේ Project No.	ව්‍යාපෘති මාකාංග නිකුත් කිරීමේ Project Title	සත්‍ය වියදම උණුසුම් සෙවණ Actual Expenditure		ඇස්තමේන්තු මதிப்பීම් Estimate	
		2014	2015	2016	2017
		රු. ශ. Rs.	රු. ශ. Rs.	රු. ශ. Rs.	රු. ශ. Rs.
4	සමස්ත පරිපාලන සේවාවන් Recurrent Expenditure	39,084,899	46,333,694	50,200,000	50,100,000
	සමස්ත පරිපාලන සේවාවන් සාමාන්‍ය පරිපාලන සේවාවන් සාමාන්‍ය පරිපාලන සේවාවන් General Administration & Establishment Services	39,084,899	46,333,694	50,200,000	50,100,000
4	මූලික වියදම් මුහුණත් සෙවණ Capital Expenditure	1,569,033	298,674	1,000,000	3,000,000
	සමස්ත පරිපාලන සේවාවන් සාමාන්‍ය පරිපාලන සේවාවන් සාමාන්‍ය පරිපාලන සේවාවන් General Administration & Establishment Services	1,569,033	298,674	1,000,000	3,000,000
	වියදම් මුහුණත් සෙවණ Total Expenditure	40,653,932	46,632,368	51,200,000	53,100,000
4	සමස්ත පරිපාලන සේවාවන් සාමාන්‍ය පරිපාලන සේවාවන් සාමාන්‍ය පරිපාලන සේවාවන් General Administration & Establishment Services	40,653,932	46,632,368	51,200,000	53,100,000

44 Budget Estimate - 2017  
 මධ්‍යම පළාත් සභාව මැදිහිඟු පාලන ජනපද Central Provincial Council

ශීර්ෂය 546 පළාත් ආදායම  
 தலைப்பு மாகாண வருமானம்  
 Head Provincial Revenue  
 වැයවර්ග 1 සාමාන්‍ය පරිපාලනය  
 வேலைத்திட்டம் பொது நிர்வாகம்  
 Programme General Administration  
 ව්‍යාපෘතිය 4 සාමාන්‍ය පරිපාලනය හා ආයතනික සේවා  
 கருத்திட்டம் பொது நிர்வாகமும் தாயணிச் சேவைகளும்  
 Project General Administration & Establishment Services  
 උප ව්‍යාපෘතිය 0  
 உப கருத்திட்டம்  
 Sub Project

කාර්ය මණ්ඩල සාරාංශය පත්‍රවිධානවලින් කලකුරු Employment Summary

කාර්යය හා කාර්යවිධය நிலைகளும் பிரிவுகளும் Position and Category	සමස්ත වියදම් උණුසුම් පෙරලිය Actual Expenditure		ආරක්ෂිතව මැදිහිඟු Estimate					
	2014	2015	2016	2017				
	වැටුප් හා වේතන (රු.) සමපායනමුදම් සංඛ්‍යාව (අ.) Salaries & Wages (Rs.)	වැටුප් හා වේතන (රු.) සමපායනමුදම් සංඛ්‍යාව (අ.) Salaries & Wages (Rs.)	වැටුප් හා වේතන (රු.) සමපායනමුදම් සංඛ්‍යාව (අ.) Salaries & Wages (Rs.)	වැටුප් හා වේතන (රු.) සමපායනමුදම් සංඛ්‍යාව (අ.) Salaries & Wages (Rs.)				
	වැටුප් හා වේතන (රු.) සමපායනමුදම් සංඛ්‍යාව (අ.) Salaries & Wages (Rs.)	වැටුප් හා වේතන (රු.) සමපායනමුදම් සංඛ්‍යාව (අ.) Salaries & Wages (Rs.)	වැටුප් හා වේතන (රු.) සමපායනමුදම් සංඛ්‍යාව (අ.) Salaries & Wages (Rs.)	වැටුප් හා වේතන (රු.) සමපායනමුදම් සංඛ්‍යාව (අ.) Salaries & Wages (Rs.)				
කාර්යවිධයේ ජ්‍යෙෂ්ඨ ප්‍රමුඛ Group A	15	5,839,000	14	5,242,345	1	642,660	14	8,410,000
ස්ථිර	15	5,839,000	14	5,242,345	1	642,660	14	8,410,000
நிலையான Permanent								
කාර්යවිධයේ මි. ප්‍රමුඛ Group B	21	4,550,000	19	4,483,048	32	9,850,820	19	7,225,000
ස්ථිර	21	4,550,000	19	4,483,048	32	9,850,820	19	7,225,000
நிலையான Permanent								
තාවකාලික	0	0	0	0	0	0	0	0
தற்காலிக Temporary								
කාර්යවිධයේ ජ්‍යෙෂ්ඨ ප්‍රමුඛ Group C	14	2,527,097	17	3,823,380	18	3,910,800	18	5,625,000
ස්ථිර	14	2,527,097	17	3,823,380	18	3,910,800	18	5,625,000
நிலையான Permanent								
තාවකාලික	0	0	0	0	0	0	0	0
தற்காலிக Temporary								
කාර්යවිධයේ මි. ප්‍රමුඛ Group D	6	1,061,700	5	941,355	6	1,095,720	6	1,540,000
ස්ථිර	4	742,000	4	798,640	6	1,095,720	6	1,540,000
நிலையான Permanent								
තාවකාලික	2	319,700	1	142,715	0	0	0	0
தற்காலிக Temporary								
සමස්ත - ස්ථිර								
மொத்தம்-நிரந்தரம் Total-Permanent	54	13,658,097	54	14,347,413	57	15,500,000	57	22,800,000
සමස්ත - තාවකාලික								
மொத்தம்-தற்காலிகம் Total-Temporary	2	319,700	1	142,715	0	0	0	0



අප දැය ඇස්තමේන්තුව වැරදි සේවාවක් මගින් Budget Estimate - 2017  
මධ්‍යම පළාත් සභාව මහජන මාකාසාණ සභා Central Provincial Council

546-1-4-0-

සුභරාමච්චක වියදම් රේඛාවල සේවාවන් Recurrent Expenditure

දැය වියදම සංවර්ධන හා කාර්යයන් වැඩසටහන් ප්‍රවර්ධන වර්ගය Object Code & Category	දායක මූලාශ්‍රය Funding Source	කාර්යය හා දැය වියදම මාතෘකාව Category & Object Title	සැම වියදම් ඇස්තමේන්තු Actual Expenditure		ඇස්තමේන්තු මதிப்பீடு Estimate	
			2014	2015	2016	2017
			රු. ශු. Rs.	රු. ශු. Rs.	රු. ශු. Rs.	රු. ශු. Rs.
12		සැපයීම් භාණ්ඩ සපයීම Supplies	2,309,926	2,088,407	1,800,000	1,650,000
1201	11	ලිපිපිටපත් හා කාර්යාල අවශ්‍යතා Stationery & Office Requisites	1,299,977	1,199,666	750,000	750,000
1202	11	ඉන්ධන හා ලීම්පි පෙල් Fuel & Lubricants	959,958	836,794	1,000,000	850,000
1203	11	ආහාර පාන සහ නිල ඇඳුම් Diet and Uniforms	0	0	0	0
1205	11	වෙනත් සැපයීම් Other Supplies	19,993	19,950	20,000	20,000
1206	11	සන්නිවේදන හා විදුලි උපකරණ Mechanical & Electrical goods	29,998	29,997	30,000	30,000
13		සාමාන්‍ය වියදම් රේඛාවන් Maintenance Exp.	1,264,930	874,405	1,000,000	1,100,000
1301	11	වාහන වාහන සංරක්ෂණය Vehicles	599,998	599,492	600,000	600,000
1302	11	සන්නිවේදන හා විදුලි උපකරණ Plant, Machinery and Equipment	198,729	175,952	249,000	250,000
1303	11	නිවෙස් සංරක්ෂණය Building	465,203	98,116	150,000	250,000
1304	11	වෙනත් නඩත්තු වියදම් Other Maintenance Exp.	1,000	845	1,000	0
14		විවිධ ව්‍යවස්ථාපිත සේවාවන් Contractual Services	2,149,870	2,525,274	2,710,000	2,800,000
1402	11	තැපෑල හා සන්නිවේදනය Postal and Communication	399,999	838,807	900,000	900,000
1403	11	විදුලි හා ජලය Electricity and Water	456,566	351,233	400,000	450,000
1404	11	බදු, කුලී, කුලී හා පළාත් බදු Rents, Rates and Local Taxes	118,800	135,852	160,000	150,000
1405	11	වෙනත් විවිධ ව්‍යවස්ථාපිත සේවාවන් Other Contractual Services	1,174,305	1,199,382	1,250,000	1,300,000
15		මාරු කිරීම් සහ සුදානම් Transfers and Grants	825,922	959,980	1,250,000	1,150,000
1506	11	රාජ්‍ය සේවකයන්ගේ දේපල ණය පොලී Property loan interest to public servants	825,922	959,980	1,250,000	1,150,000
17		වෙනත් සුභරාමච්චක වියදම් Other Recurrent Expenditure	312,193	339,891	195,000	200,000
1703	11	වෙනත් සුභරාමච්චක වියදම් Other Recurrent Expenditure	312,193	339,891	195,000	200,000
මහජන සේවාවේ සුභරාමච්චක වියදම් වල මිලදුම් Total Recurrent Expenditure of Project			39,084,899	46,333,894	50,200,000	50,100,000

ஓய்வு மற்றும் உதவிகளின் பற்றாக்குறை வரவு செலவு மதிப்பீடு Budget Estimate - 2017  
 மத்திய மாகாண சபை Central Provincial Council

546-1-4-0-

**மூலதன செலவுகள் செலவினம் Capital Expenditure**

மூல நிதியை காண்பதற்கான விடயம் குறியீடு மற்றும் பிரிவு Object Code & Category	மூலநிதி மூலம் Funding Source	காண்பதற்கான மூல நிதியை பிரிவு மற்றும் விடயத் தலைப்பு Category & Object Title	மூல நிதியை உள்பட செலவினம் Actual Expenditure		மூலநிதியை மதிப்பீடு Estimate	
			2014	2015	2016	2017
			ரூ. கு. Rs.	ரூ. கு. Rs.	ரூ. கு. Rs.	ரூ. கு. Rs.
20		மூலதன மீட்டர் பூர்த்திப்பணிகள் மற்றும் மீட்டர் பூர்த்திப்பணிகளும் Rehabilitation & Improvement of Capital Assets	800,000	0	250,000	900,000
2001	12	மீட்டர் பூர்த்திப்பணிகள் மற்றும் மீட்டர் பூர்த்திப்பணிகளும் Buildings & Structures	800,000	0	250,000	900,000
21		நிலையான சொத்துக்களை வாங்குதல் Acquisition of Fixed Assets	769,033	298,674	750,000	2,100,000
2102	12	மேய்டி தளப்பாடங்களும் அலுவலக உபகரணங்களும் Home Furnitures & Office Equipments	299,877		310,000	1,100,000
2103	12	உபகரணங்கள், பொறிகள் மற்றும் பொறுத்தல்கள் Plant, Machinery and Equipments	469,156	298,674	440,000	1,000,000
மொத்த மூல நிதியை மீட்டர் மூலம் செலவினம் Total Capital Expenditure of Project			1,569,033	298,674	1,000,000	3,000,000
மொத்த மூல நிதியை மீட்டர் மூலம் செலவினம் Total Expenditure of Project			40,653,932	46,632,368	51,200,000	53,100,000

பலாங் சூரூபி  
மாகாண திட்டமிடல்  
Provincial Planning

புலம்

கூடுசமீபாடன ஸா தியாமின கூடுவீடியனரென் பரீசூரன் பூ டாயகன படிமினிக் டூடூரீன்

இலக்கு

திட்டமிடல் மற்றும் முன்னோடிக்க கிரமோபாயங்களைத் தன்னகத்தே நிறைவுடன் கொண்டுள்ள நிறுவனங்களது தொகுதியொன்று மத்திய மலையகத்திலிருந்து

Vision

A system of institutions replete with planning and monitoring mechanism from Medarata

மேலேபிர

சூடு கார்டியக்சம் கூடுவீன், சூடுசமீபாடன பாகைவி வாக்விமிய டூடூரீன் கியாந்மக காரீன், கார்டியக்சம் ஸா பரூடி கூடுசமீபாடன ஸா தியாமின கியாவிசியக் மிதன் பூகிபகி கிரகயன்டு ஸக ஸேலா ஸா திசீபாடன டூகனவிடுடு மக பௌநீம கூடீன் டூடூரீடு பக ரீகிய தாலூடு

பணிக் கூற்று

ஒவ்வொரு கருமத்தையும் முறையாகவும், திட்டமிட்ட முறையிலும் தொழில்சார் முறையுடன் செயற்படுத்தி, வீனைத்திறனும் பயன்தரு முறையும் கொண்ட முன்னோடிச் செயன்முறைகள் மூலம் கொள்கை மட்டத் தீர்வுகளுக்கும் சேவை மற்றும் உற்பத்தி நிறுவனங்களுக்கும் வழிகாட்டுதல் மூலம் மத்திய மலையகத்தின் மக்கள் வாழ்வை உயர்த்துதல்

Mission

While implementing every activity efficiently methodically according to a plan and with professional perfection upliftment of public life in Medarata by guiding the policy makers and institutions responsible for services and production through an effective and efficient system of planning and monitoring process

අප වැය ඇස්තමේන්තු වැය செலவு மதிப்பீடு Budget Estimate - 2017  
 මධ්‍යම පළාත් සභාව மத்திய மாகாண சபை Central Provincial Council

ශ්‍රේණිය 547 පළාත් සැලසුම  
 தலைப்பு மாகாண திட்டமிடல்  
 Head Provincial Planning

වැයසටහන් අනුව වියදම් සාරාංශය නිකුත්සිකලුක්කේරුප செலவின சுருக்கம் Summary of Expenditure by Programme

වැයසටහන් අංකය නිකුත්සි இல. Prog. No.	වැයසටහන් මාතෘකාව நிகுத்தசித் தலைப்பு Programme Title	සමන් වියදම් உள்ள்ளப்பு செலவினம் Actual Expenditure		ඇස්තමේන්තු மதிப்பீடு Estimate	
		2014	2015	2016	2017
		රු. ශු. Rs.	රු. ශු. Rs.	රු. ශු. Rs.	රු. ශු. Rs.
56	සුඛදාමය වියදම් மீள்வரும் செலவினம் Recurrent Expenditure	24,110,427	28,602,658	25,308,000	28,574,000
	පර්යේෂණ හා සංවර්ධන කටයුතු ஆய்வும் அபிவிருத்தியும் Research and Development	24,110,427	28,602,658	25,308,000	28,574,000
56	මූලික වියදම් முலதளச் செலவினம் Capital Expenditure	47,037,148	45,132,798	17,000,000	0
	පර්යේෂණ හා සංවර්ධන කටයුතු ஆய்வும் அபிவிருத்தியும் Research and Development	47,037,148	45,132,798	17,000,000	0
56	වියදම් එකතුව மொத்த செலவினம் Total Expenditure	71,147,575	73,735,456	42,308,000	28,574,000
	පර්යේෂණ හා සංවර්ධන කටයුතු ஆய்வும் அபிவிருத்தியும் Research and Development	71,147,575	73,735,456	42,308,000	28,574,000

ශ්‍රේණිය 547 පළාත් සැලසුම  
 தலைப்பு மாகாண திட்டமிடல்  
 Head Provincial Planning  
 වැයසටහන 56 පර්යේෂණ හා සංවර්ධන කටයුතු  
 வேலைத்திட்டம் ஆய்வும் அபிவிருத்தியும்  
 Programme Research and Development

ව්‍යාපෘති අනුව වියදම් සාරාංශය කරුණුනිදිද්දකලුක්කේරුප செலவின சுருக்கம் Summary of Expenditure by Projects

ව්‍යාපෘති අංකය කරුණුනිදිද්ද இல. Project No.	ව්‍යාපෘති මාතෘකාව கருத்திட்ட தலைப்பு Project Title	සමන් වියදම් உள்ள்ளப்பு செலவினம் Actual Expenditure		ඇස්තමේන්තු மதிப்பீடு Estimate	
		2014	2015	2016	2017
		රු. ශු. Rs.	රු. ශු. Rs.	රු. ශු. Rs.	රු. ශු. Rs.
4	සුඛදාමය වියදම් மீள்வரும் செலவினம் Recurrent Expenditure	24,110,427	28,602,658	25,308,000	28,574,000
	සාමාන්‍ය පරිපාලනය හා ආයතනික සේවා பொது நிர்வாகமும் தபளச் சேவைகளும் General Administration & Establishment Services	24,110,427	28,602,658	25,308,000	28,574,000
4	මූලික වියදම් முலதளச் செலவினம் Capital Expenditure	47,037,148	45,132,798	17,000,000	0
	සාමාන්‍ය පරිපාලනය හා ආයතනික සේවා பொது நிர்வாகமும் தபளச் சேவைகளும் General Administration & Establishment Services	47,037,148	45,132,798	17,000,000	0
4	වියදම් එකතුව மொத்த செலவினம் Total Expenditure	71,147,575	73,735,456	42,308,000	28,574,000
	සාමාන්‍ය පරිපාලනය හා ආයතනික සේවා பொது நிர்வாகமும் தபளச் சேவைகளும் General Administration & Establishment Services	71,147,575	73,735,456	42,308,000	28,574,000

**අප වැය ඇස්තමේන්තුව වාර්ෂික සැලසුම Budget Estimate - 2017**  
**මධ්‍යම පළාත් සභාව** மகனிய மாகாண சபை **Central Provincial Council**

- |                 |     |   |
|-----------------|-----|---|
| ශීර්ෂක          | 547 | පළාත් සැලසුම                                    |
| தலைப்பு         |     | மாகாண திட்டமிடல்                                |
| Head            |     | Provincial Planning                             |
| වැයසටහන         | 56  | පර්යේෂණ හා සංවර්ධන සටහන                         |
| வேலைத்திட்டம்   |     | ஆய்வும் அபிவிருத்தியும்                         |
| Programme       |     | Research and Development                        |
| ව්‍යාපෘතිය      | 4   | සාමාන්‍ය පරිපාලනය හා ආයතනික සේවා                |
| கருத்திட்டம்    |     | பொது நிர்வாகமும் தாயகச் சேவைகளும்               |
| Project         |     | General Administration & Establishment Services |
| උප ව්‍යාපෘතිය   | 0   |   |
| உப கருத்திட்டம் |     |   |
| Sub Project     |     |   |

**කාර්ය මණ්ඩල සාරාංශය ප්‍රවේශනීයව සැලසුම Employment Summary**

නමය හා කාණ්ඩය நிலைகளும் பிரிவுகளும் Position and Category	සමාජ වියදම් උණුසුම් செலவினம் Actual Expenditure				ඇස්තමේන්තු மதிப்பீடு Estimate			
	2014		2015		2016		2017	
	ගණක எண்ணி ககை No.	වැටුප් හා වේතන (රු.) சம்பளங்களும் கலிகளும் (ரூ.) Salaries & Wages (Rs.)	ගණක எண்ணி ககை No.	වැටුප් හා වේතන (රු.) சம்பளங்களும் கலிகளும் (ரூ.) Salaries & Wages (Rs.)	ගණක எண்ணி ககை No.	වැටුප් හා වේතන (රු.) சம்பளங்களும் கலிகளும் (ரூ.) Salaries & Wages (Rs.)	ගණක எண்ணி ககை No.	වැටුප් හා වේතන (රු.) சம்பளங்களும் கலிகளும் (ரூ.) Salaries & Wages (Rs.)
<b>කණ්ඩායම් ඒ ක්‍රම අ Group A</b>	13	5,002,333	12	5,414,571	12	4,931,700	11	6,620,000
ස්ථිර	13	5,002,333	12	5,414,571	12	4,931,700	11	6,620,000
நிலையான Permanent								
<b>කණ්ඩායම් බී ක්‍රම ඒ Group B</b>	0	0	0	0	0	0	0	0
ස්ථිර	0	0	0	0	0	0	0	0
நிலையான Permanent								
තාවකාලික தற்காலிக Temporary	0	0	0	0	0	0	0	0
<b>කණ්ඩායම් සී ක්‍රම ඒ Group C</b>	21	4,528,239	21	6,822,000	23	4,938,400	22	6,950,000
ස්ථිර	21	4,528,239	21	6,822,000	23	4,938,400	22	6,950,000
நிலையான Permanent								
තාවකාලික தற்காலிக Temporary	0	0	0	0	0	0	0	0
<b>කණ්ඩායම් ඩී ක්‍රම අ Group D</b>	10	1,940,906	8	2,931,000	7	1,417,900	4	1,327,000
ස්ථිර	10	1,940,906	8	2,931,000	7	1,417,900	4	1,327,000
நிலையான Permanent								
තාවකාලික தற்காலிக Temporary	0	0	0	0	0	0	0	0
<b>එකතුව - ස්ථිර</b>	44	11,471,478	41	15,167,571	42	11,268,000	37	14,897,000
<b>Total-Permanent</b>								
<b>එකතුව - තාවකාලික</b>	0	0	0	0	0	0	0	0
<b>Total-Temporary</b>								





දූත වැය දැන්වීමේදී වැරදි සේවා මதிப்பீடு Budget Estimate - 2017  
 මධ්‍යම පළාත් සභාව මාතලේ මහලයේ සභා කළමනාකරණ කොටුව Central Provincial Council

547-56-4-0-

සුභසාධන වියදම් මිඛවරුම් සේවාවන් Recurrent Expenditure

වැය විෂය ක-වර්ගය හා කාණ්ඩය වියදම් මූලාශ්‍රය ප්‍රතිමාණය වී ඇති මූලාශ්‍රය Object Code & Category	ප්‍රතිමාණය වී ඇති මූලාශ්‍රය Funding Source	කාණ්ඩ හා වැය විෂය මාතලේ මහලයේ සභා කළමනාකරණ කොටුව Category & Object Title	සත්‍ය වියදම් දැක්වීම Actual Expenditure		දැන්වීමේදී මதிப்பීම් Estimate	
			2014	2015	2016	2017
			රු. ශු. Rs.	රු. ශු. Rs.	රු. ශු. Rs.	රු. ශු. Rs.
11		ගමන් වියදම් පිරිසිදු කිරීමේ සේවාවන් Travelling Expenses	658,515	598,933	600,000	650,000
1101	11	ගමන් වියදම් - දේශීය පිරිසිදු කිරීමේ සේවාවන් - දේශීය Travelling Expenses - Domestic	658,515	598,933	600,000	650,000
12		සැපයීමේ භාණ්ඩ සපයීමේ සේවාවන් Supplies	2,001,175	2,189,126	2,003,000	2,065,000
1201	11	ලිපිලිපි හා කාර්යාල ද්‍රව්‍ය Stationery & Office Requisites	621,767	901,917	622,000	865,000
1202	11	ඉන්ධන හා ලීම්බි බෙල් Stationery & Office Requisites	1,280,254	1,081,239	1,281,000	900,000
1203	11	ආහාර සහ සහ තිල දැමීම Diet and Uniforms	0	0	0	0
1205	11	වෙනත් සැපයීමේ ඉහළම භාණ්ඩ සපයීමේ සේවාවන් Other Supplies	99,154	205,970	100,000	300,000
1206	11	සන්නිවේදන හා විදුලි උපකරණ Mechanical & Electrical goods	0	0	0	0
13		වෙනත් වියදම් ප්‍රවෘත්ති සේවාවන් Maintenance Exp.	940,843	852,944	939,000	800,000
1301	11	වාහන Vehicles	838,497	850,294	839,000	500,000
1302	11	සන්නිවේදන හා සවි කිරීමේ උපකරණ Plant, Machinery and Equipment	102,346	2,650	100,000	300,000
1303	11	ගොඩනැගිලි Building	0	0	0	0
1304	11	වෙනත් වෙනත් වියදම් ඉහළම ප්‍රවෘත්ති සේවාවන් Other Maintenance Exp.	0	0	0	0
14		විවිධ වෙනත් සේවා ඉටුකිරීමේ සේවාවන් Contractual Services	629,494	735,083	680,000	850,000
1402	11	තැපැල් හා සන්නිවේදනය Postal and Communication	629,494	661,543	630,000	800,000
1403	11	විදුලි හා ජලය මිණිසාලය මාරු Electricity and Water	0	0	0	0
1404	11	බදු, කුලී, කුලී හා පළාත් බදු Rents, Rates and Local Taxes	0	0	0	0
1405	11	වෙනත් විවිධ වෙනත් සේවා ඉහළම ප්‍රවෘත්ති සේවාවන් Other Contractual Services	0	73,540	50,000	50,000
15		මාරු මිලීම් හා ප්‍රදාන ප්‍රවෘත්ති සේවාවන්, මානියාසුඛයන් Transfers and Grants	904,328	842,543	905,000	900,000
1506	11	රාජ්‍ය සේවකයන්ගේ දේපල ණය පොලී Property loan interest to public servants	904,328	842,543	905,000	900,000
17		වෙනත් සුභසාධන වියදම් Other Recurrent Expenditure	418,893	448,696	300,000	300,000
1703	11	වෙනත් සුභසාධන වියදම් Other Recurrent Expenditure	418,893	448,696	300,000	300,000
මාතලේ මහලයේ සුභසාධන වියදම් වල එකතුව සුභසාධන වියදම් වල එකතුව			24,110,427	28,602,658	25,308,000	28,574,000

547-56-4-0-

மூலதன செலவுகள் செலவினம் Capital Expenditure

தமிழக அரசின் ஆண்டு வரவு செலவு மதிப்பீடு மத்திய மாகாண சபை Code & Category	மூலதன செலவு மூலம் Funding Source	காணியம் அல்லது தமிழக அரசின் ஆண்டு வரவு செலவு மதிப்பீடு மத்திய மாகாண சபை Category & Object Title	மேலதர செலவுகள் உள்பட Actual Expenditure		தமிழக அரசின் ஆண்டு வரவு செலவு மதிப்பீடு மத்திய மாகாண சபை Estimate	
			2014	2015	2016	2017
			₹. ரூ. Rs.	₹. ரூ. Rs.	₹. ரூ. Rs.	₹. ரூ. Rs.
20		மூலதன செலவுகள் மேம்பாடு அல்லது மீட்டரிங் Rehabilitation & Improvement of Capital Assets	0	0	0	0
2003	12	வாகனங்கள் Vehicles	0	0	0	0
21		மீட்டரிங் அல்லது மீட்டரிங் Acquisition of F.Assets	0	0	2,000,000	0
2102	12	மேலதர அல்லது மீட்டரிங் Home Furnitures & Office Equipments	0	0	2,000,000	0
2103	12	மேலதர அல்லது மீட்டரிங் Plant, Machinery and Equipments	0	0	0	0
25		மேலதர அல்லது மீட்டரிங் Criteria Based Grants	2,000,000	0	0	0
2508	12	மேலதர அல்லது மீட்டரிங் Entrepreneurship Dev.	2,000,000	0	0	0
2507	12	மேலதர அல்லது மீட்டரிங் Protection Wall for Library Building	0	0	0	0
26		மேலதர அல்லது மீட்டரிங் Provincial Specific Development Grant	45,037,148	45,132,798	15,000,000	0
2605	13	மேலதர அல்லது மீட்டரிங் Special Project (Key Project to reduce regional imbalances),	43,037,148	45,132,798	15,000,000	0
2606	13	மேலதர அல்லது மீட்டரிங் Entrepreneurship Dev.	2,000,000	0	0	0
மேலதர அல்லது மீட்டரிங் மொத்த செலவுகள் Total Capital Expenditure of Project			47,037,148	45,132,798	17,000,000	0
மேலதர அல்லது மீட்டரிங் மொத்த செலவுகள் Total Expenditure of Project			71,147,575	73,735,456	42,308,000	26,574,000

மொழி பரவல் ராஜ்ய சேவா கமிஷன் சபாவி  
மத்திய மாகாண அரசு சேவைகள் ஆணைக்குழு  
Central Provincial Public Service Commission

தூதல்

சமூகநீதியை கைரேகி காணிக் அடிநிலை சமூக சிந்தனை  
பரவல் ராஜ்ய சேவையை சூழ்நிலை கிரீம சமூக அக்கிரம அபிவிருத்தி சூழ்நிலை

இலக்கு

நல்லாட்சிக்கு உறுதுணையாக அமையும் வகையில் மாகாண அரசு சேவையை  
மேம்படுத்தும் உந்துசக்தியாக திகழ்தல்

Vision

Provision of potential support for the progress of Provincial Public Service,  
which positively assists for the salutary governance

மேலேறி

மகிழ்ச்சி சேவையினை கருவியாக, கார்ப்பரேஷன், அபிவிருத்தி லா கமிஷன்  
ராஜ்ய சேவையின் சீர்தரத்தை கர் சிவகாந்தி சமூக

பணிக் கூற்று

மக்கள் சேவைக்காகப் பாடுபடும் முதிர்ந்த, வினைத்திறமான, பக்கசார்பற்ற மற்றும்  
தீருப்திகரமான சீர்தர அரசு சேவையை ஸ்தாபித்தலும் பராமரித்தலும்

Mission

Establish and Maintenance of Committed, Matured, Efficient, Unbiased and  
Satisfactory Public Services for the General Public

**අප වැය ඇස්තමේන්තුව වැරදි සේවය මதிப்பீடு Budget Estimate - 2017**  
**මධ්‍යම පළාත් සභාව මණ්ඩල මාකාණ සභා Central Provincial Council**

ලිපිනය 548 මධ්‍යම පළාත් රාජ්‍ය සේවා කොමිෂන් සභාව  
 තலைப்பு මத்திய මාකාණ அரச சேவைகள் ஆணைக்குழு  
 Head Public Service Commission of Central Province

**පළාත් රාජ්‍ය කිලටාට්ස්ගේ අත්කිකාරම් ගිණුම් කටයුතු මාකාණ அரச உத்தியோகத்தாரகளுக்கான முற்பணக்  
 கணக்கு நடவடிக்கைகள் Public Officer's Advance Account Activities**

අත්කිකාරම් ගිණුම් සීමාවන් முற்பணக் கணக்கு வரையறைகள் Limits of Advance Accounts	සමය විසඳම உள்படி செலவினம் Actual Expenditure		ඇස්තමේන්තුව மதிப்பீடு Estimate	සමයෝධිත ඇස්තමේන්තුව திருத்திய மதிப்பீடு Revised Estimate	ඇස්තමේන්තුව மதிப்பீடு Estimate
	2014	2015	2016	2016	2017
	රු. ශු. Rs.	රු. ශු. Rs.	රු. ශු. Rs.	රු. ශු. Rs.	රු. ශු. Rs.
විසඳම උපරිම සීමාව செலவின் உச்ச எல்லை Maximum Limits of Expenditure	1,701,106	1,334,988	1,200,000	0	1,200,000
ලැබීමේ අවම සීමාව வரவில்லீரும் இழிநிலை எல்லைகள் Minimum Limits of Receipts	963,199	1,408,529	585,640	0	686,000
සමය සමයන්ගේ උපරිම සීමාව பற்றா நிලுவை உச்ச வரம்பு Maximum Limits of Debit Balances	4,280,882	4,001,541	8,283,400	0	8,797,400

**වැයකටයන් අනුව විසඳම සාරාංශය මිසමුර්ජිකලුක්කිරිපු செலவின சுருக்கம் Summary of Expenditure by  
 Programme**

වැයකටයන් අංකය මිස. Prog. No.	වැයකටයන් මාකාණාට මිසමුර්ජිත නම Programme Title	සමය විසඳම உள்படி செலவினம் Actual Expenditure		ඇස්තමේන්තුව மதிப்பீடு Estimate	
		2014	2015	2016	2017
		රු. ශු. Rs.	රු. ශු. Rs.	රු. ශු. Rs.	රු. ශු. Rs.
3	සමයකටයන් විසඳම மீள்வரும் செலவினம் Recurrent Expenditure	14,947,367	17,948,165	18,345,000	18,788,000
	පළාත් සභා පරිපාලනය மாகாண சபை நிලுவாகம் Provincial Administration	14,947,367	17,948,165	18,345,000	18,788,000
3	මූලාශ්‍රණ විසඳම முலதளச் செலவினம் Capital Expenditure	1,901,687	792,126	900,000	1,000,000
	පළාත් සභා පරිපාලනය மாகாண சபை நிලுவாகம் Provincial Administration	1,901,687	792,126	900,000	1,000,000
3	විසඳම එකතුව மொத்த செலவினம் Total Expenditure	16,849,054	18,740,291	19,245,000	19,788,000
3	පළාත් සභා පරිපාලනය மாகாண சபை நிලுவாகம் Provincial Administration	16,849,054	18,740,291	19,245,000	19,788,000

අප මැය ඇස්තමේන්තුව වැරදි සේවය මதிப்பீடு Budget Estimate - 2017  
මධ්‍යම පළාත් සභාව මත්ස්‍ය ජනාකාණ සභා Central Provincial Council

ශීර්ෂය 548 මධ්‍යම පළාත් රාජ්‍ය සේවා කොමිෂන් සභාව  
 තலைப்பு මத்திய ජනාකාණ රාජ්‍ය සේවකන් ජ්‍යෙෂ්ඨ කොමිෂන් සභාව  
 Head Public Service Commission of Central Province  
 වැඩසටහන 3 පළාත් සභා පරිපාලනය  
 වෙනම වැය කිරීමේ ක්‍රමය ජනාකාණ සභා නිර්වහණය  
 Programme Provincial Administration

ප්‍රාග්ධන වියදම් සාරාංශය කලින්මුද්‍රණය කළ ප්‍රවේශන සමුහය Summary of Expenditure by Projects

ප්‍රාග්ධන වියදම් අංකය Project No.	ප්‍රාග්ධන වියදම් විස්තරය Project Title	සමුහය වියදම් සමස්තය Actual Expenditure		ඇස්තමේන්තුව මதிப்பீடு Estimate	
		2014	2015	2016	2017
		රු. මු. Rs.	රු. මු. Rs.	රු. මු. Rs.	රු. මු. Rs.
	සමුහය වියදම් Recurrent Expenditure	14,947,367	17,948,165	18,345,000	18,788,000
4	සාමාන්‍ය පරිපාලනය හා ආයතනික සේවා General Administration & Establishment Services	14,947,367	17,948,165	18,345,000	18,788,000
	මූලික වියදම් Capital Expenditure	1,901,687	792,126	900,000	1,000,000
4	සාමාන්‍ය පරිපාලනය හා ආයතනික සේවා General Administration & Establishment Services	1,901,687	792,126	900,000	1,000,000
	මුළු වියදම් Total Expenditure	16,849,054	18,740,291	19,245,000	19,788,000
4	සාමාන්‍ය පරිපාලනය හා ආයතනික සේවා General Administration & Establishment Services	16,849,054	18,740,291	19,245,000	19,788,000

**අප වැය ඇස්තමේන්තුව වැරදු සෙවණ මதிப்பீடு Budget Estimate - 2017**  
**මධ්‍යම පළාත් සභාව මැතිව්‍ය මාකාණ සභා Central Provincial Council**

ශීර්ෂය 548 මධ්‍යම පළාත් රාජ්‍ය සේවා කොමිෂන් සභාව  
 தலைப்பு மத்திய மாகாண அரச சேவைகள் ஆணைக்குழு  
 Head Public Service Commission of Central Province  
 වැයසටහන 3 පළාත් සභා පරිපාලනය  
 வேலைத்திட்டம் மாகாண சபை நிர்வாகம்  
 Programme Provincial Administration  
 ව්‍යාපෘතිය 4 සාමාන්‍ය පරිපාලනය හා ආයතනික සේවා  
 கருத்திட்டம் பொது நிர்வாகமும் தட்பாளச் சேவைகளும்  
 Project General Administration & Establishment Services  
 උප ව්‍යාපෘතිය 0  
 உப கருத்திட்டம்  
 Sub Project

**සාර්ව ජනීවල සාරාංශය ප්‍රවේශනීයීන් ක්‍රමය සමාජ Employment Summary**

සේවය හා කාණ්ඩය நினைபாளம் பிரிவுகளும் Position and Category	සමාජ වියදම් උණුසාදු සෙවණිණිම Actual Expenditure				ඇස්තමේන්තුව මතිව්වු Estimate			
	2014		2015		2016		2017	
	කණක எண்ணி ககக No.	වැඩුණ් හා වේතන (රු.) ජුමපණකුණුම සවීකුණුම (රු.) Salaries & Wages (Rs.)	කණක எண்ணி ககக No.	වැඩුණ් හා වේතන (රු.) ජුමපණකුණුම සවීකුණුම (රු.) Salaries & Wages (Rs.)	කණක எண்ணி ககக No.	වැඩුණ් හා වේතන (රු.) ජුමපණකුණුම සවීකුණුම (රු.) Salaries & Wages (Rs.)	කණක எண்ணி ககக No.	වැඩුණ් හා වේතන (රු.) ජුමපණකුණුම සවීකුණුම (රු.) Salaries & Wages (Rs.)
<b>කණ්ඩායමේ ජී කුණු ජු Group A</b>	3	1,182,000	3	1,261,730	3	1,340,000	3	1,899,000
ස්ථිර	3	1,182,000	3	1,261,730	3	1,340,000	3	1,899,000
நினைபாளம் Permanent								
<b>කණ්ඩායමේ ජී කුණු ජු Group B</b>	0	0	0	0	1	438,000	1	643,000
ස්ථිර	0	0	0	0	1	438,000	1	643,000
நினைபாளம் Permanent								
සාමකාලීක	0	0	0	0	0	0	0	0
தற்காலிக Temporary								
<b>කණ්ඩායමේ ජී කුණු ජු Group C</b>	18	3,540,367	17	3,406,940	17	3,548,000	17	5,040,000
ස්ථිර	18	3,540,367	17	3,406,940	17	3,548,000	17	5,040,000
நினைபாளம் Permanent								
සාමකාලීක	0	0	0	0	0	0	0	0
தற்காலிக Temporary								
<b>කණ්ඩායමේ ජී කුණු ජු Group D</b>	5	895,000	5	909,280	5	797,000	5	1,193,000
ස්ථිර	5	895,000	5	909,280	3	545,000	3	779,000
நினைபாளம் Permanent								
සාමකාලීක	0	0	0	0	2	252,000	2	414,000
தற்காலிக Temporary								
<b>එකතුව - ස්ථිර</b>	26	5,617,367	25	5,677,950	24	5,871,000	24	8,361,000
<b>මොණුණුම-නිරන්තර</b>								
<b>Total-Permanent</b>								
<b>එකතුව - සාමකාලීක</b>	0	0	0	0	2	252,000	2	414,000
<b>මොණුණුම-තර්කාලීක</b>								
<b>Total-Temporary</b>								

**ශ්‍රී ලංකා දැන්වීමේදීම වැරදි සේවකු මැතිවරු Budget Estimate - 2017**  
**මධ්‍යම පළාත් සභාව මණ්ඩප්‍රාදේශ සභාව Central Provincial Council**

සිටීම	548	මධ්‍යම පළාත් රාජ්‍ය සේවා කොමිෂන් සභාව
தலைப்பு		மத்திய மாகாண அரசு சேவைகள் ஆணைக்குழு
Head		Public Service Commission of Central Province
වැයසටහන	3	පළාත් සභා පරිපාලනය
வேலைநிபந்தன		மாகாண சபை நிர்வாகம்
Programme		Provincial Administration
ව්‍යාපෘතිය	4	සාමාන්‍ය පරිපාලනය හා ආයතනික සේවා
கருத்திட்டம்		பொது நிர்வாகமும் தரபணிச் சேவைகளும்
Project		General Administration & Establishment Services
උප ව්‍යාපෘතිය	0	
உப கருத்திட்டம்		
Sub Project		

**ව්‍යාපෘති කාර්ය මාර්ග ක්‍රමවේදයන් Project Objectives**

01. පළාත් රාජ්‍ය සේවයේ තනතුරු සඳහා සේවා වැටුප්, බඳවා ගැනීමේ පටිපාටි හා ස්ථාන ආදායම් පිළිබඳ පටිපාටි සහතික කිරීම, ප්‍රතිරෝධකය කිරීම හා මැදි ආණ්ඩුකාරවලට වෙත නිවැරදි ලේඛන කිරීම.

மாகாண சபை சேவைப் பிரயானக் குறிப்பு, ஆட்சேர்ப்பு மற்றும் பதவி உயர்வுத் திட்டம், இடமாற்றத் திட்டம் ஆகியவைகளைத் தயாரித்தல், திருத்தியமைத்தல் அத்துடன் கௌரவ ஆளுனரின் விதப்புரைக்கு உட்படுத்தல்

Preparation and amendments of service minutes, Recruitment and Promotion schemes and Transfers procedures and forward them for the recommendation of Hon. Governor's
02. මධ්‍යම පළාත් රාජ්‍ය සේවය බඳවා ගැනීමේ තරඟ විභාග පද්ධතියේ, කාර්යක්ෂමතා තරග විභාග, දෙපාර්තමේන්තු පරිපාලන සහ උසස් කිරීමේ විභාග පද්ධතිය.

மத்திய மாகாண அரசு சேவைக்கு ஆட்சேர்ப்பு செய்வதற்கான போட்டிப் பரீட்சைகள் அத்துடன் சேவையில்லாக்கும் உத்தியோகத்தார்கள் மற்றும் ஊழியர்களுக்கான வினைத்திறன் கான தளப்புப் பரீட்சைகள், திணைக்களப்புப் பரீட்சைகள், பதவி உயர்வுக்கான பரீட்சைகள் நடாத்தல்.

Conduct all Recruitment Examinations, Efficiency Bar examinations, Departmental Examinations and Promotion Examinations for the officers of Central Provincial Public Service.
03. මැදි ආණ්ඩුකාරවලට විසින් බලපල සබඳව දැනුම් සැපයීම, සේවයේ ස්ථිර කිරීම, උසස් කිරීම, සේවය දික් කිරීම හා විශ්‍රාම ගැන්වීම.

கௌரவ ஆளுனரினால் அளிக்கப்பட்டுள்ள அதிகாரங்களின் அடிப்படையில் நியமனம் வரம்புகள், சேவையில் நிலைப்படுத்தல், பதவியுயர்வுகள், சேவையில் நீடுநிலை மற்றும் சேவையில்லாநிலை ஒப்படி பெறச் செய்தல்.

Exercise the power of Appointments, confirmation in Service, promotions, extension and retirement of officers of Central Provincial Public Service which are delegated by Hon. Governor
04. අන්තර් අංශයන් හා අන්තර් පළාත් ස්ථාන ආදායම් සම්බන්ධ කටයුතු හා මධ්‍යම රජයට මුදා හැරීම.

அளமச்சரவைகளுக்கு இடையிலான மற்றும் மாகாணங்களுக்கு இடையிலான இடமாற்றம் செய்வதுடன் மத்திய அரசாங்கத்திற்கு விடுவித்தல்

Inter Ministries and inter provincial transfers and releases to Central Government
05. මධ්‍යම රජයෙන් හා අනෙකුත් පළාත් සභා වලින් පැමිණෙන නිලධාරීන් හා සේවකයින් මධ්‍යම පළාත් රාජ්‍ය සේවයට අන්තර්ගතය කිරීම.

மத்திய அரசாங்கம் மற்றும் ஏனைய மாகாண சபையிலிருந்து விடுவிக்கப்படும் உத்தியோகத்தர்கள் மற்றும் ஊழியர்களை மத்திய மாகாண அரசு சேவைக்கு உள்ளேற்புச் செய்தல்

Absorption of Central government and other Provincial Councils officers and employees to Central Provincial Public service
06. මධ්‍යම පළාත් රාජ්‍ය සේවයට අයත් පත් කිරීම්, උසස් කිරීම්, ස්ථාන ආදායම් කිරීම්, විනය පාලනය හා සේවයෙන් පහ කිරීම පිළිබඳව තනු ලැබූ දැනුම් ලිපි හා වලින් අවධියට පත් කිරීම සම්බන්ධව දැනුවත් කරවීම සඳහා කටයුතු කෙරේ.

மத்திய மாகாண அரசு சேவையிலுள்ள உத்தியோகத்தர்கள் மற்றும் ஊழியர்கள் தொடர்பாக நியமனம், பதவி உயர்வு, இடமாற்றம், ஔக்காற்று, கூட்டுப்பாட்டு, பதவி நீக்கல் ஆகிய சந்தர்ப்பங்களில் எடுக்கப்படும் தீர்மானங்களுக்கு எதிரானவர்களின் மேல்முறையீட்டு அதிகாரியாக தொழிற்படல்.

Act as an Appellate Authority of those who are aggrieved by the decisions taken by its delegated authorities in relation to appointment, promotion, transfer, disciplinary control and dismissal
07. පළාත් රාජ්‍ය සේවයේ නිලධාරීන් වෙතත් තනතුරු සඳහා විවෘත පරිදි මුදාහැරීම.

மாகாண அரசு சேவையிலுள்ள அலுவலர்களை வேறு பதவிகளுக்கு விடுவித்தல்

Release the officers of Central Provincial Public Services for other services
08. මධ්‍යම පළාත් රාජ්‍ය සේවය සම්බන්ධයෙන් පවරනු ලබන නඩු කටයුතු වලදී සියලුම දඩිතරණයන්හි පෙනී සිටීම හා වගකුත්ව පැවරීම.

மத்திய மாகாண அரசு சேவைகள் தொடர்புடைய வழக்குகளுக்காக நீதிமன்றங்களுக்கு ஆஜராதலும் அதற்கு விடையளித்தலும்

Appear in the courts and answer for the cases filed on Central Provincial Public Service
09. මධ්‍යම පළාත් රාජ්‍ය සේවය සම්බන්ධයෙන් පාර්ලිමේන්තු කොමසාරිස්, අතීතය හා සම්බන්ධ විනිශ්චයාධිකාරය, ශ්‍රී ලංකා ආගම සම්බන්ධ කොමිෂන් සභාව, පාර්ලිමේන්තු මහජන පොත්පිම් කාර්ය සභාව හා මධ්‍යම පළාත් සභා මහජන පොත්පිම් කාර්ය සභාව විසින් කරනු ලබන විමර්ශන සඳහා අවශ්‍ය පිළිතුරු සැපයීම හා පෙනී සිටීම.

பாராளுமன்ற ஆணையாளர், மேல்முறையீட்டு நீதிமன்றம், இலங்கை மனித உரிமைகள் ஆணைக்குழு, பாராளுமன்ற பொதுமக்கள் மனுவைகள் குழு, மத்திய மாகாண பொதுமக்கள் மனுவைகள் குழு என்பவற்றின் விசாரணைகளுக்கு விடையளித்தலும் ஆஜராதலும்.

Response and appeal for the inquiries of Parliamentary Commissioner, Appeal courts, Sri Lanka Human Rights Commission, Parliamentary Public Petition Committee and Central Provincial Public Petition Committee



ශ්‍රී ලංකා දැක්මේදී වැරදි සේවය මත පදනම්ව Budget Estimate - 2017  
 මධ්‍යම පළාත් පාලන සභාව Central Provincial Council

සුඛවාදී වියදම් මගින් සිදුකරනු ලබන සේවාවන් Recurrent Expenditure

වැය විෂය සංකීර්ණ හා කාණික විෂය ප්‍රතිපත්ති මගින් පිහිටි Code & Category	අනුදායම් මූලාශ්‍ර Funding Source	කාණික හා වැය විෂය මාතෘකාව ප්‍රධාන මගින් විෂය මාතෘකාව Category & Object Title	සත්‍ය වියදම් උපයෝජන සේවාවන් Actual Expenditure		දැක්මේදී මதிරනු ලබන Estimate	
			2014	2015	2016	2017
			රු. ශ්‍රී. ලංකා	රු. ශ්‍රී. ලංකා	රු. ශ්‍රී. ලංකා	රු. ශ්‍රී. ලංකා
10		වෛයථික සේවාවන් සහ වෛයථික සේවාවන් Personal Emoluments	11,008,889	13,316,442	14,823,000	14,925,000
1001	11	වැටුප් හා වෙනත් සේවාවන් සහ වෛයථික සේවාවන් Salaries and Wages	5,617,367	5,577,950	6,123,000	8,775,000
1002	11	අතිරේක හා නිවාඩු දින වැටුප් විශේෂිත දින මගින් වැටුප් සහ වෛයථික සේවාවන් Overtime & Holiday Pay	390,688	275,134	350,000	300,000
1003	11	වෙනත් දීමනා වෙනත් දීමනා සහ වෛයථික සේවාවන් Other Allowances	5,000,833	7,463,358	8,350,000	5,850,000
11		ගමන් වියදම් පිරිසිදු කිරීම සඳහා Travelling Expenses	101,971	88,956	100,000	100,000
1101	11	ගමන් වියදම් - දේශීය පිරිසිදු කිරීම සඳහා - දේශීය Travelling Expenses - Domestic	101,971	88,956	100,000	100,000
12		සැපයුම් සහ වස්තූන් Supplies	936,513	901,534	841,000	690,000
1201	11	ලිපිපත හා කාර්යාල අවශ්‍යතා ලිපිපත සහ වස්තූන් Stationery & Office Requisites	372,596	437,609	373,000	325,000
1202	11	ඉන්ධන හා ලිඛිත මෙල් ඉන්ධන සහ වස්තූන් Fuel & Lubricants	546,317	446,495	450,000	350,000
1203	11	ආහාර පාන සහ නිල ඇඳුම් ආහාර පාන සහ නිල ඇඳුම් Diet and Uniforms	0	0	0	0
1205	11	වෙනත් සැපයුම් වෙනත් සැපයුම් Other Supplies	17,600	17,430	18,000	15,000
13		සේවාවන් වියදම් සේවාවන් සඳහා Maintenance Exp.	594,932	389,258	243,000	215,000
1301	11	වාහන වාහන සඳහා Vehicles	179,056	141,218	170,000	150,000
1302	11	සන්නිවේදන හා සම්බන්ධීකරණ සන්නිවේදන හා සම්බන්ධීකරණ Plant, Machinery and Equipment	47,631	79,483	48,000	50,000
1303	11	නිවෙස් සහ වාහන සඳහා Building	368,245	168,557	25,000	15,000
1304	11	වෙනත් සේවාවන් වියදම් වෙනත් සේවාවන් වියදම් Others Maintenance Exp.	0	0	0	0
14		විවිධ සේවාවන් සඳහා Contractual Services	776,381	877,210	796,000	689,000
1401	11	ප්‍රවාහන සේවාවන් Transport	0	0	0	0
1402	11	පොස්ටාල සහ සන්නිවේදනය Postal and Communication	299,390	436,463	350,000	400,000
1403	11	විදුලි බලය සහ ජලය Electricity and Water	197,176	168,463	185,000	175,000
1404	11	විදුලි බලය සහ ජලය Rents, Rates and Local Taxes	0	0	1,000	0
1405	11	වෙනත් විවිධ සේවාවන් සඳහා Other Contractual Services	213,358	198,147	200,000	113,000
1407	11	ඉගෙනීමේ සම්පත් - තත්ත්ව සෑදීම Learning Resources - Quality inputs	66,457	74,137	60,000	0

දය දැක්වීමේදී වැරදි සේවා මதிப்பீடு Budget Estimate - 2017  
 මධ්‍යම පළාත් සභාව මණ්ඩල පාලන සභාව Central Provincial Council

548-3-4-0-

**සුචරිත වියදම් මිඛණයන් සෙවණ Recurrent Expenditure**

දැය විෂය සංවේදය හා කාණ්ඩය වියදමේ මණ්ඩල ප්‍රතිපත්ති මාර්ගය Funding Source	කාණ්ඩ හා දැය විෂය මාතෘකාව ප්‍රධාන මණ්ඩල වියදමේ මණ්ඩල ප්‍රතිපත්ති මාර්ගය Category & Object Title	සත්‍ය වියදම් දැක්වීම Actual Expenditure		දැක්වීමේදී මණ්ඩල ප්‍රතිපත්ති මාර්ගය Estimate	
		2014	2015	2016	2017
		රු. ශු. Rs.	රු. ශු. Rs.	රු. ශු. Rs.	රු. ශු. Rs.
15	මාරු කිරීමේ සහ ප්‍රදාන ප්‍රතිපත්ති මාර්ගය Transfers and Grants	145,771	135,959	142,000	170,000
1506	11 රාජ්‍ය සේවකයන්ගේ දේපල ණය පොලී ඉරිස කඩුළු මාර්ගය Property loan interest to public servants	145,771	135,959	142,000	170,000
17	11 වෙනත් සුචරිත වියදම් ඉහළ මිඛණයන් සෙවණ Other Recurrent Expenditure	1,382,910	2,238,806	1,400,000	2,000,000
1703	11 වෙනත් සුචරිත වියදම් ඉහළ මිඛණයන් සෙවණ Other Recurrent Expenditure	1,382,910	2,238,806	1,400,000	2,000,000
මාතෘකාවේ සුචරිත වියදම් මුළු මිඛණයන් සෙවණ මාර්ගය Total Recurrent Expenditure of Project		14,947,367	17,948,165	18,345,000	18,788,000

**සුචරිත වියදම් මුදලක්වා සෙවණ Capital Expenditure**

දැය විෂය සංවේදය හා කාණ්ඩය වියදමේ මණ්ඩල ප්‍රතිපත්ති මාර්ගය Funding Source	කාණ්ඩ හා දැය විෂය මාතෘකාව ප්‍රධාන මණ්ඩල වියදමේ මණ්ඩල ප්‍රතිපත්ති මාර්ගය Category & Object Title	සත්‍ය වියදම් දැක්වීම Actual Expenditure		දැක්වීමේදී මණ්ඩල ප්‍රතිපත්ති මාර්ගය Estimate	
		2014	2015	2016	2017
		රු. ශු. Rs.	රු. ශු. Rs.	රු. ශු. Rs.	රු. ශු. Rs.
20	සුචරිත වස්තූන් සුදුසුකම් සහ දැනට දිගු කාලීන මුදලක්වා සෙවණ මාර්ගය Rehabilitation & Improvement of Capital Assets	321,680	177,696	450,000	550,000
2001	12 ගොඩනැගිලි හා ඉදිකිරීම් කටයුතු සහ ව්‍යුහගත වීම් Buildings and Structures	100,000	0	150,000	250,000
2002	12 යන්ත්‍ර සහ යන්ත්‍ර මාර්ගය Plant, Machinery and Equipments	84,633	0	100,000	100,000
2003	12 වාහන මාර්ගය Vehicles	137,047	177,696	200,000	200,000
21	ස්ථාවර වස්තූන් මාර්ගය Acquisition of Fixed Assets	1,580,007	614,430	450,000	450,000
2102	12 ගෘහ භාණ්ඩ හා කාර්යාල මාර්ගය Home Furnitures & Office Equipments	350,000	148,710	150,000	250,000
2103	12 යන්ත්‍ර සහ යන්ත්‍ර මාර්ගය Plant, Machinery and Equipments	1,230,007	465,720	300,000	200,000
මාතෘකාවේ සුචරිත වියදම් මුළු මිඛණයන් සෙවණ මාර්ගය Total Capital Expenditure of Project		1,901,667	792,126	900,000	1,000,000
මාතෘකාවේ සුචරිත වියදම් මුළු මිඛණයන් සෙවණ මාර්ගය Total Expenditure of Project		16,849,034	18,740,291	19,245,000	19,788,000

மூடல் லா க்ரூமபலிபாடன, தீநித லா லாமி, பலாக் பாலன லா பலாக் பரிபாலன, மானல பமிபக, அமியாபன லா ப-பீகாநிக கடுதூ, ப-லாரக, ஓலிமி, வேலட லா லா-கீத, டா஠ார பூபதூமி லெடா஠ூரிமி கடுதூ பன டாயேசன பமிபனடிகரக, வேனத அலா஠ாயா-ககக டடுகடு தோதூதன விதயகத பமிபனடி அலா஠ாயா-ககக நூதீ ஠ற்று஠ தூட்டபிடல், சட்ட஠ ஠ற்று஠ ஓழு஠்லூ, ஁ள஠ரூரூட்சி ஠ற்று஠ ஠ாகாண நூந்லாக஠, ஠னீத லள஠, கல்லீ ஠ற்று஠ கலாசார லீட-ப஠்கள், சற்றுலாதூதூற, காணீ, லர்த்தக஠ ஠ற்று஠ லாணீப஠, ஁ணல லீநீயோக஠, பகீந்நதளீப்பு லீட-ப஠்கள், ஠ுதலீட்டு துதாட஠்பீணைப்பு, ஏணைய அ஠஠ச்சு஠ன்றுக்கு குறீத்துதூக஠ப்படாத லீட-ப஠்கள் துதாட஠ரூரூரான அ஠஠ச்சு

Ministry of Finance & Planning, Law & Order, Local Government & Provincial Administration, Human Resource, Education & Cultural Affairs, Tourism, Land, Trade & Commerce, Food Supplies & Distribution Affairs and Investment Co-ordination, & Subjects which are not taken under any other Ministries

டூக்து

தூக ஓக பரி பூரூலூககதனை பபிரூக டனபாலககக தூகித லோலாயாமித மூடரடுக

இலக்தூ

அறூலூ஠ பணூபூ஠ நூறூ குடி஠ககளீனால ஆக஠ப்பட்ட நலலாட்சி ஠ூல஠ ஠ௌபாக஠கீய஠ ஠ிகக ஠தூதீய நூடு

Vision

Prosperous 'Medarata' by Good Governance with Knowledgeable and Valued Citizens

இடர் னா னுமபமபாடன, கீகிய னா னாமய, பலாத் பாலன னா பலாத் பர்பாலனய, மானவ பமபத, அடியாபன னா ன-ன்னாநிக னாடுது, ன-வாரன, ஓவம, வேலடி னா வானின, னானார னாபதும னெடானரீம கடுதுது னன னாடேன்ன னமநின்னீனர்ன, வேனத் னமலானா-னயன் னடுனடு னாடுனானை வீனயன் னமநின்னடு னமலானா-னய னீனீ னற்றும் னீட்டமீடல், னட்டம் னற்றும் ஓழுன்னு, னள்ளுராட்னீ னற்றும் னானான னீர்வானம், னனீது வளம், னல்வீ னற்றும் னலானார வீடயன்ன், னற்றுலாத்துறை, னானீ, வர்த்தனம் னற்றும் வானீடம், னணவு வீனீயோனம், பனீர்ன்தளிப்பு வீடயன்ன், முதலீட்டு தாடானீனணப்பு, ஏனைய அமைன்னான்னுன்னு னுனீத்னாதுன்னட்டாத வீடயன்ன்ன் தாடானீன அமைன்ன

Ministry of Finance & Planning, Law & Order, Local Government & Provincial Administration, Human Resource, Education & Cultural Affairs, Tourism, Land, Trade & Commerce, Food Supplies & Distribution Affairs and Investment Co-ordination, & Subjects which are not taken under any other Ministries

**மேனைவர**

அடியாபனயே ஓனான்னன னா ப்ரமலானான்னன ன-வர்பனயன் அகி னீரீனத், னன பாலனயன் துலீத் ன்னானன னான்னீனத் வன்னானு பலாத் பாலன படினயன் னீனினீரீனத், ரானா ஓவம பர்பனர்ன ராவத் துலீத் ன-வர்பனயன்னன ஓடி னலமலானர்னய னீரீனத், னீனு னானின்னே அனயானாவய னுர்னன ன-ன்னாநிகயன் னீனினீரீனத் னாலீன னு னானனீன அனும ன-னலனய னீரீனத், ஓனினீர்னய னிர்னன னீனி னீரீனத், னலுபானார் ன-வர்பனய துலீத் மீடர்ன ன்னானனே னாடேன்ன னனடேனினாவய வர்பனய னீரீனத், னர்னனாரீ வேலடிபல துல பாரீனீனன அனினின் னார்னன னீரீனத், னீ துலீத் னார்னீன ன-வர்பனயன் அகி னீரீனத் னா வீனயனர்ன, னடாவாரவத் னுர்னுனயன்னை னபீரீ அனினானவத் னானர்னனீய மீடர்னத் னர்ன மேனையரீன

**பணீன்னற்று**

னல்வீயில் தரம் னற்றும் னான்னகை அடிப்படையிலான அபீவீருத்தீயை ஏன்படுத்துதலும், னல்லாட்னீ மூலம் மன்ன்ன தீருபதீயடையத்தன்ன னள்ளுராட்னீ னட்டமைப்பை னருவான்னலும், அரச னானீ பாவனை னடையீன் மூலம் அபீவீருத்தீயை னான்னீய முனாமைத்துவத்தை புரீதலும், னல்லா இனன்ன்னதும் தனீத்தன்னமையை பீனணீப்பாதுனான்னும் வனகையிலான னலானாரமன்னறை னருவான்னுதலும், னாலத்தீன்னேன்ன தாழீனுடய அறீவை ஓன்னுதீரீட்டலும், பனாறீயயில் அடிப்படையிலான படைப்புன்னகளை னருவான்னுதலும், னட்டுறவு அபீவீருத்தீ மூலம் மத்தீய னாட்டு மன்ன்ன்ன முதலீட்டு னடவீனளை வீருத்தீ னெய்தலும், பீடாட்டமீன்ன சன்னதயில் பாவனையான்ன்ன்ன னீர்னமைகளை பாதுனானத்துலும், அதன் மூலம் பனாருளாதார அபீவீருத்தீயை ஏன்படுத்துதலும், னற்றும் ஓமுன்னமும் பண்புமுள்ள பீர்னைன்னால் ஆன ப௩ம மீன்ன ன்ன்னவர் மத்தீய னாட்டை னான்னீ னெயற்படல்

**Mission**

Our mission is to develop education in the Central Province could be brought in such a way qualitative and quantitative way according to National Education policy and develop the local government structure both efficiently and effectively for the satisfaction of the people in the Central Province and, to manage the state lands in the province which people are satisfied with and to create a cultural environment which safeguards the identity of different ethnicities in the Province, In order to contribute to bring about economic, Social and cultural development in the Central province.

දෙස වැය දැක්වෙන්නේද වැරදි செலவு மதிப்பீடு Budget Estimate - 2017  
 මධ්‍යම පළාත් සභාව மத்திய மாகாண சபை Central Provincial Council

මුදල් හා ක්‍රමසම්පාදන, නීතිය හා සාමය, පළාත් පාලන හා පළාත් පරිපාලනය, මානව සම්පත්, අධ්‍යාපන හා සංස්කෘතික කටයුතු, සංචාරක, ඉඩම්, වෙළඳ හා වාණිජ, ආහාර සැපයුම් බෙදාහැරීම් කටයුතු සහ ආයෝජන සම්බන්ධීකරණ, වෙනත් අමාත්‍යාංශයන් යටතට නොගැනෙන විෂයයන් සම්බන්ධ අමාත්‍යාංශය

நிதி மற்றும் திட்டமிடல், சட்டம் மற்றும் ஒழுங்கு, உள்ளூராட்சி மற்றும் மாகாண நிர்வாகம், மனித வளம், கல்வி மற்றும் கலாசார விடயங்கள், சுற்றுலாத்துறை, காணி, வர்த்தகம் மற்றும் வாணிபம், உணவு விநியோகம், பகிர்நதளிப்பு விடயங்கள், முதலீட்டு தொடர்பிணைப்பு, ஏனைய அமைச்சுள்ளிருக்கு குறித்தொதுக்கப்படாத விடயங்கள் தொடர்பான அமைச்சு

Ministry of Finance & Planning, Law & Order, Local Government & Provincial Administration, Human Resource, Education & Cultural Affairs, Tourism, Land, Trade & Commerce, Food Supplies & Distribution Affairs and Investment Co-ordination, & Subjects which are not taken under any other Ministries.

ශීර්ෂ අනුව විෂදම් සාරාංශය தலைப்பு அடிப்படையிலான செலவின சுமார்சம் Summary of Expenditure by Heads

ශීර්ෂ අංකය தலைப்பு இல. Head No.	දෙපාර්තමේන්තුව திணைக்களம் Department	සමත් විෂදම් உள்ளடங்கு செலவினம் Actual Expenditure		දැක්වෙන්නේද මதிப்பீடு Estimate	
		2014	2015	2016	2017
		රු. ශු. Rs.	රු. ශු. Rs.	රු. ශු. Rs.	රු. ශු. Rs.
	සුඛසාධක විෂදම් மீள்வரும் செலவினம் Recurrent Expenditure	14,011,908,145	19,160,468,582	19,614,529,000	19,610,988,000
550	ප්‍රධාන අමාත්‍යාංශය பிரதான அமைச்சு Chief Ministry	96,287,574	102,354,362	85,923,000	94,638,000
551	පළාත් පාලන දෙපාර්තමේන්තුව உள்ளூராட்சித் திணைக்களம் Department of Local Government	1,510,828,160	2,248,264,259	2,774,150,000	2,226,531,000
552	අධ්‍යාපන දෙපාර්තමේන්තුව கல்வி திணைக்களம் Department of Education	12,108,412,466	16,442,083,231	16,378,004,000	16,917,265,000
553	ඉඩම් දෙපාර්තමේන්තුව காணி திணைக்களம் Department of Land	47,743,829	59,620,103	60,897,000	61,957,000
554	සංස්කෘතික කටයුතු දෙපාර්තමේන්තුව கலாசார அலுவல்கள் திணைக்களம் Department of Cultural Affairs	39,455,010	33,831,683	34,837,000	35,917,000
555	ඉංජිනේරු සේවා දෙපාර්තමේන්තුව பொறியியலாளர் சேவைகள் திணைக்களம் Department of Engineering Services	88,223,088	123,144,296	121,775,000	124,452,000
556	සංචාරක කටයුතු දෙපාර්තමේන්තුව உல்லாசத்துறை அலுவல்கள் திணைக்களம் Department of Tourism	0	18,020,472	17,908,000	18,656,000
557	සමුපකාර සංවර්ධන දෙපාර්තමේන්තුව கூட்டுறவு அபிவிருத்தி திணைக்களம் Department of Co-operative Development	115,865,106	125,640,591	130,883,000	125,172,000
558	සමුපකාර සේවක කොමිෂන් සභාව கூட்டுறவு பணியாளர் ஆணைக்குழு Co-operative Employee's Commission	5,292,912	7,509,579	10,152,000	6,400,000
	මූලික විෂදම් முல்தனச் செலவினம் Capital Expenditure	596,104,707	815,729,962	2,055,040,000	695,430,000
550	ප්‍රධාන අමාත්‍යාංශය பிரதான அமைச்சு Chief Ministry	596,104,707	815,329,962	2,055,040,000	695,430,000
558	සමුපකාර සේවක කොමිෂන් සභාව கூட்டுறவு பணியாளர் ஆணைக்குழு Co-operative Employee's Commission	0	400,000	0	0

අප වැය ඇස්තමේන්තු වැරදි සෙලා මதிப்பீடு Budget Estimate - 2017  
 මධ්‍යම පළාත් සභාව මැතිවරණ කොමිෂන් සභාව Central Provincial Council

ශීර්ෂ ඇසුරු විසඳුම් සාරාංශය තහවුරු කළ අනුමැතියකින් පසු සෙලවීම් සාරාංශය Summary of Expenditure by Heads

ශීර්ෂ අංකය තහවුරු No. Head	දෙපාර්තමේන්තු නිකායානම් Department	සත්‍ය විසඳුම් මුදල සෙලවීම් Actual Expenditure		ඇස්තමේන්තු මதிப்பීම් Estimate	
		2014	2015	2016	2017
		රු. ශ්‍ර. Rs.	රු. ශ්‍ර. Rs.	රු. ශ්‍ර. Rs.	රු. ශ්‍ර. Rs.
	විසඳුම් මුදල Total Expenditure	14,608,012,852	19,975,798,544	21,669,569,000	20,306,418,000
550	මුළු දෙපාර්තමේන්තු Chief Ministry	692,392,281	917,684,324	2,140,863,000	790,068,000
551	පළාත් පාලන දෙපාර්තමේන්තු Department of Local Government	1,510,628,160	2,248,264,259	2,774,150,000	2,226,531,000
552	අධ්‍යාපන දෙපාර්තමේන්තු Department of Education	12,108,412,466	16,442,083,231	16,378,004,000	16,917,265,000
553	සත්‍ය නිකායානම් Department of Land	47,743,829	59,620,109	60,897,000	61,957,000
554	සංස්කෘතික කටයුතු දෙපාර්තමේන්තු Department of Cultural Affairs	39,455,010	33,831,683	34,837,000	35,917,000
555	ඉංජිනේරු සේවා දෙපාර්තමේන්තු Department of Engineering Services	88,223,088	123,144,296	121,775,000	124,452,000
556	සංචාරක කටයුතු දෙපාර්තමේන්තු Department of Tourism	0	18,020,472	17,908,000	18,656,000
557	සමූහකාර සංවර්ධන දෙපාර්තමේන්තු Department of Co-operative Development	115,865,106	125,640,591	130,883,000	125,172,000
558	සමූහකාර සේවක කොමිෂන් සභාව Co-operative Employee's Commission	5,292,912	7,509,579	10,152,000	6,400,000

**අප වැය ඇස්තමේන්තු වரவு செலவு மதிப்பீடு Budget Estimate - 2017**  
**ඉලක්ක පළාත් සභාව මத்தස්ථ ආකාශන සභාව Central Provincial Council**

**සීමාව 550** ඉදිරි හා ක්‍රමසම්පාදන, නිසිය හා සාමය, පළාත් පාලන හා පළාත් පරිපාලනය, මානව සම්පත්, අධ්‍යාපන හා සංස්කෘතික කටයුතු, සංචාරක, ඉඩම්, දළදා හා වාණිජ, පාරාධිපති කටයුතු, පොදු සහ සාමාන්‍ය සම්පන්න කිරීමේ, විදේශ සහ ආයෝජන සම්පන්න කිරීමේ, වෙනත් අන්‍යෝන්‍යයන් යටතේ නොගැනෙන විෂයයන් සම්බන්ධ අන්‍යෝන්‍යය

**තலைப்பு** நிති மற்றும் திட்டமிடல், சட்டம் மற்றும் ஒழுங்கு, உள்ளூராட்சி மற்றும் மாகாண நிர்வாகம், மனித வளம், கல்வி மற்றும் கலாசார விடயங்கள், சுற்றுலாத்துறை, காணி, வர்த்தகம் மற்றும் வாணிபம், உணவு விநியோகம், பகிர்நிதிப்பு விடயங்கள், முதலீட்டு தொடர்ப்பிணைப்பு, ஏனைய அமைச்சொன்றுக்கு குறித்தொதுக்கப்பட்டது விடயங்கள் தொடர்பான அமைச்சு

**Head** Ministry of Finance & Planning, Law & Order, Local Government & Provincial Administration, Human Resource, Education & Cultural Affairs, Tourism, Land, Trade & Commerce, Food Supplies & Distribution Affairs and Investment Co-ordination, & Subjects which are not taken under any other Ministries.

**පළාත් රාජ්‍ය නිලධාරීන්ගේ අත්තිකාරම් ගිණුම් කටයුතු ආකාශන ඇරඹුම් උදව්වකරුන්ගේ කටයුතු (මුද්‍රාපණ) කණාපිටු පිටුවකට ඇතුළත් කිරීම Public Officer's Advance Account Activities**

අත්තිකාරම් ගිණුම් සීමාවන්  
 (මුද්‍රාපණ) කණාපිටු වර්ගයන්  
 Limits of Advance Accounts

වියදම් උපරිම සීමාව  
 செலவின் உச்ச எல்லை  
 Maximum Limits of Expenditure

ලැබීමේ අවම සීමාව  
 வரவிலீறும் இழிநிலை எல்லைகள்  
 Minimum Limits of Receipts

හර අනෙකුත්ගේ උපරිම සීමාව  
 மற்று නිලධය உச்ச வரம்பு  
 Maximum Limits of Debit Balances

වියදම් විස්තර අංශය Actual Expenditure	ඇස්තමේන්තු மதிப்பீடு Estimate		ප්‍රතිශෝධිත ඇස්තමේන්තු மதிப்பீடு Revised Estimate	
	2014 රු. මු. Rs.	2015 රු. මු. Rs.	2016 රු. මු. Rs.	2017 රු. මු. Rs.
වියදම් උපරිම සීමාව செலவின் உச்ச எல்லை Maximum Limits of Expenditure	5,482,116	4,455,883	5,000,000	0
ලැබීමේ අවම සීමාව வரவிலீறும் இழிநிலை எல்லைகள் Minimum Limits of Receipts	3,643,443	5,411,424	3,200,000	0
හර අනෙකුත්ගේ උපරිම සීමාව மற்று நිලධය உச்ச வரம்பு Maximum Limits of Debit Balances	13,850,424	12,822,461	26,172,000	0

**වැය පවත්වා ගැනීමේ විස්තර සාරාංශය මුද්‍රාපණ කටයුතු සමූහය Summary of Expenditure by Programme**

වැය පවත්වා ගැනීමේ නිකුත් කිරීමේ මු. No.	වැය පවත්වා ගැනීමේ නිකුත් කිරීමේ නම Programme Title	වියදම් විස්තර අංශය Actual Expenditure		ඇස්තමේන්තු மதிப்பீடு Estimate	
		2014	2015	2016	2017
		රු. මු. Rs.	රු. මු. Rs.	රු. මු. Rs.	රු. මු. Rs.
3	සුඛවාසන සේවාව Recurrent Expenditure	96,287,574	102,354,362	85,923,000	94,638,000
	පළාත් සභා පරිපාලනය மாகாண சபை நிලுவாகம் Provincial Administration	96,287,574	102,354,362	85,923,000	94,638,000
3	ආදායම් සේවාව Capital Expenditure	596,104,707	815,329,962	2,055,040,000	695,430,000
	පළාත් සභා පරිපාලනය மாகாண சபை நிලுவாகம் Provincial Administration	18,090,096	25,894,887	13,500,000	18,430,000
40	ඉඩම් පරිපාලනය හා සංවර්ධනය காணி நிලுவாகமும் அபிவிருத்தியும் Land Administration & Development	8,963,788	7,961,995	9,000,000	6,000,000
53	සමූහවාසන සේවාව கூட்டுறவு அபிவிருத்தி Co-operative Development	4,992,356	4,996,936	5,000,000	3,000,000
54	දළදා සහ වාණිජ සහාය සේවා வர்த்தக மற்றும் வாணிப உதவிச் சேவைகள் Trade & Commerce Support Services	25,994,390	27,535,291	60,000,000	20,000,000

අප වැය ඇස්තමේන්තුව වාර්ෂ සමාලෝචනා මට්ටම Budget Estimate - 2017  
 මධ්‍යම පළාත් සභාව මණ්ඩල මාකාන සභා Central Provincial Council

වැයසටහන් අනුව වියදම් සාරාංශය ක්‍රියාත්මක කිරීමේ සමාලෝචනා Summary of Expenditure by Programme

වැයසටහන් අංකය ක්‍රියා. Prog. No.	වැයසටහන් නාමය ක්‍රියාත්මක කිරීමේ නම Programme Title	සමාලෝචනා මට්ටම Actual Expenditure		ඇස්තමේන්තුව මට්ටම Estimate	
		2014	2015	2016	2017
		රු. ශ. Rs.	රු. ශ. Rs.	රු. ශ. Rs.	රු. ශ. Rs.
60	ප්‍රජා සංවර්ධනය සහජනමය වැඩසටහන් Community Development	27,641,468	200,221,844	250,500,000	72,000,000
86	පර්යේෂණ හා සංවර්ධන විද්‍යාත්මක වැඩසටහන් Research and Development	506,423,907	544,723,038	1,709,040,000	568,000,000
91	සංස්කෘතික සංවර්ධනය සංස්කෘතික වැඩසටහන් Cultural Development	3,998,702	3,995,971	8,000,000	8,000,000
	<b>මුළු වැය</b> <b>Total Expenditure</b>	<b>682,392,231</b>	<b>917,684,324</b>	<b>2,140,963,000</b>	<b>790,068,000</b>
3	පළාත් සභා සේවාවන් මාකාන සභා ක්‍රියාත්මක කිරීම Provincial Administration	114,377,670	128,249,249	99,423,000	113,068,000
40	ඉඩම් සම්පාදනය හා සංවර්ධනය බඩම් ක්‍රියාත්මක කිරීම Land Administration & Development	8,963,788	7,961,995	9,000,000	6,000,000
53	සමාජ සේවක සංවර්ධනය සමාජ සේවක වැඩසටහන් Co-operative Development	4,992,356	4,996,936	5,000,000	3,000,000
54	වෙළඳ සහ වාණිජ සේවාවන් වෙළඳ සහ වාණිජ සේවක වැඩසටහන් Trade & Commerce Support Services	25,994,390	27,535,291	60,000,000	20,000,000
60	ප්‍රජා සංවර්ධනය සහජනමය වැඩසටහන් Community Development	27,641,468	200,221,844	250,500,000	72,000,000
86	පර්යේෂණ හා සංවර්ධන විද්‍යාත්මක වැඩසටහන් Research and Development	506,423,907	544,723,038	1,709,040,000	568,000,000
91	සංස්කෘතික සංවර්ධනය සංස්කෘතික වැඩසටහන් Cultural Development	3,998,702	3,995,971	8,000,000	8,000,000



**අප වැය ඇස්තමේන්තුව වැරදු செலவு மதிப்பீடு Budget Estimate - 2017**  
**මධ්‍යම පළාත් සභාව මණ්ඩලීය මාකාංග සභා Central Provincial Council**

**කිට්පය 550** මුදල් හා ත්‍රස්තවාදය, නීතිය හා සාමාජික, පළාත් පාලන හා පළාත් සභාලය, මානව සම්පත්, අධ්‍යාපන හා සංස්කෘතික කටයුතු, සංචාරක, ඉඩම්, වෙළඳ හා වාණිජ, ආයුර්වේද සහ සෞඛ්‍ය සේවාවන්, සෞඛ්‍ය සේවාවන් සම්බන්ධ අමාත්‍යාංශය

**තலைப்பு** நிති மற்றும் திட்டமிடல், சட்டம் மற்றும் ஒழுங்கு, உள்ளூராட்சி மற்றும் மாகாண நிர்வாகம், மனித வளம், கல்வி மற்றும் கலாசார விடயங்கள், சுற்றுலாத்துறை, காணி, வர்த்தகம் மற்றும் வாணிபம், உணவு விநியோகம், பகிர்நதளிப்பு விடயங்கள், முதலீட்டு தொடர்பிணைப்பு, ஏனைய அமைச்சொன்றுக்கு குறித்தொதுக்கப்பட்டத விடயங்கள் தொடர்பான அமைச்ச Ministry of Finance & Planning, Law & Order, Local Government & Provincial Administration, Human Resource, Education & Cultural Affairs, Tourism, Land, Trade & Commerce, Food Supplies & Distribution Affairs and Investment Co-ordination, & Subjects which are not taken under any other Ministries.

**Head**

**වැයවර්ග 3** පළාත් සභා සභාලය

**வேலைத்திட்டம்** மாகாண சபை நிர்வாகம்

**Programme** Provincial Administration

**ව්‍යාපෘති අනුව වියදම් සාරාංශය සලකුණුකරුණිකව සෙවන සමුදාය Summary of Expenditure by Projects**

ව්‍යාපෘති අංකය සලකුණුකරුණිකව. Project No.	ව්‍යාපෘති මාතෘකාව සලකුණුකරුණිකව. Project Title	සත්‍ය වියදම් උද්භූතව සෙවන Actual Expenditure		ඇස්තමේන්තුව මතිට්ටු Estimate	
		2014	2015	2016	2017
		රු. ශු. Rs.	රු. ශු. Rs.	රු. ශු. Rs.	රු. ශු. Rs.
	<b>සුඛකාරීකරණ වියදම්</b>	<b>96,287,574</b>	<b>102,354,362</b>	<b>85,923,000</b>	<b>94,638,000</b>
	<b>Recurrent Expenditure</b>				
1	අමාත්‍ය කාර්යාලය හා පෞද්ගලික කාර්ය මණ්ඩලය கௌரவ அமைச்சர் அலுவலகம் மற்றும் தனிப்பட்ட ஆளணி Hon. Minister's Office and Personal Staff	30,420,475	29,824,123	31,201,000	29,545,000
2	සාමාන්‍ය සභාලය - අමාත්‍යාංශ ලේකම් කාර්යාලය பொது நிர்வாகம் - அமைச்சின் செயலாளர் அலுவலகம் General Administration -Ministry secretariat Office	65,867,099	72,530,239	54,722,000	65,093,000
	<b>මූලික වියදම්</b>	<b>18,090,096</b>	<b>25,894,887</b>	<b>13,500,000</b>	<b>18,430,000</b>
	<b>Capital Expenditure</b>				
1	අමාත්‍ය කාර්යාලය හා පෞද්ගලික කාර්ය මණ්ඩලය கௌரவ அமைச்சர் அலுவலகம் மற்றும் தனிப்பட்ட ஆளணி Hon. Minister's Office and Personal Staff	690,095	2,999,775	3,000,000	0
2	සාමාන්‍ය සභාලය - අමාත්‍යාංශ ලේකම් කාර්යාලය பொது நிர்வாகம் - அமைச்சின் செயலாளர் அலுவலகம் General Administration -Ministry secretariat Office	17,400,001	22,895,112	10,500,000	18,430,000
	<b>වියදම් ජංගම</b>	<b>114,377,670</b>	<b>128,249,249</b>	<b>99,423,000</b>	<b>113,068,000</b>
	<b>மொத்த செலவினம்</b>				
	<b>Total Expenditure</b>				
1	අමාත්‍ය කාර්යාලය හා පෞද්ගලික කාර්ය මණ්ඩලය கௌரவ அமைச்சர் அலுவலகம் மற்றும் தனிப்பட்ட ஆளணி Hon. Minister's Office and Personal Staff	31,110,570	32,823,898	34,201,000	29,545,000
2	සාමාන්‍ය සභාලය - අමාත්‍යාංශ ලේකම් කාර්යාලය பொது நிர்வாகம் - அமைச்சின் செயலாளர் அலுவலகம் General Administration -Ministry secretariat Office	83,267,100	95,425,351	65,222,000	83,523,000

**අප වැය ඇස්තමේන්තුව වැරදු සෙලவு மதிப்பீடு Budget Estimate - 2017**  
**දෙවන පළාත් සභාව මத்திய මාකාණ ජනප Central Provincial Council**

**පිටිය 550** මුදල් හා කුසලතාවය, නීතිය හා සාමය, පළාත් පාලන හා පළාත් පරිපාලනය, මානව සම්පත්, අධ්‍යාපන හා සංස්කෘතික කටයුතු, සංචාරක, ඉඩම්, වෙළඳ හා වාණිජ, ආහාර සැපයුම් බෙදාහැරීම් කටයුතු සහ ආයෝජන සම්බන්ධීකරණ, වෙනත් අමාත්‍යාංශයන් යටතට නොගැනෙන විෂයයන් සම්බන්ධ අමාත්‍යාංශය

**තலைப்பு** நிති மற்றும் திட்டமிடல், சட்டம் மற்றும் ஒழுங்கு, உள்ளூராட்சி மற்றும் மாகாண நிர்வாகம், மனித வளம், கல்வி மற்றும் கலாசார விடயங்கள், சுற்றுலாத்துறை, காணி, வர்த்தகம் மற்றும் வாணிபம், உணவு விநியோகம், பதிர்ந்தளிப்பு விடயங்கள், முதலீட்டு தொடர்பிணைப்பு, ஏனைய அமைச்சொன்றுக்கு குறித்தொதுக்கப்பட்டாத விடயங்கள் தொடர்பான அமைச்சு

**Head** Ministry of Finance & Planning, Law & Order, Local Government & Provincial Administration, Human Resource, Education & Cultural Affairs, Tourism, Land, Trade & Commerce, Food Supplies & Distribution Affairs and Investment Co-ordination, & Subjects which are not taken under any other Ministries.

**වැයටයන 40** ඉඩම් පරිපාලනය හා සංවර්ධනය

**வேலைத்திட்டம்** காணி நிர்வாகமும் அபிவிருத்தியும்

**Programme** Land Administration & Development

**ව්‍යාපෘති අනුව වියදම් සාරාංශය සරුක්කිරීම සමඟ සමාන සමාන සමාන Summary of Expenditure by Projects**

ව්‍යාපෘති අංකය සරුක්කිරීම. Project No.	ව්‍යාපෘති මාතෘකාව සරුක්කිරීම. Project Title	සත්‍ය වියදම් උණුසුම් සෙලවීම Actual Expenditure		ඇස්තමේන්තු මதிப்பீடு Estimate	
		2014	2015	2016	2017
		රු. ශු. Rs.	රු. ශු. Rs.	රු. ශු. Rs.	රු. ශු. Rs.
	මූලධන වියදම් ඉහළපත් සෙලවීම Capital Expenditure	8,963,788	7,961,995	9,000,000	6,000,000
4	සාමාන්‍ය පරිපාලනය හා ආයතනික සේවා පොදු நிர்වාකයාංග සේවක සේවකයන් General Administration & Establishment Services	8,963,788	7,961,995	9,000,000	6,000,000
	වියදම් එකතුව මොනද සෙලවීම Total Expenditure	8,963,788	7,961,995	9,000,000	6,000,000
4	සාමාන්‍ය පරිපාලනය හා ආයතනික සේවා පොදු நிர்වාකයාංග සේවක සේවකයන් General Administration & Establishment Services	8,963,788	7,961,995	9,000,000	6,000,000

**වැයටයන 53** සමූහකාර සංවර්ධනය

**வேலைத்திட்டம்** கூட்டுறவு அபிவிருத்தி

**Programme** Co-operative Development

**ව්‍යාපෘති අනුව වියදම් සාරාංශය සරුක්කිරීම සමඟ සමාන සමාන සමාන Summary of Expenditure by Projects**

ව්‍යාපෘති අංකය සරුක්කිරීම. Project No.	ව්‍යාපෘති මාතෘකාව සරුක්කිරීම. Project Title	සත්‍ය වියදම් උණුසුම් සෙලවීම Actual Expenditure		ඇස්තමේන්තු මதிப்பී Estimate	
		2014	2015	2016	2017
		රු. ශු. Rs.	රු. ශු. Rs.	රු. ශු. Rs.	රු. ශු. Rs.
	මූලධන වියදම් ඉහළපත් සෙලවීම Capital Expenditure	4,992,356	4,996,936	5,000,000	3,000,000
4	සාමාන්‍ය පරිපාලනය හා ආයතනික සේවා පොදු நிர்වාකයාංග සේවක සේවකයන් General Administration & Establishment Services	4,992,356	4,996,936	5,000,000	3,000,000
	වියදම් එකතුව මොනද සෙලවීම Total Expenditure	4,992,356	4,996,936	5,000,000	3,000,000
4	සාමාන්‍ය පරිපාලනය හා ආයතනික සේවා පොදු நிர்වාකයාංග සේවක සේවකයන් General Administration & Establishment Services	4,992,356	4,996,936	5,000,000	3,000,000



**දය වැය ඇස්තමේන්තුව වැරදු செலவு மதிப்பீடு Budget Estimate - 2017**  
**මධ්‍යම පළාත් සභාව මණ්ඩලීය මාකාංග සභා Central Provincial Council**

**ශීර්ෂය 550** මුදල් හා ත්‍රෛසමිපාදන කිහිප හා සාමය. පළාත් පාලන හා පළාත් පරිපාලනය. ආනයන සමිපත්. අධ්‍යාපන හා සංස්කෘතික කටයුතු. සංචාරක. ඉඩම්. වෙළඳ හා වාණිජ. ආහාර සැපයුම් කොමසාරිස් කටයුතු සහ ආයෝජන සම්බන්ධීකරණ. වෙනත් අමාත්‍යාංශයක් යටතට නොගැනෙන විෂයයන් සම්බන්ධ අමාත්‍යාංශය

**தலைப்பு** நிதி மற்றும் திட்டமிடல், சட்டம் மற்றும் ஒழுங்கு, உள்ளூராட்சி மற்றும் மாகாண நிர்வாகம், மனித வளம், கல்வி மற்றும் கலாசார விடயங்கள், சுற்றுலாத்துறை, காணி, வர்த்தகம் மற்றும் வணிகம், உணவு விநியோகம், பதிர்ந்தளிப்பு விடயங்கள், முதலீட்டு தொடர்பிணைப்பு, ஏனைய அமைச்சொன்றுக்கு குறித்தொதுக்கப்பட்டாத விடயங்கள் தொடர்பான அமைச்சு

**Head** Ministry of Finance & Planning, Law & Order, Local Government & Provincial Administration, Human Resource, Education & Cultural Affairs, Tourism, Land, Trade & Commerce, Food Supplies & Distribution Affairs and Investment Co-ordination, & Subjects which are not taken under any other Ministries.

**වැයපටන 96** සර්ව්පණ හා සංවර්ධන

**வேலைத்திட்டம்** ஆய்வு மற்றும் அபிவிருத்தி

**Programme** Research and Development

**ව්‍යාපෘති අනුව වියදම් සාරාංශය කருத்திட்டங்களுக்கිනෙරුව செலவின சுருக்கம் Summary of Expenditure by Projects**

ව්‍යාපෘති අංකය කරුத்திட்ட இல. Project No.	ව්‍යාපෘති ආනාතාව கருத்திட்ட தலைப்பு Project Title	සත්‍ය වියදම உள்ளடங்க ඇති செலவினம் Actual Expenditure		ඇස්තමේන්තුව மதிப்பீடு Estimate	
		2014	2015	2016	2017
		රු. ශු. Rs.	රු. ශු. Rs.	රු. ශු. Rs.	රු. ශු. Rs.
4	මූලික වියදම් முலதனச் செலவினம் Capital Expenditure	506,423,907	544,723,038	1,709,040,000	568,000,000
	සාමාන්‍ය පරිපාලනය හා ආයතනික සේවා பொது நிர்வாகமும் தபனச் சேவைகளும் General Administration & Establishment Services	506,423,907	544,723,038	1,709,040,000	568,000,000
4	වියදම් එකතුව மொத்த செலவினம் Total Expenditure	506,423,907	544,723,038	1,709,040,000	568,000,000
	සාමාන්‍ය පරිපාලනය හා ආයතනික සේවා பொது நிர்வாகமும் தபனச் சேவைகளும் General Administration & Establishment Services	506,423,907	544,723,038	1,709,040,000	568,000,000

**වැයපටන 91** සංස්කෘතික සංවර්ධනය

**வேலைத்திட்டம்** கலாசார அபிவிருத்தி

**Programme** Cultural Development

**ව්‍යාපෘති අනුව වියදම් සාරාංශය කருத்திட்டங்களுக்கිනෙරුව செலவின சுருக்கம் Summary of Expenditure by Projects**

ව්‍යාපෘති අංකය කරුத்திட்ட இல. Project No.	ව්‍යාපෘති ආනාතාව கருத்திட்ட தலைப்பு Project Title	සත්‍ය වියදම உள்ளடங்க ඇති செலவினம் Actual Expenditure		ඇස්තමේන්තුව மதிப்பீடு Estimate	
		2014	2015	2016	2017
		රු. ශු. Rs.	රු. ශු. Rs.	රු. ශු. Rs.	රු. ශු. Rs.
4	මූලික වියදම් முலதனச் செலவினம் Capital Expenditure	3,998,702	3,995,971	8,000,000	8,000,000
	සාමාන්‍ය පරිපාලනය හා ආයතනික සේවා பொது நிர்வாகமும் தபனச் சேவைகளும் General Administration & Establishment Services	3,998,702	3,995,971	8,000,000	8,000,000
4	වියදම් එකතුව மொத்த செலவினம் Total Expenditure	3,998,702	3,995,971	8,000,000	8,000,000
	සාමාන්‍ය පරිපාලනය හා ආයතනික සේවා பொது நிர்வாகமும் தபனச் சேவைகளும் General Administration & Establishment Services	3,998,702	3,995,971	8,000,000	8,000,000

**අය වැය ඇස්තමේන්තුව වැරදු සෙලසු මණ්ඩල Budget Estimate - 2017**  
**මධ්‍යම පළාත් සභාව මණ්ඩලීය මාකාණ සභා Central Provincial Council**

ශීර්ෂය	550	ඉදිරි හා භූමියම්පාදන, නීතිය හා සාමය, පළාත් පාලන හා පළාත් පරිපාලනය, මානව සම්පත්, අධ්‍යාපන හා සංස්කෘතික කටයුතු, සංචාරක, ඉඩම්, වෙළඳ හා වාණිජ, ආහාර සැපයුම් දෙපාර්තමේන්තු කටයුතු සහ ආයෝජන සම්බන්ධීකරණ, වෙනත් අමාත්‍යාංශයන් යටතට නොගැනෙන විෂයයන් සම්බන්ධ අමාත්‍යාංශය
තலைப்பு		நிதி மற்றும் திட்டமிடல், சட்டம் மற்றும் ஒழுங்கு, உள்ளூராட்சி மற்றும் மாகாண நிர்வாகம், மனித வளம், கல்வி மற்றும் கலாசார விடயங்கள், சுற்றுலாத்துறை, காணி, வர்த்தகம் மற்றும் வாணிபம், உணவு விநியோகம், பதிர்ந்தளிப்பு விடயங்கள், முதலீட்டு தொடர்பிணைப்பு, ஏனைய அமைச்சொன்றுக்கு குறித்தொதுக்கப்படாத விடயங்கள் தொடர்பான அமைச்சு
Head		Ministry of Finance & Planning, Law & Order, Local Government & Provincial Administration, Human Resource Education & Cultural Affairs, Tourism, Land, Trade & Commerce, Food Supplies & Distribution Affairs and Investment Co-ordination, & Subjects which are not taken under any other Ministries.
වැයසටහන	3	පළාත් සභා පරිපාලනය
வேலைத்திட்டம்		மாகாண சபை நிர்வாகம்
Programme		Provincial Administration
ව්‍යාපෘතිය	1	ගරු අමාත්‍ය කාර්යාලය හා පෞද්ගලික කාර්ය මණ්ඩලය
கருத்திட்டம்		கௌரவ அமைச்சர் அலுவலகம் மற்றும் தனிப்பட்ட ஆளணி
Project		Hon. Minister's Office and Personal Staff
උප ව්‍යාපෘතිය	0	
உப கருத்திட்டம்		
Sub Project		

**කාර්ය මණ්ඩල සාරාංශය ප්‍රවේශනීයීන් සරුකකம் Employment Summary**

කාර්ය සහ කාර්යය நினைககளும் பிரிவுகளும் Position and Category	සමාජ වියදම් උණුසුම් සෙලසු Actual Expenditure				ඇස්තමේන්තුව මණ්ඩලීය Estimate			
	2014		2015		2015		2017	
	ගණක எண்ணி ககை No.	වැටුප් හා වේතන (රු.) සමපණකකුලුම සැලිකකුලුම (රු.) Salaries & Wages (Rs.)	ගණක எண்ணி ககை No.	වැටුප් හා වේතන (රු.) සමපණකකුලුම සැලිකකුලුම (රු.) Salaries & Wages (Rs.)	ගණක எண்ணி ககை No.	වැටුප් හා වේතන (රු.) සමපණකකුලුම සැලිකකුලුම (රු.) Salaries & Wages (Rs.)	ගණක எண்ணி ககை No.	වැටුප් හා වේතන (රු.) සමපණකකුලුම සැලිකකුලුම (රු.) Salaries & Wages (Rs.)
<b>කණ්ඩායම් ඒ කුලුණ Group A</b>	1	780,000	1	780,000	1	780,000	1	780,000
ගරු අමාත්‍ය கௌரவ அமைச்சர் Hon. Minister	1	780,000	1	780,000	1	780,000	1	780,000
<b>කණ්ඩායම් ඒ කුලුණ Group B</b>	4	1,077,000	5	1,344,000	5	1,344,000	5	1,922,000
ස්ථිර நிලையாள Permanent	4	1,077,000	5	1,344,000	5	1,344,000	5	1,922,000
නිලයාගණ நிලையாள Permanent	0	0	0	0	0	0	0	0
තාවකාලික தற்காலிக Temporary	0	0	0	0	0	0	0	0
<b>කණ්ඩායම් ඒ කුලුණ Group C</b>	7	1,134,405	6	937,440	6	923,160	6	1,443,000
ස්ථිර நிලையாள Permanent	2	262,705	1	162,240	1	162,240	1	233,000
නිලයාගණ நிලையாள Permanent	5	871,700	5	775,200	5	760,920	5	1,210,000
තාවකාලික தற்காலிக Temporary	0	0	0	0	0	0	0	0
<b>කණ්ඩායම් ඒ කුලුණ Group D</b>	19	2,897,500	14	2,773,402	16	2,308,560	12	2,476,000
ස්ථිර நிලையாள Permanent	5	475,000	0	0	0	0	0	0
නිලයාගණ நிලையாள Permanent	14	2,412,500	14	2,773,402	16	2,308,560	12	2,476,000
තාවකාලික தற்காலிக Temporary	0	0	0	0	0	0	0	0
එකතුව-ස්ථිර மொத்தம்-நிர்ந்தரம் Total-Permanent	12	2,594,705	7	2,286,240	7	2,286,240	7	2,935,000
එකතුව-තාවකාලික மொத்தம்-தற்காலிகம் Total-Temporary	19	3,284,200	19	3,548,802	21	3,069,480	17	3,686,000

**අය වැය ඇස්තමේන්තුව වැරදු සෞඛ්‍ය මණ්ඩල Budget Estimate - 2017**  
**මධ්‍යම පළාත් සභාව මத்திய මාකාණ සභා Central Provincial Council**

**ශීර්ෂය 550** මුදල් හා ත්‍රස්තවේදන, නීතිය හා සාමය, පළාත් පාලන හා පළාත් පරිපාලනය, මානව සම්පත්, අධ්‍යාපන හා සංස්කෘතික කටයුතු, සංචාරක, ඉඩම්, වෙළඳ හා වාණිජ, ආහාර සැපයුම් බෙදාහැරීමේ කටයුතු සහ ආයෝජන සම්බන්ධීකරණ, වෙනත් අමාත්‍යාංශයන් යටතට නොගැනෙන විෂයයන් සම්බන්ධ අමාත්‍යාංශ

**තலைப்பு** නීති மற்றும் திட்டமிடல், சட்டம் மற்றும் ஒழுங்கு, உள்ளூராட்சி மற்றும் மாகாண நிர்வாகம், மனித வளம், கல்வி மற்றும் கலாசார விடயங்கள், சுற்றுலாத்துறை, காணி, வர்த்தகம் மற்றும் வாணிபம், உணவு விநியோகம், பகிர்ந்தளிப்பு விடயங்கள், முதலீட்டு தொடர்பினைப்பு, ஏனைய அமைச்சொன்றுக்கு குறித்தொதுக்கப்படாத விடயங்கள் தொடர்பான அமைச்சு

**Head** Ministry of Finance & Planning, Law & Order, Local Government & Provincial Administration, Human Resource Education & Cultural Affairs, Tourism, Land, Trade & Commerce, Food Supplies & Distribution Affairs and Investment Co-ordination, & Subjects which are not taken under any other Ministries.

**වැයටයන 3** පළාත් සභා පරිපාලනය

**ලේඛනම 1** මාකාණ සභා නිරුචාකය

**Programme** Provincial Administration

**ව්‍යාපෘතිය 2** සාමාන්‍ය පරිපාලනය - අමාත්‍යාංශ ලේකම් කාර්යාලය

**සලකුණු 1** පොදු නිරුචාකය - අමාත්‍යාංශ ලේකම් කාර්යාලය

**Project** General Administration -Ministry secretariat Office

**උප ව්‍යාපෘතිය 0**

**Sub Project**

**කාර්ය මණ්ඩල සාරාංශය පත්‍රවිභාජන සාරාංශය Employment Summary**

කාර්යය හා කාණ්ඩය நிலைகளும் பிரிவுகளும் Position and Category	සමස්ත වැය මුදල ඇස්තමේන්තුව Actual Expenditure				ඇස්තමේන්තුව මதிப்பீடு Estimate			
	2014		2015		2016		2017	
	අංක எண்ணிக்கை No.	වැටුප් හා වේතන (රු.) சம்பளங்களும் சலிகளும் (ரூ.) Salaries & Wages (Rs.)	අංක எண்ணிக்கை No.	වැටුප් හා වේතන (රු.) சம்பளங்களும் சலிகளும் (ரூ.) Salaries & Wages (Rs.)	අංක எண்ணிக்கை No.	වැටුප් හා වේතන (රු.) சம்பளங்களும் சலிகளும் (ரூ.) Salaries & Wages (Rs.)	අංක எண்ணிக்கை No.	වැටුප් හා වේතන (රු.) சம்பளங்களும் சலிகளும் (ரூ.) Salaries & Wages (Rs.)
<b>කණ්ඩායම් ඒ කාණ්ඩය Group A</b>								
ස්ථිර	1	682,000	1	650,160	1	665,520	1	973,000
நிலையான Permanent	1	682,000	1	650,160	1	665,520	1	973,000
<b>කණ්ඩායම් ඒ කාණ්ඩය Group B</b>								
ස්ථිර	7	2,719,000	8	2,667,380	7	2,905,620	7	4,165,000
நிலையான Permanent	7	2,719,000	8	2,667,380	7	2,905,620	7	4,165,000
තාවකාලික தற்காலிக Temporary	0	0	0	0	0	0	0	0
<b>කණ්ඩායම් ඒ කාණ්ඩය Group C</b>								
ස්ථිර	49	13,891,166	76	13,047,549	62	12,518,940	65	19,112,000
நிலையான Permanent	49	13,891,166	76	13,047,549	62	12,518,940	65	19,112,000
තාවකාලික தற்காலிக Temporary	0	0	0	0	0	0	0	0
<b>කණ්ඩායම් ඒ කාණ්ඩය Group D</b>								
ස්ථිර	5	940,000	5	939,420	10	1,781,460	17	3,971,000
நிலையான Permanent	5	940,000	5	939,420	10	1,781,460	9	2,297,000
තාවකාලික தற்காலிக Temporary	0	0	0	0	0	0	8	1,674,000
<b>එකතුව-ස්ථිර</b>								
மொத்தம்-நிரந்தரம் Total-Permanent	62	16,232,166	90	17,304,509	80	17,871,540	82	26,547,000
<b>එකතුව-තාවකාලික</b>								
மொத்தம்-தற்காலிகம் Total-Temporary	0	0	0	0	0	0	8	1,674,000

**අප මැද ඇත්තමේන්තුව වැරදු සෙවෙසු මන්ද්‍රි Budget Estimate - 2017**  
**මධ්‍යම පළාත් සභාව මණ්ඩලීය පාලන සභාව Central Provincial Council**

**කිරීම:** 550 මුදල් හා ක්‍රමයම්පාදන, නීතිය හා සාමය, පළාත් පාලන හා පළාත් පරිපාලනය, මානව සම්පත් අධ්‍යයන හා සංස්කෘතික කටයුතු, සංචාරක, ඉඩම්, වෙළඳ හා වාණිජ, ආහාර සුපසුම් කෙරෙහිදී කටයුතු සහ ආයෝජන සම්බන්ධීකරණ, වෙනත් අමාත්‍යාංශයන් යටතට නොගැනෙන විෂයයන් සම්බන්ධ අමාත්‍යාංශය

**තலைப்பு:** நிති மற்றும் திட்டமிடல், சட்டம் மற்றும் ஒழுங்கு, உள்ளூராட்சி மற்றும் மாகாண நிர்வாகம், மனித வளம், கல்வி மற்றும் கலாசார விடயங்கள், சுற்றுலாத்துறை, காணி, வர்த்தகம் மற்றும் வாணிபம், உணவு விநியோகம், பகிர்நதளிப்பு விடயங்கள், முதலீட்டு தொடர்பிணைப்பு, ஏனைய அமைச்சொன்றுக்கு குறித்தொதுக்கப்படாத விடயங்கள் தொடர்பான அமைச்சு

**Head:** Ministry of Finance & Planning, Law & Order, Local Government & Provincial Administration, Human Resource, Education & Cultural Affairs, Tourism, Land, Trade & Commerce, Food Supplies & Distribution Affairs and Investment Co-ordination, & Subjects which are not taken under any other Ministries.

**වැඩසටහන:** 3 පළාත් සභා පරිපාලනය

**வேலைத்திட்டம்:** மாகாண சபை நிர்வாகம்

**Programme:** Provincial Administration

**ව්‍යාපෘතිය:** 1 පරිපාලන කාර්යාලය හා පෞද්ගලික කාර්ය මණ්ඩලය

**செய்திட்டம்:** 1 கௌரவ அமைச்சர் அலுவலகம் மற்றும் தனிப்பட்ட ஆளணி

**Project:** Hon. Minister's Office and Personal Staff

**උප ව්‍යාපෘතිය:** 0

**உப செய்திட்டம்:** 0

**Sub Project:** 0

**ව්‍යාපෘති කාර්ය මාර්ග සලස්වනු ලබන පොහොසත්කම් Project Objectives**

- පළාත් සභා සහ මධ්‍යම රජයේ මැති පැමිණිලි පත්‍ර මෙන්ම ඒ ඒ ආයතන අතර සම්බන්ධීකරණය කිරීම  
 மாகாண சபை மற்றும் மத்திய அரசின் அமைச்சர்களிடம், அவ்வவ் நிறுவனங்களுடன் ஒருங்கிணைப்பை பேணல்  
 Coordination with Provincial Council and Central Government and related Organizations
- රාජ්‍ය ආයතන හා අමාත්‍යාංශ අතර සම්බන්ධීකරණය කිරීම  
 அரச நிறுவனங்கள் மற்றும் அமைச்சரவரையில் ஒருங்கிணைப்பை பேணல்  
 Coordination between Government Organizations and the Ministry
- මධ්‍යම පළාතේ දැක්ම වෙත යාම සඳහා ප්‍රතිපත්තියේ තීරණ ගැනීමට දායක වීම හා පළාත් සංවර්ධනය සඳහා අවශ්‍ය උපදෙස් ලබාදීම  
 மத்திய மாகாணத்தின் இலக்கை அடைவதற்கு கொள்கை அடிப்படையிலான தீர்மானங்களை மேற்கொள்ளல் மற்றும் மாகாண அபிவிருத்திக்கு தேவையான அறிவுரைகளை வழங்கல்  
 Make decisions in order to the reach the Goal of the Central Province and Provide advice for development of the Province

**සුභරාමර්ථක වියදම් ධර්මානුෂ්ඨ සෙවෙසු Recurrent Expenditure**

වැය විෂය සංකේතය හා කාර්ය විෂය කාණ්ඩය වර්ගීකරණය කිරීම මගින් පිරිසිදු Object Code & Category	අරමුදල මූලාශ්‍රය Funding Source	කාර්ය විෂය හා වැය විෂය මාතෘකාව Category & Object Title	සත්‍ය වියදම් දැක්වීම Actual Expenditure		අදාළ මන්ද්‍රි මන්ද්‍රි මන්ද්‍රි Estimate	
			2014	2015	2016	2017
			රු. ශ්‍ර. Rs.	රු. ශ්‍ර. Rs.	රු. ශ්‍ර. Rs.	රු. ශ්‍ර. Rs.
10		පෞද්ගලික සහතික	16,082,264	17,569,161	18,180,720	14,768,000
		ஆள்சார் வேதனாதுகிகள் Personal Emoluments				
1001	11	වැටුප් හා වේතන	5,878,905	5,834,842	5,355,720	6,621,000
		சம்பளங்களும் கூலிகளும் Salaries and Wages				
1002	11	අතිරේක හා නිවාඩු දීම වැටුප්	781,999	780,022	725,000	800,000
		மேலதிக நேர மற்றும் விடுமுறைக் கொடுப்பனவுகள் Overtime & Holiday Pay				
1003	11	වෙනත් දීමනා	9,421,360	10,954,297	12,100,000	7,347,000
		ஏனைய கொடுப்பனவுகள் Other Allowances				
11		ගමන් වියදම්	883,416	1,495,709	884,000	1,600,000
		பிரயாணச் செலவுகள் Travelling Expenses				
1101	11	ගමන් වියදම් - දේශීය	883,416	1,495,709	884,000	1,600,000
		பிரயாணக் செலவுகள் - உள்ளூர் Travelling Expenses - Domestic				

අප දැය ඇත්තමේන්තුව වැරදු සෙසවු මතිට්ටු Budget Estimate - 2017  
 මධ්‍යම පළාත් සභාව මස්තීය මාකාසා සමය Central Provincial Council

550-3-1-0-

සුභරාමර්ථක වියදම් ජ්‍යෙණුම සෙසව්ණම Recurrent Expenditure

දැය වියදම සංඝණක හා කාණ්ඩය වියදම මණ්ණුම මණ්ණුම මණ්ණුම Object Code & Category	දායක මණ්ණුම මණ්ණුම Funding Source	කාණ්ඩ හා දැය වියදම මාකාසා වර්ග මණ්ණුම වියදම මණ්ණුම Category & Object Title	සමය වියදම මණ්ණුම මණ්ණුම Actual Expenditure		දැය වියදම මණ්ණුම මණ්ණුම Estimate	
			2014	2015	2016	2017
			රු. මණ්ණුම Rs.	රු. මණ්ණුම Rs.	රු. මණ්ණුම Rs.	රු. මණ්ණුම Rs.
12		සැපයීම් මණ්ණුම මණ්ණුම Supplies	3,351,058	2,437,349	2,375,000	2,150,000
1201	11	ලිපිවල හා කාර්යාලීය දමණ්ණුම මණ්ණුම Stationery & Office Requisites	1,490,010	900,756	1,200,000	1,300,000
1202	11	ඉන්ධන හා ලිපි මණ්ණුම මණ්ණුම Fuel & Lubricants	986,100	414,029	300,000	550,000
1203	11	දාහාර සහ සහ මිල දැමීම මණ්ණුම මණ්ණුම Diet and Uniforms	0	0	0	0
1205	11	වෙනත් සැපයීම් මණ්ණුම මණ්ණුම Other Supplies	874,948	1,122,555	875,000	300,000
13		කඩක්කු වියදම් මණ්ණුම මණ්ණුම Maintenance Exp.	6,824,994	4,804,361	6,470,000	6,550,000
1301	11	වාහන මණ්ණුම මණ්ණුම Vehicles	5,670,879	4,755,861	5,600,000	5,700,000
1302	11	සන්ඉණුම හා සවි මිලි. උපකරණ මණ්ණුම මණ්ණුම Plant, Machinery and Equipment	214,695	6,842	200,000	100,000
1303	11	කඩකැමිලි මණ්ණුම මණ්ණුම Building	770,000	101,923	500,000	600,000
1304	11	වෙනත් කඩක්කු වියදම් මණ්ණුම මණ්ණුම Other Maintenance Exp.	169,420	39,735	170,000	150,000
1305	11	ව්‍යුහය මණ්ණුම මණ්ණුම Structures	0	0	0	0
14		මිලිසුමිණක සේවා මණ්ණුම මණ්ණුම Contractual Services	1,172,625	1,144,936	1,184,000	1,777,000
1401	11	ප්‍රවාහන මණ්ණුම මණ්ණුම Transport	1,000	2,300	1,000	2,000
1402	11	තැපෑල හා සන්නිවේදනය මණ්ණුම මණ්ණුම Postal and Communication	569,686	593,626	570,000	650,000
1403	11	විදුලිය හා ජලය මණ්ණුම මණ්ණුම Electricity and Water	356,754	302,730	350,000	450,000
1404	11	මුද්දු, මිලි හා පළාත් මුද්දු මණ්ණුම මණ්ණුම Rents, Rates and Local Taxes	12,770	46,280	13,000	100,000
1405	11	වෙනත් මිලිසුමිණක සේවා මණ්ණුම මණ්ණුම Other Contractual Services	232,415	200,000	250,000	575,000
17		වෙනත් සුභරාමර්ථක වියදම් මණ්ණුම මණ්ණුම Other Recurrent Expenditure	2,106,118	2,272,616	2,107,289	2,700,000
1703	11	වෙනත් සුභරාමර්ථක වියදම් මණ්ණුම මණ්ණුම Other Recurrent Expenditure	2,106,118	2,272,616	2,107,289	2,700,000
මාකාසා සමයේ සුභරාමර්ථක වියදම් මණ්ණුම මණ්ණුම මණ්ණුම මණ්ණුම Total Recurrent Expenditure of Project			30,420,475	29,824,123	31,201,000	29,545,000



අප වැය ඇස්තමේන්තුව වැරදි සෙලා මதிப்பீடு Budget Estimate - 2017  
 මධ්‍යම පළාත් සභාව මණ්ඩල මාසාන සභා Central Provincial Council

550-3-1-0-

**මූලධන වියදම් මූලතන්ප් සෙලවීම Capital Expenditure**

වැය විෂය සංකේතය හා කාණ්ඩය විෂය කුறியුතු මණ්ඩල පිරිමු Object Code & Category	අරමුදල මූලාශ්‍ර මුලාශ්‍ර Funding Source	කාණ්ඩ හා වැය විෂය මාසානාද පිරිමු මණ්ඩල විෂය Category & Object Title	සත්‍ය වියදම් උණුසුම් සෙලවීම Actual Expenditure		ඇස්තමේන්තුව මதிப்பී Estimate	
			2014	2015	2016	2017
			රු. ශ. Rs.	රු. ශ. Rs.	රු. ශ. Rs.	රු. ශ. Rs.
20		මූලධන වත්කම් සුසංරක්ෂණය හා වැඩි දියුණු කිරීම මූලතන්ප් සංරක්ෂණයන්හි පුනරායෝජන මෙහෙයුම් Rehabilitation & Improvement of Capital Assets	0	0	0	0
2001	12	ගොඩනැගිලි හා ඉදි කිරීම් කட்டிட කටයුතු, තිරිසන් කටයුතු Building, Structures	0	0	0	0
21		ස්ථාවර වත්කම් අත්පත් කර ගැනීම ඛනිත සංරක්ෂණය සඳහා Acquisition of Fixed Assets	690,095	2,999,775	3,000,000	0
2102	12	ගෘහ භාණ්ඩ හා කාර්යාල උපකරණ විදුලි තනපාලක මෙහෙයුම් සහ උපකරණ Home Furnitures & Office Equipments	690,095	2,999,775	3,000,000	0
මාසානාද මූලධන වියදම් මුළු මතක සමුදාය මුළු මුදල Total Capital Expenditure of Project			690,095	2,999,775	3,000,000	0
මාසානාද මුළු වියදම් සමුදාය මුළු මුදල Total Expenditure of Project			31,110,570	32,823,898	34,201,000	29,545,000

**අප දැය ඇස්තමේන්තු චක්‍රලේඛයේ මුළු මුදල සමානුපාතී Budget Estimate - 2017**  
**මධ්‍යම පළාත් සභාව මණ්ඩලීය මාකාණ සභාව Central Provincial Council**

කිප්පය	550	මුදල් හා කුසලතාවය, නීතිය හා සාමය, පළාත් පාලන හා පළාත් පරිපාලනය, භාගය සම්පත්, අධ්‍යාපන හා සංස්කෘතික කටයුතු, සංචාරක, ඉඩම්, වෙළඳ හා වාණිජ, ආහාර සැපයුම් බෙදාහැරීම් කටයුතු සහ ආයෝජන සම්බන්ධීකරණ, වෙනත් අමාත්‍යාංශයන් යටතට නොගැනෙන විෂයයන් සම්බන්ධ අමාත්‍යාංශය
තலைப்பு		நிதி மற்றும் திட்டமிடல், சட்டம் மற்றும் ஒழுங்கு, உள்ளூராட்சி மற்றும் மாகாண நிர்வாகம், மனித வளம், கல்வி மற்றும் கலாசார விடயங்கள், சுற்றுலாத்துறை, காணி, வர்த்தகம் மற்றும் வாணிபம், உணவு விநியோகம், பதிர்ந்தளிப்பு விடயங்கள், முதலீட்டு தொடர்பிணைப்பு, ஏனைய அமைச்சொன்றுக்கு குறித்தொதுக்கப்பட்டாது விடயங்கள் தொடர்பான அமைச்சு
Head		Ministry of Finance & Planning, Law & Order, Local Government & Provincial Administration, Human Resource, Education & Cultural Affairs, Tourism, Land, Trade & Commerce, Food Supplies & Distribution Affairs and Investment Co-ordination, & Subjects which are not taken under any other Ministries.
වැඩසටහන	3	පළාත් සභා පරිපාලනය
வேலைத்திட்டம்		மாகாண சபை நிருவாகம்
Programme		Provincial Administration
ව්‍යාපෘතිය	2	සාමාන්‍ය පරිපාලනය - අමාත්‍යාංශ ලේකම් කාර්යාලය
கருத்திட்டம்		பொது நிருவாகம் - அமைச்சரின் செயலாளர் அலுவலகம்
Project		General Administration - Ministry secretariat Office
උප ව්‍යාපෘතිය	0	
உப கருத்திட்டம்		
Sub Project		

**ව්‍යාපෘති කාර්ය මාරය කලුத்திட்ட පොහොසත්කම් Project Objectives**

01. රාජ්‍ය භේෂේ පළාත් සභා ප්‍රතිපත්ති ක්‍රියාත්මක කිරීම  
 அரச மற்றும் மகாண சபையின் கொள்கைகளை நடைமுறைப்படுத்துதல்  
 Implement Government and Provincial Council Policies
02. වාර්ෂික ඇස්තමේන්තු සකස් කිරීම  
 வருடாந்த மதிப்பீட்டை தயாரித்தல்  
 Preparation of Annual Estimate
03. පළාත් සංවර්ධන අවශ්‍යතාවයන්ට අනුකූල ව්‍යාපෘති ක්‍රියාත්මක කිරීම  
 மாகாணத்தின் அபிவிருத்தி தேவைகளுக்கு ஏற்ற வகையில் கருத்திட்டங்களை நடைமுறைப்படுத்துதல்  
 Implement Projects according to Provincial development requirements
04. අවස්ථානුකූලව සකස් කළ හුදු සියලු මුදල හා භෞතික ප්‍රගති වාර්තා සකස් කිරීම  
 சந்தர்ப்பத்திற்கேற்ற வண்ணம் விதிக்கப்படும் அனைத்து நிதி மற்றும் பொதிக முன்னேற்ற அறிக்கைகளை தயாரித்தல்  
 Preparation of Financial and Physical Reports as required
05. අමාත්‍ය මණ්ඩල පත්‍රිකා සකස් කිරීම  
 அமைச்சர் சபை பத்திரிகையை தயாரித்தல்  
 Preparation of Board of Minister's papers
06. අමාත්‍යාංශය සාමාන්‍ය ඇති සියලු දෙපාර්තමේන්තු / අංශ අතර සම්බන්ධීකරණය කිරීම  
 அமைச்சுக்கு கீழ் உள்ள அனைத்து திணைக்களங்கள் மற்றும் பிரிவுகளுக்கிடையில் ஒருக்கணைப்பை பேணல்  
 Coordination between Department and Sections under the Ministry

**පුනරාවර්ථන වියදම් රේඛාවල මුළු මුදල සමානුපාතී Recurrent Expenditure**

වැය විෂය සංකේතය හා කාණ්ඩය විෂයයක් සහ වර්ගය මාරු කිරීම මාරු කිරීම මාරු කිරීම මාරු කිරීම Object Code & Category	මුදල මාරු කිරීම මාරු කිරීම මාරු කිරීම මාරු කිරීම Funding Source	කාණ්ඩ හා වැය විෂය මාරු කිරීම මාරු කිරීම මාරු කිරීම මාරු කිරීම Category & Object Title	සමානුපාතී මුළු මුදල සමානුපාතී සමානුපාතී මුළු මුදල සමානුපාතී Actual Expenditure		ඇස්තමේන්තු මාරු කිරීම මාරු කිරීම Estimate	
			2014	2015	2016	2017
			රු. ශ්‍ර. Rs.	රු. ශ්‍ර. Rs.	රු. ශ්‍ර. Rs.	රු. ශ්‍ර. Rs.
10		පෞද්ගලික පඩිපතී ஆள்சார் வேதனாதிக்கள் Personal Emoluments	31,698,420	36,718,153	40,571,540	46,683,000
1001	11	වැටුප් හා වෙනත් சம்பளங்களும் கூலிகளும் Salaries and Wages	18,232,166	17,304,509	17,871,540	29,221,000
1002	11	අතිතාල හා නිවාඩු දීම වැටුප් மேலதிக நேர மற்றும் விடுமுறைக் கொடுப்பனவுகள் Overtime & Holiday Pay	1,001,241	1,163,262	800,000	1,600,000
1003	11	වෙනත් දීමනා ஏனைய கொடுப்பனவுகள் Other Allowances	12,465,013	20,250,382	21,900,000	16,862,000
11		ගමන් වියදම් பிரயாணச் செலவுகள் Travelling Expenses	987,074	913,250	800,000	1,200,000
1101	11	ගමන් වියදම් - දේශීය பிரயாணச் செலவுகள் - உள்ளூர் Travelling Expenses - Domestic	987,074	913,250	800,000	1,200,000

අප වැය ඇස්තමේන්තුව වැරදි සෙසාදා මதிப்பீடு Budget Estimate - 2017  
මධ්‍යම පළාත් සභාව මණ්ඩල මාකාසන සභා Central Provincial Council

550-3-2-0-

සුඛවාදය වියදම් මිණවුම සෙසවිණ Recurrent Expenditure

වැය විෂය සංකේතය හා කාණ්ඩය හා විෂය විස්තරය Object Code & Category	අනුදායම් මූලාශ්‍රය Funding Source	කාණ්ඩ හා වැය විෂය මාතෘකාව பிரிவு மற்றும் விடயத் தகவல்கள் Category & Object Title	සත්‍ය වියදම් உள்ளාදා செலவிணம் Actual Expenditure		ඇස්තමේන්තුව මதிப்பீடு Estimate	
			2014	2015	2016	2017
			රු. ශ. Rs.	රු. ශ. Rs.	රු. ශ. Rs.	රු. ශ. Rs.
12		සැපයීම් සපයුම්පත් Supplies	3,983,309	3,521,965	3,506,000	3,900,000
1201	11	ලිපිලිපි හා කාර්යාල අවශ්‍යතා எழுத்துகருவிகளும், அலுவலக தேவைகளும் Stationery & Office Requisites	1,314,309	1,200,000	1,200,000	1,400,000
1202	11	ඉන්ධන හා ලිපි ලිපි තෙල් எரிபொருள், உராய்வு நீக்கிகள் Fuel & Lubricants	2,360,000	1,689,235	2,000,000	2,100,000
1203	11	ආහාර පාන සහ නිල ඇඳුම් உணவு மற்றும் சீருடைகள் Diet and Uniforms	0	140,280	0	0
1205	11	වෙනත් සැපයීම් ஏனைய வழங்கல்கள் Other Supplies	309,000	492,450	300,000	400,000
1206	11	යන්ත්‍රෝපකරණ හා විදුලි උපකරණ பொறிகள், மின்பொருட்கள் Mechanical & Electrical goods	0	0	0	0
13		කඩකඩ වියදම් பேணுதல் செலவிணம் Maintenance Exp.	4,515,294	4,113,036	2,329,000	4,710,000
1301	11	වාහන வாகனங்கள் Vehicles	2,049,833	3,430,066	1,000,000	4,000,000
1302	11	යන්ත්‍රාල හා සවි කිරීම් උපකරණ பொறிகள், பொருத்துதல்கள், உபகரணங்கள் Plant, Machinery and Equipment	300,000	500,000	300,000	500,000
1303	11	නොකඩකඩ කட்டிடங்கள் கොටைகிட்டு கட்டிடங்கள் Building	2,086,992	135,309	1,000,000	160,000
1304	11	වෙනත් කඩකඩ වියදම් ஏனைய பேணுதல் செலவிணம் Other Maintenance Expenditure	28,469	47,661	29,000	50,000
1305	11	ච්ඡාදන அமைப்பு Structures	50,000	0	0	0
14		කිසිදුදේශයේ සේවා ஒப்புநகச் சேவைகள் Contractual Services	1,439,526	1,660,854	1,268,000	2,000,000
1401	11	ප්‍රවාහන போக்குவரத்து Transport	0	50,000	40,000	50,000
1402	11	තැපෑල හා සන්නිවේදනය தபால் மற்றும் தொடர்பாடல் Postal and Communication	746,448	578,446	600,000	700,000
1403	11	විදුලිය හා ජලය மின்சாரமும் நீரும் Electricity and Water	26,779	24,507	27,000	30,000
1404	11	බුද්ධි, භූමි හා පළාත් බුද්ධි வாடகை, சுலிக்கட்டணம், உள்ளூர் வரி Rents, Rates and Local Taxes	2,500	12,259	1,000	20,000
1405	11	වෙනත් කිසිදුදේශයේ සේවා Other Contractual Services	663,799	995,642	600,000	1,200,000
1406	11	කල්බදු කුමය යටතේ පොලී ගෙවීම් பிற்கொடுப்பணவு முறையில் வட்டி கட்டணம் Interest Payment for Lease	0	0	0	0

දළ වැය ඇස්තමේන්තුව වரவு செலவு மதிப்பீடு Budget Estimate - 2017  
මධ්‍යම පළාත් සභාව மத்திய மாகாண சபை Central Provincial Council

550-3-2-0-

**සුභසාධක වියදම් මිඛවරුම සෙලවිණිම Recurrent Expenditure**

වැය විෂය සංකේතය හා කාණ්ඩය වියදමේ ප්‍රධාන මණ්ඩලය Object Code & Category	මූලාශ්‍රය Funding Source	කාණ්ඩ හා වැය විෂය ආකෘතිය பிரிவு மற்றும் விடயத் தலைப்பு Category & Object Title	සමය වියදම් උණුසුම செலவிணம் Actual Expenditure		ඇස්තමේන්තුව මதிப்பீடு Estimate	
			2014	2015	2016	2017
			රු. ශ. Rs.	රු. ශ. Rs.	රු. ශ. Rs.	රු. ශ. Rs.
15		ආදායම් හිමි කිරීමේ ප්‍රදාන ප්‍රතිපත්ති Transfers and Grants	3,853,223	4,093,792	4,254,000	4,600,000
1503	11	රාජ්‍ය ආයතන ආර්ථික ප්‍රතිපත්ති Public Institutions	3,099,987	3,300,347	3,500,000	3,700,000
1506	11	රාජ්‍ය සේවකයන්ගේ දේපල ණය පොලී ආර්ථික ප්‍රතිපත්ති Property loan interest to public servants	753,236	793,445	754,000	900,000
17		වෙනත් සුභසාධක වියදම් Other Recurrent Expenditure	19,390,253	19,509,189	1,999,460	2,000,000
1701	11	පාඩු හා කපා හැරීම් Losses and write off	0	0	0	0
1703	11	වෙනත් සුභසාධක වියදම් Other Recurrent Expenditure	19,390,253	19,509,189	1,999,460	2,000,000
සමස්ත වියදම් සුභසාධක වියදම් වල එකතුව සමුදායනය මගින් මෙහි මුළු වියදම සෙලවිණිම Total Recurrent Expenditure of Project			65,867,099	72,530,239	54,722,000	65,093,000

**මූලධන වියදම් මුදාහරණ සෙලවිණිම Capital Expenditure**

වැය විෂය සංකේතය හා කාණ්ඩය වියදමේ ප්‍රධාන මණ්ඩලය Object Code & Category	මූලාශ්‍රය Funding Source	කාණ්ඩ හා වැය විෂය ආකෘතිය பிரிவு மற்றும் விடயத் தலைப்பு Category & Object Title	සමය වියදම් උණුසුම செலவிணம் Actual Expenditure		ඇස්තමේන්තුව මதிப்பீடு Estimate	
			2014	2015	2016	2017
			රු. ශ. Rs.	රු. ශ. Rs.	රු. ශ. Rs.	රු. ශ. Rs.
20		මූලධන වත්කම් සුභසාධකය හා වැඩි දියුණු කිරීම මුදාහරණ සමුදායනය මගින් මුදාහරණය Rehabilitation & Improvement of Capital Assets	2,676,368	2,142,847	1,000,000	0
2001	12	වෙහෙර, ගොඩනැගිලි හා ඉදි කිරීම් කුඩා ගොඩනැගිලි, ගිණුම්, ගිණුම් Buildings & Structures	2,676,368	2,142,847	1,000,000	0
21		ස්ථාවර වත්කම් අත්පත් කර ගැනීම නිකුත් කිරීම සඳහා අවශ්‍ය වන මුදල Acquisition of Fixed Assets	7,493,462	19,525,610	4,000,000	1,000,000
2101	12	වාහන මිලදී ගැනීම Vehicle purchase	0	7,719,428	0	0
2102	12	ගෘහ භාණ්ඩ හා කාර්යාල උපකරණ විදුලි තැන්පත් කිරීම සඳහා උපකරණ Home Furnitures & Office Equipments	7,493,462	11,806,182	4,000,000	1,000,000
25		උපමාන ප්‍රදාන Criteria Based Grant	7,230,171	1,226,655	5,500,000	16,500,000
2501	12	IRDP ගොඩනැගිලි අවුරුද්දක IRDP කැපී පෙනෙන IRDP building reconstruction	0	0	4,000,000	2,000,000
2502	12	නිල නිවාස සංවර්ධනය විදුලි තැන්පත් කිරීම Quarters Development	5,891,489	0	0	13,000,000
2505	12	ඉදි කිරීමේ අවශ්‍යතා අවශ්‍යතා අවශ්‍යතා Urgent Development necessities	1,338,682	1,226,655	1,500,000	1,500,000
26		පළාත් කාර්ය මණ්ඩල සංවර්ධන ප්‍රදාන Provincial Specific Development Grant	0	0	0	930,000
2601	13	IRDP ගොඩනැගිලි අවුරුද්දක IRDP කැපී පෙනෙන IRDP building reconstruction	0	0	0	930,000
සමස්ත මූලධන වියදම් වල එකතුව සමුදායනය මගින් මෙහි මුළු වියදම සෙලවිණිම Total Capital Expenditure of Project			17,400,001	22,895,112	10,500,000	18,430,000
සමස්ත වියදම් සුභසාධක වියදම් වල එකතුව සමුදායනය මගින් මෙහි මුළු වියදම සෙලවිණිම Total Expenditure of Project			83,267,100	95,425,351	65,222,000	83,523,000

**අප වැය ඇස්තමේන්තුව වැරදු සෙலவு මதிப்பீடு Budget Estimate - 2017**  
**මධ්‍යම පළාත් සභාව මහේස්වරා මාකාසන සභා Central Provincial Council**

කිටය	550	මුදල් හා ප්‍රසම්පාදන, නීතිය හා සාමය, පළාත් පාලන හා පළාත් පරිපාලනය, මානව සම්පත්, අධ්‍යාපන හා සංස්කෘතික කටයුතු, සංචාරක, ඉඩම්, වෙළඳ හා වාණිජ, ආහාර සැපයුම් දෙපාර්තමේන්තු කටයුතු සහ ආයෝජන සම්බන්ධීකරණ, වෙනත් අමාත්‍යාංශයන් යටතට නොගැනෙන විෂයයන් සම්බන්ධ අමාත්‍යාංශය
තலைப்பு		நீதி மற்றும் திட்டமிடல், சட்டம் மற்றும் ஒழுங்கு, உள்ளூராட்சி மற்றும் மாகாண நிர்வாகம், மனித வளம், கல்வி மற்றும் கலாசார விடயங்கள், சுற்றுலாத்துறை, காணி, வர்த்தகம் மற்றும் வாணிபம், உணவு விநியோகம், பகிர்நதளிப்பு விடயங்கள், முதலீட்டு தொடர்பிணைப்பு, ஏனைய அமைச்சொன்றுக்கு குறித்தொதுக்கப்படாத விடயங்கள் தொடர்பான அமைச்சு
Head		Ministry of Finance & Planning, Law & Order, Local Government & Provincial Administration, Human Resource, Education & Cultural Affairs, Tourism, Land, Trade & Commerce, Food Supplies & Distribution Affairs and Investment Co-ordination, & Subjects which are not taken under any other Ministries.
වැයසටහන	40	ඉඩම් පරිපාලනය හා සංවර්ධනය
வேலைத்திட்டம்		காணி நிர்வாகமும் அபிவிருத்தியும்
Programme		Land Administration & Development
ව්‍යාපෘතිය	4	සාමාන්‍ය පරිපාලනය හා ආයතනික සේවා
கருத்திட்டம்		பொது நிர்வாகமும் தபனச் சேவைகளும்
Project		General Administration & Establishment Services
උප ව්‍යාපෘතිය	0	
உப கருத்திட்டம்		
Sub Project		

**මූලධන වියදම් මූලතන්ප් සෙලවීම Capital Expenditure**

වැය විෂය සංකේතය හා කාණ්ඩය විෂයයක් සහ වැය ක්‍රමයේ මූලාශ්‍රය මගින් පිරිසිදු වූ මූලාශ්‍රය Object Code & Category	මූලධන මූලාශ්‍රය Funding Source	කාණ්ඩ හා වැය විෂය මාතෘකාව පිරිසිදු මගින් විෂයයක් සහ වැය ක්‍රමයේ මූලාශ්‍රය මගින් පිරිසිදු වූ මූලාශ්‍රය Category & Object Title	සත්‍ය වියදම් උපයෝගය Actual Expenditure		ඇස්තමේන්තුව මතිට්ටු Estimate	
			2014	2015	2016	2017
			රු. ශ. Rs.	රු. ශ. Rs.	රු. ශ. Rs.	රු. ශ. Rs.
25		උපමාන සාදන ප්‍රදාන ක්‍රමවේදය මත පදනම්ව ලබාදෙන සහතික කොටස Criteria Based Grants	5,969,851	3,000,000	4,000,000	5,000,000
2501	12	ඉඩම් සංවර්ධනය காணி அபிவிருத்தி Land Development	969,890	0	0	2,000,000
2502	12	ඉඩම් අත්පත් කර ගැනීම කාණ්ඩයට අයත් කළු පත්‍ර Land Acquisition	4,999,961	3,000,000	4,000,000	3,000,000
26		පළාත් කාර්ය ක්ෂේත්‍ර සංවර්ධන ප්‍රදාන மாகாணத்தின் திட்டவட்டமான அபிவிருத்தி கொடை Provincial Specific Development Grant	2,993,937	4,961,995	5,000,000	1,000,000
2601	13	ඉඩම් සංවර්ධනය காணி அபிவிருத்தி Land Development	2,993,937	4,961,995	5,000,000	1,000,000
ව්‍යාපෘතියේ මූලධන වියදම් වල එකතුව கருத்திட்டத்தின் மொத்த மூலதன செலவினங்கள் Total Capital Expenditure of Project			8,963,788	7,961,995	9,000,000	6,000,000
ව්‍යාපෘතියේ මූල වියදම් கருத்திட்டத்தின் மொத்தச் செலவினம் Total Expenditure of Project			8,963,788	7,961,995	9,000,000	6,000,000



**අප වැය ඇස්තමේන්තුව වැරදි සෙවූ මதிப்பீடு Budget Estimate - 2017**  
**මධ්‍යම පළාත් සභාව මණ්ඩල මාකාංග සටහන Central Provincial Council**

ශීර්ෂය	550	මුදල් හා ඉමෙක්සාදන කිසිය හා සාමය, පළාත් පාලන හා පළාත් පරිපාලනය, ඖතන සම්පත්, අධ්‍යාපන හා සංස්කෘතික කටයුතු, සංචාරක, ඉඩම්, වෙළඳ හා වාණිජ, ආහාර සැපයුම් කොන්දාසීම් කටයුතු සහ ආයෝජන සම්බන්ධීකරණ, වෙනත් අමාත්‍යාංශයක් යටතට නොගැනෙන විෂයයන් සම්බන්ධ අමාත්‍යාංශය
තலைப்பு		நிதி மற்றும் திட்டமிடல், சட்டம் மற்றும் ஒழுங்கு, உள்ளூராட்சி மற்றும் மாகாண நிர்வாகம், மனித வளம், கல்வி மற்றும் கலாசார விடயங்கள், சுற்றுலாத்துறை, காணி, வர்த்தகம் மற்றும் வாணிபம், உணவு விநியோகம், பதிர்ந்தளிப்பு விடயங்கள், முதலீட்டு தொடர்பிணைப்பு, ஏனைய அமைச்சொன்றுக்கு குறித்தொதுக்கப்படாத விடயங்கள் தொடர்பான அமைச்ச
Head		Ministry of Finance & Planning, Law & Order, Local Government & Provincial Administration, Human Resource, Education & Cultural Affairs, Tourism, Land, Trade & Commerce, Food Supplies & Distribution Affairs and Investment Co-ordination, & Subjects which are not taken under any other Ministries.
වැයකොටස	54	වෙළඳ සහ වාණිජ සහාය සේවා
வேலைத்திட்டம்		வர்த்தக மற்றும் வாணிப உதவிச் சேவைகள்
Programme		Trade & Commerce Support Services
පාසාතිය	4	සාමාන්‍ය පරිපාලනය හා ආයතනික සේවා
கருத்திட்டம்		பொது நிர்வாகமும் தாயன்ச் சேவைகளும்
Project		General Administration & Establishment Services
උප පාසාතිය	0	
உப கருத்திட்டம்		
Sub Project		

**මූලධන වියදම් මුහුදුන් සෙවීම Capital Expenditure**

වැය විෂය සංඛ්‍යාංක හා කාණ්ඩය විෂයයක් ලෙසින් පිරිසිදු කරනු ලබන වැය විෂයයේ වර්ගය Object Code & Category	මුදලේ මූලාශ්‍රය Funding Source	සාමාන්‍ය හා වැය විෂය මාතෘකාව පිරිසිදු කරනු ලබන විෂයයේ Category & Object Title	සත්‍ය වියදම් දැක්වූ Actual Expenditure		ඇස්තමේන්තු මතිටිටු Estimate	
			2014	2015	2016	2017
			රු. ශ. Rs.	රු. ශ. Rs.	රු. ශ. Rs.	රු. ශ. Rs.
25		උපමාන පාදක ප්‍රදාන කොන්දාසීන් මත පදනම් කොටස Criteria Based Grants	0	0	0	0
2501	12	සංචාරක සංවර්ධන වැයකොටස உலக அபிவிருத்தி நிகழ்ச்சித்திட்டம் Tourism Development Programme	0	0	0	0
26		පළාත් කාර්ය විශේෂ සංවර්ධන ප්‍රදාන மாகாணத்தின் திட்டவாட்டமான அபிவிருத்தி கொடை Provincial Specific Development Grant	25,994,390	27,535,291	60,000,000	20,000,000
2601	13	සංචාරක වෙළඳ හා වාණිජ කටයුතු உலகாச, வியாபார மற்றும் வணிக நடவடிக்கைகள் Tourism, Business and Trade activities	25,994,390	27,535,291	60,000,000	20,000,000
ප්‍රකෘතියේ මූලධන වියදම් මුදු මුහුදු கருத்திட்டத்தின் மொத்த முறை செலவினங்கள் Total Capital Expenditure of Project			25,994,390	27,535,291	60,000,000	20,000,000
ප්‍රකෘතියේ මුදු වියදම් கருத்திட்டத்தின் மொத்தச் செலவினம் Total Expenditure of Project			25,994,390	27,535,291	60,000,000	20,000,000

**දකුණු පළාත් සභාවේ 2017 වර්ෂයේ මුදල බෙදා හැරීමේ මුලදාමා Budget Estimate - 2017**  
**මධ්‍යම පළාත් සභාව මණ්ඩල මාසික සභා Central Provincial Council**

**ශීර්ෂය 550** මුදල් හා කුලසම්පාදන, නීතිය හා සාමය, පළාත් පාලන හා පළාත් පරිපාලනය, මානව සම්පත්, අධ්‍යාපන හා සංස්කෘතික කටයුතු, සංචාරක, ඉඩම්, වෙළඳ හා වාණිජ, ආහාර සැපයුම් බෙදාහැරීම් කටයුතු සහ ආයෝජන සම්බන්ධීකරණ, වෙනත් අමාත්‍යාංශයන් යටතට නොගැනෙන විෂයයන් සම්බන්ධ අමාත්‍යාංශය

**තலைப்பு** **60** මුදල් සංවර්ධනය

**Head** **60** මුදල් සංවර්ධනය

**වැයටයටන** **60** මුදල් සංවර්ධනය

**විවෘතවීම්** **60** මුදල් සංවර්ධනය

**Programme** **60** මුදල් සංවර්ධනය

**ව්‍යාපෘතිය** **4** සාමාන්‍ය පරිපාලනය හා ආයතනික සේවා

**කරුණාංග** **4** සාමාන්‍ය පරිපාලනය හා ආයතනික සේවා

**Project** **4** සාමාන්‍ය පරිපාලනය හා ආයතනික සේවා

**Sub Project** **0** සාමාන්‍ය පරිපාලනය හා ආයතනික සේවා

**මුලදාමා විසඳීමේ මුලදාමා මුලදාමා මුලදාමා Capital Expenditure**

වැය විෂය සංකේතය හා කාණ්ඩය වර්ගීකරණය වූ මූලදාමා මුලදාමා Object Code & Category	මුදල මූලාශ්‍රය Funding Source	කාණ්ඩ හා වැය විෂය මාසික වර්ගීකරණය වූ මුලදාමා මුලදාමා Category & Object Title	සමස්ත මුදල මුලදාමා මුලදාමා Actual Expenditure		මුදල මුලදාමා මුලදාමා Estimate	
			2014	2015	2016	2017
			රු. ශු. Rs.	රු. ශු. Rs.	රු. ශු. Rs.	රු. ශු. Rs.
25		රුපමාන පාදක මුදලකුළු මුලදාමා මුලදාමා	0	0	9,500,000	2,000,000
2501	12	Criteria Based Grants	0	0	3,500,000	0
2502	12	පළාත් පාලන ආයතනවල පුනර්කාණ මුලදාමා මුලදාමා	0	0	5,000,000	0
2503	12	මහවැලියෙන් පවරාගත් වත්කම් කඩත්තුව කඩත්තුව	0	0	1,000,000	1,000,000
2504	12	පුනර්කාණ සේවා මුලදාමා මුලදාමා	0	0	0	1,000,000
26		මහවැලියෙන් පවරාගත් වත්කම් කඩත්තුව කඩත්තුව	27,641,468	200,221,844	241,000,000	70,000,000
2601	13	Provincial Specific Development Grant	0	0	55,000,000	16,000,000
2601 - V	13	සහ අපද්‍රව්‍ය කළමනාකරණය	0	0	1,000,000	0
2602	13	සහ අපද්‍රව්‍ය කළමනාකරණය	9,729,861	6,481,451	0	0
2603	13	පුනර්කාණ සේවා මුලදාමා මුලදාමා	0	0	50,000,000	15,000,000
2604	13	පුනර්කාණ සේවා මුලදාමා මුලදාමා	17,911,607	0	25,000,000	7,000,000
2605	13	පුනර්කාණ සේවා මුලදාමා මුලදාමා	0	193,740,393	110,000,000	32,000,000
<b>මුලදාමා මුලදාමා මුලදාමා මුලදාමා</b>			<b>27,641,468</b>	<b>200,221,844</b>	<b>250,500,000</b>	<b>72,000,000</b>
<b>මුලදාමා මුලදාමා මුලදාමා මුලදාමා</b>			<b>27,641,468</b>	<b>200,221,844</b>	<b>250,500,000</b>	<b>72,000,000</b>



**අප වැය ඇස්තමේන්තුව වැරදු සෙලාසු මනිப்பீடு Budget Estimate - 2017**  
**මධ්‍යම සළාත් සභාව මණ්ඩල මාකාසන ජනපද Central Provincial Council**

**ශීර්ෂය 550** මුදල් හා කුසලතා සංවර්ධන ක්ෂේත්‍රය හා සාමාන්‍ය සළාත් සභා සඳහා පරිපාලන සේවාවන්, අධ්‍යාපන හා සංස්කෘතික කටයුතු, සංචාරක, ඉඩම්, දළදා හා වාණිජ, ආහාර සැපයුම් බෙදාහැරීම් කටයුතු සහ ආයෝජන සම්බන්ධීකරණ, වෙනත් අමාත්‍යාංශයන් යටතට නොගැනෙන විෂයයන් සම්බන්ධ අමාත්‍යාංශය

**තலைப்பு** මුදල් හා කුසලතා සංවර්ධන ක්ෂේත්‍රය හා සාමාන්‍ය සළාත් සභා සඳහා පරිපාලන සේවාවන්, අධ්‍යාපන හා සංස්කෘතික කටයුතු, සංචාරක, ඉඩම්, දළදා හා වාණිජ, ආහාර සැපයුම් බෙදාහැරීම් කටයුතු සහ ආයෝජන සම්බන්ධීකරණ, වෙනත් අමාත්‍යාංශයන් යටතට නොගැනෙන විෂයයන් සම්බන්ධ අමාත්‍යාංශය

**Head** Ministry of Finance & Planning, Law & Order, Local Government & Provincial Administration, Human Resource, Education & Cultural Affairs, Tourism, Land, Trade & Commerce, Food Supplies & Distribution Affairs and Investment Co-ordination, & Subjects which are not taken under any other Ministries.

**වැයටයටන වෙලාවේ සේවාවන්** 06 සර්ව්කේන්ද්‍ර හා සංවර්ධන ක්ෂේත්‍රයන්

**Programme** Research and Development

**ව්‍යාපෘතිය** 4 සාමාන්‍ය පරිපාලන සේවාවන් හා ආයතනික සේවාවන්

**Project** General Administration & Establishment Services

**Sub Project** 0

**මූලධන වියදම් ප්‍රවෘත්ති සේවාවන් Capital Expenditure**

වැය විෂය සංවර්ධන හා කාර්යයන් වර්ගීකරණය වන විෂය මාතෘකා වර්ගීකරණය වන විෂය මාතෘකා Object Code & Category	අලුතින් මුදලක් ලබාදීමේ ප්‍රභවය Funding Source	කාර්යය හා වැය විෂය මාතෘකා වර්ගීකරණය වන විෂය මාතෘකා Category & Object Title	සත්‍ය වියදම් මුදල		ඇස්තමේන්තුව මතිටවීම Estimate	
			සේවාවන් Actual Expenditure		වර්ෂ 2016 & 2017	
			2014	2015	2016	2017
			රු. ශු. Rs.	රු. ශු. Rs.	රු. ශු. Rs.	රු. ශු. Rs.
25		උපමාන සාදන සුදාන	2,000,000	0	5,000,000	3,000,000
		Criteria Based Grants				
2501	12	අධ්‍යාපන සංවර්ධන ක්ෂේත්‍රය	2,000,000	0	0	0
		Educational Development				
2502	12	පුර්ව ශිෂ්‍යාපනය සංවර්ධන ක්ෂේත්‍රය	0	0	5,000,000	3,000,000
		Pre childhood development				
26		සළාත් කාර්ය සම්බන්ධ සංවර්ධන සුදාන	504,423,907	544,723,038	1,704,040,000	565,000,000
		Provincial Specific Development Grant				
2601	14	අධ්‍යාපන සංවර්ධන - ලෝක බැංකු ආධාර	363,635,915	484,019,779	430,000,000	305,000,000
		Educational Development - World Bank Assistance				
2602	13	අධ්‍යාපන සංවර්ධන - ජනාකර්ම අරමුදල	0	0	1,000,000,000	240,000,000
		Educational Development - Consolidated Fund				
2603	13	"නැනෝදා" "නනෝදා"	49,633,505	44,017,022	250,000,000	20,000,000
		"Nanoda"				
2604	14	වතු පාසැල් සංවර්ධන ක්ෂේත්‍රය	33,681,155	0	0	0
		Estate Schools Development				
2606	15	යුනිසෙෆ්	28,177,294	0	24,040,000	0
		UNICEF				
2607	13	පාසැල් 1000 වැඩසටහන	29,296,038	0	0	0
		1000 Schools Project				
2608	13	පකිස්තාන මුදල් මගින් අධ්‍යාපන සංවර්ධන ක්ෂේත්‍රය	0	850,000	0	0
		Kandy, Badurdeen Mahamud girls college development (Pakistan funded)				

ශ්‍රී ලංකා ප්‍රජාතාන්ත්‍රික සමාජවාදී ජනරජයේ මහලේකම් කාර්යාලය  
 Budget Estimate - 2017  
 මධ්‍යම පළාත් සභාව ප්‍රජාතාන්ත්‍රික සමාජවාදී ජනරජයේ මහලේකම් කාර්යාලය  
 Central Provincial Council

550-86-4-0-

**මූලධන වියදම් ප්‍රවර්ධන සෙවණ සමය Capital Expenditure**

වැය වියය සංඛ්‍යාව හා කාණ්ඩය වැනි විස්තරයන් මගින් පිරිසිදු Object Code & Category	මූල්‍ය මූලාශ්‍රය Funding Source	කාණ්ඩ හා වැය වියය මාතෘකාව පිරිසිදු මගින් වැය කිරීමේ කාණ්ඩය Category & Object Title	සමය වියදම් උපයුක්තිය Actual Expenditure		අනුමාන කිරීමේ මගින් මැනීම Estimate	
			2014	2015	2016	2017
			රු. ශ. Rs.	රු. ශ. Rs.	රු. ශ. Rs.	රු. ශ. Rs.
2609	13	සාකල් උපකරණ හා ඒ වල අලුත්වැඩියාව Rehabilitation of school equipments and furniture	0	5,000,000	0	0
2610	13	සාකල් කිල කිමස අලුත්වැඩියාව හා ඉදිකිරීම් Rehabilitation and construction of school quarters	0	5,904,991	0	0
2611	13	පූර්ව ලභා විය සංවර්ධනය Pre childhood development	0	4,931,246	0	0
මහලේකම් මූලධන වියදම් වල මුළු මුදල Total Capital Expenditure of Project			506,423,907	544,723,038	1,709,040,000	568,000,000
මහලේකම් මුළු වියදම් Total Expenditure of Project			506,423,907	544,723,038	1,709,040,000	568,000,000

**අප වැය ඇස්තමේන්තුව වාර්ෂික සේවා මුද්‍රිත මට්ටමට Budget Estimate - 2017**  
**මධ්‍යම පළාත් සභාව මණ්ඩල මාකාලන සභාව Central Provincial Council**

ශීර්ෂය 550 මුදල් හා ක්‍රමයම්පාදන, නීතිය හා සාමය, පළාත් පාලන හා පළාත් පරිපාලනය, මානව සම්පත් දායාදන හා සංස්කෘතික කටයුතු, සංචාරක, ඉඩම්, වෙළඳ හා වාණිජ, ආහාර සැපයුම් බෙදාහැරීමේ කටයුතු සහ ආයෝජන සම්බන්ධීකරණ, වෙනත් අමාත්‍යාංශයක් යටතට නොදැනෙන විෂයයන් සම්බන්ධ අමාත්‍යාංශය

තலைப்பு: බිඳි மற்றும் திட்டமிடல், சட்டம் மற்றும் ஒழுங்கு, உள்ளூராட்சி மற்றும் மாகாண நிர்வாகம், மனித வளம், கல்வி மற்றும் கலாசார விடயங்கள், சுற்றுலாத்துறை, காணி, வர்த்தகம் மற்றும் வணியம், உணவு விநியோகம், பகிர்ந்ளளிப்பு விடயங்கள், முதலீட்டு தொடர்பிணைப்பு, ஏனைய அமைச்சொன்றுக்கு குறித்தொதுக்கப்படாத விடயங்கள் தொடர்பான அமைச்சு

Head: Ministry of Finance & Planning, Law & Order, Local Government & Provincial Administration, Human Resource, Education & Cultural Affairs, Tourism, Land, Trade & Commerce, Food Supplies & Distribution Affairs and Investment Co-ordination, & Subjects which are not taken under any other Ministries.

වැයටයතන 91 සංස්කෘතික සංවර්ධනය  
 வேலைத்திட்டம்: கலாசார அபிவிருத்தி  
 Programme: Cultural Development  
 ව්‍යාපෘතිය 4 සාමාන්‍ය පරිපාලනය හා ආයතනික සේවා  
 சுருத்திட்டம்: பொது நிர்வாகமும் தாயன்ச் சேவைகளும்  
 Project: General Administration & Establishment Services  
 උප ව්‍යාපෘතිය 0  
 உப சுருத்திட்டம்: Sub Project

**මූලධන වියදම් මූලාශ්‍රයන් සෙවණිඹය Capital Expenditure**

වැය විෂය සංකේතය හා කාණ්ඩය විධිමත් කිරීමේ මට්ටම මූලාශ්‍රය මුදල් මූලාශ්‍රය පිළිබඳ අංකය	Funding Source	කාණ්ඩ හා වැය විෂය මාතෘකාව පිරිසිදු මූලධන විෂය වර්ගය	සත්‍ය වියදම් දැක්වුණු සෙවණිඹය		ඇස්තමේන්තුව මත පිහිටි ඇස්තමේන්තු	
			Actual Expenditure		Estimate	
			2014	2015	2016	2017
Object Code & Category		Category & Object Title	රු. ශු. Rs.	රු. ශු. Rs.	රු. ශු. Rs.	රු. ශු. Rs.
25		ලක්ෂණ පාදක ප්‍රදාන	998,702	0	0	4,000,000
		Criteria Based Grants				
2501	12	සංස්කෘතික සංවර්ධන වැයටයතන	998,702	0	0	4,000,000
		කලාසාර අපිච්චුත්ති වෛයෙත්තීඩ්ඩම්				
		Cultural Development Programme				
26		පළාත් කාර්ය නීච්චික සංවර්ධන ප්‍රදාන	3,000,000	3,995,971	8,000,000	4,000,000
		මාකාලනමුත්තීච් තීඩ්ඩවැඩමාන අපිච්චුත්ති කොයෙඩ්				
		Provincial Specific Development Grant				
2601	13	සංස්කෘතික සංවර්ධන වැයටයතන	3,000,000	3,995,971	8,000,000	4,000,000
		කලාසාර අපිච්චුත්ති වෛයෙත්තීඩ්ඩම්				
		Cultural Development Programme				
ව්‍යාපෘතියේ මූලධන වියදම් මුළු වෛයෙ			3,998,702	3,995,971	8,000,000	8,000,000
සැරුමුත්තීඩ්ඩමුත්තීච් මොමුත්ත මූලාශ්‍රය සෙවණිඹය						
<b>Total Capital Expenditure of Project</b>			<b>3,998,702</b>	<b>3,995,971</b>	<b>8,000,000</b>	<b>8,000,000</b>
ව්‍යාපෘතියේ මුළු වියදම්			3,998,702	3,995,971	8,000,000	8,000,000
සැරුමුත්තීඩ්ඩමුත්තීච් මොමුත්ත සෙවණිඹය						
<b>Total Expenditure of Project</b>			<b>3,998,702</b>	<b>3,995,971</b>	<b>8,000,000</b>	<b>8,000,000</b>

பலாந் பாலன டேபார்ட்மென்டில்  
உள்ளூராட்சித் திணைக்களம்  
Department of Local Government

தூதல்

பலாந் பாலன டேபார்ட்மென்டில் பல் டூ திணைக்களம் பலாந் பாலன பதேநிச மூதேரின்

இலக்கு

நல்லாட்சியில் உன்னத நிலைக்கு உயர்வடைந்து இலங்கையிலேயே முதல் தூ உள்ளூராட்சி நிறுவனமாக  
மத்திய மலைநாட்டில் தலைத்தோங்குவதற்கு

Vision

The most successful local government system through good governance from Mid country

மேலேபர

பலாந் பாலன டேபார்ட்மென்டில் பலாந் பாலன டேபார்ட்மென்டில் பல் டூ திணைக்களம் பலாந் பாலன பதேநிச மூதேரின்  
காரணமாக, பல் டூ திணைக்களம் பலாந் பாலன பதேநிச மூதேரின்  
பலாந் பாலன டேபார்ட்மென்டில் பலாந் பாலன பதேநிச மூதேரின்  
காரணமாக பலாந் பாலன பதேநிச மூதேரின்

பணிக் கூற்று

பொது மக்களின் நன்மைக்காக உள்ளூராட்சி நிறுவனங்களின் அலுவல்களையும் பொறுப்புகளையும்  
செயற்கிறமையுடனும், பிரயோசனமாகவும் சிக்கனத்துடனும் நிறைவேற்றுவதற்கும், அவர்களுக்கு  
வழிநடாத்துவதற்கு வசதியை ஏற்படுத்துவதன் மூலமும் ஒத்துழைப்பு வழங்குவதன் மூலமும் சிறந்த  
உள்ளூராட்சித் தொகுதியை மத்திய மாகாணத்தில் ஸ்தாபித்தல்

Mission

The Mission of the Department of Local Government in the Central province is to establish a  
successful system of local government in the province, through assisting facilitation and  
guiding the local authorities to enable them to perform the duties and functions entrusted to people in an efficient  
, productive and economical manner.

கிடைசு 551 பஞ்சாயத்து நிர்வாகத் திணைக்களம்  
 தலைப்பு உள்நகராட்சித் திணைக்களம்  
 Head Department of Local Government

**பஞ்சாயத்து நிர்வாகத்தின் அபிவிருத்தி கட்டணக் கணக்கு மூலக்கணக்காய்வுக் கணக்கு  
 கணக்கு நடவடிக்கைகள் Public Officer's Advance Account Activities**

அபிவிருத்தி கட்டணக் கணக்கு முன்பணக் கணக்கு வரையறைகள் Limits of Advance Accounts	உண்மைச் செலவினம் Actual Expenditure		அபிவிருத்தி கட்டணக் கணக்கு மதிப்பீடு Estimate	மீட்டர் செய்த அபிவிருத்தி கட்டணக் கணக்கு மதிப்பீடு Revised Estimate	அபிவிருத்தி கட்டணக் கணக்கு மதிப்பீடு Estimate
	2014	2015	2016	2016	2017
	ரூ. கு. ரூ.	ரூ. கு. ரூ.	ரூ. கு. ரூ.	ரூ. கு. ரூ.	ரூ. கு. ரூ.
உண்மைச் செலவின மதிப்பீடு Maximum Limits of Expenditure	6,959,630	6,156,098	5,500,000	0	6,000,000
குறைந்த அளவு சேவைகள் வரலீட்டும் இயந்திர எல்லைகள் Minimum Limits of Receipts	4,150,480	4,749,082	3,600,000	0	4,000,000
கடன் கணக்கு மதிப்பீடு மதிப்பீடு பற்று நிலுவை உச்ச வரம்பு Maximum Limits of Debit Balances	11,097,336	16,245,758	19,000,000	0	21,000,000

**அபிவிருத்தி கட்டணக் கணக்கு மதிப்பீடு மதிப்பீடு மதிப்பீடு மதிப்பீடு  
 Summary of Expenditure by Programme**

அபிவிருத்தி திட்டம் இல. Prog. No.	அபிவிருத்தி திட்டம் Programme Title	உண்மைச் செலவினம் Actual Expenditure		அபிவிருத்தி கட்டணக் கணக்கு மதிப்பீடு Estimate	
		2014	2015	2016	2017
		ரூ. கு. ரூ.	ரூ. கு. ரூ.	ரூ. கு. ரூ.	ரூ. கு. ரூ.
1	மீளவரும் செலவினம் Recurrent Expenditure	1,510,628,160	2,248,264,259	2,774,150,000	2,226,531,000
	பொது நிர்வாகம் General Administration	63,501,141	75,383,621	74,150,000	78,531,000
	சமூக அபிவிருத்தி Community Development	1,447,127,019	2,172,880,638	2,700,000,000	2,148,000,000
60	மொத்த செலவினம் Total Expenditure	1,510,628,160	2,248,264,259	2,774,150,000	2,226,531,000
	பொது நிர்வாகம் General Administration	63,501,141	75,383,621	74,150,000	78,531,000
	சமூக அபிவிருத்தி Community Development	1,447,127,019	2,172,880,638	2,700,000,000	2,148,000,000

අප වැය ඇස්තමේන්තුව වැරදි செலவு மதிப்பீடு Budget Estimate - 2017  
 මධ්‍යම පළාත් සභාව மத்திய மாகாண சபை Central Provincial Council

සිද්ධිය 551 පළාත් පාලන දෙපාර්තමේන්තුව  
 தலைப்பு உள்ளூரடசித் திணைக்களம்  
 Head Department of Local Government  
 දැනට සහ 1 සාමාන්‍ය පරිපාලනය  
 வேலைத்திட்டம் பொது நிர்வாகமும்  
 Programme General Administration

**ව්‍යාපෘති අනුව වියදම් සාරාංශය සලකුණු කිරීමේදී සමස්ත වියදම් Summary of Expenditure by Projects**

ව්‍යාපෘති අංකය සලකුණු කිරීමේදී Project No.	ව්‍යාපෘති ආකෘතිය සලකුණු කිරීමේදී Project Title	සමස්ත වියදම් ඇස්තමේන්තුව Actual Expenditure		ඇස්තමේන්තුව මதிப்பீடு Estimate	
		2014	2015	2016	2017
		රු. ශ. Rs.	රු. ශ. Rs.	රු. ශ. Rs.	රු. ශ. Rs.
4	සුඛවාසනීය වියදම් මහලුරු සමාජ සේවාවන් Recurrent Expenditure	63,501,141	75,383,621	74,150,000	78,531,000
	සාමාන්‍ය පරිපාලන සහ ආයතනික සේවා පොදු நிர்වහන මණ්ඩල සේවාවන් General Administration & Establishment Services	63,501,141	75,383,621	74,150,000	78,531,000
4	වියදම් එකතුව මෙහෙයුම් සමාජ සේවාවන් Total Expenditure	63,501,141	75,383,621	74,150,000	78,531,000
	සාමාන්‍ය පරිපාලන සහ ආයතනික සේවා පොදු நிர்වහන මණ්ඩල සේවාවන් General Administration & Establishment Services	63,501,141	75,383,621	74,150,000	78,531,000

දැනට සහ 60 ප්‍රජා සංවර්ධනය  
 வேலைத்திட்டம் சனசமூக அபிவிருத்தி  
 Programme Community Development

**ව්‍යාපෘති අනුව වියදම් සාරාංශය සලකුණු කිරීමේදී සමස්ත වියදම් Summary of Expenditure by Projects**

ව්‍යාපෘති අංකය සලකුණු කිරීමේදී Project No.	ව්‍යාපෘති ආකෘතිය සලකුණු කිරීමේදී Project Title	සමස්ත වියදම් ඇස්තමේන්තුව Actual Expenditure		ඇස්තමේන්තුව මதிப்பீடு Estimate	
		2014	2015	2016	2017
		රු. ශ. Rs.	රු. ශ. Rs.	රු. ශ. Rs.	රු. ශ. Rs.
5	සුඛවාසනීය වියදම් මහලුරු සමාජ සේවාවන් Recurrent Expenditure	1,447,127,019	2,172,880,638	2,700,000,000	2,148,000,000
	පළාත් පාලන ආයතන உள்ளூரடசி நிர்வாகங்கள் Local Authorities	1,447,127,019	2,172,880,638	2,700,000,000	2,148,000,000
5	වියදම් එකතුව මෙහෙයුම් සමාජ සේවාවන් Total Expenditure	1,447,127,019	2,172,880,638	2,700,000,000	2,148,000,000
	පළාත් පාලන ආයතන உள்ளூரடசி நிர்வாகங்கள் Local Authorities	1,447,127,019	2,172,880,638	2,700,000,000	2,148,000,000

**අප මැද ඇස්තමේන්තුව වැරදි செலவு மதிப்பீடு Budget Estimate - 2017**  
**මධ්‍යම පළාත් පනත මණ්ඩල පාලන සභාව Central Provincial Council**

ශීර්ෂය **551** පළාත් පාලන දෙපාර්තමේන්තුව  
 தலைப்பு உள்ளூராட்சித் திணைக்களம்  
 Head Department of Local Government  
 වැඩසටහන **1** සාමාන්‍ය පරිපාලනය  
 வேலைத்திட்டம் பொது நிர்வாகமும்  
 Programme General Administration  
 ව්‍යාපෘතිය **4** සාමාන්‍ය පරිපාලනය හා ආයතනික සේවා  
 கருத்திட்டம் பொது நிர்வாகமும், நிர்வாக சேவைகளும்  
 Project General Administration & Establishment Services  
 උප ව්‍යාපෘතිය **0**  
 உப கருத்திட்டம்  
 Sub Project

**කාර්ය මණ්ඩල සාරාංශය පළවිභාගීය සරුකම Employment Summary**

තනතුර හා කාර්යය நிலைகளும் பிரிவுகளும் Position and Category	සමත් වියදම් දැරූ සඳහා ලියවිණි Actual Expenditure				ඇස්තමේන්තුව මත පිටු Estimate			
	2014		2015		2016		2017	
	තනතුර எண்ணிக்கை No.	වැටුප් හා වේතන (රු.) சம்பளங்களும் சலுகளும் (ரூ.) Salaries & Wages (Rs.)	තනතුර எண்ணிக்கை No.	වැටුප් හා වේතන (රු.) சம்பளங்களும் சலுகளும் (ரூ.) Salaries & Wages (Rs.)	තනතුර எண்ணிக்கை No.	වැටුප් හා වේතන (රු.) சம்பளங்களும் சலுகளும் (ரூ.) Salaries & Wages (Rs.)	තනතුර எண்ணிக்கை No.	වැටුප් හා වේතන (රු.) சம்பளங்களும் சலுகளும் (ரூ.) Salaries & Wages (Rs.)
<b>කණ්ඩායම් ඒ කාණ්ඩය Group A</b>	<b>5</b>	<b>1,969,860</b>	<b>7</b>	<b>2,561,160</b>	<b>8</b>	<b>3,069,660</b>	<b>8</b>	<b>4,498,000</b>
ස්ථිර நிலையான Permanent	5	1,969,860	7	2,561,160	8	3,069,660	8	4,498,000
<b>කණ්ඩායම් ඒ කාණ්ඩය Group B</b>	<b>29</b>	<b>7,691,160</b>	<b>5</b>	<b>1,132,640</b>	<b>1</b>	<b>283,430</b>	<b>25</b>	<b>9,735,000</b>
ස්ථිර நிலையான Permanent	29	7,691,160	5	1,132,640	1	283,430	25	9,735,000
තාවකාලික தற்காலிக Temporary	0	0	0	0	0	0	0	0
<b>කණ්ඩායම් ඒ කාණ්ඩය Group C</b>	<b>67</b>	<b>17,229,380</b>	<b>106</b>	<b>22,379,270</b>	<b>103</b>	<b>23,044,730</b>	<b>80</b>	<b>24,144,000</b>
ස්ථිර நிலையான Permanent	67	17,229,380	106	22,379,270	103	23,044,730	80	24,144,000
තාවකාලික தற்காலிக Temporary	0	0	0	0	0	0	0	0
<b>කණ්ඩායම් ඒ කාණ්ඩය Group D</b>	<b>11</b>	<b>2,055,393</b>	<b>12</b>	<b>2,139,240</b>	<b>11</b>	<b>1,936,480</b>	<b>12</b>	<b>3,001,000</b>
ස්ථිර நிலையான Permanent	10	1,804,540	10	1,838,040	9	1,621,180	10	2,552,000
තාවකාලික தற்காலிக Temporary	1	250,853	2	301,200	2	315,300	2	449,000
<b>එකතුව - ස්ථිර மொத்தம்-நிலந்தரம் Total-Permanent</b>	<b>111</b>	<b>28,694,940</b>	<b>126</b>	<b>27,911,110</b>	<b>121</b>	<b>28,019,000</b>	<b>123</b>	<b>40,929,000</b>
<b>එකතුව - තාවකාලික மொத்தம்-தற்காலிகள் Total-Temporary</b>	<b>1</b>	<b>250,853</b>	<b>2</b>	<b>301,200</b>	<b>2</b>	<b>315,300</b>	<b>2</b>	<b>449,000</b>

**අප වැය ඇස්තමේන්තුව වැරදි සෙවණ මதிப்பீடு Budget Estimate - 2017**  
**මධ්‍යම පළාත් සභාව මත්ස්‍ය ජාතික සභා Central Provincial Council**

ශීර්ෂය 551 පළාත් පාලන දෙපාර්තමේන්තුව  
 தலைப்பு உள்ளூராட்சித் திணைக்களம்  
 Head Department of Local Government  
 වැයවර්ගය 1 සාමාන්‍ය පරිපාලනය  
 வேலைத்திட்டம் பொது நிர்வாகமும்  
 Programme General Administration  
 ව්‍යාපෘතිය 4 සාමාන්‍ය පරිපාලනය හා ආයතනික සේවා  
 கருத்திட்டம் பொது நிர்வாகமும், நிர்வாக சேவைகளும்  
 Project General Administration & Establishment Services  
 උප ව්‍යාපෘතිය 0  
 உப கருத்திட்டம்  
 Sub Project

**ව්‍යාපෘති කාර්ය මාර්ග කලක්ෂිත පොදුපද්ධති පොදුපද්ධති Project Objectives**

01. පළාත් පාලන දෙපාර්තමේන්තුවේ පරිපාලන කටයුතු  
 உள்ளூராட்சி திணைக்களத்தின் நிர்வாக நடவடிக்கைகள்  
 Administration activities of Department of Local Government
02. දෙපාර්තමේන්තුවේ මූල්‍ය කළමනාකරණ කටයුතු  
 திணைக்களத்தின் நிதி முகாமைத்தல நடவடிக்கைகள்  
 Finance Management activities of the Department
03. වාර්ෂික අවධානය ඇස්තමේන්තු සහස්තර පළාත් භාණ්ඩාගාරයට ඉදිරිපත් කිරීම  
 வருடாந்த வரவு செலவு மதிப்பீட்டை தயாரித்து மாகாண நிர்வாக சேரிக்கு முன்வைத்தல்  
 Preparation of Annual Estimate and present it to the Provincial Treasury
04. වාර්ෂික අවසන් ගිණුම් පිළියෙල කිරීම  
 வருடாந்த வருட இறுதி கணக்கறிக்கைகளை தயாரித்தல்  
 Preparation of Annual Final Accounts
05. පළාත් පාලන දෙපාර්තමේන්තුව සතු භෞතික හා මානව සම්පත් කළමනාකරණය හා සංවර්ධනය  
 உள்ளூராட்சி திணைக்களத்திற்குரிய பௌதிக மற்றும் மனித வளங்களை முகாமைப்படுத்தல் மற்றும் அபிவிருத்தி செய்தல்  
 Managing and Developing Physical and Human resources of the Department
06. පළාත් පාලන ආයතන සඳහා මහජනතාවගේ ඉල්ලීම් හා යෝජනා ක්‍රියාත්මක කිරීමට අවශ්‍ය මෙහෙයවීම  
 பொதுமக்களின் வேண்டுகோள்கள் மற்றும் கருத்துக்களின் பிரகாரம் நடைமுறைப்படுத்துவதற்கு உள்ளூராட்சி நிர்வாகங்களுக்கு வழகாட்டல்  
 Guide Local Authorities to implement according to Public requests and Opinion

**සුභරාමර්ථක වියදම් මිණවැයුම් සෙවණිණි Recurrent Expenditure**

වැය විෂය සංකේතය හා කාණ්ඩය ව්‍යුහගත කිරීමේ මාර්ගය Object Code & Category	අලුතින් මුදාහරින මාර්ගය Funding Source	කාණ්ඩ හා වැය විෂය මාතෘකාව විවිධ මාර්ගය ව්‍යුහගත කිරීමේ මාර්ගය Category & Object Title	වැය වියදම් මුදාහරීම Actual Expenditure		ඇස්තමේන්තුව මතිමිටු Estimate	
			2014	2015	2016	2017
			රු. ශු. Rs.	රු. ශු. Rs.	රු. ශු. Rs.	රු. ශු. Rs.
10		පෞද්ගලික සම්පති Personal Emoluments	49,963,825	61,309,735	62,334,300	66,016,000
1001	11	වැටුප් හා වේතන Salaries and Wages	28,945,793	28,212,310	28,334,300	41,378,000
1002	11	අතිපාල හා නිවාඩු දින වැටුප් Overtime & Holiday Pay	1,369,730	1,664,248	1,000,000	2,400,000
1003	11	වෙනත් දීමනා Other Allowances	19,648,102	31,433,177	33,000,000	22,238,000
11		පිලිවෙල සෙවණ Travelling Expenses	3,369,790	4,095,111	3,000,000	3,350,000
1101	11	ගමන් වියදම් - දේශීය Travelling Expenses - Domestic	3,369,790	4,095,111	3,000,000	3,350,000



தமிழக அரசாங்கத்தின் வரவு செலவு மதிப்பீடு Budget Estimate - 2017  
 மத்திய மாகாண சபை Central Provincial Council

551-1-4-0-

மீளும் செலவினம் Recurrent Expenditure

தமிழக அரசாங்கத்தின் வரவு செலவு மதிப்பீடு மத்திய மாகாண சபை Object Code & Category	தொகுப்பு மூலம் Funding Source	கார்ப்பு அல்லது திட்டம் Category & Object Title	மீளும் செலவினம் உள்மேல் Actual Expenditure		தமிழக அரசாங்கத்தின் மதிப்பீடு Estimate	
			2014	2015	2016	2017
			ரூ. ரூ.	ரூ. ரூ.	ரூ. ரூ.	ரூ. ரூ.
12		சேவைகள் வழங்கல்கள் Supplies	3,068,354	2,703,396	2,550,000	2,600,000
1201	11	லிபிட்டுகள் அல்லது காகிதப் பொருள்கள் Stationery & Office Requisites	1,491,542	1,397,516	1,200,000	1,200,000
1202	11	உண்பதற்கான அல்லது குடிநீர் தேவைகள் Fuel & Lubricants	1,406,950	1,264,190	1,250,000	1,281,000
1203	11	உணவு மற்றும் சீருடைகள் Diet and Uniforms	0	0	0	0
1205	11	பிற சேவைகள் வழங்கல்கள் Other Supplies	149,212	40,840	50,000	69,000
1206	11	மெக்கானிக்கல் அல்லது மின்சாரப் பொருள்கள் Mechanical & Electrical goods	20,650	850	50,000	50,000
13		மீளும் செலவினம் Maintenance Exp.	2,087,277	1,612,485	1,500,000	2,000,000
1301	11	வாகனங்கள் Vehicles	1,794,843	1,207,469	1,200,000	1,500,000
1302	11	பொருள்கள், கருவிகள், கருவிகள், கருவிகள் Plant, Machinery and Equipment	173,789	213,155	200,000	350,000
1303	11	கட்டிடங்கள் Building	118,665	191,861	100,000	150,000
1304	11	பிற மீளும் செலவினம் Other Maintenance Exp.	0	0	0	0
14		கிடைக்கக்கூடிய சேவைகள் Contractual Services	1,562,252	2,003,423	1,465,700	1,565,000
1401	11	போக்குவரத்து Transport	0	0	0	0
1402	11	பேரவை அல்லது தொடர்பு போக்குவரத்து Postal and Communication	980,166	1,019,333	950,000	1,000,000
1403	11	மின்சாரம் அல்லது மின்சாரம் Electricity and Water	404,013	397,630	400,000	400,000
1404	11	வடிகால், வடிகால், உள்ளூர் வரி Rents, Rates and Local Taxes	65,592	53,286	66,000	65,000
1405	11	பிற கிடைக்கக்கூடிய சேவைகள் Other Contractual Services	112,481	533,174	49,700	100,000
15		கொடுக்கப்படும் தொகைகள், மானியங்கள் Transfers and Grants	2,261,735	2,397,012	2,400,000	2,150,000
1506	11	பொது சேவையினால் செய்யப்பட்ட சொத்துக்களின் மீளும் செலவினம் Property loan interest to public servants	2,261,735	2,397,012	2,400,000	2,150,000
17		பிற மீளும் செலவினம் Other Recurrent Expenditure	1,188,108	1,262,459	900,000	850,000
1703	11	பிற மீளும் செலவினம் Other Recurrent Expenditure	1,188,108	1,262,459	900,000	850,000
மீளும் செலவினம் மீளும் செலவினம் மீளும் செலவினம் Total Recurrent Expenditure of Project			63,501,141	75,383,621	74,150,000	78,531,000
மீளும் செலவினம் மீளும் செலவினம் மீளும் செலவினம் Total Expenditure of Project			63,501,141	75,383,621	74,150,000	78,531,000

**අප වැය ඇස්තමේන්තුව වැරදු සෙலාසු මதிப்பீடு Budget Estimate - 2017**  
**මධ්‍යම පළාත් සභාව මණ්ඩල මාකාංග සභා Central Provincial Council**

ශීර්ෂය 551 පළාත් පාලන දෙපාර්තමේන්තුව  
 தலைப்பு உள்ளூராட்சித் திணைக்களம்  
 Head Department of Local Government  
 වැයසටහන 60 ප්‍රජා සංවර්ධනය  
 வேலைத்திட்டம் சமூக அபிவிருத்தி  
 Programme Community Development  
 ව්‍යාපෘතිය 5 පළාත් පාලන ආයතන  
 கருத்திட்டம் உள்ளூராட்சி நிறுவனங்கள்  
 Project Local Authorities  
 උප ව්‍යාපෘතිය 0  
 உப கருத்திட்டம்  
 Sub Project

**ව්‍යාපෘති කාර්ය සාධක කருத்தීම්. බොහෝමයක් Project Objectives**

- පළාත් පාලන ආයතන අධීක්ෂණය, සුපරීක්ෂණය, මග පෙන්වීම හා අදාල උපදෙස් ලබාදීම  
 உள்ளூராட்சි நிறுவனங்களை கண்காணித்தல், பரிசீலனை செய்தல், வழிகாட்டல, மற்றும் உரிய அறிவுரைகளை வழங்கல்  
 Supervising, Inspecting, Guiding and Advice the Local Authorities appropriately
- පළාත් පාලන ආයතන සඳහා වැටුප් ප්‍රතිපූර්ණය හා මූල්‍ය ආධාර ලබාදීම  
 உள்ளூராட்சි நிறுவனங்களுக்கான சம்பளங்களை பிரித்தறித்தல் மற்றும் நிதி அடித்தளங்களை வழங்கல்  
 Providing Salary reimbursement and Finance grants
- සංවර්ධන ක්‍රියාවලියේදී අවශ්‍ය වන්නාවූ තාක්ෂණික සේවා සැපයීම හා අධීක්ෂණය  
 அபிவிருத்தி நடவடிக்கைகளிற்கு தேவையான தொழில்நுட்ப சேவைகளை வழங்கல் மற்றும் மேற்பார்வை  
 Providing Technical assistance for Development activities and Supervision
- පළාත් පාලන ආයතන සතු මානව සම්පත් කළමනාකරණය හා සංවර්ධනය සඳහා අවශ්‍ය සුදුසු කටයුතු  
 உள்ளூராட்சි நிறுவனங்களின் மனித வளங்களை முகாமற்படுத்தல் மற்றும் அதன் அபிவிருத்திக்கான பயிற்சிகளை வழங்கல்  
 Managing Humand Resources of Local Authorities and Providing training to improve them.
- පළාත් පාලන ආයතන ඵලදායිතාවය හා කාර්ය වර්ධනය සඳහා වැඩ සටහන් ක්‍රියාත්මක කිරීම  
 உள்ளூராட்சි நிறுவனங்களின் செயல்திறனுக்கான வேலைத்திட்டங்களை செயற்படுத்தல்  
 Implement Programmes for increase productivity in Local Authorities
- පළාත් පාලන ආයතනවල යටිතල සහසුකම් සංවර්ධනය සඳහා මූල්‍ය සම්පත් ලබාදීම  
 உள்ளூராட்சි நிறுவனங்களின் உட்கட்டமைப்பு அபிவிருத்திக்கான நிதி வளங்களை வழங்கல்  
 Providing Finance Resources to improve Infrastructure facilities in Local Authorities

**සුඛරාවර්ධන වියදම් මිඟවැරදු සෙලාසු Recurrent Expenditure**

වැය විෂය සංශෝධන හා කාර්යයන් වර්ගීකරණය කිරීමේ කාණ්ඩය Code & Category	අමතර වැය මූලාශ්‍රය Funding Source	කාණ්ඩ හා වැය විෂය මාකාංගය Category & Object Title	සත්‍ය වියදම් උපයෝගය Actual Expenditure		ඇස්තමේන්තුව මතිටිටු Estimate	
			2014	2015	2016	2017
			රු. ශු. Rs.	රු. ශු. Rs.	රු. ශු. Rs.	රු. ශු. Rs.
15		මාරු කිරීම් සහ පුදාස ප්‍රතිපාදන, මානව සම්පත්	1,447,127,019	2,172,880,638	2,700,000,000	2,148,000,000
1503	11	පාසු ආයතන Public Institutions	1,447,127,019	2,172,880,638	2,700,000,000	2,148,000,000
ව්‍යාපෘතියේ සුඛරාවර්ධන වියදම් වල එකතුව Total Recurrent Expenditure of Project			1,447,127,019	2,172,880,638	2,700,000,000	2,148,000,000
ව්‍යාපෘතියේ මුළු වියදම් Total Expenditure of Project			1,447,127,019	2,172,880,638	2,700,000,000	2,148,000,000

அධ்யாபன டேபார்த்மென்டுவ  
கல்வீ தீணைக்களம்  
Department of Education

டிவீஷன்

தூண் ஓண் ஈபீரீ திபூணை பூர்ண் அநாதை பரபூர்ண்

இலக்கு

நல்லறீவும் நற்பண்பும் ஡ொதிந்த தேர்ச்சீமீக்கதேதார் எதீர்கால சந்ததீ

Vision

Virtuous competent future generation

மேலேடு

ஈபூ பரபூர் ஸ்டேஸா ஓஹூ ஓணாஈமஹ நஈந்஡ியேன் ஡ூது,  
ஈம ஈ ஈ஡ிரண் அடியாபன அ஡ி஡ா ஈ஡யா஡ி஡ி பிஈஈஈ ஡ூ஡ர்஡ி பஈஈல் அடியாபன  
ப஡ி஡ிஈ ஈ஡ி஡ி஡ி ஡ூஈ஡ி஡ி

பணீக்கூற்று

மாணவர் சந்ததீயீன் நலன் கருதீ ஡யரீய பண்புசார் தரம் மீக்க  
சமமான மற்றுமீ நியாயமான கல்வீக்கான சந்தூர்ப்பஈங்களை வழங்கும் வீதத்தீல்  
மத்தீய தேச கல்வீக் கட்டமைப்பை வலுப்ப஡ுத்தல்

Mission

Empowering the school education system of 'Medarata'  
to provide highly qualitative, equal and equitable educational opportunities  
for student community

**අප දැය ඇත්තමෙන්ම වැරදි සේවාවක් මගින් Budget Estimate - 2017**  
**ශ්‍රී ලංකා ප්‍රදේශ සභාව මාතෘකා සභා Central Provincial Council**

කිසියම් 552 අධ්‍යාපන දෙපාර්තමේන්තුව  
 தலைப்பு கல்வி நினைக்களம்  
 Head Department of Education

**ප්‍රධාන රාජ්‍ය නිලධාරීන්ගේ අත්තිකාරම් ගිණුම් කටයුතු මාතෘකා ඉරාජ උද්ධරණයකින් සමන්විත ප්‍රධාන කටයුතු මාතෘකා Public Officer's Advance Account Activities**

අත්තිකාරම් ගිණුම් සීමාවන් ප්‍රධාන කටයුතු මාතෘකා Limits of Advance Accounts	සත්‍ය වියදම් උපයුතු සේවකයන් Actual Expenditure		ඇස්තමේන්තු මதிப்பீடு Estimate	සුද්ධීකරණ ඇස්තමේන්තු මதிப்பீடு Revised Estimate	ඇස්තමේන්තු මதிப்பீடு Estimate
	2014	2015	2016	2016	2017
	රු. ශ. Rs.	රු. ශ. Rs.	රු. ශ. Rs.	රු. ශ. Rs.	රු. ශ. Rs.
වියදම් උපරිම සීමාව සේවකයන් උපරිම සීමාව Maximum Limits of Expenditure	395,182,348	536,866,354	600,000,000	0	600,000,000
ලැබීමේ අවම සීමාව වැරදි ලැබීම් මුද්‍රාණය සීමාවන් Minimum Limits of Receipts	351,291,894	524,972,658	345,000,000	0	435,000,000
භාජන සේවකයන්ගේ උපරිම සීමාව පුරුදු ක්‍රියාකාරී උපරිම සීමාව Maximum Limits of Debit Balances	644,820,871	657,110,821	1,930,831,500	0	2,095,831,500

**දැනට පවත්වාගෙන යාම වියදම් සාරාංශයක් නිරූපණය කිරීමේ සාරාංශය Summary of Expenditure by Programme**

දැනට පවත්වාගෙන යාම නිරූපණය No. Prog.	දැනට පවත්වාගෙන යාම නිරූපණය Programme Title	සත්‍ය වියදම් උපයුතු සේවකයන් Actual Expenditure		ඇස්තමේන්තු මதிப்பீடு Estimate	
		2014	2015	2016	2017
		රු. ශ. Rs.	රු. ශ. Rs.	රු. ශ. Rs.	රු. ශ. Rs.
	සුද්ධීකරණ වියදම් Recurrent Expenditure	12,108,412,486	16,442,083,231	16,378,004,000	16,917,265,000
1	සාමාන්‍ය පරිපාලන පොදු ක්‍රියාකාරී General Administration	419,381,892	528,252,759	449,907,000	546,762,000
80	ප්‍රාථමික අධ්‍යාපන ඉගැන්වීමේ ක්‍රියාකාරී Primary Education	4,721,882,882	6,088,373,624	5,877,027,000	5,407,242,000
81	ද්විතීයික අධ්‍යාපන ඉගැන්වීමේ ක්‍රියාකාරී Secondary Education	6,784,447,385	9,595,731,369	9,824,914,000	10,764,154,000
87	අධ්‍යාපන සංවර්ධන වියදම් සහ අධ්‍යාපන සේවකයන්ගේ සහයෝගීතාවය වැඩි කිරීම සේවකයන්ගේ සහයෝගීතාවය වැඩි කිරීම Increasing access to & Participation in Education	14,707,802	15,795,965	15,477,000	11,099,000
88	අධ්‍යාපන සැලසුම් කිරීම, පරිපාලන සහ සේවා සැපයීම සේවකයන්ගේ සහයෝගීතාවය වැඩි කිරීම Education Planning, Governance & Service delivery	167,992,505	213,929,514	210,679,000	168,008,000
	වියදම් සමස්ත මුදල Total Expenditure	12,108,412,486	16,442,083,231	16,378,004,000	16,917,265,000
1	සාමාන්‍ය පරිපාලන පොදු ක්‍රියාකාරී General Administration	419,381,892	528,252,759	449,907,000	546,762,000
80	ප්‍රාථමික අධ්‍යාපන ඉගැන්වීමේ ක්‍රියාකාරී Primary Education	4,721,882,882	6,088,373,624	5,877,027,000	5,407,242,000
81	ද්විතීයික අධ්‍යාපන ඉගැන්වීමේ ක්‍රියාකාරී Secondary Education	6,784,447,385	9,595,731,369	9,824,914,000	10,764,154,000
87	අධ්‍යාපන සංවර්ධන වියදම් සහ අධ්‍යාපන සේවකයන්ගේ සහයෝගීතාවය වැඩි කිරීම සේවකයන්ගේ සහයෝගීතාවය වැඩි කිරීම Increasing access to & Participation in Education	14,707,802	15,795,965	15,477,000	11,099,000
88	අධ්‍යාපන සැලසුම් කිරීම, පරිපාලන සහ සේවා සැපයීම සේවකයන්ගේ සහයෝගීතාවය වැඩි කිරීම Education Planning, Governance & Service delivery	167,992,505	213,929,514	210,679,000	168,008,000

අප වැය ඇස්තමේන්තුව වාර්ෂික වැය මதிப்பீடு Budget Estimate - 2017  
 මධ්‍යම පළාත් සභාව මණ්ඩල පාලන සභාව Central Provincial Council

ශීර්ෂය 552 අධ්‍යාපන දෙපාර්තමේන්තුව  
 தலைப்பு கல்வி திணைக்களம்  
 Head Department of Education  
 දැවසටහන 1 සාමාන්‍ය පාලන කටයුතු  
 வேலைத்திட்டம் பொது நிர்வாகம்  
 Programme General Administration

**ව්‍යාපෘති අනුව වියදම් සාරාංශය සලකුණු කළ සමස්ත වියදම් සමුදාය Summary of Expenditure by Projects**

ව්‍යාපෘති අංකය සලකුණු කළ. Project No.	ව්‍යාපෘති මාතෘකාව සලකුණු කළ. Project Title	සත්‍ය වියදම් உள்ளபடி செலவினம் Actual Expenditure		ඇස්තමේන්තුව மதிப்பீடு Estimate	
		2014	2015	2016	2017
		රු. ශ. Rs.	රු. ශ. Rs.	රු. ශ. Rs.	රු. ශ. Rs.
4	සුඛදායක වියදම් Recurrent Expenditure	419,381,892	528,252,759	449,907,000	546,762,000
	සාමාන්‍ය පාලන කටයුතු සහ ආයතනික සේවා பொது நிர்வாகம், தாயாளர் சேவைகளும் General Administration & Establishment Services	419,381,892	528,252,759	449,907,000	546,762,000
4	වියදම් එකතුව Total Expenditure	419,381,892	528,252,759	449,907,000	546,762,000
	සාමාන්‍ය පාලන කටයුතු සහ ආයතනික සේවා பொது நிர்வாகம், தாயாளர் சேவைகளும் General Administration & Establishment Services	419,381,892	528,252,759	449,907,000	546,762,000

දැවසටහන 30 ප්‍රාථමික අධ්‍යාපනය  
 வேலைத்திட்டம் ஆரம்பக் கல்வி  
 Programme Primary Education

**ව්‍යාපෘති අනුව වියදම් සාරාංශය සලකුණු කළ සමස්ත වියදම් සමුදාය Summary of Expenditure by Projects**

ව්‍යාපෘති අංකය සලකුණු කළ. Project No.	ව්‍යාපෘති මාතෘකාව සලකුණු කළ. Project Title	සත්‍ය වියදම් உள்ளபடி செலவினம் Actual Expenditure		ඇස්තමේන්තුව மதிப்பீடு Estimate	
		2014	2015	2016	2017
		රු. ශ. Rs.	රු. ශ. Rs.	රු. ශ. Rs.	රු. ශ. Rs.
5	සුඛදායක වියදම් Recurrent Expenditure	4,721,882,882	6,088,373,624	5,877,027,000	5,407,242,000
	ප්‍රාථමික අධ්‍යාපනය ஆரம்பக் கல்வி Primary Education	4,721,882,882	6,088,373,624	5,877,027,000	5,407,242,000
5	වියදම් එකතුව Total Expenditure	4,721,882,882	6,088,373,624	5,877,027,000	5,407,242,000
	ප්‍රාථමික අධ්‍යාපනය ஆரம்பக் கல்வி Primary Education	4,721,882,882	6,088,373,624	5,877,027,000	5,407,242,000

අප වැය ඇස්තමේන්තුව වාර්ෂික වශයෙන් මැනුම් Budget Estimate - 2017  
 මධ්‍යම පළාත් සභාව ප්‍රාදේශීය පාලන සභාව Central Provincial Council

ශීර්ෂය 552 අධ්‍යාපන දෙපාර්තමේන්තුව  
 தலைப்பு கல்வி திணைக்களம்  
 Head Department of Education  
 වැඩසටහන 31 ද්විතීක අධ්‍යාපනය  
 வேலைத்திட்டம் இரண்டாம் தர கல்வி  
 Programme Secondary Education

**පාසානී අනුම වියදම් සාරාංශය සලකුණු කළ ක්‍රමලේඛන සමූහයේ සමස්ත වියදම Summary of Expenditure by Projects**

පාසානී අංකය සලකුණු කළ இல. Project No.	පාසානී මාතෘකාව සලකුණු කළ தலைப்பு Project Title	සමස්ත වියදම உள்மடங்கு செலவினம் Actual Expenditure		ඇස්තමේන්තුව மதிப்பீடு Estimate	
		2014	2015	2016	2017
		රු. ශ. Rs.	රු. ශ. Rs.	රු. ශ. Rs.	රු. ශ. Rs.
5	සුඛවාදන වියදම් பிளவுரும் செலவினம் Recurrent Expenditure	6,784,447,385	9,595,731,369	9,824,914,000	10,764,154,000
	ද්විතීක අධ්‍යාපනය (කණිෂ්ඨ හා ජ්‍යෙෂ්ඨ ද්විතීක) இரண்டாம் தர கல்வி (கனிஷ்ட மற்றும் சீரேஷ்ட இ.தரம்) Secondary Education (Junior & Senior Secondary)	6,784,447,385	9,595,731,369	9,824,914,000	10,764,154,000
5	වියදම් එකතුව மொத்த செலவினம் Total Expenditure	6,784,447,385	9,595,731,369	9,824,914,000	10,764,154,000
	ද්විතීක අධ්‍යාපනය (කණිෂ්ඨ හා ජ්‍යෙෂ්ඨ ද්විතීක) இரண்டாம் தர கல்வி (கனிஷ்ட மற்றும் சீரேஷ்ட இ.தரம்) Secondary Education (Junior & Senior Secondary)	6,784,447,385	9,595,731,369	9,824,914,000	10,764,154,000

වැඩසටහන 37 අධ්‍යාපනයට ප්‍රවේශය වීමේ සහ අධ්‍යාපනයේ සහභාගීත්වය වැඩි කිරීම  
 வேலைத்திட்டம் கல்வித்திறைக்கு உட்பிரவேசித்தலையும் அதில் பங்குபற்றுகதலையும் அதிகரிக்கச்செய்தல்  
 Programme Increasing access to & Participation in Education

**පාසානී අනුම වියදම් සාරාංශය සලකුණු කළ ක්‍රමලේඛන සමූහයේ සමස්ත වියදම Summary of Expenditure by Projects**

පාසානී අංකය සලකුණු කළ இல. Project No.	පාසානී මාතෘකාව සලකුණු කළ தலைப்பு Project Title	සමස්ත වියදම உள்மடங்கு செலவினம் Actual Expenditure		ඇස්තමේන්තුව மதிப்பீடு Estimate	
		2014	2015	2016	2017
		රු. ශ. Rs.	රු. ශ. Rs.	රු. ශ. Rs.	රු. ශ. Rs.
5	සුඛවාදන වියදම් பிளவுரும் செலவினம் Recurrent Expenditure	14,707,802	15,795,965	15,477,000	11,099,000
	විශේෂ අධ්‍යාපනය விசேஷ கல்வி Special Education	5,615,443	5,197,469	5,297,000	1,102,000
6	අවිධිමත් අධ්‍යාපනය முறைசாரா கல்வி Non-formal Education	9,092,359	10,598,496	10,180,000	9,997,000
	වියදම් එකතුව மொத்த செலவினம் Total Expenditure	14,707,802	15,795,965	15,477,000	11,099,000
5	විශේෂ අධ්‍යාපනය விசேஷ கல்வி Special Education	5,615,443	5,197,469	5,297,000	1,102,000
	අවිධිමත් අධ්‍යාපනය முறைசாரா கல்வி Non-formal Education	9,092,359	10,598,496	10,180,000	9,997,000

**අප වැය ඇස්තමේන්තුව වரவு செலவு மதிப்பீடு Budget Estimate - 2017**  
**මධ්‍යම පළාත් සභාව மத்திய மாகாண சபை Central Provincial Council**

ශීර්ෂක 552 අධ්‍යාපන දෙපාර්තමේන්තුව  
 தலைப்பு கல்வி திணைக்களம்  
 Head Department of Education  
 වැයපවත 88 අධ්‍යාපනය සැලසුම්කරණය, පරිපාලනය හා සේවා සැපයීම  
 வேலைத்திட்டம் கல்வி திட்டமிடல், நிர்வாகம் மற்றும் சேவைகளை வழங்கல்  
 Programme Education Planning, Governance & Service delivery

**ව්‍යාපෘති අනුව වියදම් සාරාංශය කருத்திட்டங்களுக்கිනේරුපු செலவின சுருக்கம் Summary of Expenditure by Projects**

ව්‍යාපෘති අංකය කරුத்திட்ட இல. Project No.	ව්‍යාපෘති මාතෘකාව கருத்திட்ட தலைப்பு Project Title	සමහර වියදම් උග්‍රණය Actual Expenditure		ඇස්තමේන්තුව මதிப்பீடு Estimate	
		2014	2015	2016	2017
		රු. ශු. Rs.	රු. ශු. Rs.	රු. ශු. Rs.	රු. ශු. Rs.
	<b>සුඛාරාමය වියදම්</b>	<b>167,992,505</b>	<b>213,929,514</b>	<b>210,679,000</b>	<b>188,008,000</b>
	<b>பீளவரும் செலவினம்</b>				
	<b>Recurrent Expenditure</b>				
7	අධ්‍යාපන සැලසුම්කරණය	14,790,998	17,890,475	18,066,000	12,888,000
	கல்வி திட்டமிடல்				
	Education Planning				
8	පරිපාලනය හා සේවා සැපයීම	153,201,507	196,039,039	192,613,000	175,120,000
	நிர்வாகமும் சேவைகளும் வழங்கும்				
	Governance & Service delivery				
	<b>වියදම් එකතුව</b>	<b>167,992,505</b>	<b>213,929,514</b>	<b>210,679,000</b>	<b>188,008,000</b>
	<b>மொத்த செலவினம்</b>				
	<b>Total Expenditure</b>				
7	අධ්‍යාපන සැලසුම්කරණය	14,790,998	17,890,475	18,066,000	12,888,000
	கல்வி திட்டமிடல்				
	Education Planning				
8	පරිපාලනය හා සේවා සැපයීම	153,201,507	196,039,039	192,613,000	175,120,000
	நிர்வாகமும் சேவைகளும் வழங்கும்				
	Governance & Service delivery				

**අප වැය ඇස්තමේන්තුව වාර්ෂික වාර්ෂික මුදල - 2017 Budget Estimate - 2017**  
**මධ්‍යම පළාත් සභාව මණ්ඩල මාසාංක සභාව Central Provincial Council**

ශීර්ෂය 552 අධ්‍යාපන දෙපාර්තමේන්තුව  
 தலைப்பு கல்வி திணைக்களம்  
 Head Department of Education  
 වැය කොටස 1 සාමාන්‍ය පරිපාලනය  
 வேலைத்திட்டம் பொது நிர்வாகம்  
 Programme General Administration  
 ව්‍යාපෘතිය 4 සාමාන්‍ය පරිපාලනය හා ආයතනික සේවා  
 கருத்திட்டம் பொது நிர்வாகமும், தபாளச் சேவைகளும்  
 Project General Administration & Establishment Services  
 උප ව්‍යාපෘතිය 0  
 உப கருத்திட்டம்  
 Sub Project

**සාධක මණ්ඩල සාරාංශය පත්වියහැකිවීණර් සරුකසම් Employment Summary**

තනතුර හා කාණ්ඩය நினைக்கறும் பிரிவுகளும் Position and Category	සමත් වියදම් දැක්වූ පිරිසට පිරිසට පිරිසට පිරිසට Actual Expenditure				ඇස්තමේන්තුව මුදල Estimate			
	2014		2015		2016		2017	
	තනතුර எண்ணிக்கை No.	වැටුප් හා වේතන (රු.) சம்பளங்களும் கூலிகளும் (ரூ.) Salaries & Wages (Rs.)	තනතුර எண்ணிக்கை No.	වැටුප් හා වේතන (රු.) சம்பளங்களும் கூலிகளும் (ரூ.) Salaries & Wages (Rs.)	තනතුර எண்ணிக்கை No.	වැටුප් හා වේතන (රු.) சம்பளங்களும் கூலிகளும் (ரூ.) Salaries & Wages (Rs.)	තනතුර எண்ணிக்கை No.	වැටුප් හා වේතන (රු.) சம்பளங்களும் கூலிகளும் (ரூ.) Salaries & Wages (Rs.)
<b>කණ්ඩායම් ඒ කණ්ඩායම Group A</b>								
ස්ථිර நிලையாள Permanent	1	360,460	1	630,060	1	642,700	1	918,000
	1	360,460	1	630,060	1	642,700	1	918,000
<b>කණ්ඩායම් ඒ කණ්ඩායම Group B</b>								
ස්ථිර நிලையாள Permanent	38	15,150,271	42	15,579,260	60	21,639,300	62	28,360,000
	38	15,150,271	42	15,579,260	60	21,639,300	62	28,360,000
තාවකාලික தற்காலிக Temporary	0	0	0	0	0	0	0	0
<b>කණ්ඩායම් සී කණ්ඩායම Group C</b>								
ස්ථිර நிලையாள Permanent	510	112,117,173	899	95,947,944	865	87,592,800	812	230,803,000
	510	112,117,173	899	95,947,944	865	87,592,800	812	230,803,000
තාවකාලික தற்காலிக Temporary	0	0	0	0	0	0	0	0
<b>කණ්ඩායම් ඩී කණ්ඩායම Group D</b>								
ස්ථිර நிලையாள Permanent	138	83,537,511	915	105,766,393	197	32,257,200	171	39,919,000
	138	83,537,511	915	105,766,393	197	32,257,200	171	39,919,000
තාවකාලික தற்காலிக Temporary	0	0	0	0	0	0	0	0
<b>එකතුව - ස්ථිර மொத்தம்-நிர்ந்தரம் Total-Permanent</b>	<b>687</b>	<b>211,165,415</b>	<b>1,857</b>	<b>217,923,657</b>	<b>1,123</b>	<b>142,132,000</b>	<b>1,046</b>	<b>300,000,000</b>
<b>එකතුව - තාවකාලික மொத்தம்-தற்காலிகம் Total-Temporary</b>	<b>0</b>	<b>0</b>	<b>0</b>	<b>0</b>	<b>0</b>	<b>0</b>	<b>0</b>	<b>0</b>



**අප වැය දැන්වීමේදී වැරදි செலவு மதிப்பீடு Budget Estimate - 2017**  
**இந்தக் கட்டாய மொத்த மதிப்பீடு மத்திய மாகாண சபை Central Provincial Council**

ශීර්ෂය 552 අධ්‍යාපන දෙපාර්තමේන්තුව  
 தலைப்பு கல்வி திணைக்களம்  
 Head Department of Education  
 වැඩසටහන 80 ප්‍රාථමික අධ්‍යාපනය  
 வேலைத்திட்டம் ஆரம்பக் கல்வி  
 Programme Primary Education  
 ව්‍යාපෘතිය 5 ප්‍රාථමික අධ්‍යාපනය  
 கருத்திட்டம் ஆரம்பக் கல்வி  
 Project Primary Education  
 උප ව්‍යාපෘතිය 0  
 உப கருத்திட்டம்  
 Sub Project

**කාර්ය මණ්ඩල සාරාංශය පதவியணியினர் கருக்கம் Employment Summary**

කාර්යය හා කාණ්ඩය நினைக்கறும் பிரிவுகளும் Position and Category	සමාජ වියදම් උපයෝගය Actual Expenditure				ප්‍රභව මණ්ඩල මதிப்பீடு Estimate			
	2014		2015		2016		2017	
	ගණක අංක No.	වැටුප් හා වේතන (රු.) சம்பளங்களும் கலிகளும் (ரூ.) Salaries & Wages (Rs.)	ගණක අංක No.	වැටුප් හා වේතන (රු.) சம்பளங்களும் கலிகளும் (ரூ.) Salaries & Wages (Rs.)	ගණක අංක No.	වැටුප් හා වේතන (රු.) சம்பளங்களும் கலிகளும் (ரூ.) Salaries & Wages (Rs.)	ගණක අංක No.	වැටුප් හා වේතන (රු.) சம்பளங்களும் கலிகளும் (ரூ.) Salaries & Wages (Rs.)
කණ්ඩායම් ඒ කාණ්ඩය Group A	0	0	0	0	0	0	0	
ස්ථිර	0	0	0	0	0	0	0	
நிலையான Permanent								
කණ්ඩායම් ඒ කාණ්ඩය Group B	272	130,388,058	370	157,957,180	584	178,716,100	502	217,524,000
ස්ථිර	272	130,388,058	370	157,957,180	584	178,716,100	502	217,524,000
நிலையான Permanent								
තාවකාලික தற்காலிக Temporary	0	0	0	0	0	0	0	
කණ්ඩායම් සී කාණ්ඩය Group C	9,605	2,621,408,882	9,482	2,873,438,392	10,005	2,449,367,000	9,271	3,224,135,000
ස්ථිර	9,605	2,621,408,892	9,482	2,873,438,392	10,005	2,449,367,000	9,271	3,224,135,000
நிலையான Permanent								
තාවකාලික தற்காலிக Temporary	0	0	0	0	0	0	0	
කණ්ඩායම් සී කාණ්ඩය Group D	58	159,420,188	47	7,709,672	372	55,198,900	407	112,640,000
ස්ථිර	59	159,420,188	47	7,709,672	372	55,198,900	407	112,640,000
நிலையான Permanent								
තාවකාලික தற்காலிக Temporary	0	0	0	0	0	0	0	
එකතුව - ස්ථිර	9,936	2,911,217,138	9,899	3,039,106,244	10,961	2,683,262,000	10,180	3,554,299,000
மொத்தம்-நிரந்தரம் Total-Permanent								
එකතුව - තාවකාලික	0	0	0	0	0	0	0	
மொத்தம்-தற்காலிகள் Total-Temporary								

**අප වැය ඇස්තමේන්තුව වැරදු සමාජ මණ්ඩලය Budget Estimate - 2017**  
**මධ්‍යම පළාත් සභාව මණ්ඩල මාකාන සභාව Central Provincial Council**

ශීර්ෂය 552 අධ්‍යාපන දෙපාර්තමේන්තුව  
 தலைப்பு கல்வி நினைக்களம்  
 Head Department of Education  
 වැයපොත 81 ද්විතීය අධ්‍යාපනය  
 வேலைத்திட்டம் இரண்டாம் தர கல்வி  
 Programme Secondary Education  
 ව්‍යාපෘතිය 5 ද්විතීය අධ්‍යාපනය (කණිෂ්ඨ හා ජ්‍යෙෂ්ඨ ද්විතීය)  
 கருத்திட்டம் இரண்டாம் தர கல்வி (கனிஷ்ட மற்றும் சிரேஷ்ட இரண்டாம் தரம்)  
 Project Secondary Education (Junior & Senior Secondary)  
 උප ව්‍යාපෘතිය 0  
 உப கருத்திட்டம்  
 Sub Project

**කාර්ය මණ්ඩල සාරාංශය ප්‍රතිමානනයේ සාරාංශය Employment Summary**

තනතුර හා කාර්ය මණ්ඩල ප්‍රභේදය Position and Category	සමාජ මණ්ඩලයේ වැයපොතේ සමානතාව Actual Expenditure				ඇස්තමේන්තුවේ මණ්ඩලය Estimate			
	2014		2015		2016		2017	
	තනතුර අංක No.	වැටුප් හා වේතන (රු.) සමානතාව (රු.) Salaries & Wages (Rs.)	තනතුර අංක No.	වැටුප් හා වේතන (රු.) සමානතාව (රු.) Salaries & Wages (Rs.)	තනතුර අංක No.	වැටුප් හා වේතන (රු.) සමානතාව (රු.) Salaries & Wages (Rs.)	තනතුර අංක No.	වැටුප් හා වේතන (රු.) සමානතාව (රු.) Salaries & Wages (Rs.)
<b>කණ්ඩායම් 1 ක්‍රම අ Group A</b>	0	0	0	0	0	0	0	0
ස්ථිර நிலையான Permanent	0	0	0	0	0	0	0	0
<b>කණ්ඩායම් 2 ක්‍රම බී Group B</b>	629	200,801,142	738	255,865,172	812	273,114,000	868	388,078,000
ස්ථිර நிலையான Permanent	629	200,801,142	738	255,865,172	812	273,114,000	868	388,078,000
තාවකාලික தற்காலிக Temporary	0	0	0	0	0	0	0	0
<b>කණ්ඩායම් 3 ක්‍රම ජී Group C</b>	16,133	3,760,100,162	17,004	4,457,677,836	16,988	4,352,372,000	17,911	6,738,724,000
ස්ථිර நிலையான Permanent	16,133	3,760,100,162	17,004	4,457,677,836	16,988	4,352,372,000	17,911	6,738,724,000
තාවකාලික தற்காலிக Temporary	0	0	0	0	0	0	0	0
<b>කණ්ඩායම් 4 ක්‍රම ඩී Group D</b>	414	65,982,504	397	65,302,224	946	148,964,000	943	223,690,000
ස්ථිර நிலையான Permanent	414	65,982,504	397	65,302,224	946	148,964,000	943	223,690,000
තාවකාලික தற்காலிக Temporary	0	0	0	0	0	0	0	0
<b>එකතුව-ස්ථිර Total-Permanent</b>	17,176	4,026,883,808	18,139	4,778,665,232	18,746	4,774,450,000	19,722	7,350,492,000
<b>එකතුව-තාවකාලික Total-Temporary</b>	0	0	0	0	0	0	0	0

**අප වැය ඇස්තමේන්තුව වාර්ෂික සැලසුම 2017 Budget Estimate - 2017**  
**මධ්‍යම පළාත් සභාව මහජන පාලක සභා Central Provincial Council**

ශීර්ෂය	552	අධ්‍යාපන දෙපාර්තමේන්තුව
තலைப்பு		කல்வி නිලධාරීන්
Head		Department of Education
වැයකොටස	87	අධ්‍යාපනයට ප්‍රවේශ වීමේ සහ අධ්‍යාපනයේ සහභාගිත්වය වැඩි කිරීම
සැලසුම් කළ		කல்වි ක්‍රමවේදයට වැඩි වැඩිදුරටත් සහභාගිත්වය සහභාගිත්වය වැඩි කිරීම
Programme		Increasing access to & Participation in Education
ව්‍යාපෘතිය	5	විශේෂ අධ්‍යාපනය
කරුණාංග		විශේෂ කல்වි
Project		Special Education
උප ව්‍යාපෘතිය	0	
Sub Project		

**තෘතීයික සේවක සාරාංශය පත්විධානයේ සාරාංශය Employment Summary**

තනතුර හා කාණ්ඩය Position and Category	සත්‍ය වියදම් වැයවූ සේවකයන් Actual Expenditure				ඇස්තමේන්තුව මත පදනම්ව Estimate			
	2014		2015		2016		2017	
	තනතුර නො. No.	වැටුප් හා වේතන (රු.) සමාජ සේවකයන්ගේ Salaries & Wages (Rs.)	තනතුර නො. No.	වැටුප් හා වේතන (රු.) සමාජ සේවකයන්ගේ Salaries & Wages (Rs.)	තනතුර නො. No.	වැටුප් හා වේතන (රු.) සමාජ සේවකයන්ගේ Salaries & Wages (Rs.)	තනතුර නො. No.	වැටුප් හා වේතන (රු.) සමාජ සේවකයන්ගේ Salaries & Wages (Rs.)
<b>කාණ්ඩයේ ඒ කාණ්ඩය Group A</b>	0	0	0	0	0	0	0	0
ස්ථිර	0	0	0	0	0	0	0	0
නිලධාරීන්								
Permanent								
<b>කාණ්ඩයේ ඒ කාණ්ඩය Group B</b>	1	394,880	1	264,880	1	250,000	0	0
ස්ථිර	1	394,880	1	264,880	1	250,000	0	0
නිලධාරීන්								
Permanent								
තාවකාලික	0	0	0	0	0	0	0	0
තර්කාලික								
Temporary								
<b>කාණ්ඩයේ ඒ කාණ්ඩය Group C</b>	6	2,103,236	6	1,418,880	5	1,432,000	1	229,000
ස්ථිර	6	2,103,236	6	1,418,880	5	1,432,000	1	229,000
නිලධාරීන්								
Permanent								
තාවකාලික	0	0	0	0	0	0	0	0
තර්කාලික								
Temporary								
<b>කාණ්ඩයේ ඒ කාණ්ඩය Group D</b>	0	0	0	0	0	0	0	0
ස්ථිර	0	0	0	0	0	0	0	0
නිලධාරීන්								
Permanent								
තාවකාලික	0	0	0	0	0	0	0	0
තර්කාලික								
Temporary								
සමස්ත - ස්ථිර	7	2,498,116	7	1,703,760	6	1,662,000	1	229,000
සමස්ත - තර්කාලික	0	0	0	0	0	0	0	0
සමස්ත - ස්ථිර								
Total-Permanent								
සමස්ත - තර්කාලික								
Total-Temporary								

**අප වැය ඇස්තමේන්තුව වැරදු සෙසොලා මණ්ඩලීය Budget Estimate - 2017**  
**දෙවන පළාත් සභාව මத்திய පාලන සභා Central Provincial Council**

ශීර්ෂය 552 අධ්‍යාපන දෙපාර්තමේන්තුව  
 තலைப்பு කல்බි තිணைக்கොඹ  
 Head Department of Education  
 වැයකොටස 87 අධ්‍යාපනයට ප්‍රවේශ වීමේ සහ අධ්‍යාපනයේ සහභාගීත්වය වැඩි කිරීම  
 ව්‍යවස්ථාපිත ක්‍රමයේ ප්‍රවේශ වීමට සහභාගීත්වය වැඩි කිරීම  
 Programme Increasing access to & Participation in Education  
 ව්‍යවස්ථාපිත ක්‍රමයේ අධ්‍යාපනය 6 අධිකම අධ්‍යාපනය  
 ක්‍රමයේ අධ්‍යාපනය 6 අධිකම අධ්‍යාපනය  
 Project Non-formal Education  
 උප ව්‍යවස්ථාපිත ක්‍රමයේ අධ්‍යාපනය 0  
 Sub Project

**සාධක සමූහයේ සාධක ප්‍රතිපාදන සාරාංශය Employment Summary**

තනතුර හා සාධකය Position and Category	සත්‍ය වියදම් වැයවීමට ලක්වූ ප්‍රමාණය Actual Expenditure				ඇස්තමේන්තුව මත පදනම්ව ඇස්තමේන්තු Estimate			
	2014		2015		2016		2017	
	තනතුර අංකය Post No.	වැටුප් හා වේතන (රු.) සාධකයන්ගේ Salaries & Wages (Rs.)	තනතුර අංකය Post No.	වැටුප් හා වේතන (රු.) සාධකයන්ගේ Salaries & Wages (Rs.)	තනතුර අංකය Post No.	වැටුප් හා වේතන (රු.) සාධකයන්ගේ Salaries & Wages (Rs.)	තනතුර අංකය Post No.	වැටුප් හා වේතන (රු.) සාධකයන්ගේ Salaries & Wages (Rs.)
<b>කණ්ඩායම් A Group A</b>	0	0	0	0	0	0	0	0
ස්ථිර	0	0	0	0	0	0	0	0
நிலையான Permanent								
<b>කණ්ඩායම් B Group B</b>	1	298,440	1	298,440	0	0	0	0
ස්ථිර	1	298,440	1	298,440	0	0	0	0
நிலையான Permanent								
තාවකාලික තற்கාලික Temporary	0	0	0	0	0	0	0	0
<b>කණ්ඩායම් C Group C</b>	19	3,027,334	17	3,481,836	16	3,326,000	15	4,661,000
ස්ථිර	19	3,027,334	17	3,481,836	16	3,326,000	15	4,661,000
நிலையான Permanent								
තාවකාලික තற்கාලික Temporary	0	0	0	0	0	0	0	0
<b>කණ්ඩායම් D Group D</b>	0	0	0	0	0	0	0	0
ස්ථිර	0	0	0	0	0	0	0	0
நிலையான Permanent								
තාවකාලික තற்கාලික Temporary	0	0	0	0	0	0	0	0
<b>මුළු ස්ථිර-ස්ථිර Total-Permanent</b>	20	3,325,774	18	3,780,276	16	3,326,000	15	4,661,000
<b>මුළු තාවකාලික-තාවකාලික Total-Temporary</b>	0	0	0	0	0	0	0	0

**தமிழ்நாடு அரசு மத்திய மானிய மதிப்பீடு Budget Estimate - 2017**  
**தமிழ்நாடு மத்திய மானிய சபை Central Provincial Council**

கிடைப்பு	552	அமைச்சு அமைச்சு
தலைப்பு		கல்வி திணைக்களம்
Head		Department of Education
பகுதி	88	அமைச்சு அமைச்சு
வேலைத்திட்டம்		கல்வி திட்டமிடல், நிர்வாகம் மற்றும் சேவைகளை வழங்கல்
Programme		Education Planning, Governance & Service delivery
வாழ்க்கை	7	அமைச்சு அமைச்சு
கருத்திட்டம்		கல்வி திட்டமிடல்
Project		Education Planning
பகுதி வாழ்க்கை	0	
உப கருத்திட்டம்		
Sub Project		

**காரிய அளவீடு காரிய அளவீடு பதவியளவியளிப்பு கருக்கம் Employment Summary**

காரிய அளவீடு நிலைகளும் பிரிவுகளும் Position and Category	உண்மையான செலவினம் Actual Expenditure				அளவீடு மதிப்பீடு Estimate			
	2014		2015		2016		2017	
	அளவீடு எண்ணிக்கை No.	புலிப் பணியை (ரூ.) சம்பளங்களும் (ரூ.) Salaries & Wages (Rs.)	அளவீடு எண்ணிக்கை No.	புலிப் பணியை (ரூ.) சம்பளங்களும் (ரூ.) Salaries & Wages (Rs.)	அளவீடு எண்ணிக்கை No.	புலிப் பணியை (ரூ.) சம்பளங்களும் (ரூ.) Salaries & Wages (Rs.)	அளவீடு எண்ணிக்கை No.	புலிப் பணியை (ரூ.) சம்பளங்களும் (ரூ.) Salaries & Wages (Rs.)
<b>காரிய அளவீடு A</b>	0	0	0	0	0	0	6	3,282,000
பகுதி	0	0	0	0	0	0	6	3,282,000
நிலையான Permanent								
<b>காரிய அளவீடு B</b>	13	3,051,780	10	3,385,960	7	2,677,000	0	0
பகுதி	13	3,051,780	10	3,385,960	7	2,677,000	0	0
நிலையான Permanent								
காலகால தற்காலிக Temporary	0	0	0	0	0	0	0	0
<b>காரிய அளவீடு C</b>	21	3,375,488	23	4,487,453	22	4,481,000	16	4,591,000
பகுதி	21	3,375,488	23	4,487,453	22	4,481,000	16	4,591,000
நிலையான Permanent								
காலகால தற்காலிக Temporary	0	0	0	0	0	0	0	0
<b>காரிய அளவீடு D</b>	4	550,760	0	0	0	0	0	0
பகுதி	4	550,760	0	0	0	0	0	0
நிலையான Permanent								
காலகால தற்காலிக Temporary	0	0	0	0	0	0	0	0
<b>மொத்தம்-நிலையான</b>	<b>38</b>	<b>6,978,028</b>	<b>33</b>	<b>7,873,413</b>	<b>29</b>	<b>7,158,000</b>	<b>22</b>	<b>7,873,000</b>
<b>மொத்தம்-காலகால</b>	<b>0</b>	<b>0</b>	<b>0</b>	<b>0</b>	<b>0</b>	<b>0</b>	<b>0</b>	<b>0</b>
<b>Total-Permanent</b>								
<b>Total-Temporary</b>								

**අප දැය ඇස්තමේන්තුව වැරදි සේවාව මதிப்பீடு Budget Estimate - 2017**  
**මධ්‍යම පළාත් සභාව මණ්ඩල මාකාංග සභාව Central Provincial Council**

ශීර්ෂය 552 අධ්‍යාපන දෙපාර්තමේන්තුව  
 தலைப்பு கல்வி திணைக்களம்  
 Head Department of Education  
 දැනට පවතින 38 අධ්‍යාපන සැලසුම්කරණය, පරිපාලනය සහ සේවා සැපයීම  
 வேலைத்திட்டம் கல்வி திட்டமிடல், நிர்வாகம் மற்றும் சேவைகளை வழங்கல்  
 Programme Education Planning, Governance & Service delivery  
 ව්‍යාපෘතිය 6 පරිපාලනය සහ සේවා සැපයීම  
 கருத்திட்டம் நிர்வாகம் சேவைகளும் வழங்கலும்  
 Project Governance & Service delivery  
 උප ව්‍යාපෘතිය 0  
 உப கருத்திட்டம்  
 Sub Project

**කාර්ය මණ්ඩල සාරාංශය ප්‍රවේශන සාරාංශය Employment Summary**

කාර්යය හා කාණ්ඩය நிணைக்களம் பிரிவுகளும் Position and Category	සමත් වියදම් උණුසුම් වැයවීම් Actual Expenditure				ඇස්තමේන්තු මதிப்பீடு Estimate			
	2014		2015		2016		2017	
	අංක எண்ணிக කෙ No.	වැටුප් හා වේතන (රු.) சம்பளங்களும் Salaries & Wages (Rs.)	අංක எண்ணிக කෙ No.	වැටුප් හා වේතන (රු.) சம்பளங்களும் Salaries & Wages (Rs.)	අංක எண்ணிக කෙ No.	වැටුප් හා වේතන (රු.) சம்பளங்களும் Salaries & Wages (Rs.)	අංක எண்ணிக කෙ No.	වැටුප් හා වේතන (රු.) சம்பளங்களும் Salaries & Wages (Rs.)
කණ්ඩායම් ඒ කාණ්ඩය Group A	0	0	0	0	0	0	198	98,395,000
පරිපාලන நிலையான Permanent	0	0	0	0	0	0	198	98,395,000
කණ්ඩායම් ඩී කාණ්ඩය Group B	190	73,023,727	152	60,571,060	219	78,814,000	0	0
පරිපාලන நிலையான Permanent	190	73,023,727	152	60,571,060	219	78,814,000	0	0
තාවකාලික தற்காலிக Temporary	0	0	0	0	0	0	0	0
කණ්ඩායම් සී කාණ්ඩය Group C	33	8,927,977	36	29,011,021	7	1,966,000	8	3,259,000
පරිපාලන நிலையான Permanent	33	8,927,977	36	29,011,021	7	1,966,000	8	3,259,000
තාවකාලික தற்காலிக Temporary	0	0	0	0	0	0	0	0
කණ්ඩායම් ඩී කාණ්ඩය Group D	11	2,821,496	15	2,465,100	11	1,788,000	5	1,181,000
පරිපාලන நிலையான Permanent	11	2,821,496	15	2,465,100	11	1,788,000	5	1,181,000
තාවකාලික தற்காலிக Temporary	0	0	0	0	0	0	0	0
එකතුව-පරිපාලන மொத்தம்-நிரந்தரம் Total-Permanent	234	84,773,200	203	92,047,181	237	82,568,000	211	102,635,000
එකතුව-තාවකාලික மொத்தம்-தற்காலிகம் Total-Temporary	0	0	0	0	0	0	0	0

**අප වැය ඇස්තමේන්තුව வரவு செலவு மதிப்பீடு Budget Estimate - 2017**  
**මධ්‍යම පළාත් සභාව மத்திய மாகாண சபை Central Provincial Council**

ශීර්ෂය 552 අධ්‍යාපන දෙපාර්තමේන්තුව  
 தலைப்பு கல்வி திணைக்களம்  
 Head Department of Education  
 වැයසටහන 1 සාමාන්‍ය පටිපාටිය  
 வேலைத்திட்டம் பொது நிர்வாகம்  
 Programme General Administration  
 ව්‍යාපෘතිය 4 සාමාන්‍ය පටිපාටිය හා ආයතනික සේවා  
 கருத்திட்டம் பொது நிர்வாகமும், தாயகச் சேவைகளும்  
 Project General Administration & Establishment Services  
 උප ව්‍යාපෘතිය 0  
 உப கருத்திட்டம்  
 Sub Project

**ව්‍යාපෘති කාර්ය මාර්ග කලක්ෂිත පැහැදිලි කිරීම් Project Objectives**

01. මානව සම්පත් සැලසුම්කිරීම සහ කළමනාකරණය  
 மனித வள திட்டமிடல் மற்றும் முகாமைத்துவம்  
 Planning and Managing Human Resources
02. වාර්ෂික ඇස්තමේන්තු, මාසික සාරාංශ, වාර්ෂික ගිණුම් හා දෙහත් ඉලය වාර්ෂික සහස් කිරීම  
 வருடாந்த மதிப்பீடு, மாதாந்த சாராங்கங்கள், வருடாந்த கணக்குகள் மற்றும் ஏனைய நிதி அறிக்கைகளை தயாரித்தல்  
 Preparation of Annual Estimate, Monthly Summaries, Annual Accounts and Other Financial Reports
03. පාටිකෝපය හාණිත සැපයීම හා සේවා කටයුතු  
 பயன்பாட்டு பொருட்களை வழங்கல் மற்றும் சேவைகள்  
 Providing goods and Services
04. සාමාන්‍ය පටිපාටි කටයුතු  
 பொது நிர்வாக நடவடிக்கைகள்  
 General Administration Activities

**සුභවාදය වියදම් ගිණවුම සෙවණ Recurrent Expenditure**

වැය විෂය කොටස හා කාර්යය වියදම් මාර්ගය Code & Category	අලුතින් මුදාහරින මූලාශ්‍රය Funding Source	කාර්ය හා වැය විෂය මාතෘකාව பிரிவு மற்றும் விடயத் தலைப்பு Category & Object Title	සමස්ත වියදම් උපයුතු செலவினம் Actual Expenditure		ඇස්තමේන්තුව මதிப்பீடு Estimate	
			2014	2015	2016	2017
			රු. මි. රු.	රු. මි. රු.	රු. මි. රු.	රු. මි. රු.
10		පෞද්ගලික අවිනිති මුදාහරින වෙනමකරුන් Personal Emoluments	366,877,802	467,518,860	398,132,000	492,912,000
1001	11	වැටුප් හා වේතන சம்பளங்களும் கூலிகளும் Salaries and Wages	211,165,415	217,923,657	142,132,000	300,000,000
1002	11	අතිරාල හා නිවාඩු දින වැටුප් மேலதிக நேர மற்றும் விடுமுறைக் கொடுப்பனவுகள் Overtime & Holiday Pay	7,916,702	8,997,786	7,000,000	8,500,000
1003	11	වෙනත් දීමනා ஏனைய கொடுப்பனவுகள் Other Allowances	147,595,685	240,597,417	249,000,000	184,412,000
11		ගමන් වියදම් පිරිසිදු කිරීම සඳහා Travelling Expenses	7,990,393	9,361,900	8,000,000	7,000,000
1101	11	ගමන් වියදම් - දේශීය பிரயාணக் செலவுகள் - உள்ளூர் Travelling Expenses - Domestic	7,990,393	9,361,900	8,000,000	7,000,000
12		සැපයීම් භාණ්ඩ සපයීම சேය்தீர்வு හා கාර්යාල தேவைகள் Stationery & Office Requisites	11,508,789	12,556,648	10,875,000	11,900,000
1201	11	ලිපිලිපි හා කාර්යාල අවශ්‍යතා எழுத்துகருவிகளும், அலுவலக தேவைகளும் Stationery & Office Requisites	7,648,172	7,255,279	7,000,000	7,200,000
1202	11	ඉන්ධන හා ලිපිපි තෙල් எரிபொருள், உராய்வு நீக்கிகள் Fuel & Lubricants	3,064,116	3,387,386	3,100,000	3,000,000
1203	11	ආහාර සහ සහ භිල ඇඳුම් உணவு மற்றும் சீருடைகள் Diet and Uniforms	0	0	0	0
1205	11	වෙනත් සැපයීම් ஏனைய வழங்கல்கள் Other Supplies	572,396	1,418,921	550,000	1,500,000
1206	11	සන්තෝෂකරණ හා විදුලි උපකරණ பொறிகள், மின்பொருட்கள் Mechanical & Electrical goods	224,105	495,062	225,000	200,000

அரசு மருவக அலுவலகம் வரவு செலவு மதிப்பீடு Budget Estimate - 2017  
 உருவக அலுவலகம் மத்திய மாகாண சபை Central Provincial Council

552-1-4-0-

மீளமைப்பு செலவினம் Recurrent Expenditure

மருவக அலுவலகம் அல்லது பிரிவு Object Code & Category	மூலம் Funding Source	மருவக அலுவலகம் அல்லது பிரிவு Category & Object Title	மருவக அலுவலகம் உள்மொத்தம் Actual Expenditure		மதிப்பீடு Estimate	
			2014	2015	2016	2017
			ரூ. ரூ.	ரூ. ரூ.	ரூ. ரூ.	ரூ. ரூ.
13		மருவக அலுவலகம் செலவினம் Maintenance Exp.	11,606,735	17,969,757	12,400,000	8,400,000
1301	11	வாகன Vehicles	4,632,789	6,642,612	5,000,000	5,000,000
1302	11	பயிற்சி அல்லது கருவிகள், கருவிகள், கருவிகள் Plant, Machinery and Equipment	1,221,727	825,181	1,000,000	1,000,000
1303	11	கட்டிடங்கள் Building	3,765,908	8,470,617	5,000,000	1,000,000
1304	11	மருவக அலுவலகம் செலவினம் Other Maintenance Exp.	409,509	400,382	400,000	400,000
1305	11	பொது Structures	1,576,802	1,630,965	1,000,000	1,000,000
1306	11	பொது - கருவிகள் Learning Resources - Quality inputs	0	0	0	0
14		மருவக அலுவலகம் செலவினம் Contractual Services	15,014,209	12,995,039	13,500,000	15,950,000
1401	11	பொது Transport	592,300	696,845	600,000	450,000
1402	11	பொது அல்லது கருவிகள் Postal and Communication	5,545,854	5,745,694	5,500,000	6,500,000
1403	11	மின்சாரம் அல்லது நீர் Electricity and Water	4,976,322	3,240,013	4,000,000	5,000,000
1404	11	மருவக அலுவலகம் செலவினம் Rents, Rates and Local Taxes	1,417,248	588,296	1,400,000	1,000,000
1405	11	மருவக அலுவலகம் செலவினம் Other Contractual Services	2,482,485	2,724,191	2,000,000	3,000,000
15		மருவக அலுவலகம் செலவினம் Transfers and Grants	5,431,523	6,300,807	6,000,000	9,000,000
1506	11	மருவக அலுவலகம் செலவினம் Property loan interest to public servants	5,431,523	6,300,807	6,000,000	9,000,000
17		மருவக அலுவலகம் செலவினம் Other Recurrent Expenditure	1,152,441	1,549,748	1,000,000	1,600,000
1701	11	பொது அல்லது கருவிகள் Losses and write off	0	0	0	0
1703	11	மருவக அலுவலகம் செலவினம் Other Recurrent Expenditure	1,152,441	1,549,748	1,000,000	1,600,000
மருவக அலுவலகம் செலவினம் மொத்தம் Total Recurrent Expenditure of Project			419,381,892	528,252,759	449,907,000	546,762,000
மருவக அலுவலகம் செலவினம் மொத்தம் Total Expenditure of Project			419,381,892	528,252,759	449,907,000	546,762,000



**ශ්‍රී ලංකා දැක්වීමේන්දුව ව්‍යවස්ථාපිත බැරවුම Budget Estimate - 2017**  
**මධ්‍යම පළාත් සභාව** மத்திய மாகாண சபை **Central Provincial Council**

ශීර්ෂය 552 අධ්‍යාපන දෙපාර්තමේන්තුව  
 தலைப்பு கல்வி திணைக்களம்  
 Head Department of Education  
 වැටුප්පාදන 80 ප්‍රාථමික අධ්‍යාපනය  
 வேலைத்திட்டம் ஆரம்பக் கல்வி  
 Programme Primary Education  
 ව්‍යාපෘතිය 5 ප්‍රාථමික අධ්‍යාපනය  
 கருத்திட்டம் ஆரம்பக் கல்வி  
 Project Primary Education  
 උප ව්‍යාපෘතිය 0  
 உப கருத்திட்டம்  
 Sub Project

**ව්‍යාපෘති කාර්ය මාර්ග කලමනාකරණ අරමුණු Project Objectives**

- පාසල්වල ප්‍රාථමික පන්ති පදනම ඉහල නැංවීම සහ සේවා සැපයීම  
 பாடசாலைகளின் ஆரம்ப பிரிவு வகுப்புகளுக்கு தர உள்ளீடு மற்றும் ஏனைய சேவைகளை வழங்கல்  
 Providing quality inputs and other services to Primary classes in Schools
- මධ්‍යම පළාත් අධ්‍යාපන ප්‍රතිපත්තිමය හා ජාතික අධ්‍යාපන ප්‍රතිපත්තිමය අනුකූලව පළාතේ ප්‍රාථමික අධ්‍යාපන වැටුප්පාදන සහස් කිරීම.  
 ශ්‍රී ලාංකීය සහ පළාතේ ප්‍රතිපාදන මිටීම්  
 மத்திய மாகாண கல்வி கொள்கைகளுக்கு மற்றும் தேசிய கல்வி கொள்கைகளுக்கு ஏற்ற வகையில் ஆரம்ப பிரிவு கல்வி வேலைத்திட்டங்களை தயாரித்தல், நடைமுறைப்படுத்தல் மற்றும் வளங்களை வழங்கல்  
 Preparation, implementation of Primary Education Programmes according to Education Policy of Central Province as well as National Education Policy and Providing Resources
- පාසල්වල ප්‍රාථමික පන්ති අධීක්ෂණය  
 பாடசாலைகளிலுள்ள ஆரம்ப பிரிவு வகுப்புகளை கண்காணித்தல்  
 Supervision of Primary Classes in schools

**සුඛදායක වියදම් ර්ගවල සමතුල්ලනය Recurrent Expenditure**

වැය විෂය කොමන්ඩ් හා කාණ්ඩය හා විෂය ප්‍රතිඵල මාර්ග පිරිමි Object Code & Category	අරමුදල මූලාශ්‍ර ප්‍රාථමික ප්‍රාග්ධන Funding Source	කාණ්ඩ හා වැය විෂය මාතෘකාව පිරිමි මාර්ග විෂය Category & Object Title	සමතුල්ලනය අත්පොත සමතුල්ලනය Actual Expenditure		දැක්වීමේන්දුව මනිමාව Estimate	
			2014	2015	2016	2017
			රු. ශ. Rs.	රු. ශ. Rs.	රු. ශ. Rs.	රු. ශ. Rs.
10		පෞද්ගලික පඩිතඩි මුද්‍රාණය වෙනම Personal Emoluments	4,568,004,374	5,926,555,732	5,743,182,000	5,270,711,000
1001	11	වැඩුණු හා වෙනම ප්‍රවේණික සහ කාර්ය මාර්ග Salaries and Wages	2,911,217,138	3,039,106,244	2,683,262,000	3,554,299,000
1002	11	අතිරේක හා නිවාඩු දින වැඩුණු මධ්‍යම පළාත් සභාව විවිධ වැඩුණු කොටසක් Overtime & Holiday Pay	652,260	908,223	900,000	900,000
1003	11	වෙනම දීමනා අනෙකුත් කොටසක් Other Allowances	1,656,134,976	2,886,541,265	3,059,000,000	1,715,512,000
11		ගමන් වියදම් පිරිමිම සමතුල්ලනය Travelling Expenses	1,499,053	2,538,322	1,500,000	2,000,000
1101	11	ගමන් වියදම් - දේශීය පිරිමිම සමතුල්ලනය - දේශීය Travelling Expenses - Domestic	1,499,053	2,538,322	1,500,000	2,000,000
12		සැපයීම් උපකරණ සහ ද්‍රව්‍ය Supplies	30,670,059	31,449,009	21,165,000	31,501,000
1201	11	ලිපිපිටිය හා කාර්ය මාර්ග අවශ්‍යතා ප්‍රවේණික සහ කාර්ය මාර්ග Stationery & Office Requisites	964,667	1,478,722	965,000	1,000,000
1202	11	ඉන්ධන හා ලිපි මාර්ග ප්‍රවේණික සහ කාර්ය මාර්ග Fuel & Lubricants	150,760	376,766	200,000	500,000
1203	11	ආහාර මාර්ග සහ මිල අලුණ ප්‍රවේණික සහ කාර්ය මාර්ග Diet and Uniforms	0	0	0	0
1205	11	වෙනම සැපයීම් අනෙකුත් උපකරණ සහ ද්‍රව්‍ය Other Supplies	29,564,632	29,499,996	20,000,000	30,000,000
1206	11	මාර්ග උපකරණ හා විදුලි උපකරණ මාර්ග උපකරණ හා විදුලි උපකරණ Mechanical & Electrical goods	0	93,525	0	1,000

தமிழக அரசின் ஆண்டுவாரியம் வரவு செலவு மதிப்பீடு Budget Estimate - 2017  
தமிழக அரசின் மத்திய மாகாண சபை Central Provincial Council

552-80-5-0-

புனரடைபிடிக்கப்பட்ட செலவுகள் Recurrent Expenditure

தமிழக அரசின் ஆண்டுவாரியம் வரவு செலவு மதிப்பீடு மத்திய மாகாண சபை Object Code & Category	தொகுப்பு மூலம் Funding Source	காணியம் அல்லது அரசின் பரிசீலனை செய்யப்பட்ட தலைப்பு Category & Object Title	புனரடைபிடிக்கப்பட்ட செலவுகள் Actual Expenditure		ஆண்டுவாரியம் மதிப்பீடு Estimate	
			2014	2015	2016	2017
			ரூ. கு. ரூ.	ரூ. கு. ரூ.	ரூ. கு. ரூ.	ரூ. கு. ரூ.
13		புனரடைபிடிக்கப்பட்ட செலவுகள் Maintenance Exp.	46,129,835	54,950,653	38,250,000	30,250,000
1301	11	வாகன வாகனங்கள் Vehicles	0	50,000	50,000	50,000
1302	11	பயிற்சி அல்லது கட்டிட கட்டுமானம் Plant, Machinery and Equipment	191,649	289,606	200,000	200,000
1303	11	கட்டிட கட்டுமானம் Building	23,773,542	36,276,057	18,000,000	20,000,000
1306	11	பயிற்சி அல்லது கட்டிட கட்டுமானம் - கல்வி Learning Resources - Quality inputs	22,164,644	18,334,990	20,000,000	10,000,000
1305	11	புனரடைபிடிக்கப்பட்ட செலவுகள் Structures	0	0	0	0
14		புனரடைபிடிக்கப்பட்ட செலவுகள் Contractual Services	9,818,611	8,337,238	7,880,000	7,730,000
1401	11	புனரடைபிடிக்கப்பட்ட செலவுகள் Transport	123,980	193,880	230,000	230,000
1402	11	புனரடைபிடிக்கப்பட்ட செலவுகள் Postal and Communication	1,619,128	1,243,131	1,500,000	1,200,000
1403	11	புனரடைபிடிக்கப்பட்ட செலவுகள் Electricity and Water	7,990,866	6,636,461	6,000,000	6,000,000
1404	11	புனரடைபிடிக்கப்பட்ட செலவுகள் Rents, Rates and Local Taxes	7,387	72,516	50,000	100,000
1405	11	புனரடைபிடிக்கப்பட்ட செலவுகள் Other Contractual Services	77,250	191,250	100,000	200,000
1407	11	புனரடைபிடிக்கப்பட்ட செலவுகள் - கல்வி Learning Resources - Quality inputs	0	0	0	0
15		பரிசீலனை செய்யப்பட்ட செலவுகள் Transfers and Grants	65,722,608	64,463,005	65,000,000	65,000,000
1506	11	புனரடைபிடிக்கப்பட்ட செலவுகள் Property loan interest to public servants	65,722,608	64,463,005	65,000,000	65,000,000
17		புனரடைபிடிக்கப்பட்ட செலவுகள் Other Recurrent Expenditure	38,342	79,665	50,000	50,000
1701	11	புனரடைபிடிக்கப்பட்ட செலவுகள் Losses and write off	0	0	0	0
1702	11	புனரடைபிடிக்கப்பட்ட செலவுகள் Contingency Services	0	0	0	0
1703	11	புனரடைபிடிக்கப்பட்ட செலவுகள் Other Recurrent Expenditure	38,342	79,665	50,000	50,000
மொத்தம் புனரடைபிடிக்கப்பட்ட செலவுகள் Total Recurrent Expenditure of Project			4,721,882,882	6,088,373,624	5,877,027,000	5,407,242,000
மொத்தம் புனரடைபிடிக்கப்பட்ட செலவுகள் Total Expenditure of Project			4,721,882,882	6,088,373,624	5,877,027,000	5,407,242,000

**දය වැය ඇස්තමේන්තු වාර්ෂික වැය මதிப்பீடு Budget Estimate - 2017**  
**මධ්‍යම පළාත් සභාව මத்திய පාසාල සභා Central Provincial Council**

ශීර්ෂය	552	අධ්‍යාපන දෙපාර්තමේන්තුව
தலைப்பு		கல்வி திணைக்களம்
Head		Department of Education
වැය වර්ගය	84	ද්විතීයික අධ්‍යාපනය
வேலைத்திட்டம்		இரண்டாம் தர கல்வி
Programme		Secondary Education
ව්‍යාපෘතිය	5	ද්විතීයික අධ්‍යාපනය (කණිෂ්ඨ හා ජ්‍යෙෂ්ඨ ද්විතීයික)
සලකුණ		இரண்டாம் தர கல்வி (கனிஷ்ட மற்றும் சிரேஷ்ட இரண்டாம் தரம்)
Project		Secondary Education (Junior & Senior Secondary)
උප ව්‍යාපෘතිය	0	
Sub Project		

**ව්‍යාපෘති කාර්ය සාධක සලකුණු පිළිබඳව විස්තරයන් Project Objectives**

- පාසල්වල ද්විතීයික පන්ති සඳහා ඉදහමුම් උපකරණ, ගුණාත්මක යෙදවුම් හා වෙනත් සේවා සැපයීම  
පාලන කමිටු සඳහා වැටුප් සහ වෙනත් සේවාවන් ඉටු කිරීම සඳහා ආවේණික සේවාවන් සැපයීම  
Providing Teaching equipments, Quality inputs and other services to Secondary classes in Schools
- මධ්‍යම පළාත් අධ්‍යාපන ප්‍රතිපත්ති මත පදනම්ව අධ්‍යාපන ප්‍රතිපත්ති මත අනුකූලව පළාත් ද්විතීයික අධ්‍යාපන වැය වර්ගයක් සකස් කිරීම.  
ගුණාත්මක සේවාව සහ සමාජ සේවාව සැපයීම සඳහා  
මත්ස්‍රීය පාසාල කණිෂ්ඨ කොටසකට මාරු කිරීම සඳහා මධ්‍යම පළාත් දේශීය කමිටු කොටසකට මාරු කිරීම සඳහා ඉහළ මට්ටමේ මධ්‍යම පළාත් දේශීය අධ්‍යාපන ප්‍රතිපත්ති මත අනුකූලව පළාත් ද්විතීයික අධ්‍යාපන වැය වර්ගයක් සකස් කිරීම.  
Preparation, implementation of Secondary Education Programmes according to Education Policy of Central Province as well as National Education Policy and Providing Resources
- පාසල්වල ද්විතීයික පන්ති අධීක්ෂණය  
පාලන කමිටු සඳහා වැටුප් සහ වෙනත් සේවාවන් ඉටු කිරීම සඳහා ආවේණික සේවාවන් සැපයීම  
Supervision of Secondary Primary Classes in schools

**පුනරාවර්තන වියදම් රැස්වැය වාර්ෂික වැය මත පදනම්ව Recurrent Expenditure**

වැය විෂය කොටස හා කාර්යය විස්තරය Code & Category	අනුකූල මූලාශ්‍ර Funding Source	කාර්යය හා වැය විෂය මාතෘකාව Category & Object Title	සත්‍ය වියදම් වාර්ෂික වැය මත පදනම්ව Actual Expenditure		ඇස්තමේන්තු මත පදනම්ව Estimate	
			2014	2015	2016	2017
			රු. ල. Rs.	රු. ල. Rs.	රු. ල. Rs.	රු. ල. Rs.
10		පෞද්ගලික පවිසරී Personal Emoluments	6,485,072,989	9,287,633,451	9,545,850,000	10,547,254,000
1001	11	වැටුප් හා වෙනත් Salaries and Wages	4,026,883,808	4,778,865,232	4,774,450,000	7,350,492,000
1002	11	අතිරේක හා නිවාඩු දින වැටුප් Overtime & Holiday Pay	1,317,763	1,797,609	1,400,000	1,250,000
1003	11	වෙනත් දීමනා Other Allowances	2,456,871,398	4,486,970,610	4,770,000,000	3,195,512,000
11		ගමන් වියදම් පිරිසැරි කිරීම සඳහා වැය Travelling Expenses	3,998,599	4,748,268	4,000,000	3,500,000
1101	11	ගමන් වියදම් - දේශීය Travelling Expenses - Domestic	3,998,599	4,748,268	4,000,000	3,500,000
12		සැපයීමේ සපයුම්පොල Supplies	31,305,247	32,452,615	23,300,000	23,300,000
1201	11	ලිපිපුවා හා කාර්යාලීය අවශ්‍යතා Stationery & Office Requisites	1,946,344	2,873,449	2,800,000	2,800,000
1202	11	ඉන්ධන හා ලීපිපි සෙල් Fuel & Lubricants	279,517	313,340	300,000	300,000
1203	11	ආහාර පාන සහ නිල ඇඳුම් Diet and Uniforms	0	0	0	0
1205	11	වෙනත් සැපයීම් Other Supplies	29,079,386	29,027,001	20,000,000	20,000,000
1206	11	යන්ත්‍රෝපකරණ හා විදුලි උපකරණ Mechanical & Electrical goods	0	238,825	200,000	200,000

දළ වැය ඇස්තමේන්තුව වரவு செலவு மதிப்பீடு Budget Estimate - 2017  
 දළ වැය ඇස්තමේන්තුව වரவு செலவு மதிப்பீடு Central Provincial Council

552-81-5-0-

සුඛවාදිත වියදම් මිඛවරුම செலவினம் Recurrent Expenditure

වැය විෂය සංකේතය හා කාණ්ඩය විධායක ලාභ්‍යී මණ්ඩල පිරිමු Object Code & Category	අරමුදල මූලාශ්‍ර පිහිටි මූලාශ්‍ර Funding Source	කාණ්ඩ හා වැය විෂය ආකාරය පිරිමු මණ්ඩල විධායක Category & Object Title	සත්‍ය වියදම් දැනට செலவினம் Actual Expenditure		ඇස්තමේන්තුව மதிப்பீடு Estimate	
			2014	2015	2016	2017
			රු. ශු. Rs.	රු. ශු. Rs.	රු. ශු. Rs.	රු. ශු. Rs.
13		කඩවතු වියදම් පෙනුමල செலவினம் Maintenance Exp.	108,784,474	130,314,230	98,964,000	38,700,000
1301	11	වාහන වාහනවු Vehicles	165,700	497,855	150,000	150,000
1302	11	යන්මල හා යම් කිමි, උපකරණ பொறிகள், பொருத்திகள், உபகரணங்கள் Plant, Machinery and Equipment	563,676	547,288	564,000	300,000
1303	11	වොඩකැමිලි කඩවතු Building	24,527,058	57,357,190	18,000,000	18,000,000
1304	11	වෙනත් කඩවතු වියදම් ඉහයා පෙනුමල செலவினம் Other Maintenance Exp.	0	180,568	250,000	250,000
1305	11	වුහය මූලාශ්‍ර Structures	0	0	0	0
1306	11	ඉවෙහුම සමපත් - තත්ව යෙදුම கற்றல் வளம் - தர உள்ளீடு Learning Resources - Quality inputs	83,528,040	71,731,329	80,000,000	20,000,000
14		මිමිමුමත යෙවා ඉප්පත්තර් ජෙවෙකර් Contractual Services	15,464,720	16,568,948	14,750,000	16,350,000
1401	11	මුවාහන මොකුමරුමු Transport	477,200	129,545	400,000	500,000
1402	11	වැමුල් හා සන්කිවෙදකය தபால் மற்றும் தொடர்புபாடல் Postal and Communication	3,104,860	2,546,134	3,000,000	2,000,000
1403	11	විදුලිය හා ජලය மின்சாரமும் நீரும் Electricity and Water	10,937,293	12,348,671	10,000,000	12,000,000
1404	11	මුදු, මුලි, මුලි හා පලාත් මුදු வாடகை, கூலிக்கட்டணம், உள்ளூர் வரி Rents, Rates and Local Taxes	87,400	193,465	200,000	200,000
1405	11	වෙනත් මිමිමුමත යෙවා ඉහයා පෙනුමල செலவினம் Other Contractual Services	162,000	121,237	150,000	150,000
1407	11	ඉවෙහුම සමපත් - තත්ව යෙදුම கற்றல் வளம் - தர உள்ளீடு Learning Resources - Quality inputs	695,967	1,249,897	1,000,000	1,500,000
15		මාදු මිමිම සහ මුදාක பரிமாற்றங்கள், மானியங்கள் Transfers and Grants	139,761,852	143,899,476	138,000,000	135,000,000
1501	11	මුසාධන වැයපනත් நலன்புரி நிகழ்ச்சித்திட்டங்கள் Welfare Programmes	26,410,688	29,897,228	25,000,000	20,000,000
1506	11	රාජ්‍ය යෙවකයන්ගේ දේපල කය පොලී அரசு ஊழியர்களின் சொத்துக்கள் மீதான கடன் வட்டி Property loan interest to public servants	113,351,164	114,002,248	113,000,000	115,000,000
17		වෙනත් සුඛවාදිත වියදම් ஏனைய மீளவரும் செலவினம் Other Recurrent Expenditure	59,524	94,380	50,000	50,000
1701	11	පාහු හා කසා හැරීම நட்டங்களும் பதிவுரித்தல்களும் Losses and write off	0	0	0	0
1703	11	වෙනත් සුඛවාදිත වියදම් ஏனைய மீளவரும் செலவினம் Other Recurrent Expenditure	59,524	94,380	50,000	50,000
ව්‍යාපෘතියේ සුඛවාදිත වියදම් මුළු මුදල கருத்திட்டத்தின் மொத்த மீளவரும் செலவினங்கள் Total Recurrent Expenditure of Project			6,784,447,385	8,595,731,368	8,824,914,000	10,764,154,000
ව්‍යාපෘතියේ මුළු වියදම් கருத்திட்டத்தின் மொத்த செலவினம் Total Expenditure of Project			6,784,447,385	8,595,731,368	8,824,914,000	10,764,154,000

**අප වැය ඇස්තමේන්තුව වැරදි සේවය මට්ටම Budget Estimate - 2017**  
**මධ්‍යම සලාත් සභාව මණ්ඩල මාකාන්ත සභා Central Provincial Council**

ශීර්ෂය 552 අධ්‍යාපන දෙපාර්තමේන්තුව  
 தலைப்பு கல்வி திணைக்களம்  
 Head Department of Education  
 වැයසටහන 87 අධ්‍යාපනයට ප්‍රවේශය වීමේ සහ අධ්‍යාපනයේ සහභාගීත්වය වැඩි කිරීම  
 வேலைத்திட்டம் கல்வித்துறைக்கு உட்பிரவேசித்தலையும் அதில் பங்குபற்றுவதையும் அதிகரிக்கச் செய்தல்  
 Programme Increasing access to & Participation in Education  
 ව්‍යාපෘතිය 5 විශේෂ අධ්‍යාපනය  
 கருத்திட்டம் விசேஷ கல்வி  
 Project Special Education  
 උප ව්‍යාපෘතිය 0  
 உப கருத்திட்டம்  
 Sub Project

**ව්‍යාපෘති කාර්ය භාජන කලක්ෂිත පොහොසත්කම් Project Objectives**

01. විශේෂ අධ්‍යාපන උපකරණ සැපයීම  
 விசேஷ கல்வி உபகரணங்களை வழங்கல்  
 Providing Special Education equipments
02. විශේෂ අධ්‍යාපන අවශ්‍යතා ඇති සිසුන් සඳහා පාසල් තුළ විශේෂ අධ්‍යාපන අන්තර්ගතය වැඩිකරන ක්‍රියාත්මක කිරීම  
 விசேஷ கல்வி தேவை உள்ள மாணவர்களுக்கு பாடசாலைப்பிள்ளை விசேஷ கல்வி உட்பகுத்தல் வேலைத்திட்டங்களை செயற்படுத்தல்  
 Implement Special Education method based Programmes for the students who require special education system
03. විශේෂ අධ්‍යාපන ඉදිරිපත් සුදුසු කිරීම  
 விசேஷ கல்வி ஆசிரியர்களை பயிற்றுவித்தல்  
 Training Special Education Teachers

**සුඛවාචන වියදම් මිණවුම සෙසවිණ්ඩ Recurrent Expenditure**

වැය විෂය සංකීර්ණ හා කාර්යයේ විෂයයේ මූලික මට්ටම පිරිසිදු මට්ටම Object Code & Category	අනුදායම් මූලාශ්‍රය Funding Source	සංකීර්ණ හා වැය විෂය භාජනාංග පිරිසිදු මට්ටම විෂයයේ මූලික මට්ටම Category & Object Title	සත්‍ය වියදම් දැක්වීම Actual Expenditure		ඇස්තමේන්තුව මට්ටම Estimate	
			2014	2015	2016	2017
			රු. ශ. Rs.	රු. ශ. Rs.	රු. ශ. Rs.	රු. ශ. Rs.
10		පෞද්ගලික පවිතරී ஆள்சார் வேதனாதிக்கள் Personal Emoluments	4,039,852	3,856,832	3,942,000	416,000
1001	11	වැටුප් හා වෙනත් சம்பளங்களும் கலிகளும் Salaries and Wages	2,498,116	1,703,760	1,882,000	229,000
1002	11	අතිරේක හා නිවාඩු දින වැටුප් மேலதிக நேர மற்றும் விடுமுறைக் கொடுப்பனவுகள் Overtime & Holiday Pay	59,073	95,963	60,000	12,000
1003	11	වෙනත් දීමනා ஏனைய கொடுப்பனவுகள் Other Allowances	1,482,663	1,857,109	2,200,000	175,000
11		ගමන් වියදම් பிரயාணச் செலவுகள் Travelling Expenses	199,091	210,572	50,000	25,000
1101	11	ගමන් වියදම් - දේශීය பிரயාணச் செலவுகள் - உள்ளூர் Travelling Expenses - Domestic	199,091	210,572	50,000	25,000
12		සැපයීම් வழங்கல்கள் Supplies	199,860	186,431	200,000	85,000
1201	11	ලිපිපටුන හා කාර්යාලීය අවශ්‍යතා பிரதான கருவிகளும், அலுவலக தேவைகளும் Stationery & Office Requisites	149,680	141,731	160,000	75,000
1202	11	ඉන්ධන හා ලිඛිත තෙල් எரிபொருள், உராய்வு நீக்கிகள் Fuel & Lubricants	50,000	44,700	40,000	10,000
1205	11	වෙනත් සැපයීම් ஏனைய வழங்கல்கள் Other Supplies	0	0	0	0
1206	11	යන්ත්‍රෝපකරණ, විදුලි උපකරණ பொறிகள், மின்பொருட்கள் Mechanical & Electrical goods	0	0	0	0

අප වැය ඇස්තමේන්තුව චාරු ජනපද මණ්ඩලය Budget Estimate - 2017  
 මධ්‍යම පළාත් සභාව මහජන පාලන සභාව Central Provincial Council

552-87-5-0-

**සුභරාමය වියදම් මිණවුම සඳහා වන සුභරාමය Recurrent Expenditure**

වැය විෂය ක-වේශය හා කාණ්ඩය වර්ගීකරණය කිරීමේ ප්‍රධාන වර්ගය Object Category	අනුදායම් මූලාශ්‍රය Funding Source	කාණ්ඩ හා වැය විෂය කාණ්ඩය ප්‍රධාන වර්ගය Category & Object Title	සභා වියදම් වාර්ෂික Actual Expenditure		ඇස්තමේන්තුව මතීම්පිටු Estimate	
			2014	2015	2016	2017
			රු. හ. රු.	රු. හ. රු.	රු. හ. රු.	රු. හ. රු.
13		කඩක්කු වියදම් Maintenance Expenditure	1,015,881	963,703	1,010,000	510,000
1301	11	වාහන Vehicles	38,475	0	0	0
1302	11	යන්ත්‍රපුදු හා සවි කිරීම්, උපකරණ Plant, Machinery and Equipment	15,218	18,636	10,000	10,000
1306	11	ඉගෙනුම් සම්පත් - තත්ව යෙදවුම් Learning Resources - Quality Inputs	962,188	945,067	1,000,000	500,000
14		ගිවිසුම්පත සේවා Contractual Services	146,914	137,946	80,000	55,000
1402	11	තැපැල් හා සන්නිවේදනය Postal and Communication	88,914	92,079	50,000	25,000
1403	11	විදුලිය හා ජලය Electricity and Water	10,000	31,655	10,000	10,000
1404	11	බදු තුළි, තුළි හා පලාත් බදු Rents, Rates and Local Taxes	0	0	0	0
1405	11	වෙනත් ගිවිසුම්පත සේවා Other Contractual Services	48,000	14,212	20,000	20,000
15		මාරු කිරීම් සහ ඉදාහ Transfers and Grants	0	0	0	1,000
1506	11	රාජ්‍ය සේවකයන්ගේ දේපල ණය පොලී Property loan interest to public servants	0	0	0	1,000
17		වෙනත් සුභරාමය වියදම් Other Recurrent Expenditure	14,025	41,985	15,000	10,000
1703	11	වෙනත් සුභරාමය වියදම් Other Recurrent Expenditure	14,025	41,985	15,000	10,000
<b>ව්‍යාපෘතියේ සුභරාමය වියදම් වල සමස්ත සුභරාමය වියදම් මොන මිණවුම සඳහා වන සුභරාමය</b>			<b>5,615,443</b>	<b>5,197,469</b>	<b>5,297,000</b>	<b>1,102,000</b>
<b>ව්‍යාපෘතියේ සුභරාමය වියදම් සුභරාමය වියදම් මොන මිණවුම සඳහා වන සුභරාමය</b>			<b>5,615,443</b>	<b>5,197,469</b>	<b>5,297,000</b>	<b>1,102,000</b>

**අප වැය ඇස්තමේන්තුව වැරදු සෙலාසු மதிப்பீடு Budget Estimate - 2017**  
**මධ්‍යම පළාත් සභාව மத்திய மாகாண சபை Central Provincial Council**

ශීර්ෂය	<b>552</b>	අධ්‍යාපන දෙපාර්තමේන්තුව
தலைப்பு		கல்வி திணைக்களம்
Head		Department of Education
වැයසටහන	<b>87</b>	අධ්‍යාපනයට ප්‍රවේශ වීමේ සහ අධ්‍යාපනයේ සහභාගීත්වය වැඩි කිරීම
வேலைத்திட்டம்		கல்வித்துறைக்கு உட்பிரவேசித்தலையும் அதில் பங்குபற்றுவதையும் அதிகரிக்கச்செய்தல்
Programme		Increasing access to & Participation in Education
ව්‍යාපෘතිය	<b>6</b>	අවිධිමත් අධ්‍යාපනය
கருத்திட்டம்		முறைசாரா கல்வி
Project		Non-formal Education
උප ව්‍යාපෘතිය	<b>0</b>	
உப கருத்திட்டம்		
Sub Project		

**ව්‍යාපෘති ආර්ථික කාර්ය කලාපීය පොදුපද්ධති පොදුපද්ධති Project Objectives**

01. මධ්‍යම පළාතේ තාක්ෂණ පුහුණු මධ්‍යස්ථාන පවත්වාගෙන යාම හා පාරිභෝගික සංවිධානය කිරීම  
 මத்திய மாகாணத்தில் தொழில்சார் பயிற்சி நிலையங்களை நடாத்திச் செல்தல் மற்றும் பயிற்சி நெறிகளை ஒருங்குபடுத்த்தல்  
 Operate Professional Training Centers and Organize Courses in Central Province
02. මධ්‍යම පළාතේ නොවිධිමත් අධ්‍යාපන සිසුන් වඳහා සාක්ෂාතක පන්ති පවැත්වීම  
 මத்திய மாகாணத்தில் முறைசாரா கல்வி மாணவர்களுக்கு எழுத்தாக்க வகுப்புகளை நடாத்த்தல்  
 Operate literal classes for Non-formal education students in Central Province
03. පාසල් සහ වයස් සාපේක්ෂව නොමැති දරුවන් පාසල් ගත කිරීමේ වැඩසටහන  
 பாடசாலை செல்லும் வயதை சார்ந்த பாடசாலைக்கு செல்லாத சிறார்கள்ளை பாடசாலை கல்விக்கு உட்படுத்தும் வேலைத்திட்டங்கள்  
 Programmes to encourage school education for children who do not receive school education

**සුඛවාදය සහ නිසඳුම් ගිණවුම සෙලවීම Recurrent Expenditure**

වැය විෂය සංකේතය හා කාණ්ඩය වියදම මාරු කිරීමේ මාරු ප්‍රභේදය Code & Category	අරමුදල මූලාශ්‍රය Funding Source	කාණ්ඩ හා වැය විෂය භාෂානාම පිරිසිදු මාරු කිරීමේ කාණ්ඩය Category & Object Title	සත්‍ය වියදම් දැක්වීම Actual Expenditure		ඇස්තමේන්තුව මත පදනම්ව Estimate	
			2014	2015	2016	2017
			රු. ශ. Rs.	රු. ශ. Rs.	රු. ශ. Rs.	රු. ශ. Rs.
10		පෞද්ගලික සේවකයින්	6,007,588	7,584,556	7,326,000	7,267,000
		ஆள்சார் வேதனாதிக்கள்				
1001	11	Personal Emoluments				
		වැටුප් හා වේතන	3,325,774	3,780,276	3,326,000	4,661,000
		சம்பளங்களும் கூலிகளும்				
1002	11	Salaries and Wages				
		අතිකාල හා නිවාඩු දින වැටුප්	96,069	129,817	100,000	75,000
		மேலதிக நேர மற்றும் விடுமுறைக் கொடுப்பனவுகள்				
1003	11	Overtime & Holiday Pay				
		වෙනත් දීමනා	2,585,745	3,674,463	3,900,000	2,531,000
		ஏனைய கொடுப்பனவுகள்				
		Other Allowances				
11		ගමන් වියදම්	199,389	179,113	125,000	125,000
		பிரயாணச் செலவுகள்				
1101	11	Travelling Expenses				
		ගමන් වියදම් - දේශීය	199,389	179,113	125,000	125,000
		பிரயாணக் செலவுகள் - உள்ளூர்				
		Travelling Expenses - Domestic				
12		සැපයීම්	323,589	316,541	270,000	170,000
		வழங்கல்கள்				
1201	11	Supplies				
		ලිපිද්‍රව්‍ය හා කාර්යාලීය අවශ්‍යතා	293,889	293,541	250,000	150,000
		எழுத்துகருவிகளும், அலுவலக தேவைகளும்				
1202	11	Stationery & Office Requisites				
		ඉන්ධන හා ලිපි සාදන ද්‍රව්‍ය	29,700	23,000	20,000	20,000
		எரிபொருள், உராய்வு நீக்கிகள்				
		Fuel & Lubricants				

අප වැය ඇස්තමේන්තුව வரவு செலவு மதிப்பீடு Budget Estimate - 2017  
 මධ්‍යම පළාත් සභාව மத்திய மாகாண சபை Central Provincial Council

552-87-6-0-

සුභරාමච්චිත වියදම් ගිණවුමට සමානව Recurrent Expenditure

වැය විෂය සංකේතය හා කාණ්ඩය වියදම් මාරු කිරීමේ කාණ්ඩය Object Code & Category	අනුදායම් මූලාශ්‍රය Funding Source	කාර්යය හා වැය විෂය නාමය பிரிவு மற்றும் விடயத் தகவல் Category & Object Title	සමාන වියදම් උණුසුම් செலவினம் Actual Expenditure		ඇස්තමේන්තු මதிப்பீடு Estimate	
			2014	2015	2016	2017
			රු. ශු. Rs.	රු. ශු. Rs.	රු. ශු. Rs.	රු. ශු. Rs.
13		කඩත්තු වියදම් பேரூபாதி செலவினம் Maintenance Exp.	2,168,263	2,053,086	2,045,000	2,045,000
1301	11	වාහන வாகனங்கள் Vehicles	49,241	50,000	25,000	25,000
1302	11	පැන්දු සහ යන්ත්‍ර මාරු කිරීමේ උපකරණ பொறிக்கள், பொருத்தகருவிகள், உபகரணங்கள் Plant, Machinery and Equipment	18,880	12,346	20,000	20,000
1306	11	ඉගෙනුම් සම්පත් - තත්ව යෙදවුම් கற்றல் வளம் - தர உள்ளீடு Learning Resources - Quality inputs	2,100,142	1,990,740	2,000,000	2,000,000
14		සම්ප්‍රේෂණ සේවා ஒப்பந்தச் சேவைகள் Contractual Services	128,848	164,331	134,000	125,000
1401	11	ප්‍රවාහන பொக்குவரத்து Transport	0	0	0	0
1402	11	පැස්ට් හා සන්නිවේදනය தபால் மற்றும் தொடர்புடல் Postal and Communication	81,979	93,482	85,000	85,000
1403	11	විදුලි හා ජලය மின்சாரமும் நீரும் Electricity and Water	18,669	42,849	19,000	10,000
1405	11	වෙනත් සම්ප්‍රේෂණ සේවා ஏனைய ஒப்பந்தச் சேவைகள் Other Contractual Services	28,200	28,000	30,000	30,000
15		මාරු කිරීමේ සහ ප්‍රදාන பரிமாற்றங்கள், மாணியங்கள் Transfers and Grants	259,682	257,927	275,000	260,000
1506	11	රාජ්‍ය සේවකයන්ගේ දේපල ණය පොලී அரச ஊழியர்களின் சொத்துக்கள் மீதான கடன் வட்டி Property loan interest to public servants	259,682	257,927	275,000	260,000
17		වෙනත් සුභරාමච්චිත වියදම් ஏனைய மீளவுரு செலவினம் Other Recurrent Expenditure	5,000	42,942	5,000	5,000
1703	11	වෙනත් සුභරාමච්චිත වියදම් ஏனைய மீளவுரு செலவினம் Other Recurrent Expenditure	5,000	42,942	5,000	5,000
ව්‍යාපෘතියේ සුභරාමච්චිත වියදම් වල එකතුව கருத்திட்டத்தின் பொத்த மீளவுரு செலவினங்கள் Total Recurrent Expenditure of Project			9,092,359	10,598,496	10,180,000	9,997,000
ව්‍යාපෘතියේ මුළු වියදම් கருத்திட்டத்தின் பொத்தச் செலவினம் Total Expenditure of Project			9,092,359	10,598,496	10,180,000	9,997,000



**අප වැය ඇස්තමේන්තුව ව්‍යාපූ සේවාව මත පදනම්ව Budget Estimate - 2017**  
**මධ්‍යම පළාත් සභාව මහේස්වරාය පළාත් සභාව Central Provincial Council**

ශීර්ෂය	552	අධ්‍යාපන දෙපාර්තමේන්තුව
தலைப்பு		கல்வி திணைக்களம்
Head		Department of Education
වැය කොටස	88	අධ්‍යාපන සැලසුම්කරණය, පරිපාලනය සහ සේවා සැපයීම
வேலைத்திட்டம்		கல்வி திட்டமிடல், நிர்வாகம் மற்றும் சேவைகளை வழங்கல்
Programme		Education Planning, Governance & Service delivery
ව්‍යාපෘතිය	7	අධ්‍යාපන සැලසුම්කරණය
கருத்திட்டம்		கல்வி திட்டமிடல்
Project		Education Planning
උප ව්‍යාපෘතිය	0	
உப கருத்திட்டம்		
Sub Project		

**ව්‍යාපෘති කාර්ය භාරය කලමනාකරුණු කිරීමේ අරමුණු Project Objectives**

01. වාර්ෂික ක්‍රියාත්මක සැලැස්ම සකස් කිරීම හා ක්‍රියාත්මක කිරීම  
 வருடாந்த செயற்பாட்டு திட்டத்தை தயாரித்தல் மற்றும் நடைமுறைப்படுத்தல்  
 Preparation and Implementation of Annual Operational Plan
02. සැලසුම් විගණනය හා ඇගයීම.  
 திட்டங்களை செயற்படுத்தல் மற்றும் பின்புலப்படுத்தல்  
 Implementing and evaluating Plans

**සුභසාධාරණ වියදම් මිලියන වශයෙන් Recurrent Expenditure**

වැය විෂය කොටස හා කාර්යය විෂයය විෂයය පිරිසිදු මාර්ගය පිරිසිදු මාර්ගය Object Code & Category	අරමුදල මූලාශ්‍රය Funding Source	කාර්යය හා වැය විෂය මාතෘකාව පිරිසිදු මාර්ගය විෂයය Category & Object Title	සත්‍ය වියදම් උපරිමය Actual Expenditure		ඇස්තමේන්තුව මත පදනම්ව Estimate	
			2014	2015	2016	2017
			රු. ශ. Rs.	රු. ශ. Rs.	රු. ශ. Rs.	රු. ශ. Rs.
10		පෞද්ගලික පවිසම් Personal Emoluments	11,853,865	15,111,075	15,118,000	10,465,000
1001	11	වැටුප් හා වේතන Salaries and Wages	6,978,028	7,873,413	7,158,000	7,873,000
1002	11	අතිරේක හා නිවාඩු දින වැටුප් Overtime & Holiday Pay	59,358	95,154	60,000	60,000
1003	11	වෙනත් දීමනා Other Allowances	4,816,479	7,142,508	7,900,000	2,532,000
11		ගමන් වියදම් Travelling Expenses	499,947	499,404	500,000	200,000
1101	11	ගමන් වියදම් - දේශීය Travelling Expenses - Domestic	499,947	499,404	500,000	200,000
12		සැපයීම් Supplies	822,720	990,065	800,000	950,000
1201	11	ලිපිලිපි හා කාර්යාල අවශ්‍යතා Stationery & Office Requisites	438,135	497,218	500,000	500,000
1202	11	ඉන්ධන හා ලිපි පිටපත් Fuel & Lubricants	288,310	285,660	250,000	250,000
1205	11	වෙනත් සැපයීම් Other Supplies	96,275	197,187	50,000	200,000

ஊராட்சித் துறை அமைச்சு வாரியம் செலவு மதிப்பீடு Budget Estimate - 2017  
 ஊராட்சித் துறை அமைச்சு மத்திய மாகாண சபை Central Provincial Council

552-88-7-0-

**ஊராட்சித் துறை மீளமைப்பு செலவினம் Recurrent Expenditure**

விலக்கு எண்/விலக்கு விவரம் Code & Category	மூலாதாரம் Funding Source	காரணம் அல்லது விலக்கு விவரம் Category & Object Title	மீளமைப்பு செலவினம் Actual Expenditure		மதிப்பீடு Estimate	
			2014	2015	2015	2017
			ரூ. கு. ரூ.	ரூ. கு. ரூ.	ரூ. கு. ரூ.	ரூ. கு. ரூ.
13		மீளமைப்பு செலவினம் Maintenance Exp.	753,711	711,626	870,000	595,000
1301	11	வாகனங்கள் Vehicles	48,836	72,440	50,000	75,000
1302	11	பயிற்சி கருவிகள் அல்லது கருவிகள் Plant, Machinery and Equipment	20,000	15,787	20,000	20,000
1306	11	தரமான கல்வி - கல்வி செலவுகள் Learning Resources - Quality inputs	684,875	623,399	800,000	500,000
14		கிடைக்கக்கூடிய சேவைகள் Contractual Services	506,012	243,630	426,000	326,000
1401	11	போக்குவரம் Transport	0	0	0	0
1402	11	தொலைபேசி அல்லது தொலைபேசி Postal and Communication	483,673	189,323	400,000	300,000
1403	11	மின்சாரம் அல்லது நீர் Electricity and Water	9,839	42,008	10,000	10,000
1405	11	மீளமைப்பு சேவைகள் Other Contractual Services	15,500	12,299	16,000	16,000
15		கொடைகள் அல்லது பரிசீலனைகள் Transfers and Grants	331,743	303,393	332,000	332,000
1506	11	பொது சேவையினால் கொடுக்கப்பட்ட சொத்துக்கள் மீதுள்ள கடன் வட்டி Property loan interest to public servants	331,743	303,393	332,000	332,000
17		மீளமைப்பு செலவினம் Other Recurrent Expenditure	20,000	41,282	20,000	20,000
1703	11	மீளமைப்பு செலவினம் Other Recurrent Expenditure	20,000	41,282	20,000	20,000
மீளமைப்பு செலவினம் செலவினங்களின் மொத்தம் Total Recurrent Expenditure of Project			14,790,998	17,890,475	18,066,000	12,888,000
மீளமைப்பு செலவினம் செலவினங்களின் மொத்தம் Total Expenditure of Project			14,790,998	17,890,475	18,066,000	12,888,000

**අප වැය ඇස්තමේන්තුව වැය බෙදා හැරීමේ මණ්ඩලය Budget Estimate - 2017**  
**අධ්‍යයන සලකුණු සභාව මුස්තීය මාකානගන සභාව Central Provincial Council**

ශීර්ෂය 552 අධ්‍යාපන දෙපාර්තමේන්තුව  
 தலைப்பு கல்வி திணைக்களம்  
 Head Department of Education  
 වැයපොහොසත් 88 අධ්‍යාපනය සැලසුම්කරණය සහ සේවා සැපයීම  
 வேலைத்திட்டம் கல்வி திட்டமிடல், நிர்வாகம் மற்றும் சேவைகளை வழங்கல்  
 Programme Education Planning, Governance & Service delivery  
 ව්‍යාපෘතිය 8 සිසුන් සහ සේවා සැපයීම  
 கருத்திட்டம் நிர்வாகය සහ සේවා සැපයීම  
 Project Governance & Service delivery  
 උප ව්‍යාපෘතිය 0  
 உப கருத்திட்டம்  
 Sub Project

**ව්‍යාපෘති කාර්ය මාර්ග කලක්ෂිත ව්‍යාපෘති වර්ගයන් Project Objectives**

01. පාසැල් අධීක්ෂණය තත්වයන් නිරීක්ෂණය  
 පාසැලකරු සුදුසුකම් සහතිකයන් වලට පත්කිරීම  
 Empower School Supervisions
02. කළමනාකරණ පුහුණු වැයපොහොසත් වැයවිම  
 මානව සම්පත් පාලන වැයවිම සඳහා පුහුණු වැයවිම  
 Holding Management Training Programmes
03. ගුරු ස්ථාන නිරීක්ෂණය  
 නියමිත නියමිත ස්ථානවලට ගුරු පත්කිරීම  
 Regulate stationizing Teachers

**සුඛවාදන වියදම් මිලදීම සඳහා වන වැය Recurrent Expenditure**

වැය විෂය කොටස හා කාර්ය මාර්ග කලක්ෂිත වැය වර්ගය Object Code & Category	අනුමැතිය ලබාදීමේ මාර්ගය Funding Source	කාර්ය මාර්ග හා වැය විෂය කොටස විස්තරය සහ නම Category & Object Title	සත්‍ය වියදම් දැක්වීම Actual Expenditure		ඇස්තමේන්තු මதிப்பீடு Estimate	
			2014	2015	2016	2017
			රු. මි. රු.	රු. මි. රු.	රු. මි. රු.	රු. මි. රු.
10		පෞද්ගලික සේවකයන් Personal Emoluments	128,582,631	172,032,716	169,768,000	157,020,000
1001	11	වැටුප් හා වේතන Salaries and Wages	84,773,200	92,047,181	82,568,000	102,835,000
1002	11	අතිරේක හා නිවාඩු දින වැටුප් Overtime & Holiday Pay	315,648	1,170,866	900,000	900,000
1003	11	වෙනත් දීමනා Other Allowances	42,993,783	78,814,869	86,300,000	53,285,000
11		ගමන් වියදම් පිරිසිදු කිරීම සඳහා වන වැය Travelling Expenses	4,998,628	3,334,846	4,000,000	3,500,000
1101	11	ගමන් වියදම් - දේශීය Travelling Expenses - Domestic	4,998,628	3,334,846	4,000,000	3,500,000
12		සැපයීම් වැයවිම Supplies	5,201,668	5,155,594	4,095,000	4,050,000
1201	11	ලිපිපොත් හා කාර්යාල අවශ්‍යතා Stationery & Office Requisites	2,936,960	3,461,751	2,000,000	2,000,000
1202	11	ඉන්ධන හා ලිපි සේවකයන් Fuel & Lubricants	2,166,476	1,629,693	2,000,000	2,000,000
1203	11	ආහාර සහ සහන වැය Diet and Uniforms	0	0	0	0
1205	11	වෙනත් සැපයීම් Other Supplies	98,232	64,150	95,000	50,000

தமிழக அரசின் ஆண்டுவாரியம் வரவு செலவு மதிப்பீடு Budget Estimate - 2017  
 மத்திய மாகாண சபை Central Provincial Council

552-88-8-0-

புனரமைப்புச் செலவுகள் மீளும் செலவினம் Recurrent Expenditure

தமிழக அரசின் ஆண்டுவாரியம் வரவு செலவு மதிப்பீடு Code & Category	தொகுப்பு மூலம் Funding Source	காணியம் அல்லது தமிழக அரசின் ஆண்டுவாரியம் வரவு செலவு மதிப்பீடு Category & Object Title	மீளும் செலவுகள் உள்செலவு Actual Expenditure		ஆண்டுவாரியம் மதிப்பீடு Estimate	
			2014	2015	2016	2017
			ரூ. ரூ. Rs.	ரூ. ரூ. Rs.	ரூ. ரூ. Rs.	ரூ. ரூ. Rs.
13		புனரமைப்புச் செலவுகள் Maintenance Exp.	8,670,767	11,604,630	9,250,000	6,750,000
1301	11	வாகனங்கள் Vehicles	296,432	498,482	250,000	250,000
1302	11	பயிற்சி கருவிகள் அல்லது கருவிகள் Plant, Machinery and Equipment	115,443	970,332	1,000,000	500,000
1303	11	கட்டிடங்கள் Building	1,811,621	5,702,208	1,000,000	1,000,000
1306	11	புனரமைப்புச் செலவுகள் - தர உள்செலவு Learning Resources - Quality inputs	6,447,271	4,433,608	7,000,000	5,000,000
14		கிடைக்கக்கூடிய சேவைகள் Contractual Services	3,719,996	1,786,425	3,400,000	2,000,000
1401	11	புறப்பயணம் Transport	538,250	106,950	500,000	100,000
1402	11	தொலைபேசி அல்லது தொலைபேசி Postal and Communication	1,071,150	1,029,050	1,000,000	1,200,000
1403	11	மின்சாரம் அல்லது மின்சாரம் Electricity and Water	1,660,288	272,565	1,600,000	300,000
1404	11	வடிகால், கழிவுநீர் அல்லது வடிகால் Rents, Rates and Local Taxes	100,000	94,210	100,000	100,000
1405	11	பிற சேவைகள் Other Contractual Services	350,310	283,650	200,000	300,000
15		மாநில அரசுகள், மாநில அரசுகள் Transfers and Grants	1,530,102	1,563,169	1,600,000	1,300,000
1506	11	மாநில அரசுகளின் சொத்துக்கள் மீதுள்ள சொத்துக்கள் Property loan interest to public servants	1,530,102	1,563,169	1,600,000	1,300,000
17		புனரமைப்புச் செலவுகள் Other Recurrent Expenditure	497,715	561,659	500,000	500,000
1703	11	புனரமைப்புச் செலவுகள் Other Recurrent Expenditure	497,715	561,659	500,000	500,000
மேல்கண்ட புனரமைப்புச் செலவுகள் மீளும் செலவுகள் Total Recurrent Expenditure of Project			153,201,507	196,039,039	192,613,000	175,120,000
மேல்கண்ட மொத்த செலவுகள் Total Expenditure of Project			153,201,507	196,039,039	192,613,000	175,120,000

ஓயிதி டேபார்ட்மென்டு  
காணிகள் திணைக்களம்  
Department of Land

டிவீஷன்

கிரிபிள் ராண ஓயிதிவல நகரீகரிஷன் தன சமூககவன்

இலக்கூ

பிரசுசுணையற்ற அரசு காணிகளில், திருப்தியடைந்த மக்கள் மக்கள் சமூகம் மத்திய மலைநாட்டிலிருந்து

Vision

Satisfied Community in the settle state Land from mid country

மேலேடு

மியாடு சலாக நூடு சிசீடு ரகயே ஓயிதி னா ற்டு அனுபுடித சமீபன் வல னாரகாரன்வல டுரமீன்  
சீலா தனகாலயே அகிவாடிச சிசீடு சிசீடு சரிசரிசரிசரி சேடிமேடி  
ஓர்சீக, சமூககவல னா சாரீசரிசரி சாடுக சமூககவல கரன மனா கலமகாசாரீசரிசரி சவன்வாகை யாடு

பணிக்சுற்று

மத்திய மாகாணத்திற்குள் இருக்கும் அரசு காணிகள் மற்றும்  
அதனுடன் தொடர்புடைய வளங்களின் பொறுப்பை ஏற்று, அவற்றை மக்களின் நலன்களுக்காக  
பல்வேறுபட்ட பாவனைகளுக்கு உட்படுத்தும் போது பொருளாதார, சமூக மற்றும் சுற்றுடல்  
சாதனங்களை சமநிலைப்படுத்தும் சிறந்த முகாமைத்துவ கோட்பாடுகளை நடாத்திச் செல்லல்

Mission

Hold the ownership of state owned lands and affiliated resources in Central Province  
while maintaining a proper management that stabilizes the economical, social and environmental factors  
in applying them in various deployments

**අප වැය ඇස්තමේන්තුව වාර්ෂික වැය මதிப்பீடு Budget Estimate - 2017**  
**මධ්‍යම පළාත් සභාව මණ්ඩල මාකාංග සභා Central Provincial Council**

ශීර්ෂය 553 ඉඩම් දෙපාර්තමේන්තුව  
 නලයාලය කාණ්ඩ නිකායකයා  
 Head Department of Land

**පළාත් රාජ්‍ය නිලධාරීන්ගේ අත්තිකාරම් ගිණුම් කටයුතු මාකාංග ආර්ථික වැය මதிப்பීම් සඳහා පුනරුත්ථාපන කටයුතු මුහුණත් කිරීමේදී පුනරුත්ථාපන කටයුතු මුහුණත් කිරීමේදී මුහුණත් කිරීමේදී මුහුණත් කිරීමේදී**  
**සභාකරු වැඩසටහන් Public Officer's Advance Account Activities**

අත්තිකාරම් ගිණුම් සීමාවන් මුහුණත් කිරීමේදී මුහුණත් කිරීමේදී Limits of Advance Accounts	සභා වියදම් මුහුණත් කිරීමේදී මුහුණත් කිරීමේදී Actual Expenditure		ඇස්තමේන්තුව මුහුණත් කිරීමේදී මුහුණත් කිරීමේදී Estimate	ප්‍රතිශෝධිත ඇස්තමේන්තුව මුහුණත් කිරීමේදී මුහුණත් කිරීමේදී Revised Estimate	ඇස්තමේන්තුව මුහුණත් කිරීමේදී මුහුණත් කිරීමේදී Estimate
	2014	2015	2016	2016	2017
	රු. ශ. Rs.	රු. ශ. Rs.	රු. ශ. Rs.	රු. ශ. Rs.	රු. ශ. Rs.
විශේෂ උපවිෂය සීමාව සෙසලවිත් මුහුණත් කිරීමේදී මුහුණත් කිරීමේදී Maximum Limits of Expenditure	5,674,380	6,885,903	7,000,000	0	7,000,000
උපවිෂය සීමාව වැරදිවීමේදී මුහුණත් කිරීමේදී මුහුණත් කිරීමේදී Minimum Limits of Receipts	3,533,870	4,333,555	2,000,000	0	2,000,000
තරම මුහුණත් කිරීමේදී මුහුණත් කිරීමේදී මුහුණත් කිරීමේදී පරිශ්‍ර මුහුණත් කිරීමේදී මුහුණත් කිරීමේදී මුහුණත් කිරීමේදී Maximum Limits of Debit Balances	15,171,279	17,492,166	33,710,000	0	38,710,000

**වැයසටහන් අනුව වියදම් මුහුණත් කිරීමේදී මුහුණත් කිරීමේදී මුහුණත් කිරීමේදී මුහුණත් කිරීමේදී**  
**Summary of Expenditure by Programme**

වැයසටහන් අංකය මුහුණත් කිරීමේදී මුහුණත් කිරීමේදී මුහුණත් කිරීමේදී No.	වැයසටහන් මාකාංගය මුහුණත් කිරීමේදී මුහුණත් කිරීමේදී මුහුණත් කිරීමේදී Programme Title	සභා වියදම් මුහුණත් කිරීමේදී මුහුණත් කිරීමේදී Actual Expenditure		ඇස්තමේන්තුව මුහුණත් කිරීමේදී මුහුණත් කිරීමේදී Estimate	
		2014	2015	2016	2017
		රු. ශ. Rs.	රු. ශ. Rs.	රු. ශ. Rs.	රු. ශ. Rs.
40	සුඛවාසය සඳහා වියදම් මුහුණත් කිරීමේදී මුහුණත් කිරීමේදී මුහුණත් කිරීමේදී Recurrent Expenditure	47,743,829	59,620,109	60,897,000	61,957,000
	ඉඩම් පරිපාලනය හා සංවර්ධනය කාණ්ඩ නිලධාරීන්ගේ මුහුණත් කිරීමේදී මුහුණත් කිරීමේදී මුහුණත් කිරීමේදී Land Administration & Development	47,743,829	59,620,109	60,897,000	61,957,000
40	විශේෂ වියදම් මුහුණත් කිරීමේදී මුහුණත් කිරීමේදී මුහුණත් කිරීමේදී Total Expenditure	47,743,829	59,620,109	60,897,000	61,957,000
	ඉඩම් පරිපාලනය හා සංවර්ධනය කාණ්ඩ නිලධාරීන්ගේ මුහුණත් කිරීමේදී මුහුණත් කිරීමේදී මුහුණත් කිරීමේදී Land Administration & Development	47,743,829	59,620,109	60,897,000	61,957,000

වැයසටහන 40 ඉඩම් පරිපාලනය හා සංවර්ධනය  
 වෙසලවිත් මුහුණත් කිරීමේදී මුහුණත් කිරීමේදී මුහුණත් කිරීමේදී මුහුණත් කිරීමේදී  
 Programme Land Administration & Development

**මාකාංග අනුව වියදම් මුහුණත් කිරීමේදී මුහුණත් කිරීමේදී මුහුණත් කිරීමේදී මුහුණත් කිරීමේදී**  
**Summary of Expenditure by Projects**

මාකාංග අංකය මුහුණත් කිරීමේදී මුහුණත් කිරීමේදී මුහුණත් කිරීමේදී Project No.	මාකාංග මාකාංගය මුහුණත් කිරීමේදී මුහුණත් කිරීමේදී මුහුණත් කිරීමේදී Project Title	සභා වියදම් මුහුණත් කිරීමේදී මුහුණත් කිරීමේදී Actual Expenditure		ඇස්තමේන්තුව මුහුණත් කිරීමේදී මුහුණත් කිරීමේදී Estimate	
		2014	2015	2016	2017
		රු. ශ. Rs.	රු. ශ. Rs.	රු. ශ. Rs.	රු. ශ. Rs.
4	සුඛවාසය සඳහා වියදම් මුහුණත් කිරීමේදී මුහුණත් කිරීමේදී මුහුණත් කිරීමේදී Recurrent Expenditure	47,743,829	59,620,109	60,897,000	61,957,000
	සාමාන්‍ය පරිපාලනය හා ආයතනික සේවා පොදු නිලධාරීන්ගේ මුහුණත් කිරීමේදී මුහුණත් කිරීමේදී මුහුණත් කිරීමේදී General Administration & Establishment Services	47,743,829	59,620,109	60,897,000	61,957,000
4	විශේෂ වියදම් මුහුණත් කිරීමේදී මුහුණත් කිරීමේදී මුහුණත් කිරීමේදී Total Expenditure	47,743,829	59,620,109	60,897,000	61,957,000
	සාමාන්‍ය පරිපාලනය හා ආයතනික සේවා පොදු නිලධාරීන්ගේ මුහුණත් කිරීමේදී මුහුණත් කිරීමේදී මුහුණත් කිරීමේදී General Administration & Establishment Services	47,743,829	59,620,109	60,897,000	61,957,000

**ஓய்வுத் திட்டம் மூலம் வரவு செலவு மதிப்பீடு Budget Estimate - 2017**  
**உருவம் இலாப இலாப மத்திய மாண்பு சபை Central Provincial Council**

கிட்டு 553 ஓய்வுத் திட்டம்  
 தலைப்பு காணி நிலைக்களம்  
 Head Department of Land  
 உருவம் 40 ஓய்வுத் திட்டம்  
 வேலைத்திட்டம் காணி நிருவாகம் அபிவிருத்தியும்  
 Programme Land Administration & Development  
 உருவம் 4 மொத்த நிர்வாகம் மற்றும் உருவம்  
 கருத்திட்டம் பொது நிர்வாகம், தர்ப்புச் சேவைகளும்  
 Project General Administration & Establishment Services  
 ஓய்வுத் திட்டம் 0  
 உருவம் கருத்திட்டம்  
 Sub Project

**தலைப்பு மொத்தம் பதவியாளியினர் கருக்கம் Employment Summary**

தலைப்பு மற்றும் பதவியாளியினர் Position and Category	மொத்த செலவு மொத்தம் Actual Expenditure				தலைப்பு மதிப்பீடு Estimate			
	2014		2015		2016		2017	
	தலைப்பு No.	தலைப்பு (ரூ.) Salaries & Wages (Rs.)	தலைப்பு No.	தலைப்பு (ரூ.) Salaries & Wages (Rs.)	தலைப்பு No.	தலைப்பு (ரூ.) Salaries & Wages (Rs.)	தலைப்பு No.	தலைப்பு (ரூ.) Salaries & Wages (Rs.)
<b>தலைப்பு A Group A</b>								
தலைப்பு A	1	579,660	1	579,660	7	2,746,000	7	3,990,000
நிலையான Permanent	1	579,660	1	579,660	7	2,746,000	7	3,990,000
<b>தலைப்பு B Group B</b>								
தலைப்பு B	5	2,107,000	3	1,384,440	4	1,352,000	4	1,957,000
நிலையான Permanent	5	2,107,000	3	1,384,440	4	1,352,000	4	1,957,000
காலக்கால Temporary	0	0	0	0	0	0	0	0
<b>தலைப்பு C Group C</b>								
தலைப்பு C	80	17,703,200	86	19,834,780	82	18,075,000	83	25,798,000
நிலையான Permanent	80	17,703,200	86	19,834,780	82	18,075,000	83	25,798,000
காலக்கால Temporary	0	0	0	0	0	0	0	0
<b>தலைப்பு D Group D</b>								
தலைப்பு D	16	3,000,095	15	2,523,946	16	2,539,000	16	3,646,000
நிலையான Permanent	16	3,000,095	14	2,383,186	15	2,398,000	15	3,446,000
காலக்கால Temporary	0	0	1	140,760	1	141,000	1	200,000
<b>மொத்தம் - நிலையான</b>	<b>102</b>	<b>23,389,955</b>	<b>104</b>	<b>24,182,066</b>	<b>108</b>	<b>24,571,000</b>	<b>109</b>	<b>35,191,000</b>
<b>மொத்தம் - காலக்கால</b>	<b>0</b>	<b>0</b>	<b>1</b>	<b>140,760</b>	<b>1</b>	<b>141,000</b>	<b>1</b>	<b>200,000</b>

**අප වැය ඇස්තමේන්තුව වැය செலவு மதிப்பீடு Budget Estimate - 2017**  
**இலங்கை மத்திய மாகாண சபை Central Provincial Council**

ශීර්ෂය 553 ඉඩම් දෙපාර්තමේන්තුව  
 தலைப்பு காணி திணைக்களம்  
 Head Department of Land  
 වැයවகை 40 ඉඩම් පරිපාලනය හා සංවර්ධනය  
 வேலைத்திட்டம் காணி நிருவாகமும் அபிவிருத்தியும்  
 Programme Land Administration & Development  
 ව්‍යාපෘතිය 4 සාමාන්‍ය පරිපාලනය හා ආයතනික සේවා  
 கருத்திட்டம் பொது நிருவாகமும். தாபனச் சேவைகளும்  
 Project General Administration & Establishment Services  
 උප ව්‍යාපෘතිය 0  
 உப கருத்திட்டம்  
 Sub Project

**ව්‍යාපෘති කාර්ය කාර්ය කருத்திட்ட පොහොසත්කම් Project Objectives**

- ඉඩම් සම්පත මත කළමනාකාරිත්වයක් ඉදින් කිරීමේදී පුද්ගලයන්ට හා ආයතන වලට ලබාදීම.  
 කාණ්ඩ වශයෙන් සීමිත ප්‍රමාණවලදී ඉඩම් පරිපාලන පුහුණුව සැලසීම සහ මුහුණු කිරීම.  
 Granting the resources of land to the appropriate People towards good administration or Management.
- විද්‍යාත්මක ඉඩම් පරිපාලනය කිරීම සඳහා ප්‍රවේශ්‍ය දැනුම සහ පුහුණු කිරීම.  
 පවත්වාගෙන යාම වශයෙන් ඉඩම් පරිපාලනය සඳහා වැඩිපුරම ප්‍රතිඵලදායී වන පරිදි පුහුණු කිරීම.  
 Educating and giving Training to the beneficiaries for subjecting the sustain nable resources most productive
- කාර්ය මණ්ඩල සහ දැවැන්ත වැඩකරුවන්ගේ ඉහළ ප්‍රතිඵලයක් ලබාදීම සඳහා සාධකයක් ලබාදීම.  
 අධ්‍යයන මාර්ග සහ සේවා වලදී කාර්ය මණ්ඩල සඳහා සාධකයක් ලබාදීම සඳහා සාධකයක් ලබාදීම.  
 Achieving high productivity by conducting workshop programmes for the employees, respective officials and groups,
- සමාජ සහ සමාජ සේවා වලදී ඉහළ ප්‍රතිඵලයක් ලබාදීම සඳහා සාධකයක් ලබාදීම.  
 සමාජ සහ සමාජ සේවා වලදී ඉහළ ප්‍රතිඵලයක් ලබාදීම සඳහා සාධකයක් ලබාදීම.  
 Creating Permanent development in the people residences in order to obtaining basic needs and facilities for them.
- මනා ඉලක්ක කළමනාකාරිත්වයක් ඉදින් ලැබීම ප්‍රවේශ්‍ය වන විට උපරිම වැය ප්‍රයෝජන ලබා ගැනීම.  
 සීමිත මුදලක් සම්පූර්ණයෙන්ම භාවිතා කිරීම සඳහා සාධකයක් ලබාදීම සඳහා සාධකයක් ලබාදීම.  
 Making complete benefits out of the financial allocations towards efficient financial Management,

**සුඛසාධක වියදම් රචනාවේ ස්ථිර වැය Recurrent Expenditure**

වැය විෂය සංකීර්ණ හා කාර්යය විස්තරය කුறියාංග මාර්ග පිහිටි Code & Category	අදාළ මූලාශ්‍ර සම්ප්‍රදාය Funding Source	කාර්යය හා වැය විෂය මාතෘකාව பிரிவு மற்றும் விடயத் தலைப்பு Category & Object Title	සත්‍ය වියදම් රචනාව செலவினம் Actual Expenditure		ඇස්තමේන්තු මதிப்பீடு Estimate	
			2014	2015	2016	2017
			රු. ල. Rs.	රු. ල. Rs.	රු. ල. Rs.	රු. ල. Rs.
10		වෛයම්පන සහ වෛයම්පන සේවක වැටුප් Personal Emoluments	40,317,682	52,077,378	54,712,000	55,942,000
1001	11	වැටුප් හා වේතන සාමාන්‍ය සේවක සේවක සේවක Salaries and Wages	23,389,955	24,322,826	24,712,000	35,391,000
1002	11	අතිරේක හා නිවාඩු දින වැටුප් විශේෂ දින මාර්ග සහ විශේෂ දින මාර්ග සහ විශේෂ දින මාර්ග Overtime & Holiday Pay	595,167	499,015	500,000	400,000
1003	11	වෙනත් දීමනා අනෙකුත් වැටුප් සහ වෙනත් දීමනා Other Allowances	16,332,560	27,255,537	29,500,000	20,151,000
11		ගමන් වියදම් පිරිසිදු කිරීම සඳහා වැය Travelling Expenses	2,411,745	2,224,895	1,600,000	1,600,000
1101	11	ගමන් වියදම් - දේශීය පිටත සේවක සේවක සේවක - දේශීය Travelling Expenses - Domestic	2,411,745	2,224,895	1,600,000	1,600,000
12		සැපයීමේ උපකරණ සහ සේවක සේවක Supplies	1,018,329	995,576	905,000	905,000
1201	11	ලිපිදාන හා කාර්යාලීය ආවේණික ලිපිදාන සහ කාර්යාලීය ආවේණික Stationery & Office Requisites	552,543	527,874	450,000	450,000
1202	11	ඉන්ධන හා ලිපි කඩ ඉන්ධන හා ලිපි කඩ Fuel & Lubricants	436,856	450,637	425,000	425,000
1203	11	ආහාර සහ සහතික වැටුප් ආහාර සහ සහතික වැටුප් Diet and Uniforms	0	15,642	0	0
1205	11	වෙනත් සැපයීමේ උපකරණ සහ සේවක සේවක Other Supplies	29,430	1,423	30,000	30,000



4-வது வட்டியடிக்கப்பட்ட வரவு செலவு மதிப்பீடு Budget Estimate - 2017  
 உறுதிப்படுத்தப்பட்ட மத்திய மாகாண சபை Central Provincial Council

553-40-4-0-

புனரமைப்புச் செலவுகள் மீளும் செலவினம் Recurrent Expenditure

வட்டியடிக்கப்பட்ட வாங்கிய விடயம் பிரிவு Object Code & Category	வட்டியடிக்கப்பட்ட மூலம் Funding Source	வாங்கிய வட்டியடிக்கப்பட்ட பிரிவு மற்றும் விடயத் தலைப்பு Category & Object Title	வட்டியடிக்கப்பட்ட உடனடி செலவினம் Actual Expenditure		வட்டியடிக்கப்பட்ட மதிப்பீடு Estimate	
			2014	2015	2016	2017
			ரூ. கு. Rs.	ரூ. கு. Rs.	ரூ. கு. Rs.	ரூ. கு. Rs.
13		வசதிச் செலவு பேணுதல் செலவினம் Maintenance Exp.	1,687,504	1,077,462	1,350,000	1,200,000
1301	11	வாகன வாகனங்கள் Vehicles	465,253	598,043	400,000	550,000
1302	11	வசதிச் செலவு அல்லது வசதிச் செலவு பொறிகள், பொருத்திகள், உபகரணங்கள் Plant, Machinery and Equipment	181,484	151,525	150,000	150,000
1303	11	வசதிச் செலவு கட்டிடங்கள் Building	1,040,767	327,894	800,000	500,000
1304	11	வசதிச் செலவு ஏனைய பேணுதல் செலவினம் Other Maintenance Exp.	0	0	0	0
1305	11	வசதிச் செலவு அமைப்பு Structures	0	0	0	0
14		வசதிச் செலவு குடிநீர் வழங்கல் சேவைகள் Contractual Services	170,999	384,059	155,000	210,000
1401	11	வசதிச் செலவு பொது போக்குவரத்து Transport	0	0	1,000	5,000
1402	11	வசதிச் செலவு பொது மற்றும் தொடர்பு Postal and Communication	170,999	382,059	150,000	200,000
1404	11	வசதிச் செலவு வட்டி, வசதிச் செலவு மற்றும் உள்ளூர் வரி Rents, Rates and Local Taxes	0	0	0	0
1405	11	வசதிச் செலவு ஏனைய குடிநீர் வழங்கல் சேவைகள் Other Contractual Services	0	2,000	4,000	5,000
15		வசதிச் செலவு பரிமாற்றங்கள், மானியங்கள் Transfers and Grants	830,070	876,892	875,000	800,000
1506	11	வசதிச் செலவு பொது சேவையின் சொத்துக்கள் மீதுள்ள வட்டி Property loan interest to public servants	830,070	876,892	875,000	800,000
17		வசதிச் செலவு ஏனைய மீளும் செலவினம் Other Recurrent Expenditure	1,307,000	1,983,847	1,300,000	1,300,000
1703	11	வசதிச் செலவு ஏனைய மீளும் செலவினம் Other Recurrent Expenditure	1,307,000	1,983,847	1,300,000	1,300,000
வட்டியடிக்கப்பட்ட செலவுகள் மீளும் செலவினம் செலவு மீளும் செலவினம் Total Recurrent Expenditure of Project			47,743,829	59,620,109	60,897,000	61,957,000
வட்டியடிக்கப்பட்ட செலவுகள் மீளும் செலவினம் செலவு மீளும் செலவினம் Total Expenditure of Project			47,743,829	59,620,109	60,897,000	61,957,000

சமூகநீதி கட்டுமானத் திட்டம்  
கலாசார அலுவலர்கள் திணைக்களம்  
Department of Cultural Affairs

தூய்மை

சமூகநீதி கலா அல்லது வேறுவிதமான கலாசாரப் பாரம்பரியப் பரம்பரை

இலக்கு

கலாசார, கலை வரலாற்று உரிமைகளை பாதுகாக்கும் எதிர்காலப் பரம்பரை

Vision

A future generation safeguarded cultural arts and heritage

மேலேறி

மேலும் உயர்வான அல்லது வேறுவிதமான கலாசாரப் பாரம்பரியப் பரம்பரை  
கலாசார, கலை வரலாற்று உரிமைகளை பாதுகாக்கும் எதிர்காலப் பரம்பரை  
உயர்வான அல்லது வேறுவிதமான கலாசாரப் பாரம்பரியப் பரம்பரை

பணிகளற்று

மத்திய மாகாண வெளிப்படையான, மறைமுகமான புலப்படு மற்றும் புலப்படா பாரம்பரியங்களை  
பேணி பாதுகாத்து அனைத்து வகையான கலைகளிலும் ஈடுபடும் கலைஞர்களுக்கு  
நலனோம்பல் பணிகளை மேற்கொண்டு  
மாணசீகமான திருப்தியும் ஆன்மீக மேம்பாடும் நிறைந்த சமூகமொன்றை உருவாக்க பங்களிப்பு செய்தல்

Mission

Assist to build up a mentally contented, virtuous and spiritually well behaved society by enhancing the safeguard  
of the tangible and intangible traditional hereditariness of the Central Province and provision of welfare to the  
entire artists who perform the ancient arts



**අප වැය ඇස්තමේන්තුව වාර්ෂික මුදලාශ්‍ර මதிப்பீடு Budget Estimate - 2017**  
**මධ්‍යම පළාත් සභාව මහේස්වර මහලයාණ සභාව Central Provincial Council**

ශීර්ෂය 554 සංස්කෘතික කටයුතු දෙපාර්තමේන්තුව  
 தலைப்பு 554 கலாசார அலுவலகம் திணைக்களம்  
 Head Department of Cultural Affairs  
 වැයකොටස 91 සංස්කෘතික සංවර්ධනය  
 வேலைத்திட்டம் 91 கலாசார அபிவிருத்தி  
 Programme Cultural Development  
 ව්‍යාපෘතිය 5 සංස්කෘතික කටයුතු  
 கருத்திட்டம் 5 கலாசார விவகாரங்கள்  
 Project Cultural Affairs  
 උප ව්‍යාපෘතිය 0  
 உப கருத்திட்டம்  
 Sub Project

**කාර්ය මණ්ඩල සාරාංශය පත්වීයාණිඨිනර් කලාපය Employment Summary**

තනතුර හා කාර්යය Position and Category	සත්‍ය වියදම් දැක්වූ ප්‍රවණතාව Actual Expenditure				ඇස්තමේන්තුව මතිටිටු Estimate			
	2014		2015		2016		2017	
	තනතුර අංකය No.	වැඩුණු හා වේතන (රු.) අරමුදල Salaries & Wages (Rs.)	තනතුර අංකය No.	වැඩුණු හා වේතන (රු.) අරමුදල Salaries & Wages (Rs.)	තනතුර අංකය No.	වැඩුණු හා වේතන (රු.) අරමුදල Salaries & Wages (Rs.)	තනතුර අංකය No.	වැඩුණු හා වේතන (රු.) අරමුදල Salaries & Wages (Rs.)
<b>කණ්ඩායම් ඒ කාණ්ඩය Group A</b>	2	658,469	1	319,400	1	467,000	1	675,000
ස්ථිර	2	658,469	1	319,400	1	467,000	1	675,000
නිලධාරීන් Permanent								
<b>කණ්ඩායම් ඒ කාණ්ඩය Group B</b>	0	0	0	0	0	0	0	0
ස්ථිර	0	0	0	0	0	0	0	0
නිලධාරීන් Permanent								
තාවකාලික තර්කාලික Temporary	0	0	0	0	0	0	0	0
<b>කණ්ඩායම් ඒ කාණ්ඩය Group C</b>	51	17,866,420	76	12,306,140	54	13,120,000	56	18,375,000
ස්ථිර	51	17,866,420	76	12,306,140	54	13,120,000	56	18,375,000
නිලධාරීන් Permanent								
තාවකාලික තර්කාලික Temporary	0	0	0	0	0	0	0	0
<b>කණ්ඩායම් ඒ කාණ්ඩය Group D</b>	6	1,460,924	3	477,000	3	585,000	3	846,000
ස්ථිර	5	1,110,924	3	477,000	3	585,000	3	846,000
නිලධාරීන් Permanent								
තාවකාලික තර්කාලික Temporary	1	350,000	0	0	0	0	0	0
<b>එකතුව - ස්ථිර</b>	<b>58</b>	<b>19,635,813</b>	<b>80</b>	<b>13,102,540</b>	<b>58</b>	<b>14,172,000</b>	<b>60</b>	<b>19,896,000</b>
<b>එකතුව - තාවකාලික</b>	<b>1</b>	<b>350,000</b>	<b>0</b>	<b>0</b>	<b>0</b>	<b>0</b>	<b>0</b>	<b>0</b>
<b>එකතුව - ස්ථිර</b>	<b>58</b>	<b>19,635,813</b>	<b>80</b>	<b>13,102,540</b>	<b>58</b>	<b>14,172,000</b>	<b>60</b>	<b>19,896,000</b>
<b>එකතුව - තාවකාලික</b>	<b>1</b>	<b>350,000</b>	<b>0</b>	<b>0</b>	<b>0</b>	<b>0</b>	<b>0</b>	<b>0</b>





தமிழ்நாடு அரசு செலவு மதிப்பீடு Budget Estimate - 2017  
 மத்திய மாகாண சபை Central Provincial Council

554-91-5-0-

புனரடைப்த விடத மீளவரும் செலவினம் Recurrent Expenditure

தமிழ்நாடு அரசு செலவு மதிப்பீடு மத்திய மாகாண சபை விடயத் துறையின் பிரிவு Object Code & Category	தமிழ்நாடு அரசு செலவு மதிப்பீடு மத்திய மாகாண சபை Funding Source	தமிழ்நாடு அரசு செலவு மதிப்பீடு மத்திய மாகாண சபை பிரிவு மற்றும் விடயத் தலைப்பு Category & Object Title	தமிழ்நாடு அரசு செலவு மதிப்பீடு மத்திய மாகாண சபை Actual Expenditure		தமிழ்நாடு அரசு செலவு மதிப்பீடு மத்திய மாகாண சபை Estimate	
			2014	2015	2016	2017
			ரூ. கு. ரூ.	ரூ. கு. ரூ.	ரூ. கு. ரூ.	ரூ. கு. ரூ.
14		தமிழ்நாடு அரசு செலவு மதிப்பீடு மத்திய மாகாண சபை ஒப்பந்தச் சேவைகள் Contractual Services	827,728	372,702	350,000	570,000
1401	11	பொது Transport	0	0	0	0
1402	11	பேர்தல் அல்லது வானூர்தி சேவைகள் Postal and Communication	349,211	298,595	270,000	300,000
1403	11	மின்சாரும் நீரும் Electricity and Water	278,517	0	0	170,000
1404	11	வடிகட்டல், வரி மற்றும் உள்ளூர் வரி Rents, Rates and Local Taxes	0	44,519	50,000	0
1405	11	பிற ஒப்பந்தச் சேவைகள் Other Contractual Services	200,000	29,588	30,000	100,000
15		மாற்றும் தொகைகள் Transfers and Grants	874,674	731,091	800,000	800,000
1506	11	மாற்றும் தொகைகள் Property loan interest to public servants	874,674	731,091	800,000	800,000
17		புனரடைப்த விடயத் தலைப்பு Other Recurrent Expenditure	1,174,981	1,143,325	1,100,000	1,000,000
1702	11	புனரடைப்த விடயத் தலைப்பு Contingency Services	0	90,440		0
1703	11	புனரடைப்த விடயத் தலைப்பு Other Recurrent Expenditure	1,174,981	1,052,885	1,100,000	1,000,000
தமிழ்நாடு அரசு செலவு மதிப்பீடு மத்திய மாகாண சபை Total Recurrent Expenditure of Project			39,455,010	33,831,683	34,837,000	35,917,000
தமிழ்நாடு அரசு செலவு மதிப்பீடு மத்திய மாகாண சபை Total Expenditure of Project			39,455,010	33,831,683	34,837,000	35,917,000

ஓபினைர் சேவா டேபார்தமேன்துவி  
பொறியியல் சேவைகள் திணைக்களம்  
Department of Engineering Services

டீவீம்

ஓடீரவி ச-வீர்திணைவி ஓபினைர்மய சவிய

இலக்கு

'மேதரட்ட' அபீவீருத்திக்கு பொறியியல் வலிமை

Vision

Engineering Strength for Development of "Medarata"

மேதேவிர

ஓடீரவி சைனீடீரமய னா சூவலிணவிய சூர்திணை வான்து னா ஓபினைர்மய திர்மான் சன சூலசூமிணரணய துசூரி டிமிமான்வி ச-வீர்திணைவி டீடேசா தவீத தாண்திணை டீசடேச சன சேவாவின் டீலா டீம்

பணிக்சூற்று

'மேதரட்ட' வணப்தையும், பெருமையையும் பாதுகாக்கும் வகையில், அதன் அபீவீருத்திக்கு, கட்டிடக் கலைக்குரியதும், பொறியியற் துறைக்குமான வரைபடங்கள் திட்டமிடல் என்பன மூலம் நவீன தொழிநுட்ப வழிகாட்டலையும் சேவைகளையும் பெற்றுக் கொடுத்தல்

Mission

Providing Modern Technical Guidance and Services towards Development through Architectural and Engineering Designs and Planning by protecting 'Medarata' Beauty and Prestige.



**අප වැය ඇස්තමේන්තුව වැය සෙලவு மதிப்பீடு Budget Estimate - 2017**  
**මධ්‍යම පළාත් සභාව மத்திய மாகாண சபை Central Provincial Council**

ලිපිනය 555 ඉංජිනේරු සේවා දෙපාර්තමේන්තු  
 தலைப்பு பொறியியலாளர் சேவைகள் திணைக்களம்  
 Head Department of Engineering Services

**පළාත් පාසා කිලටාටික්ගේ අත්කිකාරම් ගිණුම් කටයුතු මාසිකාණ අරාස උත්තිර්ථොකත්තර්කරුක්කාණ මුහුර්පණක්  
 கணக்கு நடவடிக்கைகள் Public Officer's Advance Account Activities**

අත්කිකාරම් ගිණුම් සීමාවන්  
 முற்பணக் கணக்கு வரையறைகள்  
 Limits of Advance Accounts

සමස්ත වියදම උපරිම සීමාව Total Actual Expenditure	අත්කමේන්තුව මතිර්ථි Estimate		ප්‍රතිර්ථිත අත්කමේන්තුව මතිර්ථි Revised Estimate	අත්කමේන්තුව මතිර්ථි Estimate	
	2014	2015	2016	2017	
රු. ශු. Rs.	රු. ශු. Rs.	රු. ශු. Rs.	රු. ශු. Rs.	රු. ශු. Rs.	
විසදමේ උපරිම සීමාව செலவின் உச்ச எல்லை Maximum Limits of Expenditure	8,394,292	7,737,236	8,000,000	0	8,500,000
රු. ගිණුම් දමම සීමාව වැරවිලිදුරුම් මුහුර්ථිලාණ ආලකණකණ Minimum Limits of Receipts	6,867,732	7,832,777	4,800,000	0	5,500,000
කර මෙණයන්ගේ උපරිම සීමාව පර්ථු ඛිලාණ උ.ඡඡ වැරථු Maximum Limits of Debit Balances	24,782,965	25,115,787	65,390,700	0	68,390,700

**වැයටමන් අනුව වියදම සාරාංශය මිකුර්ඡිකරුක්කේර්ථ සෙලවිණ කරුක්කම Summary of Expenditure by Programme**

වැයටමන් අංශය මිකුර්ඡි இல. Prog. No.	වැයටමන් මාසාකාර මිකුර්ඡිත තලසථු Programme Title	සමස්ත වියදම උපරිම සීමාව Actual Expenditure		අත්කමේන්තුව මතිර්ථි Estimate	
		2014	2015	2016	2017
		රු. ශු. Rs.	රු. ශු. Rs.	රු. ශු. Rs.	රු. ශු. Rs.
50	සුභරාමර්ඡිත වියදමේ මිණවරුරුම සෙලවිණම Recurrent Expenditure	88,223,088	123,144,296	121,775,000	124,452,000
	කොටතැගිලි ඉදකිටිම හා තමන්තුව කඬඬුර්ථි මිර්ථාණරුම පොණුතලුරුම Construction & Maintenance of Buildings	88,223,088	123,144,296	121,775,000	124,452,000
	වියදමේ ඡකතුව මොත්ත සෙලවිණම Total Expenditure	88,223,088	123,144,296	121,775,000	124,452,000
50	කොටතැගිලි ඉදකිටිම හා තමන්තුව කඬඬුර්ථි මිර්ථාණරුම පොණුතලුරුම Construction & Maintenance of Buildings	88,223,088	123,144,296	121,775,000	124,452,000

වැයටමන් 50 කොටතැගිලි ඉදකිටිම හා තමන්තුව  
 வேலைத்திட்டம் கட்டிட நிர்மாணமும் பேணுதலும்  
 Programme Construction & Maintenance of Buildings

**ව්‍යාපෘති අනුව වියදම සාරාංශය කරුර්ථිඬුරුමකරුක්කේර්ථ සෙලවිණ කරුක්කම Summary of Expenditure by Projects**

ව්‍යාපෘති අංශය කරුර්ථිඬුරුම இல. Project No.	ව්‍යාපෘති මාසාකාර කරුර්ථිඬුරුම තලසථු Project Title	සමස්ත වියදම උපරිම සීමාව Actual Expenditure		අත්කමේන්තුව මතිර්ථි Estimate	
		2014	2015	2016	2017
		රු. ශු. Rs.	රු. ශු. Rs.	රු. ශු. Rs.	රු. ශු. Rs.
4	සුභරාමර්ඡිත වියදමේ මිණවරුරුම සෙලවිණම Recurrent Expenditure	88,223,088	123,144,296	121,775,000	124,452,000
	සාමාන්‍ය පරිපාලණය හා ආයතනික සේවා පොණු මිර්ථාණරුම. තාපණඡ් ඡෙලවකරුරුම General Administration & Establishment Services	88,223,088	123,144,296	121,775,000	124,452,000
	වියදමේ ඡකතුව මොත්ත සෙලවිණම Total Expenditure	88,223,088	123,144,296	121,775,000	124,452,000
4	සාමාන්‍ය පරිපාලණය හා ආයතනික සේවා පොණු මිර්ථාණරුම. තාපණඡ් ඡෙලවකරුරුම General Administration & Establishment Services	88,223,088	123,144,296	121,775,000	124,452,000

**දළ වැය දැන්වීමේදී මුද්‍රාණය කළ බැර මට්ටම Budget Estimate - 2017**  
**මධ්‍යම පළාත් සභාව මத்திய මහානගර සභා Central Provincial Council**

ශීර්ෂය	555	ඉංජිනේරු සේවා දෙපාර්තමේන්තුව
තலைப்பு		பொறியியலாளர் சேவைகள் திணைக்களம்
Head		Department of Engineering Services
වැය පාඨමය	50	තොටකැට්ටි ඉදිකිරීම් හා නඩත්තු
வேலைத்திட்டம்		கட்டிட நிர்மாணமும் பேணுதலும்
Programme		Construction & Maintenance of Buildings
ව්‍යාපෘතිය	4	සාමාන්‍ය පරිපාලන හා ආයතනික සේවා
සලකුණු කළ		பொது நிர்வாகமும். தளமைச் சேவைகளும்
Project		General Administration & Establishment Services
උප ව්‍යාපෘතිය	0	
உட்ப கருத்திட்டம்		
Sub Project		

**කාර්ය මණ්ඩල සාරාංශය පළවිභාගීයව සලකුණු කළ Employment Summary**

කාර්යය හා කාර්යය நிலைகளும் பிரிவுகளும் Position and Category	සමත් වූ මුද්‍රාණය කළ මුද්‍රාණය Actual Expenditure				දැන්වීමේදී මුද්‍රාණය කළ Estimate			
	2014		2015		2016		2017	
	අංක எண்ணிக்கை No.	වැඩුණ හා වේතන (රු.) සමපාදකතාව கூலிகளும் (ரூ.) Salaries & Wages (Rs.)	අංක எண்ணிக்கை No.	වැඩුණ හා වේතන (රු.) සමපාදකතාව கூலிகளும் (ரூ.) Salaries & Wages (Rs.)	අංක எண்ணிக்கை No.	වැඩුණ හා වේතන (රු.) සමපාදකතාව கூலிகளும் (ரூ.) Salaries & Wages (Rs.)	අංක எண்ணிக்கை No.	වැඩුණ හා වේතන (රු.) සමපාදකතාව கூலிகளும் (ரூ.) Salaries & Wages (Rs.)
<b>කණ්ඩායම් A කාණ්ඩය Group A</b>	23	9,600,000	7	4,517,380	26	10,923,000	22	13,875,000
ස්ථිර	23	9,600,000	7	4,517,380	26	10,923,000	22	13,875,000
நிலையான Permanent								
<b>කණ්ඩායම් B කාණ්ඩය Group B</b>	55	14,275,088	17	8,184,260	4	1,382,000	6	3,090,000
ස්ථිර	55	14,275,088	17	8,184,260	4	1,382,000	6	3,090,000
நிலையான Permanent								
තාවකාලික	0	0	0	0	0	0	0	0
தற்காலிக Temporary								
<b>කණ්ඩායම් C කාණ්ඩය Group C</b>	54	12,753,940	118	27,219,860	118	26,055,000	130	39,524,000
ස්ථිර	54	12,753,940	118	27,219,860	118	26,055,000	130	39,524,000
நிலையான Permanent								
තාවකාලික	0	0	0	0	0	0	0	0
தற்காலிக Temporary								
<b>කණ්ඩායම් D කාණ්ඩය Group D</b>	36	6,093,960	30	5,282,196	40	6,789,000	33	9,334,000
ස්ථිර	36	6,093,960	30	5,282,196	37	6,296,000	33	9,334,000
நிலையான Permanent								
තාවකාලික	0	0	0	0	3	493,000	0	0
தற்காலிக Temporary								
මුළු-ස්ථිර	168	42,722,988	172	43,203,896	185	44,656,000	191	65,823,000
மொத்தம்-நிரந்தரம் Total-Permanent								
මුළු-තාවකාලික	0	0	0	0	3	493,000	0	0
மொத்தம்-தற்காலிகம் Total-Temporary								



දූත පළාතේ මධ්‍යම වැරදුම් බෙදා හැරීමේ මණ්ඩලය Budget Estimate - 2017  
 මධ්‍යම පළාත් සභාව මහජන මණ්ඩල සභාව Central Provincial Council

555-50-4-0-

සුචරිත පිරිසිදු කිරීමේ වියදම් Recurrent Expenditure

වැය විෂය ක-කේතය හා කාණ්ඩය විෂයයේ මූලික මාර්ග පිහිටීම Object Code & Category	දායක මූලාශ්‍රය Funding Source	කාණ්ඩ හා වැය විෂය මාතෘකාව පිහිටීම මාර්ග විෂයයේ මූලික මාර්ග පිහිටීම Category & Object Title	සත්‍ය වියදම් උපයෝජන		දැන්වීමේ මට්ටම Estimate	
			Actual Expenditure		Estimate	
			2014 රු. ශ. Rs.	2015 රු. ශ. Rs.	2016 රු. ශ. Rs.	2017 රු. ශ. Rs.
10		පෞද්ගලික සවිකම්	75,173,801	95,954,240	101,499,000	105,022,000
1001	11	ඥාණික වැටුප් Personal Emoluments	42,722,988	43,203,896	45,149,000	65,823,000
1002	11	වැටුප් හා වේතන Salaries and Wages	1,099,985	3,195,967	3,000,000	2,800,000
1003	11	අතිරේක හා නිවාඩු දින වැටුප් Overtime & Holiday Pay	31,350,828	49,554,577	53,350,000	36,399,000
11		වෙනත් වැටුප් Other Allowances	1,155,039	5,256,535	4,000,000	4,000,000
1101	11	පිහිටීමේ වියදම් Travelling Expenses	1,155,039	5,256,535	4,000,000	4,000,000
12		දේශීය පිහිටීමේ වියදම් Travelling Expenses - Domestic	1,906,513	5,664,523	5,230,000	5,230,000
1201	11	වැටුප් හා කාර්යාල අවශ්‍යතා Stationery & Office Requisites	820,000	1,663,178	2,000,000	2,000,000
1202	11	ඉන්ධන හා ලීඩ් හෙල් Fuel & Lubricants	905,460	3,401,353	3,000,000	3,000,000
1203	11	ආහාර පාන සහ නිල ඇඳුම් Diet and Uniforms	0	0	0	0
1205	11	වෙනත් වැටුප් Other Supplies	155,334	499,992	200,000	200,000
1206	11	මෙහෙයුම් උපකරණ හා විදුලි උපකරණ Mechanical & Electrical goods	25,719	100,000	30,000	30,000
13		වැටුප් වියදම් Maintenance Exp.	3,144,552	7,083,107	3,420,000	3,950,000
1301	11	වාහන Vehicles	1,075,182	2,054,425	1,100,000	1,500,000
1302	11	වැටුප් හා සවි කිරීමේ උපකරණ Plant, Machinery and Equipment	200,000	399,984	400,000	400,000
1303	11	ගොඩනැගිලි සංරක්ෂණය Building	1,869,370	4,450,801	1,870,000	2,000,000
1304	11	වෙනත් වැටුප් වියදම් Other Maintenance Exp.	0	157,897	50,000	50,000
1305	11	වැටුප් Structures	0	0	0	0

**தமிழக அரசின் மத்திய மட்டப் பட்ஜெட் மதிப்பீடு Budget Estimate - 2017**  
**தமிழக அரசின் மத்திய மட்டப் பட்ஜெட் மதிப்பீடு Central Provincial Council**

555-50-4-0-

**மீளும் செலவுகள் Recurrent Expenditure**

வகை வகை கோடு Object Code & Category	மூலம் Source Funding	கோடு வகை பிரிவு மற்றும் விடயத் தலைப்பு Category & Object Title	மீளும் செலவுகள் Actual Expenditure		மதிப்பீடு Estimate	
			2014	2015	2016	2017
			ரூ. கு. ரூ.	ரூ. கு. ரூ.	ரூ. கு. ரூ.	ரூ. கு. ரூ.
14		கிடைக்காத செலவு Contractual Services	4,787,888	5,990,341	5,300,000	5,150,000
1401	11	பொது வாகனம் Transport	0	0	0	0
1402	11	பேரஞ்சலி மற்றும் தொடர்பு Postal and Communication	1,273,361	1,842,441	1,500,000	1,200,000
1403	11	மின்சாரம் மற்றும் நீர் Electricity and Water	1,096,651	965,747	1,000,000	800,000
1404	11	வட்டி, வரி மற்றும் உள்ளூர் வரி Rents, Rates and Local Taxes	196,932	391,365	300,000	150,000
1405	11	பிற கிடைக்காத செலவுகள் Other Contractual Services	2,220,944	2,790,788	2,500,000	3,000,000
15		மாற்றம் மற்றும் மானியங்கள் Transfers and Grants	1,729,988	1,938,305	2,000,000	600,000
1506	11	பொது சேவையின் சொத்துக்கள் மீது Property loan interest to public servants	1,729,988	1,938,305	2,000,000	600,000
17		பிற மீளும் செலவுகள் Other Recurrent Expenditure	325,307	1,277,245	326,000	500,000
1703	11	பிற மீளும் செலவுகள் Other Recurrent Expenditure	325,307	1,277,245	326,000	500,000
<b>மீளும் செலவுகள் மொத்தம்</b> Total Recurrent Expenditure of Project			<b>88,223,088</b>	<b>123,144,296</b>	<b>121,775,000</b>	<b>124,452,000</b>
<b>மீளும் செலவுகள் மொத்தம்</b> Total Expenditure of Project			<b>88,223,088</b>	<b>123,144,296</b>	<b>121,775,000</b>	<b>124,452,000</b>

சமூக கருவிகளின் மூலம்  
சுற்றுலாத்துறை அலுவலர்கள் தீர்மானங்கள்  
Department of Tourism

தூய்மை

தூய்மை வாய்ந்த சமூகத்தின் ஒரு பகுதியாக உருவாகும்

இலக்கு

சுற்றுலா மற்றும் வியாபார சமூகத்துடனான மெதுவான (மத்திய மலைநாடு)

Vision

A mid country replete with contented tourists and business community

மேலே

வலியுறுத்தல் மற்றும் வலியுறுத்தல் மூலம் உருவாகும் சுற்றுலா மற்றும் வியாபார சமூகத்துடன் மெதுவான (மத்திய மலைநாடு) வலியுறுத்தல் மற்றும் வலியுறுத்தல் மூலம் உருவாகும் சுற்றுலா மற்றும் வியாபார சமூகத்துடன் மெதுவான (மத்திய மலைநாடு)

பண்புகள்

சுற்றுலா மற்றும் வியாபார சமூகத்துடன் மெதுவான (மத்திய மலைநாடு) வலியுறுத்தல் மற்றும் வலியுறுத்தல் மூலம் உருவாகும் சுற்றுலா மற்றும் வியாபார சமூகத்துடன் மெதுவான (மத்திய மலைநாடு)

Mission

Contribute to the national economy through upgrading the life conditions of people of the mid country who are contented of a business community that is strengthened by the local and foreign tourist attraction and through protecting the natural, cultural and ancient heritage by equitably, proportionally and productively facilitating the investors of rapid and meaningful economic promotional fields.

අය දැය ඇස්තමේන්තුව වரவு செலவு மதிப்பீடு Budget Estimate - 2017  
මධ්‍යම පළාත් සභාව மத்திய மாகாண சபை Central Provincial Council

ශිථංකය 556 සංචාරක කටයුතු දෙපාර්තමේන්තුව  
தலைப்பு சுற்றுலாத்தறை அலுவலகள் திணைக்களம்  
Head Department of Tourism Affairs

පළාත් රාජ්‍ය නිලධාරීන්ගේ අත්තිකාරම් ගිණුම් කටයුතු මාසික ශුඝ්‍ර උප-ප්‍රොජෙක්ට්/කටයුතු මුද්‍රාපනික කටයුතු මුද්‍රාපනික කටයුතු මුද්‍රාපනික කටයුතු Public Officer's Advance Account Activities

අත්තිකාරම් ගිණුම් සීමාවන් මුද්‍රාපනික කටයුතු මුද්‍රාපනික කටයුතු Limits of Advance Accounts	සත්‍ය වියදම් උප-ප්‍රොජෙක්ට්/කටයුතු මුද්‍රාපනික කටයුතු Actual Expenditure		ඇස්තමේන්තුව මதிப்பීම් Estimate	ප්‍රතිශෝධිත ඇස්තමේන්තුව මුද්‍රාපනික කටයුතු මුද්‍රාපනික කටයුතු Revised Estimate	ඇස්තමේන්තුව මුද්‍රාපනික කටයුතු මුද්‍රාපනික කටයුතු Estimate
	2014	2015	2016	2016	2017
	රු. ශු. Rs.	රු. ශු. Rs.	රු. ශු. Rs.	රු. ශු. Rs.	රු. ශු. Rs.
වියදම් උප-ප්‍රොජෙක්ට්/කටයුතු මුද්‍රාපනික කටයුතු මුද්‍රාපනික කටයුතු සෙලවීමේ උප-ප්‍රොජෙක්ට්/කටයුතු මුද්‍රාපනික කටයුතු මුද්‍රාපනික කටයුතු Maximum Limits of Expenditure	0	0	3,500,000	0	3,500,000
ප්‍රතිශෝධිත වියදම් මුද්‍රාපනික කටයුතු මුද්‍රාපනික කටයුතු වර්තමාන වියදම් මුද්‍රාපනික කටයුතු මුද්‍රාපනික කටයුතු Minimum Limits of Receipts	0	0	750,000	0	1,000,000
නව වියදම් මුද්‍රාපනික කටයුතු මුද්‍රාපනික කටයුතු පරිශ්‍රයේ වියදම් මුද්‍රාපනික කටයුතු මුද්‍රාපනික කටයුතු Maximum Limits of Debit Balances	0	0	8,450,000	0	10,950,000

වැයවූ අනුප්‍රාප්ති වියදම් සාරාංශය මුද්‍රාපනික කටයුතු මුද්‍රාපනික කටයුතු Summary of Expenditure by Programme

වැයවූ අංකය මුද්‍රාපනික කටයුතු මුද්‍රාපනික කටයුතු No.	වැයවූ මාසික මුද්‍රාපනික කටයුතු මුද්‍රාපනික කටයුතු Programme Title	සත්‍ය වියදම් උප-ප්‍රොජෙක්ට්/කටයුතු මුද්‍රාපනික කටයුතු Actual Expenditure		ඇස්තමේන්තුව මුද්‍රාපනික කටයුතු මුද්‍රාපනික කටයුතු Estimate	
		2014	2015	2016	2017
		රු. ශු. Rs.	රු. ශු. Rs.	රු. ශු. Rs.	රු. ශු. Rs.
54	පුනරාවර්තන වියදම් මුද්‍රාපනික කටයුතු මුද්‍රාපනික කටයුතු Recurrent Expenditure	0	18,020,472	17,908,000	18,656,000
	වෙළඳ සහ වාණිජ සහාය සේවා වර්තමාන මුද්‍රාපනික කටයුතු මුද්‍රාපනික කටයුතු Trade & Commerce Support Services	0	18,020,472	17,908,000	18,656,000
	වියදම් මුද්‍රාපනික කටයුතු මුද්‍රාපනික කටයුතු Total Expenditure	0	18,020,472	17,908,000	18,656,000
54	වෙළඳ සහ වාණිජ සහාය සේවා වර්තමාන මුද්‍රාපනික කටයුතු මුද්‍රාපනික කටයුතු Trade & Commerce Support Services	0	18,020,472	17,908,000	18,656,000

වැයවූ අංකය 54 වෙළඳ සහ වාණිජ සහාය සේවා  
මුද්‍රාපනික කටයුතු මුද්‍රාපනික කටයුතු වර්තමාන මුද්‍රාපනික කටයුතු මුද්‍රාපනික කටයුතු  
Programme Trade & Commerce Support Services

ව්‍යාපෘති අනුප්‍රාප්ති වියදම් සාරාංශය මුද්‍රාපනික කටයුතු මුද්‍රාපනික කටයුතු Summary of Expenditure by Projects

ව්‍යාපෘති අංකය මුද්‍රාපනික කටයුතු මුද්‍රාපනික කටයුතු Project No.	ව්‍යාපෘති මාසික මුද්‍රාපනික කටයුතු මුද්‍රාපනික කටයුතු Project Title	සත්‍ය වියදම් උප-ප්‍රොජෙක්ට්/කටයුතු මුද්‍රාපනික කටයුතු Actual Expenditure		ඇස්තමේන්තුව මුද්‍රාපනික කටයුතු මුද්‍රාපනික කටයුතු Estimate	
		2014	2015	2016	2017
		රු. ශු. Rs.	රු. ශු. Rs.	රු. ශු. Rs.	රු. ශු. Rs.
5	පුනරාවර්තන වියදම් මුද්‍රාපනික කටයුතු මුද්‍රාපනික කටයුතු Recurrent Expenditure	0	18,020,472	17,908,000	18,656,000
	සංචාරක, වෙළඳ සහ වාණිජ සහාය සේවා උප-ප්‍රොජෙක්ට්/කටයුතු මුද්‍රාපනික කටයුතු මුද්‍රාපනික කටයුතු Tourism, Trade & Commerce Support Services	0	18,020,472	17,908,000	18,656,000
	වියදම් මුද්‍රාපනික කටයුතු මුද්‍රාපනික කටයුතු Total Expenditure	0	18,020,472	17,908,000	18,656,000
5	සංචාරක, වෙළඳ සහ වාණිජ සහාය සේවා උප-ප්‍රොජෙක්ට්/කටයුතු මුද්‍රාපනික කටයුතු මුද්‍රාපනික කටයුතු Tourism, Trade & Commerce Support Services	0	18,020,472	17,908,000	18,656,000

**දෙවන දැක්වීමේදී වැරදි සංශෝධනයක් සඳහා Budget Estimate - 2017**  
**මධ්‍යම පළාත් පනාම මණ්ඩල මාසික සභා සභා Central Provincial Council**

ශීර්ෂක	556	සංචාරක තවදුරටත් දෙපාර්තමේන්තුව
தலைப்பு		கற்றுலாத்துறை அலுவலகம் நினைக்களம்
Head		Department of Tourism Affairs
වැඩසටහන	54	වෙළඳ සහ වාණිජ සහාය සේවා
வேலைத்திட்டம்		வர்த்தக மற்றும் வணிக உதவிச் சேவைகள்
Programme		Trade & Commerce Support Services
ව්‍යාපෘතිය	5	සංචාරක, වෙළඳ සහ වාණිජ සහාය සේවා
கருத்திட்டம்		உல்லாசத்துறை, வர்த்தக மற்றும் வணிக உதவிச் சேவைகள்
Project		Tourism, Trade & Commerce Support Services
උප ව්‍යාපෘතිය	0	
உப கருத்திட்டம்		
Sub Project		

**සාධක මණ්ඩල සාධකය ප්‍රවේශනීයතාවයේ සාරාංශය Employment Summary**

තනතුර හා කාණ්ඩය நிலைக்களம் பிரிவுகளும் Position and Category	සමස්ත වියදම් உள்ளடங்கා ඇති සමස්ත වියදම Actual Expenditure				දැක්වීමේදී මதிப்பீடு Estimate			
	2014		2015		2016		2017	
	තනතුර எண்ணிக்கை No.	වැටුප් හා වේතන (රු.) சம்பளங்களும் கூலிகளும் (ரூ.) Salaries & Wages (Rs.)	තනතුර எண்ணிக்கை No.	වැටුප් හා වේතන (රු.) சம்பளங்களும் கூலிகளும் (ரூ.) Salaries & Wages (Rs.)	තනතුර எண்ணிக்கை No.	වැටුප් හා වේතන (රු.) சம்பளங்களும் கூலிகளும் (ரூ.) Salaries & Wages (Rs.)	තනතුර எண்ணிக்கை No.	වැටුප් හා වේතන (රු.) சம்பளங்களும் கூலிகளும் (ரூ.) Salaries & Wages (Rs.)
<b>කණ්ඩායම් A කාණ්ඩය Group A</b>	0	0	0	0	1	376,000	1	659,000
ස්ථිර	0	0	0	0	1	376,000	1	659,000
நிலையான Permanent								
<b>කණ්ඩායම් B කාණ්ඩය Group B</b>	0	0	1	375,840	0	0	0	0
ස්ථිර	0	0	1	375,840				
நிலையான Permanent								
තාවකාලික	0	0	0	0	0	0	0	0
தற்காலிக Temporary								
<b>කණ්ඩායම් C කාණ්ඩය Group C</b>	0	0	29	5,568,916	29	5,737,000	32	7,152,000
ස්ථිර	0	0	29	5,568,916	29	5,737,000	32	7,152,000
நிலையான Permanent								
තාවකාලික	0	0	0	0	0	0	0	0
தற்காலிக Temporary								
<b>කණ්ඩායම් D කාණ්ඩය Group D</b>	0	0	3	575,340	3	570,000	3	1,625,000
ස්ථිර	0	0	2	434,580	3	570,000	3	1,625,000
நிலையான Permanent								
තාවකාලික	0	0	1	140,760	0	0	0	0
தற்காலிக Temporary								
<b>මුළු - ස්ථිර Total-Permanent</b>	0	0	32	6,379,336	33	6,683,000	36	9,436,000
<b>මුළු - තාවකාලික Total-Temporary</b>	0	0	1	140,760	0	0	0	0



**අප වැය ඇස්තමේන්තුව වැරැදි செலவு மதிப்பீடு Budget Estimate - 2017**  
**මධ්‍යම පළාත් සභාව மத்திய மாகாண சபை Central Provincial Council**

ශීර්ෂය	556	සංචාරක කටයුතු දෙපාර්තමේන්තුව
தலைப்பு		கற்றுலாத்துறை அலுவல்கள் திணைக்களம்
Head		Department of Tourism Affairs
වැයසටහන	54	වෙළඳ සහ වාණිජ සහාය සේවා
வேலைத்திட்டம்		வர்த்தக மற்றும் வாணிப உதவிச் சேவைகள்
Programme		Trade & Commerce Support Services
ව්‍යාපෘතිය	5	සංචාරක, වෙළඳ සහ වාණිජ සහාය සේවා
සැලසුම්		உல்லாசத்துறை, வர்த்தக மற்றும் வாணிப உதவிச் சேவைகள்
Project		Tourism, Trade & Commerce Support Services
උප ව්‍යාපෘතිය	0	
உப சூத்திரிட்டம்		
Sub Project		

**ව්‍යාපෘති ආදේශ සාධක සැලසුම් සාධක Project Objectives**

01. ව්‍යාපාර නාම ආඥා පනත යටතේ ව්‍යාපාර නාම ලියාපදිංචි කිරීම හා අදාළ කාර්ය  
 விசயபர பெயர் கட்டளைச்சட்டத்தின் கீழ் மானாளத்தின் விசயபர பெயர்களைப் பதிவு செய்தல்  
 Registration of Business name in the Province according to Business name statute
02. විවිධත් කලාපීය සහ ජනපති කිරීම අදාළ ප්‍රජාව සම්බන්ධීකරණය  
 முறையான வலுவூட்டல் மற்றும் ஒன்றிணைத்தல் மூலம் விசயபர சங்கங்களை ஒன்றிணைத்தல்  
 Forming business societies with proper power and unity
03. සංචාරක ක්ෂේත්‍රයේ රැකියා අවස්ථාවන් ප්‍රවේශ වීම සඳහා මානව සම්පත් සංවර්ධනය කිරීම  
 உல்லாசத்துறையில் தொழில்களுக்கு உட்பිරவෙளிப்பதற்கு மனித வளத்தை அபிவிருத்தி செய்தல்  
 Human resources development in order to create job opportunities in Tourism sector
04. සංචාරක ආකර්ෂණීය ස්ථානවල සවිභව පහසුකම් සංවර්ධනය කිරීම  
 உல்லாசப்படயண கவர்ச்சி மிக்க இடங்களின் உட்கட்டமைப்பு அபிவிருத்தி  
 Develop infrastructure in tourist attraction places
05. සංචාරක ක්ෂේත්‍රයේ වෙළඳපල අවස්ථා වැඩි කිරීම සඳහා වෙළඳපල ප්‍රවර්ධන වැයසටහන් ක්‍රියාත්මක කිරීම  
 உல்லாசத்துறையின் சந்தை வசதிகளை மேம்படுத்துவதற்கு வேலைத்திட்டங்களை நடைமுறைப்படுத்துதல்  
 Implement market development programmes in order to increase market facilities in Tourism sector
06. සංචාරක හෝටල් පාසල් විධිමත්ව පවත්වාගෙන යාම  
 உல்லாச விடுதி பாடசாலைகளை முறையாக நடாத்திச் செல்லல்  
 Maintain regulated Tourism hotel schools

**පුනරාවර්ථන වියදම් රැඳවුම සඳහා වන වියදම් Recurrent Expenditure**

වැය විෂය කොටස හා කාර්යය විෂයය කුறියිටු මණ්ඩලය පිහිටු Object Code & Category	අරමුදල මූලාශ්‍රය පිහිටු මූලාශ්‍රය Funding Source	කාර්යය හා වැය විෂය මාතෘකාව පිහිටු මණ්ඩලය විෂයය Category & Object Title	සත්‍ය වියදම් උණුසුම් සඳහා වන වියදම් Actual Expenditure		ඇස්තමේන්තුව මතීටු Estimate	
			2014	2015	2016	2017
			රු. ශු. Rs.	රු. ශු. Rs.	රු. ශු. Rs.	රු. ශු. Rs.
10		පෞද්ගලික පවිතරී ஆள்கள் வேதனாதிக்கள் Personal Emoluments	0	14,533,966	14,958,000	15,181,000
1001	11	වැටුප් හා වේතන சம்பளங்களும் கூலிகளும் Salaries and Wages	0	6,520,096	6,683,000	9,436,000
1002	11	අතිපාල හා නිවාඩු දින වැටුප් மேலதிக நேர மற்றும் விடுமுறைக் கொடுப்பனவுகள் Overtime & Holiday Pay	0	297,343	175,000	300,000
1003	11	වෙනත් දීමනා ஏனைய கொடுப்பனவுகள் Other Allowances	0	7,716,529	8,100,000	5,445,000
11		ගමන් වියදම් பிரயாணச் செலவுகள் Travelling Expenses	0	549,075	500,000	550,000
1101	11	ගමන් වියදම් - දේශීය பிரயාணச் செலவுகள் - உள்ளூர் Travelling Expenses - Domestic	0	549,075	500,000	550,000

44 Budget Estimate - 2017  
 44 மைய மாகாண மன்றம் Central Provincial Council

556-54-5-0-

புனரமைப்பு செலவுகள் Recurrent Expenditure

பொருள் வகை Code & Category	புனரமைப்பு Source	பொருள் வகை Category & Object Title	2014		2015		2016		2017	
			Actual Expenditure		Estimate		Estimate		Estimate	
			2014	2015	2016	2017	2016	2017	2016	2017
Rs.	Rs.	Rs.	Rs.	Rs.	Rs.	Rs.	Rs.	Rs.	Rs.	
12		பொருள் வழங்கல்கள் Supplies	0	595,532	450,000	590,000				
1201	11	பிடிதல்கள் அல்லது அலுவலக தேவைகளும் Stationery & Office Requisites	0	300,000	250,000	250,000				
1202	11	உணவு அல்லது எரிபொருள் Fuel & Lubricants	0	282,962	150,000	290,000				
1203	11	உணவு மற்றும் சீருடைகள் Diet and Uniforms	0	11,200	0	0				
1205	11	பிற பொருள் Other Supplies	0	1,370	50,000	50,000				
13		புனரமைப்பு செலவுகள் Maintenance Exp.	0	337,858	475,000	310,000				
1301	11	வாகனங்கள் Vehicles	0	99,970	150,000	150,000				
1302	11	பொருள், கருவிகள் மற்றும் கருவிகள் Plant, Machinery and Equipment	0	27,476	75,000	50,000				
1303	11	கட்டிடங்கள் Building	0	199,987	200,000	100,000				
1304	11	பிற பொருள் Other Maintenance Exp.	0	10,425	50,000	10,000				
14		கிடைக்கக்கூடிய சேவைகள் Contractual Services	0	1,509,774	1,125,000	1,525,000				
1401	11	போக்குவரத்து Transport	0	0	100,000	50,000				
1402	11	பொது அல்லது தகவல் தொடர்பு Postal and Communication	0	249,135	125,000	250,000				
1403	11	மின்சாரம் மற்றும் நீர் Electricity and Water	0	199,851	100,000	225,000				
1405	11	பிற கிடைக்கக்கூடிய சேவைகள் Other Contractual Services	0	1,060,788	800,000	1,000,000				
15		பரிமாற்றங்கள், மானியங்கள் Transfers and Grants	0	293,039	200,000	300,000				
1506	11	பொது சேவைகளுக்கு சொந்தமான சொத்துக்கள் மீது Property loan interest to public servants	0	293,039	200,000	300,000				
17		பிற புனரமைப்பு செலவுகள் Other Recurrent Expenditure	0	201,226	200,000	200,000				
1703	11	பிற புனரமைப்பு செலவுகள் Other Recurrent Expenditure	0	201,226	200,000	200,000				
மொத்தம் Total Recurrent Expenditure of Project			0	18,020,472	17,908,000	18,656,000				
மொத்தம் Total Expenditure of Project			0	18,020,472	17,908,000	18,656,000				

සමුපාකාර සංවර්ධන දෙපාර්තමේන්තුව  
கூட்டுறவு அபிவிருத்தி திணைக்களம்  
Department of Co-operative Development

දර්ශනය

විශිෂ්ටතම සමුපාකාර සමාජයක් නිර්මාණය කිරීමට නායකත්වය දීම

இலக்கு

உயர்ந்த தரத்திலான கூட்டுறவு சமூகமொன்றை நிர்மானிப்பதற்கு தலைமைத்துவம் வழங்கல்.

Vision

To be the leader in creating an excellent co-operative community in the central province

මෙහෙවර

මධ්‍යම පළාත තුළ සමුපාකාර ප්‍රතිපත්ති සහ සාරධර්ම වලට අනුකූලව,  
සමුපාකාර ව්‍යවසාය ප්‍රවර්ධනය කිරීම උදෙසා වාච්ච්චික වගකීම් ඉටුකරමින් හා සමුපාකාර ක්ෂේත්‍රයේ  
සම්පන්නතාවය, උපදේශකයකු, සහායවන්නකු සහ සම්බන්ධකාරකයකු ලෙස ක්‍රියා කරමින්,  
යහපාලනයකින් යුත් සමුපාකාර සමිති පද්ධතියක් පළාත තුළ ස්ථාපිත කිරීම.

பணிக் கூற்று

மத்திய மாகாணத்தின் கூட்டுறவு கொள்கைகளுக்கும், ஒழுக்க விழுமியங்களுக்கும் ஏற்ற வகையில் கூட்டுறவு  
தொழில் முயற்சிகளை வீருத்தி செய்வதற்குரிய சட்டவாக்க பொறுப்புக்களை ஏற்று நிறைவேற்றி, கூட்டுறவுத்  
துறையில் வளவாளராகவும், ஆலோசகராகவும், உதவியாளராகவும், இணைப்பாளராகவும் பணி புரந்து மக்கள்  
மதிக்கத்தக்கதொரு நல்லாட்சியுடன் கூடிய கூட்டுறவு தொகுதியை மாகாணத்துக்குள் உருவாக்குதல்

Our Mission.

To fulfill the statutory responsibilities according to the co-operative policy and the values of the Central Province  
in order to promote co-operative entrepreneurship and to establish a system of cooperation societies that upholds  
principals of good governance by acting as a resource person, consultant, facilitator and coordinator in the  
cooperation field.

අප වැය ඇස්තමේන්තුව වැරදි செலவு மதிப்பீடு Budget Estimate - 2017  
මධ්‍යම පළාත් සභාව යුක්තීය ගනුදෙනු සභා Central Provincial Council

ශීර්ෂය 557 සමූහකාර සංවර්ධන දෙපාර්තමේන්තුව  
தலைப்பு கூட்டுறவு அபிவிருத்தி திணைக்களம்  
Head Department of Co-operative Development

**පළාත් ජාත්‍ය විලසාපිතයේ අත්තිකාරම් හි-ඉණුම් කටයුතු යාකාණා ආර්ථික-උත්තීර්‍යාකර්මාණයන්ගේ මුහුණකොටු  
கணக்கு நடவடிக்கைகள் Public Officer's Advance Account Activities**

අත්තිකාරම් හි-ඉණුම් සීමාවන්  
முற்பணக் கணக்கு வரையறைகள்  
Limits of Advance Accounts

වියදම් උපරිම සීමාව  
செலவின் உச்ச எல்லை  
Maximum Limits of Expenditure  
ලැබීමේ අවම සීමාව  
வரவில்லாத இழிநிலை எல்லைகள்  
Minimum Limits of Receipts  
හර කේෂයන්ගේ උපරිම සීමාව  
பற்று நிலுவை உச்ச வரம்பு  
Maximum Limits of Debit Balances

සත්‍ය වියදම් උණුසුම් සෙලවීම Actual Expenditure		ඇස්තමේන්තුව මනිවිදි Estimate		ප්‍රතිශෝධිත ඇස්තමේන්තුව මනිවිදි Revised Estimate	
2014	2015	2016	2016	2017	
රු. ශ්‍ර. Rs.	රු. ශ්‍ර. Rs.	රු. ශ්‍ර. Rs.	රු. ශ්‍ර. Rs.	රු. ශ්‍ර. Rs.	රු. ශ්‍ර. Rs.
7,542,695	9,605,753	8,000,000	0	8,000,000	
5,563,926	8,171,574	3,000,000	0	4,000,000	
17,294,449	18,810,852	35,594,000	0	34,594,000	

**වැයකටයුතු අනුව වියදම් සාරාංශය ක්‍රියාත්මක කිරීමේ සමානතා සාරාංශය Summary of Expenditure by Programme**

වැයකටයුතු අංකය क्र. No.	වැයකටයුතු මාතෘකාව क्र. No. Programme Title	සත්‍ය වියදම් උණුසුම් සෙලවීම Actual Expenditure		ඇස්තමේන්තුව මනිවිදි Estimate	
		2014	2015	2016	2017
		රු. ශ්‍ර. Rs.	රු. ශ්‍ර. Rs.	රු. ශ්‍ර. Rs.	රු. ශ්‍ර. Rs.
53	සුඛකාරී වියදම් Recurrent Expenditure	115,865,106	125,640,591	130,883,000	125,172,000
	සමූහකාර සංවර්ධනය කුඩා ව්‍යාපාර අධ්‍යයන Development of Co-operative	115,865,106	125,640,591	130,883,000	125,172,000
53	මුළු වියදම් Total Expenditure	115,865,106	125,640,591	130,883,000	125,172,000
	සමූහකාර සංවර්ධනය කුඩා ව්‍යාපාර අධ්‍යයන Development of Co-operative	115,865,106	125,640,591	130,883,000	125,172,000

**අය වැය දැන්වීමේදී වැය செலவு மதிப்பீடு Budget Estimate - 2017**  
**මධ්‍යම පළාත් සභාව මණ්ඩල පාලන සභාව Central Provincial Council**

ශීර්ෂය 557 සමූපකාර සංවර්ධන දෙපාර්තමේන්තුව  
 தலைப்பு கூட்டுறவு அபிவிருத்தி திணைக்களம்  
 Head Department of Co-operative Development  
 වැයසටහන 53 සමූපකාර සංවර්ධනය  
 வேலைத்திட்டம் கூட்டுறவு அபிவிருத்தி  
 Programme Development of Co-operative

**ව්‍යාපෘති අනුව වියදම් ආරාමය කලුම්බිල්ලකුණු සෙවණින කලුම්කම Summary of Expenditure by Projects**

ව්‍යාපෘති අංකය කලුම්බිල්ල ඉල. Project No.	ව්‍යාපෘති මාසයකට කලුම්බිල්ල තலைப்பு Project Title	සත්‍ය වියදම උද්භයදු සෙවණිනම Actual Expenditure		දැන්වීමේදී මතිබිල්ල Estimate	
		2014	2015	2016	2017
		රු. ශු. Rs.	රු. ශු. Rs.	රු. ශු. Rs.	රු. ශු. Rs.
	<b>සමුපකාර වියදම්</b>	<b>115,865,106</b>	<b>125,640,591</b>	<b>130,883,000</b>	<b>125,172,000</b>
	<b>විභවගුණ සෙවණිනම</b>				
4	සාමාන්‍ය පරිපාලනය හා ආයතනික සේවා General Administration & Establishment Services	31,341,680	37,561,063	40,077,000	40,744,000
5	සමුපකාර සමිති සංවර්ධනය Development of Co-operative Societies	42,142,890	41,894,326	44,503,000	45,101,000
6	විගණනය හා විමර්ශනය Auditing and Investigation	42,380,536	46,185,202	46,303,000	39,327,000
	<b>මුළු වියදම්</b>	<b>115,865,106</b>	<b>125,640,591</b>	<b>130,883,000</b>	<b>125,172,000</b>
	<b>මුළු වියදම්</b>				
4	සාමාන්‍ය පරිපාලනය හා ආයතනික සේවා General Administration & Establishment Services	31,341,680	37,561,063	40,077,000	40,744,000
5	සමුපකාර සමිති සංවර්ධනය Development of Co-operative Societies	42,142,890	41,894,326	44,503,000	45,101,000
6	විගණනය හා විමර්ශනය Auditing and Investigation	42,380,536	46,185,202	46,303,000	39,327,000

අප වැය ඇස්තමේන්තුව වැරදි සේවය මதிப்பீடு Budget Estimate - 2017  
 මධ්‍යම සළාත් කොටස මණ්ඩල පාලක සභා Central Provincial Council

ශීර්ෂය 557 සමූහකාර සංවර්ධන දෙපාර්තමේන්තුව  
 தலைப்பு கூட்டுறவு அபிவிருத்தி திணைக்களம்  
 Head Department of Co-operative Development  
 දෙපාර්තමේන්තුව 553 සමූහකාර සංවර්ධනය  
 வேலைத்திட்டம் கூட்டுறவு அபிவிருத்தி  
 Programme Development of Co-operative  
 ව්‍යාපෘතිය 4 සාමාන්‍ය පරිපාලන සහ ආයතනික සේවා  
 கருத்திட்டம் பொது நிர்வாகமும், தாயாளச் சேவைகளும்  
 Project General Administration & Establishment Services  
 උප ව්‍යාපෘතිය 0  
 உப கருத்திட்டம்  
 Sub Project

කාර්ය මණ්ඩල සාරාංශය ප්‍රතිවිච්චිත සමුදාය Employment Summary

නමය හා කාර්යය நிலைகளும் பிரிவுகளும் Position and Category	සමා වියදම් උපයෝජන සේවය Actual Expenditure				ඇස්තමේන්තුව මதிப்பீடு Estimate			
	2014		2015		2016		2017	
	අංක எண்ணிக்கை No.	වැටුප් හා වේතන (රු.) සමපායනම கலிகளும் (ரூ.) Salaries & Wages (Rs.)	අංක எண்ணிக்கை No.	වැටුප් හා වේතන (රු.) සමපායනම கலிகளும் (ரூ.) Salaries & Wages (Rs.)	අංක எண்ணிக்கை No.	වැටුප් හා වේතන (රු.) සමපායනම கலிகளும் (ரூ.) Salaries & Wages (Rs.)	අංක எண்ணிக்கை No.	වැටුප් හා වේතන (රු.) සමපායනම கலிகளும் (ரூ.) Salaries & Wages (Rs.)
කණ්ඩායම් ඒ කාණ්ඩය Group A	1	598,000	1	528,000	5	1,863,000	5	2,525,000
ස්ථිර	1	598,000	1	528,000	5	1,863,000	5	2,525,000
நிலையான Permanent								
කණ්ඩායම් ඒ කාණ්ඩය Group B	3	2,802,732	2	613,000	1	303,000	1	356,000
ස්ථිර	3	2,802,732	2	613,000	1	303,000	1	356,000
நிலையான Permanent								
තාවකාලික தற்காலிக Temporary	0	0	0	0	0	0	0	0
කණ්ඩායම් ඒ කාණ්ඩය Group C	31	8,597,000	60	11,900,000	59	12,085,000	52	16,934,000
ස්ථිර	31	8,597,000	60	11,900,000	59	12,085,000	52	16,934,000
நிலையான Permanent								
තාවකාලික தற்காலிக Temporary	0	0	0	0	0	0	0	0
කණ්ඩායම් ඒ කාණ්ඩය Group D	10	2,848,000	9	1,491,278	11	1,796,000	11	1,962,000
ස්ථිර	10	2,848,000	9	1,491,278	11	1,796,000	11	1,962,000
நிலையான Permanent								
තාවකාලික தற்காலிக Temporary	0	0	0	0	0	0	0	0
මුළු - ස්ථිර மொத்தம்-நிலையான Total-Permanent	45	14,845,732	72	14,532,278	76	16,047,000	69	21,777,000
මුළු - තාවකාලික மொத்தம்-தற்காலிகம் Total-Temporary	0	0	0	0	0	0	0	0

**අප වැය ඇස්තමේන්තුව ආරාධනා මණ්ඩලය Budget Estimate - 2017**  
**මධ්‍යම පළාත් සභාව මණ්ඩල මාසික සටහන Central Provincial Council**

ශීර්ෂය **557** සමූහකාර සංවර්ධන දෙපාර්තමේන්තුව  
 தலைப்பு கூட்டுறவு அபிவிருத்தி திணைக்களம்  
 Head Department of Co-operative Development  
 වැයවර්ගය **53** සමූහකාර සංවර්ධනය  
 வேலைத்திட்டம் கூட்டுறவு அபிவிருத்தி  
 Programme Development of Co-operative  
 ව්‍යාපෘතිය **5** සමූහකාර සමිති සංවර්ධනය  
 கருத்திட்டம் கூட்டுறவு சங்கங்களின் அபிவிருத்தி  
 Project Development of Co-operative Societies  
 උප ව්‍යාපෘතිය **0**  
 உட்ப கருத்திட்டம்  
 Sub Project

**කාර්ය මණ්ඩල සාරාංශය ප්‍රතිවිචාරයේ සාරාංශය Employment Summary**

තනතුර හා කාණ්ඩය நிலைகளும் பிரிவுகளும் Position and Category	සමූහ වියදම් මුද්‍රාණය ලෙසට Actual Expenditure				ඇස්තමේන්තුව මගින් Estimate			
	2014		2015		2016		2017	
	තනතුර எண்ணிக்கை No.	වැටුප් හා වේතන (රු.) சம்பளங்களும் கூலிகளும் (ரூ.) Salaries & Wages (Rs.)	තනතුර எண்ணிக்கை No.	වැටුප් හා වේතන (රු.) சம்பளங்களும் கூலிகளும் (ரூ.) Salaries & Wages (Rs.)	තනතුර எண்ணிக்கை No.	වැටුප් හා වේතන (රු.) சம்பளங்களும் கூலிகளும் (ரூ.) Salaries & Wages (Rs.)	තනතුර எண்ணிக்கை No.	වැටුප් හා වේතන (රු.) சம்பளங்களும் கூலிகளும் (ரூ.) Salaries & Wages (Rs.)
කණ්ඩායම් ඒ කාණ්ඩය Group A	0	0	0	0	2	601,000	2	875,000
ස්ථිර	0	0	0	0	2	601,000	2	875,000
நிலையான Permanent								
කණ්ඩායම් ඒ කාණ්ඩය Group B	4	1,209,666	4	878,000	3	734,000	3	1,237,000
ස්ථිර	4	1,209,666	4	878,000	3	734,000	3	1,237,000
நிலையான Permanent								
තාවකාලික தற்காலிக Temporary	0	0	0	0	0	0	0	0
කණ්ඩායම් ඒ කාණ්ඩය Group C	87	24,804,000	76	17,882,265	76	19,518,000	72	26,648,000
ස්ථිර	87	24,804,000	76	17,882,265	76	19,518,000	72	26,648,000
நிலையான Permanent								
තාවකාලික தற்காலிக Temporary	0	0	0	0	0	0	0	0
කණ්ඩායම් ඒ කාණ්ඩය Group D	0	0	0	0	0	0	0	0
ස්ථිර	0	0	0	0	0	0	0	0
நிலையான Permanent								
තාවකාලික தற்காலிக Temporary	0	0	0	0	0	0	0	0
මුළු ස්ථිර - ස්ථිර மொத்தம்-நிலையான Total-Permanent	91	26,013,666	80	18,760,265	81	20,853,000	77	28,760,000
මුළු තාවකාලික மொத்தம்-தற்காலிகம் Total-Temporary	0	0	0	0	0	0	0	0

**ශ්‍රී ලංකා දැක්වීමේදී වැරදි සේවාව මதிப்பீடு Budget Estimate - 2017**  
**ශ්‍රී ලංකා ප්‍රදේශීය සභාව මණ්ඩල මහලයාණයේ සභාව Central Provincial Council**

ශීර්ෂය 557 සමූහකාර සංවර්ධන දෙපාර්තමේන්තුව  
 தலைப்பு கூட்டுறவு அபிவிருத்தி திணைக்களம்  
 Head Department of Co-operative Development  
 වැරදි සේවාව 53 සමූහකාර සංවර්ධනය  
 வேலைத்திட்டம் கூட்டுறவு அபிவிருத்தி  
 Programme Development of Co-operative  
 ව්‍යාපෘතිය 6 විගණනය හා විමර්ශනය  
 கருத்திட்டம் கணக்காய்வும் புலனாய்வும்  
 Project Auditing and Investigation  
 උප ව්‍යාපෘතිය 0  
 உப கருத்திட்டம்  
 Sub Project

**සාරාංශය මගින් සාරාංශය ප්‍රවේශයේ සාරාංශය ප්‍රවේශයේ සාරාංශය Employment Summary**

නමය හා කාණ්ඩය Position and Category	සමූහ විෂයේ වැයවූ මුදල සමානව Actual Expenditure				මුදල් මගින් මதிப்பීම Estimate			
	2014		2015		2016		2017	
	ගණක අංකය No.	වැඩුණු හා වෙනම (රු.) සමපාලකයන්ගේ මුදල (රු.) Salaries & Wages (Rs.)	ගණක අංකය No.	වැඩුණු හා වෙනම (රු.) සමපාලකයන්ගේ මුදල (රු.) Salaries & Wages (Rs.)	ගණක අංකය No.	වැඩුණු හා වෙනම (රු.) සමපාලකයන්ගේ මුදල (රු.) Salaries & Wages (Rs.)	ගණක අංකය No.	වැඩුණු හා වෙනම (රු.) සමපාලකයන්ගේ මුදල (රු.) Salaries & Wages (Rs.)
කණ්ඩායමේ ඒ කාණ්ඩය Group A	0	0	0	0	2	601,000	2	875,000
ස්ථිර	0	0	0	0	2	601,000	2	875,000
නිලධාරීන් Permanent								
කණ්ඩායමේ ඒ කාණ්ඩය Group B	0	0	0	0	3	734,000	3	1,237,000
ස්ථිර	0	0	0	0	3	734,000	3	1,237,000
නිලධාරීන් Permanent								
සාමකාලීන තර්කාලීන Temporary	0	0	0	0	0	0	0	0
කණ්ඩායමේ ඒ කාණ්ඩය Group C	87	26,401,873	75	21,774,014	75	19,418,000	70	23,674,000
ස්ථිර	87	26,401,873	75	21,774,014	75	19,418,000	70	23,674,000
නිලධාරීන් Permanent								
සාමකාලීන තර්කාලීන Temporary	0	0	0	0	0	0	0	0
කණ්ඩායමේ ඒ කාණ්ඩය Group D	0	0	0	0	0	0	0	0
ස්ථිර	0	0	0	0	0	0	0	0
නිලධාරීන් Permanent								
සාමකාලීන තර්කාලීන Temporary	0	0	0	0	0	0	0	0
එකතුව-ස්ථිර සමස්ත-නිලධාරීන් Total-Permanent	87	26,401,873	75	21,774,014	80	20,753,000	75	25,786,000
එකතුව-සාමකාලීන සමස්ත-තර්කාලීන Total-Temporary	0	0	0	0	0	0	0	0



**අප වැය ඇස්තමේන්තුව වාර්ෂික සැලැස්ම මට්ටම Budget Estimate - 2017**  
**මධ්‍යම පළාත් සභාව මණ්ඩල මාසාන සභා Central Provincial Council**

ශීර්ෂය	557	සමූහකාර සංවර්ධන දෙපාර්තමේන්තුව
තலைப்பு		සංවර්ධන අධිකාරී ක්‍රියාමාර්ග
Head		Department of Co-operative Development
වැයකොටස	53	සමූහකාර සංවර්ධනය
විෂයය		සංවර්ධන අධිකාරී ක්‍රියාමාර්ග
Programme		Development of Co-operative
ව්‍යාපෘතිය	4	සාමාන්‍ය පරිපාලන සහ ආයතනික සේවා
ප්‍රවේශය		පොදු நிලධානන, තනතුරු සේවාවන්
Project		General Administration & Establishment Services
උප ව්‍යාපෘතිය	0	
Sub Project		

**ව්‍යාපෘති කාර්ය කාර්ය ප්‍රවේශන පිළිබඳව විස්තරය Project Objectives**

01. සමූහකාර දෙපාර්තමේන්තුව පළාත් කාර්යාලය දිස්ත්‍රික් කාර්යාල හා කලාප කාර්යාල මගින් පළාතේ සමූහකාර ව්‍යාපාරය නංවාලීම සඳහා වන සංවර්ධන කටයුතු හා විකේන්ද්‍ර කටයුතු මෙහෙයවීම සඳහා ආයතනික සේවා මෙහෙයවීම

සංවර්ධන අධිකාරී ක්‍රියාමාර්ගයේ මාසාන අනුමැතිය, මාසික අනුමැතිය සහ වාර්ෂික අනුමැතිය මගින් සාමාන්‍ය පරිපාලන සහ ආයතනික සේවා සංවර්ධන ක්‍රියාමාර්ගයේ මෙහෙයවීම සඳහා මෙහෙයවීම සඳහා මෙහෙයවීම

Development activities to improve Provincial Co-operative sector through Provincial office of Co-operative Department, District Offices, Zonal Offices and Operate Establishment services in order to guide Auditing activities

**පුනරාවර්ජන වියදම් ව්‍යයචන සේවාවන් Recurrent Expenditure**

වැය විෂය කොටස හා කාර්යය විෂයය	වැය මූලාශ්‍රය	කාර්යය හා වැය විෂය මාසාන විස්තරය	ව්‍යය වියදම් ව්‍යයචන		ඇස්තමේන්තුව මට්ටම	
			Actual Expenditure		Estimate	
			2014	2015	2016	2017
Code & Category	Funding Source	Category & Object Title	රු. ශ. රු.	රු. ශ. රු.	රු. ශ. රු.	රු. ශ. රු.
10		පෞද්ගලික පවිතරී	26,322,473	32,060,606	34,697,000	34,549,000
1001	11	වැටුප් හා වෙනත්	14,845,732	14,532,278	16,047,000	21,777,000
1002	11	අතිරේක හා නිවාඩු දින වැටුප්	668,245	504,909	500,000	600,000
1003	11	වෙනත් දීමනා	10,808,496	17,023,419	18,150,000	12,172,000
11		වෙනත් වියදම්	781,327	977,885	800,000	800,000
1101	11	විද්‍යාගාර සේවාවන්	781,327	977,885	800,000	800,000
12		සැපයීම්	1,510,842	1,382,271	1,490,000	1,660,000
1201	11	ලිපිපොත් හා කාර්යාල අවශ්‍යතා	511,731	499,083	600,000	700,000
1202	11	ඉන්ධන හා ලිපිපොත්	932,824	824,678	800,000	900,000
1203	11	ආහාර පාන සහ නිල ඇඳුම්	0	0	0	0
1205	11	වෙනත් සැපයීම්	58,987	55,235	70,000	50,000
1206	11	සන්දේශන සහ විදුලි උපකරණ	7,300	3,275	20,000	10,000

**தமிழக அரசின் மத்திய மானியக் கணக்கு Budget Estimate - 2017**  
**தமிழக மத்திய மானியக் கணக்கு Central Provincial Council**

557-53-4-0-

**மீளும் செலவுகள் Recurrent Expenditure**

தமிழக அரசின் மத்திய மானியக் கணக்கு Object Code & Category	மீளும் செலவுகள் Funding Source	காணியம் அல்லது திட்டம் இடம் Category & Object Title	மீளும் செலவுகள் உண்மைகள் Actual Expenditure		தமிழக அரசின் மத்திய மானியக் கணக்கு Estimate	
			2014	2015	2016	2017
			ரூ. கு. ரூ.	ரூ. கு. ரூ.	ரூ. கு. ரூ.	ரூ. கு. ரூ.
13		மீளும் செலவுகள் Maintenance Exp.	576,072	504,622	645,000	625,000
1301	11	வாகனங்கள் Vehicles	542,112	399,625	500,000	650,000
1302	11	பொருட்கள், பொருத்தகங்கள், உபகரணங்கள் Plant, Machinery and Equipment	33,360	99,747	120,000	150,000
1303	11	கட்டிடங்கள் Building	2,600	5,250	25,000	25,000
1305	11	பொது Structures	0	0	0	0
14		மீளும் செலவுகள் Contractual Services	962,964	1,382,883	1,145,000	1,510,000
1401	11	பொது Transport	100	11,000	20,000	10,000
1402	11	தொலைபேசி மற்றும் தொலைக்காட்சி Postal and Communication	471,029	873,588	600,000	1,000,000
1403	11	மின்சாரம் மற்றும் நீர் Electricity and Water	377,431	342,683	400,000	350,000
1404	11	வடிகால், வடிகால் மற்றும் உள்ளூர் வரி Rents, Rates and Local Taxes	134,404	155,612	125,000	150,000
15		மீளும் செலவுகள் Transfers and Grants	208,129	357,256	400,000	500,000
1506	11	பொது Property loan interest to public servants	208,129	357,256	400,000	500,000
17		மீளும் செலவுகள் Other Recurrent Expenditure	957,873	895,540	900,000	900,000
1703	11	மீளும் செலவுகள் Other Recurrent Expenditure	957,873	895,540	900,000	900,000
<b>மீளும் செலவுகள் மீளும் செலவுகள்</b> Total Recurrent Expenditure of Project			<b>31,341,680</b>	<b>37,561,063</b>	<b>40,077,000</b>	<b>40,744,000</b>
<b>மீளும் செலவுகள் மீளும் செலவுகள்</b> Total Expenditure of Project			<b>31,341,680</b>	<b>37,561,063</b>	<b>40,077,000</b>	<b>40,744,000</b>



**අග මැති අයදුම්පතේ බැර මට්ටම 2017 Budget Estimate - 2017**  
**මධ්‍යම පළාත් සභාව මණ්ඩප ගාලුණ සභා මණ්ඩපය Central Provincial Council**

557-53-5-0-

**සුඛවාදිත වියදම් ගිණවුමට බර මට්ටම Recurrent Expenditure**

වැය විෂය සංකීර්ණ හා කාර්යය විෂය විධිමත් කිරීමේ පිරිසිදු මට්ටම Object Code & Category	අනුබද්ධ මූලාශ්‍ර මට්ටම Funding Source	කාර්යය හා වැය විෂය මාතෘකාව பிரிவு மற்றும் விடயத் தலைப்பு Category & Object Title	සත්‍ය වියදම් මට්ටම Actual Expenditure		අයදුම්පතේ මට්ටම Estimate	
			2014	2015	2016	2017
			රු. ම. රු.	රු. ම. රු.	රු. ම. රු.	රු. ම. රු.
12		සැපයීම් Supplies	0	84,311	50,000	75,000
1201	11	ලිපිලිපි හා කාර්යාලීය අවශ්‍යතා Stationery & Office Requisites	0	84,311	50,000	75,000
15		මාරු කිරීම් සහ ප්‍රදාන Transfers and Grants	568,448	703,261	750,000	750,000
1506	11	ජාතික සේවකයන්ගේ දේපල ණය පොලී Property loan interest to public servants	568,448	703,261	750,000	750,000
17		වෙනත් සුඛවාදිත වියදම් Other Recurrent Expenditure	165,949	186,723	250,000	275,000
1703	11	වෙනත් සුඛවාදිත වියදම් Other Recurrent Expenditure	165,949	186,723	250,000	275,000
<b>මහලොවේ සුඛවාදිත වියදම් මට්ටම මුළු එකතුව Total Recurrent Expenditure of Project</b>			<b>42,142,890</b>	<b>41,894,326</b>	<b>44,503,000</b>	<b>45,101,000</b>
<b>මහලොවේ මුළු වියදම් මට්ටම Total Expenditure of Project</b>			<b>42,142,890</b>	<b>41,894,326</b>	<b>44,503,000</b>	<b>45,101,000</b>



සමුපකාර සේවක කොමිෂන් සභාව  
கட்டுறவு பணியாளர் ஆணைக்குழு  
Co-operative Employee's Commission

දැක්ම

සමුපකාර ව්‍යාපාරය සඳහා සමාජවාදයෙන් යුත් මානව සම්පත් ඇති කිරීමට දායකවීම

இலக்கு

பயனுறுதிமிக்க மனிதவள உருவாக்கத்தின் ஊடாக கட்டுறவு மேம்பாட்டுக்கு உதவுதல்

Vision

Assist co-operative sector by forming effective human resources

මෙහෙවර

පැවරී ඇති බලතල අනුව නෛතික විධිවිධාන සවිබල ගැන්වීම තුළින් මධ්‍යම පළාත තුළ සේවක පරිපාලනය විධිමත් කිරීම හා සේවා සුරක්ෂිතභාවය තහවුරු කිරීම මගින් වඩාත් කැපවීමෙන්වූත් විනයගරුකවූත් සමුපකාර සමාජයක් නිර්මාණය කිරීමට දායකවීම

பணிக் கூற்று

உரித்தாக்கப்பட்டுள்ள அதிகாரத் தத்துவங்களுக்கு ஏற்ப, சட்ட ஏற்பாடுகளை வலுவூட்டி, அதனுடாக மத்திய மாகாண பணியாளர் நிருவாகத்தை ஒழுங்காக்குதல், பணியாளர் சேவைப் பாதுகாப்பினை உறுதிப்படுத்தல் ஆகிய செயற்பணிகளினூடாக நல்ல திருப்தி கொள்ளத்தக்கதோர் ஒழுக்கசீலமுடைய கட்டுறவு சமூகத்தை கட்டியெழுப்புவதற்கு ஒத்துழைப்பு வழங்குதல்

Mission

Create more satisfied and disciplined Co-operative society by emphasizing the service security and regulate workers administration in the Central Province through strengthening the legal provisions in accordance with the powers vested on.

ශීර්ෂක 558 සමූහකාර සේවක සංවිකල්ප සභාව  
 தலைப்பு கூட்டுறவு பணியாளர் ஆணைக்குழு  
 Head Co-oprative Employee's Commission

**පළාත් රාජ්‍ය නිලධාරීන්ගේ අත්තිකාරම් ගිණුම් කටයුතු මාකාංග මුරු මුහුණතුරු ආරම්භක ගුණාංග මුහුණතුරු කටයුතු මුහුණතුරු Public Officer's Advance Account Activities**

අත්තිකාරම් ගිණුම් සීමාවන්  
 முற்பணைக்க கணக்கு வரையறைகள்  
 Limits of Advance Accounts

විශදම ෆුසුම් සීමාව  
 සෙසවනිනි මූසුසු වෙසවස  
 Maximum Limits of Expenditure  
 ෆුසුමේ අවම සීමාව  
 වරවනිලම මුරුමසවස වෙසවස  
 Minimum Limits of Receipts  
 සර වෙසවසෙසු ෆුසුම් සීමාව  
 පරුරු මසුමසව මූසුසු වරුමස  
 Maximum Limits of Debit Balances

සත්‍ය විශදම මූණසමසු සෙසවනිනි Actual Expenditure		අත්තිකාරම් මුහුණතුරු Estimate	සුකුණෙරුමේ අත්තිකාරම් මුහුණතුරු Revised Estimate	අත්තිකාරම් මුහුණතුරු Estimate
2014	2015	2016	2016	2017
රු. මු. Rs.	රු. මු. Rs.	රු. මු. Rs.	රු. මු. Rs.	රු. මු. Rs.
122,300	597,955	600,000	0	600,000
354,895	406,915	221,800	0	471,000
1,153,640	1,449,230	6,316,500	0	6,445,500

**මුහුණතුරු අනුම විශදම සාරාංසය මුහුණතුරු සෙසවනිනි සුසුසුසු Summary of Expenditure by Programme**

මුහුණතුරු අංකය මු. No.	මුහුණතුරු මාකාංගය මු. Programme Title	සත්‍ය විශදම මූණසමසු සෙසවනිනි Actual Expenditure		අත්තිකාරම් මුහුණතුරු Estimate	
		2014	2015	2016	2017
		රු. මු. Rs.	රු. මු. Rs.	රු. මු. Rs.	රු. මු. Rs.
3	සුසුසුසු විශදම මුණසමසු සෙසවනිනි Recurrent Exp. පළාත් සභා සෙසවනිනි මාකාංග සභා මුණසමසු Provincial Administration	5,292,912	7,509,579	10,152,000	6,400,000
		5,292,912	7,109,579	10,152,000	6,400,000
	මුහුණතුරු විශදම මුණසමසු සෙසවනිනි Capital Exp. පළාත් සභා සෙසවනිනි මාකාංග සභා මුණසමසු Provincial Administration	0	400,000	0	0
		0	400,000	0	0
	විශදම මුණසමසු සෙසවනිනි Total Exp. පළාත් සභා සෙසවනිනි මාකාංග සභා මුණසමසු Provincial Administration	5,292,912	7,509,579	10,152,000	6,400,000
		5,292,912	7,509,579	10,152,000	6,400,000

මුහුණතුරු 3 පළාත් සභා සෙසවනිනි  
 මුණසමසු මාකාංග සභා මුණසමසු  
 Programme Provincial Administration

**මාකාංග අනුම විශදම සාරාංසය සුසුසුසු සෙසවනිනි සුසුසුසු Summary of Expenditure by Projects**

මාකාංග අංකය මු. Project No.	මාකාංග මාකාංගය මු. Project Title	සත්‍ය විශදම මූණසමසු සෙසවනිනි Actual Expenditure		අත්තිකාරම් මුහුණතුරු Estimate	
		2014	2015	2016	2017
		රු. මු. Rs.	රු. මු. Rs.	රු. මු. Rs.	රු. මු. Rs.
4	සුසුසුසු විශදම මුණසමසු සෙසවනිනි Recurrent Exp. සාමාන්‍ය සෙසවනිනි සා ආසුසුනි සෙසවනිනි පොසු මුණසමසු. මුණසමසු සෙසවනිනි General Administration & Establishment Services	5,292,912	7,509,579	10,152,000	6,400,000
		5,292,912	7,109,579	10,152,000	6,400,000
	මුහුණතුරු විශදම මුණසමසු සෙසවනිනි Capital Exp. සාමාන්‍ය සෙසවනිනි සා ආසුසුනි සෙසවනිනි පොසු මුණසමසු. මුණසමසු සෙසවනිනි General Administration & Establishment Services	0	400,000	0	0
		0	400,000	0	0
	විශදම මුණසමසු සෙසවනිනි Total Exp. සාමාන්‍ය සෙසවනිනි සා ආසුසුනි සෙසවනිනි පොසු මුණසමසු. මුණසමසු සෙසවනිනි General Administration & Establishment Services	5,292,912	7,509,579	10,152,000	6,400,000
		5,292,912	7,509,579	10,152,000	6,400,000

**தமிழக அரசின் மத்திய மானிய மதிப்பீடு Budget Estimate - 2017**  
**மத்திய மானிய மதிப்பீடு மத்திய மானிய சபை Central Provincial Council**

கிடைக்க 558 பதவிகளைக் கொண்ட  
 தலைப்பு கூட்டுறவு பணியாளர் ஆணைக்குழு  
 Head Co-operative Employee's Commission  
 உட்குறியை 3 கொண்ட  
 வேலைநிபந்தனை மானிய சபை நிர்வாகம்  
 Programme Provincial Administration  
 வகை 4 மானிய பணியாளர் அமைப்புகள்  
 கருத்திட்டம் பொது நிர்வாகம், தள அமைப்புகள்  
 Project General Administration & Establishment Services  
 டிவிசியல் 0  
 உப கருத்திட்டம்  
 Sub Project

**மாணிய அமைப்பு மானிய பதவியாளியினர் கருக்கம் Employment Summary**

மனிய அமைப்பு மானிய பதவியாளியினர் Position and Category	மனிய அமைப்பு மானிய பதவியாளியினர் Actual Expenditure				மனிய அமைப்பு மானிய பதவியாளியினர் Estimate			
	2014		2015		2016		2017	
	மனிய அமைப்பு மானிய பதவியாளியினர் No.	மனிய அமைப்பு மானிய பதவியாளியினர் Salaries & Wages (Rs.)	மனிய அமைப்பு மானிய பதவியாளியினர் No.	மனிய அமைப்பு மானிய பதவியாளியினர் Salaries & Wages (Rs.)	மனிய அமைப்பு மானிய பதவியாளியினர் No.	மனிய அமைப்பு மானிய பதவியாளியினர் Salaries & Wages (Rs.)	மனிய அமைப்பு மானிய பதவியாளியினர் No.	மனிய அமைப்பு மானிய பதவியாளியினர் Salaries & Wages (Rs.)
<b>மாணிய அமைப்பு மானிய பதவியாளியினர் Group A</b>	1	574,000	1	604,860	1	1,182,000	1	900,000
மனிய அமைப்பு மானிய பதவியாளியினர் Permanent	1	574,000	1	604,860	1	1,182,000	1	900,000
<b>மாணிய அமைப்பு மானிய பதவியாளியினர் Group B</b>	0	0	0	0	1	580,000	0	0
மனிய அமைப்பு மானிய பதவியாளியினர் Permanent	0	0	0	0	1	580,000	0	0
மனிய அமைப்பு மானிய பதவியாளியினர் Temporary	0	0	0	0	0	0	0	0
<b>மாணிய அமைப்பு மானிய பதவியாளியினர் Group C</b>	7	1,538,669	7	1,708,262	7	3,272,000	7	2,214,000
மனிய அமைப்பு மானிய பதவியாளியினர் Permanent	7	1,538,669	7	1,708,262	7	3,272,000	7	2,214,000
மனிய அமைப்பு மானிய பதவியாளியினர் Temporary	0	0	0	0	0	0	0	0
<b>மாணிய அமைப்பு மானிய பதவியாளியினர் Group D</b>	2	285,760	2	318,440	2	823,000	1	205,000
மனிய அமைப்பு மானிய பதவியாளியினர் Permanent	1	145,000	1	175,680	2	823,000	1	205,000
மனிய அமைப்பு மானிய பதவியாளியினர் Temporary	1	140,760	1	140,760	0	0	0	0
<b>மொத்தம்-மனிய அமைப்பு மானிய பதவியாளியினர் Total-Permanent</b>	9	2,257,669	9	2,488,802	11	5,857,000	9	3,319,000
<b>மொத்தம்-மனிய அமைப்பு மானிய பதவியாளியினர் Total-Temporary</b>	1	140,760	1	140,760	0	0	0	0



**දූප වැය ඇස්තමේන්තුව** වැය செலவு மதிப்பீடு Budget Estimate - 2017  
**මධ්‍යම පළාත් සභාව** மத்திய மாகாண சபை Central Provincial Council

ශ්‍රේණිය 556 සමුදායාද සේවක කොමිෂන් සභාව  
 தலைப்பு கூட்டுறவு பணியாளர் ஆணைக்குழு  
 Head Co-operative Employee's Commission  
 වැයසටහන 3 පළාත් සභා පරිපාලනය  
 வேலைத்திட்டம் மாகாண சபை நிர்வாகம்  
 Programme Provincial Administration  
 ව්‍යාපෘතිය 4 සාමාන්‍ය පරිපාලනය සහ ආයතනික සේවා  
 கருத்திட்டம் பொது நிர்வாகமும், தாயகச் சேவைகளும்  
 Project General Administration & Establishment Services  
 උප ව්‍යාපෘතිය 0  
 உப கருத்திட்டம்  
 Sub Project

**ව්‍යාපෘති කාර්ය සාධන කලක්ෂිත බලාපොරොත්තුකරුණු Project Objectives**

- සමුදායාද කාර්ය මණ්ඩල බඳවා ගැනීම උසස් කිරීම විනය කාර්ය පටිපාටි සහස් කිරීම සහ ස්ථාවර අදාල අභියාචනා විභාග කිරීම  
 கூட்டுறவு பணியாளர் ஆட்சேப்பி, பதவியுயர்வு, நடத்தை கொள்கை திட்டத்தை தயாரித்தல் மற்றும் அவற்றுக்கான முறையீடுகளை பரிசீலித்தல்  
 Recruit Co-operative employees, provide Promotions, Preparation of Deciplinary code and inspect the requests
- සමුදායාද සේවක වැටුප් ඉම හා දීමනා විෂය කිරීම  
 கூட்டுறவு பணியாளர்களின் வேதனை முறை மற்றும் கொடுப்பனவுகளை விதித்தல்  
 Decisions on Salary scales and Allowances of Co-operative employees
- කොමිෂන් සභා තීරණ බල ඇත්වීම  
 ஆணைக்குழுவின் முடிவுகளை வலுப்பெறச் செய்தல்  
 Empower the decisions of the Commission

**පුනරාවර්ධන වියදම්** மீளவும் செலவினம் Recurrent Expenditure

වැය විෂය සංකේතය හා කාර්යයේ විෂය කොටස ශ්‍රේණිය මගින් පිරිසිදු මාර්ගය Object Code & Category	අනුදායම් මූලාශ්‍රය ප්‍රති මූලාශ්‍රය Funding Source	කාර්යය හා වැය විෂය මාතෘකාව பிரிவு மற்றும் விடயத் தலைப்பு Category & Object Title	සමාන වියදම් උපයෝජන செலவினம் Actual Expenditure		ඇස්තමේන්තුව මதிப்பீடு Estimate	
			2014	2015	2016	2017
			රු. ශ. Rs.	රු. ශ. Rs.	රු. ශ. Rs.	රු. ශ. Rs.
10		කොට්ඨාස පවිසනී ஆள்சார் வேதனைகள் Personal Emoluments	4,451,556	5,924,869	9,282,000	5,598,000
1001	11	වැටුප් හා වේතන சம்பளங்களும் கூலிகளும் Salaries and Wages	2,398,429	2,629,562	5,857,000	3,319,000
1002	11	අතිරේක හා නිවාඩු දින වැටුප් மேலதிக நேர மற்றும் விடுமுறைக் கொடுப்பனவுகள் Overtime & Holiday Pay	79,552	86,400	75,000	75,000
1003	11	වෙනත් දීමනා ஏனைய கொடுப்பனவுகள் Other Allowances	1,973,575	3,208,907	3,350,000	2,114,000
11		ගමන් වියදම් පිරිපාසක් සෙලවුණු Travelling Expenses	101,293	99,252	85,000	75,000
1101	11	ගමන් වියදම් - දේශීය பிரயாணக் செலவுகள் - உள்ளூர் Travelling Expenses - Domestic	101,293	99,252	85,000	75,000
12		සපයුම්පොල சூழ்ச்சி வழங்கல்கள் Supplies	179,459	249,332	175,000	135,000
1201	11	ලිපිපොල හා කාර්යාලීය අවශ්‍යතා எழுத்துகருவிகளும், அலுவலக தேவைகளும் Stationery & Office Requisites	99,990	99,852	95,000	90,000
1202	11	ඉන්ධන හා ලීඕයි කෙල් எரிபொருள், உராய்வு நீக்கிகள் Fuel & Lubricants	21,248	2,850	5,000	3,000
1203	11	ආහාර සහ සහ කීල ඇඳුම් உணவு மற்றும் சீருடைகள் Diet and Uniforms	0	0	0	0
1205	11	වෙනත් සැපයුම් ஏனைய வழங்கல்கள் Other Supplies	50,250	146,630	75,000	45,000
1206	11	යන්ත්‍රෝපකරණ හා විදුලි උපකරණ பொறிகள், மின்னொருட்கள் Mechanical & Electrical goods	7,970	0	0	0

தமிழ்நாடு அரசு செலவு மதிப்பீடு Budget Estimate - 2017  
மேலாட்சி சபை மக்கள் பிரதிநிதிகள் சபை Central Provincial Council

558-3-4-0-

ஐக்கிய மக்கள் சபை மீளவும் செலவினம் Recurrent Expenditure

தமிழ்நாடு அரசு செலவு மதிப்பீடு மக்கள் பிரதிநிதிகள் சபை Object Code & Category	ஐக்கிய மக்கள் சபை Funding Source	காணியம் அல்லது அரசு செலவு மதிப்பீடு பிரிவு மற்றும் விடயத் தலைப்பு Category & Object Title	மீளவும் செலவினம் Actual Expenditure		தமிழ்நாடு அரசு செலவு மதிப்பீடு Estimate	
			2014	2015	2016	2017
			ரூ. ரூ. Rs.	ரூ. ரூ. Rs.	ரூ. ரூ. Rs.	ரூ. ரூ. Rs.
13		காணியம் மீளவும் செலவினம் Maintenance Exp.	181,169	342,279	155,000	202,000
1301	11	வாகன வாகனங்கள் Vehicles	164,551	295,759	100,000	150,000
1302	11	பொருட்கள் அல்லது கட்டுமானப் பொருட்கள், உபகரணங்கள் Plant, Machinery and Equipment	11,200	29,022	35,000	35,000
1303	11	கட்டிடங்கள் Building	2,518	9,713	10,000	9,000
1304	11	பிற மீளவும் செலவினம் Other Maintenance Exp.	2,900	7,785	10,000	8,000
1305	11	பொருட்கள் Structures	0	0	0	0
14		கட்டுமானப் பணிகள் Contractual Services	264,977	305,212	285,000	285,000
1402	11	தொலைபேசி அல்லது தகவல் தொடர்பு Postal and Communication	162,411	199,927	200,000	200,000
1405	11	பிற கட்டுமானப் பணிகள் Other Contractual Services	102,566	105,285	85,000	85,000
1407	11	பிற கட்டுமானப் பணிகள் - பிற Learning Resources - Quality inputs	0	0	0	0
15		காணியம் அல்லது அரசு செலவு மதிப்பீடு Transfers and Grants	66,027	100,947	110,000	132,000
1506	11	பொது சேவையினர் சேவைகளுக்கு Property loan interest to public servants	66,027	100,947	110,000	132,000
17		மீளவும் செலவினம் Other Recurrent Expenditure	48,432	87,688	60,000	60,000
1703	11	பிற மீளவும் செலவினம் Other Recurrent Expenditure	48,432	87,688	60,000	60,000
மீளவும் செலவினம் மீளவும் செலவினம் Total Recurrent Expenditure of Project			5,292,912	7,109,579	10,152,000	6,400,000

தமிழ்நாடு அரசு செலவு மதிப்பீடு Budget Estimate - 2017  
 மத்திய மாகாண சபை Central Provincial Council

558-3-4-0-

**மூலதன செலவுகள் செலவினம் Capital Expenditure**

தமிழ்நாடு அரசு செலவு மதிப்பீடு வகை Code & Category	மூலதன நிதி மூலம் Funding Source	மாண்புமிகு அமைச்சர் பிரிவு மற்றும் விடயத் தலைப்பு Category & Object Title	மூலதன செலவுகள் உள்மடப்பு Actual Expenditure		தமிழ்நாடு அரசு செலவு மதிப்பீடு Estimate	
			2014	2015	2016	2017
			₹. ரூ. Rs.	₹. ரூ. Rs.	₹. ரூ. Rs.	₹. ரூ. Rs.
21		சமூக சேவைகள் அமைச்சர் அலுவலக நிலையான சொத்துக்களை கையாற்றல் Acquisition of Fixed Assets	0	400,000	0	0
2102	12	மாண்புமிகு அமைச்சர் அலுவலக வீட்டுத் தளபடங்களும் அலுவலக உபகரணங்களும் Home Furnitures & Office Equipments	0	400,000	0	0
மேல்கண்ட மூலதன செலவுகள் மொத்தம் Total Capital Expenditure of Project			0	400,000	0	0
மேல்கண்ட மூல செலவுகள் மொத்தம் Total Expenditure of Project			5,292,912	7,509,579	10,152,000	6,400,000

கிர்மல தலைப்பு Head - 560

புலுலு, டீலீய வெலு, பமல பூபபுலு பப பரீலுப ங டுலுரஙஙபுலு  
டுலுலுலு  
புலுலுலுலு, புலுலு ஙபுலுலு, புலுலுலுலு, ஙுலுலுலுலு, ஙுலுலுலுலு ஙுலுலுலு  
புலுலுலு

Ministry Of Health, Indigenous Medicine, Social Welfare, Probation & Child Care  
Activities

டுலுலு

புலுலுலு ஙு ஙுலுலு ஙுலுலுலு ஙுலுலுலு ஙுலுலுலு ஙுலுலுலு

புலுலுலு

புலுலுலுலு ஙுலு ஙுலுலுலுலு ஙுலுலுலு ஙுலுலுலு ஙுலுலுலு ஙுலுலுலு

Vision

Healthy and Secured Community in Madarata

සෞඛ්‍ය, දේශීය වෛද්‍ය, සමාජ සුභසාධන සහ පරිවෘත්තීය හා ප්‍රමාදකාරීතාව

අමාත්‍යාංශය

සමාජානුකූල, සෞඛ්‍ය සේවාව, සෞඛ්‍ය සේවාව, නවීන-රෝහල, නීතිපති ප්‍රදාන සේවාව

සේවාව

**Ministry Of Health, Indigenous Medicine, Social Welfare, Probation & Child Care  
Activities**

**මෙහෙවර**

මුදල් පනතට අනුව නියමිත නිලධාරීන් හා සේවකයන් සහ දේශීය වෛද්‍ය අංශයේ සේවාවන්  
සාර්වමුහුර්තව ලබාදීම, දේශීය වෛද්‍ය ක්‍රම සංරක්ෂණය හා පෝෂණය කිරීම සහ සමාජීය රැකවරණය සැලසිය  
යුතු දරුවන් වැඩිහිටියන්, ආබාධිත ප්‍රජාව ඇතුළු විවිධ පුද්ගල අවශ්‍යතා සපුරාලීමේ ඔවුන්ගේ සමාජ, ආර්ථික  
හා ජීවන තත්වය ඉහළ නැංවීමට දායක වීම.

**පරීක්ෂණ**

මහජන සුවසේනා නාමයේ සේවකයන් නොයෙකුත් මට්ටමකින් සේවයට යොමු කළ නිලධාරීන්, සමාජ සේවකයන් සහ සෞඛ්‍ය සේවකයන්  
සේවකයන් සේවාවක් ලෙසින් සේවය කිරීමට සලසනු ලබන සේවකයන්, සේවකයන් සේවාවක් ලෙසින් සේවය කිරීමට සලසනු ලබන සේවකයන්  
සේවකයන් සේවාවක් ලෙසින් සේවය කිරීමට සලසනු ලබන සේවකයන් සේවකයන් සේවාවක් ලෙසින් සේවය කිරීමට සලසනු ලබන සේවකයන්  
සේවකයන් සේවාවක් ලෙසින් සේවය කිරීමට සලසනු ලබන සේවකයන් සේවකයන් සේවාවක් ලෙසින් සේවය කිරීමට සලසනු ලබන සේවකයන්  
සේවකයන් සේවාවක් ලෙසින් සේවය කිරීමට සලසනු ලබන සේවකයන් සේවකයන් සේවාවක් ලෙසින් සේවය කිරීමට සලසනු ලබන සේවකයන්  
සේවකයන් සේවාවක් ලෙසින් සේවය කිරීමට සලසනු ලබන සේවකයන් සේවකයන් සේවාවක් ලෙසින් සේවය කිරීමට සලසනු ලබන සේවකයන්

**Mission**

Providing health and indigenous medicine a services efficiently in order to  
ensure healthy life for Madarata community, conservation and strengthening of sri Lanken indigenous  
medicinal system, fulfilling the needs of citizens children, including elder citizens, disabled community who are  
seeking for social security while contributing to uplift their social, economic and living standard.



අප වැය ඇස්තමේන්තුව වැරදි සෙලා මதிப்பீடு Budget Estimate - 2017  
 මධ්‍යම පළාත් සභාව මැතිවරණ මණ්ඩලය Central Provincial Council

**සෞඛ්‍ය, දේශීය වෛද්‍ය, සමාජ සුභසාධන සහ පරිවාස හා ලබාදීමේ සේවා අමාත්‍යාංශය**  
**සுகாதාර, සනීප සේවාව, ප්‍රාදේශීය සුවසේව, නෛරෝග සේවාව සහ පරිවාස හා ලබාදීමේ සේවා අමාත්‍යාංශය**  
**Ministry of Health, Indigenous Medicine, Social Welfare, Probation & Child Care Services**

**ශීර්ෂ අනුව වියදම් සාරාංශය ක්‍රමවේදය මගින් සමන්විත වෛයම් සාරාංශය Summary of Expenditure by Heads**

ශීර්ෂ අංකය තலைப்பு இல. Head No.	දෙපාර්තමේන්තුව திணைக்களம் Department	සමාජ වියදම් உள்னடப்பு செலவினம் Actual Expenditure		ඇස්තමේන්තුව மதிப்பீடு Estimate	
		2014	2015	2016	2017
		රු. ශ. Rs.	රු. ශ. Rs.	රු. ශ. Rs.	රු. ශ. Rs.
	<b>සුභසාධන වියදම්</b>	<b>5,514,734,469</b>	<b>6,599,710,220</b>	<b>6,429,821,000</b>	<b>6,701,592,000</b>
	<b>ධනාත්මක වියදම්</b>				
560	සමාජ අමාත්‍යාංශය සுகாதාර அமைச்சு Ministry of Health	42,996,611	46,443,533	50,415,000	49,553,000
561	සමාජ සේවා දෙපාර්තමේන්තුව සுகாதාර சேவைகள் திணைக்களம் Department of Health services	4,989,362,274	5,996,064,000	5,836,093,000	6,075,680,000
562	ද්‍රව්‍යවේද දෙපාර්තමේන්තුව ஆயුர்வேத திணைக்களம் Department of Ayurvedic	245,707,410	289,497,520	284,601,000	313,850,000
563	සමාජ සුභසාධන, පරිවාස හා ලබාදීමේ සේවා දෙපාර්තමේන්තුව சமூக நலன்புரி, நன்னடத்தை, சிறுவர் பராமரிப்பு திணை. Dep. of Social Welfare, Probation and Child Care Services	236,668,174	264,705,167	258,712,000	262,509,000
	<b>මූලික වියදම්</b>	<b>419,438,363</b>	<b>615,940,075</b>	<b>1,569,500,000</b>	<b>696,500,000</b>
	<b>මූලික වියදම්</b>				
560	සමාජ අමාත්‍යාංශය සுகாதාර அமைச்சு Ministry of Health	419,438,363	615,940,075	1,569,500,000	696,500,000
	<b>මුළු වියදම්</b>	<b>6,934,172,832</b>	<b>7,214,650,295</b>	<b>7,999,321,000</b>	<b>7,398,092,000</b>
	<b>මුළු වියදම්</b>				
560	සමාජ අමාත්‍යාංශය සுகாதාර அமைச்சு Ministry of Health	462,434,974	664,383,608	1,619,915,000	746,053,000
561	සමාජ සේවා දෙපාර්තමේන්තුව සுகாதාර சேவைகள் திணைக்களம் Department of Health services	4,989,362,274	5,996,064,000	5,836,093,000	6,075,680,000
562	ද්‍රව්‍යවේද දෙපාර්තමේන්තුව ஆயுர்வேத திணைக்களம் Department of Ayurvedic	245,707,410	289,497,520	284,601,000	313,850,000
563	සමාජ සුභසාධන, පරිවාස හා ලබාදීමේ සේවා දෙපාර්තමේන්තුව சமூக நலன்புரி, நன்னடத்தை, சிறுவர் பராமரிப்பு திணை. Dep. of Social Welfare, Probation and Child Care Services	236,668,174	264,705,167	258,712,000	262,509,000



**අප වැය ඇස්තමේන්තුව වැරදි සේවා මதிப்பீடு Budget Estimate - 2017**  
**මධ්‍යම පළාත් සභාව මහජන සේවා සභා, Central Provincial Council**

සිටිය 560 සෞඛ්‍ය, දේශීය වෛද්‍ය, සමාජ හුවමාරු සහ පරිවහන හා ලමාසහක සේවා අමාත්‍යාංශය  
 தலைப்பு சுகாதார, சமீதேச வைத்திய, சமூக நலன் மற்றும் நன்னடத்தை, சிறுவர் பாதுகாப்பு சேவைகள் அமைச்சு  
 Head Ministry of Health, Indigenous Medi., Social Welfare & Probation & Child Care Services  
 වැයකොටස 3 පළාත් සභා පරිපාලනය  
 வேலைத்திட்டம் மாகாண சபை நிர்வாகம்  
 Programme Provincial Administration

**ව්‍යාපෘති අනුව වියදම් කාර්යාලය කලක්වූවූ කලක්වූවූ සමහර සමහර සමහර සමහර Summary of Expenditure by Projects**

ව්‍යාපෘති අංකය කලක්වූවූ இல. Project No.	ව්‍යාපෘති මාතෘකාව கருத்திட்ட தலைப்பு Project Title	ව්‍යය වියදම උණුසුම් සමහර සමහර Actual Expenditure		ඇස්තමේන්තුව මதிப்பீடு Estimate	
		2014	2015	2016	2017
		රු. ශු. Rs.	රු. ශු. Rs.	රු. ශු. Rs.	රු. ශු. Rs.
	<b>සුභසාධක වියදම් මුහුණත් සමහර සමහර Recurrent Expenditure</b>	42,996,611	48,443,533	50,415,000	49,553,000
1	වැරදි අමාත්‍ය කාර්යාලය හා පෞද්ගලික කාර්ය මණ්ඩලය கௌரவ அமைச்சர் அலுவலகம் மற்றும் தனிப்பட்ட ஆளணி Hon. Minister's Office and Personal Staff	13,275,040	13,332,794	13,688,000	13,300,000
2	සාමාන්‍ය පරිපාලනය - අමාත්‍යාංශ ලේකම් කාර්යාලය பொது நிர்வாகம் - அமைச்சின் செயலாளர் அலுவலகம் General Administration -Ministry secretariat Office	29,721,571	35,110,739	36,727,000	36,253,000
	<b>මූලධර්ම වියදම් මුහුණත් සමහර සමහර Capital Expenditure</b>	6,477,442	13,651,230	6,500,000	2,500,000
1	වැරදි අමාත්‍ය කාර්යාලය හා පෞද්ගලික කාර්ය මණ්ඩලය கௌரவ அமைச்சர் அலுவலகம் மற்றும் தனிப்பட்ட ஆளணி Hon. Minister's Office and Personal Staff	0	0	0	0
2	සාමාන්‍ය පරිපාලනය - අමාත්‍යාංශ ලේකම් කාර්යාලය பொது நிர்வாகம் - அமைச்சின் செயலாளர் அலுவலகம் General Administration -Ministry secretariat Office	6,477,442	13,651,230	6,500,000	2,500,000
	<b>මුළු වියදම් එකතුව මුහුණත් සමහර සමහර Total Expenditure</b>	49,474,053	62,094,763	56,915,000	52,053,000
1	වැරදි අමාත්‍ය කාර්යාලය හා පෞද්ගලික කාර්ය මණ්ඩලය கௌரவ அமைச்சர் அலுவலகம் மற்றும் தனிப்பட்ட ஆளணி Hon. Minister's Office and Personal Staff	13,275,040	13,332,794	13,688,000	13,300,000
2	සාමාන්‍ය පරිපාලනය - අමාත්‍යාංශ ලේකම් කාර්යාලය பொது நிர்வாகம் - அமைச்சின் செயலாளர் அலுவலகம் General Administration -Ministry secretariat Office	36,199,013	48,761,969	43,227,000	38,753,000



தமிழக அரசின் ஆண்டுவாரியம் மூலக்கணிப்பு Budget Estimate - 2017  
 மத்திய மாகாண சபை Central Provincial Council

கெட்டு 580 மருந்து, உலக சுகாதார, மருந்து கட்டுப்பாட்டு மற்றும் சமூக நலம் மற்றும் நன்மைகள், சிறுவர் பாதுகாப்பு சேவைகள் அமைச்சு  
 தலைப்பு சுகாதார, சமூக நலம் மற்றும் நன்மைகள், சிறுவர் பாதுகாப்பு சேவைகள் அமைச்சு  
 Head Ministry of Health, Indigenous Medi., Social Welfare & Probation & Child Care Services  
 வகைப்பாடு 74 மருந்து கட்டுப்பாட்டு மற்றும் சமூக நலம் மற்றும் நன்மைகள்  
 வேலைத்திட்டம் ஆய்வு மற்றும் அபிவிருத்தி நடவடிக்கைகள்  
 Programme Research and Development Activities

வாசலில் அனுப்பிய செலவு மொத்தம் கருத்திட்டங்களுக்கேற்ப செலவின சுருக்கம் Summary of Expenditure by Projects

வாசலில் அனுப்பிய கருத்திட்ட இல. Project No.	வாசலில் மானியம் கருத்திட்ட தலைப்பு Project Title	மறைவான செலவினம் Actual Expenditure		அதிகமான செலவு மதிப்பீடு Estimate	
		2014	2015	2016	2017
		ரூ. கு. Rs.	ரூ. கு. Rs.	ரூ. கு. Rs.	ரூ. கு. Rs.
4	மூலக்கணிப்பு செலவினம் Capital Expenditure	388,778,020	581,069,868	1,529,000,000	681,000,000
	மருந்து கட்டுப்பாட்டு மற்றும் சமூக நலம் மற்றும் நன்மைகள் General Administration & Establishment Services	388,778,020	581,069,868	1,529,000,000	681,000,000
	மொத்த செலவினம் Total Expenditure	388,778,020	581,069,868	1,529,000,000	681,000,000
4	மருந்து கட்டுப்பாட்டு மற்றும் சமூக நலம் மற்றும் நன்மைகள் General Administration & Establishment Services	388,778,020	581,069,868	1,529,000,000	681,000,000

வகைப்பாடு 95 மருந்து கட்டுப்பாட்டு மற்றும் சமூக நலம் மற்றும் நன்மைகள்  
 வேலைத்திட்டம் சமூக பாதுகாப்பு  
 Programme Social Protection

வாசலில் அனுப்பிய செலவு மொத்தம் கருத்திட்டங்களுக்கேற்ப செலவின சுருக்கம் Summary of Expenditure by Projects

வாசலில் அனுப்பிய கருத்திட்ட இல. Project No.	வாசலில் மானியம் கருத்திட்ட தலைப்பு Project Title	மறைவான செலவினம் Actual Expenditure		அதிகமான செலவு மதிப்பீடு Estimate	
		2014	2015	2016	2017
		ரூ. கு. Rs.	ரூ. கு. Rs.	ரூ. கு. Rs.	ரூ. கு. Rs.
4	மூலக்கணிப்பு செலவினம் Capital Expenditure	24,182,901	21,218,977	34,000,000	13,000,000
	மருந்து கட்டுப்பாட்டு மற்றும் சமூக நலம் மற்றும் நன்மைகள் General Administration & Establishment Services	24,182,901	21,218,977	34,000,000	13,000,000
	மொத்த செலவினம் Total Expenditure	24,182,901	21,218,977	34,000,000	13,000,000
4	மருந்து கட்டுப்பாட்டு மற்றும் சமூக நலம் மற்றும் நன்மைகள் General Administration & Establishment Services	24,182,901	21,218,977	34,000,000	13,000,000

**අප වැය ඇස්තමේන්තුව වාර්ෂික සැලසුම මதிப்பீடு Budget Estimate - 2017**  
**මධ්‍යම පළාත් සභාව මණ්ඩල පාලකාණයේ පටය Central Provincial Council**

ශීර්ෂය **560** සෞඛ්‍ය, දේශීය වෛද්‍ය, සමාජ හා සහකාර සේවා සහ පරිවහන හා ලිපිවිකා සේවා අමාත්‍යාංශය  
 தலைப்பு **3** සෞඛ්‍ය, ස්වදේශ වෛද්‍ය, සමාජ සහකාර සේවා සහ පරිවහන හා ලිපිවිකා සේවා අමාත්‍යාංශය  
 Head **3** Ministry of Health, Indigenous Medi., Social Welfare & Probation & Child Care Services  
 වැයසටහන **3** පළාත් සභා පරිපාලනය  
 வேலைத்திட்டம் **1** மாகாண சபை நிர்வாகம்  
 Programme **1** Provincial Administration  
 ව්‍යාපෘතිය **1** මධ්‍ය අමාත්‍ය කාර්යාලය හා පෞද්ගලික කාර්ය මණ්ඩලය  
 கருத்திட்டம் **0** கௌரவ அமைச்சர் அலுவலகம் மற்றும் தனிப்பட்ட ஆளணி  
 Project **0** Hon. Minister's Office and Personal Staff  
 උප ව්‍යාපෘතිය **0**  
 உப கருத்திட்டம் **0**  
 Sub Project **0**

**කාර්ය මණ්ඩල සාරාංශය ප්‍රතිරූපණය කිරීමේ සාරාංශය Employment Summary**

තනතුර හා කාණ්ඩය நிலைகளும் பிரிவுகளும் Position and Category	සමාජ වියදම් උදාහරණය සෙලවීම Actual Expenditure				ඇස්තමේන්තුව මதிப்பீடு Estimate			
	2014		2015		2016		2017	
	තනතුර எண்ணிக்கை No.	වැටුප් හා වේතන (රු.) சம்பளங்களும் சலிகளும் (ரூ.) Salaries & Wages (Rs.)	තනතුර எண்ணிக்கை No.	වැටුප් හා වේතන (රු.) சம்பளங்களும் சலிகளும் (ரூ.) Salaries & Wages (Rs.)	තනතුර எண்ணிக்கை No.	වැටුප් හා වේතන (රු.) சம்பளங்களும் சலிகளும் (ரூ.) Salaries & Wages (Rs.)	තනතුර எண்ணிக்கை No.	වැටුප් හා වේතන (රු.) சம்பளங்களும் சலிகளும் (ரூ.) Salaries & Wages (Rs.)
<b>කණ්ඩායම් සී ක්‍රම අ Group A</b>	<b>1</b>	<b>762,000</b>	<b>1</b>	<b>762,000</b>	<b>1</b>	<b>762,000</b>	<b>1</b>	<b>762,000</b>
මධ්‍ය අමාත්‍ය கௌரவ அமைச்சர் Hon. Minister	1	762,000	1	762,000	1	762,000	1	762,000
<b>කණ්ඩායම් සී ක්‍රම ඒ Group B</b>	<b>4</b>	<b>989,760</b>	<b>4</b>	<b>989,760</b>	<b>4</b>	<b>990,000</b>	<b>4</b>	<b>1,426,000</b>
ස්ථිර நிலையான Permanent	0	0	0	0	0	0	0	0
මාරුකාරී මාරුකාරී තරුකාරී தற்காலிக Temporary	4	989,760	4	989,760	4	990,000	4	1,426,000
<b>කණ්ඩායම් සී ක්‍රම ඊ Group C</b>	<b>2</b>	<b>320,832</b>	<b>2</b>	<b>320,832</b>	<b>2</b>	<b>327,000</b>	<b>2</b>	<b>479,000</b>
ස්ථිර நிலையான Permanent	0	0	0	0	0	0	0	0
මාරුකාරී මාරුකාරී තරුකාරී தற்காலிக Temporary	2	320,832	2	320,832	2	327,000	2	479,000
<b>කණ්ඩායම් සී ක්‍රම ඩ Group D</b>	<b>8</b>	<b>1,161,540</b>	<b>8</b>	<b>1,121,164</b>	<b>8</b>	<b>1,179,000</b>	<b>8</b>	<b>1,683,000</b>
ස්ථිර நிலையான Permanent	0	0	0	0	0	0	0	0
මාරුකාරී මාරුකාරී තරුකාරී தற்காலிக Temporary	8	1,161,540	8	1,121,164	8	1,179,000	8	1,683,000
<b>මොදුර-ස්ථිර மொத்தம்-நிரந்தரம் Total-Permanent</b>	<b>1</b>	<b>762,000</b>	<b>1</b>	<b>762,000</b>	<b>1</b>	<b>762,000</b>	<b>1</b>	<b>762,000</b>
<b>මොදුර-තරුකාරී மொத்தம்-தற்காலிகம் Total-Temporary</b>	<b>14</b>	<b>2,472,132</b>	<b>14</b>	<b>2,431,756</b>	<b>14</b>	<b>2,496,000</b>	<b>14</b>	<b>3,588,000</b>

**ஊராட்சி ஒன்றியங்களின் ஆண்டு செலவு மதிப்பீடு Budget Estimate - 2017**  
**மேலாட்சி அமைச்சு மத்திய மாகாண சபை Central Provincial Council**

தலைப்பு: 560 மருத்துவ, சமூக நலம் மற்றும் நன்மைகள் மந்திரித்துவம்  
 Head: Ministry of Health, Indigenous Medi., Social Welfare & Probation & Child Care Services  
 பிரிவு: 3 மருத்துவ அமைச்சு மத்திய மாகாண சபை நிர்வாகம்  
 Programme: Provincial Administration  
 பிரச்சாரம்: 2 மருத்துவ அமைச்சு மத்திய மாகாண சபை நிர்வாகம் - அமைச்சின் செயலாளர் அலுவலகம்  
 Project: பொது நிர்வாகம் - அமைச்சின் செயலாளர் அலுவலகம்  
 Sub Project: 0 General Administration -Ministry secretariat Office

**வாடகை ஒன்றிய மத்திய மாகாண சபை பதவியாளர்களின் சுருக்கம் Employment Summary**

தலைப்பு மற்றும் பிரிவு Position and Category	மருத்துவ அமைச்சு மத்திய மாகாண சபை Actual Expenditure				மருத்துவ அமைச்சு மத்திய மாகாண சபை Estimate			
	2014		2015		2016		2017	
	வாடகை எண்ணிக்கை No.	வැடிக் அல்லது சம்பளம் (ரூ.) Salaries & Wages (Rs.)	வாடகை எண்ணிக்கை No.	வැடிக் அல்லது சம்பளம் (ரூ.) Salaries & Wages (Rs.)	வாடகை எண்ணிக்கை No.	வැடிக் அல்லது சம்பளம் (ரூ.) Salaries & Wages (Rs.)	வாடகை எண்ணிக்கை No.	வැடிக் அல்லது சம்பளம் (ரூ.) Salaries & Wages (Rs.)
<b>கூடுதல் குழு A Group A</b>	5	2,344,560	5	2,535,640	6	2,789,000	6	4,168,000
பெரும்பாலான Permanent	5	2,344,560	5	2,535,640	6	2,789,000	6	4,168,000
<b>கூடுதல் குழு B Group B</b>	0	0	0	0	1	307,000	1	455,000
பெரும்பாலான Permanent	0	0	0	0	1	307,000	1	455,000
காலகால Temporary	0	0	0	0	0	0	0	0
<b>கூடுதல் குழு C Group C</b>	34	6,820,004	34	7,299,160	36	7,780,000	37	11,364,000
பெரும்பாலான Permanent	34	6,820,004	34	7,299,160	36	7,780,000	37	11,364,000
காலகால Temporary	0	0	0	0	0	0	0	0
<b>கூடுதல் குழு D Group D</b>	9	1,456,797	9	1,546,046	9	1,481,000	9	2,054,000
பெரும்பாலான Permanent	6	1,026,020	6	1,114,886	9	1,481,000	6	1,414,000
காலகால Temporary	3	430,777	3	431,160	0	0	3	640,000
<b>மொத்தம்-பெரும்பாலான Total-Permanent</b>	45	10,190,554	45	10,949,896	52	12,357,000	50	17,401,000
<b>மொத்தம்-காலகால Total-Temporary</b>	3	430,777	3	431,160	0	0	3	640,000

**අප වැය ඇස්තමේන්තුව වැරදු සෙවෙසු මණ්ඩපිටු Budget Estimate - 2017**  
**මධ්‍යම පළාත් සභාව මத்திய මාකාන සභා Central Provincial Council**

ශීර්ෂය	560	සෞඛ්‍ය, දේශීය වෛද්‍ය, සමාජ සුඛසාධන සහ සජීවය හා ලබාදෙන සේවා අමාත්‍යාංශය
தலைப்பு		සෞඛ්‍ය, ස්වදේශ වෛද්‍ය, සමාජ සුඛසාධන සහ සජීවය හා ලබාදෙන සේවා අමාත්‍යාංශය
Head		Ministry of Health, Indigenous Medi., Social Welfare & Probation & Child Care Services
වැයටයන	3	පළාත් සභා සජීවනය
வேலைத்திட்டம்		මාකාන සභා நிருவாகம்
Programme		Provincial Administration
ව්‍යාපෘතිය	1	තරු අමාත්‍ය කාර්යාලය හා පෞද්ගලික කාර්ය මණ්ඩලය
கருத்திட்டம்		කෙනරව අමාත්‍යාංශ අලுவසකம் மற்றும் தனிப்பட்ட ஆளணி
Project		Hon. Minister's Office and Personal Staff
උප ව්‍යාපෘතිය	0	
உப கருத்திட்டம்		
Sub Project		

**ව්‍යාපෘති කාර්ය භාරය කලුණ්ඩු. පොහොසත්කම් Project Objectives**

- රාජ්‍ය ප්‍රතිපත්ති වලට අනුකූලව කෙරෙන අදාළවන ඉඩකඩ ආකාරයෙන් මධ්‍යම පළාත තුළ සෞඛ්‍ය, දේශීය වෛද්‍ය, සමාජ සුඛසාධන, සජීවය හා ලබාදෙන සේවා කටයුතු සැලසුම් කිරීම සඳහා මෙහෙයවීම හා අධීක්ෂණය හා නියාමනය කිරීම  
 அரச கொள்கைகளுக்கேற்ற வகையில் பொதுமக்கள் எதிர்பார்ப்புக்களை நிறைவேற்றும் வண்ணம் மத்திய மாகாணத்திலுள்ள சுகாதார, தேசிய வைத்திய, சமூக சேவைகள், நன்மடத்தை மற்றும் சிறுவர் பராமரிப்பு நடவடிக்கைகளை திட்டமிடுவதற்கு வழிகாட்டல், மேற்பார்வை செய்தல் மற்றும் முறைப்படுத்துதல்  
 Planning , guidance, monitoring and regulating the activities of the Ministry of Health, Indigenous Medicine, Social Welfare and Probation& Child Care Services in the Central Province so as to fulfill the public interest in compliance with the State policies.
- අමාත්‍ය අභිමතවලදී අමාත්‍යාංශ සම්බන්ධ ප්‍රතිපත්තියේ තීරණ ගැනීම සඳහා මධ්‍යම පළාත තුළ අමාත්‍ය මණ්ඩල වෙත කරුණු ඉදිරිපත් කිරීම හා අනුමැතිය ලබා ගැනීම  
 தேவைபெறும் சந்தர்ப்பங்களில் அமைச்சர் தொடர்பான கொள்கை அடிப்படையிலான தீர்வுகளை எடுப்பதற்கு மத்திய மாகாணத்திலுள்ள அமைச்சர் குழுவுக்கு முன்வைத்தல் மற்றும் அங்கீகாரத்தை பெற்றுக்கொள்ளல்  
 Representation of the matters to the Cabinet of Ministers in the Central Province so as to ensure policy decision to be taken in respect of the ministry and obtaining approval.

**සුඛසාධන වියදම් ගිණවුම සෙවෙසු Recurrent Expenditure**

වැය විෂය කොටස හා කාණ්ඩය විධිමත් කිරීමේ මගින් පිරිසිදු මාතෘකා පිරිසිදු මාතෘකා Object Code & Category	අදාළ මූලාශ්‍රය Funding Source	කාණ්ඩ හා වැය විෂය මාතෘකාව Category & Object Title	සත්‍ය වියදම් උපයුතු Actual Expenditure		ඇස්තමේන්තුව මගින් Estimate	
			2014	2015	2016	2017
			රු. මු. Rs.	රු. මු. Rs.	රු. මු. Rs.	රු. මු. Rs.
10		පෞද්ගලික සේවකී ஆளணி வேதனாதிக்கள் Personal Emoluments	10,015,934	10,023,751	10,508,000	8,075,000
1001	11	වැටුප් හා වෙනත් சம்பளங்களும் கூலிகளும் Salaries and Wages	3,234,132	3,193,756	3,258,000	4,350,000
1002	11	අතිරේක හා නිවාඩු දීම වැටුප් மேலதிக நேர மற்றும் விடுமுறைக் கொடுப்பனவுகள் Overtime & Holiday Pay	686,841	514,282	500,000	500,000
1003	11	වෙනත් දීමනා ஏனைய கொடுப்பனவுகள் Other Allowances	6,114,961	6,315,713	6,750,000	3,225,000
11		මගේ වියදම් பிரயාணச் செலவுகள் Travelling Expenses	647,189	1,276,238	1,000,000	1,000,000
1101	11	පිරිසිදු වියදම් - දේශීය பிரயාணச் செலவுகள் - உள்ளூர் Travelling Expenses - Domestic	647,189	1,276,238	1,000,000	1,000,000
12		සැපයීම් වස්තූන් Supplies	175,556	160,824	160,000	2,655,000
1201	11	ලිපිපුවා හා කාර්යාලීය අවශ්‍යතා எழுத்துகருவிகளும், அலுவலக தேவைகளும் Stationery & Office Requisites	73,000	73,764	75,000	75,000
1202	11	ඉන්ධන හා ලීනිසි තෙල් எரிபொருள், உராய்வு நீக்கிகள் Fuel & Lubricants	0	0	5,000	2,500,000
1205	11	වෙනත් සැපයීම් ஏனைய வழங்கல்கள் Other Supplies	102,556	87,060	80,000	80,000
1208	11	යන්ත්‍රෝපකරණ හා විදුලි උපකරණ பொறிகள், மின்பொருட்கள் Mechanical & Electrical goods	0	0	0	0

අප වැය ඇස්තමේන්තුව වැරදි செலவு மதிப்பீடு Budget Estimate - 2017  
 මහල පළාත් සභාව மக்களிய மாகாண சபை Central Provincial Council

560-3-1-0-

පුනරාවර්තන වියදම් ධර්මයන් Recurrent Expenditure

වැය විෂය සංකේතය හා කාණ්ඩය විෂය ප්‍රතිපත්ති මණ්ඩල පිරිසිදු මණ්ඩල පිරිසිදු Object Code & Category	අරමුදල මූලාශ්‍රය පිළිබඳ Funding Source	කාණ්ඩ හා වැය විෂය මාලාව පිරිසිදු මණ්ඩල විෂය Category & Object Title	සත්‍ය වියදම් දැක්වූ සෙලවිණය Actual Expenditure		ඇස්තමේන්තු මதிப்பீடு Estimate	
			2014	2015	2016	2017
			රු. ශු. Rs.	රු. ශු. Rs.	රු. ශු. Rs.	රු. ශු. Rs.
13		කඩස්සු වියදම් Maintenance Exp.	1,713,767	1,347,809	1,345,000	945,000
1301	11	වාහන වාහන Vehicles	1,648,870	1,325,535	1,300,000	900,000
1302	11	සත්‍ය සහ සවි කිරීම, උපකරණ පැහැරීම්, පැහැරීම්, උපකරණ Plant, Machinery and Equipment	25,000	10,100	25,000	25,000
1303	11	කොටුකැපීම කැපීම් Building	39,897	12,174	20,000	20,000
14		නිවැසි සේවා Contractual Services	586,330	493,899	575,000	525,000
1402	11	තැපෑල හා සන්නිවේදන පොස්ටාල් සහ සන්නිවේදන Postal and Communication	499,636	439,173	500,000	500,000
1405	11	වෙනත් නිවැසි සේවා වෙනත් නිවැසි සේවා Other Contractual Services	86,694	54,726	75,000	25,000
17		වෙනත් පුනරාවර්තන වියදම් වෙනත් පුනරාවර්තන වියදම් Other Recurrent Expenditure	136,264	29,273	100,000	100,000
1703	11	වෙනත් පුනරාවර්තන වියදම් වෙනත් පුනරාවර්තන වියදම් Other Recurrent Expenditure	136,264	29,273	100,000	100,000
මහල සභාවේ පුනරාවර්තන වියදම් මුළු එකතුව පුනරාවර්තන වියදම් මුළු එකතුව Total Recurrent Expenditure of Project			13,275,040	13,332,794	13,686,000	13,300,000

**අප දිගු දැක්මකින් තොර වැරදි செலவு மதிப்பீடு Budget Estimate - 2017**  
**මධ්‍යම පළාත් සභාව මැස්පිටු மாகாண சபை Central Provincial Council**

කිප්පය	560	සෞඛ්‍ය, දේශීය වෛද්‍ය, සමාජ සුභසාධන සහ පරිවහන හා මුදාහරණ සේවා අමාත්‍යාංශය
தலைப்பு Head		සෞඛ්‍ය, අද්වේශ වෛද්‍ය, සමාජ සුභසාධන සහ පරිවහන හා මුදාහරණ සේවා අමාත්‍යාංශය
දැනට සහ	3	පළාත් සභා පරිපාලනය
வேலைத்திட்டம் Programme		මාකාණ සභා நிලවකරණය
தொழில் கருத்திட்டம் Project	2	සාමාන්‍ය පරිපාලනය - අමාත්‍යාංශ ලේකම් කාර්යාලය
උප தொழில் உட்ப கருத்திட்டம் Sub Project	0	පොදු நிලවකරණය - අමාත්‍යාංශ සේවා මණ්ඩලය

**සාමාන්‍ය පරිපාලන කටයුතුන්හි පොදු අරමුණු Project Objectives**

- අමාත්‍යාංශයට අදාළ විෂයන් සඳහා සැලසුම් සහස් කිරීම, ප්‍රතිපාදන සම්පාදනය, දෙපාර්තමේන්තු මට්ටමේ ක්‍රියාත්මක කිරීමට අවශ්‍ය පියවර ගැනීම, අධීක්ෂණය, පාලනය, සංවිධානය හා ප්‍රතිපාදනය.  
 අමාත්‍යාංශයට අදාළ විෂයන් සඳහා සැලසුම් සහස් කිරීම, ප්‍රතිපාදන සම්පාදනය, දෙපාර්තමේන්තු මට්ටමේ ක්‍රියාත්මක කිරීමට අවශ්‍ය පියවර ගැනීම, අධීක්ෂණය, පාලනය, සංවිධානය හා ප්‍රතිපාදනය.  
 Formulation of plans for the subjects under the ministry, step for implementation of provision of finance through the departments, monitoring, controlling, organizing and progress controlling.
- අමාත්‍යාංශය වෙත විවිධ මූලාශ්‍රවලින් ලැබෙන ප්‍රතිපාදන දෙපාර්තමේන්තුවලට ලබා දීම සහ ප්‍රධාන ගණන් දීමේ කිලිට්ටිය වශයෙන් පාලනය කිරීම.  
 අමාත්‍යාංශය වෙත විවිධ මූලාශ්‍රවලින් ලැබෙන ප්‍රතිපාදන දෙපාර්තමේන්තුවලට ලබා දීම සහ ප්‍රධාන ගණන් දීමේ කිලිට්ටිය වශයෙන් පාලනය කිරීම.  
 Distribution of finance received from different sources among the departments and act as the Chief Accounting Officer.
- අමාත්‍යාංශය තුළ හා දෙපාර්තමේන්තුවල මානව හා භෞතික සම්පත් අත්පත්කර ගැනීම, වැඩි දියුණු කිරීම හා ආරක්ෂා කිරීම.  
 අමාත්‍යාංශය තුළ හා දෙපාර්තමේන්තුවල මානව හා භෞතික සම්පත් අත්පත්කර ගැනීම, වැඩි දියුණු කිරීම හා ආරක්ෂා කිරීම.  
 Acquisition, improvement and safe guard of the human and the physical resources in the ministry and the departments.
- අමාත්‍යාංශයට අදාළ වන බාහිර ආයතන සමඟ හෝ සම්බන්ධීකරණයක් පවත්වා ගැනීම.  
 අමාත්‍යාංශයට අදාළ වන බාහිර ආයතන සමඟ හෝ සම්බන්ධීකරණයක් පවත්වා ගැනීම.  
 Proper co-ordination with the external institutions relevant to the ministry.
- අමාත්‍යාංශය හා අමාත්‍යාංශයට අයත් දෙපාර්තමේන්තුවල මනා අභ්‍යන්තර පාලන ක්‍රියාවලිය සාක්ෂාත් කිරීම සඳහා අභ්‍යන්තර අභ්‍යන්තර විමර්ශන වැඩසටහනක් ක්‍රියාත්මක කිරීම.  
 අමාත්‍යාංශය හා අමාත්‍යාංශයට අයත් දෙපාර්තමේන්තුවල මනා අභ්‍යන්තර පාලන ක්‍රියාවලිය සාක්ෂාත් කිරීම සඳහා අභ්‍යන්තර අභ්‍යන්තර විමර්ශන වැඩසටහනක් ක්‍රියාත්මක කිරීම.  
 Implementation of continuous internal audit system for the realization of proper internal control within the ministry.

560-3-2-0-

**සුචාරිතවර්ධන වියදම් ජ්‍යෙෂ්ඨ පිරිසිදු කිරීමේ වියදම් මුදාහරණය Recurrent Expenditure**

වැය විෂය කොටසක් හෝ කාර්යයක් වර්ගීකරණය කිරීමේ මාර්ගය පිරිසිදු කිරීමේ මාර්ගය Object Code & Category	මූලාශ්‍රය මුලාශ්‍රය Funding Source	කාර්යය හා වැය විෂය කොටස පිරිසිදු කිරීමේ මාර්ගය Category & Object Title	සත්‍ය වියදම් උණුසුම් Actual Expenditure		දැක්මකින් තොර මதிப்பீடு Estimate	
			2014	2015	2016	2017
			රු. මු. Rs.	රු. මු. Rs.	රු. මු. Rs.	රු. මු. Rs.
10		සෞඛ්‍ය සේවකයන්	19,002,409	25,229,842	27,057,000	27,798,000
1001	11	පුද්ගල වැටුප් හා වේතන	10,621,361	11,380,846	12,357,000	18,041,000
1002	11	වැටුප් හා වේතන සම්බන්ධතාවය	998,726	868,429	750,000	700,000
1003	11	අතිරේක හා නිවාඩු දින වැටුප්	7,382,322	12,980,567	13,950,000	9,057,000
11		වෙනත් දීමනා	529,118	403,712	400,000	500,000
1101	11	විද්‍යා මාර්ගය	529,118	403,712	400,000	500,000

අප දැය අයවැසියන්ගේ වැඩ සැලැස්ම Budget Estimate - 2017  
මධ්‍යම පළාත් සභාව මණ්ඩල මට්ටමේ මධ්‍යම පළාත් සභාව Central Provincial Council

560-3-2-0-

සුඛවාසනා විසඳීමේ වියදම් ව්‍යයවීම සඳහා වන සුඛවාසනා වියදම් Recurrent Expenditure

වැය විෂය සංකේතය හා කාණ්ඩය වර්ගීකරණය කිරීමේ කේතය Code & Category	අයවැය මූලාශ්‍රය Funding Source	කාණ්ඩ හා වැය විෂය මාතෘකාව பிரிவு மற்றும் விடயத் தலைப்பு Category & Object Title	සමස්ත වියදම් උපයෝජන සමස්ත වියදම් Actual Expenditure		අයවැසියන්ගේ වැඩ සැලැස්ම Estimate	
			2014	2015	2016	2017
			රු. ශු. Rs.	රු. ශු. Rs.	රු. ශු. Rs.	රු. ශු. Rs.
12		සැපයීමේ භාණ්ඩ සපයීම Supplies	2,095,535	1,702,660	1,700,000	1,200,000
1201	11	ලිපිපිටු හා කාට්පාලීය අවශ්‍යතා Stationery & Office Requisites	649,981	682,125	500,000	500,000
1202	11	ඉන්ධන හා ලිපිපි කේල් Fuel & Lubricants	1,199,038	836,962	1,000,000	600,000
1203	11	ආහාර ආහාර සහ නිල ආදායම් Diet and Uniforms	0	0	0	0
1205	11	වෙනත් සැපයීම Other Supplies	121,238	110,229	100,000	50,000
1206	11	යන්ත්‍රෝපකරණ හා විදුලි උපකරණ Mechanical & Electrical goods	125,278	73,544	100,000	50,000
13		සාමාන්‍ය වියදම් ව්‍යයවීම සඳහා වන Maintenance Exp.	1,772,444	1,821,300	1,650,000	1,100,000
1301	11	වාහන භාණ්ඩ සපයීම Vehicles	1,398,924	1,441,242	1,300,000	1,000,000
1302	11	යන්ත්‍ර සහ සවි කිරීමේ උපකරණ Plant, Machinery and Equipment	181,949	230,467	200,000	50,000
1303	11	තොටුකුලී කட்டුම්ප සඳහා වන Building	191,871	149,591	150,000	50,000
14		විවිධ සේවාවන් සඳහා වන Contractual Services	5,075,623	4,617,286	4,720,000	4,255,000
1402	11	තැපෑල හා සන්නිවේදන Postal and Communication	615,910	521,916	500,000	500,000
1403	11	විදුලි හා ජලය ගිණුම් සඳහා වන Electricity and Water	1,623,936	1,242,300	1,400,000	800,000
1404	11	බදු කුලී කුලී හා පළාත් බදු Rents, Rates and Local Taxes	53,070	53,070	20,000	55,000
1405	11	වෙනත් ගිවිසුම් සේවාවන් Other Contractual Services	2,782,707	2,800,000	2,800,000	2,900,000
1406	11	කල්බදු කුලී සඳහා වන පොලී ගෙවීම් Interest Payment for Lease	0	0	0	0
15		මාරු කිරීමේ සහ ප්‍රදාන Transfers and Grants	695,484	820,608	900,000	900,000
1506	11	රාජ්‍ය සේවකයන්ගේ දේපල ණය පොලී Property loan interest to public servants	695,484	820,608	900,000	900,000
17		වෙනත් සුඛවාසනා වියදම් Other Recurrent Expenditure	550,958	515,331	300,000	500,000
1701	11	පාඩු හා කපා හැරීම් Losses and write off	98,575	0	0	0
1703	11	වෙනත් සුඛවාසනා වියදම් Other Recurrent Expenditure	452,383	515,331	300,000	500,000
මුළු සුඛවාසනා වියදම් වල එකතුව Total Recurrent Expenditure of Project			29,721,571	35,110,739	36,727,000	36,253,000

අප වැය ඇස්තමේන්තුව වැරදි සෙලவு மதிப்பீடு Budget Estimate - 2017  
 මධ්‍යම පළාත් සභාව மக்களியமகாசன சபை Central Provincial Council

560-3-2-0-

**මූලධන වියදම් ආයතන සෙලවීම් Capital Expenditure**

වැය විෂය සංකේතය හා කාණ්ඩය විෂය ප්‍රතිපිටි මණ්ඩල පිරිසිදු Object Code & Category	අනුමැතිය ලබාදෙන මුලි මූලාශ්‍රය Funding Source	කාණ්ඩ හා වැය විෂය මාතෘකාව පිරිසිදු මණ්ඩල විෂය Category & Object Title	සත්‍ය වියදම් උපයෝගය සෙලවීම් Actual Expenditure		ඇස්තමේන්තුව මතිපිටි Estimate	
			2014	2015	2016	2017
			රු. ශ්‍ර. Rs.	රු. ශ්‍ර. Rs.	රු. ශ්‍ර. Rs.	රු. ශ්‍ර. Rs.
20		මූලධන වත්කම් සුසංරක්ෂණය හා වැඩි දියුණු කිරීම ආයතන සංරක්ෂණයේ පුනර්නාමය සහ වැඩි දියුණු කිරීම Rehabilitation & Improvement of Capital Assets	3,985,265	4,356,940	3,500,000	0
2001	12	කොටුකැපීම හා ඉදි කිරීම Buildings & Structures	497,354	1,399,541	1,500,000	0
2003	12	වාහන වාහන Vehicles	3,487,911	2,957,399	2,000,000	0
21		ස්ථාවර වත්කම් අත්පත් කර ගැනීම ඛනික සංරක්ෂණයේ සංරක්ෂණය Acquisition of Fixed Assets	996,039	7,794,919	1,500,000	1,000,000
2101	12	වාහන මිලට ගැනීම වාහන සංරක්ෂණය Vehicle purchase	0	6,310,805	0	0
2102	12	ගෘහ සාංගීත හා කාර්යාල උපකරණ විදුලි තන්තුව සහ කාර්යාල උපකරණ Home Furnitures & Office Equipments	996,039	1,484,114	1,500,000	1,000,000
25		උපමාන පාදක මත පදනම්ව ලබාදෙන සහන Criteria Based Grants	1,496,138	1,499,371	1,500,000	1,500,000
2505	12	සර්ව ප්‍රධාන අවශ්‍යතා අවශ්‍ය අවිච්චිත අවශ්‍යතා Urgent Development necessities	1,496,138	1,499,371	1,500,000	1,500,000
මාසිකව මූලධන වියදම් වල වෙනස සංරක්ෂණයේ මූලධන වියදම් සෙලවීම් Total Capital Expenditure of Project			6,477,442	13,651,230	6,500,000	2,500,000
මාසිකව මූලධන වියදම් සංරක්ෂණයේ මූලධන වියදම් සෙලවීම් Total Expenditure of Project			36,199,013	48,761,969	43,227,000	38,753,000



**අප වැය ඇස්තමේන්තුව වැරදු සෙවෙසු මதிப்பீடு Budget Estimate - 2017**  
**මධ්‍යම පළාත් සභාව මத்தස්ථ මානාසන සභාව Central Provincial Council**

ශීර්ෂය	560	සෞඛ්‍ය, දේශීය වෛද්‍ය සහ සමාජ සුභසාධන සහ පරිවහන හා ලබාදෙන සේවා අමාත්‍යාංශය
තலைப்பு		සுகாதාර, සමීප වෛද්‍ය, සමාජ සේවා, සමාජ සේවා, සමාජ සේවා, සමාජ සේවා, සමාජ සේවා
Head		Ministry of Health, Indigenous Medi., Social Welfare & Probation & Child Care Services
වැඩසටහන	74	පර්යේෂණ හා සංවර්ධන කටයුතු
විෂයය		පර්යේෂණ හා සංවර්ධන කටයුතු
Programme		Research and Development Activities
ව්‍යාපෘතිය	4	සාමාන්‍ය පරිපාලන සහ ආයතනික සේවා
කලාපය		පොදු நிர்වාහන සේවා සේවාව
Project		General Administration & Establishment Services
උප ව්‍යාපෘතිය	0	
Sub Project		

**මූලික වියදම් මුදලක් සෙවෙසු Capital Expenditure**

වැය විෂය සංකීර්ණ හා කාණ්ඩය විෂය ප්‍රධාන ප්‍රධාන ප්‍රධාන Code & Category	අනුදායම් මූලාශ්‍රය ප්‍රධාන Funding Source	කාණ්ඩ හා වැය විෂය නාමය ප්‍රධාන ප්‍රධාන Category & Object Title	සත්‍ය වියදම් දැක්වූ		ඇස්තමේන්තු මதிப்பீடு	
			Actual Expenditure		Estimate	
			2014 රු. ශ. Rs.	2015 රු. ශ. Rs.	2016 රු. ශ. Rs.	2017 රු. ශ. Rs.
25		උපරාම පාදක ප්‍රදාන	8,864,121	1,000,000	1,000,000	1,000,000
		Criteria Based Grants				
2501-II	12	සෞඛ්‍ය සේවා - ස්වයංපෝෂිත අනුදායම්	996,399	0	0	0
		සුභසාධන සේවාවන් - නිරායුත නිලධාරීන්				
2502	12	දේශීය වෛද්‍ය	7,867,722	1,000,000	1,000,000	1,000,000
		Indigenous Medicine				
26		පළාත් කාර්ය ක්ෂේත්‍ර සංවර්ධන ප්‍රදාන	379,913,899	580,069,868	1,529,000,000	680,000,000
		Provincial Specific Development Grant				
2601	14	සෞඛ්‍ය සේවා - ලෝක බැංකු	346,682,815	527,480,513	365,000,000	360,000,000
		Health Services - World Bank				
2602	13	සෞඛ්‍ය සේවා - ස්වයංපෝෂිත අනුදායම්	0	0	795,000,000	275,000,000
		Health Services - Consolidated Fund				
2603	13	දේශීය වෛද්‍ය	20,000,000	22,999,277	120,000,000	45,000,000
		Indigenous Medicine				
2605	13	තෙල්දෙණිය මූලික රෝහලේ සංවර්ධන කටයුතු (JICA)	13,231,084	27,416,053	248,000,000	0
		Teldeniya Base Hospital Development (JICA)				
2606	13	කන්දි සීයා ආරෝග්‍යාලය සංවර්ධනය (පාකිස්තාන් ආධාර)	0	2,174,025	0	0
		Kandy Ziya hospital development (Pakistan funded)				
<b>ව්‍යාපෘතියේ මූලික වියදම් මුළු මුදල</b>			<b>398,778,020</b>	<b>581,069,868</b>	<b>1,529,000,000</b>	<b>681,000,000</b>
<b>Total Capital Expenditure of Project</b>						
<b>ව්‍යාපෘතියේ මුළු වියදම්</b>			<b>398,778,020</b>	<b>581,069,868</b>	<b>1,529,000,000</b>	<b>681,000,000</b>
<b>Total Expenditure of Project</b>						

**ශ්‍රී ලංකා දැක්මේදී වැරදි සේවාවන්ගේ මුද්‍රාණය 2017 Budget Estimate - 2017**  
**මධ්‍යම පළාත් සභාව මහජන මාකාන සභාව Central Provincial Council**

ශීර්ෂය	560	සෞඛ්‍ය, දේශීය වෛද්‍ය, සමාජ හා ප්‍රජා සහ සුවිකා සහ සේවා හා ප්‍රජා සහ සේවා අමාත්‍යාංශය
තலைப்பு		සுகாதාර, සමාජ සේවාව, සමාජ සේවාව, සමාජ සේවාව, සමාජ සේවාව, සමාජ සේවාව
Head		Ministry of Health, Indigenous Medi., Social Welfare & Probation & Child Care Services
වැය	95	සමාජ සේවාව
Programme		සමාජ සේවාව
ව්‍යාපෘතිය	4	සමාජ සේවාව හා සමාජ සේවාව
Project		සමාජ සේවාව හා සමාජ සේවාව
Sub Project	0	

**මුද්‍රාණය වියදම් මුද්‍රාණය සේවාවන්ගේ Capital Expenditure**

වැය වර්ගය කාණ්ඩය හා විෂය Code & Category	මුද්‍රාණය Source	කාණ්ඩය හා වැය වර්ගය பிரிவு மற்றும் விடயத் தலைப்பு Category & Object Title	மறுமதிப்பீடு உடனடியாக செலவினம் Actual Expenditure		දැක්මේදී මුද්‍රාණය Estimate	
			2014	2015	2016	2017
			රු. ල. Rs.	රු. ල. Rs.	රු. ල. Rs.	රු. ල. Rs.
25		මුද්‍රාණය සඳහා සුදාන Criteria Based Grants	1,986,939	0	2,000,000	2,000,000
2501	12	සේවා හා ප්‍රජා සහ සේවා සඳහා Probation and Child Care Activities	986,841	0	1,000,000	1,000,000
2503	12	සමාජ සේවා සඳහා Social Service Activities	999,998	0	1,000,000	1,000,000
26		මුද්‍රාණය සඳහා සුදාන Provincial Specific Development Grant	22,196,062	21,218,977	32,000,000	11,000,000
2601	13	සේවා හා ප්‍රජා සහ සේවා සඳහා Probation and Child Care Activities	12,000,000	9,224,930	15,000,000	8,000,000
2603	13	සමාජ සේවා සඳහා Social Service Activities	10,196,062	11,994,047	17,000,000	5,000,000
මුද්‍රාණය වියදම් මුද්‍රාණය සේවාවන්ගේ Total Capital Expenditure of Project			24,182,901	21,218,977	34,000,000	13,000,000
මුද්‍රාණය වියදම් මුද්‍රාණය සේවාවන්ගේ Total Expenditure of Project			24,182,901	21,218,977	34,000,000	13,000,000

සෞඛ්‍ය සේවා දෙපාර්තමේන්තුව  
சுகாதார சேவைகள் திணைக்களம்  
Department of Health Services

දැක්ම

ශ්‍රී ලංකාවේ විශිෂ්ටතම සෞඛ්‍ය සේවා දෙපාර්තමේන්තුව බවට පත්වීම

இலக்கு

இலங்கையில் மிகச்சிறந்த சுகாதாரச் சேவைத் திணைக்களமாக தரம் உயர்த்துதல்.

Vision

To be the excellent provincial department of Sri Lanka.

මෙහෙවර

මධ්‍යම පළාත් සෞඛ්‍ය දෙපාර්තමේන්තුව තුළ මනා දැනුම කුසලතා සහ ඥානවාදී ආකල්පවලින් හෙබි මානව සම්පතක් දායාද කරමින් තම සේවාවන් උපරිමය ලෙස ඉටුකිරීමට හැකිවන පරිදි තම සේවා ස්ථාවර යටිතල පහසුකම් සංවර්ධනය කර කාලානුරූපීව වඩාත් උචිත තාක්ෂණය ලබාදෙමින් සෞඛ්‍ය සේවා සපයන්නන් සමඟ මනා අන්තර් සම්බන්ධතාවක් ගොඩනගමින් සමස්ත සේවක මණ්ඩලය තම ඉලක්ක සපුරා ගැනීම සඳහා අභිප්‍රේරණය කිරීම

பணிக்கற்று

மத்திய மாகாண சுகாதார சேவைத்திணைக்களத்தில் சிறப்பான சுகாதாரத்தையும், சிந்தனை மிகுந்த நோக்கத்தையும் உடைய மானிட செல்வத்திற்கு, அர்ப்பணிப்புடன் தனது சேவையை திறம்பட செயற்படுத்துவதற்காக முடியுமான அளவில், தான் சேவை புரியும் இடங்களில் அடிப்படை வசதிகளை அபிவிருத்தி செய்து, நீண்ட காலம் உயர் தொழில்நுட்ப வசதிகளை வழங்கி, சிறப்பான சேவையைக் கொடுப்பதுடன், சிறப்பான தனியார்த் தொடர்பை ஏற்படுத்தி ஒற்றுமையான சுகாதாரக்குழுவை உருவாக்கி, தமது நோக்கத்தை பரிபூரணப்படுத்துவதற்காக ஊக்கப்படுத்தலாகும்.

Mission

To motivate Human Resources in the whole department with appropriate knowledge, skills and attitudes by providing an essential infrastructure and modern technology in order to Strengthening a positive relationship with other government departments as well as the other parties who are involved in health services to achieve the predetermined the organizational goal.

**අප දැය දැක්වීමේදී වැරදි සේවාව මට්ටම Budget Estimate - 2017**  
**මධ්‍යම පළාත් සභාව මාතෘකා සභා සභා Central Provincial Council**

ශීර්ෂය: 561 සෞඛ්‍ය සේවා දෙපාර්තමේන්තුව  
 තலைப்பு: සෞඛ්‍ය සේවාවන් නිකුත් කිරීමේ දෙපාර්තමේන්තුව  
 Head: Department of Health services

**පළාත් රාජ්‍ය නිලධාරීන්ගේ අත්තිකාරම් ගිණුම් කටයුතු මාතෘකා ඉරා උපද්‍රව්‍යාකරණ කටයුතු මට්ටම**  
**Public Officer's Advance Account Activities**

අත්තිකාරම් ගිණුම් සීමාවන් (මට්ටම් කිරීමේ සීමාවන්) Limits of Advance Accounts	සත්‍ය වියදම් උපද්‍රව්‍යාකරණ සේවාවන් Actual Expenditure		දැක්වීමේදී මට්ටම Estimate	සවිකල්ප දැක්වීමේදී මට්ටම Revised Estimate	දැක්වීමේදී මට්ටම Estimate
	2014	2015	2016	2016	2017
	රු. ශ්‍ර. Rs.	රු. ශ්‍ර. Rs.	රු. ශ්‍ර. Rs.	රු. ශ්‍ර. Rs.	රු. ශ්‍ර. Rs.
විදේශීය උපදේශන සීමාව සේවාවන් උපදේශන සීමාව Maximum Limits of Expenditure	89,694,428	159,880,614	200,000,000	0	210,000,000
දැක්වීමේදී ඉඩ සීමාව වැරදි මට්ටම සීමාව Minimum Limits of Receipts	112,493,031	166,635,864	140,000,000	0	150,000,000
සර්ව සීමාවන්ගේ උපදේශන සීමාව පරිශ්‍රයේ බැර සීමාව Maximum Limits of Debit Balances	197,630,659	191,654,188	873,761,000	0	933,761,000

**දැක්වීමේදී අනුප්‍රාප්ත වියදම් සාරාංශය මට්ටම් කිරීමේදී සමස්ත සමස්ත Summary of Expenditure by Programme**

දැක්වීමේදී අංකය මට්ටම් කිරීමේදී No. Prog.	දැක්වීමේදී මාතෘකා මට්ටම් කිරීමේදී Programme Title	සත්‍ය වියදම් උපද්‍රව්‍යාකරණ සේවාවන් Actual Expenditure		දැක්වීමේදී මට්ටම Estimate	
		2014	2015	2016	2017
		රු. ශ්‍ර. Rs.	රු. ශ්‍ර. Rs.	රු. ශ්‍ර. Rs.	රු. ශ්‍ර. Rs.
	<b>සමස්ත වියදම්</b> <b>සමස්ත වියදම්</b> <b>Recurrent Expenditure</b>	<b>4,989,362,274</b>	<b>5,996,064,000</b>	<b>5,836,093,000</b>	<b>6,075,680,000</b>
1	සාමාන්‍ය පරිපාලනය පොදු நிர்වාහකය General Administration	232,791,607	260,244,433	256,488,000	252,562,000
71	මහජන සෞඛ්‍ය සේවා මහජන සෞඛ්‍ය සේවා Public Health Services	3,773,520,814	4,432,709,910	4,326,284,000	4,566,049,000
72	පොදු සෞඛ්‍ය සේවා පොදු සෞඛ්‍ය සේවා General Health Services	983,049,853	1,303,109,657	1,253,321,000	1,257,069,000
	<b>මුළු වියදම්</b> <b>මුළු වියදම්</b> <b>Total Expenditure</b>	<b>4,989,362,274</b>	<b>5,996,064,000</b>	<b>5,836,093,000</b>	<b>6,075,680,000</b>
1	සාමාන්‍ය පරිපාලනය පොදු நிர்වාහකය General Administration	232,791,607	260,244,433	256,488,000	252,562,000
71	මහජන සෞඛ්‍ය සේවා මහජන සෞඛ්‍ය සේවා Public Health Services	3,773,520,814	4,432,709,910	4,326,284,000	4,566,049,000
72	පොදු සෞඛ්‍ය සේවා පොදු සෞඛ්‍ය සේවා General Health Services	983,049,853	1,303,109,657	1,253,321,000	1,257,069,000

2016 Actual  
 275,642,593  
 4,639,417,214  
 1,386,264,960

**අප වැය ඇස්තමේන්තුව වාර්ෂික සැලසුම මதிப்பீடு Budget Estimate - 2017**  
**මධ්‍යම පළාත් සභාව මහජන සෞඛ්‍ය සේවා Central Provincial Council**

ශීර්ෂක 561 සෞඛ්‍ය සේවා දෙපාර්තමේන්තුව  
 තலைப்பு කෘත්‍යාල සේවකර්ම විකුණුම්  
 Head Department of Health services  
 වැයසටහන 1 සාමාන්‍ය පරිපාලන සේවා  
 වෙනම වැයසටහන 1 පොදු நிர்වාහන සේවා  
 Programme General Administration

**ව්‍යාපෘති අනුව වියදම් සාරාංශය කලින් කලින් සැලසුම් කළ ප්‍රවර්ධන ක්‍රමවේද සමූහයේ සමස්ත වියදම් Summary of Expenditure by Projects**

ව්‍යාපෘති අංකය කලින් කලින් වි. අංකය Project No.	ව්‍යාපෘති නාමය කලින් කලින් වි. අංකය Project Title	සැලසුම් කළ ප්‍රවර්ධන ක්‍රමවේද සමූහයේ සමස්ත වියදම් Actual Expenditure		ඇස්තමේන්තුව මதிப்பீடு Estimate	
		2014	2015	2016	2017
		රු. මි. රු.	රු. මි. රු.	රු. මි. රු.	රු. මි. රු.
4	සුඛවාදය වියදම් රේඛාමය සෙවණ Recurrent Expenditure	232,791,607	260,244,433	256,488,000	252,562,000
	සාමාන්‍ය පරිපාලන සේවා පොදු நிர்වාහන සේවා සහ පාලන සේවාවන් General Administration & Establishment Services	232,791,607	260,244,433	256,488,000	252,562,000
4	වියදම් සමූහය මුළු වියදම Total Expenditure	232,791,607	260,244,433	256,488,000	252,562,000
	සාමාන්‍ය පරිපාලන සේවා පොදු நிர்වාහන සේවා සහ පාලන සේවාවන් General Administration & Establishment Services	232,791,607	260,244,433	256,488,000	252,562,000

වැයසටහන 71 මහජන සෞඛ්‍ය සේවා  
 වෙනම වැයසටහන 71 මහජන සෞඛ්‍ය සේවා  
 Programme Public Health Services

**ව්‍යාපෘති අනුව වියදම් සාරාංශය කලින් කලින් සැලසුම් කළ ප්‍රවර්ධන ක්‍රමවේද සමූහයේ සමස්ත වියදම් Summary of Expenditure by Projects**

ව්‍යාපෘති අංකය කලින් කලින් වි. අංකය Project No.	ව්‍යාපෘති නාමය කලින් කලින් වි. අංකය Project Title	සැලසුම් කළ ප්‍රවර්ධන ක්‍රමවේද සමූහයේ සමස්ත වියදම් Actual Expenditure		ඇස්තමේන්තුව මதிப்பී Estimate	
		2014	2015	2016	2017
		රු. මි. රු.	රු. මි. රු.	රු. මි. රු.	රු. මි. රු.
5	සුඛවාදය වියදම් රේඛාමය සෙවණ Recurrent Expenditure	3,773,520,814	4,432,709,910	4,326,284,000	4,566,049,000
	රෝගීන් රැකබලා ගැනීම රෝගී සේවාවන් ප්‍රවර්ධනය Patient Care Services (Curative)	3,773,520,814	4,432,709,910	4,326,284,000	4,566,049,000
5	වියදම් සමූහය මුළු වියදම Total Expenditure	3,773,520,814	4,432,709,910	4,326,284,000	4,566,049,000
	රෝගීන් රැකබලා ගැනීම රෝගී සේවාවන් ප්‍රවර්ධනය Patient Care Services (Curative)	3,773,520,814	4,432,709,910	4,326,284,000	4,566,049,000

අප වැය ඇස්තමේන්තුව වැරදි සෙවණ මதிப்பீடு Budget Estimate - 2017  
 මධ්‍යම පළාත් සභාව මණ්ඩල මාකානුකූලය Central Provincial Council

ශීර්ෂය 561 සෞඛ්‍ය සේවා දෙපාර්තමේන්තුව  
 தலைப்பு சுகாதார சேவைகள் நினைக்களம்  
 Head Department of Health services  
 වැයපොහොසත් 72 රාජ්‍ය සෞඛ්‍ය සේවා  
 வேலைத்திட்டம் பொது சுகாதார சேவைகள்  
 Programme General Health Services

ව්‍යාපෘති අනුව වියදම් සාරාංශය කලක්විල්ලකට සාරාංශය Summary of Expenditure by Projects

ව්‍යාපෘති අංකය කලක්විල්ල No.	ව්‍යාපෘති ආකෘතිය කලක්විල්ල Project Title	සමාන වියදම් උපයෝජන සමහරක් Actual Expenditure		ඇස්තමේන්තුව මතිවිල්ල Estimate	
		2014	2015	2016	2017
		රු. ශ. Rs.	රු. ශ. Rs.	රු. ශ. Rs.	රු. ශ. Rs.
	සුඛවාදන වියදම් Recurrent Expenditure	983,049,853	1,303,109,657	1,253,321,000	1,257,069,000
6	ප්‍රජා සෞඛ්‍ය සේවා සහජන සුඛවාදන සේවාවන් Community Health Services (Preventive)	983,049,853	1,303,109,657	1,253,321,000	1,257,069,000
	වියදම් එකතුව Total Expenditure	983,049,853	1,303,109,657	1,253,321,000	1,257,069,000
6	ප්‍රජා සෞඛ්‍ය සේවා සහජන සුඛවාදන සේවාවන් Community Health Services (Preventive)	983,049,853	1,303,109,657	1,253,321,000	1,257,069,000

**අප වැය ඇස්තමේන්තුව வரவு செலவு மதிப்பீடு Budget Estimate - 2017**  
**මධ්‍යම පළාත් සභාව மத்திய மாகாண சபை Central Provincial Council**

ශීර්ෂය 561 සෞභ්‍ය සේවා දෙපාර්තමේන්තුව  
 தலைப்பு சுகாதார சேவைகள் நினைக்களம்  
 Head Department of Health services  
 වැඩසටහන 1 සාමාන්‍ය පරිපාලනය  
 வேலைத்திட்டம் பொது நிர்வாகம்  
 Programme General Administration  
 ව්‍යාපෘතිය 4 සාමාන්‍ය පරිපාලනය හා ආයතනික සේවා  
 கருத்திட்டம் பொது நிர்வாகமும் தாபனச் சேவைகளும்  
 Project General Administration & Establishment Services  
 උප ව්‍යාපෘතිය 0  
 உப கருத்திட்டம்  
 Sub Project

**සාරාංශයේ පදනම සාරාංශය පதவியணிப்பினர் கருக்கம் Employment Summary**

නමය හා කාණ්ඩය நிலைகளும் பிரிவுகளும் Position and Category	සමත් වියදම් உள்மடப்பு செலவினம் Actual Expenditure				ඇස්තමේන්තුව மதிப்பீடு Estimate			
	2014		2015		2016		2017	
	ගණන எண்ணி ககை No.	වැටුප් හා වේතන (රු.) சம்பளங்களும் கலிகளும் (ரூ.) Salaries & Wages (Rs.)	ගණන எண்ணி ககை No.	වැටුප් හා වේතන (රු.) சம்பளங்களும் கலிகளும் (ரூ.) Salaries & Wages (Rs.)	ගණන எண்ணி ககை No.	වැටුප් හා වේතන (රු.) சம்பளங்களும் கலிகளும் (ரூ.) Salaries & Wages (Rs.)	ගණන எண்ணி ககை No.	වැටුප් හා වේතන (රු.) சம்பளங்களும் கலிகளும் (ரூ.) Salaries & Wages (Rs.)
<b>කණ්ඩායම් ඒ කාණ්ඩය Group A</b>	16	7,990,090	19	7,593,000	20	7,890,000	15	10,896,000
ස්ථිර நிலையான Permanent	16	7,990,090	19	7,593,000	20	7,890,000	15	10,896,000
<b>කණ්ඩායම් බී කාණ්ඩය Group B</b>	4	1,183,560	38	9,045,000	3	974,000	2	919,000
ස්ථිර நிலையான Permanent	4	1,183,560	38	9,045,000	3	974,000	2	919,000
තාවකාලික தற்காலிக Temporary	0	0	0	0	0	0	0	0
<b>කණ්ඩායම් සී කාණ්ඩය Group C</b>	162	36,809,760	170	34,230,000	195	42,456,000	195	59,522,000
ස්ථිර நிலையான Permanent	162	36,809,760	170	34,230,000	195	42,456,000	195	59,522,000
තාවකාලික தற்காலிக Temporary	0	0	0	0	0	0	0	0
<b>කණ්ඩායම් ඩී කාණ්ඩය Group D</b>	139	28,186,317	150	21,949,043	148	23,988,000	115	26,898,000
ස්ථිර நிலையான Permanent	109	22,529,477	108	15,322,000	146	23,692,000	112	26,301,000
තාවකාලික தற்காலிக Temporary	30	5,656,840	42	6,627,043	2	296,000	3	597,000
<b>මුළු ස්ථිර-ස්ථිර மொத்தம்-நிலையான Total-Permanent</b>	291	68,512,887	335	66,190,000	364	75,012,000	324	97,638,000
<b>මුළු ස්ථිර-තාවකාලික மொத்தம்-தற்காலிகம் Total-Temporary</b>	30	5,656,840	42	6,627,043	2	296,000	3	597,000

**අප වැය ඇස්තමේන්තු වාර්ෂික වැය මதிப்பீடு Budget Estimate - 2017**  
**මධ්‍යම පළාත් සභාව මහේස්වරාය පළාතේ පාලන සභාව Central Provincial Council**

ශීර්ෂය **561** සෞඛ්‍ය සේවා දෙපාර්තමේන්තුව  
 தலைப்பு **71** සෞඛ්‍ය සේවා දෙපාර්තමේන්තුව  
 Head Department of Health services  
 වැය කොටස **5** මහජන සෞඛ්‍ය සේවා  
 வேலைத்திட்டம் **0** මහජන සෞඛ්‍ය සේවා  
 Programme Public Health Services  
 ව්‍යාපෘතිය **5** රෝගීන් රැකබලා ගැනීම  
 கருத்திட்டம் **0** රෝගීන් රැකබලා ගැනීම  
 Project Patient Care Services (Curative)  
 උප ව්‍යාපෘතිය **0**  
 உப கருத்திட்டம்  
 Sub Project

**කාර්ය මණ්ඩල සාරාංශය ප්‍රවෘත්තියානීන් සලකුණු Employment Summary**

තනතුර හා කාර්යය නිකායාලය Position and Category	සමස්ත වැය මුදල ඇස්තමේන්තු Actual Expenditure				ඇස්තමේන්තු මதிப்பீடு Estimate			
	2014		2015		2016		2017	
	තනතුර අංකය No.	වැටුප් හා වේතන (රු.) අවුරුද්දකදී සමස්ත වැටුප් හා වේතන (රු.) Salaries & Wages (Rs.)	තනතුර අංකය No.	වැටුප් හා වේතන (රු.) අවුරුද්දකදී සමස්ත වැටුප් හා වේතන (රු.) Salaries & Wages (Rs.)	තනතුර අංකය No.	වැටුප් හා වේතන (රු.) අවුරුද්දකදී සමස්ත වැටුප් හා වේතන (රු.) Salaries & Wages (Rs.)	තනතුර අංකය No.	වැටුප් හා වේතන (රු.) අවුරුද්දකදී සමස්ත වැටුප් හා වේතන (රු.) Salaries & Wages (Rs.)
<b>කණ්ඩායමේ ඒ කාණ්ඩයේ Group A</b>	<b>876</b>	<b>337,456,404</b>	<b>105</b>	<b>73,400,000</b>	<b>1,034</b>	<b>399,610,000</b>	<b>1,017</b>	<b>803,366,000</b>
ස්ථිර	876	337,456,404	105	73,400,000	1,034	399,610,000	1,017	803,366,000
නිලධාරීන් Permanent								
<b>කණ්ඩායමේ ඒ කාණ්ඩයේ Group B</b>	<b>1,128</b>	<b>338,341,499</b>	<b>1,858</b>	<b>412,510,000</b>	<b>2</b>	<b>542,000</b>	<b>6</b>	<b>2,601,000</b>
ස්ථිර	1,128	338,341,499	1,858	412,510,000	2	542,000	6	2,601,000
නිලධාරීන් Permanent								
තාවකාලික තනතුරු Temporary	0	0	0	0	0	0	0	0
<b>කණ්ඩායමේ ඒ කාණ්ඩයේ Group C</b>	<b>814</b>	<b>265,318,301</b>	<b>3</b>	<b>795,000</b>	<b>2015</b>	<b>495,262,000</b>	<b>2049</b>	<b>633,410,000</b>
ස්ථිර	814	265,318,301	3	795,000	2015	495,262,000	2049	633,410,000
නිලධාරීන් Permanent								
තාවකාලික තනතුරු Temporary	0	0	0	0	0	0	0	0
<b>කණ්ඩායමේ ඒ කාණ්ඩයේ Group D</b>	<b>2354</b>	<b>265,467,425</b>	<b>3085</b>	<b>732,665,908</b>	<b>2259</b>	<b>368,270,000</b>	<b>2127</b>	<b>348,590,000</b>
ස්ථිර	1873	238,788,358	2622	597,520,000	2238	365,215,000	2098	342,895,000
නිලධාරීන් Permanent								
තාවකාලික තනතුරු Temporary	481	46,679,067	463	135,145,908	21	3,055,000	29	5,695,000
<b>එකතුව - ස්ථිර</b>	<b>4691</b>	<b>1,179,904,562</b>	<b>4588</b>	<b>1,084,225,000</b>	<b>5289</b>	<b>1,260,629,000</b>	<b>5170</b>	<b>1,782,272,000</b>
මුළු - නිලධාරීන් Total-Permanent								
<b>එකතුව - තාවකාලික</b>	<b>481</b>	<b>46,679,067</b>	<b>463</b>	<b>135,145,908</b>	<b>21</b>	<b>3,055,000</b>	<b>29</b>	<b>5,695,000</b>
මුළු - තනතුරු Total-Temporary								



**ශ්‍රී ලංකා ජනරජයේ සෞඛ්‍ය සේවා දෙපාර්තමේන්තුව වැරදුම් සටහන Budget Estimate - 2017**  
**මධ්‍යම සභාවේ සභාව මැදිහත් වන ප්‍රදේශීය පාලන සභාව Central Provincial Council**

ශීර්ෂය 561 සෞඛ්‍ය සේවා දෙපාර්තමේන්තුව  
 தலைப்பு சுகாதார சேவைகள் திணைக்களம்  
 Head Department of Health services  
 වැය කොටස 72 පොදු සෞඛ්‍ය සේවා  
 வேலைத்திட்டம் பொது சுகாதார சேவைகள்  
 Programme General Health Services  
 ව්‍යාපෘතිය 6 ප්‍රජා සෞඛ්‍ය සේවා  
 கருத்திட்டம் சனசமூக சுகாதார சேவைகள்  
 Project Community Health Services (Preventive)  
 උප ව්‍යාපෘතිය 0  
 உப கருத்திட்டம்  
 Sub Project

**සාරාංශ සේවක සාධාරණ ප්‍රවේශන සාරාංශය Employment Summary**

තනතුර හා කාණ්ඩය Position and Category	සත්‍ය වියදම් දැක්වූ ප්‍රවේශන Actual Expenditure				ආවේණිකව මැනවිලි Estimate			
	2014		2015		2016		2017	
	තනතුර අංක No.	වැටුප් හා වේතන (රු.) සමපාදකයන් සංඛ්‍යාව (රු.) Salaries & Wages (Rs.)	තනතුර අංක No.	වැටුප් හා වේතන (රු.) සමපාදකයන් සංඛ්‍යාව (රු.) Salaries & Wages (Rs.)	තනතුර අංක No.	වැටුප් හා වේතන (රු.) සමපාදකයන් සංඛ්‍යාව (රු.) Salaries & Wages (Rs.)	තනතුර අංක No.	වැටුප් හා වේතන (රු.) සමපාදකයන් සංඛ්‍යාව (රු.) Salaries & Wages (Rs.)
<b>කණ්ඩායමේ කණ ෧ Group A</b>	101	45,536,214	63	25,995,000	126	51,640,000	126	75,425,000
ස්ථිර Permanent	101	45,536,214	63	25,995,000	126	51,640,000	126	75,425,000
<b>කණ්ඩායමේ කණ ෪ Group B</b>	8	3,387,528	1,344	354,312,346	0	0	0	0
ස්ථිර Permanent	8	3,387,528	1,344	354,312,346	0	0	0	0
තාවකාලික Temporary	0	0	0	0	0	0	0	0
<b>කණ්ඩායමේ කණ ෪ Group C</b>	1,205	315,615,575	19	5,867,000	1234	305,028,000	1261	441,834,000
ස්ථිර Permanent	1,205	315,615,575	19	5,867,000	1234	305,028,000	1261	441,834,000
තාවකාලික Temporary	0	0	0	0	0	0	0	0
<b>කණ්ඩායමේ කණ ෧ Group D</b>	392	66,228,728	292	74,219,000	375	61,703,000	405	94,611,000
ස්ථිර Permanent	330	56,118,186	185	48,786,000	368	60,677,000	402	93,866,000
තාවකාලික Temporary	62	10,112,542	107	25,433,000	7	1,026,000	3	645,000
<b>මොදුර - ස්ථිර Total-Permanent</b>	1,644	420,655,503	1,611	434,960,346	1,728	417,345,000	1,769	611,225,000
<b>මොදුර - තාවකාලික Total-Temporary</b>	62	10,112,542	107	25,433,000	7	1,026,000	3	645,000

**අප වැය ඇස්තමේන්තුව වාර්ෂික සැලසුම Budget Estimate - 2017**  
**මධ්‍යම පළාත් සභාව මහජන පාලන සභා Central Provincial Council**

කි‍්‍රමය	561	සෞඛ්‍ය සේවා දෙපාර්තමේන්තුව
තலைப்பு		සுகாதාර සේවකයන් නිලධාරීන්
Head		Department of Health services
වැයවර්ග	1	සාමාන්‍ය පරිපාලන
විෂය මාලාව		පොදු நிர்வாகය
Programme		General Administration
ව්‍යාපෘතිය	4	සාමාන්‍ය පරිපාලන හා ආයතනික සේවා
කරුණාංග		පොදු நிர்වහන ප්‍රධාන සේවකයන්
Project		General Administration & Establishment Services
උප ව්‍යාපෘතිය	0	
Sub Project		

**ව්‍යාපෘති කාර්ය මාර්ග කරුණු. පොදු වැය මාර්ග Project Objectives**

01. දෙපාර්තමේන්තුව අදාළ විෂයන් සඳහා සැලසුම් සකස් කිරීම, ප්‍රතිපාදන සම්පාදනය දිස්ත්‍රික් කාර්යාල මගින් ක්‍රියාත්මක කිරීමට අවශ්‍ය පියවර ගැනීම, අධීක්ෂණය, පාලනය, සංවිධානය හා ප්‍රතිපාදනය  
 නිලධාරීන්ගේ වෛෂයික හා වෛෂයික වෛද්‍ය සේවාවන් සම්බන්ධව සේවාවන් ප්‍රතිපාදනය කිරීම  
 Preparing plans regarding the subjects of the Department, Take necessary actions to implement fund raising in District officers & Supervision, Administration and Progress administration
02. දෙපාර්තමේන්තුව වෙත අමාත්‍යාංශය මගින් හා විවිධ මූලාශ්‍රවලින් ලැබෙන ප්‍රතිපාදන මගින් අවශ්‍ය කටයුතු සිදුකිරීම හා ගණන් දීමේ නිලධාරියා වශයෙන් කටයුතු කිරීම  
 නිලධාරීන්ගේ වෛෂයික හා වෛෂයික වෛද්‍ය සේවාවන් සම්බන්ධව සේවාවන් ප්‍රතිපාදනය කිරීම  
 Accomplish tasks by using the fund released to the Department by Ministry and other Sources, Act as Accounting officer
03. දෙපාර්තමේන්තුව තුළ හා දිස්ත්‍රික් කාර්යාලවල මානව සම්පත් අත්පත් කර ගැනීම වැඩි දියුණු කිරීම හා ආරක්ෂා කිරීම  
 නිලධාරීන්ගේ වෛෂයික හා වෛෂයික වෛද්‍ය සේවාවන් සම්බන්ධව සේවාවන් ප්‍රතිපාදනය කිරීම  
 Develop and Secure Human, Physical Resources of the Department and District Offices
04. දෙපාර්තමේන්තුවට අදාළ වන නිලධාරීන්ගේ ආයතන සමාජ සේවකයන් සමඟින් සම්බන්ධීකරණයක් සහතික කිරීම  
 නිලධාරීන්ගේ වෛෂයික හා වෛෂයික වෛද්‍ය සේවාවන් සම්බන්ධව සේවාවන් ප්‍රතිපාදනය කිරීම  
 Maintain good coordination with other organizations related to the Department
05. පළාත තුළ පවතින සෞඛ්‍ය ආයතන වල උපකරණ නවීකරණ හා අලුත්වැඩියා කටයුතු සිංහල වෙදා ඉංජිනේරු ජනතාව මගින් සිදු කර ගෙන යාම සඳහා වූ වැයවිධිමත් ක්‍රියාත්මක කිරීම  
 ආයතනවලට සේවාවන් සම්බන්ධව සේවාවන් ප්‍රතිපාදනය කිරීම  
 Implement Programs to do the Maintenance and recondition equipments in all Health Institutes within the Province by the Bio Medical Engineering Unit
06. දෙපාර්තමේන්තුව හා දෙපාර්තමේන්තුවට අයත් දිස්ත්‍රික් කාර්යාලවල හා පිට වෙදා ඉංජිනේරු ජනතාව තුළ මනා අභ්‍යන්තර පාලන ක්‍රියාවලියක් පවත්වාගෙන යාම  
 නිලධාරීන්ගේ වෛෂයික හා වෛෂයික වෛද්‍ය සේවාවන් සම්බන්ධව සේවාවන් ප්‍රතිපාදනය කිරීම  
 Maintain good Internal Administration in the Department and District offices, Bio Medical Engineering Unit of the Department

**සුඛෝපභවීය වියදම් වර්ගයන් සඳහා වැය මාර්ග Recurrent Expenditure**

වැය විෂය මාර්ගය හා කාර්යය වර්ගය නිර්වචන Code & Category	දායක මාර්ගය Funding Source	කාර්යය හා වැය විෂය මාර්ගය Category & Object Title	වැය වියදම් වර්ගයන් Actual Expenditure		ඇස්තමේන්තුව මතිට Estimate	
			2014	2015	2016	2017
			රු. ශ්‍ර. Rs.	රු. ශ්‍ර. Rs.	රු. ශ්‍ර. Rs.	රු. ශ්‍ර. Rs.
10		පෞද්ගලික පරිපාලන	149,480,545	185,720,952	188,308,000	192,112,000
		වෛද්‍ය සේවාවන්				
1001	11	වෛද්‍ය සේවාවන්	74,169,727	72,817,043	75,308,000	98,235,000
		සාමාන්‍ය පරිපාලන				
1002	11	සාමාන්‍ය පරිපාලන	19,081,614	18,204,321	13,000,000	13,000,000
		වැඩිපුර කටයුතු හා නිවාඩු දීම				
1003	11	වැඩිපුර කටයුතු හා නිවාඩු දීම	56,229,204	94,699,588	100,000,000	80,877,000
		වෙනත් ධනාත්මක				
11		වෙනත් ධනාත්මක	9,825,892	9,576,024	8,000,000	7,500,000
		වැඩිපුර කටයුතු සඳහා වැය				
1101	11	වැඩිපුර කටයුතු සඳහා වැය	9,825,892	9,576,024	8,000,000	7,500,000

தமிழ்நாடு அரசு செலவு மதிப்பீடு Budget Estimate - 2017  
 மத்திய மாகாண சபை Central Provincial Council

561-1-4-0-

புனரமைப்புச் செலவுகள் மீளும் செலவினம் Recurrent Expenditure

தமிழ்நாடு அரசு செலவு மதிப்பீடு மத்திய மாகாண சபை Code & Category	மேற்கூறிய செலவு மதிப்பீடு மத்திய மாகாண சபை Funding Source	தமிழ்நாடு அரசு செலவு மதிப்பீடு மத்திய மாகாண சபை Category & Object Title	மீளும் செலவுகள் மீளும் செலவினம் Actual Expenditure		மதிப்பீடு மதிப்பீடு Estimate	
			2014	2015	2016	2017
			₹. ரூ. Rs.	₹. ரூ. Rs.	₹. ரூ. Rs.	₹. ரூ. Rs.
12		மேற்கூறிய வழங்கல்கள் Supplies	29,452,011	22,911,099	25,500,000	20,800,000
1201	11	லிப்டுவா கா காபி காபி காபி காபி Stationery & Office Requisites	4,176,339	3,609,200	4,000,000	5,000,000
1202	11	தொழில்நுட்ப கருவிகளும், அலுவலக தேவைகளும் Fuel & Lubricants	21,626,939	16,633,688	20,000,000	14,000,000
1203	11	தொழில்நுட்ப கருவிகளும், அலுவலக தேவைகளும் Diet and Uniforms	26,663	158,547	100,000	150,000
1205	11	மேற்கூறிய வழங்கல்கள் Other Supplies	2,859,714	2,049,155	1,000,000	1,200,000
1206	11	மேற்கூறிய வழங்கல்கள் Mechanical & Electrical goods	762,356	460,509	400,000	450,000
13		மேற்கூறிய செலவுகள் Maintenance Exp.	23,370,428	21,777,610	16,530,000	15,750,000
1301	11	வாகன வாகனங்கள் Vehicles	21,300,871	19,972,671	15,000,000	14,500,000
1302	11	மேற்கூறிய செலவுகள் Plant, Machinery and Equipment	660,429	820,870	800,000	500,000
1303	11	மேற்கூறிய செலவுகள் Building	839,310	808,103	500,000	500,000
1304	11	மேற்கூறிய செலவுகள் Other Maintenance Exp.	349,818	175,966	230,000	250,000
14		மேற்கூறிய செலவுகள் Contractual Services	16,498,343	15,058,099	14,300,000	12,400,000
1402	11	தொழில்நுட்ப கருவிகளும், அலுவலக தேவைகளும் Postal and Communication	4,226,479	3,285,251	3,200,000	3,700,000
1403	11	மின்சாரம் மற்றும் நீரும் Electricity and Water	2,720,466	2,427,884	2,500,000	2,000,000
1404	11	வாடகை, கூலிக்கட்டணம், உள்ளூர் வரி Rents, Rates and Local Taxes	1,238,408	3,793,177	3,200,000	3,000,000
1405	11	மேற்கூறிய செலவுகள் Other Contractual Services	8,312,970	5,551,787	5,400,000	3,700,000
15		மேற்கூறிய செலவுகள் Transfers and Grants	1,485,085	1,850,303	1,850,000	2,000,000
1506	11	மேற்கூறிய செலவுகள் Property loan interest to public servants	1,485,085	1,850,303	1,850,000	2,000,000
17		மேற்கூறிய செலவுகள் Other Recurrent Expenditure	2,679,303	3,350,346	2,000,000	2,000,000
1703	11	மேற்கூறிய செலவுகள் Other Recurrent Expenditure	2,679,303	3,350,346	2,000,000	2,000,000
மேற்கூறிய செலவுகள் மீளும் செலவினம் Total Recurrent Expenditure of Project			232,791,607	260,244,433	256,488,000	252,562,000
மேற்கூறிய செலவுகள் மீளும் செலவினம் Total Expenditure of Project			232,791,607	260,244,433	256,488,000	252,562,000



ශ්‍රී ලංකා දැන්වීමේ මණ්ඩල වැරදුම් සේවය මුද්‍රණ මුද්‍රණ Budget Estimate - 2017  
 මධ්‍යම පළාත් සභාව මහජන මහජන සභාව Central Provincial Council

561-71-5-0-

සුඛවාදන වියදම් මිලදී ගැනීමේ සේවය Recurrent Expenditure

වැය විෂය සංඛ්‍යාංක හා කාණදිග විෂය පිරිසිදු මණ්ඩල පිරිසිදු Object Code & Category	මුද්‍රණ මූලාශ්‍රය Funding Source	කාණදිග හා වැය විෂය මාතෘකාව පිරිසිදු මණ්ඩල විෂය මාතෘකාව Category & Object Title	සත්‍ය වියදම් දැන්වීම සේවය Actual Expenditure		දැන්වීමේ මණ්ඩල Estimate	
			2014	2015	2016	2017
			රු. ශ්‍ර. Rs.	රු. ශ්‍ර. Rs.	රු. ශ්‍ර. Rs.	රු. ශ්‍ර. Rs.
12		සැපයීම් ව්‍යුහයන් Supplies	178,747,109	149,022,844	148,500,000	148,000,000
1201	11	ලිපිපිටපත් හා කාර්යාල අවශ්‍යතා Stationery & Office Requisites	9,224,846	8,386,744	7,500,000	8,000,000
1202	11	ඉන්ධන හා ලිපිපිටපත් Fuel & Lubricants	44,648,365	33,742,585	32,000,000	32,000,000
1203	11	ආහාර පාන සහ නිල ඇඳුම් Diet and Uniforms	72,460,488	70,869,822	70,000,000	75,000,000
1204	11	වෛද්‍ය සැපයුම් භවත්‍ය ව්‍යුහයන් Medical Supplies	21,660,050	12,487,216	20,000,000	14,000,000
1205	11	වෙනත් සැපයීම් ඉඩකඩ ව්‍යුහයන් Other Supplies	21,461,610	19,430,404	15,000,000	15,000,000
1206	11	යන්ත්‍රෝපකරණ හා විදුලි උපකරණ Mechanical & Electrical goods	9,291,752	4,105,873	4,000,000	4,000,000
13		සවිස්තර වියදම් ව්‍යුහයන් සේවය Maintenance Exp.	49,873,286	44,922,190	33,000,000	30,500,000
1301	11	වාහන වාහන වාහන Vehicles	28,620,673	24,159,619	19,000,000	19,000,000
1302	11	යන්ත්‍රෝපකරණ හා යම් කිසි උපකරණ Plant, Machinery and Equipment	7,274,867	10,680,207	4,000,000	3,000,000
1303	11	වෙනත් සවිස්තර වියදම් Other Maintenance Exp.	10,096,553	8,241,654	7,000,000	7,000,000
1304	11	වෙනත් සවිස්තර වියදම් Other Maintenance Exp.	3,881,193	1,840,710	3,000,000	1,500,000
14		නිවැසි මණ්ඩල සේවා ඉටුපත් සේවය Contractual Services	173,004,719	157,315,453	151,100,000	156,200,000
1401	11	ප්‍රවාහන පොදු සේවාවන් Transport	70,023	86,638	100,000	100,000
1402	11	තැපෑල හා සන්නිවේදන Postal and Communication	12,144,873	8,156,253	14,000,000	9,000,000
1403	11	විදුලි හා ජලය මිණිමුද්‍රණ මුද්‍රණ Electricity and Water	95,469,342	86,640,264	83,000,000	83,000,000
1404	11	බදු කුලී, කුලී, හා පළාත් බදු Rents, Rates and Local Taxes	5,133,506	4,019,532	4,000,000	4,100,000
1405	11	වෙනත් නිවැසි මණ්ඩල සේවා ඉටුපත් සේවය Other Contractual Services	60,186,975	58,412,766	50,000,000	60,000,000
15		මාරු කිරීම් සහ ඉදාන Transfers and Grants	33,286,039	33,111,501	33,000,000	33,000,000
1506	11	රාජ්‍ය සේවකයන්ගේ දේපල ණය පොලී Property loan interest to public servants	33,286,039	33,111,501	33,000,000	33,000,000
17		වෙනත් සුඛවාදන වියදම් Other Recurrent Expenditure	2,077,099	3,029,478	2,000,000	3,000,000
1703	11	වෙනත් සුඛවාදන වියදම් ඉඩකඩ ව්‍යුහයන් සේවය Other Recurrent Expenditure	2,077,099	3,029,478	2,000,000	3,000,000
මුළු වියදම් මුද්‍රණ වියදම් මුද්‍රණ			3,773,520,814	4,432,708,910	4,326,284,000	4,568,048,000
Total Recurrent Expenditure of Project			3,773,520,814	4,432,708,910	4,326,284,000	4,568,048,000
මුළු වියදම් මුද්‍රණ වියදම් මුද්‍රණ			3,773,520,814	4,432,708,910	4,326,284,000	4,568,048,000
Total Expenditure of Project			3,773,520,814	4,432,708,910	4,326,284,000	4,568,048,000

**අප වැය ඇස්තමේන්තුව වැරදි සෙලා මதிப்பீடு Budget Estimate - 2017**  
**මධ්‍යම පළාත් සභාව මත්ස්‍ය ජාතික සභා සභා Central Provincial Council**

ශීර්ෂය	561	සෞඛ්‍ය සේවා දෙපාර්තමේන්තුව
තலைப்பு		සுகாதාර සේවකයන් නිලධාරීන්
Head		Department of Health services
වැයවන	72	සෞඛ්‍ය සේවා
විෂයය		සාමාන්‍ය සෞඛ්‍ය සේවා
Programme		General Health Services
ව්‍යාපෘතිය	6	ප්‍රජා සෞඛ්‍ය සේවා
කලාපය		සෞඛ්‍ය සේවා සුරැකුම් සේවකයන්
Project		Community Health Services (Preventive)
උප ව්‍යාපෘතිය	0	
Sub Project		

**ව්‍යාපෘති භාර්ය භාර්ය කලාපයේ ප්‍රවේශනා Project Objectives**

01. මධ්‍යම පළාත තුළ රෝග වැළැක්වීම සඳහා පියවර ගැනීම අවිධිමත් කටයුතු  
 මත්ස්‍ය ජාතික සභාවේ සේවකයන් සඳහා පුහුණු කිරීමේ කටයුතු සහ මධ්‍යම පළාතේ සෞඛ්‍ය සේවකයන් සඳහා පුහුණු කිරීමේ කටයුතු  
 Activities to prevent deceases and Supervision
02. රෝග ව්‍යාප්තිය හා රෝග ඇතිවීම සඳහා වන හේතු සාධක වැළැක්වීම හා පළාත තුළ ප්‍රජාව දැනුවත් කිරීමේ වැඩ සටහන් ක්‍රියාත්මක කිරීම  
 රෝග ප්‍රචාරය මගින් වැළැක්වීම සඳහා කාරණා සලකා බැලීම සහ මධ්‍යම පළාතේ සෞඛ්‍ය සේවකයන් සඳහා පුහුණු කිරීමේ කටයුතු  
 Prevent causes of spreading deceases, decease creation and implement awarness programme for the public in the Province
03. මධ්‍යම පළාතේ දැනුවත් කිරීමේ වැඩසටහන් ක්‍රියාත්මක කිරීම හා සමාජ රෝග හා මධ්‍යම පළාතේ ඇති වන රෝග වැළැක්වීමේ කටයුතු  
 සමාජ රෝග සහ මධ්‍යම පළාතේ ඇති වන රෝග වැළැක්වීමේ කටයුතු  
 Implement awarness programmes for public and Maintain Advisory services regarding Social deceases, Generally spreading deceases.
04. මාතෘ හා ළමා ජීවිතය මගින් මරණීය මට්ටමක් සඳහා සමාජ රෝග වැළැක්වීමේ කටයුතු සහ මධ්‍යම පළාතේ සෞඛ්‍ය සේවකයන් සඳහා පුහුණු කිරීමේ කටයුතු  
 මාතෘ හා ළමා ජීවිතය මගින් මරණීය මට්ටමක් සඳහා සමාජ රෝග වැළැක්වීමේ කටයුතු සහ මධ්‍යම පළාතේ සෞඛ්‍ය සේවකයන් සඳහා පුහුණු කිරීමේ කටයුතු  
 Implement Nutrition Programmes for Mother and child unit and Hold society based Advisory Training Programmes
05. පළාත තුළ ජීවිතය සුරැකීම සහ සෞඛ්‍ය සේවකයන් සඳහා පුහුණු කිරීමේ කටයුතු සහ මධ්‍යම පළාතේ සෞඛ්‍ය සේවකයන් සඳහා පුහුණු කිරීමේ කටයුතු  
 මධ්‍යම පළාතේ සෞඛ්‍ය සේවකයන් සඳහා පුහුණු කිරීමේ කටයුතු සහ මධ්‍යම පළාතේ සෞඛ්‍ය සේවකයන් සඳහා පුහුණු කිරීමේ කටයුතු  
 Maintain Healthy environment in the Province, Supervision, Provide fund, Provide human and Physical resources, Development activities, Protection

**සුඛවාදය සහ වියදම් මගින් සිදුකරනු ලබන සුඛවාදය Recurrent Expenditure**

වැය විෂය සංකේතය හා කාණ්ඩය විෂයය ප්‍රවේශනා පිටුව Object Code & Category	අනුදායම් මූලාශ්‍රය Funding Source	කාණ්ඩ හා වැය විෂය මාතෘකාව පිටුව මගින් නිවැරදි කළ Category & Object Title	ව්‍යය වියදම් මගින් සිදුකරනු ලබන සුඛවාදය Actual Expenditure		ඇස්තමේන්තුව මගින් සිදුකරනු ලබන සුඛවාදය Estimate	
			2014	2015	2016	2017
			රු. ශ. Rs.	රු. ශ. Rs.	රු. ශ. Rs.	රු. ශ. Rs.
10		සෞඛ්‍ය සේවකයන් සඳහා	850,691,046	1,184,954,596	1,148,371,000	1,149,464,000
1001	11	විද්‍යාල සේවකයන් සඳහා Personal Emoluments	430,768,045	460,393,346	418,371,000	611,870,000
1002	11	සාමාන්‍ය සේවකයන් සඳහා Salaries and Wages	84,458,528	113,872,554	80,000,000	80,000,000
1003	11	අතිරේක හා නිවාඩු දීම වැඩසටහන් Overtime & Holiday Pay	335,464,473	610,688,696	650,000,000	457,594,000
11		වෙනත් වියදම් Other Allowances	70,642,939	64,314,581	53,000,000	54,000,000
1101	11	පිහිටි ස්ථාන සඳහා වියදම් Travelling Expenses	70,642,939	64,314,581	53,000,000	54,000,000
		විදේශීය ස්ථාන සඳහා වියදම් Travelling Expenses - Domestic				

௨௦௧௭ ஆண்டின் ஆய்வு செலவு மதிப்பீடு Budget Estimate - 2017  
 மத்திய மாகாண சபை Central Provincial Council

561-72-6-0-

மீளும் செலவுகள் Recurrent Expenditure

௨௦௧௭ ஆண்டின் ஆய்வு செலவு மதிப்பீடு மற்றும் பிரிவு Code & Category	உதவி மூலம் Funding Source	காலியோ அல்லது பரிசீலனை செய்யப்படும் Category & Object Title	உண்மையான செலவுகள் Actual Expenditure		ஆய்வு மதிப்பீடு Estimate	
			2014	2015	2016	2017
			ரூ. கு. Rs.	ரூ. கு. Rs.	ரூ. கு. Rs.	ரூ. கு. Rs.
12		சுரங்கப் பொருள்கள் Supplies	25,559,900	21,902,219	20,800,000	21,325,000
1201	11	பிடிபிடி அல்லது அலுவலக தேவைகளும் Stationary & Office Requisites	2,458,584	2,708,921	3,000,000	2,700,000
1202	11	பெட்ரோல் அல்லது லூபிரிண்ட் Fuel & Lubricants	17,527,939	14,919,920	14,000,000	15,000,000
1203	11	உணவு மற்றும் சீருடைகள் Diet and Uniforms	0	332,680	50,000	75,000
1204	11	மருத்துவப் பொருள்கள் Medical Supplies	10,771	43,179	50,000	50,000
1205	11	பிற ஆய்வு பொருள்கள் Other Supplies	4,983,016	3,547,129	3,200,000	3,000,000
1206	11	மெக்கானிக்கல் அல்லது மின்சாரப் பொருள்கள் Mechanical & Electrical goods	579,590	350,389	500,000	500,000
13		பராமரிப்பு செலவுகள் செலவினம் Maintenance Exp.	17,685,189	12,437,879	12,800,000	12,330,000
1301	11	வாகனங்கள் Vehicles	13,477,163	10,051,841	10,000,000	10,000,000
1302	11	மெக்கானிக்கல் அல்லது மின்சாரப் பொருள்கள், கருவிகள் மற்றும் கருவிகள் Plant, Machinery and Equipment	211,161	187,422	800,000	500,000
1303	11	கட்டிடங்கள் Building	2,418,114	1,391,688	1,000,000	1,100,000
1304	11	பிற பராமரிப்பு செலவுகள் செலவினம் Other Maintenance Exp.	1,578,751	806,928	1,000,000	730,000
14		கிடைக்காத சேவைகள் Contractual Services	8,659,451	8,553,922	7,550,000	8,850,000
1401	11	போக்குவரத்து Transport	89,752	57,000	200,000	100,000
1402	11	தொலைபேசி அல்லது செய்தித் தொடர்பு Postal and Communication	2,560,403	2,646,820	2,500,000	2,500,000
1403	11	மின்சாரம் அல்லது நீர் Electricity and Water	5,146,874	4,601,537	4,300,000	4,750,000
1404	11	வடிகால், குடிசை அல்லது உள்ளூர் வரி Rents, Rates and Local Taxes	153,861	282,796	50,000	500,000
1405	11	பிற கிடைக்காத சேவைகள் Other Contractual Services	708,561	965,769	500,000	1,000,000
15		கொடுக்கப்படும் தொகைகள் Transfers and Grants	8,807,579	9,796,975	9,800,000	10,000,000
1506	11	பொது சேவைகளுக்கு அளிக்கப்படும் தொகைகள் Property loan interest to public servants	8,807,579	9,796,975	9,800,000	10,000,000
17		பிற மீளும் செலவுகள் Other Recurrent Expenditure	1,003,749	1,149,486	1,000,000	1,100,000
1703	11	பிற மீளும் செலவுகள் Other Recurrent Expenditure	1,003,749	1,149,486	1,000,000	1,100,000
மீளும் செலவுகள் மொத்தம் Total Recurrent Expenditure of Project			983,049,853	1,303,109,657	1,253,321,000	1,257,069,000
மீளும் செலவுகள் மொத்தம் Total Expenditure of Project			983,049,853	1,303,109,657	1,253,321,000	1,257,069,000

ஊயர்வேடி டேபார்தமேன்சுடி  
ஆயர்வேத தீணைக்களம்

Department of Ayurvedic

டூதம்

“ஈபவித் திதவித் தீது தீரி பேவேதகி ஊயர்வேடி ”

இலக்கு

“ஆரோக்கியமான இதய பூர்வமான நீண்ட ஆயுளுக்கு ஆயர்வேதம் ”

Vision

“Ayurveda for productive community, which pursues the ideals of useful and long life”

மேதேவி

ஊர்வேதமடி திரடாதி பைவிடி ஈதிபன்த தைதீதித் தனகாவித் திவிதி தலான துல திதி தீரித் தடிஊ ஊயர்வேடி ஊ டேதீடி வேடிடி டூதுதி த-ரந்தீதீயகர தர்வேதணைதீதிதி த-விர்தினகர துணைதீதி திவிர்-க ஊ தரிதார தீவிதிதி திபயேர்தனடி தீரித்

பணீக்தீற்று

தீருப்தீபான ஆரோக்கியமும் திபாருளாதார வினைத்தீற்றுமுடைய தமுதாயத்தை தாகாணத்தீனுள் துருவாக்துவதற்காக ஆயர்வேத தீதீதீசை முறையையும் ததேச தருத்துவ முறையையும் ஆய்வினூடாக தாதுகாத்து அபீவிருத்தீ செய்து தீக்ச தீற்தீபான தீவாரண, முறுகாப்பு தீசுவையினை வழங்கல்.

Mission

To implement excellent preventive and curative services through Ayurveda and Indigenous Medical System, preserved and developed by research, in order to create a healthy contented and economically productive community in the province.



අය වැය ඇස්තමේන්තුව වාර්ෂික වැය මதிப்பீடு Budget Estimate - 2017  
 මධ්‍යම පළාත් සභාව මණ්ඩලීය මාකාංග සභා Central Provincial Council

ශීර්ෂය 562 ආයුර්වේද දෙපාර්තමේන්තුව  
 தலைப்பு ஆயුர்வேத திணைக்களம்  
 Head Department of Ayurvedic

**පළාත් රාජ්‍ය නිලධාරීන්ගේ අත්තිකාරම් ගිණුම් කටයුතු මාකාංග ආරාම උත්තීයෝග්‍යතා ක්‍රමලේඛන මුද්‍රාපනික කටයුතු සඳහා වූ මුද්‍රාපනික කටයුතු Public Officer's Advance Account Activities**

අත්තිකාරම් ගිණුම් සීමාවන් මුද්‍රාපනික කටයුතු සඳහා වූ මුද්‍රාපනික කටයුතු Limits of Advance Accounts	සත්‍ය වියදම් උපරිමය සෙලවීම Actual Expenditure		ඇස්තමේන්තු මதிப்பீடு Estimate	සුද්ධීකරණ ඇස්තමේන්තු මதிப்பீடு Revised Estimate	ඇස්තමේන්තු මதிப்பீடு Estimate
	2014	2015	2016	2016	2017
	රු. ශ. Rs.	රු. ශ. Rs.	රු. ශ. Rs.	රු. ශ. Rs.	රු. ශ. Rs.
වියදම් උපරිම සීමාව සෙලවීමේ උපරිම සීමාව Maximum Limits of Expenditure	9,428,548	9,710,613	8,000,000	0	8,500,000
ලැබීමේ අවම සීමාව වැරදිවීමේ මිනිම සීමාව Minimum Limits of Receipts	7,155,439	8,814,707	3,500,000	0	3,500,000
වට ගෙවීම්වල උපරිම සීමාව වර්ග වශයෙන් උපරිම සීමාව Maximum Limits of Debit Balances	12,646,169	12,321,484	40,794,000	0	45,794,000

**වැය කටයුතු අනුව වියදම් සාරාංශය නිකුත් කිරීම සඳහා වූ සෙලවීම් සමුදාය Summary of Expenditure by Programme**

වැය කටයුතු අංකය නිකුත් කිරීමේ මු. No.	වැය කටයුතු මාතෘකාව නිකුත් කිරීමේ Programme Title	සත්‍ය වියදම් උපරිමය සෙලවීම Actual Expenditure		ඇස්තමේන්තු මதிப்பීම් Estimate	
		2014	2015	2016	2017
		රු. ශ. Rs.	රු. ශ. Rs.	රු. ශ. Rs.	රු. ශ. Rs.
73	සුඛවාසය වියදම් විභාගය සෙලවීම Recurrent Expenditure	245,707,410	289,497,520	284,601,000	313,850,000
	දේශීය වෛද්‍ය සේවාවන් සමීප වාසස්ථාන සේවාවන් Indigenous Medicine	245,707,410	289,497,520	284,601,000	313,850,000
	වියදම් එකතුව Total Expenditure	245,707,410	289,497,520	284,601,000	313,850,000
73	දේශීය වෛද්‍ය සේවාවන් සමීප වාසස්ථාන සේවාවන් Indigenous Medicine	245,707,410	289,497,520	284,601,000	313,850,000

**අය වැය ඇස්තමේන්තු ව්‍යුහ සමාලෝචනාපිටු Budget Estimate - 2017**  
**මධ්‍යම පළාත් සභාව මහේස්වරාය ප්‍රාදේශීය සභාව Central Provincial Council**

ශීර්ෂක 562 ආයුර්වේද දෙපාර්තමේන්තුව  
 තலைப்பு ආයුර්වේද නිකායකයන්  
 Head Department of Ayurvedic  
 වැයසටහන 73 දේශීය වෛද්‍ය සේවාවන්  
 වෙනුවෙන් වැය කළ යුතු වෛද්‍ය සේවාවන්  
 Programme Indigenous Medicine

**ව්‍යාපෘති අනුව වියදම් සාරාංශය කලින් කලින් සමාලෝචනය කළ යුතු වෛද්‍ය සේවාවන් Summary of Expenditure by Projects**

ව්‍යාපෘති අංකය Project No.	ව්‍යාපෘති නාමය Project Title	සත්‍ය වියදම් වෛද්‍ය සේවාවන් Actual Expenditure		ඇස්තමේන්තු මதிப்பீடு Estimate	
		2014	2015	2016	2017-H343
		රු. ශ. Rs.	රු. ශ. Rs.	රු. ශ. Rs.	රු. ශ. Rs.
	සුඛවාසය වියදම්	245,707,410	289,497,520	284,601,000	313,850,000
	සුඛවාසය වියදම් Recurrent Expenditure				
4	සාමාන්‍ය පරිපාලන හා ආයතනික සේවා General Administration & Establishment Services	13,452,382	16,464,808	11,166,000	22,931,000
5	ව්‍යුපසාදන සේවා හා පර්යේෂණ Curative Services and Research	160,741,586	197,735,819	201,307,000	221,297,000
6	වෛද්‍ය සේවාවන් Research & Development	32,863,080	35,055,067	33,916,000	32,705,000
7	වෛද්‍ය සේවාවන් හා සංවර්ධන Research & Development	38,650,362	40,241,826	38,212,000	36,917,000
	මුළු වියදම්	245,707,410	289,497,520	284,601,000	313,850,000
	මුළු වියදම් Total Expenditure				
4	සාමාන්‍ය පරිපාලන හා ආයතනික සේවා General Administration & Establishment Services	13,452,382	16,464,808	11,166,000	22,931,000
5	ව්‍යුපසාදන සේවා හා පර්යේෂණ Curative Services and Research	160,741,586	197,735,819	201,307,000	221,297,000
6	වෛද්‍ය සේවාවන් Research & Development	32,863,080	35,055,067	33,916,000	32,705,000
7	වෛද්‍ය සේවාවන් හා සංවර්ධන Research & Development	38,650,362	40,241,826	38,212,000	36,917,000

**தமிழ்நாடு அரசு ஆயுர்வேத அமைச்சு Budget Estimate - 2017**  
**தமிழ்நாடு மத்திய மாணாண்மை சபை Central Provincial Council**

கீழ்க்கண்ட தலைப்பு  
 Head  
 562 ஆயுர்வேத அமைச்சு  
 Department of Ayurvedic  
 73 ஆயுர்வேத அமைச்சு  
 Indigenous Medicine  
 4 மருத்துவ அமைச்சு  
 பொது நிர்வாகம், நிர்வாக சேவைகளும்  
 General Administration & Establishment Services  
 0  
 0  
 0

**தொழில் உத்தரவுகளை வழங்கும் பதவியாளியினர் கருக்கம் Employment Summary**

தொழில் அல்லது பதவி Position and Category	உண்மையான செலவினம் Actual Expenditure				அதிகாரப்படுத்திய மதிப்பீடு Estimate			
	2014		2015		2016		2017	
	தொகை எண்ணிக்கை No.	பட்டியல் அல்லது சம்பளம் (ரூ.) Salaries & Wages (Rs.)	தொகை எண்ணிக்கை No.	பட்டியல் அல்லது சம்பளம் (ரூ.) Salaries & Wages (Rs.)	தொகை எண்ணிக்கை No.	பட்டியல் அல்லது சம்பளம் (ரூ.) Salaries & Wages (Rs.)	தொகை எண்ணிக்கை No.	பட்டியல் அல்லது சம்பளம் (ரூ.) Salaries & Wages (Rs.)
<b>தொழில் அல்லது பதவி Group A</b>	1	417,500	2	1,055,640	2	1,131,000	3	2,026,000
பதவி	1	417,500	2	1,055,640	2	1,131,000	3	2,026,000
நிர்வாகம் Permanent								
<b>தொழில் அல்லது பதவி Group B</b>	1	200,540	0	0	0	0	1	388,000
பதவி	1	200,540	0	0	0	0	1	388,000
நிர்வாகம் Permanent								
நிர்வாகம் Permanent	0	0	0	0	0	0	0	0
தற்காலிக Temporary								
<b>தொழில் அல்லது பதவி Group C</b>	18	3,177,660	20	3,418,849	19	3,760,000	24	7,516,000
பதவி	18	3,177,660	20	3,418,849	19	3,760,000	24	7,516,000
நிர்வாகம் Permanent								
நிர்வாகம் Permanent	0	0	0	0	0	0	0	0
தற்காலிக Temporary								
<b>தொழில் அல்லது பதவி Group D</b>	5	726,400	5	751,440	6	909,000	6	1,303,000
பதவி	5	726,400	5	751,440	6	909,000	6	1,303,000
நிர்வாகம் Permanent								
நிர்வாகம் Permanent	0	0	0	0	0	0	0	0
தற்காலிக Temporary								
<b>மொத்தம்-நிர்வாகம் Total-Permanent</b>	25	4,522,100	27	5,225,929	27	5,800,000	34	11,233,000
<b>மொத்தம்-தற்காலிகம் Total-Temporary</b>	0	0	0	0	0	0	0	0

**தமிழ்நாடு அரசு மருத்துவத்துறை Budget Estimate - 2017**  
**தமிழ்நாடு மத்திய மாகாண சபை Central Provincial Council**

கிடைக்க 562 திட்டமிடப்பட்டிருக்கின்றன  
 தலைப்பு Head Department of Ayurvedic  
 உட்கருவிகள் 73 திட்டமிடப்பட்டிருக்கின்றன  
 திட்டமிடப்பட்டிருக்கின்றன  
 Programme Indigenous Medicine  
 திட்டமிடப்பட்டிருக்கின்றன 5 திட்டமிடப்பட்டிருக்கின்றன  
 கருவிகள் Sub Project Curative Services and Research  
 திட்டமிடப்பட்டிருக்கின்றன 0  
 திட்டமிடப்பட்டிருக்கின்றன  
 Sub Project

**தலைப்பு மருத்துவத்துறை மருத்துவம் Employment Summary**

தலைப்பு மற்றும் திட்டமிடப்பட்டிருக்கின்றன Position and Category	2014		2015		2016		2017	
	தலைப்பு No.	தலைப்பு (ரூ.) Salaries & Wages (Rs.)	தலைப்பு No.	தலைப்பு (ரூ.) Salaries & Wages (Rs.)	தலைப்பு No.	தலைப்பு (ரூ.) Salaries & Wages (Rs.)	தலைப்பு No.	தலைப்பு (ரூ.) Salaries & Wages (Rs.)
<b>தலைப்பு மருத்துவம் Group A</b>	76	30,509,490	81	30,547,080	1	551,000	1	839,000
தலைப்பு மருத்துவம் Permanent	76	30,509,490	81	30,547,080	1	551,000	1	839,000
<b>தலைப்பு மருத்துவம் Group B</b>	0	0	0	0	85	32,068,000	89	49,945,000
தலைப்பு மருத்துவம் Permanent	0	0	0	0	85	32,068,000	89	49,945,000
தலைப்பு மருத்துவம் Temporary	0	0	0	0	0	0	0	0
<b>தலைப்பு மருத்துவம் Group C</b>	31	7,467,160	47	8,837,040	31	6,204,000	27	7,191,000
தலைப்பு மருத்துவம் Permanent	31	7,467,160	47	8,837,040	31	6,204,000	23	6,471,000
தலைப்பு மருத்துவம் Temporary	0	0	0	0	0	0	4	720,000
<b>தலைப்பு மருத்துவம் Group D</b>	150	23,991,260	149	23,816,026	169	26,790,000	179	37,548,000
தலைப்பு மருத்துவம் Permanent	150	23,991,260	149	23,816,026	169	26,790,000	179	37,548,000
தலைப்பு மருத்துவம் Temporary	0	0	0	0	0	0	0	0
<b>மொத்தம்-தலைப்பு மருத்துவம்</b>	<b>257</b>	<b>61,967,910</b>	<b>277</b>	<b>63,200,146</b>	<b>286</b>	<b>65,613,000</b>	<b>292</b>	<b>94,803,000</b>
<b>மொத்தம்-தலைப்பு மருத்துவம்</b>	<b>0</b>	<b>0</b>	<b>0</b>	<b>0</b>	<b>0</b>	<b>0</b>	<b>4</b>	<b>720,000</b>

தமிழ்நாடு அரசு மருத்துவத்துறை மருந்து உற்பத்தி மத்திய மானாண்மை சபை Budget Estimate - 2017  
 2017-ம் ஆண்டு மத்திய மானாண்மை சபை Central Provincial Council

கிடைக்க 562 தாயூர்வேத மருந்து உற்பத்தி  
 தலைப்பு ஆயுர்வேத திணைக்களம்  
 Head Department of Ayurvedic  
 துணைப்பிரிவு 73 தாயூர்வேத மருந்து உற்பத்தி  
 வேலைநிபந்தனை 6 மருந்து உற்பத்தி  
 Programme Indigenous Medicine  
 வகைப்பாடு 6 மருந்து உற்பத்தி  
 கருத்திட்டம் மருந்து உற்பத்தி  
 Project Drugs Production  
 பகுதி வகைப்பாடு 0  
 உப கருத்திட்டம்  
 Sub Project

**தலைப்பு மருந்து உற்பத்தி மத்திய மானாண்மை சபை பதவியணிப்பினர் கருக்கம் Employment Summary**

தலைப்பு அல்லது பதவியணிப்பினர் Position and Category	2014		2015		2016		2017	
	தலைப்பு அல்லது பதவியணிப்பினர் No.	மொத்த செலவு (ரூ.) Salaries & Wages (Rs.)	தலைப்பு அல்லது பதவியணிப்பினர் No.	மொத்த செலவு (ரூ.) Salaries & Wages (Rs.)	தலைப்பு அல்லது பதவியணிப்பினர் No.	மொத்த செலவு (ரூ.) Salaries & Wages (Rs.)	தலைப்பு அல்லது பதவியணிப்பினர் No.	மொத்த செலவு (ரூ.) Salaries & Wages (Rs.)
<b>தலைப்பு அல்லது பதவியணிப்பினர் Group A</b>	4	1,625,820	4	1,600,340	4	1,427,000	4	1,995,000
தலைப்பு அல்லது பதவியணிப்பினர் Permanent	4	1,625,820	4	1,600,340	4	1,427,000	4	1,995,000
<b>தலைப்பு அல்லது பதவியணிப்பினர் Group B</b>	0	0	0	0	0	0	0	0
தலைப்பு அல்லது பதவியணிப்பினர் Permanent	0	0	0	0	0	0	0	0
தலைப்பு அல்லது பதவியணிப்பினர் Temporary	0	0	0	0	0	0	0	0
<b>தலைப்பு அல்லது பதவியணிப்பினர் Group C</b>	4	874,360	5	1,200,880	5	962,000	5	1,322,000
தலைப்பு அல்லது பதவியணிப்பினர் Permanent	4	874,360	5	1,200,880	5	962,000	5	1,322,000
தலைப்பு அல்லது பதவியணிப்பினர் Temporary	0	0	0	0	0	0	0	0
<b>தலைப்பு அல்லது பதவியணிப்பினர் Group D</b>	26	4,051,750	8	3,236,865	19	2,964,000	18	4,003,000
தலைப்பு அல்லது பதவியணிப்பினர் Permanent	26	4,051,750	8	3,236,865	19	2,964,000	18	4,003,000
தலைப்பு அல்லது பதவியணிப்பினர் Temporary	0	0	0	0	0	0	0	0
<b>மொத்தம்-தலைப்பு அல்லது பதவியணிப்பினர்</b>	<b>34</b>	<b>6,551,930</b>	<b>17</b>	<b>6,038,085</b>	<b>28</b>	<b>5,353,000</b>	<b>27</b>	<b>7,320,000</b>
<b>மொத்தம்-தலைப்பு அல்லது பதவியணிப்பினர்</b>	<b>0</b>	<b>0</b>	<b>0</b>	<b>0</b>	<b>0</b>	<b>0</b>	<b>0</b>	<b>0</b>

562 மருத்துவ அறிவியல் துறை வரவு செலவு மதிப்பீடு Budget Estimate - 2017  
 மருத்துவ அறிவியல் துறை மத்திய மாகாண சபை Central Provincial Council

தலைப்பு 562 மருத்துவ அறிவியல் துறை  
 Head Department of Ayurvedic  
 திட்டம் 73 இயற்கை மருத்துவம்  
 Programme Indigenous Medicine  
 உப-திட்டம் 7 சர்க்கரை அல்லது உயிர்வாழ்வு  
 Project Research & Development  
 உப-உப திட்டம் 0  
 Sub Project

**தலைப்பு மதிப்பீடு மதிப்பீடு பதவியாளர்களின் சுருக்கம் Employment Summary**

தலைப்பு மற்றும் பதவியாளர் Position and Category	மருத்துவ அறிவியல் துறை செலவினம் Actual Expenditure				மருத்துவ அறிவியல் துறை மதிப்பீடு Estimate			
	2014		2015		2016		2017	
	தலைப்பு No.	மருத்துவ அறிவியல் துறை (ரூ.) சம்பளங்களும் Salaries & Wages (Rs.)	தலைப்பு No.	மருத்துவ அறிவியல் துறை (ரூ.) சம்பளங்களும் Salaries & Wages (Rs.)	தலைப்பு No.	மருத்துவ அறிவியல் துறை (ரூ.) சம்பளங்களும் Salaries & Wages (Rs.)	தலைப்பு No.	மருத்துவ அறிவியல் துறை (ரூ.) சம்பளங்களும் Salaries & Wages (Rs.)
<b>மருத்துவ அறிவியல் துறை A Group A</b>	33	12,222,200	34	11,359,380	30	10,442,000	37	18,792,000
பதவியாளர் Permanent	33	12,222,200	34	11,359,380	30	10,442,000	37	18,792,000
<b>மருத்துவ அறிவியல் துறை B Group B</b>	0	0	0	0	0	0	0	0
பதவியாளர் Permanent	0	0	0	0	0	0	0	0
தற்காலிக Temporary	0	0	0	0	0	0	0	0
<b>மருத்துவ அறிவியல் துறை C Group C</b>	37	9,689,679	48	9,074,760	15	2,849,000	10	2,716,000
பதவியாளர் Permanent	37	9,689,679	48	9,074,760	15	2,849,000	10	2,716,000
தற்காலிக Temporary	0	0	0	0	0	0	0	0
<b>மருத்துவ அறிவியல் துறை D Group D</b>	0	0	0	0	0	0	0	0
பதவியாளர் Permanent	0	0	0	0	0	0	0	0
தற்காலிக Temporary	0	0	0	0	0	0	0	0
<b>மொத்தம்-தொகுப்பு Total-Permanent</b>	<b>70</b>	<b>21,911,879</b>	<b>82</b>	<b>20,434,140</b>	<b>45</b>	<b>13,291,000</b>	<b>47</b>	<b>21,508,000</b>
<b>மொத்தம்-தற்காலிக Total-Temporary</b>	<b>0</b>	<b>0</b>	<b>0</b>	<b>0</b>	<b>0</b>	<b>0</b>	<b>0</b>	<b>0</b>

**අය වැය ඇස්තමේන්තුව වාර්ෂික වාර්ෂික මුදල Budget Estimate - 2017**  
**මධ්‍යම පළාත් සභාව මැතිවරණ මාසයේදී Central Provincial Council**

ශීර්ෂය 562 ආයුර්වේද දෙපාර්තමේන්තුව  
 தலைப்பு Head Department of Ayurvedic  
 වැයසටහන 73 දේශීය වෛද්‍ය සේවාවන්  
 வேலைத்திட்டம் Programme Indigenous Medicine  
 ව්‍යාපෘතිය 4 සාමාන්‍ය පරිපාලන සහ ආයතනික සේවා  
 கருத்திட்டம் Project பொது நிர்வாகமும், நிர்வாக சேவைகளும்  
 Project General Administration & Establishment Services  
 උප ව්‍යාපෘතිය 0  
 உப கருத்திட்டம் Sub Project

**ව්‍යාපෘති කාර්ය කලාප කලාපීය මූලධර්මයන් Project Objectives**

01. දෙපාර්තමේන්තුවේ පරිපාලන කටයුතු ඵලදායී ලෙස මෙහෙයවීම  
 Effective conduct of administration of the Department.
02. අනුමත කාර්ය මණ්ඩලය තුළ පවතින පුරප්පාඩු තහවුරු කරවා ගැනීම.  
 Recruiting for posts within the approval cadre.
03. ආයුර්වේද ප්‍රජා සෞඛ්‍ය සේවාව නීතිමය කිරීමට අදාළ මූලික කටයුතු කිරීම  
 Matters relating to the legalization of the Ayurveda Community Medical service.
04. මානව සම්පත් පුරෝකථනයක් අනුමත කරවා ගැනීම  
 Obtaining approval for forecasts related to Human Resource Development.

**සුඛවාදන වියදම් මිඟවැයුම් සෙලවිසම් Recurrent Expenditure**

වැය විෂය සංකේතය හා කාර්යයේ විෂය කොටස මගින් විස්තර කළ විෂය Object Code & Category	අයවැය මූලාශ්‍රය Funding Source	කාර්යයේ හා වැය විෂය මාසයේදී විස්තර කළ විෂය Category & Object Title	සත්‍ය වියදම් මිඟවැයුම් Actual Expenditure		ඇස්තමේන්තුව මගින් විස්තර කළ විෂය Estimate	
			2014	2015	2016	2017
			රු. ශ්‍ර. Rs.	රු. ශ්‍ර. Rs.	රු. ශ්‍ර. Rs.	රු. ශ්‍ර. Rs.
10		පෞද්ගලික සවිසම් ආයුර්වේද වෛද්‍යවරුන් Personal Emoluments	8,285,613	12,076,787	6,825,000	18,495,000
1001	11	වැටුප් හා වේතන සම්පූර්ණවම සැපයීම Salaries and Wages	4,522,100	5,225,929	5,600,000	11,233,000
1002	11	අතිරේක හා නිවාඩු දින වැටුප් මෙහෙයුම් මුදල මගින් විස්තර කළ විෂය Overtime & Holiday Pay	444,779	369,962	350,000	500,000
1003	11	වෙනත් දීමනා අනෙකුත් මුදල මගින් විස්තර කළ විෂය Other Allowances	3,318,734	6,480,896	675,000	6,762,000
11		විද්‍යාගමන සෙලවිසම් Traveling Expenses	294,103	299,040	275,000	350,000
1101	11	විද්‍යාගමන සෙලවිසම් - දේශීය Traveling Expenses - Domestic	294,103	299,040	275,000	350,000
12		සැපයීම් ව්‍යුහයන් Supplies	2,054,019	1,480,531	1,761,000	1,761,000
1201	11	ලිපිලිපි හා කාර්යාලීය අවශ්‍යතා Stationery & Office Requisites	719,125	596,889	720,000	720,000
1202	11	ඉන්ධන හා ලීපි මෙල් Fuel & Lubricants	1,294,904	832,764	1,000,000	1,000,000
1203	11	ආහාර සහ සහන මිල අලුතින් Diet and Uniforms	0	0	1,000	1,000
1205	11	වෙනත් සැපයීම් අනෙකුත් මුදල මගින් විස්තර කළ විෂය Other Supplies	24,992	24,885	30,000	30,000
1206	11	යන්ත්‍රෝපකරණ හා විදුලි උපකරණ Mechanical & Electrical goods	24,998	24,293	10,000	10,000

தமிழ்நாடு அரசு செலவு மதிப்பீடு Budget Estimate - 2017  
 மத்திய மாகாண சபை Central Provincial Council

562-73-4-0-

மீளும் செலவுகள் Recurrent Expenditure

தமிழ்நாடு அரசு செலவு மதிப்பீடு வகை Code & Category	மூலம் Source	பிரிவு Object Category & Object Title	மீளும் செலவுகள் Actual Expenditure		தமிழ்நாடு அரசு மதிப்பீடு Estimate	
			2014	2015	2016	2017
			ரூ. ரூ.	ரூ. ரூ.	ரூ. ரூ.	ரூ. ரூ.
13		புதுசெலவுகள் Maintenance Exp.	1,665,657	1,584,644	1,153,000	1,153,000
1301	11	வாகனங்கள் Vehicles	1,491,417	1,435,022	1,000,000	1,000,000
1302	11	பொருட்கள், பொருத்தப்படுகின்ற, உபகரணங்கள் Plant, Machinery and Equipment	142,455	149,492	150,000	150,000
1303	11	கட்டிடங்கள் Building	1,000	0	1,000	1,000
1304	11	புதுசெலவுகள் Other Maintenance Exp.	1,000	0	1,000	1,000
1305	11	புதுசெலவுகள் Structures	29,785	130	1,000	1,000
14		கிடைக்கக்கூடிய சேவைகள் Contractual Services	824,418	697,678	801,000	801,000
1401	11	பொது போக்குவரத்து Transport	0	0	1,000	1,000
1402	11	புதுசெலவுகள் Postal and Communication	345,317	291,703	400,000	400,000
1403	11	மின்சாரம் மற்றும் நீர் Electricity and Water	243,623	196,161	200,000	200,000
1405	11	புதுசெலவுகள் Other Contractual Services	235,478	209,814	200,000	200,000
15		மாற்றும் தொகைகள், மானியங்கள் Transfers and Grants	268,889	277,720	300,000	300,000
1506	11	மாற்றும் தொகைகள், மானியங்கள் Property loan interest to public servants	268,889	277,720	300,000	300,000
17		மீளும் செலவுகள் Other Recurrent Expenditure	49,683	48,108	51,000	71,000
1701	11	புதுசெலவுகள் Losses and write off	0	0	1,000	1,000
1703	11	மீளும் செலவுகள் Other Recurrent Expenditure	49,683	48,108	50,000	70,000
மீளும் செலவுகள் மொத்தம் Total Recurrent Expenditure of Project			13,452,382	16,464,808	11,166,000	22,931,000
மீளும் செலவுகள் மொத்தம் Total Expenditure of Project			13,452,382	16,464,808	11,166,000	22,931,000



**දෙස දැක්වෙමින්දාම வரவு செலவு மதிப்பீடு Budget Estimate - 2017**  
**මධ්‍යම පළාත් සභාව මத்திய පාලන සභාව Central Provincial Council**

කිට්පය 562 පායුර්වේද දෙපාර්තමේන්තුව  
 தலைப்பு ஆயුர்வேத திணைக்களம்  
 Head Department of Ayurvedic  
 වැඩසටහන 73 දේශීය වෛද්‍ය සේවාවන්  
 வேலைத்திட்டம் கதேச வைத்தியம்  
 Programme Indigenous Medicine  
 ව්‍යාපෘතිය 5 ව්‍යුහමත සේවා හා පර්යේෂණ  
 கருத்திட்டம் சிகிச்சை சேவையும் ஆய்வும்  
 Project Curative Services and Research  
 උප ව්‍යාපෘතිය 0  
 உப கருத்திட்டம்  
 Sub Project

**ව්‍යාපෘති කාර්ය සාධක කලක්ෂිත වූ ප්‍රොක්ට්ස් Project Objectives**

- සේවාවන් තුන් ලක්ෂයක් වෙත තෘතීය ප්‍රතිසාදනය සහ නිවැරදි සේවාවන් සැපයීම  
 මුහුණු මිලදීමෙන් මාරු වීමට පෙළුම් ලබා දීමට හැකිවීම සහ නිවැරදි සේවාවන් සැපයීම  
 Providing curative service to the satisfaction of nearly three hundred thousand service recipients
- නව පායුර්වේද මධ්‍යම සේවාවක් ආරම්භ කර සවිස්තරව සාමාන්‍ය  
 වෛද්‍ය පාලන මධ්‍යම සේවාවක් ආරම්භ කිරීම සඳහා පාලන ක්‍රියාමාර්ග  
 Opening a new Ayurveda Central Dispensary
- වෛද්‍ය සේවක මෙන් ප්‍රතිසාදන ලබා දීමට පහසුකම් සහිත කාමර දෙකකින් යුතු සේවක සංඛ්‍යාව  
 සංඛ්‍යාව අනුපාතයට සමාන නිවැරදි පැහැදිලි කිරීමට සහතික කර ගැනීම සඳහා 2 කාමර  
 සංඛ්‍යාව අනුපාතයට සමාන නිවැරදි පැහැදිලි කිරීමට සහතික කර ගැනීම සඳහා 2 කාමර  
 Establishments of two room unit within the provincial Ayurveda Hospital with facilities in the form of a paying ward
- පළාත තුළ පායුර්වේද සේවක සංඛ්‍යාව 375ක් ක්‍රියාත්මක කිරීම  
 සඳහා පාලන ක්‍රියාමාර්ග සහතික කර ගැනීම සඳහා 375ක පාලන ක්‍රියාමාර්ග  
 Implementation of 375 mobile Ayurveda clinics within the province

**පුනරාවර්තනය වියදම් විස්තරය Recurrent Expenditure**

වැය විෂය සංරක්ෂණ හා කාර්යයන් විෂයය කුලීය මාරු පිරිසිදු Code & Category	දායක මාරු Funding Source	කාර්යය හා වැය විෂය විස්තරය Category & Object Title	සත්‍ය වියදම් වූ විට Actual Expenditure		දැක්වෙමින්දාම මතීපිටු Estimate	
			2014	2015	2016	2017
			රු. ශ්‍ර. Rs.	රු. ශ්‍ර. Rs.	රු. ශ්‍ර. Rs.	රු. ශ්‍ර. Rs.
10		වෛද්‍ය සේවක සහ වෛද්‍ය උපදේශකයන්ගේ වැටුප් Personal Emoluments	113,625,397	146,636,545	154,813,000	172,942,000
1001	11	වැටුප් හා වෙනත් සේවක සේවකයන්ගේ වැටුප් Salaries and Wages	61,967,910	63,200,146	65,613,000	95,523,000
1002	11	අතිරේක හා නිවාඩු දින වැටුප් Overtime & Holiday Pay	10,680,316	10,068,609	10,200,000	13,000,000
1003	11	වෙනත් දීමනා Other Allowances	40,977,171	73,367,790	79,000,000	64,419,000
11		සංචාර වියදම් පිරිසිදු කිරීම සඳහා වැය Travelling Expenses	699,880	548,869	400,000	550,000
1101	11	සංචාර වියදම් - දේශීය Travelling Expenses - Domestic	699,880	548,869	400,000	550,000
12		වෛද්‍ය සේවක සහ වෛද්‍ය උපදේශකයන්ගේ වැටුප් Supplies	26,917,815	28,685,873	26,420,000	26,920,000
1201	11	වෛද්‍ය සේවක සහ වෛද්‍ය උපදේශකයන්ගේ වැටුප් Stationery & Office Requisites	242,273	249,370	250,000	250,000
1202	11	ඉන්ධන හා ලීම්පි කෙල් Fuel & Lubricants	199,759	69,848	150,000	150,000
1203	11	ආහාර පාන සහ මිල දැමූ වස්තු මාරු Diet and Uniforms	13,310,670	14,750,997	13,500,000	14,000,000
1204	11	වෛද්‍ය සේවක සහ වෛද්‍ය උපදේශකයන්ගේ වැටුප් Medical Supplies	10,488,741	10,499,700	10,000,000	10,000,000
1205	11	වෙනත් වැටුප් ඉහළින් වැටුප් Other Supplies	2,599,867	3,067,998	2,500,000	2,500,000
1206	11	සංරක්ෂණ හා විදුලි උපකරණ Mechanical & Electrical goods	76,485	47,960	20,000	20,000

අප වැය ඇස්තමේන්තුව වැරදු සෙலාඥ මනිවිලි Budget Estimate - 2017  
මධ්‍යම පළාත් සභාව මණ්ඩල මාකාන සභා Central Provincial Council

562-73-5-0-

සුචරාච්චිත වියදම් මිඤ්ඤ මිඤ්ඤ Recurrent Expenditure

වැය විෂය සංරක්ෂණ හා කාර්යය විෂය ප්‍රතිපත්ති මණ්ඩල පිරිසිදු Object Code & Category	දායක මූලාශ්‍ර Funding Source	කාර්යය හා වැය විෂය ආකෘතිය පිරිසිදු මණ්ඩල විෂය Category & Object Title	සත්‍ය වියදම් දැක්වීම Actual Expenditure		ඇස්තමේන්තු මනිවිලි Estimate	
			2014	2015	2016	2017
			රු. ශ. Rs.	රු. ශ. Rs.	රු. ශ. Rs.	රු. ශ. Rs.
13		නඩත්තු වියදම් Maintenance Exp.	1,154,224	3,178,275	2,212,000	2,505,000
1301	11	වාහන වාහන Vehicles	59,718	59,665	75,000	75,000
1302	11	සත්තුපුලු හා සවි කිරීම, උපකරණ පොඳුරු, පොඳුරු, උපකරණ, උපකරණ Plant, Machinery and Equipment	106,458	128,547	75,000	75,000
1303	11	නිවෙස් Building	703,073	2,935,220	2,000,000	2,300,000
1304	11	වෙනත් නඩත්තු වියදම් වෙනත් නඩත්තු වියදම් Other Maintenance Exp.	4,819	4,955	5,000	5,000
1305	11	නිවෙස් Structures	280,156	49,888	57,000	50,000
14		විවිධ වෙනත් සේවා Contractual Services	17,065,132	17,093,950	15,791,000	16,809,000
1401	11	ප්‍රවාහන Transport	900	860	1,000	1,000
1402	11	වැරදු හා සන්නිවේදනය Postal and Communication	355,893	397,368	500,000	500,000
1403	11	විදුලිය හා ජලය Electricity and Water	3,213,559	3,159,057	3,200,000	3,218,000
1404	11	බදු, කුලී, කුලී හා පලාත් බදු Rents, Rates and Local Taxes	55,340	66,821	90,000	90,000
1405	11	වෙනත් විවිධ වෙනත් සේවා Other Contractual Services	13,439,640	13,469,844	12,000,000	13,000,000
15		මාරු කිරීම් සහ මුදාහරණ Transfers and Grants	1,178,996	1,516,467	1,600,000	1,500,000
1506	11	මාරු කිරීම් සහ මුදාහරණ Property loan interest to public servants	1,178,996	1,516,467	1,600,000	1,500,000
17		වෙනත් සුචරාච්චිත වියදම් Other Recurrent Expenditure	100,142	75,840	71,000	71,000
1701	11	නාශ හා කපා හැරීම් Losses and write off	0	0	1,000	1,000
1703	11	වෙනත් සුචරාච්චිත වියදම් Other Recurrent Expenditure	100,142	75,840	70,000	70,000
මාකාන සභාවේ සුචරාච්චිත වියදම් මුළු මෙහෙයුම Total Recurrent Expenditure of Project			160,741,586	197,735,819	201,307,000	221,297,000
මාකාන සභාවේ මුළු වියදම් Total Expenditure of Project			160,741,586	197,735,819	201,307,000	221,297,000

**අප වැය ඇස්තමේන්තුව වාර්ෂික වශයෙන් මැනවුම Budget Estimate - 2017**  
**මධ්‍යම පළාත් සභාව මහජන මාකාසන සභාව Central Provincial Council**

ශීර්ෂය 562 ආයුර්වේද දෙපාර්තමේන්තුව  
 තலைப்பு ආයුර්වේද තිணෙකිකය  
 Head Department of Ayurvedic  
 වැයවර්ගය 73 දේශීය වෛද්‍ය සේවාවන්  
 වෛෂයික ක්‍රමයන් Indigenious Medicine  
 ව්‍යාපෘතිය 6 මාසයේ නිෂ්පාදනය  
 කලාව Project ඖෂධ නිෂ්පාදන  
 උප ව්‍යාපෘතිය 0  
 Sub Project

**ව්‍යාපෘති කාර්ය මාර්ග කලාවට ලක්වන ප්‍රවෘත්ති Project Objectives**

- පළාතේ ඉඩම් අක්කර 40ක් ඉල මාසයේ වගා කිරීම හා මාසයේ කිලෝ ග්‍රෑම් 20000ක් වෙළඳපල වෙත සැපයීම සඳහා තාක්ෂණික දායකත්වය ලබා දීම  
 මාකාසනවලින් 40 ඉකර්ස් කාණ්ඩවලට ප්‍රවේශයක් සැපයීම සඳහා 20000 කිලෝග්‍රෑම් ඖෂධ නිෂ්පාදනය සඳහා තාක්ෂණික දායකත්වය ලබා දීම  
 Providing technical assistance for cultivation of medical herbs in 40 acres and thereby supplying 20,000kg medical herbs to the market
- පළාතේ කාර්යාල භූමි ආශ්‍රිතව අක්කර 05ක් ඉල මාසයේ වගා කිරීම හා නිෂ්පාදන කිලෝ ග්‍රෑම් 2000 ක් වෙළඳපල වෙත සැපයීම සඳහා තාක්ෂණික දායකත්වය ලබා දීම  
 මාකාසනවලින් ආශ්‍රිතව භූමි ආශ්‍රිතව 05 ඉකර්ස් වලට ප්‍රවේශයක් සැපයීම සඳහා 2000 කිලෝග්‍රෑම් ඖෂධ නිෂ්පාදනය සඳහා තාක්ෂණික දායකත්වය ලබා දීම  
 providing technical assistance for cultivation of medical herbs in 5 acres within hospital/office permits thereby supplying 2000kg medical herbs to the market
- පළාතේ ආයුර්වේද මාසයේ නිෂ්පාදන ඒකකයක් ඉදිකිරීම මිලියන 20 ක වටිනාකමින් යුත් නිෂ්පාදන නිෂ්පාදන කිලෝ ග්‍රෑම් 20000 කිලෝග්‍රෑම් ඖෂධ නිෂ්පාදනය සඳහා තාක්ෂණික දායකත්වය ලබා දීම  
 මාකාසනවලින් ආයුර්වේද ඖෂධ නිෂ්පාදන ඒකකයක් ඉදිකිරීම මිලියන 20 ක වටිනාකමින් යුත් නිෂ්පාදන නිෂ්පාදන කිලෝ ග්‍රෑම් 20000 කිලෝග්‍රෑම් ඖෂධ නිෂ්පාදනය සඳහා තාක්ෂණික දායකත්වය ලබා දීම  
 Production of drugs worth Rs:20 million in the provincial Ayurveda Drug production unit
- පළාතේ දේශීය මාසයේ නිෂ්පාදනය වෙත නව මාසයේ නිෂ්පාදන තාක්ෂණික දැනුම ලබාදීම ඉදිකිරීම මිලියන 25 ක නිෂ්පාදන වටිනාකමක් වෙළඳපල වෙත අත් කර දීම  
 මාකාසනවලින් දේශීය මාසයේ නිෂ්පාදනය වෙත නව මාසයේ නිෂ්පාදන තාක්ෂණික දැනුම ලබාදීම ඉදිකිරීම මිලියන 25 ක නිෂ්පාදන වටිනාකමක් වෙළඳපල වෙත අත් කර දීම  
 Providing the drug producers in the province with technological knowledge of drug production with a view to create a production value of Rs: 25 million for the market
- වෘත්තීය හා වෛද්‍ය මාසයේ දායකත්වය ඉදිකිරීම මාසයේ නිෂ්පාදන සූත්‍ර ඉමේසන් 60 දෙනෙකු පළාතට දායාද කිරීම  
 මාසයේ නිෂ්පාදන සූත්‍ර ඉමේසන් 60 දෙනෙකු පළාතට දායාද කිරීම  
 Providing 60 persons to the province as trained drug production assistants with the contribution of public and private sector

**සුචාරවර්ධක වියදම් වර්ගවලට අයත් වන පුනරාවර්තන වියදම් Recurrent Expenditure**

වැය විෂය කොටස හා කාර්යය වර්ගය හා කාර්යය වර්ගය වර්ගය හා කාර්යය වර්ගය වර්ගය	අනුමැතිය ලබා දුන් මූලාශ්‍රය Funding Source	කාර්යය හා වැය විෂය මාතෘකාව වර්ගය හා කාර්යය වර්ගය වර්ගය	සත්‍ය වියදම් වර්ගය Actual Expenditure		ඇස්තමේන්තුව මැනවුම Estimate	
			2014	2015	2016	2017
			රු. ශ. Rs.	රු. ශ. Rs.	රු. ශ. Rs.	රු. ශ. Rs.
10		වෛද්‍යවේදීන් වර්ගය	12,398,000	15,055,382	14,753,000	13,542,000
1001	11	වෛද්‍යවේදීන් වර්ගය	6,551,930	6,038,065	5,353,000	7,320,000
1002	11	වෛද්‍යවේදීන් වර්ගය	950,129	880,463	900,000	900,000
1003	11	වෛද්‍යවේදීන් වර්ගය	4,895,941	8,136,834	8,500,000	5,322,000
11		වෛද්‍යවේදීන් වර්ගය	39,760	22,733	20,000	20,000
1101	11	වෛද්‍යවේදීන් වර්ගය	39,760	22,733	20,000	20,000

தமிழ்நாடு அரசு செலவு மதிப்பீடு Budget Estimate - 2017  
 மத்திய மாகாண சபை Central Provincial Council

562-73-6-0-

மீளும் செலவினம் Recurrent Expenditure

தமிழ்நாடு அரசு செலவு மதிப்பீடு வகைப்பாடு வகைப்பாடு பிரிவு Object Code & Category	தொகுப்பு பிரிவு Funding Source	வகைப்பாடு அல்லது பிரிவு Category & Object Title	மீளும் செலவினம் Actual Expenditure		தமிழ்நாடு அரசு செலவு மதிப்பீடு Estimate	
			2014	2015	2016	2017
			ரூ. கு. ரூ.	ரூ. கு. ரூ.	ரூ. கு. ரூ.	ரூ. கு. ரூ.
12		சேவைப் பொருள்கள் Supplies	16,424,027	16,249,155	17,812,000	17,812,000
1201	11	லிபிட்டுகள் அல்லது அலுவலக தேவைகளும் Stationery & Office Requisites	38,110	39,323	10,000	10,000
1202	11	உயர்தர அல்லது லிபிட்டுகள் Fuel & Lubricants	510	880	1,000	1,000
1203	11	உணவு மற்றும் சீருடைகள் Diet and Uniforms	265,200	277,029	300,000	300,000
1204	11	மருத்துவப் பொருள்கள் Medical Supplies	16,173,461	16,497,280	16,000,000	16,000,000
1205	11	பிற சேவைப் பொருள்கள் Other Supplies	1,899,016	1,414,973	1,500,000	1,500,000
1206	11	மெக்கானிக்கல் அல்லது மின்சாரப் பொருள்கள் Mechanical & Electrical goods	47,730	19,870	1,000	1,000
13		புதுப்பனை செலவினம் Maintenance Exp.	211,248	116,927	44,000	44,000
1301	11	வாகனங்கள் Vehicles	0	0	1,000	1,000
1302	11	பொருள்கள், கருவிகள், உபகரணங்கள் Plant, Machinery and Equipment	210,027	115,982	40,000	40,000
1303	11	கட்டிடங்கள் Building	759	0	1,000	1,000
1304	11	பிற புகைப்பட செலவினம் Other Maintenance Exp.	0	0	1,000	1,000
1305	11	பொருள்கள் Structures	460	945	1,000	1,000
14		கிடைக்கக்கூடிய சேவைகள் Contractual Services	1,780,048	1,601,765	1,275,000	1,275,000
1401	11	போக்குவரம் Transport	1,478,353	1,342,238	1,000,000	1,000,000
1402	11	புரட்சி அல்லது தொடர்பு Postal and Communication	5,528	4,870	5,000	5,000
1403	11	மின்சாரம் மற்றும் நீர் Electricity and Water	242,167	195,227	220,000	220,000
1405	11	பிற கிடைக்கக்கூடிய சேவைகள் Other Contractual Services	54,000	59,430	50,000	50,000
15		மாற்றம் அல்லது உதவிகள் Transfers and Grants	0	0	1,000	1,000
1506	11	பொது சேவைகளுக்கு அரசு ஊழியர்களுக்கு வீதான கடன் வட்டி Property loan interest to public servants	0	0	1,000	1,000

தமிழக அரசின் ஆண்டு செலவு மதிப்பீடு Budget Estimate - 2017  
 மத்திய மாகாண சபை Central Provincial Council

562-73-6-0-

புனரமைப்புச் செலவு மீளவும் செலவினம் Recurrent Expenditure

தமிழக அரசின் அமைச்சு அல்லது துறை அமைச்சு விடயக் குறியீடு மற்றும் பிரிவு Object Code & Category	மூலாதாரம் Funding Source	காணியல் அல்லது திட்டம் பிரிவு மற்றும் விடயத் தலைப்பு Category & Object Title	செலவு மீளவும் உண்மையான செலவினம் Actual Expenditure		தமிழக அரசின் ஆண்டு மதிப்பீடு Estimate	
			2014	2015	2016	2017
			ரூ. கு. Rs.	ரூ. கு. Rs.	ரூ. கு. Rs.	ரூ. கு. Rs.
17		பெண்கள் புனரமைப்புச் செலவு ஏனைய மீளவும் செலவினம் Other Recurrent Expenditure	9,999	9,105	11,000	11,000
1701	11	சாறு அல்லது கழிவு நட்டங்களும் பறிவழித்தல்களும் Losses and write off	0	0	1,000	1,000
1703	11	பெண்கள் புனரமைப்புச் செலவு ஏனைய மீளவும் செலவினம் Other Recurrent Expenditure	9,999	9,105	10,000	10,000
மொத்தம் புனரமைப்புச் செலவு மீளவும் செலவினம் மொத்தம் புனரமைப்புச் செலவினம் Total Recurrent Expenditure of Project			32,863,080	35,055,067	33,916,000	32,705,000
மொத்தம் புனரமைப்புச் செலவு மீளவும் செலவினம் மொத்தம் புனரமைப்புச் செலவினம் Total Expenditure of Project			32,863,080	35,055,067	33,916,000	32,705,000

**අප වැය ඇස්තමේන්තු වාර්ෂික වැය මதிப்பீடு Budget Estimate - 2017**  
**මධ්‍යම පළාත් සභාව මණ්ඩල මාකාංග අංශය Central Provincial Council**

ශීර්ෂය	562	ආයුර්වේද දෙපාර්තමේන්තුව
තலைப்பு		ஆயுர்வேத நினைக்களம்
Head		Department of Ayurvedic
වැයසටහන	73	දේශීය වෛද්‍ය සේවාවන්
வேலைத்திட்டம்		சமீப ச வைத்தியம்
Programme		Indigenous Medicine
ව්‍යාපෘතිය	7	පර්යේෂණ හා සංවර්ධන
සලකුණ		ஆய்வும், அபிவிருத்தியும்
Project		Research & Development
උප ව්‍යාපෘතිය	0	
உப சலுகுத்திட்டம்		
Sub Project		

**ව්‍යාපෘති කාර්ය සාධන සලකුණු සඳහා පොදු අරමුදල්: Project Objectives**

01. පළාත් ජ්‍යෙෂ්ඨ ආයුර්වේද උපදේශකයන් E-Channeling සේවාව ක්‍රියාත්මක කිරීම  
 மாகாண வைத்தியசாலைகளில் E-Channeling சேவையை நடைமுறைப்படுத்தல்  
 Implementing an e-channeling service through the provincial Ayurveda hospital
02. දේශීය වෛද්‍ය සේවාවන් 4 ක පුද්ගලික ගුණාත්මක කළමනාකරණ ක්‍රම ස්ථාපනය කිරීම සඳහා කාර්ය මණ්ඩල සාමාජිකයන් 80 දෙනෙකු පුහුණු කිරීම  
 நினைக்களத்தில் 4 நிறுவனங்களில் முழுமையான தர முகாமைத்துவ முறைமையை உருவாக்குகமுமாக 80 ஊழியர்களை பயிற்றுவித்தல்  
 Training 80 staff members for establishment of total quality management in 04 institutions under the department
03. උපායමාර්ගික කළමනාකරණ කැසියාඩ ප්‍රශ්න සඳහා උද්‍යෝගී වෛද්‍ය නිලධාරීන් 20 දෙනෙකු බිහි කිරීම  
 உத்திகள் முகாமைத்துவ திறன் பயிற்சி பெற்ற 20 வைத்திய அலுவலர்களை உருவாக்கல்  
 Development of 20 medical officers with skills of strategic management
04. බෝවන රෝග 10 ක් සහ බෝ නොවන රෝග 10 ක් සාලකය සඳහා පුද්ගලයන් 7200 ක් දැනුවත් කිරීම  
 பரவும் நோய்கள் 10 மற்றும் பரவா நோய்கள் 10 நிர்வகிப்பதற்கு 7200 நபர்களை அறிவுட்டல்  
 Awareness program for 7200 people on 10 communicable diseases and 10 non communicable diseases
05. පුද්ගලයන් 7200 දෙනෙකු වෙත නිදහස ලබාදීම පිළිබඳ දැනුවත් කිරීම  
 7200 பேரை மருந்தற்ற சிகிச்சை முறைமை தொடர்பாக அறிவுட்டல்  
 Awareness program for 7200 people on drugless treatment
06. මව සහ ළදරුවන්ගේ කේන්ද්‍ර කොට ගත් ගෘහ ඒකක 720 ක් ඇති කිරීම  
 தாய் மற்றும் குழிப் அலகுகளை கේந்திரப்படுத்தி விட்டு பொருளாதார அலகுகள் 720 ஐ உருவாக்கல்  
 Establishment of 720 home economic units centered round mother and kitchen
07. පාදමසරිත වෛද්‍ය වෘත්තීයයන්ගේ භෞතික දත්ත සහතික කිරීමේ මූලික සටහන ඉටු කිරීම  
 பாரம்பரிய வைத்திய தொழிலாளர்களின் விபரங்களை உள்ளடக்கிய தகவல் திரட்டை தயாரிப்பதற்கான அடிப்படை நடவடிக்கைகள்  
 Initial activities to file datas about Traditional medical professionals
08. සුදුසුකම් සහතික කරන පුහුණු මු පාදමසරිත වෛද්‍ය වෘත්තීයයන් 300 ක් සමාජනම් කිරීම  
 கண்டறியப்பட்ட துறைகளுடாக பயிற்சி பெற்ற பாரம்பரிய வைத்திய தொழிலாளர்கள் 300 பேரை சமூகப்படுத்தல்  
 Training of 300 such practitioners in the identified fields
09. පාදමසරිත වෛද්‍ය උපදේශකයන් සඳහා වෛද්‍ය වෘත්තීයයන් 300 ක් පුද්ගලික කිරීම  
 பாரம்பரிய வைத்திய பதிவுக்கு வைத்திய தொழிலாளர்கள் 300 பேரை தயාර்படுத்தல்  
 Preparation 300 traditional Ayurveda practitioners for registration
10. පළාතේ පාදමසරිත වෛද්‍ය වෘත්තීයයන් 300 ක් ආර්ථික ස්ථාවරත්වය ඇති කිරීම  
 மாகாணத்தில் பாரம்பரிய வைத்திய தொழிலாளர்கள் 300 பேரின் பொருளாதார ஸ்திரத்தன்மையை உருவாக்கல்  
 Establishment of economics stability of 300 traditional Ayurveda practitioners in the province
11. පළාත තුළ පාදමසරිත එක් වෛද්‍යවරයෙකු ආර්ථිකමය ජලදායී වෙළෙඳ ගුණාත්මක කිරීම  
 மாகாணத்தில் பாரம்பரிய வைத்தியர் ஒருவரின் பொருளாதார நிலையை பயனுள்ள வகையில் வலுப்பெறச்செய்தல்  
 Strengthen of one traditional Ayurveda practitioner in the province as economically productions
12. ජීවනමය මානව සම්පත් වැඩසටහන් ක්‍රියාත්මක කිරීම හා වාර්ෂිකව පර්යේෂණ පත්‍රිකාවක් පිළි දැක්වීම සහ වාර්ෂික සම්මන්ත්‍රණයක් පැවැත්වීම  
 ஒருங்கிணைந்த முயல்கை பரிசீலனை வேலைத்திட்டத்தை நடைமுறைப்படுத்தல் மற்றும் வருடாந்த பரிசீலனை பத்திரிகைகளை வெளியிட்டல், வருடாந்த கலந்துரාවை நடாத்தத்தல்  
 Implementation of an integrated drug research program conducting an annual symposium and publishing an annual research paper
13. පාදමසරිත වෛද්‍ය වෘත්තීයයන් 150 ක් පුහුණු කිරීම  
 பாரம்பரிய வைத்திய தொழிலாளர் 150 பேரை பயிற்றுவித்தல்  
 Training 150 traditional Ayurveda practitioners
14. විවිධත් ආයුර්වේද සහතික සේවා සහිත සංචාරක කෝටල් ක්ෂේත්‍රයේ ආයතන 13 ක් සංවර්ධනය කිරීම  
 முறையான ஆயுர்வேத சிகிச்சை சேவையுடனான உல்லாச விடுதிகள் துறைகள் நிறுவனங்கள் 13 ஐ அபிவிருத்தி செய்தல்  
 Development of 13 institutions in the tourist hotels in the province with formal Ayurveda treatment facilities

562-73-7-0-

සුචරාච්චන වියදම් මණ්ඩලයේ සෙලවීම Recurrent Expenditure

වැය විෂය සංකේතය හා කාණ්ඩය වි.ව.ස. ප්‍රධාන මණ්ඩල පිහිටුම් Object Code & Category	අයදුම් ප්‍රභවය සම්ප්‍රදාය Funding Source	කාණ්ඩ හා වැය විෂය මාතෘකාව පිහිටුම් මණ්ඩලය Category & Object Title	සත්‍ය වියදම් දැක්වීම Actual Expenditure		ඇස්තමේන්තු මතිටු Estimate	
			2014	2015	2016	2017
			රු. ශ. Rs.	රු. ශ. Rs.	රු. ශ. Rs.	රු. ශ. Rs.
10		සෞඛ්‍ය සේවාවන්	35,001,821	37,108,534	34,491,000	33,626,000
1001	11	වෛද්‍ය සේවාවන් Personal Emoluments	21,911,879	20,434,140	13,291,000	21,508,000
1002	11	වැටුප් හා වෙනත් Salaries and Wages	345,503	280,282	300,000	300,000
1003	11	වැටුප් හා විවාද දීම වැටුප් Overtime & Holiday Pay	12,744,439	16,394,112	20,900,000	11,818,000
11		වෙනත් වියදම් Other Allowances	1,598,518	986,093	1,000,000	1,000,000
1101	11	විදේශ ප්‍රවාහන වියදම් Travelling Expenses	1,598,518	986,093	1,000,000	1,000,000
12		විදේශ ප්‍රවාහන වියදම් - දේශීය Travelling Expenses - Domestic	331,258	287,337	651,000	221,000
1201	11	සැපයුම් Supplies	80,000	80,000	50,000	50,000
1202	11	ලිපිපිටු හා කාර්යාල අවශ්‍යතා Stationery & Office Requisites	99,938	99,476	50,000	50,000
1203	11	ඉන්ධන හා ලිපිපිටු තෙල් Fuel & Lubricants	59,995	58,320	500,000	70,000
1204	11	ආහාර සහ සහ තිල වැටුප් Diet and Uniforms	90,925	49,541	50,000	50,000
1205	11	වෙනත් සැපයුම් Medical Supplies	400	0	1,000	1,000
14		වෙනත් සැපයුම් ඉතිරි Other Supplies	1,600,000	1,600,000	1,800,000	1,800,000
1401	11	විදේශීය සේවාවන් Contractual Services	1,600,000	1,600,000	1,800,000	1,800,000
15		ප්‍රවාහන මාරු සේවාවන් Transport	98,000	241,943	250,000	250,000
1506	11	මාරු සේවාවන්, මාරු සේවාවන් Transfers and Grants	99,000	241,943	250,000	250,000
17		විදේශීය සේවාවන් Property loan interest to public servants	19,765	17,919	20,000	20,000
1703	11	වෙනත් සුචරාච්චන වියදම් Other Recurrent Expenditure	19,765	17,919	20,000	20,000
සුචරාච්චන වියදම් මණ්ඩලයේ මුළු වියදම			38,650,362	40,241,828	38,212,000	36,917,000
සුචරාච්චන වියදම් මණ්ඩලයේ මුළු වියදම			38,650,362	40,241,828	38,212,000	36,917,000

சமூக சூழலாட்சி, பரிவாசல அல்லது சமூகநல சேவை அமைச்சு  
சமூக நலநலம், நன்மதிப்பை மற்றும் சிறுவர் பாதுகாப்பு சேவை விடயங்களை தொடர்பான  
தீர்மானங்கள்

## Department of Social Welfare, Probation & Child Care Service affairs

### தீர்மானம்

அனைத்து சமூக சூழலாட்சி அமைச்சு மற்றும் சமூக நல அமைச்சு

### இலக்கு

சமூக நல அமைச்சு மற்றும் சமூக நல அமைச்சு

### Vision

Society replete with secure and safety for unprivileged persons

### மேலதர

சமூக நல அமைச்சு மற்றும் சமூக நல அமைச்சு  
சமூக நல அமைச்சு மற்றும் சமூக நல அமைச்சு

### பணிகளும்

சமூக நல அமைச்சு மற்றும் சமூக நல அமைச்சு  
சமூக நல அமைச்சு மற்றும் சமூக நல அமைச்சு

### Mission

Create an environment to spend the childhood safety and fruitfully and take measures to provide equal and equitable monetary, physical and technical assistance for mentally, physically and socially unprivileged persons to direct them towards social development.



**අප වැය ඇස්තමේන්තුව வரவு செலவு மதிப்பீடு Budget Estimate - 2017**  
**මධ්‍යම පළාත් සභාව මැස්සීය මාකාණ සභා Central Provincial Council**

**සිටීම 563** සමාජ සුභසාධන, පරිවහන හා ලමා ළමා සේවා කටයුතු පිළිබඳ දෙපාර්තමේන්තුව  
 தலைப்பு சமூக நலன்புரி, நள்ளடத்தை மற்றும் சிறுவர் பராமரிப்பு சேவை விடயங்கள் தொடர்பான திணைக்களம்  
 Head Department of Social Welfare, Probation and Child Care Service affairs

**පළාත් රාජ්‍ය සිලධාරීන්ගේ අත්තිකාරම් ගිණුම් කටයුතු මාකාණ උපරිම මුදල් ගාස්තු කටයුතු මුදල් ගාස්තු මට්ටම් සඳහා පුනරුත්ථාපන කටයුතු Public Officer's Advance Account Activities**

අත්තිකාරම් ගිණුම් සීමාවන් முற்பணக் கணக்கு வரையறைகள் Limits of Advance Accounts	සමාජ වියදම ඇත්තවශයෙන්ම Actual Expenditure		ඇස්තමේන්තුව මதிப்பீடு Estimate	සුදානම් වූ ඇස්තමේන්තුව මதிப்பීடு Revised Estimate	ඇස්තමේන්තුව මதிப்பීடு Estimate
	2014	2015	2016	2016	2017
	රු. මු. Rs.	රු. මු. Rs.	රු. මු. Rs.	රු. මු. Rs.	රු. මු. Rs.
විශදම උපරිම සීමාව செலவின் உச்ச எல்லை Maximum Limits of Expenditure	7,566,515	8,803,152	8,340,000	0	8,340,000
ලැබීමේ අවම සීමාව වැරදිවීමේ මූලික සීමාවන් எல்லைகள் Minimum Limits of Receipts	4,913,752	6,313,083	4,500,000	0	4,500,000
හර සේවකයන්ගේ උපරිම සීමාව පුරුදු බැරවුමේ උපරිම මට්ටම Maximum Limits of Debit Balances	20,132,072	22,516,394	38,291,000	0	42,131,000

**වැය සටහන් අනුව වියදම් සාරාංශය බහුමුදල් කටයුතු සඳහා සමාජ සුභසාධන සඳහා සාරාංශය Summary of Expenditure by Programme**

වැය සටහන් අංකය බහුමුදල් இல. Prog. No.	වැය සටහන් ආකෘතිය බහුමුදල් තலைப்பு Programme Title	සමාජ වියදම ඇත්තවශයෙන්ම Actual Expenditure		ඇස්තමේන්තුව මதிப்பීடு Estimate	
		2014	2015	2016	2017
		රු. මු. Rs.	රු. මු. Rs.	රු. මු. Rs.	රු. මු. Rs.
95	සුභසාධන වියදම් මුද්‍රාපිටි සමාජ සුභසාධන සඳහා Recurrent Expenditure	236,668,174	264,705,167	258,712,000	262,509,000
	සමාජ ආරක්ෂණ සඳහා සමාජ සුභසාධන සඳහා සමාජ ආරක්ෂණ සඳහා සමාජ සුභසාධන සඳහා Social Protection	236,668,174	264,705,167	258,712,000	262,509,000
	වියදම් මුද්‍රාපිටි Total Expenditure	236,668,174	264,705,167	258,712,000	262,509,000
95	සමාජ ආරක්ෂණ සඳහා සමාජ සුභසාධන සඳහා Social Protection	236,668,174	264,705,167	258,712,000	262,509,000

වැය සටහන 95 සමාජ ආරක්ෂණ සඳහා  
 வேலைத்திட்டம் சமூக பாதுகாப்பு  
 Programme Social Protection

**ව්‍යාපෘති අනුව වියදම් සාරාංශය කටයුතු මට්ටම් සඳහා සමාජ සුභසාධන සඳහා සාරාංශය Summary of Expenditure by Projects**

අංකය කටයුතු இல. Project No.	ව්‍යාපෘති ආකෘතිය කටයුතු මට්ටම් Project Title	සමාජ වියදම ඇත්තවශයෙන්ම Actual Expenditure		ඇස්තමේන්තුව මதிப்பීடு Estimate	
		2014	2015	2016	2017
		රු. මු. Rs.	රු. මු. Rs.	රු. මු. Rs.	රු. මු. Rs.
4	සුභසාධන වියදම් මුද්‍රාපිටි සමාජ සුභසාධන සඳහා Recurrent Expenditure	236,668,174	264,705,167	258,712,000	262,509,000
	සාමාන්‍ය පරිපාලන සහ ආයතනික සේවා සාමාන්‍ය පරිපාලන සහ ආයතනික සේවා General Administration & Establishment Services	14,417,432	20,131,389	23,314,000	23,689,000
	මහජන සහ සුභසාධන සහ ලමා ළමා සුභසාධන සඳහා මහජන සහ සුභසාධන සහ ලමා ළමා සුභසාධන සඳහා Public Assistance, Welfare, Children Protection & Rehab.	222,250,742	244,573,778	235,398,000	238,820,000
4	වියදම් මුද්‍රාපිටි සමාජ සුභසාධන සඳහා Total Expenditure	236,668,174	264,705,167	258,712,000	262,509,000
	සාමාන්‍ය පරිපාලන සහ ආයතනික සේවා සාමාන්‍ය පරිපාලන සහ ආයතනික සේවා General Administration & Establishment Services	14,417,432	20,131,389	23,314,000	23,689,000
	මහජන සහ සුභසාධන සහ ලමා ළමා සුභසාධන සඳහා මහජන සහ සුභසාධන සහ ලමා ළමා සුභසාධන සඳහා Public Assistance, Welfare, Children Protection & Rehab.	222,250,742	244,573,778	235,398,000	238,820,000

**අප වැය ඇස්තමේන්තුව වැය செலவு மதிப்பீடு Budget Estimate - 2017**  
**මධ්‍යම පළාත් සභාව மத்திய மாகாண சபை Central Provincial Council**

ශීර්ෂය 563 සමාජ සුභසාධන, පරිවෘත්තය හා ලබාදෙන සේවා කටයුතු පිළිබඳ දෙපාර්තමේන්තුව  
 தலைப்பு சமூக நலன்புரி, நள்ளடத்தை மற்றும் சிறுவர் பராமரிப்பு சேவை விடயங்கள் தொடர்பான திணைக்களம்  
 Head Department of Social Welfare, Probation and Child Care Service affairs  
 වැයසටහන 95 සමාජ ආරක්ෂණය  
 வேலைத்திட்டம் சமூக பாதுகாப்பு  
 Programme Social Protection  
 ව්‍යාපෘතිය 4 සාමාන්‍ය පරිපාලනය හා ආයතනික සේවා  
 கருத்திட்டம் பொது நிர்வாகமும், நிர்வாக சேவைகளும்  
 Project General Administration & Establishment Services  
 උප ව්‍යාපෘතිය 0  
 உப கருத்திட்டம்  
 Sub Project

**කාර්ය මණ්ඩල සාරාංශය ප්‍රවේශනීයීන් සරුකම Employment Summary**

තනතුර හා කාර්යය நிலைகளும் பிரிவுகளும் Position and Category	සමාජ වියදම් உள்ளடංගු செலவினம் Actual Expenditure				අපේක්ෂිත මதிப்பீடு Estimate			
	2014		2015		2016		2017	
	මණ්ඩල අංකය No.	වැටුප් හා වේතන (රු.) சம்பளங்களும் கூலிகளும் (ரூ.) Salaries & Wages (Rs.)	මණ්ඩල අංකය No.	වැටුප් හා වේතන (රු.) சம்பளங்களும் கூலிகளும் (ரூ.) Salaries & Wages (Rs.)	මණ්ඩල අංකය No.	වැටුප් හා වේතන (රු.) சம்பளங்களும் கூலிகளும் (ரூ.) Salaries & Wages (Rs.)	මණ්ඩල අංකය No.	වැටුප් හා වේතන (රු.) சம்பளங்களும் கூலிகளும் (ரூ.) Salaries & Wages (Rs.)
<b>කණ්ඩායම් ඒ කාණ්ඩයේ Group A</b>								
ස්ථිර	2	1,102,609	3	1,138,740	3	1,109,000	4	1,917,000
நிலையான Permanent	2	1,102,609	3	1,138,740	3	1,109,000	4	1,917,000
<b>කණ්ඩායම් ඩී කාණ්ඩයේ Group B</b>								
ස්ථිර	0	0	0	0	1	295,000	1	406,000
நிலையான Permanent	0	0	0	0	1	295,000	1	406,000
තාවකාලික தற்காலிக Temporary	0	0	0	0	0	0	0	0
<b>කණ්ඩායම් ජී කාණ්ඩයේ Group C</b>								
ස්ථිර	16	4,474,862	23	4,503,557	20	4,139,000	22	6,475,000
நிலையான Permanent	16	4,474,862	23	4,503,557	20	4,139,000	22	6,475,000
තාවකාලික தற்காலிக Temporary	0	0	0	0	0	0	0	0
<b>කණ්ඩායම් ඩී කාණ්ඩයේ Group D</b>								
ස්ථිර	3	755,918	10	1,553,300	12	1,841,000	11	2,429,000
நிலையான Permanent	2	306,280	7	1,098,660	11	1,709,000	10	2,213,000
තාවකාලික தற்காலிக Temporary	1	389,638	3	454,640	1	132,000	1	216,000
එකතුව-ස්ථිර மொத்தம்-நிலையான Total-Permanent	20	5,943,751	33	6,740,957	35	7,252,000	37	11,011,000
එකතුව-තාවකාලික மொத்தம்-தற்காலிகம் Total-Temporary	1	389,638	3	454,640	1	132,000	1	216,000

**අප දැය ඇස්තමේන්තුව වැරදු සේවාව මதிப்பீடு Budget Estimate - 2017**  
**මධ්‍යම පළාත් සභාව මණ්ඩල පාලක සභා Central Provincial Council**

ශීර්ෂය 563 සමාජ සුභසාධන, පරිවෘත්තන හා ලිංගික සේවා කටයුතු පිළිබඳ දෙපාර්තමේන්තුව  
 තலைப்பு සමාජ நலன்புரி, நன்மடத்ததை மற்றும் சிறுவர் பராமரிப்பு சேவை விடயங்கள் தொடர்பான திணைக்களம்  
 Head Department of Social Welfare, Probation and Child Care Service affairs  
 වැඩසටහන 95 සමාජ ආරක්ෂණය  
 வேலைத்திட்டம் சமூக பாதுகாப்பு  
 Programme Social Protection  
 ව්‍යාපෘතිය 5 මහජනාධාර හා සුභසාධන සේවාවන් සහ ලිංගික සුභසාධන හා රැකවරණය  
 கருத்திட்டம் மக்களுக்கான மனமட மற்றும் நலன்புரி சேவைகள், சிறுவர்கள் பாதுகாப்பும் புனர்வாழ்வும்  
 Project Public Assistance and Welfare Services, Children Protection & Rehabilitation  
 උප ව්‍යාපෘතිය 0  
 உப கருத்திட்டம்  
 Sub Project

**කාර්ය මණ්ඩල සාරාංශය ප්‍රවේශන සාරාංශය Employment Summary**

තනතුර හා කාණ්ඩය Position and Category	සමාජ වියදම් උණුසුම් සේවාවන් Actual Expenditure				ඇස්තමේන්තුව මதிப்பීම් Estimate			
	2014		2015		2016		2017	
	තනතුර අංකය No.	වැටුප් හා වේතන (රු.) අවුරුද්දකදී සමස්තය (රු.) Salaries & Wages (Rs.)	තනතුර අංකය No.	වැටුප් හා වේතන (රු.) අවුරුද්දකදී සමස්තය (රු.) Salaries & Wages (Rs.)	තනතුර අංකය No.	වැටුප් හා වේතන (රු.) අවුරුද්දකදී සමස්තය (රු.) Salaries & Wages (Rs.)	තනතුර අංකය No.	වැටුප් හා වේතන (රු.) අවුරුද්දකදී සමස්තය (රු.) Salaries & Wages (Rs.)
<b>කණ්ඩායමේ කාණ්ඩය A Group A</b>	0	0	0	0	0	0	0	0
ස්ථිර	0	0	0	0	0	0	0	0
නිලධාරීන් Permanent								
<b>කණ්ඩායමේ කාණ්ඩය B Group B</b>	79	19,272,044	77	18,678,620	76	19,269,000	77	27,810,000
ස්ථිර	79	19,272,044	77	18,678,620	76	19,269,000	77	27,810,000
නිලධාරීන් Permanent								
තාවකාලික තනතුරු Temporary	0	0	0	0	0	0	0	0
<b>කණ්ඩායමේ කාණ්ඩය C Group C</b>	29	5,471,689	43	7,721,087	42	8,056,000	43	11,656,000
ස්ථිර	29	5,471,689	38	6,933,887	42	8,056,000	43	11,656,000
නිලධාරීන් Permanent								
තාවකාලික තනතුරු Temporary	0	0	5	787,200	0	0	0	0
<b>කණ්ඩායමේ කාණ්ඩය D Group D</b>	24	3,936,420	16	2,393,460	10	1,503,000	10	2,145,000
ස්ථිර	7	1,413,660	2	300,540	10	1,503,000	10	2,145,000
නිලධාරීන් Permanent								
තාවකාලික තනතුරු Temporary	17	2,522,760	14	2,092,920	0	0	0	0
<b>මුළු-නිලධාරීන් Total-Permanent</b>	115	26,157,393	117	25,913,047	128	28,828,000	130	41,611,000
<b>මුළු-තාවකාලික Total-Temporary</b>	17	2,522,760	19	2,880,120	0	0	0	0

**අප වැය ඇස්තමේන්තුව වැරදු සේවාවන් මත පිටු Budget Estimate - 2017**  
**මධ්‍යම පළාත් සභාව මණ්ඩල මට්ටමේ සභාව Central Provincial Council**

ශීර්ෂය	563	සමාජ සුඛසාධන, පරිවහන හා ලමාපාලන සේවා කටයුතු පිළිබඳ දෙපාර්තමේන්තුව
තலைப்பு		சமூக நலன்புரி, நன்மைத்ததை மற்றும் சிறுவர் பராமரிப்பு சேவை விடயங்கள் தொடர்பான திணைக்களம்
Head		Department of Social Welfare, Probation and Child Care Service affairs
වැඩසටහන	95	සමාජ ආරක්ෂණය
வேலைத்திட்டம்		சமூக பாதுகாப்பு
Programme		Social Protection
ව්‍යාපෘතිය	4	සාමාන්‍ය පරිපාලනය හා ආයතනික සේවා
கருத்திட்டம்		பொது நிர்வாகமும், நிர்வாக சேவைகளும்
Project		General Administration & Establishment Services
උප ව්‍යාපෘතිය	0	
உப கருத்திட்டம்		
Sub Project		

**ව්‍යාපෘති කාර්ය සාරාංශ කருத்திட்ட පොහොසත්කම් Project Objectives**

01. දෙපාර්තමේන්තු කටයුතු පවත්වා ගෙන යාම හා කාර්ය කේන්ද්‍ර පරිපාලනය  
 ක්‍රියාත්මක කිරීම සඳහා කාර්ය මණ්ඩල පිරවීම සහ පුහුණුව  
 Conducting Departmental activities and administering of staff
02. දෙපාර්තමේන්තුව සඳහා වැටුප් ප්‍රසිද්ධිය හා උපරි පහසුකම් ලබාදීම  
 ක්‍රියාත්මක කිරීම සඳහා අවශ්‍ය සේවාවන් සැලසීම සහ මුදල් ප්‍රතිපත්ති ලබාදීම  
 Reimbursement of salaries for the department and giving financial facilities

**සුඛසාධන වියදම් රැඳවුම සඳහා වැය Recurrent Expenditure**

වැය වර්ගය කාර්යය හා විෂයය ප්‍රධාන මට්ටම ප්‍රධාන Object Code & Category	අනුදායම් මූලාශ්‍රය ප්‍රධාන මට්ටම Funding Source	කාර්යය හා වැය වර්ගය මාතෘකාව ප්‍රධාන මට්ටම Category & Object Title	සත්‍ය වියදම් රැඳවුම Actual Expenditure		ඇස්තමේන්තුව මත පිටු Estimate	
			2014	2015	2016	2017
			රු. ශ. Rs.	රු. ශ. Rs.	රු. ශ. Rs.	රු. ශ. Rs.
10		පෞද්ගලික පවිසති Personal Emoluments	10,424,048	15,582,497	19,049,000	19,559,000
1001	11	වැටුප් හා වේතන සේවකයන්ගේ සේවයන් Salaries and Wages	6,333,389	7,195,597	7,384,000	11,227,000
1002	11	අතිරේක හා නිවාඩු දින වැටුප් මෙහෙයුම් සඳහා වැටුප් Overtime & Holiday Pay	309,579	349,613	365,000	365,000
1003	11	වෙනත් දීමනා අනෙකුත් දීමනා Other Allowances	3,781,080	8,037,287	11,300,000	7,967,000
11		ගමන් වියදම් Travelling Expenses	298,844	347,385	420,000	400,000
1101	11	ගමන් වියදම් - දේශීය Travelling Expenses - Domestic	298,844	347,385	420,000	400,000
12		සපයීම් වැය Supplies	1,100,999	1,453,867	1,350,000	1,225,000
1201	11	ලිපිපුවා හා කාර්යාලීය අවශ්‍යතා Stationery & Office Requisites	390,784	499,938	525,000	500,000
1202	11	ඉන්ධන හා ලිපිපිටි Fuel & Lubricants	399,926	582,337	575,000	525,000
1203	11	ආහාර සහ සහ කිල ඇඳුම් Diet and Uniforms	0	0	0	0
1205	11	වෙනත් සපයීම් Other Supplies	219,804	274,379	200,000	150,000
1206	11	යන්ත්‍රෝපකරණ හා විදුලි උපකරණ Mechanical & Electrical goods	90,484	97,213	50,000	50,000

தமிழக அரசின் ஆண்டு வரவு செலவு மதிப்பீடு Budget Estimate - 2017  
தமிழக அரசின் மத்திய மாகாண சபை Central Provincial Council

563-95-4-0-

புனரடைபட்ட செலவு மீளவும் செலவினம் Recurrent Expenditure

தமிழக அரசின் வ-வெலவு அல்லது நிதி மூலம் விடப்படும் பிரிவு Object Code & Category	தமிழக அரசின் மூலம் Funding Source	தமிழக அரசின் வ-வெலவு அல்லது பிரிவு மற்றும் விடப்படும் Category & Object Title	வரவு செலவு மதிப்பீடு செலவினம் Actual Expenditure		தமிழக அரசின் மதிப்பீடு Estimate	
			2014	2015	2016	2017
			ரூ. ரூ. Rs.	ரூ. ரூ. Rs.	ரூ. ரூ. Rs.	ரூ. ரூ. Rs.
13		வசதியை மேம்படுத்தும் செலவினம் Maintenance Exp.	792,779	711,088	440,000	430,000
1301	11	வாகன வாகனங்கள் Vehicles	635,864	534,287	300,000	300,000
1302	11	பயிற்சி அல்லது கட்டுமானப் பணிகளின் செலவு Plant, Machinery and Equipment	128,465	142,928	110,000	100,000
1303	11	கட்டிடங்கள் Building	28,450	33,873	30,000	30,000
1304	11	பிற செலவுகள் Other Maintenance Exp.	0	0	0	0
14		கட்டுமானப் பணிகளின் செலவு Contractual Services	1,839,460	1,820,478	1,840,000	1,830,000
1401	11	பரிசீலனை Transport	13,299	15,565	10,000	10,000
1402	11	பேரவை அல்லது செய்தி தொடர்பு Postal and Communication	358,885	312,599	310,000	310,000
1403	11	மின்சாரம் அல்லது தண்ணீர் Electricity and Water	273,413	287,155	310,000	300,000
1404	11	வரி, வட்டி மற்றும் உள்ளூர் வரி Rents, Rates and Local Taxes	0	7,374	10,000	10,000
1405	11	பிற கட்டுமானப் பணிகளின் செலவு Other Contractual Services	993,863	1,197,785	1,200,000	1,200,000
15		மாநில அரசுகளிடமிருந்து பெறும் தொகை Transfers and Grants	124,435	143,690	175,000	205,000
1506	11	மாநில அரசுகளிடமிருந்து பெறும் தொகை Property loan interest to public serventis	124,435	143,690	175,000	205,000
17		பிற செலவுகள் Other Recurrent Expenditure	36,868	72,386	40,000	40,000
1703	11	பிற செலவுகள் Other Recurrent Expenditure	36,868	72,386	40,000	40,000
மொத்தம் Total Recurrent Expenditure of Project			14,417,432	20,131,389	23,314,000	23,689,000
மொத்தம் Total Expenditure of Project			14,417,432	20,131,389	23,314,000	23,689,000

**අප වැය ඇස්තමේන්තුව வரவு செலவு மதிப்பீடு Budget Estimate - 2017**  
**මධ්‍යම පළාත් සභාව மத்திய மாகாண சபை Central Provincial Council**

ශීර්ෂය	563	සමාජ සුභසාධන, සවිවාස හා ලමාපාලන සේවා කටයුතු පිළිබඳ දෙපාර්තමේන්තුව
தலைப்பு Head		சமூக நலன்புரி, நன்னடத்தை மற்றும் சிறுவர் பராமரிப்பு சேவை விடயங்கள் தொடர்பான திணைக்களம் Department of Social Welfare, Probation and Child Care Service affairs
වැඩසටහන வேலைத்திட்டம் Programme	95	සමාජ ආරක්ෂණය சமூக பாதுகாப்பு Social Protection
ව්‍යාපෘතිය கருத்திட்டம் Project	5	මහජනාධාර හා සුභසාධන සේවාවන් සහ ලමා සුභරැකවාසකය හා රැකවරණය மக்களுக்கான கொடை மற்றும் நலன்புரி சேவைகள், சிறுவர்கள் பாதுகாப்புப் புனர்வாழ்வும் Public Assistance and Welfare Services, Children Protection & Rehabilitation
උප ව්‍යාපෘතිය உப கருத்திட்டம் Sub Project	0	

**ව්‍යාපෘති භාර්ය භාර්ය කුරුමුණු වූ පූජකයන් Project Objectives**

01. දිළිඳු අපරණ පුද්ගලයන් සඳහා මහජනාධාර සැපයීම  
வறிய நபர்களுக்கு பொதுஜன கொடைகளை வழங்கல்  
Provide financial assistance for poor helpless people
02. දිළිඳු අපරණ රෝගීන් සඳහා මුදල් ආධාර සැපයීම (ක්ෂයරෝග, ලැදුරු, පිලිකා, වකුගඩු හා තැලපිමියා)  
வறிய நோயாளிகளுக்கு நிதி கொடைகள் வழங்கல் (காசநோய், லக்ஷா, புற்றுநோய், சிறுநீரக புற்றுநோய் மற்றும் தலசிமியா)  
Provide financial assistance for poor helpless patients.(Tuberculosis, Leprosy, Cancer, Kidney and Thalassimiya)
03. මහජනාධාර ලාභිව හා ආබාධ සහිත පුද්ගලයන් සඳහා ස්වයං-රැකියා ආධාර ලබාදීම  
பொதுஜன கொடை பெற்றோர் மற்றும் வலது குறைந்த நபர்களுக்கு சுயதொழில் கொடை வழங்கல்  
Provide self employment assistance for financial aid holders and Disable persons.
04. ආබාධිත පුද්ගලයන් සඳහා රෝද පුඩු ඇස්තමේන්තුව, ශ්‍රවණ උපකරණ, කෙලෙසිසිකල්, අක්මිකාම, අත්වැරදු කිහිලිකරු, කාබිම සාද හා කොමේ පුඩු ලබාදීම  
வலதுகுறைந்தோருக்கு சக்கர நாற்காலிகள், முக்குக் கண்ணாடி, கேட்டல் உபகரணங்கள், முற்சக்கர வண்டி, செயற்கை கண் மடல், செயற்கை கால்கள் மற்றும் கொம்பு நாற்காலிகள் வழங்கல்  
Provide wheel chairs, spectacles, tricycles, audio equipment, clutches, hand supports, artificial limbs and commode chairs for disable
05. වැඩිහිටියන්ගේ අයිතිවාසිකම් ආරක්ෂා කිරීමේ අරමුණින් දියත් කරන සුභ සාධන සේවාවන් (වැඩිහිටි නිවාස, වැඩිහිටි දිවා සුදානම් මධ්‍යස්ථාන)  
முதியோரின் உரிமைகளை பாதுகாக்கும் நோக்கில் நடைமுறைப்படுத்தப்படும் நலன்புரி சேவைகள் (வயோதிரர் இல்லங்கள், வயோதிரர் பகல் பாதுகாப்பு நிலையங்கள்)  
Implementation of welfare services for protection of rights of elderly persons.
06. ආබාධිත පුද්ගලයන් සඳහා ප්‍රජා මූලික වැඩ සටහන්, සවිතල පහසුකම් ලබාදීම  
வலது குறைந்த நபர்களுக்கு பொதுசன முதுன்மை வேலைத்திட்டங்கள், உட்கட்டமைப்பு வசதிகளை வழங்கல்  
Implement community base programs and Provide infrastructure facilities for disable persons.
07. ආබාධිත සහිත පුද්ගලයන් සඳහා නිවාස ආධාර ලබාදීම  
வலது குறைந்தோருக்கு வீடுகளை கொண்டயாக வழங்கல்  
Provide housing assistance for disable person.
08. ආබාධිත ලමා ශේවානිතාධාර, වැඩිහිටිනිවාස සඳහා නවීන ආධාර හා සාධාරණාධාර ලබාදීම  
வலது குறைந்த சிறுவர் வீடுதிகள், வயோதிரர் இல்லங்களுக்கு பேணுதல் செலவு கொண்டுகள் மற்றும் தொடர்ந்தும் பேணுவதற்கான கொடைகளை வழங்கல்  
Provide maintenance assistance and necessary assistance for disable children's homes
09. ආබාධිත දරුවන් වෘත්තීය පුහුණුව සඳහා යොමු කිරීම  
வலதுகுறைந்த சிறுவர்களுக்கு தொழில்சார் பயிற்சிகளை வழங்கல்  
Direct disable children for vocational trainings.
10. හදුනාගත් සුදුසුම සමාජ ගැටළු අවම කිරීම සඳහා දැනුවත් කිරීමේ වැඩසටහන් ක්‍රියාත්මක කිරීම  
சமூக சிக்கல்களை குறைப்பதற்கான அறிவுட்டல் வேலைத்திட்டங்களை நடைமுறைப்படுத்தல்  
Implement enhancement programs to minimize identified social problems.
11. සවිවාස කාර්යාල අධීක්ෂණය, සුපරීක්ෂණය, මහ පොත්පිටි හා අදාළ උපදෙස් ලබා දීම  
நன்னடத்தை அலுவலகங்களை மேற்பார்வை செய்தல், பரிசீலனை செய்தல், அவற்றுக்கு வழிகாட்டல் மற்றும் உரிய அறிவுரைகளை வழங்கல்  
Supervision very careful | supervision and guidance of probation offices and giving relevant instructions.
12. රජයේ භාරගැනීමේ ලමා නිවාසය හා රජයේ රැඳුණු මධ්‍යස්ථානය අධීක්ෂණය, නඩත්තුව, හා සටහන්වා ගෙන යාම  
அரசுக்குரிய பொறுப்பேற்றும் சிறுவர் இல்லங்கள் மற்றும் அரசின் தரித்து வைக்கும் நிலையங்களை மேற்பார்வை செய்தல், பேணுதல், நடாத்திச் செல்லல்  
Supervision, maintenance and conducting of Government children Homes and Government Detaining centers.
13. රැකවරණය ලබන ළමුන්ගේ ජීවන තත්ත්වය උසස් කිරීම සඳහා අවශ්‍ය පහසුකම් ලබා දීම  
பராமரிக்கப்படும் சிறுவர்களின் வாழ்க்கைத்தரத்தை உயர்த்துவதற்கு உரிய வசதிகளை செய்தல்  
Facilitating needed for promotion living condition of children who are under protection
14. ලදරු උසස් හා ලමා නිවාස අධීක්ෂණය හා අවශ්‍ය අවස්ථාවන්හිදී මුද්‍යාධාර ලබා දීම  
குழந்தைகள் பூங்கா மற்றும் சிறுவர் இல்லங்களை மேற்பார்வை செய்தல் மற்றும் தேவையான சந்தர்ப்பங்களில் நிதியுதவிகளை வழங்கல்  
Supervision of children parks and children homes and giving financial aid where necessary

අප වැය ඇත්තේමින්දා වැරදි බැරවුමක් මත Budget Estimate - 2017  
 මධ්‍යම පළාත් සභාව මණ්ඩලීය මහලය Central Provincial Council

563-95-5-0-

**සුඛවාදය වියදම් යෝජනාවල සෙවණ Recurrent Expenditure**

වැය විෂය සංකේතය හා කාර්යය විෂයය විෂයය ප්‍රධාන මණ්ඩල ප්‍රධාන මණ්ඩල ප්‍රධාන මණ්ඩල Code & Category	අදාළ වෛද්‍ය මූලාශ්‍රය Funding Source	කාර්යය හා වැය විෂය මාතෘකාව ප්‍රධාන මණ්ඩල විෂයය Category & Object Title	සත්‍ය වියදම් උපයෝජන සෙවණ Actual Expenditure		ඇත්තේමින්දා මණ්ඩල Estimate	
			2014	2015	2016	2017
			රු. ශ. Rs.	රු. ශ. Rs.	රු. ශ. Rs.	රු. ශ. Rs.
10		වෛද්‍ය සේවාවන්	48,281,343	61,564,515	61,128,000	65,380,000
		වෛද්‍ය සේවාවන්				
1001	11	වෛද්‍ය සේවාවන් වෛද්‍ය සේවාවන් වෛද්‍ය සේවාවන් වෛද්‍ය සේවාවන්	28,680,153	28,793,167	28,828,000	41,611,000
1002	11	වෛද්‍ය සේවාවන් වෛද්‍ය සේවාවන් වෛද්‍ය සේවාවන්	221,841	349,341	300,000	300,000
1003	11	වෛද්‍ය සේවාවන් වෛද්‍ය සේවාවන් වෛද්‍ය සේවාවන්	19,379,349	32,422,007	32,000,000	23,469,000
11		වෛද්‍ය සේවාවන් වෛද්‍ය සේවාවන් වෛද්‍ය සේවාවන්	2,123,262	2,292,233	2,000,000	2,000,000
1101	11	වෛද්‍ය සේවාවන් වෛද්‍ය සේවාවන් වෛද්‍ය සේවාවන්	2,123,262	2,292,233	2,000,000	2,000,000
12		වෛද්‍ය සේවාවන් වෛද්‍ය සේවාවන් වෛද්‍ය සේවාවන්	2,641,426	2,771,487	2,743,000	2,693,000
1201	11	වෛද්‍ය සේවාවන් වෛද්‍ය සේවාවන් වෛද්‍ය සේවාවන්	392,802	392,968	350,000	300,000
1202	11	වෛද්‍ය සේවාවන් වෛද්‍ය සේවාවන් වෛද්‍ය සේවාවන්	208,301	118,858	50,000	50,000
1203	11	වෛද්‍ය සේවාවන් වෛද්‍ය සේවාවන් වෛද්‍ය සේවාවන්	1,817,189	1,999,750	2,100,000	2,100,000
1204	11	වෛද්‍ය සේවාවන් වෛද්‍ය සේවාවන් වෛද්‍ය සේවාවන්	42,698	49,582	60,000	60,000
1205	11	වෛද්‍ය සේවාවන් වෛද්‍ය සේවාවන් වෛද්‍ය සේවාවන්	179,438	194,689	175,000	175,000
1206	11	වෛද්‍ය සේවාවන් වෛද්‍ය සේවාවන් වෛද්‍ය සේවාවන්	1,000	15,640	8,000	8,000
13		වෛද්‍ය සේවාවන් වෛද්‍ය සේවාවන් වෛද්‍ය සේවාවන්	398,998	537,160	267,000	287,000
1301	11	වෛද්‍ය සේවාවන් වෛද්‍ය සේවාවන් වෛද්‍ය සේවාවන්	230,494	251,500	100,000	100,000
1302	11	වෛද්‍ය සේවාවන් වෛද්‍ය සේවාවන් වෛද්‍ය සේවාවන්	121,412	177,169	100,000	100,000
1303	11	වෛද්‍ය සේවාවන් වෛද්‍ය සේවාවන් වෛද්‍ය සේවාවන්	47,093	99,016	75,000	75,000
1304	11	වෛද්‍ය සේවාවන් වෛද්‍ය සේවාවන් වෛද්‍ය සේවාවන්	0	9,475	12,000	12,000

**අප දැය දැක්මකේන්ද්‍රව වැරදි සෙසාදායු මුදල් Budget Estimate - 2017**  
**මධ්‍යම පළාත් පනත මණ්ඩලයේ මධ්‍යම පළාත් සභාව Central Provincial Council**

563-95-5-0-

**සුඛවාසය සඳහා වර්තමාන වියදම් මගින් සෙසාදායු Recurrent Expenditure**

දැය විෂය ක-කේතය හා කාණ්ඩය වියදම් ප්‍රවර්ගය පිරිසිදු Object Code & Category	සුදානම් වන මූලාශ්‍රය Funding Source	කාණ්ඩ හා දැය විෂය මාතෘකාව පිරිසිදු මගින් වියදම් කළ කාණ්ඩය Category & Object Title	වර්තමාන වියදම් මගින් සෙසාදායු Actual Expenditure		දැක්මකේන්ද්‍ර මුදල් Estimate	
			2014	2015	2016	2017
			රු. ශ්‍ර. Rs.	රු. ශ්‍ර. Rs.	රු. ශ්‍ර. Rs.	රු. ශ්‍ර. Rs.
14		ගිවිසුම්කරණ සේවා	1,436,195	1,842,849	2,040,000	1,610,000
		ඉඩපත්තීන් සේවාවන්				
1401	11	Contractual Services				
		ප්‍රවාහන	39,828	37,802	40,000	10,000
		ප්‍රවාහන				
		Transport				
1402	11	තැපැල් හා සන්නිවේදනය	349,918	387,940	400,000	300,000
		පොස්ටාල සහ සන්නිවේදනය				
		Postal and Communication				
1403	11	විදුලි සහ ජලය	715,167	794,015	800,000	750,000
		විදුලි සහ ජලය				
		Electricity and Water				
1404	11	වැටුප්, කුලී සහ පළාත් වැටුප්	82,792	324,937	450,000	200,000
		වැටුප්, කුලී සහ පළාත් වැටුප්				
		Rents, Rates and Local Taxes				
1405	11	වෙනත් ගිවිසුම්කරණ සේවා	248,490	298,155	350,000	350,000
		වෙනත් ගිවිසුම්කරණ සේවා				
		Other Contractual Services				
15		මාරු කිරීම් සහ ඉදාන	167,225,415	175,366,259	167,000,000	166,700,000
		මාරු කිරීම් සහ ඉදාන				
		Transfers and Grants				
1506	11	ජාතික සේවකයන්ගේ ඉදාන	1,691,723	1,876,508	2,000,000	1,700,000
		ජාතික සේවකයන්ගේ ඉදාන				
		Property loan interest to public servants				
1509	11	ඉදාන	165,533,692	173,489,751	165,000,000	165,000,000
		ඉදාන				
		Grants				
17		වෙනත් සුඛවාසය සඳහා වර්තමාන වියදම්	144,102	199,275	200,000	150,000
		වෙනත් සුඛවාසය සඳහා වර්තමාන වියදම්				
		Other Recurrent Expenditure				
1703	11	වෙනත් සුඛවාසය සඳහා වර්තමාන වියදම්	144,102	199,275	200,000	150,000
		වෙනත් සුඛවාසය සඳහා වර්තමාන වියදම්				
		Other Recurrent Expenditure				
ව්‍යාපෘතියේ සුඛවාසය සඳහා වර්තමාන වියදම් මගින් සෙසාදායු මුදල් මගින් සෙසාදායු			222,250,742	244,573,778	235,398,000	238,620,000
Total Recurrent Expenditure of Project			222,250,742	244,573,778	235,398,000	238,620,000
ව්‍යාපෘතියේ මුළු වියදම්			222,250,742	244,573,778	235,398,000	238,620,000
Total Expenditure of Project			222,250,742	244,573,778	235,398,000	238,620,000



கிணை தலைப்பு Head-570

மாரத சංவரண, சூலாங, வீழ்சிலை ங லெணக்கி சங கிலாச ங ஓடிக்கீரீம அமலாஙாங  
வீதிகள் அபிவீருத்தி, டுாக்குவரத்து, மின்சாரம் மற்றும் ங்ரடுாருள் சக்தி, வீடமைப்பு மற்றும்  
நிர்மாணிப்பு அமைச்சு

Ministry of Road Development, Transport, Power & Energy and Housing & Constructions

டிக்கூ

ஓர்வதிக தமகை ங்லசங்ல, சூலசீ லெணக்கி சரீஙுச்சங சங கிலசங கிலஙம சலாங ஙு கஙழ்ச்சு கிரீம.

இலக்கு

டாதுகாட்டான டஙணத்திகை அஙுடவீத்தல், ஁ச்ச ங்ரடுாருள் சக்தியிகை ஙுகர்தல், மற்றும் வீட்டு  
஁ரீமையிகை மாகாணத்திற்குள் ஁றுதி செய்தல்.

Vision

To affirm a comfortable and a safe journey, optimum energy consumption and ownership of a house within the  
province.

தீர்மான தலைப்பு Head - 570

மூர்த சஃவர஑ன, சூலா஑ன, வீதூரூன ஃவ லூனகக்஑ி ச஑ ஑ிவாச ஃவ ஓடி஑ிர்஑ி ஑஑ா஑ா஑஑  
வீதி஑ள் ஑பீவீருத்தி, ஑ோ஑்஑ுவரத்து, ஑ி஑்஑ார஑ம் ஑ற்ற஑ம் ஑ரீ஑ோருள் ச஑்தி, வீட஑ை஑்பு ஑ற்ற஑ம்  
நிர்஑ாணி஑்பு ஑஑ைச஑

Ministry of Road Development, Transport, Power & Energy and Housing & Constructions

஑ே஑ேர

சலா஑ ஑ூ ஑சே஑்஑ே ஑஑஑ே மூர்த ச஑஑ிச஑் ஃவ சூலா஑ன சேவா஑் சவ஑்஑ா஑ே ஑஑, ஑ு஑ா஑்஑ லூனகக்஑ி  
஑ாவ஑ ஑ீரூ஑்஑ி஑ ச஑ ஑஑ா஑்஑ சன ஑ா஑்஑ ஑ே஑ ஑ிவாச ஑ி஑ை஑ே ஑ூரூ஑ ஑஑஑஑஑ ஑஑ ஑ீ஑.

஑ணி஑்஑ுற்று

஑ாகா஑்஑ில் ஑திர்஑ா஑்஑ும் ஑ட்ட஑்஑ில் வீதி ஑ு஑ு஑ு ஑ு஑ா஑ ஑ற்ற஑ம் ஑ோ஑்஑ுவரத்து சே஑ைவ஑்஑ை  
சே஑஑஑்஑ுத்தல், தர஑ா஑ ஑ரீ஑ோருள் ச஑்தி஑ை ஑஑஑஑஑஑்஑ுத்தல் ஑ற்ற஑ம் ஑த்தி஑ாவசீ஑஑ா஑  
ச஑ு஑஑்஑்஑ு வீட்டு ஑ீரூ஑஑ின் ஑டி஑஑஑ை தே஑ைவ஑்஑ா஑்஑ை ஑ெற்று஑்஑஑஑்஑ுத்தல்.

Mission

Maintain an expected level road and transport network within the province, encourage quality energy consumption  
and provide basic housing requirements for people with extreme need

අප වැය දැන්වීමේදී වැය செலவு மதிப்பீடு Budget Estimate - 2017  
 මධ්‍යම පළාත් සභාව மத்திய மாகாண சபை Central Provincial Council

මාර්ග සංවර්ධන, ප්‍රවාහන, විදුලිබල හා බලශක්ති සහ නිවාස හා ඉදිකිරීම් අමාත්‍යාංශය  
 வீதிகள் அபிவிருத்தி, போக்குவரத்து, மின்சாரம் மற்றும் எரிபொருள் சக்தி, வீடமைப்பு மற்றும் நிர்மாணிப்பு  
 அமைச்சு

Ministry of Road Development, Transport, Power & Energy and Housing & Constructions

ශීර්ෂ අනුව වියදම් සාරාංශය தலைப்பு அடிப்படையிலான செலவின சாராம்சம் Summary of Expenditure by  
 Heads

ශීර්ෂ අංකය தலைப்பு இல. Head No.	දෙපාර්තමේන්තුව திணைக்களம் Department	සමස්ත වියදම உள்ள்படி செலவினம் Actual Expenditure		අදාත්තමේන්තුව மதிப்பீடு Estimate	
		2014	2015	2016	2017
		රු. ශු. Rs.	රු. ශු. Rs.	රු. ශු. Rs.	රු. ශු. Rs.
	සුඛපාරාවර්ධන වියදම් மீள்வரும் செலவினம் Recurrent Expenditure	493,807,238	445,438,848	368,229,000	391,767,000
570	මාර්ග සංවර්ධන, විදුලිබල හා බලශක්ති අමාත්‍යාංශය வீதிகள் அபிவிருத்தி, மின்சாரம், எரிபொருள் அமைச்சு Ministry of Road Development, Power & Energy	472,818,374	418,370,402	340,430,000	364,563,000
571	නිවාස දෙපාර්තමේන්තුව வீடமைப்பு திணைக்களம் Department of Housing	11,809,087	14,625,694	15,406,000	14,864,000
572	ප්‍රවාහන දෙපාර්තමේන්තුව போக்குவரத்து திணைக்களம் Department of Transport	9,179,777	12,442,750	12,393,000	12,340,000
	මූලධන වියදම් மூலதனச் செலவினம் Capital Expenditure	311,096,889	339,863,644	509,800,000	197,500,000
570	මාර්ග සංවර්ධන, විදුලිබල හා බලශක්ති අමාත්‍යාංශය வீதிகள் அபிவிருத்தி, மின்சாரம், எரிபொருள் அமைச்சு Ministry of Road Development, Power & Energy	311,096,889	339,863,644	509,800,000	197,500,000
	මුළු වියදම් එකතුව மொத்த செலவினம் Total Expenditure	804,904,127	785,302,490	878,029,000	589,267,000
570	මාර්ග සංවර්ධන, විදුලිබල හා බලශක්ති අමාත්‍යාංශය வீதிகள் அபிவிருத்தி, மின்சாரம், எரிபொருள் அமைச்சு Ministry of Road Development, Power & Energy	783,915,263	758,234,046	850,230,000	562,063,000
571	නිවාස දෙපාර්තමේන්තුව வீடமைப்பு திணைக்களம் Department of Housing	11,809,087	14,625,694	15,406,000	14,864,000
572	ප්‍රවාහන දෙපාර්තමේන්තුව போக்குவரத்து திணைக்களம் Department of Transport	9,179,777	12,442,750	12,393,000	12,340,000

**අප රටේ ඇත්තේන්දු වැරදි සේවාව මதிப்பீடு Budget Estimate - 2017**  
**මධ්‍යම පළාත් සභාව මත්ස්‍ය මාකාණ සභා Central Provincial Council**

ශීර්ෂය 570 මාර්ග සංවර්ධන, ප්‍රවාහන, විදුලිබල හා බලශක්ති සහ නිවාස හා ඉදිකිරීම් අංශය  
 தலைப்பு விதிகள் அபிவிருத்தி, போக்குவரத்து, மின்சாரம் மற்றும் எரிபொருள் சக்தி, வீடமைப்பு மற்றும் நிர்மாணிப்பு அமைச்சு  
 Head Ministry of Road Development, Transport, Power & Energy and Housing & Constructions

**පළාත් රාජ්‍ය කිලටාට්ස්ගේ අත්තිසාරම් ගිණුම් කටයුතු මාකාණ අර්ථ දැක්වීම් මාර්ගගතව පුනර්පාලන කටයුතු පුළුල් කිරීමේ කටයුතු Public Officer's Advance Account Activities**

අත්තිසාරම් ගිණුම් සීමාවන් පුනර්පාලන කටයුතු මාර්ගගතව Limits of Advance Accounts	සත්‍ය වියදම් දැක්වීම් සේවාවන් Actual Expenditure		ඇත්තේන්දු මதிப்பීම් Estimate	ප්‍රතිශෝධිත ඇත්තේන්දු මதிப்பීම් Revised Estimate	ඇත්තේන්දු මதிப்பීම් Estimate
	2014	2015	2016	2016	2017
	රු. ශ. Rs.	රු. ශ. Rs.	රු. ශ. Rs.	රු. ශ. Rs.	රු. ශ. Rs.
වියදම් උපරිම සීමාව සේවාවන් උපරිම සීමාව Maximum Limits of Expenditure	3,883,464	4,338,846	4,000,000	0	4,200,000
ලැබීමේ අවම සීමාව වැරදිකිරීම් මාර්ගගතව සීමාවන් Minimum Limits of Receipts	3,408,707	4,958,388	2,300,000	0	3,400,000
හර ණයන්ගේ උපරිම සීමාව පරිශ්‍රයේ උපරිම සීමාව Maximum Limits of Debit Balances	12,319,812	11,340,934	32,217,000	0	33,017,000

**වැයවීමේ අනුමත වියදම් සාරාංශය මාර්ගගතව පුනර්පාලන කටයුතු සේවාවන් සාරාංශය Summary of Expenditure by Programme**

වැයවීමේ අංකය මාර්ගගතව පුනර්පාලන කටයුතු No.	වැයවීමේ අංකය මාර්ගගතව පුනර්පාලන කටයුතු Programme Title	සත්‍ය වියදම් දැක්වීම් සේවාවන් Actual Expenditure		ඇත්තේන්දු මதிப்பීම් Estimate	
		2014	2015	2016	2017
		රු. ශ. Rs.	රු. ශ. Rs.	රු. ශ. Rs.	රු. ශ. Rs.
	පුනරාවර්ධන වියදම් මාර්ගගතව පුනර්පාලන කටයුතු Recurrent Expenditure	472,818,374	418,370,402	340,430,000	364,563,000
3	පළාත් සභා පරිපාලන මාර්ගගතව පුනර්පාලන කටයුතු Provincial Administration	49,485,374	60,998,395	71,330,000	65,563,000
50	මහාමාර්ග ඉදි කිරීම් හා නඩත්තු පෙරලිකිරීම් මාර්ගගතව පුනර්පාලන කටයුතු Construction and Maintenance of Highways	423,333,000	357,372,007	269,100,000	299,000,000
	මුද්‍රාණය වියදම් මාර්ගගතව පුනර්පාලන කටයුතු Capital Expenditure	311,096,889	339,863,644	509,800,000	197,500,000
3	පළාත් සභා පරිපාලන මාර්ගගතව පුනර්පාලන කටයුතු Provincial Administration	2,812,852	9,039,982	2,500,000	2,500,000
47	ප්‍රවාහන සේවා මාර්ගගතව පුනර්පාලන කටයුතු Transport Services	19,968,613	20,365,957	17,000,000	10,000,000
49	විදුලිබල හා බලශක්ති සේවා මාර්ගගතව පුනර්පාලන කටයුතු Power and Energy Services	13,996,902	14,959,063	10,000,000	5,000,000
50	මහාමාර්ග ඉදි කිරීම් හා නඩත්තු පෙරලිකිරීම් මාර්ගගතව පුනර්පාලන කටයුතු Construction and Maintenance of Highways	270,318,522	290,500,000	471,300,000	177,000,000
61	නිවාස හා ප්‍රජා පහසුකම් වැඩසටහන් Housing & Community Amenities	4,000,000	4,998,642	9,000,000	3,000,000
	මුළු වියදම් මාර්ගගතව පුනර්පාලන කටයුතු Total Expenditure	783,915,263	758,234,046	850,230,000	562,063,000
3	පළාත් සභා පරිපාලන මාර්ගගතව පුනර්පාලන කටයුතු Provincial Administration	52,298,226	70,038,377	73,830,000	68,063,000
47	ප්‍රවාහන සේවා මාර්ගගතව පුනර්පාලන කටයුතු Transport Services	19,968,613	20,365,957	17,000,000	10,000,000
49	විදුලිබල හා බලශක්ති සේවා මාර්ගගතව පුනර්පාලන කටයුතු Power and Energy Services	13,996,902	14,959,063	10,000,000	5,000,000
50	මහාමාර්ග ඉදි කිරීම් හා නඩත්තු පෙරලිකිරීම් මාර්ගගතව පුනර්පාලන කටයුතු Construction and Maintenance of Highways	693,651,522	647,872,007	740,400,000	476,000,000
61	නිවාස හා ප්‍රජා පහසුකම් වැඩසටහන් Housing & Community Amenities	4,000,000	4,998,642	9,000,000	3,000,000

**අප වැය ඇස්තමේන්තුව වාර්ෂික මට්ටමට Budget Estimate - 2017**  
**මධ්‍යම පළාත් සභාව මහජන මාකාන සභා Central Provincial Council**

ශීර්ෂය **570** මාර්ග සංවර්ධන, ප්‍රවාහන, විදුලිබල හා බලයෙහි සහ නිවාස හා ඉදිකිරීම් අමාත්‍යාංශය  
 தலைப்பு விதிகள் அபிவிருத்தி, போக்குவரத்து, மின்சாரம் மற்றும் எரிபொருள் சக்தி, வீடமைப்பு மற்றும் நிர்மாணிப்பு அமைச்சு  
 Head Ministry of Road Development, Transport, Power & Energy and Housing & Constructions  
 වැයසටහන **3** පළාත් සභා පරිපාලනය  
 வேலைத் திட்டம் மாகாண சபை நிர்வாகம்  
 Programme Provincial Administration

**ව්‍යාපෘති අනුව වියදම් සාරාංශය කලුத்திட்டங்களுக்கිතරුප සෙලවින සලකුම Summary of Expenditure by Projects**

ව්‍යාපෘති අංකය කලුத்திட்ட නි.ව. Project No.	ව්‍යාපෘති මාතෘකාව කලුத்திட்ட තலைப்பு Project Title	සත්‍ය වියදම් උණ්ඟපද සෙලවින Actual Expenditure		ඇස්තමේන්තු මතිට්ටු Estimate	
		2014	2015	2016	2017
		රු. ශු. Rs.	රු. ශු. Rs.	රු. ශු. Rs.	රු. ශු. Rs.
	<b>සුඛදාමර්ථක වියදම් ර්ඟවලුම සෙලවින Recurrent Expenditure</b>	<b>49,485,374</b>	<b>80,998,395</b>	<b>71,330,000</b>	<b>85,563,000</b>
1	ගරු අමාත්‍ය කාර්යාලය හා පෞද්ගලික කාර්ය මණ්ඩලය கௌரவ அமைச்சர் அலுவலகம் மற்றும் தனிப்பட்ட ஆளணி Hon. Minister's Office and Personal Staff	12,567,932	12,979,993	16,219,000	13,156,000
2	සාමාන්‍ය පරිපාලනය - අමාත්‍යාංශ ලේකම් කාර්යාලය பொது நிர்வாகம் - அமைச்சின் செயலாளர் அலுவலகம் General Administration -Ministry secretariat Office	36,917,442	48,018,402	55,111,000	52,407,000
	<b>මූලධන වියදම් Capital Expenditure</b>	<b>2,812,852</b>	<b>9,038,982</b>	<b>2,500,000</b>	<b>2,500,000</b>
1	ගරු අමාත්‍ය කාර්යාලය හා පෞද්ගලික කාර්ය මණ්ඩලය கௌரவ அமைச்சர் அலுவலகம் மற்றும் தனிப்பட்ட ஆளணி Hon. Minister's Office and Personal Staff	348,157	481,354	0	0
2	සාමාන්‍ය පරිපාලනය - අමාත්‍යාංශ ලේකම් කාර්යාලය பொது நிர்வாகம் - அமைச்சின் செயலாளர் அலுவலகம் General Administration -Ministry secretariat Office	2,463,695	8,558,628	2,500,000	2,500,000
	<b>වියදම් එකතුව මොත්ත සෙලවින Total Expenditure</b>	<b>52,298,226</b>	<b>70,038,377</b>	<b>73,830,000</b>	<b>88,063,000</b>
1	ගරු අමාත්‍ය කාර්යාලය හා පෞද්ගලික කාර්ය මණ්ඩලය கௌரவ அமைச்சர் அலுவலகம் மற்றும் தனிப்பட்ட ஆளணி Hon. Minister's Office and Personal Staff	12,917,089	13,461,347	16,219,000	13,156,000
2	සාමාන්‍ය පරිපාලනය - අමාත්‍යාංශ ලේකම් කාර්යාලය பொது நிர்வாகம் - அமைச்சின் செயலாளர் அலுவலகம் General Administration -Ministry secretariat Office	39,381,137	56,577,030	57,611,000	54,907,000

වැයසටහන **47** ප්‍රවාහන සේවා  
 வேலைத்திட்டம் போக்குவரத்து சேவைகள்  
 Programme Transport Services

**ව්‍යාපෘති අනුව වියදම් සාරාංශය කලුத்திட்டங்களுக்கිතරුප සෙලවින සලකුම Summary of Expenditure by Projects**

ව්‍යාපෘති අංකය කලුத்திட்ட නි.ව. Project No.	ව්‍යාපෘති මාතෘකාව කලුத்திட்ட තலைப்பு Project Title	සත්‍ය වියදම් උණ්ඟපද සෙලවින Actual Expenditure		ඇස්තමේන්තු මතිට්ටු Estimate	
		2014	2015	2016	2017
		රු. ශු. Rs.	රු. ශු. Rs.	රු. ශු. Rs.	රු. ශු. Rs.
	<b>මූලධන වියදම් Capital Expenditure</b>	<b>19,968,613</b>	<b>20,365,957</b>	<b>17,000,000</b>	<b>10,000,000</b>
4	සාමාන්‍ය පරිපාලනය හා ආයතනික සේවා பொது நிர்வாகம் & தபணச் சேவைகளும் General Administration & Establishment Services	19,968,613	20,365,957	17,000,000	10,000,000
	<b>වියදම් එකතුව මොත්ත සෙලවින Total Expenditure</b>	<b>19,968,613</b>	<b>20,365,957</b>	<b>17,000,000</b>	<b>10,000,000</b>
4	සාමාන්‍ය පරිපාලනය හා ආයතනික සේවා பொது நிர்வாகம் & தபணச் சேவைகளும் General Administration & Establishment Services	19,968,613	20,365,957	17,000,000	10,000,000

**අප වැය ඇස්තමේන්තුව වැරදු සෙසො මණ්ඩල Budget Estimate - 2017**  
**මධ්‍යම පළාත් සභාව මුද්දිය මාකාසන සභා Central Provincial Council**

ශීර්ෂය **570** මාර්ග සංවර්ධන, ප්‍රවාහන, විදුලිබල හා බලශක්ති සහ නිවාස හා ඉදිකිරීම් අංශය  
 தலைப்பு **570** வீதிகள் அபிவிருத்தி, போக்குவரத்து, மின்சாரம் மற்றும் எரிபொருள் சக்தி, விடமைப்பு மற்றும் நிர்மாணிப்பு அமைச்சு  
 Head **570** Ministry of Road Development, Transport, Power & Energy and Housing & Constructions  
 වැයසටහන **49** විදුලිබල හා බලශක්ති සේවා  
 வேலைத்திட்டம் **49** மின்சாரம் மற்றும் மின்வலு சேவை  
 Programme **49** Power and Energy Services

**පොහොසි අනුම වියදම් සාරාංශය කලුத்திட்டங்களுக்கිනෙරුම සෙසෙවින කලුකකම Summary of Expenditure by Projects**

පොහොසි අංකය කලුத்திட்ட මූල. Project No.	පොහොසි මාතෘකාව කලුத்திட்ட තනසමු Project Title	සමය වියදම උග්ඟසමු සෙසෙවිනම Actual Expenditure		ඇස්තමේන්තුව මනිමුඟ Estimate	
		2014	2015	2016	2017
		රු. ශු. Rs.	රු. ශු. Rs.	රු. ශු. Rs.	රු. ශු. Rs.
4	මූලධන වියදම මුඟතනම සෙසෙවිනම Capital Expenditure	13,996,902	14,959,063	10,000,000	5,000,000
	සාමාන්‍ය පරිපාලන හා ආයතනික සේවා මූලධන මුඟතනම සෙසෙවිනම General Administration & Establishment Services	13,996,902	14,959,063	10,000,000	5,000,000
4	විසදම මකනුම මුඟතන සෙසෙවිනම Total Expenditure	13,996,902	14,959,063	10,000,000	5,000,000
	සාමාන්‍ය පරිපාලන හා ආයතනික සේවා මුඟතන මුඟතනම සෙසෙවිනම General Administration & Establishment Services	13,996,902	14,959,063	10,000,000	5,000,000

වැයසටහන **50** මහාමාර්ග ඉදි කිරීම හා නඩත්තු  
 வேலைத்திட்டம் **50** பெருந்தெருக்கள் நிர்மாணித்தலும் பேணுதலும்  
 Programme **50** Construction and Maintenance of Highways

**පොහොසි අනුම වියදම් සාරාංශය කලුத்திட்டங்களுக்கිනෙරුම සෙසෙවින කලුකකම Summary of Expenditure by Projects**

පොහොසි අංකය කලුத்திட்ட මූල. Project No.	පොහොසි මාතෘකාව කලුத்திட்ட තනසමු Project Title	සමය වියදම උග්ඟසමු සෙසෙවිනම Actual Expenditure		ඇස්තමේන්තුව මනිමුඟ Estimate	
		2014	2015	2016	2017
		රු. ශු. Rs.	රු. ශු. Rs.	රු. ශු. Rs.	රු. ශු. Rs.
4	සුඛපාරමර්ම වියදම මුඟතනම සෙසෙවිනම Recurrent Expenditure	423,333,000	357,372,007	269,100,000	299,000,000
	සාමාන්‍ය පරිපාලන හා ආයතනික සේවා මුඟතන මුඟතනම සෙසෙවිනම General Administration & Establishment Services	423,333,000	357,372,007	269,100,000	299,000,000
4	මූලධන වියදම මුඟතනම සෙසෙවිනම Capital Expenditure	270,318,522	290,500,000	471,300,000	177,000,000
	සාමාන්‍ය පරිපාලන හා ආයතනික සේවා මුඟතන මුඟතනම සෙසෙවිනම General Administration & Establishment Services	270,318,522	290,500,000	471,300,000	177,000,000
4	විසදම මකනුම මුඟතන සෙසෙවිනම Total Expenditure	693,651,522	647,872,007	740,400,000	476,000,000
	සාමාන්‍ය පරිපාලන හා ආයතනික සේවා මුඟතන මුඟතනම සෙසෙවිනම General Administration & Establishment Services	693,651,522	647,872,007	740,400,000	476,000,000

அரசு செலவு மதிப்பீடு Budget Estimate - 2017  
 மத்திய மாகாண சபை Central Provincial Council

கோடு 570 மாதிரி வகைகள், சேவைகள், வீட்டுவசதி அல்லது மின்சாரம் போன்றவைகள் கட்டுமானம் அல்லது  
 தலைப்பு வீடுகள் அபிவிருத்தி, போக்குவரத்து, மின்சாரம் மற்றும் எரிபொருள் சக்தி, வீடமைப்பு மற்றும் நிர்மாணிப்பு அமைச்சு  
 Head Ministry of Road Development, Transport, Power & Energy and Housing & Constructions  
 உட்கட்சி 61 கிடைசு அல்லது பண்பாடு  
 வேலைத்திட்டம் வீடமைப்பு சமூக வசதிகள்  
 Programme Housing & Community Amenities

**வகைகள் வாரியம் செலவு மதிப்பீடு மொத்தம் கருத்திட்டங்களுக்கேற்ப செலவின சுருக்கம் Summary of Expenditure by Projects**

வகைகள் கருத்திட்ட மூல. Project No.	வகைகள் வாரியம் கருத்திட்ட தலைப்பு Project Title	மொத்த செலவு உட்கட்சி செலவினம் Actual Expenditure		அதிகாரமளிப்பு மதிப்பீடு Estimate	
		2014	2015	2016	2017
		ரூ. ரூ. Rs.	ரூ. ரூ. Rs.	ரூ. ரூ. Rs.	ரூ. ரூ. Rs.
	மொத்த செலவு முழுமையான செலவினம் Capital Expenditure	4,000,000	4,998,642	9,000,000	3,000,000
4	மொத்த நிர்வாகம் அல்லது நிர்வாக சேவைகள் General Administration & Establishment Services	4,000,000	4,998,642	9,000,000	3,000,000
	மொத்த செலவு Total Expenditure	4,000,000	4,998,642	9,000,000	3,000,000
4	மொத்த நிர்வாகம் அல்லது நிர்வாக சேவைகள் General Administration & Establishment Services	4,000,000	4,998,642	9,000,000	3,000,000

**අප වැය ඇස්තමේන්තුව වාර්ෂික සැලසුම මதிப்பீடு Budget Estimate - 2017**  
**මධ්‍යම පළාත් සභාව මණ්ඩල මාසික සැලසුම Central Provincial Council**

ශීර්ෂය	570	මාර්ග සංවර්ධන, ප්‍රවාහන, විදුලිබල හා බලශක්ති සහ නිවාස හා ඉදිකිරීම් අමාත්‍යාංශය
තலைப்பு		විනිසුරු, මාර්ග, වාහන, විදුලිබල, ගිණුම් සහ පවුල සහ වැඩසටහන්, වැඩසටහන, නිර්මාණය, අනුමැතිය
Head		Ministry of Road Development, Transport, Power & Energy and Housing & Constructions
වැයකොටස	3	පළාත් සභා පරිපාලනය
වෙබ්සයිට්/ප්‍රොග්‍රෑම්		මාසික සැලසුම
Programme		Provincial Administration
ව්‍යාපෘතිය	1	මධ්‍යම අමාත්‍ය කාර්යාලය හා පෞද්ගලික කාර්ය මණ්ඩලය
කරුණාංග		සැලසුම් අනුමැතිය, අනුමැතිය සහ පවුල සහ වැඩසටහන්, වැඩසටහන, නිර්මාණය, අනුමැතිය
Project		Hon. Minister's Office and Personal Staff
උප ව්‍යාපෘතිය	0	
ප්‍රධාන කරුණාංග		
Sub Project		

**කාර්ය මණ්ඩල සාරාංශය ප්‍රවෘත්තිමය සාරාංශය Employment Summary**

කාර්ය මණ්ඩල හා කාණ්ඩය Position and Category	සැලසුම් මාසික සැලසුම Actual Expenditure				ඇස්තමේන්තුව මතිපිටි Estimate			
	2014		2015		2016		2017	
	කාර්ය මණ්ඩල නො. No.	වැඩුණ හා වේතන (රු.) සමස්තය (රු.) Salaries & Wages (Rs.)	කාර්ය මණ්ඩල නො. No.	වැඩුණ හා වේතන (රු.) සමස්තය (රු.) Salaries & Wages (Rs.)	කාර්ය මණ්ඩල නො. No.	වැඩුණ හා වේතන (රු.) සමස්තය (රු.) Salaries & Wages (Rs.)	කාර්ය මණ්ඩල නො. No.	වැඩුණ හා වේතන (රු.) සමස්තය (රු.) Salaries & Wages (Rs.)
<b>කාර්ය මණ්ඩල කාණ්ඩය A Group A</b>								
මධ්‍යම අමාත්‍ය	1	762,000	1	762,000	1	762,000	1	762,000
සැලසුම් අනුමැතිය	1	762,000	1	762,000	1	762,000	1	762,000
සැලසුම් අනුමැතිය								
කාර්ය මණ්ඩල කාණ්ඩය B Group B								
ස්ථිර	3	810,000	3	810,000	3	810,000	3	1,158,000
නිලධාරී	0	0	0	0	0	0	0	0
නිලධාරී	3	810,000	3	810,000	3	810,000	3	1,158,000
කාර්ය මණ්ඩල කාණ්ඩය C Group C								
ස්ථිර	3	504,337	3	508,300	3	508,300	3	727,000
නිලධාරී	0	0	0	0	0	0	0	0
නිලධාරී	3	504,337	3	508,300	3	508,300	3	727,000
කාර්ය මණ්ඩල කාණ්ඩය D Group D								
ස්ථිර	8	1,147,710	8	1,027,176	8	1,187,700	7	1,485,000
නිලධාරී	0	0	0	0	0	0	0	0
නිලධාරී	8	1,147,710	8	1,027,176	8	1,187,700	7	1,485,000
කාර්ය මණ්ඩල - ස්ථිර								
මුළු-නිලධාරී	1	762,000	1	762,000	1	762,000	1	762,000
මුළු-නිලධාරී								
මුළු-නිලධාරී	14	2,462,047	14	2,345,476	14	2,506,000	13	3,370,000



**අප වැය ඇස්තමේන්තුව - 2017**  
**මධ්‍යම සභාව සභාව - මහජන මාකාඥ සභා Central Provincial Council**

ශීර්ෂය **570** මාර්ග සංවර්ධන, ප්‍රවාහන, විදුලිබල හා බලශක්ති සහ නිවාස හා ඉදිකිරීම් අමාත්‍යාංශය  
 தலைப்பு **3** வீதிகள் அபிவிருத்தி, போக்குவரத்து, மின்சாரம் மற்றும் எரிபொருள் சக்தி, வீடமைப்பு, நிர்மாணிப்பு அமைச்சு  
 Head **3** Ministry of Road Development, Transport, Power & Energy and Housing & Constructions  
 වැයසටහන **3** පළාත් සභා සচිපාලනය  
 வேலைத்திட்டம் **2** மாகாண சபை நிருவாகம்  
 Programme **2** Provincial Administration  
 ව්‍යාපෘතිය **2** සාමාන්‍ය සච්පාලනය - අමාත්‍යාංශ ලේකම් කාර්යාලය  
 கருத்திட்டம் **0** பொது நிருவாகம் - அமைச்சின் செயலாளர் அலுவலகம்  
 Project **0** General Administration -Ministry secretariat Office  
 උප ව්‍යාපෘතිය **0**  
 உப கருத்திட்டம்  
 Sub Project

**සාර්ව ජනීය සාරාංශය ප්‍රවේශනීයීයේ සරුකම Employment Summary**

සේවය හා කාණ්ඩය நிலைகளும் பிரிவுகளும் Position and Category	සමය විසර්ජම් உள்ளபடி செலவினம் Actual Expenditure				අපේක්ෂිතව මதிப்பீடு Estimate			
	2014		2015		2016		2017	
	අංක எண்ணிக கை No.	වැයුප් හා වේතන (රු.) සමපනඳකුරුම සැලිකුරුම (රු.) Salaries & Wages (Rs.)	අංක எண்ணிக கை No.	වැයුප් හා වේතන (රු.) සමපනඳකුරුම සැලිකුරුම (රු.) Salaries & Wages (Rs.)	අංක எண்ணிக கை No.	වැයුප් හා වේතන (රු.) සමපනඳකුරුම සැලිකුරුම (රු.) Salaries & Wages (Rs.)	අංක எண்ணிக கை No.	වැයුප් හා වේතන (රු.) සමපනඳකුරුම සැලිකුරුම (රු.) Salaries & Wages (Rs.)
<b>කණ්ඩායම් ඒ කුණු A Group A</b>	6	2,571,070	7	2,666,940	8	3,017,000	8	4,651,000
ස්ථිර	6	2,571,070	7	2,666,940	8	3,017,000	8	4,651,000
நிலையான Permanent								
<b>කණ්ඩායම් ඒ කුණු B Group B</b>	1	456,540	1	375,373	0	0	0	0
ස්ථිර	1	456,540	1	375,373	0	0	0	0
நிலையான Permanent								
තාවකාලික தற்காலிக Temporary	0	0	0	0	0	0	0	0
<b>කණ්ඩායම් ඒ කුණු C Group C</b>	29	7,699,920	60	11,575,710	58	12,265,000	54	16,035,000
ස්ථිර	29	7,699,920	60	11,575,710	58	12,265,000	54	16,035,000
நிலையான Permanent								
තාවකාලික தற்காலிக Temporary	0	0	0	0	0	0	0	0
<b>කණ්ඩායම් ඒ කුණු D Group D</b>	8	5,864,986	8	1,316,810	7	1,242,000	6	1,467,000
ස්ථිර	8	5,864,986	5	881,000	7	1,242,000	6	1,467,000
நிலையான Permanent								
තාවකාලික தற்காலிக Temporary	0	0	3	435,810	0	0	0	0
<b>මොනො-ස්ථිර Total-Permanent</b>	44	16,592,516	73	15,499,023	73	16,524,000	68	22,153,000
<b>මොනො-තාවකාලික Total-Temporary</b>	0	0	3	435,810	0	0	0	0

**අප වැය අරමුණුපිටුව වාර්ෂික අපනයන මதிப்பீடு Budget Estimate - 2017**  
**මධ්‍යම පළාත් සභාව මත්ස්‍ය මාකාන සභා Central Provincial Council**

ශීර්ෂය තலைப்பு Head	570	මාර්ග සංවර්ධන, ප්‍රවාහන, විදුලිබල හා බලශක්ති සහ නිවාස හා ඉදිකිරීම් අමාත්‍යාංශය මිනිස් මාර්ග, ගමන් මාර්ග, විදුලිබල හා බලශක්ති සහ නිවාස හා ඉදිකිරීම් අමාත්‍යාංශය
වැය සංවර්ධන විකල්ප Programme	3	පළාත් සභා පරිපාලන මාකාන සභා පරිපාලන Provincial Administration
චර්යාත්මක කණ්ඩායම් Project	1	මරු අමාත්‍ය කාර්යාලය හා පෞද්ගලික කාර්ය මණ්ඩලය කෙනෙල් අමාත්‍යාංශය අවුලයකට මාරු කිරීමේ අරමුණ Hon. Minister's Office and Personal Staff
උප චර්යාත්මක කණ්ඩායම් Sub Project	0	

**චර්යාත්මක කාර්ය මණ්ඩලයේ කාර්ය මණ්ඩලයේ අරමුණුපිටුව Project Objectives**

01. මරු අමාත්‍යාංශයේ ජාතික ඉඩ සම්පත් ප්‍රදානයේ පෞද්ගලික කාර්ය මණ්ඩලය සමන්විත කාර්ය මණ්ඩලයක් අභියෝගයට ලක් කර මාරු කිරීම, අමාත්‍යාංශයේ අවම උපරිම වශයෙන් ඉඩ කට ගැනීමට මග පෙන්වීම සහ මාරු කිරීම.  
කෙටුම්පත් අයවැසියන් අවුලයකට මාරු කිරීමට මග පෙන්වීම සහ මාරු කිරීම.  
කෙටුම්පත් අයවැසියන් අවුලයකට මාරු කිරීමට මග පෙන්වීම සහ මාරු කිරීම.  
කෙටුම්පත් අයවැසියන් අවුලයකට මාරු කිරීමට මග පෙන්වීම සහ මාරු කිරීම.  
කෙටුම්පත් අයවැසියන් අවුලයකට මාරු කිරීමට මග පෙන්වීම සහ මාරු කිරීම.  
When caring out duties assign by the Hon. Minister, coordinate & obtain support from his personal staff as achieve ministry's goals optimally
02. පළාත් මාර්ග සංවර්ධන, ප්‍රවාහන සේවා, විදුලිබල හා බලශක්ති වැඩසටහන, නිවාස සංවර්ධන වැඩ සටහන හා මරු අමාත්‍යාංශය විසින් පළාත් සංවර්ධනය සම්බන්ධයෙන් කරනු ලබන වෙනත් කටයුතු සඳහා අවශ්‍ය උපදෙස් ලබා දීම  
මාකාන පාලන අධිකාරියට, මාර්ග, ගමන් මාර්ග, විදුලිබල හා බලශක්ති සහ නිවාස හා ඉදිකිරීම් අමාත්‍යාංශයට, මාරු කිරීමේ අරමුණ සම්බන්ධයෙන්, කෙටුම්පත් අයවැසියන් අවුලයකට මාරු කිරීමට මග පෙන්වීම සහ මාරු කිරීම.  
මාර්ග, ගමන් මාර්ග, විදුලිබල හා බලශක්ති සහ නිවාස හා ඉදිකිරීම් අමාත්‍යාංශයට, මාරු කිරීමේ අරමුණ සම්බන්ධයෙන්, කෙටුම්පත් අයවැසියන් අවුලයකට මාරු කිරීමට මග පෙන්වීම සහ මාරු කිරීම.  
GIVING NECESSARY ADVICES FOR ROAD DEVELOPMENT, TRANSPORT SERVICES, POWER & ENERGY AND HOUSING DEVELOPMENT PROGRAMMES AND OTHER DOINGS ABOUT PROVINCIAL DEVELOPMENT PERFORMED BY THE HON. MINISTER
03. පළාත් සභා ප්‍රතිපත්තිමය තීරණ ගැනීමට සහාය වීම  
මාර්ග, ගමන් මාර්ග, විදුලිබල හා බලශක්ති සහ නිවාස හා ඉදිකිරීම් අමාත්‍යාංශයට, මාරු කිරීමේ අරමුණ සම්බන්ධයෙන්, කෙටුම්පත් අයවැසියන් අවුලයකට මාරු කිරීමට මග පෙන්වීම සහ මාරු කිරීම.  
Assist for taking provincial council policy decisions
04. ජාතික ඉඩ සම්පත් සංවර්ධනය සඳහා  
අවුලයකට මාරු කිරීමේ අරමුණ  
Coordinating of government institutes
05. පළාත් මාර්ග සංවර්ධන, ප්‍රවාහන සේවා, විදුලිබල හා බලශක්ති වැඩසටහන, නිවාස සංවර්ධන වැඩ සටහන හා මරු අමාත්‍යාංශය විසින් පළාත් සංවර්ධනය සම්බන්ධයෙන් කරනු ලබන වෙනත් කටයුතු සඳහා අවශ්‍ය උපදෙස් ලබා දීම  
මාර්ග, ගමන් මාර්ග, විදුලිබල හා බලශක්ති සහ නිවාස හා ඉදිකිරීම් අමාත්‍යාංශයට, මාරු කිරීමේ අරමුණ සම්බන්ධයෙන්, කෙටුම්පත් අයවැසියන් අවුලයකට මාරු කිරීමට මග පෙන්වීම සහ මාරු කිරීම.  
Coordinating of local government institutes, government and government ministers and take necessary action for decisions taken there

**සුඛදායක වියදම් රේඛා මගින් සමස්ත වියදම Recurrent Expenditure**

වැය විෂය සංචය හා කාණ්ඩය වියදම හා ප්‍රතිඵල ප්‍රතිඵලය Object Code & Category	ප්‍රධාන මූලාශ්‍රය Funding Source	කාර්ය මණ්ඩල හා වැය විෂය මාතෘකාව ප්‍රධාන මාර්ග හා වියදම Category & Object Title	සමස්ත වියදම් වැය වියදම Actual Expenditure		අරමුණුපිටුව මගින් මதிපිටුව Estimate	
			2014	2015	2016	2017
			රු. ශ. Rs.	රු. ශ. Rs.	රු. ශ. Rs.	රු. ශ. Rs.
10		පෞද්ගලික සේවාවන් Personal Emoluments	6,067,000	7,530,000	10,768,000	7,656,000
1001	11	වැටුප් හා වේතන Salaries and Wages	3,224,047	3,107,476	3,288,000	4,132,000
1002	11	අතිරේක හා නිවාඩු දීම වැටුප් Overtime & Holiday Pay	456,203	424,208	400,000	500,000
1003	11	වෙනත් දීමනා Other Allowances	2,386,750	3,998,322	7,100,000	3,024,000
11		ගමන් වියදම් Travelling Expenses	378,900	370,000	400,000	400,000
1101	11	ගමන් වියදම් - දේශීය Travelling Expenses - Domestic	378,900	370,000	400,000	400,000

අප වැය ඇස්තමේන්තුව වැරදි සෙවන මதிப்பீடு Budget Estimate - 2017  
මධ්‍යම පළාත් සභාව මத்திய පාලක සභා Central Provincial Council

570-3-1-0-

සුඛවාදයේ වියදම් මිලියන වශයෙන් Recurrent Expenditure

වැය විෂය සංකේතය හා කාණ්ඩය විෂය ප්‍රතිපත්ති මණ්ඩල පිරිසිදු Object Code & Category	ප්‍රධාන මුදල් ප්‍රභේදය Funding Source	කාණ්ඩ හා වැය විෂය මාතෘකාව පිරිසිදු මණ්ඩල විෂය Category & Object Title	සත්‍ය වියදම් දැක්වූ විෂය Actual Expenditure		ඇස්තමේන්තු මதிப்பீடு Estimate	
			2014	2015	2016	2017
			රු. ල. Rs.	රු. ල. Rs.	රු. ල. Rs.	රු. ල. Rs.
12		සැපයීමේ සපයුම්පොල Supplies	4,157,440	3,375,896	3,300,000	3,250,000
1201	11	ලිපිපුවරු හා කාර්යාල අවශ්‍යතා Stationery & Office Requisites	350,000	512,000	300,000	350,000
1202	11	ඉන්ධන හා ලීඩ් ඔයල් Fuel & Lubricants	3,807,440	2,863,896	3,000,000	2,900,000
13		කඩක්කු වියදම් Maintenance Exp.	1,572,407	1,292,495	1,350,000	1,450,000
1301	11	වාහන Vehicles	1,523,243	1,242,495	1,300,000	1,400,000
1302	11	සන්ප්‍රභු හා සවි කිරීමේ උපකරණ Plant, Machinery and Equipment	49,164	50,000	50,000	50,000
14		නිවැසි සේවා Contractual Services	266,864	261,596	301,000	300,000
1401	11	ප්‍රවාහන පොදු සේවාවන් Transport	0	0	1,000	0
1402	11	තැපෑල හා සන්නිවේදනය Postal and Communication	266,864	261,596	300,000	300,000
1404	11	බදු, කුලී, කුලී හා පළාත් බදු Rents, Rates and Local Taxes	0	0	0	0
1405	11	වෙනත් නිවැසි සේවා Other Contractual Services	0	0	0	0
17		වෙනත් සුඛවාදයේ වියදම් Other Recurrent Expenditure	125,321	150,000	100,000	100,000
1703	11	වෙනත් සුඛවාදයේ වියදම් Other Recurrent Expenditure	125,321	150,000	100,000	100,000
මහජන සුඛවාදයේ වියදම් වල එකතුව සුඛවාදයේ වියදම් මිලියන වශයෙන් Total Recurrent Expenditure of Project			12,567,932	12,979,993	16,219,000	13,156,000

தமிழக அரசின் ஆய்வுக்கமிட்டி வரவு செலவு மதிப்பீடு Budget Estimate - 2017  
மத்திய மாகாண சபை Central Provincial Council

570-3-1-0-

**மூலதன வீசுடி முலதனச் செலவினம் Capital Expenditure**

வரவு வீசுடி காண்கை விடயக் குறியீடு மற்றும் பிரிவு Object Code & Category	மூலதன நிதி மூலம் Funding Source	காண்கை பிரிவு மற்றும் விடயத் தலைப்பு Category & Object Title	வரவு வீசுடி உள்மட செலவினம் Actual Expenditure		ஆய்வுக்கமிட்டி மதிப்பீடு Estimate	
			2014	2015	2016	2017
			ரூ. ரூ. Rs.	ரூ. ரூ. Rs.	ரூ. ரூ. Rs.	ரூ. ரூ. Rs.
20		மூலதன வளர்ச்சி திட்டங்களை வலுப்படுத்துதல் முலதனச் சொத்துக்களின் புனரமைப்பும் மேம்படுத்துதலையும் Rehabilitation & Improvement of Capital Assets	250,000	351,196	0	0
2002	12	பொறிகள் மற்றும் பொருத்திகள் உட்கரணங்கள் Plant, Machinery and Equipments	0	0	0	0
2003	12	வாகனங்கள் Vehicles	250,000	351,196	0	0
2004	12	பிறவை ஏனைய Other	0	0	0	0
21		நிலையான சொத்துக்களை கையாற்றல் Acquisition of Fixed Assets	99,157	139,158	0	0
2101	12	வாகனங்கள் Vehicles	0	0	0	0
2102	12	வாசலகாண்கை மற்றும் அலுவலக உட்கரணங்களும் Home Furnitures & Office Equipments	99,157	55,158	0	0
2103	12	பொறிகள், கருவிகள் மற்றும் பொருத்திகள் Plant, Machinery and Equipments	0	75,000	0	0
2104	12	கட்டிடக்கலை மற்றும் கட்டிடங்களும், நிர்மாணிப்புகளும் Buildings & Structures	0	0	0	0
மொத்தம் மூலதன வீசுடி வரவு கருத்திட்டத்தின் மொத்த முலதன செலவினங்கள் Total Capital Expenditure of Project			349,157	481,354	0	0
மொத்தம் மூலதன வீசுடி கருத்திட்டத்தின் மொத்தச் செலவினம் Total Expenditure of Project			12,917,089	13,461,347	16,219,000	13,156,000

**ශ්‍රී ලංකා දැක්වීමේදී වැය බැර මதிරීම Budget Estimate - 2017**  
**මධ්‍යම පළාත් සභාව මණ්ඩල මාකාන සභා Central Provincial Council**

ශීර්ෂය	570	මාර්ග සංවර්ධන, ප්‍රවාහන, විදුලිබල හා බලශක්ති සහ නිවාස හා ඉදිකිරීම් අමාත්‍යාංශය
தலைப்பு Head		මාර්ග සංවර්ධන, ප්‍රවාහන, විදුලිබල හා බලශක්ති සහ නිවාස හා ඉදිකිරීම් අමාත්‍යාංශය
පදනම	3	පළාත් සභා පරිපාලනය
வேலைத்திட்டம் Programme		මාකාන සභා நிලක්‍රමය
பொருள் Project	2	සාමාන්‍ය පරිපාලනය - අමාත්‍යාංශ ලේකම් කාර්යාලය
Sub Project	0	පොදු நிලක්‍රමය - මහලේකම් කාර්යාලය

**ව්‍යාපෘති කාර්ය මාර්ග සංවර්ධන ක්‍රමලේඛන Project Objectives**

01. පළාත් මාර්ග සංවර්ධන, ප්‍රවාහන සේවා, විදුලිබල හා බලශක්ති වැඩ සටහන් හා නිවාස හා ඉදිකිරීම් ඉලක්ක සපුරා ගැනීම සඳහා කාර්ය මණ්ඩලය උපයුතු මට්ටමින් සේවයේ යොදවා ගැනීම  
 ජාතික මට්ටමින්, මාර්ග සංවර්ධන, ප්‍රවාහන සේවා, විදුලිබල හා බලශක්ති සහ නිවාස හා ඉදිකිරීම් ඉලක්ක සපුරා ගැනීම සඳහා කාර්ය මණ්ඩලය උපයුතු මට්ටමින් සේවයේ යොදවා ගැනීම  
 Employing the staff maximally for fulfilling the targets of road development, transport services, power & energy and housing and
02. උපමාන පාදක හා පළාත් නිශ්චිත සංවර්ධන ප්‍රදාන යටතේ මාර්ග සංවර්ධන, ප්‍රවාහන සේවා, විදුලිබල හා බලශක්ති සහ නිවාස හා ඉදිකිරීම් කටයුතු සැලසුම් කිරීම, ක්‍රියාත්මක කිරීම, මෙහෙයවීම හා ඇගයීම  
 මාර්ග සංවර්ධන, ප්‍රවාහන සේවා, විදුලිබල හා බලශක්ති සහ නිවාස හා ඉදිකිරීම් කටයුතු සැලසුම් කිරීම, ක්‍රියාත්මක කිරීම, මෙහෙයවීම හා ඇගයීම  
 Under Criteria base & Provincial specific grant, Planning, Implementing, monitoring and Evaluation of road development, transport services, Power & energy and Housing & construction programmes
03. පළාත් මාර්ග වැඩිදියුණු කිරීම, මාර්ග නඩත්තු කිරීම හා ඉදිකිරීම් කටයුතු  
 ජාතික මට්ටමින්, මාර්ග සංවර්ධන, ප්‍රවාහන සේවා, විදුලිබල හා බලශක්ති සහ නිවාස හා ඉදිකිරීම් කටයුතු සැලසුම් කිරීම, ක්‍රියාත්මක කිරීම, මෙහෙයවීම හා ඇගයීම  
 Improving, maintaining & constructing of provincial roads
04. විදුලි දිගු, කුඩා විදුලි බලාගාර හා පිකෝ හයිඩ්‍රෝ පවුරු ක්‍රියාත්මක කිරීම, සිංහ පවුරු ඒකක උපකරණ හා බලශක්ති සංරක්ෂණ වැඩ ක්‍රම සැලසුම් කිරීම  
 මාර්ග සංවර්ධන, ප්‍රවාහන සේවා, විදුලිබල හා බලශක්ති සහ නිවාස හා ඉදිකිරීම් කටයුතු සැලසුම් කිරීම, ක්‍රියාත්මක කිරීම, මෙහෙයවීම හා ඇගයීම  
 Implementing projects of electricity extensions, micro hydro power stations & Pico hydro, Giving biogas units and implementing awareness programmes about power & energy conservation
05. අඩු අදායම් ලාභීන් සඳහා නිවාස ආධාර, සෙවිලි කඩුළු සහ සහන නිවාස ආදිය සහභාගී ලබා දීම  
 මාර්ග සංවර්ධන, ප්‍රවාහන සේවා, විදුලිබල හා බලශක්ති සහ නිවාස හා ඉදිකිරීම් කටයුතු සැලසුම් කිරීම, ක්‍රියාත්මක කිරීම, මෙහෙයවීම හා ඇගයීම  
 Giving housing aids, roofing sheets and assisted housing loans for low income families
06. මූල්‍ය වාර්තා, ඇගයීම්, වාර්ෂික වියදම් ගිණුම, වැනිසන් ගිණුම, අත්තිකාරම් ගිණුම, පිලිවෙල කිරීම හා විගණන විමසුම් සඳහා පිලිගැනීම සැලසුම් කිරීම  
 මාර්ග සංවර්ධන, ප්‍රවාහන සේවා, විදුලිබල හා බලශක්ති සහ නිවාස හා ඉදිකිරීම් කටයුතු සැලසුම් කිරීම, ක්‍රියාත්මක කිරීම, මෙහෙයවීම හා ඇගයීම  
 Preparing Financial Reports, Estimates, Annual Appropriation Account, Deposit Account, Advance Account, and given explanation for Audit queries

**සුභරාමය වියදම් මිනවනු Recurrent Expenditure**

වැය වර්ගය සංකේතය හා කාර්යය විෂය කුறියිටු මාර්ගය පිරිසිදු Object Code & Category	අදාල මූලාශ්‍ර මුදල් මාර්ගය Funding Source	කාර්යය හා වැය වර්ගය මාතෘකාව පිරිසිදු මාර්ගය Category & Object Title	සත්‍ය වියදම් උපයුතු සෙවනු Actual Expenditure		දැක්වීමේදී මිනවනු Estimate	
			2014	2015	2016	2017
			රු. ල. Rs.	රු. ල. Rs.	රු. ල. Rs.	රු. ල. Rs.
10		පෞද්ගලික පවිසන් මුදලක් වෙත	27,786,738	34,843,464	36,474,000	35,126,000
1001	11	Personal Emoluments				
		වැටුප් හා වේතන	16,592,516	15,934,833	16,524,000	22,153,000
		සම්පූර්ණ සේවක සේවකයන්				
1002	11	Salaries and Wages	898,824	977,884	750,000	750,000
		අතිරේක හා නිවාඩු දින වැටුප්				
1003	11	Overtime & Holiday Pay				
		මෙහෙයුම් මාර්ග සංවර්ධන කටයුතු සඳහා				
11		Other Allowances	10,295,398	17,930,947	19,200,000	12,223,000
1101	11	Travelling Expenses	448,906	1,441,280	1,250,000	1,000,000
		වගන් වියදම් - දේශීය	449,906	1,441,280	1,250,000	1,000,000
		වගන් වියදම් - ජාත්‍යන්තර				
		Travelling Expenses - Domestic				

புது வடிக் குடிநீர் கட்டுமானம் வரவு செலவு மதிப்பீடு Budget Estimate - 2017  
 மத்திய மாகாண சபை Central Provincial Council

570-3-2-0-

மீளும் செலவினம் Recurrent Expenditure

புது வடிக் குடிநீர் கட்டுமானம் வரவு செலவு மதிப்பீடு பிரிவு Object Code & Category	புது வடிக் குடிநீர் கட்டுமானம் Funding Source	பகுதி அல்லது பொது பிரிவு Category & Object Title	மீளும் செலவினம் Actual Expenditure		புது வடிக் குடிநீர் கட்டுமானம் Estimate	
			2014	2015	2016	2017
			ரூ. கு. ரூ.	ரூ. கு. ரூ.	ரூ. கு. ரூ.	ரூ. கு. ரூ.
12		பொருள் வழங்கல்கள் Supplies	2,181,632	2,282,895	10,656,000	9,156,000
1201	11	லிப்டிங் அல்லது கார்ப்பரேட்டர் Stationery & Office Requisites	848,712	788,697	600,000	800,000
1202	11	உணவு அல்லது லிப்டிங் Fuel & Lubricants	1,320,000	1,429,194	10,000,000	8,300,000
1203	11	உணவு மற்றும் சீருடைகள் Diet and Uniforms	0	0	0	0
1205	11	பொருள் வழங்கல்கள் Other Supplies	5,000	5,000	6,000	6,000
1206	11	மெக்கானிக்கல் அல்லது மின்சாரப் பொருள்கள் Mechanical & Electrical goods	7,920	59,704	50,000	50,000
13		புது வடிக் குடிநீர் கட்டுமானம் Maintenance Exp.	1,327,412	1,913,932	1,270,000	1,170,000
1301	11	வாகனங்கள் Vehicles	972,230	840,895	1,000,000	900,000
1302	11	பொருள்கள், கருவிகள், உபகரணங்கள் Plant, Machinery and Equipment	39,923	80,000	70,000	70,000
1303	11	கட்டிடங்கள் Building	315,259	993,037	200,000	200,000
14		கட்டுமானம் Contractual Services	3,395,035	3,516,123	3,391,000	3,205,000
1401	11	பொது போக்குவரத்து Transport	0	0	1,000	0
1402	11	பொது அல்லது மின்சாரம் Postal and Communication	498,560	530,072	550,000	590,000
1403	11	மின்சாரம் மற்றும் தண்ணீர் Electricity and Water	1,322,746	1,129,122	1,200,000	800,000
1404	11	வடிக் குடிநீர் அல்லது உள்ளூர் வரி Rents, Rates and Local Taxes	28,989	0	40,000	15,000
1405	11	பொது கட்டுமானம் Other Contractual Services	1,544,740	1,856,929	1,600,000	1,800,000
1406	11	வடிக் குடிநீர் கட்டுமானம் Interest Payment for Lease	0	0	0	0
15		பரிமாற்றம் மற்றும் தானியம் Transfers and Grants	513,365	754,120	770,000	750,000
1506	11	பொது கட்டுமானம் Property loan interest to public servants	513,365	754,120	770,000	750,000
17		பொது கட்டுமானம் Other Recurrent Expenditure	1,263,354	3,266,888	1,300,000	2,000,000
1703	11	பொது கட்டுமானம் Other Recurrent Expenditure	1,263,354	3,266,888	1,300,000	2,000,000
மீளும் செலவினம் மொத்தம் Total Recurrent Expenditure of Project			38,917,442	48,018,402	52,111,000	52,407,000

மேலும் திட்டமிடப்படும் வரவு செலவு மதிப்பீடு Budget Estimate - 2017  
 மத்திய மாகாண சபை Central Provincial Council

570-3-2-0-

**ஊடக விலை மூலதனச் செலவினம் Capital Expenditure**

திட்டமிடப்பட்ட விலை கோடு Object Code & Category	மூலதன மூலம் Funding Source	விலை மூலதனச் செலவினம் பிரிவு மற்றும் விலை Category & Object Title	வரவு செலவு மதிப்பீடு Actual Expenditure		திட்டமிடப்பட்ட Estimate	
			2014	2015	2016	2017
			ரூ. ரூ. Rs.	ரூ. ரூ. Rs.	ரூ. ரூ. Rs.	ரூ. ரூ. Rs.
20		ஊடக விலை மூலதனச் செலவினம் அல்லது மேம்படுத்தல்கள் Rehabilitation & Improvement of Capital Assets	250,000	650,000	0	300,000
2001	12	தொழிலகம் அல்லது கட்டிடம் Buildings & Structures	50,000	650,000	0	300,000
2002	12	பொறிகள் மற்றும் பொருத்திகள் Plant, Machinery and Equipments	0	0	0	0
2003	12	வாகனங்கள் Vehicles	200,000	0	0	0
2004	12	பிறவைகள் Others	0	0	0	0
21		நிலையான சொத்துக்களை Acquisition of Fixed Assets	715,000	6,432,698	1,000,000	700,000
2101	12	வாகனம் Vehicle purchase	0	6,310,806	0	0
2102	12	வீட்டுத் தளவாடகம் அல்லது அலுவலக உபகரணங்கள் Home Furnitures & Office Equipments	100,000	50,000	300,000	300,000
2103	12	பொறிகள் மற்றும் பொருத்திகள் Plant, Machinery and Equipments	615,000	71,892	700,000	400,000
2104	12	தொழிலகம் அல்லது கட்டிடம் Buildings & Structures	0	0	0	0
25		கிரிட்டீரியா அடிப்படையிலான கொடை Criteria Based Grants	1,498,695	1,475,930	1,500,000	1,500,000
2505	12	தீவிர மேம்படுத்தல் தேவைகள் Urgent Development necessities	1,498,695	1,475,930	1,500,000	1,500,000
மேல்கண்ட ஊடக விலை மூலதனச் செலவினம் Total Capital Expenditure of Project			2,463,695	8,558,628	2,500,000	2,500,000
மேல்கண்ட ஊடக விலை மூலதனச் செலவினம் Total Expenditure of Project			39,381,137	56,577,030	57,611,000	54,907,000

**අප දැය ඇස්තමේන්තුව වැරදු සෙලவு மதிப்பீடு Budget Estimate - 2017**  
**இலங்கை மத்திய மாகாண சபை Central Provincial Council**

570 මාර්ග සංවර්ධන, ප්‍රවාහන, විදුලිබල හා සලකකි සහ නිවාස හා ඉදිකිරීම් අමාත්‍යාංශය  
 தலைப்பு Ministry of Road Development, Transport, Power & Energy and Housing & Constructions  
 47 ප්‍රවාහන සේවා  
 வேலைத்திட்டம் போக்குவரத்து சேவைகள்  
 Programme Transport Services  
 4 සාමාන්‍ය පරිපාලන හා ආයතනික සේවා  
 வாய்பாடு பொது நிர்வாகமும் தபாளச் சேவைகளும்  
 கருத்திட்டம் General Administration & Establishment Services  
 Project  
 0  
 உப கருத்திட்டம்  
 Sub Project

**இலங்கை மத்திய மாகாண சபை செலவினம் Capital Expenditure**

දැය විශේෂ සංකේතය හා කාණ්ඩය වර්ගීකරණය කිරීමේ පිරිසිදු Object Code & Category	අදාළ මූල්‍ය මූලාශ්‍රය Funding Source	කාණ්ඩ හා දැය විශේෂ මාතෘකාව පිරිසිදු මගින් වර්ගීකරණය කළ නිලධාරීන් Category & Object Title	සත්‍ය වියදම් උළුම් Actual Expenditure		ඇස්තමේන්තුව මගින් මதிப்பீடு Estimate	
			2014	2015	2016	2017
			රු. ශ. Rs.	රු. ශ. Rs.	රු. ශ. Rs.	රු. ශ. Rs.
25		උපමාන සාදන ප්‍රදාන තොරතුරු මාරු කිරීමේ කොටස Criteria Based Grants	0	0	0	2,000,000
2501	12	ප්‍රවාහන සංවර්ධන போக்குவரத்து அபிவிருத்தி Transport Development	0	0	0	2,000,000
26		සමාන කාර්ය ක්ෂේත්‍ර සංවර්ධන ප්‍රදාන மாண்புமிகு கிடைக்கக்கூடிய அபிவிருத்தி கொடை Provincial Specific Development Grant	19,968,613	20,365,957	17,000,000	8,000,000
2601	13	ප්‍රවාහන සංවර්ධන போக்குவரத்து அபிவிருத்தி Transport Development	19,968,613	20,365,957	17,000,000	0
2602	13	මගී ප්‍රවාහන සංවර්ධන பயணிகள் போக்குவரத்து அபிவிருத்தி Passenger Transport Development	0	0	0	8,000,000
මාසිකව මුළුමන වියදම් මගින් මුළු වියදම கருத்திட்டத்தின் மொத்த மூலதன செலவினங்கள் Total Capital Expenditure of Project			19,968,613	20,365,957	17,000,000	10,000,000
මාසිකව මුළුමන වියදම கருத்திட்டத்தின் மொத்தச் செலவினம் Total Expenditure of Project			19,968,613	20,365,957	17,000,000	10,000,000



**අප වැය ඇස්තමේන්තුව වැරදි සමාජ මதிப்பீடு Budget Estimate - 2017**  
**මධ්‍යම පළාත් සභාව මහජන මාකාංග සභාව Central Provincial Council**

ශීර්ෂය	570	ආර්ථික සංවර්ධන, ප්‍රවාහන, විදුලිබල හා බලශක්ති සහ නිවාස හා ඉදිකිරීම් අමාත්‍යාංශය
තலைப்பு		විදුලිබල, වාහන, විදුලිබල හා බලශක්ති සහ නිවාස හා ඉදිකිරීම් අමාත්‍යාංශය
Head		Ministry of Road Development, Transport, Power & Energy and Housing & Constructions
වැයසහන	49	විදුලිබල හා බලශක්ති සේවා
වෙලෙන්කුටුම්භ		රිදීන්සාරම් මර්ණම් මින්නවු ජෙවෙ
Programme		Power and Energy Services
ව්‍යාපෘතිය	4	සාමාන්‍ය පරිපාලනය හා ආයතනික සේවා
පරිපාලන		පොදු நிත්‍යාද්‍රම මූලාසන ජෙවෙ
Project		General Administration & Establishment Services
උප ව්‍යාපෘතිය	0	
පරිපාලන		
Sub Project		

**මූලධන වියදම් මුලදාන ජෙවෙ Capital Expenditure**

වැය විශේෂ සංකේතය හා කාණ්ඩය වියදම් මර්ණම් මූලාසන පිළිබඳව	මූලදාන මූලාසන	කාණ්ඩ හා වැය විශේෂ මාකාංග පිළිබඳව මර්ණම් මූලාසන	සත්‍ය වියදම් මූලදාන		ඇස්තමේන්තුව මதிකිරීම	
			Actual Expenditure		Estimate	
			2014	2015	2016	2017
Code & Category	Funding Source	Category & Object Title	රු. මු. Rs.	රු. මු. Rs.	රු. මු. Rs.	රු. මු. Rs.
25		උපමාන පාදක මූලදාන	1,000,000	0	0	0
		Criteria Based Grants				
2501	12	ග්‍රාමීය විකල්ප බලශක්ති සංවර්ධනය	1,000,000	0	0	0
		Rural Alternative Energy Development				
26		පළාත් කාර්ය ක්ෂේත්‍ර සංවර්ධන මූලදාන	12,996,902	14,959,063	10,000,000	5,000,000
		Provincial Specific Development Grant				
2601	13	ග්‍රාමීය විකල්ප බලශක්ති සංවර්ධනය	12,996,902	14,959,063	10,000,000	5,000,000
		Rural Alternative Energy Development				
2602	13	විදුලිබල හා බලශක්ති (විශේෂ ව්‍යාපෘතිය)	0	0	0	0
		Power & Energy (Special Project)				
ව්‍යාපෘතියේ මූලධන වියදම් මූලදාන			13,996,902	14,959,063	10,000,000	5,000,000
Total Capital Expenditure of Project						
ව්‍යාපෘතියේ මුළු වියදම්			13,996,902	14,959,063	10,000,000	5,000,000
Total Expenditure of Project						

ශ්‍රී ලංකා දැක්වීමේ කමිටුව වාර්ෂික செலவு மதிப்பீடு Budget Estimate - 2017  
 මධ්‍යම පළාත් සභාව මහජන මාකාන සභාව Central Provincial Council

සිංහල 570 මාර්ග සංවර්ධන, ප්‍රවාහන, විදුලිබල හා බලශක්ති සහ නිවාස හා ඉදිකිරීම් අමාත්‍යාංශය  
 தலைப்பு வீதிகள் அபிவிருத்தி, போக்குவரத்து, மின்சாரம் மற்றும் எரிபொருள் சக்தி, வீடமைப்பு மற்றும் நிர்மாணிப்பு அமைச்சு  
 Head Ministry of Road Development, Transport, Power & Energy and Housing & Constructions  
 වැඩසටහන 50 මහා මාර්ග ඉදි කිරීම හා නඩත්තු  
 வேலைத்திட்டம் பெருந்தெருக்கள் நிர்மாணித்தலும் பேணுதலும்  
 Programme Construction and Maintenance of Highways  
 ව්‍යාපෘතිය 4 පාමාන සවිසාලනය හා ආයතනික සේවා  
 கருத்திட்டம் பொது நிருவாகமும் தபாளச் சேவைகளும்  
 Project General Administration & Establishment Services  
 උප ව්‍යාපෘතිය 0  
 உப கருத்திட்டம்  
 Sub Project

ව්‍යාපෘති කාර්ය සාධන කලක්කම් Project Objectives

01. පළාත තුළ දැනී මාර්ග සුඛදායීකරණය කිරීමේදී කටයුතු කරන කටයුතු  
 மாகாணத்தினுள் காணப்படும் வீதி புணரமைப்பு, மேம்படுத்தல் மற்றும் பேணுதல் நடவடிக்கைகள்  
 Construction, Development and Maintenance of Provincial Roads

සුඛදායීකරණ වියදම් මිණවැටුම Recurrent Expenditure

වැය විෂය සංකේතය හා කාර්යය විස්තරය (ප්‍රතිපිටි) හැරුණු විට වැය විෂය සංකේතය Funding Source	කාර්යය හා වැය විෂය මාතෘකාව විස්තරය (වි.වි.වි) හැරුණු විට වැය විෂය සංකේතය Category & Object Title	සත්‍ය වියදම් - සැබෑ වියදම් Actual Expenditure		දැක්වීමේ කමිටුව මතිපිටි Estimate	
		2014	2015	2016	2017
		රු. ශ්‍ර. Rs.	රු. ශ්‍ර. Rs.	රු. ශ්‍ර. Rs.	රු. ශ්‍ර. Rs.
10	පෞද්ගලික සේවකීන්ගේ පෞද්ගලික සේවකීන්ගේ	0	0	0	0
1001	වැටුප් හා වෙනත් සේවකීන්ගේ සේවකීන්ගේ	0	0	0	0
1003	වෙනත් දීමනා ඉසව්‍ය කොටුපොදුසභාවයන්	0	0	0	0
13	සේවකීන්ගේ වියදම් පෙහෙළුම සේවකීන්ගේ	374,133,000	302,086,328	190,100,000	190,000,000
1304	වෙනත් (සි.පී.පී. මාර්ග නඩත්තු)	374,133,000	302,086,328	190,100,000	190,000,000
15	වෙනත් (සි.පී.පී. මාර්ග නඩත්තු)	49,200,000	55,285,679	79,000,000	109,000,000
1503	වෙනත් (සි.පී.පී. මාර්ග නඩත්තු)	49,200,000	55,285,679	79,000,000	109,000,000
<b>ව්‍යාපෘතියේ සුඛදායීකරණ වියදම් මුළු එකතුව</b>		<b>423,333,000</b>	<b>357,372,007</b>	<b>269,100,000</b>	<b>299,000,000</b>
<b>Total Recurrent Expenditure of Project</b>					

මූලධන වියදම් මුදලක් ඉල්ලා සිටින වියදම් Capital Expenditure

වැය විෂය සංකේතය හා කාර්යය විස්තරය (ප්‍රතිපිටි) හැරුණු විට වැය විෂය සංකේතය Funding Source	කාර්යය හා වැය විෂය මාතෘකාව විස්තරය (වි.වි.වි) හැරුණු විට වැය විෂය සංකේතය Category & Object Title	සත්‍ය වියදම් - සැබෑ වියදම් Actual Expenditure		දැක්වීමේ කමිටුව මතිපිටි Estimate	
		2014	2015	2016	2017
		රු. ශ්‍ර. Rs.	රු. ශ්‍ර. Rs.	රු. ශ්‍ර. Rs.	රු. ශ්‍ර. Rs.
25	උපමත පාදක ප්‍රදාන කොටුපොදුසභාවයන්	655,732	0	1,000,000	1,000,000
2501	පළාත් මාර්ග සංවර්ධන මාතෘකා වේදිකා වැඩ Provincial Roads Development	655,732	0	1,000,000	1,000,000
26	පළාත් කාර්ය විශේෂ සංවර්ධන ප්‍රදාන මාතෘකා වේදිකා වැඩ Provincial Specific Development Grant	269,662,790	290,500,000	470,300,000	176,000,000
2601	පළාත් මාර්ග සංවර්ධන මාතෘකා වේදිකා වැඩ Provincial Roads Development	269,662,790	290,500,000	470,300,000	176,000,000
<b>ව්‍යාපෘතියේ මූලධන වියදම් මුළු එකතුව</b>		<b>270,318,522</b>	<b>290,500,000</b>	<b>471,300,000</b>	<b>177,000,000</b>
<b>Total Capital Expenditure of Project</b>					
<b>ව්‍යාපෘතියේ මුළු වියදම් මුළු එකතුව</b>		<b>693,651,522</b>	<b>647,872,007</b>	<b>740,400,000</b>	<b>476,000,000</b>
<b>Total Expenditure of Project</b>					

**අප වැය ඇස්තමේන්තුව වැරදි සේවා මதிப்பீடு Budget Estimate - 2017**  
**මධ්‍යම පළාත් සභාව මத்திய පාලන ජනපද Central Provincial Council**

ශීර්ෂය 570 මාර්ග සංවර්ධන, ප්‍රවාහන, විදුලිබල හා තෙල්බල සහ නිවාස හා ඉදිකිරීම් අමාත්‍යාංශය  
 தலைப்பு வீதிகள் அபிவிருத்தி, போக்குவரத்து, மின்சாரம் மற்றும் எரிபொருள் சக்தி, வீடமைப்பு மற்றும் நிர்மாணிப்பு அமைச்சு  
 Head Ministry of Road Development, Transport, Power & Energy and Housing & Constructions  
 වැයසටහන 61 නිවාස හා ප්‍රජා පහසුකම්  
 வேலைத்திட்டம் வீடமைப்பு சமூக வசதிகள்  
 Programme Housing & Community Amenities  
 ව්‍යාපෘතිය 4 සාමාන්‍ය පරිපාලනය හා ආයතනික සේවා  
 கருத்திட்டம் பொது நிர்வாகமும் தாயன்ச் சேவைகளும்  
 Project General Administration & Establishment Services  
 උප ව්‍යාපෘතිය 0  
 உப கருத்திட்டம்  
 Sub Project

**මූලධන වියදම් මූලාශ්‍රණය සේවාවන් Capital Expenditure**

වැය විෂය සංකේතය හා කාර්යය විෂයය කුறியුතු මර්ණය පිරිසිදු මර්ණය Object Code & Category	අදාළ ප්‍රධාන මුදල් මූලාශ්‍රණය Funding Source	කාර්ය හා වැය විෂය මාසයන් පිරිසිදු මර්ණය විෂයය Category & Object Title	සත්‍ය වියදම් උණුසුນ සේවාවන් Actual Expenditure		ඇස්තමේන්තු මතිපිටු Estimate	
			2014	2015	2016	2017
			රු. ශ. Rs.	රු. ශ. Rs.	රු. ශ. Rs.	රු. ශ. Rs.
25		උපමාන සාදන ප්‍රදාන தொகுதிவாரியான கொடை Criteria Based Grants	1,000,000	0	0	0
2501	12	නිවාස සංවර්ධන වැයසටහන வீடு அபிவிருத்தி நிகழ்ச்சித்திட்டம் Housing Development Programme	1,000,000	0	0	0
26		පළාත් සාමාන්‍ය නිවැසි සංවර්ධන ප්‍රදාන மாசாணத்தின் திட்டவட்டமான அபிவிருத்தி கொடை Provincial Specific Development Grant	3,000,000	4,998,642	9,000,000	3,000,000
2601	13	නිවාස සංවර්ධන වැයසටහන வீடு அபிவிருத்தி நிகழ்ச்சித்திட்டம் Housing Development Programme	3,000,000	4,998,642	9,000,000	3,000,000
ව්‍යාපෘතියේ මූලධන වියදම් වල එකතුව கருத்திட்டத்தின் மொத்த மூலதன செலவினங்கள் Total Capital Expenditure of Project			4,000,000	4,998,642	9,000,000	3,000,000
ව්‍යාපෘතියේ මුළු වියදම් கருத்திட்டத்தின் மொத்தச் செலவினம் Total Expenditure of Project			4,000,000	4,998,642	9,000,000	3,000,000

நிவாச டெபார்ட்மென்டு  
வீடமைப்பு துறைக்களம்  
Department of Housing

டிருக்ஷணம்

நிவாச சிஸ்டீம்களை டெருக்ஷணம் செய்வதற்காக உருவாக்கப்பட்டிருக்கிறது

இலக்கு

வீட்டுக்கு உரிமையுடைய சிறப்பமிக்க சமூகத்தை உருவாக்குதல்

Vision

The cavalier society of house ownership for all

மெஸேஜ்

நிவாச டெபார்ட்மென்டு அனைத்து தரங்களிலும் இடம் பங்கிட்டு சமீப நேரங்களில் நிவாச சிஸ்டீம்களை டெருக்ஷணம் செய்வதற்காக உருவாக்கப்பட்டிருக்கிறது. இது நிவாச சிஸ்டீம்களை டெருக்ஷணம் செய்வதற்காக உருவாக்கப்பட்டிருக்கிறது. இது நிவாச சிஸ்டீம்களை டெருக்ஷணம் செய்வதற்காக உருவாக்கப்பட்டிருக்கிறது. இது நிவாச சிஸ்டீம்களை டெருக்ஷணம் செய்வதற்காக உருவாக்கப்பட்டிருக்கிறது.

பணக்கூற்று

வீட்டை கட்டுவதற்கு உதவியை எதிர்பார்க்கும் சமூகத்திற்கு அடிப்படை வசதிகளைக்கொண்ட வீட்டுக்கு உரிமையை பெற்றுக்கொடுப்பதற்காக தேவைப்படும் வசதிகளையும் சட்டரீதியான உதவியும் கொடுப்பதுடன், சிறந்ததோர் சமுதாயத்தை உருவாக்கும் நோக்குடன் எழுந்த நிதி, பெளதீக மற்றும் மனித வளங்களை வீண்விரயமின்றி செயல்படுத்தலாம் பயனுள்ளதாகவும் உபயோகித்தல்

Mission

To utilize our physical, financial and human resources effectively and efficiency to provide needful, facilities and legal support for proper basic facilitized household for the high standard of living through the best society

**අප වැය ඇස්තමේන්තුව වාර්ෂික වශයෙන් මதிப்பீடு Budget Estimate - 2017**  
**මධ්‍යම පළාත් සභාව මණ්ඩල මාකාංග සභාව Central Provincial Council**

ශීර්ෂය 571 නිවාස දෙපාර්තමේන්තුව  
 தலைப்பு வீடமைப்பு திணைக்களம்  
 Head Department of Housing

**පළාත් රාජ්‍ය සේවාවන්ගේ අත්තිකාරම් ගිණුම් කටයුතු මාකාංග ඉරාප උප-මුද්‍රාපදාන කටයුතු මාකාංග (මුද්‍රාපදාන කටයුතු) මුද්‍රාපදාන කටයුතු මාකාංග Public Officer's Advance Account Activities**

අත්තිකාරම් ගිණුම් සීමාවන් මුද්‍රාපදාන කටයුතු මාකාංග Limits of Advance Accounts	සත්‍ය වියදම උපදාන සේවාවන් Actual Expenditure		ඇස්තමේන්තුව මதிப்பீடு Estimate	ප්‍රතික්ෂේප ඇස්තමේන්තුව මதிப்பீடு Revised Estimate	ඇස්තමේන්තුව මதிப்பீடு Estimate
	2014	2015	2016	2016	2017
	රු. ශ. Rs.	රු. ශ. Rs.	රු. ශ. Rs.	රු. ශ. Rs.	රු. ශ. Rs.
විද්‍යමේ උපදාන සීමාව සේවාවන් උපදාන සීමාව Maximum Limits of Expenditure	1,075,933	1,371,800	1,500,000	0	1,500,000
වැඩිම අවම සීමාව වැඩිම අවම සීමාව Minimum Limits of Receipts	1,069,731	1,425,544	1,000,000	0	1,000,000
සර ජේෂ්‍යයන්ගේ උපදාන සීමාව ප්‍රධාන නිලධාරීන්ගේ උපදාන සීමාව Maximum Limits of Debit Balances	3,719,264	3,516,494	9,624,500	0	10,124,500

**වැයකටයුතු අනුව වියදම් සාරාංශය මුද්‍රාපදාන කටයුතු මාකාංග සමුදාය Summary of Expenditure by Programme**

වැයකටයුතු අංකය මුද්‍රාපදාන කටයුතු No.	වැයකටයුතු මාකාංග මුද්‍රාපදාන කටයුතු Programme Title	සත්‍ය වියදම උපදාන සේවාවන් Actual Expenditure		ඇස්තමේන්තුව මதிப்பීම් Estimate	
		2014	2015	2016	2017
		රු. ශ. Rs.	රු. ශ. Rs.	රු. ශ. Rs.	රු. ශ. Rs.
61	සුඛවාසය සඳහා වියදම් මහලක් සේවාවන් Recurrent Expenditure	11,809,087	14,625,694	15,406,000	14,864,000
	නිවාස හා ප්‍රජා සහකාර විද්‍යමේ උපදාන සේවාවන් Housing & Community Amenities	11,809,087	14,625,694	15,406,000	14,864,000
61	විද්‍යමේ උපදාන සේවාවන් Total Expenditure	11,809,087	14,625,694	15,406,000	14,864,000
	නිවාස හා ප්‍රජා සහකාර විද්‍යමේ උපදාන සේවාවන් Housing & Community Amenities	11,809,087	14,625,694	15,406,000	14,864,000

වැයකටයුතු 61 නිවාස හා ප්‍රජා සහකාර  
 වැයකටයුතු මාකාංග විද්‍යමේ උපදාන සේවාවන්  
 Programme Housing & Community Amenities

**මාකාංග අනුව වියදම් සාරාංශය මුද්‍රාපදාන කටයුතු මාකාංග සමුදාය Summary of Expenditure by Projects**

මාකාංග අංකය මුද්‍රාපදාන කටයුතු Project No.	මාකාංග මාකාංග මුද්‍රාපදාන කටයුතු Project Title	සත්‍ය වියදම උපදාන සේවාවන් Actual Expenditure		ඇස්තමේන්තුව මதிப்பීම් Estimate	
		2014	2015	2016	2017
		රු. ශ. Rs.	රු. ශ. Rs.	රු. ශ. Rs.	රු. ශ. Rs.
4	සුඛවාසය සඳහා වියදම් මහලක් සේවාවන් Recurrent Expenditure	11,809,087	14,625,694	15,406,000	14,864,000
	සාමාන්‍ය පරිපාලන හා සේවාවන් සේවා පොලීසි නිලධාරීන්ගේ සේවාවන් General Administration & Establishment Services	11,809,087	14,625,694	15,406,000	14,864,000
4	විද්‍යමේ උපදාන සේවාවන් Total Expenditure	11,809,087	14,625,694	15,406,000	14,864,000
	සාමාන්‍ය පරිපාලන හා සේවාවන් සේවා පොලීසි නිලධාරීන්ගේ සේවාවන් General Administration & Establishment Services	11,809,087	14,625,694	15,406,000	14,864,000

**අප වැය ඇස්තමේන්තුව වரவு செலவு மதிப்பீடு Budget Estimate - 2017**  
**මධ්‍යම පළාත් කොට්ඨාස මණ්ඩලය මාසාංකය Central Provincial Council**

ශීර්ෂය **571** නිවාස දෙපාර්තමේන්තුව  
 தலைப்பு **61** வீடமைப்பு திணைக்களம்  
 Head Department of Housing  
 වැඩසටහන **4** නිවාස හා ප්‍රජා පහසුතම  
 வேலைத்திட்டம் **0** வீடமைப்பு சமூக வசதிகள்  
 Programme Housing & Community Amenities  
 ව්‍යාපෘතිය **4** සාමාන්‍ය පරිපාලනය හා ආයතනික සේවා  
 கருத்திட்டம் **0** பொது நிர்வாகமும், நிர்வாக சேவைகளும்  
 Project General Administration & Establishment Services  
 ලප ව්‍යාපෘතිය  
 உப கருத்திட்டம்  
 Sub Project

**කාර්ය මණ්ඩල සාරාංශය පதவியணியினர் சுருக்கம் Employment Summary**

කාර්යය හා කාණ්ඩය நினைக்கப்படும் பிரிவுகளும் Position and Category	සමය විඳදීම உள்பட செலவினம் Actual Expenditure				අනුමතවූ මதிப்பீடு Estimate			
	2014		2015		2016		2017	
	ගණක எண்ணிக்கை No.	වැටුප් හා වේතන (රු.) சம்பளங்களும் கலிகளும் (ரூ.) Salaries & Wages (Rs.)	ගණක எண்ணிக்கை No.	වැටුප් හා වේතන (රු.) சம்பளங்களும் கலிகளும் (ரூ.) Salaries & Wages (Rs.)	ගණක எண்ணிக்கை No.	වැටුප් හා වේතන (රු.) சம்பளங்களும் கலிகளும் (ரூ.) Salaries & Wages (Rs.)	ගණක எண்ணிக்கை No.	වැටුප් හා වේතන (රු.) சம்பளங்களும் கலிகளும் (ரூ.) Salaries & Wages (Rs.)
<b>කණ්ඩායම් ඒ කාණ්ඩය Group A</b>								
ස්ථිර	1	334,880	3	898,520	3	918,540	3	1,413,000
நிலையான Permanent	1	334,880	3	898,520	3	918,540	3	1,413,000
<b>කණ්ඩායම් ඩී කාණ්ඩය Group B</b>								
ස්ථිර	0	0	0	0	0	0	0	0
நிலையான Permanent	0	0	0	0	0	0	0	0
තාවකාලික தற்காலிக Temporary	0	0	0	0	0	0	0	0
<b>කණ්ඩායම් සී කාණ්ඩය Group C</b>								
ස්ථිර	22	4,835,364	20	4,203,245	17	3,825,060	17	5,379,000
நிலையான Permanent	22	4,835,364	20	4,203,245	17	3,825,060	17	5,379,000
තාවකාලික தற்காலிக Temporary	0	0	0	0	0	0	0	0
<b>කණ්ඩායම් ඩී කාණ්ඩය Group D</b>								
ස්ථිර	3	514,780	3	367,454	4	701,400	4	1,034,000
நிலையான Permanent	3	514,780	3	367,454	4	701,400	4	1,034,000
තාවකාලික தற்காலிக Temporary	0	0	0	0	0	0	0	0
<b>එකතුව - ස්ථිර</b>								
மொத்தம்-நிரந்தரம் Total-Permanent	26	5,685,024	26	5,469,219	24	5,445,000	24	7,826,000
<b>එකතුව - තාවකාලික</b>								
மொத்தம்-தற்காலிகம் Total-Temporary	0	0	0	0	0	0	0	0

**දෙවන දැන්වීමේදී වැරදි සොයා ගන්නා Budget Estimate - 2017**  
**දෙවන පළාත් සභාව மத்சிய மாகாண சபை Central Provincial Council**

**කිප්පය 571** නිවාස දෙපාර්තමේන්තුව  
**தலைப்பு** வீடமைப்பு திணைக்களம்  
**Head** Department of Housing  
**දැඩියාව** 61 නිවාස හා ප්‍රජා සහකාර  
**வேலைத்திட்டம்** வீடமைப்பு சமூக வசதிகள்  
**Programme** Housing & Community Amenities  
**ව්‍යාපෘතිය** 4 සාමාන්‍ය පටිපාටනය හා ආයතනික සේවා  
**சுருத்திட்டம்** பொது நிர்வாகமும், நிர்வாக சேவைகளும்  
**Project** General Administration & Establishment Services  
**උප ව්‍යාපෘතිය** 0  
**உப சுருத்திட்டம்**  
**Sub Project**

**ව්‍යාපෘති කාර්ය කාර්ය සාරාංශයන් Project Objectives**

01. නිවාස සංවර්ධන සමිති ස්ථාපිත කිරීම.  
 வீடமைப்பு அபிவிருத்தி சங்கங்கள் உருவாக்குதல்  
 Constitute housing development societies.
02. නිවාස සංවර්ධන සමිති ද සමබන්ධ කාර්ය මධ්‍යම පළාතේ වෙසෙන අනු ආදායම්ලාභීන්ගේ නිවාස සංවර්ධනය සඳහා අවශ්‍ය ආදායම් ලබාදීම.  
 வீடமைப்பு அபிவிருத்தி சங்கங்கள் ஊடாக மத்திய மாகாணத்தில் வசிக்கும் குறைந்த வருமானமுள்ளவர்களுக்கு வீடு கட்டுவதற்கு தேவையான உதவிகள் வழங்குதல்  
 Facilitated law income members of the societies for the housing needs with the condition of housing development societies.
03. නිවාස සංවර්ධන සමිති ද සමබන්ධ කාර්ය මධ්‍යම පළාතේ වෙසෙන අනු ආදායම්ලාභීන්ගේ නිවාස සංවර්ධනය සඳහා අවශ්‍ය ණය ලබාදීම.  
 வீடமைப்பு அபிவிருத்தி சங்கங்கள் ஊடாக மத்திய மாகாணத்தில் வசிக்கும் குறைந்த வருமானமுள்ளவர்களுக்கு வீடு கட்டுவதற்கு தேவையான கடன்களை வழங்குதல்  
 Giving loans for the law income people with the coordination of housing development societies to construct houses.
04. නිවාස ඉදිකිරීම් ක්ෂේත්‍රයේ නියැලෙන වෘත්තීයව පුහුණුවූ වෘත්තීය සංවර්ධනය කිරීම පිණිස ණය සහසුද්ධම් ලබාදීම.  
 வீடமைப்பு அபிவிருத்தி துறையில் சம்பந்தப்பட்டவர்களுக்கு அவர்கள் ஈடுபடும் தொழிற்சாலையை முன்னேற்றுவதற்கு தேவையான கடன்களை வழங்குதல்  
 Giving loan facilities to the artist in the housing construction field for the development of their business.
05. අනු විද්‍යම නිවාස ඉදිකිරීම සම්බන්ධ ජනතාව දැනුවත් කිරීම.  
 குறைந்த செலவினான விடுகளை கட்டுவது பற்றி மக்களுக்கு அறிவுபடுத்தல்  
 Making people aware about law cost housing construction methods.
06. නිවාස සංවර්ධනයට අදාළ වෘත්තීය නියැලෙන ජීව අදාළ අධ්‍යයන සුදුසුකම් නොමැති සිල්සින්ට ජාතික වෘත්තීය නිපුණතා III සහතික සපුරා ලබාදීම සඳහා මූලික සහාය ලබාදීම සහ අදාළ ආයතන සමඟ සමබන්ධීකරණය සඳහා කෙරෙන වැය.  
 வீடமைப்பு அபிவிருத்தி துறையில் சம்பந்தப்பட்டவர்களுக்கு அதற்கேற்ற கல்வி தகைமைகள் அற்றவர்களுக்கு தேசிய தொழில்பு சான்றிதழ் III இது தரம் வழங்கப்படுவதற்கு தேவையான பண உதவியை வழங்கி சம்பந்தப்பட்ட நறுவனத்தொடு தொடர்புகளை ஏற்படுத்திக் கொடுத்தல்  
 Coordination with related authorized toward NVQ III certificate to the artist whom don't have proper education qualification in the field.

**සුඛකාරීකරණ වියදම් ව්‍යයවුම සෙසවිභව Recurrent Expenditure**

වැය විෂය සංඛේදය හා කාර්ය විෂය කාණ්ඩය විස්තරය Code & Category	අනුදායම් මූලාශ්‍රය Funding Source	කාර්ය හා වැය විෂය මාතෘකාව Category & Object Title	සත්‍ය වියදම් දැක්වීම Actual Expenditure		දැන්වීමේදී මැනීම Estimate	
			2014	2015	2016	2017
			රු. ශ්‍ර. Rs.	රු. ශ්‍ර. Rs.	රු. ශ්‍ර. Rs.	රු. ශ්‍ර. Rs.
10		පෞද්ගලික පවිතරී ஆள்சார் வேதனாதிக்கள் Personal Emoluments	9,825,228	11,985,836	13,445,000	12,063,000
1001	11	වැටුප් හා වේතන சம்பளங்களும் கூலிகளும் Salaries and Wages	5,685,024	5,469,219	5,445,000	7,826,000
1002	11	අතිකාල හා නිවාඩු දීම වැටුප් மேலதிக நேர மற்றும் விடுமுறைக் கொடுப்பனவுகள் Overtime & Holiday Pay	210,000	141,105	100,000	150,000
1003	11	වෙනත් දීමනා ஏனைய கொடுப்பனவுகள் Other Allowances	3,930,202	6,375,512	7,900,000	4,087,000

අප වැය ඇස්තමේන්තුව වැරදි සොයා ගනු ලැබූ Budget Estimate - 2017  
 මධ්‍යම පළාත් සභාව මැතිවරණ මාර්ගගත සභා Central Provincial Council

571-61-4-0-

සුඛවාසය සඳහා වියදම් මිලියන වශයෙන් Recurrent Expenditure

වැය විෂය සංරක්ෂණ හා කාණ්ඩය විෂය ප්‍රධාන මණ්ඩල පිහිටුම් Object Code & Category	පැයවීමේ මූලාශ්‍රය Funding Source	කාණ්ඩ හා වැය විෂය මාතෘකාව පිහිටුම් මණ්ඩල විෂය Category & Object Title	සමස්ත වියදම් උපයෝගය සමස්ත Actual Expenditure		ඇස්තමේන්තු මණ්ඩල Estimate	
			2014	2015	2016	2017
			රු. ශ. Rs.	රු. ශ. Rs.	රු. ශ. Rs.	රු. ශ. Rs.
11		ගම. වියදම්	149,820	174,622	150,000	200,000
1101	11	පිත්තරයන් සෙවණ Travelling Expenses ගමන් වියදම් - දේශීය පිත්තරයන් සෙවණ - දේශීය Travelling Expenses - Domestic	149,820	174,622	150,000	200,000
12		සැපයීමේ භාණ්ඩ	445,930	566,583	460,000	560,000
1201	11	ලිපිපොත් හා කාර්යාල ද්‍රව්‍ය Stationery & Office Requisites	209,710	346,015	300,000	300,000
1202	11	ඉන්ධන හා ලීටිං තෙල් ඉන්ධන, ඉන්ධන ජීලර්ස් Fuel & Lubricants	220,000	202,528	150,000	250,000
1203	11	ආහාර පාන සහ සිල ඇඳුම් Diet and Uniforms	0	0	0	0
1205	11	වෙනත් සැපයීම වෙනත් සැපයීම Other Supplies	16,120	18,040	10,000	10,000
13		සවිස්ථරණ වියදම්	199,869	566,521	400,000	300,000
1301	11	වාහන වාහන Vehicles	149,975	316,999	200,000	175,000
1302	11	පැවැත්වීමේ හා සම්බන්ධ උපකරණ පැවැත්වීමේ හා සම්බන්ධ උපකරණ Plant, Machinery and Equipment	49,894	124,999	100,000	100,000
1303	11	නිවෙස් සඳහා නිවෙස් සඳහා Building	0	124,523	100,000	25,000
14		විවිධ සේවා	261,461	670,621	426,000	1,041,000
1402	11	විවිධ සේවා විවිධ සේවා Contractual Services	239,983	203,985	200,000	275,000
1403	11	පොස්ටාල හා සන්නිවේදන පොස්ටාල හා සන්නිවේදන Postal and Communication	21,478	24,400	25,000	25,000
1404	11	විදුලි බලය හා ජලය විදුලි බලය හා ජලය Electricity and Water	0	442,236	200,000	450,000
1405	11	වෙනත් විවිධ සේවා වෙනත් විවිධ සේවා Other Contractual Services	0	0	0	290,000
1406	11	විවිධ සේවා විවිධ සේවා Interest Payment for Lease	0	0	1,000	1,000



දූත වැය දැක්වීමේදී වැරදි செலவு மதிப்பீடு Budget Estimate - 2017  
 මධ්‍යම පළාත් සභාව மத்திய மாகாண சபை Central Provincial Council

571-61-4-0-

**සුචාරාචර්ථක වියදම් මිඟවැරුම செலவினம் Recurrent Expenditure**

ව්‍යාපෘතියේ සංකේතය හා කාණ්ඩයේ විධායක ප්‍රධානී මාර්ගගත පිටුව	ව්‍යාපෘතියේ අංකය	කාණ්ඩ හා වැය විෂය මාතෘකාව පිරිසිදු මාර්ගගත විධායක තැනපත් Category & Object Title	සැම වියදම් සැඟවීම செலவினம் Actual Expenditure		දැක්වීමේදී මதிப்பீடு Estimate	
			2014	2015	2016	2017
			රු. මු. Rs.	රු. මු. Rs.	රු. මු. Rs.	රු. මු. Rs.
15		මාරු කිරීම් සහ ප්‍රදාන பரிமாற்றங்கள், மானியங்கள் Transfers and Grants	222,024	405,211	450,000	450,000
1506	11	රාජ්‍ය සේවකයන්ගේ දේපල ණය පොලී அரசு ஊழியர்களின் சொத்துக்கள் மீதான கடன் வட்டி Property loan interest to public servants	222,024	405,211	450,000	450,000
17		වෙනත් සුචාරාචර්ථක වියදම් ஏனைய மீளவரும் செலவினம் Other Recurrent Expenditure	704,857	256,300	75,000	250,000
1703	11	වෙනත් සුචාරාචර්ථක වියදම් ஏனைய மீளவரும் செலவினம் Other Recurrent Expenditure	704,857	256,300	75,000	250,000
ව්‍යාපෘතියේ සුචාරාචර්ථක වියදම් මුළු මිල சுருத்திட்டத்தின் மொத்த மீளவரும் செலவினங்கள் Total Recurrent Expenditure of Project			11,809,087	14,625,694	15,406,000	14,864,000
ව්‍යාපෘතියේ මුළු වියදම් சுருத்திட்டத்தின் மொத்தச் செலவினம் Total Expenditure of Project			11,809,087	14,625,694	15,406,000	14,864,000

ප්‍රවාහන දෙපාර්තමේන්තුව  
போக்குவரத்து திணைக்களம்  
Department of Transport

දැක්ම

කාර්යක්ෂම ආරක්‍ෂාකාරී සුවසහසු ප්‍රවාහන සේවයක්

இலக்கு

செயற்றிறமைமிக்க பாதுகாப்புடைய வசதிகளைக் கொண்ட ஒரு போக்குவரத்து சேவை

Vision

Efficient, safe and comfortable transport service

මෙහෙවර

මධ්‍යම පළාත තුළ ධාවනය කරන සියලුම වාහන වල යෝග්‍යතාවය තහවුරු කරමින් කාර්යක්ෂම හා සඵලදායී දායකත්වයක් සපයමින් මිඳි ජනතාවගේ සුවසහසු ව සලසන ආරක්ෂාකාරී ප්‍රවාහන සේවයක් සැපයීම

பணிக்கூற்று

மத்திய மாகாணத்தில் போக்குவரத்து செய்யும் சகல வாகனங்களின் வாகனத் தகுதியை உறுதி செய்து செயற்றிறமைமிக்க மற்றும் பயனுள்ள பங்களிப்பையும் வழங்கி போக்குவரத்து செய்யும் மக்களின் வசதியை ஏற்படுத்தும் பாதுகாப்புள்ள போக்குவரத்து சேவையை ஏற்படுத்தல்

Mission

Provide safe and comfortable transport service for passengers by delivering efficient and effective contribution and emphasizing fitness of all vehicles running in the Central Province

**අප වැය ඇස්තමේන්තුව වැරදු සෙවණ මதிப்பீடு Budget Estimate - 2017**  
**මධ්‍යම පළාත් සභාව මණ්ඩල මාකාංග සභා Central Provincial Council**

ශීර්ෂය 572 ප්‍රවාහන දෙපාර්තමේන්තුව  
 කළමනාකරු පොக்குවැරැදුම් ක්‍රියාකාරකය  
 Head Department of Transport

**පළාත් රාජ්‍ය නිලධාරීන්ගේ අත්තිකාරම් ගිණුම් කටයුතු මාකාංග ඉරාජා උත්තිර්‍යාකරණ ක්‍රියාකාරකය මුහුණත් කිරීමේදී පුනරුත්ථාපන ක්‍රියාකාරකය Public Officer's Advance Account Activities**

අත්තිකාරම් ගිණුම් සීමාවන්  
 මුහුණත් කිරීමේදී වර්ගීකරණය  
 Limits of Advance Accounts

වර්ෂය 2014	වර්ෂය 2015	වර්ෂය 2016	වර්ෂය 2016	වර්ෂය 2017
244,472	1,200,798	800,000	0	900,000
380,579	991,254	345,000	0	400,000
1,442,275	1,757,332	5,530,700	0	6,030,700

වියදම් උපරිම සීමාව  
 සෙවණ මණ්ඩලය  
 Maximum Limits of Expenditure  
 වැඩිම අගය සීමාව  
 වැරදුම් මුදල මණ්ඩලය  
 Minimum Limits of Receipts  
 සරු මණ්ඩලයේ උපරිම සීමාව  
 පුනරුත්ථාපන උපරිම සීමාව  
 Maximum Limits of Debit Balances

**වැයකටයුතු අනුව වියදම් සාරාංශය ක්‍රියාකාරකයේ මුහුණත් කිරීමේදී සෙවණ මණ්ඩලය Summary of Expenditure by Programme**

වැයකටයුතු අංකය මුහුණත් කිරීමේදී මු. No.	වැයකටයුතු මාකාංගය මුහුණත් කිරීමේදී Programme Title	වර්ෂය වියදම් මණ්ඩලය Actual Expenditure		අත්තිකාරම් මණ්ඩලය Estimate	
		2014	2015	2016	2017
		රු. ශ. රු.	රු. ශ. රු.	රු. ශ. රු.	රු. ශ. රු.
47	සුඛවාසනා වියදම් මණ්ඩලය Recurrent Expenditure	9,179,777	12,442,750	12,393,000	12,340,000
	ප්‍රවාහන සේවා Transport Services	9,179,777	12,442,750	12,393,000	12,340,000
	වියදම් මණ්ඩලය Total Expenditure	9,179,777	12,442,750	12,393,000	12,340,000
47	ප්‍රවාහන සේවා Transport Services	9,179,777	12,442,750	12,393,000	12,340,000

වැයකටයුතු අංකය 47 ප්‍රවාහන සේවා  
 වර්ගීකරණය පොக்குවැරැදුම් ක්‍රියාකාරකය  
 Programme Transport Services

**ව්‍යාපෘති අනුව වියදම් සාරාංශය ක්‍රියාකාරකයේ මුහුණත් කිරීමේදී සෙවණ මණ්ඩලය Summary of Expenditure by Projects**

ව්‍යාපෘති අංකය මුහුණත් කිරීමේදී Project No.	ව්‍යාපෘති මාකාංගය මුහුණත් කිරීමේදී Project Title	වර්ෂය වියදම් මණ්ඩලය Actual Expenditure		අත්තිකාරම් මණ්ඩලය Estimate	
		2014	2015	2016	2017
		රු. ශ. රු.	රු. ශ. රු.	රු. ශ. රු.	රු. ශ. රු.
4	සුඛවාසනා වියදම් මණ්ඩලය Recurrent Expenditure	9,179,777	12,442,750	12,393,000	12,340,000
	සාමාන්‍ය පරිපාලනය හා ආයතනික සේවා General Administration & Establishment Services	9,179,777	12,442,750	12,393,000	12,340,000
	වියදම් මණ්ඩලය Total Expenditure	9,179,777	12,442,750	12,393,000	12,340,000
4	සාමාන්‍ය පරිපාලනය හා ආයතනික සේවා General Administration & Establishment Services	9,179,777	12,442,750	12,393,000	12,340,000

අප වැය ඇස්තමේන්තුව வரவு செலவு மதிப்பீடு Budget Estimate - 2017  
 මධ්‍යම පළාත් සභාව மத்திய மாகாண சபை Central Provincial Council

ශීර්ෂය 572 ප්‍රවාහන දෙපාර්තමේන්තුව  
 தலைப்பு போக்குவரத்து திணைக்களம்  
 Head Department of Transport  
 වැයසටහන 47 ප්‍රවාහන සේවා  
 வேலைத்திட்டம் போக்குவரத்து சேவைகள்  
 Programme Transport Services  
 ව්‍යාපෘතිය 4 සාමාන්‍ය පරිපාලන හා ආයතනික සේවා  
 கருத்திட்டம் பொது நிர்வாகமும், தபாளச் சேவைகளும்  
 Project General Administration & Establishment Services  
 උප ව්‍යාපෘතිය 0  
 உப கருத்திட்டம்  
 Sub Project

**කාර්ය මණ්ඩල සාරාංශය ප්‍රවේශන සාරාංශය ප්‍රවේශන සාරාංශය Employment Summary**

පෘථිවිය හා කාර්යය நிலைகளும் பிரிவுகளும் Position and Category	සමහර විටදී උග්‍ර වැය සෙවීමට 2014 Actual Expenditure 2015				ඇස්තමේන්තුව මගින් 2016 Estimate 2017			
	අංක නො. No.	වැටුප් හා වේතන (රු.) சம்பளங்களும் கலிகளும் (ரூ.) Salaries & Wages (Rs.)	අංක නො. No.	වැටුප් හා වේතන (රු.) சம்பளங்களும் கலிகளும் (ரூ.) Salaries & Wages (Rs.)	අංක නො. No.	වැටුප් හා වේතන (රු.) சம்பளங்களும் கலிகளும் (ரூ.) Salaries & Wages (Rs.)	අංක නො. No.	වැටුප් හා වේතන (රු.) சம்பளங்களும் கலிகளும் (ரூ.) Salaries & Wages (Rs.)
කණ්ඩායම් ඒ ක්‍රම අ Group A	1	480,000	1	352,220	1	371,580	1	648,000
ස්ථිර நிலையான Permanent	1	480,000	1	352,220	1	371,580	1	648,000
කණ්ඩායම් ඒ ක්‍රම ඒ Group B	0	0	0	0	0	0	0	0
ස්ථිර நிலையான Permanent	0	0	0	0	0	0	0	0
කාලකාලීන தற்காலிக Temporary	0	0	0	0	0	0	0	0
කණ්ඩායම් සී ක්‍රම ජ Group C	9	2,488,180	14	2,831,361	14	2,911,660	14	4,159,000
ස්ථිර நிலையான Permanent	9	2,488,180	14	2,831,361	14	2,911,660	14	4,159,000
කාලකාලීන தற்காலிக Temporary	0	0	0	0	0	0	0	0
කණ්ඩායම් ඩී ක්‍රම ඩී Group D	2	302,440	2	302,640	2	302,760	2	434,000
ස්ථිර நிலையான Permanent	1	157,440	1	157,440	2	302,760	2	434,000
කාලකාලීන தற்காலிக Temporary	1	145,000	1	145,200	0	0	0	0
එකතුව - ස්ථිර மொத்தம்-நிரந்தரம் Total-Permanent	11	3,125,620	16	3,341,021	17	3,586,000	17	5,241,000
එකතුව - කාලකාලීන மொத்தம்-தற்காலிகம் Total-Temporary	1	145,000	1	145,200	0	0	0	0

**දය වැය ඇස්තමේන්තු වரவர செலவு மதிப்பீடு Budget Estimate - 2017**  
**මධ්‍යම පළාත් සභාව මத்திய පාලන සභා Central Provincial Council**

කිපය	572	ප්‍රවාහන දෙපාර්තමේන්තුව
தலைப்பு		போக்குவரத்து திணைக்களம்
Head		Department of Transport
වැයසටහන	47	ප්‍රවාහන සේවා
வேலைத்திட்டம்		போக்குவரத்து சேவைகள்
Programme		Transport Services
ව්‍යාපෘතිය	4	සාමාන්‍ය පරිපාලන හා ආයතනික සේවා
கருத்திட்டம்		பொது நிர்வாகமும், தாயணச் சேவைகளும்
Project		General Administration & Establishment Services
උප ව්‍යාපෘතිය	0	
உப கருத்திட்டம்		
Sub Project		

**ව්‍යාපෘති කාර්ය කාර්ය කලුத்திட்ட පොලොවුපුකුන් Project Objectives**

01. වාහන ආදායම් බලපත්‍ර ඉලෙක්ස කර ප්‍රාදේශීය ලේකම් කාර්යාලවලට බෙදා හැරීම  
 வாகன வருமான அனுமதிப்புத்திரங்களை அச்சிட்டு பிரதேச செயலாளர் அலுவலகங்களுக்கு பகிர்ந்தளித்தல்  
 Printing vehicle revenue licence and distribute to Divisional Secretariats
02. බලපත්‍ර ආදායම් රැස් කිරීම  
 அனுமதிப்புத்திர வருமானங்களை சேகரித்தல்  
 Collecting licence income
03. ආදායම් බලපත්‍ර රාජකාරි කටයුතු සම්බන්ධයෙන් ප්‍රාදේශීය ලේකම් කාර්යාල අධීක්ෂණ කටයුතු  
 வருமான அனுமதிப்புத்திர கடமைகள் தொடர்பாக பிரதேச செயலகங்களை மேற்பார்வை செய்தல்  
 Supervise Divisional Secretariats on revenue licence duties
04. ආදායම් බලපත්‍ර නිකුත් කිරීමට අදාලව ඇතිවන ගැටළු නිරාකරණය කිරීම  
 வருமான அனுமதிப்புத்திரங்கள் வழங்குதல் தொடர்பான சிக்கல்களை தீர்த்தல்  
 Solve problems arise on issuing Revenue licence
05. වාහන ආදායම් බලපත්‍ර උදා අදාල උපදෙස් හා චක්‍රලේඛ නිකුත් කිරීම  
 வாகன வருமான அனுமதிப்புத்திரங்கள் தொடர்பான மதிப்புகள் மற்றும் சுற்றறிக்கைகளை வெளியிடல்  
 Issuing circulars and advices on vehicle revenue licence
06. ආදායම් බලපත්‍ර නිකුත් කිරීමට අදාල පුහුණු වැඩසටහන් පැවැත්වීම  
 வருமான அனுமதிப்புத்திரம் வழங்கல் தொடர்பான பயிற்சி பட்டறைகளை நடத்துதல்  
 Hold training programmes for revenue licence issuing
07. වාහන යෝග්‍යතා සහතික නිකුත් කිරීමට සුදුසු ගරාජ් ලියාපදිංචි කිරීම  
 வாகன சீர்தன்மை உத்தரவாத சான்றிதழ் வழங்கும் வாகன திருத்தத் தலங்களை பதிவு செய்தல்  
 Register garages for issuing vehicle fitness certificate
08. වාහන යෝග්‍යතා සහතික නිකුත් කිරීමට අදාල රාජකාරි  
 வாகன சீர்தன்மை உத்தரவாத சான்றிதழ் வழங்குதல் தொடர்பான கடமைகள்  
 Perform duties on issuing vehicle fitness certificate
09. ගරාජ් අධීක්ෂණ කටයුතු  
 வாகன திருத்தத் தலங்களை மேற்பார்வை செய்தல்  
 Supervision on vehicle garages
10. මධ්‍යම රජයේ මෝටර් රථ ප්‍රවාහන දෙපාර්තමේන්තුව සමඟ කටයුතු ලබන අනෙකුත් ප්‍රවාහන කටයුතු  
 උදා - වාහන උම් පරීක්ෂාව, වාහන නිකුත් කටයුතු  
 மத்திய அரசின் மோட்டார் வாகன போக்குவரத்து திணைக்களத்துடன் இணைந்து மேற்கொள்ளும் ஏனைய போக்குவரத்து நடவடிக்கைகள்  
 உதா- வாகன புணை பரிசீலனை, வாகன நீதி நடவடிக்கைகள்  
 Other activities performed in collaboration with the Department of Motor traffic under Central Government  
 Eg- Vehicle air emission test, Legal activities related vehicles

**සුඛරාමර්ථක වියදම් ගිණවුරුම செலவினம் Recurrent Expenditure**

දය විසය ක-සේතය හා කාණ්ඩය වැඩසටහන මගින් මූලාශ්‍රය Code & Category	අරමුදල මූලාශ්‍රය Funding Source	කාණ්ඩ හා දය විසය ආකාරය பிரிவு மற்றும் விடயத் தலைப்பு Category & Object Title	සමහ වියදම් අ-ආයු செலவினம் Actual Expenditure		ඇස්තමේන්තුව මதிப்பீடு Estimate	
			2014	2015	2016	2017
			රු. ශ. Rs.	රු. ශ. Rs.	රු. ශ. Rs.	රු. ශ. Rs.
10		සෞද්ගලීය සවිසව් ஆள்சார் வேதனாதிக்கள் Personal Emoluments	7,299,677	7,691,595	8,361,000	8,283,000
1001	11	වැසුන් හා ජීවිත சம்பளங்களும் கூலிகளும் Salaries and Wages	3,270,620	3,486,221	3,586,000	5,241,000
1002	11	අතිරේක හා නිවාඩු දින වැසුන් மேலதிக நேர மற்றும் விடுமுறைக் கொடுப்பனவுகள் Overtime & Holiday Pay	69,765	109,134	75,000	100,000
1003	11	වෙනත් දීමනා ஏனைய கொடுப்பனவுகள் Other Allowances	3,959,292	4,096,240	4,700,000	2,942,000

தமிழ்நாடு அரசுத் திட்டமிடல் மற்றும் நிர்வாகத் துறை அமைச்சு  
 Budget Estimate - 2017  
 Central Provincial Council

572-47-4-0-

மீளும் செலவுகள் Recurrent Expenditure

வகை வகை கோடு பிரிவு Object Code & Category	மூலம் Source	வகை வகை பிரிவு Category & Object Title	மீளும் செலவுகள் Actual Expenditure		மீளும் செலவுகள் Estimate	
			2014	2015	2016	2017
			ரூ. ரூ.	ரூ. ரூ.	ரூ. ரூ.	ரூ. ரூ.
11		மீளும் செலவுகள்	123,118	179,897	140,000	120,000
1101	11	பயண செலவுகள் Travelling Expenses	123,118	179,897	140,000	120,000
12		மீளும் செலவுகள் - உள்ளூர் Travelling Expenses - Domestic				
1201	11	பயண செலவுகள் - உள்ளூர் Travelling Expenses - Domestic	999,997	1,184,359	800,000	1,000,000
1202	11	லிப்டைட் அல்லது காகிதப் பொருள்கள் Stationery & Office Requisites	79,913	284,170	300,000	250,000
1205	11	பெரிசுதல் பொருள்கள் Supplies	9,895	35,000	30,000	30,000
1206	11	மெயின்டென்சன்ஸ் பொருள்கள் Mechanical & Electrical goods	0	5,126	7,000	7,000
13		மீளும் செலவுகள் Maintenance Exp.	313,636	507,427	417,000	260,000
1301	11	வாகனங்கள் Vehicles	234,056	404,905	375,000	250,000
1302	11	பிளாந்துகள், இயந்திரங்கள், கருவிகள் Plant, Machinery and Equipment	4,930	47,482	20,000	10,000
1304	11	மெயின்டென்சன்ஸ் Other Maintenance Exp.	74,650	55,040	22,000	20,000
14		கிட்டுவகை சேவைகள் Contractual Services	264,627	417,417	470,000	520,000
1402	11	புத்தகம் அல்லது செய்தித்தாள் Postal and Communication	87,213	143,076	150,000	170,000
1405	11	மெயின்டென்சன்ஸ் சேவைகள் Other Contractual Services	177,414	274,341	320,000	350,000
15		மாற்றம் மற்றும் மானியங்கள் Transfers and Grants	68,979	65,281	68,000	150,000
1506	11	பொது சேவைகளுக்கு உதவுகிற சொத்துக்கள் மீதுள்ள கட்டல் வட்டி Property loan interest to public servants	68,979	65,281	68,000	150,000
17		மீளும் செலவுகள் Other Recurrent Expenditure	19,935	2,072,478	1,800,000	1,700,000
1703	11	மீளும் செலவுகள் Other Recurrent Expenditure	19,935	2,072,478	1,800,000	1,700,000
மீளும் செலவுகள் மொத்தம் Total Recurrent Expenditure of Project			9,179,777	12,442,750	12,393,000	12,340,000
மீளும் செலவுகள் மொத்தம் Total Expenditure of Project			9,179,777	12,442,750	12,393,000	12,340,000

கிராம, சேலாண கடுகடு, லகலா கடுகடு, குரூலீய ச-லர்லலா சல கர்லலாண டலலாணலலலல  
லலலலலலலல, லலலலலலலல லலலலலலலல, லலலலலலலல லலலலலலலல, லலலலலலலல லலலலலலலல லலலலலலலல  
லலலலலலலல

Ministry of Sports, Youth Affairs, Women Affairs, Rural Development and Industries

டூலல

கலலலலலல லல லலலலலலலலலல லலல லலலலலலலல லலலலலலலல லலல லலலலலலலல

லலலலல

லலலலலலலலலலலல லலலலலலலலலலலல லலலல லலலலலலலல லலலலலலலல லலல லலலலலலலல

Vision

Towards an excellent organization

லலலலலல

லலலல லலலலல லலலலலல லல லலலலலலலலல லலலலலலலல லலலலலலலல, லலலலலல லலலலலலலல,  
லலலலலலலல லலலலலலலல, லலலலல லலலலலலல லலலலலல லலல லலலலலல லலல லலலலலலலல லலலலலலலல லலலலலலலல  
லலலலலலலலலல லலலலலலலல லலலல லலலலலல லலலலலலலல லல லலலல லலலல லலலலலலலல லலல லலலலலலலல

லலலலலலலல

லலலலல லலலலல லலலலலலலல லலலலலலலல லலலலலலலல லலலலலலலல லலலலலலலல லலலலலலலல, லலலலலல லலலலலலலலலல,  
லலலலலலலல லலலலலலல லலலலலலலலலல லலலலல லலலலலலலலலல லலலலலலலல லலலலலலலல லலலலலலலலலல லலலலலலலலலல  
லலலலலலலலலலலல லலலலலலலல லலலலலலலல லலலலலலலல லலலலலலலல லலலலலலலல லலலலலலலல லலலலலலலல

Mission

Contribution towards a balanced and sustainable Socio Economics Development and  
upliftment of the living standard of the people through Industrial and Enterprise Development, Promoting Sports,  
Empowering of Women upgrading Physical and Human Resources of the Rural areas and  
positive Youth Development of the Central Province.

අප වැය ඇස්තමේන්තුව වැරදු සෙலසු මதிப்பீடு Budget Estimate - 2017  
 මධ්‍යම පළාත් සභාව මத்திய ආණ්ඩු සභා Central Provincial Council

ක්‍රීඩා, යෞවන කටයුතු, වත්තා කටයුතු, ග්‍රාමීය සංවර්ධන සහ කර්මාන්ත අමාත්‍යාංශය  
 விளையாட்டு, இளைஞர் விவகார, மகளிர் விவகார, கிராமிய அபிவிருத்தி மற்றும் கைத்தொழில் அமைச்சு  
 Ministry of Sports, Youth Affairs, Women Affairs, Rural Development and Industries

ශීර්ෂ අනුව වියදම් සාරාංශය තහසුරු අගුණසැටියාන සෙලවින ජාගාමසම Summary of Expenditure by  
 Heads

ශීර්ෂ අංකය තහසුරු இல. Head No.	දෙපාර්තමේන්තුව திணைக்களம் Department	සමහර වියදම් සැණසැටු සෙලවින Actual Expenditure		ඇස්තමේන්තුව මதிப்பீடு Estimate	
		2014	2015	2016	2017
		රු. ශු. Rs.	රු. ශු. Rs.	රු. ශු. Rs.	රු. ශු. Rs.
	සුඛසාධක වියදම් மீள்வரும் செலவினம் Recurrent Expenditure	288,256,361	361,658,183	384,403,000	376,735,000
580	කර්මාන්ත අමාත්‍යාංශය கைத்தொழில் அமைச்சு Ministry of Industries	69,982,838	82,785,393	83,056,000	83,730,000
581	ජෛෂනර්ම දෙපාර්තමේන්තුව நெசவு கைத்தொழில் திணைக்களம் Department of Textile	107,076,007	141,666,822	162,948,000	158,354,000
582	කර්මාන්ත සංවර්ධන හා ව්‍යාපාර ප්‍රවර්ධන දෙපාර්තමේන්තුව கைத்தொழில் அபி., விவியாபார மேம்படுத்தல் திணைக்களம் Department of Industrial Dev. and Enterprise Promotion	63,954,908	80,359,124	82,073,000	79,000,000
583	ක්‍රීඩා දෙපාර්තමේන්තුව விளையாட்டுத்திணைக்களம் Department of Sports	26,663,089	30,491,681	30,395,000	30,202,000
584	ග්‍රාම සංවර්ධන දෙපාර්තමේන්තුව கிராமிய அபிவிருத்தி திணைக்களம் Department of Rural Development	20,581,519	26,355,163	25,931,000	25,449,000
	මූලධන වියදම් மூலதனச் செலவினம் Capital Expenditure	67,933,670	84,113,518	94,000,000	40,500,000
580	කර්මාන්ත අමාත්‍යාංශය கைத்தொழில் அமைச்சு Ministry of Industries	67,933,670	84,113,518	94,000,000	40,500,000
	විශේෂ ඵලදායී மொத்த செலவினம் Total Expenditure	356,192,031	445,771,701	478,403,000	417,235,000
580	කර්මාන්ත අමාත්‍යාංශය கைத்தொழில் அமைச்சு Ministry of Industries	137,916,508	166,898,911	177,056,000	124,230,000
581	ජෛෂනර්ම දෙපාර්තමේන්තුව நெசவு கைத்தொழில் திணைக்களம் Department of Textile	107,076,007	141,666,822	162,948,000	158,354,000
582	කර්මාන්ත සංවර්ධන හා ව්‍යාපාර ප්‍රවර්ධන දෙපාර්තමේන්තුව கைத்தொழில் அபி., விவியாபார மேம்படுத்தல் திணைக்களம் Department of Industrial Dev. and Enterprise Promotion	63,954,908	80,359,124	82,073,000	79,000,000
583	ක්‍රීඩා දෙපාර්තමේන්තුව விளையாட்டுத்திணைக்களம் Department of Sports	26,663,089	30,491,681	30,395,000	30,202,000
584	ග්‍රාම සංවර්ධන දෙපාර්තමේන්තුව கிராமிய அபிவிருத்தி திணைக்களம் Department of Rural Development	20,581,519	26,355,163	25,931,000	25,449,000



**අප දැය දැක්මෙන්දා වැරදි සෙවණ මதிப்பீடு Budget Estimate - 2017**  
**මධ්‍යම පළාත් පනත මණ්ඩල මාකාණ සභා Central Provincial Council**

ශීර්ෂය 580 ක්‍රීඩා, යෞවන කටයුතු, චනිතා කටයුතු, ලාභීය සංවර්ධන සහ කාර්මික අමාත්‍යාංශය  
 தலைப்பு விளையாட்டு, இளைஞர் விவகார, மகளிர் விவகார, கிராமிய அபிவிருத்தி மற்றும் கைத்தொழில் அமைச்சு  
 Head Ministry of Sports, Youth Affairs, Women Affairs, Rural Development and Industries

**පළාත් රාජ්‍ය නිලධාරීන්ගේ අත්තිකාරම් ගිණුම් කටයුතු මාකාණ අරාජ්‍ය උද්වේගීකරණ කටයුතු මුද්‍රාපනක කණකු උද්වේගීකරණ Public Officer's Advance Account Activities**

අත්තිකාරම් ගිණුම් සීමාවන් මුද්‍රාපනක කණකු ව්‍යවහාරයන් Limits of Advance Accounts	සත්‍ය වියදම උද්වේගීකරණ සෙවණ		අද්වේගීකරණ මதிපිටු	ප්‍රතිසංස්කරණ අද්වේගීකරණ මුද්‍රාපනක	අද්වේගීකරණ මුද්‍රාපනක
	Actual Expenditure		Estimate	Revised Estimate	Estimate
	2014	2015	2016	2016	2017
	රු. ශු. Rs.	රු. ශු. Rs.	රු. ශු. Rs.	රු. ශු. Rs.	රු. ශු. Rs.
වියදම් උපරිම සීමාව සෙවණ උපරිම Maximum Limits of Expenditure	5,493,113	5,041,637	5,000,000	0	5,000,000
ලැබීමේ අවම සීමාව වැරදි ලැබීම් මිනිසුන් සෙවණ Minimum Limits of Receipts	3,830,784	5,097,972	3,000,000	0	3,500,000
සර්ව අවම වශයෙන් උපරිම සීමාව පරිශ්‍රය නිවැරදි කිරීම උපරිම Maximum Limits of Debit Balances	12,806,427	13,538,080	23,097,000	0	24,597,000

**වැයවන අනුමත වියදම් සාරාංශය මුද්‍රාපනක කණකු සෙවණ සමුදාය Summary of Expenditure by Programme**

වැයවන අංකය මුද්‍රාපනක No.	වැයවන අංකය මුද්‍රාපනක මුද්‍රාපනක Programme Title	සත්‍ය වියදම උද්වේගීකරණ සෙවණ		අද්වේගීකරණ මුද්‍රාපනක	
		Actual Expenditure		Estimate	
		2014	2015	2016	2017
		රු. ශු. Rs.	රු. ශු. Rs.	රු. ශු. Rs.	රු. ශු. Rs.
	සුඛසංවර්ධන වියදම් මුද්‍රාපනක සෙවණ	69,982,838	82,785,393	83,056,000	83,730,000
3	සුඛසංවර්ධන වියදම් මුද්‍රාපනක සෙවණ මාකාණ සභා මුද්‍රාපනක Provincial Administration	69,982,838	82,785,393	83,056,000	83,730,000
	මුද්‍රාපනක වියදම් මුද්‍රාපනක සෙවණ	67,933,670	84,113,518	94,000,000	40,500,000
3	මුද්‍රාපනක වියදම් මුද්‍රාපනක සෙවණ මාකාණ සභා මුද්‍රාපනක Provincial Administration	2,953,755	9,310,805	3,500,000	2,500,000
9	මානව සම්පත් සංවර්ධනය මානව සම්පත් සංවර්ධනය Human Resources Development	3,986,583	9,000,000	5,000,000	4,000,000
51	කාර්මික සංවර්ධනය කාර්මික සංවර්ධනය Industrial Development	21,998,623	23,847,344	28,000,000	14,000,000
90	විනෝද කටයුතු හා ක්‍රීඩා විනෝද කටයුතු හා ක්‍රීඩා Recreational & Sports	18,000,000	17,000,000	22,500,000	8,000,000
95	සමාජ ආරක්ෂණය සමාජ ආරක්ෂණය Social Protection	18,000,000	19,955,369	30,000,000	8,000,000
96	කාන්තා සංවර්ධනය කාන්තා සංවර්ධනය Women Development	4,984,709	5,000,000	5,000,000	4,000,000

දෙස බැස ඇස්තමේන්තු වரவு செலவு மதிப்பீடு Budget Estimate - 2017  
 මධ්‍යම පළාත් සභාව මණ්ඩල මාකාණ්ණ சபை Central Provincial Council

ශිථිලය 580 ක්‍රීඩා, යොවන කටයුතු, චනිතා කටයුතු, ක්‍රමීය සංවර්ධන සහ කර්මාන්ත අභ්‍යන්‍යංශය  
 தலைப்பு விளையாட்டு, இளைஞர் விவகார, மகளிர் விவகார, கிராமிய அபிவிருத்தி மற்றும் கைத்தொழில் அமைச்சு  
 Head Ministry of Sports, Youth Affairs, Women Affairs, Rural Development and Industries

වැයවන අනුව විවිදම සාරාංශය ත්‍රිකුණාමිණිකරුණකරුණ ජෙසවනින ජරුකකම Summary of Expenditure by Programme

වැයවන අංකය නිකුණු இல. Prog. No.	වැයවන අංකය නිකුණු Programme Title	සත්‍ය විවිදම සංඝණන ජෙසවනින Actual Expenditure		අස්තමේන්තුව මතිට්ටු Estimate	
		2014	2015	2016	2017
		රු. ශු. Rs.	රු. ශු. Rs.	රු. ශු. Rs.	රු. ශු. Rs.
	විවිදම ජනතුරු மொத்த செலவினம் Total Expenditure	137,916,566	166,898,911	177,056,000	124,230,000
3	පළාත් සභා පරිපාලනය மாகாண சபை நிர்வாகம் Provincial Administration	72,936,593	92,096,198	86,556,000	86,230,000
9	මානව සම්පත් කළමනාකරණය மனித வள முகாமைத்துவம் Human Resources Development	3,996,583	9,000,000	5,000,000	4,000,000
51	කර්මාන්ත සංවර්ධනය கைத்தொழில் அபிவிருத்தி Industrial Development	21,998,623	23,847,344	28,000,000	14,000,000
90	විනෝද කටයුතු සා ක්‍රීඩා களியாட்ட நடவடிக்கைகள் மற்றும் விளையாட்டு Recreational & Sports	16,000,000	17,000,000	22,500,000	8,000,000
95	සමාජ ආරක්ෂණය சமூக பாதுகாப்பு Social Protection	18,000,000	19,955,369	30,000,000	8,000,000
96	කාන්තා සංවර්ධනය மகளிர் அபிவிருத்தி Women Development	4,984,709	5,000,000	5,000,000	4,000,000

**අප වැය ඇස්තමේන්තු වාර්ෂික වෙහෙස මැනුමට Budget Estimate - 2017**  
**දෙමළ පළාත් සභාව මණ්ඩලීය මාකාසන සභාව Central Provincial Council**

ශීර්ෂය 580 ක්‍රීඩා, යෞවන කටයුතු, වනිතා කටයුතු, ක්‍රාමීය සංවර්ධන සහ කර්මාන්ත අමාත්‍යාංශය  
 தலைப்பு விளையாட்டு, இளைஞர் விவகார, மகளிர் விவகார, கிராமிய அபிவிருத்தி மற்றும் கைத்தொழில் அமைச்சு  
 Head Ministry of Sports, Youth Affairs, Women Affairs, Rural Development and Industries  
 වැනසවසන 3 පළාත් සභා පරිපාලනය  
 වෙහෙසවත්තීම මාකාසන සභා ත්‍රිලවකාරක  
 Programme Provincial Administration

**ව්‍යාපෘති අනුව වියදම් කාර්යාලය සලකුණු කළ සමස්ත වෙහෙසවත්තීම සාරාංශය Summary of Expenditure by Projects**

ව්‍යාපෘති අංකය සලකුණු කළ ක්‍ර. අංකය Project No.	ව්‍යාපෘති නාමය Project Title	සත්‍ය වියදම් උදාහරණ වෙහෙසවත්තීම Actual Expenditure		ඇස්තමේන්තු මැනුම Estimate	
		2014	2015	2016	2017
		රු. ශ්‍ර. Rs.	රු. ශ්‍ර. Rs.	රු. ශ්‍ර. Rs.	රු. ශ්‍ර. Rs.
	<b>සුඛසංවර්ධන වියදම්</b>	<b>69,982,838</b>	<b>82,785,393</b>	<b>83,056,000</b>	<b>83,730,000</b>
	<b>රේඛාමය වෙහෙසවත්තීම</b>				
	<b>Recurrent Expenditure</b>				
1	තරු අමාත්‍ය කාර්යාලය සහ පෞද්ගලික කාර්ය මණ්ඩලය කෙළරව අමාත්‍යාංශ මණ්ඩලය සහ තනිව පවතින මණ්ඩලය Hon. Minister's Office and Personal Staff	11,966,026	14,223,510	13,789,000	14,876,000
2	සාමාන්‍ය පරිපාලනය - අමාත්‍යාංශ ලේකම් කාර්යාලය පොදු ත්‍රිලවකාරක - අමාත්‍යාංශ ලේකම් කාර්යාලය General Administration -Ministry secretariat Office	29,020,713	31,839,854	30,673,000	33,273,000
5	වනිතා කටයුතු මகளීර් විවකාරක Women Affairs	16,331,025	19,925,271	20,617,000	18,716,000
6	යෞවන කටයුතු இளைஞர் விவகாரம் Youth Affairs	12,665,074	16,796,958	17,977,000	16,865,000
	<b>මූලධරණ වියදම්</b>	<b>2,953,755</b>	<b>9,310,805</b>	<b>3,500,000</b>	<b>2,500,000</b>
	<b>Capital Expenditure</b>				
2	සාමාන්‍ය පරිපාලනය - අමාත්‍යාංශ ලේකම් කාර්යාලය පොදු ත්‍රිලවකාරක - අමාත්‍යාංශ ලේකම් කාර්යාලය General Administration -Ministry secretariat Office	2,953,755	9,310,805	3,500,000	2,500,000
	<b>වියදම් මුළුතම</b>	<b>72,936,593</b>	<b>92,096,198</b>	<b>86,556,000</b>	<b>86,230,000</b>
	<b>මුළු වෙහෙසවත්තීම</b>				
	<b>Total Expenditure</b>				
1	තරු අමාත්‍ය කාර්යාලය සහ පෞද්ගලික කාර්ය මණ්ඩලය කෙළරව අමාත්‍යාංශ මණ්ඩලය සහ තනිව පවතින මණ්ඩලය Hon. Minister's Office and Personal Staff	11,966,026	14,223,510	13,789,000	14,876,000
2	සාමාන්‍ය පරිපාලනය - අමාත්‍යාංශ ලේකම් කාර්යාලය පොදු ත්‍රිලවකාරක - අමාත්‍යාංශ ලේකම් කාර්යාලය General Administration -Ministry secretariat Office	31,974,468	41,150,459	34,173,000	35,773,000
5	වනිතා කටයුතු මகளීර් විවකාරක Women Affairs	16,331,025	19,925,271	20,617,000	18,716,000
6	යෞවන කටයුතු இளைஞர் விவகாரம் Youth Affairs	12,665,074	16,796,958	17,977,000	16,865,000

**අප දැය ඇත්තමේන්තුව වැඩ සෙවණ මதிப்பீடு Budget Estimate - 2017**  
**මධ්‍යම පළාත් සභාව මத்திய පාලන සභා Central Provincial Council**

අංකය 580 ක්‍රීඩා, යෞවන කටයුතු, එනිසා කටයුතු, ශ්‍රාමීය සංවර්ධන සහ කර්මාන්ත අමාත්‍යාංශය  
 தலைப்பு விளையாட்டு, இளைஞர் விவகார, மகளிர் விவகார, கிராமிய அபிவிருத்தி மற்றும் கைத்தொழில் அமைச்சு  
 Head Ministry of Sports, Youth Affairs, Women Affairs, Rural Development and Industries  
 දැඩසටහන 9 මානව සම්පත් කළමනාකරණය  
 வேலைத்திட்டம் மனித வள முகாமைத்துவம்  
 Programme Human Resources Management

**මහාසාහි අනුව වියදම් සාරාංශය කලුத்திட்டයකලුක්කේරුප සෙලවිණ කලුක්කම Summary of Expenditure by Projects**

මහාසාහි අංකය කලුத்திட்ட இல. Project No.	මහාසාහි මාතෘකාව කලුத்திட்ட தலைப்பு Project Title	සමය වියදම உள்ள்படி செலவினம் Actual Expenditure		ඇත්තමේන්තුව மதிப்பீடு Estimate	
		2014	2015	2016	2017
		රු. ශු. Rs.	රු. ශු. Rs.	රු. ශු. Rs.	රු. ශු. Rs.
5	මූලධන වියදම් ආලනසුරු සෙලවිණம் Capital Expenditure	3,996,583	9,000,000	5,000,000	4,000,000
	යෞවන කටයුතු இளைஞர் விவகாரம் Youth Affairs	3,996,583	9,000,000	5,000,000	4,000,000
5	වියදම් එකතුව மொத்த செலவினம் Total Expenditure	3,996,583	9,000,000	5,000,000	4,000,000
	යෞවන කටයුතු இளைஞர் விவகாரம் Youth Affairs	3,996,583	9,000,000	5,000,000	4,000,000

දැඩසටහන 51 කර්මාන්ත සංවර්ධනය  
 வேலைத்திட்டம் கைத்தொழில் அபிவிருத்தி  
 Programme Industrial Development

**මහාසාහි අනුව වියදම් සාරාංශය කලුத்திட்டයකලුක්කේරුප සෙලවිණ කලුක්කම Summary of Expenditure by Projects**

මහාසාහි අංකය කලුத்திட்ட இல. Project No.	මහාසාහි මාතෘකාව කලුத்திட்ட தலைப்பு Project Title	සමය වියදම உள்ள்படி செலவினம் Actual Expenditure		ඇත්තමේන්තුව மதிப்பீடு Estimate	
		2014	2015	2016	2017
		රු. ශු. Rs.	රු. ශු. Rs.	රු. ශු. Rs.	රු. ශු. Rs.
4	මූලධන වියදම් ආලනසුරු සෙලවිණம் Capital Expenditure	21,998,623	23,847,344	28,000,000	14,000,000
	සාමාන්‍ය පරිපාලනය හා ආයතනික සේවා பொது நிர்வாகமும் நிர்வாக சேவைகளும் General Administration and Establishment Services	21,998,623	23,847,344	28,000,000	14,000,000
4	වියදම් එකතුව மொத்த செலவினம் Total Expenditure	21,998,623	23,847,344	28,000,000	14,000,000
	සාමාන්‍ය පරිපාලනය හා ආයතනික සේවා பொது நிர்வாகமும் நிர்வாக சேவைகளும் General Administration and Establishment Services	21,998,623	23,847,344	28,000,000	14,000,000

දැඩසටහන 90 විනෝද කටයුතු හා ක්‍රීඩා  
 வேலைத்திட்டம் களியாட்ட நடவடிக்கைகள் மற்றும் விளையாட்டு  
 Programme Recreational & Sports

**මහාසාහි අනුව වියදම් සාරාංශය කලුத்திட்டයකලුක්කේරුප සෙලවිණ කලුක්කම Summary of Expenditure by Projects**

මහාසාහි අංකය කලුத்திட்ட இல. Project No.	මහාසාහි මාතෘකාව කලුத்திட்ட தலைப்பு Project Title	සමය වියදම உள்ள்படி செலவினம் Actual Expenditure		ඇත්තමේන්තුව மதிப்பீடு Estimate	
		2014	2015	2016	2017
		රු. ශු. Rs.	රු. ශු. Rs.	රු. ශු. Rs.	රු. ශු. Rs.
4	මූලධන වියදම් ආලනසුරු සෙලවිණம் Capital Expenditure	16,000,000	17,000,000	22,500,000	8,000,000
	සාමාන්‍ය පරිපාලනය හා ආයතනික සේවා பொது நிர்வாகமும் நிர்வாக சேவைகளும் General Administration and Establishment Services	16,000,000	17,000,000	22,500,000	8,000,000
4	වියදම් එකතුව மொத்த செலவினம் Total Expenditure	16,000,000	17,000,000	22,500,000	8,000,000
	සාමාන්‍ය පරිපාලනය හා ආයතනික සේවා பொது நிர்வாகமும் நிர்வாக சேவைகளும் General Administration and Establishment Services	16,000,000	17,000,000	22,500,000	8,000,000

**අය වැය ඇස්තමේන්තු වාර්ෂික වැය මதிப்பீடு Budget Estimate - 2017**  
**මධ්‍යම පළාත් සභාව මණ්ඩල මාකාංග සභාව Central Provincial Council**

සිටිය 580 ක්‍රීඩා, යෞවන කටයුතු, වර්තන කටයුතු, ක්‍රමය සංවර්ධන සහ කර්මාන්ත අමාත්‍යාංශය  
 තலைப்பு විනෝදාංග, මුහුණත ව්‍යාපාර, මනෝ විවිධතා, නිරාශ්‍රිත අධ්‍යයන මධ්‍යම කෙටිකාලීන අමාත්‍යාංශය  
 Head Ministry of Sports, Youth Affairs, Women Affairs, Rural Development and Industries  
 වැයවර්ග 95 සමාජ ආරක්ෂණය  
 වෙළෙඳපොළ පාලන පාලන කටයුතු  
 Programme Social Protection

**ව්‍යාපෘති අනුව වියදම් සාරාංශය සලකුණුකරුණ සමස්ත වියදම් Summary of Expenditure by Projects**

ව්‍යාපෘති අංකය සලකුණු Project No.	ව්‍යාපෘති මාතෘකාව සලකුණුකරුණ Project Title	සමස්ත වියදම් මුදල සමස්ත වියදම් Actual Expenditure		ඇස්තමේන්තු මதிப்பீடு Estimate	
		2014	2015	2016	2017
		රු. ශ. Rs.	රු. ශ. Rs.	රු. ශ. Rs.	රු. ශ. Rs.
4	මූලික වියදම් මුදල සමස්ත වියදම් Capital Expenditure	18,000,000	19,955,369	30,000,000	8,000,000
	සාමාන්‍ය පරිපාලන සහ ආයතනික සේවා පොදු நிர்වාහක සේවා සේවක සේවක General Administration and Establishment Services	18,000,000	19,955,369	30,000,000	8,000,000
4	වියදම් මුදල සමස්ත වියදම් Total Expenditure	18,000,000	19,955,369	30,000,000	8,000,000
	සාමාන්‍ය පරිපාලන සහ ආයතනික සේවා පොදු நிர்වාහක සේවා සේවක සේවක General Administration and Establishment Services	18,000,000	19,955,369	30,000,000	8,000,000

වැයවර්ග 96 කාන්තා සංවර්ධනය  
 වෙළෙඳපොළ පාලන කටයුතු  
 Programme Women Development

**ව්‍යාපෘති අනුව වියදම් සාරාංශය සලකුණුකරුණ සමස්ත වියදම් Summary of Expenditure by Projects**

ව්‍යාපෘති අංකය සලකුණු Project No.	ව්‍යාපෘති මාතෘකාව සලකුණුකරුණ Project Title	සමස්ත වියදම් මුදල සමස්ත වියදම් Actual Expenditure		ඇස්තමේන්තු මதிப்பී Estimate	
		2014	2015	2016	2017
		රු. ශ. Rs.	රු. ශ. Rs.	රු. ශ. Rs.	රු. ශ. Rs.
4	මූලික වියදම් මුදල සමස්ත වියදම් Capital Expenditure	4,984,709	5,000,000	5,000,000	4,000,000
	සාමාන්‍ය පරිපාලන සහ ආයතනික සේවා පොදු நிர்වාහක සේවා සේවක සේවක General Administration and Establishment Services	4,984,709	5,000,000	5,000,000	4,000,000
4	වියදම් මුදල සමස්ත වියදම් Total Expenditure	4,984,709	5,000,000	5,000,000	4,000,000
	සාමාන්‍ය පරිපාලන සහ ආයතනික සේවා පොදු நிர்වාහක සේවා සේවක සේවක General Administration and Establishment Services	4,984,709	5,000,000	5,000,000	4,000,000

**අප වැය ඇස්තමේන්තුව වැය සෙලායුමක්විටු Budget Estimate - 2017**  
**මධ්‍යම පළාත් සභාව මத்திய මහානගර සභා Central Provincial Council**

ශීර්ෂය  
 தலைப்பு  
 Head  
 වැයසටහන  
 வேலைத்திட்டம்  
 Programme  
 ව්‍යාපෘතිය  
 கருத்திட்டம்  
 Project  
 උප ව්‍යාපෘතිය  
 உப கருத்திட்டம்  
 Sub Project

580 ක්‍රීඩා, යෞවන කටයුතු, වනිතා කටයුතු, ශ්‍රාමීය සංවර්ධන සහ කර්මාන්ත අමාත්‍යාංශය  
 வினையாளர், இளைஞர் விவகார, மகளிர் விவகார, கிராமிய அபிவிருத்தி மற்றும் கைத்தொழில் அமைச்சு  
 Ministry of Sports, Youth Affairs, Women Affairs, Rural Development and Industries  
 3 පළාත් සභා පරිපාලනය  
 மாகாண சபை நிர்வாகம்  
 Provincial Administration  
 1 තරු අමාත්‍ය කාර්යාලය හා පෞද්ගලික කාර්ය ජ්‍යෙෂ්ඨයන්  
 கௌரவ அமைச்சர் அலுவலகம் மற்றும் தனிப்பட்ட ஆளணி  
 Hon. Minister's Office and Personal Staff  
 0

**කාර්ය ජ්‍යෙෂ්ඨ සාරාංශය පත්වියනියිනි කලකසම Employment Summary**

පෞර්වය හා කාර්යය நிலைகளும் பிரிவுகளும் Position and Category	සමාජ වියදම් උණුසුම් වෙලාවේ Actual Expenditure				ඇස්තමේන්තුව මගින් Estimate			
	2014		2015		2016		2017	
	තනතුරු எண்ணிக்கை No.	වැටුප් හා වේතන (රු.) சம்பளங்களும் கூலிகளும் (ரூ.) Salaries & Wages (Rs.)	තනතුරු எண்ணிக்கை No.	වැටුප් හා වේතන (රු.) சம்பளங்களும் கூலிகளும் (ரூ.) Salaries & Wages (Rs.)	තනතුරු எண்ணிக்கை No.	වැටුප් හා වේතන (රු.) சம்பளங்களும் கூலிகளும் (ரூ.) Salaries & Wages (Rs.)	තනතුරු எண்ணிக்கை No.	වැටුප් හා වේතන (රු.) சம்பளங்களும் கூலிகளும் (ரூ.) Salaries & Wages (Rs.)
කණ්ඩායම් ඒ කාණ්ඩය Group A	1	762,000	1	762,000	1	762,000	1	762,000
තරු අමාත්‍ය கௌரவ அமைச்சர் Hon. Minister	1	762,000	1	762,000	1	762,000	1	762,000
කණ්ඩායම් ඒ කාණ්ඩය Group B	3	813,000	3	810,000	3	810,000	3	816,000
ස්ථිර நிலையான Permanent	0	0	0	0	0	0	0	0
තාවකාලික தற்காலிக Temporary	3	813,000	3	810,000	3	810,000	3	816,000
කණ්ඩායම් ඒ කාණ්ඩය Group C	3	555,000	3	555,000	3	522,000	3	806,000
ස්ථිර நிலையான Permanent	0	0	0	0	0	0	0	0
තාවකාලික தற்காலிக Temporary	3	555,000	3	555,000	3	522,000	3	806,000
කණ්ඩායම් ඒ කාණ්ඩය Group D	5	885,297	6	1,004,229	7	1,075,000	7	1,866,000
ස්ථිර நிலையான Permanent	0	0	0	0	0	0	5	1,300,000
තාවකාලික தற்காலிக Temporary	5	885,297	6	1,004,229	7	1,075,000	2	566,000
මොනුමන්-ස්ථිර மொத்தம்-நிரந்தரம் Total-Permanent	1	762,000	1	762,000	1	762,000	6	2,062,000
මොනුමන්-තාවකාලික மொத்தம்-தற்காலிகம் Total-Temporary	11	2,253,297	12	2,368,229	13	2,407,000	8	2,188,000

**தமிழக அரசின் ஆண்டுவாரியம் - 2017**  
**தமிழக மத்திய மாகாண சபை Central Provincial Council**

இலட்சம் 5300 குடிம. சேவைகள் துறை, சிறுவர் துறை, இளைஞர் விவகார, மகளிர் விவகார, கிராமிய அபிவிருத்தி மற்றும் கைத்தொழில் அமைச்சு  
 தலைப்பு Ministry of Sports, Youth Affairs, Women Affairs, Rural Development and Industries  
 Head  
 துறை 3 மத்திய மாகாண சபை நிர்வாகம்  
 வேலைத்திட்டம் 2 Provincial Administration  
 திட்டம் 2 மாகாண சபை நிர்வாகம் - தலைமை அலுவலகம்  
 கருத்திட்டம் பொது நிர்வாகம் - அமைச்சர் செயலாளர் அலுவலகம்  
 Project General Administration -Ministry secretariat Office  
 ஸப் திட்டம் 0  
 உப கருத்திட்டம்  
 Sub Project

**வாரியம் ஆண்டுவாரியம் மத்திய மாகாண சபை பதவியாளர்களின் சுருக்கம் Employment Summary**

வாரியம் அல்லது பதவியாளர் பிரிவுகள் Position and Category	மத்திய மாகாண சபை Actual Expenditure				ஆண்டுவாரியம் மத்திய மாகாண சபை Estimate			
	2014		2015		2016		2017	
	தொகை எண்ணிக்கை No.	பட்டியல் அல்லது சம்பளம் (ரூ.) Salaries & Wages (Rs.)	தொகை எண்ணிக்கை No.	பட்டியல் அல்லது சம்பளம் (ரூ.) Salaries & Wages (Rs.)	தொகை எண்ணிக்கை No.	பட்டியல் அல்லது சம்பளம் (ரூ.) Salaries & Wages (Rs.)	தொகை எண்ணிக்கை No.	பட்டியல் அல்லது சம்பளம் (ரூ.) Salaries & Wages (Rs.)
<b>தொகுதி A Group A</b>	4	2,000,000	5	2,068,000	5	2,257,000	6	3,661,000
பிரதிபுரம் Permanent	4	2,000,000	5	2,068,000	5	2,257,000	6	3,661,000
<b>தொகுதி B Group B</b>	1	306,000	1	306,000	1	319,000	1	455,000
பிரதிபுரம் Permanent	1	306,000	1	306,000	1	319,000	1	455,000
காலநிலை Temporary	0	0	0	0	0	0	0	0
<b>தொகுதி C Group C</b>	33	7,253,339	37	6,423,630	28	5,800,000	32	9,850,000
பிரதிபுரம் Permanent	33	7,253,339	37	6,423,630	28	5,800,000	32	9,850,000
காலநிலை Temporary	0	0	0	0	0	0	0	0
<b>தொகுதி D Group D</b>	8	1,480,000	10	1,452,000	9	1,507,000	9	1,967,000
பிரதிபுரம் Permanent	7	1,338,000	6	903,400	8	1,357,000	7	1,728,000
காலநிலை Temporary	1	142,000	4	548,600	1	150,000	2	239,000
<b>மொத்தம்-பிரதிபுரம் Total-Permanent</b>	45	10,697,339	49	9,701,030	42	9,733,000	46	15,694,000
<b>மொத்தம்-காலநிலை Total-Temporary</b>	1	142,000	4	548,600	1	150,000	2	239,000

**දය වෑය ඇත්තේන්දුම වැරැදි සෙවෑය මනිවිලි Budget Estimate - 2017**  
**මධ්‍යම පළාත් සභාව මණ්ඩලීය මාකාන සභාව Central Provincial Council**

ශිෂ්ට 580 ක්‍රීඩා, යෞවන කටයුතු, වනිතා කටයුතු, ශ්‍රාමීය සංවර්ධන සහ කර්මාන්ත අමාත්‍යාංශය  
 தலைப்பு விளையாட்டு, இளைஞர் விவகார, மகளிர் விவகார, கிராமிய ஆபிவிரக்தி மற்றும் கைத்தொழில் அமைச்சு  
 Head Ministry of Sports, Youth Affairs, Women Affairs, Rural Development and Industries  
 වැඩසටහන 3 පළාත් සභා පරිපාලනය  
 வேலைத்திட்டம் மாகாண சபை நிர்வாகம்  
 Programme Provincial Administration  
 ව්‍යාපෘතිය 5 වනිතා කටයුතු  
 கருத்திட்டம் மகளிர் விவகாரம்  
 Project Women Affairs  
 උප ව්‍යාපෘතිය 0  
 உப கருத்திட்டம்  
 Sub Project

**කාර්ය මණ්ඩල සාරාංශය ප්‍රතිවිභාජනය කිරීමේ සාරාංශය Employment Summary**

තනතුර හා කාර්යය Position and Category	සත්‍ය වියදම් දැරූ ආකාරයට අත්පත් කිරීමේ වියදම Actual Expenditure				සැලකිය යුතු මනිවිලි Estimate			
	2014		2015		2016		2017	
	අංක නො. No.	වැටුප් හා වේතන (රු.) අර්ථසාධකය සාමාන්‍යය (රු.) Salaries & Wages (Rs.)	අංක නො. No.	වැටුප් හා වේතන (රු.) අර්ථසාධකය සාමාන්‍යය (රු.) Salaries & Wages (Rs.)	අංක නො. No.	වැටුප් හා වේතන (රු.) අර්ථසාධකය සාමාන්‍යය (රු.) Salaries & Wages (Rs.)	අංක නො. No.	වැටුප් හා වේතන (රු.) අර්ථසාධකය සාමාන්‍යය (රු.) Salaries & Wages (Rs.)
<b>කණ්ඩායම් ඒ කාණ්ඩය Group A</b>	0	0	0	0	0	0	0	0
ස්ථිර නිලධාරීන් Permanent	0	0	0	0	0	0	0	0
<b>කණ්ඩායම් ඩී කාණ්ඩය Group B</b>	0	0	0	0	0	0	0	0
ස්ථිර නිලධාරීන් Permanent	0	0	0	0	0	0	0	0
තාවකාලික තර්කාලික Temporary	0	0	0	0	0	0	0	0
<b>කණ්ඩායම් ජී කාණ්ඩය Group C</b>	43	8,417,769	40	8,348,858	40	8,429,000	35	10,875,000
ස්ථිර නිලධාරීන් Permanent	43	8,417,769	40	8,348,858	40	8,429,000	35	10,875,000
තාවකාලික තර්කාලික Temporary	0	0	0	0	0	0	0	0
<b>කණ්ඩායම් කී කාණ්ඩය Group D</b>	1	175,000	1	150,000	1	152,000	1	217,000
ස්ථිර නිලධාරීන් Permanent	1	175,000	1	150,000	1	152,000	1	217,000
තාවකාලික තර්කාලික Temporary	0	0	0	0	0	0	0	0
<b>එකතුව - ස්ථිර බෙහෙවින් - නිලධාරීන් Total-Permanent</b>	44	8,592,769	41	8,498,858	41	8,581,000	36	11,092,000
<b>එකතුව - තාවකාලික බෙහෙවින් - තර්කාලික Total-Temporary</b>	0	0	0	0	0	0	0	0



**දෙවන දැන්වීමේදීද මහලු සේවය මதிப்பீடு Budget Estimate - 2017**  
**මධ්‍යම පළාත් සභාව පත්කරගන්නා සභා සභා Central Provincial Council**

ශීර්ෂය	580	ක්‍රීඩා, යෞවන කටයුතු, වනිතා කටයුතු, ග්‍රාමීය සංවර්ධන සහ කර්මාන්ත අමාත්‍යාංශය
ප්‍රධාන		විනෝදාංග, இளைஞர் விவகார, மகளிர் விவகார, கிராமிய அபிவிருத்தி மற்றும் கைத்தொழில் அமைச்சு
Head		Ministry of Sports, Youth Affairs, Women Affairs, Rural Development and Industries
වැඩසටහන	3	පළාත් සභා පරිපාලනය
வேலைத்திட்டம்		மாகாண சபை நிர்வாகம்
Programme		Provincial Administration
ව්‍යාපෘතිය	6	යෞවන කටයුතු
கருத்திட்டம்		இளைஞர் விவகாரம்
Project		Youth Affairs
උප ව්‍යාපෘතිය	0	
உப கருத்திட்டம்		
Sub Project		

**නාට්‍ය මණ්ඩල සාරාංශය පදවිභාගිනි ක්‍රමයේ සාරාංශය Employment Summary**

තනතුර හා කාණ්ඩය நிலைகளும் பிரிவுகளும் Position and Category	සමත් වියදම් උපයෝගී කළ සේවකයන් Actual Expenditure				දැන්වීමේදී මதிப்பீදු Estimate			
	2014		2015		2016		2017	
	තනතුර எண்ணிக்கை No.	වැටුප් හා වේතන (රු.) சம்பளங்களும் கூலிகளும் (ரூ.) Salaries & Wages (Rs.)	තනතුර எண்ணிக்கை No.	වැටුප් හා වේතන (රු.) சம்பளங்களும் கூலிகளும் (ரூ.) Salaries & Wages (Rs.)	තනතුර எண்ணிக்கை No.	වැටුප් හා වේතන (රු.) சம்பளங்களும் கூலிகளும் (ரூ.) Salaries & Wages (Rs.)	තනතුර எண்ணிக்கை No.	වැටුප් හා වේතන (රු.) சம்பளங்களும் கூலிகளும் (ரூ.) Salaries & Wages (Rs.)
<b>කණ්ඩායම් A ක්‍රමයේ Group A</b>								
ස්ථිර	2	689,000	2	689,000	2	680,000	2	942,000
நிலையான Permanent	2	689,000	2	689,000	2	680,000	2	942,000
<b>කණ්ඩායම් B ක්‍රමයේ Group B</b>								
ස්ථිර	0	0	0	0	0	0	0	0
நிலையான Permanent	0	0	0	0	0	0	0	0
තාවකාලික தற்காலிக Temporary	0	0	0	0	0	0	0	0
<b>කණ්ඩායම් C ක්‍රමයේ Group C</b>								
ස්ථිර	10	6,723,290	33	6,679,496	32	6,851,000	31	9,252,000
நிலையான Permanent	10	6,723,290	33	6,679,496	32	6,851,000	31	9,252,000
තාවකාලික தற்காலிக Temporary	0	0	0	0	0	0	0	0
<b>කණ්ඩායම් D ක්‍රමයේ Group D</b>								
ස්ථිර	0	0	1	149,000	1	143,000	1	202,000
நிலையான Permanent	0	0	0	0	1	143,000	1	202,000
තාවකාලික தற்காலிக Temporary	0	0	1	149,000	0	0	0	0
<b>මුළු ස්ථිර - ස්ථිර</b>								
மொத்தம்-நிலையான Total-Permanent	12	7,412,290	35	7,368,496	35	7,654,000	34	10,396,000
<b>මුළු ස්ථිර - තාවකාලික</b>								
மொத்தம்-தற்காலிகம் Total-Temporary	0	0	1	149,000	0	0	0	0

**අප වැය ඇස්තමේන්තුව වැයා සෙලා මதிப்பீடு Budget Estimate - 2017**  
**මධ්‍යම පළාත් සභාව මහජන මාකාන සභා Central Provincial Council**

ශීර්ෂය 580 ඉ.ව. යොවන කටයුතු, වහිතා කටයුතු, ක්‍රාමීය සංවර්ධන සහ කර්මාන්ත අමාත්‍යාංශය  
 தலைப்பு விளையாட்டு, இளைஞர் விவகார, மகளிர் விவகார, கிராமிய அபிவிருத்தி மற்றும் கைத்தொழில் அமைச்சர்  
 Head Ministry of Sports, Youth Affairs, Women Affairs, Rural Development and Industries  
 වැයකටයො 3 පළාත් සභා පරිපාලනය  
 வேலைத்திட்டம் மாகாண சபை நிர்வாகம்  
 Programme Provincial Administration  
 ව්‍යාපෘතිය 1 තරු අමාත්‍ය කාර්යාලය හා සෞද්ගලික කාර්ය මණ්ඩලය  
 கருத்திட்டம் கௌரவ அமைச்சர் அலுவலகம் மற்றும் தனிப்பட்ட ஆளணி  
 Project Hon. Minister's Office and Personal Staff  
 උප ව්‍යාපෘතිය 0  
 உப கருத்திட்டம்  
 Sub Project

ව්‍යාපෘති කාර්ය කාර්ය කලුම්බි. පොහොසත්කම Project Objectives

01. තරු අමාත්‍යතුමා ඇතුළු කාර්ය මණ්ඩලයේ සෞද්ගලික සහිතව ඇතුළු අනෙකුත් කෙටිම කටයුතු සිදු කිරීම. තරු අමාත්‍යතුමාගේ අවමණ්ඩලයට අයදා ඉඩ කිරීම සඳහා අවශ්‍ය පහසුකම් සැලසීම.
- கௌரவ அமைச்சர் மற்றும் அலுவலக உத்தியோகத்தர்களின் பிரத்தியேக சம்பளம், இதர கொடுப்பனவுகள் ஆகியவற்றை நடைமுறைப்படுத்துவதோடு, கௌரவ அமைச்சர் அவர்களின் குறிக்கோளுடன் கூடிய பணிகளை நிறைவேற்றுவதற்கான வசதிகளை மேற்கொள்ளுதல்.
- Payment of Salaries and other payments to Hon. Minister and his private staff, providing facilities to implement Hon Minister's objectives and services

**සුඛවාදන වියදම් මිඛවරුම සෙලවිඛබ Recurrent Expenditure**

වැය විඛය සංඛේතය හා කාර්ය විඛය විධිමත් කිරීමේ මාරු කිරීමේ ප්‍රභේදය Code & Category	අරමුදල මූලාශ්‍රය Funding Source	කාර්ය හා වැය විඛය මාකානාව ප්‍රිඛ්‍ය මාරු ම විධිමත් තසාව Category & Object Title	සත්‍ය වියදම් උණ්ඛඛඛ සෙලවිඛබ Actual Expenditure		ඇස්තමේන්තුව මතිමට Estimate	
			2014	2015	2016	2017
			රු. ශු. Rs.	රු. ශු. Rs.	රු. ශු. Rs.	රු. ශු. Rs.
10		සෞද්ගලික සහිතව ඉණ්ඛණ් විඛඛඛඛඛඛ Personal Emoluments	8,954,027	6,667,724	6,574,000	7,846,000
1001	11	වැනුණ හා වෙනත සම්පණ්ඛඛඛඛඛඛඛ Salaries and Wages	3,016,297	3,131,229	3,169,000	4,250,000
1002	11	අඛිතාල හා ඛිඛඛඛ දින වැනුණ මෙලතික මෙර මාරු ම විඛඛඛඛඛ Overtime & Holiday Pay	455,001	489,700	450,000	475,000
1003	11	වෙනණ දිඛතා ඉඛඛඛ කොටුපණඛඛඛ Other Allowances	5,483,729	3,046,795	2,955,000	3,121,000
11		තඛණ් වියදම් ප්‍රිඛ්‍යාණණ් සෙලවිඛබ Travelling Expenses	320,998	399,840	325,000	350,000
1101	11	තඛණ් වියදම් - දේශික ප්‍රිඛ්‍යාණණ් සෙලවිඛබ - උණ්ඛණ් Travelling Expenses - Domestic	320,998	399,840	325,000	350,000
12		සැප්ඛිම් ඛණ්ඛඛඛඛ Supplies	263,172	3,286,246	3,310,000	3,260,000
1201	11	ලිපිද්‍රව්‍ය හා කාර්යාලීය අවශ්‍යතා ඉණ්ඛණ් ඛණ්ඛඛඛඛඛ, ඉණ්ඛණ් ඛණ්ඛඛඛඛ Stationery & Office Requisites	100,000	250,000	300,000	250,000
1202	11	ඉණ්ඛණ් හා ලිපිඛි ඛණ් ඉණ්ඛණ්, ඉණ්ඛණ් ඛණ්ඛඛඛ Fuel & Lubricants	0	2,788,536	2,800,000	2,800,000
1205	11	වෙනණ සැප්ඛිම් ඉණ්ඛණ් ඛණ්ඛඛඛඛ Other Supplies	163,172	249,710	210,000	210,000
13		කඩඛණ් වියදම් මෙලතික සෙලවිඛබ Maintenance Exp.	1,055,880	2,478,573	2,100,000	2,050,000
1301	11	වෘතත ඛණ්ඛඛඛඛ Vehicles	996,745	2,349,461	2,000,000	2,000,000
1304	11	වෙනණ කඩඛණ් වියදම් ඉණ්ඛණ් මෙලතික සෙලවිඛබ Other Maintenance Exp.	59,135	129,112	100,000	50,000

දූ පදනම ඇස්තමේන්තුව බැරකු සෙසාමු මැනුම Budget Estimate - 2017  
 මධ්‍යම පළාත් සභාව මණ්ඩල මාකාසන සභා Central Provincial Council

580-3-1-0-

සුඛවාදන වියදම් මිණවුම සෙසාමු Recurrent Expenditure

දූ වියදම සංවිධාන හා සාංගීක විෂය පිහිටුම මගින් පිහිටුම Object Code & Category	දූ වියදම මූලාශ්‍රය Funding Source	සාංගීක හා දූ වියදම මාකාසන පිහිටුම මගින් විෂය Category & Object Title	සත්‍ය වියදම් මූලාශ්‍රය Actual Expenditure		ඇස්තමේන්තුව මැනුම Estimate	
			2014	2015	2016	2017
			රු. ශ්‍ර. Rs.	රු. ශ්‍ර. Rs.	රු. ශ්‍ර. Rs.	රු. ශ්‍ර. Rs.
14		විවිධමය සේවා Contractual Services	1,371,949	1,389,127	1,480,000	1,370,000
1401	11	ප්‍රවාහන Transport	460,149	479,592	500,000	410,000
1402	11	තැපැල් හා සන්නිවේදකය Postal and Communication	281,800	267,776	300,000	300,000
1403	11	විදුලිය හා ජලය Electricity and Water	150,000	161,759	200,000	180,000
1404	11	මදුනු, කුලී හා සලාත් මදුනු Rents, Rates and Local Taxes	480,000	480,000	480,000	480,000
මාකාසන සුඛවාදන වියදම් මූල පහසුකම් සැලසුම් මගින් මොදුනු මිණවුම සෙසාමු සඳහා Total Recurrent Expenditure of Project			11,966,026	14,223,510	13,769,000	14,876,000
මාකාසන සුඛවාදන වියදම් මූල පහසුකම් සැලසුම් මගින් මොදුනු මිණවුම සෙසාමු සඳහා Total Expenditure of Project			11,966,026	14,223,510	13,769,000	14,876,000



**අප වැය ඇස්තමේන්තුව වැය செலவு மதிப்பீடு Budget Estimate - 2017**  
**මධ්‍යම පළාත් සභාව மத்திய மாகாண சபை Central Provincial Council**

580-3-2-0-

**සුචාරාචරිත වියදම් ගිණවුම සෙලවීම Recurrent Expenditure**

වැය විෂය සංවේදය හා සාංවේදය කිහිපයක් ප්‍රතිපිටු මගින් පිරිසිදු Object Code & Category	අමුදානම් ප්‍රභවය මුලාශ්‍රය Funding Source	සාංවේද හා වැය විෂය මාතෘකාව පිරිසිදු මගින් කිහිපයක් Category & Object Title	සත්‍ය වියදම් உள்ளඟු செலவினம் Actual Expenditure		ඇස්තමේන්තු மதிப்பீடு Estimate	
			2014	2015	2016	2017
			රු. මු. Rs.	රු. මු. Rs.	රු. මු. Rs.	රු. මු. Rs.
13		වෙනත් වියදම් பேறுதல் செலவினம் Maintenance Exp.	2,331,399	2,199,558	1,820,000	1,820,000
1301	11	වාහන ආවරණයන් වාහන ආවරණයන් Vehicles	1,734,895	1,800,000	1,600,000	1,600,000
1302	11	පන්තුවල හා සවි කිරීමේ උපකරණ පැරණි, පැරණිකරණය, උපකරණයන් Plant, Machinery and Equipment	100,000	91,698	70,000	70,000
1303	11	නිවෙස්වලට කැඩීම් Buildings	280,790	207,870	50,000	50,000
1304	11	වෙනත් වෙනත් වියදම් වෙනත් වෙනත් වියදම් Other Maintenance Exp.	215,714	99,990	100,000	100,000
14		සම්ප්‍රදායික සේවා සම්ප්‍රදායික සේවා Contractual Services	3,059,161	2,826,485	2,600,000	2,660,000
1401	11	ප්‍රවාහන සේවාවන් Transport	0	0	0	0
1402	11	පොස්ටාල් හා සන්නිවේදන පොස්ටාල් හා සන්නිවේදන Postal and Communication	622,000	549,916	500,000	550,000
1403	11	විදුලි හා ජලය විදුලි හා ජලය Electricity and Water	530,587	244,136	300,000	300,000
1404	11	වට්ටම්, වට්ටම් හා ප්‍රදාන වට්ටම්, වට්ටම් හා ප්‍රදාන Rents, Rates and Local Taxes	76,439	154,593	100,000	110,000
1405	11	වෙනත් සම්ප්‍රදායික සේවා වෙනත් සම්ප්‍රදායික සේවා Other Contractual Services	1,830,135	1,877,840	1,700,000	1,700,000
1406	11	කර්මය සඳහා පොලී ගෙවීම් පිරිසිදු කිරීමේ ප්‍රදාන Interest Payment for Lease	0	0	0	0
15		ප්‍රදාන සේවාවන්, ආර්ථික සේවාවන් ප්‍රදාන සේවාවන්, ආර්ථික සේවාවන් Transfers and Grants	620,056	844,103	825,000	724,000
1506	11	පොලී ගෙවීම් සඳහා පොලී පොලී ගෙවීම් සඳහා පොලී Property loan interest to public servants	620,056	844,103	825,000	724,000
17		වෙනත් සුචාරාචරිත වියදම් වෙනත් සුචාරාචරිත වියදම් Other Recurrent Expenditure	106,967	42,600	100,000	100,000
1703	11	වෙනත් සුචාරාචරිත වියදම් වෙනත් සුචාරාචරිත වියදම් Other Recurrent Expenditure	106,967	42,600	100,000	100,000
මුළු සුචාරාචරිත වියදම් වල එකතුව සුචාරාචරිත වියදම් වල එකතුව Total Recurrent Expenditure of Project			29,020,713	31,839,654	30,873,000	33,273,000

45 වැනි දැන්වීමේදී වැරදි செலவு மதிப்பீடு Budget Estimate - 2017  
 මධ්‍යම පළාත් සභාව மத்திய மாகாண சபை Central Provincial Council

580-3-2-0-

**මූලධන වියදම් මූලතන්ප්පු செலவினம் Capital Expenditure**

වැය විෂය සංකේතය හා කාණ්ඩය වියදම ප්‍රතිපත්ති මාර්ගය Code & Category	දායක මූලාශ්‍රය Funding Source	කාණ්ඩ හා වැය විෂය මාතෘකාව பிரிவு மற்றும் விடயத் தலைப்பு Category & Object Title	සත්‍ය වියදම් உள்ள்படி செலவினம் Actual Expenditure		දැන්වීමේදී මதிப்பீடு Estimate	
			2014	2015	2016	2017
			රු. ශ. Rs.	රු. ශ. Rs.	රු. ශ. Rs.	රු. ශ. Rs.
20		මූලධන වත්කම් සුසංරක්ෂණය හා වැඩි දියුණු කිරීම ලාභදායී සංරක්ෂණයන් පුනර්නිර්මාණය කිරීම Rehabilitation & Improvement of Capital Assets	0	0	0	0
2002	12	සත්‍ය සුදුසු හා සවිකිරීමේ උපකරණ பொறிகள் மற்றும் பொருத்துதல் உபகரணங்கள் Plant, Machinery and Equipments	0	0	0	0
21		ස්ථාවර වත්කම් අත්පත් කර ගැනීම நிலையமான சொத்துக்களை கைப்பற்றல் Acquisition of Fixed Assets	1,500,000	8,310,805	2,000,000	1,000,000
2101	12	වාහන මිලට ගැනීම வாகனக் கொள்வனவு Vehicle purchase	0	6,310,805	0	0
2102	12	ගෘහ භාණ්ඩ හා කාර්යාලීය උපකරණ வீட்டுத் தளபடங்களும் அலுவலக உபகரணங்களும் Home Furnitures & Office Equipments	1,500,000	2,000,000	2,000,000	1,000,000
25		උපමාන පාදක මුදාහරණ தொகுதிவாரியமான கொடை Criteria Based Grant	1,453,755	1,000,000	1,500,000	1,500,000
2505	12	ඉදිකිරීම් සංවර්ධන අවශ්‍යතා அவசர அபி. தேவைகள் Urgent Dev. necessities	1,453,755	1,000,000	1,500,000	1,500,000
ව්‍යාපෘතියේ මූලධන වියදම් මුළු එකතුව கருத்திட்டத்தின் மொத்த மூலதன செலவினங்கள் Total Capital Expenditure of Project			2,953,755	9,310,805	3,500,000	2,500,000
ව්‍යාපෘතියේ මුළු වියදම கருத்திட்டத்தின் மொத்தச் செலவினம் Total Expenditure of Project			31,974,468	41,150,459	34,173,000	35,773,000



අප වැය ඇස්තමේන්තුව வரவு செலவு மதிப்பீடு Budget Estimate - 2017  
 මධ්‍යම පළාත් සභාව மத்திய மாகாண சபை Central Provincial Council

580-3-5-0-

**සුභරාමච්චක වියදම් ගිණවුමුම செலவினம் Recurrent Expenditure**

වැය විෂය සංකේතය හා කාණ්ඩය කොටස කුறியිලි ගණන பிரிவு Object Code & Category	අරමුදල මූලාශ්‍රය தீதி மூலமாக Funding Source	කාණ්ඩ හා වැය විෂය මාතෘකාව பிரிவு மற்றும் விடயத் தலைப்பு Category & Object Title	සත්‍ය වියදම් දැක්වූ செலவினம் Actual Expenditure		ඇස්තමේන්තු මதிப்பீடு Estimate	
			2014	2015	2016	2017
			රු. ශ. Rs.	රු. ශ. Rs.	රු. ශ. Rs.	රු. ශ. Rs.
13		වෙනත් වියදම්	0	0	0	0
1301	11	විද්‍යාල සංරක්ෂණ වියදම් Maintenance Exp.	0	0	0	0
14		වාහන Vehicles	59,212	28,665	30,000	40,000
1402	11	විද්‍යුත් සේවා Contractual Services	59,212	28,665	30,000	40,000
15		තැපෑල හා සන්නිවේදන Postal and Communication	1,005,947	829,822	900,000	900,000
1506	11	මාර්ගගත සේවාවන්, මාර්ගගත Transfers and Grants	1,005,947	829,822	900,000	900,000
17		රාජ්‍ය සේවකයන්ගේ දේපල ණය පොලී Property loan interest to public servants	0	0	0	0
1703	11	වෙනත් සුභරාමච්චක වියදම් Other Recurrent Expenditure	0	0	0	0
මාසිකව සුභරාමච්චක වියදම් වල එකතුව සුභරාමච්චක වියදම් මුළු මුදල Total Recurrent Expenditure of Project			16,331,025	19,925,271	20,617,000	18,716,000
මාසිකව සුභරාමච්චක වියදම් මුළු මුදල Total Expenditure of Project			16,331,025	19,925,271	20,617,000	18,716,000



**අප දැය ඇත්තමෙන්ම වැරදි සෙසාලා ගනිමු Budget Estimate - 2017**  
**මධ්‍යම පළාත් සභාව මන්ත්‍රී මාසාඥ සභා Central Provincial Council**

ශීර්ෂය 580 ක්‍රීඩා, යෞවන කටයුතු, වර්තන කටයුතු, ත්‍රාමය සංවර්ධන සහ කර්මාන්ත අමාත්‍යාංශය  
 தலைப்பு விளையாட்டு, இளைஞர் விவகார, மகளிர் விவகார, கிராமிய அபிவிருத்தி மற்றும் கைத்தொழில் அமைச்சு  
 Head Ministry of Sports, Youth Affairs, Women Affairs, Rural Development and Industries  
 වැඩසටහන 3 පළාත් සභා පරිපාලනය  
 வேலைத்திட்டம் மாகாண சபை நிர்வாகம்  
 Programme Provincial Administration  
 ව්‍යාපෘතිය 6 යෞවන කටයුතු  
 සලකුණු කළුපත් 6 இளைஞர் விவகாரம்  
 Project Youth Affairs  
 උප ව්‍යාපෘතිය 0  
 உப கருத்திட்டம்  
 Sub Project

**ව්‍යාපෘති කාර්ය භාරය සලකුණු කළුපත් පිටුපසට පිටුපසට Project Objectives**

01. මධ්‍යම පළාත් තරුණ තරුණියන්ගේ කාර්ය මාර්ගය වශයෙන් සන්නිවේදන කටයුතු පළාත් ආර්ථික සමාජ සංවර්ධනයට අවශ්‍ය වනාන්තර තරුණ පරපුරක් සිහි කිරීම සඳහා ආර්ථික සංවර්ධනය යටතේ තරුණ තරුණියන්ගේ වෘත්තීය සුසංස්කරණ සංවර්ධනය කිරීම. මෙහිදී වැඩිපුර කාර්ය මාර්ගය අවම කිරීම, සමාජ හා අධ්‍යාත්මික සංවර්ධනය යටතේ මෙහිදී ලෙස සමාජගත කිරීම සඳහා වැඩසටහන් සංවිධානය කිරීම.

මන්ත්‍රී මාසාඥයන්ගේ මෙහෙයුම් ප්‍රවණතා සංවර්ධනය සඳහා මධ්‍යම පළාත් මට්ටමේ මෙහෙයුම් මාර්ගය වශයෙන් සන්නිවේදන කටයුතු පළාත් ආර්ථික සමාජ සංවර්ධනයට අවශ්‍ය වනාන්තර තරුණ පරපුරක් සිහි කිරීම සඳහා ආර්ථික සංවර්ධනය යටතේ තරුණ තරුණියන්ගේ වෘත්තීය සුසංස්කරණ සංවර්ධනය කිරීම. මෙහිදී වැඩිපුර කාර්ය මාර්ගය අවම කිරීම, සමාජ හා අධ්‍යාත්මික සංවර්ධනය යටතේ මෙහිදී ලෙස සමාජගත කිරීම සඳහා වැඩසටහන් සංවිධානය කිරීම.

Organizing programmes to Develop professional and vocational skills of the youth in order to build up positive attitudes, physically and mentally strengthening them and there by making them towards a social and economic development process, minimizing unemployment and socialization.

**සුභසංචාරය වියදම් මිනවනුම සෙසාලා Recurrent Expenditure**

දැය විෂය කොටස හා කාර්ය මාර්ගය වර්ගීකරණ කේතය Code & Category	දායක මාර්ගය Funding Source	කාර්ය මාර්ගය හා දැය විෂය කොටස පිරිමි මාර්ගය වර්ගීකරණ කේතය Category & Object Title	සත්‍ය වියදම් සංඛ්‍යාව Actual Expenditure		ඇත්තමෙන්ම මතිමිටු Estimate	
			2014	2015	2016	2017
			රු. මු. Rs.	රු. මු. Rs.	රු. මු. Rs.	රු. මු. Rs.
10		පෞද්ගලික පවිතරී Personal Emoluments	12,439,208	16,339,875	17,565,000	16,245,000
1001	11	වැටුප් හා වෙනත් සම්පාදන සේවකයන් Salaries and Wages	7,412,290	7,517,496	7,654,000	10,396,000
1002	11	අතිරේක හා නිවාඩු දින වැටුප් Overtime & Holiday Pay	25,000	22,936	11,000	11,000
1003	11	වෙනත් දීමනා Other Allowances	5,001,918	8,799,443	9,900,000	5,838,000
11		පරිගමන සෙසාලා Travelling Expenses	4,452	227,707	160,000	253,000
1101	11	පරිගමන සෙසාලා - දේශීය Travelling Expenses - Domestic	4,452	227,707	160,000	253,000
12		සැපයීම Supplies	126,662	53,641	60,000	60,000
1201	11	ලිපිපිටු හා කාර්යාල අවශ්‍යතා Stationery & Office Requisites	50,000	49,641	55,000	55,000
1202	11	ඉන්ධන හා ලීම්පි පෙල් Fuel & Lubricants	75,000	0	0	0
1203	11	ආහාර සහ සහ නිල ඇඳුම් Diet and Uniforms	0	4,000	5,000	5,000
1205	11	වෙනත් සැපයීම Other Supplies	1,662	0	0	0

ஓய்வு அமைச்சுத்தொகுப்பு வரவு செலவு மதிப்பீடு Budget Estimate - 2017  
 மத்திய மாகாண சபை Central Provincial Council

580-3-6-0-

ஐக்கிய நாடுகளின் மீளமைப்பு செலவினம் Recurrent Expenditure

வகை வகை காணியம் விடயம் குறியீடு மற்றும் பிரிவு Object Code & Category	ஐக்கிய நாடுகளின் மீளமைப்பு Funding Source	காணியம் அல்லது பிரிவு மற்றும் விடயம் தலைப்பு Category & Object Title	மறைவாக உள்நாட்டில் செலவினம் Actual Expenditure		அமைச்சுத்தொகுப்பு மதிப்பீடு Estimate	
			2014	2015	2016	2017
			ரூ. ரூ. Rs.	ரூ. ரூ. Rs.	ரூ. ரூ. Rs.	ரூ. ரூ. Rs.
14		இலாபகரமான சேவை ஒப்பந்தச் சேவைகள் Contractual Services	40,000	25,735	12,000	27,000
1401	11	பொது போக்குவரத்து Transport	0	0	0	0
1402	11	பேர்தல் அல்லது செய்தித்தொடர்பு Postal and Communication	40,000	25,735	12,000	27,000
1403	11	மின்சாரம் மற்றும் Electricity and Water	0	0	0	0
1404	11	வட்டி, வரி அல்லது Rents, Rates and Local Taxes	0	0	0	0
1405	11	பிற இலாபகரமான சேவை Other Contractual Services	0	0	0	0
15		மாற்றம் அல்லது Transfers and Grants	40,752	150,000	180,000	280,000
1506	11	மாற்றம் அல்லது Property loan interest to public servants	40,752	150,000	180,000	280,000
17		பிற மீளமைப்பு செலவினம் Other Recurrent Expenditure	14,000	0	0	0
1703	11	பிற மீளமைப்பு செலவினம் Other Recurrent Expenditure	14,000	0	0	0
மொத்த மீளமைப்பு செலவினம் Total Recurrent Expenditure of Project			12,665,074	16,796,958	17,977,000	16,865,000
மொத்த மீளமைப்பு செலவினம் Total Expenditure of Project			12,665,074	16,796,958	17,977,000	16,865,000

**අප වැය ඇස්තමේන්තුව වැය செலவு மதிப்பீடு Budget Estimate - 2017**  
**මධ්‍යම පළාත් සභාව மத்திய மாகாண சபை Central Provincial Council**

ශීර්ෂය 580 ක්‍රීඩා, යෞවන කටයුතු, වහිතා කටයුතු, ග්‍රාමීය සංවර්ධන සහ කර්මාන්ත අමාත්‍යාංශය  
 தலைப்பு விளையாட்டு, இளைஞர் விவகார, மகளிர் விவகார, கிராமிய அபிவிருத்தி மற்றும் கைத்தொழில் அமைச்சு  
 Head Ministry of Sports, Youth Affairs, Women Affairs, Rural Development and Industries  
 වැයවර්ගය 9 මානව සම්පත් කළමනාකරණය  
 வேலைத்திட்டம் மனித வள முகாமைத்துவம்  
 Programme Human Resources Management  
 ව්‍යාපෘතිය 5 යෞවන කටයුතු  
 கருத்திட்டம் இளைஞர் விவகாரம்  
 Project Youth Affairs  
 උප ව්‍යාපෘතිය 0  
 உப கருத்திட்டம்  
 Sub Project

**මූලධන වියදම් මුහුණත් செலவினம் Capital Expenditure**

වැය විෂය සංකීර්ණය හා කාණ්ඩය වැඩසටුම් කුලීය මාර්ගය පිරිසිදු මාර්ගය පිරිසිදු Code & Category	දායක මූලාශ්‍රය Funding Source	කාණ්ඩ හා වැය විෂය මාතෘකාව පිරිසිදු මාර්ගය වැඩසටුම් Category & Object Title	සත්‍ය වියදම් දැක්වූ செலவினம் Actual Expenditure		ඇස්තමේන්තු மதிப்பீடு Estimate	
			2014	2015	2016	2017
			රු. ල. Rs.	රු. ල. Rs.	රු. ල. Rs.	රු. ල. Rs.
25		උපමාන පාදක ප්‍රදාන தொகுதிவாரியான கொடை Criteria Based Grants	3,996,583	0	5,000,000	2,000,000
2501	12	යෞවන කටයුතු இளைஞர் விவகாரம் Youth Affairs	3,996,583	0	5,000,000	2,000,000
26		පළාත් කාර්ය විශේෂ සංවර්ධන ප්‍රදාන மாசாணத்தின் திட்டவட்டமான அபிவிருத்தி கொடை Provincial Specific Development Grant	0	9,000,000	0	2,000,000
2601	13	යෞවන කටයුතු இளைஞர் விவகாரம் Youth Affairs	0	9,000,000	0	2,000,000
ව්‍යාපෘතියේ මූලධන වියදම් වල එකතුව கருத்திட்டத்தின் மொத்த மூலதன செலவினங்கள் Total Capital Expenditure of Project			3,996,583	9,000,000	5,000,000	4,000,000
ව්‍යාපෘතියේ මුළු වියදම් கருத்திட்டத்தின் மொத்தச் செலவினம் Total Expenditure of Project			3,996,583	9,000,000	5,000,000	4,000,000

**අප දැනට ඇත්තේන්දුව වැරදි සෙලායු මதிப்பீடு Budget Estimate - 2017**  
**මධ්‍යම පළාත් සභාව මහජන මාකාසන සභාව Central Provincial Council**

ශීර්ෂය 580 මුදා. සෞචන කටයුතු, වනිතා කටයුතු, මාසික සංවර්ධන සහ කර්මාන්ත අංශය  
 தலைப்பு Head விளைபாட்டு, இளைஞர் விவகார, மகளிர் விவகார, கிராமிய அபிவிருத்தி மற்றும் கைத்தொழில் அமைச்சு  
 Ministry of Sports, Youth Affairs, Women Affairs, Rural Development and Industries  
 වැයවகை 51 කර්මාන්ත සංවර්ධනය  
 வேலைத்திட்டம் Programme கைத்தொழில் அபிவிருத்தி  
 Industrial Development  
 ව්‍යාපෘතිය 4 සාමාන්‍ය පරිපාලනය හා ආයතනික සේවා  
 සලකුණුத்திட்டம் பொது நிர்வாகமும் நிர்வாக சேவைகளும்  
 Project General Administration and Establishment Services  
 උප ව්‍යාපෘතිය 0  
 உப கருத்திட்டம் Sub Project

**මූලධන වියදම් ආලභයන් සෙලවීම Capital Expenditure**

වැය විෂය සංකේතය හා කාර්යය විධායක උපකාරක පිරිසිදු මග්ගය පිරිසිදු Object Code & Category	දායක මූලාශ්‍රය පිළිබඳ මූලාශ්‍රය Funding Source	කාර්යය හා වැය විෂය මාතෘකාව පිරිසිදු මග්ගය විධායක පිරිසිදු Category & Object Title	සත්‍ය වියදම් දැනටමත් සෙලවීම Actual Expenditure		ඇත්තේන්දුව මதிப்பීම් Estimate	
			2014	2015	2016	2017
			රු. මු. Rs.	රු. මු. Rs.	රු. මු. Rs.	රු. මු. Rs.
25		උපමාන සාදන ප්‍රදාන ක්‍රමවේදය මත පදනම්ව සකස් කළ කොටස Criteria Based Grants	2,999,986	0	3,000,000	4,000,000
2501	12	කර්මාන්ත සං. ව්‍යාපාර ඉවර්ධන හා වෘත්තීය පුහුණු කෙරෙහි මුදල් අ.පි. ව්‍යාපාර මෙහෙයවීම සඳහා Industrial Dev. Enterprise Prom. & Vocational Trng.	999,986	0	0	1,000,000
2502	12	සේන කර්මාන්ත පු.සේන කෙරෙහි මුදල් Textile	2,000,000	0	3,000,000	3,000,000
26		පළාත් කාර්ය සිසිලික සංවර්ධන ප්‍රදාන මාකාසනවලින් ලබාදෙන විශේෂ වැය Provincial Specific Development Grant	18,998,637	23,847,344	25,000,000	10,000,000
2601	13	කර්මාන්ත සං. ව්‍යාපාර ඉවර්ධන හා වෘත්තීය පුහුණු කෙරෙහි මුදල් අ.පි. ව්‍යාපාර මෙහෙයවීම සඳහා Industrial Dev. Enterprise Prom. & Vocational Trng.	11,999,574	13,847,344	18,000,000	8,000,000
2602	13	සේන කර්මාන්ත පු.සේන කෙරෙහි මුදල් Textile	6,999,063	10,000,000	7,000,000	2,000,000
ව්‍යාපෘතියේ මූලධන වියදම් වල එකතුව සලකුණුத்திட்டத்தின் மொத்த மூலதன செலவினங்கள் Total Capital Expenditure of Project			21,998,623	23,847,344	28,000,000	14,000,000
ව්‍යාපෘතියේ මුළු වියදම් සලකුණුத்திட்டத்தின் மொத்த செலவினம் Total Expenditure of Project			21,998,623	23,847,344	28,000,000	14,000,000

**ශ්‍රී ලංකා දැක්වීමේදී වැරදි සේවාව මුද්‍රණය කළ බවට Budget Estimate - 2017**  
**මධ්‍යම පළාත් සභාව මහජන පාලන සභාව Central Provincial Council**

ශීර්ෂය 530 ක්‍රීඩා, යෞවන කටයුතු, වනිතා කටයුතු, ශ්‍රාමීය සංවර්ධන සහ කර්මාන්ත දෙපාර්තමේන්තුව  
 தலைப்பு விளையாட்டு, இளைஞர் விவகார, மகளிர் விவகார, கிராமிய அபிவிருத்தி மற்றும் கைத்தொழில் அமைச்சு  
 Head Ministry of Sports, Youth Affairs, Women Affairs, Rural Development and Industries  
 වැයවන ක්‍රමය 90 විනෝද කටයුතු හා ක්‍රීඩා  
 வேலைத்திட்டம் களியாட்ட நடவடிக்கைகள் மற்றும் விளையாட்டு  
 Programme Recreational & Sports  
 ව්‍යාපෘතිය 4 සාමාන්‍ය සම්පාදනය හා ආයතනික සේවා  
 கருத்திட்டம் பொது நிர்வாகமும் நிர்வாக சேவைகளும்  
 Project General Administration and Establishment Services  
 උප ව්‍යාපෘතිය 0  
 உப கருத்திட்டம்  
 Sub Project

**මුද්‍රණය වියදම් මුලදායක සේවාවන් Capital Expenditure**

වැය විෂය සංරචක හා කාණ්ඩය ව්‍යුහගත කිරීමේ මූලාශ්‍රය Code & Category	දායක මූලාශ්‍රය Funding Source	කාණ්ඩ හා වැය විෂය නාමය Category & Object Title	සත්‍ය වියදම් මුද්‍රණය Actual Expenditure		දැක්වීමේදී මුද්‍රණය Estimate	
			2014	2015	2016	2017
			රු. ශ්‍ර. Rs.	රු. ශ්‍ර. Rs.	රු. ශ්‍ර. Rs.	රු. ශ්‍ර. Rs.
25		උපමත පාදක ප්‍රදාන කොමසිටිව්‍යාපෘති කොටස Criteria Based Grants	3,000,000	0	2,500,000	1,000,000
2501	12	ක්‍රීඩා කටයුතු හා ක්‍රීඩා සංවර්ධනය විකුණුම් මධ්‍යස්ථාන සංවර්ධන වැය Sports Affairs and Sports Ground Development	3,000,000	0	2,500,000	1,000,000
2502	12	දිගාන ක්‍රීඩාංගනය තික විකුණුම් මධ්‍යස්ථාන Digana Stadium	0	0	0	0
26		පළාත් කාර්ය විශේෂ කටයුතු ප්‍රදාන මහජන සේවාවන් විකුණුම් මධ්‍යස්ථාන Provincial Specific Development Grant	13,000,000	17,000,000	20,000,000	7,000,000
2601	13	ක්‍රීඩා කටයුතු හා ක්‍රීඩා සංවර්ධනය විකුණුම් මධ්‍යස්ථාන සංවර්ධන වැය Sports Affairs and Sports Ground Development	13,000,000	17,000,000	20,000,000	7,000,000
2602	13	දිගාන ක්‍රීඩාංගනය තික විකුණුම් මධ්‍යස්ථාන Digana Stadium	0	0	0	0
ව්‍යාපෘතියේ මුද්‍රණය වියදම් මුද්‍රණය කරුණික වියදම් මුද්‍රණය සේවාවන්			16,000,000	17,000,000	22,500,000	8,000,000
Total Capital Expenditure of Project			16,000,000	17,000,000	22,500,000	8,000,000
ව්‍යාපෘතියේ මුද්‍රණය වියදම් මුද්‍රණය කරුණික වියදම් මුද්‍රණය සේවාවන්			16,000,000	17,000,000	22,500,000	8,000,000
Total Expenditure of Project			16,000,000	17,000,000	22,500,000	8,000,000

**ශ්‍රී ලංකා දැක්මේදී වැරදු සෙවන මනිපිටු Budget Estimate - 2017**  
**මධ්‍යම පළාත් සභාව මණ්ඩල මාකාන සභා Central Provincial Council**

ශීර්ෂක 580 ක්‍රීඩා, යෞවන කටයුතු, නීතිය කටයුතු, ත්‍රාණික සංවර්ධන සහ තර්ජනාත්මක අනාගතය  
 தலைப்பு விளையாட்டு, இளைஞர் விவகார, மகளிர் விவகார, கிராமிய அபிவிருத்தி மற்றும் கைத்தொழில் அமைச்சு  
 Head Ministry of Sports, Youth Affairs, Women Affairs, Rural Development and Industries  
 දැනට වන 95 සමාජ ආරක්ෂණය  
 வேலைத்திட்டம் சமூக பாதுகாப்பு  
 Programme Social Protection  
 ව්‍යාපෘතිය 4 සාමාන්‍ය පරිපාලනය හා ආයතනික සේවා  
 கருத்திட்டம் பொது நிர்வாகமும் நிர்வாக சேவைகளும்  
 Project General Administration and Establishment Services  
 උප ව්‍යාපෘතිය 0  
 உப கருத்திட்டம்  
 Sub Project

**මූලික වියදම් මුලදායක සෙවන Capital Expenditure**

වැය විෂය සංඝේතය හා කාණ්ඩය විධායක ප්‍රධානී මගින් පිරිසිදු මගින් පිරිසිදු Object Code & Category	මූලදායක මූලාශ්‍රය Funding Source	කාණ්ඩ හා වැය විෂය මාතෘකාව පිරිසිදු මගින් විධායක Category & Object Title	සමස්ත වියදම් උග්‍රණය සෙවන Actual Expenditure		දැක්මේදී මනිපිටු Estimate	
			2014	2015	2016	2017
			රු. මු. Rs.	රු. මු. Rs.	රු. මු. Rs.	රු. මු. Rs.
25		උපමාන පාදක ප්‍රදාන ක්‍රියාකාරීකරණ කොටස Criteria Based Grants	0	0	0	0
2501	12	ත්‍රාණික සංවර්ධනය කිරුම අභිවරුණි Rural Development	0	0	0	0
26		පළාත් කාර්ය ක්ෂේත්‍ර සංවර්ධන ප්‍රදාන මාකාන සභාවේ විධායක අභිවරුණි කොටස Provincial Specific Development Grant	18,000,000	19,955,369	30,000,000	8,000,000
2601	13	ත්‍රාණික සංවර්ධනය කිරුම අභිවරුණි Rural Development	18,000,000	19,955,369	30,000,000	8,000,000
ව්‍යාපෘතියේ මූලික වියදම් වල එකතුව කරුණික මගින් මොණ්ඩ මුදාහරණ සෙවන			18,000,000	19,955,369	30,000,000	8,000,000
Total Capital Expenditure of Project			18,000,000	19,955,369	30,000,000	8,000,000
ව්‍යාපෘතියේ මුළු වියදම කරුණික මගින් මොණ්ඩ සෙවන			18,000,000	19,955,369	30,000,000	8,000,000
Total Expenditure of Project			18,000,000	19,955,369	30,000,000	8,000,000

**ශ්‍රී ලංකා දැක්මේදී වැරදි සෙලා මතිට්ටු Budget Estimate - 2017**  
**මධ්‍යම පළාත් සභාව මත්ස්‍ය ජනාකාරණ සභාව Central Provincial Council**

ශීර්ෂය: 580 ක්‍රීඩා, යෞවන කටයුතු, චනිතා කටයුතු, ශ්‍රාමීය සංවර්ධන සහ කර්මාන්ත දෙපාර්තමේන්තුව  
 தலைப்பு: விளையாட்டு, இளைஞர் விவகார, மகளிர் விவகார, கிராமிய அபிவிருத்தி மற்றும் கைத்தொழில் அமைச்சு  
 Head: Ministry of Sports, Youth Affairs, Women Affairs, Rural Development and Industries  
 දැඩිසංවික: 96 නාන්තා සංවර්ධනය  
 வேலைத்திட்டம்: மகளிர் அபிவிருத்தி  
 Programme: Women Development  
 ව්‍යාපෘතිය: 4 සාමාන්‍ය සජීවාරනය හා ආයතනික සේවා  
 கருத்திட்டம்: பொது நிர்வாகமும் நிர்வாக சேவைகளும்  
 Project: General Administration and Establishment Services  
 උප ව්‍යාපෘතිය: 0  
 உப கருத்திட்டம்:  
 Sub Project

**මූලධන වියදම් මුලාශ්‍ර සේවාවන් Capital Expenditure**

වැය විෂය සංඛේතය හා කාර්යය විෂයය ප්‍රතිපත්ති මණ්ඩල පිරිසිදු මණ්ඩල පිරිසිදු Object Code & Category	මූලධන මූලාශ්‍ර ප්‍රති මූලාශ්‍ර Funding Source	කාර්ය හා වැය විෂය මාතෘකාව පිරිසිදු මණ්ඩල විෂයය Category & Object Title	සත්‍ය වියදම් දැරූ සේවාවන් Actual Expenditure		දැක්මේදී මතිට්ටු Estimate	
			2014	2015	2016	2017
			රු. ල. Rs.	රු. ල. Rs.	රු. ල. Rs.	රු. ල. Rs.
25		උපමාන පාදක ප්‍රදාන ප්‍රතිපත්තිමය ප්‍රදාන Criteria Based Grants	1,993,619	0	5,000,000	2,000,000
2501	12	චනිතා කටයුතු මகளීර් විවකාර Women Affairs	1,993,619	0	5,000,000	2,000,000
26		පළාත් කාර්ය විශේෂ සංවර්ධන ප්‍රදාන ප්‍රාන්ත විශේෂ සංවර්ධන ප්‍රදාන Provincial Specific Development Grant	2,991,090	5,000,000	0	2,000,000
2601	13	චනිතා කටයුතු මகளීර් විවකාර Women Affairs	2,991,090	5,000,000	0	2,000,000
ව්‍යාපෘතියේ මූලධන වියදම් මුළු එකතුව සමුදායයේ මුළු මුලාශ්‍ර සේවාවන්			4,984,709	5,000,000	5,000,000	4,000,000
Total Capital Expenditure of Project			4,984,709	5,000,000	5,000,000	4,000,000
ව්‍යාපෘතියේ මුළු වියදම් සමුදායයේ මුළු වියදම්			4,984,709	5,000,000	5,000,000	4,000,000
Total Expenditure of Project			4,984,709	5,000,000	5,000,000	4,000,000

பேரகர்ம டேபார்ட்மென்டு  
புடவெத் தொழில் த்ணைக்களம்  
Department of Textiles

டர்ணய

டிஓனெஷ் டேடீயஸெஷன் ஡்டேரடு வக்ஷட்வடு

இலக்கு

அபீமுத்துடனான தேசீயத்தன்மையுடன் மத்தீய ப்ரதேசத்தின் எழுச்சுக்கு

Vision

Madarata Excellence through Pride Nativeness

மெஹெவர்

பாரம்பரீக னா னவீன க்ரீஸ க்ரூ வுலீன் ஡்டீஓஷ்ண டீயஸஷ்ண ஡்டீஓஷ்ண ஓஹர வஃகீயஸடீயஷ்ண னா பஓஓர்ணெவ ஓஹர டீ  
ஓாஓீய பணஓஓர் ஓர்ஓீக பஓஓர்ஓஓஷெடு டீயஸஷ்ண ஓர் ஓஷ்ணீன் இஓுள்ளீன் ஓீஓண ஓஷ்ண ஓஹர ஓஓர்ஓீக னா டீயஸஷ்ண  
பேரகர்மஷ்ணய ஓர்ஓஷ்ண கீரீஷ

பணிக்ஷ்ண

பாரம்பரீய ஡ற்றும் ஓவீன கஓலசார் முறைகளீன் ஊடாக த்ரம்ஓீக்க கைத்த்றீ புடவெகளை த்ரம்ஓீக்க ஊற்பத்தீதீறன் ஡ற்றும்  
சாதாரண முறைகளீல் பெற்றுக் கொடுத்து கீராமீய ஡க்களீன் பொருளாதார அபீவீருத்தீக்கு ஓத்துஓழ்வுப்பு செய்து அவர்களீன்  
வாழ்க்கை த்ரத்தை ஊய்த்தீ அத்துடன் கைத்த்றீ ஓடுசவுக் கைத்தொழிலை பாதுகாத்தலும்

Mission

Safeguard the handloom textile industry and improve the standard of living of the rural people by involving them to the economic  
development through manufacturing handloom textiles using traditional and modern technology in highly professional and equal  
manner.



**අප වැය ඇස්තමේන්තුව වரவு செலவு மதிப்பீடு Budget Estimate - 2017**  
**දෙවන පළාත් සභාව මණ්ඩල මාකාණ සභා Central Provincial Council**

ගිණුම 581 ජෙනරාල් දෙපාර්තමේන්තුව  
 தலைப்பு புடவைத் தொழில் திணைக்களம்  
 Head Department of Textile

**පළාත් රාජ්‍ය නිලධාරීන්ගේ අත්තිකාරම් ගිණුම් කටයුතු මාකාණ ඉරාප උද්ධමනයකරුන්ගේ ගුණපණය  
 கணக்கு நடவடிக்கைகள் Public Officer's Advance Account Activities**

අත්තිකාරම් ගිණුම් සීමාවන් முற்பணக் கணக்கு வரையறைகள் Limits of Advance Accounts	සමය වියදම උණුසුම් செலவினம் Actual Expenditure		ඇස්තමේන්තුව மதிப்பீடு Estimate	ප්‍රතිසංස්කරණ ඇස්තමේන්තුව மதிப்பீடு Revised Estimate	ඇස්තමේන්තුව மதிப்பீடு Estimate
	2014	2015	2016	2016	2017
	රු. ශු. Rs.	රු. ශු. Rs.	රු. ශු. Rs.	රු. ශු. Rs.	රු. ශු. Rs.
විද්‍යමාන උපරිම සීමාව செலவின் உச்ச எல்லை Maximum Limits of Expenditure	5,728,576	8,854,235	9,000,000	0	9,000,000
ලැබීමේ අවම සීමාව වැරදිවීමේ මිනිම සීමාව எல்லைகள் Minimum Limits of Receipts	6,092,229	8,303,863	6,000,000	0	6,000,000
පර ජෙනරාල්ගේ උපරිම සීමාව පරිශ්‍ර නිලධාරීන්ගේ උපරිම සීමාව Maximum Limits of Debit Balances	17,134,728	17,398,304	38,801,000	0	41,801,000

**වැයපවත් අනුව වියදම් සාරාංශය නිකුත් කිරීමේ සාරාංශය  
 Summary of Expenditure by Programme**

වැයපවත් අංකය නිකුත් කිරීමේ இல. Prog. No.	වැයපවත් මාකාණය නිකුත් කිරීමේ Programme Title	සමය වියදම උණුසුම් செலவினம் Actual Expenditure		ඇස්තමේන්තුව மதிப்பீடு Estimate	
		2014	2015	2016	2017
		රු. ශු. Rs.	රු. ශු. Rs.	රු. ශු. Rs.	රු. ශු. Rs.
51	සුඛවාදන වියදම් මිනිසුන්ගේ செலவினம் Recurrent Expenditure	107,076,007	141,666,822	162,948,000	158,354,000
	කර්මාන්ත සංවර්ධනය கைத்தொழில் அபிவிருத்தி Industries Development	107,076,007	141,666,822	162,948,000	158,354,000
51	වියදම් එකතුව මொத்த செலவினம் Total Expenditure	107,076,007	141,666,822	162,948,000	158,354,000
	කර්මාන්ත සංවර්ධනය கைத்தொழில் அபிவிருத்தி Industries Development	107,076,007	141,666,822	162,948,000	158,354,000

වැයපවත් 51 කර්මාන්ත සංවර්ධනය  
 வேலைத்திட்டம் கைத்தொழில் அபிவிருத்தி  
 Programme Industrial Development

**ව්‍යාපෘති අනුව වියදම් සාරාංශය කලින් කලින් සාරාංශය  
 Summary of Expenditure by Projects**

ව්‍යාපෘති අංකය කලින් කලින් Project No.	ව්‍යාපෘති මාකාණය කලින් කලින් Project Title	සමය වියදම උණුසුම් செலவினம் Actual Expenditure		ඇස්තමේන්තුව மதிப்பீடு Estimate	
		2014	2015	2016	2017
		රු. ශු. Rs.	රු. ශු. Rs.	රු. ශු. Rs.	රු. ශු. Rs.
4	සුඛවාදන වියදම් මිනිසුන්ගේ செலவினம் Recurrent Expenditure	107,076,007	141,666,822	162,948,000	158,354,000
	සාමාන්‍ය පරිපාලනය හා ආයතනික සේවා பொது நிர்வாகமும் தபணச் சேவைகளும் General Administration & Establishment Services	107,076,007	141,666,822	162,948,000	158,354,000
4	වියදම් එකතුව මொத்த செலவினம் Total Expenditure	107,076,007	141,666,822	162,948,000	158,354,000
	සාමාන්‍ය පරිපාලනය හා ආයතනික සේවා பொது நிர்வாகமும் தபணச் சேவைகளும் General Administration & Establishment Services	107,076,007	141,666,822	162,948,000	158,354,000

අප වැය ඇස්තමේන්තුව වැරදු සෙවණ මණ්ඩල Budget Estimate - 2017  
 මධ්‍යම පළාත් සභාව මத்திய මාකාන්ත සභා Central Provincial Council

ශීර්ෂය 581 ජනතර්ක දෙපාර්තමේන්තුව  
 தலைப்பு 51 පුළුස්සුම් தொழில் நினைக்களம்  
 Head Department of Textile  
 වැය කොටස 51 කර්මාන්ත සංවර්ධනය  
 வேலைத்திட்டம் கைத்தொழில் அபிவிருத்தி  
 Programme Industrial Development  
 ව්‍යාපෘතිය 4 සාමාන්‍ය පරිපාලනය හා ආයතනික සේවා  
 கருத்திட்டம் பொது நிர்வாகமும், நிர்வாக சேவைகளும்  
 Project General Administration & Establishment Services  
 උප ව්‍යාපෘතිය 0  
 உப கருத்திட்டம்  
 Sub Project

**කාර්ය මණ්ඩල සාරාංශය ප්‍රවණිකරණය කළ ප්‍රතිරෝධී ප්‍රකාශන Employment Summary**

තනතුර හා කාර්යය නිලයන්ගේ ප්‍රවර්ගය Position and Category	සත්‍ය වියදම් දැක්වූ ප්‍රවණිකරණය Actual Expenditure				ප්‍රකාශන මණ්ඩලයේ මිලිපිටු Estimate			
	2014		2015		2016		2017	
	තනතුර අංකය No.	වැටුප් හා වේතන (රු.) අවසරයන්ගේ සංඛ්‍යාව (රු.) Salaries & Wages (Rs.)	තනතුර අංකය No.	වැටුප් හා වේතන (රු.) අවසරයන්ගේ සංඛ්‍යාව (රු.) Salaries & Wages (Rs.)	තනතුර අංකය No.	වැටුප් හා වේතන (රු.) අවසරයන්ගේ සංඛ්‍යාව (රු.) Salaries & Wages (Rs.)	තනතුර අංකය No.	වැටුප් හා වේතන (රු.) අවසරයන්ගේ සංඛ්‍යාව (රු.) Salaries & Wages (Rs.)
<b>කණ්ඩායම් ඒ කණ ෧ Group A</b>	3	1,102,000	3	1,248,420	3	1,291,000	3	1,827,000
ස්ථිර	3	1,102,000	3	1,248,420	3	1,291,000	3	1,827,000
නිලයාග්‍ය Permanent								
<b>කණ්ඩායම් ඒ කණ ෧ Group B</b>	1	306,600	1	283,000	1	283,000	1	429,000
ස්ථිර	1	306,600	1	283,000	1	283,000	1	429,000
නිලයාග්‍ය Permanent								
තාවකාලික තර්කාලික Temporary	0	0	0	0	0	0	0	0
<b>කණ්ඩායම් ඒ කණ ෨ Group C</b>	185	29,749,362	175	30,410,060	227	41,524,000	234	66,514,000
ස්ථිර	185	29,749,362	175	30,410,060	227	41,524,000	234	66,514,000
නිලයාග්‍ය Permanent								
තාවකාලික තර්කාලික Temporary	0	0	0	0	0	0	0	0
<b>කණ්ඩායම් ඒ කණ ෩ Group D</b>	189	24,807,400	167	25,725,243	136	25,160,000	160	21,570,000
ස්ථිර	80	11,364,400	72	12,689,740	108	23,683,000	132	18,804,000
නිලයාග්‍ය Permanent								
තාවකාලික තර්කාලික Temporary	109	13,243,000	95	13,035,503	28	1,477,000	28	2,766,000
<b>මුළු - ස්ථිර</b>	289	42,522,362	251	44,631,220	339	66,781,000	370	87,574,000
<b>මුළු - තාවකාලික</b>	109	13,243,000	95	13,035,503	28	1,477,000	28	2,766,000
<b>මුළු - තර්කාලික</b>								

**දහස් වැටුප් ඇස්තමේන්තුව වාර්ෂික වශයෙන් මதிப்பீடு Budget Estimate - 2017**  
**මධ්‍යම පළාත් සභාව මණ්ඩල මාසික සභාව Central Provincial Council**

ශීර්ෂය	581	සේවකවරුන්ගේ දෙපාර්තමේන්තුව
தலைப்பு		பு.வைத் தொழில் திணைக்களம்
Head		Department of Textile
වැටුප් කොටස	51	කර්මාන්ත සංවර්ධනය
வேலைத்திட்டம்		கைத்தொழில் அபிவிருத்தி
Programme		Industrial Development
ව්‍යාපෘතිය	4	සාමාන්‍ය පරිපාලනය හා ආයතනික සේවා
கருத்திட்டம்		பொது நிர்வாகமும், நிர்வாக சேவைகளும்
Project		General Administration & Establishment Services
උප ව්‍යාපෘතිය	0	
உப கருத்திட்டம்		
Sub Project		

**ව්‍යාපෘති කාර්ය මාර්ග කලාපීය මාර්ග සලකුණු Project Objectives**

- අත්පත් කළ දේපල කටයුතු සම්බන්ධව පාලන ක්‍රමලේඛන ක්‍රියාත්මක කිරීම  
 Implement government policies relevant to handloom industry
- පාරම්පරික ශිල්පීය රටාවන් ආරක්ෂා කිරීම  
 Safeguard traditional skills of handloom, as it is a traditional industry
- අත්පත් කළ දේපල කටයුතු සම්බන්ධව නව තාක්ෂණය හා ශිල්පීය ක්‍රම හඳුන්වා දීම  
 Introduce new technology & skills for the industry
- පාරිභෝගික අවශ්‍යතාවට අනුකූලව දේපල ක්‍රමලේඛන ක්‍රියාත්මක කිරීම  
 Produce and market textiles according to consumer needs
- අත්පත් කළ දේපල කටයුතු සම්බන්ධව පර්යේෂණ හා පුහුණු කටයුතු කිරීම  
 Conduct research and training activities needed for the development of Handloom Textile industry
- පොදු මට්ටම අවශ්‍ය තාක්ෂණය හා උපදේශන සේවා උපාය දීම  
 Provide technology and counseling service needed for non government sector
- අත්පත් කළ දේපල ක්‍රමලේඛන සඳහා පාරිභෝගිකයින් පෙළඹවීම හා වර්ධනය කිරීම  
 Encourage and develop consumer demand for handloom textile
- රැකියා විවේචන ක්‍රමය සහතිකය රැකියා අවස්ථා උදාහරණ  
 To generate employment opportunities for youth women weavers and unemployed individuals in the handloom textile and apparel sectors

**පුනරාවර්තන වියදම් මිණවුම Recurrent Expenditure**

වැය විෂය කොටස හා කාර්ය මාර්ග කොටස විස්තරය Code & Category	අනුපිටුපුරුදු මාර්ග මාර්ග Funding Source	කාර්ය මාර්ග හා වැය විෂය මාර්ග විස්තරය Category & Object Title	සත්‍ය වියදම් මාර්ග විස්තරය Actual Expenditure		ඇස්තමේන්තුව මාර්ග විස්තරය Estimate	
			2014	2015	2016	2017
			රු. ම. රු.	රු. ම. රු.	රු. ම. රු.	රු. ම. රු.
10		පෞද්ගලික සේවකවරුන්ගේ වැටුප් Personal Emoluments	97,697,355	132,332,679	154,758,000	151,574,000
1001	11	වැටුප් හා වේතන Salaries and Wages	55,765,362	57,666,723	68,258,000	90,340,000
1002	11	අතිරේක හා නිවාඩු දින වැටුප් Overtime & Holiday Pay	670,241	534,709	500,000	400,000
1003	11	වෙනත් දීමනා Other Allowances	41,261,752	74,131,247	86,000,000	60,834,000
11		ගමන් වියදම් පිරිසිදු කිරීම සඳහා වියදම් Travelling Expenses	1,077,790	896,381	750,000	700,000
1101	11	ගමන් වියදම් - දේශීය Travelling Expenses - Domestic	1,077,790	896,381	750,000	700,000

581-51-4-0-

සුඛවාදිත වියදම් මිඤ්චුම Recurrent Expenditure

වැය විෂය සංකේතය හා විධායක ප්‍රතිපිටු මණ්ඩල පිරිසිදු Object Code & Category	අදාල වූ මූලාශ්‍රය Funding Source	කාර්ය හා වැය විෂය ප්‍රතිපිටු මණ්ඩල විධායක තනතුරු Category & Object Title	සත්‍ය වියදම් Actual Expenditure		ඇස්තමේන්තු Estimate	
			2014	2015	2016	2017
			රු. ශු. Rs.	රු. ශු. Rs.	රු. ශු. Rs.	රු. ශු. Rs.
12		සැපයීම් ව්‍යුහයන් Supplies	2,016,474	2,050,695	2,190,000	1,280,000
1201	11	ලිපිපුවා හා කාර්යාල අවශ්‍යතා Stationery & Office Requisites	854,738	858,541	950,000	500,000
1202	11	ඉන්ධන හා ලිටිසි භෞමි Fuel & Lubricants	1,047,381	810,858	800,000	700,000
1203	11	ආහාර භාග සහ නිල ඇඳුම් Diet and Uniforms	0	232,000	300,000	0
1205	11	වෙනත් සැපයීම් ඉහළම ව්‍යුහයන් Other Supplies	44,756	81,001	90,000	60,000
1206	11	සන්නිවේදන හා විදුලි උපකරණ Mechanical & Electrical goods	69,599	68,295	50,000	20,000
13		සවිස්ථරණ වියදම් ව්‍යුහයන් Maintenance Exp.	2,970,801	2,753,458	1,670,000	1,550,000
1301	11	වාහන වාහනවල Vehicles	1,148,668	914,459	750,000	700,000
1302	11	සන්නිවේදන හා සවිස්ථරණ උපකරණ Plant, Machinery and Equipment	86,024	188,999	120,000	50,000
1303	11	වෙහෙරවැඩි කැඩීම් Building	1,736,109	1,650,000	800,000	800,000
14		විවිධ ව්‍යවස්ථාපිත සේවා ව්‍යුහයන් Contractual Services	2,482,705	2,588,619	2,505,000	2,100,000
1401	11	ප්‍රවාහන ව්‍යුහයන් Transport	0	6,100	5,000	0
1402	11	සන්නිවේදන හා සන්නිවේදන Postal and Communication	348,463	396,982	400,000	400,000
1403	11	විදුලි හා ජලය Electricity and Water	1,333,362	1,256,847	1,200,000	1,000,000
1404	11	බදු කුලී හා සමාජ බදු Rents, Rates and Local Taxes	38,880	198,662	200,000	100,000
1405	11	වෙනත් විවිධ ව්‍යවස්ථාපිත සේවා ඉහළම ව්‍යුහයන් Other Contractual Services	762,000	730,008	700,000	600,000
15		ප්‍රවාහන හා සේවා ව්‍යුහයන් Transfers and Grants	652,133	845,218	825,000	1,100,000
1506	11	රාජ්‍ය සේවකයන්ගේ දේපල ණය වෙළුම Property loan interest to public servants	652,133	845,218	825,000	1,100,000
17		වෙනත් සුඛවාදිත වියදම් Other Recurrent Expenditure	178,749	199,772	250,000	50,000
1703	11	වෙනත් සුඛවාදිත වියදම් Other Recurrent Expenditure	178,749	199,772	250,000	50,000
මුළු වියදම් Total Recurrent Expenditure of Project			107,076,007	141,666,822	162,948,000	158,354,000
මුළු වියදම් Total Expenditure of Project			107,076,007	141,666,822	162,948,000	158,354,000



**අප වැය ඇස්තමේන්තුව වැරදි සෙලායුමක්විටු Budget Estimate - 2017**  
**මධ්‍යම පළාත් සභාව මහජන මාකාණ ආයතන Central Provincial Council**

ශීර්ෂය 562 කර්මාන්ත සංවර්ධන හා ව්‍යාපාර ප්‍රවර්ධන දෙපාර්තමේන්තුව  
 தலைப்பு கைத்தொழில் அபிவிருத்தி மற்றும் வியாபார மேம்படுத்தல் திணைக்களம்  
 Head Department of Industrial Development and Enterprise Promotion

**පළාත් රාජ්‍ය නිලධාරීන්ගේ අත්තිකාරම් ගිණුම් සටහනු මාකාණ ආර්ථික වර්ෂයේ මුදල් ප්‍රවාහන ගුණාංගය  
 கணக்கு நடவடிக்கைகள் Public Officer's Advance Account Activities**

අත්තිකාරම් ගිණුම් සීමාවන් முற்பணக் கணக்கு வரையறைகள் Limits of Advance Accounts	සත්‍ය වියදම් උණුසුම් සෙලවීම Actual Expenditure		ඇස්තමේන්තුව மதிப்பீடு Estimate	සමීක්ෂණය ඇස්තමේන්තුව திருத்திய மதிப்பீடு Revised Estimate	ඇස්තමේන්තුව மதிப்பீடு Estimate
	2014	2015	2016	2016	2017
	රු. ශ්‍ර. Rs.	රු. ශ්‍ර. Rs.	රු. ශ්‍ර. Rs.	රු. ශ්‍ර. Rs.	රු. ශ්‍ර. Rs.
විශේෂ උපරිම සීමාව செலவின் உச்ச எல்லை Maximum Limits of Expenditure	4,950,084	6,091,386	5,500,000	0	6,000,000
ලැබීමේ අවම සීමාව වැරදිවීමේ මිනිම මිනිම Minimum Limits of Receipts	3,941,284	5,331,127	3,500,000	0	3,500,000
සර ශේෂයන්ගේ උපරිම සීමාව பற்று நிலுவை உச்ச வரம்பு Maximum Limits of Debit Balances	13,903,970	14,300,769	26,821,000	0	29,321,000

**වැය පවත්වා ගැනීමේ විශේෂ සාරාංශය මුදල් ප්‍රවාහන මාරු සමුහයේ සමුහයේ සමුහයේ සමුහයේ  
 වැය පවත්වා ගැනීමේ විශේෂ සාරාංශය මුදල් ප්‍රවාහන මාරු සමුහයේ සමුහයේ සමුහයේ සමුහයේ  
 Summary of Expenditure by Programme**

වැය පවත්වා ගැනීමේ අංකය මු. No.	වැය පවත්වා ගැනීමේ මාරු සමුහයේ මු. No. Programme Title	සත්‍ය වියදම් උණුසුම් සෙලවීම Actual Expenditure		ඇස්තමේන්තුව මුදල් ප්‍රවාහන මාරු සමුහයේ සමුහයේ සමුහයේ සමුහයේ Estimate	
		2014	2015	2016	2017
		රු. ශ්‍ර. Rs.	රු. ශ්‍ර. Rs.	රු. ශ්‍ර. Rs.	රු. ශ්‍ර. Rs.
	සුඛවාදයේ විශේෂ විභාගයේ සෙලවීම Recurrent Expenditure	63,954,908	80,359,124	82,073,000	79,000,000
51	කර්මාන්ත සංවර්ධනය கைத்தொழில் அபிவிருத்தி Industries Development	63,954,908	80,359,124	82,073,000	79,000,000
	විශේෂ මුදල විශේෂ සෙලවීම Total Expenditure	63,954,908	80,359,124	82,073,000	79,000,000
51	කර්මාන්ත සංවර්ධනය கைத்தொழில் அபிவிருத்தி Industries Development	63,954,908	80,359,124	82,073,000	79,000,000

දය වැය ඇස්තමේන්තුව වැය සෙසවුම Budget Estimate - 2017  
 මධ්‍යම පළාත් සභාව මහජන සභාව Central Provincial Council

ශීර්ෂය 562 කර්මාන්ත සංවර්ධන හා ව්‍යාපාර ප්‍රවර්ධන දෙපාර්තමේන්තුව  
 තலைப்பு කෙත්තොග්‍රීල අධිකාරිය මගින් ව්‍යාපාර මෙහෙයවීමේ කාර්යාලය  
 Head Department of Industrial Development and Enterprise Promotion  
 වැයකොටස 51 කර්මාන්ත සංවර්ධනය  
 වෙළඳපොළ/ප්‍රොග්‍රෑම් කෙත්තොග්‍රීල අධිකාරිය  
 Programme Industrial Development

**ව්‍යාපෘති අනුව වියදම් සාරාංශය සලකුණු කළ සමස්ත වියදම් සමාලෝචනා Summary of Expenditure by Projects**

ව්‍යාපෘති අංකය සලකුණු කළ ප්‍ර. අං. Project No.	ව්‍යාපෘති මාතෘකාව සලකුණු කළ ප්‍ර. අං. Project Title	සත්‍ය වියදම් උණුසුම් වියදම් Actual Expenditure		ඇස්තමේන්තුව මතීර්ථ Estimate	
		2014	2015	2016	2017
		රු. ශ්‍ර. Rs.	රු. ශ්‍ර. Rs.	රු. ශ්‍ර. Rs.	රු. ශ්‍ර. Rs.
	සුඛසංවර්ධන වියදම් Recurrent Expenditure	63,954,908	80,359,124	82,073,000	79,000,000
4	සාමාන්‍ය පරිපාලන හා ආයතනික සේවා General Administration & Establishment Services	7,799,662	11,133,978	10,938,000	11,687,000
5	සේන කර්මාන්ත හා ව්‍යාපාර සංවර්ධනය Handy Crafts & Business Development	12,018,119	15,509,680	15,933,000	17,718,000
6	වෘත්තීය පුහුණු Vocational Training	44,137,127	53,715,466	55,202,000	49,595,000
	වියදම් සමස්තය Total Expenditure	63,954,908	80,359,124	82,073,000	79,000,000
4	සාමාන්‍ය පරිපාලන හා ආයතනික සේවා General Administration & Establishment Services	7,799,662	11,133,978	10,938,000	11,687,000
5	සේන කර්මාන්ත හා ව්‍යාපාර සංවර්ධනය Handy Crafts & Business Development	12,018,119	15,509,680	15,933,000	17,718,000
6	වෘත්තීය පුහුණු Vocational Training	44,137,127	53,715,466	55,202,000	49,595,000

**අප වැය ඇස්තමේන්තුව வரவு செலவு மதிப்பீடு Budget Estimate - 2017**  
**මධ්‍යම පළාත් සභාව மத்திய மாகாண சபை Central Provincial Council**

ශීර්ෂය 382 කර්මාන්ත සංවර්ධන හා ව්‍යාපාර ප්‍රවර්ධන දෙපාර්තමේන්තුව  
 தலைப்பு கைத்தொழில் அபிவிருத்தி மற்றும் விவியாபார மேம்படுத்தல் திணைக்களம்  
 Head Department of Industrial Development and Enterprise Promotion  
 වැයකොටස 51 කර්මාන්ත සංවර්ධනය  
 வேலைத்திட்டம் கைத்தொழில் அபிவிருத்தி  
 Programme Industrial Development  
 ව්‍යාපෘතිය 4 සාමාන්‍ය පරිපාලන සහ ආයතනික සේවා  
 கருத்திட்டம் பொது நிர்வாகமும், நிர்வாக சேவைகளும்  
 Project General Administration & Establishment Services  
 උප ව්‍යාපෘතිය 0  
 உப கருத்திட்டம்  
 Sub Project

**සාර්ව ජනප්‍රිය සාරාංශය ප්‍රවෘත්ති සාරාංශය Employment Summary**

නමය හා කාණ්ඩය நிலைகளும் பிரிவுகளும் Position and Category	සමත් වීමේදී වැයවූ මුදල Actual Expenditure				අනුමැතියේදී මதிப்பீடு Estimate			
	2014		2015		2016		2017	
	අංක எண்ணிக்கை No.	වැඩුණ හා වේතන (රු.) சம்பளங்களும் சலிகளும் (ரூ.) Salaries & Wages (Rs.)	අංක எண்ணிக்கை No.	වැඩුණ හා වේතන (රු.) சம்பளங்களும் சலிகளும் (ரூ.) Salaries & Wages (Rs.)	අංක எண்ணிக்கை No.	වැඩුණ හා වේතන (රු.) சம்பளங்களும் சலிகளும் (ரூ.) Salaries & Wages (Rs.)	අංක எண்ணிக்கை No.	වැඩුණ හා වේතන (රු.) சம்பளங்களும் சலிகளும் (ரூ.) Salaries & Wages (Rs.)
<b>කණ්ඩායම් ෧ (Group A)</b>								
ස්ථිර	1	563,060	1	466,260	1	466,260	2	1,232,000
நிலையான Permanent	1	503,060	1	466,260	1	466,260	2	1,232,000
කණ්ඩායම් ෨ (Group B)								
ස්ථිර	1	331,540	1	249,120	1	249,120	1	438,000
நிலையான Permanent	1	331,540	1	249,120	1	249,120	1	438,000
කණ්ඩායම් ෩ (Group C)								
ස්ථිර	0	0	0	0	0	0	0	0
நிலையான Permanent	0	0	0	0	0	0	0	0
කණ්ඩායම් ෪ (Group D)								
ස්ථිර	8	1,509,500	12	2,492,289	13	2,583,120	14	3,672,000
நிலையான Permanent	8	1,509,500	12	2,492,289	13	2,583,120	14	3,672,000
කණ්ඩායම් ෫ (Group E)								
ස්ථිර	0	0	0	0	0	0	0	0
நிலையான Permanent	0	0	0	0	0	0	0	0
කණ්ඩායම් ෬ (Group F)								
ස්ථිර	4	740,924	4	641,400	4	641,400	3	716,000
நிலையான Permanent	4	740,924	4	641,400	4	641,400	3	716,000
කණ්ඩායම් ෭ (Group G)								
ස්ථිර	0	0	0	0	0	0	0	0
நிலையான Permanent	0	0	0	0	0	0	0	0
<b>එකතුව - ස්ථිර</b>								
மொத்தம்-நிரந்தரம் Total-Permanent	14	3,085,024	18	3,649,069	19	3,939,900	20	6,058,000
<b>එකතුව - කාලකාලීන</b>								
மொத்தம்-தற்காலிகம் Total-Temporary	0	0	0	0	0	0	0	0



**தமிழக அரசின் ஆட்சிமேம்பாட்டுத் துறை அமைச்சு 2017 Budget Estimate - 2017**  
**தமிழக அரசின் மத்திய மாகாண சபை Central Provincial Council**

தலைப்பு: 552 கட்டுமானம், வணிகம் மற்றும் தொழில்நுட்ப மேம்பாட்டுத் துறை  
 Head: Department of Industrial Development and Enterprise Promotion  
 திட்டம்: 51 கட்டுமானம், வணிகம் மற்றும் தொழில்நுட்ப மேம்பாட்டுத் துறை  
 Programme: Industrial Development  
 திட்டத்தின் கீழ்: 5 கட்டுமானம், வணிகம் மற்றும் தொழில்நுட்ப மேம்பாட்டுத் துறை  
 Project: Handy Crafts & Business Development  
 திட்டத்தின் கீழ்: 0  
 Sub Project:

**தொழில்நுட்ப மேம்பாட்டுத் துறை பதவியளிப்பினர் கருக்கம் Employment Summary**

தொழில்நுட்ப மேம்பாட்டுத் துறை Position and Category	உண்மையான செலவினம் Actual Expenditure				ஆட்சிமேம்பாட்டுத் துறை Estimate			
	2014		2015		2016		2017	
	தொழிலாளர் எண்ணிக்கை No.	வැழுவல் அல்லது சம்பளம் (ரூ.) Salaries & Wages (Rs.)	தொழிலாளர் எண்ணிக்கை No.	வැழுவல் அல்லது சம்பளம் (ரூ.) Salaries & Wages (Rs.)	தொழிலாளர் எண்ணிக்கை No.	வැழுவல் அல்லது சம்பளம் (ரூ.) Salaries & Wages (Rs.)	தொழிலாளர் எண்ணிக்கை No.	வැழுவல் அல்லது சம்பளம் (ரூ.) Salaries & Wages (Rs.)
<b>தொழிலாளர் குழு A Group A</b>	0	0	0	0	0	0	0	0
பெரும்பாலான	0	0	0	0	0	0	0	0
Permanent								
<b>தொழிலாளர் குழு B Group B</b>	0	0	0	0	0	0	0	0
பெரும்பாலான	0	0	0	0	0	0	0	0
Permanent								
காலக்காலம்	0	0	0	0	0	0	0	0
Temporary								
<b>தொழிலாளர் குழு C Group C</b>	27	5,543,817	25	5,494,366	26	5,614,900	30	9,452,000
பெரும்பாலான	27	5,543,817	25	5,494,366	26	5,614,900	30	9,452,000
Permanent								
காலக்காலம்	0	0	0	0	0	0	0	0
Temporary								
<b>தொழிலாளர் குழு D Group D</b>	6	971,400	5	840,800	5	840,800	5	1,040,000
பெரும்பாலான	6	971,400	5	840,800	5	840,800	5	1,040,000
Permanent								
காலக்காலம்	0	0	0	0	0	0	0	0
Temporary								
<b>மொத்தம்-பெரும்பாலான Total-Permanent</b>	<b>33</b>	<b>6,515,217</b>	<b>30</b>	<b>6,334,966</b>	<b>31</b>	<b>6,455,500</b>	<b>35</b>	<b>10,492,000</b>
<b>மொத்தம்-காலக்காலம் Total-Temporary</b>	<b>0</b>	<b>0</b>	<b>0</b>	<b>0</b>	<b>0</b>	<b>0</b>	<b>0</b>	<b>0</b>

**අප මැද භූමියේ මධ්‍යම මට්ටමේ මුදල බෙදා හැරීමේ මට්ටම Budget Estimate - 2017**  
**මධ්‍යම පළාත් සභාව මහජන මහලයේ සභා මට්ටම Central Provincial Council**

ශීර්ෂය **582** කර්මාන්ත සංවර්ධන හා ව්‍යාපාර ප්‍රවර්ධන දෙපාර්තමේන්තුව  
 தலைப்பு **51** கைத்தொழில் அபிவிருத்தி மற்றும் விவியாபார மேம்படுத்தல் திணைக்களம்  
 Head Department of Industrial Development and Enterprise Promotion  
 වැඩසටහන **51** කර්මාන්ත සංවර්ධන  
 வேலைத்திட்டம் கைத்தொழில் அபிவிருத்தி  
 Programme Industrial Development  
 ව්‍යාපෘතිය **6** වෘත්තීය පුහුණු  
 கருத்திட்டம் தொழிற்பயிற்சி  
 Project Vocational Training  
 උප ව්‍යාපෘතිය **0**  
 உப கருத்திட்டம்  
 Sub Project

**කාර්ය මණ්ඩල සාරාංශය පත්‍රණියකට පත්වීම් Summary Employment Summary**

කාර්යය හා කාණ්ඩය நிலைகளும் பிரிவுகளும் Position and Category	සමත් වූ මුදල වැය වූ ප්‍රමාණය Actual Expenditure				මුදල් මට්ටමේ මට්ටම Estimate			
	2014		2015		2016		2017	
	කාර්ය අංක No.	වැටුප් හා වේතන (රු.) අරමුදල සමත් වූ ප්‍රමාණය (රු.) Salaries & Wages (Rs.)	කාර්ය අංක No.	වැටුප් හා වේතන (රු.) අරමුදල සමත් වූ ප්‍රමාණය (රු.) Salaries & Wages (Rs.)	කාර්ය අංක No.	වැටුප් හා වේතන (රු.) අරමුදල සමත් වූ ප්‍රමාණය (රු.) Salaries & Wages (Rs.)	කාර්ය අංක No.	වැටුප් හා වේතන (රු.) අරමුදල සමත් වූ ප්‍රමාණය (රු.) Salaries & Wages (Rs.)
<b>කණ්ඩායම් ඒ කාණ්ඩය Group A</b>	0	0	1	375,840	1	375,840	1	459,000
ස්ථිර	0	0	1	375,840	1	375,840	1	459,000
நிலையான Permanent								
<b>කණ්ඩායම් ඒ කාණ්ඩය Group B</b>	0	0	0	0	0	0	0	0
ස්ථිර	0	0	0	0	0	0	0	0
நிலையான Permanent								
කාලීන	0	0	0	0	0	0	0	0
தற்காலிக Temporary								
<b>කණ්ඩායම් ඒ කාණ්ඩය Group C</b>	46	8,290,040	39	8,409,186	44	8,552,980	37	10,319,000
ස්ථිර	46	8,290,040	39	8,409,186	44	8,552,980	37	10,319,000
நிலையான Permanent								
කාලීන	0	0	0	0	0	0	0	0
தற்காலிக Temporary								
<b>කණ්ඩායම් ඒ කාණ්ඩය Group D</b>	59	8,013,094	50	8,268,680	53	8,468,680	52	11,785,000
ස්ථිර	19	3,212,200	26	7,124,680	45	7,324,680	45	10,352,000
நிலையான Permanent								
කාලීන	40	4,800,894	24	1,144,000	8	1,144,000	7	1,433,000
தற்காலிக Temporary								
මෙහෙයුම්-ස්ථිර	65	11,502,240	66	15,909,706	90	16,253,500	83	21,130,000
மொத்தம்-நிரந்தரம் Total-Permanent								
මෙහෙයුම්-කාලීන	40	4,800,894	24	1,144,000	8	1,144,000	7	1,433,000
மொத்தம்-தற்காலிகம் Total-Temporary								



අප වැය ඇස්තමේන්තුව වரவு செலவு மதிப்பீடு Budget Estimate - 2017  
මධ්‍යම පළාත් සභාව மத்திய மாகாண சபை Central Provincial Council

582-51-4-0-

සුඛවාදය වියදම් මිනවුරුම செலவினம் Recurrent Expenditure

වැය විෂය සංකේතය හා කාණ්ඩය විෂය ප්‍රතිපිටි මණ්ඩලය ප්‍රතිපිටි මණ්ඩලය Code & Category	දායක මූලාශ්‍රය ප්‍රතිපිටි මණ්ඩලය Funding Source	කාණ්ඩ හා වැය විෂය මාතෘකාව ප්‍රතිපිටි මණ්ඩලය විෂය මාතෘකාව Category & Object Title	සත්‍ය වියදම් මූලාශ්‍රය செலவினம் Actual Expenditure		ඇස්තමේන්තුව මதிப்பீடு Estimate	
			2014	2015	2016	2017
			රු. ශ. Rs.	රු. ශ. Rs.	රු. ශ. Rs.	රු. ශ. Rs.
10		පෞද්ගලික පවිසරි ஆள்சார் வேతனாதிகள் Personal Emoluments	5,312,024	8,888,638	8,915,400	9,789,000
1001	11	වැටුප් හා වෙනත් சம்பளங்களும் கூலிகளும் Salaries and Wages	3,085,024	3,849,069	3,939,900	6,058,000
1002	11	අතිරේක හා නිවාඩු දීම වැටුප් மேலதிக நேர மற்றும் விடுமுறைக் கொடுப்பானவுகள் Overtime & Holiday Pay	150,000	143,726	75,500	70,000
1003	11	වෙනත් දීමනා ஏனைய கொடுப்பானவுகள் Other Allowances	2,077,000	4,595,843	4,900,000	3,641,000
11		ගමන් වියදම් පිරිසිදු කිරීමේ වියදම් Travelling Expenses	165,546	93,053	80,000	125,000
1101	11	ගමන් වියදම් - දේශීය பிரயාணக் செலவுகள் - உள்ளூர் Travelling Expenses - Domestic	165,546	93,053	80,000	125,000
12		සැපයීම් භාණ්ඩාගාර Supplies	799,934	796,380	667,600	618,000
1201	11	ලිපිපුවරු හා කාර්යාලීය ඉවසානා எழுத்துகருவிகளும், அலுவலக தேவைகளும் Stationery & Office Requisites	248,994	250,000	300,000	250,000
1202	11	ඉන්ධන හා ලීනිසි තෙල් எரிபொருள், உராய்வு நீக்கிகள் Fuel & Lubricants	400,000	343,540	300,000	300,000
1203	11	ආහාර සහ සහ නිල වැදුම් உணவு மற்றும் சீருடைகள் Diet and Uniforms	0	8,000	9,600	10,000
1205	11	වෙනත් සැපයීම් ඉසානා භාණ්ඩාගාර Other Supplies	99,940	121,750	8,000	8,000
1206	11	යන්ත්‍රෝපකරණ හා විදුලි උපකරණ பொறிகள், மின்பொருட்கள் Mechanical & Electrical goods	50,000	73,090	50,000	50,000
13		සවිස්තර වියදම් වෙනුවෙන් செலவினம் Maintenance Exp.	689,887	947,738	580,000	580,000
1301	11	වාහන භාණ්ඩාගාර Vehicles	388,387	523,145	300,000	300,000
1302	11	යන්ත්‍රෝපකරණ හා සවි කිරීමේ උපකරණ பொறிகள், பொருத்துதல்கள், உபகரணங்கள் Plant, Machinery and Equipment	50,000	24,750	20,000	20,000
1303	11	නොවිදුලි කටයුතු தொடக்கூதில் கட்டிடங்கள் Building	151,500	250,000	150,000	150,000
1304	11	වෙනත් නොවිදුලි වියදම් ஏனைய பேணுதல் செலவினம் Other Maintenance Exp.	100,000	149,843	110,000	110,000
14		විවිධ වෙනත් සේවා தீவிரத்தச் சேவைகள் Contractual Services	510,000	471,409	470,000	420,000
1401	11	ප්‍රවාහන போக்குவரத்து Transport	50,000	50,000	20,000	20,000
1402	11	තැපෑල හා සන්නිවේදනය தபால் மற்றும் தொடர்புடல் Postal and Communication	180,000	159,759	200,000	180,000
1403	11	විදුලි හා ජලය மின்சாரமும் நீரும் Electricity and Water	300,000	261,650	250,000	220,000

**අප වැය ඇස්තමේන්තුව வரவு செலவு மதிப்பீடு Budget Estimate - 2017**  
**මධ්‍යම පළාත් සභාව மத்திய மாகாண சபை Central Provincial Council**

582-51-4-0-

**පුනරාවර්තන වියදම් ගිණවුම සෙලවීම Recurrent Expenditure**

වැය විෂය සංකේතය හා කාර්යය විෂය ප්‍රතිපිටි මණ්ඩල පිහිටුම් Object Code & Category	අලුතින් මුදාහරින මුළු මූලාශ්‍රය Funding Source	කාර්යය හා වැය විෂය මාසාකාංග පිහිටුම් මණ්ඩල විෂය Category & Object Title	සත්‍ය වියදම් දැක්වීම සෙලවීම Actual Expenditure		ඇස්තමේන්තු මதிப்பீடு Estimate	
			2014	2015	2016	2017
			රු. ශු. Rs.	රු. ශු. Rs.	රු. ශු. Rs.	රු. ශු. Rs.
15		මාරු කිරීම සහ ප්‍රදාන Transfers and Grants	172,271	141,822	150,000	100,000
1506	11	රාජ්‍ය සේවකයන්ගේ දේපල ණය පොලී Property loan interest to public servants	172,271	141,822	150,000	100,000
17		වෙනත් පුනරාවර්තන වියදම් Other Recurrent Expenditure	150,000	94,938	75,000	75,000
1703	11	වෙනත් පුනරාවර්තන වියදම් Other Recurrent Expenditure	150,000	94,938	75,000	75,000
මාසාකාංගයේ පුනරාවර්තන වියදම් වල එකතුව සංරක්ෂණය වූ ප්‍රවෘත්ති මගින් මොනර්තු ගිණවුම සෙලවීම Total Recurrent Expenditure of Project			7,799,662	11,133,978	10,938,000	11,687,000
මාසාකාංගයේ මුළු වියදම් සංරක්ෂණය වූ ප්‍රවෘත්ති මගින් මොනර්තු සෙලවීම Total Expenditure of Project			7,799,662	11,133,978	10,938,000	11,687,000

**අප වැය ඇස්තමේන්තුව වාර්ෂික වැය මුදල Budget Estimate - 2017**  
**මධ්‍යම පළාත් සභාවේ මහජන මහාසභා සභා Central Provincial Council**

ශීර්ෂය	582	කර්මාන්ත සංවර්ධන හා ව්‍යාපාර ප්‍රවර්ධන දෙපාර්තමේන්තුව
තலைப்பு		කෙසේදෝග්‍රීව්‍ය අඛණ්ඩකරණය සහ ව්‍යාපාර මෙහෙයවීමේ දෙපාර්තමේන්තුව
Head		Department of Industrial Development and Enterprise Promotion
වැයසටහන	51	කර්මාන්ත සංවර්ධනය
වෙළඳපොළ		කෙසේදෝග්‍රීව්‍ය අඛණ්ඩකරණය
Programme		Industrial Development
ව්‍යාපෘතිය	5	සර්වකාර්මාන්ත හා ව්‍යාපාර සංවර්ධනය
ප්‍රවර්ධන		කෙසේදෝග්‍රීව්‍ය අඛණ්ඩකරණය සහ ව්‍යාපාර මෙහෙයවීමේ දෙපාර්තමේන්තුව
Project		Handy Crafts & Business Development
උප ව්‍යාපෘතිය	0	
උප ප්‍රවර්ධන		
Sub Project		

**ව්‍යාපෘති කාර්ය සාධන ප්‍රවර්ධන ප්‍රවේශන Project Objectives**

01. පළාතේ පාරම්පරික සර්වකාර්මාන්ත සංවර්ධන සංවර්ධන සඳහා දායකත්වය සැපයීම  
 Make contribution for the development of infrastructure facilities in traditional Handicraft villages of the province
02. සර්වකාර්මාන්ත සංවර්ධන සඳහා වැඩසටහන් ක්‍රියාත්මක කිරීම  
 Implement Marketing promotional programmes to increase income level of the Handicrafts people
03. පළාතේ සර්වකාර්මාන්ත සංවර්ධන සඳහා වැඩසටහන් ක්‍රියාත්මක කිරීම  
 Implement programmes needed to popularize handicrafts and handicraftsmen
04. සර්වකාර්මාන්ත සංවර්ධන සඳහා වැඩසටහන් ක්‍රියාත්මක කිරීම  
 Implement programmes to develop knowledge, skills and attitudes of handicrafts people in order to safeguard the industry on behalf of the future generation
05. සර්වකාර්මාන්ත සංවර්ධන සඳහා වැඩසටහන් ක්‍රියාත්මක කිරීම  
 Organize award ceremonies to appreciate out standing handicraftsmen
06. සුළු හා මධ්‍යම පරිමාණ ව්‍යාපාරිකයින්ගේ කාර්යක්ෂමතාව සංවර්ධනය කිරීම සඳහා වැඩසටහන් ක්‍රියාත්මක කිරීම  
 Implement management programmes to develop management skills of small and middle scale entrepreneurs
07. විවිධ ව්‍යාපාරික ක්ෂේත්‍රයන්ට අදාළව තාක්ෂණ සංවර්ධන සඳහා වැඩසටහන් ක්‍රියාත්මක කිරීම  
 Implement technology transfer programmes relevant to various business sectors
08. පළාතේ කර්මාන්තකරුවන්ට විදේශීය ව්‍යාපාරික අත්දැකීම් ලබා ගැනීම සඳහා විදේශ තාක්ෂණ ප්‍රවේශන සඳහා කර්මාන්තකරුවන් උපකාර කිරීම  
 Organize foreign tours for the entrepreneurs in the province to expose them to foreign markets and obtain an experience
09. සෑම කර්මාන්ත ක්ෂේත්‍රයකටම අදාළව වෙළඳපොළ සංවර්ධනය කිරීමේ වැඩසටහන් ක්‍රියාත්මක කිරීම  
 Implement market development programmes for each and every industrial sector
10. පළාතේ කර්මාන්තකරුවන් දිනෙන් දිනට සඳහා වැඩසටහන් ක්‍රියාත්මක කිරීම  
 Implement evaluation programmes to encourage industrialists in the province
11. නව කර්මාන්ත බිහි කිරීම සඳහා අවශ්‍ය පෙළඹවීමේ වැඩසටහන් ක්‍රියාත්මක කිරීම  
 Implement motivational programmes to start new industries
12. පළාතේ කර්මාන්තකරුවන් ලියාපදිංචි කිරීමේ කටයුතු සිදු කිරීම  
 Carrying out Business Registration
13. කර්මාන්ත ව්‍යාපාර පිළිබඳ අන්තර්ගත සමීක්ෂණ වැඩසටහන් ක්‍රියාත්මක කිරීම හා පළාතේ කර්මාන්ත ව්‍යාපාර පිළිබඳ විවිධ සමීක්ෂණ සිදු කිරීම  
 Conduct internal business investigation and conduct external investigations on industries in the province

582-51-5-0-

සුඛවාදය වියදම් ගිණවුම සෙවන සෙවන Recurrent Expenditure

දූත විෂය කොටස හා කාර්යය වර්ගීකරණය Code & Category	දායක මූලාශ්‍රය Funding Source	කාර්යය හා දූත විෂය මාතෘකාව Category & Object Title	සත්‍ය වියදම් දැක්වීම Actual Expenditure		දැක්වීමේදී මதிරීම Estimate	
			2014	2015	2016	2017
			රු. ශ්‍ර. Rs.	රු. ශ්‍ර. Rs.	රු. ශ්‍ර. Rs.	රු. ශ්‍ර. Rs.
10		පෞද්ගලික සේවාවන් Personal Emoluments	10,668,217	13,877,259	14,607,500	16,538,000
1001	11	වැටුප් හා වෙනත් සාමාන්‍ය සේවක සේවකයන් Salaries and Wages	6,515,217	6,334,966	6,455,500	10,492,000
1002	11	අතිරේක හා නිවාඩු දින වැටුප් බෙහෙවින් මුද්‍රාණය කිරීමේදී Overtime & Holiday Pay	66,000	48,872	52,000	50,000
1003	11	වෙනත් දීමනා අනෙකුත් දීමනා Other Allowances	4,087,000	7,493,821	8,100,000	5,996,000
11		ගමන් වියදම් පිරිසිදු කිරීමේදී Travelling Expenses	395,702	482,105	370,000	350,000
1101	11	ගමන් වියදම් - දේශීය පිරිසිදු කිරීමේදී Travelling Expenses - Domestic	395,702	482,105	370,000	350,000
12		සැපයීමේ වස්තූන් Supplies	467,273	570,894	435,000	370,000
1201	11	ලිපිපිටපත් හා කාර්යාලීය අවශ්‍යතා ආලෝක සම්පාදන, අලුත්වන ද්‍රව්‍ය Stationery & Office Requisites	300,000	299,999	250,000	250,000
1202	11	ඉන්ධන හා ලිපිපිටපත් ඉන්ධන සහ ලිපිපිටපත් Fuel & Lubricants	82,273	186,405	150,000	100,000
1203	11	ආහාර පාන සහ නිල ඇඳුම් Diet and Uniforms	0	0	0	0
1205	11	වෙනත් සැපයීමේ අනෙකුත් වස්තූන් Other Supplies	50,000	49,905	25,000	10,000
1206	11	සන්නිවේදන හා විදුලි උපකරණ Mechanical & Electrical goods	35,000	34,585	10,000	10,000
13		සවිස්ථරණ වියදම් Maintenance Exp.	187,727	225,000	220,500	200,000
1301	11	වාහන වාහන සවිස්ථරණ Vehicles	167,727	200,000	200,500	190,000
1302	11	සන්නිවේදන හා විදුලි උපකරණ පොදු, යන්ත්‍ර සවිස්ථරණ, උපකරණ Plant, Machinery and Equipment	20,000	25,000	20,000	10,000
1304	11	වෙනත් සවිස්ථරණ වියදම් අනෙකුත් සවිස්ථරණ වියදම් Othr Maintenance Exp.	0	0	0	0
14		විදිගිණිමය සේවා Contractual Services	119,992	153,349	105,000	75,000
1401	11	ප්‍රවාහන Transport	29,992	30,000	20,000	10,000
1402	11	පොස්ටල් හා සන්නිවේදනය තොරතුරු සන්නිවේදන සේවාවන් Postal and Communication	50,000	98,349	50,000	30,000
1403	11	විදුලි හා ජලය Electricity and Water	40,000	25,000	35,000	35,000
1404	11	වැටුප්, අලුත්වන ද්‍රව්‍ය හා පළාත් බදු Rents, Rates and Local Taxes	0	0	0	0

අප වැය ඇස්තමේන්තුව වැරදි සේවාවන් මගින් Budget Estimate - 2017  
 මධ්‍යම පළාත් සභාව මැතිවරණ කොටස Central Provincial Council

582-51-5-0-

**පුනරාවර්ත වියදම් ජ්‍යෙෂ්ඨ සේවාවන් Recurrent Expenditure**

වැය විෂය සංකේතය හා කාණ්ඩය විෂය සූත්‍රීය විෂය Code & Category	දායක මූලාශ්‍ර නිල මූලාශ්‍ර Funding Source	කාණ්ඩ හා වැය විෂය මාතෘකාව විෂය මාතෘකාව Category & Object Title	සත්‍ය වියදම් දැක්වීම සේවාවන් Actual Expenditure		ඇස්තමේන්තුව මගින් Estimate	
			2014	2015	2016	2017
			රු. ශ්‍ර. Rs.	රු. ශ්‍ර. Rs.	රු. ශ්‍ර. Rs.	රු. ශ්‍ර. Rs.
15		මාරු කිරීමේ සහ ප්‍රදාන ප්‍රතිපත්ති, මාරු කිරීම් Transfers and Grants	149,208	171,465	175,000	175,000
1506	11	ජාතික සේවකයන්ගේ දේපල ණය පොලී මාරු කිරීම් සඳහා Property loan interest to public servants	149,208	171,465	175,000	175,000
17		වෙනත් පුනරාවර්ත වියදම් අනෙකුත් ජ්‍යෙෂ්ඨ සේවාවන් Other Recurrent Expenditure	30,000	29,608	20,000	10,000
1703	11	වෙනත් පුනරාවර්ත වියදම් අනෙකුත් ජ්‍යෙෂ්ඨ සේවාවන් Other Recurrent Expenditure	30,000	29,608	20,000	10,000
ව්‍යාපෘතියේ පුනරාවර්ත වියදම් මට පමණක් පුනරාවර්ත වියදම් මට පමණක් Total Recurrent Expenditure of Project			12,018,119	15,509,680	15,933,000	17,718,000
ව්‍යාපෘතියේ මුළු වියදම් පුනරාවර්ත වියදම් මට පමණක් Total Expenditure of Project			12,018,119	15,509,680	15,933,000	17,718,000



**ශ්‍රී ලංකා දැක්වීමේන්දුව වැරදි සේවාවන් මගින් Budget Estimate - 2017**  
**මධ්‍යම පළාත් සභාව මණ්ඩලීය මානව සම්පත් සභා Central Provincial Council**

ශීර්ෂය	582	කර්මාන්ත සංවර්ධන හා ව්‍යාපාර ප්‍රවර්ධන දෙපාර්තමේන්තුව
තலைப்பு		කෙසේදැනුවත් අවිච්චිත මාර්ග ව්‍යාපාර මධ්‍යම පළාත් ත්‍රිකෝණය
Head		Department of Industrial Development and Enterprise Promotion
වැයකොටස	51	කර්මාන්ත සංවර්ධනය
විෂය මාලාව		කෙසේදැනුවත් අවිච්චිත
Programme		Industrial Development
ව්‍යාපෘතිය	8	වෘත්තීය පුහුණු
කලාපය		මධ්‍යම පළාත්
Project		Vocational Training
උප ව්‍යාපෘතිය	0	
Sub Project		

**ව්‍යාපෘති කාර්ය මාර්ග කලාපීය මාර්ග සටහන් Project Objectives**

- වෘත්තීය පුහුණු ආයතනවල පුහුණු කිරීම් හා නිෂ්පාදන කටයුතු සමන්විතව සාමාන්‍ය පුහුණු මාර්ග ව්‍යාපාර මධ්‍යම පළාත් ත්‍රිකෝණය පවත්වා ගැනීම  
 Conduct training programmes at vocational training centres and conduct production based activities
- එම ආයතන වලට බඳවා ගැනීමේ කටයුතු සම්බන්ධ පරීක්ෂණ මාර්ග සටහන් හා අවසන් පරීක්ෂණ පැවැත්වීම  
 Appoint students for vocational training centres, conduct interviews, term tests and year end exams
- උසස් පුහුණු ආයතනවල පුහුණු පාඨමාලා සමන්විතව සාමාන්‍ය පුහුණු මාර්ග ව්‍යාපාර මධ්‍යම පළාත් ත්‍රිකෝණය පවත්වා ගැනීම  
 Conduct training courses at Higher Training Institutions
- නිෂ්පාදන දැක්වීමේ කටයුතු (රාජ්‍ය හා පෞද්ගලික) ඉටු කිරීම  
 Accept orders made by public and private sector institutions
- කර්මාන්ත මාර්ග පුහුණුව සඳහා සිසුන් සම්බන්ධ කර ගීම (උසස් පුහුණු මාර්ග ව්‍යාපාර මධ්‍යම පළාත් ත්‍රිකෝණය - අලුවිහර)  
 Forward students for industrial training (Light engineering course-Aluvihare)
- පුහුණු ලාභී වෘත්තීය මාර්ග සටහන් සඳහා වැඩසටහන් සොයා ගැනීම  
 Find job opportunities for trainees

**පුනරාවර්තන වියදම් මිලදුම් ලැබීමේ මාර්ග Recurrent Expenditure**

වැය විෂය කොටස හා කාර්ය මාර්ග වර්ගය Code & Category	මාර්ග මාර්ග සටහන් Funding Source	කාර්ය මාර්ග හා වැය විෂය මාර්ග Category & Object Title	සත්‍ය වියදම් මාර්ග මාර්ග Actual Expenditure		දැක්වීමේන්දුව මාර්ග මාර්ග Estimate	
			2014	2015	2016	2017
			රු. ශ. Rs.	රු. ශ. Rs.	රු. ශ. Rs.	රු. ශ. Rs.
10		පෞද්ගලික සම්බන්ධ පුහුණු මාර්ග මාර්ග මාර්ග Personal Expenditures	32,583,851	39,718,786	42,352,000	38,765,000
1001	11	වැඩ සටහන් හා වෘත්තීය සම්පාදන මාර්ග මාර්ග මාර්ග Salaries and Wages	16,303,134	17,053,706	17,397,500	22,563,000
1002	11	අතිරේක හා නිවාඩු දීම වැඩසටහන් Overtime & Holiday Pay	15,967	42,135	54,500	54,000
1003	11	වෙනත් දීමනා Other Allowances	16,244,750	22,622,925	24,900,000	16,148,000
11		මාර්ග මාර්ග මාර්ග මාර්ග Travelling Expenses	643,678	645,626	600,000	570,000
1101	11	මාර්ග මාර්ග මාර්ග මාර්ග - දේශීය Travelling Expenses - Domestic	643,678	645,626	600,000	570,000

ஏன் அரசு அலுவலகத்தின் வரவு செலவு மதிப்பீடு Budget Estimate - 2017  
 மத்திய அரசு மத்திய மாகாண சபை Central Provincial Council

582-51-6-0-

புதுப்பிக்கக்கூடிய செலவுகள் மீளவும் செலவினம் Recurrent Expenditure

அரசு செலவு கோடுகள் விடயம் குறியீடு மற்றும் பிரிவு Object Code & Category	மூலம் நிதி மூலம் Funding Source	காணியம் அல்லது அரசு செலவு பிரிவு மற்றும் விடயம் Category & Object Title	செலவு மீளவும் உள்நாட்டில் செலவினம் Actual Expenditure		அதற்கான மதிப்பீடு Estimate	
			2014	2015	2016	2017
			ரூ. ரூ. Rs.	ரூ. ரூ. Rs.	ரூ. ரூ. Rs.	ரூ. ரூ. Rs.
12		பொருள்கள் Supplies	640,641	895,592	820,000	525,000
1201	11	பொருள்கள் அல்லது அலுவலக தேவைகளும் Stationery & Office Requisites	75,000	199,999	200,000	150,000
1202	11	பெட்ரோல் அல்லது டீசல் Fuel & Lubricants	215,672	246,563	300,000	225,000
1203	11	உணவு மற்றும் சீருடைகள் Diet and Uniforms	0	0	0	0
1205	11	பொருள்கள் Other Supplies	99,969	149,999	100,000	50,000
1206	11	மெக்கானிக்கல் அல்லது மின்சாரப் பொருள்கள் Mechanical & Electrical goods	250,000	299,031	220,000	100,000
13		புதுப்பிக்கக்கூடிய செலவுகள் Maintenance Exp.	1,525,369	1,745,392	1,875,000	1,800,000
1301	11	வாகனங்கள் Vehicles	275,369	200,000	175,000	100,000
1302	11	பொருள்கள், கருவிகள், கருவிகள், கருவிகள் Plant, Machinery and Equipment	250,000	345,950	300,000	300,000
1303	11	கட்டிடங்கள் Building	900,000	1,099,728	1,350,000	1,350,000
1304	11	புதுப்பிக்கக்கூடிய செலவுகள் Other Maintenance Exp.	100,000	99,716	50,000	50,000
14		குடிப்பதற்கான சேவைகள் Contractual Services	1,237,688	1,313,028	1,055,000	855,000
1401	11	போக்குவரத்து Transport	158,673	200,000	60,000	60,000
1402	11	பொது அல்லது தொடர்பு Postal and Communication	134,999	92,960	65,000	65,000
1403	11	மின்சாரம் அல்லது நீர் Electricity and Water	865,000	895,516	800,000	610,000
1404	11	சட்டம், வரி மற்றும் உள்ளூர் வரி Rents, Rates and Local Taxes	49,791	74,552	70,000	70,000
1405	11	புதுப்பிக்கக்கூடிய செலவுகள் Other Contractual Services	29,225	50,000	60,000	50,000

ශ්‍රී ලංකා ප්‍රජාතාන්ත්‍රික සමාජවාදී ජනරජයේ මහලේකම් කාර්යාලය  
 Budget Estimate - 2017  
 මධ්‍යම පළාත් සභාව මණ්ඩල මාසික සභා Central Provincial Council

582-51-6-0-

සුඛවාදයේ වියදම් මිලියන වශයෙන් Recurrent Expenditure

වැය විෂය කොටස හා කාර්යයේ විස්තරය Object Code & Category	පුරපුරාණ මූලාශ්‍රය Funding Source	කාර්යය හා වැය විෂය මාසික වර්ගය Category & Object Title	සත්‍ය වියදම් උපයුතු Actual Expenditure		අවම වශයෙන් වියදම් Estimate	
			2014	2015	2016	2017
			රු. ල. Rs.	රු. ල. Rs.	රු. ල. Rs.	රු. ල. Rs.
15		ආදායම් බෙදා හැරීමේ සහ ප්‍රදාන ප්‍රතිපත්ති, මාසික ප්‍රදාන Transfers and Grants	7,475,900	9,297,063	8,450,000	7,030,000
1506	11	රාජ්‍ය සේවකයන්ගේ දේපල ණය පොලී Property loan interest to public servants	200,000	241,613	250,000	230,000
1509	11	ප්‍රදාන මාසික ප්‍රදාන Grants	7,275,900	9,055,450	8,200,000	6,800,000
17		වෙනත් සුඛවාදයේ වියදම් Other Recurrent Expenditure	50,000	99,999	50,000	50,000
1703	11	වෙනත් සුඛවාදයේ වියදම් Other Recurrent Expenditure	50,000	99,999	50,000	50,000
මාසික වශයෙන් සුඛවාදයේ වියදම් වල එකතුව සුඛවාදයේ වියදම් මිලියන වශයෙන් Total Recurrent Expenditure of Project			44,137,127	53,715,466	55,202,000	49,595,000
මාසික වශයෙන් සුඛවාදයේ වියදම් සුඛවාදයේ වියදම් මිලියන වශයෙන් Total Expenditure of Project			44,137,127	53,715,466	55,202,000	49,595,000

தீமி டேசார்னலேன்஑ுவி  
வீளையாட்டு தீணைக்களம்  
Department of Sports

டீன்

தீமி ச-வர்டனய ஑ுரீன் தீயா஑ீரீ ச-வர சனநாவன் நீநீ கிரீ

இலக்கு

வீளையாட்டுத்துறை அபீவீருத்தீயீன் ஑ூலம் செயற்தீறனும் ஓழுக்கழும் மிக்க சழுகமொன்றை உருவாக்குதல்

Vision

Generate community enhancement through the development of sports infrastructure within the Central Province

மேறேவர

மடியா சலானே லா, னரூன், வு஑ீ஑ீ஑ீ கீயு சன ஑ோ஑ீ வு  
நா஑ீக ச஑ மானகீக சேவா வர்டனய வன சரீ஑ீ தீமி டீரீ஑ுன்஑ீ, டீ஑ு஑ு கிரீ ச஑  
சலானே தீமிக தீமி஑ாவன் சானக ச஑ சானநீ஑ர் னரூ஑ ஑ை சீ

பணீக்கறறு

மத்தீய மாகாணத்தீல் சீறுவர், இளைஞர், வயது வற்தோர் ஆகீய அனைத்து மக்கள் பீரீவீனரீனது  
உடல் மற்றும் உள சகாதாரத்தை மேம்படுத்தும் வகையில் வீளையாட்டு துறையை ஑஑க்கப்படுத்தல்,  
முன்னேற்றுதல் மற்றும் மாகாணத்தீன் வீளையாட்டு வீரர் வீராங்கனைகளை  
தேசீய மற்றும் சர்வதேச களத்தீற்கு கொண்டு செல்லல்

Mission

To bring the sportsmen and sportswomen to the international standards and promoting sports for the development of  
physical and mental, health of the residents of central province.

අප වැය ඇස්තමේන්තුව වැරදි සෙවණ මதிப்பீடு Budget Estimate - 2017  
 මධ්‍යම පළාත් ඉතාම මහේස්වරා මාකාණ ජනපද Central Provincial Council

ශීර්ෂය 583 ක්‍රීඩා දෙපාර්තමේන්තුව  
 තலைப்பு විනෝදාංශ නිකාය  
 Head Department of Sports

**පළාත් රාජ්‍ය නිලධාරීන්ගේ අත්තිකාරම් ගිණුම් කටයුතු මාකාණ ඉරාස උත්තිර්‍යාකරුන්ගේ ගුණාංග කටයුතු ප්‍රධාන කටයුතු ප්‍රධාන කටයුතු Public Officer's Advance Account Activities**

අත්තිකාරම් ගිණුම් සීමාවන් ගුණාංග කටයුතු වර්ගීකරණය Limits of Advance Accounts	සත්‍ය වියදම උපරිම සීමාව Actual Expenditure		ඇස්තමේන්තුව මதிப்பீடு Estimate	ප්‍රතිශෝධිත ඇස්තමේන්තුව මதிப்பීම් Revised Estimate	ඇස්තමේන්තුව මதிப்பීම් Estimate
	2014	2015	2016	2016	2017
	රු. ශ. Rs.	රු. ශ. Rs.	රු. ශ. Rs.	රු. ශ. Rs.	රු. ශ. Rs.
වියදම උපරිම සීමාව සෙවණ උපරිම සීමාව Maximum Limits of Expenditure	2,500,000	2,760,610	2,500,000	0	2,500,000
උපරිම උපරිම සීමාව වැරදි ලබා ගැනීමේ සීමාව Minimum Limits of Receipts	1,724,161	3,011,242	1,500,000	0	1,900,000
සර්වමයන්ගේ උපරිම සීමාව ප්‍රධාන කටයුතු උපරිම සීමාව Maximum Limits of Debit Balances	6,513,559	6,285,927	11,507,000	0	12,107,000

**වැයකටයුතු අනුව වියදම් සාරාංශය නිකුත් කිරීමේ සාරාංශය සමුදාය සමුදාය Summary of Expenditure by Programme**

වැයකටයුතු අංකය නිකුත් කිරීමේ ම. No.	වැයකටයුතු නාමය නිකුත් කිරීමේ නම Programme Title	සත්‍ය වියදම උපරිම සීමාව Actual Expenditure		ඇස්තමේන්තුව මதிப்பීම් Estimate	
		2014	2015	2016	2017
		රු. ශ. Rs.	රු. ශ. Rs.	රු. ශ. Rs.	රු. ශ. Rs.
90	සුඛවාසනා වියදම් මිලදී ගැනීම සෙවණ Recurrent Expenditure	26,663,089	30,491,681	30,395,000	30,202,000
	විනෝද කටයුතු හා ක්‍රීඩා කණ්ඩායම් ප්‍රධාන කටයුතු මධ්‍යම මාකාණ Recreational & Sports	26,663,089	30,491,681	30,395,000	30,202,000
90	වියදම් මුළුමනක් මෙහෙයවීම සෙවණ විනෝද කටයුතු හා ක්‍රීඩා කණ්ඩායම් ප්‍රධාන කටයුතු මධ්‍යම මාකාණ Total Expenditure	26,663,089	30,491,681	30,395,000	30,202,000

වැයකටයුතු 90 විනෝද කටයුතු හා ක්‍රීඩා  
 වෙනම වියදම් කිරීමේ මධ්‍යම මාකාණ මධ්‍යම මාකාණ  
 Programme Recreational & Sports

**ව්‍යාපෘති අනුව වියදම් සාරාංශය සමුදාය සමුදාය සමුදාය Summary of Expenditure by Projects**

ව්‍යාපෘති අංකය කටයුතු ම. No.	ව්‍යාපෘති නාමය ව්‍යාපෘති නම Project Title	සත්‍ය වියදම උපරිම සීමාව Actual Expenditure		ඇස්තමේන්තුව මதிப்பීම් Estimate	
		2014	2015	2016	2017
		රු. ශ. Rs.	රු. ශ. Rs.	රු. ශ. Rs.	රු. ශ. Rs.
4	සුඛවාසනා වියදම් මිලදී ගැනීම සෙවණ Recurrent Expenditure	26,663,089	30,491,681	30,395,000	30,202,000
4	සාමාන්‍ය පරිපාලන හා ආයතනික සේවා පොදු නිවැසි කටයුතු සේවාවන් සේවාවන් General Administration & Establishment Services	24,835,177	28,680,722	28,765,000	28,572,000
5	හොකි අධ්‍යාපන පුහුණු කිරීමේ ක්‍රියාමාර්ග Hockey Educational Training	1,827,912	1,810,959	1,630,000	1,630,000
4	වියදම් මුළුමනක් මෙහෙයවීම සෙවණ සාමාන්‍ය පරිපාලන හා ආයතනික සේවා පොදු නිවැසි කටයුතු සේවාවන් සේවාවන් Total Expenditure	26,663,089	30,491,681	30,395,000	30,202,000
5	හොකි අධ්‍යාපන පුහුණු කිරීමේ ක්‍රියාමාර්ග Hockey Educational Training	1,827,912	1,810,959	1,630,000	1,630,000

**ශ්‍රී ලංකා ප්‍රදේශයේ මහලු සේවා මුද්‍රාපිටු Budget Estimate - 2017**  
**මධ්‍යම පළාත් සභාව මණ්ඩල මාකාසන සභාව Central Provincial Council**

කිප්පය **583** ක්‍රීඩා දෙපාර්තමේන්තුව  
 தலைப்பு விளையாட்டு திணைக்களம்  
 Head Department of Sports  
 දෙපාර්තමේන්තුව **90** විනෝද කටයුතු හා ක්‍රීඩා  
 வேலைத்திட்டம் களியாட்ட நடவடிக்கைகள் மற்றும் விளையாட்டு  
 Programme Recreational & Sports  
 ව්‍යාපෘතිය **4** සාමාන්‍ය පරිපාලන සේවා හා ආයතනික සේවා  
 கருத்திட்டம் பொது நிர்வாகமும், நிர்வாக சேவைகளும்  
 Project General Administration & Establishment Services  
 උප ව්‍යාපෘතිය **0**  
 உப கருத்திட்டம்  
 Sub Project

**කාර්ය මණ්ඩල සාරාංශය ප්‍රවෘත්ති සාරාංශය Employment Summary**

කාර්ය සහ කාර්යයන් නිලයන්ගේ විස්තරය Position and Category	සත්‍ය වැයවූ උදාහරණ ප්‍රවෘත්ති Actual Expenditure				මුද්‍රාපිටු මුද්‍රාපිටු Estimate			
	2014		2015		2016		2017	
	අංක No.	වැටුප් හා වේතන (රු.) සමාජ සේවකයන්ගේ Salaries & Wages (Rs.)	අංක No.	වැටුප් හා වේතන (රු.) සමාජ සේවකයන්ගේ Salaries & Wages (Rs.)	අංක No.	වැටුප් හා වේතන (රු.) සමාජ සේවකයන්ගේ Salaries & Wages (Rs.)	අංක No.	වැටුප් හා වේතන (රු.) සමාජ සේවකයන්ගේ Salaries & Wages (Rs.)
කාර්ය මණ්ඩල කාණ්ඩය A Group A	1	329,216	1	360,000	0	0	0	0
ස්ථිර	1	329,216	1	360,000			0	0
නිලධාරීන් Permanent								
කාර්ය මණ්ඩල කාණ්ඩය B Group B	1	304,000	4	1,006,000	4	1,033,000	3	1,098,000
ස්ථිර	1	304,000	4	1,006,000	4	1,033,000	3	1,098,000
නිලධාරීන් Permanent								
තාවකාලික තර්කාලීන Temporary	0	0	0	0	0	0	0	0
කාර්ය මණ්ඩල කාණ්ඩය C Group C	56	10,553,000	53	9,309,362	50	9,170,000	50	13,387,000
ස්ථිර	56	10,553,000	53	9,309,362	50	9,170,000	50	13,387,000
නිලධාරීන් Permanent								
තාවකාලික තර්කාලීන Temporary	0	0	0	0	0	0	0	0
කාර්ය මණ්ඩල කාණ්ඩය D Group D	2	362,000	3	460,840	2	401,000	2	584,000
ස්ථිර	2	362,000	2	311,202	2	401,000	2	584,000
නිලධාරීන් Permanent								
තාවකාලික තර්කාලීන Temporary	0	0	1	149,638	0	0	0	0
මුළු - ස්ථිර මුළු - තාවකාලික මුළු - තර්කාලීන	60	11,546,216	60	10,986,564	56	10,604,000	55	15,069,000
Total-Permanent								
Total-Temporary	0	0	1	149,638	0	0	0	0

**අප වැය ඇස්තමේන්තුව වැරදි සේවාව මதிப்பீடு Budget Estimate - 2017**  
**මධ්‍යම පළාත් සභාව මණ්ඩප්‍රාන්ත සභාව Central Provincial Council**

ශීර්ෂය	583	ක්‍රීඩා දෙපාර්තමේන්තුව
තலைப்பு		விளையாட்டு திணைக்களம்
Head		Department of Sports
වැයසටහන	90	විනෝද කටයුතු හා ක්‍රීඩා
வேலைத்திட்டம்		களியாட்ட நடவடிக்கைகள் மற்றும் விளையாட்டு
Programme		Recreational & Sports
ව්‍යාපෘතිය	4	සාමාන්‍ය පරිපාලනය හා ආයතනික සේවා
கருத்திட்டம்		பொது நிர்வாகமும். நிர்வாக சேவைகளும்
Project		General Administration & Establishment Services
උප ව්‍යාපෘතිය	0	
உப கருத்திட்டம்		
Sub Project		

**ව්‍යාපෘති කාර්ය භාරය කලාපීය ක්‍රියාමාර්ග සාරාංශය Project Objectives**

01. දෙපාර්තමේන්තුවේ සියලුම කාර්ය මණ්ඩලයන්ගේ සියලුම තොරතුරු පවත්වාගෙන යාම සහ අදාළ ආයතන වලට කාර්ය මණ්ඩල මාසික වාර්තා ඉදිරිපත් කිරීම.  
 திணைக்களத்தின் அனைத்து ஆளணியினர் தொடர்பான அனைத்து தகவல்களையும் பேணல் மற்றும் உரிய நிறுவனங்களுக்கு மாற்றும் ஆளணி அறிக்கைகளை முன்வைத்தல்.  
 Maintain a Complete date base on department cadre and forward monthly reports to the relevant institutions.
02. නිලධාරීන් සමඟින් නිවාඩු, දුම්රිය බලපත්‍ර, අලුතට වැනි පොදුමින ලිපිකොටු වලට පරිමාපිට සියලු කටයුතු සම්බන්ධ ක්‍රියා කිරීම.  
 ஊழியர்கள் தொடர்பாக விடுமுறை புகையிரத ஆணைச்சீட்டு, காப்புறுதி முதுகிய நலிப்புடட கோவைக்கு வெளிவரையான அனைத்து நடவடிக்கைகள் தொடர்பாகவும் செயலாற்றல்.  
 Maintain all activities other than leave, railway warrants, Agrahara insurance and personal files relevant to the cadre.
03. පළාත් කාර්යාලය හා දිස්ත්‍රික් ආයතන පවත්වා ගෙන යාම සඳහා වන විදුලික, ඡලය, දුරකථන හා වෙනත් පොදු පහසුකම් අවශ්‍ය රාජකාරි කටයුතු කිරීම පවත්වාගෙන යාම.  
 மாசான அலுவலகங்கள் மற்றும் மாவட்ட நிலையங்களை நடாத்துவதற்கான மின்சாரம், நீர், தொடர்பியேசி மற்றும் ஏனைய பொது வசதிகளை செயல்பட மற்றும் பேணல்.  
 Maintain all activities other than leave, railway warrants, Agrahara insurance and personal files relevant to the cadre.
04. නිලධාරීන්ට අවශ්‍ය ලිපි ද්‍රව්‍ය හා කාර්යාලීය අවශ්‍යතා අඛණ්ඩව සැපයීමට අවශ්‍ය කටයුතු පවත්වාගෙන යාම.  
 ஊழியர்களுக்கு தேவையான ஆவணங்கள் மற்றும் அலுவலக தேவைகளை தொடர்புடைய வழங்குவதற்கு தேவையான நடவடிக்கைகளை மேற்கொள்ளல்.  
 Maintain a continuous system to providing stationeries and other facilities required for the office and staff.
05. ඉහත කටයුතු වලට අමතරව දෙපාර්තමේන්තුවේ සියලුම නිලධාරීන් සමඟින්ම ආයතනික කටයුතු පවත්වාගෙන යාමට කටයුතු කිරීම.  
 மேற்குறிப்பிட்ட காரணிகளுக்கு மேலதிகமாக திணைக்களத்தின் அனைத்து ஊழியர்கள் தொடர்பாக தரப்பட நடவடிக்கைகளை பேணல்.  
 Maintain a proper institutional system regarding the staff.
06. දෙපාර්තමේන්තුව සතු ආයතන සම්බන්ධව කටයුතු ගැන ක්‍රියා කිරීම.  
 திணைக்களத்திற்குரிய வாகனங்கள் தொடர்பான நடவடிக்கைகள்.  
 Manage vehicle belongs to the department.
07. ගෙවීම් වලට අදාළ සියලුම වට්ටම්පත් නිවැරදිව පරීක්ෂා කොට අනුමැතිය ලබා ගැනීම.  
 கட்டணங்கள் தொடர்பாக உரிய அனைத்து வரவுசீர்க்களையும் சரியாக பரிசீலனை செய்து அங்கீகரித்தல்.  
 Check and obtain approval for the voucher forwarded for payment.
08. මාසික ගිණුම් සාරාංශය පිළියෙල කිරීම. මාසික වියදම් වාර්තා පිළියෙල කිරීම. මාසික ආදායම් පිළියෙල කිරීම. ගිණුම් සමබන්ධ භාණ්ඩාගාර පරිගණක මූලික සටහන් දෙපාර්තමේන්තු සොත් සමඟ සැසඳීම.  
 மாதாந்த கணக்கு சாராம்சங்களை தயாரித்தல், மாதாந்த செலவின அறிக்கையை தயாரித்தல். மாதாந்த வருமான விபரத்தை தயாரித்தல். கணக்குகள் தொடர்பாக திறைசேரி கணினி அச்சு குறிப்புகளை திணைக்கள புத்தகங்களுடன் சமர்ப்பித்தல்.  
 Prepare monthly accounts summaries, monthly expenditure reports, monthly income reports and reconcile computer entries with accounts books.
09. වැය ගිණුම් අදාළ මුදල් සොහොන හා පොදු ගැඹිල්ල පවත්වාගෙන යාම.  
 செலவு கணக்குகள் தொடர்பாக உரிய கார்டுகளை மற்றும் பொது வைப்பு கணக்குகளை பேணல்.  
 Maintain the cash book and Advanced accounts, relevant to the ledger.
10. රජයේ නිලධාරීන්ගේ අත්තිකාරම් ගිණුමට අදාළ සියලු කටයුතු ඉටු කිරීම.  
 அரச ஊழியர்களுக்கான முற்பணக் கணக்குகள் தொடர்பான அனைத்து நடவடிக்கைகள்.  
 Carry out all activities relevant to Advanced accounts to Government Employees.
11. ස්ථිර කාර්ය මණ්ඩල වැටුප් සැකසීම.  
 நிர்ந்தர ஆளணியினருக்கு சம்பளம் வழங்கல்.  
 Prepare salaries for the permanent staff.
12. විගණන විමසුම් වලට පිළිතුරු සැපයීම.  
 கணக்காய்வுகள் தொடர்பாக விடையளித்தல்.  
 Reply Audit reports.
13. බැංකු සැසඳුම් සැකසීම.  
 வங்கிக் கணக்கிணக்கக்கற்றை தயாரித்தல்.  
 Prepare Bank Reconciliations.

தமிழ்நாடு அரசு செலவு மதிப்பீடு Budget Estimate - 2017  
 மத்திய மாகாண சபை Central Provincial Council

583-90-4-0-

தொடர்ச்சியான செலவுகள் Recurrent Expenditure

தமிழ்நாடு அரசு செலவு மதிப்பீடு பிரிவு Object Code & Category	தொகுப்பு Fundings Source	காணியம் அல்லது செலவு மதிப்பீடு பிரிவு மற்றும் விடயத் தலைப்பு Category & Object Title	தொடர்ச்சியான செலவுகள் Actual Expenditure		தொகுப்பின் மதிப்பீடு Estimate	
			2014	2015	2016	2017
			ரூ. ரூ. Rs.	ரூ. ரூ. Rs.	ரூ. ரூ. Rs.	ரூ. ரூ. Rs.
10		தொடர்ச்சியான செலவுகள் Personal Emoluments	20,296,049	23,863,392	24,784,000	24,772,000
1001	11	தொழில் அல்லது சம்பளங்களும் கூலிகளும் Salaries and Wages	11,548,216	11,136,202	10,604,000	15,069,000
1002	11	காலியம் அல்லது ஓய்வூதியம் Overtime & Holiday Pay	217,777	225,000	180,000	180,000
1003	11	பிறிசு அல்லது பிறிசு Other Allowances	8,530,056	12,502,190	14,000,000	9,523,000
11		தொடர்ச்சியான செலவுகள் Travelling Expenses	993,307	1,141,128	900,000	900,000
1101	11	தொடர்ச்சியான செலவுகள் - உள்ளூர் Travelling Expenses - Domestic	993,307	1,141,128	900,000	900,000
12		தொடர்ச்சியான செலவுகள் Supplies	592,937	544,705	521,000	515,000
1201	11	பிடிதல்கள் அல்லது அலுவலகப் பொருள்களும், அலுவலக தேவைகளும் Stationery & Office Requisites	266,612	272,865	260,000	260,000
1202	11	தொடர்ச்சியான செலவுகள் அல்லது எரிபொருள், உராய்வு நெய் Fuel & Lubricants	316,500	262,815	250,000	250,000
1203	11	உணவு மற்றும் சீருடைகள் Diet and Uniforms	0	0	0	0
1205	11	பிறிசு அல்லது பிறிசு Other Supplies	0	0	0	0
1206	11	மெக்கானிக்கல் அல்லது மின்னியல் பொருள்கள், மின்னியல் பொருள்கள் Mechanical & Electrical goods	9,825	9,025	11,000	5,000
13		தொடர்ச்சியான செலவுகள் Maintenance Exp.	272,409	353,963	330,000	310,000
1301	11	வாகனங்கள் Vehicles	226,083	332,258	320,000	300,000
1302	11	பொருள்கள், பொருள்களும், உபகரணங்களும் Plant, Machinery and Equipment	46,326	21,705	10,000	10,000
1303	11	கட்டிடங்கள் Building	0	0	0	0
1304	11	பிறிசு அல்லது பிறிசு Other Maintenance Exp.	0	0	0	0



අප වැය ඇස්තමේන්තුව බැඳූ සෞඛ්‍ය මණ්ඩලය Budget Estimate - 2017  
 මධ්‍යම පළාත් පනාච මණ්ඩල මාකාණ ජනපද Central Provincial Council

583-90-4-0-

සුචාරාචරිත වියදම් මිඤ්ඤුම සෙසවිඤ්ඤුම Recurrent Expenditure

වැය විභව සංඝණක හා කාණ්ඩය වර්ගයේ ප්‍රතිරෝධී මණ්ඩල පිරිමුදු Object Code & Category	අදාළ මූලාශ්‍රය මිඤ්ඤුම Funding Source	කාණ්ඩ හා වැය විභව මාකාණ පිරිමුදු මණ්ඩල වර්ගයේ නම Category & Object Title	සත්‍ය වියදම් දැක්වීම Actual Expenditure		ඇස්තමේන්තුව මිඤ්ඤුම Estimate	
			2014	2015	2016	2017
			රු. ශු. Rs.	රු. ශු. Rs.	රු. ශු. Rs.	රු. ශු. Rs.
14		කිවිඤ්ඤුමය සේවා	543,014	885,357	670,000	625,000
		ඉටුපත් සේවාවන් Contractual Services				
1401	11	ප්‍රවාහන	0	0	0	0
		පොදු ප්‍රවාහන Transport				
1402	11	තැපෑල හා සන්නිවේදනය	238,495	184,635	210,000	175,000
		පොස්ටාල හා සන්නිවේදන Postal and Communication				
1403	11	විදුලිය හා ජලය	76,061	75,354	60,000	50,000
		විදුලි බලය හා ජලය Electricity and Water				
1404	11	බදු කුලී කුලී හා සඳාන බදු	550,368	550,368	350,000	350,000
		රේන්, රේට්ස් හා ප්‍රදාන Rents, Rates and Local Taxes				
1405	11	වෙනත් කිවිඤ්ඤුමය සේවා	78,090	75,000	50,000	50,000
		වෙනත් ඉටුපත් සේවාවන් Other Contractual Services				
15		මාරු කිරීම් සහ ප්‍රදාන	622,488	555,180	560,000	450,000
		ප්‍රතිපාදන මාරු, මාරු මාරු Transfers and Grants				
1506	11	ජාතික සේවකයන්ගේ ජනපද ආයුධ	622,488	555,180	560,000	450,000
		ජනපද ආයුධ ආයුධ ආයුධ Property loan interest to public servants				
17		වෙනත් සුචාරාචරිත වියදම්	1,114,973	1,336,997	1,000,000	1,000,000
		වෙනත් සුචාරාචරිත වියදම් Other Recurrent Expenditure				
1703	11	වෙනත් සුචාරාචරිත වියදම්	1,114,973	1,336,997	1,000,000	1,000,000
		වෙනත් සුචාරාචරිත වියදම් Other Recurrent Expenditure				
මාරු මාරු වියදම් වල මුළු මුදල			24,835,177	28,680,722	28,765,000	28,572,000
Total Recurrent Expenditure of Project						
මාරු මාරු වියදම්			24,835,177	28,680,722	28,765,000	28,572,000
Total Expenditure of Project						

අප වැය ඇස්තමේන්තුව வரவு செலவு மதிப்பீடு Budget Estimate - 2017  
 මධ්‍යම පළාත් සභාව மத்திய மாகாண சபை Central Provincial Council

කිටය	563	ක්‍රීඩා දෙපාර්තමේන්තුව
தலைப்பு		விளையாட்டு திணைக்களம்
Head		Department of Sports
වැයකොටස	90	විනෝද කටයුතු හා ක්‍රීඩා
வேலைத்திட்டம்		களியாட்ட நடவடிக்கைகள் மற்றும் விளையாட்டு
Programme		Recreational & Sports
ව්‍යාපෘතිය	5	හොඹ් අධ්‍යාපන සුභුණු
கருத்திட்டம்		ஹோக்கி கல்விப் பயிற்சி
Project		Hockey Educational Training
උප ව්‍යාපෘතිය	0	
Sub Project		

ව්‍යාපෘති කාර්ය කාර්ය කලාපීය අරමුදල් ධාරීතාවය Project Objectives

101. නිලධාරීන් අවශ්‍ය ලිපි ද්‍රව්‍ය හා කාර්යාල අවශ්‍යතා අත්පිටි සැපයීමට අවශ්‍ය කටයුතු පවත්වාගෙන යාම.  
 Maintain a continuous system to providing stationeries and other facilities required for the office and staff.
102. ඉහත කරුණු වලට අමතරව සියලුම නිලධාරීන් සම්බන්ධ ආයතනික කටයුතු පවත්වාගෙන යාමට කටයුතු සිටීම.  
 Maintain a proper institutional system regarding the staff.
103. කාර්ය මණ්ඩල වැටුප් සැලසීම.  
 Prepare salaries for the staff.

සුඛප්‍රාප්ත වියදම් මිනවත්ම සඳහා Recurrent Expenditure

වැය විෂය ක-කේතය හා කාර්යයේ විෂය ප්‍රතිපත්ති මූලාශ්‍රය	වැය විෂය ක-කේතය හා කාර්යයේ විෂය ප්‍රතිපත්ති මූලාශ්‍රය	කාර්යය හා වැය විෂය මාතෘකාව	සත්‍ය වියදම් දැරීම		ඇස්තමේන්තු මතීපිටී	
			සමස්ත වියදම්		විෂය	
			2014	2015	2016	2017
Code & Category		Category & Object Title	රු. ල. Rs.	රු. ල. Rs.	රු. ල. Rs.	රු. ල. Rs.
11		තමන් වියදම්	0	0	0	0
1101	11	පිලිප්පුන් සඳහා Travel Expenses	0	0	0	0
12		ගමන් වියදම් - දේශීය	217,593	262,462	274,000	272,000
1201	11	පිලිප්පුන් සඳහා - දේශීය	11,953	9,993	12,000	12,000
1202	11	ඉන්ධන හා ලීඕයිල්	0	0	0	0
1203	11	ආහාර සහ සහ ජීවන අරමුණු	199,960	243,175	250,000	250,000
1205	11	වෙනත් සැපයීම්	5,680	9,294	12,000	10,000
1206	11	වන්දනාකරණ හා විදුලි උපකරණ	0	0	0	0

අප වැය ඇස්තමේන්තුව වැරදි සමාලෝචනයට Budget Estimate - 2017  
 මධ්‍යම පළාත් සභාව මාතලේ මහලයේ සභා ශාලාව Central Provincial Council

583-90-5-0-

සුඛවාසය සඳහා වැය වන මුදලේ වර්ධනය Recurrent Expenditure

වැය විෂය සංකේතය හා කාණ්ඩය විෂය ප්‍රතිපත්ති මණ්ඩල පිරිමි Object Code & Category	අරමුදල මූලාශ්‍ර පිටි Funding Source	කාණ්ඩ හා වැය විෂය මාතලේ පිරිමි මණ්ඩල විෂය Category & Object Title	වැය වියදම් උපදායක සමාලෝචනය Actual Expenditure		ඇස්තමේන්තුව මණ්ඩල Estimate	
			2014	2015	2016	2017
			රු. ශ. Rs.	රු. ශ. Rs.	රු. ශ. Rs.	රු. ශ. Rs.
14		විවිධ ආකාරයේ සේවා Contractual Services	317,757	323,497	356,000	356,000
1402	11	තැපැල් හා සන්නිවේදන Postal and Communication	9,026	4,761	6,000	8,000
1404	11	බදු, කුලී, කුලී හා පළාත් බදු Rents, Rates and Local Taxes	308,731	318,736	350,000	350,000
17		වෙනත් සුඛවාසය සඳහා වැය Other Recurrent Expenditure	1,292,562	1,225,000	1,000,000	1,000,000
1703	11	වෙනත් සුඛවාසය සඳහා වැය Other Recurrent Expenditure	1,292,562	1,225,000	1,000,000	1,000,000
ව්‍යාපෘතියේ සුඛවාසය සඳහා වැය වන මුදලේ වර්ධනය සුඛවාසය සඳහා වැය වන මුදලේ වර්ධනය සමාලෝචනය Total Recurrent Expenditure of Project			1,827,912	1,810,959	1,630,000	1,630,000
ව්‍යාපෘතියේ මුළු වැය සුඛවාසය සඳහා වැය වන මුදලේ වර්ධනය සමාලෝචනය Total Expenditure of Project			1,827,912	1,810,959	1,630,000	1,630,000

ஞாமி ச-வரிடன டேசார்தமேன்஑ுவி  
சீராமீய அபீவீருத்தீ தீணைக்களம்  
Department of Rural Development

டீர்ணைய

சீவி ஁ன்கீயேன் சபீரீ கீரசார ஁மக்

இலக்கு

சய வலீமை நிறைந்துள்ள நிரந்தரமான ஁ர்

Vision

A Sustainable Village build up by Self Strength

மே஁ேரி

ஞாமி ச-வரிடன ச-ரிடான ஁யூணய ஁ன்கீமக் கர் ஁ரூமீய ஁சூவி சபீரி஁ ஁ன்஁மீ  
஑ுரீன் சீவி ஁ன்கீய ஁ ச஁ணா஁ி஁வீய வரிடனய கர் ஁கல ஁஁஁஁஁஁஁  
ச-வரிடனய஁ி஁ ஁ன் சபீரீ ஁மக் கீ஁கீரீ஁

பணீக்கூற்று

சீராம அபீவீருத்தீ அமையங்களு கட்டமைப்பை வலுப்படுத்தீக்  
சீராமீய மக்களை வலீமை மீக்கவராக்குவதன் மூலம் சய சக்தி மற்றும் பங்களிப்பை வீருத்தீ செய்து ஁யர்  
பண்பளவு மீக்க அபீவீருத்தீபுடனான நிறைவான ஁ரைத் தோற்றுவித்தல்

Mission

Creation of a village possessing proper and systematic development accomplished through self – strength and peoples  
participation and through sustainable rural community and thereby strengthening the rural community  
development organization structure

**අප වැය අයත්මේන්තුව වාර්ෂික වෙහෙස මதிப்பீடு Budget Estimate - 2017**  
**මධ්‍යම පළාත් පලාත මණ්ඩල මාකාණ සභා Central Provincial Council**

ශීර්ෂක 584 ග්‍රාම සංවර්ධන දෙපාර්තමේන්තුව  
 තலைப்பு නිරාශ්‍රිත අඩවිලුණුම් ක්‍රියාකාරකම්  
 Head Department of Rural Development

**පළාත් රාජ්‍ය නිලධාරීන්ගේ අත්තිකාරම් ගිණුම් කටයුතු මාකාණ ඉග්‍රස උත්තිර්‍යාකර්ෂණකරණය කරනු ලබන මුද්‍රපණය කොටු දැක්වීමක් Public Officer's Advance Account Activities**

අත්තිකාරම් ගිණුම් සීමාවන්  
 මුද්‍රපණය කොටු වාර්ෂික සීමාවන්  
 Limits of Advance Accounts

සත්‍ය වියදම උපරිම සීමාව Actual Expenditure		අයත්මේන්තුව මதிப்பීම් Estimate	ප්‍රතිශෝධිත අයත්මේන්තුව මதிப்பීම් Revised Estimate	අයත්මේන්තුව මதிப்பීම් Estimate
2014	2015	2016	2016	2017
රු. ශ. Rs.	රු. ශ. Rs.	රු. ශ. Rs.	රු. ශ. Rs.	රු. ශ. Rs.
1,742,591	1,701,016	3,000,000	0	3,000,000
1,857,626	2,422,041	1,853,000	0	2,400,000
6,091,936	5,848,106	15,100,000	0	15,700,000

වියදමේ උපරිම සීමාව  
 සෙවණින් උපරිම සීමාව  
 Maximum Limits of Expenditure  
 ලැබීමේ අවම සීමාව  
 වැරදි ලැබීම් මුද්‍රිත සීමාවන්  
 Minimum Limits of Receipts  
 හර සේවකයන්ගේ උපරිම සීමාව  
 පුද්ගල බැර සීමාවන් උපරිම සීමාව  
 Maximum Limits of Debit Balances

**වැයවැය අනුව වියදම් සාරාංශය ක්‍රියාකාරකම් මගින් සෙවණ සමුදාය Summary of Expenditure by Programme**

වැයවැය අංකය ක්‍රියාකාරකම් No.	වැයවැය මාතෘකාව ක්‍රියාකාරකම් Programme Title	සත්‍ය වියදම උපරිම සීමාව Actual Expenditure		අයත්මේන්තුව මதிப்பීම් Estimate	
		2014	2015	2016	2017
		රු. ශ. Rs.	රු. ශ. Rs.	රු. ශ. Rs.	රු. ශ. Rs.
95	සුඛවාසනීය වියදම් ක්‍රියාකාරකම් සෙවණ Recurrent Expenditure	20,581,519	26,355,163	25,931,000	25,449,000
	සමාජ ආරක්ෂණය Social Protection	20,581,519	26,355,163	25,931,000	25,449,000
95	වියදම් සමුදාය මුළු සෙවණ Total Expenditure	20,581,519	26,355,163	25,931,000	25,449,000
	සමාජ ආරක්ෂණය Social Protection	20,581,519	26,355,163	25,931,000	25,449,000

වැයවැය 95 සමාජ ආරක්ෂණය  
 වෙහෙස ක්‍රියාකාරකම් සමාජ ආරක්ෂණය  
 Programme Social Protection

**ව්‍යාපෘති අනුව වියදම් සාරාංශය ක්‍රියාකාරකම් මගින් සෙවණ සමුදාය Summary of Expenditure by Projects**

ව්‍යාපෘති අංකය ක්‍රියාකාරකම් Project No.	ව්‍යාපෘති මාතෘකාව ක්‍රියාකාරකම් Project Title	සත්‍ය වියදම උපරිම සීමාව Actual Expenditure		අයත්මේන්තුව මதிப்பීම් Estimate	
		2014	2015	2016	2017
		රු. ශ. Rs.	රු. ශ. Rs.	රු. ශ. Rs.	රු. ශ. Rs.
4	සුඛවාසනීය වියදම් ක්‍රියාකාරකම් සෙවණ Recurrent Expenditure	20,581,519	26,355,163	25,931,000	25,449,000
	සාමාන්‍ය පරිපාලනය හා ආයතනික සේවා පොදු நிர்වාහක සේවාවන් සේවාවන් General Administration & Establishment Services	20,581,519	26,355,163	25,931,000	25,449,000
4	වියදම් සමුදාය මුළු සෙවණ Total Expenditure	20,581,519	26,355,163	25,931,000	25,449,000
	සාමාන්‍ය පරිපාලනය හා ආයතනික සේවා පොදු நிர்වාහක සේවාවන් සේවාවන් General Administration & Establishment Services	20,581,519	26,355,163	25,931,000	25,449,000

அரசு செலவுக் கணக்கு மதிப்பீடு Budget Estimate - 2017  
 மத்திய மாகாண சபை Central Provincial Council

தலைப்பு 584 மூலக் கட்டண செலவுகள்  
 Head கிராமிய அபிவிருத்தி திணைக்களம்  
 Department of Rural Development  
 பிரச்சினை 95 மனித உதவிகள்  
 Programme சமூக பாதுகாப்பு  
 Social Protection  
 பிரச்சினை 4 மனித உதவிகள் அல்லது  
 Project பொது நிர்வாகம், நிர்வாக சேவைகள்  
 General Administration & Establishment Services  
 Sub Project 0

**மனித உதவிகளின் மொத்தம் பதவியளிப்பினர் சுருக்கம் Employment Summary**

தலைப்பு அல்லது பிரச்சினை Position and Category	மனித உதவிகள் செலவுகள் Actual Expenditure				மதிப்பீடு Estimate			
	2014		2015		2016		2017	
	மனித உதவிகள் No.	மொத்தம் (ரூ.) Salaries & Wages (Rs.)	மனித உதவிகள் No.	மொத்தம் (ரூ.) Salaries & Wages (Rs.)	மனித உதவிகள் No.	மொத்தம் (ரூ.) Salaries & Wages (Rs.)	மனித உதவிகள் No.	மொத்தம் (ரூ.) Salaries & Wages (Rs.)
<b>மனித உதவிகள் குழு A Group A</b>	1	90,000	1	418,000	1	558,000	1	848,000
பதவியளிப்பினர் Permanent	1	90,000	1	418,000	1	558,000	1	848,000
<b>மனித உதவிகள் குழு B Group B</b>	1	367,520	1	375,000	2	743,000	2	1,088,000
பதவியளிப்பினர் Permanent	1	367,520	1	375,000	2	743,000	2	1,088,000
காலநிலை தற்காலிக Temporary	0	0	0	0	0	0	0	0
<b>மனித உதவிகள் குழு C Group C</b>	46	10,008,445	46	9,940,000	34	7,375,600	44	12,890,000
பதவியளிப்பினர் Permanent	46	10,008,445	46	9,940,000	34	7,375,600	44	12,890,000
காலநிலை தற்காலிக Temporary	0	0	0	0	0	0	0	0
<b>மனித உதவிகள் குழு D Group D</b>	2	336,000	2	350,323	6	1,483,400	2	465,000
பதவியளிப்பினர் Permanent	2	336,000	2	350,323	7	1,373,500	1	250,000
காலநிலை தற்காலிக Temporary	0	0	0	0	1	109,900	1	215,000
<b>மொத்தம்-பதவியளிப்பினர் Total-Permanent</b>	50	10,801,965	50	11,083,323	44	10,050,100	48	15,076,000
<b>மொத்தம்-காலநிலை Total-Temporary</b>	0	0	0	0	1	109,900	1	215,000

**අප වැය ඇස්තමේන්තුව වැරදු සෙසෙයු යනුපිටු Budget Estimate - 2017**  
**මධ්‍යම පළාත් සභාව මණ්ඩලාධිකාරණ සභා Central Provincial Council**

ලිපිකය	554	ග්‍රාම සංවර්ධන දෙපාර්තමේන්තුව
තலைப்பு		කිරාගිය අඩවිලුකුම්බි තිකෙකකකය
Head		Department of Rural Development
වැයසටහන	95	සමාජ ආරක්ෂණය
විකෙලකුම්බි		සමාජ පාලකපාඩු
Programme		Social Protection
ව්‍යාපෘතිය	4	සාමාන්‍ය පරිපාලන සහ ආයතනික සේවා
කරුකුම්බි		පොලු ත්‍රලවකලුම. ත්‍රිලවක සේවකලුම
Project		General Administration & Establishment Services
උප ව්‍යාපෘතිය	0	
උප කරුකුම්බි		
Sub Project		

**ව්‍යාපෘති කාර්ය සාධන කරුකුම්බි පොලුපාඩුකලු Project Objectives**

01. ග්‍රාම සංවර්ධන සමිති හා ප්‍රාදේශීය මල මණ්ඩල කෙතිකේ කිරිම  
 කිරාගිය අඩවිලුකුම්බි ජනකකලුම ප්‍රිලේස ඉන්ඩ්‍රියකකලුම වලුකුම්බි සේවකලු  
 Strengthening the Rural Development Societies and Regional Development Authority Boards
02. ග්‍රාමීය ජනතාවගේ ජිවන කන්වය සංවර්ධිම  
 කිරාගිය මකකලුම වකුකකලු ත්‍රකුක උපකුම්බිකලු  
 Promoting the living conditions of the rural community
03. ග්‍රාමීය සරිතල පහලුකම සංවර්ධන  
 කිරාගිය උපකුම්බිකලුම වකුකකලුම අඩවිලුකුම්බි  
 Development of rural infra - structure facilities
04. වෘත්තීය පුහුණු සංවර්ධන  
 කුම්බිකලුම වකුකකලුම අඩවිලුකුම්බි  
 Improvement of Vocational Training facilities
05. කාන්තා සංවර්ධන මධ්‍යස්ථාන තුලින් අතිමානව කාන්තාවන් කිසිකිරිම  
 මකකලුම අඩවිලුකුම්බි ත්‍රලවකලුම කුම්බිකලුම පෙලුම මිලුකුම්බි මකකලුම උලුකකුම්බි  
 Produce self - esteemed women through Women Development Centers

**සුඛරාමර්ථක විකදම් ව්‍යාපෘතිය සෙසෙයු Recurrent Expenditure**

වැය විකෙ කංකේතය හා කාර්යය වඩායකුම්බි	ආදායම මූලාශ්‍රය	කාර්යය හා වැය විකෙ ව්‍යාපෘතිය	සභා විකදම් උකුණු		ඇස්තමේන්තුව මතිපිටු	
			සෙසෙයු		Estimate	
			2014	2015	2016	2017
Object Code & Category	Funding Source	Category & Object Title	රු. ල. Rs.	රු. ල. Rs.	රු. ල. Rs.	රු. ල. Rs.
10		මනුකුම්බි පකිකුම්බි කුම්බිකලුම විකෙකකලුම	18,081,309	23,144,291	23,112,000	23,041,000
1001	11	වැනුකුම්බි හා වේකන සංචාලකලුම කලිකලුම	10,801,965	11,083,323	10,160,000	15,291,000
1002	11	අතිකල හා තිවතු දින වැනුකුම්බි	99,944	185,402	152,000	150,000
1003	11	වේකන දිනෙක ඉකෙය කොලුපකලුම	7,179,400	11,875,566	12,800,000	7,600,000
11		කමන් විකදම් ව්‍යාපෘතිය සෙසෙයු	714,640	749,398	600,000	550,000
1101	11	ව්‍යාපෘතිය සෙසෙයු - දේශීය	714,640	749,398	600,000	550,000
12		සැපකුම්බි වකුකකලුම	492,284	785,123	570,000	455,000
1201	11	ලිපිලව හා කාර්යාලීය වේකන	199,992	299,908	200,000	175,000
1202	11	ඉන්ධන හා ලිපිකි කෙල් ඉලිකලුම, උපකලුම තිකකලුම	232,300	295,755	270,000	235,000
1203	11	ආහාර සහ කන කිල වැනුකුම්බි	0	0	0	0
1205	11	වේකන සැපකුම්බි ඉකෙය වකුකකලුම	39,992	115,000	50,000	25,000
1206	11	සන්කුම්බිකලුම හා විදුලි උපකලුම	20,000	74,460	50,000	20,000

අප වැය ඇස්තමේන්තුව වැරදි සෙලසු මதிப்பீடு Budget Estimate - 2017  
 මධ්‍යම පළාත් සභාව මණ්ඩල මාකානු සභා Central Provincial Council

584-95-4-0-

සුඛවාදිත වියදම් මිඛවුම සෙලසු Recurrent Expenditure

වැය විෂය සංකේතය හා කාණ්ඩය විෂය පිරිසිදු මණ්ඩල පිරිසිදු Object Code & Category	අරමුදල මූලාශ්‍රය පිරිසිදු Funding Source	කාණ්ඩ හා වැය විෂය මාකානු පිරිසිදු මණ්ඩල විෂය Category & Object Title	සත්‍ය වියදම් උණුසුම් සෙලසු Actual Expenditure		ඇස්තමේන්තුව මතිට්ටු Estimate	
			2014	2015	2016	2017
			රු. ශු. Rs.	රු. ශු. Rs.	රු. ශු. Rs.	රු. ශු. Rs.
13		සවිඛ්‍ය වියදම් ප්‍රවේශන සෙලසු Maintenance Exp.	263,129	447,300	570,000	455,000
1301	11	වාහන වාහන Vehicles	228,174	335,000	460,000	375,000
1302	11	සත්‍ය වියදම් හා සවි කිරීම් උපකරණ පැහැරි, පැහැරි, පැහැරි, උපකරණ Plant, Machinery and Equipment	25,000	97,400	110,000	75,000
1303	11	සවිකරණ කැටුම්පත් Building	9,955	14,900	10,000	5,000
1304	11	වෙනත් සවිකරණ වියදම් වෙනත් සවිකරණ වියදම් Other Maintenance Exp.	0	0	0	0
14		විවිධ වෙනත් සේවා විවිධ වෙනත් සේවා Contractual Services	757,136	761,441	609,000	508,000
1401	11	ප්‍රවාහන ප්‍රවාහන Transport	3,750	4,000	4,000	3,000
1402	11	පොස්ටල් හා සන්නිවේදන පොස්ටල් හා සන්නිවේදන Postal and Communication	143,530	167,968	160,000	160,000
1403	11	විදුලි හා ජලය විදුලි හා ජලය Electricity and Water	92,000	87,127	70,000	55,000
1404	11	මුද්‍රා, කුලී හා පළාත් මුද්‍රා මුද්‍රා, කුලී හා පළාත් මුද්‍රා Rents, Rates and Local Taxes	447,856	447,346	275,000	200,000
1405	11	වෙනත් විවිධ වෙනත් සේවා වෙනත් විවිධ වෙනත් සේවා Other Contractual Services	70,000	75,000	100,000	90,000
15		මාරු කිරීම් සහ ප්‍රදාන මාරු කිරීම් සහ ප්‍රදාන Transfers and Grants	227,042	317,676	320,000	320,000
1506	11	රාජ්‍ය සේවකයන්ගේ දේපල ණය පොලී රාජ්‍ය සේවකයන්ගේ දේපල ණය පොලී Property loan interest to public servants	227,042	317,676	320,000	320,000
17		වෙනත් සුඛවාදිත වියදම් වෙනත් සුඛවාදිත වියදම් Other Recurrent Expenditure	45,979	149,934	150,000	120,000
1703	11	වෙනත් සුඛවාදිත වියදම් වෙනත් සුඛවාදිත වියදම් Other Recurrent Expenditure	45,979	149,934	150,000	120,000
මාකානු සුඛවාදිත වියදම් මුළු මිඛවුම මාකානු සුඛවාදිත වියදම් මුළු මිඛවුම Total Recurrent Expenditure of Project			20,581,519	26,355,163	25,931,000	25,449,000
මාකානු සුඛවාදිත වියදම් මුළු මිඛවුම මාකානු සුඛවාදිත වියදම් මුළු මිඛවුම Total Expenditure of Project			20,581,519	26,355,163	25,931,000	25,449,000



காழகர், வர்மர், ஸவர் திச்பாடின ஓ ஸ-வர்டி, ஸூவிசன ஸ-வர்டி, டீவர், பர்வர, திவ்டி ஸ-ஸகாதின கபடிது ஸன வது யர்வர பதபுதி ஓம்காசூ-ஸ. வர்வசாய, நீர்வாசன, காலநடை ஓபுதிதத் தற்றும் ஓபர்வருத்தி, கமநல ஓபர்வருத்தி, டீன்வடி, கற்றாடல், த்ந்து கலாசார வர்வகார தற்றும் தூட்ட ஓட்குட்டமைப்பு வசதிகள்

ஓமைசூ

Ministry of Agriculture, Irrigation, Animal Production & Development, Agrarian  
Development, Fisheries, Environment, Hindu Cultural Affairs and Estate Infrastructure  
Facilities

டிவ்

கிர்வர காழகார்திக ஸ-வர்டிஸ துரின ஓகதிவன் ஓர்வகஸக ஓவடிதுதீம் ஓ திர்ரீதிவன் சனகாவின்  
வெசை பிவிதுர் பர்வரஸக ஸதின துடிர்வன்

திலக்டு

நீர்ந்தர ஓபர்வருத்திவின் மூலம் வலுவான பவாருளாதாரம் தற்றும் ககதேகியான மக்கள் வாமூம்  
துாய்மையான கற்றாடலில் ஓமைந்த மத்திய மலைநாடு

Vision

Development of the Agriculture sector of the Central Province in a sustainable manner preserving  
environment, enhancing the nutrition of the people and achieving a strong economy

காழிநகரம், வாரிசார, சகல கிசபாடன ஸா ச-வர்டன, ஸாவிசன ச-வர்டன, டிவர,  
சரிசர, கிச்டு ச-சகாநிக கப்டுசு சக வசு ஸிநல சகஸுசுசு டிஸாஸா-ஸ.  
வீவசாய, நிர்பாசன, கால்நடை உற்பத்தி மற்றும் அபிவீருத்தி, கமநல அபிவீருத்தி,  
யீன்படி, சுற்றாடல், இந்து கலாசார வீவகார மற்றும் தோட்ட உட்கட்டமைப்பு வசதிகள்  
அமைச்சு

Ministry of Agriculture, Irrigation, Animal Production & Development, Agrarian  
Development, Fisheries, Environment, Hindu Cultural Affairs and Estate Infrastructure  
Facilities

ஸெவர

ஸாஸு சலாக சுல காழிநகரம், ஸுப வாரிசார, சகல கிசபாடன ஸா சஸா, ஸாவிசன ச-வர்டன,  
சரிசு டிவர, சரிசர, கிச்டு ச-சகாநிக ஸா வசு ஸிநல சகஸுசுசு ச-வர்டன ஸக கசுசுசுசு  
கிரசார ச-வர்டனசு டுடேசா சுகிசகி ஸா ஸுலுசு சகசு கர, க்ரியாசுசு கிரிஸு சுகிசு காழிநகரிக  
சுலுடாசினாஸ டுசரிசு கிரிஸு, சஸசுசு டுசுசுசு சுகிசு கிரிஸு, வசு சக ஸுஸிசு ஸாவி சககாவிஸு  
சரிசு கசுஸு டுசு கரரிசு, கிச்டு சககாவிஸு ச-சகாநிகஸு டுசுசுசு ஸுலுசு சக  
சகிசு காசுசுசுசு டுசு டுசுசுசு கர ஸகிசுசு சகிசுசு சுகசு டுசுசுசு ஸாவிசு கர  
ஸுடரவ காழி கசுசுசுசு சஸா கிசுசுசுசு ஸா சுலுடாசினாஸ வர்டனசு கிரிஸு

புளிகுசுசு

மத்திய மாகாணாத்திற்குள் வீவசாய, சரிசு நிர்பாசன, கால்நடை உற்பத்தி மற்றும் சுகாதார,  
கமநல அபிவீருத்தி, நன்சரி யீன்படி, சுற்றாடல், இந்து கலாசார மற்றும்  
தோட்ட உட்கட்டமைப்பு வசதிகள் அபிவீருத்தி புளான்ற துறைகளில் உறுதியான அபிவீருத்திக்கு  
காஸுகைத் திட்டமிடல், சஸுசுபுசுசுசு, மதிப்பீடு சஸுசுசுசு ஸுலம்  
வீவசாய உற்பத்தித்திறனை ஸுமபுசுசுசு, புளாசாகுகுகினமஸு ஸுசுசுசு, தோட்ட மற்றும்  
சரிசு வீவசாயிகளின் வாழுகுகைத் தராதை உயர்த்துதல், இந்து மகுகளின் கலாசாரத்திற்கும்  
ஸுசுசுசுசுசுசுசு சுசுசுசுசு, நவீன துாழிசுடப அறிவஸுசு சரிசுசுசுசுசு வளங்கஸுசு  
சரிசு ஸுசுசுசு டுசுபுசுசுசு மத்திய மஸுசுசுடில் வீவசாயத்துசுசுசு சஸுசுசு  
சுசுசுசுசுசுசுசுசு துாசுகஸு அதிசுசுசுசு சஸுசுசு உற்பத்தித் திறஸுசுசு ஸுமபுசுசுசு.

Mission

Maximizing agricultural production efficiency, contributing to achieve food security and eradicating  
nutrition deficiencies malnutrition, uplifting of living standards in farmer communities including estate  
sector and increase employment opportunities in the agriculture sector to achieve sustainable development  
of the Central Province through policy planning, implementing and evaluation in the sectors of Agriculture,  
Minor Irrigation, Animal Production and Health, Agrarian development, Inland fisheries and environmental,  
Hindu Cultural and estate infrastructure development by efficient and effective management of financial,  
physical and human resources with introduction of technology, knowledge and skills

අප වැය අයවැය මේන්තුව වැරදු සෙලසු මதிப்பீடு Budget Estimate - 2017  
 මධ්‍යම පළාත් සභාව මහජන මාකාංග සභා Central Provincial Council

කෘෂිකර්ම, වාටිමාර්ග, සත්ව නිෂ්පාදන හා සංවර්ධන, ගොවිජන සංවර්ධන, ඩී.වර, පටිසර, හිඤ්ඤ සංස්කෘතික කටයුතු සහ වතු යටිතල පහසුකම් අමාත්‍යාංශය.

விவசாய, நீர்ப்பாசன, கால்நடை உற்பத்தி மற்றும் அபிவிருத்தி, கமநல அபிவிருத்தி, மீன்படி, சுற்றாடல், இந்து கலாசார விவகார மற்றும் தோட்ட உட்கட்டமைப்பு வசதிகள் அமைச்சு

Ministry of Agriculture, Irrigation, Animal Production & Development, Agrarian Development, Fisheries, Environment, Hindu Cultural Affairs and Estate Infrastructure Facilities

ශීර්ෂ අනුව වියදම් කාරාංශය තුලට අඩුපාඩු මගින් සෙලසු සාරාංශය Summary of Expenditure by Heads

ශීර්ෂ අංකය නලසටු ශී. Head No.	දෙපාර්තමේන්තුව නිකායකය Department	සමය වියදම උණුසුරු සෙලසු Actual Expenditure		අයවැය මේන්තුව මතිටු Estimate	
		2014	2015	2016	2017
		රු. ශ. Rs.	රු. ශ. Rs.	රු. ශ. Rs.	රු. ශ. Rs.
	සුඛවාට්ටන වියදම් රේඛාමය සෙලසු Recurrent Expenditure	369,244,136	467,262,917	472,077,000	498,980,000
590	කෘෂිකර්ම අමාත්‍යාංශය විවසාය අමාත්‍යාංශය Ministry of Agriculture	42,507,780	47,870,319	49,560,000	49,853,000
591	කෘෂිකර්ම දෙපාර්තමේන්තුව විවසාය නිකායකය Department of Agriculture	140,765,243	188,123,179	180,531,000	183,827,000
592	සත්ව නිෂ්පාදන හා සෞඛ්‍ය දෙපාර්තමේන්තුව මිශ්‍ර උණුසුරු මගින් කෘෂිකර්ම නිකායකය Department of Animal Production and Health	165,362,949	205,378,203	216,048,000	237,508,000
593	වාටිමාර්ග දෙපාර්තමේන්තුව නීර්වාසන නිකායකය Department of Irrigation	20,608,164	25,891,216	25,938,000	27,792,000
	මූලික වියදම් මූලික වියදම් Capital Expenditure	158,231,934	167,953,649	482,000,000	135,500,000
590	විවසාය අමාත්‍යාංශය විවසාය අමාත්‍යාංශය Ministry of Agriculture	158,231,934	167,953,649	482,000,000	135,500,000
	එකතුව Total Expenditure	527,476,070	635,216,566	954,077,000	634,480,000
590	කෘෂිකර්ම අමාත්‍යාංශය විවසාය අමාත්‍යාංශය Ministry of Agriculture	200,739,714	215,823,968	531,560,000	185,353,000
591	කෘෂිකර්ම දෙපාර්තමේන්තුව විවසාය නිකායකය Department of Agriculture	140,765,243	188,123,179	180,531,000	183,827,000
592	සත්ව නිෂ්පාදන හා සෞඛ්‍ය දෙපාර්තමේන්තුව මිශ්‍ර උණුසුරු මගින් කෘෂිකර්ම නිකායකය Department of Animal Production and Health	165,362,949	205,378,203	216,048,000	237,508,000
593	වාටිමාර්ග දෙපාර්තමේන්තුව නීර්වාසන නිකායකය Department of Irrigation	20,608,164	25,891,216	25,938,000	27,792,000

**අප වැය ඇස්තමේන්තුව වැරදි සේවාව මැනවින් Budget Estimate - 2017**  
**මධ්‍යම පළාත් සභාව මහේස්වරාය පළාත් සභාව Central Provincial Council**

ශීර්ෂය 590 කෘෂිකර්ම, වාටිකර්ම, සත්ව නිෂ්පාදන හා සංවර්ධන, තොටින සංවර්ධන, ධීවර, පරිසර, හින්දු සංස්කෘතික කටයුතු  
 සහ වතු යටිතල පහසුකම් අංශය.  
 தலைப்பு விவசாய, நீர்ப்பாசன, கால்நடை உற்பத்தி மற்றும் அபிவிருத்தி, கமநல அபிவிருத்தி, மீன்படி, சுற்றாமல், இந்திய கலாசார  
 விவகார மற்றும் தோட்ட உட்கட்டமைப்பு வசதிகள் அமைச்சு  
 Head Ministry of Agriculture, Irrigation, Animal Production & Development, Agrarian Development, Fisheries, Environment,  
 Hindu Cultural Affairs and Estate Infrastructure Facilities

**පළාත් රාජ්‍ය නිලධාරීන්ගේ අත්තිකාරම් ගිණුම් කටයුතු මාසිකාණ අර්ථ දැක්වීම් පොතකට අයත් කළු පොතකට ප්‍රධාන කටයුතු**  
**கணக்கு நடவடிக்கைகள் Public Officer's Advance Account Activities**

අත්තිකාරම් ගිණුම් සීමාවන් ප්‍රධාන කටයුතු වර්ගයන් Limits of Advance Accounts	සත්‍ය වියදම් உள்மபடி செலவினம் Actual Expenditure		ඇස්තමේන්තුව மதிப்பீடு Estimate	සමස්ත ඇස්තමේන්තුව திரும்பிய மதிப்பீடு Revised Estimate	ඇස්තමේන්තුව மதிப்பீடு Estimate
	2014	2015	2016	2016	2017
	රු. ශු. Rs.	රු. ශු. Rs.	රු. ශු. Rs.	රු. ශු. Rs.	රු. ශු. Rs.
වියදම් උපරිම සීමාව செலவின் உச்ச எல்லை Maximum Limits of Expenditure	2,490,003	3,133,474	2,500,000	0	2,800,000
ලැබීමේ අවම සීමාව வரவிலீறும் இழிநிலை எல்லைகள் Minimum Limits of Receipts	2,791,230	3,112,430	2,200,000	0	2,200,000
හර අක්ෂයන්ගේ උපරිම සීමාව பற்று நிலுவை உச்ச வரம்பு Maximum Limits of Debit Balances	8,490,120	8,256,336	18,656,000	0	19,256,000

**වැය පොතක් අනුව වියදම් සාරාංශය නිකුත් කිරීමේ සාරාංශය Summary of Expenditure by Programme**

වැය පොතක් අංකය නිකුත් කිරීමේ இல. Prog. No.	වැය පොතක් මාසිකාණ නිකුත් කිරීමේ Programme Title	සත්‍ය වියදම් உள்மபடி செலவினம் Actual Expenditure		ඇස්තමේන්තුව மதிப்பீடு Estimate	
		2014	2015	2016	2017
		රු. ශු. Rs.	රු. ශු. Rs.	රු. ශු. Rs.	රු. ශු. Rs.
3	සුභරාමචරිත වියදම් මිනිසුන් සේවාවන් Recurrent Expenditure	42,507,760	47,970,319	49,560,000	49,853,000
3	පළාත් සභා පරිපාලනය Provincial Administration	37,032,812	40,769,715	41,188,000	41,258,000
44	කෘෂිකර්ම සංවර්ධනය விவசாய அபிவிருத்தி Agriculture Development	5,474,968	7,080,604	8,372,000	8,595,000
3	මූලික වියදම් මුහුණත් සේවාවන් Capital Expenditure	158,231,934	167,953,849	482,000,000	135,500,000
3	පළාත් සභා පරිපාලනය Provincial Administration	2,483,342	8,805,288	2,500,000	2,500,000
43	වාටිකර්ම හා ජල කළමනාකරණය நீர்ப்பாசனமும் நீர் முகாமைத்துவமும் Irrigation & Water Management	22,000,000	24,000,000	35,000,000	15,000,000
44	කෘෂිකර්ම සංවර්ධනය விவசாயம் அபிவிருத்தி Agriculture Development	44,300,000	57,549,078	261,000,000	61,000,000
45	සතු සම්පත් සංවර්ධනය கால்நடை அபிவிருத்தி Livestock Development	48,971,588	31,983,046	139,000,000	36,000,000
56	පර්යේෂණ හා සංවර්ධන කටයුතු (ආර්ථික කටයුතු අංශය) ஆய்வும் அபிவிருத்தி நடவடிக்கைகளும் (பொருளாதார நடவடிக்கை) Research & Development Activities (Economic Affairs)	6,968,521	6,999,325	7,000,000	2,000,000
57	පරිසර සංරක්ෂණය සහ ජල සම්පත් சுற்றுச்சூழல் பாதுகாப்பு Environmental Protection	4,982,595	5,478,775	6,500,000	2,000,000
63	වතු යටිතල පහසුකම් தோட்ட உட்கட்டமைப்பு Estate Infrastructure	27,026,694	31,139,182	30,000,000	15,000,000
91	සංස්කෘතික සංවර්ධනය கலாசார அபிவிருத்தி Cultural Development	1,499,194	1,998,957	1,000,000	2,000,000

**අප වැය ඇස්තමේන්තු වාර්ෂික වැය මதிப்பீடு Budget Estimate - 2017**  
**මධ්‍යම පළාත් සභාව මණ්ඩල මාකාන සභා Central Provincial Council**

**ශීර්ෂය 590** කෘෂිකර්ම, වානිජකර්ම, සත්ව නිෂ්පාදන හා සංවර්ධන, තොරතුරු සංවර්ධන, පීචර, පරිසර, නිවැරදි සංස්කෘතික කටයුතු සහ වතු සවිකල පහසුකම් ආදායම.

**තலைப்பு** விவசாய, நீர்ப்பாசன, கால்நடை உற்பத்தி மற்றும் அபிவிருத்தி, கமநல அபிவிருத்தி, மீன்படி, சுற்றாடல், இந்து கலாசார விவகார மற்றும் தோட்ட உட்கட்டமைப்பு வசதிகள் ஆமைச்சக

**Head** Ministry of Agriculture, Irrigation, Animal Production & Development, Agrarian Development, Fisheries, Environment, Hindu Cultural Affairs and Estate Infrastructure Facilities

**වැයකටයුතු අනුව වියදම් සාරාංශය ක්‍රියාත්මක කිරීමේ සමස්ත වාර්ෂික වැය මිලියන Summary of Expenditure by Programme**

වැයකටයුතු අංකය ක්‍ර. No.	වැයකටයුතු මාකාන නම Programme Title	වැය වියදම ඇස්තමේන්තු Actual Expenditure		ඇස්තමේන්තු මதிப்பீடு Estimate	
		2014	2015	2016	2017
		රු. ශ. Rs.	රු. ශ. Rs.	රු. ශ. Rs.	රු. ශ. Rs.
	<b>වියදම් එකතුව</b>	<b>200,739,714</b>	<b>215,823,968</b>	<b>531,560,000</b>	<b>185,353,000</b>
	<b>මුළු වැය</b>				
3	මුළු වැය Total Expenditure	39,516,154	49,595,001	43,688,000	43,758,000
43	මාකාන සභා කටයුතු Provincial Administration	22,000,000	24,000,000	35,000,000	15,000,000
44	වානිජකර්ම හා ජල කළමනාකරණය නිර්මාණය හා ජල පාලනය Irrigation & Water Management	49,774,968	64,629,682	269,372,000	69,595,000
45	කෘෂිකර්ම සංවර්ධනය විවෘතිය Agriculture Development	48,971,588	31,983,046	139,000,000	36,000,000
56	සතු සම්බන්ධ සංවර්ධනය කාලිනික අප්‍රවේණික Livestock Development	6,968,521	6,899,325	7,000,000	2,000,000
57	පර්යේෂණ හා සංවර්ධන කටයුතු (ආර්ථික කටයුතු අංශය) Research & Development Activities (Economic Affairs)	4,982,595	5,478,775	6,500,000	2,000,000
63	පරිසර සංරක්ෂණය සුරැකුම Environmental Protection	27,026,694	31,139,182	30,000,000	15,000,000
91	මධ්‍යම පළාත් සභාව Estate Infrastructure	1,499,194	1,998,957	1,000,000	2,000,000
	සංස්කෘතික සංවර්ධනය කලාසාර අප්‍රවේණික Cultural Development				

**අප වැය ඇස්තමේන්තුව වැරදු සෙலසු මதிப்பீடு Budget Estimate - 2017**  
**මධ්‍යම පළාත් සභාව මාතෘකා සභා Central Provincial Council**

ශීර්ෂය **590** කාමිකර්ම, වාට්ටා, සත්ව නිෂ්පාදන හා සංවර්ධන, තොරින සංවර්ධන, ධීවර, පරිසර, හින්දු සංස්කෘතික කටයුතු සහ වතු යටිතල පහසුකම් අමාත්‍යාංශය.

තலைப்பு විවෘතය, තීර්ථාසන, කාලතල, උරුමයන් හා අනෙකුත්, කඳවුරු, අනෙකුත්, මිනිසුන්, සත්වයන්, හින්දු කලාපය

Head Ministry of Agriculture, Irrigation, Animal Production & Development, Agrarian Development, Fisheries, Environment, Hindu Cultural Affairs and Estate Infrastructure Facilities

වැයවන 3 පළාත් සභා පරිපාලනය

වෙලෙන්තිල්ලා මාතෘකා සභා නිරුක්තිය

Programme Provincial Administration

**ව්‍යාපෘති අනුව වියදම් සාරාංශය සලකුණුකරුණු සෙලසු මතිකම Summary of Expenditure by Projects**

ව්‍යාපෘති අංකය සලකුණුකරුණු මගින් Project No.	ව්‍යාපෘති මාතෘකාව සලකුණුකරුණු මගින් Project Title	සත්‍ය වියදම් උග්‍රණය සෙලසු මතිකම Actual Expenditure		ඇස්තමේන්තුව මතිකම Estimate	
		2014	2015	2016	2017
		රු. මු. Rs.	රු. මු. Rs.	රු. මු. Rs.	රු. මු. Rs.
	<b>පුනරාවර්තන වියදම්</b>	<b>37,032,812</b>	<b>40,789,715</b>	<b>41,188,000</b>	<b>41,258,000</b>
	<b>චලන සෙලසු මතිකම</b>				
1	වරු අමාත්‍ය කාර්යාලය හා පෞද්ගලික කාර්ය මණ්ඩලය කෙරෙහි අමාත්‍යාංශ අලුත්වන සේවාවන් සඳහා වූ වියදම්	13,592,745	13,548,946	14,186,000	14,675,000
2	සාමාන්‍ය පරිපාලනය - අමාත්‍යාංශ ලේකම් කාර්යාලය සඳහා වූ වියදම්	23,440,067	27,240,769	27,002,000	28,583,000
	<b>මූලික වියදම්</b>	<b>2,483,342</b>	<b>8,805,288</b>	<b>2,500,000</b>	<b>2,500,000</b>
	<b>මූලික වියදම්</b>				
2	සාමාන්‍ය පරිපාලනය - අමාත්‍යාංශ ලේකම් කාර්යාලය සඳහා වූ වියදම්	2,483,342	8,805,288	2,500,000	2,500,000
	<b>මුළු වියදම්</b>	<b>39,516,154</b>	<b>49,595,001</b>	<b>43,688,000</b>	<b>43,758,000</b>
	<b>මුළු වියදම්</b>				
1	වරු අමාත්‍ය කාර්යාලය හා පෞද්ගලික කාර්ය මණ්ඩලය කෙරෙහි අමාත්‍යාංශ අලුත්වන සේවාවන් සඳහා වූ වියදම්	13,592,745	13,548,946	14,186,000	14,675,000
2	සාමාන්‍ය පරිපාලනය - අමාත්‍යාංශ ලේකම් කාර්යාලය සඳහා වූ වියදම්	25,923,409	36,046,055	29,502,000	29,083,000

වැයවන 43 වාට්ටා හා ජල කළමනාකරණය

වෙලෙන්තිල්ලා තීර්ථාසනය, තීර්ථාසනය, තීර්ථාසනය

Programme Irrigation & Water Management

**ව්‍යාපෘති අනුව වියදම් සාරාංශය සලකුණුකරුණු සෙලසු මතිකම Summary of Expenditure by Projects**

ව්‍යාපෘති අංකය සලකුණුකරුණු මගින් Project No.	ව්‍යාපෘති මාතෘකාව සලකුණුකරුණු මගින් Project Title	සත්‍ය වියදම් උග්‍රණය සෙලසු මතිකම Actual Expenditure		ඇස්තමේන්තුව මතිකම Estimate	
		2014	2015	2016	2017
		රු. මු. Rs.	රු. මු. Rs.	රු. මු. Rs.	රු. මු. Rs.
	<b>මූලික වියදම් මූලික වියදම් සෙලසු මතිකම</b>	<b>22,000,000</b>	<b>24,000,000</b>	<b>35,000,000</b>	<b>15,000,000</b>
4	සාමාන්‍ය පරිපාලනය හා ආයතනික සේවා සඳහා වූ වියදම්	22,000,000	24,000,000	35,000,000	15,000,000
	<b>මුළු වියදම්</b>	<b>22,000,000</b>	<b>24,000,000</b>	<b>35,000,000</b>	<b>15,000,000</b>
4	සාමාන්‍ය පරිපාලනය හා ආයතනික සේවා සඳහා වූ වියදම්	22,000,000	24,000,000	35,000,000	15,000,000

**අප වැය ඇස්තමේන්තුව වැරදු සෙයා මනිப்பිල Budget Estimate - 2017**  
**මධ්‍යම සඳහා සභාව මැදිහි මාකාසන සභාව Central Provincial Council**

ශිෂ්‍ය 590 කාමිකර්ම වාට්ටර්ම සන්ධ තිණ්භාදන හා සංවර්ධන. තොවිභ්න සංවර්ධන. විවර. පවිසර. හිඤ්ඤ සංස්කාරික කටයුතු සහ වතු යටිතල පහසුකම් අමාත්‍යාංශය.  
 තலைපු ව්වසාය, ත්‍රිභාසන, කාර්තල උර්පත්ති මර්ගර්ම අවිවිඤ්ඤ. කමතල අවිවිඤ්ඤ. හිණ්ඤ, තර්තල, ඉර්ඤ කලාසාර ව්වසාර මර්ගර්ම තොට උර්කට්ටමෙර්ම වසතිණ් අමාත්‍ය  
 Head Ministry of Agriculture, Irrigation, Animal Production & Development, Agrarian Development, Fisheries, Environment, Hindu Cultural Affairs and Estate Infrastructure Facilities  
 වැයසටහන 44 කාමිකර්ම සංවර්ධන  
 වෙලෙත්තිට්ටම ව්වසාය අවිවිඤ්ඤ  
 Programme Agriculture Development

**ව්වසාති අඤ්ඤ විසඳම් සාරාංශය තරුත්තිට්ටමකරුණ්කර්ම සෙලවිණ් තරුණ්කර්ම Summary of Expenditure by Projects**

ව්වසාති අංකය තරුත්තිට්ටම ඉල. Project No.	ව්වසාති මාසාතාට තරුත්තිට්ටම තலைපු Project Title	තරණ විසඳම් උර්ණ්ඤ සෙලවිණ් Actual Expenditure		ඇස්තමේන්තුව මනිපිල Estimate	
		2014	2015	2016	2017
		රු. ශු. Rs.	රු. ශු. Rs.	රු. ශු. Rs.	රු. ශු. Rs.
5	ඤ්ඤ වර්ණ්ඤ විසඳම් ර්ණ්ඤ සෙලවිණ් Recurrent Expenditure	5,474,968	7,080,604	8,372,000	8,595,000
	කාමිකර්ම සංවර්ධන ව්වසාය අවිවිඤ්ඤ Agriculture Development	5,474,968	7,080,604	8,372,000	8,595,000
4	ඉර්ඤ විසඳම් මුලඤ්ඤ සෙලවිණ් Capital Expenditure	44,300,000	57,549,078	261,000,000	61,000,000
	සාමාන්‍ය පවිභාලනය හා අංගතික යෙව් මොණු ත්‍රිභාකරුණ් ත්‍රිභාක සෙලවිණ් General Administration and Establishment Services	44,300,000	57,549,078	261,000,000	61,000,000
4	මොණු සෙලවිණ් Total Expenditure	49,774,968	64,629,682	269,372,000	69,595,000
	සාමාන්‍ය පවිභාලනය හා අංගතික යෙව් මොණු ත්‍රිභාකරුණ් ත්‍රිභාක සෙලවිණ් General Administration and Establishment Services	44,300,000	57,549,078	261,000,000	61,000,000
5	කාමිකර්ම සංවර්ධන ව්වසාය අවිවිඤ්ඤ Agriculture Development	5,474,968	7,080,604	8,372,000	8,595,000

වැයසටහන 45 සර පමිසත් සංවර්ධන  
 වෙලෙත්තිට්ටම කාර්තල අවිවිඤ්ඤ  
 Programme Livestock Development

**ව්වසාති අඤ්ඤ විසඳම් සාරාංශය තරුත්තිට්ටමකරුණ්කර්ම සෙලවිණ් තරුණ්කර්ම Summary of Expenditure by Projects**

ව්වසාති අංකය තරුත්තිට්ටම ඉල. Project No.	ව්වසාති මාසාතාට තරුත්තිට්ටම තலைපු Project Title	තරණ විසඳම් උර්ණ්ඤ සෙලවිණ් Actual Expenditure		ඇස්තමේන්තුව මනිපිල Estimate	
		2014	2015	2016	2017
		රු. ශු. Rs.	රු. ශු. Rs.	රු. ශු. Rs.	රු. ශු. Rs.
4	ඉර්ඤ විසඳම් මුලඤ්ඤ සෙලවිණ් Capital Expenditure	48,971,588	31,983,046	139,000,000	36,000,000
	සාමාන්‍ය පවිභාලනය හා අංගතික යෙව් මොණු ත්‍රිභාකරුණ් ත්‍රිභාක සෙලවිණ් General Administration and Establishment Services	48,971,588	31,983,046	139,000,000	36,000,000
4	මොණු සෙලවිණ් Total Expenditure	48,971,588	31,983,046	139,000,000	36,000,000
	සාමාන්‍ය පවිභාලනය හා අංගතික යෙව් මොණු ත්‍රිභාකරුණ් ත්‍රිභාක සෙලවිණ් General Administration and Establishment Services	48,971,588	31,983,046	139,000,000	36,000,000

**අප වැය ඇස්තමේන්තුව වාර්ෂික සමාජ සේවා මණ්ඩලය Budget Estimate - 2017**  
**මධ්‍යම පළාත් සභාව මණ්ඩලීය මානව සම්පත් සභාව Central Provincial Council**

ශීර්ෂය 590 කෘෂිකර්ම, වාට්මාර්ග, සත්ව නිෂ්පාදන හා සංවර්ධන, ගොවිජන සංවර්ධන, ධීවර, පරිසර, හින්දු සංස්කෘතික කටයුතු සහ වතු යටිතල පහසුකම් අමාත්‍යාංශය.  
 தலைப்பு விவசாய, நீர்ப்பாசன, கால்நடை உற்பத்தி மற்றும் அபிவிருத்தி, கமநல அபிவிருத்தி, மீன்பிடி, சுற்றாடல், இந்து கலாசார விவகார மற்றும் தோட்ட உட்கட்டமைப்பு வசதிகள் அமைச்சு  
 Head Ministry of Agriculture, Irrigation, Animal Production & Development, Agrarian Development, Fisheries, Environment, Hindu Cultural Affairs and Estate Infrastructure Facilities  
 වැයසටහන 56 පර්යේෂණ හා සංවර්ධන කටයුතු (ආර්ථික කටයුතු අංශය)  
 வேலைத்திட்டம் ஆய்வும் அபிவிருத்தி நடவடிக்கைகளும் (பொருளாதார நடவடிக்கை)  
 Programme Research & Development Activities (Economic Affairs)

**ව්‍යාපෘති අනුව වියදම් සාරාංශය සරුක්කොටුවකින් සමන්විතව සමන්විතව සමන්විතව Summary of Expenditure by Projects**

ව්‍යාපෘති අංකය සරුක්කොටුවකින් යුතුව Project No.	ව්‍යාපෘති මාතෘකාව සරුක්කොටුවකින් යුතුව Project Title	සත්‍ය වියදම් මුදල සමන්විතව Actual Expenditure		ඇස්තමේන්තුව මතිටුවකින් Estimate	
		2014	2015	2016	2017
		රු. ශු. Rs.	රු. ශු. Rs.	රු. ශු. Rs.	රු. ශු. Rs.
4	මූලධන වියදම් Capital Expenditure	6,968,521	6,999,325	7,000,000	2,000,000
	සාමාන්‍ය පරිපාලන හා ආයතනික සේවා පොදු நிர்வாகය සහ ප්‍රවේශන සේවාවන් General Administration and Establishment Services	6,968,521	6,999,325	7,000,000	2,000,000
4	වියදම් එකතුව Total Expenditure	6,968,521	6,999,325	7,000,000	2,000,000
	සාමාන්‍ය පරිපාලන හා ආයතනික සේවා පොදු நிர்வாகය සහ ප්‍රවේශන සේවාවන් General Administration and Establishment Services	6,968,521	6,999,325	7,000,000	2,000,000

වැයසටහන 57 පරිසර සංරක්ෂණය  
 வேலைத்திட்டம் சுற்றாடல் அபிவிருத்தி  
 Programme Environmental Protection

**ව්‍යාපෘති අනුව වියදම් සාරාංශය සරුක්කොටුවකින් සමන්විතව සමන්විතව සමන්විතව Summary of Expenditure by Projects**

ව්‍යාපෘති අංකය සරුක්කොටුවකින් යුතුව Project No.	ව්‍යාපෘති මාතෘකාව සරුක්කොටුවකින් යුතුව Project Title	සත්‍ය වියදම් මුදල සමන්විතව Actual Expenditure		ඇස්තමේන්තුව මතිටුවකින් Estimate	
		2014	2015	2016	2017
		රු. ශු. Rs.	රු. ශු. Rs.	රු. ශු. Rs.	රු. ශු. Rs.
4	මූලධන වියදම් Capital Expenditure	4,982,595	5,478,775	6,500,000	2,000,000
	සාමාන්‍ය පරිපාලන හා ආයතනික සේවා පොදු நிர்வாகය සහ ප්‍රවේශන සේවාවන් General Administration and Establishment Services	4,982,595	5,478,775	6,500,000	2,000,000
4	වියදම් එකතුව Total Expenditure	4,982,595	5,478,775	6,500,000	2,000,000
	සාමාන්‍ය පරිපාලන හා ආයතනික සේවා පොදු நிர்வாகය සහ ප්‍රවේශන සේවාවන් General Administration and Establishment Services	4,982,595	5,478,775	6,500,000	2,000,000



**අප වැය ඇස්තමේන්තුව වැය செலவு மதிப்பீடு Budget Estimate - 2017**  
**මධ්‍යම පළාත් සභාව மத்திய மாகாண சபை Central Provincial Council**

ශිථකය 590 කෘෂිකර්ම, වාරිමාර්ග, සත්ව නිෂ්පාදන හා සංවර්ධන, ගොවිජන සංවර්ධන, ඊළඟ, පරිසර, හින්දු සංස්කෘතික සංවිධාන  
 සහ වෙනත් යටිතල පහසුකම් අනුප්‍රාප්තිය.  
 தலைப்பு விவசாய, நீர்வசன, கால்நடை உற்பத்தி மற்றும் அபிவிருத்தி, கமநல அபிவிருத்தி, மீன்படி, சுற்றாடல், இந்து கலாசார விவகார மற்றும் தோட்ட உட்கட்டமைப்பு வசதிகள் ஆமைச்ச  
 Head Ministry of Agriculture, Irrigation, Animal Production & Development, Agrarian Development, Fisheries, Environment, Hindu Cultural Affairs and Estate Infrastructure Facilities  
 වැයසටහන 63 වෙනත් යටිතල පහසුකම්  
 வேலைத்திட்டம் தோட்ட உட்கட்டமைப்பு  
 Programme Estate Infrastructure

**ව්‍යාපෘති අනුව වියදම් සාරාංශය සලකුණුකරනු ලබන සමස්ත වියදම් Summary of Expenditure by Projects**

ව්‍යාපෘති අංකය සලකුණුකරනු ලබන Project No.	ව්‍යාපෘති ආකෘතිය සලකුණුකරනු ලබන Project Title	සමස්ත වියදම් උණුසුම් සමස්ත Actual Expenditure		ඇස්තමේන්තුව මතිටිටි Estimate	
		2014	2015	2016	2017
		රු. ශු. Rs.	රු. ශු. Rs.	රු. ශු. Rs.	රු. ශු. Rs.
4	මූලික වියදම් මූලික වියදම් Capital Expenditure	27,026,694	31,139,182	30,000,000	15,000,000
	සාමාන්‍ය පරිපාලන හා ආයතනික සේවා පොදු நிர்වාකරණ සේවාවන් සඳහා General Administration and Establishment Services	27,026,694	31,139,182	30,000,000	15,000,000
	වියදම් සමස්ත Total Expenditure	27,026,694	31,139,182	30,000,000	15,000,000
4	සාමාන්‍ය පරිපාලන හා ආයතනික සේවා පොදු நிர்වාකරණ සේවාවන් සඳහා General Administration and Establishment Services	27,026,694	31,139,182	30,000,000	15,000,000

වැයසටහන 91 සංස්කෘතික සංවර්ධනය  
 வேலைத்திட்டம் கலாசார அபிவிருத்தி  
 Programme Cultural Development

**ව්‍යාපෘති අනුව වියදම් සාරාංශය සලකුණුකරනු ලබන සමස්ත වියදම් Summary of Expenditure by Projects**

ව්‍යාපෘති අංකය සලකුණුකරනු ලබන Project No.	ව්‍යාපෘති ආකෘතිය සලකුණුකරනු ලබන Project Title	සමස්ත වියදම් උණුසුම් සමස්ත Actual Expenditure		ඇස්තමේන්තුව මතිටිටි Estimate	
		2014	2015	2016	2017
		රු. ශු. Rs.	රු. ශු. Rs.	රු. ශු. Rs.	රු. ශු. Rs.
4	මූලික වියදම් මූලික වියදම් Capital Expenditure	1,499,194	1,998,957	1,000,000	2,000,000
	සාමාන්‍ය පරිපාලන හා ආයතනික සේවා පොදු நிர்වාකරණ සේවාවන් සඳහා General Administration and Establishment Services	1,499,194	1,998,957	1,000,000	2,000,000
	වියදම් සමස්ත Total Expenditure	1,499,194	1,998,957	1,000,000	2,000,000
4	සාමාන්‍ය පරිපාලන හා ආයතනික සේවා පොදු நிர்වාකරණ සේවාවන් සඳහා General Administration and Establishment Services	1,499,194	1,998,957	1,000,000	2,000,000

**අප දැය අයුත්තේන්දුව වැය செலவு மதிப்பீடு Budget Estimate - 2017**  
**මධ්‍යම පළාත් සභාව மத்திய மாகாண சபை Central Provincial Council**

ශීර්ෂය: 590 කෘෂිකර්ම, වාටිමාර්ග, සත්ව නිෂ්පාදන හා සංවර්ධන, ගොවිජන සංවර්ධන, ධීවර, පරිසර, හින්දු සංස්කෘතික කටයුතු සහ වතු යටිතල පහසුකම් අභ්‍යන්තරය.

தலைப்பு: விவசாய, நீர்ப்பாசன, கால்நடை உற்பத்தி மற்றும் அபிவிருத்தி, கமநல அபிவிருத்தி, மீன்படி, சுற்றாடல், இந்து கலாசார விவகார மற்றும் தோட்ட உட்கட்டமைப்பு வசதிகள் அமைச்சு

Head: Ministry of Agriculture, Irrigation, Animal Production & Development, Agrarian Development, Fisheries, Environment, Hindu Cultural Affairs and Estate Infrastructure Facilities

දැනට සමාජ පරිපාලනය: 3 පළාත් සභා පරිපාලනය

வேலைத்திட்டம்: மாகாண சபை நிர்வாகம்

Programme: Provincial Administration

ව්‍යාපෘතිය: 1 ගරු අමාත්‍ය කාර්යාලය හා පෞද්ගලික කාර්ය මණ්ඩලය

கருத்திட்டம்: கௌரவ அமைச்சர் அலுவலகம் மற்றும் தனிப்பட்ட ஆளணி

Project: Hon. Minister's Office and Personal Staff

ලප ව්‍යාපෘතිය: 0

உப கருத்திட்டம்: Sub Project

**කාර්ය මණ්ඩල සාරාංශය ප්‍රතිවිච්චිතියේ සාරාංශය Employment Summary**

තනතුර හා කාණ්ඩය Position and Category	සැම වියදම් දැක්වූ ප්‍රතිවිච්චිතියේ Actual Expenditure				අයුත්තේන්දුව මதிப்பீடு Estimate			
	2014		2015		2016		2017	
	තනතුර අංකය No.	වැටුප් හා වේතන (රු.) Salaries & Wages (Rs.)	තනතුර අංකය No.	වැටුප් හා වේතන (රු.) Salaries & Wages (Rs.)	තනතුර අංකය No.	වැටුප් හා වේතන (රු.) Salaries & Wages (Rs.)	තනතුර අංකය No.	වැටුප් හා වේතන (රු.) Salaries & Wages (Rs.)
<b>කාණ්ඩයේ ස් කණ අ Group A</b>	1	762,000	1	762,000	1	762,000	1	762,000
ගරු අමාත්‍ය கௌரவ அமைச்சர் Hon. Minister	1	762,000	1	762,000	1	762,000	1	762,000
<b>කාණ්ඩයේ සී කණ ඒ Group B</b>	3	810,000	3	810,000	3	810,000	3	1,158,000
ස්ථිර நிலையான Permanent	0	0	0	0	0	0	0	0
කාලික காலிக Temporary	3	810,000	3	810,000	3	810,000	3	1,158,000
<b>කාණ්ඩයේ සී කණ ඊ Group C</b>	3	511,660	3	516,500	3	516,000	3	737,000
ස්ථිර நிலையான Permanent	0	0	0	0	0	0	1	258,000
කාලික காலிக Temporary	3	511,660	3	516,500	3	515,000	2	479,000
<b>කාණ්ඩයේ සී කණ ඩ Group D</b>	6	958,073	7	965,816	8	1,179,000	7	1,470,000
ස්ථිර நிலையான Permanent	0	0	0	0	0	0	0	0
කාලික காலிக Temporary	6	958,073	7	965,816	8	1,179,000	7	1,470,000
<b>එකතුව - ස්ථිර மொத்தம்-நிரந்தரம் Total-Permanent</b>	1	762,000	1	762,000	1	762,000	2	1,020,000
<b>එකතුව - කාලික மொத்தம்-காலிகம் Total-Temporary</b>	12	2,279,733	13	2,292,316	14	2,504,000	12	3,107,000

**අප වැය ඇස්තමේන්තුව වාර්ෂික වැය මதிப்பீடு Budget Estimate - 2017**  
**මධ්‍යම පළාත් සභාව මණ්ඩලීය මාකාණ සභා Central Provincial Council**

ශීර්ෂය 590 කෘෂිකර්ම, වාරිකාර්ම, සත්ව නිෂ්පාදන හා සංවර්ධන, කොළිපන සංවර්ධන, පිළිවෙල, පරිසර, හින්දු සංස්කෘතික කටයුතු සහ වතු යටිතල පහසුකම් අමාත්‍යාංශය.

தலைப்பு விவசாய, நீர்ப்பாசன, கால்நடை உற்பத்தி மற்றும் அபிவிருத்தி, சுழற்சி அபிவிருத்தி, மீன்படி, சுற்றாடல், இந்து கலாசார விவகார மற்றும் தோட்ட உட்கட்டமைப்பு வசதிகள் அமைச்சக

Head Ministry of Agriculture, Irrigation, Animal Production & Development, Agrarian Development, Fisheries, Environment, Hindu Cultural Affairs and Estate Infrastructure Facilities

වැය වර්ගය 3 පළාත් සභා පරිපාලකය

வேலைத்திட்டம் மாகாண சபை நிருவாகம்

Programme Provincial Administration

පාලන වර්ගය 2 පාලන පරිපාලකය - අමාත්‍යාංශ ලේකම් කාර්යාලය

கருத்திட்டம் பொது நிருவாகம் - அமைச்சின் செயலாளர் அலுவலகம்

Project General Administration -Ministry secretariat Office

උප වර්ගය 0

உப கருத்திட்டம் Sub Project

**කාර්ය මණ්ඩල සාරාංශය ප්‍රවෘත්තියානීන්ගේ සංඛ්‍යාව සාරාංශය Employment Summary**

තනතුර හා කාර්යය நிலைகளும் பிரிவுகளும் Position and Category	සත්‍ය වියදම් උදාහරණය, සේවාවන් Actual Expenditure		ඇස්තමේන්තු මதிப்பீடு Estimate					
	2014	2015	2016	2017				
	තනතුර අංකය No.	වැටුප් හා වේතන (රු.) සම්පූර්ණය (ඊ.) Salaries & Wages (Rs.)	තනතුර අංකය No.	වැටුප් හා වේතන (රු.) සම්පූර්ණය (ඊ.) Salaries & Wages (Rs.)	තනතුර අංකය No.	වැටුප් හා වේතන (රු.) සම්පූර්ණය (ඊ.) Salaries & Wages (Rs.)	තනතුර අංකය No.	වැටුප් හා වේතන (රු.) සම්පූර්ණය (ඊ.) Salaries & Wages (Rs.)
<b>කණ්ඩායම් ඒ කාණ්ඩයේ Group A</b>	<b>3</b>	<b>1,991,940</b>	<b>6</b>	<b>2,202,380</b>	<b>5</b>	<b>2,037,000</b>	<b>5</b>	<b>2,952,000</b>
ස්ථිර	3	1,991,940	6	2,202,380	5	2,037,000	5	2,952,000
நிලையாளர் Permanent								
<b>කණ්ඩායම් ඒ කාණ්ඩයේ Group B</b>	<b>1</b>	<b>300,540</b>	<b>1</b>	<b>310,540</b>	<b>1</b>	<b>319,000</b>	<b>1</b>	<b>455,000</b>
ස්ථිර	1	300,540	1	310,540	1	319,000	1	455,000
நிලையாளர் Permanent								
සංකලිත	0	0	0	0	0	0	0	0
தற்காலிக Temporary								
<b>කණ්ඩායම් ඒ කාණ්ඩයේ Group C</b>	<b>22</b>	<b>5,260,825</b>	<b>25</b>	<b>5,462,740</b>	<b>28</b>	<b>5,727,000</b>	<b>28</b>	<b>7,674,000</b>
ස්ථිර	22	5,260,825	25	5,462,740	28	5,727,000	28	7,674,000
நிලையாளர் Permanent								
සංකලිත	0	0	0	0	0	0	0	0
தற்காலிக Temporary								
<b>කණ්ඩායම් ඒ කාණ්ඩයේ Group D</b>	<b>11</b>	<b>2,204,340</b>	<b>10</b>	<b>1,592,550</b>	<b>12</b>	<b>1,949,000</b>	<b>9</b>	<b>2,047,000</b>
ස්ථිර	8	1,533,200	8	1,301,410	10	1,649,000	7	1,734,000
நிලையாளர் Permanent								
සංකලිත	3	671,140	2	291,140	2	300,000	2	313,000
தற்காலிக Temporary								
එකතුව-ස්ථිර மொத்தம்-நிரந்தரம் Total-Permanent	<b>34</b>	<b>9,056,505</b>	<b>40</b>	<b>9,277,070</b>	<b>44</b>	<b>9,732,000</b>	<b>39</b>	<b>12,815,000</b>
එකතුව-සංකලිත மொத்தம்-தற்காலிகள் Total-Temporary	<b>3</b>	<b>671,140</b>	<b>2</b>	<b>291,140</b>	<b>2</b>	<b>300,000</b>	<b>2</b>	<b>313,000</b>

**අප වැය ඇස්තමේන්තු වැරදි සේවාව මதிப்பீடு Budget Estimate - 2017**  
**මධ්‍යම සභාව සභාව මානව සම්පත් සංවර්ධන සභාව Central Provincial Council**

ශීර්ෂය 590 කෘෂිකර්ම, වාරිකර්ම, සත්ව නිෂ්පාදන හා සංවර්ධන, වෛද්‍ය සංවර්ධන, ධීවර, පරිසර, ගිණුම් සංස්කෘතික කටයුතු සහ වතු යටිතල සහකාරකම් අංශය.

තலைப்பு விவசாய, நீர்ப்பாசன, கால்நடை உற்பத்தி மற்றும் அபிவிருத்தி, கமநல அபிவிருத்தி, மீன்படி, சுற்றுடல், இந்தது கலாசார விவகார மற்றும் தோட்ட உட்கட்டமைப்பு வசதிகள் அமைச்சு

Head Ministry of Agriculture, Irrigation, Animal Production & Development, Agrarian Development, Fisheries, Environment, Hindu Cultural Affairs and Estate Infrastructure Facilities

වැයටයන 44 කෘෂිකර්ම සංවර්ධනය

வேலைத்திட்டம் விவசாயம் அபிவிருத்தி

Programme Agriculture Development

පාලනකම 5 කෘෂිකර්ම සංවර්ධනය

கருத்திட்டம் விவசாயம் அபிவிருத்தி

Project Agriculture Development

උප පාලනකම 0

உப கருத்திட்டம்

Sub Project

**කාර්ය මණ්ඩල සාරාංශය ප්‍රතිවිචාරය කෙරුණු සාරාංශය Employment Summary**

තනතුර හා කාණ්ඩය நிலைகளும் பிரிவுகளும் Position and Category	සමස්ත වැය මුදල උපයෝගය කළ සේවකයන් Actual Expenditure				ඇස්තමේන්තු මதிப்பீடு Estimate			
	2014		2015		2016		2017	
	තනතුර எண்ணிக்கை No.	වැටුප් හා වෙනත් (රු.) சம்பளங்களும் கூலிகளும் (ரூ.) Salaries & Wages (Rs.)	තනතුර எண்ணிக்கை No.	වැටුප් හා වෙනත් (රු.) சம்பளங்களும் கூலிகளும் (ரூ.) Salaries & Wages (Rs.)	තනතුර எண்ணிக்கை No.	වැටුප් හා වෙනත් (රු.) சம்பளங்களும் கூலிகளும் (ரூ.) Salaries & Wages (Rs.)	තනතුර எண்ணிக்கை No.	වැටුප් හා වෙනත් (රු.) சம்பளங்களும் கூலிகளும் (ரூ.) Salaries & Wages (Rs.)
<b>කණ්ඩායම් ඒ කාණ්ඩය Group A</b>	3	1,947,000	3	1,018,300	3	1,150,300	3	1,655,000
ස්ථිර	3	1,047,000	3	1,018,300	3	1,150,300	3	1,655,000
நிலைபாள் Permanent								
<b>කණ්ඩායම් ඒ කාණ්ඩය Group B</b>	0	0	0	0	0	0	0	0
ස්ථිර	0	0	0	0	0	0	0	0
நிலைபாள் Permanent								
තාවකාලික	0	0	0	0	0	0	0	0
தற்காலிக Temporary								
<b>කණ්ඩායම් ඊ කාණ්ඩය Group C</b>	9	1,803,303	10	1,939,490	13	2,693,700	11	3,317,000
ස්ථිර	9	1,803,303	10	1,939,490	13	2,693,700	11	3,317,000
நிலைபாள் Permanent								
තාවකාලික	0	0	0	0	0	0	0	0
தற்காலிக Temporary								
<b>කණ්ඩායම් ඩී කාණ්ඩය Group D</b>	0	0	0	0	0	0	0	0
ස්ථිර	0	0	0	0	0	0	0	0
நிலைபாள் Permanent								
තාවකාලික	0	0	0	0	0	0	0	0
தற்காலிக Temporary								
<b>එකතුව - ස්ථිර</b>	12	2,850,303	13	2,957,790	16	3,844,000	14	4,972,000
<b>මුළු-ස්ථිර</b>								
<b>එකතුව - තාවකාලික</b>	0	0	0	0	0	0	0	0
<b>මුළු-තාවකාලික</b>								
<b>Total-Permanent</b>								
<b>Total-Temporary</b>								

**අය වැය දැක්මේන්තුව වැරදු සෙසාඥ මණ්ඩලය Budget Estimate - 2017**  
**මධ්‍යම පළාත් සභාව මණ්ඩල මාසාන සභා Central Provincial Council**

ශීර්ෂය	590	කෘෂිකර්ම, වානිජකර්ම, සත්ව නිෂ්පාදන හා සංවර්ධන, ගොවිජන සංවර්ධන, සීලය, පරිසර, නිවැරදි සංස්කෘතික කටයුතු සහ වතු යටිතල සහසුසම් අමාත්‍යාංශය.
தலைப்பு		விவசாய, நீர்ப்பாசன, கால்நடை உற்பத்தி மற்றும் அபிவிருத்தி, கமநல அபிவிருத்தி, மீன்படி, சுற்றாடல், இந்து கலாசார விவகார மற்றும் தோட்ட உட்கட்டமைப்பு வசதிகள் அமைச்சு
Head		Ministry of Agriculture, Irrigation, Animal Production & Development, Agrarian Development, Fisheries, Environment, Hindu Cultural Affairs and Estate Infrastructure Facilities
වැයවகை	3	පළාත් සභා පරිපාලනය
வேலைத்திட்டம்		மாகாண சபை நிர்வாகம்
Programme		Provincial Administration
ව්‍යාපෘතිය	1	ගරු අමාත්‍ය කාර්යාලය හා පෞද්ගලික කාර්ය මණ්ඩලය
கருத்திட்டம்		கௌரவ அமைச்சர் அலுவலகம் மற்றும் தனிப்பட்ட ஆளணி
Project		Hon. Minister's Office and Personal Staff
උප ව්‍යාපෘතිය	0	
உப கருத்திட்டம்		
Sub Project		

**ව්‍යාපෘති කාර්ය මාර්ග කලක්ෂණික ලක්ෂණයන් Project Objectives**

01. පළාත් සභා සහ මධ්‍යම රජයේ මැති අමතකවරුන්ගේ මෙන්ම ඒ ඒ ආයතන අතර සම්බන්ධීකරණය කිරීම  
 மாகாண சபை மற்றும் மத்திய அரசின் அமைச்சர்கள் மற்றும் அவ்வவ் நிறுவனங்களுடன் ஒருங்கிணைப்பை பேணல்  
 Maintain coordination with Provincial Council and Central Government Ministers and respective Organizations
02. රාජ්‍ය ආයතන හා අමාත්‍යාංශ අතර සම්බන්ධීකරණය කිරීම  
 அரச நிறுவனங்கள் மற்றும் அமைச்சுக்கிடையில் ஒருங்கிணைப்பை பேணல்  
 Maintain coordination between Government Organizations and the Ministry
03. මධ්‍යම පළාත් දැක්ම වෙත යාම සඳහා ප්‍රතිපත්තිමය තීරණ ගැනීමට ආයතනික හා පළාත් සංවර්ධනය සඳහා අමතක උපදෙස් ලබාදීම  
 மத்திய மாகாணத்தின் இலக்கை அடைவதற்கு கொள்கை அடிப்படையிலான முடிவெடுத்தலில் பங்காற்றல் மற்றும் மகாண அபிவிருத்திக்கடு தேவையான அறிவுரைகளை வழங்கல்  
 Contribute to make Policy based decisions and Provide advice for Provincial development in order to reach the Goal of the Central Province

**සුඛවාචන වියදම් මිඟවලුම සෙසවිඟුම Recurrent Expenditure**

වැය විකට සංරක්ෂණ හා කාර්යමය වියදමේ මණ්ඩල කොටස මගින් මාරු කිරීමේ ප්‍රභවය අංකය විෂය වර්ගය Object Code & Category	අංකය විෂය වර්ගය Funding Source	කාර්යම හා වැය විකට මාසාන වර්ගය මගින් වියදමේ මණ්ඩල කොටස මගින් මාරු කිරීමේ ප්‍රභවය වර්ගය මගින් මාරු කිරීමේ ප්‍රභවය Category & Object Title	සත්‍ය වියදම් මිඟවලුම Actual Expenditure		දැක්මේන්තුව මගින් මාරු කිරීමේ ප්‍රභවය Estimate	
			2014	2015	2016	2017
			රු. මු. රු.	රු. මු. රු.	රු. මු. රු.	රු. මු. රු.
10		පෞද්ගලික සවිසම් මුදලක් මගින් මාරු කිරීමේ ප්‍රභවය Personal Emoluments	5,497,919	6,590,397	6,841,000	7,640,000
1001	11	වැඩුල් හා වෙනත් සමපනාමය කමිණිම Salaries and Wages	3,041,733	3,054,316	3,266,000	4,127,000
1002	11	අතිකාල හා නිවාඩු දින වැඩුල් මෙහෙයුම මුදලක් මගින් මාරු කිරීමේ ප්‍රභවය Overtime & Holiday Pay	393,561	407,685	350,000	450,000
1003	11	වෙනත් දීමනා අනෙකුත් මාරු කිරීමේ ප්‍රභවය Other Allowances	2,062,625	3,128,396	3,225,000	2,963,000
11		මමන් වියදම් මුදලක් මගින් මාරු කිරීමේ ප්‍රභවය Travelling Expenses	566,323	1,105,256	1,000,000	1,000,000
1101	11	මමන් වියදම් මුදලක් මගින් මාරු කිරීමේ ප්‍රභවය - දේශීය මාරු කිරීමේ ප්‍රභවය - දේශීය Travelling Expenses - Domestic	566,323	1,105,256	1,000,000	1,000,000
12		සැපයුම් මාරු කිරීමේ ප්‍රභවය Supplies	4,311,116	3,326,371	3,660,000	3,555,000
1201	11	ලිපිපොත් හා කාර්යාලීය අවශ්‍යතා මාරු කිරීමේ ප්‍රභවය Stationery & Office Requisites	349,926	199,937	250,000	200,000
1202	11	ඉන්ධන හා ලිපිපොත් මාරු කිරීමේ ප්‍රභවය නිවැරදි මාරු කිරීමේ ප්‍රභවය Fuel & Lubricants	3,901,190	3,020,025	3,300,000	3,300,000
1205	11	වෙනත් සැපයුම් මාරු කිරීමේ ප්‍රභවය අනෙකුත් මාරු කිරීමේ ප්‍රභවය Other Supplies	60,000	56,870	60,000	30,000
1206	11	සන්තෝෂකරණ හා විදුලි උපකරණ මාරු කිරීමේ ප්‍රභවය මාරු කිරීමේ ප්‍රභවය Mechanical & Electrical goods	0	49,539	50,000	25,000

590-3-1-0-

புனரமைப்புச் செலவுகள் மீளவும் செலவினம் Recurrent Expenditure

வகை வகை அல்லது வகை வகை விடயக் குறியீடு மற்றும் பிரிவு Object Code & Category	மூலம் மூலம் மூலம் மூலம் Funding Source	வகை அல்லது வகை அல்லது பிரிவு மற்றும் விடயத் தலைப்பு Category & Object Title	வகை செலவு உள்முகம் செலவினம் Actual Expenditure		தேர்வுகணிப்பு மதிப்பீடு Estimate	
			2014	2015	2016	2017
			ரூ. ரூ.	ரூ. ரூ.	ரூ. ரூ.	ரூ. ரூ.
13		வகை அல்லது செலவுகள் Maintenance Exp.	1,993,580	1,354,324	1,425,000	1,515,000
1301	11	வாகன வாகனங்கள் Vehicles	1,815,729	1,104,324	1,200,000	1,440,000
1302	11	பயிற்சி அல்லது கட்டுமானப் பணிகள் Plant, Machinery and Equipment	1,950	100,000	50,000	50,000
1303	11	கட்டிடங்கள் Building	175,901	150,000	175,000	25,000
14		குடிநீர் வழங்கல் சேவைகள் Contractual Services	974,992	882,368	910,000	865,000
1401	11	போக்குவரம் Transport	0	0	0	0
1402	11	பேரவை அல்லது தொடர்பு Postal and Communication	299,235	252,787	250,000	285,000
1403	11	மின்சாரம் மற்றும் நீர் Electricity and Water	195,757	149,581	180,000	100,000
1404	11	வடிகால், வசூல்கள், உள்ளூர் வரி Rents, Rates and Local Taxes	480,000	480,000	480,000	480,000
17		புனரமைப்புச் செலவுகள் Other Recurrent Expenditure	248,815	290,230	350,000	200,000
1703	11	புனரமைப்புச் செலவுகள் Other Recurrent Expenditure	248,815	290,230	350,000	200,000
மொத்தம் புனரமைப்புச் செலவுகள் மொத்தம் Total Recurrent Expenditure of Project			13,592,745	13,548,946	14,186,000	14,675,000
மொத்தம் மொத்தம் செலவுகள் Total Expenditure of Project			13,592,745	13,548,946	14,186,000	14,675,000

**අප වැය ඇස්තමේන්තුව වැරදු සෙලසු මதிப்பீடு Budget Estimate - 2017**  
**මධ්‍යම පළාත් සභාව මහජන මාකාසන සභා Central Provincial Council**

ශීර්ෂය	590	කෘෂිකර්ම, වානිජකර්ම, සත්ව නිෂ්පාදන හා සංවර්ධන, ගොවිජන සංවර්ධන, ඩීවර, පටිසර, හින්දු සංස්කෘතික කටයුතු සහ වතු යටිතල සහකාරකම් අමාත්‍යාංශය.
තலைப்பு		විவසාය, நிர்பாசன, கால்நடை உற்பத்தி மற்றும் அபிவிருத்தி, கமநல அபிவிருத்தி, மீன்படி, சுற்றாடல், இந்து கலாசார விவகார மற்றும் தோட்ட உட்கட்டமைப்பு வசதிகள் அமைச்சு
Head		Ministry of Agriculture, Irrigation, Animal Production & Development, Agrarian Development, Fisheries, Environment, Hindu Cultural Affairs and Estate Infrastructure Facilities
වැයසටහන	3	පළාත් සභා පරිපාලනය
வேலைத்திட்டம்		மாகாண சபை நிர்வாகம்
Programme		Provincial Administration
පාසාපාදය	2	සාමාන්‍ය පරිපාලනය - අමාත්‍යාංශ ලේකම් කාර්යාලය
கருத்திட்டம்		பொது நிர்வாகம் - அமைச்சின் செயலாளர் அலுவலகம்
Project		General Administration -Ministry secretariat Office
උප පාසාපාදය	0	
உப கருத்திட்டம்		
Sub Project		

**පාසාපාදී කාර්ය කටයුතු පිළිබඳව පොදුපිටුපිටු Project Objectives**

01. රාජ්‍ය ණය පළාත් සභා ප්‍රතිපත්ති ක්‍රියාත්මක කිරීම  
 அரச மற்றும் மாகாண சபையின் கொள்கைகளை நடைமுறைப்படுத்துதல்  
 Implement policies of the Government and Provincial Council
02. වාර්ෂික ඇස්තමේන්තු සකස් කිරීම  
 வருடாந்த மதிப்பீட்டை தயாரித்தல்  
 Preparation of Annual Budget
03. පළාතේ සංවර්ධන අවශ්‍යතාවයන්ට අනුකූලව පාසාපාදී ක්‍රියාත්මක කිරීම  
 மாகாணத்தின் அபிவிருத்தி தேவைகளுக்கேற்ற வகையில் கருத்திட்டங்களை நடைமுறைப்படுத்துதல்  
 Implement Projects according to the requirements of the Province
04. අවස්ථානුකූලව සකස් කළ යුතු සියලු මූල්‍ය හා ජ්‍යෙෂ්ඨ ප්‍රගති වාර්තා සකස් කිරීම  
 சந்தர்ப்பத்திற்கேற்ற வண்ணம் தயாரிக்கப்படவேண்டிய நிதி மற்றும் பௌதிக முன்னேற்ற அறிக்கைகளை தயாரித்தல்  
 Preparation of Financial and Physical Progress Reports time to time
05. අමාත්‍ය මණ්ඩල පත්‍රිකා සකස් කිරීම  
 அமைச்சர் மண்டல பத்திரங்களை தயாரித்தல்  
 Preparation of Board of Minister's paper
06. අමාත්‍යාංශය යටතේ ඇති සියලු දෙපාර්තමේන්තු / අංශ අතර සම්බන්ධීකරණය කිරීම  
 அமைச்சின் கீழுள்ள அனைத்து திணைக்களங்கள் மற்றும் பிரிவுகளுக்கிடையில் ஒருங்கிணைப்பை பேணல்  
 Maintain coordination between Departments and Sections under the Ministry

**සුඛසාධක වියදම් මිනවලට සෙලසු Recurrent Expenditure**

වැය කාණ්ඩය හා කාණ්ඩය විධායක ප්‍රවර්ගය ප්‍රවර්ගය ප්‍රවර්ගය Object Code & Category	අරමුදල මූලාශ්‍රය නිදහස් මූලාශ්‍රය Funding Source	කාණ්ඩ හා වැය කාණ්ඩය ප්‍රවර්ගය විධායක ප්‍රවර්ගය Category & Object Title	සත්‍ය වියදම් උපයෝගය සෙලසු Actual Expenditure		ඇස්තමේන්තු මதிப்பීම් Estimate	
			2014	2015	2016	2017
			රු. ශු. Rs.	රු. ශු. Rs.	රු. ශු. Rs.	රු. ශු. Rs.
10		පෞද්ගලික පරිච්ඡේද Personal Emoluments	16,852,331	20,888,343	21,980,000	21,277,000
1001	11	වැටුප් හා වේතන සාමාන්‍යයන්ගේ සහ සේවකයන්ගේ Salaries and Wages	9,757,645	9,568,210	10,032,000	13,128,000
1002	11	අතිරේක හා නිවාඩු දින වැටුප් මෙහෙයුම් දීම සඳහා වැටුප් Overtime & Holiday Pay	627,475	499,240	400,000	600,000
1003	11	වෙනත් දීමනා අනෙකුත් දීමනා Other Allowances	6,467,211	10,820,893	11,548,000	7,549,000
11		ගමන් වියදම් Traveling Expenses	411,819	422,124	300,000	400,000
1101	11	ගමන් වියදම් - දේශීය Traveling Expenses - Domestic	411,819	422,124	300,000	400,000

**ශ්‍රී ලංකා දැක්වීමේ මණ්ඩලයේ මුදලාලන සැලැස්ම 2017**  
**මධ්‍යම පළාත් සභාවේ මධ්‍යම මහා පළාත් සභාව** Budget Estimate - 2017  
**Central Provincial Council**

590-3-2-0-

**සුඛවාදන වියදම් මිනවනු ලබන සෙසු වියදම් Recurrent Expenditure**

වැය විෂය කොටස හා කාර්යයේ කොටස කුறியුතු මණ්ඩල පිරිසිදු Code & Category	අනුදායම් මූලාශ්‍රය Funding Source	කාර්යය හා වැය විෂය මාතෘකාව පිරිසිදු මණ්ඩල Category & Object Title	සත්‍ය වියදම් දැක්වීම Actual Expenditure		දැක්වීමේ මණ්ඩල Estimate	
			2014	2015	2016	2017
			රු. ල. Rs.	රු. ල. Rs.	රු. ල. Rs.	රු. ල. Rs.
12		සැපයීම් වැය Supplies	1,711,260	1,462,391	1,400,000	1,500,000
1201	11	ලිපිද්‍රව්‍ය හා කාර්යාල අවශ්‍යතා Stationery & Office Requisites	649,815	699,745	650,000	650,000
1202	11	ඉන්ධන හා ලිපිද්‍රව්‍ය Fuel & Lubricants	1,017,638	663,424	700,000	800,000
1203	11	ආහාර පාන සහ නිල උදුම් Diet and Uniforms	0	0	0	0
1205	11	වෙනත් සැපයීම් Other Supplies	43,807	99,222	50,000	50,000
13		සහකාර වියදම් Maintenance Exp.	2,613,229	2,932,433	1,650,000	1,675,000
1301	11	වාහන වාහන Vehicles	989,818	1,744,962	1,000,000	1,000,000
1302	11	පන්දුසල හා යම් කිසිම උපකරණ Plant, Machinery and Equipment	130,025	199,304	150,000	175,000
1303	11	කොන්ක්‍රීට් සැලසුම් Buildings	1,493,386	988,167	500,000	500,000
14		නිවැසි සේවා Contractual Services	829,818	646,676	752,000	776,000
1401	11	ප්‍රවාහන සේවාවන් Transport	0	0	1,000	0
1402	11	තැපෑල හා සන්නිවේදන Postal and Communication	538,017	410,930	400,000	325,000
1403	11	විදුලි සහ ජලය Electricity and Water	190,447	139,752	300,000	350,000
1404	11	වැටුප්, කුලී සහ පදනම් වැටුප් Rents, Rates and Local Taxes	97,994	97,994	50,000	100,000
1405	11	වෙනත් නිවැසි සේවා Other Contractual Services	3,360	0	1,000	1,000
1406	11	කලී වැටුප් සහ පොලී වැටුප් Interest Payment for Lease	0	0	0	0
15		මාරු කිරීම් සහ මුදාහරණ Transfers and Grants	365,606	303,863	320,000	355,000
1506	11	ජාතික සේවකයන්ගේ දේපල ණය පොලී Property loan interest to public servants	365,606	303,863	320,000	355,000
17		වෙනත් සුඛවාදන වියදම් ඉහළ මිනවනු ලබන සෙසු වියදම් Other Recurrent Expenditure	656,004	582,939	600,000	600,000
1703	11	වෙනත් සුඛවාදන වියදම් Other Recurrent Expenditure	656,004	582,939	600,000	600,000
<b>මුළු සුඛවාදන වියදම් මිනවනු ලබන සෙසු වියදම්</b>			<b>23,440,067</b>	<b>27,240,769</b>	<b>27,002,000</b>	<b>28,583,000</b>



590-3-2-0-

මූලධන වියදම් මුලதனச் செலவினம் Capital Expenditure

වැය විෂය කාණ්ඩය හා කාර්යයේ විෂයය ප්‍රතිපත්ති මණ්ඩල ප්‍රධාන වර්ගය Code & Category	අනුමැත මූලාශ්‍ර ප්‍රති මූලාශ්‍ර Funding Source	කාර්යය හා වැය විෂය මාතෘකාව ප්‍රධාන වර්ගයේ විෂයය Category & Object Title	සත්‍ය වියදම් දැක්වූ செலவினம் Actual Expenditure		ඇස්තමේන්තුව මතී Estimate	
			2014	2015	2016	2017
			රු. ශ. Rs.	රු. ශ. Rs.	රු. ශ. Rs.	රු. ශ. Rs.
21		ස්ථාවර වස්තූන් අත්පත් කර ගැනීම நிலையான சொத்துக்களை கைப்பற்றல் Acquisition of Fixed Assets	996,544	7,308,159	1,000,000	1,000,000
2101	12	වාහන මිලට ගැනීම வாகனக் கொள்வனவு Vehicle purchase	0	6,310,805	0	0
2102	12	ගෘහ භාණ්ඩ හා කාර්යාලීය උපකරණ வீட்டுத் தளபடங்களும் அலுவலக உபகரணங்களும் Home Furnitures & Office Equipments	996,544	997,354	1,000,000	1,000,000
25		උපමාන පාදක මුදාහරණ தொகுதிவாரியான கொடை Criteria Based Grant	1,486,798	1,497,127	1,500,000	1,500,000
2505	12	අදාළ සංවර්ධන අවශ්‍යතා அவசர அபிவிருத்தி தேவை Urgent Dev. Necessities	1,486,798	1,497,127	1,500,000	1,500,000
විෂයයේ මූලධන වියදම් මුළු මුදල கருத்திட்டத்தின் மொத்த மூலதன செலவினங்கள் Total Capital Expenditure of Project			2,483,342	8,805,286	2,500,000	2,500,000
විෂයයේ මුළු වියදම් கருத்திட்டத்தின் மொத்தச் செலவினம் Total Expenditure of Project			25,923,409	36,046,055	29,502,000	29,083,000

**අප වැය ඇස්තමේන්තුව වரவு செலவு மதிப்பீடு Budget Estimate - 2017**  
**මධ්‍යම පළාත් සභාව மத்திய மாகாண சபை Central Provincial Council**

**ශීර්ෂය 590** කෘෂිකර්ම, වානිජකර්ම, සත්ව නිෂ්පාදන හා සංවර්ධන, තොරිජන සංවර්ධන, ඩී.වෙ. පරිසර, නිකුත් සංස්කෘතික කටයුතු සහ වතු යටිතල පහසුකම් අමාත්‍යාංශය.

**தலைப்பு** விவசாய, நீர்ப்பாசன, கால்நடை உற்பத்தி மற்றும் அபிவிருத்தி, கமநல அபிவிருத்தி, மீன்படி, சுற்றுமடல், இந்து கலாசார விவகார மற்றும் தேமட்ட உட்கட்டமைப்பு வசதிகள் அமைச்சு

**Head** Ministry of Agriculture, Irrigation, Animal Production & Development, Agrarian Development, Fisheries, Environment, Hindu Cultural Affairs and Estate Infrastructure Facilities

**වැයසටහන 43** වානිජකර්ම හා ජල කළමනාකරණය

**வேலைத்திட்டம்** நீர்ப்பாசனமும் நீர் முகாமைத்துவமும்

**Programme** Irrigation & Water Management

**ව්‍යාපෘතිය 4** සාමාන්‍ය පරිපාලනය හා ආයතනික සේවා

**கருத்திட்டம்** பொது நிர்வாகமும், நிர்வாக சேவைகளும்

**Project** General Administration & Establishment Services

**උප ව්‍යාපෘතිය 0**

**உப கருத்திட்டம்**

**Sub Project**

**මූලධන වියදම් මූලදායක සේවාවන් Capital Expenditure**

වැය විෂය සංකේතය හා කාණ්ඩය ව්‍යුහගත කිරීමේ කාණ්ඩය මාර්ගය Code & Category	මූලධන මාර්ගය Funding Source	කාණ්ඩ හා වැය විෂය මාතෘකාව Category & Object Title	සත්‍ය වියදම් දැක්වූ செலவினம் Actual Expenditure		ඇස්තමේන්තුව මதிப்பீடு Estimate	
			2014	2015	2016	2017
			රු. ශ. Rs.	රු. ශ. Rs.	රු. ශ. Rs.	රු. ශ. Rs.
25		උපමාන පාදක ප්‍රදාන தொகுதிவாரியான கொடை Criteria Based Grant	1,000,000	0	0	0
2501	12	සුළු වානිජකර්ම සංවර්ධන சிறு நீர்ப்பாசன அபிவிருத்தி Minor Irrigation Development	1,000,000	0	0	0
26		පළාත් කාර්ය විශේෂිත සංවර්ධන ප්‍රදාන மாகாணத்தின் திட்டவட்டமான அபிவிருத்தி கொடை Provincial Specific Development Grant	21,000,000	24,000,000	35,000,000	15,000,000
2601	13	සුළු වානිජකර්ම සංවර්ධන சிறு நீர்ப்பாசன அபிவிருத்தி Minor Irrigation Development	21,000,000	24,000,000	35,000,000	15,000,000
ව්‍යාපෘතියේ මූලධන වියදම් වල එකතුව கருத்திட்டத்தின் மொத்த மூலதன செலவினங்கள் Total Capital Expenditure of Project			22,000,000	24,000,000	35,000,000	15,000,000
ව්‍යාපෘතියේ මූල වියදම් கருத்திட்டத்தின் மொத்தச் செலவினம் Total Expenditure of Project			22,000,000	24,000,000	35,000,000	15,000,000

**අප වැය ඇස්තමේන්තුව වැරදි සේවාවන් මැදිහත්වීම් Budget Estimate - 2017**  
**මධ්‍යම පළාත් සභාව මණ්ඩල සභාවේ ජනපද Central Provincial Council**

ශීර්ෂය	590	කෘෂිකර්ම, වානිජකර්ම, සත්ව නිෂ්පාදන හා සංවර්ධන, ගොවිජන සංවර්ධන, පිරිස, පරිසර, ගිනුම් සංස්කෘතික කටයුතු සහ වතු යටිතල පහසුකම් අභ්‍යන්තරය.
තலைப்பு		විවිධායා, විද්‍යාපන, කාර්මික උපුටා ගැනීම, කපුටු ඇවිලීම, කපුටු ඇවිලීම, මස්පාල, පුළුස්සා, ගිණුම් කලාපීය විවිධායා මාරු සඳහා උපදෙස් ලබාදීම සහ අනෙකුත්
Head		Ministry of Agriculture, Irrigation, Animal Production & Development, Agrarian Development, Fisheries, Environment, Hindu Cultural Affairs and Estate Infrastructure Facilities
වැයකරුවා	44	කෘෂිකර්ම සංවර්ධනය
විෂයය		විවිධායා ඇවිලීම
Programme		Agriculture Development
ව්‍යාපෘතිය	4	සාමාන්‍ය පරිපාලන සහ ආයතනික සේවා
සහන		පොදු කාර්යාල සහ පාලන සේවාවන්
Project		General Administration & Establishment Services
උප ව්‍යාපෘතිය	0	
Sub Project		

**මූලික වියදම් ආයතන සේවාවන් Capital Expenditure**

වැය විෂය සංකේතය හා කාණ්ඩයේ විෂයය	පුද්ගලික මූලාශ්‍රය Funding Source	කාණ්ඩ හා වැය විෂය මාතෘකාව	සත්‍ය වියදම් උපයෝගය		ඇස්තමේන්තු මතිඵල		
			Actual Expenditure		Estimate		
			2014	2015	2016	2017	
ප්‍ර. රු. Rs.	ප්‍ර. රු. Rs.	ප්‍ර. රු. Rs.	ප්‍ර. රු. Rs.				
25		උපතොප සාධක ප්‍රදාන	4,300,000	985,135	1,000,000	1,000,000	
		දේශීය මූල්‍ය					
		2501	12	4,300,000	985,135	1,000,000	1,000,000
26		මධ්‍යම මට්ටමේ සංවර්ධන ප්‍රදාන	40,000,000	56,563,943	260,000,000	60,000,000	
		2601	13	40,000,000	49,563,943	230,000,000	55,000,000
2602		2602	13	0	7,000,000	30,000,000	5,000,000
එකතුව							
එකතුව							
එකතුව							
එකතුව							
එකතුව							
එකතුව							
එකතුව							

**අප වැය ඇස්තමේන්තුව වැරදු සෙසව මනිப்பீடு Budget Estimate - 2017**  
**මධ්‍යම සභාවේ සභාව මණ්ඩල මාසාන සභාව Central Provincial Council**

ශීර්ෂය	590	කෘෂිකර්ම, වානිජකර්ම, සත්ව නිෂ්පාදන හා සංවර්ධන, ගොවිජන සංවර්ධන, ඩී.ටී.සී. සජීයර, හින්දු සංස්කෘතික කටයුතු සහ වෙනු සම්බන්ධ සහයුතම් අනුප්‍රාප්තිය.
තலைப்பு		විවිධාය, ත්‍රිපාසන, කාන්තලා, උණුසුම් මත්‍රයම් අවිච්චුත්ති, කමතල අවිච්චුත්ති, මිස්ඬු, අත්‍රාඬු, හින්දු කලාසාර විවිධාර මත්‍රයම් තොඬු උඬුකඬුමටු වසතිකන් අමාසක
Head		Ministry of Agriculture, Irrigation, Animal Production & Development, Agrarian Development, Fisheries, Environment, Hindu Cultural Affairs and Estate Infrastructure Facilities
වැයසටහන	44	කෘෂිකර්ම සංවර්ධනය
වෙසලෙත්තිඬු		විවිධාය අවිච්චුත්ති
Programme		Agriculture Development
ව්‍යාපෘතිය	5	කෘෂිකර්ම සංවර්ධනය
කරුත්තිඬු		විවිධායම් අවිච්චුත්ති
Project		Agriculture Development
උප ව්‍යාපෘතිය	0	
උප කරුත්තිඬු		
Sub Project		

**ව්‍යාපෘති කාර්ය සාධක කරුත්තිඬු වෘත්තමුකකන් Project Objectives**

01. රෝසක ද්‍රව්‍ය නිෂ්පාදන හදුනාගැනීම  
 ත්‍රාණු උණුසුම් වකකකන හුණුකාණු  
 Identify diverse plant production
02. වගාවන් සහ ගොවිජන දියුණු කිරීමට සුදුසු තාක්ෂණය හදුනාගැනීම අනුවර්තනා පර්යේෂණ කිරීම  
 විවිධායම් මත්‍රයම් විවිධායම් ත්‍රිපාසන අවිච්චුත්ති සෙව්වුත්ත තුණුත් තොමුඬුඬුකකන හුණුකාණු මත්‍රයම් තොතකකන මොරකොණු  
 Identify Technologies to improve Agriculture and Research
03. වගා කොකරන හා වගා ත්‍රිචුතාවය අඩු ඉඩම් වගා කිරීම වගා ත්‍රිචුතා වැඩිකිරීම  
 පැහැරසෙව්වුත්ත මොරකොණුඬුඬු මත්‍රයම් පැහැරසෙව්වුත්ත තකකන මොරකොණු ත්‍රිපාසන මත්‍රයම් උණුසුම්  
 Increase the capacity of the bare lands
04. ගොවිජන සහ ස්වේච්ඡා ව්‍යාප්තකාරකකන්ගේ කෘෂිකර්ම දැනුම හා හැකියාව වර්ධනය කිරීම සහ ආකල්පමය වෙනසක් ඇති කිරීම.  
 ආයතනික උණුසුම් සංවර්ධනය  
 විවිධායම්කන් මත්‍රයම් තුණුකොණුත්තොරුන් විවිධායම් අණුඬු, ත්‍රිචුතන මොරකොණුත්ත, ජිත්තකණුම් මත්‍රයම්කකන ඉණුඬුත්ත මත්‍රයම් ත්‍රිචුතන විකණුත්තන් අවිච්චුත්ති  
 Improve knowledge and skills of the farmers and other respective partners and Making positive changes in their thinking, Improving the efficiency of the Organization
05. නිවැරදිව හඬ හිස් හා රෝසක ද්‍රව්‍ය නිෂ්පාදනය කිරීම  
 අනුමතකිකපඬුඬු උණුසුම් විකකකන් මත්‍රයම් ත්‍රාණුකකන උණුසුම් සෙව්වුත්ත  
 Production of approved new seeds and plants
06. අපනයන පාදක හා සුළු පරිමාණ කෘෂි නිෂ්පාදන වෙළෙඳපොළ සංවර්ධනය  
 ඉණුකොණු මත්‍රයම් ජිචු අනුකොණු විවිධායම් උණුසුම් මුණුඬුඬුකකන උණුකකක, විවිධායම් ත්‍රිචුතන අවිච්චුත්ති  
 Creating investors for export and small scaled agriculture and Developing agriculture market
07. ස්වේච්ඡා අත්පදා බැලීම සිදුකිරීම ස්වේච්ඡා පර්යේෂණ සිදු කිරීම  
 කුණුකොණු පරිමාණකකන මත්‍රයම් අණුකකන මොරකොණු  
 Activities on sector based Experiments and Researches
08. පරිසර හිතකොණු කෘෂිකර්ම වැඩසටහනක් උණුසුම් කිරීම  
 අත්‍රාඬු මත්‍රයම් මත්‍රයම්කකන ඉණුඬුත්ත විවිධායම් වෙසලෙත්තිඬුකකන පිරපමුඬුඬු  
 Promote nature friendly agriculture systems
09. ජීවසාධක සංවර්ධනය සඳහා ස්වභාවික සම්පත් සංරක්ෂණය සඳහා කලමනාකරණය  
 තොරුඬුඬුකකන අවිච්චුත්තික මුණුකකන කණුකකන අවිච්චුත්ති සෙව්වුත්ත, ත්‍රි මුණුකකන  
 Develop natural resources and water management for continuous development

**සුචාරවර්ධන වියදම් මිණවුම සෙසව වියදම Recurrent Expenditure**

වැය වියදම සංකේතය හා කාණ්ඩය විධිමත් කරුණු Object Code & Category	වැය මූලාශ්‍රය මුළු මුණුකකන Funding Source	කාණ්ඩ හා වැය වියදම මාසානාච්චු පිරිසිදු මත්‍රයම් විධිමත් තකකන Category & Object Title	සත්‍ය වියදම් උණුසුම් Actual Expenditure		ඇස්තමේන්තුව මනිප්පිටු Estimate	
			2014	2015	2016	2017
			රු. ශු. Rs.	රු. ශු. Rs.	රු. ශු. Rs.	රු. ශු. Rs.
10		පෞද්ගලික පවිකඩු උණුසුම් මුණුකකන Personal Emoluments	4,713,977	6,179,536	7,503,000	7,660,000
1001	11	වැළුප් හා වෙනත් සම්පණුකකන සංවිකණු Salaries and Wages	2,850,303	2,957,790	3,844,000	4,972,000
1002	11	අතිකාල හා නිවාඩු දින වැළුප් Overtime & Holiday Pay	53,796	51,767	45,000	100,000
1003	11	වෙනත් දීමනා ඉකණු කොණුඬුඬුකකන Other Allowances	1,809,878	3,169,979	3,614,000	2,588,000

590-44-5-0-

**සුභසාධන වියදම් ජනවත්මන වියදම් මුදාහැරීම Recurrent Expenditure**

වැය විෂය කොටස හා කාණ්ඩය විෂයයේ ප්‍රධාන මාර්ගය පිරිසිදු Object Code & Category	මුදාහැරීමේ මූලාශ්‍රය Funding Source	කාණ්ඩ හා වැය විෂය මාතෘකාව පිරිසිදු මාර්ගය විෂයයේ Category & Object Title	වැය වියදම් උපයෝජන සේවාව Actual Expenditure		ඇස්තමේන්තු මතිට්ටු Estimate	
			2014	2015	2016	2017
			රු. මු. Rs.	රු. මු. Rs.	රු. මු. Rs.	රු. මු. Rs.
11		ගමන් වියදම් Travelling Expenses	87,429	89,899	75,000	100,000
1101	11	ගමන් වියදම් - දේශීය Travelling Expenses - Domestic	87,429	89,899	75,000	100,000
12		සැපයීම් Supplies	156,708	138,592	110,000	125,000
1201	11	ලිපිදාය හා කාර්යාල ද්‍රව්‍ය Stationery & Office Requisites	147,910	99,980	100,000	75,000
1202	11	ඉන්ධන හා ලිටිනි තෙල් Fuel & Lubricants	0	0	0	25,000
1205	11	වෙනත් සැපයීම් Other Supplies	8,798	38,612	10,000	25,000
13		නඩත්තු වියදම් රැකවැරීමේ වියදම් Maintenance Exp.	2,500	153,000	143,000	125,000
1301	11	වාහන Vehicles	0	93,000	120,000	100,000
1302	11	පැහැදිලි හා සවි කිරීමේ උපකරණ Plant, Machinery and Equipment	2,500	60,000	3,000	5,000
1304	11	වෙනත් නඩත්තු වියදම් Other Maintenance Exp.	0	0	20,000	20,000
14		විවිධමය සේවා Contractual Services	265,104	160,107	161,000	115,000
1401	11	ප්‍රවාහන සේවාව Transport	0	0	1,000	0
1402	11	තැපෑල හා සන්නිවේදනය Postal and Communication	74,657	7,595	10,000	15,000
1403	11	විදුලිය හා ජලය Electricity and Water	190,447	152,512	150,000	100,000
15		පරිවහන සහ ප්‍රදාන Transfers and Grants	199,252	261,470	260,000	350,000
1506	11	රාජ්‍ය සේවකයන්ගේ දේපල ණය පොලී Property loan interest to public servants	199,252	261,470	260,000	350,000
17		වෙනත් සුභසාධන වියදම් Other Recurrent Expenditure	50,000	100,000	120,000	120,000
1703	11	වෙනත් සුභසාධන වියදම් Other Recurrent Expenditure	50,000	100,000	120,000	120,000
මහජන සුභසාධන වියදම් මුදාහැරීමේ මුළු වියදම Total Recurrent Expenditure of Project			5,474,968	7,080,604	8,372,000	8,595,000
මහජන සුභසාධන වියදම් මුදාහැරීමේ මුළු වියදම Total Expenditure of Project			5,474,968	7,080,604	8,372,000	8,595,000

**දූත වැය ඇස්තමේන්තුව - වාර්ෂික වැය මதிப்பீடு Budget Estimate - 2017**  
**දූත පළාත් සභාව - මධ්‍යම පළාතේ මහජන සභාව Central Provincial Council**

**ශීර්ෂය 590** කෘෂිකර්ම, වානිජකර්ම, සත්ව නිෂ්පාදන හා සංවර්ධන, තොරතුරු සංවර්ධන, ඩිජිටල්, පරිසර, හින්දු සංස්කෘතික කටයුතු සහ වතු යටිතල පහසුකම් ආකාරයට.

**තலைப்பு** விவசாய, நீர்ப்பாசன, கால்நடை உற்பத்தி மற்றும் அபிவிருத்தி, கமநல அபிவிருத்தி, மீன்படி, சுற்றாடல், இந்து கலாசார விவகார மற்றும் தோட்ட உட்கட்டமைப்பு வசதிகள் அமைச்சு

**Head** Ministry of Agriculture, Irrigation, Animal Production & Development, Agrarian Development, Fisheries, Environment, Hindu Cultural Affairs and Estate Infrastructure Facilities

**වැය පෙළ** 45 සතු පමණින් සංවර්ධනය

**வேலைத்திட்டம்** கால்நடை அபிவிருத்தி

**Programme** Livestock Development

**ව්‍යාපෘතිය** 4 සාමාන්‍ය පරිපාලනය හා ආයතනික සේවා

**கருத்திட்டம்** பொது நிர்வாகமும், நிர்வாக சேவைகளும்

**Project** General Administration & Establishment Services

**උප ව්‍යාපෘතිය** 0

**உப கருத்திட்டம்**

**Sub Project**

**මූලධන වියදම් මූලාශ්‍රයන් සේවාවන් Capital Expenditure**

වැය විෂය සංකේතය හා කාණ්ඩය විෂයයක් සහ වැය කාණ්ඩයේ ප්‍රධාන වර්ගය Code & Category	අරමුදල මූලාශ්‍රය Funding Source	කාණ්ඩ හා වැය විෂය මාතෘකාව පිරිශ්‍ය මාර්ගයේ විෂයයක් Category & Object Title	සත්‍ය වියදම් උපයෝජන		ඇස්තමේන්තු මතිට්ටු	
			සේවාවන් Actual Expenditure		Estimate	
			2014	2015	2016	2017
			රු. ල. Rs.	රු. ල. Rs.	රු. ල. Rs.	රු. ල. Rs.
25		උපමාන සාදන මුදල Criteria Based Grants	21,473,260	0	1,000,000	1,000,000
2501	12	සත්ව සාලන හා සෞඛ්‍ය සංවර්ධනය Livestock administration and Health Development	21,473,260	0	1,000,000	1,000,000
26		පළාත් කාර්ය නිෂ්චල සංවර්ධන මුදල Provincial Specific Development Grant	27,498,328	31,983,046	138,000,000	35,000,000
2601	13	සත්ව සාලන හා සෞඛ්‍ය සංවර්ධනය Livestock administration and Health Development	27,498,328	31,983,046	138,000,000	35,000,000
<b>ව්‍යාපෘතියේ මූලධන වියදම් වල එකතුව</b> Total Capital Expenditure of Project			<b>48,971,588</b>	<b>31,983,046</b>	<b>138,000,000</b>	<b>36,000,000</b>
<b>ව්‍යාපෘතියේ මුළු වියදම</b> Total Expenditure of Project			<b>48,971,588</b>	<b>31,983,046</b>	<b>138,000,000</b>	<b>36,000,000</b>

**අප වැය ඇස්තමේන්තුව වාර්ෂික සමාලෝචනා මට්ටම Budget Estimate - 2017**  
**මධ්‍යම පළාත් සභාව මණ්ඩල මාකාංග අංශය Central Provincial Council**

ශීර්ෂය	590	කෘෂිකර්ම, වාට්ටු, සත්ව නිෂ්පාදන හා සංවර්ධන, ගොවිජන සංවර්ධන, විවර, පරිසර, හින්දු සංස්කෘතික කටයුතු සහ වතු සවිභව සහසුකම් අමාත්‍යාංශය.
තலைப்பு		விவசாய, நீர்ப்பாசன, கால்நடை உற்பத்தி மற்றும் அபிவிருத்தி, கமநல அபிவிருத்தி, மீன்படி, சுற்றாடல், இந்து கலாசார விவகார மற்றும் தோட்ட உட்கட்டமைப்பு வசதிகள் அமைச்சு
Head		Ministry of Agriculture, Irrigation, Animal Production & Development, Agrarian Development, Fisheries, Environment, Hindu Cultural Affairs and Estate Infrastructure Facilities
වැයසටහන	56	පර්යේෂණ හා සංවර්ධන කටයුතු (ආර්ථික කටයුතු අංශය)
வேலைத்திட்டம்		ஆய்வும் அபிவிருத்தி நடவடிக்கைகளும் (பொருளாதார நடவடிக்கை)
Programme		Research & Development Activities (Economic Affairs)
ව්‍යාපෘතිය	4	සාමාන්‍ය පරිපාලනය හා ආයතනික සේවා
கருத்திட்டம்		பொது நிர்வாகமும், நிர்வாக சேவைகளும்
Project		General Administration & Establishment Services
උප ව්‍යාපෘතිය	0	
உப கருத்திட்டம்		
Sub Project		

**මූලධන වියදම් මූලතන්ප් සෙලවීම Capital Expenditure**

වැය විෂය සංකේතය හා කාර්යයේ විෂය ක්‍රමයේ මාර්ගය Code & Category	අරමුදල මූලාශ්‍රය Funding Source	කාර්යය හා වැය විෂය මාතෘකාව Category & Object Title	සත්‍ය වියදම් දැක්වීම Actual Expenditure		ඇස්තමේන්තුව Estimate	
			2014	2015	2016	2017
			රු. ශ. Rs.	රු. ශ. Rs.	රු. ශ. Rs.	රු. ශ. Rs.
25		උපමාන සාදන ප්‍රදාන	997,874	0	0	0
2501	12	தொகுதிவாரியான கொடை Criteria Based Grants	997,874	0	0	0
26		මහජන මත්ස්‍ය නිෂ්පාදන සංවර්ධන ප්‍රදාන	5,970,647	6,999,325	7,000,000	2,000,000
2601	13	மாண்புமிகு மீன்படி Provincial Specific Development Grant	5,970,647	6,999,325	7,000,000	2,000,000
ව්‍යාපෘතියේ මූලධන වියදම් වල සමස්ත සමස්ත මූලධන වියදම			6,968,521	6,999,325	7,000,000	2,000,000
Total Capital Expenditure of Project			6,968,521	6,999,325	7,000,000	2,000,000
ව්‍යාපෘතියේ මුළු වියදම් සමස්ත වියදම			6,968,521	6,999,325	7,000,000	2,000,000
Total Expenditure of Project			6,968,521	6,999,325	7,000,000	2,000,000

**අප වැය ඇස්තමේන්තුව වාර්ෂික වැය මதிப்பீடு Budget Estimate - 2017**  
**මධ්‍යම පළාත් සභාව මහේස්ත්‍රාත් මාකාන සභා Central Provincial Council**

ශීර්ෂය 590 කෘෂිකර්ම, වානිජ, සත්ව නිෂ්පාදන හා සංවර්ධන, ගොවිජන සංවර්ධන, ධීවර, පරිසර, නිත්‍ය සංස්කෘතික කටයුතු සහ වතු යටිතල පහසුකම් අමාත්‍යාංශය.

තலைப்பு விவசாய, நீர்வாசன, கால்நடை உற்பத்தி மற்றும் அபிவிருத்தி, கமரல அபிவிருத்தி, மீன்படி, சுற்றாடல், இந்து கலாசார விவகார மற்றும் தோட்ட உட்கட்டமைப்பு வசதிகள் அமைச்சு

Head Ministry of Agriculture, Irrigation, Animal Production & Development, Agrarian Development, Fisheries, Environment, Hindu Cultural Affairs and Estate Infrastructure Facilities

වැයපහත 57 පරිසර සංරක්ෂණය

வேலைத்திட்டம் 57 சுற்றாடல் அபிவிருத்தி

Programme Environmental Protection

ව්‍යාපෘතිය 4 සාමාන්‍ය පරිපාලනය හා ආයතනික සේවා

කරුණාදායක 4 பொது நிர்வாகமும், நிர்வாக சேவைகளும்

Project General Administration & Establishment Services

උප ව්‍යාපෘතිය 0

உப கருத்திட்டம் 0

Sub Project

**මූලධන වියදම් මුළුතමන් සෙසවීම Capital Expenditure**

වැය විෂය සංකේතය හා කාණ්ඩය වියදමේ කුறியුතු මාරු කිරීමේ පිටපත් පිටපත්	අනුදායම් මූලාශ්‍රය	කාණ්ඩ හා වැය විෂය මාතෘකාව	සත්‍ය වියදම් උණුසුම්		ඇස්තමේන්තු මතිට්ටු	
			සෙසවීම Actual Expenditure		Estimate	
			2014	2015	2016	2017
Code & Category	Funding Source	Category & Object Title	රු. ශ. Rs.	රු. ශ. Rs.	රු. ශ. Rs.	රු. ශ. Rs.
25		උපමාන පාදක ප්‍රදාන ක්‍රමාලය	4,982,595	3,478,775	3,500,000	2,000,000
2501	12	පරිසර සංවර්ධන සංරක්ෂණ	4,982,595	3,478,775	3,500,000	2,000,000
26		පළාත් කාර්ය විශේෂ සංවර්ධන ප්‍රදාන	0	2,000,000	3,000,000	0
2601	13	පරිසර සංවර්ධන සංරක්ෂණ	0	2,000,000	3,000,000	0
ව්‍යාපෘතියේ මුළු මුදල වල පහසුකම්			4,982,595	5,478,775	6,500,000	2,000,000
Total Capital Expenditure of Project			4,982,595	5,478,775	6,500,000	2,000,000
ව්‍යාපෘතියේ මුළු වියදම			4,982,595	5,478,775	6,500,000	2,000,000
Total Expenditure of Project			4,982,595	5,478,775	6,500,000	2,000,000

වැයපහත 63 වතු යටිතල පහසුකම්

வேலைத்திட்டம் 63 தோட்ட உட்கட்டமைப்பு

Programme Estate Infrastructure

ව්‍යාපෘතිය 4 සාමාන්‍ය පරිපාලනය හා ආයතනික සේවා

කරුණාදායක 4 பொது நிர்வாகமும், நிர்வாக சேவைகளும்

Project General Administration and Establishment Services

උප ව්‍යාපෘතිය 0

உப கருத்திட்டம் 0

Sub Project

**මූලධන වියදම් මුළුතමන් සෙසවීම Capital Expenditure**

වැය විෂය සංකේතය හා කාණ්ඩය වියදමේ කුறියුතු මාරු කිරීමේ පිටපත් පිටපත්	අනුදායම් මූලාශ්‍රය	කාණ්ඩ හා වැය විෂය මාතෘකාව	සත්‍ය වියදම් උණුසුම්		ඇස්තමේන්තු මතිට්ටු	
			සෙසවීම Actual Expenditure		Estimate	
			2014	2015	2016	2017
Code & Category	Funding Source	Category & Object Title	රු. ශ. Rs.	රු. ශ. Rs.	රු. ශ. Rs.	රු. ශ. Rs.
26		පළාත් කාර්ය විශේෂ සංවර්ධන ප්‍රදාන	27,026,694	31,139,182	30,000,000	15,000,000
2601	13	වතු මාරු සංවර්ධන	27,026,694	31,139,182	30,000,000	15,000,000
ව්‍යාපෘතියේ මුළු මුදල වල පහසුකම්			27,026,694	31,139,182	30,000,000	15,000,000
Total Capital Expenditure of Project			27,026,694	31,139,182	30,000,000	15,000,000
ව්‍යාපෘතියේ මුළු වියදම			27,026,694	31,139,182	30,000,000	15,000,000
Total Expenditure of Project			27,026,694	31,139,182	30,000,000	15,000,000



**අප මැද ඇස්තමේන්තු වාර්ෂික වැය මුදලක් මත පදනම් වූ Budget Estimate - 2017**  
**මධ්‍යම පළාත් සභාව මத்தස්ථ මාකාන සභාව Central Provincial Council**

ශීර්ෂය 590 කෘතීමය වාසිදාය, සත්ව නිෂ්පාදන හා සංවර්ධන, ගොවිජන සංවර්ධන, පිටර, පරිසර, හින්දු සංස්කෘතික කටයුතු සහ වතු යටිතල පහසුකම් අභ්‍යන්තරය.

තலைப்பு விவசாய, நீர்ப்பாசன, கால்நடை உற்பத்தி மற்றும் அபிவிருத்தி, கமநல அபிவிருத்தி, மீன்படி, சுற்றுமடல், இந்து கலாசார விவகார மற்றும் தோட்ட உட்கட்டமைப்பு வசதிகள் ஆமைச்ச

Head Ministry of Agriculture, Irrigation, Animal Production & Development, Agrarian Development, Fisheries, Environment, Hindu Cultural Affairs and Estate Infrastructure Facilities

වැටපටන 91 සංස්කෘතික සංවර්ධනය

வேலைத்திட்டம் கலாசார அபிவிருத்தி

Programme Cultural Development

පාලන 4 සාමාන්‍ය පරිපාලන හා ආයතනික සේවා

கருத்திட்டம் பொது நிர்வாகமும் நிர்வாக சேவைகளும்

Project General Administration and Establishment Services

උප පාලන 0

உப கருத்திட்டம்

Sub Project

**මූලධන වියදම් මුහුණත් සෙවණ Capital Expenditure**

මැද විෂය සංවිධාන හා කාර්යයේ විෂයයක් සහ වර්ගයේ මාතෘකා	අරමුදල් මූලාශ්‍රය	සාමාන්‍ය මැද විෂය මාතෘකා විෂය මාතෘකා විෂය මාතෘකා විෂය මාතෘකා විෂය මාතෘකා	සත්‍ය වියදම් දැක්වීම		ඇස්තමේන්තු මත ඇස්තමේන්තු	
			Actual Expenditure		Estimate	
			2014	2015	2016	2017
Code & Category	Funding Source	Category & Object Title	රු. ශ. Rs.	රු. ශ. Rs.	රු. ශ. Rs.	රු. ශ. Rs.
25		උපමත පාදක ප්‍රදාන ක්‍රමවේදය මත පදනම් කොටස	1,499,194	999,436	0	2,000,000
2501	12	හින්දු සංස්කෘතික කටයුතු இந்து கலாசார நடவடிக்கைகள் Hindu Cultural Activities	1,499,194	999,436	0	2,000,000
26		පළාත් කාර්ය විශේෂ සංවර්ධන ප්‍රදාන	0	999,521	1,000,000	0
2601	13	මාකාන විශේෂ වර්ධන ප්‍රදාන Provincial Specific Development Grant හින්දු සංස්කෘතික කටයුතු இந்து கலாசார நடவடிக்கைகள் Hindu Cultural Activities	0	999,521	1,000,000	0
මාතෘකා සමස්ත මූලධන වියදම් මත එකතුව			1,499,194	1,998,957	1,000,000	2,000,000
Total Capital Expenditure of Project			1,499,194	1,998,957	1,000,000	2,000,000



**අය වැය ඇස්තමේන්තුව වාර්ෂික වැය මதிப்பீடு Budget Estimate - 2017**  
**මධ්‍යම පළාත් සභාව මණ්ඩලීය මාකාංග සභා Central Provincial Council**

ශීර්ෂය 591 කෘෂිකර්ම දෙපාර්තමේන්තුව  
 තலைப்பு විவසායාත් නිලධාරීන්ගේ කටයුතු  
 Head Department of Agriculture

**පළාත් රාජ්‍ය නිලධාරීන්ගේ අත්තිකාරම් ගිණුම් කටයුතු මාකාංග ආර්ථික වැය මதிப்பீදා කටයුතු මාකාංග ග්‍රහණය කිරීමේ කටයුතු පුනරුත්ථාපන කටයුතු Public Officer's Advance Account Activities**

අත්තිකාරම් ගිණුම් සීමාවන් ග්‍රහණය කිරීමේ සීමාවන් Limits of Advance Accounts	සත්‍ය වියදම් වාර්ෂික වැය මිලියන		ඇස්තමේන්තුව මතිට්ටු Estimate	ප්‍රතිශෝධිත ඇස්තමේන්තුව මතිට්ටු Revised Estimate	ඇස්තමේන්තුව මතිට්ටු Estimate
	2014	2015	2016	2016	2017
	රු. ශ. Rs.	රු. ශ. Rs.	රු. ශ. Rs.	රු. ශ. Rs.	රු. ශ. Rs.
විශදම් උපරිම සීමාව සෙසවනිනි වැය මිලියන Maximum Limits of Expenditure	10,701,496	10,065,400	10,000,000	0	10,500,000
ලැබීමේ අවම සීමාව වැය මිලියන Minimum Limits of Receipts	7,230,159	10,801,983	7,000,000	0	7,000,000
භර මෙහෙයවීමේ උපරිම සීමාව ප්‍රතිශුභ වැය මිලියන Maximum Limits of Debit Balances	24,724,097	23,693,557	39,235,000	0	42,735,000

**වැය වර්ග අනුව වියදම් සාරාංශය මූලික මණ්ඩලීය කටයුතු මාකාංග සමූහයේ වැය මිලියන Summary of Expenditure by Programme**

වැය වර්ග අංකය මූලික මණ්ඩලීය No.	වැය වර්ග මාකාංග මූලික මණ්ඩලීය Programme Title	සත්‍ය වියදම් වාර්ෂික වැය මිලියන		ඇස්තමේන්තුව මතිට්ටු Estimate	
		2014	2015	2016	2017
		රු. ශ. Rs.	රු. ශ. Rs.	රු. ශ. Rs.	රු. ශ. Rs.
44	පුනරාවර්තන වියදම් මිලියන වාර්ෂික වැය මිලියන Recurrent Expenditure	140,765,243	188,123,179	180,531,000	183,827,000
	කෘෂිකර්ම සංවර්ධනය විවසායා වැය මිලියන Agriculture Development	140,765,243	188,123,179	180,531,000	183,827,000
44	වියදම් මුළුමනක් මෙහෙයවීමේ වැය මිලියන Total Expenditure	140,765,243	188,123,179	180,531,000	183,827,000
	කෘෂිකර්ම සංවර්ධනය විවසායා වැය මිලියන Agriculture Development	140,765,243	188,123,179	180,531,000	183,827,000

වැය වර්ග 44 කෘෂිකර්ම සංවර්ධනය  
 මෙහෙයවීමේ වැය මිලියන විවසායා වැය මිලියන  
 Programme Agriculture Development

**ව්‍යාපෘති අනුව වියදම් සාරාංශය මූලික මණ්ඩලීය කටයුතු මාකාංග සමූහයේ වැය මිලියන Summary of Expenditure by Projects**

ව්‍යාපෘති අංකය මූලික මණ්ඩලීය Project No.	ව්‍යාපෘති මාකාංග මූලික මණ්ඩලීය Project Title	සත්‍ය වියදම් වාර්ෂික වැය මිලියන		ඇස්තමේන්තුව මතිට්ටු Estimate	
		2014	2015	2016	2017
		රු. ශ. Rs.	රු. ශ. Rs.	රු. ශ. Rs.	රු. ශ. Rs.
4	පුනරාවර්තන වියදම් මිලියන වාර්ෂික වැය මිලියන Recurrent Expenditure	140,765,243	188,123,179	180,531,000	183,827,000
	සාමාන්‍ය පරිපාලන හා ආයතනික සේවා පොදු நிர்வாக මාර්ග තාක්ෂණික සේවාවන් General Administration & Establishment Services	18,130,461	25,301,099	22,902,000	21,513,000
5	කෘෂිකර්ම වැය වර්ග අනුව ක්‍රියාත්මක කිරීමේ විවසායා මෙහෙයවීමේ මිලියන මිලියන Implementation of Agricultural Programmes	122,634,782	162,822,080	157,629,000	162,314,000
	වියදම් මුළුමනක් මෙහෙයවීමේ වැය මිලියන Total Expenditure	140,765,243	188,123,179	180,531,000	183,827,000
4	සාමාන්‍ය පරිපාලන හා ආයතනික සේවා පොදු நிர்வாக මාර්ග තාක්ෂණික සේවාවන් General Administration & Establishment Services	18,130,461	25,301,099	22,902,000	21,513,000
5	කෘෂිකර්ම වැය වර්ග අනුව ක්‍රියාත්මක කිරීමේ විවසායා මෙහෙයවීමේ මිලියන මිලියන Implementation of Agricultural Programmes	122,634,782	162,822,080	157,629,000	162,314,000

**ශ්‍රී ලංකා දැන්වීමේදී වැරදි සේවකුණු Budget Estimate - 2017**  
**මධ්‍යම පළාත් සභාව මණ්ඩලීය මාසික සභාව Central Provincial Council**

ශීර්ෂය 591 කෘෂිකර්ම දෙපාර්තමේන්තුව  
 தலைப்பு விவசாயத் திணைக்களம்  
 Head Department of Agriculture  
 වැටුප්පොත 44 කෘෂිකර්ම සංවර්ධනය  
 வேலைத்திட்டம் விவசாய அபிவருத்தி  
 Programme Agriculture Development  
 ව්‍යාපෘතිය 4 සාමාන්‍ය පරිපාලනය හා ආයතනික සේවා  
 கருத்திட்டம் பொது நிர்வாகமும் தாயகச் சேவைகளும்  
 Project General Administration & Establishment Services  
 උප ව්‍යාපෘතිය 0  
 உப கருத்திட்டம்  
 Sub Project

**සාධක මණ්ඩල සාරාංශය පත්වියයනියිනු ක්‍රමය Employment Summary**

තනතුර හා කාණ්ඩය நிலைகளும் பிரிவுகளும் Position and Category	සමත් වියදම් උපයෝගය: සේවකයින් Actual Expenditure				දැන්වීමේදී මනිවිලි Estimate			
	2014		2015		2016		2017	
	මණ්ඩල අංකය No.	වැටුප් හා වේතන (රු.) සමපාලකයන් සමස්තය (රු.) Salaries & Wages (Rs.)	මණ්ඩල අංකය No.	වැටුප් හා වේතන (රු.) සමපාලකයන් සමස්තය (රු.) Salaries & Wages (Rs.)	මණ්ඩල අංකය No.	වැටුප් හා වේතන (රු.) සමපාලකයන් සමස්තය (රු.) Salaries & Wages (Rs.)	මණ්ඩල අංකය No.	වැටුප් හා වේතන (රු.) සමපාලකයන් සමස්තය (රු.) Salaries & Wages (Rs.)
කණ්ඩායම් සී ක්‍රම අ Group A	2	1,982,000	4	2,156,620	3	1,479,000	3	2,288,000
ස්ථිර	2	1,982,000	4	2,156,620	3	1,479,000	3	2,288,000
நிலையான Permanent								
කණ්ඩායම් සී ක්‍රම ඒ Group B	0	0	0	0	1	245,000	1	356,000
ස්ථිර					1	245,000	1	356,000
நிலையான Permanent								
කාලකාලීන තර්කාලීන	0	0	0	0	0	0	0	0
தற்காலிக Temporary								
කණ්ඩායම් සී ක්‍රම ඊ Group C	20	4,819,902	24	5,202,896	19	4,042,000	21	6,424,000
ස්ථිර	20	4,819,902	24	5,202,896	19	4,042,000	21	6,424,000
நிலையான Permanent								
කාලකාලීන තර්කාලීන	0	0	0	0	0	0	0	0
தற்காலிக Temporary								
කණ්ඩායම් සී ක්‍රම ඩී Group D	13	2,321,000	13	2,264,100	7	1,171,000	9	2,074,000
ස්ථිර	10	1,866,000	10	1,728,100	7	1,171,000	9	2,074,000
நிலையான Permanent								
කාලකාලීන තර්කාලීන	3	455,000	3	536,000		0	0	0
தற்காலிக Temporary								
සමස්ත-ස්ථිර மொத்தம்-நிரந்தரம் Total-Permanent	32	8,667,902	38	9,087,616	30	6,937,000	34	11,142,000
සමස්ත-කාලකාලීන மொத்தம்-தற்காலிகம் Total-Temporary	3	455,000	3	536,000	0	0	0	0

**අප වැය ඇස්තමේන්තුව වැරදි සෙලவு மதிப்பீடு Budget Estimate - 2017**  
**මධ්‍යම පළාත් සභාව மத்திய மாகாண சபை Central Provincial Council**

கிடைසය 591 කෘෂිකර්ම දෙපාර්තමේන්තුව  
 தலைப்பு விவசாயத் திணைக்களம்  
 Head Department of Agriculture  
 වැයවகவக 44 කෘෂිකර්ම සංවර්ධනය  
 வேலைத்திட்டம் விவசாய அபிவருத்தி  
 Programme Agriculture Development  
 ව්‍යාපෘතිය 5 කෘෂිකර්ම වැයවකවන් ක්‍රියාත්මක කිරීම  
 கருத்திட்டம் விவசாய வேலைத்திட்டங்களை நடைமுறைப்படுத்தல்  
 Project Implementation of Agricultural Programmes  
 උප ව්‍යාපෘතිය 0  
 உப கருத்திட்டம்  
 Sub Project

**කාර්ය මණ්ඩල සාරාංශය පதவியணியினர் கருக்கம் Employment Summary**

කාර්යය හා කාර්යවල நிணைக்களம் பிரிவுகளும் Position and Category	සමත් වියදම් உள்ள்படி செலவினம் Actual Expenditure				ඇස්තමේන්තුව மதிப்பீடு Estimate			
	2014		2015		2016		2017	
	ගණක எண்ணி கணக No.	වැඩුප් හා වේතන (රු.) சம்பளங்களும் கூலிகளும் (ரூ.) Salaries & Wages (Rs.)	ගණක எண்ணி கணக No.	වැඩුප් හා වේතන (රු.) சம்பளங்களும் கூலிகளும் (ரூ.) Salaries & Wages (Rs.)	ගණක எண்ணி கணக No.	වැඩුප් හා වේතන (රු.) சம்பளங்களும் கூலிகளும் (ரூ.) Salaries & Wages (Rs.)	ගණක எண்ணி கணக No.	වැඩුප් හා වේතන (රු.) சம்பளங்களும் கூலிகளும் (ரூ.) Salaries & Wages (Rs.)
<b>කෘෂිකර්ම ඒ කාණ්ඩයේ Group A</b>	12	5,065,799	15	5,506,860	13	5,096,000	13	7,162,000
ස්ථිර நிளையான Permanent	12	5,065,799	15	5,506,860	13	5,096,000	13	7,162,000
<b>කෘෂිකර්ම ඒ කාණ්ඩයේ Group B</b>	11	5,855,000	9	4,045,866	12	4,053,600	5	2,542,000
ස්ථිර நிளையான Permanent	11	5,855,000	9	4,045,866	12	4,053,600	5	2,542,000
තාවකාලික தற்காலிக Temporary	0	0	0	0	0	0	0	0
<b>කෘෂිකර්ම සී කාණ්ඩයේ Group C</b>	145	34,993,000	177	40,376,248	181	37,820,000	176	52,639,000
ස්ථිර நிளையான Permanent	145	34,993,000	177	40,376,248	181	37,820,000	176	52,639,000
තාවකාලික தற்காலிக Temporary	0	0	0	0	0	0	0	0
<b>කෘෂිකර්ම ඩී කාණ්ඩයේ Group D</b>	104	16,827,000	99	15,814,032	104	16,658,400	108	24,307,000
ස්ථිර நிளையான Permanent	72	12,227,000	67	10,730,180	102	16,358,400	100	22,580,000
තාවකාලික தற்காலிக Temporary	32	4,600,000	32	5,083,852	2	300,000	8	1,727,000
<b>එකතුව - ස්ථිර மொத்தம்-நிரந்தரம் Total-Permanent</b>	240	58,140,799	268	60,659,154	308	63,328,000	294	84,923,000
<b>එකතුව - තාවකාලික மொத்தம்-தற்காலிகம் Total-Temporary</b>	32	4,600,000	32	5,083,852	2	300,000	8	1,727,000

**අප දැය ඇස්තමේන්තු වැය බෙදා හැරීමේ මට්ටම Budget Estimate - 2017**  
**මධ්‍යම පළාත් සභාව මහජන මාකාසන සභාව Central Provincial Council**

ශීර්ෂය 591 කෘෂිකර්ම දෙපාර්තමේන්තුව  
 தலைப்பு விவசாயத் திணைக்களம்  
 Head Department of Agriculture  
 දැනට සිටින 44 කෘෂිකර්ම සංවර්ධනය  
 வேலைத்திட்டம் விவசாய அபிவருத்தி  
 Programme Agriculture Development  
 ව්‍යාපෘතිය 4 සාමාන්‍ය පරිපාලන හා ආයතනික සේවා  
 கருத்திட்டம் பொது நிர்வாகமும் தாபனச் சேவைகளும்  
 Project General Administration & Establishment Services  
 උප ව්‍යාපෘතිය 0  
 உப கருத்திட்டம்  
 Sub Project

**ව්‍යාපෘති කාර්ය මාර්ග කලක්ෂණිත බොහෝමයක් Project Objectives**

01. වාර්ෂික ඇස්තමේන්තු පිළියෙල කිරීම  
 வருடாந்த மதிப்பீட்டை தயாரித்தல்  
 Preparation of Annual Budget
02. කාර්ය මණ්ඩල පෞද්ගලික ලිපියොණු හා විෂය බද්ධ ලිපියොණු නඩත්තු  
 ஆளணிப்பினரின் தனிப்பட்ட கோவைகள் மற்றும் விடய கோவைகளை பேணல்  
 Maintenance of Personal Files and Subject related files
03. මූල්‍ය පරිපාලනය හා කාර්ය සාධන වාර්තා සකස් කිරීම  
 நிதி முகாமைத்துவம் மற்றும் செயல்திறன் கணி அறிக்கைகளை தயாரித்தல்  
 Financial Management and Preparation of Efficiency Reports
04. වාර්ෂික විසර්ජන ගිණුම් හා අත්තිකාරම් ගිණුම් සකස් කිරීම  
 வருடாந்த ஒதுக்கீட்டுக் கணக்கு மற்றும் முற்பணக் கணக்கை தயாரித்தல்  
 Preparation of Annual Appropriation Accounts and Advance Accounts
05. වෙනත් මූලාශ්‍රවලින් ලැබෙන මුදල් පිළිබඳ කටයුතු හා සංවර්ධන කටයුතු  
 ஏனைய கருவூலங்கள் மூலமாக கிடைக்கப்பெறும் நிதி தொடர்பான நடவடிக்கைகள் மற்றும் அபிவிருத்தி நடவடிக்கைகள்  
 Activities on fund received by other Sources and Development Activities
06. වාර්ෂික භාණ්ඩ සමීක්ෂණ කටයුතු  
 வருடாந்த பண்ட கணக்கீட்டு பரிசீலனை நடவடிக்கைகள்  
 Activities on Annual Inventory inspections

**සුභසාධකර්ම වියදම් ගිණවුම සමාචාරික වියදම් Recurrent Expenditure**

වැය විෂය (සංකේතය හා කාර්යය) කාණ්ඩය විෂයයක් මගින් මාරු කිරීම පිළිබඳ මූලාශ්‍රය Object Code & Category	අනුමත මූලාශ්‍රය Funding Source	කාර්යය හා වැය විෂය මාතෘකාව පිරිවැටුම මගින් විෂයයක් Category & Object Title	සත්‍ය වියදම් සංඛ්‍යාව සමාචාරික Actual Expenditure		ඇස්තමේන්තු මට්ටම Estimate	
			2014	2015	2016	2017
			රු. මු. Rs.	රු. මු. Rs.	රු. මු. Rs.	රු. මු. Rs.
10		පෞද්ගලික සේවකී ஆளணி வேதனாதிக்கள் Personal Emoluments	14,743,922	20,603,464	18,737,000	17,318,000
1001	11	වැටුප් හා වේතන சம்பளங்களும் கூலிகளும் Salaries and Wages	9,122,902	9,623,616	6,937,000	11,142,000
1002	11	අතිකාල හා නිවාඩු දින වැටුප් மேலதிக நேர மற்றும் விடுமுறைக் கொடுப்பனவுகள் Overtime & Holiday Pay	376,421	376,952	300,000	300,000
1003	11	වෙනත් දීමනා ஏனைய கொடுப்பனவுகள் Other Allowances	5,244,599	10,602,896	11,500,000	5,876,000
11		ගමන් වියදම් பிரயாணச் செலவுகள் Travelling Expenses	375,000	464,519	400,000	400,000
1101	11	ගමන් වියදම් - දේශීය பிரயாணச் செலவுகள் - உள்ளூர் Travelling Expenses - Domestic	375,000	464,519	400,000	400,000

தமிழ்நாடு அரசு செலவு மதிப்பீடு Budget Estimate - 2017  
தமிழ்நாடு மத்திய மாகாண சபை Central Provincial Council

591-44-4-0-

சுருந்திடைக்கால செலவுகள் Recurrent Expenditure

தமிழ்நாடு அரசு செலவு மதிப்பீடு மத்திய மாகாண சபை வகைப்பாடு மற்றும் பிரிவு Object Code & Category	தொகுப்பு மூலம் Funding Source	காணியம் அல்லது தமிழ்நாடு அரசு செலவு மதிப்பீடு மத்திய மாகாண சபை பிரிவு மற்றும் விடயத் தலைப்பு Category & Object Title	செலவு மதிப்பீடு உள்பட செலவினம் Actual Expenditure		தமிழ்நாடு அரசு செலவு மதிப்பீடு Estimate	
			2014	2015	2016	2017
			ரூ. ரூ. Rs.	ரூ. ரூ. Rs.	ரூ. ரூ. Rs.	ரூ. ரூ. Rs.
12		சுருந்திடைக்காலப் பொருள்கள் Supplies	938,270	1,028,521	830,000	760,000
1201	11	லிப்பிசா அல்லது காணியம் பொருள்கள் Stationery & Office Requisites	200,000	293,835	270,000	270,000
1202	11	பெட்ரோல் அல்லது லூபிரிசன்ட் Fuel & Lubricants	749,237	622,115	500,000	450,000
1203	11	உணவு மற்றும் சீருடைகள் Diet and Uniforms	0	0	0	0
1205	11	பிற பொருள்கள் Other Supplies	20,000	38,978	40,000	20,000
1206	11	மெக்கானிக்கல் அல்லது மின்சாரப் பொருள்கள் Mechanical & Electrical goods	19,033	73,593	20,000	20,000
13		சுருந்திடைக்கால செலவினம் Maintenance Exp.	987,726	1,360,000	1,170,000	1,135,000
1301	11	வாகனங்கள் Vehicles	817,735	1,000,000	1,000,000	1,000,000
1302	11	பென்ட்ராக்ட் அல்லது கட்டுமானப் பொருள்கள் Plant, Machinery and Equipment	99,991	100,000	80,000	50,000
1303	11	கட்டிடங்கள் Building	50,000	200,000	75,000	75,000
1304	11	பிற சுருந்திடைக்கால செலவினம் Other Maintenance Exp.	15,000	50,000	10,000	10,000
1305	11	பொருள்கள் Structures	5,000	10,000	5,000	0
1306	11	பொருள்கள் - கட்டுமானம் Learning Resources - Quality inputs	0	0	0	0
14		சுருந்திடைக்கால சேவைகள் Contractual Services	848,541	1,557,251	1,510,000	1,550,000
1401	11	போக்குவரத்து Transport	12,122	15,794	10,000	10,000
1402	11	தொலைநகல் அல்லது தொடர்பு Postal and Communication	270,000	442,522	450,000	350,000
1403	11	மின்சாரம் மற்றும் நீர் Electricity and Water	225,000	472,836	500,000	640,000
1404	11	வடிகால் அல்லது உள்ளூர் வரி Rents, Rates and Local Taxes	68,969	69,270	50,000	50,000
1405	11	பிற சுருந்திடைக்கால சேவைகள் Other Contractual Services	272,450	556,829	500,000	500,000

අප වැය ඇස්තමේන්තුව වැරදි සෙසවු මන්දිර Budget Estimate - 2017  
 මධ්‍යම පළාත් සභාව මාතෘකා මහලයාලය Central Provincial Council

591-44-4-0-

සුඛවාසය වියදම් මිලදීම සඳහා වන පුනරාවර්තන වියදම් මිලදීම Recurrent Expenditure

වැය විෂය කොටසේ හා කාණ්ඩයේ වියදම් මුදල් මූලාශ්‍රය ප්‍රති මූලාශ්‍රය Funding Source	කාණ්ඩ හා වැය විෂය මාතෘකාව විග්‍රහ මුද්‍රණය වියදම් මුද්‍රණය Category & Object Title	පහත වියදම් මුද්‍රණය සෙසවු මන්දිර Actual Expenditure		ඇස්තමේන්තුව මන්දිර Estimate	
		2014	2015	2016	2017
		රු. ශ. Rs.	රු. ශ. Rs.	රු. ශ. Rs.	රු. ශ. Rs.
15	මාදුරු මිලදීම් සහ ප්‍රදාන විග්‍රහ මුද්‍රණය, මාතෘකා මහලයාලය Transfers and Grants	104,162	121,778	100,000	250,000
1506	11 රාජ්‍ය සේවකයන්ගේ දේපල ණය පොලී මුද්‍රණය මුද්‍රණය Property loan interest to public servants	104,162	121,778	100,000	250,000
17	වෙනත් සුඛවාසය වියදම් මුද්‍රණය මුද්‍රණය Other Recurrent Expenditure	82,840	165,566	155,000	100,000
1703	11 වෙනත් සුඛවාසය වියදම් මුද්‍රණය මුද්‍රණය Other Recurrent Expenditure	82,840	165,566	155,000	100,000
මාතෘකාවේ සුඛවාසය වියදම් මුද්‍රණය මුද්‍රණය සුඛවාසය වියදම් මුද්‍රණය මුද්‍රණය Total Recurrent Expenditure of Project		18,130,461	25,301,099	22,902,000	21,513,000
මාතෘකාවේ මුළු වියදම් සුඛවාසය වියදම් මුද්‍රණය මුද්‍රණය Total Expenditure of Project		18,130,461	25,301,099	22,902,000	21,513,000



**දැය වැය ඇස්තමේන්තුව වැය செலவு மதிப்பீடு Budget Estimate - 2017**  
**දකුණු පළාත් සභාව மத்திய மாகாண சபை Central Provincial Council**

ශීර්ෂය	591	කෘෂිකර්ම දෙපාර්තමේන්තුව
தலைப்பு		விவசாயத் திணைக்களம்
Head		Department of Agriculture
වැයසටහන	44	කෘෂිකර්ම සංවර්ධනය
வேலைத்திட்டம்		விவசாய அபிவருத்தி
Programme		Agriculture Development
ව්‍යාපෘතිය	5	කෘෂිකර්ම වැඩසටහන් ක්‍රියාත්මක කිරීම
கருத்திட்டம்		விவசாய வேலைத்திட்டங்களை நடைமுறைப்படுத்தல்
Project		Implementation of Agricultural Programmes
උප ව්‍යාපෘතිය	0	
உப கருத்திட்டம்		
Sub Project		

**ව්‍යාපෘති කාර්ය මාර්ග ක්‍රමවේදයන් පිළිබඳව විස්තරයන් Project Objectives**

01. කෘෂිකර්ම ව්‍යාප්තිය හා පුහුණු කටයුතු දියුණු කිරීම.  
 ව්‍යාප්තිය වැඩිදියුණු කිරීම සඳහා වැඩසටහන් මගින් වැඩසටහන් පුහුණු කිරීම.  
 Improve Agriculture extension and training.
02. බීජ හා රෝපණ ද්‍රව්‍ය නිෂ්පාදනය හා අලෙවිය.  
 බීජ, බීජ පැකට්ටු සහ රෝපණ ද්‍රව්‍ය නිෂ්පාදනය සහ අලෙවිය.  
 Production and sales of seed and planting materials.
03. නව නිෂ්පාදන තාක්ෂණය උදාහරණය ලෙස හඳුන්වාදීම.  
 නව නිෂ්පාදන තාක්ෂණය උදාහරණය ලෙස හඳුන්වාදීම.  
 Introduce appropriate technology for improve crop production.
04. වගා කොටස් ඉඩම් වගා කිරීමට තෝරාගත් ප්‍රදේශයන්.  
 වගා කොටස් ඉඩම් වගා කිරීමට තෝරාගත් ප්‍රදේශයන්.  
 Motivate farmers to cultivate fallow lands.
05. කෘෂි ව්‍යවසායකයින් දිරිමැදීම.  
 කෘෂි ව්‍යවසායකයින් දිරිමැදීම.  
 Encourage agro entrepreneur.
06. කෘෂිකර්ම ක්ෂේත්‍රයට අදාළ පර්යේෂණ හා පර්යේෂණ පැවැත්වීම.  
 කෘෂිකර්ම ක්ෂේත්‍රයට අදාළ පර්යේෂණ හා පර්යේෂණ පැවැත්වීම.  
 Conducting trials and experiments related to the agriculture.
07. ස්වභාවික සම්පත් කළමනාකරණය.  
 ස්වභාවික සම්පත් කළමනාකරණය.  
 Natural resources management.
08. කාර්මික සහ ආහාර නිෂ්පාදනය හා භාවිතයට දිරිමැදීම සහ පරිසර හිතකාමී කෘෂිකර්ම වැඩසටහන් ක්‍රියාත්මක කිරීම.  
 කාර්මික සහ ආහාර නිෂ්පාදනය හා භාවිතයට දිරිමැදීම සහ පරිසර හිතකාමී කෘෂිකර්ම වැඩසටහන් ක්‍රියාත්මක කිරීම.  
 Encourage organic fertilizer production and usage.
09. තෝරාගත් ප්‍රදේශයන් සහ තරුණ තරුණියන් සම්බලනය කිරීම.  
 තෝරාගත් ප්‍රදේශයන් සහ තරුණ තරුණියන් සම්බලනය කිරීම.  
 Empowerment of farmers and youths.
10. වැඩසටහන වැඩිදියුණු කිරීම සහ ජාතික සම්පත් ක්‍රියාත්මක කිරීම.  
 වැඩසටහන වැඩිදියුණු කිරීම සහ ජාතික සම්පත් ක්‍රියාත්මක කිරීම.  
 Productivity improvement & implementing e government policy.

**සුචර්යාවර්ධන වියදම් මිනවලයන් වැය செலவு Recurrent Expenditure**

දැය විෂය සංරචක හා කාර්යය වර්ගීකරණය කිරීමේ කේතය Object Code & Category	මූල්‍ය මාර්ගය Funding Source	තෘතීයික හා දැය විෂය මාතෘකාව Category & Object Title	සත්‍ය වියදම් වැය Actual Expenditure		ඇස්තමේන්තුව මතීම් Estimate	
			2014	2015	2016	2017
			රු. ශ. Rs.	රු. ශ. Rs.	රු. ශ. Rs.	රු. ශ. Rs.
10		පෞද්ගලික සේවකී පුනීසරී වෛද්‍යානුකී Personal Emoluments	102,808,165	137,691,585	139,909,000	140,034,000
1001	11	වැදුම් හා වේතන සම්පණ්‍යකරණ සේවකී Salaries and Wages	62,740,799	65,743,006	63,628,000	66,650,000
1002	11	ඒකාල හා නිවාඩු දින වැදුම් මෙහෙයුම් මුද්‍රා මර්‍යම් වර්ගීකරණ කොට්ඨාසවකී Overtime & Holiday Pay	624,536	708,089	500,000	400,000
1003	11	වෙනත් දීමනා ඉහණය කොට්ඨාසවකී Other Allowances	39,442,830	71,240,490	74,781,000	52,984,000

අප වැය ඇස්තමේන්තුව වரவு செலவு மதிப்பீடு Budget Estimate - 2017  
 මහල පළාත් සභාව மத்திய மாகாண சபை Central Provincial Council

591-44-5-0-

**සුභරාමය වියදම් මිනවරුම செலவினம் Recurrent Expenditure**

වැය විෂය ක-සේවය හා කාර්යය වර්ගය குறிப்பிடு மற்றும் பிரிவு Code & Category	අදාළ මූලාශ්‍රය Funding Source	කාර්ය හා වැය විෂය මාතෘකාව பிரிவு மற்றும் விடயத் தலைப்பு Category & Object Title	වැය වියදම් உள்னடப்பு செலவினம் Actual Expenditure		ඇස්තමේන්තුව மதிப்பீடு Estimate	
			2014	2015	2016	2017
			රු. ශු. Rs.	රු. ශු. Rs.	රු. ශු. Rs.	රු. ශු. Rs.
11		ගමන් වියදම් பிரயாணச் செலவுகள் Travelling Expenses	6,578,836	8,315,618	6,000,000	8,500,000
1101	11	ගමන් වියදම් - දේශීය பிரயාணக் செலவுகள் - உள்ளூர் Travelling Expenses - Domestic	6,578,836	8,315,618	6,000,000	8,500,000
12		සැපයීම් வழங்கல்கள் Supplies	1,809,864	2,378,889	1,880,000	1,880,000
1201	11	ලිපිපිටපත් හා කාර්යාලීය අවශ්‍යතා எழுத்துருவிகளும், அலுவலக தேவைகளும் Stationery & Office Requisites	200,000	598,593	400,000	400,000
1202	11	ඉන්ධන හා ලිපිපිටපත් எரிபொருள், உராய்வு நீக்கிகள் Fuel & Lubricants	1,453,000	1,530,331	1,400,000	1,400,000
1203	11	ආහාර සහ සහන ජීවන වියදම් உணவு மற்றும் சீருடைகள் Diet and Uniforms	0	0	0	0
1205	11	වෙනත් සැපයීම් ஏළානා வழங்கල்கள் Other Supplies	69,709	102,300	30,000	30,000
1206	11	සන්නිවේදන හා විදුලි උපකරණ பொறிகள், மின்னொருட்கள் Mechanical & Electrical goods	87,155	147,665	50,000	50,000
13		සංවත්සර වියදම් பேணුதல் செலவினம் Maintenance Exp.	4,998,976	6,875,914	4,700,000	4,025,000
1301	11	වාහන වාහන වාහන Vehicles	2,490,000	3,410,497	2,000,000	1,500,000
1302	11	සන්නිවේදන හා සම්පිණ්ඩන උපකරණ பொறிகள், பொருத்துதல்கள், உபகரணங்கள் Plant, Machinery and Equipment	109,386	245,405	100,000	75,000
1303	11	වොටර්සැප්පි කட்டிடங்கள் Building	2,399,590	2,720,012	2,400,000	2,400,000
1304	11	වෙනත් සංවත්සර වියදම් ஏළානා பேணුதல் செலவினம் Other Maintenance Exp.	0	300,000	200,000	120,000
14		කිසිදුමත සේවා ඉදිරිපත් කිරීමේ සේවාවන් Contractual Services	5,249,248	6,292,541	4,740,000	6,505,000
1402	11	තැපෑල හා සන්නිවේදන தபால் மற்றும் தொடர்புபடல் Postal and Communication	957,013	1,816,513	1,900,000	1,975,000
1403	11	විදුලි හා ජලය සපයීම සඳහා Electricity and Water	403,292	389,269	400,000	500,000
1404	11	වැටුප්, කුලී හා පළාත් බදු வாடகை, கலிக்கட்டணம், உள்ளூர் வரி Rents, Rates and Local Taxes	3,858,943	3,945,071	2,400,000	4,000,000
1405	11	වෙනත් කිසිදුමත සේවා ඉළානා ඉදිරිපත් කිරීමේ සේවාවන් Other Contractual Services	30,000	141,688	40,000	30,000
15		මාරු කිරීම් සහ ඉදාන පුරිපාඪනම්, මානියම් Transfers and Grants	1,068,779	1,167,533	1,200,000	1,100,000
1506	11	රාජ්‍ය සේවකයන්ගේ දේපල ණය කොට அரசு ஊழியர்களின் சொத்துக்கள் மீதான கடன் வாடகை Property loan interest to public servants	1,068,779	1,167,533	1,200,000	1,100,000
17		වෙනත් සුභරාමය වියදම් Other Recurrent Expenditure	120,914	300,000	200,000	200,000
1703	11	වෙනත් සුභරාමය වියදම් Other Recurrent Expenditure	120,914	300,000	200,000	200,000
මහල වැයේ සුභරාමය වියදම් මුළු එකතුව கருத்திட்டத்தின் மொத்த மீள்முனவரும் செலவினங்கள் Total Recurrent Expenditure of Project			122,634,782	162,822,080	157,629,000	162,314,000
මහල වැයේ සුභරාමය වියදම් கருத்திட்டத்தின் மொத்தச் செலவினம் Total Expenditure of Project			122,634,782	162,822,080	157,629,000	162,314,000

සත්ව නිෂ්පාදන හා සෞඛ්‍ය දෙපාර්තමේන්තුව  
கால்நடை உற்பத்தி மற்றும் சுகாதார திணைக்களம்  
Department of Animal Production & Health

දැක්ම  
සවය-පෝෂි දැයකට සියලු පශු නිපැයුම් මැදිරිත්

இலக்கு  
கால்நடை உற்பத்தியில் மத்திய மலைநாட்டின் பங்களிப்பினூடாக தன்னிறைவுள்ள தாய் நாட்டை உருவாக்குதல்.

Vision  
'Madarata' Livestock Products for the entire nation towards self sufficiency

මෙහෙවර  
සත්ව සෞඛ්‍ය, සත්ව අභිජනන, ව්‍යාප්ති හා පුහුණු අංශයන්හි මූල්‍ය භෞතික හා කාක්ෂණික සේවාවන් කාර්යක්ෂමවත්, සාධාරණවත්, අපක්ෂපාතිවත් සැපයීම තුලින් පශු නිෂ්පාදනයන්ගෙන් ස්වයංපෝෂිතාවය ලබා කරගැනීම සඳහා මධ්‍යම පළාත් සත්ව පාලනයේ යෙදෙන ගොවීන් දිරි ගැන්වීම සහ ඔවුන්ගේ සමාජයීය හා ආර්ථිකමය සංවර්ධනය කරා මෙහෙය වීම

பணிக்கூற்று  
கால்நடை சுகாதாரம், கால்நடை இனவீருத்தி, அதன் வீஸ்தர்ப்பு மற்றும் பயிற்சி போன்ற பிரிவுகளின் நிதித்துவ, பொளதீக, தொழில்நுட்பங்களின் செயற்திறனுடன், சமமாக, பாகுபாடின்றி சேவையை வழங்குவதன் மூலம் விலங்கு உற்பத்தியை தன்னிறைவடையச் செய்வதன் நோக்குடன் மத்திய மாகாணத்தில் கால்நடை வளர்ப்பில் ஈடுபடும் விவசாயிகளை ஊக்குவித்தல மற்றும் அவர்களின் சமூக,பொருளாதார முன்னேற்ற வழியில் இட்டுச் செல்லல்.

Mission  
Providing financial, physical and technical services, efficiently, fairly and equitably in the field of Animal Health, Animal Breeding, Extension and Training, motivate livestock farmers in central Province to reach self reliance in livestock products and guide them towards socio economic development

**අප වැය ඇස්තමේන්තුව වැය செலவு மதிப்பீடு Budget Estimate - 2017**  
**මධ්‍යම පළාත් සභාව මත්ස්‍ය ආකාශන සභා Central Provincial Council**

සිටීම 592 සත්ව නිෂ්පාදන හා සෞඛ්‍ය දෙපාර්තමේන්තුව  
 தலைப்பு மிருக உற்பத்தி மற்றும் சுகாதார திணைக்களம்  
 Head Department of Animal Production and Health

**පළාත් රාජ්‍ය නිලධාරීන්ගේ අත්තිසාරම් ගිණුම් කටයුතු ආකාශන අර්ථ දැක්වීමේ ප්‍රධාන කාර්ය මණ්ඩලයේ (ප්‍රධාන කාර්ය මණ්ඩලය) කාර්ය මණ්ඩලයේ කාර්ය මණ්ඩලයේ Public Officer's Advance Account Activities**

අත්තිසාරම් ගිණුම් සීමාවන් (ප්‍රධාන කාර්ය මණ්ඩලයේ කාර්ය මණ්ඩලයේ) Limits of Advance Accounts	සත්‍ය වියදම උපයුතු සේවාවන් Actual Expenditure		ඇස්තමේන්තුව Estimate	සුද්ධීකරණ ඇස්තමේන්තුව Revised Estimate	ඇස්තමේන්තුව Estimate
	2014	2015	2016	2016	2017
	රු. ශ. Rs.	රු. ශ. Rs.	රු. ශ. Rs.	රු. ශ. Rs.	රු. ශ. Rs.
විසඳුම් උපයුතු සේවාවන් සේවාවන් උපරිම සීමාව Maximum Limits of Expenditure	8,777,278	6,156,600	10,000,000	0	10,500,000
ලැබීමේ අවම සීමාව වැරදිවලට මුද්‍රිත සේවාවන් Minimum Limits of Receipts	7,318,528	9,266,698	5,832,000	0	6,175,000
නර අනුපාතයේ උපයුතු සේවාවන් අධික නිලධාරීන් උපරිම සීමාව Maximum Limits of Debit Balances	18,802,420	15,901,621	37,022,100	0	41,347,100

**වැයසටහන් අනුව වියදම් සාරාංශය නිකුත් කිරීමේ සාරාංශය සමස්ත වශයෙන් සමස්ත වශයෙන් Summary of Expenditure by Programme**

වැයසටහන් අංකය නිකුත් කිරීමේ සං. Prog. No.	වැයසටහන් නාමය නිකුත් කිරීමේ නාමය Programme Title	සත්‍ය වියදම උපයුතු සේවාවන් Actual Expenditure		ඇස්තමේන්තුව මதிப்பீடு Estimate	
		2014	2015	2016	2017
		රු. ශ. Rs.	රු. ශ. Rs.	රු. ශ. Rs.	රු. ශ. Rs.
45	සුඛවාදය වියදම් මගින් සේවාවන් Recurrent Expenditure	165,362,949	205,378,203	216,048,000	237,508,000
	සතු සම්පත් සංවර්ධනය කාර්ය මණ්ඩලය Livestock Development	165,362,949	205,378,203	216,048,000	237,508,000
45	වියදම් එකතුව සමස්ත වශයෙන් Total Expenditure	165,362,949	205,378,203	216,048,000	237,508,000
	සතු සම්පත් සංවර්ධනය කාර්ය මණ්ඩලය Livestock Development	165,362,949	205,378,203	216,048,000	237,508,000

වැයසටහන 45 සතු සම්පත් සංවර්ධනය  
 வேலைத்திட்டம் கால்நடை அபிவிருத்தி  
 Programme Livestock Development

**ව්‍යාපෘති අනුව වියදම් සාරාංශය සමස්ත වශයෙන් සමස්ත වශයෙන් Summary of Expenditure by Projects**

ව්‍යාපෘති අංකය නිකුත් කිරීමේ සං. Project No.	ව්‍යාපෘති නාමය නිකුත් කිරීමේ නාමය Project Title	සත්‍ය වියදම උපයුතු සේවාවන් Actual Expenditure		ඇස්තමේන්තුව මதிப்பී Estimate	
		2014	2015	2016	2017
		රු. ශ. Rs.	රු. ශ. Rs.	රු. ශ. Rs.	රු. ශ. Rs.
4	සුඛවාදය වියදම් මගින් සේවාවන් Recurrent Expenditure	165,362,949	205,378,203	216,048,000	237,508,000
	සාමාන්‍ය පරිපාලනය හා ආයතනික සේවා පොදු நிர்වාහන සේවාවන් සේවාවන් General Administration & Establishment Services	22,706,007	28,013,736	28,257,000	30,700,000
5	සතු රෝහල මිලදී ගැනීම සේවාවන් Veterinary Hospital	8,974,692	10,459,860	9,541,000	9,788,000
6	සත්ව නිෂ්පාදන උත්සාහය මිලදී ගැනීම Promoting the Animal Production	133,682,250	166,904,607	178,250,000	197,020,000
4	වියදම් එකතුව සමස්ත වශයෙන් Total Expenditure	165,362,949	205,378,203	216,048,000	237,508,000
	සාමාන්‍ය පරිපාලනය හා ආයතනික සේවා පොදු நிர்වාහන සේවාවන් සේවාවන් General Administration & Establishment Services	22,706,007	28,013,736	28,257,000	30,700,000
5	සතු රෝහල මිලදී ගැනීම සේවාවන් Veterinary Hospital	8,974,692	10,459,860	9,541,000	9,788,000
6	සත්ව නිෂ්පාදන උත්සාහය මිලදී ගැනීම Promoting the Animal Production	133,682,250	166,904,607	178,250,000	197,020,000

**අය වැය ඇස්තමේන්තු ව්‍යුහ සමාලෝචනා මට්ටම Budget Estimate - 2017**  
**මධ්‍යම පළාත් සභාව මහේස්වරාය පළාත් සභාව Central Provincial Council**

ශීර්ෂය 592 සත්ව නිෂ්පාදන හා සෞඛ්‍ය දෙපාර්තමේන්තුව  
 தலைப்பு மிருக உற்பத்தி மற்றும் சுகாதார திணைக்களம்  
 Head Department of Animal Production and Health  
 වැයසටහන 45 සෞ සමස්ත සංවර්ධනය  
 வேலைத்திட்டம் கால்நடை துயிவிருத்தி  
 Programme Livestock Development  
 ව්‍යාපෘතිය 4 සාමාන්‍ය පරිපාලනය හා ආයතනික සේවා  
 கருத்திட்டம் பொது நிர்வாகமும் தாயனச் சேவைகளும்  
 Project General Administration & Establishment Services  
 උප ව්‍යාපෘතිය 0  
 உப கருத்திட்டம்  
 Sub Project

**කාර්ය මණ්ඩල සාරාංශය ප්‍රවේශනා සමුච්චය Employment Summary**

කාර්ය මණ්ඩල ප්‍රවේශනා සමුච්චය Position and Category	සත්‍ය වියදම් උත්සාහය වැයවීම Actual Expenditure				ඇස්තමේන්තු මට්ටම Estimate			
	2014		2015		2016		2017	
	අංක නො. කිසි No.	වැඩුණු හා වේතන (රු.) සමපාදනයකු සමුච්චය (රු.) Salaries & Wages (Rs.)	අංක නො. කිසි No.	වැඩුණු හා වේතන (රු.) සමපාදනයකු සමුච්චය (රු.) Salaries & Wages (Rs.)	අංක නො. කිසි No.	වැඩුණු හා වේතන (රු.) සමපාදනයකු සමුච්චය (රු.) Salaries & Wages (Rs.)	අංක නො. කිසි No.	වැඩුණු හා වේතන (රු.) සමපාදනයකු සමුච්චය (රු.) Salaries & Wages (Rs.)
<b>කණ්ඩායම් ඒ කාණ්ඩය Group A</b>	5	2,810,000	3	1,729,000	5	2,843,700	5	3,700,000
ස්ථිර Permanent	5	2,810,000	3	1,729,000	5	2,843,700	5	3,700,000
නිලධාරීන් Permanent	3	1,015,000	3	1,003,000	2	638,040	2	900,000
කණ්ඩායම් ඒ කාණ්ඩය Group B	3	1,015,000	3	1,003,000	2	638,040	2	900,000
ස්ථිර Permanent	0	0	0	0	0	0	0	0
තාවකාලික Temporary	0	0	0	0	0	0	0	0
කණ්ඩායම් ඒ කාණ්ඩය Group C	20	4,789,000	24	4,960,705	24	5,136,540	24	8,300,000
ස්ථිර Permanent	20	4,789,000	24	4,960,705	24	5,136,540	24	8,300,000
නිලධාරීන් Permanent	0	0	0	0	0	0	0	0
තාවකාලික Temporary	0	0	0	0	0	0	0	0
කණ්ඩායම් ඒ කාණ්ඩය Group D	15	2,513,104	15	2,390,000	11	1,743,720	13	2,640,000
ස්ථිර Permanent	10	1,786,000	10	1,686,000	10	1,601,720	13	2,640,000
නිලධාරීන් Permanent	5	727,104	5	704,000	1	142,000	0	0
තාවකාලික Temporary	5	727,104	5	704,000	1	142,000	0	0
මුළු-ස්ථිර Total-Permanent	38	10,400,000	40	9,378,705	41	10,220,000	44	15,540,000
මුළු-තාවකාලික Total-Temporary	5	727,104	5	704,000	1	142,000	0	0

**ශ්‍රී ලංකා සෞඛ්‍ය සේවාවේ වැය මුදල සැලසුම - 2017**  
**මධ්‍යම පළාත් සභාව මத்திய පාලන සභා Central Provincial Council**

ශීර්ෂය **592** සත්ව නිෂ්පාදන හා සෞඛ්‍ය දෙපාර්තමේන්තුව  
 தலைப்பு **592** மிருக உற்பத்தி மற்றும் சுகாதார திணைக்களம்  
 Head Department of Animal Production and Health  
 දැනට පවතින **45** සතු සම්පත් සංවර්ධනය  
 வேலைத்திட்டம் **45** கால்நடை இயிவுறுத்தி  
 Programme Livestock Development  
 ව්‍යාපෘතිය **5** සතු වෛද්‍ය  
 සැලසුම් **5** மிருக வைத்தியசாலைகள்  
 Project Veterinary Hospital  
 උප ව්‍යාපෘතිය **0**  
 உப சருத்திட்டம்  
 Sub Project

**කාර්ය මණ්ඩල සාරාංශය ප්‍රවෘත්ති සාරාංශය Employment Summary**

තනතුර හා කාණ්ඩය நிலைகளும் பிரிவுகளும் Position and Category	සත්‍ය වියදම් දැරූ ප්‍රවෘත්ති Actual Expenditure				සූචක මණ්ඩලයේ මුදල් මට්ටම Estimate			
	2014		2015		2016		2017	
	තනතුර எண்ணிக்கை No.	වැටුප් හා වේතන (රු.) சம்பளங்களும் கூலிகளும் (ரூ.) Salaries & Wages (Rs.)	තනතුර எண்ணிக்கை No.	වැටුප් හා වේතන (රු.) சம்பளங்களும் கூலிகளும் (ரூ.) Salaries & Wages (Rs.)	තනතුර எண்ணிக்கை No.	වැටුප් හා වේතන (රු.) சம்பளங்களும் கூலிகளும் (ரூ.) Salaries & Wages (Rs.)	තනතුර எண்ணிக்கை No.	වැටුප් හා වේතන (රු.) சம்பளங்களும் கூலிகளும் (ரூ.) Salaries & Wages (Rs.)
<b>කණ්ඩායම් ඒ කාණ්ඩය Group A</b>	<b>5</b>	<b>1,850,624</b>	<b>3</b>	<b>1,415,000</b>	<b>3</b>	<b>1,339,120</b>	<b>4</b>	<b>2,000,000</b>
ස්ථිර நிலையான Permanent	5	1,850,624	3	1,415,000	3	1,339,120	4	2,000,000
<b>කණ්ඩායම් බී කාණ්ඩය Group B</b>	<b>0</b>	<b>0</b>	<b>0</b>	<b>0</b>	<b>0</b>	<b>0</b>	<b>0</b>	<b>0</b>
ස්ථිර நிலையான Permanent	0	0	0	0	0	0	0	0
තාවකාලික தற்காலிக Temporary	0	0	0	0	0	0	0	0
<b>කණ්ඩායම් සී කාණ්ඩය Group C</b>	<b>3</b>	<b>722,000</b>	<b>3</b>	<b>730,000</b>	<b>3</b>	<b>751,320</b>	<b>4</b>	<b>1,000,000</b>
ස්ථිර நிலையான Permanent	3	722,000	3	730,000	3	751,320	4	1,000,000
තාවකාලික தற்காலிக Temporary	0	0	0	0	0	0	0	0
<b>කණ්ඩායම් ඩී කාණ්ඩය Group D</b>	<b>15</b>	<b>2,333,000</b>	<b>10</b>	<b>1,675,523</b>	<b>10</b>	<b>1,540,560</b>	<b>13</b>	<b>2,500,000</b>
ස්ථිර நிலையான Permanent	10	1,622,000	6	1,112,523	10	1,540,560	13	2,500,000
තාවකාලික தற்காலிக Temporary	5	711,000	4	563,000	0	0	0	0
<b>මුළු ස්ථිර - ස්ථිර மொத்தம்-நிலையான Total-Permanent</b>	<b>18</b>	<b>4,194,624</b>	<b>12</b>	<b>3,257,523</b>	<b>16</b>	<b>3,631,000</b>	<b>21</b>	<b>5,500,000</b>
<b>මුළු තාවකාලික - තාවකාලික மொத்தம்-தற்காலிகம் Total-Temporary</b>	<b>5</b>	<b>711,000</b>	<b>4</b>	<b>563,000</b>	<b>0</b>	<b>0</b>	<b>0</b>	<b>0</b>

**අප වැය ඇස්තමේන්තුව වැරදි සේවා මதிப்பீடு Budget Estimate - 2017**  
**මධ්‍යම පළාත් සභාව මහජන මාකාන සභා Central Provincial Council**

සිටිය 592 සත්ව නිෂ්පාදන හා සෞඛ්‍ය දෙපාර්තමේන්තුව  
 தலைப்பு மிருக உற்பத்தி மற்றும் சுகாதார திணைக்களம்  
 Head Department of Animal Production and Health  
 වැය කොටස 45 පශු සම්පත් සංවර්ධනය  
 வேலைத்திட்டம் கால்நடை துழைவிருத்தி  
 Programme Livestock Development  
 ව්‍යාපෘතිය 6 සත්ව නිෂ්පාදන උත්තරිය  
 கருத்திட்டம் மிருக உற்பத்தி மேம்படுத்துகை  
 Project Promoting the Animal Production  
 උප ව්‍යාපෘතිය 0  
 உப கருத்திட்டம்  
 Sub Project

**සාර්ව ජනපද සාරාංශය පත්වියනීයීන්ගේ සරුකම Employment Summary**

නමය හා කාණ්ඩය நினைக்கப்படும் பிரிவுகளும் Position and Category	සත්‍ය වියදම් උත්සාහය සෙලවීම Actual Expenditure				ඇස්තමේන්තුව මதிப்பீடு Estimate			
	2014		2015		2016		2017	
	අංක නො. No.	වැඩුණ හා වේතන (රු.) සමපාදකයන්ගේ සාමාන්‍යය (රු.) Salaries & Wages (Rs.)	අංක නො. No.	වැඩුණ හා වේතන (රු.) සමපාදකයන්ගේ සාමාන්‍යය (රු.) Salaries & Wages (Rs.)	අංක නො. No.	වැඩුණ හා වේතන (රු.) සමපාදකයන්ගේ සාමාන්‍යය (රු.) Salaries & Wages (Rs.)	අංක නො. No.	වැඩුණ හා වේතන (රු.) සමපාදකයන්ගේ සාමාන්‍යය (රු.) Salaries & Wages (Rs.)
<b>කණ්ඩායම් ඒ කාණ්ඩය Group A</b>	40	17,000,000	41	16,467,000	65	23,513,000	63	35,470,000
ස්ථිර நிலையான Permanent	40	17,000,000	41	16,467,000	65	23,513,000	63	35,470,000
කණ්ඩායම් බී කාණ්ඩය Group B	10	12,424,000	6	2,157,000	5	1,851,000	7	3,000,000
ස්ථිර நிலையான Permanent	10	12,424,000	6	2,157,000	5	1,851,000	7	3,000,000
තාවකාලික தற்காலிக Temporary	0	0	0	0	0	0	0	0
<b>කණ්ඩායම් සී කාණ්ඩය Group C</b>	70	21,999,000	108	25,094,000	113	25,954,000	92	30,000,000
ස්ථිර நிலையான Permanent	70	21,999,000	108	25,094,000	113	25,954,000	92	30,000,000
තාවකාලික தற்காலிக Temporary	0	0	0	0	0	0	0	0
<b>කණ්ඩායම් ඩී කාණ්ඩය Group D</b>	99	17,669,658	132	20,090,025	147	22,442,000	169	36,000,000
ස්ථිර நிலையான Permanent	55	9,399,000	57	9,381,000	94	14,832,000	128	30,200,000
තාවකාලික தற்காலிக Temporary	44	8,270,658	75	10,709,025	53	7,610,000	41	5,800,000
<b>එකතුව - ස්ථිර மொத்தம்-நிரந்தரம் Total-Permanent</b>	175	60,822,000	212	53,099,000	277	66,150,000	290	98,670,000
<b>එකතුව - තාවකාලික மொத்தம்-தற்காலிகம் Total-Temporary</b>	44	8,270,658	75	10,709,025	53	7,610,000	41	5,800,000

**අප මැද ඉස්තෙමේන්තුව වැරදු සෙසලා මන්චිටු Budget Estimate - 2017**  
**මධ්‍යම පළාත් සභාව මන්චිටු මහාසංඝ සභාව Central Provincial Council**

ශිථලය 592 සත්ව නිෂ්පාදන හා සෞඛ්‍ය දෙපාර්තමේන්තුව  
 තலைப்பு 1000 මිලුක උරුප්පිනි මහරාම සුකාසාර නිකායකුසුම  
 Head 1000 Department of Animal Production and Health  
 වැඩසටහන 45 සතු සමස්ත සංවර්ධනය  
 වෙළෙඳපොළ 1000 සාලුකළු ආවිලුප්පිනි  
 Programme 1000 Livestock Development  
 ව්‍යාපෘතිය 4 සාමාන්‍ය සංවර්ධනය හා ආයතනික සේවා  
 කටයුත්ත 1000 බොහෝ ක්‍රියාත්මක සේවා සංවිධානය  
 Project 1000 General Administration & Establishment Services  
 උප ව්‍යාපෘතිය 0  
 උප කටයුත්ත 0

**ව්‍යාපෘති කාර්ය මාර්ග කටයුත්ත 1000 බොහෝ ක්‍රියාත්මක සේවා සංවිධානය Project Objectives**

- සතු සමස්ත සංවර්ධනය උසස් කළ යුතු බවට සමස්ත දෙපාර්තමේන්තුවේ සමස්ත කාර්ය මණ්ඩලයට ආදේශිතව කලාපීය මට්ටමේ උපදෙස් සැපයීම සහ කාර්ය මණ්ඩලයේ උසස් කිරීම සහ කාර්ය මණ්ඩලයේ නිකායකුසුම උපදෙස් සැපයීම සහ කාර්ය මණ්ඩලයේ නිකායකුසුම උපදෙස් සැපයීම
- දෙපාර්තමේන්තුවේ සතු සමස්ත සංවර්ධනය සහ කාර්ය මණ්ඩලයේ නිකායකුසුම උපදෙස් සැපයීම සහ කාර්ය මණ්ඩලයේ නිකායකුසුම උපදෙස් සැපයීම
- සතු සමස්ත සංවර්ධනය සඳහා අවශ්‍ය සැලසුම් සහ කාර්ය මණ්ඩලයේ නිකායකුසුම උපදෙස් සැපයීම සහ කාර්ය මණ්ඩලයේ නිකායකුසුම උපදෙස් සැපයීම

**පුනරාවර්තන වියදම් මුද්‍රාණය සෙසලා සංචල පිරිසිදු වියදම් Recurrent Expenditure**

වැය විෂය සංකේතය හා කාර්ය මණ්ඩල කුලියට මාර්ග පිරිසිදු Object Code & Category	දායක මූලාශ්‍රය Funding Source	කාර්ය මණ්ඩල හා වැය විෂය මාතෘකාව Category & Object Title	සත්‍ය වියදම් වැයවුම Actual Expenditure		අස්තමේන්තුව මතිට්ටු Estimate	
			2014	2015	2016	2017
			රු. ශු. Rs.	රු. ශු. Rs.	රු. ශු. Rs.	රු. ශු. Rs.
10		සෞඛ්‍ය සේවක සහ අනෙකුත් සේවකයන්ගේ පුද්ගලික මුදල් Personal Emoluments	17,015,897	21,193,050	21,707,000	23,892,000
1001	11	වැටුප් හා වේතන Salaries and Wages	11,127,104	10,082,705	10,362,000	15,540,000
1002	11	අතිරේක හා නිවාඩු දින වැටුප් Overtime & Holiday Pay	590,282	487,133	450,000	450,000
1003	11	වෙනත් දීමනා Other Allowances	5,298,511	10,623,212	10,895,000	7,902,000
11		සංචාර වියදම් ව්‍යුහගතව සෙසලා පිරිසිදු වියදම් Travelling Expenses	347,767	399,549	350,000	350,000
1101	11	සංචාර වියදම් - දේශීය Travelling Expenses - Domestic	347,767	399,549	350,000	350,000
12		සැපයීමේ ආපසු මුදලක් Supplies	2,020,683	1,436,450	1,600,000	1,375,000
1201	11	ලිපිද්වාර හා කාර්යාලීය අවශ්‍යතා Stationery & Office Requisites	499,999	544,093	800,000	500,000
1202	11	ඉන්ධන හා ලිපි සේවක මෙල් Fuel & Lubricants	351,978	277,464	350,000	325,000
1203	11	ආහාර සහ සක කිරීමේ ආචාර්ය උපදේශන සහ ආචාර්ය උපදේශන Diet and Uniforms	0	0	0	0
1205	11	වෙනත් සැපයීම Other Supplies	999,958	473,932	500,000	400,000
1206	11	සන්නිවේදන හා විදුලි උපකරණ මෙල්ලි, විදුලි සන්නිවේදන මෙල්ලි Mechanical & Electrical goods	168,748	140,961	150,000	150,000



தமிழ்நாடு அரசு செலவு மதிப்பீடு Budget Estimate - 2017  
 மத்திய மாகாண சபை Central Provincial Council

592-45-4-0-

புனரடைபிடிக்கப்பட்ட செலவுகள் Recurrent Expenditure

தமிழ்நாடு அரசு செலவு மதிப்பீடு வகை Code & Category	தமிழ்நாடு அரசு செலவு மதிப்பீடு Source Funding Source	காணியம் அல்லது தமிழ்நாடு அரசு செலவு மதிப்பீடு பிரிவு மற்றும் விடயத் தலைப்பு Category & Object Title	2014		2015		2016		2017	
			உண்மையான செலவுகள் Actual Expenditure		அதிகாரப்படுத்தப்பட்ட செலவுகள் Estimate		அதிகாரப்படுத்தப்பட்ட செலவுகள் Estimate		அதிகாரப்படுத்தப்பட்ட செலவுகள் Estimate	
			ரூ. கு. ரூ.	ரூ. கு. ரூ.	ரூ. கு. ரூ.	ரூ. கு. ரூ.	ரூ. கு. ரூ.	ரூ. கு. ரூ.		
13		பொதுச் செலவுகள் Maintenance Exp.	3,146,660	2,649,030	1,950,000	2,343,000				
1301	11	வாகனங்கள் Vehicles	2,000,000	1,499,102	1,000,000	1,200,000				
1302	11	பொருட்கள் அல்லது கருவிகள் Plant, Machinery and Equipment	146,660	149,928	150,000	143,000				
1303	11	கட்டிடங்கள் Building	1,000,000	1,000,000	800,000	1,000,000				
14		கிடைக்கக்கூடிய சேவைகள் Contractual Services	0	2,208,431	2,300,000	2,600,000				
1402	11	பேரவை அல்லது தொலைபேசி Postal and Communication	0	599,369	650,000	900,000				
1403	11	மின்சாரம் மற்றும் தண்ணீர் Electricity and Water	0	274,025	350,000	350,000				
1404	11	வடிகால், கழிவுநீர் அல்லது கழிவுநீர் வசதி Rents, Rates and Local Taxes	0	823,397	800,000	850,000				
1405	11	பிற கிடைக்கக்கூடிய சேவைகள் Other Contractual Services	0	509,640	500,000	500,000				
15		மாற்றம் அல்லது மானியம் Transfers and Grants	175,000	129,226	150,000	140,000				
1506	11	பொதுச் செலவுகள் Property loan interest to public servants	175,000	129,226	150,000	140,000				
17		பிற செலவுகள் Other Recurrent Expenditure	0	0	0	0				
1703	11	பிற செலவுகள் Other Recurrent Expenditure	0	0	0	0				
மொத்தம் Total Recurrent Expenditure of Project			22,706,007	28,013,736	28,257,000	30,700,000				
மொத்தம் Total Expenditure of Project			22,706,007	28,013,736	28,257,000	30,700,000				

**අප දැන් ඇත්තේක්කුව වැරැදි බැර මැදිහත්වීම් Budget Estimate - 2017**  
**මධ්‍යම පළාත් සභාව මැස්ෂීප් මානාසාන සභාව Central Provincial Council**

ශීර්ෂය **502** සත්ව නිෂ්පාදන හා සෞඛ්‍ය දෙපාර්තමේන්තුව  
 தலைப்பு **45** மிருக உற்பத்தி மற்றும் சுகாதார நினைக்களம்  
 Head Department of Animal Production and Health  
 වැඩසටහන **45** සතු සම්පත් සංවර්ධනය  
 வேலைத்திட்டம் **5** கால்நடை அபிவிருத்தி  
 Programme Livestock Development  
 ව්‍යාපෘතිය **5** සතු රෝහල  
 கருத்திட்டம் **0** மிருக வைத்தியசாலைகள்  
 Project Veterinary Hospital  
 උප ව්‍යාපෘතිය **0**  
 உப கருத்திட்டம்  
 Sub Project

**ව්‍යාපෘති කාර්ය මාර්ග කලක්ෂිත ලක්ෂණයන් Project Objectives**

- පළාත් මට්ටමේ ප්‍රදේශය තුළ කෘෂිකාර්මික හා කෘෂිකාර්මික නොවන සතුන්ගේ සෞඛ්‍ය තත්වය ආරක්ෂා කිරීම මානාසාන මාර්ගයට පිටුපසින් පිහිටි වෛද්‍ය සේවාවන් වලින් සුදුසු ලෙස සහතික කිරීම  
 Maintenance of Health status of Agricultural and Non agricultural animals in the Province
- සතුන්ගෙන් මිනිසාට වැළඳෙන රෝග අවම කිරීම  
 Control of Zoonosis to minimum

**සුඛවාදය වියදම් මිනවනු ලබන සෙසවිකම් Recurrent Expenditure**

වැය විෂය සංකේතය හා කාණ්ඩයේ වියදමේ මාර්ගය පිළිබඳ විස්තරය Code & Category	දායක මාර්ගය Funding Source	කාර්යය හා වැය විෂය මාතෘකාව பிரிவு மற்றும் விடயத் தலைப்பு Category & Object Title	සමාන වියදම් දැක්වීම செலவினம் Actual Expenditure		ඇත්තේක්කුව මதிப்பீடு Estimate	
			2014	2015	2016	2017
			රු. ශ. Rs.	රු. ශ. Rs.	රු. ශ. Rs.	රු. ශ. Rs.
<b>10</b>		<b>පෞද්ගලික සේවකී ක්‍රියාත්මක වෙනම</b> Personal Emoluments	<b>7,839,812</b>	<b>9,060,417</b>	<b>8,931,000</b>	<b>8,750,000</b>
1001	11	වැටුප් හා වේතන සම්පූර්ණ සේවකී සේවකී Salaries and Wages	4,905,624	3,820,523	3,631,000	5,500,000
1002	11	අතිරේක හා නිවාඩු දින වැටුප් මෙහෙයුම් මුදල් මාර්ගයෙන් ලබාදෙන Overtime & Holiday Pay	350,000	358,631	200,000	250,000
1003	11	වෙනත් දීමනා අනෙකුත් සේවකී Other Allowances	2,583,988	4,881,263	5,100,000	3,000,000
11		ගමන් වියදම් මාර්ගයෙන් සෙවනම් Traveling Expenses	6,964	49,805	20,000	20,000
1101	11	ගමන් වියදම් - දේශීය මාර්ගයෙන් සෙවනම් - දේශීය Travelling Expenses - Domestic	6,964	49,805	20,000	20,000
12		සැපයීම් මාර්ගයෙන් සෙවනම් Supplies	392,856	286,647	270,000	195,000
1201	11	ලිපිපුව සහ කාර්යාලීය අවශ්‍යතා මාර්ගයෙන් සෙවනම්, මාර්ගයෙන් සෙවනම් Stationery & Office Requisites	47,715	42,650	30,000	0
1202	11	ඉන්ධන හා ලිසිටි මාර්ගයෙන් සෙවනම් බැන්ඩ්, මාර්ගයෙන් සෙවනම් Fuel & Lubricants	37,558	48,122	40,000	25,000
1203	11	ආහාර සහ සහ වේදි වැටුප් මාර්ගයෙන් සෙවනම් Diet and Uniforms	108,892	101,892	130,000	130,000
1204	11	වෛද්‍ය සැපයීම් මාර්ගයෙන් සෙවනම් වෛද්‍ය සැපයීම් මාර්ගයෙන් සෙවනම් Medical Supplies	0	0	0	0
1205	11	වෙනත් සැපයීම් මාර්ගයෙන් සෙවනම් අනෙකුත් සැපයීම් මාර්ගයෙන් සෙවනම් Other Supplies	149,978	87,733	50,000	20,000
1206	11	යන්ත්‍රෝපකරණ හා විදුලි උපකරණ මාර්ගයෙන් සෙවනම්, මාර්ගයෙන් සෙවනම් Mechanical & Electrical goods	48,715	6,250	20,000	20,000

592-45-5-0-

சுருந்திட்டு செலவு மீளவும் செலவினம் Recurrent Expenditure

தமிழ்நாடு அரசு செலவு மதிப்பீடு வகை Code & Category	தமிழ்நாடு அரசு செலவு மதிப்பீடு வகை Code & Category	காணியம் அல்லது பிறிவு மதிப்பீடு Category & Object Title	செலவு மீளவும் உள்செலவு Actual Expenditure		தமிழ்நாடு அரசு செலவு மதிப்பீடு Estimate	
			2014	2015	2016	2017
			ரூ. ரூ. Rs.	ரூ. ரூ. Rs.	ரூ. ரூ. Rs.	ரூ. ரூ. Rs.
13		சுருந்திட்டு செலவு Maintenance Exp.	735,260	518,219	320,000	328,000
1301	11	வாகனங்கள் Vehicles	500,000	300,000	200,000	200,000
1302	11	பொறிகள், பொருத்திகள், உபகரணங்கள் Plant, Machinery and Equipment	22,320	24,450	20,000	28,000
1303	11	கட்டிடங்கள் Building	212,940	193,769	100,000	100,000
1304	11	பிறிவு செலவு Other Maintenance Exp.	0	0	0	0
14		கட்டுப்பாட்டு சேவைகள் Contractual Services	0	544,772	0	400,000
1402	11	பஞ்சு அல்லது பஞ்சு Postal and Communication	0	249,608	0	200,000
1403	11	மின்சாரம் மற்றும் Electricity and Water	0	295,164	0	200,000
15		கொடுக்கப்படும் தொகைகள் Transfers and Grants	0	0	0	45,000
1506	11	பொது சேவைகளுக்கான சொத்து கடன் வட்டி Property loan interest to public servants	0	0	0	45,000
17		பிறிவு செலவு Other Recurrent Expenditure	0	0	0	50,000
1703	11	பிறிவு செலவு Other Recurrent Expenditure	0	0	0	50,000
மொத்தம் சுருந்திட்டு செலவு மீளவும் செலவு Total Recurrent Expenditure of Project			8,974,692	10,459,860	9,541,000	9,788,000
மொத்தம் சுருந்திட்டு செலவு மீளவும் செலவு Total Expenditure of Project			8,974,692	10,459,860	9,541,000	9,788,000

**අප වැය ඇස්තමේන්තුව වාර්ෂික වැය මதிப்பீடு Budget Estimate - 2017**  
**මධ්‍යම පළාත් සභාව මැතිවරණ මහලය Central Provincial Council**

කිටය	592	සත්ව නිෂ්පාදන හා සෞඛ්‍ය දෙපාර්තමේන්තුව
තலைப்பு		මිලුක உற்பத்தி மற்றும் சுகாதார திணைக்களம்
Head		Department of Animal Production and Health
වැයසටහන	45	පශු සම්පත් සංවර්ධනය
வேலைத்திட்டம்		கால்நடை அபிவிருத்தி
Programme		Livestock Development
ව්‍යාපෘතිය	6	සත්ව නිෂ්පාදන උත්සාහය
கருத்திட்டம்		மிலுக உற்பத்தி மேம்படுத்தலை
Project		Promoting the Animal Production
උප ව්‍යාපෘතිය	0	
உ.ප. கருத்திட்டம்		
Sub Project		

**ව්‍යාපෘති කාර්ය මාර්ග කලක්ෂිත ලාභාලාපිකයන් Project Objectives**

- සත්ව අභිජනන සේවා (ස්වාභාවික හා කෘතීම සිංචන) වැඩසටහන් ක්‍රියාත්මක කිරීම  
 Implementation of Animal breeding services through Artificial insemination or natural Service
- පශු සම්පත් අංශයේ සංවර්ධනය සඳහා අවශ්‍ය පැලඹුම් හා ව්‍යාපෘති ක්‍රියාත්මක කිරීම  
 Implementation of livestock development project activities in central Province
- සත්ව රෝග පාලනය කිරීමේ හා වැළැක්වීමේ වැඩසටහන් සහ සත්ව ප්‍රතිකාර කටයුතු ක්‍රියාත්මක කිරීම  
 Implementation of Animal disease preventive programs and curative programs against animal diseases

**සුඛදායක වියදම් මිනවනුයේ Recurrent Expenditure**

වැය විෂය සංකේතය හා කාර්යය විෂයය කුறියුද්‍ර මණ්ඩල පිරිසිදු Object Code & Category	දායක මූලාශ්‍ර මූලාශ්‍ර Funding Source	කාර්යය හා වැය විෂය වර්ගය හා විෂයය Category & Object Title	සත්‍ය වියදම් Actual Expenditure		ඇස්තමේන්තුව Estimate	
			2014	2015	2016	2017
			රු. ශ. Rs.	රු. ශ. Rs.	රු. ශ. Rs.	රු. ශ. Rs.
10		පෞද්ගලික පවිතරී ජුනියර් වෛද්‍යවරුන් Personal Emoluments	104,694,665	139,093,562	156,450,000	176,070,000
1001	11	වැටුප් හා වෙනම Salaries and Wages	69,092,658	63,808,025	73,760,000	104,470,000
1002	11	අතිරේක හා නිවාඩු දින වැටුප් Overtime & Holiday Pay	1,450,041	1,729,071	1,100,000	1,100,000
1003	11	වෙනත් දීමනා Other Allowances	34,151,966	73,556,466	81,590,000	70,500,000
11		තමන් වියදම් පිරිසිදු වැයවනු ලබන Travelling Expenses	5,999,854	6,318,495	4,550,000	4,500,000
1101	11	තමන් වියදම් - දේශීය Travelling Expenses - Domestic	5,999,854	6,318,495	4,550,000	4,500,000
12		සැපයුම් ව්‍යුහගතයන් Supplies	5,483,873	6,239,361	6,250,000	5,100,000
1201	11	පිටිපිටි හා කාර්යාලීය අවශ්‍යතා Stationery & Office Requisites	600,000	744,236	1,200,000	500,000
1202	11	ඉන්ධන හා ලීම්බි තෙල් Fuel & Lubricants	4,573,402	4,499,091	4,500,000	4,000,000
1203	11	ආහාර සහ සහ තිල වැටුප් Diet and Uniforms	0	0	0	0
1204	11	වෛද්‍ය සැපයුම් භාණ්ඩ Medical Supplies	0	0	0	0
1205	11	වෙනත් සැපයුම් භාණ්ඩ Other Supplies	299,966	946,598	500,000	500,000
1206	11	සන්නිවේදන හා විදුලි උපකරණ Mechanical & Electrical goods	10,505	49,436	50,000	100,000

தமிழ்நாடு அரசு செலவு மதிப்பீடு Budget Estimate - 2017  
 மத்திய மாகாண சபை Central Provincial Council

592-45-6-0-

ஐக்கிய மீளவும் செலவினம் Recurrent Expenditure

தமிழ்நாடு அரசு செலவு மதிப்பீடு மத்திய மாகாண சபை பிரிவு Object Code & Category	தொகுப்பு மூலம் Funding Source	பகுதி அல்லது தலைப்பின் பெயர் பிரிவு மற்றும் விடயத் தலைப்பு Category & Object Title	மேலும் செலவு உள்பட செலவினம் Actual Expenditure		தமிழ்நாடு அரசு மதிப்பீடு Estimate	
			2014	2015	2016	2017
			ரூ. கு. ரூ.	ரூ. கு. ரூ.	ரூ. கு. ரூ.	ரூ. கு. ரூ.
13		பராமரிப்பு செலவு Maintenance Exp.	11,403,951	10,188,368	5,550,000	5,550,000
1301	11	வாகனங்கள் Vehicles	4,996,621	6,066,830	4,000,000	4,000,000
1302	11	பொறிகள், பொருத்தப்பாடல்கள், உபகரணங்கள் Plant, Machinery and Equipment	50,000	49,832	50,000	50,000
1303	11	கட்டிடங்கள் Building	6,357,330	4,071,706	1,500,000	1,500,000
14		குடிசைகளின் சேவைகள் Contractual Services	4,876,420	3,784,973	4,150,000	4,500,000
1401	11	போக்குவரத்து Transport	0	0	0	0
1402	11	பேரஞ்சலம் மற்றும் தொடர்பாடல் Postal and Communication	2,611,730	2,770,961	2,650,000	3,500,000
1403	11	மின்சாரம் மற்றும் நீர் Electricity and Water	1,393,265	1,014,012	1,500,000	1,000,000
1404	11	வடிகை, கலிக்கட்டணம், உள்ளூர் வரி Rents, Rates and Local Taxes	871,425	0	0	0
15		மாற்றம் மற்றும் மானியங்கள் Transfers and Grants	1,223,487	1,279,848	1,300,000	1,300,000
1506	11	பொது சேவையின் சேவைகளுக்கு மீளவும் செலவு Property loan interest to public servants	1,223,487	1,279,848	1,300,000	1,300,000
17		மேலும் செலவு Other Recurrent Expenditure	0	0	0	0
1703	11	மேலும் செலவு Other Recurrent Expenditure	0	0	0	0
மேலும் செலவு மதிப்பீடு மத்திய மாகாண சபை Total Recurrent Expenditure of Project			133,682,250	166,904,607	178,250,000	197,020,000
மேலும் செலவு மதிப்பீடு மத்திய மாகாண சபை Total Expenditure of Project			133,682,250	166,904,607	178,250,000	197,020,000

வாரீகாரண டேசார்தமேன்துவி  
நீர்ப்பாசன த்திணைக்களம்  
Department of Irrigation

டின்தம்

கிரகாரது வாரீ சல ஈபதும மகித வுதி ஈதி துமணுதத ஈசுவுடி லிம

இலக்து

நிரந்தரமாக நீர்வழங்கல் மூலம் அதிதளவிலான நிலப்பரப்பில் பயிர்ச்செய்கை மேற்கொள்ளல்.

Vision

Ensure the Sustainability of irrigation water system to maintained extended aswadduma

மேகேவர

வாரீகாரண சடிமதி தவிததுவி, லேவிதிமீவலவி திததுத கல வாரீ சல கலமணுதததத னா ஈாரலித  
லாதுடி மெதம தவி தாத்தகித தும ஈதுதவாடிம மகித வுதி ஈதி துமணுதத ஈசுவுடிம ஈடினா கிரகார  
து வாரீ சல ஈபதுமதத லேம லிம

பணிக்ஈற்று

நீர்ப்பாசனத் துமகுததயை பேணுததல், வலசாய நிலங்களுக்கு வநியேகிக்கப்படுதம் நீரை  
மூகாமதத்துவப்படுததுததல் மற்றுதம் பமாருளாதார நன்மைகதள், இலாபங்கதள் பமான்று நவீன  
துமழிநுட்பங்கதளயுதம் அறிமூகப்படுததுவததன் மூலம் பாரிய நிலப்பரப்பில் பயிர்ச்செய்கையை  
மேற்கொள்வதற்கு நிரந்தரமான நீர்ப்பாசன வசதிகளை வழங்கல்

Mission

Ensure sustainable irrigation system to provide adequate irrigable water for aswaddumaization by  
maintaining of irrigation schemes, managing issued water for farmer field & disseminating most economical  
& modern technologies to minimize the cost of water which issued to agricultural purpose



අප වැය ඇස්තමේන්තුව වැරදි செலவு மதிப்பீடு Budget Estimate - 2017  
 මධ්‍යම පළාත් සභාව மத்திய மாகாண சபை Central Provincial Council

ශීර්ෂය	593	වාට්ටාට දෙපාර්තමේන්තුව
தலைப்பு		நீர்ப்பாசன திணைக்களம்
Head		Department of Irrigation
වැයපටන	43	වාට්ටාට සංවර්ධනය
வேலைத்திட்டம்		நீர்ப்பாசன அபிவிருத்தி
Programme		Irrigation Development
ව්‍යාපෘතිය	4	සාමාන්‍ය පරිපාලන සේවා සහ ආයතනික සේවා
கருத்திட்டம்		பொது நிர்வாகமும் துறைகள் சேவைகளும்
Project		General Administration & Establishment Services
උප ව්‍යාපෘතිය	0	
உப கருத்திட்டம்		
Sub Project		

සාරාංශයේ සාරාංශය ප්‍රවේශන සාරාංශය Employment Summary

තනතුර හා කාණ්ඩය நிலைகளும் பிரிவுகளும் Position and Category	සමස්ත වියදම් උත්සාහය செலவினம் Actual Expenditure				ඇස්තමේන්තුව மதிப்பீடு Estimate			
	2014		2015		2016		2017	
	ගණක எண்ணி ககை No.	වැටුප් හා වේතන (රු.) சம்பளங்களும் சலுகளும் (ரூ.) Salaries & Wages (Rs.)	ගණක எண்ணி ககை No.	වැටුප් හා වේතන (රු.) சம்பளங்களும் சலுகளும் (ரூ.) Salaries & Wages (Rs.)	ගණක எண்ணி ககை No.	වැටුප් හා වේතන (රු.) சம்பளங்களும் சலுகளும் (ரூ.) Salaries & Wages (Rs.)	ගණක எண்ணி ககை No.	වැටුප් හා වේතන (රු.) சம்பளங்களும் சலுகளும் (ரூ.) Salaries & Wages (Rs.)
<b>කණ්ඩායම් ඒ කාණ්ඩය Group A</b>	5	1,941,900	5	2,037,120	1	693,000	1	828,000
ස්ථිර	5	1,941,900	5	2,037,120	1	693,000	1	828,000
நிலையான Permanent								
<b>කණ්ඩායම් ඒ කාණ්ඩය Group B</b>	0	0	0	0	17	5,419,500	19	8,122,000
ස්ථිර	0	0	0	0	17	5,419,500	19	8,122,000
நிலையான Permanent								
තාවකාලික தற்காலிக Temporary	0	0	0	0	0	0	0	0
<b>කණ්ඩායම් සී කාණ්ඩය Group C</b>	27	7,051,140	30	7,490,407	15	3,201,500	16	4,909,000
ස්ථිර	27	7,051,140	30	7,490,407	15	3,201,500	16	4,909,000
நிலையான Permanent								
තාවකාලික தற்காலிக Temporary	0	0	0	0	0	0	0	0
<b>කණ්ඩායම් ඩී කාණ්ඩය Group D</b>	8	1,228,440	9	1,380,120	7	1,131,000	8	1,813,000
ස්ථිර	4	631,920	4	632,400	7	1,131,000	7	1,632,000
நிலையான Permanent								
තාවකාලික தற்காலிக Temporary	4	596,520	5	747,720	0	0	1	181,000
<b>එකතුව - ස්ථිර</b>	36	9,624,960	39	10,159,927	40	10,445,000	43	15,491,000
<b>එකතුව - තාවකාලික</b>	4	596,520	5	747,720	0	0	1	181,000
<b>එකතුව - ස්ථිර-තාවකාලික</b>								
<b>එකතුව - ස්ථිර-තාවකාලික</b>								
<b>Total-Permanent</b>								
<b>Total-Temporary</b>								



**ஏன் அரசு அபிவிருத்திக்கு வரவு செலவு மதிப்பீடு Budget Estimate - 2017**  
**உயர் அதிகார அமைதி மத்திய மாகாண சபை Central Provincial Council**

கிரேடு	<b>593</b>	வாழ்க்கை திட்டங்கள்
தலைப்பு		நீர்நீர்ப்பணியுறை
Head		Department of Irrigation
வகைப்பாடு	<b>43</b>	வாழ்க்கை திட்டங்கள்
வேலைத்திட்டம்		நீர்நீர்ப்பணியுறை
Programme		Irrigation Development
செயல்பாடு	<b>4</b>	வாழ்க்கை திட்டங்கள் மற்றும் மருத்துவ சேவைகள்
கருத்திட்டம்		பொது நிர்வாகம் திட்டங்கள் மற்றும் மருத்துவ சேவைகள்
Project		General Administration & Establishment Services
புள்ளி எண்	<b>0</b>	
புள்ளி எண்		
Sub Project		

**வாழ்க்கை திட்டங்களின் கருத்திட்டம் பொருள்படுத்தல் Project Objectives**

01. உயர் அதிகார அமைதி மத்திய மாகாண சபை வாழ்க்கை திட்டங்கள் கட்டிவைக்க கிடைக்காத நிதியை கண்டுபிடிப்பது, மேம்பாடு, செயல்படுத்துதல் மற்றும் புதிய கருத்திட்டங்களை கண்டறிந்து அதை செயல்படுத்துதல்.

Identifying and Maintenance of minor irrigation schemes, identifying and implementation of new schemes.

02. மழைநீர் அல்லது இயற்கை அழகுமிக்க மழைநீர் மூலம் நீர்நீர்ப்பணியுறை சேர்த்தல் மற்றும் ஆரம்ப கண்டறிதல் நடவடிக்கைகளை மேற்கொள்ளல்.

Identification and rectifications of damages to irrigation schemes due to floods, other natural disasters and any other causes.

03. உயர் அதிகார அமைதி மத்திய மாகாண சபை நீர் மேலாண்மை மற்றும் நிர்வாகப் பரந்த அறிவு மற்றும் அனுபவம் பெற்றுக்கொடுப்பது.

Enhancement of water management skills and knowledge.

04. வாழ்க்கை திட்டங்கள் கட்டிவைக்க கிடைக்காத நிதியை கண்டுபிடிப்பது மற்றும் ஆரம்ப கண்டறிதல் நடவடிக்கைகளை மேற்கொள்ளல்.

Performing preliminary investigations and collecting relevant data for irrigation activities.

05. உயர் அதிகார அமைதி மத்திய மாகாண சபை வாழ்க்கை திட்டங்கள் கட்டிவைக்க கிடைக்காத நிதியை கண்டுபிடிப்பது மற்றும் ஆரம்ப கண்டறிதல் நடவடிக்கைகளை மேற்கொள்ளல்.

Providing Civil Engineering Consultancy services to develop institutional infrastructure facilities of the Ministry of Agriculture, Minor irrigation, Animal production and Health, Agrarian Development, Inland Fisheries and Environmental affairs of Central Provincial Council and its Subordinate Departments.

**புதுகட்டப்பட்ட செலவு மீளவும் செலவிடும் Recurrent Expenditure**

வகைப்பாடு மற்றும் பிரிவு	வகைப்பாடு மற்றும் பிரிவு	காணிப்பு அல்லது பொருள்படுத்தல்	உண்மை செலவுகள்		அபிவிருத்தி மதிப்பீடு	
			Actual Expenditure		Estimate	
			2014	2015	2016	2017
Code & Category		Category & Object Title	₹. Cr. Rs.	₹. Cr. Rs.	₹. Cr. Rs.	₹. Cr. Rs.
10		பொருள்படுத்தல்	17,328,209	22,086,089	22,045,000	23,795,000
1001	11	புதுகட்டப்பட்ட செலவுகள்	10,221,480	10,907,647	10,445,000	15,672,000
1002	11	சம்பளம் மற்றும் கட்டுப்பாடு	225,000	391,216	350,000	350,000
1003	11	மேலதிக நேர மற்றும் விடுமுறைக் கொடுப்பனவுகள்	6,881,729	10,787,228	11,250,000	7,773,000
11		பிற்படைகள்	379,162	449,927	380,000	325,000
1101	11	உயர் அதிகார அமைதி மத்திய மாகாண சபை	379,162	449,927	380,000	325,000

අප වැය ඇස්තමේන්තුව வரவு செலவு மதிப்பீடு Budget Estimate - 2017  
මධ්‍යම පළාත් සභාව மத்திய மாகாண சபை Central Provincial Council

593-43-4-0-

සුභරාමච්ඡිත වියදම් ජ්‍යෙෂ්ඨ සේවාවන් Recurrent Expenditure

වැය විෂය සංවර්ධන හා සාමාන්‍ය විෂය ප්‍රතිපත්ති මණ්ඩල Code & Category	අදාළ වෛද්‍ය මූලාශ්‍රය Funding Source	සාමාන්‍ය හා වැය විෂය මාතෘකාව ප්‍රධාන මණ්ඩල විෂය Category & Object Title	සත්‍ය වියදම් උපයෝජන සේවාවන් Actual Expenditure		ඇස්තමේන්තුව මதிப்பீடு Estimate	
			2014	2015	2016	2017
			රු. ශ්‍රී. Rs.	රු. ශ්‍රී. Rs.	රු. ශ්‍රී. Rs.	රු. ශ්‍රී. Rs.
12		සැපයීම් වැයවිලි Supplies	1,094,991	1,297,092	1,215,000	1,265,000
1201	11	ලිපිලිපි හා කාර්යාල අවශ්‍යතා Stationery & Office Requisites	174,993	200,000	225,000	275,000
1202	11	ඉන්ධන හා ලිපිලි තෙල් Fuel & Lubricants	899,999	957,097	950,000	950,000
1203	11	ආහාර පාන සහ නිල ඇඳුම් Diet and Uniforms	0	0	0	0
1205	11	වෙනත් සැපයීම් ඉහළ වැයවිලි Other Supplies	19,999	49,995	40,000	40,000
13		සේවාවන් වියදම් Maintenance Exp.	1,115,475	1,438,700	1,600,000	1,700,000
1301	11	වාහන Vehicles	800,000	1,038,700	1,100,000	1,000,000
1303	11	ගොඩනැගිලි Building	315,475	400,000	500,000	700,000
14		විවිධ සේවාවන් Contractual Services	505,837	511,936	520,000	504,000
1402	11	පොස්ට් හා සන්නිවේදන Postal and Communication	325,000	369,229	375,000	360,000
1403	11	විදුලි හා ජලය Electricity and Water	123,879	99,162	100,000	100,000
1404	11	බදු කුලී කුලී හා පළාත් බදු Rents, Rates and Local Taxes	6,958	3,545	5,000	4,000
1405	11	වෙනත් විවිධ සේවාවන් ඉහළ වැයවිලි Other Contractual Services	50,000	40,000	40,000	40,000
15		මාරු කිරීම් සහ ප්‍රදාන Transfers and Grants	84,490	74,478	78,000	103,000
1506	11	රාජ්‍ය සේවකයන්ගේ දේපල ණය පොලී Property loan interest to public servants	84,490	74,478	78,000	103,000
17		වෙනත් සුභරාමච්ඡිත වියදම් Other Recurrent Expenditure	100,000	122,994	100,000	100,000
1703	11	වෙනත් සුභරාමච්ඡිත වියදම් Other Recurrent Expenditure	100,000	122,994	100,000	100,000
මහලේ වැය සුභරාමච්ඡිත වියදම් වල එකතුව Total Recurrent Expenditure of Project			20,608,164	25,891,216	25,938,000	27,792,000
මහලේ වැය සුභරාමච්ඡිත වියදම් Total Expenditure of Project			20,608,164	25,891,216	25,938,000	27,792,000



අත්තිකාරම් ගිණුම් කටයුතු

முற்பணக் கணக்கு நடவடிக்கைகள்

*Advance Accounts Activities*



**අත්තිකාරම් ගිණුම් කටයුතු**  
**முற்பணக்கணக்கு நடவடிக்கைகள் Advance Accounts Activities**

සාරාංශය **சாராந்திரம் Summary**

	රු. ශ්‍ර. Rs.	රු. ශ්‍ර. Rs.
<b>මර වැරදි Debits:</b>		
සියළුම අත්තිකාරම් ගිණුම් කටයුතු සඳහා අපේක්ෂිත මර අනෙකුත් முற்பணக்க கணக்கு நடவடிக்கை தொடர்பாக எதிர்பார்க்கப்படும் වැරදි Anticipated Debits from all the Advance Accounts activities	1,082,795,000	
<b>අඩුකළ යුතු Less</b>		
මරු පළාත් සභා මන්ත්‍රීවරුන්ගේ අත්තිකාරම් ගිණුම් කටයුතු සඳහා අපේක්ෂිත මර කෙන.මාකාණ සභා උறுප්පි. முற்பணக்க கணக்கு நடவடிக்கை தொடர்பாக எதிர்பார்க்கப்படும் වැරදි Anticipated Debits from Advances to Hon.Members of C.P.C	(15,000,000)	
වාණිජ අත්තිකාරම් ගිණුම් කටයුතු සඳහා අපේක්ෂිත මර වර්තමාන முற்பணக்க கணக்கு நடவடிக்கை தொடர்பாக எதிர்பார்க்கப்படும் වැරදි Anticipated Debits from Commercial Advance Accounts activities	<u>(112,800,000)</u>	
පළාත් රාජ්‍ය නිලධාරීන්ගේ ණය අත්තිකාරම් සඳහා අපේක්ෂිත මර මාකාණ அரச அலுவலர்களுக்கு எதிர்பார்க்கப்படும் முற்பணக்க கணக்கு වැරදි Anticipated Debits from Advances to Provincial Public Officer's Advance Accounts activities		954,895,000
<b>මරු පහු Credits</b>		
සියළුම අත්තිකාරම් ගිණුම් වලින් අපේක්ෂිත මරු අනෙකුත් முற்பணக்க கணக்கு நடவடிக்கை தொடர்பாக எதிர்பார்க்கப்படும் පற்று Anticipated Credits from all the Advance Accounts activities	763,725,000	
<b>අඩුකළ යුතු Less</b>		
මරු පළාත් සභා මන්ත්‍රීවරුන්ගේ අත්තිකාරම් ගිණුම් වලින් අපේක්ෂිත මරු කෙන.මාකාණ සභා උறுප්පි. முற்பணக்க கணக்குகளிலிருந்து எதிர்பார்க்கப்படும் වැරදි Anticipated Credits Advances to Hon.Members of C.P.C	(6,300,000)	
වාණිජ අත්තිකාරම් ගිණුම් වලින් අපේක්ෂිත මරු වර්තමාන முற்பணக்க கணக்குகளின் நடவடிக்கை தொடர்பாக எதிர்பார்க்கப்படும் පற்று Anticipated Credits from Commercial Advance Accounts activities	<u>(89,705,000)</u>	
පළාත් රාජ්‍ය නිලධාරීන්ගේ ණය අත්තිකාරම් වලින් අපේක්ෂිත මරු මාකාණ அரச அலுவலர்களுக்கு எதிர்பார்க்கப்படும் முற்பணக்க கணக்கு පற்று Anticipated Credits from Advances to P.P.O's Advance Accounts activities		<u>(667,720,000)</u>
පළාත් සභා අරමුදලින් යෙදවීම මාකාණ சபையின் நிதியிடல் Funded by Provincial Council Fund		<u>287,175,000</u>
<b>මරු මුදලක් මගින් ණය Financing</b>		
පළාත් සභා අරමුදල මාකාණ சபை நிதியம் Provincial Council fund		<u>287,175,000</u>

මධ්‍යම පළාත් සභාව මැදිපිටු මාකාණ සභාව Central Provincial Council

අත්තිකාරම් ගිණුම් කටයුතු  
 முற்பணக்கணக்கு நடவடிக்கைகள் Advance Account Activities

අංකය இல No.	ආයතනයේ නම நிறுவனத்தின் பெயர் Name of the institution	විෂය අංකය වි.ද.ය இல Activity Number	ගිණුමේ නම கணக்கின் பெயர் Name of the activity	විදාදම් උපරිම සීමා රු. உச்சவரம்பு செலவினம் ரூ. Maximum limit of Expenditure Rs.	ලැබීම් අවම සීමා රු. கிடைக்கப்பெற்ற குறைந்த அளவு வரம்பு ரூ. Minimum limit of Receipts Rs.	තර හේතූන්ගේ උපරිම සීමා රු. உச்சவரம்பு நிලுவை ரூ. Maximum limit of Debits balances Rs.
1	තදා ආණ්ඩුකාර කාර්යාලය கெளரவ ஆளுநர் அலுவலகம் Hon.Governor's Office	540201	පළාත් රා. නි. අත්තිකාරම් மாகாண அரச அலுவலர் முற்பணம் Adv.to Pro.Pub.Officers	1,000,000	500,000	9,150,000
2	සභා ලේකම් කාර්යාලය செயலாளர் மாகாண சபை Secretary,Provincial Council	541201	පළාත් රා. නි. අත්තිකාරම් மாகாண அரச அலுவலர் முற்பணம் Adv.to Pro.Pub.Officers	3,300,000	1,550,000	20,560,000
3	සභා ලේකම් කාර්යාලය செயலாளர் மாகாண சபை Secretary,Provincial Council	541202	තදා පළාත් සභා මන්ත්‍රීවරුන් සඳහා கௌ.மாகாண சபை உறுப்பினர் முற்பணம் Adv.to Hon.Members of C.P.C	15,000,000	6,300,000	64,297,256
4	ප්‍රධාන ලේකම් பிரதான செயலாளர் Chief Secretary,C.P.C	542201	පළාත් රා. නි. අත්තිකාරම් மாகாண அரச அலுவலர் முற்பணம் Adv.to Pro.Pub.Officers	10,000,000	5,362,000	92,213,000
5	අකුරන් ප්‍රා. ලේ. කාර්යාලය பிரதேச செயலகம் அகුரனை Akurana D.S. Office	542202	පළාත් රා. නි. අත්තිකාරම් மாகாண அரச அலுவலர் முற்பணம் Adv.to Pro.Pub.Officers	25,000	32,000	2,436,637
6	උඩපලාන ප්‍රා. ලේ. කාර්යාලය பிரதேச செயலகம் , உடபலாத்த Udapalata D.S. Office	542203	පළාත් රා. නි. අත්තිකාරම් மாகாண அரச அலுவலர் முற்பணம் Adv.to Pro.Pub.Officers	200,000	125,000	2,450,000
7	උදාදම්බර ප්‍රා. ලේ. කාර්යාලය பிரதேச செயலகம் உடதும்பர் Udadumbara D.S Office	542204	පළාත් රා. නි. අත්තිකාරම් மாகாண அரச அலுவலர் முற்பணம் Adv.to Pro.Pub.Officers	300,000	150,000	1,150,000
8	උදුනුවර ප්‍රා. ලේ. කාර්යාලය பிரதேச செயலகம் உடுநுவர் Udunuwara D.S. Office	542205	පළාත් රා. නි. අත්තිකාරම් மாகாண அரச அலுவலர் முற்பணம் Adv.to Pro.Pub.Officers	800,000	62,000	1,508,000
9	කුන්දාසාලේ ප්‍රා. ලේ. කාර්යාලය பிரதேச செயலகம் குண்டாசலை Kundasale D.S. Office	542206	පළාත් රා. නි. අත්තිකාරම් மாகாண அரச அலுவலர் முற்பணம் Adv.to Pro.Pub.Officers	100,000	50,000	550,000
10	ගංගාහිඳ ප්‍රා. ලේ. කාර්යාලය பிரதேச செயலகம் கங்கைஹிடு Gangaihala D.S. Office	542207	පළාත් රා. නි. අත්තිකාරම් மாகாண அரச அலுவலர் முற்பணம் Adv.to Pro.Pub.Officers	100,000	25,000	100,000
11	තම්පනේ ප්‍රා. ලේ. කාර්යාලය பிரதேச செயலகம் தும்பனை Tumpane D.S.Office	542208	පළාත් රා. නි. අත්තිකාරම් மாகாண அரச அலுவலர் முற்பணம் Adv.to Pro.Pub.Officers	200,000	112,000	576,100
12	පස්පාලේ ප්‍රා. ලේ. කාර්යාලය பிரதேச செயலகம் பஸ்பாளை Paspage Korale D.S.Office	542209	පළාත් රා. නි. අත්තිකාරම් மாகாண அரச அலுவலர் முற்பணம் Adv.to Pro.Pub.Officers	150,000	40,000	285,000
13	පන්විල ප්‍රා. ලේ. කාර්යාලය பிரதேச செயலகம் பன்வில் Panvila D.S.Office	542210	පළාත් රා. නි. අත්තිකාරම් மாகாண அரச அலுவலர் முற்பணம் Adv.to Pro.Pub.Officers	100,000	10,000	280,000
14	පාතහේවාහේ ප්‍රා. ලේ. කාර්යාලය பிரதேச செயலகம் பாதுவாஹை Patahewaheta D.S.Office	542211	පළාත් රා. නි. අත්තිකාරම් மாகாண அரச அலுவலர் முற்பணம் Adv.to Pro.Pub.Officers	150,000	50,000	750,000
15	පාතදම්බර ප්‍රා. ලේ. කාර්යාලය பிரதேச செயலகம் பாதுதும்பர் Patadumbara D.S.Office	542212	පළාත් රා. නි. අත්තිකාරම් மாகாண அரச அலுவலர் முற்பணம் Adv.to Pro.Pub.Officers	300,000	90,000	678,000
16	පුජාපිටිය ප්‍රා. ලේ. කාර්යාලය பிரதேச செயலகம் பூஜாபிடிய Pujapitiya D.S.Office	542213	පළාත් රා. නි. අත්තිකාරම් மாகாண அரச அலுவலர் முற்பணம் Adv.to Pro.Pub.Officers	80,000	100,000	380,000
17	ගංගාවතේ කෝරළේ ප්‍රා. ලේ. කාර්යාලය பிரதேச செயலகம் கங்கவட்ட கோர். Gangawate Korale D.S.Office	542214	පළාත් රා. නි. අත්තිකාරම් மாகாண அரச அலுவலர் முற்பணம் Adv.to Pro.Pub.Officers	300,000	150,000	500,000
18	මිනිපේ ප්‍රා. ලේ. කාර්යාලය பிரதேச செயலகம் மினிபை Minipe D.S.Office	542215	පළාත් රා. නි. අත්තිකාරම් மாகாண அரச அலுவலர் முற்பணம் Adv.to Pro.Pub.Officers	200,000	40,000	610,000
19	මෙදාදම්බර ප්‍රා. ලේ. කාර්යාලය பிரதேச செயலகம் மெதுதும்பர் Medadumbara D.S. Office	542216	පළාත් රා. නි. අත්තිකාරම් மாகாண அரச அலுவலர் முற்பணம் Adv.to Pro.Pub.Officers	300,000	22,000	10,278,000

අත්තිකාරම් ගිණුම් කටයුතු  
 முற்பணக்கணக்கு நடவடிக்கைகள் Advance Account Activities

අංකය இல No.	ආයතනයේ නම நிறுவனத்தின் பெயர் Name of the institution	විෂය விடய இல Activity Number	ගිණුමේ නම கணக்கின் பெயர் Name of the activity	විෂයේ උපරිම සීමා රු. உச்சவரம்பு செலவினம் ரூ. Maximum limit of Expenditure Rs.	ලැබීම් අවම සීමා රු. கிடைக்கப்பெற்ற உச்சவரம்பு குறைந்த அளவு வரம்பு ரூ. Minimum limit of Receipts Rs.	තර කේතයන්ගේ උපරිම සීමා රු. உச்சவரம்பு செலவு நிலுவை ரூ. Maximum limit of Debits balances Rs.
20	සවිඤ්චන ප්‍රා. ලේ. කාර්යාලය பிரதேச செயலகம் யதிநுவர Yatinuwara D.S. Office	542217	පළාත් රා. නී. අත්තිකාරම් மாகாண அரச அலுவலர் முற்பணம் Adv.to Pro.Pub.Officers	150,000	50,000	500,000
21	කාරිස්සන්තුව ප්‍රා. ලේ. කාර්යාලය பிரதேச செயலகம் ஹரிஸ்பத்தவ Harispathuwa D.S. Office	542218	පළාත් රා. නී. අත්තිකාරම් மாகாண அரச அலுவலர் முற்பணம் Adv.to Pro.Pub.Officers	200,000	50,000	953,950
22	දෙල්තොට ප්‍රා. ලේ. කාර්යාලය பிரதேச செயலகம் தெல்தொட்ட Deltota D.S. Office	542219	පළාත් රා. නී. අත්තිකාරම් மாகாண அரச அலுவலர் முற்பணம் Adv.to Pro.Pub.Officers	100,000	10,000	340,000
23	දොල්ව ප්‍රා. ලේ. කාර්යාලය பிரதேச செயலகம் தொலுவ Doluwa D.S. Office	542220	පළාත් රා. නී. අත්තිකාරම් மாகாண அரச அலுவலர் முற்பணம் Adv.to Pro.Pub.Officers	150,000	22,000	278,050
24	හතරළියද්ද ප්‍රා. ලේ. කාර්යාලය பிரதேச செயலகம் ஹதரலியத்த Hataraliyadda D.S. Office	542221	පළාත් රා. නී. අත්තිකාරම් மாகாண அரச அலுவலர் முற்பணம் Adv.to Pro.Pub.Officers	150,000	12,000	1,464,000
25	අඹන්තක ප්‍රා. ලේ. කාර්යාලය பிரதேச செயலகம் அம்பங்கங்க Ambanganga Korale D.S. Office	542222	පළාත් රා. නී. අත්තිකාරම් மாகாண அரச அலுவலர் முற்பணம் Adv.to Pro.Pub.Officers	200,000	20,000	680,000
26	උකුටෙල ප්‍රා. ලේ. කාර්යාලය பிரதேச செயலகம் உகுவெல Ukuwela D.S. Office	542223	පළාත් රා. නී. අත්තිකාරම් மாகாண அரச அலுவலர் முற்பணம் Adv.to Pro.Pub.Officers	200,000	50,000	3,450,000
27	තලේවෙල ප්‍රා. ලේ. කාර්යාලය பிரதேச செயலகம் கலெவெல Galewela D.S. Office	542224	පළාත් රා. නී. අත්තිකාරම් மாகாண அரச அலுவலர் முற்பணம் Adv.to Pro.Pub.Officers	200,000	18,000	972,000
28	කාලුල ප්‍රා. ලේ. කාර්යාලය பிரதேச செயலகம் நாஉல Naula D.S. Office	542225	පළාත් රා. නී. අත්තිකාරම් மாகாண அரச அலுவலர் முற்பணம் Adv.to Pro.Pub.Officers	100,000	60,000	1,446,880
29	දඹුල්ල ප්‍රා. ලේ. කාර්යාලය பிரதேச செயலகம் தம்புள்ள Dambulla D.S. Office	542226	පළාත් රා. නී. අත්තිකාරම් மாகாண அரச அலுவலர் முற்பணம் Adv.to Pro.Pub.Officers	200,000	125,000	2,950,000
30	පල්ලේපොල ප්‍රා. ලේ. කාර්යාලය பிரதேச செயலகம் பல்லேபொல Pallepola D.S. Office	542227	පළාත් රා. නී. අත්තිකාරම් மாகாண அரச அலுவலர் முற்பணம் Adv.to Pro.Pub.Officers	200,000	100,000	2,725,000
31	මාතලේ ප්‍රා. ලේ. කාර්යාලය பிரதேச செயலகம் மாதலளை Matale D.S. Office	542228	පළාත් රා. නී. අත්තිකාරම් மாகாண அரச அலுவலர் முற்பணம் Adv.to Pro.Pub.Officers	150,000	20,000	530,000
32	යාතවත්ත ප්‍රා. ලේ. කාර්යාලය பிரதேச செயலகம் யட்டவத்த Yatawatte D.S. Office	542229	පළාත් රා. නී. අත්තිකාරම් மாகாண அரச அலுவலர் முற்பணம் Adv.to Pro.Pub.Officers	200,000	30,000	1,545,000
33	රත්තොට ප්‍රා. ලේ. කාර්යාලය பிரதேச செயலகம் ரத்தொட்ட Rattota D.S. Office	542230	පළාත් රා. නී. අත්තිකාරම් மாகாண அரச அலுவலர் முற்பணம் Adv.to Pro.Pub.Officers	200,000	60,000	2,515,000
34	ලගුනල ප්‍රා. ලේ. කාර්යාලය பிரதேச செயலகம் லக்கல Laggala D.S. Office	542231	පළාත් රා. නී. අත්තිකාරම් மாகாண அரச அலுவலர் முற்பணம் Adv.to Pro.Pub.Officers	200,000	125,000	975,000
35	විල්ගමුට ප්‍රා. ලේ. කාර්යාලය பிரதேச செயலகம் வில்கமுல Wilgamuwa D.S. Office	542232	පළාත් රා. නී. අත්තිකාරම් மாகாண அரச அலுவலர் முற்பணம் Adv.to Pro.Pub.Officers	300,000	30,000	370,000
36	අඹනමුට ප්‍රා. ලේ. කාර්යාලය பிரதேச செயலகம் அம்பகமுல Ambagamuwa D.S. Office	542233	පළාත් රා. නී. අත්තිකාරම් மாகாண அரச அலுவலர் முற்பணம் Adv.to Pro.Pub.Officers	250,000	20,000	2,955,000
37	උඩහේවානුව ප්‍රා. ලේ. කාර්යාලය பிரதேச செயலகம் உடஹுவாஹெட்ட Udahewaheta D.S. Office	542234	පළාත් රා. නී. අත්තිකාරම් மாகாண அரச அலுவலர் முற்பணம் Adv.to Pro.Pub.Officers	250,000	70,000	280,000
38	කොත්මලේ ප්‍රා. ලේ. කාර්යාලය பிரதேச செயலகம் கொத்தமலே Kotmale D.S. Office	542235	පළාත් රා. නී. අත්තිකාරම් மாகாண அரச அலுவலர் முற்பணம் Adv.to Pro.Pub.Officers	50,000	35,000	265,000

අත්තිකාරම් ගිණුම් කටයුතු

முற்பணக்கணக்கு நடவடிக்கைகள் Advance Account Activities

අංකය இல No.	ආයතනයේ නම நிලுவனத்தின் பெயர் Name of the institution	විෂය අංකය විෂය இல Activity Number	ගිණුමේ නම கணக்கின் பெயர் Name of the activity	විදගම් උපරිම සීමා රු. உச்சவரம்பு செலவினம் ரூ. Maximum limit of Expenditure Rs.	ලැබීම් අවම සීමා රු. கிடைக்கப்பெற்ற குறைந்த அளவு வரம்பு ரூ. Minimum limit of Receipts Rs.	හර සේසයන්ගේ උපරිම සීමා රු. உச்சவரம்பு செலவு நிலுவை ரூ. Maximum limit of Debits balances Rs.
				300,000	45,000	1,455,000
39	නුවරඑළිය ප්‍රා. ලේ. කාර්යාලය பிரதேச செயலகம் நுவரெலியா Nuwara-Eliya D.S. Office	542236	පළාත් රා. නි. අත්තිකාරම් மாகாண அரச அலுவலர் முற்பணம் Adv.to Pro.Pub.Officers			
40	වළපනේ ප්‍රා. ලේ. කාර්යාලය பிரதேச செயலகம் வலபண Walapane D.S. Office	542237	පළාත් රා. නි. අත්තිකාරම් மாகாண அரச அலுவலர் முற்பணம் Adv.to Pro.Pub.Officers	300,000	50,000	6,050,000
41	පළාත් ආදායම් දෙපාර්තමේන්තුව மாகாண வருமான நினைக்களம் Dept. of Provincial Revenue	546201	පළාත් රා. නි. අත්තිකාරම් மாகாண அரச அலுவலர் முற்பணம் Adv.to Pro.Pub.Officers	3,000,000	1,600,000	22,887,000
42	රාජ්‍ය සේවා කොමිෂන් සභාව அரச சேவை ஆணைக்குழு Public Service Commission	548201	පළාත් රා. නි. අත්තිකාරම් மாகாண அரச அலுவலர் முற்பணம் Adv.to Pro.Pub.Officers	1,200,000	686,000	8,797,400
43	ප්‍රධාන අමාත්‍යාංශය பிரதான அமைச்சர் Chief Ministry	550201	පළාත් රා. නි. අත්තිකාරම් மாகாண அரச அலுவலர் முற்பணம் Adv.to Pro.Pub.Officers	3,500,000	3,200,000	28,472,000
44	ප්‍රධාන අමාත්‍යාංශය பிரதான அமைச்சர் Chief Ministry	550202	සම්පත් මධ්‍යස්ථාන අත්තිකාරම් ஆய்வு நிலையம் முற்பணக்கண Resource Centre Ad. Acc.	6,000,000	100,000	15,050,000
45	ප්‍රධාන අමාත්‍යාංශය பிரதான அமைச்சர் Chief Ministry	550203	හැට්ලන් සම්පත් මධ්‍යස්ථානය ஹட்டன் ஆய்வு நிலையம் Hatton Resource Centre	2,080,000	1,600,000	2,580,000
46	පළාත් පාලන දෙපාර්තමේන්තුව உள்ளூரடர் நினைக்களம் Dept of Local Govt.	551201	පළාත් රා. නි. අත්තිකාරම් மாகாண அரச அலுவலர் முற்பணம் Adv.to Pro.Pub.Officers	6,000,000	4,000,000	21,000,000
47	අධ්‍යාපන දෙපාර්තමේන්තුව கல்வி நினைக்களம் Dept of Education	552201	පළාත් රා. නි. අත්තිකාරම් மாகாண அரச அலுவலர் முற்பணம் Adv.to Pro.Pub.Officers	600,000,000	435,000,000	2,096,831,500
48	අධ්‍යාපන දෙපාර්තමේන්තුව கல்வி நினைக்களம் Dept of Education	552202	ගුරුදෙණිය අධ්‍යා. සංවර්ධන කේන්ද්‍රය குருதெனிய கல்வி அடி. நிலையம் Gurudenitya Edu. Dev. Centre	4,525,000	1,500,000	6,350,000
49	ඉඩම් දෙපාර්තමේන්තුව காணி நினைக்களம் Dept of Land	553201	පළාත් රා. නි. අත්තිකාරම් மாகாண அரச அலுவலர் முற்பணம் Adv.to Pro.Pub.Officers	7,000,000	2,000,000	38,710,000
50	සංස්කෘතික කටයුතු දෙපාර්තමේන්තුව கலாச்சார விவகார நினைக்களம் Dept. of Cultural Affairs	554201	පළාත් රා. නි. අත්තිකාරම් மாகாண அரச அலுவலர் முற்பணம் Adv.to Pro.Pub.Officers	4,000,000	1,900,000	19,344,000
51	ඉංජිනේරු සේවා දෙපාර්තමේන්තුව மத்திய பொறியியல் நிலையம் Central Engineering Unit	555201	පළාත් රා. නි. අත්තිකාරම් மாகாண அரச அலுவலர் முற்பணம் Adv.to Pro.Pub.Officers	8,500,000	5,500,000	68,390,700
52	සංචාරක කටයුතු දෙපාර්තමේන්තුව உல்லாசத்துறை அலுவலர்கள் நினை. Dept. of Tourism Affairs	556201	පළාත් රා. නි. අත්තිකාරම් மாகாண அரச அலுவலர் முற்பணம் Adv.to Pro.Pub.Officers	3,500,000	1,000,000	10,950,000
53	සමූහකාර සංවර්ධන දෙපාර්තමේන්තුව கூட்டுறவு அபிவிருத்தி நினைக்களம் Dept. of Co-operative	557201	පළාත් රා. නි. අත්තිකාරම් மாகாண அரச அலுவலர் முற்பணம் Adv.to Pro.Pub.Officers	8,000,000	4,000,000	34,584,000
54	සමූහකාර සේවක කොමිෂන් සභාව கூட்டுறவு ஊழியர் ஆணைக்குழு Co-op. Emp. Commission	558201	පළාත් රා. නි. අත්තිකාරම් மாகாண அரச அலுவலர் முற்பணம் Adv.to Pro.Pub.Officers	600,000	471,000	6,445,500
55	සෞඛ්‍ය අමාත්‍යාංශය சுகாதார அமைச்சர் Ministry of Health	560201	පළාත් රා. නි. අත්තිකාරම් மாகாண அரச அலுவலர் முற்பணம் Adv.to Pro.Pub.Officers	3,000,000	2,000,000	23,909,000
56	සෞඛ්‍ය දෙපාර්තමේන්තුව சுகாதார நினைக்களம் Dept of Health	561201	පළාත් රා. නි. අත්තිකාරම් மாகாண அரச அலுவலர் முற்பணம் Adv.to Pro.Pub.Officers	210,000,000	150,000,000	933,761,000
57	ආයුර්වේද දෙපාර්තමේන්තුව ஆயுர்வேத நினைக்களம் Dept. Of Ayurveda	562201	පළාත් රා. නි. අත්තිකාරම් மாகாண அரச அலுவலர் முற்பணம் Adv.to Pro.Pub.Officers	8,500,000	3,500,000	45,794,000

දෙවන පළාත් සභාව மத்திய மாகாண சபை Central Provincial Council

අත්තිකාරම් ගිණුම් කටයුතු

முற்பணக்கணக்கு நடவடிக்கைகள் Advance Account Activities

අංකය இல No.	ආයතනයේ නම நிறுவனத்தின் பெயர் Name of the institution	විෂය අංකය වි.ද.න. இல Activity Number	ගිණුම් නම கணக்கின் பெயர் Name of the activity	වි.ද.ම. උපරිම සීමා රු. உச்சவரம்பு செலவினம் ரூ. Maximum limit of Expenditure Rs.	ලැබීම් අවම සීමා රු. கிடைக்கப்பெற்ற குறைந்த அளவு வரம்பு ரூ. Minimum limit of Receipts Rs.	සර ලේඛනයේ උපරිම සීමා රු. உச்சவரம்பு செலவு நிதியை கு Maximum limit of Debits balances Rs.
58	සමාජ සේවා හා සවිවාස දෙපා. சமூக சேவை, நன்மைத்ததை திணை. Dept. of Social Serv. & Probation	563201	පළාත් රා. නි. අත්තිකාරම් மாகாண அரச அலுவலர் முற்பணம் Adv. to Pro. Pub. Officers	8,340,000	4,500,000	42,131,000
59	විදුලි බල හා බලශක්ති අමාත්‍යාංශය மின்சக்தி அமைச்சு Ministry Of Power & Energy	570201	පළාත් රා. නි. අත්තිකාරම් மாகாண அரச அலுவலர் முற்பணம் Adv. to Pro. Pub. Officers	4,200,000	3,400,000	33,017,000
60	නිවාස දෙපාර්තමේන්තුව வீடமைப்பு திணைக்களம் Dept. of Housing	571201	පළාත් රා. නි. අත්තිකාරම් மாகாண அரச அலுவலர் முற்பணம் Adv. to Pro. Pub. Officers	1,500,000	1,000,000	10,124,500
61	ප්‍රවාහන දෙපාර්තමේන්තුව போக்குவரத்து திணைக்களம் Dept. of Transport	572201	පළාත් රා. නි. අත්තිකාරම් மாகாண அரச அலுவலர் முற்பணம் Adv. to Pro. Pub. Officers	900,000	400,000	6,030,700
62	කර්මාන්ත අමාත්‍යාංශය கைத்தொழில் அமைச்சு Ministry of Industries	580201	පළාත් රා. නි. අත්තිකාරම් மாகாண அரச அலுவலர் முற்பணம் Adv. to Pro. Pub. Officers	5,000,000	3,500,000	24,597,000
63	සේනෙර්ම දෙපාර්තමේන්තුව பு.வைக் கைத்தொழில் திணைக்களம் Dept. of Textiles	581201	පළාත් රා. නි. අත්තිකාරම් மாகாண அரச அலுவலர் முற்பணம் Adv. to Pro. Pub. Officers	9,000,000	6,000,000	41,601,000
64	සේනෙර්ම දෙපාර්තමේන්තුව பு.வைக் கைத்தொழில் திணைக்களம் Dept. of Textiles	581202	සේනෙර්ම වැඩසල සිහිවුවීම හා பு.வைத்தொழில் வேலைத் தள அமைப்பும், நிருவாகமும் Est. & Admin. Of Textile Workshop	80,000,000	70,000,000	40,000,000
65	කර්මාන්ත සං. ව්‍යාපාර ප්‍රවර්ධන දෙපා. கைத்தொழில் அபி.வி. திணைக்களம் Dep. of Industries Dev.	582201	පළාත් රා. නි. අත්තිකාරම් மாகாண அரச அலுவலர் முற்பணம் Adv. to Pro. Pub. Officers	6,000,000	3,500,000	29,321,000
66	කර්මාන්ත සං. ව්‍යාපාර ප්‍රවර්ධන දෙපා. கைத்தொழில் அபி.வி. திணைக்களம் Dep. of Industries Dev.	582202	නිෂ්පාදන හා විකුණුම් අත්තිකාරම් உற்பத்தி , விற்பனை முற்பணம் Pro. & Sales Advance acct.	7,000,000	7,500,000	313,549,000
67	ක්‍රීඩා දෙපාර්තමේන්තුව விளையாட்டு திணைக்களம் Dept. of Sports	583201	පළාත් රා. නි. අත්තිකාරම් மாகாண அரச அலுவலர் முற்பணம் Adv. to Pro. Pub. Officers	2,500,000	1,900,000	12,107,000
68	ග්‍රාම සංවර්ධන දෙපාර්තමේන්තුව கிராம அபிவிருத்தி திணைக்களம் Dept. of Rural Development	584201	පළාත් රා. නි. අත්තිකාරම් மாகாண அரச அலுவலர் முற்பணம் Adv. to Pro. Pub. Officers	3,000,000	2,400,000	15,700,000
69	කෘෂිකර්ම අමාත්‍යාංශය விவசாய அமைச்சு Ministry Of Agriculture	590201	පළාත් රා. නි. අත්තිකාරම් மாகாண அரச அலுவலர் முற்பணம் Adv. to Pro. Pub. Officers	2,800,000	2,200,000	19,256,000
70	කෘෂිකර්ම අමාත්‍යාංශය விவசாய அமைச்சு Ministry Of Agriculture	590202	කෘෂි රෝපණ ද්‍රව්‍ය අත්තිකාරම් விவசாய நடுகை பொருட்கள் Agri Planting Materials Ad. Acc.	815,000	805,000	80,000
71	කෘෂිකර්ම දෙපාර්තමේන්තුව விவசாய திணைக்களம் Dept of Agriculture	591201	පළාත් රා. නි. අත්තිකාරම් மாகாண அரச அலுவலர் முற்பணம் Adv. to Pro. Pub. Officers	10,500,000	7,000,000	42,735,000
72	කෘෂිකර්ම දෙපාර්තමේන්තුව விவசாய திணைக்களம் Dept of Agriculture	591202	ගල්පාලම තොර්පල සඳහා අ. නි. கல்பாலம் விவசாய நில முற.கண. Adv. to Galpalama Farm	3,500,000	3,200,000	500,000
73	සත්ව නිෂ්පාදන දෙපාර්තමේන්තුව மிருக உற்பத்தி திணைக்களம் Dept. of Animal Production	592201	පළාත් රා. නි. අත්තිකාරම් மாகாண அரச அலுவலர் முற்பணம் Adv. to Pro. Pub. Officers	10,500,000	6,175,000	41,347,100
74	සත්ව නිෂ්පාදන දෙපාර්තමේන්තුව மிருக உற்பத்தி திணைக்களம் Dept. of Animal Production	592202	ඖෂධ සැපයීම மருந்து வழங்கல் Medicine Supply	9,000,000	5,000,000	5,200,000
75	වාසිමාර්ග දෙපාර්තමේන්තුව நீர்ப்பாசன திணைக்களம் Dept. of Irrigation	593201	පළාත් රා. නි. අත්තිකාරම් மாகாண அரச அலுவலர் முற்பணம் Adv. to Pro. Pub. Officers	2,200,000	1,416,000	10,967,200
මහලු මொத்தம் Total				1,082,795,000	763,725,000	4,312,583,473