



වාර්ෂික මුදල් ප්‍රකාශය 2018



විශ්ලි පළාත් සභාව



ශ්‍රී ලංකා
ප්‍රජාතාන්ත්‍රික සමාජවාදී ජනරජයේ

වයඹ පළාතේ පළාත් සභාවේ

2018 ජනවාරි මස 01 දින සිට
2018 දෙසැම්බර් මස 31 දින දක්වා වූ
වර්ෂය සඳහා වන

වාර්ෂික මුදල් ප්‍රකාශය
(2017 අංක 11 දරන විසර්ජන ප්‍රඥප්තිය)

පැහැදිලි කිරීම්, ආදායම් ඇස්තමේන්තු,
සමස්ථ වියදම් හා ලැබීම්/ගෙවීම් විග්‍රහයක්



ශ්‍රී ලංකා
ප්‍රජාතාන්ත්‍රික සමාජවාදී ජනරජයේ

වයඹ පළාතේ පළාත් සභාවේ

2018 ජනවාරි මස 01 දින සිට
2018 දෙසැම්බර් මස 31 දින දක්වා වූ
වර්ෂය සඳහා වන

වාර්ෂික මුදල් ප්‍රකාශය
(2017 අංක 11 දරන විසර්ජන ප්‍රඥප්තිය)

ලය හා වැය ඇස්තමේන්තු

ආදායම් ඇස්තමේන්තු	පිටු	xiii - xvii
වියදම් ඇස්තමේන්තු	පිටු	1 - 310
අත්තිකාරම් ගිණුම් කටයුතු	පිටු	311 - 313

ඇස්තමේන්තු 2018

පටුන

2018 වර්ෂයේ වාර්ෂික මුදල් ප්‍රකාශය	පිටු අංකය
------------------------------------	-----------

වාර්ෂික මුදල් ප්‍රකාශය සහ අයවැය ඇස්තමේන්තු පැහැදිලි කිරීම සඳහා වූ සටහනක්	i
වාර්ෂික මුදල් ප්‍රකාශ සම්පිණ්ඩනය	ix
1987 අංක 42 දරන පළාත් සභා පනතේ 25(2) වගන්තිය අනුව වන වියදම් වර්ගීකරණය	xi
ආදායම් වර්ගීකරණය, ව්‍යවස්ථාපිත බලය/අධිකාරී බලය සහ ආදායම් ගණන් දීමේ නිලධාරීන්	xiii
ආදායම් ඇස්තමේන්තු	xiv
ආදායම් එකතු කිරීමේ ප්‍රභවතාවයන් පිළිබඳ සටහන්	xv
මුළු ලැබීම් විග්‍රහය - රජයේ ප්‍රදාන සහ ආදායම්	xviii
සමස්ථ වියදම් සාරාංශය - පළාත් අමාත්‍යාංශ/දෙපාර්තමේන්තු අනුව	xix
සමස්ථ වියදම් සාරාංශය - වැඩ සටහන්, කාණ්ඩ හා වැය විෂය අනුව	xxi
ගෙවීම් විග්‍රහය - පුනරාවර්තන/මුද්‍රාදායක, පවත්වා/වෙනත් පුනරාවර්තන	xxv

වැය ඇස්තමේන්තු		
වැය ශීර්ෂ අංකය එන් ඩබ් පී	අමාත්‍යාංශ/දෙපාර්තමේන්තුව	පිටු අංකය

201	ආණ්ඩුකාරවරයා	1
202	පළාත් සභාව	7
203	පළාත් රාජ්‍ය සේවා කොමිෂන් සභාව	13
210	වයඹ ප්‍රධාන අමාත්‍ය හා මුදල් හා කුමනම්පාදන, ඉංජිනේරු සේවා, නීතිය හා සාමය, අධ්‍යාපන, පළාත් පාලන හා පළාත් පරිපාලන, ආර්ථික ප්‍රවර්ධන, පරිසර කටයුතු, ජල සම්පාදන හා ජලාපවහන සහ සංචාරක කටයුතු පිළිබඳ පළාත් අමාත්‍යවරයා	19
211	පළාත් පාලන දෙපාර්තමේන්තුව	47
212	වයඹ ඉංජිනේරු දෙපාර්තමේන්තුව	55
213	අධ්‍යාපන දෙපාර්තමේන්තුව	63
220	වයඹ පළාත් සමුපකාර සංවර්ධන හා වෙළඳ, ඉඩම්, විදුලි බල හා බල ශක්ති, ක්‍රීඩා හා යොවන කටයුතු, සංස්කෘතික හා කලා කටයුතු, සහ තොරතුරු හා තාක්ෂණ කටයුතු පිළිබඳ පළාත් අමාත්‍යවරයා	81
221	සමුපකාර සංවර්ධන දෙපාර්තමේන්තුව	107
222	ඉඩම් කොමසාරිස් දෙපාර්තමේන්තුව	113
230	වයඹ පළාත් සෞඛ්‍ය, දේශීය වෛද්‍ය, සමාජ ප්‍රබන්ධන, පරිවාස හා මාරුත්කරණ සේවා, කාර්ම කටයුතු හා සභා කටයුතු පිළිබඳ පළාත් අමාත්‍යවරයා	121
231	සෞඛ්‍ය සේවා දෙපාර්තමේන්තුව	141
232	ආයුර්වේද දෙපාර්තමේන්තුව	153
233	සමාජ සේවා දෙපාර්තමේන්තුව	165
234	පරිවාස හා මාරුත්කරණ සේවා දෙපාර්තමේන්තුව	173
240	වයඹ පළාත් මාර්ග, ප්‍රවාහන, නිවාස හා ඉදිකිරීම්, කර්මාන්ත සහ ග්‍රාම සංවර්ධන කටයුතු පිළිබඳ පළාත් අමාත්‍යවරයා	181
241	පළාත් මාර්ග සංවර්ධන දෙපාර්තමේන්තුව	201
242	පළාත් නිවාස හා ඉදිකිරීම් දෙපාර්තමේන්තුව	209
243	ජ්‍යෙෂ්ඨ දෙපාර්තමේන්තුව	215
244	කුඩාකර්මාන්ත දෙපාර්තමේන්තුව	223
250	වයඹ පළාත් කෘෂිකර්ම, වාරිමාර්ග, බීවර, සත්ව නිෂ්පාදන හා සෞඛ්‍ය සහ ගොවිජන සංවර්ධන කටයුතු පිළිබඳ පළාත් අමාත්‍යවරයා	231
251	කෘෂිකර්ම දෙපාර්තමේන්තුව	251
252	සත්ව නිෂ්පාදන හා සෞඛ්‍ය දෙපාර්තමේන්තුව	259
253	වාරිමාර්ග දෙපාර්තමේන්තුව	271
260	ප්‍රධාන ලේකම්	279
261	පළාත් අභ්‍යන්තර විගණන දෙපාර්තමේන්තුව	293
262	පළාත් ප්‍රතිපත්ති සම්පාදන හා සැලසුම් ක්‍රියාත්මක කිරීමේ දෙපාර්තමේන්තුව	297
263	පළාත් ආදායම් දෙපාර්තමේන්තුව	307

ශ්‍රී ලංකා ප්‍රජාතාන්ත්‍රික සමාජවාදී ජනරජයේ
වයඹ පළාතේ පළාත් සභාව
වාර්ෂික මුදල් ප්‍රකාශය - 2018

මෙම මුදල් ප්‍රකාශයෙහි, 2018 වර්ෂයට අදාළව පහත සඳහන් කරුණු ඇතුළත් වේ.

- (1) වාර්ෂික මුදල් ප්‍රකාශ සම්පිණ්ඩනය
- (2) 1987 අංක 42 දරණ පළාත් සභා පනතේ 25 (2) ඡේදය යටතේ වන ප්‍රකාශය
- (3) අපේක්ෂිත ආදායම් ඇස්තමේන්තු
- (4) වියදම් ඇස්තමේන්තු
- (5) අත්තිකාරම් ගිණුම් සීමාවන් දැක්වෙන ප්‍රකාශය

(1) වාර්ෂික මුදල් ප්‍රකාශ සම්පිණ්ඩනය

2018 වර්ෂය තුළ පළාත් සභා අරමුදලට බැර කිරීමට අපේක්ෂිත ලැබීම් සහ එම ලැබීම් විසර්ජනය කිරීමට අපේක්ෂිත ආකාරය පිළිබඳ සම්පිණ්ඩනයක් මෙම ප්‍රකාශයෙන් දැක්වේ.

(2) 1987 අංක 42 දරණ පළාත් සභා පනතේ 25(2) ඡේදය යටතේ වන ප්‍රකාශය

1987 අංක 42 දරණ පළාත් සභා පනතේ 25(3) ඡේදය යටතේ පළාත් සභා අරමුදලට වැය බරක් කර ඇති වියදම් 25(2) "අ" ඡේදය යටතේද, අනෙකුත් සියළු යෝජිත වියදම් 25(2) "ආ" යටතේද වර්ග කොට මෙම ප්‍රකාශයෙන් දක්වා ඇත.

(3) අපේක්ෂිත ආදායම් ඇස්තමේන්තු

ශ්‍රී ලංකා ප්‍රජාතාන්ත්‍රික සමාජවාදී ජනරජයේ 13 වන ආණ්ඩුක්‍රම ව්‍යවස්ථා සංශෝධනයේ නව වන උපලේඛණයේ 1 වන ලැයිස්තුවේ (පළාත් සභා ලැයිස්තුවේ) 36:1 සිට 36:20 දක්වා වන ආදායම් විෂයයන් යටතේ 2018 වර්ෂය තුළ එකතු කර ගැනීමට අපේක්ෂිත ආදායම් පිළිබඳ විස්තර ආදායම් ඇස්තමේන්තු යටතේ දක්වා ඇත. ඊට අමතරව රජය විසින් පළාත් සභා සඳහා මාරු කරනු ලබන ජාතිය ගොඩනැගීමේ බද්ද, මුද්දර ගාස්තු හා වාහන ලියාපදිංචි කිරීමේ ගාස්තුද අපේක්ෂිත ආදායම්වලට ඇතුළත් කොට ඇත. 2016 වර්ෂයේ සිට රජය විසින් වාර්ෂික ඇස්තමේන්තුවේ ආදායම් වර්ගීකරණය කරනු ලබන ආකාරයට සමරූපී වන ආකාරයට ආදායම් සංකේතාංක පළාත් සභා මුදල් ප්‍රකාශයේද ඇතුළත් කිරීමට කටයුතු කර ඇත.

(4) වියදම් ඇස්තමේන්තු

සියළු වියදම් ඇස්තමේන්තු මහා භාණ්ඩාගාරය විසින් හඳුන්වා දී ඇති හා මුදල් කොමිෂන් සභාව විසින් නිර්දේශිත නව වැය විෂය සංකේත අනුව පිළියෙල කොට ඇත. එහෙත් මෙම මුදල් ප්‍රකාශය සඳහා ප්‍රධාන කාර්යයන් 9 ක් යටතේ ප්‍රමිතිකරණය කරණ ලද වැඩ සටහන් 69 ක් ක්‍රියාත්මක වන අතර, එයින් ඉටු කරනු ලබන කාර්යයන් අනුව අදාළ වැඩ සටහන් යටතේ වියදම් ඇස්තමේන්තු සකස් කොට ඇත. එක් එක් වැය ශීර්ෂය යටතේ සලසා ඇති වියදම් පුනරාවර්තන හා මූලධන වශයෙන් වෙන් කර දක්වා ඇත. වැටුප් හා චේතන සහ අනෙකුත් පුනරාවර්තන වියදම් සඳහා ප්‍රතිපාදන සලසා ඇති ආකාරයද, වැය දැරීමේ ආයතනවල කාර්ය මණ්ඩල පිළිබඳ විස්තරද මෙහි දක්වා ඇත.

ප්‍රමිතිකරණය කරණ ලද වැඩ සටහන් විස්තර මෙසේය.

සාමාන්‍ය රාජ්‍ය සේවය

01. සාමාන්‍ය පරිපාලනය
02. දිස්ත්‍රික් පරිපාලනය
03. පළාත් පරිපාලනය
04. මූල්‍ය ප්‍රතිපත්ති සේවාවන්
05. ගිණුම්කරණය හා මූල්‍ය කළමනාකරණය
06. රාජ්‍ය මුදල් කළමනාකරණය හා ආර්ථික කටයුතු
07. රාජ්‍ය සම්පත් කළමනාකරණය

- 08. මූල්‍ය කළමනාකරණය
- 09. මානව සම්පත් කළමනාකරණය
- 10. බදු සහ කීරු බදු පරිපාලනය
- 11. රාජ්‍ය ණය
- 12. සංඛ්‍යානමය සේවාවන්
- 13. විදේශාධාර කළමනාකරණය
- 14. ණය සහන සේවාවන්
- 15. පුනරුත්ථාපනය හා ප්‍රතිසංස්කරණය
- 16. ප්‍රතිපත්ති සංවර්ධනය
- 17. මුද්‍රණ සේවාවන්
- 18. ලේඛණාරක්ෂණ කළමනාකරණය
- 19. භාර පරිපාලනය
- 20. විදේශ කටයුතු
- 21. පර්යේෂණ හා සංවර්ධනය(සාමාන්‍ය රාජ්‍ය සේවාවන්ට සම්බන්ධව)

රාජ්‍ය ආරක්ෂාව, මහජන සාමය හා ආරක්ෂාව

- 30. ජාතික ආරක්ෂාව
- 31. සිවිල් ආරක්ෂාව
- 32. බන්ධනාගාර පරිපාලනය
- 33. යුක්තිය පසිඳවීම

ආර්ථික කටයුතු

- 40. ඉඩම් පරිපාලනය හා සංවර්ධනය
- 41. සාගර සම්පත් සංරක්ෂණය හා සංවර්ධනය
- 42. වැවිලි කර්මාන්ත සංවර්ධනය
- 43. වාරිමාර්ග හා ජල කළමනාකරණය
- 44. කෘෂිකාර්මික සංවර්ධනය
- 45. පශු සම්පත් සංවර්ධනය
- 46. සංනිවේදනය
- 47. ප්‍රවාහන සේවා
- 48. වරාය සංවර්ධනය හා නාවුක කටයුතු
- 49. විදුලිබල හා බලශක්ති සේවා
- 50. මාර්ග ඉදිකිරීම් හා නඩත්තුව
- 51. කර්මාන්ත සංවර්ධනය
- 52. ප්‍රාදේශීය සංවර්ධනය
- 53. සමුපකාර සංවර්ධනය
- 54. වෙළඳ හා වාණිජ සහාය සේවා
- 55. ආහාර සුරක්ෂිතතාව පවත්වා ගැනීම
- 56. පර්යේෂණ හා සංවර්ධන කටයුතු (ආර්ථික කටයුතු අංශය සම්බන්ධව)

පාරිසරික කටයුතු

- 57. පරිසර සංරක්ෂණය
- 58. වනජීවී සංරක්ෂණය
- 59. වන සංරක්ෂණය

නිවාස හා ප්‍රජා පහසුකම්

- 60. ප්‍රජා සංවර්ධනය
- 61. නිවාස හා ප්‍රජා පහසුකම්
- 62. ජල සැපයුම් හා ජල ප්‍රවාහන සේවා
- 63. වැවිලි යටිතල පහසුකම් හා වතු නිවාස

සෞඛ්‍ය

- 70. රෝහල් සේවාවන්
- 71. මහජන සෞඛ්‍ය සේවාවන්
- 72. පොදු සෞඛ්‍ය සේවාවන්
- 73. දේශීය වෛද්‍ය සේවාවන්
- 74. පර්යේෂණ හා සංවර්ධන කටයුතු (සෞඛ්‍ය අංශයට සම්බන්ධව)

අධ්‍යාපනය

- 80. ප්‍රාථමික අධ්‍යාපනය
- 81. ද්විතියික අධ්‍යාපනය
- 82. අධ්‍යාපනය සඳහා ආධාර
- 83. වෘත්තීය පුහුණුව හා කාර්මික අධ්‍යාපනය
- 84. උසස් අධ්‍යාපනය
- 85. ඇගයීම් හා තක්සේරුව
- 86. පර්යේෂණ හා සංවර්ධන කටයුතු (අධ්‍යාපන අංශයට සම්බන්ධව)
- 87. අධ්‍යාපනයට පිවිසීම හා සහභාගිවීම වැඩිකිරීම
- 88. අධ්‍යාපනික සැලසුම්, පාලන හා සේවා බෙදා හැරීම

විනෝද කටයුතු, සංස්කෘතික කටයුතු හා ආගමික කටයුතු

- 90. විනෝද කටයුතු හා ක්‍රීඩා
- 91. සංස්කෘතික සංවර්ධනය
- 92. සත්වෝද්‍යාන සේවාවන්
- 93. ආගමික හා සංස්කෘතික කටයුතු
- 94. විකාශන හා ප්‍රකාශන සේවා

සමාජ ආරක්ෂණය

- 95. සමාජ ආරක්ෂණය
- 96. කාන්තා සංවර්ධනය
- 97. කම්කරු කටයුතු

එක් එක් වැඩ සටහන සඳහා අවශ්‍ය පරිදි ව්‍යාපෘති ඇති කොට ඇත. අංක 01 දරණ ව්‍යාපෘතිය වෙන් කරනු ලබන්නේ ආණ්ඩුකාරවරයා සහ පෞද්ගලික කාර්ය මණ්ඩල පරිපාලනය, සහ කටයුතු සහ පළාත් අමාත්‍යවරුන් හා ඔවුන්ගේ පෞද්ගලික කාර්ය මණ්ඩල පරිපාලනය වෙනුවෙන් වන අතර, අංක 02 දරණ ව්‍යාපෘතිය සාමාන්‍ය පරිපාලන කටයුතු සඳහා වෙන්කොට ඇත. මීට පරිභාහිරව වන ව්‍යාපෘති සඳහා අංක 03 සිට ඉදිරියට අවශ්‍ය පරිදි අංක යොදා ඇත.

මෙම අයවැය ආකෘතියෙහි පසුගිය වර්ෂයෙහි සත්‍ය වියදම හා පවත්නා වර්ෂයෙහි ඇස්තමේන්තුවද, ඉදිරි වර්ෂය සඳහා වන ඇස්තමේන්තුවද දක්වා ඇත. යම් ව්‍යාපෘතියකට අදාළ පුනරාවර්තන හා මූලධන යන වියදම් දෙකම එම ව්‍යාපෘතිය යටතේම දක්වා ඇත.

වැය විෂයයන් රජයේ ඇස්තමේන්තු ප්‍රකාර ප්‍රමිතිකරණය කොට ඇත. එසේ ප්‍රමිතිකරණය කරණ ලද වැය විෂයයන් පහත දැක්වෙන පරිදි වේ.

ප්‍රමිතිකරණ ලද වැය විෂයයන්

<u>කාණ්ඩය</u>	<u>වැය විෂයය</u> <u>සංකේතය</u>	<u>කාණ්ඩය/වැය විෂයය නාමය</u>
පුනරාවර්තන වියදම්:		
10		<u>පුද්ගල පඩිනඩි</u>
	1001	වැටුප් හා වේතන
	1002	අතිකාල හා නිවාඩු දින වැටුප්
	1003	වෙනත් දීමනා
11		<u>ගමන් වියදම්</u>
	1101	දේශීය
	1102	විදේශීය
12		<u>සැපයීම්</u>
	1201	ලිපිද්‍රව්‍ය හා කාර්යාලීය අවශ්‍යතා
	1202	ඉන්ධන
	1203	ආහාර පාන හා නිල ඇඳුම්
	1204	වෛද්‍ය සැපයීම්
	1205	වෙනත්
13		<u>නඩත්තු වියදම්</u>
	1301	වාහන
	1302	යන්ත්‍ර හා යන්ත්‍රෝපකරණ
	1303	ගොඩනැගිලි සහ ඉදිකිරීම්
	1304	වෙනත්
	1306	ගුණාත්මක යෙදවුම් - අධ්‍යාපන
14		<u>සේවා</u>
	1401	ප්‍රවාහන
	1402	තැපැල් හා සන්නිවේදන
	1403	විදුලිය හා ජලය
	1404	බදු කුලී හා පළාත් පාලන ආයතන බදු
	1406	කල්බදු වාහන සඳහා වූ පොලී ගෙවීම්
	1407	ගුණාත්මක යෙදවුම් - අධ්‍යාපන
	1408	මෙහෙයුම් කල්බදු ක්‍රමය යටතේ ප්‍රසම්පාදිත වාහන සඳහා වාරික ගෙවීම්
	1409	වෙනත්

15

මාරු කිරීම්

- 1501 සුභසාධක වැඩ සටහන්
- 1502 විශ්‍රාම ප්‍රතිලාභ
- 1503 රාජ්‍ය ආයතන වලට මාරු කිරීම්
- 1504 සංවර්ධන සහනාධාර
- 1505 සම්මාදම් හා දායක මුදල්
- 1506 රාජ්‍ය නිලධාරීන්ට දේපල ණය සඳහා පොලී
- 1508 වෙනත්
- 1509 හදිසි අවස්ථා අරමුදලට දායකත්වය

17

වෙනත් පුනරාවර්තන වියදම්

- 1701 පාඩු සහ කපා හැරීම්
- 1702 අනපේක්ෂිත සේවා
- 1703 රාජ්‍ය භාෂා ප්‍රතිපත්තිය ක්‍රියාත්මක කිරීම

මූල ධන වියදම්:

20

මූලධන වත්කම්වල පුනරුත්ථාපනය හා වැඩි දියුණු කිරීම

- 2001 ගොඩනැගිලි හා ඉදිකිරීම්
- 2002 යන්ත්‍ර හා යන්ත්‍රෝපකරණ
- 2003 වාහන

21

මූලධන වත්කම් අත්පත් කර ගැනීම

- 2101 වාහන
- 2102 ගෘහ භාණ්ඩ හා කාර්යාලීය උපකරණ
- 2103 යන්ත්‍ර හා යන්ත්‍රෝපකරණ
- 2104 ගොඩනැගිලි හා ඉදිකිරීම්
- 2105 ඉඩම් හා ඉඩම් වැඩි දියුණු කිරීම්
- 2106 මෘදුකාංග සංවර්ධනය
- 2108 කල්බදු වාහන සඳහා ණය මුදල ආපසු ගෙවීම

22

ප්‍රාග්ධන මාරුකිරීම්

- 2201 රාජ්‍ය ආයතන වලට මාරු කිරීම්
- 2202 සංවර්ධන සහායන්

24

භාණ්ඩා වර්ධනය

- 2401 කාර්ය මණ්ඩල පුහුණු

25

වෙනත් මූලධන වියදම්

- 2502 ආයෝජන
- 2506 යටිතල පහසුකම් සංවර්ධනය
- 2507 පර්යේෂණ සහ සංවර්ධන
- 2509 වෙනත්

(5). විශදම් ඇස්තමේන්තු ඉදිරිපත් කිරීමේ පිළිවෙල

එක් එක් වැය ශීර්ෂය සඳහා පහත සඳහන් විස්තර දක්වා ඇත.

- (අ). එක් එක් ආයතනයේ මෙහෙවර ප්‍රකාශය හා ප්‍රධාන කාර්යයන්
- (ආ). අත්තිකාරම් ගිණුම් සීමාවන්
- (ඇ). වැඩ සටහන් හා ව්‍යාපෘති අනුව විශදම් සාරාංශ
- (ඈ). කාණ්ඩය අනුව විශදම් සාරාංශ
- (ඉ). මූල්‍යකරණය වර්ගය
- (ඊ). ශීර්ෂ සේවා නියුක්ති විස්තරය
- (උ). ව්‍යාපෘති අරමුණු
- (ඌ). ව්‍යාපෘති කාර්ය ලැයිස්තුව
- (එ). කාර්ය මණ්ඩල යෙදවුම් හා කාර්යසාධන දර්ශක
- (ඵ). වැය විෂයයන් අනුව එක් එක් ව්‍යාපෘතියේ විශදම් විස්තර
- (ඹ). ව්‍යාපෘති සේවා නියුක්ති විස්තරය

(6). කාර්ය සාධන දර්ශක

"කාර්ය සාධන අයවැය ක්‍රමයක්" යටතේ එක් එක් ව්‍යාපෘතිය සම්බන්ධයෙන් 2016 - 2020 කාල පරිච්ඡේදය සඳහා වන ව්‍යාපෘති අරමුණු හා කාර්ය සාධන දර්ශක 2018 ඇස්තමේන්තුවලට ඇතුළත් කර ඇත. 2018 අයවැය මගින් සපුරා ගනු ලබන නියමිත ප්‍රතිඵල සහ 2019 - 2020 වර්ෂ සඳහා වන අයවැය පුරෝකථන මගින් එම වර්ෂ සඳහා අපේක්ෂිත ප්‍රතිඵල හඳුනා ගැනීම උදෙසා ව්‍යාපෘති අරමුණු හා කාර්ය සාධන දර්ශක සකස් කර ඇත.

(7). කාර්ය මණ්ඩල උපලේඛණ

සේවයේ නියුතු කාර්ය මණ්ඩල අංක: 06/2006 දරන රාජ්‍ය පරිපාලන චක්‍රලේඛයෙහි ii ඇමුණුම පදනම් කර ගනිමින් පහත දැක්වෙන කාණ්ඩ හතර යටතේ වර්ග කර දක්වා ඇත.

- (අ) ජ්‍යෙෂ්ඨ මට්ටම
- (ආ) කෘතිය මට්ටම
- (ඇ) ද්විතිය මට්ටම
- (ඈ) ප්‍රාථමික මට්ටම

(8). අත්තිකාරම් ගිණුම්

අත්තිකාරම් ගිණුම් පිළිබඳ ඇස්තමේන්තු වාර්ෂික මුදල් ප්‍රකාශයෙහි 11 වන කොටසෙහි උපලේඛණයක් වශයෙන් දක්වා ඇත.

අත්තිකාරම් ගිණුම්වල විෂය අංක යොදා ඇත්තේ අදාල වැය ශීර්ෂ අංකය අගට 01 හෝ 02 වශයෙන් එකතු කිරීමෙනි. සියළුම පළාත් සභා නිලධාරීන්ට අත්තිකාරම් ගිණුම් විෂය අංක 01 ඉලක්කම් දෙකෙන් අවසන් වන අතර, අනෙකුත් අත්තිකාරම් ගිණුම් 02, 03 ආදී වශයෙන් අවසන් වේ. උපලේඛණයෙහි පහත දැක්වෙන සීමාවන් දක්වා ඇත.

- (අ) විශදමෙහි උපරිම සීමාව
- (ආ) ලැබීමේ අවම සීමාව
- (ඇ) හර ශේෂයේ උපරිම සීමාව

(9) අයවැය සභා සේවා ව්‍යාපෘතිය යටතේ ප්‍රතිපාදන සැලසීම

9.1 වියදම් ඒකකයන් යටතේ ප්‍රතිපාදන සලසා නොමැති විවිධ අවිනිශ්චිත වියදම් සඳහා මෙම මුද්‍රිත මූල්‍ය ප්‍රකාශයේ අයවැය සභා සේවා ව්‍යාපෘතිය යටතේ සංචිත ප්‍රතිපාදනයන් සලසා ඇත. ඒ අනුව 2018 වර්ෂය සඳහා වූ 2017 අංක 11 දරණ විසර්ජන ප්‍රඥප්තියේ පළමුවන උපලේඛණයේ ප්‍රධාන ලේකම් යටතේ ශීර්ෂ අංක 260, වැඩසටහන 03, ව්‍යාපෘතිය 04 යටතේ සංචිත ප්‍රතිපාදනයක් ඇතුළත් කර ඇත. එසේම මෙම ප්‍රතිපාදන 2018 වාර්ෂික මුදල් ප්‍රකාශයේ, ප්‍රධාන ලේකම්ගේ වැය ශීර්ෂ 260, වැඩසටහන 03, ව්‍යාපෘතිය 04 යටතේ අයවැය සභා සේවා වශයෙන් පුනරාවර්තන ස්වභාවයේ වියදම් සඳහා 1508 වැය විෂය යටතේ (මූල්‍යකරණය 22) මුළු වියදම් සඳහා 2202 වැය විෂය යටතේ (මූල්‍යකරණය 23) නිශ්චිතව පෙන්වුම් කර ඇත. මෙසේ සංචිත ප්‍රතිපාදනයක් ඇතුළත් කිරීමේ අරමුණ වන්නේ පළාත් සභා මූල්‍ය පාලනය වඩාත් පහසුවෙන් පවත්වාගෙන යාමට පහසුකම් සැලසීමයි.

9.1.1 විසර්ජන ප්‍රඥප්තියේ 6 (2) වැනි උප වගන්තියේ විධිවිධාන වලට යටත්ව පළාත් භාණ්ඩාගාරය විසින් අවශ්‍යතා ඇගයීමක් සිදු කිරීමෙන් අනතුරුව අදාළ වියදම් ඒකකයන්ට අතිරේක ප්‍රතිපාදන සලසා දෙනු ලැබේ. අදාළ පළාත් මූල්‍ය රීති සහ අනුමත විධිවිධාන වලට යටත්ව, අතිරේක ප්‍රතිපාදන අවශ්‍යතාවය තහවුරු කරන සාධාරණීකරණ වාර්තාවක්ද සමග ගණන් දීමේ නිලධාරීන්, තම ප්‍රධාන ගණන්දීමේ නිලධාරීන් හරහා අතිරේක ප්‍රතිපාදන අවශ්‍යතා පළාත් භාණ්ඩාගාරය වෙත ඉදිරිපත් කළ යුතු වේ. විසර්ජන ප්‍රඥප්තියේ 6 (2) වගන්තියේ විධිවිධාන යටතේ මෙසේ ලබාදෙන ප්‍රතිපාදන පිළිබඳ විස්තර, එම ප්‍රතිපාදනය ලබා දුන් දින සිට මාස තුනක් ඇතුළත පළාත් සභාව වෙත වාර්තා කරනු ලැබේ.

9.2 එසේම කිසියම් අමාත්‍යාංශයක් හෝ දෙපාර්තමේන්තුවක් යටතේ නිශ්චිත වියදමක් ලෙස දැක්වීමට නොහැකි විශේෂ ස්වභාවයේ වියදම් සඳහාද ප්‍රධාන ලේකම්ගේ 260 - 03 - 04 අයවැය සභා සේවා ව්‍යාපෘතිය යටතේ ප්‍රතිපාදන සලසා ඇත.

වැය විෂය	මූල්‍ය කරණය	වැය විෂය නාමය	ප්‍රතිපාදන භාවිතා කළ යුතු කාරණය
1102	22	ගමන් වියදම් - විදේශීය	අනුමත විදේශ ගමන් වියදම් දැරීම සඳහා
1406	22	කල්බදු වාහන සඳහා වූ පොළී ගෙවීම්	මූල්‍ය කල්බදු ක්‍රමයට ලබා ගන්නා වාහන වල පොළී වටිනාකම් ගෙවීම
1408	22	මෙහෙයුම් කල්බදු ක්‍රමයට ප්‍රසම්පාදිත වාහන සඳහා වාරික ගෙවීම්	මෙහෙයුම් කල්බදු ක්‍රමයට ප්‍රසම්පාදිත වාහන සඳහා වාරික ගෙවීම
1506	22	රාජ්‍ය නිලධාරීන් සඳහා දේපල ණය පොළී	පළාත් රාජ්‍ය සේවයේ නිලධාරීන් විසින් අනුමත බැංකු මගින් ලබා ගන්නා දේපල හා වාහන ණය වෙනුවෙන් පළාත් සභා පොළී දායකත්වය ගෙවීම සඳහා
1701	31	පාඩු හා කපා හැරීම්	වාණිජ අත්තිකාරම් ගිණුම් වල කාරක පාඩු කපා හැරීම් සහ වෙනත් අනුමත අලාභ හානි කපා හැරීම් සඳහා
2101	23	වාහන	පළාත් සභා අමාත්‍යාංශ හා දෙපාර්තමේන්තු සඳහා වාහන මිලදී ගැනීමට හා කල්බදු වාරික ගෙවීමට
2108	23	කල්බදු වාහන සඳහා ණය මුදල ආපසු ගෙවීම්	මූල්‍ය කල්බදු ක්‍රමයට ලබා ගන්නා වාහන වල ණය මුදලේ වාරික ගෙවීම සඳහා

9.3 පළාත් සභාවෙන් පරිභාහිර ආයතන විසින් පළාත් සභාවේ අමාත්‍යාංශ, දෙපාර්තමේන්තු හෝ ආයතන හරහා ඉටු කරනු ලබන සංවර්ධන වැඩසටහන් යෝජනා පළාත් සභාවේ අදාළ විෂය භාර අමාත්‍යවරයාගේ එකඟතාවය ඇතිව ඉටුකරනු ලැබිය හැකි අතර, ඒ සඳහා වන මූල්‍ය ප්‍රතිපාදන විසර්ජන ප්‍රඥප්තියේ 6 (3) උප වගන්තියේ විධිවිධාන වලට අනුකූලව ප්‍රධාන ලේකම්ගේ අයවැය සභාය සේවා ව්‍යාපෘතියේ සංචිත ප්‍රතිපාදන වලින් අදාළ පළාත් අමාත්‍යාංශයේ / දෙපාර්තමේන්තුවේ වැය ගිර්ඡයට මාරුකර දෙනු ලැබේ.

එසේ මාරු කර දෙනු ලබන මූල්‍ය ප්‍රතිපාදන පිළිබඳ විස්තර වාර්තාවක් මාරු කිරීමේ දින සිට මාස තුනක (03) කාලයක් ඇතුළත පළාත් සභාව වෙත ඉදිරිපත් කිරීමට කටයුතු කරනු ඇත.

මේ සඳහා අවශ්‍ය සංචිත ප්‍රතිපාදන, පුනරාවර්තව ස්වභාවයේ වියදම් දැරීම සඳහා 1702 (31) වැය විෂය යටතේත්, මූලධන ස්වභාවයේ වියදම් දැරීම සඳහා 2202 (31) වැය විෂය යටතේත් සලසා ඇත.

(10) මූල්‍යකරණ විස්තර

විසර්ජන ප්‍රඥප්තිය මගින් සියළුම වියදම් පළාත් සභා අරමුදලේ වැය බරට විසර්ජනය කළද, ගිණුම් කරණ ක්‍රියාවලිය සඳහා එක් එක් ලැබීම් මූලාශ්‍රය පදනම් කර ගනිමින් පහත දැක්වෙන පරිදි වන මූල්‍යකරණ අංකයන් සෑම වැය විෂයයක් ඉදිරියෙන්ම දැක්වා ඇත.

විසර්ජන ප්‍රඥප්තිය - පළාත් සභා අරමුදල

සංකේත අංකය	මූල්‍යකරණ විස්තරය
22	සාමූහික ප්‍රදානය සහ පැවරුණ ආදායම්
23	උපමාන පාදක ප්‍රදානය
24	පළාත් නිශ්චිත සංවර්ධන ප්‍රදානය
25	මූලික සමාජයීය සේවා වැඩි දියුණු කිරීමේ ව්‍යාපෘතිය යටතේ වන ප්‍රදානය (JICA)
26	ලෝක බැංකු ආධාර යටතේ වන ප්‍රදානය
27	ඕස්ට්‍රේලියානු ආධාර යටතේ වන ප්‍රදානය
28	ග්‍රාමීය ජල සම්පාදන හා සනීපාරක්ෂක ව්‍යාපෘතිය සඳහා වන ප්‍රදානය
29	ග්‍රාමීය දිළිඳුභාවය තුරන් කිරීම සඳහා වූ යටිතල පහසුකම් සංවර්ධන ව්‍යාපෘතිය සඳහා වන ප්‍රදානය
30	එක්සත් ජාතීන්ගේ ශ්‍රමා අරමුදලින් ලැබෙන ප්‍රදානය
31	වෙනත් ලැබීම්

ශ්‍රී ලංකා ප්‍රජාතාන්ත්‍රික සමාජවාදී ජනරජයේ වයඹ පළාතේ පළාත් සභාවේ
2018 වර්ෂයේ වාර්ෂික මුදල් ප්‍රකාශය
(ඇස්තමේන්තු කළ ලැබීම් සහ වියදම් පිළිබඳ ප්‍රකාශය)

2017 වර්ෂය			2018 වර්ෂය	
රු. '000	රු. '000		රු. '000	රු. '000
<u>ඇස්තමේන්තු කළ ලැබීම්</u>				
(අ) රජයේ ලැබෙන ප්‍රදානයන්				
21,586,686		I. සාමූහික ප්‍රදානය - පුනරාවර්තන වියදම් සඳහා	21,991,376	
408,400		II. උපමාන පාදක ප්‍රදානය	408,400	
1,227,860		III. පළාත් නිශ්චිත සංවර්ධන ප්‍රදානය	2,096,734	
		IV. ලෝක බැංකු ආධාර යටතේ ක්‍රියාත්මක වන සෞඛ්‍ය අංශයේ සංවර්ධන ව්‍යාපෘති සඳහා ප්‍රදානය		
36,000		අ. පුනරාවර්තන වියදම් සඳහා	32,480	
324,000		ආ. මූලධන වියදම් සඳහා	292,320	
		V. ලෝක බැංකු ආධාර යටතේ ක්‍රියාත්මක වන අධ්‍යාපන අංශයේ සංවර්ධන ව්‍යාපෘති සඳහා ප්‍රදානය		
209,000		අ. පුනරාවර්තන වියදම් සඳහා		
86,000		ආ. මූලධන වියදම් සඳහා	94,000	
		VI. එක්සත් ජාතීන්ගේ ශ්‍රමා අරමුදලින් ලැබෙන ප්‍රදානය		
		VII. වතු පාසැල් සංවර්ධන ව්‍යාපෘති සඳහා වන ප්‍රදානය		
		VIII. මූලික සමාජ සේවා වැඩි දියුණු කිරීමේ ව්‍යාපෘතිය (JICA)		
		අ. පුනරාවර්තන වියදම් සඳහා		
		ආ. මූලධන වියදම් සඳහා		
(ආ) ප්‍රදාන නොවන ලැබීම්				
		I. ප්‍රදාන නොවන වෙනත් ලැබීම්		
175,000		අ. පුනරාවර්තන වියදම් සඳහා	200,000	
4,670,000		ආ. මූලධන වියදම් සඳහා	3,500,000	
10,000		II. වාණිජ අත්තිකාරම් ගිණුම්වලින් කාරක පාඩු කපා හැරීම්	50,000	
	28,732,946			28,665,310
	8,652,129	(ඇ) අපේක්ෂිත ආදායම්		9,290,000
	<u>37,385,075</u>			<u>37,955,310</u>

ශ්‍රී ලංකා ප්‍රජාතාන්ත්‍රික සමාජවාදී ජනරජයේ වයඹ පළාතේ පළාත් සභාවේ
2018 වර්ෂයේ වාර්ෂික මුදල් ප්‍රකාශය
(ඇස්තමේන්තු කළ ලැබීම් සහ වියදම් පිළිබඳ ප්‍රකාශය)

2017 වර්ෂය			2018 වර්ෂය	
රු. ' 000	රු. ' 000		රු. ' 000	රු. ' 000
<u>ඇස්තමේන්තු කළ ගෙවීම්</u>				
	108,275	(අ) පළාත් සභා පනතේ 25(2) 'අ' වගන්තිය අනුව පළාත් සභා අරමුදලට වැය කරන වන වියදම්		141,993
		(ආ) පළාත් සභා පනතේ 25(2) 'ආ' වගන්තිය අනුව පළාත් සභා අරමුදලින් දැරීමට යෝජනා වියදම්		
		I. පුනරාවර්තන වියදම්		
30,130,540		සාමාන්‍ය පුනරාවර්තන වියදම්	31,139,383	
-		පළාත් නිශ්චිත සංවර්ධන ප්‍රදාන යටතේ	-	
		ලෝක බැංකු ආධාර යටතේ ක්‍රියාත්මක වන		
36,000		සෞඛ්‍ය අංශයේ සංවර්ධන ව්‍යාපෘති යටතේ	32,480	
		ලෝක බැංකු ආධාර යටතේ ක්‍රියාත්මක වන		
209,000		අධ්‍යාපන අංශයේ සංවර්ධන ව්‍යාපෘති යටතේ	-	
-		මූලික සමාජ සේවා වැඩි දියුණු කිරීමේ ව්‍යාපෘතිය (JICA)	-	
175,000		ප්‍රදාන නොවන වෙනත් ලැබීම් යටතේ වන වියදම්	200,000	
10,000		වාණිජ අත්තිකාරම් ගිණුම්වලින් කාරක පාඩු කපා හැරීම්	50,000	
	<u>30,560,540</u>			<u>31,421,863</u>
		II. මූලධන වියදම්		
		පළාත් අමාත්‍යාංශ/දෙපාර්තමේන්තු/කාර්යාල වල		
100,400		සාමාන්‍ය මූලධන වියදම්	110,400	
40,000		වාහන මිලදී ගැනීම	40,000	
156,000		පළාත් සභා මන්ත්‍රීවරුන්ගේ සංවර්ධන යෝජනා	156,000	
112,000		පළාත් අමාත්‍යාංශ සංවර්ධන යෝජනා	102,000	
1,227,860		පළාත් නිශ්චිත සංවර්ධන යෝජනා	2,096,734	
		ලෝක බැංකු ආධාර යටතේ ක්‍රියාත්මක වන		
324,000		සෞඛ්‍ය අංශයේ සංවර්ධන ව්‍යාපෘති යටතේ	292,320	
		ලෝක බැංකු ආධාර යටතේ ක්‍රියාත්මක වන		
86,000		අධ්‍යාපන අංශයේ සංවර්ධන ව්‍යාපෘති යටතේ	94,000	
-		පාසල් 1000 වැඩ සටහන	-	
-		වතු පාසැල් සංවර්ධන ව්‍යාපෘති යටතේ	-	
-		මූලික සමාජ සේවා වැඩි දියුණු කිරීමේ ව්‍යාපෘතිය (JICA)	-	
4,670,000		ප්‍රදාන නොවන වෙනත් ලැබීම් යටතේ	3,500,000	
	<u>6,716,260</u>			<u>6,391,454</u>
	<u>37,385,075</u>	ඇස්තමේන්තු කළ ගෙවීම් එකතුව		<u>37,955,310</u>

ශ්‍රී ලංකා ප්‍රජාතාන්ත්‍රික සමාජවාදී ජනරජයේ වයඹ පළාතේ පළාත් සභාවේ
 2018 වර්ෂයේ වාර්ෂික මුදල් ප්‍රකාශය
 (ඇස්තමේන්තු කළ ලැබීම් සහ වියදම් පිළිබඳ ප්‍රකාශය)

1987 අංක 42 දරන පළාත් සභා පනතේ 25(2) වගන්තිය අනුව වන වියදම් සාරාංශය

2017 වර්ෂය			2018 වර්ෂය	
රු. '000	රු. '000		රු. '000	රු. '000
		(අ) පළාත් සභා පනතේ 25(2) 'අ' වගන්තිය අනුව		
		පළාත් සභා අරමුදලට වැය කරන වන වියදම්		
780		ආණ්ඩුකාරවරයාගේ පාර්ශ්විකය	780	
3,827		පළාත් අමාත්‍යවරුන්ගේ වැටුප්	3,827	
762		සභාපතිවරයාගේ වැටුප්	762	
508		නියෝජ්‍ය සභාපතිවරයාගේ වැටුප්	508	
326		සභානායකවරයාගේ වැටුප්	326	
762		විපක්ෂ නායකවරයාගේ වැටුප්	762	
326		ආණ්ඩු පක්ෂ සංවිධායකවරයාගේ වැටුප්	326	
13,680		පළාත් සභා මන්ත්‍රීවරුන්ගේ වැටුප්	13,680	
		පළාත් රාජ්‍ය සේවා කොමිෂන් සභාවේ සභාපතිවරයාගේ		
660		සහ සාමාජිකයින්ගේ දීමනා	960	
		පළාත් සමූහ: සේවක කොමිෂන් සභාවේ සභාපතිවරයාගේ		
420		සහ සාමාජිකයින්ගේ දීමනා	450	
862		පළාත් සභා ලේකම්වරයාගේ වැටුප්	1,094	
		පළාත් සභාවේ ධුරධාරීන්ගේ හා මන්ත්‍රීවරුන්ගේ දීමනා සහ	118,518	
85,362		පළාත් සභා කාර්ය මණ්ඩලයේ වැටුප් හා දීමනා		
	108,275		141,993	
		(ආ) පළාත් සභා පනතේ 25(2) 'ආ' වගන්තිය අනුව		
	37,276,800	පළාත් සභා අරමුදලින් දැරීමට යෝජිත වියදම් එකතුව	37,813,317	
	37,385,075	වාර්ෂික මුදල් ප්‍රකාශයේ මුළු වියදම් ඇස්තමේන්තුව	37,955,310	

පළාත් නිෂ්චිත සංවර්ධන ප්‍රදාන - 2018
වයඹ පළාත් සභාව

රු.දහස්

අංකය	අංශය	ප්‍රතිපාදනය
1	සමාජ සවිකල පහසුකම්	916,000.00
1.1	අධ්‍යාපන	375,000.00
1.2	බවහිර වෛද්‍ය	350,000.00
1.3	දේශීය වෛද්‍ය	70,000.00
1.4	ක්‍රීඩා	17,000.00
1.5	පරිවාස හා මාරුකම	60,000.00
1.6	සමාජ සේවා	20,000.00
1.7	සංස්කෘතික හා ආගමික	12,000.00
1.8	නිවාස	10,000.00
1.9	සමුපකාර	2,000.00
2	ආර්ථික සවිකල පහසුකම්	936,000.00
2.1	පළාත් මාර්ග	400,000.00
2.2	වතු සවිකල පහසුකම්	-
2.3	ප්‍රවාහන	20,000.00
2.4	ඉඩම්	3,000.00
2.5	කෘෂිකර්ම	115,000.00
2.6	සත්ව නිෂ්පාදන	70,000.00
2.7	මිරිදිය ධීවර	30,000.00
2.8	වාරිමාර්ග	70,000.00
2.9	ග්‍රාම සංවර්ධන	20,000.00
2.10	කුඩා කර්මාන්ත	18,000.00
2.11	ග්‍රාමීය විදුලිය	10,000.00
2.12	සංචාරක	50,000.00
2.13	පළාත් පාලනය	130,000.00
	2.13.1 - පළාත් පාලන මාර්ග	60,000.00
	2.13.2 - ප්‍රජා ජල සැපයුම්	35,000.00
	2.13.3 - අපද්‍රව්‍ය කළමනාකරණය	20,000.00
	2.13.4 - වෙනත් සේවා	15,000.00
	එළු එකතුව	1,852,000.00
3	තමිසර්ගී අරමුදල	44,734.000
4	විදේශ ආවේශන සහිත ගම් සංවර්ධනය	200,000.000
	මුළු එකතුව	2,096,734.000

විදේශ ආධාර ව්‍යාපෘති - 2018

අංකය	ව්‍යාපෘති නාමය	ප්‍රතිපාදනය
1.0	ලෝක බැංකු ආධාර (මිස්ට්‍රිලියා ආධාර)TSEP ව්‍යාපෘති	52,000.00
2.0	ලෝක බැංකු ආධාර සෞඛ්‍ය අංශයේ සංවර්ධන ව්‍යාපෘති	324,800.00
3.0	ලෝක බැංකු ආධාර සාමාන්‍ය අධ්‍යාපන නවීකරණ ව්‍යාපෘති	42,000.00
	මුළු එකතුව	418,800.00

පළාත් සභා ආදායම් වර්ගීකරණය, ව්‍යවස්ථාපිත බලය/අධිකාරි බලය සහ ආදායම් ගණන් දීමේ නිලධාරීන්

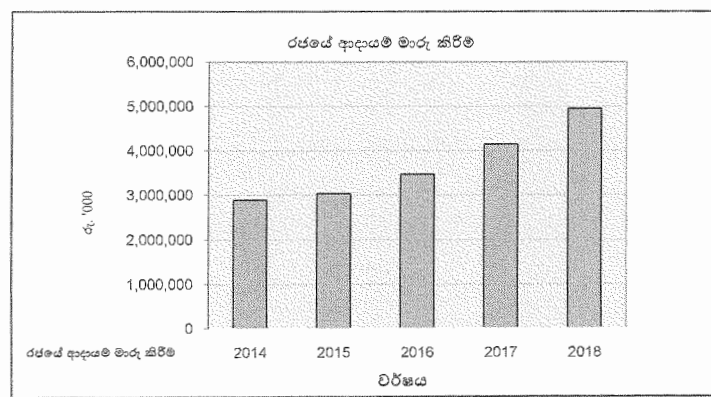
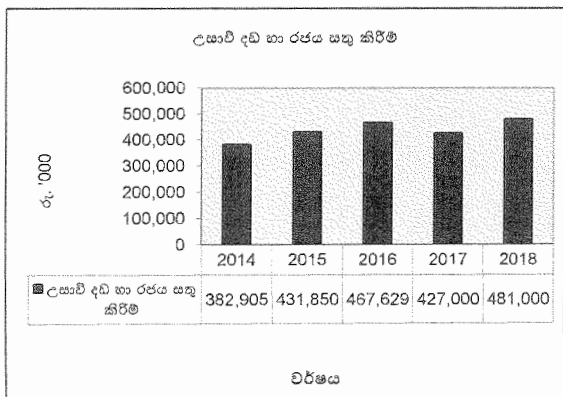
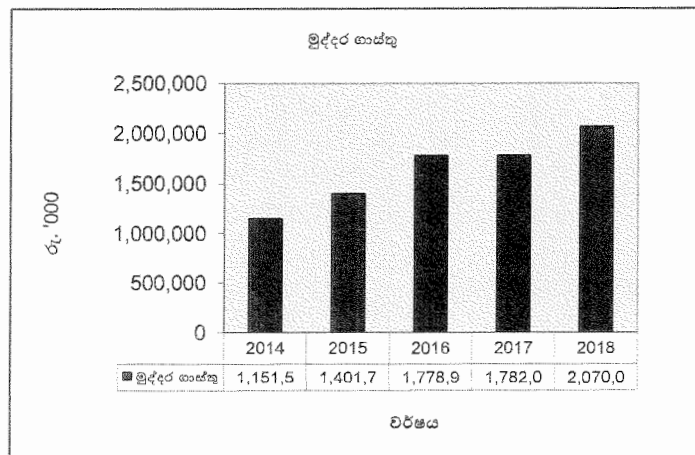
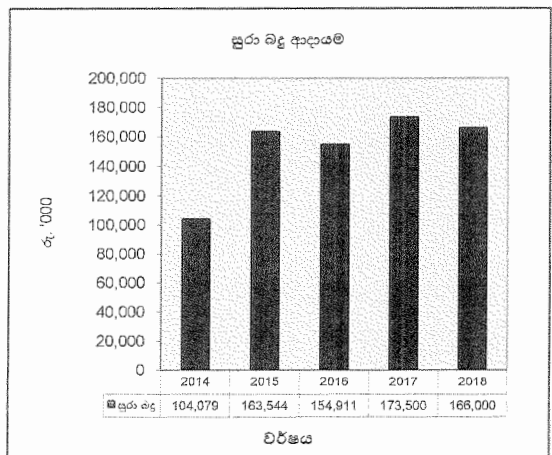
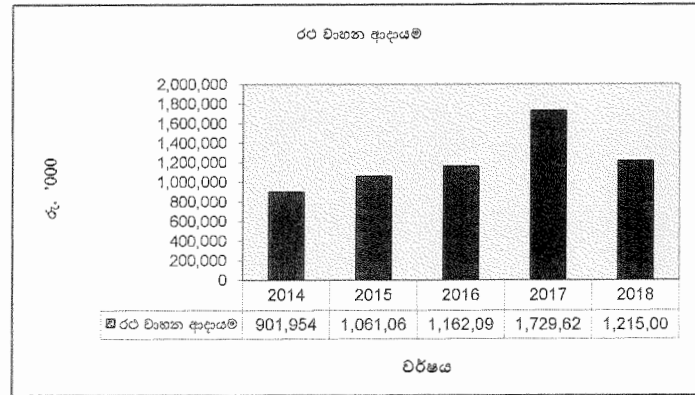
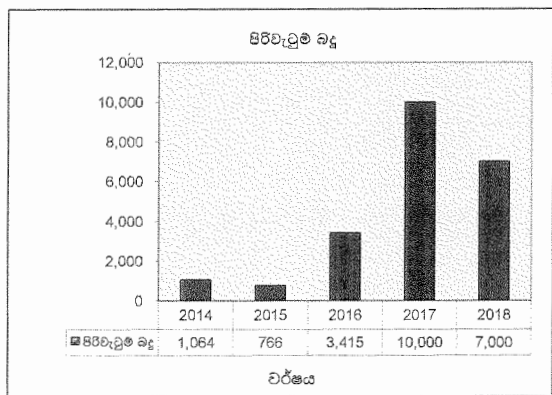
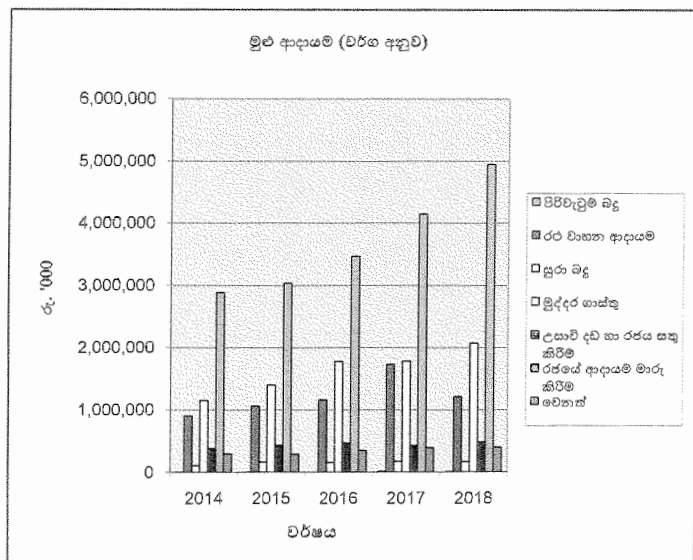
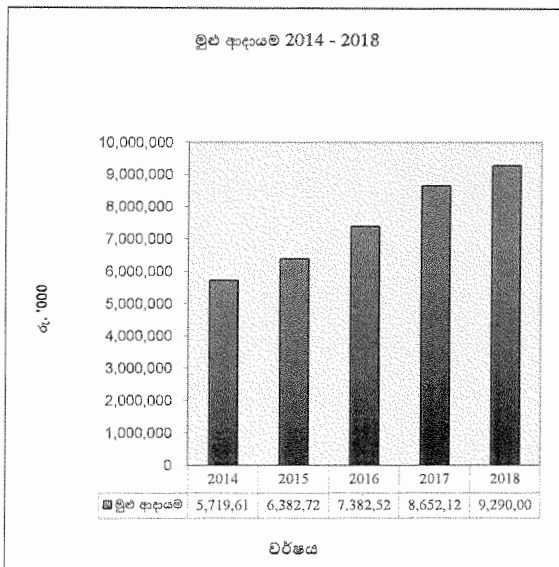
ආදායම් සංකේතාංකයන්	විස්තරය	ව්‍යවස්ථාපිත බලය/අධිකාරි බලය	ආදායම් ගණන් දීමේ නිලධාරීන්
1002	නිව්සාදන හා විකුණුම් මත බදු		
1002-04-01	මත්පැන්	13 ආණ්ඩුක්‍රම ව්‍යවස්ථා සංශෝධනයේ නව වන උපලේඛනයේ 1 වන ලැයිස්තුවේ	ප්‍රධාන ලේකම්
1002-04-02	අත්පත් කැබැරැම් රේන්දය	36.3 වගන්තිය	ප්‍රධාන ලේකම්
1002-04-03	රා කැබැරැම් රේන්දය	36.3 වගන්තිය	ප්‍රධාන ලේකම්
1002-04-04	රා මැදීමේ බලපත්‍ර	36.3 වගන්තිය	ප්‍රධාන ලේකම්
1002-04-05	මෙරට මත්පැන් බලපත්‍ර ගාස්තුව	36.3 වගන්තිය	ප්‍රධාන ලේකම්
1002-04-06	පිටරට මත්පැන් කැබැරැම් රේන්දය	36.3 වගන්තිය	ප්‍රධාන ලේකම්
1002-04-07	පිටරට මත්පැන් බලපත්‍ර ගාස්තුව	36.3 වගන්තිය	ප්‍රධාන ලේකම්
1002-05-04	වංහන මත බදු රාජ්‍ය ආදායම් මාරුකිරීම් - වංහන ලියාපදිංචි ගාස්තු	2011 රජයේ අයවැය	ප්‍රධාන ලේකම්
1002-07-00	රාජ්‍ය ආදායම් මාරුකිරීම් - මුද්දර බදු	2011 රජයේ අයවැය	ප්‍රධාන ලේකම්
1002-07-01	දේපල පැවරීම් මත මුද්දර බදු	36.6 වගන්තිය	පළාත් ආදායම් කොමසාරිස්
1002-07-02	උසාවි ලියාපදිංචි මත මුද්දර බදු	36.14 වගන්තිය	ප්‍රධාන ලේකම්
1002-09-00	ව්‍යාපාරික පිරිවැදුම් බදු	36.1 වගන්තිය	පළාත් ආදායම් කොමසාරිස්
1002-12-00	රාජ්‍ය ආදායම් මාරුකිරීම් - ජාතිය ගොඩනැගීමේ බදු	2011 රජයේ අයවැය	ප්‍රධාන ලේකම්
1003	බලපත්‍ර හා වෙනත් බදු		
1003-01-00	බලපත්‍ර හා වෙනත්	36.4 වගන්තිය	ප්‍රධාන ලේකම්
1003-01-01	මෝටර් වාහන ආදායම් බලපත්‍ර	36.2 වගන්තිය	පළාත් ආදායම් කොමසාරිස්
1003-03-00	ඔට්ටු බදු	36.11 වගන්තිය	ප්‍රධාන ලේකම්
1003-07-00	වෙනත්	36.11 වගන්තිය	ප්‍රධාන ලේකම්
1003-07-01	සාක්ෂි නිවාස ලියාපදිංචි කිරීමේ ගාස්තු	36.11 වගන්තිය	ප්‍රධාන ලේකම්
1003-07-08	පාර ද බදු	36.11 වගන්තිය	ප්‍රධාන ලේකම්
1003-07-09	වෙනත් බලපත්‍ර	36.11 වගන්තිය	ප්‍රධාන ලේකම්
1003-07-10	උගස් ක්‍රෝමර්වරුන්ගෙන් ගාස්තු	36.11 වගන්තිය	ප්‍රධාන ලේකම්
1003-07-11	ලොකරැකි සහ කැටි කරන බදු	36.2 වගන්තිය	ප්‍රධාන ලේකම්
1003-07-99	වෙනත්	36.11 වගන්තිය	ප්‍රධාන ලේකම්
2002	බදුකුලී, අපදේ, ලාභ හා ලාභාංශ		
2002-01-00	බදු කුලී	36.17 වගන්තිය	ප්‍රධාන ලේකම්
2002-01-01	රජයේ ගොඩනැගිලි හා නිවාස බදු කුලී	36.13 වගන්තිය	ප්‍රධාන ලේකම්
2002-01-02	රජයේ කැලෑ බදු කුලී	36.13 වගන්තිය	පළාත් ඉඩම් කොමසාරිස්
2002-01-03	ඉඩම් හා අනිකුත් බදු කුලී	36.13 වගන්තිය	පළාත් ඉඩම් කොමසාරිස්
2002-01-05	ඉඩම් ආදායක යටතේ අත්පත් කළ ඉඩම් සඳහා ගාස්තු	36.13 වගන්තිය	
2002-02-00	පොලී		
2002-02-03	ආයෝජන පොලී	36.11 වගන්තිය	ප්‍රධාන ලේකම්
2002-02-99	රාජ්‍ය නිලධාරීන්ට ක්‍රියා අත්කිකාරම් සඳහා පොලී	36.11 වගන්තිය	ප්‍රධාන ලේකම්
2003	විකුණුම් හා ගාස්තු		
2003-01-00	දෙපාර්තමේන්තුවල විකිණීම්	36.11 වගන්තිය	ප්‍රධාන ලේකම්
2003-02-06	ගස්ව හා ව්‍යවහාරයාදිය ආරක්ෂක ආදායක යටතේ ගාස්තු	36.12 වගන්තිය	පළාත් රාජ්‍ය සේවා කොමිෂන් සභාවේ ලේකම්
2003-02-13	විහාන ගාස්තු	36.11 වගන්තිය	ප්‍රධාන ලේකම්
2003-02-14	මෝටර් රථ ප්‍රවාහන පනත යටතේ ගාස්තු සහ අනිකුත් ලැබීම්	36.10 වගන්තිය	ප්‍රධාන ලේකම්
2003-02-18	කෘෂිකර්ම දෙපාර්තමේන්තුවට අදාළ ගාස්තු	36.11 වගන්තිය	පළාත් කෘෂිකර්ම අධ්‍යක්ෂ
2003-02-21	සංවර්ධන කාර්යාලයට අදාළ ආදායම්	36.11 වගන්තිය	ප්‍රධාන ලේකම්
2003-02-22	වාණිජ අත්කිකාරම් ගිණුම්වල ලාභ	36.11 වගන්තිය	ප්‍රධාන ලේකම්
2003-02-23	සත්ව නිෂ්පාදන හා සෞඛ්‍ය දෙපාර්තමේන්තුවේ කටයුතුවලින් ලැබීම්	36.11 වගන්තිය	සත්ව නිෂ්පාදන හා සෞඛ්‍ය අධ්‍යක්ෂ
2003-02-24	සෞඛ්‍ය සේවා ගාස්තු	36.11 වගන්තිය	පළාත් සෞඛ්‍ය සේවා අධ්‍යක්ෂ
2003-02-25	සාබ්‍රාහ්ම පරීක්ෂණ, නිරෝධායක, ඇපෝනිකර් හා වින්තලු ගාස්තු	36.11 වගන්තිය	පළාත් සෞඛ්‍ය සේවා අධ්‍යක්ෂ
2003-02-26	වෛද්‍ය ආදායක යටතේ ගාස්තු	36.9 වගන්තිය	පළාත් සෞඛ්‍ය සේවා අධ්‍යක්ෂ
2003-02-27	මෞඩි බලපත්‍ර මත ගාස්තු	36.5 වගන්තිය	පළාත් සෞඛ්‍ය සේවා අධ්‍යක්ෂ
2003-02-28	මෞඩි බෙදාහැරින්නන් ලියාපදිංචි ගාස්තු	36.5 වගන්තිය	පළාත් සෞඛ්‍ය සේවා අධ්‍යක්ෂ
2003-02-29	ව්‍යාපාර නාම ලියා පදිංචි කිරීමේ ගාස්තු	36.11 වගන්තිය	ප්‍රධාන ලේකම්
2003-02-30	බැංකු සම්පත් මත බදු	36.18 වගන්තිය	ප්‍රධාන ලේකම්
2003-02-31	උසාවි ගාස්තු	36.14 වගන්තිය	ප්‍රධාන ලේකම්
2003-02-99	පිවිඩ	36.11 වගන්තිය	ප්‍රධාන ලේකම්
2003-03-00	දඩ හා රජය සතු නිරීම්		
2003-03-03	පොදුගලික බස් සේවා පනත යටතේ දඩ	36.10 වගන්තිය	ප්‍රධාන ලේකම්
2003-03-04	මෝටර් වාහන මත දඩ	36.10 වගන්තිය	ප්‍රධාන ලේකම්
2003-03-05	ව්‍යාපාර ලියාපදිංචි පනත යටතේ දඩ	36.11 වගන්තිය	ප්‍රධාන ලේකම්
2003-03-06	උසාවි දඩ මුදල්	36.8 වගන්තිය	ප්‍රධාන ලේකම්
2006	ප්‍රාග්ධන හා සේවා විකිණීම්		
2006-02-00	ප්‍රයෝජනයට ගත නොහැකි ප්‍රාග්ධන හා සේවා විකිණීම්	36.11 වගන්තිය	ප්‍රධාන ලේකම්

පළාත් සභා ආදායම් ඇස්තමේන්තු - 2018

ආදායම් සංඛ්‍යාංකයන්	විස්තරය	2014 කස රු. '000	2015 කස රු. '000	2016 කස රු. '000	2017 ඇස්තමේන්තුව රු. '000	2018 ඇස්තමේන්තුව රු. '000
	මුළු ආදායම්	5,719,613	6,382,726	7,382,326	8,652,129	9,290,000
1002	නිෂ්පාදන හා විකුණුම් මත බදු	4,141,131	4,600,950	5,402,054	6,105,500	7,193,000
1002-04-01	මත්පැන්					
1002-04-02	ඇත්තු කැබැරැම් රේන්දය					
1002-04-03	රා කැබැරැම් රේන්දය	68,763	67,929	61,180	70,000	65,000
1002-04-04	රා මැදිමේ බලපත්‍ර	294	1,160	3,073	1,500	5,000
1002-04-05	මෙරට මත්පැන් බලපත්‍ර ආස්තුව	26,679	75,038	74,827	85,000	80,000
1002-04-06	පිටරට මත්පැන් කැබැරැම් රේන්දය					
1002-04-07	පිටරට මත්පැන් බලපත්‍ර ආස්තුව	8,343	19,417	15,832	17,000	16,000
1002-05-04	වාහන මත බදු රාජ්‍ය ආදායම් මාරුකිරීම් - මෝ.ර.පු. දෙපාර්තමේන්තුවේ වාහන ලියාපදිංචි ගාස්තු මාරු කිරීම්	209,944	292,973	237,782	290,000	400,000
1002-07-00	රාජ්‍ය ආදායම් මාරුකිරීම් - මුද්දර බදු	709,167	853,149	944,556	1,100,000	1,400,000
1002-07-01 i	දේපල පැවරීම් මත මුද්දර බදු	1,151,529	1,401,741	1,745,127	1,750,000	2,000,000
1002-07-01 ii	දේපල පැවරීම් මත අතිරේක මුද්දර බදු	-	-	33,807	32,000	70,000
1002-07-02	උසාවි ලියකියවිලි මත මුද්දර බදු					
1002-09-00	වාහනවල පිරිවැටුම් බදු	1,064	766	3,415	10,000	7,000
1002-12-00	රාජ්‍ය ආදායම් මාරුකිරීම් - ජාතික ගොඩනැගිලි බදු	1,965,348	1,888,777	2,282,457	2,750,000	3,150,000
1003	බලපත්‍ර හා වෙනත් මෝටර් වාහන ආදායම් බලපත්‍ර	895,262	1,057,746	1,153,635	1,724,629	1,208,300
1003-01-00	බලපත්‍ර හා වෙනත් මෝටර් වාහන ආදායම් බලපත්‍ර	895,262	1,057,746	1,153,635	1,724,629	1,208,000
1003-01-01	මෝටර් වාහන ආදායම් බලපත්‍ර					
1003-03-00	බව්වු බදු					
1003-07-00	වෙනත්					
1003-07-01	සාක්ෂි නිවාහ ලියාපදිංචි කිරීමේ ගාස්තු					
1003-07-08	පාර බදු					
1003-07-09	වෙනත් බලපත්‍ර					
1003-07-10	උගස් බ්ලෝකර්වලින් ගෙස් ගාස්තු	-	-	-	-	300
1003-07-11	ලොකර්ස් සහ කැටි කරන බදු	-	-	-	-	-
1003-07-99	වෙනත්	-	-	-	-	-
2002	බදු කුලී, පොලී, ලාභ හා ලාභාංශ	184,669	187,161	211,486	235,000	251,000
2002-01-00	බදු කුලී					
2002-01-01	රජයේ ගොඩනැගිලි හා නිවාස බදු කුලී	11,647	13,250	16,060	17,000	19,000
2002-01-02	රජයේ කැණු බදු කුලී					
2002-01-03	ඉඩම් හා අනිකුත් බදු කුලී	67,990	80,661	85,025	100,000	100,000
2002-01-05	ඉඩම් ආඥා පනත යටතේ අත්හැනු කළ ඉඩම් සඳහා ගාස්තු	13,164	3,295	10,998	8,000	12,000
2002-02-00	පොලී					
2002-02-03	ආයෝජන පොලී	57,270	48,249	60,536	70,000	80,000
2002-02-99	රාජ්‍ය නිලධාරීන්ට ණය අත්කිකාරම් සඳහා පොලී	34,598	41,706	38,837	40,000	40,000
2003	විකුණුම් හා ගාස්තු	486,780	536,639	613,057	562,000	627,700
2003-01-00	දෙපාර්තමේන්තුවල විකිණීම්					
2003-02-06	සැවට හා වෘක්ෂලතාදිය ආරක්ෂක ආඥා පනත යටතේ ගාස්තු					
2003-02-13	විභාග ගාස්තු	-	9,685	641	10,000	6,000
2003-02-14	මෝටර් රථ ප්‍රවාහන පනත යටතේ ගාස්තු සහ අනිකුත් ලැබීම්	6,692	3,314	8,458	5,000	7,000
2003-02-18	කෘෂිකර්ම දෙපාර්තමේන්තුවට අදාළ ගාස්තු					
2003-02-21	සංචාරක කර්මාන්තයට අදාළ ආදායම්					
2003-02-22	වෘක්ෂ අත්කිකාරම් සිංදුම්වල ලාභ					
2003-02-23	සැවට නිෂ්පාදන හා පොඛන දෙපාර්තමේන්තුවේ කටයුතුවලින් ලැබීම්	8,426	9,603	12,275	10,000	12,000
2003-02-24	පොඛන සේවා ගාස්තු					
2003-02-25	ගාමාණු පරීක්ෂණ, නිරෝධායන, ඇපෝකිකර් හා වින්තමු ගාස්තු	3,993	3,634	3,363	5,000	5,000
2003-02-26	සෞඛ්‍ය ආඥා පනත යටතේ ගාස්තු					
2003-02-27	මානව බලපත්‍ර මත ගාස්තු					
2003-02-28	මානව බෙදාහරින්නන් ලියාපදිංචි ගාස්තු					
2003-02-29	වාහනවල නාම ලියා පදිංචි කිරීමේ ගාස්තු	2,652	2,756	3,481	5,000	5,000
2003-02-30	විකිණි සම්පත් මත බදු					
2003-02-31	උපාචි ගාස්තු			86		2,000
2003-02-99	විවිධ	82,112	75,797	117,124	100,000	109,700
2003-03-00	දඩ හා රජය සතු කිරීම්					
2003-03-03	පෞද්ගලික බත් සේවා පනත යටතේ දඩ					
2003-03-04	මෝටර් වාහන මත දඩ	58,279	73,383	80,644	76,000	80,000
2003-03-05	වාහනවල ලියාපදිංචි පනත යටතේ දඩ	379	402	716	1,000	1,000
2003-03-06	උපාචි දඩ මුදල්	324,247	358,065	386,269	350,000	400,000
2006	ප්‍රාග්ධන ආංශික විකිණීම්	11,771	230	2,323	25,000	10,000
2006-02-00	ප්‍රාග්ධන ආංශික විකිණීම්	11,771	230	2,323	25,000	10,000

ආදායම් එකතු කිරීමේ විභවතාවයන් පිළිබඳ තොරතුරු සටහන්
2014 සිට 2018 දක්වා

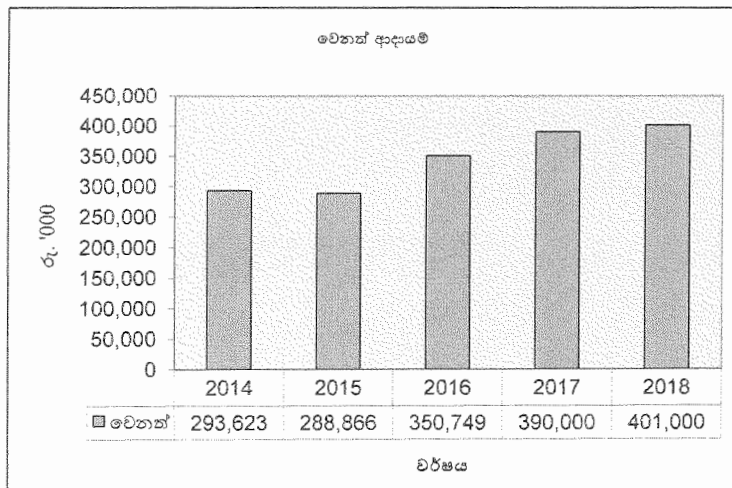
මුළු ආදායම් සහ එක් එක් ආදායම් කාණ්ඩයේ ප්‍රභවතාවයන්



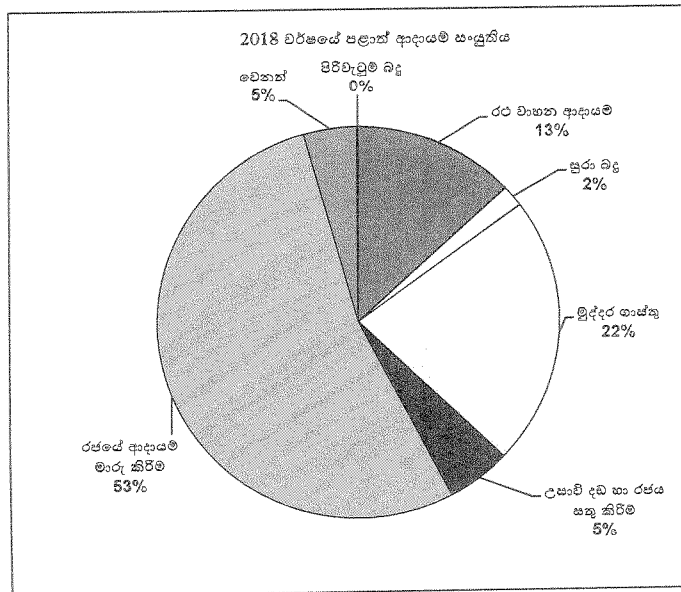
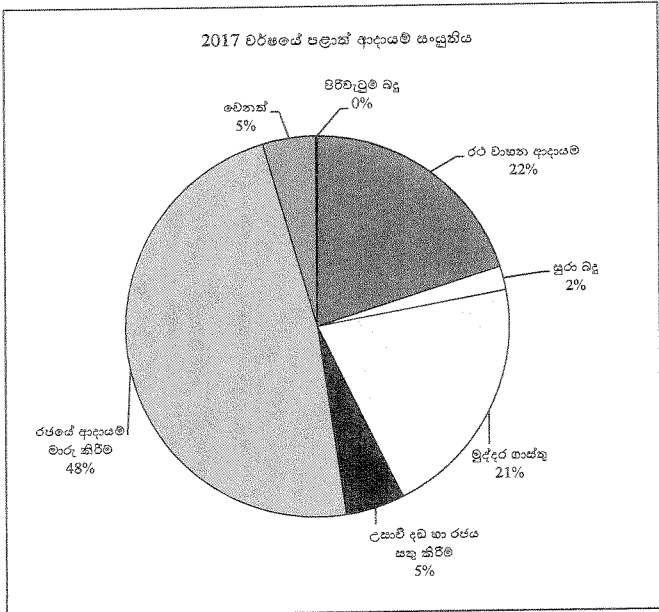
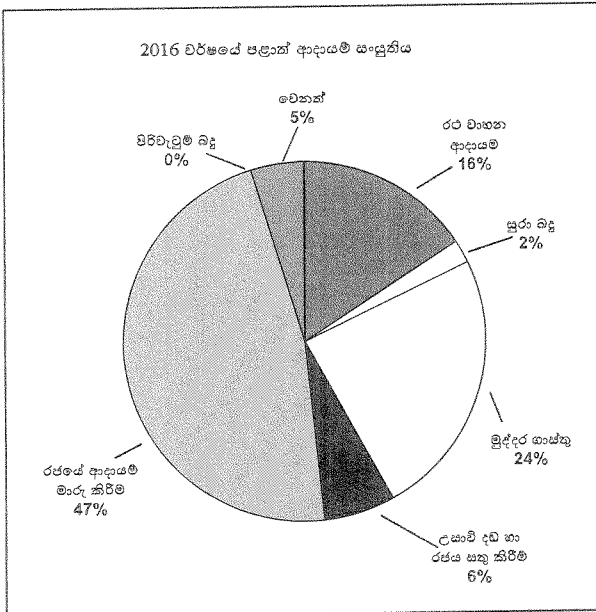
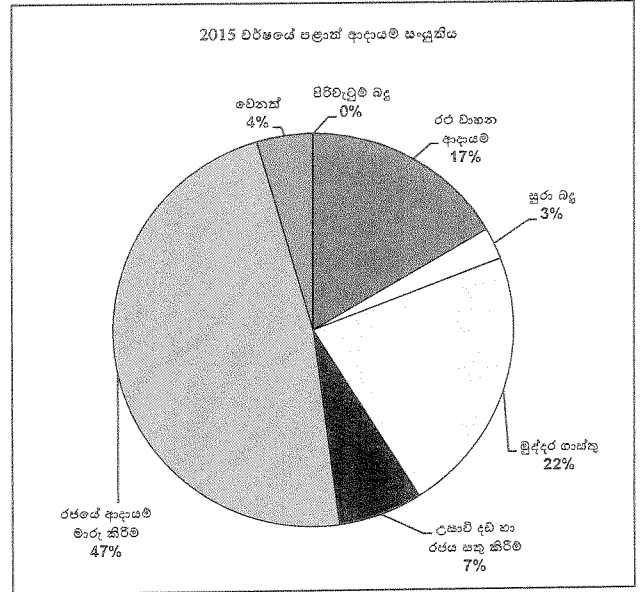
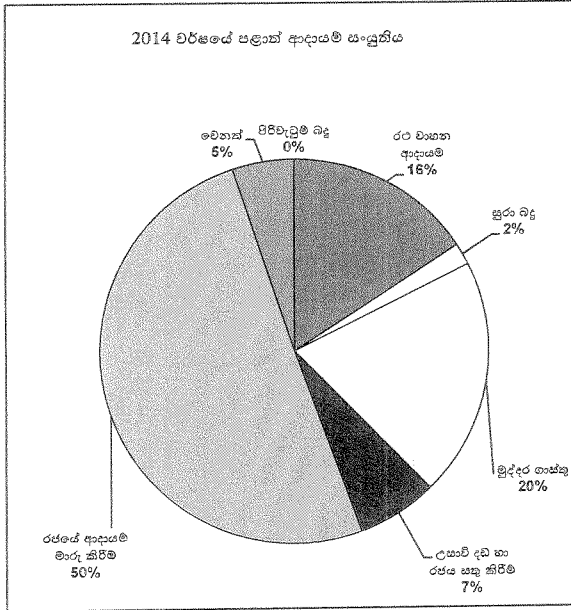
ආදායම් එකතු කිරීමේ විභවතාවයන් පිලිබඳ තොරතුරු සටහන්

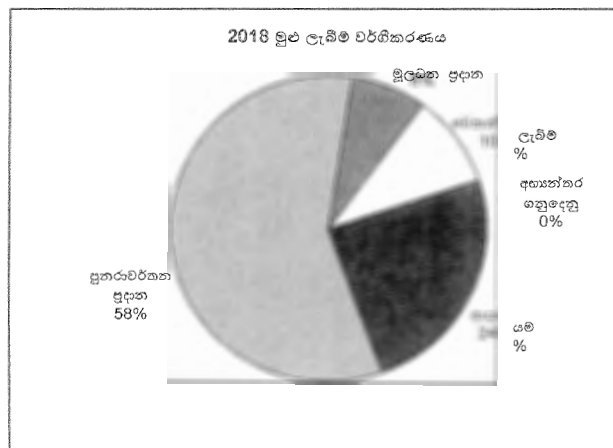
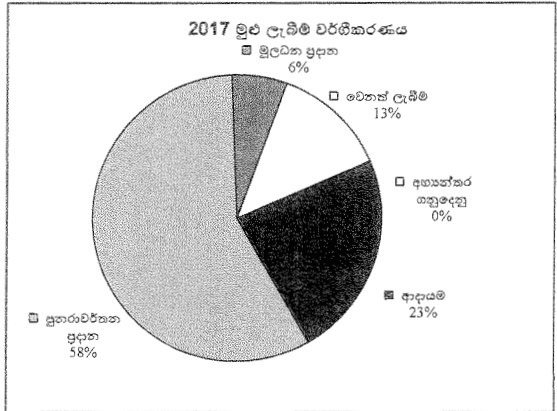
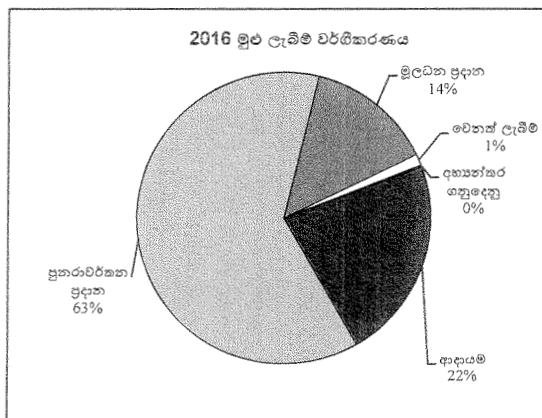
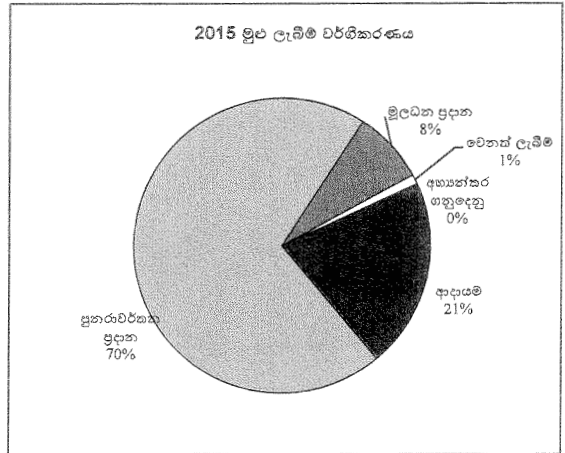
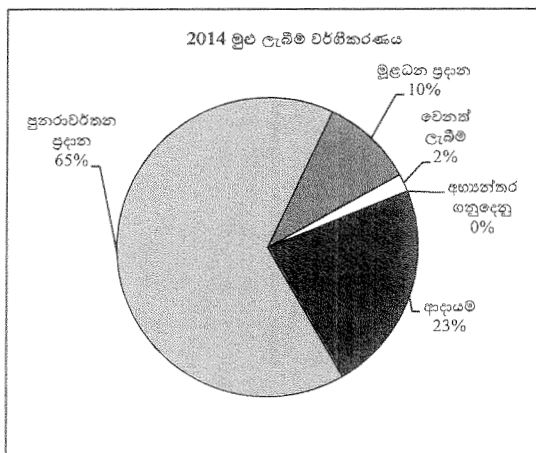
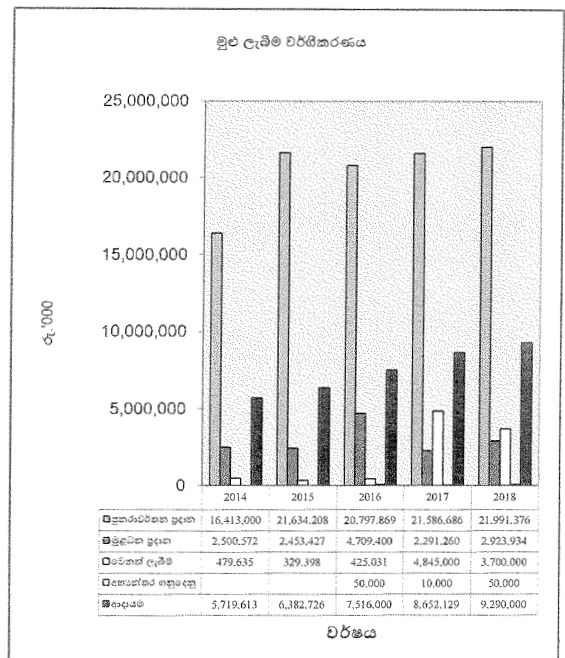
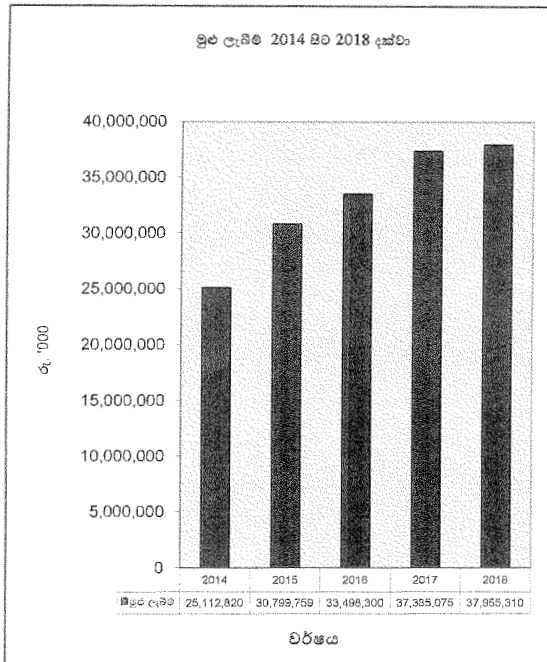
2014 සිට 2018 දක්වා

මුළු ආදායම් සහ එක් එක් ආදායම් කාණ්ඩයේ ප්‍රභවතාවයන්



ආදායම් එකතු කිරීමේ විභවතාවයන් පිළිබඳ තොරතුරු සටහන්
2014 සිට 2018 දක්වා
වාර්ෂික ආදායම් සංයුතිය





පළාත් අමාත්‍යාංශ/දෙපාර්තමේන්තු අනුව සමස්ත වියදම් සාරාංශය (සම්බන්ධිතයි)

වැය ශීර්ෂ අංකය එන් ඩබ් ඩී	පළාත් අමාත්‍යාංශ/දෙපාර්තමේන්තු	2016 සහන වියදම් රු. '000	2017 ඇස්තමේන්තු රු. '000	2018 ඇස්තමේන්තු රු. '000	2019 ප්‍රචේදන රු. '000	2020 ප්‍රචේදන රු. '000
	මුළු වියදම්	33,002,124	37,385,075	37,955,310	39,853,076	41,845,729
201	ආණ්ඩුකාරවරයා	36,306	37,911	39,212	41,173	43,231
202	පළාත් සභාව	142,670	145,625	193,941	203,638	213,820
203	පළාත් රාජ්‍ය සේවා කොමිෂන් සභාව	30,843	27,452	34,234	35,946	37,743
210	ප්‍රධාන අමාත්‍ය හා මුදල් හා කුලීම්පාදන, ඉංජිනේරු සේවා, නීතිය හා සාමය, අධ්‍යාපන, පළාත් පාලන හා පළාත් පරිපාලන, අර්ථනීති ප්‍රවර්ධන, පරිසර කටයුතු, ජල සම්පාදන හා ජලපවහන සහ සංචාරක කටයුතු පිළිබඳ පළාත් අමාත්‍යවරයා	1,092,858	883,812	922,361	965,479	1,016,903
211	පළාත් පාලන දෙපාර්තමේන්තු	1,714,364	2,089,896	2,073,475	2,177,149	2,286,006
212	පළාත් ඉංජිනේරු දෙපාර්තමේන්තු	154,328	157,500	167,886	176,280	185,094
213	පළාත් අධ්‍යාපන දෙපාර්තමේන්තු	15,510,321	15,286,786	15,404,556	16,174,784	16,983,523
220	වසම් පළාත් සමුපකාර සංවර්ධන හා වෙළඳ, ඉඩම්, විදුලි බල හා බල ශක්ති, ක්‍රීඩා හා සෞචන කටයුතු, සංරක්ෂිත හා කලා කටයුතු සහ තොරතුරු තාක්ෂණය පිළිබඳ පළාත් අමාත්‍යවරයා	178,951	205,559	176,708	185,543	194,821
221	සමුපකාර සංවර්ධන දෙපාර්තමේන්තු	224,829	229,518	227,809	239,199	251,159
222	ඉඩම් කොමසාරිස් දෙපාර්තමේන්තු	95,137	96,093	101,109	106,164	111,473
230	සෞඛ්‍ය, දේශීය වෛද්‍ය, සමාජ සුභසාධන, පරිවහන හා මාර්ග සහ සේවා කාර්යාල කටයුතු හා සහ කටයුතු පිළිබඳ අමාත්‍යවරයා	937,647	738,963	932,884	979,528	1,028,505
231	සෞඛ්‍ය සේවා දෙපාර්තමේන්තු	5,987,366	6,580,020	6,584,777	6,914,016	7,259,717
232	ආයුර්වේද දෙපාර්තමේන්තු	375,951	400,109	428,522	449,948	472,446
233	සමාජ සේවා දෙපාර්තමේන්තු	329,885	353,090	378,742	397,679	417,563
234	පරිවහන හා මාර්ග සහ සේවා දෙපාර්තමේන්තු	97,830	113,037	119,702	125,687	131,971
240	මාර්ග, ප්‍රවාහන, නිවාස හා ඉදිකිරීම් කාර්යාල සහ ග්‍රාම සංවර්ධන කටයුතු පිළිබඳ පළාත් අමාත්‍යවරයා	439,466	370,783	614,157	644,865	677,108
241	පළාත් මාර්ග සංවර්ධන දෙපාර්තමේන්තු	338,610	348,698	365,389	383,658	402,841
242	පළාත් නිවාස සංවර්ධන දෙපාර්තමේන්තු	10,824	11,422	15,095	15,850	16,642
243	ජෛනික දෙපාර්තමේන්තු	107,527	112,134	115,153	120,911	126,956
244	කුඩා කර්මාන්ත දෙපාර්තමේන්තු	78,480	82,204	80,885	84,929	89,176
250	කෘෂිකර්ම, වාරිමාර්ග, ධීවර, සත්ව නිෂ්පාදන හා සෞඛ්‍ය සහ ගොවිජන සංවර්ධන කටයුතු පිළිබඳ පළාත් අමාත්‍යවරයා	390,694	336,892	420,341	441,358	463,426
251	කෘෂිකර්ම දෙපාර්තමේන්තු	287,716	288,075	308,697	324,132	340,338
252	සත්ව නිෂ්පාදන හා සෞඛ්‍ය දෙපාර්තමේන්තු	299,402	322,247	344,484	361,708	379,794
253	වාරිමාර්ග දෙපාර්තමේන්තු	66,490	70,837	72,935	76,582	80,411
260	ප්‍රධාන ලේකම්	3,929,689	7,871,662	7,495,707	7,870,492	8,264,017
261	පළාත් අභ්‍යන්තර විගණන දෙපාර්තමේන්තු	20,519	20,214	23,628	24,809	26,050
262	පළාත් ප්‍රතිපත්ති සම්පාදන හා සැලසුම් ක්‍රියාත්මක කිරීමේ දෙපාර්තමේන්තු	90,460	165,169	274,016	287,717	302,103
263	පළාත් ආදායම් දෙපාර්තමේන්තු	32,955	39,347	38,905	40,850	42,893

වැඩ සටහන් අනුව සමස්ත වියදම් සාරාංශය

වැඩ සටහන් සංකේතාංකය	වැඩ සටහන් නාමය	2016	2017	2018
		සහන වියදම් රු. '000	ඇස්තමේන්තුව රු. '000	ඇස්තමේන්තුව රු. '000
	සුන්දරාචරිකන් විශ්වවිද්‍යාලය	28,224,061	30,668,815	31,563,856
03	පළාත් පරිපාලනය	5,128,876	6,911,217	7,818,977
40	ඉඩම් පරිපාලනය හා සංවර්ධනය	83,617	83,788	87,022
43	වාර්ෂික හා ජල කළමනාකරණය	46,251	48,769	50,077
44	තෘණාත්මක සංවර්ධනය	258,012	257,512	275,561
45	පහ සම්පත් සංවර්ධනය	254,901	273,680	294,963
50	මාර්ග ඉදිකිරීම් හා නඩත්තු	305,438	316,479	331,700
51	කර්මාන්ත සංවර්ධනය	155,598	164,112	163,572
52	ප්‍රාදේශීය සංවර්ධනය	141,920	145,132	154,538
53	සමුපකාර සංවර්ධනය	198,789	201,572	198,667
60	ප්‍රජා සංවර්ධනය	66,403	69,119	68,603
70	රෝහල් සේවාවන්	4,531,099	4,884,044	5,059,988
71	මහජන සෞඛ්‍ය සේවාවන්	1,108,169	1,339,067	1,149,850
73	දේශීය වෛද්‍ය සේවාවන්	344,516	364,071	390,942
74	පර්යේෂණ හා සංවර්ධන කටයුතු (සෞඛ්‍ය අංශයට සම්බන්ධව)	23,129	36,000	32,480
80	ප්‍රාථමික අධ්‍යාපනය	5,548,298	5,405,450	5,565,026
81	ද්විතීක අධ්‍යාපනය	9,305,641	9,233,032	9,170,204
86	පර්යේෂණ හා සංවර්ධන කටයුතු (අධ්‍යාපන අංශයට සම්බන්ධව)	48,000	209,000	-
87	අධ්‍යාපනයට පිවිසීම හා සහභාගිවීම වැඩිකිරීම	14,074	15,450	15,400
88	අධ්‍යාපනික සැලසුම්, පාලන හා සේවා බෙදා හැරීම	206,436	209,667	209,189
90	විනෝද කටයුතු හා ක්‍රීඩා	30,026	37,567	34,936
91	සංස්කෘතික සංවර්ධනය	26,362	27,708	28,571
95	සමාජ ආරක්ෂණය	398,506	436,379	463,590
	මුලතිව් විශ්වවිද්‍යාලය	4,778,060	6,716,260	6,391,454
03	පළාත් පරිපාලනය	2,504,583	5,055,350	3,879,450
40	ඉඩම් පරිපාලනය හා සංවර්ධනය	2,000	1,000	3,000
43	වාර්ෂික හා ජල කළමනාකරණය	33,610	40,000	70,000
44	තෘණාත්මක සංවර්ධනය	130,973	92,000	118,750
45	පහ සම්පත් සංවර්ධනය	83,161	54,400	74,000
47	ප්‍රධාන සේවා	3,158	15,000	20,000
49	විදුලිබල හා බලශක්ති	6,177	6,000	10,000
50	මාර්ග ඉදිකිරීම් හා නඩත්තු	290,852	224,000	461,300
51	කර්මාන්ත සංවර්ධනය	13,786	12,350	22,000
52	ප්‍රාදේශීය සංවර්ධනය	152,585	244,060	397,534
53	සමුපකාර සංවර්ධනය	3,997	1,000	2,000
60	ප්‍රජා සංවර්ධනය	32,685	16,200	20,200
61	නිවාස සහ ප්‍රජා පහසුකම්	8,360	5,000	10,000
70	රෝහල් සේවාවන්	6,948	6,000	5,000
71	මහජන සෞඛ්‍ය සේවාවන්	-	1,000	2,000
73	දේශීය වෛද්‍ය සේවාවන්	1,739	2,800	3,700
74	පර්යේෂණ හා සංවර්ධන කටයුතු (සෞඛ්‍ය අංශයට සම්බන්ධව)	781,616	564,000	712,320
86	පර්යේෂණ හා සංවර්ධන කටයුතු (අධ්‍යාපන අංශයට සම්බන්ධව)	664,062	316,000	469,000
90	විනෝද කටයුතු හා ක්‍රීඩා	18,802	15,150	17,300
91	සංස්කෘතික සංවර්ධනය	3,656	6,250	6,400
93	ආගමික හා සංස්කෘතික කටයුතු	3,987	4,000	6,000
95	සමාජ ආරක්ෂණය	31,324	35,700	81,500

වැඩි සටහන් අනුව සමස්ත වියදම් සාරාංශය (සම්බන්ධිතයි)



	මුළු වියදම්	33,002,121	37,385,075	37,955,310
03 පළාත් පරිපාලනය	7,633,459	11,966,567	11,698,427	
40 ඉඩම් පරිපාලනය හා සංවර්ධනය	85,617	84,788	90,022	
43 වාර්ෂික වාර්ෂික හා ජල කළමනාකරණය	79,861	88,769	120,077	
44 කාර්මික සංවර්ධනය	388,965	349,512	394,311	
45 පල සම්පත් සංවර්ධනය	338,062	328,080	368,963	
47 ප්‍රවාහන සේවා	3,158	15,000	20,000	
49 විදුලිබල හා බලශක්ති	6,177	6,000	10,000	
50 මාර්ග ඉදිකිරීම් හා නඩත්තු	596,289	540,479	793,000	
51 කාර්මික සංවර්ධනය	169,384	176,462	185,572	
52 ප්‍රාදේශීය සංවර්ධනය	294,505	389,192	552,072	
53 සමුපකාර සංවර්ධනය	202,786	202,572	200,667	
60 ප්‍රජා සංවර්ධනය	99,088	84,319	88,803	
61 නිවාස සහ ප්‍රජා පහසුකම්	8,360	5,000	10,000	
70 රෝහල් සේවාවන්	4,538,047	4,890,044	5,064,988	
71 මහජන සෞඛ්‍ය සේවාවන්	1,108,169	1,340,067	1,151,850	
73 දේශීය වෛද්‍ය සේවාවන්	346,254	366,871	394,642	
74 පර්යේෂණ හා සංවර්ධන කටයුතු (සෞඛ්‍ය අංශයට සම්බන්ධව)	804,744	600,000	744,800	
80 ප්‍රාථමික අධ්‍යාපනය	5,548,298	5,405,460	5,565,026	
81 ද්විතීක අධ්‍යාපනය	9,305,641	9,233,032	9,170,204	
86 පර්යේෂණ හා සංවර්ධන කටයුතු (අධ්‍යාපන අංශයට සම්බන්ධව)	712,062	625,000	469,000	
87 අධ්‍යාපනයට ජීවිතීය හා සහභාගීවීම වැඩිකිරීම	14,074	15,450	15,400	
88 අධ්‍යාපනික සැලසුම්, පාලන හා සේවා බෙදා හැරීම	206,436	209,667	209,189	
90 විනෝද කටයුතු හා ක්‍රීඩා	48,828	52,717	52,236	
91 සංස්කෘතික සංවර්ධනය	30,017	33,958	34,971	
93 ආර්ථික හා සංස්කෘතික කටයුතු	3,987	4,000	6,000	
95 සමාජ ආරක්ෂණය	429,830	472,079	545,090	

කාණ්ඩ අනුව සමස්ත වියදම් වර්ගීකරණය

කාණ්ඩය	2016 සහය වියදම් රු. '000	2017 අත්පොත්තුව රු. '000	2018 අත්පොත්තුව රු. '000
පුනර්වර්ධන වියදම්	28,224,064	30,668,845	31,563,856
පුද්ගල පවිතරී ගමන් වියදම්	23,225,714	23,692,001	23,795,007
සැපයීම	220,305	208,818	242,675
නඩත්තු වියදම්	589,001	795,589	649,694
සේවා	603,651	616,387	680,220
මාරු කිරීම්	628,346	541,186	622,191
වෙනත් පුනර්වර්ධන වියදම්	2,956,922	4,607,134	5,322,544
	122	207,700	251,525
මූල්‍යමය වියදම්	4,778,060	6,716,260	6,391,454
මූල්‍යමය වත්කම්වල පුනරුත්ථාපනය හා වැඩිදියුණු කිරීම	687,627	1,890,750	449,600
මූල්‍යමය වත්කම් අත්පත් කරගැනීම	3,997,554	4,748,635	1,512,861
ප්‍රාග්ධන මාරු කිරීම්	-	-	3,514,750
හැකියා වර්ධනය	92,879	76,575	74,423
වෙනත් මූල්‍යමය වියදම්	-	300	839,800
මුළු වියදම්	33,002,121	37,385,075	37,955,310

සමස්ත වියදම් මූල්‍යකරණය

මූල්‍යකරණය	2016 සහය වියදම් රු. '000	2017 අත්පොත්තුව රු. '000	2018 අත්පොත්තුව රු. '000
විකල්ප ප්‍රයෝජන			
22 පළාත් සභා අරමුදල - සාමූහික ප්‍රදානය සහ පැවරුණු ආදායම්	28,017,210	30,238,815	31,281,376
23 පළාත් සභා අරමුදල - උපමාන පාදක ප්‍රදානය සහ අනුරූපික ප්‍රදානය	372,687	408,400	408,400
24 පළාත් සභා අරමුදල - පළාත් නිශ්චිත සංවර්ධන ප්‍රදානය	1,578,220	1,227,860	2,096,734
25 පළාත් සභා අරමුදල - මූලික සමාජයේ සේවා වැඩි දියුණු කිරීමේ ව්‍යාපෘතිය යටතේ වන ප්‍රදානය (JICA)	184,998	-	-
26 පළාත් සභා අරමුදල - ලෝක බැංකු ආධාර යටතේ වන ප්‍රදානය	453,638	535,000	418,800
27 පළාත් සභා අරමුදල - ඕස්ට්‍රේලියානු ආධාර යටතේ වන ප්‍රදානය (AusAid)	111,586	120,000	-
31 පළාත් සභා අරමුදල - වෙනත් මූල්‍යමය	2,283,782	4,855,000	3,750,000
මුළු මූල්‍යකරණය	33,002,121	37,385,075	37,955,310



වයඹ ආණ්ඩුකාරවර කාර්යාලය

වයඹ පළාත් සභා කාර්යාලය

වයඹ පළාත් රාජ්‍ය සේවා කොමිෂන් සභාව

වයඹ පළාත් සභාව

වාර්ෂික මුදල් ප්‍රකාශය 2018
එන් ඩබ්ලිව් පී 201 - ආණ්ඩුකාරවරයා

මෙහෙවර

වසඹි පළාතේ සහ පාලනය, එලදායීකාරික හා ගුණාත්මක භාවය තහවුරු වන පරිදි
ගරු ආණ්ඩුකාරතුමිය වෙත පැවරී ඇති බලතල කාර්යක්ෂමව හා සඵලදායීව ක්‍රියාත්මක කිරීම

ප්‍රධාන කාර්යයන්

පළාත් සභාවට ප්‍රඥප්ති සෑදීමට ඇති විෂයයන්ට අදාළව විධායක බලතල ක්‍රියාත්මක කිරීම, පළාත් සභා අරමුදලේ මූල්‍ය පරිපාලනයට අදාළ බලතල ක්‍රියාත්මක කිරීම, පළාත් සභා පනතේ 32 සහ 33 යටතේ පළාත් රාජ්‍ය සේවයට අදාළ බලතල ක්‍රියාත්මක කිරීම හා ආණ්ඩුක්‍රම ව්‍යවස්ථාවේ 13 වෙනි සංශෝධනයෙන් පැවරෙන බලතල ක්‍රියාත්මක කිරීම.

අත්තිකාරම් ශීඝ්‍රම

	2016 සහය සීමාව රු. '000	2017 ඇස්තමේන්තුව රු. '000	2018 ඇස්තමේන්තුව රු. '000
පළාත් රාජ්‍ය නිලධාරීන්ට අත්තිකාරම්			
උපරිම වියදම් සීමාව	1,634	2,000	3,000
අවම ලැබීම් සීමාව	1,373	1,000	1,000
උපරිම හර ගේම සීමාව	3,135	5,000	5,000

වැඩ සටහන් සහ ව්‍යාපෘති අනුව වියදම් සාරාංශය

වැඩ සටහන් / ව්‍යාපෘති නාමය	2016 සහය වියදම් රු. '000	2017 ඇස්තමේන්තුව රු. '000	2018 ඇස්තමේන්තුව රු. '000	2019 පුරෝකථනය රු. '000	2020 පුරෝකථනය රු. '000
සුකාර්යවිකෘති වියදම්	35,708	37,611	38,762	40,700	42,735
03 පළාත් පරිපාලනය	35,708	37,611	38,762	40,700	42,735
01 සාමාන්‍ය පරිපාලනය - ආණ්ඩුකාරවරයා සහ පොදු කාර්ය මණ්ඩලය	19,169	19,598	20,635	21,667	22,750
02 සාමාන්‍ය පරිපාලනය - කාර්යාලය	16,539	18,013	18,127	19,033	19,985
මූල්‍යමය වියදම්	598	300	450	473	496
03 පළාත් පරිපාලනය	598	300	450	473	496
01 සාමාන්‍ය පරිපාලනය - ආණ්ඩුකාරවරයා සහ පොදු කාර්ය මණ්ඩලය	100	100	200	210	221
02 සාමාන්‍ය පරිපාලනය - කාර්යාලය	498	200	250	263	276
මුළු වියදම්	36,306	37,911	39,212	41,173	43,231
03 පළාත් පරිපාලනය	36,306	37,911	39,212	41,173	43,231
01 සාමාන්‍ය පරිපාලනය - ආණ්ඩුකාරවරයා සහ පොදු කාර්ය මණ්ඩලය	19,269	19,698	20,835	21,877	22,971
02 සාමාන්‍ය පරිපාලනය - කාර්යාලය	17,037	18,213	18,377	19,296	20,261

වාර්ෂික මුදල් ප්‍රකාශය 2018
එන් ඩබ් පී 201 - ආණ්ඩුකාරවරයා

කාණ්ඩය අනුව වියදම් සාරාංශය

කාණ්ඩය	2016	2017	2018
	සත්‍ය වියදම් රු. '000	ඇස්තමේන්තුව රු. '000	ඇස්තමේන්තුව රු. '000
ප්‍රකාරවර්ෂක වියදම්	35,708	37,611	38,762
පුද්ගල පඩිනඩි	26,153	28,011	27,902
තමන් වියදම්	301	320	320
සැපයීම්	4,179	4,220	4,540
නඩික්කු වියදම්	2,293	2,025	2,760
සේවා	2,782	3,035	3,240
මූලධන වියදම්	598	300	450
මූලධන වත්කම් අත්පත් කරගැනීම	598	300	450
මුළු වියදම්	36,306	37,911	39,212

මූල්‍යකරණය	2016	2017	2018
	සත්‍ය වියදම් රු. '000	ඇස්තමේන්තුව රු. '000	ඇස්තමේන්තුව රු. '000
විකර්ෂක ප්‍රඥප්තිය			
22 පළාත් සභා අරමුදල - සාමූහික ප්‍රදානය සහ පැවරුණු ආදායම්	35,708	37,611	38,762
23 පළාත් සභා අරමුදල - උපමාන පාදක ප්‍රදානය සහ අනුරූපීන ප්‍රදානය	598	300	450
මුළු මූල්‍යකරණය	36,306	37,911	39,212

ශීර්ෂ සේවා නියුක්ති විස්තරය

තනතුර	2016 සත්‍ය	2017 ඇස්තමේන්තුව	2018	
			කළ.සේ.දෙපා. අනුමත	ඇස්තමේන්තුව
ස්ථිර	26	27	27	26
ජ්‍යෙෂ්ඨ මට්ටම	4	4	4	4
තෘතීය මට්ටම	1	1	1	1
ද්විතීය මට්ටම	13	14	14	13
ප්‍රාථමික මට්ටම	8	8	8	8
තාවකාලික/අතීත	21	21	21	21
ජ්‍යෙෂ්ඨ මට්ටම	0	0	0	0
තෘතීය මට්ටම	5	5	5	5
ද්විතීය මට්ටම	6	7	6	6
ප්‍රාථමික මට්ටම	10	9	10	10
එකතුව	47	48	48	47

වාර්ෂික මුදල් ප්‍රකාශය 2018
එන් ඩබ්ලිව් පී 201 - ආණ්ඩුකාරවරයා

වැඩ සටහන - 03 පළාත් පරිපාලනය
ව්‍යාපෘතිය - 01 සාමාන්‍ය පරිපාලනය - ආණ්ඩුකාරවරයා සහ පෞද්ගලික කාර්ය මණ්ඩලය

ව්‍යාපෘති විස්තරය

ව්‍යාපෘති අරමුණු

පළාත් සභා ක්‍රමය යටතේ ආණ්ඩුකාර වරයාගේ කනකුරට අදාළ වියදම් මෙම ව්‍යාපෘතිය යටතේ ක්‍රියාත්මක කෙරේ.

කාර්ය ලැයිස්තුව

1. පළාත් සභාවට ප්‍රදේශීය සෑදීමට ඇති විෂයයන්ට අදාළව විධායක බලකල ක්‍රියාත්මක කිරීම
2. පළාත් සභා අරමුදලේ මූල්‍ය පරිපාලනයට අදාළ බලකල ක්‍රියාත්මක කිරීම
3. පළාත් රාජ්‍ය සේවයට අදාළ බලකල ක්‍රියාත්මක කිරීම

	සක‍්‍ය 2016	ඇස්තමේන්තුව 2017	ඇස්තමේන්තුව 2018	පුරෝකථනය 2019	පුරෝකථනය 2020
1. කාර්ය මණ්ඩල යෙදවුම්	22	22	22	22	22
2. කිමැවුම් දර්ශක පවත්වාගෙන යන ලද පෞද්ගලික ශ්‍රීපී ගොනු සංඛ්‍යාව	22	22	22	22	22

ව්‍යාපෘති පිරිවැය

පිරිවැය	2016 සක‍්‍ය වියදම රු. '000	2017 ඇස්තමේන්තුව රු. '000	2018 ඇස්තමේන්තුව රු. '000	2019 පුරෝකථනය රු. '000	2020 පුරෝකථනය රු. '000
පුනරාවර්තන වැය පුද්ගල පඩිනඩි වෙනත් පුනරාවර්තන	19,169 13,472 5,697	19,598 14,198 5,400	20,635 13,975 6,660	21,667 14,674 6,993	22,750 15,407 7,343
මූලධන වැය	100	100	200	210	221
ව්‍යාපෘති පිරිවැය	19,269	19,698	20,835	21,877	22,971

වාර්ෂික මුදල් ප්‍රකාශය 2018
එන් ඩබ් පී 201 - ආණ්ඩුකාරවරයා

වැඩ සටහන - 03 පළාත් පරිපාලනය
ව්‍යාපෘතිය - 01 සාමාන්‍ය පරිපාලනය - ආණ්ඩුකාරවරයා සහ පෞද්ගලික කාර්ය මණ්ඩලය

වැය විෂය හා මූල්‍යකරණය අනුව ව්‍යාපෘති වියදම

වැය විෂය	අයිතමය	මූල්‍යකරණය	කාණ්ඩය / වැය විෂය / අයිතම විස්තරය	2016 සක‍්‍ය වියදම රු. '000	2017 ඇස්තමේන්තුව රු. '000	2018 ඇස්තමේන්තුව රු. '000
			පුනරුපරික්‍ෂා වියදම්	19,169	19,598	20,635
1001	22		සුද්ගල පඩිතඩි	13,472	14,198	13,975
1002	22		වැටුප් හා වේතන	4,625	6,100	6,898
1003	22		අතිකාල හා නිවාඩු දින වැටුප්	352	500	600
			වෙනත් දීමනා	8,495	7,598	6,477
1101	22		සමස් වියදම්	150	170	160
			දේශීය	150	170	160
1201	22		ඝරපඩි	3,539	3,570	3,690
1202	22		ලිපි ද්‍රව්‍ය සහ කාර්යාලයීය අවශ්‍යතා	97	120	140
			ඉන්ධන	3,442	3,450	3,550
1301	22		නඩිතකු වියදම්	1,395	1,050	2,050
1302	22		වාහන	1,252	900	1,300
1303	22		යන්ත්‍ර සහ යන්ත්‍රෝපකරණ	48	50	450
			ගොඩනැගිලි හා ඉදිකිරීම්	95	100	300
1402	22		සේවා	613	610	760
1403	22		තැපැල් හා සන්නිවේදන	299	300	350
1409	22		විදුලිය හා ජලය	88	90	110
			වෙනත්	226	220	300
			මූලධන වියදම්	100	100	200
2102	23		මූලධන වත්කම් අත්පත් කර ගැනීම	100	100	200
			ගෘහ භාණ්ඩ හා කාර්යාලයීය උපකරණ	100	100	200
			ව්‍යාපෘතියේ මුළු වියදම	19,269	19,698	20,835

ව්‍යාපෘති වියදම් මූල්‍යකරණය

මූල්‍යකරණය	2016 සක‍්‍ය වියදම රු. '000	2017 ඇස්තමේන්තුව රු. '000	2018 ඇස්තමේන්තුව රු. '000
විකර්ෂක ප්‍රඥප්තිය			
22 පළාත් සභා අරමුදල - සාමූහික ප්‍රදානය සහ පැවරුණු ආදායම්	19,169	19,598	20,635
23 පළාත් සභා අරමුදල - උපමාන පාදක ප්‍රදානය සහ අනුරූපික ප්‍රදානය	100	100	200
මුළු මූල්‍යකරණය	19,269	19,698	20,835

ව්‍යාපෘති සේවා නියුක්ති විස්තරය

කනතුර	2016 සක‍්‍ය	2017 ඇස්තමේන්තුව	2018	
			කළ.සේ.පද.පා. අනුමත	ඇස්තමේන්තුව
ස්ථිර				
ජ්‍යෙෂ්ඨ මට්ටම	1	1	1	1
තෘතීය මට්ටම	1	1	1	1
ද්විතීය මට්ටම	-	-	-	-
ප්‍රාථමික මට්ටම	-	-	-	-
තාවකාලික/අතීත				
ජ්‍යෙෂ්ඨ මට්ටම	21	21	21	21
තෘතීය මට්ටම	-	-	-	-
ද්විතීය මට්ටම	5	5	5	5
ප්‍රාථමික මට්ටම	6	7	6	6
	10	9	10	10
එකතුව	22	22	22	22

වාර්ෂික මුදල් ප්‍රකාශය 2018
එන් ඩබ් පී 201 - ආණ්ඩුකාරවරයා

වැඩ සටහන - 03 පළාත් පරිපාලනය
ව්‍යාපෘතිය - 02 සාමාන්‍ය පරිපාලනය - ආණ්ඩුකාරවර ලේකම් කාර්යාලය

ව්‍යාපෘති විස්තරය

ව්‍යාපෘති අරමුණු

වයඹ ආණ්ඩුකාර කාර්යාලයේ සාමාන්‍ය පරිපාලනය හා ආයතන සේවා ක්‍රියාත්මක කිරීම.

කාර්ය ලැයිස්තුව

1. වාර්ෂික ඇස්තමේන්තු පිළියෙල කිරීම
2. කාලීනව පිළියෙල කළ යුතු මූල්‍ය වාර්තා සකස් කිරීම
3. වාර්ෂික විසර්ජන ගිණුම් හා ආදායම් ගිණුම් සකස් කිරීම
4. ගරු ආණ්ඩුකාරතුමිය විසින් කරනු ලබන පත්කිරීම්, දිවයිනෙන් බැහැරවීම් අනුමත කිරීම, ආණ්ඩුකාරවරයා වෙත ලැබෙන අභියාචනා සම්බන්ධයෙන් විනය බලධාරියා වශයෙන් කටයුතු කිරීම හා විවිධ මහජන ඉල්ලීම් සඳහා විසඳුම් ලබාදීම, ප්‍රඥප්ති, බඳවා ගැනීමේ පරිපාටි හා අමාත්‍ය මණ්ඩල තීරණ සඳහා අනුමැතිය ලබාදීම

	සහය 2016	ඇස්තමේන්තුව 2017	ඇස්තමේන්තුව 2018	පුරෝකථනය 2019	පුරෝකථනය 2020
1. කාර්ය මණ්ඩල සෙදවුම්	25	26	26	26	26
2. නිමැවුම් දර්ශක					
ඉදිරිපත් කරණ ලද මූල්‍ය වාර්තා ගණන	96	96	96	96	96
පිළිතුරු සැපයූ විගණන විමසුම් සංඛ්‍යාව	10	8	8	8	8
පවත්වාගෙන යනු ලබන පෞද්ගලික ලීපි ගොනු සංඛ්‍යාව	910	925	925	930	935
කාර්ය මණ්ඩල වාර්තා	4	4	4	4	4
ප්‍රඥප්ති	9	8	5	4	4
බඳවා ගැනීමේ පරිපාටි	16	15	12	12	8
පත්කිරීම් (දිව ව්‍යාප්ත සේවයේ පත්කිරීම් හා මැති ඇමතිවරුන්ගේ පෞද්ගලික කාර්ය මණ්ඩල පත්කිරීම් හා විශේෂ පත්කිරීම්)	180	215	215	225	230
දිවයිනෙන් බැහැරවීම් අනුමත කිරීම	1275	1150	1150	1300	1325
අභියාචනා සම්බන්ධයෙන් කටයුතු කිරීම	56	83	83	85	90
අමාත්‍ය මණ්ඩල තීරණ සඳහා අනුමැතිය ලබාදීම	96	90	90	90	100

ව්‍යාපෘති පිරිවැය

පිරිවැය	2016	2017	2018	2019	2020
	සහය වියදම් රු. '000	ඇස්තමේන්තුව රු. '000	ඇස්තමේන්තුව රු. '000	පුරෝකථනය රු. '000	පුරෝකථනය රු. '000
පුනරාවර්තන වැය	16,539	18,013	18,127	19,033	19,985
සුද්ගල පඩිතඩි	12,682	13,813	13,927	14,623	15,355
වෙනත් පුනරාවර්තන	3,857	4,200	4,200	4,410	4,631
මූලධන වැය	498	200	250	263	276
ව්‍යාපෘති පිරිවැය	17,037	18,213	18,377	19,296	20,261

වාර්ෂික මුදල් ප්‍රකාශය 2018
එන් ඩබ් ෂී 201 - ආණ්ඩුකාරවරයා

වැඩ සටහන - 03 පළාත් පරිපාලනය
ව්‍යාපෘතිය - 02 සාමාන්‍ය පරිපාලනය - ආණ්ඩුකාරවර ලේකම් කාර්යාලය

වැය වීම සහ මූල්‍යකරණය අනුව ව්‍යාපෘති වියදම

වැය වීම	අයිතමය	මූල්‍යකරණය	කාණ්ඩය / වැය වීම / අයිතම විස්තරය	2016 සහ වියදම රු. '000	2017 ඇස්තමේන්තුව රු. '000	2018 ඇස්තමේන්තුව රු. '000
			ප්‍රකාරවර්තන වියදම්	16,539	18,013	18,127
1001	22		සුද්ගල පඩිපත	12,682	13,813	13,927
1002	22		වැටුප් හා වේතන	6,613	8,235	9,508
1003	22		අතිතාල හා නිවාඩු දින වැටුප්	171	200	300
			වෙනස් දීමනා	5,898	5,378	4,119
1101	22		තමන් වියදම්	151	150	160
			දේශීය	151	150	160
1201	22		සැපයීම්	640	650	850
1202	22		ලිපි ද්‍රව්‍ය සහ කාර්යාලයීය අවශ්‍යතා	174	150	300
			ඉන්ධන	466	500	550
1301	22		කඩිත්තු වියදම්	898	975	710
1302	22		වාහන	562	500	310
1303	22		යන්ත්‍ර සහ යන්ත්‍රෝපකරණ	185	200	200
			ගොඩනැගිලි හා ඉදිකිරීම්	151	275	200
1402	22		සේවා	2,168	2,425	2,480
1403	22		තැපැල් හා සන්නිවේදන	382	400	450
1404	22		විදුලිය හා ජලය	238	200	275
1405	22		බදු කුලී සහ පළාත් පාලන ආයතන බදු	-	240	55
1409	22		වෙනත්	1,548	-	-
			වෙනත්	-	1,585	1,700
			මූලධන වියදම්	498	200	250
2102	23		මූලධන වත්කම් අත්පත් කර ගැනීම	498	200	250
			තන භාණ්ඩ හා කාර්යාලයීය උපකරණ	498	200	250
			ව්‍යාපෘතියේ මුළු වියදම	17,037	18,213	18,377

ව්‍යාපෘති වියදම් මූල්‍යකරණය

මූල්‍යකරණය	2016 සහ වියදම රු. '000	2017 ඇස්තමේන්තුව රු. '000	2018 ඇස්තමේන්තුව රු. '000
විපරිත ප්‍රඥප්තිය			
22 පළාත් සහ අරමුදල - සාමූහික ප්‍රදානය සහ පැවරුණු ආදායම්	16,539	18,013	18,127
23 පළාත් සහ අරමුදල - උපමාන පාදක ප්‍රදානය සහ අනුරූපීය ප්‍රදානය	498	200	250
මුළු මූල්‍යකරණය	17,037	18,213	18,377

ව්‍යාපෘති සේවා නියුක්ති විස්තරය

තනතුර	2016 සහය	2017 ඇස්තමේන්තුව	2018	
			කළ.සේ.දෙපා. අනුමත	ඇස්තමේන්තුව
සේවර	25	26	26	25
ඥාණික මට්ටම	3	3	3	3
තාක්ෂණික මට්ටම	1	1	1	1
ද්විතීයික මට්ටම	13	14	14	13
ප්‍රාථමික මට්ටම	8	8	8	8
තාවකාලික/අන්තර්	-	-	-	-
ඥාණික මට්ටම	-	-	-	-
තාක්ෂණික මට්ටම	-	-	-	-
ද්විතීයික මට්ටම	-	-	-	-
ප්‍රාථමික මට්ටම	-	-	-	-
එකතුව	25	26	26	25

වාර්ෂික මුදල් ප්‍රකාශය 2018
එන්ඩ්වී පී 202 - පළාත් සභාව

මෙහෙවර

වයඹ ජනතාවට සෞභාග්‍ය උදාහිරීම පිණිස ජනතා නියෝජිතයින්ගෙන් සමන්විත ව්‍යවස්ථාදායකය බලගැන්වීමට පාදක වන නෛතික හා ගෞතික පරිසරය නිර්මාණය කිරීම

ප්‍රධාන කාර්යයන්

ශ්‍රී ලංකා ප්‍රජාතාන්ත්‍රික සමාජවාදී ජනරජයේ 13 වැනි ආණ්ඩුක්‍රම ව්‍යවස්ථා සංශෝධනයන් හා 1987 අංක 42 දරණ පළාත් සභා පනතින් පැවරී ඇති බලතල අනුව ව්‍යවස්ථා සම්පාදන කටයුතු, කාරක සභා, පළාත් සභා රැස්වීම් හා උපදේශක කමිටුවල කටයුතු ක්‍රියාත්මක කිරීමත්, පළාත් සභාවේ සභාපති, නියෝජ්‍ය සභාපති ඇතුළු මූරධාරීන්, මන්ත්‍රීවරුන් සහ මන්ත්‍රීවරුන්ගේ පෞද්ගලික කාර්ය මණ්ඩල සඳහා වැටුප් හා දීමනා ගෙවීම් ඇතුළු අනෙකුත් පහසුකම් සැපයීම, සභා ලේකම් කාර්යාලය පවත්වාගෙන යාම, පළාත් සභා කාර්යාල නඩත්තුව, කාර්ය මණ්ඩල වැටුප් හා දීමනා ඇතුළු ආයතනික ගෙවීම් හා ඊට අදාළ සේවාවන් පවත්වාගෙන යාම

අත්තිකාරම් ගිණුම්

	2016 සභා සීමාව රු. '000	2017 ඇස්තමේන්තුව රු. '000	2018 ඇස්තමේන්තුව රු. '000
පළාත් රාජ්‍ය නිලධාරීන්ට අත්තිකාරම්			
උපරිම වියදම් සීමාව	1,991	2,500	3,000
අවම ලැබීම් සීමාව	1,859	1,400	1,200
උපරිම හර ගේෂ සීමාව	5,141	7,000	7,000
පළාත් සභා මන්ත්‍රීවරුන්ට ශේෂ පහසුකම්			
උපරිම වියදම් සීමාව	-	2,000	2,000
අවම ලැබීම් සීමාව	6,183	5,000	300
උපරිම හර ගේෂ සීමාව	6,409	29,000	1,700

වැඩ සටහන් සහ ව්‍යාපෘති අනුව වියදම් සාරාංශය

වැඩ සටහන් / ව්‍යාපෘති නාමය	2016 සභා වියදම් රු. '000	2017 ඇස්තමේන්තුව රු. '000	2018 ඇස්තමේන්තුව රු. '000	2019 පුරෝකථනය රු. '000	2020 පුරෝකථනය රු. '000
පුනරාවර්තන වියදම්	142,270	145,225	193,641	203,323	213,489
03 පළාත් පරිපාලනය	142,270	145,225	193,641	203,323	213,489
01 සාමාන්‍ය පරිපාලනය - සභා කටයුතු	121,013	123,382	170,332	178,849	187,791
02 සාමාන්‍ය පරිපාලනය - කාර්යාලය	21,257	21,843	23,309	24,474	25,698
මූලධන වියදම්	400	400	300	315	331
03 පළාත් පරිපාලනය	400	400	300	315	331
01 සාමාන්‍ය පරිපාලනය - සභා කටයුතු	200	200	100	105	110
02 සාමාන්‍ය පරිපාලනය - කාර්යාලය	200	200	200	210	221
මුළු වියදම්	142,670	145,625	193,941	203,638	213,820
03 පළාත් පරිපාලනය	142,670	145,625	193,941	203,638	213,820
01 සාමාන්‍ය පරිපාලනය - සභා කටයුතු	121,213	123,582	170,432	178,954	187,901
02 සාමාන්‍ය පරිපාලනය - කාර්යාලය	21,457	22,043	23,509	24,684	25,919

වාර්ෂික මුදල් ප්‍රකාශය 2018
එන් ඩබ් පී 202 - පළාත් සභාව

කාණ්ඩය අනුව වියදම් සාරාංශය

කාණ්ඩය	2016	2017	2018
	සහය වියදම් රු. '000	ඇස්තමේන්තුව රු. '000	ඇස්තමේන්තුව රු. '000
ප්‍රකාරාධිපතිවරුන් වියදම්	142,270	145,225	193,641
පුද්ගල පඩිනඩි	94,167	102,025	138,191
තමන් වියදම්	3,386	3,550	3,500
සැපයීම්	15,984	15,700	18,250
නඩත්තු වියදම්	3,973	3,750	4,400
සේවා	24,760	20,200	29,300
මූල්‍යමය වියදම්	400	400	300
මූල්‍යමය වත්කම් අත්පත් කරගැනීම	400	400	300
මුළු වියදම්	142,670	145,625	193,941

මූල්‍යකරණය	2016	2017	2018
	සහය වියදම් රු. '000	ඇස්තමේන්තුව රු. '000	ඇස්තමේන්තුව රු. '000
විසර්ජන ප්‍රභේදන			
22 පළාත් සභා අරමුදල - සාමූහික ප්‍රදානය සහ පැවරුණු ආදායම්	142,270	145,225	193,641
23 පළාත් සභා අරමුදල - උපමාන පාදක ප්‍රදානය සහ අනුරූපිත ප්‍රදානය	400	400	300
මුළු මූල්‍යකරණය	142,670	145,625	193,941

ශීර්ෂ සේවා නියුක්ති විස්තරය

සනතුර	2016 සහය	2017 ඇස්තමේන්තුව	2018	
			කළ.සේ.දෙපා. අනුමත	ඇස්තමේන්තුව
සේවර	262	263	263	261
ජ්‍යෙෂ්ඨ මට්ටම	48	48	48	48
තාක්සීය මට්ටම	9	10	10	9
ද්විතීයික මට්ටම	136	136	136	135
ප්‍රාථමික මට්ටම	69	69	69	69
තාවකාලික/අත්යම්	-	-	-	-
ජ්‍යෙෂ්ඨ මට්ටම	-	-	-	-
තාක්සීය මට්ටම	-	-	-	-
ද්විතීයික මට්ටම	-	-	-	-
ප්‍රාථමික මට්ටම	-	-	-	-
එකතුව	262	263	263	261

වාර්ෂික මුදල් ප්‍රකාශය 2018
එන් ඩබ්ලිව් පී 202 - පළාත් සභාව

වැඩ සටහන - 03 පළාත් පරිපාලනය
ව්‍යාපෘතිය - 01 සාමාන්‍ය පරිපාලනය - සභා කටයුතු

ව්‍යාපෘති විස්තරය

ව්‍යාපෘති අරමුණු

එලදායී සේවාවක් වශයෙන් වැඩි ජනතාවට ලබාදීම සඳහා වැඩි පළාතට අදාළ නෛතික පදනම සලසාදීම හා ලැබෙන ප්‍රතිපාදනවලින් නිසි ප්‍රයෝජන ගැනීම පිළිබඳ
ගණන් පරීක්ෂා කිරීම, ඒ සඳහා මහ පෙන්නුම්,
සංවර්ධන යෝජනා ඉදිරිපත් කිරීම හා වැඩි පළාත් සභා රැස්වීම්, උපදේශන කමිටු රැස්වීම් හා කාරක සභා රැස්වීම්වල කටයුතු
ක්‍රියාත්මක කිරීමට යොමු කිරීම

කාර්ය ලැයිස්තුව

1. 13 වැනි ආණ්ඩුක්‍රම ව්‍යවස්ථාවෙන් හා 1987 අංක 42 දරන පළාත් සභා පනතින් දී ඇති බලතල අනුව ව්‍යවස්ථාපිත කාර්යයන් ඉටු කිරීම සඳහා පළාත් සභා රැස්වීම් පැවැත්වීම
2. රජයේ අමාත්‍යවරුන් හා පාර්ලිමේන්තුවෙන් මෙම පළාත් සභාවේ අදහස් විමසා එවනු ලබන පණත් නොටුම්පත් පළාතට අදාළ වන ආකාරයට සභාවේ සම්මත කර ඉදිරිපත් කිරීම
3. පළාත් සභා රැස්වීම්, කාරක සභා රැස්වීම් මඟින් හා උපදේශන කමිටු රැස්වීම් මඟින් සංවර්ධන යෝජනා ඉදිරිපත් කිරීම
4. වැඩි පළාතට අදාළ ප්‍රභූජනී සම්පාදනය කිරීම
5. පළාත් සභාවට ලැබෙන ප්‍රතිපාදන නිසි පරිදි භාවිතා වන්නේද යන්න පිළිබඳව ගිණුම් කාරක සභා මගින් පරීක්ෂා කිරීම හා ඒ සඳහා විධිවිධාන සලසවීම
6. කාරක සභා ක්‍රියාත්මක කිරීම හා පවත්වාගෙන යාම

	සහය 2016	ඇස්තමේන්තුව 2017	ඇස්තමේන්තුව 2018	පුරෝකථනය 2019	පුරෝකථනය 2020
1. කාර්ය මණ්ඩල සෙදවුම්	262	263	263	263	263
2. නිමැවුම් දර්ශක					
පවත්වන ලද පළාත් සභා රැස්වීම් ගණන	26	28	28	28	28
පවත්වන ලද උපදේශන කමිටු රැස්වීම් ගණන	48	60	60	60	60
පවත්වන ලද කාරක සභා රැස්වීම් ගණන	66	62	62	62	62
සම්මත කරන ලද යෝජනා ගණන	32	40	40	40	40
පිළිතුරු සපයන ලද ප්‍රශ්න ගණන	55	60	60	60	60
සම්මත කරන ලද ප්‍රභූජනී ගණන	08	08	08	08	08

ව්‍යාපෘති පිරිවැය

පිරිවැය	2016 සහය වියදම රු. '000	2017 ඇස්තමේන්තුව රු. '000	2018 ඇස්තමේන්තුව රු. '000	2019 පුරෝකථනය රු. '000	2020 පුරෝකථනය රු. '000
පුනරාවර්තන වැය	121,013	123,382	170,332	178,849	187,791
පුද්ගල පඩිනඩි	77,582	84,382	119,732	125,719	132,005
වෙනත් පුනරාවර්තන	43,431	39,000	50,600	53,130	55,787
මූලික වැය	200	200	100	105	110
ව්‍යාපෘති පිරිවැය	121,213	123,582	170,432	178,954	187,901

වාර්ෂික මුදල් ප්‍රකාශය 2018
එන් ඩබ් ඒ 202 - පළාත් සභාව

වැඩ සටහන - 03 පළාත් පරිපාලනය
ව්‍යාපෘතිය - 01 සාමාන්‍ය පරිපාලනය - සභා කටයුතු

වැය විෂය හා මූල්‍යකරණය අනුව ව්‍යාපෘති වියදම්

වැය විෂය	අයිතමය	මූල්‍යකරණය	සාංග්‍රහණය / වැය විෂය / අයිතම විස්තරය	2016	2017	2018
				සකස් වියදම් රු. '000	ඇස්තමේන්තුව රු. '000	ඇස්තමේන්තුව රු. '000
			සුකරුවරුන් වියදම්	121,013	123,382	170,332
1001	22		සුද්ගල පඩිතනි	77,582	84,382	119,732
1002	22		වැටුප් හා වේතන	46,059	46,007	46,007
1003	22		අතිතල හා නිවාඩු දින වැටුප්	356	360	450
			වෙනත් දීමනා	31,167	38,015	73,275
1101	22		තමන් වියදම්	3,303	3,400	3,400
			දේශීය	3,303	3,400	3,400
1201	22		සැපයීම්	15,125	14,700	17,250
1202	22		ලිපි ද්‍රව්‍ය සහ කාර්යාලයේ අවශ්‍යතා	969	700	1,300
1203	22		ඉන්ධන	14,156	14,000	14,250
			ආහාරපාන හා නිල ඇඳුම්	-	-	1,700
1301	22		කඩිත්තු වියදම්	2,796	2,300	3,000
1302	22		වාහන	2,421	2,000	2,600
			යන්ත්‍ර සහ යන්ත්‍රෝපකරණ	375	300	400
1402	22		සේවා	22,207	18,600	26,950
1403	22		තැපැල් හා සන්නිවේදන	11,113	7,700	16,490
1404	22		විදුලිය හා ජලය	1,736	1,500	2,500
1409	22		බදු කුලී සහ පළාත් පාලන ආයතන බදු	4,510	4,680	850
			වෙනත්	4,847	4,720	7,110
			මූල්‍යකරණ වියදම්	200	200	100
2102	23		මූල්‍යකරණ වත්කම් අත්පත් කර ගැනීම	200	200	100
			ගෘහ භාණ්ඩ හා කාර්යාලයේ උපකරණ	200	200	100
			ව්‍යාපෘතියේ මුළු වියදම්	121,213	123,582	170,432

ව්‍යාපෘති වියදම් මූල්‍යකරණය

මූල්‍යකරණය	2016 සකස් වියදම් රු. '000	2017 ඇස්තමේන්තුව රු. '000	2018 ඇස්තමේන්තුව රු. '000
විසර්ජන ප්‍රඥප්තිය			
22 පළාත් සභා අරමුදල - සාමූහික ප්‍රදානය සහ පැවරුණු ආදායම්	121,013	123,382	170,332
23 පළාත් සභා අරමුදල - උපමාන පාදක ප්‍රදානය සහ අනුරූපිත ප්‍රදානය	200	200	100
මුළු මූල්‍යකරණය	121,213	123,582	170,432

ව්‍යාපෘති සේවා නියුක්ති විස්තරය

තනතුර	2016 සකස්	2017 ඇස්තමේන්තුව	2018	
			කළ.සේ.දෙපා. අනුමත	ඇස්තමේන්තුව
ස්ථීර	230	230	230	230
ජ්‍යෙෂ්ඨ මට්ටම	47	47	47	47
තෘතීය මට්ටම	6	6	6	6
ද්විතීය මට්ටම	114	114	114	114
ප්‍රාථමික මට්ටම	63	63	63	63
තාවකාලික/අතීයම්	-	-	-	-
ජ්‍යෙෂ්ඨ මට්ටම	-	-	-	-
තෘතීය මට්ටම	-	-	-	-
ද්විතීය මට්ටම	-	-	-	-
ප්‍රාථමික මට්ටම	-	-	-	-
එකතුව	230	230	230	230

වාර්ෂික මුදල් ප්‍රකාශය 2018
එන්ඩීසී 202 - පළාත් සභාව

වැඩ සටහන - 03 පළාත් පරිපාලනය
ව්‍යාපෘතිය - 02 සාමාන්‍ය පරිපාලනය - කාර්යාලය

ව්‍යාපෘති විස්තරය

ව්‍යාපෘති අරමුණු

සහා ලේකම් කාර්යාලය පවත්වාගෙන යාම, පළාත් සභා කාර්යාල නඩත්තුව සහ කාර්ය මණ්ඩලවල වැටුප් හා දීමනා ඇතුළු ආයතනික ගෙවීම් සහ ඊට අදාළ සේවාවන් පවත්වාගෙන යාම

කාර්ය ලැයිස්තුව

1. පළාත් සභා මන්ත්‍රීවරුන්ට සහ මන්ත්‍රී කාර්ය මණ්ඩලවලට හා සභා කාර්යාල කාර්ය මණ්ඩලයට වැටුප් සහ දීමනා ගෙවීම් හා පහසුකම් සැලසීම
2. මන්ත්‍රී කාර්ය මණ්ඩලය, බුරුබාරි කාර්ය මණ්ඩල හා කාර්යාලීය කාර්ය මණ්ඩලයේ පෞද්ගලික ලිපිගොනු නඩත්තුව
3. වාර්ෂික ඇස්තමේන්තු සකස් කිරීම
4. වාර්ෂික විසර්ජන ගිණුම් හා අත්තිකාරම් ගිණුම් සකස් කිරීම
5. සභා රැස්වීම් න්‍යායපත්‍ර, සභා වාර්තා සහ විවාද නිල වාර්තා සැකසීම හා බෙදාහැරීම
6. පළාත් අරමුදල් ගිණුම් කාරක සභා රැස්වීම්ට අදාළ කටයුතු සංවිධානය කිරීම හා අදාළ වාර්තාවන් ලබාදීම
7. උපදේශක කමිටු හා කාරක සභා රැස්වීම් සංවිධානය කිරීම හා අදාළ වාර්තාවන් ලබාදීම
8. සභාවේ සම්මත වන නෛතික ලේඛණ බලාත්මක කිරීම සඳහා අවශ්‍ය පියවර ගැනීම
9. ලේඛණ සංරක්ෂණය සහ පුස්තකාලය පවත්වාගෙන යාම

කාර්ය මණ්ඩල යෙදවුම් හා කාර්ය සාධන දර්ශක

	සහා 2016	ඇස්තමේන්තුව 2017	ඇස්තමේන්තුව 2018	පුරෝකථනය 2019	පුරෝකථනය 2020
1. කාර්ය මණ්ඩල යෙදවුම්	32	33	33	33	33
2. නිමැවුම් දර්ශක					
බුරුබාරි, මන්ත්‍රීවරුන්, මන්ත්‍රී කාර්ය මණ්ඩල හා කාර්යාලයේ වැටුප් හා දීමනා ගෙවීම් (පුද්ගල සංඛ්‍යාව)	267	268	268	268	268
කාර්ය මණ්ඩල පෞද්ගලික ලිපිගොනු නඩත්තුව	215	216	216	216	216
වාර්ෂික ඇස්තමේන්තු පිළියෙල කිරීම	01	01	01	01	01
වාර්ෂික විසර්ජන ගිණුම් සැකසීම	01	01	01	01	01
වාර්ෂික අත්තිකාරම් ගිණුම් සැකසීම	02	02	02	02	02
සභා රැස්වීම් න්‍යාය පත්‍ර, සභා වාර්තා, විවාද නිල වාර්තා සකස් කිරීම	78	81	81	81	81
පළාත් සභා රැස්වීම්, උපදේශක කමිටු, කාරක සභා සංවිධානය කිරීම	114	124	124	124	124
ගිණුම් කාරක සභා රැස්වීම් පැවැත්වීම සහ වාර්තා සකස් කිරීම	26	29	29	29	29

ව්‍යාපෘති පිරිවැය

පිරිවැය	2016 සහා වියදම් රු. '000	2017 ඇස්තමේන්තුව රු. '000	2018 ඇස්තමේන්තුව රු. '000	2019 පුරෝකථනය රු. '000	2020 පුරෝකථනය රු. '000
පුනරාවර්තන වැය	21,256	21,843	23,309	24,474	25,698
පුද්ගල පඩිනඩි	16,585	17,643	18,459	19,382	20,351
වෙනත් පුනරාවර්තන	4,671	4,200	4,850	5,093	5,347
මූලධන වැය	200	200	200	210	221
ව්‍යාපෘති පිරිවැය	21,456	22,043	23,509	24,684	25,919

වාර්ෂික මුදල් ප්‍රකාශය 2018
එන් ඩබ් පී 202 - පළාත් සභාව

වැඩ සටහන - 03 පළාත් පරිපාලනය
ව්‍යාපෘතිය - 02 සාමාන්‍ය පරිපාලනය - කාර්යාලය

වැය විෂය හා මූල්‍යකරණය අනුව ව්‍යාපෘති වියදම්

වැය විෂය	අයිතමය	මූල්‍යකරණය	කාණ්ඩය / වැය විෂය / අයිතම විස්තරය	2016 සහය වියදම් රු. '000	2017 ඇස්තමේන්තුව රු. '000	2018 ඇස්තමේන්තුව රු. '000
			සුකරාවර්තන වියදම්	21,256	21,843	23,309
1001	22		සුද්ගල පඩිතඩි	16,585	17,643	18,459
1002	22		වැටුප් හා වේතන	9,046	11,228	13,294
1003	22		අතිපාල හා නිවාඩු දින වැටුප්	751	720	900
			වෙනත් දීමනා	6,788	5,695	4,265
1101	22		ගමන් වියදම්	83	150	100
			දේශීය	83	150	100
1201	22		සැපයීම්	859	1,000	1,000
1202	22		ලිපි ද්‍රව්‍ය සහ කාර්යාලයේ අවශ්‍යතා	388	400	425
			ඉන්ධන	471	600	575
1301	22		නාඩන්දු වියදම්	1,176	1,450	1,400
1302	22		වාහන	832	700	900
1303	22		යන්ත්‍ර සහ යන්ත්‍රෝපකරණ	81	300	200
			භෞතික හා ඉදිකිරීම්	263	450	300
1402	22		සේවා	2,553	1,600	2,350
1403	22		කැපුම් හා සන්නිවේදන	356	400	400
1409	22		විදුලිය හා ජලය	1,799	600	1,350
			වෙනත්	398	600	600
			මුද්‍රාණ වියදම්	200	200	200
2102	23		මුද්‍රාණ වත්කම් අත්පත් කර ගැනීම	200	200	200
			ගෘහ භාණ්ඩ හා කාර්යාලයේ උපකරණ	200	200	200
			ව්‍යාපෘතියේ මුළු වියදම්	21,456	22,043	23,509

ව්‍යාපෘති වියදම් මූල්‍යකරණය

මූල්‍යකරණය	2016 සහය වියදම් රු. '000	2017 ඇස්තමේන්තුව රු. '000	2018 ඇස්තමේන්තුව රු. '000
විසර්ජන ප්‍රභේදනය			
22 පළාත් සභා අරමුදල - සාමූහික ප්‍රදානය සහ පැවරුණු ආදායම්	21,256	21,843	23,309
23 පළාත් සභා අරමුදල - උපමාන පාදක ප්‍රදානය සහ අනුරූපිත ප්‍රදානය	200	200	200
මුළු මූල්‍යකරණය	21,456	22,043	23,509

ව්‍යාපෘති සේවා නියුක්ති විස්තරය

තනතුර	2016 සහය	2017 ඇස්තමේන්තුව	2018	
			කළ.සේ.දෙපා. අනුමත	ඇස්තමේන්තුව
ස්ථීර	32	33	33	31
ජ්‍යෙෂ්ඨ මට්ටම	1	1	1	1
තෘතීය මට්ටම	3	4	4	3
ද්විතීය මට්ටම	22	22	22	21
ප්‍රාථමික මට්ටම	6	6	6	6
තාවකාලික/අතීයම්	-	-	-	-
ජ්‍යෙෂ්ඨ මට්ටම	-	-	-	-
තෘතීය මට්ටම	-	-	-	-
ද්විතීය මට්ටම	-	-	-	-
ප්‍රාථමික මට්ටම	-	-	-	-
එකතුව	32	33	33	31

වාර්ෂික මුදල් ප්‍රකාශය 2018
එන් ඩබ් පී 203 - පළාත් රාජ්‍ය සේවා කොමිෂන් සභාව

මෙහෙවර

දැනුම් හා කුසලතාවලින් පිරිසුන් මානව සම්පත් අත්පත් කරගෙන, ඔවුන්ගේ වෘත්තීය සංවර්ධනය හා මනා විනය පාලනයක් කුලීන් යුක්ති සහගත ආදර්ශමත් පළාත් සභා රාජ්‍ය සේවාවක් වශයෙන් පළාතට දායාද කරදීම

ප්‍රධාන කාර්යයන්

දීප ව්‍යාප්ත සේවය, විදුහල්පති සේවය හා කණිෂ්ඨ සේවක සේවය හැර වයඹ පළාත් රාජ්‍ය සේවයේ නිලධාරීන්ගේ පත්කිරීම්, සේවයේ ස්ථිර කිරීම්, උසස් කිරීම්, මුදා හැරීම්, විශ්‍රාම ගැන්වීම්, විනය පිළිබඳ කටයුතු හා අපියාවනා සහ විභාග කටයුතු මෙයට අමතරව, දීප ව්‍යාප්ත සේවා, විදුහල්පති සේවය හා කණිෂ්ඨ සේවක සේවය ඇතුළුව වයඹ පළාත් රාජ්‍ය සේවයට අන්තර්ග්‍රහණය කිරීම, අන්තර් පළාත් ස්ථාන මාරු කිරීම් හා මුදා හැරීම් පිළිබඳ කටයුතු සහ පළාත් සභා රාජ්‍ය සේවා කොමිෂන් සභාවේ මූල්‍ය පාලනය සිදු කිරීම අත්තිකාරම් ගිණුම්

	2016 සහය සීමාව රු. '000	2017 ඇස්තමේන්තුව රු. '000	2018 ඇස්තමේන්තුව රු. '000
පළාත් රාජ්‍ය නිලධාරීන්ට අත්තිකාරම්			
උපරිම වියදම් සීමාව	1,751	2,500	3,000
අවම ලැබීම් සීමාව	2,167	1,100	1,100
උපරිම හරයේ සීමාව	4,886	8,000	6,000

වැඩ සටහන් සහ ව්‍යාපෘති අනුව වියදම් සාරාංශය

වැඩ සටහන් / ව්‍යාපෘති නාමය	2016 සහය වියදම් රු. '000	2017 ඇස්තමේන්තුව රු. '000	2018 ඇස්තමේන්තුව රු. '000	2019 පුරෝකථනය රු. '000	2020 පුරෝකථනය රු. '000
සුකරාවර්තන වියදම්	30,245	26,952	33,434	35,106	36,861
03 පළාත් පරිපාලනය	30,245	26,952	33,434	35,106	36,861
02 සාමාන්‍ය පරිපාලනය	30,245	26,952	33,434	35,106	36,861
මුද්‍රාණ වියදම්	598	500	800	840	882
03 පළාත් පරිපාලනය	598	500	800	840	882
02 සාමාන්‍ය පරිපාලනය	598	500	800	840	882
මුළු වියදම්	30,843	27,452	34,234	35,946	37,743
03 පළාත් පරිපාලනය	30,843	27,452	34,234	35,946	37,743
02 සාමාන්‍ය පරිපාලනය	30,843	27,452	34,234	35,946	37,743

වාර්ෂික මුදල් ප්‍රකාශය 2018
එස් ඩබ්ලිව් පී 203 - පළාත් රාජ්‍ය සේවා කොමිෂන් සභාව

කාණ්ඩය අනුව වියදම් සාරාංශය

කාණ්ඩය	2016	2017	2018
	සහ්‍ය වියදම් රු. '000	අර්ථසමානතාව රු. '000	අර්ථසමානතාව රු. '000
මුහුණුවීමේ වියදම්	30,245	26,952	33,434
පුද්ගල පඩිනඩි	20,920	21,352	22,434
ගමන් වියදම්	361	450	450
සැපයීම්	1,626	1,800	1,850
නඩත්තු වියදම්	926	1,150	1,400
සේවා	6,412	2,200	7,300
මූල්‍යමය වියදම්	598	500	800
මූල්‍යමය වත්කම් අත්පත් කරගැනීම	598	500	800
මුළු වියදම්	30,843	27,452	34,234

මූල්‍යකරණය	2016	2017	2018
	සහ්‍ය වියදම් රු. '000	අර්ථසමානතාව රු. '000	අර්ථසමානතාව රු. '000
විසර්ජන ප්‍රඥප්තිය			
22 පළාත් සභා අරමුදල - සාමූහික ප්‍රදානය සහ පැවරුණු ආදායම්	30,245	26,952	33,434
23 පළාත් සභා අරමුදල - උපමාන පාදක ප්‍රදානය සහ අනුරූපික ප්‍රදානය	598	500	800
මුළු මූල්‍යකරණය	30,843	27,452	34,234

ශීර්ෂ සේවා නියුක්ති වීක්ෂණය

තනතුර	2016 සහ්‍ය	2017 අර්ථසමානතාව	2018	
			කළ.සේ.දෙපා. අනුමත	අර්ථසමානතාව
ස්ථීර	40	40	40	40
ජ්‍යෙෂ්ඨ මට්ටම	4	9	4	4
තෘතීය මට්ටම	1	1	1	1
ද්විතීය මට්ටම	28	23	28	28
ප්‍රාථමික මට්ටම	7	7	7	7
තාවකාලික/අනියම්	-	-	-	-
ජ්‍යෙෂ්ඨ මට්ටම	-	-	-	-
තෘතීය මට්ටම	-	-	-	-
ද්විතීය මට්ටම	-	-	-	-
ප්‍රාථමික මට්ටම	-	-	-	-
එකතුව	40	40	40	40

වාර්ෂික මුදල් ප්‍රකාශය 2018
එන් ඩබ් පී 203 - පළාත් රාජ්‍ය සේවා කොමිෂන් සභාව

වැඩ සටහන - 03 පළාත් පරිපාලනය
ව්‍යාපෘතිය - 02 සාමාන්‍ය පරිපාලනය

ව්‍යාපෘති විස්තරය

ව්‍යාපෘති අරමුණු

1. පළාත් සභාව සතු අමාත්‍යාංශ/දෙපාර්තමේන්තුවලට මානව සම්පත බෙදා හැරීම (මෙම බෙදා හැරීමට ලදී අදාළ අමාත්‍යාංශ හා දෙපාර්තමේන්තු බෙදා හැරීම් අනුමැතිය ලබා ගතයුතු අතර, මූල්‍ය ප්‍රතිපාදන ප්‍රමාණවත් බව තහවුරු කළ යුතුය.)
2. පරිවාස කාලය අවසානයේදී රාජ්‍ය සේවය සඳහා යෝග්‍යතාවය තහවුරු කරගෙන සේවයේ ස්ථිර කිරීම තුළින් සේවකයාගේ රැකියා ස්ථිරතාවය සුරක්ෂිත කිරීම
3. නියමිත දිනවලට කාර්යක්ෂමතා කඩඉම් විභාග හා උසස්කිරීම් විභාග පැවැත්වීම හා නියමිත දිනවල උසස්වීම් ලබාදීම මගින් මානව සම්පත අභිඥාණය කිරීම
4. පළාත් රාජ්‍ය සේවකයින් සේවා අවශ්‍යතාවය/සේවකයින්ගේ අවශ්‍යතාවය මත යෝග්‍ය පරිදි පළාත් අතර ස්ථාන මාරුකිරීම
5. පළාත් සභා සේවකයින්ගේ විධිමත් ඉල්ලීම් මත හා රජයේ අවශ්‍යතාවයක් මත සේවයක්/තනතුරක්/ආයතනයක් සඳහා මුදවා හැරීම

කාර්ය ලැයිස්තුව

1. පස්කිරීම්, උසස් වීම් හා සේවය ස්ථිර කිරීම්, අන්තර් පළාත් ස්ථාන මාරු කිරීම්, විනය කටයුතු, විශ්‍රාම ගැන්වීම්, මුදාහැරීම්, අන්තර්ග්‍රහණය කිරීම්, අභියාචනා සහ විභාග පැවැත්වීමේ කාර්යයන්
2. කාලීනව පිළියෙල කළයුතු මූල්‍ය වාර්තා සකස් කිරීම
3. වාර්ෂික විසර්ජන ගිණුම් හා අත්තිකාරම් ගිණුම් පිළියෙල කර සකස් කිරීම
4. වාර්ෂික ඇස්තමේන්තු පිළියෙල කිරීම
5. විනය කටයුතු සිදු කිරීම

	සහය 2016	ඇස්තමේන්තුව 2017	ඇස්තමේන්තුව 2018	පුරෝකථනය 2019	පුරෝකථනය 2020
1. කාර්ය මණ්ඩල සෙදවුම්	40	40	40	40	40
2. නිමැවුම් දර්ශක					
පස් කිරීම් (ගුරු/වෙනත්)	1,124	1,183	1,500	1,500	1,500
උසස් කිරීම්	1,228	727	1,000	1,200	1,200
අන්තර් පළාත් ස්ථාන මාරු කිරීම්	164	150	100	120	120
විනය කටයුතු හා අභියාචනා	31	39	45	45	45
පිළිතුරු සැපයූ විගණන විමසුම් සංඛ්‍යාව	10	9	8	7	7
පවත්වාගෙන යන ලද පෞද්ගලික ශිපී ගොනු සංඛ්‍යාව	40	40	40	40	40
විශ්‍රාම ගැන්වීම්	614	611	600	650	700
අන්තර්ග්‍රහණය කිරීම්	305	280	300	300	350
විභාග - දෙපාර්තමේන්තු		8	8	8	8
විභාග - පළාත් සභාව	27	57	61	65	65

ව්‍යාපෘති පිරිවැය

පිරිවැය	2016 සහය වියදම් රු. '000	2017 ඇස්තමේන්තුව රු. '000	2018 ඇස්තමේන්තුව රු. '000	2019 පුරෝකථනය රු. '000	2020 පුරෝකථනය රු. '000
පුනරාවර්තන වැය	30,245	26,952	33,434	35,106	36,861
පුද්ගල පවිත්‍ර	20,920	21,352	22,434	23,556	24,733
වෙනත් පුනරාවර්තන	9,325	5,600	11,000	11,550	12,128
මූලධන වැය	598	500	800	840	882
ව්‍යාපෘති පිරිවැය	30,843	27,452	34,234	35,946	37,743

වාර්ෂික මුදල් ප්‍රකාශය 2018
එන් ඩබ් පී 203 - පළාත් රාජ්‍ය සේවා කොමිෂන් සභාව

වැඩ සටහන - 03 පළාත් පරිපාලනය
ව්‍යාපෘතිය - 02 සාමාන්‍ය පරිපාලනය

වැය විෂය හා මූල්‍යකරණය අනුව ව්‍යාපෘති වියදම්

වැය විෂය	අයිතමය	මූල්‍යකරණය	කාණ්ඩය / වැය විෂය / අයිතම විස්තරය	2016 සත්‍ය වියදම් රු. '000	2017 ඇස්තමේන්තුව රු. '000	2018 ඇස්තමේන්තුව රු. '000
			ප්‍රකාරවර්තන වියදම්	30,245	26,952	33,434
			පුද්ගල පඩිනඩි	20,920	21,352	22,434
1001		22	වැටුප් හා වේතන	10,210	12,296	14,660
1002		22	අතිකාල හා නිවාඩු දින වැටුප්	689	800	850
1003		22	වෙනත් දීමනා	10,021	8,256	6,924
			ගමන් වියදම්	362	450	450
1101		22	දේශීය	362	450	450
			සැපයීම්	1,626	1,800	1,850
1201		22	ලිපි ද්‍රව්‍ය සහ කාර්යාලයීය අවශ්‍යතා	1,013	1,200	1,200
1202		22	ඉන්ධන	586	600	650
1203		22	ආහාරපාන හා නිල ඇඳුම්	27	-	-
			කඩිස්තු වියදම්	926	1,150	1,400
1301		22	වාහන	664	650	700
1302		22	යන්ත්‍ර සහ යන්ත්‍රෝපකරණ	216	300	300
1303		22	ගොඩනැගිලි හා ඉදිකිරීම්	46	200	400
			සේවා	6,411	2,200	7,300
1402		22	තැපැල් හා සන්නිවේදන	663	800	800
1403		22	විදුලිය හා ජලය	609	1,000	1,000
1409		22	වෙනත්	346	400	500
1409	ii	22	වෙනත් - විභාග වියදම්	4,792	-	5,000
			මූල්‍යකරණ වියදම්	598	500	800
2102		23	මූල්‍යකරණ වත්කම් අත්පත් කර ගැනීම්	598	500	800
			ගෘහ භාණ්ඩ හා කාර්යාලයීය උපකරණ	598	500	800
			ව්‍යාපෘතියේ මුළු වියදම්	30,843	27,452	34,234

ව්‍යාපෘති වියදම් මූල්‍යකරණය


මූල්‍යකරණය	2016 සත්‍ය වියදම් රු. '000	2017 ඇස්තමේන්තුව රු. '000	2018 ඇස්තමේන්තුව රු. '000
විසර්ජන ප්‍රභේදන			
22 පළාත් සභා අරමුදල - සාමූහික ප්‍රදානය සහ පැවරුණු ආදායම්	30,245	26,952	33,434
23 පළාත් සභා අරමුදල - උපමාන පාදක ප්‍රදානය සහ අනුරූපික ප්‍රදානය	598	500	800
මුළු මූල්‍යකරණය	30,843	27,452	34,234

එන් ඩබ් පී 203 - පළාත් රාජ්‍ය සේවා කොමිෂන් සභාව

ව්‍යාපෘති සේවා නියුක්ති විස්තරය

කනකුර	2016 සංඛ්‍යා	2017 ඇස්තමේන්තුව	2018	
			කළ.සේ.දෙපා. අනුමත	ඇස්තමේන්තුව
ස්ථිර	40	40	40	40
ඥාණය මට්ටම	4	9	4	4
තෘතීය මට්ටම	1	1	1	1
ද්විතීය මට්ටම	28	23	28	28
ප්‍රාථමික මට්ටම	7	7	7	7
තාවකාලික/අනියම්	-	-	-	-
ඥාණය මට්ටම	-	-	-	-
තෘතීය මට්ටම	-	-	-	-
ද්විතීය මට්ටම	-	-	-	-
ප්‍රාථමික මට්ටම	-	-	-	-
එකතුව	40	40	40	40

.....මෙය හිසට තබන ලද පිටුවකි.....



ප්‍රධාන අමාත්‍ය හා මුදල් හා ක්‍රමසම්පාදන, ඉංජිනේරු සේවා,
නීතිය හා සාමය, අධ්‍යාපන, පළාත් පාලන හා
පළාත් පරිපාලන, ආර්ථික ප්‍රවර්ධන, පරිසර කටයුතු,
ජල සම්පාදන හා ජලපවහන සහ සංචාරක
කටයුතු පිළිබඳ පළාත් අමාත්‍යවරයා

- පළාත් පාලන දෙපාර්තමේන්තුව
- පළාත් ඉංජිනේරු දෙපාර්තමේන්තුව
- පළාත් අධ්‍යාපන දෙපාර්තමේන්තුව

වයඹ පළාත් සභාව

වයඹ පළාත් ප්‍රධාන අමාත්‍ය හා මුදල් හා ක්‍රම සම්පාදන, ඉංජිනේරු සේවා, නීතිය හා සාමය, අධ්‍යාපන, පළාත් පාලන හා පළාත් පරිපාලන, ආර්ථික ප්‍රවර්ධන, පරිසර කටයුතු, ජල සම්පාදන හා ජලාපවහන සහ සංචාරක කටයුතු පිළිබඳ පළාත් අමාත්‍යවරයා

මෙහෙවර

වයඹ ජනතාවගේ ජීවන තත්වය නැංවීමේ උදෙසා නිරන්තර සංවර්ධනය තුළින් යටිතල පහසුකම් වලින් හා ජීවනෝපාය මාර්ගයන්ගෙන් සජීර යහපාලිත සමාජයක් බිහි කිරීමට ප්‍රයත්න අපූර්ව ප්‍රතිපත්ති සම්පාදනය හා කළමනාකරණය

ප්‍රධාන කාර්යයන්

ශ්‍රී ලංකා ප්‍රජාතාන්ත්‍රික සමාජවාදී ජන රජයේ 13 වන ආණ්ඩුක්‍රම ව්‍යවස්ථා සංශෝධනයෙන් සහ පළාත් සභා පණතින් දක්වා ඇති බලතල යටතේ පළාතේ නීතිය හා සාමය පුරුකරා ගැනීම, අධ්‍යාපනික සංවර්ධනය, පළාත් පරිපාලනය, මූල්‍ය පාලනය හා සැලසුම් කිරීම හා නියාමනය කිරීම, පළාත් පාලන කටයුතු පරිපාලනය කිරීම, ඉංජිනේරු සේවාවන් සැපයීම හා ආගමික සහජීවනය පවත්වාගෙන යාම ආදී මූලික කාර්යයන්ට අමතරව, පළාතේ මානව සම්පත්, පරිසර, සංචාරක, ජල සම්පාදන හා ජලාපවහන හා ආර්ථික කටයුතු සංවර්ධනය කිරීම

අමාත්‍යාංශය යටතේ පැවැත්වෙන ආයතන

දෙපාර්තමේන්තු

- වයඹ පළාත් පාලන දෙපාර්තමේන්තුව
- වයඹ ඉංජිනේරු දෙපාර්තමේන්තුව
- වයඹ පළාත් අධ්‍යාපන දෙපාර්තමේන්තුව

ව්‍යවස්ථාපිත ආයතන

- වයඹ සංවර්ධන අධිකාරිය
- වයඹ පරිසර අධිකාරිය
- වයඹ සත්කෞපකරණ අධිකාරිය
- වයඹ මානව සම්පත් සංවර්ධන අධිකාරිය
- කර්මාන්ත සේවා කාර්යාංශය
- ජනකලා කේන්ද්‍රය
- පූර්ව මුලික සංවර්ධන අධිකාරිය

ආයතන අනුව විශදම් සාරාංශය

දෙපාර්තමේන්තුව	2016 සත්‍ය විශදම් රු. '000	2017 ඇස්තමේන්තුව රු. '000	2018 ඇස්තමේන්තුව රු. '000	2019 පුරෝකථනය රු. '000	2020 පුරෝකථනය රු. '000
ප්‍රකාරාධිකාරී විශදම්	17,603,654	17,900,994	17,851,628	18,744,209	19,681,420
210 වයඹ පළාත් ප්‍රධාන අමාත්‍ය සහ මුදල් හා ක්‍රම සම්පාදන, ඉංජිනේරු සේවා, නීතිය හා සාමය, අධ්‍යාපන, පළාත් පාලන හා පළාත් පරිපාලන, ආර්ථික ප්‍රවර්ධන, පරිසර කටයුතු, ජල සම්පාදන හා ජලාපවහන සහ සංචාරක, කටයුතු පිළිබඳ පළාත් අමාත්‍යවරයා	234,472	376,812	215,211	225,972	237,270
211 පළාත් පාලන දෙපාර්තමේන්තුව	1,713,442	2,088,896	2,072,475	2,176,099	2,284,904
212 වයඹ ඉංජිනේරු දෙපාර්තමේන්තුව	151,419	155,000	164,886	173,130	181,787
213 වයඹ පළාත් අධ්‍යාපන දෙපාර්තමේන්තුව	15,504,321	15,280,286	15,399,056	16,169,009	16,977,459
මූලධන විශදම්	868,217	517,000	716,650	752,483	790,107
210 වයඹ පළාත් ප්‍රධාන අමාත්‍ය සහ මුදල් හා ක්‍රම සම්පාදන, ඉංජිනේරු සේවා, නීතිය හා සාමය, අධ්‍යාපන, පළාත් පාලන හා පළාත් පරිපාලන, ආර්ථික ප්‍රවර්ධන, පරිසර කටයුතු, ජල සම්පාදන හා ජලාපවහන සහ සංචාරක, කටයුතු පිළිබඳ පළාත් අමාත්‍යවරයා	858,386	507,000	707,150	742,508	779,633
211 පළාත් පාලන දෙපාර්තමේන්තුව	922	1,000	1,000	1,050	1,103
212 වයඹ ඉංජිනේරු දෙපාර්තමේන්තුව	2,909	2,500	3,000	3,150	3,308
213 වයඹ පළාත් අධ්‍යාපන දෙපාර්තමේන්තුව	6,000	6,500	5,500	5,775	6,064
මුළු විශදම්	18,471,871	18,417,994	18,568,278	19,496,692	20,471,526
210 වයඹ පළාත් ප්‍රධාන අමාත්‍ය සහ මුදල් හා ක්‍රම සම්පාදන, ඉංජිනේරු සේවා, නීතිය හා සාමය, අධ්‍යාපන, පළාත් පාලන හා පළාත් පරිපාලන, ආර්ථික ප්‍රවර්ධන, පරිසර කටයුතු, ජල සම්පාදන හා ජලාපවහන සහ සංචාරක, කටයුතු පිළිබඳ පළාත් අමාත්‍යවරයා	1,092,858	883,812	922,361	968,479	1,016,903
211 පළාත් පාලන දෙපාර්තමේන්තුව	1,714,364	2,089,896	2,073,475	2,177,149	2,286,006
212 වයඹ ඉංජිනේරු දෙපාර්තමේන්තුව	154,328	157,500	167,886	176,280	185,094
213 වයඹ පළාත් අධ්‍යාපන දෙපාර්තමේන්තුව	15,510,321	15,286,786	15,404,556	16,174,784	16,983,523

වයඹ පළාත් ප්‍රධාන අමාත්‍යාංශ හා මුදල් හා කුම සම්පාදන, ඉංජිනේරු සේවා, කීර්ති හා සාමය, අධ්‍යාපන, පළාත් පාලන හා පළාත් පරිපාලන, ආර්ථික ප්‍රවර්ධන, පරිසර කටයුතු, ජල සම්පාදන හා ජලාපවහන සහ සංචාරක කටයුතු පිළිබඳ පළාත් අමාත්‍යවරයා

වැඩ සටහන් අනුව වියදම් සාරාංශය

වැඩ සටහන්	2016 සත්‍ය වියදම් රු. '000	2017 ඇස්තමේන්තුව රු. '000	2018 ඇස්තමේන්තුව රු. '000	2019 ප්‍රඥප්තිය රු. '000	2020 ප්‍රඥප්තිය රු. '000
පුනරාවර්තන වියදම්	17,603,654	17,900,994	17,851,628	18,744,209	19,661,420
03 පළාත් පරිපාලනය	2,361,626	2,706,376	2,761,798	2,899,888	3,044,882
52 ප්‍රාදේශීය සංවර්ධනය	119,579	122,019	130,011	136,512	143,337
80 ප්‍රාදේශීය අධ්‍යාපනය	5,548,298	5,405,450	5,565,026	5,843,277	6,135,441
81 ද්විතියික අධ්‍යාපනය	9,305,641	9,233,032	9,170,204	9,628,714	10,110,150
86 පර්යේෂණ හා සංවර්ධනය	48,000	209,000	-	-	-
87 අධ්‍යාපනයට පිවිසීම හා සහභාගිත්වය වැඩි කිරීම	14,074	15,450	15,400	16,170	16,979
88 අධ්‍යාපනික සැලසුම්, පාලන හා සේවා බෙදා හැරීම	206,436	209,667	209,189	219,648	230,631
මූලධන වියදම්	868,217	517,000	716,650	752,483	790,107
03 පළාත් පරිපාලනය	75,781	72,000	59,150	62,108	65,213
50 මාර්ග ඉදිකිරීම් හා නඩත්තුව	51,852	43,000	60,000	63,000	66,150
52 ප්‍රාදේශීය සංවර්ධනය	72,535	82,000	122,500	128,625	135,056
86 පර්යේෂණ හා සංවර්ධනය	664,062	316,000	469,000	492,450	517,073
93 ආගමික හා සංස්කෘතික කටයුතු	3,987	4,000	6,000	6,300	6,615
මුළු වියදම්	18,471,871	18,417,994	18,568,278	19,496,692	20,471,526
03 පළාත් පරිපාලනය	2,437,407	2,778,376	2,820,948	2,961,995	3,110,095
50 මාර්ග ඉදිකිරීම් හා නඩත්තුව	51,852	43,000	60,000	63,000	66,150
52 ප්‍රාදේශීය සංවර්ධනය	192,114	204,019	252,511	265,137	278,393
80 ප්‍රාදේශීය අධ්‍යාපනය	5,548,298	5,405,450	5,565,026	5,843,277	6,135,441
81 ද්විතියික අධ්‍යාපනය	9,305,641	9,233,032	9,170,204	9,628,714	10,110,150
86 පර්යේෂණ හා සංවර්ධනය	712,062	525,000	469,000	492,450	517,073
87 අධ්‍යාපනයට පිවිසීම හා සහභාගිත්වය වැඩි කිරීම	14,074	15,450	15,400	16,170	16,979
88 අධ්‍යාපනික සැලසුම්, පාලන හා සේවා බෙදා හැරීම	206,436	209,667	209,189	219,648	230,631
93 ආගමික හා සංස්කෘතික කටයුතු	3,987	4,000	6,000	6,300	6,615

18,471,871

කාණ්ඩය අනුව වියදම් සාරාංශය

කාණ්ඩය	2016 සත්‍ය වියදම් රු. '000	2017 ඇස්තමේන්තුව රු. '000	2018 ඇස්තමේන්තුව රු. '000
පුනරාවර්තන වියදම්	17,603,654	17,900,994	17,851,628
පුද්ගල පවිතරී	15,724,137	15,496,695	15,608,525
ගමන් වියදම්	29,575	29,700	33,335
සැපයීම්	85,452	247,835	45,275
නඩත්තු වියදම්	147,214	153,225	165,365
සේවා	67,203	70,405	74,200
මාරු කිරීම්	1,549,971	1,902,934	1,924,403
වෙනත් පුනරාවර්තන වියදම්	103	200	525
මූලධන වියදම්	868,216	517,000	716,650
මූලධන වත්කම්වල පුනරුත්ථාපනය හා වැඩිදියුණු කිරීම	273,356	184,000	199,500
මූලධන වත්කම් අත්පත් කරගැනීම	550,766	318,000	381,150
හැකියා වර්ධනය	44,094	15,000	13,000
වෙනත් මූලධන වියදම්	-	-	123,000
මුළු වියදම්	18,471,871	18,417,994	18,568,278

වයඹ පළාත් ප්‍රධාන අමාත්‍ය හා මුදල් හා කුම සම්පාදන, ඉංජිනේරු සේවා, නීතිය හා සාමය, අධ්‍යාපන, පළාත් පාලන හා පළාත් පරිපාලන, ආර්ථික ප්‍රවර්ධන, පරිසර කටයුතු, ජල සම්පාදන හා ජලාපවහන සහ සංචාරක කටයුතු පිළිබඳ පළාත් අමාත්‍යවරයා

මූල්‍යකරණය	2016 සහය වියදම් රු. '000	2017 ඇස්තමේන්තුව රු. '000	2018 ඇස්තමේන්තුව රු. '000
විසර්ජන ප්‍රභූජනිය			
22 පළාත් සහ අරමුදල - සාමූහික ප්‍රදානය සහ පැවරුණු ආදායම්	17,555,654	17,691,994	17,851,628
23 පළාත් සහ අරමුදල - උපමාන පාදන ප්‍රදානය සහ අනුරූපිත ප්‍රදානය	75,781	72,000	61,650
24 පළාත් සහ අරමුදල - පළාත් නිශ්චිත සංවර්ධන ප්‍රදානය	583,752	359,000	561,000
26 පළාත් සහ අරමුදල - ලෝක බැංකු ආධාර යටතේ වන ප්‍රදානය	145,098	175,000	94,000
27 පළාත් සහ අරමුදල - ඕප්ටි ලිංගු ආධාර යටතේ වන ප්‍රදානය	111,586	120,000	-
මුළු මූල්‍යකරණය	18,471,871	18,417,994	18,568,278

.....මෙය සිසව කමන ලද පිටුවකි.....

එන් ඩබ් පී.210 - වයඹ පළාත් ප්‍රධාන අමාත්‍ය හා මුදල් හා කුම සම්පාදන, ඉංජිනේරු සේවා, නීතිය හා සාමය, අධ්‍යාපන, පළාත් පාලන හා පළාත් පරිපාලන, ආර්ථික ප්‍රවර්ධන, පරිසර කටයුතු, ජල සම්පාදන හා ජලාපවහන සහ සංචාරක කටයුතු පිළිබඳ පළාත් අමාත්‍යවරයා

අත්තිකාරම් ගිණුම්

	2016 සහය සීමාව රු. '000	2017 ඇස්තමේන්තුව රු. '000	2018 ඇස්තමේන්තුව රු. '000
පළාත් රාජ්‍ය ක්‍රියාකාරී අත්තිකාරම්			
උපරිම වියදම් සීමාව	8,998	10,000	15,000
අවම ලැබීම් සීමාව	9,915	6,000	5,000
උපරිම හර ජේෂ සීමාව	17,863	27,000	30,000

වැඩ සටහන් සහ ව්‍යාපෘති අනුව වියදම් සාරාංශය

වැඩ සටහන් / ව්‍යාපෘති නාමය	2016 සහය වියදම් රු. '000	2017 ඇස්තමේන්තුව රු. '000	2018 ඇස්තමේන්තුව රු. '000	2019 පුරෝකථනය රු. '000	2020 පුරෝකථනය රු. '000
ප්‍රකාරාධර්මයන් වියදම්	234,472	376,812	215,211	225,972	237,270
03 පළාත් පරිපාලනය	186,472	167,812	215,211	225,972	237,270
01 සාමාන්‍ය පරිපාලනය - අමාත්‍යවරයා සහ පෞද්ගලික කාර්ය මණ්ඩලය	25,098	27,123	27,233	28,595	30,024
02 සාමාන්‍ය පරිපාලනය - අමාත්‍යාංශ පරිපාලනය	161,374	140,689	180,903	189,948	199,446
03 වයඹ පළාත් ජල සම්පාදන හා පාරිසරික සනීපාරක්ෂක ඒකකය	-	-	7,075	7,429	7,800
86 පර්යේෂණ හා සංවර්ධන	48,000	209,000	-	-	-
04 පළාත් නිශ්චිත සංවර්ධන යෝජනා ක්‍රියාත්මක කිරීම - අධ්‍යාපනය (ලෝක බැංකු)	48,000	209,000	-	-	-
මූලධර්ම වියදම්	858,386	507,000	707,150	742,508	779,639
03 පළාත් පරිපාලනය	65,950	62,000	52,150	54,758	57,495
01 සාමාන්‍ය පරිපාලනය - අමාත්‍යවරයා සහ පෞද්ගලික කාර්ය මණ්ඩලය	499	500	500	525	551
02 සාමාන්‍ය පරිපාලනය - අමාත්‍යාංශ පරිපාලනය	65,451	61,500	51,500	54,075	56,779
03 වයඹ පළාත් ජල සම්පාදන හා පාරිසරික සනීපාරක්ෂක ඒකකය	-	-	150	158	165
50 මාර්ග ඉදිකිරීම් හා නඩත්තු	51,852	43,000	60,000	63,000	66,150
03 පළාත් නිශ්චිත සංවර්ධන යෝජනා ක්‍රියාත්මක කිරීම - පළාත්පාලන මාර්ග	51,852	43,000	60,000	63,000	66,150
52 ප්‍රාදේශීය සංවර්ධනය	72,535	82,000	120,000	126,000	132,300
04 පළාත් නිශ්චිත සංවර්ධන යෝජනා ක්‍රියාත්මක කිරීම - සහ අපද්‍රව්‍ය කළමනාකරණය ඇතුළු පළාත් පාලන සංවර්ධනය	38,164	47,000	70,000	73,500	77,175
05 පළාත් නිශ්චිත සංවර්ධන යෝජනා ක්‍රියාත්මක කිරීම - සංචාරක පාසැල හා සංචාරක කර්මාන්තය	34,371	35,000	50,000	52,500	55,125
86 පර්යේෂණ හා සංවර්ධන	664,062	316,000	469,000	492,450	517,073
03 පළාත් නිශ්චිත සංවර්ධන යෝජනා ක්‍රියාත්මක කිරීම - අධ්‍යාපනය	455,379	230,000	375,000	393,750	413,438
04 පළාත් නිශ්චිත සංවර්ධන යෝජනා ක්‍රියාත්මක කිරීම - අධ්‍යාපනය (ලෝක බැංකු)	208,684	86,000	52,000	54,600	57,330
05 පළාත් නිශ්චිත සංවර්ධන යෝජනා ක්‍රියාත්මක කිරීම - නවෝද්‍යා පාසැල් ව්‍යාපෘති	-	-	42,000	44,100	46,305
93 ආගමික හා සංස්කෘතික කටයුතු	3,987	4,000	6,000	6,300	6,615
03 ආගමික කටයුතු	3,987	4,000	6,000	6,300	6,615
මුළු වියදම්	1,092,858	883,812	922,361	968,479	1,016,903
03 පළාත් පරිපාලනය	252,422	229,812	267,361	280,729	294,766
01 සාමාන්‍ය පරිපාලනය - අමාත්‍යවරයා සහ පෞද්ගලික කාර්ය මණ්ඩලය	25,598	27,623	27,733	29,120	30,576
02 සාමාන්‍ය පරිපාලනය - අමාත්‍යාංශ පරිපාලනය	226,825	202,189	232,403	244,023	256,224
03 වයඹ පළාත් ජල සම්පාදන හා පාරිසරික සනීපාරක්ෂක ඒකකය	-	-	7,225	7,586	7,966
50 මාර්ග ඉදිකිරීම් හා නඩත්තු	51,852	43,000	60,000	63,000	66,150
03 පළාත් නිශ්චිත සංවර්ධන යෝජනා ක්‍රියාත්මක කිරීම - පළාත්පාලන මාර්ග	51,852	43,000	60,000	63,000	66,150
52 ප්‍රාදේශීය සංවර්ධනය	72,535	82,000	120,000	126,000	132,300
04 පළාත් නිශ්චිත සංවර්ධන යෝජනා ක්‍රියාත්මක කිරීම - සහ අපද්‍රව්‍ය කළමනාකරණය ඇතුළු පළාත් පාලන සංවර්ධනය	38,164	47,000	70,000	73,500	77,175
05 පළාත් නිශ්චිත සංවර්ධන යෝජනා ක්‍රියාත්මක කිරීම - සංචාරක පාසැල හා සංචාරක කර්මාන්තය	34,371	35,000	50,000	52,500	55,125
86 පර්යේෂණ හා සංවර්ධන	712,062	525,000	469,000	492,450	517,073
03 පළාත් නිශ්චිත සංවර්ධන යෝජනා ක්‍රියාත්මක කිරීම - අධ්‍යාපනය	455,379	230,000	375,000	393,750	413,438
04 පළාත් නිශ්චිත සංවර්ධන යෝජනා ක්‍රියාත්මක කිරීම - අධ්‍යාපනය (ලෝක බැංකු)	256,684	295,000	52,000	54,600	57,330
05 පළාත් නිශ්චිත සංවර්ධන යෝජනා ක්‍රියාත්මක කිරීම - නවෝද්‍යා පාසැල් ව්‍යාපෘති	-	-	42,000	44,100	46,305
93 ආගමික හා සංස්කෘතික කටයුතු	3,987	4,000	6,000	6,300	6,615
03 ආගමික කටයුතු	3,987	4,000	6,000	6,300	6,615

එන් ඩබ්ලිව් පී.210 - වයඹ පළාත් ප්‍රධාන අමාත්‍යාංශය හා මුදල් හා ක්‍රම සම්පාදන, ඉංජිනේරු සේවා, නීතිය හා සාමය, අධ්‍යාපන, පළාත් පාලන හා පළාත් පරිපාලන, ආර්ථික ප්‍රවර්ධන, පරිසර කටයුතු, ජල සම්පාදන හා ජලාපවහන හත සංචාරක කටයුතු පිළිබඳ පළාත් අමාත්‍යාංශවරයා

කාණ්ඩය අනුව වියදම් සාරාංශය

කාණ්ඩය	2016	2017	2018
	සත්‍ය වියදම් රු. '000	ඇස්තමේන්තුව රු. '000	ඇස්තමේන්තුව රු. '000
පුනරාවර්තන වියදම්	234,472	376,812	215,211
පුද්ගල පවිනඩ්	111,088	93,347	121,211
ගමන් වියදම්	3,311	3,600	4,920
සැපයීම	58,245	220,135	14,830
නඩත්තු වියදම්	8,619	8,350	10,750
සේවා	8,208	11,380	10,500
මාරු කිරීම	45,000	40,000	53,000
මූලධන වියදම්	858,386	507,000	707,150
මූලධන වත්කම්වල පුනරුත්ථාපනය හා වැඩිදියුණු කිරීම	271,342	179,000	195,000
මූලධන වත්කම් අත්පත් කරගැනීම	542,950	313,000	376,150
සැකියා වර්ධනය	44,094	15,000	13,000
වෙනත් මූලධන වියදම්	-	-	123,000
මුළු වියදම්	1,092,858	883,812	922,361

මූල්‍යකරණය	2016	2017	2018
	සත්‍ය වියදම් රු. '000	ඇස්තමේන්තුව රු. '000	ඇස්තමේන්තුව රු. '000
විසර්ජන ප්‍රභේදණය			
22 පළාත් සභා අරමුදල - සාමූහික ප්‍රදානය සහ පැවරුණු ආදායම්	186,472	167,812	215,211
23 පළාත් සභා අරමුදල - උපමාන පාදක ප්‍රදානය සහ අනුරූපිත ප්‍රදානය	65,950	62,000	52,150
24 පළාත් සභා අරමුදල - පළාත් නිශ්චිත සංවර්ධන ප්‍රදානය	583,752	359,000	561,000
26 පළාත් සභා අරමුදල - ලෝක බැංකු ආධාර යටතේ වන ප්‍රදානය	145,098	175,000	94,000
27 පළාත් සභා අරමුදල - ඕන්ලේයොක් ආධාර යටතේ වන ප්‍රදානය	111,586	120,000	-
මුළු මූල්‍යකරණය	1,092,858	883,812	922,361

ශීර්ෂ සේවා නියුක්ති විස්තරය

තනතුර	2016 සත්‍ය	2017 ඇස්තමේන්තුව	2018	
			කළ.සේ.දෙපා. අනුමත	ඇස්තමේන්තුව
ස්ථිර	260	215	288	261
භෞක්‍ෂ්‍ය මට්ටම	15	12	17	16
තෘතීය මට්ටම	2	8	2	2
ද්විතීය මට්ටම	204	142	218	207
ප්‍රාථමික මට්ටම	39	53	51	36
තාවකාලික/අතීයම්	22	-	-	24
භෞක්‍ෂ්‍ය මට්ටම	9	-	-	7
තෘතීය මට්ටම	-	-	-	-
ද්විතීය මට්ටම	10	-	-	4
ප්‍රාථමික මට්ටම	3	-	-	13
එකතුව	282	215	288	285

එක් ඩබ් පී.210 - වයඹ පළාත් ප්‍රධාන අමාත්‍ය හා මුදල් හා කුම සම්පාදන, ඉංජිනේරු සේවා, නීතිය හා සාමය, අධ්‍යාපන, පළාත් පාලන හා පළාත් පරිපාලන, ආර්ථික ප්‍රවර්ධන, පරිසර කටයුතු, ජල සම්පාදන හා ජලාපවහන සහ සංචාරක කටයුතු පිළිබඳ පළාත් අමාත්‍යවරයා

වැඩ සටහන - 03 පළාත් පරිපාලනය
ව්‍යාපෘතිය - 01 සාමාන්‍ය පරිපාලනය - අමාත්‍යවරයා සහ පෞද්ගලික කාර්ය මණ්ඩලය

ව්‍යාපෘති විස්තරය

ව්‍යාපෘති අරමුණු

ශ්‍රී ලංකා ප්‍රජාතාන්ත්‍රික සමාජවාදී ජන රජයේ 13 වන ආණ්ඩුක්‍රම ව්‍යවස්ථා සංශෝධන පනතින් සහ පළාත් සභා පනතින් දැක්වූ අදාළ බලතල ප්‍රකාරව ප්‍රධාන අමාත්‍යවරයාගේ විෂය පථයට ගැනුණු කාර්යයන් ප්‍රශස්ත අයුරින් ඉටු කිරීම සහ ඒ සඳහා වන ප්‍රධාන අමාත්‍යවරයා ඇතුළු පෞද්ගලික කාර්ය මණ්ඩලය පවත්වාගෙන යාම සහ කාර්යක්ෂම අයුරින් වැය දැරීම

කාර්ය ලැයිස්තුව

1. වයඹ පළාත් සභාවේ ප්‍රතිපත්ති සම්පාදනය, සැලසුම් කිරීම හා ක්‍රියාත්මක කිරීම
2. පළාත් සභාවේ සියළුම ආයතන වල අරමුණු ලබාකර ගැනීම සඳහා මෙහෙයවීම
3. පළාතේ මූල්‍ය බලධරයා ලෙස කටයුතු කිරීම
4. පළාත් සභාවේ ප්‍රධාන අමාත්‍යවරයා ලෙස රාජ්‍ය හා පෞද්ගලික ආයතන සමඟ සහයම්බන්ධීකරණ කටයුතු හා නියෝජනය

	සහය 2016	ඇස්තමේන්තුව 2017	ඇස්තමේන්තුව 2018	පුරෝකථනය 2019	පුරෝකථනය 2020
1 කාර්ය මණ්ඩල යෙදවුම්	23	26	25	25	25
2 නිමැවුම් දර්ශක					
සම්බන්ධීකරණ කමිටු රැස්වීම්	20	24	24	24	24
ප්‍රගති සාමාලෝචන රැස්වීම්	10	12	12	12	12
උපදේශක කමිටු රැස්වීම්	12	12	12	12	12
මහජන දිනයන්	40	52	52	52	52
තව සංවර්ධන වැඩසටහන් සාමාලෝචන රැස්වීම්	4	6	6	6	6
කැමිතව් රැස්වීම්	22	24	24	24	24

ව්‍යාපෘති පිරිවැය

පිරිවැය	2016	2017	2018	2019	2020
	සහය වියදම රු. '000	ඇස්තමේන්තුව රු. '000	ඇස්තමේන්තුව රු. '000	පුරෝකථනය රු. '000	පුරෝකථනය රු. '000
පුනරාවර්තන වැය	25,098	27,123	27,233	28,595	30,024
පුද්ගල පඩිනඩි	12,453	12,623	13,333	14,000	14,700
වෙනත් පුනරාවර්තන	12,645	14,500	13,900	14,595	15,325
මූලධන වැය	499	500	500	525	551
ව්‍යාපෘති පිරිවැය	25,597	27,623	27,733	29,120	30,576

වත් බඩ පි.210 - වයඹ පළාත් ප්‍රධාන අමාත්‍ය හා මුදල් හා ක්‍රම සම්පාදන, ඉංජිනේරු සේවා, නීතිය හා සාමය, අධ්‍යාපන, පළාත් පාලන හා පළාත් පරිපාලන, ආර්ථික ප්‍රවර්ධන, පරිසර කටයුතු, ජල සම්පාදන හා ජලාපවහන සහ සංචාරක කටයුතු පිළිබඳ පළාත් අමාත්‍යවරයා

වැඩ සටහන - 03 පළාත් පරිපාලනය

ව්‍යාපෘතිය - 01 සාමාන්‍ය පරිපාලනය - අමාත්‍යවරයා සහ පෞද්ගලික කාර්ය මණ්ඩලය

වැය විෂය හා මූල්‍යකරණය අනුව ව්‍යාපෘති වියදම්

වැය විෂය	අයිතමය	මූල්‍යකරණය	කාණ්ඩය / වැය විෂය / අයිතම විස්තරය	2016 සත්‍ය වියදම් රු. '000	2017 ඇස්තමේන්තුව රු. '000	2018 ඇස්තමේන්තුව රු. '000
			සුභරාවර්තන වියදම්	25,098	27,123	27,233
1001	22		පුද්ගල පඩිතන	12,453	12,623	13,333
1002	22		වැටුප් හා වේතන	4,999	6,311	7,719
1003	22		අතිතල හා නිවාඩු දින වැටුප් වෙනත් දීමනා	1,049	1,000	1,300
				6,405	5,312	4,314
1101	22		ගමන් වියදම් දේශීය	546	600	600
				546	600	600
			සැපයීම්	4,304	4,090	4,650
1201	22		ලිපි ද්‍රව්‍ය සහ කාර්යාලයීය අවශ්‍යතා	712	600	600
1202	22		ඉන්ධන	3,461	3,465	3,450
1203	22		ආහාරපාන හා නිල ඇඳුම්	-	-	400
1205	22		වෙනත්	-	25	200
1206	22		යාන්ත්‍රික හා විදුලි උපකරණ	131	-	-
			තඩස්සු වියදම්	3,187	3,200	3,300
1301	22		වාහන	3,079	3,000	3,000
1302	22		යන්ත්‍ර සහ යන්ත්‍රෝපකරණ	60	100	100
1303	22		භොධනැගිලි හා ඉඩිකිරීම්	48	100	200
			සේවා	4,608	6,610	5,350
1401	22		ප්‍රවාහන	-	1,800	1,200
1402	22		හැපැල් හා සන්නිවේදන	684	800	600
1403	22		විදුලිය හා ජලය	1,609	1,750	1,900
1404	22		බදු කුලී සහ පළාත් පාලන ආයතන බදු	1,055	200	20
1409	22		වෙනත්	1,260	2,060	1,630
			මූල්‍යකරණ වියදම්	499	500	500
2102	23		මූල්‍යකරණ වත්කම් අත්පත් කර ගැනීම්	499	500	500
			ගෘහ භාණ්ඩ හා කාර්යාලයීය උපකරණ	499	500	500
			ව්‍යාපෘතියේ මුළු වියදම්	25,597	27,623	27,733

ව්‍යාපෘති වියදම් මූල්‍යකරණය

මූල්‍යකරණය	2016 සත්‍ය වියදම් රු. '000	2017 ඇස්තමේන්තුව රු. '000	2018 ඇස්තමේන්තුව රු. '000
විසර්ජන ප්‍රඥප්තිය			
22 පළාත් සභා අරමුදල - සාමූහික ප්‍රදානය සහ පැවරුණු ආදායම්	25,098	27,123	27,233
23 පළාත් සභා අරමුදල - උපමාන පාදක ප්‍රදානය සහ අනුරූපිත ප්‍රදානය	499	500	500
මුළු මූල්‍යකරණය	25,597	27,623	27,733

එන් ඩබ් පී.210 - වයඹ පළාත් ප්‍රධාන අමාත්‍ය හා මුදල් හා කුම සම්පාදන, ඉංජිනේරු සේවා, නීතිය හා සාමය, අධ්‍යාපන, පළාත් පාලන හා පළාත් පරිපාලන, ආර්ථික ප්‍රවර්ධන, පරිසර කටයුතු, ජල සම්පාදන හා ජලාපවහන සහ සංචාරක කටයුතු පිළිබඳ පළාත් අමාත්‍යවරයා ව්‍යාපෘති සේවා නියුක්ති විස්තරය

තනතුර	2016 සහ	2017 ඇස්තමේන්තුව	2018	
			කළ.සේ.දෙපා. අනුමත	ඇස්තමේන්තුව
ජ්වීර	1	26	22	1
චෝෂ්ඨ මට්ටම	1	1	1	1
තෘතීය මට්ටම	-	6	-	-
ද්විතීය මට්ටම	-	5	11	-
ප්‍රාථමික මට්ටම	-	14	10	-
තාවකාලික/අතීයම්	22	-	-	24
චෝෂ්ඨ මට්ටම	9	-	-	7
තෘතීය මට්ටම	-	-	-	-
ද්විතීය මට්ටම	10	-	-	4
ප්‍රාථමික මට්ටම	3	-	-	13
එකතුව	23	26	22	25

එක් ඩබ්ලිව් පී.210 - වයඹ පළාත් ප්‍රධාන අමාත්‍ය හා මුදල් හා කුම සම්පාදන, ඉංජිනේරු සේවා, කිහිප හා සාමය, අධ්‍යාපන, පළාත් පාලන හා පළාත් පරිපාලන, ආර්ථික ප්‍රවර්ධන, පරිසර කටයුතු, ජල සම්පාදන හා ජලාපවහන සහ සංචාරක කටයුතු පිළිබඳ පළාත් අමාත්‍යවරයා

වැඩ සටහන - 03 පළාත් පරිපාලනය

ව්‍යාපෘතිය - 02 සාමාන්‍ය පරිපාලනය - අමාත්‍යාංශ පරිපාලනය

ව්‍යාපෘති විස්තරය

ව්‍යාපෘති අරමුණු

අමාත්‍යාංශයේ ආයතනික අරමුණු සහ අභිමතාර්ථ ඉටුකර ගැනීම පිණිස අමාත්‍යාංශයේ සහ අමාත්‍යාංශයට අනුබද්ධිත ආයතන වල ප්‍රයත්න අපූර්ව මට්ටමට සහ භෞතික සම්පත් කළමනාකරණය.

සේවාවලින් අමන්දානන්දයට පත් කිරීම උදෙසා වූ ප්‍රයත්න වැඩ පරිසරයක් සකස් කිරීම.

අමාත්‍යාංශය යටතේ පවත්නා ව්‍යවස්ථාපිත ආයතන වල සේවාවන් ප්‍රයත්න අපූර්ව වයඹ ජනතාවට ලබා දීම සඳහා ඉටුයා මහපොත්විම සහ කියාමිනස.

වයඹ පළාතේ ජනතාවගේ ජීවන තත්වය නංවාලීම සඳහා යටිතල පහසුකම් සහ ආදායම් උත්පාදන පුරක්ෂිත කිරීම සඳහා ප්‍රතිඵල පාදක කරගත් සැලසුම්කරණය යටතේ මධ්‍යතනීය සහ වාර්ෂික සැලසුම් සකස් කිරීම.

අමාත්‍යාංශයේ පොදු සංවර්ධන සැලැස්මෙන් ආවරණය නොවන විශේෂ සංවර්ධන කටයුතු සඳහා සැලසුම්කරණය හා ව්‍යාපෘති සකස් කිරීම.

සංවර්ධන සැලසුම් වල පරමාර්ථ සහ අරමුණු ප්‍රයෝජන මට්ටමින් ශ්‍රේණි කර ගැනීම සඳහා යොහොය වීම සහ ඇගයීම.

කාර්ය ලැයිස්තුව

1. සාමාන්‍ය පරිපාලනය හා ආයතනික කටයුතු
2. සංවර්ධන යෝජනා ක්‍රම සඳහා නව සැලසුම් ඇති කිරීම.
3. ආයතනික සම්බන්ධීකරණය.
4. ප්‍රගති සමාලෝචන කටයුතු.
5. මානව සම්පත් කළමනාකරණය.
6. මූල්‍ය ඇස්තමේන්තුකරණය.
7. මූල්‍ය කළමනාකරණ කටයුතු.
3. විගණන සම්බන්ධ කටයුතු සහ අධීක්ෂණ කටයුතු.

	සහය 2016	ඇස්තමේන්තුව 2017	ඇස්තමේන්තුව 2018	පුරෝකථනය 2019	පුරෝකථනය 2020
1 කාර්ය මණ්ඩල යෙදවුම්	259	245	248	210	210
2 නිමැවුම් දර්ශක					
නඩත්තු කරන පුද්ගලික ලිපි ගොනු සංඛ්‍යාව	259	245	248	210	210
පවත්වාගෙන යන වෙනත් ලිපි ගොනු සංඛ්‍යාව	1,400	1,600	1,650	1,400	1,400
ඉදිරිපත් කරණ මූල්‍ය ඇස්තමේන්තු ගණන	3	3	3	3	3
ඉදිරිපත් කරණ මාසික ගිණුම් වාර්තා ගණන	40	40	40	40	40
ඉදිරිපත් කරණ වාර්ෂික ගිණුම් වාර්තා ගණන	11	11	11	11	11
ඉදිරිපත් කරණ කාර්ය මණ්ඩල වාර්තා ගණන	12	12	12	12	12
සංවර්ධන යෝජනා ක්‍රම සඳහා වන ඇස්තමේන්තු ගණන	1	1	1	1	1
පිළිතුරු සැපයූ විගණන විමසුම් සංඛ්‍යාව	14	14	14	14	14
අධීක්ෂණය කරනු ලබන ආයතන සංඛ්‍යාව	7	16	16	16	16
පවත්වනු ලබන විමර්ශන කටයුතු සංඛ්‍යාව	20	36	36	36	36

ව්‍යාපෘති පිරිවැය

පිරිවැය	2016 සහය විදේශීය රු. '000	2017 ඇස්තමේන්තුව රු. '000	2018 ඇස්තමේන්තුව රු. '000	2019 පුරෝකථනය රු. '000	2020 පුරෝකථනය රු. '000
පුනරාවර්තන වැය	161,374	140,689	180,903	189,948	199,446
පුද්ගල පඩිනඩි	98,635	80,724	102,003	107,103	112,458
වෙනත් පුනරාවර්තන	62,739	59,965	78,900	82,845	86,987
මූලධන වැය	65,451	61,500	51,500	54,075	56,779
ව්‍යාපෘති පිරිවැය	226,825	202,189	232,403	244,023	256,224

එන් ඩබ් පී.210 - වයඹ පළාත් ප්‍රධාන අමාත්‍ය හා මුදල් හා කුම සම්පාදන, ඉංජිනේරු සේවා, නීතිය හා සාමය, අධ්‍යාපන, පළාත් පාලන හා පළාත් පරිපාලන, ආර්ථික ප්‍රවර්ධන, පරිසර කටයුතු, ජල සම්පාදන හා ජලාපවහන සහ සංචාරක කටයුතු පිළිබඳ පළාත් අමාත්‍යවරයා

වැඩ සටහන - 03 පළාත් පරිපාලනය
ව්‍යාපෘතිය - 02 සාමාන්‍ය පරිපාලනය - අමාත්‍යාංශ පරිපාලනය

වැය විෂය හා මූල්‍යකරණය අනුව ව්‍යාපෘති වියදම්

වැය විෂය	අයිතමය	මූල්‍යකරණය	කාණ්ඩය / වැය විෂය / අයිතම විස්තරය	2016 සත්‍ය වියදම් රු. '000	2017 ඇස්තමේන්තුව රු. '000	2018 ඇස්තමේන්තුව රු. '000
			පුනරාවර්තන වියදම්	161,374	140,689	180,903
1001			සුද්ගල සවිකඩ	98,635	80,724	102,003
1002			වැටුප් හා වේතන	49,347	49,505	74,819
1002	i	22	අතිකාල හා නිවාඩු දින වැටුප්	2,756	2,000	3,000
1003		22	අතිකාල හා නිවාඩු දින වැටුප් - සංවර්ධන වැඩ පරිපාලන වියදම්	384	135	560
			වෙනත් දීමනා	46,148	29,084	23,624
			ගම්ප් වියදම්	2,765	3,000	4,120
1101		22	දේශීය	2,216	2,800	3,000
1101	i	22	දේශීය - සංවර්ධන වැඩ පරිපාලන වියදම්	549	200	1,120
			සැපයීම්	5,942	7,045	9,780
1201		22	ශ්‍රී ලී ද්‍රව්‍ය සහ කාර්යාලයීය අවශ්‍යතා	1,292	2,500	1,800
1201	i	22	ශ්‍රී ලී ද්‍රව්‍ය සහ කාර්යාලයීය අවශ්‍යතා - සංවර්ධන වැඩ පරිපාලන වියදම්	459	340	1,400
1202		22	ඉන්ධන	3,336	3,500	3,900
1202	i	22	ඉන්ධන - සංවර්ධන වැඩ පරිපාලන වියදම්	759	405	1,680
1203		22	ආහාරපාන හා නිල ඇඳුම්	-	-	500
1205		22	වෙනත්	-	300	500
1206		22	යාන්ත්‍රික හා විදුලි උපකරණ	96	-	-
			තඩස්සු වියදම්	5,432	5,150	7,250
1301		22	වාසන	4,934	4,000	6,000
1302		22	යන්ත්‍ර සහ යන්ත්‍රෝපකරණ	139	150	250
1303		22	ගොඩනැගිලි හා ඉදිකිරීම්	359	1,000	1,000
			සේවා	3,600	4,770	4,750
1401		22	ප්‍රවාහන	-	600	600
1402		22	තැපැල් හා සන්නිවේදන	995	1,200	1,000
1403		22	විදුලිය හා ජලය	1,303	1,400	1,800
1409		22	වෙනත්	1,079	1,300	500
1409	i	22	වෙනත් - සංවර්ධන වැඩ පරිපාලන වියදම්	223	270	850
			මාරු කිරීම්	45,000	40,000	53,000
1504		22	සංවර්ධන සහකාර	45,000	40,000	53,000
			මූලධන වියදම්	65,451	61,500	51,500
2004		23	මූලධන වත්කම්වල පුනරුත්ථාපනය හා වැඩිදියුණු කිරීම	64,951	60,000	-
			යම්භල පහසුකම්	64,951	60,000	-
2102		23	මූලධන වත්කම් අත්පත් කර ගැනීම	500	1,500	1,500
			ගෘහ ආරක්ෂාව හා කාර්යාලයීය උපකරණ	500	1,500	1,500
2506		23	වෙනත් මූලධන වියදම්	-	-	50,000
			යම්භල පහසුකම් සංවර්ධනය	-	-	50,000
			ව්‍යාපෘතියේ මුළු වියදම්	226,825	202,189	232,403

* වැය විෂය අංක 1504 යටතේ වෙනත් අරුත් ප්‍රතිපාදන ප.මු.රි.30 යටතේ මාරු කිරීමට ඉඩ දෙනු නොලැබේ.

ව්‍යාපෘති වියදම් මූල්‍යකරණය

මූල්‍යකරණය	2016 සත්‍ය වියදම් රු. '000	2017 ඇස්තමේන්තුව රු. '000	2018 ඇස්තමේන්තුව රු. '000
විසර්ජන ප්‍රදාන			
22 පළාත් සභා අරමුදල - සාමූහික ප්‍රදානය සහ සැවරුණ ආදායම්	161,374	140,689	180,903
23 පළාත් සභා අරමුදල - උපමාන පාදක ප්‍රදානය සහ අනුරූපික ප්‍රදානය	65,451	61,500	51,500
මුළු මූල්‍යකරණය	226,825	202,189	232,403

එන් ඩබ් පී.210 - වයඹ පළාත් ප්‍රධාන අමාත්‍ය හා මුදල් හා ක්‍රම සම්පාදන, ඉංජිනේරු සේවා, නීතිය හා සාමය, අධ්‍යාපන, පළාත් පාලන හා පළාත් පරිපාලන, ආර්ථික ප්‍රවර්ධන, පරිසර කටයුතු, ජල සම්පාදන හා ජලාපවහන සහ සංචාරක කටයුතු පිළිබඳ පළාත් අමාත්‍යවරයා

ව්‍යාපෘති සේවා නියුක්ති විස්තරය

කතෘතුර	2016 පහස	2017 ඇස්තමේන්තුව	2018	
			ක.ල.සේ.දෙපා. අනුමත	ඇස්තමේන්තුව
ස්ථිර	259	189	253	248
ජ්‍යෙෂ්ඨ මට්ටම	14	11	15	15
තෘතීය මට්ටම	2	2	2	2
ද්විතීය මට්ටම	204	137	197	197
ප්‍රාථමික මට්ටම	39	39	39	34
තාවකාලික/අනියම්	-	-	-	-
ජ්‍යෙෂ්ඨ මට්ටම	-	-	-	-
තෘතීය මට්ටම	-	-	-	-
ද්විතීය මට්ටම	-	-	-	-
ප්‍රාථමික මට්ටම	-	-	-	-
එකතුව	259	189	253	248

එක් ධනී පී.210 - වයඹ පළාත් ප්‍රධාන අමාත්‍ය හා මුදල් හා ක්‍රම සම්පාදන, ඉංජිනේරු සේවා, නීතිය හා සාමය, අධ්‍යාපන, පළාත් පාලන හා පළාත් පරිපාලන, ආර්ථික ප්‍රවර්ධන, පරිසර කටයුතු, ජල සම්පාදන හා ජලාපවහන සහ සංචාරක කටයුතු පිළිබඳ පළාත් අමාත්‍යවරයා වැඩ සටහන - 03 පළාත් පරිපාලනය ව්‍යාපෘතිය - 03 වයඹ පළාත් ජල සම්පාදන හා පාරිසරික සනීපාරක්ෂක ඒකකය

ව්‍යාපෘති විස්තරය

ව්‍යාපෘති අරමුණු

ග්‍රාමීය ප්‍රදේශවල එවක් වන ග්‍රාමීය පවුල් 3000ක් සඳහා වසර 5ක් තුළ ප්‍රජා ජල සම්පාදනය කිරීම, සනීපාරක්ෂක පහසුකම් නොමැති ජනතාව සඳහා අවශ්‍ය පහසුකම් සැලසීම සහ වයඹ පළාත තුළ ක්‍රියාත්මක වන ප්‍රජා ජල සම්පාදන ක්‍රම 90% ක නිරසර් භාවය පුරකිරීම කිරීම, නියාමනය හා මහ පෙනවීම.

කාර්ය ලැයිස්තුව

1. නව ප්‍රජා ජල සම්පාදන ව්‍යාපෘති ඉදි කිරීම හා වැඩි දියුණු කිරීම.
2. ප්‍රජා ජල සම්පාදන ව්‍යාපෘති සඳහා ජල පිරිපහදු ස්ථාපනය කිරීම.
3. ප්‍රජා ජල සම්පාදන ව්‍යාපෘති සඳහා ක්ලෝරිනේටර් පඬු කිරීම.
4. අඩු ආදායම් ලාභීන් සඳහා වැඩිකිලි අධාර ලබා දීම.
5. පුහුණු වැඩලුම් පැවැත්වීම.
6. ප්‍රජා ජල සම්පාදන ව්‍යාපෘති වල ජල සාම්පල් ගර්භණාව.

	සහය 2016	අලස්කමෙන්කුව 2017	අලස්කමෙන්කුව 2018	පුරෝකථනය 2019	පුරෝකථනය 2020
1 කාර්ය මණ්ඩල යෙදවුම්		-	12	14	14
2 නිමැවුම් දර්ශක					
අලුතින් ඉදිකරන ලද හා වැඩි දියුණු කරන ලද ප්‍රජා ජල සම්පාදන ව්‍යාපෘති සංඛ්‍යාව	10	67	100	90	75
ස්ථාපනය කරන ලද ජල පිරිපහදු පද්ධති සංඛ්‍යාව	-	100	50	60	60
සවිකරන ලද ක්ලෝරිනේටර් සංඛ්‍යාව	-	100	20	20	20
වැඩිකිලි ආධාර ලබාදුන් පවුල් සංඛ්‍යාව	-	320	2,000	2,000	2,000
පවත්වන ලද පුහුණු වැඩලුම් සංඛ්‍යාව	29	40	40	40	40
පරීක්ෂා කරන ලද ජල සාම්පල් සංඛ්‍යාව	62	200	600	200	600
ක්‍රියාත්මක කරන ලද රූක් රෝපණ වැඩසටහන් සංඛ්‍යාව	-	-	1	1	1
පවත්වන ලද වෛද්‍ය සායන සංඛ්‍යාව	-	-	5	5	5
3 ප්‍රතිඵල දර්ශක					
ජල සම්පාදන පහසුකම් ලබා දුන් පවුල් සංඛ්‍යාව	1,500	10,050	13,500	13,500	11,250
ආරක්ෂිත පානීය ජල පහසුකම් ලබාදුන් පවුල් සංඛ්‍යාව	-	50,000	25,000	30,000	30,000
සනීපාරක්ෂක පහසුකම් ලබාදුන් පවුල් සංඛ්‍යාව	-	320	2,000	2,000	2,000
පුහුණු ලාභීන් සංඛ්‍යාව	655	650	750	850	1,000
පරීක්ෂා කරන ලද ජල සාම්පල් සංඛ්‍යාව	62	200	600	200	600
රෝපණය කරන ලද පැල සංඛ්‍යාව	-	-	2,000	2,000	2,000
පවත්වන ලද වෛද්‍ය සායන සංඛ්‍යාව	-	-	5	5	5
4 කාර්යක්ෂමතා දර්ශක					
ජල සම්පාදනය ලැබූ පිරිසේ වැඩිවීම	0.2%	1.5%	2.0%	2.0%	1.8%
ආරක්ෂිත පානීය ජල පහසුකම් ලැබූ පිරිසේ වැඩිවීම	0.0%	8.0%	4.0%	4.0%	4.0%
සනීපාරක්ෂක පහසුකම් ලැබූ පිරිසේ වැඩිවීම	0.0%	8.1%	18.0%	18.0%	18.0%

ව්‍යාපෘති පිරිවැය

පිරිවැය	2016 සහය වියදම රු. '000	2017 අලස්කමෙන්කුව රු. '000	2018 අලස්කමෙන්කුව රු. '000	2019 පුරෝකථනය රු. '000	2020 පුරෝකථනය රු. '000
සුකරාවර්තන වැය					
පුද්ගල පවිනඩ	-	-	7,075	7,429	7,800
වෙනත් සුකරාවර්තන	-	-	5,875	6,169	6,477
	-	-	1,200	1,260	1,323
මූලධන වැය	-	-	150	158	165
ව්‍යාපෘති පිරිවැය	-	-	7,225	7,586	7,966

එක් ඩබ් ටී.210 - වයඹ පළාත් ප්‍රධාන අමාත්‍ය හා මුදල් හා ක්‍රම සම්පාදන, ඉංජිනේරු සේවා, නීතිය හා සාමය, අධ්‍යාපන, පළාත් පාලන හා පළාත් පරිපාලන, ආර්ථික ප්‍රවර්ධන, පරිසර කටයුතු, ජල සම්පාදන හා ජලාපවහන සහ සංචාරක කටයුතු පිළිබඳ පළාත් අමාත්‍යවරයා

වැඩ සටහන - 03 පළාත් පරිපාලනය
ව්‍යාපෘතිය - 03 වයඹ පළාත් ජල සම්පාදන හා පාරිසරික සනීපාරක්ෂක ඒකකය

වැය විෂය හා මූල්‍යකරණය අනුව ව්‍යාපෘති විෂය

වැය විෂය	අයිතමය	මූල්‍යකරණය	කාණ්ඩය / වැය විෂය / අයිතම විස්තරය	2016 සත්‍ය විෂය රු. '000	2017 ඇස්තමේන්තුව රු. '000	2018 ඇස්තමේන්තුව රු. '000
			සුකරාවර්තන විෂය			7,075
			සුදානු පවිත්‍ර			5,875
1001	22		වැටුප් හා වෙනත්	-	-	4,039
1002	22		අතිකාල හා නිවාඩු දින වැටුප්	-	-	200
1003	22		වෙනත් දීමනා	-	-	1,636
			ගමන් විෂය			200
1101	22		දේශීය	-	-	200
			සැපයීම්			400
1201	22		ලිපි ද්‍රව්‍ය සහ කාර්යාලයේ අවශ්‍යතා	-	-	50
1202	22		ඉන්ධන	-	-	200
1203	22		ආහාරපාන හා නිල ඇඳුම්	-	-	50
1205	22		වෙනත්	-	-	100
			නඩත්තු විෂය			200
1301	22		වාහන	-	-	200
			සේවා			400
1409	22		වෙනත්	-	-	400
			මූල්‍යකරණ විෂය			150
2102	23		මූල්‍යකරණ වත්කම් අත්පත් කර ගැනීම ගෘහ භාණ්ඩ හා කාර්යාලයේ උපකරණ	-	-	150
			ව්‍යාපෘතියේ මුළු විෂය			7,225

ව්‍යාපෘති විෂය මූල්‍යකරණය

මූල්‍යකරණය	2016 සත්‍ය විෂය රු. '000	2017 ඇස්තමේන්තුව රු. '000	2018 ඇස්තමේන්තුව රු. '000
විසර්ජන ප්‍රයෝජන			
22 පළාත් සභා අරමුදල - සාමූහික ප්‍රදානය සහ පැවරුණු ආදායම්	-	-	7,075
23 පළාත් සභා අරමුදල - උපමාන පාදක ප්‍රදානය සහ අනුරූපික ප්‍රදානය	-	-	150
මුළු මූල්‍යකරණය			7,225

ව්‍යාපෘති සේවා නියුක්ති විස්තරය

නම	2016 සත්‍ය	2017 ඇස්තමේන්තුව	2018	
			සල.සේ.දෙපා. අනුමත	ඇස්තමේන්තුව
ජ්‍යෙෂ්ඨ				
ජ්‍යෙෂ්ඨ මට්ටම	-	-	14	12
තෘතීය මට්ටම	-	-	1	-
ද්විතීය මට්ටම	-	-	1	-
ඒකමට්ටම	-	-	10	10
ප්‍රාථමික මට්ටම	-	-	2	2
සාධකාලීන/අතීත				
ජ්‍යෙෂ්ඨ මට්ටම	-	-	-	-
තෘතීය මට්ටම	-	-	-	-
ද්විතීය මට්ටම	-	-	-	-
ප්‍රාථමික මට්ටම	-	-	-	-
එකතුව			14	12

එක් ඩබ් සී.210 - වයඹ පළාත් ප්‍රධාන අමාත්‍ය හා මුදල් හා කුම සම්පාදන, ඉංජිනේරු සේවා, නීතිය හා සාමය, අධ්‍යාපන, පළාත් පාලන හා පළාත් පරිපාලන, ආර්ථික ප්‍රවර්ධන, පරිසර කටයුතු, ජල සම්පාදන හා ජලාපවහන සහ සංචාරක කටයුතු පිළිබඳ පළාත් අමාත්‍යවරයා වැඩ සටහන - 50 මාර්ග ඉදිකිරීම් හා නඩත්තු ව්‍යාපෘතිය - 03 පළාත් නිශ්චිත සංවර්ධන යෝජනා - පළාත් පාලන මාර්ග

ව්‍යාපෘති විස්තරය

ව්‍යාපෘති අරමුණු

වයඹ පළාතේ පළාත් පාලන ආයතන බල ප්‍රදේශවල ග්‍රාමීය මාර්ග අලුත්වැඩියා කිරීම හා නඩත්තු කිරීම මඟින් ග්‍රාමීය ජනතාවගේ මාර්ග පහසුකම් සහස් කර දීම.

කාර්ය ලැයිස්තුව

1. නඩත්තු හා අලුත්වැඩියා කළ යුතු මාර්ග සඳහා යෝජනා ලබා ගැනීම.
2. ඇස්තමේන්තුකරණය.
3. අවශ්‍ය මාර්ග සඳහා තර දැමීම, කොන්ක්‍රීට් කිරීම, කොන්ක්‍රීට් කැට ගල් ඇල්ලීම මඟින් එම මාර්ග වැඩි දියුණු කිරීම.
4. මාර්ග නඩත්තු කටයුතු.
5. පාලම් ඉදිකිරීම.

	සහය 2016	ඇස්තමේන්තුව 2017	ඇස්තමේන්තුව 2018	පුරෝකථනය 2019	පුරෝකථනය 2020
1 කාර්ය මණ්ඩල යෙදවුම්	-	-	-	-	-
2 නිමැවුම් දර්ශක සංවර්ධනය කළ ග්‍රාමීය මාර්ග (කි.මී.)	100	500	500	500	500
3. ප්‍රතිඵල දර්ශක ගමනාගමනය සඳහා ගතවන කාලය ඉතිරිවීම වාහනවල නඩත්තු වියදම් අඩුවීම	10% 10%	25% 18%	30% 20%	35% 22%	40% 25%
4. කාර්යක්ෂමතා දර්ශක නිම කරණ ලද ප්‍රතිශතය	100%	100%	100%	100%	100%

ව්‍යාපෘති පිරිවැය

පිරිවැය	2016 සහය වියදම් රු. '000	2017 ඇස්තමේන්තුව රු. '000	2018 ඇස්තමේන්තුව රු. '000	2019 පුරෝකථනය රු. '000	2020 පුරෝකථනය රු. '000
පුනරාවර්තන වැය	-	-	-	-	-
මූලධන වැය	51,852	43,000	60,000	63,000	66,150
ව්‍යාපෘති පිරිවැය	51,852	43,000	60,000	63,000	66,150

වැඩ සටහන - 50 මාර්ග ඉදිකිරීම් හා නඩත්තු ව්‍යාපෘතිය - 03 පළාත් නිශ්චිත සංවර්ධන යෝජනා - පළාත් පාලන මාර්ග

වැය විෂය හා මූල්‍යකරණය අනුව ව්‍යාපෘති වියදම්

වැය විෂය	අයිතමය	මූල්‍යකරණය	කාණ්ඩය / වැය විෂය / අයිතම විස්තරය	2016 සහය වියදම් රු. '000	2017 ඇස්තමේන්තුව රු. '000	2018 ඇස්තමේන්තුව රු. '000
2001 2004		24 24	මූලධන වියදම්	51,852	43,000	60,000
			මූලධන වත්කම්වල පුනරුත්ථාපනය හා වැඩිදියුණු කිරීම	51,852	43,000	60,000
			ගොඩනැගිලි හා ඉදිකිරීම් යච්ඤ පහසුකම්	51,852	43,000	-
ව්‍යාපෘතියේ මුළු වියදම්				51,852	43,000	60,000

ව්‍යාපෘති වියදම් මූල්‍යකරණය

මූල්‍යකරණය	2016 සහය වියදම් රු. '000	2017 ඇස්තමේන්තුව රු. '000	2018 ඇස්තමේන්තුව රු. '000
වසර්ථක ප්‍රඥප්තිය 24 පළාත් සභා අරමුදල - පළාත් නිශ්චිත සංවර්ධන ප්‍රදානය	51,852	43,000	60,000
මුළු මූල්‍යකරණය	51,852	43,000	60,000

එන් ඩබ් ඒ.210 - වයඹ පළාත් ප්‍රධාන අමාත්‍ය හා මුදල් හා කුම සම්පාදන, ඉංජිනේරු සේවා, නීතිය හා සාමය, අධ්‍යාපන, පළාත් පාලන හා පළාත් පරිපාලන, ආර්ථික ප්‍රවර්ධන, පරිසර කටයුතු, ජල සම්පාදන හා ජලාපවහන සහ සංචාරක කටයුතු පිළිබඳ පළාත් අමාත්‍යවරයා

වැඩ සටහන - 52 ප්‍රාදේශීය සංවර්ධනය

ව්‍යාපෘතිය - 04 පළාත් නිශ්චිත සංවර්ධන යෝජනා - සෂ අපද්‍රව්‍ය කළමනාකරණය ඇතුළු පළාත් පාලන සංවර්ධනය

ව්‍යාපෘති විස්තරය

ව්‍යාපෘති අරමුණු

වයඹ පළාත තුළ පිහිටි පළාත් පාලන ආයතන බල ප්‍රදේශ තුළ පාරිසරික ආරක්ෂිතතාවය තරවුරු කිරීම සඳහා බැහැර කරන සහ අපද්‍රව්‍ය කළමනාකරණය විධිමත් කිරීම, පුස්තකාල, දිවා සුරතැම් මධ්‍යස්ථාන හා පෙර පාසැල් සංවර්ධනය හා පොදු ස්ථාන සංවර්ධනය කිරීම සහ වයඹ පළාත තුළ පිහිටි පුරා ජල සම්පාදන හා පාරිසරික, සනීපාරක්ෂක ව්‍යාපෘති ක්‍රියාත්මක කිරීම තුළින් ජනතාවගේ පීඩන තත්වය හා සෞඛ්‍ය තත්වය ඉහළ දැමීම.

කාර්ය ලැයිස්තුව

1. සහ අපද්‍රව්‍ය කළමනාකරණ මධ්‍යස්ථාන.
2. ඒ සඳහා වන යන්ත්‍රෝපකරණ සැපයීම.
3. ජීව වාගු ඒකක සහ කාබනික පොහොර වර්ග නිෂ්පාදනය.
4. සහ අපද්‍රව්‍ය කළමනාකරණ වැඩසටහන් මඟින් ජනතාව දැනුවත් කිරීම.
5. සනීපාලන සංවර්ධනය.
6. පුස්තකාල, දිවා සුරතැම් මධ්‍යස්ථාන හා පෙර පාසැල් සංවර්ධනය
7. පළාත් පාලන ආයතන සතු ආයුර්වේද මධ්‍යස්ථාන සංවර්ධනය කිරීම.
8. පොදු උපයෝගීතා සේවා ඉදිකිරීම
9. පළාත් පාලන ආයතන සතු සුසංකර තුළ සංවර්ධන කටයුතු හා මහජන උපයෝගීතා සේවා සඳහා වන කටයුතු.
10. නව ජල ව්‍යාපෘති ඇති කිරීම.
11. ඉදිකර ඇති ජල ව්‍යාපෘති නඩත්තු කිරීම හා සංවර්ධනය කිරීම.
12. ප්‍රති ආලෝක ව්‍යාපෘති මඟින් ජනතාවට ආරක්ෂිත පානීය ජලය සැපයීම.
13. නව ජල ව්‍යාපෘති ක්‍රියාත්මක කිරීම හා පුරා මුද්‍ර සංවිධාන නියාමනය හා මහ පෙන්වීම.

	සහ 2016	ඇස්තමේන්තුව 2017	ඇස්තමේන්තුව 2018	පුරෝකථනය 2019	පුරෝකථනය 2020
1 කාර්ය මණ්ඩල ගෙදවුම්	-	-	-	-	-
2 නිමැවුම් දර්ශක					
පුරා ජල සැපයුම්					
සංවර්ධනය කරන ලද පුරා ජල ව්‍යාපෘති සංඛ්‍යාව	31	-	-	-	-
වැඩිහිටි ආධාර ලබාදුන් පවුල් සංඛ්‍යාව	-	25	30	40	45
පුහුණු වැඩමුළු සංඛ්‍යාව	-	10	15	20	22
සහ අපද්‍රව්‍ය කළමනාකරණය					
අපද්‍රව්‍ය රැස්කරණ මධ්‍යස්ථාන	9	10	12	14	14
යන්ත්‍ර සුදුසු උපකරණ, වාහන හා වෙනත් යටිතල පහසුකම්	15	-	-	-	-
ලබාදුන් කසල වර්ගීකරණ ඛණ්ඩ	12	-	-	-	-
ස්ථාපිත කරණ ලද ජීව වාගු ඒකක	4	-	-	-	-
ඉදිකරණ ලද කොමිපෝසට් අංගන	5	-	-	-	-
මහ නගර සභා ධාරිතා සංවර්ධනය					
පරිගණක ගතව ලබා දෙන සේවාවන් (මහ නගර සභා)	6	-	-	-	-
වෙනත් පළාත් පාලන සේවා					
දිවා සුරතැම් මධ්‍යස්ථාන හා පෙර පාසැල් සංවර්ධනය	9	6	10	20	20
ආයුර්වේද මධ්‍යස්ථාන සංවර්ධනය හා උපකරණ ලබා දීම	17	13	13	13	14
සංවර්ධනය කරන ලද පුස්තකාල සංඛ්‍යාව	7	30	40	50	52
සංවර්ධනය කරන ලද පොදු ස්ථාන	7	20	10	15	15
පුහුණු වැඩමුළු සංඛ්‍යාව	-	10	15	20	22

එන් ඩබ්ලිව් පී.210 - වයඹ පළාත් ප්‍රධාන අමාත්‍ය හා මුදල් හා කුම සම්පාදන, ඉංජිනේරු සේවා, නීතිය හා සාමය, අධ්‍යාපන, පළාත් පාලන හා පළාත් පරිපාලන, ආර්ථික ප්‍රවර්ධන, පරිසර කටයුතු, ජල සම්පාදන හා ජලාපවහන සහ සංචාරක කටයුතු පිළිබඳ පළාත් අමාත්‍යවරයා

3. ප්‍රතිඵල දර්ශක					
ප්‍රජා ජල සැපයුම්					
ජනතාවගේ මානසික සෞඛ්‍ය වැඩිවීමේ ප්‍රතිශතය	15%	20%	20%	30%	35%
සන්නිවේදන පහසුකම් ලැබූ පවුල් සංඛ්‍යාව	20	50	100	200	210
පිරිසිදු පානීය ජල පහසුකම් ලැබූ පවුල් සංඛ්‍යාව	3,000	3,500	4,000	4,500	4,500
සෞඛ්‍ය අපද්‍රව්‍ය කළමනාකරණය					
ජනතාවගේ සෞඛ්‍ය තත්වය වැඩිවීමේ ප්‍රතිශතය	15%	20%	20%	30%	35%
නිපදවන ලද කාර්මික පොහොර ප්‍රමාණය	30	32	33	35	36
ජීව වායු භාවිතා කරන ආයතන / පවුල් සංඛ්‍යාව	4	6	7	8	9
නිලධාරීන්ගේ කාර්යක්ෂමතාව හා එලදායීතාව ඉහළ යාම	15%	18%	20%	22%	25%
මහ නගර සභා ධාරිතා සංවර්ධනය					
කාර්යක්ෂමතා වැඩිවීමේ ප්‍රතිශතය	10%	12%	12%	12%	12%
වෙනත් පළාත් පාලන සේවා					
දිවා පුරකුම් මධ්‍යස්ථාන හා පෙර පාසල් භාවිතා කරන ළමුන් සංඛ්‍යාව වැඩිවීමේ ප්‍රතිශතය	15%	20%	25%	30%	35%
ජනතාවගේ මානසික සෞඛ්‍ය වැඩිවීමේ ප්‍රතිශතය	15%	20%	20%	30%	35%
වැඩිවන පාඨක සංඛ්‍යාවේ ප්‍රතිශතය	15%	16%	17%	18%	20%
නිලධාරීන්ගේ කාර්යක්ෂමතාව හා එලදායීතාව ඉහළ යාම	15%	18%	20%	22%	25%
4. කාර්යක්ෂමතා දර්ශක					
නිමි කරන ලද ප්‍රතිශතය	100%	100%	100%	100%	100%

ව්‍යාපෘති පිරිවැය

පිරිවැය	2016 සත්‍ය වියදම් රු. '000	2017 අදහස්කළ රු. '000	2018 අදහස්කළ රු. '000	2019 ප්‍රචාරකය රු. '000	2020 ප්‍රචාරකය රු. '000
පුනරාවර්තන වැය	-	-	-	-	-
මූලික වැය	38,164	47,000	70,000	73,500	77,175
ව්‍යාපෘති පිරිවැය	38,164	47,000	70,000	73,500	77,175

එන් ඩබ් පී.210 - වයඹ පළාත් ප්‍රධාන අමාත්‍ය හා මුදල් හා කුම සම්පාදන, ඉංජිනේරු සේවා, තීක්‍රිය හා සාමය, අධ්‍යාපන, පළාත් පාලන හා පළාත් පරිපාලන, ආර්ථික ප්‍රවර්ධන, පරිසර කටයුතු, ජල සම්පාදන හා ජලාපවහන සහ සංචාරක කටයුතු පිළිබඳ පළාත් අමාත්‍යවරයා වැඩ සටහන - 52 ප්‍රාදේශීය සංවර්ධනය ව්‍යාපෘතිය - 04 පළාත් නිශ්චිත සංවර්ධන යෝජනා - ඝණ අපද්‍රව්‍ය කළමනාකරණය ඇතුළු පළාත් පාලන සංවර්ධනය

වැය විෂය හා මූල්‍යකරණය අනුව ව්‍යාපෘති වියදම්

වැය විෂය	අංශය	මූල්‍යකරණය	කාණ්ඩය / වැය විෂය / අයිතම විස්තරය	2016 සත්‍ය වියදම් රු. '000	2017 ඇස්තමේන්තුව රු. '000	2018 ඇස්තමේන්තුව රු. '000
මූල්‍යකරණය				38,164	47,000	70,000
මූල්‍යකරණය				38,164	47,000	70,000
මූල්‍යකරණය				38,164	47,000	70,000
මූල්‍යකරණය				38,164	47,000	70,000
2001	i	24	මූල්‍යකරණය	4,623	5,000	8,000
2001	ii	24	ගොඩනැගිලි හා ඉදිකිරීම්	-	2,000	-
2001	iv	24	ගොඩනැගිලි හා ඉදිකිරීම්	-	-	5,000
2004	i	24	ගොඩනැගිලි හා ඉදිකිරීම්	4,623	-	3,000
2004	ii	24	යටිතල පහසුකම්	-	-	-
2004	ii	24	යටිතල පහසුකම්	-	2,000	-
2004	iii	24	යටිතල පහසුකම්	-	1,000	-
2004	iv	24	යටිතල පහසුකම්	-	-	-
මූල්‍යකරණය				32,541	42,000	49,000
2103	iii	24	යන්ත්‍ර සහ යන්ත්‍රෝපකරණ	-	1,000	-
2103	iv	24	යන්ත්‍ර සහ යන්ත්‍රෝපකරණ	1,256	-	2,000
2103	i	24	යන්ත්‍ර සහ යන්ත්‍රෝපකරණ	4,513	2,000	10,000
2103	ii	24	යන්ත්‍ර සහ යන්ත්‍රෝපකරණ	3,904	2,000	2,000
2104	i	24	ගොඩනැගිලි හා ඉදිකිරීම්	5,513	16,000	20,000
2104	ii	24	ගොඩනැගිලි හා ඉදිකිරීම්	15,444	10,000	7,000
2104	iii	24	ගොඩනැගිලි හා ඉදිකිරීම්	-	6,000	-
2104	iv	24	ගොඩනැගිලි හා ඉදිකිරීම්	1,911	-	5,000
2105	ii	24	ඉඩම් හා ඉඩම් වැඩි දියුණු කිරීම	-	-	1,000
2105	iv	24	ඉඩම් හා ඉඩම් වැඩි දියුණු කිරීම	-	-	2,000
2109	i	24	යටිතල පහසුකම්	-	-	-
2109	ii	24	යටිතල පහසුකම්	-	4,000	-
2109	iii	24	යටිතල පහසුකම්	-	1,000	-
හැකියා වර්ධනය				1,000	-	1,000
2401	i	24	කාර්ය මණ්ඩල පුහුණු	-	-	1,000
2401	iii	24	කාර්ය මණ්ඩල පුහුණු	1,000	-	-
වෙනත් මූල්‍යකරණය				-	-	12,000
2506	i	24	යටිතල පහසුකම් සංවර්ධනය	-	-	4,000
2506	ii	24	යටිතල පහසුකම් සංවර්ධනය	-	-	5,000
2506	iv	24	යටිතල පහසුකම් සංවර්ධනය	-	-	3,000
ව්‍යාපෘතියේ මුළු වියදම්				38,164	47,000	70,000

සටහන: මෙම ව්‍යාපෘතියේ වැය විෂය අයිතමයන් පහත පරිදි විස්තරයක් කෙරේ.
 i පුළුල් ජල සැපයුම් සංවර්ධනය
 ii ඝණ අපද්‍රව්‍ය කළමනාකරණය
 iii මහා නගර සභා ධාරිතා සංවර්ධනය
 iv වෙනත් පළාත් පාලන සේවා

ව්‍යාපෘති වියදම් මූල්‍යකරණය

මූල්‍යකරණය	2016 සත්‍ය වියදම් රු. '000	2017 ඇස්තමේන්තුව රු. '000	2018 ඇස්තමේන්තුව රු. '000
විසර්ජන ප්‍රදාන			
24 පළාත් සභා අරමුදල - පළාත් නිශ්චිත සංවර්ධන ප්‍රදානය	38,164	47,000	70,000
මුළු මූල්‍යකරණය	38,164	47,000	70,000

එන් ඩබ් පී.210 - වයඹ පළාත් ප්‍රධාන අමාත්‍ය හා මුදල් හා කුම සම්පාදන, ඉංජිනේරු සේවා, නීතිය හා සාමය, අධ්‍යාපන, පළාත් පාලන හා පළාත් පරිපාලන, ආර්ථික ප්‍රවර්ධන, පරිසර කටයුතු, ජල සම්පාදන හා ජලාපවහන සහ සංචාරක කටයුතු පිළිබඳ පළාත් අමාත්‍යවරයා වැඩ සටහන - 52 ප්‍රාදේශීය සංවර්ධනය
ව්‍යාපෘතිය - 05 පළාත් නිෂ්චිත සංවර්ධන යෝජනා - සංචාරක පාසල හා සංචාරක කර්මාන්තය
ව්‍යාපෘති විස්තරය

ව්‍යාපෘති අරමුණු

වයඹ පළාතේ සංචාරක කර්මාන්තය සඳහා වන අවස්ථා සඳුකාගෙන සහ ඒවා ප්‍රවර්ධනය කිරීම තුළින් සංචාරක කර්මාන්තය පළාත තුළ ව්‍යාප්ත කිරීම හා තෝටල් පාසල ස්ථාපනය කිරීම.
 සංචාරක ව්‍යාපාරයට අවශ්‍ය වන මූලික වර්ධනය කිරීම.

කාර්ය ලැයිස්තුව

1. සංචාරක සංවර්ධන සැලැස්ම සහ දත්ත හා තොරතුරු සවිස්තරව පවත්වාගෙන යාම.
2. සංචාරක ආකර්ශණීය ස්ථාන සංවර්ධනය කිරීම.
3. වයඹ පළාතේ සංචාරක කර්මාන්තය ප්‍රවර්ධනයට පිහිටුවා ඇති ආයතන ප්‍රවර්ධනයට පවත්වාගෙන යාම.
4. සංචාරක කර්මාන්තය උදෙසා පුහුණු ශ්‍රමිකයින් බිහි කිරීම හා ප්‍රවර්ධනය.
5. සංචාරක හා සත්කාරක නිවාස සංකල්පය පදනම් කර ගනිමින් නිරසර ප්‍රජා මූල සංචාරක ගම්මාන සංවර්ධනය කිරීම.
6. සංචාරක කර්මාන්තය අග්‍රික විශේෂ ක්‍රියාකාරකම් සඳහා ගැනීම් ව්‍යාපෘති ක්‍රියාත්මක කිරීම.

	සහ 2016	ඇස්තමේන්තුව 2017	ඇස්තමේන්තුව 2018	පුරෝකථනය 2019	පුරෝකථනය 2020
1 කාර්ය මණ්ඩල යෙදවුම්	-	-	-	-	-
2 නිමැවුම් දර්ශක					
සංචාරක ප්‍රවර්ධනය සඳහා වයඹ පළාත තුළ සංචාරක සැලැස්මක් සකස් කිරීම	-	1	-	-	-
සංචාරක ආකර්ශණීය ස්ථාන සංවර්ධනය	-	3	5	5	5
ප්‍රජා මූල සංචාරක ගම්මාන ඇති කිරීම	-	3	5	5	5
බඩගමුව සහ මිදුරන්කුලිය සංචාරක මධ්‍යස්ථානය නවීකරණය හා සංවර්ධනය කිරීම	-	1	1	1	1
යාපසුව සංචාරක කලාපය ආශ්‍රිතව යටිතල පහසුකම් සංවර්ධනය	-	3	5	6	6
සංචාරක හා තෝටල් පාරම්පරා පවත්වාගෙන යාම (වාර්ෂික)	1	1	1	1	1
පුස්තකලම් සංචාරක බංගලාව නවීකරණය හා සංවර්ධනය කිරීම	1	1	1	1	1
3. ප්‍රතිඵල දර්ශක					
සංචාරක ප්‍රවර්ධනය සඳහා සංචාරක සැලැස්ම භාවිතා කිරීම	-	50%	75%	100%	100%
සංචාරක හා තෝටල් ක්ෂේත්‍රයේ පුහුණු ලාභීන් සංඛ්‍යාවේ වැඩිවීමේ ප්‍රතිශතය	10%	12%	14%	16%	18%
පැමිණි සංචාරකයින් ගණන	1,800	2,000	2,400	2,800	3,000
4. කාර්යක්ෂමතා දර්ශක					
ලභාවීමට අපේක්ෂිත ප්‍රතිශතය	100%	100%	100%	100%	100%

ව්‍යාපෘති පිරිවැය

පිරිවැය	2016 සහ රු. '000	2017 ඇස්තමේන්තුව රු. '000	2018 ඇස්තමේන්තුව රු. '000	2019 පුරෝකථනය රු. '000	2020 පුරෝකථනය රු. '000
පුනරාවර්තන වැය	-	-	-	-	-
මූලධන වැය	34,371	35,000	50,000	52,500	55,125
ව්‍යාපෘති පිරිවැය	34,371	35,000	50,000	52,500	55,125

එන් ඩබ් පී.210 - වයඹ පළාත් ප්‍රධාන අමාත්‍ය හා මුදල් හා කුම සම්පාදන, ඉංජිනේරු සේවා, නීතිය හා සාමය, අධ්‍යාපන, පළාත් පාලන හා පළාත් පරිපාලන, ආර්ථික ප්‍රවර්ධන, පරිසර කටයුතු, ජල සම්පාදන හා ජලාපවහන සහ සංචාරක කටයුතු පිළිබඳ පළාත් අමාත්‍යවරයා

වැඩ සටහන - 52 ප්‍රාදේශීය සංවර්ධනය

ව්‍යාපෘතිය - 05 පළාත් නිශ්චිත සංවර්ධන යෝජනා - සංචාරක පාසල හා සංචාරක කර්මාන්තය

වැය විෂය හා මූල්‍යකරණය අනුව ව්‍යාපෘති වියදම

වැය විෂය	අයිතමය	මූල්‍යකරණය	කාණ්ඩය / වැය විෂය / අයිතම විස්තරය	2016 සත්‍ය වියදම් රු. '000	2017 ඇස්තමේන්තුව රු. '000	2018 ඇස්තමේන්තුව රු. '000
			මූල්‍යකරණය	34,371	35,000	50,000
			මූල්‍යකරණය	34,371	35,000	50,000
			මූල්‍යකරණය	34,371	35,000	50,000
2001	24		මූල්‍යකරණය වත්කම්වල පුනරුත්ථාපනය හා වැඩිදියුණු කිරීම	3,159	7,000	2,000
2002	24		ගොඩනැගිලි හා ඉදිකිරීම්	3,159	5,000	2,000
2004	24		යන්ත්‍ර සහ යන්ත්‍රෝපකරණ	-	1,000	-
			යටිතල පහසුකම්	-	1,000	-
			මූල්‍යකරණය වත්කම් අත්පත් කර ගැනීම	31,212	28,000	45,000
2102	24		ගෘහ භාණ්ඩ හා කාර්යාලයේ උපකරණ	-	1,000	6,000
2103	24		යන්ත්‍ර සහ යන්ත්‍රෝපකරණ	-	-	1,000
2104	24		ගොඩනැගිලි හා ඉදිකිරීම්	31,212	25,000	38,000
2109	24		යටිතල පහසුකම්	-	2,000	-
			වෙනත් මූල්‍යකරණය වියදම්	-	-	3,000
2506	24		යටිතල පහසුකම් සංවර්ධනය	-	-	3,000
			ව්‍යාපෘතියේ මුළු වියදම	34,371	35,000	50,000

ව්‍යාපෘති වියදම් මූල්‍යකරණය

මූල්‍යකරණය	2016 සත්‍ය වියදම් රු. '000	2017 ඇස්තමේන්තුව රු. '000	2018 ඇස්තමේන්තුව රු. '000
විකර්ෂක ප්‍රභේදනය			
24 පළාත් සභා අරමුදල - පළාත් නිශ්චිත සංවර්ධන ප්‍රදානය	34,371	35,000	50,000
මුළු මූල්‍යකරණය	34,371	35,000	50,000

එන් ඩබ් පී.210 - වගම් පළාත් ප්‍රධාන අමාත්‍ය හා මුදල් හා කුම සම්පාදන, ඉංජිනේරු සේවා, නීතිය හා සාමය, අධ්‍යාපන, පළාත් පාලන හා පළාත් පරිපාලන, ආර්ථික ප්‍රවර්ධන, පරිසර කටයුතු, ජල සම්පාදන හා ජලාපවහන සහ සංචාරක කටයුතු පිළිබඳ පළාත් අමාත්‍යවරයා වැඩ සටහන - 86 පර්යේෂණ හා සංවර්ධන ව්‍යාපෘතිය - 03 පළාත් නිශ්චිත සංවර්ධන යෝජනා - අධ්‍යාපනය

ව්‍යාපෘති විස්තරය

ව්‍යාපෘති අරමුණු

පළාත් නිශ්චිත සංවර්ධන ප්‍රදාන යටතේ ලැබෙන අරමුදල් උපයෝගී කරගෙන ප්‍රාථමික හා ද්විතීක අධ්‍යාපනය සඳහා ප්‍රවේශවීම් හා අධ්‍යාපනයේ ගුණාත්මකභාවය ඉහළ නැංවීම

කාර්ය ලැයිස්තුව

1. මූලික මට්ටමේ ඉගෙනුම් ඉඩකඩ සඳහා පන්ති කාමර ඉදිකිරීම
2. උසස් මට්ටමේ ඉගෙනුම් ඉඩකඩ සඳහා පන්ති කාමර ඉදිකිරීම
3. මූලික ඉගෙනුම් උපකරණ සැපයීම
4. උසස් ඉගෙනුම් උපකරණ සැපයීම

	සහය 2016	ඇස්තමේන්තුව 2017	ඇස්තමේන්තුව 2018	පුරෝකථනය 2019	පුරෝකථනය 2020
1 කාර්ය මණ්ඩල සෙදවුම්					
2 නිමැවුම් දර්ශක					
ඉදිකරණ ලද 20*20 පන්ති කාමර සංඛ්‍යාව	438	83	108	110	112
ඉදිකරණ ලද උසස් මට්ටමේ ඉගෙනුම් ඉඩකඩ සහිත ගොඩනැගිලි සංඛ්‍යාව	12	17	22	25	26
අවස්ථාවේ/කවකරණය කරණ ලද ගොඩනැගිලි සංඛ්‍යාව	135	33	43	45	46
අධ්‍යාපන කාර්යාල සඳහා ගොඩනැගිලි ඉදිකිරීම් සංඛ්‍යාව	4	0	4	5	5
සපයන ලද මූලික ඉගෙනුම් උපකරණ සංඛ්‍යාව					
දෙරු පුටු	2,999	660	858	860	862
දෙරු මේස	1,674	330	429	430	432
ලිපි පුටු	2,472	880	1,144	1,200	1,250
ලිපි මේස	2,446	880	1,144	1,150	1,154
ඩෙස් පුටු අලුත්වැඩියා	4,000	0	4,500	4,550	4,600
උසස් මට්ටමේ ඉගෙනුම් උපකරණ සපයන ලද පාසැල් සංඛ්‍යාව	28	33	43	45	46
3. ප්‍රතිඵල දර්ශක					
මූලික පහසුකම් සැලසුනු සිසුන් සංඛ්‍යාව	43,241	3,300	4,290	4,300	4,310
උසස් මට්ටමේ ඉගෙනුම් ඉඩකඩ සහිත සිසුන් සංඛ්‍යාව	1,120	1,330	1,730	1,735	1,740
උපකරණ අවශ්‍යතා සපුරාණ පාසැල් සංඛ්‍යාව	600	33	43	45	46
ධාරිතා සංවර්ධනය	0	0	28,000	28,000	28,000
4. කාර්යක්ෂමතා දර්ශක					
ශිෂ්‍ය රැඳී සිටීමේ අනුපාතය (I - 11)	88.0%	93.3%	91.2%	92.2%	93.2%
5 ශ්‍රේණිය ශිෂ්‍යත්ව විභාග ප්‍රතිඵල (ලකුණු 70 ට වැඩි)	80.5%	85.1%	85.2%	86.2%	87.2%
අ.පො.ස. (සා.පෙ.) විභාග ප්‍රතිඵල	70.6%	71.1%	72.0%	73.0%	75.0%
අ.පො.ස. (උ.පෙ.) විභාග ප්‍රතිඵල	61.5%	58.9%	63.0%	65.0%	67.0%

ව්‍යාපෘති පිරිවැය

පිරිවැය	2016 සහය වියදම් රු. '000	2017 ඇස්තමේන්තුව රු. '000	2018 ඇස්තමේන්තුව රු. '000	2019 පුරෝකථනය රු. '000	2020 පුරෝකථනය රු. '000
පුනරාවර්තන වැය	-	-	-	-	-
මූලධන වැය	455,379	230,000	375,000	393,750	413,438
ව්‍යාපෘති පිරිවැය	455,379	230,000	375,000	393,750	413,438

වත් බඩ පී.210 - වයඹ පළාත් ප්‍රධාන අමාත්‍ය හා මුදල් හා කුමි සම්පාදන, ඉංජිනේරු සේවා, නීතිය හා සාමය, අධ්‍යාපන, පළාත් පාලන හා පළාත් පරිපාලන, ආර්ථික ප්‍රවර්ධන, පරිසර කටයුතු, ජල සම්පාදන හා ජලාපවහන සහ සංචාරක කටයුතු පිළිබඳ පළාත් අමාත්‍යවරයා

වැඩ සටහන - 86 පර්යේෂණ හා සංවර්ධන

ව්‍යාපෘතිය - 03 පළාත් නිශ්චිත සංවර්ධන යෝජනා - අධ්‍යාපනය

වැය වීම සහ මූල්‍යකරණය අනුව ව්‍යාපෘති වියදම්

වැය වීම	අයිතමය	මූල්‍යකරණය	කාණ්ඩය / වැය වීම / අයිතම විස්තරය	2016 සත්‍ය වියදම් රු. '000	2017 ඇස්තමේන්තුව රු. '000	2018 ඇස්තමේන්තුව රු. '000
			මූල්‍යකරණය	455,379	230,000	375,000
			මූල්‍යකරණය	455,379	230,000	375,000
			මූල්‍යකරණය	455,379	230,000	375,000
2001	24		මූල්‍යකරණය වත්කම්වල ප්‍රකාරයට පනනය හා වැඩිදියුණු කිරීම	101,747	60,000	95,000
2004	24		ගොඩනැගිලි හා ඉදිකිරීම්	88,625	60,000	95,000
			යටිතල පහසුකම්	13,122	-	-
2102	24		මූල්‍යකරණය වත්කම් අත්පත් කර ගැනීම	347,044	165,000	267,000
2103	24		ගෘහ භාණ්ඩ හා කාර්යාලයේ උපකරණ	18,634	15,000	55,000
2104	24		යන්ත්‍ර සහ යන්ත්‍රෝපකරණ	-	-	48,000
2106	24		ගොඩනැගිලි හා ඉදිකිරීම්	328,410	150,000	162,000
2109	24		මුද්‍රණාංග සංවර්ධනය	-	-	2,000
			යටිතල පහසුකම්	-	-	-
2401	24		භූමියා වර්ධනය	6,588	5,000	-
			කාර්ය මණ්ඩල පුහුණු	6,588	5,000	-
2506	24		වෙනත් මූල්‍යකරණය වියදම්	-	-	13,000
			යටිතල පහසුකම් සංවර්ධනය	-	-	13,000
			ව්‍යාපෘතියේ මුළු වියදම්	455,379	230,000	375,000

ව්‍යාපෘති වියදම් මූල්‍යකරණය

ව්‍යාපෘති වියදම්	2016 සත්‍ය වියදම් රු. '000	2017 ඇස්තමේන්තුව රු. '000	2018 ඇස්තමේන්තුව රු. '000
මූල්‍යකරණය	455,379	230,000	375,000
විකේන්ද්‍රීය ප්‍රදානය	455,379	230,000	375,000
24 පළාත් සභා අරමුදල - පළාත් නිශ්චිත සංවර්ධන ප්‍රදානය	455,379	230,000	375,000
මුළු මූල්‍යකරණය	455,379	230,000	375,000

එක් ඩබ් පී.210 - වසඹ පළාත් ප්‍රධාන අමාත්‍යාංශය හා මුදල් හා කුම් සම්පාදන, ඉංජිනේරු සේවා, නීතිය හා සාමය, අධ්‍යාපන, පළාත් පාලන හා පළාත් පරිපාලන, ආර්ථික ප්‍රවර්ධන, පරිසර කටයුතු, ජල සම්පාදන හා ජලාපවහන සහ සංචාරක කටයුතු පිළිබඳ පළාත් අමාත්‍යාංශවරයා වැඩ සටහන - 86 පර්යේෂණ හා සංවර්ධන ව්‍යාපෘතිය - 04 අධ්‍යාපන සංවර්ධනය (ලෝක බැංකු හා ඕස්ට්‍රේලියානු ආධාර යටතේ)

ව්‍යාපෘති විස්තරය

ව්‍යාපෘති අරමුණු

ප්‍රාථමික හා ද්විතීක අධ්‍යාපනය සඳහා ප්‍රවේශවීම, අධ්‍යාපනයේ ගුණාත්මක භාවය ඉහළ නැංවීම, අධ්‍යාපන සේවා පාලනය සහ බෙදාහැරීම ශක්තිමත් කිරීම

කාර්ය ලැයිස්තුව

1. මූලික මට්ටමේ ඉගෙනුම් ඉඩකඩ සඳහා පන්ති කාමර ඉදිකිරීම
2. උසස් මට්ටමේ ඉගෙනුම් ඉඩකඩ සඳහා පන්ති කාමර ඉදිකිරීම
3. මූලික මට්ටමේ ඉගෙනුම් උපකරණ සැපයීම
4. උසස් මට්ටමේ ඉගෙනුම් උපකරණ සැපයීම
5. පාලනය ශක්තිමත් කිරීම යන තේමාව යටතේ අධ්‍යාපන කාර්යාල සඳහා ගොඩනැගිලි ඉදිකිරීම
6. අධ්‍යාපන කාර්යාල සඳහා උපකරණ සැපයීම
7. විදේශීය පුහුණු වැඩ සටහන් පැවැත්වීම

	සහය 2016	ඇස්තමේන්තුව 2017	ඇස්තමේන්තුව 2018	පුරෝකථනය 2019	පුරෝකථනය 2020
1 කාර්ය මණ්ඩල සෙදවුම්					
2 කිමැවුම් දර්ශක					
ඉදිකරණ ලද 20*20 පන්ති කාමර සංඛ්‍යාව	17	83	108	110	115
ඉදිකරණ ලද උසස් මට්ටමේ ඉගෙනුම් ඉඩකඩ සහිත ගොඩනැගිලි සංඛ්‍යාව	19	18	23	25	25
සපයන ලද උසස් මට්ටමේ ඉගෙනුම් උපකරණ සංඛ්‍යාව (මේස, පුදු, පරිගණක)	1,350	19	1,400	1,410	1,420
අධ්‍යාපන කාර්යාල සඳහා ගොඩනැගිලි ඉදිකිරීම් සංඛ්‍යාව	3	4	5	6	6
අවස්ථාවේ/නවීකරණය කරන ලද ගොඩනැගිලි සංඛ්‍යාව	76	33	80	82	84
පාසැල් පාදක ගුරු පුහුණු වැඩ සටහන් සංඛ්‍යාව	1,250	1,250	1,625	1,630	1,635
අධ්‍යාපන කාර්යාල සඳහා සපයන ලද උපකරණ සංඛ්‍යාව (ආයා පිටපත් යන්ත්‍ර)	31	3	4	-	-
3. ප්‍රතිඵල දර්ශක					
මූලික පහසුකම් සපුරාණ සිසුන් සංඛ්‍යාව	2,867	3,320	4,316	4,320	4,326
උසස් මට්ටමේ ඉගෙනුම් ඉඩකඩ සපුරාණ සිසුන් සංඛ්‍යාව	4,900	5,400	5,500	5,550	5,600
උපකරණ අවශ්‍යතා සපුරාණ සිසුන් සංඛ්‍යාව	4,000	4,600	5,980	5,985	5,990
අවශ්‍යතා සපුරාණ අධ්‍යාපන කාර්යාල සංඛ්‍යාව	31	40	40	40	40
ධාරණ සංවර්ධනය වූ නිලධාරීන් සංඛ්‍යාව	24,000	26,000	28,000	28,050	28,100
4. කාර්යක්ෂමතා දර්ශක					
ශිෂ්‍ය රැඳී සිටීමේ අනුපාතය (1 - 11)	88.0%	93.3%	91.2%	93.2%	93.2%
5 ශ්‍රේණිය ශිෂ්‍යත්ව විභාග ප්‍රතිඵල (ලකුණු 70 ට වැඩි)	80.5%	85.1%	85.2%	86.2%	85.6%
අ.පො.ස. (සා.පෙ.) විභාග ප්‍රතිඵල	70.6%	71.1%	72.0%	73.0%	74.0%
අ.පො.ස. (උ.පෙ.) විභාග ප්‍රතිඵල	61.5%	58.9%	63.0%	65.0%	66.0%

ව්‍යාපෘති පිරිවැය

පිරිවැය	2016 සහය වියදම රු. '000	2017 ඇස්තමේන්තුව රු. '000	2018 ඇස්තමේන්තුව රු. '000	2019 පුරෝකථනය රු. '000	2020 පුරෝකථනය රු. '000
පුනරාවර්තන වැය	48,000	209,000	-	-	-
මූලධන වැය	208,684	86,000	52,000	54,600	57,330
ව්‍යාපෘති පිරිවැය	256,684	295,000	52,000	54,600	57,330

එන් ඩබ් පී.210 - වයඹ පළාත් ප්‍රධාන අමාත්‍ය හා මුදල් හා කුම සම්පාදන, ඉංජිනේරු සේවා, නීතිය හා සාමය, අධ්‍යාපන, පළාත් පාලන හා පළාත් පරිපාලන, ආර්ථික ප්‍රවර්ධන, පරිසර කටයුතු, ජල සම්පාදන හා ජලාපවහන සහ සංචාරක කටයුතු පිළිබඳ පළාත් අමාත්‍යවරයා වැඩ සටහන - 86 පර්යේෂණ හා සංවර්ධන ව්‍යාපෘතිය - 04 අධ්‍යාපන සංවර්ධනය (ලෝක බැංකු හා ඕස්ට්‍රේලියානු ආධාර යටතේ)

වැය වීඝය හා මූල්‍යකරණය අනුව ව්‍යාපෘති වියදම්

වැය වියදම	අයිතිය	මූල්‍යකරණය	කාණ්ඩය / වැය වීඝය / අයිතමි විස්තරය	2016 සහාය වියදම් රු. '000	2017 ඇස්තමේන්තුව රු. '000	2018 ඇස්තමේන්තුව රු. '000
			සුභරාමවර්තන වියදම්	48,000	209,000	-
			සැපයීම්	48,000	209,000	-
1205	WB	26	වෙනත්	-	99,000	-
1205	Aus	27	වෙනත්	8,328	110,000	-
1206	WB	26	යාන්ත්‍රික හා විදුලි උපකරණ	39,672	-	-
			මූල්‍ය වියදම්	208,684	86,000	52,000
2001	WB	26	මූල්‍ය වත්කම්වල ප්‍රකරණථාපනය හා වැඩිදියුණු කිරීම ගොඩනැගිලි හා ඉදිකිරීම්	41,024	2,000	-
			මූල්‍ය වත්කම් අත්පත් කර ගැනීම්	131,154	74,000	-
2102	WB	26	ගෘහ භාණ්ඩ හා කාර්යාලයේ උපකරණ	24,137	-	-
2104	WB	26	ගොඩනැගිලි හා ඉදිකිරීම්	40,265	74,000	-
2102	Aus	27	යටිතල පහසුකම්	66,752	-	-
2401	WB	26	හැකියා වර්ධනය කාර්ය මණ්ඩල පුහුණු	36,506	10,000	10,000
			කාර්ය මණ්ඩල පුහුණු	36,506	10,000	10,000
2506	WB	26	වෙනත් මූල්‍ය වියදම් යටිතල පහසුකම් සංවර්ධනය	-	-	42,000
			යටිතල පහසුකම් සංවර්ධනය	-	-	42,000
			ව්‍යාපෘතියේ මුළු වියදම්	256,684	295,000	52,000

ව්‍යාපෘති වියදම් මූල්‍යකරණය

මූල්‍යකරණය	2016 සහාය වියදම් රු. '000	2017 ඇස්තමේන්තුව රු. '000	2018 ඇස්තමේන්තුව රු. '000
විසර්ජන ප්‍රභවය			
26 පළාත් සහාය අරමුදල - ලෝක බැංකු ආධාර යටතේ වන ප්‍රදානය	181,604	185,000	52,000
27 පළාත් සහාය අරමුදල - ඕස්ට්‍රේලියානු ආධාර යටතේ වන ප්‍රදානය	75,080	110,000	-
මුළු මූල්‍යකරණය	256,684	295,000	52,000

එන් ඩබ්ලිව් පී.210 - වයඹ පළාත් ප්‍රධාන අමාත්‍යාංශය හා මුදල් හා කුම සම්පාදන, ඉංජිනේරු සේවා, නීතිය හා සාමය, අධ්‍යාපන, පළාත් පාලන හා පළාත් පරිපාලන, ආර්ථික ප්‍රවර්ධන, පරිසර කටයුතු, ජල සම්පාදන හා ජලාපවහන සහ සංචාරක කටයුතු පිළිබඳ පළාත් අමාත්‍යාංශවරයා
වැඩ සටහන - 86 පර්යේෂණ හා සංවර්ධන ව්‍යාපෘතිය - 05 අධ්‍යාපන නවීකරණය (විදේශ ආධාර)

ව්‍යාපෘති විස්තරය

කාර්ය ලැයිස්තුව

1. මූලික මට්ටමේ ඉගෙනුම් ඉඩකඩ සඳහා පන්ති කාමර ඉදිකිරීම
2. උසස් මට්ටමේ ඉගෙනුම් ඉඩකඩ සඳහා පන්ති කාමර ඉදිකිරීම
3. මූලික ඉගෙනුම් උපකරණ සැපයීම
4. උසස් ඉගෙනුම් උපකරණ සැපයීම
5. ගොඩනැගිලි අවිනිවිද්‍යා කිරීම

ව්‍යාපෘති පිරිවැය

පිරිවැය	2016 සත්‍ය වියදම් රු. '000	2017 ඇස්තමේන්තුව රු. '000	2018 ඇස්තමේන්තුව රු. '000	2019 පුරෝකථනය රු. '000	2020 පුරෝකථනය රු. '000
පුනරාවර්තන වැය	-	-	-	-	-
මූලධන වැය	-	-	42,000	44,100	46,305
ව්‍යාපෘති පිරිවැය	-	-	42,000	44,100	46,305

වැඩ සටහන - 86 පර්යේෂණ හා සංවර්ධන ව්‍යාපෘතිය - 05 අධ්‍යාපන නවීකරණය (විදේශ ආධාර)

වැය විෂය හා මූල්‍යකරණය අනුව ව්‍යාපෘති වියදම්

වැය විෂය	අඩවිය	මූල්‍යකරණය	කාණ්ඩය / වැය විෂය / අයිතම විස්තරය	2016 සත්‍ය වියදම් රු. '000	2017 ඇස්තමේන්තුව රු. '000	2018 ඇස්තමේන්තුව රු. '000
			මූලධන වියදම්	-	-	42,000
2001	26		මූලධන වත්කම්වල පුනරුත්ථාපනය හා වැඩිදියුණු කිරීම ගොඩනැගිලි හා ඉදිකිරීම්	-	-	30,000
2102	26		මූලධන වත්කම් අත්පත් කර ගැනීම ගෘහ භාණ්ඩ හා කාර්යාලයේ උපකරණ	-	-	10,000
2401	26		තැන්පත් වර්ධනය කාර්ය මණ්ඩල පුහුණු	-	-	2,000
			ව්‍යාපෘතියේ මුළු වියදම්	-	-	42,000

ව්‍යාපෘති වියදම් මූල්‍යකරණය

මූල්‍යකරණය	2016 සත්‍ය වියදම් රු. '000	2017 ඇස්තමේන්තුව රු. '000	2018 ඇස්තමේන්තුව රු. '000
විසර්ජන ප්‍රභවය			
26 පළාත් සභා අරමුදල - ලෝක බැංකු ආධාර යටතේ වන ප්‍රදානය	-	-	42,000
මුළු මූල්‍යකරණය	-	-	42,000

එන් ඩබ් සී.210 - වයඹ පළාත් ප්‍රධාන අමාත්‍ය හා මුදල් හා ක්‍රම සම්පාදන, ඉංජිනේරු සේවා, නීතිය හා සාමය, අධ්‍යාපන, පළාත් පාලන හා පළාත් පරිපාලන, ආර්ථික ප්‍රවර්ධන, පරිසර කටයුතු, ජල සම්පාදන හා ජලාපවහන සහ සංචාරක කටයුතු පිළිබඳ පළාත් අමාත්‍යවරයා වැඩ සටහන - 93 ආගමික හා සංස්කෘතික කටයුතු ව්‍යාපෘතිය - 03 ආගමික කටයුතු

ව්‍යාපෘති විස්තරය

ව්‍යාපෘති අරමුණු

ප්‍රජනීය ස්ථාන සංරක්ෂණය කර අනාගත පරපුරට දායාද කරදීම හා අධ්‍යාත්මික සංවර්ධනය තුළින් සාර ධර්ම සසිර සමාජයක් බිහි කිරීම

කාර්ය ලැයිස්තුව

1. ආගමික සිද්ධස්ථාන සංවර්ධනය කිරීම
2. දහම් පාසැල් අධ්‍යාපන සංවර්ධනය
3. ජනතාවගේ අධ්‍යාත්මික සංවර්ධනය සඳහා වන වැඩ සටහන් හා ආගමික උත්සව පැවැත්වීම

	සහය 2016	ඇස්තමේන්තුව 2017	ඇස්තමේන්තුව 2018	පුරෝකථනය 2019	පුරෝකථනය 2020
1 කාර්ය මණ්ඩල සේදවුම්					
2 නිමැවුම් දර්ශක					
සංවර්ධනය කරන ආගමික සිද්ධස්ථාන සංඛ්‍යාව	18	50	55	55	55
සංවර්ධනය කරන දහම් පාසැල් සංඛ්‍යාව	8	39	46	50	50
පවත්වන ලද ආගමික උත්සව සංඛ්‍යාව	-	20	20	30	35
3 ප්‍රතිඵල දර්ශක					
සංවර්ධනය කරන ආගමික සිද්ධස්ථාන සංඛ්‍යාව වැඩිවීමේ ප්‍රතිශතය	5%	10%	15%	20%	20%
සංවර්ධනය කරන දහම් පාසැල් සංඛ්‍යාව වැඩිවීමේ ප්‍රතිශතය	5%	10%	15%	20%	20%
පවත්වන ලද ආගමික උත්සව සංඛ්‍යාව	-	15	20	25	30
4. කාර්යක්ෂමතා දර්ශක					
නිම කරණ ලද ප්‍රතිශතය	100%	100%	100%	100%	100%

ව්‍යාපෘති පිරිවැය

පිරිවැය	2016 සහය වියදම් රු. '000	2017 ඇස්තමේන්තුව රු. '000	2018 ඇස්තමේන්තුව රු. '000	2019 පුරෝකථනය රු. '000	2020 පුරෝකථනය රු. '000
පුනරාවර්තන වැය	-	-	-	-	-
මූලධන වැය	3,987	4,000	6,000	6,300	6,615
ව්‍යාපෘති පිරිවැය	3,987	4,000	6,000	6,300	6,615

එන් ඩබ්ලිව් පී.210 - වයඹ පළාත් ප්‍රධාන අමාත්‍ය හා මුදල් හා කුමි සම්පාදන, ඉ-ඒනේරු සේවා, තීතිය හා සාමය, අධ්‍යාපන, පළාත් පාලන හා පළාත් පරිපාලන, ආර්ථික ප්‍රවර්ධන, පරිසර කටයුතු, ජල සම්පාදන හා ජලාපවහන සහ සංචාරක කටයුතු පිළිබඳ පළාත් අමාත්‍යවරයා වැඩ සටහන - 93 ආගමික හා සංස්කෘතික කටයුතු ව්‍යාපෘතිය - 03 ආගමික කටයුතු

වැය විෂය හා මූල්‍යකරණය අනුව ව්‍යාපෘති වියදම්

වැය විෂය	අයිතමය	මූල්‍යකරණය	කාණ්ඩය / වැය විෂය / අයිතම විස්තරය	2016 සත්‍ය වියදම් රු. '000	2017 අපේක්ෂිතකම රු. '000	2018 අපේක්ෂිතකම රු. '000
			මූල්‍යකරණ වියදම්	3,987	4,000	6,000
2001	24		මූල්‍යකරණ වියදම් පුනරුත්ථාපනය හා වැඩිදියුණු කිරීම	3,987	2,000	-
2004	24		ගොඩනැගිලි හා ඉදිකිරීම්	3,987	1,000	-
			යටිතල පහසුකම්	-	1,000	-
2103	24		මූල්‍යකරණ වියදම් අත්පත් කර ගැනීම	-	2,000	3,000
2104	24		යන්ත්‍ර සහ යන්ත්‍රෝපකරණ	-	1,000	-
2109	24		ගොඩනැගිලි හා ඉදිකිරීම්	-	-	3,000
			යටිතල පහසුකම්	-	1,000	-
2506	24		වෙනත් මූල්‍යකරණ වියදම්	-	-	3,000
			යටිතල පහසුකම් සංවර්ධනය	-	-	3,000
ව්‍යාපෘතියේ මුළු වියදම්				3,987	4,000	6,000

ව්‍යාපෘති වියදම් මූල්‍යකරණය

මූල්‍යකරණය	2016 සත්‍ය වියදම් රු. '000	2017 අපේක්ෂිතකම රු. '000	2018 අපේක්ෂිතකම රු. '000
විසර්ජන ප්‍රභවය			
24 පළාත් සභා අරමුදල - පළාත් තීරණික සංවර්ධන ප්‍රදානය	3,987	4,000	6,000
මුළු මූල්‍යකරණය	3,987	4,000	6,000

.....මෙය සිසව තබන ලද පිටුවකි.....

වාර්ෂික මුදල් ප්‍රකාශය 2018
එන් ඩබ් පී 211 - පළාත් පාලන දෙපාර්තමේන්තුව

මෙහෙවර

වයඹ ජනතාවගේ ජීවන තත්වය ඉහළ නංවනු වස්, පළාත් පාලන ආයතනවලට අවශ්‍ය මානව හා භෞතික සම්පත් සැපයීම, නීතිමය හා ප්‍රතිපත්තිමය උපදේශනය, නියාමනය හා සම්බන්ධීකරණය කුසිත් සහභාගීත්ව, ප්‍රජාතන්ත්‍රීය සංවර්ධන ක්‍රියාවලිය බලගැන්වීමට දායක වීම

ප්‍රධාන කාර්යයන්

පළාත් පාලන ආයතනවලට මූල්‍ය සම්පත් ප්‍රතිපූර්ණය කිරීම හා ආධාර මුදල් ලබා දීමෙන් ප්‍රදේශයේ ජනතාවට සැලසෙන සේවාවන් හා පහසුකම් වැඩි දියුණු කිරීම සඳහා පළාත් පාලන ආයතනවලට සහායවීම
සංවර්ධන වැඩ සම්බන්ධයෙන් පළාත් පාලන ආයතන වලට අවශ්‍ය මූල්‍යමය පහසුකම් සැපයීම, අධීක්ෂණ හා උපදේශන සේවා සැපයීම සහ ප්‍රජා සංවර්ධනය පළාත් පාලන ආයතන මානව සම්පත් සංවර්ධනය හා පුහුණුව

අත්තිකාරම් ගිණුම්

	2016 සත්‍ය සීමාව රු. '000	2017 ඇස්තමේන්තුව රු. '000	2018 ඇස්තමේන්තුව රු. '000
පළාත් රාජ්‍ය නිලධාරීන්ට අත්තිකාරම්			
උපරිම වියදම් සීමාව	3,866	6,000	10,000
අවම ලැබීම් සීමාව	3,910	2,500	2,000
උපරිම හර සේෂ සීමාව	8,441	18,000	20,000

වැඩ සටහන් සහ ව්‍යාපෘති අනුව වියදම් සාරාංශය

වැඩ සටහන් / ව්‍යාපෘති නාමය	2016 සත්‍ය වියදම රු. '000	2017 ඇස්තමේන්තුව රු. '000	2018 ඇස්තමේන්තුව රු. '000	2019 පුරෝකථනය රු. '000	2020 පුරෝකථනය රු. '000
පුනරාවර්ධන වියදම්	1,713,442	2,088,896	2,072,475	2,176,099	2,284,904
03 පළාත් පරිපාලනය	1,713,442	2,088,896	2,072,475	2,176,099	2,284,904
02 සාමාන්‍ය පරිපාලනය	241,476	248,701	236,580	248,409	260,829
03 පළාත් පාලන සේවා	1,471,966	1,840,195	1,835,895	1,927,690	2,024,074
මූලධන වියදම්	922	1,000	1,000	735	772
03 පළාත් පරිපාලනය	922	1,000	1,000	735	772
02 සාමාන්‍ය පරිපාලනය	727	850	700	735	772
03 පළාත් පාලන සේවා	195	150	300	-	-
මුළු වියදම්	1,714,364	2,089,896	2,073,475	2,176,834	2,285,675
03 පළාත් පරිපාලනය	1,714,364	2,089,896	2,073,475	2,176,834	2,285,675
02 සාමාන්‍ය පරිපාලනය	242,203	249,551	237,280	249,144	261,601
03 පළාත් පාලන සේවා	1,472,161	1,840,345	1,836,195	1,927,690	2,024,074

වාර්ෂික මුදල් ප්‍රකාශය 2018
එන් ඩබ් පී 211 - පළාත් පාලන දෙපාර්තමේන්තුව

කාණ්ඩය අනුව වියදම් සාරාංශය

කාණ්ඩය	2016	2017	2018
	සත්‍ය වියදම් රු. '000	ඇස්තමේන්තුව රු. '000	ඇස්තමේන්තුව රු. '000
පුනරාවර්ධනය වියදම්	1,713,442	2,088,896	2,072,475
පුද්ගල පවිත්වී	244,102	254,062	238,972
තමන් වියදම්	3,255	3,100	3,315
සැපයීම්	2,590	3,075	3,170
තඩස්සු වියදම්	2,551	2,225	2,600
සේවා	2,623	2,500	3,015
මාරු කිරීම්	1,458,321	1,823,934	1,821,403
මූලධන වියදම්	922	1,000	1,000
මූලධන වත්කම් අපහසු කරගැනීම	922	1,000	1,000
මුළු වියදම්	1,714,364	2,089,896	2,073,475

මූල්‍යකරණය	2016	2017	2018
	සත්‍ය වියදම් රු. '000	ඇස්තමේන්තුව රු. '000	ඇස්තමේන්තුව රු. '000
විසර්ජන ප්‍රඥප්තිය			
22 පළාත් සභා අරමුදල - සාමූහික ප්‍රදානය සහ වැටුරුණ ආදායම්	1,713,442	2,088,896	2,072,475
23 පළාත් සභා අරමුදල - උපමාන පාදක ප්‍රදානය සහ අනුරූපීය ප්‍රදානය	922	1,000	1,000
මුළු මූල්‍යකරණය	1,714,364	2,089,896	2,073,475

ශීර්ෂ සේවා නියුක්ති විස්තරය

තනතුර	2016 සත්‍ය	2017 ඇස්තමේන්තුව	2018	
			කළ.සේ.දෙපා. අනුමත	ඇස්තමේන්තුව
ස්ථීර	551	688	683	537
ජ්‍යෙෂ්ඨ මට්ටම	6	8	9	6
තෘතීය මට්ටම	14	13	41	15
ද්විතීය මට්ටම	520	655	621	505
ප්‍රාථමික මට්ටම	11	12	12	11
තාවකාලික/අන්යම්	-	-	-	-
ජ්‍යෙෂ්ඨ මට්ටම	-	-	-	-
තෘතීය මට්ටම	-	-	-	-
ද්විතීය මට්ටම	-	-	-	-
ප්‍රාථමික මට්ටම	-	-	-	-
එකතුව	551	688	683	537

වාර්ෂික මුදල් ප්‍රකාශය 2018
එන් ඩබ්ලිව් පී 211 - පළාත් පාලන දෙපාර්තමේන්තුව

වැඩ සටහන - 03 පළාත් පරිපාලනය
ව්‍යාපෘතිය - 02 සාමාන්‍ය පරිපාලනය

ව්‍යාපෘති විස්තරය

ව්‍යාපෘති අරමුණු

සාමාන්‍ය පරිපාලන හා ආයතනික සේවා, මානව සම්පත් සංවර්ධනය, මූල්‍ය කළමනාකරණය සහ පළාත් පාලන ආයතනවලට උපදේශනය හා තාක්ෂණික අවශ්‍යතා සැපයීමේදී, සේවාවලට ප්‍රවේශය හා ආයතන වෙත උපරිම සේවාවන් ලබාදීම

කාර්ය ලැයිස්තුව

1. දෙපාර්තමේන්තුවේ සාමාන්‍ය පරිපාලන කටයුතු
2. දෙපාර්තමේන්තුවේ මූල්‍ය කළමනාකරණ කටයුතු
3. පළාත් පාලන කටයුතු සඳහා උපදේශණය, තාක්ෂණ සේවා
4. පළාත් පාලන ආයතනවල මානව සම්පත් සංවර්ධන පුහුණු කටයුතු
5. පළාත් පාලන ආයතන අධීක්ෂණය හා විමර්ශන කටයුතු
6. පළාත් පාලන දෙපාර්තමේන්තුවේ ගෙවීම් හා ගිණුම් කටයුතු

	සහ 2016	අැස්තමේන්තුව 2017	අැස්තමේන්තුව 2018	පුරෝකථනය 2019	පුරෝකථනය 2020
1 කාර්ය මණ්ඩල සේදවුම්	665	665	665	665	665
2 නිමැවුම් දර්ශක					
පවත්වන ලද පුහුණු වැඩ සටහන් ගණන	25	25	25	25	25
ඉදිරිපත් කරන ලද මූල්‍ය වාර්තා ගණන	101	101	101	101	101
පිළිතුරු සැපයූ විගණන විමසුම් සංඛ්‍යාව	5	20	20	20	20
පවත්වාගෙන යන ලද පොද්ගලික ශ්‍රී ලී ගොනු සංඛ්‍යාව	665	665	665	665	665
නඩත්තු කරනු ලබන වෙනත් ශ්‍රී ලී ගොනු සංඛ්‍යාව	850	850	850	850	850

ව්‍යාපෘති පිරිවැය

	2016 ගන‍්‍ය වියදම රු. '000	2017 අැස්තමේන්තුව රු. '000	2018 අැස්තමේන්තුව රු. '000	2019 පුරෝකථනය රු. '000	2020 පුරෝකථනය රු. '000
පුනරාවර්තන වැය	241,476	248,701	236,580	248,409	260,829
පුද්ගල පඩිනඩි	236,854	243,501	231,080	242,634	254,766
වෙනත් පුනරාවර්තන	4,622	5,200	5,500	5,775	6,064
මූලධන වැය	727	850	700	735	772
ව්‍යාපෘති පිරිවැය	242,203	249,551	237,280	249,144	261,601

වාර්ෂික මුදල් ප්‍රකාශය 2018
එන් ඩබ් සී 211 - පළාත් පාලන දෙපාර්තමේන්තුව

වැඩ සටහන - 03 පළාත් පරිපාලනය
ව්‍යාපෘතිය - 02 සාමාන්‍ය පරිපාලනය

වැය විෂය හා මූල්‍යකරණය අනුව ව්‍යාපෘති වියදම්

වැය විෂය	අයිතමය	මූල්‍යකරණය	කාණ්ඩය / වැය විෂය / අයිතම විස්තරය	2016 සත්‍ය වියදම් රු. '000	2017 අැස්තමේන්තුව රු. '000	2018 අැස්තමේන්තුව රු. '000
			පුනරාවර්තන වියදම්	241,476	248,701	236,580
			සුද්ගල පහසුකම්	236,854	243,501	231,080
1001	22		වැටුප් හා වේතන	126,620	151,688	164,938
1002	22		අතිකාල හා නිවාඩු දින වැටුප්	825	750	950
1003	22		වෙනත් දීමනා	109,409	91,063	65,192
			ගම්න් වියදම්	531	600	650
1101	22		දේශීය	531	600	650
			සැපයීම්	1,610	1,775	1,835
1201	22		ශ්‍රී ලංකා සහ කාර්යාලයේ අවශ්‍යතා	291	300	350
1202	22		ඉන්ධන	970	1,100	1,100
1203	22		ආහාරපාන හා නිල ඇඳුම්	40	-	-
1205	22		වෙනත්	287	375	385
1206	22		යාන්ත්‍රික හා විදුලි උපකරණ	22	-	-
			කඩක්කු වියදම්	1,039	1,175	1,290
1301	22		වාහන	970	1,050	1,100
1302	22		යන්ත්‍ර සහ යන්ත්‍රෝපකරණ	38	75	75
1303	22		ගොඩනැගිලි හා ඉදිකිරීම්	-	-	75
1304	22		වෙනත්	31	50	40
			සේවා	1,442	1,650	1,725
1401	22		ලවාගත	-	-	175
1402	22		තැපැල් හා සන්නිවේදන	263	325	325
1403	22		විදුලිය හා ජලය	681	800	800
1409	22		වෙනත්	498	525	425
			මුලධන වියදම්	727	850	700
2102	23		මුලධන වත්කම් අත්පත් කර ගැනීම්	727	850	700
			ගෘහ හා ණය හා කාර්යාලයේ උපකරණ	727	850	700
			ව්‍යාපෘතියේ මුළු වියදම්	242,203	249,551	237,280

වාර්ෂික මුදල් ප්‍රකාශය 2018
එස් ඩබ්ලිව් පී 211 - පළාත් පාලන දෙපාර්තමේන්තුව

ව්‍යාපෘති වියදම් මූල්‍යකරණය

මූල්‍යකරණය	2016 සත්‍ය වියදම් රු. '000	2017 ඇස්තමේන්තුව රු. '000	2018 ඇස්තමේන්තුව රු. '000
විසර්ජන ප්‍රභේදනීය			
22 පළාත් සභා අරමුදල - සාමූහික ප්‍රදානය සහ පැවරුණු ආදායම්	241,476	248,701	236,580
23 පළාත් සභා අරමුදල - උපමාන පාදක ප්‍රදානය සහ අනුරූපිත ප්‍රදානය	727	850	700
මුළු මූල්‍යකරණය	242,203	249,551	237,280

ව්‍යාපෘති සේවා නියුක්ති විස්තරය

තනතුර	2016 සත්‍ය	2017 ඇස්තමේන්තුව	2018	
			ත.සේ.දෙපා. අනුමත	ඇස්තමේන්තුව
ස්ථීර	533	670	665	526
ජ්‍යෙෂ්ඨ මට්ටම	5	7	7	4
තෘතීය මට්ටම	11	10	37	11
ද්විතීය මට්ටම	506	641	609	500
ප්‍රාථමික මට්ටම	11	12	12	11
තාවකාලික/අනියම්	-	-	-	-
ජ්‍යෙෂ්ඨ මට්ටම	-	-	-	-
තෘතීය මට්ටම	-	-	-	-
ද්විතීය මට්ටම	-	-	-	-
ප්‍රාථමික මට්ටම	-	-	-	-
එකතුව	533	670	665	526

වාර්ෂික මුදල් ප්‍රකාශය 2018
එන් ඩබ් පී 211 - පළාත් පාලන දෙපාර්තමේන්තුව

වැඩ සටහන - 03 පළාත් පරිපාලනය
ව්‍යාපෘතිය - 03 පළාත් පාලන සේවා

ව්‍යාපෘති විස්තරය

ව්‍යාපෘති අරමුණු

පළාත තුළ පිහිටි සියළු පළාත් පාලන ආයතන සඳහා මූල්‍ය ප්‍රතිපාදන ලබාදීම හා වැටුප් ප්‍රතිපූර්ණය කිරීම, ඉංජිනේරු හා තාක්ෂණික සේවා සැපයීම විමර්ශන කටයුතු, පළාත් පාලන ආයතන කාර්ය මණ්ඩල සංවර්ධනය යන කාර්යයන් ඉටු කිරීම මගින් මහජනයාට අවශ්‍ය වන්නා වූ සේවාවන් සැපයීම සඳහා ආධාරදීම

කාර්ය ලැයිස්තුව

1. පළාත් පාලන ආයතන සඳහා ඉංජිනේරුමය හා තාක්ෂණික සේවා ලබාදීම
2. පළාත් පාලන ආයතන කාර්ය මණ්ඩල සඳහා වැටුප් ප්‍රතිපූර්ණය කිරීම
3. පළාත් පාලන ආයතනවල ප්‍රාදේශීය සංවර්ධන කටයුතු සඳහා ව්‍යාපෘති පදනම් කරගත් මූල්‍ය සම්පත් ලබාදීම
4. පළාත් පාලන ආයතනවල මානව සම්පත් පුහුණුව හා සංවර්ධනය
5. පළාත් පාලන ආයතනවල ආදායම් උත්පාදන මාර්ග තහවුරු කිරීම, වැඩි දියුණු කිරීම හා පවත්වාගෙන යාම සඳහා අවශ්‍ය මහ පොතට
6. පළාත් පාලන ආයතනවල විසින් සපයනු ලබන සේවාවන්ගේ ප්‍රගතිය සමාලෝචනයට භාජනය කිරීම
7. පළාත් පාලන ආයතනවල විමර්ශන කටයුතු

	සහය 2016	ඇස්තමේන්තුව 2017	ඇස්තමේන්තුව 2018	පුරෝකථනය 2019	පුරෝකථනය 2020
1 කාර්ය මණ්ඩල යෙදවුම්	17	18	18	18	18
2 නිමැවුම් දර්ශක					
නඩත්තු කරනු ලබන ලිපිගොනු	30	30	30	30	30
සිදු කරණ ලද විමර්ශන කටයුතු හා වාර්තා ගණන	405	405	405	405	405
පවත්වන ලද පුහුණු වැඩ සටහන් සංඛ්‍යාව	10	10	10	10	10
අත්කර පළාත් පාලන ආයතන අතර කර්ම	4	4	4	4	4

ව්‍යාපෘති පිරිවැය

පිරිවැය	2016 සහය වියදම් රු. '000	2017 ඇස්තමේන්තුව රු. '000	2018 ඇස්තමේන්තුව රු. '000	2019 පුරෝකථනය රු. '000	2020 පුරෝකථනය රු. '000
පුනරාවර්තන වැය	1,471,966	1,840,195	1,835,895	1,927,690	2,024,074
පුද්ගල පවිත්ති	7,248	10,561	7,892	8,287	8,701
වෙනත් පුනරාවර්තන	1,464,718	1,829,634	1,828,003	1,919,403	2,015,373
මූලධන වැය	195	150	300	315	331
ව්‍යාපෘති පිරිවැය	1,472,161	1,840,345	1,836,195	1,928,005	2,024,405

වාර්ෂික මුදල් ප්‍රකාශය 2018
එන් ඩබ් සී 211 - පළාත් පාලන දෙපාර්තමේන්තුව

වැඩ සටහන - 03 පළාත් පරිපාලනය
ව්‍යාපෘතිය - 03 පළාත් පාලන සේවා

වැය විෂය හා මූල්‍යකරණය අනුව ව්‍යාපෘති වියදම

වැය විෂය	අඩුකමය	මූල්‍යකරණය	කාණ්ඩය / වැය විෂය / අයිතම විස්තරය	2016 සත්‍ය වියදම රු. '000	2017 අැස්තමේන්තුව රු. '000	2018 අැස්තමේන්තුව රු. '000
			සුනඛවර්තන වියදම්	1,471,966	1,840,195	1,835,895
1001	22		සුද්ගල පඩිනඩි	7,248	10,561	7,892
1002	22		වැටුප් හා වේතන	4,595	7,407	6,394
1003	22		අතිකාල හා නිවාඩු දින වැටුප්	29	50	50
			වෙනත් දීමනා	2,624	3,104	1,448
1101	22		ගමන් වියදම්	2,725	2,500	2,665
			දේශීය	2,725	2,500	2,665
1201	22		සැපයීම්	979	1,300	1,335
1202	22		පීපී ද්‍රව්‍ය සහ කාර්යාලයේ අවශ්‍යතා	293	300	325
1205	22		ඉන්ධන සහ ලීඟි සෙල්	665	900	900
			වෙනත්	21	100	110
1301	22		නඩත්තු වියදම්	1,512	1,050	1,350
1302	22		වාහන	1,512	900	1,200
1303	22		යන්ත්‍ර සහ යන්ත්‍රෝපකරණ	-	100	100
1304	22		ගොඩනැගිලි හා ඉදිකිරීම්	-	-	50
			වෙනත්	-	50	-
1401	22		සේවා	1,181	850	1,250
1402	22		ප්‍රවාහන	-	-	200
1403	22		සැපයුම් හා සන්නිවේදන	1	50	50
1409	22		විදුලිය හා ජලය	464	450	500
			වෙනත්	716	350	500
1503	22		මාරු කිරීම්	1,458,321	1,823,934	1,821,403
			රාජ්‍ය ආයතන	1,458,321	1,823,934	1,821,403
			මූල්‍යකරණ වියදම්	195	150	300
2102	23		මූල්‍යකරණ වත්කම් අත්පත් කර ගැනීම්	195	150	300
			ගෘහ භාණ්ඩ හා කාර්යාලයේ උපකරණ	195	150	300
			ව්‍යාපෘතියේ මුළු වියදම්	1,472,161	1,840,345	1,836,195

වාර්ෂික මුදල් ප්‍රකාශය 2018
එන් ඩබ්ලිව් පී 211 - පළාත් පාලන දෙපාර්තමේන්තුව

ව්‍යාපෘති වියදම් මූල්‍යකරණය

මූල්‍යකරණය	2016	2017	2018
	සහාය වියදම රු. '000	ඇස්තමේන්තුව රු. '000	ඇස්තමේන්තුව රු. '000
විධාර්ථක ප්‍රඥප්තිය			
22 පළාත් සභා අරමුදල - සාමූහික ප්‍රදානය සහ පැවරුණු ආදායම්	1,471,966	1,840,195	1,835,895
23 පළාත් සභා අරමුදල - උපමාන පාදක ප්‍රදානය සහ අනුරූපිත ප්‍රදානය	195	150	300
මුළු මූල්‍යකරණය	1,472,161	1,840,345	1,836,195

ව්‍යාපෘති සේවා නියුක්ති විස්තරය

භනකුර	2016 සහාය	2017 ඇස්තමේන්තුව	2018	
			ක.ල.සේ.දෙපා. අනුමත	ඇස්තමේන්තුව
ස්ථිර	18	18	18	11
ජ්‍යෙෂ්ඨ මට්ටම	1	1	2	2
තෘතීය මට්ටම	3	3	4	4
ද්විතීය මට්ටම	14	14	12	5
ප්‍රාථමික මට්ටම	-	-	-	-
තාවකාලික/අන්යම්	-	-	-	-
ජ්‍යෙෂ්ඨ මට්ටම	-	-	-	-
තෘතීය මට්ටම	-	-	-	-
ද්විතීය මට්ටම	-	-	-	-
ප්‍රාථමික මට්ටම	-	-	-	-
එකතුව	18	18	18	11

වාර්ෂික මුදල් ප්‍රකාශය 2018
එන් ඩබ් පී 212 - වයඹ ඉංජිනේරු දෙපාර්තමේන්තුව

මෙහෙවර

වයඹ ජනතාවට උසස් ජීවන තත්ත්වයක් ලබා කරුණු වස් ප්‍රගත් වූ වෘත්තීයමය නිපුණත්වය හා විධිමත් සම්පත් කළමනාකරණය තුළින් වයඹ පළාත තුළ ආර්ථික හා සාමාජික යටිතල පහසුකම් නිර්මාණය සංවර්ධනය කරමිනි

ප්‍රධාන කාර්යයන්

පළාත තුළ පිහිටි රාජ්‍ය ආයතන වෙනුවෙන්
සොබනැගිලි සහ වෙනත් කැනීම් සැලසුම් කිරීම, ඉදිකිරීම් හා නඩත්තු කිරීම, සිවිල් ඉංජිනේරු කාර්යයන් සම්බන්ධ උපදෙසක සේවාවන් සැපයීම

අත්තිකාරම් ගිණුම්

	2016 සහය සීමාව රු. '000	2017 ඇස්තමේන්තුව රු. '000	2018 ඇස්තමේන්තුව රු. '000
පළාත් රාජ්‍ය නිලධාරීන්ට අත්තිකාරම්			
උපරිම වියදම් සීමාව	8,864	11,000	15,000
අවම ලැබීම් සීමාව	9,347	5,000	4,000
උපරිම හර ණය සීමාව	17,967	36,000	36,000

වැඩ සටහන් සහ ව්‍යාපෘති අනුව වියදම් සාරාංශය

වැඩ සටහන් / ව්‍යාපෘති නාමය	2016 සහය වියදම් රු. '000	2017 ඇස්තමේන්තුව රු. '000	2018 ඇස්තමේන්තුව රු. '000	2019 පුරෝකථනය රු. '000	2020 පුරෝකථනය රු. '000
පුනර්නිර්මාණ වියදම්	151,419	155,000	164,886	173,130	181,787
03 පළාත් පරිපාලනය	31,841	32,981	34,875	36,619	38,450
02 සාමාන්‍ය පරිපාලනය	31,841	32,981	34,875	36,619	38,450
52 ප්‍රාදේශීය සංවර්ධනය	119,578	122,019	130,011	136,512	143,337
03 ඉංජිනේරු සේවා	119,578	122,019	130,011	136,512	143,337
මූලධන වියදම්	2,909	2,500	3,000	3,150	3,308
03 පළාත් පරිපාලනය	2,909	2,500	500	525	551
02 සාමාන්‍ය පරිපාලනය	2,909	2,500	500	525	551
52 ප්‍රාදේශීය සංවර්ධනය	-	-	2,500	2,625	2,756
03 ඉංජිනේරු සේවා	-	-	2,500	2,625	2,756
මුළු වියදම්	154,328	157,500	167,886	176,280	185,094
03 පළාත් පරිපාලනය	34,750	35,481	35,375	37,144	39,001
02 සාමාන්‍ය පරිපාලනය	34,750	35,481	35,375	37,144	39,001
52 ප්‍රාදේශීය සංවර්ධනය	119,578	122,019	132,511	139,137	146,093
03 ඉංජිනේරු සේවා	119,578	122,019	132,511	139,137	146,093

වාර්ෂික මුදල් ප්‍රකාශය 2018
එන් ඩබ් පී 212 - වයඹ ඉංජිනේරු දෙපාර්තමේන්තුව

කාණ්ඩය අනුව වියදම් සාරාංශය

කාණ්ඩය	2016	2017	2018
	සත්‍ය වියදම් රු. '000	ඇස්තමේන්තුව රු. '000	ඇස්තමේන්තුව රු. '000
පුනරාවර්තන වියදම්	151,419	155,000	164,886
පුද්ගල පඩිකඩ	124,993	129,200	136,086
ගමන් වියදම්	3,403	3,600	4,200
සැපයීම	4,618	5,250	5,600
නඩත්තු වියදම්	8,877	7,750	9,900
සේවා	9,528	9,200	9,100
මූලධන වියදම්	2,909	2,500	3,000
මූලධන වත්කම්වල පුනරුත්ථාපනය හා වැඩිදියුණු කිරීම	1,455	1,500	2,000
මූලධන වත්කම් අත්පත් කරගැනීම	1,454	1,000	1,000
මුළු වියදම්	154,328	157,500	167,886

මූල්‍යකරණය	2016	2017	2018
	සත්‍ය වියදම් රු. '000	ඇස්තමේන්තුව රු. '000	ඇස්තමේන්තුව රු. '000
විසර්ජන ප්‍රභේදනය			
22 පළාත් සභා අරමුදල - සාමූහික ප්‍රදානය සහ පැවරුණු ආදායම්	151,419	155,000	164,886
23 පළාත් සභා අරමුදල - උපමාන පාදක ප්‍රදානය සහ අනුරූපීය ප්‍රදානය	2,909	2,500	3,000
මුළු මූල්‍යකරණය	154,328	157,500	167,886

ශීර්ෂ සේවා නියුක්ති විස්තරය

තනතුර	2016 සත්‍ය	2017 ඇස්තමේන්තුව	2018	
			කළ.සේ.දෙපා. අනුමත	ඇස්තමේන්තුව
ස්ථිර	222	278	277	246
ජ්‍යෙෂ්ඨ මට්ටම	23	23	23	22
තෘතීය මට්ටම	5	11	11	9
ද්විතීය මට්ටම	144	193	191	163
ප්‍රාථමික මට්ටම	50	51	52	52
තාවකාලික/අතිරේක	-	-	-	2
ජ්‍යෙෂ්ඨ මට්ටම	-	-	-	-
තෘතීය මට්ටම	-	-	-	-
ද්විතීය මට්ටම	-	-	-	2
ප්‍රාථමික මට්ටම	-	-	-	-
එකතුව	222	278	277	248

වාර්ෂික වැය ප්‍රකාශය 2018
එන් ඩබ්ලිව් 212 - වයඹ ඉංජිනේරු දෙපාර්තමේන්තුව

වැඩ සටහන - 03 පළාත් පරිපාලනය
ව්‍යාපෘතිය - 02 සාමාන්‍ය පරිපාලනය

ව්‍යාපෘති විස්තරය

ව්‍යාපෘති අරමුණු

මානව සම්පත් කළමනාකරණය සහ සංවර්ධනය, දෙපාර්තමේන්තුවේ ප්‍රධාන කාර්යාලය හා ප්‍රාදේශීය ඉංජිනේරු කාර්යාල කාර්යයන් සම්බන්ධීකරණය, අධීක්ෂණය හා සමාලෝචනය කිරීම

කාර්ය ලැයිස්තුව

1. සාමාන්‍ය පරිපාලනය හා ආයතනික කටයුතු ඉටු කිරීම
2. දෙපාර්තමේන්තුවේ ප්‍රාදේශීය ඉංජිනේරු කාර්යාල පරිපාලනය, අධීක්ෂණය හා මෙහෙයවීම
3. වාර්ෂික ඇස්තමේන්තු, කාලීන වාර්තා හා මූල්‍ය වාර්තා සකස් කර ඉදිරිපත් කිරීම
4. ඉදිරිපත් කළමනාකරණ සඳහා ලබා දෙන අරමුදල් හා වෙනත් අරමුදල් නීති පරිදි කළමනාකරණය කිරීම ඒ තුළින් වලදායී ඉදිරිපත් කිරීම් හා වාර්තාකරණය
5. ඉදිරිපත් කළමනාකරණ ආයතන හා සංවිධාන අතර මනා සම්බන්ධීකරණ කටයුතු පවත්වාගෙන යාම
6. පළාත් රාජ්‍ය නිලධාරීන්ගේ අත්තිකාරම් ගිණුම් පවත්වාගෙන යාම හා ගිණුම් කටයුතු
7. දෙපාර්තමේන්තුවේ මානව සම්පත් හැකියාව හා යක්ෂිත් වර්ධනය කිරීම හා භෞතික සම්පත් ප්‍රයෝජනව උපයෝගී කර ගැනීම

	සහය 2016	ඇස්තමේන්තුව 2017	ඇස්තමේන්තුව 2018	පුරෝකථනය 2019	පුරෝකථනය 2020
1 කාර්ය මණ්ඩල යෙදවුම්	38	41	41	41	41
2 නිමැවුම් දර්ශක					
අළුත්වැඩියා කළ ගොඩනැගිලි සංඛ්‍යාව	11	15	12	10	12
ඉදිරිපත් කරණ ලද මූල්‍ය වාර්තා ගණන	150	150	150	150	150
පිළිතුරු සැපයූ විගණන විමසුම් සංඛ්‍යාව	41	20	15	15	15
පවත්වාගෙන යන ලද පෞද්ගලික ලිපි ගොනු සංඛ්‍යාව	222	278	277	277	277

ව්‍යාපෘති පිරිවැය

පිරිවැය	2016	2017	2018	2019	2020
	සහය වියදම් රු. '000	ඇස්තමේන්තුව රු. '000	ඇස්තමේන්තුව රු. '000	පුරෝකථනය රු. '000	පුරෝකථනය රු. '000
සුනරුවර්තන වැය	31,841	32,981	34,875	36,619	38,450
පුද්ගල පවිතඩි	23,105	23,181	24,975	26,224	27,535
වෙනත් සුනරුවර්තන	8,736	9,800	9,900	10,395	10,915
මූලධන වැය	2,909	2,500	500	525	551
ව්‍යාපෘති පිරිවැය	34,750	35,481	35,375	37,144	39,001

වාර්ෂික මුදල් ප්‍රකාශය 2018
එන් ඩබ් ජී 212 - වයඹ ඉංජිනේරු දෙපාර්තමේන්තුව

වැඩ සටහන - 03 පළාත් පරිපාලනය
ව්‍යාපෘතිය - 02 සාමාන්‍ය පරිපාලනය

වැය විෂය හා මූල්‍යකරණය අනුව ව්‍යාපෘති වියදම්

වැය විෂය	අයිතමය	මූල්‍යකරණය	කාණ්ඩය / වැය විෂය / අයිතම විස්තරය	2016 සත්‍ය වියදම් රු. '000	2017 ඇස්තමේන්තුව රු. '000	2018 ඇස්තමේන්තුව රු. '000
			පුනරාවර්තන වියදම්	31,841	32,981	34,875
1001	22		පුද්ගල පවිත්‍ර	23,105	23,181	24,975
1002	22		වැටුප් හා වේතන	11,807	14,543	16,475
1003	22		අතිකාල හා නිවාඩු දින වැටුප්	1,059	1,000	1,200
			වෙනත් දීමනා	10,238	7,638	7,300
1101	22		ගමන් වියදම්	1,031	1,100	1,200
			දේශීය	1,031	1,100	1,200
1201	22		සැපයීම්	2,289	2,500	2,300
1202	22		මිලි ද්‍රව්‍ය සහ කාර්යාලයේ අවශ්‍යතා	679	800	900
1203	22		ඉන්ධන	1,575	1,700	1,400
			ආහාර පාන හා නිල ඇඳුම්	35	-	-
1301	22		නඩත්තු වියදම්	2,469	2,850	3,100
1302	22		වාහන	1,596	1,800	2,000
1303	22		යන්ත්‍ර සහ යන්ත්‍රෝපකරණ	291	400	500
			ගොඩනැගිලි හා ඉදිකිරීම්	582	650	600
1402	22		සේවා	2,947	3,350	3,300
1403	22		කැපුම් හා සන්නිවේදන	716	800	900
1409	22		විදුලිය හා ජලය	1,407	1,700	1,800
			වෙනත්	824	850	600
			මූලධන වියදම්	2,909	2,500	500
2001	23		මූලධන වත්කම්වල පුනරුත්ථාපනය හා වැඩිදියුණු කිරීම	1,455	1,500	-
			ගොඩනැගිලි හා ඉදිකිරීම්	1,455	1,500	-
2102	23		මූලධන වත්කම් අත්පත් කර ගැනීම	1,454	1,000	500
			ගෘහ භාණ්ඩ හා කාර්යාලයේ උපකරණ	1,454	1,000	500
			ව්‍යාපෘතියේ මුළු වියදම්	34,750	35,481	35,375

ව්‍යාපෘති වියදම් මූල්‍යකරණය

මූල්‍යකරණය	2016 සත්‍ය වියදම් රු. '000	2017 ඇස්තමේන්තුව රු. '000	2018 ඇස්තමේන්තුව රු. '000
විසර්ජන ප්‍රඥප්තිය			
22 පළාත් සභා අරමුදල - සාමූහික ප්‍රදානය සහ පැවරුණු ආදායම්	31,841	32,981	34,875
23 පළාත් සභා අරමුදල - උපමාන පාදක ප්‍රදානය සහ අනුරූපික ප්‍රදානය	2,909	2,500	500
මුළු මූල්‍යකරණය	34,750	35,481	35,375

වාර්ෂික මුදල් ප්‍රකාශය 2018
එස් ඩබ්ලිව් 212 - වයඹ ඉංජිනේරු දෙපාර්තමේන්තුව

ව්‍යාපෘති සේවා නියුක්ති විස්තරය

කතයුර	2016 සහය	2017 ඇස්තමේන්තුව	2018	
			කළ.සේ.දෙපා. අනුමත	ඇස්තමේන්තුව
සේව	38	41	41	37
ජ්‍යෙෂ්ඨ මට්ටම	7	7	7	7
තෘතීය මට්ටම	1	1	1	1
ද්විතීය මට්ටම	19	22	22	18
ප්‍රාථමික මට්ටම	11	11	11	11
කාවකාලික/අනිතම	-	-	-	-
ජ්‍යෙෂ්ඨ මට්ටම	-	-	-	-
තෘතීය මට්ටම	-	-	-	-
ද්විතීය මට්ටම	-	-	-	-
ප්‍රාථමික මට්ටම	-	-	-	-
එකතුව	38	41	41	37

වාර්ෂික මුදල් ප්‍රකාශය 2018
එන් ඩබ්ලිව් 212 - වයඹ ඉංජිනේරු දෙපාර්තමේන්තුව

වැඩ සටහන - 52 ප්‍රාදේශීය සංවර්ධනය
ව්‍යාපෘතිය - 03 ඉංජිනේරු සේවා

ව්‍යාපෘති විස්තරය

ව්‍යාපෘති අරමුණු

සිවිල් ඉංජිනේරුමය කාර්යයන් සම්බන්ධ උපදෙස් හා සේවාවන් සැපයීම සහ වෙනත් ආයතන විසින් පවරනු ලබන ඉංජිනේරුමය කාර්යයන් ඉටු කිරීම

කාර්ය ලැයිස්තුව

1. ඉංජිනේරුමය උපදෙස් හා සේවා සැපයීම
2. අවශ්‍ය අවස්ථාවන්හිදී ඉදිකිරීම් කටයුතු කර දීම
3. ඉදිකිරීම් සඳහා ලබාදෙන විවිධ අරමුදල් කළමනාකරණය හා ඒ පිළිබඳ වාර්තාකරණ කටයුතු

	සහය 2016	ඇස්තමේන්තුව 2017	ඇස්තමේන්තුව 2018	පුරෝකථනය 2019	පුරෝකථනය 2020
1 කාර්ය මණ්ඩල යෙදවුම්	184	237	236	236	236
2 නිමැවුම් දර්ශක					
ගොඩනැගිලි ඉදිකිරීම් (අධ්‍යාපන)	404	600	575	580	580
ගොඩනැගිලි ඉදිකිරීම් (සෞඛ්‍ය)	96	115	120	125	130
ගොඩනැගිලි ඉදිකිරීම් (වෙනත්)	58	110	115	120	125
4. කාර්යක්ෂමතා දර්ශක					
යථිකල පහසුකම් ලැබෙන ජනගහනයේ වැඩිවීමේ ප්‍රතිශතය	7.5%	7.5%	8.5%	8.5%	8.5%

ව්‍යාපෘති පිරිවැය

පිරිවැය	2016 සහය වියදම් රු. '000	2017 ඇස්තමේන්තුව රු. '000	2018 ඇස්තමේන්තුව රු. '000	2019 පුරෝකථනය රු. '000	2020 පුරෝකථනය රු. '000
පුනරාවර්තන වැය	119,578	122,019	130,011	136,512	143,337
පුද්ගල පවිතඨ	101,888	106,019	111,111	116,667	122,500
වෙනත් පුනරාවර්තන	17,690	16,000	18,900	19,845	20,837
මූලධන වැය	-	-	2,500	2,625	2,756
ව්‍යාපෘති පිරිවැය	119,578	122,019	132,511	139,137	146,093

වාර්ෂික මුදල් ප්‍රකාශය 2018
එන් ඩබ් පී 212 - වයඹ ඉංජිනේරු දෙපාර්තමේන්තුව

වැඩ සටහන - 52 ප්‍රාදේශීය සංවර්ධනය
ව්‍යාපෘතිය - 03 ඉංජිනේරු සේවා

වැය විෂය හා මූල්‍යකරණය අනුව ව්‍යාපෘති වියදම්

වැය විෂය	අයිතමය	මූල්‍යකරණය	කාණ්ඩය / වැය විෂය / අයිතම විස්තරය	2016 සත්‍ය වියදම් රු. '000	2017 ඇස්තමේන්තුව රු. '000	2018 ඇස්තමේන්තුව රු. '000
			පුනරාවර්තන වියදම්	119,578	122,019	130,011
			පුද්ගල පඩිතඩි	101,888	106,019	111,111
1001	22		වැටුප් හා වේතන	52,368	66,957	79,179
1002	22		අයිතාල හා නිවාඩු දින වැටුප්	1,452	1,800	2,200
1003	22		වෙනත් දීමනා	48,068	37,262	29,732
			තමන් වියදම්	2,371	2,500	3,000
1101	22		දේශීය	2,371	2,500	3,000
			භූමිමි	2,328	2,750	3,300
1201	22		ශ්‍රී ලී ද්‍රව්‍ය සහ කාර්යාලයේ අවශ්‍යතා	627	750	800
1202	22		ඉන්ධන	1,684	2,000	2,500
1203	22		ආහාර පාන හා නිල ඇඳුම්	17	-	-
			කඩක්කු වියදම්	6,409	4,900	6,800
1301	22		වාහන	2,878	3,000	3,500
1302	22		යන්ත්‍ර සහ යන්ත්‍රෝපකරණ	136	200	300
1303	22		ගොඩනැගිලි හා ඉදිකිරීම්	3,395	1,700	3,000
			සේවා	6,582	5,850	5,800
1402	22		කැපුල් හා සන්නිවේදන	1,164	1,200	1,500
1403	22		විදුලිය හා ජලය	530	750	750
1404	22		බදු කුලී හා පළාත් පාලන ආයතන බදු	1,288	1,350	1,400
1409	22		වෙනත්	3,599	2,550	2,150
			මූල්‍යකරණ වියදම්	-	-	2,500
2001	23		මූල්‍යකරණ වත්කම්වල පුනරුත්ථාපනය හා වැඩිදියුණු කිරීම ගොඩනැගිලි හා ඉදිකිරීම්	-	-	2,000
2102	23		මූල්‍යකරණ වත්කම් අත්පත් කර ගැනීම තෘණ හාණ්ඩ හා කාර්යාලයේ උපකරණ	-	-	500
			ව්‍යාපෘතියේ මුළු වියදම්	119,578	122,019	132,511

ව්‍යාපෘති වියදම් මූල්‍යකරණය

මූල්‍යකරණය	2016 සත්‍ය වියදම් රු. '000	2017 ඇස්තමේන්තුව රු. '000	2018 ඇස්තමේන්තුව රු. '000
විකර්ෂන ප්‍රදානය			
22 පළාත් සභා අරමුදල - සාමූහික ප්‍රදානය සහ පැවරුණු ආදායම්	119,578	122,019	130,011
23 පළාත් සභා අරමුදල - උපමාන පාදක ප්‍රදානය සහ අනුරූපිත ප්‍රදානය	-	-	2,500
මුළු මූල්‍යකරණය	119,578	122,019	132,511

වාර්ෂික මුදල් ප්‍රකාශය 2018
එන් ඩබ් පී 212 - වයඹ ඉංජිනේරු දෙපාර්තමේන්තුව

ව්‍යාපෘති සේවා නිදහස් වී ස්තරය

තනතුර	2016 සහය	2017 ඇස්තමේන්තුව	2018	
			කළ.සේ.දෙපා. අනුමත	ඇස්තමේන්තුව
ස්ථිර	184	237	236	209
ජ්‍යෙෂ්ඨ මට්ටම	16	16	16	15
තෘතීය මට්ටම	4	10	10	8
ද්විතීය මට්ටම	125	171	169	145
ප්‍රාථමික මට්ටම	39	40	41	41
තාවකාලික/අන්‍යමි	-	-	-	2
ජ්‍යෙෂ්ඨ මට්ටම	-	-	-	-
තෘතීය මට්ටම	-	-	-	-
ද්විතීය මට්ටම	-	-	-	2
ප්‍රාථමික මට්ටම	-	-	-	-
එකතුව	184	237	236	211

වාර්ෂික මුදල් ප්‍රකාශය 2018
එන් ඩබ් පී 213 - පළාත් අධ්‍යාපන දෙපාර්තමේන්තුව

ජාතික මෙන්ම පුද්ගල අපේක්ෂා සපුරාලමින්; ජීවිතයට වඩාත් සාර්ථකව මුහුණ දිය හැකි; ගනීන්, ශිෂිත් හා හදිස් ශික්ෂණය වූ ජීවිත ප්‍රවීණතාවයන්ගෙන් පරිපූර්ණ; දරු පිරිසක් වයහිත් බිහි කර දීමට ඇපකැප වීම.

ප්‍රධාන කාර්යයන්

උසස් අධ්‍යාපනය සහ වෘත්තීය කුසලතාවයන් ලබා ගැනීම සඳහා මූලාරම්භයක් වර්ධනය කිරීම
ජනතා අධ්‍යාපන වැඩ සටහන් මගින් මුළු ජීවිත කාලය තුළම අධ්‍යාපනයක් ලබා ගැනීම වර්ධනය කිරීම සහ ආබාධිත ශ්‍රමීන් සඳහා අධ්‍යාපනික පහසුකම් සැපයීම හා ආධාර කිරීම
තරුණ පරිපූර්ණ කුල සඳාචාරය හා අධ්‍යාත්මික දියුණුවක් ඇති කිරීම සහ මවුන්තු යහපත් පුරවැසි හැඳීමක් ඇති කිරීමෙන්, ජාතික සංවර්ධනය වෙනුවෙන් ඇප කැප වී කටයුතු කිරීමේ හැකියාව මවුන්තුවෙන් තුළු ජාතික කරවීම
රජයේ අධ්‍යාපන ප්‍රතිපත්තියට අනුකූලව වයඹ පළාතේ අවශ්‍යතාවයන්ට ගැලපෙන පරිදි අධ්‍යාපන වැඩ සටහන් සකස් කිරීම
එවැනි වැඩ සටහන් පාසැල් තුළ ක්‍රියාත්මක කිරීමට නිසි සම්පත් ප්‍රතිපාදනය කිරීම
අධ්‍යාපන වැඩ සටහන් ක්‍රියාත්මක කිරීම, ඒවා පවත්වාගෙන යාම, අධීක්ෂණය කිරීම සහ අවශ්‍යතා අනුව ඒවායේ නිරන්තර වර්ධනය

අත්තිකාරම් ගිණුම්

	2016 සත්‍ය සීමාව රු. '000	2017 ඇස්තමේන්තුව රු. '000	2018 ඇස්තමේන්තුව රු. '000
පළාත් රාජ්‍ය නිලධාරීන්ට අත්තිකාරම්			
උපරිම වියදම් සීමාව	451,373	500,000	650,000
අවම ලැබීම් සීමාව	406,846	300,000	300,000
උපරිම තරුණ සීමාව	396,687	700,000	800,000

වැඩ සටහන් සහ ව්‍යාපෘති අනුව වියදම් සාරාංශය

වැඩ සටහන් / ව්‍යාපෘති නාමය	2016 සත්‍ය වියදම් රු. '000	2017 ඇස්තමේන්තුව රු. '000	2018 ඇස්තමේන්තුව රු. '000	2019 පුරෝකථනය රු. '000	2020 පුරෝකථනය රු. '000
සුනරුවර්තන වියදම්	15,504,321	15,280,286	15,399,056	16,169,009	16,977,459
03 පළාත් පරිපාලනය	429,872	416,687	439,237	461,199	484,259
02 සාමාන්‍ය පරිපාලනය	429,872	416,687	439,237	461,199	484,259
80 ප්‍රාථමික අධ්‍යාපනය	5,548,298	5,405,450	5,565,026	5,843,277	6,135,441
03 ප්‍රාථමික අධ්‍යාපනය	5,548,298	5,405,450	5,565,026	5,843,277	6,135,441
81 ද්විතීයික අධ්‍යාපනය	9,305,641	9,233,032	9,170,204	9,628,714	10,110,150
03 ද්විතීයික අධ්‍යාපනය	9,305,641	9,233,032	9,170,204	9,628,714	10,110,150
87 අධ්‍යාපනයට පිරිසිදු හා සහභාගිවීම වැඩ කිරීම	14,074	15,450	15,400	16,170	16,979
05 අධ්‍යාපන සංවර්ධනය	3,314	3,900	3,600	3,780	3,969
06 නොවිධිමත් අධ්‍යාපනය	10,760	11,550	11,800	12,390	13,010
88 අධ්‍යාපනික සැලසුම්, පාලන හා සේවා බෙදාහැරීම	206,436	209,667	209,189	219,648	230,631
07 අධ්‍යාපනික සැලසුම් හා පර්යේෂණ	35,423	40,461	37,704	39,589	41,569
08 පාලන හා සේවා බෙදාහැරීම	171,013	169,206	171,485	180,059	189,062
මූලධන වියදම්	6,000	6,500	5,500	5,775	6,064
03 පළාත් පරිපාලනය	6,000	6,500	5,500	5,775	6,064
02 සාමාන්‍ය පරිපාලනය	6,000	6,500	5,500	5,775	6,064
මුළු වියදම්	15,510,321	15,286,786	15,404,556	16,174,784	16,983,523
03 පළාත් පරිපාලනය	435,872	423,187	444,737	466,974	490,323
02 සාමාන්‍ය පරිපාලනය	435,872	423,187	444,737	466,974	490,323
80 ප්‍රාථමික අධ්‍යාපනය	5,548,298	5,405,450	5,565,026	5,843,277	6,135,441
03 ප්‍රාථමික අධ්‍යාපනය	5,548,298	5,405,450	5,565,026	5,843,277	6,135,441
81 ද්විතීයික අධ්‍යාපනය	9,305,641	9,233,032	9,170,204	9,628,714	10,110,150
03 ද්විතීයික අධ්‍යාපනය	9,305,641	9,233,032	9,170,204	9,628,714	10,110,150
87 අධ්‍යාපනයට පිරිසිදු හා සහභාගිවීම වැඩ කිරීම	14,074	15,450	15,400	16,170	16,979
05 අධ්‍යාපන සංවර්ධනය	3,314	3,900	3,600	3,780	3,969
06 නොවිධිමත් අධ්‍යාපනය	10,760	11,550	11,800	12,390	13,010
88 අධ්‍යාපනික සැලසුම්, පාලන හා සේවා බෙදාහැරීම	206,436	209,667	209,189	219,648	230,631
07 අධ්‍යාපනික සැලසුම් හා පර්යේෂණ	35,423	40,461	37,704	39,589	41,569
08 පාලන හා සේවා බෙදාහැරීම	171,013	169,206	171,485	180,059	189,062

වාර්ෂික මුදල් ප්‍රකාශය 2018
එස් ඩබ් පී 213 - සමුදාය අධ්‍යාපන දෙපාර්තමේන්තුව

කාණ්ඩය අනුව වියදම් සාරාංශය

කාණ්ඩය	2016	2017	2018
	සත්‍ය වියදම් රු. '000	ඇස්තමේන්තුව රු. '000	ඇස්තමේන්තුව රු. '000
පුනරාවර්තන වියදම්	15,504,321	15,280,286	15,399,056
පුද්ගල පඩිනඩි	15,243,954	15,020,086	15,112,256
ගමන් වියදම්	19,605	19,400	20,900
සැපයීම්	19,997	19,375	21,675
කඩක්කු වියදම්	127,168	134,900	141,975
සේවා	46,844	47,325	51,725
මාරු කිරීම්	46,650	39,000	50,000
වෙනත් පුනරාවර්තන වියදම්	103	200	525
මූලධන වියදම්	6,000	6,500	5,500
මූලධන වත්කම්වල පුනරුත්ථාපනය හා වැඩිදියුණු කිරීම	560	3,500	2,500
මූලධන වත්කම් අත්පත් කරගැනීම	5,440	3,000	3,000
මුළු වියදම්	15,510,321	15,286,786	15,404,556

මූල්‍යකරණය	2016	2017	2018
	සත්‍ය වියදම් රු. '000	ඇස්තමේන්තුව රු. '000	ඇස්තමේන්තුව රු. '000
විසර්ජන ප්‍රභවය			
22 සමුදාය සභා අරමුදල - සාමූහික ප්‍රදානය සහ පැවරුණු ආදායම්	15,504,321	15,280,286	15,399,056
23 සමුදාය සභා අරමුදල - උපමාන පාදක ප්‍රදානය සහ අනුරූපික ප්‍රදානය	6,000	6,500	5,500
මුළු මූල්‍යකරණය	15,510,321	15,286,786	15,404,556

ශීර්ෂ සේවා නියුක්ති විස්තරය

තනතුර	2016 සත්‍ය	2017 ඇස්තමේන්තුව	2018	
			කළ.සේ.දෙපා. අනුමත	ඇස්තමේන්තුව
ස්ථීර	28,241	28,137	32,789	28,005
ඥාණික මට්ටම	164	169	207	160
කාර්ය මට්ටම	1,113	954	1,928	1,256
ද්විතීය මට්ටම	24,332	24,485	27,886	23,962
ප්‍රාථමික මට්ටම	2,632	2,529	2,768	2,627
තාවකාලික/අනියම්	-	-	-	-
ඥාණික මට්ටම	-	-	-	-
කාර්ය මට්ටම	-	-	-	-
ද්විතීය මට්ටම	-	-	-	-
ප්‍රාථමික මට්ටම	-	-	-	-
එකතුව	28,241	28,137	32,789	28,005

වැඩ සටහන - 03 පළාත් පරිපාලනය
 ව්‍යාපෘතිය - 02 සාමාන්‍ය පරිපාලනය

ව්‍යාපෘති විස්තරය

ව්‍යාපෘති අරමුණු

දෙපාර්තමේන්තුවේ පරිපාලනය සහ අනෙකුත් ව්‍යාපෘතිවල පරිපාලනය, සම්බන්ධීකරණය, අධීක්ෂණය සහ ක්‍රියාත්මක කිරීම, පළාතේ මූල්‍ය, ගිණුම් හා අභ්‍යන්තර විගණනය, ගබඩා සැපයීම් සහ සේවා කටයුතු.

කාර්ය ලැයිස්තුව

1. සාමාන්‍ය පරිපාලන කටයුතු
2. මානව සම්පත් සැලසුම් කිරීම සහ කළමනාකරණය
3. වාර්ෂික ඇස්තමේන්තු, මාසික සාරාංශ, වාර්ෂික ගිණුම් හා වෙනත් මූල්‍ය වාර්තා සකස් කිරීම
4. ප්‍රාග්ධන හා පාරිභෝජ්‍ය භාණ්ඩ සැපයීම් සහ සේවා කටයුතු

	සහය 2016	ඇස්තමේන්තුව 2017	ඇස්තමේන්තුව 2018	පුරෝකථනය 2019	පුරෝකථනය 2020
1 කාර්ය මණ්ඩල යෙදවුම්	805	754	794	830	850
2 නිමැවුම් දර්ශක					
අභ්‍යන්තර කළ යොධකැරැහිලි සංඛ්‍යාව	208	300	250	250	250
ඉදිරිපත් කරණ ලද මූල්‍ය වාර්තා ගණන	118	118	118	118	118
පිළිතුරු සැපයූ විගණන විමසුම් සංඛ්‍යාව	188	180	175	170	167
පවත්වාගෙන යන ලද පෞද්ගලික ලිපි ගොනු සංඛ්‍යාව	28,241	28,137	28,937	29,737	30,737

ව්‍යාපෘති පිරිවැය

පිරිවැය	2016 සහය වියදම් රු. '000	2017 ඇස්තමේන්තුව රු. '000	2018 ඇස්තමේන්තුව රු. '000	2019 පුරෝකථනය රු. '000	2020 පුරෝකථනය රු. '000
පුනරාවර්තන වැය	429,872	416,687	439,237	461,199	484,259
පුද්ගල පමිතඩ්	386,103	373,187	391,237	410,799	431,339
වෙනත් පුනරාවර්තන	43,769	43,500	48,000	50,400	52,920
මූලධන වැය	6,000	6,500	5,500	5,775	6,064
ව්‍යාපෘති පිරිවැය	435,872	423,187	444,737	466,974	490,323

වාර්ෂික මුදල් ප්‍රකාශය 2018
එන් ඩබ් පී 213 - පළාත් අධ්‍යාපන දෙපාර්තමේන්තුව

වැඩ සටහන - 03 පළාත් පරිපාලනය
ව්‍යාපෘතිය - 02 සාමාන්‍ය පරිපාලනය

වැය වීඝය හා මූල්‍යකරණය අනුව ව්‍යාපෘති වියදම්

වැය වීඝය	අවකාශය	මූල්‍යකරණය	කාණ්ඩය / වැය වීඝය / අයිතම විස්තරය	2016 සත්‍ය වියදම් රු. '000	2017 අැස්තමේන්තුව රු. '000	2018 අැස්තමේන්තුව රු. '000
			පුනරාවර්තන වියදම්	429,872	416,687	439,237
1001	22		සුදානු පවිතරී	386,103	373,187	391,237
1002	22		වැටුප් හා වෙනත්	200,199	227,351	271,052
1003	22		අතිකාල හා නිවාඩු දින වැටුප්	7,807	8,000	9,600
			වෙනත් දීමනා	178,097	137,836	110,585
1101	22		ගමන් වියදම්	3,884	4,000	4,000
			දේශීය	3,884	4,000	4,000
1201	22		සැපයීම්	15,806	14,600	16,700
1202	22		ලිපි ද්‍රව්‍ය සහ කාර්යාලයේ අවශ්‍යතා	10,168	8,925	10,500
1203	22		ඉන්ධන	5,142	5,000	5,500
1205	22		ආහාර පාන හා නිල ඇඳුම්	238	300	300
			වෙනත්	258	375	400
1301	22		කඩිනම් වියදම්	8,965	9,900	10,300
1302	22		වාහන	5,289	5,400	5,500
1303	22		යන්ත්‍ර සහ යන්ත්‍රෝපකරණ	2,101	2,000	2,000
			ගොඩනැගිලි හා ඉදිකිරීම්	1,575	2,500	2,800
1401	22		සේවා	15,011	15,000	16,850
1402	22		ප්‍රවාහන	30	50	50
1403	22		කැපුම් හා සන්නිවේදන	8,541	9,000	10,000
1404	22		විදුලි සහ ජලය	4,048	5,000	4,500
1409	22		බදු සුලු සහ පළාත් පාලන ආයතන බදු	1,649	500	1,500
			වෙනත්	743	450	800
1701	22		වෙනත් පුනරාවර්තන වියදම්	103	-	150
			පාඩු සහ කපා හැරීම්	103	-	150
			මූලධන වියදම්	6,000	6,500	5,500
2001	23		මූලධන වත්කම්වල පුනරුත්ථාපනය හා වැඩිදියුණු කිරීම	559	3,500	2,500
2003	23		ගොඩනැගිලි හා ඉදිකිරීම්	365	2,500	2,500
			වාහන	194	1,000	-
2102	23		මූලධන වත්කම් අත්පත් කර ගැනීම	5,440	3,000	3,000
			ගෘහ භාණ්ඩ හා කාර්යාලයේ උපකරණ	5,440	3,000	3,000
			ව්‍යාපෘතියේ මුළු වියදම්	435,872	423,187	444,737

ව්‍යාපෘති වියදම් මූල්‍යකරණය

මූල්‍යකරණය	2016 සත්‍ය වියදම් රු. '000	2017 අැස්තමේන්තුව රු. '000	2018 අැස්තමේන්තුව රු. '000
විකේත ප්‍රභේදනය			
22 පළාත් සභා අරමුදල - සාමූහික ප්‍රදානය සහ පැවරුණු ආදායම්	429,872	416,687	439,237
23 පළාත් සභා අරමුදල - උපමාන පාදක ප්‍රදානය සහ අනුරූපිත ප්‍රදානය	6,000	6,500	5,500
මුළු මූල්‍යකරණය	435,872	423,187	444,737

වාර්ෂික මුදල් ප්‍රකාශය 2018
එන් ඩබ්ලිව් පී 213 - පළාත් අධ්‍යාපන දෙපාර්තමේන්තුව

ව්‍යාපෘති සේවා නියුක්ති විස්තරය

කතෘතුර	2016 සහය	2017 ඇස්තමේන්තුව	2018	
			කළ.සේ.දෙපා. අනුමත	ඇස්තමේන්තුව
ස්ථිර	805	754	856	793
ඥාණ්ඩ මට්ටම	45	40	38	36
තෘතීය මට්ටම	5	6	9	8
ද්විතීය මට්ටම	598	559	661	601
ප්‍රාථමික මට්ටම	157	149	148	148
තාවකාලික/අතීත	-	-	-	-
ඥාණ්ඩ මට්ටම	-	-	-	-
තෘතීය මට්ටම	-	-	-	-
ද්විතීය මට්ටම	-	-	-	-
ප්‍රාථමික මට්ටම	-	-	-	-
එකතුව	805	754	856	793

වාර්ෂික මුදල් ප්‍රකාශය 2018
එන් ඩබ් පී 213 - පළාත් අධ්‍යාපන දෙපාර්තමේන්තුව

වැඩ සටහන - 80 ප්‍රාථමික අධ්‍යාපනය
ව්‍යාපෘතිය - 03 ප්‍රාථමික අධ්‍යාපනය

ව්‍යාපෘති විස්තරය

ව්‍යාපෘති අරමුණු

පළාතේ ප්‍රාථමික අධ්‍යාපනය සංවර්ධනය කිරීම, ප්‍රාථමික අධ්‍යාපන අධ්‍යයන හා අනධ්‍යයන කාර්ය මණ්ඩල පත්කිරීම හා සංවර්ධනය කිරීමේ කටයුතු, ප්‍රාථමික පාසැල් ගඳහා අවශ්‍ය ඉහෙහෙම් උපකරණ, ගුණාත්මක යෙදවුම් හා වෙනත් සේවා සැපයීම.

කාර්ය ලැයිස්තුව

1. ජාතික අධ්‍යාපන ප්‍රතිපත්තින්ට අනුකූලව පළාතේ ප්‍රාථමික අධ්‍යාපන වැඩ සටහන් සකස් කිරීම, ක්‍රියාත්මක කිරීම සහ සම්පත් ප්‍රතිපාදනය කිරීම
2. පාසැල්වල ප්‍රාථමික පන්ති සඳහා ගුණාත්මක යෙදවුම් හා වෙනත් සේවා සැපයීම
3. පාසැල්වල ප්‍රාථමික පන්ති අධීක්ෂණය

	පහත 2016	ඇස්තමේන්තුව 2017	ඇස්තමේන්තුව 2018	ප්‍රචාරකත්වය 2019	ප්‍රචාරකත්වය 2020
1 කාර්ය මණ්ඩල යෙදවුම්	10,864	10,142	10,127	10,135	10,145
2 නිමැවුම් දර්ශක					
ප්‍රාථමික පාසැල් සංඛ්‍යාව	438	440	445	448	450
පාසැලෙන් ගිලිපි යාමේ අනුපාතය	0.7%	0.6%	0.5%	0.4%	0.3%
3. ප්‍රතිඵල දර්ශක					
ප්‍රාථමික ව්‍යුහ සම්පූර්ණ කරන සංඛ්‍යාව	99.3%	99.4%	99.5%	99.6%	99.7%
4. කාර්යක්ෂමතා දර්ශක					
ප්‍රාථමික ශිෂ්‍ය ගුරු අනුපාතය	24:1	24:1	23:1	23:1	22:1

ව්‍යාපෘති පිරිවැය

පිරිවැය	2016	2017	2018	2019	2020
	සත්‍ය වියදම් රු. '000	ඇස්තමේන්තුව රු. '000	ඇස්තමේන්තුව රු. '000	ප්‍රචාරකත්වය රු. '000	ප්‍රචාරකත්වය රු. '000
පුනරාවර්තන වැය	5,548,298	5,405,450	5,565,026	5,843,277	6,135,441
පුද්ගල පඩිතඩි	5,476,974	5,329,450	5,489,826	5,764,317	6,052,533
වෙනත් පුනරාවර්තන	71,324	76,000	75,200	78,960	82,908
මූලධන වැය	-	-	-	-	-
ව්‍යාපෘති පිරිවැය	5,548,298	5,405,450	5,565,026	5,843,277	6,135,441

එන් ඩබ් ජී 213 - පළාත් අධ්‍යාපන දෙපාර්තමේන්තුව

වැඩ සටහන - 80 ප්‍රාථමික අධ්‍යාපනය
ව්‍යාපෘතිය - 03 ප්‍රාථමික අධ්‍යාපනය

වැය විෂය හා මූල්‍යකරණය අනුව ව්‍යාපෘති වියදම්

වැය විෂය	අයිතමය	මූල්‍යකරණය	කාණ්ඩය / වැය විෂය / අයිතම විස්තරය	2016 සත්‍ය වියදම් රු. '000	2017 ඇස්තමේන්තුව රු. '000	2018 ඇස්තමේන්තුව රු. '000
			පුනරාවර්තන වියදම්	5,548,298	5,405,450	5,565,026
1001	22		පුද්ගල පඩිතඩි	5,476,974	5,329,450	5,489,826
1003	22		වැටුප් හා වේතන	3,252,951	3,648,810	4,259,667
			වෙනත් දීමනා	2,224,023	1,680,640	1,230,159
1101	22		තමන් වියදම්	2,425	2,500	3,000
			දේශීය	2,425	2,500	3,000
1201	22		සැපයීම්	656	1,250	1,000
			ලිපි මවුදා සහ කාර්යාලයේ අවශ්‍යතා	485	750	500
1205	22		වෙනත්	171	500	500
1302	22		කඩිනම වියදම්	66,061	69,000	68,500
			යන්ත්‍ර සහ යන්ත්‍රෝපකරණ	-	1,000	1,000
1303	22		භෞතිකවේදි හා ඉදිකිරීම්	185	2,500	1,500
1306	22		ගුණාත්මක සෞද්ධම් - අධ්‍යාපන	65,876	65,500	66,000
1402	22		සේවා	2,182	3,150	2,500
			කැපැල් හා සන්නිවේදන	388	650	500
1403	22		විදුලිය හා ජලය	1,794	2,500	2,000
1701	22		වෙනත් පුනරාවර්තන වියදම්	-	100	200
			පාඩු සහ කපා හැරීම්	-	100	200
			ව්‍යාපෘතියේ මුළු වියදම්	5,548,298	5,405,450	5,565,026

* වැය විෂය අංක 1306 වෙනත් ඇති ප්‍රතිපාදන ප.මු.රි.30 යටතේ මාරු කිරීමට ඉඩ දෙනු නොලැබේ.

ව්‍යාපෘති වියදම් මූල්‍යකරණය

මූල්‍යකරණය	2016 සත්‍ය වියදම් රු. '000	2017 ඇස්තමේන්තුව රු. '000	2018 ඇස්තමේන්තුව රු. '000
විසර්ජන ප්‍රදානය			
22 පළාත් සභා අරමුදල - සාමූහික ප්‍රදානය සහ පැවරුණු ආදායම්	5,548,298	5,405,450	5,565,026
මුළු මූල්‍යකරණය	5,548,298	5,405,450	5,565,026

ව්‍යාපෘති සේවා කියුක්ති විස්තරය

තනතුර	2016 සත්‍ය	2017 ඇස්තමේන්තුව	2018	
			කළ.සේ.දෙපා. අනුමත	ඇස්තමේන්තුව
ස්ථිර	10,864	10,142	11,257	10,127
ප්‍රධාන මට්ටම	-	-	-	-
තෘතීය මට්ටම	346	320	667	406
ද්විතීය මට්ටම	9,700	9,002	9,809	8,940
ප්‍රාථමික මට්ටම	818	820	781	781
තාවකාලික/අතීයම්	-	-	-	-
ප්‍රධාන මට්ටම	-	-	-	-
තෘතීය මට්ටම	-	-	-	-
ද්විතීය මට්ටම	-	-	-	-
ප්‍රාථමික මට්ටම	-	-	-	-
එකතුව	10,864	10,142	11,257	10,127

වාර්ෂික මුදල් ප්‍රකාශය 2018
එන් ඩබ්ලිව් ජී 213 - පළාත් අධ්‍යාපන දෙපාර්තමේන්තුව

වැඩ සටහන - 81 ද්විතීක අධ්‍යාපනය
ව්‍යාපෘතිය - 03 ද්විතීක අධ්‍යාපනය

ව්‍යාපෘති විස්තරය

ව්‍යාපෘති අරමුණු

පළාතේ ද්විතීක අධ්‍යාපනය සංවර්ධනය කිරීම, ද්විතීක අධ්‍යාපන අංශයේ අධ්‍යයන හා අනාධ්‍යයන කාර්ය මණ්ඩල පත් කිරීමේ හා සංවර්ධනය කිරීමේ කටයුතු, ද්විතීක පාසැල් සඳහා අවශ්‍ය ඉහලකුම් උපකරණ, ගුණාත්මක යෙදවුම් හා වෙනත් සේවා සැපයීම.

කාර්ය ලැයිස්තුව

1. ජාතික අධ්‍යාපන ප්‍රතිපත්තින්ට අනුකූලව පළාතේ ද්විතීක අධ්‍යාපන වැඩ සටහන් සකස් කිරීම, ක්‍රියාත්මක කිරීම හා සම්පත් ප්‍රතිපාදනය කිරීම
2. පාසැල්වල ද්විතීක පත්ති සඳහා ඉහලකුම් උපකරණ, ගුණාත්මක යෙදවුම් හා වෙනත් සේවා සැපයීම
3. පාසැල්වල ද්විතීක පත්ති අධීක්ෂණය

	සහය 2016	ඇස්තමේන්තුව 2017	ඇස්තමේන්තුව 2018	පුරෝකථනය 2019	පුරෝකථනය 2020
1 කාර්ය මණ්ඩල යෙදවුම්	16,216	16,895	16,741	16,750	16,760
2 ක්ෂේත්‍රීය දර්ශක					
ද්විතීක පාසැල් සංඛ්‍යාව	817	810	815	817	820
පාසැල්වල ගිලිහී යාමේ අනුපාතය	1.5	1.3	1.3	1.3	1.3
3. ප්‍රතිඵල දර්ශක					
අ.පො. ස. (සා.පෙල) විභාගයෙන් උසස් පෙළ ශ්‍රේණිකම් ලත් ප්‍රතිශතය	71%	72%	74%	76%	78%
විද්‍යා/ කලා/ වාණිජ විෂයධාරා වලින් විශ්ව විද්‍යාල ප්‍රවේශය සඳහා ශ්‍රේණිකම් ලත් ප්‍රතිශතය	62%	63%	65%	67%	68%
4. කාර්යක්ෂමතා දර්ශක					
ද්විතීක ශිෂ්‍ය ගුරු අනුපාතය	18:1	18:1	18:1	18:1	18:1

ව්‍යාපෘති පිරිවැය

පිරිවැය	2016 සහය වියදම් රු. '000	2017 ඇස්තමේන්තුව රු. '000	2018 ඇස්තමේන්තුව රු. '000	2019 පුරෝකථනය රු. '000	2020 පුරෝකථනය රු. '000
පුනරාවේසන වැය					
පුද්ගල පඩිනඩි	9,305,641	9,233,032	9,170,204	9,628,714	10,110,150
වෙනත් පුනරාවේසන	9,188,909	9,123,032	9,037,204	9,489,064	9,963,517
	116,732	110,000	133,000	139,650	146,633
මූලධන වැය	-	-	-	-	-
ව්‍යාපෘති පිරිවැය	9,305,641	9,233,032	9,170,204	9,628,714	10,110,150

වාර්ෂික මුදල් ප්‍රකාශය 2018
එස් ඩබ් ටී 213 - පළාත් අධ්‍යාපන දෙපාර්තමේන්තුව

වැඩ සටහන - 81 ද්විතීක අධ්‍යාපනය
ව්‍යාපෘතිය - 03 ද්විතීක අධ්‍යාපනය

වැය විෂය හා මූල්‍යකරණය අනුව ව්‍යාපෘති වියදම්

වැය විෂය	අයිතමය	මූල්‍යකරණය	කාණ්ඩය / වැය විෂය / අයිතම විස්තරය	2016	2017	2018
				සත්‍ය වියදම් රු. '000	ඇස්තමේන්තුව රු. '000	ඇස්තමේන්තුව රු. '000
			පුනරාවර්තන වියදම්	9,305,641	9,233,032	9,170,204
1001	22		පුද්ගල පඩිතඩි	9,188,909	9,123,032	9,037,204
1003	22		වැටුප් හා වේතන වෙනත් දීමනා	5,503,531	6,404,118	7,060,477
				3,685,378	2,718,914	1,976,727
1101	22		තමන් වියදම් දේශීය	7,755	6,000	8,000
				7,755	6,000	8,000
1203	22		සැපයීම් අහාර පාන හා හිල ඇදුම්	23	100	100
				23	100	100
1301	22		නඩත්තු වියදම් වාහන	49,132	52,700	60,125
				1,325	1,000	1,500
1302	22		යන්ත්‍ර සහ යන්ත්‍රෝපකරණ	442	1,000	1,000
1303	22		ගොඩනැගිලි හා ඉදිකිරීම්	228	1,500	1,700
1306	22		ගුණාත්මක ගෙදවුම් - අධ්‍යාපන	47,137	49,200	55,925
			සේවා	13,172	12,100	14,600
1401	22		ප්‍රවාහන	12	50	50
1402	22		තැපැල් හා සන්නිවේදන	1,455	1,500	1,400
1403	22		විදුලිය හා ජලය	9,205	8,000	10,000
1404	22		බදු කුලී සහ ජලාත්පාලන ආයතන බදු	97	50	150
1409	22		වෙනත්	2,403	2,500	3,000
			මාරු කිරීම්	46,650	39,000	50,000
1501	22		සුභ සාධක වැඩ සටහන්	46,650	39,000	50,000
			වෙනත් පුනරාවර්තන වියදම්	-	100	175
1701	22		පාඩු සහ කපා හැරීම්	-	100	175
			ව්‍යාපෘතියේ මුළු වියදම්	9,305,641	9,233,032	9,170,204

* වැය විෂය අංක 1306 හා 1501 යටතේ වෙනත් කර ඇති ප්‍රතිපාදන ප.මු.ඒ.30 යටතේ මාරු කිරීමට ඉඩ දෙනු නොලැබේ.

ව්‍යාපෘති වියදම් මූල්‍යකරණය

මූල්‍යකරණය	2016 සත්‍ය වියදම් රු. '000	2017 ඇස්තමේන්තුව රු. '000	2018 ඇස්තමේන්තුව රු. '000
විශර්ජන ප්‍රඥප්තිය 22 පළාත් සභා අරමුදල - සාමූහික ප්‍රදානය සහ පැවරුණු ආදායම්	9,305,641	9,233,032	9,170,204
මුළු මූල්‍යකරණය	9,305,641	9,233,032	9,170,204

ව්‍යාපෘති සේවා කිසිදුකිසි විස්තරය

කතෘතුර	2016 සත්‍ය	2017 ඇස්තමේන්තුව	2018	
			කල.සේ.දෙපා. අනුමත	ඇස්තමේන්තුව
ස්ථිර	16,216	16,895	20,237	16,741
ජ්‍යෙෂ්ඨ මට්ටම	-	-	-	-
තෘතීය මට්ටම	761	626	1,244	840
ද්විතීය මට්ටම	13,874	14,760	17,211	14,260
ප්‍රාථමික මට්ටම	1,581	1,509	1,782	1,641
තාවකාලික/අතීත	-	-	-	-
ජ්‍යෙෂ්ඨ මට්ටම	-	-	-	-
තෘතීය මට්ටම	-	-	-	-
ද්විතීය මට්ටම	-	-	-	-
ප්‍රාථමික මට්ටම	-	-	-	-
එකතුව	16,216	16,895	20,237	16,741

වාර්ෂික මුදල් ප්‍රකාශය 2018
එන් ඩබ් පී 213 - පළාත් අධ්‍යාපන දෙපාර්තමේන්තුව

වැඩ සටහන - 87 අධ්‍යාපනයට පිරිසිදු හා සහභාගිවීම වැඩිකිරීම
ව්‍යාපෘතිය - 05 අධ්‍යාපන සංවර්ධනය

ව්‍යාපෘති විස්තරය

ව්‍යාපෘති අරමුණු

විශේෂ අධ්‍යාපන අවශ්‍යතා ඇති සිසුන් සඳහා අධ්‍යාපන පහසුකම් සැලසීම, ගුරුවරුන් පත් කිරීම, පුහුණු කිරීම හා සංවර්ධනය කිරීම සහ විශේෂ ඉගැන්වීම් උපකරණ සැපයීම හා ශ්‍රව්‍ය දෘෂ්‍ය ආධාරක සැපයීම

කාර්ය ලැයිස්තුව

1. විශේෂ අධ්‍යාපන අවශ්‍යතා ඇති සිසුන් සඳහා පාලුල් වූ විශේෂ අධ්‍යාපන/අන්තර්කරණ වැඩ සටහන් ක්‍රියාත්මක කිරීම
2. විශේෂ අධ්‍යාපන සම්පත් මධ්‍යස්ථාන 05 වැඩි දියුණු කිරීම
3. විශේෂ අධ්‍යාපන උපකරණ සැපයීම
4. විශේෂ අධ්‍යාපන ගුරුවරුන් සඳහා පුහුණු වැඩ මුළු පැවැත්වීම

	සත්‍ය 2016	ඇස්තමේන්තුව 2017	ඇස්තමේන්තුව 2018	පුරෝකථනය 2019	පුරෝකථනය 2020
1 කාර්ය මණ්ඩල යෙදවුම්					
2 ක්ෂේත්‍රීය දර්ශක					
විශේෂ අධ්‍යාපනය සඳහා පුහුණු කරණ ලද ගුරු සංඛ්‍යාව	1,465	1,696	1,800	1,900	2,100
විශේෂ අධ්‍යාපනය ලබන සිසුන් සංඛ්‍යාව	1,130	1,257	1,400	1,500	1,680
විශේෂ අධ්‍යාපන ආධාර/උපකරණ සැපයූ සිසුන් සංඛ්‍යාව	4,862	1,000	1,300	1,500	1,500
3. ප්‍රතිඵල දර්ශක					
අන්තර්කරණය කරණ ලද ශිෂ්‍ය සංඛ්‍යාව	1,165	1,250	1,300	1,400	1,400
4. කාර්යක්ෂමතා දර්ශක					
විශේෂ අධ්‍යාපන ශිෂ්‍ය /ගුරු අනුපාතය	7:3	7:5	7:5	7:5	7:5

ව්‍යාපෘති පිරිවැය

පිරිවැය	2016 සත්‍ය වියදම් රු. '000	2017 ඇස්තමේන්තුව රු. '000	2018 ඇස්තමේන්තුව රු. '000	2019 පුරෝකථනය රු. '000	2020 පුරෝකථනය රු. '000
පුනරාවර්තන වැය					
පුද්ගල පඩිනඩි	3,314	3,900	3,600	3,780	3,969
වෙනත් පුනරාවර්තන	-	-	-	-	-
මුළුමන වැය	3,314	3,900	3,600	3,780	3,969
ව්‍යාපෘති පිරිවැය	3,314	3,900	3,600	3,780	3,969

එන්ඩිසී 213 - පළාත් අධ්‍යාපන දෙපාර්තමේන්තුව

වැඩ සටහන - 87 අධ්‍යාපනයට පිවිසීම හා සහභාගිවීම වැඩිකිරීම
ව්‍යාපෘතිය - 05 අධ්‍යාපන සංවර්ධනය

වැය වීමය හා මූල්‍යකරණය අනුව ව්‍යාපෘති වියදම්

වැය වීමය	අයිතමය	මූල්‍යකරණය	කාණ්ඩය / වැය වීමය / අයිතම විස්තරය	2016 සත්‍ය වියදම් රු. '000	2017 ඇස්තමේන්තුව රු. '000	2018 ඇස්තමේන්තුව රු. '000
			පුනරාවර්තන වියදම්	3,314	3,900	3,600
1101	22		තමන් වියදම් දේශීය	224	400	300
1201	22		පැවැත්වීම ශ්‍රී ලංකා සහ කාර්යාලයේ අවශ්‍යතා	194	250	250
1303	22		නඩත්තු වියදම් භෞතිකවලට හා ඉදිකිරීම්	2,747	2,975	2,800
1306	22		ගුණාත්මක ජෛව විද්‍යාත්මක - අධ්‍යාපන	52	200	100
1402	22		සේවා පැවැත්වීම හා සන්නිවේදන	2,695	2,775	2,700
1403	22		විදුලිත හා පලය	149	275	250
				97	150	150
				52	125	100
			ව්‍යාපෘතියේ මුළු වියදම්	3,314	3,900	3,600

* වැය වීමය අංක 1306 යටතේ වෙනත් ඇති ප්‍රතිපාදන ප.මු.රි.30 යටතේ මාරු කිරීමට ඉඩ දෙනු නොලැබේ.

ව්‍යාපෘති වියදම් මූල්‍යකරණය

මූල්‍යකරණය	2016 සත්‍ය වියදම් රු. '000	2017 ඇස්තමේන්තුව රු. '000	2018 ඇස්තමේන්තුව රු. '000
විසර්ජන ප්‍රදානය 22 පළාත් සභා අරමුදල - සාමූහික ප්‍රදානය සහ පැවරුණු ආදායම්	3,314	3,900	3,600
මුළු මූල්‍යකරණය	3,314	3,900	3,600

වාර්ෂික මුදල් ප්‍රකාශය 2018
එස් ඩබ් පී 213 - පළාත් අධ්‍යාපන දෙපාර්තමේන්තුව

වැඩ සටහන - 87 අධ්‍යාපනයට පිරිසිම හා සහභාගිවීම වැඩිකිරීම
ව්‍යාපෘතිය - 06 නොවිසීමත් අධ්‍යාපනය

ව්‍යාපෘති විස්තරය

ව්‍යාපෘති අරමුණු

නොවිසීමත් අධ්‍යාපන සිසුන් සඳහා අධ්‍යාපන පහසුකම් සැලසීම, සාක්ෂරතාවය නොමැති අය සඳහා සාක්ෂරණ පන්ති සහ සාසැල් භාරගිය සිසුන් සඳහා වෘත්තීය පුහුණු පාඨමාලා සංවිධානය හා පවත්වාගෙන යාම

කාර්ය ලැයිස්තුව

1. වෘත්තීය පුහුණු මධ්‍යස්ථාන පවත්වාගෙන යාම හා පාඨමාලා සංවිධානය
2. නොවිසීමත් අධ්‍යාපන සිසුන් සඳහා සාක්ෂරතා පන්ති පවත්වාගෙන යාම
3. අනිවාර්ය අධ්‍යාපන නියෝග පිළිබඳව දෙමව්පියන් දැනුවත් කිරීම
4. අනිවාර්ය අධ්‍යාපන නියෝග ක්‍රියාත්මක පිළිබඳව කමිටු දැනුවත් කිරීම

	පතාය 2016	ඇස්තමේන්තුව 2017	ඇස්තමේන්තුව 2018	පුරෝකථනය 2019	පුරෝකථනය 2020
1 කාර්ය මණ්ඩල යෙදවුම්					
2 නිමැවුම් දර්ශක					
වෘත්තීය පුහුණු පාඨමාලා සංවිධාන	131	252	252	283	283
සාක්ෂරතා පන්ති සංවිධාන	17	12	9	9	9
3. ප්‍රතිඵල දර්ශක					
රුක්සාවන්ත/ව්‍යාපාරයන්ට යොමු වූ සංඛ්‍යාව	2,518	3,672	4,312	5,660	5,660
සාක්ෂරතාවය ලබාදුන් නොවිසීමත් අධ්‍යාපන සිසුන් සංඛ්‍යාව	298	276	300	300	275
සාසැල් නොසන හා සිලිපුණු අවු. 5-14 ළමුන් හඳුනාගෙන සාසැල් ගතකිරීම	632	720	780	780	780

ව්‍යාපෘති පිරිවැය

පිරිවැය	2016 සකාය විසදුම රු. '000	2017 ඇස්තමේන්තුව රු. '000	2018 ඇස්තමේන්තුව රු. '000	2019 පුරෝකථනය රු. '000	2020 පුරෝකථනය රු. '000
පුනරාවර්තන වැය					
පුද්ගල පවිතඩි	10,760	11,550	11,800	12,390	13,010
වෙනත් පුනරාවර්තන	2,382	2,750	3,000	3,150	3,308
	8,378	8,800	8,800	9,240	9,702
මූලධන වැය	-	-	-	-	-
ව්‍යාපෘති පිරිවැය	10,760	11,550	11,800	12,390	13,010

එන් ඩබ් පී 213 - පළාත් අධ්‍යාපන දෙපාර්තමේන්තුව

වැඩ සටහන - 87 අධ්‍යාපනයට පිරිසිම හා සහභාගිවීම වැඩිකිරීම
ව්‍යාපෘතිය - 06 නොවිධිමත් අධ්‍යාපනය

වැය විෂය හා මූල්‍යකරණය අනුව ව්‍යාපෘති වියදම්

වැය විෂය	අයිතමය	මූල්‍යකරණය	සාංකේදය / වැය විෂය / අයිතම විස්තරය	2016 සත්‍ය වියදම් රු. '000	2017 අැස්තමේන්තුව රු. '000	2018 අැස්තමේන්තුව රු. '000
			සුනඛ්‍යවර්ධන වියදම්	10,760	11,550	11,800
1003	22		සුද්ගල පවිත්‍ර වෙනත් දීමනා	2,382 2,382	2,750 2,750	3,000 3,000
1101	22		ගමන් වියදම් දේශීය	654 654	700 700	800 800
1201	22		සැපයීම් ලිපි ද්‍රව්‍ය සහ කාර්යාලයේ අවශ්‍යතා	97 97	100 100	125 125
1303	22		තඩස්සු වියදම් ගොඩනැගිලි හා ඉදිකිරීම්	24 24	25 25	50 50
1402	22		සේවා කැපැල් හා සන්නිවේදන	7,603 518	7,975 550	7,825 650
1409	22		වෙනත්	7,085	7,425	7,175
			ව්‍යාපෘතියේ මුළු වියදම්	10,760	11,550	11,800

ව්‍යාපෘති වියදම් මූල්‍යකරණය

මූල්‍යකරණය	2016 සත්‍ය වියදම් රු. '000	2017 අැස්තමේන්තුව රු. '000	2018 අැස්තමේන්තුව රු. '000
විසර්ජන ප්‍රභේදන 22 පළාත් සභා අරමුදල - සාමූහික ප්‍රදානය සහ පැවරුණු ආදායම්	10,760	11,550	11,800
මුළු මූල්‍යකරණය	10,760	11,550	11,800

වාර්ෂික මුදල් ප්‍රකාශය 2018
එන් ඩබ් පී 213 - පළාත් අධ්‍යාපන දෙපාර්තමේන්තුව

වැඩ සටහන - 88 අධ්‍යාපනික සැලසුම්, පාලන හා සේවා බෙදාහැරීම
ව්‍යාපෘතිය - 07 අධ්‍යාපන සැලසුම් හා පර්යේෂණ

ව්‍යාපෘති විස්තරය

ව්‍යාපෘති අරමුණු

පාසැල් කලාප හා පළාත් මට්ටමින් මධ්‍යමාංශික අධ්‍යාපන සංවර්ධන සැලැස්මක් සකස්කර ක්‍රියාත්මක කිරීම සුලු
අධ්‍යාපන ඉලක්ක සපුරා ගැනීම

කාර්ය ලැයිස්තුව

1. වාර්ෂික ක්‍රියාත්මක සැලැස්ම සකස් කිරීම හා ක්‍රියාත්මක කිරීම
2. සැලසුම් නියාමනය හා ඇගයීම
3. පාසැල් හා කලාප සැලසුම් කණ්ඩායම්වල සැලසුම් කුසලතා සංවර්ධනය කිරීම සඳහා වැඩ සටහන් ක්‍රියාත්මක කිරීම
4. අධ්‍යාපන පර්යේෂණ හා අධ්‍යයන මගින් අධ්‍යාපනික ගැටළු හඳුනා ගැනීම හා ප්‍රති සැලසුම් සැකසීම
5. ධාරීතා විශ්ලේෂණයක් සුලුත් තදනාගත් මානව සම්පත් සංවර්ධන වැඩ සටහන් ක්‍රියාත්මක කිරීම

	සහ 2016	ඇස්තමේන්තුව 2017	ඇස්තමේන්තුව 2018	පුරෝකථනය 2019	පුරෝකථනය 2020
1. කාර්ය මණ්ඩල සේදවුම්	59	58	59	65	75
2. නිමැවුම් දර්ශක					
පවත්වන ලද වැඩ මුළු සංඛ්‍යාව	25	30	32	35	37
වැඩ මුළු සඳහා සහභාගී වූ සංඛ්‍යාව	1,330	1,380	1,400	1,450	1,500
දිගු කාලීන වෘත්තීය සංවර්ධන පාඨමාලාවලට සහභාගී වූ සංඛ්‍යාව					
ශීඝ්‍රතරණ ලද පර්යේෂණ හා අධ්‍යයන සංඛ්‍යාව	45	48	50	52	54
3. ප්‍රතිඵල දර්ශක					
සකස් කරන ලද වාර්ෂික පෙරළුම් සැලසුම් සංඛ්‍යාව	9	9	9	9	9

ව්‍යාපෘති පිරිවැය

පිරිවැය	2016 සහ රු. '000	2017 ඇස්තමේන්තුව රු. '000	2018 ඇස්තමේන්තුව රු. '000	2019 පුරෝකථනය රු. '000	2020 පුරෝකථනය රු. '000
පුනරාවර්තන වැය					
පුද්ගල පවිතඨ	35,423	40,461	37,704	39,589	41,569
වෙනත් පුනරාවර්තන	29,373	33,461	31,004	32,554	34,182
	6,050	7,000	6,700	7,035	7,387
මූලධන වැය	-	-	-	-	-
ව්‍යාපෘති පිරිවැය	35,423	40,461	37,704	39,589	41,569

වාර්ෂික මුදල් ප්‍රකාශය 2018
 එන් ඩබ්ලිව් 213 - පළාත් අධ්‍යාපන දෙපාර්තමේන්තුව

වැඩ සටහන - 88 අධ්‍යාපනික සැලසුම්, පාලන හා සේවා බෙදාහැරීම්
 ව්‍යාපෘතිය - 07 අධ්‍යාපන සැලසුම් හා පර්යේෂණ

වැය විෂය හා මූල්‍යකරණය අනුව ව්‍යාපෘති වියදම්

වැය විෂය	අයිතමය	මූල්‍යකරණය	කාණ්ඩය / වැය විෂය / අයිතම විස්තරය	2016 සහය වියදම් රු. '000	2017 ඇස්තමේන්තුව රු. '000	2018 ඇස්තමේන්තුව රු. '000
			ප්‍රකාරාචරිතක වියදම්	35,423	40,461	37,704
1001	22		පුද්ගල පඩිතඩි	29,373	33,461	31,004
			වැටුප් හා වේතන	16,395	21,799	22,361
1002	22		අතිතාල හා නිවාඩු දින වැටුප්	324	350	400
1003	22		වෙනත් දීමනා	12,654	11,312	8,243
1101	22		ගමන් වියදම්	633	800	800
			දේශීය	633	800	800
1201	22		සැපයීම්	1,136	1,100	1,350
			ලිපි ද්‍රව්‍ය සහ කාර්යාලයීය අවශ්‍යතා	727	800	850
1202	22		ඉන්ධන	409	300	500
1303	22		කඩත්තු වියදම්	240	300	200
			භෞතිකානුකූල හා ඉදිකිරීම්	240	300	200
1402	22		සේවා	4,041	4,800	4,350
			කැපුරු හා සන්නිවේදන	1,818	2,500	2,300
1403	22		විදුලිය හා ජලය	106	200	100
1407	22		ගුණාත්මක ජෛව විද්‍යාත්මක - අධ්‍යාපන	2,117	2,100	1,950
			ව්‍යාපෘතියේ මුළු වියදම්	35,423	40,461	37,704

ව්‍යාපෘති වියදම් මූල්‍යකරණය

මූල්‍යකරණය	2016 සහය වියදම් රු. '000	2017 ඇස්තමේන්තුව රු. '000	2018 ඇස්තමේන්තුව රු. '000
විසර්ජන ප්‍රභේදන			
22 පළාත් සභා අරමුදල - සාමූහික ප්‍රදානය සහ පැවරුණු ආදායම්	35,423	40,461	37,704
මුළු මූල්‍යකරණය	35,423	40,461	37,704

ව්‍යාපෘති සේවා නියුක්ති විස්තරය

කතෘතුර	2016 සහය	2017 ඇස්තමේන්තුව	2018	
			කළ.සේ.දෙපා. අනුමත	ඇස්තමේන්තුව
ස්ථිර	59	58	91	59
ජ්‍යෙෂ්ඨ මට්ටම	11	11	11	11
තෘතීය මට්ටම	0	2	8	2
ද්විතීය මට්ටම	40	39	65	39
ප්‍රාථමික මට්ටම	8	6	7	7
තාවකාලික/අන්තම	-	-	-	-
ජ්‍යෙෂ්ඨ මට්ටම	-	-	-	-
තෘතීය මට්ටම	-	-	-	-
ද්විතීය මට්ටම	-	-	-	-
ප්‍රාථමික මට්ටම	-	-	-	-
එකතුව	59	58	91	59

වාර්ෂික මුදල් ප්‍රකාශය 2018
 එන් ඩබ්ලිව් 213 - පළාත් අධ්‍යාපන දෙපාර්තමේන්තුව

වැඩ සහයත - 88 අධ්‍යාපනික සැලසුම්, පාලන හා සේවා බෙදාහැරීම්
 ව්‍යාපෘතිය - 08 පාලන හා සේවා බෙදාහැරීම්

ව්‍යාපෘති විස්තරය

ව්‍යාපෘති අරමුණු

අධ්‍යාපන, පාලන හා සේවා සැපයුම් ශක්තිමත් කිරීම මගින් කාර්යක්ෂම හා ඵලදායී පාසැල් පද්ධතියක් බිහිකිරීම

කාර්ය ලැයිස්තුව

1. කළමනාකරණ පුහුණු වැඩ සටහන් පැවැත්වීම
2. ගුරු ස්ථාපනය විවිධත් කිරීම
3. පාසැල් කළමනාකරණය බල ගැන්වීම
4. පාසැල් අධ්‍යක්ෂණය ශක්තිමත් කිරීම

	සහය 2016	ඇස්තමේන්තුව 2017	ඇස්තමේන්තුව 2018	ප්‍රචාරකථනය 2019	ප්‍රචාරකථනය 2020
1 කාර්ය මණ්ඩල යෙදවුම්	297	288	285	395	400
2 නිමැවුම් දර්ශක					
පවත්වන ලද වැඩ මුළු සංඛ්‍යාව	12	16	18	20	20
වැඩ මුළු සඳහා සහභාගී වූ සංඛ්‍යාව	200	300	450	450	500
3. ප්‍රතිඵල දර්ශක					
වැඩ කාර්යක්ෂම හා ඵලදායී වූ පාසැල් සංඛ්‍යාව	950	970	980	1,000	1,050
5 වසර ශිෂ්‍යත්ව විභාගයේ ලකුණු 100 කට වැඩි ප්‍රතිශතය	63%	65%	67%	70%	75%

ව්‍යාපෘති පිරිවැය

පිරිවැය	2016 සහය වියදම් රු. '000	2017 ඇස්තමේන්තුව රු. '000	2018 ඇස්තමේන්තුව රු. '000	2019 ප්‍රචාරකථනය රු. '000	2020 ප්‍රචාරකථනය රු. '000
පුනරාවර්තන වැය					
පුද්ගල පඩිනඩි	171,013	169,206	171,485	180,059	189,062
වෙනත් පුනරාවර්තන	160,213	158,206	159,985	167,984	176,383
	10,800	11,000	11,500	12,075	12,679
මූලධන වැය	-	-	-	-	-
ව්‍යාපෘති පිරිවැය	171,013	169,206	171,485	180,059	189,062

වාර්ෂික මුදල් ප්‍රකාශය 2018
එස් ඩබ් ටී 213 - පළාත් අධ්‍යාපන දෙපාර්තමේන්තුව

වැඩ සහයන - 88 අධ්‍යාපනික සැලසුම්, පාලන හා සේවා බෙදාහැරීම්
ව්‍යාපෘතිය - 08 පාලන හා සේවා බෙදාහැරීම්

වැය විෂය හා මූල්‍යකරණය අනුව ව්‍යාපෘති වියදම්

වැය විෂය	අංකය	මූල්‍යකරණය	කාණ්ඩය / වැය විෂය / අයිතම් විස්තරය	2016	2017	2018
				සහය වියදම් රු. '000	ඇස්තමේන්තුව රු. '000	ඇස්තමේන්තුව රු. '000
			ප්‍රකාරාධිරිකත වියදම්	171,013	169,206	171,485
			පුද්ගල පමිනවී	160,213	158,206	159,985
1001	22		වැටුප් හා වේතන	91,105	106,815	119,574
1002	22		අතිකාල හා නිවාඩු දින වැටුප්	359	500	480
1003	22		වෙනත් දීමනා	68,749	50,891	39,931
			තමන් වියදම්	4,030	5,000	4,000
1101	22		දේශීය	4,030	5,000	4,000
			සැපයීම්	2,083	1,975	2,150
1201	22		මිනි ද්‍රව්‍ය සහ කාර්යාලයීය අවශ්‍යතා	1,358	1,475	1,350
1202	22		ඉන්ධන	725	500	800
			සේවා	4,687	4,025	5,350
1401	22		ප්‍රවාහන	4	35	50
1402	22		තැපැල් හා සන්නිවේදන	2,252	2,500	2,800
1409	22		වෙනත්	2,431	1,490	2,500
			ව්‍යාපෘතියේ මුළු වියදම්	171,013	169,206	171,485


ව්‍යාපෘති වියදම් මූල්‍යකරණය

මූල්‍යකරණය	2016 සහය වියදම් රු. '000	2017 ඇස්තමේන්තුව රු. '000	2018 ඇස්තමේන්තුව රු. '000
විසර්ජන ප්‍රදේශය			
22 පළාත් සභා අරමුදල - සාමූහික ප්‍රදානය සහ පැවරුණු ආදායම්	171,013	169,206	171,485
මුළු මූල්‍යකරණය	171,013	169,206	171,485

ව්‍යාපෘති සේවා නියුක්ති විස්තරය

සනතුර	2016 සහය	2017 ඇස්තමේන්තුව	2018	
			කළ.සේ.දෙපා. අනුමත	ඇස්තමේන්තුව
ස්ථිර	297	288	348	285
ජ්‍යෙෂ්ඨ මට්ටම	108	118	158	113
තාක්ෂීය මට්ටම	1	-	-	-
ද්විතීය මට්ටම	120	125	140	122
ප්‍රාථමික මට්ටම	68	45	50	50
සාවකාලික/අතීයම්	-	-	-	-
ජ්‍යෙෂ්ඨ මට්ටම	-	-	-	-
තාක්ෂීය මට්ටම	-	-	-	-
ද්විතීය මට්ටම	-	-	-	-
ප්‍රාථමික මට්ටම	-	-	-	-
එකතුව	297	288	348	285

.....මෙය හිසට තබන ලද පිටුවක්.....



වයඹ පළාත් සමූපකාර සංවර්ධන හා වෙළඳ , ඉඩම්, විදුලි බල
හා බල ශක්ති, ක්‍රීඩා හා යෞවන කටයුතු, සංස්කෘතික හා
කලා කටයුතු සහ තොරතුරු තාක්ෂණය පිළිබඳ පළාත්
අමාත්‍යවරයා

- පළාත් සමූපකාර සංවර්ධන දෙපාර්තමේන්තුව
- පළාත් ඉඩම් කොමසාරිස් දෙපාර්තමේන්තුව

වයඹ පළාත් සමුපකාර සංවර්ධන හා වෙළඳ, ඉඩම්, විදුලි බල හා බලශක්ති,
ක්‍රීඩා හා යෞවන කටයුතු, සංස්කෘතික හා කලා කටයුතු සහ
කොරතුරු තාක්ෂණය පිළිබඳ පළාත් අමාත්‍යවරයා

මෙහෙවර

දායකත්වය දක්වන සියළු පාර්ශවයන්ගේ ගුණාත්මක හා එලදායී ප්‍රවේශයන් සමඟ, ප්‍රතිපත්ති සම්පාදනය සහ
ක්‍රියාත්මක කිරීම තුලින් පළාතේ නිරත සංවර්ධනය ශ්‍රවාකාර ගැනීම

ප්‍රධාන කාර්යයන්

සමුපකාර ක්ෂේත්‍රය, ඉඩම්, විදුලි බල හා බල ශක්ති ඇතුළු සියලු දායක මානව ගම්පත් සංවර්ධනය කිරීම
වයඹ පළාතේ ක්‍රීඩා විභාග කැපීම් හා ක්‍රීඩාශීලී යෞවන සම්පන්න පරපුරක් බිහි කිරීම,
සංස්කෘතික උරුමයන් සංවර්ධනය හා සුරක්ෂිත කිරීම සහ
අමාත්‍යාංශය යටතට ගැනෙන සියළුම රාජ්‍ය ආයතන වල යටිතල පහසුකම් සංවර්ධනය කිරීම

අමාත්‍යාංශය යටතේ පැවැත්වෙන ආයතන

දෙපාර්තමේන්තු

සමුපකාර සංවර්ධන දෙපාර්තමේන්තුව
පළාත් ඉඩම් කොමසාරිස් දෙපාර්තමේන්තුව
විදුලි බල හා බල ශක්ති අංශය
සංස්කෘතික හා කලා කටයුතු අංශය
ක්‍රීඩා හා යෞවන කටයුතු අංශය
කොරතුරු තාක්ෂණ අංශය

ව්‍යවස්ථාපිත ආයතන

සමුපකාර සේවක විශ්‍රාම අරමුදල
සමුපකාර සංවර්ධන පදනම

ආයතන අනුව විශදම් සාරාංශය

දෙපාර්තමේන්තුව	2016 සත්‍ය වියදම් රු. ' 000	2017 ඇස්තමේන්තුව රු. ' 000	2018 ඇස්තමේන්තුව රු. ' 000	2019 පුරෝකථනය රු. ' 000	2020 පුරෝකථනය රු. ' 000
සුන්දරාචරිකම් විශදම්	447,178	486,270	451,976	474,575	498,304
220 වයඹ පළාත් සමුපකාර සංවර්ධන හා වෙළඳ, ඉඩම්, විදුලි බල හා බලශක්ති, ක්‍රීඩා හා යෞවන කටයුතු, සංස්කෘතික හා කලා කටයුතු සහ කොරතුරු තාක්ෂණය පිළිබඳ පළාත් අමාත්‍යවරයා	128,274	161,959	124,658	130,891	137,435
221 පළාත් සමුපකාර සංවර්ධන දෙපාර්තමේන්තුව	224,150	228,718	227,009	238,359	250,277
222 පළාත් ඉඩම් කොමසාරිස් දෙපාර්තමේන්තුව	94,746	95,593	100,309	105,324	110,591
මූලික විශදම්	51,748	44,900	53,650	56,333	59,149
220 වයඹ පළාත් සමුපකාර සංවර්ධන හා වෙළඳ, ඉඩම්, විදුලි බල හා බලශක්ති, ක්‍රීඩා හා යෞවන කටයුතු, සංස්කෘතික හා කලා කටයුතු සහ කොරතුරු තාක්ෂණය පිළිබඳ පළාත් අමාත්‍යවරයා	50,677	43,600	52,050	54,653	57,385
221 පළාත් සමුපකාර සංවර්ධන දෙපාර්තමේන්තුව	679	800	800	840	882
222 පළාත් ඉඩම් කොමසාරිස් දෙපාර්තමේන්තුව	392	500	800	840	882
මුළු විශදම්	498,918	531,170	505,626	530,907	557,453
220 වයඹ පළාත් සමුපකාර සංවර්ධන හා වෙළඳ, ඉඩම්, විදුලි බල හා බලශක්ති, ක්‍රීඩා හා යෞවන කටයුතු, සංස්කෘතික හා කලා කටයුතු සහ කොරතුරු තාක්ෂණය පිළිබඳ පළාත් අමාත්‍යවරයා	178,951	205,559	176,708	185,543	194,821
221 පළාත් සමුපකාර සංවර්ධන දෙපාර්තමේන්තුව	224,829	229,518	227,809	239,199	251,159
222 පළාත් ඉඩම් කොමසාරිස් දෙපාර්තමේන්තුව	95,138	96,093	101,109	106,164	111,473

වයඹ පළාත් සමුපකාර සංවර්ධන හා වෙළඳ, ඉඩම්, විදුලි බල හා බලශක්ති,
ක්‍රීඩා හා යෞවන කටයුතු, සංස්කෘතික හා කලා කටයුතු සහ
තොරතුරු තාක්ෂණය පිළිබඳ පළාත් අමාත්‍යවරයා

වැඩ සටහන් අනුව වියදම් සාරාංශය

වැඩ සටහන්	2016 සහය වියදම් රු. '000	2017 ඇස්තමේන්තුව රු. '000	2018 ඇස්තමේන්තුව රු. '000	2019 ප්‍රචාරකථනය රු. '000	2020 ප්‍රචාරකථනය රු. '000
සාරාංශික වියදම්	447,170	486,270	451,976	474,375	498,304
03 පළාත් පරිපාලනය	108,376	135,635	102,780	107,919	113,315
40 ඉඩම් පරිපාලනය හා සංවර්ධනය	83,617	83,788	87,022	91,373	95,942
53 සමුපකාර සංවර්ධනය	198,789	201,572	198,667	208,600	219,030
90 විනෝද කටයුතු හා ක්‍රීඩා	30,026	37,567	34,936	36,683	38,517
91 සංස්කෘතික සංවර්ධනය	26,362	27,708	28,571	30,000	31,500
මුළු වියදම්	51,748	44,900	53,650	56,333	59,149
03 පළාත් පරිපාලනය	17,116	15,500	14,950	15,698	16,482
40 ඉඩම් පරිපාලනය හා සංවර්ධනය	2,000	1,000	3,000	3,150	3,308
49 විදුලි බල හා ලබා ගැනීමේ සේවා	6,177	6,000	10,000	10,500	11,025
53 සමුපකාර සංවර්ධනය	3,997	1,000	2,000	2,100	2,205
90 විනෝද කටයුතු හා ක්‍රීඩා	18,802	15,150	17,300	18,165	19,073
91 සංස්කෘතික සංවර්ධනය	3,656	6,250	6,400	6,720	7,056
මුළු වියදම්	498,918	531,170	508,626	530,907	557,453
03 පළාත් පරිපාලනය	125,492	151,135	117,730	123,617	129,797
40 ඉඩම් පරිපාලනය හා සංවර්ධනය	85,617	84,788	90,022	94,523	99,249
49 විදුලි බල හා ලබා ගැනීමේ සේවා	6,177	6,000	10,000	10,500	11,025
53 සමුපකාර සංවර්ධනය	202,786	202,572	200,667	210,700	221,235
90 විනෝද කටයුතු හා ක්‍රීඩා	48,828	52,717	52,236	54,848	57,590
91 සංස්කෘතික සංවර්ධනය	30,018	33,958	34,971	36,720	38,556

වයඹ පළාත් සමුපකාර සංවර්ධන හා වෙළඳ, ඉඩම්, විදුලි බල හා බලශක්ති,
ක්‍රීඩා හා යෞවන කටයුතු, සංස්කෘතික හා කලා කටයුතු සහ
තොරතුරු තාක්ෂණය පිළිබඳ පළාත් අමාත්‍යවරයා

තාණ්ඩය අනුව වියදම් සාරාංශය

තාණ්ඩය	2016 සහය වියදම් රු. ' 000	2017 ඇස්තමේන්තුව රු. ' 000	2018 ඇස්තමේන්තුව රු. ' 000
පුනරාවර්තන වියදම්	447,170	486,270	451,976
පුද්ගල පඩිතඩි	380,304	410,410	386,186
ගමන් වියදම්	25,208	26,995	26,630
සැපයීම්	15,230	17,610	15,450
නඩත්තු වියදම්	9,201	10,780	11,100
සේවා	17,227	12,475	12,610
මාරු කිරීම්	-	8,000	-
මූලධන වියදම්	51,748	44,900	53,650
මූලධන වත්කම්වල පුනරුත්ථාපනය හා වැඩිදියුණු කිරීම	14,938	19,200	2,000
මූලධන වත්කම් අත්පත් කරගැනීම	16,981	3,900	5,850
ධාරිතා සංවර්ධනය	19,829	21,500	20,000
වෙනත් මූලධන වත්කම්	-	300	25,800
මුළු වියදම්	498,918	531,170	505,626

මූල්‍යකරණය	2016 සහය වියදම් රු. ' 000	2017 ඇස්තමේන්තුව රු. ' 000	2018 ඇස්තමේන්තුව රු. ' 000
විසර්ජන ප්‍රඥප්තිය			
22 පළාත් සභා අරමුදල - සාමූහික ප්‍රදානය සහ පැවරුණු ආදායම්	447,170	486,270	451,976
23 පළාත් සභා අරමුදල - උපමාන පාදක ප්‍රදානය සහ අනුරූපික ප්‍රදානය	17,346	15,900	15,650
24 පළාත් සභා අරමුදල - පළාත් නිශ්චිත සංවර්ධන ප්‍රදානය	34,402	29,000	38,000
26 පළාත් සභා අරමුදල - ලෝක බැංකු ආධාර යටතේ වන ප්‍රධාන	-	-	-
27 පළාත් සභා අරමුදල - ඕස්ට්‍රේලියානු ආධාර යටතේ වන ප්‍රධාන	-	-	-
මුළු මූල්‍යකරණය	498,918	531,170	505,626

.....මෙය පිළිබඳව තවදුරටත් විමසිය යුතුය.....

එන් ඩබ්ලිව් 220 - වයඹ පළාත් සමුපකාර සංවර්ධන හා වෙළඳ, ඉඩම්, විදුලි බල හා බලශක්ති, ක්‍රීඩා හා යෞවන කටයුතු, සංස්කෘතික හා කලා කටයුතු සහ තොරතුරු තාක්ෂණය පිළිබඳ පළාත් අමාත්‍යවරයා

අත්තිකාරම් ගිණුම්

	2016 සහය සීමාව රු. '000	2017 ඇස්තමේන්තුව රු. '000	2018 ඇස්තමේන්තුව රු. '000
පළාත් රාජ්‍ය ක්‍රියාත්මක අත්තිකාරම්			
උපරිම වියදම් සීමාව	11,248	12,000	12,000
අවම ලැබීම් සීමාව	8,381	6,000	5,000
උපරිම හර ජෛෂ සීමාව	22,419	30,000	30,000

වැඩ සටහන් සහ ව්‍යාපෘති අනුව වියදම් සාරාංශය

වැඩ සටහන් / ව්‍යාපෘති නාමය	2016 සහය වියදම රු. '000	2017 ඇස්තමේන්තුව රු. '000	2018 ඇස්තමේන්තුව රු. '000	2019 ප්‍රචාරකතාවය රු. '000	2020 ප්‍රචාරකතාවය රු. '000
ප්‍රකාශන කටයුතු වියදම්	128,274	161,959	124,658	130,891	137,435
03 පළාත් පරිපාලනය	71,887	96,684	61,151	64,209	67,419
01 සාමාන්‍ය පරිපාලනය - අමාත්‍යවරයා සහ පෞද්ගලික කාර්ය මණ්ඩලය	14,278	14,386	15,543	16,320	17,136
02 සාමාන්‍ය පරිපාලනය - අමාත්‍යාංශ පරිපාලනය	51,917	76,426	37,430	39,302	41,267
03 පළාත් සමුපකාර කොමිෂන් සභාව ක්‍රියාත්මක කිරීම	5,692	5,872	8,178	8,587	9,016
90 විද්‍යාත්මක කටයුතු හා ක්‍රීඩා	30,026	37,567	34,936	36,683	38,517
03 ක්‍රීඩා ප්‍රවර්ධනය හා සංවර්ධනය	30,026	37,567	34,936	36,683	38,517
91 සංස්කෘතික සංවර්ධනය	26,362	27,708	28,571	30,000	31,500
03 සංස්කෘතික කටයුතු	26,362	27,708	28,571	30,000	31,500
මුද්‍රාණය වියදම්	50,677	43,600	52,050	54,653	57,385
03 පළාත් පරිපාලනය	16,045	14,200	13,350	14,018	14,718
02 සාමාන්‍ය පරිපාලනය - අමාත්‍යාංශ පරිපාලනය	15,938	14,000	13,200	14,018	14,718
03 පළාත් සමුපකාර කොමිෂන් සභාව ක්‍රියාත්මක කිරීම	107	200	150	158	165
40 ඉඩම් පරිපාලනය හා සංවර්ධනය	2,000	1,000	3,000	3,150	3,308
03 පළාත් නිශ්චිත සංවර්ධන යෝජනා ක්‍රියාත්මක කිරීම - ඉඩම්	2,000	1,000	3,000	3,150	3,308
49 විදුලිබල හා බල ශක්ති සේවා	6,177	6,000	10,000	10,500	11,025
03 පළාත් නිශ්චිත සංවර්ධන යෝජනා ක්‍රියාත්මක කිරීම - ග්‍රාමීය විදුලිය	6,177	6,000	10,000	10,500	11,025
53 සමුපකාර සංවර්ධනය	3,997	1,000	2,000	2,100	2,205
03 පළාත් නිශ්චිත සංවර්ධන යෝජනා ක්‍රියාත්මක කිරීම - සමුපකාර සංවර්ධනය	3,997	1,000	2,000	2,100	2,205
90 විද්‍යාත්මක කටයුතු හා ක්‍රීඩා	18,802	15,150	17,300	18,165	19,073
03 ක්‍රීඩා ප්‍රවර්ධනය හා සංවර්ධනය	18,802	15,150	17,300	18,165	19,073
91 සංස්කෘතික සංවර්ධනය	3,656	6,250	6,400	6,720	7,056
03 සංස්කෘතික කටයුතු	3,656	6,250	6,400	6,720	7,056
මුද්‍රාණය වියදම්	178,951	205,559	176,708	185,701	194,986
03 පළාත් පරිපාලනය	87,932	110,884	74,501	78,384	82,302
01 සාමාන්‍ය පරිපාලනය - අමාත්‍යවරයා සහ පෞද්ගලික කාර්ය මණ්ඩලය	14,278	14,386	15,543	16,320	17,136
02 සාමාන්‍ය පරිපාලනය - අමාත්‍යාංශ පරිපාලනය	67,855	90,426	50,630	53,319	55,985
03 පළාත් සමුපකාර කොමිෂන් සභාව ක්‍රියාත්මක කිරීම	5,799	6,072	8,328	8,745	9,181
40 ඉඩම් පරිපාලනය හා සංවර්ධනය	2,000	1,000	3,000	3,150	3,308
03 පළාත් නිශ්චිත සංවර්ධන යෝජනා ක්‍රියාත්මක කිරීම - ඉඩම්	2,000	1,000	3,000	3,150	3,308
49 විදුලිබල හා බල ශක්ති සේවා	6,177	6,000	10,000	10,500	11,025
03 පළාත් නිශ්චිත සංවර්ධන යෝජනා ක්‍රියාත්මක කිරීම - ග්‍රාමීය විදුලිය	6,177	6,000	10,000	10,500	11,025
53 සමුපකාර සංවර්ධනය	3,997	1,000	2,000	2,100	2,205
03 පළාත් නිශ්චිත සංවර්ධන යෝජනා ක්‍රියාත්මක කිරීම - සමුපකාර සංවර්ධනය	3,997	1,000	2,000	2,100	2,205
90 විද්‍යාත්මක කටයුතු හා ක්‍රීඩා	48,828	52,717	52,236	54,848	57,590
03 ක්‍රීඩා ප්‍රවර්ධනය හා සංවර්ධනය	48,828	52,717	52,236	54,848	57,590
91 සංස්කෘතික සංවර්ධනය	30,017	33,958	34,971	36,720	38,556
03 සංස්කෘතික කටයුතු	30,017	33,958	34,971	36,720	38,556

එන් ඩබ්ලිව් පී 220 - වයඹ පළාත් සමුපකාර සංවර්ධන හා වෙළඳ, ඉඩම්, විදුලි බල හා බලශක්ති, ක්‍රීඩා හා යෞවන කටයුතු, සංස්කෘතික හා කලා කටයුතු සහ තොරතුරු තාක්ෂණය පිළිබඳ පළාත් අමාත්‍යවරයා

තාක්ෂණික අනුව විශදම් සාරාංශය

තාක්ෂණික	2016	2017	2018
	සහන විශදම රු. '000	අදාළවිකල්පවලට රු. '000	අදාළවිකල්පවලට රු. '000
පුනරාවර්තන විශදම්	128,274	161,959	124,658
පුද්ගල පඩිනඩි	97,954	122,499	97,968
ගමන් විශදම්	5,221	6,465	5,380
සැපයීම	9,117	12,390	9,605
තනතුරු විශදම්	5,167	6,780	6,350
සේවා	10,815	5,825	5,355
මාරු කිරීම්	-	8,000	-
මූලධන විශදම්	50,677	43,600	52,050
මූලධන වත්කම්වල පුනරුත්ථාපනය හා වැඩිදියුණු කිරීම	14,938	19,200	2,000
මූලධන වත්කම් අත්පත් කරගැනීම	15,910	2,600	4,250
හැකියා වර්ධනය	19,829	21,500	20,000
වෙනත් මූලධන විශදම්	-	300	25,800
මුළු විශදම්	178,951	205,559	176,708

මූල්‍යකරණය	2016	2017	2018
	සහන විශදම රු. '000	අදාළවිකල්පවලට රු. '000	අදාළවිකල්පවලට රු. '000
විසර්ජන ප්‍රදේශීය			
22 පළාත් සභා අරමුදල - සාමූහික ප්‍රදානය සහ පැවරුණු ආදායම්	128,273	161,959	124,658
23 පළාත් සභා අරමුදල - උපමාන පාදක ප්‍රදානය සහ අනුරූපිත ප්‍රදානය	16,276	14,600	14,050
24 පළාත් සභා අරමුදල - පළාත් නිශ්චිත සංවර්ධන ප්‍රදානය	34,402	29,000	38,000
26 පළාත් සභා අරමුදල - ලෝක බැංකු ආධාර යටතේ වන ප්‍රදානය	-	-	-
27 පළාත් සභා අරමුදල - ඕප්ටිමයිසානු ආධාර යටතේ වන ප්‍රදානය	-	-	-
මුළු මූල්‍යකරණය	178,951	205,559	176,708

ශීර්ෂ සේවා නියුක්ති විස්තරය

තනතුර	2016 සහන	2017 අදාළවිකල්පවලට	2018	
			කළ, සේ. දෙපා. අනුමත	අදාළවිකල්පවලට
ස්ථිර	241	282	272	188
ජ්‍යෙෂ්ඨ මට්ටම	13	14	10	10
තෘතීය මට්ටම	7	8	8	7
ද්විතීය මට්ටම	190	228	174	138
ප්‍රාථමික මට්ටම	31	32	80	33
තාවකාලික/අන්යම්	1	-	-	-
ජ්‍යෙෂ්ඨ මට්ටම	-	-	-	-
තෘතීය මට්ටම	-	-	-	-
ද්විතීය මට්ටම	-	-	-	-
ප්‍රාථමික මට්ටම	1	-	-	-
එකතුව	242	282	272	188

එන් ඩබ් පී 220 - වයඹ පළාත් සමූපකාර සංවර්ධන හා වෙළඳ, ඉඩම්, වීදුලි බල හා බලශක්ති,
ක්‍රීඩා හා යෞවන කටයුතු, සංස්කෘතික හා කලා කටයුතු සහ
කොරතුරු තාක්ෂණය පිළිබඳ පළාත් අමාත්‍යවරයා
වැඩ සටහන - 03 පළාත් පරිපාලනය
ව්‍යාපෘතිය - 01 සාමාන්‍ය පරිපාලනය - අමාත්‍යවරයා හා පෞද්ගලික කාර්ය මණ්ඩලය

ව්‍යාපෘති විස්තරය

ව්‍යාපෘති අරමුණු

අමාත්‍යාංශයට පැවරුණ විෂයයන්ට අදාළව ප්‍රතිපත්ති කිරණය කිරීම හා ඊට අදාළ කටයුතු සම්පාදනය කිරීම

කාර්ය ලැයිස්තුව

1. කිරණය කරන ලද ප්‍රතිපත්ති වලට අනුකූලව අමාත්‍යාංශය මෙහෙයවීම හා ප්‍රගතිය සමාලෝචනය කිරීම

	සහ 2016	ඇස්තමේන්තුව 2017	ඇස්තමේන්තුව 2018	පුරෝකථනය 2019	පුරෝකථනය 2020
1 කාර්ය මණ්ඩල යෙදවුම්	11	11	11	11	11
2 සීමැවුම් දර්ශක					
පවත්වන ලද උපදේශක කමිටු රැස්වීම්	11	12	12	12	12
සහභාගී වන ලද අමාත්‍ය මණ්ඩල රැස්වීම්	11	24	24	24	24
සම්බන්ධීකරණ කමිටු රැස්වීම්	-	12	12	12	12
පෞද්ගලික පිළිගොනු සංඛ්‍යාව	11	11	11	11	11

ව්‍යාපෘති පිරිවැය

පිරිවැය	2016 සහ රු. '000	2017 ඇස්තමේන්තුව රු. '000	2018 ඇස්තමේන්තුව රු. '000	2019 පුරෝකථනය රු. '000	2020 පුරෝකථනය රු. '000
සුකරාවර්තන වැය	14,278	14,386	15,543	16,320	17,136
පුද්ගල පඩිනඩි	5,714	5,886	6,043	6,345	6,662
වෙනත් සුකරාවර්තන	8,564	8,500	9,500	9,975	10,474
මූලධන වැය	-	-	-	-	-
ව්‍යාපෘති පිරිවැය	14,278	14,386	15,543	16,320	17,136

එන් ඩබ් පී 220 - වයඹ පළාත් සමුපකාර සංවර්ධන හා වෙළඳ, ඉඩම්, විදුලි බල හා බලශක්ති,
ක්‍රීඩා හා යෞවන කටයුතු, සංස්කෘතික හා කලා කටයුතු සහ
නොරතුරු තාක්ෂණය පිළිබඳ පළාත් අමාත්‍යවරයා

වැඩ සටහන - 03 පළාත් පරිපාලනය

ව්‍යාපෘතිය - 01 සාමාන්‍ය පරිපාලනය - අමාත්‍යවරයා හා පෞද්ගලික කාර්ය මණ්ඩලය

වැය විෂය හා මූල්‍යකරණය අනුව ව්‍යාපෘති වියදම්

වැය විෂය	අයිතමය	මූල්‍යකරණය	කාණ්ඩය / වැය විෂය / අයිතම විස්තරය	2016	2017	2018
				සත්‍ය වියදම් රු. '000	ඇස්තමේන්තුව රු. '000	ඇස්තමේන්තුව රු. '000
			මුහුණුවීමක වියදම්	14,278	14,386	15,543
1001	22		සුද්ධ පඩිතර්ම්	5,714	5,886	6,043
1002	22		වැටුප් හා වේතන	2,906	3,463	3,875
1003	22		අභිකාල හා නිවාඩු දින වැටුප්	326	350	450
			වෙනත් දීමනා	2,482	2,073	1,718
1101	22		ගමන් වියදම්	363	390	390
			දේශීය	363	390	390
1201	22		සැපයීම්	2,724	3,400	3,860
1202	22		ලිපි ද්‍රව්‍ය සහ කාර්යාලයේ අවශ්‍යතා	89	260	200
1203	22		ඉන්ධන	2,635	3,000	2,800
1205	22		ආහාරපාන හා නිල ඇඳුම්	-	90	-
			වෙනත්	-	50	860
1301	22		නඩිතර්ම් වියදම්	2,040	2,030	2,030
1302	22		වාහන	2,004	1,900	2,000
1303	22		යන්ත්‍ර සහ යන්ත්‍රෝපකරණ	32	100	20
			ගොඩනැගිලි හා ඉදිකිරීම්	4	30	10
1401	22		සේවා	3,437	2,680	3,220
1402	22		ප්‍රවාහන	2,240	1,800	2,400
1403	22		කැපැල් හා සන්නිවේදන	292	300	300
1409	22		විදුලිය හා ජලය	467	500	500
			වෙනත්	438	80	20
			ව්‍යාපෘතියේ මුළු වියදම්	14,278	14,386	15,543

ව්‍යාපෘති වියදම් මූල්‍යකරණය

මූල්‍යකරණය	2016	2017	2018
	සත්‍ය වියදම් රු. '000	ඇස්තමේන්තුව රු. '000	ඇස්තමේන්තුව රු. '000
විසර්ජන ප්‍රයෝජනීය			
22 පළාත් සභා අරමුදල - සාමූහික ප්‍රදානය සහ පැවරුණු ආදායම්	14,278	14,386	15,543
මුළු මූල්‍යකරණය	14,278	14,386	15,543

ව්‍යාපෘති සේවා නියුක්ති විස්තරය

කනහුර	2016 සත්‍ය	2017 ඇස්තමේන්තුව	2018	
			කළ.සේ.දෙපා. අනුමත	ඇස්තමේන්තුව
ස්ථිර	11	11	11	11
ජ්‍යෙෂ්ඨ මට්ටම	1	1	1	1
තෘතීය මට්ටම	4	4	4	4
ද්විතීය මට්ටම	2	2	2	2
ප්‍රාථමික මට්ටම	4	4	4	4
තාවකාලික/අතීයම්	-	-	-	-
ජ්‍යෙෂ්ඨ මට්ටම	-	-	-	-
තෘතීය මට්ටම	-	-	-	-
ද්විතීය මට්ටම	-	-	-	-
ප්‍රාථමික මට්ටම	-	-	-	-
එකතුව	11	11	11	11

එන් ඩබ්ලිව් පී 220 - වයඹ පළාත් සමුදායකාර සංවර්ධන හා වෙළඳ, ඉඩම්, විදුලි බල හා බලශක්ති, ක්‍රීඩා හා යෞවන කටයුතු, සංස්කෘතික හා කලා කටයුතු සහ තොරතුරු තාක්ෂණය පිළිබඳ පළාත් අමාත්‍යවරයා

වැඩ සටහන - 03 පළාත් පරිපාලනය
ව්‍යාපෘතිය - 02 සාමාන්‍ය පරිපාලනය - අමාත්‍යාංශ පරිපාලනය

ව්‍යාපෘති විස්තරය

ව්‍යාපෘති අරමුණු

මහජනතාවට කාර්යක්ෂම සේවාවක් උපරිම ඵලදායීතාවයකින් සැපයීම සඳහා ප්‍රතිපත්ති ප්‍රකාශයෙහි සඳහන් වන කරුණු ක්‍රියාත්මක කිරීම

කාර්ය මණ්ඩලය

1. ප්‍රතිපත්ති සැලසුම් කිරීම හා ක්‍රියාත්මක කිරීම
2. දෙපාර්තමේන්තුවල හා අංශවල කටයුතු අධීක්ෂණය
3. වාර්ෂික ඇස්තමේන්තු පිළියෙල කිරීම
4. මූල්‍ය කටයුතු අධීක්ෂණය හා කාලීනව පිළියෙල කළයුතු මූල්‍ය වාර්තා සකස් කිරීම
5. වාර්ෂිකව විභාජන රීති, ආදායම් රීති, අත්තිකාරම් රීති සකස් කිරීම
6. සංවර්ධන යෝජනා සැලසුම් කිරීම හා ක්‍රියාත්මක කිරීම
7. විගණනය සම්බන්ධ කටයුතු

	සහ 2016	ඇස්තමේන්තුව 2017	ඇස්තමේන්තුව 2018	පුරෝකථනය 2019	පුරෝකථනය 2020
1 කාර්ය මණ්ඩල යෙදවුම්	101	51	51	51	51
2 කිමැවුම් දර්ශක					
පිළියෙල කරන ලද ඒකාබද්ධ සැලැස්ම ගණන	1	1	1	1	1
ඉදිරිපත් කරණ ලද මූල්‍ය වාර්තා ගණන	12	12	12	12	12
පවත්වන ලද ප්‍රගති සමාලෝචන රැස්වීම් ගණන	12	12	12	12	12
පවත්වන ලද උපදේශක කමිටු රැස්වීම් සංඛ්‍යාව	11	12	12	12	12
පවත්වන ලද විගණන කළමනාකරණ කමිටු ගණන	1	4	4	4	4
සකස් කරන ලද ප්‍රගති වාර්තා ගණන	12	12	12	12	12
පිළිතුරු සපයන ලද විගණන විමසුම් ගණන	6	5	4	4	4
පවත්වාගෙන යන ලද පෞද්ගලික ලිපි ගොනු සංඛ්‍යාව	101	111	111	111	111
සකස් කරන ලද ප්‍රදාන ගණන	0	1	1	1	1
සකස් කරන ලද ප්‍රයම්පාදන සැලසුම් ගණන	1	1	1	1	1
3 ප්‍රතිඵල දර්ශක					
සැලසුම් කළ සංවර්ධන ඉලක්ක සපුරා ගැනීම	100%	100%	100%	100%	100%

ව්‍යාපෘති පිරිවැය

පිරිවැය	2016 සහ 2016 රු. '000	2017 ඇස්තමේන්තුව රු. '000	2018 ඇස්තමේන්තුව රු. '000	2019 පුරෝකථනය රු. '000	2020 පුරෝකථනය රු. '000
පුනරාවර්තන වැය	51,917	76,426	37,430	39,302	41,267
සුද්ධ පඩිනඩි	34,923	52,166	27,340	28,707	30,142
වෙනත් පුනරාවර්තන	16,994	24,260	10,090	10,595	11,124
මූලධන වැය	15,938	14,000	13,200	13,860	14,553
ව්‍යාපෘති පිරිවැය	67,855	90,426	50,630	53,162	55,820

එන් ඩබ් පී 220 - වයඹ පළාත් සමුපකාර සංවර්ධන හා වෙළඳ, ඉඩම්, විදුලි බල හා බලශක්ති,
ක්‍රීඩා හා සෞචන කටයුතු, සංස්කෘතික හා කලා කටයුතු සහ
කොරකුරු තාක්ෂණය පිළිබඳ පළාත් අමාත්‍යවරයා
වැඩ සටහන - 03 පළාත් පරිපාලනය
ව්‍යාපෘතිය - 02 සාමාන්‍ය පරිපාලනය - අමාත්‍යාංශ පරිපාලනය

වැය විෂය හා මූල්‍යකරණය අනුව ව්‍යාපෘති වියදම්

වැය විෂය	අයිතමය	මූල්‍යකරණය	කාණ්ඩය / වැය විෂය / අයිතම විස්තරය	2016 සහය වියදම් රු. '000	2017 ඇස්තමේන්තුව රු. '000	2018 ඇස්තමේන්තුව රු. '000
			ප්‍රකාරවර්ධන වියදම්	51,917	76,426	37,430
			පුද්ගල පඩිතැන්	34,923	52,166	27,340
1001		22	වැටුප් හා වෙනත්	16,789	32,581	15,600
1002		22	අතිකාල හා නිවාඩු දින වැටුප්	1,691	1,600	2,000
1002	i	22	අතිකාල හා නිවාඩු දින වැටුප් - සංවර්ධන වැඩ පරිපාලන වියදම්	1,026	250	40
1003		22	වෙනත් දීමනා	15,417	17,735	9,700
			ගමන් වියදම්	2,540	3,075	1,080
1101		22	දේශීය	1,133	2,700	1,000
1101	i	22	දේශීය - සංවර්ධන වැඩ පරිපාලන වියදම්	1,407	375	80
			සැපයීම්	5,088	7,005	3,610
1201		22	ලීපී ද්‍රව්‍ය සහ කාර්යාලයේ අවශ්‍යතා	717	3,000	1,200
1201	i	22	ලීපී ද්‍රව්‍ය සහ කාර්යාලයේ අවශ්‍යතා - සංවර්ධන වැඩ පරිපාලන වියදම්	1,413	630	100
1202		22	ඉන්ධන	1,404	1,800	1,500
1202	i	22	ඉන්ධන - සංවර්ධන වැඩ පරිපාලන වියදම්	1,554	755	110
1203		22	ආහාරපාන හා නිල ඇඳුම්	-	400	200
1205		22	වෙනත්	-	370	500
1206		22	යාන්ත්‍රික හා විදුලි උපකරණ	-	50	-
			කඩක්කු වියදම්	2,898	4,050	3,850
1301		22	වාහන	2,822	3,500	3,300
1302		22	යන්ත්‍ර සහ යන්ත්‍රෝපකරණ	76	400	250
1303		22	ගොඩනැගිලි හා ඉදිකිරීම්	-	150	300
			සේවා	6,468	2,130	1,550
1401		22	ප්‍රවාහන	-	-	-
1402		22	තැපැල් හා සන්නිවේදන	655	700	600
1403		22	විදුලිය හා ජලය	552	870	600
1409		22	වෙනත්	478	60	300
1409	i	22	වෙනත් - සංවර්ධන වැඩ පරිපාලන වියදම්	4,783	500	50
			මාරු කිරීම්	-	8,000	-
1504		22	සංවර්ධන සහනාධාර	-	8,000	-
			මූලධන වියදම්	15,938	14,000	13,200
2004		23	මූලධන වත්කම්වල පුනරුත්ථාපනය හා වැඩිදියුණු කිරීම යටිතල පහසුකම්	14,938	13,000	-
2102		23	මූලධන වත්කම් අත්පත් කර ගැනීම් ගෘහ භාණ්ඩ හා කාර්යාලයේ උපකරණ	1,000	1,000	200
2506		23	වෙනත් මූලධන වියදම් යටිතල පහසුකම් සංවර්ධනය	-	-	13,000
			ව්‍යාපෘතියේ මුළු වියදම්	67,855	90,426	50,630

ව්‍යාපෘති වියදම් මූල්‍යකරණය

මූල්‍යකරණය	2016 සහය වියදම් රු. '000	2017 ඇස්තමේන්තුව රු. '000	2018 ඇස්තමේන්තුව රු. '000
විසර්ජන ප්‍රභේදනය			
22 පළාත් සභා අරමුදල - සාමූහික ප්‍රදානය සහ පැවරුණු ආදායම්	51,917	76,426	37,430
23 පළාත් සභා අරමුදල - උපමාන පාදක ප්‍රදානය සහ අනුරූපිත ප්‍රදානය	15,938	14,000	13,200
මුළු මූල්‍යකරණය	67,855	90,426	50,630

එන් ඩබ්ලිව් 220 - වයඹ පළාත් සමුපකාර සංවර්ධන හා වෙළඳ, ඉඩම්, විදුලි බල හා බලශක්ති,
ක්‍රීඩා හා යෞවන කටයුතු, සංස්කෘතික හා කලා කටයුතු සහ
තොරතුරු තාක්ෂණය පිළිබඳ පළාත් අමාත්‍යවරයා

ව්‍යාපෘති සේවා නියුක්ති විස්තරය

තනතුර	2016 සංඛ්‍යා	2017 ඇස්තමේන්තුව	2018	
			ක.ප්‍ර.සේ.දෙපා. අනුමත	ඇස්තමේන්තුව
ස්ථිර	101	51	51	45
ජ්‍යෙෂ්ඨ මට්ටම	9	6	6	6
තෘතීය මට්ටම	1	1	1	1
ද්විතීය මට්ටම	78	34	34	25
ප්‍රාථමික මට්ටම	13	10	10	13
තාවකාලික/අතීත	-	-	-	-
ජ්‍යෙෂ්ඨ මට්ටම	-	-	-	-
තෘතීය මට්ටම	-	-	-	-
ද්විතීය මට්ටම	-	-	-	-
ප්‍රාථමික මට්ටම	-	-	-	-
එකතුව	101	51	51	45

එන් ඩබ් පී 220 - වයඹ පළාත් සමුපකාර සංවර්ධන හා වෙළඳ, ඉඩම්, විදුලි බල හා බලශක්ති,
ක්‍රීඩා හා සෞචන කටයුතු, සංස්කෘතික හා කලා කටයුතු සහ
කොරතුරු තාක්ෂණය පිළිබඳ පළාත් අමාත්‍යවරයා
වැඩ සටහන - 03 පළාත් පරිපාලනය
ව්‍යාපෘතිය - 03 සමුපකාර සේවක කොමිෂන් සභාව ක්‍රියාත්මක කිරීම

ව්‍යාපෘති විස්තරය

ව්‍යාපෘති අරමුණු

සමුපකාර සේවක කොමිෂන් සභා ප්‍රඥප්තිය සහ රෙගුලාසි පිළිබඳව සමුපකාර සමිති සේවකයින් දැනුවත් කිරීම
සමුපකාර සමිතිවල විනය කාර්ය පරිපාටි විධිමත් කිරීම, සේවක ඵලදායිතාවය වර්ධනය කිරීම හා
කාර්යාල කටයුතු ඵලදායිවයෙන් හා කාර්යක්ෂමතාවයෙන් මෙහෙයවීම

කාර්ය ලැයිස්තුව

ජ්‍යෙෂ්ඨ නිර්මාණයට දායාතව;

1. විවිධ සේවා හා ප්‍රධාන සමුපකාර සමිති 45 ක අධීක්ෂණ කටයුතු
2. කොමිෂන් සභා සැසි වාර පැවැත්වීම
3. සමුපකාර සමිති සේවක අභියාචනා සහ විනය පරීක්ෂණ කටයුතු

	සහාය 2016	අර්ථකමන්තුව 2017	අර්ථකමන්තුව 2018	පුරෝකථනය 2019	පුරෝකථනය 2020
1 කාර්ය මණ්ඩල යෙදවුම්	13	13	13	14	14
2 නිමැවුම් දර්ශක					
පවත්වන ලද කොමිෂන් සභා සැසි වාර ගණන	52	52	52	52	52
ඉදිරිපත් කරන ලද මූල්‍ය වාර්තා ගණන	55	55	55	55	55
පිළිතුරු සැපයූ විගණන විමසුම් සංඛ්‍යාව	5	5	5	5	5
පවත්වාගෙන යන ලද පෞද්ගලික ශිෂි ගොනු සංඛ්‍යාව	13	14	14	14	14

ව්‍යාපෘති පිරිවැය

පිරිවැය	2016 සහාය වියදම් රු. '000	2017 අර්ථකමන්තුව රු. '000	2018 අර්ථකමන්තුව රු. '000	2019 පුරෝකථනය රු. '000	2020 පුරෝකථනය රු. '000
පුනරාවර්තන වැය	5,691	5,872	8,178	8,587	9,016
පුද්ගල පඩිනඩි වෙනත් පුනරාවර්තන	5,010 681	4,672 1,200	7,178 1,000	7,537 1,050	7,914 1,103
මූලධන වැය	107	200	150	158	165
ව්‍යාපෘති පිරිවැය	5,798	6,072	8,328	8,744	9,182

එන් ඩබ් පී 220 - වයඹ පළාත් සමූපකාර සංවර්ධන හා වෙළඳ, ඉඩම්, විදුලි බල හා බලශක්ති, ක්‍රීඩා හා යෞවන කටයුතු, සංස්කෘතික හා කලා කටයුතු සහ තොරතුරු තාක්ෂණය පිළිබඳ පළාත් අමාත්‍යවරයා වැඩ සටහන - 03 පළාත් පරිපාලනය ව්‍යාපෘතිය - 03 සමූපකාර සේවක කොමිෂන් සභාව ක්‍රියාත්මක කිරීම

වැය විෂය හා මූල්‍යකරණය අනුව ව්‍යාපෘති වියදම්

වැය විෂය	අයිතමය	මූල්‍යකරණය	කාණ්ඩය / වැය විෂය / අයිතම විස්තරය	2016	2017	2018
				සහය වියදම් රු. '000	ඇස්තමේන්තුව රු. '000	ඇස්තමේන්තුව රු. '000
			සුකර්වාචක වියදම්:	5,691	5,872	8,178
1001	22		සුදානම් පවිනම්	5,010	4,672	7,178
1002	22		වැටුප් හා වේතන	2,300	2,823	4,659
1003	22		අතිකාල හා නිවාඩු දින වැටුප්	304	300	300
			වෙනත් දීමනා	2,406	1,549	2,219
1101	22		ගමන් වියදම්	80	100	150
			දේශීය	80	100	150
1201	22		සැපයීම්	168	365	490
1202	22		මිලි ද්‍රව්‍ය සහ කාර්යාලයේ අවශ්‍යතා	145	150	175
1203	23		ආහාරපාන හා නිල ඇඳුම්	8	15	-
1205	22		වෙනත්	-	-	65
1301	22		නඩත්තු වියදම්	31	150	230
1302	22		වාහන	-	100	200
			යන්ත්‍ර සහ යන්ත්‍රෝපකරණ	31	50	30
1402	22		සිවිල්සේවක සේවා	402	585	130
1403	22		තැපැල් හා සන්නිවේදන	94	100	120
1409	22		විදුලිය හා ජලය	-	100	10
			වෙනත්	308	385	-
			මුළු වියදම්:	107	200	150
2102	23		මුලදින වත්කම් අත්පත් කර ගැනීම	107	200	150
			ගෘහ භාණ්ඩ හා කාර්යාලයේ උපකරණ	107	200	150
			ව්‍යාපෘතියේ මුළු වියදම්:	5,798	6,072	8,328

ව්‍යාපෘති වියදම් මූල්‍යකරණය

මූල්‍යකරණය	2016 සහය වියදම් රු. '000	2017 ඇස්තමේන්තුව රු. '000	2018 ඇස්තමේන්තුව රු. '000
විභාග ප්‍රකාශන			
22 පළාත් සහ අරමුදල - සාමූහික ප්‍රදානය සහ පැවරුණු ආදායම්	5,691	5,872	8,178
23 පළාත් සහ අරමුදල - උපමාන පාදක ප්‍රදානය සහ අනුරූපීක ප්‍රදානය	107	200	150
මුළු මූල්‍යකරණය	5,798	6,072	8,328

ව්‍යාපෘති සේවා කිසිකිසි විස්තරය

කනකුර	2016 සහය	2017 ඇස්තමේන්තුව	2018	
			කළ.සේ.දෙපා. අනුමත	ඇස්තමේන්තුව
ස්ථිර	12	13	12	13
ජ්‍යෙෂ්ඨ මට්ටම	1	1	1	1
තෘතීය මට්ටම	1	1	1	1
ද්විතීය මට්ටම	7	7	7	7
ප්‍රාථමික මට්ටම	3	4	3	4
තාවකාලික/අයියම්	1	-	-	-
ජ්‍යෙෂ්ඨ මට්ටම	-	-	-	-
තෘතීය මට්ටම	-	-	-	-
ද්විතීය මට්ටම	-	-	-	-
ප්‍රාථමික මට්ටම	1	-	-	-
එකතුව:	13	13	12	13

එන් ඩබ් ජී 220 - වයඹ පළාත් සමුපකාර සංවර්ධන හා වෙළඳ, ඉඩම්, විදුලි බල හා බලශක්ති,
ක්‍රීඩා හා යෞවන කටයුතු, සංස්කෘතික හා කලා කටයුතු සහ
කොරතුරු තාක්ෂණය පිළිබඳ පළාත් අමාත්‍යවරයා

වැඩ සටහන - 40 ඉඩම් පරිපාලනය හා සංවර්ධනය
ව්‍යාපෘතිය - 03 පළාත් නිශ්චිත සංවර්ධන යෝජනා - ඉඩම් සංවර්ධනය

ව්‍යාපෘති විස්තරය

ව්‍යාපෘති අරමුණු

රජයේ ඉඩම්වල ආරක්ෂාව පවත්වාගෙන යාම හා මෙහෙයවීම, රක්ෂිත ආරක්ෂා කරමින් පරිසර සම්තුලිතතාවය රැකීම, රජයේ ඉඩම් බෙදා දී ඇති ප්‍රදේශවල ඉඩම් කොමසාරිස් දෙපාර්තමේන්තුවට අයත් මාර්ග පද්ධති තහවුරු කිරීම, ජනතාවට පදිංචියට සහ වගාවන් සඳහා ඉඩම් ලබාදීම, විවිධ රාජ්‍ය ආයතන හා විවිධ සංවිධානවලට සුදුසු අරමුණු සඳහා අවශ්‍ය ඉඩම් ලබාදීම

කාර්ය ලැයිස්තුව

1. ඉඩම් කවිවේරි පවත්වා බලපත්‍ර ලබාදීම
2. බෙදා දී ඇති රජයේ ඉඩම් සඳහා ඉඩම් ලාභීන්ගේ හිමිකම් තහවුරු කිරීම සඳහා බලපත්‍ර හා දීමනා පත්‍ර ලබාදීම
3. වයඹ පළාත තුළ ඉඩම් බදු ආදායම් එකතු කිරීම
4. ප්‍රාදේශීය ලේකම්වරුන්ට අවශ්‍ය උපදෙස් ලබාදීම

	සහය 2016	ඇස්තමේන්තුව 2017	ඇස්තමේන්තුව 2018	පුරෝකථනය 2019	පුරෝකථනය 2020
1 කාර්ය මණ්ඩල යෙදවුම්	-	-	-	-	-
2 නිමැවුම් දර්ශක					
ඉඩම් කවිවේරි පවත්වා බලපත්‍ර ලබාදීම	4,057	4,100	4,075	4,200	4,300
ඉඩම් බිමතා බලපත්‍ර සකස් කිරීම (ඒකක)	1,687	1,500	1,500	1,500	1,500
ප්‍රජා ඔප්පු සකස් කිරීම	10	10	10	10	5
රජයේ දෙපාර්තමේන්තු ආයතන සහ පළාත් ආයතනවලට ඉඩම් නිදහස් කිරීම	54	50	50	200	200
නියෝජන සාධන පත්‍ර සැදීමට අනුමැතිය ලබාදීම	200	200	200	200	250
නියෝජන සාධන පත්‍ර බැංකු ඇපයට තැබීමට අනුමැතිය ලබාදීම	200	200	200	200	250
මැණුම් නියෝග ක්‍රියාත්මක කොට වාර්තා ලබාදීම	140	140	140	140	200
බදු ආදායම් එකතු කිරීම (රු. මිලියන)	60	65	65	70	75
හිඟ බදු ආදායම් එකතු කිරීම (රු. මිලියන)	23	24	24	20	15

ව්‍යාපෘති පිරිවැය

පිරිවැය	2016 සහය විශදම් රු. '000	2017 ඇස්තමේන්තුව රු. '000	2018 ඇස්තමේන්තුව රු. '000	2019 පුරෝකථනය රු. '000	2020 පුරෝකථනය රු. '000
පුනරාවර්තන වැය	-	-	-	-	-
මූලධන වැය	2,000	1,000	3,000	3,150	3,308
ව්‍යාපෘති පිරිවැය	2,000	1,000	3,000	3,150	3,308

එන් ඩබ් පී 220 - වයඹ පළාත් සමුපකාර සංවර්ධන හා වෙළඳ, ඉඩම්, විදුලි බල හා බලශක්ති,
 ක්‍රීඩා හා යෞවන කටයුතු, සංස්කෘතික හා කලා කටයුතු සහ
 තොරතුරු තාක්ෂණය පිළිබඳ පළාත් අමාත්‍යවරයා
 වැඩ සටහන - 40 ඉඩම් පරිපාලනය හා සංවර්ධනය
 ව්‍යාපෘතිය - 03 පළාත් නිවැරදි සංවර්ධන යෝජනා - ඉඩම් සංවර්ධනය

වැය විෂය හා මූල්‍යකරණය අනුව ව්‍යාපෘති විස්තර

වැය විෂය	අයිතමය	මූල්‍යකරණය	කාණ්ඩය / වැය විෂය / අයිතම විස්තරය	2016 සහය විස්තර රු. '000	2017 ඇස්තමේන්තුව රු. '000	2018 ඇස්තමේන්තුව රු. '000
			මුද්‍රාදායම් විස්තර	2,000	1,000	3,000
2102		24	මුද්‍රාදායම් විස්තර	2,000	1,000	1,200
2103		24	භාණ්ඩ හා සේවා හා තොරතුරු තාක්ෂණ උපකරණ	-	1,000	1,200
			සන්නාම සහ සන්නාමකරණ	2,000	-	-
2401		24	සැකසීමේ වර්ධනය	-	-	1,000
			කාර්ය මණ්ඩල පුහුණු	-	-	1,000
2506		24	වෙනත් මුද්‍රාදායම් විස්තර	-	-	800
			යම්කල පහසුකම් සංවර්ධනය	-	-	800
ව්‍යාපෘතියේ මුළු විස්තර				2,000	1,000	3,000

ව්‍යාපෘති විස්තර මූල්‍යකරණය

මූල්‍යකරණය	2016 සහය විස්තර රු. '000	2017 ඇස්තමේන්තුව රු. '000	2018 ඇස්තමේන්තුව රු. '000
විසර්ජන ප්‍රභවය			
24 පළාත් සභා අරමුදල - පළාත් නිවැරදි සංවර්ධන ප්‍රදානය	2,000	1,000	3,000
මුළු මූල්‍යකරණය	2,000	1,000	3,000

එන් ඩබ් ජී 220 - වයඹ පළාත් සමුපකාර සංවර්ධන හා වෙළඳ, ඉඩම්, විදුලි බල හා බලශක්ති,
ක්‍රීඩා හා යෞවන කටයුතු, සංස්කෘතික හා කලා කටයුතු සහ
තොරතුරු තාක්ෂණය පිළිබඳ පළාත් අමාත්‍යවරයා
වැඩ සටහන - 49 විදුලිබල හා බල ශක්ති සේවා
ව්‍යාපෘතිය - 03 පළාත් නිශ්චිත සංවර්ධන යෝජනා ක්‍රියාත්මක කිරීම - ග්‍රාමීය විකල්ප බලශක්ති

ව්‍යාපෘති විස්තරය

ව්‍යාපෘති අරමුණු

වයඹ පළාතේ ග්‍රාමීය ජනතාවගේ විදුලි බල අවශ්‍යතා සපුරාලීම සඳහා එම
ග්‍රාමීය ජනතාවගේ විදුලි බල අවශ්‍යතා ජාතික විදුලි බල පද්ධතිය හෝ විකල්ප බල ශක්ති ප්‍රභවයන් මගින් සපුරාලීම හා
විදුලි බල සංරක්ෂණය සඳහා ජනතාව පෙළඹවීම.

කාර්ය ලැයිස්තුව

1. විදුලි දිගු ලබාදීම තුළින් ග්‍රාමීය ජනතාවට විදුලි බල පද්ධතිය මගින් කම් විදුලි අවශ්‍යතා සපුරා ගැනීමට සහාය වීම
2. ජාතික විදුලිබල පද්ධතිය මගින් විදුලිය සැපයිය හොඳින් හඳුනාගත් පවුල් සඳහා ගෘහස්ථ සුර්යබල කෝෂ පද්ධති ලබාදීම
3. විදුලි බල සංරක්ෂණ වැඩ සටහන් ක්‍රියාත්මක කිරීම

	සහය 2016	ඇස්තමේන්තුව 2017	ඇස්තමේන්තුව 2018	පුරෝකථනය 2019	පුරෝකථනය 2020
1 කාර්ය මණ්ඩල යෙදවුම්	-	-	-	-	-
2 නිමැවුම් දර්ශක					
ලබාදුන් විදුලි දිගු සංඛ්‍යාව	36	50	50	50	50
ලබාදෙන ලද ගෘහස්ථ සුර්ය බලකෝෂ පද්ධති සංඛ්‍යාව	-	130	140	140	150
පවත්වන ලද විදුලි බල සංරක්ෂණ වැඩ සටහන් සංඛ්‍යාව	-	20	20	20	20
3. ප්‍රතිඵල දර්ශක					
විදුලිය පරිභෝජනය කරන පවුල් සංඛ්‍යාවේ වැඩි වීමේ ප්‍රතිශතය	5%	10%	15%	20%	20%
ලබාදෙන ලද ගෘහස්ථ සුර්ය බලකෝෂ පද්ධති ගණන	-	130	140	140	140
විදුලි බල සංරක්ෂණයට දායක වූ ලබුන් සංඛ්‍යාව	600	800	800	800	800
4. කාර්යක්ෂමතා දර්ශක					
නිම කරණ ලද ප්‍රතිශතය	100%	100%	100%	100%	100%

ව්‍යාපෘති පිරිවැය

පිරිවැය	2016 සහය වියදම රු. '000	2017 ඇස්තමේන්තුව රු. '000	2018 ඇස්තමේන්තුව රු. '000	2019 පුරෝකථනය රු. '000	2020 පුරෝකථනය රු. '000
පුනරාවර්තන වැය	-	-	-	-	-
මූලධන වැය	6,177	6,000	10,000	10,500	11,025
ව්‍යාපෘති පිරිවැය	6,177	6,000	10,000	8,400	8,820

එන් ඩබ්ලිව් පී 220 - වයඹ පළාත් සමුපකාර සංවර්ධන හා වෙළඳ, ඉඩම්, විදුලි බල හා බලශක්ති,
ක්‍රීඩා හා යෞවන කටයුතු, සංස්කෘතික හා කලා කටයුතු සහ
තොරතුරු තාක්ෂණය පිළිබඳ පළාත් අමාත්‍යවරයා
වැඩ සටහන - 49 විදුලිබල හා බල ශක්ති සේවා
ව්‍යාපෘතිය - 03 පළාත් නිශ්චිත සංවර්ධන යෝජනා ක්‍රියාත්මක කිරීම - ග්‍රාමීය විකල්ප බලශක්ති

වැය විෂය හා මූල්‍යකරණය අනුව ව්‍යාපෘති විෂය

වැය විෂය	අයිතමය	මූල්‍යකරණය	නාශවිය / වැය විෂය / අයිතම විස්තරය	2016 සත්‍ය විෂය රු. '000	2017 අැස්තමේන්තුව රු. '000	2018 අැස්තමේන්තුව රු. '000
			මුද්‍රාදාය විෂය	6,177	6,000	10,000
2004		24	මූල්‍යමය වත්කම්වල ප්‍රකරණව්‍යාපනය හා වැඩිදියුණු කිරීම සවිකල පහසුකම්	-	5,700	
2104		24	මූල්‍යමය වත්කම් අත්පත් කර ගැනීම ගොඩනැගිලි හා ඉදිකිරීම්	6,177	-	
2506		24	වෙනත් මූල්‍යමය විෂය	-	300	10,000
2507		24	සවිකල පහසුකම් සංවර්ධනය පර්යේෂණ හා සංවර්ධනය	-	300	2,000
			ව්‍යාපෘතියේ මුළු විෂය	6,177	6,000	10,000

ව්‍යාපෘති විෂය මූල්‍යකරණය

මූල්‍යකරණය	2016 සත්‍ය විෂය රු. '000	2017 අැස්තමේන්තුව රු. '000	2018 අැස්තමේන්තුව රු. '000
විසර්ජන ප්‍රයෝජනීය 24 පළාත් සහාය අරමුදල - පළාත් නිශ්චිත සංවර්ධන ප්‍රදානය	6,177	6,000	10,000
මුළු මූල්‍යකරණය	6,177	6,000	10,000

එස් ඩබ්ලිව් 220 - වයඹ පළාත් සමුපකාර සංවර්ධන හා වෙළඳ, ඉඩම්, විදුලි බල හා බලශක්ති, ක්‍රීඩා හා යෞවන කටයුතු, සංස්කෘතික හා කලා කටයුතු සහ තොරතුරු තාක්ෂණය පිළිබඳ පළාත් අමාත්‍යවරයා වැඩ සටහන - 53 සමුපකාර සංවර්ධනය ව්‍යාපෘතිය - 03 පළාත් නිශ්චිත සංවර්ධන යෝජනා ක්‍රියාත්මක කිරීම - සමුපකාර සංවර්ධනය

ව්‍යාපෘති විස්තරය

ව්‍යාපෘති අරමුණු

පළාත් නිශ්චිත සංවර්ධන ප්‍රදාන යටතේ ලැබෙන අරමුදල් උපයෝගී කරගෙන සමුපකාර ව්‍යවහාරකත්වය සමාජ හා ආර්ථික සංවර්ධන ක්‍රියාවලියේ සක්‍රීය කොටස්කරුවෙකු බවට පත් කිරීම

කාර්ය ලැයිස්තුව

1. වයඹ සමුපකාර සම්පාදන පවත්නා නීතිමය පාලන විභිවිධාන තුළ ශක්තිමත් ව්‍යවහාර ක්‍රමයක් ලෙස තරහකාරීව ධාරණීය ලෙස පවත්වාලෙන යාමට අවශ්‍ය ක්‍රියා මාර්ග හැකිම
2. සමුපකාර සමිති සංවිධානය කිරීම
3. සමුපකාර සමිති ලියාපදිංචි කිරීම හා ආවර කිරීම
4. සමුපකාර සමිති අධීක්ෂණය කිරීම හා උපදේශක සේවාවන් සැපයීම
5. සමුපකාර සමිති වල ගණන් පරීක්ෂණ පැවැත් වීම
6. සමුපකාර සේවකයින් සඳහා විද්‍යාම වැටුප් යෝජනා ක්‍රමය ක්‍රියාත්මක කිරීම

	සහය 2016	අැස්තමේන්තුව 2017	අැස්තමේන්තුව 2018	පුරෝකථනය 2019	පුරෝකථනය 2020
1 කාර්ය මණ්ඩල යෙදවුම්	369	375	425	425	425
2 නිමැවුම් දර්ශක					
ලියාපදිංචි කළ නව සමිති සංඛ්‍යාව	12	12	20	25	30
විගණනය කළ සමිති සංඛ්‍යාව	1,832	1,758	1,720	1,720	1,720
කීර්ත කටයුතු කිරීම	4,960	4,850	3,260	3,275	3,290
ආවර කළ සංඛ්‍යාව	95	105	110	120	130
3. ප්‍රතිඵල දර්ශක					
එලදායීතා වර්ධනය	20%	20%	20%	21%	21%
ලියාපදිංචි කළ සමිති සංඛ්‍යාව	2,014	2,200	2,220	2,850	2,900

ව්‍යාපෘති පිරිවැය

පිරිවැය	2016 සහය වියදම රු. '000	2017 අැස්තමේන්තුව රු. '000	2018 අැස්තමේන්තුව රු. '000	2019 පුරෝකථනය රු. '000	2020 පුරෝකථනය රු. '000
පුනරාවර්තන වැය	-	-	-	-	-
මූලධන වැය	3,997	1,000	2,000	2,100	2,205
ව්‍යාපෘති පිරිවැය	3,997	1,000	2,000	2,100	2,205

එස් ඩබ් පී 220 - වයඹ පළාත් සමුපකාර සංවර්ධන හා වෙළඳ, ඉඩම්, විදුලි බල හා බලශක්ති, ක්‍රීඩා හා යෙදවන කටයුතු, සංස්කෘතික හා නලා කටයුතු සහ තොරතුරු තාක්ෂණය පිළිබඳ පළාත් අමාත්‍යවරයා වැඩ සටහන - 53 සමුපකාර සංවර්ධනය ව්‍යාපෘතිය - 03 පළාත් නිශ්චිත සංවර්ධන යෝජනා ක්‍රියාත්මක කිරීම - සමුපකාර සංවර්ධනය

වැය විෂය හා මූල්‍යකරණය අනුව ව්‍යාපෘති වියදම

වැය විෂය	අයිතමය	මූල්‍යකරණය	කාණ්ඩය / වැය විෂය / අයිතම විස්තරය	2016 සහා වියදම රු. '000	2017 ඇස්තමේන්තුව රු. '000	2018 ඇස්තමේන්තුව රු. '000
			මුද්‍රාණ වියදම	3,997	1,000	2,000
2004		24	මූල්‍යමය වත්කම්වල උකරුත්ථාවනාය හා වැඩිදියුණු කිරීම යටිතල පහසුකම්	-	500	-
2104		24	මූල්‍යමය වත්කම් අත්පත් කර ගැනීම ගොඩනැගිලි හා ඉදිකිරීම්	3,997	-	2,000
2401		24	හැකියා වර්ධනය කාර්ය මණ්ඩල දියුණු	-	500	-
ව්‍යාපෘතියේ මුළු වියදම				3,997	1,000	2,000

ව්‍යාපෘති වියදම මූල්‍යකරණය

මූල්‍යකරණය	2016 සහා වියදම රු. '000	2017 ඇස්තමේන්තුව රු. '000	2018 ඇස්තමේන්තුව රු. '000
විසර්ජන ප්‍රයෝජන 24 පළාත් සහා අරමුදල - පළාත් නිශ්චිත සංවර්ධන ප්‍රදානය	3,997	1,000	2,000
මුළු මූල්‍යකරණය	3,997	1,000	2,000

එන් ඩබ් ෂී 220 - වයඹ පළාත් සමුපකාර සංවර්ධන හා වෙළඳ, ඉඩම්, විදුලි බල හා බලශක්ති, ක්‍රීඩා හා සෞචන කටයුතු, සංස්කෘතික හා කලා කටයුතු සහ භාරතීය කාක්ෂණය පිළිබඳ පළාත් අමාත්‍යවරයා වැඩ සටහන - 90 විනෝද කටයුතු හා ක්‍රීඩා ව්‍යාපෘතිය - 03 ක්‍රීඩා ප්‍රවර්ධනය හා සංවර්ධනය

ව්‍යාපෘති විස්තරය

ව්‍යාපෘති අරමුණු

වයඹ පළාත තුළ ක්‍රීඩා කටයුතු වැඩි දියුණු කිරීමට අදාළ සැලසුම් සකස් කිරීම හා ක්‍රියාත්මක කිරීම වයඹ ජනතාවගේ, විශේෂයෙන් තරුණ කොටස්වල ක්‍රීඩා කෞෂල්‍යයන් නගා සිටුවීම් සඳහා සංවර්ධන ව්‍යාපෘති සැලසුම් කිරීම හා ක්‍රියාත්මක කිරීම තුළින් ක්‍රීඩාශීලී තරුණ පරපුරක් හා සුවතාවයෙන් සජීවී ජනතාවක් ජාතියට දායාද කර දීම

කාර්ය ලැයිස්තුව

1. වයඹ පළාත තුළ ක්‍රීඩා ක්‍රියාත්මක කිරීම සඳහා සිටුවීම් අරමුණෙන් ප්‍රාදේශීය ලේකම් මට්ටමේ තරඟ පැවැත්වීම
2. දිස්ත්‍රික් මට්ටමේ ක්‍රීඩා තරඟ පැවැත්වීම
3. පළාත් මට්ටමේ ක්‍රීඩා තරඟ පැවැත්වීම
4. ක්‍රීඩක ක්‍රීඩිකාවන් පුහුණු කිරීම
5. ක්‍රීඩා භාණ්ඩ හා උපකරණ මිලට ගැනීම
6. ක්‍රීඩා උපදේශකයින්, පුහුණුකරුවන් හා ක්‍රීඩා නිලධාරීන්ට දේශීය හා විදේශීය පුහුණුව ලබා දීම
7. ජාතික හා ජාත්‍යන්තර ක්‍රීඩා තරඟ සඳහා සහභාගී වන ක්‍රීඩක ක්‍රීඩිකාවන්ට යථාසේඛ්‍ය අධාර ලබාදීම හා දිරි දීමනා ලබාදීම
8. ජාතික ක්‍රීඩා උළෙලට වයඹ පළාතේ ක්‍රීඩක ක්‍රීඩිකාවන් සහභාගී කරවා වයඹ ජනගහණය කරවීම
9. වයඹ පළාතේ ක්‍රීඩකයින් හා පුහුණුකරුවන් ඇගයීම් සඳහා ක්‍රීඩා උපහාර උළෙල පැවැත්වීම

	සහය 2016	ඇස්තමේන්තුව 2017	ඇස්තමේන්තුව 2018	පුරෝකථනය 2019	පුරෝකථනය 2020
1 කාර්ය මණ්ඩල යෙදවුම්	65	88	88	88	88
2 නිමැවුම් දර්ශක					
ප්‍රාදේශීය ලේකම් කාර්යාල මට්ටමින් පැවැත් වූ තරඟ	46	46	46	46	46
දිස්ත්‍රික් මට්ටමින් පැවැත් වූ තරඟ	31	18	31	31	31
පළාත් මට්ටමින් පැවැත් වූ තරඟ	33	33	33	33	33
ජාතික ක්‍රීඩා තරඟවලදී ලබාගත් රන් පදක්කම් ලාභීන්	23	55	35	38	42
ජාතික මට්ටමට වර්ධනය වූ ක්‍රීඩක ක්‍රීඩිකාවන් සංඛ්‍යාව	227	80	230	235	240
දේශීය හා විදේශීය පුහුණුවට යොමු කළ ක්‍රීඩා නිලධාරීන් සංඛ්‍යාව					
විදේශීය	17	12	18	20	20
දේශීය	46	0	46	46	46
3. ප්‍රතිඵල දර්ශක					
පළාත තුළ ක්‍රීඩක ක්‍රීඩිකාවන් සංඛ්‍යාව	50,000	50,500	50,600	50,700	50,700
පළාත තුළ පදක්කම් ලාභීන් සංඛ්‍යාව	227	250	250	250	255
ජාත්‍යන්තර මට්ටමේ පුහුණුකම් ලැබූ ක්‍රීඩක ක්‍රීඩිකාවන්	62	80	65	68	70
4. කාර්යක්ෂමතා දර්ශක					
ඉසව් සඳහා ක්‍රීඩක ක්‍රීඩිකාවන් වැඩිවීමේ ප්‍රතිශතය	40%	40%	41%	42%	42%
තරඟ පැවැත්වීම වැඩිවීමේ ප්‍රතිශතය	34%	36%	35%	36%	36%
දේශීය/ විදේශීය පුහුණුවලට සහභාගී වීම වැඩිවීමේ ප්‍රතිශතය	30%	30%	31%	32%	32%

ව්‍යාපෘති පිරිවැය

පිරිවැය	2016 සහය වියදම රු. '000	2017 ඇස්තමේන්තුව රු. '000	2018 ඇස්තමේන්තුව රු. '000	2019 පුරෝකථනය රු. '000	2020 පුරෝකථනය රු. '000
පුනරාවර්තන වැය					
පුද්ගල පවිතභි	30,026	37,567	34,936	36,683	38,517
වෙනත් පුනරාවර්තන	27,845	34,267	31,336	32,903	34,548
වෙනත් පුනරාවර්තන	2,181	3,300	3,600	3,780	3,969
මූලධන වැය	18,802	15,150	17,300	18,165	19,073
ව්‍යාපෘති පිරිවැය	48,828	52,717	52,236	54,848	57,590

එන් ඩබ්ලිව් පී 220 - වයඹ පළාත් සමුපකාර සංවර්ධන හා වෙළඳ, ඉඩම්, විදුලි බල හා බලශක්ති, ක්‍රීඩා හා යෞවන කටයුතු, සංස්කෘතික හා කලා කටයුතු සහ තොරතුරු තාක්ෂණය පිළිබඳ පළාත් අමාත්‍යවරයා වැඩ සටහන - 90 විනෝද කටයුතු හා ක්‍රීඩා ව්‍යාපෘතිය - 03 ක්‍රීඩා ප්‍රවර්ධනය හා සංවර්ධනය

වැය විෂය හා මූල්‍යකරණය අනුව ව්‍යාපෘති විස්තර

වැය විෂය	අයිතමය	මූල්‍යකරණය	කාණ්ඩය / වැය විෂය / අයිතම විස්තරය	2016 සහය විස්තර රු. '000	2017 ඇස්තමේන්තුව රු. '000	2018 ඇස්තමේන්තුව රු. '000
			පුනර්විකසන විස්තර	30,026	37,567	34,936
			පුද්ගල පවිත්‍ර	27,845	34,267	31,336
1001		22	වැටුප් හා වේතන	13,310	21,252	21,666
1002		22	අතිකාල හා නිවාඩු දින වැටුප්	582	300	600
1003		22	වෙනත් දීමනා	13,953	12,715	9,070
			ගමන් වියදම්	945	1,500	2,000
1101		22	දේශීය	945	1,500	2,000
			සැපයීම්	791	1,200	1,190
1201		22	ලිපි ද්‍රව්‍ය සහ කාර්යාලයේ අවශ්‍යතා	235	300	350
1202		22	ඉන්ධන	512	750	600
1203		22	ආහාරපාන හා නිල ඇඳුම්	10	50	-
1204		22	වෛද්‍ය සැපයීම්	-	-	110
1205		22	වෙනත්	34	100	130
			තඩක්කු විස්තර	83	350	90
1301		22	වාහන	-	50	50
1302		22	යන්ත්‍ර සහ යන්ත්‍රෝපකරණ	83	50	25
1303		22	ගොඩනැගිලි හා ඉදිකිරීම්	-	200	15
1304		22	වෙනත්	-	50	-
			සේවා	361	250	320
1401		22	ප්‍රවාහන	-	50	50
1402		22	තැපැල් හා සන්නිවේදන	117	150	170
1403		22	විදුලිය හා ජලය	-	50	100
1409		22	වෙනත්	244	-	-
			මූල්‍යකරණ විස්තර	18,802	15,150	17,300
			මූල්‍යකරණ විස්තර	2,399	150	300
2102		23	මූල්‍යකරණ විස්තර	-	150	300
2104		24	ගෘහ භාණ්ඩ හා කාර්යාලයේ උපකරණ	2,399	-	-
			ගොඩනැගිලි හා ඉදිකිරීම්	16,403	15,000	15,000
2401		24	සැකිලි වර්ධනය	16,403	15,000	15,000
			වෙනත් මූල්‍යකරණ විස්තර	-	-	2,000
2506		24	සටහන පහසුකම් සංවර්ධනය	-	-	2,000
			ව්‍යාපෘතියේ මුළු විස්තර	48,828	52,717	52,236

ව්‍යාපෘති විස්තර මූල්‍යකරණය

මූල්‍යකරණය	2016 සහය විස්තර රු. '000	2017 ඇස්තමේන්තුව රු. '000	2018 ඇස්තමේන්තුව රු. '000
විසර්ජන ප්‍රඥප්තිය			
22 පළාත් සභා අරමුදල - සාමූහික ප්‍රදානය සහ පැවරුණු ආදායම්	30,026	37,567	34,936
23 පළාත් සභා අරමුදල - උපමාන පාදක ප්‍රදානය සහ අනුරූපිත ප්‍රදානය	-	150	300
24 පළාත් සභා අරමුදල - පළාත් නියමිත සංවර්ධන ප්‍රදානය	18,802	15,000	17,000
මුළු මූල්‍යකරණය	48,828	52,717	52,236

එස් ඩබ්ලිව් පී 220 - වයඹ පළාත් සමුපකාර සංවර්ධන හා වෙළඳ, ඉඩම්, විදුලි බල හා බලශක්ති,
ක්‍රීඩා හා යෞවන කටයුතු, සංස්කෘතික හා කලා කටයුතු සහ
තොරතුරු තාක්ෂණය පිළිබඳ පළාත් අමාත්‍යවරයා

ව්‍යාපෘති සේවා නියුක්ති විස්තරය

කනතුර	2016 සභා	2017 ඇස්තමේන්තුව	2018	
			කළ, සේ, දෙපා, අනුමත	ඇස්තමේන්තුව
ස්ථිර	65	88	88	67
ජ්‍යෙෂ්ඨ මට්ටම	1	1	1	1
තෘතීය මට්ටම	1	2	2	1
ද්විතීය මට්ටම	53	74	74	54
ප්‍රාථමික මට්ටම	10	11	11	11
තාවකාලික/අනියම්	-	-	-	-
ජ්‍යෙෂ්ඨ මට්ටම	-	-	-	-
තෘතීය මට්ටම	-	-	-	-
ද්විතීය මට්ටම	-	-	-	-
ප්‍රාථමික මට්ටම	-	-	-	-
එකතුව	65	88	88	67

එන් ඩබ් පී 220 - වයඹ පළාත් සමූපකාර සංවර්ධන හා වෙළඳ, ඉඩම්, විදුලි බල හා බලශක්ති,
ක්‍රීඩා හා යෞවන කටයුතු, සංස්කෘතික හා කලා කටයුතු සහ
තොරතුරු තාක්ෂණය පිළිබඳ පළාත් අමාත්‍යවරයා
වැඩ සටහන - 91 සංස්කෘතික සංවර්ධනය
ව්‍යාපෘතිය - 03 සංස්කෘතික කටයුතු

ව්‍යාපෘති විස්තරය

ව්‍යාපෘති අරමුණු

කලා හා සංස්කෘතික උරුමයන් හා සමාජ සාරධර්ම ආරක්ෂා කිරීම සහ දැනුවත් කිරීම තුළින් සම්ප්‍රදායික හා අනිමානවත් වයඹ ජනතාවක් ගොඩනැගීම

කාර්ය ලැයිස්තුව

1. ආගමික සිද්ධිස්ථාන ප්‍රතිසංස්කරණය
2. සංස්කෘතික වටිනාකම් ආරක්ෂා කොට පවත්වාගෙන යාම
3. සංස්කෘතික හැදියාවන් සංවර්ධනය කිරීමේ වැඩ සටහන් පවත්වාගෙන යාම

	සහ 2016	ඇස්තමේන්තුව 2017	ඇස්තමේන්තුව 2018	පුරෝකථනය 2019	පුරෝකථනය 2020
1 කාර්ය මණ්ඩල යෙදවුම්	52	59	59	59	59
2 නිමැවුම් දර්ශක					
ආගමික සිද්ධිස්ථාන ප්‍රතිසංස්කරණය	12	30	15	20	25
සංස්කෘතික සංවිධාන බල ගැන්වීම්	-	35	46	46	46
කලා හා කාව්‍ය උළෙල පැවැත්වීම්	2	2	2	2	2
3. ප්‍රතිඵල දර්ශකය					
ආගමික සිද්ධිස්ථාන ප්‍රතිසංස්කරණය - ප්‍රතිලාභීන්	6,000	30,000	7,000	7,500	8,000
දහම් පාසල් මුක්ත	3,000	22,000	4,000	4,500	5,000
සංස්කෘතික සංවිධාන බල ගැන්වීම් - කලා කරුවන්	-	1,250	1,400	1,500	2,000
4. කාර්යක්ෂමතා දර්ශක					
නිම කරණ ලද හා අපේක්ෂිත ප්‍රතිඵලය කරා ළඟාවීමේ ප්‍රතිශතය	95%	100%	100%	100%	100%

ව්‍යාපෘති පිරිවැය

පිරිවැය	2016	2017	2018	2019	2020
	සහ රු. '000	ඇස්තමේන්තුව රු. '000	ඇස්තමේන්තුව රු. '000	පුරෝකථනය රු. '000	පුරෝකථනය රු. '000
පුනරාවර්තන වැය	26,361	27,708	28,571	30,000	31,500
පුද්ගල පවිනඩ්	24,464	25,508	26,071	27,375	28,743
වෙනත් පුනරාවර්තන	1,897	2,200	2,500	2,625	2,756
මූලධන වැය	3,656	6,250	6,400	6,720	7,056
ව්‍යාපෘති පිරිවැය	30,017	33,958	34,971	36,720	38,556

එන් ඩබ්ලිව් 220 - වයඹ පළාත් සමූපකාර සංවර්ධන හා වෙළඳ, ඉඩම්, විදුලි බල හා බලශක්ති,
ක්‍රීඩා හා යෞවන කටයුතු, සංස්කෘතික හා කලා කටයුතු සහ
නොකාරකුරු කාර්මිකයන් පිළිබඳ පළාත් අමාත්‍යවරයා
වැඩ සටහන - 91 සංස්කෘතික සංවර්ධනය
ව්‍යාපෘතිය - 03 සංස්කෘතික කටයුතු

වැය විෂය හා මූල්‍යකරණය අනුව ව්‍යාපෘති විස්තර

වැය විෂය	අඩුමය	මූල්‍යකරණය	කාණ්ඩය / වැය විෂය / අයිතම විස්තරය	2016 සත්‍ය විශදම රු. '000	2017 ඇස්තමේන්තුව රු. '000	2018 ඇස්තමේන්තුව රු. '000
			පුනරාවිස්සාන විශදම්	26,361	27,708	28,571
			පුද්ගල පහසුකම්			
1001	22		වැටුප් හා වේතන	24,464	25,508	26,071
1002	22		අතිකාල හා නිවාඩු දින වැටුප්	117	100	150
1003	22		වෙනත් දීමනා	11,385	8,560	6,083
			ගමන් විශදම්	1,292	1,400	1,760
1101	22		දේශීය	1,292	1,400	1,760
			සැපයීම්	345	420	455
1201	22		ශ්‍රී ලංකා සහ කාර්යාලයේ අවශ්‍යතා	155	150	185
1202	22		ඉන්ධන	143	150	150
1203	22		ආහාරපාන හා නිල ඇඳුම්	-	50	10
1205	22		වෙනත්	-	70	110
1206	22		යාන්ත්‍රික හා විදුලි උපකරණ	47	-	-
			නඩත්තු විශදම්	114	200	150
1301	22		වාහන	97	150	100
1302	22		යන්ත්‍ර සහ යන්ත්‍රෝපකරණ	17	50	30
1303	22		ගොඩනැගිලි	-	-	20
			සේවා	146	180	135
1402	22		තැපැල් හා සන්නිවේදන	72	150	125
1403	22		විදුලිය හා ජලය	-	30	10
1409	22		වෙනත්	74	-	-
			මුද්‍රාදායම් විශදම්	3,656	6,250	6,400
			මුද්‍රාදායම් විකිණීමේ ප්‍රකාරයට පාලනය හා වැඩිදියුණු කිරීම			2,000
2001	24		ගොඩනැගිලි හා ඉදිකිරීම්	-	-	2,000
			මුද්‍රාදායම් අත්පත් කර ගැනීම	230	250	400
2102	23		ගෘහ භාණ්ඩ හා කාර්යාලයේ උපකරණ	230	250	400
			සැකියා වර්ධනය	3,426	6,000	4,000
2401	24		කාර්ය මණ්ඩල පුහුණු	3,426	6,000	4,000
			ව්‍යාපෘතියේ මුළු විශදම්	30,017	33,958	34,971

ව්‍යාපෘති විශදම් මූල්‍යකරණය

මූල්‍යකරණය	2016 සත්‍ය විශදම රු. '000	2017 ඇස්තමේන්තුව රු. '000	2018 ඇස්තමේන්තුව රු. '000
විසර්ජන ප්‍රඥප්තිය			
22 පළාත් සභා අරමුදල - සාමූහික ප්‍රදානය සහ පැවරුණු ආදායම්	26,361	27,708	28,571
23 පළාත් සභා අරමුදල - උපමාන පාදක ප්‍රදානය සහ අනුරූපිත ප්‍රදානය	230	250	400
24 පළාත් සභා අරමුදල - පළාත් නිවහන සංවර්ධන ප්‍රදානය	3,426	6,000	6,000
මුළු මූල්‍යකරණය	30,017	33,958	34,971

එන් ඩබ්ලිව් පී 220 - වයඹ පළාත් සමූපකාර සංවර්ධන හා වෙළඳ, ඉඩම්, විදුලි බල හා බලශක්ති,
ක්‍රීඩා හා සෞචන කටයුතු, සංස්කෘතික හා කලා කටයුතු සහ
තොරතුරු තාක්ෂණය පිළිබඳ පළාත් අමාත්‍යවරයා
ව්‍යාපෘති සේවා නියුක්ති විස්තරය

තනතුර	2016 සහය	2017 ඇස්තමේන්තුව	2018	
			සම.සේ.දෙපා. අනුමත	ඇස්තමේන්තුව
ස්ථීර	52	59	59	52
ජ්‍යෙෂ්ඨ මට්ටම	1	1	1	1
තෘතීය මට්ටම	-	-	-	-
ද්විතීය මට්ටම	50	57	57	50
ප්‍රාථමික මට්ටම	1	1	1	1
තාවකාලික/අනියම්	-	-	-	-
ජ්‍යෙෂ්ඨ මට්ටම	-	-	-	-
තෘතීය මට්ටම	-	-	-	-
ද්විතීය මට්ටම	-	-	-	-
ප්‍රාථමික මට්ටම	-	-	-	-
එකතුව	52	59	59	52

.....මෙය සිසුවා තමාගේ ලද පිටුවකි.....

වාර්ෂික මුදල් ප්‍රකාශය 2018
එන් ඩබ් පී 221 - සමූපකාර සංවර්ධන දෙපාර්තමේන්තුව

මෙහෙවර

සමූපකාර ව්‍යවසායකත්වය සමාජ හා ආර්ථික සංවර්ධන ක්‍රියාවලියේ සක්‍රීය කොටස්කරුවෙකු බවට පත් කිරීම.

ප්‍රධාන කාර්යයන්

වයඹ පළාතේ සමූපකාර සමීක්ෂණ පවත්වා නීතිමය පාලන විධිවිධාන තුළ යන්ත්‍රණ ව්‍යවසාය ක්‍රමයක් ලෙස කරගතරවි ධාරණීය ලෙස පවත්වාගෙන යාමට
අවශ්‍ය ක්‍රියාමාර්ග ගැනීම
සමූපකාර සමීක්ෂණ සංවිධානය කිරීම
සමූපකාර සමීක්ෂණ ලියාපදිංචි කිරීම හා ඇවර කිරීම
සමූපකාර සමීක්ෂණ අවික්ෂණය කිරීම හා උපදේශන සේවාවන් සැපයීම
සමූපකාර සමීක්ෂණ ගණන් පරීක්ෂණ පැවැත්වීම
සමූපකාර සේවකයින් සඳහා විශ්‍රාම වැටුප් යෝජනා ක්‍රමය ක්‍රියාත්මක කිරීම

අත්තිකාරම් ගිණුම්

	2016 සත්‍ය සීමාව රු. '000	2017 ඇස්තමේන්තුව රු. '000	2018 ඇස්තමේන්තුව රු. '000
පළාත් රාජ්‍ය කිලිමාර්ග අත්තිකාරම්			
උපරිම වියදම් සීමාව	10,556	12,000	15,000
අවම ලැබීම් සීමාව	10,942	7,000	7,500
උපරිම හර යේම සීමාව	21,893	35,000	35,000

වැඩ සටහන් සහ ව්‍යාපෘති අනුව වියදම් සාරාංශය

වැඩ සටහන් / ව්‍යාපෘති නාමය	2016 සත්‍ය වියදම් රු. '000	2017 ඇස්තමේන්තුව රු. '000	2018 ඇස්තමේන්තුව රු. '000	2019 පුරෝකථනය රු. '000	2020 පුරෝකථනය රු. '000
පුනරාවර්තන වියදම්	224,150	228,718	227,009	238,259	250,277
03 පළාත් පරිපාලනය	25,361	27,146	28,342	29,759	31,247
02 සාමාන්‍ය පරිපාලනය	25,361	27,146	28,342	29,759	31,247
53 සමූපකාර සංවර්ධනය	198,789	201,572	198,667	208,600	219,030
03 සමූපකාර සංවර්ධනය හා ගණන් පරීක්ෂණය	198,789	201,572	198,667	208,600	219,030
මූලධන වියදම්	679	800	800	840	882
03 පළාත් පරිපාලනය	679	800	800	840	882
02 සාමාන්‍ය පරිපාලනය	679	800	800	840	882
මුළු වියදම්	224,829	229,518	227,809	239,199	251,159
03 පළාත් පරිපාලනය	26,040	27,946	29,142	30,599	32,129
02 සාමාන්‍ය පරිපාලනය	26,040	27,946	29,142	30,599	32,129
53 සමූපකාර සංවර්ධනය	198,789	201,572	198,667	208,600	219,030
03 සමූපකාර සංවර්ධනය හා ගණන් පරීක්ෂණය	198,789	201,572	198,667	208,600	219,030

වාර්ෂික මුදල් ප්‍රකාශය 2018
එන් ඩබ් පී 221 - සමුදායකාර සංවර්ධන දෙපාර්තමේන්තුව

කාණ්ඩය අනුව වියදම් සාරාංශය

කාණ්ඩය	2016	2017	2018
	සහය වියදම් රු. '000	ඇස්තමේන්තුව රු. '000	ඇස්තමේන්තුව රු. '000
මුදාහැරවීම් වියදම්:	224,150	228,718	227,009
පුද්ගල පඩිපඩි	198,353	204,118	200,409
තමන් වියදම්	15,320	15,750	16,050
සැපයීම්	3,762	2,850	3,595
තබාගත් වියදම්	2,398	2,100	2,500
සේවා	4,317	3,900	4,455
මුදාහැර වියදම්:	679	800	800
මුදාහැර වත්කම් අත්පත් කරගැනීම	679	800	800
මුළු වියදම්:	224,829	229,518	227,809

මූල්‍යකරණය	2016	2017	2018
	සහය වියදම් රු. '000	ඇස්තමේන්තුව රු. '000	ඇස්තමේන්තුව රු. '000
විසර්ජන ප්‍රඥප්තිය			
22 පළාත් සභා අරමුදල - සාමූහික ප්‍රදානය සහ පැවරුණු ආදායම්	224,150	228,718	227,009
23 පළාත් සභා අරමුදල - උපමාන පාදක ප්‍රදානය සහ අනුරූපීය ප්‍රදානය	679	800	800
මුළු මූල්‍යකරණය:	224,829	229,518	227,809

ශීර්ෂ සේවා නියුක්ති විස්තරය

තනතුර	2016 සහය	2017 ඇස්තමේන්තුව	2018	
			කළ.සේ.දෙපා. අනුමත	ඇස්තමේන්තුව
ස්ථිර	420	500	500	415
ජ්‍යෙෂ්ඨ මට්ටම	4	7	7	4
කෘතිය මට්ටම	3	12	12	3
ද්විතීය මට්ටම	393	461	461	389
ප්‍රාථමික මට්ටම	20	20	20	19
තාවකාලික/අතීයම්	-	-	-	-
ජ්‍යෙෂ්ඨ මට්ටම	-	-	-	-
කෘතිය මට්ටම	-	-	-	-
ද්විතීය මට්ටම	-	-	-	-
ප්‍රාථමික මට්ටම	-	-	-	-
එකතුව	420	500	500	415

වාර්ෂික මුදල් ප්‍රකාශය 2018
එන් ඩබ් පී 221 - සමුපකාර සංවර්ධන දෙපාර්තමේන්තුව

වැඩ සටහන - 03 පළාත් පරිපාලනය
ව්‍යාපෘතිය - 02 සාමාන්‍ය පරිපාලනය

ව්‍යාපෘති විස්තරය

ව්‍යාපෘති අරමුණු

දෙපාර්තමේන්තුවේ කාර්යයන් ඉටුකර ගැනීමට අවශ්‍ය පරිපාලන සහාය ලබාදීම.

කාර්ය ලැයිස්තුව

1. නිලධාරීන්ගේ පෞද්ගලික ලිපිගොනු සම්බන්ධ කටයුතු.
2. පරිපාලන කීරණ සම්බන්ධව කටයුතු කිරීම.
3. වාර්ෂික ඇස්තමේන්තු පිළියෙල කිරීම.
4. කාලීනව පිළියෙල කළ යුතු මූල්‍ය වාර්තා සකස් කිරීම.
5. වාර්ෂික විසර්ජන ගිණුම්, ආදායම් ගිණුම් හා අත්තිකාරම් ගිණුම් සකස් කිරීම.

	සහය 2016	ඇස්තමේන්තුව 2017	ඇස්තමේන්තුව 2018	පුරෝකථනය 2019	පුරෝකථනය 2020
1 කාර්ය මණ්ඩල සේදවුම්	46	50	47	50	50
2 නිමැවුම් දර්ශක					
ඉදිරිපත් කරන ලද මූල්‍ය වාර්තා ගණන	7	7	5	5	5
පිළිතුරු සැපයූ විගණන විමසුම් සංඛ්‍යාව	15	12	12	8	5
පවත්වාගෙන යන ලද පෞද්ගලික ලිපි ගොනු සංඛ්‍යාව	418	450	470	500	500
පවත්වාගෙන යනු ලබන දෙපාර්තමේන්තු ලිපි ගොනු සංඛ්‍යාව	3,670	3,670	3,675	3,680	3,690

ව්‍යාපෘති පිරිවැය

පිරිවැය	2016 සහය වියදම් රු. '000	2017 ඇස්තමේන්තුව රු. '000	2018 ඇස්තමේන්තුව රු. '000	2019 පුරෝකථනය රු. '000	2020 පුරෝකථනය රු. '000
පුනරාවර්තන වැය	25,361	27,146	28,342	29,759	31,247
පුද්ගල පඩිනඩි	21,155	23,646	23,742	24,929	26,176
වෙනත් පුනරාවර්තන	4,206	3,500	4,600	4,830	5,072
මූලධන වැය	679	800	800	840	882
ව්‍යාපෘති පිරිවැය	26,040	27,946	29,142	30,599	32,129

වාර්ෂික මුදල් ප්‍රකාශය 2018
 එන් ඩබ් පී 221 - සමුපකාර සංවර්ධන දෙපාර්තමේන්තුව

වැඩ සටහන - 03 පළාත් පරිපාලනය
 ව්‍යාපෘතිය - 02 සාමාන්‍ය පරිපාලනය

වැය විෂය හා මූල්‍යකරණය අනුව ව්‍යාපෘති වියදම්

වැය විෂය	අයිතමය	මූල්‍යකරණය	කාණ්ඩය / වැය විෂය / අයිතම විස්තරය	2016 සත්‍ය වියදම් රු. '000	2017 ඇස්තමේන්තුව රු. '000	2018 ඇස්තමේන්තුව රු. '000
			පුනරාවර්තන වියදම්	25,361	27,146	28,342
1001	22		දුද්ගල පඩිතඩි	21,155	23,646	23,742
1002	22		වැටුප් හා වේතන	10,148	14,012	15,884
1003	22		අතිකාල හා නිවාඩු දින වැටුප්	761	700	850
			වෙනත් දීමනා	10,246	8,934	7,008
1101	22		ගම්ප් වියදම්	395	450	550
			දේශීය	395	450	550
			සැපයීම්	1,919	1,300	1,795
1201	22		ලිපි ද්‍රව්‍ය සහ කාර්යාලයීය අවශ්‍යතා	944	450	750
1202	22		ඉන්ධන	851	800	980
1203	22		ආහාරපාන හා නිල ඇඳුම්	68	-	-
1205	22		වෙනත්	56	50	65
1301	22		කඩකතු වියදම්	436	400	600
			වාහන	291	300	450
1302	22		යන්ත්‍ර සහ යන්ත්‍රෝපකරණ	145	100	150
			සේවා	1,456	1,350	1,655
1402	22		තැපැල් හා සන්නිවේදන	452	400	500
1403	22		විදුලිය හා ජලය	960	900	1,100
1409	22		වෙනත්	44	50	55
			මූලික වියදම්	679	800	800
2102	23		මූලික වත්කම් අත්පත් කර ගැනීම්	679	800	800
			ගෘහ භාණ්ඩ හා කාර්යාලයීය උපකරණ	679	800	800
			ව්‍යාපෘතියේ මුළු වියදම්	26,040	27,946	29,142

ව්‍යාපෘති වියදම් මූල්‍යකරණය

මූල්‍යකරණය	2016 සත්‍ය වියදම් රු. '000	2017 ඇස්තමේන්තුව රු. '000	2018 ඇස්තමේන්තුව රු. '000
විකර්ෂක ප්‍රදානය			
22 පළාත් සභා අරමුදල - සාමූහික ප්‍රදානය සහ පැවරුණු ආදායම්	25,361	27,146	28,342
23 පළාත් සභා අරමුදල - උපමාන පාදක ප්‍රදානය සහ අනුරූපික ප්‍රදානය	679	800	800
මුළු මූල්‍යකරණය	26,040	27,946	29,142

ව්‍යාපෘති සේවා නියුක්ති විස්තරය

කනකුර	2016 සත්‍ය	2017 ඇස්තමේන්තුව	2018	
			කළ.සේ.දෙපා. අනුමත	ඇස්තමේන්තුව
සේවර	48	50	50	46
ජ්‍යෙෂ්ඨ මට්ටම	3	3	3	3
තෘතීය මට්ටම	1	1	1	1
ද්විතීය මට්ටම	24	26	26	23
ප්‍රාථමික මට්ටම	20	20	20	19
කාවකාලික/අතීයම්	-	-	-	-
ජ්‍යෙෂ්ඨ මට්ටම	-	-	-	-
තෘතීය මට්ටම	-	-	-	-
ද්විතීය මට්ටම	-	-	-	-
ප්‍රාථමික මට්ටම	-	-	-	-
එකතුව	48	50	50	46

වැඩ සටහන - 53 සමුපකාර සංවර්ධනය
ව්‍යාපෘතිය - 03 සමුපකාර සංවර්ධනය හා ගණන් පරීක්ෂණය

ව්‍යාපෘති විස්තරය

ව්‍යාපෘති අරමුණු
සමුපකාර සමිති සංවර්ධනය කිරීම.

කාර්ය ලැයිස්තුව

1. සමුපකාර සමිති ලියාපදිංචි කිරීම.
2. සමුපකාර සමිති සංවිධානය කිරීම.
3. සමුපකාර සමිති අධීක්ෂණය කිරීම හා උපදේශක සේවාවන් සැපයීම.
4. සමුපකාර සමිතිවල ගණන් පරීක්ෂණ පැවැත්වීම.
5. සාමාජික පවුල් සංවර්ධනය කිරීම.
6. සමුපකාර සමිති කටයුතු සඳහා ව්‍යවස්ථාපිත අනුමැතිය ලබාදීම
7. අක්‍රීය වන සමුපකාර සමිති ලියාපදිංචිය අවලංගු කිරීම හා ඇවර කිරීම
8. ආරාධුල් බේරුම් කිරීම සහ උසාවි බල ගැන්වීම

	සහය 2016	ඇස්තමේන්තුව 2017	ඇස්තමේන්තුව 2018	පුරෝකථනය 2019	පුරෝකථනය 2020
1 කාර්ය මණ්ඩල යෙදවුම්	369	375	425	425	425
2 නිමැවුම් දර්ශක					
ලියාපදිංචි කළ නව සමිති සංඛ්‍යාව	12	12	20	25	30
විගණනය කළ සමිති සංඛ්‍යාව	1,832	1,758	1,720	1,720	1,720
කීර්ත කටයුතු කිරීම	4,960	4,850	3,260	3,275	3,290
ඇවර කළ සංඛ්‍යාව	95	105	110	120	130
3. ප්‍රතිඵල දර්ශක					
ඵලදායීතා වර්ධනය	20%	20%	20%	21%	21%
ලියාපදිංචි කළ සමිති සංඛ්‍යාව	2,014	2,200	2,220	2,850	2,900

ව්‍යාපෘති පිරිවැය

පිරිවැය	2016	2017	2018	2019	2020
	සහය වියදම් රු. '000	ඇස්තමේන්තුව රු. '000	ඇස්තමේන්තුව රු. '000	පුරෝකථනය රු. '000	පුරෝකථනය රු. '000
පුනරාවර්තන වැය	198,789	201,572	198,667	208,600	219,030
පුද්ගල පඩිනඩි	177,198	180,472	176,667	185,500	194,775
වෙනත් පුනරාවර්තන	21,591	21,100	22,000	23,100	24,255
මූලධන වැය	-	-	-	-	-
ව්‍යාපෘති පිරිවැය	198,789	201,572	198,667	208,600	219,030

වාර්ෂික මුදල් ප්‍රකාශය 2018
එන් ඩබ් පී 221 - සමූපකාර සංවර්ධන දෙපාර්තමේන්තුව

වැඩ සටහන - 53 සමූපකාර සංවර්ධනය
ව්‍යාපෘතිය - 03 සමූපකාර සංවර්ධනය හා ගණන් පරීක්ෂණය

වැය විෂය හා මූල්‍යකරණය අනුව ව්‍යාපෘති වියදම

වැය විෂය	අයිතමය	මූල්‍යකරණය	කාණ්ඩය / වැය විෂය / අයිතම විස්තරය	2016 සහය වියදම රු. '000	2017 ඇස්තමේන්තුව රු. '000	2018 ඇස්තමේන්තුව රු. '000
			සුඛාරෝචිතතා වියදම්	198,789	201,572	198,667
			සුද්ගල සවිනම්	177,198	180,472	176,667
1001		22	වැටුප් හා වේතන	91,687	116,839	130,953
1002		22	අතිකාල හා නිවාඩු දින වැටුප්	508	300	550
1003		22	වෙනත් දීමනා	85,003	63,333	45,164
			ගමන් වියදම්	14,925	15,300	15,500
1101		22	දේශීය	14,925	15,300	15,500
			සැපයීම්	1,843	1,550	1,800
1201		22	ලිපි ද්‍රව්‍ය සහ කාර්යාලයීය අවශ්‍යතා	970	950	1,000
1202		22	ඉන්ධන	873	600	800
			නඩත්තු වියදම්	1,961	1,700	1,900
1301		22	වාහන	1,530	1,300	1,500
1302		22	යන්ත්‍ර සහ යන්ත්‍රෝපකරණ	431	400	400
			සේවා	2,862	2,550	2,800
1402		22	තැපැල් හා සන්නිවේදන	902	600	900
1403		22	විදුලිය හා ජලය	509	500	750
1404		22	බදු කුලී හා පළාත් පාලන ආයතන බදු	746	900	900
1409		22	වෙනත්	705	550	250
			ව්‍යාපෘතියේ මුළු වියදම්	198,789	201,572	198,667

ව්‍යාපෘති වියදම් මූල්‍යකරණය

මූල්‍යකරණය	2016 සහය වියදම රු. '000	2017 ඇස්තමේන්තුව රු. '000	2018 ඇස්තමේන්තුව රු. '000
විසර්ජන ප්‍රදායකය			
22 පළාත් සභා අරමුදල - සාමූහික ප්‍රදානය සහ පැවරුණු ආදායම්	198,789	201,572	198,667
මුළු මූල්‍යකරණය	198,789	201,572	198,667

ව්‍යාපෘති සේවා නියුක්ති විස්තරය

හතතුර	2016 සහය	2017 ඇස්තමේන්තුව	2018	
			කළ.සේ.දෙපා. අනුමත	ඇස්තමේන්තුව
ස්ථිර	372	450	450	369
ජ්‍යෙෂ්ඨ මට්ටම	1	4	4	1
තෘතීය මට්ටම	2	11	11	2
ද්විතීය මට්ටම	369	435	435	366
ප්‍රාථමික මට්ටම	-	-	-	-
තාවකාලික/අන්‍යම	-	-	-	-
ජ්‍යෙෂ්ඨ මට්ටම	-	-	-	-
තෘතීය මට්ටම	-	-	-	-
ද්විතීය මට්ටම	-	-	-	-
ප්‍රාථමික මට්ටම	-	-	-	-
එකතුව	372	450	450	369

වාර්ෂික මුදල් ප්‍රකාශය 2018
එන් ඩබ් පී 222 - ඉඩම් කොමසාරිස් දෙපාර්තමේන්තුව

මෙහෙවර

විශේෂ ජනතාවගේ ජීවන කල්වය උසස් කරනු පිණිස මනා කළමනාකාරිත්වයකින් යුතුව ජනතාව හා විවිධ ආයතන සඳහා රජයේ ඉඩම් විවිධත්ව ලබා දීම

ප්‍රධාන කාර්යයන්

විවිධ ආර්ථික හා සමාජීය කාර්යයන් සඳහා රජයේ ඉඩම් ලබා දීම
රජයේ ඉඩම් ලාභීන්ගේ අයිතිවාසිකම් හා සීමිත ආරක්ෂා කිරීම සඳහා නීතිමය වශයෙන් පැවරී ඇති බලතල ක්‍රියාත්මක කිරීම
රජයේ ඉඩම් රාජකාරි ඉටු කිරීමේදී පැන නගින ගැටළු සඳහා ප්‍රාදේශීය ලේකම්වරුන්ට අවශ්‍ය උපදෙස් ලබාදීම
ඉඩම් රාජකාරිවල නියුතු සියළුම රාජ්‍ය නිලධාරීන් සඳහා පුහුණු වැඩ සටහන් පැවැත්වීම
රජයේ ඉඩම් ලාභීන්ගේ සීමිත කහවුරු කිරීම පිණිස දීමනා පත්‍ර සැකසීමට අදාළ කාර්යයන් කිරීම
මනා ඉඩම් කළමනාකරණය සඳහා අවශ්‍ය වන ඉඩම් පරිහරණ සැලසුම් සකස් කිරීමට අදාළ කාර්යයන් සඳහා සහායවීම
විශේෂ පළාත තුළ ඉඩම් බදු එකතු කිරීමට අදාළ කාර්යයන් ක්‍රියාත්මක කිරීම
ඉඩම් බලපත්‍ර ලබාදීමට අදාළ කටයුතු

අත්තිකාරම් ගිණුම්

	2016 සහය සීමාව රු. '000	2017 ඇස්තමේන්තුව රු. '000	2018 ඇස්තමේන්තුව රු. '000
පළාත් රාජ්‍ය නිලධාරීන්ට අත්තිකාරම්			
උපරිම වියදම් සීමාව	5,291	6,000	7,000
අවම ලැබීම් සීමාව	5,904	4,000	3,500
උපරිම හර සේම සීමාව	15,468	22,000	25,000

වැඩ සටහන් සහ ව්‍යාපෘති අනුව වියදම් සාරාංශය

වැඩ සටහන් / ව්‍යාපෘති නාමය	2016 සහය වියදම් රු. '000	2017 ඇස්තමේන්තුව රු. '000	2018 ඇස්තමේන්තුව රු. '000	2019 පුරෝකථනය රු. '000	2020 පුරෝකථනය රු. '000
පුනරාවර්තන වියදම්	94,745	95,593	100,309	105,324	110,591
03 පළාත් පරිපාලනය	11,128	11,805	13,287	13,951	14,649
02 සාමාන්‍ය පරිපාලනය	11,128	11,805	13,287	13,951	14,649
40 ඉඩම් පරිපාලනය හා සංවර්ධනය	83,617	83,788	87,022	91,373	95,942
03 ඉඩම් කටයුතු	83,617	83,788	87,022	91,373	95,942
මූලධන වියදම්	392	500	800	840	882
03 පළාත් පරිපාලනය	392	500	800	840	882
02 සාමාන්‍ය පරිපාලනය	392	500	800	840	882
මුළු වියදම්	95,137	96,093	101,109	106,164	111,473
03 පළාත් පරිපාලනය	11,520	12,305	14,087	14,791	15,531
02 සාමාන්‍ය පරිපාලනය	11,520	12,305	14,087	14,791	15,531
40 ඉඩම් පරිපාලනය හා සංවර්ධනය	83,617	83,788	87,022	91,373	95,942
03 ඉඩම් කටයුතු	83,617	83,788	87,022	91,373	95,942

වාර්ෂික මුදල් ප්‍රකාශය 2018
එන් ඩබ් පී 222 - ඉඩම් කොමසාරිස් දෙපාර්තමේන්තුව

කාණ්ඩය අනුව වියදම් සාරාංශය

කාණ්ඩය	2016	2017	2018
	සත්‍ය වියදම් රු. '000	ඇස්තමේන්තුව රු. '000	ඇස්තමේන්තුව රු. '000
ප්‍රකාරාධර්ෂක වියදම්	94,745	95,593	100,309
පුද්ගල පවිනඩී	83,997	83,793	87,809
ගමන් වියදම්	4,666	4,780	5,200
පැපයම්	2,351	2,370	2,250
තබන්තූ වියදම්	1,636	1,900	2,250
සේවා	2,095	2,750	2,800
මූල්‍යමත වියදම්	392	500	800
මූලධන වත්කම් අත්පත් කරගැනීම	392	500	800
මුළු වියදම්	95,137	96,093	101,109

මූල්‍යකරණය	2016	2017	2018
	සත්‍ය වියදම් රු. '000	ඇස්තමේන්තුව රු. '000	ඇස්තමේන්තුව රු. '000
විභව්‍යත ප්‍රඥප්තිය			
22 පළාත් සභා අරමුදල - සාමූහික ප්‍රදානය සහ පැවරුණු ආදායම්	94,745	95,593	100,309
23 පළාත් සභා අරමුදල - උපමාන පාදක ප්‍රදානය සහ අනුරූපීක ප්‍රදානය	392	500	800
මුළු මූල්‍යකරණය	95,137	96,093	101,109

ගිරිස සේවා නියුක්ති විස්තරය

තනතුර	2016 සත්‍ය	2017 ඇස්තමේන්තුව	2018	
			කළ.සේ.දෙපා. අනුමත	ඇස්තමේන්තුව
ස්ථිර	176	171	180	169
ඥාණික මට්ටම	8	12	12	9
තෘතීය මට්ටම	4	7	7	7
ද්විතීය මට්ටම	121	111	121	113
ප්‍රාථමික මට්ටම	43	41	40	40
තාවකාලික/අනියම්	-	-	-	-
ඥාණික මට්ටම	-	-	-	-
තෘතීය මට්ටම	-	-	-	-
ද්විතීය මට්ටම	-	-	-	-
ප්‍රාථමික මට්ටම	-	-	-	-
එකතුව	176	171	180	169

වාර්ෂික මුදල් ප්‍රකාශය 2018
 එන් ඩබ් පී 222 - ඉඩම් කොමසාරිස් දෙපාර්තමේන්තුව

වැඩ සටහන - 03 පළාත් පරිපාලනය
 ව්‍යාපෘතිය - 02 සාමාන්‍ය පරිපාලනය

ව්‍යාපෘති විස්තරය

ව්‍යාපෘති අරමුණු

කාර්යාලයේ පාලනය, මූල්‍ය හා ආයතනික කටයුතු මැනවින් සැලසුම් කොට පවත්වාගෙන යාම

කාර්ය ලැයිස්තුව

1. කාර්ය මණ්ඩල පෞද්ගලික ලිපිගොනු හා විෂය බද්ධ ලිපිගොනු නඩත්තුව
2. වාර්ෂික ඇස්තමේන්තු පිළියෙල කිරීම
3. කාලීනව පිළියෙල කළයුතු මූල්‍ය වාර්තා සකස් කිරීම
4. වාර්ෂික විසර්ජන ගිණුම්, ආදායම් ගිණුම් හා අත්තිකාරම් ගිණුම් සකස් කිරීම
5. මූල්‍ය කටයුතු වලට අදාළ අනෙකුත් ලේඛණ නඩත්තු කිරීම

	සකස 2016	ඇස්තමේන්තුව 2017	ඇස්තමේන්තුව 2018	පුරෝකථනය 2019	පුරෝකථනය 2020
1 කාර්ය මණ්ඩල යෙදවුම්	15	16	16	16	16
2 කිමැවුම් දර්ශක					
ඉදිරිපත් කරන ලද මූල්‍ය වාර්තා ගණන	5	5	5	5	5
පිළිතුරු සැපයූ විගණන විමසුම් සංඛ්‍යාව	8	8	7	6	5
පවත්වාගෙන යන ලද පෞද්ගලික ලිපි ගොනු සංඛ්‍යාව	173	180	180	180	180

ව්‍යාපෘති පිරිවැය

පිරිවැය	2016	2017	2018	2019	2020
	සකස විදේශීය රු. '000	ඇස්තමේන්තුව රු. '000	ඇස්තමේන්තුව රු. '000	පුරෝකථනය රු. '000	පුරෝකථනය රු. '000
පුනරාවර්තන වැය	11,128	11,805	13,287	13,951	14,649
පුද්ගල පවිත්‍ය	7,459	7,505	8,787	9,226	9,688
වෙනත් පුනරාවර්තන	3,669	4,300	4,500	4,725	4,961
මූලධන වැය	392	500	800	840	882
ව්‍යාපෘති පිරිවැය	11,520	12,305	14,087	14,791	15,531

වාර්ෂික මුදල් ප්‍රකාශය 2018
 එන් ඩබ්ලිව් 222 - ඉඩම් කොමසාරිස් දෙපාර්තමේන්තුව

වැඩ සටහන - 03 පළාත් පරිපාලනය
 ව්‍යාපෘතිය - 02 සාමාන්‍ය පරිපාලනය

වැය විෂය හා මූල්‍යකරණය අනුව ව්‍යාපෘති වියදම්

වැය විෂය	අයිතමය	මූල්‍යකරණය	කාණ්ඩය / වැය විෂය / අයිතම විස්තරය	2016 සත්‍ය වියදම රු. '000	2017 ඇස්තමේන්තුව රු. '000	2018 ඇස්තමේන්තුව රු. '000
			ප්‍රකාරවර්තක වියදම්	11,128	11,805	13,287
			පුද්ගල පඩිතඩි	7,459	7,505	8,787
1001	22		වැටුප් හා වේතන	3,594	4,308	5,788
1002	22		අතිකාල හා නිවාඩු දින වැටුප්	297	320	400
1003	22		වෙනත් දීමනා	3,568	2,877	2,599
			තමන් වියදම්	85	80	100
1101	22		දේශීය	85	80	100
			සැපයීම්	1,296	1,070	1,100
1201	22		ලිපි ද්‍රව්‍ය සහ කාර්යාලයේ අවශ්‍යතා	708	500	500
1202	22		ඉන්ධන	576	550	600
1203	22		අභ්‍යන්තර හා නිල ඇඳුම්	12	20	-
			නඩත්තු වියදම්	620	1,000	1,150
1301	22		වාහන	382	500	700
1302	22		යන්ත්‍ර සහ යන්ත්‍රෝපකරණ	142	200	300
1303	22		ගොඩනැගිලි හා ඉදිකිරීම්	96	300	150
			සේවා	1,668	2,150	2,150
1402	22		කැපැල් හා සන්නිවේදන	574	650	700
1403	22		විදුලිය හා ජලය	976	1,200	1,150
1409	22		වෙනත්	118	300	300
			මූල්‍යමය වියදම්	392	500	800
			මූල්‍යමය වත්කම් අත්පත් කර ගැනීම	392	500	800
2102	23		ගෘහ භාණ්ඩ හා කාර්යාලයේ උපකරණ	392	500	800
			ව්‍යාපෘතියේ මුළු වියදම්	11,520	12,305	14,087

ව්‍යාපෘති වියදම් මූල්‍යකරණය

මූල්‍යකරණය	2016 සත්‍ය වියදම රු. '000	2017 ඇස්තමේන්තුව රු. '000	2018 ඇස්තමේන්තුව රු. '000
විකේන්ද්‍ර ප්‍රභේදනය			
22 පළාත් සභා අරමුදල - සාමූහික ප්‍රදානය සහ පැවරුණු ආදායම්	11,128	11,805	13,287
23 පළාත් සභා අරමුදල - උපමාන පාදක ප්‍රදානය සහ අනුරූපීන ප්‍රදානය	392	500	800
මුළු මූල්‍යකරණය	11,520	12,305	14,087

වාර්ෂික මුදල් ප්‍රකාශය 2018
එන් ඩබ් පී 222 - ඉඩම් කොමසාරිස් දෙපාර්තමේන්තුව

ව්‍යාපෘති සේවා නියුක්ති විස්තරය

කනපුර	2016 සහය	2017 ඇස්තමේන්තුව	2018	
			කළ.සේ.දෙපා. අනුමත	ඇස්තමේන්තුව
ස්ථීර	15	15	15	14
ජ්‍යෙෂ්ඨ මට්ටම	2	2	2	2
තෘතීය මට්ටම	1	1	1	1
ද්විතීය මට්ටම	7	7	9	8
ප්‍රාථමික මට්ටම	5	5	3	3
තාවකාලික/අතීයම්	-	-	-	-
ජ්‍යෙෂ්ඨ මට්ටම	-	-	-	-
තෘතීය මට්ටම	-	-	-	-
ද්විතීය මට්ටම	-	-	-	-
ප්‍රාථමික මට්ටම	-	-	-	-
එකතුව	15	15	15	14

වාර්ෂික මුදල් ප්‍රකාශය 2018
එන් ඩබ් පී 222 - ඉඩම් කොමසාරිස් දෙපාර්තමේන්තුව

වැඩ සටහන - 40 ඉඩම් පරිපාලනය හා සංවර්ධනය
ව්‍යාපෘතිය - 03 ඉඩම් කටයුතු

ව්‍යාපෘති විස්තරය

ව්‍යාපෘති අරමුණු

රජයේ ඉඩම්වල ආරක්ෂාව පවත්වාගෙන යාම, මෙහෙයවීම, රක්ෂිත ආරක්ෂා කරමින් පරිසර සම්තුලිතකාවය ආරක්ෂා කිරීම, රජයේ ඉඩම් බෙදා දී ඇති ප්‍රදේශවල ඉඩම් කොමසාරිස් දෙපාර්තමේන්තුවට අයත් මාර්ග පද්ධති නඩත්තු කිරීම, ජනතාවට පදිංචියට හා ව්‍යාපාරික සඳහා ඉඩම් ලබාදීම, විවිධ රාජ්‍ය ආයතන හා විවිධ සංවිධානවලට සුදුසු අරමුණු සඳහා අවශ්‍ය ඉඩම් ලබාදීම

කාර්ය ලැයිස්තුව

1. ඉඩම් කඩවේරි පවත්වා බලපත්‍ර ලබාදීම
2. බෙදා දී ඇති රජයේ ඉඩම් සඳහා ඉඩම් ලාභීන්ගේ නීතිමය තහවුරු කිරීම සඳහා බලපත්‍ර හා දීමනා පත්‍ර ලබාදීම
3. වයඹ පළාත තුළ ඉඩම් බදු ආදායම් එකතු කිරීම
4. ප්‍රාදේශීය ශ්‍රේණිවර්ගීකරණ අවශ්‍ය උපදෙස් ලබාදීම

	සහය 2016	ඇස්තමේන්තුව 2017	ඇස්තමේන්තුව 2018	පුරෝකථනය 2019	පුරෝකථනය 2020
1 කාර්ය මණ්ඩල සේදවුම්	176	186	186	186	190
2 නිමැවුම් දර්ශක					
ඉඩම් කඩවේරි පවත්වා බලපත්‍ර ලබාදීම (එකක)	4,057	4,100	4,075	4,200	3,000
ඉඩම් දීමනා බලපත්‍ර සකස් කිරීම (එකක)	1,687	1,500	1,500	1,500	1,500
පුජා ඔප්පු සකස් කිරීම	10	10	10	10	5
රජයේ දෙපාර්තමේන්තු, ආයතන සහ පළාත් පාලන ආයතනවලට ඉඩම් නිදහස් කිරීම	54	50	50	200	200
නියෝජන සාධන පත්‍ර පැවරීමට අනුමැතිය ලබාදීම	200	200	200	200	250
නියෝජන සාධන පත්‍ර බැංකු ඇපයට කැඩීමට අනුමැතිය ලබාදීම	200	200	200	200	250
මැණුම් නියෝග ක්‍රියාත්මක කොට වාර්තා ලබාදීම	140	140	140	140	200
බදු ආදායම් එකතු කිරීම (රු. මිලියන)	60	65	65	70	75
හිඟ බදු ආදායම් එකතු කිරීම (රු. මිලියන)	23	24	24	20	15

ව්‍යාපෘති පිරිවැය

පිරිවැය	2016	2017	2018	2019	2020
	සහය වියදම් රු. '000	ඇස්තමේන්තුව රු. '000	ඇස්තමේන්තුව රු. '000	පුරෝකථනය රු. '000	පුරෝකථනය රු. '000
පුනරාවර්තන වැය	83,617	83,788	87,022	91,373	95,942
පුද්ගල පවිත්‍ය	76,538	76,288	79,022	82,973	87,122
වෙනත් පුනරාවර්තන	7,079	7,500	8,000	8,400	8,820
මූලධන වැය	-	-	-	-	-
ව්‍යාපෘති පිරිවැය	83,617	83,788	87,022	91,373	95,942

වාර්ෂික මුදල් ප්‍රකාශය 2018
 එන් ඩබ්ලිව් පී 222 - ඉඩම් කොමසාරිස් දෙපාර්තමේන්තුව

වැඩ සටහන - 40 ඉඩම් පරිපාලනය හා සංවර්ධනය
 ව්‍යාපෘතිය - 03 ඉඩම් කටයුතු

වැය විෂය හා මූල්‍යකරණය අනුව ව්‍යාපෘති වියදම්

වැය විෂය	අයිතමය	මූල්‍යකරණය	කාණ්ඩය / වැය විෂය / අයිතම විස්තරය	2016	2017	2018
				සහාය වියදම් රු. '000	ඇස්තමේන්තුව රු. '000	ඇස්තමේන්තුව රු. '000
			සුකරුවර්තන වියදම්	83,617	83,788	87,022
			පුද්ගල පඩිතැන	76,538	76,288	79,022
1001	22		වැටුප් හා වේතන	38,299	48,949	57,086
1002	22		අතිකාල හා නිවාඩු දින වැටුප්	535	600	600
1003	22		වෙනත් දීමනා	37,704	26,739	21,336
			ගමන් වියදම්	4,582	4,700	5,100
1101	22		දේශීය	4,582	4,700	5,100
			සැපයීම්	1,055	1,300	1,150
1201	22		මිලි ද්‍රව්‍ය සහ කාර්යාලයේ අවශ්‍යතා	174	200	250
1202	22		ඉන්ධන	781	950	900
1203	22		ආහාරපාන හා නිල ඇඳුම්	100	150	-
			නඩත්තු වියදම්	1,016	900	1,100
1301	22		වාහන	1,016	900	1,100
			සේවා	426	600	650
1402	22		කැපැල් හා සන්නිවේදන	194	300	300
1403	22		විදුලිය හා ජලය	31	50	50
1409	22		වෙනත්	201	250	300
			ව්‍යාපෘතියේ මුළු වියදම්	83,617	83,788	87,022


ව්‍යාපෘති වියදම් මූල්‍යකරණය

මූල්‍යකරණය	2016 සහාය වියදම් රු. '000	2017 ඇස්තමේන්තුව රු. '000	2018 ඇස්තමේන්තුව රු. '000
විසර්ජන ප්‍රභූජනීය 22 පළාත් සභා අරමුදල - සාමූහික ප්‍රදානය සහ පැවරුණු ආදායම්	83,617	83,788	87,022
මුළු මූල්‍යකරණය	83,617	83,788	87,022

ව්‍යාපෘති සේවා නියුක්ති විස්තරය

තනතුර	2016 සහාය	2017 ඇස්තමේන්තුව	2018	
			කළ.සේ.දෙපා. අනුමත	ඇස්තමේන්තුව
ස්ථීර	161	156	165	155
ජ්‍යෙෂ්ඨ මට්ටම	6	10	10	7
තෘතීය මට්ටම	3	6	6	6
ද්විතීය මට්ටම	114	104	112	105
ප්‍රාථමික මට්ටම	38	36	37	37
කාලතාලීන/අතීයම්	-	-	-	-
ජ්‍යෙෂ්ඨ මට්ටම	-	-	-	-
තෘතීය මට්ටම	-	-	-	-
ද්විතීය මට්ටම	-	-	-	-
ප්‍රාථමික මට්ටම	-	-	-	-
එකතුව	161	156	165	155

.....මෙය සිසව කමත ලද පිටුවකි.....



සෞඛ්‍ය, දේශීය වෛද්‍ය, සමාජ සුභසාධන,
පරිවාස හා ශ්‍රමාරක්ෂක සේවා, කාන්තා කටයුතු
හා සභා කටයුතු පිළිබඳ අමාත්‍යවරයා

- පළාත් සෞඛ්‍ය සේවා දෙපාර්තමේන්තුව
- පළාත් ආයුර්වේද දෙපාර්තමේන්තුව
- පළාත් සමාජ සේවා දෙපාර්තමේන්තුව
- පළාත් පරිවාස හා ශ්‍රමාරක්ෂක සේවා දෙපාර්තමේන්තුව

වයඹ පළාත් සභාව

වයඹ පළාත් සෞඛ්‍ය, දේශීය වෛද්‍ය, සමාජ සුබසාධන, පරිවාහ හා මාර්ග සංරක්ෂණ සේවා,
කාන්තා කටයුතු හා සහාය කටයුතු පිළිබඳ අමාත්‍යවරයා

මෙහෙයව

සෞඛ්‍ය සේවාවන් ප්‍රසාරණ මධ්‍යස්ථ පවත්වා ගැනීම, වැඩිහිටි රැකවරණය හා සුබසාධනය සැලසීම, ශ්‍රී ලංකා අධිකීන් පුද්ගලික සහ කාන්තා සංවර්ධනය කුලීන් වයඹ ජනතාවගේ සෞඛ්‍ය, සමාජ හා ආර්ථික සංවර්ධනය සම්බන්ධ ගැනවිම

ප්‍රධාන කාර්යයන්

වයඹ පළාතේ සෞඛ්‍ය, ආයුර්වේද, සමාජ සුබසාධනය, පරිවාහ හා මාර්ග සංරක්ෂණ කටයුතු හා විනිසා කටයුතු සඳහා වූ පළාත් පරිපාලනය හා සංවර්ධන වැඩ සටහන් සැලසුම් කිරීම, ක්‍රියාත්මක කිරීම හා ඇගයීමට ලක් කිරීම

අමාත්‍යාංශය හා අමාත්‍යාංශයට අයත් ආයතනවල කාර්යක්ෂමතාව වර්ධනය කිරීම හා මනා පාලනයක් සඳහා මිනුම් ලෙසට
අමාත්‍යාංශය හා ඒ යටතේ පවතින ආයතනවල මානව සම්පත් කළමනාකරණය

අමාත්‍යාංශය යටතේ පැවැත්වෙන ආයතන
දෙපාර්තමේන්තු

- පළාත් සෞඛ්‍ය සේවා දෙපාර්තමේන්තුව
- පළාත් ආයුර්වේද දෙපාර්තමේන්තුව
- පළාත් සමාජ සේවා දෙපාර්තමේන්තුව
- පළාත් පරිවාහ හා මාර්ග සංරක්ෂණ සේවා දෙපාර්තමේන්තුව
- කාන්තා කටයුතු අංශය

ආයතන අනුව වියදම් සාරාංශය

දෙපාර්තමේන්තුව	2016 සහන වියදම් රු. '000	2017 ඇස්තමේන්තුව රු. '000	2018 ඇස්තමේන්තුව රු. '000	2019 ප්‍රචාරකතාවය රු. '000	2020 ප්‍රචාරකතාවය රු. '000
ප්‍රචාරකතාවය වියදම්	6,889,617	7,560,339	7,623,157	8,004,315	8,404,531
230 වයඹ පළාත් සෞඛ්‍ය, දේශීය වෛද්‍ය, සමාජ සුබසාධන, පරිවාහ හා මාර්ග සංරක්ෂණ සේවා, කාන්තා කටයුතු හා සහාය කටයුතු පිළිබඳ අමාත්‍යවරයා	109,571	125,763	126,364	132,682	139,316
231 සෞඛ්‍ය සේවා දෙපාර්තමේන්තුව	5,980,418	6,572,520	6,576,777	6,905,616	7,250,897
232 ආයුර්වේද දෙපාර්තමේන්තුව	373,712	396,609	424,572	445,801	468,091
233 සමාජ සේවා දෙපාර්තමේන්තුව	329,086	351,890	377,242	396,104	415,909
234 පරිවාහ හා මාර්ග සංරක්ෂණ දෙපාර්තමේන්තුව	96,830	113,557	118,202	124,112	130,318
මුළු වියදම්	839,063	626,900	821,470	862,544	905,671
230 වයඹ පළාත් සෞඛ්‍ය, දේශීය වෛද්‍ය, සමාජ සුබසාධන, පරිවාහ හා මාර්ග සංරක්ෂණ සේවා, කාන්තා කටයුතු හා සහාය කටයුතු පිළිබඳ අමාත්‍යවරයා	828,076	613,200	806,520	846,846	889,188
231 සෞඛ්‍ය සේවා දෙපාර්තමේන්තුව	6,948	7,500	8,000	8,400	8,820
232 ආයුර්වේද දෙපාර්තමේන්තුව	2,239	3,500	3,950	4,148	4,355
233 සමාජ සේවා දෙපාර්තමේන්තුව	800	1,200	1,500	1,575	1,654
234 පරිවාහ හා මාර්ග සංරක්ෂණ දෙපාර්තමේන්තුව	1,000	1,500	1,500	1,575	1,654
මුළු වියදම්	7,728,680	8,187,239	8,444,627	8,866,858	9,310,201
230 වයඹ පළාත් සෞඛ්‍ය, දේශීය වෛද්‍ය, සමාජ සුබසාධන, පරිවාහ හා මාර්ග සංරක්ෂණ සේවා, කාන්තා කටයුතු හා සහාය කටයුතු පිළිබඳ අමාත්‍යවරයා	937,647	738,963	932,884	979,528	1,028,505
231 සෞඛ්‍ය සේවා දෙපාර්තමේන්තුව	5,987,366	6,580,020	6,584,777	6,914,016	7,259,717
232 ආයුර්වේද දෙපාර්තමේන්තුව	375,951	400,109	428,522	449,948	472,446
233 සමාජ සේවා දෙපාර්තමේන්තුව	329,886	353,090	378,742	397,679	417,563
234 පරිවාහ හා මාර්ග සංරක්ෂණ දෙපාර්තමේන්තුව	97,830	115,057	119,702	125,687	131,971

වැඩ සටහන් අනුව වියදම් සාරාංශය

වැඩ සටහන්	2016 සහන වියදම් රු. '000	2017 ඇස්තමේන්තුව රු. '000	2018 ඇස්තමේන්තුව රු. '000	2019 ප්‍රචාරකතාවය රු. '000	2020 ප්‍රචාරකතාවය රු. '000
ප්‍රචාරකතාවය වියදම්	6,889,617	7,560,339	7,623,157	8,004,315	8,404,531
03 පළාත් පරිපාලනය	484,198	498,758	526,307	552,622	580,253
70 රෝහල් සේවාවන්	4,531,099	4,884,044	5,059,988	5,312,987	5,578,637
71 මහජන සෞඛ්‍ය සේවාවන්	1,108,169	1,339,067	1,149,850	1,207,343	1,267,710
73 දේශීය වෛද්‍ය සේවාවන්	344,516	364,071	390,942	410,489	431,014
74 පර්යේෂණ හා සංවර්ධන කටයුතු (සෞඛ්‍ය අංශයට සම්බන්ධ)	23,129	36,000	32,480	34,104	35,809
95 සමාජ ආරක්ෂණය	398,506	438,399	463,590	486,770	511,108
මුළු වියදම්	839,063	626,900	821,470	862,544	905,671
03 පළාත් පරිපාලනය	17,436	18,400	16,950	17,798	18,687
70 රෝහල් සේවාවන්	6,948	6,000	5,000	5,250	5,513
71 මහජන සෞඛ්‍ය සේවාවන්	1,000	1,000	2,000	2,100	2,205
73 දේශීය වෛද්‍ය සේවාවන්	1,739	2,800	3,700	3,885	4,079
74 පර්යේෂණ හා සංවර්ධන කටයුතු (සෞඛ්‍ය අංශයට සම්බන්ධ)	781,616	563,000	712,320	747,936	785,333
95 සමාජ ආරක්ෂණය	31,324	35,700	81,500	85,575	89,854
මුළු වියදම්	7,728,680	8,187,239	8,444,627	8,866,858	9,310,201
03 පළාත් පරිපාලනය	501,634	517,158	543,257	570,420	598,941
70 රෝහල් සේවාවන්	4,538,047	4,890,044	5,064,988	5,318,237	5,584,149
71 මහජන සෞඛ්‍ය සේවාවන්	1,108,169	1,340,067	1,151,850	1,209,443	1,269,915
73 දේශීය වෛද්‍ය සේවාවන්	346,255	366,871	394,642	414,374	435,093
74 පර්යේෂණ හා සංවර්ධන කටයුතු (සෞඛ්‍ය අංශයට සම්බන්ධ)	804,745	599,000	744,800	782,040	821,142
95 සමාජ ආරක්ෂණය	429,830	474,099	545,090	572,345	600,962

වාර්ෂික මූල්‍ය ප්‍රකාශය 2018

වයඹ පළාත් සෞඛ්‍ය, දේශීය වෛද්‍ය, සමාජ සුබසාධක, පරිවාස හා ශ්‍රමාරක්ෂක සේවා,
කාර්යාල කටයුතු හා සභා කටයුතු පිළිබඳ අමාත්‍යවරයා

කාණ්ඩය අනුව වියදම් පාරාංශය

කාණ්ඩය	2016 සත්‍ය වියදම් රු. '000	2017 අත්‍යවේක්ෂාව රු. '000	2018 අත්‍යවේක්ෂාව රු. '000
පුනරාවර්තන වියදම්	6,889,617	7,560,339	7,623,157
පුද්ගල පවිනව ගම්ප් වියදම්	5,745,330	6,358,764	6,276,627
සැපයීම්	83,247	91,340	87,960
කඩිත්තු වියදම්	391,096	422,879	472,289
සේවා	122,504	115,480	141,900
මාරු කිරීම්	283,673	280,876	328,381
වෙනත් පුනරාවර්තන වියදම්	263,767	290,000	315,000
	-	1,000	1,000
මූලධන වියදම්	839,063	626,900	821,470
මූලධන වත්කම්වල පුනරුත්ථාපනය හා වැඩිදියුණු කිරීම	168,000	138,400	200,300
මූලධන වත්කම් අත්පත් කිරීම	649,196	460,025	590,747
ධාරිතා සංවර්ධනය	21,867	28,475	30,423
මුළු වියදම්	7,728,680	8,187,239	8,444,627

මූල්‍යකරණය	2016 සත්‍ය වියදම් රු. '000	2017 අත්‍යවේක්ෂාව රු. '000	2018 අත්‍යවේක්ෂාව රු. '000
විසර්ජන ප්‍රයෝජන			
22 පළාත් සභා අරමුදල - සාමූහික ප්‍රදානය සහ පැවරුණු ආදායම්	6,866,490	7,524,339	7,590,677
23 පළාත් සභා අරමුදල - උපමාන පාදක ප්‍රදානය සහ අනුරූපිත ප්‍රදානය	26,623	27,900	29,150
24 පළාත් සභා අරමුදල - පළාත් නියමිත සංවර්ධන ප්‍රදානය	342,029	275,000	500,000
25 පළාත් සභා අරමුදල - මූලික සමාජ සේවා සේවා වැඩි දියුණු කිරීමේ ව්‍යාපෘතිය යටතේ වන ප්‍රදානය(JICA)	184,998	-	-
26 පළාත් සභා අරමුදල - ලෝක බැංකු ආධාර යටතේ වන ප්‍රදානය	308,540	360,000	324,800
මුළු මූල්‍යකරණය	7,728,680	8,187,239	8,444,627

එන් ඩබ් පී 230 - සෞඛ්‍ය, දේශීය වෛද්‍ය, සමාජ සුබසාධන, පරිවාස හා මාර්ග සංරක්ෂණ සේවා,
කාන්තා කටයුතු හා සහා කටයුතු පිළිබඳ අමාත්‍යවරයා

අත්තිකාරම් ගිණුම්

	2016 සහාය සීමාව රු. '000	2017 ඇස්තමේන්තුව රු. '000	2018 ඇස්තමේන්තුව රු. '000
පළාත් රාජ්‍ය නිලධාරීන්ට අත්තිකාරම්			
උපරිම වියදම් සීමාව	5,038	6,000	7,000
අවම ලැබීම් සීමාව	4,803	3,000	3,000
උපරිම හර සීමා සීමාව	12,791	20,000	20,000

වැඩ සටහන් සහ ව්‍යාපෘති අනුව වියදම් සාරාංශය

වැඩ සටහන් / ව්‍යාපෘති නාමය	2016 සහාය වියදම් රු. '000	2017 ඇස්තමේන්තුව රු. '000	2018 ඇස්තමේන්තුව රු. '000	2019 ප්‍රඥප්තිය රු. '000	2020 ප්‍රඥප්තිය රු. '000
සුභරාධර්ෂක වියදම්	109,571	125,763	126,364	132,682	139,316
03 පළාත් පරිපාලනය	86,442	89,763	93,884	98,578	103,507
01 සාමාන්‍ය පරිපාලනය - අමාත්‍යවරයා සහ පෞද්ගලික කාර්ය මණ්ඩලය	11,705	13,573	13,008	13,658	14,341
02 සාමාන්‍ය පරිපාලනය - අමාත්‍යාංශ පරිපාලනය	74,737	76,190	80,876	84,920	89,166
74 පර්යේෂණ හා සංවර්ධන කටයුතු	23,129	36,000	32,480	34,104	35,809
05 දෙවන සෞඛ්‍ය ආංශීය සංවර්ධන වැඩ සටහන(ලෝක බැංකු ආධාර)	1,659	36,000	32,480	34,104	35,809
06 ජපීකා (JICA) ආධාර යටතේ සෞඛ්‍ය අංශයේ සංවර්ධන වැඩ	21,470	-	-	-	-
මූලධන වියදම්	828,076	613,200	806,520	846,846	889,188
03 පළාත් පරිපාලනය	15,636	14,200	14,200	14,910	15,656
02 සාමාන්‍ය පරිපාලනය - අමාත්‍යාංශ පරිපාලනය	15,636	14,200	14,200	14,910	15,656
74 පර්යේෂණ හා සංවර්ධන කටයුතු	781,616	564,000	712,320	747,936	785,333
03 පළාත් නිශ්චිත සංවර්ධන යෝජනා ක්‍රියාත්මක කිරීම - සෞඛ්‍ය	251,948	190,000	350,000	367,500	385,875
04 පළාත් නිශ්චිත සංවර්ධන යෝජනා ක්‍රියාත්මක කිරීම - දේශීය වෛද්‍ය	59,258	50,000	70,000	73,500	77,175
05 දෙවන සෞඛ්‍ය ආංශීය සංවර්ධන වැඩ සටහන(ලෝක බැංකු ආධාර)	306,881	324,000	292,320	306,936	322,283
06 ජපීකා (JICA) ආධාර යටතේ සෞඛ්‍ය අංශයේ සංවර්ධන වැඩ	163,529	-	-	-	-
95 සමාජ ආරක්ෂණය	30,824	35,000	80,000	84,000	88,200
03 පළාත් නිශ්චිත සංවර්ධන යෝජනා ක්‍රියාත්මක කිරීම - සමාජ සුබසාධන	16,357	10,000	20,000	21,000	22,050
04 පළාත් නිශ්චිත සංවර්ධන යෝජනා ක්‍රියාත්මක කිරීම - පරිවාස හා මාර්ග සංරක්ෂණ	14,467	25,000	60,000	63,000	66,150
මුළු වියදම්	937,647	738,963	932,884	979,528	1,028,503
03 පළාත් පරිපාලනය	102,079	103,963	108,084	113,488	119,163
01 සාමාන්‍ය පරිපාලනය - අමාත්‍යවරයා සහ පෞද්ගලික කාර්ය මණ්ඩලය	11,705	13,573	13,008	13,658	14,341
02 සාමාන්‍ය පරිපාලනය - අමාත්‍යාංශ පරිපාලනය	90,374	90,390	95,076	99,830	104,821
74 පර්යේෂණ හා සංවර්ධන කටයුතු	804,744	600,000	744,800	782,040	821,142
03 පළාත් නිශ්චිත සංවර්ධන යෝජනා ක්‍රියාත්මක කිරීම - සෞඛ්‍ය	251,947	190,000	350,000	367,500	385,875
04 පළාත් නිශ්චිත සංවර්ධන යෝජනා ක්‍රියාත්මක කිරීම - දේශීය වෛද්‍ය	59,258	50,000	70,000	73,500	77,175
05 දෙවන සෞඛ්‍ය ආංශීය සංවර්ධන වැඩ සටහන(ලෝක බැංකු ආධාර)	308,540	360,000	324,800	341,040	358,092
06 ජපීකා (JICA) ආධාර යටතේ සෞඛ්‍ය අංශයේ සංවර්ධන වැඩ	184,999	-	-	-	-
95 සමාජ ආරක්ෂණය	30,824	35,000	80,000	84,000	88,200
03 පළාත් නිශ්චිත සංවර්ධන යෝජනා ක්‍රියාත්මක කිරීම - සමාජ සුබසාධන	16,357	10,000	20,000	21,000	22,050
04 පළාත් නිශ්චිත සංවර්ධන යෝජනා ක්‍රියාත්මක කිරීම - පරිවාස හා මාර්ග සංරක්ෂණ	14,467	25,000	60,000	63,000	66,150

එන් ඩබ් ජී 230 - සෞඛ්‍ය, දේශීය වෛද්‍ය, සමාජ සුබසාධක, පරිවාහ හා ප්‍රමාරක්ෂක සේවා,
කාන්තා කටයුතු හා සභා කටයුතු පිළිබඳ අමාත්‍යවරයා
කාණ්ඩය අනුව වියදම් සාරාංශය

කාණ්ඩය	2016	2017	2018
	සත්‍ය වියදම් රු. '000	ඇස්තමේන්තුව රු. '000	ඇස්තමේන්තුව රු. '000
පුනරාවර්තන වියදම්	109,571	125,763	126,364
පුද්ගල පඩිනඩි	66,633	67,588	70,134
ගමන් වියදම්	2,507	2,610	3,100
සැපයීම	30,307	44,015	41,580
නඩත්තු වියදම්	5,449	6,650	5,200
සේවා	4,675	4,900	6,350
මූලධන වියදම්	828,076	613,200	806,520
මූලධන වත්කම්වල පුනරුත්ථාපනය හා වැඩිදියුණු කිරීම	162,027	134,400	172,800
මූලධන වත්කම් අත්පත් කරගැනීම	644,182	450,325	582,297
හැකියා වර්ධනය	21,867	28,475	30,423
වෙනත් මූලධන වියදම්	-	-	21,000
මුළු වියදම්	937,647	738,963	932,884

මූල්‍යකරණය	2016	2017	2018
	සත්‍ය වියදම් රු. '000	ඇස්තමේන්තුව රු. '000	ඇස්තමේන්තුව රු. '000
විකර්ෂක ප්‍රභූජනීය			
22 පළාත් සභා අරමුදල - සාමූහික ප්‍රදානය සහ පැවරුණු ආදායම්	86,443	89,763	93,884
23 පළාත් සභා අරමුදල - උපමාන පාදක ප්‍රදානය සහ අනුරූපීක ප්‍රදානය	15,636	14,200	14,200
24 පළාත් සභා අරමුදල - පළාත් නිශ්චිත සංවර්ධන ප්‍රදානය	342,030	275,000	500,000
25 පළාත් සභා අරමුදල - මූලික සමාජයේ සේවා වැඩි දියුණු කිරීමේ ව්‍යාපෘතිය යටතේ වන ප්‍රදානය (JICA)	184,998	-	-
26 පළාත් සභා අරමුදල - ලෝක බැංකු ආධාර යටතේ වන ප්‍රදානය	308,540	360,000	324,800
මුළු මූල්‍යකරණය	937,647	738,963	932,884

ශීර්ෂ සේවා නියුක්ති විස්තරය

කනතුර	2016 සත්‍ය	2017 ඇස්තමේන්තුව	2018	
			කළ.සේ.දෙපා. අනුමත	ඇස්තමේන්තුව
ස්ථිර	135	136	136	133
චෝෂ්ඨ මට්ටම	7	7	7	7
තෘතීය මට්ටම	1	1	1	1
ද්විතීය මට්ටම	115	116	116	114
ප්‍රාථමික මට්ටම	12	12	12	11
තාවකාලික/අතීයම්	10	10	10	9
චෝෂ්ඨ මට්ටම	-	-	-	-
තෘතීය මට්ටම	4	4	4	4
ද්විතීය මට්ටම	2	2	2	2
ප්‍රාථමික මට්ටම	4	4	4	3
එකතුව	145	146	146	142

එන් ඩබ් පී 230 - සෞඛ්‍ය, දේශීය වෛද්‍ය, සමාජ සුබසාධන, පරිවාස හා මාර්ග සංරක්ෂණ සේවා,
කාන්තා කටයුතු හා සභා කටයුතු පිළිබඳ අමාත්‍යවරයා

වැඩ සටහන - 03 පළාත් පරිපාලනය

ව්‍යාපෘතිය - 01 සාමාන්‍ය පරිපාලනය - අමාත්‍යවරයා හා පෞද්ගලික කාර්ය මණ්ඩලය

ව්‍යාපෘති විස්තරය

ව්‍යාපෘති අරමුණු

වයඹ පළාත තුළ සංවර්ධන ක්‍රියාදාමයන් මැනවින් ඉටු කිරීම

කාර්ය ලැයිස්තුව

1. වයඹ පළාත තුළ සංවර්ධන ක්‍රියාවලීන් ආරම්භ කිරීම හා පවත්වාගෙන යාම
2. සංවර්ධන වැඩ සටහන් අධීක්ෂණය

	සහය 2016	ඇස්තමේන්තුව 2017	ඇස්තමේන්තුව 2018	පුරෝකථනය 2019	පුරෝකථනය 2020
1 කාර්ය මණ්ඩල යෙදවුම්	11	11	11	11	11
2 නිමැවුම් දර්ශක					
ප්‍රගති සමාලෝචන රැස්වීම්	18	12	12	12	12
ක්ෂේත්‍ර අධීක්ෂණ වාර්තා	30	32	36	36	36

ව්‍යාපෘති පිරිවැය

පිරිවැය	2016 සහය වියදම් රු. '000	2017 ඇස්තමේන්තුව රු. '000	2018 ඇස්තමේන්තුව රු. '000	2019 පුරෝකථනය රු. '000	2020 පුරෝකථනය රු. '000
සුභරාමර්ථන වැය	11,705	13,573	13,008	13,658	14,341
පුද්ගල පහිතවී	5,351	5,073	5,508	5,783	6,073
වෙනත් සුභරාමර්ථන	6,354	8,500	7,500	7,875	8,269
මූලධන වැය	-	-	-	-	-
ව්‍යාපෘති පිරිවැය	11,705	13,573	13,008	13,658	14,341

එන් ඩබ්ලිව් 230 - සෞඛ්‍ය, දේශීය වෛද්‍ය, සමාජ සුබසාධන, පරිවාහන හා මාර්ගාන්තක සේවා,
කාන්තා කටයුතු හා සහා කටයුතු පිළිබඳ අමාත්‍යවරයා
වැඩ සටහන - 03 පළාත් පරිපාලනය
ව්‍යාපෘතිය - 01 සාමාන්‍ය පරිපාලනය - අමාත්‍යවරයා හා පෞද්ගලික කාර්ය මණ්ඩලය

වැය විෂය හා මූල්‍යකරණය අනුව ව්‍යාපෘති වියදම්

වැය විෂය	අයිතමය	මූල්‍යකරණය	කාණ්ඩය / වැය විෂය / අයිතම විස්තරය	2016 සහා වියදම් රු. '000	2017 ඇස්තමේන්තුව රු. '000	2018 ඇස්තමේන්තුව රු. '000
				11,705	13,573	13,008
ප්‍රකාරවර්තන වියදම්						
			සුදානු පඩිනම්	5,351	5,073	5,508
1001	22		වැටුප් හා වෙනත්	2,532	3,009	3,622
1002	22		අතිකාල හා නිවාඩු දින වැටුප්	242	450	400
1003	22		වෙනත් දීමනා	2,577	1,614	1,486
ගමන් වියදම්				83	300	100
1101	22		දේශීය	83	300	100
සැපයීම්				3,238	3,700	3,400
1201	22		ජීපී ද්‍රව්‍ය සහ කාර්යාලයේ අවශ්‍යතා	465	400	500
1202	22		ඉන්ධන	2,382	3,000	2,500
1205	22		වෙනත්	391	300	400
නඩත්තු වියදම්				2,592	3,450	1,600
1301	22		වාහන	2,534	3,050	1,200
1302	22		යන්ත්‍ර සහ යන්ත්‍රෝපකරණ	55	200	100
1303	22		භෞතික හා ඉදිකිරීම්	3	200	300
සේවා				441	1,050	2,400
1401	22		ප්‍රවාහන	-	-	1,800
1402	22		තැපැල් හා සන්නිවේදන	170	500	200
1403	22		විදුලිය හා ජලය	30	150	100
1409	22		වෙනත්	241	400	300
ව්‍යාපෘතියේ මුළු වියදම්				11,705	13,573	13,008

ව්‍යාපෘති වියදම් මූල්‍යකරණය

මූල්‍යකරණය	2016 සහා වියදම් රු. '000	2017 ඇස්තමේන්තුව රු. '000	2018 ඇස්තමේන්තුව රු. '000
විහරණ ප්‍රභූතිය			
22 පළාත් සහා අරමුදල - සාමූහික ප්‍රදානය සහ පැවරුණු ආදායම්	11,705	13,573	13,008
මුළු මූල්‍යකරණය	11,705	13,573	13,008

ව්‍යාපෘති සේවා නියුක්ති විස්තරය

තනතුර	2016 සහා	2017 ඇස්තමේන්තුව	2018	
			ක.ස.සේ.දෙපා. අනුමත	ඇස්තමේන්තුව
ස්ථිර	1	1	1	1
ජ්‍යෙෂ්ඨ මට්ටම	1	1	1	1
තෘතීය මට්ටම	-	-	-	-
ද්විතීය මට්ටම	-	-	-	-
ප්‍රාථමික මට්ටම	-	-	-	-
තාවකාලික/අතීයම්	10	10	10	9
ජ්‍යෙෂ්ඨ මට්ටම	-	-	-	-
තෘතීය මට්ටම	4	4	4	4
ද්විතීය මට්ටම	2	2	2	2
ප්‍රාථමික මට්ටම	4	4	4	3
එකතුව	11	11	11	10

වාර්ෂික මුදල් ප්‍රකාශය 2018
 එන් ඩබ්ලිව් පී 230 - සෞඛ්‍ය, දේශීය වෛද්‍ය, සමාජ සුබසාධන, පරිවාස හා ශ්‍රමාන්තක සේවා,
 කාන්තා කටයුතු හා සභා කටයුතු පිළිබඳ අමාත්‍යවරයා

වැඩ සටහන - 03 පළාත් පරිපාලනය
ව්‍යාපෘතිය - 02 සාමාන්‍ය පරිපාලනය - අමාත්‍යාංශ පරිපාලනය

ව්‍යාපෘති විස්තරය

ව්‍යාපෘති අරමුණු

වයඹ පළාත තුළ සංවර්ධන ක්‍රියාදාමයන් ආරම්භ කිරීම හා මැනවින් පවත්වාගෙන යාම
 සංවර්ධන ක්‍රියාදාමය සඳහා භාවිතයට ගන්නා භෞතික හා මානව සම්පත් අත්පත් කර ගැනීම, වැඩි දියුණු කිරීම හා ආරක්ෂා කිරීම
 කාර්යක්ෂම මහජන සේවයක් ඉටු කිරීම සඳහා අමාත්‍යාංශය යටතට ගැනෙන ආයතනවල අධීක්ෂණය හා මඟ පෙන්වීම

කාර්ය ලැයිස්තුව

1. වයඹ පළාත තුළ සංවර්ධන වැඩ සටහන් සැලසුම් කිරීම, සංවිධානය කිරීම හා ක්‍රියාත්මක කිරීම
2. සංවර්ධන වැඩ සටහන් අධීක්ෂණය හා මඟ පෙන්වීම
3. මානව හා භෞතික සම්පත් අත්පත් කර ගැනීම, වැඩි දියුණු කිරීම හා ආරක්ෂා කිරීම
4. අමාත්‍යාංශයට අදාළ ආයතනවලට මඟ පෙන්වීම හා අධීක්ෂණය
5. වාර්ෂික ඇස්තමේන්තු පිළියෙල කිරීම

	සහය 2016	ඇස්තමේන්තුව 2017	ඇස්තමේන්තුව 2018	පුරෝකථනය 2019	පුරෝකථනය 2020
1 කාර්ය මණ්ඩල යෙදවුම්	134	136	139	139	139
2 නිමැවුම් දර්ශක					
ඉදිරිපත් කළ විසර්ජන හිණුම්	1	1	1	1	1
ඉදිරිපත් කළ අත්තිකාරම් "කී" අවසන් හිණුම්	1	1	1	1	1
පිළිතුරු සැපයූ විගණන විමසුම් සංඛ්‍යාව	9	3	3	2	1
පවත්වාගෙන යන ලද ශ්‍රී ලංකා සංඛ්‍යාව	2,400	2,400	2,400	2,600	2,600
පවත්වාගෙන යන ලද පෞද්ගලික ශ්‍රී ලංකා සංඛ්‍යාව	131	136	139	139	139
අත්තිකාරම් "කී" හිණුමෙන් ණය ලබාගත් සංඛ්‍යාව	68	136	139	139	139

ව්‍යාපෘති පිරිවැය

පිරිවැය	2016	2017	2018	2019	2020
	සහය වියදම රු. '000	ඇස්තමේන්තුව රු. '000	ඇස්තමේන්තුව රු. '000	පුරෝකථනය රු. '000	පුරෝකථනය රු. '000
පුනරාවර්තන වැය	74,738	76,190	80,876	84,920	89,166
පුද්ගල පඩිනඩි	61,282	62,515	64,626	67,857	71,250
වෙනත් පුනරාවර්තන	13,456	13,675	16,250	17,063	17,916
මූලධන වැය	15,636	14,200	14,200	14,910	15,656
ව්‍යාපෘති පිරිවැය	90,374	90,390	95,076	99,830	104,821

එන් ඩබ්ලිව් පී 230 - සෞඛ්‍ය, දේශීය වෛද්‍ය, සමාජ සුබසාධන, පරිවාස හා මාරාන්තික සේවා,
කාන්තා කටයුතු හා සහා කටයුතු පිළිබඳ අමාත්‍යවරයා
වැඩ සටහන - 03 පළාත් පරිපාලනය
ව්‍යාපෘතිය - 02 සාමාන්‍ය පරිපාලනය - අමාත්‍යාංශ පරිපාලනය

වැය විෂය හා මූල්‍යකරණය අනුව ව්‍යාපෘති වියදම්

වැය විෂය	අයිතමය	මූල්‍යකරණය	කාණ්ඩය / වැය විෂය / අයිතම විස්තරය	2016 සත්‍ය වියදම් රු. '000	2017 ඇස්තමේන්තුව රු. '000	2018 ඇස්තමේන්තුව රු. '000
			සුනරුවර්තන වියදම්	74,738	76,190	80,876
			සුද්ධ ලේඛන	61,282	62,515	64,626
1001		22	වැටුප් හා වේතන	31,658	38,168	45,102
1002		22	අතිකාල හා නිවාඩු දින වැටුප්	1,005	1,200	1,400
1002	i	22	අතිකාල හා නිවාඩු දින වැටුප් - සංවර්ධන වැඩ පරිපාලන වියදම්	729	275	500
1003		22	වෙනත් දීමනා	27,890	22,872	17,624
			ගම්ප් වියදම්	2,424	2,310	3,000
1101		22	දේශීය	1,708	1,900	2,000
1101	i	22	දේශීය - සංවර්ධන වැඩ පරිපාලන වියදම්	716	410	1,000
			සැපයීම්	3,940	4,315	5,700
1201		22	ලිපි ද්‍රව්‍ය සහ කාර්යාලයීය අවශ්‍යතා	969	1,000	1,000
1201	i	22	ලිපි ද්‍රව්‍ය සහ කාර්යාලයීය අවශ්‍යතා - සංවර්ධන වැඩ පරිපාලන වියදම්	500	690	1,250
1202		22	ඉන්ධන	1,405	1,700	1,800
1202	i	22	ඉන්ධන - සංවර්ධන වැඩ පරිපාලන වියදම්	1,000	825	1,500
1205		22	වෙනත්	66	100	150
			කඩක්කු වියදම්	2,858	3,200	3,600
1301		22	වාහන	2,569	2,500	3,000
1302		22	යන්ත්‍ර සහ යන්ත්‍රෝපකරණ	159	500	300
1303		22	ගොඩනැගිලි හා ඉදිකිරීම්	130	200	300
			සේවා	4,234	3,850	3,950
1401		22	ප්‍රවාහන	-	-	600
1402		22	තැපැල් හා සන්නිවේදන	596	800	800
1403		22	විදුලිය හා ජලය	1,190	1,800	1,500
1409		22	වෙනත්	703	700	300
1409	i	22	වෙනත් - සංවර්ධන වැඩ පරිපාලන වියදම්	1,745	550	750
			මූලධන වියදම්	15,636	14,200	14,200
			මූලධන වත්කම්වල පුනරුත්ථාපනය හා වැඩිදියුණු කිරීම	14,893	13,000	-
2004		23	යම්කල පහසුකම්	14,893	13,000	-
			මූලධන වත්කම් අත්පත් කර ගැනීම	743	1,200	1,200
2102		23	ගෘහ භාණ්ඩ හා කාර්යාලයීය උපකරණ	743	1,200	1,200
			වෙනත් මූලධන වියදම්	-	-	13,000
2506		23	යම්කල පහසුකම් සංවර්ධනය	-	-	13,000
			ව්‍යාපෘතියේ මුළු වියදම්	90,374	90,390	95,076

ව්‍යාපෘති වියදම් මූල්‍යකරණය

මූල්‍යකරණය	2016 සත්‍ය වියදම් රු. '000	2017 ඇස්තමේන්තුව රු. '000	2018 ඇස්තමේන්තුව රු. '000
විසර්ජන ප්‍රඥප්තිය			
22 පළාත් සභා අරමුදල - සාමූහික ප්‍රදානය සහ පැවරුණු ආදායම්	74,738	76,190	80,876
23 පළාත් සභා අරමුදල - උපමාන පාදක ප්‍රදානය සහ අනුරූපිත ප්‍රදානය	15,636	14,200	14,200
මුළු මූල්‍යකරණය	90,374	90,390	95,076

එන් ඩබ් පී 230 - සෞඛ්‍ය, දේශීය වෛද්‍ය, සමාජ සුබසාධන, පරිවාස හා මුමාරක්ෂක සේවා,
කාන්තා කටයුතු හා සහා කටයුතු පිළිබඳ අමාත්‍යවරයා
ව්‍යාපෘති සේවා නියුක්ති විස්තරය

තනතුර	2016 සහ	2017 අත්පත්වන්නන්	2018	
			ක.ම.ස.ව.ස.ව. අනුමත	අත්පත්වන්නන්
ස්ථිර	134	135	135	132
චර්යාත්මක	6	6	6	6
තාක්ෂණික	1	1	1	1
ද්විතිය	115	116	116	114
ප්‍රාථමික	12	12	12	11
තාවකාලික/අනිශ්චිත	-	-	-	-
චර්යාත්මක	-	-	-	-
තාක්ෂණික	-	-	-	-
ද්විතිය	-	-	-	-
ප්‍රාථමික	-	-	-	-
එකතුව	134	135	135	132

එන් ඩබ් ජී 230 - සෞඛ්‍ය, දේශීය වෛද්‍ය, සමාජ සුබසාධන, පරිවාස හා මාර්ගමය සේවා,
කාර්යාල කටයුතු හා සභා කටයුතු පිළිබඳ අමාත්‍යවරයා
වැඩ සටහන - 74 පර්යේෂණ හා සංවර්ධන (සෞඛ්‍ය අංශයට සම්බන්ධ)
ව්‍යාපෘතිය - 03 පළාත් නිශ්චිත සංවර්ධන යෝජනා ක්‍රියාත්මක කිරීම - සෞඛ්‍ය

ව්‍යාපෘති විස්තරය

ව්‍යාපෘති අරමුණු

රජයේ ලැබෙන ප්‍රදානයන්ගෙන් උපරිම ප්‍රයෝජන ලබා ගනිමින් වයඹ පළාතේ ජනතාවගේ සුඛ සිද්ධිය ඇති කිරීම
සෞඛ්‍ය සේවාව නංවාලීමට අවශ්‍ය සියළුම යටිතල පහසුකම් වර්ධනය කිරීම

කාර්ය ලැයිස්තුව

1. සෞඛ්‍ය සේවාව ප්‍රශස්ථ මට්ටමකට නංවාලීම සඳහා අවශ්‍ය ඉඩම්, ගොඩනැගිලි, වාහන හා වෛද්‍ය පහසුකම් සම්පාදනය
2. වෛද්‍ය උපකරණ වැනි භෞතික සම්පත් සම්පාදනය හා පවත්වාගෙන යාම

	සහ 2016	ඇස්තමේන්තුව 2017	ඇස්තමේන්තුව 2018	පුරෝකථනය 2019	පුරෝකථනය 2020
1 කාර්ය මණ්ඩල යෙදවුම්					
2 නිමැවුම් දර්ශක					
ගොඩනැගිලි ඉදිකිරීම්(සංඛ්‍යාව)	25	33	35	40	45
ගොඩනැගිලි අළුත්වැඩියා කිරීම්(සංඛ්‍යාව)	65	70	75	85	89
මිලදී ගත් වාහන සංඛ්‍යාව	-	-	5	-	-
මිලදී ගත් වෛද්‍ය උපකරණ සංඛ්‍යාව	45	50	75	88	91
මිලදී ගත් කාර්යාල උපකරණ සංඛ්‍යාව	12	18	20	23	26
3. ප්‍රතිඵල දර්ශක					
රෝගීන් සඳහා ඉඩකඩ වැඩිවීමේ ප්‍රමාණය	18%	25%	29%	30%	30%
අළුතින් එකතු වූ ඇදුන් ප්‍රමාණය	8%	10%	12%	15%	18%
වෛද්‍ය සේවාවන් පුළුල් වීම	12%	18%	20%	20%	21%
4. කාර්යක්ෂමතා දර්ශක					
රෝගී ඇදුන් සංඛ්‍යාව රෝගීන්ගේ ප්‍රතිශතයක් ලෙස	82%	85%	86%	88%	90%
අභ්‍යන්තර හා බාහිර රෝගීන් සඳහා පොදු පහසුකම් වැඩිවීම	30%	32%	34%	36%	38%

ව්‍යාපෘති පිරිවැය

පිරිවැය	2016 සහ රු. '000	2017 ඇස්තමේන්තුව රු. '000	2018 ඇස්තමේන්තුව රු. '000	2019 පුරෝකථනය රු. '000	2020 පුරෝකථනය රු. '000
පුනරාවර්තන වැය	-	-	-	-	-
මූලධන වැය	251,947	190,000	350,000	367,500	385,875
ව්‍යාපෘති පිරිවැය	251,947	190,000	350,000	367,500	385,875

එන් ඩබ් සී 230 - සෞඛ්‍ය, දේශීය වෛද්‍ය, සමාජ සුබසාධන, පරිවාස හා මුහුදුකර්ම සේවා,

කාන්තා කටයුතු හා සහා කටයුතු පිළිබඳ අමාත්‍යවරයා

වැඩ සටහන - 74 පර්යේෂණ හා සංවර්ධන (සෞඛ්‍ය අංශයට සම්බන්ධ)

ව්‍යාපෘතිය - 03 පළාත් නිශ්චිත සංවර්ධන යෝජනා ක්‍රියාත්මක කිරීම - සෞඛ්‍ය

වැය විෂය හා මූල්‍යකරණය අනුව ව්‍යාපෘති වියදම

වැය විෂය	අයිතමය	මූල්‍යකරණය	කාණ්ඩය / වැය විෂය / අයිතම විස්තරය	2016 සත්‍ය වියදම රු. '000	2017 අපේක්ෂිතව රු. '000	2018 අපේක්ෂිතව රු. '000
			මූලධන වියදම්	251,947	190,000	350,000
2001		24	මූලධන වත්කම්වල පුනරුත්ථාපනය හා වැඩිදියුණු කිරීම ගොඩනැගිලි හා ඉදිකිරීම්	53,867	24,000	90,000
				53,867	24,000	90,000
			මූලධන වත්කම් අත්පත් කර ගැනීම	187,818	157,000	250,000
2101		24	වාහන	17,500	-	40,000
2102		24	ගෘහ භාණ්ඩ හා කාර්යාලයීය උපකරණ	37,094	8,000	20,000
2103		24	යන්ත්‍ර සූත්‍ර සහ උපකරණ	40,159	25,000	75,000
2104		24	ගොඩනැගිලි හා ඉදිකිරීම්	93,065	106,000	115,000
2108		24	මූල්‍ය කළඹ ක්‍රමය යටතේ ප්‍රසම්පාදිත වාහන සඳහා ණය මුදල ආපසු ගෙවීම්	-	18,000	-
			හැකියා වර්ධනය	10,262	9,000	10,000
2401		24	කාර්ය මණ්ඩල පුහුණු	10,262	9,000	10,000
			ව්‍යාපෘතියේ මුළු වියදම්	251,947	190,000	350,000

ව්‍යාපෘති වියදම් මූල්‍යකරණය

මූල්‍යකරණය	2016 සත්‍ය වියදම රු. '000	2017 අපේක්ෂිතව රු. '000	2018 අපේක්ෂිතව රු. '000
විපරිත්ත ප්‍රඥප්තිය			
24 පළාත් සහ අරමුදල - පළාත් නිශ්චිත සංවර්ධන ප්‍රදානය	251,947	190,000	350,000
මුළු මූල්‍යකරණය	251,947	190,000	350,000

එන් ඩබ්ලිව් පී 230 - සෞඛ්‍ය, දේශීය වෛද්‍ය, සමාජ සුබසාධක, පරිවාස හා මුහුණත සේවා,
 කාන්තා කටයුතු හා සහා කටයුතු පිළිබඳ අමාත්‍යවරයා
 වැඩ සටහන - 74 පර්යේෂණ හා සංවර්ධන (සෞඛ්‍ය අංශයට සම්බන්ධ)
 ව්‍යාපෘතිය - 04 පළාත් නිශ්චිත සංවර්ධන යෝජනා ක්‍රියාත්මක කිරීම - දේශීය වෛද්‍ය

ව්‍යාපෘති විස්තරය

ව්‍යාපෘති අරමුණු

රජයෙන් ලැබෙන ප්‍රදානයන්ගෙන් උපරිම ප්‍රයෝජනය ලබා ගනිමින් වයඹ පළාත් ජනතාවගේ සුබසාධක සඳහා වන අරමුණු ඉටු කර ගත හැකි වන පරිදි දේශීය වෛද්‍ය සේවාව නංවාලීමට අවශ්‍ය සියළු යටිතල පහසුකම් වර්ධනය කිරීම

කාර්ය ලැයිස්තුව

1. දේශීය වෛද්‍ය සේවාව ප්‍රශස්ත මට්ටමකට නංවාලීම සඳහා අවශ්‍ය ඉඩම්, ගොඩනැගිලි, වාහන හා වෛද්‍ය පහසුකම් සම්පාදනය හා පවත්වා ගෙන යාම
2. වෛද්‍ය උපකරණ වැනි භෞතික සම්පත් සම්පාදනය හා පවත්වාගෙන යාම

	සහය 2016	ඇස්තමේන්තුව 2017	ඇස්තමේන්තුව 2018	පුරෝකථනය 2019	පුරෝකථනය 2020
1 කාර්ය මණ්ඩල යෙදවුම්					
2 නිමැවුම් දර්ශක					
ගොඩනැගිලි ඉදිකිරීම්	4	7	8	8	10
ගොඩනැගිලි අළුත්වැඩියා සංඛ්‍යාව	16	18	20	22	24
මිලදී ගත් වෛද්‍ය උපකරණ සංඛ්‍යාව	1	5	7	8	10
මිලදී ගත් කාර්යාල උපකරණ සංඛ්‍යාව	1	10	11	14	16
සුලුණු හා ධාරිතා සංවර්ධනය	18	19	21	15	20
3. ප්‍රතිඵල දර්ශක					
රෝගීන් සඳහා ඉඩකඩ වැඩිවීමේ ප්‍රමාණය	22%	25%	28%	30%	32%
අළුතින් එකතු වූ ඇඳුන් ප්‍රමාණය	6%	10%	12%	15%	20%
වෛද්‍ය සේවාව පුළුල්වීම	17%	18%	20%	20%	22%
4. කාර්යක්ෂමතා දර්ශක					
රෝගී ඇඳුන් සංඛ්‍යාව/රෝගීන්ගෙන්	83%	85%	86%	88%	90%
අභ්‍යන්තර හා බාහිර රෝගීන් සඳහා පොදු පහසුකම් වැඩිවීම	30%	32%	34%	36%	40%

ව්‍යාපෘති පිරිවැය

පිරිවැය	2016 සහය වියදම් රු. '000	2017 ඇස්තමේන්තුව රු. '000	2018 ඇස්තමේන්තුව රු. '000	2019 පුරෝකථනය රු. '000	2020 පුරෝකථනය රු. '000
පුනරාවර්තන වැය	-	-	-	-	-
මූලික වැය	59,258	50,000	70,000	73,500	77,175
ව්‍යාපෘති පිරිවැය	59,258	50,000	70,000	73,500	77,175

එක් බිඩ් පී 230 - සෞඛ්‍ය, දේශීය වෛද්‍ය, සමාජ සුබසාධන, පරිවාහ හා මාර්ග සංරක්ෂණ සේවා,
 කාන්තා කටයුතු හා සහා කටයුතු පිළිබඳ අමාත්‍යවරයා
 වැඩ සටහන - 74 පර්යේෂණ හා සංවර්ධන (සෞඛ්‍ය අංශයට සම්බන්ධ)
 ව්‍යාපෘතිය - 04 පළාත් නිශ්චිත සංවර්ධන යෝජනා ක්‍රියාත්මක කිරීම - දේශීය වෛද්‍ය

වැය විෂය හා මූල්‍යකරණය අනුව ව්‍යාපෘති වියදම

වැය විෂය	අයිතමය	මූල්‍යකරණය	කාණ්ඩය / වැය විෂය / අයිතම විස්තරය	2016 සහාය වියදම රු. '000	2017 ඇස්තමේන්තුව රු. '000	2018 ඇස්තමේන්තුව රු. '000
			මූලධන වියදම්:	59,258	50,000	70,000
2001		24	මූලධන වත්කම්වල පුනරුත්ථාපනය හා වැඩිදියුණු කිරීම ගොඩනැගිලි හා ඉදිකිරීම්	22,546	18,500	22,000
			මූලධන වත්කම් අත්පත් කර ගැනීම	27,725	27,000	38,000
2101		24	වාහන	2,780	-	3,000
2102		24	ගහ හාණ්ඩ හා කාර්යාලයීය උපකරණ	5,000	6,000	8,000
2103		24	යන්ත්‍ර යුතු සහ උපකරණ	2,998	3,000	2,000
2104		24	ගොඩනැගිලි හා ඉදිකිරීම්	16,947	15,000	25,000
2108		24	මූල්‍ය කළබදු ක්‍රමය යටතේ ප්‍රසම්පාදිත වාහන සඳහා ණය මුදල ආපසු ගෙවීම්	-	3,000	-
			හැකියා වර්ධනය	8,987	4,500	10,000
2401		24	කාර්ය මණ්ඩල පුහුණු	8,987	4,500	10,000
			ව්‍යාපෘතියේ මුළු වියදම:	59,258	50,000	70,000

ව්‍යාපෘති වියදම් මූල්‍යකරණය

මූල්‍යකරණය	2016 සහාය වියදම රු. '000	2017 ඇස්තමේන්තුව රු. '000	2018 ඇස්තමේන්තුව රු. '000
විහරිත ප්‍රඥප්තිය			
24 පළාත් සහ අරමුදල - පළාත් නිශ්චිත සංවර්ධන ප්‍රදානය	59,258	50,000	70,000
මුළු මූල්‍යකරණය	59,258	50,000	70,000

එන් ඩබ් ජී 230 - සෞඛ්‍ය, දේශීය වෛද්‍ය, සමාජ සුබසාධක, පරිවාහන හා ලිපිවිකික සේවා,
කාන්තා කටයුතු හා සහාය කටයුතු පිළිබඳ අමාත්‍යවරයා
වැඩ සටහන - 74 පර්යේෂණ හා සංවර්ධන (සෞඛ්‍ය අංශයට සම්බන්ධ)
ව්‍යාපෘතිය - 05 දේවන සෞඛ්‍ය අංශීය සංවර්ධන වැඩ සටහන (ලෝක බැංකු ආධාර)

ව්‍යාපෘති විස්තරය

ව්‍යාපෘති අරමුණු

ලෝක බැංකු ණය ආධාර වශයෙන් ලැබෙන ප්‍රදානයන්ගෙන් උපරිම ප්‍රයෝජන ලබා ගනිමින් වසරි ජනතාවගේ සුබසිද්ධිය ඇති කිරීම සෞඛ්‍ය සේවාව නංවා ලීමට අවශ්‍ය සියළුම යටිතල පහසුකම් වර්ධනය කිරීම

කාර්ය ලැයිස්තුව

1. සෞඛ්‍ය සේවාව ප්‍රයෝජ මට්ටමකට නංවාලීම සඳහා අවශ්‍ය ඉඩම්, ගොඩනැගිලි, වාහන හා වෛද්‍ය පහසුකම් සම්පාදනය
2. වෛද්‍ය උපකරණ වැනි භෞතික සම්පාදනය හා පවත්වාගෙන යාම

	සහය 2016	ඇස්තමේන්තුව 2017	ඇස්තමේන්තුව 2018	පුරෝකථනය 2019	පුරෝකථනය 2020
1 කාර්ය මණ්ඩල යෙදවුම්					
2 නිමැවුම් දර්ශක					
ගොඩනැගිලි ඉදිකිරීම	10	20	22	25	28
ගොඩනැගිලි අළුත්වැඩියාව	42	20	25	30	32
මිලදී ගත් වාහන	1	6	7	8	10
මිලදී ගත් වෛද්‍ය උපකරණ	57	45	50	65	70
මිලදී ගත් කාර්යාල උපකරණ	148	60	70	80	85
සෞඛ්‍ය අධ්‍යාපන වැඩසටහන්		15	17	20	25
සුදුසු හා ධාරිතා සංවර්ධනය	21	24	30	35	40
3. ප්‍රතිඵල දර්ශක					
රෝගීන් සඳහා ඉඩකඩ වැඩිවීමේ ප්‍රමාණය	22%	25%	28%	30%	32%
වෛද්‍ය සේවා ප්‍රඵලවීම	12%	16%	30%	33%	35%
4. කාර්යක්ෂමතා දර්ශක					
අභ්‍යන්තර හා බාහිර රෝගීන් සඳහා පොදු පහසුකම් වැඩිවීම	15%	15%	35%	37%	40%

ව්‍යාපෘති පිරිවැය

පිරිවැය	2016 සහය වියදම රු. '000	2017 ඇස්තමේන්තුව රු. '000	2018 ඇස්තමේන්තුව රු. '000	2019 පුරෝකථනය රු. '000	2020 පුරෝකථනය රු. '000
සුනුබුරු වැය	1,659	36,000	32,480	34,104	35,809
පුද්ගල පඩිනඩි	-	-	-	-	-
වෙනත් සුනුබුරු	1,659	36,000	32,480	34,104	35,809
මූලධන වැය	306,881	324,000	292,320	306,936	322,283
ව්‍යාපෘති පිරිවැය	308,540	360,000	324,800	341,040	358,092

එන් ඩබ්ලිව් 230 - සෞඛ්‍ය, දේශීය වෛද්‍ය, සමාජ සුබසාධන, පරිවාස හා ශ්‍රමාන්තක සේවා,
 කාන්තා කටයුතු හා සහා කටයුතු පිළිබඳ අමාත්‍යවරයා
 වැඩ සටහන - 74 පර්යේෂණ හා සංවර්ධන (සෞඛ්‍ය අංශයට සම්බන්ධ)
 ව්‍යාපෘතිය - 05 දෙවන සෞඛ්‍ය ආංශීය සංවර්ධන වැඩ සටහන (ලෝක බැංකු ආධාර)

වැය විෂය හා මූල්‍යකරණය අනුව ව්‍යාපෘති වියදම්

වැය විෂය	අයිතමය	මූල්‍යකරණය	කාණ්ඩය / වැය විෂය / අයිතම විස්තරය	2016 සත්‍ය වියදම් රු. '000	2017 ඇස්තමේන්තුව රු. '000	2018 ඇස්තමේන්තුව රු. '000
1205	26		සුකරුවරුන්ගේ වියදම්	1,659	36,000	32,480
			සැපයීම් වෙනත්	1,659 1,659	36,000 36,000	32,480 32,480
2001	26		මූල්‍යමය වියදම්	306,881	324,000	292,320
			මූල්‍යමය වත්කම්වල සුකරුවරුන්ගේ වැඩිදියුණු කිරීම ගොඩනැගිලි හා ඉදිකිරීම්	56,323 56,323	57,900 57,900	48,800 48,800
2101	26		මූල්‍යමය වත්කම් අත්පත් කර ගැනීම් වාහන	249,341 18,800	252,125 -	234,097 18,000
2102	26		ගෘහ භාණ්ඩ හා කාර්යාලයේ උපකරණ	17,828	10,825	4,425
2103	26		යන්ත්‍ර සුභු සහ උපකරණ	44,392	76,500	65,572
2104	26		ගොඩනැගිලි හා ඉදිකිරීම්	168,321	164,800	146,100
2401	26		පැකිට්ටු වර්ධනය කාර්ය මණ්ඩල දුභුණු	1,217 1,217	13,975 13,975	9,423 9,423
			ව්‍යාපෘතියේ මුළු වියදම්	308,540	360,000	324,800

ව්‍යාපෘති වියදම් මූල්‍යකරණය

මූල්‍යකරණය	2016 සත්‍ය වියදම් රු. '000	2017 ඇස්තමේන්තුව රු. '000	2018 ඇස්තමේන්තුව රු. '000
විසර්ජන ප්‍රඥප්තිය 26 පළාත් සහ අරමුදල - ලෝක බැංකු ආධාර යටතේ වන ප්‍රදානය	308,540	360,000	324,800
මුළු මූල්‍යකරණය	308,540	360,000	324,800

එන් ඩබ් සී 230 - සෞඛ්‍ය, දේශීය වෛද්‍ය, සමාජ සුබසාධන, පරිවාස හා මුමාරක්ෂක සේවා,
 කාන්තා කටයුතු හා සහා කටයුතු පිළිබඳ අමාත්‍යවරයා
 වැඩ සටහන - 74 පර්යේෂණ හා සංවර්ධන (සෞඛ්‍ය අංශයට සම්බන්ධ)
 ව්‍යාපෘතිය - 06 ජයිකා (JICA) ආධාර යටතේ සෞඛ්‍ය අංශයේ සංවර්ධන වැඩ

ව්‍යාපෘති විස්තරය

ව්‍යාපෘති අරමුණු

ජපන් ආධාර වශයෙන් ලැබෙන ප්‍රදානයන්ගෙන් උපරිම ප්‍රයෝජන ලබා ගනිමින් වයඹ පළාතේ ජනතාවගේ සුබසිද්ධිය ඇති කිරීම
 සෞඛ්‍ය සේවාව නංවාලීමට අවශ්‍ය සියළු යටිතල පහසුකම් වර්ධනය කිරීම

ව්‍යාපෘති පිරිවැය

පිරිවැය	2016 සහා වියදම් රු. '000	2017 ඇස්තමේන්තුව රු. '000	2018 ඇස්තමේන්තුව රු. '000	2019 පුරෝකථනය රු. '000	2020 පුරෝකථනය රු. '000
පුනරාවර්තන වැය	21,470	-	-	-	-
සුදානල පඩිනඩි	-	-	-	-	-
වෙනත් පුනරාවර්තන	21,470	-	-	-	-
මූලධන වැය	163,528	-	-	-	-
ව්‍යාපෘති පිරිවැය	184,998	-	-	-	-

වැඩ සටහන - 74 පර්යේෂණ හා සංවර්ධන (සෞඛ්‍ය අංශයට සම්බන්ධ)
 ව්‍යාපෘතිය - 06 ජයිකා (JICA) ආධාර යටතේ සෞඛ්‍ය අංශයේ සංවර්ධන වැඩ

වැය විෂය හා මූල්‍යකරණය අනුව ව්‍යාපෘති වියදම්

වැය විෂය	අයිතමය	මූල්‍යකරණය	කාණ්ඩය / වැය විෂය / අයිතම විස්තරය	2016 සහා වියදම් රු. '000	2017 ඇස්තමේන්තුව රු. '000	2018 ඇස්තමේන්තුව රු. '000
1205	25	25	පුනරාවර්තන වියදම්	21,470	-	-
			සැපයීම්	21,470	-	-
			වෙනත්	21,470	-	-
2103 2104	25	25	මූලධන වියදම්	163,528	-	-
			මූලධන වත්කම් අත්පත් කර ගැනීම	163,528	-	-
			යන්ත්‍ර සුලු සහ උපකරණ තොඩනැගිලි හා ඉදිකිරීම්	11,487 152,041	-	-
ව්‍යාපෘතියේ මුළු වියදම්				184,998	-	-

ව්‍යාපෘති වියදම් මූල්‍යකරණය

මූල්‍යකරණය	2016 සහා වියදම් රු. '000	2017 ඇස්තමේන්තුව රු. '000	2018 ඇස්තමේන්තුව රු. '000
විසර්ජන ප්‍රභූජනීය 25 පළාත් සහ අරමුදල - මූලික සමාජ සේවා වැඩි දියුණු කිරීමේ ව්‍යාපෘතිය යටතේ වන ප්‍රදානය (JICA)	184,998	-	-
මුළු මූල්‍යකරණය	184,998	-	-

එන්ඩීසී 230 - සෞඛ්‍ය, දේශීය වෛද්‍ය, සමාජ සුබසාධන, පරිවාස හා මාර්ග සේවා,
කාන්තා කටයුතු හා සහා කටයුතු පිළිබඳ අමාත්‍යවරයා
වැඩ සටහන - 95 සමාජ ආරක්ෂණය
ව්‍යාපෘතිය - 03 පළාත් නිශ්චිත සංවර්ධන යෝජනා ක්‍රියාත්මක කිරීම - සමාජ සුභසාධන

ව්‍යාපෘති විස්තරය

ව්‍යාපෘති අරමුණු

රජයේ ලැබෙන ප්‍රදානයන්ගෙන් උපරිම ප්‍රයෝජන ලබා ගනිමින් වයඹ පළාතේ ජනතාවගේ සුබසිද්ධිය සඳහා වන අරමුණු ඉටු කරගත හැකිවන පරිදි සමාජ සේවාව නැංවීමට අවශ්‍ය කටයුතු සැලසීම

කාර්ය ලැයිස්තුව

1. සමාජ සේවාව ප්‍රශස්ථ මට්ටමකට නංවාලීම සඳහා අවශ්‍ය සේවා පහසුකම් සම්පාදනය

	සහය 2016	ඇස්තමේන්තුව 2017	ඇස්තමේන්තුව 2018	පුරෝකථනය 2019	පුරෝකථනය 2020
1 කාර්ය මණ්ඩල යෙදවුම්					
2 නිමැවුම් දර්ශක					
භෞතික ශ්‍රී ලිපි	6	12	15	15	18
භෞතික ශ්‍රී ලිපි අවිද්‍යාව	2	9	12	17	20
3. ප්‍රතිඵල දර්ශක					
වැඩිහිටි නිවාස ඉඩකඩ වැඩිවීමේ ප්‍රමාණය	12%	13%	14%	20%	25%
සේවා ප්‍රචලවීම	13%	15%	17%	20%	22%
4. කාර්යක්ෂමතා දර්ශක					
අභ්‍යන්තර හා බාහිර වැඩිහිටියන් සහ ආබාධිතයින් සඳහා පොදු පහසුකම් වැඩිවීම	15%	16%	18%	20%	25%

ව්‍යාපෘති පිරිවැය

පිරිවැය	2016 සහය වියදම රු. '000	2017 ඇස්තමේන්තුව රු. '000	2018 ඇස්තමේන්තුව රු. '000	2019 පුරෝකථනය රු. '000	2020 පුරෝකථනය රු. '000
සුකරාවර්තන වැය	-	-	-	-	-
මූලධන වැය	16,357	10,000	20,000	21,000	22,050
ව්‍යාපෘති පිරිවැය	16,357	10,000	20,000	21,000	22,050

එන් ඩබ් ෂී 230 - සෞඛ්‍ය, දේශීය වෛද්‍ය, සමාජ සුබසාධන, පරිවාස හා මාර්ග සේවා,
කාන්තා කටයුතු හා සහා කටයුතු පිළිබඳ අමාත්‍යවරයා
වැඩ සටහන - 95 සමාජ ආරක්ෂණය
ව්‍යාපෘතිය - 03 පළාත් නිශ්චිත සංවර්ධන යෝජනා ක්‍රියාත්මක කිරීම - සමාජ සුබසාධන

වැය විෂය හා මූල්‍යකරණය අනුව ව්‍යාපෘති වියදම්

වැය විෂය	අයිතමය	මූල්‍යකරණය	කාණ්ඩය / වැය විෂය / අයිතම විස්තරය	2016 සත්‍ය වියදම් රු. '000	2017 ඇස්තමේන්තුව රු. '000	2018 ඇස්තමේන්තුව රු. '000
			මූලධන වියදම්	16,357	10,000	20,000
2001		24	මූලධන වත්කම්වල පුනරුත්ථාපනය හා වැඩිදියුණු කිරීම ගොඩනැගිලි හා ඉදිකිරීම්	3,866	2,000	5,000
2102		24	මූලධන වත්කම් අත්පත් කර ගැනීම තහ හාණ්ඩ හා කාර්යාලයේ උපකරණ	12,491	8,000	15,000
2104		24	ගොඩනැගිලි හා ඉදිකිරීම්	-	-	3,000
			ව්‍යාපෘතියේ මුළු වියදම්	16,357	10,000	20,000

ව්‍යාපෘති වියදම් මූල්‍යකරණය

මූල්‍යකරණය	2016 සත්‍ය වියදම් රු. '000	2017 ඇස්තමේන්තුව රු. '000	2018 ඇස්තමේන්තුව රු. '000
විසර්ජන ප්‍රඥප්තිය 24 පළාත් සහා අරමුදල - පළාත් නිශ්චිත සංවර්ධන ප්‍රදානය	16,357	10,000	20,000
මුළු මූල්‍යකරණය	16,357	10,000	20,000

එන් ඩබ් පී 230 - සෞඛ්‍ය, දේශීය වෛද්‍ය, සමාජ සුබසාධන, පරිවාස හා මාර්ගමාර්ග සේවා,
කාර්යාල කටයුතු හා සභා කටයුතු පිළිබඳ අමාත්‍යවරයා
වැඩ සටහන - 95 සමාජ ආරක්ෂණය
ව්‍යාපෘතිය - 04 පළාත් නිශ්චිත සංවර්ධන යෝජනා ක්‍රියාත්මක කිරීම - පරිවාස හා මාර්ගමාර්ග සේවා

ව්‍යාපෘති විස්තරය

ව්‍යාපෘති අරමුණු

රජයේ ලැබෙන ප්‍රදානයන්ගෙන් උපරිම ප්‍රයෝජන ලබා ගනිමින් වයඹ පළාතේ ජනතාවගේ සුබසිද්ධිය සඳහා වන අරමුණු ඉටු කරගත හැකිවන පරිදි පරිවාස සහ මාර්ගමාර්ග සේවාව නැංවීමට අවශ්‍ය කටයුතු සැලැස්ම

කාර්ය ලැයිස්තුව

1. පරිවාස ගත මුද්‍රාණයේ සේවාවන් ප්‍රශස්ථ මට්ටමකට නැංවීම සඳහා අවශ්‍ය පහසුකම් සම්පාදනය

	සහය 2016	ඇස්තමේන්තුව 2017	ඇස්තමේන්තුව 2018	පුරෝකථනය 2019	පුරෝකථනය 2020
කාර්ය මණ්ඩල යෙදවුම්					
නිමැවුම් දර්ශක					
ගොඩනැගිලි ඉදිකිරීම	2	4	6	8	10
ගොඩනැගිලි අළුත්වැඩියාව	10	15	20	21	23
ප්‍රතිඵල දර්ශක					
මුළු නිවාස ඉඩකඩ වැඩිවීමේ ප්‍රමාණය	15%	16%	18%	20%	22%
සේවා පුළුල්වීම	18%	20%	21%	23%	25%
කාර්යක්ෂමතා දර්ශක					
අන්‍යෝන්‍ය හා බාහිර මුළු නිවාස සඳහා පොදු පහසුකම් වැඩිවීම	17%	19%	21%	22%	25%

ව්‍යාපෘති පිරිවැය

පිරිවැය	2016	2017	2018	2019	2020
	සහය වියදම් රු. '000	ඇස්තමේන්තුව රු. '000	ඇස්තමේන්තුව රු. '000	පුරෝකථනය රු. '000	පුරෝකථනය රු. '000
පුනරාවර්තන වැය	-	-	-	-	-
මූලධන වැය	14,467	25,000	60,000	63,000	66,150
ව්‍යාපෘති පිරිවැය	14,467	25,000	60,000	63,000	66,150

එන් ඩබ් ජී 230 - සෞඛ්‍ය, දේශීය වෛද්‍ය, සමාජ සුබසාධක, පරිවාස හා මාරාන්තික සේවා,
 සාන්තා කටයුතු හා සහා කටයුතු පිළිබඳ අමාත්‍යවරයා
 වැඩ සටහන - 95 සමාජ ආරක්ෂණය
 ව්‍යාපෘතිය - 04 පළාත් නිශ්චිත සංවර්ධන යෝජනා ක්‍රියාත්මක කිරීම - පරිවාස හා මාරාන්තික සේවා

වැය විෂය හා මූල්‍යකරණය අනුව ව්‍යාපෘති වියදම්

වැය විෂය	අයිතමය	මූල්‍යකරණය	කාණ්ඩය / වැය විෂය / අයිතම විස්තරය	2016 සහය වියදම් රු. '000	2017 ඇස්තමේන්තුව රු. '000	2018 ඇස්තමේන්තුව රු. '000
			මූල්‍යකරණය වියදම්	14,467	25,000	60,000
2001		24	මූල්‍යකරණ වත්කම්වල පුනරුත්ථාපනය හා වැඩිදියුණු කිරීම	10,532	19,000	7,000
2004		24	ගොඩනැගිලි හා ඉදිකිරීම්	7,032	15,000	7,000
			යටිතල පහසුකම්	3,500	4,000	-
2102		24	මූල්‍යකරණ වත්කම් අත්පත් කර ගැනීම	2,535	5,000	44,000
2104		24	ගනු බාණ්ඩ හා කාර්යාලයේ උපකරණ	220	-	-
			ගොඩනැගිලි හා ඉදිකිරීම්	2,315	5,000	44,000
2401		24	ගැහිණි වර්ධනය	1,400	1,000	1,000
			කාර්ය මණ්ඩල පුහුණු	1,400	1,000	1,000
2506		24	වෙනත් මූල්‍යකරණ වියදම්	-	-	8,000
			යටිතල පහසුකම් සංවර්ධනය	-	-	8,000
ව්‍යාපෘතියේ මුළු වියදම්				14,467	25,000	60,000

ව්‍යාපෘති වියදම් මූල්‍යකරණය

මූල්‍යකරණය	2016 සහය වියදම් රු. '000	2017 ඇස්තමේන්තුව රු. '000	2018 ඇස්තමේන්තුව රු. '000
විසර්ජන ප්‍රදානය			
24 පළාත් සහ අරමුදල - පළාත් නිශ්චිත සංවර්ධන ප්‍රදානය	14,467	25,000	60,000
මුළු මූල්‍යකරණය	14,467	25,000	60,000

වාර්ෂික මුදල් ප්‍රකාශය 2018
එන් ඩබ් සී 231 - සෞඛ්‍ය සේවා දෙපාර්තමේන්තුව

මෙහෙවර

පවතින සම්පත් මත කළමනාකරණය තුළින් වගකී පළාතේ සෞඛ්‍ය ආයතන නතර සිටුවීම හරහා වගකී ජනතාව වෙත කාර්යක්ෂම, සම්පූර්ණ සහ ප්‍රතිචාරාත්මක සෞඛ්‍ය සේවාවන් සැපයීම

ප්‍රධාන කාර්යයන්

- රෝගී සත්කාර සේවාව වැඩිදියුණු කිරීම.
- රෝග නිවාරණ සේවාව වැඩිදියුණු කිරීම.
- සෞඛ්‍ය සේවා පරිපාලනය වැඩි දියුණු කිරීම.
- ජනතාවගේ සෞඛ්‍ය තත්වයේ ගුණාත්මක බව වැඩි දියුණු කිරීම.

අත්තිකාරම් ගිණුම්

	2016 සත්‍ය වියදම් රු. '000	2017 ඇස්තමේන්තුව රු. '000	2018 ඇස්තමේන්තුව රු. '000
පළාත් රාජ්‍ය නිලධාරීන්ට අත්තිකාරම්			
උපරිම වියදම් සීමාව	126,014	150,000	190,000
අවම ලැබීම් සීමාව	129,852	100,000	90,000
උපරිම සරණ සීමාව	174,626	250,000	300,000

වැඩ සටහන් සහ ව්‍යාපෘති අනුව වියදම් සාරාංශය

වැඩ සටහන් / ව්‍යාපෘති නාමය	2016 සත්‍ය වියදම් රු. '000	2017 ඇස්තමේන්තුව රු. '000	2018 ඇස්තමේන්තුව රු. '000	2019 පුරෝකථනය රු. '000	2020 පුරෝකථනය රු. '000
සුකරාධිකාරී වියදම්	5,980,418	6,572,520	6,576,777	6,905,616	7,250,897
03 පළාත් පරිපාලනය	341,149	349,409	366,939	385,286	404,550
02 සාමාන්‍ය පරිපාලනය	341,149	349,409	366,939	385,286	404,550
70 රෝහල් සේවාවන්	4,531,099	4,884,044	5,059,988	5,312,987	5,578,637
03 රෝගීන් රැක බලාගැනීමේ සේවය	4,531,099	4,884,044	5,059,988	5,312,987	5,578,637
71 මහජන සෞඛ්‍ය සේවාවන්	1,108,170	1,339,067	1,149,850	1,207,343	1,267,710
03 ප්‍රජා සෞඛ්‍ය සේවා	1,108,170	1,339,067	1,149,850	1,207,343	1,267,710
මූලධන වියදම්	6,948	7,500	8,000	8,400	8,820
03 පළාත් පරිපාලනය	-	1,500	1,000	1,050	1,103
02 සාමාන්‍ය පරිපාලනය	-	1,500	1,000	1,050	1,103
70 රෝහල් සේවාවන්	6,948	5,000	5,000	5,250	5,513
03 රෝගීන් රැක බලාගැනීමේ සේවය	6,948	5,000	5,000	5,250	5,513
71 මහජන සෞඛ්‍ය සේවාවන්	-	1,000	2,000	2,100	2,205
03 ප්‍රජා සෞඛ්‍ය සේවා	-	1,000	2,000	2,100	2,205
මුළු වියදම්	5,987,366	6,580,020	6,584,777	6,914,016	7,259,717
03 පළාත් පරිපාලනය	341,149	350,909	367,939	386,336	405,653
02 සාමාන්‍ය පරිපාලනය	341,149	350,909	367,939	386,336	405,653
70 රෝහල් සේවාවන්	4,538,047	4,889,044	5,064,988	5,318,237	5,584,149
03 රෝගීන් රැක බලාගැනීමේ සේවය	4,538,047	4,889,044	5,064,988	5,318,237	5,584,149
71 මහජන සෞඛ්‍ය සේවාවන්	1,108,170	1,340,067	1,151,850	1,209,443	1,269,915
03 ප්‍රජා සෞඛ්‍ය සේවා	1,108,170	1,340,067	1,151,850	1,209,443	1,269,915

වාර්ෂික මුදල් ප්‍රකාශය 2018
එන් ඩබ් පී 231 - සෞඛ්‍ය සේවා දෙපාර්තමේන්තුව

කාණ්ඩය අනුව වියදම් සාරාංශය

කාණ්ඩය	2016	2017	2018
	සත්‍ය වියදම් රු. '000	ඇස්තමේන්තුව රු. '000	ඇස්තමේන්තුව රු. '000
පුනරාවර්තන වියදම්	5,980,418	6,572,520	6,576,777
පුද්ගල පඩිනඩි	5,260,051	5,858,520	5,752,277
ගමන් වියදම්	72,513	79,110	75,560
සැපයීම්	286,857	289,144	330,684
නඩිතන වියදම්	111,895	102,680	130,700
සේවා	249,103	242,066	286,556
වෙනත් පුනරාවර්තන වියදම්	-	1,000	1,000
මූලධන වියදම්	6,948	7,500	8,000
මූලධන වත්කම්වල පුනරුත්ථාපනය හා වැඩිදියුණු කිරීම	5,973	4,000	5,000
මූලධන වත්කම් අත්පත් කරගැනීම	975	3,500	3,000
මුළු වියදම්	5,987,366	6,580,020	6,584,777

මූල්‍යකරණය	2016	2017	2018
	සත්‍ය වියදම් රු. '000	ඇස්තමේන්තුව රු. '000	ඇස්තමේන්තුව රු. '000
විසර්ජන ප්‍රභේදන			
22 පළාත් සභා අරමුදල - සාමූහික ප්‍රදානය සහ පැවරුණු ආදායම්	5,980,418	6,572,520	6,576,777
23 පළාත් සභා අරමුදල - උපමාන පාදක ප්‍රදානය සහ අනුරූපිත ප්‍රදානය	6,948	7,500	8,000
මුළු මූල්‍යකරණය	5,987,366	6,580,020	6,584,777

ශීර්ෂ සේවා නියුක්ති විස්තරය

තනතුර	2016 සත්‍ය	2017 ඇස්තමේන්තුව	2018	
			ස.ප.සේ.දෙපා. අනුමත	ඇස්තමේන්තුව
ස්ථීර	7,124	8,765	8,763	7,308
ජ්‍යෙෂ්ඨ මට්ටම	798	942	946	956
තෘතීය මට්ටම	195	230	282	150
ද්විතීය මට්ටම	3,904	4,393	4,342	3,482
ප්‍රාථමික මට්ටම	2,227	3,200	3,193	2,720
තාවකාලික/අතීයම්	-	-	-	-
ජ්‍යෙෂ්ඨ මට්ටම	-	-	-	-
තෘතීය මට්ටම	-	-	-	-
ද්විතීය මට්ටම	-	-	-	-
ප්‍රාථමික මට්ටම	-	-	-	-
එකතුව	7,124	8,765	8,763	7,308

වාර්ෂික මුදල් ප්‍රකාශය 2018
එක් ඛඩ පී 231 - සෞඛ්‍ය සේවා දෙපාර්තමේන්තුව

වැඩ සටහන - 03 පළාත් පරිපාලනය
ව්‍යාපෘතිය - 02 සාමාන්‍ය පරිපාලනය

ව්‍යාපෘති විස්තරය

ව්‍යාපෘති අරමුණු

වගකී පළාතේ සෞඛ්‍ය තත්ත්වය නංවාලීම සඳහා සැලසුම් කිරීම, ක්‍රියාත්මක කිරීම, ඇගයීම හා පසු විපරම් කිරීම, අධීක්ෂණය හා සම්බන්ධීකරණය කිරීම

කාර්ය ලැයිස්තුව

1. ජාතික සෞඛ්‍ය ප්‍රතිපත්තිවලට අනුකූල වන පරිදි පළාතේ විශේෂ තත්ත්වයන් සැලකිල්ලට ගෙන සෞඛ්‍ය සැලසුම් සම්පාදනය හා ක්‍රියාත්මක කිරීම
2. නියමිත මූල්‍ය පරිපාලනමය, විනය බලකල ඇති සංවිධාන ව්‍යුහයක් ඇති කිරීම, පසු විපරම් හා අධීක්ෂණය
3. ජාතික සෞඛ්‍ය ප්‍රතිපත්ති හා වැඩ සටහන් ක්‍රියාත්මක කරලීම සඳහා දායකත්වය ලබාදීම
4. සෞඛ්‍ය කාර්ය මණ්ඩලයේ සුභසාධන කටයුතු නංවාලීම
5. භාවිතය අවසන් වූ හා කල් ඉකුත් වූ ද්‍රව්‍යයන් අපහරණය කිරීම

	සහය 2016	ඇස්තමේන්තුව 2017	ඇස්තමේන්තුව 2018	පුරෝකථනය 2019	පුරෝකථනය 2020
1 කාර්ය මණ්ඩල යෙදවුම්	482	612	693	695	700
2 නිමැවුම් දර්ශක					
අවස්ථාවේ සහ සෞඛ්‍ය සේවකවරුන් සංඛ්‍යාව	60	70	73	75	80
පවත්වාගෙන යන ලද පෞද්ගලික ලිපි ගොනු සංඛ්‍යාව	8,750	8,750	8,790	8,800	8,800
සම්පාදනය කරණ ලද හා සම්බන්ධීකරණය කරණ ලද ව්‍යාපෘති සංඛ්‍යාව	75	75	75	78	80
පුනුණු වැඩ සටහන් ගණන	35	50	75	80	85
ඉදිරිපත් කරනු ලබන මූල්‍ය වාර්තා ගණන	82	85	85	88	90

ව්‍යාපෘති පිරිවැය

පිරිවැය	2016 සහය විදග් රු. '000	2017 ඇස්තමේන්තුව රු. '000	2018 ඇස්තමේන්තුව රු. '000	2019 පුරෝකථනය රු. '000	2020 පුරෝකථනය රු. '000
පුනරාවර්තන වැය	341,149	349,409	366,939	385,286	404,550
පුද්ගල පඩිපහි	276,783	285,409	297,439	312,311	327,926
වෙනත් පුනරාවර්තන	64,366	64,000	69,500	72,975	76,624
මූලධන වැය	-	1,500	1,000	1,050	1,103
ව්‍යාපෘති පිරිවැය	341,149	350,909	367,939	386,336	405,653

වාර්ෂික මුදල් ප්‍රකාශය 2018
එන් ඩබ් ෂී 231 - සෞඛ්‍ය සේවා දෙපාර්තමේන්තුව

වැඩ සටහන - 03 පළාත් පරිපාලනය
ව්‍යාපෘතිය - 02 සාමාන්‍ය පරිපාලනය

වැය විෂය හා මූල්‍යකරණය අනුව ව්‍යාපෘති වියදම්

වැය විෂය	අයිතමය	මූල්‍යකරණය	කාණ්ඩය / වැය විෂය / අයිතම විස්තරය	2016	2017	2018
				සත්‍ය වියදම් රු. '000	ඇස්තමේන්තුව රු. '000	ඇස්තමේන්තුව රු. '000
			සුනරුවර්ෂක වියදම්	341,149	349,409	366,939
			පුද්ගල පඩිතඩි	276,783	285,409	297,439
1001	22		වැටුප් සහ වේතන	130,869	154,441	183,195
1002	22		අතිකාල හා නිවාඩු දින වැටුප්	17,460	15,000	20,000
1003	22		වෙනත් දීමනා	128,454	115,968	94,244
			තමන් වියදම්	10,456	10,588	12,600
1101	22		දේශීය	10,456	10,588	12,600
			සැපයීම්	24,864	25,317	25,064
1201	22		ලිපි ද්‍රව්‍ය සහ කාර්යාලයේ අවශ්‍යතා	5,364	5,134	5,500
1202	22		ඉන්ධන	15,457	16,030	15,000
1203	22		ආහාරපාන හා නිල ඇඳුම්	57	58	64
1205	22		වෙනත්	3,986	4,095	4,500
			කඩස්සු වියදම්	17,341	15,915	20,700
1301	22		වහන	13,172	11,617	16,000
1302	22		යන්ත්‍ර සහ යන්ත්‍රෝපකරණ	2,029	2,098	2,300
1303	22		ගොඩනැගිලි හා ඉදිකිරීම්	2,140	2,200	2,400
			සේවා	11,705	12,180	11,136
1401	22		ප්‍රවාහන	45	50	55
1402	22		කැපැල් හා සන්නිවේදන	3,182	3,265	3,500
1403	22		විදුලිය හා ජලය	6,677	6,840	5,581
1409	22		වෙනත්	1,801	2,025	2,000
			මුලදාන වියදම්	-	1,500	1,000
2102	23		මුලදාන වත්කම් අත්පත් කර ගැනීම	-	1,500	1,000
			ගෘහ භාණ්ඩ හා කාර්යාලයේ උපකරණ	-	1,500	1,000
			ව්‍යාපෘතියේ මුළු වියදම්	341,149	350,909	367,939

ව්‍යාපෘති වියදම් මූල්‍යකරණය

මූල්‍යකරණය	2016 සත්‍ය වියදම් රු. '000	2017 ඇස්තමේන්තුව රු. '000	2018 ඇස්තමේන්තුව රු. '000
විසර්ජන ප්‍රඥප්තිය			
22 පළාත් සභා අරමුදල - සාමූහික ප්‍රදානය සහ පැවරුණු ආදායම්	341,149	349,409	366,939
23 පළාත් සභා අරමුදල - උපමාන පාදක ප්‍රදානය සහ අනුරූපිත ප්‍රදානය	-	1,500	1,000
මුළු මූල්‍යකරණය	341,149	350,909	367,939

වාර්ෂික මුදල් ප්‍රකාශය 2018
එන් ඩබ් පී 231 - සෞඛ්‍ය සේවා දෙපාර්තමේන්තුව

ව්‍යාපෘති සේවා නියුක්ති විස්තරය

තනතුර	2016 සහය	2017 ඇස්තමේන්තුව	2018	
			ක.ප.සේ.දෙපා. අනුමත	ඇස්තමේන්තුව
සේව්‍ය	482	612	598	485
ජ්‍යෙෂ්ඨ මට්ටම	24	52	50	44
තෘතීය මට්ටම	32	37	34	17
ද්විතීය මට්ටම	283	320	328	251
ප්‍රාථමික මට්ටම	143	203	186	173
තාවකාලික/අතීත	-	-	-	-
ජ්‍යෙෂ්ඨ මට්ටම	-	-	-	-
තෘතීය මට්ටම	-	-	-	-
ද්විතීය මට්ටම	-	-	-	-
ප්‍රාථමික මට්ටම	-	-	-	-
එකතුව:	482	612	598	485

වාර්ෂික මුදල් ප්‍රකාශය 2018
එන් ඩබ් පී 231 - සෞඛ්‍ය සේවා දෙපාර්තමේන්තුව

වැඩ සටහන - 70 රොහල් සේවාවන්
ව්‍යාපෘතිය - 03 රෝගීන් රැක බලාගැනීමේ සේවය

ව්‍යාපෘති විස්තරය

ව්‍යාපෘති අරමුණු

රෝගීන් පිළිබඳ සැලැස්ලල වැඩි දියුණු කිරීම හා පුනරුත්ථාපනය, ප්‍රමාණාත්මකව හා ගුණාත්මකව මිනිස් සම්පත වැඩි දියුණු කිරීම හා පහසුකම් අඩු ප්‍රදේශ වලට වැඩි අවධානයක් යොමු කරමින් සෞඛ්‍ය පිළිබඳ යටිතල පහසුකම්, වෛද්‍ය උපකරණ සැපයීම හා උපකාරක සේවා ශක්තිමත් කිරීම

කාර්ය ලැයිස්තුව

1. බාහිර රෝගී ප්‍රතිකාර සේවාව
2. අභ්‍යන්තර රෝගී ප්‍රතිකාර සේවාව
3. සායනික රෝගී ප්‍රතිකාර සේවාව
4. අධිකරණ වෛද්‍ය සේවාව
5. දත්ත සෞඛ්‍ය සේවාව
6. රසායනාගාර සේවාව
7. සෞඛ්‍ය ආයතනවලට අවශ්‍ය දුරකථන, ජලය, විදුලිය, ප්‍රවාහන පහසුකම් සැපයීම හා අත්‍යාවශ්‍ය ගොඩනැගිලි අළුත්වැඩියාව
8. ඖෂධ හා වෙනත් වෛද්‍ය සැපයීම් කළමනාකරණය විධිමත් කිරීම

	සහය 2016	ඇස්තමේන්තුව 2017	ඇස්තමේන්තුව 2018	පුරෝකථනය 2019	පුරෝකථනය 2020
1 කාර්ය මණ්ඩල යෙදවුම්	5,133	5,932	5,914	5,920	5,925
2 නිමැවුම් දර්ශක					
ජනගහනය අනුව සෞඛ්‍ය කාර්ය මණ්ඩලය					
ජනගහනය 10000 කට වෛද්‍යවරු සංඛ්‍යාව	4	4.2	4.5	4.6	5.1
ජනගහනය 10000 කට හෙදියන් සංඛ්‍යාව	5.5	6	6.1	6.2	6.3
ජනගහනය 10000 කට ඖෂධවේදීන් සංඛ්‍යාව	0.2	0.3	0.4	0.5	0.6
ජනගහනය 10000 කට වෛද්‍ය රසායනාගාර කාර්ය මණ්ඩල සංඛ්‍යාව	0.2	0.3	0.4	0.4	0.41
3. ප්‍රතිඵල දර්ශක					
ඇදුන් භාවිත ප්‍රතිශතය					
මූලික රෝහල්	84%	88%	90%	92%	93%
ප්‍රාදේශීය රෝහල්	45%	55%	65%	75%	80%

ව්‍යාපෘති පිරිවැය

පිරිවැය	2016 සහය වියදම් රු. '000	2017 ඇස්තමේන්තුව රු. '000	2018 ඇස්තමේන්තුව රු. '000	2019 පුරෝකථනය රු. '000	2020 පුරෝකථනය රු. '000
පුනරාවර්තන වැය					
පුද්ගල පඩිනඩි	4,531,099	4,884,044	5,059,988	5,312,987	5,578,636
වෙනත් පුනරාවර්තන	3,973,671	4,344,044	4,414,988	4,635,737	4,867,524
	557,428	540,000	645,000	677,250	711,112
මූලධන වැය	6,948	5,000	5,000	5,250	5,513
ව්‍යාපෘති පිරිවැය	4,538,047	4,889,044	5,064,988	5,318,237	5,584,149

වාර්ෂික මුදල් ප්‍රකාශය 2018
එන් ඩබ්ලිව් ටී 231 - සෞඛ්‍ය සේවා දෙපාර්තමේන්තුව

වැඩ සටහන - 70 රොහල් සේවාවන්
ව්‍යාපෘතිය - 03 රෝගීන් රැක බලාගැනීමේ සේවය

වැය විෂය හා මූල්‍යකරණය අනුව ව්‍යාපෘති වියදම්

වැය විෂය	අයිතමය	මූල්‍යකරණය	කාණ්ඩය / වැය විෂය / අයිතම විස්තරය	2016 සහාය වියදම් රු. '000	2017 ඇස්තමේන්තුව රු. '000	2018 ඇස්තමේන්තුව රු. '000
			පුනරාවර්තන වියදම්	4,531,099	4,884,044	5,059,988
			පුද්ගල පඩිතැන	3,973,671	4,344,044	4,414,988
1001	22		වැටුප් හා වෙනත්	1,490,316	1,777,333	2,097,228
1002	22		අතිකාල හා නිවාඩු දින වැටුප්	831,509	820,950	1,100,000
1003	22		වෙනත් දීමනා	1,651,846	1,745,761	1,217,760
			ගමන් වියදම්	16,530	17,356	18,000
1101	22		දේශීය	16,530	17,356	18,000
			සැපයීම්	244,941	241,155	281,500
1201	22		ලිපි ද්‍රව්‍ය සහ කාර්යාලයේ අවශ්‍යතා	14,901	13,746	15,000
1202	22		ඉන්ධන	46,785	48,303	50,500
1203	22		ආහාරපාන හා නිල ඇඳුම්	58,734	58,369	64,000
1204	22		වෛද්‍ය සැපයීම්	91,689	87,959	110,000
1205	22		වෙනත්	20,851	32,778	42,000
1206	22		යාන්ත්‍රික හා විදුලි උපකරණ	11,981	-	-
			නඩත්තු වියදම්	73,409	65,932	86,000
1301	22		වාහන	34,122	26,941	40,000
1302	22		යන්ත්‍ර සහ යන්ත්‍රෝපකරණ	21,936	21,734	26,000
1303	22		ගොඩනැගිලි හා ඉදිකිරීම්	17,351	17,257	20,000
			සේවා	222,548	214,557	258,500
1401	22		ප්‍රවාහන	722	722	800
1402	22		තැපැල් හා සන්නිවේදන	9,459	9,419	10,000
1403	22		විදුලිය හා ජලය	88,823	83,576	100,000
1404	22		බදු කුලී හා පළාත් පාලන ආයතන බදු	2,551	2,248	2,700
1409	22		වෙනත්	120,993	118,592	145,000
			වෙනත් පුනරාවර්තන වියදම්	-	1,000	1,000
1701	22		පාඩු සහ කපා හැරීම්	-	1,000	1,000
			මූලධන වියදම්	6,948	5,000	5,000
			මූලධන වත්කම්වල පුනරුත්ථාපනය හා වැඩිදියුණු කිරීම	5,973	4,000	4,000
2002	23		යන්ත්‍ර යුතු සහ උපකරණ	2,976	2,000	2,000
2003	23		වාහන	2,997	2,000	2,000
			මූලධන වත්කම් අත්පත් කර ගැනීම්	975	1,000	1,000
2102	23		ගෘහ භාණ්ඩ හා කාර්යාලයේ උපකරණ	975	1,000	1,000
			ව්‍යාපෘතියේ මුළු වියදම්	4,538,047	4,889,044	5,064,988

* වැය විෂය අංක 1203,1204 හා 1409 යටතේ වෙන්කර ඇති ප්‍රතිපාදන ප.මු.රී.30 යටතේ මාරු කිරීමට ඉඩ දෙනු නොලැබේ.

වාර්ෂික මුදල් ප්‍රකාශය 2018
එන් ඩබ් පී 231 - සෞඛ්‍ය සේවා දෙපාර්තමේන්තුව

ව්‍යාපෘති වියදම් මූල්‍යකරණය

මූල්‍යකරණය	2016	2017	2018
	සත්‍ය වියදම් රු. ' 000	ඇස්තමේන්තුව රු. ' 000	ඇස්තමේන්තුව රු. ' 000
විසර්ජන ප්‍රඥප්තිය			
22 පළාත් සභා අරමුදල - සාමූහික ප්‍රදානය සහ පැවරුණු ආදායම්	4,531,099	4,884,044	5,059,988
23 පළාත් සභා අරමුදල - උපමාන පාදක ප්‍රදානය සහ අනුරූපික ප්‍රදානය	6,948	5,000	5,000
මුළු මූල්‍යකරණය	4,538,047	4,889,044	5,064,988

ව්‍යාපෘති සේවා නියුක්ති විස්තරය

තනතුර	2016 සත්‍ය	2017 ඇස්තමේන්තුව	2018	
			කළ.සේ.දෙපා. අනුමත	ඇස්තමේන්තුව
ස්ථිර	5,133	5,932	5,819	5,203
ජ්‍යෙෂ්ඨ මට්ටම	748	758	778	794
තෘතීය මට්ටම	148	175	225	121
ද්විතීය මට්ටම	2,531	2,643	2,443	2,184
ප්‍රාථමික මට්ටම	1,706	2,356	2,373	2,104
තාවකාලික/අතීයම්	-	-	-	-
ජ්‍යෙෂ්ඨ මට්ටම	-	-	-	-
තෘතීය මට්ටම	-	-	-	-
ද්විතීය මට්ටම	-	-	-	-
ප්‍රාථමික මට්ටම	-	-	-	-
එකතුව	5,133	5,932	5,819	5,203

වැඩ සටහන - 71 මහජන සෞඛ්‍ය සේවාවන්
ව්‍යාපෘතිය - 03 ප්‍රජා සෞඛ්‍ය සේවා

ව්‍යාපෘති විස්තරය

ව්‍යාපෘති අරමුණු

රෝග නිවාරණය සඳහා බෝවන හා බෝනොවන රෝග පිළිබඳ දැඩි අවධානයක් යොමු කිරීම, සෞඛ්‍ය අධ්‍යාපනය, රෝග පාලනය හා සෞඛ්‍ය තත්ත්වය නංවාලීම සහ ප්‍රවර්ධනය

කාර්ය ලැයිස්තුව

1. ජනතාවගේ සෞඛ්‍ය හා සනීපාරක්ෂක පහසුකම් වැඩි දියුණු කිරීම
2. ප්‍රජනන සෞඛ්‍ය හා මාතෘ හා ශ්‍රම සෞඛ්‍ය සංරක්ෂණය
3. පාසල් සෞඛ්‍ය හා පාසල් දත්ත සෞඛ්‍ය සංරක්ෂණය
4. බෝවන හා බෝනොවන රෝග පාලනය
5. සෞඛ්‍ය ප්‍රවර්ධනය සඳහා ප්‍රජා සහභාගිත්වය දේශපාලන නායකත්වයේ දායකත්වය ලබා ගැනීම
6. ප්‍රාථමික සෞඛ්‍ය සංරක්ෂණයට අදාළ සේවාවන් විධිමත් ලෙස ක්‍රියාත්මක කිරීම
7. ආහාර හා මානව කන්තව පාලනය
8. වාහක රෝග මර්දනය
9. ශ්‍රියාශ්‍රීත හා ඒඩ්ස් රෝග මර්දනය
10. ගහස්ථ, මාර්ග, වෘතීමය හා අනෙකුත් අනතුරු වැළැක්වීම හා ප්‍රතිකාර කිරීම ක්‍රමවත් කිරීම
11. මත්පානය, දුම්පානය හා මත් මානව භාවිතය වැළැක්වීම හා දැනුවත්ම ඇඬිබැහි වුවත් පුනරුත්ථාපනය
12. ආබාධිතයන්ගේ සෞඛ්‍ය තත්ත්වය නංවාලීම
13. සෞඛ්‍ය අධ්‍යාපන කටයුතු නංවාලීම
14. වෘතීම සෞඛ්‍ය නංවාලීම
15. මානසික සෞඛ්‍ය ප්‍රවර්ධනය

	සහය 2016	ඇස්තමේන්තුව 2017	ඇස්තමේන්තුව 2018	පුරෝකථනය 2019	පුරෝකථනය 2020
1 කාර්ය මණ්ඩල යෙදවුම්	1,609	2,221	2,151	2,170	2,200
2 නිමැවුම් දර්ශක					
අඩු බර උපන්					
කුරුණෑගල දිස්ත්‍රික්කය	11.00%	10.10%	10.50%	10.40%	10.30%
පුත්තලම දිස්ත්‍රික්කය	19.20%	19.00%	18.10%	18.90%	18.50%
පාසැල් වෛද්‍ය පරීක්ෂණ කරනු ලබන පාසැල් ප්‍රතිශතය	99.9%	100%	100%	100%	100%
පාසැල් සංඛ්‍යාව	1,221	1,221	1,221	1,221	1,221
පූර්ව ප්‍රසව මට්ටමින් නිවසේදී ලියාපදිංචි කිරීම (සති 8 කට පෙර)	85.00%	88%	89%	90%	95.00%
සුවනාරී සායන සඳහා පැමිණෙන වයස අවු.35 දක්වා වූ කාන්තාවන් ප්‍රතිශතය	35%	40%	45%	50%	55%
මාතෘ මරණ අනුපාතය (සජීවී උපන් 10,000) කට					
කුරුණෑගල දිස්ත්‍රික්කය	51.70	51.60	51.00	50.00	49.00
පුත්තලම දිස්ත්‍රික්කය	53.50	53.40	53.00	52.00	51.00
පවුල් සෞඛ්‍ය සේවකාවන් විසින් දැනුම් දෙනු ලබන නව ජන්ම හා ශුදර මරණ ප්‍රතිශතය					
නව ජන්ම මරණ ප්‍රතිශතය					
කුරුණෑගල දිස්ත්‍රික්කය	6.10%	5.00%	4.10%	3.90%	3.80%
පුත්තලම දිස්ත්‍රික්කය	5.20%	5.00%	4.90%	4.80%	4.70%
ශුදර මරණ ප්‍රතිශතය					
කුරුණෑගල දිස්ත්‍රික්කය	8.00%	7.00%	6.80%	6.70%	6.60%
පුත්තලම දිස්ත්‍රික්කය	6.70%	5.70%	5.20%	5.10%	5.00%
ලියාපදිංචි කළ ශ්‍රමිකයන් සායන වලදී බර කිරන ලද ප්‍රතිශතය					
ශුදර 0 - 1	99%	100%	100%	100%	100%
පෙර පාසැල් 1 - 2	95%	96%	97%	98%	99%
පෙර පාසැල් 2 - 5	93%	94%	95%	95%	96%
මහජන සෞඛ්‍ය පරීක්ෂකවරුන් විසින් පරීක්ෂා කරනු බෝවන රෝග ප්‍රතිශතය					
ප්‍රතිශක්තිකරණ ආවරණ ප්‍රතිශතය					
බීජීජ්	100%	100%	100%	100%	100%
පෙන්වා	100%	100%	100%	100%	100%
පෝලියෝ	100%	100%	100%	100%	100%
සරම්ප, කම්මුල්ගාය, රුබෙල්ලා	100%	100%	100%	100%	100%
ජැපනීස් එන්සෙපලයිටිස්	100%	100%	100%	100%	100%
ද්විත්ව එන්තන	100%	100%	100%	100%	100%
ටේටනස් එන්තන	100%	100%	100%	100%	100%
වැඩිහිටි වෛටනස් ඩිස්තීරියා (පාසැල් ශ්‍රමික)	100%	100%	100%	100%	100%

වාර්ෂික මුදල් ප්‍රකාශය 2018
එන් ඩබ් පී 231 - සෞඛ්‍ය සේවා දෙපාර්තමේන්තුව

ව්‍යාපෘති පිරිවැය

පිරිවැය	2016 සත්‍ය වියදම් රු. '000	2017 ඇස්තමේන්තුව රු. '000	2018 ඇස්තමේන්තුව රු. '000	2019 ප්‍රචෝකිතය රු. '000	2020 ප්‍රචෝකිතය රු. '000
පුනරාවර්තන වැය	1,108,169	1,339,067	1,149,850	1,207,343	1,267,710
පුද්ගල පඩිනඩි වෙනත් පුනරාවර්තන	1,009,596 98,573	1,229,067 110,000	1,039,850 110,000	1,091,843 115,500	1,146,435 121,275
මූලධන වැය	-	1,000	2,000	2,100	2,205
ව්‍යාපෘති පිරිවැය	1,108,169	1,340,067	1,151,850	1,209,443	1,269,915

වැඩ සටහන - 71 මහජන සෞඛ්‍ය සේවාවන්
ව්‍යාපෘතිය - 03 පුරා සෞඛ්‍ය සේවා

වැය විෂය හා මූල්‍යකරණය අනුව ව්‍යාපෘති වියදම්

වැය විෂය	අයිතමය	මූල්‍යකරණය	කාණ්ඩය / වැය විෂය / අයිතම විස්තරය	2016 සත්‍ය වියදම් රු. '000	2017 ඇස්තමේන්තුව රු. '000	2018 ඇස්තමේන්තුව රු. '000
			පුනරාවර්තන වියදම්	1,108,169	1,339,067	1,149,850
			පුද්ගල පඩිනඩි	1,009,596	1,229,067	1,039,850
1001	22		වැටුප් සහ වෙනත්	491,009	622,208	672,435
1002	22		අතිකාල හා නිවාඩු දින වැටුප්	51,478	42,000	60,000
1003	22		වෙනත් දීමනා	467,109	564,859	307,415
			තමන් වියදම්	45,526	51,166	44,960
1101	22		දේශීය	45,526	51,166	44,960
			සැපයීම්	17,051	22,672	24,120
1201	22		ප්‍රීති ද්‍රව්‍ය සහ කාර්යාලයේ අවශ්‍යතා	3,805	3,882	5,000
1202	22		ඉන්ධන	10,198	10,789	12,000
1203	22		ආසාර්භාන හා නිල ඇඳුම්	100	102	120
1205	22		වෙනත්	2,948	7,899	7,000
			නඩත්තු වියදම්	21,145	20,833	24,000
1301	22		වාහන	12,932	11,438	14,000
1302	22		යන්ත්‍ර සහ යන්ත්‍රෝපකරණ	3,393	3,471	3,000
1303	22		ගොඩනැගිලි හා ඉදිකිරීම්	4,820	5,924	7,000
			සිවිල් සම්භව සේවා	14,851	15,329	16,920
1401	22		ප්‍රවාහන	234	238	270
1402	22		තැපැල් හා සන්නිවේදන	503	539	800
1403	22		විදුලි බලය හා ජලය	4,511	4,624	5,000
1404	22		බදු කුලී හා පලාත් පාලන ආයතන බදු	612	767	850
1409	22		වෙනත්	8,991	9,161	10,000
			මූලධන වියදම්	-	1,000	2,000
			මූලධන වත්කම්වල පුනරුත්ථාපනය හා වැඩිදියුණු කිරීම	-	-	1,000
2003	23		වාහන	-	-	1,000
			මූලධන වත්කම් අත්පත් කර ගැනීම	-	1,000	1,000
2102	23		ගෘහ සාංග්‍රහ හා කාර්යාලයේ උපකරණ	-	1,000	1,000
			ව්‍යාපෘතියේ මුළු වියදම්	1,108,169	1,340,067	1,151,850

වාර්ෂික මුදල් ප්‍රකාශය 2018
එන් ඩබ් ඊ 231 - සෞඛ්‍ය සේවා දෙපාර්තමේන්තුව

ව්‍යාපෘති වියදම් මූල්‍යකරණය

මූල්‍යකරණය	2016 සත්‍ය වියදම් රු. '000	2017 ඇස්තමේන්තුව රු. '000	2018 ඇස්තමේන්තුව රු. '000
විකර්ෂක ප්‍රභවය			
22 පළාත් සභා අරමුදල - සංක්‍රමිත ප්‍රදානය සහ පැවරුණු ආදායම්	1,108,169	1,339,067	1,149,850
23 පළාත් සභා අරමුදල - උපමාන පාදක ප්‍රදානය සහ අනුරූපිත ප්‍රදානය	-	1,000	2,000
මුළු මූල්‍යකරණය	1,108,169	1,340,067	1,151,850

ව්‍යාපෘති සේවා නියුක්ති විස්තරය

තනතුර	2016 සත්‍ය	2017 ඇස්තමේන්තුව	2018	
			කල.සේ.දෙපා. අනුමත	ඇස්තමේන්තුව
ස්ථිර	1,509	2,221	2,346	1,620
ජ්‍යෙෂ්ඨ මට්ටම	26	132	118	118
කාර්ය මට්ටම	15	18	23	12
ද්විතීය මට්ටම	1,090	1,430	1,571	1,047
ප්‍රාථමික මට්ටම	378	641	634	443
තාවකාලික/අනියම්	-	-	-	-
ජ්‍යෙෂ්ඨ මට්ටම	-	-	-	-
කාර්ය මට්ටම	-	-	-	-
ද්විතීය මට්ටම	-	-	-	-
ප්‍රාථමික මට්ටම	-	-	-	-
එකතුව	1,509	2,221	2,346	1,620

.....මෙය හිස්ව තබන ලද පිටුවකි.....

වාර්ෂික මුදල් ප්‍රකාශය 2018
එන් ඩබ්ලිව් 232 - ආයුර්වේද දෙපාර්තමේන්තුව

මෙහෙවර

ආයුර්වේදය ඇතුළු දේශීය වෛද්‍ය සේවා සංරක්ෂණය හා සංවර්ධනය කරමින් වයඹ පළාත් ජනතාවගේ ස්වස්ථභාවය ආරක්ෂා කිරීමටද, රෝගීන්ගේ රෝග විසුළුකිරීමේ කාර්ය සඳහා ඵලදායී ලෙස දේශීය වෛද්‍ය ක්‍රමය වියඹ පළාත තුළ ක්‍රියාත්මකව පවත්වාගෙන යාම

ප්‍රධාන කාර්යයන්

ආයුර්වේද වෛද්‍ය ක්‍රමය අනුව රෝගීන් ප්‍රවිසන් කිරීම හා රෝග වැළැක්වීම
දේශීය වෛද්‍ය ක්‍රමය සංරක්ෂණය කිරීම හා සංවර්ධනය කිරීම
ආයුර්වේද ඖෂධ වගාව වැඩි දියුණු කිරීම
ආයුර්වේද රෝහල් හා මධ්‍යම බෙහෙත් ශාලා පවත්වාගෙන යාම හා නඩත්තු කිරීම
ප්‍රමිතියෙන් යුතු ඖෂධ නිෂ්පාදනය කිරීම දිරිතැන්වීම හා මග පෙන්වීම

අත්තිකාරම් ගිණුම්

	2016 සත්‍ය සීමාව රු. '000	2017 ඇස්තමේන්තුව රු. '000	2018 ඇස්තමේන්තුව රු. '000
පළාත් රාජ්‍ය නිලධාරීන්ට අත්තිකාරම්			
උපරිම වියදම් සීමාව	14,397	14,000	18,000
අවම ලැබීම් සීමාව	11,772	8,000	8,000
උපරිම හර සේම සීමාව	24,677	35,000	35,000

වැඩ සටහන් සහ ව්‍යාපෘති අනුව වියදම් සාරාංශය

වැඩ සටහන් / ව්‍යාපෘති නාමය	2016 සත්‍ය වියදම් රු. '000	2017 ඇස්තමේන්තුව රු. '000	2018 ඇස්තමේන්තුව රු. '000	2019 පුරෝකථනය රු. '000	2020 පුරෝකථනය රු. '000
පුනරාවර්තන වියදම්:	373,712	396,609	424,572	445,801	468,091
03 පළාත් පරිපාලනය	29,197	32,538	33,630	35,312	37,077
02 සාමාන්‍ය පරිපාලනය	29,197	32,538	33,630	35,312	37,077
73 දේශීය වෛද්‍ය සේවාවන්	344,515	364,071	390,942	410,489	431,014
03 ආයුර්වේදික සේවා	313,283	329,341	354,036	371,738	390,325
04 ප්‍රජා සහයෝගී සේවා	31,232	34,730	36,906	38,751	40,689
මූලධන වියදම්:	2,239	3,500	3,950	4,148	4,355
03 පළාත් පරිපාලනය	500	700	250	263	276
02 සාමාන්‍ය පරිපාලනය	500	700	250	263	276
73 දේශීය වෛද්‍ය සේවාවන්	1,739	2,800	3,700	3,885	4,079
03 ආයුර්වේදික සේවා	998	2,200	3,200	3,360	3,528
04 ප්‍රජා සහයෝගී සේවා	741	600	500	525	551
මුළු වියදම්:	375,951	400,109	428,522	449,948	472,446
03 පළාත් පරිපාලනය	29,697	33,238	33,880	35,574	37,353
02 සාමාන්‍ය පරිපාලනය	29,697	33,238	33,880	35,574	37,353
73 දේශීය වෛද්‍ය සේවාවන්	346,254	366,871	394,642	414,374	435,093
03 ආයුර්වේදික සේවා	314,281	331,541	357,236	375,098	393,853
04 ප්‍රජා සහයෝගී සේවා	31,973	35,330	37,406	39,276	41,240

වාර්ෂික මුදල් ප්‍රකාශය 2018
එන් ඩබ්ලිව් පී 232 - ආයුර්වේද දෙපාර්තමේන්තුව

කාණ්ඩය අනුව වියදම් සාරාංශය

කාණ්ඩය	2016	2017	2018
	සත්‍ය වියදම් රු. '000	ඇස්තමේන්තුව රු. '000	ඇස්තමේන්තුව රු. '000
පුනරාවර්තන වියදම්:	373,712	396,609	424,572
පුද්ගල පඩිකඩ ගමන් වියදම් සැපයීම නඩත්තු වියදම් සේවා	278,140 2,221 66,012 2,243 25,096	287,409 2,550 77,000 2,200 27,450	301,572 2,500 88,900 1,935 29,665
මූලධන වියදම්	2,239	3,500	3,950
මූලධන වත්කම්වල පුනරුත්ථාපනය හා වැඩිදියුණු කිරීම මූලධන වත්කම් අත්පත් කරගැනීම	- 2,239	- 3,500	1,500 2,450
මුළු වියදම්	375,951	400,109	428,522

මූල්‍යකරණය	2016	2017	2018
	සත්‍ය වියදම් රු. '000	ඇස්තමේන්තුව රු. '000	ඇස්තමේන්තුව රු. '000
විකර්ෂක ප්‍රභේදන			
22 පළාත් සභා අරමුදල - සාමූහික ප්‍රදානය සහ පැවරුණු ආදායම්	373,712	396,609	424,572
23 පළාත් සභා අරමුදල - උපමාන පාදක ප්‍රදානය සහ අනුරූපික ප්‍රදානය	2,239	3,500	3,950
මුළු මූල්‍යකරණය	375,951	400,109	428,522

ශීර්ෂ සේවා නියුක්ති විස්තරය

තනතුර	2016 සත්‍ය	2017 ඇස්තමේන්තුව	2018	
			ක.ම.සේ.දෙපා. අනුමත	ඇස්තමේන්තුව
ස්ථිර	480	668	667	486
ඥාණික මට්ටම	143	152	164	142
තෘතීය මට්ටම	3	61	48	2
ද්විතීය මට්ටම	93	96	144	92
ප්‍රාථමික මට්ටම	241	359	311	250
තාවකාලික/අතීයම්	1	1	0	1
ඥාණික මට්ටම	-	-	-	-
තෘතීය මට්ටම	-	-	-	-
ද්විතීය මට්ටම	-	-	-	-
ප්‍රාථමික මට්ටම	1	1	0	1
එකතුව	481	669	667	487

වාර්ෂික මුදල් ප්‍රකාශය 2018
එන් ඩබ් පී 232 - ආයුර්වේද දෙපාර්තමේන්තුව

වැඩ සටහන - 03 පළාත් පරිපාලනය

ව්‍යාපෘතිය - 02 සාමාන්‍ය පරිපාලනය

ව්‍යාපෘති විස්තරය

ව්‍යාපෘති අරමුණු

දෙපාර්තමේන්තුවේ අරමුණු වඩාත් ඵලදායී හා කාර්යක්ෂමතාවයකින් යුතුව කර ගෙන යාම සඳහා අවශ්‍ය පරිපාලන හා මූල්‍ය කටයුතු මැනවින් සැලසුම් ගතකොට පවත්වාගෙන යාම

කාර්ය ලැයිස්තුව

1. වාර්ෂික ඇස්තමේන්තු පිළියෙල කිරීම
2. කාලීනව පිළියෙල කළයුතු මූල්‍ය වාර්තා සකස් කිරීම
3. වාර්ෂිකව විසර්ජන ගිණුම් හා අත්තිකාරම් ගිණුම් සකස් කිරීම
4. රේඛීය අමාත්‍යාංශය හා ඒකාබද්ධ විශේෂ ව්‍යාපෘති සැකසීම
5. කාර්ය මණ්ඩල පුහුණු කිරීම

	සහ 2016	ඇස්තමේන්තුව 2017	ඇස්තමේන්තුව 2018	පුරෝකථනය 2019	පුරෝකථනය 2020
1 කාර්ය මණ්ඩල යෙදවුම්	55	70	69	69	69
2 ක්ෂීරවූම් දර්ශක					
ගොඩනැගිලි නව ඉදිකිරීම් හා අළුත්වැඩියාවන්	26	38	36	40	42
පවරා ගැනීම් හා කිරවුල් කිරීම්	1	2	1	1	1
සම්පාදනය කරන ලද හා සම්බන්ධීකරණය කරන ලද ව්‍යාපෘති සංඛ්‍යාව	18	14	16	17	18
නව රෝහල් හා මධ්‍යම බෙහෙත් ශාලා ආරම්භ කිරීම		2	2	3	3
ඉදිරිපත් කරන ලද මූල්‍ය වාර්තා ගණන	60	60	60	60	60
පිළිතුරු සැපයූ විගණන විමසුම් සංඛ්‍යාව	17	10	10	10	10
පවත්වාගෙන යන ලද පෞද්ගලික ලිපි ගොනු සංඛ්‍යාව	476	683	683	701	729
කාර්ය මණ්ඩල පුහුණු කිරීම්	20	7	5	10	10
වාර්ෂික ඇස්තමේන්තු සකස් කිරීම	1	1	1	1	1

ව්‍යාපෘති පිරිවැය

පිරිවැය	2016 සහ රු. '000	2017 ඇස්තමේන්තුව රු. '000	2018 ඇස්තමේන්තුව රු. '000	2019 පුරෝකථනය රු. '000	2020 පුරෝකථනය රු. '000
පුනරාවර්තන වැය	29,197	32,538	33,630	35,312	37,077
පුද්ගල පඩිනඩි	25,993	28,338	29,630	31,112	32,667
වෙනත් පුනරාවර්තන	3,204	4,200	4,000	4,200	4,410
මූලධන වැය	500	700	250	263	276
ව්‍යාපෘති පිරිවැය	29,697	33,238	33,880	35,574	37,353

වාර්ෂික මුදල් ප්‍රකාශය 2018
 එන් ඩබ්ලිව් 232 - ආයුර්වේද දෙපාර්තමේන්තුව

වැඩ සටහන - 03 පළාත් පරිපාලනය
 ව්‍යාපෘතිය - 02 සාමාන්‍ය පරිපාලනය

වැය විෂය හා මූල්‍යකරණය අනුව ව්‍යාපෘති වියදම්

වැය විෂය	අයිතමය	මූල්‍යකරණය	කාණ්ඩය / වැය විෂය / අයිතම විස්තරය	2016 සහාය වියදම් රු. '000	2017 ඇස්තමේන්තුව රු. '000	2018 ඇස්තමේන්තුව රු. '000
			මූලධර්මය වියදම්:	29,197	32,538	33,630
			පුද්ගල පවිත්‍ර			
1001	22		පුද්ගල පවිත්‍ර	25,993	28,338	29,630
1002	22		වැටුප් හා වේතන	13,533	17,741	20,885
1003	22		අනිකාල හා නිවාඩු දින වැටුප්	706	500	700
			වෙනත් දීමනා	11,754	10,097	8,045
1101	22		තමන් වියදම්	542	550	500
			දේශීය	542	550	500
1201	22		සැපයීම්	941	1,250	1,200
1202	22		ශ්‍රී ලී ද්‍රව්‍ය සහ කාර්යාලයේ අවශ්‍යතා	293	350	400
1205	22		ඉන්ධන	601	800	700
			වෙනත්	47	100	100
1301	22		නඩත්තු වියදම්	555	700	700
1302	22		වාහන	460	500	500
1303	22		යන්ත්‍ර සහ යන්ත්‍රෝපකරණ	91	100	100
			ගොඩනැගිලි හා ඉදිකිරීම්	4	100	100
1402	22		සේවා	1,166	1,700	1,600
1403	22		කැපැල් හා සන්නිවේදන	439	450	500
1404	22		විදුලිය හා ජලය	676	700	650
1409	22		බදු කුලී හා පළාත් පාලන ආයතන බදු	28	35	40
			වෙනත්	23	515	410
			මූලධර්මය වියදම්:	500	700	250
2102	23		මූලධර්මය වත්කම් අත්පත් කර ගැනීම	500	700	250
			ගහ හා ජෛව හා කාර්යාලයේ උපකරණ	500	700	250
			ව්‍යාපෘතියේ මුළු වියදම්:	29,697	33,238	33,880

ව්‍යාපෘති වියදම් මූල්‍යකරණය

මූල්‍යකරණය	2016 සහාය වියදම් රු. '000	2017 ඇස්තමේන්තුව රු. '000	2018 ඇස්තමේන්තුව රු. '000
විසර්ජන ප්‍රභේදනය			
22 පළාත් සභා අරමුදල - සාමූහික ප්‍රදානය සහ වැටුප් අයදායම්	29,197	32,538	33,630
23 පළාත් සභා අරමුදල - උපමාන පාදක ප්‍රදානය සහ අනුරූපික ප්‍රදානය	500	700	250
මුළු මූල්‍යකරණය:	29,697	33,238	33,880

වාර්ෂික මුදල් ප්‍රකාශය 2018
එන් ඩබ්ලිව් පී 232 - ආයුර්වේද දෙපාර්තමේන්තුව

ව්‍යාපෘති සේවා නියුක්ති විස්තරය

සහනපුර	2016 සහය	2017 ඇස්තමේන්තුව	2018	
			ක.ප්‍ර. සේ. දෙපා. අනුමත	ඇස්තමේන්තුව
සේවර	55	70	69	58
ජ්‍යෙෂ්ඨ මට්ටම	2	3	3	3
තෘතීය මට්ටම	1	1	1	1
ද්විතීය මට්ටම	46	58	58	48
ප්‍රාථමික මට්ටම	6	8	7	6
තාවකාලික/අනියම්	-	-	-	-
ජ්‍යෙෂ්ඨ මට්ටම	-	-	-	-
තෘතීය මට්ටම	-	-	-	-
ද්විතීය මට්ටම	-	-	-	-
ප්‍රාථමික මට්ටම	-	-	-	-
එකතුව	55	70	69	58

වාර්ෂික මුදල් ප්‍රකාශය 2018
එන් ඩබ් පී 232 - ආයුර්වේද දෙපාර්තමේන්තුව

වැඩ සටහන - 73 දේශීය වෛද්‍ය සේවාවන්
ව්‍යාපෘතිය - 03 ආයුර්වේදීය සේවා

ව්‍යාපෘති විස්තරය

ව්‍යාපෘති අරමුණු

ආයුර්වේද ඇතුළු දේශීය වෛද්‍ය ක්‍රමයන්ට අනුව රෝගීන්ට ප්‍රතිකාර කිරීම හා රෝග වළක්වා ගැනීමට කටයුතු කිරීම

කාර්ය ලැයිස්තුව

1. බාහිර රෝගී ප්‍රතිකාර සේවාව
2. අභ්‍යන්තර රෝගී ප්‍රතිකාර සේවාව
3. වෛද්‍ය සායන පවත්වාගෙන යාම
4. ඖෂධ නිෂ්පාදනය

	සහ 2016	ඇස්තමේන්තුව 2017	ඇස්තමේන්තුව 2018	පුරෝකථනය 2019	පුරෝකථනය 2020
1 කාර්ය මණ්ඩල යෙදවුම්	392	507	522	522	522
2 නිමැවුම් දර්ශක ප්‍රතිකාර කිරීම් හා රැක බලා ගැනීම් සේවාවක(රෝගීන්) බාහිර (රෝගීන්)	8,360	9,000	8,750	8,500	8,000
ජ-ගම් සායන (පොදු හා නේෂ්ඨ පුරවැසි)	377,440	400,000	350,000	300,000	325,000
ඖෂධ නිෂ්පාදනය (වාර්ෂික අවශ්‍යතාවයෙන් %)	442	500	650	700	800
70%	72%	75%	80%	80%	
3. ප්‍රචේදන දර්ශක වාර්තාගත සුව වූ රෝගීන්ගේ ප්‍රතිශතය	75%	80%	82%	85%	87%
දෙවන වර වාර්තාගත සුව වූ රෝගීන්ගේ ප්‍රතිශතය	85%	85%	86%	87%	90%
4. කාර්යක්ෂමතා දර්ශක රෝග සුව වීමේ ප්‍රවණතා ප්‍රතිශතය	75%	77%	80%	85%	85%
ඖෂධ භාවිතය වෙනස්වීමේ ප්‍රතිශතය	55%	55%	57%	60%	65%

ව්‍යාපෘති පිරිවැය

පිරිවැය	2016 සහ රු. '000	2017 ඇස්තමේන්තුව රු. '000	2018 ඇස්තමේන්තුව රු. '000	2019 පුරෝකථනය රු. '000	2020 පුරෝකථනය රු. '000
පුනරාවර්තන වැය සුද්ගල පඩිනඩි වෙනත් පුනරාවර්තන	313,283	329,341	354,036	371,738	390,325
	228,725	233,341	244,036	256,238	269,050
	84,558	96,000	110,000	115,500	121,275
මූලධන වැය	998	2,200	3,200	3,360	3,528
ව්‍යාපෘති පිරිවැය	314,281	331,541	357,236	375,098	393,853

වාර්ෂික මුදල් ප්‍රකාශය 2018
එන් ඩබ් පී 232 - ආයුර්වේද දෙපාර්තමේන්තුව

වැඩ සටහන - 73 දේශීය වෛද්‍ය සේවාවන්
ව්‍යාපෘතිය - 03 ආයුර්වේදික සේවා

වැය විෂය හා මූල්‍යකරණය අනුව ව්‍යාපෘති වියදම්

වැය විෂය	අයිතමය	මූල්‍යකරණය	කාණ්ඩය / වැය විෂය / අයිතම විස්තරය	2016 සහා වියදම් රු. '000	2017 ඇස්තමේන්තුව රු. '000	2018 ඇස්තමේන්තුව රු. '000
			පුනරාවර්තන වියදම්	313,283	329,341	354,036
1001		22	පුද්ගල පවිත්‍ර	228,725	233,341	244,036
1002		22	වැටුප් හා මේතන	112,798	133,538	154,406
1003		22	අතිකාල හා නිවාඩු දින වැටුප්	16,472	15,000	19,000
		22	වෙනත් දීමනා	99,455	84,803	70,630
1101		22	ගමන් වියදම්	834	1,000	1,000
		22	දේශීය	834	1,000	1,000
1201		22	සැපයීම්	59,916	69,950	81,600
1202		22	ලීපී ද්‍රව්‍ය සහ කාර්යාලයේ අවශ්‍යතා	381	400	500
1203		22	ඉන්ධන	649	900	1,000
1204		22	ආහාරපාන හා නිල ඇඳුම්	16,792	18,000	19,500
1205		22	වෛද්‍ය සැපයීම්	41,464	50,000	60,000
1206		22	වෙනත්	485	650	600
		22	යාන්ත්‍රික හා විදුලි උපකරණ	145	-	-
1301		22	තනිත වියදම්	1,280	1,000	935
1302		22	වාහන	836	400	550
1303		22	යන්ත්‍ර සහ යන්ත්‍රෝපකරණ	127	100	135
		22	ගොඩනැගිලි හා ඉදිකිරීම්	317	500	250
1402		22	සේවා	22,528	24,050	26,455
1403		22	තැපැල් හා සන්නිවේදන	3,924	4,000	4,000
1404		22	විදුලිය හා ජලය	3,845	4,000	4,000
1409	i	22	බදු කුලී හා පළාත් පාලන ආයතන බදු	281	300	300
1409	ii	22	වෙනත් - ආරක්ෂක සහ සන්නිවේදන සේවා	14,478	15,750	17,000
			මූලධන වියදම්	998	2,200	3,200
2001		23	මූලධන වත්කම්වල පුනරුත්ථාපනය හා වැඩිදියුණු කිරීම	-	-	1,500
		23	ගොඩනැගිලි හා ඉදිකිරීම්	-	-	1,500
2102		23	මූලධන වත්කම් අත්පත් කර ගැනීම	998	2,200	1,700
2103		23	ගෘහ භාණ්ඩ හා කාර්යාලයේ උපකරණ	998	1,200	700
		23	යන්ත්‍ර සහ උපකරණ	-	1,000	1,000
			ව්‍යාපෘතියේ මුළු වියදම්	314,281	331,541	357,236

*වැය විෂය අංක 1203, 1204 හා 1409 (ii) යටතේ වෙන්කර ඇති ප්‍රතිපාදන ප.මු.රි.30 යටතේ මාරු කිරීමට ඉඩ දෙනු නොලැබේ.

ව්‍යාපෘති වියදම් මූල්‍යකරණය

මූල්‍යකරණය	2016 සහා වියදම් රු. '000	2017 ඇස්තමේන්තුව රු. '000	2018 ඇස්තමේන්තුව රු. '000
විසර්ජන ප්‍රභේදනය			
22 පළාත් සහා අරමුදල - සාමූහික ප්‍රදානය සහ පැවරුණු ආදායම්	313,283	329,341	354,036
23 පළාත් සහා අරමුදල - උපමාන පාදක ප්‍රදානය සහ අනුරුද්ධි ප්‍රදානය	998	2,200	3,200
මුළු මූල්‍යකරණය	314,281	331,541	357,236

වාර්ෂික මුදල් ප්‍රකාශය 2018
 එන් ඩබ්ලිව් ජී 232 - ආයුර්වේද දෙපාර්තමේන්තුව

ව්‍යාපෘති සේවා නියුක්ති විස්තරය

කනතුර	2016 හතර	2017 ඇස්තමේන්තුව	2018	
			කළ.සේ.දෙපා. අනුමත	ඇස්තමේන්තුව
සඵර	391	506	506	394
ජ්‍යෙෂ්ඨ මට්ටම	107	115	115	105
තැනිය මට්ටම	2	2	1	1
ද්විතිය මට්ටම	47	38	86	44
ප්‍රාථමික මට්ටම	235	351	304	244
කාර්‍යාලික/අන්‍යම	1	1	0	1
ජ්‍යෙෂ්ඨ මට්ටම	-	-	-	-
තැනිය මට්ටම	-	-	-	-
ද්විතිය මට්ටම	-	-	-	-
ප්‍රාථමික මට්ටම	1	1	0	1
එකතුව	392	507	506	395

වැඩ සටහන - 73 දේශීය වෛද්‍ය සේවාවන්
ව්‍යාපෘතිය - 04 ප්‍රජා සෞඛ්‍ය සේවා

ව්‍යාපෘති විස්තරය

ව්‍යාපෘති අරමුණු

ආයුර්වේදය ඇතුළුව දේශීය වෛද්‍ය ක්‍රමය භාවිතා කරමින් සෞඛ්‍ය සංරක්ෂණය, සෞඛ්‍ය ප්‍රවර්ධනය, බෝවන හා බෝනොවන රෝග නිවාරණය කළින් වයඹ පළාත් ජනතාවගේ සෞඛ්‍ය තත්වය ඉහළ නංවාලීම

කාර්ය ලැයිස්තුව

1. සෞඛ්‍ය පහසුකම් වැඩි දියුණු කිරීම
2. බෝවන හා බෝනොවන රෝග නිවාරණය
3. ආයුර්වේද සෞඛ්‍ය අධ්‍යාපන කටයුතු නංවාලීම
4. වැඩිහිටි සෞඛ්‍ය නංවාලීම
5. ශ්‍රමා සෞඛ්‍ය සංරක්ෂණය
6. මානසික සෞඛ්‍ය ප්‍රවර්ධනය
7. මත්ද්‍රව්‍ය භාවිතය වැළැක්වීම
8. බිහි පැළ සංරක්ෂණය හා බිහි වගාව ප්‍රවර්ධන කිරීම

	සහය 2016	ඇස්තමේන්තුව 2017	ඇස්තමේන්තුව 2018	පුරෝකථනය 2019	පුරෝකථනය 2020
1 කාර්ය මණ්ඩල සේදවුම්	34	92	92	110	138
2 නිමැවුම් දර්ශක					
සායන:					
1. වැඩිහිටි සත්කාර වැඩ සටහන්	614	1,500	1,600	1,700	1,750
2. ජංගම සායන (පොදු)	1,080	1,240	1,250	1,260	1,275
3. ශ්‍රමා සායන					
යෝග ව්‍යායාම වැඩ සටහන්	131	135	150	200	250
මත් ද්‍රව්‍ය නිවාරණ වැඩ සටහන් පැවැත්වීම	211	92	92	92	92
මාස හා ශ්‍රමා පෝෂණ වැඩ සටහන් පැවැත්වීම	166	200	200	200	200
බෝ නොවන රෝග නිවාරණ වැඩ සටහන්	400	500	500	500	500
සෞඛ්‍ය අධ්‍යාපන වැඩ සටහන් පැවැත්වීම	235	250	250	260	300
දේශීය ආහාර හා පෝෂණ වැඩසටහන්	168	200	200	250	300
බිහි වගා වැඩසටහන් (පාසල් සෞඛ්‍ය සංවර්ධනය)	92	92	92	92	100
වකුගුණ රෝග නිවාරණ වැඩසටහන්	92	100	100	150	200
මව සහ ළමුන්ගේ වැඩසටහන්	184	184	200	200	200
මී මැසී පාලන වැඩසටහන්	2	2	5	5	10
වෙනත් දැනුවත් කිරීමේ වැඩ සටහන්	297	300	400	500	500
3. ප්‍රතිඵල දර්ශක					
සෞඛ්‍ය ප්‍රවර්ධනය	75%	80%	80%	80%	85%
රෝග නිවාරණය	65%	70%	70%	75%	80%
4. කාර්යක්ෂමතා දර්ශක					
භෞතික හා මනව සම්පත් සංවර්ධනය	75%	80%	80%	85%	90%
කළමනාකරණ ව්‍යුහය ශක්තිමත් කිරීම	65%	70%	70%	80%	85%

ව්‍යාපෘති පිරිවැය

පිරිවැය	2016 සහය වියදම රු. '000	2017 ඇස්තමේන්තුව රු. '000	2018 ඇස්තමේන්තුව රු. '000	2019 පුරෝකථනය රු. '000	2020 පුරෝකථනය රු. '000
පුනරාවර්තන වැය	31,232	34,730	36,906	38,751	40,689
පුද්ගල පඩිනඩි	23,422	25,730	27,906	29,301	30,766
වෙනත් පුනරාවර්තන	7,810	9,000	9,000	9,450	9,923
මූලධන වැය	741	600	500	525	551
ව්‍යාපෘති පිරිවැය	31,973	35,330	37,406	39,276	41,240

වාර්ෂික මුදල් ප්‍රකාශය 2018
එන් ඩබ් පී 232 - ආයුර්වේද දෙපාර්තමේන්තුව

වැඩ සටහන - 73 දේශීය වෛද්‍ය සේවාවන්
ව්‍යාපෘතිය - 04 ප්‍රජා සෞඛ්‍ය සේවා

වැය විෂය හා මූල්‍යකරණය අනුව ව්‍යාපෘති වියදම්

වැය විෂය	අයිතමය	මූල්‍යකරණය	කාණ්ඩය / වැය විෂය / අයිතම විස්තරය	2016 සත්‍ය වියදම් රු. '000	2017 ඇස්තමේන්තුව රු. '000	2018 ඇස්තමේන්තුව රු. '000
			ප්‍රකාශවර්ෂික වියදම්	31,232	34,730	36,906
1001	22		පුද්ගල පවිතරී	23,422	25,730	27,906
1002	22		වැටුප් හා වේතන	14,567	18,958	21,946
1003	22		අනිකාල හා නිවාඩු දින වැටුප්	418	400	550
			වෙනත් දීමනා	8,437	6,372	5,410
1101	22		ගමන් වියදම්	846	1,000	1,000
			දේශීය	846	1,000	1,000
			සැපයීම්	5,154	5,800	6,100
1201	22		ශ්‍රී ලංකා සහ කාර්යාලයේ අවශ්‍යතා	239	300	300
1202	22		ඉන්ධන	608	700	640
1203	22		ආහාරපාන හා නිල ඇඳුම්	80	75	60
1204	22		වෛද්‍ය සැපයීම්	4,123	4,600	5,000
1205	22		වෙනත්	95	125	100
1206	22		යාන්ත්‍රික හා විදුලි උපකරණ	9	-	-
1301	22		තහනම් වියදම්	408	500	300
			වාහන	408	500	300
1402	22		සේවා	1,401	1,700	1,600
1409	22		කැපුම් හා සන්නිවේදන	994	1,000	1,000
			වෙනත්	407	700	600
			මූල්‍යකරණ වියදම්	741	600	500
2102	23		මූල්‍යකරණ වත්කම් අත්පත් කර ගැනීම	741	600	500
			ගෘහ භාණ්ඩ හා කාර්යාලයේ උපකරණ	741	600	500
			ව්‍යාපෘතියේ මුළු වියදම්	31,973	35,330	37,406

*වැය විෂය අංක 1204 යටතේ වෙනත් කර ඇති ප්‍රතිපාදන ප.මු.ර.30 යටතේ මාරු කිරීමට ඉඩ දෙනු නොලැබේ.

ව්‍යාපෘති වියදම් මූල්‍යකරණය

මූල්‍යකරණය	2016 සත්‍ය වියදම් රු. '000	2017 ඇස්තමේන්තුව රු. '000	2018 ඇස්තමේන්තුව රු. '000
විසර්ජන ප්‍රඥප්තිය			
22 පළාත් සහ අරමුදල - සාමූහික ප්‍රදානය සහ පැවරුණු ආදායම්	31,232	34,730	36,906
23 පළාත් සහ අරමුදල - උපමාන පාදක ප්‍රදානය සහ අනුරූපිත ප්‍රදානය	741	600	500
මුළු මූල්‍යකරණය	31,973	35,330	37,406

වාර්ෂික මුදල් ප්‍රකාශය 2018
එන් ඩබ්ලිව් පී 232 - ආයුර්වේද දෙපාර්තමේන්තුව

ව්‍යාපෘති සේවා නියුක්ති විස්තරය

තනතුර	2016 සහය	2017 ඇස්තමේන්තුව	2018	
			කළ.සේ.දෙපා. අනුමත	ඇස්තමේන්තුව
ස්ථීර	34	92	92	34
ජ්‍යෙෂ්ඨ මට්ටම	34	34	46	34
තෘතීය මට්ටම	-	58	46	-
ද්විතීය මට්ටම	-	-	-	-
ප්‍රාථමික මට්ටම	-	-	-	-
තාවකාලික/අනියම්	-	-	-	-
ජ්‍යෙෂ්ඨ මට්ටම	-	-	-	-
තෘතීය මට්ටම	-	-	-	-
ද්විතීය මට්ටම	-	-	-	-
ප්‍රාථමික මට්ටම	-	-	-	-
එකතුව	34	92	92	34

.....මෙය නිසර් ආබන ලද පිටුවකි.....

වාර්ෂික මුදල් ප්‍රකාශය 2018
එන් ඩබ් පී 233 - සමාජ සේවා දෙපාර්තමේන්තුව

මෙහෙවර

වයඹ පළාතේ විවිධ හේතූන් නිසා දිළිඳු හා අසරණ භාවයට පත් පුද්ගලයින්ගේ අවාසියක තත්ත්වයන් අවම කිරීම උදෙසා සහන සේවා සැපයීම තුළින් සමාජ සංවර්ධනයට දායක වීම

ප්‍රධාන කාර්යයන්

අනාථ කැනුම් සහ ඔවුන්ගේ පවුල් සඳහා සුභසාධනය කාර්ය, මානසික හා සාමාජික වශයෙන් ආබාධ සහිත කැනුම් පුනරුත්ථාපනය හා සුභසාධනය අඹල හා සේවා නියුක්තියක යෙදිය නොහැකි කැනුම් හට සහන සැලසීම

අත්තිකාරම් ගිණුම්

	2016 සහන වියදම රු. '000	2017 අත්තිකාරම් රු. '000	2018 අත්තිකාරම් රු. '000
පළාත් රාජ්‍ය නිලධාරීන්ට අත්තිකාරම්			
උපරිම වියදම් සීමාව	4,583	7,500	8,000
අවම ලැබීම් සීමාව	4,531	3,000	3,000
උපරිම හර ගේම සීමාව	9,922	19,000	18,000

වැඩ සටහන් සහ ව්‍යාපෘති අනුව වියදම් සාරාංශය

වැඩ සටහන් / ව්‍යාපෘති නාමය	2016 සහන වියදම රු. '000	2017 අත්තිකාරම් රු. '000	2018 අත්තිකාරම් රු. '000	2019 පුරෝකථනය රු. '000	2020 පුරෝකථනය රු. '000
පුනරාවර්තන වියදම්	329,085	351,890	377,242	396,104	415,909
03 පළාත් පරිපාලනය	12,549	12,282	15,327	16,093	16,898
02 සාමාන්‍ය පරිපාලනය	12,549	12,282	15,327	16,093	16,898
95 සමාජ ආරක්ෂණය	316,536	339,608	361,915	380,011	399,011
03 සමාජ සේවා කටයුතු	316,536	339,608	361,915	380,011	399,011
මූලධර්ම වියදම්	800	1,200	1,500	1,575	1,654
03 පළාත් පරිපාලනය	300	500	500	525	551
02 සාමාන්‍ය පරිපාලනය	300	500	500	525	551
95 සමාජ ආරක්ෂණය	500	700	1,000	1,050	1,103
03 සමාජ සේවා කටයුතු	500	700	1,000	1,050	1,103
මුළු වියදම්	329,885	353,090	378,742	397,679	417,563
03 පළාත් පරිපාලනය	12,849	12,782	15,827	16,618	17,449
02 සාමාන්‍ය පරිපාලනය	12,849	12,782	15,827	16,618	17,449
95 සමාජ ආරක්ෂණය	317,036	340,308	362,915	381,061	400,114
03 සමාජ සේවා කටයුතු	317,036	340,308	362,915	381,061	400,114

වාර්ෂික මුදල් ප්‍රකාශය 2018
එන් ඩබ්ලිව් පී 233 - සමාජ සේවා දෙපාර්තමේන්තුව

කාණ්ඩය අනුව වියදම් සාරාංශය

කාණ්ඩය	2016	2017	2018
	සත්‍ය වියදම් රු. '000	ඇස්තමේන්තුව රු. '000	ඇස්තමේන්තුව රු. '000
පුනරාවර්තන වියදම්	329,085	351,890	377,242
පුද්ගල පඩිනඩි	84,697	86,890	90,742
ගමන් වියදම්	3,969	4,500	4,800
සැපයීම්	2,511	2,700	2,750
නඩත්තු වියදම්	1,684	1,200	2,050
සේවා	1,557	1,600	1,900
මාරු කිරීම්	234,667	255,000	275,000
මූලධන වියදම්	800	1,200	1,500
මූලධන වත්කම් අත්පත් කරගැනීම	800	1,200	1,500
මුළු වියදම්	329,885	353,090	378,742

මූල්‍යකරණය	2016	2017	2018
	සත්‍ය වියදම් රු. '000	ඇස්තමේන්තුව රු. '000	ඇස්තමේන්තුව රු. '000
විසර්ජන ප්‍රඥප්තිය			
22 පළාත් සභා අරමුදල - සාමූහික ප්‍රදානය සහ පැවරුණු ආදායම්	329,085	351,890	377,242
23 පළාත් සභා අරමුදල - උපමාන පාදක ප්‍රදානය සහ අනුරූපීත ප්‍රදානය	800	1,200	1,500
මුළු මූල්‍යකරණය	329,885	353,090	378,742

ශීර්ෂ සේවා නියුක්ති විස්තරය

තනතුර	2016 සත්‍ය	2017 ඇස්තමේන්තුව	2018	
			කළ.සේ.දෙපා. අනුමත	ඇස්තමේන්තුව
ස්ථීර	182	194	191	177
ජ්‍යෙෂ්ඨ මට්ටම	1	1	1	1
තෘතීය මට්ටම	50	55	55	50
ද්විතීය මට්ටම	116	120	118	110
ප්‍රාථමික මට්ටම	15	18	17	16
තාවකාලික/අතීත	-	2	-	6
ජ්‍යෙෂ්ඨ මට්ටම	-	-	-	-
තෘතීය මට්ටම	-	-	-	-
ද්විතීය මට්ටම	-	2	-	-
ප්‍රාථමික මට්ටම	-	-	-	6
එකතුව	182	196	191	183

වැඩ සටහන - 03 පළාත් පරිපාලනය
ව්‍යාපෘතිය - 02 සාමාන්‍ය පරිපාලනය -

ව්‍යාපෘති විස්තරය

ව්‍යාපෘති අරමුණු

සමාජ සේවා දෙපාර්තමේන්තුව මගින් ක්‍රියාත්මක කරනු ලබන කාර්යයන්ට අදාලව සාමාන්‍ය පරිපාලනය, ආයතනික කටයුතු, කාර්ය මණ්ඩල සේවා පවත්වාගෙන යාම, ව්‍යාපෘති කළමනාකරණය හා මූල්‍ය කළමනාකරණය

කාර්ය ලැයිස්තුව

1. සාමාන්‍ය පරිපාලනය හා ආයතනික කටයුතු
2. මූල්‍ය කටයුතු
3. ව්‍යාපෘති කළමනාකරණය

	සහය 2016	ඇස්තමේන්තුව 2017	ඇස්තමේන්තුව 2018	පුරෝකථනය 2019	පුරෝකථනය 2020
1 කාර්ය මණ්ඩල සේදවුම්	19	19	19	19	19
2 නිමැවුම් දර්ශක					
පවත්වාගෙන යාම ලද පෞද්ගලික ලිපි ගොනු සංඛ්‍යාව	183	191	196	200	200
ප්‍රාදේශීය ලේකම් කාර්යාල මට්ටමින් ව්‍යාපෘති කළමනාකරණය	46	46	46	46	46
වාර්ෂික ඇස්තමේන්තු සැකසීම හා ගිණුම් සැකසීම	4	4	4	4	4
නඩත්තු හා ප්‍රතිසිර්ෂාධාර ගෙවීම් (ආයතන)	27	27	27	27	27
ඉදිරිපත් කරන ලද ගිණුම් වාර්තා ගණන	28	28	28	28	28
පිළිතුරු සැපයූ විගණන විමසුම් සංඛ්‍යාව	4	4	4	4	4

ව්‍යාපෘති පිරිවැය

පිරිවැය	2016	2017	2018	2019	2020
	සහය වියදම් රු. '000	ඇස්තමේන්තුව රු. '000	ඇස්තමේන්තුව රු. '000	පුරෝකථනය රු. '000	පුරෝකථනය රු. '000
පුනරාවර්තන වැය	12,549	12,282	15,327	16,093	16,898
පුද්ගල පඩිනඩි	8,933	9,282	11,327	11,893	12,488
වෙනත් පුනරාවර්තන	3,616	3,000	4,000	4,200	4,410
මූලධන වැය	300	500	500	525	551
ව්‍යාපෘති පිරිවැය	12,849	12,782	15,827	16,618	17,449

වාර්ෂික මුදල් ප්‍රකාශය 2018
එන් ඩබ් පී 233 - සමාජ සේවා දෙපාර්තමේන්තුව

වැඩ සටහන - 03 පළාත් පරිපාලනය
ව්‍යාපෘතිය - 02 සාමාන්‍ය පරිපාලනය -

වැය විෂය හා මූල්‍යකරණය අනුව ව්‍යාපෘති වියදම්

වැය විෂය	අයිතමය	මූල්‍යකරණය	කාණ්ඩය / වැය විෂය / අයිතම විස්තරය	2016 සත්‍ය වියදම් රු. '000	2017 ඇස්තමේන්තුව රු. '000	2018 ඇස්තමේන්තුව රු. '000
			ප්‍රකාරවර්ගන වියදම්	12,549	12,282	15,327
			සුද්ධ පවිත්‍ර	8,933	9,282	11,327
1001	22		වැටුප් හා වේතන	4,315	5,041	7,011
1002	22		අනිසාල හා නිවාඩු දින වැටුප්	485	500	600
1003	22		වෙනත් දීමනා	4,133	3,741	3,716
			තමන් වියදම්	191	300	300
1101	22		දේශීය	191	300	300
			සැපයීම්	1,154	1,200	1,100
1201	22		මිලි ද්‍රව්‍ය සහ කාර්යාලයේ අවශ්‍යතා	485	500	400
1202	22		ඉන්ධන	654	700	700
1203	22		ආහාරපාන හා නිල ඇඳුම්	15	-	-
			කඩිත්තු වියදම්	978	550	1,250
1301	22		වාහන	867	400	700
1302	22		යන්ත්‍ර සහ යන්ත්‍රෝපකරණ	62	100	100
1303	22		ගොඩනැගිලි හා ඉදිකිරීම්	49	50	450
			සේවා	1,293	950	1,350
1402	22		තැපැල් හා සන්නිවේදන	367	350	350
1403	22		විදුලිය හා ජලය	742	400	900
1404	22		බදු කුලී හා පළාත් පාලන ආයතන බදු	58	-	-
1409	22		වෙනත්	126	200	100
			මූල්‍යමත වියදම්	300	500	500
2102	23		මූල්‍යමත වත්කම් සුළුකර කිරීමේදී ගෘහ භාණ්ඩ හා කාර්යාලයේ උපකරණ	300	500	500
			ව්‍යාපෘතියේ මුළු වියදම්	12,849	12,782	15,827

ව්‍යාපෘති වියදම් මූල්‍යකරණය

මූල්‍යකරණය	2016 සත්‍ය වියදම් රු. '000	2017 ඇස්තමේන්තුව රු. '000	2018 ඇස්තමේන්තුව රු. '000
විසර්ජන ප්‍රඥප්තිය			
22 පළාත් සභා අරමුදල - සාමූහික ප්‍රදානය සහ පැවරුණු ආදායම්	12,549	12,282	15,327
23 පළාත් සභා අරමුදල - උපමාන පාදක ප්‍රදානය සහ අනුරූපිත ප්‍රදානය	300	500	500
මුළු මූල්‍යකරණය	12,849	12,782	15,827

වාර්ෂික මුදල් ප්‍රකාශය 2018
 එන් ඩබ්ලිව් පී 233 - සමාජ සේවා දෙපාර්තමේන්තුව

ව්‍යාපෘති සේවා නියුක්ති විස්තරය

තනතුර	2016 සහය	2017 ඇස්තමේන්තුව	2018	
			කළ.සේ.දෙපා. අනුමත	ඇස්තමේන්තුව
ස්ථීර	19	19	19	19
ජ්‍යෙෂ්ඨ මට්ටම	1	1	1	1
තෘතීය මට්ටම	1	1	1	1
ද්විතීය මට්ටම	11	11	11	11
ප්‍රාථමික මට්ටම	6	6	6	6
තාවකාලික/අන්යම්	-	-	-	-
ජ්‍යෙෂ්ඨ මට්ටම	-	-	-	-
තෘතීය මට්ටම	-	-	-	-
ද්විතීය මට්ටම	-	-	-	-
ප්‍රාථමික මට්ටම	-	-	-	-
එකතුව	19	19	19	19

වාර්ෂික මුදල් ප්‍රකාශය 2018
එන් ඩබ් පී 233 - සමාජ සේවා දෙපාර්තමේන්තුව

වැඩ සටහන - 95 සමාජ ආරක්ෂණය
ව්‍යාපෘතිය - 03 සමාජ සේවා කටයුතු

ව්‍යාපෘති විස්තරය

ව්‍යාපෘති අරමුණු

අනාථ කැනැන්තන් හා පවුල් සුභසාධනය තුළින් අවාසිදායක තත්වයන් මඟ හරවා සමාජ සංවර්ධනයට දායක කර ගැනීම
කායික, මානසික හා සාමාජික වශයෙන් ආබාධ සහිත කැනැන්තන් සුකරුන්ථාපනය හා සුභසාධනය තුළින් ඔවුන්ට සම් අයිතිවාසිකම් හා අවස්ථා සලසා
ගැනීමට පහසුකම් සැලසීම හා සමාජ සංවර්ධනයට දායක කර ගැනීම

අබල හා සේවා නියුක්තියක යෙදිය නොහැකි කැනැන්තන්ට සහකාර සැලසීම තුළින් අවාසිදායක තත්වයන් අවම කර ගැනීමට හා
ජීවන තත්වය උසස් කර ගැනීමට පහසුකම් සැලසීම

කාර්ය ලැයිස්තුව

1. දිළිඳු අසරණ පුද්ගලයින් උදෙසා මහජනාධාර සැපයීම
2. දිළිඳු අසරණ රෝගීන් සඳහා මුදල් ආධාර සැපයීම (ක්ෂය රෝග, ලාදුරු, පිදිකා හා කැලසිම්සා සහ විශේෂ රෝගාධාර)
3. විස්තීර්ණ ආපදා හැර අනෙකුත් අනියම් ආපදා වලදී සහන වශයෙන් අනියම් ආධාර ලෙස මුදල් ආධාර සැපයීම. (සුළිසුළු, ගංවතුර, ගිනි හානි, අකුණු සැර යනාදී)
4. අනියම් ආපදාවලින් ආවරණය නොවන හානි සඳහා පළාත් අමාත්‍යාංශයේ විශේෂ වත්දි කමිටු නිර්දේශ ගෙවීම්
5. වැඩිහිටි ආරක්ෂණය උදෙසා පුළුල් මුද්‍රිත වැඩ සටහන් ක්‍රියාත්මක කිරීම, ආයතනික පහසුකම් වැඩිදියුණු කිරීම හා වෙනත් පහසුකම් සැලසීම
6. ආබාධ සහිත පුද්ගලයින් උදෙසා ආධාර උපකරණ සැපයීම (රෝද පුටු, ඔක්සිජන්, නිහිලිකරු, අත්වාරු හා කෘතීම අත් හා, ඇස් කණහාඩි, අක්ෂි කාච, ශ්‍රවන උපකරණ හා වෙනත් විශේෂ උපකරණ ආදිය)
7. ආබාධ සහිත පුද්ගලයන් හා මහජනාධාර ලාභීන් වෙනුවෙන් ආදායම් උත්පාදන වැඩ සටහන් ක්‍රියාත්මක කිරීම
8. ආබාධ සහිත වූවන්ගේ නිවාස හා විශේෂ පාසැල් සඳහා ආයතනික පහසුකම් වැඩිදියුණු කිරීම (නඩත්තු, සංවර්ධනය, හා ප්‍රතිනිර්ණාධාර ආදිය)
9. ශ්‍රවණබාධිත හා සෙමින් මනස වැඩෙන පුරව අධ්‍යාපන විශේෂ දරුවන් සඳහා මුල් ශ්‍රමාවිය අධ්‍යාපන වැඩ සටහන් ක්‍රියාත්මක කිරීම හා පහසුකම් සැලසීම
10. සෙමින් මනස වර්ධනය වන විශේෂ ඒකක වලින් හිලිසුණු දරුවන් සඳහා පුරව වෘත්තීය කුසලතා සංවර්ධන වැඩ සටහන් ක්‍රියාත්මක කිරීම
11. අසරණ භාවයට පත් පිලිසරණන් වියයුතු පවුල් සඳහා ඔවුන්ගේ ජීවන තත්වය උසස් කර ගැනීම සඳහා නිවාස පහසුකම් සැලසීම
12. දිළිඳු හා අසරණ භාවයට පත් කාන්තාවන් සඳහා ඔවුන්ගේ ජීවන තත්වය උසස් කර ගැනීම පිණිස පහසුකම් සැලසීම
13. කාර්ය මණ්ඩල කාර්ය සාධනය
14. වැන්දඹු පවුල්, රෝගී පවුල් හා ආබාධිත පවුල්වල දරුවන් සඳහා අධ්‍යාපන ශිෂ්‍යාධාර ලබාදීම
15. මන්දව්‍යා නිවාරණ වැඩ සටහන් ක්‍රියාවට නැංවීම
16. උපදේශන සේවා සැපයීම
17. "විය සපිරි කරු සුපිරි" රෝගීන් පුරවැසි වැඩසටහන පැවැත්වීම
18. අසරණ වැඩිහිටි පුළුල් වෙනුවෙන් ස්ව යක්ෂි ආධාර වැඩසටහන ක්‍රියාවට නැංවීම

	සහය 2016	අත්කමේන්තුව 2017	අත්කමේන්තුව 2018	පුරෝකථනය 2019	පුරෝකථනය 2020
1 කාර්ය මණ්ඩල යෙදවුම්	163	177	177	178	178
2 නිමැවුම් දර්ශක					
මහජන ආධාර ලාභීන් සංඛ්‍යාව	52,142	54,500	56,000	57,500	58,750
රෝගාධාර ලාභීන් සංඛ්‍යාව	6,880	6,900	7,200	7,500	8,000
අනියම් සහකාරාධාර ලාභීන් සංඛ්‍යාව	454	500	550	600	650
ආයතනික සේවා ලබන වැඩිහිටියන් සංඛ්‍යාව	594	575	550	525	500
පුළුල් මුද්‍රිත සේවා ලබන වැඩිහිටියන් සංඛ්‍යාව	121,500	130,000	130,500	135,000	140,000
ආයතනික සේවා ලබන ආබාධ සහිත වූවන් සංඛ්‍යාව	352	485	625	670	700
ආධාරක උපකරණ ලබන ආබාධිත සංඛ්‍යාව	7,434	8,250	8,500	9,000	9,200
මුල් ශ්‍රමාවිය වැඩ සටහනට සහභාගී වන සංඛ්‍යාව	178	183	250	308	350
පුරව වෘත්තීය පුහුණුව ලබන සංඛ්‍යාව	210	198	230	250	280
ආදායම් උත්පාදන ව්‍යාපෘති සඳහා ආධාර ලබන සංඛ්‍යාව	21	50	100	150	200
පිලිසරණ නිවාස ලාභීන් සංඛ්‍යාව	132	150	200	300	400
කාර්ය මණ්ඩල පුහුණු වැඩ සටහන්	5	10	10	15	15
සියුම්ණ අධ්‍යාපන ශිෂ්‍යාධාර වැඩ සටහන	2,170	2,386	2,400	2,500	2,750
3. ප්‍රතිඵල දර්ශක					
මහජනාධාර මගින් සෙසු සැලසෙන පුද්ගල සංඛ්‍යාව	80,500	115,000	120,000	125,000	130,000
රෝගාධාර මගින් සෙසු සැලසෙන පුද්ගල සංඛ්‍යාව	5,500	6,500	6,500	6,500	6,750
අනියම් සහකාරාධාර මගින් සෙසු සැලසෙන පුද්ගල සංඛ්‍යාව	500	830	900	950	950
වැඩිහිටියන් සඳහා ආයතනික සේවා	594	575	550	525	500
වැඩිහිටියන් සඳහා පුළුල් මුද්‍රිත සේවා	121,500	130,000	130,500	135,000	140,000
ආබාධ සහිත වූවන් සඳහා ආයතනික සේවා	469	485	625	670	700
ආබාධ සහිත වූවන් සඳහා ආධාරක උපකරණ	7,410	8,050	8,250	8,500	9,200
මුල් ශ්‍රමාවිය සංවර්ධන වැඩ සටහන්	161	263	290	308	350
පුරව වෘත්තීය පුහුණුව	154	198	230	250	280
ආදායම් උත්පාදන ව්‍යාපෘති	56	100	200	250	275
පිලිසරණ නිවාස	128	225	500	500	500
4. කාර්යක්ෂමතා දර්ශක					
අපේක්ෂිත සේවාවන්ගේ වර්ධනය	100%	100%	100%	100%	100%

වාර්ෂික මුදල් ප්‍රකාශය 2018
එන් ඩබ් පී 233 - සමාජ සේවා දෙපාර්තමේන්තුව

ව්‍යාපෘති පිරිවැය

පිරිවැය	2016	2017	2018	2019	2020
	සත්‍ය වියදම රු. '000	ඇස්තමේන්තුව රු. '000	ඇස්තමේන්තුව රු. '000	ප්‍රරෝකතාවය රු. '000	ප්‍රරෝකතාවය රු. '000
පුනරාවර්තන වැය	316,536	339,608	361,915	380,011	399,011
පුද්ගල පඩිනඩි	75,764	77,608	79,415	83,386	87,555
වෙනත් පුනරාවර්තන	240,772	262,000	282,500	296,625	311,456
මූලධන වැය	500	700	1,000	1,050	1,103
ව්‍යාපෘති පිරිවැය	317,036	340,308	362,915	381,061	400,114

වැඩ සටහන - 95 සමාජ ආරක්ෂණය
ව්‍යාපෘතිය - 03 සමාජ සේවා කටයුතු

වැය විෂය හා මූල්‍යකරණය අනුව ව්‍යාපෘති වියදම්

වැය විෂය	අයිතමය	මූල්‍යකරණය	කාණ්ඩය / වැය විෂය / අයිතම විස්තරය	2016	2017	2018
				සත්‍ය වියදම රු. '000	ඇස්තමේන්තුව රු. '000	ඇස්තමේන්තුව රු. '000
			පුනරාවර්තන වියදම්:	316,536	339,608	361,915
			පුද්ගල පඩිනඩි	75,764	77,608	79,415
1001	22		වැටුප් හා වෙනත්	41,239	49,698	58,921
1002	22		අතිකාල හා නිවාඩු දින වැටුප්	485	500	650
1003	22		වෙනත් දීමනා	34,040	27,410	19,844
			තමන් වියදම්	3,778	4,200	4,500
1101	22		දේශීය	3,778	4,200	4,500
			සැපයීම්	1,358	1,500	1,650
1201	22		ශ්‍රී ලංකා සහ කාර්යාලයේ අවශ්‍යතා	616	700	800
1202	22		ඉන්ධන	715	800	850
1203	22		ආහාරපාන හා නිල ඇඳුම්	27	-	-
			නඩත්තු වියදම්	706	650	800
1301	22		වාහන	582	600	700
1302	22		යන්ත්‍ර සහ යන්ත්‍රෝපකරණ	48	50	100
1303	22		ගොඩනැගිලි හා ඉදිකිරීම්	76	-	-
			සේවා	263	650	550
1401	22		ප්‍රවාහන	5	40	50
1402	22		තැපැල් හා සන්නිවේදන	72	150	200
1403	22		විදුලිය හා ජලය	97	100	150
1404	22		බදු කුලී හා පළාත් පාලන ආයතන බදු	-	60	50
1409	22		වෙනත්	89	300	100
			මාරු කිරීම්	234,667	255,000	275,000
1501	22		සුභ සාධක වැඩ සටහන්	234,667	255,000	275,000
			මූලධන වියදම්:	500	700	1,000
			මූලධන වත්කම් අත්පත් කර ගැනීම්	500	700	1,000
2102	23		ගනු ගැනීම හා කාර්යාලයේ උපකරණ	500	700	1,000
			ව්‍යාපෘතියේ මුළු වියදම්:	317,036	340,308	362,915

*වැය විෂය අංක 1501 යටතේ වෙන්කර ඇති ප්‍රතිපාදන ප.මු.5.30 යටතේ මාරු කිරීමට ඉඩ දෙනු නොලැබේ.

වාර්ෂික මුදල් ප්‍රකාශය 2018
එන් ඩබ්ලිව් පී 233 - සමාජ සේවා දෙපාර්තමේන්තුව

ව්‍යාපෘති වියදම් මූලාකරණය

මූලාකරණය	2016	2017	2018
	සහන වියදම් රු. '000	ඇස්තමේන්තුව රු. '000	ඇස්තමේන්තුව රු. '000
විසර්ජන ප්‍රභේදන			
22 පළාත් සභා අරමුදල - සාමූහික ප්‍රදානය සහ පැවරුණු ආදායම්	316,536	339,608	361,915
23 පළාත් සභා අරමුදල - උපමාන පාදක ප්‍රදානය සහ අනුරූපීක ප්‍රදානය	500	700	1,000
මුළු මූලාකරණය	317,036	340,308	362,915

ව්‍යාපෘති සේවා නියුක්ති විස්තරය

තනතුර	2016 සහන	2017 ඇස්තමේන්තුව	2018	
			ස.ස.සේ.දෙපා. අනුමත	ඇස්තමේන්තුව
ස්ථීර	163	173	172	158
ජ්‍යෙෂ්ඨ මට්ටම	-	-	-	-
තෘතීය මට්ටම	49	54	54	49
ද්විතීය මට්ටම	105	109	107	99
ප්‍රාථමික මට්ටම	9	10	11	10
තාවකාලික/අතීයම්	-	2	-	6
ජ්‍යෙෂ්ඨ මට්ටම	-	-	-	-
තෘතීය මට්ටම	-	-	-	-
ද්විතීය මට්ටම	-	2	-	-
ප්‍රාථමික මට්ටම	-	-	-	6
එකතුව	163	175	172	164

එන් ඩබ් පී 234 - පරිවාස හා මාර්ග සංරක්ෂණ සේවා දෙපාර්තමේන්තුව

මෙහෙවර

වසරි පළාත තුළ අනාථ, අසරණ හා අන්තල ළමුන් ශාරීරික, මානසික හා සඳාචාරානුකූල වශයෙන් සංවර්ධනය කිරීමත්, ඔවුන් උදෙසා සියළු ආකාරයෙන් සුබසාධක කටයුතු හා රැකවරණය සැලැස්වීමත්, ළමා අයිතියානු සහ ළමුන්ගේ සමාජ ගරුත්වය සුරක්ෂිත කිරීමත් තුළින් සමාජ සංවර්ධනයේ සක්‍රීය කොටස්කරුවන් බවට ඔවුන් පත්කිරීම

ප්‍රධාන කාර්යයන්

විශේෂයෙන් සේවා: පවුල් හෝ සමාජ පරිසරයේ නොගැලපීම් නිසා සමාජ විරෝධී ක්‍රියාවන්ට යොමු වූ අයගේ වර්ගයන් යහපත් ආකාරයට හැඩගැස්වීම සහන සේවා: මාර්ග සංරක්ෂණ සේවා යටතේ දැරුවන් හි-සාවට පත් කිරීම වැළැක්වීම සඳහා අවශ්‍ය පූර්ව ක්‍රියා මාර්ග ගැනීම හා සි-යනයට පත්වුවන්ට සහන සැලැස්වීම

අත්තිකාරම් ගිණුම්

	2016 සහන සීමාව රු. '000	2017 අත්තිකාරම් රු. '000	2018 අත්තිකාරම් රු. '000
පළාත් රාජ්‍ය නිලධාරීන්ට අත්තිකාරම්			
උපරිම වියදම් සීමාව	4,397	4,000	5,000
අවම ලැබීම් සීමාව	3,776	2,500	2,500
උපරිම හර ජයම සීමාව	10,625	14,000	15,000

වැඩ සටහන් සහ ව්‍යාපෘති අනුව වියදම් සාරාංශය

වැඩ සටහන් / ව්‍යාපෘති නාමය	2016 සහන වියදම් රු. '000	2017 අත්තිකාරම් රු. '000	2018 අත්තිකාරම් රු. '000	2019 පුරෝකථනය රු. '000	2020 පුරෝකථනය රු. '000
පුනරාවර්තන වියදම්	96,830	113,557	118,202	124,112	130,318
03 පළාත් පරිපාලනය	14,861	14,766	16,527	17,353	18,221
02 සාමාන්‍ය පරිපාලනය	14,861	14,766	16,527	17,353	18,221
95 සමාජ ආරක්ෂණය	81,969	98,791	101,675	106,759	112,097
03 පරිවාස හා මාර්ග සංරක්ෂණ සේවා	81,969	98,791	101,675	106,759	112,097
මූලධන වියදම්	1,000	1,500	1,500	1,575	1,654
03 පළාත් පරිපාලනය	1,000	1,500	1,000	1,050	1,103
02 සාමාන්‍ය පරිපාලනය	1,000	1,500	1,000	1,050	1,103
95 සමාජ ආරක්ෂණය	-	-	500	525	551
03 පරිවාස හා මාර්ග සංරක්ෂණ සේවා	-	-	500	525	551
මුළු වියදම්	97,830	115,057	119,702	125,687	131,971
03 පළාත් පරිපාලනය	15,861	16,266	17,527	18,403	19,324
02 සාමාන්‍ය පරිපාලනය	15,861	16,266	17,527	18,403	19,324
95 සමාජ ආරක්ෂණය	81,969	98,791	102,175	107,284	112,648
03 පරිවාස හා මාර්ග සංරක්ෂණ සේවා	81,969	98,791	102,175	107,284	112,648

වාර්ෂික මුදල් ප්‍රකාශය 2018
එන් ඩබ් පී 234 - පරිවාස හා ශ්‍රමාරක්ෂක සේවා දෙපාර්තමේන්තුව

කාණ්ඩය අනුව වියදම් සාරාංශය

කාණ්ඩය	2016	2017	2018
	සත්‍ය වියදම් රු. '000	ඇස්තමේන්තුව රු. '000	ඇස්තමේන්තුව රු. '000
පුනරාවර්තන වියදම්	96,830	113,557	118,202
පුද්ගල පඩිපත්	55,809	58,357	61,902
ගමන් වියදම්	2,037	2,570	2,000
සැපයීම	5,410	10,020	8,375
තඩත්තු වියදම්	1,232	2,750	2,015
සේවා	3,242	4,860	3,910
මාරු කිරීම්	29,100	35,000	40,000
මූලධන වියදම්	1,000	1,500	1,500
මූලධන වත්කම් අත්පත් කරගැනීම	1,000	1,500	1,500
මුළු වියදම්	97,830	115,057	119,702

මූල්‍යකරණය	2016	2017	2018
	සත්‍ය වියදම් රු. '000	ඇස්තමේන්තුව රු. '000	ඇස්තමේන්තුව රු. '000
විකර්ෂක ප්‍රයෝජන			
22 පළාත් සභා අරමුදල - සාමූහික ප්‍රදානය සහ පැවරුණු ආදායම්	96,830	113,557	118,202
23 පළාත් සභා අරමුදල - උපමාන පාදක ප්‍රදානය සහ අනුරූපීක ප්‍රදානය	1,000	1,500	1,500
මුළු මූල්‍යකරණය	97,830	115,057	119,702

ශීර්ෂ සේවා නියුක්ති විස්තරය

තනතුර	2016 සත්‍ය	2017 ඇස්තමේන්තුව	2018	
			කළ.සේ.දෙපා. අනුමත	ඇස්තමේන්තුව
ස්ථිර	134	167	171	113
චෝෂ්ඨ මට්ටම	1	1	1	1
තෘතීය මට්ටම	38	38	38	29
ද්විතීය මට්ටම	60	92	93	48
ප්‍රාථමික මට්ටම	35	36	39	35
තාවකාලික/අතීයම්		5		4
චෝෂ්ඨ මට්ටම	-	-	-	-
තෘතීය මට්ටම	-	-	-	-
ද්විතීය මට්ටම	-	-	-	-
ප්‍රාථමික මට්ටම	-	5	-	4
එකතුව	134	172	171	117

එන් ඩබ් පී 234 - පරිවාස හා මාර්ග සංරක්ෂණ සේවා දෙපාර්තමේන්තුව

වැඩ සටහන - 03 පළාත් පරිපාලනය
 ව්‍යාපෘතිය - 02 සාමාන්‍ය පරිපාලනය -

ව්‍යාපෘති විස්තරය

ව්‍යාපෘති අරමුණු

පරිවාස හා මාර්ග සංරක්ෂණ දෙපාර්තමේන්තුවේ ආයතන හා පරිපාලන කාර්යයන් ඵලදායීව හා කාර්යක්ෂමව ඉටු කිරීම

කාර්ය ලැයිස්තුව

1. ආයතන හා පරිපාලන කටයුතු
2. වත්කම් නඩත්තු කටයුතු
3. වාර්ෂික ඇස්තමේන්තු සකස් කිරීම
4. කාලීනව පිළියෙල කළුපුතු මූල්‍ය වාර්තා සකස් කිරීම
5. වාර්ෂික විසර්ජන ගිණුම් හා අත්තිකාරම් ගිණුම් සකස් කිරීම

	සහය 2016	ඇස්තමේන්තුව 2017	ඇස්තමේන්තුව 2018	පුරෝකථනය 2019	පුරෝකථනය 2020
1 කාර්ය මණ්ඩල සේදවුම්	23	23	23	23	23
2 කිමැවුම් දර්ශක					
ඉදිරිපත් කරන ලද මූල්‍ය වාර්තා ගණන	56	56	56	56	56
පිළිතුරු සැපයූ විගණන විමසුම් සංඛ්‍යාව	12	10	10	10	10
පවත්වාගෙන යන ලද පෞද්ගලික ලිපි ගොනු සංඛ්‍යාව	131	182	187	187	187
අළුත්වැටියා කළ ගොඩනැගිලි සංඛ්‍යාව	11	20	6	6	6

ව්‍යාපෘති පිරිවැය

පිරිවැය	2016 සහය වියදම රු. '000	2017 ඇස්තමේන්තුව රු. '000	2018 ඇස්තමේන්තුව රු. '000	2019 පුරෝකථනය රු. '000	2020 පුරෝකථනය රු. '000
පුනරාවර්තන වැය	14,860	14,766	16,527	17,353	18,221
පුද්ගල පඩිනඩි	11,990	11,566	13,127	13,783	14,473
වෙනත් පුනරාවර්තන	2,870	3,200	3,400	3,570	3,749
මූලධන වැය	1,000	1,500	1,000	1,050	1,103
ව්‍යාපෘති පිරිවැය	15,860	16,266	17,527	18,403	19,324

එන් ඩබ් පී 234 - පරිවාස හා මාර්ග සංරක්ෂණ සේවා දෙපාර්තමේන්තුව

වැඩ සටහන - 03 පළාත් පරිපාලනය
ව්‍යාපෘතිය - 02 සාමාන්‍ය පරිපාලනය -

වැය විෂය හා මූල්‍යකරණය අනුව ව්‍යාපෘති වියදම්

වැය විෂය	අංශය	මූල්‍යකරණය	කාණ්ඩය / වැය විෂය / අයිතම විස්තරය	2016 සකාස වියදම් රු. '000	2017 ඇස්තමේන්තුව රු. '000	2018 ඇස්තමේන්තුව රු. '000
			පුනරාවර්තන වියදම්	14,860	14,766	16,527
			පුද්ගල පඩි	11,991	11,566	13,127
1001		22	වැටුප් හා වේතන	6,054	6,902	8,785
1002		22	අතිතාල හා නිවාඩු දින වැටුප්	582	500	650
1003		22	වෙනත් දීමනා	5,355	4,164	3,692
			ගමන් වියදම්	291	370	400
1101		22	දේශීය	291	370	400
			සැපයීම්	1,309	1,170	1,225
1201		22	ලිපි ද්‍රව්‍ය සහ කාර්යාලයේ අවශ්‍යතා	553	400	400
1202		22	ඉන්ධන	688	700	750
1205		22	වෙනත්	49	70	75
1206		22	යාන්ත්‍රික හා විදුලි උපකරණ	19	-	-
			තඩාස්තු වියදම්	732	850	965
1301		22	වාහන	524	550	500
1302		22	යන්ත්‍ර සහ යන්ත්‍රෝපකරණ	63	150	100
1303		22	ගොඩනැගිලි හා ඉදිකිරීම්	14	100	365
1304		22	වෙනත්	131	50	-
			සේවා	537	810	810
1402		22	තැපැල් හා සන්නිවේදන	221	300	350
1403		22	විදුලිය හා ජලය	146	250	280
1404		22	බදු කුලී හා පළාත් පාලන ආයතන බදු	25	60	30
1409		22	වෙනත්	145	200	150
			මූල්‍යකරණ වියදම්	1,000	1,500	1,000
2102		23	මූල්‍යකරණ වත්කම් අත්පත් කර ගැනීම ගන හාණ්ඩ හා කාර්යාලයේ උපකරණ	1,000	1,500	1,000
			ව්‍යාපෘතියේ මුළු වියදම්	15,860	16,266	17,527

ව්‍යාපෘති වියදම් මූල්‍යකරණය

මූල්‍යකරණය	2016 සකාස වියදම් රු. '000	2017 ඇස්තමේන්තුව රු. '000	2018 ඇස්තමේන්තුව රු. '000
විකර්ෂක ප්‍රභවය			
22 පළාත් සභා අරමුදල - සාමූහික ප්‍රදානය සහ පැවරුණු ආදායම්	14,860	14,766	16,527
23 පළාත් සභා අරමුදල - උපමාන පාදක ප්‍රදානය සහ අනුරූපිත ප්‍රදානය	1,000	1,500	1,000
මුළු මූල්‍යකරණය	15,860	16,266	17,527

එන් ඩබ් ජී 234 - පරිවාස හා මාර්ග සේවා දෙපාර්තමේන්තුව

ව්‍යාපෘති සේවා නියුක්ති විස්තරය

කතෘතුර	2016 සංඛ්‍යා	2017 ඇස්තමේන්තුව	2018	
			ක.ප.සේ.දෙපා. අනුමත	ඇස්තමේන්තුව
ස්ථීර	23	23	25	25
ජ්‍යෙෂ්ඨ මට්ටම	1	1	1	1
තෘතීය මට්ටම	3	3	3	3
ද්විතීය මට්ටම	9	9	11	11
ප්‍රාථමික මට්ටම	10	10	10	10
තාවකාලික/අන්‍යමි	-	-	-	-
ජ්‍යෙෂ්ඨ මට්ටම	-	-	-	-
තෘතීය මට්ටම	-	-	-	-
ද්විතීය මට්ටම	-	-	-	-
ප්‍රාථමික මට්ටම	-	-	-	-
එකතුව	23	23	25	25

එන් ඩබ් පී 234 - පරිවාස හා ශ්‍රමාරක්ෂක සේවා දෙපාර්තමේන්තුව

වැඩ සටහන - 95 සමාජ ආරක්ෂණය
ව්‍යාපෘතිය - 03 පරිවාස හා ශ්‍රමාරක්ෂක සේවා

ව්‍යාපෘති විස්තරය

ව්‍යාපෘති අරමුණු

ප්‍රශංශන ලබන පදනමක් වශයෙන් ප්‍රගතියට අවශ්‍ය ආරක්ෂාව හා ඔවුන්ගේ අයිතීන් ලබා දීම සඳහා අවශ්‍ය කටයුතු කඩිනමින් ඉටු කිරීම

කාර්ය ලැයිස්තුව

1. අධිකරණයෙන් හා වෙනත් මාර්ගවලින් යොමු කරන ලබන ආයතන ගත කර පුනරුත්ථාපනය කිරීම හා ආරක්ෂාව සැලසීම
2. දිවා සුරැකුම් මධ්‍යස්ථාන පැවැත්වීම
3. ශ්‍රම නිවාස පවත්වාගෙන යාම
4. ස්වයං රැකියා සඳහා ආධාර සැපයීම
5. ශ්‍රම අපයෝජන සම්බන්ධ විවිධ සමාජ කණ්ඩායම් දැනුවත් කිරීම

	සහය 2016	ඇස්තමේන්තුව 2017	ඇස්තමේන්තුව 2018	පුරෝකථනය 2019	පුරෝකථනය 2020
1. කාර්ය මණ්ඩල යෙදවුම්	111	149	150	150	150
2. නිමැවුම් දර්ශක					
අනාථ, අක්ෂය හා අසරණ භාවයට පත් රැකවරණය අවශ්‍ය ලබන දෙමව්පියන් සිටින නිසි භාරයක් හා ආරක්ෂාවක් ලබාදිය නොහැකි ළමුන්ගේ අධ්‍යාපන අවශ්‍යතා ඉටු කළ යුතු සංඛ්‍යාව	1,350	1,400	1,300	1,250	1,200
අධිකරණයෙන් යොමු වන ළමුන් පුනරුත්ථාපනය කිරීම	350	350	400	400	400
පෙර පාසැල්වියේ පසුවන දරුවන් සඳහා දිවාසුරැකුම් මධ්‍යස්ථාන පවත්වාගෙන යාම (ළමුන්)	450	400	400	375	375
ආර්ථික හේතු නිසා නිවාස ගත කිරීමට බලාපොරොත්තුවන දරුවන් පවුල තුළම තබා රැකවරණය සැලසීම හා නිවාස ගත දරුවන් පවුල් ස්ථාපනය කිරීමේ බාධාව, ආර්ථික අපහසුතා නම්, එය අවම කර දරුවන් පවුලට ස්ථාපනය කිරීම අඩු.16 ව වැඩි අඩු.18 ව අඩු අධ්‍යාපනය නොලබන දරුවන්ට වෘතීය පුහුණුව	8,300	8,500	8,600	8,800	9,000
3. ප්‍රතිඵල දර්ශක					
රැකවරණය ලැබූ ළමුන් ගණන	1,200	1,200	1,200	1,200	1,200
අධ්‍යාපන පෝෂණ ආධාර යටතේ ලබා දෙන සංඛ්‍යාව	150	150	200	200	225
රැඳවුම් භාරයට පත්කර පුනරුත්ථාපනය කිරීම	450	400	400	375	350
දිවා සුරැකුම් මධ්‍යස්ථාන පැවැත්වීම (පැමිණෙන ළමුන් සංඛ්‍යාව)	8,300	8,500	8,600	8,800	9,000
ප්‍රජා පාලික ආධාර ලබා දීම	75	150	10	15	20
වෘතීය පුහුණු ලබා දීම	85	90	95	100	110
4. කාර්යක්ෂමතා දර්ශක					
රැකවරණය ලැබූ ළමුන්ගේ ප්‍රතිශතය	88%	88%	88%	88%	88%
අධ්‍යාපන පෝෂණ යටතේ ආධාර ලබා දීමේ ප්‍රතිශතය	50%	50%	50%	50%	50%
රැඳවුම් භාරයට පත්කර පුනරුත්ථාපනය කිරීම, පරිවාස පරිලෝචන නියෝග	100%	100%	100%	100%	100%
දිවා සුරැකුම් මධ්‍යස්ථාන පැවැත්වීම	100%	100%	100%	100%	100%
ප්‍රජා පාලික ආධාර ලබා දීමේ ප්‍රතිශතය	100%	100%	100%	100%	100%
වෘතීය පුහුණු ලබා දීමේ ප්‍රතිශතය	100%	100%	100%	100%	100%

ව්‍යාපෘති පිරිවැය

පිරිවැය	2016 සහය වියදම රු. '000	2017 ඇස්තමේන්තුව රු. '000	2018 ඇස්තමේන්තුව රු. '000	2019 පුරෝකථනය රු. '000	2020 පුරෝකථනය රු. '000
පුනරාවර්තන වැය	81,969	98,791	101,675	106,759	112,097
පුද්ගල පඩිනඩි	43,818	46,791	48,775	51,214	53,774
වෙනත් පුනරාවර්තන	38,151	52,000	52,900	55,545	58,322
මූලධන වැය	-	-	500	525	551
ව්‍යාපෘති පිරිවැය	81,969	98,791	102,175	107,284	112,648

වාර්ෂික මුදල් ප්‍රකාශය 2018
වත් බඩ පි 234 - පරිවාස හා මාර්ග සහ සේවා දෙපාර්තමේන්තුව

වැඩ සටහන - 95 සමාජ ආරක්ෂණය
ව්‍යාපෘතිය - 03 පරිවාස හා මාර්ග සහ සේවා

වැය විෂය හා මූල්‍යකරණය අනුව ව්‍යාපෘති වියදම්

වැය විෂය	අයිතමය	මූල්‍යකරණය	කාණ්ඩය / වැය විෂය / අයිතම විස්තරය	2016 සහය වියදම් රු. '000	2017 ඇස්තමේන්තුව රු. '000	2018 ඇස්තමේන්තුව රු. '000
			සුනුබුරුවර්තන වියදම්	81,969	98,791	101,675
1001	22		පුද්ගල පඩිතඩි	43,818	46,791	48,775
1002	22		වැටුප් හා වේතන	22,449	27,703	33,505
1003	22		අතිකාල හා නිවාඩු දින වැටුප්	1,455	1,400	1,650
			වෙනත් දීමනා	19,914	17,688	13,620
1101	22		ගමන් වියදම්	1,746	2,200	1,600
			දේශීය	1,746	2,200	1,600
1201	22		සැපයීම්	4,101	8,850	7,150
1202	22		ලිපි ද්‍රව්‍ය සහ කාර්යාලයේ අවශ්‍යතා	291	400	400
1203	22		ඉන්ධන	641	700	500
1204	22		ආහාරපාන හා නිල ඇඳුම්	2,965	7,500	6,000
1205	22		වෛද්‍ය සැපයීම්	58	100	50
1206	22		වෙනත්	97	150	200
			යාන්ත්‍රික හා විදුලි උපකරණ	49	-	-
1301	22		තඩස්සු වියදම්	500	1,900	1,050
1302	22		වාහන	462	1,400	500
1303	22		යන්ත්‍ර සහ යන්ත්‍රෝපකරණ	19	100	150
			ගොඩනැගිලි හා ඉදිකිරීම්	19	400	400
1401	22		ගිවිසුම්ගත සේවා	2,704	4,050	3,100
1402	22		ප්‍රවාහන	50	50	70
1403	22		කැපුම් හා සන්නිවේදන	626	700	800
1404	22		විදුලිය හා ජලය	529	600	700
1409	22		බදු කුලී හා පළාත් පාලන ආයතන බදු	44	100	30
			වෙනත්	1,455	2,600	1,500
1505	22		මාරු කිරීම්	29,100	35,000	40,000
			සම්මාදම් හා දායක මුදල්	29,100	35,000	40,000
			මූල්‍යකරණ වියදම්	-	-	500
2102	23		මූල්‍යකරණ වත්කම් අත්පත් කර ගැනීම	-	-	500
			ගෘහ භාණ්ඩ හා කාර්යාලයේ උපකරණ	-	-	500
			ව්‍යාපෘතියේ මුළු වියදම්	81,969	98,791	102,175

*වැය විෂය අංක 1203 හා 1505 යටතේ වෙන්කර ඇති ප්‍රතිපාදන ප.මු.රි.30 යටතේ මාරු කිරීම් ඉඩ දෙනු නොලැබේ.



ව්‍යාපෘති වියදම් මූල්‍යකරණය

මූල්‍යකරණය	2016 සහය වියදම් රු. '000	2017 ඇස්තමේන්තුව රු. '000	2018 ඇස්තමේන්තුව රු. '000
විකේන්ද්‍රීය ප්‍රදානය			
22 පළාත් සභා අරමුදල - සාමූහික ප්‍රදානය සහ පැවරුණු ආදායම්	81,969	98,791	101,675
23 පළාත් සභා අරමුදල - උපමාන පාදක ප්‍රදානය සහ අනුරූපික ප්‍රදානය	-	-	500
මුළු මූල්‍යකරණය	81,969	98,791	102,175

එන් ඩබ් පී 234 - පරිවාස හා මාර්ග සේවා දෙපාර්තමේන්තුව

ව්‍යාපෘති සේවා කිසිදුකි විස්තරය

තනතුර	2016 පහසු	2017 ඇස්තමේන්තුව	2018	
			ක.සේ.දෙපා. අනුමත	ඇස්තමේන්තුව
ස්ථීර	111	144	146	88
ජ්‍යෙෂ්ඨ මට්ටම	-	-	-	-
තෘතීය මට්ටම	35	35	35	26
ද්විතීය මට්ටම	51	83	82	37
ප්‍රාථමික මට්ටම	25	26	29	25
තාවකාලික/අනියම්	-	5	-	4
ජ්‍යෙෂ්ඨ මට්ටම	-	-	-	-
තෘතීය මට්ටම	-	-	-	-
ද්විතීය මට්ටම	-	-	-	-
ප්‍රාථමික මට්ටම	-	5	-	4
එකතුව	111	149	146	92



මාර්ග, ප්‍රවාහන, නිවාස හා ඉදිකිරීම්
කර්මාන්ත සහ ග්‍රාම සංවර්ධන කටයුතු
පිළිබඳ පළාත් අමාත්‍යවරයා

- පළාත් මාර්ග සංවර්ධන දෙපාර්තමේන්තුව
- පළාත් නිවාස හා ඉදිකිරීම් දෙපාර්තමේන්තුව
- පළාත් පේෂකර්ම දෙපාර්තමේන්තුව
- පළාත් කුඩා කර්මාන්ත දෙපාර්තමේන්තුව

වාර්ෂික මුදල් ප්‍රකාශය 2018
වයඹ පළාත් මාර්ග, ප්‍රවාහන, නිවාස හා ඉදිකිරීම්, කර්මාන්ත සහ
ග්‍රාම සංවර්ධන කටයුතු පිළිබඳ පළාත් අමාත්‍යවරයා

මෙහෙවර

වයඹ පළාත් මාර්ග සංවර්ධන, ප්‍රවාහන, නිවාස හා ඉදිකිරීම්, කර්මාන්ත සහ ග්‍රාම සංවර්ධනය නිර්සාර ලෙස සංවර්ධනය කරමින්,
සමෘද්ධිමත් හා ගෞරවාන්විත ජන ජීවිතයක් උදා කරලීම උදෙසා ඇපකැපවී කුලීන්
සහජීවනයෙන් පිරි සෞභාග්‍යමත් සමාජයක් වශයට උදාකිරීම

ප්‍රධාන කාර්යයන්

වයඹ පළාත තුළ ඇති සි සහ හි පංතියේ මාර්ග පුනරුත්ථාපනය, වැඩි දියුණුව හා හඩක්කුව, මාර්ග ක්ෂේත්‍රය වෙනුවෙන් ඉංජිනේරුමය හා උපදේශනමත සේවා සැපයීම
පදනම අවශ්‍ය වන මහ පෙන්නුම්, මෙහෙයවීම හා මුල්‍යාධාර සැපයීම, ග්‍රාමීය කර්මාන්ත අවශ්‍යතා සැපයීම, ගෞතීයත්වයේ හා
ගෙවල්කුලී නිවැරදිකරණයේ අයිතීන් පුරුකරීම නිර්ම සඳහා ක්‍රියා කිරීම

අමාත්‍යාංශය යටතේ පැවැත්වෙන ආයතන

දෙපාර්තමේන්තු

මාර්ග සංවර්ධන දෙපාර්තමේන්තුව
නිවාස හා ඉදිකිරීම් දෙපාර්තමේන්තුව
ජ්‍යෙෂ්ඨ කර්මාන්ත දෙපාර්තමේන්තුව
කුඩා කර්මාන්ත දෙපාර්තමේන්තුව
ග්‍රාම සංවර්ධන අංශය

ව්‍යවස්ථාපිත ආයතන

මාර්ගස්ථ මහී ප්‍රවාහන අධිකාරිය
නිවාස සංවර්ධන අරමුදල

ආයතන අනුව වියදම් සාරාංශය

දෙපාර්තමේන්තුව	2016	2017	2018	2019	2020
	සහය වියදම් රු. '000	ඇස්තමේන්තුව රු. '000	ඇස්තමේන්තුව රු. '000	ප්‍රභේදකථනය රු. '000	ප්‍රභේදකථනය රු. '000
පුනරාවර්තන වියදම්:	660,145	683,091	701,879	736,973	773,822
240 මාර්ග සංවර්ධන, ප්‍රවාහන, නිවාස හා ඉදිකිරීම්, කර්මාන්ත සහ ග්‍රාම සංවර්ධන කටයුතු පිළිබඳ පළාත් අමාත්‍යවරයා	131,686	133,783	132,457	139,080	146,034
241 මාර්ග සංවර්ධන දෙපාර්තමේන්තුව	335,360	347,398	363,689	381,873	400,967
242 නිවාස හා ඉදිකිරීම් දෙපාර්තමේන්තුව	10,338	11,022	14,795	15,535	16,311
243 ජ්‍යෙෂ්ඨ කර්මාන්ත දෙපාර්තමේන්තුව	106,531	110,584	113,253	118,916	124,861
244 කුඩා කර්මාන්ත දෙපාර්තමේන්තුව	76,230	80,304	77,685	81,569	85,648
මුලධන වියදම්:	314,763	242,150	488,800	513,240	536,902
240 මාර්ග සංවර්ධන, ප්‍රවාහන, නිවාස හා ඉදිකිරීම්, කර්මාන්ත සහ ග්‍රාම සංවර්ධන කටයුතු පිළිබඳ පළාත් අමාත්‍යවරයා	307,781	237,000	481,700	505,785	531,074
241 මාර්ග සංවර්ධන දෙපාර්තමේන්තුව	3,250	1,300	1,700	1,785	1,874
242 නිවාස හා ඉදිකිරීම් දෙපාර්තමේන්තුව	486	400	300	315	331
243 ජ්‍යෙෂ්ඨ කර්මාන්ත දෙපාර්තමේන්තුව	996	1,550	1,900	1,995	2,095
244 කුඩා කර්මාන්ත දෙපාර්තමේන්තුව	2,250	1,900	3,200	3,360	3,528
මුළු වියදම්:	974,908	925,241	1,190,679	1,250,213	1,312,724
240 මාර්ග සංවර්ධන, ප්‍රවාහන, නිවාස හා ඉදිකිරීම්, කර්මාන්ත සහ ග්‍රාම සංවර්ධන කටයුතු පිළිබඳ පළාත් අමාත්‍යවරයා	439,467	370,783	614,157	644,865	677,108
241 මාර්ග සංවර්ධන දෙපාර්තමේන්තුව	338,610	348,698	365,389	383,658	402,841
242 නිවාස හා ඉදිකිරීම් දෙපාර්තමේන්තුව	10,824	11,422	15,095	15,850	16,642
243 ජ්‍යෙෂ්ඨ කර්මාන්ත දෙපාර්තමේන්තුව	107,527	112,134	115,153	120,911	126,956
244 කුඩා කර්මාන්ත දෙපාර්තමේන්තුව	78,480	82,204	80,885	84,929	89,176

වර්ෂික මුදල් ප්‍රකාශය 2018
වයඹ පළාත් මාර්ග, ප්‍රවාහන, නිවාස හා ඉදිකිරීම්, කර්මාන්ත සහ
ග්‍රාම සංවර්ධන කටයුතු පිළිබඳ පළාත් අමාත්‍යවරයා

වැඩ සටහන් අනුව වියදම් සාරාංශය

වැඩ සටහන්	2016	2017	2018	2019	2020
	සත්‍ය වියදම් රු. '000	ඇස්තමේන්තුව රු. '000	ඇස්තමේන්තුව රු. '000	ප්‍රචෝකිතය රු. '000	ප්‍රචෝකිතය රු. '000
පුනරාවර්තන වියදම්	660,145	683,091	701,879	736,973	773,822
03 පළාත් පරිපාලනය	132,705	133,381	138,004	144,904	152,149
50 මාර්ග ඉදිකිරීම් හා නඩත්තුව	305,438	316,479	331,700	348,285	365,699
51 කර්මාන්ත සංවර්ධනය	155,599	164,112	163,572	171,751	180,338
60 ප්‍රජා සංවර්ධනය	66,403	69,119	68,603	72,033	75,635
මූලධන වියදම්	314,763	242,150	488,800	513,240	538,902
03 පළාත් පරිපාලනය	17,773	15,600	15,300	16,065	16,868
47 ප්‍රවාහන සේවා	3,158	15,000	20,000	21,000	22,050
50 මාර්ග ඉදිකිරීම් හා නඩත්තුව	239,000	179,000	401,300	421,365	442,433
51 කර්මාන්ත සංවර්ධනය	13,787	12,350	22,000	23,100	24,255
53 ප්‍රාදේශීය සංවර්ධනය	-	-	-	-	-
60 ප්‍රජා සංවර්ධනය	32,685	15,200	20,200	21,210	22,271
61 නිවාස හා ප්‍රජා පහසුකම්	8,360	5,000	10,000	10,500	11,025
මුළු වියදම්	974,908	925,241	1,190,679	1,250,213	1,312,724
03 පළාත් පරිපාලනය	150,478	148,981	153,304	160,969	169,018
47 ප්‍රවාහන සේවා	3,158	15,000	20,000	21,000	22,050
50 මාර්ග ඉදිකිරීම් හා නඩත්තුව	544,438	495,479	733,000	769,650	808,133
51 කර්මාන්ත සංවර්ධනය	169,386	176,462	185,572	194,851	204,593
53 ප්‍රාදේශීය සංවර්ධනය	-	-	-	-	-
60 ප්‍රජා සංවර්ධනය	99,088	84,319	88,803	93,243	97,905
61 නිවාස හා ප්‍රජා පහසුකම්	8,360	5,000	10,000	10,500	11,025

කාණ්ඩය අනුව වියදම් සාරාංශය

කාණ්ඩය	2016	2017	2018
	සත්‍ය වියදම් රු. '000	ඇස්තමේන්තුව රු. '000	ඇස්තමේන්තුව රු. '000
පුනරාවර්තන වියදම්	660,145	683,091	701,879
පුද්ගල පඩිනඩි	338,287	352,176	348,769
ගමන් වියදම්	13,419	13,785	15,810
සැපයීම්	19,665	23,965	23,885
නඩත්තු වියදම්	244,043	249,300	267,105
සේවා	13,855	15,365	17,310
මාරු කිරීම්	30,876	28,500	29,000
මූලධන වියදම්	314,763	242,150	488,800
මූලධන වත්කම්වල පුනරුත්ථාපනය හා වැඩිදියුණු කිරීම	18,691	23,750	36,700
මූලධන වත්කම් අත්පත් කරගැනීම	60,285	215,300	449,100
හැකියා වර්ධනය	235,787	3,100	3,000
මුළු වියදම්	974,908	925,241	1,190,679

මූල්‍යකරණය	2016	2017	2018
	සත්‍ය වියදම් රු. '000	ඇස්තමේන්තුව රු. '000	ඇස්තමේන්තුව රු. '000
විසර්ජන ප්‍රභේදය			
22 පළාත් සභා අරමුදල - සාමූහික ප්‍රදානය සහ පැවරුණු ආදායම්	660,145	683,091	701,879
23 පළාත් සභා අරමුදල - උපමාන පාදක ප්‍රදානය සහ අනුරූපිත ප්‍රදානය	23,020	19,150	20,800
24 පළාත් සභා අරමුදල - පළාත් නිශ්චිත සංවර්ධන ප්‍රදානය	291,743	223,000	468,000
මුළු මූල්‍යකරණය	974,908	925,241	1,190,679

එන්.ඩබ්.පී. 240 - වයඹ පළාත් මාර්ග, ප්‍රවාහන, නිවාස හා ඉදිකිරීම්, කර්මාන්ත සහ ග්‍රාම සංවර්ධන කටයුතු පිළිබඳ පළාත් අමාත්‍යවරයා

අත්තිකාරම් ගිණුම්

	2016 සත්‍ය සීමාව රු. '000	2017 ඇස්තමේන්තුව රු. '000	2018 ඇස්තමේන්තුව රු. '000
පළාත් රාජ්‍ය නිලධාරීන්ට අත්තිකාරම්			
උපරිම වියදම් සීමාව	7,559	9,000	12,000
අවම ලැබීම් සීමාව	6,910	4,000	4,500
උපරිම හර ජෛම සීමාව	13,549	22,000	18,000

වැඩ සටහන් සහ ව්‍යාපෘති අනුව වියදම් සාරාංශය

වැඩ සටහන් / ව්‍යාපෘති නාමය	2016 සත්‍ය වියදම් රු. '000	2017 ඇස්තමේන්තුව රු. '000	2018 ඇස්තමේන්තුව රු. '000	2019 පුරෝකථනය රු. '000	2020 පුරෝකථනය රු. '000
සැකසීමේ වියදම්	131,686	133,783	132,457	139,080	146,034
03 පළාත් පරිපාලනය	65,282	64,664	63,854	67,047	70,399
01 සාමාන්‍ය පරිපාලනය - අමාත්‍යවරයා සහ පෞද්ගලික කාර්ය මණ්ඩලය	14,941	14,502	14,803	15,543	16,320
02 සාමාන්‍ය පරිපාලනය - අමාත්‍යාංශ පරිපාලනය	50,341	50,162	49,051	51,504	54,079
60 පුජා සංවර්ධනය	66,403	69,119	68,603	72,033	75,635
04 ග්‍රාම සංවර්ධන කටයුතු	66,403	69,119	68,603	72,033	75,635
මූලධන වියදම්	307,780	237,000	481,700	505,785	531,074
03 පළාත් පරිපාලනය	16,038	13,800	13,500	14,175	14,884
02 සාමාන්‍ය පරිපාලනය - අමාත්‍යාංශ පරිපාලනය	16,038	13,800	13,500	14,175	14,884
47 ප්‍රවාහන සේවා	3,158	15,000	20,000	21,000	22,050
03 පළාත් නිශ්චිත සංවර්ධන යෝජනා ක්‍රියාත්මක කිරීම - ප්‍රවාහන කටයුතු	3,158	15,000	20,000	21,000	22,050
50 මාර්ග ඉදිකිරීම් හා නඩත්තුව	236,000	178,000	400,000	420,000	441,000
03 පළාත් නිශ්චිත සංවර්ධන යෝජනා ක්‍රියාත්මක කිරීම - පළාත් සභා මාර්ග	236,000	178,000	400,000	420,000	441,000
51 කර්මාන්ත සංවර්ධනය	11,540	10,000	18,000	18,900	19,845
03 පළාත් නිශ්චිත සංවර්ධන යෝජනා ක්‍රියාත්මක කිරීම - ග්‍රාමීය කර්මාන්ත හා ව්‍යවසාය සංවර්ධනය	11,540	10,000	18,000	18,900	19,845
60 පුජා සංවර්ධනය	32,685	15,200	20,200	21,210	22,271
04 ග්‍රාම සංවර්ධන කටයුතු	32,685	15,200	20,200	21,210	22,271
61 නිවාස හා පහසුකම්	8,360	5,000	10,000	10,500	11,025
03 පළාත් නිශ්චිත සංවර්ධන යෝජනා ක්‍රියාත්මක කිරීම - නිවාස	8,360	5,000	10,000	10,500	11,025
මුළු වියදම්	439,466	370,783	614,157	644,865	677,108
03 පළාත් පරිපාලනය	81,320	78,464	77,354	81,222	85,283
01 සාමාන්‍ය පරිපාලනය - අමාත්‍යවරයා සහ පෞද්ගලික කාර්ය මණ්ඩලය	14,941	14,502	14,803	15,543	16,320
02 සාමාන්‍ය පරිපාලනය - අමාත්‍යාංශ පරිපාලනය	66,379	63,962	62,551	65,679	68,962
47 ප්‍රවාහන සේවා	3,158	15,000	20,000	21,000	22,050
03 පළාත් නිශ්චිත සංවර්ධන යෝජනා ක්‍රියාත්මක කිරීම - ප්‍රවාහන කටයුතු	3,158	15,000	20,000	21,000	22,050
51 කර්මාන්ත සංවර්ධනය	11,540	10,000	18,000	18,900	19,845
03 පළාත් නිශ්චිත සංවර්ධන යෝජනා ක්‍රියාත්මක කිරීම - ග්‍රාමීය කර්මාන්ත හා ව්‍යවසාය සංවර්ධනය	11,540	10,000	18,000	18,900	19,845
50 මාර්ග ඉදිකිරීම් හා නඩත්තුව	236,000	178,000	400,000	420,000	441,000
03 පළාත් නිශ්චිත සංවර්ධන යෝජනා ක්‍රියාත්මක කිරීම - පළාත් සභා මාර්ග	236,000	178,000	400,000	420,000	441,000
60 පුජා සංවර්ධනය	99,088	84,319	88,803	93,243	97,905
04 ග්‍රාම සංවර්ධන කටයුතු	99,088	84,319	88,803	93,243	97,905
61 නිවාස හා පහසුකම්	8,360	5,000	10,000	10,500	11,025
03 පළාත් නිශ්චිත සංවර්ධන යෝජනා ක්‍රියාත්මක කිරීම - නිවාස	8,360	5,000	10,000	10,500	11,025

එන්.ඩබ්.පී. 240 - වයඹ පළාත් මාර්ග, ප්‍රවාහන, නිවාස හා ඉදිකිරීම්, කාර්මාන්ත සහ ග්‍රාම සංවර්ධන කටයුතු පිළිබඳ පළාත් අමාත්‍යවරයා

කාණ්ඩය අනුව වියදම් සාරාංශය

කාණ්ඩය	2016	2017	2018
	සත්‍ය වියදම් රු. '000	ඇස්තමේන්තුව රු. '000	ඇස්තමේන්තුව රු. '000
පුනරාවර්තන වියදම්	131,686	133,783	132,457
පුද්ගල පවිත්‍ර	92,973	95,068	96,247
ගමන් වියදම්	6,353	6,160	6,840
කැපයීම්	8,281	11,445	10,600
නඩත්තු වියදම්	6,998	5,700	6,250
සේවා	5,080	5,410	6,520
මාරු කිරීම්	12,000	10,000	6,000
මූලධන වියදම්	307,780	227,000	481,700
මූලධන වත්කම්වල පුනරුත්ථාපනය හා වැඩිදියුණු කිරීම	14,945	22,000	-
මූලධන වත්කම් අත්පත් කරගැනීම	57,049	211,900	13,700
හැකියා වර්ධනය	235,787	3,100	468,000
මුළු වියදම්	439,466	370,783	614,157

මූල්‍යකරණය	2016	2017	2018
	සත්‍ය වියදම් රු. '000	ඇස්තමේන්තුව රු. '000	ඇස්තමේන්තුව රු. '000
විසර්ජන ප්‍රදේශන			
22 පළාත් සභා අරමුදල - සාමූහික ප්‍රදානය සහ පැවරුණු ආදායම්	131,686	133,783	132,457
23 පළාත් සභා අරමුදල - උපමාන පාදක ප්‍රදානය සහ අනුරූපිත ප්‍රදානය	16,038	14,000	13,700
24 පළාත් සභා අරමුදල - පළාත් නිශ්චිත සංවර්ධන ප්‍රදානය	291,742	223,000	468,000
මුළු මූල්‍යකරණය	439,466	370,783	614,157

ශීර්ෂ සේවා නියුක්ති විස්තරය

කනතුර	2016 සත්‍ය	2017 ඇස්තමේන්තුව	2018	
			ක.ප.සේ.දෙපා. අනුමත	ඇස්තමේන්තුව
සථීර	210	211	229	192
ජ්‍යෙෂ්ඨ මට්ටම	10	10	12	9
තෘතීය මට්ටම	4	6	4	2
ද්විතීය මට්ටම	170	168	191	157
ප්‍රාථමික මට්ටම	26	27	22	24
තාවකාලික/අනියම්	3	2	-	-
ජ්‍යෙෂ්ඨ මට්ටම	-	-	-	-
තෘතීය මට්ටම	-	-	-	-
ද්විතීය මට්ටම	-	-	-	-
ප්‍රාථමික මට්ටම	3	2	-	-
එකතුව	213	213	229	192

එන්.ඩබ්.පී. 240 - වයඹ පළාත් මාර්ග, ප්‍රවාහන, නිවාස හා ඉදිකිරීම්, කර්මාන්ත සහ ග්‍රාම සංවර්ධන කටයුතු පිළිබඳ පළාත් අමාත්‍යවරයා

වැඩ සටහන - 03 පළාත් පරිපාලනය

ව්‍යාපෘතිය - 01 සාමාන්‍ය පරිපාලනය - අමාත්‍යවරයා හා පෞද්ගලික කාර්ය මණ්ඩලය

ව්‍යාපෘති විස්තරය

ව්‍යාපෘති අරමුණු

සේවා ලාභීන්ට උපරිම කාර්යක්ෂම සේවාවක් සැපයීම සඳහා අමාත්‍යාංශයේ කාර්යභාරය කාර්යක්ෂමව හා ඵලදායීව මෙහෙයවීමට අවශ්‍ය ප්‍රතිපත්ති සම්පාදනය

කාර්ය ලැයිස්තුව

1. වයඹ පළාත් මාර්ග සංවර්ධන, ප්‍රවාහන, සමුපකාර සංවර්ධන හා වෙළෙඳ, නිවාස හා ඉදිකිරීම්, කර්මාන්ත සහ ග්‍රාම සංවර්ධනය විෂයයන්ට අදාළව පළාත් සභා ප්‍රතිපත්ති සම්පාදනය
2. රජය, පළාත් සභා මැති ඇමතිවරුන් හා පළාත් පාලන ආයතන සියළුම මහජන නියෝජිතයින්, පළාත් සභා ආයතන ප්‍රධානීන් හා රජයේ අනෙකුත් සම්බන්ධිත ආයතන සමඟ මනා සම්බන්ධීකරණයක් පවත්වාගෙන යාම
3. පැවරී ඇති විෂයයන්ට අදාළව සංවර්ධන කටයුතු ක්‍රියාවට නැංවීමේදී ඒ සඳහා අවශ්‍ය උපදෙස් හා මහ පොත්විම ලබාදීම

	සහය 2016	ඇස්තමේන්තුව 2017	ඇස්තමේන්තුව 2018	පුරෝකථනය 2019	පුරෝකථනය 2020
1 කාර්ය මණ්ඩල යෙදවුම්	11	12	13	14	14
2 නිමැවුම් දර්ශක					
සහභාගී වූ පළාත් සභා සැසි වාර ගණන	24	24	24	24	24
පැවැත් වූ උපදේශන කාරණ සභා ගණන	12	12	12	12	12
පවත්වන ලද ප්‍රගති සමාලෝචන රැස්වීම් ගණන	24	24	24	24	24
පවත්වනු ලබන ජංගම සේවා ගණන	5	10	12	12	12
සහභාගී වූ පළාත් අමාත්‍ය මණ්ඩල රැස්වීම් ගණන	24	24	24	24	24

ව්‍යාපෘති පිරිවැය

පිරිවැය	2016	2017	2018	2019	2020
	සහය වියදම රු. '000	ඇස්තමේන්තුව රු. '000	ඇස්තමේන්තුව රු. '000	පුරෝකථනය රු. '000	පුරෝකථනය රු. '000
පුනරාවර්තන වැය	14,941	14,502	14,803	15,543	16,320
පුද්ගල පඩිනඩි	5,728	6,202	6,003	6,303	6,618
වෙනත් පුනරාවර්තන	9,214	8,300	8,800	9,240	9,702
මූලධන වැය	-	-	-	-	-
ව්‍යාපෘති පිරිවැය	14,941	14,502	14,803	15,543	16,320

එන්.ඩබ්.පී. 240 - වයඹ පළාත් මාර්ග, ප්‍රවාහන, නිවාස හා ඉදිකිරීම්, කර්මාන්ත සහ ග්‍රාම සංවර්ධන කටයුතු පිළිබඳ පළාත් අමාත්‍යවරයා

වැඩ සටහන - 03 පළාත් පරිපාලනය

ව්‍යාපෘතිය - 01 සාමාන්‍ය පරිපාලනය - අමාත්‍යවරයා හා පෞද්ගලික කාර්ය මණ්ඩලය

වැය විෂය හා මූල්‍යකරණය අනුව ව්‍යාපෘති වියදම්

වැය විෂය	අර්ථකමය	මූල්‍යකරණය	කාණ්ඩය / වැය විෂය / අයිතම විස්තරය	2016 සත්‍ය වියදම් රු. '000	2017 ඇස්තමේන්තුව රු. '000	2018 ඇස්තමේන්තුව රු. '000
			සුකරුවර්තන වියදම්	14,941	14,502	14,803
1001	22		සුද්ගල පවිනඩ්	5,728	6,202	6,003
1002	22		වැටුප් හා වේසන	2,852	3,449	3,868
1003	22		අතිකාල හා නිවාඩු දින වැටුප්	436	450	500
			වෙනත් දීමනා	2,440	2,303	1,635
1101	22		ගමන් වියදම්	443	425	500
			දේශීය	443	425	500
1201	22		සැපයීම්	2,906	3,325	3,000
1202	22		ලිපි ද්‍රව්‍ය සහ කාර්යාලයීය අවශ්‍යතා	207	225	200
1205	22		ඉන්ධන	2,522	2,900	2,600
			වෙනත්	178	200	200
1301	22		කඩක්කු වියදම්	2,504	1,700	2,000
1302	22		වාහන	2,000	1,500	1,800
1303	22		යන්ත්‍ර සහ යන්ත්‍රෝපකරණ	42	100	100
			ගොඩනැගිලි හා ඉදිකිරීම්	462	100	100
1402	22		සේවා	3,360	2,850	3,300
1403	22		සැපයුම් හා සන්නිවේදන	276	300	300
1404	22		විදුලිය හා ජලය	546	550	600
1409	22		බදු කුලී හා පළාත් පාලන ආයතන බදු	1,740	1,900	1,900
			වෙනත්	798	100	500
			ව්‍යාපෘතියේ මුළු වියදම්	14,941	14,502	14,803

ව්‍යාපෘති වියදම් මූල්‍යකරණය

මූල්‍යකරණය	2016 සත්‍ය වියදම් රු. '000	2017 ඇස්තමේන්තුව රු. '000	2018 ඇස්තමේන්තුව රු. '000
විසර්ජන ප්‍රඥප්තිය			
22 පළාත් සභා අරමුදල - සාමූහික ප්‍රදානය සහ පැවරුණු ආදායම්	14,941	14,502	14,803
මුළු මූල්‍යකරණය	14,941	14,502	14,803

ව්‍යාපෘති සේවා නියුක්ති විස්තරය

කනතුර	2016 සත්‍ය	2017 ඇස්තමේන්තුව	2018	
			ක.ල.සේ.දෙපා. අනුමත	ඇස්තමේන්තුව
ස්ථිර	11	11	11	11
ජ්‍යෙෂ්ඨ මට්ටම	4	4	4	4
තෘතීය මට්ටම	1	1	1	1
ද්විතීය මට්ටම	2	2	2	2
ප්‍රාථමික මට්ටම	4	4	4	4
තාවකාලික/අතීයම්	-	-	-	-
ජ්‍යෙෂ්ඨ මට්ටම	-	-	-	-
තෘතීය මට්ටම	-	-	-	-
ද්විතීය මට්ටම	-	-	-	-
ප්‍රාථමික මට්ටම	-	-	-	-
එකතුව	11	11	11	11

එන්.ඩබ්.පී. 240 - වයඹ පළාත් මාර්ග, ප්‍රවාහන, නිවාස හා ඉදිකිරීම්, කර්මාන්ත සහ ග්‍රාම සංවර්ධන කටයුතු පිළිබඳ පළාත් අමාත්‍යවරයා

වැඩ සටහන - 03 පළාත් පරිපාලනය

ව්‍යාපෘතිය - 02 සාමාන්‍ය පරිපාලනය - අමාත්‍යාංශ පරිපාලනය

ව්‍යාපෘති විස්තරය

ව්‍යාපෘති අරමුණු

සේවාලාභීන්ට උපරිම කාර්යක්ෂම සේවාවක් උපරිම ඵලදායිතාවයකින් යුතුව සැපයීම සඳහා මාර්ග සංවර්ධනය, ප්‍රවාහන, නිවාස හා ඉදිකිරීම්, කර්මාන්ත සහ ග්‍රාම සංවර්ධනයට අදාළ ප්‍රතිපත්ති ක්‍රියාවට නැංවීම

කාර්ය ලැයිස්තුව

1. අමාත්‍යාංශ සාමාන්‍ය පරිපාලනය සහ ආයතනික කටයුතු ක්‍රියාත්මක කිරීම
2. මූල්‍ය කළමනාකරණ කටයුතු ක්‍රියාත්මක කිරීම
3. විගණන සම්බන්ධ කටයුතු ක්‍රියාත්මක කිරීම
4. සේවක පරිපාලනය සම්බන්ධ කටයුතු ක්‍රියාත්මක කිරීම

	සහය 2016	ඇස්තමේන්තුව 2017	ඇස්තමේන්තුව 2018	පුරෝකථනය 2019	පුරෝකථනය 2020
1 කාර්ය මණ්ඩල සෙදවුම්	51	51	56	56	56
2 නිමැවුම් දර්ශක					
අධීක්ෂණය කරන ලද පෞද්ගලික ලිපිගොනු සංඛ්‍යාව	51	51	56	56	56
ඉදිරිපත් කරණ ලද මූල්‍ය වාර්තා ගණන	14	14	14	14	14
පිළිතුරු සැපයූ විගණන විමසුම් සංඛ්‍යාව	3	3	3	3	3
පවත්වාගෙන යනු ලබන වෙනත් ලිපිගොනු සංඛ්‍යාව	6	6	7	7	7

ව්‍යාපෘති පිරිවැය

පිරිවැය	2016 සහය වියදම් රු. '000	2017 ඇස්තමේන්තුව රු. '000	2018 ඇස්තමේන්තුව රු. '000	2019 පුරෝකථනය රු. '000	2020 පුරෝකථනය රු. '000
පුනරාවර්තන වැය	50,341	50,162	49,051	51,504	54,079
පුද්ගල පඩිනඩි	26,006	26,347	27,941	29,338	30,805
වෙනත් පුනරාවර්තන	24,335	23,815	21,110	22,166	23,274
මූලධන වැය	16,038	13,800	13,500	14,175	14,884
ව්‍යාපෘති පිරිවැය	66,379	63,962	62,551	65,679	68,962

එන්.ඩබ්.පී. 240 - වයඹ පළාත් මාර්ග, ප්‍රවාහන, නිවාස හා ඉදිකිරීම්, කර්මාන්ත සහ ග්‍රාම සංවර්ධන කටයුතු පිළිබඳ පළාත් අමාත්‍යවරයා

වැඩ සටහන - 03 පළාත් පරිපාලනය

ව්‍යාපෘතිය - 02 සාමාන්‍ය පරිපාලනය - අමාත්‍යාංශ පරිපාලනය

වැය විෂය හා මූල්‍යකරණය අනුව ව්‍යාපෘති වියදම්

වැය විෂය	අයිතමය	මූල්‍යකරණය	කාණ්ඩය / වැය විෂය / අයිතම විස්තරය	2016 සහය වියදම් රු. '000	2017 ඇස්තමේන්තුව රු. '000	2018 ඇස්තමේන්තුව රු. '000
			සුකරාවර්තන වියදම්	50,341	50,162	49,051
			සුද්ගල පහසුකම්	26,006	26,347	27,941
1001		22	වැටුප් හා වේතන	12,286	16,070	18,633
1002		22	අතිකාල හා නිවාඩු දින වැටුප්	1,431	800	1,620
1002	i	22	අතිකාල හා නිවාඩු දින වැටුප් - සංවර්ධන වැඩ පරිපාලන වියදම්	284	225	470
1003		22	වෙනත් දීමනා	12,005	9,252	7,218
			ගමන් වියදම්	2,564	2,535	2,940
1101		22	දේශීය	1,698	2,200	2,000
1101	i	22	දේශීය - සංවර්ධන වැඩ පරිපාලන වියදම්	866	335	940
			සැපයීම්	4,490	6,870	6,460
1201		22	ලිපි ද්‍රව්‍ය සහ කාර්යාලයේ අවශ්‍යතා	487	1,600	800
1201	i	22	ලිපි ද්‍රව්‍ය සහ කාර්යාලයේ අවශ්‍යතා - සංවර්ධන වැඩ පරිපාලන වියදම්	837	560	1,170
1202		22	ඉන්ධන	1,740	3,800	2,800
1202	i	22	ඉන්ධන - සංවර්ධන වැඩ පරිපාලන වියදම්	1,390	670	1,400
1203		22	ආහාරපාන හා නිල ඇඳුම්	36	40	90
1205		22	වෙනත්	-	200	200
			නඩත්තු වියදම්	4,124	2,600	3,200
1301		22	වාහන	3,609	2,000	2,500
1302		22	යන්ත්‍ර සහ යන්ත්‍රෝපකරණ	190	200	200
1303		22	ගොඩනැගිලි හා ඉදිකිරීම්	228	200	500
1304		22	වෙනත්	97	200	-
			බෙට්ටා	1,157	1,810	2,510
1402		22	තැපැල් හා සන්නිවේදන	403	450	600
1403		22	විදුලිය හා ජලය	507	500	800
1404		22	බදු කුලී හා පළාත් පාලන ආයතන බදු	-	10	10
1409		22	වෙනත්	96	400	400
1409	i	22	වෙනත් - සංවර්ධන වැඩ පරිපාලන වියදම්	151	450	700
			මාරු කිරීම්	12,000	10,000	6,000
1504		22	සංවර්ධන සහකාර	12,000	10,000	6,000
			මූලධන වියදම්	16,038	13,800	13,500
			මූලධන වත්කම්වල පුනරුත්ථාපනය හා වැඩිදියුණු කිරීම්	14,945	13,000	-
2004		23	සවිකල පහසුකම්	14,945	13,000	-
			මූලධන වත්කම් අත්පත් කර ගැනීම	1,093	800	500
2102		23	ගෘහ භාණ්ඩ හා කාර්යාලයේ උපකරණ	1,093	800	500
			වෙනත් මූලධන වියදම්	-	-	13,000
2506		23	සවිකල පහසුකම් සංවර්ධනය	-	-	13,000
			ව්‍යාපෘතියේ මුළු වියදම්	66,379	63,962	62,551

*වැය විෂය අංක 1504 යටතේ වෙනත් ඇති ප්‍රතිපාදන ප.මු.ඊ.30 යටතේ මාරු කිරීමට ඉඩ දෙනු නොලැබේ.

ව්‍යාපෘති වියදම් මූල්‍යකරණය

මූල්‍යකරණය	2016 සහය වියදම් රු. '000	2017 ඇස්තමේන්තුව රු. '000	2018 ඇස්තමේන්තුව රු. '000
විසර්ජන ප්‍රභේදන			
22 පළාත් සහ අරමුදල - සාමූහික ප්‍රදානය සහ පැවරුණු ආදායම්	50,341	50,162	49,051
23 පළාත් සහ අරමුදල - උපමාන පාදක ප්‍රදානය සහ අනුරූපිත ප්‍රදානය	16,038	13,800	13,500
මුළු මූල්‍යකරණය	66,379	63,962	62,551

එන්.ඩබ්.පී. 240 - වයඹ පළාත් මාර්ග, ප්‍රවාහන, නිවාස හා මුදිකිරීම්, කර්මාන්ත සහ ග්‍රාම සංවර්ධන කටයුතු පිළිබඳ පළාත් අමාත්‍යවරයා

ව්‍යාපෘති සේවා නියුක්ති විස්තරය

තනතුර	2016 සංඛ්‍යා	2017 අදාළතමයන්තුව	2018	
			කළ.සේ.දෙපා. අනුමත	අදාළතමයන්තුව
ජ්‍යෙෂ්ඨ	53	53	55	51
ජ්‍යෙෂ්ඨ මට්ටම	4	4	5	4
තෘතීය මට්ටම	1	1	1	1
ද්විතීය මට්ටම	39	39	41	36
ප්‍රාථමික මට්ටම	9	9	8	10
තාවකාලික/අන්‍යමි	-	-	-	-
ජ්‍යෙෂ්ඨ මට්ටම	-	-	-	-
තෘතීය මට්ටම	-	-	-	-
ද්විතීය මට්ටම	-	-	-	-
ප්‍රාථමික මට්ටම	-	-	-	-
එකතුව	53	53	55	51

වාර්ෂික මුදල් ප්‍රකාශය 2018
එන්.ඩබ්.පී. 240 - වයඹ පළාත් මාර්ග, ප්‍රවාහන, නිවාස හා ඉදිකිරීම්, කර්මාන්ත
සහ ග්‍රාම සංවර්ධන කටයුතු පිළිබඳ පළාත් අමාත්‍යවරයා

වැඩ සටහන - 47 ප්‍රවාහන සේවා
ව්‍යාපෘතිය - 03 පළාත් නිශ්චිත සංවර්ධන යෝජනා - ප්‍රවාහන කටයුතු

ව්‍යාපෘති විස්තරය

ව්‍යාපෘති අරමුණු

පවත්වාගෙන යාම ලබන ප්‍රවාහන සේවාවල ප්‍රමාණාත්මක බව හා ගුණාත්මක බව වැඩි දියුණු කරමින් කාර්යක්ෂම ප්‍රවාහන සේවාවක් වශයෙන් ජනතාවට ලබාදීම

කාර්ය ලැයිස්තුව

1. බස් නැවතුම්පල සංවර්ධනය
2. පුහුණු වැඩමුළු පැවැත්වීම

	සහ 2016	අදාළවෑ 2017	අදාළවෑ 2018	පුරෝකථනය 2019	පුරෝකථනය 2020
1 කාර්ය මණ්ඩල යෙදවුම්					
2 නිමැවුම් දර්ශක බස් නැවතුම්පල සංවර්ධනය පුහුණු වැඩ මුළු පැවැත්වීම	6	10 5	12	15	15
3 ප්‍රතිඵල දර්ශක සංවර්ධනය කළ බස් නැවතුම්පල ගණන පුහුණුවෑ	6	10 520	12	15	15
4. කාර්යක්ෂමතා දර්ශක නීම් කරණ ලද ප්‍රතිශතය	100%	100%	100%	100%	100%

ව්‍යාපෘති පිරිවැය

පිරිවැය	2016 සහ රු. '000	2017 අදාළවෑ රු. '000	2018 අදාළවෑ රු. '000	2019 පුරෝකථනය රු. '000	2020 පුරෝකථනය රු. '000
පුනරාවර්තන වැය	-	-	-	-	-
මූලික වැය	3,158	15,000	20,000	21,000	22,050
ව්‍යාපෘති පිරිවැය	3,158	15,000	20,000	21,000	22,050

එන්.ඩබ්.පී. 240 - වයඹ පළාත් මාර්ග, ප්‍රවාහන, නිවාස හා ඉදිකිරීම්, කර්මාන්ත සහ ග්‍රාම සංවර්ධන කටයුතු පිළිබඳ පළාත් අමාත්‍යවරයා වැඩ සටහන - 47 ප්‍රවාහන සේවා ව්‍යාපෘතිය - 03 පළාත් නිශ්චිත සංවර්ධන යෝජනා - ප්‍රවාහන කටයුතු

වැය විෂය හා මූල්‍යකරණය අනුව ව්‍යාපෘති වියදම්

වැය විෂය	අයිතමය	මූල්‍යකරණය	කාණ්ඩය / වැය විෂය / අයිතම විස්තරය	2016 සත්‍ය වියදම් රු. '000	2017 ඇස්තමේන්තුව රු. '000	2018 ඇස්තමේන්තුව රු. '000
			මූලධන වියදම්	3,158	15,000	20,000
2104		24	මූලධන වත්කම් අත්පත් කර ගැනීම	2,371	14,500	10,000
2106		24	ගොඩනැගිලි හා ඉදිකිරීම්	2,371	7,500	10,000
			මෘදුකාංග සංවර්ධනය	-	7,000	-
2401		24	තැන්පා වර්ධනය	787	500	500
			කාර්ය මණ්ඩල පුහුණු	787	500	500
2506		24	වෙනත් මූලධන වියදම්	-	-	9,500
			යටිතල පහසුකම් සංවර්ධනය	-	-	9,500
ව්‍යාපෘතියේ මුළු වියදම්				3,158	15,000	20,000

ව්‍යාපෘති වියදම් මූල්‍යකරණය

මූල්‍යකරණය	2016 සත්‍ය වියදම් රු. '000	2017 ඇස්තමේන්තුව රු. '000	2018 ඇස්තමේන්තුව රු. '000
විකර්ෂන ප්‍රඥප්තිය 24 පළාත් සභා අරමුදල - පළාත් නිශ්චිත සංවර්ධන ප්‍රදානය	3,158	15,000	20,000
මුළු මූල්‍යකරණය	3,158	15,000	20,000

වාර්ෂික මුදල් ප්‍රකාශය 2018
 එන්.ඩබ්.පී. 240 - වයඹ පළාත් මාර්ග, ප්‍රවාහන, නිවාස හා ඉදිකිරීම්, කර්මාන්ත
 සහ ග්‍රාම සංවර්ධන කටයුතු පිළිබඳ පළාත් අමාත්‍යවරයා
 වැඩ සටහන - 50 මාර්ග ඉදිකිරීම් හා නඩත්තුව
 ව්‍යාපෘතිය - 03 පළාත් නිශ්චිත සංවර්ධන යෝජනා ක්‍රියාත්මක කිරීම - පළාත් සභා මාර්ග

ව්‍යාපෘති විස්තරය

ව්‍යාපෘති අරමුණු

උසස් ප්‍රමිතියෙන් යුත් පළාත් මාර්ග පදනමක් පවත්වාගෙන යාම

කාර්ය ලැයිස්තුව

1. මුදල් කොමිෂන් සභාව අනුමත කරන මාර්ග සැලැස්මෙහි සඳහන් මාර්ග, ජාතික ප්‍රසම්පාදන සංග්‍රහයේ සඳහන් විධිවිධාන අනුව එම යෝජනා ක්‍රියාත්මක කිරීම.
2. වයඹ පළාතේ සී සහ ඩී පන්තියේ පළාත් මාර්ග නඩත්තු කටයුතු පළාත් අමාත්‍ය මණ්ඩල තීරණ මත සෘජු නඩත්තු ක්‍රමය යටතේ ඉටු කිරීම.
3. පළාත් සභාව තුළ මෙන්ම මධ්‍යම රජයේ ආයතන, අමාත්‍යාංශ හා දෙපාර්තමේන්තු සහ අනෙකුත් ආයතන දෙපාර්තමේන්තු සේවය ඉල්ලු සිටින විට ඒ සඳහා ඇස්තමේන්තු සකසා එම කාර්යයන් විධිමත්ව ප්‍රමිතියට අනුකූලව ඉටු කිරීම.
4. අවශ්‍යතාවය පරිදි පළාත් පාලන ආයතන සතු මාර්ග පළාත් අමාත්‍ය මණ්ඩල අනුමැතිය මත දෙපාර්තමේන්තුව වෙත පවරාගෙන සංවර්ධනය කිරීම.
5. පළාත් සභා හා පළාත් පාලන අමාත්‍යාංශය මගින් ක්‍රියාත්මක කරන ග්‍රාමීය පාලම් ඉදිකිරීම් ව්‍යාපෘතිය යටතේ වයඹ පළාතට අදාලව පාලම් යෝජනා හෝරා ගැනීම ඉදිකිරීම් අධීක්ෂණය සිදු කිරීම.
6. මාර්ග නඩත්තු කටයුතු දෙපාර්තමේන්තු මගින් සෘජුවම සිදු කරන බැවින් (Premix) සකස් කර සපයා ගැනීම සඳහා ඉඩබාගමුව ප්‍රාදේශීය ලේකම් කොට්ඨාශයේ නාස්ත ඉඩම සහ අලුතින් ප්‍රාදේශීය ලේකම් කොට්ඨාශයේ බෝයවලාන ඉඩම තුළ පළාත් මාර්ග ඩීපෝ ස්ථාපිත කිරීම සඳහා ආමාන්‍ය ප්‍රමාණයේ ගොඩනැගිලි දෙකක් ඉදිකිරීම.

	සහය 2016	ඇස්තමේන්තුව 2017	ඇස්තමේන්තුව 2018	පුරෝකථනය 2019	පුරෝකථනය 2020
1 කාර්ය මණ්ඩල යෙදවුම්	161	168	170	170	170
2 නිමැවුම් දර්ශක					
මාර්ග නඩත්තු ව්‍යාපෘති සංඛ්‍යාව (කි.මී.)	1,900	2,320	2,500	2,750	3,000
මාර්ග වැඩි දියුණු කිරීම ව්‍යාපෘති සංඛ්‍යාව (කි.මී.)	70	220	240	250	260
සිදුකළ මාර්ග අවස්ථාව (කි.මී.)	25	50	50	50	50
විශේෂ ව්‍යාපෘති යටතේ වැඩිදියුණු කළ මාර්ග (කි.මී.)	90	40	60	80	100
3 කාර්යක්ෂමතා දර්ශක					
අපේක්ෂිත සේවා වර්ධනය	90%	100%	100%	100%	100%

ව්‍යාපෘති පිරිවැය

පිරිවැය	2016 සහය වියදම් රු. '000	2017 ඇස්තමේන්තුව රු. '000	2018 ඇස්තමේන්තුව රු. '000	2019 පුරෝකථනය රු. '000	2020 පුරෝකථනය රු. '000
සුභරාවර්තන වැය	-	-	-	-	-
මූලධන වැය	236,000	178,000	400,000	420,000	441,000
ව්‍යාපෘති පිරිවැය	236,000	178,000	400,000	420,000	441,000

එන්.ඩබ්.පී. 240 - වයඹ පළාත් මාර්ග, ප්‍රවාහන, නිවාස හා ඉදිකිරීම්, කර්මාන්ත සහ ග්‍රාම සංවර්ධන කටයුතු පිළිබඳ පළාත් අමාත්‍යවරයා

වැඩ සටහන - 50 මාර්ග ඉදිකිරීම් හා නඩත්තුව

ව්‍යාපෘතිය - 03 පළාත් නිශ්චිත සංවර්ධන යෝජනා ක්‍රියාත්මක කිරීම - පළාත් සභා මාර්ග

වැය විෂය හා මූල්‍යකරණය අනුව ව්‍යාපෘති වියදම්

වැය විෂය	අයිතමය	මූල්‍යකරණය	කාණ්ඩය / වැය විෂය / අයිතම විස්තරය	2016 සත්‍ය වියදම් රු. '000	2017 අැස්තමේන්තුව රු. '000	2018 අැස්තමේන්තුව රු. '000
			මූලධන වියදම්	236,000	178,000	400,000
2101	24		මූලධන වත්කම් අත්පත් කර ගැනීම්	1,000	177,000	-
2109	24		වාහන	1,000	-	-
			යටිතල පහසුකම්	-	177,000	-
2401	24		සැකියා වර්ධනය	235,000	1,000	1,000
			කාර්ය මණ්ඩල පුහුණු	235,000	1,000	1,000
2506	24		වෙනත් මූලධන වියදම්	-	-	399,000
			යටිතල පහසුකම් සංවර්ධනය	-	-	399,000
			ව්‍යාපෘතියේ මුළු වියදම්	236,000	178,000	400,000

ව්‍යාපෘති වියදම් මූල්‍යකරණය

මූල්‍යකරණය	2016 සත්‍ය වියදම් රු. '000	2017 අැස්තමේන්තුව රු. '000	2018 අැස්තමේන්තුව රු. '000
විසර්ජන ප්‍රඥප්තිය			
24 පළාත් සභා අරමුදල - පළාත් නිශ්චිත සංවර්ධන ප්‍රදානය	236,000	178,000	400,000
මුළු මූල්‍යකරණය	236,000	178,000	400,000

එන්.ඩබ්.සී. 240 - වයඹ පළාත් මාර්ග, ප්‍රවාහන, නිවාස හා ඉදිකිරීම්, කර්මාන්ත සහ ග්‍රාම සංවර්ධන කටයුතු පිළිබඳ පළාත් අමාත්‍යවරයා

වැඩ සටහන - 51 කර්මාන්ත සංවර්ධනය

ව්‍යාපෘතිය - 03 පළාත් නිශ්චිත සංවර්ධන යෝජනා ක්‍රියාත්මක කිරීම - කර්මාන්ත හා

ව්‍යවසායකත්ව සංවර්ධනය

ව්‍යාපෘති විස්තරය

ව්‍යාපෘති අරමුණු

උසස්වූදා, කලාත්මකවූදා ජ්‍යෙෂ්ඨතානුකූල නිෂ්පාදන සඳහා පුහුණු කිරීම, නිෂ්පාදනය හා අලෙවිය තුළින් සේවා දායකයින්ගේ ආදායම් වැඩි කිරීම, කාර්යාලයේ සාමාන්‍ය පරිපාලනය පිහිටි මට්ටමකට යාවත් කාලීනව පවත්වාගෙන යාම.

කාර්ය ලැයිස්තුව

ජ්‍යෙෂ්ඨ කර්මාන්තයට අදාළව;

- අත්යන්ත්‍ර ජ්‍යෙෂ්ඨකර්මාන්ත මධ්‍යස්ථාන වැඩි දියුණු කිරීම
- නව කාක්ෂණික ක්‍රම මිනිස් තුල් වර්ණ ගැන්වීම් හා උසස් ප්‍රමිතියෙන් නිම කිරීම
- ග්‍රාමීය කාන්තාවන් ජ්‍යෙෂ්ඨ කර්මාන්ත පුහුණුව සඳහා උනන්දු කරවීම
- අත්යන්ත්‍ර රෙදිපිළි භාවිතය ප්‍රවර්ධනය කිරීම සඳහා ප්‍රවර්ධනය
- ජ්‍යෙෂ්ඨ කර්මාන්ත උපදේශිකාවන්ට නව කාක්ෂණික ක්‍රම හඳුන්වාදීම
- නිෂ්පාදන විවිධාංගීකරණය
- අත්යන්ත්‍ර ජ්‍යෙෂ්ඨ කර්මාන්ත ගම්මාන ඇති කිරීම

කුඩා කර්මාන්තවලට අදාළව;

- සියුන් පුහුණු කිරීම හා වඩු කර්මාන්ත පුහුණුව ලැබූ සියුන් සඳහා ජාතික වෘත්තීය නිපුණතා සහතිකය (NVQ) ලබා දීම.
- පුහුණුව අවසානයේ වාර්ෂිකව විභාග පැවැත්වීම හා සමස්ථව සියුන් උසස් පුහුණුව සඳහා යොමු කිරීම
- පුහුණුව ලැබුවන් රැකියා අවස්ථා සඳහා යොමු කිරීම
- පුහුණු කරවන්නන් සඳහා නව කාක්ෂණික දැනුම් ලබාදීමට වැඩ මුළු පැවැත්වීම
- නිෂ්පාදනය කරන භාණ්ඩ ප්‍රමාණය වර්ධනය කිරීම හා ගුණාත්මකභාවය වර්ධනය කිරීම
- නිෂ්පාදනය හා භාණ්ඩ අලෙවිය සඳහා වෙළඳපල දිනා ගැනීම
- පුහුණු මධ්‍යස්ථාන හඬවනු කිරීම

	සහ 2016	ඇස්තමේන්තුව 2017	ඇස්තමේන්තුව 2018	පුරෝකථනය 2019	පුරෝකථනය 2020
1 කාර්ය මණ්ඩල යෙදවුම්					
2 නිමැවුම් දර්ශක					
ජ්‍යෙෂ්ඨ කර්මාන්ත අංශයට අදාළව:					
අත්යන්ත්‍ර රෙදිපිළි ප්‍රවර්ධන කිරීම සඳහා පවත්වනු ලබන ප්‍රදර්ශණ	1	1	1	1	1
අත්යන්ත්‍ර ජ්‍යෙෂ්ඨකර්මාන්ත මධ්‍යස්ථාන වැඩි දියුණු කිරීම	51	30	40	45	45
ජ්‍යෙෂ්ඨ කර්මාන්ත පුහුණුව සඳහා බඳවාගනු ලබන ග්‍රාමීය කාන්තාවන් සංඛ්‍යාව	600	700	750	800	900
රෙදිපිළි නිෂ්පාදනය (මිටර්)	130,000	178,000	185,000	190,000	195,000
රෙදිපිළි අලෙවිය (රු. දහස්)	40,500	66,900	70,000	750,000	80,000
අත්යන්ත්‍ර ජ්‍යෙෂ්ඨකර්මාන්ත ගම්මාන සංඛ්‍යාව	4	0	0	0	0
කුඩා කර්මාන්ත අංශයට අදාළව:					
පුහුණු සියුන් සංඛ්‍යාව	414	420	435	455	480
උසස් පුහුණුව සඳහා යොමු වූ සංඛ්‍යාව	4	4	7	13	18
රැකියා අවස්ථා සඳහා යොමු කරන ලද සංඛ්‍යාව	22	28	32	37	42
පුහුණු කරවන්නන් පුහුණු කරවීමේ පාඨමාලා ගණන	2	5	6	6	7
නිෂ්පාදන භාණ්ඩවල පිරිවැය (රු. දහස්)	5,942	6,000	6,150	6,225	6,375
වෙළඳපල දිනාගැනීම සඳහා ප්‍රදර්ශණ පැවැත්වීම	1	1	1	1	1
අවස්ථාවකට නව පුහුණු මධ්‍යස්ථාන ගණන	9	13	14	14	15
අලෙවි වටිනාකම (රු. දහස් වලින්)	4,099	4,500	4,550	4,590	5,010
3. ප්‍රතිඵල දර්ශක					
රෙදිපිළි නිෂ්පාදනයේ වැඩිවීම	36%	3%	3.0%	3.0%	3%
රෙදිපිළි අලෙවියේ වැඩිවීම	39%	4%	6.0%	6.0%	6.0%
පුහුණුලාභීන් වැඩිවීම	1.4%	3.5%	4.5%	5.4%	5.7%
කුඩා කර්මාන්ත පිළිබඳ පුහුණුලාභීන් වැඩිවීම					

එන්.ඩබ්.පී. 240 - වයඹ පළාත් මාර්ග, ප්‍රවාහන, නිවාස හා ඉදිකිරීම්, කර්මාන්ත සහ ග්‍රාම සංවර්ධන කටයුතු පිළිබඳ පළාත් අමාත්‍යවරයා

ව්‍යාපෘති පිරිවැය

පිරිවැය	2016 සහාය වියදම් රු. '000	2017 ඇස්තමේන්තුව රු. '000	2018 ඇස්තමේන්තුව රු. '000	2019 පුරෝකථනය රු. '000	2020 පුරෝකථනය රු. '000
පුනරාවර්තන වැය	-	-	-	-	-
මූලධන වැය	11,540	10,000	18,000	18,900	19,845
ව්‍යාපෘති පිරිවැය	11,540	10,000	18,000	18,900	19,845

වැඩ සටහන - 51 කර්මාන්ත සංවර්ධනය

ව්‍යාපෘතිය - 03 පළාත් නිශ්චිත සංවර්ධන යෝජනා ක්‍රියාත්මක කිරීම - කර්මාන්ත හා

ව්‍යවසායකත්ව සංවර්ධනය

වැය විෂය හා මූල්‍යකරණය අනුව ව්‍යාපෘති වියදම්

වැය විෂය	අයිතමය	මූල්‍යකරණය	කාණ්ඩය / වැය විෂය / අයිතම විස්තරය	2016 සහාය වියදම් රු. '000	2017 ඇස්තමේන්තුව රු. '000	2018 ඇස්තමේන්තුව රු. '000
			මූලධන වියදම්	11,540	10,000	18,000
2001		24	මූලධන වත්කම්වල පුනරුත්ථාපනය හා වැඩිදියුණු කිරීම	-	9,000	-
2004		24	ගොඩනැගිලි හා ඉදිකිරීම් වෙනස්	-	9,000	-
2104		24	මූලධන වත්කම් අත්පත් කර ගැනීම	11,540	-	-
2109		24	ගොඩනැගිලි හා ඉදිකිරීම් යටිතල පහසුකම්	-	-	-
2401		24	භූමියා වර්ධනය කාර්ය මණ්ඩල පුහුණු	-	1,000	-
2506		24	වෙනත් මූලධන වියදම් යටිතල පහසුකම් සංවර්ධනය	-	-	18,000
			ව්‍යාපෘතියේ මුළු වියදම්	11,540	10,000	18,000

ව්‍යාපෘති වියදම් මූල්‍යකරණය

මූල්‍යකරණය	2016 සහාය වියදම් රු. '000	2017 ඇස්තමේන්තුව රු. '000	2018 ඇස්තමේන්තුව රු. '000
විසර්ජන ප්‍රභවය 24 පළාත් සභා අරමුදල - පළාත් නිශ්චිත සංවර්ධන ප්‍රදානය	11,540	10,000	18,000
මුළු මූල්‍යකරණය	11,540	10,000	18,000

එන්.ඩබ්.පී. 240 - වයඹ පළාත් මාර්ග, ප්‍රවාහන, නිවාස හා ඉදිකිරීම්, කර්මාන්ත
සහ ග්‍රාම සංවර්ධන කටයුතු පිළිබඳ පළාත් අමාත්‍යවරයා
වැඩ සටහන - 60 ප්‍රජා සංවර්ධනය
ව්‍යාපෘතිය - 04 ග්‍රාම සංවර්ධන කටයුතු

ව්‍යාපෘති විස්තරය

ව්‍යාපෘති අරමුණු

වයඹ ගැමි ජනතාවගේ සංවර්ධන අවශ්‍යතා ඉටු කර ගැනීමේදී ඔවුන්ට අවශ්‍ය කරන ක්‍රියාකාරී සමාජ හා ආර්ථික බලය ලබාදීම හා ග්‍රාමීය පවුල තුළ මිනිස්කම, සාරධර්ම අගය කරන සිතකර පවුල් පරිසරයක් ගොඩනැගීම

කාර්ය ලැයිස්තුව

1. වයඹ පළාතේ ග්‍රාම සංවර්ධන සමීක් ක්‍රියාත්මක කිරීම හා පවත්වාගෙන යාම
2. ග්‍රාමීය ජනතාව දැනුවත් කිරීම හා සංවිධාන ගත කිරීම
3. ග්‍රාමීය කාන්තාවන් ඉලක්ක කරගෙන මැහුම් ගෙතුම්, ගෘහ පාලනය හා සවය- රැකියා ඉලක්ක කර ගනිමින් පුහුණු පාඨමාලා පැවැත්වීම
4. ග්‍රාමීය ජනතාව කුඩා කැණියම් වශයෙන් ඒකරාශී කර අරමුදලක් ගොඩනැගීම තුළින් ඔවුන් බලමුළු ගැන්වීම
5. ගැමි සවය වැඩ සටහන ක්‍රියාත්මක කිරීම
6. සජීර්ගම් ඒකාබද්ධ ග්‍රාමීය වැඩ සටහන ක්‍රියාත්මක කිරීම
7. කාමර අවශ්‍යතාවයක් අනුව සංවර්ධන වැඩ සටහන් පිළිබඳව නිලධාරීන් දැනුවත් කිරීම

	සහාය 2016	ඇස්තමේන්තුව 2017	ඇස්තමේන්තුව 2018	පුරෝකථනය 2019	පුරෝකථනය 2020
1 කාර්ය මණ්ඩල යෙදවුම්	160	160	160	160	160
2 නිමැවුම් දර්ශන					
පිහිටුවන ලබන ග්‍රාම සංවර්ධන සමීක් සංඛ්‍යාව	161	161	161	161	161
ග්‍රාම සංවර්ධන මධ්‍යස්ථාන සංඛ්‍යාව	46	46	46	46	46
පුහුණු වූ පවුල් සංඛ්‍යාව	3,000	3,200	3,300	3,400	3,400
ගැමි සවය ගම්මාන සංඛ්‍යාව	550	600	650	700	700
සවය- රැකියා ආරම්භ කළ පවුල් සංඛ්‍යාව	300	400	550	600	600
සවිසල පහසුකම් සංවර්ධනය					
පානීය ජල ව්‍යාපෘති සංඛ්‍යාව	46	46	92	92	92
ග්‍රාමීය අතුරු මාර්ග සංවර්ධනය	90	130	150	180	180
බහු කාර්ය මධ්‍යස්ථාන	10	22	30	40	40
සුස්තකාල ව්‍යාපෘති	80	90	100	120	120

ව්‍යාපෘති පිරිවැය

පිරිවැය	2016 සහාය වියදම රු. '000	2017 ඇස්තමේන්තුව රු. '000	2018 ඇස්තමේන්තුව රු. '000	2019 පුරෝකථනය රු. '000	2020 පුරෝකථනය රු. '000
පුනරාවර්තන වැය	66,403	69,119	68,603	72,033	75,635
පුද්ගල පහිනඩි	61,239	62,519	62,303	65,418	68,689
වෙනත් පුනරාවර්තන	5,164	6,600	6,300	6,615	6,946
මූලධන වැය	32,685	15,200	20,200	21,210	22,271
ව්‍යාපෘති පිරිවැය	99,088	84,319	88,803	93,243	97,905

එන්.ඩබ්.පී. 240 - වයඹ පළාත් මාර්ග, ප්‍රවාහන, නිවාස හා ඉදිකිරීම්, කර්මාන්ත සහ ග්‍රාම සංවර්ධන කටයුතු පිළිබඳ පළාත් අමාත්‍යවරයා වැඩ සටහන - 60 ප්‍රජා සංවර්ධනය ව්‍යාපෘතිය - 04 ග්‍රාම සංවර්ධන කටයුතු

වැය විෂය හා මූල්‍යකරණය අනුව ව්‍යාපෘති වියදම්

වැය විෂය	අයිතමය	මූල්‍යකරණය	කාණ්ඩය / වැය විෂය / අයිතම විස්තරය	2016 සහය වියදම් රු. '000	2017 ඇස්තමේන්තුව රු. '000	2018 ඇස්තමේන්තුව රු. '000
			පුනරාවර්ධන වියදම්	66,403	69,119	68,603
1001	22		පුද්ගල පඩිකඩ	61,239	62,519	62,303
1002	22		වැටුප් හා වෙනත්	30,082	39,225	44,729
1003	22		අතිකාල හා නිවාඩු දින වැටුප්	739	700	750
			වෙනත් දීමනා	30,418	22,594	16,824
1101	22		ගමන් වියදම්	3,346	3,200	3,400
			දේශීය	3,346	3,200	3,400
1201	22		සැපයීම්	886	1,250	1,140
1202	22		ශ්‍රීපී ද්‍රව්‍ය සහ කාර්යාලයීය අවශ්‍යතා	478	500	450
			ඉන්ධන	408	750	690
1301	22		නඩත්තු වියදම්	370	1,400	1,050
1302	22		වාහන	179	500	500
1303	22		යන්ත්‍ර සහ යන්ත්‍රෝපකරණ	16	100	50
1304	22		ගොඩනැගිලි හා ඉදිකිරීම්	175	300	500
			වෙනත්	-	500	-
1402	22		ගිවිසුම්ගත සේවා	562	750	710
1403	22		කැපැල් හා සන්නිවේදන	189	200	250
1404	22		විදුලිය හා ජලය	46	350	150
1409	22		බදු කුලී හා පළාත් පාලන ආයතන බදු	-	-	10
			වෙනත්	327	200	300
			මුද්‍රාදාය වියදම්	32,685	15,200	20,200
2102	23		මුද්‍රාදාය වත්කම් අත්පත් කර ගැනීම	32,685	15,100	5,200
2101	24		ගෘහ භාණ්ඩ හා කාර්යාලයීය උපකරණ	-	200	200
2104	24		වාහන	8,500	-	-
2109	24		ගොඩනැගිලි හා ඉදිකිරීම්	24,185	6,900	5,000
			යටිතල පහසුකම්	-	8,000	-
2401	24		සැකිලි වර්ධනය	-	100	1,000
			කාර්ය මණ්ඩල පුහුණු	-	100	1,000
2506	24		වෙනත් මුද්‍රාදාය වියදම්	-	-	14,000
			යටිතල පහසුකම් සංවර්ධනය	-	-	14,000
			ව්‍යාපෘතියේ මුළු වියදම්	99,088	84,319	88,803

ව්‍යාපෘති වියදම් මූල්‍යකරණය

මූල්‍යකරණය	2016 සහය වියදම් රු. '000	2017 ඇස්තමේන්තුව රු. '000	2018 ඇස්තමේන්තුව රු. '000
විසර්ජන ප්‍රභේදන			
22 පළාත් සභා අරමුදල - සාමූහික ප්‍රදානය සහ පැවරුණු ආදායම්	66,403	69,119	68,603
23 පළාත් සභා අරමුදල - උපමාන පාදක ප්‍රදානය සහ අනුරූපික ප්‍රදානය	-	200	200
24 පළාත් සභා අරමුදල - පළාත් නිශ්චිත සංවර්ධන ප්‍රදානය	32,685	15,000	20,000
මුළු මූල්‍යකරණය	99,088	84,319	88,803

එන්.ඩබ්.පී. 240 - වයඹ පළාත් මාර්ග, ප්‍රවාහන, නිවාස හා ඉදිකිරීම්, කර්මාන්ත සහ ග්‍රාම සංවර්ධන කටයුතු පිළිබඳ පළාත් අමාත්‍යවරයා

ව්‍යාපෘති සේවා නියුක්ති විස්තරය

තනතුර	2016 සංඛ්‍යා	2017 අදාළතමන්තුට	2018	
			කළ.සේ.දෙපා. අනුමත	අදාළතමන්තුට
ස්ථිර	134	134	163	130
ජ්‍යෙෂ්ඨ මට්ටම	1	1	3	1
තෘතීය මට්ටම	1	3	2	-
ද්විතීය මට්ටම	122	120	148	119
ප්‍රාථමික මට්ටම	10	10	10	10
කාලතාවක/අනියම්	2	2	-	-
ජ්‍යෙෂ්ඨ මට්ටම	-	-	-	-
තෘතීය මට්ටම	-	-	-	-
ද්විතීය මට්ටම	-	-	-	-
ප්‍රාථමික මට්ටම	2	2	-	-
එකතුව	136	136	163	130

එන්.ඩබ්.පී. 240 - වයඹ පළාත් මාර්ග, ප්‍රවාහන, නිවාස හා ඉදිකිරීම්, කර්මාන්ත සහ ග්‍රාම සංවර්ධන කටයුතු පිළිබඳ පළාත් අමාත්‍යවරයා වැඩ සටහන - 61 නිවාස හා පුජා පහසුකම් ව්‍යාපෘතිය - 03 පළාත් නිශ්චිත සංවර්ධන යෝජනා ක්‍රියාත්මක කිරීම - නිවාස

ව්‍යාපෘති විස්තරය

ව්‍යාපෘති අරමුණු

ගෙවීයන්නේ හා තුළි නිවැසියන්ගේ අයිතීන් සුරක්ෂිත කිරීම හා අඩු ආදායම් ලාභීන් හා මධ්‍යම ප්‍රාන්තික අයවලුන් නිවාස සිමියන් බවට පත් කිරීම

කාර්ය ලැයිස්තුව

1. 1972 අංක 07 දරණ ගෙවල් කුලී පනත ක්‍රියාත්මක කිරීම
2. මධ්‍යම ප්‍රාන්තික හා අඩු ආදායම්ලාභීන් සඳහා නිවාස ණය ලබාදීම
3. 2012 අංක 04 දරණ වයඹ නිවාස සහ ඉදිකිරීම් පිළිබඳ ප්‍රඥප්තියේ බලපල හා කාර්යයන් ක්‍රියාත්මක කිරීම
4. අඩු ආදායම් ලාභී පවුල් සඳහා නිවාස ඉදිකර දීම
5. වයඹ පළාතේ ජීවත් වන මධ්‍යම ප්‍රාන්තික අයවලුන්ගේ නිවාස අවශ්‍යතා සපුරා දීම
6. හුදකලා හා පසුගාමී ගම්මාන නගර සිටුවීම් යටතේ යෝග්‍ය ව්‍යාපෘති සැලසුම් කිරීම, ක්‍රියාත්මක කිරීම මා නියාමනය

	සහය 2016	ඇස්තමේන්තුව 2017	ඇස්තමේන්තුව 2018	පුරෝකථනය 2019	පුරෝකථනය 2020
1 කාර්ය මණ්ඩල යෙදවුම්					
2 නිමැවුම් දර්ශක					
සපයන ලද නිවාස ණය ගණන	95	300	350	400	450
සපයන ලද නිවාස ආධාර ගණන	154	300	350	400	450
සපයන ලද නිවාස බිම් කොටස් ගණන	203	600	650	675	700
පවත්වන ලද නිවාස කමිටු ගණන	12	12	12	12	12
සහභාගී වූ ප්‍රගති සමාලෝචන රැස්වීම් ගණන	12	12	12	12	12
කණේනු පරීක්ෂණ සංඛ්‍යාව	250	275	300	350	400
3. කාර්යක්ෂමතා දර්ශක					
නිම කරණ ලද ප්‍රතිශතය	90%	100%	100%	100%	100%

ව්‍යාපෘති පිරිවැය

පිරිවැය	2016 සහය වියදම් රු. '000	2017 ඇස්තමේන්තුව රු. '000	2018 ඇස්තමේන්තුව රු. '000	2019 පුරෝකථනය රු. '000	2020 පුරෝකථනය රු. '000
ප්‍රකාරවර්තන වැය	-	-	-	-	-
මූලධන වැය	8,360	5,000	10,000	10,500	11,025
ව්‍යාපෘති පිරිවැය	8,360	5,000	10,000	10,500	11,025

වාර්ෂික මුදල් ප්‍රකාශය 2018

එන්.ඩබ්.ඒ. 240 - වයඹ පළාත් මාර්ග, ප්‍රවාහන, නිවාස හා ඉදිකිරීම්, කර්මාන්ත සහ ග්‍රාම සංවර්ධන කටයුතු පිළිබඳ පළාත් අමාත්‍යවරයා

වැඩ සටහන - 61 නිවාස හා ප්‍රජා පහසුකම්

ව්‍යාපෘතිය - 03 පළාත් නිශ්චිත සංවර්ධන යෝජනා ක්‍රියාත්මක කිරීම - නිවාස

වැය විෂය හා මූල්‍යකරණය අනුව ව්‍යාපෘති වියදම්

වැය විෂය	අයිතමය	මූල්‍යකරණය	කාණ්ඩය / වැය විෂය / අයිතම විස්තරය	2016 සත්‍ය වියදම් රු. '000	2017 අැස්තමේන්තුව රු. '000	2018 අැස්තමේන්තුව රු. '000
			මූලධන වියදම්	8,360	5,000	10,000
2104		24	මූලධන වත්කම් අත්පත් කර ගැනීම ගොඩනැගිලි හා ඉදිකිරීම්	8,360	4,500	-
			ගැනීයා වර්ධනය කාර්ය මණ්ඩල පුහුණු	-	500	500
2401		24		-	500	500
			වෙනත් මූලධන වියදම් යටිතල පහසුකම් සංවර්ධනය	-	-	9,500
2506		24		-	-	9,500
			ව්‍යාපෘතියේ මුළු වියදම්	8,360	5,000	10,000

ව්‍යාපෘති වියදම් මූල්‍යකරණය

මූල්‍යකරණය	2016 සත්‍ය වියදම් රු. '000	2017 අැස්තමේන්තුව රු. '000	2018 අැස්තමේන්තුව රු. '000
විකර්ෂක ප්‍රභේදනය 24 පළාත් සභා අරමුදල - පළාත් නිශ්චිත සංවර්ධන ප්‍රදානය	8,360	5,000	10,000
මුළු මූල්‍යකරණය	8,360	5,000	10,000

වාර්ෂික මුදල් ප්‍රකාශය 2018
එන් ඩබ්ලිව් 241 - පළාත් මාර්ග සංවර්ධන දෙපාර්තමේන්තුව

මෙහෙවර

පාරිසරික සම්බන්ධතාවය සුරැකෙන පරිදි එලදායි හා කාර්යක්ෂම ක්‍රියාවලියක් තුළින් පළාත් මාර්ග පද්ධතිය ප්‍රජාවගේ උපරිම සුභ සිද්ධිය උදෙසා කළමනාකරණය කිරීම

ප්‍රධාන කාර්යයන්

පළාත තුළ ඇති සී සහ ඩී පානීය මාර්ග පුනරුත්ථාපනය, වැඩි දියුණුව හා නඩත්තුව, මාර්ග ක්ෂේත්‍රය වෙනුවෙන් ඉංජිනේරුමය හා උපදෙසාත්මක සේවා සැපයීම

අත්තිකාරම් ගිණුම්

	2016 සහාය වියදම් රු. '000	2017 ඇස්තමේන්තුව රු. '000	2018 ඇස්තමේන්තුව රු. '000
පළාත් රාජ්‍ය ක්‍රියාකාරී අත්තිකාරම්			
උපරිම වියදම් සීමාව	6,975	7,000	9,000
අවම ලැබීම් සීමාව	6,289	4,000	4,500
උපරිම හරයේ සීමාව	15,939	22,000	22,000

වැඩ සටහන් සහ ව්‍යාපෘති අනුව වියදම් සාරාංශය

වැඩ සටහන් / ව්‍යාපෘති නාමය	2016 සහාය වියදම් රු. '000	2017 ඇස්තමේන්තුව රු. '000	2018 ඇස්තමේන්තුව රු. '000	2019 පුරෝකථනය රු. '000	2020 පුරෝකථනය රු. '000
පුනරාවර්තන වියදම්	335,360	347,398	363,689	381,873	400,967
03 පළාත් පරිපාලනය	29,922	30,919	31,989	33,588	35,268
02 සාමාන්‍ය පරිපාලනය	29,922	30,919	31,989	33,588	35,268
50 මාර්ග ඉදිකිරීම් හා නඩත්තු	305,438	316,479	331,700	348,285	365,699
03 මාර්ග සංවර්ධනය	305,438	316,479	331,700	348,285	365,699
මූලධන වියදම්	3,250	1,300	1,700	1,785	1,874
03 පළාත් පරිපාලනය	250	300	400	420	441
02 සාමාන්‍ය පරිපාලනය	250	300	400	420	441
50 මාර්ග ඉදිකිරීම් හා නඩත්තු	3,000	1,000	1,300	1,365	1,433
03 මාර්ග සංවර්ධනය	3,000	1,000	1,300	1,365	1,433
මුළු වියදම්	338,610	348,698	365,389	383,658	402,841
03 පළාත් පරිපාලනය	30,172	31,219	32,389	34,008	35,709
02 සාමාන්‍ය පරිපාලනය	30,172	31,219	32,389	34,008	35,709
50 මාර්ග ඉදිකිරීම් හා නඩත්තු	308,438	317,479	333,000	349,650	367,133
03 මාර්ග සංවර්ධනය	308,438	317,479	333,000	349,650	367,133

කාණ්ඩය අනුව වියදම් සාරාංශය

කාණ්ඩය	2016 සහාය වියදම් රු. '000	2017 ඇස්තමේන්තුව රු. '000	2018 ඇස්තමේන්තුව රු. '000
පුනරාවර්තන වියදම්	335,360	347,398	363,689
පුද්ගල පඩිනඩි	95,765	99,898	100,889
තමන් වියදම්	2,699	3,400	4,000
සැපයීම	5,855	5,800	6,700
නඩත්තු වියදම්	227,025	233,305	247,000
සේවා	4,016	4,995	5,100
මූලධන වියදම්	3,250	1,300	1,700
මූලධන වත්කම්වල පුනරුත්ථාපනය හා වැඩිදියුණු කිරීම	3,000	1,000	1,000
මූලධන වත්කම් අත්පත් කරගැනීම	250	300	700
මුළු වියදම්	338,610	348,698	365,389

එන් ඩබ් පී 241 - පළාත් මාර්ග සංවර්ධන දෙපාර්තමේන්තුව

මූල්‍යකරණය	2016 සත්‍ය වියදම් රු. '000	2017 ඇස්තමේන්තුව රු. '000	2018 ඇස්තමේන්තුව රු. '000
විගර්ජන ප්‍රඥප්තිය			
22 පළාත් සභා අරමුදල - සාමූහික ප්‍රදානය සහ පැවරුණු ආදායම්	335,360	347,398	363,689
23 පළාත් සභා අරමුදල - උපමාන පාදක ප්‍රදානය සහ අනුරූපික ප්‍රදානය	3,250	1,300	1,700
මුළු මූල්‍යකරණය	338,610	348,698	365,389

ශීර්ෂ සේවා නියුක්ති විස්තරය

කනකුර	2016 සත්‍ය	2017 ඇස්තමේන්තුව	2018	
			කළ.සේ.දෙපා. අනුමත	ඇස්තමේන්තුව
ස්ථීර	202	201	201	175
ජ්‍යෙෂ්ඨ මට්ටම	13	13	13	12
තෘතීය මට්ටම	7	8	8	6
ද්විතීය මට්ටම	140	139	139	119
ප්‍රාථමික මට්ටම	42	41	41	38
කාලතාලීන/අනියම්	5	12	-	14
ජ්‍යෙෂ්ඨ මට්ටම	-	-	-	-
තෘතීය මට්ටම	-	-	-	-
ද්විතීය මට්ටම	-	5	-	-
ප්‍රාථමික මට්ටම	5	7	-	14
එකතුව	207	213	201	189

වාර්ෂික මුදල් ප්‍රකාශය 2018
එන් ඩබ්ලිව් පී 241 - පළාත් මාර්ග සංවර්ධන දෙපාර්තමේන්තුව

වැඩ සටහන - 03 පළාත් පරිපාලනය
ව්‍යාපෘතිය - 02 සාමාන්‍ය පරිපාලනය

ව්‍යාපෘති විස්තරය

ව්‍යාපෘති අරමුණු

පළාත් මාර්ග සංවර්ධන දෙපාර්තමේන්තුවට අදාළ ව්‍යාපෘති වලදී වටිනාකමක් එක් කිරීමට හා කාර්යක්ෂමතාවක් උසුලාගැනීම සඳහා කිසිදු වර්ෂයකදී මානව සම්පත් කළමනාකරණය සහ සංවර්ධනය, දෙපාර්තමේන්තුවේ කාර්යයන් පිළිබඳ සම්බන්ධීකරණය, අධීක්ෂණය සහ සමාලෝචනය

කාර්ය ලැයිස්තුව

1. වාර්ෂික ඇස්තමේන්තු පිළියෙල කිරීම සහ ක්‍රියාත්මක කිරීම
2. මූල්‍ය කළමනාකරණය
3. මානව සම්පත් කළමනාකරණය
4. විදේශාධාර අරමුදල් ලබාදීම සම්බන්ධ කටයුතු

	සහය 2016	ඇස්තමේන්තුව 2017	ඇස්තමේන්තුව 2018	පුරෝකථනය 2019	පුරෝකථනය 2020
1 කාර්ය මණ්ඩල යෙදවුම්	46	45	45	45	45
2 නිමැවුම් දර්ශක					
අවස්ථාවේ කළ ගොඩනැගිලි සංඛ්‍යාව	2	7	6	10	15
සම්පාදනය කරණ ලද හා සම්බන්ධීකරණය කරන ලද ව්‍යාපෘති සංඛ්‍යාව	35	50	60	75	100
ඉදිරිපත් කරණ ලද මූල්‍ය වාර්තා ගණන	35	46	60	65	65
පිළිතුරු සැපයූ විගණන විමසුම් සංඛ්‍යාව	23	15	15	15	15
පවත්වාගෙන යන ලද ශ්‍රී ලංකා සංඛ්‍යාව	1,250	1,300	1,300	1,300	1,300

ව්‍යාපෘති පිරිවැය

පිරිවැය	2016	2017	2018	2019	2020
	සහය වියදම් රු. '000	ඇස්තමේන්තුව රු. '000	ඇස්තමේන්තුව රු. '000	පුරෝකථනය රු. '000	පුරෝකථනය රු. '000
පුනරාවර්තන වැය	29,922	30,919	31,989	33,588	35,268
පුද්ගල පවිත්‍ර	23,410	23,419	24,189	25,398	26,668
වෙනත් පුනරාවර්තන	6,512	7,500	7,800	8,190	8,600
මූලධන වැය	250	300	400	420	441
ව්‍යාපෘති පිරිවැය	30,172	31,219	32,389	34,008	35,709

එන් ඩබ්ලිව් 241 - පළාත් මාර්ග සංවර්ධන දෙපාර්තමේන්තුව

වැඩ සටහන - 03 පළාත් පරිපාලනය

ව්‍යාපෘතිය - 02 සාමාන්‍ය පරිපාලනය

වැය විෂය හා මූල්‍යකරණය අනුව ව්‍යාපෘති වියදම්

වැය විෂය	අයිතමය	මූල්‍යකරණය	කාණ්ඩය / වැය විෂය / අයිතම විස්තරය	2016 සහ වියදම් රු. ' 000	2017 අත්කමෙන්තුව රු. ' 000	2018 අත්කමෙන්තුව රු. ' 000
			පුනරාවර්තන වියදම්	29,922	30,919	31,989
			පුද්ගල පවිතරී	23,410	23,419	24,189
1001	22		වැටුප් හා වේතන	11,926	14,045	16,230
1002	22		අනිකාල හා නිවාඩු දින වැටුප්	940	800	960
1003	22		වෙනත් දීමනා	10,544	8,574	6,999
			තමන් වියදම්	954	1,000	1,000
1101	22		දේශීය	954	1,000	1,000
			සැපයීම්	1,781	1,800	2,500
1201	22		ලිපි ද්‍රව්‍ය සහ කාර්යාලයීය අවශ්‍යතා	582	600	500
1202	22		ඉන්ධන	1,163	1,200	2,000
1203	22		ආහාරපාන හා නිල ඇඳුම්	36	-	-
			කඩසත්තු වියදම්	1,649	1,885	2,000
1301	22		වාහන	1,455	1,500	1,800
1302	22		යන්ත්‍ර සහ යන්ත්‍රෝපකරණ	97	100	100
1303	22		ගොඩනැගිලි හා ඉදිකිරීම්	97	285	100
			සේවා	2,128	2,815	2,300
1402	22		කැපැල් හා සන්නිවේදන	401	650	600
1403	22		විදුලිය හා ජලය	1,455	1,600	1,600
1409	22		වෙනත්	272	565	100
			මූලධන වියදම්	250	300	400
			මූලධන වත්කම් අත්පත් කර ගැනීම	250	300	400
2102	23		ගෘහ භාණ්ඩ හා කාර්යාලයීය උපකරණ	250	300	400
			ව්‍යාපෘතියේ මුළු වියදම්	30,172	31,219	32,389

ව්‍යාපෘති වියදම් මූල්‍යකරණය

මූල්‍යකරණය	2016 සහ වියදම් රු. ' 000	2017 අත්කමෙන්තුව රු. ' 000	2018 අත්කමෙන්තුව රු. ' 000
විසර්ජන ප්‍රභේදන			
22 පළාත් සභා අරමුදල - සාමූහික ප්‍රදානය සහ පැවරුණු ආදායම්	29,922	30,919	31,989
23 පළාත් සභා අරමුදල - උපමාන පාදක ප්‍රදානය සහ අනුරූපික ප්‍රදානය	250	300	400
මුළු මූල්‍යකරණය	30,172	31,219	32,389

වාර්ෂික මුදල් ප්‍රකාශය 2018
එන් ඩබ්ලිව් 241 - පළාත් මාර්ග සංවර්ධන දෙපාර්තමේන්තුව

ව්‍යාපෘති සේවා නියුක්ති විස්තරය

කතෘතුර	2016 සත්‍ය	2017 අර්ථකථන	2018	
			කළ, සේ. දෙපා. අනුමත	අර්ථකථන
සේවක	46	45	45	42
ඥාණය මට්ටම	7	7	7	6
තාක්ෂණ මට්ටම	1	1	1	1
ද්විතීයික මට්ටම	25	25	25	24
ප්‍රාථමික මට්ටම	13	12	12	11
තාවකාලික/අනියම්	-	-	-	-
ඥාණය මට්ටම	-	-	-	-
තාක්ෂණ මට්ටම	-	-	-	-
ද්විතීයික මට්ටම	-	-	-	-
ප්‍රාථමික මට්ටම	-	-	-	-
එකතුව	46	45	45	42

වාර්ෂික මුදල් ප්‍රකාශය 2018
එන් ඩබ් පී 241 - පළාත් මාර්ග සංවර්ධන දෙපාර්තමේන්තුව

වැඩ සටහන - 50 මාර්ග ඉදිකිරීම් හා නඩත්තු
ව්‍යාපෘතිය - 03 මාර්ග සංවර්ධනය

ව්‍යාපෘති විස්තරය

ව්‍යාපෘති අරමුණු

සී සහ ඩී පංතියේ පළාත් මාර්ග වැඩ දියුණු කිරීම හා නඩත්තු කිරීම

කාර්ය ලැයිස්තුව

1. මුදල් කොමිෂන් සභාව අනුමත කරන මාර්ග සැලැස්මෙහි සඳහන් මාර්ග ජාතික ප්‍රගම්පාදන සංග්‍රහයේ සඳහන් විධිවිධාන අනුව ක්‍රියාත්මක කිරීම
2. වයඹ පළාතේ සී සහ ඩී සහ පංතියේ පළාත් මාර්ග නඩත්තු කටයුතු පළාත් අමාත්‍ය මණ්ඩල කීරණ මත ඝෘජු නඩත්තු ක්‍රමය යටතේ ඉටු කිරීම
3. පළාත් සභාව කුල මෙන්ම මධ්‍යම රජයේ ආයතන, දෙපාර්තමේන්තු හා අමාත්‍යාංශ සහ අනෙකුත් ආයතන දෙපාර්තමේන්තු සේවය ඉල්ලා පිටින විට ඒ සඳහා ඇස්තමේන්තු සකසා එම කාර්යයන් විධිමත්ව හා ප්‍රමිතයට අනුව ඉදි කිරීම
4. අවශ්‍යතාවය පරිදි පළාත් පාලන ආයතන සතු මාර්ග පළාත් අමාත්‍ය මණ්ඩල අනුමැතිය මත දෙපාර්තමේන්තුව වෙත පවරාගෙන සංවර්ධනය කිරීම
5. පළාත් සභා හා පළාත් පාලන අමාත්‍යාංශය මගින් ක්‍රියාත්මක කරන ග්‍රාමීය පාලම් ඉදිකිරීම් ව්‍යාපෘතිය යටතේ වයඹ පළාතට අදාළව පාලම් යෝජනා තෝරා ගැනීම ඉදිකිරීම් අධීක්ෂණය සිදුකිරීම සහ දෙපාර්තමේන්තුවේ කාක්ෂණික නිලධාරීන් සහ ඉංජිනේරුවරුන් මගින් සිදු කිරීම
6. මාර්ග නඩත්තු කටයුතු දෙපාර්තමේන්තුව මගින් ඝෘජුවම සිදු කරණ බැවින් (Premix) සකස් කර සපයා ගැනීම සඳහා ඉඩබාගමුව ප්‍රා.ලේ, කොට්ඨාශයේ නාත්ත ඉඩම් කුල හා අලව්ව ප්‍රා.ලේ, කොට්ඨාශයේ බෝයවලාන ඉඩම් කුල පළාත් මාර්ග ඩීපෝ ස්ථාපිත කිරීම සඳහා සාමාන්‍ය ප්‍රමාණයේ ගොඩනැගිලි දෙකක් ඉදි කිරීම

	සහ 2016	ඇස්තමේන්තුව 2017	ඇස්තමේන්තුව 2018	පුරෝකථනය 2019	පුරෝකථනය 2020
1 කාර්ය මණ්ඩල යෙදවුම්	161	168	170	170	170
2 ක්ෂේත්‍රීය දර්ශක					
මාර්ග නඩත්තු ව්‍යාපෘතියට දුර ප්‍රමාණය (කි.මී.)	1,900	2,320	2,500	2,750	3,000
මාර්ග වැඩ දියුණු කිරීම් ව්‍යාපෘතියට දුර ප්‍රමාණය (කි.මී.)	70	220	240	250	260
හදිසි මාර්ග අවස්ථාව (කි.මී.)	25	50	50	50	50
විශේෂ ව්‍යාපෘති යටතේ වැඩදියුණු කල මාර්ග (කි.මී.)	90	40	60	80	100
2 කාර්යක්ෂමතා දර්ශක					
අපේක්ෂිත සේවා වර්ධනය	90%	100%	100%	100%	100%

ව්‍යාපෘති පිරිවැය

පිරිවැය	2016 සහ වියදම් රු. '000	2017 ඇස්තමේන්තුව රු. '000	2018 ඇස්තමේන්තුව රු. '000	2019 පුරෝකථනය රු. '000	2020 පුරෝකථනය රු. '000
පුනරාවර්තන වැය	305,438	316,479	331,700	348,285	365,699
පුද්ගල පවිත්ති	72,355	76,479	76,700	80,535	84,562
වෙනත් පුනරාවර්තන	233,083	240,000	255,000	267,750	281,138
මූලධන වැය	3,000	1,000	1,300	1,365	1,433
ව්‍යාපෘති පිරිවැය	308,438	317,479	333,000	349,650	367,133

වාර්ෂික මුදල් ප්‍රකාශය 2018
එන් ඩබ්ලිව් පී 241 - පළාත් මාර්ග සංවර්ධන දෙපාර්තමේන්තුව

වැඩ සටහන - 50 මාර්ග ඉදිකිරීම් හා නඩත්තු
ව්‍යාපෘතිය - 03 මාර්ග සංවර්ධනය

වැය විෂය හා මූල්‍යකරණය අනුව ව්‍යාපෘති වියදම්

වැය විෂය	අයිතමය	මූල්‍යකරණය	කාණ්ඩය / වැය විෂය / අයිතම විස්තරය	2016 සත්‍ය වියදම් රු. '000	2017 ඇස්තමේන්තුව රු. '000	2018 ඇස්තමේන්තුව රු. '000
			පුනරුදවර්තන වියදම්	305,438	316,479	331,700
1001		22	පුද්ගල පඩිනඩි	72,355	76,479	76,700
1002		22	වැටුප් හා වේතන	38,603	47,890	53,326
1003		22	අනිකාල හා නිවාඩු දින වැටුප්	1,961	1,200	1,700
		22	වෙනත් දීමනා	31,791	27,389	21,674
1101		22	ගම්ප් වියදම්	1,745	2,400	3,000
		22	දේශීය	1,745	2,400	3,000
1201		22	සැපයීම්	4,075	4,000	4,200
1202		22	මිලි ද්‍රව්‍ය සහ කාර්යාලයීය අවශ්‍යතා	873	1,000	600
1203		22	ඉන්ධන	3,110	3,000	3,600
		22	ආහාරපාන හා නිල ඇඳුම්	92	-	-
1301		22	නඩත්තු වියදම්	225,376	231,420	245,000
1302		22	වාහන	4,117	4,000	4,500
1303		22	යන්ත්‍ර සහ යන්ත්‍රෝපකරණ	385	400	400
1304		22	ගොඩනැගිලි හා ඉදිකිරීම්	969	2,020	100
		22	වෙනත් - මාර්ග නඩත්තු	219,905	225,000	240,000
1402		22	සේවා	1,887	2,180	2,800
1403		22	නැපැල් හා සන්නිවේදන	624	900	1,100
1404		22	විදුලි සහ ජලය	679	800	1,200
1409		22	බදු කුලී හා පළාත් පාලන ආයතන බදු	291	300	350
		22	වෙනත්	293	180	150
			මූලධන වියදම්	3,000	1,000	1,300
2001		23	මූලධන වත්කම්වල පුනරුත්ථාපනය හා වැඩිදියුණු කිරීම	3,000	1,000	1,000
		23	ගොඩනැගිලි හා ඉදිකිරීම්	3,000	1,000	1,000
2102		23	මූලධන වත්කම් අත්පත් කර ගැනීම	-	-	300
		23	ගෘහ භාණ්ඩ හා කාර්යාලයීය උපකරණ	-	-	300
			ව්‍යාපෘතියේ මුළු වියදම්	308,438	317,479	333,000

*වැය විෂය අංක 1304 (i) යටතේ වෙන්කර ඇති ප්‍රතිපාදන ප.මු.රි.30 යටතේ මාරු කිරීමට ඉඩ දෙනු නොලැබේ.

ව්‍යාපෘති වියදම් මූල්‍යකරණය

මූල්‍යකරණය	2016 සත්‍ය වියදම් රු. '000	2017 ඇස්තමේන්තුව රු. '000	2018 ඇස්තමේන්තුව රු. '000
විසර්ජන ප්‍රදානය			
22 පළාත් සභා අරමුදල - සාමූහික ප්‍රදානය සහ පැවරුණු ආදායම්	305,438	316,479	331,700
23 පළාත් සභා අරමුදල - උපමාන පාදක ප්‍රදානය සහ අනුරූපික ප්‍රදානය	3,000	1,000	1,300
මුළු මූල්‍යකරණය	308,438	317,479	333,000

වාර්ෂික මුදල් ප්‍රකාශය 2018
එන් ඩබ්ලිව් පී 241 - පළාත් මාර්ග සංවර්ධන දෙපාර්තමේන්තුව

ව්‍යාපෘති සේවා නියුක්ති විස්තරය

තනතුර	2016 සහය	2017 ඇස්තමේන්තුව	2018	
			කළ.සේ.දෙපා. අනුමත	ඇස්තමේන්තුව
ස්ථිර	156	156	156	133
ජ්‍යෙෂ්ඨ මට්ටම	6	6	6	6
තෘතීය මට්ටම	6	7	7	5
ද්විතීය මට්ටම	115	114	114	95
ප්‍රාථමික මට්ටම	29	29	29	27
තාවකාලික/අනියම්	5	12	-	14
ජ්‍යෙෂ්ඨ මට්ටම	-	-	-	-
තෘතීය මට්ටම	-	-	-	-
ද්විතීය මට්ටම	-	5	-	-
ප්‍රාථමික මට්ටම	5	7	-	14
එකතුව	161	168	156	147

වාර්ෂික මුදල් ප්‍රකාශය 2018
එන් ඩබ් පී 242 - පළාත් නිවාස හා ඉදිකිරීම් දෙපාර්තමේන්තුව

මෙහෙවර

ජාතික නිවාස ප්‍රතිපත්තියට අනුකූලව වයඹ පළාතේ නිවාස හා ඉදිකිරීම් ක්ෂේත්‍රය සංවර්ධනය කිරීමේ ලා යෝග්‍ය ව්‍යාපෘති සැලසුම් කිරීම හා ක්‍රියාත්මක කිරීම, මූල්‍ය පහසුකම් සැපයීම සහ ගෙවීම්යන්ගේ හා කුලී නිවැසියන්ගේ අයිතින් පුරුකරන කාර්ය මණ්ඩලයක් නිවාස හිමි සමාජයක් වශයෙන් දායාද කිරීම

ප්‍රධාන කාර්යයන්

ගෙවීම්යන්ගේ හා ගෙවල් කුලී නිවැසියන්ගේ අයිතින් පුරුකරන කිරීම, නිවාස නොමැති අඩු ආදායම්ලාභීන් සහ මධ්‍යම පාන්තිකයින් නිවාස හිමියන් බවට පත් කිරීම, විශේෂ ව්‍යාපෘති යටතේ වන සංවර්ධන යෝජනා ක්‍රම ක්‍රියාත්මක කිරීම, නිවාස කරණයෙහි ලා යෝග්‍යතා වට ව්‍යාපෘති සැලසුම් කිරීම, ක්‍රියාත්මක කිරීම සහ නියාමනය කිරීම සහ ආයතනික කටයුතු

අත්තිකාරම් ගිණුම්

	2016 සත්‍ය සීමාව රු. '000	2017 ඇස්තමේන්තුව රු. '000	2018 ඇස්තමේන්තුව රු. '000
පළාත් රාජ්‍ය නිලධාරීන්ට අත්තිකාරම්			
උපරිම වියදම් සීමාව	1,146	2,000	2,000
අවම ලැබීම් සීමාව	410	300	250
උපරිම හර ජයම් සීමාව	1,893	4,000	4,000

වැඩ සටහන් සහ ව්‍යාපෘති අනුව වියදම් සාරාංශය

වැඩ සටහන් / ව්‍යාපෘති නාමය	2016 සත්‍ය වියදම් රු. '000	2017 ඇස්තමේන්තුව රු. '000	2018 ඇස්තමේන්තුව රු. '000	2019 පුරෝකථනය රු. '000	2020 පුරෝකථනය රු. '000
පුනරාවර්තන වියදම්	10,338	11,022	14,795	15,535	16,311
03 පළාත් පරිපාලනය	10,338	11,022	14,795	15,535	16,311
02 සාමාන්‍ය පරිපාලනය	10,338	11,022	14,795	15,535	16,311
මූලධන වියදම්	486	400	300	315	331
03 පළාත් පරිපාලනය	486	400	300	315	331
02 සාමාන්‍ය පරිපාලනය	486	400	300	315	331
මුළු වියදම්	10,824	11,422	15,095	15,850	16,642
03 පළාත් පරිපාලනය	10,824	11,422	15,095	15,850	16,642
02 සාමාන්‍ය පරිපාලනය	10,824	11,422	15,095	15,850	16,642

කාණ්ඩය අනුව වියදම් සාරාංශය

කාණ්ඩය	2016 සත්‍ය වියදම් රු. '000	2017 ඇස්තමේන්තුව රු. '000	2018 ඇස්තමේන්තුව රු. '000
පුනරාවර්තන වියදම්	10,338	11,022	14,795
පුද්ගල පඩිනඩි	5,419	5,522	6,095
ගමන් වියදම්	412	425	450
සැපයීම්	724	850	950
කඩක්කු වියදම්	487	480	520
සේවා	796	745	780
මාරු කිරීම්	2,500	3,000	6,000
මූලධන වියදම්	486	400	300
මූලධන වත්කම් අත්පත් කරගැනීම	486	400	300
මුළු වියදම්	10,824	11,422	15,095

එන්ඩ්ට් පී 242 - පළාත් නිවාස හා ඉදිකිරීම් දෙපාර්තමේන්තුව

මූල්‍යකරණය	2016 සහාය වියදම් රු. '000	2017 ඇස්තමේන්තුව රු. '000	2018 ඇස්තමේන්තුව රු. '000
විකර්ෂක ප්‍රඥප්තිය			
22 පළාත් සභා අරමුදල - සාමූහික ප්‍රදානය සහ පැවරුණු ආදායම්	10,338	11,022	14,795
23 පළාත් සභා අරමුදල - උපමාන පාදක ප්‍රදානය සහ අනුරූපීක ප්‍රදානය	486	400	300
මුළු මූල්‍යකරණය	10,824	11,422	15,095

ශීර්ෂ සේවා නියුක්ති විස්තරය

තනතුර	2016 සහාය	2017 ඇස්තමේන්තුව	2018	
			කළ.සේ.දෙපා. අනුමත	ඇස්තමේන්තුව
ස්ථිර	15	23	13	12
ජ්‍යෙෂ්ඨ මට්ටම	1	1	1	1
තෘතීය මට්ටම	1	2	1	0
ද්විතීය මට්ටම	10	15	8	8
ප්‍රාථමික මට්ටම	3	5	3	3
තාවකාලික/අනියම්	-	4	-	-
ජ්‍යෙෂ්ඨ මට්ටම	-	-	-	-
තෘතීය මට්ටම	-	-	-	-
ද්විතීය මට්ටම	-	-	-	-
ප්‍රාථමික මට්ටම	-	4	-	-
එකතුව	15	27	13	12

වාර්ෂික මුදල් ප්‍රකාශය 2018
එන් ඩබ්ලිව් පී 242 - පළාත් නිවාස හා ඉදිකිරීම් දෙපාර්තමේන්තුව

වැඩ සටහන - 03 පළාත් පරිපාලනය
ව්‍යාපෘතිය - 02 සාමාන්‍ය පරිපාලනය

ව්‍යාපෘති විස්තරය

ව්‍යාපෘති අරමුණු

සේවාවලින් උපරිම අයුරින් සහ සැලසෙන පරිදි කාර්යක්ෂම සේවාවක් මනා ඵලදායීතාවයෙන් යුතුව සැපයීම සඳහා නිවාස හා ඉදිකිරීම් ක්ෂේත්‍රයට අදාළ ප්‍රතිපත්ති හා ඊට අදාළ ආනුෂංගික ක්‍රියාකාරකම් සහ ව්‍යවස්ථාපිත කටයුතු විශිෂ්ට අන්දමින් වයඹ පළාත තුළ ක්‍රියාවට නැංවීම

කාර්ය ලැයිස්තුව

1. දෙපාර්තමේන්තු සාමාන්‍ය පරිපාලනය සහ ආයතනික කටයුතු ක්‍රියාත්මක කිරීම
2. මූල්‍ය කළමනාකරණ කටයුතු ක්‍රියාත්මක කිරීම
3. විගණන විමසුම් හා සම්බන්ධ කටයුතු ක්‍රියාත්මක කිරීම
4. සේවක පරිපාලනය සම්බන්ධ කටයුතු ක්‍රියාත්මක කිරීම
5. විෂයානුබද්ධ ක්‍රමෝපායීන සංවර්ධන ව්‍යාපෘති ක්‍රියාත්මක කිරීම

	සහ 2016	2017	2018	2019	2020
1 කාර්ය මණ්ඩල සෙදවුම්	12	12	15	20	25
2 නිමැවුම් දර්ශක					
අධීක්ෂණය කරන ලද පෞද්ගලික ලිපිගොනු සංඛ්‍යාව	9	11	12	12	20
ඉදිරිපත් කරන ලද මූල්‍ය වාර්තා ගණන	12	12	12	12	12
පිළිතුරු සැපයූ විගණන විමසුම් සංඛ්‍යාව	2	4	4	4	4
පවත්වාගෙන යන ලද වෙනත් ලිපි ගොනු සංඛ්‍යාව	60	80	80	100	150
පවත්වන ලද පරීක්ෂණ සංඛ්‍යාව	4	5	5	10	15
අධීකරණයේ පවත්නා නිසි කාණ්ඩයන්	-	5	10	15	15

ව්‍යාපෘති පිරිවැය

පිරිවැය	2016	2017	2018	2019	2020
	සහ වියදම් රු. '000	අයුරු රු. '000	අයුරු රු. '000	පුරෝකථනය රු. '000	පුරෝකථනය රු. '000
පුනරාවර්තන වැය	10,338	11,022	14,795	15,535	16,311
පුද්ගල පවිනඩ්	5,419	5,522	6,095	6,400	6,720
වෙනත් පුනරාවර්තන	4,919	5,500	8,700	9,135	9,592
මූලධන වැය	486	400	300	315	331
ව්‍යාපෘති පිරිවැය	10,824	11,422	15,095	15,850	16,642

වාර්ෂික මුදල් ප්‍රකාශය 2018
එන් ඩබ්ලිව් පී 242 - පළාත් නිවාස හා ඉදිකිරීම් දෙපාර්තමේන්තුව

වැඩ සටහන - 03 පළාත් පරිපාලනය
ව්‍යාපෘතිය - 02 සාමාන්‍ය පරිපාලනය

වැය විෂය හා මූල්‍යකරණය අනුව ව්‍යාපෘති වියදම්

වැය විෂය	අයිතමය	මූල්‍යකරණය	කාණ්ඩය / වැය විෂය / අයිතම විස්තරය	2016 සත්‍ය වියදම් රු. '000	2017 ඇස්තමේන්තුව රු. '000	2018 ඇස්තමේන්තුව රු. '000
			පුනරාවර්තන වියදම්	10,338	11,022	14,795
			පුද්ගල පහසුකම්	5,419	5,522	6,095
1001	22		වැටුප් හා වේතන	2,629	3,112	4,011
1002	22		අතිකාල හා නිවාඩු දින වැටුප්	193	250	280
1003	22		වෙනත් දීමනා	2,597	2,160	1,804
			ගමන් වියදම්	412	425	450
1101	22		දේශීය	412	425	450
			සැපයීම්	724	850	950
1201	22		මිලි ද්‍රව්‍ය සහ කාර්යාලයේ අවශ්‍යතා	242	250	275
1202	22		ඉන්ධන	461	500	575
1205	22		වෙනත්	21	100	100
			නඩිත්තු වියදම්	488	480	520
1301	22		වාහන	410	400	450
1302	22		යන්ත්‍ර සහ යන්ත්‍රෝපකරණ	5	20	70
1303	22		ගොඩනැගිලි හා ඉදිකිරීම්	-	20	-
1304	22		වෙනත්	73	40	-
			සේවා	795	745	780
1401	22		ප්‍රවාහන	-	10	10
1402	22		කැපුල් හා සන්නිවේදන	97	40	100
1403	22		විදුලිය හා ජලය	-	35	10
1404	22		බදු කුලී හා පළාත් පාලන ආයතන බදු	-	10	-
1409	22		වෙනත්	698	650	660
			මාරු කිරීම්	2,500	3,000	6,000
1504	22		සංවර්ධන සහකාර	2,500	3,000	6,000
			මූලධන වියදම්	486	400	300
2102	23		මූලධන වත්කම් අත්පත් කර ගැනීම	486	400	300
			ගෘහ භාණ්ඩ හා කාර්යාලයේ උපකරණ	486	400	300
			ව්‍යාපෘතියේ මුළු වියදම්	10,824	11,422	15,095

*වැය විෂය අංක 1504 යටතේ වෙන්කර ඇති ප්‍රතිපාදන ප.මු.රි.30 ගවසේ මාරු කිරීමට ඉඩ දෙනු නොලැබේ.

ව්‍යාපෘති වියදම් මූල්‍යකරණය

මූල්‍යකරණය	2016 සත්‍ය වියදම් රු. '000	2017 ඇස්තමේන්තුව රු. '000	2018 ඇස්තමේන්තුව රු. '000
පිපිරුණ ප්‍රදේශය			
22 පළාත් සභා අරමුදල - පාමුණික ප්‍රදානය සහ පැවරුණ ආදායම්	10,338	11,022	14,795
23 පළාත් සභා අරමුදල - උපමාන පාදක ප්‍රදානය සහ අනුරුචිත ප්‍රදානය	486	400	300
මුළු මූල්‍යකරණය	10,824	11,422	15,095

එස් ඩබ් පී 242 - පළාත් නිවාස හා ඉදිකිරීම් දෙපාර්තමේන්තුව

ව්‍යාපෘති සේවා නියුක්ති විස්තරය

තනතුර	2016 සහය	2017 ඉැස්තමේන්තුව	2018	
			කළ.සේ.දෙපා. අනුමත	ඉැස්තමේන්තුව
ස්ථිර	15	23	13	12
ජ්‍යෙෂ්ඨ මට්ටම	1	1	1	1
තෘතීය මට්ටම	1	2	1	0
ද්විතීය මට්ටම	10	15	8	8
ප්‍රාථමික මට්ටම	3	5	3	3
තාවකාලික/අතීයම්	-	4	-	-
ජ්‍යෙෂ්ඨ මට්ටම	-	-	-	-
තෘතීය මට්ටම	-	-	-	-
ද්විතීය මට්ටම	-	-	-	-
ප්‍රාථමික මට්ටම	-	4	-	-
එකතුව	15	27	13	12

.....මෙය ඔබේ නම ලද පිටුවකි.....

වාර්ෂික වූද්‍ර ජ්‍යාංශය 2018
එන් ඩබ් පී 243 - ජෛෂකර්මාන්ත දෙපාර්තමේන්තුව

මෙහෙවර

විශිෂ්ඨ සේවා දායකත්වය තුළින් පාරිභෝගිකයින් කෘෂිමත් කරවන අත්යන්ත්‍ර සම්පිළි නිෂ්පාදනය කිරීම

ප්‍රධාන කාර්යයන්

උපක්‍රම, කළාත්මකවූද්‍ර අත්යන්ත්‍ර රෙදිපිළි නිෂ්පාදනය කිරීම සඳහා පුහුණු කිරීම
නිෂ්පාදනය හා අලෙවිය තුළින් සේවා දායකයින්ගේ ආදායම් වැඩි කිරීම
කාර්යාලයේ සාමාන්‍ය පරිපාලනය විශිෂ්ඨ මට්ටමකින් යාවත්කාලීනව පවත්වාගෙන යාම

අත්තිකාරම් ගිණුම්

	2016 සත්‍ය සීමාව රු. '000	2017 ඇස්තමේන්තුව රු. '000	2018 ඇස්තමේන්තුව රු. '000
පළාත් රාජ්‍ය නිලධාරීන්ට අත්තිකාරම්			
උපරිම වියදම් සීමාව	9,296	8,000	10,000
අවම ලැබීම් සීමාව	8,083	5,000	4,500
උපරිම හර ජෛෂ සීමාව	15,956	21,000	26,000
අමුද්‍රව්‍ය සැපයීම් ඇතුළුව ජෛෂකර්මාන්ත වැඩපළවල් පිහිටුවීම් හා පරිපාලනය			
උපරිම වියදම් සීමාව	41,301	65,000	65,000
අවම ලැබීම් සීමාව	40,407	35,000	35,000
උපරිම හර ජෛෂ සීමාව	130,497	100,000	250,000

වැඩ සටහන් සහ ව්‍යාපෘති අනුව වියදම් සාරාංශය

වැඩ සටහන් / ව්‍යාපෘති නාමය	2016 සත්‍ය වියදම් රු. '000	2017 ඇස්තමේන්තුව රු. '000	2018 ඇස්තමේන්තුව රු. '000	2019 පුරෝකථනය රු. '000	2020 පුරෝකථනය රු. '000
පුනරාවර්තන වියදම්	106,531	110,584	113,253	119,146	125,103
03 පළාත් පරිපාලනය	13,039	13,950	14,249	15,191	15,951
02 සාමාන්‍ය පරිපාලනය	13,039	13,950	14,249	15,191	15,951
51 කර්මාන්ත සංවර්ධනය	93,492	96,634	99,004	103,954	109,152
03 ජෛෂ කර්මාන්ත උත්තතිය හා සංවර්ධනය	93,492	96,634	99,004	103,954	109,152
මූලධන වියදම්	996	1,550	1,900	1,995	2,095
03 පළාත් පරිපාලනය	249	500	500	525	551
02 සාමාන්‍ය පරිපාලනය	249	500	500	525	551
51 කර්මාන්ත සංවර්ධනය	747	1,050	1,400	1,470	1,544
03 ජෛෂ කර්මාන්ත උත්තතිය හා සංවර්ධනය	747	1,050	1,400	1,470	1,544
මුළු වියදම්	107,527	112,134	115,153	121,141	127,198
03 පළාත් පරිපාලනය	13,288	14,450	14,749	15,716	16,502
02 සාමාන්‍ය පරිපාලනය	13,288	14,450	14,749	15,716	16,502
51 කර්මාන්ත සංවර්ධනය	94,239	97,684	100,404	105,424	110,695
03 ජෛෂ කර්මාන්ත උත්තතිය හා සංවර්ධනය	94,239	97,684	100,404	105,424	110,695

වාර්ෂික මුදල් ප්‍රකාශය 2018
එන් ඩබ් පී 243 - සේවකර්මාන්ත දෙපාර්තමේන්තුව

කාණ්ඩය අනුව වියදම් සාරාංශය

කාණ්ඩය	2016	2017	2018
	සත්‍ය වියදම් රු. '000	ඇස්තමේන්තුව රු. '000	ඇස්තමේන්තුව රු. '000
පුනරාවර්තන වියදම්	106,531	110,584	113,253
පුද්ගල පඩිනඩි	90,760	93,784	91,953
ගමන් වියදම්	2,670	2,500	2,900
සැපයීම්	2,204	2,870	2,715
නඩත්තු වියදම්	2,983	4,380	6,720
සේවා	2,452	2,550	2,965
මාරු කිරීම්	5,462	4,500	6,000
මූලධන වියදම්	996	1,550	1,900
මූලධන වත්කම්වල පුනරුත්ථාපනය හා වැඩිදියුණු කිරීම	747	750	1,000
මූලධන වත්කම් අත්පත් කරගැනීම	250	800	900
මුළු වියදම්	107,527	112,134	115,153

මූල්‍යකරණය	2016	2017	2018
	සත්‍ය වියදම් රු. '000	ඇස්තමේන්තුව රු. '000	ඇස්තමේන්තුව රු. '000
විසර්ජන ප්‍රඥප්තිය			
22 පළාත් සභා අරමුදල - සාමූහික ප්‍රදානය සහ පැවරුණු ආදායම්	106,531	110,584	113,253
23 පළාත් සභා අරමුදල - උපමාන පාදක ප්‍රදානය සහ අනුරූපික ප්‍රදානය	996	1,550	1,900
මුළු මූල්‍යකරණය	107,527	112,134	115,153

ශීර්ෂ සේවා නියුක්ති විස්තරය

තනතුර	2016 සත්‍ය	2017 ඇස්තමේන්තුව	2018	
			ක.ස.සේ.දෙපා. අනුමත	ඇස්තමේන්තුව
ජේර	205	261	204	211
භ්‍යෂ්ඨ මට්ටම	1	1	1	1
තෘතීය මට්ටම	1	1	1	1
ද්විතීය මට්ටම	131	176	174	132
ප්‍රාථමික මට්ටම	72	83	28	77
තාවකාලික/අතීයම්	14	-	-	-
භ්‍යෂ්ඨ මට්ටම	-	-	-	-
තෘතීය මට්ටම	-	-	-	-
ද්විතීය මට්ටම	-	-	-	-
ප්‍රාථමික මට්ටම	14	-	-	-
එකතුව	219	261	204	211

වාර්ෂික මුදල් ප්‍රකාශය 2018
එන් ඩබ් පී 243 - ජ්‍යෙෂ්ඨතමාන්ත දෙපාර්තමේන්තුව

වැඩ සටහන - 03 පළාත් පරිපාලනය
ව්‍යාපෘතිය - 02 සාමාන්‍ය පරිපාලනය

ව්‍යාපෘති විස්තරය

ව්‍යාපෘති අරමුණු

කාර්යාලයේ සාමාන්‍ය පරිපාලන කටයුතු කාර්යක්ෂමව විශිෂ්ඨ මට්ටමකින් පවත්වාගෙන යාම

කාර්ය ලැයිස්තුව

1. වාර්ෂික ඇස්තමේන්තු පිළියෙල කිරීම
2. කාලීනව පිළියෙල කළ මූල්‍ය වාර්තා ඉදිරිපත් කිරීම
3. දෙපාර්තමේන්තුව යටතේ පවත්වාගෙන යනු ලබන ජ්‍යෙෂ්ඨතමාන්ත අලවිසැල් හා ආයතන උසස් මට්ටමකින් පවත්වාගෙන යාම
4. වාර්ෂික විසර්ජන ගිණුම්, ආදායම් ගිණුම් හා අත්තිකාරම් ගිණුම් සකස් කිරීම

	සහ 2016	ඇස්තමේන්තුව 2017	ඇස්තමේන්තුව 2018	පුරෝකථනය 2019	පුරෝකථනය 2020
1 කාර්ය මණ්ඩල යෙදවුම්	20	20	20	20	20
2 නිමැවුම් දර්ශක					
ඉදිරිපත් කරන ලද මූල්‍ය වාර්තා ගණන	1	1	1	1	1
ඉදිරිපත් කරන ලද විසර්ජන ගිණුම් සංඛ්‍යාව	1	1	1	1	1
පිළිතුරු සැපයූ විගණන විමසුම් සංඛ්‍යාව	10	12	10	10	10
පවත්වාගෙන යන ලද පෞද්ගලික ලිපි ගොනු සංඛ්‍යාව	224	260	260	260	260
ඉදිරිපත් කරන ලද ර.නී. අත්තිකාරම්/වාණිජ අත්තිකාරම් ගිණුම් සංඛ්‍යාව	2	2	2	2	2

ව්‍යාපෘති පිරිවැය

පිරිවැය	2016	2017	2018	2019	2020
	සහ රු. '000	ඇස්තමේන්තුව රු. '000	ඇස්තමේන්තුව රු. '000	පුරෝකථනය රු. '000	පුරෝකථනය රු. '000
සුනරාවර්තන වැය	13,039	13,950	14,249	15,191	15,951
සුද්ගල පඩිනඩි	9,748	9,850	10,149	10,656	11,189
වෙනත් සුනරාවර්තන	3,291	4,100	4,100	4,535	4,762
මූලධන වැය	250	500	500	525	551
ව්‍යාපෘති පිරිවැය	13,289	14,450	14,749	15,716	16,502

වාර්ෂික මුදල් ප්‍රකාශය 2018
එන් ඩබ්ලිව් පී 243 - ජ්‍යෙෂ්ඨකර්මාන්ත දෙපාර්තමේන්තුව

වැඩ සටහන - 03 පළාත් පරිපාලනය
ව්‍යාපෘතිය - 02 සාමාන්‍ය පරිපාලනය

වැය විෂය හා මූල්‍යකරණය අනුව ව්‍යාපෘති වියදම්

වැය විෂය	අයිතමය	මූල්‍යකරණය	කාණ්ඩය / වැය විෂය / අයිතම විස්තරය	2016 සත්‍ය වියදම් රු. '000	2017 ඇස්තමේන්තුව රු. '000	2018 ඇස්තමේන්තුව රු. '000
			පුනරාවර්තන වියදම්	13,039	13,950	14,249
			පුද්ගල පඩිනඩි	9,748	9,850	10,149
1001	22		වැටුප් හා වේතන	5,040	5,873	6,806
1002	22		අතිසාල හා නිවාඩු දින වැටුප්	177	300	360
1003	22		වෙනත් දීමනා	4,531	3,677	2,983
			ගමන් වියදම්	483	500	500
1101	22		දේශීය	483	500	500
			සැපයීම්	1,187	1,520	1,395
1201	22		ලිපි ද්‍රව්‍ය සහ කාර්යාලයීය අවශ්‍යතා	435	500	500
1202	22		ඉන්ධන	611	800	770
1203	22		ආහාරපාන හා නිල ඇඳුම්	44	100	50
1205	22		වෙනත්	97	120	75
			නඩත්තු වියදම්	758	960	1,120
1301	22		වාහන	661	700	970
1302	22		යන්ත්‍ර සහ යන්ත්‍රෝපකරණ	97	200	125
1303	22		ගොඩනැගිලි හා ඉදිකිරීම්	-	30	25
1304	22		වෙනත්	-	30	-
			සේවා	863	1,120	1,085
1401	22		ප්‍රවාහන	-	10	5
1402	22		කැපැල් හා සන්නිවේදන	222	200	330
1403	22		විදුලිය හා ජලය	387	600	450
1409	22		වෙනත්	254	310	300
			මූල්‍යමය වියදම්	250	500	500
			මූල්‍යමය වත්කම් අත්පත් කර ගැනීම්	250	500	500
2102	23		ගෘහ භාණ්ඩ හා කාර්යාලයීය උපකරණ	250	500	500
			ව්‍යාපෘතියේ මුළු වියදම්	13,289	14,450	14,749

ව්‍යාපෘති වියදම් මූල්‍යකරණය

මූල්‍යකරණය	2016 සත්‍ය වියදම් රු. '000	2017 ඇස්තමේන්තුව රු. '000	2018 ඇස්තමේන්තුව රු. '000
විසර්ජන ප්‍රඥප්තිය			
22 පළාත් සභා අරමුදල - සාමූහික ප්‍රදානය සහ පැවරුණු ආදායම්	13,039	13,950	14,249
23 පළාත් සභා අරමුදල - උපමාන පාදක ප්‍රදානය සහ අනුරූපික ප්‍රදානය	250	500	500
මුළු මූල්‍යකරණය	13,289	14,450	14,749

වාර්ෂික මුදල් ප්‍රකාශය 2018
එන් ඩබ්ලිව් පී 243 - සේවකර්මාන්ත දෙපාර්තමේන්තුව

ව්‍යාපෘති සේවා නියුක්ති විස්තරය

තනතුර	2016 සත්‍ය	2017 ඇස්තමේන්තුව	2018	
			කටු.සේ.දෙපා. අනුමත	ඇස්තමේන්තුව
ස්ථිර	20	20	20	20
ජ්‍යෙෂ්ඨ මට්ටම	1	1	1	1
තෘතීය මට්ටම	1	1	1	1
ද්විතීය මට්ටම	12	12	12	12
ප්‍රාථමික මට්ටම	6	6	6	6
තාවකාලික/අනියම්	-	-	-	-
ජ්‍යෙෂ්ඨ මට්ටම	-	-	-	-
තෘතීය මට්ටම	-	-	-	-
ද්විතීය මට්ටම	-	-	-	-
ප්‍රාථමික මට්ටම	-	-	-	-
එකතුව:	20	20	20	20

වාර්ෂික මුදල් ප්‍රකාශය 2018
එන් ඩබ්ලිව් පී 243 - පේෂකර්මාන්ත දෙපාර්තමේන්තුව

වැඩ සටහන - 51 කර්මාන්ත සංවර්ධනය
ව්‍යාපෘතිය - 03 පේෂකර්මාන්ත උන්නතිය හා සංවර්ධනය

ව්‍යාපෘති විස්තරය

ව්‍යාපෘති අරමුණු

උසස් වූද, කලාත්මක වූද, පේෂකර්මාන්ත නිෂ්පාදන වැඩි දියුණු කිරීම දැක්වූ කර්මාන්තය තරා සිටුවීම හා ග්‍රාමීය අඩු ආදායම්ලාභී කාන්තාවන්ගේ රැකියා අවස්ථාවන් වැඩි කිරීම

කාර්ය ලැයිස්තුව

1. අත් යන්ත්‍ර පේෂකර්මාන්ත මධ්‍යස්ථාන වැඩි දියුණු කිරීම
2. නව කාක්ෂණික ක්‍රම මගින් තුළ වර්ණ ගැන්වීම උසස් ප්‍රමිතියකින් නිම කිරීම
3. ග්‍රාමීය කාන්තාවන් පේෂ කර්මාන්ත පුහුණුව සඳහා උනන්දු කරවීම
4. අත් යන්ත්‍ර රෙදිපිළි භාවිතය වැඩි කිරීම සඳහා ප්‍රවර්ණය කිරීම
5. පේෂකර්ම උපදේශිතාවන්ට නව කාක්ෂණික ක්‍රම හඳුන්වා දීම
6. නිෂ්පාදන විවිධාංගීකරණය කිරීම
7. අත් යන්ත්‍ර පේෂකර්මාන්ත ගම්මාන ඇති කිරීම

	සහාය 2016	ඇස්තමේන්තුව 2017	ඇස්තමේන්තුව 2018	පුරෝකථනය 2019	පුරෝකථනය 2020
1 කාර්ය මණ්ඩල යෙදවුම්	199	204	240	240	240
2 නිමැවුම් දර්ශක					
අත් යන්ත්‍ර රෙදිපිළි ප්‍රවර්ණ කිරීම සඳහා පවත්වනු ලබන ප්‍රදර්ශණ	1	1	1	1	1
අත් යන්ත්‍ර පේෂ කර්ම මධ්‍යස්ථාන වැඩි දියුණු කිරීම	51	30	40	45	45
රෙදි පිළි නිෂ්පාදනය (මිටර්)	130	178	185	190	195
රෙදි අලෙවිය (රුපියල් මිලියන)	41	67	70	75	80
අත් යන්ත්‍ර පේෂ කර්මාන්ත ගම්මාන සංඛ්‍යාව	4	-	-	-	-
3. ප්‍රතිඵල දර්ශක					
නිෂ්පාදනයේ වැඩිවීම	36%	3%	3%	3%	3%
අලෙවියේ වැඩිවීම	39%	4%	6%	6%	6%
පුහුණු ලාභීන් වැඩිවීම	80%	16%	16%	16%	16%

ව්‍යාපෘති පිරිවැය

පිරිවැය	2016	2017	2018	2019	2020
	සහාය වියදම් රු. '000	ඇස්තමේන්තුව රු. '000	ඇස්තමේන්තුව රු. '000	පුරෝකථනය රු. '000	පුරෝකථනය රු. '000
පුනරාවර්තන වැය	93,492	96,634	99,004	103,954	109,152
පුද්ගල පඩිනඩි	81,012	83,934	81,804	85,894	90,189
වෙනත් පුනරාවර්තන	12,480	12,700	17,200	18,060	18,963
මූලධන වැය	747	1,050	1,400	1,470	1,544
ව්‍යාපෘති පිරිවැය	94,239	97,684	100,404	105,424	110,695

වාර්ෂික මුදල් ප්‍රකාශය 2018
එන් ඩබ් පී 243 - ජ්‍යෙෂ්ඨ මාර්ගාන්ත දෙපාර්තමේන්තුව

වැඩ සටහන - 51 කර්මාන්ත සංවර්ධනය
ව්‍යාපෘතිය - 03 ජ්‍යෙෂ්ඨ මාර්ගාන්ත උත්තරීය හා සංවර්ධනය

වැය විෂය හා මූල්‍යකරණය අනුව ව්‍යාපෘති වියදම්

වැය විෂය	අයිතමය	මූල්‍යකරණය	කාණ්ඩය / වැය විෂය / අයිතම විස්තරය	2016 සත්‍ය වියදම් රු. '000	2017 ඇස්තමේන්තුව රු. '000	2018 ඇස්තමේන්තුව රු. '000
			පුනරාවර්තන වියදම්	93,492	96,634	99,004
1001	22		පුද්ගල පඩිතඩි	81,012	83,934	81,804
1002	22		වැටුප් හා වේතන	39,813	48,491	55,006
1003	22		අතිකාල හා නිවාඩු දින වැටුප්	390	500	480
			වෙනත් දීමනා	40,809	34,943	26,318
1101	22		ගමන් වියදම්	2,188	2,000	2,400
			දේශීය	2,188	2,000	2,400
1201	22		සැපයීම්	1,017	1,350	1,320
1202	22		ලිපි ද්‍රව්‍ය සහ කාර්යාලයේ අවශ්‍යතා	291	500	400
1203	22		ඉන්ධන	629	700	750
1205	22		ආහාරපාන හා නිල ඇඳුම්	-	100	70
			වෙනත්	97	50	100
1301	22		නඩත්තු වියදම්	2,225	3,420	5,600
1302	22		වාහන	785	700	1,000
1303	22		යන්ත්‍ර සහ යන්ත්‍රෝපකරණ	577	600	600
1304	22		ගොඩනැගිලි හා ඉදිකිරීම්	863	2,100	4,000
			වෙනත්	-	20	-
1401	22		සේවා	1,588	1,430	1,880
1402	22		ප්‍රවාහන	-	20	100
1403	22		කැපැල් හා සන්නිවේදන	96	100	100
1404	22		විදුලිය හා ජලය	886	700	1,000
1409	22		බදු කුලී හා පළාත් පාලන ආයතන බදු	408	400	450
			වෙනත්	198	210	230
1505	22		මාරු කිරීම්	5,462	4,500	6,000
			සම්මාදම් හා දායක මුදල්	5,462	4,500	6,000
			මූලධන වියදම්	747	1,050	1,400
2001	23		මූලධන වත්කම්වල පුනරුත්ථාපනය හා වැඩිදියුණු කිරීම	747	750	1,000
			ගොඩනැගිලි හා ඉදිකිරීම්	747	750	1,000
2102	23		මූලධන වත්කම් අත්පත් කර ගැනීම	-	300	400
			ගෘහ භාණ්ඩ හා කාර්යාලයේ උපකරණ	-	300	400
			ව්‍යාපෘතියේ මුළු වියදම්	94,239	97,684	100,404

*වැය විෂය අංක 1303 හා 1505 යටතේ වෙන්කර ඇති ප්‍රතිපාදන ප.මු.රි.30 යටතේ මාරු කිරීමට ඉඩ දෙනු නොලැබේ.

ව්‍යාපෘති වියදම් මූල්‍යකරණය

මූල්‍යකරණය	2016 සත්‍ය වියදම් රු. '000	2017 ඇස්තමේන්තුව රු. '000	2018 ඇස්තමේන්තුව රු. '000
විකේන්ද්‍ර ප්‍රභූතිය			
22 පළාත් සභා අරමුදල - සාමූහික ප්‍රදානය සහ පැවරුණු ආදායම්	93,492	96,634	99,004
23 පළාත් සභා අරමුදල - උපමාන පාදක ප්‍රදානය සහ අනුරූපික ප්‍රදානය	747	1,050	1,400
මුළු මූල්‍යකරණය	94,239	97,684	100,404

වාර්ෂික මුදල් ප්‍රකාශය 2018
එන් ඩබ් පී 243 - සේවකර්මාන්ත දෙපාර්තමේන්තුව

ව්‍යාපෘති සේවා නියුක්ති විස්තරය

සතකුර	2016 සත්‍ය	2017 ඇස්තමේන්තුව	2018	
			ක.සේ.දෙපා. අනුමත	ඇස්තමේන්තුව
සේවක	185	241	184	191
ජ්‍යෙෂ්ඨ මට්ටම	-	-	-	-
තෘතීය මට්ටම	-	-	-	-
ද්විතීය මට්ටම	119	164	162	120
ප්‍රාථමික මට්ටම	66	77	22	71
සාවකාලීන/අනියම්	14	-	-	-
ජ්‍යෙෂ්ඨ මට්ටම	-	-	-	-
තෘතීය මට්ටම	-	-	-	-
ද්විතීය මට්ටම	-	-	-	-
ප්‍රාථමික මට්ටම	14	-	-	-
එකතුව	199	241	184	191

වාර්ෂික මුදල් ප්‍රකාශය 2018
එන් ඩබ් පී 244 - කුඩා කර්මාන්ත දෙපාර්තමේන්තුව

මෙහෙවර

කුඩා කර්මාන්ත සඳහා මූල්‍ය, භෞතික හා තාක්ෂණික හා වෘත්තීය නිපුණතා සහාය ලබාදෙමින්, තීරසාර ප්‍රවර්ධනයක් කුළුත් වශයෙන් ජනතාවගේ ජීවන තත්වය සමානව හා සාධාරණව නංවාලීම

ප්‍රධාන කාර්යයන්

පළාත් කාර්යාලයේ ආයතනික හා පරිපාලන කටයුතු විධිමත් ලෙස පවත්වාගෙන යාම
ග්‍රාමීය කර්මාන්තවල පුහුණු අවශ්‍යතා ඇති කිරීම, පරීක්ෂණ හා සංවර්ධනය, පාරම්පරික හා නවීන කුඩා කර්මාන්ත නගා සිටුවීම,
ආයතනික ධාරීතා සංවර්ධනය, අලෙවි ප්‍රවර්ධනය හා යහ පාලනය

අත්තිකාරම් ගිණුම්

	2016 සහාය වියදම් රු. '000	2017 ඇස්තමේන්තුව රු. '000	2018 ඇස්තමේන්තුව රු. '000
පළාත් රාජ්‍ය නිලධාරීන්ට අත්තිකාරම්			
උපරිම වියදම් සීමාව	5,963	6,000	8,000
අවම ලැබීම් සීමාව	5,510	3,500	3,500
උපරිම හරයේ සීමාව	10,656	16,000	14,000
අමුද්‍රව්‍ය සැපයීම් ඇතුළුව කාර්මික වැඩපලවල් පිහිටුවීම් හා පරිපාලනය			
උපරිම වියදම් සීමාව	2,756	5,000	3,000
අවම ලැබීම් සීමාව	3,158	2,000	2,000
උපරිම හරයේ සීමාව	14,134	20,000	16,000
කාර්මික පාහැල් පවත්වාගෙන යාම			
උපරිම වියදම් සීමාව	511	5,000	4,000
අවම ලැබීම් සීමාව	3,966	3,000	3,000
උපරිම හරයේ සීමාව	(5,979)	5,000	5,000

වැඩ සටහන් සහ ව්‍යාපෘති අනුව වියදම් සාරාංශය

වැඩ සටහන් / ව්‍යාපෘති නාමය	2016 සහාය වියදම් රු. '000	2017 ඇස්තමේන්තුව රු. '000	2018 ඇස්තමේන්තුව රු. '000	2019 පුරෝකථනය රු. '000	2020 පුරෝකථනය රු. '000
පුනරාවර්තන වියදම්	76,230	80,304	77,685	81,569	85,648
03 පළාත් පරිපාලනය	14,124	12,826	13,117	13,773	14,461
02 සාමාන්‍ය පරිපාලනය	14,124	12,826	13,117	13,773	14,461
51 කර්මාන්ත සංවර්ධනය	62,106	67,478	64,568	67,796	71,186
03 කුඩා කර්මාන්ත උත්තතිය හා සංවර්ධනය	62,106	67,478	64,568	67,796	71,186
මූලධන වියදම්	2,250	1,900	3,200	3,360	3,528
03 පළාත් පරිපාලනය	750	600	600	630	662
02 සාමාන්‍ය පරිපාලනය	750	600	600	630	662
51 කර්මාන්ත සංවර්ධනය	1,500	1,300	2,600	2,730	2,867
03 කුඩා කර්මාන්ත උත්තතිය හා සංවර්ධනය	1,500	1,300	2,600	2,730	2,867
මුළු වියදම්	78,480	82,204	80,885	84,929	89,176
03 පළාත් පරිපාලනය	14,874	13,426	13,717	14,403	15,123
02 සාමාන්‍ය පරිපාලනය	14,874	13,426	13,717	14,403	15,123
51 කර්මාන්ත සංවර්ධනය	63,606	68,778	67,168	70,526	74,053
03 කුඩා කර්මාන්ත උත්තතිය හා සංවර්ධනය	63,606	68,778	67,168	70,526	74,053

වාර්ෂික මුදල් ප්‍රකාශය 2018
එන් ඩබ් පී 244 - කුඩා කර්මාන්ත දෙපාර්තමේන්තුව

කාණ්ඩය අනුව වියදම් සාරාංශය

කාණ්ඩය	2016	2017	2018
	සත්‍ය වියදම් රු. '000	ඇස්තමේන්තුව රු. '000	ඇස්තමේන්තුව රු. '000
ප්‍රකාරවර්තන වියදම්	76,230	80,304	77,685
පුද්ගල පඩිනඩි	53,370	57,904	53,585
ගමන් වියදම්	1,285	1,300	1,620
සැපයීම්	2,599	3,000	2,920
නඩත්තු වියදම්	6,550	5,435	6,615
සේවා	1,512	1,665	1,945
මාරු කිරීම්	10,914	11,000	11,000
මූලධන වියදම්	2,250	1,900	3,200
මූලධන වත්කම්වල පුනරුත්ථාපනය හා වැඩිදියුණු කිරීම	-	-	1,200
මූලධන වත්කම් අත්පත් කරගැනීම	2,250	1,900	2,000
මුළු වියදම්	78,480	82,204	80,885

මූල්‍යකරණය	2016	2017	2018
	සත්‍ය වියදම් රු. '000	ඇස්තමේන්තුව රු. '000	ඇස්තමේන්තුව රු. '000
විකර්ෂන ප්‍රභේදනය			
22 පළාත් සභා අරමුදල - සාමූහික ප්‍රදානය සහ පැවරුණු ආදායම්	76,230	80,304	77,685
23 පළාත් සභා අරමුදල - උපමාන පාදක ප්‍රදානය සහ අනුරූපිත ප්‍රදානය	2,250	1,900	3,200
මුළු මූල්‍යකරණය	78,480	82,204	80,885

ශීර්ෂ සේවා නියුක්ති විස්තරය

තනතුර	2016 සත්‍ය	2017 ඇස්තමේන්තුව	2018	
			කළ.සේ.දෙපා. අනුමත	ඇස්තමේන්තුව
ස්ථීර	119	141	136	116
ජ්‍යෙෂ්ඨ මට්ටම	2	2	2	2
කාර්ය මට්ටම	1	1	1	1
ද්විතීයික මට්ටම	78	99	99	76
ප්‍රාථමික මට්ටම	38	39	34	37
කාලතාවක/අන්යම්				
ජ්‍යෙෂ්ඨ මට්ටම	-	-	-	-
කාර්ය මට්ටම	-	-	-	-
ද්විතීයික මට්ටම	-	-	-	-
ප්‍රාථමික මට්ටම	-	-	-	-
එකතුව	119	141	136	116

වාර්ෂික මුදල් ප්‍රකාශය 2018
එන් ඩබ් පී 244 - කුඩා කර්මාන්ත දෙපාර්තමේන්තුව

වැඩ සටහන - 03 පළාත් පරිපාලනය
ව්‍යාපෘතිය - 02 සාමාන්‍ය පරිපාලනය

ව්‍යාපෘති විස්තරය

ව්‍යාපෘති අරමුණු

පළාත් කාර්යාලයේ සහ පුහුණු මධ්‍යස්ථානවල ආයතනික හා පරිපාලන කටයුතු විධිමත් ලෙස පවත්වාගෙන යාම හා පුහුණු මධ්‍යස්ථාන කාර්යක්ෂමව හා ගුණාත්මකව පවත්වාගෙන යාම

කාර්ය ලැයිස්තුව

1. නිලධාරීන්ගේ පෞද්ගලික ලිපිගොනු යාවත්කාලීනව පවත්වාගෙන යාම
2. වාර්ෂික ඇස්තමේන්තු පිළියෙල කිරීම
3. වාර්ෂික විසර්ජන ගිණුම් සකස් කිරීම
4. මාසික ගිණුම් සාරාංශය, බැංකු සැසඳුම් වාර්තා සහ අනෙකුත් මූල්‍ය වාර්තා සකස් කිරීම
5. වාණිජ අත්තිකාරම් ගිණුම් හා රජයේ නිලධාරීන්ගේ අත්තිකාරම් ගිණුම් සකස් කිරීම
6. නිෂ්පාදන ඇණවුම් සම්බන්ධ ලිපිලේඛණ විධිමත් අඟුරින් පවත්වාගෙන යාම
7. දෙපාර්තමේන්තුවට අදාළ ඇණවුම් භාරගැනීම හා ඒවාට අදාළ ලිපිගොනු පවත්වාගෙන යාම
8. ඒ ඒ ප්‍රාදේශීය මධ්‍යස්ථානවලට අදාළ වෙනත් විශේෂ රාජකාරි

	සහ 2016	ඇස්තමේන්තුව 2017	ඇස්තමේන්තුව 2018	පුරෝකථනය 2019	පුරෝකථනය 2020
1 කාර්ය මණ්ඩල යෙදවුම්	15	15	15	15	15
2 නිමැවුම් දර්ශක					
ඉදිරිපත් කරන ලද විසර්ජන ගිණුම් සංඛ්‍යාව	1	1	1	1	1
ඉදිරිපත් කළ අත්තිකාරම් ගිණුම් සංඛ්‍යාව	3	3	3	3	3
පිළිතුරු සැපයූ විගණන විමසුම් සංඛ්‍යාව	11	6	5	4	3
පවත්වාගෙන යනු ලබන පෞද්ගලික ලිපිගොනු සංඛ්‍යාව	135	145	150	150	150
ඉදිරිපත් කළ මූල්‍ය වාර්තා ගණන	80	82	85	85	85
ඇණවුම්වලට අනුව සම්පූර්ණ කළ ගොනු සංඛ්‍යාව	26	35	40	45	50

ව්‍යාපෘති පිරිවැය

පිරිවැය	2016 සහ රු. '000	2017 ඇස්තමේන්තුව රු. '000	2018 ඇස්තමේන්තුව රු. '000	2019 පුරෝකථනය රු. '000	2020 පුරෝකථනය රු. '000
පුනරාවර්තන වැය	14,124	12,826	13,117	13,773	14,461
පුද්ගල පඩිතඩි	10,376	8,626	8,917	9,363	9,831
වෙනත් පුනරාවර්තන	3,748	4,200	4,200	4,410	4,631
මූලධන වැය	750	600	600	630	662
ව්‍යාපෘති පිරිවැය	14,874	13,426	13,717	14,403	15,123

වාර්ෂික මුදල් ප්‍රකාශය 2018
එන් ඩබ් පී 244 - කුඩා කර්මාන්ත දෙපාර්තමේන්තුව

වැඩ සටහන - 03 පළාත් පරිපාලනය
ව්‍යාපෘතිය - 02 සාමාන්‍ය පරිපාලනය

වැය විෂය හා මූල්‍යකරණය අනුව ව්‍යාපෘති වියදම්

වැය විෂය	අයිතමය	මූල්‍යකරණය	කාණ්ඩය / වැය විෂය / අයිතම විස්තරය	2016	2017	2018
				සහාය වියදම් රු. ' 000	ඇස්තමේන්තුව රු. ' 000	ඇස්තමේන්තුව රු. ' 000
			පුනරාවර්තන වියදම්	14,124	12,826	13,117
			සුද්ධ ශ්‍රී ලංකා පවිත්‍ර	10,376	8,626	8,917
1001	22		වැටුප් හා වේතන	5,438	5,287	6,097
1002	22		අතිකාල හා නිවාඩු දින වැටුප්	533	500	630
1003	22		වෙනත් දීමනා	4,405	2,839	2,190
			ගමන් වියදම්	386	300	420
1101	22		දේශීය	386	300	420
			සැපයීම්	1,201	1,740	1,245
1201	22		ලිපි ද්‍රව්‍ය සහ කාර්යාලයේ අවශ්‍යතා	485	940	500
1202	22		ඉන්ධන	478	500	600
1203	22		ආහාරපාන හා නිල ඇඳුම්	21	50	40
1205	22		වෙනත්	144	250	105
1206	22		යාන්ත්‍රික හා විදුලි උපකරණ	73	-	-
			නඩත්තු වියදම්	1,530	1,275	1,525
1301	22		වාහන	1,283	1,000	1,350
1302	22		යන්ත්‍ර සහ යන්ත්‍රෝපකරණ	163	200	150
1303	22		ගොඩනැගිලි හා ඉදිකිරීම්	11	25	25
1304	22		වෙනත්	73	50	-
			සේවා	631	885	1,010
1401	22		ප්‍රවාහන	-	10	10
1402	22		තැපැල් හා සන්නිවේදන	283	250	350
1403	22		විදුලිය හා ජලය	256	500	600
1409	22		වෙනත්	92	125	50
			මූල්‍යකරණ වියදම්	750	600	600
2102	23		මූල්‍යකරණ වත්කම් අත්පත් කර ගැනීම ගෘහ භාණ්ඩ හා කාර්යාලයේ උපකරණ	750	600	600
			ව්‍යාපෘතියේ මුළු වියදම්	14,874	13,426	13,717

ව්‍යාපෘති වියදම් මූල්‍යකරණය

මූල්‍යකරණය	2016 සහාය වියදම් රු. ' 000	2017 ඇස්තමේන්තුව රු. ' 000	2018 ඇස්තමේන්තුව රු. ' 000
විපර්යාස ප්‍රදේශීය			
22 පළාත් සභා අරමුදල - සාමූහික ප්‍රදානය සහ පැවරුණු ආදායම්	14,124	12,826	13,117
23 පළාත් සභා අරමුදල - උපමාන පාදක ප්‍රදානය සහ අනුරූපීය ප්‍රදානය	750	600	600
මුළු මූල්‍යකරණය	14,874	13,426	13,717

එන් ඩබ් පී 244 - කුඩා කර්මාන්ත දෙපාර්තමේන්තුව

ව්‍යාපෘති සේවා නියුක්ති විස්තරය

තනතුර	2016 සංඛ්‍යා	2017 ඇස්තමේන්තුව	2018	
			කළ.සේ.දෙපා. අනුමත	ඇස්තමේන්තුව
ස්ථීර	15	15	15	15
ජ්‍යෙෂ්ඨ මට්ටම	2	2	2	2
තෘතීය මට්ටම	1	1	1	1
ද්විතීය මට්ටම	10	10	10	10
ප්‍රාථමික මට්ටම	2	2	2	2
නාවකාලික/අතීයම්	-	-	-	-
ජ්‍යෙෂ්ඨ මට්ටම	-	-	-	-
තෘතීය මට්ටම	-	-	-	-
ද්විතීය මට්ටම	-	-	-	-
ප්‍රාථමික මට්ටම	-	-	-	-
එකතුව	15	15	15	15

වාර්ෂික මුදල් ප්‍රකාශය 2018
එන් ඩබ් පී 244 - කුඩා කර්මාන්ත දෙපාර්තමේන්තුව

වැඩ සටහන - 51 කර්මාන්ත සංවර්ධනය
ව්‍යාපෘතිය - 03 කුඩා කර්මාන්ත උන්නතිය හා සංවර්ධනය

ව්‍යාපෘති විස්තරය

ව්‍යාපෘති අරමුණු

ඉංජිනේරු කර්මාන්ත පුහුණු අවධානය ලබාදීම, පර්යේෂණ හා සංවර්ධනය, පාරම්පරික නවීන කුඩා කර්මාන්ත නගා සිටුවීම, ආයතනික ධාරිතා සංවර්ධනය, අලෙවි ප්‍රවර්ධනය හා යහ පාලනය ඇතිකිරීම

කාර්ය ලැයිස්තුව

1. සියලු පුහුණු කිරීම හා වඩු කර්මාන්ත පුහුණුව ලැබූ සියලු සඳහා ජාතික වෘත්තීය නිපුණතා සහතිකය (NVQ) ලබා දීම.
2. පුහුණුව අවසානයේ වාර්ෂිකව විභාග පැවැත්වීම හා සම්බන්ධ සියලු උසස් පුහුණුව සඳහා යොමු කිරීම
3. පුහුණුව ලැබුවන් රැකියා අවස්ථා සඳහා යොමු කිරීම
4. පුහුණු කරුවන්ගේ සඳහා නව කාක්ෂණික දැනුම ලබාදීමට වැඩ මුළු පැවැත්වීම
5. නිෂ්පාදනය කරන භාණ්ඩ ප්‍රමාණය වර්ධනය කිරීම හා ගුණාත්මකභාවය වර්ධනය කිරීම
6. නිෂ්පාදනය හා භාණ්ඩ අලෙවිය සඳහා වෙළෙඳපල දිනා ගැනීම
7. පුහුණු මධ්‍යස්ථාන නඩත්තු කිරීම

	සහය 2016	ඇස්තමේන්තුව 2017	ඇස්තමේන්තුව 2018	පුරෝකථනය 2019	පුරෝකථනය 2020
1 කාර්ය මණ්ඩල යෙදවුම්	106	115	121	121	121
2 නිමැවුම් දර්ශක					
පුහුණු සියලු සංඛ්‍යාව	414	420	435	455	480
උසස් පුහුණුව සඳහා යොමු වූ සංඛ්‍යාව	4	4	7	13	18
රැකියා අවස්ථා සඳහා යොමු කරන ලද සංඛ්‍යාව	22	28	32	37	42
පුහුණු කරුවන්ගේ පුහුණු කරවීමේ පාඨමාලා ගණන	2	5	6	6	7
නිෂ්පාදන භාණ්ඩවල පිරිවැය (රු. දහස්)	5,942	6,000	6,150	6,225	6,375
වෙළෙඳපල දිනාගැනීම සඳහා ප්‍රදර්ශණ පැවැත්වීම	1	1	1	1	1
අළුත්වැඩියා කළ පුහුණු මධ්‍යස්ථාන ගණන	9	13	14	14	15
අලෙවි විවිනාකම (රු. දහස් වලින්)	4,099	4,500	4,550	4,590	5,010
3 ප්‍රතිඵල දර්ශක					
කුඩා කර්මාන්ත පිළිබඳ පුහුණු ලාභීන් වැඩිවීම	1%	4%	4.5%	5.4%	5.7%

ව්‍යාපෘති පිරිවැය

	2016 සහය වියදම රු. '000	2017 ඇස්තමේන්තුව රු. '000	2018 ඇස්තමේන්තුව රු. '000	2019 පුරෝකථනය රු. '000	2020 පුරෝකථනය රු. '000
පුනරාවර්තන වැය					
පුද්ගල පවිත්‍ර	62,106	67,478	64,568	67,796	71,186
පුද්ගල පවිත්‍ර	42,995	49,278	44,668	46,901	49,246
වෙනත් පුනරාවර්තන	19,111	18,200	19,900	20,895	21,940
මූලධන වැය	1,500	1,300	2,600	2,730	2,867
ව්‍යාපෘති පිරිවැය	63,606	68,778	67,168	70,526	74,053

වාර්ෂික මුදල් ප්‍රකාශය 2018
එන් ඩබ් පී 244 - කුඩා කර්මාන්ත දෙපාර්තමේන්තුව

වැඩ සටහන - 51 කර්මාන්ත සංවර්ධනය
ව්‍යාපෘතිය - 03 කුඩා කර්මාන්ත උන්නතිය හා සංවර්ධනය

වැය විෂය හා මූල්‍යකරණය අනුව ව්‍යාපෘති විෂය

වැය විෂය	අයිතමය	මූල්‍යකරණය	කාණ්ඩය / වැය විෂය / අයිතම විස්තරය	2016 සහය විෂය රු. '000	2017 අර්ථකමෝන්තුව රු. '000	2018 අර්ථකමෝන්තුව රු. '000
			පුනරාවර්තන විෂය	62,106	67,478	64,568
1001	22		පුද්ගල පඩිතඩි	42,995	49,278	44,668
1002	22		වැටුප් හා වේතන	20,998	29,016	30,259
1003	22		අතිකාල හා නිවාඩු දින වැටුප්	654	700	750
			වෙනත් දීමනා	21,343	19,562	13,659
1101	22		ගමන් විෂය	900	1,000	1,200
			දේශීය	900	1,000	1,200
1201	22		සැපයීම්	1,397	1,260	1,675
1202	22		ශ්‍රී ලී ද්‍රව්‍ය සහ කාර්යාලයේ අවශ්‍යතා	155	100	200
1203	22		ඉන්ධන	1,139	900	1,200
1205	22		ආහාරපාන හා නිල ඇඳුම්	10	200	200
			වෙනත්	93	60	75
1301	22		නඩත්තු විෂය	5,019	4,160	5,090
1302	22		වාහන	677	500	750
1303	22		යන්ත්‍ර සහ යන්ත්‍රෝපකරණ	487	700	740
1304	22		ගොඩනැගිලි හා ඉදිකිරීම්	3,831	2,900	3,600
			වෙනත්	24	60	-
1401	22		සේවා	881	780	935
1402	22		ප්‍රවාහන	19	10	10
1403	22		කැපුම් හා සන්නිවේදන	34	50	100
1404	22		විදුලිය හා පලය	688	500	650
1409	22		බදු කුලී හා පළාත් පාලන ආයතන බදු	19	20	25
			වෙනත්	121	200	150
1505	22		මාරු කිරීම්	10,914	11,000	11,000
			සම්මාදම් හා දායක මුදල්	10,914	11,000	11,000
			මූල්‍යකරණ විෂය	1,500	1,300	2,600
2001	23		මූල්‍යකරණ විෂය	-	-	1,200
			මූල්‍යකරණ විෂය පුනරුත්ථාපනය හා වැඩිදියුණු කිරීම	-	-	1,200
			ගොඩනැගිලි හා ඉදිකිරීම්	-	-	1,200
2102	23		මූල්‍යකරණ විෂය	1,500	1,300	1,400
			ගෘහ හා ණය හා කාර්යාලයේ උපකරණ	1,500	600	400
2103	23		යන්ත්‍ර සහ උපකරණ	-	700	1,000
			ව්‍යාපෘතියේ මුළු විෂය	63,606	68,778	67,168

*වැය විෂය අංක 1303 හා 1505 යටතේ වෙන්කර ඇති ප්‍රතිපාදන ප.මු.රි.30 යටතේ මාරු කිරීමට ඉඩ දෙනු නොලැබේ.



ව්‍යාපෘති විෂය මූල්‍යකරණය

මූල්‍යකරණය	2016 සහය විෂය රු. '000	2017 අර්ථකමෝන්තුව රු. '000	2018 අර්ථකමෝන්තුව රු. '000
විකර්ෂන ප්‍රභවය			
22 පළාත් සභා අරමුදල - සාමූහික ප්‍රදානය සහ පැවරුණු ආදායම්	62,106	67,478	64,568
23 පළාත් සභා අරමුදල - උපමාන පාදක ප්‍රදානය සහ අනුරූපිත ප්‍රදානය	1,500	1,300	2,600
මුළු මූල්‍යකරණය	63,606	68,778	67,168

වාර්ෂික මුදල් ප්‍රකාශය 2018
 එන් ඩබ් ඒ 244 - කුඩා කර්මාන්ත දෙපාර්තමේන්තුව

ව්‍යාපෘති සේවා නියුක්ති විස්තරය

තනතුර	2016 සත්‍ය	2017 ඇස්තමේන්තුව	2018	
			කළ.සේ.දෙපා. අනුමත	ඇස්තමේන්තුව
ස්ථීර	104	126	121	101
ජ්‍යෙෂ්ඨ මට්ටම	-	-	-	-
තෘතීය මට්ටම	-	-	-	-
ද්විතීය මට්ටම	68	89	89	66
ප්‍රාථමික මට්ටම	36	37	32	35
තාවකාලික/අභියාචිත	-	-	-	-
ජ්‍යෙෂ්ඨ මට්ටම	-	-	-	-
තෘතීය මට්ටම	-	-	-	-
ද්විතීය මට්ටම	-	-	-	-
ප්‍රාථමික මට්ටම	-	-	-	-
එකතුව	104	126	121	101



කෘෂිකර්ම, වාරිමාර්ග, ධීවර,
සත්ව නිෂ්පාදන හා සෞඛ්‍ය
සහ ගොවිජන සංවර්ධන කටයුතු
පිළිබඳ පළාත් අමාත්‍යවරයා

- පළාත් කෘෂිකර්ම දෙපාර්තමේන්තුව
- පළාත් සත්ව නිෂ්පාදන හා සෞඛ්‍ය දෙපාර්තමේන්තුව
- පළාත් වාරිමාර්ග දෙපාර්තමේන්තුව

වයඹ පළාත් සභාව

වයඹ පළාත් කෘෂිකර්ම, වාරිමාර්ග, ධීවර, සත්ව නිෂ්පාදන හා සෞඛ්‍ය සහ ගොවිජන සංවර්ධන

කටයුතු පිළිබඳ පළාත් අමාත්‍යවරයා

මෙහෙවර

සම්පත් මනාව කළමනාකරණය කරමින් මිනුම් හා ගුණාත්මක සේවාවක් තුළින් කෘෂිකර්ම, ධීවර, සත්ව නිෂ්පාදන, සුළු වාරිමාර්ග හා ගොවිජන සංවර්ධනයක ක්ෂේත්‍රයන්හි ප්‍රවර්ධනය, සංරක්ෂණය සහ නිරසාර සංවර්ධනය උදෙසා ප්‍රතිපත්ති සම්පාදනය, සැලසුම් කිරීම, ක්‍රියාත්මක කිරීම, සම්බන්ධීකරණය, මෙහෙයවීම සහ ප්‍රතිපෝෂණය කිරීම

ප්‍රධාන කාර්යයන්

කෘෂිකර්ම මාර්ග නිෂ්පාදනය හා එලදායිතාවය ඉහළ නැංවීම සඳහා සැලසුම් සකස් කිරීම, ක්‍රියාත්මක කිරීම හා පසු විපරම් සිදු කරමින් මෙහෙයවීම
 පළාතේ කීර්, ඕන්කර, මිස් අවශ්‍යතාවය සපුරාලීම හා එම නිෂ්පාදන ඉහළ නැංවීම සඳහා සැලසුම් සකස් කිරීම, ක්‍රියාත්මක කිරීම හා මෙහෙයවීම
 කෘෂිකර්ම හා සත්ව පාලන කටයුතු සඳහා අවශ්‍ය මනා ජල කළමනාකරණය උදෙසා සුළු වාරිමාර්ග නඩත්තුව, ඉදිකිරීම, ජලය ශාක ඉවත් කිරීම හා පෝෂිත ප්‍රදේශ ආරක්ෂා කිරීම
 කෘෂිකර්ම හා සත්ව පාලන කටයුතු සඳහා අවශ්‍ය ගවිකල පහසුකම් සැපයීම, ගොවි හා නිලධාරී පුහුණු අවශ්‍යතා සපුරාලීම
 කෘෂිකර්ම හා සත්ව පාලනය ආශ්‍රිත කෘෂි ව්‍යවසායකයින් බිහි කිරීම සඳහා අවශ්‍ය තාක්ෂණික හා මූල්‍ය සහාය ලබාදීම
 ධීවර සංවර්ධන සැලසුම් සකස් කිරීම, ක්‍රියාත්මක කිරීම හා පසු අත්වැනු හානි අවම කරමින් ඉහළ එලදායිතාවයක් ලබාදීම සඳහා අවශ්‍ය තාක්ෂණික මහ පෙන්නවීම හා උපකරණ ලබාදීම
 පිරිසර සංරක්ෂණයට අවශ්‍ය ක්‍රම උපයෝගී කරමින් ධීවර සංරක්ෂණ වැඩ සටහන් ක්‍රියාවට නැංවීම

අමාත්‍යාංශය යටතේ පැවැත්වෙන ආයතන

දෙපාර්තමේන්තු

පළාත් කෘෂිකර්ම දෙපාර්තමේන්තුව
 පළාත් සත්ව නිෂ්පාදන හා සෞඛ්‍ය දෙපාර්තමේන්තුව
 පළාත් වාරිමාර්ග දෙපාර්තමේන්තුව
 පළාත් ධීවර අධ්‍යක්ෂ කාර්යාලය

ව්‍යවස්ථාපිත ආයතන

ප්‍රාදේශීය සම්පත් සංවර්ධන අධිකාරිය

ආයතන අනුව විශදම් සාරාංශය

දෙපාර්තමේන්තුව	2016 සහ වයඹ රු. '000	2017 අදාළ රු. '000	2018 අදාළ රු. '000	2019 පුරෝකථනය රු. '000	2020 පුරෝකථනය රු. '000
සුනරුවර්ෂක විශදම්	761,148	788,351	836,607	878,437	922,359
250 වයඹ පළාත් කෘෂිකර්ම, වාරිමාර්ග, ධීවර, සත්ව නිෂ්පාදන හා සෞඛ්‍ය සහ ගොවිජන සංවර්ධන කටයුතු පිළිබඳ පළාත් අමාත්‍යවරයා	114,034	117,092	119,741	125,728	132,014
251 කෘෂිකර්ම දෙපාර්තමේන්තුව	284,219	284,075	304,947	320,194	336,204
252 සත්ව නිෂ්පාදන හා සෞඛ්‍ය දෙපාර්තමේන්තුව	297,404	317,347	339,984	356,983	374,832
253 වාරිමාර්ග දෙපාර්තමේන්තුව	65,491	69,837	71,935	75,532	79,308
මුළු වයඹ	283,156	229,700	309,850	325,343	341,610
250 වයඹ පළාත් කෘෂිකර්ම, වාරිමාර්ග, ධීවර, සත්ව නිෂ්පාදන හා සෞඛ්‍ය සහ ගොවිජන සංවර්ධන කටයුතු පිළිබඳ පළාත් අමාත්‍යවරයා	276,660	219,800	300,600	315,630	331,412
251 කෘෂිකර්ම දෙපාර්තමේන්තුව	3,498	4,000	3,750	3,938	4,134
252 සත්ව නිෂ්පාදන හා සෞඛ්‍ය දෙපාර්තමේන්තුව	1,998	4,900	4,500	4,725	4,961
253 වාරිමාර්ග දෙපාර්තමේන්තුව	1,000	1,000	1,000	1,050	1,103
මුළු විශදම්	1,044,304	1,018,051	1,146,457	1,203,780	1,263,969
250 වයඹ පළාත් කෘෂිකර්ම, වාරිමාර්ග, ධීවර, සත්ව නිෂ්පාදන හා සෞඛ්‍ය සහ ගොවිජන සංවර්ධන කටයුතු පිළිබඳ පළාත් අමාත්‍යවරයා	390,694	336,892	420,341	441,358	463,426
251 කෘෂිකර්ම දෙපාර්තමේන්තුව	287,717	288,075	308,697	324,132	340,338
252 සත්ව නිෂ්පාදන හා සෞඛ්‍ය දෙපාර්තමේන්තුව	299,402	322,247	344,484	361,708	379,794
253 වාරිමාර්ග දෙපාර්තමේන්තුව	66,491	70,837	72,935	76,582	80,411

වසම් පළාත් කෘෂිකර්ම, වාරිමාර්ග, බිවර, සත්ව ක්ෂේපාදන හා සෞඛ්‍ය සහ ගොවිජන සංවර්ධන කටයුතු පිළිබඳ පළාත් අමාත්‍යවරයා

වැඩ සටහන් අනුව වියදම් සාරාංශය

වැඩ සටහන්	2016	2017	2018	2019	2020
	සත්‍ය වියදම් රු. '000	ඇස්තමේන්තුව රු. '000	ඇස්තමේන්තුව රු. '000	ප්‍රරේෂකතාවය රු. '000	ප්‍රරේෂකතාවය රු. '000
සුකරුවර්තන වියදම්	761,148	788,351	836,607	878,437	922,339
03 පළාත් පරිපාලනය	179,642	185,277	191,479	201,053	211,106
43 වාරිමාර්ග හා ජල කළමනාකරණය	46,251	-	50,077	52,581	55,210
44 කෘෂිකාර්මික සංවර්ධනය	258,012	306,281	275,561	289,339	303,806
45 පශු සම්පත් සංවර්ධනය	254,901	273,680	294,963	309,711	325,197
52 ප්‍රාදේශීය සංවර්ධනය	22,342	23,113	24,527	25,753	27,041
මූලධන වියදම්	283,136	229,700	309,850	325,343	341,610
03 පළාත් පරිපාලනය	20,670	18,100	16,800	17,640	18,522
43 වාරිමාර්ග හා ජල කළමනාකරණය	33,610	40,000	70,000	73,500	77,175
44 කෘෂිකාර්මික සංවර්ධනය	130,973	92,000	118,750	124,688	130,922
45 පශු සම්පත් සංවර්ධනය	83,161	54,400	74,000	77,700	81,585
52 ප්‍රාදේශීය සංවර්ධනය	14,742	25,200	30,300	31,815	33,406
මුළු වියදම්	1,044,304	1,018,051	1,146,457	1,203,780	1,263,949
03 පළාත් පරිපාලනය	200,312	203,377	208,279	218,693	229,628
43 වාරිමාර්ග හා ජල කළමනාකරණය	79,861	40,000	120,077	126,081	132,385
44 කෘෂිකාර්මික සංවර්ධනය	388,985	398,281	394,311	414,027	434,728
45 පශු සම්පත් සංවර්ධනය	338,062	328,080	368,963	387,411	406,782
52 ප්‍රාදේශීය සංවර්ධනය	37,084	48,313	54,827	57,568	60,447

කාණ්ඩය අනුව වියදම් සාරාංශය

කාණ්ඩය	2016	2017	2018
	සත්‍ය වියදම් රු. '000	ඇස්තමේන්තුව රු. '000	ඇස්තමේන්තුව රු. '000
සුකරුවර්තන වියදම්	761,148	788,351	836,607
පුද්ගල පඩිතඩි	625,569	646,341	684,742
ගමන් වියදම්	28,525	28,923	29,660
සැපයීම්	33,561	35,330	39,520
කඩත්තු වියදම්	43,269	47,187	48,560
සේවා	27,724	28,570	32,125
මාරුකිරීම්	2,500	2,000	2,000
මූලධන වියදම්	283,136	229,700	309,850
මූලධන වත්කම්වල පුනරුත්ථාපනය හා වැඩිදියුණු කිරීම	51,406	47,050	75,000
මූලධන වත්කම් අත්පත් කරගැනීම	225,449	174,150	226,850
හැකියා වර්ධනය	6,301	8,500	8,000
මුළු වියදම්	1,044,304	1,018,051	1,146,457

මූල්‍යකරණය	2016	2017	2018
	සත්‍ය වියදම් රු. '000	ඇස්තමේන්තුව රු. '000	ඇස්තමේන්තුව රු. '000
විසර්ජන ප්‍රභවනිය			
22 පළාත් සභා අරමුදල - සාමූහික ප්‍රදානය සහ පැවරුණු ආදායම්	761,148	788,351	836,607
23 පළාත් සභා අරමුදල - උපමාන පාදක ප්‍රදානය සහ අනුරූපික ප්‍රදානය	22,170	24,700	24,850
24 පළාත් සභා අරමුදල - පළාත් තිත්වික සංවර්ධන ප්‍රදානය	260,986	205,000	285,000
මුළු මූල්‍යකරණය	1,044,304	1,018,051	1,146,457

එන් ඩබ්ලිව් 250 - කෘෂිකර්ම, වාරිමාර්ග, ධීවර, සත්ව නිෂ්පාදන හා සෞඛ්‍ය සහ ගොවිජන සංවර්ධන කටයුතු පිළිබඳ පළාත් අමාත්‍යවරයා

අත්තිකාරම් ගිණුම්

	2016 සත්‍ය සීමාව රු. '000	2017 ඇස්තමේන්තුව රු. '000	2018 ඇස්තමේන්තුව රු. '000
පළාත් රාජ්‍ය නිලධාරීන්ට අත්තිකාරම්			
උපරිම වියදම් සීමාව	5,240	10,000	10,000
අවම ලැබීම් සීමාව	6,572	5,000	4,500
උපරිම හර සේන සීමාව	12,580	23,000	22,000
ව්‍යවසායකත්ව සංවර්ධන සේවා ඒකාබද්ධ අතිරික්ත ගොවිජන - මාධ්‍යම			
උපරිම වියදම් සීමාව	5,409	7,500	7,500
අවම ලැබීම් සීමාව	5,413	3,000	3,000
උපරිම හර සේන සීමාව	(5,470)	8,000	8,000
වාරිසපොල පටක රෝපණ විද්‍යාගාරය			
උපරිම වියදම් සීමාව	1,277	3,000	3,000
අවම ලැබීම් සීමාව	1,277	300	900
උපරිම හර සේන සීමාව	(892)	4,000	4,000

වැඩ සටහන් සහ ව්‍යාපෘති අනුව වියදම් සාරාංශය

වැඩ සටහන් / ව්‍යාපෘති නාමය	2016 සත්‍ය වියදම රු. '000	2017 ඇස්තමේන්තුව රු. '000	2018 ඇස්තමේන්තුව රු. '000	2019 පුරෝකථනය රු. '000	2020 පුරෝකථනය රු. '000
පුනර්වර්ධන වියදම්	114,034	117,092	119,741	125,728	132,014
03 පළාත් පරිපාලනය	91,692	93,979	95,214	99,975	104,973
01 සාමාන්‍ය පරිපාලනය - අමාත්‍යවරයා සහ පෞද්ගලික කාර්ය මණ්ඩලය	17,145	18,137	18,751	19,689	20,673
02 සාමාන්‍ය පරිපාලනය - අමාත්‍යාංශ පරිපාලනය	74,547	75,842	76,463	80,286	84,300
52 ප්‍රාදේශීය සංවර්ධනය	22,342	23,113	24,527	25,753	27,041
04 පළාත් නිශ්චිත සංවර්ධන යෝජනා ක්‍රියාත්මක කිරීම - ධීවර	22,342	23,113	24,527	25,753	27,041
මූලික වියදම්	276,660	219,800	300,600	313,630	331,412
03 පළාත් පරිපාලනය	15,673	14,600	15,300	16,065	16,868
01 සාමාන්‍ය පරිපාලනය - අමාත්‍යවරයා සහ පෞද්ගලික කාර්ය මණ්ඩලය	100	300	-	-	-
02 සාමාන්‍ය පරිපාලනය - අමාත්‍යාංශ පරිපාලනය	15,573	14,300	15,300	16,065	16,868
43 වාරිමාර්ග හා ජල කළමනාකරණය	33,610	40,000	70,000	73,500	77,175
03 පළාත් නිශ්චිත සංවර්ධන යෝජනා ක්‍රියාත්මක කිරීම - වාරිමාර්ග	998	1,000	2,000	2,100	2,205
04 පළාත් නිශ්චිත සංවර්ධන යෝජනා ක්‍රියාත්මක කිරීම - සුළු වාරිමාර්ග	32,612	39,000	68,000	71,400	74,970
44 කෘෂිකාර්මික සංවර්ධනය	130,973	90,000	115,000	120,750	126,788
03 පළාත් නිශ්චිත සංවර්ධන යෝජනා ක්‍රියාත්මක කිරීම - කෘෂිකර්ම	130,973	90,000	115,000	120,750	126,788
45 පශු සම්පත් සංවර්ධනය	81,661	50,000	70,000	73,500	77,175
03 පළාත් නිශ්චිත සංවර්ධන යෝජනා ක්‍රියාත්මක කිරීම - සත්ව නිෂ්පාදන	81,661	50,000	70,000	73,500	77,175
52 ප්‍රාදේශීය සංවර්ධනය	14,743	25,200	30,300	31,815	33,406
04 පළාත් නිශ්චිත සංවර්ධන යෝජනා ක්‍රියාත්මක කිරීම - ධීවර	14,743	25,200	30,300	31,815	33,406
මුළු වියදම්	390,694	336,892	420,341	441,358	463,426
03 පළාත් පරිපාලනය	107,365	108,579	110,514	116,040	121,842
01 සාමාන්‍ය පරිපාලනය - අමාත්‍යවරයා සහ පෞද්ගලික කාර්ය මණ්ඩලය	17,245	18,437	18,751	19,689	20,673
02 සාමාන්‍ය පරිපාලනය - අමාත්‍යාංශ පරිපාලනය	90,120	90,142	91,763	96,351	101,169
43 වාරිමාර්ග හා ජල කළමනාකරණය	33,610	40,000	70,000	73,500	77,175
03 පළාත් නිශ්චිත සංවර්ධන යෝජනා ක්‍රියාත්මක කිරීම - වාරිමාර්ග	998	1,000	2,000	2,100	2,205
04 පළාත් නිශ්චිත සංවර්ධන යෝජනා ක්‍රියාත්මක කිරීම - සුළු වාරිමාර්ග	32,612	39,000	68,000	71,400	74,970
44 කෘෂිකාර්මික සංවර්ධනය	130,973	90,000	115,000	120,750	126,788
03 පළාත් නිශ්චිත සංවර්ධන යෝජනා ක්‍රියාත්මක කිරීම - කෘෂිකර්ම	130,973	90,000	115,000	120,750	126,788
45 පශු සම්පත් සංවර්ධනය	81,661	50,000	70,000	73,500	77,175
03 පළාත් නිශ්චිත සංවර්ධන යෝජනා ක්‍රියාත්මක කිරීම - සත්ව නිෂ්පාදන	81,661	50,000	70,000	73,500	77,175
52 ප්‍රාදේශීය සංවර්ධනය	37,085	48,313	54,827	57,568	60,447
04 පළාත් නිශ්චිත සංවර්ධන යෝජනා ක්‍රියාත්මක කිරීම - ධීවර	37,085	48,313	54,827	57,568	60,447

එන් ඩබ් පී 250 - කෘෂිකර්ම, වාරිමාර්ග, ගිවර, සත්ව නිෂ්පාදන හා සෞඛ්‍ය සහ ගොවිජන සංවර්ධන කටයුතු පිළිබඳ පළාත් අමාත්‍යවරයා

සාංඝේදිය අනුව විෂදම් සාරාංශය

සාංඝේදිය	2016	2017	2018
	සත්‍ය විෂදම් රු. '000	අදාළවීමක්වුව රු. '000	අදාළවීමක්වුව රු. '000
ප්‍රකාරවර්තන විෂදම්	114,034	117,092	119,741
පුද්ගල පවිතරී	77,567	81,432	82,276
ගමන් විෂදම්	3,267	4,023	4,070
කැපයීම්	9,333	10,070	11,170
නඩත්තු විෂදම්	11,603	11,807	11,600
සේවා	9,764	7,760	8,625
මාරු කිරීම්	2,500	2,000	2,000
	-	-	-
මූලධන විෂදම්	276,660	219,800	300,600
මූලධන වත්කම්වල පුනරුත්ථාපනය හා වැඩිදියුණු කිරීම	48,406	42,800	56,000
මූලධන වත්කම් අතිරේක කරගැනීම	221,953	168,500	185,600
හැකියා වර්ධනය	6,301	8,500	59,000
මුළු විෂදම්	390,694	336,892	420,341

මූල්‍යකරණය	2016	2017	2018
	සත්‍ය විෂදම් රු. '000	අදාළවීමක්වුව රු. '000	අදාළවීමක්වුව රු. '000
විසර්ජන ප්‍රභවයන්			
22 පළාත් සභා අරමුදල - සාමූහික ප්‍රදානය සහ පැවරුණු ආදායම්	114,034	117,092	119,741
23 පළාත් සභා අරමුදල - උපමාන පාදක ප්‍රදානය සහ අනුරූපිත ප්‍රදානය	15,673	14,800	15,600
24 පළාත් සභා අරමුදල - පළාත් නිශ්චිත සංවර්ධන ප්‍රදානය	260,987	205,000	285,000
මුළු මූල්‍යකරණය	390,694	336,892	420,341

ශීර්ෂ සේවා නියුක්ති විස්තරය

තනතුර	2016 සත්‍ය	2017 අදාළවීමක්වුව	2018	
			කළ.සේ.දෙපා. අනුමත	අදාළවීමක්වුව
ස්ථීර	156	216	224	153
සේ‍යණ්ඩ මට්ටම	7	2	7	7
තෘතීය මට්ටම	4	9	4	4
ද්විතීය මට්ටම	125	177	186	118
ප්‍රාථමික මට්ටම	20	28	27	24
සාමාන්‍ය/අතීත	6	-	-	6
භෞණ්ඩ මට්ටම	-	-	-	-
තෘතීය මට්ටම	-	-	-	-
ද්විතීය මට්ටම	2	-	-	2
ප්‍රාථමික මට්ටම	4	-	-	4
එකතුව	162	216	224	159

එන් ඩබ්ලිව් 250 - කෘෂිකර්ම, වාරිමාර්ග, බිවර, සත්ව නිෂ්පාදන හා සෞඛ්‍ය සහ ගොවිජන සංවර්ධන

කටයුතු පිළිබඳ පළාත් අමාත්‍යවරයා

වැඩ සටහන - 03 පළාත් පරිපාලනය

ව්‍යාපෘතිය - 01 සාමාන්‍ය පරිපාලනය - අමාත්‍යවරයා හා පෞද්ගලික කාර්ය මණ්ඩලය

ව්‍යාපෘති විස්තරය

ව්‍යාපෘති අරමුණු

ගරු අමාත්‍යතුමා හා එතුමාගේ පෞද්ගලික කාර්ය මණ්ඩලයෙන් අපේක්ෂිත උපරිම සේවයක් ලබා ගැනීම

කාර්ය ලැයිස්තුව

1. පළාත් සභා ප්‍රතිපත්තිය නිරූපණ ගැනීමට සහය වීම
2. රාජ්‍ය ආයතන සම්බන්ධීකරණය
3. පළාත් පාලන ආයතන හා සම්බන්ධීකරණය, මධ්‍යම රජය හා රජයේ මැති ඇමතිවරුන් අතර සම්බන්ධීකරණය
4. පළාත් සංවර්ධනය සඳහා අවශ්‍ය උපදෙස් ලබා දීම

	සහය 2016	ඇස්තමේන්තුව 2017	ඇස්තමේන්තුව 2018	පුරෝකථනය 2019	පුරෝකථනය 2020
1 කාර්ය මණ්ඩල සේදවුම්	11	11	11	11	11
2 නිමැවුම් දර්ශක					
ලැබූ මහජන ඉල්ලීම්	13,000	13,500	14,500	15,000	15,500
ප්‍රතිලාභ සැලැස්වීම් සඳහා යොමු කිරීම	7,803	10,500	12,500	13,500	14,000
ලැබූ සංවර්ධන යෝජනා ඉල්ලීම්	1,190	2,800	3,200	3,300	3,500
ක්‍රියාත්මක කරණ ලද යෝජනා	1,138	2,400	3,100	3,200	3,400
මධ්‍ය රජය හා සම්බන්ධතා	500	950	950	1,000	1,000

ව්‍යාපෘති පිරිවැය

පිරිවැය	2016 සහය වියදම රු. '000	2017 ඇස්තමේන්තුව රු. '000	2018 ඇස්තමේන්තුව රු. '000	2019 පුරෝකථනය රු. '000	2020 පුරෝකථනය රු. '000
පුනරාවර්තන වැය					
පුද්ගල පඩිනඩි	17,145	18,137	18,751	19,689	20,673
වෙනත් පුනරාවර්තන	5,655	7,837	7,951	8,349	8,766
	11,490	10,300	10,800	11,340	11,907
මූලධන වැය	100	300	-	-	-
ව්‍යාපෘති පිරිවැය	17,245	18,437	18,751	19,689	20,673

එන් ඩබ්ලිව් 250 - කෘෂිකර්ම, වාරිමාර්ග, ධීවර, සත්ව නිෂ්පාදන හා සෞඛ්‍ය සහ ගොවිජන සංවර්ධන

කටයුතු පිළිබඳ පළාත් අමාත්‍යවරයා

වැඩ සටහන - 03 පළාත් පරිපාලනය

ව්‍යාපෘතිය - 01 සාමාන්‍ය පරිපාලනය - අමාත්‍යවරයා හා පෞද්ගලික කාර්ය මණ්ඩලය

වැය විෂය හා මූල්‍යකරණය අනුව ව්‍යාපෘති වියදම්

වැය විෂය	අයිතමය	මූල්‍යකරණය	කාණ්ඩය / වැය විෂය / අයිතම විස්තරය	2016 සහන වියදම් රු. ' 000	2017 අත්‍යවශ්‍යතාව රු. ' 000	2018 අත්‍යවශ්‍යතාව රු. ' 000
			ප්‍රකාරාවර්තන වියදම්	17,145	18,137	18,751
			පුද්ගල පඩිනඩි			
1001	22		වැටුප් හා වෙනත්	5,656	7,837	7,951
1002	22		අභිකාල හා නිවාඩු දින වැටුප්	270	400	420
1003	22		වෙනත් දීමනා	2,470	3,952	4,200
			ගම්ප් වියදම්			
1101	22		දේශීය	295	400	400
			භූමිකම්			
1201	22		ලිපි ද්‍රව්‍ය සහ කාර්යාලයේ අවශ්‍යතා	672	400	700
1202	22		ඉන්ධන	2,293	2,600	3,000
1203	22		ආහාරපාන හා නිල ඇඳුම්	-	-	100
1205	22		වෙනත්	94	200	-
1206	22		යාන්ත්‍රික හා විදුලි උපකරණ	14	-	-
			නඩත්තු වියදම්			
1301	22		වාහන	3,790	5,100	5,000
1302	22		යන්ත්‍ර සහ යන්ත්‍රෝපකරණ	2,964	4,400	4,400
1303	22		ගොඩනැගිලි හා ඉදිකිරීම්	41	200	200
1304	22		වෙනත්	785	400	400
			සේවා			
1401	22		ප්‍රවාහන	4,331	1,600	1,600
1402	22		හැපැල් හා සන්නිවේදන	792	-	-
1403	22		විදුලිය හා ජලය	388	500	500
1404	22		බදු කුලී හා පළාත් පාලන ආයතන බදු	257	300	400
1409	22		වෙනත්	2,003	50	-
			මූල්‍යකරණ වියදම්			
2102	23		මූල්‍යකරණ ව්‍යාපෘති අත්පත් කර ගැනීම	100	300	-
			ගෘහ භාණ්ඩ හා කාර්යාලයේ උපකරණ	100	300	-
			ව්‍යාපෘතියේ මුළු වියදම්	17,245	18,437	18,751

ව්‍යාපෘති වියදම් මූල්‍යකරණය

මූල්‍යකරණය	2016 සහන වියදම් රු. ' 000	2017 අත්‍යවශ්‍යතාව රු. ' 000	2018 අත්‍යවශ්‍යතාව රු. ' 000
විසර්ජන ප්‍රදාය			
22 පළාත් සභා අරමුදල - සාමූහික ප්‍රදානය සහ පැවරුණු ආදායම්	17,145	18,137	18,751
23 පළාත් සභා අරමුදල - උපමාන පාදක ප්‍රදානය සහ අනුරූපිත ප්‍රදානය	100	300	-
මුළු මූල්‍යකරණය	17,245	18,437	18,751

එන් ඩබ් පී 250 - කෘෂිකර්ම, වාරිමාර්ග, ධීවර, සත්ව නිෂ්පාදන හා සෞඛ්‍ය සහ ගොවිජන සංවර්ධන

කටයුතු පිළිබඳ පළාත් අමාත්‍යවරයා

ව්‍යාපෘති සේවා නියුක්ති විස්තරය

තනතුර	2016 සංඛ්‍යා	2017 අදාළවූ අනුමත	2018	
			කළ.සේ.දෙපා. අනුමත	අදාළවූ අනුමත
ජ්‍යෙෂ්ඨ	5	11	11	5
ජ්‍යෙෂ්ඨ මට්ටම	1	1	1	1
තෘතීය මට්ටම	3	3	3	3
ද්විතීය මට්ටම	1	3	3	1
ප්‍රාථමික මට්ටම	-	4	4	-
තාවකාලික/අනියම්	6	-	-	6
ජ්‍යෙෂ්ඨ මට්ටම	-	-	-	-
තෘතීය මට්ටම	-	-	-	-
ද්විතීය මට්ටම	2	-	-	2
ප්‍රාථමික මට්ටම	4	-	-	4
එකතුව	11	11	11	11

එන් ඩබ් පී 250 - කෘෂිකර්ම, වාරිමාර්ග, ඩීවර, සත්ව නිෂ්පාදන හා සෞඛ්‍ය සහ ගොවිජන සංවර්ධන

කටයුතු පිළිබඳ පළාත් අමාත්‍යවරයා

වැඩ සටහන - 03 පළාත් පරිපාලනය

ව්‍යාපෘතිය - 02 සාමාන්‍ය පරිපාලනය - අමාත්‍යාංශ පරිපාලනය

ව්‍යාපෘති විස්තරය

ව්‍යාපෘති අරමුණු

වයඹ කෘෂිකර්ම, ඉඩම්, ඩීවර, සුළු වාරිමාර්ග, ගොවිජන සංවර්ධන සහ සත්ව නිෂ්පාදන හා සංවර්ධන අමාත්‍යාංශ කාර්ය මණ්ඩලය අපේක්ෂිත ඉලක්ක සපුරා ගැනීම සඳහා උපරිම මට්ටමින් සේවයේ යොදවා ගැනීම

කාර්ය ලැයිස්තුව

1. වාර්ෂික ඇස්තමේන්තු පිළියෙල කිරීම
2. කාලීනව පිළියෙල කළයුතු මූල්‍ය වාර්තා පිළියෙල කිරීම
3. අමාත්‍ය මණ්ඩල පවුතර/සේවකයා පිළියෙල කිරීම
4. රජයේ ප්‍රතිපත්ති හා පළාත් සභා ප්‍රතිපත්ති ක්‍රියාත්මක කිරීම
5. වාර්ෂික විසර්ජන ගිණුම්, ආදායම් හා අත්තිකාරම් ගිණුම් පිළියෙල කිරීම
6. අමාත්‍යාංශ අනුබද්ධ ආයතන අතර සම්බන්ධීකරණය
7. පළාත් සංවර්ධන සේවකයා පිළියෙල කිරීම හා ක්‍රියාත්මක කිරීම

	සහය 2016	ඇස්තමේන්තුව 2017	ඇස්තමේන්තුව 2018	පුරෝකථනය 2019	පුරෝකථනය 2020
1 කාර්ය මණ්ඩල යෙදවුම්	151	217	225	240	250
2 නිමැවුම් දර්ශක					
අභ්‍යවැදිලියා කළ ගොඩනැගිලි සංඛ්‍යාව	2	3	3	3	3
සම්පාදිත හා සම්බන්ධීකරණ ශ්‍රීතී	13,000	13,000	13,000	13,000	13,000
ක්‍රියාත්මක කළ ව්‍යාපෘති සංඛ්‍යාව	20	22	23	23	23
ඉදිරිපත් කරණ ලද මූල්‍ය වාර්තා ගණන	40	40	40	40	40
පිළිතුරු සැපයූ විගණන විමසුම් සංඛ්‍යාව	11	8	6	5	5
සටහන්වන සහන ලද පෞද්ගලික ශ්‍රීතී ගොනු සංඛ්‍යාව	151	160	170	175	180

ව්‍යාපෘති පිරිවැය

පිරිවැය	2016 සහය වියදම රු. '000	2017 ඇස්තමේන්තුව රු. '000	2018 ඇස්තමේන්තුව රු. '000	2019 පුරෝකථනය රු. '000	2020 පුරෝකථනය රු. '000
පුනරාවර්තන වැය	74,547	75,842	76,463	80,286	84,300
පුද්ගල පඩිනඩි	53,581	54,982	54,398	57,118	59,974
වෙනත් පුනරාවර්තන	20,966	20,860	22,065	23,168	24,327
මූලධන වැය	15,573	14,300	15,300	16,065	16,868
ව්‍යාපෘති පිරිවැය	90,120	90,142	91,763	96,351	101,169

වත් බඩ පී 250 - කෘෂිකර්ම, වාරිමාර්ග, ධීවර, සත්ව නිෂ්පාදන හා සෞඛ්‍ය සහ ගොවිජන සංවර්ධන

කටයුතු පිළිබඳ පළාත් අමාත්‍යවරයා

වැඩ සටහන - 03 පළාත් පරිපාලනය

ව්‍යාපෘතිය - 02 සාමාන්‍ය පරිපාලනය - අමාත්‍යාංශ පරිපාලනය

වැය විෂය හා මූල්‍යකරණය අනුව ව්‍යාපෘති වියදම්

වැය විෂය	අයිතමය	මූල්‍යකරණය	කාණ්ඩය / වැය විෂය / අයිතම විස්තරය	2016 සහය වියදම් රු. '000	2017 ඇස්තමේන්තුව රු. '000	2018 ඇස්තමේන්තුව රු. '000
			පුනරාවර්තන වියදම්:	74,547	75,842	76,463
1001	i	22	සුද්ගල පවිත්‍ර	53,581	54,982	54,398
1002		22	වැවුණ හා වේතන	27,849	34,556	37,717
1002		22	අතිකාල හා නිවාඩු දින වැවුණ	1,444	1,200	1,800
1003		22	අතිකාල හා නිවාඩු දින වැවුණ - සංවර්ධන වැඩ පරිපාලන වියදම්	102	200	285
		22	වෙනත් දීමනා	24,186	19,026	14,596
			ගම්ප් වියදම්	2,321	3,223	3,070
1101		22	දේශීය	2,186	2,908	2,500
1101	i	22	දේශීය - සංවර්ධන වැඩ පරිපාලන වියදම්	135	315	570
			සැපයීම්	5,178	5,627	5,970
1201		22	ශ්‍රී ලී ද්‍රව්‍ය සහ කාර්යාලයේ අවශ්‍යතා	873	1,000	1,000
1201	i	22	ශ්‍රී ලී ද්‍රව්‍ය සහ කාර්යාලයේ අවශ්‍යතා - සංවර්ධන වැඩ පරිපාලන වියදම්	738	515	720
1202		22	ඉන්ධන	2,312	3,000	2,800
1202	i	22	ඉන්ධන - සංවර්ධන වැඩ පරිපාලන වියදම්	983	620	850
1203		22	ආහාරපාන හා නිල ඇඳුම්	65	92	200
1205		22	වෙනත්	193	400	400
1206		22	යාන්ත්‍රික හා විදුලි උපකරණ	14	-	-
			නඩත්තු වියදම්	6,498	5,300	5,100
1301		22	වාහන	4,593	4,000	4,200
1301	i	22	වාහන - සංවර්ධන වැඩ පරිපාලන වියදම්	660	-	-
1302		22	යන්ත්‍ර සහ යන්ත්‍රෝපකරණ	277	400	300
1303		22	ගොඩනැගිලි හා ඉදිකිරීම්	968	400	600
1304		22	වෙනත්	-	500	-
			සේවා	4,469	4,710	5,925
1402		22	තැපැල් හා සන්නිවේදන	774	850	1,200
1403		22	විදුලිය හා ජලය	675	850	1,800
1404		22	බදු කුලී හා පළාත් පාලන ආයතන බදු	172	400	200
1409		22	වෙනත්	1,654	2,200	2,300
1409	i	22	වෙනත් - සංවර්ධන වැඩ පරිපාලන වියදම්	1,194	410	425
			මාරු කිරීම්	2,500	2,000	2,000
1504		22	සංවර්ධන සහකාර	2,500	2,000	2,000
			මූලධන වියදම්:	15,573	14,300	15,300
2001		23	මූලධන වත්කම්වල පුනරුත්ථාපනය හා වැඩිදියුණු කිරීම	15,250	13,300	1,000
2004		23	ගොඩනැගිලි හා ඉදිකිරීම්	250	300	1,000
			යටිතල පහසුකම්	15,000	13,000	-
2102		23	මූලධන වත්කම් අත්පත් කර ගැනීම	323	1,000	1,300
			ගෘහ භාණ්ඩ හා කාර්යාලයේ උපකරණ	323	1,000	1,300
2506		23	වෙනත් මූලධන වියදම්	-	-	13,000
			යටිතල පහසුකම් සංවර්ධනය	-	-	13,000
			ව්‍යාපෘතියේ මුළු වියදම්:	90,120	90,142	91,763

*වැය විෂය අංක 1504 යටතේ වෙනත් ඇති ප්‍රතිපාදන ප.මු.රි.30 යටතේ මාරු කිරීමට ඉඩ දෙනු නොලැබේ.

ව්‍යාපෘති වියදම් මූල්‍යකරණය

මූල්‍යකරණය	2016 සහය වියදම් රු. '000	2017 ඇස්තමේන්තුව රු. '000	2018 ඇස්තමේන්තුව රු. '000
විසර්ජන ප්‍රඥප්තිය			
22 පළාත් සහ අරමුදල - සාමූහික ප්‍රදානය සහ පැවරුණු ආදායම්	74,547	75,842	76,463
23 පළාත් සහ අරමුදල - උපමාන පාදක ප්‍රදානය සහ අනුරූපිත ප්‍රදානය	15,573	14,300	15,300
මුළු මූල්‍යකරණය:	90,120	90,142	91,763

එන් ඩබ් පී 250 - කෘෂිකර්ම, වාරිමාර්ග, සිවර, සත්ව නිෂ්පාදන හා සෞඛ්‍ය සහ ගොවිජන සංවර්ධන කටයුතු පිළිබඳ පළාත් අමාත්‍යවරයා

ව්‍යාපෘති සේවා නියුක්ති විස්තරය

තනතුර	2016 සහය	2017 අැස්තමේන්තුව	2018	
			කළ.සේ.අදා. අනුමත	අැස්තමේන්තුව
ස්ථිර	111	163	149	106
ජ්‍යෙෂ්ඨ මට්ටම	6	1	6	6
තෘතීය මට්ටම	1	6	1	1
ද්විතීය මට්ටම	91	140	127	83
ප්‍රාථමික මට්ටම	13	16	15	16
තාවකාලික/අතියම්	-	-	-	-
ජ්‍යෙෂ්ඨ මට්ටම	-	-	-	-
තෘතීය මට්ටම	-	-	-	-
ද්විතීය මට්ටම	-	-	-	-
ප්‍රාථමික මට්ටම	-	-	-	-
එකතුව	111	163	149	106

එන් ඩබ් සී 250 - කෘෂිකර්ම, වාරිමාර්ග, ධීවර, සත්ව නිෂ්පාදන හා සෞඛ්‍ය සහ ගොවිජන සංවර්ධන

කටයුතු පිළිබඳ පළාත් අමාත්‍යවරයා

වැඩ සටහන - 43 වාරිමාර්ග හා ජල කළමනාකරණය

ව්‍යාපෘතිය - 03 පළාත් නිශ්චිත සංවර්ධන යෝජනා ක්‍රියාත්මක කිරීම - වාරිමාර්ග

ව්‍යාපෘති විස්තරය

ව්‍යාපෘති අරමුණු

මධ්‍ය පරමාණු වාරිමාර්ගයන්හි සංවර්ධන අවශ්‍යතා පදනම ගනිමින් එම යෝජනා ක්‍රම ප්‍රතිසංස්කරණය කිරීම තුළින් ගොවි නිෂ්පාදනය ප්‍රවෘත්ති අනෙකුත් කෘෂි අවශ්‍යතා සඳහා කාර්යක්ෂම වාරි ජල කළමනාකරණයක් පවත්වාගෙන යාම

කාර්ය මූලධර්ම

1. ප්‍රමුඛ හා අවශ්‍යතා මත සංවර්ධන යෝජනා ක්‍රම හඳුනා ගැනීම
2. ඒ යටතේ වැඩ සටහන් සැලසුම් කිරීම, ඇස්තමේන්තු හැඳවීම, ප්‍රතිපාදන කිහිපයක් හා එමගින් යෝජනා ක්‍රම මෙහෙයවීම හා අධීක්ෂණය
3. භාරකරණය කිරීම හා මනා ජල කළමනාකරණයකට ගොවි ජනතාව යොමු කිරීම

	සහය 2016	ඇස්තමේන්තුව 2017	ඇස්තමේන්තුව 2018	පුරෝකථනය 2019	පුරෝකථනය 2020
1 කාර්ය මණ්ඩල යෙදවුම්					
2 නිමැවුම් දර්ශක පළාත් සභා විෂය පථයට අයත් හඳුනාගත ලැබූ මධ්‍යම පරිමාන වාරි යෝජනා ක්‍රම නඩත්තුව හා ප්‍රතිසංස්කරණය හඳුනා ගත ලැබූ මධ්‍ය පරිමාන යෝජනා ක්‍රම	13	13	13	13	13
3. ප්‍රථිඵල දර්ශක යල මහ දෙකන්තයේම් වී වගාව සඳහා උපයෝගී වන සීමි ප්‍රමාණය වැඩිවීම (අක්කර)	67,186	67,186	67,189	67,189	67,189
4. කාර්යක්ෂමතා දර්ශක ගොවිත්තේ ආදායම් මාර්ග ඉහළ යාම තුළින් බඩුන්ගේ ජීවන තත්වය උසස්වීම	13%	14%	15%	15%	15%

ව්‍යාපෘති පිරිවැය

පිරිවැය	2016 සහය වියදම රු. '000	2017 ඇස්තමේන්තුව රු. '000	2018 ඇස්තමේන්තුව රු. '000	2019 පුරෝකථනය රු. '000	2020 පුරෝකථනය රු. '000
පුනරාවර්තන වැය	-	-	-	-	-
මූලධන වැය	998	1,000	2,000	2,100	2,205
ව්‍යාපෘති පිරිවැය	998	1,000	2,000	2,100	2,205

වැඩ සටහන - 43 වාරිමාර්ග හා ජල කළමනාකරණය
ව්‍යාපෘතිය - 03 පළාත් නිශ්චිත සංවර්ධන යෝජනා ක්‍රියාත්මක කිරීම - වාරිමාර්ග

වැය විෂය හා මූල්‍යකරණය අනුව ව්‍යාපෘති වියදම්

වැය විෂය	අර්ථනාමය	මූල්‍යකරණය	කාණ්ඩය / වැය විෂය / අධීක්ෂණ විස්තරය	2016 සහය වියදම රු. '000	2017 ඇස්තමේන්තුව රු. '000	2018 ඇස්තමේන්තුව රු. '000
			මූලධන වියදම්	998	1,000	2,000
2004		24	මූලධන වත්කම්වල පුනරුත්ථාපනය හා වැඩිදියුණු කිරීම යටිතල පහසුකම්	998	1,000	-
			වෙනත් මූලධන වියදම්	-	-	2,000
2506		24	යටිතල පහසුකම් සංවර්ධනය	-	-	2,000
ව්‍යාපෘතියේ මුළු වියදම්				998	1,000	2,000

ව්‍යාපෘති වියදම් මූල්‍යකරණය

මූල්‍යකරණය	2016 සහය වියදම රු. '000	2017 ඇස්තමේන්තුව රු. '000	2018 ඇස්තමේන්තුව රු. '000
විසර්ජන ප්‍රදාප්තිය			
24 පළාත් සභා අරමුදල - පළාත් නිශ්චිත සංවර්ධන ප්‍රදානය	998	1,000	2,000
මුළු මූල්‍යකරණය	998	1,000	2,000

වාර්ෂික මුදල් ප්‍රකාශය 2018
 එන් ඩබ් පී 250 - කෘෂිකර්ම, වාරිමාර්ග, බිටර, සත්ව නිෂ්පාදන හා සෞඛ්‍ය සහ ගොවිජන සංවර්ධන
 කටයුතු පිළිබඳ පළාත් අමාත්‍යවරයා

වැඩ සටහන - 43 වාරිමාර්ග හා ජල කළමනාකරණය
ව්‍යාපෘතිය - 04 පළාත් නිශ්චිත සංවර්ධන යෝජනා ක්‍රියාත්මක කිරීම - සුළු වාරිමාර්ග

ව්‍යාපෘති විස්තරය

ව්‍යාපෘති අරමුණු

වයඹ පළාත් කෘෂිකර්ම අමාත්‍යාංශයේ විෂය පථයට අයත් පළාත තුළ පිහිටි සුළු වාරිමාර්ග යෝජනා ක්‍රම සඳහා සංවර්ධන අවශ්‍යතා හඳුනා ගැනීම, ප්‍රමුඛතාවය අනුව සැලසුම් කර ක්‍රියාත්මක කිරීම තුළින් කෘෂිකර්මාන්තයට අත්‍යවශ්‍ය ජලය විධිමත්ව සැපයීමෙන් බෝග වගාව හා අනෙකුත් කෘෂිකාර්මික කටයුතුවල තීරසාර පැවැත්ම තහවුරු කිරීම

කාර්ය ලැයිස්තුව

1. පළාත් සභාවේ විෂය පථයට ගැනෙන වාරි මාර්ග පද්ධති පුනරුත්ථාපනය කිරීම, සංවර්ධනය කිරීම, සංරක්ෂණය කිරීම, වාරිමාර්ගවල පීඨ මායිම් නිර්ණය කිරීම, ආරක්ෂා කිරීම හා තීරසාර නඩත්තුව තහවුරු කිරීම
2. ජල කළමනාකරණය හා ඒකාබද්ධ ආක්‍රමණික ජලජ පැළෑටි කළමනාකරණ වැඩ සටහන් ක්‍රියාත්මක කිරීම

	සහය 2016	ඇස්තමේන්තුව 2017	ඇස්තමේන්තුව 2018	පුරෝකථනය 2019	පුරෝකථනය 2020
1 කාර්ය මණ්ඩල යෙදවුම්					
2 නිමැවුම් දර්ශක					
අවශ්‍යතා මත තෝරාගත් යෝජනා ක්‍රම ප්‍රතිසංස්කරණය කිරීම සහ නඩත්තුව (ඒකක)	170	500	525	525	525
ජල කළමනාකරණය හා ජල කාර්යක්ෂමතාවය වැඩි කිරීම (වැට් ගණන)	11	200	210	210	210
සුළු වාරිමාර්ග තීරසාර නඩත්තුව	650	650	660	660	660
සුළු වාරිමාර්ග ආශ්‍රිතව පීඨ මායිම් නිර්ණය කිරීම	7	12	15	15	15
සුළු වාරිමාර්ග ආශ්‍රිතව ජලජ ශාක ඉවත් කිරීම	21	150	155	155	155
3. ප්‍රතිඵල දර්ශක					
මහ කන්නයේ වී ගොවිතැනට අවශ්‍ය වගා බිම් ප්‍රමාණය වැඩිවීම (හෙක්ටයාර්)	10,456	10,459	10,462	10,462	10,462
යල වී වගා බිම් ප්‍රමාණය තහවුරු කිරීම (හෙක්ටයාර්)	11,875	11,878	11,880	11,880	11,880
යල හා අතරමැදි කන්නවල අතිරේක ආහාර බෝග හා එළවළු වගා බිම් ප්‍රමාණය වැඩි කිරීම (හෙක්ටයාර්)	10,940	10,942	10,944	10,944	10,944
4. කාර්යක්ෂමතා දර්ශක					
ගොවිතන්ගේ ආදායම් මාර්ග ඉහළ යාම තුළින් ඔවුන්ගේ ජීවන තත්වය උසස්වීම	10%	10%	10%	10%	10%

ව්‍යාපෘති පිරිවැය

පිරිවැය	2016 සහය වියදම රු. '000	2017 ඇස්තමේන්තුව රු. '000	2018 ඇස්තමේන්තුව රු. '000	2019 පුරෝකථනය රු. '000	2020 පුරෝකථනය රු. '000
පුනරාවර්තන වැය	-	-	-	-	-
මූලධන වැය	32,612	39,000	68,000	71,400	74,970
ව්‍යාපෘති පිරිවැය	32,612	39,000	68,000	71,400	74,970

එන් ඩබ් පී 250 - කෘෂිකර්ම, වාරිමාර්ග, බීවර, සත්ව නිෂ්පාදන හා සෞඛ්‍ය සහ ගොවිජන සංවර්ධන

කටයුතු පිළිබඳ පළාත් අමාත්‍යවරයා

වැඩ සටහන - 43 වාරිමාර්ග හා ජල කළමනාකරණය

ව්‍යාපෘතිය - 04 පළාත් නිත්‍ය සංවර්ධන යෝජනා ක්‍රියාත්මක කිරීම - සුළු වාරිමාර්ග

වැය විෂය හා මූල්‍යකරණය අනුව ව්‍යාපෘති වියදම්

වැය විෂය	අයිතමය	මූල්‍යකරණය	කාණ්ඩය / වැය විෂය / අයිතම විස්තරය	2016 සත්‍ය වියදම් රු. '000	2017 ඇස්තමේන්තුව රු. '000	2018 ඇස්තමේන්තුව රු. '000
			මූලධන වියදම්	32,612	39,000	68,000
2001		24	මූලධන වත්කම්වල පුනරුත්ථාපනය හා වැඩිදියුණු කිරීම ගොඩනැගිලි හා ඉදිකිරීම්	32,158	28,500	55,000
2104		24	මූලධන වත්කම් අත්පත් කර ගැනීම ගොඩනැගිලි හා ඉදිකිරීම්	-	10,000	12,000
2401		24	සැකියා වර්ධනය කාර්ය මණ්ඩල පුහුණු	454	500	1,000
			ව්‍යාපෘතියේ මුළු වියදම්	32,612	39,000	68,000

ව්‍යාපෘති වියදම් මූල්‍යකරණය

මූල්‍යකරණය	2016 සත්‍ය වියදම් රු. '000	2017 ඇස්තමේන්තුව රු. '000	2018 ඇස්තමේන්තුව රු. '000
විසර්ජන ප්‍රඥප්තිය 24 පළාත් සභා අරමුදල - පළාත් නිත්‍ය සංවර්ධන ප්‍රදානය	32,612	39,000	68,000
මුළු මූල්‍යකරණය	32,612	39,000	68,000

එන් ඩබ් පී 250 - කෘෂිකර්ම, වාරිමාර්ග, ගිවර, සත්ව නිෂ්පාදන හා සෞඛ්‍ය සහ ගොවිජන සංවර්ධන

කටයුතු පිළිබඳ පළාත් අමාත්‍යවරයා
වැඩ සටහන - 44 කෘෂිකර්මික සංවර්ධනය

ව්‍යාපෘතිය - 03 පළාත් නිශ්චිත සංවර්ධන යෝජනා ක්‍රියාත්මක කිරීම - කෘෂිකර්ම

ව්‍යාපෘති විස්තරය

ව්‍යාපෘති අරමුණු

සුසංස්ථ මට්ටමින් කෘෂිකර්මික සංවර්ධනය ශ්‍රව්‍ය කර ගැනීම සඳහා ආහාර සුරක්ෂිතතාවයට ප්‍රමුඛත්වය ලබා දෙමින් හෝ නිෂ්පාදනය කිරීම හා එමගින් වසම් පළාත තුළ ආහාර අවශ්‍යතාවය සම්පූර්ණ කිරීම හා සෞඛ්‍ය සම්පන්න නිරෝගිමත් සමාජයක් බිහිකරීම

කාර්ය ලැයිස්තුව

1. වසම් පළාත සඳහා කෘෂිකර්මික සංවර්ධන සැලසුම් හා වාර්ෂික සැලසුම් සකස් කර ක්‍රියාත්මක කිරීම
2. හෝඟ නිෂ්පාදන හා එපදායීතාවය ඉහළ නැංවීම සඳහා වැඩ සටහන් ක්‍රියාත්මක කිරීම
3. උසස් ගුණාත්මක ආහාර නිෂ්පාදනය තහවුරු කිරීම හා නිරසර කෘෂිකර්මික සංවර්ධනය කෘෂිකර්මික කටයුතු සඳහා යෝග්‍ය තාක්ෂණය හදුන්වාදීම
4. උසස් ගුණාත්මක බීජ හා රෝපණ ද්‍රව්‍ය අවශ්‍යතාවය තහවුරු කිරීම
5. සම්ප්‍රදායික ගොවියා කෘෂි ව්‍යවසායකයකු බවට පත් කිරීම සඳහා පහසුකම් සැපයීම

	සහය 2016	ඇස්තමේන්තුව 2017	ඇස්තමේන්තුව 2018	පුරෝකථනය 2019	පුරෝකථනය 2020
1 කාර්ය මණ්ඩල යෙදවුම්					
2 නිමැවුම් දර්ශක					
වි නිෂ්පාදනය ඉහළ නැංවීම (මෙ.වොන්.)	587,486	727,041	769,921	769,921	769,921
උසස් ගුණාත්මකතාවයෙන් යුත් බිත්තර වි නිෂ්පාදනය (බුහල්)	59,089	59,500	60,000	60,500	60,500
බිත්තර වි භාවිතය නිර්දේශ කිරීම (මෙ.වොන්.)	41,390	41,500	42,000	42,500	42,500
ක්ෂේත්‍ර හෝඟ එලදායීතාවය ඉහළ නැංවීම (මෙ.වොන්.)	53,558	63,480	64,489	64,489	64,489
එළවළු හෝඟ එලදායීතාවය ඉහළ නැංවීම (මෙ.වොන්.)	64,014	118,513	125,349	125,349	125,349
පළතුරු බෝග නිෂ්පාදනය වැඩිකිරීම (මෙ.වොන්.)	139,710	132,272	143,970	144,000	144,500
කෘෂිකර්මාන්තය ආශ්‍රිත ව්‍යාපාර දියුණු කිරීම					
සීමිත වගා ඒකක ඇතිකිරීම	74	175	178	178	178
මී මැයි පාලනය (ව්‍යවසායකයින්)	189	20	25	25	25
විසිතුරු මල් වගාව (ඒකක)	178	100	150	150	150
සම්පත් මධ්‍යස්ථාන පිහිටුවීම (මධ්‍යස්ථාන)	2	1	1	1	1
කෘෂි මාර්ග ප්‍රතිසංස්කරණය (නි.ම.)	94	55	60	60	60
බෝග එලදායීතාවය ඉහළ නැංවීම සඳහා කෘෂි ශ්‍රී. භාවිතය					
ඇතව ඉදිකර ඇති කෘෂි ශ්‍රී.	5,600	5,600	5,650	5,650	5,650
නව ඉදි කිරීම	110	150	175	175	175
ක්ෂේත්‍රයේ අත් හදා බැලීම/නිලධාරී හා ගොවි පුහුණු (පුහුණු සංඛ්‍යාව)	16	50	50	50	50
පටක රෝපිත පළතුරු පැළ නිෂ්පාදනය	11,679	18,500	19,000	19,000	19,000
3. ප්‍රතිඵල දර්ශක					
දළ ජාතික වි නිෂ්පාදනයට වසම් දායකත්වය වැඩි කිරීම	17.0%	20.0%	21.0%	22.0%	22.0%
වි ඒකක අභ්‍යන්තර ප්‍රමාණය හා නිෂ්පාදනය වැඩි කිරීම (අක්කරයට බුහල්)	73.5	75.2	79.5	84.0	84.0
නිෂ්පාදිත කෘෂි අස්වැන්න ඉහළ යාම	14%	15%	15%	15%	15%
ගොවීන් නව තාක්ෂණික ක්‍රමවේද සඳහා යොමු වී තිබීම (ගොවීන්)	46,000	48,000	50,000	52,000	52,000
4. කාර්යක්ෂමතා දර්ශක					
ගොවීන්ගේ භාෂානාය ආදායම් ඉහළ ගොස් ජීවන තත්වය උසස්වීම	9.5%	10%	10%	10%	10%

ව්‍යාපෘති පිරිවැය

පිරිවැය	2016 සහය වියදම් රු. '000	2017 ඇස්තමේන්තුව රු. '000	2018 ඇස්තමේන්තුව රු. '000	2019 පුරෝකථනය රු. '000	2020 පුරෝකථනය රු. '000
සුනරුවර්තන වැය	-	-	-	-	-
මූලධන වැය	130,973	90,000	115,000	120,750	126,788
ව්‍යාපෘති පිරිවැය	130,973	90,000	115,000	120,750	126,788

එන් ඩබ් පී 250 - කෘෂිකර්ම, වාරිමාර්ග, බිවර, සත්ව නිෂ්පාදන හා සෞඛ්‍ය සහ ගොවිජන සංවර්ධන කටයුතු පිළිබඳ පළාත් අමාත්‍යවරයා

වැඩ සටහන - 44 කෘෂිකාර්මික සංවර්ධනය
ව්‍යාපෘතිය - 03 පළාත් නිශ්චිත සංවර්ධන යෝජනා ක්‍රියාත්මක කිරීම - කෘෂිකර්ම

වැය විෂය හා මූල්‍යකරණය අනුව ව්‍යාපෘති වියදම්

වැය විෂය	අයිතමය	මූල්‍යකරණය	කාණ්ඩය / වැය විෂය / අයිතම විස්තරය	2016	2017	2018
				සත්‍ය වියදම් රු. '000	ඇස්තමේන්තුව රු. '000	ඇස්තමේන්තුව රු. '000
මූල්‍යවන වියදම්:				130,973	90,000	115,000
2101	i	24	මූල්‍යවන වත්කම් අත්පත් කර ගැනීම	128,857	86,000	87,500
2103			වාහන	4,700	8,000	-
2104			යන්ත්‍ර සූත්‍ර සහ උපකරණ	17,847	20,000	20,500
2105			ගොඩනැගිලි හා ඉදිකිරීම්	18,731	20,000	35,000
2105			ඉඩම් හා ඉඩම් වැඩි දියුණු කිරීම්	79,252	18,000	32,000
2105			ඉඩම් හා ඉඩම් වැඩි දියුණු කිරීම් -කෘෂි මාර්ග	8,327	-	-
2109			සවිභල පහසුකම්	-	20,000	-
2401	24	හැකියා වර්ධනය	2,116	4,000	2,500	
		කාර්ය මණ්ඩල පුහුණු	2,116	4,000	2,500	
2506	24	වෙනත් මූල්‍යවන වියදම්	-	-	25,000	
		සවිභල පහසුකම් සංවර්ධනය	-	-	25,000	
ව්‍යාපෘතියේ මුළු වියදම්:				130,973	90,000	115,000

සටහන: වැය විෂය අයිතමය i, අනෙකුත් ii, කෘෂි මාර්ග වශයෙනි.

ව්‍යාපෘති වියදම් මූල්‍යකරණය

මූල්‍යකරණය	2016 සත්‍ය වියදම් රු. '000	2017 ඇස්තමේන්තුව රු. '000	2018 ඇස්තමේන්තුව රු. '000
විසර්ජන ප්‍රභේදනය			
24 පළාත් සභා අරමුදල - පළාත් නිශ්චිත සංවර්ධන ප්‍රදානය	130,973	90,000	115,000
මුළු මූල්‍යකරණය	130,973	90,000	115,000

එන් ඩබ් සී 250 - කෘෂිකර්ම, වාරිමාර්ග, ධීවර, සත්ව නිෂ්පාදන හා සෞඛ්‍ය සහ ගොවිජන සංවර්ධන
කටයුතු පිළිබඳ පළාත් අමාත්‍යවරයා
වැඩ සටහන - 45 පඟු සම්පත් සංවර්ධනය
ව්‍යාපෘතිය - 03 පළාත් නිශ්චිත සංවර්ධන යෝජනා ක්‍රියාත්මක කිරීම - සත්ව නිෂ්පාදන

ව්‍යාපෘති විස්තරය

ව්‍යාපෘති අරමුණු

වයඹ පළාත තුළ පඟු සම්පත් සංවර්ධනය කිරීම, සංරක්ෂණය කිරීම සහ සත්ව රෝග වැළැක්වීම මගින් පළාතේ සත්ව පාලන කටයුතු ප්‍රවර්ධනය හා එම කටයුතුවල නියුක්ත ජනතාවගේ ජීවන ගතවිය ඉහළ නැංවීම හා පළාතේ ජනතාවට සෞඛ්‍ය සම්පන්න ආහාර සහන මිලක් යටතේ ලබාදීම

කාර්ය ලැයිස්තුව

1. වයඹ පළාත තුළ පඟු සම්පත් සංරක්ෂණය කිරීම සහ නිෂ්පාදන පැකියාව වර්ධනය කිරීම සඳහා අවශ්‍ය ක්‍රියාදාමයන් සැලසුම් කිරීම හා ක්‍රියාත්මක කිරීම
2. සත්ව පාලනය හා ඒ ආශ්‍රීත කර්මාන්තවල යෙදෙන ජනතාවට අවශ්‍ය දැනුම හා භාණ්ඩයන් ලබාදීම හා ඔවුන්ගේ කුසලතා හා නිපුණතා ප්‍රවර්ධනය කිරීම
3. සත්ව රෝග පැතිර යාම් වැළැක්වීම හා රෝගී සතුන්ට ප්‍රතිකාර කිරීම සඳහා අවශ්‍ය විධිවිධාන සැලසීම

	සත්‍ය 2016	අපේක්ෂිතතාව 2017	අපේක්ෂිතතාව 2018	පුරෝකථනය 2019	පුරෝකථනය 2020
1 කාර්ය මණ්ඩල යෙදවුම්					
2 නිමැවුම් දර්ශක					
කිරි ගොවිපල නිරසාර සංවර්ධනය	400	450	500	500	500
නව කිරි ගොවිපල ඇති කිරීම	175	200	250	250	250
කෘෂිම සිංවන සේවාව ශක්තිමත් කිරීම	59,397	100,000	120,000	120,000	120,000
කෘෂිම සිංවන උපක්‍රම සංව්‍යාධ වැඩිකිරීම	23,627	50,000	60,000	60,000	60,000
කිරි අතුරු නිෂ්පාදන ඒකක ඇති කිරීම	100	150	200	200	200
අභිජනන ගොවිපත් සංවර්ධනය	50	50	50	50	50
ප්‍රමිතයෙන් උසස් කිරි ගොවිපත් සඳහා තත්කර සහතික ලබා දීම	200	250	0	0	0
කිරි ගොවිපල යාන්ත්‍රීකරණය (ගොවිත්)	800	850	900	900	900
තරුණ පරපුර සත්ව නිෂ්පාදන ක්ෂේත්‍රයට යොමු කරවීම	155	300	300	300	300
3. ප්‍රතිඵල දර්ශක					
දෛනික කිරි නිෂ්පාදනය ඉහළ නැංවීම (ලීටර්)	172,555	250,000	275,000	275,000	275,000
දෛනික මස් නිෂ්පාදනය ඉහළ නැංවීම					
කුකුල් මස් (කි.ග්‍රෑ.)	132,006	120,000	120,000	120,000	120,000
එළු මස් (කි.ග්‍රෑ.)	5,044	3,500	3,500	3,500	3,500
උරු මස් (කි.ග්‍රෑ.)	9,826	8,200	8,500	8,500	8,500
දෛනික බිත්තර නිෂ්පාදනය වාර්ෂිකව ඉහළ නැංවීම	4.2%	2.6%	2.8%	2.8%	2.8%
4. කාර්යක්ෂමතා දර්ශක					
පෝෂණ ආහාර ප්‍රමාණය වර්ධනයවීම, ආදායම් මට්ටම ඉහළ යාම	14%	15%	16%	16%	16%

ව්‍යාපෘති පිරිවැය

පිරිවැය	2016 සත්‍ය වියදම රු. '000	2017 අපේක්ෂිතතාව රු. '000	2018 අපේක්ෂිතතාව රු. '000	2019 පුරෝකථනය රු. '000	2020 පුරෝකථනය රු. '000
සුකරාවර්තන වැය	-	-	-	-	-
මූලධන වැය	81,661	50,000	70,000	73,500	77,175
ව්‍යාපෘති පිරිවැය	81,661	50,000	70,000	73,500	77,175

එන් ඩබ් පී 250 - කෘෂිකර්ම, වාරිමාර්ග, බිවර, සත්ව නිෂ්පාදන හා සෞඛ්‍ය සහ ගොවිජන සංවර්ධන

කටයුතු පිළිබඳ පළාත් අමාත්‍යවරයා

වැඩ සටහන - 45 පශු සම්පත් සංවර්ධනය

ව්‍යාපෘතිය - 03 පළාත් නිශ්චිත සංවර්ධන සේවනා ක්‍රියාත්මක කිරීම - සත්ව නිෂ්පාදන

වැය විෂය හා මූල්‍යකරණය අනුව ව්‍යාපෘති වියදම්

වැය විෂය	අයිතමය	මූල්‍යකරණය	කාණ්ඩය / වැය විෂය / අයිතම විස්තරය	2016 සත්‍ය වියදම රු. '000	2017 ඇස්තමේන්තුව රු. '000	2018 ඇස්තමේන්තුව රු. '000
			මූලධන වියදම්	81,661	50,000	70,000
			මූලධන වත්කම් අත්පත් කර ගැනීම	79,671	48,000	63,000
2101		24	වාහන	5,840	8,000	-
2103		24	යන්ත්‍ර යුතු සහ උපකරණ	24,370	20,000	18,000
2104		24	ගොඩනැගිලි හා ඉදිකිරීම්	4,390	10,000	20,000
2105		24	ඉඩම් හා ඉඩම් වැඩ දියුණු කිරීම	45,071	10,000	25,000
			හැකියා වර්ධනය	1,990	2,000	2,000
2401		24	කාර්ය මණ්ඩල පුහුණු	1,990	2,000	2,000
			වෙනත් මූලධන වියදම්	-	-	5,000
2506		24	යටිතල පහසුකම් සංවර්ධනය	-	-	5,000
			ව්‍යාපෘතියේ මුළු වියදම්	81,661	50,000	70,000

ව්‍යාපෘති වියදම් මූල්‍යකරණය

මූල්‍යකරණය	2016 සත්‍ය වියදම රු. '000	2017 ඇස්තමේන්තුව රු. '000	2018 ඇස්තමේන්තුව රු. '000
විසර්ජන ප්‍රභවය			
24 පළාත් සභා අරමුදල - පළාත් නිශ්චිත සංවර්ධන ප්‍රදානය	81,661	50,000	70,000
මුළු මූල්‍යකරණය	81,661	50,000	70,000

එන් ඩබ් සී 250 - කෘෂිකර්ම, වාර්මාර්ග, ධීවර, සත්ව නිෂ්පාදන හා සහකාර සහ ගොවිජන සංවර්ධන

කටයුතු පිළිබඳ පළාත් අමාත්‍යවරයා
වැඩ සටහන - 52 ප්‍රාදේශීය සංවර්ධනය
ව්‍යාපෘතිය - 04 - මිරිදිය ධීවර සංවර්ධනය

ව්‍යාපෘති විස්තරය

ව්‍යාපෘති අරමුණු

ධීවර ජනතාවගේ ආර්ථික හා සමාජීය සංවර්ධනය සහ විසිතුරු මත්ස්‍ය ව්‍යාපාරය සංවර්ධනය තුළින් වගඹි පළාත් ජනතාවගේ සංවර්ධනයට දායකවීම හා මත්ස්‍ය පාරිභෝජන අවශ්‍යතාවය ඉටුකිරීම

කාර්ය ලැයිස්තුව

1. වසම් පළාත සඳහා ධීවර සංවර්ධන සැලසුම් සකස් කිරීම හා ක්‍රියාත්මක කිරීම
2. පළාත් ධීවර නිෂ්පාදනය ඉහල නැංවීම සඳහා තෝරාගත් අභ්‍යන්තර ප්‍රාග්ධන සඳහා මත්ස්‍ය පැවැත්ම මුදාහැරීම
3. පසු අස්වනු හානි අවම කරමින් ඉහළ පලදායීත්වයක් ලබාදීම සඳහා අවශ්‍ය තාක්ෂණික මහ සන්නිවේදන හා උපකරණ ලබාදීම
4. ධීවර අස්වැන්න කාර්යක්ෂමව නෙලා ගැනීම සඳහා කාර්මික අවශ්‍යතාවයන්ට ගැලපෙන උපකරණ ලබාදීම හා නිත්‍යානුකූල දැල් භාවිතය සඳහා ධීවර ප්‍රජාව දිරිගැන්වීම
5. ධීවර කර්මාන්තය කාර්යක්ෂමව කරගෙන යාම සඳහා අවශ්‍ය ධීවර යටිතල පහසුකම් සංවර්ධනය හා නව තාක්ෂණික දැනුම ලබාදීම
6. පරිසර සංරක්ෂණයට අවශ්‍ය ක්‍රමෝපායන් සකස් කරමින් ධීවර සංරක්ෂණ වැඩ සටහන් ක්‍රියාවට නැංවීම
7. ධීවර ප්‍රජාවගේ ජීවන තත්වය උසස් කිරීම සඳහා අවශ්‍ය දැනුවත් කිරීමේ වැඩ සටහන් ක්‍රියාත්මක කිරීම
8. විසිතුරු මත්ස්‍ය කර්මාන්තය සංවර්ධනය හා කළුපු ආශ්‍රිත ජල ජීවී වගා සංවර්ධනය

	සහය 2016	ඇස්තමේන්තුව 2017	ඇස්තමේන්තුව 2018	පුරෝකථනය 2019	පුරෝකථනය 2020
1 කාර්ය මණ්ඩල යෙදවුම්					
2 නිමැවුම් දර්ශක					
මත්ස්‍ය සංරක්ෂණ වැඩිකළ ප්‍රාග්ධන සංඛ්‍යාව (සමුච්ඡාදන අගය)	209	600	750	850	850
මිරිදිය මත්ස්‍ය නිෂ්පාදනය (මෙ.වොන්)	16,835	14,000	16,000	18,000	18,000
විසිතුරු මත්ස්‍ය වගා කරුවන් සංඛ්‍යාව	250	125	150	150	250
විසිතුරු මත්ස්‍ය ප්‍රදර්ශණ පැවැත්වීම්	4	1	1	1	1
ධීවර ප්‍රජාව දැනුවත් කිරීමේ වැඩ සටහන් පැවැත්වීම් (ප්‍රතිලාභීන්)	5,920	700	900	950	1,200
ධීවර නොවැසෙන හා ඇල මාර්ග දියුණු කිරීම	72	45	50	50	50
ඉස්සන් වගාවේ රෝග වැළැක්වීම සඳහා පරීක්ෂණ අවස්ථාවන් ලබාදීම(PCR)	50	600	800	800	800
ධීවර පාරිසරික සංරක්ෂණ වැඩ සටහන් පැවැත්වීම්	56	75	100	100	100
මත්ස්‍ය පැවැත්ම අතිරේක මධ්‍යස්ථාන ඇති කිරීම සඳහා පහසුකම් ලබාදීම	10	15	20	20	20
පසු අස්වනු තාක්ෂණික සංවර්ධනය (ප්‍රතිලාභීන්)	71	220	130	500	600

ව්‍යාපෘති පිරිවැය

පිරිවැය	2016 සහය වියදම් රු. '000	2017 ඇස්තමේන්තුව රු. '000	2018 ඇස්තමේන්තුව රු. '000	2019 පුරෝකථනය රු. '000	2020 පුරෝකථනය රු. '000
පුනරාවර්තන වැය	22,341	23,113	24,527	25,753	27,041
පුද්ගල පඩිනඩි	18,331	18,613	19,927	20,923	21,970
වෙනත් පුනරාවර්තන	4,010	4,500	4,600	4,830	5,072
මූලධන වැය	14,743	25,200	30,300	31,815	33,406
ව්‍යාපෘති පිරිවැය	37,084	48,313	54,827	57,568	60,447

එන් ඩබ් පී 250 - කෘෂිකර්ම, වාරමාර්ග, බිවර, සත්ව නිෂ්පාදන හා සෞඛ්‍ය සහ ගොවිජන සංවර්ධන

කටයුතු පිළිබඳ පළාත් අමාත්‍යවරයා
වැඩ සටහන - 52 ප්‍රාදේශීය සංවර්ධනය
ව්‍යාපෘතිය - 04 - මිරිදිය බිවර සංවර්ධනය

වැය විෂය හා මූල්‍යකරණය අනුව ව්‍යාපෘති වියදම්

වැය විෂය	අයිතමය	මූල්‍යකරණය	කාණ්ඩය / වැය විෂය / අයිතම විස්තරය	2016 සහාය වියදම් රු. '000	2017 අලුත්කමින්තුව රු. '000	2018 අලුත්කමින්තුව රු. '000
			පුනරාවර්තන වියදම්	22,341	23,113	24,527
			සුද්ගල පවිනඩ්	18,331	18,613	19,927
1001	22		වැටුප් හා වේතන	9,300	11,253	13,681
1002	22		අතිකාල හා නිවාඩු දින වැටුප්	449	450	500
1003	22		වෙනත් දීමනා	8,582	6,910	5,746
			තමන් වියදම්	652	400	600
1101	22		දේශීය	652	400	600
			සැපයීම්	1,080	1,243	1,400
1201	22		මිනිස් ද්‍රව්‍ය සහ කාර්යාලයේ අවශ්‍යතා	335	300	400
1202	22		ඉන්ධන	586	700	750
1203	22		ආහාරපාන හා නිල ඇඳුම්	32	43	50
1205	22		වෙනත්	94	200	200
1206	22		යාන්ත්‍රික හා විදුලි උපකරණ	33	-	-
			කඩක්කු වියදම්	1,314	1,407	1,500
1301	22		වාහන	915	1,000	800
1302	22		යන්ත්‍ර සහ යන්ත්‍රෝපකරණ	114	200	200
1303	22		ගොඩනැගිලි හා ඉදිකිරීම්	285	207	300
1304	22		වෙනත්	-	-	200
			සේවා	964	1,450	1,100
1402	22		තැපැල් හා සන්නිවේදන	191	250	250
1403	22		විදුලිය හා පලය	387	700	450
1404	22		බදු කුලී හා පළාත් පාලන ආයතන බදු	49	100	-
1409	22		වෙනත්	337	400	400
			මුද්‍රාදාය වියදම්	14,743	25,200	30,300
			මූල්‍යමය වත්කම් අත්පත් කර ගැනීම	13,001	23,200	21,800
2102	23		ගෘහ භාණ්ඩ හා කාර්යාලයේ උපකරණ	-	200	300
2103	24		යන්ත්‍ර සහ උපකරණ	998	3,000	3,500
2104	24		ගොඩනැගිලි හා ඉදිකිරීම්	3,524	-	1,000
2105	24		ඉඩම් හා ඉඩම් වැඩි දියුණු කිරීම්	8,479	15,000	17,000
2109	24		යටිතල පහසුකම්	-	5,000	-
			හැකියා වර්ධනය	1,742	2,000	2,500
2401	24		කාර්ය මණ්ඩල පුහුණු	1,742	2,000	2,500
			වෙනත් මූල්‍යමය වියදම්	-	-	6,000
2506	24		යටිතල පහසුකම් සංවර්ධනය	-	-	6,000
			ව්‍යාපෘතියේ මුළු වියදම්	37,084	48,313	54,827

ව්‍යාපෘති වියදම් මූල්‍යකරණය

මූල්‍යකරණය	2016 සහාය වියදම් රු. '000	2017 අලුත්කමින්තුව රු. '000	2018 අලුත්කමින්තුව රු. '000
විසර්ජන ප්‍රඥප්තිය			
22 පළාත් සභා අරමුදල - සාමූහික ප්‍රදානය සහ පැවරුණු ආදායම්	22,341	23,113	24,527
23 පළාත් සභා අරමුදල - උපමාන පාදක ප්‍රදානය සහ අනුරූපිත ප්‍රදානය	-	200	300
24 පළාත් සභා අරමුදල - පළාත් නිවැරදි සංවර්ධන ප්‍රදානය	14,743	25,000	30,000
මුළු මූල්‍යකරණය	37,084	48,313	54,827

එස් ඩබ් පී 250 - කෘෂිකර්ම, වාරිමාර්ග, සිවිල, සත්ව නිෂ්පාදන හා සෞඛ්‍ය සහ ගොවිජන සංවර්ධන

කටයුතු පිළිබඳ පළාත් අමාත්‍යවරයා
ව්‍යාපෘති සේවා නියුක්ති විස්තරය

තනතුර	2016 සභ්‍ය	2017 ඇස්තමේන්තුව	2018	
			ක.ල.සේ.දෙපා. අනුමත	ඇස්තමේන්තුව
ජ්‍යෙෂ්ඨ	40	42	64	42
ජ්‍යෙෂ්ඨ මට්ටම	-	-	-	-
තෘතීය මට්ටම	-	-	-	-
ද්විතීය මට්ටම	33	34	56	34
ප්‍රාථමික මට්ටම	7	8	8	8
නාවකාලික/අයි.සී	-	-	-	-
ජ්‍යෙෂ්ඨ මට්ටම	-	-	-	-
තෘතීය මට්ටම	-	-	-	-
ද්විතීය මට්ටම	-	-	-	-
ප්‍රාථමික මට්ටම	-	-	-	-
එකතුව	40	42	64	42

වාර්ෂික මුදල් ප්‍රකාශය 2018
එන් ඩබ් සී 251 - කෘෂිකර්ම දෙපාර්තමේන්තුව

මෙහෙවර

ආදායම් හා නිෂ්පාදනය වැඩි කිරීමට තීරණය වන රටා තාක්ෂණ අවශ්‍යතා වහාම ලබා දෙමින්, ගොවීන්ට වෙළඳපොළ ආර්ථිකයට මුහුණ දීමට හැකි වන සේ ගොවිපල සහ ගොවිපල් පද්ධති දියුණු කළයුතු බව පත් කරවීම

ප්‍රධාන කාර්යයන්

පළාත තුළ වගා කරනු ලබන ආහාර බෝගයන්ගේ නිෂ්පාදනය හා නිෂ්පාදකයාට නගා සිටුවීම
ගෘහස්ථ මට්ටමේදී සියළු ජනතාවගේ ආහාර සුරක්ෂිතතාව තහවුරු කිරීම
කෘෂිකර්මාන්තයට අදාළව පළාතේ ස්වාභාවික සම්පත් තීරණය ලෙස කළමනාකරණය සඳහා කටයුතු කිරීම
කෘෂිකර්මාන්තය පදනම් කරගත් ව්‍යාපාර සංවර්ධනයට කටයුතු කිරීම
ගොවි ජනතාවගෙන් සැදුම්ලත් බෝග නිෂ්පාදන සම්පි, ගොවි කාන්තා සම්පි ඇතුළු ආයතනයන්ගේ ආයතනික හැකියාවන් වර්ධනය හා යථිතල පහසුකම් සංවර්ධනය
පාරිසරික හිතකාමී කෘෂිකර්මාන්තයක් සඳහා ජනතාව පොළඹවාලීම
අවශ්‍යතාව හඳුනාගත් කෘෂිකාර්මික කටයුතු යාන්ත්‍රීකරණය සඳහා කටයුතු කිරීම

අත්තිකාරම් ගිණුම්

	2016 සහය වියදම් රු. '000	2017 ඇස්තමේන්තුව රු. '000	2018 ඇස්තමේන්තුව රු. '000
පළාත් රාජ්‍ය නිලධාරීන්ට අත්තිකාරම්			
උපරිම වියදම් සීමාව	19,986	22,000	25,000
අවම ලැබීම් සීමාව	12,111	9,000	8,000
උපරිම හර යේෂ සීමාව	30,313	42,000	50,000
ගොවිපල් කටයුතු මෙහෙයවීම හා ඕනෑම වි සැපයීම			
උපරිම වියදම් සීමාව	8,331	16,800	20,000
අවම ලැබීම් සීමාව	12,633	8,000	8,000
උපරිම හර යේෂ සීමාව	5,774	25,000	28,000

වැඩ සටහන් සහ ව්‍යාපෘති අනුව වියදම් සාරාංශය

වැඩ සටහන් / ව්‍යාපෘති නාමය	2016 සහය වියදම් රු. '000	2017 ඇස්තමේන්තුව රු. '000	2018 ඇස්තමේන්තුව රු. '000	2019 පුරෝකථනය රු. '000	2020 පුරෝකථනය රු. '000
පුනරාවර්තන වියදම්	284,218	284,075	304,947	320,194	336,204
03 පළාත් පරිපාලනය	26,206	26,563	29,386	30,855	32,398
02 සාමාන්‍ය පරිපාලනය	26,206	26,563	29,386	30,855	32,398
44 කෘෂිකර්මාන්ත සංවර්ධනය	258,012	257,512	275,561	289,339	303,806
03 කෘෂිකර්ම සංවර්ධනය හා ව්‍යාපෘති සේවා	258,012	257,512	275,561	289,339	303,806
මූලධන වියදම්	3,498	4,000	3,750	3,938	4,134
03 පළාත් පරිපාලනය	3,498	2,000	-	-	-
02 සාමාන්‍ය පරිපාලනය	3,498	2,000	-	-	-
44 කෘෂිකර්මාන්ත සංවර්ධනය	-	2,000	3,750	3,938	4,134
03 කෘෂිකර්ම සංවර්ධනය හා ව්‍යාපෘති සේවා	-	2,000	3,750	3,938	4,134
මුළු වියදම්	287,716	288,075	308,697	324,132	340,338
03 පළාත් පරිපාලනය	29,704	28,563	29,386	30,855	32,398
02 සාමාන්‍ය පරිපාලනය	29,704	28,563	29,386	30,855	32,398
44 කෘෂිකර්මාන්ත සංවර්ධනය	258,012	259,512	279,311	293,277	307,940
03 කෘෂිකර්ම සංවර්ධනය හා ව්‍යාපෘති සේවා	258,012	259,512	279,311	293,277	307,940

වාර්ෂික මුදල් ප්‍රකාශය 2018
එන් ඩබ් පී 251 - කෘෂිකර්ම දෙපාර්තමේන්තුව

කාණ්ඩය අනුව වියදම් සාරාංශය

කාණ්ඩය	2016	2017	2018
	සත්‍ය වියදම් රු. '000	ඇස්තමේන්තුව රු. '000	ඇස්තමේන්තුව රු. '000
පුනරාවර්තන වියදම්	284,218	284,075	304,947
පුද්ගල පවිත්‍ර ගමන් වියදම්	251,560	249,675	266,647
සැපයීම්	12,537	12,400	12,400
නඩත්තු වියදම්	6,280	6,350	7,400
සේවා	6,961	7,250	8,650
	6,880	8,400	9,850
මූලධන වියදම්	3,498	4,000	3,750
මූලධන වත්කම්වල පුනරුත්ථාපනය හා වැඩිදියුණු කිරීම	2,000	2,250	2,000
මූලධන වත්කම් අත්පත් කරගැනීම	1,498	1,750	1,750
මුළු වියදම්	287,716	288,075	308,697

මූල්‍යකරණය	2016	2017	2018
	සත්‍ය වියදම් රු. '000	ඇස්තමේන්තුව රු. '000	ඇස්තමේන්තුව රු. '000
විකර්ෂක ප්‍රඥප්තිය			
22 පළාත් සභා අරමුදල - සාමූහික ප්‍රදානය සහ පැවරුණු ආදායම්	284,218	284,075	304,947
23 පළාත් සභා අරමුදල - උපමාන පාදක ප්‍රදානය සහ අනුරූපික ප්‍රදානය	3,498	4,000	3,750
මුළු මූල්‍යකරණය	287,716	288,075	308,697

සීර්ෂ සේවා නියුක්ති විස්තරය

තනතුර	2016 සත්‍ය	2017 ඇස්තමේන්තුව	2018	
			කළ.සේ.දෙපා. අනුමත	ඇස්තමේන්තුව
ස්ථීර	528	609	704	558
ජ්‍යෙෂ්ඨ මට්ටම	16	19	19	15
කෘතිය මට්ටම	22	31	31	19
ද්විතීය මට්ටම	352	401	496	376
ප්‍රාථමික මට්ටම	138	158	158	148
තාවකාලික/අන්‍යමී				
ජ්‍යෙෂ්ඨ මට්ටම	-	-	-	-
කෘතිය මට්ටම	-	-	-	-
ද්විතීය මට්ටම	-	-	-	-
ප්‍රාථමික මට්ටම	-	-	-	-
එකතුව	528	609	704	558

වාර්ෂික මුදල් ප්‍රකාශය 2018
එන් ඩබ් සී 251 - කෘෂිකර්ම දෙපාර්තමේන්තුව

වැඩ සටහන - 03 පළාත් පරිපාලනය
ව්‍යාපෘතිය - 02 සාමාන්‍ය පරිපාලනය

ව්‍යාපෘති විස්තරය

ව්‍යාපෘති අරමුණු

කෘෂිකර්ම ව්‍යාපෘතිය හා සංවර්ධනය ක්‍රියාත්මක කිරීම සඳහා යෙදී සිටින නිලධාරීන් සහ සාමාන්‍ය පරිපාලන කටයුතු ක්‍රියාත්මක කරන නිලධාරීන්ගේ පරිපාලනමය හා සුබසාධකමය අවශ්‍යතාවයන් සපුරාලීම සහ දෙපාර්තමේන්තුවේ මූල්‍යමය කටයුතු සපුරාලීමට අවශ්‍ය කටයුතු කිරීම

කාර්ය ලැයිස්තුව

1. වාර්ෂික ඇස්තමේන්තු පිළියෙල කිරීම
2. කාර්ය මණ්ඩල පෙදේගලික ලිපිගොනු හා වීභය බද්ධ ලිපිගොනු නඩත්තුව
3. මූල්‍ය, පරිපාලන හා කාර්ය සාධන වාර්තා සකස් කිරීම
4. වාර්ෂික විසර්ජන ගිණුම් හා අත්තිකාරම් ගිණුම් සකස් කිරීම
5. වෙනත් මූල්‍යමය ලැබෙන මුදල් පිළිබඳ කටයුතු හා සංවර්ධන කටයුතු
6. වාර්ෂික භාණ්ඩ සමීක්ෂණ කටයුතු

	සහය 2016	ඇස්තමේන්තුව 2017	ඇස්තමේන්තුව 2018	පුරෝකථනය 2019	පුරෝකථනය 2020
1 කාර්ය මණ්ඩල යෙදවුම්	58	51	46	47	48
2 නිමැවුම් දර්ශක					
අවස්ථාවක කළ ගොඩනැගිලි සංඛ්‍යාව	8	8	8	8	8
ඉදිරිපත් කරණ ලද මූල්‍ය වාර්තා ගණන	52	52	52	52	52
පිළිතුරු සැපයූ විගණන විමසුම් සංඛ්‍යාව	12	12	12	12	12
පවත්වාගෙන යනු ලබන පෞද්ගලික හා අනෙකුත් ගොනු සංඛ්‍යාව	1,571	2,100	2,250	2,250	2,300

ව්‍යාපෘති පිරිවැය

පිරිවැය	2016	2017	2018	2019	2020
	සහය වියදම රු. '000	ඇස්තමේන්තුව රු. '000	ඇස්තමේන්තුව රු. '000	පුරෝකථනය රු. '000	පුරෝකථනය රු. '000
පුනරාවර්තන වැය	26,206	26,563	29,386	30,855	32,398
සුද්ගල පවිත්‍ර	20,118	20,163	21,486	22,560	23,688
වෙනත් පුනරාවර්තන	6,088	6,400	7,900	8,295	8,710
මූලධන වැය	3,498	2,000	-	-	-
ව්‍යාපෘති පිරිවැය	29,704	28,563	29,386	30,855	32,398

වාර්ෂික මුදල් ප්‍රකාශය 2018
එන් ඩබ් පී 251 - කෘෂිකර්ම දෙපාර්තමේන්තුව

වැඩ සටහන - 03 පළාත් පරිපාලනය
ව්‍යාපෘතිය - 02 සාමාන්‍ය පරිපාලනය

වැය විෂය හා මූල්‍යකරණය අනුව ව්‍යාපෘති වියදම්

වැය විෂය	අයිතමය	මූල්‍යකරණය	කාණ්ඩය / වැය විෂය / අයිතම විස්තරය	2016 සහන වියදම් රු. '000	2017 ඇස්තමේන්තුව රු. '000	2018 ඇස්තමේන්තුව රු. '000
			පුනරාවර්ධන වියදම්	26,206	26,563	29,386
1001	22		පුද්ගල පඩිතැන්	20,118	20,163	21,486
1002	22		වැටුප් හා වේතන	10,029	12,102	14,456
1003	22		අතිරේක හා නිවාඩු දින වැටුප්	795	1,000	900
			වෙනත් දීමනා	9,294	7,061	6,130
1101	22		තමන් වියදම්	422	400	400
			දේශීය	422	400	400
1201	22		සැපයීම	1,903	1,700	2,250
1202	22		ලිපි ද්‍රව්‍ය සහ කාර්යාලයේ අවශ්‍යතා	825	600	750
1205	22		ඉන්ධන	975	900	1,200
1206	22		වෙනත්	70	200	300
			යාන්ත්‍රික හා විදුලි උපකරණ	33	-	-
1301	22		නඩිස්තූ වියදම්	2,215	2,250	2,250
1302	22		වාහන	1,664	1,200	1,500
1303	22		යන්ත්‍ර සහ යන්ත්‍රෝපකරණ	303	250	250
			ගොඩනැගිලි හා ඉදිකිරීම්	248	800	500
1401	22		සේවා	1,548	2,050	3,000
1402	22		ප්‍රවාහන	14	400	100
1403	22		කැමරා හා සන්නිවේදන	848	1,000	1,100
1404	22		විදුලිය හා ජලය	388	400	1,000
1409	22		බදු කුලී හා පළාත් පාලන ආයතන බදු	240	150	150
			වෙනත්	58	100	650
			මූලධන වියදම්	3,498	2,000	
2001	23		මූලධන වත්කම්වල පුනරුත්ථාපනය හා වැඩිදියුණු කිරීම්	2,000	250	-
			ගොඩනැගිලි හා ඉදිකිරීම්	2,000	250	-
2102	23		මූලධන වත්කම් අත්පත් කර ගැනීම	1,498	1,750	-
			ගෘහ භාණ්ඩ හා කාර්යාලයේ උපකරණ	1,498	1,750	-
			ව්‍යාපෘතියේ මුළු වියදම්	29,704	28,563	29,386

ව්‍යාපෘති වියදම් මූල්‍යකරණය

මූල්‍යකරණය	2016 සහන වියදම් රු. '000	2017 ඇස්තමේන්තුව රු. '000	2018 ඇස්තමේන්තුව රු. '000
විහරිත ප්‍රභේදණය			
22 පළාත් සභා අරමුදල - සාමූහික ප්‍රදානය සහ පැවරුණු ආදායම්	26,206	26,563	29,386
23 පළාත් සභා අරමුදල - උපමාන පාදක ප්‍රදානය සහ අනුරූපීත ප්‍රදානය	3,498	2,000	-
මුළු මූල්‍යකරණය	29,704	28,563	29,386

වාර්ෂික මුදල් ප්‍රකාශය 2018
එන් ඩබ්ලිව් පී 251 - කාණ්ඩකර්ම දෙපාර්තමේන්තුව

ව්‍යාපෘති සේවා නියුක්ති විස්තරය

කතෘතුර	2016 සහය	2017 ඇස්තමේන්තුව	2018	
			ක.ම.සේ.දෙපා. අනුමත	ඇස්තමේන්තුව
ස්ථීර	38	51	46	39
ජ්‍යෙෂ්ඨ මට්ටම	3	3	3	3
තෘතීය මට්ටම	1	1	1	0
ද්විතීය මට්ටම	26	37	32	28
ප්‍රාථමික මට්ටම	8	10	10	8
තාවකාලික/අනියම්	-	-	-	-
ජ්‍යෙෂ්ඨ මට්ටම	-	-	-	-
තෘතීය මට්ටම	-	-	-	-
ද්විතීය මට්ටම	-	-	-	-
ප්‍රාථමික මට්ටම	-	-	-	-
එකතුව	38	51	46	39

වාර්ෂික මුදල් ප්‍රකාශය 2018
එන් ඩබ් පී 251 - කෘෂිකර්ම දෙපාර්තමේන්තුව

වැඩ සටහන - 44 කෘෂිකාර්මික සංවර්ධනය
ව්‍යාපෘතිය - 03 කෘෂිකර්ම සංවර්ධනය හා ව්‍යාපෘති සේවා

ව්‍යාපෘති විස්තරය

ව්‍යාපෘති අරමුණු

ගොවිත්ව දැනුම, කුසලතාවය සහ ආකල්පමය වර්ධනයක් තුළින් කෘෂිකාර්මික ඵලදායීතාවය ඉහළ නැංවීම, පරිසර හිතකාමී කෘෂිකාර්මික රටා තුළින් තිරසාර ගොවිපල සංවර්ධනය කිරීම, හදුනාගත් හෝ 10 (දසයක) ඵලදායීතාවය වර්ධනය සහ ව්‍යවසායකත්ව ප්‍රවර්ධනය කාර්ය ලැයිස්තුව

1. වගාවන් සහ ගොවිපල දියුණු කිරීමට පුහුණු තාක්ෂණය ලබාදීම
2. වගා නොකරන හා වගා කිරීමට අදාළ ඉඩම් වගා කිරීම
3. ගොවිත්ව සහ ක්ෂේත්‍ර ව්‍යාප්තකාරකයින්ගේ කෘෂිකාර්මික දැනුම හා හැකියාව වර්ධනය කිරීම සහ ආකල්පමය වෙනසක් ඇති කිරීම
4. නිර්දේශිත නට බීජ හා රෝපණ ද්‍රව්‍ය නිෂ්පාදනය කිරීම
5. අපනයන පාදක හා සුළු පරිමාණ කෘෂි නිෂ්පාදන ව්‍යවසායකයින් බිහිකිරීම
6. ක්ෂේත්‍ර අත් හදා බැලීම් සිදු කිරීම
7. පරිසර හිතකාමී කෘෂිකර්ම වැඩ සටහනක් ප්‍රවර්ධනය කිරීම
8. තිරසාර සංවර්ධනය සඳහා ස්වභාවික සම්පත් සංරක්ෂණය

	සත්‍ය 2016	අදහස්කළ 2017	අදහස්කළ 2018	පුරෝකථනය 2019	පුරෝකථනය 2020
1 කාර්ය මණ්ඩල යෙදවුම්	551	558	658	695	710
2 නිමැවුම් දර්ශක					
උචිත තාක්ෂණයන් හදුනාගැනීම සඳහා ක්ෂේත්‍ර අත් හදා බැලීම් (සංඛ්‍යාව)	60	60	60	60	60
උචිත තාක්ෂණයන් හා බෙරග වර්ග සඳහා ගොවීන් පෙළඹවීමේ ආදර්ශණ පැවැත්වීම - ආදර්ශණ සංඛ්‍යාව	60	60	60	60	60
උචිත තාක්ෂණයන් සම්බන්ධයෙන් ගොවීන් පුහුණු කිරීම					
වී වගාව (මිනිස් දින)	25,000	25,000	25,000	25,000	25,000
වෙනත් ක්ෂේත්‍ර බෙරග (මිනිස් දින)					
එළවළු වගාව (මිනිස් දින)					
පළතුරු වගාව (මිනිස් දින)					
ගුණාත්මක බීජ හා රෝපණ ද්‍රව්‍ය සුලභ කිරීම					
ක්‍රියාත්මක කළ වැඩ සටහන් සංඛ්‍යාව	10	15	15	15	15
පිහිටුවන බීජ ගොවිපල සංඛ්‍යාව					
වී (අක්කර)	3,100	3,200	3,300	3,300	3,400
වෙනත් ක්ෂේත්‍ර බෙරග (අක්කර)	68	75	80	80	85
එළවළු බීජ (අක්කර)	7	8	10	10	10
පළතුරු පැළ (තරාන්)	14	15	17	17	18
පළාත් සභාවේ කෘෂිකාර්මික ප්‍රමුඛතා මුද්‍රණ පමුණුවා ගැනීමට අදාළව					
ක්ෂේත්‍ර නිලධාරීන් සඳහා සේවාස්ථ පුහුණු (මිනිස් දින)	2,000	2,000	2,000	2,000	2,000
සුළු හා මධ්‍ය පරිමාණ ව්‍යවසායක සංවර්ධන වැඩ සටහන් ක්‍රියාත්මක කිරීම					
වැඩ සටහන් සංඛ්‍යාව සහ යම්තල පහසුකම් සැලසු වැඩ සටහන් සංඛ්‍යාව	40	50	50	50	50
3. ප්‍රතිඵල දර්ශක					
උචිත තාක්ෂණයන් හදුනාගැනීම සඳහා ක්ෂේත්‍ර අත් හදා බැලීම්					
ප්‍රතිඵල ලබාගත් අක්කර බැලීම් සංඛ්‍යාව	89%	90%	100%	100%	100%
උචිත තාක්ෂණයන් බෙරග වර්ග සඳහා ගොවීන් පෙළඹවීමේ ආදර්ශණ පැවැත්වීම					
පිළිගත් ගොවීන් සංඛ්‍යාව සහභාගී කළ ගොවීන් සංඛ්‍යාවේ ප්‍රතිශතයක් ලෙස	70%	70%	75%	75%	75%
උචිත තාක්ෂණයන් සම්බන්ධයෙන් ගොවීන් පුහුණු කිරීම					
වී	80%	80%	100%	100%	100%
වෙනත් ක්ෂේත්‍ර බෙරග					
එළවළු බීජ					
පළතුරු පැළ					
ගුණාත්මක බීජ හා රෝපණ ද්‍රව්‍ය සුලභ කිරීම					
නිෂ්පාදන කළ බීජ හා රෝපණ ද්‍රව්‍ය ප්‍රමාණය					
වී (බුසල්)	61,046	200,000	200,000	200,000	210,000
වෙනත් ක්ෂේත්‍ර බෙරග (කි.ග්‍රෑ.)	99,973	100,000	125,000	150,000	165,000
එළවළු බීජ (කි.ග්‍රෑ.)	200	220	240	260	280
පළතුරු පැළ	38,506	81,000	82,000	85,000	88,000
පළාත් සභාවේ කෘෂිකාර්මික ප්‍රමුඛතා මුද්‍රණ පමුණුවා ගැනීමට අදාළව					
ක්ෂේත්‍ර නිලධාරීන් සඳහා සේවාස්ථ පුහුණු කිරීමේ ප්‍රතිශතය	95%	85%	90%	100%	100%
සුළු හා මධ්‍ය පරිමාණ ව්‍යවසායක සංවර්ධන වැඩ සටහන් ක්‍රියාත්මක කිරීම					
වැඩ සටහන් සංඛ්‍යාව සහ සාර්ථක සටහන් සංඛ්‍යාව	75	75	100	100	110
4. කාර්යක්ෂමතා දර්ශක					
උචිත තාක්ෂණයන් හදුනාගැනීම සඳහා ක්ෂේත්‍ර අත් හදා බැලීම්					
එකතුවූ තාක්ෂණයන් සංඛ්‍යාවේ ප්‍රතිශතය	58%	60%	60%	60%	60%
උචිත තාක්ෂණයන් බෙරග වර්ග සඳහා ගොවීන් පෙළඹවීම					
අස්වනු වැඩිවීමේ ප්‍රතිශතය	256	4%	4%	5%	5%

වාර්ෂික මුදල් ප්‍රකාශය 2018
එන් ඩබ් පී 251 - කෘෂිකර්ම දෙපාර්තමේන්තුව

ව්‍යාපෘති පිරිවැය

පිරිවැය	2016	2017	2018	2019	2020
	සහය වියදම් රු. '000	ඇස්තමේන්තුව රු. '000	ඇස්තමේන්තුව රු. '000	ප්‍රරෝකිතය රු. '000	ප්‍රරෝකිතය රු. '000
පුනරාවර්තන වැය	258,012	257,512	275,561	289,339	303,806
පුද්ගල පවිතඨ වෙනත් පුනරාවර්තන	231,442	229,512	245,161	257,419	270,290
	26,570	28,000	30,400	31,920	33,516
මූලධන වැය	-	2,000	3,750	3,938	4,134
ව්‍යාපෘති පිරිවැය	258,012	259,512	279,311	293,277	307,940

වැඩ සටහන - 44 කෘෂිකාර්මික ස-වර්ධනය
ව්‍යාපෘතිය - 03 කෘෂිකර්ම ස-වර්ධනය හා ව්‍යාපෘති සේවා

වැය විෂය හා මූල්‍යකරණය අනුව ව්‍යාපෘති වියදම්

වැය විෂය	අයුරු	මූල්‍යකරණය	කාණ්ඩය / වැය විෂය / අයිතම විස්තරය	2016	2017	2018
				සහය වියදම් රු. '000	ඇස්තමේන්තුව රු. '000	ඇස්තමේන්තුව රු. '000
			පුනරාවර්තන වියදම්	258,012	257,512	275,561
			පුද්ගල පවිතඨ	231,442	229,512	245,161
1001		22	වැටුප් හා වේතන	119,243	144,242	174,527
1002		22	අතිකාල හා නිවාඩු දින වැටුප්	2,028	1,600	2,100
1003		22	වෙනත් දීමනා	110,171	83,670	68,534
			ගමන් වියදම්	12,114	12,000	12,000
1101		22	දේශීය	12,114	12,000	12,000
			සැපයීම්	4,377	4,650	5,150
1201		22	ලිපි ද්‍රව්‍ය සහ කාර්යාලයීය අවශ්‍යතා	477	800	1,000
1202		22	ඉන්ධන	3,536	3,500	4,000
1205		22	වෙනත්	187	350	150
1206		22	යන්ත්‍රික හා විදුලි උපකරණ	177	-	-
			නඩත්තු වියදම්	4,746	5,000	6,400
1301		22	වාහන	4,190	4,000	5,000
1302		22	යන්ත්‍ර සහ යන්ත්‍රෝපකරණ	436	300	400
1303		22	ගොඩනැගිලි හා ඉදිකිරීම්	120	700	1,000
			සේවා	5,333	6,350	6,850
1401		22	ප්‍රවාහන	33	150	-
1402		22	කැපැල් හා සන්නිවේදන	1,461	1,100	1,500
1403		22	විදුලිය හා ජලය	356	400	450
1404		22	බදු පුලීස් හා පළාත් පාලන ආයතන බදු	1,703	1,800	3,000
1409	i	22	වෙනත්	1,780	1,400	500
1409	ii	22	වෙනත් - ගොවි පුහුණු	-	1,500	1,400
			මූලධන වියදම්	-	2,000	3,750
2001		23	මූලධන වත්කම්වල පුනරුත්ථාපනය හා වැඩිදියුණු කිරීම ගොඩනැගිලි හා ඉදිකිරීම්	-	2,000	2,000
2102		23	මූලධන වත්කම් ඇස්තමේන්තු කර ගැනීම ගෘහ භාණ්ඩ හා කාර්යාලයීය උපකරණ	-	-	1,750
			ව්‍යාපෘතියේ මුළු වියදම්	258,012	259,512	279,311

*වැය විෂය අංක 1409 (ii) යටතේ වෙනත් ඇති ප්‍රතිපාදන ප.මු.රි.30 යටතේ මාරු කිරීමට ඉඩ දෙනු නොලැබේ.

වාර්ෂික මුදල් ප්‍රකාශය 2018
එන් ඩබ් පී 251 - කෘෂිකර්ම දෙපාර්තමේන්තුව

ව්‍යාපෘති වියදම් මූල්‍යකරණය

මූල්‍යකරණය	2016 සත්‍ය වියදම රු. '000	2017 ඇස්තමේන්තුව රු. '000	2018 ඇස්තමේන්තුව රු. '000
විසර්ජන ප්‍රභේදන			
22 පළාත් සභා අරමුදල - සාමූහික ප්‍රදානය සහ පැවරුණු ආදායම්	258,012	257,512	275,561
23 පළාත් සභා අරමුදල - උපමාන පාදක ප්‍රදානය සහ අනුරූපිත ප්‍රදානය	-	2,000	3,750
මුළු මූල්‍යකරණය	258,012	259,512	279,311

ව්‍යාපෘති සේවා නියුක්ති විස්තරය

කතෘතුර	2016 සත්‍ය	2017 ඇස්තමේන්තුව	2018	
			කළ. සේ. දෙපා. අනුමත	ඇස්තමේන්තුව
සේවර	490	558	658	519
ජ්‍යෙෂ්ඨ මට්ටම	13	16	16	12
තෘතීය මට්ටම	21	30	30	19
ද්විතීය මට්ටම	326	364	464	348
ප්‍රාථමික මට්ටම	130	148	148	140
තාවකාලික/අතීයම්	-	-	-	-
ජ්‍යෙෂ්ඨ මට්ටම	-	-	-	-
තෘතීය මට්ටම	-	-	-	-
ද්විතීය මට්ටම	-	-	-	-
ප්‍රාථමික මට්ටම	-	-	-	-
එකතුව	490	558	658	519

වාර්ෂික මුදල් ප්‍රකාශය 2018
එන් ඩබ්ලිව් 252 - සත්ව නිෂ්පාදන හා සෞඛ්‍ය දෙපාර්තමේන්තුව

මෙහෙවර

සත්ව පාලනය සහ ඒ සම්බන්ධ සියළු ක්‍රියාකාරකම්වල යෙදෙන ජනතාවගේ ජීවන තත්වය නැංවීම පිණිස
සත්ව නිෂ්පාදනය වැඩි දියුණු කිරීම උදෙසා මූල්‍යමය, භෞතික හා තාක්ෂණික සහාය ප්‍රයෝජන මට්ටමින් ලබාදීම

ප්‍රධාන කාර්යයන්

සත්ව සෞඛ්‍ය සේවා සැපයීම
සත්ව අභිජනන සේවා සහ අභිජනන ද්‍රව්‍ය සැපයීම
සත්ව පාලන ව්‍යාපෘති සේවා
සත්ව පාලන පුහුණුව හා ඒ පිළිබඳ තොරතුරු සංවිච්චනය

අත්තිකාරම් ගිණුම්

	2016 සත්‍ය සීමාව රු. '000	2017 ඇස්තමේන්තුව රු. '000	2018 ඇස්තමේන්තුව රු. '000
පළාත් රාජ්‍ය නිලධාරීන්ට අත්තිකාරම්			
උපරිම වියදම් සීමාව	12,123	15,000	18,000
අවම ලැබීම් සීමාව	12,412	8,000	7,000
උපරිම සර යේඛ සීමාව	26,706	40,000	45,000

වැඩ සටහන් සහ ව්‍යාපෘති අනුව වියදම් සාරාංශය

වැඩ සටහන් / ව්‍යාපෘති නාමය	2016 සත්‍ය වියදම රු. '000	2017 ඇස්තමේන්තුව රු. '000	2018 ඇස්තමේන්තුව රු. '000	2019 පුරෝකථනය රු. '000	2020 පුරෝකථනය රු. '000
පුනර්ගව්‍යාපන වියදම්	297,404	317,347	339,984	356,983	374,832
03 පළාත් පරිපාලනය	42,504	43,667	45,021	47,272	49,636
02 සාමාන්‍ය පරිපාලනය	42,504	43,667	45,021	47,272	49,636
45 පශු සම්පත් සංවර්ධනය	254,900	273,680	294,963	309,711	325,197
03 සත්ව නිෂ්පාදන හා සෞඛ්‍ය සේවා සංවර්ධනය	237,819	257,140	276,672	290,506	305,031
04 අධ්‍යාපන හා පුහුණු	17,081	16,540	18,291	19,206	20,166
මූල්‍යමය වියදම්	1,998	4,900	4,500	4,725	4,961
03 පළාත් පරිපාලනය	498	500	500	525	551
02 සාමාන්‍ය පරිපාලනය	498	500	500	525	551
45 පශු සම්පත් සංවර්ධනය	1,500	4,400	4,000	4,200	4,410
03 සත්ව නිෂ්පාදන හා සෞඛ්‍ය සේවා සංවර්ධනය	1,300	4,000	3,200	3,360	3,528
04 අධ්‍යාපන හා පුහුණු	200	400	800	840	882
මුළු වියදම්	299,402	322,247	344,484	361,708	379,794
03 පළාත් පරිපාලනය	43,002	44,167	45,521	47,797	50,187
02 සාමාන්‍ය පරිපාලනය	43,002	44,167	45,521	47,797	50,187
45 පශු සම්පත් සංවර්ධනය	256,400	278,080	298,963	313,911	329,607
03 සත්ව නිෂ්පාදන හා සෞඛ්‍ය සේවා සංවර්ධනය	239,119	261,140	279,872	293,866	308,559
04 අධ්‍යාපන හා පුහුණු	17,281	16,940	19,091	20,046	21,048

එන් ඩබ්ලිව් 252 - සත්ව නිෂ්පාදන හා සෞඛ්‍ය දෙපාර්තමේන්තුව

කාණ්ඩය අනුව වියදම් සාරාංශය

කාණ්ඩය	2016	2017	2018
	සත්‍ය වියදම් රු. '000	ඇස්තමේන්තුව රු. '000	ඇස්තමේන්තුව රු. '000
පුනරාවර්තන වියදම්	297,404	317,347	339,984
පුද්ගල පඩිනඩි	246,663	263,447	283,084
ගමන් වියදම්	10,394	10,350	10,590
සැපයීම්	14,941	15,810	17,550
නඩත්තු වියදම්	16,376	18,180	18,610
සේවා	9,030	9,560	10,150
මූලධන වියදම්	1,998	4,900	4,500
මූලධන වත්කම්වල පුනරුත්ථාපනය හා වැඩිදියුණු කිරීම	1,000	2,000	2,000
මූලධන වත්කම් අත්පත් කරගැනීම	998	2,900	2,500
මුළු වියදම්	299,402	322,247	344,484

මූල්‍යකරණය	2016	2017	2018
	සත්‍ය වියදම් රු. '000	ඇස්තමේන්තුව රු. '000	ඇස්තමේන්තුව රු. '000
විකර්ෂක ප්‍රභේදනය			
22 පළාත් සභා අරමුදල - සාමූහික ප්‍රදානය සහ පැවරුණු ආදායම්	297,404	317,347	339,984
23 පළාත් සභා අරමුදල - උපමානා පාදක ප්‍රදානය සහ අනුරූපීක ප්‍රදානය	1,998	4,900	4,500
මුළු මූල්‍යකරණය	299,402	322,247	344,484

ශීර්ෂ සේවා නියුක්ති විස්තරය

තනතුර	2016 සත්‍ය	2017 ඇස්තමේන්තුව	2018	
			කළ.සේ.දෙපා. අනුමත	ඇස්තමේන්තුව
ස්ථීර	481	498	524	498
ජ්‍යෙෂ්ඨ මට්ටම	54	54	80	76
තෘතීය මට්ටම	13	16	16	11
ද්විතීය මට්ටම	249	293	290	245
ප්‍රාථමික මට්ටම	165	135	138	166
තාවකාලික/අතීයම්	48	69	-	46
ජ්‍යෙෂ්ඨ මට්ටම	-	-	-	-
තෘතීය මට්ටම	-	-	-	-
ද්විතීය මට්ටම	-	-	-	-
ප්‍රාථමික මට්ටම	48	69	-	46
එකතුව	529	567	524	544

වාර්ෂික මුදල් ප්‍රකාශය 2018
එන් ඩබ් පී 252 - සත්ව නිෂ්පාදන හා සෞඛ්‍ය දෙපාර්තමේන්තුව

වැඩ සටහන - 03 පළාත් පරිපාලනය
ව්‍යාපෘතිය - 02 සාමාන්‍ය පරිපාලනය

ව්‍යාපෘති විස්තරය

ව්‍යාපෘති අරමුණු

වගබ පළාත් සත්ව නිෂ්පාදන හා සෞඛ්‍ය දෙපාර්තමේන්තුවට අදාළ ව්‍යාපෘති ඵලදායී හා කාර්යක්ෂමව ක්‍රියාත්මක කිරීමට කටයුතු කිරීම

කාර්ය ලැයිස්තුව

1. වාර්ෂික ඇස්තමේන්තු සකස් කිරීම
2. වාර්ෂික සංවර්ධන සැලැස්ම සකස් කිරීම, ක්‍රියාත්මක කරවීම හා ප්‍රගති පාලනය
3. දෙපාර්තමේන්තුව පසු සම්පත් කළමනාකරණය
4. නිරීක්ෂණය සැලැස්මට ක්‍රියාකාරකම් ඉටු කිරීම
5. නව කාන්තාවන්ගේ සත්ව නිෂ්පාදන හා සෞඛ්‍ය දෙපාර්තමේන්තුවට අදාළ ඵලදායීකාරී ඉහළ නැංවීම

	සහ 2016	ඇස්තමේන්තුව 2017	ඇස්තමේන්තුව 2018	ප්‍රචාරකතාවය 2019	ප්‍රචාරකතාවය 2020
1 කාර්ය මණ්ඩල යෙදවුම්	69	70	71	71	71
2 නිමැවුම් දර්ශක					
දෙපාර්තමේන්තු කාර්ය මණ්ඩල පවත්වාගෙන යාම (සෞඛ්‍ය සේවක ලිපි ගොනු)	474	474	498	498	498
භෞතික සම්පත් පවත්වා ගැනීම (භාණ්ඩ සම්පත්/මණ්ඩල ගණන)	51	52	52	52	52
මූල්‍ය හා භෞතික ප්‍රගති වාර්තා සැපයීම (වාර්තා)	12	12	12	12	12
විදිගුරු සැපයුම් විගණන විමසුම් සංඛ්‍යාව	11	14	14	14	14
වාර්ෂික විස්තරය ගිණුම් සකස් කිරීම හා අවසන් කිරීම	1	1	1	1	1
දත්ත ගබඩාව පවත්වා ගැනීම (වාර්තා ගණන)	20	20	20	25	25
(ගොනු සංඛ්‍යාව)	200	200	200	250	250
සංවර්ධන ව්‍යාපෘති සැලසුම් කිරීම, ක්‍රියාත්මක කරවීම හා ප්‍රගති පාලනය	25	25	25	25	25

ව්‍යාපෘති පිරිවැය

පිරිවැය	2016 සහ වියදම රු. '000	2017 ඇස්තමේන්තුව රු. '000	2018 ඇස්තමේන්තුව රු. '000	2019 ප්‍රචාරකතාවය රු. '000	2020 ප්‍රචාරකතාවය රු. '000
පුනරාවර්තන වැය	42,503	43,667	45,021	47,272	49,636
පුද්ගල පවිතරී	35,585	35,467	36,621	38,452	40,375
වෙනත් පුනරාවර්තන	6,918	8,200	8,400	8,820	9,261
මූලධන වැය	498	500	500	525	551
ව්‍යාපෘති පිරිවැය	43,001	44,167	45,521	47,797	50,187

වාර්ෂික මුදල් ප්‍රකාශය 2018
එන් ඩබ් පී 252 - සත්ව නිෂ්පාදන හා සෞඛ්‍ය දෙපාර්තමේන්තුව

වැඩ සටහන - 03 පළාත් පරිපාලනය
ව්‍යාපෘතිය - 02 සාමාන්‍ය පරිපාලනය

වැය විෂය හා මූල්‍යකරණය අනුව ව්‍යාපෘති වියදම

වැය විෂය	අයිතමය	මූල්‍යකරණය	කාණ්ඩය / වැය විෂය / අයිතම විස්තරය	2016	2017	2018
				සත්‍ය වියදම රු. '000	ඇස්තමේන්තුව රු. '000	ඇස්තමේන්තුව රු. '000
			ප්‍රකාශවර්තන වියදම්	42,503	43,667	45,021
			පුද්ගල පවිනඩ්	35,585	35,467	36,621
1001	22		වැටුප් හා වේතන	18,883	22,214	25,598
1002	22		අනිකාල හා නිවාඩු දින වැටුප්	1,274	950	1,300
1003	22		වෙනත් දීමනා	15,428	12,303	9,723
			තමන් වියදම්	1,285	1,300	1,300
1101	22		දේශීය	1,285	1,300	1,300
			සැපයීම්	2,044	2,080	2,300
1201	22		ලිපි ද්‍රව්‍ය සහ කාර්යාලයීය අවශ්‍යතා	629	750	900
1202	22		ඉන්ධන	1,134	1,000	1,100
1203	22		ආහාරපාන හා නිල ඇඳුම්	48	30	50
1205	22		වෙනත්	90	300	250
1206	22		යාන්ත්‍රික හා විදුලි උපකරණ	143	-	-
			තඩස්සු වියදම්	2,115	3,060	3,100
1301	22		වාහන	1,354	1,500	1,600
1302	22		යන්ත්‍ර සහ යන්ත්‍රෝපකරණ	55	200	150
1303	22		තොටකැහිලි හා ඉදිකිරීම්	565	1,200	1,250
1304	22		වෙනත්	141	160	100
			සේවා	1,474	1,760	1,700
1402	22		කැපැල් හා සන්නිවේදන	1,022	1,300	1,250
1403	22		විදුලිය හා ජලය	191	200	250
1404	22		බදු කුලී හා පළාත් පාලන ආයතන බදු	47	50	50
1409	22		වෙනත්	214	210	150
			මූල්‍යමත වියදම්	498	500	500
			මූල්‍යමත වත්කම් අත්පත් කර ගැනීම	498	500	500
2102	23		ගෘහ ආරෝධ හා කාර්යාලයීය උපකරණ	498	500	500
			ව්‍යාපෘතියේ මුළු වියදම	43,001	44,167	45,521

ව්‍යාපෘති වියදම් මූල්‍යකරණය

මූල්‍යකරණය	2016	2017	2018
	සත්‍ය වියදම රු. '000	ඇස්තමේන්තුව රු. '000	ඇස්තමේන්තුව රු. '000
විකර්ෂක ප්‍රදේශය			
22 පළාත් සභා අරමුදල - සාමූහික ප්‍රදානය සහ පැවරුණු ආදායම්	42,503	43,667	45,021
23 පළාත් සභා අරමුදල - උපමාන පාදක ප්‍රදානය සහ අනුරූපිත ප්‍රදානය	498	500	500
මුළු මූල්‍යකරණය	43,001	44,167	45,521

එන් ඩබ් පී 252 - සත්ව නිෂ්පාදන හා සෞඛ්‍ය දෙපාර්තමේන්තුව

ව්‍යාපෘති සේවා නියුක්ති විස්තරය

තනතුර	2016 සහය	2017 ඇස්තමේන්තුව	2018	
			ක.ම.සේ.දෙපා. අනුමත	ඇස්තමේන්තුව
සවිඊ	68	69	71	68
ජ්‍යෙෂ්ඨ මට්ටම	6	6	6	5
තාක්ෂණ මට්ටම	5	3	5	5
ද්විතීය මට්ටම	37	44	41	40
ප්‍රාථමික මට්ටම	20	16	19	18
තාවකාලික/අනියම්	1	1	-	-
ජ්‍යෙෂ්ඨ මට්ටම	-	-	-	-
තාක්ෂණ මට්ටම	-	-	-	-
ද්විතීය මට්ටම	-	-	-	-
ප්‍රාථමික මට්ටම	1	1	-	-
එකතුව	69	70	71	68

වාර්ෂික මුදල් ප්‍රකාශය 2018
එන් ඩබ් ඒ 252 - සත්ව නිෂ්පාදන හා සෞඛ්‍ය දෙපාර්තමේන්තුව

වැඩ සටහන - 45 පශු සම්පත් සංවර්ධනය
ව්‍යාපෘතිය - 03 සත්ව නිෂ්පාදන හා සෞඛ්‍ය සේවා සංවර්ධනය

ව්‍යාපෘති විස්තරය

ව්‍යාපෘති අරමුණු

කාර්යක්ෂම සේවා සැපයීම තුළින් සත්ව පාලන ගොවිපලවල ඵලදායිතාවය හා ගොවිත්තේ මූල්‍ය ආදායම් ඉහළ නංවමින් පළාතේ කිරි, බිත්තර හා මස් නිෂ්පාදනය ප්‍රවර්ධනය කිරීම

කාර්ය ලැයිස්තුව

1. සත්ව සෞඛ්‍ය සේවා සැපයීම තුළින් පවතින සත්ව ගණනය වසංගත රෝග හා වෙනත් රෝගවලින් වළකවා හැකිම
2. අභිජනනය තුළින් ගොවිපල සතුන්ගේ ආර සංවර්ධනය
3. නව කාක්ෂණික ක්‍රම වේදයන් තුළින් ගොවිපල ඵලදායිතා සංවර්ධනය හා ව්‍යාපාරික කාර්යය දක්වා ව්‍යාප්තිය
4. කිරි නිෂ්පාදන තුළින් ක්‍රියාකාරකම් ඉටු කිරීම
5. GIS කාක්ෂණය තුළින් ගොවිපල කාර්යක්ෂමතාවය ඉහළ නැංවීම

	සහය 2016	ඇස්තමේන්තුව 2017	ඇස්තමේන්තුව 2018	පුරෝකථනය 2019	පුරෝකථනය 2020
1 කාර්ය මණ්ඩල සේදවුම්	429	471	481	481	481
2 නිමැවුම් දර්ශක					
සත්ව සෞඛ්‍ය කටයුතු					
සත්ව වසංගත රෝග මර්ධනය (එන්තන්)					
FMD	133,007	154,310	154,310	154,310	154,310
BQ	49,353	65,850	65,850	65,850	65,850
JE	5,224	-	16,000	16,000	16,000
ගොවිපල සතුන්ගේ රෝගාබාධ සඳහා පිළියම් යෙදීම (ප්‍රතිකාර)					
DC	48,281	40,720	40,720	40,720	40,720
FC	35,906	29,700	29,700	29,700	29,700
සත්ව අභිජනන කටයුතු					
කෘතීම සිංචන මගින් වැස්සියන් බෝ කිරීම (කෘතීම සිංචන)	59,397	70,000	70,000	70,000	70,000
ස්වාභාවික අභිජනන සඳහා දූෂණයන් නිකුත් කිරීම (මී ගව හා එළ)	95	100	100	100	100
උසස් ආර වල සතුන් බිඳ දැමීම - (සතුන් සංඛ්‍යාව)	102	200	200	200	200
සත්ව පාලන ව්‍යාප්තිය					
ගොවිපල ක්‍රම පිළිබඳ කාක්ෂණික දැනුම ලබා දීම (කණ්ඩායම්)	1,200	1,500	1,500	1,500	1,500
ප්‍රතිඵල ආදර්ශණ මගින් දැනුම් ලබාදීම (කණ්ඩායම්)	900	1,000	1,000	1,000	1,000
නව ගොවිපල කාක්ෂණික ක්‍රම හඳුන්වාදීම (ගොවිපල්) ගොවිපල යාන්ත්‍රීකරණය	120	200	200	200	200
සත්ව පාලනයට අදාළ සංවිධාන ප්‍රවර්ධනය කිරීම (සංවිධාන)	45	65	70	75	75
ගොවිපල කළමනාකරණය හා ඵලදායිතාවය සංවර්ධනය සඳහා අලෙවි සංවර්ධනය	45	60	65	70	70
(ව්‍යවසායකයින්)					

ව්‍යාපෘති පිරිවැය

පිරිවැය	2016 සහය වියදම් රු. '000	2017 ඇස්තමේන්තුව රු. '000	2018 ඇස්තමේන්තුව රු. '000	2019 පුරෝකථනය රු. '000	2020 පුරෝකථනය රු. '000
පුනරාවර්තන වැය	237,819	257,140	276,672	290,506	305,031
පුද්ගල පඩිනඩි	199,726	217,140	234,672	246,406	258,726
වෙනත් පුනරාවර්තන	38,093	40,000	42,000	44,100	46,305
මූලධන වැය	1,300	4,000	3,200	3,360	3,528
ව්‍යාපෘති පිරිවැය	239,119	261,140	279,872	293,866	308,559

වාර්ෂික මුදල් ප්‍රකාශය 2018
එන් ඩබ් පී 252 - සත්ව නිෂ්පාදන හා සෞඛ්‍ය දෙපාර්තමේන්තුව

වැඩ සටහන - 45 පශු සම්පත් සංවර්ධනය
ව්‍යාපෘතිය - 03 සත්ව නිෂ්පාදන හා සෞඛ්‍ය සේවා සංවර්ධනය

වැය විෂය හා මූල්‍යකරණය අනුව ව්‍යාපෘති වියදම්

වැය විෂය	අයිතමය	මූල්‍යකරණය	කාණ්ඩය / වැය විෂය / අයිතම විස්තරය	2016 සත්‍ය වියදම් රු. '000	2017 ඇස්තමේන්තුව රු. '000	2018 ඇස්තමේන්තුව රු. '000
			පුනරාවර්තන වියදම්	237,819	257,140	276,672
			පුද්ගල පඩිනඩි	199,726	217,140	234,672
1001	22		වැටුප් හා වේතන	108,750	136,382	167,629
1002	22		අතිතාල හා නිවාඩු දින වැටුප්	965	800	1,080
1003	22		වෙනත් දීමනා	90,011	79,958	65,963
			ගමන් වියදම්	9,077	9,000	9,250
1101	22		දේශීය	9,077	9,000	9,250
			සැපයීම්	8,793	9,850	10,650
1201	22		ශ්‍රී ලංකා සහ කාර්යාලයේ අවශ්‍යතා	1,067	1,200	1,400
1202	22		ඉන්ධන	3,864	4,200	4,100
1203	22		ආහාරපාන හා නිල ඇඳුම්	155	50	50
1204	22		වෛද්‍ය සැපයීම්	3,104	4,000	4,500
1205	22		වෙනත්	218	400	600
1206	22		යාන්ත්‍රික හා විදුලි උපකරණ	385	-	-
			නඩත්තු වියදම්	13,094	13,770	14,200
1301	22		වාහන	6,490	6,000	6,400
1302	22		යන්ත්‍ර සහ යන්ත්‍රෝපකරණ	112	150	200
1303	22		භෞතිකරැකිය හා ඉදිකිරීම්	6,305	7,520	7,500
1304	22		වෙනත්	187	100	100
			සේවා	7,129	7,380	7,900
1402	22		කැපැල් හා සන්නිවේදන	3,529	3,600	3,900
1403	22		විදුලිය හා ජලය	1,159	1,250	1,350
1404	22		බදු, කුලී හා පළාත් පාලන ආයතන බදු	2,277	2,300	2,450
1409	22		වෙනත්	164	230	200
			මූලධන වියදම්	1,300	4,000	3,200
2001	23		මූලධන වත්කම්වල පුනරුත්ථාපනය හා වැඩිදියුණු කිරීම භෞතිකරැකිය හා ඉදිකිරීම්	1,000	2,000	1,500
2102	23		මූලධන වත්කම් අත්පත් කර ගැනීම ගෘහ භාණ්ඩ හා කාර්යාලයේ උපකරණ	300	2,000	1,700
			ව්‍යාපෘතියේ මුළු වියදම්	239,119	261,140	279,872

*වැය විෂය අංක 1204 හා 1303 යටතේ වෙන්කර ඇති ප්‍රතිපාදන ප.මු.6.30 යටතේ වෙනත් වැය විෂයකට මාරු කිරීමට ඉඩ දෙනු නොලැබේ.

ව්‍යාපෘති වියදම් මූල්‍යකරණය

මූල්‍යකරණය	2016 සත්‍ය වියදම් රු. '000	2017 ඇස්තමේන්තුව රු. '000	2018 ඇස්තමේන්තුව රු. '000
විසර්ජන ප්‍රඥප්තිය			
22 පළාත් සභා අරමුදල - සාමූහික ප්‍රදානය සහ පැවරුණු ආදායම්	237,819	257,140	276,672
23 පළාත් සභා අරමුදල - උපමාන පාදක ප්‍රදානය සහ අනුරූපික ප්‍රදානය	1,300	4,000	3,200
මුළු මූල්‍යකරණය	239,119	261,140	279,872

වාර්ෂික මුදල් ප්‍රකාශය 2018
එන් ඩබ් පී 252 - සාපරි නිෂ්පාදන හා සේවාවන් දෙපාර්තමේන්තුව

ව්‍යාපෘති සේවා නියුක්ති විස්තරය

තනතුර	2016 සංඛ්‍යා	2017 ඇස්තමේන්තුව	2018	
			ක.සේ.දෙපා. අනුමත	ඇස්තමේන්තුව
ස්ථීර	386	415	439	407
ජ්‍යෙෂ්ඨ මට්ටම	48	48	74	71
තෘතීය මට්ටම	8	13	11	6
ද්විතීය මට්ටම	206	245	243	199
ප්‍රාථමික මට්ටම	124	109	111	131
තාවකාලික/අනියම්	43	56	-	42
ජ්‍යෙෂ්ඨ මට්ටම	-	-	-	-
තෘතීය මට්ටම	-	-	-	-
ද්විතීය මට්ටම	-	-	-	-
ප්‍රාථමික මට්ටම	43	56	-	42
එකතුව	429	471	439	449

වාර්ෂික මුදල් ප්‍රකාශය 2018
එන් ඩබ්ලිව් පී 252 - සත්ව නිෂ්පාදන හා ඖෂධය දෙපාර්තමේන්තුව

වැඩ සටහන - 45 පශු සම්පත් සංවර්ධනය
ව්‍යාපෘතිය - 04 අධ්‍යාපන හා පුහුණු

ව්‍යාපෘති විස්තරය

ව්‍යාපෘති අරමුණු

සත්ව පාලන ක්ෂේත්‍රයේ නියැලී සිටින සියළු තරාතිරමවල අයගේ දැනුම හා කුසලතා වර්ධනය කිරීම තුළින් සත්ව නිෂ්පාදන ප්‍රවර්ධනය කිරීම

කාර්ය ලැයිස්තුව

1. සත්ව පාලන පුහුණු මධ්‍යස්ථානය සහ ගොවිපල ආර්ථිකව ඵලදායීව පවත්වාගෙන යාම
2. ගොවීන්, පාහැල් දරුවන්, පාහැල් හැර යන්නවුන් සහ නිලධාරීන් පුහුණුව
3. සත්ව පාලන තොරතුරු සංනිවේදනය

	සහාය 2016	අැස්තමේන්තුව 2017	අැස්තමේන්තුව 2018	පුරෝකථනය 2019	පුරෝකථනය 2020
1 කාර්ය මණ්ඩල යෙදවුම්	31	18	31	28	28
2 නිමැවුම් දර්ශක					
ආදර්ශ ගොවිපල ලාභදායීව පවත්වාගෙන යාම (වැය කළ මුදලට ලාභය)	5%	5%	5%	5%	5%
පුහුණු මධ්‍යස්ථානය ආදර්ශමයව පවත්වාගෙන යාම (ආදර්ශන)	5	5	5	5	5
ගොවි කණ්ඩායම් පුහුණුව - කණ්ඩායම් ගණන	96	150	150	160	160
- සහභාගී වූ සංඛ්‍යාව	2163	2250	2250	2400	2400
සීඝ්‍ර කණ්ඩායම් පුහුණුව - පන්තී ගණන	26	40	40	40	40
- සහභාගී වූ සංඛ්‍යාව	821	2000	2000	2000	2000
සම්මන්ත්‍රණ/වැඩ මුළු පැවැත්වීම් - සම්මන්ත්‍රණ සංඛ්‍යාව	32	40	40	45	45
- සහභාගී වූ ගණන	1282	800	800	950	950
නේවාසික පුහුණු පාඨමාලා පැවැත්වීම් (පාඨමාලා ගණන)	-	-	2	2	2
නිලධාරී පුහුණු පාඨමාලා සංඛ්‍යාව	23	50	50	50	50
දේශීය (පුහුණු කළ සංඛ්‍යාව)	984	1400	1400	1400	1400
විදේශීය (පුහුණු කළ සංඛ්‍යාව)	-	-	-	2	2
සත්ව පාලන තොරතුරු සංනිවේදනය - මුද්‍රිත මාධ්‍ය (සංඛ්‍යාව)	-	-	10	10	10
- විද්‍යුත් මාධ්‍ය (සංඛ්‍යාව)	-	-	10	10	10

ව්‍යාපෘති පිරිවැය

පිරිවැය	2016 සහාය වියදම රු. '000	2017 අැස්තමේන්තුව රු. '000	2018 අැස්තමේන්තුව රු. '000	2019 පුරෝකථනය රු. '000	2020 පුරෝකථනය රු. '000
ප්‍රකාරවර්තන වැය	17,082	16,540	18,291	19,206	20,166
පුද්ගල පඩිතැබීම්	11,352	10,840	11,791	12,381	13,000
වෙනත් ප්‍රකාරවර්තන	5,730	5,700	6,500	6,825	7,166
මූලධන වැය	200	400	800	840	882
ව්‍යාපෘති පිරිවැය	17,282	16,940	19,091	20,046	21,048

වාර්ෂික බුද්ධ ප්‍රකාශය 2018
චන්ඩබ් පී 252 - සත්ව නිෂ්පාදන හා සෞඛ්‍ය දෙපාර්තමේන්තුව

වැඩ සටහන - 45 පශු සම්පත් සංවර්ධනය
ව්‍යාපෘතිය - 04 අධ්‍යාපන හා පුහුණු

වැය විෂය හා මූල්‍යකරණය අනුව ව්‍යාපෘති විෂය

වැය විෂය	අයිතමය	මූල්‍යකරණය	කාණ්ඩය / වැය විෂය / අයිතම විස්තරය	2016 සත්‍ය විෂය රු. '000	2017 අදාළවූ රු. '000	2018 අදාළවූ රු. '000
			පුනරාවර්තන විෂය	17,082	16,540	18,291
1001	22		පුද්ගල පඩිතඩි	11,352	10,840	11,791
1002	22		වැටුප් හා වේතන	5,370	5,788	7,494
1003	22		අතිතාල හා නිවාඩු දින වැටුප්	215	200	300
			වෙනත් දීමනා	5,767	4,852	3,997
1101	22		ගමන් විෂය	32	50	40
			සේවය	32	50	40
1201	22		සැපයීම්	4,105	3,880	4,600
1202	22		ලිපි ද්‍රව්‍ය සහ කාර්යාලයේ අවශ්‍යතා	242	250	300
1203	22		ඉන්ධන	241	280	300
1204	22		ආහාරපාන හා නිල ඇඳුම්	2,525	2,300	2,700
1205	22		වෙනත්	90	150	100
1206	22		යාන්ත්‍රික හා විදුලි උපකරණ	715	900	1,200
			292	-	-	-
1301	22		කඩක්කු විෂය	1,166	1,350	1,310
1302	22		වාසන	411	400	300
1303	22		යන්ත්‍ර සහ යන්ත්‍රෝපකරණ	24	100	100
1304	22		ගොඩනැගිලි හා ඉදිකිරීම්	636	750	850
			වෙනත්	95	100	60
1402	22		සේවා	427	420	550
1403	22		කැපුම් හා සන්නිවේදන	67	80	80
1404	22		විදුලිය හා ජලය	285	260	350
1409	22		බදු කැපී හා පලාත් පාලන ආයතන බදු	-	-	50
			වෙනත්	75	80	70
			මුද්‍රාදායම් විෂය	200	400	800
2001	23		මුද්‍රාදායම් විෂය	-	-	500
			මුද්‍රාදායම් විෂය පුනරුත්ථාපනය හා වැඩිදියුණු කිරීම	-	-	500
2102	23		මුද්‍රාදායම් විෂය	200	400	300
			ගෘහ භාණ්ඩ හා කාර්යාලයේ උපකරණ	200	400	300
			ව්‍යාපෘතියේ මුළු විෂය	17,282	16,940	19,091

*වැය විෂය අංක 1203 යටතේ වෙනත් අදාළ ප්‍රතිපාදන ප.මු.රි.30 යටතේ මාරු කිරීමට ඉඩ දෙනු නොලැබේ.

ව්‍යාපෘති විෂය මූල්‍යකරණය

මූල්‍යකරණය	2016 සත්‍ය විෂය රු. '000	2017 අදාළවූ රු. '000	2018 අදාළවූ රු. '000
විසර්ජන ප්‍රදානය			
22 පලාත් සභා අරමුදල - සාමූහික ප්‍රදානය සහ පැවරුණු ආදායම්	17,082	16,540	18,291
23 පලාත් සභා අරමුදල - උපමත පාදක ප්‍රදානය සහ අනුරූපික ප්‍රදානය	200	400	800
මුළු මූල්‍යකරණය	17,282	16,940	19,091

වාර්ෂික මුදල් ප්‍රකාශය 2018
එස් ඩබ් පී 252 - සත්ව නිෂ්පාදන හා සෞඛ්‍ය දෙපාර්තමේන්තුව

ව්‍යාපෘති සේවා නියුක්ති විස්තරය

තනතුර	2016 සංඛ්‍යා	2017 ඇස්තමේන්තුව	2018	
			ක.ප.සේ.දෙපා. අනුමත	ඇස්තමේන්තුව
ස්ථිර	27	14	14	23
ජ්‍යෙෂ්ඨ මට්ටම	-	-	-	-
තෘතීය මට්ටම	6	4	6	6
ද්විතීය මට්ටම	21	10	8	17
ප්‍රාථමික මට්ටම				
තාවකාලික/අනිශ්චිත	4	12	0	4
ජ්‍යෙෂ්ඨ මට්ටම	-	-	-	-
තෘතීය මට්ටම	-	-	-	-
ද්විතීය මට්ටම	4	12	-	4
ප්‍රාථමික මට්ටම				
එකතුව	31	26	14	27

.....මෙය හිස්ව තබන ලද පිටුවකි.....

වාර්ෂික මුදල් ප්‍රකාශය 2018
එන් ඩබ් පී 253 - වාර්ෂික දෙපාර්තමේන්තුව

මෙහෙවර

වයඹ පළාතේ මධ්‍ය පරිමාණ වාර්ෂික සහ ග්‍රාමීය වාර්ෂිකවල සුරක්ෂිත බවත්, එවැනි නිසි පල ප්‍රයෝජන ගොවි ජනතාවට ලබා ගැනීමට හැකිවන පරිදි ඉදිකිරීම්, මෙහෙයුම් හා නඩත්තු කටයුතු ඉටු කිරීම සහ ඒ සඳහා වාරි කළමනාකරණ කමිටු ශක්තිමත් කිරීම

ප්‍රධාන කාර්යයන්

වයඹ පළාතේ මධ්‍ය පරිමාණ වාර්ෂික සහ ග්‍රාමීය වාර්ෂිකවල ඉදිකිරීම්, පුනරුත්ථාපනය, වැඩි දියුණු කිරීම්, තිරසාර නඩත්තුව, ජල කළමනාකරණය, සීමා මායිම් නිර්ණය හා සුරක්ෂිත කිරීම,

ආකූලිත ජල පහා කළමනාකරණය සාධනීය ලෙස ඉටු කර ගැනීමට වාරි කළමනාකරණ කමිටු පිහිටුවීම සහ ශක්තිමත් කිරීමත්, ඊට අදාළ වන්නාවූ වාරි ඉංජිනේරු කාර්යයන් සම්බන්ධව උපදේශණ, පර්යේෂණ, පුහුණු සේවාවන් සැපයීම සහ වාරි කළමනාකරණ තොරතුරු පද්ධතිය පවත්වා ගැනීම

අත්තිකාරම් ගිණුම්

	2016 සත්‍ය වියදම් රු. '000	2017 ඇස්තමේන්තුව රු. '000	2018 ඇස්තමේන්තුව රු. '000
පළාත් රාජ්‍ය ක්‍රියාකාරීත්ව අත්තිකාරම්			
උපරිම වියදම් සීමාව	2,911	5,000	8,000
අවම ලැබීම් සීමාව	2,107	1,500	1,000
උපරිම හර ජනන සීමාව	3,480	8,000	10,000

වැඩ සටහන් සහ ව්‍යාපෘති අනුව වියදම් සාරාංශය

වැඩ සටහන් / ව්‍යාපෘති නාමය	2016 සත්‍ය වියදම් රු. '000	2017 ඇස්තමේන්තුව රු. '000	2018 ඇස්තමේන්තුව රු. '000	2019 පුරෝකථනය රු. '000	2020 පුරෝකථනය රු. '000
පුනරාවර්තන වියදම්	65,490	69,837	71,935	75,532	79,308
03 පළාත් පරිපාලනය	19,240	21,068	21,858	22,951	24,098
02 සාමාන්‍ය පරිපාලනය	19,240	21,068	21,858	22,951	24,098
43 වාර්ෂික සහ ජල කළමනාකරණය	46,250	48,769	50,077	52,581	55,210
03 වාර්ෂික සංවර්ධනය	46,250	48,769	50,077	52,581	55,210
මූලධන වියදම්	1,000	1,000	1,000	1,050	1,103
03 පළාත් පරිපාලනය	1,000	1,000	1,000	1,050	1,103
02 සාමාන්‍ය පරිපාලනය	1,000	1,000	1,000	1,050	1,103
මුළු වියදම්	66,490	70,837	72,935	76,582	80,411
03 පළාත් පරිපාලනය	20,240	22,068	22,858	24,001	25,201
02 සාමාන්‍ය පරිපාලනය	20,240	22,068	22,858	24,001	25,201
43 වාර්ෂික සහ ජල කළමනාකරණය	46,250	48,769	50,077	52,581	55,210
03 වාර්ෂික සංවර්ධනය	46,250	48,769	50,077	52,581	55,210

වාර්ෂික මුදල් ප්‍රකාශය 2018
එන් ඩබ් පී 253 - වාර්ෂික දෙපාර්තමේන්තුව

කාණ්ඩය අනුව වියදම් සාරාංශය

කාණ්ඩය	2016	2017	2018
	සත්‍ය වියදම් රු. '000	ඇස්තමේන්තුව රු. '000	ඇස්තමේන්තුව රු. '000
පුනරාවර්තන වියදම්	65,490	69,837	71,935
සුද්ගල පවිත්‍රවී ගමන් වියදම්	49,779	51,787	52,735
සැපයීම්	2,326	2,150	2,600
නඩිතාන්‍ය වියදම්	3,006	3,200	3,400
සේවා	8,329	9,850	9,700
	2,050	2,850	3,500
මූලධන වියදම්	1,000	1,000	1,000
මූලධන වත්කම් අත්පත් කරගැනීම	1,000	1,000	1,000
මුළු වියදම්	66,490	70,837	72,935

මූල්‍යකරණය	2016	2017	2018
	සත්‍ය වියදම් රු. '000	ඇස්තමේන්තුව රු. '000	ඇස්තමේන්තුව රු. '000
විකර්ෂක ප්‍රභේදනය			
22 පළාත් සභා අරමුදල - සාමූහික ප්‍රදානය සහ පැවරුණු ආදායම්	65,490	69,837	71,935
23 පළාත් සභා අරමුදල - උපමාන පාදක ප්‍රදානය සහ අනුරූපීක ප්‍රදානය	1,000	1,000	1,000
මුළු මූල්‍යකරණය	66,490	70,837	72,935

ශීර්ෂ සේවා නියුක්ති විස්තරය

තනතුර	2016 සත්‍ය	2017 ඇස්තමේන්තුව	2018	
			කළ.සේ.දෙපා. අනුමත	ඇස්තමේන්තුව
ස්ථීර	98	119	119	98
ජ්‍යෙෂ්ඨ මට්ටම	4	4	4	4
තෘතීය මට්ටම	6	8	7	4
ද්විතීය මට්ටම	69	87	88	71
ප්‍රාථමික මට්ටම	19	20	20	19
තාවකාලික/අනියම්				
ජ්‍යෙෂ්ඨ මට්ටම	-	-	-	-
තෘතීය මට්ටම	-	-	-	-
ද්විතීය මට්ටම	-	-	-	-
ප්‍රාථමික මට්ටම	-	-	-	-
එකතුව	98	119	119	98

වාර්ෂික මුදල් ප්‍රකාශය 2018
එන් ඩබ් ජී 253 - වාර්ෂික දෙපාර්තමේන්තුව

වැඩ සටහන - 03 පළාත් පරිපාලනය
ව්‍යාපෘතිය - 02 සාමාන්‍ය පරිපාලනය

ව්‍යාපෘති විස්තරය

ව්‍යාපෘති අරමුණු

මානව සම්පත් කළමනාකරණය සහ සංවර්ධනය, දෙපාර්තමේන්තුවේ පළාත් කාර්යාලය හා දිස්ත්‍රික් කාර්යාල සහ වාර්ෂික අධිකාරී කාර්යාලවල කාර්යයන් සම්බන්ධීකරණය, අධීක්ෂණය හා සමාලෝචනය සහ පසු විපරම

කාර්ය ලැයිස්තුව

1. සාමාන්‍ය පරිපාලනය හා ආයතනික කටයුතු
2. දෙපාර්තමේන්තුවේ දිස්ත්‍රික් කාර්යාල හා වාර්ෂික අධිකාරී කාර්යාල පරිපාලනය, අධීක්ෂණය හා මෙහෙයවීම
3. ඉදිකිරීම් ක්ෂේත්‍රය සඳහා ලබා දෙන අරමුදල හා වෙනත් අරමුදල නිසි පරිදි කළමනාකරණය කිරීම හා එලදායී නිමැවුම් සහ වාර්ෂික කාරණය
4. වයඹ වාර්ෂික කිරිසාර නඩත්තු අරමුදල පරිපාලනය, කළමනාකරණය සහ පාලනය කළමනාකරණ මණ්ඩලය මගින් මෙහෙයවීම
5. වාර් ව්‍යාපාර වලට සම්බන්ධ රාජ්‍ය හා වෙනත් සංවිධාන සමඟ මනා සම්බන්ධතාවයෙන් කටයුතු කිරීම
6. පළාත් රාජ්‍ය නිලධාරීන්ගේ අත්තිකාරම් ගිණුම් පවත්වාගෙන යාම හා ගිණුම් කටයුතු

	සහය 2016	ඇස්තමේන්තුව 2017	ඇස්තමේන්තුව 2018	පුරෝකථනය 2019	පුරෝකථනය 2020
1 කාර්ය මණ්ඩල යෙදවුම්	30	34	34	34	34
2 නිමැවුම් දර්ශක					
කිරිසාර නඩත්තුව සඳහා නතු කරන වාර් ව්‍යාපාර	484	650	1,000	1,500	2,000
සම්බන්ධීකරණ ව්‍යාපෘති සංඛ්‍යාව	484	650	1,000	1,500	2,000
සම්බන්ධීකරණ වාර් කළමනාකරණ සංවර්ධන කමිටු සංඛ්‍යාව	484	650	1,000	1,500	2,000
සම්බන්ධීකරණ පළාත් වාර්ෂික කමිටු සංඛ්‍යාව	1	1	1	1	1
ඉදිරිපත් කරන ලද මූල්‍ය වාර්ෂික ගණන	48	48	48	48	48
පිළිතුරු සැපයූ විගණන විමසුම් සංඛ්‍යාව	5	4	4	4	4
අපේක්ෂිත ප්‍රගති වාර්ෂික	12	12	12	12	12
අපේක්ෂිත අවසන් ගිණුම් වාර්ෂික	1	1	1	1	1
3. කාර්යක්ෂමතා දර්ශක					
කළමනාකරණය හා පරිපාලනය	100%	100%	100%	100%	100%

ව්‍යාපෘති පිරිවැය

පිරිවැය	2016 සහය වියදම රු. '000	2017 ඇස්තමේන්තුව රු. '000	2018 ඇස්තමේන්තුව රු. '000	2019 පුරෝකථනය රු. '000	2020 පුරෝකථනය රු. '000
පුනරාවර්තන වැය	19,240	21,068	21,858	22,951	24,098
පුද්ගල පඩිනඩි	16,130	17,268	17,658	18,541	19,468
වෙනත් පුනරාවර්තන	3,110	3,800	4,200	4,410	4,631
මූලධන වැය	1,000	1,000	1,000	1,050	1,103
ව්‍යාපෘති පිරිවැය	20,240	22,068	22,858	24,001	25,201

වාර්ෂික මුදල් ප්‍රකාශය 2018
එන් ඩබ්ලිව් පී 253 - වාර්ෂික දෙපාර්තමේන්තුව

වැඩ සටහන - 03 පළාත් පරිපාලනය
ව්‍යාපෘතිය - 02 සාමාන්‍ය පරිපාලනය

වැය විෂය හා මූල්‍යකරණය අනුව ව්‍යාපෘති වියදම්

වැය විෂය	අංශය	මූල්‍යකරණය	කාණ්ඩය / වැය විෂය / අයිතම විස්තරය	2016	2017	2018
				සහාය වියදම් රු. '000	ඇස්තමේන්තුව රු. '000	ඇස්තමේන්තුව රු. '000
			පුනරාවර්තන වියදම්	19,240	21,068	21,858
			පුද්ගල පඩිපඩි	16,129	17,268	17,658
1001	22		වැටුප් හා වේතන	8,649	11,187	12,460
1002	22		අතිකාල හා නිවාඩු දින වැටුප්	970	400	720
1003	22		වෙනත් දීමනා	6,510	5,681	4,478
			ගමන් වියදම්	388	600	700
1101	22		දේශීය	388	600	700
			සැපයීම්	1,261	1,400	1,600
1201	22		ලිපි ද්‍රව්‍ය සහ කාර්යාලීය අවශ්‍යතා	388	500	600
1202	22		ඉන්ධන	776	900	900
1205	22		වෙනත්	97	-	100
			කඩක්කු වියදම්	1,067	1,150	1,100
1301	22		වාහන	873	1,000	800
1302	22		යන්ත්‍ර සහ යන්ත්‍රෝපකරණ	97	150	100
1303	22		ගොඩනැගිලි හා ඉදිකිරීම්	97	-	200
			සේවා	395	650	800
1402	22		කැපැල් හා සන්නිවේදන	291	300	300
1403	22		විදුලිය හා ජලය	7	200	400
1409	22		වෙනත්	97	150	100
			මූලික වියදම්	1,000	1,000	1,000
			මූලික වත්කම් අත්පත් කර ගැනීම	1,000	1,000	1,000
2102	23		ගෘහ භාණ්ඩ හා කාර්යාලීය උපකරණ	1,000	1,000	1,000
			ව්‍යාපෘතියේ මුළු වියදම්	20,240	22,068	22,858

ව්‍යාපෘති වියදම් මූල්‍යකරණය

මූල්‍යකරණය	2016	2017	2018
	සහාය වියදම් රු. '000	ඇස්තමේන්තුව රු. '000	ඇස්තමේන්තුව රු. '000
විකර්ෂක ප්‍රභවයන්			
22 පළාත් සභා අරමුදල - සාමූහික ප්‍රදානය සහ පැවරුණු ආදායම්	19,240	21,068	21,858
23 පළාත් සභා අරමුදල - උපමාන පාදක ප්‍රදානය සහ අනුරූපිත ප්‍රදානය	1,000	1,000	1,000
මුළු මූල්‍යකරණය	20,240	22,068	22,858

වාර්ෂික මුදල් ප්‍රකාශය 2018
එන් ඩබ් පී 253 - වාර්ෂික දෙපාර්තමේන්තුව

ව්‍යාපෘති සේවා නියුක්ති විස්තරය

තනතුර	2016 සහය	2017 ඇස්තමේන්තුව	2018	
			ක.ම.සේ.දෙපා. අනුමත	ඇස්තමේන්තුව
ස්ථිර	30	34	34	30
ජ්‍යෙෂ්ඨ මට්ටම	2	2	2	2
තෘතීය මට්ටම	2	5	4	2
ද්විතීය මට්ටම	21	21	22	21
ප්‍රාථමික මට්ටම	5	6	6	5
භාවකාලික/අනියම්	-	-	-	-
ජ්‍යෙෂ්ඨ මට්ටම	-	-	-	-
තෘතීය මට්ටම	-	-	-	-
ද්විතීය මට්ටම	-	-	-	-
ප්‍රාථමික මට්ටම	-	-	-	-
එකතුව	30	34	34	30

වාර්ෂික මුදල් ප්‍රකාශය 2018
එන් ඩබ් පී 253 - වාර්ෂික දෙපාර්තමේන්තුව

වැඩ සටහන - 43 වාර්ෂික හා ජල කළමනාකරණය
ව්‍යාපෘතිය - 03 වාර්ෂික සංවර්ධනය

ව්‍යාපෘති විස්තරය

ව්‍යාපෘති අරමුණු

වයඹ පළාතේ මධ්‍ය පරිමාණ සහ ග්‍රාමීය වාරික සංරක්ෂණ සුරක්ෂිතව පවත්වා ගැනීම සඳහා ඒවායේ නිසි ඵල ප්‍රයෝජන ගොවි ජනතාවට ලබා දීමට හැකි වන පරිදි ඉදි කිරීම්, ප්‍රතිසංස්කරණ සහ අවිනවැඩියාවන් කටයුතු, කිරිසාර නඩත්තුව, ජල කළමනාකරණය, පීම්බා මායිම් නිර්ණය කිරීම සහ සුරක්ෂිත කිරීම මෙන්ම ආක්‍රමණික ජලජ ශාඛ කළමනාකරණය ප්‍රයෝජන ලෙස පවත්වා ගැනීම

කාර්ය ලැයිස්තුව

1. වයඹ පළාත් වාර්ෂික කමිටුව පිහිටුවීම
2. වාරි කළමනාකරණ හා සංවර්ධන කමිටු සහ වාරි පද්ධති කළමනාකරණ හා සංවර්ධන කමිටු පිහිටුවීම
3. වගා කටයුතු සඳහා වාරි භාක්ෂණය ලබාදීම
4. වයඹ පළාත් වාරි මාර්ග කිරිසාර නඩත්තු අරමුදල කළමනාකරණය
5. වාරි පද්ධතියේ කිරිසාර සංවර්ධනයට අදාළ කටයුතු සම්පාදනය කිරීම
6. වාර්ෂික පිළිබඳ තොරතුරු පද්ධතියක් පවත්වා ගැනීම

	සහය 2016	ඇස්තමේන්තුව 2017	ඇස්තමේන්තුව 2018	පුරෝකථනය 2019	පුරෝකථනය 2020
1 කාර්ය මණ්ඩල යෙදවුම්	68	85	85	85	85
2 නිමැවුම් දර්ශක					
කිරිසාර නඩත්තු අරමුදල හා උප ගිණුම් කළමනාකරණය, දත්ත වාර්තා නඩත්තු ඇස්තමේන්තු පිළියෙල කිරීම, භාර කරුවන් පත් කිරීම හා පරිපාලනය	600	1,000	1,500	2,000	2,500
වාරි ව්‍යාපාරවල ප්‍රතිසංස්කරණ කටයුතු (ව්‍යාපාර)	250	100	200	300	400
කෘෂි කාර්මික ග්‍රාමීය මාර්ග ව්‍යාපාරවල ප්‍රතිසංස්කරණ කටයුතු (කි.මී.)	300	500	1,000	1,000	1,000
වාරි කළමනාකරණ සංවර්ධන කමිටු උපදෙශණ ක්‍රියාත්මක කිරීම	500	1,000	1,500	2,000	2,500
වාරි පද්ධති කළමනාකරණ හා සංවර්ධන කමිටු උපදෙශණ ව්‍යාපෘති කිරීම	500	1,000	1,500	2,000	2,500
වාරි පද්ධතියේ කිරිසාර සංවර්ධනයට අදාළ කටයුතු	25	50	100	150	200
ඉදිරිපත් කරන මූල්‍ය වාර්තා ගණන	24	48	48	48	48
පිළිතුරු සැපයූ විගණන විමසුම්	1	4	4	4	4
අපේක්ෂිත ප්‍රගති වාර්තා	12	12	12	12	12
අපේක්ෂිත අවසන් ගිණුම් වාර්තා	1	1	1	1	1
4. කාර්යක්ෂමතා දර්ශක					
කළමනාකරණය හා පරිපාලනය	100%	100%	100%	100%	100%

ව්‍යාපෘති පිරිවැය

පිරිවැය	2016 සහය වියදම් රු. '000	2017 ඇස්තමේන්තුව රු. '000	2018 ඇස්තමේන්තුව රු. '000	2019 පුරෝකථනය රු. '000	2020 පුරෝකථනය රු. '000
සුකරාවර්තන වැය	46,251	48,769	50,077	52,581	55,210
පුද්ගල පඩිනඩි	33,649	34,519	35,077	36,831	38,672
වෙනත් සුකරාවර්තන	12,602	14,250	15,000	15,750	16,538
මූලධන වැය	-	-	-	-	-
ව්‍යාපෘති පිරිවැය	46,251	48,769	50,077	52,581	55,210

එන් ඩබ් පී 253 - වාර්ෂික දෙපාර්තමේන්තුව

වැඩ සටහන - 43 වාර්ෂික හා ජල කළමනාකරණය

ව්‍යාපෘතිය - 03 වාර්ෂික සංවර්ධනය

වැය විෂය හා මූල්‍යකරණය අනුව ව්‍යාපෘති වියදම්

වැය විෂය	අයිතමය	මූල්‍යකරණය	කාණ්ඩය / වැය විෂය / අයිතම විස්තරය	2016	2017	2018
				සහාය වියදම් රු. '000	ඇස්තමේන්තුව රු. '000	ඇස්තමේන්තුව රු. '000
සුනුරුවර්ෂක වියදම්				46,251	48,769	50,077
1001	22		පුද්ගල පඩිනඩි	33,649	34,519	35,077
			වැටුප් හා වේතන	16,635	21,302	24,548
			අතිරේක හා නිවාඩු දින වැටුප්	418	400	540
1003	22		වෙනත් දීමනා	16,596	12,817	9,989
1101	22		ගමන් වියදම්	1,939	1,550	1,900
			දේශීය	1,939	1,550	1,900
1201	22		සැපයීම්	1,745	1,800	1,800
			ලිපි ද්‍රව්‍ය සහ කාර්යාලයේ අවශ්‍යතා	679	800	800
1202	22		ඉන්ධන	969	1,000	1,000
1205	22		වෙනත්	97	-	-
1301	22		නඩත්තු වියදම්	7,263	8,700	8,600
			වාහන	958	1,100	800
			යන්ත්‍ර සහ යන්ත්‍රෝපකරණ	194	100	100
			ගොඩනැගිලි හා ඉදිකිරීම්	291	-	200
1304	i	22	වෙනත් - වාර්ෂික නඩත්තු	5,820	7,500	7,500
1401	22		සේවා	1,655	2,200	2,700
			ප්‍රවාහන	674	800	100
			තැපැල් හා සන්නිවේදන	235	300	300
			විදුලිය හා ජලය	72	200	1,000
			බදු කුලී හා පළාත් පාලන ආයතන බදු	466	800	700
			වෙනත්	208	100	600
			ව්‍යාපෘතියේ මුළු වියදම්	46,251	48,769	50,077

*වැය විෂය අංක 1304 (i) යටතේ වෙන්කර ඇති ප්‍රතිපාදන ප.මු.රි.30 යටතේ මාරු කිරීමට ඉඩ දෙනු නොලැබේ.



ව්‍යාපෘති වියදම් මූල්‍යකරණය

මූල්‍යකරණය	2016 සහාය වියදම් රු. '000	2017 ඇස්තමේන්තුව රු. '000	2018 ඇස්තමේන්තුව රු. '000
විසර්ජන ප්‍රදායකිය 22 පළාත් සභා අරමුදල - සාමූහික ප්‍රදානය සහ පැවරුණු ආදායම්	46,251	48,769	50,077
මුළු මූල්‍යකරණය	46,251	48,769	50,077

ව්‍යාපෘති සේවා නියුක්ති විස්තරය

කතෘතුර	2016 සහාය	2017 ඇස්තමේන්තුව	2018	
			කල.සේ.දෙපා. අනුමත	ඇස්තමේන්තුව
ස්ථිර	68	85	85	68
ආණ්ඩු මට්ටම	2	2	2	2
කෘතිය මට්ටම	4	3	3	2
ද්විතිය මට්ටම	48	66	66	50
ප්‍රාථමික මට්ටම	14	14	14	14
තාවකාලික/අතීත	-	-	-	-
ආණ්ඩු මට්ටම	-	-	-	-
කෘතිය මට්ටම	-	-	-	-
ද්විතිය මට්ටම	-	-	-	-
ප්‍රාථමික මට්ටම	-	-	-	-
එකතුව	68	85	85	68

.....මෙය ජිවිත තබන ලද පිටුවකි.....



ප්‍රධාන ලේකම් කාර්යාලය

පළාත් අභ්‍යන්තර විගණන දෙපාර්තමේන්තුව

පළාත් ප්‍රතිපත්ති සම්පාදන හා ක්‍රියාත්මක කිරීමේ

දෙපාර්තමේන්තුව

පළාත් ආදායම් දෙපාර්තමේන්තුව

වයඹ පළාත් සභාව

වාර්ෂික මුදල් ප්‍රකාශය 2018
එන් ඩබ්ලිව් පී 260 - ප්‍රධාන ලේකම්

මෙහෙවර

වසම් ජනතාවගේ ජන ජීවිතය සුඛිත මුද්‍රිත කිරීමට හැකිවන පරිදි මානව, භෞතික හා මූල්‍ය සම්පත් එලපුරෙන්නා සහිත කාර්යයන්හි යෙදවීම් සඳහා පළාතේ පරිපාලනයට නායකත්වය ලබාදීම

ප්‍රධාන කාර්යයන්

පළාතේ සාමාන්‍ය පරිපාලනය
පළාත් සැලසුම් කරණය
මානව සම්පත් කළමනාකරණය
අයවැය සැකසීම් හා පළාත් සාංඝිකාරය කළමනාකරණය
මූල්‍ය කළමනාකරණය
පළාත් ඉංජිනේරු සේවය

අත්තිකාරම් ගිණුම්

	2016 සහය සීමාව රු. '000	2017 ඇස්තමේන්තුව රු. '000	2018 ඇස්තමේන්තුව රු. '000
පළාත් රාජ්‍ය ක්‍රියාකාරීන්ට අත්තිකාරම්			
උපරිම වියදම් සීමාව	10,024	15,000	32,000
අවම ලැබීම් සීමාව	9,647	6,000	8,000
උපරිම හර සේෂ සීමාව	24,852	40,000	35,000
වාර්යභාරය පුහුණු අංශකයේ කටයුතු පවත්වාගෙන යාම			
උපරිම වියදම් සීමාව	16,302	16,000	18,000
අවම ලැබීම් සීමාව	17,694	9,000	9,000
උපරිම හර සේෂ සීමාව	(5,147)	12,000	12,000

වැඩ සටහන් සහ ව්‍යාපෘති අනුව වියදම් සාරාංශය

වැඩ සටහන් / ව්‍යාපෘති නාමය	2016 සහය වියදම් රු. '000	2017 ඇස්තමේන්තුව රු. '000	2018 ඇස්තමේන්තුව රු. '000	2019 පුරෝකථනය රු. '000	2020 පුරෝකථනය රු. '000
පුනරාවර්තන වියදම්	1,578,009	2,953,992	3,742,857	3,930,000	4,126,500
03 පළාත් පරිපාලනය	1,578,009	2,953,992	3,742,857	3,930,000	4,126,500
02 සාමාන්‍ය පරිපාලනය	948,783	2,143,767	2,607,136	2,737,493	2,874,367
03 ප්‍රාදේශීය පරිපාලනය	115,814	117,850	132,895	139,540	146,517
04 අයවැය සහය සේවා	505,991	682,700	991,141	1,040,698	1,092,733
05 ඉදිකිරීම් ද්‍රව්‍ය පරික්ෂණාගාරය හා තනව පාලන ඒකකය	7,421	9,675	11,685	12,269	12,883
මූලධන වියදම්	2,351,680	4,915,650	3,752,850	3,912,143	4,107,750
03 පළාත් පරිපාලනය	2,351,680	4,915,650	3,752,850	3,912,143	4,107,750
02 සාමාන්‍ය පරිපාලනය	142,670	167,000	167,000	175,350	184,118
03 ප්‍රාදේශීය පරිපාලනය	2,188	3,800	3,600	3,780	3,969
04 අයවැය සහය සේවා	2,206,822	4,744,550	3,581,750	3,732,488	3,919,112
05 ඉදිකිරීම් ද්‍රව්‍ය පරික්ෂණාගාරය හා තනව පාලන ඒකකය	-	300	500	525	551
මුළු වියදම්	3,929,689	7,869,642	7,495,707	7,773,892	8,162,587
03 පළාත් පරිපාලනය	3,929,689	7,869,642	7,495,707	7,773,892	8,162,587
02 සාමාන්‍ය පරිපාලනය	1,091,453	2,310,767	2,774,136	2,912,843	3,058,485
03 ප්‍රාදේශීය පරිපාලනය	118,002	121,650	134,495	141,220	148,281
04 අයවැය සහය සේවා	2,712,813	5,427,250	4,574,891	4,707,036	4,942,387
05 ඉදිකිරීම් ද්‍රව්‍ය පරික්ෂණාගාරය හා තනව පාලන ඒකකය	7,421	9,975	12,185	12,794	13,434

වාර්ෂික මුදල් ප්‍රකාශය 2018
එන් ඩබ්ලිව් පී 260 - ප්‍රධාන ලේකම්

කාණ්ඩය අනුව වියදම් සාරාංශය

කාණ්ඩය	2016	2017	2018
	සහාය වියදම් රු. '000	ඇස්තමේන්තුව රු. '000	ඇස්තමේන්තුව රු. '000
පුනරාවර්තන වියදම්	1,578,088	1,953,992	3,742,857
පුද්ගල පඩිනඩි	206,088	204,167	226,616
ගමන් වියදම්	33,329	10,300	41,190
පැවැත්වීම්	19,204	21,725	23,995
තබාගත වියදම්	28,860	32,400	35,870
සේවා	180,701	103,200	113,045
මාරු කිරීම්	1,109,809	2,375,700	3,052,141
වෙනත් පුනරාවර්තන වියදම්	18	206,500	250,000
මූලධන වියදම්	2,351,680	4,915,650	3,752,850
මූලධන වත්කම්වල පුනරුත්ථාපනය හා වැඩිදියුණු කිරීම	161,236	1,478,350	5,600
මූලධන වත්කම් අත්පත් කරගැනීම	2,190,444	3,437,300	76,500
ප්‍රාග්ධන මාරුකිරීම්	-	-	3,514,750
වෙනත් මූලධන වියදම්	-	-	156,000
මුළු වියදම්	3,929,688	7,869,642	7,495,707

මූල්‍යකරණය	2016	2017	2018
	සහාය වියදම් රු. '000	ඇස්තමේන්තුව රු. '000	ඇස්තමේන්තුව රු. '000
විසර්ජන ප්‍රඥප්තිය			
22 පළාත් සභා අරමුදල - සාමූහික ප්‍රදානය සහ පැවරුණු ආදායම්	1,577,991	2,768,992	3,492,857
23 පළාත් සභා අරමුදල - උපමාන පාදක ප්‍රදානය සහ අනුරූපික ප්‍රදානය	203,620	245,650	252,850
31 පළාත් සභා අරමුදල - වෙනත් ලැබීම්	2,148,078	4,855,000	3,750,000
මුළු මූල්‍යකරණය	3,929,689	7,869,642	7,495,707

ශීර්ෂ සේවා නියුක්ති විස්තරය

කනකුර	2016 සහාය	2017 ඇස්තමේන්තුව	2018	
			කළ.සේ.දෙපා. අනුමත	ඇස්තමේන්තුව
සජීර	377	505	432	388
භෞණ්ඩ මට්ටම	17	21	21	19
කෘතිය මට්ටම	6	14	15	7
ද්විතීය මට්ටම	292	395	329	296
ප්‍රාථමික මට්ටම	62	75	67	66
තාවකාලික/අතීයම්	-	-	-	-
භෞණ්ඩ මට්ටම	-	-	-	-
කෘතිය මට්ටම	-	-	-	-
ද්විතීය මට්ටම	-	-	-	-
ප්‍රාථමික මට්ටම	-	-	-	-
එකතුව	377	505	432	388

වාර්ෂික මුදල් ප්‍රකාශය 2018
එන් ඩබ්ලිව් 260 - ප්‍රධාන ලේකම්

වැඩ සටහන - 03 පළාත් පරිපාලනය
ව්‍යාපෘතිය - 02 සාමාන්‍ය පරිපාලනය

ව්‍යාපෘති විස්තරය

ව්‍යාපෘති අරමුණු

පරිපාලන හා ආයතනික සේවා, මානව සම්පත් සංවර්ධනය, මූල්‍ය කළමනාකරණ සේවා, ඉංජිනේරු සේවා හා පළාත් භාණ්ඩාගාර සේවා මැනවින් සැලසුම් කොට පවත්වාගෙන යාමත්, එමගින් තම සේවාවන් අපේක්ෂා කරණ ආයතන සහ ජනතාවට උපරිම සේවාවක් ලබා දීම

කාර්ය ලැයිස්තුව

- | | |
|---|---|
| 1. සාමාන්‍ය පරිපාලනය සහ කළමනාකරණය | 11. වාර්ෂික මූල්‍ය වාර්තා සකස් කිරීම හා ඉදිරිපත් කිරීම |
| 2. පළාත් හා මධ්‍යම රජයේ ආයතන සම්භව සම්බන්ධීකරණය | 12. මූල්‍ය කළමනාකරණය හා රී-ක්‍රමී කටයුතු |
| 3. භාණ්ඩ හා සේවා සම්පාදනය හා පළාත් සභාව සතු සියළු වත්කම් කළමනාකරණය | 13. භාණ්ඩ හා සේවා සම්පාදනය |
| 4. ප්‍රතිපත්ති කළමනාකරණය | 14. වත්කම් කළමනාකරණය හා බැංකු කටයුතු |
| 5. වැටුප් හා පාරිශ්‍රමික පරිපාලනය | 15. රී-ක්‍රමී ඉදිරිපත් කිරීම හා ව්‍යවස්ථාපිත පාලනය සම්භව සම්බන්ධීකරණය |
| 6. පශ්චාත් විශ්‍රාමික සේවණා ක්‍රම සකස් කිරීම | 16. පළාතේ ඉංජිනේරුමය කාර්යයන් සම්බන්ධයෙන් සම්පත් පැවරුණිම |
| 7. නීති සේවා සැපයීම හා උපකාරක සේවා සැපයීම | 17. ඇදීම හා නිර්මාණ අධීක්ෂණය |
| 8. පරිපාලන වාර්තාකරණය හා සේවාව බඳවා ගැනීම | 18. ඉදිකිරීම් සැලසුම් කිරීම |
| 9. පුහුණුව සංවර්ධනය හා සේවය සඳහා ස්ථාන ගත කිරීම | 19. ඉදිකිරීම් සම්බන්ධීකරණය, අධීක්ෂණය හා ප්‍රගති සොයා බැලීම |
| 10. අයවැය ඇස්තමේන්තු සකස් කිරීම, අයවැය ලේඛණ සකස් කිරීම හා අයවැය කළමනාකරණය | 20. වියඹ පළාතේ සිදු කෙරෙන සියළුම ඉදිකිරීම්වලට අදාලව කටයුතු පාලනය |
| | 21. ඉදිකිරීම් ද්‍රව්‍ය සඳහා මිල නියම කිරීම හා සංශෝධනය කිරීම |

	සහ 2016	ඇස්තමේන්තුව 2017	ඇස්තමේන්තුව 2018	පුරෝකථනය 2019	පුරෝකථනය 2020
1 කාර්ය මණ්ඩල යෙදවුම්	199	204	204	243	243
2 නිමැවුම් දර්ශක					
අධීක්ෂණය කරනු ලබන පළාත් අමාත්‍යාංශ හා දෙපාර්තමේන්තු සංඛ්‍යාව	29	29	29	29	29
මෙහෙයවනු ලබන රී-ක්‍රමී ජ්‍යෙෂ්ඨ සංඛ්‍යාව	75	75	75	75	75
පළාත් අමාත්‍යාංශ/ දෙපාර්තමේන්තු/ව්‍යවස්ථාපිත ආයතන සම්බන්ධයෙන් සම්බන්ධීකරණය කරනු ලබන විගණන විමසුම් සංඛ්‍යාව	140	135	125	120	120
පළාත්පාලන ආයතන සම්බන්ධයෙන් සම්බන්ධීකරණය කෙරෙන විගණන විමසුම් සංඛ්‍යාව	29	25	28	28	28
පවත්වාගෙන යන ලද පෞද්ගලික ලිපි ගොනු සංඛ්‍යාව	199	204	204	243	243

ව්‍යාපෘති පිරිවැය

පිරිවැය	2016 සහ 2017 වසරේ රු. '000	2017 ඇස්තමේන්තුව රු. '000	2018 ඇස්තමේන්තුව රු. '000	2019 පුරෝකථනය රු. '000	2020 පුරෝකථනය රු. '000
පුනරාවර්තන වැය	948,784	2,143,767	2,607,136	2,737,493	2,874,367
පුද්ගල පඩිනඩි	105,937	106,767	113,136	118,793	124,732
වෙනත් පුනරාවර්තන	842,847	2,037,000	2,494,000	2,618,700	2,749,635
මූලධන වැය	142,670	167,000	167,000	175,350	184,118
ව්‍යාපෘති පිරිවැය	1,091,434	2,310,767	2,774,136	2,912,843	3,058,485

වාර්ෂික මුදල් ප්‍රකාශය 2018
 එන් ඩබ්ලිව් 260 - ප්‍රධාන ලේකම්

වැඩ සටහන - 03 පළාත් පරිපාලනය
 ව්‍යාපෘතිය - 02 සාමාන්‍ය පරිපාලනය

වැය විෂය හා මූල්‍යකරණය අනුව ව්‍යාපෘති වියදම්

වැය විෂය	අයිතමය	මූල්‍යකරණය	කාණ්ඩය / වැය විෂය / අයිතම විස්තරය	2016 සත්‍ය වියදම් රු. '000	2017 ඇස්තමේන්තුව රු. '000	2018 ඇස්තමේන්තුව රු. '000
			පුනර්වර්තන වියදම්	948,784	2,143,767	2,607,136
1001	22		සුද්ධ ල පඩිතනම්	105,937	106,767	113,136
1002	22		වැටුප් හා වේතන	53,223	63,718	75,954
1003	22		අන්තරාල හා නිවාඩු දින වැටුප්	4,247	4,100	5,400
			වෙනත් දීමනා	48,467	38,949	31,782
1101	22		ගමන් වියදම්	2,288	2,500	2,500
			දේශීය	2,288	2,500	2,500
1201	22		සැපයීම්	10,599	10,550	12,050
1202	22		ලිපි ද්‍රව්‍ය සහ කාර්යාලයේ අවශ්‍යතා	4,791	3,500	5,000
1203	22		ඉන්ධන	5,632	6,500	6,500
1205	22		ආහාරපාන හා නිල ඇඳුම්	18	50	50
			වෙනත්	158	500	500
1301	22		නඩිතකු වියදම්	26,343	28,950	31,950
1302	22		වාහන	5,396	6,000	6,000
1303	22		යන්ත්‍ර සහ යන්ත්‍රෝපකරණ	475	950	950
			ගොඩනැගිලි හා ඉදිකිරීම්	20,472	22,000	25,000
1402	22		සේවා	39,922	45,000	47,500
1403	22		කැපුම් හා සන්නිවේදන	6,103	6,000	6,500
1404	22		විදුලි සහ ජලය	5,072	8,000	7,000
1409	22		බදු කුලී හා පළාත් පාලන ආයතන බදු	883	1,000	1,000
			වෙනත්	27,864	30,000	33,000
1503	22		මාරු කිරීම් හා ප්‍රදාන	763,695	1,950,000	2,400,000
			රාජ්‍ය ආයතන	763,695	1,950,000	2,400,000
			මුද්‍රාණය වියදම්	142,670	167,000	167,000
2001	23		මුද්‍රාණය වියදම් වල පුනරුත්ථාපනය හා වැඩිදියුණු කිරීම	134,504	162,000	5,000
2004	23		ගොඩනැගිලි හා ඉදිකිරීම්	4,992	6,000	5,000
			යටිතල පහසුකම්	129,512	156,000	-
2102	23		මුද්‍රාණය වියදම් අත්පත් කර ගැනීම	8,166	5,000	6,000
			ගෘහ භාණ්ඩ හා කාර්යාලයේ උපකරණ	8,166	5,000	6,000
2506	23		වෙනත් මුද්‍රාණය වියදම්	-	-	156,000
			යටිතල පහසුකම් සංවර්ධනය	-	-	156,000
			ව්‍යාපෘතියේ මුදා වියදම්	1,091,454	2,310,767	2,774,136

ව්‍යාපෘති වියදම් මූල්‍යකරණය

මූල්‍යකරණය	2016 සත්‍ය වියදම් රු. '000	2017 ඇස්තමේන්තුව රු. '000	2018 ඇස්තමේන්තුව රු. '000
විපර්යේෂක ප්‍රදානය			
22 පළාත් සභා අරමුදල - සාමූහික ප්‍රදානය සහ පැවරුණු ආදායම්	948,784	2,143,767	2,607,136
23 පළාත් සභා අරමුදල - උපමාන පදනම ප්‍රදානය සහ අනුරූපීත ප්‍රදානය	142,670	167,000	167,000
මුළු මූල්‍යකරණය	1,091,454	2,310,767	2,774,136

වාර්ෂික මුදල් ප්‍රකාශය 2018
එන් ඩබ්ලිව් පී 260 - ප්‍රධාන ලේකම්

ව්‍යාපෘති සේවා නියුක්ති විස්තරය

භනතුර	2016 සත්‍ය	2017 ඇස්තමේන්තුව	2018	
			කළ.සේ.දෙපා. අනුමත	ඇස්තමේන්තුව
සේවර	199	314	243	204
භ්‍යන්තර මට්ටම	17	20	20	18
කාර්ය මට්ටම	6	14	15	7
ද්විතිය මට්ටම	114	210	145	117
ප්‍රාථමික මට්ටම	62	70	63	62
කාර්‍යාලීය/අනියම්	-	-	-	-
භ්‍යන්තර මට්ටම	-	-	-	-
කාර්ය මට්ටම	-	-	-	-
ද්විතිය මට්ටම	-	-	-	-
ප්‍රාථමික මට්ටම	-	-	-	-
එකතුව	199	314	243	204

වාර්ෂික මුදල් ප්‍රකාශය 2018
එන්ඩීසී 260 - ප්‍රධාන ලේකම්

වැඩ සටහන - 03 පළාත් පරිපාලනය
ව්‍යාපෘතිය - 03 ප්‍රාදේශීය පරිපාලනය

ව්‍යාපෘති විස්තරය

ව්‍යාපෘති අරමුණු

පළාත තුළ පීඩිම්බි ගිවිසුම් ප්‍රාදේශීය ලේකම් කාර්යාල හරහා පළාතේ ආදායම් රැස්කිරීම, ප්‍රාදේශීය සාමාන්‍ය පරිපාලනය හා ප්‍රාදේශීය මට්ටමේ සංවර්ධන කටයුතු සම්බන්ධීකරණය කිරීම

කාර්ය ලැයිස්තුව

- මෝටර් වාහන බලපත්‍ර, මුද්දර හා රේන්ද බදු ආදායම් රැස්කරණය
- විමධායක කොට ඇති කාර්යයන් ඉටු කර ගැනීම
- ප්‍රාදේශීය සංවර්ධන වැඩ සම්බන්ධීකරණය
- ප්‍රාදේශීය ලේකම් කාර්යාල වලට අනුයුක්ත කර ඇති පළාත් සභා නිලධාරීන්ගේ සාමාන්‍ය අධීක්ෂණ කටයුතු

	සහය 2016	ඇස්තමේන්තුව 2017	ඇස්තමේන්තුව 2018	පුරෝකථනය 2019	පුරෝකථනය 2020
1 කාර්ය මණ්ඩල යෙදවුම්	178	178	173	180	185
2 නිමැවුම් දර්ශක අධීක්ෂණය කරනු ලබන ප්‍රාදේශීය ලේකම් කාර්යාල ගණන වාර්ෂිකව නිකුත් කෙරෙන මෝටර් වාහන බලපත්‍ර සංඛ්‍යාව	46 639,229	46 675,000	46 680,000	46 685,000	46 690,000

ව්‍යාපෘති පිරිවැය

පිරිවැය	2016 සහය වියදම් රු. '000	2017 ඇස්තමේන්තුව රු. '000	2018 ඇස්තමේන්තුව රු. '000	2019 පුරෝකථනය රු. '000	2020 පුරෝකථනය රු. '000
පුනරාවර්තන වැය පුද්ගල පඩිනඩි වෙනත් පුනරාවර්තන	115,813 94,782 21,031	117,850 89,750 28,100	132,895 104,795 28,100	139,540 110,035 29,505	146,517 115,536 30,980
මූලික වැය	2,188	3,800	3,600	3,780	3,969
ව්‍යාපෘති පිරිවැය	118,001	121,650	136,495	143,320	150,486

වාර්ෂික මුදල් ප්‍රකාශය 2018
එක් ඩබ්ලිව් 260 - ප්‍රධාන ලේකම්

වැඩ සටහන - 03 පළාත් පරිපාලනය
ව්‍යාපෘතිය - 03 ප්‍රාදේශීය පරිපාලනය

වැය විෂය හා මූල්‍යකරණය අනුව ව්‍යාපෘති විෂය

වැය විෂය	අයිතමය	මූල්‍යකරණය	කාණ්ඩය / වැය විෂය / අයිතම විස්තරය	2016 සහය විෂය රු. '000	2017 ඇස්තමේන්තුව රු. '000	2018 ඇස්තමේන්තුව රු. '000
			පුනරාවර්තන විෂය	115,813	117,850	132,895
			පුද්ගල පඩිනම්	94,781	89,750	104,795
1001	22		වැටුප් හා වේතන	45,406	52,420	65,817
1002	22		අභිකාල හා නිවාඩු දීම වැටුප්	8,592	10,000	14,000
1003	22		වෙනත් දීමනා	40,783	27,330	24,978
			තමන් විෂය	6,589	7,000	8,050
1101	22		දේශීය	6,589	7,000	8,050
			භූමිමි	7,936	10,600	11,040
1201	22		ලිපි ද්‍රව්‍ය සහ කාර්යාලයේ අවශ්‍යතා	4,612	6,000	6,440
1202	22		ඉන්ධන	3,324	4,600	4,600
			තනිකු විෂය	1,651	2,650	2,820
1301	22		වාහන	521	1,000	920
1302	22		යන්ත්‍ර සහ යන්ත්‍රෝපකරණ	653	800	1,150
1303	22		ගොඩනැගිලි හා ඉදිකිරීම්	477	850	750
			සේවා	4,856	7,850	6,190
1402	22		තැපැල් හා සන්නිවේදන	2,743	3,450	3,450
1403	22		විදුලිය හා ජලය	1,654	3,450	2,140
1409	22		වෙනත්	459	950	600
			මුලදාන විෂය	2,188	3,800	3,600
			මුලදාන වත්කම්වල පුනරුත්ථාපනය හා වැඩිදියුණු කිරීම	408	800	600
2001	23		ගොඩනැගිලි හා ඉදිකිරීම්	408	800	600
			මුලදාන වත්කම් අත්පත් කර ගැනීම	1,780	3,000	3,000
2102	23		ගහ භාණ්ඩ හා කාර්යාලයේ උපකරණ	1,780	3,000	3,000
			ව්‍යාපෘතියේ මුළු විෂය	118,001	121,650	136,495

ව්‍යාපෘති විෂය මූල්‍යකරණය

මූල්‍යකරණය	2016 සහය විෂය රු. '000	2017 ඇස්තමේන්තුව රු. '000	2018 ඇස්තමේන්තුව රු. '000
විකල්ප ප්‍රදානය			
22 පළාත් සභා අරමුදල - සාමූහික ප්‍රදානය සහ පැවරුණු ආදායම්	115,813	117,850	132,895
23 පළාත් සභා අරමුදල - උපමාන පාදක ප්‍රදානය සහ අනුරූපිත ප්‍රදානය	2,188	3,800	3,600
මුළු මූල්‍යකරණය	118,001	121,650	136,495

වාර්ෂික මුදල් ප්‍රකාශය 2018
එස් ඩබ්ලිව් 260 - ප්‍රධාන ලේකම්

ව්‍යාපෘති සේවා නියුක්ති විස්තරය

තනතුර	2016 සහාය	2017 ඇස්තමේන්තුව	2018	
			කළ.සේ.දෙපා. අනුමත	ඇස්තමේන්තුව
ජ්‍යෙෂ්ඨ මට්ටම	178	178	178	173
තෘතීයික මට්ටම	-	-	-	-
ද්විතීයික මට්ටම	178	178	178	173
ප්‍රාථමික මට්ටම	-	-	-	-
තාවකාලික/අතීතී	-	-	-	-
ජ්‍යෙෂ්ඨ මට්ටම	-	-	-	-
තෘතීයික මට්ටම	-	-	-	-
ද්විතීයික මට්ටම	-	-	-	-
ප්‍රාථමික මට්ටම	-	-	-	-
එකතුව	178	178	178	173

වාර්ෂික මුදල් ප්‍රකාශය 2018
එන් ඩබ් පී 260 - ප්‍රධාන ලේකම්

වැඩ සටහන - 03 පළාත් පරිපාලනය
ව්‍යාපෘතිය - 04 අභ්‍යන්තර සහාය සේවා

ව්‍යාපෘති විස්තරය

ව්‍යාපෘති අරමුණු

වාර්ෂිකව රජයෙන් ලැබෙන ප්‍රදානවලට අමතරව රේඛීය අමාත්‍යාංශ, දෙපාර්තමේන්තු හා සංවර්ධන ව්‍යාපෘති වලින් විවිධ වැඩසටහන් සඳහා පළාත් සභාව වෙත ලබාදෙන අරමුදල්, පළාත් සභා අරමුදලට ලබාගෙන, එම අරමුදල් පළාතේ සංවර්ධන වැඩ සටහන් සඳහා යෙදවීම
පළාත් සභා අමාත්‍යාංශ හා දෙපාර්තමේන්තු වල ඇතිවිය හැකි හදිසි හා අත්‍යාවශ්‍ය මූල්‍ය අවශ්‍යතා සහ නව කාර්ය මණ්ඩල බඳවා ගැනීම් සඳහා අභ්‍යන්තර සහාය සේවා සැපයීම
පළාත් සභා අමාත්‍යාංශ හා දෙපාර්තමේන්තු වලට සෘජුවම ප්‍රතිපාදන වෙන් කර දීම අපහසු විශේෂ විෂයයන් සඳහා අවශ්‍යතා අනුව ප්‍රතිපාදන සැපයීම

කාර්ය ලැයිස්තුව

1. විවිධ සංවර්ධන වැඩ සටහන් සඳහා රේඛීය අමාත්‍යාංශ ඇතුලු විවිධ ආයතන විසින් ලබාදෙන අරමුදල් පළාත් සභා අරමුදලට ගෙන පළාත් සභා ආයතන වෙත ලබා දීම.
2. පළාත් සභා ආයතනවල ඇතිවන හදිසි මූල්‍ය අවශ්‍යතා සඳහා මූල්‍ය ප්‍රතිපාදන සැලසීම.
3. නව කාර්ය මණ්ඩල බඳවා ගැනීම් සඳහා මූල්‍ය ප්‍රතිපාදන සැලසීම.
4. අනුමත රාජකාරී විදේශ ගමන් සඳහා මූල්‍ය ප්‍රතිපාදන සැලසීම.
5. පළාත් රාජ්‍ය සේවයේ නිලධාරීන් විසින් බැංකු වලින් ලබා ගන්නා දේපල ණය හා වාහන ණය සඳහා රජය විසින් දැරිය යුතු පොලී වියදම සඳහා මූල්‍ය ප්‍රතිපාදන සැලසීම.
6. වංචි අත්තිකාරම් ගිණුම් වල අනුමත පාඩු සහ වෙනත් අනුමත අලාභ ගානි කපා හැරීම සඳහා ප්‍රතිපාදන සැලසීම.
7. පළාත් සභා ආයතනවල වාහන මිලට ගැනීම / කල්බදු වාරික ගෙවීම් සඳහා මූල්‍ය ප්‍රතිපාදන සැලසීම.

	සහය 2016	ඇස්තමේන්තුව 2017	ඇස්තමේන්තුව 2018	ප්‍රයෝජනවත් 2019	ප්‍රයෝජනවත් 2020
1 කාර්ය මණ්ඩල යෙදවුම්					
2 නිමැවුම් දර්ශක අදාළ ප්‍රතිපාදන ලබාදීම	100%	100%	100%	100%	100%

ව්‍යාපෘති පිරිවැය

පිරිවැය	2016 සහය වියදම රු. '000	2017 ඇස්තමේන්තුව රු. '000	2018 ඇස්තමේන්තුව රු. '000	2019 ප්‍රයෝජනවත් රු. '000	2020 ප්‍රයෝජනවත් රු. '000
ප්‍රකරාධර්ෂන වැය	505,991	682,700	991,141	1,040,698	1,092,733
පුද්ගල පවිත්‍ර වෙනත් ප්‍රකරාධර්ෂන	505,991	682,700	991,141	1,040,698	1,092,733
මූලධන වැය	2,206,822	4,744,550	3,581,750	3,732,488	3,919,112
ව්‍යාපෘති පිරිවැය	2,712,813	5,427,250	4,572,891	4,773,186	5,011,845

වාර්ෂික මුදල් ප්‍රකාශය 2018
එන් ඩබ්ලිව් පී 260 - ප්‍රධාන ලේකම්

වැඩ සටහන - 03 පළාත් පරිපාලනය
ව්‍යාපෘතිය - 04 අභ්‍යන්තර සහාය සේවා

වැය විෂය හා මූල්‍යකරණය අනුව ව්‍යාපෘති විෂය

වැය විෂය	අයිතමය	මූල්‍යකරණය	කාණ්ඩය / වැය විෂය / අයිතම විස්තරය	2016 සහය වියදම් රු. '000	2017 ඇස්තමේන්තුව රු. '000	2018 ඇස්තමේන්තුව රු. '000
			පුනරාවර්තන විෂය	505,991	682,700	991,141
			ගමන් වියදම්			
1102		22	විදේශීය - නිලධාරීන්	24,154	500	30,000
1102	i	22	විදේශීය - පළාත් සභා මැති ඇමති	24,154	500	15,000
			සේවා			
1406		22	කලබදු වාහන සඳහා වූ පොලී ගෙවීම්	135,705	50,000	59,000
1408		22	මෙහෙයුම් කලබදු ක්‍රමය යටතේ ප්‍රසම්පාදිත වාහන සඳහා වාර්ෂික ගෙවීම්	-	50,000	9,000
1409		31	වෙනත්	135,705	-	-
			මාරු කිරීම්			
1506		22	රාජ්‍ය නිලධාරීන්ට දේපල ණය සඳහා පොලී	346,114	425,700	652,141
1508		22	වෙනත්	346,114	390,000	380,000
1509		22	හදිසි අවස්ථා අරමුදලට දායකත්වය	-	35,700	272,140
			වෙනත් පුනරාවර්තන විෂය			
1701		31	පාඩු සහ කපා හැරීම්	18	206,500	250,000
1702		22	අනපේක්ෂිත සේවා	18	10,000	50,000
1702		31	අනපේක්ෂිත සේවා	-	21,500	-
			මූල්‍යකරණ විෂය	2,206,822	4,744,550	3,581,750
			මූල්‍යකරණ විෂය			
2001		23	මූල්‍යකරණ විෂය පුනරුත්ථාපනය හා වැඩිදියුණු කිරීම	26,323	1,315,550	-
2001		31	ගොඩනැගිලි හා ඉදිකිරීම්	-	5,550	-
2002		31	ගොඩනැගිලි හා ඉදිකිරීම්	26,323	300,000	-
2004		31	යන්ත්‍ර සහ උපකරණ	-	10,000	-
2004		31	යම්කල පහසුකම්	-	1,000,000	-
			මූල්‍යකරණ විෂය			
2101		23	වාහන	2,180,499	3,429,000	67,000
2102		23	ගෘහ භාණ්ඩ හා කාර්යාලයේ උපකරණ	58,763	40,000	40,000
2108		23	කලබදු වාහන සඳහා ණය මුදල ආපසු ගෙවීම්	-	2,000	-
2102		31	ගෘහ භාණ්ඩ හා කාර්යාලයේ උපකරණ	3,441	27,000	27,000
2103		31	යන්ත්‍ර සහ උපකරණ	90,480	10,000	50,000
2104		31	ගොඩනැගිලි හා ඉදිකිරීම්	2,027,815	3,000,000	-
2109		31	යම්කල පහසුකම්	-	300,000	-
			ප්‍රාග්ධන මාරු කිරීම්			
2202		23	සංවර්ධන සහායන්	-	-	3,514,750
2202		31	සංවර්ධන සහායන්	-	-	14,750
			ව්‍යාපෘතියේ මුළු වියදම්	2,712,813	5,427,250	4,572,891

ව්‍යාපෘති විෂය මූල්‍යකරණය

මූල්‍යකරණය	2016 සහය වියදම් රු. '000	2017 ඇස්තමේන්තුව රු. '000	2018 ඇස්තමේන්තුව රු. '000
විසර්ජන ප්‍රදානය			
22 පළාත් සභා අරමුදල - සාමූහික ප්‍රදානය සහ පැවරුණු ආදායම්	505,973	497,700	741,141
23 පළාත් සභා අරමුදල - උපමාන පාදක ප්‍රදානය සහ අනුරූපිත ප්‍රදානය	58,763	74,550	81,750
31 පළාත් සභා අරමුදල - වෙනත් ලැබීම්	2,148,077	4,855,000	3,750,000
මුළු මූල්‍යකරණය	2,712,813	5,427,250	4,572,891

වාර්ෂික මුදල් ප්‍රකාශය 2018
එන් ඩබ් පී 260 - ප්‍රධාන ලේකම්

වැඩ සටහන - 03 පළාත් පාරිපාලනය
ව්‍යාපෘතිය - 05 ඉදිකිරීම් ද්‍රව්‍ය පරීක්ෂණාගාරය සහ තත්ව පාලන ඒකකය

වැය වීභය හා මූල්‍යකරණය අනුව ව්‍යාපෘති වියදම්

වැය වීභය	අයිතමය	මූල්‍යකරණය	කාණ්ඩය / වැය වීභය / අයිතම විස්තරය	2016 සත්‍ය වියදම් රු. '000	2017 ඇස්තමේන්තුව රු. '000	2018 ඇස්තමේන්තුව රු. '000
			පුනරාවර්තන වියදම්	7,421	9,675	11,685
			පුද්ගල පවිනති	5,369	7,650	8,685
1001	22		වැටුප් සහ වේතන	2,534	4,624	5,099
1002	22		අතිකාල හා නිවාඩු දින වැටුප්	227	200	700
1003	22		වෙනත් දීමනා	2,608	2,826	2,886
			ගමන් වියදම්	298	300	640
1101	22		දේශීය	298	300	640
			සැපයීම්	670	575	905
1201	22		ලිපි ද්‍රව්‍ය සහ කාර්යාලයේ අවශ්‍යතා	129	100	150
1202	22		ඉන්ධන	532	450	720
1203	22		ආහාරපාන සහ නිල ඇඳුම්	-	-	15
1205	22		වෙනත්	9	25	20
			කඩක්කු වියදම්	865	800	1,100
1301	22		වාහන	653	350	600
1302	22		යන්ත්‍ර සහ යන්ත්‍රෝපකරණ	212	300	300
1303	22		ගොඩනැගිලි හා ඉදිකිරීම්	-	150	200
			සේවා	218	350	355
1402	22		තැපැල් හා සන්නිවේදන	101	150	150
1403	22		විදුලිය සහ ජලය	50	100	100
1409	22		වෙනත්	68	100	105
			මූල්‍යකරණ වියදම්	-	300	500
			මූල්‍යකරණ වත්කම් අත්පත් කර ගැනීම්	-	300	500
2102	23		ගෘහ භාණ්ඩ හා කාර්යාලයේ උපකරණ	-	300	500
			ව්‍යාපෘතියේ මුළු වියදම්	7,421	9,975	12,185

ව්‍යාපෘති වියදම් මූල්‍යකරණය

මූල්‍යකරණය	2016 සත්‍ය වියදම් රු. '000	2017 ඇස්තමේන්තුව රු. '000	2018 ඇස්තමේන්තුව රු. '000
විසර්ජන ප්‍රඥප්තිය			
22 පළාත් සභා අරමුදල - සාමූහික ප්‍රදානය සහ පැවරුණු ආදායම්	7,421	9,675	11,685
23 පළාත් සභා අරමුදල - උපමාන පාදක ප්‍රදානය සහ අනුරූපික ප්‍රදානය	-	300	500
මුළු මූල්‍යකරණය	7,421	9,975	12,185

වාර්ෂික මුදල් ප්‍රකාශය 2018
එන් ඩබ්ලිව් 260 - ප්‍රධාන ලේකම්

ව්‍යාපෘති සේවා නියුක්ති විස්තරය

තනතුර	2016 යහා	2017 ඇස්තමේන්තුව	2018	
			ක.ප.සේ.දෙපා. අනුමත	ඇස්තමේන්තුව
ස්ථිර	-	13	11	11
ජ්‍යෙෂ්ඨ මට්ටම	-	1	1	1
තෘතීය මට්ටම	-	-	-	-
ද්විතීය මට්ටම	-	7	6	6
ප්‍රාථමික මට්ටම	-	5	4	4
තාවකාලික/අතීත	-	-	-	-
ජ්‍යෙෂ්ඨ මට්ටම	-	-	-	-
තෘතීය මට්ටම	-	-	-	-
ද්විතීය මට්ටම	-	-	-	-
ප්‍රාථමික මට්ටම	-	-	-	-
එකතුව	-	13	11	11

.....මෙය හිස්ව තබන ලද පිටුවකි.....

වාර්ෂික මුදල් ප්‍රකාශය 2018
එන් ඩබ් ටී 261 - පළාත් අභ්‍යන්තර විගණන දෙපාර්තමේන්තුව

මෙහෙවර

වයඹ පළාත් සභාවේ සම්පත්වල ප්‍රශස්ථ උපයෝජනය කෙරුණු කිරීම සඳහා
මූල්‍ය විනය පවත්වාගෙන යාමට කළමනාකාරිත්වයට සහාය වීම

ප්‍රධාන කාර්යයන්

වයඹ ආණ්ඩුකාර කාර්යාලය, පළාත් රාජ්‍ය සේවා කොමිෂන් සභා කාර්යාලය, පළාත් සභා කාර්යාලය සහ වයඹ ප්‍රධාන ලේකම් කාර්යාලයේ
අභ්‍යන්තර විගණන කටයුතු භාරව කටයුතු කිරීම හා
අවශ්‍යතාවය අනුව වයඹ පළාත් සභාව සතු අනෙකුත් ආයතනවල විගණනය කිරීම

අත්තිකාරම් ගිණුම්

	2016 සහාය සීමාව රු. '000	2017 ඇස්තමේන්තුව රු. '000	2018 ඇස්තමේන්තුව රු. '000
පළාත් රාජ්‍ය නිලධාරීන්ට අත්තිකාරම්			
උපරිම වියදම් සීමාව	2,277	2,500	3,000
අවම ලැබීම් සීමාව	1,464	1,000	900
උපරිම හර ගේම සීමාව	3,635	6,000	6,500

වැඩ සටහන් සහ ව්‍යාපෘති අනුව වියදම් සාරාංශය

වැඩ සටහන් / ව්‍යාපෘති නාමය	2016 සහාය වියදම් රු. '000	2017 ඇස්තමේන්තුව රු. '000	2018 ඇස්තමේන්තුව රු. '000	2019 පුරෝකථනය රු. '000	2020 පුරෝකථනය රු. '000
ප්‍රකාරාවර්තන වියදම්	20,019	19,514	23,028	24,179	25,388
03 පළාත් පරිපාලනය	20,019	19,514	23,028	24,179	25,388
02 සාමාන්‍ය පරිපාලනය හා අභ්‍යන්තර විගණන සේවා	20,019	19,514	23,028	24,179	25,388
මූල්‍යමත වියදම්	500	700	600	630	662
03 පළාත් පරිපාලනය	500	700	600	630	662
02 සාමාන්‍ය පරිපාලනය හා අභ්‍යන්තර විගණන සේවා	500	700	600	630	662
මුළු වියදම්	20,519	20,214	23,628	24,809	26,050
03 පළාත් පරිපාලනය	20,519	20,214	23,628	24,809	26,050
02 සාමාන්‍ය පරිපාලනය හා අභ්‍යන්තර විගණන සේවා	20,519	20,214	23,628	24,809	26,050

කාණ්ඩය අනුව වියදම් සාරාංශය

කාණ්ඩය	2016 සහාය වියදම් රු. '000	2017 ඇස්තමේන්තුව රු. '000	2018 ඇස්තමේන්තුව රු. '000
ප්‍රකාරාවර්තන වියදම්	20,019	19,514	23,028
පුද්ගල පවිනඩි	17,518	16,714	20,028
තමන් වියදම්	1,067	1,300	1,300
සැපයීම්	562	570	690
නඩිස්තු වියදම්	302	290	340
සේවා	570	640	670
මූල්‍යමත වියදම්	500	700	600
මූල්‍යමත වත්කම් අත්පත් කරගැනීම	500	700	600
මුළු වියදම්	20,519	20,214	23,628

එස් ඩබ් සී 261 - පළාත් අභ්‍යන්තර විගණන දෙපාර්තමේන්තුව

මූල්‍යකරණය	2016 සහය වියදම රු. '000	2017 ඇස්තමේන්තුව රු. '000	2018 ඇස්තමේන්තුව රු. '000
විසර්ජන ප්‍රදානය			
22 පළාත් සභා අරමුදල - සාමූහික ප්‍රදානය සහ පැවරුණු ආදායම්	20,019	19,514	23,028
23 පළාත් සභා අරමුදල - උපමාන පාදක ප්‍රදානය සහ අනුරූපීක ප්‍රදානය	500	700	600
මුළු මූල්‍යකරණය	20,519	20,214	23,628

ගිණුම් සේවා නියුක්ති විස්තරය

තනතුර	2016 සහය	2017 ඇස්තමේන්තුව	2018	
			කළ.සේ.දෙපා. අනුමත	ඇස්තමේන්තුව
ස්ථිර	38	38	38	38
ජ්‍යෙෂ්ඨ මට්ටම	1	1	1	1
තෘතීය මට්ටම	-	-	-	-
ද්විතීය මට්ටම	32	32	32	32
ප්‍රාථමික මට්ටම	5	5	5	5
තාවකාලික/අනියම්	-	-	-	-
ජ්‍යෙෂ්ඨ මට්ටම	-	-	-	-
තෘතීය මට්ටම	-	-	-	-
ද්විතීය මට්ටම	-	-	-	-
ප්‍රාථමික මට්ටම	-	-	-	-
එකතුව	38	38	38	38

වාර්ෂික මුදල් ප්‍රකාශය 2018
එන් ඩබ්ලිව් පී 261 - පළාත් අභ්‍යන්තර විගණන දෙපාර්තමේන්තුව

වැඩ සටහන - 03 පළාත් පරිපාලනය
ව්‍යාපෘතිය - 02 සාමාන්‍ය පරිපාලනය හා අභ්‍යන්තර විගණන සේවා

ව්‍යාපෘති විස්තරය

ව්‍යාපෘති අරමුණු

වයඹ පළාත් සභා ආයතනවල මූල්‍ය විනය පවත්වාගෙන යාමට කළමනාකාරිත්වයට සහාය වීම

කාර්ය ලැයිස්තුව

1. පළාත් සභා ප්‍රතිපාදන සැලසෙන අමාත්‍යාංශ/දෙපාර්තමේන්තු/ප්‍රාදේශීය ලේකම් කාර්යාල / ප්‍රාදේශීය සභා සහ අනෙකුත් ආයතන විගණනය කර විගණන විමසුම් නිකුත් කිරීම
2. භෞතිමය විගණන විමසුම් වාර්තා පිළියෙල කිරීම
3. වාර්ෂික ඇස්තමේන්තු පිළියෙල කිරීම
4. ගිණුම් වාර්තා කාලීනව පිළියෙල කිරීම
5. වාර්ෂික විසර්ජන ගිණුම් හා රජයේ නිලධාරීන්ගේ අත්තිකාරම් ගිණුම් අවසන් ගිණුම් පිළියෙල කිරීම
6. පළාත් රාජ්‍ය නිලධාරීන්ගේ අත්තිකාරම් ගිණුම් අවසන් ගිණුම් පිළියෙල කිරීම
7. විගණන විමසුම් සඳහා ලැබෙන පිළිතුරු පරීක්ෂා කොට ප්‍රධාන ලේකම් වෙත නිරීක්ෂණ ඉදිරිපත් කිරීම

	සහය 2016	ඇස්තමේන්තුව 2017	ඇස්තමේන්තුව 2018	පුරෝකථනය 2019	පුරෝකථනය 2020
1 කාර්ය මණ්ඩල යෙදවුම්	38	38	38	38	38
2 නිමැවුම් දැරියක					
විගණනය කරන ලද ආයතන සංඛ්‍යාව					
සාමාන්‍ය පරීක්ෂණ	278	345	345	345	345
විශේෂ පරීක්ෂණ	18	15	15	15	15
පිළිතුරු ලත් විගණන විමසුම් ගණන	262	300	300	300	300
ප්‍රධාන ලේකම් වෙත නිරීක්ෂණ යටතේ ලද විගණන විමසුම් සංඛ්‍යාව	214	275	275	275	275
ඉදිරිපත් කරන ලද මූල්‍ය වාර්තා ගණන	31	31	31	31	31

ව්‍යාපෘති පිරිවැය

පිරිවැය	2016 සහය විසදුම් රු. '000	2017 ඇස්තමේන්තුව රු. '000	2018 ඇස්තමේන්තුව රු. '000	2019 පුරෝකථනය රු. '000	2020 පුරෝකථනය රු. '000
සුකරාවර්තන වැය	20,019	19,514	23,028	24,179	25,388
පුද්ගල පවිත්‍ය	17,518	16,714	20,028	21,029	22,081
වෙනත් සුකරාවර්තන	2,501	2,800	3,000	3,150	3,308
මූලධන වැය	500	700	600	630	662
ව්‍යාපෘති පිරිවැය	20,519	20,214	23,628	24,809	26,050

වාර්ෂික මුදල් ප්‍රකාශය 2018
එන් ඩබ් පී 261 - පළාත් අභ්‍යන්තර විගණන දෙපාර්තමේන්තුව

වැඩ සටහන - 03 පළාත් පරිපාලනය
ව්‍යාපෘතිය - 02 සාමාන්‍ය පරිපාලනය හා අභ්‍යන්තර විගණන සේවා

වැය විෂය හා මූල්‍යකරණය අනුව ව්‍යාපෘති වියදම්

වැය විෂය	අයිතමය	මූල්‍යකරණය	කාණ්ඩය / වැය විෂය / අයිතම විස්තරය	2016	2017	2018
				සක‍්‍ය වියදම් රු. '000	ඇස්තමේන්තුව රු. '000	ඇස්තමේන්තුව රු. '000
			පුනරාවර්තන වියදම්	20,019	19,514	23,028
			පුද්ගල පඩිකඩ	17,518	16,714	20,028
1001	22		වැටුප් හා වේතන	10,334	10,068	14,035
1002	22		අතිතාල හා නිවාඩු දින වැටුප්	343	400	450
1003	22		වෙනත් දීමනා	6,841	6,246	5,543
			සමස්ත වියදම්	1,067	1,300	1,300
1101	22		දේශීය	1,067	1,300	1,300
			සැපයීම්	562	570	690
1201	22		ශ්‍රී ලී ද්‍රව්‍ය සහ කාර්යාලීය අවශ්‍යතා	231	220	300
1202	22		ඉන්ධන	331	350	390
			නඩත්තු වියදම්	302	290	340
1301	22		වාහන	238	240	260
1302	22		යන්ත්‍ර සහ යන්ත්‍රෝපකරණ	64	50	80
			සේවා	570	640	670
1402	22		කැපැල් හා සන්නිවේදන	91	110	120
1403	22		විදුලිය හා ජලය	434	480	500
1409	22		වෙනත්	45	50	50
			මූලධන වියදම්	500	700	600
			මූලධන වත්කම් අත්පත් කර ගැනීම්	500	700	600
2102	23		ගෘහ භාණ්ඩ හා කාර්යාලීය උපකරණ	500	700	600
			ව්‍යාපෘතියේ මුළු වියදම්	20,519	20,214	23,628

ව්‍යාපෘති වියදම් මූල්‍යකරණය

මූල්‍යකරණය	2016 සක‍්‍ය වියදම් රු. '000	2017 ඇස්තමේන්තුව රු. '000	2018 ඇස්තමේන්තුව රු. '000
විකල්ප ප්‍රභේදණය			
22 පළාත් සභා අරමුදල - සාමූහික ප්‍රදානය සහ පැවරුණු ආදායම්	20,019	19,514	23,028
23 පළාත් සභා අරමුදල - උපමාන පාදක ප්‍රදානය සහ අනුරූපීය ප්‍රදානය	500	700	600
මුළු මූල්‍යකරණය	20,519	20,214	23,628

ව්‍යාපෘති සේවා නියුක්ති විස්තරය

තනතුර	2016 සක‍්‍ය	2017 ඇස්තමේන්තුව	2018	
			කළ, සේ, දෙපා, අනුමත	ඇස්තමේන්තුව
ස්ථීර	38	38	38	38
ජ්‍යෙෂ්ඨ මට්ටම	1	1	1	1
තෘතීය මට්ටම	-	-	-	-
ද්විතීය මට්ටම	32	32	32	32
ප්‍රාථමික මට්ටම	5	5	5	5
කාලතාලීන/අතීත	-	-	-	-
ජ්‍යෙෂ්ඨ මට්ටම	-	-	-	-
තෘතීය මට්ටම	-	-	-	-
ද්විතීය මට්ටම	-	-	-	-
ප්‍රාථමික මට්ටම	-	-	-	-
එකතුව	296	38	38	38

වාර්ෂික මුදල් ප්‍රකාශය 2018
එන් ඩබ් ඒ 262 - පළාත් ප්‍රතිපත්ති සම්පාදන හා ක්‍රියාත්මක කිරීමේ දෙපාර්තමේන්තුව

මෙහෙවර

වයඹ පළාත තුළ තීරසාර සංවර්ධනයක් සඳහා සැලසුම් සම්පාදනය, ක්‍රියාත්මක කිරීම,
 සම්බන්ධීකරණය හා මෙහෙයුම් කරණය

ප්‍රධාන කාර්යයන්

පළාතේ සංවර්ධන අවශ්‍යතාවයන්ට අනුව පළාත් ආයෝජන සැලැස්ම ඇතුළුව කෙටිකාලීන හා දිගුකාලීන සංවර්ධන සැලසුම් සම්පාදනය,
 ක්‍රියාත්මක කිරීම හා සම්බන්ධීකරණය

පළාතේ සංවර්ධන වැඩ සටහන් අඛණ්ඩව මෙහෙයුම්කරණය හා ඇගයීම

පළාත තුළ දත්ත හා තොරතුරු පදනම් සහ පළාත් ප්‍රගති මෙහෙයුම් පද්ධතිය විධිමත්ව හා අඛණ්ඩව සා කාර්යක්ෂමව පවත්වාගෙන යාම
 කාර්යාලීය සාමාන්‍ය පරිපාලනය, සේවා දායකයාට එලදායී වන ආකාරයෙන් විධිමත්ව හා කාර්යක්ෂමව පවත්වාගෙන යාම

අත්තිකාරම් සිංදුම්

	2016 සත්‍ය සීමාව රු. '000	2017 ඇස්තමේන්තුව රු. '000	2018 ඇස්තමේන්තුව රු. '000
පළාත් රාජ්‍ය නිලධාරීන්ට අත්තිකාරම්			
උපරිම වියදම් සීමාව	2,146	3,500	4,000
අවම ලැබීම් සීමාව	1,924	1,500	1,500
උපරිම හර ණය සීමාව	7,179	11,000	11,000

වැඩ සටහන් සහ ව්‍යාපෘති අනුව වියදම් සාරාංශය

වැඩ සටහන් / ව්‍යාපෘති නාමය	2016 සත්‍ය වියදම රු. '000	2017 ඇස්තමේන්තුව රු. '000	2018 ඇස්තමේන්තුව රු. '000	2019 පුරෝකථනය රු. '000	2020 පුරෝකථනය රු. '000
පුනර්සංවර්ධන වියදම	25,121	27,529	28,482	29,906	31,401
03 පළාත් පරිපාලනය	25,121	27,529	28,482	29,906	31,401
02 සාමාන්‍ය පරිපාලනය	25,121	27,529	28,482	29,906	31,401
මූලධන වියදම	65,339	137,680	244,534	257,811	270,701
03 පළාත් පරිපාලනය	31	800	800	840	882
02 සාමාන්‍ය පරිපාලනය	31	800	800	840	882
52 ප්‍රාදේශීය සංවර්ධනය	65,308	136,860	244,734	256,971	269,819
03 පළාත් නියමිත සංවර්ධන යෝජනා ක්‍රියාත්මක කිරීම - ග්‍රාමීය යටිතල පහසුකම්	12,038	12,000	44,734	46,971	49,319
04 පළාත් නියමිත සංවර්ධන යෝජනා ක්‍රියාත්මක කිරීම - විශේෂ ව්‍යාපෘති	53,270	124,860	200,000	210,000	220,500
මුළු වියදම	90,460	165,189	274,016	287,717	302,103
03 පළාත් පරිපාලනය	25,153	28,329	29,282	30,746	32,283
02 සාමාන්‍ය පරිපාලනය	25,153	28,329	29,282	30,746	32,283
52 ප්‍රාදේශීය සංවර්ධනය	65,307	136,860	244,734	256,971	269,819
03 පළාත් නියමිත සංවර්ධන යෝජනා ක්‍රියාත්මක කිරීම - ග්‍රාමීය යටිතල පහසුකම්	12,038	12,000	44,734	46,971	49,319
04 පළාත් නියමිත සංවර්ධන යෝජනා ක්‍රියාත්මක කිරීම - විශේෂ ව්‍යාපෘති	53,270	124,860	200,000	210,000	220,500

	2016	2017	2018	2019	2020
--	------	------	------	------	------

එන් ඩබ් පී 262 - පළාත් ප්‍රතිපත්ති සම්පාදන හා ක්‍රියාත්මක කිරීමේ දෙපාර්තමේන්තුව

කාණ්ඩය අනුව වියදම් සාරාංශය

කාණ්ඩය	2016	2017	2018
	සත්‍ය වියදම් රු. '000	ඇස්තමේන්තුව රු. '000	ඇස්තමේන්තුව රු. '000
ප්‍රකාශිත වියදම්	25,121	27,529	28,482
පුද්ගල පවිනඩ්	19,949	20,299	20,782
තමන් වියදම්	1,708	1,955	2,300
සැපයීම්	1,438	2,275	2,800
තාවක්‍ය වියදම්	513	800	850
සේවා	1,513	2,200	1,750
මූලධන වියදම්	65,339	137,660	245,534
මූලධන වත්කම් අත්පත් කරගැනීම	65,339	137,660	245,534
මුළු වියදම්	90,460	165,189	274,016

මූල්‍යකරණය	2016	2017	2018
	සත්‍ය වියදම් රු. '000	ඇස්තමේන්තුව රු. '000	ඇස්තමේන්තුව රු. '000
විසර්ජන ප්‍රඥප්තිය			
22 පළාත් සභා අරමුදල - සාමූහික ප්‍රදානය සහ පැවරුණු ආදායම්	25,121	27,529	28,482
23 පළාත් සභා අරමුදල - උපමාන පාදක ප්‍රදානය සහ අනුරූපීය ප්‍රදානය	31	800	800
24 පළාත් සභා අරමුදල - පළාත් නිශ්චිත සංවර්ධන ප්‍රදානය	65,308	136,860	244,734
මුළු මූල්‍යකරණය	90,460	165,189	274,016

ශීර්ෂ සේවා නියුක්ති විස්තරය

තනතුර	2016 සත්‍ය	2017 ඇස්තමේන්තුව	2018	
			ක.සේ.දෙපා. අනුමත	ඇස්තමේන්තුව
ස්ථීර	37	36	37	34
ජ්‍යෙෂ්ඨ මට්ටම	1	8	1	1
තෘතීය මට්ටම	8	0	8	7
ද්විතීය මට්ටම	22	22	22	21
ප්‍රාථමික මට්ටම	6	6	6	5
කාවතොලී/අනියම්	-	-	-	-
ජ්‍යෙෂ්ඨ මට්ටම	-	-	-	-
තෘතීය මට්ටම	-	-	-	-
ද්විතීය මට්ටම	-	-	-	-
ප්‍රාථමික මට්ටම	-	-	-	-
එකතුව	37	36	37	34

වාර්ෂික මුදල් ප්‍රකාශය 2018
එන් ඩබ්ලිව් පී 262 - පළාත් ප්‍රතිපත්ති සම්පාදන හා ක්‍රියාත්මක කිරීමේ දෙපාර්තමේන්තුව

වැඩ සටහන - 03 පළාත් පරිපාලනය
ව්‍යාපෘතිය - 02 සාමාන්‍ය පරිපාලනය

ව්‍යාපෘති විස්තරය

ව්‍යාපෘති අරමුණු

දෙපාර්තමේන්තුවේ මෙහෙවර ඉටු කර ගැනීමට අදාළ කාර්යයන් මෙහෙයවීම

කාර්ය ලැයිස්තුව

1. වාර්ෂික ඇස්තමේන්තු පිළියෙල කිරීම
2. කාලීනව පිළියෙල කළයුතු මූල්‍ය වාර්තා සකස් කිරීම
3. වාර්ෂික විස්තර ගිණුම් විස්තර, අත්තිකාරම් ගිණුම් සකස් කිරීම
4. පළාත් ආයෝජන වැඩ සටහන සකස් කිරීම, සම්බන්ධීකරණය හා මෙහෙයවීම
5. දත්ත හා තොරතුරු පද්ධතිය යාවත්කාලීනව පවත්වාගෙන යාම සහ පළාත් ආර්ථික ගිණුම් සැකසීම
6. ව්‍යාපෘති වාර්තා සකස් කිරීම, ඉදිරිපත් කිරීම හා සම්බන්ධීකරණය
7. විශේෂිත සංවර්ධන ව්‍යාපෘති සම්බන්ධීකරණය හා මෙහෙයවීම

	සහය 2016	ඇස්තමේන්තුව 2017	ඇස්තමේන්තුව 2018	පුරෝකථනය 2019	පුරෝකථනය 2020
1 කාර්ය මණ්ඩල යෙදවුම්	36	34	37	37	37
2 නිමැවුම් දර්ශක					
සකස් කරන ලද පළාත් ආයෝජන සැලැස්ම, අමාත්‍යාංශවල උපමාන පාදක ප්‍රදාන හා පළාත් නිශ්චිත සංවර්ධන ප්‍රදාන වාර්ෂික සැලැස්ම	63	63	63	63	63
පළාත් මන්ත්‍රීවරුන්ගේ යෝජනා ඇතුළත් සැලැස්ම	52	52	52	52	52
සංවර්ධන යෝජනාවලට අදාළ මාසික, භෞමිමාසික හා වාර්ෂික ප්‍රගති වාර්තා	38	38	38	38	38
ඉදිරිපත් කරණ ලද වර්ෂය තුළ යාවත්කාලීන කරණ ලද දත්ත ප්‍රකාශනයන්	1	1	1	1	1
යාවත් කාලීන කරන ලද සම්පත් පැතිකඩ	46	46	46	46	46
පළාත් භාණ්ඩාගාරයට ඉදිරිපත් කරණ ලද මූල්‍ය වාර්තා	48	48	48	48	48
පිළිතුරු යවන ලද විගණන විමසුම් ගණන	5	3	2	2	2
පවත්වාගෙන යන පෞද්ගලික ශ්‍රීපිටෙහා සංඛ්‍යාව	36	34	37	37	37

ව්‍යාපෘති පිරිවැය

පිරිවැය	2016	2017	2018	2019	2020
	සහය වියදම රු. '000	ඇස්තමේන්තුව රු. '000	ඇස්තමේන්තුව රු. '000	පුරෝකථනය රු. '000	පුරෝකථනය රු. '000
පුනරාවර්තන වැය	25,121	27,529	28,482	29,906	31,401
පුද්ගල පඩිනඩි	19,949	20,299	20,782	21,821	22,912
වෙනත් පුනරාවර්තන	5,172	7,230	7,700	8,085	8,489
මූලධන වැය	31	800	800	840	882
ව්‍යාපෘති පිරිවැය	25,152	28,329	29,282	30,746	32,283

මුද්‍රක වියදම්	65,339	137,660	245,534
----------------	--------	---------	---------

වාර්ෂික මුදල් ප්‍රකාශය 2018
එන් ඩබ්ලිව් 262 - පළාත් ප්‍රතිපත්ති සම්පාදන හා ක්‍රියාත්මක කිරීමේ දෙපාර්තමේන්තුව

වැඩ සටහන - 03 පළාත් පරිපාලනය
ව්‍යාපෘතිය - 02 සාමාන්‍ය පරිපාලනය

වැය විෂය හා මූල්‍යකරණය අනුව ව්‍යාපෘති වියදම්

වැය විෂය	අයිතමය	මූල්‍යකරණය	කාණ්ඩය / වැය විෂය / අයිතම විස්තරය	2016 සහය වියදම් රු. '000	2017 ඇස්තමේන්තුව රු. '000	2018 ඇස්තමේන්තුව රු. '000
ප්‍රකාරවර්තන වියදම්				25,121	27,529	28,482
			පුද්ගල පඩිතබී	19,949	20,299	20,782
1001		22	වැටුප් හා වේතන	10,589	13,217	14,582
1002		22	අතිකාල හා නිවාඩු දින වැටුප්	623	600	850
1002	i	22	අතිකාල හා නිවාඩු දින වැටුප් - සංවර්ධන වැඩ පරිපාලන වියදම්	37	140	250
1003		22	වෙනත් දීමනා	8,700	6,342	5,100
			ගම්ප් වියදම්	1,709	1,955	2,300
1101		22	දේශීය	1,557	1,750	1,800
1101	i	22	දේශීය - සංවර්ධන වැඩ පරිපාලන වියදම්	152	205	500
			සැපයීම්	1,438	2,275	2,800
1201		22	ලිපි ද්‍රව්‍ය සහ කාර්යාලයේ අවශ්‍යතා	405	600	600
1201	i	22	ලිපි ද්‍රව්‍ය සහ කාර්යාලයේ අවශ්‍යතා - සංවර්ධන වැඩ පරිපාලන වියදම්	168	340	600
1202		22	ඉන්ධන	773	900	900
1202	i	22	ඉන්ධන - සංවර්ධන වැඩ පරිපාලන වියදම්	68	410	700
1203		22	ආහාරපාන හා නිල ඇඳුම්	24	25	-
			නඩිතකු වියදම්	513	800	850
1301		22	වාහන	390	600	650
1302		22	යන්ත්‍ර සහ යන්ත්‍රෝපකරණ	123	200	200
			සේවා	1,512	2,200	1,750
1402		22	තැපැල් හා සන්නිවේදන	499	500	500
1403		22	විදුලිය හා ජලය	457	575	450
1409		22	වෙනත්	432	850	400
1409	i	22	වෙනත් - සංවර්ධන වැඩ පරිපාලන වියදම්	124	275	400
මුද්‍රක වියදම්				31	800	800
2102		23	මුද්‍රක වත්කම් අත්පත් කර ගැනීම්	31	800	800
			ගෘහ භාණ්ඩ හා කාර්යාලයේ උපකරණ	31	800	800
ව්‍යවස්ථිත මුළු වියදම්				25,153	28,329	29,282

ව්‍යාපෘති වියදම් මූල්‍යකරණය

මූල්‍යකරණය	2016 සහය වියදම් රු. '000	2017 ඇස්තමේන්තුව රු. '000	2018 ඇස්තමේන්තුව රු. '000
විකර්ෂන ප්‍රභේදනය			
22 පළාත් සභා අරමුදල - සාමූහික ප්‍රදානය සහ පැවරුණ ආදායම්	25,121	27,529	28,482
23 පළාත් සභා අරමුදල - උපමාන පාදක ප්‍රදානය සහ අනුරූපිත ප්‍රදානය	31	800	800
මුළු මූල්‍යකරණය	25,152	28,329	29,282

එක් ඩබ් පී 262 - පළාත් ප්‍රතිපත්ති සම්පාදන හා ක්‍රියාත්මක කිරීමේ දෙපාර්තමේන්තුව

ව්‍යාපෘති සේවා නියුක්ති විස්තරය

තනතුර	2016 සත්‍ය	2017 ඇස්තමේන්තුව	2018	
			කළ.සේ.දෙපා. අනුමත	ඇස්තමේන්තුව
ස්ථිර	37	36	37	34
ජ්‍යෙෂ්ඨ මට්ටම	1	8	1	1
තෘතීය මට්ටම	8	0	8	7
ද්විතීය මට්ටම	22	22	22	21
ප්‍රාථමික මට්ටම	6	6	6	5
තාවකාලික/අතීයම්	-	-	-	-
ජ්‍යෙෂ්ඨ මට්ටම	-	-	-	-
තෘතීය මට්ටම	-	-	-	-
ද්විතීය මට්ටම	-	-	-	-
ප්‍රාථමික මට්ටම	-	-	-	-
එකතුව	37	36	37	34

වාර්ෂික මුදල් ප්‍රකාශය 2018
එන් ඩබ්ලිව් පී 262 - පළාත් ප්‍රතිපත්ති සම්පාදන හා ක්‍රියාත්මක කිරීමේ දෙපාර්තමේන්තුව

වැඩ සටහන - 52 ප්‍රාදේශීය සංවර්ධනය
ව්‍යාපෘතිය - 03 පළාත් නිශ්චිත සංවර්ධන යෝජනා ක්‍රියාත්මක කිරීම- ග්‍රාමීය යටිතල පහසුකම්
(නමායම් ලේ අරමුදල)

ව්‍යාපෘති විස්තරය

ව්‍යාපෘති අරමුණු

ක්ෂීයම් වර්ෂයක වෙනතර ඇති ප්‍රතිපාදනයේ උදාහරණයක් ලෙස ගැනීමට හෝ අනුමත සැලැස්මට ඇතුළත් නොවූ අකාංචය ව්‍යාපෘති සඳහා සම්පත් යෙදවීම

කාර්ය ලැයිස්තුව

- 1 ව්‍යාපෘති වාර්තා අදාළ ආයතන මගින් ගෙනවිත් ගැනීම
- 2 නියමිත පරික්ෂාවකින් පසු ක්‍රියාත්මක කිරීම සඳහා සුදුසු ව්‍යාපෘති යෝජනා තෝරා ගැනීම
- 3 සුදුසු ව්‍යාපෘති ප්‍රධාන ලේකම් විසින් අනුමත කිරීම
- 4 ව්‍යාපෘති ක්‍රියාත්මක කිරීම සඳහා මුදල් කොමිෂන් සභාවේ අනුමැතිය ලබා ගැනීම
- 5 ව්‍යාපෘති ක්‍රියාත්මක කිරීම සඳහා අදාළ ආයතන වලට යොමු කිරීම හා ප්‍රතිපාදන ලබාදීම
- 6 ව්‍යාපෘති සම්බන්ධීකරණය, අධීක්ෂණය, මෙහෙයවීම හා ඇගයීම

	සහ 2016	ඇස්තමේන්තුව 2017	ඇස්තමේන්තුව 2018	පුරෝකථනය 2019	පුරෝකථනය 2020
1 කාර්ය මණ්ඩල යෙදවුම්	18	18	18	18	18
2 නිමැවුම් දර්ශක					
ඉදිරිපත් වූ ව්‍යාපෘති ගණන	5	20	20	20	20
ක්‍රියාත්මක කළ ව්‍යාපෘති ගණන	5	15	15	15	15
3. ප්‍රතිඵල දර්ශක					
යටිතල පහසුකම් වර්ධනයේ ප්‍රතිශතය	5.5%	6.0%	6.0%	6.5%	6.5%
ආදායම් වැඩිවීමේ ප්‍රතිශතය	4.5%	5.0%	5.0%	5.5%	5.5%
4. කාර්යක්ෂමතා දර්ශක					
කෘෂිකර්ම නිෂ්පාදන වැඩිවීමේ ප්‍රතිශතය	4.0%	4.0%	4.0%	4.0%	4.0%
යේවා පහසුකම් වැඩිවීමේ ප්‍රතිශතය	5.5%	5.5%	5.5%	5.5%	5.5%

ව්‍යාපෘති පිරිවැය

පිරිවැය	2016 සහ රු. '000	2017 ඇස්තමේන්තුව රු. '000	2018 ඇස්තමේන්තුව රු. '000	2019 පුරෝකථනය රු. '000	2020 පුරෝකථනය රු. '000
පුනරාවර්තන වැය	-	-	-	-	-
මූලධන වැය	12,038	12,000	44,734	46,971	49,319
ව්‍යාපෘති පිරිවැය	12,038	12,000	44,734	46,971	49,319

එන් ඩබ්ලිව් පී 262 - පළාත් ප්‍රතිපත්ති සම්පාදන හා ක්‍රියාත්මක කිරීමේ දෙපාර්තමේන්තුව

වැඩ සටහන - 52 ප්‍රාදේශීය සංවර්ධනය

ව්‍යාපෘතිය - 03 පළාත් නිශ්චිත සංවර්ධන යෝජනා ක්‍රියාත්මක කිරීම- ග්‍රාමීය යටිතල පහසුකම්

(නම්‍යශීලී අරමුදල)

වැය විෂය හා මූල්‍යකරණය අනුව ව්‍යාපෘති වියදම්

වැය විෂය	අයිතමය	මූල්‍යකරණය	කාණ්ඩය / වැය විෂය / අයිතම විස්තරය	2016 සත්‍ය වියදම රු. '000	2017 ඇස්තමේන්තුව රු. '000	2018 ඇස්තමේන්තුව රු. '000
			මූලධන වියදම්	12,038	12,000	44,734
2104		24	මූලධන වත්කම් අත්පත් කර ගැනීම	12,038	12,000	44,734
2105		24	ගොඩනැගිලි හා ඉදිකිරීම්	-	5,000	-
2109		24	ඉඩම් හා ඉඩම් වැඩි දියුණු කිරීම්	-	3,000	-
			යටිතල පහසුකම්	-	4,000	-
			ව්‍යාපෘතියේ මුළු වියදම්	12,038	12,000	44,734

ව්‍යාපෘති වියදම් මූල්‍යකරණය

මූල්‍යකරණය	2016 සත්‍ය වියදම රු. '000	2017 ඇස්තමේන්තුව රු. '000	2018 ඇස්තමේන්තුව රු. '000
විසර්ජන ප්‍රඥප්තිය 24 පළාත් සභා අරමුදල - පළාත් නිශ්චිත සංවර්ධන ප්‍රදානය	12,038	12,000	44,734
මුළු මූල්‍යකරණය	12,038	12,000	44,734

වාර්ෂික මුදල් ප්‍රකාශය 2018
 එන් ඩබ් පී 262 - පළාත් ප්‍රතිපත්ති සම්පාදන හා ක්‍රියාත්මක කිරීමේ දෙපාර්තමේන්තුව

වැඩ සටහන - 52 ප්‍රාදේශීය සංවර්ධනය
 ව්‍යාපෘතිය - 04 පළාත් නිශ්චිත සංවර්ධන යෝජනා ක්‍රියාත්මක කිරීම- විශේෂ ව්‍යාපෘති
 කුලකාත්මක ප්‍රාදේශීය සංවර්ධනය හා
 විශේෂ අවශ්‍යතා සහිත ගම් සංවර්ධනය

ව්‍යාපෘති විස්තරය

ව්‍යාපෘති අරමුණු

වයඹ පළාතේ කර්මාන්ත හා කෘෂි අංශයේ නිෂ්පාදන ප්‍රවර්ධනය මඟින් නව රැකියා අවස්ථා ජනනය කිරීම හා අභ්‍යවශ්‍ය යටිතල පහසුකම් සංවර්ධනය තුළින් ජනතාවගේ ජීවන තත්වය නගා සිටුවීම

කාර්ය ලැයිස්තුව

- 1 පළාත් අමාත්‍යාංශ/දෙපාර්තමේන්තු හා ආයතනවල අදාළ නිලධාරීන් ව්‍යාපෘති වාර්තා සකස් කිරීම පිළිබඳව දැනුවත් කිරීම
- 2 සකස් කරනු ලැබූ ව්‍යාපෘති වාර්තා ගෙනවා ගැනීම
- 3 නියමිත පරික්ෂාවකින් පසු ක්‍රියාත්මක කිරීම සඳහා සුදුසු ව්‍යාපෘති යෝජනා තෝරා ගැනීම
- 4 මුදල් කොමිෂන් සභාවේ අනුමැතිය ලබා ගැනීම
- 5 අනුමත ව්‍යාපෘති ක්‍රියාත්මක කිරීම සඳහා පළාත් අමාත්‍යාංශ, දෙපාර්තමේන්තු හා ආයතනවලට යොමු කිරීම සහ ප්‍රතිපාදන ලබාදීම
- 6 ව්‍යාපෘති සම්බන්ධීකරණය, අධීක්ෂණය, මෙහෙයවීම් හා ඇගයීම

	සත්‍ය 2016	ඇස්තමේන්තුව 2017	ඇස්තමේන්තුව 2018	ප්‍රචාරකථනය 2019	ප්‍රචාරකථනය 2020
1 කාර්ය මණ්ඩල පෙදවුම්	18	18	18	18	18
2 නිමැවුම් දර්ශක					
ඉදිරිපත් වූ ව්‍යාපෘති ගණන	30	20	20	20	20
ක්‍රියාත්මක කරණ ලද ව්‍යාපෘති ගණන	14	15	15	15	15
3. ප්‍රතිඵල දර්ශක					
යටිතල පහසුකම් සංවර්ධනය	5.5%	6.0%	6.5%	6.5%	6.5%
ආදායම් වැඩිවීමේ ප්‍රතිශතය	4.5%	5.0%	5.5%	5.5%	5.5%
4. කාර්යක්ෂමතා දර්ශක					
කෘෂිකර්ම නිෂ්පාදන වැඩිවීමේ ප්‍රතිශතය	4.5%	5.0%	5.0%	5.5%	5.5%
සේවා සැපයුම් වැඩිවීමේ ප්‍රතිශතය	4.0%	4.5%	4.5%	5.0%	5.0%

ව්‍යාපෘති පිරිවැය

පිරිවැය	2016 සත්‍ය වියදම් රු. '000	2017 ඇස්තමේන්තුව රු. '000	2018 ඇස්තමේන්තුව රු. '000	2019 ප්‍රචාරකථනය රු. '000	2020 ප්‍රචාරකථනය රු. '000
පුනරාවර්තන වැය	-	-	-	-	-
මූලික වැය	53,270	124,860	200,000	210,000	220,500
ව්‍යාපෘති පිරිවැය	53,270	124,860	200,000	210,000	220,500

එන් ඩබ් පී 262 - පළාත් ප්‍රතිපත්ති සම්පාදන හා ක්‍රියාත්මක කිරීමේ දෙපාර්තමේන්තුව

වැඩ සටහන - 52 ප්‍රාදේශීය සංවර්ධනය

ව්‍යාපෘතිය - 04 පළාත් නිශ්චිත සංවර්ධන යෝජනා ක්‍රියාත්මක කිරීම- විශේෂ ව්‍යාපෘති

තුලනාත්මක ප්‍රාදේශීය සංවර්ධනය හා

විශේෂ අවශ්‍යතා සහිත ගම් සංවර්ධනය

වැය විෂය හා මූල්‍යකරණය අනුව ව්‍යාපෘති විස්තර

වැය විෂය	අයිතමය	මූල්‍යකරණය	කාණ්ඩය / වැය විෂය / අයිතම විස්තරය	2016 සත්‍ය විස්තර රු. '000	2017 අදාළවර්ෂය රු. '000	2018 අදාළවර්ෂය රු. '000
			මූල්‍යකරණය	53,270	124,860	200,000
2104	24		මූල්‍යකරණය	53,270	124,860	200,000
2105	24		ගොඩනැගිලි හා ඉදිකිරීම්	20,743	25,000	-
2109	24		ඉඩම් හා ඉඩම් වැඩි දියුණු කිරීම	32,527	74,860	200,000
			යටිතල පහසුකම්	-	25,000	-
			ව්‍යාපෘතියේ මුළු විස්තර	53,270	124,860	200,000

ව්‍යාපෘති විස්තර මූල්‍යකරණය

මූල්‍යකරණය	2016 සත්‍ය විස්තර රු. '000	2017 අදාළවර්ෂය රු. '000	2018 අදාළවර්ෂය රු. '000
විසර්ජන ප්‍රඥප්තිය 24 පළාත් සභා අරමුදල - පළාත් නිශ්චිත සංවර්ධන ප්‍රදානය	53,270	124,860	200,000
මුළු මූල්‍යකරණය	53,270	124,860	200,000

.....මෙය හිස්ට් කමත ලද පිටුවකි.....

වාර්ෂික මුදල් ප්‍රකාශය 2018
එන් ඩබ්ලිව් පී 263 - පළාත් ආදායම් දෙපාර්තමේන්තුව

මෙහෙවර

වයඹ ජනතාවට වඩාත් උසස් ජීවන තත්ත්වයක් උදා කරදීමේ කාර්යව්‍යයට උරදීම සඳහා බදු ගෙවන ජනතාවට සහ ආර්ථිකයට
උචිත බදු ප්‍රතිපත්තියක් ක්‍රියාවට නැංවීම වෙනුවෙන් ඇප කැප වී ක්‍රියා කිරීම

ප්‍රධාන කාර්යයන්

මුද්දර ගාස්තු රැස්කිරීම, අතිරේක මුද්දර ගාස්තු තක්සේරු කිරීම හා අතිරේක මුද්දර ගාස්තු අය කිරීමේ කාර්ය භාරය
ජීය බදු ගෙවන්නන්ගේ අනුකූලතාවය වැඩි කර ගැනීම
මුද්දර ගාස්තු පළාත්පාලන ආයතන වෙත මාරු කිරීම
දෙපාර්තමේන්තුවේ අභ්‍යන්තර මානව හා භෞතික සම්පත් ප්‍රශස්ත තත්ත්වයෙන් භාවිතයට ගැනීමට ක්‍රියා කිරීම
2010 වර්ෂය හා ඊට පෙර වර්ෂවල අය විය යුතු ව්‍යාපාරික පිරිවැදුම් බදු ජීය මුදල් අය කර ගැනීම

අත්තිකාරම් ගිණුම්

	2016 සත්‍ය සීමාව රු. '000	2017 ඇස්තමේන්තුව රු. '000	2018 ඇස්තමේන්තුව රු. '000
පළාත් රාජ්‍ය නිලධාරීන්ට අත්තිකාරම්			
උපරිම වියදම් සීමාව	3,028	4,000	4,500
අවම ලැබීම් සීමාව	2,582	2,000	1,800
උපරිම හර ජේෂ සීමාව	8,148	13,000	13,000

වැඩ සටහන් සහ ව්‍යාපෘති අනුව වියදම් සාරාංශය

වැඩ සටහන් / ව්‍යාපෘති නාමය	2016 සත්‍ය වියදම් රු. '000	2017 ඇස්තමේන්තුව රු. '000	2018 ඇස්තමේන්තුව රු. '000	2019 පුරෝකථනය රු. '000	2020 පුරෝකථනය රු. '000
පුනරාවර්තන වියදම්	30,956	38,947	38,405	40,325	42,342
03 පළාත් පරිපාලනය	30,956	38,947	38,405	40,325	42,342
02 සාමාන්‍ය පරිපාලනය	30,956	38,947	38,405	40,325	42,342
මූලධන වියදම්	2,000	400	500	525	551
03 පළාත් පරිපාලනය	2,000	400	500	525	551
02 සාමාන්‍ය පරිපාලනය	2,000	400	500	525	551
මුළු වියදම්	32,956	39,347	38,905	40,850	42,893
03 පළාත් පරිපාලනය	32,956	39,347	38,905	40,850	42,893
02 සාමාන්‍ය පරිපාලනය	32,956	39,347	38,905	40,850	42,893

කාණ්ඩය අනුව වියදම් සාරාංශය

කාණ්ඩය	2016 සත්‍ය වියදම් රු. '000	2017 ඇස්තමේන්තුව රු. '000	2018 ඇස්තමේන්තුව රු. '000
පුනරාවර්තන වියදම්	30,956	38,947	38,405
පුද්ගල පඩිනඩි	27,294	35,047	34,205
ගමන් වියදම්	178	200	220
සැපයීම්	1,007	1,080	1,150
තබාගත වියදම්	551	600	570
සේවා	1,926	2,020	2,260
මූලධන වියදම්	2,000	400	500
මූලධන වත්කම් අත්පත් කරගැනීම	2,000	400	500
මුළු වියදම්	32,956	39,347	38,905

වාර්ෂික මුදල් ප්‍රකාශය 2018
එන් ඩබ්ලිව් පී 263 - පළාත් ආදායම් දෙපාර්තමේන්තුව

මූල්‍යකරණය	2016 සත්‍ය වියදම රු. '000	2017 ඇස්තමේන්තුව රු. '000	2018 ඇස්තමේන්තුව රු. '000
විකර්ෂන ප්‍රඥප්තිය			
22 පළාත් සභා අරමුදල - සාමූහික ප්‍රදානය සහ පැවරුණු ආදායම්	30,956	38,947	38,405
23 පළාත් සභා අරමුදල - උපමාන පාදක ප්‍රදානය සහ අනුරූපීක ප්‍රදානය	2,000	400	500
මුළු මූල්‍යකරණය	32,956	39,347	38,905

ශීර්ෂ සේවා නියුක්ති විස්තරය

තනතුර	2016 සත්‍ය	2017 ඇස්තමේන්තුව	2018	
			කළ.සේ.දෙපා. අනුමත	ඇස්තමේන්තුව
ස්ථිර	44	45	45	36
ජ්‍යෙෂ්ඨ මට්ටම	16	19	19	15
කාර්ය මට්ටම	6	6	6	4
ද්විතීය මට්ටම	13	13	13	11
ප්‍රාථමික මට්ටම	9	7	7	6
තාවකාලික/අතීතී	-	-	-	-
ජ්‍යෙෂ්ඨ මට්ටම	-	-	-	-
කාර්ය මට්ටම	-	-	-	-
ද්විතීය මට්ටම	-	-	-	-
ප්‍රාථමික මට්ටම	-	-	-	-
එකතුව	44	45	45	36

වාර්ෂික මුදල් ප්‍රකාශය 2018
එන් ඩබ් පී 263 - පළාත් ආදායම් දෙපාර්තමේන්තුව

වැඩ සටහන - 03 පළාත් පරිපාලනය
ව්‍යාපෘතිය - 02 සාමාන්‍ය පරිපාලනය

ව්‍යාපෘති විස්තරය

ව්‍යාපෘති අරමුණු

මුද්දර ආදායම් එක් රැස්කිරීමේ කාර්යය කාර්යක්ෂමව හා ඵලදායීව පවත්වා ගනිමින්
වයඹ පළාත් සභාවේ ප්‍රවර්ධන ආදායම් වර්ධනය කිරීම, බදු ගෙවනන්ගේ අනුකූලතාවය කඩදුරටත් වර්ධනය කිරීම හා
ආයතනික හා මූල්‍ය පරිපාලනය

කාර්ය ලැයිස්තුව

1. නිව බදු එකතු කිරීම කඩිනම් කිරීම
2. මුද්දර ගාස්තු රැස් කිරීම, අතිරේක මුද්දර ගාස්තු පැනවීම හා අය කර ගැනීමේ කාර්යය
3. වාර්ෂික වැය ඇස්තමේන්තු සැකසීම හා ආදායම් ඇස්තමේන්තු සඳහා කොරෙක්ටර් හා වාර්තා සැපයීම
4. කාර්මික මූල්‍ය වාර්තා, වාර්ෂික විකල්පන ගිණුම් හා අත්තිකාරම් ගිණුම් සැසඳීම වාර්තා සකස් කර ඉදිරිපත් කිරීම

	සහය 2016	ඇස්තමේන්තුව 2017	ඇස්තමේන්තුව 2018	පුරෝකථනය 2019	පුරෝකථනය 2020
1 කාර්ය මණ්ඩල යෙදවුම්	38	45	45	45	45
2 නිමැවුම් දර්ශක					
ව්‍යාපාරික පිරිවැදුම් බැඳ ආදායම් (රු. දශ ලක්ෂ)	3	10	1	1	1
දේපල පැවරීම මත මුද්දර බද්ද (රු. දශ ලක්ෂ)	1,745	1,750	1,775	1,800	1,850
දේපල පැවරීම මත අතිරේක මුද්දර බද්ද (රු. දශ ලක්ෂ)	34	32	36	38	40
ඉදිරිපත් කරණ ලද මූල්‍ය වාර්තා ගණන	64	64	64	64	64
පිළිතුරු සැපයූ විගණන විමසුම් සංඛ්‍යාව	4	4	4	4	4
පවත්වනු ලබන විගණන හා කළමනාකරණ කමිටු රැස්වීම් ගණන	4	4	4	4	4

ව්‍යාපෘති පිරිවැය

පිරිවැය	2016 සහය විශදම රු. '000	2017 ඇස්තමේන්තුව රු. '000	2018 ඇස්තමේන්තුව රු. '000	2019 පුරෝකථනය රු. '000	2020 පුරෝකථනය රු. '000
පුනරාවර්තන වැය	30,956	38,947	38,405	40,325	42,342
පුද්ගල පඩිනඩි	27,294	35,047	34,205	35,915	37,711
වෙනත් පුනරාවර්තන	3,662	3,900	4,200	4,410	4,631
මූලධන වැය	2,000	400	500	525	551
ව්‍යාපෘති පිරිවැය	32,956	39,347	38,905	40,850	42,893

වාර්ෂික මුදල් ප්‍රකාශය 2018
එන් ඩබ්ලිව් පී 263 - පළාත් ආදායම් දෙපාර්තමේන්තුව

වැඩ සටහන - 03 පළාත් පරිපාලනය
ව්‍යාපෘතිය - 02 සාමාන්‍ය පරිපාලනය

වැය විෂය හා මූල්‍යකරණය අනුව ව්‍යාපෘති විශදම්


වැය විෂය	අයිතමය	මූල්‍යකරණය	කාණ්ඩය / වැය විෂය / අයිතම විස්තරය	2016	2017	2018
				සහාය වියදම් රු. '000	ඇස්තමේන්තුව රු. '000	ඇස්තමේන්තුව රු. '000
			ප්‍රකාරාධර්මය වියදම්	30,956	38,947	38,405
1001	22		පුද්ගල පඩිතර්	27,294	35,047	34,205
1002	22		වැටුප් හා වේතන	12,898	15,746	16,466
1003	22		අතිරේක හා නිවාඩු දින වැටුප්	38	100	100
			වෙනත් දීමනා	14,358	19,201	17,639
1101	22		ගමන් වියදම්	178	200	220
			දේශීය	178	200	220
1201	22		සැපයීම්	1,007	1,080	1,150
1202	22		ලිපි ද්‍රව්‍ය සහ කාර්යාලයේ අවශ්‍යතා	485	500	600
1205	22		ඉන්ධන	475	550	500
			වෙනත්	47	30	50
1301	22		නඩත්තු වියදම්	551	600	570
1302	22		වාහන	532	550	550
1304	22		යන්ත්‍ර සහ යන්ත්‍රෝපකරණ	19	50	10
			වෙනත්	-	-	10
1402	22		සේවා	1,926	2,020	2,260
1403	22		සැපයුම් හා සන්නිවේදන	835	850	1,100
1409	22		විදුලිය හා ජලය	894	1,000	1,000
			වෙනත්	197	170	160
			මූල්‍යකරණ වියදම්	2,000	400	500
2102	23		මූල්‍යකරණ වත්කම් අත්පත් කර ගැනීම	2,000	400	500
			ගෘහ භාණ්ඩ හා කාර්යාලයේ උපකරණ	2,000	400	500
			ව්‍යාපෘතියේ මුළු වියදම්	32,956	39,347	38,905

ව්‍යාපෘති වියදම් මූල්‍යකරණය

මූල්‍යකරණය	2016	2017	2018
	සහාය වියදම් රු. '000	ඇස්තමේන්තුව රු. '000	ඇස්තමේන්තුව රු. '000
විසර්ජන ප්‍රභේදනය			
22 පළාත් සහ අරමුදල - සාමූහික ප්‍රදානය සහ පැවරුණු ආදායම්	30,956	38,947	38,405
23 පළාත් සහ අරමුදල - උපමාන පාදක ප්‍රදානය සහ අනුරූපික ප්‍රදානය	2,000	400	500
මුළු මූල්‍යකරණය	32,956	39,347	38,905

ව්‍යාපෘති සේවා නියුක්ති විස්තරය

තනතුර	2016 සහාය	2017 ඇස්තමේන්තුව	2018	
			කළ.සේ.දෙපා. අනුමත	ඇස්තමේන්තුව
ස්ථිර	44	45	45	36
ජ්‍යෙෂ්ඨ මට්ටම	16	19	19	15
තෘතීය මට්ටම	6	6	6	4
ද්විතීය මට්ටම	13	13	13	11
ප්‍රාථමික මට්ටම	9	7	7	6
සාවකාලික/අනියම්	-	-	-	-
ජ්‍යෙෂ්ඨ මට්ටම	-	-	-	-
තෘතීය මට්ටම	-	-	-	-
ද්විතීය මට්ටම	-	-	-	-
ප්‍රාථමික මට්ටම	-	-	-	-
එකතුව	44	45	45	36



ශ්‍රී ලංකා
ප්‍රජාතාන්ත්‍රික සමාජවාදී ජනරජයේ

වයඹ පළාතේ පළාත් සභාවේ

2018 ජනවාරි මස 01 දින සිට
2018 දෙසැම්බර් මස 31 දින දක්වා වූ
වර්ෂය සඳහා වන

වාර්ෂික මුදල් ප්‍රකාශය

අත්තිකාරම් ගිණුම් කටයුතු

11 වන උපලේඛණය
අත්තිකාරම් ශී-ශ්‍රී කටයුතු - 2018

අමාත්‍යාංශය/දෙපාර්තමේන්තුව	විෂය අංකය	I කීරය කටයුතුවන් නම	II කීරය වියදමෙහි උපරිම ශීඛාව රු. ' 000	III කීරය ලැබීමේ අවම ශීඛාව රු. ' 000	IV කීරය තර ගෝලයේ උපරිම ශීඛාව රු. ' 000
සත්ව නිෂ්පාදන හා සෞඛ්‍ය දෙපාර්තමේන්තුව	25201	පළාත් රාජ්‍ය නිලධාරීන්ට අත්තිකාරම්	18,000	7,000	45,000
වාරම්බර්ත දෙපාර්තමේන්තුව	25301	පළාත් රාජ්‍ය නිලධාරීන්ට අත්තිකාරම්	8,000	1,000	10,000
ප්‍රධාන ලේකම්	26001	පළාත් රාජ්‍ය නිලධාරීන්ට අත්තිකාරම්	32,000	8,000	35,000
ප්‍රධාන ලේකම්	26002	වාර්යභෞල පුහුණු අංශයකගේ කටයුතු පවත්වාගෙන යාම	18,000	9,000	12,000
පළාත් අභ්‍යන්තර විකාශන දෙපාර්තමේන්තුව	26101	පළාත් රාජ්‍ය නිලධාරීන්ට අත්තිකාරම්	3,000	900	6,500
පළාත් ප්‍රතිපත්ති සම්පාදන හා සැලසුම් ක්‍රියාත්මක කිරීමේ දෙපාර්තමේන්තුව	26201	පළාත් රාජ්‍ය නිලධාරීන්ට අත්තිකාරම්	4,000	1,500	11,000
පළාත් ආදායම් දෙපාර්තමේන්තුව	26301	පළාත් රාජ්‍ය නිලධාරීන්ට අත්තිකාරම්	4,500	1,800	13,000
ප්‍රාදේශීය ලේකම් කාර්යාලය - මහව	30101	පළාත් රාජ්‍ය නිලධාරීන්ට අත්තිකාරම්	800	100	2,200
ප්‍රාදේශීය ලේකම් කාර්යාලය - නිකවැට්ටිය	30201	පළාත් රාජ්‍ය නිලධාරීන්ට අත්තිකාරම්	800	100	1,800
ප්‍රාදේශීය ලේකම් කාර්යාලය - කොටුවෙහෙර	30301	පළාත් රාජ්‍ය නිලධාරීන්ට අත්තිකාරම්	800	100	1,600
ප්‍රාදේශීය ලේකම් කාර්යාලය - හිරිබට	30401	පළාත් රාජ්‍ය නිලධාරීන්ට අත්තිකාරම්	600	75	1,900
ප්‍රාදේශීය ලේකම් කාර්යාලය - නාරම්මල	30501	පළාත් රාජ්‍ය නිලධාරීන්ට අත්තිකාරම්	800	100	1,500
ප්‍රාදේශීය ලේකම් කාර්යාලය - අලුවිට	30601	පළාත් රාජ්‍ය නිලධාරීන්ට අත්තිකාරම්	800	100	1,200
ප්‍රාදේශීය ලේකම් කාර්යාලය - ගල්ගමුව	30701	පළාත් රාජ්‍ය නිලධාරීන්ට අත්තිකාරම්	800	100	1,600
ප්‍රාදේශීය ලේකම් කාර්යාලය - කුරුණෑගල	30801	පළාත් රාජ්‍ය නිලධාරීන්ට අත්තිකාරම්	800	130	2,500
ප්‍රාදේශීය ලේකම් කාර්යාලය - මල්වතුපිටිය	30901	පළාත් රාජ්‍ය නිලධාරීන්ට අත්තිකාරම්	800	125	1,500
ප්‍රාදේශීය ලේකම් කාර්යාලය - මාස්පොත	31001	පළාත් රාජ්‍ය නිලධාරීන්ට අත්තිකාරම්	600	125	1,200
ප්‍රාදේශීය ලේකම් කාර්යාලය - මානවකම	31101	පළාත් රාජ්‍ය නිලධාරීන්ට අත්තිකාරම්	800	150	2,000
ප්‍රාදේශීය ලේකම් කාර්යාලය - කුලියාපිටිය (බටහිර)	31201	පළාත් රාජ්‍ය නිලධාරීන්ට අත්තිකාරම්	900	150	1,800
ප්‍රාදේශීය ලේකම් කාර්යාලය - කුලියාපිටිය (නැගෙනහිර)	31301	පළාත් රාජ්‍ය නිලධාරීන්ට අත්තිකාරම්	800	90	2,500
ප්‍රාදේශීය ලේකම් කාර්යාලය - වාර්යභෞල	31401	පළාත් රාජ්‍ය නිලධාරීන්ට අත්තිකාරම්	600	100	1,300
ප්‍රාදේශීය ලේකම් කාර්යාලය - පොල්පිහිතම	31501	පළාත් රාජ්‍ය නිලධාරීන්ට අත්තිකාරම්	800	100	1,500
ප්‍රාදේශීය ලේකම් කාර්යාලය - පත්තල	31601	පළාත් රාජ්‍ය නිලධාරීන්ට අත්තිකාරම්	900	110	2,200
ප්‍රාදේශීය ලේකම් කාර්යාලය - බී.හිරිය	31701	පළාත් රාජ්‍ය නිලධාරීන්ට අත්තිකාරම්	600	100	1,800
ප්‍රාදේශීය ලේකම් කාර්යාලය - කොබෙහිතනේ	31801	පළාත් රාජ්‍ය නිලධාරීන්ට අත්තිකාරම්	600	100	1,000
ප්‍රාදේශීය ලේකම් කාර්යාලය - පොල්ගහවෙල	31901	පළාත් රාජ්‍ය නිලධාරීන්ට අත්තිකාරම්	600	100	1,200
ප්‍රාදේශීය ලේකම් කාර්යාලය - වීරඹූතෙර	32001	පළාත් රාජ්‍ය නිලධාරීන්ට අත්තිකාරම්	600	100	1,600
ප්‍රාදේශීය ලේකම් කාර්යාලය - ඉඬිබංගමුව	32101	පළාත් රාජ්‍ය නිලධාරීන්ට අත්තිකාරම්	800	75	1,800
ප්‍රාදේශීය ලේකම් කාර්යාලය - ගඟවත්ත	32201	පළාත් රාජ්‍ය නිලධාරීන්ට අත්තිකාරම්	600	90	1,500
ප්‍රාදේශීය ලේකම් කාර්යාලය - පඬුවස්තුවර (බටහිර)	32301	පළාත් රාජ්‍ය නිලධාරීන්ට අත්තිකාරම්	800	75	1,800
ප්‍රාදේශීය ලේකම් කාර්යාලය - පඬුවස්තුවර (නැගෙනහිර)	32401	පළාත් රාජ්‍ය නිලධාරීන්ට අත්තිකාරම්	600	50	2,000
ප්‍රාදේශීය ලේකම් කාර්යාලය - රිදිගම	32501	පළාත් රාජ්‍ය නිලධාරීන්ට අත්තිකාරම්	600	75	1,500
ප්‍රාදේශීය ලේකම් කාර්යාලය - රත්නායකපුර	32601	පළාත් රාජ්‍ය නිලධාරීන්ට අත්තිකාරම්	600	60	1,500
ප්‍රාදේශීය ලේකම් කාර්යාලය - අඹන්පොල	32701	පළාත් රාජ්‍ය නිලධාරීන්ට අත්තිකාරම්	800	90	1,500
ප්‍රාදේශීය ලේකම් කාර්යාලය - ඇහැලුවැට	32801	පළාත් රාජ්‍ය නිලධාරීන්ට අත්තිකාරම්	800	100	1,500
ප්‍රාදේශීය ලේකම් කාර්යාලය - උඩුබද්දාව	32901	පළාත් රාජ්‍ය නිලධාරීන්ට අත්තිකාරම්	600	75	1,500
ප්‍රාදේශීය ලේකම් කාර්යාලය - වෙත්තප්පුව	33001	පළාත් රාජ්‍ය නිලධාරීන්ට අත්තිකාරම්	800	90	1,400
ප්‍රාදේශීය ලේකම් කාර්යාලය - දක්කොටුව	33101	පළාත් රාජ්‍ය නිලධාරීන්ට අත්තිකාරම්	800	100	1,500
ප්‍රාදේශීය ලේකම් කාර්යාලය - කාන්තස්පිය	33201	පළාත් රාජ්‍ය නිලධාරීන්ට අත්තිකාරම්	800	75	1,500
ප්‍රාදේශීය ලේකම් කාර්යාලය - මහවැට	33301	පළාත් රාජ්‍ය නිලධාරීන්ට අත්තිකාරම්	600	75	1,200
ප්‍රාදේශීය ලේකම් කාර්යාලය - පලොවත	33401	පළාත් රාජ්‍ය නිලධාරීන්ට අත්තිකාරම්	800	80	2,100
ප්‍රාදේශීය ලේකම් කාර්යාලය - මුක්දලම	33501	පළාත් රාජ්‍ය නිලධාරීන්ට අත්තිකාරම්	600	40	1,200

11 වන උපලේඛණය
අත්තිකාරම් ගිණුම් කටයුතු - 2018

අමතරාංගය/දෙපාර්තමේන්තුව	විෂය අංකය	I කීරය කටයුත්තේ නම	II කීරය විද්‍යමය උපරිම සීමාව රු. ' 000	III කීරය ලැබීමේ අවම සීමාව රු. ' 000	IV කීරය හර ණමය උපරිම සීමාව රු. ' 000
ප්‍රාදේශීය ලේකම් කාර්යාලය - මාදම්පෙ	33601	පළාත් රාජ්‍ය නිලධාරීන්ට අත්තිකාරම්	600	90	1,500
ප්‍රාදේශීය ලේකම් කාර්යාලය - ආරච්චිකට්ටුව	33701	පළාත් රාජ්‍ය නිලධාරීන්ට අත්තිකාරම්	600	30	700
ප්‍රාදේශීය ලේකම් කාර්යාලය - පුත්තලම	33801	පළාත් රාජ්‍ය නිලධාරීන්ට අත්තිකාරම්	800	90	1,200
ප්‍රාදේශීය ලේකම් කාර්යාලය - කල්පිටිය	33901	පළාත් රාජ්‍ය නිලධාරීන්ට අත්තිකාරම්	600	30	900
ප්‍රාදේශීය ලේකම් කාර්යාලය - වනාන්තරලඳුව	34001	පළාත් රාජ්‍ය නිලධාරීන්ට අත්තිකාරම්	600	30	1,200
ප්‍රාදේශීය ලේකම් කාර්යාලය - කරුච්චලයත්ටුව	34101	පළාත් රාජ්‍ය නිලධාරීන්ට අත්තිකාරම්	600	75	1,000
ප්‍රාදේශීය ලේකම් කාර්යාලය - නවගස්සේගම	34201	පළාත් රාජ්‍ය නිලධාරීන්ට අත්තිකාරම්	600	40	900
ප්‍රාදේශීය ලේකම් කාර්යාලය - ආණමඩුව	34301	පළාත් රාජ්‍ය නිලධාරීන්ට අත්තිකාරම්	600	40	1,500
ප්‍රාදේශීය ලේකම් කාර්යාලය - මහනුවේ	34401	පළාත් රාජ්‍ය නිලධාරීන්ට අත්තිකාරම්	800	30	1,200
ප්‍රාදේශීය ලේකම් කාර්යාලය - පල්ලම	34501	පළාත් රාජ්‍ය නිලධාරීන්ට අත්තිකාරම්	600	10	2,100
ප්‍රාදේශීය ලේකම් කාර්යාලය - බිලුණකොඩුව	34601	පළාත් රාජ්‍ය නිලධාරීන්ට අත්තිකාරම්	800	100	1,800
		එකතුව	1,261,600	551,820	2,054,600

