



මධ්‍යම පළාතේ පළාත් සභාව  
 மத்திய மாகாணத்தின் மாகாண சபை  
 Provincial Council of Central Province



අය හා වැය ඇස්තමේන්තුව

வரவு செலவு மதிப்பீடு

2016

Estimate for Revenue & Expenditure

2016 ජනවාරි 01 සිට 2016 දෙසැම්බර් 31 දක්වා දු ඉදිරි වර්ෂය සඳහා

2016 ஜனவரி 01 தொடக்கம் 2016 டிசம்பர் 31 வரையிலான நிதி வரவு-支출த்திற்கானது

For the financial year from 01<sup>st</sup> of January, 2016 to 31<sup>st</sup> of December, 2016



**මධ්‍යම පළාතේ පළාත් සභාව**

2016 ජනවාරි 01 වන දින සිට 2016 දෙසැම්බර් 31 වැනි දින  
දක්වා වූ මුදල් වර්ෂය සඳහා

**අය හා වැය අපේක්ෂාමේන්තුව**

**මத்தීය මාකාණத்தීන් මාකාණ සටහන**

2016 ජූනි 01 දින සිට 2016 ඔක්තෝබර් 31 දින දක්වා  
වර්ෂයේදී වැය වනු ඇතැයි අපේක්ෂා කෙරෙන

**වැරදි, සේවය මනිවීම**

**Provincial Council of the Central Province**

For the Financial Year

1<sup>st</sup> January, 2016 to 31<sup>st</sup> December, 2016

**Estimate for Revenue and Expenditure**







## මධ්‍යම පළාත් සභාව

“සෞභාග්‍යමත් මැදරට අභිමානයෙන් ඉදිරියට”

### දර්ශනය

මධ්‍යම පළාතේ අභිමානවත් ජනතාවට සෞභාග්‍යමත් ජීවිතයක් ලබාදීම ඉලක්ක කර ගනිමින්  
ශ්‍රී ලංකාවේ විශිෂ්ටතම පළාත් සභාව බවට පත් කිරීම.

### මෙහෙවර

මධ්‍යම පළාතේ මුළු මහත් ජනතාවට උරුම සංස්කෘතික, සමාජ, ආර්ථික, තත්වයන් හා ස්වභාවික පරිසරය  
රැකෙන අයුරින් තවත් තාක්ෂණය භාවිත කර මානව සහ භෞතික සම්පත් කාර්යක්ෂමව හා  
ඵලදායී ලෙස යොදා ගනිමින් මධ්‍යම පළාත් ජනතාවට ජීරණීය අභිමානවත් උසස් ජීවන තත්වයක් උදාකර දීම.

## මத்தීය මාකාණ සටහන

“සුභසම්පන්න ජනතාවට සුභසම්පන්න ජීවිතයක්”

### මූලික

මத்தීය මාකාණයකින් පෙරලීමකට මග පෙන්වීමට අධිකාරියක් සහතිකයක් ලබාදීමට  
මූලිකයන් ලෙසට. මූලිකයන්ගේ මිනිස්චරිත මාකාණ සටහනක්  
මත්තීය මාකාණ සටහනක් පරිණාමයක් සිදුකර ගැනීම.

### පරිණාමය

මත්තීය මාකාණයකින් පෙරලීමට සහතිකයක් ලබාදීමට අධිකාරියක් සහතිකයක් ලබාදීමට  
මත්තීය මාකාණයකින් පෙරලීමට සහතිකයක් ලබාදීමට අධිකාරියක් සහතිකයක් ලබාදීමට  
මත්තීය මාකාණයකින් පෙරලීමට සහතිකයක් ලබාදීමට අධිකාරියක් සහතිකයක් ලබාදීමට  
මත්තීය මාකාණයකින් පෙරලීමට සහතිකයක් ලබාදීමට අධිකාරියක් සහතිකයක් ලබාදීමට

## CENTRAL PROVINCIAL COUNCIL

“Prosperous Medarata Marches Forward With Dignity”

### Vision

With the aim of providing a prosperous life to the dignified people of Central Province  
and to be the excellent Provincial Council of Sri Lanka.

### Mission

Ensure sustainable and dignified high level of living standard to the people of Central Province through efficient  
and effective utilization of human and physical resources and using modern technology while paying special  
attention to cultural, social, economical and environmental heritage of the province.





## පටන உள்ளடக்கம் Content

01

**මධ්‍යම පළාත් සභාවේ ඇස්තමේන්තු පිළිබඳ ප්‍රස්තාර ගතික විස්තර**  
**மத்திய மாகாண சபையின் மதிப்பீடு தொடர்பான வரைபு ரீதியான விளக்கங்கள்**  
*Graphical Information about the Estimate of Central Provincial Council*

විස්තර විபරම Description	පිටු අංක පக்க எண் Page No.
ප්‍රස්තාරික තොරතුරු வரைபு விபரம் Graphical Information	(i) - (v)

02

**මධ්‍යම පළාත් සභාවේ ඇස්තමේන්තු පිළිබඳ සාරාංශ**  
**மத்திய மாகாண சபையின் மதிப்பீடு தொடர்பான சுருக்கங்கள்**  
*Summaries about the Estimate of Central Provincial Council*

විස්තර විபරම Description	පිටු අංක පக்க எண் Page No.
2016 අය වැය ඇස්තමේන්තුව (සැකැදිලි කිරීම) 2016 வரவு செலவு மதிப்பீடு (விளக்கம்) 2016 Budget Estimate (Introduction)	I - IX
සම්මිතීකරණය කරන ලද වැය විෂයයන් தரப்படுத்தப்பட்ட செலவு விடயங்கள் Standardized Object Codes of Expenditure	X - XVIII
සම්මත වැයසටහන් ஏற்றுக்கொள்ளப்பட்ட வேலைத்திட்டங்கள் Standard Programmes	XIX - XXIV
අරමුදල ප්‍රභවය වර්ගීකරණය நிதி மூலாதாரங்களின் வகைப்படுத்தல் Classification of Funding Sources	XXV
ලැබීම් ඇස්තමේන්තු සාරාංශය வருவாய் மதிப்பீட்டு சுராம்சம் Summary of Receipt Estimate	XXVI
ලැබීම් ඇස්තමේන්තුව வருவாய் மதிப்பீடு Receipt Estimate	XXVII
ප්‍රභවයන් අනුව ආදායම් සාරාංශය மூலாதாரங்கள் அடிப்படையிலான வருமான சுராம்சம் Establishment Expenditure - Recurrent	XXVIII
දෙපාර්තමේන්තු වියදම් - සුඵරාවර්ධන திணைக்கள செலவினம் - மீள்வரும் Department Expenditure - Recurrent	XXIX
මූලධන වියදම් 2016 - උපමාන පාදක ප්‍රදාන மூலதனச் செலவினம் 2016 - தொகுதி வாரியான கொடை Capital Expenditure 2016 - Criteria Based Grants	XXX - XXXII
මූලධන වියදම් 2016 - පළාත් නිශ්චිත සංවර්ධන ප්‍රදාන மூலதனச் செலவினம் 2016 - மாகாண திட்டவட்டமான அபிவிருத்தி கொடை Capital Expenditure 2016 - Provincial Specific Development Grant	XXXIII - XXXIV
අමතකය/ දෙපාර්තමේන්තු අනුව මුළු වියදම් සාරාංශය - 2016 அமைச்சுக்கள்/ திணைக்களங்களின் மொத்த செலவினச் சுருக்கம் - 2016 Summary of Total Expenditure by Ministries/ Departments - 2016	XXXV - XXXVI

## පටුන உள்ளடக்கம் Content

විස්තර විபரම Description	පිටු අංක පக்க எண் Page No.
අමාත්‍යාංශය/ දෙපාර්තමේන්තු අනුව සුඛවාදායී වියදම් සාරාංශය - 2016 அமைச்சுக்கள்/ திணைக்களங்கள் அடிப்படையிலான மீளவுரும் செலவினங்களின் சாராப்சம் - 2016 Summary of Recurrent Expenditure by Ministries/ Departments - 2016	XXXVII - XL
සුඛවාදායී වියදම් සාරාංශය - 2016 மீளவுரும் செலவினங்களின் சாராப்சம் - 2016 Summary of Recurrent Expenditure - 2016	XLI - XLII
අමාත්‍යාංශ/ දෙපාර්තමේන්තුවලට මධ්‍යම රජයෙන් ලැබෙන ආධාර - ආංශික වශයෙන් அமைச்சுக்கள்/ திணைக்களங்கள் மத்திய அரசிலிருந்து பெறும் உதவிகள்- பிரிவுகளாக Grant from the Central Government for Ministries/ Departments - As Sectors	XLIII - XLV
ආයතනික වියදම් - සුඛවාදායී நிருவாக செலவினம் - மீளவுரும் Summary of Revenue by Sources	XLVI
අමාත්‍යාංශය/ දෙපාර්තමේන්තු අනුව මූලික වියදම් සාරාංශය - 2016 அமைச்சுக்கள்/ திணைக்களங்கள் அடிப்படையிலான மூலதன செலவினங்களின் சாராப்சம் - 2016 Summary of Capital Expenditure by Ministries/ Departments - 2016	XLVII
2016 ඇස්තමේන්තු මූල්‍යකරණය පිළිබඳ විස්තර 2016 மதிப்பீட்டு நிதியில் தொடர்பான விபரம் Detail of Financing in Estimate -2016	XLVIII - XLIX

03

**මධ්‍යම පළාත් සභාවේ ආදායම් ඇස්තමේන්තු පිළිබඳ විස්තර**  
**மத்திய மாகாண சபையின் வருமான மதிப்பீடு தொடர்பான விபரங்கள்**  
*Detail of Revenue Estimate of Central Provincial Council*

විස්තර විபரම Description	පිටු අංක பக்க எண் Page No.
2016 ආදායම් ඇස්තමේන්තු 2016 வருமான மதிப்பீடு 2016 Revenue Estimate	01-04

04

**ආයතන වශයෙන් මෙහෙවර, අරමුණු, කාර්ය මණ්ඩල විස්තර, ව්‍යාපෘති කාර්ය භාරය සහ මධ්‍යම පළාත් සභාවේ වියදම්**  
**ඇස්තමේන්තු පිළිබඳ විස්තර**  
**நிறுவன அடிப்படையிலமைந்த இலக்கு, செயற்பணி, ஆளணி விபரம், கருத்திட்ட பொறுப்புகள் உள்ளிட்ட மத்திய மாகாண சபையின் செலவின மதிப்பீட்டு விபரங்கள்**  
*Detail of Estimated Expenditure of Central Provincial Council including Organization wise Vision & Mission Statements, Employment Summary, Project Objectives*

ශීර්ෂය தலைப்பு Head	විස්තර විபரම Description	පිටු අංක பக்க எண் Page No.
540	තරු ආණ්ඩුකාර කාර්යාලය கௌரவ ஆளுநர் அலுவலகம் Hon. Governor's Office	05-14
541	මධ්‍යම පළාතේ සභා ලේකම් කාර්යාලය மத்திய மாகாணத்தின் மாகாண சபை செயலாளர் அலுவலகம் Secretary's Office of Central Provincial Council	15-24
542	සුධාන ලේකම් කාර්යාලය பிரதான செயலாளர் அலுவலகம் Chief Secretary's Office	25-40
543	පිරිස් හා සුහුණු ஆளணி மற்றும் பயிற்சி Personnel and Training	41-46

පටුන உள்ளடக்கம் Content

ශීර්ෂක තலைப்பு Head	විස්තර විස්තර Description	පිටු අංක පக்க எண் Page No.
544	පළාත් පරිපාලනය மாகாண நிர்வாகம் Provincial Administration	47-55
545	පළාත් මුදල් කළමනාකරණය மாகாண நிதி முகாமைத்துவம் Provincial Finance Management	56-64
546	පළාත් ආදායම් மாகாண வருமானம் Provincial Revenue	65-70
547	පළාත් සැලසුම් மாகாண திட்டமிடல் Provincial Planning	71-76
548	මධ්‍යම පළාත් සභාවේ රාජ්‍ය සේවා කොමිෂන් සභාව மத்திய மாகாண அரச சேவை ஆணைக்குழு Central Provincial Public Service Commission	77-83
550	ප්‍රධාන අමාත්‍යාංශය பிரதான அமைச்சு Chief Ministry	84-108
551	පළාත් පාලන දෙපාර්තමේන්තුව உள்ளூராட்சி நினைக்களம் Department of Local Government	109-115
552	අධ්‍යාපන දෙපාර්තමේන්තුව கல்வி நினைக்களம் Department of Education	116-141
553	ඉඩම් දෙපාර්තමේන්තුව காணி நினைக்களம் Department of Land	142-146
554	සංස්කෘතික කටයුතු දෙපාර්තමේන්තුව கலாசார அலுவல்கள் நினைக்களம் Department of Cultural Affairs	147-152
555	ඉංජිනේරු සේවා දෙපාර්තමේන්තුව பொறியியலாளர் சேவை நினைக்களம் Department of Engineering Services	153-158
556	සංචාරක කටයුතු දෙපාර්තමේන්තුව உல்லாசத்துறை அலுவல்கள் நினைக்களம் Department of Tourism Affairs	159-163
557	සමූපකාර සංවර්ධන දෙපාර්තමේන්තුව கூட்டுறவு அபிவிருத்தி நினைக்களம் Department of Co-operative Development	164-174
558	සමූපකාර සේවක කොමිෂන් සභාව கூட்டுறவு பணியாளர் ஆணைக்குழு Co-operative Employee's Commission	175-180
560	සෞඛ්‍ය අමාත්‍යාංශය சுகாதார அமைச்சு Ministry of Health	181-195
561	සෞඛ්‍ය සේවා දෙපාර්තමේන්තුව சுகாதார சேவைகள் நினைக்களம் Department of Health services	196-208
562	ආයුර්වේද දෙපාර්තමේන්තුව ஆயුர்வேத நினைக்களம் Department of Ayurveda	209-224

## පටුන உள்ளடக்கம் Content

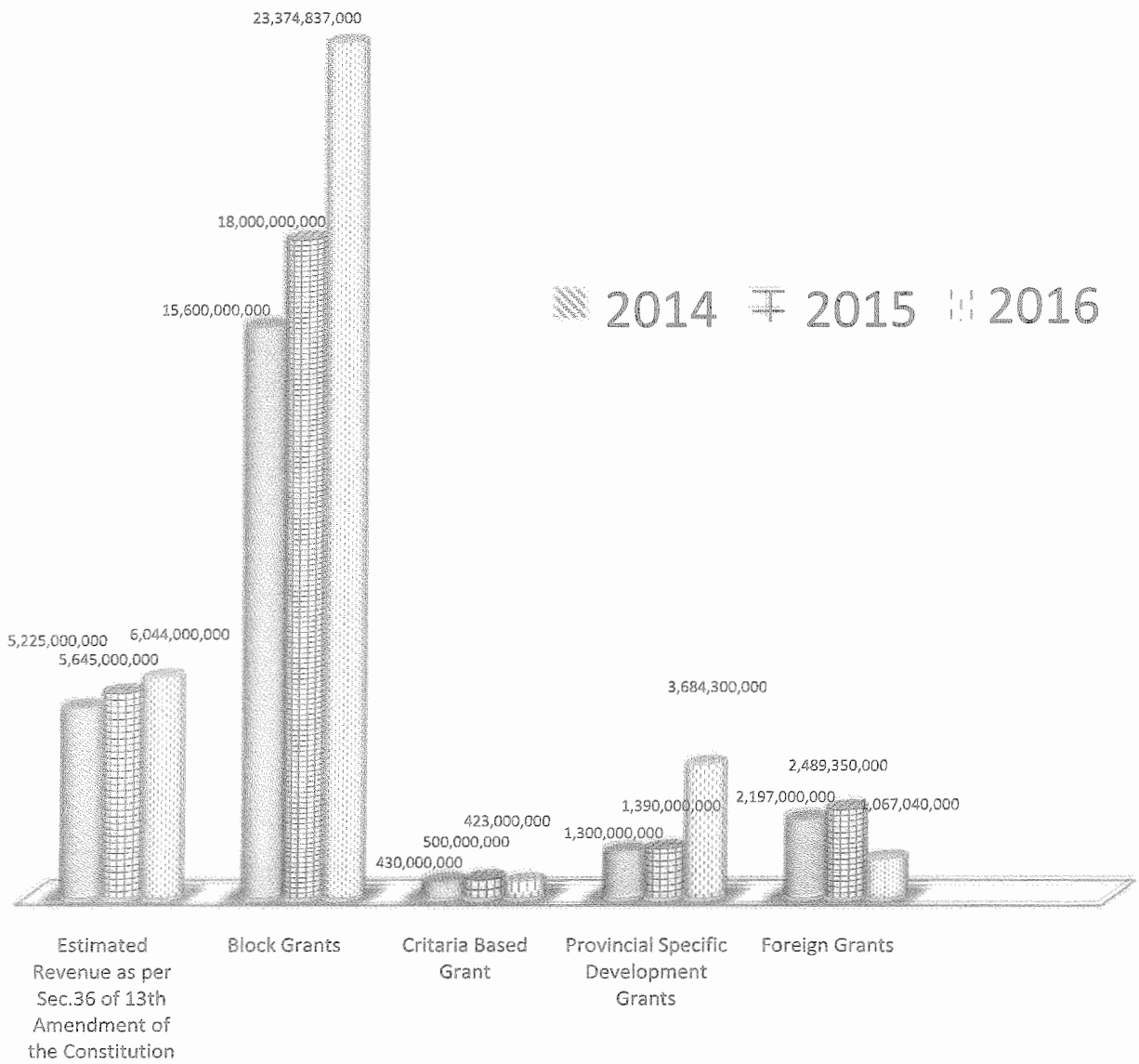
ශීර්ෂක තலைப்பு Head	විස්තර විபரම Description	පිටු අංක පக்க எண் Page No.
563	සමාජ සුභසාධන, පරිවෘස හා ලමාදර්ශන සේවා කටයුතු පිළිබඳ දෙපාර්තමේන්තුව சமூக நலன்புரி" நன்னடத்தை மற்றும் சிறுவர் பராமரிப்பு சேவை தொடர்பான திணைக்களம் Department of Social Welfare, Probation and Child Care Services affairs	225-233
570	මාර්ග සංවර්ධන අමාත්‍යාංශය வீதிகள் அபிவிருத்தி அமைச்சு Ministry of Road Development	234-253
571	නිවාස දෙපාර්තමේන්තුව வீடமைப்பு திணைக்களம் Department of Housing	254-258
572	ප්‍රවාහන දෙපාර්තමේන්තුව போக்குவரத்து திணைக்களம் Department of Transport	259-263
580	කර්මාන්ත අමාත්‍යාංශය கைத்தொழில் அமைச்சு Ministry of Industries	264-288
581	සේෂකර්ම දෙපාර්තමේන්තුව புடவைத் தொழில் திணைக்களம் Department of Textile	289-293
582	කර්මාන්ත සංවර්ධන හා ව්‍යාපාර ප්‍රවර්ධන දෙපාර්තමේන්තුව கைத்தொழில் அபிவிருத்தி மற்றும் வியாபார மேம்படுத்தல் திணைக்களம் Department of Industrial Development and Enterprise Promotion	294-308
583	ක්‍රීඩා දෙපාර්තමේන්තුව விளையாட்டு திணைக்களம் Department of Sports	309-316
584	ලාභ සංවර්ධන දෙපාර්තමේන්තුව கிராம அபிவிருத்தி திணைக்களம் Department of Rural Development	317-321
590	කෘෂිකර්ම අමාත්‍යාංශය விவசாய அமைச்சு Ministry of Agriculture	322-346
591	කෘෂිකර්ම දෙපාර්තමේන්තුව விவசாய திணைக்களம் Department of Agriculture	347-355
592	සත්ව නිෂ්පාදන හා සෞඛ්‍ය දෙපාර්තමේන්තුව யிருக உற்பத்தி மற்றும் சுகாதார திணைக்களம் Department of Animal Production and Health	356-366
593	වාරිමාර්ග දෙපාර්තමේන්තුව நீர்ப்பாசன திணைக்களம் Department of Irrigation	367-371

05

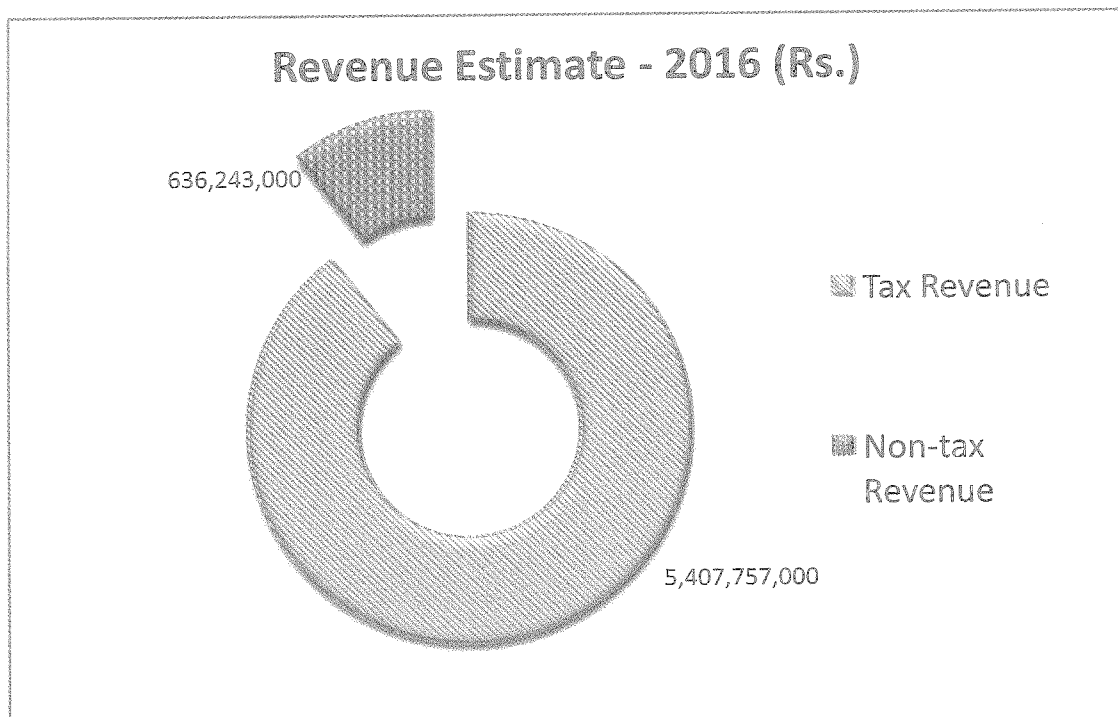
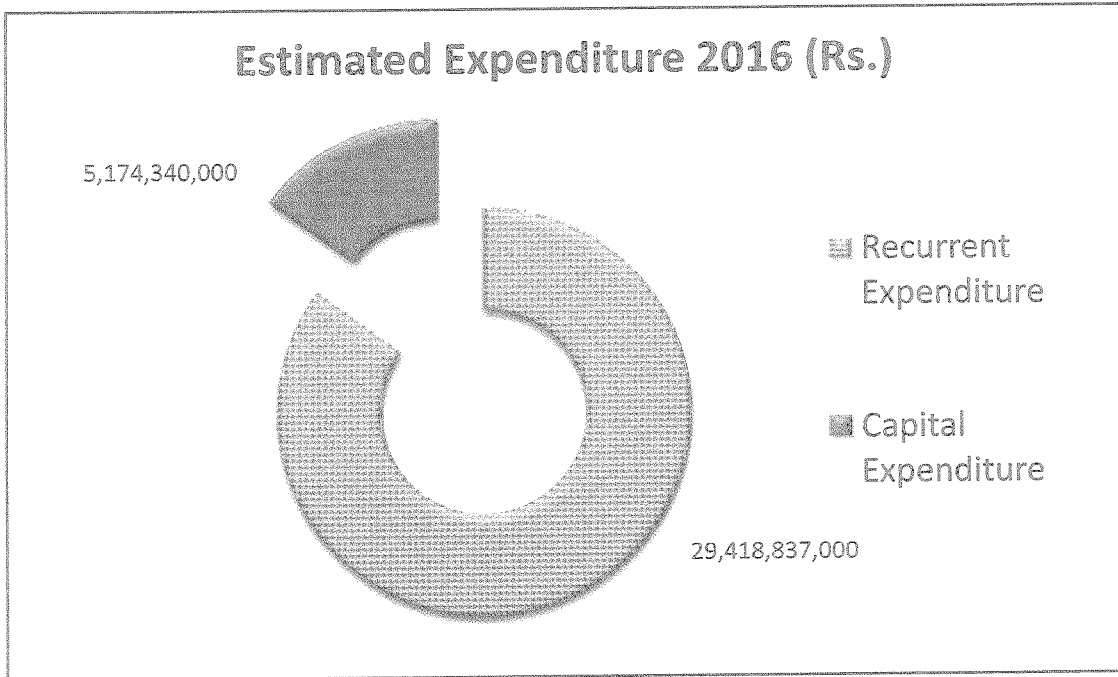
මධ්‍යම පළාත් සභාවේ ආයතනවල අත්තිකාරම් ගිණුම් කටයුතු පිළිබඳ විස්තර  
மத்திய மாநில சபையிலுள்ள நிறுவனங்களின் முற்பணக் கணக்குகள் தொடர்பான விபரம்  
Detail of Advance Accounts of Organizations of Central Provincial Council

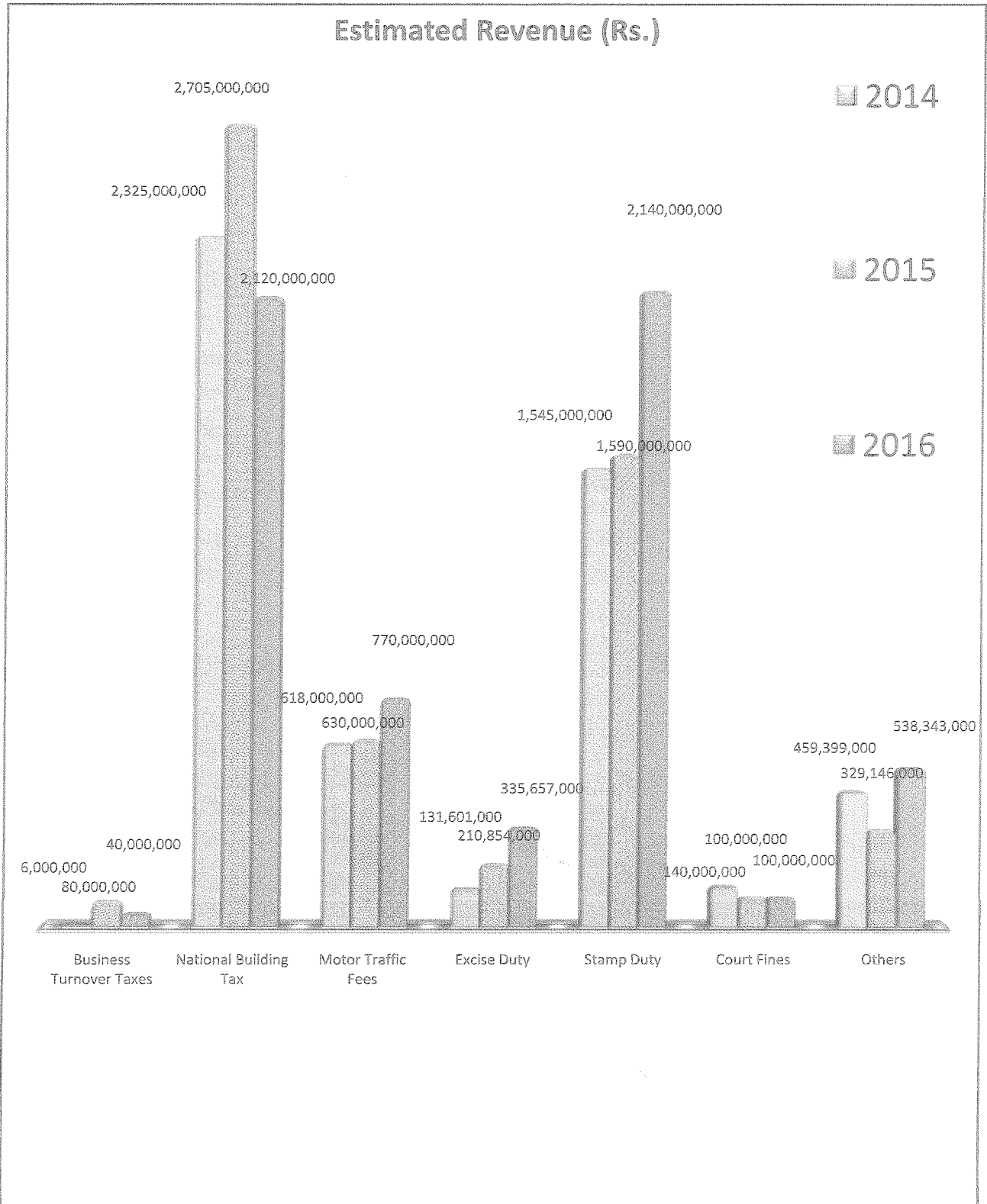
විස්තර විபரම Description	පිටු අංක පக்க எண் Page No.
අත්තිකාරම් ගිණුම් කටයුතු முற்பணக் கணக்கு நடவடிக்கைகள் Advance Accounts Activities	372-376

### Receipt Estimate (Rs.)

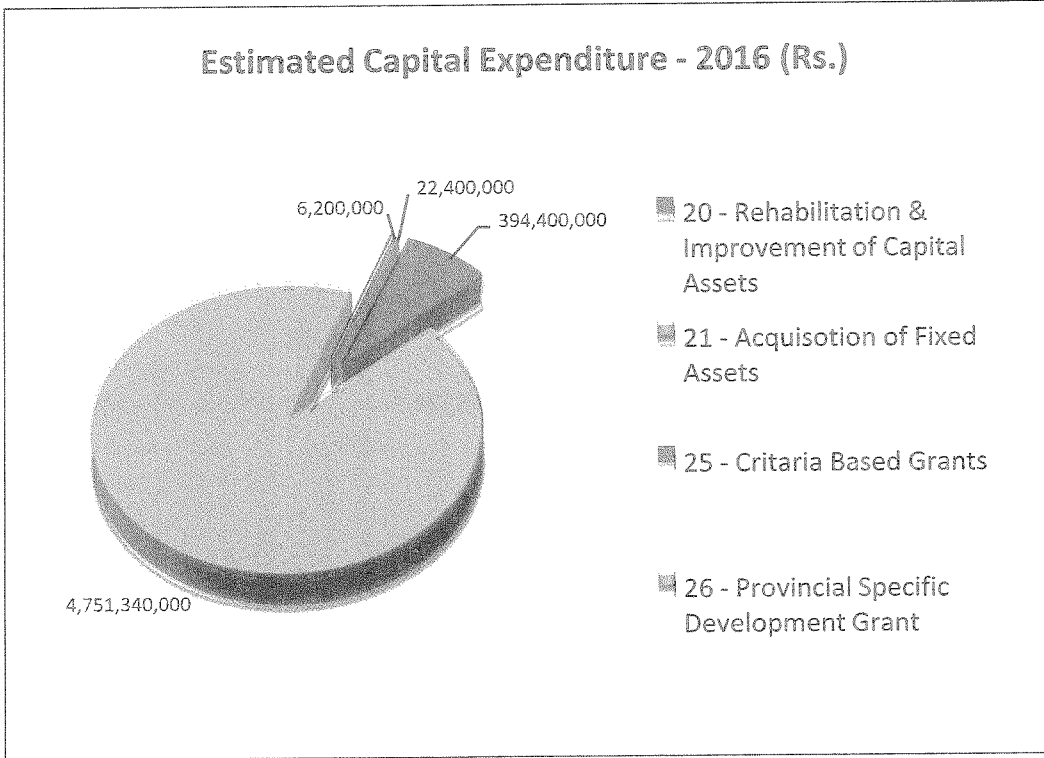
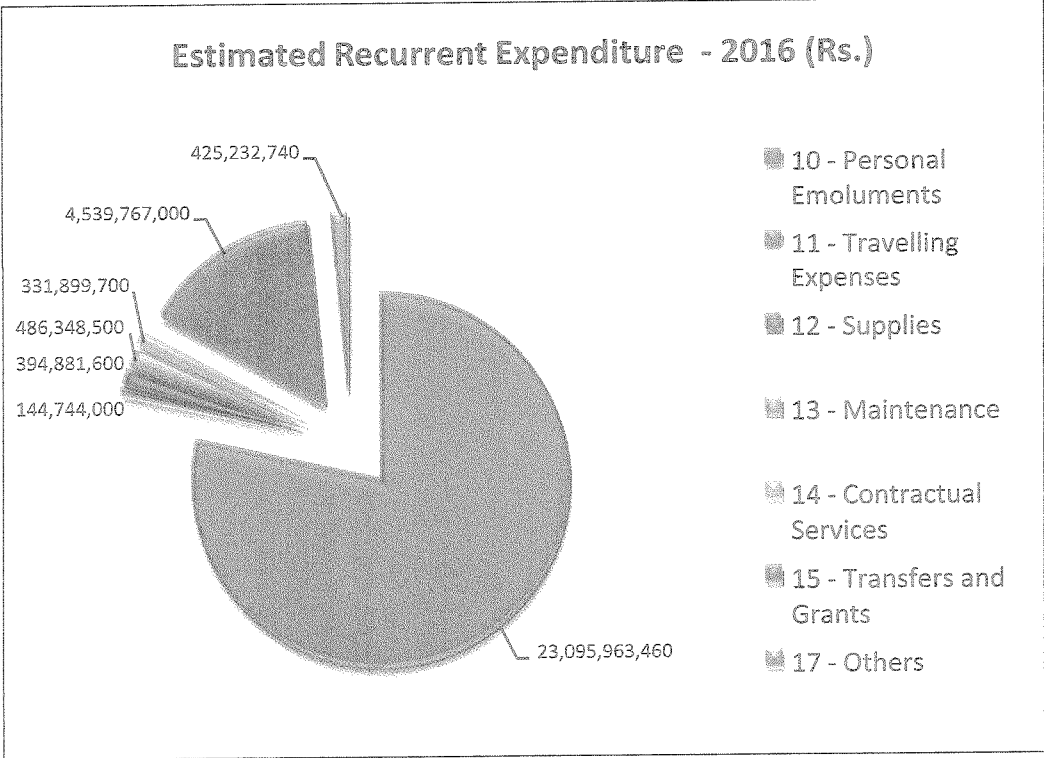




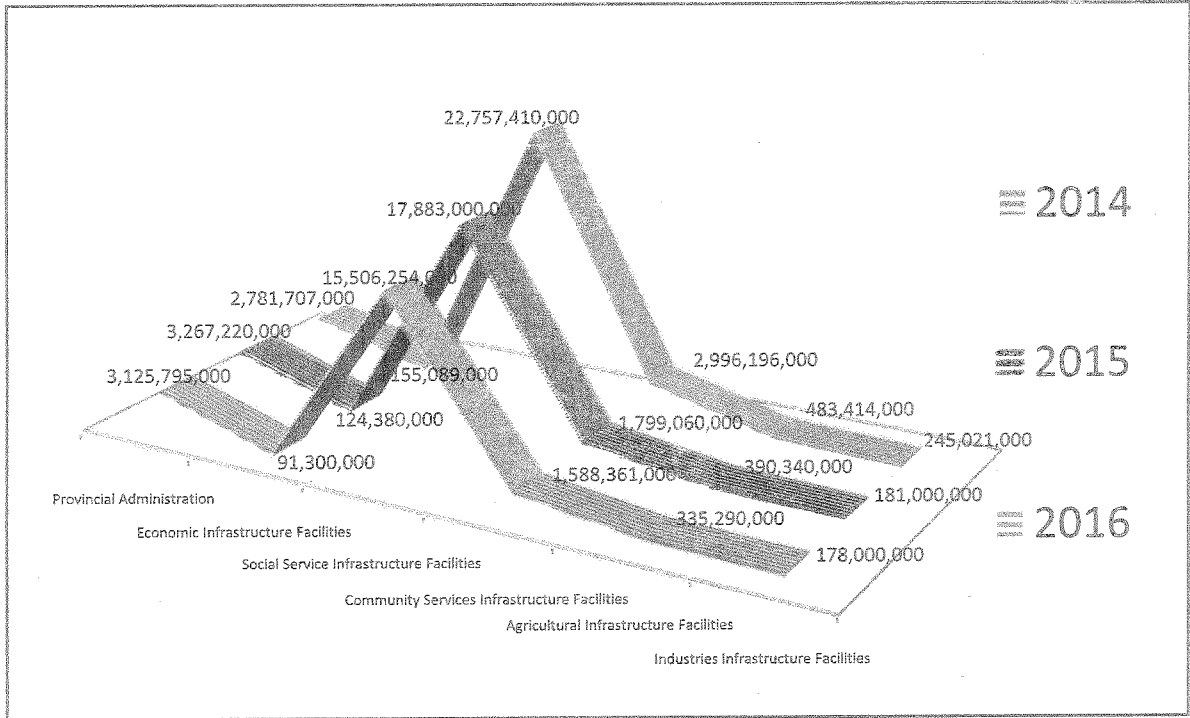




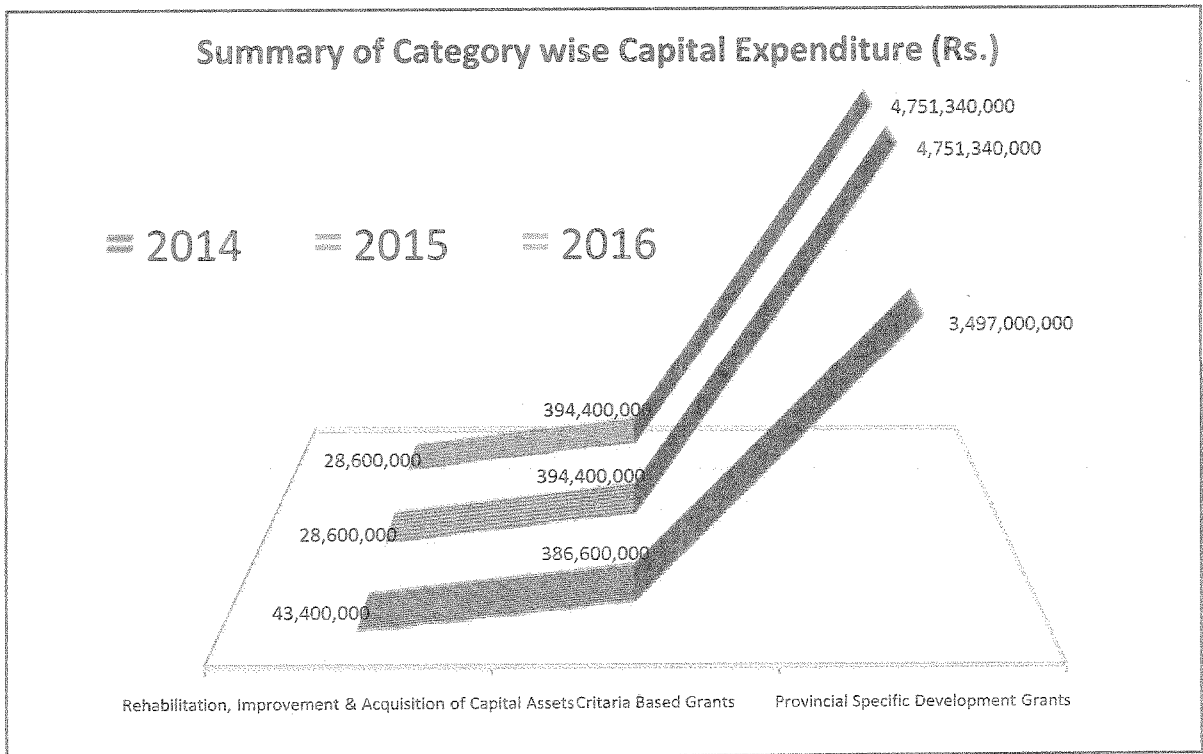
අයදුම් ඇස්තමේන්තුව වரவு செலவு மதிப்பீடு Budget Estimate - 2016  
 මධ්‍යම පළාත් සභාව மத்திய மாகாண சபை Central Provincial Council  
 ප්‍රස්තෘතික තොරතුරු வரைபு விபரம் Graphical Information



ප්‍රස්තූත තොරතුරු ව්‍යාජ ව්‍යාජ Graphical Information



Summary of Category wise Capital Expenditure (Rs.)





# 2016 අය හා වැය ඇස්තමේන්තුව

(පැහැදිලි කිරීම)

මධ්‍යම පළාත තුළ ඉහළ ආර්ථික සංවර්ධනයක් අත්කර ගැනීමට හැකිවන අයුරින් සංවර්ධන ඉලක්ක වෙත පහසුවෙන් ලගා වීමට හැකිවන පරිදි පෙර ලෙසම 2016 විසර්ජන ප්‍රඥප්තිය හා අයවැය ඇස්තමේන්තු පිළියෙල කර තිබේ. 2016 වාර්ෂික ඇස්තමේන්තුව (i) හා (ii) වශයෙන් උපලේඛන දෙකකින් සමන්විත වන අතර පළවෙනි උපලේඛනයෙහි විසර්ජන පනතට අනුව සියලු සැපයුම් සේවා වියදම් ද ඊට පරිබාහිර වශයෙන් විශේෂ නීති සේවා යටතේ ඇස්තමේන්තු ගත ප්‍රතිපාදන ද ඇතුළත් කර තිබේ. මෙහිදී (ii) උපලේඛනය යටතේ සියලුම අන්තිකාරම් ගිණුම් විස්තර අන්තර්ගත කොට ඇත.

මෙම ඇස්තමේන්තුව පහත දැක්වෙන ප්‍රධාන අංශවලින් සමන්විත වේ.

1. ආදායම් ඇස්තමේන්තුව
2. වියදම් ඇස්තමේන්තුව
3. අන්තිකාරම් ගිණුම් කටයුතු හා සම්බන්ධ ඇස්තමේන්තුව

## 1. ආදායම් ඇස්තමේන්තුව

13 වන ආණ්ඩුක්‍රම ව්‍යවස්ථා සංශෝධනය මගින් පළාත් සභාවට පැවරුණු ආදායම් වෙනුවෙන් ආදායම් ඇස්තමේන්තු පිළියෙල කරන ලද අතර ආදායම් වර්ගීකරණයේ සමරුපී බවක් නිර්මාණය කිරීම සඳහා මහා භාණ්ඩාගාරයේ මග පෙන්වීමට අනුව විශේෂිත වූ අංක ක්‍රමයක් භාවිතා කර ආදායම් ශීර්ෂ, උප ශීර්ෂ යටතේ ආදායම් වර්ගීකරණය කර තිබේ. පළාත් සභාවට පැවරුණු සාමාන්‍ය ව්‍යාපාර හා පිරිවැදුම් බදු දැනට අය නොකරනු ලබන අතර එයට සමාන වූ අගයක් මහා භාණ්ඩාගාරය විසින් ප්‍රතිපූර්ණය කරනු ඇත. එහෙත් එම යෝජනාව ක්‍රියාත්මක කිරීමට පෙර වර්ෂ වලට අදාළ හිම පිරිවැදුම් බදු තව දුරටත් පළාත් සභාවට එකතු කර ගැනීමට හැකිවන පරිදි ඇස්තමේන්තුව පිළියෙල කර ඇත.

## 2. වියදම් ඇස්තමේන්තුව

### (i) වියදම් ඇස්තමේන්තුව

මෙතෙක් ක්‍රියාත්මක වැඩසටහන් අයවැය ක්‍රමය තවදුරටත් ශක්තිමත් කරමින් සංවර්ධන වැඩ කටයුතු ක්‍රමවත්ව කරගෙන යෑම සඳහා ශ්‍රේණි පාදක අයවැය ක්‍රමය හඳුන්වා දී තිබේ. ඒ අනුව 2016 වර්ෂය සඳහා වූ විසර්ජන පනත් කෙටුම්පතෙහි දක්වා ඇති ශීර්ෂයන් පදනම් කරගෙන මධ්‍යම පළාත් සභාවේ පළාත් සභා අරමුදලේ සැපයුම් සේවා යටතේ දැක්වෙන සියලු වියදම් සහ විශේෂ නීති සේවා යටතේ දැක්වෙන වියදම් ද වියදම් ඇස්තමේන්තුවට ඇතුළත් කර තිබේ.

සමස්ත වියදම, භාණ්ඩාගාරය විසින් ප්‍රමිතිකරණය කරන ලද වැඩසටහන් අනුගතක් (97) යටතේ වර්ගීකරණය කරන ලද අතර, මෙහි පුනරාවර්ථන වියදම එක් දහස් කාණ්ඩය යටතේ ද, ප්‍රාග්ධන වියදම් දෙදහස් කාණ්ඩය යටතේ ද, ආර්ථික වර්ගීකරණයට ලක් කර තිබේ. කෙසේ වෙතත් අයවැය ඇස්තමේන්තුවේ මූල්‍ය තොරතුරු පෙරසේම ශීර්ෂ, වැඩසටහන්, ව්‍යාපෘති, උපව්‍යාපෘති හා වැය විෂයයන් යටතට ඇතුළත් කර තිබේ.

මෙයට අමතරව ප්‍රාග්ධන වියදම් වර්ගීකරණය කිරීමේදී පහසුවෙන් ඒකරාශී කරගැනීම සඳහා උපමාන පාදක ප්‍රදාන 2000, 2100, 2500 වැය විෂය අංක කාණ්ඩය යටතේද, පළාත් නිශ්චිත සංවර්ධන ප්‍රදාන 2800 වැය විෂය කාණ්ඩය යටතේ වර්ගීකරණය කර ඇත.

ප්‍රාදේශීය ලේකම් කාර්යාල සඳහා වෙනම ඇස්තමේන්තුවක් පිළියෙල නොකරනු ලබන අතර, ප්‍රාදේශීය ලේකම් කාර්යාලවල මූල්‍ය අවශ්‍යතා පළාත් පරිපාලනය යටතේ ඒකාබද්ධ කර වෙනම ව්‍යාපෘතියකට ඇතුළත් කර ඇත. සමස්ථ අය වැය, අය වැය වර්ගීකරණ ඒකක වලට අනුව වර්ග කර තිබේ.

(II) අයවැය වර්ගීකරණ ඒකක පිළිබඳ කෙටි නිර්වචනයක් :-

- (a) ශීර්ෂය                      මෙය අයවැය ඇස්තමේන්තුවේ ප්‍රධාන විසර්ජන ඒකකය වන අතර, අධිකාරි බලය හා ගණන් දීමේ බලය ද එයින් නිරූපිත වේ. පරිපාලන සංවිධාන ව්‍යුහය පදනම් කරගෙන ශීර්ෂ අනුව වර්ග කිරීම සිදු කර ඇති අතර, ඒවා පළාත් අමාත්‍යාංශ 5 යටතේ ඒකරාශීකෛට තිබේ. අමාත්‍යාංශ යටතට නොගැනෙන ගරු ආණ්ඩුකාර කාර්යාලය, පළාත් රාජ්‍ය සේවා කොමිෂම, පළාත් සභා ලේකම් කාර්යාලය හා ප්‍රධාන ලේකම් කාර්යාලය යන ආයතන සඳහා 540 අංකයෙන් පටන් ගන්නා ශීර්ෂ අංක ලබා දී ඇති අතර, ප්‍රධාන අමාත්‍යාංශය ඇතුළු අතිරික්ත අමාත්‍යාංශ හා දෙපාර්තමේන්තු සඳහා අංක 550 න් පටන් ගෙන 593 න් අවසන් වන ආකාරයට ශීර්ෂ අංක යොදා ඇත.
- (b) වැඩසටහන                එක් එක් දෙපාර්තමේන්තුවේ අරමුණු හා එමගින් ඉටු කරනු ලබන කාර්යයන්, සඳහා වෙන් කර ඇති ප්‍රතිපාදන පැහැදිලි කර ගැනීම පිණිස ප්‍රමිති වැඩසටහන්වලට අනුව වියදම් විසර්ජනය කෙරෙන ආකාරය මින් පැහැදිලි කර ඇත.
- (c) ව්‍යාපෘති                    මෙය වැඩසටහන් අනුකේතයක් වන අතර, ඉන් කාර්යයක් හෝ සමජාතීය ක්‍රියාවලියක් නියෝජනය වේ. මෙම අය වැය ඇස්තමේන්තුවේ ව්‍යාපෘති 1- අමාත්‍ය කාර්යාලය සඳහාත්, ව්‍යාපෘති 2 - අමාත්‍යාංශවල සාමාන්‍ය පරිපාලනය සඳහාත්, ව්‍යාපෘති 3 - සුනුණු කටයුතු සඳහාත් ප්‍රමිතිකරණය කරන ලද අතර, ඉදිරියට එන අංක අවශ්‍යතාවය පරිදි අතිරික්ත ව්‍යාපෘති සඳහා යොදා ගැනීමට හැකි වන පරිදි වෙන් කර ඇත.
- (c) උප ව්‍යාපෘති                යම් අවස්ථාවලදී ව්‍යාපෘතියක කිසියම් කාර්යයක් වෙනොත් ඒවා උප ව්‍යාපෘති යටතේ වැඩිදුරටත් වර්ග කර ඇත. මෙම ඇස්තමේන්තුවේ එලෙස විශේෂ වර්ග කිරීමක් අවශ්‍ය නොමැති අතර, එනිසා උප ව්‍යාපෘති අංකය ලෙස 0 සටහන් කර ඇත.
- (d) වැය විෂය                    ප්‍රමිතිකරණයට භාජනය කරන ලද නාමයන්ගෙන් යුත් මෙම වැය විෂයයන් මූලධන වියදම් හා පුනරාවර්ථන වියදම්වල විශේෂත්වය රැකගනිමින් ඉලක්කම් 4 සංඛ්‍යාවලින් සඳහන් කර ඇත. සියලුම වැය විෂයයන් ආර්ථික වර්ගීකරණයට ලක් කර ඇති අතර, අංක 10 සිට 17 දක්වා අංක පුනරාවර්ථන වැය විෂයයන් සඳහා ද අංක 20 සිට 27 දක්වා අංක ප්‍රාග්ධන වැය විෂයයන් සඳහා ද වෙන් කර ඇත. ඉලක්කම් 4 කින් සමන්විත වැය විෂයයක මුල් අංක 2 න් එහි ආර්ථික වර්ගීකරණය පැහැදිලි කෙරේ.  
 උදා:-                              1001 - වැටුප් හා වේතන  
    1401 - ප්‍රවාහන  
    2001 - ගොඩනැගිලි හා ඉදිකිරීම්

(III) මූල්‍යකරණය

ගිණුම්ගත කිරීමේ කාර්යයන් සඳහා එක් එක් මූල්‍යකරණ සංකේත වෙත වෙනම වර්ග කිරීමක් සිදුකර නොමැති අතර, පළාත් සභා අරමුදල ලෙස එය පොදුවේ ගිණුම් ගත කරනු ලබයි. එසේ වුවද මූල්‍යකරණය පිළිබඳ සාරාංශයක් මෙම ඇස්තමේන්තුවේ ආරම්භක පිටුවල සඳහන් කර ඇත. මෙහිදී එක් එක් වියදම් විෂයය වෙනුවෙන් අරමුදල් සැපයෙන ප්‍රභවයන්ට අනුව ගිණුම් ගත කිරීමේ පහසු සඳහා ප්‍රමිත අරමුදල් ප්‍රභවයන් හඳුන්වාදී ඇත.  
 උදා:-                              11- සාමූහික ප්‍රදාන  
    12- උපමාන පාදක ප්‍රදාන



**3. අත්තිකාරම් ගිණුම**

අත්තිකාරම් ගිණුම් පිළිබඳ ඇස්තමේන්තු උප ලේඛන ගත කොට අවසානයේ සඳහන් කර ඇති අතර, අමාත්‍යාංශ හා දෙපාර්තමේන්තුවල අත්තිකාරම් ගිණුමේ වැය විස්තර, සත්‍ය වියදම් හා 2015 වර්ෂයට අදාළ වෙන්කිරීම් ඒ ඒ ආයතන යටතේ සඳහන් කර ඇත. අත්තිකාරම් ගිණුමේ සහන සඳහන් සීමාවන් පෙන්වුම් කරයි.

1. වියදම් දැරීමේ උපරිම සීමාව
2. බැර කිරීමේ අවම සීමාව
3. හර ශේෂයේ උපරිම සීමාව
4. බැරකම් උපරිම සීමාව (අදාළ අවස්ථාවලදී පමණක්)

අත්තිකාරම් ගිණුම් උපලේඛනයේ අමාත්‍යාංශය/දෙපාර්තමේන්තුව හඳුනා ගැනීම සඳහා එයට අදාළ මූලික ඉලක්කම් 3 මූලට යොදා ඉලක්කම් 6 කින් විෂය අංකය සඳහන් කර ඇත.

**ඇස්තමේන්තු ඉදිරිපත් කිරීමේ අනුපිළිවෙල :**

වියදම් ඇස්තමේන්තුව පහත දැක්වෙන අනුපිළිවෙල යටතේ අවශ්‍ය අවස්ථාවලදී විස්තරාත්මක ප්‍රකාශ හා උපලේඛන මාර්ගයෙන් ඉදිරිපත් කර ඇත.

- (අ) වැය ශීර්ෂයේ මෙහෙවර හා අරමුණු ප්‍රධාන කාර්යයන් හා සාමාන්‍ය වැඩසටහන ඇතුළත් විස්තර ප්‍රකාශයක්
- (ආ) පළාත් රාජ්‍ය නිලධාරීන්ගේ අත්තිකාරම් ගිණුම්වල සීමාවන් සහ වියදම් පිළිබඳ විස්තර
- (ඇ) අමාත්‍යාංශ යටතට ගැනෙන දෙපාර්තමේන්තුවල වියදම් පිළිබඳ සාරාංශය
- (ඈ) විසර්ජන සීමාවන් හා මූල්‍යකරණ සීමාවන් සහිතව ව්‍යාපෘති අනුව වැඩසටහන්වල වියදම් විස්තර සාරාංශයක්
- (ඉ) වැඩසටහන ක්‍රියාත්මක කිරීමේ නිලධාරී මණ්ඩල සාරාංශයක්
- (ඊ) වැය විෂය සංකේත අනුව ව්‍යාපෘතියේ වියදම් විස්තර සාරාංශය මූල්‍යකරණ විස්තර සහිතව

**කාර්ය මණ්ඩල උපලේඛනය**

එක් එක් අමාත්‍යාංශය හා දෙපාර්තමේන්තුව යටතේ නියුක්ත කාර්ය මණ්ඩලය පහත දැක්වෙන කාණ්ඩ 4 යටතේ වර්ග කර ඇත.

**අ. කාණ්ඩය**  
ව්‍යවස්ථාපිත පත් කිරීමේ හා ගණන් දීමේ ප්‍රධානීන් ද ඇතුළත් වූ මිශ්‍ර නාම මෙහි සඳහන් කර ඇත.

**ආ. කාණ්ඩය**  
ඉහත අ කාණ්ඩය යටතේ වර්ග නොකරන ලද සියලුම මාණ්ඩලික නිලධාරී තනතුරු මේ යටතේ වර්ග කර ඇත.

**ඇ. කාණ්ඩය**  
යටත් නිලධාරී ශ්‍රේණි වශයෙන් හඳුන්වා දී ඇති මාණ්ඩලික තොරතුරු සියලුම තනතුරු මේ යටතේ ඇතුළත් කර ඇත.

**ඈ. කාණ්ඩය**  
කණිෂ්ඨ නිලධාරී ශ්‍රේණි වශයෙන් හඳුන්වා දී ඇති සියලුම ශ්‍රේණි මේ යටතේ ඇතුළත් කර ඇත.

# வரவு செலவு மதிப்பீடு - 2016

## (வீளக்கம்)

மத்திய மாகாணத்திற்குள் உயர் பொருளாதார அபிவிருத்தியினை அடைவதற்கிசைவான வகையில், அபிவிருத்தி இலக்குகளை இலகுவாக எய்தும் நோக்கில் முன்பைப் போன்றே 2016 ஆம் ஆண்டிற்கான குறைநிரப்புப் பிரகடனம் மற்றும் வரவு- செலவு திட்ட மதிப்பீட்டு யோசனைகள் தயாரிக்கப்பட்டுள்ளன. 2016 ஆம் ஆண்டிற்கான வரவு- செலவு திட்ட மதிப்பீட்டு யோசனைகள் (I) மற்றும் (II) என இரு பின்னிணைப்புக்களைக் கொண்டு அமைக்கப்பட்டுள்ளன. இணைப்பு (I) ஆனது அனைத்து வழங்கல்கள் மற்றும் சேவைகளுக்கான செலவுகள் மற்றும் அதற்கு மேலதிகமாக வீலேட நீதிச் சேவையின் கீழ் மதிப்பீடு செய்யப்படும் நிதியினையும் உள்ளடக்கியுள்ளது. இணைப்பு (II) ஆனது அனைத்து முற்பண கணக்குகள் தொடர்பான வீபரங்களையும் உள்ளடக்கியுள்ளது.

இம் மதிப்பீடானது கீழ் குறிப்பிடப்பட்டுள்ள பிரதான வீடயங்கள் உள்ளடக்கியுள்ளது:

1. வருமான மதிப்பீடு
2. செலவு மதிப்பீடு
3. முற்பணக் கணக்கு நடவடிக்கைகள் தொடர்பான மதிப்பீடு

### 1. வருமான மதிப்பீடு

13 ஆவது அரசியலமைப்புச் சட்ட திருத்தத்தின் ஊடாக மாகாண சபைக்குக் கொடுக்கப்பட்டுள்ள அதிகாரத்திற்கிணங்க வருமானம் தொடர்பாக மதிப்பீடுகள் மேற்கொள்ளப்படுவதுடன் அதற்கிசைவாக இறைவரி/ அரசு வருமானத்தை வகைப்படுத்தும் பொருட்டு பொது திறைசேரியின் வழிகாட்டலின்படி வீலேட இலக்க முறைமையை பயன்படுத்தி வருமானக் குறியீட்டு இலக்கம் மற்றும் உப தலைப்பு என வருமான வகைப்படுத்தல் மேற்கொள்ளப்பட்டுள்ளது. மாகாண சபைக்கு உரித்தான பொது வீற்பனைகள் மற்றும் வீற்பனை வரிகள் தற்போது அறவிடப்படாததுடன் அதற்கு நிகரான தொகையானது பொது திறைசேரியினால் குறைநிரப்பப்படுகிறது. என்றாலும் உரிய பிரேரணை நடைமுறைப்படுத்துவதற்கு முந்தைய வருடங்களுக்குரிய நிலுவை வீற்பனை வரியானது தொடர்ந்தும் மாகாண சபைக்கு அறவிடப்படும் வகையில் மதிப்பீடு தயாரிக்கப்பட்டுள்ளது.

### 2. செலவு மதிப்பீடு

#### (I) செலவு மதிப்பீடு

இதுவரை நடைமுறையிலிருக்கும் நிகழ்ச்சித்திட்ட அடிப்படையிலான மதிப்பீட்டு முறைமைக்கு மேலும் வலு சேர்த்து அபிவிருத்தி நடவடிக்கைகளை முறையாக நடாத்திச் செல்வதற்கு பூச்சிய அடிப்படையிலான மதிப்பீட்டு முறை அறிமுகப்படுத்தப்பட்டுள்ளது. அதனடிப்படையில் 2016 ஆம் வருடத்தின் ஒதுக்கீட்டு நிதியிச் சட்டத்தின் வரைவில் குறிப்பிடப்பட்டுள்ள தலைப்புகளை அடிப்படையாகக் கொண்டு மத்திய மாகாண சபையின் மாகாண தீரட்டு நிதியத்தின் வழங்கல் சேவைகள் கீழான அனைத்து செலவினங்களும், வீலேட சட்ட சேவைகளின் கீழான அனைத்து செலவினங்களும் இம் மதிப்பீட்டின் செலவு மதிப்பீடுகளில் உள்ளடக்கப்பட்டுள்ளன.

மொத்த செலவானது, திறைசேரியினால் தரப்படுத்தப்பட்ட வேலைத்திட்டங்கள் 97 இன் கீழ் செலவுகள் வகைப்பட்டுள்ளதுடன், இவற்றில் மீண்டுமும் செலவுகள் 1000 ஆம் இலக்க தொகைகளின் கீழும், மூலதனச் செலவினங்கள் 2000 ஆம் இலக்க தொகைகளின் கீழும் பொருளாதார பிரிவுக்குட்படுத்தப்பட்டுள்ளன. எனினும் வரவு செலவு மதிப்பீட்டின் நிதி வீபரங்கள் முன்பு போலவே தலைப்புகள், வேலை திட்டங்கள், கருத்திட்டங்கள், உப கருத்திட்டங்கள் மற்றும் செலவு வீடயங்கள் ஆகியவற்றின் கீழ் வகைப்படுத்தப்பட்டுள்ளன.

மேலும் மூலதன செலவினங்களை வகைப்படுத்தும்போது இலகுவாக ஒன்று தீரட்டிக்கொள்வதற்கு ஏதுவாக தொகுதி வாரியான கொடைகள் 2000, 2100, 2500 ஆம் இலக்க செலவு வீடயப் பிரிவின் கீழும், மாகாணத்தின் திட்டவட்டமான அபிவிருத்திக் கொடைகள் 2500 ஆம் இலக்க செலவு வீடயப் பிரிவின் கீழும் வகைப்படுத்தப்பட்டுள்ளன.

பிரதேச செயலகங்களுக்கென வேறானதொரு மதிப்பீடு தயாரிக்கப்பட்ட மட்டடாது என்பதுடன், பிரதேச செயலகங்களின் நிதித் தேவைகள் மாகாண நிர்வாகத்தின் கீழ் ஒன்றுதீரட்டப்பட்டு வேறானதொரு கருத்திட்டமாக காட்டப்பட்டுள்ளது. முழு மதிப்பீடானது வரவு, செலவு அலகுகள் அடிப்படையில் வகைப்படுத்தப்பட்டுள்ளது.

(II) வரவு செலவு அலகுகள் வகைப்படுத்தல் பற்றிய பொருள் விளக்கம்

(அ) தலைப்பு இவ் வரவு செலவு மதிப்பீடு பிரதான ஒதுக்கீட்டு கட்டளை அலகு என்பதுடன், அதிகார வலு மற்றும் கணக்கீட்டு அதிகாரம் என்பவற்றையும் இது வெளிக்காட்டுகின்றது. நிர்வாக கட்டமைப்பு முறையை அடிப்படையாகக் கொண்டு தலைப்புகளுக்கு ஏற்ப வகையீடுகள் மேற்கொள்ளப்பட்டுள்ளதுடன், அவை 5 மாகாண அமைச்சுக்களின் கீழ் ஒன்று தீரட்டப்பட்டுள்ளது. அமைச்சுக்களின் கீழ் அடங்காத ஆளுநரின் அலுவலகம், பிரதான செயலாளர் அலுவலகம் ஆகிய தாபனங்களுக்கு 540 இலக்கத்தில் தொடங்கும் தலைப்புகள் வழங்கப்பட்டுள்ளதுடன், பிரதான அமைச்சு மற்றும் ஏனைய அமைச்சுக்கள், திணைக்களங்களுக்கு 550 தொடக்கம் 590 வரையான தலைப்பு எண்கள் வழங்கப்பட்டுள்ளன.

(ஆ) வேலைத்திட்டம் ஒவ்வொரு திணைக்களத்தினதும் நோக்கங்கள் மற்றும் அவற்றினூடாக நிறைவேற்றப்படும் கடமைகளுக்காக ஒதுக்கப்பட்டுள்ள ஒதுக்கீடுகளை தெளிவு படுத்திக் கொள்வதற்கு ஏதுவாக தரப்படுத்தப்பட்ட வேலைத்திட்டங்களின் படி செலவுகள் ஒதுக்கீடு செய்யும் முறை இங்கு தெளிவுபடுத்தப்பட்டுள்ளது.

(இ) கருத்திட்டம் கருத்திட்டங்களாவன வேலைத்திட்டங்களின் உட்பிரிவுகளாவதுடன், இதன் மூலம் ஏதேனும் நோக்கங்களோ அல்லது ஒரே வகையான நடவடிக்கைகளுக்கோ பிரதிபலிக்கப்படுகின்றது. மேலும், வரவு செலவு மதிப்பீட்டின் கருத்திட்ட இல.1 - அமைச்சரின் அலுவலகத்தையும், கருத்திட்ட இல.2 - அமைச்சுக்களின் பொது நிர்வாகத்தையும், கருத்திட்ட இல.3 - பயிற்சி நடவடிக்கைகளையும் பிரதிநிதித்துவப்படுத்தி தரப்படுத்தப்பட்டுள்ளதுடன், அடுத்தடுத்து வரும் இலக்கங்கள் தேவைக்கேற்ப ஏனைய கருத்திட்டங்களுக்கு பயன்படுத்திக்கொள்ளும் வகையில் ஒதுக்கப்பட்டுள்ளன.

(ஈ) உப கருத்திட்டம் ஏதேனும்ொரு சந்தர்ப்பத்தில் கருத்திட்டத்தின் ஏதேனும்ொரு நடவடிக்கைக்கென உப கருத்திட்டத்தின் கீழ் மேலும் பிரிவு படுத்தப்பட்டுள்ளது. இம் மதிப்பீட்டில் அத்தகையதொரு வீலேயுட்பிரிவுபடுத்தல் இல்லையென்றும், 0 எனும் இலக்கத்தின் மூலம் உப கருத்திட்டங்கள் காட்டப்பட்டுள்ளன.

(உ) வீடயத் தலைப்பு தரப்படுத்தலுக்கு உட்படுத்தப்பட்ட பெயர்களுடைய இவ் வீடயத்தலைப்புகள் மூலதனச் செலவுகள் மற்றும் மீளவருஞ் செலவீனங்கள் ஆகியவற்றின் வீலேயுட்புள்ளதன்மையை காட்டத்தோடு, 4 எண்களினால் அனைத்து வீடயத்தலைப்புகளும் பொருளாதார பிரிவுகளுக்குட்படுத்தப்பட்டுள்ளன. 10 தொடக்கம் 17 வரையான இலக்கங்கள் மீளவருஞ் செலவீனங்களுக்கும், 20 தொடக்கம் 27 வரையான இலக்கங்கள் மூலதனச் செலவீனங்களுக்கும் ஒதுக்கப்பட்டுள்ளன. 4 இலக்கங்களினாலான வீடயத்தலைப்புகளின் முதல் 2 எண்களும் அதன் பொருளாதார வகைப்படுத்தலை வெளிக்காட்டி நிற்கின்றது.

உதாரணம்      1001 - சம்பளமும் வேதனமும்  
                          1401 - போக்குவரத்து  
                          2001 - கட்டடங்களும் நிர்மாணிப்பும்

### (III) நிதியீடல்

கணக்கு வைப்பு நடவடிக்கைகளுக்காக ஒவ்வொரு நிதியீடல் குறியீட்டின் கீழ் வெவ்வேறான பிரிவுபடுத்தல்கள் மேற்கொள்ளப்பட்டதாதுடன், மாகாண சபை நிதியம் என பொதுவாக கணக்கு வைக்கப்படும். எனினும் நிதியீடல் தொடர்பான சாராம்சம் இவ் வரவு செலவு மதிப்பீட்டின் முன் பக்கங்களில் குறிப்பிடப்பட்டுள்ளது. இங்கு செலவு வீடயங்கள் ஒவ்வொன்றிற்கும் வழங்கப்படும் நிதியை வகைப்படுத்தி கணக்கு வைப்பதற்கு இலகுவாகும் வண்ணம் நிதி மூலாதாரங்கள் வகைப்படுத்தி அறிமுகப்படுத்தப்பட்டுள்ளன

உதாரணம் 11 - தொகுதி மானியம்

12 - தொகுதி வாரியான கொடை

### 3. முற்பணக் கணக்கு

முற்பணக் கணக்கு தொடர்பான மதிப்பீடுகள் அட்டவணைப்படுத்தப்பட்டு இறுதியில் குறிப்பிடப்பட்டுள்ளதுடன், அமைச்சுக்கள் மற்றும் திணைக்களங்களின் முற்பணக் கணக்கு செலவு விபரங்கள், உள்ளடிக செலவீனம் மற்றும் 2015 வருடத்திற்கான ஒதுக்கங்கள் அவ்வவ் நிறுவனங்களின் கீழ் குறிப்பிடப்பட்டுள்ளன. முற்பணக் கணக்கின் கீழ் குறிப்பிடப்பட்டுள்ள எல்லைகள் காணப்படுகின்றன.

1. செலவுகளின் உச்ச எல்லை
2. வரவுகளின் ஆகக்குறைந்த எல்லை
3. செலவு உச்சவரம்பு நிலுவை
4. வரவுகளின் உச்சவரம்பு (உரிய சந்தர்ப்பங்களில் மட்டும்)

முற்பணக் கணக்குகள் அட்டவணையில் அமைச்சுக்கள், திணைக்களங்களை இனங்காண்பதற்கு அதற்குரிய தலைப்பின் 3 எண்களை முதலில் அடங்கலாக 6 எண்களிலான குறியீட்டு இலக்கங்கள் குறிப்பிடப்பட்டுள்ளன.

### மதிப்பீடு முன்வைக்கப்படும் படிமுறை

செலவு மதிப்பீடுகள் பின்வரும் ஒழுங்குகளின் கீழ் தேவையான சந்தர்ப்பங்களில் விரிவான விளக்கத்துடனும், அட்டவணைகளுடனும் முன்வைக்கப்பட்டுள்ளன.

- (அ) வீடயத் தலைப்பின் இவட்டியம், செயற்பணி, நோக்கங்கள் மற்றும் பொது வேலைத்திட்டம் என்பன உள்ளடங்கிய விபரம்
- (ஆ) மாகாண அரசு உத்தியோகத்தார்களின் முற்பணங்களின் எல்லைகள் செலவுகள் தொடர்பான விபரம்
- (இ) அமைச்சுக்களுக்கு கீழ் உள்ள திணைக்களங்களினது செலவுகள் தொடர்பான விபரம்.
- (ஈ) ஒதுக்கீட்டு செலவு மற்றும் நிதியீடல் எல்லைகளுடனான கருத்திட்டங்களுக்கேற்ப நிகழ்ச்சித்திட்டங்களின் செலவு விபரம்
- (உ) நிகழ்ச்சித்திட்டங்களை செயற்படுத்தும் ஆளணி தொடர்பான விபரம்
- (ஊ) செலவு தலைப்புக்கு ஏற்ப நிதியீடல் விபரங்களுடனான கருத்திட்டத்தின் செலவுகளின் சாராம்சம்.

### ஆளணி அட்டவணை

ஒவ்வொரு அமைச்சுக்கள் திணைக்களங்கள் கீழான ஆளணியானது பின்வரும் 04 பிரிவுகளாகக்கப்பட்டள்ளது.

- I. குழு அ - சட்டமுறையிலான நியமனமுடைய மற்றும் கணக்கீடும் அலுவலர் உள்ளிட்ட பலதரப்பட்ட பதவிகள் இப்பிரிவில் உள்ளடங்கும்
- II. குழு ஆ - குழு அ வில் உள்ளடங்காத அனைத்து பதவியிலை அலுவலர்கள் பதவிகள் இப்பிரிவில் உள்ளடங்கும்
- III. குழு இ - கீழ்நிலை அலுவலர், வகுப்புகளாக நீரல்படுத்தப்பட்டுள்ள அனைத்து பதவியிலை அலுவலர் பதவிகள் இப்பிரிவில் உள்ளடங்கும்
- IV. குழு ஈ - கனிஷ்ட அலுவலர் பதவிகள் அனைத்தும் இப்பிரிவில் உள்ளடங்கும்.

# ESTIMATE OF REVENUE & EXPENDITURE - 2016

## (Introduction)

2016 Appropriation Act and Estimate for Revenue and Expenditure was prepared as anticipated, with the intention of easily approaching the development goals in order to achieve high economic development within the Central Province. 2016 Annual Estimate consists of two annexures as (I) and (II). Annexure (I) includes all the supply services expenditure and also the extraneous estimated provisions under Special Legal Services. Annexure (II) includes details of all the Advance Accounts.

This Estimate consists of the following main components;

1. Revenue Estimate
2. Expenditure Estimates
3. Estimate in respect of Advance accounts activities

### 1. Revenue Estimate

Revenue Estimates were prepared for the revenue allocated to the Provincial Council by the 13<sup>th</sup> amendment to the constitution. In order to generate similarity in revenue classification, revenues were classified under Revenue Codes and Sub headings using a special numerical system per the guidance of the General Treasury. At present General Sales and turnover taxes are not being charged and an equivalent amount will be reimbursed by the General Treasury. Yet, the estimate was prepared letting further gaining of arrears turn over taxes to the Provincial Council that are due for the preceding years before the implementation of this proposal.

### 2. Expenditure Estimate

#### (I) Expenditure Estimate

Zero based budget system is being introduced in order to maintain a systematic flow of development work and to empower the existing program based budgeting system. Further, based on Heads which have been stated in Appropriation act of 2016, all expenses occur under the supplies services and special legal services of the Provincial Council fund of the Central Province are included in Budget expenses.

Expenditure is classified under 97 standardized Programmes. Recurrent Expenditure is shown under 1000 number codes where as Capital Expenditures are shown under 2000 number codes. However, Budget classifications are made under various Heads, Programmes, Projects, Sub Projects, Object codes and source of funding as usual.

In the mean time, Criteria based grants are further classified under object codes 2000, 2100, 2500 and Provincial specific development grants are classified under Object codes 2600 respectively to ease the collections of capital expenditure information as and when necessary.

No estimates are made for individual Divisional Secretary's Officers. All these are taken together and a composite estimate made for a project under the Provincial Administration. Expenditures are classified under Budgetary Units.

## (II) A brief definition of Budgetary Units Classification;

- (i) Head: These are budgetary appropriation units and show the authority and the accountability. All 5 Ministries and respective Departments including Chief Ministry comes under Head no Starting 550 – 593 and establishments which does not comes under Provincial Ministries, such as Provincial Public service commission, Provincial Council assembly, Chief Secretary, Governor's office and the Provincial Departments come under this category. These units are assigned numbers starting with 540.
- (ii) Programme: Objectives of each ministry / department and the expenditure required to achieve these objectives are shown under these programmes
- (iii) Project: Project No. 1 states the Estimate of Minister's Office, Project No.2 – Ministry Office and Project No.3 – Training activities. Next Project Nos are utilized according to the need for each Project.
- (iv) Sub Project: This is a sub division of a Project. So far it has been showed as 0 in this Estimate.
- (v) Object Code: This constitutes the total of economic cost centers of a project. For easy identification, these have been standardized and assigned with numbers having four digits and given separate numbers according to the expenditure category. This enables the costing of function and evaluation of inputs and outputs Recurrent Expenditure appear under numeric codes 10-17 and capital expenditure appear under numeric codes 20-27.
- Eg: 1001- Salaries and Wages  
1401 – Transport  
2001 –Building and structure

## (III) Financing

Summary of financing is shown in the earlier pages of the Estimate even though the Budget is consolidated based the Provincial Council fund. Funding Sources are introduced according to the Sources provide the budgetary provisions In order to make the accounting process more easy.

- Eg: 11- Block Grant  
12- Criteria Based Grant

### 3. Advance Account Activities;

While, estimates pertaining to advance accounts activities have been presented in form of a schedule, more details with previous year actual figures are shown at the beginning of each expenditure head of every Ministry/ Department. These estimates show the following limits.

- a) Maximum expenditure limit.
- b) Minimum Credit limit.
- c) Maximum limit of Debit balance
- d) Maximum limit of Liabilities (only in specific accounts)

Advance accounts activities have been assigned numbers having five digits and the first three digits have a reference to the digits of the relevant expenditure heads.

#### Estimate format:

These estimates have been prepared under the following sequence with explanatory notes and schedules where necessary.

- (a) Mission and Objectives of the head, main functions, general programme and description.
- (b) Limits and expenditure of advance accounts activities.
- (c) Summary of expenditure of the departments coming under the ministry.
- (d) Summary of expenditure of the programmes under projects with schedules showing an appropriation limits and source of funding.
- (e) Summary of staff required to implement the programmes.
- (f) Projects expenditure under object codes with details and source of funding.

#### Schedule of Staff:

In each Ministry/ Department, the staff has been classified under the following 4 categories.

- (a) Group A: This refers to officers who are appointed under the constitution and accounting officers and their designations..
- (b) Group B: All Staff grades not classified under An above has been shown here. This schedule gives only the number of posts and their total salaries.
- (c) Group C: Subordinate officer grades that are not classified under staff groups are shown here. This schedule gives only the number of posts and their total salaries.
- (d) Group D: All minor officer posts and their salaries are shown under this group.



## ප්‍රමිතිකරණය කරන ලද වැය විෂයයන්

### සුභරාවර්තන වියදම්

කාණ්ඩය	වැය විෂයය සංඝන්භය	වැය විෂයය මාතෘකාව
<b>10 - පුද්ගල පඩිතඩි</b>		
	1001	වැටුප් හා වේතන
	1002	අතිකාල හා නිවාඩු දින වැටුප්
	1003	වෙනත් දීමනා
<b>11 - ගමන් වියදම්</b>		
	1101	ගමන් වියදම් - දේශීය
	1102	ගමන් වියදම් - විදේශීය
<b>12 - සැපයීම්</b>		
	1201	ලිපිද්‍රව්‍ය හා කාර්යාලයීය අවශ්‍යතා
	1202	ඉන්ධන හා ලීනිසි තෙල්
	1203	ආහාර පාන හා නිල ඇඳුම්
	1204	වෛද්‍ය සැපයීම්
	1205	වෙනත් සැපයීම්
	1206	යන්ත්‍රෝපකරණ හා විදුලි උපකරණ
<b>13 - නඩත්තු වියදම්</b>		
	1301	වාහන
	1302	යන්ත්‍ර සූත්‍ර හා සවිකිරීම්, උපකරණ
	1303	ගොඩනැගිලි
	1304	වෙනත් නඩත්තු වියදම්
	1305	ව්‍යුහය
	1306	ඉගෙනුම් සම්පත් - තත්ත්ව යෙදවුම්
<b>14 - ගිවිසුම්ගත සේවා</b>		
	1401	ප්‍රවාහන
	1402	තැපැල් හා සන්නිවේදන
	1403	විදුලිය හා ජලය
	1404	බදු කුලී, කුලී ගාස්තු හා පළාත් බදු
	1405	වෙනත් ගිවිසුම්ගත සේවා
	1406	කල් බදු ක්‍රමය යටතේ පොලී ගෙවීම
	1407	ඉගෙනුම් සම්පත් - තත්ත්ව යෙදවුම්

## ප්‍රමිතිකරණය කරන ලද වැය විෂයයන්

### පුනරාවර්තන වියදම්

කාණ්ඩය	වැය විෂයය සංකේතය	වැය විෂයය මාතෘකාව
<b>15 - මාරු කිරීම් සහ ප්‍රදාන</b>		
	1501	සුභසාධන වැඩසටහන්
	1502	විශ්‍රාම ප්‍රතිලාභ
	1503	රාජ්‍ය ආයතන
	1504	සංවර්ධන සහනාධාර
	1505	සම්මාදම් දායක මුදල් සහ සාමාජික මුදල්
	1506	රාජ්‍ය සේවකයන්ගේ දේපල ණය පොලී
	1507	පළාත් සභාවන් සඳහා දායකත්වය
	1508	වෙනත් මාරු කිරීම්
	1509	ප්‍රදාන
<b>16 - පොලී ගෙවීම්</b>		
	1601	දේශීය ණය
	1602	විදේශීය ණය
<b>17 - වෙනත් පුනරාවර්තන වියදම්</b>		
	1701	පාඩු හා කපා හැරීම්
	1702	හදිසි සේවාවන්
	1703	වෙනත් පුනරාවර්තන වියදම්

## ප්‍රමිතිකරණය කරන ලද වැය විෂයයන්

### ඉලක්ක විස්තර

කාණ්ඩය	වැය විෂයය සංකේතය	වැය විෂයය මාතෘකාව
<b>20 - ඉලක්ක වත්කම් - පුනරුත්ථාපනය හා වැඩිදියුණු කිරීම</b>	2001	ගොඩනැගිලි හා ඉදිකිරීම්
	2002	යන්ත්‍ර සූත්‍ර සහ සවිකිරීම්, උපකරණ
	2003	වාහන
	2004	වෙනත් (වාට්මාර්ග සහ මාර්ග)
<b>21 - ස්ථාවර වත්කම් අත්පත් කර ගැනීම</b>	2101	වාහන
	2102	ගෘහ භාණ්ඩ සහ කාර්යාලයීය උපකරණ
	2103	උපකරණ, යන්ත්‍ර සූත්‍ර හා සවි කිරීම්
	2104	ගොඩනැගිලි හා ඉදිකිරීම්
	2105	ඉඩම් හා ඉඩම් වැඩි දියුණු කිරීම
<b>22 - ප්‍රාග්ධන මාරු කිරීම්</b>	2201	රාජ්‍ය ආයතන
	2202	සංවර්ධන සභාය
<b>24 - ධාරිතා වර්ධනය</b>	2401	පුහුණු සහ ධාරිතා වර්ධනය

## தரப்படுத்தப்பட்ட செலவு விடயங்கள்

### மீண்டுவரும் செலவினம்

தொகுதி	செலவு விடயக் குறியீடு	செலவு விடய தலைப்பு
10 - ஆள்சார் வேதனாதிக்கள்		
	1001	சம்பளங்களும் கூலிகளும்
	1002	மேலதிக நேர மற்றும் விடுமுறை கொடுப்பனவுகள்
	1003	ஏனைய கொடுப்பனவுகள்
11 - பிரயாணச்செலவுகள்		
	1101	பிரயாணச் செலவுகள் - உள்ளூர்
	1102	பிரயாணச் செலவுகள் - வெளியூர்
12 - வழங்கல்கள்		
	1201	எழுதுகருவிகளும், அலுவலக தேவைகளும்
	1202	எரிப்பொருள், உராய்வு நீக்கிகள்
	1203	உணவு மற்றும் சீருடைகள்
	1204	வைத்திய வழங்கல்கள்
	1205	ஏனைய வழங்கல்கள்
	1206	பொறிகள், மின்பொருட்கள்
13 - பேணுதல் செலவினம்		
	1301	வாகனங்கள்
	1302	பொறிகள், பொறுத்தூதல்கள், உட்கரணங்கள்
	1303	கட்டிடங்கள்
	1304	ஏனைய பேணுதல் செலவினம்
	1305	ஆமைப்பு
	1306	கற்றல் வளம் - தர உள்ளீடு
14 - ஒப்பந்தச் சேவைகள்		
	1401	போக்குவரத்து
	1402	தபால் மற்றும் தொடர்பாடல்
	1403	மின்சாரமும் நீரும்
	1404	வாடகை, கூலிக்கட்டணம், உள்ளூர் வரி
	1405	ஏனைய ஒப்பந்தச் சேவைகள்
	1406	பிற்கொடுப்பனவு முறையில் வட்டி கட்டணம்
	1407	கற்றல் வளம் - தர உள்ளீடு

## தரப்படுத்தப்பட்ட செலவு விடயங்கள்

### மீண்டுவரும் செலவினம்

தொகுதி	செலவு விடயக் குறியீடு	செலவு விடய தலைப்பு
15 - மாற்றங்கள் மற்றும் மானியங்கள்		
	1501	நலன்புரி நிகழ்ச்சித்திட்டங்கள்
	1502	ஓய்வூதிய பெறுகைகள்
	1503	அரசு நிறுவனங்கள்
	1504	அபிவிருத்தி நிவாரணங்கள்
	1505	நற்கொடைகள் மற்றும் அங்கத்துவ சந்தாக்கள்
	1506	அரசு ஊழியர்களின் சொத்துக்கள் மீதான கடன் வட்டி
	1507	மாகாண சபைகளுக்கான பங்களிப்பு
	1508	ஏனைய மாற்றங்கள்
	1509	மானியங்கள்
16 - வட்டி கொடுப்பனவு		
	1601	உள்ளூர் கடன்
	1602	வெளியூர் கடன்
17 - ஏனைய மீளவரும் செலவினங்கள்		
	1701	நட்டங்களும் பதிவழித்தல்களும்
	1702	அவசர சேவைகள்
	1703	ஏனைய மீளவரும் செலவினம்

## தரப்படுத்தப்பட்ட செலவு விடயங்கள்

### மூலதனச் செலவினம்

தொகுதி	செலவு விடயக் குறியீடு	செலவு விடய தலைப்பு
20 - மூலதனச் சொத்துக்களின் மறுசீமைப்பும் மேம்படுத்தல்களும்		
	2001	கட்டிடங்களும், நிர்மாணிப்புகளும்
	2002	இயந்திரங்கள், பொருத்துதல்கள் சாதனங்கள்
	2003	வாகனங்கள்
	2004	ஏனைய (நீர்பாசனம் மற்றும் வீதிகள்)
21 - நிலையான சொத்துக்களின் கையேற்பு		
	2101	வாகனங்கள்
	2102	வீட்டுத் தளபாடங்களும் அலுவலக உபகரணங்களும்
	2103	இயந்திரங்கள், பொறிகள் மற்றும் பொறுத்துதல்கள்
	2104	கட்டிடங்களும், நிர்மாணிப்புகளும்
	2105	காணிகள் மற்றும் காணி மேம்படுத்தல்கள்
22 - மூலதன மாற்றங்கள்		
	2201	அரச நிறுவனங்கள்
	2202	அபிவிருத்தி உதவி
24 - திறன் அபிவிருத்தி		
	2401	பயிற்சிகள் மற்றும் திறன் அபிவிருத்தி

## STANDARDIZED OBJECT CODES OF EXPENDITURE

### RECURRENT EXPENDITURE

Category	Object Code	Category/ Object Title
<b>10 - Personal Emoluments</b>		
	1001	Salaries and Wages
	1002	Overtime and Holiday Pay
	1003	Other Allowances
<b>11 - Travelling Expenses</b>		
	1101	Travelling Expenses - Domestic
	1102	Travelling Expenses - Foreign
<b>12 - Supplies</b>		
	1201	Stationary and Office Requisites
	1202	Fuel & Lubricants
	1203	Diets and Uniforms
	1204	Medical Supplies
	1205	Other Supplies
	1206	Mechanical and Electrical
<b>13 - Maintenance Expenditure</b>		
	1301	Vehicles
	1302	Plant, Machinery and Equipment
	1303	Buildings
	1304	Other Maintenance Expenditure
	1305	Structures
	1306	Learning Resources - Quality Inputs
<b>14 - Contractual Services</b>		
	1401	Transport
	1402	Postal and Communication
	1403	Electricity and Water
	1404	Rents, Rates and Local Taxes
	1405	Other Contractual Services
	1406	Interest Payment for Lease
	1407	Learning Resources - Quality Inputs



## STANDARDIZED OBJECT CODES OF EXPENDITURE

### RECURRENT EXPENDITURE

Category	Object Code	Category/ Object Title
<b>15 - Transfers and Grants</b>		
	1501	Welfare Programmes
	1502	Retirement Benefits
	1503	Public Institution
	1504	Development Subsidies
	1505	Subscription, Contribution Fees
	1506	Property Loan Interest to Public Servants
	1507	Contribution to Provincial Councils
	1508	Other Transfers
	1509	Grants
<b>16 - Interest Payments</b>		
	1601	Domestic Debt
	1602	Foreign Debt
<b>17 - Other Recurrent Expenses</b>		
	1701	Losses and Write off
	1702	Contingency Services
	1703	Other Recurrent Expenditure

## STANDARDIZED OBJECT CODES OF EXPENDITURE

### CAPITAL EXPENDITURE

Category	Object Code	Category/ Object Title
<b>20 - Rehabilitation and Improvement of Capital Assets</b>		
	2001	Building and Structures
	2002	Plant, Machinery and Equipment
	2003	Vehicles
	2004	Other (Irrigation and Roads)
<b>21 - Acquisition of Fixed Assets</b>		
	2101	Vehicles
	2102	Furniture and Office Equipment
	2103	Plant, Machinery and Equipments
	2104	Building and Structure
	2105	Lands and Land Improvements
<b>22 - Capital Transfers</b>		
	2201	Public Institutions
	2202	Development Assistance
<b>24 - Capacity Building</b>		
	2401	Training and building Capacity

# සම්මත වැඩසටහන්

## සාමාන්‍ය රාජ්‍ය සේවය

- 01 සාමාන්‍ය පරිපාලනය
- 02 දිස්ත්‍රික්ක පරිපාලනය
- 03 පළාත් සභා පරිපාලනය
- 04 මූල්‍ය ප්‍රතිපත්ති සේවාවන්
- 05 ගිණුම්කරණය හා මුදල් කළමනාකරණය
- 06 රාජ්‍ය මූල්‍ය කළමනාකරණය හා ආර්ථික කටයුතු
- 07 රාජ්‍ය සම්පත් කළමනාකරණය
- 08 මූල්‍ය කළමනාකරණය
- 09 මානව සම්පත් කළමනාකරණය
- 10 බදු සහ තීරුබදු පරිපාලනය
- 11 රාජ්‍ය ණය
- 12 සංඛ්‍යාතමය සේවාවන්
- 13 විදේශාධාර කළමනාකරණය
- 14 ණය සහන සේවාවන්
- 15 පුනරුත්ථාපනය හා ප්‍රතිසංස්කරණය
- 16 ප්‍රතිපත්ති සංවර්ධනය
- 17 මුද්‍රණ සේවාවන්
- 18 ලේඛනාරක්ෂණ කළමනාකරණය
- 19 භාර පරිපාලනය
- 20 විදේශ කටයුතු
- 21 පර්යේෂණ සහ සංවර්ධන (සාමාන්‍ය රාජ්‍ය සේවාවන්ට සම්බන්ධව)

## රාජ්‍ය ආරක්ෂාව, මහජන සාමය හා ආරක්ෂාව

- 30 ජාතික ආරක්ෂාව
- 31 සිවිල් ආරක්ෂාව
- 32 බන්ධනාගාර පරිපාලනය
- 33 යුක්තිය පසිඳවීම

## ආර්ථික කටයුතු

- 40 ඉහම් පරිපාලනය සහ සංවර්ධනය
- 41 සාගර සම්පත් සංරක්ෂණය සහ සංවර්ධනය
- 42 වැවිලි කර්මාන්ත සංවර්ධනය
- 43 වාටි මාර්ග හා ජල කළමනාකරණය
- 44 කෘෂිකාර්මික සංවර්ධනය
- 45 පශුසම්පත් සංවර්ධනය
- 46 සත්වවේදකය
- 47 ප්‍රවාහන සේවා
- 48 වරාය සංවර්ධනය හා නාවික කටයුතු
- 49 විදුලිබල සහ බලශක්ති සේවා
- 50 ගොවනැගිලි ඉදිකිරීම් හා තහනම්
- 51 කර්මාන්ත සංවර්ධනය
- 52 ප්‍රාදේශීය සංවර්ධනය
- 53 සමුපකාර සංවර්ධනය
- 54 වෙළඳ සහ වාණිජ සහාය සේවා
- 55 ආහාර සුරක්ෂිතතාව පවත්වා ගැනීම
- 56 පර්යේෂණ හා සංවර්ධන කටයුතු (ආර්ථික කටයුතු අංශය)

## සම්මත වැඩසටහන්

### සාපේක්ෂ කටයුතු

- 57 පරිසර සංරක්ෂණය
- 58 වනජීවී සංරක්ෂණය
- 59 වන සංරක්ෂණය

### නිවාස සහ ප්‍රජා පහසුකම්

- 60 ප්‍රජා සංවර්ධනය
- 61 නිවාස සහ ප්‍රජා පහසුකම්
- 62 ජල සැලසුම් හා ජල ප්‍රවාහන සේවා
- 63 වැටීලි යටිතල පහසුකම් හා වතු නිවාස

### සෞඛ්‍ය

- 70 පොදු සෞඛ්‍ය සේවාවන්
- 71 රෝහල් සේවාවන්
- 72 භෞත සෞඛ්‍ය සේවාවන්
- 73 දේශීය වෛද්‍ය සේවාවන්
- 74 පර්යේෂණ හා සංවර්ධන කටයුතු ( සෞඛ්‍ය අංශයට සම්බන්ධව )
- 75 අධිකරණ වෛද්‍ය සේවය

### අධ්‍යාපනය

- 80 ප්‍රාථමික අධ්‍යාපනය
- 81 ද්විතියික අධ්‍යාපනය
- 82 අධ්‍යාපනය සඳහා ආධාර
- 83 වෘත්තීය සුහුණුව හා කාර්මික අධ්‍යාපනය
- 84 උසස් අධ්‍යාපනය
- 85 ඇගයුම් හා තක්සේරුව
- 86 පර්යේෂණ හා සංවර්ධන කටයුතු ( අධ්‍යාපන අංශයට සම්බන්ධව )

### විනෝද කටයුතු, සංස්කෘතික හා ආගමික කටයුතු

- 90 විනෝද කටයුතු හා ක්‍රීඩා
- 91 සංස්කෘතික සංවර්ධනය
- 92 සත්වෝද්‍යාන සේවාවන්
- 93 ආගමික හා සංස්කෘතික කටයුතු
- 94 විකාශන හා ප්‍රකාශන සේවා

### සමාජ ආරක්ෂණය

- 95 සමාජ ආරක්ෂණය
- 96 කාන්තා සංවර්ධනය
- 97 කම්කරු කටයුතු

## ஏற்றுக்கொள்ளப்பட்ட வேலைத்திட்டங்கள்

### பொது அரசாங்க சேவை

- 01 பொது நிர்வாகம்
- 02 மாவட்ட நிர்வாகம்
- 03 மாகாண சபை நிர்வாகம்
- 04 நிதிக்கொள்கை சேவைகள்
- 05 கணக்களித்தலும் நிதி முகாமைத்துவமும்
- 06 அரசாங்க நிதி முகாமைத்துவமும் பொருளாதார விடயங்களும்
- 07 அரசு சொத்துக்களின் முகாமைத்துவம்
- 08 நிதி முகாமைத்துவம்
- 09 மனித வள முகாமைத்துவம்
- 10 வரிகள் மற்றும் தீர்வை வரி முகாமைத்துவம்
- 11 அரசு கூடங்கள்
- 12 புள்ளிவிபரச் சேவைகள்
- 13 வெளிநாட்டு உதவி முகாமைத்துவம்
- 14 கடன் சலுகைச் சேவைகள்
- 15 புணருத்தாரணமும் மறுசீரமைப்பும்
- 16 கொள்கை அபிவிருத்தி
- 17 அச்சுச் சேவைகள்
- 18 சுவடிகள் பாதுகாப்பு முகாமைத்துவம்
- 19 நம்பிக்கை பொறுப்பு நிர்வாகம்
- 20 வெளிநாட்டு விவகாரம்
- 21 ஆராய்ச்சிகளும் அபிவிருத்தியும் (பொது அரசாங்க சேவைகளுடன் தொடர்புடையவாறு)

### அரசாங்க பாதுகாப்பும் மற்றும் பொது மக்கள் ஒழுங்கும்

- 30 தேசிய பாதுகாப்பு
- 31 குடிசார் பாதுகாப்பு
- 32 சிறைச்சாலை நிர்வாகம்
- 33 நிதி முகாமைத்துவம்

### பொருளாதார விடயங்கள்

- 40 காணி நிர்வாகமும் அபிவிருத்தியும்
- 41 கடல் வள பாதுகாப்பும் அபிவிருத்தியும்
- 42 பெருந்தோட்ட கைத்தொழில் அபிவிருத்தி
- 43 நீர்ப்பாசனம் மற்றும் நீர் முகாமைத்துவம்
- 44 விவசாய அபிவிருத்தி
- 45 கால்நடை வள அபிவிருத்தி
- 46 தொடர்பாடல்
- 47 போக்குவரத்து சேவை
- 48 துறைமுக அபிவிருத்தியும் கப்பற் சேவையும்
- 49 மின்சக்தி மற்றும் எரிபொருட் சக்தி சேவைகள்
- 50 கட்டிட நிர்மாணமும் பேணுதலும்
- 51 கைத்தொழில் அபிவிருத்தி
- 52 பிரதேச அபிவிருத்தி
- 53 கூட்டுறவு அபிவிருத்தி
- 54 வர்த்தக, வாணிப உதவி வழங்கல் சேவைகள்
- 55 உணவு பராமரிப்பு
- 56 ஆராய்ச்சிகளும், அபிவிருத்தியும் (பொருளாதார விவகார பிரிவு)

## ஏற்றுக்கொள்ளப்பட்ட வேலைத்திட்டங்கள்

### சுற்றாடல் விவகாரம்

- 57 சுற்றாடல் பாதுகாப்பு  
58 வனவாழ் உயிரினங்களை பாதுகாத்தல்  
59 வன பாதுகாப்பு

### வீடமைப்பு மற்றும் சமூக நல வசதிகள்

- 60 சமூக அபிவிருத்தி  
61 வீடமைப்பு, சமூக நல வசதிகள்  
62 நீர் விநியோக, வடிகாலமைப்பு சேவைகள்  
63 பெருந்தோட்டத்துறை உட்கட்டமைப்பு வசதிகளும் தோட்ட வீடமைப்புகளும்

### சுகாதாரம்

- 70 பொது சுகாதார சேவைகள்  
71 வைத்திய சேவைகள்  
72 பொதுமக்கள் சுகாதார சேவைகள்  
73 சுதேச வைத்திய சேவைகள்  
74 ஆராய்ச்சிகளும், அபிவிருத்தியும் (சுகாதார பிரிவு)  
75 நீதித்துறை சுகாதார சேவை

### கல்வி

- 80 ஆரம்ப கல்வி  
81 இரண்டாம் நிலை கல்வி  
82 கல்வித்துறைக்குரிய உதவிகள்  
83 தொழில் பயிற்சியும் தொழிறூட்பக் கல்வியும்  
84 உயர் கல்வி  
85 தொடர் மதிப்பீடுகளும் மதிப்பீடுகளும்  
86 ஆராய்ச்சிகளும், அபிவிருத்தியும் (கல்வி பிரிவு)

### உல்லாச விடயங்கள், கலாசார மற்றும் மது விவகாரங்கள்

- 90 உல்லாச விடயங்களும் விளையாட்டுக்களும்  
91 கலாசார அபிவிருத்தி  
92 மிருகக்காட்சிசாலை சேவைகள்  
93 சமய மற்றும் கலாசார விடயங்கள்  
94 ஒலிபரப்பு மற்றும் அச்சுச் சேவைகள்

### சமூக நல பாதுகாப்பு

- 95 சமூக நல பாதுகாப்பு  
96 மகளிர் அபிவிருத்தி  
97 தொழில்சார் விடயங்கள்

## Standard Programmes

### General Public Services

- 01 General Administration
- 02 District Administration
- 03 Provincial Administration
- 04 Financial Policy Services
- 05 Accounting and Cash Management
- 06 Fiscal management & Economic Affairs
- 07 Public Resources Management
- 08 Financial Management
- 09 Human Resources Management
- 10 Tax & Duty Administration
- 11 Public Debt
- 12 Statistical Services
- 13 Foreign Aid Management
- 14 Debt Conciliation Services
- 15 Rehabilitation & Reconstruction
- 16 Policy Development
- 17 Printing services
- 18 Archives Management
- 19 Administration of Trusts
- 20 External Affairs
- 21 Research and Development (related to General Public Services)

### Defense, Public Order & Safety

- 30 National Defense
- 31 Civil Security
- 32 Prison Administration
- 33 Administration of Justice

### Economic Affairs

- 40 Land Administration and Development
- 41 Conservation and Development of Aquatic Resources
- 42 Plantation Development
- 43 Irrigation & Water Management
- 44 Agriculture Development
- 45 Livestock Development
- 46 Communication
- 47 Transport Services
- 48 Port Development & Shipping
- 49 Power and Energy Services
- 50 Construction & Maintenance of Buildings
- 51 Industrial Development
- 52 Regional Development
- 53 Development of Co-operatives
- 54 Trade & Commerce Support Services
- 55 Maintenance of Food Security
- 56 Research & Development (related to Economic Affairs Sector)

## Standard Programmes

### Environment

- 57 Environmental Protection
- 58 Wild Life Conservation
- 59 Forest Conservation

### Housing & Community Amenities

- 60 Community Development
- 61 Housing and Community Amenities
- 62 Water Supply & Drainage Services
- 63 Plantation Infrastructure & Estate Housing
- 64 Urban Development

### Health

- 70 Hospital Services
- 71 Public Health Services
- 72 General Health Services
- 73 Indigenous Medicine
- 74 Research & Development (related to Health)
- 75 Judicial Medical Services

### Education

- 80 Primary Education
- 81 Secondary Education
- 82 Assistance to Education
- 83 Vocational Training & Technical Education
- 84 Higher Education
- 85 Evaluation & Assessment
- 86 Research & Development (related to Education)

### Recreation, Culture and Religion

- 90 Recreational and Sports
- 91 Cultural Development
- 92 Zoological Services
- 93 Religious and Cultural Affairs
- 94 Broadcasting and Publishing Services

### Social Protection

- 95 Social Protection
- 96 Women Development
- 97 Labour affairs



## අරමුදල් ප්‍රභවය වර්ගීකරණය

<u>ප්‍රමිති අංකය</u>	<u>අරමුදල් ප්‍රභවය</u>
11	සාමූහික ප්‍රදාන
12	උපමාන සාදක ප්‍රදාන
13	පළාත් නිශ්චිත සංවර්ධන ප්‍රදාන
14	ලෝක බැංකු සහ විදේශ ආධාර
15	යුනිසෙප්
16	ජපන් ජාත්‍යන්තර සහයෝගිතා බැංකු ආධාර

## நிதி மூலாதாரங்களின் வகைப்படுத்தல்

<u>தரப்படுத்தல் இலக்கம்</u>	<u>நிதி மூலாதாரம்</u>
11	தொகுதி மானியம்
12	தொகுதி வாரியான கொடை
13	மாகாண திட்டவட்டமான அபிவிருத்தி கொடை
14	உலக வங்கி மற்றும் வெளிநாட்டு கொடை
15	யுனிசெப்
16	ஜப்பான் சர்வதேச ஒன்றிய வங்கி கொடை

## Classification of Funding Sources

<u>Classification Number</u>	<u>Funding Source</u>
11	Block Grant
12	Criteria Based Grant
13	Provincial Specific Development Grant
14	World Bank and Foreign Grant
15	UNICEF
16	Japan International Corporation Bank Grant

අය වැය ඇස්තමේන්තුව වැරදි සමාජ මණ්ඩලය Budget Estimate - 2016

මධ්‍යම පළාත් සභාව මණ්ඩල මහලයාන සභාව Central Provincial Council

ලැබීම ඇස්තමේන්තු සාරාංශය වැරදි මණ්ඩලය මණ්ඩලය Summary of Receipt Estimate

අනු අංකය කොටස Ser. No.	විස්තරය Item	මුල් ඇස්තමේන්තු මණ්ඩලය Original Estimate 2014 රු. ශ. Rs.	මුල් ඇස්තමේන්තු මණ්ඩලය Original Estimate 2015 රු. ශ. Rs.	ඇස්තමේන්තු මණ්ඩලය Estimate 2016 රු. ශ. Rs.
01	පළාත් සභාවේ ආදායම් ලැබීම මහලයාන සභාව වැරදි මණ්ඩලය Revenue Receipt of the Provincial Council	5,225,000,000	5,645,000,000	6,044,000,000
02	මධ්‍යම රජයේ ප්‍රදාන මණ්ඩලය මහලයාන සභාව Grants from Central Government	0	0	0
03	පුනරාවර්තන ප්‍රදාන මහලයාන සභාව Recurrent Grant	15,600,000,000	18,000,000,000	23,374,837,000
04	මූලික ප්‍රදාන මහලයාන සභාව Capital Grant	3,927,000,000	4,379,350,000	5,174,340,000
05	එකාබද්ධ අරමුදල - පුනරාවර්තන මණ්ඩලය මණ්ඩලය - මහලයාන සභාව Consolidated Fund - Recurrent	0	0	0
මුළු මහලයාන සභාව - Total		24,752,000,000	28,024,350,000	34,593,177,000

අප වැය ඇස්තමේන්තුව වැරදු සෙසவு மதிப்பீடு Budget Estimate - 2016

මධ්‍යම පළාත් සභාව මණ්ඩල මාකාන සභා Central Provincial Council

ලැබීම ඇස්තමේන්තුව වැරදු වැය මதிப்பீடு Receipt Estimate

අනු අංකය නො. ල. இல Ser. No.	විෂය விடயம் Item	මුළු ඇස්තමේන්තුව உள்ளபடி மதிப்பீடு Original Estimate 2014 රු. ශු. Rs.	මුළු ඇස්තමේන්තුව உள்ளபடி மதிப்பீடு Original Estimate 2015 රු. ශු. Rs.	ඇස්තමේන්තුව மதிப்பீடு Estimate 2016 රු. ශු. Rs.
01	ආණ්ඩුක්‍රම ව්‍යවස්ථාවේ 13 වන සංශෝධනයේ 36 වන වගන්තිය යටතේ ඇස්තමේන්තු කරන ලද ආදායම அரசியல் அமைப்புச் சட்டத்தின் 13வது திருத்தத்தின் 36 வது பிரிவின் கீழ் மதிப்பீடு செய்யப்பட்ட வருமானம் Estimated Revenue as per Section 36 of the 13th amendment of the Constitution	5,225,000,000	5,645,000,000	6,044,000,000
02	මධ්‍යම රජයේ ආදාය மத்திய அரசின் மானியங்கள் Grants from Central Government	0	0	0
i	සාමූහික ප්‍රදාන தொகுதி மானியம் Block Grants	15,600,000,000	18,000,000,000	23,374,837,000
ii	එකාබද්ධ අරමුදල - පුනරාවර්ථන திரட்டு நிதியம் - மீளவுரும் Consolidate Fund - Recurrent	0	0	0
iii	උපමාන පාදක ප්‍රදාන தொகுதிவாரியான கொடை Criteria Based Grant	430,000,000	500,000,000	423,000,000
iv	පළාත් කාර්ය නිශ්චිත සංවර්ධන ප්‍රදාන மாகாணத்தின் திட்டவட்டமான அபிவிருத்தி கொடை Provincial Specific Development Grants	1,300,000,000	1,390,000,000	3,684,300,000
v	අනුරූපිත ප්‍රදාන ஒத்த மானியம் Matching Grant	0	0	0
vi	විදේශ ආදාය வெளிநாட்டுக் கொடைகள் Foreign Grants	2,197,000,000	2,489,350,000	1,067,040,000
vii	භාණ්ඩාගාරයෙන් ලැබීම් திறைசேரியிடமிருந்து பெறப்பட்ட வரவு Receipt from Treasury	0	0	0
	එකතුව மொத்தம் - Total	24,752,000,000	28,024,350,000	34,593,177,000

ஊய் டீயூய் டீயூய் டீயூய் டீயூய் டீயூய் Budget Estimate - 2016

ஊயூஊ ஊயூய் ஊயூய் ஊயூய் ஊயூய் Central Provincial Council

ஊயூய் ஊயூய் ஊயூய் ஊயூய் ஊயூய்  
ஊயூய் ஊயூய் ஊயூய் ஊயூய் ஊயூய்  
Summary of Revenue by Sources

ஊயூ ஊயூய் ஊயூய் ஊயூய் Ser. No.	ஊயூய் ஊயூய் Item	ஊயூய் ஊயூய் ஊயூய் Estimate 2014 ரூ. ஊயூ. Rs.	ஊயூய் ஊயூய் ஊயூய் Estimate 2015 ரூ. ஊயூ. Rs.	ஊயூய் ஊயூய் ஊயூய் Estimate 2016 ரூ. ஊயூ. Rs.
1	ஊயூய் ஊயூய் ஊயூய் (ஊயூய் ஊயூய்) ஊயூய் ஊயூய் ஊயூய் ஊயூய் (ஊயூய் ஊயூய் ஊயூய்) Business Turnover Tax (Anticipated)	6,000,000	80,000,000	40,000,000
2	ஊயூய் ஊயூய் ஊயூய் ஊயூய் ஊயூய் ஊயூய் ஊயூய் ஊயூய் ஊயூய் National Building Tax	2,325,000,000	2,705,000,000	2,120,000,000
3	ஊயூய் ஊயூய் ஊயூய் ஊயூய் ஊயூய் ஊயூய் ஊயூய் Motor Vehicle Tax	618,000,000	630,000,000	770,000,000
4	ஊயூய் ஊயூய் ஊயூய் ஊயூய் Excise Duty	131,601,000	210,854,000	335,657,000
5	ஊயூய் ஊயூய் ஊயூய் ஊயூய் Stamp Duty	1,545,000,000	1,590,000,000	2,140,000,000
6	ஊயூய் ஊயூய் ஊயூய் ஊயூய் Court Fine	140,000,000	100,000,000	100,000,000
7	ஊயூய் ஊயூய் Others	459,399,000	329,146,000	538,343,000
ஊயூய் ஊயூய் Total		5,225,000,000	5,645,000,000	6,044,000,000

**මධ්‍යම පළාත් සභාව මණ්ඩලීය මාකාංග සභා Central Provincial Council**

**දෙපාර්තමේන්තු වියදම් - සුඛදායක  
 නිකුත්කිරීම් සෙසාම - වර්තමාන  
 Department Expenditure - Recurrent**

අනු අංකය නො. සං. සං. Ser. No.	විස්තර විස්තරය Item	ඇස්තමේන්තු මනිවිලි Estimate 2014 රු. ශ. Rs.	ඇස්තමේන්තු මනිවිලි Estimate 2015 රු. ශ. Rs.	ඇස්තමේන්තු මනිවිලි Estimate 2016 රු. ශ. Rs.
1	ප්‍රවීණතා සැලසුම් කොන්කේ නිලධාරීන් Policy Planning	22,500,000	24,000,000	25,308,000
2	ආදායම් වැරදි Revenue	39,500,000	41,000,000	50,200,000
3	ප්‍රාදේශීය ලේකම් කාර්යාල පිරිසේදන සේවකයන් Divisional Secretariats	40,000,000	38,000,000	38,350,000
4	ඉංජිනේරු සේවා ප්‍රවර්ධනය සේවකයන් Engineering Services	81,000,000	95,000,000	121,775,000
5	අධ්‍යාපන ක්‍ෂේත්‍රය Education	10,633,000,000	12,600,000,000	16,378,004,000
6	පළාත් පාලන ආයතන Local Government	1,426,651,000	1,615,000,000	2,774,150,000
7	ඉඩම් කාර්ය Land	40,090,000	45,000,000	60,897,000
8	සංස්කෘතික කටයුතු කලාකර්ම විකාශන Cultural Affairs	27,500,000	34,900,000	34,837,000
9	සෞඛ්‍ය සේවා සහ සෞඛ්‍ය සේවකයන් Health Services	4,400,000,000	4,800,000,000	5,836,093,000
10	ආයුර්වේද උපකරණ Ayurveda	232,000,000	243,000,000	284,601,000
11	ක්‍රීඩා ක්‍රීඩා ක්‍රීඩා Sports	28,000,000	28,000,000	30,395,000
12	ප්‍රවාහන සේවාවන් Transport	8,000,000	10,500,000	12,393,000
13	නිවාස නිවාස වැඩසටහන් Housing	10,300,000	12,980,000	15,406,000
14	සේවකයන්ගේ පුළුල් කටයුතු Textile	112,000,000	114,000,000	162,948,000
15	කර්මාන්ත සංවර්ධන හා ව්‍යාපාර ප්‍රවර්ධන කටයුතු Industrial Development and Enterprise Promotion	66,000,000	67,000,000	82,073,000
16	සත්ව නිෂ්පාදන මිලදුම් Animal Production	150,000,000	170,000,000	216,048,000
17	සමාජ සේවා සහ සේවකයන් සහ සේවකයන් සේවා සේවකයන් සේවකයන් සේවකයන් Social Service, Probation & Child Care Services	241,254,000	240,000,000	258,712,000
18	කෘෂිකර්ම විකාශන Agriculture	125,000,000	153,340,000	180,531,000
19	ජලනිෂ්පාදන උපකරණ Irrigation	20,200,000	22,000,000	25,938,000
20	සමුදායක සංවර්ධන සංවර්ධන සංවර්ධන සංවර්ධන සංවර්ධන Co-operative Development	85,000,000	100,160,000	130,883,000
21	ග්‍රාම සංවර්ධන ක්‍රියාමාර්ග Rural Development	20,210,000	21,000,000	25,931,000
22	සංචාරක කටයුතු සංවර්ධන සංවර්ධන සංවර්ධන සංවර්ධන සංවර්ධන Tourism Affairs	0	16,400,000	17,908,000
<b>එකතුව මුළුමනින්ම Total</b>		<b>17,809,205,000</b>	<b>20,489,280,000</b>	<b>26,783,381,000</b>
<b>ආයතනික වියදම් එකතු කිරීම</b>		<b>3,015,795,000</b>	<b>3,155,720,000</b>	<b>2,655,456,000</b>
<b>සැලසුම් - නිලධාරීන් සේවකයන් Add: Establishment Expenditure</b>				
<b>ආදායම් මිලදුම් කිරීම</b>		<b>5,225,000,000</b>	<b>5,645,000,000</b>	<b>6,044,000,000</b>
<b>කපුරුම් - මාකාංග වැරදි Less: Provincial Revenue</b>				
<b>සාමූහික ප්‍රදාන සහ සේවකයන් Block Grant</b>		<b>15,600,000,000</b>	<b>18,000,000,000</b>	<b>23,374,837,000</b>

தமிழ்நாடு அரசு செலவு மதிப்பீடு Budget Estimate - 2016

மத்திய மாகாண சபை Central Provincial Council

மூலதனச் செலவினம் 2016 - தொகுதி வாரியான கொடை  
Capital Expenditure 2016 - Criteria Based Grants

செலவு விடயம் Ser. No.	விடயம் Item	தொகுதி வாரியான கொடை Criteria Based Grant ரூ. ரூ. Rs.
540-3-2-0-2001	வாடகைகளைக் கட்டிடங்களும், நிர்மாணிப்புகளும் Buildings & Structures	1,000,000
540-3-2-0-2102	வாடகைகளைக் கட்டிடங்களும் அலுவலக உபகரணங்களும் Home Furnitures & Office Equipments	200,000
		1,200,000
541-3-2-0-2102	வாடகைகளைக் கட்டிடங்களும் அலுவலக உபகரணங்களும் Home Furnitures & Office Equipments	500,000
		500,000
542-3-4-0-2501	பொது கட்டிடங்களைக் கட்டிடக்கலை அமைப்புகளுக்கு விட்டுத்தொகுதி நிர்மாணித்தல் Construction of Housing complex for Pr.Gov.Employees	5,000,000
542-3-4-0-2502	மத்திய மாகாண சபை கட்டிடத்தின் எஞ்சிய வேலைகள் மற்றும் புது வேலைகள் Further work of Provincial Council Complex and Maintenance	22,900,000
542-3-4-0-2503	மத்திய மாகாண சபை அலுவலக நடவடிக்கைகள் Activities of Media Unit	1,000,000
		28,900,000
543-3-3-0-2102	வாடகைகளைக் கட்டிடங்களும் அலுவலக உபகரணங்களும் Home Furnitures & Office Equipments	1,000,000
543-3-3-0-2501	புது வேலைகள் Training Programes	35,000,000
		36,000,000
544-3-4-0-2102	வாடகைகளைக் கட்டிடங்களும் அலுவலக உபகரணங்களும் Home Furnitures & Office Equipments	3,000,000
		3,000,000
545-8-4-0-2102	வாடகைகளைக் கட்டிடங்களும் அலுவலக உபகரணங்களும் Home Furnitures & Office Equipments	2,000,000
545-8-4-0-2501	கணக்கு வைக்கல் முறையை அபிவிருத்தி செய்தல் Development of Accounting System	2,000,000
545-8-5-0-2501	மத்திய மாகாண சபை உறுப்பினர்களின் அபிவிருத்தி பிரேரணைகள் Development Proposals of Hon. Provincial Council Members	145,000,000
545-8-5-0-2502	மத்திய மாகாண சபை உறுப்பினர்களின் அபிவிருத்தி பிரேரணைகள் - தொடர்ச்சி Development Proposals of Hon. Provincial Council Members - Continuation Work	3,000,000
545-8-5-0-2504	உருவகம் செய்யப்படும் பொது நலப் செயல்பாடுகள் Urgent Dev. Nesecities and Other Common Projects	1,500,000
545-8-5-0-2505	வாகனம் கட்டி வாடகைக் கட்டி Lease payment for Vehicles	122,000,000

**මධ්‍යම පළාත් සභාව මැතිවරණ මාකාණ සභා Central Provincial Council**

**මූලික වියදම් 2016- උපමාන පාදක ප්‍රදාන  
මුළුතමන් සේවය 2016 - තෝරාගත් වාර්ෂික කොටස  
Capital Expenditure 2016 - Criteria Based Grants**

වැය විෂය සේවය විෂය Ser. No.	විෂය විෂය Item	උපමාන පාදක ප්‍රදාන තෝරාගත් වාර්ෂික කොටස Criteria Based Grant රු. ශ. Rs.
546-1-4-0-2001	වෙහෙරවැව් හා ඉදි කිරීම් කட்டிடங்களும், நிர்මාණිකම් Buildings and Structures	250,000
546-1-4-0-2102	ගෘහ භාණ්ඩ හා කාර්යාලීය උපකරණ වීදුරු තහපාදකලාංග අලුත්වල කුලියට ගැනීම Home Furnitures & Office Equipments	310,000
546-1-4-0-2103	උපකරණ, යන්ත්‍ර සහ සවි කිරීම් කුලියට ගැනීම, පොලීම් මගින් මරණයට පත්වූවන් Plant, Mechninery and Equipments	440,000
547-56-4-0-2102	ගෘහ භාණ්ඩ හා කාර්යාලීය උපකරණ වීදුරු තහපාදකලාංග අලුත්වල කුලියට ගැනීම Home Furnitures & Office Equipments	2,000,000
548-3-4-0-2001	වෙහෙරවැව් හා ඉදි කිරීම් කட்டிடங்களும், நிர்මාණිකම් Buildings & Structures	150,000
548-3-4-0-2002	යන්ත්‍ර සහ සවි කිරීම් උපකරණ පොලීම් මගින් මරණයට පත්වූවන් Plant, Mechninery and Equipments	100,000
548-3-4-0-2003	වාහන වාහන වාහන Vehicles	200,000
548-3-4-0-2102	ගෘහ භාණ්ඩ හා කාර්යාලීය උපකරණ වීදුරු තහපාදකලාංග අලුත්වල කුලියට ගැනීම Home Furnitures & Office Equipments	150,000
548-3-4-0-2103	උපකරණ, යන්ත්‍ර සහ සවි කිරීම් කුලියට ගැනීම, පොලීම් මගින් මරණයට පත්වූවන් Plant, Mechninery and Equipments	300,000
550-3-1-0-2102	ගෘහ භාණ්ඩ හා කාර්යාලීය උපකරණ වීදුරු තහපාදකලාංග අලුත්වල කුලියට ගැනීම Home Furnitures & Office Equipments	3,000,000
550-3-2-0-2001	වෙහෙරවැව් හා ඉදි කිරීම් කட்டிடங்களும், நிர்මාණිකම් Buildings and Structures	1,000,000
550-3-2-0-2102	ගෘහ භාණ්ඩ හා කාර්යාලීය උපකරණ වීදුරු තහපාදකලාංග අලුත්වල කුලියට ගැනීම Home Furnitures & Office Equipments	4,000,000
550-3-2-0-2501	IRDP වෙහෙරවැව් ඉදි කිරීම IRDP කුලියට ගැනීම IRDP building reconstruction	4,000,000
550-3-2-0-2505	දුර්වල සංවර්ධන අවශ්‍යතා අවශ්‍යතා අවශ්‍යතා අවශ්‍යතා Urgent Development necessities	1,500,000
550-40-4-0-2502	ඉඩම් අත්පත් කර ගැනීම කාණික කෙටුම්පත් Land Acquisition	4,000,000
550-53-4-0-2501	සමාජ සංවර්ධන සංවර්ධන සංවර්ධන සංවර්ධන Co-operative Development	2,000,000
550-54-4-0-2501	පළාත් පාලන සංවර්ධන සංවර්ධන සංවර්ධන සංවර්ධන Reconstruction of Provincial Library	3,500,000
550-54-4-0-2502	මහවැලියේ සංවර්ධන සංවර්ධන සංවර්ධන සංවර්ධන Maintenance of Mahaweli Assets	5,000,000
550-54-4-0-2503	පළාත් පාලන සංවර්ධන සංවර්ධන සංවර්ධන සංවර්ධන Purchase books to Library Services Commission	1,000,000
550-88-4-0-2502	ප්‍රථම ප්‍රවේශන සංවර්ධන සංවර්ධන සංවර්ධන සංවර්ධන Pre childhood development	5,000,000

உயர் சட்டமன்றத்தின் மூலக் கட்டணம் Budget Estimate - 2016

மத்திய சட்டமன்றம் Central Provincial Council

ஆரம்ப கட்டணம் 2016 - சட்டமன்ற கட்டணம்  
 மூலக்கட்டணம் 2016 - தொகுதி வாரியான கட்டணம்  
 Capital Expenditure 2016 - Criteria Based Grants

சட்டமன்ற கட்டணம் Ser. No.	கட்டணம் விடயம் Item	சட்டமன்ற கட்டணம் தொகுதி வாரியான கட்டணம் Criteria Based Grant ரூ. ரூ. Rs.
560-3-2-0-2001	கட்டிடக்கலை அல்லது கட்டிடக்கலை கட்டிடங்களும், நிர்மாணிப்புகளும் Buildings & Structures	1,500,000
560-3-2-0-2003	வாகன வாகனங்கள் Vehicles	2,000,000
560-3-2-0-2102	கூடுதல் அல்லது கட்டிடக்கலை சட்டமன்றம் வீட்டுத் தளப்பாடங்களும் அலுவலக உபகரணங்களும் Home Furnitures & Office Equipments	1,500,000
560-3-2-0-2505	கட்டிடக்கலை அல்லது கட்டிடக்கலை அல்லது கட்டிடக்கலை தேவைகள் Urgent Development necessities	1,500,000
560-74-4-0-2504	உயர் சட்டமன்றம் சட்டமன்றம் Indiginous Medicine	1,000,000
560-95-4-0-2501	சட்டமன்றம் அல்லது சட்டமன்றம் சட்டமன்றம் நன்றி மற்றும் சிறுவர் பராமரிப்பு நடவடிக்கைகள் Probation and Child Care Activities	1,000,000
560-95-4-0-2503	சட்டமன்றம் அல்லது சட்டமன்றம் சட்டமன்றம் சட்டமன்றம் Social Service Activities	1,000,000
570-3-2-0-2102	கூடுதல் அல்லது கட்டிடக்கலை சட்டமன்றம் வீட்டுத் தளப்பாடங்களும் அலுவலக உபகரணங்களும் Home Furnitures & Office Equipments	300,000
570-3-2-0-2103	சட்டமன்றம், கட்டிடக்கலை அல்லது கட்டிடக்கலை உபகரணங்கள், பொறிகள் மற்றும் பொறுத்தவரல்கள் Plant, Mechinery and Equipments	700,000
570-3-2-0-2505	கட்டிடக்கலை அல்லது கட்டிடக்கலை அல்லது கட்டிடக்கலை தேவைகள் Urgent Development necessities	1,500,000
570-50-4-0-2501	சட்டமன்றம் அல்லது சட்டமன்றம் மத்திய சட்டமன்றம் வீதிகள் அபிவிருத்தி Provincial Roads Development	1,000,000
580-3-2-0-2102	கூடுதல் அல்லது கட்டிடக்கலை சட்டமன்றம் வீட்டுத் தளப்பாடங்களும் அலுவலக உபகரணங்களும் Home Furnitures & Office Equipments	2,000,000
580-3-2-0-2505	கட்டிடக்கலை அல்லது கட்டிடக்கலை அல்லது கட்டிடக்கலை தேவைகள் Urgent Dev. Necessities	1,500,000
580-9-5-0-2501	சட்டமன்றம் அல்லது சட்டமன்றம் சட்டமன்றம் Youth affairs	5,000,000
580-51-4-0-2502	சட்டமன்றம் அல்லது சட்டமன்றம் சட்டமன்றம் Textile	3,000,000
580-90-4-0-2501	சட்டமன்றம் அல்லது சட்டமன்றம் சட்டமன்றம் அலுவல்கள் மற்றும் விளையாட்டுத்திட்டம் அபி. Sports Affairs and Sports Ground Development	2,500,000
580-96-4-0-2501	சட்டமன்றம் அல்லது சட்டமன்றம் சட்டமன்றம் Women Affairs	5,000,000
590-3-2-0-2102	கூடுதல் அல்லது கட்டிடக்கலை சட்டமன்றம் வீட்டுத் தளப்பாடங்களும் அலுவலக உபகரணங்களும் Home Furnitures & Office Equipments	1,000,000
590-3-2-0-2505	கட்டிடக்கலை அல்லது கட்டிடக்கலை அல்லது கட்டிடக்கலை தேவை Urgent Dev. Necessities	1,500,000
590-44-4-0-2501	சட்டமன்றம் அல்லது சட்டமன்றம் சட்டமன்றம் Agriculture Development	1,000,000
590-45-4-0-2501	சட்டமன்றம் அல்லது சட்டமன்றம் சட்டமன்றம் கால்நடை நிர்வாக மற்றும் சுகாதார அபிவிருத்தி Livestock administration and Health Development	1,000,000
590-57-4-0-2501	சட்டமன்றம் அல்லது சட்டமன்றம் சட்டமன்றம் Environment Development	3,500,000



මධ්‍යම පළාත් පනාච මණ්ඩල මාකාණ ජනප Central Provincial Council

මූලධන විභද්ධ 2016- පළාත් කීර්තික සංවර්ධන ප්‍රදාන  
 මූලධන ජෙලවිභ් 2016 - මාකාණ තිඨ්ඨවඨ්ඨමාණ අඨ්ඨවිඨ්ඨ කොඨ්ඨ  
 Capital Expenditure 2016 - Provincial Specific Development Grant

වැය විභ්ඨ ජෙලවු වඨ්ඨම Ser. No.	විභ්ඨ වඨ්ඨම Item	පළාත් කීර්තික සංප්‍රදාන මාකාණ තිඨ්ඨවඨ්ඨමාණ අඨ්ඨවිඨ්ඨ කොඨ්ඨ Provincial Specific Dev. Grant රු. ූ. Rs.
542-3-4-0-2602	පහුතම හා හුදකලා ගමනල දිඨ්ඨු කිඨ්ඨ මිඨ්ඨඨුඨ්ඨඨ්ඨ මඨ්ඨුම තනිඨ්ඨඨුඨ්ඨඨ්ඨ කිරාමඨ්ඨකො (මඨ්ඨඨෙඨ්ඨුඨ්ඨ Developing backward and lonesome villages	100,000,000
547-56-4-0-2605	විශේෂ ව්‍යාපෘති (ගුලිත ආඨ්ඨික සංවර්ධන ව්‍යාපෘතිය) විඨ්ඨෙඨ්ඨ කඨ්ඨ්ඨ්ඨ්ඨ (ජමඨ්ඨ්ඨමාණ ඨොඨ්ඨුඨාඨාඨ අඨ්ඨවිඨ්ඨ්ඨ කඨ්ඨ්ඨ්ඨ්ඨ) Special Project (Key Project to reduce Regional imbalances)	15,000,000
550-40-4-0-2601	ඉඨ්ඨ සංවර්ධන කාණි අඨ්ඨවිඨ්ඨ්ඨ Land Development	5,000,000
550-53-4-0-2601	සමුඨකාර සංවර්ධන කඨ්ඨ්ඨ අඨ්ඨවිඨ්ඨ්ඨ Co-operative Development	3,000,000
550-54-4-0-2601	සංචාරක වෙලද හා වාණිජ කටයුතු උළුඨාජ, ව්‍යාඨ්ඨාර මඨ්ඨුම වඨ්ඨික ඨඨ්ඨඨුඨ්ඨකකක Tourism, Business and Trade activities	60,000,000
550-60-4-0-2601-I	ඨන ජඨ්ඨ්ඨ කළමනාකරන උකකාඨ කඨ්ඨ්ඨුකඨ්ඨ මුකාමඨ්ඨ්ඨුඨ වඨ්ඨ Solid waste management	55,000,000
550-60-4-0-2601-III	පුඨ්ඨ ජල සමඨ්ඨාඨන ඨොඨ්ඨුඨ ඨ්ඨ වුඨ්ඨුකඨ්ඨ Public water supply	50,000,000
550-60-4-0-2601-V	පළාත් පාලන ආයතනවල ඨාඨ්ඨා වර්ධන උඨ්ඨුඨාඨ්ඨි ඨ්ඨුඨඨඨ්ඨකඨ්ඨ ජුඨ්ඨුඨ අඨ්ඨවිඨ්ඨ්ඨ Capacity development of Local authorities	1,000,000
550-60-4-0-2601-VI	පළාත් පාලන මාඨ්ඨ සංවර්ධන උඨ්ඨුඨාඨ්ඨි ව්ඨ්ඨකඨ්ඨ අඨ්ඨවිඨ්ඨ්ඨ Road development of Local government	110,000,000
550-60-4-0-2604	පළාත් පාලන ආයතන සේඨා උඨ්ඨුඨාඨ්ඨි ඨ්ඨුඨඨ ජෙවෙඨකඨ්ඨ Services for Local Authorities	25,000,000
550-86-4-0-2601-I	අඨ්ඨාපන සංවර්ධන - ලෝක බැංකු ආඨාඨ කඨ්ඨවි අඨ්ඨවිඨ්ඨ්ඨ - උළක වඨ්ඨි උඨ්ඨවිඨ්ඨ Educational Development - World Bank Assistance	430,000,000
550-86-4-0-2601-II	අඨ්ඨාපන සංවර්ධන - ජ්ඨාඨ්ඨ්ඨ අඨ්ඨුඨ්ඨ කඨ්ඨවි අඨ්ඨවිඨ්ඨ්ඨ - තිරඨ්ඨු ඨ්ඨ්ඨ්ඨ Educational Development - Consolidated Fund	1,000,000,000
550-86-4-0-2603	නැනොඨා ඨඨ්ඨොඨා Nanoda	250,000,000
550-86-4-0-2606	යුනිසෙෆ් යුඨ්ඨ්ඨ UNICEF	24,040,000
550-91-4-0-2601	සංස්කෘතික සංවර්ධන වඨ්ඨසඨ්ඨ කලාජාඨ අඨ්ඨවිඨ්ඨ්ඨ වෙඨෙඨ්ඨ්ඨ්ඨ Cultural Dev.Programme	8,000,000
560-74-4-0-2601-I	සොඨ සේඨා - ලෝක බැංකු ජකාඨාඨ ජෙවෙඨකඨ්ඨ - උළක වඨ්ඨි Health Services - World Bank	365,000,000
560-74-4-0-2601-II	සොඨ සේඨා - ජ්ඨාඨ්ඨ්ඨ අඨ්ඨුඨ්ඨ ජකාඨාඨ ජෙවෙඨකඨ්ඨ - තිරඨ්ඨු ඨ්ඨ්ඨ්ඨ Health Services - Consolidated Fund	795,000,000
560-74-4-0-2604	දේශික වෙඨෙඨ ජඨ්ඨෙඨ වෙඨ්ඨ්ඨ Indiginous Medicine	120,000,000
560-74-4-0-2605	තෙඨ්ඨෙඨි ජුලිත ඨොඨ්ඨෙඨ්ඨ සංවර්ධන කටයුතු (JICA) තෙඨ්ඨෙඨි ඨිරඨාඨ වෙඨ්ඨ්ඨ්ඨ්ඨ අඨ්ඨවිඨ්ඨ්ඨ (JICA) Teldeniya Base Hospital Development (JICA)	248,000,000
560-95-4-0-2601	පඨ්ඨවස හා ලමාරඨඨ සේඨා ඨඨ්ඨඨ්ඨ මඨ්ඨුම ජ්ඨුඨුඨ ඨුඨාඨ්ඨ්ඨ Probation and Child Care	15,000,000
560-95-4-0-2603	සමාජ සේඨා කටයුතු ජමුක ජෙවෙඨ ඨඨ්ඨඨුඨකක Social Service Activities	17,000,000

දූත වැය ඇස්තමේන්තුව வரவு செலவு மதிப்பீடு Budget Estimate - 2016

මධ්‍යම පළාත් සභාව மத்திய மாகாண சபை Central Provincial Council

මූලධන වියදම් 2016- පළාත් නිශ්චිත සංවර්ධන ප්‍රදාන  
 மூலதனச் செலவினம் 2016 - மாகாண திட்டவட்டமான அபிவிருத்தி கொடை  
 Capital Expenditure 2016 - Provincial Specific Development Grant

වැය විෂය செலவு விடயம் Ser. No.	විෂය விடயம் Item	පළාත් නිශ්චිත සංඝ්‍රාම மாகாண திட்டவட்டமான அபி. கொடை Provincial Specific Dev. Grant ரூ. ரூ. Rs.
560-74-4-0-2601-I	සෞඛ්‍ය සේවා - ලෝක වැටුප් සහායක සේවාවන් - உலக வங்கி Health Services - World Bank	365,000,000
560-74-4-0-2601-II	සෞඛ්‍ය සේවා - එකාබද්ධ අරමුදල සහායක සේවාවන් - திரட்டு நிதியம் Health Services - Consolidated Fund	795,000,000
560-74-4-0-2604	දේශීය වෛද්‍ය සහතික වෛද්‍ය Indiginous Medicine	120,000,000
560-74-4-0-2605	තෙල්දෙනියා මූලික රෝහලේ සංවර්ධන කටයුතු (JICA) தெல்தெனிய பிரதான வைத்தியசாலை அபிவிருத்தி (JICA) Teldeniya Base Hospital Development (JICA)	248,000,000
560-95-4-0-2601	පරිවහන හා ලබාදීමේ සේවා நன்நடத்தை மற்றும் சிறுவர் பராமரிப்பு Probation and Child Care	15,000,000
560-95-4-0-2603	සමාජ සේවා කටයුතු சமூக சேவை நடவடிக்கை Social Service Activities	17,000,000
570-47-4-0-2601	ප්‍රවාහන සංවර්ධනය போக்குவரத்து அபிவிருத்தி Transport Development	17,000,000
570-49-4-0-2601	ග්‍රාමීය විකල්ප බලශක්ති සංවර්ධනය கிராமிய மாற்று மின்வலு அபிவிருத்தி Rural alternative Energy Development	10,000,000
570-50-4-0-2601	පළාත් මාර්ග සංවර්ධනය மாகாண வீதிகள் அபிவிருத்தி Provincial Roads Development	470,300,000
570-61-4-0-2601	නිවාස සංවර්ධන වැඩසටහන வீடு அபிவிருத்தி நிகழ்ச்சித்திட்டம் Housing Development Program	9,000,000
580-51-4-0-2601	කර්මාන්ත සං. ව්‍යාපාර ප්‍රවර්ධන හා වෘත්තීය පුහුණු කෙරෙහි වැය. ව්‍යාපාර மேம்படுத்தல் மற்றும் தொழிற் பயிற்சி Industrial Dev. Enterprise Prom. & Vocational Trng.	18,000,000
580-51-4-0-2602	පේෂා කර්මාන්ත புடவைக் கைத்தொழில் Textile	7,000,000
580-90-4-0-2601	ක්‍රීඩා කටයුතු හා ක්‍රීඩා පිටි සංවර්ධනය விளையாட்டு அலுவல்கள் மற்றும் விளையாட்டுத்திட்டல் அபி. Sports Affairs and Sports Ground Development	20,000,000
580-95-4-0-2601	ග්‍රාම සංවර්ධනය கிராம அபிவிருத்தி Rural Development	30,000,000
590-43-4-0-2601	සුළු වාට්ටු සහ ජල නිෂ්පාදන சிறு நீர்வாசனம் Minor Irrigation	35,000,000
590-44-4-0-2601	කෘෂිකර්ම සංවර්ධනය விவசாய அபிவிருத்தி Agriculture Development	230,000,000
590-44-4-0-2602	කෘෂි මාර්ග සංවර්ධනය விவசாய பாதைகள் அபிவிருத்தி Agriculture road Development	30,000,000
590-45-4-0-2601	සත්ව පාලන හා සෞඛ්‍ය සංවර්ධනය கால்நடை நிர்வாக மற்றும் சுகாதார அபிவிருத்தி Livestock administration and Health Development	138,000,000
590-56-4-0-2601	පිටි - මුහුදු මත්ස්‍ය - நன்னீர் Fisheries - Inland	7,000,000
590-57-4-0-2601	පරිසර සංවර්ධනය சுற்றுடல் அபிவிருத்தி Environment Development	3,000,000
590-63-4-0-2601	වතු මාර්ග සංවර්ධනය தோட்ட வீதிகள் அபிவிருத்தி Estate Road Development	30,000,000
590-91-4-0-2601	හින්දු සංස්කෘතීය කටයුතු இந்து கலாசார நடவடிக்கைகள் Hindu Cultural Activities	1,000,000

මධ්‍යම පළාත් සභාව යටතේ මහජන මාකාණ සභා Central Provincial Council

අමාත්‍යාංශ / දෙපාර්තමේන්තු අනුව මුළු වියදම් සාධාරණය - 2016  
 அமைச்சுக்கள் / திணைக்களங்களின் மொத்த செலவினச் சுருக்கம் - 2016  
 Summary of Total Expenditure by Ministries/ Departments - 2016

ශීර්ෂක ශ්‍රේණිය Head	අමාත්‍යාංශ / දෙපාර්තමේන්තු அமைச்சு / திணைக்களம் Ministry/ Department	පුනරාවර්තන වියදම් மீளவும் செலவினம் Recurrent Expenditure රු. ශ්‍ර. Rs.	මූලික වියදම් முறை செலவினம் Capital Expenditure රු. ශ්‍ර. Rs.	මුළු වියදම மொத்த செலவினம் Total Expenditure රු. ශ්‍ර. Rs.
540	ආණ්ඩුකාර කාර්යාලය ஆளுநர் அலுவலகம் Governor's Office	32,594,000	1,200,000	33,794,000
541	මධ්‍යම පළාතේ සභා ලේකම් කාර්යාලය மத்திய மாகாண சபை செயலகம் Central Provincial Council Secretariat	75,363,000	500,000	75,863,000
542	ප්‍රධාන ලේකම් කාර්යාලය பிரதான செயலகம் Chief Secretary's Office	27,277,000	128,900,000	156,177,000
543	පීපීසී කා පුහුණු ஆளணி மற்றும் பயிற்சி Personnel and Training	13,214,000	36,000,000	49,214,000
544	පළාත් පරිපාලනය மாகாண நிர்வாகம் Provincial Administration	89,173,000	2,000,000	91,173,000
545	පළාත් මුදල් කළමනාකරණය மாகாண நிதி முகாமைத்துவம் Provincial Finance Management	1,818,304,000	276,500,000	2,094,804,000
546	පළාත් ආදායම් மாகாண வருமானம் Provincial Revenue	50,200,000	1,000,000	51,200,000
547	පළාත් සැලසුම් மாகாண திட்டமிடல் Provincial Planning	25,308,000	17,000,000	42,308,000
548	ජාතික සේවා කොමිෂන් அரச சேவை ஆணைக்குழு Public Service Commission	18,345,000	900,000	19,245,000
550	ප්‍රධාන අමාත්‍යාංශය பிரதான அமைச்சு Chief Ministry	85,923,000	2,055,040,000	2,140,963,000
551	පළාත් පාලන දෙපාර්තමේන්තුව உள்ளூராட்சி திணைக்களம் Department of Local Government	2,774,150,000	0	2,774,150,000
552	අධ්‍යාපන දෙපාර්තමේන්තුව கல்வி திணைக்களம் Department of Education	16,378,004,000	0	16,378,004,000
553	ඉඩම් දෙපාර්තමේන්තුව காணி திணைக்களம் Department of Land	60,897,000	0	60,897,000
554	සංස්කෘතික කටයුතු දෙපාර්තමේන්තුව கலாசார அலுவல்கள் திணைக்களம் Department of Cultural Affairs	34,837,000	0	34,837,000
555	ඉංජිනේරු සේවා දෙපාර්තමේන්තුව பொறியியலாளர் சேவைகள் திணைக்களம் Department of Engineering Services	121,775,000	0	121,775,000
556	සංචාරක කටයුතු දෙපාර්තමේන්තුව கற்றுலாத்துறை அலுவல்கள் திணைக்களம் Department of Tourism Affairs	17,908,000	0	17,908,000
557	සමූපකාර සංවර්ධන දෙපාර්තමේන්තුව கூட்டுறவு அபிவிருத்தி திணைக்களம் Department of Co-operative Development	130,883,000	0	130,883,000
558	සමූපකාර සේවක කොමිෂන් සභාව கூட்டுறவு பணிபாளர் ஆணைக்குழு Co-operative Employee's Commission	10,152,000	0	10,152,000

අප වැය ඇස්තමේන්තු වාර්ෂික සැලසුම මதிப்பீடு Budget Estimate - 2016

මධ්‍යම පළාත් සභාව ප්‍රාදේශීය මාකාංග සභා Central Provincial Council

අමාත්‍යාංශ / දෙපාර්තමේන්තු අනුව මුළු වියදම් සාරාංශය - 2016  
 அமைச்சுக்கள் / திணைக்களங்களின் மொத்த செலவினச் சுருக்கம் - 2016  
 Summary of Total Expenditure by Ministries/ Departments - 2016

ශීර්ෂක තலைப்பு Head	අමාත්‍යාංශ / දෙපාර්තමේන්තු அமைச்சு / திணைக்களம் Ministry/ Department	සුඛවාදිත වියදම් பிளவுரும் செலவினம் Recurrent Expenditure රු. ශු. Rs.	මූලධන වියදම් முலதன செலவினம் Capital Expenditure රු. ශු. Rs.	මුළු වියදම மொத்த செலவினம் Total Expenditure රු. ශු. Rs.
560	සෞඛ්‍ය අමාත්‍යාංශය சுகாதார அமைச்சு Ministry of Health	50,415,000	1,569,500,000	1,619,915,000
561	සෞඛ්‍ය සේවා දෙපාර්තමේන්තුව சுகாதார சேவைகள் திணைக்களம் Department of Health Services	5,836,093,000	0	5,836,093,000
562	ආයුර්වේද දෙපාර්තමේන්තුව ஆயුர்வேத திணைக்களம் Department of Ayurveda	284,601,000	0	284,601,000
563	සමාජ සුඛසාධන, පරිවහන දෙපාර්තමේන්තුව சமூக நலன்புரி, நள்ளடத்ததை திணைக்களம் Department of Social Welfare, Probation Affairs	258,712,000	0	258,712,000
570	මාර්ග සංවර්ධන අමාත්‍යාංශය வீதிகள் அபிவிருத்தி அமைச்சு Ministry Road Development	340,430,000	509,800,000	850,230,000
571	නිවාස දෙපාර්තමේන්තුව வீடமைப்பு திணைக்களம் Department of Housing	15,406,000	0	15,406,000
572	ප්‍රවාහන දෙපාර්තමේන්තුව போக்குவரத்து திணைக்களம் Department of Transport	12,393,000	0	12,393,000
580	කර්මාන්ත අමාත්‍යාංශය கைத்தொழில் அமைச்சு Ministry of Industries	83,056,000	94,000,000	177,056,000
581	පේෂකර්මාන්ත දෙපාර්තමේන්තුව புடவைத் தொழில் திணைக்களம் Department of Textile	162,948,000	0	162,948,000
582	කර්මාන්ත සංවර්ධන දෙපාර්තමේන්තුව கைத்தொழில் அபிவிருத்தி திணைக்களம் Department of Industrial Development	82,073,000	0	82,073,000
583	ක්‍රීඩා දෙපාර්තමේන්තුව விளையாட்டு திணைக்களம் Department of Sports	30,395,000	0	30,395,000
584	ග්‍රාම සංවර්ධන දෙපාර්තමේන්තුව கிராம அபிவிருத்தி திணைக்களம் Department of Rural Development	25,931,000	0	25,931,000
590	කෘෂිකර්ම අමාත්‍යාංශය விவசாய அமைச்சு Ministry of Agriculture	49,560,000	482,000,000	531,560,000
591	කෘෂිකර්ම දෙපාර්තමේන්තුව விவசாய திணைக்களம் Department of Agriculture	180,531,000	0	180,531,000
592	සත්ව නිෂ්පාදන දෙපාර්තමේන්තුව மிருக உற்பத்தி திணைக்களம் Department of Animal Production	216,048,000	0	216,048,000
593	වාට්මාන දෙපාර්තමේන්තුව நீர்ப்பாசன திணைக்களம் Department of Irrigation	25,938,000	0	25,938,000
එකතුව மொத்தம் Total		29,418,837,000	5,174,340,000	34,593,177,000

මධ්‍යම පළාත් සභාවේ මැතිවරණ කොටස Central Provincial Council

අමාත්‍යාංශ/ දෙපාර්තමේන්තු අනුව පුනරාවර්ධන වියදම් සාරාංශය - 2016  
 அமைச்சுக்கள்/ திணைக்களங்கள் அடிப்படையிலான மீளவரும் செலவினங்களின் சுரரரரரர - 2016  
 Summary of Recurrent Expenditure by Ministries/ Departments - 2016

විස්තරය Description	කාණ්ඩ කොටස Category	වෛය විද්‍යා විද්‍යා Personal Emoluments රු. ශ. රු.	වෛය විද්‍යා විද්‍යා Travelling Expenses රු. ශ. රු.	වෛය විද්‍යා විද්‍යා Supplies රු. ශ. රු.	වෛය විද්‍යා විද්‍යා Maintenance Expenditure රු. ශ. රු.	වෛය විද්‍යා විද්‍යා Contractual Services රු. ශ. රු.	වෛය විද්‍යා විද්‍යා Transfers and Grants රු. ශ. රු.	වෛය විද්‍යා විද්‍යා Other Rec. Exp. රු. ශ. රු.	එකතුව Total රු. ශ. රු.
540 ආණ්ඩුකාර කාර්යාලය Governor's Office	44	21,111,000	260,000	4,995,000	3,628,000	1,655,000	95,000	860,000	32,594,000
540-3-1	13	6,146,000	60,000	3,815,000	2,850,000	850,000		800,000	14,520,000
540-3-2	31	14,966,000	200,000	1,180,000	778,000	805,000	95,000	50,000	18,074,000
එකතුව (එකතුව) Sub Total	44	21,111,000	260,000	4,995,000	3,628,000	1,655,000	95,000	860,000	32,594,000
541 මධ්‍යම පළාත් සභා ලේකම් කාර්යාලය Central Provincial Council Secretariat	112	52,510,000	200,000	3,135,000	3,758,000	6,320,000	340,000	7,100,000	75,363,000
541-3-1	70	30,538,000	150,000	2,300,000	3,166,000	7,940,000		7,000,000	51,094,000
541-3-2	42	21,972,000	50,000	835,000	592,000	380,000	340,000	100,000	24,269,000
එකතුව (එකතුව) Sub Total	112	52,510,000	200,000	3,135,000	3,758,000	6,320,000	340,000	7,100,000	75,363,000
542 ප්‍රධාන ලේකම් කාර්යාලය Chief Secretary's Office	44	19,424,000	1,600,000	2,577,000	2,430,000	601,000	130,000	515,000	27,277,000
542-3-4	3	2,630,000	200,000	1,422,000	1,250,000	260,000	0	350,000	6,112,000
542-3-5	37	14,397,000	1,300,000	675,000	550,000	171,000	130,000	40,000	17,283,000
542-3-6	4	2,397,000	100,000	480,000	630,000	170,000		125,000	3,902,000
543 පිටිපිටි හා සුදුසු Personnel and Training	25	9,804,000	150,000	958,000	950,000	800,000	152,000	400,000	13,214,000
543-3-3	25	9,804,000	150,000	958,000	950,000	800,000	152,000	400,000	13,214,000
544 පළාත් පරිපාලන Provincial Administration	45	17,988,000	350,000	2,580,000	1,480,000	27,725,000	200,000	500,000	50,823,000
544-3-4	45	17,988,000	350,000	2,580,000	1,480,000	27,725,000	200,000	500,000	50,823,000
544 ප්‍රාදේශීය ලේකම් කාර්යාල Divisional Secretariat	54	28,050,000	1,500,000	4,100,000	800,000	1,050,000	250,000	2,600,000	38,350,000
544-3-6	54	28,050,000	1,500,000	4,100,000	800,000	1,050,000	250,000	2,600,000	38,350,000
545 පළාත් මුදල් කළමනාකරණ Provincial Finance Management	47	120,028,000	2,375,000	2,500,000	801,000	3,800,000	1,301,550,000	387,252,000	1,818,304,000
545-8-4	47	19,926,000	175,000	2,500,000	801,000	800,000	750,000	850,000	25,802,000
545-8-5		100,100,000	2,200,000			3,000,000	1,300,800,000	386,402,000	1,792,502,000
546 පළාත් ආදායම් Provincial Revenue	57	42,695,000	550,000	1,800,000	1,000,000	2,710,000	1,250,000	195,000	50,200,000
546-1-4	57	42,695,000	550,000	1,800,000	1,000,000	2,710,000	1,250,000	195,000	50,200,000
547 පළාත් සැලසුම් Provincial Planning	42	19,881,000	600,000	2,003,000	939,000	680,000	905,000	300,000	25,308,000
547-6-4	42	19,881,000	600,000	2,003,000	939,000	680,000	905,000	300,000	25,308,000
එකතුව (එකතුව) Sub Total	314	227,986,000	7,125,000	14,615,000	6,400,000	37,096,000	204,437,000	1,171,932,000	2,023,476,000
548 පාලන සේවා කොමිෂන් Public Service Commission	26	14,823,000	100,000	841,000	243,000	796,000	142,000	1,400,000	18,345,000
548-3-4	26	14,823,000	100,000	841,000	243,000	796,000	142,000	1,400,000	18,345,000
එකතුව (එකතුව) Sub Total	26	14,823,000	100,000	841,000	243,000	796,000	142,000	1,400,000	18,345,000

අප වැය ඇස්තමේන්තු වரவு செலவு மதிப்பீடு Budget Estimate - 2016

මධ්‍යම පළාත් සභාව ගැනුණු මාසික සටහන Central Provincial Council

අමාත්‍යාංශ/ දෙපාර්තමේන්තු අනුව සුභරාමය වියදම් සාරාංශය - 2016

அமைச்சகங்கள்/ திணைக்களங்கள் அடிப்படையிலான மீளவரும் செலவினங்களின் சாராபசம் - 2016

Summary of Recurrent Expenditure by Ministries/ Departments - 2016

Head	කාර්ය මණ්ඩලය	පෞද්ගලික පවිතති	ගමන් වියදම්	සැපයීම්	සහන වියදම්	සීමිත වශයෙන්	මාරු කිරීම් සහ ප්‍රදාන	වෙනත් සුභරාමය වියදම්	එකතුව
සිංහල නම	ஆளணி	ஆள்சார் மேதனாதிக்கள்	பிரயாணச் செலவுகள்	வரவுகள்	பேறுதல் செலவினம்	ஒப்பந்தச் சேவை	பரிமாற்றங்கள், மாணியங்கள்	ஏனைய மீளவரும் செலவினம்	மொத்தம்
සිංහල නම	Cadre	Personal Emoluments	Travelling Expenses	Supplies	Maintenance Expenditure	Contractual Services	Transfers and Grants	Other Rec. Exp.	Total
සිංහල නම		රු. මු. Rs.	රු. මු. Rs.	රු. මු. Rs.	රු. මු. Rs.	රු. මු. Rs.	රු. මු. Rs.	රු. මු. Rs.	රු. මු. Rs.
550 ප්‍රධාන අමාත්‍යාංශය பிரதான அமைச்சர் Chief Ministry	108	58,752,280	1,884,000	5,875,000	8,799,000	2,452,000	4,254,000	4,108,740	86,923,000
550-3-1	28	18,180,720	884,000	2,375,000	6,470,000	1,184,000		2,107,280	31,201,000
550-3-2	80	40,571,540	800,000	3,500,000	2,329,000	1,268,000	4,254,000	1,999,460	54,722,000
551 පළාත් පාලන දෙපාර්තමේන්තුව உள்ளூராட்சி திணைக்களம் Department of Local Government	123	62,334,300	3,000,000	2,550,000	1,500,000	1,465,700	2,702,400,000	900,000	2,774,150,000
551-1-4	123	62,334,300	3,000,000	2,550,000	1,500,000	1,465,700	2,400,000	900,000	74,150,000
551-60-5							2,700,000,000		2,700,000,000
552 අධ්‍යාපන දෙපාර්තමේන්තුව கல்வி திணைக்களம் Department of Education	31,118	15,883,318,000	18,175,000	60,705,000	182,789,000	40,170,000	271,207,000	1,640,000	16,378,004,000
552-1-4	1,123	398,132,000	8,000,000	10,875,000	12,400,000	13,500,000	6,000,000	1,000,000	448,907,000
552-80-5	10,961	5,743,182,000	1,500,000	21,165,000	38,250,000	7,880,000	65,000,000	50,000	5,877,027,000
552-81-5	18,746	9,545,850,000	4,000,000	23,300,000	98,964,000	14,750,000	138,000,000	50,000	9,824,914,000
552-87-5	6	3,942,000	50,000	200,000	1,010,000	80,000	0	15,000	5,297,000
552-87-6	16	7,326,000	125,000	270,000	2,045,000	134,000	275,000	5,000	10,180,000
552-88-7	29	15,118,000	500,000	800,000	870,000	426,000	332,000	20,000	18,066,000
552-88-8	237	169,768,000	4,000,000	4,085,000	9,250,000	3,400,000	1,600,000	500,000	182,613,000
553 ඉඩම් දෙපාර්තමේන්තුව காணி திணைக்களம் Department of Land	109	54,712,000	1,800,000	905,000	1,350,000	155,000	875,000	1,300,000	60,897,000
553-40-4	109	54,712,000	1,800,000	905,000	1,350,000	155,000	875,000	1,300,000	60,897,000
554 සංස්කෘතික කටයුතු දෙපාර්තමේන්තුව கலாசார அலுவலகம் திணைக்களம் Department of Cultural Affairs	58	30,122,000	1,500,000	450,000	515,000	350,000	800,000	1,100,000	34,837,000
554-31-5	58	30,122,000	1,500,000	450,000	515,000	350,000	800,000	1,100,000	34,837,000
555 ඉංජිනේරු සේවා දෙපාර්තමේන්තුව பொறியியலாளர் சேவைகள் திணைக்களம் Department of Engineering Services	188	101,499,000	4,000,000	5,230,000	3,420,000	5,300,000	2,000,000	326,000	121,775,000
555-50-4	188	101,499,000	4,000,000	5,230,000	3,420,000	5,300,000	2,000,000	326,000	121,775,000
556 සංචාරක කටයුතු දෙපාර්තමේන්තුව ஏற்றுமத்திய அலுவலகம் திணைக்களம் Department of Tourism Affairs	33	14,958,000	500,000	450,000	475,000	1,125,000	200,000	200,000	17,908,000
556-54-5	33	14,958,000	500,000	450,000	475,000	1,125,000	200,000	200,000	17,908,000
557 සමුදායාත්‍මක සංවර්ධන දෙපාර්තමේන්තුව கூட்டுறவு அபிவிருத்தி திணைக்களம் Department of Co-operative Development	237	119,453,000	4,900,000	1,540,000	645,000	1,145,000	1,950,000	1,250,000	130,883,000
557-53-4	76	34,697,000	800,000	1,490,000	645,000	1,145,000	400,000	900,000	40,077,000
557-53-5	81	40,853,000	2,600,000	50,000			750,000	250,000	44,563,000
557-53-6	80	43,903,000	1,500,000				800,000	100,000	46,303,000
මුළු මහලු වැය සැපයීමකට Total	31,974	16,325,148,860	35,289,000	77,705,000	179,493,000	82,182,700	2,925,836,000	10,822,740	19,604,977,000
558 සමුදායාත්‍මක සංවර්ධන සභාව கூட்டுறவு பணியாளர் ஆணைக்குழு Co-operative Employee's Commission	11	9,282,000	85,000	175,000	155,000	285,000	110,000	60,000	10,152,000
558-3-4	11	9,282,000	85,000	175,000	155,000	285,000	110,000	60,000	10,152,000
මුළු මහලු වැය සැපයීමකට Total	11	9,282,000	85,000	175,000	155,000	285,000	110,000	60,000	10,152,000

මධ්‍යම පළාත් සභාව මහජන මාකාසන සභා Central Provincial Council

අමාත්‍යාංශ/ දෙපාර්තමේන්තු අනුව සුඛවාදන විසඳුම් සාරාංශය - 2016  
 அமைச்சுக்கள்/ திணைக்களங்கள் அடிப்படையிலான மீளவும் செலவினங்களின் சாராம்சம் - 2016  
 Summary of Recurrent Expenditure by Ministries/ Departments - 2016

ශ්‍රී ලංකා Head	සමාජ සංවර්ධන ප්‍රවෘත්ති Projects	කාර්ය සංවර්ධන ප්‍රවෘත්ති Cadre	පෞද්ගලික විද්‍යාව Personal Emoluments රු. මු. Rs.	ගමන් වියදම් Travelling Expenses රු. මු. Rs.	සැපයීම් Supplies රු. මු. Rs.	කඩත්තු වියදම් මෙහෙයුම් විද්‍යාව Maintenance Expenditure රු. මු. Rs.	නිවැසි කටයුතු Contractual Services රු. මු. Rs.	මාරු කිරීම් සහ ප්‍රදාන Transfers and Grants රු. මු. Rs.	වෙනත් සුඛවාදන විසඳුම් Other Rec. Exp. රු. මු. Rs.	එකතුව Total රු. මු. Rs.
560	සෞඛ්‍ය අමාත්‍යාංශය සෞඛ්‍ය අමාත්‍යාංශය Ministry of Health	67	37,555,000	1,400,000	1,850,000	2,995,000	5,295,000	900,000	400,000	50,415,000
	560-3-1	15	10,508,000	1,000,000	160,000	1,345,000	575,000		100,000	13,688,000
	560-3-2	52	27,057,000	400,000	1,700,000	1,650,000	4,720,000	900,000	300,000	36,727,000
561	සෞඛ්‍ය සේවා දෙපාර්තමේන්තුව සෞඛ්‍ය සේවා දෙපාර්තමේන්තුව Department of Health Services	7,411	5,280,363,000	76,000,000	194,800,000	62,330,000	172,950,000	44,650,000	5,000,000	5,836,093,000
	561-1-4	366	188,308,000	8,000,000	25,500,000	16,530,000	14,300,000	1,850,000	2,000,000	256,488,000
	561-71-5	5,310	3,943,684,000	15,000,000	148,500,000	33,000,000	151,100,000	33,000,000	2,000,000	4,328,284,000
	561-72-6	1,735	1,149,371,000	53,000,000	20,800,000	12,800,000	7,550,000	9,800,000	1,000,000	1,253,321,000
562	අයුර්වේද දෙපාර්තමේන්තුව අයුර්වේද දෙපාර්තමේන්තුව Department of Ayurveda	388	210,882,000	1,695,000	48,644,000	3,408,000	19,667,000	2,151,000	153,000	284,601,000
	562-73-4	27	6,825,000	275,000	1,761,000	1,153,000	801,000	300,000	51,000	11,186,000
	562-73-5	286	154,813,000	400,000	26,420,000	2,212,000	15,791,000	1,600,000	71,000	201,307,000
	562-73-6	28	14,753,000	20,000	17,812,000	44,000	1,275,000	1,000	11,000	33,916,000
	562-73-7	45	34,491,000	1,000,000	651,000		1,800,000	250,000	20,000	38,212,000
563	සමාජ සුඛවාදන, පරිවෘත්ත දෙපාර්තමේන්තුව සමාජ සුඛවාදන, පරිවෘත්ත දෙපාර්තමේන්තුව Department of Social Welfare, Probation	164	80,177,000	2,420,000	4,093,000	727,000	3,880,000	167,175,000	240,000	258,712,000
	563-95-4	36	19,049,000	420,000	1,350,000	440,000	1,840,000	175,000	40,000	23,314,000
	563-95-5	128	61,128,000	2,000,000	2,743,000	287,000	2,040,000	167,000,000	200,000	235,398,000
	එකතුව Sub-Total	8,028	5,608,597,000	81,515,000	247,387,000	69,481,000	201,782,000	214,876,000	5,793,000	6,429,821,000
570	මාර්ග සංවර්ධන අමාත්‍යාංශය මාර්ග සංවර්ධන අමාත්‍යාංශය Ministry Road Development	88	47,242,000	1,650,000	13,956,000	192,720,000	3,892,000	79,770,000	1,400,000	340,430,000
	570-3-1	15	10,768,000	400,000	3,300,000	1,350,000	301,000		100,000	16,219,000
	570-3-2	73	36,474,000	1,250,000	10,656,000	1,270,000	3,391,000	770,000	1,300,000	55,111,000
	570-50-4					190,100,000		79,000,000		269,100,000
571	නිවාස දෙපාර්තමේන්තුව නිවාස දෙපාර්තමේන්තුව Department of Housing	24	13,445,000	150,000	460,000	400,000	426,000	450,000	75,000	15,406,000
	571-61-4	24	13,445,000	150,000	460,000	400,000	426,000	450,000	75,000	15,406,000
572	මාර්ග සංවර්ධන අමාත්‍යාංශය මාර්ග සංවර්ධන අමාත්‍යාංශය Department of Transport	17	8,361,000	140,000	1,137,000	417,000	470,000	68,000	1,800,000	12,393,000
	572-47-4	17	8,361,000	140,000	1,137,000	417,000	470,000	68,000	1,800,000	12,393,000
	එකතුව Sub-Total	126	69,048,000	1,940,000	15,353,000	193,937,000	4,588,000	80,288,000	3,275,000	368,259,000
580	කර්මාන්ත අමාත්‍යාංශය කර්මාන්ත අමාත්‍යාංශය Ministry of Industries	133	65,554,000	1,785,000	5,670,000	3,920,000	4,122,000	1,905,000	100,000	83,056,000
	580-3-1	14	6,574,000	325,000	3,310,000	2,100,000	1,480,000			13,789,000
	580-3-2	43	22,283,000	800,000	2,245,000	1,620,000	2,600,000	825,000	100,000	30,873,000
	580-3-5	41	19,132,000	500,000	55,000	0	30,000	900,000	0	20,617,000
	580-3-6	35	17,565,000	160,000	60,000		12,000	180,000	0	17,977,000
581	සේනාධිපතිවරයාගේ දෙපාර්තමේන්තුව සේනාධිපතිවරයාගේ දෙපාර්තමේන්තුව Department of Textile	367	154,758,000	750,000	2,190,000	1,670,000	2,505,000	825,000	250,000	162,948,000
	581-51-4	367	154,758,000	750,000	2,190,000	1,670,000	2,505,000	825,000	250,000	162,948,000



අප වැය අත්තේන්දු වැරදු සෙලවු මනුස්ථිත Budget Estimate - 2016

මධ්‍යම පළාත් සභාව මහේස්ත්‍රීය මාකාන සභා Central Provincial Council

අමාත්‍යාංශ/ දෙපාර්තමේන්තු අනුව පුනරාවර්ථන වියදම් සාරාංශය - 2016

அமைச்சுக்கள்/ திணைக்களங்கள் அடிப்படையிலான மீளவும் செலவினங்களின் சாராமை - 2016

Summary of Recurrent Expenditure by Ministries/ Departments - 2016

විෂය සමූහය Head	කාර්ය මණ්ඩල ය ஆளணி Cadre	සෞඛ්‍ය විද්‍යා විද්‍යා ஆள் Personal Emoluments රු. මු. රු. Rs.	ගමන් වියදම් විද්‍යා විද්‍යා பிரயාணச் செலவுகள் Travelling Expenses රු. මු. රු. Rs.	සැපයීම් විද්‍යා විද්‍යා புரவக Supplies රු. මු. රු. Rs.	සහන විද්‍යා විද්‍යා பேணுநல செலவினம் Maintenance Expenditure රු. මු. රු. Rs.	සම්පූර්ණ විද්‍යා විද්‍යා கிட்டு Contractual Services රු. මු. රු. Rs.	මාරු කිරීම් සහ මුදාක பரிமாற்றங்கள், மணியங்கள் Transfers and Grants රු. මු. රු. Rs.	අනෙක් පුනරාවර්ථන විද්‍යා විද්‍යා Other Rec. Exp. රු. මු. රු. Rs.	එකතුව මුදාක Total රු. මු. රු. Rs.
582 කාර්මික සංවර්ධන දෙපාර්තමේන්තුව கைத்தொழில் அபிவிருத்தி திணைக்களம் Department of Industrial Development	148	65,874,900	1,050,000	1,922,600	2,675,500	1,630,000	8,775,000	145,000	82,073,000
582-51-4	19	8,915,400	80,000	667,600	580,000	470,000	150,000	75,000	10,938,000
582-51-5	31	14,607,500	370,000	435,000	220,500	105,000	175,000	20,000	15,933,000
582-51-6	98	42,352,000	600,000	820,000	1,875,000	1,055,000	8,450,000	50,000	55,202,000
583 මුහුදු දෙපාර්තමේන්තුව விவசாய அது திணைக்களம் Department of Sports	56	24,784,000	900,000	795,000	330,000	1,026,000	560,000	2,000,000	30,395,000
583-90-4	56	24,784,000	900,000	521,000	330,000	670,000	560,000	1,000,000	28,765,000
583-90-5			0	274,000		356,000		1,000,000	1,830,000
584 මාරු සංවර්ධන දෙපාර්තමේන්තුව கிராம அபிவிருத்தி திணைக்களம் Department of Rural Development	45	23,112,000	600,000	570,000	570,000	609,000	320,000	150,000	25,931,000
584-95-4	45	23,112,000	600,000	570,000	570,000	609,000	320,000	150,000	25,931,000
එකතුවේ සැපයුමේ Total	749	334,082,900	5,085,000	11,147,600	9,165,500	9,592,000	12,385,000	2,645,000	384,403,000
590 කෘෂිකර්ම අමාත්‍යාංශය விவசாய அமைச்சு Ministry of Agriculture	77	36,324,000	1,375,000	5,170,000	3,216,000	1,823,000	580,000	1,070,000	49,560,000
590-3-1	15	6,841,000	1,000,000	3,660,000	1,425,000	910,000		350,000	14,186,000
590-3-2	46	21,980,000	300,000	1,400,000	1,650,000	752,000	320,000	600,000	27,002,000
590-44-5	16	7,503,000	75,000	110,000	143,000	161,000	260,000	120,000	8,372,000
591 කෘෂිකර්ම දෙපාර්තමේන්තුව விவசாய திணைக்களம் Department of Agriculture	340	157,646,000	8,400,000	2,710,000	5,870,000	6,250,000	1,300,000	355,000	180,531,000
591-44-4	30	18,737,000	400,000	830,000	1,170,000	1,510,000	100,000	155,000	22,902,000
591-44-5	310	138,909,000	8,000,000	1,880,000	4,700,000	4,740,000	1,200,000	200,000	157,628,000
592 සත්ව ජීව්‍යානු දෙපාර්තමේන්තුව பிருக உருகத்தி திணைக்களம் Department of Animal Production	388	187,088,000	4,920,000	8,320,000	7,820,000	6,450,000	1,450,000	0	216,048,000
592-45-4	42	21,707,000	350,000	1,800,000	1,950,000	2,300,000	150,000		28,257,000
592-45-5	16	8,931,000	20,000	270,000	320,000	0			9,541,000
592-45-6	330	156,450,000	4,550,000	6,250,000	5,550,000	4,150,000	1,300,000		178,250,000
593 වානිජමය දෙපාර්තමේන්තුව தீர்யாசன திணைக்களம் Department of Irrigation	40	22,045,000	380,000	1,215,000	1,600,000	520,000	78,000	100,000	25,938,000
593-43-4	40	22,045,000	380,000	1,215,000	1,600,000	520,000	78,000	100,000	25,938,000
එකතුවේ සැපයුමේ Total	845	403,103,000	13,075,000	17,418,600	18,898,000	18,043,000	3,408,000	1,828,000	472,677,000
එකතුවේ මුදාක Total	42,232	23,085,883,460	144,744,000	394,881,800	486,348,500	331,899,700	4,539,787,000	425,232,740	29,418,637,000



අප වැය ඇස්තමේන්තු වரவு செலவு மதிப்பீடு Budget Estimate - 2016

මධ්‍යම පළාත් සභාව මத்திய மாகாண சபை Central Provincial Council

සුඛවාදයෙන් විසදුම් සාධාරණ - 2016  
 மீளவரும் செலவினங்களின் சாராம்சம் - 2016  
 Summary of Recurrent Expenditure - 2016

වැය විෂය සංකේතය හා කාණ්ඩය වි.ප.ක. ක්‍රමයේ මග්‍රහණ පිරිමු Object Code & Category	කාණ්ඩ හා වැය විෂය මාතෘකාව පිරිමු මග්‍රහණ වි.ප.ක. ක්‍රමයේ Category & Object Title	2016 ඇස්තමේන්තු 2016 මග්‍රහණ 2016 Estimate (රු. ශ. රු.)
10	වැය විෂය සංකේතය සාමාන්‍ය වැය	22,096,939,360
1001	වැය විෂය සංකේතය සාමාන්‍ය වැය සාමාන්‍ය වැය Salaries and Wages	10,384,939,360
1002	අතිරේක හා නිවාඩු දින වැය මෙහෙයුම් මුදා හැරීමේ වැය Overtime & Holiday Pay	938,345,100
1003	වෙනත් දීමනා අනෙකුත් වැය Other Allowances	11,772,679,000
11	වැය විෂය සංකේතය වැය විෂය සංකේතය Traveling Expenses	144,744,000
1101	ගමන් වියදම් - දේශීය ගමන් වියදම් - දේශීය Traveling Expenses - Domestic	142,544,000
1102	ගමන් වියදම් - විදේශීය ගමන් වියදම් - විදේශීය Traveling Expenses - Foreign	2,200,000
12	වැය විෂය සංකේතය වැය විෂය සංකේතය Supplies	364,881,600
1201	ලිපිපිටි හා කාර්යාල දේශනා ලිපිපිටි හා කාර්යාල දේශනා Stationery & Office Requisites	57,822,000
1202	ඉන්ධන හා ලිපිපි කේල් ඉන්ධන හා ලිපිපි කේල් Fuel & Lubricants	127,412,000
1203	පාන සහ සිල ඇඳුම් පාන සහ සිල ඇඳුම් Diet and Uniforms	87,290,600
1204	වෛද්‍ය සැපයුම් වෛද්‍ය සැපයුම් Medical Supplies	46,160,000
1205	වෙනත් සැපයුම් වෙනත් සැපයුම් Other Supplies	69,863,000
1206	යන්ත්‍රෝපකරණ හා විදුලි උපකරණ යන්ත්‍රෝපකරණ හා විදුලි උපකරණ Mechanical & Electrical goods	6,534,000
13	වැය විෂය සංකේතය වැය විෂය සංකේතය Maintenance Exp.	498,346,500
1301	වාහන වාහන Vehicles	96,720,500
1302	යන්ත්‍රණ හා සවි කිරීමේ උපකරණ යන්ත්‍රණ හා සවි කිරීමේ උපකරණ Plant, Machinery and Equipment	13,790,000
1303	නොනිකුරු නොනිකුරු Buildings	67,617,000
1304	වෙනත් නඩත්තු වියදම් වෙනත් නඩත්තු වියදම් Other Maintenance Exp.	196,367,000
1305	ඉඩම් ඉඩම් Structures	1,064,000
1306	ඉගෙනීමේ සම්පත් - තත්ත්ව වැය ඉගෙනීමේ සම්පත් - තත්ත්ව වැය Learning Resources - Quality inputs	110,800,000

ஏய் ஁யை ஁யைதேதததத வரவ வசலவ மதததத Budget Estimate - 2016

஁யைதத ஁யைதத மதததத மதததத தததத Central Provincial Council

஁யைததததத தததத தததத - 2016  
 மததததத ததததததததததத ததததத - 2016  
 Summary of Recurrent Expenditure - 2016

஁யை தததத ததததத தத ததததத விதததத ததததத தததத Object Code & Category	ததததத தத ததத ததததத தததத ததததத Category & Object Title	2016 ஁யைதததததத 2016 மததததத 2016 Estimate (஁, து. Rs.)
14	தததததத தததத ததததத ததததத Contractual Services	331,898,700
1401	தததத தததத Transport	5,888,000
1402	தததத தத தததததத தததத ததததத தததததத Postal and Communication	81,993,000
1403	தததத தத தத தததததத தததத Electricity and Water	144,491,000
1404	தத தத. தத தத தத தத (ததத தத) தததத. தததததததத. தததத தத (தததத தத) Rents, Rates and Local Taxes (Vehicle Tax)	16,888,000
1405	தததத தததததத ததத தததத ததததத ததததத Other Contractual Services	101,770,700
1406	தததத ததத ததத ததத ததததததததத ததததத தததத தததத Interest Payment for Lease	1,000
1407	ததததத தததத - தததத தததத தததத தததத - தத தததத Learning Resources - Quality inputs	1,060,000
15	ததத தததத தத தத ததததததத. தததததத Transfers and Grants	4,539,767,000
1501	தததததத தததததத ததததத ததததததததத Welfare Programmes	25,000,000
1503	ததத தததத/ ததத தததத ததத ததத ததததததத/ தததத தததத தததத Public Institutions/ Refunding Stamp Duty	3,982,500,000
1506	ததத தததததததத ததத ததத ததத தததததததத தததத ததத Property loan interest to public servants	259,067,000
1508	ததத தத ததத ததத ததததத ததததததத தததத Refunding Court Fine	100,000,000
1509	ததத ததததத Grants	173,200,000
17	தததத ததததததத ததத தததத ததததத தததத Other Recurrent Expenditure	498,232,740
1701	தத தத தத ததததததத தததததத Losses and write off	503,000
1702	ததத ததத தததத ததத Contingency Services	-
1703	தததத தததததத ததத தததத தததததத ததத Other Recurrent Expenditure	424,729,740
ததததததத ததததத ததத ததததத ததததததததத ததத Total Recurrent Expenditure		23,416,237,000

අප වැය ඇස්තමේන්තුව වரவு සෙසவு மதிப்பீடு Budget Estimate - 2016

මධ්‍යම පළාත් සභාව මத்திய மாகாண சபை Central Provincial Council

අමාත්‍යාංශ/ දෙපාර්තමේන්තුවලට මධ්‍යම රජයේ ලැබෙන ආධාර - ආංශික වශයෙන්  
 अनुமச்சக்கள்/ திணைக்களங்கள் மத்திய அரசிலிருந்து பெறும் உதவிகள்-பிரிவுகள் வாரியாக  
 Grant from the Central Government for Ministries/ Departments - As Sectors

පළාත් පරිපාලන මාකාණத்தின் நிලுவாகம் Provincial Administration

ශීර්ෂය தலைப்பு Head	ආයතන තුළ Institute	ඇස්තමේන්තුව - 2014 மதிப்பீடு - 2014 Estimate - 2014 රු. ශු. Rs.	ඇස්තමේන්තුව - 2015 மதிப்பீடு - 2015 Estimate - 2015 රු. ශු. Rs.	ඇස්තමේන්තුව - 2016 மதிப்பீடு - 2016 Estimate - 2016 රු. ශු. Rs.
540	ආණ්ඩුකාර කාර්යාලය ஆளுநர் அலுவலகம் Governor's Office	30,000,000	30,871,000	32,594,000
541	මධ්‍යම පළාත් සභා ලේකම් කාර්යාලය மத்திய மாகாண சபை செயலகம் Central Provincial Council Secretariat	148,000,000	149,200,000	75,363,000
548	රාජ්‍ය සේවා කොමිෂම அரச சேவை ஆணைக்குழு Public Service Commission	14,264,000	15,000,000	18,345,000
550	ප්‍රධාන අමාත්‍යාංශය பிரதான அமைச்சு Chief Ministry	64,000,000	78,000,000	85,923,000
560	සෞඛ්‍ය අමාත්‍යාංශය சுகாதார அமைச்சு Ministry of Health	41,000,000	41,600,000	50,415,000
570	මාර්ග සංවර්ධන අමාත්‍යාංශය வீதிகள் அபிவிருத்தி அமைச்சு Ministry Road Development	463,000,000	388,864,000	340,430,000
580	කර්මාන්ත අමාත්‍යාංශය கைத்தொழில் அமைச்சு Ministry of Industries	57,500,000	70,000,000	83,056,000
590	කෘෂිකර්ම අමාත්‍යාංශය விவசாய அமைச்சு Ministry of Agriculture	42,000,000	45,612,000	49,560,000
542	ප්‍රධාන ලේකම් කාර්යාලය பிரதான செயலகம் Chief Secretary's Office	20,962,000	26,500,000	27,277,000
543	පීසීසී හා උසුණු ஆளணி மற்றும் பயிற்சி Personnel and Training	8,784,000	11,800,000	13,214,000
544	පළාත් පරිපාලනය மாகாண நிලுவாகம் Provincial Administration	53,413,600	51,340,000	50,823,000
	ප්‍රාදේශීය ලේකම් කාර්යාල பிரதேச செயலகம் Divisional Secretariat	40,000,000	36,000,000	38,350,000
572	ප්‍රවාහන දෙපාර්තමේන්තුව போக்குவரத்து திணைக்களம் Department of Transport	8,000,000	10,500,000	12,393,000
547	පළාත් සැලසුම් மாகாண திட்டமிடல் Provincial Planning	22,500,000	24,000,000	25,308,000
548	පළාත් ආදායම් மாகாண வருமானம் Provincial Revenue	39,500,000	41,000,000	50,200,000
558	සමූපකාර සේවක කොමිෂන් සභාව கூட்டுறவு பணியாளர் ஆணைக்குழு Co-operative Employee's Commission	5,500,000	5,800,000	10,152,000
545	පළාත් මුදල් කළමනාකරනය மாகாண நிதி முகாமைத்துவம் Provincial Finance Management	2,067,371,400	2,261,133,000	1,818,304,000
එකතුව - உப தொகை - Sub Total		3,125,795,000	3,267,220,000	2,781,707,000

**අප වැය ඇස්තමේන්තුව වැරදු සෙසව්‍ය මනිවිලි Budget Estimate - 2016**

**මධ්‍යම පළාත් සභාව මණ්ඩප්‍රාදේශීය ජනපද Central Provincial Council**

**අමාත්‍යාංශ/ දෙපාර්තමේන්තුවලට මධ්‍යම රජයෙන් ලැබෙන ආධාර - ආංශික වශයෙන්  
 ආයතනික/ නිකායානික ආයතනික මණ්ඩප්‍රාදේශීය මධ්‍යම මාරු සේවාවන් සඳහා - As Sectors  
 Grant from the Central Government for Ministries/ Departments - As Sectors**

**ආර්ථික යටිතල පහසුකම් වැරදු සෙසව්‍ය Economic Infrastructure**

ශීර්ෂක තலைப்பு Head	ආයතනික නාමය Institute	ඇස්තමේන්තුව - 2014 මනිවිලි - 2014 Estimate - 2014 රු. ශ්‍රී. Rs.	ඇස්තමේන්තුව - 2015 මනිවිලි - 2015 Estimate - 2015 රු. ශ්‍රී. Rs.	ඇස්තමේන්තුව - 2016 මනිවිලි - 2016 Estimate - 2016 රු. ශ්‍රී. Rs.
555	ඉංජිනේරු සේවා දෙපාර්තමේන්තුව විද්‍යාගාර සේවක නිකායානිකයන් Department of Engineering Services	81,000,000	95,000,000	121,775,000
556	සංචාරක කටයුතු දෙපාර්තමේන්තුව සංචාරක කටයුතු නිකායානිකයන් Department of Tourism Affairs	-	16,400,000	17,908,000
571	නිවාස දෙපාර්තමේන්තුව බදු නිකායානිකයන් Department of Housing	10,300,000	12,980,000	15,406,000
<b>උප එකතුව - මුළු මුදල - Sub Total</b>		<b>91,300,000</b>	<b>124,380,000</b>	<b>155,089,000</b>

**සාමාජික යටිතල පහසුකම් සඳහා මධ්‍යම මාරු සේවාවන් Social Infrastructure**

ශීර්ෂක තலைப்பு Head	ආයතනික නාමය Institute	ඇස්තමේන්තුව - 2014 මනිවිලි - 2014 Estimate - 2014 රු. ශ්‍රී. Rs.	ඇස්තමේන්තුව - 2015 මනිවිලි - 2015 Estimate - 2015 රු. ශ්‍රී. Rs.	ඇස්තමේන්තුව - 2016 මනිවිලි - 2016 Estimate - 2016 රු. ශ්‍රී. Rs.
563	සමාජ හුදකලා කටයුතු දෙපාර්තමේන්තුව සමාජ සේවා, නඩු සාධක නිකායානිකයන් Department of Social Welfare, Probation affairs	241,254,000	240,000,000	258,712,000
561	සෞඛ්‍ය සේවා දෙපාර්තමේන්තුව සෞඛ්‍ය සේවා නිකායානිකයන් Department of Health Services	4,400,000,000	4,800,000,000	5,836,093,000
562	ආයුර්වේද දෙපාර්තමේන්තුව ආයුර්වේද නිකායානිකයන් Department of Ayurveda	232,000,000	243,000,000	284,801,000
552	අධ්‍යාපන දෙපාර්තමේන්තුව අධ්‍යාපන නිකායානිකයන් Department of Education	10,633,000,000	12,600,000,000	16,378,004,000
<b>උප එකතුව - මුළු මුදල - Sub Total</b>		<b>15,506,254,000</b>	<b>17,883,000,000</b>	<b>22,757,410,000</b>

**සමාජ සේවා කටයුතු සඳහා සේවක නිකායානිකයන් Community Services**

ශීර්ෂක තலைப்பு Head	ආයතනික නාමය Institute	ඇස්තමේන්තුව - 2014 මනිවිලි - 2014 Estimate - 2014 රු. ශ්‍රී. Rs.	ඇස්තමේන්තුව - 2015 මනිවිලි - 2015 Estimate - 2015 රු. ශ්‍රී. Rs.	ඇස්තමේන්තුව - 2016 මනිවිලි - 2016 Estimate - 2016 රු. ශ්‍රී. Rs.
551	පළාත් සභා දෙපාර්තමේන්තුව පළාත් සභා නිකායානිකයන් Department of Local Government	1,428,651,000	1,815,000,000	2,774,150,000
557	සමාජ සේවා සංවර්ධන දෙපාර්තමේන්තුව සමාජ සේවා සංවර්ධන නිකායානිකයන් Department of Co-operative Development	88,000,000	100,160,000	130,883,000
584	ග්‍රාම සංවර්ධන දෙපාර්තමේන්තුව ග්‍රාම සංවර්ධන නිකායානිකයන් Department of Rural Development	20,210,000	21,000,000	25,931,000
554	සංස්කෘතික කටයුතු දෙපාර්තමේන්තුව සංස්කෘතික කටයුතු නිකායානිකයන් Department of Cultural Affairs	27,500,000	34,900,000	34,837,000
583	ලීඩා දෙපාර්තමේන්තුව ලීඩා නිකායානිකයන් Department of Sports	26,000,000	28,000,000	30,395,000
<b>උප එකතුව - මුළු මුදල - Sub Total</b>		<b>1,588,361,000</b>	<b>1,799,060,000</b>	<b>2,996,196,000</b>

අප වැය ඇස්තමේන්තු වரவு செலவு மதிப்பீடு Budget Estimate - 2016

මධ්‍යම පළාත් සභාව மத்திய மாகாண சபை Central Provincial Council

අමාත්‍යාංශ/ දෙපාර්තමේන්තුවලට මධ්‍යම රජයෙන් ලැබෙන ආධාර - ආංශික වශයෙන්  
 அமைச்சுக்கள்/ திணைக்களங்கள் மத்திய அரசிலிருந்து பெறும் உதவிகள்-பிரிவுகள் வாரியாக  
 Grant from the Central Government for Ministries/ Departments - As Sectors

කෘෂිකර්ම விவசாயம் Agriculture

ශීර්ෂක තலைப்பு Head	ආයතනය නාමය Institute	ඇස්තමේන්තු - 2014 மதிப்பீடு - 2014 Estimate - 2014 ரூ. ரூ Rs.	ඇස්තමේන්තු - 2015 மதிப்பீடு - 2015 Estimate - 2015 ரூ. ரூ Rs.	ඇස්තමේන්තු - 2016 மதிப்பீடு - 2016 Estimate - 2016 ரூ. ரூ Rs.
591	කෘෂිකර්ම දෙපාර්තමේන්තුව விவசாய திணைக்களம் Department of Agriculture	125,000,000	153,340,000	180,531,000
592	සත්ව විෂ්පාදන දෙපාර්තමේන්තුව மிருக உற்பத்தி திணைக்களம் Department of Animal Production	150,000,000	170,000,000	216,048,000
553	ඉඩම් දෙපාර්තමේන්තුව காணி திணைக்களம் Department of Land	40,090,000	45,000,000	60,897,000
593	වාට්මාර්ත දෙපාර්තමේන්තුව நீர்ப்பாசன திணைக்களம் Department of Irrigation	20,200,000	22,000,000	25,938,000
එකතුව - උප කොටස - Sub Total		335,290,000	390,340,000	483,414,000

කර්මාන්ත කෙසැට්ටෝරියම් Industries

ශීර්ෂක තலைப்பு Head	ආයතනය නාමය Institute	ඇස්තමේන්තු - 2014 மதிப்பீடு - 2014 Estimate - 2014 ரூ. ரூ Rs.	ඇස්තමේන්තු - 2015 மதிப்பீடு - 2015 Estimate - 2015 ரூ. ரூ Rs.	ඇස්තමේන්තු - 2016 மதிப்பீடு - 2016 Estimate - 2016 ரூ. ரூ Rs.
581	සේෂකර්මාන්ත දෙපාර්තමේන්තුව புடவைத் தொழில் திணைக்களம் Department of Textile	112,000,000	114,000,000	162,948,000
582	කර්මාන්ත සංවර්ධන දෙපාර්තමේන්තුව கைத்தொழில் அபிவிருத்தி திணைக்களம் Department of Industrial Development	66,000,000	67,000,000	82,073,000
එකතුව - උප කොටස - Sub Total		178,000,000	181,000,000	245,021,000
එකතුව - මුළුමන - Total		20,825,000,000	23,645,000,000	29,418,637,000

අප වැය ඇස්තමේන්තුව චාරු සෙසා මනිවිලි Budget Estimate - 2016

මධ්‍යම පළාත් සභාව මන්ත්‍රී මාකාණ සභා Central Provincial Council

ආයතනික වියදම් - පුනරාවර්තන  
 ප්‍රායෝගික සෙසා - මිලදුම්  
 Establishment Expenditure - Recurrent

අනු අංකය නො. ස්‍රීල Ser. No.	විෂය විස්තරය Item	ඇස්තමේන්තුව මනිවිලි Estimate 2014 රු. ශ. Rs.	ඇස්තමේන්තුව මනිවිලි Estimate 2015 රු. ශ. Rs.	ඇස්තමේන්තුව මනිවිලි Estimate 2016 රු. ශ. Rs.
1	ආණ්ඩුකාරතුමාගේ කාර්යාලය ප්‍රධාන අමාත්‍යාංශය Governor's Office	30,000,000	30,871,000	32,694,000
2	මධ්‍යම පළාත් සභා ලේකම් කාර්යාලය මන්ත්‍රී මාකාණ සභා සෙසා Central Provincial Council Secretariat	148,000,000	149,200,000	75,363,000
3	ජාතික සේවා කොමිෂන් සභාව පුනරායෝජන ප්‍රවර්ධන කොමිෂන් සභාව Public Service Commission	14,264,000	15,000,000	18,345,000
4	ප්‍රධාන ලේකම් කාර්යාලය ප්‍රධාන ලේකම් කාර්යාලය Chief Secretary's Office	2,150,531,000	2,350,773,000	1,909,618,000
5	ප්‍රධාන අමාත්‍යාංශය ප්‍රධාන අමාත්‍යාංශය Chief Ministry	69,500,000	83,800,000	96,075,000
6	සෞඛ්‍ය අමාත්‍යාංශය සෞඛ්‍ය අමාත්‍යාංශය Ministry of Health	41,000,000	41,600,000	50,415,000
7	මාර්ග සංවර්ධන අමාත්‍යාංශය මාර්ග සංවර්ධන අමාත්‍යාංශය Ministry of Road Development	463,000,000	368,864,000	340,430,000
8	කර්මාන්ත අමාත්‍යාංශය කර්මාන්ත අමාත්‍යාංශය Ministry of Industries	57,500,000	70,000,000	83,056,000
9	කෘෂිකර්ම අමාත්‍යාංශය කෘෂිකර්ම අමාත්‍යාංශය Ministry of Agriculture	42,000,000	45,612,000	49,560,000
එකතුව මුළුමනින් - Total		3,015,795,000	3,155,720,000	2,655,456,000

මධ්‍යම පළාත් සභාව මத்திய மாகாண சபை Central Provincial Council

අමාත්‍යාංශ / දෙපාර්තමේන්තු අනුව මූලික වියදම් සාරාංශය - 2016

அமைச்சுக்கள் / திணைக்களங்கள் அடிப்படையிலான மூலதன செலவினங்களின் சுருக்கம் - 2016

Summary of Capital Expenditure by Ministries/ Departments - 2016

ශීර්ෂය தலைப்பு Head	අමාත්‍යාංශ / දෙපාර්තමේන්තු அமைச்சு - திணைக்களம் Ministry/Department	උපමාන පාදක ප්‍රදාන தொகுதிவாரியான கொடை Criteria Based Grant රු. ශු. Rs.	පළාත් කාර්ය විශේෂ කාර්ය ප්‍රදාන மாகாணத்தின் திட்டவட்டமான அபிவிருத்தி கொடை Provincial Specific Dev. Grant රු. ශු. Rs.	එකතුව மொத்தம் Total රු. ශු. Rs.
540	ආණ්ඩුකාර කාර්යාලය ஆளுநர் அலுவலகம் Governor's Office	1,200,000	0	1,200,000
541	මධ්‍යම පළාතේ සභා ලේකම් කාර්යාලය மத்திய மாகாண சபை செயலகம் Central Provincial Council Secretariat	500,000	0	500,000
542	ප්‍රධාන ලේකම් කාර්යාලය பிரதான செயலகம் Chief Secretary's Office	28,900,000	100,000,000	128,900,000
543	පිරිස හා පුහුණු ஆளணி மற்றும் பயிற்சி Personnel and Training	36,000,000	0	36,000,000
544	පළාත් පරිපාලනය மாகாண நிர்வாகம் Provincial Administration	2,000,000	0	2,000,000
545	පළාත් මුදල් කළමනාකරණය மாகாண நிதி முகாமைத்துவம் Provincial Finance Management	276,500,000	0	276,500,000
546	පළාත් ආදායම් மாகாண வருமானம் Provincial Revenue	1,000,000	0	1,000,000
547	පළාත් සැලසුම් மாகாண திட்டமிடல் Provincial Planning	2,000,000	15,000,000	17,000,000
548	රාජ්‍ය සේවා කොමිෂන් அரசு சேவை ஆணைக்குழு Public Service Commission	900,000	0	900,000
550	ප්‍රධාන අමාත්‍යාංශය பிரதான அமைச்சு Chief Ministry	34,000,000	2,021,040,000	2,055,040,000
560	සෞඛ්‍ය අමාත්‍යාංශය சுகாதார அமைச்சு Ministry of Health	9,500,000	1,560,000,000	1,569,500,000
570	මාර්ග සංවර්ධන අමාත්‍යාංශය வதிகள் அபிவிருத்தி அமைச்சு Ministry Road Development	3,500,000	506,300,000	509,800,000
580	කර්මාන්ත අමාත්‍යාංශය கைத்தொழில் அமைச்சு Ministry of Industries	19,000,000	75,000,000	94,000,000
590	කෘෂිකර්ම අමාත්‍යාංශය விவசாய அமைச்சு Ministry of Agriculture	8,000,000	474,000,000	482,000,000
	එකතුව மொத்தம் Total	423,000,000	4,751,340,000	5,174,340,000

**අප දැය අත්පොතේදී වැරදි සේවය මதிப்பீடு Budget Estimate - 2016**

**මධ්‍යම පළාත් සභාව මණ්ඩල මාකාණ සභා Central Provincial Council**

**2016 අත්පොතේදී මූල්‍යකරණය පිළිබඳ විස්තර  
2016 මතිපිටිලි ක්‍රියාවලියේ මොනර්පාණ ව්‍යුහය  
Detail of Financing in Estimate -2016**

ශීර්ෂක තොරතුරු Head	අමාත්‍යාංශ / දෙපාර්තමේන්තුව අංශය/ ක්‍රියාකාරකය Ministry/ Department	විශේෂ නීති සේවා විශේෂ නීති සේවාවන් Special Legal Services රු. ශ. Rs.	පළාත් සභා අරමුදල මාකාණ ක්‍රියාවලිය Provincial Fund රු. ශ. Rs.	විසඳුම් අත්පොතේදී සේවය මතිපිටිලි Estimated Expenditure රු. ශ. Rs.
540	ගවේෂකාර කාර්යාලය Governor's Office	2,792,400	31,001,600	33,794,000
541	මධ්‍යම පළාත් සභා ලේකම් කාර්යාලය මණ්ඩල මාකාණ සභා සේවකයන් Central Provincial Council Secretariat	3,546,300	72,316,700	75,863,000
542	ප්‍රධාන ලේකම් කාර්යාලය ප්‍රධාන ලේකම් කාර්යාලය Chief Secretary's Office	0	156,177,000	156,177,000
543	පුද්ගල සහ පුහුණු පුද්ගල සහ පුහුණු Personnel and Training	0	49,214,000	49,214,000
544	පළාත් පරිපාලනය මාකාණ ක්‍රියාකාරකය Provincial Administration	0	91,173,000	91,173,000
545	පළාත් මුදල් කළමනාකරණය මාකාණ ක්‍රියාකාරකය Provincial Finance Management	0	2,094,804,000	2,094,804,000
546	පළාත් ආදායම් මාකාණ ක්‍රියාකාරකය Provincial Revenue	0	51,200,000	51,200,000
547	පළාත් සැලසුම් මාකාණ ක්‍රියාකාරකය Provincial Planning	0	42,308,000	42,308,000
548	රාජ්‍ය සේවා කොමිෂන් රාජ්‍ය සේවා කොමිෂන් Public Service Commission	0	19,245,000	19,245,000
550	ප්‍රධාන අමාත්‍යාංශය ප්‍රධාන අමාත්‍යාංශය Chief Ministry	0	2,140,963,000	2,140,963,000
551	පළාත් පාලන දෙපාර්තමේන්තුව දේශීය පාලන දෙපාර්තමේන්තුව Department of Local Government	0	2,774,150,000	2,774,150,000
552	අධ්‍යාපන දෙපාර්තමේන්තුව අධ්‍යාපන දෙපාර්තමේන්තුව Department of Education	0	16,378,004,000	16,378,004,000
553	ඉඩම් දෙපාර්තමේන්තුව ඉඩම් දෙපාර්තමේන්තුව Department of Land	0	60,897,000	60,897,000
554	සංස්කෘතික කටයුතු දෙපාර්තමේන්තුව සංස්කෘතික කටයුතු දෙපාර්තමේන්තුව Department of Cultural Affairs	0	34,837,000	34,837,000
555	ඉංජිනේරු සේවා දෙපාර්තමේන්තුව ඉංජිනේරු සේවා දෙපාර්තමේන්තුව Department of Engineering Services	0	121,775,000	121,775,000
556	සංචාරක කටයුතු දෙපාර්තමේන්තුව සංචාරක කටයුතු දෙපාර්තමේන්තුව Department of Tourism Affairs	0	17,908,000	17,908,000
557	සමූහකාර සංවර්ධන දෙපාර්තමේන්තුව සමූහකාර සංවර්ධන දෙපාර්තමේන්තුව Department of Co-operative Development	0	130,883,000	130,883,000

සටහන : විශේෂ නීති සේවා - 1987 අංක 42 දරණ පළාත් සභා පනතේ 25 (3) යටතේ වෙන් කිරීම  
 සටහන : විශේෂ නීති සේවාවන් - 1987 අංක 42 දරණ මූලික මාකාණ සභා පනතේ 25 (3) පිරිවැරදිය යුතු ඉඩකඩ  
 Note : Special Legal Services - Provision under section 25 (3) of Provincial Council Act no.42 of 1987



මධ්‍යම පළාත් සභාව மக்களிய மாகாண சபை Central Provincial Council

2016 ඇස්තමේන්තු මූලාකරණය පිළිබඳ විස්තර

2016 மதிப்பீட்டு நிதியிடல் தொடர்பான விபரம்

Detail of Financing in Estimate -2016

ශීර්ෂක தலைப்பு Head	අමාත්‍යාංශ / දෙපාර්තමේන්තුව அமைச்சு/ திணைக்களம் Ministry/ Department	විශේෂ නීති සේවා விசேட நீதிச் சேவைகள் Special Legal Services රු. ශු. Rs.	පළාත් සභා අරමුදල மாகாண நிதியம் Provincial Fund රු. ශු. Rs.	විශදම් ඇස්තමේන්තුව செலவின மதிப்பீடு Estimated Expenditure රු. ශු. Rs.
558	සමූපකාර සේවක කොමිෂන් සභාව கட்டுறவு பணியாளர் ஆணைக்குழு Co-operative Employee's Commission	0	10,152,000	10,152,000
560	සෞඛ්‍ය අමාත්‍යාංශය சுகாதார அமைச்சு Ministry of Health	0	1,619,915,000	1,619,915,000
561	සෞඛ්‍ය සේවා දෙපාර්තමේන්තුව சுகாதார சேவைகள் திணைக்களம் Department of Health Services	0	5,836,093,000	5,836,093,000
562	ආයුර්වේද දෙපාර්තමේන්තුව ஆயුர்வேத திணைக்களம் Department of Ayurveda	0	284,601,000	284,601,000
563	සමාජ සුභසාධන, පරිවෘත්ත දෙපාර්තමේන්තුව சமூக நலன்புரி, நன்னடத்தை திணைக்களம் Department of Social Welfare, Probation Affairs	0	258,712,000	258,712,000
570	මාර්ග සංවර්ධන අමාත්‍යාංශය வீதிகள் அபிவிருத்தி அமைச்சு Ministry of Road Development	0	850,230,000	850,230,000
571	නිවාස දෙපාර්තමේන්තුව வீடமைப்பு திணைக்களம் Department of Housing	0	15,406,000	15,406,000
572	ප්‍රවාහන දෙපාර්තමේන්තුව போக்குவரத்து திணைக்களம் Department of Transport	0	12,393,000	12,393,000
580	කෘෂිකර්ම අමාත්‍යාංශය கைத்தொழில் அமைச்சு Ministry of Industries	0	177,056,000	177,056,000
581	පළඹවත් தொழில் திணைக்களம் Department of Textile	0	162,948,000	162,948,000
582	කර්මාන්ත සංවර්ධන දෙපාර්තමේන්තුව கைத்தொழில் அபிவிருத்தி திணைக்களம் Department of Industrial Development	0	82,073,000	82,073,000
583	ශ්‍රීඩා දෙපාර්තමේන්තුව விளையாட்டு திணைக்களம் Department of Sports	0	30,395,000	30,395,000
584	ග්‍රාම සංවර්ධන දෙපාර්තමේන්තුව கிராம அபிவிருத்தி திணைக்களம் Department of Rural Development	0	25,931,000	25,931,000
590	කෘෂිකර්ම අමාත්‍යාංශය விவசாய அமைச்சு Ministry of Agriculture	0	531,560,000	531,560,000
591	කෘෂිකර්ම දෙපාර්තමේන්තුව விவசாய திணைக்களம் Department of Agriculture	0	180,531,000	180,531,000
592	සත්ව නිෂ්පාදන දෙපාර්තමේන්තුව மிருக உற்பத்தி திணைக்களம் Department of Animal Production	0	216,048,000	216,048,000
593	වාට්මාර්ත දෙපාර්තමේන්තුව நீர்பாசன திணைக்களம் Department of Irrigation	0	25,938,000	25,938,000
එකතුව மொத்தம் Total		6,338,700	34,586,836,300	34,593,177,000

සටහන : විශේෂ නීති සේවා - 1987 අංක 42 දරණ පළාත් සභා පනතේ 25 (3) යටතේ දෙන කිට්ටු  
 குறிப்பு : விசேட நீதிச் சேவைகள் 1987 42ஆம் இலக்க மாகாண சபை கட்டளைச்சட்டத்தின் 25 (3) பிரவின்புரமான ஒதுக்கம்  
 Note : Special Legal Services - Provision under section 25 (3) of Provincial Council Act no.42 of 1987





ආදායම් ඇස්තමේන්තුව

වර්තමාන මதிப்பீடு

Revenue Estimate





2016 ආදායම් ඇස්තමේන්තුව 2016 වැයමුදා ඇස්තමේන්තුව 2016 Revenue Estimate

ආදායම් විවරණ අංකය වැයමුදා මුද්‍රාණය ලේඛන Revenue Code No.	කාර්යය / විස්තරය තலைப்பு Title	සත්‍ය ආදායම 2013 உள்ளடங்க வருமானம் 2013 Actual Revenue 2013 රු. ශ. Rs.	සත්‍ය ආදායම 2014 உள்ளடங்க வருமானம் 2014 Actual Revenue 2014 රු. ශ. Rs.	ඇස්තමේන්තුගත ආදායම 2015 වැයමුදා මුද්‍රාණය Revenue Estimate 2015 රු. ශ. Rs.	ඇස්තමේන්තුගත ආදායම 2016 වැයමුදා මුද්‍රාණය Revenue Estimate 2016 රු. ශ. Rs.
<b>මුද්‍රාණ ආදායම් වැරදි වැයමුදා Tax Revenue</b>					
නිෂ්පාදන හා වියදම් මුද්‍රාණ - 1002 உற்பத்தி வரிகளும் , செலவினம் - 1002 TAXES ON PRODUCTION AND EXPENDITURE -1002 දේශීය භාණිත හා සේවා මත මුද්‍රාණ - 1002 உள்ளூர்தු දේශීය දේශීය, சேவைகள் வரி - 1002 TAXES ON DOMESTIC GOODS & SERVICES - 1002 සුදානම් අලුත්වන පරිදි කාන්තා மதுவாரி கட்டணைச்சட்டத்தின் படி கட்டணம் Excise Ordinance Duty					
10.02.04.02	මෙරට මත්පැන් හා පැමැදුම් දේපළ உள்ளூர்து மதுபான தவறணை கூலி Local Liquor Tavern Rents	150,000	150,000	150,000	150,000
10.02.04.03	ටා පැමැදුම් දේපළ கள்ளத்த தவறணைக் கூலி Toddly Tavern Rents	83,772,000	122,108,000	100,000,000	160,000,000
10.02.04.04	ටා මැදීමේ බලපත්‍ර කාන්තා கள்ள இறக்குவதற்கான அனுமதிப்பத்திரம் Toddy Tapping Lic. Fees	2,000	5,000	4,000	7,000
10.02.04.05	මෙරට මත්පැන් බලපත්‍ර කාන්තා உள்ளூர்து மதுபான அனுமதிப்பத்திரம் Local Liquor Lic. Fees	15,135,000	13,567,000	10,000,000	17,000,000
10.02.04.06	විදේශ මත්පැන් පැමැදුම් දේපළ வெளிநாட்டு தவறணைக் கூலி Foreign Liq. Trv. Fees	30,168,000	34,197,000	32,000,000	46,000,000
10.02.04.07	විදේශ මත්පැන් බලපත්‍ර කාන්තා வெளிநாட்டுமதுபான அனுமதிப்பத்திரம் Foreign Liq. Lic. Fees	66,081,000	75,786,000	68,000,000	112,000,000
10.02.04.10	මත්පැන් දඩ හා පොලී அபராதங்களும் , வட்டிகளும் Liquor Fine & Interest	691,000	155,000	700,000	500,000
<b>මුද්‍රාණ මුද්‍රාණ - මුද්‍රාණ මුද්‍රාණ - Sub Total</b>		<b>195,997,000</b>	<b>245,968,000</b>	<b>210,854,000</b>	<b>335,657,000</b>
වත්කම් හා දේපළ පැමිණීම මත මුද්‍රාණ சொத்துக்களையும் உடனமைகளையும் மாற்றும் வரி Taxes on Transfer of Assets & Property මුද්දර කාන්තා මුද්දර කැපවීම මත මුද්දර මුද්දර உடனமைகள் மாற்றுவதற்கான முத்திரை வரி Stamp Duty on Transfer of Properties					
10.02.07.01	(i) පළාත් සභාවෙන් (i) மாகாண சபையினால் (i) Provincial Council	862,146,000	1,074,421,000	880,000,000	1,188,000,000
10.02.07.00	(ii) මධ්‍යම රජයෙන් (ii) மத்திய அரசினால் (ii) Stamp duty Central Government	620,967,000	706,622,000	700,000,000	940,000,000
10.02.07.02	අධිකරණ ලිපිවල මත මුද්දර මුද්දර நீதிமன்ற ஆவணங்களுக்கான முத்திரை வரி Stamp Duty on Court Documents	8,958,000	13,130,000	10,000,000	12,000,000
<b>මුද්දර මුද්දර - මුද්දර මුද්දර - Sub Total</b>		<b>1,492,071,000</b>	<b>1,794,173,000</b>	<b>1,590,000,000</b>	<b>2,140,000,000</b>

දළ වැය දැන්වීමේදී වැරදි සොයා ගැනීමට Budget Estimate - 2016  
 මධ්‍යම පළාත් සභාව මණ්ඩල මාකාංග සභා Central Provincial Council

2016 අදායම් දැන්වීමේදී 2016 වැරදි මාන මනිවීම 2016 Revenue Estimate

අදායම් කේත අංකය වැරදි මාන මනිවීම ලීල Revenue Code No.	කාර්යය / විස්තරය තலைப்பு Title	සත්‍ය අදායම් 2013 உள்ளடங்க வருமானம் 2013 Actual Revenue 2013 රු. ශු. Rs.	සත්‍ය අදායම් 2014 உள்ளடங்க வருமானம் 2014 Actual Revenue 2014 රු. ශු. Rs.	දැන්වීමේදී 2015 வருமான மதிப்பீடு 2015 Revenue Estimate 2015 රු. ශු. Rs.	දැන්වීමේදී 2016 வருமான மதிப்பீடு 2016 Revenue Estimate 2016 රු. ශු. Rs.
	සාමාන්‍ය ව්‍යාපාර හා සිටිවැදීමේ බදු பொது விற்பனைகளும் , விற்பனை வரிகளும் General Sales & Turnover Taxes ව්‍යාපාර සිටිවැදීමේ බදු வியாபාර மொத்த விற்பனை வரிகளும் Business Turnover Taxes				
10.02.09.00	(i) පළාත් සභාවෙන් (i) மாகாண சபையினால் (i) Provincial Council	16,338,000	9,947,000	80,000,000	40,000,000
10.02.12.00	(ii) ජාතික ගොඩනැගීමේ බදු (ii) தேசத்தை கட்டுமெய்யும் வரி (ii) Nation Building Tax	1,504,718,000	1,965,347,000	2,705,000,000	2,120,000,000
	එකතුව - උප සැලසුම් - Sub Total	1,521,056,000	1,975,294,000	2,785,000,000	2,160,000,000
	බලපත්‍ර ගාස්තු හා වෙනත් - 1003 அனுமதி சீட்டு மற்றும் ஏனைய வரி - 1003 LICENCE TAXES AND OTHERS - 1003				
	මෝටර් රථ බදු மோட்டார் வாகன அனுமதி சீட்டு வரி Motor Vehicle Tax				
10.03.01.01	මෝටර් වාහන අදායම් බලපත්‍ර ගාස්තු மோட்டார் வாகன அனுமதி சீட்டு கட்டணம் Motor Vehicle Licence Fees	628,155,000	674,031,000	630,000,000	770,000,000
	එකතුව - උප සැලසුම් - Sub Total	628,155,000	674,031,000	630,000,000	770,000,000
	වෙනත් බදු ඉහත වැරිසේ වෙනත් බදු 10.03.03.00 බවට බදු பந்தய வரி Betting & Gaming Levy	231,000	178,000	300,000	200,000
	එකතුව - උප සැලසුම් - Sub Total	231,000	178,000	300,000	200,000
	අනෙකුත් බලපත්‍ර ගාස්තු ஏனைய அனுமதிப்பத்திர கட்டணங்கள் Other Licences				
10.03.07.09	වෙනත් බලපත්‍ර ගාස්තු ஏனைய அனுமதிப்பத்திர கட்டணங்கள் Other Licences	1,992,000	1,432,000	1,500,000	1,600,000
10.03.07.10	ලකස් බඩු ගන්නන්ගෙන් දායක ගාස්තු அடகு பிடித்தலுக்கான பதிவு செய்யுதல் Charges from Pawn Brokers	304,000	1,939,000	300,000	300,000
	එකතුව - උප සැලසුම් - Sub Total	2,296,000	3,371,000	1,800,000	1,900,000
	එකතුව - නිෂ්පාදන හා වියදම් බදු மொத்தம் - உற்பத்தி செலவினங்களும் வரிகளும் Sub Total - Taxes on Production & Expenditure	3,839,806,000	4,893,015,000	5,217,954,000	5,407,757,000

අප වැය ඇස්තමේන්තුව වரவு செலவு மதிப்பீடு Budget Estimate - 2016  
 මධ්‍යම පළාත් සභාව மத்திய மாகாண சபை Central Provincial Council

2016 ආදායම් ඇස්තමේන්තුව 2016 வருமான மதிப்பீடு 2016 Revenue Estimate

ආදායම් කිසි අංකය வருமான குறிப்பீடு இல Revenue Code No.	නාමය / විස්තරය தலைப்பு Title	සමත් ආදායම 2013 உள்ளட வருமானம் 2013 Actual Revenue 2013 ரூ. கு. ரூ.	සමත් ආදායම 2014 உள்ளட வருமானம் 2014 Actual Revenue 2014 ரூ. கு. ரூ.	ඇස්තමේන්තුකම ආදායම 2015 வருமான மதிப்பீடு 2015 Revenue Estimate 2015 ரூ. கு. ரூ.	ඇස්තමේන්තුකම ආදායම 2016 வருமான மதிப்பீடு 2016 Revenue Estimate 2016 ரூ. கு. ரூ.
<b>බදු නොවන ආදායම් வரியல்லாத வருமானம் Non Tax Revenue</b>					
<b>විකුණුම් හා ආස්තු 2002</b> <b>விற்பனைகளும் கட்டணங்களும் 2002</b> <b>SALES AND CHARGES 2002</b>					
<b>රජයේ භවිතම වෙළුම් ලැබෙන ආදායම - 20.02</b> <b>அரசு சொத்துக்களிலிருந்து வரும் வருமானம் - 20.02</b> <b>RETURN ON GOVERNMENT ASSETS - 20.02</b>					
	කුලී කළු Rents				
20.02.01.05	රජයේ ඉඩම් සහන යටතේ ආස්තු அரசு காணி சட்டத்தின் கீழ் கட்டணம் Charges Under L.D.O. & Crown Land Ord.	73,919,000	90,148,000	70,000,000	86,000,000
20.02.01.01	රජයේ ගොඩනැගිලි හා නිවාස කුලී அரசு கட்டிடங்கள், வீட்டு கலி Rents on gov. building & Housing	24,458,000	28,333,000	25,000,000	28,000,000
	<b>එකතුව - උප සැලසුම්/විස්තර - Sub Total</b>	<b>98,377,000</b>	<b>118,481,000</b>	<b>95,000,000</b>	<b>114,000,000</b>
	සොළි වැදගත් Interest				
20.02.02.02	රජයේ නිලධාරීන්ගේ ණය සොළි அரசு ஊழியர்களின் கடன் வட்டி Interest-Loan advance to public officers	44,737,000	44,429,000	39,000,000	48,000,000
	<b>එකතුව - උප සැලසුම්/විස්තර - Sub Total</b>	<b>44,737,000</b>	<b>44,429,000</b>	<b>39,000,000</b>	<b>48,000,000</b>
<b>විකුණුම් හා ආස්තු - 2003</b> <b>விற்பனைகளும் , கட்டணங்களும் - 2003</b> <b>SALE PROCEEDS AND CHARGES - 2003</b>					
20.03.02.18	කෘෂිකර්ම දෙපාර්තමේන්තු අලෙවි விவசாய திணைக்கள விற்பனை வரி Agriculture Dept. Sales	627,000	4,421,000	900,000	1,000,000
20.03.02.23	සත්ව නිෂ්පාදන හා සෞඛ්‍ය කටයුතු හා සම්බන්ධ අලෙවි மீருக உற்பத்தி திணைக்களத்தின் விற்பனை வருமானம் Animal Production & Health Activities	5,498,000	1,430,000	5,000,000	-
20.03.02.13	විනාශ ආස්තු (රාජ්‍ය සේවා සංවිධාන) பரிசீலனை கட்டணம் (அரசு சேவைகள் ஆணைக்குழு) Exam Fees (Public Service Comm.)	2,336,000	4,195,000	1,000,000	1,000,000
10.02.05.04	මෝටර් රථ අලුත් සහන යටතේ ආස්තු மோ. வாகன சட்டத்தின் கீழ் கட்டணம் Chg. and Other Receipts under Motor Traffic Act	148,829,000	165,261,000	150,000,000	234,000,000
20.03.02.29	ව්‍යාපාර නාම ලියාපදිංචි කිරීම வியாபார பெயர்களை பதிவு செய்தல் Reg. of Business Names	1,537,000	1,723,000	1,500,000	1,600,000
20.03.02.30	මණිස් අයිතිවාසිකම් සම්බන්ධ බදු (වැලි හල් බලපත්‍ර) கனிப்பொருள் உற்பத்தி வரிகள்(மண்,கல்) Taxes on Mineral Product (Sand & Stone Permits)	2,000	24,000	30,000	4,000,000
20.03.20.43	උසාවි ආස්තු நீதிமன்ற கட்டணம் Court Fees				
20.03.02.99	විවිධ ආදායම් பல்வித வருமானம் Sundries	275,364,000	165,517,000	29,616,000	131,643,000
	<b>එකතුව - උප සැලසුම්/විස්තර - Sub Total</b>	<b>434,183,000</b>	<b>342,571,000</b>	<b>188,046,000</b>	<b>373,243,000</b>

අප වැය ඇස්තමේන්තුව වැරදි සෙලා මதிப்பீடு Budget Estimate - 2016  
 මධ්‍යම පළාත් සභාව මධ්‍යම පළාත් සභා මණ්ඩලය Central Provincial Council

**2016 ආදායම් ඇස්තමේන්තුව 2016 වැය මණ්ඩලය 2016 Revenue Estimate**

ආදායම් කේත අංකය වැය මණ්ඩල කේත අංකය Revenue Code No.	කාර්ය / විස්තරය තலைப்பு Title	සහය ආදායම 2013 உள்ளடங்க வருமானம் 2013 Actual Revenue 2013 රු. ශ. Rs.	සහය ආදායම 2014 உள்ளடங்க வருமானம் 2014 Actual Revenue 2014 රු. ශ. Rs.	ඇස්තමේන්තුක ආදායම 2015 වැය මණ්ඩල 2015 Revenue Estimate 2015 රු. ශ. Rs.	ඇස්තමේන්තුක ආදායම 2016 වැය මණ්ඩල 2016 Revenue Estimate 2016 රු. ශ. Rs.
	දඩ හා තොස්තු தண்டப்பணம் மற்றும் கட்டணம் Fines & Forfeits				
20.03.03.01	උසාවි දඩ நீதிமன்ற தண்டப்பணம் Court Fines	101,580,000	86,440,000	100,000,000	100,000,000
20.03.30.05	ව්‍යාපාර නාම ලියාපදිංචිය යටතේ අයකරන දඩ வியாபාර பெயர்களை பதிவு செய்யதல் Fines under the Regi.of Busi. names				
	<b>උප එකතුව - උප සැලසුම්කරු - Sub Total</b>	<b>101,580,000</b>	<b>86,440,000</b>	<b>100,000,000</b>	<b>100,000,000</b>
	මූලධර්ම ආදායම් - 2006 මූලධර්ම වැය මණ්ඩලය - 2006 CAPITAL REVENUE - 2006				
	මූලධර්ම වත්කම් විකිණීම මූලධර්ම සම්පත් විකිණීමෙන් ලබාගන්නා වැය මණ්ඩලය Sales of Capital Assets				
20.06.02.00	මූලධර්ම වත්කම් විකිණීම මූලධර්ම සම්පත් විකිණීමෙන් ලබාගන්නා වැය මණ්ඩලය Sales of Capital Assets	21,863,000	501,000	5,000,000	1,000,000
	<b>උප එකතුව - උප සැලසුම්කරු - Sub Total</b>	<b>21,863,000</b>	<b>501,000</b>	<b>5,000,000</b>	<b>1,000,000</b>
	මූලධර්ම - මුද්‍රා කාර්ය ආදායම් - විකුණුම් හා තොස්තු Sub Total - Non Tax Revenue - Sales & Charges	700,740,000	592,422,000	427,046,000	636,243,000
	<b>මුළු එකතුව මුළු වැය මණ්ඩලය GRAND TOTAL</b>	<b>4,540,546,000</b>	<b>5,285,437,000</b>	<b>5,645,000,000</b>	<b>6,044,000,000</b>





වියදම් ඇස්තමේන්තුව

செலவின மதிப்பீடு

Expenditure Estimate





ஊன்திசார காரியாலய  
ஆளுநர் அலுவலகம்  
Governor's Office

தூதல்

ஆதரவ சனகாலவ திசீசவ சேலயன்

இலக்து

மத்திய மலைநாட்டு (மெதராட்டு) மக்களுக்கு மிகச் சீறந்த சேவையை வழங்கல்

Vision

To provide excellent and efficient service to the Central Province

மேலேவர

ஆதரவ சனகாலவේ சூதகிதீய னா சூதிதீதரகூய சததா சலாந் சதால தியாகாரீவ மேலேயதீம  
னா தீலதாதிவ சலாந் ராசா சேலால தியாகாமக கிதீம

பதீககூற்று

மலை நாடு வாழ் மக்களின் நலன்கள் மற்றும் வசதிகளுக்காக  
மாகாண சபையை செயலாற்றுகையுடன் முன்னெடுத்துச் செல்வதுடன்  
வீணத்திறன் மிக்க மாகாண அரசு சேவையை வழங்குதல்

Mission

To discharge the most efficient Provincial Council Services to the people  
of the Central Province for their guidance and betterment

**අප වැය ඇස්තමේන්තුව වැරදි සෙසලාය මதிப்பீடு Budget Estimate - 2016**  
**මධ්‍යම පළාත් සභාව මණ්ඩලීය මාකාන සභා Central Provincial Council**

ශීර්ෂය 540 ආණ්ඩුකාර කාර්යාලය  
 තலைப்பு ඇණුරු அலுவலகம்  
 Head Governor's Office

**පළාත් රාජ්‍ය නිලධාරීන්ගේ අත්තිකාරම් ගිණුම් කටයුතු මාකාන ඉරාප මැදිහත්වීම් කළමනාකරණ කටයුතු පුනර්ගණක කණකටු நடவடிக்கைகள் Public Officer's Advance Account Activities**

අත්තිකාරම් ගිණුම් සීමාවන් පුනර්ගණක කණකටු වර්ගයන් Limits of Advance Accounts	සත්‍ය වියදම් உள்மபடி செலவினம் Actual Expenditure		ඇස්තමේන්තුව மதிப்பீடு Estimate	සුද්ධිකරණ ඇස්තමේන්තුව திருத்திய மதிப்பீடு Revised Estimate	ඇස්තමේන්තුව மதிப்பீடு Estimate
	2013	2014	2015	2015	2016
	රු. ශ්‍ර. Rs.	රු. ශ්‍ර. Rs.	රු. ශ්‍ර. Rs.	රු. ශ්‍ර. Rs.	රු. ශ්‍ර. Rs.
වියදම් උපරිම සීමාව செலவின உச்ச எல்லை Maximum Limits of Expenditure	980,282	749,300	1,000,000	0	1,000,000
ලැබීමේ අවම සීමාව වැරැවිලි මට්ටම මුද්‍රිත සීමා සහිතව Minimum Limits of Receipts	1,387,200	1,080,660	500,000	0	500,000
තර කේතයන්ගේ උපරිම සීමාව පහරු බලකාය මැදිහත් වීම් වැරැවිලි Maximum Limits of Debit Balances	3,460,547	3,129,187	8,150,000	0	8,650,000

**වැය කටයුතු අනුව වියදම් සාරාංශය මුද්‍රිතවීමකට ලක්වූ සෙසලාය සමුදාය Summary of Expenditure by Programme**

වැය කටයුතු අංකය මු. ප්‍ර. No.	වැය කටයුතු මාතෘකාව මුද්‍රිතවීමකට ලක්වූ Programme Title	සත්‍ය වියදම් உள்மபடி செலவினம் Actual Expenditure		ඇස්තමේන්තුව මதிப்பீடு Estimate	
		2013	2014	2015	2016
		රු. ශ්‍ර. Rs.	රු. ශ්‍ර. Rs.	රු. ශ්‍ර. Rs.	රු. ශ්‍ර. Rs.
3	සුඛදායක වියදම් Recurrent Expenditure	28,915,680	29,251,905	30,871,000	32,594,000
	පළාත් සභා පරිපාලන මාකාන සභා මුද්‍රිතවීමකට ලක්වූ Provincial Administration	28,915,680	29,251,905	30,871,000	32,594,000
3	මූලික වියදම් Capital Expenditure	1,996,453	6,180,340	10,000,000	1,200,000
	පළාත් සභා පරිපාලන මාකාන සභා මුද්‍රිතවීමකට ලක්වූ Provincial Administration	1,996,453	6,180,340	10,000,000	1,200,000
3	මුළු වියදම් Total Expenditure	30,912,133	35,432,245	40,871,000	33,794,000
	පළාත් සභා පරිපාලන මාකාන සභා මුද්‍රිතවීමකට ලක්වූ Provincial Administration	30,912,133	35,432,245	40,871,000	33,794,000

**අප දැය ඇස්තමේන්තුව චාරු සෙසාය මණ්ඩල Budget Estimate - 2016**  
**මධ්‍යම පළාත් සභාව මණ්ඩල මාසාඥ සභා Central Provincial Council**

ශීර්ෂක 540 ආණ්ඩුකාර කාර්යාලය  
 තலைப்பு ඇඟුණුරු අලுவලකය  
 Head Governor's Office  
 වැයපටක 3 පළාත් සභා පරිපාලනය  
 වෙසෙන්නිලය මාසාඥ සභා නිර්වකය  
 Programme Provincial Administration

**ප්‍රායෝගික අනුප්‍රේෂණ වියදම් සාරාංශය කලක්කරුණිකව සමස්තව ප්‍රකාශනය Summary of Expenditure by Projects**

ප්‍රායෝගික අංකය කලක්කරුණික නිල. Project No.	ප්‍රායෝගික ප්‍රකාශනය කලක්කරුණික නම Project Title	සත්‍ය වියදම් උග්‍රණය සමස්තව Actual Expenditure		ඇස්තමේන්තුව මනිවිලි Estimate	
		2013	2014	2015	2016
		රු. ශු. Rs.	රු. ශු. Rs.	රු. ශු. Rs.	රු. ශු. Rs.
	සුඛවාදන වියදම් Recurrent Expenditure	28,915,680	29,251,905	30,871,000	32,594,000
1	ආණ්ඩුකාර කාර්යාලය හා පෞද්ගලික කාර්ය මණ්ඩලය ඇඟුණුරු අලුවලකය මගින් තනිව පවත්වා ගැනීම Governor's Office and Personal Staff	15,862,479	16,052,279	16,500,000	14,520,000
2	ආණ්ඩුකාර කාර්යාලය - සාමාන්‍ය පරිපාලනය ඇඟුණුරු අලුවලකය - පොදු නිර්වකය Governor's Office - General Administration	13,353,201	13,199,626	14,371,000	18,074,000
	මූලික වියදම් Capital Expenditure	1,996,453	6,180,340	10,000,000	1,200,000
2	ආණ්ඩුකාර කාර්යාලය - සාමාන්‍ය පරිපාලනය ඇඟුණුරු අලුවලකය - පොදු නිර්වකය Governor's Office - General Administration	1,996,453	6,180,340	10,000,000	1,200,000
	මුළු වියදම් එකතුව Total Expenditure	30,912,133	35,432,245	40,871,000	33,794,000
1	ආණ්ඩුකාර කාර්යාලය හා පෞද්ගලික කාර්ය මණ්ඩලය ඇඟුණුරු අලුවලකය මගින් තනිව පවත්වා ගැනීම Governor's Office and Personal Staff	15,862,479	16,052,279	16,500,000	14,520,000
2	ආණ්ඩුකාර කාර්යාලය - සාමාන්‍ය පරිපාලනය ඇඟුණුරු අලුවලකය - පොදු නිර්වකය Governor's Office - General Administration	15,349,654	19,379,966	24,371,000	19,274,000

**අය වැය ඇස්තමේන්තුව වැරදු සෙසාඥ මණ්ඩලය Budget Estimate - 2016**  
**මධ්‍යම පළාත් තනාම මණ්ඩල මාකාසා සභා Central Provincial Council**

ශීර්ෂය **540** ආණ්ඩුකාර කාර්යාලය  
 தலைப்பு ஆளுநர் அலுவலகம்  
 Head Governor's Office  
 වැයවර්ගය **3** පළාත් සභා පරිපාලනය  
 வேலைத்திட்டம் மாகாண சபை நிர்வாகம்  
 Programme Provincial Administration  
 ව්‍යාපෘතිය **1** ආණ්ඩුකාර කාර්යාලය හා පෞද්ගලික කාර්ය මණ්ඩලය  
 கருத்திட்டம் ஆளுநரின் அலுவலகம் மற்றும் தனிப்பட்ட ஆளணி  
 Project Governor's Office and Personal Staff  
 උප ව්‍යාපෘතිය **0**  
 உப கருத்திட்டம்  
 Sub Project

**කාර්ය මණ්ඩල සාරාංශය ප්‍රතිවිභාජනයේ සරුකම Employment Summary**

තනතුර හා කාර්ය මණ්ඩල Position and Category	සත්‍ය වියදම් දැක්වූ පිරිසට පවරා ඇති Actual Expenditure				ඇස්තමේන්තුව මත පදනම්ව Estimate			
	2013		2014		2015		2016	
	තනතුර අංකය No.	වැඩුණ හා වේතන (රු.) සමපාතය සමඟ (රු.) Salaries & Wages (Rs.)	තනතුර අංකය No.	වැඩුණ හා වේතන (රු.) සමපාතය සමඟ (රු.) Salaries & Wages (Rs.)	තනතුර අංකය No.	වැඩුණ හා වේතන (රු.) සමපාතය සමඟ (රු.) Salaries & Wages (Rs.)	තනතුර අංකය No.	වැඩුණ හා වේතන (රු.) සමපාතය සමඟ (රු.) Salaries & Wages (Rs.)
<b>කණ්ඩායම් ඒ කාණ්ඩයේ Group A</b>	<b>1</b>	<b>780,000</b>	<b>1</b>	<b>780,000</b>	<b>1</b>	<b>780,000</b>	<b>1</b>	<b>780,000</b>
තරු ආණ්ඩුකාරතුමා கௌரவ ஆளுநர் Hon. Governor	1	780,000	1	780,000	1	780,000	1	780,000
<b>කණ්ඩායම් ඒ කාණ්ඩයේ Group B</b>	<b>5</b>	<b>1,077,000</b>	<b>5</b>	<b>1,308,901</b>	<b>5</b>	<b>1,344,000</b>	<b>5</b>	<b>1,344,000</b>
ස්ථිර நிලையான Permanent	0	0	0	0	0	0	0	0
තාවකාලික தற்காலிக Temporary	5	1,077,000	5	1,308,901	5	1,344,000	5	1,344,000
<b>කණ්ඩායම් ඒ කාණ්ඩයේ Group C</b>	<b>6</b>	<b>1,008,000</b>	<b>6</b>	<b>1,008,000</b>	<b>6</b>	<b>1,011,000</b>	<b>4</b>	<b>678,200</b>
ස්ථිර நிලையான Permanent	0	0	0	0	0	0	0	0
තාවකාලික தற்காலிக Temporary	6	1,008,000	6	1,008,000	6	1,011,000	4	678,200
<b>කණ්ඩායම් ඒ කාණ්ඩයේ Group D</b>	<b>4</b>	<b>585,000</b>	<b>4</b>	<b>585,000</b>	<b>4</b>	<b>585,000</b>	<b>3</b>	<b>442,500</b>
ස්ථිර நிලையான Permanent	0	0	0	0	0	0	0	0
තාවකාලික தற்காலிக Temporary	4	585,000	4	585,000	4	585,000	3	442,500
අතුරු දීමනා இடைநிலைக் கொடுப்பனவுகள் Interim Allowances	0	0	0	0	0	0	0	0
එකතුව - ස්ථිර மொத்தம்-நிரந்தரம் Total-Permanent	1	780,000	1	780,000	1	780,000	1	780,000
එකතුව - තාවකාලික மொத்தம்-தற்காலிகம் Total-Temporary	15	2,670,000	15	2,901,901	15	2,940,000	12	2,464,700

**අය වැය දැක්වෙන්නාවූ ණ්‍ය බෙදාහැර මණ්ඩල Budget Estimate - 2016**  
**මධ්‍යම පළාත් සභාව මණ්ඩල මාකාණ සභා Central Provincial Council**

ශීර්ෂය **540** ආණ්ඩුකාර කාර්යාලය  
 தலைப்பு **ஆளுநர் அலுவலகம்**  
 Head **Governor's Office**  
 වැයකොටස **3** පළාත් සභා පරිපාලනය  
 வேலைத்திட்டம் **மா காண சபா நிர்வாகம்**  
 Programme **Provincial Administration**  
 ව්‍යාපෘතිය **2** ආණ්ඩුකාර කාර්යාලය - සාමාන්‍ය පරිපාලනය  
 கருத்திட்டம் **ஆளுநர் அலுவலகம் - பொது நிர்வாகம்**  
 Project **Governor's Office - General Administration**  
 උප ව්‍යාපෘතිය **0**  
 உப கருத்திட்டம்  
 Sub Project

**කාර්ය මණ්ඩල සාරාංශය ප්‍රතිච්ඡේදනය කිරීමේ සාරාංශය Employment Summary**

තනතුරු හා කාණ්ඩය நிலைகளும் பிரிவுகளும் Position and Category	මහජන වියදම් දැක්වීමේ සාරාංශය Actual Expenditure				ආණ්ඩුකාර මණ්ඩල Estimate			
	2013		2014		2015		2016	
	තනතුරු எண்ணிக்கை No.	වැටුප් හා වේතන (රු.) සමස්තය සමස්තය (රු.) Salaries & Wages (Rs.)	තනතුරු எண்ணிக்கை No.	වැටුප් හා වේතන (රු.) සමස්තය සමස්තය (රු.) Salaries & Wages (Rs.)	තනතුරු எண்ணிக்கை No.	වැටුප් හා වේතන (රු.) සමස්තය සමස්තය (රු.) Salaries & Wages (Rs.)	තනතුරු எண்ணிக்கை No.	වැටුප් හා වේතන (රු.) සමස්තය සමස්තය (රු.) Salaries & Wages (Rs.)
කණ්ඩායම් A කාණ්ඩය Group A	1	744,000	1	744,000	1	743,240	2	956,580
ස්ථිර Permanent	1	744,000	1	744,000	1	743,240	2	956,580
කණ්ඩායම් B කාණ්ඩය Group B	1	290,000	1	290,000	2	505,220	2	548,220
ස්ථිර Permanent	1	290,000	1	290,000	2	505,220	2	548,220
කණ්ඩායම් C කාණ්ඩය Group C	10	2,064,640	10	2,064,640	10	2,121,360	11	2,392,710
ස්ථිර Permanent	10	2,064,640	10	2,064,640	10	2,121,360	11	2,392,710
කණ්ඩායම් D කාණ්ඩය Group D	16	2,980,521	16	2,223,749	16	2,661,180	16	2,690,790
ස්ථිර Permanent	14	2,270,591	11	1,613,819	9	1,549,920	13	2,155,790
තාවකාලික Temporary	4	609,930	5	609,930	7	1,111,260	3	535,000
අතුරු දීමනා Interim Allowances	0	0	0	0	0	0	0	0
මුළු-ස්ථිර Total-Permanent	26	5,369,231	23	4,712,459	22	4,919,740	28	6,053,300
මුළු-තාවකාලික Total-Temporary	4	609,930	5	609,930	7	1,111,260	3	535,000





540-3-1-0-

සුඛසාධන වියදම් ජනනය කරනු ලබන පුනරාවර්තන වියදම් Recurrent Expenditure

වැය විෂය ක-ණ්ඩය හා කාණ්ඩය වැනි විස්තරය Code & Category	මූලාශ්‍රය Funding Source	කාණ්ඩය හා වැය විෂය මාතෘකාව Category & Object Title	පහත වියදම් උණුසුම් Actual Expenditure		ඇස්තමේන්තුව මත පදනම් Estimate	
			2013	2014	2015	2016
			රු. ශ. Rs.	රු. ශ. Rs.	රු. ශ. Rs.	රු. ශ. Rs.
14		නිවැසි ජනතාව සේවා ඉටුකිරීමේ සේවාවන් Contractual Services	1,232,494	1,202,271	1,350,000	850,000
1401	11	ප්‍රවාහන Transport	0	0	0	0
1402	11	තැපැල් හා සන්නිවේදනය Postal and Communication	532,494	483,212	600,000	350,000
1403	11	විදුලි බලය හා ජලය Electricity and Water	700,000	719,059	750,000	500,000
17		වෙනත් සුඛසාධන වියදම් Other Recurrent Expenditure	1,110,367	988,887	1,037,000	800,000
1703	11	වෙනත් සුඛසාධන වියදම් Other Recurrent Expenditure	1,110,367	988,887	1,037,000	800,000
මහාසංවිධාන වියදම් සුඛසාධන වියදම් වල එකතුව Total Recurrent Expenditure of Project			15,562,479	16,052,279	16,500,000	14,520,000
මහාසංවිධාන වියදම් සුඛසාධන වියදම් වල එකතුව Total Expenditure of Project			15,562,479	16,052,279	16,500,000	14,520,000

**ශ්‍රී ලංකා දැක්වීමේ කමිටු වැරදි සේවය මැනවින් Budget Estimate - 2016**  
**දිගු කලාප සභාව මැතිවරණ කොටස Central Provincial Council**

ශීර්ෂය	540	ආණ්ඩුකාර කාර්යාලය
තலைப்பு		ஆளுநர் அலுவலகம்
Head		Governor's Office
වැඩසටහන	3	පළාත් සභා පරිපාලනය
வேலைத்திட்டம்		மாகாண சபை நிர்வாகம்
Programme		Provincial Administration
ව්‍යාපෘතිය	2	ආණ්ඩුකාර කාර්යාලය - සාමාන්‍ය පරිපාලනය
கருத்திட்டம்		ஆளுநர் அலுவலகம் - பொது நிர்வாகம்
Project		Governor's Office - General Administration
උප ව්‍යාපෘතිය	0	
உப கருத்திட்டம்		
Sub Project		

**ව්‍යාපෘති කාර්ය මාර්ග ක්‍රමලේඛන පොත Project Objectives**

01. ආණ්ඩුකාර වෘත්තීය හා පළාත් සභා සහකාර ඇතුළු සේවක සේවික වෘත්තීය සේවක පැවරී ඇති බලතල හා කාර්යයන් ඉටුකර දීමට ක්‍රියාත්මක කිරීම.  
 Execution of executive power and rendering of relevant functions vested in the constitutions and the provincial council act.
02. පළාත් රාජ්‍ය සේවය සම්බන්ධ වෘත්තීය කාර්ය ක්‍රමලේඛන ක්‍රියාත්මක කිරීම.  
 Execution of statutory functions of all matters connected to the provincial council public service.
03. පළාත් සභාවේ විවිධ වශයෙන් සිදුකරනු ලබන වර්ධන වැඩසටහන් වීමකොටස.  
 Monitoring of development programs implemented by the provincial Councils.
04. පළාත් මට්ටමේ පළාත් සභාව හා රජය අතර සම්බන්ධතාවය තොරතුරු.  
 Establishing good rapport between the Government and Provincial Councils.
05. ඔප්පු පැමිණිල්ල පෙන්වීම හා ඉල්ලීම් සම්බන්ධව ඉදිරිපත් කිරීම.  
 Productive grievance handling with respect to public petitions appeals and requests.
06. ආණ්ඩුකාර ලේකම් කාර්යාලයේ අදාළ ඉල්ලීම් කාර්ය සම්පාදනය.  
 Tasks formalizations in order to achieve the objectives and targets for of the Governor's Secretariat.
07. ආණ්ඩුකාර ලේකම් කාර්යාලයේ මූල්‍ය කටයුතු ක්‍රියාත්මක කිරීම.  
 Execution of Financial activities of the Governor's Secretariat.

**සුඛවාදය වියදම් මිණවුම සේවය Recurrent Expenditure**

වැය වර්ගය සංකේතය හා කාර්යය විස්තරය Code & Category	අනුමත මූලාශ්‍රය Funding Source	කාර්යය හා වැය වර්ගය Category & Object Title	සත්‍ය වියදම් Actual Expenditure		දැක්වීමේ කමිටු Estimate	
			2013	2014	2015	2016
			රු. ශ. Rs.	රු. ශ. Rs.	රු. ශ. Rs.	රු. ශ. Rs.
10		වෛයාදික සේවකී ඇන්සෝ වෛයාදික Personal Emoluments	10,492,569	10,248,808	11,110,000	14,966,000
1001	11	වැටුප් හා වේතන Salaries and Wages	5,979,161	5,322,389	6,031,000	6,116,000
1002	11	අතිරේක හා නිවාඩු දින වැටුප් Overtime & Holiday Pay	999,328	969,467	1,050,000	900,000
1003	11	වෙනත් දීමනා Other Allowances	3,514,080	3,956,952	4,029,000	7,950,000
11		ගමන් වියදම් පිරිසිදු කිරීම සේවය Travelling Expenses	267,923	232,292	300,000	200,000
1101	11	ගමන් වියදම් - දේශීය Travelling Expenses - Domestic	267,923	232,292	300,000	200,000

**දය දැන්වීමේදීද වැරදි සේවය මதிப்பீடு Budget Estimate - 2016**  
**මධ්‍යම පළාත් සභාව මණ්ඩල මාකාන සභා Central Provincial Council**

540-3-2-0-

**සුඛවාදිත වියදම් මිනවුරුම සෙවනිම Recurrent Expenditure**

දැන වියම සංකේතම හා කාණ්ඩයේ කේතම පිරිමු Object Code & Category	අරමුදුම මූලාශ්‍රම මිනි මූලාශ්‍රම Funding Source	කාණ්ඩය හා දැන වියම මාකානවාදි පිරිමු මණ්ඩල මාකානවාදි Category & Object Title	සත්‍ය වියදම් මණ්ඩල මාකානවාදි සෙවනිම Actual Expenditure		දැන්වීමේදීද මණ්ඩල මාකානවාදි Estimate	
			2013	2014	2015	2016
			රු. මු. Rs.	රු. මු. Rs.	රු. මු. Rs.	රු. මු. Rs.
12		සැපයීමේ වැරදිමසකසකස	1,187,977	1,277,323	1,190,000	1,180,000
1201	11	ලිපිමසක හා කාර්යාලිය අවශ්‍යතා	317,717	547,795	410,000	500,000
1202	11	ඉන්මත හා ලිපිමසක සෙල්	696,303	560,253	630,000	560,000
1203	11	ඉන්මත හා ලිපිමසක සෙල්	49,940	49,275	0	0
1205	11	දෙමන් සැපයීම	74,962	100,000	100,000	100,000
1206	11	සන්මුද්‍රණ හා සවි කිරීමේ උපකරණ	49,056	20,000	50,000	20,000
13		සවනිම වියදම් මණ්ඩල මාකානවාදි සෙවනිම	506,614	622,236	650,000	778,000
1301	11	වාහන වාහනවහන	399,826	350,000	400,000	500,000
1302	11	සන්මුද්‍රණ හා සවි කිරීමේ උපකරණ	98,793	97,236	100,000	98,000
1303	11	සවනිම වියදම් මණ්ඩල මාකානවාදි සෙවනිම	7,995	145,000	300,000	150,000
1304	11	දෙමන් කවනිම වියදම්	0	30,000	50,000	30,000
14		මිනිමුද්‍රණ සේවා මණ්ඩල මාකානවාදි සෙවනිම	713,559	686,277	790,000	805,000
1402	11	සැපයීමේ හා සන්මිමේදියම	199,999	198,096	240,000	285,000
1403	11	විදුලිය හා ජලය	339,384	290,419	350,000	270,000
1404	11	සැපයීමේ හා සන්මිමේදියම	174,176	197,762	200,000	250,000
15		මාරු කිරීමේ සහ මුදානම	84,732	32,690	31,000	95,000
1506	11	මාරු කිරීමේ සහ මුදානම	84,732	32,690	31,000	95,000
17		දෙමන් සුඛවාදිත වියදම්	99,827	100,000	100,000	50,000
1703	11	දෙමන් සුඛවාදිත වියදම්	99,827	100,000	100,000	50,000
<b>මාකානවාදි සුඛවාදිත වියදම් මණ්ඩල මාකානවාදි සෙවනිම</b>			<b>13,353,201</b>	<b>13,199,626</b>	<b>14,371,000</b>	<b>18,074,000</b>

**අය වැය ඇස්තමේන්තුව** වාර්ෂික සමස්ත මුදල Budget Estimate - 2016  
**මධ්‍යම පළාත් සභාව** මහජන මාකාසන සභා Central Provincial Council

540-3-2-0-

**මූලික වියදම් මුදලුන් සඳහා වෛය වියදම්** Capital Expenditure

වැය වියදම සංවිධාන හා කාර්යයන් විෂයය විෂයය පිහිටීම Object Code & Category	අය වැය වෛය මූලාශ්‍රය Funding Source	කාර්යයන් හා වැය වියදම විෂයය හා වැය වියදම විෂයය Category & Object Title	වැය වියදම් සමස්ත සඳහා වැය වියදම් Actual Expenditure		ඇස්තමේන්තුව මதிப்பீடு Estimate	
			2013	2014	2015	2016
			රු. ප. රු.	රු. ප. රු.	රු. ප. රු.	රු. ප. රු.
20		මූලික වස්තූන් සුදුසුකම් සහ වැඩි දියුණු කිරීම මුදලුන් සමස්ත මුදලුන් සමස්ත මුදලුන් Rehabilitaion & Improvement of Capital Assets	1,500,000	5,202,854	1,000,000	1,000,000
2001	12	වෙඩිකම් හා වැඩි කිරීම සංරක්ෂණය, නිර්මාණය Buildings & Structures	1,500,000	5,202,854	1,000,000	1,000,000
21		වස්තූන් සඳහා වැය වියදම නිල වශයෙන් මුදලුන් සමස්ත මුදලුන් Acquisition of Fixed Assets	496,453	977,486	9,000,000	200,000
2101	12	වැය වියදම වාහන මිලට ගැනීම Vehicle purchase	0	0	8,000,000	0
2102	12	වැය වියදම හා කාර්යාලීය වස්තූන් විවිධ වස්තූන් සඳහා වැය වියදම Home Furnitures & Office Equipments	496,453	977,486	1,000,000	200,000
වැය වියදම මුදලුන් සමස්ත මුදලුන් සමස්ත මුදලුන්			1,996,453	6,180,340	10,000,000	1,200,000
<b>මුදලුන් සමස්ත මුදලුන් සමස්ත මුදලුන්</b>			<b>15,349,654</b>	<b>19,378,966</b>	<b>24,371,000</b>	<b>19,274,000</b>

මධ්‍යම පළාතේ පළාත් සභා ලේකම් කාර්යාලය  
மத்திய மாகாணத்தின் மாகாண சபை செயலாளர் அலுவலகம்  
Council Secretariat of Central Provincial Council

දැක්ම

සෞභාග්‍ය සපිරි මැද රටක්

இலக்கு

சகாதாரத்துடன் கூடிய மத்திய நாடு

Vision

An Up Country, filled with prosperity

මෙහෙවර

මධ්‍යම පළාත තුළ ජීවත්වන ජනතාවට

දේශපාලනික, ආගමික, සමාජයීය, අධ්‍යාපන හා ආර්ථික සෞභාග්‍ය උදාකරලීම සඳහා  
ව්‍යවස්ථාදායකය විසින් අනුමත කරනු ලබන නීතිරීති හා ප්‍රතිපත්ති  
ක්‍රියාත්මක කිරීමට දායකවීම සහ සම්බන්ධීකාරකයෙකු ලෙස කටයුතු කිරීම

பணிக் கூற்று

மத்திய மாகாணத்திற்குள் வசீக்கும் மக்களுக்கு அரசியல், சமய, சமூக, கல்வி, பொருளாதாரம்,  
சகாதாரம் என்பவற்றை ஏற்படுத்தி கொடுப்பதற்காக சட்டரீதியாக அனுமதிக்கப்பட்டவர்களால்  
அனுமதிக்கப்பட்ட சட்ட திட்டங்களை நடைமுறைப்படுத்துவதற்கு ஒத்துழைப்பதும்  
இணைப்பாளராக செயல்படுவதும்

Mission

Contribute to the operation of the rules, regulations and policies approved by the legislature and to act  
as a coordinator in bringing political, religious, social, educational and economical prosperity to the  
mass of the Central Province.



**අය වැය ඇස්තමේන්තුව වැරදු සෙවෙය මණ්ඩල Budget Estimate - 2016**  
**මධ්‍යම පළාත් සභාව මණ්ඩල මාකාන සභා Central Provincial Council**

ශ්‍රී ලංකා 541 ව්‍යවස්ථාපිත සභා ලේකම් කාර්යාලය  
 தலைப்பு மத்திய மாகாணத்தின் மாகாண சபை செயலாளர் அலுவலகம்  
 Head Secretary's office of Central Provincial Council  
 වැය කොටස 3 පළාත් සභා පරිපාලන සේවා  
 வேலைத்திட்டம் மாகாண சபை நிர்வாகம்  
 Programme Provincial Administration

**ව්‍යාපෘති අනුව වියදම් කාර්යාලයේ කලක්වැය කලක්වැය සමබන්ධ සමබන්ධ සමබන්ධ සමබන්ධ Summary of Expenditure by Projects**

ව්‍යාපෘති අංකය සමබන්ධ Project No.	ව්‍යාපෘති මාතෘකාව සමබන්ධ Project Title	සමබන්ධ සමබන්ධ සමබන්ධ Actual Expenditure		ඇස්තමේන්තුව මණ්ඩල Estimate	
		2013	2014	2015	2016
		රු. ශ. Rs.	රු. ශ. Rs.	රු. ශ. Rs.	රු. ශ. Rs.
	<b>සමබන්ධ සමබන්ධ සමබන්ධ</b>	<b>113,201,508</b>	<b>142,510,631</b>	<b>149,200,000</b>	<b>75,363,000</b>
	<b>සමබන්ධ සමබන්ධ සමබන්ධ</b>				
1	සමබන්ධ සමබන්ධ සමබන්ධ Recurrent Expenditure සමබන්ධ සමබන්ධ සමබන්ධ සමබන්ධ Board of Members & Personal Staff	93,786,112	122,636,296	126,500,000	51,094,000
2	සමබන්ධ සමබන්ධ සමබන්ධ සමබන්ධ සමබන්ධ සමබන්ධ සමබන්ධ සමබන්ධ General Administration & Establishment Services	19,415,396	19,874,335	22,700,000	24,269,000
	<b>සමබන්ධ සමබන්ධ සමබන්ධ</b>	<b>499,997</b>	<b>3,788,310</b>	<b>10,000,000</b>	<b>500,000</b>
	<b>සමබන්ධ සමබන්ධ සමබන්ධ</b>				
2	සමබන්ධ සමබන්ධ සමබන්ධ Capital Expenditure සමබන්ධ සමබන්ධ සමබන්ධ සමබන්ධ General Administration & Establishment Services	499,997	3,788,310	10,000,000	500,000
	<b>සමබන්ධ සමබන්ධ සමබන්ධ</b>	<b>113,701,505</b>	<b>146,298,941</b>	<b>159,200,000</b>	<b>75,863,000</b>
	<b>සමබන්ධ සමබන්ධ සමබන්ධ</b>				
1	සමබන්ධ සමබන්ධ සමබන්ධ Total Expenditure සමබන්ධ සමබන්ධ සමබන්ධ සමබන්ධ Board of Members & Personal Staff	93,786,112	122,636,296	126,500,000	51,094,000
2	සමබන්ධ සමබන්ධ සමබන්ධ සමබන්ධ සමබන්ධ සමබන්ධ සමබන්ධ සමබන්ධ General Administration & Establishment Services	19,915,393	23,662,645	32,700,000	24,769,000

**අප වැය ඇස්තමේන්තුව - 2016** Budget Estimate - 2016  
**මධ්‍යම පළාත් සභාව** මණ්ඩල මාකාන සභා Central Provincial Council

නිවැසියා	541	මධ්‍යම පළාතේ සභා ලේකම් කාර්යාලය
தலைப்பு		மத்திய மாகாணத்தின் மாகாண சபை செயலாளர் அலுவலகம்
Head		Secretary's office of Central Provincial Council
වැයසටහන	3	පළාත් සභා පරිපාලනය
வேலைத்திட்டம்		மாகாண சபை நிர்வாகம்
Programme		Provincial Administration
ව්‍යාපෘතිය	1	නෙත්‍රී මණ්ඩලය සහ පෞද්ගලික කාර්ය මණ්ඩලය
கருத்திட்டம்		உறுப்பினர்கள் மற்றும் தனிப்பட்ட ஆளணி
Project		Board of Members & Personal Staff
උප ව්‍යාපෘතිය	0	
உப கருத்திட்டம்		
Sub Project		

**කාර්ය මණ්ඩල සාරාංශය ප්‍රතිපාදන සාරාංශය** Employment Summary

තනතුර හා කාණ්ඩය நிலைகளும் பிரிவுகளும் Position and Category	සමස්ත වියදම් උත්සාහය செலவினம் Actual Expenditure				ඇස්තමේන්තුව மதிப்பீடு Estimate			
	2013		2014		2015		2016	
	අංක எண்ணி கணை No.	වැටුප් හා වේතන (රු.) சம்பளங்களும் கூலிகளும் (ரூ.) Salaries & Wages (Rs.)	අංක எண்ணி கணை No.	වැටුප් හා වේතන (රු.) சம்பளங்களும் கூலிகளும் (ரூ.) Salaries & Wages (Rs.)	අංක எண்ணி கணை No.	වැටුප් හා වේතන (රු.) சம்பளங்களும் கூலிகளும் (ரூ.) Salaries & Wages (Rs.)	අංක எண்ணி கணை No.	වැටුප් හා වේතන (රු.) சம்பளங்களும் கூலிகளும் (ரூ.) Salaries & Wages (Rs.)
<b>කණ්ඩායම් ඒ කාණ්ඩය Group A</b>	53	14,415,007	53	18,286,487	53	18,317,500	53	18,317,500
තරු සභාපති	1	762,000	1	762,000	1	762,000	1	762,000
கௌரவ தலைவர் Hon. Chairman								
තරු උප සභාපති	1	508,000	1	508,000	1	508,000	1	508,000
கௌரவ உப தலைவர் Hon. Deputy Chairman								
තරු විපක්ෂ නායක	1	762,000	1	762,000	1	762,000	1	762,000
கௌரவ எதிர்க்கட்சித் தலைவர் Hon. Opp. Party Leader								
තරු මන්ත්‍රීවරුන්	50	12,383,007	50	16,256,487	50	16,285,500	50	16,285,500
கௌரவ உறுப்பினர்கள் Hon. Members								
<b>කණ්ඩායම් ඒ කාණ්ඩය Group B</b>	3	810,000	3	810,000	3	810,000	3	810,000
ස්ථිර	0	0	0	0	0	0	0	0
நிலையான Permanent								
තාවකාලික	3	810,000	3	810,000	3	810,000	3	810,000
தற்காலிக Temporary								
<b>කණ්ඩායම් ඒ කාණ්ඩය Group C</b>	4	884,000	5	864,000	5	860,600	5	864,000
ස්ථිර	4	884,000	4	884,000	4	880,840	0	0
நிலையான Permanent								
තාවකාලික	0	0	1	180,000	1	179,760	5	864,000
தற்காலிக Temporary								
<b>කණ්ඩායම් ඒ කාණ්ඩය Group D</b>	5	750,000	9	1,350,000	9	1,353,900	9	1,350,000
ස්ථිර	0	0	0	0	0	0	0	0
நிலையான Permanent								
තාවකාලික	5	750,000	9	1,350,000	9	1,353,900	9	1,350,000
தற்காலிக Temporary								
<b>මුළු - ස්ථිර</b>	57	15,099,007	57	18,972,487	57	18,998,340	53	18,317,500
<b>මුළු - තාවකාලික</b>	9	1,560,000	13	2,340,000	13	2,343,660	17	3,024,000
<b>මුළු - ස්ථිර-තාවකාලික</b>								
<b>මුළු - ස්ථිර-තාවකාලික</b>								



**අප වැය ඇස්තමේන්තුව වැරදි செலவு மதிப்பீடு Budget Estimate - 2016**  
**මධ්‍යම පළාත් සභාව மத்திய மாகாண சபை Central Provincial Council**

ශීර්ෂය **541** මධ්‍යම පළාත් සභා ලේකම් කාර්යාලය  
 தலைப்பு **2** மத்திய மாகாணத்தின் மாகாண சபை செயலாளர் அலுவலகம்  
 Head **Secretary's office of Central Provincial Council**  
 වැටුප්පොත **3** පළාත් සභා පරිපාලනය  
 வேலைத்திட்டம் **மாகாண சபை நிர்வாகம்**  
 Programme **Provincial Administration**  
 ව්‍යාපෘතිය **2** සාමාන්‍ය පරිපාලනය හා ආයතනික සේවා  
 கருத்திட்டம் **பொது நிர்வாகமும் தாயனர் சேவைகளும்**  
 Project **General Administration & Establishment Services**  
 උප ව්‍යාපෘතිය **0**  
 உப கருத்திட்டம்  
 Sub Project

**කාර්ය මණ්ඩල සාරාංශය புவியியணியினர் கருக்கம் Employment Summary**

නමය හා කාණ්ඩය நிலைகளும் பிரிவுகளும் Position and Category	සමත් වීමේදී உள்ளුදු செலவினம் Actual Expenditure				අනුමානமதிப்பீடு Estimate			
	2013		2014		2015		2016	
	අංක எண்ணி கலை No.	වැටුප් හා වේතන (රු.) சம்பளங்களும் கலிகளும் (ரூ.) Salaries & Wages (Rs.)	අංක எண்ணி கலை No.	වැටුප් හා වේතන (රු.) சம்பளங்களும் கலிகளும் (ரூ.) Salaries & Wages (Rs.)	අංක எண்ணி கலை No.	වැටුප් හා වේතන (රු.) சம்பளங்களும் கலிகளும் (ரூ.) Salaries & Wages (Rs.)	අංක எண்ணி கலை No.	වැටුප් හා වේතන (රු.) சம்பளங்களும் கலிகளும் (ரூ.) Salaries & Wages (Rs.)
<b>කණ්ඩායම් ඒ කාණ්ඩය Group A</b>	<b>2</b>	<b>1,133,500</b>	<b>2</b>	<b>1,125,120</b>	<b>2</b>	<b>1,125,120</b>	<b>2</b>	<b>976,800</b>
ස්ථිර	2	1,133,500	2	1,125,120	2	1,125,120	2	976,800
நிலையான Permanent								
<b>කණ්ඩායම් ඊ කාණ්ඩය Group B</b>	<b>1</b>	<b>345,000</b>	<b>1</b>	<b>345,000</b>	<b>1</b>	<b>321,660</b>	<b>3</b>	<b>911,820</b>
ස්ථිර	1	345,000	1	345,000	1	321,660	3	911,820
நிலையான Permanent								
තාවකාලික	0	0	0	0	0	0	0	0
தற்காலிக Temporary								
<b>කණ්ඩායම් සී කාණ්ඩය Group C</b>	<b>18</b>	<b>4,225,821</b>	<b>21</b>	<b>5,000,000</b>	<b>21</b>	<b>5,014,320</b>	<b>19</b>	<b>4,322,600</b>
ස්ථිර	18	4,225,821	21	5,000,000	21	5,014,320	19	4,322,600
நிலையான Permanent								
තාවකාලික	0	0	0	0	0	0	0	0
தற்காலிக Temporary								
<b>කණ්ඩායම් ඩී කාණ්ඩය Group D</b>	<b>19</b>	<b>3,619,540</b>	<b>17</b>	<b>2,451,728</b>	<b>18</b>	<b>3,576,900</b>	<b>18</b>	<b>3,510,480</b>
ස්ථිර	17	3,328,540	15	2,160,728	18	3,576,900	18	3,510,480
நிலையான Permanent								
තාවකාලික	2	291,000	2	291,000	0	0	0	0
தற்காலிக Temporary								
<b>මුළු-ස්ථිර</b>	<b>38</b>	<b>9,032,861</b>	<b>39</b>	<b>8,630,848</b>	<b>42</b>	<b>10,038,000</b>	<b>42</b>	<b>9,721,700</b>
<b>මුළු-තාවකාලික</b>	<b>2</b>	<b>291,000</b>	<b>2</b>	<b>291,000</b>	<b>0</b>	<b>0</b>	<b>0</b>	<b>0</b>
<b>Total-Permanent</b>								
<b>Total-Temporary</b>								



අප වැය ඇස්තමේන්තුව වැරදු සෙසවු මන්දිර Budget Estimate - 2016  
 මධ්‍යම සමාජ සභාව මණ්ඩල පාලක සභාව Central Provincial Council

541-3-1-0-

සුභසාධන වියදම් මිනවුරු සෙසවු Recurrent Expenditure

වැය විෂය සංකීර්ණ හා කාණ්ඩය විෂය විස්තරය Code & Category	අරමුදල් මූලාශ්‍රය Funding Source	කාණ්ඩ හා වැය විෂය මාතෘකාව Category & Object Title	සත්‍ය වියදම් දැක්වුණු සෙසවු Actual Expenditure		ඇස්තමේන්තුව මන්දිර Estimate	
			2013	2014	2015	2016
			රු. ශු. Rs.	රු. ශු. Rs.	රු. ශු. Rs.	රු. ශු. Rs.
12		සැපයීම Supplies	2,890,774	2,955,321	3,932,000	2,300,000
1201	11	ලිපිද්‍රව්‍ය හා කාර්යාලීය අවශ්‍යතා Stationery & Office Requisites	2,305,895	2,555,258	3,500,000	2,000,000
1202	11	ඉන්ධන හා ලිපි සේව Fuels & Lubricants	0	0	0	0
1205	11	වෙනත් සැපයීම Other Supplies	384,879	400,063	432,000	300,000
13		සවිභාග වියදම් Maintenance Exp.	3,859,251	3,494,584	4,375,000	3,186,000
1301	11	වාහන Vehicles	3,877,393	3,328,753	4,025,000	3,000,000
1302	11	යන්ත්‍රණ හා සවි කිරීම, උපකරණ Plant, Machinery and Equipment	186,353	135,793	250,000	136,000
1303	11	කොන්ක්‍රීට් Building	95,505	30,038	100,000	30,000
14		නිවිසුම් සේවා Contractual Services	5,997,970	6,365,551	8,640,000	7,940,000
1401	11	ප්‍රවාහන Transport	100	1,000	0	0
1402	11	තැපැල් හා සන්නිවේදනය Postal and Communication	4,948,913	5,966,660	7,500,000	7,500,000
1403	11	විදුලි හා ජලය Electricity and Water	304,807	184,591	250,000	100,000
1404	11	බුද්ධි, කුලී හා පලාන් බුද්ධි Rents, Rates and Local Taxes	719,850	799,800	850,000	300,000
1405	11	වෙනත් නිවිසුම් සේවා ඉහත ඉහත ඉහත Other Contractual Services	24,300	13,500	40,000	40,000
17		වෙනත් සුභසාධන වියදම් Other Recurrent Expenditure	7,098,302	6,269,328	7,291,000	7,000,000
1703	11	වෙනත් සුභසාධන වියදම් Other Recurrent Expenditure	7,098,302	6,269,328	7,291,000	7,000,000
ව්‍යාපෘතියේ සුභසාධන වියදම් මුළු මුදල Total Recurrent Expenditure of Project			93,766,112	122,636,296	126,500,000	51,094,000
ව්‍යාපෘතියේ මුළු වියදම් Total Expenditure of Project			93,766,112	122,636,296	126,500,000	51,094,000

**අප මැදි ඇස්තමේන්තුව වැරදි සේවාව මதிப்பீடு Budget Estimate - 2016**  
**මධ්‍යම පළාත් සභාව මහජන මාකාන සභාව Central Provincial Council**

ශීර්ෂය	541	මධ්‍යම පළාත් සභා ලේකම් කාර්යාලය
ප්‍රධාන		මහජන මාකාන සභාව මාකාන සභා සේවකයන් අංශය
Head		Secretary's office of Central Provincial Council
වැය	3	පළාත් සභා සේවකයන්
විෂය		මාකාන සභා නිලධාරීන්
Programme		Provincial Administration
ව්‍යාපෘතිය	2	සාමාන්‍ය සේවකයන් හා ආයතනික සේවා
ප්‍රවේශය		පොදු நிෂ්පාදන සේවාවන් සේවකයන්
Project		General Administration & Establishment Services
උප ව්‍යාපෘතිය	0	
Sub Project		

**ව්‍යාපෘති කාර්ය සාධන ප්‍රවේශයන් Project Objectives**

01. ව්‍යවස්ථාපිත කාර්ය සාධන හා පළාත් සභාවේ කාර්ය සාධන ක්‍රියාත්මක කිරීමට සහාය ලේකම් කාර්යාලය පලදායී හා කාර්යක්ෂම ලෙස පවත්වාගෙන යාම

ඒ. රටේ පවතින සියලුම ප්‍රධාන සේවකයන් මාකාන සභාවේ සේවකයන් ලෙස සේවය කිරීමට සහාය ලේකම් කාර්යාලය පලදායී හා කාර්යක්ෂම ලෙස පවත්වාගෙන යාම

The Council Secretariat conducts effectively and efficiently to implement the Constitutional affairs and duties of the Provincial Council.

**සුඛවාදය වියදම් මග්ගය Recurrent Expenditure**

වැය විෂය සංකේතය හා කාර්ය විෂය විධිමත් කිරීමේ කාණ්ඩය	වැය විෂය විෂය විෂය විෂය	වැය විෂය විෂය විෂය විෂය	වැය වියදම් ඇස්තමේන්තු		වැය වියදම් ඇස්තමේන්තු	
			වැය වියදම් ඇස්තමේන්තු		වැය වියදම් ඇස්තමේන්තු	
			2013	2014	2015	2016
වැය විෂය සංකේතය හා කාර්ය විෂය විධිමත් කිරීමේ කාණ්ඩය	වැය විෂය විෂය විෂය විෂය	වැය විෂය විෂය විෂය විෂය	වැය වියදම් ඇස්තමේන්තු	වැය වියදම් ඇස්තමේන්තු	වැය වියදම් ඇස්තමේන්තු	වැය වියදම් ඇස්තමේන්තු
Code & Category	Category & Object Title	Rs.	Rs.	Rs.	Rs.	
10	පෞද්ගලික සේවකයන්	16,894,025	16,897,169	19,011,000	21,972,000	
1001	11	පුද්ගලික සේවකයන්	9,323,861	8,921,848	10,038,000	9,721,700
1002	11	වැටුප් හා වෙනත්	1,026,088	996,599	1,200,000	750,300
1003	11	වැටුප් හා වෙනත්	5,744,076	6,888,722	7,773,000	11,500,000
11		වෙනත් වියදම්	167,994	88,929	200,000	50,000
1101	11	වෙනත් වියදම්	167,994	88,929	200,000	50,000
12		වෙනත් වියදම්	1,066,142	853,717	1,260,000	835,000
1201	11	වෙනත් වියදම්	399,468	399,641	500,000	400,000
1202	11	වෙනත් වියදම්	593,337	435,108	700,000	400,000
1203	11	වෙනත් වියදම්	44,847	0	0	0
1205	11	වෙනත් වියදම්	14,520	14,783	50,000	30,000
1206	11	වෙනත් වියදම්	13,970	4,185	10,000	5,000

අප වැය ඇස්තමේන්තුව වැරදි සෙවණ මதிப்பீடு Budget Estimate - 2016  
 මධ්‍යම පළාත් සභාව මහජන මාකාන ජනප. Central Provincial Council

541-3-2-0-

සුභසාධන වියදම් මිඟවුරුම සෙවණ Recurrent Expenditure

වැය විෂය සංවේදය හා විෂය ප්‍රධානියා පිරිසිදු Object Code & Category	දෙපාර්තමේන්තු සම්ප්‍රදාන Funding Source	නාමික හා වැය විෂය ප්‍රධානියා පිරිසිදු මාතෘකා Category & Object Title	සත්‍ය වියදම් සෙවණ Actual Expenditure		ඇස්තමේන්තු මதிப்பீடு Estimate	
			2013	2014	2015	2016
			රු. ශ. Rs.	රු. ශ. Rs.	රු. ශ. Rs.	රු. ශ. Rs.
13		සවිස්තූ වියදම් විද්‍යාල සෙවණ Maintenance Exp.	1,081,102	1,365,848	1,350,000	592,000
1301	11	වාහන වාහන Vehicles	585,525	36,065	600,000	400,000
1302	11	පැහැරුණු හා සවි කිරීමේ උපකරණ පැහැරුණු, පොහොසත්කම්, උපකරණ Plant, Machinery and Equipment	196,104	164,296	250,000	182,000
1303	11	කොටුකැපීමේ කැපීම් Building	299,473	1,165,488	500,000	10,000
14		විවිධ සේවාවන් විවිධ සේවාවන් Contractual Services	518,354	315,784	354,000	380,000
1401	11	ප්‍රවාහන ප්‍රවාහන Transport	18,343	19,980	29,000	30,000
1402	11	පොස්ටාල් හා සන්නිවේදන පොස්ටාල් හා සන්නිවේදන Postal and Communication	299,895	295,804	325,000	350,000
1403	11	විදුලි හා ජලය විදුලි හා ජලය Electricity and Water	200,116	0	0	0
1404	11	බදු, කුලී, කුලී හා පළාත් බදු බදු, කුලී, කුලී හා පළාත් බදු Rents, Rates and Local Taxes	0	0	0	0
15		පරිවහන සහ සහාය පරිවහන සහ සහාය Transfers and Grants	391,758	343,520	375,000	340,000
1506	11	ජාතික සේවකයන්ගේ දේපල ණය පොලී ජාතික සේවකයන්ගේ දේපල ණය පොලී Property loan interest to public servants	391,758	343,520	375,000	340,000
17		වෙනත් සුභසාධන වියදම් වෙනත් සුභසාධන වියදම් Other Recurrent Expenditure	96,021	99,367	150,000	100,000
1703	11	වෙනත් සුභසාධන වියදම් වෙනත් සුභසාධන වියදම් Other Recurrent Expenditure	96,021	99,367	150,000	100,000
මුළු සුභසාධන වියදම් මිඟවුරුම සුභසාධන වියදම් මිඟවුරුම සෙවණ Total Recurrent Expenditure of Project			19,415,398	19,874,335	22,700,000	24,269,000

අප වැය ඇස්තමේන්තුව වැරදි සෙලவு மதிப்பீடு Budget Estimate - 2016  
මධ්‍යම පළාත් සභාව மத்திய மாகாண சபை Central Provincial Council

541-3-2-0-

**මූලධන වියදම් ආවේණික සෙලවීම Capital Expenditure**

වැය විෂය සංවර්ධන හා සංරක්ෂණ විෂය පිහිටීම Object Code & Category	මූලාශ්‍ර පිහිටීම Fund Source	ආණ්ඩු හා වැය විෂය පිහිටීම Category & Object Title	සත්‍ය වියදම් සෙලවීම Actual Expenditure		ඇස්තමේන්තු මதிப்பீடு Estimate	
			2013	2014	2015	2016
			රු. ශ. Rs.	රු. ශ. Rs.	රු. ශ. Rs.	රු. ශ. Rs.
20		මූලධන වත්කම් සුකර්මාන්තය හා වැඩි දියුණු කිරීම Rehabilitation & Improvement of Capital Assets	0	0	7,000,000	0
2001	12	සංරක්ෂණ හා වැඩි දියුණු කිරීම Buildings & Structures	0	0	0	0
2003	12	වාහන Vehicles	0	0	7,000,000	0
21		ස්ථාවර වත්කම් අත්පත් කර ගැනීම Acquisition of Fixed Assets	499,997	3,788,310	3,000,000	500,000
2102	12	ගෘහ ආණ්ඩු හා කාර්යාල උපකරණ Home Furnitures & Office Equipments	499,997	3,788,310	3,000,000	500,000
මහජන සේවා මූලධන වියදම් වල මෙහෙයුම් සමුදායයකින් සමන්විත වන මුළු මුදල Total Capital Expenditure of Project			499,997	3,788,310	10,000,000	500,000
මහජන සේවා මුළු වියදම් සමුදායයකින් සමන්විත වන මුළු මුදල Total Expenditure of Project			19,915,363	23,662,645	32,700,000	24,769,000

ප්‍රධාන ලේකම් කාර්යාලය  
பிரதான செயலாளர் அலுவலகம்  
Chief Secretary's Office

දැක්ම

ශ්‍රී ලංකාවේ විශිෂ්ටතම පළාත් සභාව බවට පත්වීම

இலக்கு

இலங்கையின் மிகச் சிறந்த மாகாண சபையாதல்

Vision

To be the most Excellent Provincial Council of Sri Lanka

මෙහෙවර

මධ්‍යම පළාතේ සතලිහි ජනතාවට උරුම සංස්කෘතික, සමාජ ආර්ථික තත්වයන් හා ස්වභාවික පරිසරය මෙන්ම කාක්ෂණික කෙරෙහිද සුවිශේෂී අවධානයක් යොමුකර මානව හා භෞතික සම්පත් කාර්යක්ෂමව හා ඵලදායී ලෙස යොදා ගනිමින් මුදරට ජනතාවට කිරසාර අභිමානවත්, උසස් ජීවන තත්වයක් උදාකර දීම

பணிக்சூற்று

மத்திய மாகாணத்தில் வாழும் அனைத்து மக்களுக்கும் உரிய கலாசார, சமூக, பொருளாதார நிலைகள் மற்றும் சுற்றாடல் ஆகியன காக்கப்படும் வகையில் நவீன தொழிநுட்பத்தைப் பயன்படுத்தி மனித, பௌதீக வளங்களை செயற்கீறாமலும், பயனுறுதியுடனும் ஈடுபடுத்துவதுடன் மத்திய மாகாண மக்களுக்கு நேரந்தரமான மற்றும் கௌரவமான உயரிய வாழ்க்கை நிலையை உருவாக்குதல்

Mission

Ensure sustainable and dignified high level of living standard to the people of central province through efficient and effective utilization of human resources and using modern technology while paying special attention to cultural, social, economical and environmental heritage of the province

உயர் சட்டமன்றத்தின் ஆண்டு செலவு மதிப்பீடு Budget Estimate - 2016  
 மத்திய மாகாண சபை Central Provincial Council

மூலக் கமிஷனர், மத்திய மாகாணம்  
 Chief Secretary, Central Province

மேல்க்கண்ட தலைப்பு அடிப்படையிலான செலவின சாராங்கம் Summary of Expenditure by  
 Heads

மேல்க்கண்ட தலைப்பு இல. Head No.	தேய்தல்களின் திணைக்களம் Department	மேல்க்கண்ட உண்மைச் செலவினம் Actual Expenditure		ஆண்டின் மதிப்பீடு Estimate	
		2013	2014	2015	2016
		ரூ. ரூ. Rs.	ரூ. ரூ. Rs.	ரூ. ரூ. Rs.	ரூ. ரூ. Rs.
	மீளும் செலவினம் Recurrent Expenditure	1,009,805,130	796,710,821	2,451,773,000	2,023,476,000
542	மூலக் கமிஷனர் அலுவலகம் Chief Secretary's Office	45,861,657	26,051,797	26,500,000	27,277,000
543	மனித உட்கட்டணம் Personal and Training	6,128,847	10,717,462	11,800,000	13,214,000
544	மேல்க்கண்ட மாகாண நிர்வாகம் Provincial Administration	44,272,378	81,535,071	87,340,000	89,173,000
545	மேல்க்கண்ட நிதி மேலாண்மை Provincial Finance Management	848,837,327	615,211,165	2,261,133,000	1,818,304,000
546	மேல்க்கண்ட மாகாண வருமானம் Provincial Revenue	38,719,459	39,084,899	41,000,000	50,200,000
547	மேல்க்கண்ட திட்டமிடல் Provincial Planning	26,985,462	24,110,427	24,000,000	25,308,000
	மீளும் செலவினம் Capital Expenditure	1,827,568,268	1,660,143,280	1,880,520,000	408,400,000
542	மூலக் கமிஷனர் அலுவலகம் Chief Secretary's Office	1,443,100,689	1,336,979,125	1,471,220,000	128,900,000
543	மனித உட்கட்டணம் Personal and Training	5,533,218	6,072,675	9,500,000	0
544	மேல்க்கண்ட மாகாண நிர்வாகம் Provincial Administration	18,244,039	36,846,839	0	3,000,000
545	மேல்க்கண்ட நிதி மேலாண்மை Provincial Finance Management	231,394,550	231,638,460	349,500,000	275,600,000
546	மேல்க்கண்ட மாகாண வருமானம் Provincial Revenue	0	1,569,033	300,000	1,000,000
547	மேல்க்கண்ட திட்டமிடல் Provincial Planning	129,295,774	47,037,148	50,000,000	0
	மேல்க்கண்ட மொத்த செலவினம் Total Expenditure	2,837,373,398	2,456,854,101	4,332,293,000	2,484,876,000
542	மூலக் கமிஷனர் அலுவலகம் Chief Secretary's Office	1,488,962,346	1,363,030,922	1,497,720,000	166,177,000
543	மனித உட்கட்டணம் Personal and Training	11,662,063	16,790,137	21,300,000	49,214,000
544	மேல்க்கண்ட மாகாண நிர்வாகம் Provincial Administration	62,516,417	118,381,910	87,340,000	92,173,000
545	மேல்க்கண்ட நிதி மேலாண்மை Provincial Finance Management	1,080,231,877	846,849,625	2,610,633,000	2,093,804,000
546	மேல்க்கண்ட மாகாண வருமானம் Provincial Revenue	38,719,459	40,653,932	41,300,000	51,200,000
547	மேல்க்கண்ட திட்டமிடல் Provincial Planning	155,281,236	71,147,575	74,000,000	42,308,000



**දය වැය ඇත්තේන්දුව වரඃ සෙවෑ මනිප්ටු Budget Estimate - 2016**  
**මධ්‍යම පළාත් සභාව මණ්ඩප මාකාණ සභා Central Provincial Council**

සිප්සය 542 ප්‍රධාන ලේකම් කාර්යාලය  
 තසෙප්පු වීරතාණ සෙවෑණර් අනුභවසකම  
 Head Chief Secretary's Office

**පළාත් රාජ්‍ය සිලධාරීන්ගේ අත්තිකාරම් ගිණුම් කටයුතු මාකාණ අරඝ මනිප්ටුකර්කකුකර්කාණ මුර්ථපණක  
 කණකුරු මු.චෑදුකකකණ Public Officer's Advance Account Activities**

අත්තිකාරම් ගිණුම් සීමාවන් මුර්ථපණක කණකුරු චෑර්‍යතරණකණ Limits of Advance Accounts	සත්‍ය වියදම මණ්ඃපඃ සෙවෑණර්		ඇත්තේන්දුව	ප්‍රවීණෝධිත	ඇත්තේන්දුව
	Actual Expenditure		මනිප්ටු Estimate	මනිප්ටු Revised	මනිප්ටු Estimate
	2013	2014	2015	2015	2016
	රු. ශු. Rs.	රු. ශු. Rs.	රු. ශු. Rs.	රු. ශු. Rs.	රු. ශු. Rs.
වියදමේ උපරිම සීමාව සෙවෑණර් මණ්ඃඝ චෑර්‍යතරණකණ Maximum Limits of Expenditure	8,593,809	9,063,462	10,125,000	0	10,125,000
උර්ඃමේ අවම සීමාව චෑර්‍යතරණකණ මුර්ථපණකණ චෑර්‍යතරණකණ Minimum Limits of Receipts	8,583,858	7,527,774	5,265,000	0	5,265,000
කර මණ්ඃපඃගේ උපරිම සීමාව මුර්ථපණකණ මණ්ඃඝ චෑර්‍යතරණකණ Maximum Limits of Debit Balances	28,991,100	30,526,788	82,715,000	0	87,575,000

**වැයසටසන් අනුඃ වියදම් සාරාංසය මණ්ඃප්ඃසකුරුකුරුකුරු සෙවෑණර් කුරුකුකම Summary of Expenditure by Programme**

වැයසටසන් අංකය මණ්ඃප්ඃසකුරුකුරු කුරු. Prog. No.	වැයසටසන් මාකාණාම මණ්ඃප්ඃසකුරුකුරුකුරු Programme Title	සත්‍ය වියදම මණ්ඃපඃ සෙවෑණර්		ඇත්තේන්දුව මනිප්ටු Estimate	
		Actual Expenditure		Estimate	
		2013	2014	2015	2016
		රු. ශු. Rs.	රු. ශු. Rs.	රු. ශු. Rs.	රු. ශු. Rs.
	සුභසාමර්ථක වියදම් මණ්ඃඝචෑර්‍යතරණකණ සෙවෑණර්	45,861,657	26,051,797	26,500,000	27,277,000
3	සුභසාමර්ථක වියදම් මණ්ඃඝචෑර්‍යතරණකණ සෙවෑණර් මාකාණ සභා මුර්ථපණකණ Provincial Administration	45,861,657	26,051,797	26,500,000	27,277,000
	මුර්ථපණකණ වියදම් මණ්ඃපඃ සෙවෑණර්	1,443,100,689	1,336,979,125	1,471,220,000	128,900,000
3	මුර්ථපණකණ වියදම් මණ්ඃපඃ සෙවෑණර් මාකාණ සභා මුර්ථපණකණ Provincial Administration	1,138,881	61,979,125	92,000,000	128,900,000
50	මහා මාර්ග ඉදි කිරීම් හා කඩත්තු මෙරුකුරුකුරුකුරු මණ්ඃපඃ සෙවෑණර් Construction & Maintenance of Highways	1,441,961,808	1,275,000,000	1,379,220,000	0
	වියදම් මණ්ඃපඃ සෙවෑණර්	1,488,962,346	1,363,030,922	1,497,720,000	156,177,000
3	මුර්ථපණකණ වියදම් මණ්ඃපඃ සෙවෑණර් මාකාණ සභා මුර්ථපණකණ Provincial Administration	47,000,538	88,030,922	118,500,000	156,177,000
50	මහා මාර්ග ඉදි කිරීම් හා කඩත්තු මෙරුකුරුකුරුකුරු මණ්ඃපඃ සෙවෑණර් Construction & Maintenance of Highways	1,441,961,808	1,275,000,000	1,379,220,000	0

**අප වැය ඇස්තමේන්තුව වැරදි සෙවණ මதிப்பீடு Budget Estimate - 2016**  
**මධ්‍යම පළාත් සභාව ගිණුම් මාසික සභා Central Provincial Council**

ලිපිනය 542 ප්‍රධාන ලේකම් කාර්යාලය  
 தலைப்பு பிரதான செயலாளர் அலுவலகம்  
 Head Chief Secretary's Office  
 වැයසටහන 3 පළාත් සභා පරිපාලනය  
 வேலைத்திட்டம் மாகாண சபை நிர்வாகம்  
 Programme Provincial Administration

**ව්‍යාපෘති අනුව වියදම් සාරාංශය සලකුණු කළ ක්‍රමලේඛන සමූහයේ සමස්ත වියදම් Summary of Expenditure by Projects**

ව්‍යාපෘති අංකය සලකුණු කළ ක්‍රම. Project No.	ව්‍යාපෘති මාසික සලකුණු කළ ක්‍රම. Project Title	සමස්ත වියදම් මූලික සමූහයේ සමස්ත වියදම් Actual Expenditure		ඇස්තමේන්තුව මගින් Estimate	
		2013	2014	2015	2016
		රු. ශ. Rs.	රු. ශ. Rs.	රු. ශ. Rs.	රු. ශ. Rs.
	<b>සුඛවාසනා සමූහයේ වියදම්</b>	<b>45,861,657</b>	<b>26,051,797</b>	<b>26,500,000</b>	<b>27,277,000</b>
	රැකියාව සමූහයේ වියදම් Recurrent Expenditure				
4	සාමාන්‍ය පරිපාලනය හා ආයතනික සේවා පොදු நிர்வாகය සහ සේවක සේවාවන් General Administration & Establishment Services	31,543,946	5,775,530	6,500,000	6,112,000
5	පළාත් විකේත මාසික සමාලෝචනා කමිටිය Provincial Audit	10,464,177	16,060,387	16,000,000	17,263,000
6	ඉංජිනේරු සේවා පොදු නිර්මාණ සේවාවන් Engineering Services	3,853,534	4,215,880	4,000,000	3,902,000
	<b>මූලික වියදම්</b>	<b>1,138,881</b>	<b>61,979,125</b>	<b>92,000,000</b>	<b>128,900,000</b>
	මූලික වියදම් Capital Expenditure				
4	සාමාන්‍ය පරිපාලනය හා ආයතනික සේවා පොදු නිර්වහන සහ සේවක සේවාවන් General Administration & Establishment Services	1,138,881	61,979,125	92,000,000	128,900,000
	<b>වියදම් මුළුමන</b>	<b>47,000,538</b>	<b>88,030,922</b>	<b>118,500,000</b>	<b>156,177,000</b>
	මුළුමන වියදම් Total Expenditure				
4	සාමාන්‍ය පරිපාලනය හා ආයතනික සේවා පොදු නිර්වහන සහ සේවක සේවාවන් General Administration & Establishment Services	32,682,827	67,754,655	98,500,000	135,012,000
5	පළාත් විකේත මාසික සමාලෝචනා කමිටිය Provincial Audit	10,464,177	16,060,387	16,000,000	17,263,000
6	ඉංජිනේරු සේවා පොදු නිර්මාණ සේවාවන් Engineering Services	3,853,534	4,215,880	4,000,000	3,902,000

අප මැද සැපයීමේදී වැරදි සෙවීම මதிப்பீடு Budget Estimate - 2016  
 මධ්‍යම පළාත් සභාව මහජන පාලන සභාව Central Provincial Council

ශ්‍රේණිය 542 ප්‍රධාන ලේකම් කාර්යාලය  
 தலைப்பு பிரதான செயலாளர் அலுவலகம்  
 Head Chief Secretary's Office  
 වැරදි සටහන 50 භෞමික ඉදි කිරීම් හා නඩත්තු  
 வேலைத்திட்டம் பெருந்தெருக்களை நிர்மாணித்தலும் பேணுதலும்  
 Programme Construction & Maintenance of Highways

ව්‍යාපෘති අනුව වියදම් සාරාංශය සලකුණු කළ ක්‍රමවේද සමූහයක් Summary of Expenditure by Projects

ව්‍යාපෘති අංකය සලකුණු කළ இல. Project No.	ව්‍යාපෘති නාමය සලකුණු කළ தலைப்பு Project Title	සත්‍ය වියදම් உள்னடவு செலவினம் Actual Expenditure		අපේක්ෂිත மதிப்பீடு Estimate	
		2013		2016	
		රු. ශ. Rs.	රු. ශ. Rs.	රු. ශ. Rs.	රු. ශ. Rs.
4	මූලික වියදම් Capital Expenditure	1,441,961,808	1,275,000,000	1,379,220,000	0
	සාමාන්‍ය පරිපාලන හා ආයතනික සේවා பொது நிர்வாகமும் தபாளச் சேவைகளும் General Administration & Establishment Services	1,441,961,808	1,275,000,000	1,379,220,000	0
4	වියදම් එකතුව Total Expenditure	1,441,961,808	1,275,000,000	1,379,220,000	0
	සාමාන්‍ය පරිපාලන හා ආයතනික සේවා பொது நிர்வாகமும் தபாளச் சேவைகளும் General Administration & Establishment Services	1,441,961,808	1,275,000,000	1,379,220,000	0

**ශ්‍රී ලංකා ප්‍රජාතන්ත්‍රවාදී ජනරජයේ මධ්‍යම පළාත් සභාවේ 2016 වර්ෂයේ උපයෝජන මුදලකිරීමේ මුදලාංකනය - 2016 Budget Estimate - 2016**  
**මධ්‍යම පළාත් සභාවේ මහජන පාලන සභාව Central Provincial Council**

ශීර්ෂක	542	ප්‍රධාන ලේකම් කාර්යාලය
தலைப்பு		பிரதான செயலாளர் அலுவலகம்
Head		Chief Secretary's Office
දැක්වෙන	3	පළාත් සභා පරිපාලනය
வேலைத்திட்டம்		மாகாண சபை நிர்வாகம்
Programme		Provincial Administration
පොදු	4	සාමාන්‍ය පරිපාලන හා ආයතනික සේවා
පොදු		பொது நிர்வாகம் தாயகச் சேவைகளும்
සුරැකුම්		General Administration & Establishment Services
ප්‍රජා	0	
ප්‍රජා		
Sub Project		

**සාමාන්‍ය මූලධර්ම සාරාංශය ප්‍රවේශන සාරාංශය සමුදායය Employment Summary**

කණ්ඩායම හා කාණ්ඩය Division and Category	සත්‍ය වියදම් වැයවූ ප්‍රමාණය Actual Expenditure				අනුමාන කිරීමේ මුදලාංකනය Estimate			
	2013		2014		2015		2016	
	තනතුරු අංකය No.	වැටුප් හා වේතන (රු.) සාමාන්‍යය සමඟ (රු.) Salaries & Wages (Rs.)	තනතුරු අංකය No.	වැටුප් හා වේතන (රු.) සාමාන්‍යය සමඟ (රු.) Salaries & Wages (Rs.)	තනතුරු අංකය No.	වැටුප් හා වේතන (රු.) සාමාන්‍යය සමඟ (රු.) Salaries & Wages (Rs.)	තනතුරු අංකය No.	වැටුප් හා වේතන (රු.) සාමාන්‍යය සමඟ (රු.) Salaries & Wages (Rs.)
<b>කණ්ඩායමේ සියලුම කාණ්ඩයන් Group A</b>	2	1,354,700	1	794,678	1	870,000	1	850,000
ස්ථිර	2	1,354,700	1	794,678	1	870,000	1	850,000
நிலையான Permanent								
<b>කණ්ඩායමේ සියලුම කාණ්ඩයන් Group B</b>	2	576,700	1	250,000	1	410,000	1	267,000
ස්ථිර	2	576,700	1	250,000	1	410,000	0	0
நிலையான Permanent								
සාමකාලීන	0	0	0	0	0	0	1	267,000
தற்காலிக Temporary								
<b>කණ්ඩායමේ සියලුම කාණ්ඩයන් Group C</b>	6	1,410,800	0	0	0	0	0	0
ස්ථිර	6	1,410,800	0	0	0	0	0	0
நிலையான Permanent								
සාමකාලීන	0	0	0	0	0	0	0	0
தற்காலிக Temporary								
<b>කණ්ඩායමේ සියලුම කාණ්ඩයන් Group D</b>	4	876,948	2	330,000	1	220,000	1	213,000
ස්ථිර	4	876,948	2	330,000	1	220,000	1	213,000
நிலையான Permanent								
සාමකාලීන	0	0	0	0	0	0	0	0
தற்காலிக Temporary								
<b>එකතුව - ස්ථිර</b>	14	4,218,948	4	1,374,678	3	1,500,000	2	1,063,000
மொத்தம்-நிலையான Total-Permanent								
<b>එකතුව - සාමකාලීන</b>	0	0	0	0	0	0	1	267,000
மொத்தம்-தற்காலிகம் Total-Temporary								

**தமிழக அரசின் ஆய்வு மதிப்பீடு Budget Estimate - 2016**  
**மேலதிக அமைச்சரவை மத்திய மாகாண சபை Central Provincial Council**

கிடைக்காத  
 தலைப்பு  
 Head  
 542 குடியரசு அமைச்சரவை  
 பிரதான செயலாளர் அலுவலகம்  
 Chief Secretary's Office  
 3 அமைச்சரவை அலுவலகம்  
 மாகாண சபை நிர்வாகம்  
 Provincial Administration  
 5 அமைச்சரவை அலுவலகம்  
 மாகாண கணக்காய்வு  
 Provincial Audit  
 0  
 0  
 0

**காரிய மன்றம் மொத்தம் பதவியாளியினர் சுருக்கம் Employment Summary**

தலைப்பு அல்லது பதவியாளர் Position and Category	மொத்த செலவு மொத்தம் செலவினம் Actual Expenditure				ஆய்வு மதிப்பீடு Estimate			
	2015		2016		2015		2016	
	தொகை எண்ணிக்கை No.	பெறும் அல்லது செலவு (ரூ.) Salaries & Wages (Rs.)	தொகை எண்ணிக்கை No.	பெறும் அல்லது செலவு (ரூ.) Salaries & Wages (Rs.)	தொகை எண்ணிக்கை No.	பெறும் அல்லது செலவு (ரூ.) Salaries & Wages (Rs.)	தொகை எண்ணிக்கை No.	பெறும் அல்லது செலவு (ரூ.) Salaries & Wages (Rs.)
<b>கூடுதல் அல்லது குறைவு Group A</b>	1	656,000	1	668,400	1	670,000	1	713,000
பெரும்பாலான Permanent	1	656,000	1	668,400	1	670,000	1	713,000
<b>கூடுதல் அல்லது குறைவு Group B</b>	0	0	0	0	0	0	0	0
பெரும்பாலான Permanent	0	0	0	0	0	0	0	0
காலக்காலம் Temporary	0	0	0	0	0	0	0	0
<b>கூடுதல் அல்லது குறைவு Group C</b>	17	4,467,000	16	6,696,776	33	6,724,000	32	6,555,000
பெரும்பாலான Permanent	17	4,467,000	16	6,696,776	33	6,724,000	32	6,555,000
காலக்காலம் Temporary	0	0	0	0	0	0	0	0
<b>கூடுதல் அல்லது குறைவு Group D</b>	3	590,381	3	590,381	3	606,000	4	729,000
பெரும்பாலான Permanent	3	590,381	3	590,381	3	606,000	3	588,000
காலக்காலம் Temporary	0	0	0	0	0	0	1	141,000
<b>மொத்தம் - பெரும்பாலான Total-Permanent</b>	21	5,713,381	20	7,955,557	37	8,000,000	36	7,656,000
<b>மொத்தம் - காலக்காலம் Total-Temporary</b>	0	0	0	0	0	0	1	141,000

**தமிழக அரசின் மத்திய மாகாண சபை Budget Estimate - 2016**  
**தமிழக அரசின் மத்திய மாகாண சபை Central Provincial Council**

தலைவர்  
 Head  
 உதவித் தலைவர்  
 வேலைநிலைப்படுத்தப்பட்ட  
 Programme  
 திட்டம்  
 6  
 பொறியியல் சேவை  
 Project  
 Engineering Services  
 0  
 உட்புற திட்டம்  
 Sub Project

**தலைவர் வேலைநிலைப்படுத்தப்பட்ட பதவியினர் கருக்கம் Employment Summary**

தலைவர் வேலைநிலைப்படுத்தப்பட்ட பதவியினர் Position and Category	உண்மையான செலவுகள் Actual Expenditure				தமிழக அரசின் மத்திய மாகாண சபை Estimate			
	2013		2014		2015		2016	
	வகை எண்ணிக்கை No.	தொகை (ரூ.) சம்பளங்களும் கூலிகளும் (ரூ.) Salaries & Wages (Rs.)	வகை எண்ணிக்கை No.	தொகை (ரூ.) சம்பளங்களும் கூலிகளும் (ரூ.) Salaries & Wages (Rs.)	வகை எண்ணிக்கை No.	தொகை (ரூ.) சம்பளங்களும் கூலிகளும் (ரூ.) Salaries & Wages (Rs.)	வகை எண்ணிக்கை No.	தொகை (ரூ.) சம்பளங்களும் கூலிகளும் (ரூ.) Salaries & Wages (Rs.)
<b>தலைவர் வேலைநிலைப்படுத்தப்பட்ட பதவியினர் Group A</b>	1	726,760	1	879,025	1	645,000	1	745,000
தலைவர்	1	726,760	1	879,025	1	645,000	1	745,000
நிலையான Permanent								
<b>தலைவர் வேலைநிலைப்படுத்தப்பட்ட பதவியினர் Group B</b>	0	0	0	0	0	0	0	0
தலைவர்	0	0	0	0	0	0	0	0
நிலையான Permanent								
காலக்கால தற்காலிக Temporary								
<b>தலைவர் வேலைநிலைப்படுத்தப்பட்ட பதவியினர் Group C</b>	0	0	0	0	2	430,000	2	374,000
தலைவர்	0	0	0	0	2	430,000	2	374,000
நிலையான Permanent								
காலக்கால தற்காலிக Temporary								
<b>தலைவர் வேலைநிலைப்படுத்தப்பட்ட பதவியினர் Group D</b>	2	387,829	1	438,094	1	205,000	1	178,000
தலைவர்	2	387,829	1	438,094	1	205,000	1	178,000
நிலையான Permanent								
காலக்கால தற்காலிக Temporary								
<b>மொத்தம் - நிலையான Total-Permanent</b>	<b>3</b>	<b>1,114,589</b>	<b>2</b>	<b>1,317,119</b>	<b>4</b>	<b>1,280,000</b>	<b>4</b>	<b>1,297,000</b>
<b>மொத்தம் - காலக்கால Total-Temporary</b>	<b>0</b>	<b>0</b>	<b>0</b>	<b>0</b>	<b>0</b>	<b>0</b>	<b>0</b>	<b>0</b>

**අප වැය ඇස්තමේන්තුව වාර්ෂික වැය මට්ටම Budget Estimate - 2016**  
**මධ්‍යම පළාත් සභාව මණ්ඩල මාසාන සභා Central Provincial Council**

ශීර්ෂය	542	ප්‍රධාන ලේකම් කාර්යාලය
තலைப்பு		පிரධාන செயலாளர் அலுவலகம்
Head		Chief Secretary's Office
වැයකොටස	3	පළාත් සභා පරිපාලනය
වෙනස්කිරීම්		மாகாண சபை நிලுவாகம்
Programme		Provincial Administration
ව්‍යාපෘතිය	4	සාමාන්‍ය පරිපාලනය හා ආයතනික සේවා
සංරක්ෂණ		பொது நிர்வாகமும் தபாளச் சேவைகளும்
Project		General Administration & Establishment Services
උප ව්‍යාපෘතිය	0	
Sub Project		

**ව්‍යාපෘති කාර්ය සාධන සංරක්ෂණීය ලක්ෂ්‍යයන් Project Objectives**

- පළාත් අරමුදල් සම්බන්ධව පළාත් සභාවට වගකීමේ අරමුණ ඇතිව මූල්‍ය ගිණුම් තුළ ඇති කිරීම, අරමුදල් ලබා ගැනීම, ආරක්ෂාව, ආරක්ෂාව හා ගිණුම් කැමීම පිළිබඳව විධිවිධාන යෙදවීමට අදාළ වන මූල්‍ය පරිපාලනය අධීක්ෂණය, මූල්‍ය කළමනාකාරිත්වය හා අයවැයකරණය පිළිබඳ උපදෙස් නිකුත් කිරීම.  
 Establishing financial accounting methods with the guarantee to the provincial council on provincial funds, trusteeship of receiving of funds, monitoring financial administration pertaining to provisions on security and accounting, financial management and issuing advice on budgeting.
- අමාත්‍යාංශ යටතට නොගැනෙන මධ්‍යම පළාත් අභ්‍යන්තර විගණන කටයුතු.  
 ஏனைய அமைச்சுக்களினால் பராமரிக்கப்படாத மத்திய மாகாணத்தின் உள்ளக கணக்காய்வு நடவடிக்கைகளை மேற்கொள்ளுதல்.  
 Central Provincial internal auditing affairs that are not covered by the ministries.
- පාලන, සිසිට් හා සුදුසු, මුදල්, සැලසුම්, ඉංජිනේරු සේවා, පළාත් ආදායම් විෂයට ගි කටයුතු අධීක්ෂණය.  
 நிர்வாக இறைப்பின் பல்வேறு கூறுகளை பாலணம் செய்தல், பணியாளர் பயிற்சி, நிதி, திட்டமிடல், பொறுப்பியல் சேவைகள் மற்றும் மாகாண இறைவரி நடவடிக்கைகள்.  
 Monitoring the subject areas of Administration, Personnel and Training, Finance, Planning, Engineering services and Provincial Revenue.
- මධ්‍යම පළාත තුළ වේගවත් තුමානුකූල සංවර්ධනයක් සහතික කිරීම උදෙසා පළාත් අමාත්‍යාංශ, දෙපාර්තමේන්තු හා වෙනත් ආයතන මගින් දියත් කරනු ලබන යෝජනා තුළ හා කාර්යයන් අධීක්ෂණයට ලක් කිරීම.  
 மாகாண அமைச்சுக்கள், திணைக்களங்கள் மற்றும் திருவளங்களினால் நடாத்தப்படும் அபிவிருத்தித் திட்டங்களை புலனாய்வு செய்வதன் மூலம் மத்திய மாகாணத்தின் அபிவிருத்தியினை விரைவாகவும் சரியாகத் திட்டமிட்டும் முன்னெடுத்துச் செல்ல உதவுதல்.  
 Monitoring tasks and projects conducted by the provincial ministries, departments and other institutions in-order to certify a speedy and a well organized development in the Central Province.
- පළාත් සභාව මැදිහත් වී ක්‍රියාත්මක කරනු ලබන විදේශාධාර ව්‍යාපෘතියලින් අපේක්ෂිත ප්‍රතිඵල ලබා ගැනීම සඳහා ආනයන සම්පත් කළමනාකරණය හා සුදුසු කිරීම හා මෙහෙයවීමේ කාර්යයන් සඳහා මැදිහත්වීම හා අධීක්ෂණය කිරීම.  
 மத்திய மாகாணத்தினால் முன்னெடுக்கப்படும் வெளிநாட்டு உதவியுடன் கூடிய அபிவிருத்தித் திட்டங்களின் போது, மனித வளத்தினை சரியே நிர்வகிப்பதன் மூலம் முகாமைத்துவம், பயிற்சிகள் மற்றும் நிர்வாகம் என்பனநில உச்சப் பயணம் பெறுவதற்கு உதவுதல்.  
 Monitoring and intervening in management, training and directing of the human resource to achieve expected results from foreign funded projects conducted by the Provincial Council.
- පළාත් අමාත්‍ය මණ්ඩලය වෙත අවසර අවසරයන්හි දී කිරීමේ ඉදිරිපත් කිරීම.  
 மாகாண அமைச்சர்கள் சபைக்கான யோசனைகளை வழங்குதல்.  
 Presenting recommendations to the provincial cabinet as required.
- උසස් කාර්යඵල සහතික කටයුතුවේ ඉහල භාණ්ඩන නිලධාරීන්ගේ කාර්ය සාධනය තෙවැනි විශේෂ අවධානයක් යොමු කිරීම හා ඒ සම්බන්ධ කටයුතු.  
 உயர் பரிபාලன அங்காரிகளின் வினைத்திறனைக் கூட்டுவதற்காக விශேෂ அවதானத்தினைச் செயற்குச் செயற்கුதல்.  
 Directing special attention on the performance of the staff grade officers in-order to ensure better results.

**පුනරාවර්තන වියදම් ගිණවුමු සෙවණ Recurrent Expenditure**

වැය විෂය කොටස හා කාර්යයේ වර්ගය අංකය ප්‍රධාන වර්ගය ප්‍රධාන වර්ගය Code & Category	අරමුදල් මූලාශ්‍රය Funding Source	කාර්යය හා වැය විෂය මාසානාදී ප්‍රධාන වර්ගය හා වර්ගය Category & Object Title	සභ්‍ය වියදම් මුදල Actual Expenditure		ඇස්තමේන්තුව මට්ටම Estimate	
			2013	2014	2015	2016
			රු. ල. Rs.	රු. ල. Rs.	රු. ල. Rs.	රු. ල. Rs.
10		සෞඛ්‍ය සේවක සම්බන්ධ Personal Emoluments	7,888,019	2,825,548	2,900,000	2,830,000
1001	11	වැටුප් හා වෙනත් සාපයන් සහ වෙනත් Salaries and Wages	4,218,948	1,374,678	1,500,000	1,330,000
1002	11	අතිරේක හා නිවාඩු දීම වැටුප් Overtime & Holiday Pay	879,112	509,467	400,000	500,000
1003	11	වෙනත් දීමනා Other Allowances	2,969,959	941,403	1,000,000	800,000

தமிழக அரசின் ஆய்வு மதிப்பீடு வரவு செலவு மதிப்பீடு Budget Estimate - 2016  
 மத்திய மாகாண சபை Central Provincial Council

542-3-4-0-

ஐக்கிய மீளமைப்பு செலவினம் Recurrent Expenditure

தமிழக அரசின் ஆய்வு மதிப்பீடு பிரிவு பிரிவு பிரிவு Code & Category	மூலாதாரம் Funding Source	காணியம் அல்லது திட்டம் Category & Object Title	மீளமைப்பு செலவினம் Actual Expenditure		ஆய்வு மதிப்பீடு Estimate	
			2013	2014	2015	2016
			ரூ. கு. ரூ.	ரூ. கு. ரூ.	ரூ. கு. ரூ.	ரூ. கு. ரூ.
11		வணிக செலவுகள் Travelling Expenses	229,794	142,709	250,000	200,000
1101	11	வணிக செலவுகள் - உள்ளூர் Travelling Expenses - Domestic	229,784	142,709	250,000	200,000
12		பொருளாதாரப் பொருள்கள் Supplies	959,588	1,276,514	1,555,000	1,422,000
1201	11	பொருளாதாரப் பொருள்கள் Stationery & Office Requisites	440,314	328,145	400,000	400,000
1202	11	பொருளாதாரப் பொருள்கள் Fuel & Lubricants	356,234	927,217	1,000,000	1,000,000
1203	11	பொருளாதாரப் பொருள்கள் Diet and Uniforms	12,000	0	0	0
1205	11	பொருளாதாரப் பொருள்கள் Other Supplies	147,345	19,402	150,000	20,000
1206	11	பொருளாதாரப் பொருள்கள் Mechanical & Electrical goods	3,695	1,750	5,000	2,000
13		மீளமைப்பு செலவினம் Maintenance Exp.	834,475	773,336	1,070,000	1,250,000
1301	11	மீளமைப்பு செலவினம் Vehicles	804,487	694,837	1,000,000	1,200,000
1302	11	மீளமைப்பு செலவினம் Plant, Machinery and Equipment	5,470	7,708	50,000	30,000
1303	11	மீளமைப்பு செலவினம் Buildings	0	70,793	10,000	10,000
1304	11	மீளமைப்பு செலவினம் Other Maintenance Exp.	24,518	0	10,000	10,000
14		மீளமைப்பு செலவினம் Contractual Services	16,234,408	376,067	310,000	260,000
1402	11	மீளமைப்பு செலவினம் Postal and Communication	290,549	286,579	300,000	250,000
1403	11	மீளமைப்பு செலவினம் Electricity and Water	9,746,967	0	0	0
1404	11	மீளமைப்பு செலவினம் Rents, Rates and Local Taxes	10,448	0	0	0
1405	11	மீளமைப்பு செலவினம் Other Contractual Services	6,186,444	89,488	10,000	10,000
1406	11	மீளமைப்பு செலவினம் Interest payments on Lease	0	0	0	0
15		மீளமைப்பு செலவினம் Transfers and Grants	18,123	9,558	0	0
1506	11	மீளமைப்பு செலவினம் Property loan interest to public servants	18,123	9,558	0	0
17		மீளமைப்பு செலவினம் Other Recurrent Expenditure	5,399,549	371,798	415,000	350,000
1703	11	மீளமைப்பு செலவினம் Other Recurrent Expenditure	5,399,549	371,798	415,000	350,000
மீளமைப்பு செலவினம் Total Recurrent Expenditure of Project			31,543,946	5,775,530	6,500,000	6,112,000



542-3-4-0-

මූලික වියදම් මුදලක් සෙසවීම Capital Expenditure

දැය විෂය සංරක්ෂණ හා නාණික විධායක ප්‍රවර්ධන මාර්ගය පිරිස Object Code & Category	දායක මූලාශ්‍ර ප්‍රභේද Funding Source	නාණික හා දැය විෂය මාතෘකාව පිරිස මාර්ගය විධායක Category & Object Title	සත්‍ය වියදම් උපයුක්ත සෙසවීම Actual Expenditure		ඇත්තමෙන්ම මதிப்பு Estimate	
			2013	2014	2015	2016
			රු. ශ. Rs.	රු. ශ. Rs.	රු. ශ. Rs.	රු. ශ. Rs.
20		මූලික වස්තූන් සුදුසුකම් සහ හානි සිදු කිරීම මුදලක් සෙසවීම සඳහා පුනර්ගොඩනැගීම Rehabilitation & Improvement of Capital Assets	8,845	0	0	0
2003	12	වාහන වාහනங்கள் Vehicles	8,845	0	0	0
21		ස්ථාවර වස්තූන් අත්පත් කර ගැනීම நிலையான சொத்துக்களை கைப்பற்றல் Acquisition of Fixed Assets	1,130,030	0	0	0
2102	12	ගෘහ නාණික හා නාට්‍යාලීය උපකරණ විදුලික තනපාලක ක්‍රම සහ ව්‍යවස්ථාපිත Home Furnitures & Office Equipments	774,585	0	0	0
2103	12	උපකරණ, යන්ත්‍ර සහ සවි කිරීම් ව්‍යවස්ථාපිත සහ ව්‍යවස්ථාපිත Plant, Machinery and Equipments	355,451	0	0	0
25		උපමාන සාදන මුදල தொகுதிவாரியான கொடை Criteraria Based Grant	0	6,960,125	30,000,000	28,900,000
2501	12	සංරක්ෂණ සංකීර්ණයක් ඉදි කිරීම மா.அரசு ஊழியர்களுக்கு விட்டுத்தொகுதி நிர்மாணித்தல் Construction of Housing complex for Pr.Gov.Employees	0	6,960,125	30,000,000	5,000,000
2502	12	පළාත් සභා සංකීර්ණයේ ඉදි කිරීම හා නඩත්තු மாகாண சபை கட்டிடத்தின் எஞ்சிய வேலைகள் மற்றும் பேணுதல் Further work of Provincial Council Complex and Maintenance	0	0	0	1,000,000
2503	12	සමාජ මාධ්‍ය ඒකකයක් ஊடக அலகின் நடவடிக்கைகள் Activities of Media Unit	0	0	0	0
26		පළාත් නාට්‍ය විශේෂ සංවර්ධන මුදල மாகாணத்தின் திட்டவட்டமான அபிவிருத்தி கொடை Provincial Specific Development Grant	0	55,019,000	62,000,000	100,000,000
2601	13	කල්බදු මුදල යටතේ මිලදී ගත් වාහන සඳහා වාරික ගෙවීම් பிற்கொடுப்பனவு முறையில் கொள்வனவு செய்த வாகனங்களுக்கு கொடுப்பனவு செய்தல் Installment payments for Vehicle purchased on Lease	0	0	0	0
2602	13	පසුගාමී හා හුදකලා ගම්මාන දියුණු කිරීම பிற்படுத்தப்பட்ட மற்றும் தனிப்படுத்தப்பட்ட கிராமங்களை முன்னேற்றுதல் Developing backward and lonesome villages	0	55,019,000	62,000,000	100,000,000
මහාසංවර්ධන මූලික වියදම් වල එකතුව கருத்திட்டத்தின் மொத்த மூலதன செலவினங்கள் Total Capital Expenditure of Project			1,138,881	61,979,125	92,000,000	128,900,000
මහාසංවර්ධන මුළු වියදම් கருத்திட்டத்தின் மொத்தச் செலவினம் Total Expenditure of Project			32,682,827	67,754,655	98,500,000	135,012,000

**අප වැය ඇස්තමේන්තුව වැරදු සෙසොලා මනිப்பீடு Budget Estimate - 2016**  
**මධ්‍යම පළාත් සභාව මහේස්වරා මාකාන සභා Central Provincial Council**

ශීර්ෂය 542 ප්‍රධාන ලේකම් කාර්යාලය  
 தலைப்பு பிரதான செயலாளர் அலுவலகம்  
 Head Chief Secretary's Office  
 වැයකොටස 3 පළාත් සභා පරිපාලනය  
 வேலைத்திட்டம் மாகாண சபை நிர்வாகம்  
 Programme Provincial Administration  
 ව්‍යාපෘතිය 5 පළාත් විගණන  
 கருத்திட்டம் மாகாண கணக்காய்வு  
 Project Provincial Audit  
 උප ව්‍යාපෘතිය 0  
 உப கருத்திட்டம்  
 Sub Project

**ව්‍යාපෘති කාර්ය මාර්ග සංරක්ෂණය කිරීමේ ප්‍රමුඛ ප්‍රවේශයන් Project Objectives**

- පළාත් සභා ප්‍රතිපාදන සැලසෙන අමාත්‍යාංශ / දෙපාර්තමේන්තු/ප්‍රාදේශීය ලේකම් කාර්යාල සහ අනෙකුත් ආයතන විගණනය වලට සැලැස්වීමේ කාර්යයන් ඉටුකිරීම සිදුකර විගණනය කිරීම  
 මාකාන සභා ඉඩුකරුවන් සේව්‍යාපදායම් අනුමැතිකරණය/ නිකුත්කරණය/ පිරිමුදු සේව්‍යාලයේ අලුත්වැඩසටහන් මගින් ඉහළම නිලධාරීන්ගේ සහයෝගය සහතික කිරීම සහ විගණනය කිරීම  
 Audit relevant activities of Ministers/ Departments/ Divisional Secretaries and other Organizations.
- විදිගැනීම සම්බන්ධ පිළිබඳව මුද්‍රා හා විගණන වාර්තා සකස් කිරීම  
 අනුමැතිය ලැබීම සඳහා සම්බන්ධ වන සියලුම වාර්තා සකස් කිරීම සහ විගණනය කිරීම  
 Preparation of Finance and Audit Reports regarding day to day activities
- පැමිණිලි පිළිබඳ පරිච්ඡේදය වාර්තා කිරීම  
 ප්‍රමුඛ ප්‍රවේශයන් මත පදනම්ව පරීක්ෂණ සිදු කිරීම  
 Inspections based on Complaints

**සුඛවාදය වියදම් මිනවනුයේ සෙසොලා Recurrent Expenditure**

වැය විෂය මාතෘකා හා කාර්යයන් වර්ගීකරණය කිරීමේ කේතය Code & Category	දැනටමත් මූලාශ්‍රය Heading Source	කාර්යය හා වැය විෂය මාතෘකා Category & Object Title	සත්‍ය වියදම් දැරීම Actual Expenditure		ඇස්තමේන්තුව මනිப்பීடு Estimate	
			2013	2014	2015	2016
			රු. ශ. Rs.	රු. ශ. Rs.	රු. ශ. Rs.	රු. ශ. Rs.
10		පෞද්ගලික පවිසනි Personal Emoluments	8,883,621	13,592,752	13,450,000	14,397,000
1001	11	වැටුප් හා වේතන Salaries and Wages	5,713,381	7,955,557	8,000,000	7,997,000
1002	11	අතිකාල හා නිවාඩු දින වැටුප් Overtime & Holiday Pay	272,192	449,657	350,000	500,000
1003	11	වෙනත් දීමනා Other Allowances	2,898,048	5,187,538	5,100,000	5,900,000
11		ගමන් වියදම් පිරිපාසාණ සේව්‍යාලයන් Travelling Expenses	1,039,776	1,386,457	1,300,000	1,300,000
1101	11	ගමන් වියදම් - දේශීය Travelling Expenses - Domestic	1,039,776	1,386,457	1,300,000	1,300,000
12		සැපයීම් ව්‍යුහයන් Supplies	132,248	742,248	655,000	675,000
1201	11	ලිපිපිට්‍රය හා කාර්යාලීය අවශ්‍යතා Stationery & Office Requisites	64,604	391,059	320,000	320,000
1202	11	ඉන්ධන හා ලිපිපිට්‍රය Fuel & Lubricants	45,998	332,119	320,000	340,000
1203	11	ආහාර පාන සහ නිල ඇඳුම් Diet and Uniforms	7,785	0	0	0
1205	11	වෙනත් සැපයීම් ඉහළම ව්‍යුහයන් Other Supplies	13,183	19,070	15,000	15,000
1206	11	සන්නිවේදන හා විදුලි උපකරණ Mechanical & Electrical goods	678	0	0	0

542-3-5-0-

புனரமைப்பு செலவு மீளவும் செலவினம் Recurrent Expenditure

வகை பிசை ச-செலவு மீளவும் விடயக் குறியீடு மற்றும் பிரிவு Object Code & Category	மூலம் நிதி மூலம் Funding Source	காணிக் கம் வகை மீளவும் பிரிவு மற்றும் விடயக் குறியீடு Category & Object Title	மீளவும் மீளவும் செலவினம் Actual Expenditure		மீளவும் மீளவும் மதிப்பீடு Estimate	
			2013	2014	2015	2016
			ரூ. கு. ரூ.	ரூ. கு. ரூ.	ரூ. கு. ரூ.	ரூ. கு. ரூ.
13		மீளவும் மீளவும் மீளவும் மீளவும் Maintenance Exp.	139,409	101,403	200,000	550,000
1301	11	மீளவும் மீளவும் மீளவும் மீளவும் Vehicles	67,018	98,207	150,000	500,000
1302	11	மீளவும் மீளவும் மீளவும் மீளவும் Plant, Machinery and Equipment	72,391	3,196	50,000	50,000
14		மீளவும் மீளவும் மீளவும் மீளவும் Contractual Services	65,353	95,856	221,000	171,000
1401	11	மீளவும் மீளவும் மீளவும் மீளவும் Transport	0	0	1,000	1,000
1402	11	மீளவும் மீளவும் மீளவும் மீளவும் Postal and Communication	65,353	82,806	100,000	100,000
1403	11	மீளவும் மீளவும் மீளவும் மீளவும் Electricity and Water	0	0	20,000	20,000
1404	11	மீளவும் மீளவும் மீளவும் மீளவும் Rents, Rates and Local Taxes	0	0	0	0
1405	11	மீளவும் மீளவும் மீளவும் மீளவும் Other Contractual Services	0	13,250	100,000	50,000
1407	11	மீளவும் மீளவும் மீளவும் மீளவும் Learning Resources - Quality inputs	0	0	0	0
15		மீளவும் மீளவும் மீளவும் மீளவும் Transfers and Grants	133,128	128,664	135,000	130,000
1506	11	மீளவும் மீளவும் மீளவும் மீளவும் Property loan interest to public servants	133,128	128,664	135,000	130,000
17		மீளவும் மீளவும் மீளவும் மீளவும் Other Recurrent Expenditure	70,842	13,007	39,000	40,000
1703	11	மீளவும் மீளவும் மீளவும் மீளவும் Other Recurrent Expenditure	70,842	13,007	39,000	40,000
மீளவும் மீளவும் மீளவும் மீளவும் Total Recurrent Expenditure of Project			10,464,177	16,060,387	16,000,000	17,263,000
மீளவும் மீளவும் மீளவும் மீளவும் Total Expenditure of Project			10,464,177	16,060,387	16,000,000	17,263,000

**අප වැය ඇස්තමේන්තු වාර්ෂික සැලැස්ම මதிப்பீடு Budget Estimate - 2016**  
**මධ්‍යම සඳාත් සභාව මහජන මාකාණ සභා Central Provincial Council**

ශීර්ෂය 542 ප්‍රධාන ලේකම් කාර්යාලය  
 தலைப்பு பிரதான செயலாளர் அலுவலகம்  
 Head Chief Secretary's Office  
 වැයවර්ග 3 සඳාත් සභා සජීවීකරණය  
 வேலைத்திட்டம் மாகாண சபை நிருவாகம்  
 Programme Provincial Administration  
 ව්‍යාපෘතිය 6 ඉංජිනේරු සේවා  
 கருத்திட்டம் பொறியியலாளர் சேவை  
 Project Engineering Services  
 උප ව්‍යාපෘතිය 0  
 உப கருத்திட்டம்  
 Sub Project

**ව්‍යාපෘති කාර්ය සාධක සලකුණු. පැහැදිලි කිරීම් Project Objectives**

01. ප්‍රධාන ලේකම් වෙත අවශ්‍ය අවස්ථාවලදී ඉංජිනේරු උපදේශන සේවාව ලබාදීම  
 தேவைபெறும் சந்தர்ப்பங்களில் மத்திய மாகாண பிரதான செயலாளருக்கு பொறியியல் தொடர்பான அறிவுரைகள் சேவைவாய வழங்கல்  
 Providing Engineering consultancy to the Chief Secretary -- Central Province when required
02. ඉංජිනේරු කාර්යයන් කෙරෙහි මධ්‍යම සඳාත් සභාවේ ඉංජිනේරු දෙපාර්තමේන්තු හා ස්ථාන සජීවීකරණ හා ස්වයංසේවක කාර්යයන් අධීක්ෂණය හා සහයෝගීතාව  
 மாகாணத்தில் பொறியியல் தொடர்பாக செயற்படும் திணைக்களங்கள் மற்றும் அலகுகளை நிர்வகித்தல் மற்றும் அவற்றின் செயற்பாடுகளை கண்காணித்தல், செயற்படுத்தல்  
 Administration of provincial Engineering departments/ units, monitoring and supervision of works

**සුඛදායක වියදම් මිණවුම සුඛදායක වියදම් Recurrent Expenditure**

වැය විෂය සංකේතය හා කාර්යය විස්තරය Code & Category	පැහැදිලි කිරීම් Particulars	කාර්යය හා වැය විෂය මාතෘකාව பிரிவு மற்றும் விடயத் தலைப்பு Category & Object Title	සුඛදායක වියදම් உள்வெறு செலவினம் Actual Expenditure		ඇස්තමේන්තු මதிப்பீடு Estimate	
			2013	2014	2015	2016
			රු. ශ. Rs.	රු. ශ. Rs.	රු. ශ. Rs.	රු. ශ. Rs.
10		පෞද්ගලික සවිකම් ஆள்சார் வேதனாதிக்கள் Personal Emoluments	2,554,102	2,630,258	2,380,000	2,397,000
1001	11	වැටුප් හා වේතන சம்பளங்களும் கூலிகளும் Salaries and Wages	1,114,589	1,317,119	1,280,000	1,297,000
1002	11	අතිරේක හා නිවාඩු දින වැටුප් மேலதிக நேர மற்றும் விடுமுறைக் கொடுப்பனவுகள் Overtime & Holiday Pay	199,578	198,241	150,000	150,000
1003	11	වෙනත් දීමනා ஏனைய கொடுப்பனவுகள் Other Allowances	1,239,937	1,014,898	950,000	950,000
11		ගමන් වියදම් பிரயாணச் செலவுகள் Travelling Expenses	140,989	112,128	150,000	100,000
1101	11	ගමන් වියදම් - දේශීය பிரயாணச் செலவுகள் - உள்ளூர் Travelling Expenses - Domestic	140,989	112,128	150,000	100,000
12		සපයුම්පොල வழங்கல்கள் Supplies	440,790	669,697	625,000	480,000
1201	11	ලිපිද්‍රව්‍ය හා කාර්යාලීය අවශ්‍යතා எழுத்துகருவிகளும், அலுவலக தேவைகளும் Stationery & Office Requisites	199,398	195,446	150,000	150,000
1202	11	ඉන්ධන හා ලීඩ්‍රි කෙල් எரிபொருள், உராய்வு நீக்கிகள் Fuel & Lubricants	184,652	428,591	425,000	300,000
1203	11	ආහාර පාන සහ නිල ඇඳුම් உணவு மற்றும் சீருடைகள் Diet and Uniforms	7,000	0	0	0
1205	11	වෙනත් සැපයුම් ஏனைய வழங்கல்கள் Other Supplies	49,740	0	50,000	30,000
1206	11	යන්ත්‍රෝපකරණ හා විදුලි උපකරණ பொறிகள், மின்பொருட்கள் Mechanical & Electrical goods	0	45,660	0	0

542-3-6-0-

සුඛවාදිත වියදම් මිලියන වශයෙන් Recurrent Expenditure

වැය විෂය සංවර්ධන හා සාංස්ථික විෂය குறிப்பு மற்றும் பிரிவு Object Code & Category	දායක මූලාශ්‍ර நிதி மூலம் Funding Source	සාංස්ථික හා වැය විෂය මාතෘකාව பிரிவு மற்றும் விடயத் தலைப்பு Category & Object Title	සත්‍ය වියදම් දැරූ செலவினம் Actual Expenditure		ඇස්තමේන්තු මනිப்பு Estimate	
			2013	2014	2015	2016
			රු. ශ. Rs.	රු. ශ. Rs.	රු. ශ. Rs.	රු. ශ. Rs.
13		සේවක වියදම් பேணுதல் செலவினம் Maintenance Exp.	453,712	716,816	570,000	630,000
1301	11	වාහන வாகனங்கள் Vehicles	360,869	199,449	300,000	400,000
1302	11	සත්කූල හා සවි කිරීමේ උපකරණ பொறிகள், பொருத்துதல்கள், உபகரணங்கள் Plant, Machinery and Equipment	29,739	29,425	70,000	30,000
1303	11	කොන්ක්‍රීට් கட்டிடங்கள் Buildings	63,104	0	0	0
1304	11	වෙනත් සේවක වියදම් ஏனைய பேணுதல் செலவினம் Other Maintenance Exp.	0	487,942	200,000	200,000
14		සම්පූර්ණ සේවා ஒப்பந்தச் சேவைகள் Contractual Services	138,912	155,836	150,000	170,000
1402	11	තැපෑල හා සන්නිවේදනය தபால் மற்றும் தொடர்பாடல் Postal and Communication	138,912	155,836	150,000	170,000
17		වෙනත් සුඛවාදිත වියදම් ஏனைய மீளவும் செலவினம் Other Recurrent Expenditure	125,029	31,145	125,000	125,000
1703	11	වෙනත් සුඛවාදිත වියදම් ஏனைய மீளவும் செலவினம் Other Recurrent Expenditure	125,029	31,145	125,000	125,000
මහලොවේ සුඛවාදිත වියදම් වල එකතුව கருத்திட்டத்தின் மொத்த மீளவும் செலவினங்கள் Total Recurrent Expenditure of Project			3,853,534	4,215,880	4,000,000	3,902,000
මහලොවේ මුළු වියදම් கருத்திட்டத்தின் மொத்தச் செலவினம் Total Expenditure of Project			3,853,534	4,215,880	4,000,000	3,902,000

**අප වැය ඇස්තමේන්තුව ආරාධනා සෙවණ මගින් Budget Estimate - 2016**  
**මධ්‍යම පළාත් සභාව මුස්තාප්පාය සභාව Central Provincial Council**

ශීර්ෂය 542 ප්‍රධාන ලේකම් කාර්යාලය  
 தலைப்பு பிரதான செயலாளர் அலுவலகம்  
 Head Chief Secretary's Office  
 වැයසටහන 50 ශෝචනීය වැය කිරීමේ හා කටයුතු  
 வேலைத்திட்டம் பெருந்தெருக்களை நிர்மாணித்தலும் பேணுதலும்  
 Programme Construction & Maintenance of Highways  
 ව්‍යාපෘතිය 4 සාමාන්‍ය පරිපාලනය හා ආයතනික සේවා  
 கருத்திட்டம் பொது நிர்வாகமும் தாயகச் சேவைகளும்  
 Project General Administration & Establishment Services  
 උප ව්‍යාපෘතිය 0  
 உப கருத்திட்டம்  
 Sub Project

**මූලධන වියදම් මූලාශ්‍රයන් සෙවණ සඳහා Capital Expenditure**

වැය වර්ගය සංඛ්‍යාංකය හා කාණ්ඩය විධායක ප්‍රතිපත්ති මගින් පිරිසිදු කිරීමේ කාණ්ඩය Object Code & Category	ප්‍රධාන මූලාශ්‍රය මගින් මූලාශ්‍රය Funding Source	කාණ්ඩ හා වැය වර්ගය මාතෘකාව පිරිසිදු කිරීමේ විධායක තலைப்பு Category & Object Title	සත්‍ය වියදම් මූලාශ්‍රය Actual Expenditure		ඇස්තමේන්තුව මගින් Estimate	
			2013	2014	2015	2016
			රු. ල. Rs.	රු. ල. Rs.	රු. ල. Rs.	රු. ල. Rs.
25		උපමාන පාදක ප්‍රදාන தொகுதிவாரியான கொடை Criteria Based Grant	0	0	8,000,000	0
2501	12	පළාත් මට්ටම සං. ව්‍යාපෘතිය (JICA) மா.பா.தகைகள் அபி.கருத்திட்டம் (JICA) Provincial Roads Development Project (JICA)	0	0	8,000,000	0
26		පළාත් කාර්ය විශේෂ සංවර්ධන ප්‍රදාන மா.கா.தகைத்தின் திட்டவட்டமான அபிவிருத்தி கொடை Provincial Specific Development Grant	1,441,961,808	1,275,000,000	1,371,220,000	0
2602	16	පළාත් මට්ටම සං. ව්‍යාපෘතිය (JICA) மா.பா.தகைகள் அபி.கருத்திட்டம் (JICA) Provincial Roads Development Project (JICA)	1,366,213,808	1,225,000,000	1,371,220,000	0
2603	16	වර්ෂාවෙන් හානි වූ මට්ටම සංවර්ධන ව්‍යාපෘතිය மழையினால் சிதைந்த வீதிகளின் அபிவிருத்தி Developing Roads damaged due to Rain	75,748,000	50,000,000	0	0
ව්‍යාපෘතියේ මූලධන වියදම් වල එකතුව கருத்திட்டத்தின் மொத்த மூலதன செலவீனங்கள் Total Capital Expenditure of Project			1,441,961,808	1,275,000,000	1,379,220,000	0
ව්‍යාපෘතියේ මුළු වියදම් கருத்திட்டத்தின் மொத்தச் செலவினம் Total Expenditure of Project			1,441,961,808	1,275,000,000	1,379,220,000	0



**අප දැය දැක්වෙමින්තුව කැපයු සෙවන මනිවිලි Budget Estimate - 2016**  
**මධ්‍යම පළාත් සභාව මණ්ඩල මාකාන සභා Central Provincial Council**

ශීර්ෂය 543 පිරිස් හා පුහුණු  
 தலைப்பு ஆளணி மற்றும் பயிற்சி  
 Head Personnel and Training

**වැයවන අනුව වියදම් සාරාංශය නිකුත් කිරීමේ සමස්ත සෙවන සමුදාය Summary of Expenditure by Programme**

වැයවන අංකය නිකුත් කිරීමේ මු. No.	වැයවන මාතෘකාව නිකුත් කිරීමේ නම Programme Title	සත්‍ය වියදම් සංඛ්‍යාලය සෙවන Actual Expenditure		අත්පොත් අනුමාන මනිවිලි Estimate	
		2013	2014	2015	2016
		රු. ල. Rs.	රු. ල. Rs.	රු. ල. Rs.	රු. ල. Rs.
3	සුඛවාදන වියදම් Recurrent Expenditure	6,128,847	10,717,462	11,800,000	13,214,000
	පළාත් සභා සවිභාගය මාකාන සභා නිලධාරීන් Provincial Administration	6,128,847	10,717,462	11,800,000	13,214,000
3	මූලික වියදම් Capital Expenditure	5,533,216	6,072,675	9,500,000	36,000,000
	පළාත් සභා සවිභාගය මාකාන සභා නිලධාරීන් Provincial Administration	5,533,216	6,072,675	9,500,000	36,000,000
3	වියදම් සමස්ත Total Expenditure	11,662,063	16,790,137	21,300,000	49,214,000
	පළාත් සභා සවිභාගය මාකාන සභා නිලධාරීන් Provincial Administration	11,662,063	16,790,137	21,300,000	49,214,000

ශීර්ෂය 543 පිරිස් හා පුහුණු  
 தலைப்பு ஆளணி மற்றும் பயிற்சி  
 Head Personnel and Training  
 වැයවන 3 පළාත් සභා සවිභාගය  
 வேலைத்திட்டம் மாகாண சபா நிලுவாகம்  
 Programme Provincial Administration

**ව්‍යාපෘති අනුව වියදම් සාරාංශය සමුදාය සමුදාය සමුදාය සමුදාය Summary of Expenditure by Projects**

ව්‍යාපෘති අංකය සමුදාය සමුදාය මු. No.	ව්‍යාපෘති මාතෘකාව සමුදාය සමුදාය Project Title	සත්‍ය වියදම් සංඛ්‍යාලය සෙවන Actual Expenditure		අත්පොත් අනුමාන මනිවිලි Estimate	
		2013	2014	2015	2016
		රු. ල. Rs.	රු. ල. Rs.	රු. ල. Rs.	රු. ල. Rs.
3	සුඛවාදන වියදම් Recurrent Expenditure	6,128,847	10,717,462	11,800,000	13,214,000
	පිරිස් හා පුහුණු සංවර්ධනය ஆளணி மற்றும் பயிற்சி அபிவிருத்தி Personnel & Training Development	6,128,847	10,717,462	11,800,000	13,214,000
3	මූලික වියදම් Capital Expenditure	5,533,216	6,072,675	9,500,000	36,000,000
	පිරිස් හා පුහුණු සංවර්ධනය ஆளணி மற்றும் பயிற்சி அபிவிருத்தி Personnel & Training Development	5,533,216	6,072,675	9,500,000	36,000,000
3	වියදම් සමස්ත Total Expenditure	11,662,063	16,790,137	21,300,000	49,214,000
	පිරිස් හා පුහුණු සංවර්ධනය ஆளணி மற்றும் பயிற்சி அபிவிருத்தி Personnel & Training Development	11,662,063	16,790,137	21,300,000	49,214,000



**අප වැය ඇස්තමේන්තුව වැය/සෙலායු මதிப்பீடு Budget Estimate - 2016**  
**මධ්‍යම සළාත් කොටස මத்திய මාකාண සභා Central Provincial Council**

ශීර්ෂය 543 පිරිස් හා පුහුණු  
 தலைப்பு ஆளணி மற்றும் பயிற்சி  
 Head Personnel and Training  
 වැයසටහන 3 සළාත් සභා පරිපාලනය  
 வேலைத்திட்டம் மாகாண சபை நிர்வாகம்  
 Programme Provincial Administration  
 ව්‍යාපෘතිය 3 පිරිස් හා පුහුණු සංවිධානය  
 கருத்திட்டம் ஆளணி மற்றும் பயிற்சி அபிவிருத்தி  
 Project Personnel & Training Development  
 උප ව්‍යාපෘතිය 0  
 உப கருத்திட்டம்  
 Sub Project

**සාර්ව ජනවාර්ගික සාරාංශය ප්‍රවෘත්තියකරුවන් සංක්‍රමණය Employment Summary**

තනතුර හා කාර්යය நிலைகளும் பிரிவுகளும் Position and Category	සමස්ත වැයදීම සංඛ්‍යාව සෙලවීම Actual Expenditure				අපේක්ෂිත මதிப்பீடு Estimate			
	2013		2014		2015		2016	
	ත-ණ-න අංකය No.	වැඩුණු හා වේතන (රු.) අර්ථසාධකය සාමාන්‍යය (රු.) Salaries & Wages (Rs.)	ත-ණ-න අංකය No.	වැඩුණු හා වේතන (රු.) අර්ථසාධකය සාමාන්‍යය (රු.) Salaries & Wages (Rs.)	ත-ණ-න අංකය No.	වැඩුණු හා වේතන (රු.) අර්ථසාධකය සාමාන්‍යය (රු.) Salaries & Wages (Rs.)	ත-ණ-න අංකය No.	වැඩුණු හා වේතන (රු.) අර්ථසාධකය සාමාන්‍යය (රු.) Salaries & Wages (Rs.)
<b>කණ්ඩායම් අ කාණ්ඩය Group A</b>								
ස්ථිර	1	282,000	2	833,000	2	713,000	2	908,000
நிலையான Permanent	1	282,000	2	833,000	2	713,000	2	908,000
<b>කණ්ඩායම් බී කාණ්ඩය Group B</b>								
ස්ථිර	0	0	0	0	0	0	0	0
நிலையான Permanent	0	0	0	0	0	0	0	0
තාවකාලික தற்காலிக Temporary	0	0	0	0	0	0	0	0
<b>කණ්ඩායම් සී කාණ්ඩය Group C</b>								
ස්ථිර	13	2,563,317	15	3,648,974	21	3,948,000	19	3,694,000
நிலையான Permanent	13	2,563,317	15	3,648,974	21	3,948,000	19	3,694,000
තාවකාලික தற்காலிக Temporary	0	0	0	0	0	0	0	0
<b>කණ්ඩායම් ඩී කාණ්ඩය Group D</b>								
ස්ථිර	3	456,000	3	575,000	2	339,000	4	652,000
நிலையான Permanent	3	456,000	3	575,000	2	339,000	4	652,000
තාවකාලික தற்காலிக Temporary	0	0	0	0	0	0	0	0
<b>එකතුව - ස්ථිර</b>								
மொத்தம்-நிலையான Total-Permanent	17	3,301,317	20	5,056,974	25	5,000,000	25	5,254,000
<b>එකතුව - තාවකාලික</b>								
மொத்தம்-தற்காலிகம் Total-Temporary	0	0	0	0	0	0	0	0



543-3-3-0-

மீளும் செலவுகள் Recurrent Expenditure

தமிழ்நாடு அரசுத் திட்டமிடல் மற்றும் நிர்வாகத் துறை அமைச்சு வட்டியுடன் மீளும் செலவுகள் பிரிவு Object Code & Category	மீளும் செலவுகள் மூலம் Source	மாண்புமிகு அமைச்சு பிரிவு மற்றும் வட்டியுடன் தலைப்பு Category & Object Title	மீளும் செலவுகள் உள்நாட்டில் Actual Expenditure		மீளும் செலவுகள் மதிப்பீடு Estimate	
			2013	2014	2015	2016
			ரூ. ரூ. Rs.	ரூ. ரூ. Rs.	ரூ. ரூ. Rs.	ரூ. ரூ. Rs.
12		பொருள் வழங்கல்கள் Supplies	265,863	795,899	1,065,000	958,000
1201	11	லிப்டுவை அல்லது காப்பாட்டல் பொருள்கள் Stationery & Office Requisites	248,153	417,426	650,000	650,000
1202	11	உணவு அல்லது காப்பாட்டல் பொருள்கள் Fuel & Lubricants	0	369,623	400,000	300,000
1203	11	உணவு மற்றும் சீருடைகள் Diet and Uniforms	12,000	0	0	0
1205	11	பிற பொருள்கள் Other Supplies	760	2,850	5,000	3,000
1206	11	மெக்கானிக்கல் அல்லது மின்சாரப் பொருள்கள் Mechanical & Electrical goods	4,950	6,000	10,000	5,000
13		மீளும் செலவுகள் பேணுதல் செலவினம் Maintenance Exp.	69,511	451,625	500,000	950,000
1301	11	வாகனங்கள் Vehicles	0	214,886	200,000	250,000
1302	11	பொருள், கருவிகள் அல்லது கருவிகள் Plant, Machinery and Equipment	69,511	93,733	100,000	100,000
1303	11	கட்டிடங்கள் Building	0	143,006	200,000	600,000
1304	11	பிற மீளும் செலவுகள் Other Maintenance Exp.	0	0	0	0
14		கிடைக்கும் சேவைகள் Contractual Services	187,911	673,194	800,000	800,000
1402	11	புத்தக அல்லது செய்தி அறிவிப்புகள் Postal and Communication	187,911	200,452	200,000	250,000
1403	11	மின்சாரம் மற்றும் நீர் Electricity and Water	0	472,742	500,000	500,000
1404	11	வாடகை, வட்டிகள், உள்ளூர் வரி Rents, Rates and Local Taxes	0	0	0	0
1405	11	பிற கிடைக்கும் சேவைகள் Other Contractual Exp.	0	0	100,000	50,000
15		மாற்றம் அல்லது மானியம் Transfers and Grants	70,557	105,212	140,000	152,000
1506	11	பொது சேவைகளுக்கு உதவியாக Property loan interest to public servants	70,557	105,212	140,000	152,000
17		பிற மீளும் செலவுகள் Other Recurrent Expenditure	64,597	91,565	440,000	400,000
1703	11	பிற மீளும் செலவுகள் Other Recurrent Expenditure	64,597	91,565	440,000	400,000
மீளும் செலவுகள் மீளும் செலவுகள் மீளும் செலவுகள் Total Recurrent Expenditure of Project			6,126,847	10,717,462	11,800,000	13,214,000

දය දැය දැක්මේදීද දැරූ සෙය; මණ්ඩල Budget Estimate - 2016  
 මධ්‍යම පළාත් සභාව මණ්ඩල මාසාන්තර සභා Central Provincial Council

543-3-3-0-

**මූලධන වියදම් ප්‍රවෘත්ති සෙවණ සඳහා Capital Expenditure**

දැය විෂය සංවිධාන හා කාර්යය වර්ගය ප්‍රතිපත්ති මණ්ඩල ප්‍රතිපත්ති මණ්ඩල Code & Category	දායක මූලාශ්‍ර ප්‍රතිපත්ති මණ්ඩල Funding Source	කාර්යය හා දැය විෂය මාසාන්තර ප්‍රතිපත්ති මණ්ඩල වර්ගය Category & Object Title	සභා වියදම් මුදල Capital Expenditure		දැක්මේදීද මණ්ඩල Estimate	
			2013	2014	2015	2016
			රු. ශ. Rs.	රු. ශ. Rs.	රු. ශ. Rs.	රු. ශ. Rs.
21		ස්ථාවර වස්තූන් ආරක්ෂා කිරීමේදී අවශ්‍ය වන සම්පත් Acquisition of Fixed Assets	0	0	0	1,000,000
2102	12	ගෘහ භාණ්ඩ හා කාර්යාල උපකරණ විදුලි තැන්පත් කිරීමේදීද මුදල Home Furnitures & Office Equipments	0	0	0	1,000,000
25		උපකාරක සාධක සඳහා ප්‍රවෘත්ති මණ්ඩල මුදල Criteria Based Grants	5,533,216	6,072,675	9,500,000	35,000,000
2501	12	සහතික වැඩසටහන් විදුලි මුදල Training Programmes	5,533,216	6,072,675	9,500,000	35,000,000
මාසාන්තර මුදල වියදම් මුදල මුදල සමුදායනය මුදල මුදල මුදල Total Capital Expenditure of Project			5,533,216	6,072,675	9,500,000	36,000,000
මාසාන්තර මුදල වියදම් සමුදායනය මුදල මුදල මුදල Total Expenditure of Project			11,662,063	16,790,137	21,300,000	48,214,000



**දාය වැය ඇස්තමේන්තුව வரவு செலவு மதிப்பீடு Budget Estimate - 2016**  
**මධ්‍යම පළාත් සභාව மத்திய மாகாண சபை Central Provincial Council**

ශීර්ෂය 544 පළාත් පරිපාලනය  
 தலைப்பு மாகாண நிர்வாகம்  
 Head Provincial Administration

**වැයවනු ලබන වියදම් සාරාංශය நிකුණුකරුණයේ සමාන සාරාංශය Summary of Expenditure by Programme**

වැයවනු ලබන අංකය නිකුණුකරුණ இல. Prog. No.	වැයවනු ලබන මාතෘකාව නිකුණුකරුණ Programme Title	සමාන වියදම් உள்மபடி செலவினம் Actual Expenditure		ඇස්තමේන්තුව மதிப்பீடு Estimate	
		2013	2014	2015	2016
		රු. கு. Rs.	රු. கு. Rs.	රු. கு. Rs.	රු. கு. Rs.
3	සුඛවාදන වියදම් மீளவரும் செலவினம் Recurrent Expenditure	44,272,378	81,535,071	87,340,000	89,173,000
	පළාත් සභා පරිපාලනය මාතෘකා සභා නිරුචාකය Provincial Administration	44,272,378	81,535,071	87,340,000	89,173,000
3	ඉලක්ක වියදම් முலதனச் செலவினம் Capital Expenditure	18,244,039	36,846,839	0	3,000,000
	පළාත් සභා පරිපාලනය මාතෘකා සභා නිරුචාකය Provincial Administration	18,244,039	36,846,839	0	3,000,000
3	වියදම් එකතුව மொத்த செலவினம் Total Expenditure	62,516,417	118,381,910	87,340,000	92,173,000
	පළාත් සභා පරිපාලනය මාතෘකා සභා නිරුචාකය Provincial Administration	62,516,417	118,381,910	87,340,000	92,173,000

ශීර්ෂය 544 පළාත් පරිපාලනය  
 தலைப்பு மாகாண நிர்வாகம்  
 Head Provincial Administration  
 වැයවනු ලබන 3 පළාත් සභා පරිපාලනය  
 வேலைத்திட்டம் மாகாண சபை நிருவாகம்  
 Programme Provincial Administration

**ව්‍යාපෘති අනුව වියදම් සාරාංශය සලකුණුකරුණයේ සමාන සාරාංශය Summary of Expenditure by Projects**

ව්‍යාපෘති අංකය සලකුණුකරුණ இல. Project No.	ව්‍යාපෘති මාතෘකාව සලකුණුකරුණ Project Title	සමාන වියදම් உள்மபடி செலவினம் Actual Expenditure		ඇස්තමේන්තුව மதிப்பீடு Estimate	
		2013	2014	2015	2016
		රු. கு. Rs.	රු. கு. Rs.	රු. கு. Rs.	රු. கு. Rs.
4	සුඛවාදන වියදම් மீளவரும் செலவினம் Recurrent Expenditure	44,272,378	81,535,071	87,340,000	89,173,000
	සාමාන්‍ය පරිපාලනය හා ආයතනික සේවා பொது நிர்வாகமும் தாயனச் சேவைகளும் General Administration & Establishment Services	15,527,465	50,841,794	51,340,000	50,823,000
6	ප්‍රාදේශීය ලේකම් කාර්යාල, මධ්‍යම පළාත பிரதேச செயலகங்கள், மத்திய மாகாணம் Divisional Secretary's Offices, Central Province	28,744,913	30,693,277	36,000,000	38,350,000
	ඉලක්ක වියදම් முலதனச் செலவினம் Capital Expenditure	18,244,039	36,846,839	0	3,000,000
4	සාමාන්‍ය පරිපාලනය හා ආයතනික සේවා பொது நிர்வாகமும் தாயனச் சேவைகளும் General Administration & Establishment Services	18,244,039	36,846,839	0	3,000,000
	වියදම් එකතුව மொத்த செலவினம் Total Expenditure	62,516,417	118,381,910	87,340,000	92,173,000
4	සාමාන්‍ය පරිපාලනය හා ආයතනික සේවා பொது நிர்வாகமும் தாயனச் சேவைகளும் General Administration & Establishment Services	33,771,504	87,688,633	51,340,000	53,823,000
	ප්‍රාදේශීය ලේකම් කාර්යාල, මධ්‍යම පළාත பிரதேச செயலகங்கள், மத்திய மாகாணம் Divisional Secretary's Offices, Central Province	28,744,913	30,693,277	36,000,000	38,350,000

**අප වැය ඇස්තමේන්තුව වැය සෙසவு මதிப்பீடு Budget Estimate - 2016**  
**මධ්‍යම පළාත් සභාව මණ්ඩල මාකාංග සභා Central Provincial Council**

ශීර්ෂය 544 පළාත් පරිපාලනය  
 தலைப்பு மாகாண நிர்வாகம்  
 Head Provincial Administration  
 වැය පොත 3 පළාත් සභා පරිපාලනය  
 வேலைத்திட்டம் மாகாண சபை நிருவாகம்  
 Programme Provincial Administration  
 ව්‍යාපෘතිය 4 සාමාන්‍ය පරිපාලනය හා ආයතනික සේවා  
 கருத்திட்டம் பொது நிர்வாகமும் தபாளச் சேவைகளும்  
 Project General Administration & Establishment Services  
 උප ව්‍යාපෘතිය 0  
 உப கருத்திட்டம்  
 Sub Project

**සාධය මණ්ඩල සාරාංශය ප්‍රතිපාදන සාරාංශය Employment Summary**

සාධය හා සාධකය நிலைகளும் பிரிவுகளும் Position and Category	සමත් වූ උද්‍යෝගී වැය මුදල Actual Expenditure				අවම වශයෙන් වැය මුදල Estimate			
	2013		2014		2015		2016	
	අංක No.	වැටුප් හා වේතන (රු.) සමාජ සේවක Salaries & Wages (Rs.)	අංක No.	වැටුප් හා වේතන (රු.) සමාජ සේවක Salaries & Wages (Rs.)	අංක No.	වැටුප් හා වේතන (රු.) සමාජ සේවක Salaries & Wages (Rs.)	අංක No.	වැටුප් හා වේතන (රු.) සමාජ සේවක Salaries & Wages (Rs.)
<b>කණ්ඩායම් ඒ කාණ්ඩය Group A</b>	2	898,240	3	1,145,000	6	1,726,000	6	2,177,000
ස්ථිර நிலையான Permanent	2	898,240	3	1,145,000	6	1,726,000	6	2,177,000
<b>කණ්ඩායම් ඩී කාණ්ඩය Group B</b>	1	257,340	1	250,000	1	239,000	3	715,000
ස්ථිර நிலையான Permanent	1	257,340	1	250,000	1	239,000	3	715,000
ආවේණික தற்காலிக Temporary	0	0	0	0	0	0	0	0
<b>කණ්ඩායම් සී කාණ්ඩය Group C</b>	19	3,815,600	26	6,683,600	28	5,168,000	21	3,986,000
ස්ථිර நிலையான Permanent	19	3,815,600	26	6,683,600	28	5,168,000	21	3,986,000
ආවේණික தற்காலிக Temporary	0	0	0	0	0	0	0	0
<b>කණ්ඩායම් ඊ කාණ්ඩය Group D</b>	10	1,986,746	12	2,394,144	16	2,867,000	15	2,610,000
ස්ථිර நிலையான Permanent	10	1,986,746	12	2,394,144	16	2,867,000	12	2,187,000
ආවේණික தற்காலிக Temporary	0	0	0	0	0	0	3	423,000
මුළු-ස්ථිර மொத்தம்-நிரந்தரம் Total-Permanent	32	6,957,926	42	10,472,744	51	10,000,000	42	9,065,000
මුළු-ආවේණික மொத்தம்-தற்காலிகம் Total-Temporary	0	0	0	0	0	0	3	423,000

**අප දැය ඇස්තමේන්තුව වැරදි සේවාවන් මත Budget Estimate - 2016**  
**මධ්‍යම පළාත් සභාවේ මහජන මාකාන සභාව Central Provincial Council**

ශීර්ෂය 544 පළාත් පරිපාලනය  
 தலைப்பு மாகாண நிர்வாகம்  
 Head Provincial Administration  
 දැක්වෙන්න 3 පළාත් සභා පරිපාලනය  
 வேலைத்திட்டம் மாகாண சபை நிர்வாகம்  
 Programme Provincial Administration  
 ව්‍යාපෘතිය 6 ප්‍රාදේශීය ලේකම් කාර්යාල මධ්‍යම පළාත  
 கருத்திட்டம் பிரதேச செயலகங்கள், மத்திய மாகாணம்  
 Project Divisional Secretary's Offices, Central Province  
 උප ව්‍යාපෘතිය 0  
 உப கருத்திட்டம்  
 Sub Project

**කාර්ය මණ්ඩල සාරාංශය ප්‍රවෘත්ති සාරාංශය Employment Summary**

තනතුර හා කාණ්ඩය Position and Category	අප දැය මත පැවැත් සේවාවන් Actual Expenditure				ඇස්තමේන්තුව මත පැවැත්වීම Estimate			
	2013		2014		2015		2016	
	අංක නො. No.	දැනුම හා වේතන (රු.) ප්‍රමාණය සා.ව. (රු.) Salaries & Wages (Rs.)	අංක නො. No.	දැනුම හා වේතන (රු.) ප්‍රමාණය සා.ව. (රු.) Salaries & Wages (Rs.)	අංක නො. No.	දැනුම හා වේතන (රු.) ප්‍රමාණය සා.ව. (රු.) Salaries & Wages (Rs.)	අංක නො. No.	දැනුම හා වේතන (රු.) ප්‍රමාණය සා.ව. (රු.) Salaries & Wages (Rs.)
<b>කාණ්ඩයේ ඒ කාණ්ඩය Group A</b>	0	0	0	0	0	0	0	0
ස්ථිර	0	0	0	0	0	0	0	0
නිලධාරීන් Permanent								
තාවකාලික Temporary	0	0	0	0	0	0	0	0
<b>කාණ්ඩයේ ඒ කාණ්ඩය Group B</b>	0	0	0	0	0	0	0	0
ස්ථිර	0	0	0	0	0	0	0	0
නිලධාරීන් Permanent								
තාවකාලික Temporary	0	0	0	0	0	0	0	0
<b>කාණ්ඩයේ ඒ කාණ්ඩය Group C</b>	58	13,258,080	60	12,711,398	56	16,700,000	54	14,000,000
ස්ථිර	58	13,258,080	60	12,711,398	56	16,700,000	54	14,000,000
නිලධාරීන් Permanent								
තාවකාලික Temporary	0	0	0	0	0	0	0	0
<b>කාණ්ඩයේ ඒ කාණ්ඩය Group D</b>	0	0	0	0	0	0	0	0
ස්ථිර	0	0	0	0	0	0	0	0
නිලධාරීන් Permanent								
තාවකාලික Temporary	0	0	0	0	0	0	0	0
<b>එකතුව - ස්ථිර</b>	<b>58</b>	<b>13,258,080</b>	<b>60</b>	<b>12,711,398</b>	<b>56</b>	<b>16,700,000</b>	<b>54</b>	<b>14,000,000</b>
<b>එකතුව - තාවකාලික</b>	<b>0</b>	<b>0</b>	<b>0</b>	<b>0</b>	<b>0</b>	<b>0</b>	<b>0</b>	<b>0</b>
<b>එකතුව - ස්ථිර</b>	<b>58</b>	<b>13,258,080</b>	<b>60</b>	<b>12,711,398</b>	<b>56</b>	<b>16,700,000</b>	<b>54</b>	<b>14,000,000</b>
<b>එකතුව - තාවකාලික</b>	<b>0</b>	<b>0</b>	<b>0</b>	<b>0</b>	<b>0</b>	<b>0</b>	<b>0</b>	<b>0</b>
<b>එකතුව - ස්ථිර</b>	<b>58</b>	<b>13,258,080</b>	<b>60</b>	<b>12,711,398</b>	<b>56</b>	<b>16,700,000</b>	<b>54</b>	<b>14,000,000</b>
<b>එකතුව - තාවකාලික</b>	<b>0</b>	<b>0</b>	<b>0</b>	<b>0</b>	<b>0</b>	<b>0</b>	<b>0</b>	<b>0</b>



**අප දැය ඇත්තමේන්තුව බැඳුණු සේවාවන්ගේ මුද්‍රා Budget Estimate - 2016**  
**මධ්‍යම සළාත් සභාව මහජන මාකාසන සභා Central Provincial Council**

ශීර්ෂක 544 සළාත් පරිපාලනය  
 தலைப்பு மாகாண நிர்வாகம்  
 Head Provincial Administration  
 වැයවන 3 සළාත් සභා පරිපාලනය  
 வேலைத்திட்டம் மாகாண சபை நிருவாகம்  
 Programme Provincial Administration  
 ව්‍යාපෘතිය 4 සාමාන්‍ය පරිපාලනය හා ආයතනික සේවා  
 கருத்திட்டம் பொது நிர்வாகமும் தாபனச் சேவைகளும்  
 Project General Administration & Establishment Services  
 උප ව්‍යාපෘතිය 0  
 உப கருத்திட்டம்  
 Sub Project

**ව්‍යාපෘති කාර්ය සාධක කලක්ෂිත වැයවීම් සඳහා Project Objectives**

- සළාත් සභාව යටතේ පවතින ආයතන, මධ්‍යම රජය මෙන්ම ඇතුළත් පාර්ලිමේන්තුවක් හා මහජනතාව අතර පලදායී සම්බන්ධතාවයක් පවත්වා ගනිමින් ආයතන හා පරිපාලන කටයුතු සම්බන්ධීකරණය කිරීම.  
 மாகாண சபையின் கீழுள்ள நிறுவனங்கள், மத்திய அரசுமற்றும் ஏனைய சார்புமற்றும் பொது மக்களுடன் சிறந்த தொடர்பினை ஏற்படுத்திக் கொள்வதன் நிறுவன மற்றும் நிர்வாக நடவடிக்கைகளை தொடர்புபடுத்தல்  
 Coordination of administrative matters while maintaining a fruitful rapport among the institutes coming under the Provincial Council, Central Government and other stakeholders including Non Government Organizations, International Non Government Organizations and Private Sector Participants
- සළාත් සභාව මගින් හෝ ජව ප්‍රවේශිත ක්‍රියාත්මක වන අධිකරණ කටයුතු සඳහා මැදිහත්වීම සළාත් සභාවේ නීතිමය කටයුතු සඳහා අදාළ උපදේශකත්වය සහ සහායයන් ලබාදීම.  
 மாகாண சபைகளினால் ஆலோசனை வழங்கும் பற்றாக்குறை நடைமுறைப்படுத்தப்படுகின்ற நீதிமன்ற செயற்பாடுகளில் தலைப்பிடுதல். மாகாண சபையின் நீதி சார்பு நடவடிக்கைகளுக்கு தேவையான ஆலோசனை மற்றும் உதவியை வழங்குதல்.  
 Provision of necessary guidelines and advice on involvement of legal matters and activating other law suits through Provincial Council
- පාර්ලිමේන්තු කටයුතු පිළිබඳ කොමසාරිස් (මමීඩුවන්මන්) පාර්ලිමේන්තුවේ මහජන පෙන්සම් කාර්ය සහාය සහ ජනාධිපති විමර්ශන ඒකකය හදි ආයතන මැදිහත්වීම යටතේ සිදු කරන පරීක්ෂණ හා විමර්ශන කටයුතු සඳහා අදාළ සහායයන් ලබාදීම.  
 ஆளுகையாளர் (ஒப்பீட்டல்), பாராளுமன்றத்தின் பொதுமக்கள் மறுக்கள் சம்பந்தமான குழு, மற்றும் ஜனாதிபதி புரீஸ்களை ஒன்றியம் போன்ற நிறுவனங்களின் தலையீட்டின் கீழ் மேற்கொள்ளப்படுகின்ற விசாரணைகள் மற்றும் புரீஸ்களை நடவடிக்கைகளை தொடர்பாக ஒத்துழைப்பு வழங்குதல்  
 Provision of necessary assistance for inquiries and inspections by the Ombudsman, Provincial Public Service Commission, Public Petition Committee, Parliament and Presidential Inquiring Unit
- විශේෂ වැයවීම් සහ ව්‍යාපෘති ක්‍රියාත්මක වීමේදී සළාත් රාජ්‍ය සේවයේ සේවකයන්ගේ ලෙස ප්‍රධාන ලේකම් කාර්යාලය මගින් අදාළ සම්බන්ධීකරණය සහ මැදිහත්වීම ලබාදීම.  
 விசேஷமான செயற்குறிப்புகள் மற்றும் வேலைத்திட்டங்களை நடைமுறைப்படுத்தும்போது மாகாண அரச சேவையின் கைய நிலையம் என்ற வகையில் தேவையான தொடர்புபடுத்தல்களையும் ஒத்துழைப்பையும் வழங்குதல்.  
 Coordination and involvement of Provincial Public Service on implementation of special programmes and projects

**සුඛප්‍රවාහන වියදම් මිනවුම සේවාවන් Recurrent Expenditure**

වැය විෂය සංකේතය හා කාර්යයන් විෂයයේ කුලීය මණ්ඩල පිරිමුණු Object Code & Category	අරමුදල මූලාශ්‍රය Funding Source	කාර්යයන් හා වැය විෂය මාතෘකාව Category & Object Title	සභා වියදම් ඇත්ත වැය Actual Expenditure		ඇත්තමේන්තුව මුද්‍රා Estimate	
			2013	2014	2015	2016
			රු. ශ්‍ර. Rs.	රු. ශ්‍ර. Rs.	රු. ශ්‍ර. Rs.	රු. ශ්‍ර. Rs.
10		පෞද්ගලික පඩිකඩී	11,943,125	13,162,533	17,600,000	17,998,000
1001	11	ඥාණික වේතන	6,957,926	10,472,744	10,000,000	9,488,000
1002	11	සමාජ සේවකයන් සඳහා වැටුප්	595,141	599,254	600,000	600,000
1003	11	වේතන දීමනා	4,390,058	7,090,535	7,000,000	7,900,000
11		අනෙකුත් වියදම්	246,733	369,680	300,000	350,000
1101	11	මාර්ගගත සේවාවන්	246,733	369,680	300,000	350,000

**අප වැය ඇස්තමේන්තුව බැඳුණු සේවය මණ්ඩලය Budget Estimate - 2016**  
**මධ්‍යම පළාත් සභාව මණ්ඩල මාසිකාණය Central Provincial Council**

544-3-4-0-

**පුනරාවර්තන වියදම් ගිණවුම සමාලෝචන Recurrent Expenditure**

වැය විෂය සංකේතය හා සංවර්ධන විෂය ප්‍රතිපත්ති මණ්ඩල පිරිමු Objective Code & Category	අයදුම් ප්‍රභව මූලාශ්‍රය Funding Source	කාර්යය හා වැය විෂය මාසිකාණය පිරිමු මණ්ඩල Category & Object Title	සත්‍ය වියදම් උපයුක්තිය සමාලෝචන Actual Expenditure		ඇස්තමේන්තුව මතිටිමු Estimate	
			2013	2014	2015	2016
			රු. ශු. Rs.	රු. ශු. Rs.	රු. ශු. Rs.	රු. ශු. Rs.
12		සැපයීම් වැගුම්පත් Supplies	1,756,574	3,328,871	2,630,000	2,580,000
1201	11	ලිපිපිටිය හා කාර්යාලීය අවශ්‍යතා Stationery & Office Requisites	530,563	759,426	600,000	600,000
1202	11	ඉන්ධන හා ලීඩිය හෙල් නිලියොන්, උපකරණ ජනිතව Fuel & Lubricants	1,211,536	1,910,375	1,800,000	1,800,000
1203	11	ආහාර භාග සහ හිල ඇදීම් උපකරණ ජනිතව Diet and Uniforms	39,975	0	0	0
1205	11	වෙනත් සැපයීම් ඉහත වැගුම්පත් Other Supplies	0	618,874	200,000	160,000
1206	11	යන්ත්‍රෝපකරණ හා විදුලි උපකරණ පැහැරීම්, මිනිසොරුන් Mechanical & Electrical goods	4,500	40,198	30,000	30,000
13		වැඩසටහන් සමාලෝචන Maintenance Exp.	718,264	2,282,758	1,250,000	1,480,000
1301	11	වාහන වාහන සඳහා Vehicles	595,518	1,998,922	900,000	1,100,000
1302	11	යන්ත්‍රෝපකරණ හා සවි කිරීම් උපකරණ පැහැරීම්, පොහොසත්වත්වත්, උපකරණ Plant, Machinery and Equipment	122,746	185,346	200,000	230,000
1303	11	ගොඩනැගිලි කටයුතු Building	0	0	0	0
1304	11	වෙනත් වැඩසටහන් ඉහත වැගුම්පත් සමාලෝචන Others Maintenance Exp.	0	98,490	150,000	150,000
14		විවිධ වැඩසටහන් සේවා Contractual Services	371,199	25,868,595	28,750,000	27,725,000
1402	11	පොස්ටාල් හා සන්නිවේදන පොස්ටාල් හා සන්නිවේදන Postal and Communication	370,619	514,465	500,000	525,000
1403	11	විදුලි හා ජලය විදුලි හා ජලය Electricity and Water	0	15,592,008	18,000,000	15,000,000
1404	11	වැටුප්, කුලී හා ප්‍රදාන වැටුප්, කුලී හා ප්‍රදාන Rents, Rates and Local Taxes	0	131,805	250,000	200,000
1405	11	වෙනත් විවිධ වැඩසටහන් සේවා ඉහත වැගුම්පත් සමාලෝචන Other Contractual Services	580	9,630,517	10,000,000	12,000,000
15		මාරු කිරීම් සහ ප්‍රදාන Transfers and Grants	167,403	196,401	210,000	200,000
1506	11	මාරු කිරීමේ සේවාවන් දීමට ඉහත වැගුම්පත් සමාලෝචන Property loan interest to public servants	167,403	196,401	210,000	200,000
17		වෙනත් පුනරාවර්තන වියදම් ඉහත වැගුම්පත් සමාලෝචන Other Recurrent Expenditure	294,167	632,956	600,000	500,000
1703	11	වෙනත් පුනරාවර්තන වියදම් ඉහත වැගුම්පත් සමාලෝචන Other Recurrent Expenditure	294,167	632,956	600,000	500,000
මාසික වැය මණ්ඩලයේ පුනරාවර්තන වියදම් මුළු එකතුව අනුමත වූ පුනරාවර්තන වියදම් සමාලෝචන Total Recurrent Expenditure of Project			15,527,465	50,641,794	51,340,000	50,823,000

544-3-4-0-

මූලධන වියදම් ප්‍රභේද සලකා බැලීම Capital Expenditure

දැය විෂය කොටස හා කාණ්ඩය වැඩසටුම් පිළිබඳ ප්‍රතිපත්ති මාර්ගගත ප්‍රවේශය Code & Category	අරමුදල් ප්‍රභේදය හා මූලාශ්‍රය Funding Source	කාණ්ඩ හා දැය විෂය මාතෘකාව පිළිබඳ මාර්ගගත වැඩසටුම් ප්‍රවේශය Category & Object Title	සැම වසරේදී මුදල වැය කිරීම Actual Expenditure		අත්පොතේදීද මුදල වැය කිරීම Estimate	
			2013	2014	2015	2016
			රු. ල. Rs.	රු. ල. Rs.	රු. ල. Rs.	රු. ල. Rs.
20		මූලධන වස්තූන් පුනරුත්ථාපනය හා වැඩි දියුණු කිරීම ප්‍රභේද සලකා බැලීමේදී පුනරුත්ථාපනය හා වැඩි දියුණු කිරීම Rehabilitation & Improvement of Capital Assets	247,327	0	0	0
2003	12	වාහන Vehicles	247,327	0	0	0
21		ස්ථාවර වස්තූන් අත්පත් කර ගැනීම Acquisition of Fixed Assets	0	0	0	3,000,000
2102	12	ගෘහ භාණ්ඩ හා කාර්යාලීය උපකරණ විදුලි තුනපාදකලාපයේ මුද්‍රණ උපකරණ Home Furnitures & Office Equipments	0	0	0	3,000,000
25		උපකරණ මූලධන Criteria Based Grants	6,996,712	22,460,007	0	0
2501	12	පළාත් සභා ගොඩනැගිල්ල හා පුහුණු මධ්‍යස්ථානය ඉදි කිරීම Pro. Council Building and Training Center	6,996,712	22,460,007	0	0
26		පළාත් කාර්ය විශේෂ සංවර්ධන මූලධන Provincial Specific Development Grant	11,000,000	14,386,832	0	0
2601	13	පළාත් සභා ගොඩනැගිල්ල හා පුහුණු මධ්‍යස්ථානය ඉදි කිරීම Pro. Council Building and Training Center	11,000,000	4,386,832	0	0
2603	13	පළාත් සභා සංවර්ධනයේදී පුද්ගලික ව්‍යාපෘතිය Solar Energy Project for Provincial Council Complex	0	10,000,000	0	0
මුදල වැය කිරීමේ මුළු මුදල Total Capital Expenditure of Project			18,244,039	36,846,839	0	3,000,000
මුදල වැය කිරීමේ මුළු මුදල Total Expenditure of Project			33,771,504	87,688,633	51,340,000	53,823,000

**අප වැය ඇස්තමේන්තු වාර්ෂික වෙරාමුදා මதிப்பீடு Budget Estimate - 2016**  
**මධ්‍යම සභානී සභාව මத்திய මාකානු ජනප. මධ්‍යම සභාව Central Provincial Council**

ශීර්ෂය	544	සළාත් පරිපාලනය
තலைப்பு		මාකානු நிர்வாகය
Head		Provincial Administration
දැමසටහන	3	සළාත් සභා පරිපාලනය
විෂයානුකූල වැය		මාකානු ජනප. නිරුචාය
Programme		Provincial Administration
ව්‍යාපෘතිය	6	ප්‍රාදේශීය මට්ටමේ කාර්යාල, මධ්‍යම සළාත
සලකුණු කළ වැය		පිරිමුදු සේවකයන්, මத்திய මාකානු
Project		Divisional Secretary's Offices, Central Province
උප ව්‍යාපෘතිය	0	
උප සලකුණු කළ වැය		
Sub Project		

**ව්‍යාපෘති කාර්ය කාර්ය සලකුණු කළ වැය පිළිබඳව ප්‍රවෘත්ති Project Objectives**

01. ආදායම් රැස්කිරීම (මෝටර් චාලක බලපත්‍ර හුදුදා හා රේන්ද බදු) වැරදිව පවතින අවස්ථාවලදී (මෝටර් චාලක බලපත්‍ර හුදුදා හා රේන්ද බදු) වැරදිව පවතින අවස්ථාවලදී (මෝටර් චාලක බලපත්‍ර හුදුදා හා රේන්ද බදු) Income Generation (Motor Vehicle Licence, Stamp and Raenda Tax)
02. විමර්ශන කොට ඇති කාර්යයන් මගින් සාමාන්‍ය පරිපාලන කිරීමට සාධක සැපයීමට සමත් කිරීමට සමත් කිරීමට සමත් කිරීමට General Administration through centralized system
03. ප්‍රාදේශීය මට්ටමේ සංවර්ධන කටයුතු සම්බන්ධ කාර්යයන් කිරීම පිරිමුදු සේවකයන් මගින් සම්බන්ධ කාර්යයන් කිරීමට සමත් කිරීමට Coordinating in Divisional Development activities
04. ප්‍රාදේශීය මට්ටමේ කාර්යාල වලට අනුකූලව සේවකයන් සලකුණු කළ වැය කිරීමට සමත් කිරීමට පිරිමුදු සේවකයන් අනුකූලව සලකුණු කළ වැය කිරීමට සමත් කිරීමට Courts activities of Provincial Council employees recruited in Divisional Secretariats

**සුචාරුණික වියදම් මිණවුම සඳහා වන සුචාරුණික වියදම Recurrent Expenditure**

වැය විෂය කාර්යය හා කාර්යයේ විෂයය	වැය මූලාශ්‍රය	වැය විෂය කාර්යයේ විෂයය	සත්‍ය වියදම් උපයුතු		වැය මූලාශ්‍රය	
			Actual Expenditure		Estimate	
			2013	2014	2015	2016
වැය විෂය කාර්යයේ විෂයය	වැය මූලාශ්‍රය	වැය විෂය කාර්යයේ විෂයය	රු. ල. රු.	රු. ල. රු.	රු. ල. රු.	රු. ල. රු.
10		පෞද්ගලික පවිසම්	20,898,710	21,666,202	26,500,000	26,050,000
		පුද්ගලික වැය				
1001	11	දැමුණ හා වෙනත්	13,258,080	12,711,398	16,700,000	14,000,000
		සම්පාදන සහ වෙනත්				
1002	11	දැමුණ හා වෙනත්	865,201	1,213,231	1,100,000	1,500,000
		විවේචන මුදල් සහ වෙනත්				
1003	11	වෙනත් දීමනා	6,775,429	7,743,573	8,700,000	12,550,000
		වෙනත් දීමනා				
11		වෙනත් වියදම්	1,063,258	1,209,596	1,300,000	1,500,000
		වෙනත් වියදම්				
1101	11	වෙනත් වියදම් - දේශීය	1,063,258	1,209,596	1,300,000	1,500,000
		වෙනත් වියදම් - දේශීය				
12		වෙනත් වියදම්	3,229,794	3,569,373	3,900,000	4,100,000
		වෙනත් වියදම්				
1201	11	වෙනත් වියදම්	2,150,054	2,507,281	2,500,000	2,500,000
		වෙනත් වියදම්				
1202	11	වෙනත් වියදම්	1,079,740	1,062,092	1,400,000	1,600,000
		වෙනත් වියදම්				
1205	11	වෙනත් වියදම්	0	0	0	0
		වෙනත් වියදම්				
1206	11	වෙනත් වියදම්	0	0	0	0
		වෙනත් වියදම්				



පළාත් මුදල් කළමනාකරණය  
மாகாண நிதியியல் முகாமைத்துவம்  
Provincial Finance Management

මෙහෙවර

මධ්‍යම පළාතේ ජනතා අවශ්‍යතා කාර්යක්ෂමව ඉටුකිරීමට හැකි වනු පිණිස  
මූල්‍ය සැලසුම් සකස් කිරීම හා මනා මූල්‍ය කළමනාකරණයක් පවත්වාගෙන යාම

පணීඝණ

மத்திய மாகாண பொது மக்களின் தேவைகளை வீணைத்தீரனுடன் நிறைவேற்றுவதற்கு ஏற்ற  
வகையில் நிதித்திட்டங்களை தயாரித்தலும் நிதி முகாமைத்துவத்தை தீருப்தியாக மேற்கொள்வதுமே எமது  
பணியாகும்.

Mission

Preparation of Financial plans and maintaining a Healthy Financial Management System for efficient  
and satisfactory execution of public service in the Central Province.

**දළ වැය ඇස්තමේන්තුව** වැය/සෙலவு/மதிப்பீடு Budget Estimate - 2016  
**මධ්‍යම පළාත් පාලන මණ්ඩලය** Central Provincial Council

ශීර්ෂය 545 පළාත් ඉදිරි කළමනාකරණය  
 தலைப்பு மாகாண நிதி முகாமைத்துவம்  
 Head Provincial Finance Management

**වැය/පවත්වා ගැනීමේ වියදම් සාරාංශය** நிසැර්ජිකරුණික සෙලවිණ සරුකක Summary of Expenditure by Programme

වැය/පවත්වා ගැනීමේ වියදම් අංකය இல. Prog. No.	වැය/පවත්වා ගැනීමේ මාසය/නාමය Programme Title	සත්‍ය වියදම් උග්ඟපාද සෙලවිණය Actual Expenditure		ඇස්තමේන්තුව මතිපිටු Estimate	
		2013	2014	2015	2016
		රු. ශ. Rs.	රු. ශ. Rs.	රු. ශ. Rs.	රු. ශ. Rs.
	සුඛදාමය වියදම් මිණවුම සෙලවිණය Recurrent Expenditure	848,837,327	615,211,165	2,261,133,000	1,816,304,000
8	ඉලා කළමනාකරණය නිතිපියල් මුසාමෙත්තුවම Financial Management	848,837,327	615,211,165	2,261,133,000	1,816,304,000
	ඉලදක වියදම් මුසාමෙත්ත සෙලවිණය Capital Expenditure	231,394,550	231,638,460	349,500,000	275,500,000
8	ඉලා කළමනාකරණය නිතිපියල් මුසාමෙත්තුවම Financial Management	231,394,550	231,638,460	349,500,000	275,500,000
	වියදම් සකසුව මොත්ත සෙලවිණය Total Expenditure	1,080,231,877	846,849,625	2,610,633,000	2,093,804,000
8	ඉලා කළමනාකරණය නිතිපියල් මුසාමෙත්තුවම Financial Management	1,080,231,877	846,849,625	2,610,633,000	2,093,804,000

ශීර්ෂය 545 පළාත් ඉදිරි කළමනාකරණය  
 தலைப்பு மாகாண நிதி முகாமைத்துவம்  
 Head Provincial Finance Management  
 වැය/පවත්වා ගැනීමේ වියදම් අංකය 8 ඉලා කළමනාකරණය  
 வேலைத்திட்டம் நிதிபியல் முகாமைத்துவம்  
 Programme Financial Management

**ව්‍යාපෘති වැය වියදම් සාරාංශය** සරුකරුණික සෙලවිණ සරුකක Summary of Expenditure by Projects

ව්‍යාපෘති අංකය சருக்திட்ட இல. Project No.	ව්‍යාපෘති මාසය/නාමය Project Title	සත්‍ය වියදම් උග්ඟපාද සෙලවිණය Actual Expenditure		ඇස්තමේන්තුව මතිපිටු Estimate	
		2013	2014	2015	2016
		රු. ශ. Rs.	රු. ශ. Rs.	රු. ශ. Rs.	රු. ශ. Rs.
	සුඛදාමය වියදම් මිණවුම සෙලවිණය Recurrent Expenditure	848,837,327	615,211,165	2,261,133,000	1,816,304,000
4	සාමාන්‍ය සපිසාලකය හා ආයතනික සේවා பொது நிர்வாகமும் தபனச் சேவைகளும் General Administration & Establishment Services	24,309,031	27,583,728	26,090,000	25,802,000
5	ආර්ථික සේවා මොලුසානාතරු සේවසකුණ Economic Services	824,528,296	587,617,437	2,235,043,000	1,792,502,000
	ඉලදක වියදම් මුසාමෙත්ත සෙලවිණය Capital Expenditure	231,394,550	231,638,460	349,500,000	275,500,000
4	සාමාන්‍ය සපිසාලකය හා ආයතනික සේවා பொது நிர்வாகமும் தபனச் சேவைகளும் General Administration & Establishment Services	998,645	14,421,938	10,000,000	4,000,000
5	ආර්ථික සේවා මොලුසානාතරු සේවසකුණ Economic Services	230,395,905	217,216,522	339,500,000	271,500,000
	වියදම් සකසුව මොත්ත සෙලවිණය Total Expenditure	1,080,231,877	846,849,625	2,610,633,000	2,093,804,000
4	සාමාන්‍ය සපිසාලකය හා ආයතනික සේවා பொது நிர்வாகமும் தபனச் சேவைகளும் General Administration & Establishment Services	25,307,676	42,015,866	36,090,000	29,802,000
5	ආර්ථික සේවා මොලුසානාතරු සේවසකුණ Economic Services	1,054,924,201	804,833,959	2,574,543,000	2,064,002,000

**අප වැය ඇස්තමේන්තුව வரவு செலவு மதிப்பீடு Budget Estimate - 2016**  
**මධ්‍යම පළාත් සභාවේ මத்தස්ථ මහජන සභාව Central Provincial Council**

ශීර්ෂය 545 පළාත් මුදල් කළමනාකරණය  
 தலைப்பு யாகாண நிதி முகாமைத்துவம்  
 Head Provincial Finance Management  
 වැයවகை 8 මූලික කළමනාකරණය  
 வேலைத்திட்டம் நிதியியல் முகாமைத்துவம்  
 Programme Financial Management  
 ව්‍යාපෘතිය 4 සාමාන්‍ය පරිපාලනය හා ආයතනික සේවා  
 கருத்திட்டம் பொது நிர்வாகமும் தாயனச் சேவைகளும்  
 Project General Administration & Establishment Services  
 උප ව්‍යාපෘතිය 0  
 உப கருத்திட்டம்  
 Sub Project

**කාර්ය මණ්ඩල සාරාංශය පදනම්ව සාරාංශය Employment Summary**

වෘත්තය හා කාණ්ඩය நிலைகளும் பிரிவுகளும் Position and Category	සමාජ මධ්‍යම උග්‍රණය සෙවනිණ් Actual Expenditure				ඇස්තමේන්තුව මතිර්ණ Estimate			
	2013		2014		2015		2016	
	ගණක අංකය කිසි No.	වැඩුණ හා වේතන (රු.) පරිපාලන කළමනාකරණය (රු.) Salaries & Wages (Rs.)	ගණක අංකය කිසි No.	වැඩුණ හා වේතන (රු.) පරිපාලන කළමනාකරණය (රු.) Salaries & Wages (Rs.)	ගණක අංකය කිසි No.	වැඩුණ හා වේතන (රු.) පරිපාලන කළමනාකරණය (රු.) Salaries & Wages (Rs.)	ගණක අංකය කිසි No.	වැඩුණ හා වේතන (රු.) පරිපාලන කළමනාකරණය (රු.) Salaries & Wages (Rs.)
කණ්ඩායම් ඒ කාණ්ඩය A Group A	6	3,095,500	6	3,095,500	6	3,096,000	6	3,352,000
ස්ථිර	6	3,095,500	6	3,095,500	6	3,096,000	6	3,352,000
நிலையான Permanent								
කණ්ඩායම් ඒ කාණ්ඩය B Group B	0	0	0	0	0	0	0	0
ස්ථිර	0	0	0	0	0	0	0	0
நிலையான Permanent								
සාමකාලික தற்காலிக Temporary	0	0	0	0	0	0	0	0
කණ්ඩායම් ඒ කාණ්ඩය C Group C	34	6,937,682	39	7,656,591	35	7,423,000	35	7,264,000
ස්ථිර	34	6,937,682	39	7,656,591	35	7,423,000	35	7,264,000
நிலையான Permanent								
සාමකාලික தற்காலிக Temporary	0	0	0	0	0	0	0	0
කණ්ඩායම් ඒ කාණ්ඩය D Group D	6	1,092,100	6	1,300,000	6	1,281,000	6	1,160,000
ස්ථිර	6	1,092,100	6	1,300,000	6	1,281,000	6	1,160,000
நிலையான Permanent								
සාමකාලික தற்காலிக Temporary	0	0	0	0	0	0	0	0
මුළු - ස්ථිර மொத்தம் - நிலையான Total-Permanent	46	11,125,282	51	12,052,091	47	11,800,000	47	11,776,000
මුළු - සාමකාලික மொத்தம் - தற்காலிகம் Total-Temporary	0	0	0	0	0	0	0	0





**අප මැද පෙරළීමේ කොටස වැරදි බෙදා හැරීමේ මුදල Budget Estimate - 2016**  
**මධ්‍යම පළාත් සභාව මණ්ඩල පාලන සභාව Central Provincial Council**

545-8-4-0-

**සුඛවාදන වියදම් මිලියනවලින් පෙන්වා දෙන Recurrent Expenditure**

මැද පෙරළීමේ කොටස හා කාර්යයේ විස්තරය විස්තරය කොටස Code & Category	අනුපාතික මූලාශ්‍රය Funding Source	කාර්ය හා මැද පෙරළීමේ වර්ගය Category & Object Title	සත්‍ය වියදම් වාර්ෂික Actual Expenditure		මුදල බෙදා හැරීමේ මුදල Estimate	
			2013	2014	2015	2016
			රු. ශ. Rs.	රු. ශ. Rs.	රු. ශ. Rs.	රු. ශ. Rs.
12		සැපයීමේ භාණ්ඩ සපයීම Supplies	1,996,652	2,987,364	2,900,000	2,500,000
1201	11	ලිපිපුවර හා කාර්යාල දේශනා Stationery & Office Requisites	1,590,167	1,616,306	1,400,000	1,400,000
1202	11	ඉන්ධන හා ලිපිපි මෙල් Fuel & Lubricants	280,485	1,277,975	1,250,000	1,000,000
1203	11	ආහාර ආහ සහ නිල ඇඳුම් Diet and Uniforms	21,000	0	0	0
1205	11	වෙනත් සැපයීම් Other Supplies	0	99,583	150,000	100,000
1206	11	යන්ත්‍ර/කරණ හා විදුලි උපකරණ Mechanical & Electrical goods	5,000	3,500	0	0
13		සහතික වියදම් Maintenance Exp.	1,283,928	866,318	1,001,000	801,000
1301	11	වාහන Vehicles	554,273	591,210	600,000	550,000
1302	11	යන්ත්‍ර සහ සම්බන්ධ උපකරණ Plant, Machinery and Equipment	729,655	227,190	300,000	200,000
1303	11	නිවෙස්/නිවෙස් සංරක්ෂණ Building	0	49,918	100,000	50,000
1304	11	වෙනත් සහතික වියදම් Other Maintenance Expenditure	0	0	1,000	1,000
14		නිවැසි/නිවැසි සේවා Contractual Services	655,881	718,948	660,000	800,000
1402	11	තැපෑල හා සන්නිවේදන Postal and Communication	513,229	576,496	610,000	700,000
1403	11	විදුලි හා ජලය Electricity and Water	0	0	0	0
1405	11	වෙනත් නිවැසි/නිවැසි සේවා Other Contractual Services	142,652	142,452	250,000	100,000
15		මාරු කිරීම් සහ ඉදාහ Transfers and Grants	537,529	759,528	750,000	750,000
1506	11	ජාතික සේවකයන්ගේ දේපල ණය පොලී Property loan interest to public servants	537,529	759,528	750,000	750,000
17		වෙනත් සුඛවාදන වියදම් Other Recurrent Expenditure	349,653	2,016,500	679,000	850,000
1703	11	වෙනත් සුඛවාදන වියදම් Other Recurrent Expenditure	349,653	2,016,500	679,000	850,000
<b>මුළු සුඛවාදන වියදම් මුළු මුදල</b> <b>Total Recurrent Expenditure of Project</b>			<b>24,309,031</b>	<b>27,593,728</b>	<b>26,080,000</b>	<b>25,802,000</b>

545-8-4-0-

මූලික වියදම් ප්‍රවර්ධනச் செலவினம் Capital Expenditure

වැය විෂය සංවර්ධන හා සංවර්ධන විෂය ප්‍රතිපත්ති මගින් පිරිසිදු Object Code & Category	අනුමැතිය ප්‍රභව Fundng Source	කාර්යය හා වැය විෂය මාතෘකාව පිරිසිදු මගින් විෂය Category & Object Title	වැය වියදම් වැයවීම් செலவினம் Actual Expenditure		ඇස්තමේන්තු මට්ටම Estimate	
			2013	2014	2015	2016
			රු. ශ. Rs.	රු. ශ. Rs.	රු. ශ. Rs.	රු. ශ. Rs.
21		ස්ථාවර වස්තූන් ඇති කිරීමේ நிலையான சொத்துக்களை கைப்படுத்துதல் Acquisition of Fixed Assets	0	9,921,938	2,000,000	2,000,000
2102	12	ගෘහ භාණ්ඩ හා කාර්යාලීය උපකරණ வீட்டுத் தளபாடங்களும் அலுவலக உபகரணங்களும் Home Furnitures & Office Equipments	0	9,921,938	2,000,000	2,000,000
2103	12	උපකරණ, යන්ත්‍ර සහ යම් කිසිම உபகரணங்கள், பொறிகள் மற்றும் பொறுத்தல்சகள் Plant, Mechninery and Equipments	0	0	0	0
25		උපමාන පාදක ප්‍රදාන தொகுதிவாரியான கொடை Criteria Based Grants	998,645	1,000,000	8,000,000	2,000,000
2501	12	ලියවිල්ල ප්‍රමුඛ සංවර්ධන கணக்கு முறையை அபிவிருத்தி செய்தல் Development of Accounting System	998,645	1,000,000	8,000,000	2,000,000
26		පළාත් කාර්ය විශේෂ සංවර්ධන ප්‍රදාන பகுதி கார්ය விශේෂ සංවර්ධන ප්‍රදාන Provincial Specific Development Grant	0	3,500,000	0	0
2601	13	ලියවිල්ල ප්‍රමුඛ සංවර්ධන கணக்கு முறையை அபிவிருத்தி செய்தல் Development of Accounting System	0	3,500,000	0	0
මහජන සේවා මූලික වියදම් මට්ටම சமාජ සේවா මූලික වියදම් මට්ටම Total Capital Expenditure of Project			998,645	14,421,938	10,000,000	4,000,000
වැය වියදම් මට්ටම වැය වියදම් මට්ටම Total Expenditure of Project			25,307,876	42,015,666	38,096,000	29,862,000



545-8-5-0-

පුනරාවිච්චන වියදම් මිඛවලුම සෙවණිම Recurrent Expenditure

වැය විෂය සංකේතය හා සාංකේතය විෂයය මුළු මුදල පිහිටුම Object Code & Category	මුදල පිහිටුම Funding Source	සාංකේත හා වැය විෂය පාඨය පිහිටුම Category & Object Title	වැය වියදම් මිඛවලුම සෙවණිම Actual Expenditure		ඇස්තමේන්තු මැනවිලි Estimate	
			2013	2014	2015	2016
			රු. ශු. Rs.	රු. ශු. Rs.	රු. ශු. Rs.	රු. ශු. Rs.
14		විවිධමය සේවා Contractual Services	543,800	1,717,850	3,000,000	3,000,000
1405	11	වෙනත් - නීති සහාය Other - Legal Assistance	543,800	1,717,850	3,000,000	3,000,000
15		ප්‍රතිපත්ති සහ මුදල Transfers and Grants	807,074,849	880,883,518	990,200,000	1,300,800,000
1503	11	මුදල් ආදායම් ආපසු ගෙවීම Refunding Stamp Duty	700,853,232	494,287,545	890,000,000	1,200,000,000
1506	11	රාජ්‍ය සේවකයන්ගේ දේපල ණය පොලී Property loan interest to public servants	0	0	200,000	800,000
1508	11	රුකුම් දඩ ආපසු ගෙවීම Refunding Court Fine	106,421,417	86,405,973	100,000,000	100,000,000
17		වෙනත් පුනරාවිච්චන වියදම් Other Recurrent Expenditure	532,855	235,704	5,500,000	386,402,000
1701	11	පාඩු හා කපා හැරීම් Losses and write off	112,235	107,079	500,000	500,000
1703	11	වෙනත් පුනරාවිච්චන වියදම් Other Recurrent Expenditure	420,620	128,625	5,000,000	385,902,000
මෙහි ඇස්තමේන්තු වියදම් මිඛවලුම සෙවණිම සමුදායනය Total Recurrent Expenditure of Project			824,526,296	887,617,437	2,236,043,000	1,792,502,000

දකුණු පළාතේ මහලු සේවා මதிப்பீடு Budget Estimate - 2016  
 මධ්‍යම පළාත් සභාව மகலு மாகாண சபை Central Provincial Council

545-8-5-0-

**මූලධන වියදම් ප්‍රවර්ධන සේවාවන් Capital Expenditure**

වැය වීමේ සංවර්ධන හා කාර්යයන් වර්ගීකරණ කේතය Code & Category	මූල්‍ය මූලාශ්‍රය Funding Source	කාර්යය හා වැය වීමේ මාතෘකාව பிரிவு மற்றும் விடயத் தலைப்பு Category & Object Title	සත්‍ය වියදම් உள்னப்பு செலவினம் Actual Expenditure		අඛණ්ඩ මதிப்பீடு Estimate	
			2013	2014	2015	2016
			රු. ශ. Rs.	රු. ශ. Rs.	රු. ශ. Rs.	රු. ශ. Rs.
25		උපමාන පාදක මුදාහරිනු ලබන මූල්‍යමය සහන Criteria Based Grants	230,395,905	217,216,522	339,500,000	271,500,000
2501	12	මධ්‍ය පළාත් සභා මණ්ඩලයන්ගේ සංවර්ධන කාර්යයන් கௌ.மாகாண சபை உறுப்பினர்களின் அபிவிருத்தி பிரேரணைகள் Development Proposals of Hon. Provincial Council Members	132,853,596	131,766,646	145,000,000	145,000,000
2502	12	මධ්‍ය පළාත් සභා මණ්ඩලයන්ගේ සංවර්ධන කාර්යයන් - අවිච්ඡේද கௌ.மாகாண சபை உறுப்பினர்களின் அபிவிருத்தி பிரேரணைகள் - අච්ඡේද Development Proposals of Hon. Provincial Council Members - Continuation Work	2,616,355	1,266,780	4,000,000	3,000,000
2504	12	ඉදිරි සංවර්ධන අවශ්‍යතා හා වෙනත් යොදා ගත හැකි අවශ්‍ය මුද්‍රාණයන්, ඉහළ ප්‍රමාණයකින් සිදුකළ Urgent Dev. Necessities and Other Common Projects	6,341,095	969,702	1,500,000	1,500,000
2505	12	වාහන සඳහා කල් බදු ගෙවීම வாகனங்களுக்கான பிறවැයවැය Lease payment for Vehicles	88,564,857	83,213,394	189,000,000	122,000,000
මහලු සේවා මුද්‍රාණය වල මුද්‍රාණයන් கருத்திட்டத்தின் மொத்த மூலதன செலவினங்கள் Total Capital Expenditure of Project			230,395,905	217,216,522	339,500,000	271,500,000
මහලු සේවා මුද්‍රාණය கருத்திட்டத்தின் மொத்த செலவினம் Total Expenditure of Project			1,064,824,261	804,633,959	2,574,543,000	2,064,002,000

මධ්‍යම පළාතේ පළාත් ආදායම් දෙපාර්තමේන්තුව  
மத்திய மாகாணத்தின் மாகாண இறைவரித் திணைக்களம்  
Revenue Department of Central Province

දැක්ම

මධ්‍යම පළාතේ ආදායම් වර්ධනයට ඉහළම දායකත්වයක්

இலக்கு

மத்திய மாகாணத்தின் இறைவரிகளது வளர்ச்சிக்கு உயர்மட்ட பங்களிப்பு

Vision

Highest Contribution to the Improvement of Revenue of the Central Province

මෙහෙවර

ව්‍යවස්ථාපිත ආදායම් මූලාශ්‍ර තුළින් ආදායම් රැස්කිරීමක් බිද හා ගාස්තු ගෙවිය යුතු පුද්ගලයන් සම්බන්ධයෙන් කොරකුරු ලබා ගැනීමක් ඒ සම්බන්ධයෙන් විනිවිදභාවයෙන්, සමාන්‍යත්වභාවයෙන් හා සාධාරණව කටයුතු කිරීමෙන් මධ්‍යම පළාතේ ආදායම වැඩි දියුණු කිරීම මගින් පළාත්වාසීන්ගේ ජීවන තත්ත්වය ඉහළ නැංවීම.

பணிக் கூற்று

சட்டமூலமாக்கப்பட்ட இறைவரி வருமான மூலவளங்கள் ஊடாக வருமானம் தீரட்டுவதும், வரி மற்றும் கட்டணங்கள் செலுத்தவேண்டியோர் தொடர்பான தகவல்களைப் பெறுவதும், அது தொடர்பில் வெளிப்படைத் தன்மையுடன், சமநிலை நியாயத்துடன் செயற்பட்டு மத்திய மாகாணத்தின் இறைவரி வருமானத்தை அபிவிருத்தி செய்வதன் மூலம் மாகாண மக்களது வாழ்க்கை நிலையை உயர்த்துவதும்.

Mission

To improve the Living standard of the general public in the province, through the development of revenue of the Central Province, by Collecting Revenue in accordance with the legislated Sources of revenue, and Getting Information regarding Tax payable individuals, and Proceeding with Transparently, Justifiable and Equitable manner.

**අප වැය ඇස්තමේන්තුව වැඩ සෙවන මதிப்பீடு Budget Estimate - 2016**  
**මධ්‍යම පළාත් සභාව ප්‍රධාන මාකාණ සභාව Central Provincial Council**

ශීර්ෂය 546 පළාත් ආදායම්  
 තலைப்பு මාකාණ වැය  
 Head Provincial Revenue

**පළාත් ජාත්‍ය විච්චිතවේ අත්තිකාරම් ගිණුම් කටයුතු මාකාණ උප මුද්‍රාපිටිකරණ ක්‍රියාකාරකම් මුද්‍රාපිටිකරණ ක්‍රියාකාරකම් Public Officer's Advance Account Activities**

අත්තිකාරම් ගිණුම් සීමාවන්  
 මුද්‍රාපිටිකරණ ක්‍රියාකාරකම්  
 Limits of Advance Accounts

විච්චිතවේ උපරිම සීමාව  
 සෙවන මුදල් ගෙවීම්  
 Maximum Limits of Expenditure

ලැබීමේ අවම සීමාව  
 වැඩිදුරටත් ලැබිය හැකි  
 Minimum Limits of Receipts

නිකුත් කිරීමේ උපරිම සීමාව  
 පුද්ගලික මුදල් ගෙවීම්  
 Maximum Limits of Debit Balances

සත්‍ය විච්චිතවේ මුද්‍රාපිටිකරණ		ඇස්තමේන්තුව මුද්‍රාපිටිකරණ	ප්‍රතිසංස්කරණ ඇස්තමේන්තුව මුද්‍රාපිටිකරණ	ඇස්තමේන්තුව මුද්‍රාපිටිකරණ
Actual Expenditure		Estimate	Revised Estimate	Estimate
2013	2014	2015	2015	2016
රු. ල. Rs.	රු. ල. Rs.	රු. ල. Rs.	රු. ල. Rs.	රු. ල. Rs.
1,881,752	2,735,429	3,000,000	0	3,000,000
2,410,523	2,046,268	1,500,000	0	1,500,000
10,071,964	10,761,125	19,987,000	0	21,487,000

**වැය කටයුතු අනුව විච්චිතවේ මුද්‍රාපිටිකරණ සාරාංශය මුද්‍රාපිටිකරණ සාරාංශය Summary of Expenditure by Programme**

වැය කටයුතු අංකය ශීර්ෂය No.	වැය කටයුතු මාකාණය මුද්‍රාපිටිකරණ Programme Title	සත්‍ය විච්චිතවේ මුද්‍රාපිටිකරණ		ඇස්තමේන්තුව මුද්‍රාපිටිකරණ	
		Actual Expenditure		Estimate	
		2013	2014	2015	2016
		රු. ල. Rs.	රු. ල. Rs.	රු. ල. Rs.	රු. ල. Rs.
1	සුඛවාසනාවේ විච්චිතවේ මුද්‍රාපිටිකරණ සෙවන මුදල් ගෙවීම් Recurrent Expenditure	38,719,459	39,084,899	41,000,000	50,200,000
	සාමාන්‍ය පරිපාලන සේවා පොදු நிர்වාහක මධ්‍යම මුද්‍රාපිටිකරණ සෙවන මුදල් ගෙවීම් General Administration Capital Expenditure	0	1,569,033	300,000	1,000,000
1	සාමාන්‍ය පරිපාලන සේවා පොදු நிர்වාහක මධ්‍යම මුද්‍රාපිටිකරණ සෙවන මුදල් ගෙවීම් General Administration Total Expenditure	0	1,569,033	300,000	1,000,000
	සුඛවාසනාවේ විච්චිතවේ මුද්‍රාපිටිකරණ සෙවන මුදල් ගෙවීම් Total Expenditure	38,719,459	40,653,932	41,300,000	51,200,000
1	සාමාන්‍ය පරිපාලන සේවා පොදු நிர்වාහක මධ්‍යම මුද්‍රාපිටිකරණ සෙවන මුදල් ගෙවීම් General Administration	38,719,459	40,653,932	41,300,000	51,200,000

වැය කටයුතු 1 සාමාන්‍ය පරිපාලන  
 වෙනම කටයුතු පොදු நிர்වාහක  
 Programme General Administration

**ව්‍යාපෘති අනුව විච්චිතවේ මුද්‍රාපිටිකරණ සාරාංශය මුද්‍රාපිටිකරණ සාරාංශය Summary of Expenditure by Projects**

ව්‍යාපෘති අංකය කටයුතු No.	ව්‍යාපෘති මාකාණය මුද්‍රාපිටිකරණ Project Title	සත්‍ය විච්චිතවේ මුද්‍රාපිටිකරණ		ඇස්තමේන්තුව මුද්‍රාපිටිකරණ	
		Actual Expenditure		Estimate	
		2013	2014	2015	2016
		රු. ල. Rs.	රු. ල. Rs.	රු. ල. Rs.	රු. ල. Rs.
4	සුඛවාසනාවේ විච්චිතවේ මුද්‍රාපිටිකරණ සෙවන මුදල් ගෙවීම් Recurrent Expenditure	38,719,459	39,084,899	41,000,000	50,200,000
	සාමාන්‍ය පරිපාලන සේවා පොදු நிர்වාහක මධ්‍යම මුද්‍රාපිටිකරණ සෙවන මුදල් ගෙවීම් General Administration & Establishment Services Capital Expenditure	0	1,569,033	300,000	1,000,000
4	සාමාන්‍ය පරිපාලන සේවා පොදු நிர்වාහක මධ්‍යම මුද්‍රාපිටිකරණ සෙවන මුදල් ගෙවීම් General Administration & Establishment Services Total Expenditure	0	1,569,033	300,000	1,000,000
	සුඛවාසනාවේ විච්චිතවේ මුද්‍රාපිටිකරණ සෙවන මුදල් ගෙවීම් Total Expenditure	38,719,459	40,653,932	41,300,000	51,200,000
4	සාමාන්‍ය පරිපාලන සේවා පොදු நிர்වාහක මධ්‍යම මුද්‍රාපිටිකරණ සෙවන මුදල් ගෙවීම් General Administration & Establishment Services	38,719,459	40,653,932	41,300,000	51,200,000



**ශ්‍රී ලංකා ප්‍රජාතාන්ත්‍රික සමාජවාදී ජනරජයේ මධ්‍යම පළාත් සභාව** Budget Estimate - 2016  
**මධ්‍යම පළාත් සභාව** மக்களிய மன்றம் சபை Central Provincial Council

ශීර්ෂක	546	පළාත් ආදායම
தலைப்பு		மாகாண வருமானம்
Head		Provincial Revenue
දැක්වෙන	1	සාමාන්‍ය පටිපාටනය
வேலைத்திட்டம்		பொது நிர்வாகம்
Programme		General Administration
ව්‍යාපෘතිය	4	සාමාන්‍ය පටිපාටනය හා ආයතනික සේවා
கருத்திட்டம்		பொது நிர்வாகமும் தளபன் சேவைகளும்
Project		General Administration & Establishment Services
උප ව්‍යාපෘතිය	0	
உப கருத்திட்டம்		
Sub Project		

**කාර්ය මණ්ඩල සාරාංශය ප්‍රවේශනීයීන් සලකුණු Employment Summary**

තනතුර හා කාර්යය நிலைகளும் பிரிவுகளும் Position and Category	සමත් වූ මුදල අත්පොදු செலவினம் Actual Expenditure				ප්‍රවේශනීයීන් ගණන Estimate			
	2013		2014		2015		2016	
	තනතුර எண்ணிக்கை No.	වැටුප් හා වේතන (රු.) சம்பளங்களும் Salaries & Wages (Rs.)	තනතුර எண்ணிக்கை No.	වැටුප් හා වේතන (රු.) சம்பளங்களும் Salaries & Wages (Rs.)	තනතුර எண்ணிக்கை No.	වැටුප් හා වේතන (රු.) சம்பளங்களும் Salaries & Wages (Rs.)	තනතුර எண்ணிக்கை No.	වැටුප් හා වේතන (රු.) சம்பளங்களும் Salaries & Wages (Rs.)
<b>කණ්ඩායම් ඒ කාණ්ඩය Group A</b>	15	5,264,000	15	5,839,000	14	5,282,345	1	642,660
ස්ථිර	15	5,264,000	15	5,839,000	14	5,282,345	1	642,660
நிලையாள Permanent								
<b>කණ්ඩායම් ඊ කාණ්ඩය Group B</b>	24	5,275,000	21	4,550,000	19	4,552,920	32	9,850,820
ස්ථිර	24	5,275,000	21	4,550,000	19	4,552,920	32	9,850,820
நிලையாள Permanent								
සාමකාලික	0	0	0	0	0	0	0	0
தற்காலிக Temporary								
<b>කණ්ඩායම් සී කාණ්ඩය Group C</b>	9	2,128,909	14	2,527,097	17	3,823,380	18	3,910,800
ස්ථිර	9	2,128,909	14	2,527,097	17	3,823,380	18	3,910,800
நிලையாள Permanent								
සාමකාලික	0	0	0	0	0	0	0	0
தற்காலிக Temporary								
<b>කණ්ඩායම් ඩී කාණ්ඩය Group D</b>	5	877,000	6	1,061,700	5	941,355	6	1,095,720
ස්ථිර	5	877,000	4	742,000	4	798,640	6	1,095,720
நிලையாள Permanent								
සාමකාලික	0	0	2	319,700	1	142,715	0	0
தற்காலிக Temporary								
<b>මුළු - ස්ථිර</b>	53	13,544,909	54	13,658,097	54	14,457,285	57	15,500,000
<b>මුළු - සාමකාලික</b>	0	0	2	319,700	1	142,715	0	0
<b>මුළු - සාමකාලික</b>	0	0	2	319,700	1	142,715	0	0

**අප වැය ඇත්තමේන්තුව වැරදි සේවාවන් මගින් Budget Estimate - 2016**  
**මධ්‍යම පළාත් සභාව මැතිවරණ කොටස Central Provincial Council**

ශීර්ෂය	546	පළාත් ආදායම්
තலைපටු		මාසික වැරදි
Head		Provincial Revenue
වැයකොටස	1	සාමාන්‍ය පරිපාලනය
විෂයය		පොදු நிர்வாகය
Programme		General Administration
ව්‍යාපෘතිය	4	සාමාන්‍ය පරිපාලනය හා ආයතනික සේවා
පිටුව		පොදු நிர்வாகය (පාලන) සේවාවන්
Project		General Administration & Establishment Services
උප ව්‍යාපෘතිය	0	
Sub Project		

**ව්‍යාපෘති කාර්ය මාර්ග පිළිබඳව පොදු අර්මුණු Project Objectives**

- 01. ආදායම් ඉලක්ක සහතික කිරීම**  
 පරමාර්ථ: කියවීමේ දෙපාර්තමේන්තුවට පවතින සේ ඔබගේ වැරදි වැරදි හා වැරදි කරන ලද හා වැරදි කරන ලද මුද්දර ගාස්තු, බදු ගෙවීම සඳහා සෙසු වූ බදු ගෙවීම්, අනෙකුත් වැරදි මගින් පිටවූ බදු ගෙවීම්, ගාස්තුවලින් වැරදි ගෙවීම් සඳහා සේවය, සේවකරුවන්ගේ බදු හා ගාස්තු ගෙවීම සහතික කිරීම වැනි වැරදි ගෙවීම් සඳහා සේවය.  
 වැරදි ගෙවීම් ඉහළින් සඳහන් කර ඇති බවට පත් කිරීම සඳහා සේවය.  
 අරමුණු: වැරදි ගෙවීම් සඳහා සේවය, වැරදි ගෙවීම් සඳහා සේවය, වැරදි ගෙවීම් සඳහා සේවය, වැරදි ගෙවීම් සඳහා සේවය.  
 අරමුණු: වැරදි ගෙවීම් සඳහා සේවය, වැරදි ගෙවීම් සඳහා සේවය, වැරදි ගෙවීම් සඳහා සේවය, වැරදි ගෙවීම් සඳහා සේවය.  
 අරමුණු: වැරදි ගෙවීම් සඳහා සේවය, වැරදි ගෙවීම් සඳහා සේවය, වැරදි ගෙවීම් සඳහා සේවය, වැරදි ගෙවීම් සඳහා සේවය.
- 02. නව ආදායම් උත්සාහ මාර්ග සිලින්දර පර්යේෂණ හා සංවර්ධනය**  
 පරමාර්ථ: වැරදි ගෙවීම් සඳහා සේවය, වැරදි ගෙවීම් සඳහා සේවය, වැරදි ගෙවීම් සඳහා සේවය, වැරදි ගෙවීම් සඳහා සේවය.  
 අරමුණු: වැරදි ගෙවීම් සඳහා සේවය, වැරදි ගෙවීම් සඳහා සේවය, වැරදි ගෙවීම් සඳහා සේවය, වැරදි ගෙවීම් සඳහා සේවය.  
 අරමුණු: වැරදි ගෙවීම් සඳහා සේවය, වැරදි ගෙවීම් සඳහා සේවය, වැරදි ගෙවීම් සඳහා සේවය, වැරදි ගෙවීම් සඳහා සේවය.
- 03. වෘත්තීය සම්පූර්ණතාවය වැඩි දියුණු කිරීම**  
 පරමාර්ථ: වෘත්තීය සම්පූර්ණතාවය වැඩි දියුණු කිරීම, වෘත්තීය සම්පූර්ණතාවය වැඩි දියුණු කිරීම, වෘත්තීය සම්පූර්ණතාවය වැඩි දියුණු කිරීම.  
 අරමුණු: වෘත්තීය සම්පූර්ණතාවය වැඩි දියුණු කිරීම, වෘත්තීය සම්පූර්ණතාවය වැඩි දියුණු කිරීම, වෘත්තීය සම්පූර්ණතාවය වැඩි දියුණු කිරීම.  
 අරමුණු: වෘත්තීය සම්පූර්ණතාවය වැඩි දියුණු කිරීම, වෘත්තීය සම්පූර්ණතාවය වැඩි දියුණු කිරීම, වෘත්තීය සම්පූර්ණතාවය වැඩි දියුණු කිරීම.
- 04. සහජාලනය**  
 පරමාර්ථ: සහජාලනය, සහජාලනය, සහජාලනය, සහජාලනය.  
 අරමුණු: සහජාලනය, සහජාලනය, සහජාලනය, සහජාලනය.  
 අරමුණු: සහජාලනය, සහජාලනය, සහජාලනය, සහජාලනය.

**පුනරාවර්ත වියදම් ගිණුමේ මාසික වැරදි Recurrent Expenditure**

වැය විෂය කොටස හා කාර්යයේ විෂයය විෂයය විෂයය	වැය මාර්ගය විෂයය	වැය විෂය කොටස හා කාර්යයේ විෂයය විෂයය	වැය වියදම් මාර්ගය		වැය වියදම් මාර්ගය	
			වැය වියදම් මාර්ගය		වැය වියදම් මාර්ගය	
			2013	2014	2015	2016
10		කාර්ය මණ්ඩල සේවකයන්ගේ වැටුප්	33,079,575	31,804,977	34,100,000	42,695,000
1001	11	වැටුප් හා වෙනත් පාඩම්	13,544,909	13,977,797	14,600,000	15,500,000
1002	11	වැටුප් හා වෙනත් පාඩම්	159,850	194,922	200,000	195,000
1003	11	වෙනත් වැටුප්	19,374,816	17,632,258	19,300,000	27,000,000
11		වෙනත් වැටුප්	426,042	417,281	500,000	550,000
1101	11	වෙනත් වැටුප් - දේශීය	426,042	417,281	500,000	550,000

தமிழக அரசின் ஆண்டு வரவு செலவு மதிப்பீடு Budget Estimate - 2016  
 மத்திய மாகாண சபை Central Provincial Council

546-1-4-0-

புனரமைப்புச் செலவுகள் மீளவும் செலவினம் Recurrent Expenditure

தமிழக அரசின் ஆண்டு வரவு செலவு மதிப்பீடு பிரிவு Object Code & Category	தமிழக அரசின் ஆண்டு வரவு செலவு மதிப்பீடு Funding Source	காணியம் அல்லது திட்டம் பிரிவு மற்றும் விவரம் Category & Object Title	வரவு செலவு மதிப்பீடு Actual Expenditure		ஆண்டு வரவு செலவு மதிப்பீடு Estimate	
			2013	2014	2015	2016
			ரூ. கு. ரூ.	ரூ. கு. ரூ.	ரூ. கு. ரூ.	ரூ. கு. ரூ.
12		சுரங்கம் வழங்கல்கள் Supplies	1,579,693	2,309,926	2,300,000	1,800,000
1201	11	லிபிதிகள் அல்லது காகிதம் Stationery & Office Requisites	649,998	1,299,977	1,200,000	750,000
1202	11	உணவு அல்லது லிபிதிகள் Fuel & Lubricants	864,924	959,958	1,050,000	1,000,000
1203	11	உணவு அல்லது லிபிதிகள் Diet and Uniforms	14,860	0	0	0
1205	11	பிற சரக்குகள் Other Supplies	19,998	19,993	20,000	20,000
1206	11	மெக்கானிக்கல் அல்லது மின்சாரப் பொருட்கள் Mechanical & Electrical goods	29,915	29,998	30,000	30,000
13		புனரமைப்புச் செலவுகள் Maintenance Exp.	655,475	1,264,930	650,000	1,000,000
1301	11	வாகனங்கள் Vehicles	483,780	599,998	400,000	600,000
1302	11	பொருட்கள், இயந்திரங்கள் மற்றும் கருவிகள் Plant, Machinery and Equipment	148,210	198,729	150,000	249,000
1303	11	கட்டிடங்கள் Building	22,505	465,203	99,000	150,000
1304	11	புனரமைப்புச் செலவுகள் Other Maintenance Exp.	980	1,000	1,000	1,000
14		கிடைக்காத சேவைகள் Contractual Services	2,056,477	2,149,670	2,150,000	2,710,000
1402	11	அஞ்சல் அல்லது தொடர்பு Postal and Communication	322,856	399,999	350,000	900,000
1403	11	மின்சாரம் மற்றும் தண்ணீர் Electricity and Water	488,276	456,566	450,000	400,000
1404	11	வடிகால், கட்டிடம், உள்ளூர் வரி Rents, Rates and Local Taxes	117,739	118,800	150,000	160,000
1405	11	பிற கிடைக்காத சேவைகள் Other Contractual Services	1,127,606	1,174,305	1,200,000	1,250,000
15		கொடுக்கப்படும் தொகைகள் Transfers and Grants	758,920	825,922	960,000	1,250,000
1506	11	பொது சேவைகளுக்கு கொடுக்கப்படும் தொகைகள் Property loan interest to public servants	758,920	825,922	960,000	1,250,000
17		புனரமைப்புச் செலவுகள் Other Recurrent Expenditure	163,277	312,193	340,000	195,000
1703	11	புனரமைப்புச் செலவுகள் Other Recurrent Expenditure	163,277	312,193	340,000	195,000
மொத்தம் Total Recurrent Expenditure of Project			38,719,459	39,084,899	41,000,000	50,200,000

**දකුණු පළාත් සභාවේ වැය මුදල ඇස්තමේන්තු වාර්ෂික මුදල ඇස්තමේන්තු Budget Estimate - 2016**  
**දකුණු පළාත් සභාව - மகாநகர சபை மையம் Central Provincial Council**

546-1-4-0-

**මූලික වියදම් මුලදායක செலவினம் Capital Expenditure**

වැය විෂය ක-ණ්ඩය හා කාණ්ඩය බිඳවැටීම් පිළිබඳව විස්තරය Object Code & Category	මූල්‍ය මූලාශ්‍රය Funding Source	කාණ්ඩ හා වැය විෂය මාතෘකාව විස්තරය මගින් බිඳවැටීම් Category & Object Title	සත්‍ය වියදම් දැක්වීම செலவினம் Actual Expenditure		ඇස්තමේන්තු මதிப்பீடு Estimate	
			2013	2014	2015	2016
			රු. ල. Rs.	රු. ල. Rs.	රු. ල. Rs.	රු. ල. Rs.
20		මූලික වත්කම් සුකරුක්වාසනය හා වැඩි දියුණු කිරීමේ මූලදායක වැය Rehabilitaion & Improvement of Capital Assets	0	800,000	0	250,000
2001	12	සංවර්ධන වැඩ Buildings & Structures	0	800,000	0	250,000
21		ස්ථාවර වත්කම් ආරක්ෂණය සඳහා Acquisition of Fixed Assets	0	769,033	300,000	750,000
2102	12	ගෘහ භාණ්ඩ හා කාර්යාලීය උපකරණ Home Furnitures & Office Equipments	0	299,877	1,000	310,000
2103	12	උපකරණ, යන්ත්‍ර සහ යාන්ත්‍රික Plant, Machinery and Equipments	0	469,156	299,000	440,000
<b>විෂය ක-ණ්ඩයේ මූලික වියදම් මුළු එකතුව</b> <b>செலவினம் Actual Expenditure</b>			<b>0</b>	<b>1,569,033</b>	<b>300,000</b>	<b>1,000,000</b>
<b>මුළු වියදම්</b> <b>Total Expenditure of Project</b>			<b>36,719,459</b>	<b>40,653,932</b>	<b>41,300,000</b>	<b>51,200,000</b>

පළාත් සැලසුම්  
மாகாண திட்டமிடல்  
Provincial Planning

දැක්ම

ක්‍රමසම්පාදන හා නියාමන ක්‍රමවේදයන්ගෙන් පරිපූර්ණ වූ ආයතන පද්ධතියක් මැදිරිත්

இலக்கு

திட்டமிடல் மற்றும் முன்னோடிச் கிரமோபாயங்களைத் தன்னகத்தே நிறைவுடன் கொண்டுள்ள  
நிறுவனங்களைத் தொகுதியொன்று மத்திய மலையகத்திலிருந்து

Vision

A system of institutions replete with planning and monitoring mechanism from Medarata

මෙහෙටිර

සෑම කාර්යක්ෂම ක්‍රමවත්ව සැලසුම් සහගතව වෘත්තීය අයුරින් ක්‍රියාත්මක කරමින් කාර්යක්ෂම හා ඵලදායී  
ක්‍රමසම්පාදන හා නියාමන ක්‍රියාවලියක් මගින් ප්‍රතිපත්ති තීරකයන්ට සහ සේවා හා නිෂ්පාදන අයතනවලට  
මග පෙන්වීම කුලීන් මැදිරිට ජන ජීවිතය නංවාලීම

පணිෂ්කර්ණ

ஒவ்வொரு கருமத்தையும் முறையாகவும், திட்டமிட்ட முறையிலும் தொழில்சார் முறையுடன் செயற்படுத்தி,  
லீனைத்திறனும் பயன்தரு முறையும் கொண்ட முன்னோடிச் செயன்முறைகள் மூலம் கொள்கை மட்டத்  
தீர்வுகளுக்கும் சேவை மற்றும் உற்பத்தி நிறுவனங்களுக்கும் வழிகாட்டுதல் மூலம் மத்திய மலையகத்தின்  
மக்கள் வாழ்வை உயர்த்துதல்

Mission

While implementing every activity efficiently methodically according to a plan and with professional  
perfection upliftment of public life in Medarata by guiding the policy makers and institutions responsible for  
services and production through an effective and efficient system of planning and monitoring process

**අප වැය ඇස්තමේන්තුව වාර්ෂික සැලසුම Budget Estimate - 2016**  
**මධ්‍යම පළාත් සභාව මණ්ඩල මාසාන සභාව Central Provincial Council**

ශීර්ෂක 547 පළාත් සැලසුම  
 තலைப்பு මාසාන නි.ද.ම.ද.ල  
 Head Provincial Planning

**වැයසටහන් අනුව වියදම් සාරාංශය නිරූපණය කිරීමේ සාරාංශය Summary of Expenditure by Programme**

වැයසටහන් අංකය නිරූපණය இல. Prog. No.	වැයසටහන් මාසාන නිරූපණය Programme Title	සත්‍ය වියදම් உள்ளபடி செலவினம் Actual Expenditure		ඇස්තමේන්තුව மதிப்பீடு Estimate	
		2013	2014	2015	2016
		රු. ශ. Rs.	රු. ශ. Rs.	රු. ශ. Rs.	රු. ශ. Rs.
56	පුනරාවර්තන වියදම් மீளவும் செலவினம் Recurrent Expenditure	25,985,462	24,110,427	24,000,000	25,308,000
	පර්යේෂණ හා සංවර්ධන කටයුතු ஆய்வும் அபிவிருத்தியும் Research and Development	25,985,462	24,110,427	24,000,000	25,308,000
56	මූලික වියදම් முலதனச் செலவினம் Capital Expenditure	129,295,774	47,037,148	50,000,000	17,000,000
	පර්යේෂණ හා සංවර්ධන කටයුතු ஆய்வும் அபிவிருத்தியும் Research and Development	129,295,774	47,037,148	50,000,000	17,000,000
56	වියදම් එකතුව மொத்த செலவினம் Total Expenditure	155,281,236	71,147,575	74,000,000	42,308,000
	පර්යේෂණ හා සංවර්ධන කටයුතු ஆய்வும் அபிவிருத்தியும் Research and Development	155,281,236	71,147,575	74,000,000	42,308,000

ශීර්ෂක 547 පළාත් සැලසුම  
 තலைப்பு මාසාන නි.ද.ම.ද.ල  
 Head Provincial Planning  
 වැයසටහන 56 පර්යේෂණ හා සංවර්ධන කටයුතු  
 வேலைத்திட்டம் ஆய்வும் அபிவிருத்தியும்  
 Programme Research and Development

**මාසාන අනුව වියදම් සාරාංශය කருத்திட்டங்களுக்கිදිරිපිටි සැලසුම Summary of Expenditure by Projects**

මාසාන අංකය කරුණිද.ද.ල இல. Project No.	මාසාන මාසාන කරුණිද.ද.ල தலைப்பு Project Title	සත්‍ය වියදම් உள்ளபடி செலவினம் Actual Expenditure		ඇස්තමේන්තුව மதிப்பீடு Estimate	
		2013	2014	2015	2016
		රු. ශ. Rs.	රු. ශ. Rs.	රු. ශ. Rs.	රු. ශ. Rs.
4	පුනරාවර්තන වියදම් மீளவும் செலவினம் Recurrent Expenditure	25,985,462	24,110,427	24,000,000	25,308,000
	සාමාන්‍ය පරිපාලන හා ආයතනික සේවා பொது நிர்வாகமும் தாயனச் சேவைகளும் General Administration & Establishment Services	25,985,462	24,110,427	24,000,000	25,308,000
4	මූලික වියදම් முலதனச் செலவினம் Capital Expenditure	129,295,774	47,037,148	50,000,000	17,000,000
	සාමාන්‍ය පරිපාලන හා ආයතනික සේවා பொது நிர்வாகமும் தாயனச் சேவைகளும் General Administration & Establishment Services	129,295,774	47,037,148	50,000,000	17,000,000
4	වියදම් එකතුව மொத்த செலவினம் Total Expenditure	155,281,236	71,147,575	74,000,000	42,308,000
	සාමාන්‍ය පරිපාලන හා ආයතනික සේවා பொது நிர்வாகமும் தாயனச் சேவைகளும் General Administration & Establishment Services	155,281,236	71,147,575	74,000,000	42,308,000

**ஏல் வுல் ஁ல்வல்வல்வல் வரவு செலவு மத்ர்ப்பு Budget Estimate - 2016**  
**வடுவல் வடுவல் மத்ர்ப்பு மடுவடுவல் வடுவல் Central Provincial Council**

வடுவல்	547	வடுவல் வடுவல்
தடுவல்		மடுகடுவல் தடுவல்
Head		Provincial Planning
வடுவல்வடுவல்	56	வடுவல்வடுவல் வடுவல்வடுவல்
வடுவல்வடுவல்		வடுவல்வடுவல் வடுவல்வடுவல்
Programme		Research and Development
வடுவல்வடுவல்	4	வடுவல்வடுவல் வடுவல்வடுவல்
வடுவல்வடுவல்		வடுவல்வடுவல் வடுவல்வடுவல்
Project		General Administration & Establishment Services
வடுவல்வடுவல்	0	
வடுவல்வடுவல்		
Sub Project		

**வடுவல் வடுவல் வடுவல் வடுவல் வடுவல் Employment Summary**

வடுவல் வடுவல் வடுவல் Position and Category	வடுவல் வடுவல் வடுவல் வடுவல் Actual Expenditure				வடுவல் வடுவல் வடுவல் வடுவல் Estimate			
	2013		2014		2015		2016	
	வடுவல் No.	வடுவல் வடுவல் (வடுவல்) வடுவல்வடுவல் Salaries & Wages (Rs.)	வடுவல் No.	வடுவல் வடுவல் (வடுவல்) வடுவல்வடுவல் Salaries & Wages (Rs.)	வடுவல் No.	வடுவல் வடுவல் (வடுவல்) வடுவல்வடுவல் Salaries & Wages (Rs.)	வடுவல் No.	வடுவல் வடுவல் (வடுவல்) வடுவல்வடுவல் Salaries & Wages (Rs.)
<b>வடுவல்வடுவல் வடுவல் வடுவல் Group A</b>	<b>13</b>	<b>5,580,000</b>	<b>13</b>	<b>5,002,333</b>	<b>12</b>	<b>4,747,000</b>	<b>12</b>	<b>4,931,700</b>
வடுவல்வடுவல் Permanent	13	5,580,000	13	5,002,333	12	4,747,000	12	4,931,700
<b>வடுவல்வடுவல் வடுவல் வடுவல் Group B</b>	<b>0</b>	<b>0</b>	<b>0</b>	<b>0</b>	<b>0</b>	<b>0</b>	<b>0</b>	<b>0</b>
வடுவல்வடுவல் Permanent	0	0	0	0	0	0	0	0
வடுவல்வடுவல் Temporary	0	0	0	0	0	0	0	0
<b>வடுவல்வடுவல் வடுவல் வடுவல் Group C</b>	<b>21</b>	<b>4,987,000</b>	<b>21</b>	<b>4,528,239</b>	<b>21</b>	<b>4,822,000</b>	<b>23</b>	<b>4,938,400</b>
வடுவல்வடுவல் Permanent	21	4,987,000	21	4,528,239	21	4,822,000	23	4,938,400
வடுவல்வடுவல் Temporary	0	0	0	0	0	0	0	0
<b>வடுவல்வடுவல் வடுவல் வடுவல் Group D</b>	<b>10</b>	<b>2,026,231</b>	<b>10</b>	<b>1,940,906</b>	<b>8</b>	<b>1,931,000</b>	<b>7</b>	<b>1,417,900</b>
வடுவல்வடுவல் Permanent	10	2,026,231	10	1,940,906	8	1,931,000	7	1,417,900
வடுவல்வடுவல் Temporary	0	0	0	0	0	0	0	0
<b>வடுவல்வடுவல் - வடுவல்</b>	<b>44</b>	<b>12,593,231</b>	<b>44</b>	<b>11,471,478</b>	<b>41</b>	<b>11,500,000</b>	<b>42</b>	<b>11,288,000</b>
<b>வடுவல்வடுவல் - வடுவல்</b>	<b>0</b>	<b>0</b>	<b>0</b>	<b>0</b>	<b>0</b>	<b>0</b>	<b>0</b>	<b>0</b>





547-56-4-0-

சுருந்திடுகின்ற செலவுகள் மீளவும் செலவினம் Recurrent Expenditure

மூலக் கருவிகளின் விவரம் விவரம் Object Code & Category	மூலம் Source	காண்க அல்லது மூலக் கருவிகளின் விவரம் Category & Object Title	செலவுகள் உண்மை Actual Expenditure		கருவிகளின் மதிப்பீடு Estimate	
			2013	2014	2015	2016
			ரூ. ரூ. ரூ.	ரூ. ரூ. ரூ.	ரூ. ரூ. ரூ.	ரூ. ரூ. ரூ.
11		வணிக செலவுகள் பிரயாணச் செலவுகள் Travelling Expenses	599,626	658,515	600,000	600,000
1101	11	வணிக செலவுகள் - தேசிய பிரயாணச் செலவுகள் - உள்ளூர் Travelling Expenses - Domestic	599,626	658,515	600,000	600,000
12		சூப்பைகள் வழங்கல்கள் Supplies	2,034,391	2,001,175	2,050,000	2,003,000
1201	11	பித்திரம் அல்லது காகிதம் போன்றவை Stationery & Office Requisites	956,074	621,767	680,000	622,000
1202	11	உணவு அல்லது பித்திரம் போன்றவை Fuel & Lubricants	907,355	1,280,254	1,270,000	1,281,000
1203	11	உணவு மற்றும் சீருடைகள் Diet and Uniforms	29,550	0	0	0
1205	11	பிற சூப்பைகள் ஏனைய வழங்கல்கள் Other Supplies	100,785	99,154	100,000	100,000
1206	11	மெய்க்கருவிகள் அல்லது மின்சாரக் கருவிகள் Mechanical & Electrical goods	40,627	0	0	0
13		பராமரிப்பு செலவுகள் Maintenance Exp.	1,604,447	940,843	1,001,000	939,000
1301	11	வாகனங்கள் Vehicles	1,031,645	838,497	900,000	839,000
1302	11	பொருட்கள் அல்லது கருவிகள் Plant, Machinery and Equipment	89,921	102,346	100,000	100,000
1303	11	கட்டிடங்கள் Building	479,442	0	0	0
1304	11	பிற பராமரிப்பு செலவுகள் ஏனைய பராமரிப்பு செலவுகள் Other Maintenance Exp.	3,439	0	1,000	0
14		கிடைக்காத சேவைகள் Contractual Services	1,601,828	629,494	1,000,000	630,000
1402	11	பஞ்சு அல்லது காகிதம் போன்றவை Postal and Communication	438,950	629,494	900,000	630,000
1403	11	மின்சாரம் அல்லது நீர் Electricity and Water	638,237	0	0	0
1404	11	வடிகால் அல்லது உள்ளூர் வரி Rents, Rates and Local Taxes	158,199	0	0	0
1405	11	பிற கிடைக்காத சேவைகள் ஏனைய கிடைக்காத சேவைகள் Other Contractual Services	366,442	0	100,000	50,000
15		மாற்றம் அல்லது பரிமாற்றங்கள், மானியங்கள் Transfers and Grants	861,624	904,328	900,000	905,000
1506	11	பொது சேவைகளுக்கு இடம் கொடுக்கல் Property loan interest to public servants	861,624	904,328	900,000	905,000
17		பிற சுருந்திடுகின்ற செலவுகள் Other Recurrent Expenditure	410,045	418,893	149,000	300,000
1703	11	பிற சுருந்திடுகின்ற செலவுகள் Other Recurrent Expenditure	410,045	418,893	149,000	300,000
மொத்தம் Total Recurrent Expenditure of Project			25,985,462	24,110,427	24,000,000	25,308,000

**අප වැය ඇස්තමේන්තුව வரவு செலவு மதிப்பீடு Budget Estimate - 2016**  
**මධ්‍යම පළාත් සභාව மத்திய மாகாண சபை Central Provincial Council**

547-56-4-0-

**මූලධන වියදම් මූලතන්ප් සෙලවීම Capital Expenditure**

වැය විෂය සංවේදය හා කාණ්ඩය ව්‍යුහගත කිරීම මගින් පිහිටා ඇති මූලාශ්‍රය Object Code & Category	මූලධන මූලාශ්‍රය Funding Source	කාණ්ඩ හා වැය විෂය මාදානාද පිරිම මගින් ව්‍යුහගත කළ Category & Object Title	සත්‍ය වියදම් දැක්වූ සෙලවීම Actual Expenditure		ඇස්තමේන්තුව මගින් Estimate	
			2013	2014	2015	2016
			රු. ශ. Rs.	රු. ශ. Rs.	රු. ශ. Rs.	රු. ශ. Rs.
20		මූලධන වත්කම් සුකරුක්ඛාසනය හා වැඩි දියුණු කිරීම මූලතන්ප් සොලවාගැනීමේ පුනරාගමනය මෙහෙයවීම Rehabilitation & Improvement of Capital Assets	200,000	0	0	0
2003	12	වාහන Vehicles	200,000	0	0	0
21		ස්ථාවර වත්කම් අත්පත් කර ගැනීම නිකලයාගෙන් සොලවාගැනීම Acquisition of F.Assets	96,460	0	0	2,000,000
2102	12	ගෘහ භාණ්ඩ හා කාර්යාලීය උපකරණ විවිධ තනතුරු සඳහා වන උපකරණ Home Furnitures & Office Equipments	46,800	0	0	2,000,000
2103	12	උපකරණ, යන්ත්‍ර සහ සවි කිරීම් උපකරණ, යන්ත්‍ර සහ සවි කිරීම් Plant, Machinery and Equipments	49,660	0	0	0
25		උපකරණ සාදන ප්‍රදාන Criteria Based Grants	2,000,000	2,000,000	0	0
2506	12	ව්‍යවසායනික සංවර්ධනය Entrepreneurship Dev.	2,000,000	2,000,000	0	0
2507	12	සුස්තකාල තොරතුරු දායක වැඩ වැඩිදියුණු කිරීම Protection Wall for Library Building	0	0	0	0
26		පළාත් කාර්ය විශේෂ සංවර්ධන ප්‍රදාන Provincial Specific Development Grant	128,999,314	45,037,148	50,000,000	15,000,000
2605	13	විශේෂ ව්‍යාපෘති (සුවිදාන ආර්ථික සංවර්ධන ව්‍යාපෘතිය), විශේෂ ප්‍රවේශ (විශේෂ ව්‍යාපෘතිය) (විශේෂ ව්‍යාපෘතිය) Special Project (Key Project to reduce regional imbalances),	124,999,314	43,037,148	50,000,000	15,000,000
2606	13	ව්‍යවසායනික සංවර්ධනය Entrepreneurship Dev.	2,000,000	2,000,000	0	0
ව්‍යවසායනික මූලධන වියදම් මුළු වශයෙන් විවිධ වෘත්තීය මූලතන්ප් සෙලවීම් සඳහා Total Capital Expenditure of Project			129,295,774	47,037,148	50,000,000	17,000,000
ව්‍යවසායනික මූලධන වියදම් විවිධ වෘත්තීය මූලතන්ප් සෙලවීම් සඳහා Total Expenditure of Project			155,281,238	71,147,575	74,000,000	42,308,000

මධ්‍යම පළාත් රාජ්‍ය සේවා කොමිෂන් සභාව  
மத்திய மாகாண அரசு சேவைகள் ஆணைக்குழு  
Central Provincial Public Service Commission

දැක්ම

යහපාලනය කෙරෙහි සාධනීය අද්වේශ සහය වන්නාවූ  
පළාත් රාජ්‍ය සේවයක් ප්‍රවර්ධනය කිරීම සඳහා ශක්තිමත් අත්වැලක් සැපයීම

இலக்கு

நல்லாட்சிக்கு உறுதுணையாக அமையும் வகையில் மாகாண அரசு சேவையை  
மேம்படுத்தும் உந்துசக்தியாக திகழ்தல்

Vision

Provision of potential support for the progress of Provincial Public Service,  
which positively assists for the salutary governance

මෙහෙවර

මහජන සේවයට කැපවූ පරිණත, කාර්යක්ෂම, අපක්ෂපාතී හා කැපවීමක්  
රාජ්‍ය සේවාවක් ස්ථාපනය කර පවත්වාගෙන යාම

பணிக்சூற்று

மக்கள் சேவைக்காகப் பாடுபடும் முதிர்ந்த, வீனைத்திறமான, பக்கசார்பற்ற மற்றும்  
திருப்திகரமான சிறந்த அரசு சேவையை ஸ்தாபித்தலும் பராமர்த்தலும்

Mission

Establish and Maintenance of Committed, Mature, Efficient, Unbiased and  
Satisfactory Public Service for the General Public



අප වැය ඇස්තමේන්තුව චක්‍රලේඛය මට්ටම Budget Estimate - 2016  
 මධ්‍යම පළාත් සභාව මණ්ඩලීය මාකාංග සභා Central Provincial Council

ශීර්ෂය 546 මධ්‍යම පළාත් රාජ්‍ය සේවා කොමිෂන් සභාව  
 தலைப்பு மத்திய மாகாண அரசு சேவைகள் ஆணைக்குழு  
 Head Public Service Commission of Central Province  
 දැක්වෙන්න 3 පළාත් සභා පටිපාටිය  
 வேலைத்திட்டம் மாகாண சபை நிருவாகம்  
 Programme Provincial Administration

ව්‍යාපෘති අනුව වියදම් සාධාරණ කළමනාකරණය සමබර කිරීමේ සාරාංශය Summary of Expenditure by Projects

ව්‍යාපෘති අංකය ප්‍රකාශිත ල.ස. Project No.	ව්‍යාපෘති මාතෘකාව ප්‍රකාශිත Project Title	සමබර වියදම් මට්ටම Actual Expenditure		ඇස්තමේන්තුව මට්ටම Estimate	
		2013	2014	2015	2016
		රු. මු. Rs.	රු. මු. Rs.	රු. මු. Rs.	රු. මු. Rs.
	සුඛදායක වියදම් Recurrent Expenditure	14,084,903	14,947,367	15,000,000	18,345,000
4	සාමාන්‍ය පටිපාටිය හා ආයතනික සේවා பொது நிர்வாகமும் தளபனச் சேவைகளும் General Administration & Establishment Services	14,084,903	14,947,367	15,000,000	18,345,000
	මූලික වියදම් Capital Expenditure	403,759	1,901,687	800,000	900,000
4	සාමාන්‍ය පටිපාටිය හා ආයතනික සේවා பொது நிர்வாகமும் தளபனச் சேவைகளும் General Administration & Establishment Services	403,759	1,901,687	800,000	900,000
	මුළු වියදම් එකතුව Total Expenditure	14,488,662	16,849,054	15,800,000	19,245,000
4	සාමාන්‍ය පටිපාටිය හා ආයතනික සේවා பொது நிர்வாகமும் தளபனச் சேவைகளும் General Administration & Establishment Services	14,488,662	16,849,054	15,800,000	19,245,000

**අප වැය ඇස්තමේන්තුව වැරදි செலவு மதிப்பீடு Budget Estimate - 2016**  
**இந்திய மத்திய மாகாண சபை Central Provincial Council**

ශීර්ෂය	548	මධ්‍යම පළාත් රාජ්‍ය සේවා කොමිෂන් සභාව
தலைப்பு		மத்திய மாகாண அரசு சேவைகள் ஆணைக்குழு
Head		Public Service Commission of Central Province
වැයසහසක	3	පළාත් සභා සජීවාර්ථය
வேலைத்திட்டம்		மாகாண சபை நிர்வாகம்
Programme		Provincial Administration
ව්‍යාපෘතිය	4	සාමාන්‍ය සජීවාර්ථය හා ආයතනික සේවා
கருத்திட்டம்		பொது நிர்வாகமும் தர்பனச் சேவைகளும்
Project		General Administration & Establishment Services
උප ව්‍යාපෘතිය	0	
உப கருத்திட்டம்		
Sub Project		

**කාර්ය මණ්ඩල සාරාංශය පත්විභාගිකරු සංග්‍රහය Employment Summary**

තනතුර හා කාර්යය நிலைகளும் பிரிவுகளும் Position and Category	සමාජ වියදම් දැනටමත් වැයවූ සමහරක් Actual Expenditure				ඇස්තමේන්තුව මතීටිවු Estimate			
	2013		2014		2015		2016	
	තනතුර எண்ணிக்கை No.	වැටුප් හා වේතන (රු.) சம்பளங்களும் கூலிகளும் (ரூ.) Salaries & Wages (Rs.)	තනතුර எண்ணிக்கை No.	වැටුප් හා වේතන (රු.) சம்பளங்களும் கூலிகளும் (ரூ.) Salaries & Wages (Rs.)	තනතුර எண்ணிக்கை No.	වැටුප් හා වේතන (රු.) சம்பளங்களும் கூலிகளும் (ரூ.) Salaries & Wages (Rs.)	තනතුර எண்ணிக்கை No.	වැටුප් හා වේතන (රු.) சம்பளங்களும் கூலிகளும் (ரூ.) Salaries & Wages (Rs.)
කණ්ඩායම් ඒ කාණ්ඩය A අධිකාරී	3	1,182,394	3	1,182,000	3	1,261,730	3	1,340,000
நிலையான Permanent	3	1,182,394	3	1,182,000	3	1,261,730	3	1,340,000
කණ්ඩායම් ඒ කාණ්ඩය B අධිකාරී	0	0	0	0	0	0	1	438,000
நிலையான Permanent	0	0	0	0	0	0	1	438,000
කාලකාලීන තර්කාලික Temporary	0	0	0	0	0	0	0	0
කණ්ඩායම් ඒ කාණ්ඩය C අධිකාරී	15	2,942,078	18	3,540,367	17	3,496,790	17	3,548,000
நிலையான Permanent	15	2,942,078	18	3,540,367	17	3,496,790	17	3,548,000
කාලකාලීන තර්කාලික Temporary	0	0	0	0	0	0	0	0
කණ්ඩායම් ඒ කාණ්ඩය D අධිකාරී	5	877,199	5	895,000	5	909,280	5	797,000
நிலையான Permanent	4	734,372	5	895,000	5	909,280	3	545,000
කාලකාලීන තර්කාලික Temporary	1	142,827	0	0	0	0	2	252,000
මුළු-අධිකාරී மொத்தம்-நிரந்தரம் Total-Permanent	22	4,858,844	26	5,617,367	25	5,667,800	24	5,871,000
මුළු-තර්කාලික மொத்தம்-தற்காலிகம் Total-Temporary	1	142,827	0	0	0	0	2	252,000

**ශ්‍රී ලංකා දැක්වීමේ කමිටු වාර්ෂික වර්ෂ 2016 Budget Estimate - 2016**  
**මධ්‍යම පළාත් සභාවේ මණ්ඩල මාකාන සභාව Central Provincial Council**

කීට්මය	548	මධ්‍යම පළාත් රාජ්‍ය සේවා කොමිෂන් සභාව
தலைப்பு		மத்திய மாகாண அரசு சேவைகள் ஆணைக்குழு
Head		Public Service Commission of Central Province
දැක්වීම	3	පළාත් සභා පරිපාලනය
வேலைத்திட்டம்		மாகாண சபை நிர்வாகம்
Programme		Provincial Administration
ව්‍යාපෘතිය	4	සාමාන්‍ය පරිපාලනය හා දායකනීය සේවා
கருத்திட்டம்		பொது நிர்வாகமும் தபாள்த் சேவைகளும்
Project		General Administration & Establishment Services
උප ව්‍යාපෘතිය	0	
உப கருத்திட்டம்		
Sub Project		

**ව්‍යාපෘති භාජිය භාජිය කලුණුකිරීමේ උදෙසා Project Objectives**

01. පළාත් රාජ්‍ය සේවයේ තනතුරු සඳහා සේවා වාර්ෂිකව, සඳහා ගැනීමේ පටිපාටි හා ස්ථාන මාරු කිරීමේ පටිපාටි සකස් කිරීම. ප්‍රවිණත්වය සිටීම හා තරු ආකේෂණයන්ගේ වෙනස් කිරීම් ඉදිරිපත් කිරීම.  
மாகாண சபை சேவைப் பிரமாணக் குறிப்பு, ஆட்சேர்ப்பு மற்றும் பதவி உயர்வுத் திட்டம், இடமாற்றத் திட்டம் ஆகியவைகளைத் தயாரித்தல், திருத்தியமைத்தல் அத்துடன் கௌரவ ஆளுனரின் விதப்புகளுக்கு உட்படுத்தல்  
Preparation and amendments of service minutes, Recruitment and Promotion schemes and Transfers procedures and forward them for the recommendation of Hon.Governor
02. මධ්‍යම පළාත් රාජ්‍ය සේවයට සඳහා ගැනීමේ තරඟ විභාග පැවැත්වීම. කාර්යක්ෂමතා කඩඉම් විභාග. දෙපාර්තමේන්තු පරීක්ෂණ සහ උසස් කිරීමේ විභාග පැවැත්වීම.  
மத்திய மாகாண அரசு சேவைக்கு ஆட்சேர்ப்பு செய்வதற்கான போட்டிப் பரீட்சைகள் அத்துடன் சேவையில்லிருக்கும் உத்தியோகத்தர்கள் மற்றும் ஊழியர்களுக்கான வினைத்திறன் காண தண்டிப் பரீட்சைகள், திணைக்களப் பரீட்சைகள், பதவி உயர்வுக்கான பரீட்சைகள் நடத்தல்.  
Conduct all Recruitment Examinations, Efficiency Bar examinations, Departmental Examinations and Promotion Examinations for the officers of Central Provincial Public Service.
03. රාජ්‍ය සේවකයන්ගේ වසරේ බලපෑම පවරා දැමීමේ බලතල. සේවයේ ස්ථිර කිරීම. උසස් කිරීම. සේවා දීමේ කිරීම හා විශුද්ධ කිරීම.  
கௌரவ ஆளுனரினால் அளிக்கப்பட்டுள்ள அதிகாரங்களின் அரඹ්‍යපභයවිල නිලධාරීන්, சேவையில் நினைවப்படுக்தல், பதவிப்புර்த்தல், சேவையில் நினைத்தல் மற்றும் சேவையிலிருந்து ஓய்வு பெறச் செய்தல்.  
Exercise the power of Appointments, confirmation in Service, promotions, extension and retirement of officers of Central Provincial Public Service which are deleagated by Hon.Governor
04. අන්තර් පළාත් සේවා මාරුවීම් සම්බන්ධ කටයුතු හා මධ්‍යම රජයට මාරු කිරීම.  
அமைச்சரவைகளுக்கு இடையிலான மற்றும் மாகாணங்களுக்கு இடையிலான இடமாற்றம் செய்யவதுடன் மத்திய அரசாங்கத்திற்கு விடுவித்தல்  
Inter Ministries and inter provincial transfers and releases to Central Government
05. මධ්‍යම පළාත් රාජ්‍ය සේවයේ පළාත් සභා වලින් පැමිණෙන නිලධාරීන් හා සේවකයින් මධ්‍යම පළාත් රාජ්‍ය සේවයට අන්තර්ග්‍රහණය කිරීම.  
மத்திய அரசாங்கம் மற்றும் ஏனைய மாகாண சபையிலிருந்து விடுவிக்கப்படும் உத்தியோகத்தர்கள் மற்றும் ஊழியர்களை மத்திய மாகாண அரசு சேவைக்கு உள்ளிடுபுச் செய்தல்  
Absorption of Central government and other Provincial Councils officers and employees to Central Provincial Public service
06. මධ්‍යම පළාත් රාජ්‍ය සේවයට අයත් පත් කිරීම. උසස් කිරීම. ස්ථාන මාරු කිරීම. විනය පාලනය හා සේවයෙන් පහ කිරීම පිළිබඳව ගනු ලැබූ දැඩි බලය වලින් අභියෝගය පත් කිරීමේ බලතල.  
மத்திய மாகாண அரசு சேவையிலுள்ள உத்தியோகத்தர்கள் மற்றும் ஊழியர்கள் தொடர்பாக நியமணம், பதவி உயர்வு, இடமாற்றம், ஔயுக்காற்று கட்டுப்பாடு, பதவி நீக்கல் ஆகிய சந்தர்ப்பங்களில் எடுக்கப்படும் தீர்மானங்களுக்கு எதிரானவர்களின் மேன்முறையீட்டு அதிகாரியாக தொழிற்படல்.  
Act as an Appellate Authority of those who are aggrieved by the decisions taken by its delegated authorities in relation to appointment, promotion, transfer, disciplinary control and dismissal
07. පළාත් රාජ්‍ය සේවයේ නිලධාරීන් වෙතත් තනතුරු සඳහා විධිමත් පරිදි මුදාහැරීම.  
மாகாண அரசு சேவையிலுள்ள அனுமலர்களை வேறு பதவிகளுக்கு விடுவித்தல்  
Release the officers of Central Provincial Public Services for other services
08. මධ්‍යම පළාත් රාජ්‍ය සේවයේ සම්බන්ධයෙන් පවරනු ලබන තනු කටයුතු වලදී සියලුම අධීකරණයන්හි පෙනී සිටීම හා බලපෑම සැපයීම.  
மத்திய மாகாண அரசு சேவையுடன் தொடர்புடைய வழக்குகளுக்காக நிதிமன்றங்களுக்கு ஆஜராதலும் அகற்று விடையளித்தலும்  
Appear in the courts and answer for the cases filed on Central Provincial Public Service
09. මධ්‍යම පළාත් රාජ්‍ය සේවයේ සම්බන්ධයෙන් පාර්ලිමේන්තු කොමසාරිස්, අභියාචනා සම්බන්ධ විනිශ්චයාධිකාරය, ශ්‍රී ලංකා මානව හිමිකම් කොමිෂන් සභාව, පාර්ලිමේන්තු මහජන සන්නිවේදන සභාව හා මධ්‍යම පළාත් සභා මහජන සන්නිවේදන සභාව විසින් පවරනු ලබන විමසීම් සඳහා අත්‍යවශ්‍ය පිළිතුරු සැපයීම හා පෙනී සිටීම.  
பாராளுமன்ற ஆணையாளர், மேன்முறையீட்டு நீதிமன்றம், இலங்கை மனித உரிமைகள் ஆணைக்குழு, பாராளுமன்ற பொதுமக்கள் மனுக்கள் குழு, மத்திய மாகாண பொதுமக்கள் மனுக்கள் குழு என்பவற்றின் விசாரணைகளுக்கு விடையளித்தலும் ஆஜராதலும்.  
Response and appeal for the inquiries of Parliamentary Commissioner, Appeal courts, Sri Lanka Human Rights Commission, Parliamentary Public Petition Committee and Central Provincial Public Petition Committee

**ශ්‍රී ලංකා ප්‍රදේශයේ සභා මණ්ඩලයේ මුදල බෙදා හැරීමේ මාර්ග සටහන Budget Estimate - 2016**  
**ශ්‍රී ලංකා ප්‍රදේශයේ සභා මණ්ඩලයේ මුදල බෙදා හැරීමේ මාර්ග සටහන Central Provincial Council**

**සුඛවාදයේ වියදම් ක්‍රමයේ සභාවේ සභාවේ සභාවේ Recurrent Expenditure**

විෂය විෂය සංඛ්‍යාවක් හෝ කාණ්ඩයක් විෂය Object Code & Category	අනුමැතිය ලබා ගන්නා සාධකය Funding Source	කාණ්ඩ හෝ විෂය විෂය විෂය විෂය මාර්ගය Category & Object Title	සභාවේ වියදම් මාර්ගය සභාවේ Actual Expenditure		අනුමැතියේ මාර්ගය Estimate	
			2013	2014	2015	2016
			රු. ශ. Rs.	රු. ශ. Rs.	රු. ශ. Rs.	රු. ශ. Rs.
10		වෛයෝගික සේවකයන්ගේ වැටුප්පත්	9,700,174	11,008,689	10,940,800	14,823,000
1001	11	වෛයෝගික සේවකයන්ගේ වැටුප්පත්	5,001,671	5,617,387	5,667,800	6,123,000
1002	11	වෛයෝගික සේවකයන්ගේ වැටුප්පත්	411,632	390,689	450,000	350,000
1003	11	වෛයෝගික සේවකයන්ගේ වැටුප්පත්	4,286,871	5,000,833	4,823,000	8,350,000
11		වෛයෝගික සේවකයන්ගේ වැටුප්පත්	71,639	101,971	75,000	100,000
1101	11	වෛයෝගික සේවකයන්ගේ වැටුප්පත්	71,639	101,971	75,000	100,000
12		වෛයෝගික සේවකයන්ගේ වැටුප්පත්	998,633	936,513	978,000	841,000
1201	11	වෛයෝගික සේවකයන්ගේ වැටුප්පත්	441,208	372,596	450,000	373,000
1202	11	වෛයෝගික සේවකයන්ගේ වැටුප්පත්	522,935	546,317	510,000	450,000
1203	11	වෛයෝගික සේවකයන්ගේ වැටුප්පත්	20,000	0	0	0
1205	11	වෛයෝගික සේවකයන්ගේ වැටුප්පත්	12,490	17,800	18,000	18,000
13		වෛයෝගික සේවකයන්ගේ වැටුප්පත්	208,791	394,932	220,000	243,000
1301	11	වෛයෝගික සේවකයන්ගේ වැටුප්පත්	98,079	179,056	150,000	170,000
1302	11	වෛයෝගික සේවකයන්ගේ වැටුප්පත්	90,994	47,631	50,000	48,000
1303	11	වෛයෝගික සේවකයන්ගේ වැටුප්පත්	19,718	368,245	20,000	25,000
1304	11	වෛයෝගික සේවකයන්ගේ වැටුප්පත්	0	0	0	0
14		වෛයෝගික සේවකයන්ගේ වැටුප්පත්	608,520	776,381	803,000	796,000
1401	11	වෛයෝගික සේවකයන්ගේ වැටුප්පත්	0	0	0	0
1402	11	වෛයෝගික සේවකයන්ගේ වැටුප්පත්	279,618	299,390	350,000	350,000
1403	11	වෛයෝගික සේවකයන්ගේ වැටුප්පත්	141,458	197,176	175,000	185,000
1404	11	වෛයෝගික සේවකයන්ගේ වැටුප්පත්	0	0	1,000	1,000
1405	11	වෛයෝගික සේවකයන්ගේ වැටුප්පත්	146,844	213,358	195,000	200,000
1407	11	වෛයෝගික සේවකයන්ගේ වැටුප්පත්	38,600	66,457	82,000	60,000



548-3-4-0-

**சுருந்திடைக்கால செலவுகள் மீளமைப்பு செலவினம் Recurrent Expenditure**

தமிழ்நாடு அரசு செலவு மதிப்பீடு மத்திய மாநகராட்சி வகைப்பாடு மத்திய மாநகராட்சி Code & Category	மேலதர நிதி மூலம் Funding Source	பொருள் அல்லது திட்டம் Category & Object Title	செலவு மீளமைப்பு Actual Expenditure		தமிழ்நாடு அரசு மதிப்பீடு Estimate	
			2013	2014	2015	2016
			₹. ரூ. Rs.	₹. ரூ. Rs.	₹. ரூ. Rs.	₹. ரூ. Rs.
15		பரிமாற்றங்கள், மானியங்கள் Transfers and Grants	182,392	145,771	142,000	142,000
1506	11	பொது சேவைகளின் செலவுகள் Property loan interest to public servants	182,392	145,771	142,000	142,000
17		பிற செலவுகள் Other Recurrent Expenditure	2,318,754	1,362,910	1,841,200	1,400,000
1703	11	பிற செலவுகள் Other Recurrent Expenditure	2,318,754	1,362,910	1,841,200	1,400,000
<b>மொத்த செலவு மதிப்பீடு மத்திய மாநகராட்சி</b> Total Recurrent Expenditure of Project			<b>14,084,903</b>	<b>14,947,367</b>	<b>15,000,000</b>	<b>18,345,000</b>

**மூலக்கட்டி செலவுகள் மீளமைப்பு செலவினம் Capital Expenditure**

தமிழ்நாடு அரசு செலவு மதிப்பீடு மத்திய மாநகராட்சி வகைப்பாடு மத்திய மாநகராட்சி Code & Category	மேலதர நிதி மூலம் Funding Source	பொருள் அல்லது திட்டம் Category & Object Title	செலவு மீளமைப்பு Actual Expenditure		தமிழ்நாடு அரசு மதிப்பீடு Estimate	
			2013	2014	2015	2016
			₹. ரூ. Rs.	₹. ரூ. Rs.	₹. ரூ. Rs.	₹. ரூ. Rs.
20		மூலக்கட்டி செலவுகள் மீளமைப்பு Rehabilitation & Improvement of Capital Assets	8,388	321,699	200,000	450,000
2001	12	கட்டிடங்களும் கட்டிடப்பணிகளும் Buildings and Structures	0	100,000	0	160,000
2002	12	பொருள் அல்லது திட்டம் Plant, Machinery and Equipments	0	84,833	0	100,000
2003	12	வாகனங்கள் Vehicles	8,388	137,047	200,000	200,000
21		நிலையான சொத்துக்களைப் பெறல் Acquisition of Fixed Assets	395,371	1,580,007	600,000	450,000
2102	12	வீட்டுத் தளவாடங்களும் அலுவலக உபகரணங்களும் Home Furnitures & Office Equipments	131,887	350,000	150,000	150,000
2103	12	பொருள் அல்லது திட்டம் Plant, Machinery and Equipments	263,484	1,230,007	450,000	300,000
<b>மொத்த மூலக்கட்டி செலவு மதிப்பீடு மத்திய மாநகராட்சி</b> Total Capital Expenditure of Project			<b>403,759</b>	<b>1,901,697</b>	<b>800,000</b>	<b>900,000</b>
<b>மொத்த செலவு மதிப்பீடு மத்திய மாநகராட்சி</b> Total Expenditure of Project			<b>14,488,662</b>	<b>16,849,064</b>	<b>15,800,000</b>	<b>19,245,000</b>



மூடல் හා ක්‍රමසම්පාදන, තීතිය හා සාමය, පළාත් පාලන හා පළාත් පරිපාලනය,  
මානව සම්පත්, අධ්‍යාපන හා සංස්කෘතික කටයුතු, සංචාරක, ඉඩම්, වෙළඳ හා වාණිජ,  
ආහාර සැපයුම් බෙදාහැරීම් කටයුතු සහ ආයෝජන සම්බන්ධීකරණ,  
වෙනත් අමාත්‍යාංශයක් යටතට නොගැනෙන විෂයයන් සම්බන්ධ අමාත්‍යාංශය  
நீதி மற்றும் திட்டமிடல், சட்டம் மற்றும் ஒழுங்கு, உள்ளூராட்சி மற்றும் மாகாண நிர்வாகம்,  
மனித வளம், கல்வி மற்றும் கலாசார விடயங்கள், சுற்றுலாத்துறை, காணி, வர்த்தகம் மற்றும்  
வாணிபம், உணவு விநியோகம், பதிற்றுதளிப்பு விடயங்கள், முதலீட்டு தொடர்பிணைப்பு, ஏனைய  
அமைச்சொன்றுக்கு குறித்தொதுக்கப்படாத விடயங்கள் தொடர்பான அமைச்சு  
Ministry of Finance & Planning, Law & Order, Local Government & Provincial Administration, Human  
Resource, Education & Cultural Affairs, Tourism, Land, Trade & Commerce, Food Supplies &  
Distribution Affairs and Investment Co-ordination, & Subjects which are not taken under any other  
Ministries

### දැක්ම

හැකි තුන පිරි පුරවැසියන්ගෙන් සපිරුණ යහපාලනයක් තුළින් සෞභාග්‍යමත් මැදරටක්

### இலக்கு

அறிவும் பண்பும் நிறை குடிமக்களினால் ஆக்கப்பட்ட நல்லாட்சி மூலம் செளபாக்கியம் மிக்க மத்திய நாடு

### Vision

Prosperous 'Medarata' by Good Governance with Knowledgable and Valued Citizens

இடல் னா க்ரூபஸிபாடன, சீகீய னா சாலய, பலாக் பாலன னா பலாக் பரிபாலனய, லாநலி கஸிபந், டிபாலபன னா ப-சீகாசீக கபப்யந, ப-லாரக, ஓபிஸி, லேடெ னா லா-கீச, டானார பபபபபி லேடானரீஸி கபபபப பன டாஸேசன பஸிஸெபீகர-க, லேனந் டிபாலபால-ஸயக் யபகப னாலுனேன பிசயயந் பஸிஸெபி டிபாலபால-ஸய னிசீ ஡ற்றும் னிப்டடடீடல், சப்டடம் ஡ற்றும் ஓபுபங்கு, ஁ளனுராடீ ஡ற்றும் ஡ாகாண னிளலாகம், ஡ஸீத லளம், கஸல் ஡ற்றும் கலாசார லீடபங்கள், ஁ற்றலாத்தூறை, காணீ, லுர்த்தகம் ஡ற்றும் லாணீபம், ஁ணலு லீனீபோகம், பஸின்தளிபு லீடபங்கள், ஡ுதலீட்டு டொடானீஸைபு, ஁ணைய ஁஡ைசீசாஸுங்கு குறித்தொதுக்கபடடாத லீடபங்கள் டொடானீஸை ஁஡ைசீச

Ministry of Finance & Planning, Law & Order, Local Government & Provincial Administration, Human Resource, Education & Cultural Affairs, Tourism, Land, Trade & Commerce, Food Supplies & Distribution Affairs and Investment Co-ordination, & Subjects which are not taken under any other Ministries

**லேனேபர**

டிபாலபனயே ஓ-காஸலக னா ப்ரலா-காஸலக ப-லரிபனயந் டுனி கிரீஸந், யன பாலனயந் க்ரூபந் சனகால காசீகிஸந் லந்ஸாபு பலாக் பாலன படிபகியந் னிசீகிரீஸந், ராசா ஓபிஸி பரினர-க ராலிந் க்ரூபந் ப-லரிபனயந் லேச கலலலானர-கய கிரீஸந், கியஸு சானிந்லே டனகாஸலகய பூரகித ப-சீகாசீகயந் னிசீகிரீஸந் காலீத ப்ர காஸலகீக டுனுல ப-கலனய கிரீஸந், ஓ-பிஸேரூலய கிரலா-க னிசீ கிரீஸந், பபுபலானர ப-லரிபனய க்ரூபந் ஓடரப சனகாலயே டாஸேசன பனயேபிஸாலய லரிபனய கிரீஸந், கரலகாரீ லேடெபல க்ரூப பாரீஸேபிச டிபகிந் டாரகாஸ கிரீஸந், ஁ க்ரூபந் டாரபீக ப-லரிபனயந் டுனி கிரீஸந் னா பிஸயலரூக, படிலாரலிந் பூரபூகியந்லேந் பபிரி டிபலாலலிந் டானரலகீக ஓடரபந் கரா லேகேயபீல

**பஸீககூற்று**

கஸலீயில் தரம் ஡ற்றும் கௌகை ஁டிபபடையிலான ஁பீலீருத்தியை ஁றபபுத்துதலும், னல்லாடீ ஡ுலம் ஡க்கள் னிருப்தீயடையத்தக்க ஁ளனுராடீ கப்டட஡ைபபை ஁ருலாக்கலும், ஁ரச காணீ பாலஸை னடையீந் ஡ுலம் ஁பீலீருத்தியை னோக்கீய ஡ுலா஡ைத்துலத்தை புரீதலும், ஁ல்லா இனங்கள்ளதும் தனீத்தன்஡ையை பேஸிபபாதுகாக்கும் லகையிலான கலாசார஡ொன்றை ஁ருலாக்குதலும், காலத்தீனேற்ற டொழிநுடப ஁றிஸை ஓன்றுதிரட்டலும், பபாறீயீயல் ஁டிபபடையிலான படைபபுக்ககளை ஁ருலாக்குதலும், சப்டுறலு ஁பீலீருத்தீ ஡ுலம் ஡த்தீய னாட்டு ஡க்களீந் ஡ுதலீட்டு ஁தலீகளை லீருத்தீ சேய்தலும், பபாட்டிபீக்க சந்஡ையீல் பாலஸையாளர்களீந் ஁ரீ஡ைகளை பாதாகாத்தலும், ஁தன் ஡ுலம் பபாருளாதார ஁பீலீருத்தீயை ஁றபபுத்துதலும், ஡ற்றும் ஓபுக்க஡ும் பஸ்பு஡ுள்ள பீர஁களால் ஁ன பபரு஡ை பீக்க கஸ்கலா ஡த்தீய னாட்டடைய னோக்கீ சேயற்படல்

**Mission**

Our mission is to develop education in the Central Province could be brought in such a way qualitative and quantitative way according to National Education policy and develop the local government structure both efficiently and effectively for the satisfaction of the people in the Central Province and, to manage the state lands in the province which people are satisfied with and to create a cultural environment which safeguards the identity of different ethnicities in the Province, In order to contribute to bring about economic, Social and cultural development in the Central province.

මුදල් හා ක්‍රමසම්පාදන, නීතිය හා සාමය, පළාත් පාලන හා පළාත් පරිපාලනය, මානව සම්පත්, අධ්‍යාපන හා සංස්කෘතික කටයුතු, සංචාරක, ඉඩම්, වෙළඳ හා වාණිජ, ආහාර කැපයුම් බෙදාහැරීමේ කටයුතු සහ ආයෝජන සම්බන්ධීකරණ, වෙනත් අමාත්‍යාංශයන් යටතට නොගැනෙන විෂයයන් සම්බන්ධ අමාත්‍යාංශය

நிதி மற்றும் திட்டமிடல், சட்டம் மற்றும் ஒழுங்கு, உள்ளூராட்சி மற்றும் மாகாண நிர்வாகம், மனித வளம், கல்வி மற்றும் கலாசார விடயங்கள், சுற்றுலாத்துறை, காணி, வர்த்தகம் மற்றும் வாணிபம், உணவு விநியோகம், பதிர்ந்தளிப்பு விடயங்கள், முதலீட்டு தொடர்பிணைப்பு, ஏனைய அமைச்சொன்றுக்கு குறித்தொதுக்கப்படாத விடயங்கள் தொடர்பான அமைச்சு

Ministry of Finance & Planning, Law & Order, Local Government & Provincial Administration, Human Resource, Education & Cultural Affairs, Tourism, Land, Trade & Commerce, Food Supplies & Distribution Affairs and Investment Co-ordination, & Subjects which are not taken under any other Ministries.

ශිෂ්ට අනුච විසඳුම් සාරාංශය තසලඵු අගුණසැදුමක ශෙසවිභ ජාගාර්ශම Summary of Expenditure by Heads

ශිෂ්ට අංකය தலைப்பு இல. Head No.	දෙපාර්තමේන්තුව නිකායකය Department	සත්‍ය විසඳුම ඇස්තමේන්තුව Actual Expenditure		ඇස්තමේන්තුව මதிப்பீடு Estimate	
		2013	2014	2015	2016
		රු. ශ. Rs.	රු. ශ. Rs.	රු. ශ. Rs.	රු. ශ. Rs.
	සුකරාගවිඳිත විසඳුම් Recurrent Expenditure	13,020,015,849	14,011,908,145	14,590,260,000	19,614,629,000
550	ප්‍රධාන අමාත්‍යාංශය Chief Ministry	77,364,480	96,287,574	78,000,000	85,923,000
551	පළාත් පාලන දෙපාර්තමේන්තුව உள்ளூராட்சித் திணைக்களம் Department of Local Government	1,375,815,214	1,610,628,160	1,615,000,000	2,774,150,000
552	අධ්‍යාපන දෙපාර්තමේන්තුව கல்வி திணைக்களம் Department of Education	11,322,646,381	12,108,412,466	12,600,000,000	16,376,004,000
553	ඉඩම් දෙපාර්තමේන්තුව காணி திணைக்களம் Department of Land	42,187,134	47,743,829	45,000,000	60,897,000
554	සංස්කෘතික කටයුතු දෙපාර්තමේන්තුව கலாசார அலுவல்கள் திணைக்களம் Department of Cultural Affairs	30,884,470	39,455,010	34,900,000	34,837,000
555	ඉංජිනේරු සේවා දෙපාර්තමේන්තුව பொறியியலாளர் சேவைகள் திணைக்களம் Department of Engineering Services	81,028,917	88,223,088	95,000,000	121,775,000
556	සංචාරක කටයුතු දෙපාර්තමේන්තුව உல்லாசத்துறை அலுவல்கள் திணைக்களம் Department of Tourism	0	0	16,400,000	17,908,000
557	සමුපකාර සංවර්ධන දෙපාර්තමේන්තුව கூட்டுறவு அபிவிருத்தி திணைக்களம் Department of Co-operative Development	85,623,398	115,865,106	100,160,000	130,883,000
558	සමුපකාර සේවක කොමිෂන් සභාව கூட்டுறவு பணியாளர் ஆணைக்குழு Co-operative Employee's Commission	4,665,655	5,292,912	5,800,000	10,152,000
	මූලික විසඳුම් Capital Expenditure	650,639,805	596,104,707	644,820,000	2,055,040,000
550	ප්‍රධාන අමාත්‍යාංශය Chief Ministry	650,453,049	596,104,707	644,420,000	2,055,040,000
558	සමුපකාර සේවක කොමිෂන් සභාව கூட்டுறவு பணியாளர் ஆணைக்குழு Co-operative Employee's Commission	186,756	0	400,000	0

සම වැය ඇස්තමේන්තුව වැරදි செலவு மதிப்பீடு Budget Estimate - 2016  
මධ්‍යම පළාත් සභාව மத்திய மாகாண சபை Central Provincial Council

ශීර්ෂ අනුව විඳැම් සාධාංගය තහසවු අගුඛපහැවිලාහ ශෙලවිහ ආරාඛසඛ Summary of Expenditure by Heads

ශීර්ෂ අංකය தலைப்பு இல. Head No.	දෙපාර්තමේන්තුව திணைக்களம் Department	සම වඳම උඤආආ ශෙලවිහ Actual Expenditure		ඇස්තමේන්තුව මඳිආආ Estimate	
		2013	2014	2015	2016
		රු. ශ. Rs.	රු. ශ. Rs.	රු. ශ. Rs.	රු. ශ. Rs.
	විඳැම් වහතුව மொத்த செலவினம் Total Expenditure	13,870,655,654	14,608,012,652	15,435,090,000	21,689,589,000
550	ප්‍රධාන අමාත්‍යාංශය பிரதான அமைச்சு Chief Ministry	727,817,529	692,392,281	922,420,000	2,140,963,000
551	පළාත් පාලන දෙපාර්තමේන්තුව உள்ளூராட்சித் திணைக்களம் Department of Local Government	1,375,615,214	1,510,628,160	1,615,000,000	2,774,150,000
552	අධ්‍යාපන දෙපාර්තමේන්තුව கல்வி திணைக்களம் Department of Education	11,322,646,381	12,108,412,466	12,600,000,000	16,378,004,000
553	ඉඩම් දෙපාර්තමේන්තුව காணி திணைக்களம் Department of Land	42,187,134	47,743,829	45,000,000	60,897,000
554	සංස්කෘතික කටයුතු දෙපාර්තමේන්තුව கலாச்சார அலுவலகத் திணைக்களம் Department of Cultural Affairs	30,884,470	39,455,010	34,900,000	34,837,000
555	ඉංජිනේරු සේවා දෙපාර්තමේන්තුව பொறியியலாளர் சேவைகள் திணைக்களம் Department of Engineering Services	81,028,917	88,223,088	95,000,000	121,775,000
556	සංචාරක කටයුතු දෙපාර්තමේන්තුව உல்லாசத்துறை அலுவலகத் திணைக்களம் Department of Tourism	0	0	16,400,000	17,908,000
557	සමුපකාර සංවර්ධන දෙපාර්තමේන්තුව கூட்டுறவு அபிவிருத்தி திணைக்களம் Department of Co-operative Development	85,623,398	115,865,106	100,160,000	130,883,000
558	සමුපකාර සේවක කොමිෂන් සභාව கூட்டுறவு பணிப்பாளர் ஆணைக்குழு Co-operative Employee's Commission	4,852,611	5,292,912	6,200,000	10,152,000

**අප වැය ඇස්තමේන්තු වාර්ෂික වැය මதிப்பீடு Budget Estimate - 2016**  
**මධ්‍යම පළාත් සභාව මැතිණි මාකාණ සභා Central Provincial Council**

**ශීර්ෂය 550** මුදල් හා කුමසමසාදන, නීතිය හා සාමය, පළාත් පාලන හා පළාත් පරිපාලනය, මානව සම්පත්, අධ්‍යාපන හා සංස්කෘතික කටයුතු, සංචාරක, ඉඩම්, වෙළඳ හා චාණිච් ආහාර පැසවුම් බෙදාහැරීමේ කටයුතු සහ ආයෝජන සම්බන්ධීකරණ, වෙනත් අමාත්‍යාංශයන් යටතට නොගැනෙන විෂයයන් සම්බන්ධ අමාත්‍යාංශය

**தலைப்பு** நிதி மற்றும் திட்டமிடல், சட்டம் மற்றும் குழுக்கு, உள்ளூராட்சி மற்றும் மாகாண நிர்வாகம், மனித வளம், கல்வி மற்றும் கலாசார விடயங்கள், சுற்றுலாத்தறை, காணி, வர்த்தகம் மற்றும் வாணிபம், உணவு விநியோகம், பதிர்ந்தளிப்பு விடயங்கள், முதலீட்டு தொடர்பினைப்பு, ஏனைய அமைச்சொன்றுக்கு குறித்தொதுக்கப்பட்ட விடயங்கள் தொடர்பான அமைச்ச

**Head** Ministry of Finance & Planning, Law & Order, Local Government & Provincial Administration, Human Resource, Education & Cultural Affairs, Tourism, Land, Trade & Commerce, Food Supplies & Distribution Affairs and Investment Co-ordination, & Subjects which are not taken under any other Ministries.

**පළාත් ජාත්‍ය තීරධාරීන්ගේ අත්තිකාරම් ගිණුම් කටයුතු මාකාණ ඉරාප උද්ද්විභාගත්තරුකණුකාණ මුරුපණක කණකු තුඩුකකකණ Public Officer's Advance Account Activities**

අත්තිකාරම් ගිණුම් සීමාවන් මුරුපණක කණකු වාර්ෂිකව Limits of Advance Accounts	සත්‍ය විසදුම උණණඳු සෙසවිණම Actual Expenditure		ඇස්තමේන්තුම මතිට්ටු Estimate	සුඛියෝධිම ඇස්තමේන්තුම තිරුත්තීභ මතිට්ටු Revised Estimate	ඇස්තමේන්තුම මතිට්ටු Estimate
	2013	2014	2015	2015	2016
	රු. ශු. Rs.	රු. ශු. Rs.	රු. ශු. Rs.	රු. ශු. Rs.	රු. ශු. Rs.
විසදුම උසටිම සීමාව සෙසවිණ උසුච ඊසවණ Maximum Limits of Expenditure	5,758,771	5,482,118	5,000,000	0	5,000,000
උචුම අවම සීමාව වරවිලිඳුම මුරුතිලෙ ඊසවණකණ Minimum Limits of Receipts	6,223,282	3,643,443	3,200,000	0	3,200,000
චර ඊසවණගේ උසටිම සීමාව චරුරු තිරුභව උසුච වරභු Maximum Limits of Debit Balances	12,011,751	13,850,424	28,372,000	0	28,172,000

**වැඩසටහන් අනුව විසදුම් සාරාංශය තිරුත්තීභණුකකණ සෙසවිණ කණකුක Summary of Expenditure by Programme**

වැඩසටහන් අංකය තිරුත්තීභ මු. No.	වැඩසටහන් මාතෘකාව තිරුත්තීභ තුඩුක Programme Title	සත්‍ය විසදුම උණණඳු සෙසවිණම Actual Expenditure		ඇස්තමේන්තුම මතිට්ටු Estimate	
		2013	2014	2015	2016
		රු. ශු. Rs.	රු. ශු. Rs.	රු. ශු. Rs.	රු. ශු. Rs.
3	සුභරාවට්ටිම විසදුම් තිරුභණුම සෙසවිණම Recurrent Expenditure	77,364,480	96,287,574	78,000,000	85,923,000
	පළාත් සභා පරිපාලනය මාකාණ සභා තිරුභකම Provincial Administration	77,364,480	96,287,574	78,000,000	85,923,000
3	මුරුධක විසදුම් මුරුඳුණු සෙසවිණම Capital Expenditure	650,453,049	696,104,707	844,420,000	2,066,040,000
	පළාත් සභා පරිපාලනය මාකාණ සභා තිරුභකම Provincial Administration	5,663,618	18,090,096	28,500,000	13,500,000
40	ඉඩම් පරිපාලනය හා සංවර්ධනය කාණි තිරුභකමුම අභිවරුත්තීභ Land Administration & Development	9,987,390	8,963,788	8,000,000	9,000,000
53	සමුපකාර සංවර්ධනය සංඋරුභු අභිවරුත්තීභ Co-operative Development	4,988,706	4,992,356	5,000,000	5,000,000
64	වෙළඳ සහ චාණිච් සහාය සේවා වරුත්තක මරුරුම වාණිට උදවුච් සේවකණ Trade & Commerce Support Services	25,991,123	25,994,390	32,000,000	60,000,000

දෙවන දැක්වීමේදී වැරදි සමාජ මණ්ඩලයේ Budget Estimate - 2016  
 මධ්‍යම පළාත් සභාවේ මණ්ඩල මාසික සටහන Central Provincial Council

වැයවන අනුමත වියදම් සාරාංශය ප්‍රකාශන ක්‍රමයෙන් සමබන්ධ කිරීමේ සාරාංශය Summary of Expenditure by Programme

වැයවන අංකය නිකුත් කළ ම. No.	වැයවන මාසික ප්‍රකාශන ක්‍රමයෙන් සමබන්ධ කිරීමේ සාරාංශය Programme Title	වැය වියදම් සමබන්ධ කිරීමේ Actual Expenditure		දැක්වීමේදී මණ්ඩල Estimate	
		2013	2014	2015	2016
		රු. ම. රු.	රු. ම. රු.	රු. ම. රු.	රු. ම. රු.
60	සමාජ සංවර්ධනය සමාජ සංවර්ධන Community Development	176,699,662	27,641,468	214,000,000	250,500,000
86	සර්වේක්ෂණ හා සංවර්ධන පර්යේෂණ හා සංවර්ධන Research and Development	423,208,934	506,423,907	552,920,000	1,709,040,000
91	සංස්කෘතික සංවර්ධනය සංස්කෘතික සංවර්ධන Cultural Development	3,933,616	3,998,702	4,000,000	8,000,000
	මුළු වියදම් Total Expenditure	727,817,529	692,392,281	922,420,000	2,140,963,000
3	පළාත් සභා සම්පාදනය මාසික සටහන Provincial Administration	83,028,098	114,377,670	106,500,000	99,423,000
40	ඉඩම් සම්පාදනය හා සංවර්ධනය ඉඩම් පරිපාලන හා සංවර්ධන Land Administration & Development	9,967,390	8,963,788	8,000,000	9,000,000
53	සමාජ සංවර්ධනය සමාජ සංවර්ධන Co-operative Development	4,988,706	4,992,356	5,000,000	5,000,000
54	වෙළඳ සහ වාණිජ සහාය සේවා වෙළඳ සහ වාණිජ සහාය සේවා Trade & Commerce Support Services	25,991,123	25,994,390	32,000,000	60,000,000
60	සමාජ සංවර්ධනය සමාජ සංවර්ධන Community Development	176,699,662	27,641,468	214,000,000	250,500,000
86	සර්වේක්ෂණ හා සංවර්ධන පර්යේෂණ හා සංවර්ධන Research and Development	423,208,934	506,423,907	552,920,000	1,709,040,000
91	සංස්කෘතික සංවර්ධනය සංස්කෘතික සංවර්ධන Cultural Development	3,933,616	3,998,702	4,000,000	8,000,000



**අප වැය ඇස්තමේන්තු වාර්ෂික වැය මට්ටම Budget Estimate - 2016**  
**මහලු පළාත් සභාව මහජනීය මාකාණ සභා Central Provincial Council**

**ශීර්ෂය** 550 මුදල් හා ක්‍රමසම්පාදන, නීතිය හා සාමය, පළාත් පාලන හා පළාත් පරිපාලනය, ආහාර සම්පත්, අධ්‍යාපන හා සංස්කෘතික කටයුතු, සංචාරක, ඉඩම්, වෙළඳ හා වාණිජ, ආහාර සැපයුම් බෙදාහැරීම් කටයුතු සහ ආයෝජන සම්බන්ධීකරණ, වෙනත් අමාත්‍යාංශයන් යටතට ගොතැනෙන විෂයයන් සම්බන්ධ අමාත්‍යාංශය

**තலைப்பு** நிති மற்றும் திட்டமிடல், சட்டம் மற்றும் ஒழுங்கு, உள்ளூராட்சி மற்றும் மாகாண நிர்வாகம், மனித வளம், கல்வி மற்றும் கலாசார விடயங்கள், சுற்றுலாத்துறை, காணி, வர்த்தகம் மற்றும் வாணிபம், உணவு விநியோகம், பகிர்நீதளிப்பு விடயங்கள், முதலீட்டு தொடர்பிணைப்பு, ஏனைய அமைச்சொன்றுக்கு குறித்தொதுக்கப்படாத விடயங்கள் தொடர்பான அமைச்ச

**Head** Ministry of Finance & Planning, Law & Order, Local Government & Provincial Administration, Human Resource, Education & Cultural Affairs, Tourism, Land, Trade & Commerce, Food Supplies & Distribution Affairs and Investment Co-ordination, & Subjects which are not taken under any other Ministries.

**වැයකටයුතු** 3 පළාත් සභා පරිපාලනය

**வேலைத்திட்டம்** மாகாண சபை நிர்வாகம்

**Programme** Provincial Administration

**ව්‍යාපෘති අනුව වියදම් සාරාංශය කලුத்திட்டங்களുക்கේරුප සෙවනින කලුக்கම Summary of Expenditure by Projects**

ව්‍යාපෘති අංකය කලුத்திட்ட නි.ප. Project No.	ව්‍යාපෘති ආකෘතිය කලුத்திட்ட තலைப்பு Project Title	සත්‍ය වියදම ඇස්තමේන්තු සෙවනින Actual Expenditure		ඇස්තමේන්තු මට්ටම Estimate	
		2013	2014	2015	2016
		රු. ල. Rs.	රු. ල. Rs.	රු. ල. Rs.	රු. ල. Rs.
	<b>සුඛවාදන වියදම්</b>	<b>77,364,480</b>	<b>96,287,874</b>	<b>78,000,000</b>	<b>85,923,000</b>
	<b>ඒකාබද්ධ සෙවනින</b>				
	<b>Recurrent Expenditure</b>				
1	තරු අමාත්‍ය කාර්යාලය හා සෞඛ්‍ය කාර්ය මණ්ඩලය කෙළඹ අමාත්‍යාංශයේ අලුත්වැඩ සහ තනිවැඩ ඇඟවීම් Hon. Minister's Office and Personal Staff	21,534,298	30,420,475	28,000,000	31,201,000
2	සාමාන්‍ය පරිපාලනය - අමාත්‍යාංශ ලේකම් කාර්යාලය පොදු නිලධාරීන් - අමාත්‍යාංශ ලේකම් කාර්යාලය General Administration -Ministry secretariat Office	55,830,182	65,867,099	50,000,000	54,722,000
	<b>මූලධර්ම වියදම්</b>	<b>5,663,618</b>	<b>18,090,096</b>	<b>28,500,000</b>	<b>13,500,000</b>
	<b>Capital Expenditure</b>				
1	තරු අමාත්‍ය කාර්යාලය හා සෞඛ්‍ය කාර්ය මණ්ඩලය කෙළඹ අමාත්‍යාංශයේ අලුත්වැඩ සහ තනිවැඩ ඇඟවීම් Hon. Minister's Office and Personal Staff	500,000	690,095	3,000,000	3,000,000
2	සාමාන්‍ය පරිපාලනය - අමාත්‍යාංශ ලේකම් කාර්යාලය පොදු නිලධාරීන් - අමාත්‍යාංශ ලේකම් කාර්යාලය General Administration -Ministry secretariat Office	5,163,618	17,400,001	25,500,000	10,500,000
	<b>වියදම් එකතුව</b>	<b>83,028,098</b>	<b>114,377,670</b>	<b>106,500,000</b>	<b>99,423,000</b>
	<b>මුළු වියදම්</b>				
1	තරු අමාත්‍ය කාර්යාලය හා සෞඛ්‍ය කාර්ය මණ්ඩලය කෙළඹ අමාත්‍යාංශයේ අලුත්වැඩ සහ තනිවැඩ ඇඟවීම් Hon. Minister's Office and Personal Staff	22,034,298	31,110,570	31,000,000	34,201,000
2	සාමාන්‍ය පරිපාලනය - අමාත්‍යාංශ ලේකම් කාර්යාලය පොදු නිලධාරීන් - අමාත්‍යාංශ ලේකම් කාර්යාලය General Administration -Ministry secretariat Office	60,993,800	83,267,100	75,500,000	65,222,000

**ශ්‍රී ලංකා දැක්වීමේදී මධ්‍යම පළාත් සභාවේ මුදල බෙදා හැරීමේ මට්ටම Budget Estimate - 2016**  
**මධ්‍යම පළාත් සභාව මණ්ඩල පාලන සභාව Central Provincial Council**

ශීර්ෂය 550 මුදල් හා ඉඩම් සම්බන්ධ. නීතිය හා සාමාන්‍ය පළාත් පාලන හා පළාත් පරිපාලනය. මානව සම්පත්. අධ්‍යාපන හා සංස්කෘතික කටයුතු, සංචාරක. ඉඩම්, වෙළඳ හා වාණිජ. ආහාර සැපයුම් කෙටිකාලීන කටයුතු සහ ආයෝජන සම්බන්ධීකරණ. වෙනත් අමාත්‍යාංශයන් සටහන නොගැනෙන විෂයයන් සම්බන්ධ අමාත්‍යාංශය

තலைப்பு: நிති மற்றும் திட்டமிடல், சட்டம் மற்றும் ஒழுங்கு, உள்ளூராட்சி மற்றும் மாகாண நிர்வாகம், மனித வளம், கல்வி மற்றும் கலாசார விடயங்கள், சுற்றுலாத்துறை, காணி, வர்த்தகம் மற்றும் வானியம், உணவு விநியோகம், பகிர்நீர்ப்பு விடயங்கள், முதலீட்டு தொடர்பிணைப்பு, ஏனைய அமைச்சொன்றுக்கு குறித்தொதுக்கப்படாத விடயங்கள் தொடர்பான ஆமைச்ச

Head: Ministry of Finance & Planning, Law & Order, Local Government & Provincial Administration, Human Resource, Education & Cultural Affairs, Tourism, Land, Trade & Commerce, Food Supplies & Distribution Affairs and Investment Co-ordination, & Subjects which are not taken under any other Ministries.

අදාළ වශයෙන් 40 ඉඩම් පරිපාලනය හා සංවර්ධනය

වෙළඳපොළ: කාණී නිර්වහන මට්ටම

Programme: Land Administration & Development

**මහජන අනුමත වියදම් සාරාංශය කෙරුම්කරු සඳහා සමස්ත ප්‍රවේශන සාරාංශය Summary of Expenditure by Projects**

මහජන අංශය කෙරුම්කරු මු.න. Project No.	මහජන මාතෘකාව කෙරුම්කරු Project Title	සමස්ත වියදම සැපයුම් සඳහා Actual Expenditure		දැක්වීමේදී මට්ටම Estimate	
		2013	2014	2015	2016
		රු. මු. Rs.	රු. මු. Rs.	රු. මු. Rs.	රු. මු. Rs.
4	මූලික වියදම් ඉහළින් සඳහා Capital Expenditure	9,967,390	8,963,788	8,000,000	9,000,000
	සාමාන්‍ය පරිපාලනය හා ආයතනික සේවා පොදු නිර්වහන මට්ටම සඳහා සේවාවන් General Administration & Establishment Services	9,967,390	8,963,788	8,000,000	9,000,000
4	වියදම් සමස්ත මට්ටම Total Expenditure	9,967,390	8,963,788	8,000,000	9,000,000
	සාමාන්‍ය පරිපාලනය හා ආයතනික සේවා පොදු නිර්වහන මට්ටම සඳහා සේවාවන් General Administration & Establishment Services	9,967,390	8,963,788	8,000,000	9,000,000

අදාළ වශයෙන් 53 සමාජ සංවර්ධනය

වෙළඳපොළ: සංවර්ධන මට්ටම

Programme: Co-operative Development

**මහජන අනුමත වියදම් සාරාංශය කෙරුම්කරු සඳහා සමස්ත ප්‍රවේශන සාරාංශය Summary of Expenditure by Projects**

මහජන අංශය කෙරුම්කරු මු.න. Project No.	මහජන මාතෘකාව කෙරුම්කරු Project Title	සමස්ත වියදම සැපයුම් සඳහා Actual Expenditure		දැක්වීමේදී මට්ටම Estimate	
		2013	2014	2015	2016
		රු. මු. Rs.	රු. මු. Rs.	රු. මු. Rs.	රු. මු. Rs.
4	මූලික වියදම් ඉහළින් සඳහා Capital Expenditure	4,988,706	4,992,356	5,000,000	5,000,000
	සාමාන්‍ය පරිපාලනය හා ආයතනික සේවා පොදු නිර්වහන මට්ටම සඳහා සේවාවන් General Administration & Establishment Services	4,988,706	4,992,356	5,000,000	5,000,000
4	වියදම් සමස්ත මට්ටම Total Expenditure	4,988,706	4,992,356	5,000,000	5,000,000
	සාමාන්‍ය පරිපාලනය හා ආයතනික සේවා පොදු නිර්වහන මට්ටම සඳහා සේවාවන් General Administration & Establishment Services	4,988,706	4,992,356	5,000,000	5,000,000

**අප වැය ඇස්තමේන්තුව වැරදි සෙවණ මதிப்பீடு Budget Estimate - 2016**  
**මධ්‍යම පළාත් සභාව මණ්ඩල මාකාසන සභා Central Provincial Council**

**ශීර්ෂය 550** මුදල් හා කුලසම්පාදන, නීතිය හා සාමාන්‍ය, පළාත් පාලන හා පළාත් පරිපාලනය, මානව සම්පත්, අධ්‍යාපන හා සංස්කෘතික කටයුතු, සංචාරය, ඉඩම්, වෙළඳ හා වාණිජ, ආහාර සැපයුම් කෙටුම්පත් කටයුතු සහ ආයෝජන සම්බන්ධීකරණ, වෙනත් අමාත්‍යාංශයන් යටතේ නොකැපෙන විෂයයන් සම්බන්ධ අමාත්‍යාංශ

**තலைப்பு** நிති மற்றும் திட்டமிடல், சட்டம் மற்றும் ஒழுங்கு, உள்ளூராட்சி மற்றும் மாகாண நிர்வாகம், மனித வளம், கல்வி மற்றும் கலாச்சார விடயங்கள், சுற்றுலாத்துறை, காணி, வர்த்தகம் மற்றும் வாணிபம், உணவு விநியோகம், பகிர்நீதளிப்பு விடயங்கள், முதலீட்டு தொடர்பிணைப்பு, ஏனைய அமைச்சொன்றுக்கு குறித்தொதுக்கப்படாத விடயங்கள் தொடர்பான அமைச்சு

**Head** Ministry of Finance & Planning, Law & Order, Local Government & Provincial Administration, Human Resource, Education & Cultural Affairs, Tourism, Land, Trade & Commerce, Food Supplies & Distribution Affairs and Investment Co-ordination, & Subjects which are not taken under any other Ministries.

**වැයපටහන 54** වෙළඳ සහ වාණිජ සභාය සේවා

**வேலைத்திட்டம்** வர்த்தக மற்றும் வாணிப உதவிச் சேவைகள்

**Programme** Trade & Commerce Support Services

**ව්‍යාපෘති අනුව විදේශීය සාරාංශය සලකුණු කළ සමස්ත වැය සමබන්ධ සාරාංශය Summary of Expenditure by Projects**

ව්‍යාපෘති අංකය සලකුණු කළ. Project No.	ව්‍යාපෘති මාතෘකාව සලකුණු කළ. Project Title	සත්‍ය විදේශීය උපයෝගී සේවාවන් Actual Expenditure		ඇස්තමේන්තු මතිට්ටු Estimate	
		2013	2014	2015	2016
		රු. ශ. Rs.	රු. ශ. Rs.	රු. ශ. Rs.	රු. ශ. Rs.
4	මූලික විදේශීය මුදල් සේවාවන් සමබන්ධය Capital Expenditure	25,991,123	25,994,390	32,000,000	60,000,000
	සාමාන්‍ය පරිපාලනය හා ආයතනික සේවා பொது நிர்வாகமும் தபாளச் சேவைகளும் General Administration & Establishment Services	25,991,123	25,994,390	32,000,000	60,000,000
4	විදේශීය සමස්ත වැය සමබන්ධය Total Expenditure	25,991,123	25,994,390	32,000,000	60,000,000
	සාමාන්‍ය පරිපාලනය හා ආයතනික සේවා பொது நிர்வாகமும் தபாளச் சேவைகளும் General Administration & Establishment Services	25,991,123	25,994,390	32,000,000	60,000,000

**වැයපටහන 60** ප්‍රජා සංවර්ධනය

**வேலைத்திட்டம்** சனசமூக அபிவிருத்தி

**Programme** Community Development

**ව්‍යාපෘති අනුව විදේශීය සාරාංශය සලකුණු කළ සමස්ත වැය සමබන්ධ සාරාංශය Summary of Expenditure by Projects**

ව්‍යාපෘති අංකය සලකුණු කළ. Project No.	ව්‍යාපෘති මාතෘකාව සලකුණු කළ. Project Title	සත්‍ය විදේශීය උපයෝගී සේවාවන් Actual Expenditure		ඇස්තමේන්තු මතිට්ටු Estimate	
		2013	2014	2015	2016
		රු. ශ. Rs.	රු. ශ. Rs.	රු. ශ. Rs.	රු. ශ. Rs.
4	මූලික විදේශීය මුදල් සේවාවන් සමබන්ධය Capital Expenditure	176,699,662	27,641,468	214,000,000	250,500,000
	සාමාන්‍ය පරිපාලනය හා ආයතනික සේවා பொது நிர்வாகமும் தபாளச் சேவைகளும் General Administration & Establishment Services	176,699,662	27,641,468	214,000,000	250,500,000
4	විදේශීය සමස්ත වැය සමබන්ධය Total Expenditure	176,699,662	27,641,468	214,000,000	250,500,000
	සාමාන්‍ය පරිපාලනය හා ආයතනික සේවා பொது நிர்வாகமும் தபாளச் சேவைகளும் General Administration & Establishment Services	176,699,662	27,641,468	214,000,000	250,500,000



**අප මැද සැපයීමේදී වැරදි සේවාව මதிப்பீடு Budget Estimate - 2016**  
**මධ්‍යම පළාත් සභාව මණ්ඩලීය මාකාන සභාව Central Provincial Council**

ශීර්ෂය	550	ඉදිරි හා කුසලතාවය. නීතිය හා සාමය, පළාත් පාලන හා පළාත් පිටපාලනය, මානව සම්පත්, අධ්‍යාපන හා සංස්කෘතික කටයුතු, සංචාරක, ඉඩම්, වෙළඳ හා වාණිජ, තානාදු සැලසුම් කෙටුම්පත් කටයුතු සහ ආයෝජන සම්බන්ධීකරණ. වෙනත් අමාත්‍යාංශයන් යටතට නොගැනෙන විෂයයන් සම්බන්ධ අමාත්‍යාංශය
තலைப்பு		நிதி மற்றும் திட்டமிடல், சட்டம் மற்றும் ஒழுங்கு, உள்ளூராட்சி மற்றும் மாகாண நிர்வாகம், மனித வளம், கல்வி மற்றும் கலாசார விடயங்கள், சுற்றுலாத்துறை, காணி, வர்த்தகம் மற்றும் வாணிபம், உணவு விநியோகம், பதிர்ந்தளிப்பு விடயங்கள், முதலீட்டு தொடர்பினைப்பு, ஏனைய அமைச்சரவைக்கு குறித்தொதுக்கப்படாத விடயங்கள் தொடர்பான அமைச்சர்
Head		Ministry of Finance & Planning, Law & Order, Local Government & Provincial Administration, Human Resource Education & Cultural Affairs, Tourism, Land, Trade & Commerce, Food Supplies & Distribution Affairs and Investment Co-ordination, & Subjects which are not taken under any other Ministries.
වැඩසටහන	3	පළාත් සභා පිටපාලනය
வேலைத்திட்டம்		மாகாண சபை நிர்வாகம்
Programme		Provincial Administration
ව්‍යාපෘතිය	1	අරු අමාත්‍ය කාර්යාලය හා පොදු සේවක කාර්ය සේවකය
கருத்திட்டம்		கௌரவ அமைச்சர் அலுவலகம் மற்றும் தனிப்பட்ட ஆளணி
Project		Hon. Minister's Office and Personal Staff
උප ව්‍යාපෘතිය	0	
உப கருத்திட்டம்		
Sub Project		

**කාර්ය සේවක සාධාරණ ප්‍රවේශන සාරාංශය Employment Summary**

තනතුර හා කාර්යය நினைகையும் பிரிவுகளும் Position and Category	සමාන වියදම් දැක්වූ සේවකයන් Actual Expenditure				ඉදිරි සැපයීමේදී මதிப்பீடு Estimate			
	2013		2014		2015		2016	
	තනතුර எண்ணிக்கை No.	වැටුප් හා වේතන (රු.) சம்பளங்களும் கூலிகளும் (ரூ.) Salaries & Wages (Rs.)	තනතුර எண்ணிக்கை No.	වැටුප් හා වේතන (රු.) சம்பளங்களும் கூலிகளும் (ரூ.) Salaries & Wages (Rs.)	තනතුර எண்ணிக்கை No.	වැටුප් හා වේතන (රු.) சம்பளங்களும் கூலிகளும் (ரூ.) Salaries & Wages (Rs.)	තනතුර எண்ணிக்கை No.	වැටුප් හා වේතන (රු.) சம்பளங்களும் கூலிகளும் (ரூ.) Salaries & Wages (Rs.)
<b>කණ්ඩායම් ඒ කාණ්ඩය Group A</b>								
තරු අමාත්‍ය கௌரவ அமைச்சர் Hon. Minister	1	780,000	1	780,000	1	780,000	1	780,000
<b>කණ්ඩායම් ඒ කාණ්ඩය Group B</b>								
ස්ථිර நிலையான Permanent	5	900,000	4	1,077,000	5	1,344,000	5	1,344,000
තත්කාලීන தற்காலிக Temporary	5	900,000	4	1,077,000	5	1,344,000	5	1,344,000
<b>කණ්ඩායම් ඒ කාණ්ඩය Group C</b>								
ස්ථිර நிலையான Permanent	7	811,818	7	1,134,405	6	837,440	6	923,160
තත්කාලීන தற்காலிக Temporary	3	361,800	2	262,705	1	162,240	1	162,240
<b>කණ්ඩායම් ඒ කාණ්ඩය Group D</b>								
ස්ථිර நிலையான Permanent	4	450,018	5	871,700	5	775,200	5	760,920
තත්කාලීන தற்காலிக Temporary	23	1,850,000	19	2,887,500	14	2,325,560	16	2,308,560
ස්ථිර நிலையான Permanent	5	350,000	5	475,000	0	0	0	0
තත්කාලීන தற்காலிக Temporary	18	1,500,000	14	2,412,500	14	2,325,560	16	2,308,560
<b>එකතුව - ස්ථිර மொத்தம்-நிரந்தரம் Total-Permanent</b>	14	2,391,800	12	2,594,705	7	2,286,240	7	2,286,240
<b>එකතුව - තත්කාලීන மொத்தம்-தற்காலிகம் Total-Temporary</b>	22	1,950,018	19	3,284,200	19	3,100,760	21	3,069,480





**ஏன் ஏன் ஏன் ஏன் ஏன் ஏன் ஏன் ஏன் ஏன் ஏன் ஏன் ஏன் ஏன் ஏன் ஏன் ஏன் ஏன்** Budget Estimate - 2016  
**புறநகர் மாவட்ட மக்களவை மன்றம்** Central Provincial Council

550-3-1-0-

**மீளும் செலவுகள் Recurrent Expenditure**

ஏன் ஏன் ஏன் ஏன் ஏன் விவரம் Object Code & Category	மேற்கூறிய செலவுகளின் மூலம் Funding Source	பெயர் மற்றும் விவரம் Category & Object Title	மீளும் செலவுகள் உண்மை Actual Expenditure		ஏன் ஏன் ஏன் ஏன் ஏன் மதிப்பு Estimate	
			2013	2014	2015	2016
			ரூ. ரூ. ரூ.	ரூ. ரூ. ரூ.	ரூ. ரூ. ரூ.	ரூ. ரூ. ரூ.
12		வசூலி வசூல்கள் Supplies	1,566,760	3,351,058	2,450,000	2,375,000
1201	11	லிப்டைர் அல்லது வேண்டிய ஏனைய Stationery & Office Requisites	712,099	1,490,010	1,000,000	1,200,000
1202	11	புறநகர் அல்லது வேண்டிய ஏனைய Fuel & Lubricants	149,667	986,100	250,000	300,000
1203	11	உணவு மற்றும் சீருடைகள் Diet and Uniforms	5,000	0	0	0
1205	11	ஏனைய வசூல்கள் Other Supplies	699,994	874,948	1,200,000	875,000
13		மாதுவ செலவுகள் Maintenance Exp.	4,525,471	6,624,994	9,000,000	6,470,000
1301	11	வாகனம் Vehicles	3,299,438	5,670,879	6,000,000	5,600,000
1302	11	பயிற்சி அல்லது வேண்டிய ஏனைய Plant, Machinery and Equipment	254,143	214,695	500,000	200,000
1303	11	மாதுவ செலவுகள் Building	900,000	770,000	2,000,000	500,000
1304	11	ஏனைய மாதுவ செலவுகள் Other Maintenance Exp.	71,890	169,420	500,000	170,000
1305	11	பெட்டி Structures	0	0	0	0
14		மாதுவ செலவுகள் Contractual Services	1,421,307	1,172,825	1,460,000	1,184,000
1401	11	பெட்டி Transport	0	1,000	10,000	1,000
1402	11	மாதுவ செலவுகள் Postal and Communication	543,350	569,686	600,000	570,000
1403	11	மின்சாரம் மற்றும் நீரும் Electricity and Water	549,433	356,754	600,000	350,000
1404	11	வசூலி, வசூலி அல்லது வேண்டிய ஏனைய Rents, Rates and Local Taxes	26,755	12,770	50,000	13,000
1405	11	ஏனைய மாதுவ செலவுகள் Other Contractual Services	301,769	232,415	200,000	250,000
17		ஏனைய மீளும் செலவுகள் Other Recurrent Expenditure	1,867,602	2,106,118	2,000,000	2,107,280
1703	11	ஏனைய மீளும் செலவுகள் Other Recurrent Expenditure	1,867,602	2,106,118	2,000,000	2,107,280
<b>மீளும் செலவுகள் மொத்தம்</b> <b>Total Recurrent Expenditure of Project</b>			<b>21,534,298</b>	<b>30,420,475</b>	<b>28,000,000</b>	<b>31,201,000</b>



550-3-1-0-

මූලික වියදම් ප්‍රවෘත්ති செலவினம் Capital Expenditure

වැය වර්ගය කාණ්ඩය හා විෂය ප්‍රතිපත්ති මණ්ඩල පිරිසිදු Object Code & Category	මූල්‍ය මූලාශ්‍රය Funding Source	කාණ්ඩ හා වැය වර්ගය පිරිසිදු මණ්ඩල නම Category & Object Title	සත්‍ය වියදම් දැක්වූ செலவினம் Actual Expenditure		ඇස්තමේන්තුව மதிப்பீடு Estimate	
			2013	2014	2015	2016
			රු. ශ. Rs.	රු. ශ. Rs.	රු. ශ. Rs.	රු. ශ. Rs.
20		මූලික වස්තූ පුනරුත්ථාපනය හා වැඩි දියුණු කිරීම Rehabilitation & Improvement of Capital Assets	0	0	0	0
2001	12	තොටොටුපොළ හා ඉදි කිරීම கட்டிடங்களும், நிர்மாணப்புகளும் Building, Structures	0	0	0	0
21		ස්ථාවර වස්තූ ඇස්තමේන්තු කිරීම நிலையான சொத்துக்களை Acquisition of Fixed Assets	500,000	690,095	3,000,000	3,000,000
2102	12	ගෘහ භාණ්ඩ හා කාර්යාලීය උපකරණ வீட்டுத் தளபடங்களும் அலுவலக உபகரணங்களும் Home Furnitures & Office Equipments	500,000	690,095	3,000,000	3,000,000
ව්‍යවස්ථාපිත මූලික වියදම් වල එකතුව கருத்திட்டத்தின் மொத்த மூலதன செலவினங்கள் Total Capital Expenditure of Project			500,000	690,095	3,000,000	3,000,000
ව්‍යවස්ථාපිත මූලික වියදම් கருத்திட்டத்தின் மொத்தச் செலவினம் Total Expenditure of Project			22,034,298	31,110,570	31,000,000	34,201,000



550-3-2-0-

සුචරිතව පවතින වියදම් ගිණවුමු සෙවනු Recurrent Expenditure

මූල වියදම සංවර්ධන හා සාමාන්‍ය විෂය ප්‍රතිපත්ති මගින් පිරිසිදු Object Code & Category	අනුමත මූලාශ්‍ර ප්‍රභේද Funding Source	සාමාන්‍ය හා මූල වියදම මාසිකව පිරිසිදු මගින් විෂය Category & Object Title	සත්‍ය වියදම් දැක්වූ සෙවනු Actual Expenditure		අත්පොතේදී මதிப்பු Estimate	
			2013	2014	2015	2016
			රු. ශ. Rs.	රු. ශ. Rs.	රු. ශ. Rs.	රු. ශ. Rs.
12		සැපයීම් සපයුම්පොල Supplies	3,096,973	3,983,309	4,700,000	3,500,000
1201	11	ලිපිපොත් හා කාර්යාලීය ද්‍රව්‍ය Stationery & Office Requisites	1,203,000	1,314,309	1,200,000	1,200,000
1202	11	ඉන්ධන හා ලීම්පි දෙපාර්තමේන්තු Fuel & Lubricants	1,675,000	2,360,000	2,500,000	2,000,000
1203	11	ආහාර සහ සහන ජල දැමීම Diet and Uniforms	19,800	0	500,000	0
1205	11	වෙනත් සැපයීම් Other Supplies	99,269	309,000	500,000	300,000
1206	11	යන්ත්‍රෝපකරණ හා විදුලි උපකරණ Mechanical & Electrical goods	99,904	0	0	0
13		සවිස්ථරණ වියදම් Maintenance Exp.	1,899,105	4,515,294	4,050,000	2,329,000
1301	11	වාහන Vehicles	1,549,585	2,049,833	2,500,000	1,000,000
1302	11	යන්ත්‍රණ හා සවි කිරීමේ උපකරණ Plant, Machinery and Equipment	300,000	300,000	500,000	300,000
1303	11	විදුලි සැලසුම් කටයුතු Building	0	2,086,992	1,000,000	1,000,000
1304	11	වෙනත් සවිස්ථරණ වියදම් Other Maintenance Expenditure	49,520	28,469	50,000	29,000
1305	11	සංරක්ෂණ Structures	0	50,000	0	0
14		විදිගත සේවා Contractual Services	2,101,006	1,439,526	2,350,000	1,268,000
1401	11	ප්‍රවාහන Transport	0	0	50,000	40,000
1402	11	පොස්ටාල් හා සන්නිවේදන Postal and Communication	697,274	746,448	900,000	600,000
1403	11	විදුලි හා ජලය Electricity and Water	138,174	26,779	200,000	27,000
1404	11	බදු, කුලී, කුලී හා පළාත් බදු Rents, Rates and Local Taxes	316,427	2,500	200,000	1,000
1405	11	වෙනත් විදිගත සේවා Other Contractual Services	949,131	663,799	1,000,000	600,000
1406	11	විදිගත සේවා සඳහා පොලී ගෙවීම් Interest Payment for Lease	0	0	0	0

**අප මැද පෙරළීමේදී වැරදි සේවාවන් මதிப்பீடு Budget Estimate - 2016**  
**මධ්‍යම පළාත් සභාව මණ්ඩප ගාලුණ පළාත Central Provincial Council**

550-3-2-0-

**සුඛවාදය වියදම් මිනවනුම සේවාවන් Recurrent Expenditure**

මැද පෙරළීමේ කොටස හා කාණ්ඩයේ වැය කිරීමේ ප්‍රවේශය මගින් මූලාශ්‍රය Funding Source	කාණ්ඩ හා මැද පෙරළීමේ කොටස මගින් වැය කිරීමේ ප්‍රවේශය මගින් මූලාශ්‍රය මගින් මූලාශ්‍රය Category & Object Title	සත්‍ය වියදම් මූලාශ්‍රය Actual Expenditure		අදාළ වියදම් මූලාශ්‍රය Estimate	
		2013	2014	2015	2016
		රු. ල. Rs.	රු. ල. Rs.	රු. ල. Rs.	රු. ල. Rs.
15	මාරු කිරීමේ සහ ප්‍රදාන ප්‍රතිපත්ති, ගාස්තු සහ Transfers and Grants	3,739,072	3,853,223	4,800,000	4,254,000
1503	ජාතික ආයතන අරමුදල මගින් මූලාශ්‍රය Public Institutions	2,999,983	3,099,987	4,000,000	3,500,000
1506	ජාතික සේවකයන්ගේ දේපල ණය පොලී අරමුදල මගින් මූලාශ්‍රය Property loan interest to public servants	739,089	753,236	800,000	754,000
17	වෙනත් සුඛවාදය වියදම් Other Recurrent Expenditure	16,185,482	19,390,253	2,000,000	1,999,460
1701	පාඩු හා කපා හැරීම් Losses and write off	0	0	0	0
1703	වෙනත් සුඛවාදය වියදම් Other Recurrent Expenditure	16,185,482	19,390,253	2,000,000	1,999,460
<b>මුළු සුඛවාදය වියදම් මුළු වියදම</b>		<b>55,830,182</b>	<b>65,867,099</b>	<b>50,000,000</b>	<b>54,722,000</b>

**මූලධන වියදම් මුලාශ්‍රයන් සේවාවන් Capital Expenditure**

මැද පෙරළීමේ කොටස හා කාණ්ඩයේ වැය කිරීමේ ප්‍රවේශය මගින් මූලාශ්‍රය Funding Source	කාණ්ඩ හා මැද පෙරළීමේ කොටස මගින් වැය කිරීමේ ප්‍රවේශය මගින් මූලාශ්‍රය මගින් මූලාශ්‍රය Category & Object Title	සත්‍ය වියදම් මූලාශ්‍රය Actual Expenditure		අදාළ වියදම් මූලාශ්‍රය Estimate	
		2013	2014	2015	2016
		රු. ල. Rs.	රු. ල. Rs.	රු. ල. Rs.	රු. ල. Rs.
20	මූලධන වර්ධනය සුරැකීම සඳහා හා වැඩි දියුණු කිරීම මුලාශ්‍රයන් සංරක්ෂණය කිරීමේ පුනර්නාමය මාරු කිරීමේ ප්‍රවේශය Rehabilitation & Improvement of Capital Assets	0	2,676,368	3,000,000	1,000,000
2001	වෙහෙර, ගොඩනැගිලි හා වැඩි කිරීම Buildings & Structures	0	2,676,368	3,000,000	1,000,000
21	නිල සේවාවන් සඳහා අවශ්‍ය කර ගැනීම නිල සේවාවන් සඳහා අවශ්‍ය කර ගැනීම Acquisition of Fixed Assets	3,445,735	7,493,462	21,000,000	4,000,000
2101	වාහන මිලට ගැනීම වාහන සඳහා Vehicle purchase	0	0	16,000,000	0
2102	ගෘහ භාණ්ඩ හා කාර්යාලීය උපකරණ විලිසුම් තැබීම සඳහා අවශ්‍ය වන උපකරණ Home Furnitures & Office Equipments	3,445,735	7,493,462	5,000,000	4,000,000
25	උපකරණ මාරු කිරීමේ ප්‍රවේශය Criteria Based Grant	1,717,883	7,230,171	1,500,000	5,500,000
2501	IRDP වෙහෙර මිලට ගැනීම IRDP සංරක්ෂණය IRDP building reconstruction	0	0	0	4,000,000
2502	නිල සේවාවන් සඳහා අවශ්‍ය කර ගැනීම විලිසුම් තැබීම සඳහා අවශ්‍ය වන උපකරණ Quarters Development	0	5,891,489	0	0
2503	මාධ්‍ය ඒකකයට උපකරණ මිලට ගැනීම Media Unit Purchasing Equipments for Media Unit	1,000,000	0	0	0
2505	වැඩි සංවර්ධන අවශ්‍යතා අවශ්‍ය කර ගැනීම Urgent Development necessities	717,883	1,338,682	1,500,000	1,500,000
<b>මුළු මූලධන වියදම් මුළු වියදම</b>		<b>5,163,618</b>	<b>17,400,001</b>	<b>25,500,000</b>	<b>10,500,000</b>
<b>මුළු වියදම් මුළු වියදම</b>		<b>60,993,800</b>	<b>83,267,100</b>	<b>75,500,000</b>	<b>65,222,000</b>





**අප වැය ඇස්තමේන්තුව වැය බෙදා හැරීමේ මණ්ඩලය Budget Estimate - 2016**  
**මධ්‍යම පළාත් සභාව මණ්ඩලීය මාකානු අභ්‍යංගිය Central Provincial Council**

ශීර්ෂය	550	මුදල් හා ඉඩසම් සාධක, නීතිය හා සාමාන්‍ය පළාත් පාලන හා පළාත් පරිපාලනය, මානව සම්පත්, අධ්‍යාපන හා සංස්කෘතික කටයුතු, සංචාරක, ඉඩම්, වෙළඳ හා වාණිජ, ආහාර සැපයුම් දෙපාර්තමේන්තු කටයුතු සහ ආරෝපණ සම්බන්ධීකරණ, වෙනත් අමාත්‍යාංශයන් යටතේ නොගැනෙන විෂයයන් සම්බන්ධ අමාත්‍යාංශය
තலைப்பு		நிதி மற்றும் திட்டமிடல், சட்டம் மற்றும் ஒழுங்கு, உள்ளூராட்சி மற்றும் மாகாண நிர்வாகம், மனித வளம், கல்வி மற்றும் கலாசார விடயங்கள், சுற்றுலாத்துறை, காணி, வர்த்தகம் மற்றும் வாணிபம், உணவு விநியோகம், பதிர்ந்தளிப்பு விடயங்கள், முதலீட்டு தொடர்பிணைப்பு, ஏனைய அமைச்சொன்றுக்கு குறித்தொதுக்கப்படாத விடயங்கள் தொடர்பான அமைச்சு
Head		Ministry of Finance & Planning, Law & Order, Local Government & Provincial Administration, Human Resource, Education & Cultural Affairs, Tourism, Land, Trade & Commerce, Food Supplies & Distribution Affairs and Investment Co-ordination, & Subjects which are not taken under any other Ministries.
වැයකොටස	54	වෙළඳ සහ වාණිජ සහාය සේවා
සෛවකය		வர்த்தக மற்றும் வாணிப உதவிச் சேவைகள்
Programme		Trade & Commerce Support Services
ව්‍යාපෘතිය	4	සාමාන්‍ය පරිපාලනය හා ආයතනික සේවා
කරුණකය		பொது நிர்வாகமும் தர்பனச் சேவைகளும்
Project		General Administration & Establishment Services
උප ව්‍යාපෘතිය	0	
Sub Project		

**මූලධන විෂය මූලධන සේවාවන් Capital Expenditure**

වැය විෂය සංකීර්ණ හා සාමාන්‍ය විෂය ප්‍රතිපත්ති මණ්ඩල පිරිමි Object Code & Category	අරමුදල මූලාශ්‍රය නීති මූලාශ්‍රය Funding Source	කාණ්ඩ හා වැය විෂය මාතෘකාව පිරිමි මණ්ඩල විෂය Category & Object Title	සත්‍ය විෂය මුදල සෙවණ Actual Expenditure		ඇස්තමේන්තුව මතිටු Estimate	
			2013	2014	2015	2016
			රු. ශ. Rs.	රු. ශ. Rs.	රු. ශ. Rs.	රු. ශ. Rs.
25		උපමත පාදක ප්‍රදාන ක්‍රමවේදය Criteria Based Grants	0	0	0	0
2501	12	සංචාරක සංවර්ධන වැයකොටස உல்லாச அபிவிருத்தி நிகழ்ச்சித்திட்டம் Tourism Development Programme	0	0	0	0
26		පළාත් කාර්ය විශේෂ සංවර්ධන ප්‍රදාන மாகாணத்தின் திட்டவட்டமான அபிவிருத்தி கொடை Provincial Specific Development Grant	25,991,123	25,994,390	32,000,000	60,000,000
2601	13	සංචාරක වෙළඳ හා වාණිජ කටයුතු உல்லாச, விபர்பார மற்றும் வணிக நடவடிக்கைகள் Tourism, Business and Trade activities	25,991,123	25,994,390	32,000,000	60,000,000
ව්‍යාපෘතියේ මූලධන විෂය මුළු මුදල கருத்திட்டத்தின் மொத்த மூலதன செலவினங்கள் Total Capital Expenditure of Project			25,991,123	25,994,390	32,000,000	60,000,000
ව්‍යාපෘතියේ මුළු මුදල கருத்திட்டத்தின் மொத்தச் செலவினம் Total Expenditure of Project			25,991,123	25,994,390	32,000,000	60,000,000

**අප වැය ඇස්තමේන්තු වැරදි සේවය මதிப்பீடு Budget Estimate - 2016**  
**මධ්‍යම පළාත් සභාව මණ්ඩල මානව සම්පත් සේවය Central Provincial Council**

ශීර්ෂය	550	මුදල් හා ඉසව්ව සම්බන්ධ, නීතිය හා සාමය, පළාත් සාලන හා පළාත් පරිපාලනය, මානව සම්පත්, අධ්‍යාපන හා සංස්කෘතික කටයුතු, සංචාරක, ඉඩම්, වෙළඳ හා වාණිජ, ආහාර සැපයුම් බෙදාහැරීමේ කටයුතු සහ ආයෝජන සම්බන්ධීකරණ, වෙනත් අමාත්‍යාංශයන් යටතේ නොගැනෙන විෂයයන් සම්බන්ධ අමාත්‍යාංශය
තලස්ථ		நிதி மற்றும் திட்டமிடல், சட்டம் மற்றும் ஒழுங்கு, உள்ளூராட்சி மற்றும் மானவ அறிவாகம், மனித வளம், கல்வி மற்றும் கலாசார விடயங்கள், சுற்றுலாத்துறை, காணி, வர்த்தகம் மற்றும் வாணிபம், உணவு விநியோகம், பதிர்ந்தளிப்பு விடயங்கள், முதலீட்டு தொடர்பினைப்பு, ஏனைய அமைச்சொன்றுக்கு குறித்தொதுக்கப்படாத விடயங்கள் தொடர்பான அமைச்சு Ministry of Finance & Planning, Law & Order, Local Government & Provincial Administration, Human Resource, Education & Cultural Affairs, Tourism, Land, Trade & Commerce, Food Supplies & Distribution Affairs and Investment Co-ordination, & Subjects which are not taken under any other Ministries.
Head		
වැය කටයුතු	00	ප්‍රජා සංවර්ධනය
வேலைத்திட்டம்		சனசமூக அபிவிருத்தி
Programme		Community Development
ව්‍යාපෘතිය	4	සාමාන්‍ය පරිපාලනය හා ආයතනික සේවා
கருத்திட்டம்		பொது நிர்வாகமும் தபளர்ச் சேவைகளும்
Project		General Administration & Establishment Services
උප ව්‍යාපෘතිය	0	
உப கருத்திட்டம்		
Sub Project		

**මූලධන වියදම් මූලධරණ සේවාවන් Capital Expenditure**

වැය විෂය සංකේතය හා කාණ්ඩය විෂයයේ කුරියුම් මගින් පිරිසිදු කිරීමේ කාණ්ඩය	අරමුදල මූලාශ්‍රය	කාණ්ඩ හා වැය විෂය මාතෘකාව	සත්‍ය වියදම්		ඇස්තමේන්තු මගින්	
			මුදල වැය		මුදල වැය	
			2013	2014	2015	2016
Code & Category	Funding Source	Category & Object Title	රු. ශ. Rs.	රු. ශ. Rs.	රු. ශ. Rs.	රු. ශ. Rs.
25		උපමත සාදන ප්‍රදාන ක්‍රමවේදය මත පදනම්ව කොටස	0	0	0	9,500,000
2501	12	පළාත් ප්‍රජා සංවර්ධන අරමුදල	0	0	0	3,500,000
2502	12	මහලාංක පුනර්නිර්මාණය	0	0	0	5,000,000
2503	12	පුස්තකාල සේවා සංවර්ධනය සඳහා පොත් මිලදී ගැනීම	0	0	0	1,000,000
26		පළාත් කාර්ය මණ්ඩල සංවර්ධන ප්‍රදාන	176,699,662	27,641,468	214,000,000	241,000,000
2601 - I	13	සෘජු මාර්ග සංවර්ධන ප්‍රදාන	23,800,752	0	24,000,000	55,000,000
2601 - II	13	සතිපොළ සංවර්ධනය	0	0	14,000,000	0
2601 - III	13	ප්‍රජා සේව සම්පාදනය	0	0	14,000,000	50,000,000
2601 - IV	13	ආදානකාරී ඉදි කිරීම	0	0	15,000,000	0
2601 - V	13	පළාත් සාලන ආයතනවල ධාරිතා සංවර්ධනය	0	0	1,000,000	1,000,000
2601 - VI	13	මාර්ග සංවර්ධන ප්‍රදාන	123,056,144	0	139,000,000	110,000,000
2602	13	මහලාංක පුනර්නිර්මාණය	3,365,576	9,729,661	7,000,000	0
2604	13	පළාත් සාලන ආයතන සේවා	13,829,535	17,911,607	0	25,000,000
2605	13	රුරාය සංවර්ධන ප්‍රදාන	12,625,655	0	0	0
<b>මුළු මුදල වැය</b>			<b>176,699,662</b>	<b>27,641,468</b>	<b>214,000,000</b>	<b>250,500,000</b>
<b>මුළු මුදල වැය</b>			<b>176,699,662</b>	<b>27,641,468</b>	<b>214,000,000</b>	<b>250,500,000</b>





අප වැය ඇස්තමේන්තුව වාර්ෂික සැලසුම මதிப்பீடு Budget Estimate - 2016  
 මධ්‍යම පළාත් සභාව මහේස්වරාය පළාත Central Provincial Council

550-86-4-0-

**මූලික වියදම් ආයතන සෙවණ Capital Expenditure**

වැය විෂය සංරක්ෂණ හා කාණ්ඩය වි.ය.ක. ප්‍රතිපත්ති මණ්ඩල පිරිසිදු මණ්ඩල Object Code & Category	අධිකාරී මූලාශ්‍ර ප්‍රභේද Funding Source	කාණ්ඩ හා වැය විෂය ප්‍රධාන මණ්ඩල වි.ය.ක. තනතුරු Category & Object Title	සත්‍ය වියදම් සෙවණ Actual Expenditure		ඇස්තමේන්තු මதிப்பீடு Estimate	
			2013	2014	2015	2016
			රු. ශ. Rs.	රු. ශ. Rs.	රු. ශ. Rs.	රු. ශ. Rs.
2609	13	පාසල් උපකරණ හා ඒ බඩු අලුත්වැඩියාව පාසලාලය සංරක්ෂණය සඳහා අලුත්වැඩියාව Rehabilitation of school equipments and furniture	0	0	5,000,000	0
2610	13	පාසල් නිල නිවාස අලුත්වැඩියාව හා ඉදිකිරීම් පාසලාලය සංරක්ෂණය සඳහා නිවහන Rehabilitation and construction of school quarters	0	0	6,000,000	0
2611	13	පූර්ව ප්‍රභව සංවර්ධනය ප්‍රභව සංවර්ධනය Pre childhood development	0	0	5,000,000	0
<b>මෙහි ඇතුළත් වූ මුළු මුදල</b>						
<b>මෙහි ඇතුළත් වූ මුළු මුදල</b>			<b>423,208,934</b>	<b>506,423,907</b>	<b>552,920,000</b>	<b>1,709,040,000</b>
<b>මෙහි ඇතුළත් වූ මුළු මුදල</b>			<b>423,208,934</b>	<b>506,423,907</b>	<b>552,920,000</b>	<b>1,709,040,000</b>

**අප වැය ඇස්තමේන්තුව වාර්ෂික වැය මதிப்பீடு Budget Estimate - 2016**  
**මධ්‍යම පළාත් සභාව මහේස්ත්‍රාය මාකාන සභාව Central Provincial Council**

**ශීර්ෂය 550** මුදල් හා ත්‍රස්තමාන විනිසුරු සාධකය. පළාත් පාලන හා පළාත් පරිපාලනය. භාතව සම්පත්, අධ්‍යාපන හා සංස්කෘතික කටයුතු, සංචාරක, ඉඩම්, වෙළඳ හා වාණිජ, ආහාර සැපයුම් කොමසිටි කටයුතු සහ සාපෝජන සම්බන්ධීකරණ, වෙනත් අමාත්‍යාංශයන් යටතට නොගැනෙන විෂයයන් සම්බන්ධ අමාත්‍යාංශය

**තலைப்பு** නීති மற்றும் திட்டமிடல், சட்டம் மற்றும் ஒழுங்கு, உள்நாட்டில் மற்றும் மாகாண நிர்வாகம், மனித வளம், கல்வி மற்றும் கலாசார விடயங்கள், சுற்றுலாத்துறை, காணி, வர்த்தகம் மற்றும் வாணிபம், உணவு விநியோகம், பகிர்நீர்ப்பு விடயங்கள், முதலீட்டு தொடர்பிணைப்பு, ஏனைய அமைச்சொன்றுக்கு குறித்தொதுக்கப்படாத விடயங்கள் தொடர்பான அமைச்ச

**Head** Ministry of Finance & Planning, Law & Order, Local Government & Provincial Administration, Human Resource, Education & Cultural Affairs, Tourism, Land, Trade & Commerce, Food Supplies & Distribution Affairs and Investment Co-ordination, & Subjects which are not taken under any other Ministries.

**වැයවகை 91** සංස්කෘතික සංවර්ධනය

**வேலைத்திட்டம் Programme** கலாசார அபிவிருத்தி Cultural Development

**ව්‍යාපෘතිය 4** සාමාන්‍ය පරිපාලනය හා ආයතනික සේවා

**கருத்திட்டம் Project** பொது நிர்வாகமும் தபாளச் சேவைகளும் General Administration & Establishment Services

**උප ව්‍යාපෘතිය 0**

**உப கருத்திட்டம் Sub Project**

**මූලධන වියදම් ප්‍රභවයන් සෙවණ Capital Expenditure**

වැය විෂය සංකේතය හා කාණ්ඩය ව්‍යාපෘති ග්‍රහණය කිරීමේ කාණ්ඩය Code & Category	අරමුදල් ප්‍රභවය Funding Source	කාණ්ඩ හා වැය විෂය ආකෘතිය பிரிவு மற்றும் விடயத் தலைப்பு Category & Object Title	සමහර වියදම් உள்ளහැකි செலவினம் Actual Expenditure		ඇස්තමේන්තු மதிப்பீடு Estimate	
			2013	2014	2015	2016
			රු. ල. Rs.	රු. ල. Rs.	රු. ල. Rs.	රු. ල. Rs.
25		උපමාන සාදන ප්‍රදාන தொகுதிவாரியான கொடை Criteria Based Grants	1,000,000	998,702	0	0
2501	12	සංස්කෘතික සංවර්ධන වැයවක கலாசார அபிவிருத்தி வேலைத்திட்டம் Cultural Development Programme	1,000,000	998,702	0	0
2502	12	මැදුරේ වංශ කථාව සැපයීම "மெதரட்ட வங்ஷ கதாவ" நூலை தயாரித்தல் Preparation of 'Medarata Wangsha Kathawa'	0	0	0	0
26		පළාත් කාර්ය විශේෂ සංවර්ධන ප්‍රදාන மாகாணத்தின் திட்டவட்டமான அபிவிருத்தி கொடை Provincial Specific Development Grant	2,933,616	3,000,000	4,000,000	8,000,000
2601	13	සංස්කෘතික සංවර්ධන වැයවක கலாசார அபிவிருத்தி வேலைத்திட்டம் Cultural Development Programme	2,933,616	3,000,000	4,000,000	8,000,000
ව්‍යාපෘතියේ මූලධන වියදම් වල එකතුව கருத்திட்டத்தின் மொத்த மூலதன செலவினங்கள் Total Capital Expenditure of Project			3,933,616	3,998,702	4,000,000	8,000,000
ව්‍යාපෘතියේ මුළු වියදම් கருத்திட்டத்தின் மொத்தச் செலவினம் Total Expenditure of Project			3,933,616	3,998,702	4,000,000	8,000,000

பலாந் பாலன டேபார்ட்மென்டில்  
உள்ளூராட்சித் திணைக்களம்  
Department of Local Government

டீயர்

பல பாலனயென் டிபென்ஷன்யென் பன் டி டிபென் டிபென்ஷன் பலாந் பாலன பட்டினிய டீயர்

இலக்கு

நல்லாட்சியில் உன்னத நிலைக்கு உயர்வடைந்து இலங்கையிலேயே முதல் தர உள்ளூராட்சி நிறுவனமாக  
மத்திய மலைநாட்டில் தலைத்தோங்குவதற்கு

Vision

The most successful local government system through good governance from Mid country

மேலேபிர

பலாந் பாலன டிபென்ஷன் பட்டினிய பட்டினிய பலாந் பாலன டிபென்ஷன் பட்டினிய பட்டினிய  
பலாந் பாலன டிபென்ஷன் பட்டினிய பட்டினிய பலாந் பாலன டிபென்ஷன் பட்டினிய பட்டினிய  
பலாந் பாலன டிபென்ஷன் பட்டினிய பட்டினிய பலாந் பாலன டிபென்ஷன் பட்டினிய பட்டினிய

பணிக்ஹ்று

பொது மக்களின் நன்மைக்காக உள்ளூராட்சி நிறுவனங்களின் அலுவல்களையும் பொறுப்புகளையும்  
செயற்றிறமையுடனும், பிரயோசனமாகவும் சீக்கனத்துடனும் நிறைவேற்றுவதற்கும், அவர்களுக்கு  
வழிநடாத்துவதற்கு வசதியை ஏற்படுத்துவதன் மூலமும் ஒத்துழைப்பு வழங்குவதன் மூலமும் சிறந்த  
உள்ளூராட்சித் தொகுதியை மத்திய மாகாணத்தில் ஸ்தாபித்தல்

Mission

The Mission of the Department of Local Government in the Central province is to establish a  
successful system of local government in the province, through assisting facilitation and  
guiding the local authorities to enable them to perform the duties and functions entrusted to people in an efficient  
, productive and economical manner.

ශීර්ෂක 551 පළාත් පාලන දෙපාර්තමේන්තුව  
 தலைப்பு உள்ளூராட்சித் திணைக்களம்  
 Head Department of Local Government

පළාත් ජාත්‍ය කීලාටීන්ගේ අත්කිසාදම් ගිණුම් කටයුතු මාසික මුදල් වැය මට්ටම් සහ අනුමැතිය ලබාදීමේදී සම්බන්ධීකරණ කටයුතු සඳහා පුද්ගලික ගුණාංග ප්‍රවර්ධන කටයුතු සඳහා වැය වූ මුදල  
 Public Officer's Advance Account Activities

අත්කිසාදම් ගිණුම් සීමාවන් ගුණාංග කණයට වර්ගීකරණය Limits of Advance Accounts	සත්‍ය වියදම මුදල් වැය Actual Expenditure		ඇස්තමේන්තු මට්ටම් Estimate	ප්‍රතිසංස්කරණ ඇස්තමේන්තු මට්ටම් Revised Estimate	ඇස්තමේන්තු මට්ටම් Estimate
	2013	2014	2015	2015	2016
	රු. මු. Rs.	රු. මු. Rs.	රු. මු. Rs.	රු. මු. Rs.	රු. මු. Rs.
විදේශීය උපදිම සීමාව සෙසලවිණ මුදල් වැය Maximum Limits of Expenditure	6,657,463	6,959,630	5,500,000	0	5,500,000
ලැබීමේ අවම සීමාව වැය ලැබීමේදී මිලදී ගත යුතු Minimum Limits of Receipts	4,881,909	4,150,480	3,600,000	0	3,600,000
මර්ධනය වීමේදී උපදිම සීමාව මර්ධනය වීමේදී මුදල් වැය Maximum Limits of Debit Balances	8,288,185	11,097,336	17,100,000	0	19,000,000

වැය වර්ගය අනුව වියදම් සාරාංශය නිකුත් කිරීමේදී සමස්ත වැය සඳහා සාරාංශය  
 Summary of Expenditure by Programme

වැය වර්ගය අංකය නිකුත් කිරීමේ මු. No.	වැය වර්ගයේ නාමය නිකුත් කිරීමේ නම Programme Title	සත්‍ය වියදම මුදල් වැය Actual Expenditure		ඇස්තමේන්තු මට්ටම් Estimate	
		2013	2014	2015	2016
		රු. මු. Rs.	රු. මු. Rs.	රු. මු. Rs.	රු. මු. Rs.
1	පුනරාවර්තන වියදම් Recurrent Expenditure	1,375,615,214	1,510,628,160	1,615,000,000	2,774,150,000
	සාමාන්‍ය පරිපාලන පොදු நிලධාන කටයුතු General Administration	52,879,271	63,501,141	65,000,000	74,150,000
60	ප්‍රජා සංවර්ධනය සහ සමාජ වර්ධනය Community Development	1,322,735,943	1,447,127,019	1,550,000,000	2,700,000,000
1	මුළු වියදම් Total Expenditure	1,375,615,214	1,510,628,160	1,615,000,000	2,774,150,000
	සාමාන්‍ය පරිපාලන පොදු நிලධාන කටයුතු General Administration	52,879,271	63,501,141	65,000,000	74,150,000
60	ප්‍රජා සංවර්ධනය සහ සමාජ වර්ධනය Community Development	1,322,735,943	1,447,127,019	1,550,000,000	2,700,000,000

**අප වැය ඇස්තමේන්තුව ව්‍යවස්ථාපිත බැර මට්ටම Budget Estimate - 2016**  
**මධ්‍යම පළාත් සභාව මණ්ඩල මාකාන සභා Central Provincial Council**

ශ්‍රේණිය 551 පළාත් පාලන දෙපාර්තමේන්තුව  
 தலைப்பு உள்ளூராட்சித் திணைக்களம்  
 Head Department of Local Government  
 වැයවර්ගය 1 සාමාන්‍ය පරිපාලනය  
 வேலைத்திட்டம் பொது நிர்வாகம்  
 Programme General Administration

**ව්‍යාපෘති අනුව වියදම් සාරාංශය සලකුණුකරුණු සේවකර්ම සමුදාය Summary of Expenditure by Projects**

ව්‍යාපෘති අංකය සලකුණුකරුණු No. Project No.	ව්‍යාපෘති මාතෘකාව සලකුණුකරුණු Project Title	සත්‍ය වියදම් සඳහා සේවකර්ම Actual Expenditure		ඇස්තමේන්තුව මට්ටම Estimate	
		2013	2014	2015	2016
		රු. ල. Rs.	රු. ල. Rs.	රු. ල. Rs.	රු. ල. Rs.
4	සුඛදායක වියදම් Recurrent Expenditure	52,879,271	63,501,141	65,000,000	74,150,000
	සාමාන්‍ය පරිපාලනය හා ආයතනික සේවා பொது நிர்வாகம் தயாளச் சேவைகளும் General Administration & Establishment Services	52,879,271	63,501,141	65,000,000	74,150,000
4	වියදම් එකතුව Total Expenditure	52,879,271	63,501,141	65,000,000	74,150,000
	සාමාන්‍ය පරිපාලනය හා ආයතනික සේවා பொது நிர்வாகம் தயாளச் சேவைகளும் General Administration & Establishment Services	52,879,271	63,501,141	65,000,000	74,150,000

වැයවර්ගය 60 සුඛ දායක වියදම  
 வேலைத்திட்டம் சனசமூக அபிவிருத்தி  
 Programme Community Development

**ව්‍යාපෘති අනුව වියදම් සාරාංශය සලකුණුකරුණු සේවකර්ම සමුදාය Summary of Expenditure by Projects**

ව්‍යාපෘති අංකය සලකුණුකරුණු No. Project No.	ව්‍යාපෘති මාතෘකාව සලකුණුකරුණු Project Title	සත්‍ය වියදම් සඳහා සේවකර්ම Actual Expenditure		ඇස්තමේන්තුව මට්ටම Estimate	
		2013	2014	2015	2016
		රු. ල. Rs.	රු. ල. Rs.	රු. ල. Rs.	රු. ල. Rs.
5	සුඛදායක වියදම් Recurrent Expenditure	1,322,735,943	1,447,127,019	1,550,000,000	2,700,000,000
	පළාත් පාලන ආයතන உள்ளூராட்சி நிர்வாகங்கள் Local Authorities	1,322,735,943	1,447,127,019	1,550,000,000	2,700,000,000
5	වියදම් එකතුව Total Expenditure	1,322,735,943	1,447,127,019	1,550,000,000	2,700,000,000
	පළාත් පාලන ආයතන உள்ளூராட்சி நிர்வாகங்கள் Local Authorities	1,322,735,943	1,447,127,019	1,550,000,000	2,700,000,000

**අප දැය අත්තමේන්තුව වැරදි සේවය මதிப்பீடு Budget Estimate - 2016**  
**මධ්‍යම පළාත් සභාව ප්‍රාදේශීය පාලන සභා Central Provincial Council**

ශීර්ෂය 551 පළාත් පාලන දෙපාර්තමේන්තුව  
 தலைப்பு உள்நாட்டுத் திணைக்களம்  
 Head Department of Local Government  
 වැටුප්පත 1 සාමාන්‍ය පරිපාලනය  
 வேலைத்திட்டம் பொது நிர்வாகமும்  
 Programme General Administration  
 ව්‍යාපෘතිය 4 සාමාන්‍ය පරිපාලනය හා ආයතනික සේවා  
 கருத்திட்டம் பொது நிர்வாகமும், நிர்வாக சேவைகளும்  
 Project General Administration & Establishment Services  
 උප ව්‍යාපෘතිය 0  
 உப கருத்திட்டம்  
 Sub Project

**කාර්ය මණ්ඩල සාරාංශය ප්‍රවෘත්ති සාරාංශය Employment Summary**

තනතුර හා කාර්යය நினைக்கறும் பிரிவுகளும் Position and Category	සමහර විටදී උපයෝජනය වූ ප්‍රමාණය Actual Expenditure				අපේක්ෂිතව මැනීමේදී Estimate			
	2013		2014		2015		2016	
	අංක නම No.	වැටුප් හා වෙනත් (රු.) ජ්‍යෙෂ්ඨතාවය සාධකය (රු.) Salaries & Wages (Rs.)	අංක නම No.	වැටුප් හා වෙනත් (රු.) ජ්‍යෙෂ්ඨතාවය සාධකය (රු.) Salaries & Wages (Rs.)	අංක නම No.	වැටුප් හා වෙනත් (රු.) ජ්‍යෙෂ්ඨතාවය සාධකය (රු.) Salaries & Wages (Rs.)	අංක නම No.	වැටුප් හා වෙනත් (රු.) ජ්‍යෙෂ්ඨතාවය සාධකය (රු.) Salaries & Wages (Rs.)
<b>කණ්ඩායම් ඒ කණ 1 Group A</b>	5	1,969,860	5	1,969,860	7	2,561,160	8	3,069,660
ස්ථිර	5	1,969,860	5	1,969,860	7	2,561,160	8	3,069,660
நினைப்பாளர் Permanent								
<b>කණ්ඩායම් ඩී කණ 1 Group B</b>	28	7,302,660	29	7,691,160	5	1,532,640	1	283,430
ස්ථිර	28	7,302,660	29	7,691,160	5	1,532,640	1	283,430
நினைப்பாளர் Permanent								
තාවකාලික	0	0	0	0	0	0	0	0
தற்காலிக Temporary								
<b>කණ්ඩායම් ඩී කණ 2 Group C</b>	68	14,792,688	67	17,229,380	106	23,266,960	103	23,044,730
ස්ථිර	68	14,792,688	67	17,229,380	106	23,266,960	103	23,044,730
நினைப்பாளர் Permanent								
තාවකාලික	0	0	0	0	0	0	0	0
தற்காலிக Temporary								
<b>කණ්ඩායම් ඩී කණ 3 Group D</b>	11	2,807,960	11	2,055,393	12	2,139,240	11	1,936,480
ස්ථිර	11	2,807,960	10	1,804,540	10	1,838,040	9	1,621,180
நினைப்பாளர் Permanent								
තාවකාලික	0	0	1	250,853	2	301,200	2	315,300
தற்காலிக Temporary								
මොදුරු-ස්ථිර								
மொத்தம்-நிர்ந்தரம் Total-Permanent	112	26,873,168	111	28,894,940	128	29,198,800	121	28,019,000
මොදුරු-තාවකාලික								
மொத்தம்-தற்காலிகம் Total-Temporary	0	0	1	250,853	2	301,200	2	315,300

**ශ්‍රී ලංකා දැන්වීමේදී වැරදි සේවය මதிப்பீடு Budget Estimate - 2016**  
**මධ්‍යම පළාත් සභාව මණ්ඩල මාසාංක සභා Central Provincial Council**

ශීර්ෂය	551	පළාත් පාලන දෙපාර්තමේන්තුව
තலைப்பு		உள்ளூராட்சித் திணைக்களம்
Head		Department of Local Government
දැනට වන	1	සාමාන්‍ය පරිපාලනය
විෂයය		பொது நிர்வாகமும்
Programme		General Administration
පාසාය	4	සාමාන්‍ය පරිපාලනය හා ආයතනික සේවා
කරුණා		பொது நிர்வாகமும், நிர்வாக சேவைகளும்
Project		General Administration & Establishment Services
උප පාසාය	0	
Sub Project		

**ව්‍යාපෘති කාර්ය මාර්ග ක්‍රමලේඛන. පොදු වැය ක්‍රමලේඛන Project Objectives**

01. පළාත් පාලන දෙපාර්තමේන්තුවේ පරිපාලන කටයුතු  
உள்ளூராட்சித் திணைக்களத்தின் நிர்வாக நடவடிக்கைகள்  
Administration activities of Department of Local Government
02. දෙපාර්තමේන්තුවේ මූල්‍ය කළමනාකරණ කටයුතු  
திணைக்களத்தின் நிதி முகாமைத்துவ நடவடிக்கைகள்  
Finance Management activities of the Department
03. වාර්ෂික අවදානම දැක්වීමේදී සකස් කර පළාත් මාසාංක සභාවට ඉදිරිපත් කිරීම  
வருடாந்த வரவு செலவு மதிப்பீட்டை தயாரித்து மாசாங்க நின்றுகேள்விக்கு முன்வைத்தல்  
Preparation of Annual Estimate and present it to the Provincial Treasury
04. වාර්ෂික අවසන් ගිණුම් පිළියෙල කිරීම  
வருடாந்த வருட இறுதி கணக்கறிக்கைகளை தயாரித்தல்  
Preparation of Annual Final Accounts
05. පළාත් පාලන දෙපාර්තමේන්තුව සතු භෞතික හා මානව සම්පත් කළමනාකරණය හා සංවර්ධනය  
உள்ளூராட்சித் திணைக்களத்திற்குரிய பெளதீக மற்றும் மனித வளங்களை முகாமைப்படுத்தல் மற்றும் அபிவிருத்தி செய்நல்  
Managing and Developing Physical and Human resources of the Department
06. පළාත් පාලන ආයතන සඳහා මහජනතාවගේ ඉල්ලීම් හා යෝජනා ක්‍රියාත්මක කිරීමට අවශ්‍ය ලෙස පෙන්වීම  
பொதுமக்களின் வேண்டுகோள் மற்றும் கருத்துக்களின் பிரகாரம் நடைமுறைப்படுத்துவதற்கு உள்ளூராட்சி நிர்வாகங்களாக்கு வழகாட்டல்  
Guide Local Authorities to implement according to Public requests and Opinion

**සුඛවාදය වියදම් මිණවුම සඳහා වැය Recurrent Expenditure**

වැය විෂය සංකේතය හා කාර්යය විස්තරය Code & Category	අදාළ මූලාශ්‍රය Funding Source	මානව හා වැය විෂය මාසාංක විස්තරය හා වැය විෂය මාසාංක Category & Object Title	සත්‍ය වියදම් උපයුතු Actual Expenditure		දැන්වීමේදී මதிப்பී Estimate	
			2013	2014	2015	2016
			රු. ල. රු.	රු. ල. රු.	රු. ල. රු.	රු. ල. රු.
10		පෞද්ගලික සහතික Personal Emoluments	42,353,718	48,963,625	51,730,000	62,334,300
1001	11	වැටුප් හා වේතන Salaries and Wages	26,873,168	28,945,793	29,500,000	28,334,300
1002	11	අතිරේක හා විවාද දින වැටුප් Overtime & Holiday Pay	1,396,669	1,369,730	1,500,000	1,000,000
1003	11	වෙනත් දීමනා Other Allowances	14,083,882	19,648,102	20,730,000	33,000,000
11		ගමන් වියදම් Travelling Expenses	2,704,060	3,369,790	3,000,000	3,000,000
1101	11	ගමන් වියදම් - දේශීය Travelling Expenses - Domestic	2,704,060	3,369,790	3,000,000	3,000,000



551-1-4-0-

පුනරාවර්තන වියදම් ගිණවුමු සෙසවන Recurrent Expenditure

වැය විෂය සංකේතය හා කාණ්ඩය විෂය ප්‍රතිපත්ති මණ්ඩල පිහිටුම Code & Category	අරමුදල මූලාශ්‍රය පිහිටුම Funding Source	කාණ්ඩ හා වැය විෂය නාමය පිහිටුම මණ්ඩල විෂය Category & Object Title	සත්‍ය වියදම් දැරූ සෙසවන Actual Expenditure		ඇස්තමේන්තු මதிப்பு Estimate	
			2013	2014	2015	2016
			රු. ශු. Rs.	රු. ශු. Rs.	රු. ශු. Rs.	රු. ශු. Rs.
12		සැපයීම් භාණ්ඩ සපයීම Supplies	2,145,716	3,069,354	3,275,000	2,550,000
1201	11	ලිපිලිපි හා කාර්යාල දේපල Stationery & Office Requisites	1,177,000	1,491,542	1,500,000	1,200,000
1202	11	ඉන්ධන හා ලිපිලිපි Fuel & Lubricants	813,200	1,406,950	1,500,000	1,250,000
1203	11	ආහාර ආහාර සහ නිල ආඥා Diet and Uniforms	36,000	0	0	0
1205	11	වෙනත් සැපයීම් ඉහළම Other Supplies	54,916	149,212	150,000	50,000
1206	11	සන්නිවේදන හා විදුලි උපකරණ Mechanical & Electrical goods	64,600	20,650	125,000	50,000
13		සාමාන්‍ය වියදම් පෙළපත් සෙසවන Maintenance Exp.	1,321,370	2,087,277	1,835,000	1,500,000
1301	11	වාහන භාණ්ඩ Vehicles	1,051,820	1,794,843	1,285,000	1,200,000
1302	11	සන්නිවේදන හා සවි කිරීම උපකරණ Plant, Machinery and Equipment	35,550	173,769	350,000	200,000
1303	11	සාමාන්‍ය වියදම් පෙළපත් Building	234,000	118,665	200,000	100,000
1304	11	වෙනත් සාමාන්‍ය වියදම් Other Maintenance Exp.	0	0	0	0
14		විවිධ වෙනත් සේවා සේවක සේවක Contractual Services	1,542,294	1,562,252	1,960,000	1,465,700
1401	11	ප්‍රවාහන සේවක සේවක Transport	0	0	0	0
1402	11	පොස්ටල් හා සන්නිවේදන Postal and Communication	810,494	980,166	1,000,000	950,000
1403	11	විදුලි හා ජලය සපයීම Electricity and Water	355,000	404,013	450,000	400,000
1404	11	වැටුප්, කුලී හා පළාත් බදු Rents, Rates and Local Taxes	76,800	65,592	100,000	66,000
1405	11	වෙනත් විවිධ වෙනත් සේවා Other Contractual Services	300,000	112,481	410,000	49,700
15		සාමාන්‍ය වියදම් පෙළපත් Transfers and Grants	1,915,000	2,261,735	2,300,000	2,400,000
1506	11	පුනරාවර්තන වියදම් Property loan interest to public servants	1,915,000	2,261,735	2,300,000	2,400,000
17		වෙනත් පුනරාවර්තන වියදම් Other Recurrent Expenditure	897,112	1,188,108	900,000	900,000
1703	11	වෙනත් පුනරාවර්තන වියදම් Other Recurrent Expenditure	897,112	1,188,108	900,000	900,000
මුළු පුනරාවර්තන වියදම් මුළු පුනරාවර්තන වියදම්			52,879,271	63,501,141	65,000,000	74,150,000
මුළු වියදම් මුළු වියදම්			52,879,271	63,501,141	65,000,000	74,150,000

**දෙවන වැය ඇස්තමේන්තුව වැරදි செலவு மதிப்பீடு Budget Estimate - 2016**  
**මහලම පළාත් සභාව மக்களிய மாகாண சபை Central Provincial Council**

ශීර්ෂය 551 පළාත් සාලක දෙපාර්තමේන්තුව  
 தலைப்பு உள்ளூராட்சித் திணைக்களம்  
 Head Department of Local Government  
 වැයසටහන 00 ප්‍රජා සංවර්ධනය  
 වෙහෙළத்திட்டம் சனசமூக அபிவிருத்தி  
 Programme Community Development  
 ව්‍යාපෘතිය 5 පළාත් සාලක ආයතන  
 கருத்திட்டம் உள்ளூராட்சி நிறுவனங்கள்  
 Project Local Authorities  
 උප ව්‍යාපෘතිය 0  
 உப கருத்திட்டம்  
 Sub Project

**ව්‍යාපෘති කාර්ය භාරය කලුத்திட்ட. பொறுப்புகள் Project Objectives**

- පළාත් සාලක ආයතන අධීක්ෂණය, සුපරීක්ෂණය, මග පෙන්වීම හා දැනුම උපදෙස් ලබාදීම  
 உள்ளூராட்சி நிறுவனங்களை கண்காணித்தல், புரிசலாண செய்தல், வழிகாட்டல், மற்றும் உரிய அறிவுரைகளை வழங்கல்  
 Supervising, Inspecting, Guiding and Advice the Local Authorities appropriately
- පළාත් සාලක ආයතන සඳහා වැටුප් ප්‍රවිසුර්ණය හා මූල්‍ය ආධාර ලබාදීම  
 உள்ளூராட்சி நிறுவனங்களுக்கான சம்பளங்களை பிரித்தழித்தல் மற்றும் நிதி அடித்தளங்களை வழங்கல்  
 Providing Salary reimbursement and Finance grants
- සංවර්ධන ක්‍රියාවලියේදී අවශ්‍ය වන්නා වූ තාක්ෂණික සේවා සැපයීම හා අධීක්ෂණය  
 அபிவிருத்தி நடவடிக்கைகளிற்கு தேவையான தொழில்நுட்ப சேவைகளை வழங்கல் மற்றும் மேற்பார்வை  
 Providing Technical assistance for Development activities and Supervision
- පළාත් සාලක ආයතන සතු මානව සම්පත් කළමනාකරණය හා සංවර්ධනය සඳහා අවශ්‍ය පුහුණු කටයුතු  
 உள்ளூராட்சி நிறுவனங்களின் மனித வளங்களை முகாணம்படுத்தல் மற்றும் அதன் அபிவிருத்திக்கான பயிற்சிகளை வழங்கல்  
 Managing Humand Resources of Local Authorities and Providing training to improve them.
- පළාත් සාලක ආයතන ඵලදායිතාවය හා කාර්ය ඵලදායිතාව සඳහා වැඩ සටහන් ක්‍රියාත්මක කිරීම  
 உள்ளூராட்சி நிறுவனங்களின் செயல்திறனுக்கான வேலைத்திட்டங்களை செயற்படுத்தல்  
 Implement Programmes for increase productivity in Local Authorities
- පළාත් සාලක ආයතනවල යටිතල පහසුකම් සංවර්ධනය සඳහා මූල්‍ය සම්පත් ලබාදීම  
 உள்ளூராட்சி நிறுவனங்களின் உட்கட்டமைப்பு அபிவிருத்திக்கான நிதி வளங்களை வழங்கல்  
 Providing Finance Resources to improve Infrastructure facilities in Local Authorities

**සුභදාමාර්ථක වියදම් ගිණවුම செலவினம் Recurrent Expenditure**

වැය විෂය සංකේතය හා කාණ්ඩය விடயக் குறியீடு மற்றும் பிரிவு Object Code & Category	අරමුදල මූලාශ්‍රය நிதி மூலம் Funding Source	කාණ්ඩ හා වැය විෂය මාතෘකාව பிரிவு மற்றும் விடயத் தலைப்பு Category & Object Title	සමාන වියදම් උණුසුම් செலவினம் Actual Expenditure		ඇස්තමේන්තුව மதிப்பீடு Estimate	
			2013 ₹. ரூ. Rs.	2014 ₹. ரூ. Rs.	2015 ₹. ரூ. Rs.	2016 ₹. ரூ. Rs.
15	11	මාරු කිරීම් සහ සුදාන පැරිමණිකයන්, மானியங்கள் Transfers and Grants	1,322,735,943	1,447,127,019	1,550,000,000	2,700,000,000
1503		ජාතික ආයතන அரச நிறுவனங்கள் Public Institutions	1,322,735,943	1,447,127,019	1,550,000,000	2,700,000,000
ව්‍යාපෘතියේ සුභදාමාර්ථක වියදම් වල එකතුව கருத்திட்டத்தின் மொத்த மீள்மூலம் செலவினங்கள் Total Recurrent Expenditure of Project			1,322,735,943	1,447,127,019	1,550,000,000	2,700,000,000
ව්‍යාපෘතියේ මුළු වියදම් கருத்திட்டத்தின் மொத்தச் செலவினம் Total Expenditure of Project			1,322,735,943	1,447,127,019	1,550,000,000	2,700,000,000

අධ්‍යාපන දෙපාර්තමේන්තුව  
கல்வி திணைக்களம்  
Department of Education

දැක්ම

නූතන ගුණ සපිරි නිපුණතා පුරුණ අනාගත පරපුරක්

இலக்கு

நல்லறவுமும் நற்பண்பும் பொதிந்த தேர்ச்சிமிக்கதோர் எதிர்கால சந்ததி

Vision

Virtuous competent future generation

මෙහෙවර

සියු පරපුර උදෙසා ඉහළ ගුණාත්මක තත්ත්වයෙන් යුතු,  
සම හා සාධාරණ අධ්‍යාපන අවස්ථා සලසාදීම පිණිස මැදරට පාසල් අධ්‍යාපන  
පද්ධතිය සවිබල ගැන්වීම

பணிக் கூற்று

மாணவர்களுக்கு சந்ததியின் நலன் கருதி உயரிய பண்புசார் தரம் மிக்க  
சமமான மற்றும் நியாயமான கல்விக்கான சந்தர்ப்பங்களை வழங்கும் விதத்தில்  
மத்திய தேச கல்விக் கட்டமைப்பை வலுப்படுத்தல்

Mission

Empowering the school education system of Medarata  
to provide highly qualitative, equal and equitable educational opportunities  
for student community



**අප දැන ඇත්තමේන්තුව බැඳූ செலவு மதிப்பீடு Budget Estimate - 2016**  
**මධ්‍යම පළාත් සභාව மத்திய மாகாண சபை Central Provincial Council**

ශ්‍රේණිය 552 අධ්‍යාපන දෙපාර්තමේන්තුව  
 தலைப்பு கல்வி திணைக்களம்  
 Head Department of Education  
 දැනට සිටින 1 සාමාන්‍ය පරිපාලනය  
 வேலைத்திட்டம் பொது நிர்வாகம்  
 Programme General Administration

**ව්‍යාපෘති අනුව වියදම් සාරාංශය කලුத்திட்டங்களுக்கිதர்பு செலவின சுருக்கம் Summary of Expenditure by Projects**

ව්‍යාපෘති අංකය கருத்திட்ட இல. Project No.	ව්‍යාපෘති මාතෘකාව கருத்திட்ட தலைப்பு Project Title	සමය වියදම உள்மடப்பு செலவினம் Actual Expenditure		ඇත්තමේන්තුව மதிப்பீடு Estimate	
		2013	2014	2015	2016
		රු. ශ. Rs.	රු. ශ. Rs.	රු. ශ. Rs.	රු. ශ. Rs.
4	පුනරාවර්ධන වියදම් மீள்வரும் செலவினம் Recurrent Expenditure	329,232,772	419,381,892	678,129,000	449,907,000
	සාමාන්‍ය පරිපාලනය හා ආයතනික සේවා பொது நிர்வாகமும், தபாளச் சேவைகளும் General Administration & Establishment Services	329,232,772	419,381,892	678,129,000	449,907,000
4	වියදම් එකතුව மொத்த செலவினம் Total Expenditure	329,232,772	419,381,892	678,129,000	449,907,000
	සාමාන්‍ය පරිපාලනය හා ආයතනික සේවා பொது நிர்வாகமும், தபாளச் சேவைகளும் General Administration & Establishment Services	329,232,772	419,381,892	678,129,000	449,907,000

දැනට සිටින 80 ප්‍රාථමික අධ්‍යාපනය  
 வேலைத்திட்டம் ஆரம்பக் கல்வி  
 Programme Primary Education

**ව්‍යාපෘති අනුව වියදම් සාරාංශය කලුத்திட்டங்களுக்கிதர்பு செலவின சுருக்கம் Summary of Expenditure by Projects**

ව්‍යාපෘති අංකය கருத்திட்ட இல. Project No.	ව්‍යාපෘති මාතෘකාව கருத்திட்ட தலைப்பு Project Title	සමය වියදම உள்மடப்பு செலவினம் Actual Expenditure		ඇත්තමේන්තුව மதிப்பீடு Estimate	
		2013	2014	2015	2016
		රු. ශ. Rs.	රු. ශ. Rs.	රු. ශ. Rs.	රු. ශ. Rs.
5	පුනරාවර්ධන වියදම් மீள்வரும் செலவினம் Recurrent Expenditure	4,192,369,575	4,721,882,882	4,068,952,000	5,877,027,000
	ප්‍රාථමික අධ්‍යාපනය ஆரம்பக் கல்வி Primary Education	4,192,369,575	4,721,882,882	4,068,952,000	5,877,027,000
5	වියදම් එකතුව மொத்த செலவினம் Total Expenditure	4,192,369,575	4,721,882,882	4,068,952,000	5,877,027,000
	ප්‍රාථමික අධ්‍යාපනය ஆரம்பக் கல்வி Primary Education	4,192,369,575	4,721,882,882	4,068,952,000	5,877,027,000

**අය වැය ඇස්තමේන්තුව චාරු සෙසඬු මනිට්ටු Budget Estimate - 2016**  
**මධ්‍යම පළාත් සභාව මණ්ඩල මාසාන සභා Central Provincial Council**

ශ්‍රී ලංකා 532 අධ්‍යාපන දෙපාර්තමේන්තුව  
 தலைப்பு கல்வி நினைக்களம்  
 Head Department of Education  
 වැය කටයුතු 81 ද්විතීය අධ්‍යාපනය  
 வேலைத்திட்டம் இரண்டாம் தர கல்வி  
 Programme Secondary Education

**ව්‍යාපෘති අනුව වියදම් සාරාංශය සලකුණු කළ ක්‍රමලේඛන සමූහයේ සමස්ත වියදම් Summary of Expenditure by Projects**

ව්‍යාපෘති අංකය සලකුණු කළ. ශ්‍රී.ල. Project No.	ව්‍යාපෘති මාසාන නම සලකුණු කළ. Project Title	සත්‍ය වියදම් සඳහා ලැබූ සෙසඬු Actual Expenditure		ඇස්තමේන්තුව මනිට්ටු Estimate	
		2013	2014	2015	2016
		රු. මු. Rs.	රු. මු. Rs.	රු. මු. Rs.	රු. මු. Rs.
5	සුඛවාදන වියදම් රිච්චු සෙසඬු Recurrent Expenditure	6,628,712,723	6,784,447,385	7,670,573,000	9,824,914,000
	ද්විතීය අධ්‍යාපනය (කලින් හා පසු ද්විතීය) இரண்டாம் தர கல்வி (கனினி & மூன்றாம் சீரேஷ்ட இ.தரம்) Secondary Education (Junior & Senior Secondary)	6,628,712,723	6,784,447,385	7,670,573,000	9,824,914,000
5	වියදම් එකතුව මුළු සෙසඬු Total Expenditure	6,628,712,723	6,784,447,385	7,670,573,000	9,824,914,000
	ද්විතීය අධ්‍යාපනය (කලින් හා පසු ද්විතීය) இரண்டாம் தர கல்வி (கனினி & மூன்றாம் சீரேஷ்ட இ.தரம்) Secondary Education (Junior & Senior Secondary)	6,628,712,723	6,784,447,385	7,670,573,000	9,824,914,000

වැය කටයුතු 87 අධ්‍යාපනයට ප්‍රවේශ වීමේ සහ අධ්‍යාපනයේ සහභාගිත්වය වැඩි කිරීම  
 வேலைத்திட்டம் கல்வித்தரங்களுக்கு உட்பிரவேசித்தலையும் அதில் பங்குபற்றுவதையும் அதிகரிக்கக்கூடியதல்  
 Programme Increasing access to & Participation in Education

**ව්‍යාපෘති අනුව වියදම් සාරාංශය සලකුණු කළ ක්‍රමලේඛන සමූහයේ සමස්ත වියදම් Summary of Expenditure by Projects**

ව්‍යාපෘති අංකය සලකුණු කළ. ශ්‍රී.ල. Project No.	ව්‍යාපෘති මාසාන නම සලකුණු කළ. Project Title	සත්‍ය වියදම් සඳහා ලැබූ සෙසඬු Actual Expenditure		ඇස්තමේන්තුව මනිට්ටු Estimate	
		2013	2014	2015	2016
		රු. මු. Rs.	රු. මු. Rs.	රු. මු. Rs.	රු. මු. Rs.
5	සුඛවාදන වියදම් රිච්චු සෙසඬු Recurrent Expenditure	19,346,982	14,707,802	15,966,000	15,477,000
	විශේෂ අධ්‍යාපනය விசேஷ கல்வி Special Education	9,986,886	5,615,443	5,429,000	5,297,000
6	අවිධිමත් අධ්‍යාපනය முறைசாரா கல்வி Non-formal Education	9,360,096	9,092,359	10,537,000	10,180,000
	වියදම් එකතුව මුළු සෙසඬු Total Expenditure	19,346,982	14,707,802	15,966,000	15,477,000
5	විශේෂ අධ්‍යාපනය விசேஷ கல்வி Special Education	9,986,886	5,615,443	5,429,000	5,297,000
	අවිධිමත් අධ්‍යාපනය முறைசாரா கல்வி Non-formal Education	9,360,096	9,092,359	10,537,000	10,180,000

**අප වැය ඇස්තමේන්තුව වැරදි සොයා ගනීයුම් Budget Estimate - 2016**  
**මධ්‍යම සලාත් සභාව මණ්ඩල මානව සම්පත් Central Provincial Council**

ශීර්ෂය 552 අධ්‍යාපන දෙපාර්තමේන්තුව  
 තலைப்பு කல்වි තිணைக்கොන  
 Head Department of Education  
 වැයසටහන 88 අධ්‍යාපනය සැලසුම්කරණය, පරිපාලනය සහ සේවා සැපයීම  
 වෙළෙඳපොළ නම කல்වි නිද්ධමය, ප්‍රතිපාලන මණ්ඩලය සේවාවන්  
 Programme Education Planning, Governance & Service delivery

**ව්‍යාපෘති අනුව වියදම් සාරාංශය සලකුණු කළු පිටුපසින් සලකුණු කළු පිටුපසින් Summary of Expenditure by Projects**

ව්‍යාපෘති අංකය සලකුණු කළු පිටුපසින් Project No.	ව්‍යාපෘති මාතෘකාව සලකුණු කළු පිටුපසින් Project Title	සභ්‍ය වියදම් සලකුණු කළු පිටුපසින් Actual Expenditure		ඇස්තමේන්තුව මතීයුම Estimate	
		2013	2014	2015	2016
		රු. ශ්‍ර. Rs.	රු. ශ්‍ර. Rs.	රු. ශ්‍ර. Rs.	රු. ශ්‍ර. Rs.
	සුඛසාධක වියදම්	152,984,329	167,992,505	166,380,000	210,679,000
	ස්ථිර වියදම්				
7	අධ්‍යාපන සැලසුම්කරණය	17,896,024	14,790,998	17,748,000	18,066,000
	Education Planning				
8	පරිපාලනය හා සේවා සැපයීම	135,088,305	153,201,507	148,632,000	192,613,000
	ප්‍රතිපාලන සහ සේවා සැපයීම				
	Governance & Service delivery				
	වියදම් එකතුව	152,984,329	167,992,505	166,380,000	210,679,000
	මුළු වියදම				
7	අධ්‍යාපන සැලසුම්කරණය	17,896,024	14,790,998	17,748,000	18,066,000
	Education Planning				
8	පරිපාලනය හා සේවා සැපයීම	135,088,305	153,201,507	148,632,000	192,613,000
	Governance & Service delivery				

**අප වැය ඇස්තමේන්තුව බැඳුණු සේවාවන් මත පදනම්ව Budget Estimate - 2016**  
**මධ්‍යම පළාත් සභාව මණ්ඩලීය මානව සම්පත් සේවා Central Provincial Council**

ශීර්ෂය 552 අධ්‍යාපන දෙපාර්තමේන්තුව  
 தலைப்பு கல்வி திணைக்களம்  
 Head Department of Education  
 දැනටමත් 1 සාමාන්‍ය පරිපාලනය  
 வேலைத்திட்டம் பொது நிர்வாகம்  
 Programme General Administration  
 ව්‍යාපෘතිය 4 සාමාන්‍ය පරිපාලනය හා ආයතනික සේවා  
 சுருத்திட்டம் பொது நிர்வாகமும், தாபனச் சேவைகளும்  
 Project General Administration & Establishment Services  
 උප ව්‍යාපෘතිය 0  
 உப சுருத்திட்டம்  
 Sub Project

**කාර්ය මණ්ඩල සාරාංශය පත්වීම් සාරාංශය Employment Summary**

තනතුර හා කාර්යය நிலைகளும் பிரிவுகளும் Position and Category	සමස්ත වැය මුදල ඇස්තමේන්තු Actual Expenditure				ඇස්තමේන්තු මුදල් Estimate			
	2013		2014		2015		2016	
	අංක எண்ணிக்கை கை No.	වැටුප් හා වේතන (රු.) சம்பளங்களும் கூலிகளும் (ரூ.) Salaries & Wages (Rs.)	අංක எண்ணிக்கை கை No.	වැටුප් හා වේතන (රු.) சம்பளங்களும் கூலிகளும் (ரூ.) Salaries & Wages (Rs.)	අංක எண்ணிக்கை கை No.	වැටුප් හා වේතන (රු.) சம்பளங்களும் கூலிகளும் (ரூ.) Salaries & Wages (Rs.)	අංක எண்ணிக்கை கை No.	වැටුප් හා වේතන (රු.) சம்பளங்களும் கூலிகளும் (ரூ.) Salaries & Wages (Rs.)
<b>කණ්ඩායම් සී ක්‍රම අ Group A</b>	1	592,260	1	360,460	1	630,060	1	642,700
ස්ථිර நிலையான Permanent	1	592,260	1	360,460	1	630,060	1	642,700
<b>කණ්ඩායම් සී ක්‍රම ඒ Group B</b>	31	12,667,730	38	15,150,271	42	16,579,260	60	21,639,300
ස්ථිර நிலையான Permanent	31	12,667,730	38	15,150,271	42	16,579,260	60	21,639,300
ආවකාලික தற்காலிக Temporary	0	0	0	0	0	0	0	0
<b>කණ්ඩායම් සී ක්‍රම ඊ Group C</b>	536	140,206,312	510	112,117,173	899	181,947,944	865	87,592,800
ස්ථිර நிலையான Permanent	536	140,206,312	510	112,117,173	899	181,947,944	865	87,592,800
ආවකාලික தற்காலிக Temporary	0	0	0	0	0	0	0	0
<b>කණ්ඩායම් සී ක්‍රම ඩ Group D</b>	136	22,757,000	138	83,537,511	915	133,912,736	197	32,257,200
ස්ථිර நிலையான Permanent	136	22,757,000	138	83,537,511	915	133,912,736	197	32,257,200
ආවකාලික தற்காலிக Temporary	0	0	0	0	0	0	0	0
<b>එකතුව - ස්ථිර மொத்தம்-நிலையான Total-Permanent</b>	704	176,223,302	687	211,165,415	1,857	333,070,000	1,123	142,132,000
<b>එකතුව - ආවකාලික மொத்தம்-தற்காலிகம் Total-Temporary</b>	0	0	0	0	0	0	0	0



අප වැය අයත්වීමේදී වැය සමාජ මதிப்பீடு Budget Estimate - 2016  
 මධ්‍යම පළාත් සභාව මණ්ඩප් මාකානු පනවු Central Provincial Council

ශීර්ෂය 552 අධ්‍යාපන දෙපාර්තමේන්තුව  
 තலைப்பு කல்වි නිකායකය  
 Head Department of Education  
 වැයසටහන 00 ප්‍රාථමික අධ්‍යාපනය  
 ව්‍යාපෘති වර්ගය 05 ප්‍රාථමික අධ්‍යාපනය  
 කලාපය 05 ප්‍රාථමික අධ්‍යාපනය  
 කලාපය 05 ප්‍රාථමික අධ්‍යාපනය  
 උප ව්‍යාපෘතිය 0  
 උප කලාපය 0  
 Sub Project

**සාර්ව ජනවාර්ගික සාරාංශය ප්‍රවේශන සාරාංශය Employment Summary**

තනතුර හා කාණ්ඩය Position and Category	සමහර විටදී උග්‍රවිකල්පයට ලක්වී ඇති Actual Expenditure				අනුමාන කිරීමේදී මිලිපිටු Estimate			
	2013		2014		2015		2016	
	තනතුර අංකය ක No.	වැටුප් හා වෙනත් සේවකයන්ගේ මුදල (රු.) Salaries & Wages (Rs.)	තනතුර අංකය ක No.	වැටුප් හා වෙනත් සේවකයන්ගේ මුදල (රු.) Salaries & Wages (Rs.)	තනතුර අංකය ක No.	වැටුප් හා වෙනත් සේවකයන්ගේ මුදල (රු.) Salaries & Wages (Rs.)	තනතුර අංකය ක No.	වැටුප් හා වෙනත් සේවකයන්ගේ මුදල (රු.) Salaries & Wages (Rs.)
<b>කණ්ඩායම් ඒ කණ්ඩායම Group A</b>	0	0	0	0	0	0	0	0
ස්ථිර	0	0	0	0	0	0	0	0
නිලධාරීන්								
Permanent								
<b>කණ්ඩායම් ඒ කණ්ඩායම Group B</b>	208	78,675,315	272	130,388,058	370	110,957,180	584	178,716,100
ස්ථිර	208	78,675,315	272	130,388,058	370	110,957,180	584	178,716,100
නිලධාරීන්								
Permanent								
තාවකාලික	0	0	0	0	0	0	0	0
තර්කාලික								
Temporary								
<b>කණ්ඩායම් ඒ කණ්ඩායම Group C</b>	9,329	2,491,658,489	9,605	2,621,408,892	9,482	2,233,164,148	10,005	2,449,367,000
ස්ථිර	9,329	2,491,658,489	9,605	2,621,408,892	9,482	2,233,164,148	10,005	2,449,367,000
නිලධාරීන්								
Permanent								
තාවකාලික	0	0	0	0	0	0	0	0
තර්කාලික								
Temporary								
<b>කණ්ඩායම් ඒ කණ්ඩායම Group D</b>	98	190,171,698	59	159,420,188	47	7,709,672	372	55,198,900
ස්ථිර	98	190,171,698	59	159,420,188	47	7,709,672	372	55,198,900
නිලධාරීන්								
Permanent								
තාවකාලික	0	0	0	0	0	0	0	0
තර්කාලික								
Temporary								
<b>සමස්ත - ස්ථිර</b>	<b>9,635</b>	<b>2,760,505,502</b>	<b>9,936</b>	<b>2,911,217,138</b>	<b>9,899</b>	<b>2,351,831,000</b>	<b>10,961</b>	<b>2,683,282,000</b>
<b>සමස්ත - තාවකාලික</b>	<b>0</b>	<b>0</b>	<b>0</b>	<b>0</b>	<b>0</b>	<b>0</b>	<b>0</b>	<b>0</b>
<b>සමස්ත - තර්කාලික</b>	<b>0</b>	<b>0</b>	<b>0</b>	<b>0</b>	<b>0</b>	<b>0</b>	<b>0</b>	<b>0</b>

**දෙස වැය ඇස්තමේන්තුව வரவு செலவு மதிப்பீடு Budget Estimate - 2016**  
**මධ්‍යම පළාත් සභාව මුත්තියා මහලයාලය අංශය Central Provincial Council**

ශීර්ෂය 552 අධ්‍යාපන දෙපාර්තමේන්තුව  
 தலைப்பு கல்வி திணைக்களம்  
 Head Department of Education  
 වැයසටහන 81 ද්විතීයික අධ්‍යාපනය  
 வேலைத்திட்டம் இரண்டாம் தர கல்வி  
 Programme Secondary Education  
 ව්‍යාපෘතිය 5 ද්විතීයික අධ්‍යාපනය (කුඩා ශ්‍රේණි සහ වැඩි ශ්‍රේණි)  
 கருத்திட்டம் இரண்டாம் தர கல்வி (கனியர் மற்றும் சீனியர் இரண்டாம் தரம்)  
 Project Secondary Education (Junior & Senior Secondary)  
 උප ව්‍යාපෘතිය 0  
 உப கருத்திட்டம்  
 Sub Project

**කාට්ය මණ්ඩල සාධාරණ පත්වියවීමේ සාරාංශය Employment Summary**

තනතුර හා කාණ්ඩය நினைக்கறும் பிரிவுகறும் Position and Category	අත්‍ය වියදම් මුදාහැරුම செலவினம் Actual Expenditure				ඇස්තමේන්තුව மதிப்பீடு Estimate			
	2013		2014		2015		2016	
	තනතුර எண்ணிக்கை கை No.	වැටුප් හා වේතන (රු.) சம்பளங்களும் கூலிகளும் (ரூ.) Salaries & Wages (Rs.)	තනතුර எண்ணிக்கை கை No.	වැටුප් හා වේතන (රු.) சம்பளங்களும் கூலிகளும் (ரூ.) Salaries & Wages (Rs.)	තනතුර எண்ணிக்கை கை No.	වැටුප් හා වේතන (රු.) சம்பளங்களும் கூலிகளும் (ரூ.) Salaries & Wages (Rs.)	තනතුර எண்ணிக்கை கை No.	වැටුප් හා වේතන (රු.) சம்பளங்களும் கூலிகளும் (ரூ.) Salaries & Wages (Rs.)
කණ්ඩායම් A කාණ්ඩය Group A	0	0	0	0	0	0	0	0
ස්ථිර நிளையான Permanent	0	0	0	0	0	0	0	0
කණ්ඩායම් B කාණ්ඩය Group B	267	98,186,836	629	200,801,142	738	236,885,172	812	273,114,000
ස්ථිර நிளையான Permanent	267	98,186,836	629	200,801,142	738	236,885,172	812	273,114,000
ආවේණික தற்காலிக Temporary	0	0	0	0	0	0	0	0
කණ්ඩායම් C කාණ්ඩය Group C	17,274	4,199,254,442	16,133	3,760,100,162	17,004	4,218,454,604	16,988	4,352,372,000
ස්ථිර நிளையான Permanent	17,274	4,199,254,442	16,133	3,760,100,162	17,004	4,218,454,604	16,988	4,352,372,000
ආවේණික தற்காலிக Temporary	0	0	0	0	0	0	0	0
කණ්ඩායම් D කාණ්ඩය Group D	496	80,075,360	414	65,982,504	397	65,302,224	946	148,964,000
ස්ථිර நிளையான Permanent	496	80,075,360	414	65,982,504	397	65,302,224	946	148,964,000
ආවේණික தற்காலிக Temporary	0	0	0	0	0	0	0	0
එකතුව-ස්ථිර மொத்தம்-நிளையான Total-Permanent	18,037	4,377,516,638	17,176	4,026,883,808	18,139	4,520,642,000	18,746	4,774,450,000
එකතුව-ආවේණික மொத்தம்-தற்காலிகம் Total-Temporary	0	0	0	0	0	0	0	0

**අප දැය දැක්මෙන්දුටු සුඛ සමාජයක් සාදාදීමට Budget Estimate - 2016**  
**දෙමළ පළාත් සභාව මණ්ඩල මාසාසාන සභාව Central Provincial Council**

ශීර්ෂය 552 අධ්‍යාපන දෙපාර්තමේන්තුව  
 தலைப்பு கல்வி திணைக்களம்  
 Head Department of Education  
 වැයකොටස 87 අධ්‍යාපනයට ප්‍රවේශය වීමේ සහ අධ්‍යාපනයේ සහභාගීත්වය වැඩි කිරීම  
 வேலைத்திட்டம் கல்வித்திறைக்கு உட்பிரவேசித்தலையும் அதில் பங்குபற்றுவதையும் அதிகரிக்கச் செய்வதல்  
 Programme Increasing access to & Participation in Education  
 ව්‍යාපෘතිය 5 විශේෂ අධ්‍යාපනය  
 கருத்திட்டம் விசேஷ கல்வி  
 Project Special Education  
 උප ව්‍යාපෘතිය 0  
 உப கருத்திட்டம்  
 Sub Project

**සාධය මණ්ඩල සාරාංශය පදනම්වන සාරාංශය පහතින් පෙන්වනු ලබයි Employment Summary**

තනතුර හා කාණ්ඩය நினைக்கப்படும் பிரிவுகளும் Position and Category	සමත් වීමේදී උපයෝජනය කළ පිරිස Actual Expenditure				ඉස්තක්මේදී මැනීමේදී Estimate			
	2013		2014		2015		2016	
	තනතුර எண்ணிக்கை No.	වැඩුණු හා වේතන (රු.) சம்பளங்களும் கூலிகளும் (ரூ.) Salaries & Wages (Rs.)	තනතුර எண்ணிக்கை No.	වැඩුණු හා වේතන (රු.) சம்பளங்களும் கூலிகளும் (ரூ.) Salaries & Wages (Rs.)	තනතුර எண்ணிக்கை No.	වැඩුණු හා වේතන (රු.) சம்பளங்களும் கூலிகளும் (ரூ.) Salaries & Wages (Rs.)	තනතුර எண்ணிக்கை No.	වැඩුණු හා වේතන (රු.) சம்பளங்களும் கூலிகளும் (ரூ.) Salaries & Wages (Rs.)
<b>කණ්ඩායම් ඒ කණු A Group A</b>	0	0	0	0	0	0	0	0
ස්ථිර	0	0	0	0	0	0	0	0
நிලையாள Permanent								
<b>කණ්ඩායම් ඒ කණු B Group B</b>	0	0	1	394,880	1	344,880	1	250,000
ස්ථිර	0	0	1	394,880	1	344,880	1	250,000
நிලையாள Permanent								
තාවකාලික தற்காலிக Temporary	0	0	0	0	0	0	0	0
<b>කණ්ඩායම් සී කණු C Group C</b>	24	5,837,559	6	2,103,238	6	1,684,120	5	1,432,000
ස්ථිර	24	5,837,559	6	2,103,238	6	1,684,120	5	1,432,000
நிලையாள Permanent								
තාවකාලික தற்காலிக Temporary	0	0	0	0	0	0	0	0
<b>කණ්ඩායම් ඩී කණු D Group D</b>	0	0	0	0	0	0	0	0
ස්ථිර	0	0	0	0	0	0	0	0
நிලையாள Permanent								
තාවකාලික தற்காலிக Temporary	0	0	0	0	0	0	0	0
<b>එකතුව - ස්ථිර</b>	24	5,837,559	7	2,498,116	7	2,029,000	6	1,682,000
<b>එකතුව - තාවකාලික</b>	0	0	0	0	0	0	0	0
<b>එකතුව - ස්ථිර</b>	24	5,837,559	7	2,498,116	7	2,029,000	6	1,682,000
<b>එකතුව - තාවකාලික</b>	0	0	0	0	0	0	0	0
<b>එකතුව - ස්ථිර</b>	24	5,837,559	7	2,498,116	7	2,029,000	6	1,682,000
<b>එකතුව - තාවකාලික</b>	0	0	0	0	0	0	0	0

**අප වැය ඇස්තමේන්තුව வரவு செலவு மதிப்பீடு Budget Estimate - 2016**  
**මධ්‍යම පළාත් සභාව மத்திய மாகாண சபை Central Provincial Council**

ශීර්ෂය 552 අධ්‍යාපන දෙපාර්තමේන්තුව  
 தலைப்பு கல்வி திணைக்களம்  
 Head Department of Education  
 වැයපටහන 87 අධ්‍යාපනයට ප්‍රවේශ වීමේ සහ අධ්‍යාපනයේ සහභාගිත්වය වැඩි කිරීම  
 වෙහෙසවැඩිදීම ක්‍රියාමාර්ගය වැඩි කිරීම  
 Programme Increasing access to & Participation in Education  
 ව්‍යාපෘතිය 6 අර්ධ-විද්‍යාල අධ්‍යාපනය  
 கருத்திட்டம் முறைசாரா கல்வி  
 Project Non-formal Education  
 උප ව්‍යාපෘතිය 0  
 உப கருத்திட்டம்  
 Sub Project

**කාර්ය මණ්ඩල සාරාංශය ප්‍රවේශන සාරාංශය Employment Summary**

කාර්යය හා කාණ්ඩය நிலைகளும் பிரிவுகளும் Position and Category	සමත් වූ මුදල මුදල Actual Expenditure				ඇස්තමේන්තුව මුදල Estimate			
	2013		2014		2015		2016	
	කාර්ය අංක ක No.	වැඩුණ හා වේතන (රු.) සමපාදන (රු.) Salaries & Wages (Rs.)	කාර්ය අංක ක No.	වැඩුණ හා වේතන (රු.) සමපාදන (රු.) Salaries & Wages (Rs.)	කාර්ය අංක ක No.	වැඩුණ හා වේතන (රු.) සමපාදන (රු.) Salaries & Wages (Rs.)	කාර්ය අංක ක No.	වැඩුණ හා වේතන (රු.) සමපාදන (රු.) Salaries & Wages (Rs.)
කණ්ඩායම් A කාණ්ඩය Group A	0	0	0	0	0	0	0	0
ස්ථිර නිලධාරීන් Permanent	0	0	0	0	0	0	0	0
කණ්ඩායම් B කාණ්ඩය Group B	1	250,000	1	298,440	1	298,440	0	0
ස්ථිර නිලධාරීන් Permanent	1	250,000	1	298,440	1	298,440	0	0
තාවකාලික තර්කාලික Temporary	0	0	0	0	0	0	0	0
කණ්ඩායම් C කාණ්ඩය Group C	18	3,470,097	19	3,027,334	17	3,519,560	18	3,326,000
ස්ථිර නිලධාරීන් Permanent	18	3,470,097	19	3,027,334	17	3,519,560	16	3,326,000
තාවකාලික තර්කාලික Temporary	0	0	0	0	0	0	0	0
කණ්ඩායම් D කාණ්ඩය Group D	0	0	0	0	0	0	0	0
ස්ථිර නිලධාරීන් Permanent	0	0	0	0	0	0	0	0
තාවකාලික තර්කාලික Temporary	0	0	0	0	0	0	0	0
මුළු-ස්ථිර මුළු-නිලධාරීන් Total-Permanent	19	3,720,097	20	3,325,774	18	3,818,000	16	3,326,000
මුළු-තාවකාලික මුළු-තර්කාලික Total-Temporary	0	0	0	0	0	0	0	0

**අප වැය ඇස්තමේන්තුව කැප කිරීමේ මණ්ඩලය Budget Estimate - 2016**  
**මධ්‍යම පළාත් සභාව ප්‍රාදේශීය මණ්ඩලය Central Provincial Council**

ශීර්ෂය 552 අධ්‍යාපන දෙපාර්තමේන්තුව  
 தலைப்பு கல்வி திணைக்களம்  
 Head Department of Education  
 වැඩසටහන 88 අධ්‍යාපන සැලසුම්කරණය, පරිපාලනය සහ සේවා සැපයීම  
 வேலைத்திட்டம் கல்வி திட்டமிடல், நிர்வாகம் மற்றும் சேவைகளை வழங்கல்  
 Programme Education Planning, Governance & Service delivery  
 න්‍යායාමය 7 අධ්‍යාපන සැලසුම්කරණය  
 கருத்திட்டம் கல்வி திட்டமிடல்  
 Project Education Planning  
 උප න්‍යායාමය 0  
 உப கருத்திட்டம்  
 Sub Project

**තාටිය මණ්ඩල සාරාංශය පත්වියයාහිණි අරුද්ද පිළිබඳව Employment Summary**

නමය හා කාණ්ඩය நிலைகளும் பிரிவுகளும் Position and Category	සත්‍ය වියදම් දැක්වූ පිරිසට පවතින පිරිසට Actual Expenditure				ඇස්තමේන්තුව මතුවීම Estimate			
	2013		2014		2015		2016	
	අංක எண்ணிக்கை கை No.	වැටුප් හා වේතන (රු.) சம்பளங்களும் கூலிகளும் (ரூ.) Salaries & Wages (Rs.)	අංක எண்ணிக்கை கை No.	වැටුප් හා වේතන (රු.) சம்பளங்களும் கூலிகளும் (ரூ.) Salaries & Wages (Rs.)	අංක எண்ணிக்கை கை No.	වැටුප් හා වේතන (රු.) சம்பளங்களும் கூலிகளும் (ரூ.) Salaries & Wages (Rs.)	අංක எண்ணிக்கை கை No.	වැටුප් හා වේතන (රු.) சம்பளங்களும் கூலிகளும் (ரூ.) Salaries & Wages (Rs.)
කණ්ඩායම් ඒ කාණ්ඩය Group A	0	0	0	0	0	0	0	0
ස්ථිර	0	0	0	0	0	0	0	0
நிலையான Permanent								
කණ්ඩායම් ඒ කාණ්ඩය Group B	7	2,935,403	13	3,051,780	10	3,585,960	7	2,677,000
ස්ථිර	7	2,935,403	13	3,051,780	10	3,585,960	7	2,677,000
நிலையான Permanent								
ආවේණික	0	0	0	0	0	0	0	0
தற்காலிக Temporary								
කණ්ඩායම් සී කාණ්ඩය Group C	29	6,249,120	21	3,375,488	23	4,612,040	22	4,481,000
ස්ථිර	29	6,249,120	21	3,375,488	23	4,612,040	22	4,481,000
நிலையான Permanent								
ආවේණික	0	0	0	0	0	0	0	0
தற்காலிக Temporary								
කණ්ඩායම් ඩී කාණ්ඩය Group D	0	0	4	550,760	0	0	0	0
ස්ථිර	0	0	4	550,760	0	0	0	0
நிலையான Permanent								
ආවේණික	0	0	0	0	0	0	0	0
தற்காலிக Temporary								
එකතුව - ස්ථිර	36	9,184,523	38	6,976,028	33	6,198,000	29	7,158,000
மொத்தம்-நிலையான Total-Permanent								
එකතුව - ආවේණික	0	0	0	0	0	0	0	0
மொத்தம்-தற்காலிகம் Total-Temporary								

**අප වැය අරමුදලේන්දුව வரவு செலவு மதிப்பீடு Budget Estimate - 2016**  
**අධ්‍යාපන සේවා සභාව මහා පළාත් පාලන සභාව Central Provincial Council**

ශීර්ෂය 552 අධ්‍යාපන දෙපාර්තමේන්තුව  
 தலைப்பு கல்வி நினைக்களம்  
 Head Department of Education  
 වැයවිෂය අධ්‍යාපන සැලසුම් කිරීමේ, පවිසාලනය සහ සේවා සැපයීම  
 வேலைத்திட்டம் கல்வி திட்டமிடல், நிர்வாகம் மற்றும் சேவைகளை வழங்கல்  
 Programme Education Planning, Governance & Service delivery  
 ව්‍යාපෘතිය පවිසාලනය හා සේවා සැපයීම  
 கருத்திட்டம் நிர்வாகமும் சேவைகளும் வழங்கலும்  
 Project Governance & Service delivery  
 උප ව්‍යාපෘතිය 0  
 உப கருத்திட்டம்  
 Sub Project

**කාර්ය මණ්ඩල සාරාංශය පැහැදිලි කිරීමේ සාරාංශය Employment Summary**

තනතුර හා කාණ්ඩය நிலைகளும் பிரிவுகளும் Position and Category	වැය වියදම් உடனடிய செலவினம் Actual Expenditure				අරමුදලේන්දුව மதிப்பீடு Estimate			
	2013		2014		2015		2016	
	අංක எண்ணிக்கை கை No.	වැටුප් හා වෙනම (රු.) සමාජයාදායම් (රු.) Salaries & Wages (Rs.)	අංක எண்ணிக்கை கை No.	වැටුප් හා වෙනම (රු.) සමාජයාදායම් (රු.) Salaries & Wages (Rs.)	අංක எண்ணிக்கை கை No.	වැටුප් හා වෙනම (රු.) සමාජයාදායම් (රු.) Salaries & Wages (Rs.)	අංක எண்ணிக்கை கை No.	වැටුප් හා වෙනම (රු.) සමාජයාදායම් (රු.) Salaries & Wages (Rs.)
කණ්ඩායම් A Group A	0	0	0	0	0	0	0	0
ස්ථිර	0	0	0	0	0	0	0	0
நிலையான Permanent								
කණ්ඩායම් B Group B	170	68,874,520	190	73,023,727	152	58,571,060	219	78,814,000
ස්ථිර	170	68,874,520	190	73,023,727	152	58,571,060	219	78,814,000
நிலையான Permanent								
කාලික	0	0	0	0	0	0	0	0
தற்காலிக Temporary								
කණ්ඩායම් C Group C	36	8,721,020	33	8,927,977	36	12,423,840	7	1,966,000
ස්ථිර	36	8,721,020	33	8,927,977	36	12,423,840	7	1,966,000
நிலையான Permanent								
කාලික	0	0	0	0	0	0	0	0
தற்காலிக Temporary								
කණ්ඩායම් D Group D	13	3,082,800	11	2,821,496	15	2,465,100	11	1,788,000
ස්ථිර	13	3,082,800	11	2,821,496	15	2,465,100	11	1,788,000
நிலையான Permanent								
කාලික	0	0	0	0	0	0	0	0
தற்காலிக Temporary								
විනිසුරු - ස්ථිර மொத்தம்-நிலைநிரம் Total-Permanent	219	80,678,340	234	84,773,200	203	71,460,000	237	82,568,000
විනිසුරු - කාලික மொத்தம்-தற்காலிகள் Total-Temporary	0	0	0	0	0	0	0	0

**අප මූල්‍ය ඇස්තමේන්තුව වැරදි සෙලවූ මනිවිලි Budget Estimate - 2016**  
**මධ්‍යම සලාත් සභාව මැතිණිවාසායන සභා Central Provincial Council**

ශීර්ෂය	552	අධ්‍යාපන දෙපාර්තමේන්තුව
තலைப்பு		සර්ව විශාල කොටස
Head		Department of Education
දැමසටක	1	සාමාන්‍ය සේවාව
වෙනස්කිරීම්		පොදු நிලධාරණ
Programme		General Administration
පාලන	4	සාමාන්‍ය සේවාව හා ආයතනික සේවා
කරුණීය		පොදු நிලධාරණ, තාක්ෂණ සේවාව
Project		General Administration & Establishment Services
උප පාලන	0	
Sub Project		

**ප්‍රායෝගික කාර්ය මාර්ග කරුණු වැරදි වැරදි වැරදි වැරදි Project Objectives**

01. මානව සම්පත් පාලනය කිරීම සහ කළමනාකරණය  
 මානව සම්පත් පාලනය කිරීම සහ කළමනාකරණය  
 Planning and Managing Human Resources
02. වාර්ෂික ඇස්තමේන්තු, මාසික සාරාංශ, වාර්ෂික ගිණුම් හා වෙනත් මූල්‍ය වාර්ෂික සටහන් සකස් කිරීම  
 වැරදි වැරදි, මාසික සාරාංශ, වාර්ෂික ගිණුම් සහ වෙනත් මූල්‍ය වාර්ෂික සටහන් සකස් කිරීම  
 Preparation of Annual Estimate, Monthly Summaries, Annual Accounts and Other Financial Reports
03. පාරිභෝග්‍ය වාණිජ සැපයීම හා සේවා සැපයීම  
 පාරිභෝග්‍ය වාණිජ සැපයීම හා සේවා සැපයීම  
 Providing goods and Services
04. සාමාන්‍ය සේවාව සැපයීම  
 සාමාන්‍ය සේවාව සැපයීම  
 General Administration Activities

**සුභසාධන වියදම් වර්ගවල සමහරුන් Recurrent Expenditure**

මූල්‍ය වර්ෂය සංවර්ධන හා විධායක ප්‍රවේශය ප්‍රවේශය Object Code & Category	මූල්‍ය මූලාශ්‍රය Funding Source	කාර්ය මාර්ග හා මූල්‍ය වර්ෂය මාසිකව වර්ගය හා වර්ගය Category & Object Title	සමහරුන් වියදම් වර්ගවල		ඇස්තමේන්තු මනිවිලි	
			Actual Expenditure		Estimate	
			2013	2014	2015	2016
			රු. ල. Rs.	රු. ල. Rs.	රු. ල. Rs.	රු. ල. Rs.
10		වෛයුක සේවාවන් වැරදි වැරදි වැරදි වැරදි	279,559,544	366,677,802	598,479,000	366,132,000
1001	11	වැටුප් හා වෙනත් සම්පූර්ණ සේවාවන්	176,223,302	211,165,415	333,070,000	142,132,000
1002	11	අතිරේක හා නිවාඩු දීම වැටුප්	9,712,826	7,916,702	11,000,000	7,000,000
1003	11	වැඩේ වැඩි වැඩි වැඩි වැඩි වෙනත් වැඩි වැඩි වැඩි වැඩි	93,623,416	147,595,685	254,409,000	249,000,000
11		වෙනත් වියදම් වර්ගවල සමහරුන්	4,955,987	7,990,393	12,000,000	8,000,000
1101	11	වෙනත් වියදම් - දේශීය වෙනත් වියදම් - දේශීය	4,955,987	7,990,393	12,000,000	8,000,000
12		වෙනත් වියදම් වර්ගවල සමහරුන්	10,698,030	11,508,789	16,200,000	10,875,000
1201	11	විද්‍යාල හා කාර්යාල සවසරයන්	6,800,303	7,646,172	10,000,000	7,000,000
1202	11	ඉන්ධන හා ලීම්පි කෙල්	2,721,850	3,064,116	4,000,000	3,100,000
1203	11	ගෑස්ලන්, උපකරණ ඒකක	387,440	0	0	0
1205	11	ආහාර සහ සහ ජීවන වැරදි	707,921	572,396	1,500,000	550,000
1206	11	වෙනත් වියදම් වර්ගවල සමහරුන්	80,516	224,105	700,000	225,000





**අප වැය ඇස්තමේන්තුව බැරූ සෙලය මதிப்பீடு Budget Estimate - 2016**  
**මධ්‍යම පළාත් සභාව මණ්ඩල මාකානු සභා Central Provincial Council**

ශීර්ෂය 552 අධ්‍යාපන දෙපාර්තමේන්තුව  
 තலைப்பு කல்වි ක්‍රියාකාරී කොටස  
 Head Department of Education  
 දැනටමත් 80 ප්‍රාථමික අධ්‍යාපනය  
 වෙනම වෙන් කළ  
 Programme වෛශ්‍යීය ක්‍රියාකාරී කොටස  
 වෛශ්‍යීය 5 ප්‍රාථමික අධ්‍යාපනය  
 ක්‍රියාකාරී කොටස  
 Project වෛශ්‍යීය ක්‍රියාකාරී කොටස  
 උප වෛශ්‍යීය 0  
 වෛශ්‍යීය ක්‍රියාකාරී කොටස  
 Sub Project

**වෛශ්‍යීය කාර්ය සාධන ක්‍රියාකාරී කොටස Project Objectives**

01. පාසල්වල ප්‍රාථමික පන්ති සඳහා ගුණාත්මක හෙදවැඩි හා කෙටි කාලීන සේවා සැපයීම  
 Providing quality inputs and other services to Primary classes in Schools
02. මධ්‍යම පළාත් අධ්‍යාපන ප්‍රතිපත්තියට හා ජාතික අධ්‍යාපන ප්‍රතිපත්තියට අනුකූලව පළාතේ ප්‍රාථමික අධ්‍යාපන වැඩසටහන් සකස් කිරීම.  
 Preperation, implementation of Primary Education Programmes according to Education Policy of Central Province as well as National Education Policy and Providing Resources
02. පාසල්වල ප්‍රාථමික පන්ති අධීක්ෂණය  
 Supervision of Primary Classes in schools

**සුඛවාහන වියදම් මිලියන මිලියන Recurrent Expenditure**

වැය විෂය සංකේතය හා කාර්යයේ විෂය කොටස මගින් විස්තර කළ විෂය Object Code & Category	අදාළ මූලාශ්‍රය Funding Source	කාර්යයේ හා වැය විෂය ආකාරය මගින් විස්තර කළ විෂය Category & Object Title	සත්‍ය වියදම් මිලියන Actual Expenditure		ඇස්තමේන්තුව මගින් මිලියන Estimate	
			2013	2014	2015	2016
			රු. මි. රු.	රු. මි. රු.	රු. මි. රු.	රු. මි. රු.
10		පෞද්ගලික පවිනති මුදල් ප්‍රවේශන	4,057,477,052	4,588,064,374	3,897,902,000	5,743,182,000
1001	11	වැඩුප් හා වේතන	2,760,505,502	2,911,217,138	2,351,831,000	2,683,282,000
1002	11	අතිරේක හා නිවාඩු දින වැඩුප්	102,093	652,260	2,000,000	900,000
1003	11	වේතන දීමනා	1,296,569,457	1,656,134,976	1,544,071,000	3,059,000,000
11		වෙනත් වියදම් පිරිපාටු සේවාවන්	1,774,252	1,499,053	2,500,000	1,500,000
1101	11	වෙනත් වියදම් - දේශීය	1,774,252	1,499,053	2,500,000	1,500,000
12		සපයුම්පොල සපයීම	31,340,515	36,670,059	32,300,000	21,165,000
1201	11	ලිපිපොල හා කාර්යාලීය අවශ්‍යතා	681,571	964,667	1,500,000	965,000
1202	11	ඉන්ධන හා ලිපිපොල	505,494	150,760	700,000	200,000
1203	11	ආහාර සහ සහන කාලීන වැඩුප්	212,000	0	0	0
1205	11	වෙනත් සපයුම්පොල	29,677,243	29,554,632	30,000,000	20,000,000
1206	11	යන්ත්‍රෝපකරණ හා විදුලි උපකරණ	264,207	0	100,000	0

தமிழக அரசின் ஆண்டு நிர்வாக அட்டவணை - 2016  
 Budget Estimate - 2016  
 தஞ்சை மாவட்டம் மக்களவை மன்றம் Central Provincial Council

552-80-5-0-

**புனரமைப்புச் செலவுகள் மீளவும் செலவினம் Recurrent Expenditure**

தமிழக அரசின் ஆண்டு நிர்வாக அட்டவணை - 2016 Budget Estimate - 2016 தஞ்சை மாவட்டம் மக்களவை மன்றம் Central Provincial Council	தமிழக அரசின் ஆண்டு நிர்வாக அட்டவணை - 2016 Budget Estimate - 2016 தஞ்சை மாவட்டம் மக்களவை மன்றம் Central Provincial Council	காணியம் அல்லது அரசின் ஆண்டு நிர்வாக அட்டவணை - 2016 Budget Estimate - 2016 தஞ்சை மாவட்டம் மக்களவை மன்றம் Central Provincial Council	புனரமைப்புச் செலவுகள் மீளவும் செலவினம் Actual Expenditure		ஆண்டு நிர்வாக அட்டவணை - 2016 Estimate	
			2013	2014	2015	2016
			ரூ. ரூ. ரூ.	ரூ. ரூ. ரூ.	ரூ. ரூ. ரூ.	ரூ. ரூ. ரூ.
13		புனரமைப்புச் செலவுகள் மீளவும் செலவினம் Maintenance Exp.	32,606,987	46,129,835	65,350,000	38,250,000
1301	11	வாகன வாகனங்கள் Vehicles	22,594	0	50,000	50,000
1302	11	பொருட்கள் அல்லது கருவிகள் Plant, Machinery and Equipment	459,144	191,649	300,000	200,000
1303	11	கட்டிடங்கள் Building	18,621,819	23,773,542	40,000,000	18,000,000
1306	11	படிப்பதற்கான வளம் - தர உள்ளீடு Learning Resources - Quality inputs	13,503,430	22,164,644	25,000,000	20,000,000
1305	11	படிப்பதற்கான வளம் - தர உள்ளீடு Learning Resources - Quality inputs	0	0	0	0
14		கட்டுமானச் சேவைகள் Contractual Services	10,238,061	9,818,611	10,800,000	7,880,000
1401	11	போக்குவரத்து Transport	193,000	123,980	500,000	230,000
1402	11	புத்தக அல்லது செய்தி தொடர்பு Postal and Communication	1,839,616	1,619,128	2,000,000	1,500,000
1403	11	மின்சாரம் மற்றும் Electricity and Water	7,966,433	7,990,886	8,000,000	6,000,000
1404	11	வடிகட்டி, வசூல் அல்லது உள்ளூர் வரி Rents, Rates and Local Taxes	93,847	7,387	100,000	50,000
1405	11	புனரமைப்புச் சேவைகள் Other Contractual Services	145,165	77,250	200,000	100,000
1407	11	படிப்பதற்கான வளம் - தர உள்ளீடு Learning Resources - Quality inputs	0	0	0	0
15		மாற்றம் அல்லது மானியங்கள் Transfers and Grants	58,922,708	65,722,608	60,000,000	65,000,000
1506	11	அரசு ஊழியர்களின் சொத்துக்கள் மீதுள்ள Property loan interest to public servants	58,922,708	65,722,608	60,000,000	65,000,000
17		புனரமைப்புச் செலவுகள் மீளவும் செலவினம் Other Recurrent Expenditure	10,000	38,342	100,000	50,000
1701	11	புறக்கணிப்பு அல்லது Losses and write off	0	0	0	0
1702	11	புறக்கணிப்பு அல்லது Losses and write off	0	0	0	0
1703	11	புனரமைப்புச் செலவுகள் மீளவும் செலவினம் Other Recurrent Expenditure	10,000	38,342	100,000	50,000
மொத்தம் Total Recurrent Expenditure of Project			4,192,369,575	4,721,982,882	4,068,952,000	5,877,027,000
மொத்தம் Total Expenditure of Project			4,192,369,575	4,721,982,882	4,068,952,000	5,877,027,000

**අය වැය ඇස්තමේන්තුව වාර්ෂික මැදිහත්වීම් Budget Estimate - 2016**  
**මධ්‍යම පළාත් සභාව මத்திய මාකාණ සභා Central Provincial Council**

ශීර්ෂය	552	අධ්‍යාපන දෙපාර්තමේන්තුව
තலைப்பு		කல்වි තිணාකික
Head		Department of Education
වැයසටහන	81	ද්විතීක අධ්‍යාපනය
විෂයය		இரண்டாம் தர கல்வி
Programme		Secondary Education
ව්‍යාපෘතිය	5	ද්විතීක අධ්‍යාපනය (කණිෂ්ඨ හා ජ්‍යෙෂ්ඨ ද්විතීක)
කලාපය		இரண்டாம் தர கல்வி (கனிஷ்ட மற்றும் சீரேஷ்ட இரண்டாம் தரம்)
Project		Secondary Education (Junior & Senior Secondary)
උප ව්‍යාපෘතිය	0	
Sub Project		

**ව්‍යාපෘති භාර්ය භාර්ය කලාපයේ කලාපීය පිලිබදව පිලිබදව Project Objectives**

1. පාසල්වල ද්විතීක පන්ති පදනම ඉහළ නැංවීමට අවශ්‍ය වන යෙදවුම් හා සේවාවන් සැපයීම  
 පාසලකරුවන් ඉගෙනුම් මාදුරු සහ වෙනත් සේවාවන් සැපයීමට අවශ්‍ය වන යෙදවුම් හා සේවාවන් සැපයීමට  
 Providing Teaching equipments, Quality inputs and other services to Secondary classes in Schools
2. මධ්‍යම පළාත් අධ්‍යාපන ප්‍රතිපත්තියට හා ජාතික අධ්‍යාපන ප්‍රතිපත්තියට අනුකූලව පළාත් ද්විතීක අධ්‍යාපන වැයසටහනක් සකස් කිරීම.  
 මධ්‍යම පළාත් අධ්‍යාපන ප්‍රතිපත්තියට හා ජාතික අධ්‍යාපන ප්‍රතිපත්තියට අනුකූලව පළාත් ද්විතීක අධ්‍යාපන වැයසටහනක් සකස් කිරීම.  
 මධ්‍යම පළාත් අධ්‍යාපන ප්‍රතිපත්තියට හා ජාතික අධ්‍යාපන ප්‍රතිපත්තියට අනුකූලව පළාත් ද්විතීක අධ්‍යාපන වැයසටහනක් සකස් කිරීම.  
 Preparation, implementation of Secondary Education Programmes according to Education Policy of Central Province as well as National Education Policy and Providing Resources
3. පාසල්වල ද්විතීක පන්ති අධීක්ෂණය  
 පාසලකරුවන් ඉගෙනුම් මාදුරු සහ වෙනත් සේවාවන් සැපයීමට අවශ්‍ය වන යෙදවුම් හා සේවාවන් සැපයීමට  
 Supervision of Secondary Primary Classes in schools

**සුභසාධක වියදම් වර්ගවලට අයත් වන අවිච්ඡිද්‍ය වියදම Recurrent Expenditure**

වැය වියදම කාණ්ඩය හා විෂයය පිලිබදව පිලිබදව Object Code & Category	අනුකූල මූලාශ්‍ර පිලිබදව Funding Source	භාණ්ඩ හා වැය වියදම විෂයය Category & Object Title	විච්ඡිද්‍ය වියදම මුළුමනින්ම		වැයසටහනේ මුළුමනින්ම	
			Actual Expenditure		Estimate	
			2013	2014	2015	2016
			රු. ශ්‍ර. Rs.	රු. ශ්‍ර. Rs.	රු. ශ්‍ර. Rs.	රු. ශ්‍ර. Rs.
10		පෞද්ගලික පවිතරී	6,357,083,242	6,485,072,969	7,322,869,000	9,545,850,000
		පුද්ගලික වැය				
1001	11	පුද්ගලික වැය	4,377,516,838	4,026,883,808	4,520,842,000	4,774,450,000
		වැටුප් හා වෙනත්				
1002	11	වැටුප් හා වෙනත්	328,832	1,317,763	2,000,000	1,400,000
		වැටුප් හා වෙනත්				
1003	11	වැටුප් හා වෙනත්	1,979,247,772	2,456,871,398	2,800,047,000	4,770,000,000
		වෙනත් වැය				
11		වෙනත් වැය	6,616,089	3,998,599	8,000,000	4,000,000
		වෙනත් වැය				
1101	11	වෙනත් වැය	6,616,089	3,998,599	8,000,000	4,000,000
		වෙනත් වැය				
12		වෙනත් වැය	31,675,483	31,305,247	33,800,000	23,300,000
		වෙනත් වැය				
1201	11	වෙනත් වැය	1,103,892	1,946,344	3,000,000	2,800,000
		වෙනත් වැය				
1202	11	වෙනත් වැය	826,037	279,517	500,000	300,000
		වෙනත් වැය				
1203	11	වෙනත් වැය	271,840	0	0	0
		වෙනත් වැය				
1205	11	වෙනත් වැය	29,399,559	29,079,366	30,000,000	20,000,000
		වෙනත් වැය				
1206	11	වෙනත් වැය	74,155	0	300,000	200,000
		වෙනත් වැය				

**අප වැය අයත්තමෙන්ම වැය செலவு மதிப்பீடு Budget Estimate - 2016**  
**මධ්‍යම පළාත් සභාව මැණිම மாகாண சபை Central Provincial Council**

552-81-5-0-

**සුඛවාදය වියදම් මිඟවුරුම செலவினம் Recurrent Expenditure**

වැය විෂය කොටස හා කාණ්ඩය වර්ගීකරණය කිරීම Object Code & Category	අයදුම් මූලාශ්‍රය Funding Source	කාණ්ඩ හා වැය විෂය මාතෘකාව වර්ගීකරණය කිරීම Category & Object Title	සත්‍ය වියදම් දැක්වීම Actual Expenditure		අයත්තමෙන්ම මதிப்பீடு Estimate	
			2013	2014	2015	2016
			රු. ශ්‍ර. Rs.	රු. ශ්‍ර. Rs.	රු. ශ්‍ර. Rs.	රු. ශ්‍ර. Rs.
13		කඩවත්ත වියදම් වෙනුවෙන් செலவினம் Maintenance Exp.	88,757,713	108,784,474	148,500,000	98,964,000
1301	11	වාහන ආවරණයන් Vehicles	208,190	165,700	500,000	150,000
1302	11	යන්ත්‍ර සහ වස්තු සහිත උපකරණ පැහැරීම්, පොහොසත්කම්, උපකරණ Plant, Machinery and Equipment	477,037	563,676	700,000	564,000
1303	11	ගොඩනැගිලි කட்டிடයන් Building	31,512,396	24,527,058	60,000,000	18,000,000
1304	11	වෙනත් කඩවත්ත වියදම් ඉහළ ප්‍රමාණයෙන් செலவினம் Other Maintenance Exp.	0	0	300,000	250,000
1305	11	ව්‍යුහය ව්‍යුහයන් Structures	0	0	0	0
1306	11	ඉගෙනුම් සම්පත් - තත්ත්ව යෝග්‍ය කර්මය වශයෙන් - තර දැක්වීම Learning Resources - Quality inputs	56,560,090	83,528,040	85,000,000	80,000,000
14		නිවැසිකරුවන් සේවා සම්බන්ධ සේවාවන් Contractual Services	13,472,745	15,464,720	22,200,000	14,750,000
1401	11	ප්‍රවාහන සේවාවන් Transport	469,800	477,200	500,000	400,000
1402	11	පොස්ටල් හා සන්නිවේදනය තොරතුරු හා සන්නිවේදනය Postal and Communication	2,643,071	3,104,860	4,000,000	3,000,000
1403	11	විදුලි හා ජලය විදුලි හා ජලය Electricity and Water	9,617,622	10,937,293	14,000,000	10,000,000
1404	11	විදුලි, කුලී හා පොදු බදු වාදයන්, කුලී, කුලී හා පොදු බදු Rents, Rates and Local Taxes	367,874	87,400	200,000	200,000
1405	11	වෙනත් නිවැසිකරුවන් සේවා ඉහළ ප්‍රමාණයෙන් සේවාවන් Other Contractual Services	374,378	162,000	500,000	150,000
1407	11	ඉගෙනුම් සම්පත් - තත්ත්ව යෝග්‍ය කර්මය වශයෙන් - තර දැක්වීම Learning Resources - Quality inputs	0	695,967	3,000,000	1,000,000
15		මාරු කිරීම් සහ ඉදාන Transfers and Grants	131,060,624	139,761,852	137,234,000	138,000,000
1501	11	සුඛවාදය වැඩසටහන් Welfare Programmes	28,203,831	26,410,688	32,234,000	25,000,000
1506	11	රාජ්‍ය සේවකයන්ගේ දේපල ණය සේවාව Property loan interest to public services	102,856,793	113,351,164	105,000,000	113,000,000
17		වෙනත් සුඛවාදය වියදම් Other Recurrent Expenditure	36,827	59,524	150,000	50,000
1701	11	හානි හා වැය Losses and write off	0	0	0	0
1703	11	වෙනත් සුඛවාදය වියදම් Other Recurrent Expenditure	36,827	59,524	150,000	50,000
මුළු වියදම් මුදල Total Recurrent Expenditure of Project			6,628,712,723	6,764,447,385	7,670,573,000	9,824,914,000
මුළු වියදම් මුදල Total Expenditure of Project			6,628,712,723	6,764,447,385	7,670,573,000	9,824,914,000

**අප වැය ඇස්තමේන්තුව වාර්ෂික මුදලාස්සුම Budget Estimate - 2016**  
**මධ්‍යම පළාත් සභාව** මහජන මාකාසා සභා Central Provincial Council

කිසිසය	552	අධ්‍යාපන දෙපාර්තමේන්තුව
තනතුරු		කல்වි තිணைக்கොටු
Head		Department of Education
වැයකොටස	87	අධ්‍යාපනයට ප්‍රවේශ වීමේ සහ අධ්‍යාපනයේ සහභාගිත්වය වැඩි කිරීම
වැයකොටස		කල්වි තිணைக்கොටු උඩුපිටියේ ආධුනික පාසලක් සහ අධ්‍යාපන ක්‍රියාත්මක කිරීම
Programme		Increasing access to & Participation in Education
ව්‍යාපෘතිය	5	විශේෂ අධ්‍යාපනය
ව්‍යාපෘතිය		විශේෂ අධ්‍යාපන ක්‍රියාත්මක කිරීම
Project		Special Education
උප ව්‍යාපෘතිය	0	
Sub Project		

**ව්‍යාපෘති කාර්ය මාර්ග ක්‍රමවේදයන් Project Objectives**

01. විශේෂ අධ්‍යාපන උපකරණ සැපයීම  
විශේෂ අධ්‍යාපන උපකරණ සැපයීම  
Providing Special Education equipments
02. විශේෂ අධ්‍යාපන අවබෝධය ඇති සිසුන් සඳහා පාසල් තුළ විශේෂ අධ්‍යාපන අන්තර්ගතය වැඩිකරගත් ක්‍රියාත්මක කිරීම  
විශේෂ අධ්‍යාපන ක්‍රමවේදයක් මත පාසලක් පිහිටුවීම සඳහා විශේෂ අධ්‍යාපන ක්‍රමවේදයක් මත පාසලක් පිහිටුවීම  
Implement Special Education method based Programmes for the students who require special education system
03. විශේෂ අධ්‍යාපන ගුරුවරුන් පුහුණු කිරීම  
විශේෂ අධ්‍යාපන ගුරුවරුන් පුහුණු කිරීම  
Training Special Education Teachers

**සුඛවාදන වියදම් මාර්ගයේ සමතුලිත Recurrent Expenditure**

වැය විෂය සංකේතය හා කාර්යය විෂය ප්‍රතිපත්ති මාර්ගය ප්‍රධාන ප්‍රධාන Code & Category	අධ්‍යාපන මාර්ගය Funding Source	කාර්යය හා වැය විෂය මාර්ගය ප්‍රධාන මාර්ගය ප්‍රධාන Category & Object Title	සමතුලිත වියදම් මාර්ගය Actual Expenditure		අධ්‍යාපන මාර්ගය මත Estimate	
			2013	2014	2015	2016
			රු. ක. Rs.	රු. ක. Rs.	රු. ක. Rs.	රු. ක. Rs.
10		පෞද්ගලික සහතික Personal Emoluments	8,018,116	4,039,852	3,234,000	3,942,000
1001	11	වැටුප් හා වෙනත් සාමාන්‍ය සේවක සහ සේවිකා Salaries and Wages	5,837,559	2,498,116	2,029,000	1,682,000
1002	11	අතිරේක හා නිවාඩු දින වැටුප් මෙහෙයුම් සඳහා වැටුප් Overtime & Holiday Pay	0	59,073	100,000	60,000
1003	11	වෙනත් දීමනා අනෙකුත් දීමනා Other Allowances	2,180,557	1,482,663	1,105,000	2,200,000
11		ගමන් වියදම් Travelling Expenses	50,000	199,091	200,000	50,000
1101	11	ගමන් වියදම් - දේශීය Travelling Expenses - Domestic	50,000	199,091	200,000	50,000
12		සාපයන් Supplies	242,317	199,680	200,000	200,000
1201	11	ලිපිපොත් හා කාර්යාල අවශ්‍යතා Stationery & Office Requisites	196,817	149,680	150,000	160,000
1202	11	ඉන්ධන හා ලිපිපොත් Fuel & Lubricants	45,500	50,000	50,000	40,000
1205	11	වෙනත් සාපයන් Other Supplies	0	0	0	0
1206	11	යන්ත්‍රෝපකරණ, විදුලි උපකරණ Mechanical & Electrical goods	0	0	0	0

**දෙවන දැන්වීමේදී වැරදි செலவு மதிப்பீடு Budget Estimate - 2016**  
**இரண்டாம் கட்டில் தரப்படும் மத்திய மாகாண சபை Central Provincial Council**

552-87-5-0-

**සුභරාමච්චිත වියදම් මිණවැටුම செலவினம் Recurrent Expenditure**

වැය විෂය කාණ්ඩය හා කාර්යයේ විෂය කොටස பிரிவு Object Code & Category	අරමුදල මූලාශ්‍රය பிதி மூலம் Funding Source	කාණ්ඩ හා වැය විෂය මාතෘකාව பிரிவு மற்றும் விடயத் தலைப்பு Category & Object Title	සමස්ත වියදම් උපයුතු செலவினம் Actual Expenditure		දැන්වීමේදී මதிப்பீடு Estimate	
			2013	2014	2015	2016
			රු. ශ. Rs.	රු. ශ. Rs.	රු. ශ. Rs.	රු. ශ. Rs.
13		වෙහෙර වියදම් பேரூதுதல் செலவினம் Maintenance Expenditure	1,525,777	1,015,881	1,520,000	1,010,000
1301	11	වාහන வாகனங்கள் Vehicles	28,600	38,475	0	0
1302	11	යන්ත්‍රකර්ම හා යම් කිසිම උපකරණ பொறிகள், பொறுத்துதல்கள், உபகரணங்கள் Plant, Machinery and Equipment	80,101	15,218	20,000	10,000
1306	11	ඉගෙනුම් සම්පත් - තත්ත්ව යෙදවුම් கற்றல் வளம் - தர உள்ளீடு Learning Resources - Quality Inputs	1,417,076	962,188	1,500,000	1,000,000
14		විවිධමය සේවා பலவேறுபட்ட சேவைகள் Contractual Services	150,676	146,914	200,000	80,000
1402	11	තැපෑල හා සන්නිවේදනය தபால் மற்றும் தொடர்பாடல் Postal and Communication	48,609	88,914	100,000	50,000
1403	11	විදුලිය හා ජලය மின்சாரமும் நீரும் Electricity and Water	100,000	10,000	50,000	10,000
1404	11	බදු කුලී කුලී හා සලාත් බදු வாடகை, சுலிக்ககட்டணம், உள்ளூர் வரி Rents, Rates and Local Taxes	2,067	0	0	0
1405	11	වෙනත් විවිධමය සේවා ஏனைய ஒப்பந்தச் சேவைகள் Other Contractual Services	0	48,000	50,000	20,000
15		මාරු කිරීම් සහ සුදාන பரிமாற்றங்கள், மானியங்கள் Transfers and Grants	0	0	25,000	0
1506	11	ජාත්‍ය සේවකයන්ගේ දේපල භාග කොට அரசு ஊழியர்களின் சொத்துக்கள் மீதான கடன் வட்டி Property loan interest to public servants	0	0	25,000	0
17		වෙනත් සුභරාමච්චිත වියදම් ஏனைய மீளவரும் செலவினம் Other Recurrent Expenditure	0	14,025	50,000	15,000
1703	11	වෙනත් සුභරාමච්චිත වියදම් ஏனைய மீளவரும் செலவினம் Other Recurrent Expenditure	0	14,025	50,000	15,000
<b>ව්‍යාපෘතියේ සුභරාමච්චිත වියදම් මුළු මතකය கருத்திட்டத்தின் மொத்த மீளவரும் செலவினங்கள் Total Recurrent Expenditure of Project</b>			<b>9,986,886</b>	<b>5,615,443</b>	<b>5,429,000</b>	<b>5,297,000</b>
<b>ව්‍යාපෘතියේ මුළු වියදම් கருத்திட்டத்தின் மொத்தச் செலவினம் Total Expenditure of Project</b>			<b>9,986,886</b>	<b>5,615,443</b>	<b>5,429,000</b>	<b>5,297,000</b>



**අප වැය ඇස්තමේන්තු වැරදි සෙවණ මதிப்பீடு Budget Estimate - 2016**  
**මධ්‍යම පළාත් සභාව මத்தස්ථ මාකානු ජනප. Central Provincial Council**

552-87-6-0-

**පුනරාවර්තන වියදම් ජ්‍යෙෂ්ඨ සෙවණ Recurrent Expenditure**

වැය විෂය කොටස හා කාණ්ඩය වියදම් ප්‍රභේදය මගින් වර්ගීකරණය කළ විෂය Object Code & Category	අදාළ මූලාශ්‍රය මගින් මූලාශ්‍රය Funding Source	කාණ්ඩ හා වැය විෂය මාතෘකාව Category & Object Title	සත්‍ය වියදම් මූලාශ්‍රය Actual Expenditure		ඇස්තමේන්තු මதிப்பීම් Estimate	
			2013	2014	2015	2016
			රු. ශ්‍ර. Rs.	රු. ශ්‍ර. Rs.	රු. ශ්‍ර. Rs.	රු. ශ්‍ර. Rs.
13		සවිස්තර වියදම්	2,688,928	2,168,263	2,570,000	2,045,000
		ප්‍රවේශන සෙවණ				
1301	11	වාහන	142,220	49,241	50,000	25,000
		වාහන				
1302	11	සවිස්තර හා සවි මිලිම්, උපකරණ	59,977	18,880	20,000	20,000
		පැවැත්වීම, පොදු සේවක, උපකරණ				
1306	11	ඉගෙනුම් සම්පත් - තත්ත්ව යෙදවුම්	2,486,731	2,100,142	2,500,000	2,000,000
		ඉගෙනුම් සම්පත් - තත්ත්ව යෙදවුම්				
14		විවිධ සේවක සේවා	111,152	128,848	180,000	134,000
		විවිධ සේවක සේවා				
1401	11	ප්‍රවාහන	450	0	0	0
		ප්‍රවාහන				
1402	11	පැවැත්වීම හා සවි මිලිම්	63,809	81,979	100,000	85,000
		පැවැත්වීම හා සවි මිලිම්				
1403	11	විදුලි හා ජලය	46,893	18,669	50,000	19,000
		විදුලි හා ජලය				
1405	11	වෙනත් විවිධ සේවක සේවා	0	28,200	30,000	30,000
		වෙනත් විවිධ සේවක සේවා				
15		වෙනත් විවිධ සේවක සේවා	504,673	259,682	600,000	275,000
		වෙනත් විවිධ සේවක සේවා				
1506	11	වෙනත් විවිධ සේවක සේවා	504,673	259,682	600,000	275,000
		වෙනත් විවිධ සේවක සේවා				
17		වෙනත් පුනරාවර්තන වියදම්	1,000	5,000	50,000	5,000
		වෙනත් පුනරාවර්තන වියදම්				
1703	11	වෙනත් පුනරාවර්තන වියදම්	1,000	5,000	50,000	5,000
		වෙනත් පුනරාවර්තන වියදම්				
වෙනත් පුනරාවර්තන වියදම් වල සියලුම						
පුනරාවර්තන වියදම් වල සියලුම			9,360,096	9,092,359	10,537,000	10,180,000
<b>Total Recurrent Expenditure of Project</b>						
වෙනත් පුනරාවර්තන වියදම්						
පුනරාවර්තන වියදම්			9,360,096	9,092,359	10,537,000	10,180,000
<b>Total Expenditure of Project</b>						



**අය වැය ඇස්තමේන්තුව වැරදි සෙලසුම Budget Estimate - 2016**  
**මධ්‍යම පළාත් සභාව මණ්ඩල සභාව Central Provincial Council**

සිටපය	552	අධ්‍යාපන දෙපාර්තමේන්තුව
තலைப்பு		කல்බි තිணකිසිය
Head		Department of Education
වැයකොටස	08	අධ්‍යාපන සැලසුම්කරණය, පරිපාලනය සහ සේවා සැපයීම
වෙනස්කිරීම්		කල්බි නිලධාරීන්, நிர்வாகය මාරුයා සේවාවන් සැපයීම
Programme		Education Planning, Governance & Service delivery
ව්‍යාපෘතිය	7	අධ්‍යාපන සැලසුම්කරණය
කලින් නිමවූ		කල්බි නිලධාරීන්
Project		Education Planning
උප ව්‍යාපෘතිය	0	
Sub Project		

**ව්‍යාපෘති කාර්ය කාර්ය කලක්කිරීමේ වාර්තාවන් Project Objectives**

01. වාර්ෂික ක්‍රියාත්මක සැලැස්ම සකස් කිරීම හා ක්‍රියාත්මක කිරීම  
 Preparing and Implementaion of Annual Operational Plan
02. සැලසුම් ක්‍රියාත්මක කිරීම හා ඇගයීම.  
 Implementing and evaluating Plans

**පුනරාවර්ධන වියදම් මුද්‍රාසභාවය Recurrent Expenditure**

වැය විෂය කොටස හා කාර්යය වර්ගීකරණය Code & Category	අරමුදල මූලාශ්‍රය Funding Source	කාර්යය හා වැය විෂය නාමය Category & Object Title	සත්‍ය වියදම් මුද්‍රාසභාවය Actual Expenditure		ඇස්තමේන්තුව මතින් Estimate	
			2013	2014	2015	2016
			රු. ල. Rs.	රු. ල. Rs.	රු. ල. Rs.	රු. ල. Rs.
10		වෛයභාවය සම්බන්ධ පුද්ගලික වැය Personal Emoluments	14,990,892	11,853,865	13,633,000	15,118,000
1001	11	වැටුප් හා වෙනත් පාඩම් සහ වැටුප් Salaries and Wages	9,184,523	6,978,028	8,198,000	7,158,000
1002	11	අතිරේක හා නිවාඩු දින වැටුප් විශේෂිත වැටුප් මාරු සහ වැටුප් Overtime & Holiday Pay	0	59,358	100,000	60,000
1003	11	වෙනත් වැටුප් වෙනත් වැටුප් Other Allowances	5,806,369	4,816,479	5,335,000	7,900,000
11		විදේශීය වියදම් Traveling Expenses	479,573	499,947	600,000	500,000
1101	11	විදේශීය වියදම් - දේශීය විදේශීය වියදම් - දේශීය Traveling Expenses - Domestic	479,573	499,947	600,000	500,000
12		සපයුම්පොල Supplies	374,999	822,720	1,000,000	800,000
1201	11	ලිපිපුවරු හා කාර්යාල අවශ්‍යතා Stationery & Office Requisites	300,000	438,135	500,000	500,000
1202	11	ඉන්ධන හා ලිපි සේවාව ඉන්ධන හා ලිපි සේවාව Fuel & Lubricants	74,999	288,310	300,000	250,000
1205	11	වෙනත් සැපයුම් වෙනත් සැපයුම් Other Supplies	0	96,275	200,000	50,000

**අප දැය අයින්තමේන්තුව වාර්ෂික වැය මට්ටම Budget Estimate - 2016**  
**මධ්‍යම පළාත් සභාව මණ්ඩල මාසික සභා Central Provincial Council**

552-88-7-0-

**සුචරිත වියදම් මිලියන වශයෙන් Recurrent Expenditure**

වැය විෂය ක-වේශය හා කාණ්ඩය වැනි විස්තරය Code & Category	අයදුම් මූලාශ්‍රය Funding Source	කාණ්ඩ හා වැය විෂය මාසික විස්තරය Category & Object Title	සත්‍ය වියදම් වැය වැය Actual Expenditure		අයින්තමේන්තුව මට්ටම Estimate	
			2013	2014	2015	2016
			රු. ශ්‍ර. Rs.	රු. ශ්‍ර. Rs.	රු. ශ්‍ර. Rs.	රු. ශ්‍ර. Rs.
13		කඩිනම වියදම්	1,070,869	753,711	1,095,000	870,000
		බෙහෙවර සේවාවන් Maintenance Exp.				
1301	11	වාහන Vehicles	48,214	48,836	75,000	50,000
1302	11	සත්කෘත හා යම් කිසිම උපකරණ Plant, Machinery and Equipment	27,147	20,000	20,000	20,000
1306	11	ඉගෙනුම් සම්පත් - තත්වය යෙදවුම් Learning Resources - Quality inputs	995,508	684,875	1,000,000	800,000
14		විවිධ වෙනත් සේවා Contractual Services	274,846	509,012	970,000	426,000
		සුචරිත				
1401	11	ප්‍රවාහන Transport	50,000	0	0	0
1402	11	පැයුම් හා සන්නිවේදනය Postal and Communication	126,846	483,673	900,000	400,000
1403	11	විදුලි සහ ජලය Electricity and Water	50,000	9,839	50,000	10,000
1405	11	වෙනත් විවිධ වෙනත් සේවා Other Contractual Services	48,000	15,500	20,000	16,000
15		විවිධ වෙනත් සේවා Transfers and Grants	256,919	331,743	400,000	332,000
		විවිධ වෙනත් සේවා Property loan interest to public servants				
1506	11	විවිධ වෙනත් සේවා Other Recurrent Expenditure	256,919	331,743	400,000	332,000
17		වෙනත් සුචරිත වියදම් Other Recurrent Expenditure	447,926	20,000	50,000	20,000
		වෙනත් සුචරිත වියදම් Other Recurrent Expenditure				
1703	11	වෙනත් සුචරිත වියදම් Other Recurrent Expenditure	447,926	20,000	50,000	20,000
මාසික වශයෙන් සුචරිත වියදම් මට්ටම මෙහි දැක්වෙයි Total Recurrent Expenditure of Project			17,896,024	14,790,998	17,748,000	18,066,000
මාසික වශයෙන් සුචරිත වියදම් මට්ටම මෙහි දැක්වෙයි Total Expenditure of Project			17,896,024	14,790,998	17,748,000	18,066,000

**අප දැය දැක්වීමේදී වැරදි සේවාව මதிப்பீடு Budget Estimate - 2016**  
**දකුණු පළාත් සභාව මණ්ඩල මාකාන සභාව Central Provincial Council**

ශීර්ෂය	552	අධ්‍යාපන දෙපාර්තමේන්තුව
තலைப்பு		කல்බි තිணைக்களம்
Head		Department of Education
දැනට පවත්නා වෙනස්කම්	88	අධ්‍යාපන සැලසුම්කරණය, පරිපාලනය සහ සේවා සැපයීම
Programme		කல்බි ති.ද.ම.ව.ව.ව., நிர்වාහක මණ්ඩල සේවකයන්ගේ සැලසුම්
පාසානික	8	පරිපාලනය හා සේවා සැපයීම
සංරක්ෂණය		නිර්වාහක සේවකයන්ගේ සැලසුම්
Project		Governance & Service delivery
ලැප පාසානික	0	
Sub Project		

**පාසානික කාර්ය සාධන සංරක්ෂණය වැඩසටහන් Project Objectives**

01. පාසැල් අධ්‍යක්ෂණය සහතික කිරීම  
Empower School Supervisions
02. කළමනාකරණ සුදුසුකම් සැපයීම  
Holding Management Training Programmes
03. අධ්‍යයන සහතික කිරීම  
Regulate stationizing Teachers

**පුනරාවර්තන වියදම් මිලියන වශයෙන් Recurrent Expenditure**

වැය වියදම සංරක්ෂණය හා කාර්ය සාධන වැඩසටහන් පිරිසිදු කිරීම Object Code & Category	දායක මූලාශ්‍රය Funding Source	කාර්යය හා වැය වියදම මාතෘකාව Category & Object Title	සත්‍ය වියදම් මිලියන වශයෙන් Actual Expenditure		දැක්වීමේදී මිලියන වශයෙන් Estimate	
			2013	2014	2015	2016
			රු. මි. Rs.	රු. මි. Rs.	රු. මි. Rs.	රු. මි. Rs.
10		පෞද්ගලික සේවකයන්	113,900,926	128,582,631	108,182,000	169,768,000
1001	11	පුද්ගලික සේවකයන්	80,678,340	84,773,200	71,460,000	82,568,000
1002	11	දැනට පවත්නා සේවකයන්ගේ වැටුප්	608,853	815,648	1,200,000	900,000
1003	11	විවේක සහ විවේක දීම සඳහා වැටුප්	32,613,733	42,993,783	35,522,000	86,300,000
11		වෙනත් වියදම් පිරිසිදු කිරීම සඳහා වැටුප්	6,377,623	4,998,628	7,000,000	4,000,000
1101	11	වෙනත් වියදම් - දේශීය	6,377,623	4,998,628	7,000,000	4,000,000
12		වෙනත් වියදම් - විදේශීය	4,979,946	5,201,668	3,000,000	4,095,000
1201	11	විදේශීය සහ විදේශීය සේවකයන්	2,977,744	2,936,960	4,000,000	2,000,000
1202	11	ඉන්ධන සහ විදුලි බලය	1,585,095	2,166,476	3,900,000	2,000,000
1203	11	ආහාර සහ සහතික සේවකයන්	42,000	0	0	0
1205	11	වෙනත් වියදම්	375,107	98,232	100,000	95,000

**අප වැය ඇස්තමේන්තුව වාර්ෂික සමාලෝචනා වාර්ෂික මුදලාශ්‍ර මට්ටම Budget Estimate - 2016**  
**මධ්‍යම පළාත් සභාව මහලක්ෂ්‍ය මට්ටම Central Provincial Council**

552-88-8-0-

**පුනරාවර්ධන වියදම් ගිණුමක් සමඟම Recurrent Expenditure**

වැය විෂය සංකේතය හා කාණ්ඩය වැනි විස්තරය Code & Category	අදාළ මූලාශ්‍රය Funding Source	කාණ්ඩ හා වැය විෂය මාතෘකාව Category & Object Title	සත්‍ය වියදම් උපයුතු Actual Expenditure		ඇස්තමේන්තුව මත Estimate	
			2013	2014	2015	2016
			රු. ශ්‍ර. Rs.	රු. ශ්‍ර. Rs.	රු. ශ්‍ර. Rs.	රු. ශ්‍ර. Rs.
13		සවිස්තර වියදම් Maintenance Exp.	5,589,691	8,670,767	16,000,000	9,250,000
1301	11	වාහන Vehicles	479,766	296,432	500,000	250,000
1302	11	යන්ත්‍ර සහ සවි කිරීමේ උපකරණ Plant, Machinery and Equipment	123,414	115,443	1,000,000	1,000,000
1303	11	කොන්ක්‍රීට් Building	0	1,811,621	6,000,000	1,000,000
1306	11	ඉගෙනුම් සම්පත් - තත්ත්ව යෙදවුම් Learning Resources - Quality inputs	4,996,491	6,447,271	8,500,000	7,000,000
14		විවිධ සේවා Contractual Services	2,516,494	3,719,996	6,850,000	3,400,000
1401	11	ප්‍රවාහන Transport	110,000	538,250	900,000	500,000
1402	11	තැපෑල හා සන්නිවේදනය Postal and Communication	676,252	1,071,150	4,050,000	1,000,000
1403	11	විදුලිය හා ජලය Electricity and Water	1,055,580	1,660,286	800,000	1,600,000
1404	11	කුලිය, කුලිය හා පළාත් බදු Rents, Rates and Local Taxes	9,418	100,000	100,000	100,000
1405	11	වෙනත් විවිධ සේවා Other Contractual Services	665,244	350,310	1,000,000	200,000
15		මාරු කිරීම් සහ සුදාන Transfers and Grants	1,685,902	1,530,102	2,000,000	1,600,000
1506	11	රාජ්‍ය සේවකයන්ගේ දේපල ණය පොලී Property loan interest to public servants	1,685,902	1,530,102	2,000,000	1,600,000
17		වෙනත් පුනරාවර්ධන වියදම් Other Recurrent Expenditure	27,723	497,715	600,000	500,000
1703	11	වෙනත් පුනරාවර්ධන වියදම් Other Recurrent Expenditure	27,723	497,715	600,000	500,000
<b>මහලක්ෂ්‍ය වියදම් වියදම් වල මුළු මුදල</b>			<b>135,088,305</b>	<b>153,201,507</b>	<b>148,632,000</b>	<b>192,613,000</b>
<b>මහලක්ෂ්‍ය වියදම් වියදම් වල මුළු මුදල</b>			<b>135,088,305</b>	<b>153,201,507</b>	<b>148,632,000</b>	<b>192,613,000</b>



**අය වැය ඇස්තමේන්තු වාර්ෂික වැය මதிப்பீடு Budget Estimate - 2016**  
**මධ්‍යම පළාත් සභාව මத்திய මාකාන්ත සභා Central Provincial Council**

ශීර්ෂය: 553 ඉඩම් දෙපාර්තමේන්තුව  
 தலைப்பு: காணி நிலைக்களம்  
 Head: Department of Land

**පළාත් රාජ්‍ය නිලධාරීන්ගේ අත්තිකාරම් ගිණුම් කටයුතු ආකාශන ඉරාජ උපද්‍රව්‍යාකර්ෂණ කටයුතු ප්‍රධාන කොටසකට ප්‍රධාන කොටසකට ප්‍රධාන කොටසකට Public Officer's Advance Account Activities**

අත්තිකාරම් ගිණුම් සීමාවන් ප්‍රධාන කොටසකට වැයවනු ලබන Limits of Advance Accounts	සත්‍ය වියදම් උපද්‍රව්‍යාකර්ෂණ Actual Expenditure		ඇස්තමේන්තු මதிப்பீடு Estimate	සුදානම් ඇස්තමේන්තු මதிப்பீடு Revised Estimate	ඇස්තමේන්තු මதிப்பී Estimate
	2013	2014	2015	2015	2016
	රු. ශු. Rs.	රු. ශු. Rs.	රු. ශු. Rs.	රු. ශු. Rs.	රු. ශු. Rs.
වියදම් උපද්‍රව්‍යාකර්ෂණ සීමාවන් උපරිම වැය Maximum Limits of Expenditure	7,122,829	5,674,380	7,000,000	0	7,000,000
වැඩිම අවම පිටවීම වැඩිම අවම පිටවීම Minimum Limits of Receipts	3,720,006	3,533,870	2,000,000	0	2,000,000
සර්වම අවම පිටවීම ප්‍රධාන කොටසකට වැය Maximum Limits of Debit Balances	13,030,769	15,171,279	28,710,000	0	33,710,000

**වැය කටයුතු අනුව වියදම් සාරාංශය ක්‍රමලේඛන සමූහයේ සමූහයේ සමූහයේ Summary of Expenditure by Programme**

වැය කටයුතු අංකය ක්‍රමලේඛන No.	වැය කටයුතු නම Programme Title	සත්‍ය වියදම් උපද්‍රව්‍යාකර්ෂණ Actual Expenditure		ඇස්තමේන්තු මதிப்பී Estimate	
		2013	2014	2015	2016
		රු. ශු. Rs.	රු. ශු. Rs.	රු. ශු. Rs.	රු. ශු. Rs.
40	සුඛවාදන වියදම් සුඛවාදන වියදම් Recurrent Expenditure	42,187,134	47,743,829	45,000,000	60,897,000
	ඉඩම් පරිපාලනය හා සංවර්ධනය කාණි නිලධාරීන්ගේ කටයුතු Land Administration & Development	42,187,134	47,743,829	45,000,000	60,897,000
	වියදම් එකතුව මුළු වියදම් Total Expenditure	42,187,134	47,743,829	45,000,000	60,897,000
40	ඉඩම් පරිපාලනය හා සංවර්ධනය කාණි නිලධාරීන්ගේ කටයුතු Land Administration & Development	42,187,134	47,743,829	45,000,000	60,897,000

වැය කටයුතු 40 ඉඩම් පරිපාලනය හා සංවර්ධනය  
 வேலைத்திட்டம்: காணி நிர்வாகம் மற்றும் அபிவிருத்தியம்  
 Programme: Land Administration & Development

**ව්‍යාපෘති අනුව වියදම් සාරාංශය ක්‍රමලේඛන සමූහයේ සමූහයේ සමූහයේ Summary of Expenditure by Projects**

ව්‍යාපෘති අංකය ක්‍රමලේඛන Project No.	ව්‍යාපෘති නම Project Title	සත්‍ය වියදම් උපද්‍රව්‍යාකර්ෂණ Actual Expenditure		ඇස්තමේන්තු මதிப்பී Estimate	
		2013	2014	2015	2016
		රු. ශු. Rs.	රු. ශු. Rs.	රු. ශු. Rs.	රු. ශු. Rs.
4	සුඛවාදන වියදම් සුඛවාදන වියදම් Recurrent Expenditure	42,187,134	47,743,829	45,000,000	60,897,000
	සාමාන්‍ය පරිපාලනය හා ආයතනික සේවා පොදු නිලධාරීන්ගේ කටයුතු සේවාවන් General Administration & Establishment Services	42,187,134	47,743,829	45,000,000	60,897,000
	වියදම් එකතුව මුළු වියදම් Total Expenditure	42,187,134	47,743,829	45,000,000	60,897,000
4	සාමාන්‍ය පරිපාලනය හා ආයතනික සේවා පොදු නිලධාරීන්ගේ කටයුතු සේවාවන් General Administration & Establishment Services	42,187,134	47,743,829	45,000,000	60,897,000

**අප වැය ඇස්තමේන්තුව වැය/විකුණු මதிப்பீடு Budget Estimate - 2016**  
**මධ්‍යම පළාත් සභාව මහජන සාමාජිකයන්ගේ සභාව Central Provincial Council**

ශිෂ්ටාචාර 553 ඉඩම් දෙපාර්තමේන්තුව  
 තலைப்பு කාණ්ඩ නිකේතන  
 Head Department of Land  
 වැයසටහන 40 ඉඩම් පරිපාලනය හා සංවර්ධනය  
 වෙනස් කිරීමේ කටයුතු Land Administration & Development  
 Programme කාණ්ඩ නිලධාරීන්ගේ සේවා  
 ව්‍යාපෘති 4 සාමාන්‍ය පරිපාලන හා ආයතනික සේවා  
 කටයුතු General Administration & Establishment Services  
 Project  
 උප ව්‍යාපෘති 0  
 Sub Project

**සාධක මණ්ඩල සාධකය ප්‍රතික්ෂේපයේ සාරාංශය Employment Summary**

ස්ථානය හා කාණ්ඩය Position and Category	සත්‍ය වියදම් වැයවූ ප්‍රමාණය Actual Expenditure				ඇස්තමේන්තුව මதிப்பීම් Estimate			
	2013		2014		2015		2016	
	අංක නො. No.	වැටුප් හා වේතන (රු.) Salaries & Wages (Rs.)	අංක නො. No.	වැටුප් හා වේතන (රු.) Salaries & Wages (Rs.)	අංක නො. No.	වැටුප් හා වේතන (රු.) Salaries & Wages (Rs.)	අංක නො. No.	වැටුප් හා වේතන (රු.) Salaries & Wages (Rs.)
<b>කණ්ඩායම් සී. ක්‍රම අ. Group A</b>								
ස්ථිර	1	588,000	1	579,860	1	579,860	7	2,746,000
නිලධාරීන් Permanent								
කණ්ඩායම් ඩී. ක්‍රම ඩී. Group B	6	2,658,437	5	2,107,000	3	1,384,440	4	1,352,000
ස්ථිර	6	2,658,437	5	2,107,000	3	1,384,440	4	1,352,000
නිලධාරීන් Permanent								
තාවකාලික තර්කාලීන Temporary	0	0	0	0	0	0	0	0
<b>කණ්ඩායම් සී. ක්‍රම ඊ. Group C</b>								
ස්ථිර	80	17,003,200	80	17,703,200	86	19,134,780	82	18,075,000
නිලධාරීන් Permanent								
තාවකාලික තර්කාලීන Temporary	0	0	0	0	0	0	0	0
<b>කණ්ඩායම් සී. ක්‍රම ඩී. Group D</b>								
ස්ථිර	18	3,009,022	16	3,000,095	15	2,337,120	16	2,539,000
නිලධාරීන් Permanent								
තාවකාලික තර්කාලීන Temporary	0	0	0	0	1	140,760	1	141,000
<b>එකතුව - ස්ථිර</b>	<b>105</b>	<b>23,238,659</b>	<b>102</b>	<b>23,389,955</b>	<b>104</b>	<b>23,295,240</b>	<b>108</b>	<b>24,571,000</b>
<b>එකතුව - තාවකාලික</b>	<b>0</b>	<b>0</b>	<b>0</b>	<b>0</b>	<b>1</b>	<b>140,760</b>	<b>1</b>	<b>141,000</b>





අප වැය ඇස්තමේන්තුව වැරදු සෙலාவு மதிப்பீடு Budget Estimate - 2016  
 මධ්‍යම කලාප සභාව மத்திய மாகாண சபை Central Provincial Council

553-40-4-0-

සුභසාධන වියදම් මිඤ්චුම செலவினம் Recurrent Expenditure

වැය විෂය සංවේදය හා කාණ්ඩය විධයක් ප්‍රතිපත්ති මණ්ඩල පිරිසිදු Object Code & Category	අදාල වූ මූලාශ්‍රය ප්‍රභවය Funding Source	කාණ්ඩ හා වැය විෂය මාසික පිරිසිදු මණ්ඩල විධයක් Category & Object Title	සැස වියදම් උණුසුම් செலவினம் Actual Expenditure		ඇස්තමේන්තුව மதிப்பீடு Estimate	
			2013	2014	2015	2016
			රු. ශ. Rs.	රු. ශ. Rs.	රු. ශ. Rs.	රු. ශ. Rs.
13		වෙනත් වියදම් பேணுதல் செலவினம் Maintenance Exp.	709,436	1,687,504	1,030,000	1,350,000
1301	11	වාහන வாகனங்கள் Vehicles	405,182	465,253	500,000	400,000
1302	11	සත්තුසූභු හා යම් කිසිම උපකරණ பொறிகள், பொருத்ததல்கள், உபகரணங்கள் Plant, Machinery and Equipment	109,951	181,484	200,000	150,000
1303	11	වොඩනැහිලි கட்டிடங்கள் Building	189,628	1,040,767	330,000	800,000
1304	11	වෙනත් නවත්තු වියදම් ஏனைய பேணுதல் செலவினம் Other Maintenance Exp.	4,675	0	0	0
1305	11	ඉහසු அமைப்பு Structures	0	0	0	0
14		ගිවිසුම්ගත සේවා ஒப்பந்தச் சேவைகள் Contractual Services	156,505	170,999	184,000	155,000
1401	11	ප්‍රවාහන සේවාවන් பிரවාහன சேவைகள் Transport	0	0	30,000	1,000
1402	11	තැපෑල හා සන්නිවේදනය தபால் மற்றும் தொடர்பாடல் Postal and Communication	154,798	170,999	150,000	150,000
1404	11	බදු කුලී කුලී හා පලාත් බදු வாடகை, கூலிக்கட்டணம், உள்ளூர் வரி Rents, Rates and Local Taxes	0	0	0	0
1405	11	වෙනත් ගිවිසුම්ගත සේවා ஏතනායව වෙත ஏனைய வேறு ஒப்பந்தச் சேவைகள் Other Contractual Services	1,707	0	4,000	4,000
15		මාදුරු මිලි මිලි සහ ප්‍රදාන பரிமாற்றங்கள், மானியங்கள் Transfers and Grants	925,968	830,070	900,000	875,000
1506	11	ජාතික සේවකයන්ගේ දේපල ණය කොලී அரசு ஊழியர்களின் சொத்துக்கள் மீதான கடன் வட்டி Property loan interest to public servants	925,968	830,070	900,000	875,000
17		වෙනත් සුභසාධන වියදම් ஏனைய மீளவுரு செலவினம் Other Recurrent Expenditure	1,012,223	1,307,000	850,000	1,300,000
1703	11	වෙනත් සුභසාධන වියදම් ஏனைய மீளவுரு செலவினம் Other Recurrent Expenditure	1,012,223	1,307,000	850,000	1,300,000
මහලාපයේ සුභසාධන වියදම් මුළු මතකය கருத்திட்டத்தின் மொத்த மீளவுரு செலவினங்கள் Total Recurrent Expenditure of Project			42,187,134	47,743,829	45,000,000	60,887,000
මහලාපයේ සුභ වියදම් கருத்திட்டத்தின் மொத்தச் செலவினம் Total Expenditure of Project			42,187,134	47,743,829	45,000,000	60,887,000

சமீகாதின கடுதரு துபாரததேதருடு  
கலாசார அலுவல்கள் துணைகுகளம்  
Department of Cultural Affairs

தூகடு

சமீகாதின கலா லா லேகிஹாதின துருடுதத துருகித லு தரதுரத

இலக்து

கலாசார, கலை வரலாற்று துருடுகுகளை தாதுகாக்தும் துருகாலத தரததரை

Vision

A future generation safeguarded cultural arts and heritage

தேதேடு

தடுத தலாதே ததரதததத லா துததரதததத துருடுதத துருகித கரதேத, தகல தடு கலாடுதததே திரகடுததததடு  
தலகாடுததத தலகடுதத, தலகடுதத தடுதததததத லா தடுதததததத தல துததததத தடுத தடுதததத தடுத தடுதடு  
தடுத தடு

தடுததததத

தடுததத தடுததத தடுதததததததத, தடுததததததத தடுதததடு தடுததத தடுததததத தடுதததததததத  
தடுத தடுதததததத தடுததததத தடுததததத தடுததததததத தடுததததத தடுதததததததத  
தடுததததததத தடுதததததத தடுதததததத தடுதததததத தடுததததததத தடுததததததத  
தடுததததததத தடுதததததத தடுததததத தடுதததததத தடுதததததத தடுததததததத தடுததததததத

Mission

Assist to build up a mentally contended, virtuous and spiritually well behaved society by enhancing the safeguard  
of the tangible and intangible traditional hereditariness of the Central Province and provision of welfare to the  
entire artists who perform the ancients arts

**ශ්‍රී ලංකා දැක්මේදී වැඩ සිදු කිරීමේදී වැඩ බැර මට්ටම Budget Estimate - 2016**  
**මධ්‍යම පළාත් සභාව මහජන මාකාණ සභා Central Provincial Council**

ශීර්ෂය 554 සංස්කෘතික කටයුතු දෙපාර්තමේන්තුව  
 තலைப்பு කලාසාර අලுவලකள் ක්‍රියාකාරකය  
 Head Department of Cultural Affairs

**පළාත් රාජ්‍ය නිලධාරීන්ගේ අත්තිකාරම් ගිණුම් කටයුතු මාකාණ අර්ථ දැක්වීමේදී සහභාගී කරගත් පුද්ගලික ගුණාංග ක්‍රියාකාරකය**  
**Public Officer's Advance Account Activities**

අත්තිකාරම් ගිණුම් සීමාවන් පුද්ගලික ගුණාංග ක්‍රියාකාරකය Limits of Advance Accounts	සත්‍ය වියදම් උපයෝජන සීමාවන් Actual Expenditure		අත්තිකාරම් ගිණුම් Estimate	සංස්කෘතික ක්‍රියාකාරකය Revised Estimate	අත්තිකාරම් ගිණුම් Estimate
	2013	2014	2015	2015	2016
	රු. ශ්‍ර. Rs.	රු. ශ්‍ර. Rs.	රු. ශ්‍ර. Rs.	රු. ශ්‍ර. Rs.	රු. ශ්‍ර. Rs.
විදානම් උපරිම සීමාව සෙසලවිට් උපරිම සීමාව Maximum Limits of Expenditure	3,809,387	3,538,760	3,800,000	0	3,800,000
උපරිම පවත්වා ගැනීමේ සීමාව වැඩිපුර ලබා ගැනීමේ සීමාව Minimum Limits of Receipts	2,098,984	2,509,573	1,850,000	0	1,850,000
සර්වමයන්ගේ උපරිම සීමාව පුද්ගලික ගුණාංග ක්‍රියාකාරකය Maximum Limits of Debit Balances	8,304,829	9,334,018	15,294,000	0	17,244,000

**වැඩසටහන් අනුව වියදම් සාරාංශය ක්‍රියාකාරකය මගින් සිදුකරන ලද වියදම් Summary of Expenditure by Programme**

වැඩසටහන් අංකය ක්‍රියා. No.	වැඩසටහන් මාතෘකාව ක්‍රියාකාරකය Programme Title	සත්‍ය වියදම් උපයෝජන සීමාවන් Actual Expenditure		අත්තිකාරම් ගිණුම් Estimate	
		2013	2014	2015	2016
		රු. ශ්‍ර. Rs.	රු. ශ්‍ර. Rs.	රු. ශ්‍ර. Rs.	රු. ශ්‍ර. Rs.
91	සුඛවාසය සහ වැඩසටහන් Recurrent Expenditure	30,884,470	39,455,010	34,900,000	34,837,000
	සංස්කෘතික සංවර්ධනය කලාසාර අවිකල්ප Cultural Development	30,884,470	39,455,010	34,900,000	34,837,000
91	මුළු වියදම් Total Expenditure	30,884,470	39,455,010	34,900,000	34,837,000
	සංස්කෘතික සංවර්ධනය කලාසාර අවිකල්ප Cultural Development	30,884,470	39,455,010	34,900,000	34,837,000

වැඩසටහන 91 සංස්කෘතික සංවර්ධනය  
 වෙනම ක්‍රියාකාරකය කලාසාර අවිකල්ප  
 Programme Cultural Development

**ව්‍යාපෘති අනුව වියදම් සාරාංශය ක්‍රියාකාරකය මගින් සිදුකරන ලද වියදම් Summary of Expenditure by Projects**

ව්‍යාපෘති අංකය ක්‍රියා. Project No.	ව්‍යාපෘති මාතෘකාව ක්‍රියාකාරකය Project Title	සත්‍ය වියදම් උපයෝජන සීමාවන් Actual Expenditure		අත්තිකාරම් ගිණුම් Estimate	
		2013	2014	2015	2016
		රු. ශ්‍ර. Rs.	රු. ශ්‍ර. Rs.	රු. ශ්‍ර. Rs.	රු. ශ්‍ර. Rs.
5	සුඛවාසය සහ වැඩසටහන් Recurrent Expenditure	30,884,470	39,455,010	34,900,000	34,837,000
	සංස්කෘතික කටයුතු කලාසාර විකල්ප Cultural Affairs	30,884,470	39,455,010	34,900,000	34,837,000
5	මුළු වියදම් Total Expenditure	30,884,470	39,455,010	34,900,000	34,837,000
	සංස්කෘතික කටයුතු කලාසාර විකල්ප Cultural Affairs	30,884,470	39,455,010	34,900,000	34,837,000

**දකුණු පළාත් සභාවේ 2016 වර්ෂයේ උපයෝජන මුදලකිරීමේ කැපයුමේ පිටපත Budget Estimate - 2016**  
**දකුණු පළාත් සභාවේ මධ්‍යම පාලන සභාව Central Provincial Council**

ශීර්ෂය	554	සංස්කෘතික කටයුතු දෙපාර්තමේන්තුව
තலைப்பு		கலாசார அலுவலகள் திணைக்களம்
Head		Department of Cultural Affairs
දැඩිපවහ	91	සංස්කෘතික සංවර්ධනය
வேலைத்திட்டம்		கலாசார அபிவிருத்தி
Programme		Cultural Development
පාලන ක්‍රමය	5	සංස්කෘතික කටයුතු
கருத்திட்டம்		கலாசார விவகாரங்கள்
Project		Cultural Affairs
උප පාලන ක්‍රමය	0	
உப கருத்திட்டம்		
Sub Project		

**කාර්ය මණ්ඩල සාරාංශය පත්වියහැකිවනු ලබන සංඛ්‍යාව සහ වැටුප්වල සාරාංශය Employment Summary**

තනතුර හා කාණ්ඩය Position and Category	සත්‍ය වියදම් උදාහරණය ලෙසට Actual Expenditure				ආවේණිකව මුද්‍රාණය Estimate			
	2013		2014		2015		2016	
	අංක No.	වැටුප් හා වේතන (රු.) ප්‍රමාණය Salaries & Wages (Rs.)	අංක No.	වැටුප් හා වේතන (රු.) ප්‍රමාණය Salaries & Wages (Rs.)	අංක No.	වැටුප් හා වේතන (රු.) ප්‍රමාණය Salaries & Wages (Rs.)	අංක No.	වැටුප් හා වේතන (රු.) ප්‍රමාණය Salaries & Wages (Rs.)
<b>කණ්ඩායම් 1 කණ 1 Group A</b>	<b>3</b>	<b>533,000</b>	<b>2</b>	<b>658,469</b>	<b>1</b>	<b>329,400</b>	<b>1</b>	<b>467,000</b>
ස්ථිර	3	533,000	2	658,469	1	329,400	1	467,000
நிලையான Permanent								
<b>කණ්ඩායම් 2 කණ 1 Group B</b>	<b>0</b>	<b>0</b>	<b>0</b>	<b>0</b>	<b>0</b>	<b>0</b>	<b>0</b>	<b>0</b>
ස්ථිර	0	0	0	0	0	0	0	0
நிලையான Permanent								
තාවකාලික	0	0	0	0	0	0	0	0
தற்காலிக Temporary								
<b>කණ්ඩායම් 3 කණ 1 Group C</b>	<b>45</b>	<b>14,521,729</b>	<b>51</b>	<b>17,866,420</b>	<b>76</b>	<b>16,065,600</b>	<b>54</b>	<b>13,120,000</b>
ස්ථිර	45	14,521,729	51	17,866,420	76	16,065,600	54	13,120,000
நிලையான Permanent								
තාවකාලික	0	0	0	0	0	0	0	0
தற்காலிக Temporary								
<b>කණ්ඩායම් 4 කණ 1 Group D</b>	<b>2</b>	<b>922,705</b>	<b>6</b>	<b>1,460,824</b>	<b>3</b>	<b>577,000</b>	<b>3</b>	<b>585,000</b>
ස්ථිර	2	922,705	5	1,110,924	3	577,000	3	585,000
நிලையான Permanent								
තාවකාලික	0	0	1	350,000	0	0	0	0
தற்காலிக Temporary								
<b>මුළු - ස්ථිර</b>	<b>50</b>	<b>16,977,434</b>	<b>58</b>	<b>19,635,813</b>	<b>80</b>	<b>16,972,000</b>	<b>58</b>	<b>14,172,000</b>
<b>මුළු - තාවකාලික</b>	<b>0</b>	<b>0</b>	<b>1</b>	<b>350,000</b>	<b>0</b>	<b>0</b>	<b>0</b>	<b>0</b>
<b>මුළු - තාවකාලික</b>	<b>0</b>	<b>0</b>	<b>1</b>	<b>350,000</b>	<b>0</b>	<b>0</b>	<b>0</b>	<b>0</b>

**අප මැය ඇස්තමේන්තු වැය බැර මට්ටම Budget Estimate - 2016**  
**මධ්‍යම පළාත් සභාව මහේස්වරාය පළාත Central Provincial Council**

ශීර්ෂය	554	සංස්කෘතික කටයුතු දෙපාර්තමේන්තුව
තலைப்பு		කලාසාර අලுவලකුන් නිකාය
Head		Department of Cultural Affairs
වැයසටහන	91	සංස්කෘතික සංවර්ධනය
විකුණුකළ		කලාසාර අඩවි
Programme		Cultural Development
ව්‍යාපෘතිය	5	සංස්කෘතික කටයුතු
කරුණුකළ		කලාසාර ව්‍යවහාර
Project		Cultural Affairs
උප ව්‍යාපෘතිය	0	
Sub Project		

**ව්‍යාපෘති කාර්ය මාර්ග කුණුකළ වැය මාරුකිරීම් Project Objectives**

සංස්කෘතික උරුමයන් සංරක්ෂණය හා සවිස්මයාගත කිරීම කලාසාර දෙපාර්තමේන්තුව පාලන කාර්යයන්  
Conservation and maintenance of the cultural heritage

01. සංස්කෘතික සංරක්ෂණ උරුමයන් සුරක්ෂිත කිරීම සඳහා - බෞද්ධ ආගමික ස්ථාන සංරක්ෂණ වැඩසටහන, ඉස්ලාම් සංස්කෘතික සංරක්ෂණ වැඩසටහන, ක්‍රිස්තියානි ආගමික ස්ථාන සංරක්ෂණ වැඩසටහන, සංස්කෘතික වටිනාකම් ඇති ස්ථාන සංරක්ෂණ සංරක්ෂණය සහ සංරක්ෂණය කිරීම සඳහා වැඩසටහනක් සැලසුම් කිරීම සඳහා වැඩසටහනක් සැලසීම

පුළුල්ව පුළුල්ව කලාසාර දෙපාර්තමේන්තුව පාලන කාර්යයන් සුරක්ෂිත කිරීම සඳහා - බෞද්ධ ආගමික ස්ථාන සංරක්ෂණ වැඩසටහන, ඉස්ලාම් සංස්කෘතික සංරක්ෂණ වැඩසටහන, ක්‍රිස්තියානි ආගමික ස්ථාන සංරක්ෂණ වැඩසටහන, සංස්කෘතික වටිනාකම් ඇති ස්ථාන සංරක්ෂණය සහ සංරක්ෂණය කිරීම සඳහා වැඩසටහනක් සැලසීම

Activities for the protection of tangible cultural heritage - Development programmes for the Buddhist temples, Muslim cultural development programmes, Development programmes for the Christian religious centers, Conservation and maintenance of religiously important places and monuments, Maintain a data-base on traditional hereditariness

02. අසංස්කෘතික උරුමයන් සුරක්ෂිත කිරීම - උරුමයන් සංරක්ෂණ වැඩසටහන මධ්‍යම පළාත් සභාව සඳහා සංස්කෘතික සංරක්ෂණ වැඩසටහනක් සැලසීම සඳහා වැඩසටහනක් සැලසීම

පුළුල්ව පුළුල්ව කලාසාර දෙපාර්තමේන්තුව පාලන කාර්යයන් සුරක්ෂිත කිරීම සඳහා - 'රුමායාකා රාංගමාදාලා' නිකාය සංරක්ෂණ වැඩසටහන, කලාසාර අලුවලකුන් නිකාය සංරක්ෂණ වැඩසටහන, කලාසාර දෙපාර්තමේන්තුව පාලන කාර්යයන් සුරක්ෂිත කිරීම සඳහා වැඩසටහනක් සැලසීම

Activities for the protection of intangible cultural heritage - 'Urumayaka Rangamadala' programme, Central Provincial 'Kala Uleela', Competitions on performing arts among Art centers (Kalayathana), Conducting religious and cultural festivals, Cultural resources conservation programme, Programme for compilation of folklore.

සමස්ත කලාකරුවන්ගේ සුභසාධනය සඳහා වැඩසටහනක් සැලසීම  
Welfare programme for the entire artist in the province

01. කලාකරුවන්ගේ සුභසාධනය සඳහා වැඩසටහනක් සැලසීම සඳහා වැඩසටහනක් සැලසීම සඳහා වැඩසටහනක් සැලසීම සඳහා වැඩසටහනක් සැලසීම

කලාකරුවන්ගේ සුභසාධනය සඳහා වැඩසටහනක් සැලසීම සඳහා වැඩසටහනක් සැලසීම සඳහා වැඩසටහනක් සැලසීම සඳහා වැඩසටහනක් සැලසීම

Registration of Kalayathana, Provision of funds for Kalayathana, Maintenance of cultural troupes

විනෝදකර්මයන් සංරක්ෂණය සඳහා වැඩසටහනක් සැලසීම  
Enhancing entertainment skills

01. මධ්‍යම පළාත් සභාව සඳහා වැඩසටහනක් සැලසීම සඳහා වැඩසටහනක් සැලසීම සඳහා වැඩසටහනක් සැලසීම

මධ්‍යම පළාත් සභාව සඳහා වැඩසටහනක් සැලසීම සඳහා වැඩසටහනක් සැලසීම සඳහා වැඩසටහනක් සැලසීම සඳහා වැඩසටහනක් සැලසීම

Conducting Central Provincial Arts festival (kala ulela), Central Provincial Short Drama festival (Keti Natya Ulela) and Short film festival and other entertainment programmes

කලා සාහිත්‍ය සංරක්ෂණය සඳහා වැඩසටහනක් සැලසීම  
Arts and literary skills developments programmes

01. මධ්‍යම පළාත් සභාව සඳහා වැඩසටහනක් සැලසීම සඳහා වැඩසටහනක් සැලසීම සඳහා වැඩසටහනක් සැලසීම

මධ්‍යම පළාත් සභාව සඳහා වැඩසටහනක් සැලසීම සඳහා වැඩසටහනක් සැලසීම සඳහා වැඩසටහනක් සැලසීම සඳහා වැඩසටහනක් සැලසීම

Conducting competitions in parallel with Central provincial 'Kala Ulela', Literature compilation - conducting competitions on pros and poetry, short stories, novels, manuscripts, composing songs, Conducting competitions among Kalayathana - bhoriya wadana, creative dance, traditional dancing performance, child dancing performance, Conducting competitions among art forum of music

02. මධ්‍යම පළාත් සභාව සඳහා වැඩසටහනක් සැලසීම සඳහා වැඩසටහනක් සැලසීම සඳහා වැඩසටහනක් සැලසීම

මධ්‍යම පළාත් සභාව සඳහා වැඩසටහනක් සැලසීම සඳහා වැඩසටහනක් සැලසීම සඳහා වැඩසටහනක් සැලසීම සඳහා වැඩසටහනක් සැලසීම

Conducting competitions on dramas and manuscripts of drama and manuscripts of short films, in parallel with the Central Provincial 'Short drama festival', conducting 'Lhekaka Athwela' programme, Printing and Publishing annual publication of 'Saranthi sara sangrahaya'.

සාධක සංරක්ෂණය සඳහා වැඩසටහනක් සැලසීම  
Programmes to assist to create virtuous and spiritually well behaved society

01. අප මැය ඇස්තමේන්තුව සඳහා වැඩසටහනක් සැලසීම සඳහා වැඩසටහනක් සැලසීම සඳහා වැඩසටහනක් සැලසීම

අප මැය ඇස්තමේන්තුව සඳහා වැඩසටහනක් සැලසීම සඳහා වැඩසටහනක් සැලසීම සඳහා වැඩසටහනක් සැලසීම සඳහා වැඩසටහනක් සැලසීම

Activities for the protection of intangible cultural heritage - Urumayaka Rangamadala programme, Central Provincial 'Kala Ulela', Competitions on performing arts among Art centers (Kalayathana), Conducting religious and cultural festivals, Cultural resources conservation programme, Programme for compilation of folklore.

**අප වැය ඇස්තමේන්තුව වාර්ෂික සමාලෝචනා වාර්ෂික මුදලාංකනය 2016 Budget Estimate - 2016**  
**මධ්‍යම පළාත් සභාව මණ්ඩල මාකානු සභා Central Provincial Council**

554-91-5-0-

**සුභසාධක වියදම් ජනවත්මන වියදම් Recurrent Expenditure**

වැය විෂය කොටස හා විෂය විෂය ප්‍රතිපත්ති මණ්ඩල පිහිටුම් Object Code & Category	මූලාශ්‍රය ප්‍රභවය Source	කාණ්ඩ හා වැය විෂය මාතෘකාව පිහිටුම් මණ්ඩල විෂය Category & Object Title	සත්‍ය වියදම් මුදලාංකනය Actual Expenditure		ඇස්තමේන්තුව මුදලාංකනය Estimate	
			2013	2014	2015	2016
			රු. මු. Rs.	රු. මු. Rs.	රු. මු. Rs.	රු. මු. Rs.
10		වෛයෝගික සේවකයන් Personal Emoluments	25,333,264	33,891,289	28,457,400	30,122,000
1001	11	වැටුප් හා වේතන Salaries and Wages	15,977,434	19,985,813	16,972,000	14,172,000
1002	11	අතිරේක හා නිවාඩු දින වැටුප් Overtime & Holiday Pay	299,899	389,549	300,000	300,000
1003	11	වෙනත් දීමනා Other Allowances	9,055,931	13,505,927	11,185,400	15,650,000
11		ගමන් වියදම් Travelling Expenses	1,186,494	1,389,275	3,000,000	1,500,000
1101	11	ගමන් වියදම් - දේශීය Travelling Expenses - Domestic	1,186,494	1,389,275	3,000,000	1,500,000
12		සපයුම්පත් Supplies	472,529	649,385	500,000	450,000
1201	11	ලිපිපිටි හා කාර්යාල ද්‍රව්‍ය Stationery & Office Requisites	215,456	199,999	250,000	200,000
1202	11	ඉන්ධන හා ලිපිපිටි Fuel & Lubricants	134,148	299,387	250,000	250,000
1203	11	ආහාර සහ සහිත ජීවන Diet and Uniforms	11,950	0	0	0
1205	11	වෙනත් සපයුම්පත් Other Supplies	110,975	149,999	0	0
13		විද්‍යාල සංරක්ෂණ වියදම් Maintenance Exp.	529,142	647,878	350,000	515,000
1301	11	වාහන Vehicles	359,476	374,922	150,000	370,000
1302	11	පැමිණිලි හා සවි කිරීමේ උපකරණ Plant, Machinery and Equipment	149,162	199,578	100,000	100,000
1303	11	නිවෙස් Building	10,772	28,375	0	0
1304	11	වෙනත් සංරක්ෂණ වියදම් Other Maintenance Exp.	9,732	44,803	100,000	45,000

554-91-5-0-

සුභසාධන වියදම් මිඛවරුම செலவினம் Recurrent Expenditure

වැය විෂය කොටස හා කාණ්ඩය වැනි විස්තරය Object Code & Category	අනුබද්ධ මූලාශ්‍රය Funding Source	සාමාන්‍ය හා වැය විෂය භාෂානාම Category & Object Title	සත්‍ය වියදම් දැක්වූ செலவினம் Actual Expenditure		ඇස්තමේන්තු මதிப்பீடு Estimate	
			2013	2014	2015	2016
			රු. ශ. Rs.	රු. ශ. Rs.	රු. ශ. Rs.	රු. ශ. Rs.
14		විවිධමය සේවා Contractual Services	944,357	827,728	380,000	350,000
1401	11	ප්‍රවාහන Transport	1,850	0	0	0
1402	11	තැපෑල හා සන්නිවේදනය Postal and Communication	356,108	349,211	300,000	270,000
1403	11	විදුලි හා ජලය Electricity and Water	160,695	278,517	0	0
1404	11	බදු කුලී, කුලී හා පළාත් බදු Rents, Rates and Local Taxes	50,000	0	50,000	50,000
1405	11	වෙනත් විවිධමය සේවා Other Contractual Services	375,704	200,000	30,000	30,000
15		මාරු කිරීම් සහ ප්‍රදාන Transfers and Grants	837,202	874,674	850,000	800,000
1506	11	රාජ්‍ය සේවකයන්ගේ දේපල ණය පොලී Property loan interest to public servants	837,202	874,674	850,000	800,000
17		වෙනත් සුභසාධන වියදම් Other Recurrent Expenditure	1,579,482	1,174,981	1,362,600	1,100,000
1702	11	කිසි සේවාවක් නොමැති සේවකයන් Contingency Services	398,094	0	100,000	0
1703	11	වෙනත් සුභසාධන වියදම් Other Recurrent Expenditure	1,181,388	1,174,981	1,262,600	1,100,000
ව්‍යාපෘතියේ සුභසාධන වියදම් මට්ටම Total Recurrent Expenditure of Project			30,884,470	39,455,010	34,900,000	34,837,000
ව්‍යාපෘතියේ සුභසාධන වියදම් මට්ටම Total Expenditure of Project			30,884,470	39,455,010	34,900,000	34,837,000







**අප වැය ඇස්තමේන්තුව වැරදු සෙවණ මதிப்பீடு Budget Estimate - 2016**  
**මධ්‍යම පළාත් සභාව මණ්ඩල මාසාංක සභාව Central Provincial Council**

ශීර්ෂය 555 ඉංජිනේරු සේවා දෙපාර්තමේන්තු  
 தலைப்பு Department of Engineering Services  
 Head  
 වැය කොටස 50 කොටසකින් ඉදිකිරීම් හා නඩත්තු  
 වෙළෙඳපොළ  
 Programme Construction & Maintenance of Buildings  
 ව්‍යාපෘතිය 4 සාමාන්‍ය පරිපාලන හා ආයතනික සේවා  
 கருத்திட்டம் பொது நிர்வாகமும், தாயகச் சேவைகளும்  
 Project General Administration & Establishment Services  
 උප ව්‍යාපෘතිය 0  
 உப கருத்திட்டம்  
 Sub Project

**කාර්ය මණ්ඩල සාරාංශය ප්‍රතිපාදන සාරාංශය Employment Summary**

අංශය හා කාර්ය මණ්ඩල පිහිටීම Position and Category	සත්‍ය වියදම් දැරූ සේවකයන් Actual Expenditure				ඇස්තමේන්තු මதிப்பீடு Estimate			
	2013		2014		2015		2016	
	අංශ නො. No.	වැටුප් හා වේතන (රු.) Salaries & Wages (Rs.)	අංශ නො. No.	වැටුප් හා වේතන (රු.) Salaries & Wages (Rs.)	අංශ නො. No.	වැටුප් හා වේතන (රු.) Salaries & Wages (Rs.)	අංශ නො. No.	වැටුප් හා වේතන (රු.) Salaries & Wages (Rs.)
කණ්ඩායම් ඒ කාණ්ඩය Group A ස්ථිර නිල සේවකයන් Permanent	23	9,600,000	23	9,600,000	7	3,517,380	26	10,923,000
	23	9,600,000	23	9,600,000	7	3,517,380	26	10,923,000
කණ්ඩායම් බී කාණ්ඩය Group B ස්ථිර නිල සේවකයන් Permanent	52	13,578,142	55	14,275,088	17	6,184,260	4	1,382,000
	52	13,578,142	55	14,275,088	17	6,184,260	4	1,382,000
කණ්ඩායම් සී කාණ්ඩය Group C ස්ථිර නිල සේවකයන් Permanent	0	0	0	0	0	0	0	0
	0	0	0	0	0	0	0	0
කණ්ඩායම් සී කාණ්ඩය Group C ස්ථිර නිල සේවකයන් Permanent	65	14,842,000	54	12,753,940	118	26,819,164	118	26,055,000
	65	14,842,000	54	12,753,940	118	26,819,164	118	26,055,000
කණ්ඩායම් සී කාණ්ඩය Group C ස්ථිර නිල සේවකයන් Permanent	0	0	0	0	0	0	0	0
	0	0	0	0	0	0	0	0
කණ්ඩායම් ඩී කාණ්ඩය Group D ස්ථිර නිල සේවකයන් Permanent	33	5,112,344	36	6,093,960	30	5,282,196	40	6,789,000
	32	5,004,000	36	6,093,960	30	5,282,196	37	6,296,000
කණ්ඩායම් ඩී කාණ්ඩය Group D ස්ථිර නිල සේවකයන් Permanent	1	108,344	0	0	0	0	3	493,000
	1	108,344	0	0	0	0	3	493,000
මුළු ස්ථිර සේවකයන් Total-Permanent	172	43,024,142	168	42,722,988	172	41,803,000	185	44,656,000
මුළු ස්ථිර සේවකයන් Total-Permanent	172	43,024,142	168	42,722,988	172	41,803,000	185	44,656,000
මුළු ස්ථිර සේවකයන් Total-Permanent	1	108,344	0	0	0	0	3	493,000
මුළු ස්ථිර සේවකයන් Total-Permanent	1	108,344	0	0	0	0	3	493,000



**අප වැය ඇස්තමේන්තු වැරදි செலவு மதிப்பீடு Budget Estimate - 2016**  
**මධ්‍යම පළාත් සභාව மத்திய மாகாண சபை Central Provincial Council**

555-50-4-0-

**සුචාරාචරිත වියදම් රේඛාවල සමන්විත සමන්විත Recurrent Expenditure**

වැය විෂය සංවර්ධන හා සංරක්ෂණ විෂය ප්‍රධාන පිරිසිදු මණ්ඩල පිරිසිදු Object Code & Category	අනුදායම් මූලාශ්‍රය Funding Source	සංවර්ධන හා වැය විෂය මානව පිරිසිදු මණ්ඩල විෂය Category & Object Title	සමන්විත වියදම් Actual Expenditure		ඇස්තමේන්තු මதிப்பீடு Estimate	
			2013	2014	2015	2016
			රු. මු. Rs.	රු. මු. Rs.	රු. මු. Rs.	රු. මු. Rs.
10		පෞද්ගලික සේවකයින්	70,971,189	75,173,801	74,853,000	101,488,000
1001	11	පුද්ගලික වේතනාතිකයන් Personal Emoluments	43,132,486	42,722,988	41,803,000	45,149,000
1002	11	වැටුප් හා වෙනත් සම්පූර්ණ කමිසම් Salaries and Wages	1,499,261	1,099,985	2,500,000	3,000,000
1003	11	විශේෂ වේතන මණ්ඩල විශේෂ වේතන මණ්ඩල විශේෂ Overtime & Holiday Pay	26,339,442	31,350,828	30,550,000	53,350,000
11		වෙනත් වියදම් Other Allowances	1,116,420	1,155,039	1,500,000	4,000,000
1101	11	පිහිටීමේ වියදම් Travelling Expenses	1,116,420	1,155,039	1,500,000	4,000,000
12		වෙනත් වියදම් - දේශීය Travelling Expenses - Domestic	1,802,698	1,906,513	3,403,000	5,230,000
1201	11	වැටුප් සපුරාලීම Supplies	775,885	820,000	1,303,000	2,000,000
1202	11	ලිපිපුවරු හා කාර්යාල අවශ්‍යතා Stationery & Office Requisites	829,600	905,460	1,500,000	3,000,000
1203	11	ඉන්ධන හා ලිපිපුවරු Fuel & Lubricants	23,750	0	0	0
1205	11	ආහාර සහ සහන ජීවන Diet and Uniforms	118,828	155,334	500,000	200,000
1206	11	වෙනත් වැටුප් Other Supplies	54,835	25,719	100,000	30,000
13		මෙහෙයුම් සහ විදුලි උපකරණ Mechanical & Electrical goods	1,422,831	3,144,552	7,344,000	3,420,000
1301	11	විදුලි සැලසුම් සහ Maintenance Exp.	980,000	1,075,182	1,500,000	1,100,000
1302	11	වාහන Vehicles	194,291	200,000	400,000	400,000
1303	11	පරිලාභන හා සවි බිදීම් උපකරණ Plant, Machinery and Equipment	248,540	1,869,370	4,444,000	1,870,000
1304	11	වෙනත් වැටුප් වියදම් Other Maintenance Exp.	0	0	1,000,000	50,000
1305	11	වෙනත් වැටුප් වියදම් Other Maintenance Exp.	0	0	0	0

555-50-4-0-

සුඛවාදය වියදම් මිනවුම සේවාව Recurrent Expenditure

වැය විෂය සංකේතය හා කාණ්ඩය විෂය ප්‍රතිපත්ති මණ්ඩල පිරිසිදු Object Code & Category	අදාළ වූ ප්‍රාග්ධන සම්පත් Funding Source	කාණ්ඩ හා වැය විෂය මාතෘකාව පිරිසිදු මණ්ඩල විෂය Category & Object Title	සත්‍ය වියදම් මිනවුම සේවාව Actual Expenditure		ඇස්තමේන්තුව මණ්ඩල Estimate	
			2013	2014	2015	2016
			රු. ශ. Rs.	රු. ශ. Rs.	රු. ශ. Rs.	රු. ශ. Rs.
14		ගිවිසුම්ගත සේවා Contractual Services	3,941,751	4,787,888	5,300,000	5,300,000
1401	11	ප්‍රවාහන Transport	0	0	0	0
1402	11	තැපෑල හා සන්නිවේදනය Postal and Communication	931,147	1,273,361	1,500,000	1,500,000
1403	11	විදුලි හා ජලය Electricity and Water	1,137,784	1,096,651	1,200,000	1,000,000
1404	11	බදු කුලී කුලී හා පළාත් බදු Rents, Rates and Local Taxes	134,597	196,932	200,000	300,000
1405	11	වෙනත් ගිවිසුම්ගත සේවා Other Contractual Services	1,738,223	2,220,944	2,400,000	2,500,000
15		මාදු මිටීම සහ ප්‍රදාන Transfers and Grants	1,473,828	1,729,988	2,000,000	2,000,000
1506	11	දායක සේවකයන්ගේ දේපල ණය පොලී Property loan interest to public servants	1,473,828	1,729,988	2,000,000	2,000,000
17		වෙනත් සුඛවාදය වියදම් ඉහළ මිනවුම සේවාව Other Recurrent Expenditure	300,000	325,307	600,000	326,000
1703	11	වෙනත් සුඛවාදය වියදම් Other Recurrent Expenditure	300,000	325,307	600,000	326,000
ව්‍යාපෘතියේ සුඛවාදය වියදම් මිනවුම සුඛවාදය වියදම් මිනවුම සේවාව Total Recurrent Expenditure of Project			81,029,917	88,223,066	95,000,000	121,775,000
ව්‍යාපෘතියේ සුඛවාදය වියදම් මිනවුම සුඛවාදය වියදම් මිනවුම සේවාව Total Expenditure of Project			81,029,917	88,223,066	95,000,000	121,775,000

சംவாரக கடுபுது டேபார்தமேன்துவு  
சுற்றுலாத்துறை அலுவல்கள் தீகணக்களம்  
Department of Tourism

டூக்ஷ

காசகிஷ் வு சம்வாரகயன் சக வெடிடி துசாவகின் சபிர் டூடூர்ஷ

இலக்ஷு

தீருப்தீகரமாந சுற்றுலா மற்றும் வியாபார சமூகத்துடனான மெதரட (மத்திய மலைநாடு)

Vision

A mid country replete with contented tourists and business community

மேலேவர

வடு அர்ஷவன் ஸா வேவென் அர்ஷிக துவுர்ஷிக கெஷ்துயன்ஷி அடியேசகயன்ஷி சாடிர்ஷக சமூகசாசிக ஸா  
ஷ்ஷடி லேச சகஷுக்ஷி சலசலின் சலாஸாஷிக சம்சகாசிக ஸா லேஷிகாசிக டூரூஷயன் ஸூடகி டேச வீடேச  
சம்வாரக அகாஷகயன் வீஷிஷய் வு மேன்ஷி சலிஷல லைவிக லடி வெடிடி துசாவகின் காசகிஷ் வு டூடூர்ஷ  
துசாவகே சிவிக கவலிச ஓகலு காஷிஷின் சாசிக அர்ஷிகயர் டூசக வீஷி

பணிக்ஷுற்று

அர்த்தமூள்ளதும், துரீதமாநதுமாந ஡ாருளாதார அபீஷீருத்தீ முறைமையில் கள முகலீட்டாளர்களுக்கு  
சாதாரண மற்றும் வீகைத்தீறன்ஷிகக் வசதிகளை வழங்கி, ஡ௌதீக, கலாசார மற்றும் பாரம்பரிய நலன்களை  
஡ேணி, ஁ளநாட்டு, வெளிநாட்டு சுற்றுலாத்துறையை கவர்ந்து, வியாபார சமூகத்தின் மூலமாந தீருப்தீயுற்ற  
மலைநாட்டு மக்களின் வாழ்க்கைத் தரத்தீகை மேலுயர்த்துவதன் மூலம் தேசீய ஡ாருளாதார  
அபீஷீருத்தீயில் பங்கேற்றல்

Mission

Contribute to the national economy through upgrading the life conditions of people of the mid country who are  
contented of a business community that is strengthened by the local and foreign tourist attraction and through  
protecting the natural, cultural and ancient heritage by equitably, proportionally and productively facilitating  
the investors of rapid and meaningful economic promotional fields.



**தமிழக அரசின் ஆட்சிமேம்பாட்டு அமைச்சு செலவு மதிப்பீடு Budget Estimate - 2016**  
**தமிழக அரசின் மத்திய மாகாண சபை Central Provincial Council**

தலைப்பு  
 Head  
 556 பொது அமைச்சு  
 54 வணிக மற்றும் வாணிப உதவிச் சேவைகள்  
 5 பொது அமைச்சு  
 0 உலாசாத்தறை, வர்த்தக மற்றும் வாணிப உதவிச் சேவைகள்  
 0  
 0  
 0

**தொழில் உதவிகள் வழங்கும் பணியாளியின் சுருக்கம் Employment Summary**

தொழில் அல்லது பணியாளியின் நிலைமை Position and Category	2013		2014		தொழில் உதவிகள் வழங்கும் மதிப்பீடு Estimate			
	தொழில் உதவிகள் வழங்கும் பணியாளிகளின் எண்ணிக்கை No.	தொழில் உதவிகள் வழங்கும் செலவுகள் (ரூ.) Salaries & Wages (Rs.)	தொழில் உதவிகள் வழங்கும் பணியாளிகளின் எண்ணிக்கை No.	தொழில் உதவிகள் வழங்கும் செலவுகள் (ரூ.) Salaries & Wages (Rs.)	தொழில் உதவிகள் வழங்கும் பணியாளிகளின் எண்ணிக்கை No.	தொழில் உதவிகள் வழங்கும் செலவுகள் (ரூ.) Salaries & Wages (Rs.)	தொழில் உதவிகள் வழங்கும் பணியாளிகளின் எண்ணிக்கை No.	தொழில் உதவிகள் வழங்கும் செலவுகள் (ரூ.) Salaries & Wages (Rs.)
தொழில் உதவிகள் வழங்கும் பணியாளிகள் Group A	0	0	0	0	0	0	1	376,000
தொழில் உதவிகள் வழங்கும் பணியாளிகள் - நிரந்தரம் Permanent	0	0	0	0	0	0	1	376,000
தொழில் உதவிகள் வழங்கும் பணியாளிகள் Group B	0	0	0	0	1	375,840	0	0
தொழில் உதவிகள் வழங்கும் பணியாளிகள் - நிரந்தரம் Permanent	0	0	0	0	1	375,840	0	0
தொழில் உதவிகள் வழங்கும் பணியாளிகள் - தற்காலிக Temporary	0	0	0	0	0	0	0	0
தொழில் உதவிகள் வழங்கும் பணியாளிகள் Group C	0	0	0	0	29	5,717,160	29	5,737,000
தொழில் உதவிகள் வழங்கும் பணியாளிகள் - நிரந்தரம் Permanent	0	0	0	0	29	5,717,160	29	5,737,000
தொழில் உதவிகள் வழங்கும் பணியாளிகள் - தற்காலிக Temporary	0	0	0	0	0	0	0	0
தொழில் உதவிகள் வழங்கும் பணியாளிகள் Group D	0	0	0	0	3	575,340	3	570,000
தொழில் உதவிகள் வழங்கும் பணியாளிகள் - நிரந்தரம் Permanent	0	0	0	0	2	434,580	3	570,000
தொழில் உதவிகள் வழங்கும் பணியாளிகள் - தற்காலிக Temporary	0	0	0	0	1	140,760	0	0
தொழில் உதவிகள் வழங்கும் பணியாளிகள் - மொத்தம்-நிரந்தரம் Total-Permanent	0	0	0	0	32	6,527,580	33	6,683,000
தொழில் உதவிகள் வழங்கும் பணியாளிகள் - மொத்தம்-தற்காலிகம் Total-Temporary	0	0	0	0	1	140,760	0	0





ශ්‍රී ලංකා දැක්වීමේ කමිටු වාර්ෂික වැය මට්ටම 2016 Budget Estimate - 2016  
 මධ්‍යම පළාත් භ්‍රමය මණ්ඩල මාකාංග සභා Central Provincial Council

556-54-5-0-

**සුඛදායක වියදම් ගිණවුම සෙසවිභව Recurrent Expenditure**

වැය විෂය සංකීර්ණ හා කාණ්ඩය වැය කුමාරික මණ්ඩල ප්‍රධාන වර්ගය Object Code & Category	සුදුසු මූලාශ්‍ර මූලාශ්‍රය Funding Source	කාණ්ඩ හා වැය විෂය මාකාංග වර්ගය මණ්ඩල වැය කුමාරික මණ්ඩලය Object Category & Object Title	සත්‍ය වියදම් දැක්වීම Actual Expenditure		දැක්වීමේ කමිටු මට්ටම Estimate	
			2013	2014	2015	2016
			රු. ශ්‍ර. Rs.	රු. ශ්‍ර. Rs.	රු. ශ්‍ර. Rs.	රු. ශ්‍ර. Rs.
12		සැපයීම් සපයුම්පොල	0	0	582,000	450,000
1201	11	ලිපිපොල හා කාර්යාල අවශ්‍යතා	0	0	300,000	250,000
1202	11	ඉන්ධන හා ලිපිපොල	0	0	150,000	150,000
1203	11	ආහාර පාන සහ නිල ජූස්	0	0	12,000	0
1205	11	වෙනත් සැපයීම් ඉහළම වැය	0	0	100,000	50,000
13		සේවක වියදම්	0	0	560,000	475,000
1301	11	වාහන වැය	0	0	200,000	150,000
1302	11	පරිවහන හා සම්බන්ධ උපකරණ	0	0	100,000	75,000
1303	11	නිවෙස් සංරක්ෂණ වියදම්	0	0	200,000	200,000
1304	11	වෙනත් සේවක වියදම්	0	0	60,000	50,000
14		නිවැසි සේවක සේවා	0	0	1,958,000	1,125,000
1401	11	ප්‍රවාහන සේවක	0	0	150,000	100,000
1402	11	පොස්ටාල හා සන්නිවේදනය	0	0	200,000	125,000
1403	11	විදුලි හා ජලය	0	0	300,000	100,000
1405	11	වෙනත් නිවැසි සේවක සේවා	0	0	1,308,000	800,000
15		මාරු කිරීම් සහ ප්‍රදාන	0	0	700,000	200,000
1506	11	ජාතික සේවකයන්ගේ දේපල ණය පොලී	0	0	700,000	200,000
17		වෙනත් සුඛදායක වියදම්	0	0	274,468	200,000
1703	11	වෙනත් සුඛදායක වියදම්	0	0	274,468	200,000
මාසිකව සුඛදායක වියදම් මට්ටම			0	0	16,400,000	17,908,000
සුඛදායක වියදම් මට්ටම			0	0	16,400,000	17,908,000

සමුපාකාර සංවර්ධන දෙපාර්තමේන්තුව  
கூட்டுறவு அபிவிருத்தி திணைக்களம்  
Department of Co-operative Development

දර්ශනය

විශිෂ්ටතම සමුපාකාර සමාජයක් නිර්මාණය කිරීමට නායකත්වය දීම

இலக்கு

உயர்ந்த தரத்திலான கூட்டுறவு சமூகமொன்றை நிர்மாணிப்பதற்கு தலைமைத்துவம் வழங்கல்.

Vision

To be the leader in creating an excellent co-operative community in the central province

මෙහෙවර

මධ්‍යම පළාත තුළ සමුපාකාර ප්‍රතිපත්ති සහ සාරධර්ම වලට අනුකූලව,  
සමුපාකාර ව්‍යවසාය ප්‍රවර්ධනය කිරීම උදෙසා ව්‍යවස්ථාපිත වගකීම් ඉටුකරමින් හා සමුපාකාර ක්ෂේත්‍රයේ  
සම්පත්දායකයකු, උපදේශකයකු, සහායවන්නකු සහ සම්බන්ධීකාරකයකු ලෙස ක්‍රියා කරමින්,  
යහපාලනයකින් යුත් සමුපාකාර සමීති පද්ධතියක් පළාත තුළ ස්ථාපිත කිරීම.

பணிக்கற்று

மத்திய மாகாணத்தின் கூட்டுறவு கொள்கைகளுக்கும், ஒழுக்க விழுமியங்களுக்கும் ஏற்ற வகையில் கூட்டுறவு  
தொழில் முயற்சிகளை வீருத்தி செய்வதற்குரிய சட்டவாக்க பொறுப்புக்களை ஏற்று நிறைவேற்றி, கூட்டுறவுத்  
துறையில் வளவாளராகவும், ஆலோசகராகவும், உதவியாளராகவும், இணைப்பாளராகவும் பணி புரிந்து மக்கள்  
மதிக்கத்தக்கதொரு நல்லாட்சியுடன் கூடிய கூட்டுறவு தொகுதியை மாகாணத்துக்குள் உருவாக்குதல்

Our Mission.

To fulfill the statutory responsibilities according to the co-operative policy and the values of the Central Province  
in order to promote co-operative entrepreneurship and to establish a system of cooperation societies that upholds  
principals of good governance by acting as a resource person, consultant, facilitator and coordinator in the  
cooperation field.



**අය වැය ඇස්තමේන්තුව ව්‍යවසාය මණ්ඩලය Budget Estimate - 2016**  
**මධ්‍යම පළාත් සභාව මහජන පාලන සභාව Central Provincial Council**

ශීර්ෂය 557 සමුපකාර සංවර්ධන දෙපාර්තමේන්තුව  
 தலைப்பு கூட்டுறவு அபிவிருத்தி திணைக்களம்  
 Head Department of Co-operative Development  
 වැයසටහන 53 සමුපකාර සංවර්ධනය  
 වෙලාපත්ති.ද.ද.ම. ක.ද.ග්‍රහණ අපිවිලුත්ති  
 Programme Development of Co-operative

**ව්‍යාපෘති අනුව වියදම් වාර්ෂිකව සමුපකාර මණ්ඩලයේ වියදම්වල සාරාංශය Summary of Expenditure by Projects**

ව්‍යාපෘති අංකය සමුපකාර මණ්ඩලය Project No.	ව්‍යාපෘති මාතෘකාව සමුපකාර මණ්ඩලය Project Title	ව්‍යාපෘති වියදම් සමුපකාර මණ්ඩලය Actual Expenditure		අය වැය ඇස්තමේන්තුව මණ්ඩලය Estimate	
		2013	2014	2015	2016
		රු. ශ. Rs.	රු. ශ. Rs.	රු. ශ. Rs.	රු. ශ. Rs.
	<b>සමුපකාර මණ්ඩලය වියදම්</b>	<b>85,623,398</b>	<b>115,865,106</b>	<b>100,160,000</b>	<b>130,883,000</b>
	<b>මිලදුන් ගත් සේවාවන්</b>				
4	සාමාන්‍ය පරිපාලන සේවාවන් හා ආයතනික සේවාවන් General Administration & Establishment Services	21,544,456	31,341,680	30,880,000	40,077,000
5	සමුපකාර සමිති සංවර්ධනය Development of Co-operative Societies	32,194,501	42,142,890	35,500,000	44,503,000
6	විගණනය හා විමර්ශනය Auditing and Investigation	31,884,441	42,380,536	33,780,000	46,303,000
	<b>වියදම් මුළුතම</b>	<b>85,623,398</b>	<b>115,865,106</b>	<b>100,160,000</b>	<b>130,883,000</b>
	<b>මුළු වියදම්</b>				
4	සාමාන්‍ය පරිපාලන සේවාවන් හා ආයතනික සේවාවන් General Administration & Establishment Services	21,544,456	31,341,680	30,880,000	40,077,000
5	සමුපකාර සමිති සංවර්ධනය Development of Co-operative Societies	32,194,501	42,142,890	35,500,000	44,503,000
6	විගණනය හා විමර්ශනය Auditing and Investigation	31,884,441	42,380,536	33,780,000	46,303,000

**අප වැය ඇස්තමේන්තුව වැරදු බෙදාහැරුමක් සඳහා Budget Estimate - 2016**  
**මධ්‍යම පළාත් සභාව මණ්ඩල මණ්ඩලයේ සභා Central Provincial Council**

ශීර්ෂය	557	සමූහකාර සංවර්ධන දෙපාර්තමේන්තුව
தலைப்பு		கட்டுறவு அபிவிருத்தி திணைக்களம்
Head		Department of Co-operative Development
දෙපාර්තමේන්තුව	53	සමූහකාර සංවර්ධනය
வேலைத்திட்டம்		கட்டுறவு அபிவிருத்தி
Programme		Development of Co-operative
පාලන	4	සාමාන්‍ය පරිපාලන හා ආයතනික සේවා
செய்திட்டம்		பொது நிர்வாகமும், தாயகச் சேவைகளும்
Project		General Administration & Establishment Services
උප පාලන	0	
உப செய்திட்டம்		
Sub Project		

**නාථය මණ්ඩල සාධාරණ පත්විභවනීයීයන් සරුකම Employment Summary**

නවය හා කාණ්ඩය நிலைகளும் பிரிவுகளும் Position and Category	සමා වියදම් මුදාහැරුම බෙදාහැරුම Actual Expenditure				ඇස්තමේන්තුව මණ්ඩල Estimate			
	2013		2014		2015		2016	
	නණන කම No.	මුදල් හා වෙනම (රු.) මුදල් හා වෙනම සමාහරණය (රු.) Salaries & Wages (Rs.)	නණන කම No.	මුදල් හා වෙනම (රු.) මුදල් හා වෙනම සමාහරණය (රු.) Salaries & Wages (Rs.)	නණන කම No.	මුදල් හා වෙනම (රු.) මුදල් හා වෙනම සමාහරණය (රු.) Salaries & Wages (Rs.)	නණන කම No.	මුදල් හා වෙනම (රු.) මුදල් හා වෙනම සමාහරණය (රු.) Salaries & Wages (Rs.)
කණ්ඩායමේ මුදාහැරුම Group A								
ස්ථිර	1	488,850	1	588,000	1	528,000	5	1,863,000
නිලධාරී	1	488,850	1	588,000	1	528,000	5	1,863,000
නිලධාරී								
කණ්ඩායමේ මුදාහැරුම Group B								
ස්ථිර	1	400,052	3	2,802,732	2	663,000	1	303,000
නිලධාරී	1	400,052	3	2,802,732	2	663,000	1	303,000
නිලධාරී								
කණ්ඩායමේ මුදාහැරුම Group C								
ස්ථිර	32	8,373,474	31	8,597,000	60	12,400,000	59	12,085,000
නිලධාරී	32	8,373,474	31	8,597,000	60	12,400,000	59	12,085,000
නිලධාරී								
කණ්ඩායමේ මුදාහැරුම Group D								
ස්ථිර	10	1,552,314	10	2,848,000	9	1,709,000	11	1,796,000
නිලධාරී	10	1,552,314	10	2,848,000	9	1,709,000	11	1,796,000
නිලධාරී								
කණ්ඩායමේ මුදාහැරුම Group E								
ස්ථිර	44	10,814,680	45	14,845,732	72	15,300,000	75	16,047,000
නිලධාරී								
කණ්ඩායමේ මුදාහැරුම Group F								
ස්ථිර	0	0	0	0	0	0	0	0
නිලධාරී								
කණ්ඩායමේ මුදාහැරුම Group G								
ස්ථිර	0	0	0	0	0	0	0	0
නිලධාරී								
කණ්ඩායමේ මුදාහැරුම Group H								
ස්ථිර	0	0	0	0	0	0	0	0
නිලධාරී								
කණ්ඩායමේ මුදාහැරුම Group I								
ස්ථිර	0	0	0	0	0	0	0	0
නිලධාරී								
කණ්ඩායමේ මුදාහැරුම Group J								
ස්ථිර	0	0	0	0	0	0	0	0
නිලධාරී								
කණ්ඩායමේ මුදාහැරුම Group K								
ස්ථිර	0	0	0	0	0	0	0	0
නිලධාරී								
කණ්ඩායමේ මුදාහැරුම Group L								
ස්ථිර	0	0	0	0	0	0	0	0
නිලධාරී								
කණ්ඩායමේ මුදාහැරුම Group M								
ස්ථිර	0	0	0	0	0	0	0	0
නිලධාරී								
කණ්ඩායමේ මුදාහැරුම Group N								
ස්ථිර	0	0	0	0	0	0	0	0
නිලධාරී								
කණ්ඩායමේ මුදාහැරුම Group O								
ස්ථිර	0	0	0	0	0	0	0	0
නිලධාරී								
කණ්ඩායමේ මුදාහැරුම Group P								
ස්ථිර	0	0	0	0	0	0	0	0
නිලධාරී								
කණ්ඩායමේ මුදාහැරුම Group Q								
ස්ථිර	0	0	0	0	0	0	0	0
නිලධාරී								
කණ්ඩායමේ මුදාහැරුම Group R								
ස්ථිර	0	0	0	0	0	0	0	0
නිලධාරී								
කණ්ඩායමේ මුදාහැරුම Group S								
ස්ථිර	0	0	0	0	0	0	0	0
නිලධාරී								
කණ්ඩායමේ මුදාහැරුම Group T								
ස්ථිර	0	0	0	0	0	0	0	0
නිලධාරී								
කණ්ඩායමේ මුදාහැරුම Group U								
ස්ථිර	0	0	0	0	0	0	0	0
නිලධාරී								
කණ්ඩායමේ මුදාහැරුම Group V								
ස්ථිර	0	0	0	0	0	0	0	0
නිලධාරී								
කණ්ඩායමේ මුදාහැරුම Group W								
ස්ථිර	0	0	0	0	0	0	0	0
නිලධාරී								
කණ්ඩායමේ මුදාහැරුම Group X								
ස්ථිර	0	0	0	0	0	0	0	0
නිලධාරී								
කණ්ඩායමේ මුදාහැරුම Group Y								
ස්ථිර	0	0	0	0	0	0	0	0
නිලධාරී								
කණ්ඩායමේ මුදාහැරුම Group Z								
ස්ථිර	0	0	0	0	0	0	0	0
නිලධාරී								

**අප මැය අයවැසියන්ගේ වැයු සෙවණ මதிப்பீடு Budget Estimate - 2016**  
**මධ්‍යම පළාත් සභාව මුස්තීය මාකාසන සභාව Central Provincial Council**

බෙදුම **557** සමූහකාර සංවර්ධන දෙපාර්තමේන්තුව  
 தலைப்பு கூட்டுறவு அபிவிருத்தி திணைக்களம்  
 Head Department of Co-operative Development  
 වැයසමහත **53** සමූහකාර සංවර්ධනය  
 வேலைத்திட்டம் கூட்டுறவு அபிவிருத்தி  
 Programme Development of Co-operative  
 ව්‍යාපෘතිය **5** සමූහකාර සමිති සංවර්ධනය  
 கருத்திட்டம் கூட்டுறவு சங்கங்களின் அபிவிருத்தி  
 Project Development of Co-operative Societies  
 උප ව්‍යාපෘතිය **0**  
 உப கருத்திட்டம்  
 Sub Project

**සාර්ව ජනවේල සාරාංශය ප්‍රවෘත්තිය සාරාංශය Employment Summary**

නමය හා කාණ්ඩය நிலைகளும் பிரிவுகளும் Position and Category	සමා වියදම් උත්සාහ සෙවණ Actual Expenditure				අයවැසියන්ගේ මதிப்பீடு Estimate			
	2013		2014		2015		2016	
	නංඛන எண்ணிக்கை No.	වැඩුණ හා වේතන (රු.) சம்பளங்களும் கூலிகளும் (ரூ.) Salaries & Wages (Rs.)	නංඛන எண்ணிக்கை No.	වැඩුණ හා වේතන (රු.) சம்பளங்களும் கூலிகளும் (ரூ.) Salaries & Wages (Rs.)	නංඛන எண்ணிக்கை No.	වැඩුණ හා වේතන (රු.) சம்பளங்களும் கூலிகளும் (ரூ.) Salaries & Wages (Rs.)	නංඛන எண்ணிக்கை No.	වැඩුණ හා වේතන (රු.) சம்பளங்களும் கூலிகளும் (ரூ.) Salaries & Wages (Rs.)
<b>කාණ්ඩයේ සූඝ්‍ය A Group A</b>	0	0	0	0	0	0	2	601,000
සමස්ත Total	0	0	0	0	0	0	2	601,000
நிலையான Permanent								
<b>කාණ්ඩයේ සී ජූඝ්‍ය B Group B</b>	4	1,177,293	4	1,209,666	4	1,128,000	3	734,000
සමස්ත Total	4	1,177,293	4	1,209,666	4	1,128,000	3	734,000
நிலையான Permanent								
තාවකාලික தற்காலிக Temporary	0	0	0	0	0	0	0	0
<b>කාණ්ඩයේ සී ජූඝ්‍ය C Group C</b>	87	17,822,911	87	24,804,000	76	19,372,000	76	19,518,000
සමස්ත Total	87	17,822,911	87	24,804,000	76	19,372,000	76	19,518,000
நிலையான Permanent								
තාවකාලික தற்காலிக Temporary	0	0	0	0	0	0	0	0
<b>කාණ්ඩයේ සී ජූඝ්‍ය D Group D</b>	0	0	0	0	0	0	0	0
සමස්ත Total	0	0	0	0	0	0	0	0
நிலையான Permanent								
තාවකාලික தற்காலிக Temporary	0	0	0	0	0	0	0	0
<b>එකතුව - සමස්ත</b>								
<b>මොත්තම-நிரந்தரம்</b> Total-Permanent	91	19,000,204	91	26,013,666	80	20,500,000	81	20,853,000
<b>එකතුව - තාවකාලික</b> Total-Temporary	0	0	0	0	0	0	0	0

**අප වැය ඇස්තමේන්තුව වැරදි සේවාවන් සඳහා Budget Estimate - 2016**  
**මධ්‍යම පළාත් සභාව මණ්ඩලීය මාකාංග සභාව Central Provincial Council**

ශීර්ෂය **557** සමස්ත සංවර්ධන දෙපාර්තමේන්තුව  
 தலைப்பு **557** கூட்டுறவு அபிவிருத்தி திணைக்களம்  
 Head Department of Co-operative Development  
 වැයසටහන **553** සමස්ත සංවර්ධන  
 வேலைத்திட்டம் **553** கூட்டுறவு அபிவிருத்தி  
 Programme Development of Co-operative  
 ව්‍යාපෘතිය **6** විගණනය හා විමර්ශනය  
 கருத்திட்டம் **6** கணக்காய்வும் புலனாய்வும்  
 Project Auditing and Investigation  
 උප ව්‍යාපෘතිය **0**  
 உப கருத்திட்டம்  
 Sub Project

**සාධක මණ්ඩල සාරාංශය ප්‍රවේශන සාරාංශය Employment Summary**

තනතුර හා කාණ්ඩය நிலைகளும் பிரிவுகளும் Position and Category	සමස්ත වියදම් උපයෝගී කළ අගයන් Actual Expenditure				ඇස්තමේන්තුව මගින් Estimate			
	2013		2014		2015		2016	
	තනතුර எண்ணிக்கை No.	වැටුප් හා වේතන (රු.) சம்பளங்களும் கூலிகளும் (ரூ.) Salaries & Wages (Rs.)	තනතුර எண்ணிக்கை No.	වැටුප් හා වේතන (රු.) சம்பளங்களும் கூலிகளும் (ரூ.) Salaries & Wages (Rs.)	තනතුර எண்ணிக்கை No.	වැටුප් හා වේතන (රු.) சம்பளங்களும் கூலிகளும் (ரூ.) Salaries & Wages (Rs.)	තනතුර எண்ணிக்கை No.	වැටුප් හා වේතන (රු.) சம்பளங்களும் கூலிகளும் (ரூ.) Salaries & Wages (Rs.)
<b>කණ්ඩායම් ඒ කාණ්ඩය Group A</b>	0	0	0	0	0	0	0	601,000
ස්ථිර நிலையான Permanent	0	0	0	0	0	0	2	601,000
<b>කණ්ඩායම් බී කාණ්ඩය Group B</b>	2	636,000	0	0	0	0	3	734,000
ස්ථිර நிலையான Permanent	2	636,000	0	0	0	0	3	734,000
තාවකාලික தற்காலிக Temporary	0	0	0	0	0	0	0	0
<b>කණ්ඩායම් සී කාණ්ඩය Group C</b>	85	18,192,367	87	26,401,873	75	19,300,000	75	19,418,000
ස්ථිර நிலையான Permanent	85	18,192,367	87	26,401,873	75	19,300,000	75	19,418,000
තාවකාලික தற்காலிக Temporary	0	0	0	0	0	0	0	0
<b>කණ්ඩායම් ඩී කාණ්ඩය Group D</b>	0	0	0	0	0	0	0	0
ස්ථිර நிலையான Permanent	0	0	0	0	0	0	0	0
තාවකාලික தற்காலிக Temporary	0	0	0	0	0	0	0	0
<b>මුළු ස්ථිර-ස්ථිර</b>	<b>87</b>	<b>18,828,367</b>	<b>87</b>	<b>26,401,873</b>	<b>75</b>	<b>19,300,000</b>	<b>80</b>	<b>20,753,000</b>
<b>මුළු ස්ථිර-තාවකාලික</b>	<b>0</b>	<b>0</b>	<b>0</b>	<b>0</b>	<b>0</b>	<b>0</b>	<b>0</b>	<b>0</b>
<b>මුළු-ස්ථිර</b>	<b>87</b>	<b>18,828,367</b>	<b>87</b>	<b>26,401,873</b>	<b>75</b>	<b>19,300,000</b>	<b>80</b>	<b>20,753,000</b>
<b>මුළු-තාවකාලික</b>	<b>0</b>	<b>0</b>	<b>0</b>	<b>0</b>	<b>0</b>	<b>0</b>	<b>0</b>	<b>0</b>





**ශ්‍රී ලංකා ප්‍රදේශීය මණ්ඩල සභාවේ මුදල බෙදා හැරීමේ කටයුතු වැරදි සේවාව මුදල බෙදා හැරීමේ කටයුතු Budget Estimate - 2016**  
**ශ්‍රී ලංකා ප්‍රදේශීය මණ්ඩල සභාවේ මධ්‍යම පාලන සභාව Central Provincial Council**

557-53-4-0-

**සුඛවාදන වියදම් මිනවනු ලබන සේවාවන් Recurrent Expenditure**

වැය විෂය සංකේතය හා සාංකේතය විෂයය ප්‍රතිපත්ති මණ්ඩල පිරිමි Object Code & Category	මුදල මූලාශ්‍රය Funding Source	සාංකේත හා වැය විෂය මාතෘකාව පිරිමි මණ්ඩල විෂයය Category & Object Title	සත්‍ය වියදම් සේවාවන් Actual Expenditure		මුදල බෙදා හැරීමේ කටයුතු Estimate	
			2013	2014	2015	2016
			රු. මි. රු.	රු. මි. රු.	රු. මි. රු.	රු. මි. රු.
13		සේවාවන් වියදම් සේවාවන් සේවාවන් Maintenance Exp.	514,835	578,072	550,000	645,000
1301	11	වාහන වාහන Vehicles	467,549	542,112	400,000	500,000
1302	11	යන්ත්‍ර සහ යම් කිසිම, උපකරණ කුට්ටි, යන්ත්‍ර සහ යම් කිසිම, උපකරණ Plant, Machinery and Equipment	45,859	33,360	100,000	120,000
1303	11	වෙළඳාමේ කුට්ටි Building	1,227	2,600	50,000	25,000
1305	11	ව්‍යුහය ව්‍යුහය Structures	0	0	0	0
14		විද්‍යාත්මක සේවාවන් විද්‍යාත්මක සේවාවන් Contractual Services	941,136	982,964	1,070,000	1,145,000
1401	11	ප්‍රවාහන ප්‍රවාහන Transport	0	100	20,000	20,000
1402	11	තැපෑල හා සන්නිවේදනය තැපෑල හා සන්නිවේදනය Postal and Communication	604,324	471,029	500,000	600,000
1403	11	විදුලිය හා ජලය විදුලිය හා ජලය Electricity and Water	242,657	377,431	400,000	400,000
1404	11	කුලිය, කුලිය හා සේවාවන් කුලිය, කුලිය හා සේවාවන් Rents, Rates and Local Taxes	94,155	134,404	150,000	125,000
15		මාරු හා මාරු මාරු හා මාරු Transfers and Grants	234,226	208,129	240,000	400,000
1506	11	මාරු මාරු සේවාවන් මාරු මාරු සේවාවන් Property loan interest to public servants	234,226	208,129	240,000	400,000
17		වෙනත් සුඛවාදන වියදම් වෙනත් සුඛවාදන වියදම් Other Recurrent Expenditure	603,612	957,873	800,000	900,000
1703	11	වෙනත් සුඛවාදන වියදම් වෙනත් සුඛවාදන වියදම් Other Recurrent Expenditure	603,612	957,873	800,000	900,000
මුදල බෙදා හැරීමේ සුඛවාදන වියදම් මුදල බෙදා හැරීමේ කටයුතු මුදල බෙදා හැරීමේ සුඛවාදන වියදම් මුදල බෙදා හැරීමේ කටයුතු Total Recurrent Expenditure of Project			21,544,456	31,341,680	30,880,000	40,077,000
මුදල බෙදා හැරීමේ සුඛවාදන වියදම් මුදල බෙදා හැරීමේ කටයුතු මුදල බෙදා හැරීමේ සුඛවාදන වියදම් මුදල බෙදා හැරීමේ කටයුතු Total Expenditure of Project			21,544,456	31,341,680	30,880,000	40,077,000



දස වැනි ඇස්තමේන්තුව වැරදි සමාජ මණ්ඩලය Budget Estimate - 2016  
 මධ්‍යම පළාත් සභාව මණ්ඩල මහලය Central Provincial Council

557-53-5-0-

සුඛවාදය වියදම් මිලියන වශයෙන් Recurrent Expenditure

වැනි වියදම සංවර්ධන හා කාර්යාල විෂය ප්‍රතිපත්ති මණ්ඩල පිහිටුම් Object Code & Category	අදාළ මූලාශ්‍රය Funding Source	කාර්යාල හා වැනි වියදම මාතෘකාව පිහිටුම් මණ්ඩල විෂය Category & Object Title	සත්‍ය වියදම් වැයවූ Actual Expenditure		ඇස්තමේන්තු Estimate	
			2013	2014	2015	2016
			රු. ල. Rs.	රු. ල. Rs.	රු. ල. Rs.	රු. ල. Rs.
12		සැපයීම Supplies	0	0	100,000	50,000
1201	11	ලිපිවල හා කාර්යාල අවශ්‍යතා Stationery & Office Requisites	0	0	100,000	50,000
13		මාරු කිරීම හා මුදාහරි Transfers and Grants	466,631	568,448	500,000	750,000
1506	11	ජාතික සේවකයන්ගේ දේපල ණය පොලී Property loan interest to public servants	466,631	568,448	500,000	750,000
17		වෙනත් සුඛවාදය වියදම් Other Recurrent Expenditure	324,940	165,949	300,000	250,000
1703	11	වෙනත් සුඛවාදය වියදම් Other Recurrent Expenditure	324,940	165,949	300,000	250,000
ව්‍යාපෘතියේ සුඛවාදය වියදම් වල සමස්ත සුඛවාදය වියදම් මුදල Total Recurrent Expenditure of Project			32,194,501	42,142,890	35,500,000	44,503,000
ව්‍යාපෘතියේ සුඛ වියදම් සුඛ වියදම් මුදල Total Expenditure of Project			32,194,501	42,142,890	35,500,000	44,503,000



සමුපකාර සේවක කොමිෂන් සභාව  
கூட்டுறவு பணியாளர் ஆணைக்குழு  
Co-operative Employee's Commission

දැක්ම

සමුපකාර ව්‍යාපාරය සඳහා සම්ප්‍රදායිකයෙන් යුත් මානව සම්පතක් ඇති කිරීමට දායකවීම

இலக்கு

பயனுறுதீயீக்க மன்தவள உருவாக்கத்தின் ஊடாக கூட்டுறவு மேம்பாட்டுக்கு உதவுதல்

Vision

Assist co-operative sector by forming effective human resources

මෙහෙවර

සුවර් ඇති බලතල අනුව හෙතෙක විධිවිධාන සවිබල ගැන්වීම තුළින් මධ්‍යම පළාත තුළ සේවක සර්පාලනය විධිමත් කිරීම හා සේවා සුරක්ෂිතභාවය තහවුරු කිරීම මගින් වඩාත් තාප්තිමත්වූ විනයරුකවූ සමුපකාර සමාජයක් නිර්මාණය කිරීමට දායකවීම

பணிக் கூற்று

உரித்தாக்கப்பட்டுள்ள அதிகாரத் தத்துவங்களுக்கு ஏற்ப, சட்ட ஏற்பாடுகளை வலுவூட்டி, அதனுடாக மத்திய மாகாண பணியாளர் நிருவாகத்தை ஒழுங்காக்குதல், பணியாளர் சேவைப் பாதுகாப்பினை உறுதிப்படுத்தல் ஆகிய செயற்பணிகளினுடாக நல்ல திருப்தி கொள்ளத்தக்கதோர் ஒழுக்கசீலமுடைய கூட்டுறவு சமூகத்தை கட்டியெழுப்புவதற்கு ஒத்துழைப்பு வழங்குதல்

Mission

Create more satisfied and disciplined Co-operative society by emphasizing the service security and regulate workers administration in the Central Province through strengthening the legal provisions in accordance with the powers vested on.

ශීර්ෂය 558 සහකාර සේවක කොමිෂන් සභාව  
 தலைப்பு கூட்டுறவு பணியாளர் ஆணைக்குழு  
 Head Co-operative Employee's Commission

**පළාත් රාජ්‍ය නිලධාරීන්ගේ අත්තිකාරම් ගිණුම් තටයුතු ආකාශන ඉරාප උත්තිථොපත්තරුකරුකකාන ගුරුපනාක  
 கணக்கு நடவடிக்கைகள் Public Officer's Advance Account Activities**

අත්තිකාරම් ගිණුම් සීමාවන් ගුරුපනාක කණකු වහරපනාක Limits of Advance Accounts	සත්‍ය විසදුම උණපාදු සෙවනිණම Actual Expenditure		දැක්මෙන්දුම මතිපිටු Estimate	සුඛසෝපිත දැක්මෙන්දුම මතිපිටු Revised Estimate	දැක්මෙන්දුම මතිපිටු Estimate
	2013	2014	2015	2015	2016
	රු. ශු. Rs.	රු. ශු. Rs.	රු. ශු. Rs.	රු. ශු. Rs.	රු. ශු. Rs.
විසදුම උපරිම සීමාව සෙවනිණ උපරිම සීමාව Maximum Limits of Expenditure	738,856	122,300	600,000	0	600,000
ලැබීමේ අවම සීමාව වහරවිලිණම මුණිණිණම සීමාව Minimum Limits of Receipts	291,862	354,695	221,800	0	221,800
භර සේවකන්ගේ උපරිම සීමාව පුරුණු මුණිණිණම උපරිම සීමාව Maximum Limits of Debit Balances	1,386,035	1,153,640	5,938,300	0	6,318,500

**දැවසටසන් අනුම විසදුම සාරාංසය මිකුණුසිකරුකුණුපු සෙවනිණ කරුකකම Summary of Expenditure by Programme**

දැවසටසන් අංකය මිණ. Prog. No.	දැවසටසන් මාසාසාම මිකුණුසිත තසෙපු Programme Title	සත්‍ය විසදුම උණපාදු සෙවනිණම Actual Expenditure		දැක්මෙන්දුම මතිපිටු Estimate	
		2013	2014	2015	2016
		රු. ශු. Rs.	රු. ශු. Rs.	රු. ශු. Rs.	රු. ශු. Rs.
3	සුඛසෝපිත විසදුම මිණවණම සෙවනිණම Recurrent Exp.	4,665,855	5,292,912	5,800,000	10,152,000
	පළාත් සභා පරිපාලනම ආකාශන සභා මිණවණම Provincial Administration	4,665,855	5,292,912	5,800,000	10,152,000
3	මූලසම විසදුම මුණපනු සෙවනිණම Capital Exp.	186,756	0	400,000	0
	පළාත් සභා පරිපාලනම ආකාශන සභා මිණවණම Provincial Administration	186,756	0	400,000	0
3	විසදුම සමතුම මුණපු සෙවනිණම Total Exp.	4,852,611	5,292,912	6,200,000	10,152,000
	පළාත් සභා පරිපාලනම ආකාශන සභා මිණවණම Provincial Administration	4,852,611	5,292,912	6,200,000	10,152,000

දැවසටසන් 3 පළාත් සභා පරිපාලනම  
 வேலைத்திட்டம் மாகாண சபை நிர்வாகம்  
 Programme Provincial Administration

**මාසාසාම අනුම විසදුම සාරාංසය කරුණුසිකරුකුණුපු සෙවනිණ කරුකකම Summary of Expenditure by Projects**

මාසාසාම අංකය කරුණුසිකරුකුණුපු මිණ. Project No.	මාසාසාම මාසාසාම කරුණුසිකරුකුණුපු Project Title	සත්‍ය විසදුම උණපාදු සෙවනිණම Actual Expenditure		දැක්මෙන්දුම මතිපිටු Estimate	
		2013	2014	2015	2016
		රු. ශු. Rs.	රු. ශු. Rs.	රු. ශු. Rs.	රු. ශු. Rs.
4	සුඛසෝපිත විසදුම මිණවණම සෙවනිණම Recurrent Exp.	4,665,855	5,292,912	5,800,000	10,152,000
	සාමාන්‍ය පරිපාලනම හා ආයතනික සේවම පොසු මිණවණම. තපනු සේවකරුකරුකරුක General Administration & Establishment Services	4,665,855	5,292,912	5,800,000	10,152,000
4	මූලසම විසදුම මුණපනු සෙවනිණම Capital Exp.	186,756	0	400,000	0
	සාමාන්‍ය පරිපාලනම හා ආයතනික සේවම පොසු මිණවණම. තපනු සේවකරුකරුකරුක General Administration & Establishment Services	186,756	0	400,000	0
4	විසදුම සමතුම මුණපු සෙවනිණම Total Exp.	4,852,611	5,292,912	6,200,000	10,152,000
	සාමාන්‍ය පරිපාලනම හා ආයතනික සේවම පොසු මිණවණම. තපනු සේවකරුකරුකරුක General Administration & Establishment Services	4,852,611	5,292,912	6,200,000	10,152,000







අප වැය ඇස්තමේන්තුව வரவு செலவு மதிப்பீடு Budget Estimate - 2016  
මධ්‍යම පළාත් සභාව மத்திய மாகாண சபை Central Provincial Council

558-3-4-0-

පුනරාවර්තන වියදම් ගිණවුම செலவினம் Recurrent Expenditure

වැය විෂය ක-වේලය හා කාණ්ඩය වැඩසටුම් පිළිබඳ මහරුම පිරිමු Object Code & Category	අදාළ මූලාශ්‍රය Funding Source	කාණ්ඩ හා වැය විෂය මාතෘකාව පිරිමු මහරුම වැඩසටුම් තනතුරු Category & Object Title	සත්‍ය වියදම් දැක්වීම Actual Expenditure		ඇස්තමේන්තු මதிப்பீடு Estimate	
			2013	2014	2015	2016
			රු. ශ. Rs.	රු. ශ. Rs.	රු. ශ. Rs.	රු. ශ. Rs.
13		කඩවතු වියදම් වෙනුවෙන් செலவினம் Maintenance Exp.	166,206	181,169	300,000	155,000
1301	11	වාහන වාහනங்கள் Vehicles	143,671	164,551	250,000	100,000
1302	11	සත්තුසතු හා සවි කිරීම, උපකරණ පැහැරිස, පොහොසත්කම්, උපකරණங்கள் Plant, Machinery and Equipment	4,500	11,200	30,000	35,000
1303	11	වෙහෙරවැටිලි கட்டிடங்கள் Building	9,710	2,518	10,000	10,000
1304	11	වෙනත් කඩවතු වියදම් ஏකසය වෙනුවෙන් செலவினம் Other Maintenance Exp.	0	2,900	10,000	10,000
1305	11	ව්‍යුහය ව්‍යුහය Structures	8,325	0	0	0
14		සම්බන්ධීකරණ සේවා ඉටුකරුම් සේවාවන් Contractual Services	244,860	264,977	310,000	285,000
1402	11	පොස්ට් හා සන්නිවේදනය පොස්ට් හා සන්නිවේදනය Postal and Communication	157,438	162,411	200,000	200,000
1405	11	වෙනත් සම්බන්ධීකරණ සේවා ඉකසය ඉටුකරුම් සේවාවන් Other Contractual Services	87,422	102,566	110,000	85,000
1407	11	ඉගෙනුම් සම්පත් - තත්වය යොදවම කුමක් වසය - තර දැන්වීම් Learning Resources - Quality inputs	0	0	0	0
15		මාරු කිරීම් සහ ඉදාස පරිමාණයන්, මාණ්ඩලයන් Transfers and Grants	30,319	66,027	100,000	110,000
1506	11	රාජ්‍ය සේවකයන්ගේ දේපල භය වොඩ් මාරු කිරීම් පොහොසත්කම් සේවාවන් මාරු කිරීම් Property loan interest to public servants	30,319	66,027	100,000	110,000
17		වෙනත් පුනරාවර්තන වියදම් ඉකසය ගිණවුම செலவினம் Other Recurrent Expenditure	104,700	48,432	96,000	60,000
1703	11	වෙනත් පුනරාවර්තන වියදම් ඉකසය ගිණවුම செலவினம் Other Recurrent Expenditure	104,700	48,432	96,000	60,000
මහලයේ පුනරාවර්තන වියදම් මුළු වියදම මුළු වියදම Total Recurrent Expenditure of Project			4,665,855	5,292,912	5,800,000	10,152,000

අය වැය ඇස්තමේන්තුව வரவு செலவு மதிப்பீடு Budget Estimate - 2016  
 මධ්‍යම පළාත් සභාව மக்கள் பிரதான சபை Central Provincial Council

558-3-4-0-

**මූලධන වියදම් මුහුණත් செலவினம் Capital Expenditure**

වැය වර්ගය සංකේතය හා කාණ්ඩය වි.ය.ස.ක ප්‍රතිපත්ති මණ්ඩල වි.ගි.අ. Object Code & Category	අනුදායම් මූලාශ්‍රය Funding Source	කාණ්ඩ හා වැය වර්ගය මාතෘකාව பிரிவு மණ்டலம் வி.ய.ச.க தலைப்பு Category & Object Title	සමස්ත වියදම් ඇස්තමේන්තු செலவினம் Actual Expenditure		ඇස්තමේන්තු மதிப்பீடு Estimate	
			2013	2014	2015	2016
			රු. ශ. Rs.	රු. ශ. Rs.	රු. ශ. Rs.	රු. ශ. Rs.
21		ස්ථාවර වස්තූන් ඇතිකර ගැනීම நிலையமான சொத்துக்களை கைப்படுத்துதல் Acquisition of Fixed Assets	186,756	0	400,000	0
2102	12	ගෘහ භාණ්ඩ හා කාර්යාලීය උපකරණ வீட்டுத் தளபாடங்களும் அலுவலக உபகரணங்களும் Home Furnitures & Office Equipments	186,756	0	400,000	0
ව්‍යාපෘතියේ මූලධන වියදම් වල එකතුව செருத்திட்டத்தின் மொத்த மூலதன செலவினங்கள் Total Capital Expenditure of Project			186,756	0	400,000	0
ව්‍යාපෘතියේ මුළු වියදම් செருத்திட்டத்தின் மொத்தச் செலவினம் Total Expenditure of Project			4,852,611	5,292,912	6,200,000	10,182,000





சுகாதாரம், சமூக நலம், சமூக சேவைகள், சிறுவர் பராமரிப்பு சேவைகள்  
செயல்பாட்டுத் துறை  
சுகாதாரம், சமூக நலம், சமூக சேவைகள், சிறுவர் பராமரிப்பு சேவைகள்  
செயல்பாட்டுத் துறை

Ministry Of Health, Indigenous Medicine, Social Welfare, Probation & Child Care  
Activities

மேலே

சுகாதாரம், சமூக நலம், சமூக சேவைகள், சிறுவர் பராமரிப்பு சேவைகள்  
செயல்பாட்டுத் துறை  
சுகாதாரம், சமூக நலம், சமூக சேவைகள், சிறுவர் பராமரிப்பு சேவைகள்  
செயல்பாட்டுத் துறை

பணிகளின்

மத்திய நாட்டு மக்களின் நோயற்ற தன்மைக்காக சுகாதார தேசிய சேவைகளை மேம்படுத்தி  
செயல்பாட்டு மிக்க வழங்கலும் தேசிய சுகாதார முறைமையை ஒருங்கமைத்து விசாரித்தலும்,  
சிறுவர், முதியோர், அங்கவீனர்கள், சமூகப் பாதுகாப்பினை எதிர்பார்ப்பவர்கள்  
ஆகியோரின் தேவைகளைப் பூர்த்தி செய்து  
அவர்களுக்கு சமூகப் பொருளாதார நிலைமைகளை மேம்படுத்த ஒத்துழைத்தல்

Mission

Developing health and indigenous medicine services efficiently in order to  
ensure healthy life for Madarata community, conservation and promotion of indigenous medicinal system,  
fulfilling the needs of children, disabled community and people seeking for social security  
while contributing to uplift their social and economic status.

සෞඛ්‍ය, දේශීය වෛද්‍ය, සමාජ සුභසාධන සහ පරිවෘත්ත හා ලමාප්‍රයෝජන සේවා අමාත්‍යාංශය  
 සෞඛ්‍ය, අද්විතීය වෛද්‍ය, සමාජ සුභසාධන සහ පරිවෘත්ත හා ලමාප්‍රයෝජන සේවා අමාත්‍යාංශය  
 Ministry of Health, Indigenous Medicine, Social Welfare, Probation & Child Care Services

ශීර්ෂ අනුව වියදම් සාරාංශය තහවුරු කළයුතු වශයෙන් සමාලෝචනය කළයුතු වශයෙන් Summary of Expenditure by  
 Heads

ශීර්ෂ අංකය තහවුරු කළයුතු කළයුතු Head No.	දෙපාර්තමේන්තුව නිකුත්කළයුතු Department	සත්‍ය වියදම් උත්සාහය Actual Expenditure		ඇස්තමේන්තුව මතීටරු Estimate	
		2013	2014	2015	2016
		රු. ශ. Rs.	රු. ශ. Rs.	රු. ශ. Rs.	රු. ශ. Rs.
	සුඛවාසය වියදම් Recurrent Expenditure	4,871,925,663	5,814,734,469	5,324,600,000	6,429,821,000
560	සෞඛ්‍ය අමාත්‍යාංශය Ministry of Health	40,395,070	42,966,611	41,600,000	50,415,000
561	සෞඛ්‍ය සේවා දෙපාර්තමේන්තුව Department of Health services	4,465,319,996	4,989,362,274	4,800,000,000	5,836,093,000
562	ආයුර්වේද දෙපාර්තමේන්තුව Department of Ayurvedic	221,541,220	245,707,410	243,000,000	284,601,000
563	සමාජ සුභසාධන, පරිවෘත්ත හා ලමාප්‍රයෝජන දෙපාර්තමේන්තුව Dep. of Social Welfare, Probation and Child Care Services	143,769,377	236,668,174	240,000,000	258,712,000
	මූලධර්ම වියදම් Capital Expenditure	222,944,507	419,438,363	1,031,710,000	1,569,506,000
560	සෞඛ්‍ය අමාත්‍යාංශය Ministry of Health	222,944,507	419,438,363	1,031,710,000	1,569,500,000
	මුළු වියදම් එකතුව Total Expenditure	5,093,970,170	5,934,172,832	6,356,310,000	7,999,321,000
560	සෞඛ්‍ය අමාත්‍යාංශය Ministry of Health	263,339,577	462,434,974	1,073,310,000	1,619,915,000
561	සෞඛ්‍ය සේවා දෙපාර්තමේන්තුව Department of Health services	4,465,319,996	4,989,362,274	4,800,000,000	5,836,093,000
562	ආයුර්වේද දෙපාර්තමේන්තුව Department of Ayurvedic	221,541,220	245,707,410	243,000,000	284,601,000
563	සමාජ සුභසාධන, පරිවෘත්ත හා ලමාප්‍රයෝජන දෙපාර්තමේන්තුව Dep. of Social Welfare, Probation and Child Care Services	143,769,377	236,668,174	240,000,000	258,712,000





**අප වැය ඇස්තමේන්තුව වාර්ෂික මුදලාලන මதிப்பீடு Budget Estimate - 2016**  
**මධ්‍යම පළාත් සභාව මණ්ඩලීය පාලන සභා Central Provincial Council**

ශීර්ෂක 550 සෞඛ්‍ය, දේශීය වෛද්‍ය, සමාජ සුභසාධන සහ පරිවහන හා ප්‍රමාදවේග සේවා අමාත්‍යාංශය  
 தலைப்பு சுகாதார, சுதேச வைத்திய, சமூக நலன் மற்றும் நன்சட்டத்தை, சிறுவர் பாதுகாப்பு சேவைகள் அமைச்சு  
 Head Ministry of Health, Indigenous Medi., Social Welfare & Probation & Child Care Services  
 වැයසටහන 3 පළාත් සභා පරිපාලනය  
 බෙහෙවින්ම මාසික පාලන සභා නිරුක්තිය  
 Programme Provincial Administration

**ව්‍යාපෘති අනුව වියදම් සාරාංශය කලින්මුද්‍රණය කළ විට සමස්ත වියදම් සමබන්ධ සාරාංශය Summary of Expenditure by Projects**

ව්‍යාපෘති අංකය සලකුණු Project No.	ව්‍යාපෘති මාතෘකාව සලකුණු Project Title	ව්‍යාපෘති වියදම් සමබන්ධ Actual Expenditure		ඇස්තමේන්තුව මුදලාලන Estimate	
		2013	2014	2015	2016
		රු. ශ. Rs.	රු. ශ. Rs.	රු. ශ. Rs.	රු. ශ. Rs.
	<b>සුඛවාදිත වියදම්</b>	<b>40,395,070</b>	<b>42,996,611</b>	<b>41,600,000</b>	<b>50,415,000</b>
	<b>රේඛාමුද්‍රණ වියදම්</b>				
1	Recurrent Expenditure				
	තරු අමාත්‍ය කාර්යාලය හා පෞද්ගලික කාර්ය මණ්ඩලය	9,377,937	13,275,040	13,000,000	13,688,000
	කෙනෙරුම අමාත්‍යාංශයේ පුද්ගලික සේවකයන් සඳහා වූ වැටුප්පත්				
2	Hon. Minister's Office and Personal Staff	31,017,133	29,721,571	28,600,000	36,727,000
	සාමාන්‍ය පරිපාලන - අමාත්‍යාංශ ලේකම් කාර්යාලය				
	පොදු නිරුක්තිය - අමාත්‍යාංශ ලේකම් කාර්යාලය				
	General Administration -Ministry secretariat Office	6,475,369	6,477,442	14,500,000	6,500,000
	<b>මූලධර්ම වියදම්</b>				
	Capital Expenditure				
1	තරු අමාත්‍ය කාර්යාලය හා පෞද්ගලික කාර්ය මණ්ඩලය	499,854	0	0	0
	කෙනෙරුම අමාත්‍යාංශයේ පුද්ගලික සේවකයන් සඳහා වූ වැටුප්පත්				
2	Hon. Minister's Office and Personal Staff	5,975,535	6,477,442	14,500,000	6,500,000
	සාමාන්‍ය පරිපාලන - අමාත්‍යාංශ ලේකම් කාර්යාලය				
	පොදු නිරුක්තිය - අමාත්‍යාංශ ලේකම් කාර්යාලය				
	General Administration -Ministry secretariat Office	46,870,459	49,474,053	56,100,000	56,915,000
	<b>මුළු වියදම්</b>				
1	Total Expenditure	9,877,791	13,275,040	13,000,000	13,688,000
	තරු අමාත්‍ය කාර්යාලය හා පෞද්ගලික කාර්ය මණ්ඩලය				
	කෙනෙරුම අමාත්‍යාංශයේ පුද්ගලික සේවකයන් සඳහා වූ වැටුප්පත්				
2	Hon. Minister's Office and Personal Staff	36,992,668	36,199,013	43,100,000	43,227,000
	සාමාන්‍ය පරිපාලන - අමාත්‍යාංශ ලේකම් කාර්යාලය				
	පොදු නිරුක්තිය - අමාත්‍යාංශ ලේකම් කාර්යාලය				
	General Administration -Ministry secretariat Office				



**ශ්‍රී ලංකා ප්‍රජාතාන්ත්‍රික සමාජවාදී ජනරජයේ මධ්‍යම පළාත් සභාව** Budget Estimate - 2016  
**මධ්‍යම පළාත් සභාව මණ්ඩලීය පාලන සභාව** Central Provincial Council

ශීර්ෂය 560 සෞඛ්‍ය, දේශීය වෛද්‍ය සහ සමාජ සුභසාධන සහ පරිවෘත්තය හා ලබාදීමේ සේවා අමාත්‍යාංශය  
 தலைப்பு Health, Indigenous Medi., Social Welfare & Probation & Child Care Services  
 Head Ministry of Health, Indigenous Medi., Social Welfare & Probation & Child Care Services  
 වැඩසටහන 3 පළාත් සභා පරිපාලනය  
 வேலைத்திட்டம் மாகாண சபை நிர்வாகம்  
 Programme Provincial Administration  
 ව්‍යාපෘතිය 1 ගරු අමාත්‍ය කාර්යාලය හා පෞද්ගලික කාර්ය මණ්ඩලය  
 கருத்திட்டம் கௌரவ அமைச்சர் அலுவலகம் மற்றும் தனிப்பட்ட ஆளணி  
 Project Hon. Minister's Office and Personal Staff  
 උප ව්‍යාපෘතිය 0  
 உப கருத்திட்டம்  
 Sub Project

**කාර්ය මණ්ඩල සාරාංශය ප්‍රතිපාදන සාරාංශය** Employment Summary

කාර්ය මණ්ඩල පිහිටීම හා කාර්ය මණ්ඩල Position and Category	සත්‍ය වියදම් දැක්වූ ප්‍රතිපාදන සමහරක් Actual Expenditure				ප්‍රතිපාදන මණ්ඩලයේ ඇති මුද්‍රා Estimate			
	2013		2014		2015		2016	
	මණ්ඩල අංකය No.	වැටුප් හා වේතන (රු.) ප්‍රතිපාදන සමහරක් Salaries & Wages (Rs.)	මණ්ඩල අංකය No.	වැටුප් හා වේතන (රු.) ප්‍රතිපාදන සමහරක් Salaries & Wages (Rs.)	මණ්ඩල අංකය No.	වැටුප් හා වේතන (රු.) ප්‍රතිපාදන සමහරක් Salaries & Wages (Rs.)	මණ්ඩල අංකය No.	වැටුප් හා වේතන (රු.) ප්‍රතිපාදන සමහරක් Salaries & Wages (Rs.)
<b>කාර්ය මණ්ඩල කාණ්ඩයේ කාණ්ඩය A Group A</b>	1	762,000	1	762,000	1	762,000	1	762,000
ගරු අමාත්‍ය கௌரவ அமைச்சர் Hon. Minister	1	762,000	1	762,000	1	762,000	1	762,000
<b>කාර්ය මණ්ඩල කාණ්ඩයේ කාණ්ඩය B Group B</b>	0	0	4	989,760	4	989,760	4	990,000
ස්ථිර நிலையான Permanent	0	0	0	0	0	0	0	0
තාවකාලික තற்கාලික Temporary	0	0	4	989,760	4	989,760	4	990,000
<b>කාර්ය මණ්ඩල කාණ්ඩයේ කාණ්ඩය C Group C</b>	6	757,350	2	320,832	2	320,832	2	327,000
ස්ථිර நிலையான Permanent	0	0	0	0	0	0	0	0
තාවකාලික තற்கාලික Temporary	6	757,350	2	320,832	2	320,832	2	327,000
<b>කාර්ය මණ්ඩල කාණ්ඩයේ කාණ්ඩය D Group D</b>	8	888,000	8	1,161,540	8	1,179,408	8	1,179,000
ස්ථිර நிலையான Permanent	0	0	0	0	0	0	0	0
තාවකාලික තற்கාලික Temporary	8	888,000	8	1,161,540	8	1,179,408	8	1,179,000
එකතුව - ස්ථිර மொத்தம் - நிரந்தரம் Total-Permanent	1	762,000	1	762,000	1	762,000	1	762,000
එකතුව - තාවකාලික மொத்தம் - தற்காலிகம் Total-Temporary	14	1,845,350	14	2,472,132	14	2,490,000	14	2,496,000

**අප වැය ඇස්තමේන්තුව වාර්ෂික වැය මதிப்பீடு Budget Estimate - 2016**  
**මධ්‍යම පළාත් පනත මාකාණ සභාව Central Provincial Council**

ශීර්ෂය 560 සෞඛ්‍ය, දේශීය වෛද්‍ය, සමාජ සුභසාධන සහ සජීවය හා ලභාදායක සේවා අමාත්‍යාංශය  
 தலைப்பு சுகாதார, சமூக சேவைகள், சமூக நலன் மற்றும் நன்மைத்ததை, சிறுவர் பாதுகாப்பு சேவைகள் அமைச்சு  
 Head Ministry of Health, Indigenous Medi., Social Welfare & Probation & Child Care Services  
 වැයපටුන 3 පළාත් සභා සජීවකරණය  
 வேலைத்திட்டம் மாகாண சபை நிர்வாகம்  
 Programme Provincial Administration  
 ව්‍යාපෘතිය 2 සාමාන්‍ය සජීවකරණය - අමාත්‍යාංශ ලේකම් කාර්යාලය  
 கருத்திட்டம் பொது நிர்வாகம் - அமைச்சின் செயலாளர் அலுவலகம்  
 Project General Administration -Ministry secretariat Office  
 උප ව්‍යාපෘතිය 0  
 உப கருத்திட்டம்  
 Sub Project

**කාර්ය මණ්ඩල සාරාංශය ප්‍රවේශන සාරාංශය Employment Summary**

තනතුර හා කාර්යය நிலைகளும் பிரிவுகளும் Position and Category	සමාජ වියදම් උත්සාහයන් වැයවීම් Actual Expenditure				අනුමාන කළ මුදල මதிப்பீடு Estimate			
	2013		2014		2015		2016	
	තනතුර எண்ணிக்கை No.	වැටුප් හා වේතන (රු.) சம்பளங்களும் සැලකිල්ල (රු.) Salaries & Wages (Rs.)	තනතුර எண்ணிக்கை No.	වැටුප් හා වේතන (රු.) சம்பளங்களும் සැලකිල්ල (රු.) Salaries & Wages (Rs.)	තනතුර எண்ணிக்கை No.	වැටුප් හා වේතන (රු.) சம்பளங்களும் සැලකිල්ල (රු.) Salaries & Wages (Rs.)	තනතුර எண்ணிக்கை No.	වැටුප් හා වේතන (රු.) சம்பளங்களும் සැලකිල්ල (රු.) Salaries & Wages (Rs.)
<b>කණ්ඩායම් ඒ කාණ්ඩය Group A</b>	<b>5</b>	<b>2,347,000</b>	<b>5</b>	<b>2,344,560</b>	<b>5</b>	<b>2,435,640</b>	<b>5</b>	<b>2,789,000</b>
ස්ථිර	5	2,347,000	5	2,344,560	5	2,435,640	5	2,789,000
நிலையான Permanent								
<b>කණ්ඩායම් ඒ කාණ්ඩය Group B</b>	<b>0</b>	<b>0</b>	<b>0</b>	<b>0</b>	<b>0</b>	<b>0</b>	<b>1</b>	<b>307,000</b>
ස්ථිර	0	0	0	0	0	0	1	307,000
நிலையான Permanent								
තාවකාලික	0	0	0	0	0	0	0	0
தற்காலிக Temporary								
<b>කණ්ඩායම් ඒ කාණ්ඩය Group C</b>	<b>36</b>	<b>7,181,820</b>	<b>34</b>	<b>6,820,004</b>	<b>34</b>	<b>7,199,160</b>	<b>36</b>	<b>7,780,000</b>
ස්ථිර	36	7,181,820	34	6,820,004	34	7,199,160	36	7,780,000
நிலையான Permanent								
තාවකාලික	0	0	0	0	0	0	0	0
தற்காலிக Temporary								
<b>කණ්ඩායම් ඒ කාණ්ඩය Group D</b>	<b>9</b>	<b>1,511,060</b>	<b>9</b>	<b>1,456,797</b>	<b>9</b>	<b>1,465,200</b>	<b>9</b>	<b>1,481,000</b>
ස්ථිර	6	1,083,430	6	1,026,020	6	1,034,040	9	1,481,000
நிலையான Permanent								
තාවකාලික	3	427,630	3	430,777	3	431,160	0	0
தற்காலிக Temporary								
මොදුර-ස්ථිර	47	10,612,260	45	10,190,564	45	10,668,840	52	12,357,000
மொத்தம்-நிரந்தரம் Total-Permanent								
මොදුර-තාවකාලික	3	427,630	3	430,777	3	431,160	0	0
மொத்தம்-தற்காலிகம் Total-Temporary								



**අප වැය ඇස්තමේන්තුව වැරදි செலவு மதிப்பீடு Budget Estimate - 2016**  
**මහලං පළාත් සභාව மகலங்க சபை Central Provincial Council**

560-3-1-0-

**සුචරාච්චිත වියදම් ජ්‍යෙඛරුම செலவினம் Recurrent Expenditure**

වැය විෂය සංකේතය හා කාණ්ඩයේ වැය කිරීමේ මාර්ගය පිළිබඳ විස්තරය Object Code & Category	අනුදායම් මූලාශ්‍රය Funding Source	කාණ්ඩ හා වැය විෂය මාතෘකාව පිළිබඳ විස්තරය Category & Object Title	සත්‍ය වියදම් දැක්වීම Actual Expenditure		ඇස්තමේන්තුව මතීටර් Estimate	
			2013	2014	2015	2016
			රු. ශු. Rs.	රු. ශු. Rs.	රු. ශු. Rs.	රු. ශු. Rs.
13		සවිස්තර වියදම් විද්‍යාල සංරක්ෂණ Maintenance Exp.	1,199,924	1,713,767	1,570,000	1,345,000
1301	11	වාහන වාහන Vehicles	1,199,924	1,648,870	1,500,000	1,300,000
1302	11	වස්තූන් හා සවි කිරීමේ උපකරණ විද්‍යාල, වාහන, වාහන සංරක්ෂණ, වැඩකරණ Plant, Machinery and Equipment	0	25,000	50,000	25,000
1303	11	විද්‍යාල විද්‍යාල Building	0	39,897	20,000	20,000
14		විවිධ ව්‍යවස්ථාපිත සේවා විවිධ ව්‍යවස්ථාපිත සේවා Contractual Services	477,322	586,330	500,000	575,000
1402	11	වැරදි හා සන්නිවේදන වැරදි හා සන්නිවේදන Postal and Communication	347,598	499,838	400,000	500,000
1405	11	වෙනත් විවිධ ව්‍යවස්ථාපිත සේවා වෙනත් විවිධ ව්‍යවස්ථාපිත සේවා Other Contractual Services	129,724	86,492	100,000	75,000
17		වෙනත් සුචරාච්චිත වියදම් වෙනත් සුචරාච්චිත වියදම් Other Recurrent Expenditure	149,825	136,264	125,000	100,000
1703	11	වෙනත් සුචරාච්චිත වියදම් වෙනත් සුචරාච්චිත වියදම් Other Recurrent Expenditure	149,825	136,264	125,000	100,000
<b>මහලං පළාත් සභාවේ සුචරාච්චිත වියදම් මුළු එකතුව</b> <b>Total Recurrent Expenditure of Project</b>			<b>9,377,937</b>	<b>13,275,040</b>	<b>13,000,000</b>	<b>13,688,000</b>

**මූලධන වියදම් මූලාශ්‍රයන් සඳහා වූ සුචරාච්චිත වියදම් Capital Expenditure**

වැය විෂය සංකේතය හා කාණ්ඩයේ වැය කිරීමේ මාර්ගය පිළිබඳ විස්තරය Object Code & Category	අනුදායම් මූලාශ්‍රය Funding Source	කාණ්ඩ හා වැය විෂය මාතෘකාව පිළිබඳ විස්තරය Category & Object Title	සත්‍ය වියදම් දැක්වීම Actual Expenditure		ඇස්තමේන්තුව මතීටර් Estimate	
			2013	2014	2015	2016
			රු. ශු. Rs.	රු. ශු. Rs.	රු. ශු. Rs.	රු. ශු. Rs.
20		මූලධන වත්කම් සුචරාච්චිත වියදම් හා වැරදි වියදම් කිරීම මූලධන වත්කම් සුචරාච්චිත වියදම් හා වැරදි වියදම් කිරීම Rehabilitation & Improvement of Capital Assets	499,854	0	0	0
2003	12	වාහන වාහන Vehicles	499,854	0	0	0
<b>මහලං පළාත් සභාවේ මූලධන වියදම් මුළු එකතුව</b> <b>Total Capital Expenditure of Project</b>			<b>499,854</b>	<b>0</b>	<b>0</b>	<b>0</b>
<b>මහලං පළාත් සභාවේ මුළු වියදම්</b> <b>Total Expenditure of Project</b>			<b>9,877,791</b>	<b>13,275,040</b>	<b>13,000,000</b>	<b>13,688,000</b>

**දළ වැය ඇස්තමේන්තුට ව්‍යවස්ථාපිත බැර මට්ටම Budget Estimate - 2016**  
**මධ්‍යම පළාත් සභාව මැතිවරණ කොටස Central Provincial Council**

සිටිය	560	සෞඛ්‍ය, දේශීය වෛද්‍ය, සමාජ සුභසාධන සහ පරිවෘත්තන හා මහජන සේවා අමාත්‍යාංශය
තலைப்பு		සෞඛ්‍ය, අද්විතීය වෛද්‍ය, සමාජ සුභසාධන සහ පරිවෘත්තන හා මහජන සේවා අමාත්‍යාංශය
Head		Ministry of Health, Indigenous Medi., Social Welfare & Probation & Child Care Services
වැයටය	3	පළාත් සභා පරිපාලනය
වෙතලන		ප්‍රාදේශීය පාලන
වෙතලන		Provincial Administration
වැයටය	2	සාමාන්‍ය පරිපාලනය - අමාත්‍යාංශ ලේකම් කාර්යාලය
වැයටය		පොදු පරිපාලන - මහලේකම් කාර්යාලය
වැයටය		General Administration -Ministry secretariat Office
වැයටය	0	
වැයටය		
වැයටය		

**ව්‍යාපෘති කාර්ය මාර්ග ක්‍රමලේඛන Project Objectives**

01. අමාත්‍යාංශයේ දැනට පවතින සෞඛ්‍ය සැලසුම් සහ කිසිදු ප්‍රතිපාදන සම්පාදනය. දෙපාර්තමේන්තු මට්ටමේ සහ සියලුම අංශවල සියලුම දැනට පවතින, අද්විතීය, පාලන, සංවිධාන හා ප්‍රතිපාදන.
 

අනුමැතියට පත්ව ඇති විෂය මාලාවකට සම්පූර්ණ වශයෙන් කටයුතු කිරීම.

Formulation of plans for the subjects under the ministry, step for implementation of provision of finance through the departments, monitoring, controlling, organizing and progress controlling.
02. අමාත්‍යාංශය වෙත විවිධ මූලාශ්‍රවලින් ලැබෙන ප්‍රතිපාදන දෙපාර්තමේන්තුවලට ලබා දීම සහ ප්‍රධාන ගණන් දීමේ නිලධාරියා වශයෙන් කටයුතු කිරීම.
 

අනුමැතියට පත්ව ඇති විෂය මාලාවකට සම්පූර්ණ වශයෙන් කටයුතු කිරීම.

Distribution of finance received from different sources among the departments and act as the Chief Accounting Officer.
03. අමාත්‍යාංශය තුළ හා දෙපාර්තමේන්තුවල මානව හා භෞතික සම්පත් අත්පත් කර ගැනීම. වැඩි දියුණු කිරීම හා ආරක්ෂා කිරීම.
 

අනුමැතියට පත්ව ඇති විෂය මාලාවකට සම්පූර්ණ වශයෙන් කටයුතු කිරීම.

Acquisition, improvement and safe guard of the human and the physical resources in the ministry and the departments.
04. අමාත්‍යාංශයට අදාළ වන බාහිර ආයතන සමඟ හෝ සම්බන්ධීකරණයක් පවත්වා ගැනීම.
 

අනුමැතියට පත්ව ඇති විෂය මාලාවකට සම්පූර්ණ වශයෙන් කටයුතු කිරීම.

Proper co-ordination with the external institutions relevant to the ministry.
05. අමාත්‍යාංශය හා අමාත්‍යාංශයට අදාළ දෙපාර්තමේන්තුවල මහජන සේවාවල පවත්වා ගැනීම.
 

අනුමැතියට පත්ව ඇති විෂය මාලාවකට සම්පූර්ණ වශයෙන් කටයුතු කිරීම.

Implementation of continuous internal audit system for the realization of proper internal control within the ministry.

560-3-2-0-

**සුඛවාදිත වියදම් ව්‍යවහාරය Recurrent Expenditure**

වැය විෂය කොටස හා කාර්ය මාර්ග ක්‍රමලේඛන විෂය මාලාව Code & Category	අනුමැතිය මාර්ග Funding Source	කාර්ය මාර්ග හා වැය විෂය මාලාව Category & Object Title	සත්‍ය වියදම් ව්‍යවහාරය Actual Expenditure		ඇස්තමේන්තු මට්ටම Estimate	
			2013	2014	2015	2016
			රු. මු. Rs.	රු. මු. Rs.	රු. මු. Rs.	රු. මු. Rs.
10		පෞද්ගලික සේවාවන් Personal Emoluments	18,020,543	19,002,409	17,600,000	27,057,000
1001	11	වැටුප් හා වේතන Salaries and Wages	11,039,680	10,621,361	11,100,000	12,357,000
1002	11	අතිරේක හා නිවාඩු දීම වැටුප් Overtime & Holiday Pay	574,760	998,726	1,000,000	750,000
1003	11	වෙනත් දීමනා Other Allowances	6,405,903	7,382,322	5,500,000	13,950,000
11		පරිගමන වියදම් Travelling Expenses	498,541	529,118	650,000	400,000
1101	11	දේශීය Travelling Expenses - Domestic	498,541	529,118	650,000	400,000

**தமிழ்நாடு அரசு செலவு மதிப்பீடு Budget Estimate - 2016**  
**தமிழ்நாடு அரசு மத்திய மானிய சபை Central Provincial Council**

560-3-2-0-

**புனரமைப்புச் செலவு மீளவும் செலவினம் Recurrent Expenditure**

செலவு வகை கோடு Object Code & Category	மூலம் Source	காணியம் அல்லது பிரிவு Category & Object Title	செலவு மீளவும் உள்செலவு Actual Expenditure		தேர்வு மதிப்பீடு Estimate	
			2013	2014	2015	2016
			ரூ. ரூ.	ரூ. ரூ.	ரூ. ரூ.	ரூ. ரூ.
12		பொருள் வழங்கல்கள் Supplies	1,698,739	2,095,535	2,100,000	1,700,000
1201	11	பித்திரம் அல்லது காப்பாட்டல் பொருள்கள் Stationery & Office Requisites	346,249	649,981	700,000	500,000
1202	11	உணவு அல்லது பித்திரம் Fuel & Lubricants	1,134,532	1,199,038	1,200,000	1,000,000
1203	11	உணவு அல்லது பித்திரம் Diet and Uniforms	45,000	0	0	0
1205	11	பொருள் வழங்கல்கள் Other Supplies	74,603	121,236	100,000	100,000
1206	11	மெய்க்கலவை அல்லது மின்சாரப் பொருள்கள் Mechanical & Electrical goods	99,405	125,278	100,000	100,000
13		புனரமைப்புச் செலவு Maintenance Exp.	1,373,084	1,772,444	1,800,000	1,650,000
1301	11	பொருள் வாகனங்கள் Vehicles	999,610	1,398,824	1,450,000	1,300,000
1302	11	பொருள் வாகனங்கள் Plant, Machinery and Equipment	224,585	181,949	200,000	200,000
1303	11	பொருள் வாகனங்கள் Building	148,989	191,671	150,000	150,000
14		பொருள் வாகனங்கள் Contractual Services	4,735,317	5,075,823	5,350,000	4,720,000
1402	11	பொது அல்லது தகவல் தொடர்பு Postal and Communication	598,249	615,910	650,000	500,000
1403	11	மின்சாரம் அல்லது நீர் Electricity and Water	1,799,722	1,623,936	1,800,000	1,400,000
1404	11	வட்டி, வரி அல்லது உள்ளூர் வரி Rents, Rates and Local Taxes	0	53,070	50,000	20,000
1405	11	பொருள் வாகனங்கள் Other Contractual Services	2,287,346	2,782,707	2,800,000	2,800,000
1406	11	வட்டி Interest Payment for Lease	50,000	0	50,000	0
15		பொது அல்லது மானியங்கள் Transfers and Grants	596,826	695,484	700,000	900,000
1506	11	பொது அல்லது மானியங்கள் Property loan interest to public servants	596,826	695,484	700,000	900,000
17		பொருள் வாகனங்கள் Other Recurrent Expenditure	4,093,033	550,959	400,000	300,000
1701	11	பொருள் வாகனங்கள் Losses and write off	0	98,575	0	0
1703	11	பொருள் வாகனங்கள் Other Recurrent Expenditure	4,093,033	452,383	400,000	300,000
<b>மொத்தம்</b>			<b>31,017,133</b>	<b>29,721,571</b>	<b>28,600,000</b>	<b>36,727,000</b>



560-3-2-0-

**මූලධන වියදම් ආයතන සේවාවන් Capital Expenditure**

වැය විෂය සංකේතය හා කාණ්ඩය විෂය ප්‍රතිපත්ති මණ්ඩල පිහිටීම Object Code & Category	අලුතින් මුදාහරින මුලාශ්‍රය Funding Source	කාණ්ඩ හා වැය විෂය මාතෘකාව පිහිටීම හා විෂය මාතෘකාව Category & Object Title	සත්‍ය වියදම් උපයෝජන සේවාවන් Actual Expenditure		ඇස්තමේන්තුව මதிப்பீடு Estimate	
			2013	2014	2015	2016
			රු. ශ. Rs.	රු. ශ. Rs.	රු. ශ. Rs.	රු. ශ. Rs.
20		මූලධන සේවාව සුකර්මාපනය හා වැඩි දියුණු කිරීම ආයතන සේවාවන් පුනර්නාමය මෙහෙයවීම Rehabilitation & Improvement of Capital Assets	3,499,159	3,965,265	4,500,000	3,500,000
2001	12	වෙඩිකරුම් හා වැඩි කිරීම කඩදැමුම්, නිර්මාණය කිරීම Buildings & Structures	499,749	497,354	1,500,000	1,500,000
2003	12	වාහන වාහන Vehicles	2,999,410	3,467,911	3,000,000	2,000,000
24		ස්ථාවර වස්තු ඇස්තමේන්තු කර ගැනීම නිශ්චයාගත සමස්ත සේවාවන් Acquisition of Fixed Assets	986,046	996,039	8,500,000	1,500,000
2101	12	වාහන මිලට ගැනීම වාහන Vehicle purchase	0	0	7,000,000	0
2102	12	ගෘහ භාණ්ඩ හා කාර්යාල උපකරණ විදුලි තැන්පත් කිරීම හා අලුත් උපකරණ Home Furnitures & Office Equipments	986,046	996,039	1,500,000	1,500,000
25		උපමාන පදනම මත සේවාවන් සේවාවන් Criteria Based Grants	1,490,330	1,496,138	1,500,000	1,500,000
2505	12	වැඩි සංවර්ධන අවශ්‍යතා Urgent Development necessities	1,490,330	1,496,138	1,500,000	1,500,000
මාසිකව මූලධන වියදම් වල වෙනස සමස්ත වියදම් මොනවාද ආයතන සේවාවන් Total Capital Expenditure of Project			5,975,535	6,477,442	14,500,000	6,500,000
මාසිකව මූලධන වියදම් සමස්ත වියදම් සේවාවන් Total Expenditure of Project			36,992,668	36,199,013	43,100,000	43,227,000

**අප මැය ඇස්තමේන්තුව වැරදු බෙදාහැර මதிப்பீடு Budget Estimate - 2016**  
**මධ්‍යම පළාත් සභාව මத்திய මහජන සභාව Central Provincial Council**

ශීර්ෂය	560	සෞඛ්‍ය, දේශීය වෛද්‍ය, සමාජ හුණසාධන සහ සර්වසා හා ප්‍රමාදසහක සේවා අමාත්‍යාංශය
තலைப்பு		සுகாதාර, සමූහ සුවසේවා, ජනප්‍රිය සේවා සහ සමාජ සේවා, සෞඛ්‍ය සේවා සහ සමාජ සේවා
Head		Ministry of Health, Indigenous Medi., Social Welfare & Probation & Child Care Services
වැරදු සංඛ්‍යාව	74	සර්වසා හා සමාජ සේවා
විෂය මාලාව		පර්යේෂණ සහ සංවර්ධන කටයුතු
Programme		Research and Development Activities
ව්‍යාපෘතිය	4	සාමාන්‍ය සර්වසා හා සමාජ සේවා
කරුණික		පොදු நிர்වාහක සේවා සහ සේවක සේවාව
Project		General Administration & Establishment Services
උප ව්‍යාපෘතිය	0	
Sub Project		

**මූලික වියදම් මුදලක් සෙවීම Capital Expenditure**

මැය මාලාව සංඛ්‍යාව හා විෂය මාලාව ප්‍රධාන වර්ග ප්‍රධාන වර්ග ප්‍රධාන වර්ග Code & Category	වැරදු මූලාශ්‍රය Funding Source	කාර්යය හා මැය මාලාව ප්‍රධාන වර්ග ප්‍රධාන වර්ග Category & Object Title	සමස්ත වියදම් මුදලක් Actual Expenditure		ඇස්තමේන්තුව මතිට Estimate	
			2013	2014	2015	2016
			රු. මු. Rs.	රු. මු. Rs.	රු. මු. Rs.	රු. මු. Rs.
25		උපමාන පාදක ප්‍රදාන	3,431,862	8,864,121	1,000,000	1,000,000
		නිර්දේශනා මත පදනම් කොට				
2501-II	12	සෞඛ්‍ය සේවා - ඒකාබද්ධ අරමුදල	931,882	996,399	0	0
		සුසංවිධාන සේවා - නිර්දේශනා මත				
2504	12	දේශීය වෛද්‍ය	2,499,980	7,867,722	1,000,000	1,000,000
		සමූහ සුවසේවා				
26		පළාත් කාර්ය මණ්ඩල සංවර්ධන ප්‍රදාන	185,347,445	379,913,899	990,210,000	1,529,000,000
		ප්‍රාදේශීය විශේෂ සංවර්ධන ප්‍රදාන				
2601-I	14	සෞඛ්‍ය සේවා - ලෝක බැංකු	166,349,892	346,682,815	355,000,000	365,000,000
		සුසංවිධාන සේවා - ලෝක බැංකු				
2601-II	13	සෞඛ්‍ය සේවා - ඒකාබද්ධ අරමුදල	0	0	190,000,000	795,000,000
		සුසංවිධාන සේවා - ඒකාබද්ධ අරමුදල				
2602	13	සෞඛ්‍ය සේවා-UNFPA	0	0	0	0
		සුසංවිධාන සේවා-UNFPA				
2604	13	දේශීය වෛද්‍ය	18,997,553	20,000,000	23,000,000	120,000,000
		සමූහ සුවසේවා				
2605	13	තෙල්දෙකියා මූලික රෝහලේ සංවර්ධන කටයුතු (JICA)	0	13,231,084	420,000,000	248,000,000
		තෙල්දෙකියා පිරිසිදු කිරීමේ සේවාව සංවර්ධන කටයුතු (JICA)				
2606	13	කන්දි සීයා ආරෝග්‍යාලයේ සංවර්ධන කටයුතු	0	0	2,210,000	0
		(පාකිස්තාන් ආධාර)				
		කන්දි සීයා සුවසේවා සංවර්ධන කටයුතු				
		(පාකිස්තාන් මුදලින්)				
		Kandy Ziya hospital development (Pakistan funded)				
මුළු මුදලක් සෙවීමේ මුදල මුදල			188,779,307	368,778,020	991,210,000	1,529,000,000
මුළු මුදලක් සෙවීමේ මුදල මුදල			188,779,307	368,778,020	991,210,000	1,529,000,000

**ශ්‍රී ලංකා දැක්මේදී වැරදි සේවාවන් මත පදනම්ව Budget Estimate - 2016**  
**මධ්‍යම සලාත් සභාව මණ්ඩලීය මාකාංග සභාව Central Provincial Council**

ශීර්ෂය	560	සෞඛ්‍ය, දේශීය වෛද්‍ය, සමාජ සුභසාධන සහ පරිවෘත්ත හා මුදාහරණ සේවා අමාත්‍යාංශය
තலைப்பு		සுகாதාර, නිවේදන සේවාව, සමාජ සුභසාධන සහ පරිවෘත්ත, சிறுவர் பாதுகாப்பு சேவைகள் அமைச்சு
Head		Ministry of Health, Indigenous Medi., Social Welfare & Probation & Child Care Services
වැරදි සේවාව	95	සමාජ ආරක්ෂණය
வேலைத்திட்டம்		சமூக பாதுகாப்பு
Programme		Social Protection
ව්‍යාපෘතිය	4	සාමාන්‍ය පරිපාලනය හා ආයතනික සේවා
கருத்திட்டம்		பொது நிர்வாகமும் தாயகச் சேவைகளும்
Project		General Administration & Establishment Services
උප ව්‍යාපෘතිය	0	
உப கருத்திட்டம்		
Sub Project		

**මූලධන වියදම් මූලාශ්‍ර සේවාවන් මත පදනම්ව Capital Expenditure**

වැරදි සේවාව සංඛ්‍යාව හා කාණ්ඩය වර්ගීකරණය කිරීමේ කේතය Object Code & Category	මූලාශ්‍ර මූලාශ්‍රය Funding Source	කාණ්ඩ හා වැරදි සේවාව ආකාරය Category & Object Title	සමාජ වියදම් මූලාශ්‍රය Actual Expenditure		දැක්මේදී මැනවින් Estimate	
			2013	2014	2015	2016
			රු. ල. Rs.	රු. ල. Rs.	රු. ල. Rs.	රු. ල. Rs.
25		උපමාන ආදාන ප්‍රදාන Criteria Based Grants	1,999,480	1,986,839	0	2,000,000
2501	12	පරිවෘත්ත හා මුදාහරණ සේවා කටයුතු Probation and Child Care Activities	999,773	986,841	0	1,000,000
2503	12	සමාජ සේවා කටයුතු Social Service Activities	999,707	999,998	0	1,000,000
26		සලාත් කාර්ය මණ්ඩල සංවර්ධන ප්‍රදාන Provincial Specific Development Grant	25,899,331	22,196,062	26,000,000	32,000,000
2601	13	පරිවෘත්ත හා මුදාහරණ සේවා කටයුතු Probation and Child Care Activities	10,992,031	12,000,000	14,000,000	15,000,000
2602	16	මූලික සමාජ සංවර්ධන කටයුතු (ආරෝග්‍ය භාෂා සංවර්ධනය) Initial Social Development activities (Hospital Development)	3,698,500	0	0	0
2603	13	සමාජ සේවා කටයුතු Social Service Activities	10,999,800	10,196,062	12,000,000	17,000,000
ව්‍යාපෘතියේ මූලධන වියදම් මුළු එකතුව Total Capital Expenditure of Project			27,689,811	24,182,901	26,000,000	34,000,000
ව්‍යාපෘතියේ මුළු වියදම් Total Expenditure of Project			27,689,811	24,182,901	26,000,000	34,000,000

සෞඛ්‍ය සේවා දෙපාර්තමේන්තුව  
சுகாதார சேவைகள் திணைக்களம்  
Department of Health Services

දැක්ම

ශ්‍රී ලංකාවේ විශිෂ්ටතම සෞඛ්‍ය සේවා දෙපාර්තමේන්තුව බවට පත්වීම

இலக்கு

இலங்கையில் மிகச்சிறந்த சுகாதாரச் சேவைத் திணைக்களமாக தரம் உயர்த்துதல்.

Vision

To be the excellent provincial department of Sri Lanka.

මෙහෙවර

මධ්‍යම පළාත් සෞඛ්‍ය දෙපාර්තමේන්තුව තුළ මනා දැනුම කුසලතා සහ ඥානවාදී ආකල්පවලින් හෙබි මානව සම්පතක් දායාද කරමින් තම සේවාවන් උපරිමය ලෙස ඉටුකිරීමට හැකිවන පරිදි තම සේවා ස්ථානවල යථිතල පහසුකම් සංවර්ධනයකර කාරානුරූපීව වඩාත් උචිත තාක්ෂණය ලබාදෙමින් සෞඛ්‍ය සේවා සපයන්නන් සමඟ මනා අන්තර් සම්බන්ධතාවක් ගොඩනගමින් සමස්ත සේවක මණ්ඩලය තම ඉලක්ක සපුරා ගැනීම සඳහා අවිච්ඡේදනය කිරීම

பணிக் கூற்று

மத்திய மாகாண சுகாதார சேவைத்திணைக்களத்தில் சிறப்பான சுகாதாரத்தையும், சிந்தனை மிகுந்த நோக்கத்தையும் உடைய மானிட செல்வத்திற்கு, அர்ப்பணிப்புடன் தனது சேவையை திறம்பட செயற்படுத்துவதற்காக முழுமூலான அளவில், தான் சேவை புரியும் இடங்களில் அடிப்படை வசதிகளை அபிவீருத்தி செய்து, நீண்ட காலம் உயர் தொழில் நுட்ப வசதிகளை வழங்கி, சிறப்பான சேவையைக் கொடுப்பதுடன், சிறப்பான தனிப்பட்ட தொடர்பை ஏற்படுத்தி ஒற்றுமையான சுகாதாரக்குழுவை உருவாக்கி, தமது நோக்கத்தை பர்பூரணப்படுத்துவதற்காக ஊக்கப்படுத்தலாகும்.

Mission

To motivate Human Resources in the whole department with appropriate knowledge, skills and attitudes by providing an essential infrastructure and modern technology in order to Strengthening a positive relationship with other government departments as well as the other parties who are involved in health services to achieve the predetermined the organizational goal.





**දාය වැය ඇස්තමේන්තුව ව්‍යාපෘති සමාලෝචනා මට්ටම Budget Estimate - 2016**  
**මධ්‍යම පළාත් සභාව මණ්ඩලීය පාලන සභාව Central Provincial Council**

ශීර්ෂය 561 සෞඛ්‍ය සේවා දෙපාර්තමේන්තුව  
 தலைப்பு சுகாதார சேவைகள் திணைக்களம்  
 Head Department of Health services  
 වැයපොහොසත් 72 සෞඛ්‍ය සේවා  
 வேலைத்திட்டம் பொது சுகாதார சேவைகள்  
 Programme General Health Services

**ව්‍යාපෘති අනුව වියදම් පාරාංශය සලකුණු කළ ක්‍රමලේඛන සමාලෝචනා Summary of Expenditure by Projects**

ව්‍යාපෘති අංකය කලින් Project No.	ව්‍යාපෘති නාමය කලින් Project Title	සමාලෝචනා වියදම් Actual Expenditure		ඇස්තමේන්තුව මට්ටම Estimate	
		2013	2014	2015	2016
		රු. මු. Rs.	රු. මු. Rs.	රු. මු. Rs.	රු. මු. Rs.
6	සුඛදායක වියදම් Recurrent Expenditure	866,257,234	983,049,853	947,587,000	1,253,321,000
	ප්‍රජා සෞඛ්‍ය සේවා සෞඛ්‍ය සේවා Community Health Services (Preventive)	866,257,234	983,049,853	947,587,000	1,253,321,000
6	මුළු වියදම් Total Expenditure	866,257,234	983,049,853	947,587,000	1,253,321,000
	ප්‍රජා සෞඛ්‍ය සේවා සෞඛ්‍ය සේවා Community Health Services (Preventive)	866,257,234	983,049,853	947,587,000	1,253,321,000

**අප වැය ඇස්තමේන්තුව වාර්ෂික සමාලෝචනා මට්ටම Budget Estimate - 2016**  
**මධ්‍යම පළාත් සභාව මැතිණි මාකාන සභා Central Provincial Council**

ශීර්ෂය 561 සෞභ්‍ය සේවා දෙපාර්තමේන්තුව  
 தலைப்பு சுகாதார சேவைகள் திணைக்களம்  
 Head Department of Health services  
 වැයපොහොසත් 1 සමාන පරිපාලනය  
 வேலைத்திட்டம் பொது நிர்வாகம்  
 Programme General Administration  
 ව්‍යාපෘතිය 4 සාමාන්‍ය පරිපාලනය හා ආයතනික සේවා  
 கருத்திட்டம் பொது நிர்வாகம் தளபள்ள சேவைகளும்  
 Project General Administration & Establishment Services  
 උප ව්‍යාපෘතිය 0  
 உப கருத்திட்டம்  
 Sub Project

**කාර්ය මණ්ඩල සාපාංගය ප්‍රවණියාවීම්වල සරුකම Employment Summary**

තනතුර හා කාර්යය நிலைகளும் பிரிவுகளும் Position and Category	අත්‍ය වියදම් උග්‍රණය වෛශ්වික Actual Expenditure				ඇස්තමේන්තුව මට්ටම Estimate			
	2013		2014		2015		2016	
	අණක අංකය No.	වැටුප් හා වේතන (රු.) අර්ථසාධක සැලකීම (රු.) Salaries & Wages (Rs.)	අණක අංකය No.	වැටුප් හා වේතන (රු.) අර්ථසාධක සැලකීම (රු.) Salaries & Wages (Rs.)	අණක අංකය No.	වැටුප් හා වේතන (රු.) අර්ථසාධක සැලකීම (රු.) Salaries & Wages (Rs.)	අණක අංකය No.	වැටුප් හා වේතන (රු.) අර්ථසාධක සැලකීම (රු.) Salaries & Wages (Rs.)
කාර්ය මණ්ඩල ක්‍රම A Group A	19	9,474,000	16	7,990,090	19	8,293,000	20	7,890,000
ස්ථිර	19	9,474,000	16	7,990,090	19	8,293,000	20	7,890,000
நிலையான Permanent								
කාර්ය මණ්ඩල ක්‍රම B Group B	3	880,000	4	1,183,560	38	9,445,000	3	974,000
ස්ථිර	3	880,000	4	1,183,560	38	9,445,000	3	974,000
நிலையான Permanent								
තාවකාලික	0	0	0	0	0	0	0	0
தற்காலிக Temporary								
කාර්ය මණ්ඩල ක්‍රම C Group C	162	35,070,082	162	36,809,760	170	36,230,000	195	42,456,000
ස්ථිර	162	35,070,082	162	36,809,760	170	36,230,000	195	42,456,000
நிலையான Permanent								
තාවකාලික	0	0	0	0	0	0	0	0
தற்காலிக Temporary								
කාර්ය මණ්ඩල ක්‍රම D Group D	165	26,838,000	139	28,188,317	150	24,057,000	148	23,988,000
ස්ථිර	136	22,620,000	109	22,529,477	108	17,322,000	146	23,692,000
நிலையான Permanent								
තාවකාලික	29	4,218,000	30	5,656,840	42	6,735,000	2	296,000
தற்காலிக Temporary								
මධ්‍යම-ස්ථිර மொத்தம்-நிரந்தரம் Total-Permanent	320	68,024,082	291	68,512,897	335	71,290,000	364	75,012,000
මධ්‍යම-තාවකාලික மொத்தம்-தற்காலிகம் Total-Temporary	29	4,218,000	30	5,656,840	42	6,735,000	2	296,000



**අප වැය ඇස්තමේන්තුව වැය செலவு மதிப்பீடு Budget Estimate - 2016**  
**මධ්‍යම පළාත් සභාව மத்திய மாகாண சபை Central Provincial Council**

கிடுகம் **561** සෞඛ්‍ය සේවා දෙපාර්තමේන්තුව  
 தலைப்பு **561** සෞඛ්‍ය සේවා දෙපාර්තමේන්තුව  
 Head Department of Health services  
 දැනට සටහන **71** මහජන සෞඛ්‍ය සේවා  
 மேலவைத்திட்டம் **71** මහජන සෞඛ්‍ය සේවා  
 Programme Public Health Services  
 ව්‍යාපෘතිය **5** රෝගීන් උපකරණ සේවා  
 கருத்திட்டம் **5** රෝගීන් උපකරණ සේවා  
 Project Patient Care Services (Curative)  
 උප ව්‍යාපෘතිය **0**  
 உப கருத்திட்டம்  
 Sub Project

**තාපිත මණ්ඩල සාධාරණ ප්‍රතිචාරයේ සාරාංශය Employment Summary**

තාපිත හා කාර්යය நிலைகளும் பிரிவுகளும் Position and Category	සමාන වියදම් උපයෝගය Actual Expenditure				ඇස්තමේන්තුවේ මதிப்பீடு Estimate			
	2013		2014		2015		2016	
	අංක எண்ணிக்கை No.	වැටුප් හා වේතන (රු.) சம்பளங்களும் கூலிகளும் (ரூ.) Salaries & Wages (Rs.)	අංක எண்ணிக்கை No.	වැටුප් හා වේතන (රු.) சம்பளங்களும் கூலிகளும் (ரூ.) Salaries & Wages (Rs.)	අංක எண்ணிக்கை No.	වැටුප් හා වේතන (රු.) சம்பளங்களும் கூலிகளும் (ரூ.) Salaries & Wages (Rs.)	අංක எண்ணிக்கை No.	වැටුප් හා වේතන (රු.) சம்பளங்களும் கூலிகளும் (ரூ.) Salaries & Wages (Rs.)
<b>කණ්ඩායම් ස්‍රී සමූහ A Group A</b>	814	314,703,000	878	337,456,404	105	53,400,000	1,034	399,610,000
ස්ථිර நிலையான Permanent	814	314,703,000	878	337,456,404	105	53,400,000	1,034	399,610,000
<b>කණ්ඩායම් සී සමූහ B Group B</b>	1	285,000	1,128	338,341,499	1,858	402,510,000	2	542,000
ස්ථිර நிலையான Permanent	1	285,000	1,128	338,341,499	1,858	402,510,000	2	542,000
තාවකාලික தற்காலிக Temporary	0	0	0	0	0	0	0	0
<b>කණ්ඩායම් සී සමූහ C Group C</b>	1,907	474,488,000	814	265,318,301	3	795,000	2015	495,262,000
ස්ථිර நிலையான Permanent	1,907	474,488,000	814	265,318,301	3	795,000	2015	495,262,000
තාවකාලික தற்காலிக Temporary	0	0	0	0	0	0	0	0
<b>කණ්ඩායම් සී සමූහ D Group D</b>	2305	385,891,911	2354	288,467,425	3085	703,032,000	2259	368,270,000
ස්ථිර நிலையான Permanent	1975	338,770,911	1873	238,788,358	2622	597,520,000	2238	365,215,000
තාවකාලික தற்காலிக Temporary	330	47,121,000	481	46,679,067	463	105,512,000	21	3,055,000
<b>මොදුරු - ස්ථිර மொத்தம்-நிரந்தரம் Total-Permanent</b>	4697	1,128,246,911	4691	1,179,904,562	4538	1,054,225,000	5289	1,260,629,000
<b>මොදුරු - තාවකාලික மொத்தம்-தற்காலிகம் Total-Temporary</b>	330	47,121,000	481	46,679,067	463	105,512,000	21	3,055,000

**අය වැය ඇස්තමේන්තුව වැරදු බැරවුමක් මත පදනම්ව Budget Estimate - 2016**  
**මධ්‍යම පළාත් පාලන සභාවේ මධ්‍යම පළාත් සභාව Central Provincial Council**

ශීර්ෂය	561	සෞඛ්‍ය සේවා දෙපාර්තමේන්තුව
ප්‍රධාන		සෞඛ්‍ය සේවා දෙපාර්තමේන්තුව
Head		Department of Health services
වැය වර්ගය	72	සෞඛ්‍ය සේවා
විෂයය		සාමාන්‍ය සෞඛ්‍ය සේවා
Programme		General Health Services
ව්‍යාපෘතිය	6	ප්‍රජා සෞඛ්‍ය සේවා
ප්‍රවේශය		ප්‍රවේශන සෞඛ්‍ය සේවා
Project		Community Health Services (Preventive)
උප ව්‍යාපෘතිය	0	
Sub Project		

**සාමාන්‍ය සේවක සංඛ්‍යාවේ ප්‍රවේශන සාරාංශය Employment Summary**

තනතුර හා සාමාන්‍ය විස්තරය Position and Category	සත්‍ය වියදම් අත්පොත වැයවීම Actual Expenditure				ඇස්තමේන්තුවේ මதிරාශ්‍රය Estimate			
	2013		2014		2015		2016	
	සේවක අංකය No.	වැටුප් හා වේතන (රු.) Salaries & Wages (Rs.)	සේවක අංකය No.	වැටුප් හා වේතන (රු.) Salaries & Wages (Rs.)	සේවක අංකය No.	වැටුප් හා වේතන (රු.) Salaries & Wages (Rs.)	සේවක අංකය No.	වැටුප් හා වේතන (රු.) Salaries & Wages (Rs.)
<b>කණ්ඩායම් ඒ කණ ෧ Group A</b>	101	45,536,214	101	45,536,214	63	22,995,000	126	51,640,000
ස්ථිර	101	45,536,214	101	45,536,214	63	22,995,000	126	51,640,000
නියමිත								
Permanent								
<b>කණ්ඩායම් ඒ කණ 2 Group B</b>	12	4,932,000	8	3,387,528	1,344	321,670,000	0	0
ස්ථිර	12	4,932,000	8	3,387,528	1,344	321,670,000		
නියමිත								
Permanent								
සාමාන්‍ය	0	0	0	0	0	0	0	0
තර්කාලීන								
Temporary								
<b>කණ්ඩායම් ඒ කණ 3 Group C</b>	1,140	286,883,000	1,205	315,615,575	19	4,867,000	1,234	305,028,000
ස්ථිර	1,140	286,883,000	1,205	315,615,575	19	4,867,000	1,234	305,028,000
නියමිත								
Permanent								
සාමාන්‍ය	0	0	0	0	0	0	0	0
තර්කාලීන								
Temporary								
<b>කණ්ඩායම් ඒ කණ 4 Group D</b>	363	74,915,000	392	66,228,728	292	61,219,000	375	61,703,000
ස්ථිර	337	63,243,000	330	58,116,186	185	38,786,000	368	60,677,000
නියමිත								
Permanent								
සාමාන්‍ය	46	11,672,000	62	10,112,542	107	22,433,000	7	1,026,000
තර්කාලීන								
Temporary								
<b>මුළු ස්ථිර</b>	<b>1,590</b>	<b>400,594,214</b>	<b>1,644</b>	<b>420,655,503</b>	<b>1,611</b>	<b>388,318,000</b>	<b>1,728</b>	<b>417,348,000</b>
<b>මුළු සාමාන්‍ය</b>	<b>46</b>	<b>11,672,000</b>	<b>62</b>	<b>10,112,542</b>	<b>107</b>	<b>22,433,000</b>	<b>7</b>	<b>1,026,000</b>
<b>මුළු සාමාන්‍ය</b>								
<b>Total-Permanent</b>								
<b>Total-Temporary</b>								



2016 Budget Estimate - 2016  
 Central Provincial Council

561-1-4-0-

Recurrent Expenditure

වැය විෂය සංකේතය හා කාණ්ඩය விடயம் குறியீடு மற்றும் பிரிவு Object Code & Category	අරමුදල ප්‍රභවය பிரிவு மூலம் Funding Source	කාණ්ඩ හා වැය විෂය මාතෘකාව பிரிவு மற்றும் விடயத் தலைப்பு Category & Object Title	සත්‍ය වියදම් உள்ள்படி செலவினம் Actual Expenditure		අස්මතවීමට මதிப்பீடு Estimate	
			2013	2014	2015	2016
			රු. ශු. Rs.	රු. ශු. Rs.	රු. ශු. Rs.	රු. ශු. Rs.
12		සැපයීම් வழங்கல்கள் Supplies	27,098,181	29,452,011	30,937,000	25,500,000
1201	11	ලිපිලිපි හා කාර්යාලීය අවශ්‍යතා Stationery & Office Requisites	3,604,589	4,176,339	4,597,000	4,000,000
1202	11	ඉන්ධන හා ලීඕයි තෙල් Fuel & Lubricants	22,231,152	21,626,939	24,000,000	20,000,000
1203	11	ආහාර භාග සහ භීල ඇදුම් Diet and Uniforms	28,443	26,663	250,000	100,000
1205	11	වෙනත් පැයසිම් Other Supplies	939,425	2,859,714	1,500,000	1,000,000
1206	11	යන්ත්‍රෝපකරණ හා විදුලි උපකරණ Mechanical & Electrical goods	294,572	762,356	590,000	400,000
13		කඩත්තු වියදම් ව්‍යුහගතව සෙවනි Maintenance Exp.	17,175,354	23,370,428	21,100,000	16,530,000
1301	11	වාහන වාහනවලට Vehicles	15,832,696	21,300,871	18,665,000	15,000,000
1302	11	යන්ත්‍ර සහ කඩ කිරීමේ උපකරණ Plant, Machinery and Equipment	675,920	860,429	1,200,000	800,000
1303	11	කොටුකැපීමේ කඩුළු Building	565,354	839,310	1,000,000	500,000
1304	11	වෙනත් කඩත්තු වියදම් ඉහළ වැය ව්‍යුහගතව සෙවනි Other Maintenance Exp.	101,384	349,818	235,000	230,000
14		නිවිද්‍යාන සේවා ඉටුපත්වීම් සේවාවන් Contractual Services	12,501,120	16,498,343	16,900,000	14,300,000
1402	11	පොස්ටාල හා සන්නිවේදන Postal and Communication	3,433,089	4,226,479	4,000,000	3,200,000
1403	11	විදුලිය හා ජලය Electricity and Water	2,623,861	2,720,488	3,200,000	2,500,000
1404	11	බදු, කුලී, සහ පළාත් බදු Rents, Rates and Local Taxes	1,183,675	1,238,408	2,700,000	3,200,000
1405	11	වෙනත් නිවිද්‍යාන සේවා Other Contractual Services	5,260,395	8,312,970	7,000,000	5,400,000
15		ආදායම් හා මුදාහරීම් Transfers and Grants	1,716,780	1,485,085	2,000,000	1,850,000
1506	11	රාජ්‍ය සේවකයන්ගේ දේපල ණය සොලවා ගැනීම Property loan interest to public servants	1,716,780	1,485,085	2,000,000	1,850,000
17		වෙනත් පුනරාවර්තන වියදම් Other Recurrent Expenditure	2,478,720	2,679,303	2,940,000	2,000,000
1703	11	වෙනත් පුනරාවර්තන වියදම් Other Recurrent Expenditure	2,478,720	2,679,303	2,940,000	2,000,000
මාසිකව පුනරාවර්තන වියදම් මුළු එකතුව Total Recurrent Expenditure of Project			205,484,794	232,791,607	239,892,000	256,488,000
මාසිකව පුනරාවර්තන වියදම් මුළු එකතුව Total Expenditure of Project			205,484,794	232,791,607	239,892,000	256,488,000



**අප වැය අංශයේ වැය වரவு සෙවණ මதிப்பீடு Budget Estimate - 2016**  
**මධ්‍යම පළාත් පනත මத்திய මාකාසන සභා Central Provincial Council**

561-71-5-0-

**සුචරාච්චන වියදම් මිණවැරුම සෙවණ Recurrent Expenditure**

වැය විෂය සංකීර්ණ හා කාණ්ඩය වර්ගීකරණය Code & Category	අරමුදල මූලාශ්‍රය Funding Source	කාණ්ඩ හා වැය විෂය මාකාසන பிரிவு மற்றும் விடயத் தகவலு Category & Object Title	සමස්ත වියදම් உள்ளடக்கு සෙවණ Actual Expenditure		අංශයේ වැය මதிப்பீடு Estimate	
			2013	2014	2015	2016
			රු. ශු. Rs.	රු. ශු. Rs.	රු. ශු. Rs.	රු. ශු. Rs.
12		සැපයීම් ව්‍යුහයන් Supplies	157,673,167	176,747,109	170,185,000	148,500,000
1201	11	ලිපිලිපි හා කාර්යාල ද්‍රව්‍ය Stationery & Office Requisites	7,027,521	9,224,846	8,366,000	7,500,000
1202	11	ඉන්ධන හා ලිපි ලිපි Fuel & Lubricants	43,264,579	44,648,365	42,545,000	32,000,000
1203	11	ආහාර පාන සහ නිල ආචාර Diet and Uniforms	79,829,855	72,460,486	74,000,000	70,000,000
1204	11	වෛද්‍ය සැපයුම් ව්‍යුහයන් Medical Supplies	4,637,280	21,660,050	22,000,000	20,000,000
1205	11	වෙනත් සැපයීම් ඉහළම ව්‍යුහයන් Other Supplies	19,294,792	21,461,610	17,274,000	15,000,000
1206	11	යන්ත්‍රෝපකරණ හා විදුලි උපකරණ Mechanical & Electrical goods	3,619,340	9,291,752	6,000,000	4,000,000
13		සාමාන්‍ය වියදම් පැවැත්වීම සෙවණ Maintenance Exp.	49,236,027	49,873,286	51,500,000	33,000,000
1301	11	වාහන ව්‍යුහයන් Vehicles	26,624,115	26,620,673	28,500,000	19,000,000
1302	11	යන්ත්‍ර සහ සවි කිරීම උපකරණ Plant, Machinery and Equipment	10,107,068	7,274,867	8,500,000	4,000,000
1303	11	භාණ්ඩාගාර කட்டிடයන් Building	7,996,654	10,096,553	9,500,000	7,000,000
1304	11	වෙනත් සාමාන්‍ය වියදම් Other Maintenance Exp.	4,508,190	3,881,193	5,000,000	3,000,000
14		නිවැසි සේවා සහ සේවා සැපයීම සෙවණ Contractual Services	176,936,521	173,004,719	173,651,000	151,100,000
1401	11	ප්‍රවාහන සේවාවන් Transport	37,590	70,023	105,000	100,000
1402	11	තැපෑල හා සන්නිවේදන Postal and Communication	8,864,723	12,144,873	12,565,000	14,000,000
1403	11	විදුලි හා ජලය මිණිවැරුම සේවා Electricity and Water	92,198,201	95,469,342	100,000,000	83,000,000
1404	11	බුද්ධි, ජල, හා පළාත් බදු Rents, Rates and Local Taxes	4,281,290	5,133,506	3,981,000	4,000,000
1405	11	වෙනත් නිවැසි සේවා සහ සේවා ඉහළම ව්‍යුහයන් Other Contractual Services	65,554,717	60,186,975	57,000,000	50,000,000
15		මාරු කිරීම සහ ප්‍රදාන Transfers and Grants	30,090,589	33,286,039	40,000,000	33,000,000
1506	11	රාජ්‍ය සේවකයන්ගේ දේපල ණය පොලී Property loan interest to public servants	30,090,589	33,286,039	40,000,000	33,000,000
17		වෙනත් සුචරාච්චන වියදම් Other Recurrent Expenditure	1,410,474	2,077,099	2,523,000	2,000,000
1703	11	වෙනත් සුචරාච්චන වියදම් ඉහළම ව්‍යුහයන් Other Recurrent Expenditure	1,410,474	2,077,099	2,523,000	2,000,000
මුළු සුචරාච්චන වියදම් මුළු මුදල Total Recurrent Expenditure of Project			3,393,577,988	3,773,520,814	3,612,521,000	4,326,284,000
මුළු වියදම් මුළු මුදල Total Expenditure of Project			3,393,577,988	3,773,520,814	3,612,521,000	4,326,284,000



**අප වැය ඇස්තමේන්තුව වැරදි සෙවණ මதிப்பீடு Budget Estimate - 2016**  
**මධ්‍යම පළාත් සභාව මத்திய ප්‍රාන්ත සභාව Central Provincial Council**

561-72-6-0-

**සුඛවාදන වියදම් මිනවැයම් සෙවණ Recurrent Expenditure**

වැය විෂය සංකේතය හා කාණ්ඩය ව්‍යුහගත වී ඇති මාර්ගය පිළිබඳව විධිමත් කිරීමේ කාණ්ඩය Code & Category	සුදානම් කිරීමේ මාර්ගය Funding Source	කාණ්ඩ හා වැය විෂය මාතෘකාව විධිමත් කිරීමේ කාණ්ඩය Category & Object Title	සත්‍ය වියදම් සංඛ්‍යාව Actual Expenditure		ඇස්තමේන්තු මතිඵල Estimate	
			2013	2014	2015	2016
			රු. ශු. Rs.	රු. ශු. Rs.	රු. ශු. Rs.	රු. ශු. Rs.
12		සැපයුම් ව්‍යුහගත කිරීමේ කාණ්ඩය Supplies	22,287,199	25,559,900	26,035,000	20,800,000
1201	11	ලිපිපිටි හා කාර්යාල අවශ්‍යතා Stationery & Office Requisites	1,922,066	2,458,584	2,869,000	3,000,000
1202	11	ඉන්ධන හා ලිපිපි කේල් Fuel & Lubricants	18,436,380	17,527,939	17,000,000	14,000,000
1203	11	ආහාර සහ සහ භිල ආදී Diet and Uniforms	61,410	0	371,000	50,000
1204	11	වෛද්‍ය සැපයුම් Medical Supplies	3,933	10,771	2,000,000	50,000
1205	11	වෙනත් සැපයුම් ඉහත වැය කාණ්ඩයන් Other Supplies	1,555,475	4,983,016	3,200,000	3,200,000
1206	11	මෙහෙයුම් උපකරණ හා විදුලි උපකරණ Mechanical & Electrical goods	307,935	579,590	595,000	500,000
13		වෙනත් වියදම් වෙනුවෙන් සෙවණ Maintenance Exp.	19,813,776	17,685,189	16,800,000	12,800,000
1301	11	වාහන වාහන වාහන Vehicles	16,994,174	13,477,163	12,000,000	10,000,000
1302	11	වෙනත් වාහන වාහන වාහන Plant, Machinery and Equipment	358,099	211,161	845,000	800,000
1303	11	වෙනත් වාහන වාහන වාහන Building	1,446,865	2,418,114	2,455,000	1,000,000
1304	11	වෙනත් වාහන වාහන වාහන Other Maintenance Exp.	1,014,638	1,578,751	1,500,000	1,000,000
14		වෙනත් වාහන වාහන වාහන Contractual Services	8,301,200	8,659,451	9,912,000	7,550,000
1401	11	සුඛවාදන සේවාවන් Transport	12,550	89,752	262,000	200,000
1402	11	වැරදි හා සන්නිවේදන Postal and Communication	2,218,738	2,560,403	2,500,000	2,500,000
1403	11	විදුලි හා ජලය මිණිමාරුම් Electricity and Water	5,239,553	5,146,874	5,200,000	4,300,000
1404	11	බදු කුලී, කුලී හා පළාත් බදු Rents, Rates and Local Taxes	181,950	153,861	750,000	50,000
1405	11	වෙනත් වාහන වාහන වාහන Other Contractual Services	648,409	708,561	1,200,000	500,000
15		මාරු කිරීමේ සහ සුදානම් Transfers and Grants	8,336,098	8,807,579	9,000,000	9,800,000
1506	11	මාරු කිරීමේ සහ සුදානම් Property loan interest to public servants	8,336,098	8,807,579	9,000,000	9,800,000
17		වෙනත් සුඛවාදන වියදම් Other Recurrent Expenditure	927,256	1,003,749	1,265,000	1,000,000
1703	11	වෙනත් සුඛවාදන වියදම් Other Recurrent Expenditure	927,256	1,003,749	1,265,000	1,000,000
<b>මෙහෙයුමේ සුඛවාදන වියදම් වල සමස්ත කුලී මිලදී ගැනීමේ මාරු මාරු සෙවණ</b>			<b>866,257,234</b>	<b>983,049,853</b>	<b>947,587,000</b>	<b>1,253,321,000</b>
<b>මෙහෙයුමේ මුළු වියදම් කුලී මිලදී ගැනීමේ මාරු මාරු සෙවණ</b>			<b>866,257,234</b>	<b>983,049,853</b>	<b>947,587,000</b>	<b>1,253,321,000</b>





**අප වැය ඇස්තමේන්තුව වரவு செலவு மதிப்பீடு Budget Estimate - 2016**  
**මධ්‍යම පළාත් සභාව மத்திய மாகாண சபை Central Provincial Council**

ශිථකය 562 ආයුර්වේද දෙපාර්තමේන්තුව  
 தலைப்பு ஆயුர்வேத திணைக்களம்  
 Head Department of Ayurvedic

**පළාත් රාජ්‍ය නිලධාරීන්ගේ අත්තිකාරම් ගිණුම් තටයුතු ශාඛාණ ඉරුර උත්තියොකත්තූකඟුකඟණ ශුරුආණක කණකුරු ඊළඟුකකකණ Public Officer's Advance Account Activities**

අත්තිකාරම් ගිණුම් ශිථකයන් ශුරුආණක කණකුරු චඟරආඟුකණ Limits of Advance Accounts	චඟණ වියදම උළුඟුආරු චෙඟචඟණ Actual Expenditure		ඇස්තමේන්තුව මඟිආඟු Estimate	චුච්චෙචඟිච ඇස්තමේන්තුව මඟිආඟු Revised Estimate	ඇස්තමේන්තුව මඟිආඟු Estimate
	2013	2014	2015	2015	2016
	රු. ශු. Rs.	රු. ශු. Rs.	රු. ශු. Rs.	රු. ශු. Rs.	රු. ශු. Rs.
වියදමේ උචරිම ශිථකය චෙඟචඟණ උළුච ඟඟඟ Maximum Limits of Expenditure	8,170,992	9,426,548	8,000,000	0	8,000,000
උච්චෙම චෙම ශිථකය චඟචචඟුච ඉචුචිඟඟ ඟඟඟකණ Minimum Limits of Receipts	6,902,179	7,155,439	3,500,000	0	3,500,000
චෙර ඟෙචඟණගේ උචරිම ශිථකය චඟුඟු චුචඟඟ උළුච චඟුච Maximum Limits of Debit Balances	10,375,059	12,646,169	36,294,000	0	40,794,000

**චෙඟචඟණගේ අඟුරු වියදම් චචචචඟණ චුචඟුචචඟුකඟුකඟුචෙරුච චෙඟචඟණ ශුරුකුකුච Summary of Expenditure by Programme**

චෙඟචඟණගේ අංකය චුචඟුචච ඉ. ශු. Prog. No.	චෙඟචඟණගේ චචචචඟණ චුචඟුචචච චචචචච Programme Title	චචචච වියදම උළුචචච චෙඟචඟණ Actual Expenditure		ඇස්තමේන්තුව මඟිආඟු Estimate	
		2013	2014	2015	2016
		රු. ශු. Rs.	රු. ශු. Rs.	රු. ශු. Rs.	රු. ශු. Rs.
73	චුචචචචචච වියදම් චචචචචච චෙඟචඟණ Recurrent Expenditure	221,541,220	245,707,410	243,000,000	284,601,000
	දේශිච චෙචචච චෙචචච චචචච චචචචච චෙචචච Indigenous Medicine	221,541,220	245,707,410	243,000,000	284,601,000
73	චචචචච චෙචචච චෙචචච චෙචචච Total Expenditure	221,541,220	245,707,410	243,000,000	284,601,000
	දේශිච චෙචචච චෙචචච චචචච චචචචච චෙචචච Indigenous Medicine	221,541,220	245,707,410	243,000,000	284,601,000

**දූත වැය ඇස්තමේන්තුව වාර්ෂික වැය මதிப்பீடு Budget Estimate - 2016**  
**මධ්‍යම පළාත් සභාව මහජන පාලන සභා Central Provincial Council**

ශීර්ෂක 562 ආයුර්වේද දෙපාර්තමේන්තුව  
 தலைப்பு ஆயුர்வேத திணைக்களம்  
 Head Department of Ayurvedic  
 වැයපොහො 73 දේශීය වෛද්‍ය සේවාවන්  
 වෙනම වැය කිරීමේ වර්ගය ජාතික වෛද්‍ය සේවාවන්  
 Programme Indigenous Medicine

**ව්‍යාපෘති අනුව වියදම් සාරාංශය සලකුණු කිරීමේ සාරාංශය Summary of Expenditure by Projects**

ව්‍යාපෘති අංකය සලකුණු කිරීමේ Project No.	ව්‍යාපෘති නාමය සලකුණු කිරීමේ Project Title	ව්‍යාපෘති වියදම් සාරාංශය Actual Expenditure		ඇස්තමේන්තුව මதிப்பீடு Estimate	
		2013	2014	2015	2016
		රු. ශ. Rs.	රු. ශ. Rs.	රු. ශ. Rs.	රු. ශ. Rs.
	<b>සුඛවාසය සඳහා වෛද්‍ය සේවාවන්</b>	221,544,220	245,707,410	243,000,000	284,601,000
	<b>සුඛවාසය සඳහා වෛද්‍ය සේවාවන්</b>				
4	සාමාන්‍ය පරිපාලන සේවා සහ පාලන සේවාවන් General Administration & Establishment Services	12,796,185	13,452,382	15,826,000	11,166,000
5	ව්‍යුහගත සේවා සහ පර්යේෂණ සේවාවන් Curative Services and Research	146,774,439	160,741,586	162,735,000	201,307,000
6	වෛද්‍ය සේවාවන් සඳහා පර්යේෂණ සේවාවන් Research & Development	30,677,056	32,863,080	27,359,000	33,916,000
7	වෛද්‍ය සේවාවන් සඳහා පර්යේෂණ සේවාවන් Research & Development	31,293,560	38,650,362	37,080,000	38,212,000
	<b>මුළු වියදම්</b>	<b>221,544,220</b>	<b>245,707,410</b>	<b>243,000,000</b>	<b>284,601,000</b>
	<b>මුළු වියදම්</b>				
4	සාමාන්‍ය පරිපාලන සේවා සහ පාලන සේවාවන් General Administration & Establishment Services	12,796,185	13,452,382	15,826,000	11,166,000
5	ව්‍යුහගත සේවා සහ පර්යේෂණ සේවාවන් Curative Services and Research	146,774,439	160,741,586	162,735,000	201,307,000
6	වෛද්‍ය සේවාවන් සඳහා පර්යේෂණ සේවාවන් Research & Development	30,677,056	32,863,080	27,359,000	33,916,000
7	වෛද්‍ය සේවාවන් සඳහා පර්යේෂණ සේවාවන් Research & Development	31,293,560	38,650,362	37,080,000	38,212,000

**අය වැය ඇස්තමේන්තුව වැරදු බෙදාහැරුම Budget Estimate - 2016**  
**මධ්‍යම පළාත් සභාව මහජන මහජන සභාව Central Provincial Council**

ශීර්ෂය 562 ආයුර්වේද දෙපාර්තමේන්තුව  
 தலைப்பு துப்புரவேத திணைக்களம்  
 Head Department of Ayurvedic  
 වැයසහස 73 දේශීය වෛද්‍ය සේවාවන්  
 வேலைத்திட்டம் கதேச வைத்தியம்  
 Programme Indigenous Medicine  
 ව්‍යාපෘතිය 4 සාමාන්‍ය පරිපාලනය හා ආයතනික සේවා  
 கருத்திட்டம் பொது நிர்வாகமும், நிர்வாக சேவைகளும்  
 Project General Administration & Establishment Services  
 උප ව්‍යාපෘතිය 0  
 உப கருத்திட்டம்  
 Sub Project

**සාමාන්‍ය මණ්ඩල සාමාන්‍ය පදනම්වන සාරාංශය Employment Summary**

තනතුර හා කාණ්ඩය நிலைகளும் பிரிவுகளும் Position and Category	සමාන වියදම් උත්සාහය බෙදාහැරීම Actual Expenditure				ඇස්තමේන්තුව මதிරීම Estimate			
	2013		2014		2015		2016	
	තනතුර எண்ணிக்கை No.	වැඩුණු හා වේතන (රු.) சம்பளங்களும் கூலிகளும் (ரூ.) Salaries & Wages (Rs.)	තනතුර எண்ணிக்கை No.	වැඩුණු හා වේතන (රු.) சம்பளங்களும் கூலிகளும் (ரூ.) Salaries & Wages (Rs.)	තනතුර எண்ணிக்கை No.	වැඩුණු හා වේතන (රු.) சம்பளங்களும் கூலிகளும் (ரூ.) Salaries & Wages (Rs.)	තනතුර எண்ணிக்கை No.	වැඩුණු හා වේතන (රු.) சம்பளங்களும் கூலிகளும் (ரூ.) Salaries & Wages (Rs.)
<b>කණ්ඩායම් ඒ කාණ්ඩය Group A</b>								
ස්ථිර நிலையான Permanent	1	504,900	1	417,500	2	1,055,640	2	1,131,000
	1	504,900	1	417,500	2	1,055,640	2	1,131,000
<b>කණ්ඩායම් ඒ කාණ්ඩය Group B</b>								
ස්ථිර நிலையான Permanent	0	0	1	200,540	0	0	0	0
	0	0	1	200,540	0	0	0	0
තාවකාලික தற்காலிக Temporary	0	0	0	0	0	0	0	0
<b>කණ්ඩායම් ඒ කාණ්ඩය Group C</b>								
ස්ථිර நிலையான Permanent	21	4,079,002	18	3,177,660	20	3,874,740	19	3,760,000
	21	4,079,002	18	3,177,660	20	3,874,740	19	3,760,000
තාවකාලික தற்காலிக Temporary	0	0	0	0	0	0	0	0
<b>කණ්ඩායම් ඒ කාණ්ඩය Group D</b>								
ස්ථිර நிலையான Permanent	5	772,200	5	726,400	5	751,440	6	909,000
	5	772,200	5	726,400	5	751,440	6	909,000
තාවකාලික தற்காலிக Temporary	0	0	0	0	0	0	0	0
<b>මුළු - ස්ථිර மொத்தம்-நிலந்தரம் Total-Permanent</b>	27	5,356,102	25	4,522,100	27	5,681,820	27	5,800,000
<b>මුළු - තාවකාලික மொத்தம்-தற்காலிகம் Total-Temporary</b>	0	0	0	0	0	0	0	0

**අය වැය ඇස්තමේන්තුව මාරු සේවය මගින් Budget Estimate - 2016**  
**මධ්‍යම පළාත් සභාව ප්‍රජාතන්ත්‍රවාදී පාලන සභාව Central Provincial Council**

ශීර්ෂය 562 ආයුර්වේද දෙපාර්තමේන්තුව  
 தலைப்பு ஆயුர்வேத நினைக்களம்  
 Head Department of Ayurvedic  
 වැයකොටස 73 දේශීය වෛද්‍ය සේවාවන්  
 வேலைத்திட்டம் கதேச வைத்தியம்  
 Programme Indigenous Medicine  
 ව්‍යාපෘතිය 5 ව්‍යුහගත සේවා හා පර්යේෂණ  
 கருத்திட்டம் சினைசேச சேவையும் ஆய்வும்  
 Project Curative Services and Research  
 උප ව්‍යාපෘතිය 0  
 உப கருத்திட்டம்  
 Sub Project

**සාර්ය මණ්ඩල සාරාංශය ප්‍රතික්ෂේපණය කිරීමේ සාරාංශය Employment Summary**

තනතුර හා කාණ්ඩය நிலைகளும் பிரிவுகளும் Position and Category	සමත් වියදම් මුදල සමත් වීම Actual Expenditure				ඇස්තමේන්තුව මගින් Estimate			
	2013		2014		2015		2016	
	තනතුර අංක No.	වැටුප් හා වේතන (රු.) සමත් වීම Salaries & Wages (Rs.)	තනතුර අංක No.	වැටුප් හා වේතන (රු.) සමත් වීම Salaries & Wages (Rs.)	තනතුර අංක No.	වැටුප් හා වේතන (රු.) සමත් වීම Salaries & Wages (Rs.)	තනතුර අංක No.	වැටුප් හා වේතන (රු.) සමත් වීම Salaries & Wages (Rs.)
<b>කණ්ඩායම් සී ක්‍රම අ Group A</b>	73	27,064,460	76	30,509,490	81	30,547,080	1	551,000
ස්ථිර	73	27,064,460	76	30,509,490	81	30,547,080	1	551,000
நிலையான Permanent								
<b>කණ්ඩායම් සී ක්‍රම ඒ Group B</b>	0	0	0	0	0	0	85	32,068,000
ස්ථිර	0	0	0	0	0	0	85	32,068,000
நிலையான Permanent								
තාවකාලික தற்காலிக Temporary	0	0	0	0	0	0	0	0
<b>කණ්ඩායම් සී ක්‍රම ඊ Group C</b>	32	6,535,740	31	7,467,160	47	8,837,040	31	6,204,000
ස්ථිර	32	6,535,740	31	7,467,160	47	8,837,040	31	6,204,000
நிலையான Permanent								
තාවකාලික தற்காலிக Temporary	0	0	0	0	0	0	0	0
<b>කණ්ඩායම් සී ක්‍රම ඩ Group D</b>	154	24,353,579	150	23,991,260	149	23,663,760	169	26,790,000
ස්ථිර	154	24,353,579	150	23,991,260	149	23,663,760	169	26,790,000
நிலையான Permanent								
තාවකාලික தற்காலிக Temporary	0	0	0	0	0	0	0	0
<b>එකතුව - ස්ථිර</b>	<b>259</b>	<b>57,953,779</b>	<b>257</b>	<b>61,967,910</b>	<b>277</b>	<b>63,047,880</b>	<b>286</b>	<b>65,613,000</b>
<b>මොත්තම - නිරන්තර</b>								
<b>එකතුව - තාවකාලික</b>	<b>0</b>	<b>0</b>	<b>0</b>	<b>0</b>	<b>0</b>	<b>0</b>	<b>0</b>	<b>0</b>
<b>මොත්තම - තාවකාලික</b>								
<b>Total-Permanent</b>								
<b>Total-Temporary</b>								

**අය වැය ඇස්තමේන්තුව වැරදු සෙලසු මණ්ඩල Budget Estimate - 2016**  
**මධ්‍යම පළාත් පනත මණ්ඩලය මාකාසන සභා Central Provincial Council**

ශීර්ෂය 562 ආයුර්වේද දෙපාර්තමේන්තුව  
 தலைப்பு 562 ஆயுர்வேத திணைக்களம்  
 Head Department of Ayurvedic  
 වැයපටක 73 දේශීය වෛද්‍ය සේවාවන්  
 வேலைத்திட்டம் 73 தேச வைத்தியம்  
 Programme Indigenous Medicine  
 ව්‍යාපෘතිය 6 ආණ්ඩ නිෂ්පාදනය  
 கருத்திட்டம் 6 மருந்துகள் உற்பத்தி  
 Project Drugs Production  
 උප ව්‍යාපෘතිය 0  
 உப கருத்திட்டம் 0  
 Sub Project

**කාර්ය මණ්ඩල සාරාංශය පත්වියහැකිවනු ඇතුළු සමය Employment Summary**

තනතුර හා කාර්යය நிலைகளும் பிரிவுகளும் Position and Category	පැය වියදම් உள்பட செலவினம் Actual Expenditure				ඇස්තමේන්තුව மதிப்பீடு Estimate			
	2013		2014		2015		2016	
	තනතුර எண்ணிக்கை No.	වැටුප් හා වේතන (රු.) சம்பளங்களும் கூலிகளும் (ரூ.) Salaries & Wages (Rs.)	තනතුර எண்ணிக்கை No.	වැටුප් හා වේතන (රු.) சம்பளங்களும் கூலிகளும் (ரூ.) Salaries & Wages (Rs.)	තනතුර எண்ணிக்கை No.	වැටුප් හා වේතන (රු.) சம்பளங்களும் கூலிகளும் (ரூ.) Salaries & Wages (Rs.)	තනතුර எண்ணிக்கை No.	වැටුප් හා වේතන (රු.) சம்பளங்களும் கூலிகளும் (ரூ.) Salaries & Wages (Rs.)
කණ්ඩායම් ඒ කාණ්ඩය Group A	3	1,147,740	4	1,625,820	4	1,400,340	4	1,427,000
ස්ථිර	3	1,147,740	4	1,625,820	4	1,400,340	4	1,427,000
நிலையான Permanent								
කණ්ඩායම් ඒ කාණ්ඩය Group B	0	0	0	0	0	0	0	0
ස්ථිර	0	0	0	0	0	0	0	0
நிலையான Permanent								
කාලසාධක තර්කාලික Temporary	0	0	0	0	0	0	0	0
කණ්ඩායම් ඒ කාණ්ඩය Group C	3	587,460	4	874,360	5	956,880	5	962,000
ස්ථිර	3	587,460	4	874,360	5	956,880	5	962,000
நிலையான Permanent								
කාලසාධක තර්කාලික Temporary	0	0	0	0	0	0	0	0
කණ්ඩායම් ඒ කාණ්ඩය Group D	26	4,219,638	26	4,051,750	8	1,147,680	19	2,964,000
ස්ථිර	26	4,219,638	26	4,051,750	8	1,147,680	19	2,964,000
நிலையான Permanent								
කාලසාධක තර්කාලික Temporary	0	0	0	0	0	0	0	0
එකතුව - ස්ථිර மொத்தம்-நிரந்தரம் Total-Permanent	32	5,954,638	34	6,551,930	17	3,504,900	28	5,353,000
එකතුව - කාලසාධක மொத்தம்-தற்காலிகம் Total-Temporary	0	0	0	0	0	0	0	0

අය වැය ඇස්තමේන්තුව වාර්ෂික වාර්ෂික මුදලාස්සුම Budget Estimate - 2016  
 මධ්‍යම පළාත් සභාව යුනිට් මහලයේ පාලන ආයතන Central Provincial Council

ශීර්ෂය 562 ආයුර්වේද දෙපාර්තමේන්තුව  
 තලයටු අයුර්වේද නිකායකයන්  
 Head Department of Ayurvedic  
 වැයටහන 73 දේශීය වෛද්‍ය සේවාවන්  
 වෙනම කළුපිටු ප්‍රදේශ වෛද්‍ය ක්‍රමයන්  
 Programme Indigenous Medicine  
 ව්‍යාපෘතිය 7 පර්යේෂණ හා සංවර්ධන  
 කලාපයටු අයුර්වේද හා අධ්‍යයන  
 Project Research & Development  
 උප ව්‍යාපෘතිය 0  
 උප කලාපයටු  
 Sub Project

තාවය මෙහිදී සාධාරණ ප්‍රවේශයන් සඳහා සාරාංශය Employment Summary

තනතුර හා කාණ්ඩය Position and Category	සත්‍ය වියදම් දැක්වූ පිරිසට පමණි Actual Expenditure				ඇස්තමේන්තුව යටතේ Estimate			
	2013		2014		2015		2016	
	තනතුර අංකය No.	වැටුප් හා වේතන (රු.) සමස්තය Salaries & Wages (Rs.)	තනතුර අංකය No.	වැටුප් හා වේතන (රු.) සමස්තය Salaries & Wages (Rs.)	තනතුර අංකය No.	වැටුප් හා වේතන (රු.) සමස්තය Salaries & Wages (Rs.)	තනතුර අංකය No.	වැටුප් හා වේතන (රු.) සමස්තය Salaries & Wages (Rs.)
කාණ්ඩයේ සියලුම A Group A	37	12,066,158	33	12,222,200	34	11,359,380	30	10,442,000
ස්ථිර	37	12,066,158	33	12,222,200	34	11,359,380	30	10,442,000
නිලධාරීන්								
Permanent								
කාණ්ඩයේ සියලුම B Group B	0	0	0	0	0	0	0	0
ස්ථිර	0	0	0	0	0	0	0	0
නිලධාරීන්								
Permanent								
කාලකාලීන	0	0	0	0	0	0	0	0
තර්කාලීන								
Temporary								
කාණ්ඩයේ සියලුම C Group C	35	6,572,400	37	9,689,679	48	9,153,240	15	2,849,000
ස්ථිර	35	6,572,400	37	9,689,679	48	9,153,240	15	2,849,000
නිලධාරීන්								
Permanent								
කාලකාලීන	0	0	0	0	0	0	0	0
තර්කාලීන								
Temporary								
කාණ්ඩයේ සියලුම D Group D	0	0	0	0	0	0	0	0
ස්ථිර	0	0	0	0	0	0	0	0
නිලධාරීන්								
Permanent								
කාලකාලීන	0	0	0	0	0	0	0	0
තර්කාලීන								
Temporary								
එකතුව - ස්ථිර	72	18,638,558	70	21,911,879	82	20,512,620	45	13,291,000
මුළු - නිලධාරීන්								
Total-Permanent								
එකතුව - කාලකාලීන	0	0	0	0	0	0	0	0
මුළු - තර්කාලීන								
Total-Temporary								

**දෙස විද්‍යා ඇත්තමේන්තුව වැරදු සෙසෙසු මනිට්ටු Budget Estimate - 2016**  
**මධ්‍යම සලාත් සලාම මණ්ණිම ආකාසන සභම Central Provincial Council**

කිට්මම 562 ආයුර්වේද දෙසාට්තමේන්තුව  
 තසෙට්ටු ආයුර්වේද ත්මසෙකකෙම  
 Head Department of Ayurvedic  
 දැමසමතන 73 දේශිම දෙවෙදු සේවාවන්  
 වෙසෙමත්ඨිට්ටම ආදේස මෙවත්ඨිම  
 Programme Indigenous Medicine  
 මාසෙමම 4 සාමාන්‍ය පටිපාලනම හා ආමතනිම සේවාව  
 කරුත්ඨිට්ටම ආක්‍රම ත්‍රිමවකරුම, ත්‍රිමවක සේවෙකරුම  
 Project General Administration & Establishment Services  
 උප මාසෙමම 0  
 මුප කරුත්ඨිට්ටම  
 Sub Project

**මාසෙමම කාට්ම කාට්ම කරුත්ඨිට්ට ආක්‍රමපුකකි Project Objectives**

- දෙසාට්තමේන්තුවේ පටිපාලන කටයුතු ඵලදාම දෙස මෙමෙමවම  
 ත්මසෙකකෙත්ඨිත් ත්‍රිමවක ත්‍රමවකකෙකෙසෙ පයනුමුණ වෙකෙමම මෙත්කෙණෙණ  
 Effective conduct of administration of the Department.
- අනුමෙම කාට්ම මේන්ටලම තුල පමතිම මුට්පමත තනතුරු මදමා තැමීම.  
 මණ්ණිකරිකකට්ට ආණෙණිමම කණප්පට්ට මෙමත්‍රිට්ටමකෙණෙණ පත්වෙකෙණ ත්‍රිමට්ටම.  
 Recruiting for posts within the approval cadre.
- ආයුර්වේද මුඵ මෙමම සේවාව මිමිමක මිමිමට දෙවෙදු මුමිම කටයුතු මිමිම  
 ආයුර්වේද මෙකුමකකි සකත්‍රණ සේවෙමම පට්ටප්ට්ටමකෙකෙණ මෙත්කෙණෙණ  
 Matters relating to the legalization of the Ayurveda Community Medical service.
- මාතම සමෙම මුදෙව්කමකෙණ අනුමෙම කට්ම තැමීම  
 මුප්පෙස මුඵමමමම මණිම වෙණ්කෙණ මුඵමමමම මෙමත්කෙණෙණ මෙත්කෙණෙණ  
 Obtaining approval for forecasts related to Human Resource Development.

**මුකරාමට්ටම මිමදම මෙණෙණ මෙසෙමෙම Recurrent Expenditure**

විද්‍යා මිමම මෙණෙණම හා මාණිමම මිමදම මණිම මිමදම මණිම Object Code & Category	දෙමදම මුකම මිම මුකම Funding Source	මාණිම හා විද්‍යා මිමම මාණෙම මිමදම මණිම මිමදම මණිම Category & Object Title	මෙසෙ මිමදම මුණෙණෙණ මෙසෙමෙම Actual Expenditure		දැණෙමේන්තුව මනිට්ටු Estimate	
			2013	2014	2015	2016
			රු. ම. Rs.	රු. ම. Rs.	රු. ම. Rs.	රු. ම. Rs.
10		දෙසාට්තම පටිපාලන මුණෙණ වෙණෙණෙණ Personal Emoluments	9,205,481	8,285,613	10,168,820	8,825,000
1001	11	දැමුත් හා මේමත මණිමකරුම මෙමකරුම Salaries and Wages	5,356,102	4,522,100	5,681,820	5,800,000
1002	11	දැමුත් හා මිමටු දිම දැමුත් මෙමකරු මෙණ මණිම මිමදම මණිම Overtime & Holiday Pay	469,771	444,779	476,000	350,000
1003	11	මෙමකරු දිම මෙණෙණ මෙණෙණ Other Allowances	3,379,808	3,318,734	4,011,000	675,000
11		මිමදම මණිම මෙසෙමෙම Traveling Expenses	299,828	294,103	300,000	275,000
1101	11	මිමදම මණිම - දේශිම මිමදම මණිම මෙසෙමෙම - මුණෙණ Traveling Expenses - Domestic	299,828	294,103	300,000	275,000
12		මෙමකරු මෙණෙණ මෙණෙණ Supplies	1,229,739	2,064,018	2,151,000	1,761,000
1201	11	මිමදම මණිම හා මාට්මම මෙණෙණ මෙණෙණ මෙණෙණ මෙණෙණ Stationery & Office Requisites	450,000	719,125	600,000	720,000
1202	11	මෙණෙණ හා මිමදම මණිම මෙණෙණ මෙණෙණ මෙණෙණ Fuel & Lubricants	734,854	1,294,904	1,500,000	1,000,000
1203	11	දැමුත් මාණෙණ මෙණෙණ මෙණෙණ මෙණෙණ මණිම මෙණෙණ Diet and Uniforms	0	0	1,000	1,000
1205	11	මෙණෙණ මෙණෙණ මෙණෙණ මෙණෙණ Other Supplies	24,885	24,992	25,000	30,000
1206	11	මෙණෙණ මෙණෙණ හා මිමදම මණිම මෙණෙණ මෙණෙණ මෙණෙණ Mechanical & Electrical goods	20,000	24,998	25,000	10,000



562-73-4-0-

**සුභසාධාරණ වියදම් ගිණවුම සෙසවිණිම Recurrent Expenditure**

වැය විෂය කාණ්ඩය හා කාණ්ඩය විෂයයේ ප්‍රධාන වර්ගය Code & Category	දායක මූලාශ්‍රය Funding Source	කාණ්ඩ හා වැය විෂය මාතෘකාව ප්‍රධාන වර්ගය විෂයයේ Category & Object Title	සත්‍ය වියදම් උපයෝගී செலவினம் Actual Expenditure		ඇස්තමේන්තු මதிப்பீடு Estimate	
			2013	2014	2015	2016
			රු. ශ. Rs.	රු. ශ. Rs.	රු. ශ. Rs.	රු. ශ. Rs.
13		සේවක වියදම් பேணுதல் செலவினம் Maintenance Exp.	1,070,542	1,665,857	1,653,000	1,153,000
1301	11	වාහන வாகனங்கள் Vehicles	960,155	1,491,417	1,500,000	1,000,000
1302	11	සත්‍ය වියදම් හා සවි කිරීම, උපකරණ பெறிகள், பொறுத்ததல்கள், உபகரணங்கள் Plant, Machinery and Equipment	63,930	142,455	150,000	150,000
1303	11	නොකොන්ක්‍රීට් கட்டிடங்கள் Building	0	1,000	1,000	1,000
1304	11	වෙනත් සේවක වියදම් ஏனைய பேணுதல் செலவினம் Other Maintenance Exp.	0	1,000	1,000	1,000
1305	11	ව්‍යුහය පොහොසත්කම් Structures	46,457	29,785	1,000	1,000
14		විවිධ සේවක සේවා ஒப்பந்தச் சேவைகள் Contractual Services	697,974	824,418	1,251,000	801,000
1401	11	ප්‍රවාහන සේවක Transport	0	0	1,000	1,000
1402	11	පැවැත්ම හා සන්නිවේදනය தபால் மற்றும் தொடர்பாடல் Postal and Communication	396,919	345,317	700,000	400,000
1403	11	විදුලිය හා ජලය மின்சாரமும் நீரும் Electricity and Water	251,125	243,623	300,000	200,000
1405	11	වෙනත් විවිධ සේවක සේවා ஏனைய ஒப்பந்த செலவினம் Other Contractual Services	49,930	235,478	250,000	200,000
15		මාරු කිරීම් සහ ඉදාන பரிமாற்றங்கள், மானியங்கள் Transfers and Grants	244,861	268,889	253,000	300,000
1506	11	ජාතික සේවකයන්ගේ දේපල ණය පොලී அரச ஊழியர்களின் சொத்துக்கள் மீதான கடன் வட்டி Property loan interest to public servants	244,861	268,889	253,000	300,000
17		වෙනත් සුභසාධාරණ වියදම් ஏனைய மீளவும் செலவினம் Other Recurrent Expenditure	47,740	49,683	48,180	51,000
1701	11	හානි හා කපා හැරීම් நட்டங்களும் பதிவுத்தல்களும் Losses and write off	0	0	1,000	1,000
1703	11	වෙනත් සුභසාධාරණ වියදම් ஏனைய மீளவும் செலவினம் Other Recurrent Expenditure	47,740	49,683	48,180	50,000
<b>මාතෘකාවේ සුභසාධාරණ වියදම් වල සමස්ත கருத்திட்டத்தின் மொத்த மீளவும் செலவினங்கள் Total Recurrent Expenditure of Project</b>			<b>12,796,165</b>	<b>13,452,362</b>	<b>15,826,000</b>	<b>11,166,000</b>
<b>මාතෘකාවේ මුළු වියදම් கருத்திட்டத்தின் மொத்தச் செலவினம் Total Expenditure of Project</b>			<b>12,796,165</b>	<b>13,452,362</b>	<b>15,826,000</b>	<b>11,166,000</b>



562-73-5-0-

සුචරිත මුදල් මුදාහැරීමේ වියදම් Recurrent Expenditure

දූත මුදල කාණ්ඩය හා විෂය පිළිබඳ පිරිසිදු Object Code & Category	මුදල් මූලාශ්‍රය Source	කාණ්ඩ හා දූත මුදල මානව සම්පත් පිරිසිදු මණ්ඩල විෂය Category & Object Title	වත්මන් වියදම් Actual Expenditure		ඇස්තමේන්තු මුදාහැරීමේ Estimate	
			2013	2014	2015	2016
			රු. ශ. Rs.	රු. ශ. Rs.	රු. ශ. Rs.	රු. ශ. Rs.
13		සේවක වියදම් Maintenance Exp.	6,527,673	1,154,224	3,240,000	2,212,000
1301	11	වාහන Vehicles	49,939	59,718	60,000	75,000
1302	11	පරිවහන හා යම් යම් උපකරණ Plant, Machinery and Equipment	99,326	106,458	125,000	75,000
1303	11	තොටුපොළ Building	5,928,086	703,073	3,000,000	2,000,000
1304	11	වෙනත් සේවක වියදම් Other Maintenance Exp.	4,890	4,819	5,000	5,000
1305	11	සංරක්ෂණ Structures	445,432	280,156	50,000	57,000
14		නිවැසි සේවක සේවා Contractual Services	14,533,871	17,065,132	16,326,000	15,791,000
1401	11	ප්‍රවාහන Transport	890	900	1,000	1,000
1402	11	මුදල් හා සන්නිවේදනය Postal and Communication	304,251	355,693	600,000	500,000
1403	11	විදුලි බලය හා ජලය Electricity and Water	3,250,727	3,213,559	3,500,000	3,200,000
1404	11	වට්ටම්, කුලී හා ප්‍රදාන බදු Rents, Rates and Local Taxes	61,257	55,340	100,000	90,000
1405	11	වෙනත් නිවැසි සේවක සේවා Other Contractual Services	10,916,746	13,439,640	12,125,000	12,000,000
15		මාරු කිරීම් සහ ප්‍රදාන Transfers and Grants	885,906	1,178,996	1,090,000	1,600,000
1506	11	රාජ්‍ය සේවකයන්ගේ දේපල ණය කොට්ටි Property loan interest to public servants	885,906	1,178,996	1,090,000	1,600,000
17		වෙනත් සුචරිත මුදාහැරීමේ Other Recurrent Expenditure	86,254	100,142	64,840	70,000
1701	11	පාඩු හා පහ කිරීම් Losses and write off	0	0	1,000	1,000
1703	11	වෙනත් සුචරිත මුදාහැරීමේ Other Recurrent Expenditure	86,254	100,142	64,840	70,000
මානව සම්පත් සුචරිත මුදාහැරීමේ මුළු වියදම Total Recurrent Expenditure of Project			146,774,439	160,741,586	162,735,000	201,307,000
මානව සම්පත් සුචරිත මුදාහැරීමේ මුළු වියදම Total Expenditure of Project			146,774,439	160,741,586	162,735,000	201,307,000

**දය දැය ඇස්තමේන්තුව වැරැදි සේවාවක් මගින් Budget Estimate - 2016**  
**මධ්‍යම පළාත් සභාව මහේස්වරාය පළාතේ Central Provincial Council**

සිටිය 562 ආයුර්වේද දෙපාර්තමේන්තුව  
 தலைப்பு 562 Department of Ayurvedic  
 Head 562  
 වැඩසටහන 73 දේශීය වෛද්‍ය සේවාවක්  
 வேலைத்திட்டம் 73 Indigenous Medicine  
 Programme 73  
 ව්‍යාපෘතිය 6 මානව නිෂ්පාදනය  
 கருத்திட்டம் 6 Human Resources Production  
 Project 6  
 උප ව්‍යාපෘතිය 0  
 உப கருத்திட்டம் 0  
 Sub Project 0

**ව්‍යාපෘති භාර්ය භාර්ය කලක්කම් පොදුපද්ධති Project Objectives**

- පළාත් දිවයින අතර 40ක් තුළ මානව වන සිටිම හා මානව සිටිම ඇම 20000ක් වෙළෙඳ වෙත සැපයීම සඳහා තාක්ෂණික දායකත්වය ලබා දීම  
 Providing technical assistance for cultivation of medical herbs in 40 acres and thereby supplying 20,000kg medical herbs to the market
- පළාත් භාර්ය භාර්ය අතර 5ක් තුළ මානව වන වැඩසටහන් ක්‍රියාත්මක කිරීම හා නිෂ්පාදිත සිටිම ඇම 2000 ක් වෙළෙඳ වෙත සැපයීම සඳහා තාක්ෂණික දායකත්වය ලබා දීම  
 providing technical assistance for cultivation of medical herbs in 5 acres within hospital/office permits thereby supplying 2000kg medical herbs to the market
- පළාත් ආයුර්වේද මානව නිෂ්පාදන භාර්ය භාර්ය තුළින් රුපියල් මිලියන 20 ක වටිනාකමින් යුත් නිම් මානව නිෂ්පාදනය කිරීම  
 Production of drugs worth Rs:20 million in the provincial Ayurveda Drug production unit
- පළාත් දේශීය මානව නිෂ්පාදනයක් වෙත නව මානව නිෂ්පාදන භාර්ය භාර්ය දැනුම ලබාදීම තුළින් රුපියල් මිලියන 25 ක නිෂ්පාදන වටිනාකමක් වෙළෙඳ වෙත අත් හරි දීම  
 Providing the drug producers in the province with technological knowledge of drug production with a view to create a production value of Rs: 25 million for the market
- රාජ්‍ය හා පෞද්ගලික අංශයේ දායකත්වය තුළින් මානව නිෂ්පාදන පුහුණු භාර්ය භාර්ය 60 දෙනෙකු පළාතට දායාද කිරීම  
 Providing 60 persons to the province as trained drug production assistants with the contribution of public and private sector

**සුභසාධන වියදම් ගිණුමක් සේවාවක් Recurrent Expenditure**

දැය වියය සංඝේභය හා භාර්යභය වියය සුභසාධන ගිණුමක් පිරිසිඟු Object Code & Category	දේශීය මුභය මුභය මුභය Funding Source	භාර්යභය හා දැය වියය මානව පිරිසිඟු ගිණුමක් වියය සුභසාධන ගිණුමක් Category & Object Title	සේවාවක් වියදම් වියය සුභසාධන Actual Expenditure		ඇස්තමේන්තුව මගින් Budget Estimate	
			2013	2014	2015	2016
			රු. මු. Rs.	රු. මු. Rs.	රු. මු. Rs.	රු. මු. Rs.
10		පෞද්ගලික පරිභෝගී	10,503,160	12,398,000	6,872,630	14,753,000
		පුද්ගලික වියය සුභසාධන				
1001	11	වැටුප් හා වේතන	5,954,838	6,551,930	3,504,900	5,353,000
		Salaries and Wages				
1002	11	අතිකාල හා නිවාඩු දින වැටුප්	850,000	950,129	950,130	900,000
		Overtime & Holiday Pay				
1003	11	වෙනත් දීමනා	3,698,322	4,895,941	2,417,800	8,500,000
		Other Allowances				
11		ගමන් වියදම්	89,600	39,760	50,000	20,000
		Travelling Expenses				
1101	11	ගමන් වියදම් - දේශීය	89,600	39,760	50,000	20,000
		Travelling Expenses - Domestic				

**අප වැය ඇස්තමේන්තුව වැරදි සේවා මதிப்பீடு Budget Estimate - 2016**  
**මධ්‍යම පළාත් සභාව මාසික මාසික මධ්‍යම මණ්ඩලය Central Provincial Council**

562-73-6-0-

**සුචාරාචරිත වියදම් මිනවැරදි සේවාවන් Recurrent Expenditure**

වැය විෂය සංකේතය හා කාර්යය විෂයය ප්‍රධාන මණ්ඩල පිරිසිදු මණ්ඩල Object Code & Category	දැනුම් මූලාශ්‍රය Funding Source	කාර්යය හා වැය විෂය මාසික පිරිසිදු මණ්ඩල විෂයය Category & Object Title	සත්‍ය වියදම් උපරිමය Actual Expenditure		ඇස්තමේන්තුක මதிப்பீடு Estimate	
			2013	2014	2015	2016
			රු. ශ. Rs.	රු. ශ. Rs.	රු. ශ. Rs.	රු. ශ. Rs.
12		සැපයීම් භාණ්ඩ	18,214,151	18,424,027	16,586,000	17,812,000
1201	11	ලිපිපිටි හා කාර්යාල අවශ්‍යතා Stationery & Office Requisites	29,953	38,110	40,000	10,000
1202	11	ඉන්ධන හා ලීඩි ජෙල් Fuel & Lubricants	1,000	510	1,000	1,000
1203	11	ආහාර සහ සහිත ජූස් Diet and Uniforms	478,600	265,200	125,000	300,000
1204	11	වෛද්‍ය සැපයීම් Medical Supplies	15,996,921	16,173,461	16,500,000	16,000,000
1205	11	වෙනත් සැපයීම් Other Supplies	1,659,052	1,899,016	1,900,000	1,500,000
1206	11	යන්ත්‍රෝපකරණ හා විදුලි උපකරණ Mechanical & Electrical goods	48,625	47,730	20,000	1,000
13		විද්‍යාගාර සේවාවන් Maintenance Exp.	200,293	211,246	54,000	44,000
1301	11	වාහන Vehicles	0	0	1,000	1,000
1302	11	යන්ත්‍රෝපකරණ හා සම්බන්ධ උපකරණ Plant, Machinery and Equipment	99,982	210,027	50,000	40,000
1303	11	නිවෙස් ගිණුම් Building	89,965	759	1,000	1,000
1304	11	වෙනත් නඩත්තු වියදම් Other Maintenance Exp.	2,425	0	1,000	1,000
1305	11	විද්‍යාගාර Structures	7,921	460	1,000	1,000
14		විවිධ සේවා ඉටුපත් සේවාවන් Contractual Services	1,508,552	1,780,048	1,785,000	1,275,000
1401	11	මාර්ගගත Transport	1,226,970	1,478,353	1,520,000	1,000,000
1402	11	පොස්ටාල් හා සන්නිවේදන Postal and Communication	4,743	5,528	5,000	5,000
1403	11	විදුලි හා ජලය Electricity and Water	227,139	242,167	200,000	220,000
1405	11	වෙනත් විවිධ සේවා Other Contractual Services	49,700	54,000	60,000	50,000
15		මාරු කිරීම් සහ ඉදාන Transfers and Grants	152,764	0	1,000	1,000
1506	11	රාජ්‍ය සේවකයන්ගේ දේපල ණය කොට්ටි Property loan interest to public servants	152,764	0	1,000	1,000

අප වැය ඇස්තමේන්තුව බැඳූ செலவு மதிப்பீடு Budget Estimate - 2016  
 මධ්‍යම පළාත් සභාව மத்திய மாகாண சபை Central Provincial Council

562-73-6-0-

**සුභරාමය වියදම් මුද්‍රාණය ජනවත්මන Recurrent Expenditure**

වැය විෂය සංකේතය හා කාණ්ඩය විෂය ලේඛන පිහිටුම පිරිසිදු Object Code & Category	අලුතින් මුද්‍රාණය විෂය ලේඛන පිරිසිදු Funding Source	කාණ්ඩ හා වැය විෂය මාතෘකාව පිරිසිදු මුද්‍රාණය විෂය ලේඛන Category & Object Title	පහත වියදම් ඇණවුම ජනවත්මන Actual Expenditure		ඇස්තමේන්තුව මුද්‍රාණය Estimate	
			2013		2014	
			රු. ශ. Rs.	රු. ශ. Rs.	රු. ශ. Rs.	රු. ශ. Rs.
17		වෙනත් සුභරාමය වියදම් අනෙකුත් මුද්‍රාණය ජනවත්මන Other Recurrent Expenditure	8,536	9,999	10,170	11,000
1701	11	පාලන හා කපා හැරීම් Losses and write off	0	0	1,000	1,000
1703	11	වෙනත් සුභරාමය වියදම් අනෙකුත් මුද්‍රාණය ජනවත්මන Other Recurrent Expenditure	8,536	9,999	9,170	10,000
මහාසංඛ්‍යේ සුභරාමය වියදම් මුද්‍රාණය පහත වියදම් මුද්‍රාණය ජනවත්මන Total Recurrent Expenditure of Project			30,677,056	32,863,080	27,359,000	33,916,000
මහාසංඛ්‍යේ මුළු වියදම් පහත වියදම් මුද්‍රාණය ජනවත්මන Total Expenditure of Project			30,677,056	32,863,080	27,359,000	33,916,000

ශීර්ෂය 562 ආයුර්වේද දෙපාර්තමේන්තුව  
 தலைப்பு ஆயුர்வேத நினைக்களம்  
 Head Department of Ayurvedic  
 වැයසටහන 73 දේශීය වෛද්‍ය සේවාවන්  
 வேலைத்திட்டம் கதேச வைத்தியம்  
 Programme Indigenous Medicine  
 ව්‍යාපෘතිය 7 පර්යේෂණ හා සංවර්ධන  
 கருத்திட்டம் ஆய்வும், அபிவிருத்தியும்  
 Project Research & Development  
 උප ව්‍යාපෘතිය 0  
 உப கருத்திட்டம்  
 Sub Project

**ව්‍යාපෘති කාර්ය මාර්ග කලක්ෂණික ධාරාලාභී අරමුණු Project Objectives**

01. පළාත් දෝරල ආලුකෙයේ E-Channeling සේවාව ලියාපදිංචි කිරීම  
 මාකාංග වෛද්‍යාගාරවලදී E-Channeling සේවාව සැලසුම් කිරීම  
 Implementing an e-channeling service through the provincial Ayurveda hospital
02. දේශීය වෛද්‍ය සේවාවන් 4 ක පුහුණු කිරීම සඳහා ස්ථාපිත කිරීම සඳහා කාර්ය මණ්ඩල සාමාජිකයන් 80  
 දේශීය වෛද්‍ය සේවාවන් 4 ක පුහුණු කිරීම සඳහා ස්ථාපිත කිරීම සඳහා කාර්ය මණ්ඩල සාමාජිකයන් 80  
 நிලක්ෂණික සේවාවන් 4 ක පුහුණු කිරීම සඳහා ස්ථාපිත කිරීම සඳහා කාර්ය මණ්ඩල සාමාජිකයන් 80  
 Training 80 staff members for establishment of total quality management in 04 institutions under the department
03. උපාංගාංගික කලක්ෂණික සේවාවන් ප්‍රගුණ කිරීම සඳහා ස්ථාපිත කිරීම සඳහා කාර්ය මණ්ඩල සාමාජිකයන් 20  
 උපාංගාංගික කලක්ෂණික සේවාවන් ප්‍රගුණ කිරීම සඳහා ස්ථාපිත කිරීම සඳහා කාර්ය මණ්ඩල සාමාජිකයන් 20  
 සැලසුම් කිරීම සඳහා ස්ථාපිත කිරීම සඳහා කාර්ය මණ්ඩල සාමාජිකයන් 20  
 Development of 20 medical officers with skills of strategic management
04. සෞඛ්‍ය සේවක 10 ක සහ සෞඛ්‍ය සේවකයන් 10 ක සාමාජිකයන් සඳහා ස්ථාපිත කිරීම සඳහා කාර්ය මණ්ඩල සාමාජිකයන් 7200  
 සෞඛ්‍ය සේවක 10 ක සහ සෞඛ්‍ය සේවකයන් 10 ක සාමාජිකයන් සඳහා ස්ථාපිත කිරීම සඳහා කාර්ය මණ්ඩල සාමාජිකයන් 7200  
 පුහුණු කිරීම සඳහා ස්ථාපිත කිරීම සඳහා කාර්ය මණ්ඩල සාමාජිකයන් 7200  
 Awareness program for 7200 people on 10 communicable diseases and 10 non communicable diseases
05. ස්ථාපිත කිරීම සඳහා ස්ථාපිත කිරීම සඳහා කාර්ය මණ්ඩල සාමාජිකයන් 7200  
 ස්ථාපිත කිරීම සඳහා ස්ථාපිත කිරීම සඳහා කාර්ය මණ්ඩල සාමාජිකයන් 7200  
 ස්ථාපිත කිරීම සඳහා ස්ථාපිත කිරීම සඳහා කාර්ය මණ්ඩල සාමාජිකයන් 7200  
 Awareness program for 7200 people on drugless treatment
06. සෞඛ්‍ය සේවක 720 ක සහ සෞඛ්‍ය සේවකයන් 720 ක සාමාජිකයන් සඳහා ස්ථාපිත කිරීම සඳහා කාර්ය මණ්ඩල සාමාජිකයන් 720  
 සෞඛ්‍ය සේවක 720 ක සහ සෞඛ්‍ය සේවකයන් 720 ක සාමාජිකයන් සඳහා ස්ථාපිත කිරීම සඳහා කාර්ය මණ්ඩල සාමාජිකයන් 720  
 සෞඛ්‍ය සේවක 720 ක සහ සෞඛ්‍ය සේවකයන් 720 ක සාමාජිකයන් සඳහා ස්ථාපිත කිරීම සඳහා කාර්ය මණ්ඩල සාමාජිකයන් 720  
 Establishment of 720 home economic units centered round mother and kitchen
07. සාමාජිකයන් සඳහා ස්ථාපිත කිරීම සඳහා කාර්ය මණ්ඩල සාමාජිකයන් 720  
 සාමාජිකයන් සඳහා ස්ථාපිත කිරීම සඳහා කාර්ය මණ්ඩල සාමාජිකයන් 720  
 සාමාජිකයන් සඳහා ස්ථාපිත කිරීම සඳහා කාර්ය මණ්ඩල සාමාජිකයන් 720  
 Initial activities to file datas about Traditional medical professionals
08. සෞඛ්‍ය සේවක 300 ක සහ සෞඛ්‍ය සේවකයන් 300 ක සාමාජිකයන් සඳහා ස්ථාපිත කිරීම සඳහා කාර්ය මණ්ඩල සාමාජිකයන් 300  
 සෞඛ්‍ය සේවක 300 ක සහ සෞඛ්‍ය සේවකයන් 300 ක සාමාජිකයන් සඳහා ස්ථාපිත කිරීම සඳහා කාර්ය මණ්ඩල සාමාජිකයන් 300  
 සෞඛ්‍ය සේවක 300 ක සහ සෞඛ්‍ය සේවකයන් 300 ක සාමාජිකයන් සඳහා ස්ථාපිත කිරීම සඳහා කාර්ය මණ්ඩල සාමාජිකයන් 300  
 Training of 300 such practitioners in the identified fields
09. සාමාජිකයන් සඳහා ස්ථාපිත කිරීම සඳහා කාර්ය මණ්ඩල සාමාජිකයන් 300  
 සාමාජිකයන් සඳහා ස්ථාපිත කිරීම සඳහා කාර්ය මණ්ඩල සාමාජිකයන් 300  
 සාමාජිකයන් සඳහා ස්ථාපිත කිරීම සඳහා කාර්ය මණ්ඩල සාමාජිකයන් 300  
 Preparation 300 traditional Ayurveda practitioners for registration
10. සාමාජිකයන් සඳහා ස්ථාපිත කිරීම සඳහා කාර්ය මණ්ඩල සාමාජිකයන් 300  
 සාමාජිකයන් සඳහා ස්ථාපිත කිරීම සඳහා කාර්ය මණ්ඩල සාමාජිකයන් 300  
 සාමාජිකයන් සඳහා ස්ථාපිත කිරීම සඳහා කාර්ය මණ්ඩල සාමාජිකයන් 300  
 Establishment of economics stability of 300 traditional Ayurveda practitioners in the province
11. සාමාජිකයන් සඳහා ස්ථාපිත කිරීම සඳහා කාර්ය මණ්ඩල සාමාජිකයන් 300  
 සාමාජිකයන් සඳහා ස්ථාපිත කිරීම සඳහා කාර්ය මණ්ඩල සාමාජිකයන් 300  
 සාමාජිකයන් සඳහා ස්ථාපිත කිරීම සඳහා කාර්ය මණ්ඩල සාමාජිකයන් 300  
 Strengthen of one traditional Ayurveda practitioner in the province as economically productions
12. සාමාජිකයන් සඳහා ස්ථාපිත කිරීම සඳහා කාර්ය මණ්ඩල සාමාජිකයන් 300  
 සාමාජිකයන් සඳහා ස්ථාපිත කිරීම සඳහා කාර්ය මණ්ඩල සාමාජිකයන් 300  
 සාමාජිකයන් සඳහා ස්ථාපිත කිරීම සඳහා කාර්ය මණ්ඩල සාමාජිකයන් 300  
 Implementation of an integrated drug research program conducting an annual symposium and publishing an annual research paper
13. සාමාජිකයන් සඳහා ස්ථාපිත කිරීම සඳහා කාර්ය මණ්ඩල සාමාජිකයන් 150  
 සාමාජිකයන් සඳහා ස්ථාපිත කිරීම සඳහා කාර්ය මණ්ඩල සාමාජිකයන් 150  
 සාමාජිකයන් සඳහා ස්ථාපිත කිරීම සඳහා කාර්ය මණ්ඩල සාමාජිකයන් 150  
 Training 150 traditional Ayurveda practitioners
14. සාමාජිකයන් සඳහා ස්ථාපිත කිරීම සඳහා කාර්ය මණ්ඩල සාමාජිකයන් 13  
 සාමාජිකයන් සඳහා ස්ථාපිත කිරීම සඳහා කාර්ය මණ්ඩල සාමාජිකයන් 13  
 සාමාජිකයන් සඳහා ස්ථාපිත කිරීම සඳහා කාර්ය මණ්ඩල සාමාජිකයන් 13  
 Development of 13 institutions in the tourist hotels in the province with formal Ayurveda treatment facilities

**தமிழக அரசின் மத்திய மானிய அலுவலகம் Budget Estimate - 2016**  
**தமிழக அரசின் மத்திய மானிய அலுவலகம் Central Provincial Council**

562-73-7-0-

**புனரமைப்புச் செலவுகள் மீளவும் செலவிடும் Recurrent Expenditure**

தமிழக அரசின் மத்திய மானிய அலுவலகம் பிரிவு Code & Category	மேற்கூறிய பிரிவு Funding Source	மாண்புமிகு அமைச்சர் அலுவலகம் பிரிவு மற்றும் விடயத் தலைப்பு Category & Object Title	மேற்கூறிய செலவிடும் Actual Expenditure		மேற்கூறிய மதிப்பீடு Estimate	
			2013	2014	2015	2016
			ரூ. கு. ரூ.	ரூ. கு. ரூ.	ரூ. கு. ரூ.	ரூ. கு. ரூ.
10		மேற்கூறிய பணியை ஆள்கள் வேதனாதிக்கள் Personal Emoluments	27,770,108	35,001,821	33,615,620	34,491,000
1001	11	மேற்கூறிய அல்லது சம்பளங்களும் சலுகளும் Salaries and Wages	18,638,558	21,911,879	20,512,620	13,291,000
1002	11	மேற்கூறிய அல்லது மேலதிக நேர மற்றும் விடுமுறைக் கொடுப்பனவுகள் Overtime & Holiday Pay	258,972	345,503	350,000	300,000
1003	11	மேற்கூறிய அல்லது ஏனைய கொடுப்பனவுகள் Other Allowances	8,871,578	12,744,439	12,753,000	20,900,000
11		மேற்கூறிய பிரயாணச் செலவுகள் Travelling Expenses	1,784,125	1,598,518	1,500,000	1,000,000
1101	11	மேற்கூறிய - தேசிய பிரயாணச் செலவுகள் - உள்ளூர் Travelling Expenses - Domestic	1,784,125	1,598,518	1,500,000	1,000,000
12		மேற்கூறிய வழங்கல்கள் Supplies	354,975	331,258	291,000	651,000
1201	11	மேற்கூறிய அல்லது எழுதுகருவிகளும், அலுவலக தேவைகளும் Stationery & Office Requisites	75,000	80,000	80,000	50,000
1202	11	மேற்கூறிய அல்லது எரிபொருள், உராய்வு நீக்கிகள் Fuel & Lubricants	100,000	99,938	100,000	50,000
1203	11	மேற்கூறிய அல்லது உணவு மற்றும் சீருடைகள் Diet and Uniforms	75,000	59,995	60,000	500,000
1204	11	மேற்கூறிய அல்லது மேற்கூறிய வழங்கல்கள் Medical Supplies	99,995	90,925	50,000	50,000
1205	11	மேற்கூறிய அல்லது ஏனைய வழங்கல்கள் Other Supplies	4,980	400	1,000	1,000
14		மேற்கூறிய சேவைகள் Contractual Services	1,299,315	1,600,000	1,600,000	1,800,000
1401	11	மேற்கூறிய போக்குவரத்து Transport	1,299,315	1,600,000	1,600,000	1,800,000
15		மேற்கூறிய அல்லது பரிமாற்றங்கள், மானியங்கள் Transfers and Grants	66,316	99,000	54,500	250,000
1506	11	மேற்கூறிய அல்லது அரசு ஊழியர்களின் சொத்துக்கள் மீதுள்ள கடன் வட்டி Property loan interest to public servants	66,316	99,000	54,500	250,000
17		மேற்கூறிய புனரமைப்புச் செலவுகள் Other Recurrent Expenditure	18,721	19,765	18,880	20,000
1703	11	மேற்கூறிய புனரமைப்புச் செலவுகள் Other Recurrent Expenditure	18,721	19,765	18,880	20,000
<b>மேற்கூறிய புனரமைப்புச் செலவுகள் மீளவும் செலவிடும் செலவுகளின் மொத்தம்</b>			<b>31,293,560</b>	<b>38,650,362</b>	<b>37,080,000</b>	<b>38,212,000</b>
<b>மேற்கூறிய புனரமைப்புச் செலவுகள் மொத்தம்</b>			<b>31,293,560</b>	<b>38,650,362</b>	<b>37,080,000</b>	<b>38,212,000</b>



சமூக சுகவாசனம், பரிவாகல் ஁ சமூகசுகவாசன சேவா கட்டுவது பிபிபிடி டேபார்ட்மென்டில்  
சமூக நலன்புரி, நன்னடத்தை மற்றும் சிறுவர் பாராமரிப்பு சேவை லீடயங்களை தொடர்பான  
தீர்மானக்களம்

## Department of Social Welfare, Probation & Child Care Service affairs

டிபார்்ட்மென்ட்

சமூக சுகவாசன சேவா சட்டசபை டீபார்ட்மென்ட் ஁ சமூகசுகவாசன சேவா சட்டசபை

இலக்கு

துன்பத்துக்குட்பட்ட மக்களுக்காக பாதுகாப்பு மற்றும் அனுசரணை உள்ள சமூகம்

Vision

Society replete with secure and safety for unprivileged persons

மேலேபெற

சமூக சுகவாசன சேவா சட்டசபை டீபார்ட்மென்ட் ஁ சமூகசுகவாசன சேவா சட்டசபை  
சமூக சுகவாசன சேவா சட்டசபை டீபார்ட்மென்ட் ஁ சமூகசுகவாசன சேவா சட்டசபை  
சமூக சுகவாசன சேவா சட்டசபை டீபார்ட்மென்ட் ஁ சமூகசுகவாசன சேவா சட்டசபை

பணிக்சூற்று

சிறுவர் பருவத்தை பயன்மக்கதாகவும், பாதுகாப்பாகவும் வைப்பதற்கு தகுந்த சூழ்நிலையை அமைத்து, நெரு  
தவறிய மற்றும் உடல்நலனாகவும், மானசீகமாகவும் சமூகத்தில் துயரங்கள் ஏற்பட்ட மக்களுக்கு சமூக  
அபிவிருத்திக்கு பங்கு கொள்வதற்கு தேவையான நிதி, பெளதீக மற்றும் தொழில்நுட்ப ஒத்துழைப்பை  
நியாயத்துடனும், சமாதானத்துடனும் வழங்கல்.

Mission

Create an environment to spend the childhood safely and fruitfully and take measures to provide equal and equitable monetary,  
physical and technical assistance for mentally, physically and socially unprivileged persons to direct them towards social  
development.

**தமிழ்நாடு அரசு திட்டமிடல் மற்றும் நிர்வாகப் பகுதி Budget Estimate - 2016**  
**தமிழ்நாடு மத்திய மாகாண சபை Central Provincial Council**

கிடைக்க 563 வசூல் வசூலாத, பதிவுகள் அல்லாதவை போன்றவை தொடர்பான விவரம்  
தலைப்பு சமூக நலநலம், நன்மைகள் மற்றும் சிறுவர் பராமரிப்பு சேவை விடயங்கள் தொடர்பான திணைக்களம்  
Head Department of Social Welfare, Probation and Child Care Service affairs

**பொது சேவை அகௌண்ட் கிளாஸ்கள் கட்டுப்பாட்டு மாகாண அரசு உத்தியோகத்திற்கான முற்பணக் கணக்கு நடவடிக்கைகள் Public Officer's Advance Account Activities**

அகௌண்ட் கிளாஸ்கள் முற்பணக் கணக்கு வகைகள் Limits of Advance Accounts	உண்மையான செலவினம் Actual Expenditure		அதிகமாக மதிப்பீடு Estimate	மீட்டர்/ரீட்டர் அதிகமாக மதிப்பீடு Revised Estimate	அதிகமாக மதிப்பீடு Estimate
	2013	2014	2015	2015	2016
	ரூ. ரூ. ரூ.	ரூ. ரூ. ரூ.	ரூ. ரூ. ரூ.	ரூ. ரூ. ரூ.	ரூ. ரூ. ரூ.
உண்மையான செலவினம் Maximum Limits of Expenditure	8,307,821	7,566,515	8,340,000	0	8,340,000
அகௌண்ட் கிளாஸ்கள் வரவிலிக்கும் இழிநிலை எல்லைகள் Minimum Limits of Receipts	4,726,513	4,913,752	4,500,000	0	4,500,000
மீட்டர்/ரீட்டர் அகௌண்ட் கிளாஸ்கள் மீட்டர்/ரீட்டர் அகௌண்ட் கிளாஸ்கள் Maximum Limits of Debit Balances	17,479,309	20,132,072	34,451,000	0	38,291,000

**அகௌண்ட் கிளாஸ்கள் மூலம் செலவினம் செய்யப்பட்டிருக்கின்ற செலவினக் கணக்குகள் Summary of Expenditure by Programme**

அகௌண்ட் கிளாஸ்கள் No.	அகௌண்ட் கிளாஸ்கள் மூலம் செலவினம் செய்யப்பட்டிருக்கின்ற தலைப்பு Programme Title	உண்மையான செலவினம் Actual Expenditure		அதிகமாக மதிப்பீடு Estimate	
		2013	2014	2015	2016
		ரூ. ரூ. ரூ.	ரூ. ரூ. ரூ.	ரூ. ரூ. ரூ.	ரூ. ரூ. ரூ.
95	மீண்டும் செலவினம் Recurrent Expenditure	143,769,377	236,668,174	240,000,000	258,712,000
	சமூக பாதுகாப்பு Social Protection	143,769,377	236,668,174	240,000,000	258,712,000
	மொத்த செலவினம் Total Expenditure	143,769,377	236,668,174	240,000,000	258,712,000
95	சமூக பாதுகாப்பு Social Protection	143,769,377	236,668,174	240,000,000	258,712,000

அகௌண்ட் கிளாஸ்கள் 95 வசூல் கட்டணம்  
வேலைத்திட்டம் சமூக பாதுகாப்பு  
Programme Social Protection

**வாழாங்கு அகௌண்ட் கிளாஸ்கள் மூலம் செலவினம் செய்யப்பட்டிருக்கின்ற செலவினக் கணக்குகள் Summary of Expenditure by Projects**

அகௌண்ட் கிளாஸ்கள் Project No.	வாழாங்கு அகௌண்ட் கிளாஸ்கள் மூலம் செலவினம் செய்யப்பட்டிருக்கின்ற தலைப்பு Project Title	உண்மையான செலவினம் Actual Expenditure		அதிகமாக மதிப்பீடு Estimate	
		2013	2014	2015	2016
		ரூ. ரூ. ரூ.	ரூ. ரூ. ரூ.	ரூ. ரூ. ரூ.	ரூ. ரூ. ரூ.
4	மீண்டும் செலவினம் Recurrent Expenditure	143,769,377	236,668,174	240,000,000	258,712,000
	சமூக பாதுகாப்பு, நிர்வாக சேவைகள் General Administration & Establishment Services	11,946,735	14,417,432	17,233,000	23,314,000
	சமூக பாதுகாப்பு, சிறுவர்கள் பாதுகாப்பு மற்றும் மீட்டர்/ரீட்டர் அகௌண்ட் கிளாஸ்கள் Public Assistance, Welfare, Children Protection & Rehab.	131,820,642	222,250,742	222,767,000	235,398,000
5	மொத்த செலவினம் Total Expenditure	143,769,377	236,668,174	240,000,000	258,712,000
	சமூக பாதுகாப்பு, நிர்வாக சேவைகள் General Administration & Establishment Services	11,946,735	14,417,432	17,233,000	23,314,000
	சமூக பாதுகாப்பு, சிறுவர்கள் பாதுகாப்பு மற்றும் மீட்டர்/ரீட்டர் அகௌண்ட் கிளாஸ்கள் Public Assistance, Welfare, Children Protection & Rehab.	131,820,642	222,250,742	222,767,000	235,398,000

**අප වැය ඇස්තමේන්තුව වැරදා සේවාවන් මத்திய පகுති Council Budget Estimate - 2016**  
**මධ්‍යම පළාත් සභාව මණ්ඩල පාලන සේවා Central Provincial Council**

ශීර්ෂය 563 සමාජ සුභසාධන, පරිවහන හා ලබාදෙන සේවා කටයුතු පිළිබඳ දෙපාර්තමේන්තුව  
 தலைப்பு சமூக நலன்புரி, நன்னடத்தை மற்றும் சிறுவர் பராமரிப்பு சேவை விடயங்கள் தொடர்பான திணைக்களம்  
 Head Department of Social Welfare, Probation and Child Care Service affairs  
 වැයසටහන 95 සමාජ ආරක්ෂණය  
 வேலைத்திட்டம் சமூக பாதுகாப்பு  
 Programme Social Protection  
 ව්‍යාපෘතිය 4 සාමාන්‍ය පරිපාලනය හා ආයතනික සේවා  
 கருத்திட்டம் பொது நிர்வாகமும், நிர்வாக சேவைகளும்  
 Project General Administration & Establishment Services  
 උප ව්‍යාපෘතිය 0  
 உப கருத்திட்டம்  
 Sub Project

**නාටය මණ්ඩල සාධාරණ පත්වියනීයීන්ගේ සමුදායය Employment Summary**

නාටය හා කාණ්ඩය நிலைகளும் பிரிவுகளும் Position and Category	සමාජ මණ්ඩල මුදාහැර සමුදායය Actual Expenditure				ඇස්තමේන්තුව මத்திய පகுති Estimate			
	2013		2014		2015		2016	
	අණක අංකය No.	වැටුප් හා වේතන (රු.) සමුදායය (රු.) Salaries & Wages (Rs.)	අණක අංකය No.	වැටුප් හා වේතන (රු.) සමුදායය (රු.) Salaries & Wages (Rs.)	අණක අංකය No.	වැටුප් හා වේතන (රු.) සමුදායය (රු.) Salaries & Wages (Rs.)	අණක අංකය No.	වැටුප් හා වේතන (රු.) සමුදායය (රු.) Salaries & Wages (Rs.)
<b>කණ්ඩායම් ඒ කාණ්ඩය Group A</b>								
ස්ථිර	1	466,260	2	1,102,609	3	1,138,740	3	1,109,000
நிலையான Permanent	1	466,260	2	1,102,609	3	1,138,740	3	1,109,000
<b>කණ්ඩායම් ඒ කාණ්ඩය Group B</b>								
ස්ථිර	2	685,740	0	0	0	0	1	295,000
நிலையான Permanent	2	685,740	0	0	0	0	1	295,000
තාවකාලික தற்காலிக Temporary	0	0	0	0	0	0	0	0
<b>කණ්ඩායම් ඒ කාණ්ඩය Group C</b>								
ස්ථිර	16	3,550,103	16	4,474,862	23	4,660,560	20	4,139,000
நிலையான Permanent	16	3,550,103	16	4,474,862	23	4,660,560	20	4,139,000
තාවකාලික தற்காலிக Temporary	0	0	0	0	0	0	0	0
<b>කණ්ඩායම් ඒ කාණ්ඩය Group D</b>								
ස්ථිර	3	478,000	3	755,918	10	1,553,300	12	1,841,000
நிலையான Permanent	2	327,000	2	366,280	7	1,098,860	11	1,709,000
තාවකාලික தற்காலிக Temporary	1	151,000	1	389,638	3	454,640	1	132,000
<b>එකතුව - ස්ථිර</b>								
மொத்தம்-நிரந்தரம் Total-Permanent	21	5,028,103	20	5,943,751	33	6,897,960	35	7,252,000
<b>එකතුව - තාවකාලික</b>								
மொத்தம்-தற்காலிகம் Total-Temporary	1	151,000	1	389,638	3	454,640	1	132,000

**மேல் பட்டியல் மதிப்பீடு வரவு செலவு மதிப்பீடு Budget Estimate - 2016**  
**மேல் பட்டியல் மதிப்பீடு மத்திய மாகாண சபை Central Provincial Council**

கிடைக்க 563 மகா சமூக நல, பிழைப்பு மற்றும் குழந்தைகள் பாதுகாப்பு மதிப்பீடு மதிப்பீடு  
 தலைப்பு Head சமூக நல, நன்மை, மற்றும் சிறுவர் பராமரிப்பு சேவை விடயங்கள் தொடர்பான திணைக்களம்  
 பிரச்சினை 95 மகா சமூக நல  
 வேலைத்திட்டம் Programme சமூக பாதுகாப்பு  
 செயல்பாடு Project மகா சமூக நல மற்றும் குழந்தைகள் பாதுகாப்பு மற்றும் பிழைப்பு சேவைகள்  
 கருத்திட்டம் Sub Project Public Assistance and Welfare Services, Children Protection & Rehabilitation  
 ம.ப. கருத்திட்டம் 0

**மேல் பட்டியல் மதிப்பீடு மத்திய மாகாண சபை பதவியாளர்களின் கருக்கம் Employment Summary**

தலைப்பு மற்றும் பிரச்சினை Position and Category	மேல் பட்டியல் மதிப்பீடு மத்திய மாகாண சபை Actual Expenditure				மேல் பட்டியல் மதிப்பீடு Estimate			
	2013		2014		2015		2016	
	மேல் பட்டியல் மதிப்பீடு மத்திய மாகாண சபை No.	மேல் பட்டியல் மதிப்பீடு மத்திய மாகாண சபை (ரூ.) Salaries & Wages (Rs.)	மேல் பட்டியல் மதிப்பீடு மத்திய மாகாண சபை No.	மேல் பட்டியல் மதிப்பீடு மத்திய மாகாண சபை (ரூ.) Salaries & Wages (Rs.)	மேல் பட்டியல் மதிப்பீடு மத்திய மாகாண சபை No.	மேல் பட்டியல் மதிப்பீடு மத்திய மாகாண சபை (ரூ.) Salaries & Wages (Rs.)	மேல் பட்டியல் மதிப்பீடு மத்திய மாகாண சபை No.	மேல் பட்டியல் மதிப்பீடு மத்திய மாகாண சபை (ரூ.) Salaries & Wages (Rs.)
<b>மேல் பட்டியல் மதிப்பீடு மத்திய மாகாண சபை Group A</b>	0	0	0	0	0	0	0	0
பிழைப்பு Permanent	0	0	0	0	0	0	0	0
<b>மேல் பட்டியல் மதிப்பீடு மத்திய மாகாண சபை Group B</b>	77	19,596,779	79	19,272,044	77	18,878,620	76	19,269,000
பிழைப்பு Permanent	77	19,596,779	79	19,272,044	77	18,878,620	76	19,269,000
மகா சமூக நல தற்காலிக Temporary	0	0	0	0	0	0	0	0
<b>மேல் பட்டியல் மதிப்பீடு மத்திய மாகாண சபை Group C</b>	28	5,123,400	29	5,471,889	43	7,900,920	42	8,056,000
பிழைப்பு Permanent	23	4,258,400	29	5,471,889	38	7,113,720	42	8,056,000
மகா சமூக நல தற்காலிக Temporary	5	865,000	0	0	5	787,200	0	0
<b>மேல் பட்டியல் மதிப்பீடு மத்திய மாகாண சபை Group D</b>	19	3,232,000	24	3,936,420	16	2,393,460	10	1,503,000
பிழைப்பு Permanent	7	1,593,000	7	1,413,660	2	300,540	10	1,503,000
மகா சமூக நல தற்காலிக Temporary	12	1,639,000	17	2,522,760	14	2,092,920	0	0
<b>மேல் பட்டியல் மதிப்பீடு மத்திய மாகாண சபை</b>	<b>107</b>	<b>25,448,179</b>	<b>115</b>	<b>26,157,393</b>	<b>117</b>	<b>26,292,880</b>	<b>128</b>	<b>28,828,000</b>
<b>மேல் பட்டியல் மதிப்பீடு மத்திய மாகாண சபை - மகா சமூக நல</b>	<b>17</b>	<b>2,504,000</b>	<b>17</b>	<b>2,522,760</b>	<b>19</b>	<b>2,880,120</b>	<b>0</b>	<b>0</b>

**අප වැය ඇස්තමේන්තුව වැරදි සේවාවන් මත පදනම්ව Budget Estimate - 2016**  
**මධ්‍යම පළාත් සභාව මණ්ඩලීය පාලන ජනපදය Central Provincial Council**

ශීර්ෂය	563	සමාජ සුභසාධන, සර්වකාර හා ප්‍රජාතන්ත්‍රවාදී සේවා කටයුතු පිළිබඳ දෙපාර්තමේන්තුව
තலைப்பு		சமூக நலன்புரி, நள்ளடத்தை மற்றும் சிறுவர் பராமரிப்பு சேவை விடயங்கள் தொடர்பான திணைக்களம்
Head		Department of Social Welfare, Probation and Child Care Service affairs
වැයවන	95	සමාජ ආරක්‍ෂණය
வேலைத்திட்டம்		சமூக பாதுகாப்பு
Programme		Social Protection
ව්‍යාපෘතිය	4	සාමාන්‍ය පරිපාලනය හා ආයතනික සේවා
கருத்திட்டம்		பொது நிர்வாகமும், நிர்வாக சேவைகளும்
Project		General Administration & Establishment Services
උප ව්‍යාපෘතිය	0	
உப கருத்திட்டம்		
Sub Project		

**ව්‍යාපෘති කාර්ය මාර්ග ක්‍රමවේදයන් පිළිබඳව විස්තරයන් Project Objectives**

1. දෙපාර්තමේන්තු කටයුතු පවත්වා ගෙන යාම හා කාර්ය මණ්ඩල පරිපාලනය  
 திணைக்கள நடவடிக்கைகளை நடத்திச் செல்பதல் மற்றும் ஆளணி நிர்வாகம்  
 Conducting Department al activities and administrating of staff
2. දෙපාර්තමේන්තුව සඳහා වැටුප් ප්‍රතිපූර්ණය හා මූල්‍ය පහසුකම් ලබාදීම  
 திணைக்களத்திற்கான சம்பள செலவுகளை மீள்நிரப்பல் மற்றும் நிதி வசதிகளை பெற்றுக்கொடுத்தல்  
 Reimbursement of salaries for the department and giving financial facilities

**සුඛවාදය වියදම් මිනවනුයේ ස්ථිර වියදම් Recurrent Expenditure**

වැය විෂය ක-මණ්ඩල හා කාර්ය මණ්ඩල විෂය කොටස ප්‍රධාන පිරිසිදු මණ්ඩල පිරිසිදු Object Code & Category	අනුමත වෛද්‍ය මුදල් මූලාශ්‍රය Funding Source	කාර්ය මණ්ඩල හා වැය විෂය මාර්ග පිරිසිදු මණ්ඩල විෂය මණ්ඩල Category & Object Title	සත්‍ය වියදම් මිනවනුයේ Actual Expenditure		ඇස්තමේන්තු මණ්ඩල Estimate	
			2013	2014	2015	2016
			රු. ශ. Rs.	රු. ශ. Rs.	රු. ශ. Rs.	රු. ශ. Rs.
10		පෞද්ගලික සේවාවන් ஆளணி வேதனாதிக்கள் Personal Emoluments	8,307,556	10,424,048	12,258,600	19,049,000
1001	11	වැටුප් හා වෙනත් சம்பளங்களும் கூலிகளும் Salaries and Wages	5,180,103	6,333,389	7,352,600	7,384,000
1002	11	අතිරේක හා නිවාඩු දින වැටුප් மேலதிக நேர மற்றும் விடுமுறைக் கொடுப்பனவுகள் Overtime & Holiday Pay	240,410	309,579	350,000	365,000
1003	11	වෙනත් දීමනා ஏனைய கொடுப்பனவுகள் Other Allowances	2,867,043	3,781,080	4,556,000	11,300,000
11		ගමන් වියදම් பிரயாணச் செலவுகள் Travelling Expenses	199,724	298,844	350,000	420,000
1101	11	ගමන් වියදම් - දේශීය பிரயාணச் செலவுகள் - உள்ளூர் Travelling Expenses - Domestic	199,724	298,844	350,000	420,000
12		සපයාම් වැරදි சுப்பளிகள் Supplies	1,335,038	1,100,998	1,475,000	1,350,000
1201	11	ලිපිපුවරු හා කාර්යාලීය අවශ්‍යතා எழுத்துகருவிகளும், அலுவலக தேவைகளும் Stationery & Office Requisites	490,422	390,784	500,000	525,000
1202	11	ඉන්ධන හා ලිපිපිටි තෙල් எரிபொருள், உராய்வு நீக்கிகள் Fuel & Lubricants	529,644	399,926	600,000	575,000
1203	11	ආහාර භාජන සහ නිල ඇඳුම් உணவு மற்றும் சீருடைகள் Diet and Uniforms	10,000	0	0	0
1205	11	වෙනත් සැපයුම් ஏனைய வழங்கல்கள் Other Supplies	251,205	219,804	275,000	200,000
1206	11	යන්ත්‍රෝපකරණ හා විදුලි උපකරණ பொறிகள், மின்பொருட்கள் Mechanical & Electrical goods	53,767	90,484	100,000	50,000

**දළ වැය ඇස්තමේන්තුව வரவு செலவு மதிப்பீடு Budget Estimate - 2016**  
**දළ වැය ඇස්තමේන්තුව මැදිහත් වීමේ මධ්‍යම පළාත් සභාව මැදිහත් වීමේ මධ්‍යම පළාත් සභාව Central Provincial Council**

563-95-4-0-

**සුභවාසය සඳහා වන වියදම් මිලදීමේ මධ්‍යම පළාත් සභාව Recurrent Expenditure**

වැය විෂය සංකේතය හා සාංකේතය විෂයය ප්‍රතිපත්ති මණ්ඩල පිරිසිදු Object Code & Category	අනුමැතිය ලබා ඇති මූලාශ්‍රය Funding Source	සාංකේත හා වැය විෂය මාතෘකාව පිරිසිදු මණ්ඩල විෂයය Category & Object Title	සත්‍ය වියදම් உள்ளඟු செலவினம் Actual Expenditure		ඇස්තමේන්තුව මதிப்பீடு Estimate	
			2013	2014	2015	2016
			රු. ශ. Rs.	රු. ශ. Rs.	රු. ශ. Rs.	රු. ශ. Rs.
13		කඩත්තු වියදම් பேரூதுதல் செலவினம் Maintenance Exp.	629,973	792,779	950,000	440,000
1301	11	වාහන வாகனங்கள் Vehicles	499,754	635,864	750,000	300,000
1302	11	සත්තුසතු හා සවි කිරීම. උපකරණ பொறிகள், பொருத்தாதல்கள், உபகரணங்கள் Plant, Machinery and Equipment	117,219	128,465	150,000	110,000
1303	11	කොඩනුකිරීම கட்டிடங்கள் Building	10,000	28,450	50,000	30,000
1304	11	වෙනත් කඩත්තු වියදම් ஏனைய பேரூதுதல் செலவினம் Other Maintenance Exp.	3,000	0	0	0
14		ගිවිසුම්ගත සේවා ஒப்பந்தச் சேவைகள் Contractual Services	1,270,841	1,639,460	1,930,000	1,640,000
1401	11	ප්‍රවාහන போக்குவரத்து Transport	19,174	13,299	20,000	10,000
1402	11	කැවුල් හා සන්නිවේදනය புறம் மற்றும் தொடர்பு Postal and Communication	245,520	358,885	400,000	310,000
1403	11	විදුලිය හා ජලය மின்சாரமும் நீரும் Electricity and Water	213,278	273,413	300,000	310,000
1404	11	බදු කුලී, කුලී හා සලාත් බදු வாடகை, சுலிக்கட்டணம், உள்ளூர் வரி Rents, Rates and Local Taxes	0	0	10,000	10,000
1405	11	වෙනත් ගිවිසුම්ගත සේවා ஏனைய ஒப்பந்த சேவைகள் Other Contractual Services	792,869	993,863	1,200,000	1,200,000
15		ආදාන කිරීම් සහ ප්‍රදාන பரிமாற்றங்கள், மானியங்கள் Transfers and Grants	156,424	124,435	170,000	175,000
1506	11	ආදාන සේවකයන්ගේ දේපල ණය පොලී அரசு ஊழியர்களின் சொத்துக்கள் பிழா கடன் வட்டி Property loan interest to public servants	156,424	124,435	170,000	175,000
17		වෙනත් සුභවාසය සඳහා වන වියදම් ஏனைய மீளவும் செலவினம் Other Recurrent Expenditure	49,179	36,868	99,400	40,000
1703	11	වෙනත් සුභවාසය සඳහා වන වියදම් ஏனைய மீளவும் செலவினம் Other Recurrent Expenditure	49,179	36,868	99,400	40,000
<b>ව්‍යාපෘතියේ සුභවාසය සඳහා වන වියදම් මුළු වන අතර</b> கருத்திட்டத்தின் மொத்த மீளவும் செலவினங்கள் Total Recurrent Expenditure of Project			<b>11,946,735</b>	<b>14,417,432</b>	<b>17,233,000</b>	<b>23,314,000</b>
<b>ව්‍යාපෘතියේ මුළු වියදම්</b> கருத்திட்டத்தின் மொத்தச் செலவினம் Total Expenditure of Project			<b>11,946,735</b>	<b>14,417,432</b>	<b>17,233,000</b>	<b>23,314,000</b>

**අප වැය ඇස්තමේන්තුව වැරදි සේවාවන් මණ්ඩලීය Budget Estimate - 2016**  
**මධ්‍යම පළාත් සභාව මණ්ඩලීය මාසික සභාව Central Provincial Council**

ශීර්ෂක තலைப்பு Head	563	සමාජ සුභසාධන, සර්වසා හා මුදාහරණ සේවා කටයුතු සිදුකර දෙපාර්තමේන්තුව சமூக நலன்புரி, நன்மடத்தை மற்றும் சிறுவர் பராமரிப்பு சேவை விடயங்கள் தொடர்பான திணைக்களம்
දැඩිපවසන வேலைத்திட்டம் Programme	95	සමාජ ආරක්ෂණය சமூக பாதுகாப்பு Social Protection
පාසානික கருத்திட்டம் Project	5	මහජනාධාර හා සුභසාධන සේවාවන් සහ මුදාහරණ සේවාවන් හා රැකවරණය மக்களுக்கான கொடை மற்றும் நலன்புரி சேவைகள், சிறுவர்கள் பாதுகாப்புப் புனர்வாழ்வும் Public Assistance and Welfare Services, Children Protection & Rehabilitation
උප පාසානික உப கருத்திட்டம் Sub Project	0	

**ව්‍යාපෘති කාර්ය මාර්ග කලක්ෂිත. පොහොසත්කම් Project Objectives**

01. දිළිඳු අයදුම් පුද්ගලයන් සඳහා මහජනාධාර සැපයීම  
வறிய நபர்களுக்கு பொதுவான கொடைகளை வழங்கல்  
Provide financial assistance for poor helpless people
02. දිළිඳු අයදුම් රෝගීන් සඳහා මුදල් ආධාර සැපයීම (ක්ෂයරෝග, ලාදුරු, පිළිකා, මතුපිට හා කැලසීමය)  
வறிய நோயாளிகளுக்கு நிதி கொடைகள் வழங்கல் (காசநோய், லாதுறு, புற்றுநோய், சிறுநீரக புற்றுநோய் மற்றும் தலசிமியா)  
Provide financial assistance for poor helpless patients.(Tuberculosis , Leprosy, Cancer, Kidney and Thalassimya )
03. මහජනාධාර ලාභීන්ට හා ආහාර සහිත පුද්ගලයන් සඳහා ස්වයං රැකියා ආධාර ලබාදීම  
பொதுவான கொடை பெறுவோர் மற்றும் வலது குறைந்த நபர்களுக்கு சுயதொழில் கொடை வழங்கல்  
Provide self employment assistance for financial aid holders and Disable persons.
04. ආබාධිත පුද්ගලයන් සඳහා රෝද සවු, ඇස්තමේන්තුව, ශ්‍රවණ උපකරණ, කෙටුම්පිකල්, අත්වැදැසි, කෘතීම පාද හා කොමඩ් සවු ලබාදීම  
வலதுகுறைந்தோருக்கு சக்கர நாற்காலிகள், மூக்குக் கண்ணாடி, கேட்டல் உபகரணங்கள், முற்சக்கர வண்டி, செயற்கை கண் மடல், செயற்கை கால்கள் மற்றும் கொட்ட நாற்காலிகள் வழங்கல்  
Provide wheel chairs, spectacles, tricycles, audio equipment, clutches, hand supports, artificial limbs and commode chairs for disable
05. වැඩිහිටියන්ගේ අයිතිවාසිකම් ආරක්ෂා කිරීමේ අරමුණින් දියත් කරන සුභ සාධන සේවාවන් (වැඩිහිටි නිවාස, වැඩිහිටි දිවා සුදාසන)  
முதியோர்වின் உரிமைகளை பாதுகாக்கும் நோக்கில் நடைமுறைப்படுத்தப்படும் நலன்புரி சேவைகள் (வயோதிகள் இல்லங்கள், வயோதிகள் பகல் பாதுகாப்பு நிலையங்கள்)  
Implementation of welfare services for protection of rights of elderly persons.
06. ආබාධිත පුද්ගලයන් සඳහා ප්‍රජා මූලික වැඩ සටහන්, සවිපල සහසුකම් ලබාදීම  
வலது குறைந்த நபர்களுக்கு பொதுவான முதன்மை வேலைத்திட்டங்கள், உட்கட்டமைப்பு வசதிகளை வழங்கல்  
Implement community base programs and Provide infrastructure facilities for disable persons.
07. ආබාධිත සහිත පුද්ගලයන් සඳහා නිවාස ආධාර ලබාදීම  
வலது குறைந்தோருக்கு வீடுகளை கொண்டායாக வழங்கல்  
Provide housing assistance for disable person.
08. ආබාධිත මුදා හේවායකාරය. වැඩිහිටිනිවාස සඳහා තවත්තු ආධාර හා ස්වයංසාධාර ලබාදීම  
வலது குறைந்த சிறுவர் வீடுதிகள், வயோதிகள் இல்லங்களுக்கு பேணுதல் செலவு கொடைகள் மற்றும் தொடர்ந்தும் பேணுவதற்கான கொடைகளை வழங்கல்  
Provide maintenance assistance and necessary assistance for disable children's homes
09. ආබාධිත දරුවන් වෘත්තීය සුහුණුව සඳහා යොමු කිරීම  
வலதுகுறைந்த சிறுவர்களுக்கு தொழில்சார் பயிற்சிகளை வழங்கல்  
Direct disable children for vocational trainings.
10. සුදාසනක් සුවිශේෂී සමාජ තුදාසන අදාළ සිසිල පිණිස දැනුවත් කිරීමේ වැදගත්කම මුදාහරණ කිරීම  
சமூக சிக்கல்களை குறைப்பதற்கான அறிவுட்டல் வேலைத்திட்டங்களை நடைமுறைப்படுத்தல்  
Implement enhancement programs to minimize identified social problems.
11. සර්වසා කාර්යාල අධීක්ෂණය, සුපරීක්ෂණය, මග සෙවීම හා අදාළ උපදෙස් ලබා දීම  
நன்மடத்தை அறுவலகங்களை மேற்பார்வை செய்தல், பரிசீலனை செய்தல், அறிவுறுத்து வழிகாட்டல் மற்றும் உரிய அறிவுரைகளை வழங்கல்  
Supervision very careful supervision and guidance of probation offices and giving relevant instructions.
12. රජයේ ආරක්ෂණ මුදා නිවාස හා රජයේ රැකවුම් මධ්‍යස්ථානවල අධීක්ෂණය, නඩත්තුව, හා සවිපල ගෙන යාම  
அரசுக்குரிய பொறுப்பிற்கும் சிறுவர் இல்லங்கள் மற்றும் அரசின் தரித்து வைக்கும் நிலையங்களை மேற்பார்வை செய்தல், பேணுதல், நடாத்திச் செல்லல்  
Supervision, maintenance and conducting of Government children Homes and Government Detaining centers.
13. රැකවරණය ලබන මුදාහරණ පිටත තත්ත්වය උසස් කිරීම සඳහා අවශ්‍ය සහසුකම් ලබා දීම  
பராமரிக்கப்படும் சிறுவர்களின் வாழ்க்கைத்தரத்தை உயர்த்துவதற்கு உரிய வசதிகளை செய்தல்  
Facilitating needed for promotion living condition of children who are under protection
14. මුදාහරණය හා මුදා නිවාස අධීක්ෂණය හා අවශ්‍ය අවස්ථාවන්හිදී මුදාහරණ ලබා දීම  
குழந்தைகள் பூங்கா மற்றும் சிறுவர் இல்லங்களை மேற்பார்வை செய்தல் மற்றும் தேவையான சந்தர்ப்பங்களில் நிதியுதவிகளை வழங்கல்  
Supervision of children parks and children homes and giving financial aid where necessary

**අප දැය ඇස්තමේන්තුව වාර්ෂික සැලැස්ම Budget Estimate - 2016**  
**මධ්‍යම පළාත් සභාව மத்திய மாகாண சபை Central Provincial Council**

563-95-5-0-

**සුඛවාදයේ වියදම් ධරණය Recurrent Expenditure**

දැය විෂය සංරක්ෂණ හා කාර්යයන් වියදම් ප්‍රවර්ගය Object Code & Category	දැය මූලාශ්‍රය Funding Source	කාර්යය හා දැය විෂය මාතෘකාව Category & Object Title	සැලැස්ම ඇස්තමේන්තුව Actual Expenditure		ඇස්තමේන්තුව Estimate	
			2013	2014	2015	2016
			රු. ශ. Rs.	රු. ශ. Rs.	රු. ශ. Rs.	රු. ශ. Rs.
10		පෞද්ගලික සේවයන්	43,653,422	48,281,343	48,396,000	61,128,000
1001	11	ආයතනික සේවයන් Personal Emoluments	27,952,179	28,680,153	29,173,000	28,828,000
1002	11	දැය මුදල් හා වෙනත් Salaries and Wages	249,108	221,841	350,000	300,000
1003	11	විවේක මුදල් හා විවේක මුදල් Overtime & Holiday Pay	15,452,135	19,379,349	18,873,000	32,000,000
11		වෙනත් දීමනා Other Allowances	2,079,626	2,123,262	2,300,000	2,000,000
1101	11	විවේක මුදල් Travelling Expenses	2,079,626	2,123,262	2,300,000	2,000,000
12		වෙනත් වියදම් - දේශීය Travelling Expenses - Domestic	2,627,886	2,641,426	2,920,000	2,743,000
1201	11	විවේක මුදල් හා කාර්යාල ද්‍රව්‍ය Supplies	289,864	392,802	400,000	350,000
1202	11	විවේක මුදල් හා කාර්යාල ද්‍රව්‍ය Stationery & Office Requisites	213,862	208,301	250,000	50,000
1203	11	විවේක මුදල් හා කාර්යාල ද්‍රව්‍ය Fuel & Lubricants	1,934,959	1,817,189	2,000,000	2,100,000
1204	11	විවේක මුදල් හා කාර්යාල ද්‍රව්‍ය Diet and Uniforms	19,539	42,696	50,000	60,000
1205	11	විවේක මුදල් හා කාර්යාල ද්‍රව්‍ය Medical Supplies	159,919	179,438	200,000	175,000
1206	11	විවේක මුදල් හා කාර්යාල ද්‍රව්‍ය Other Supplies	9,725	1,000	20,000	6,000
13		වෙනත් වියදම් Mechanical & Electrical goods	405,847	398,999	590,000	287,000
1301	11	වෙනත් වියදම් Maintenance Exp.	243,951	230,494	300,000	100,000
1302	11	වෙනත් වියදම් Vehicles	149,608	121,412	180,000	100,000
1303	11	වෙනත් වියදම් Plant, Machinery and Equipment	9,528	47,093	100,000	75,000
1304	11	වෙනත් වියදම් Building	2,760	0	10,000	12,000
		වෙනත් වියදම් Other Maintenance Exp.				



563-95-5-0-

සුඛවාදන වියදම් මිනවුරුම සෙවන Recurrent Expenditure

වැය විෂය සංකේතය හා කාණ්ඩය විෂය ප්‍රතිපත්ති මණ්ඩල ප්‍රතිපත්ති Code & Category	අනුමැතිය මගින් මුදාහරිනු වන Funding Source	කාණ්ඩ හා වැය විෂය විස්තරය ප්‍රතිපත්ති මණ්ඩල විෂය Category & Object Title	සමස්ත වියදම් මුදාහරිනු වන Actual Expenditure		ඇස්තමේන්තුව මගින් Estimate	
			2013	2014	2015	2016
			රු. ශ්‍ර. Rs.	රු. ශ්‍ර. Rs.	රු. ශ්‍ර. Rs.	රු. ශ්‍ර. Rs.
14		සිවිසුමක සේවා Contractual Services	1,297,268	1,436,195	1,990,000	2,040,000
1401	11	ප්‍රවාහන Transport	10,162	39,828	40,000	40,000
1402	11	තැපෑල හා සන්නිවේදනය Postal and Communication	277,188	349,918	400,000	400,000
1403	11	විදුලිය හා ජලය Electricity and Water	607,615	715,167	800,000	800,000
1404	11	බදු කුලී, කුලී හා පළාත් බදු Rents, Rates and Local Taxes	214,703	82,792	450,000	450,000
1405	11	වෙනත් සිවිසුමක සේවා Other Contractual Services	187,600	248,490	300,000	350,000
15		ප්‍රවාහන මාරු, මාසික Transfers and Grants	81,815,775	167,225,415	166,371,000	167,000,000
1508	11	ජාතික සේවකයන්ගේ දේපල ණය කොට Property loan interest to public servants	1,862,476	1,691,723	2,000,000	2,000,000
1509	11	ප්‍රදාන Grants	79,753,299	165,533,692	164,371,000	165,000,000
17		වෙනත් සුඛවාදන වියදම් Other Recurrent Expenditure	140,816	144,102	200,000	200,000
1703	11	වෙනත් සුඛවාදන වියදම් Other Recurrent Expenditure	140,816	144,102	200,000	200,000
මාසික වියදම් සුඛවාදන වියදම් මුළු වියදම Total Recurrent Expenditure of Project			131,820,642	222,250,742	222,767,000	235,398,000
මාසික වියදම් සුඛවාදන වියදම් මුළු වියදම Total Expenditure of Project			131,820,642	222,250,742	222,767,000	235,398,000



මාර්ග සංවර්ධන, ප්‍රවාහන, විදුලිබල හා බලශක්ති සහ නිවාස හා ඉදිකිරීම් අමාත්‍යාංශය  
විදිකර්ම අධිකාරිය, පොදු සේවාවන්, මිනිසා සඳහා සහ වාණිජ සේවාවන් සඳහා  
නිර්මාණය කළ යුතු වැඩපිටි

Ministry of Road Development, Transport, Power & Energy and Housing & Constructions

### දර්ශනය

මධ්‍යම පළාතේ ජනතාවගේ සියළු අපේක්ෂාවන් ඉටුකර මාර්ග පද්ධතියක් හා ප්‍රවාහන සේවාවක්  
සමගින් සැමට නිවසක් හා විකල්ප බලශක්තියෙන් සවිබලගැනවූ ජන සමාජයක් සෑදීම  
ඉසුරුමක් හෙටක් ලබාදීම

### ඉලක්ක

මනුෂ්‍ය මානව සම්පත් අනෙකුත් සම්පත් සමඟින් සම්පූර්ණව පුනර්ජනනය කිරීම සඳහා  
පාලන ක්‍රමවේදයක් සහ පොදු සේවාවන් සඳහා, අධ්‍යයන වැඩසටහන් සහ වැඩ, සහ  
මාර්ග සම්පූර්ණ කිරීමේ අරමුණ සඳහා සහ සමස්ත ප්‍රජාව සඳහා  
ඉහළම මට්ටමේ සේවාවන් සැපයීම

### Vision

Achieving a prosperous future with a community that is empowered by alternative energy  
and a shelter for all as well as a road network and transport service that fulfills all the aspirations  
of the people of the Central Province.

ദിരജക തലാല്പു Head - 570

അരത ല-വരടത, ഡ്രവാതത, വീടൂദീരല തു അരഅല്കീ ലത തീവാല തു റുദീകീരീതീ അതാതാ-അല  
വീതികല് അലീവീരൂതീ, ഡോക്രവരതീ, മീനാശാരം മറ്റുതും റൂരഡോരൂല് ശക്തീ, വീട-മലല്പു മറ്റുതും  
നീനാമാണീല്പു അമലശാ

Ministry of Road Development, Transport, Power & Energy and Housing & Constructions

അലേവര

ലവനാ ലതീലത അത കലതതാതര-അലകത തതതരതീത, ശതതാ അലഅതാ ലഡൂരാത  
അതീ ലද്ദീകീലത ലാലത തര ശതതാലതേത ലതതാലതലതേത ലവതവാരതേത അതത, ലോട്ട അലശതതാലതേത ഡ്രവാതത  
അലഅതാ താരാ-അത രലല ലഡൂരാലത, അരഅല്കീ താരാ-അതതാലത ഡ്രവരടതല കീരീതത ലതത ശാകീത വീടൂദീരല  
ലദ്ദീകീലതേത അതൂരവത ശതതാലത വീകല്പ അരഅല്കീ തതതവാരതീ ലത അതാത ലലാതേത തീവാല അതീ ശതാലത അരത  
ലതതതതീ ലതീത തീവതത റുദീതര അതീത ലതത ലതതതതീ ലതലതീ

ലതതീകതൂരൂ

തതൂലോതൂ അരകതും ലതതകതേ ലതല്പരൂതതീ ശതതത തൂകാതമതതൂവതതീത തൂലം തകകതീത തേതലകതേ  
ലൂരതതീ ശെയ്യതും വകതലീ ലതതത തതാതതതീതേ അതമതതൂ, തകകതീത അതതൂതൂതൂല്പുത അതതതേത ലേതത, ല  
ലതതതകകതീത ലോക്രവരതീ തേതലതീതേത വീതേതതതീതതൂതത തീതതേതതേത, റൂരതവേതതേത, റൂരതവേതതേത,  
അതൂലോരൂല് ശക്തീതീത വീതേതതതീതതേത തേതല്പരൂതതതൂതത തേതതീത തീനാശാര തതാതതതീതതൂ തീനാശാരതതേത  
ലേതതൂകകതേത തൂതതത തകകതൂകതൂ താതൂതൂ അതൂലോരൂല് ശക്തീതീതേത അതീതൂകല്പരൂതതതേത മറ്റുതും  
തതതതീത താകാതേതതീത വീടൂ അതതതതേത തകകതൂകതൂ അതല്പതല വശതീതൂതത അതവ വീതോതതതേത കല്പതതേത  
തേതലതതേത വശതീതീതേത ശെയ്യതൂ കതാതതതേത

Mission

Establishing a road network that fulfills the people's aspirations and maintaining it with the community participation  
through the proper management of available resources and competently fulfilling the transport requirement  
of the general public and promoting energy efficiency as well as introducing alternative energy  
to those who are without electricity through the national grid and providing facilities to  
build a house with basic facilities to those who are deprived of a house in the Central Province

මාර්ග සංවර්ධන, ප්‍රවාහන, විදුලිබල හා බලයෙන් යුත සේවාව හා ඉදිකිරීම් අමාත්‍යාංශය  
 வீதிகள் அபிவிருத்தி, போக்குவரத்து, மின்சாரம் மற்றும் எரிபொருள் சக்தி, வீடமைப்பு மற்றும் நிர்மாணிப்பு  
 அமைச்சு

Ministry of Road Development, Transport, Power & Energy and Housing & Constructions

ශීර්ෂ අනුව වියදම් සාරාංශය තහවුරු කළ ප්‍රධාන සේවාවන්ගේ සාරාංශය Summary of Expenditure by Heads

ශීර්ෂ අංකය නො. Head No.	දෙපාර්තමේන්තුව නිකුත්කරු Department	සත්‍ය වියදම உள்ளු ලෙස Actual Expenditure		දැක්වීමෙන් තොර මதிப்பீடு Estimate	
		2013	2014	2015	2016
		රු. ශ. Rs.	රු. ශ. Rs.	රු. ශ. Rs.	රු. ශ. Rs.
	පුනරාවර්ධන වියදම් Recurrent Expenditure	372,786,049	493,807,238	392,344,000	368,229,000
570	මාර්ග සංවර්ධන, විදුලිබල හා බලයෙන් යුත සේවාව විදුලිබල හා බලයෙන් යුත සේවාව Ministry of Road Development, Power & Energy	354,583,325	472,818,374	368,864,000	340,430,000
571	නිවාස දෙපාර්තමේන්තුව වි.ස. නිකුත්කරු Department of Housing	10,872,074	11,809,087	12,980,000	15,408,000
572	ප්‍රවාහන දෙපාර්තමේන්තුව මාර්ග සංවර්ධන, විදුලිබල හා බලයෙන් යුත සේවාව Department of Transport	7,330,650	9,179,777	10,500,000	12,393,000
	මූලික වියදම් Capital Expenditure	300,196,555	311,096,889	344,500,000	509,800,000
570	මාර්ග සංවර්ධන, විදුලිබල හා බලයෙන් යුත සේවාව විදුලිබල හා බලයෙන් යුත සේවාව Ministry of Road Development, Power & Energy	300,196,555	311,096,889	344,500,000	509,800,000
	මුළු වියදම Total Expenditure	672,982,604	804,904,127	736,844,000	878,029,000
570	මාර්ග සංවර්ධන, විදුලිබල හා බලයෙන් යුත සේවාව විදුලිබල හා බලයෙන් යුත සේවාව Ministry of Road Development, Power & Energy	654,779,880	783,915,263	713,364,000	850,230,000
571	නිවාස දෙපාර්තමේන්තුව වි.ස. නිකුත්කරු Department of Housing	10,872,074	11,809,087	12,980,000	15,408,000
572	ප්‍රවාහන දෙපාර්තමේන්තුව මාර්ග සංවර්ධන, විදුලිබල හා බලයෙන් යුත සේවාව Department of Transport	7,330,650	9,179,777	10,500,000	12,393,000

**අප වැය ඇස්තමේන්තුව වැරදු සෙසොයු මණ්ඩලීය Budget Estimate - 2016**  
**මධ්‍යම පළාත් සභාව මණ්ඩලීය මාකාණ සභා Central Provincial Council**

ශීර්ෂය 570 මාර්ග සංවර්ධන, ප්‍රවාහන, විදුලිබල හා බලශක්ති සහ නිවාස හා ඉදිකිරීම් අමාත්‍යාංශය  
 தலைப்பு விதிகள் அபிவிருத்தி, போக்குவரத்து, மின்சாரம் மற்றும் எரிபொருள் சக்தி, வீடமைப்பு மற்றும் நிர்மாணிப்பு அமைச்சர்  
 Head Ministry of Road Development, Transport, Power & Energy and Housing & Constructions

**පළාත් ජාත්‍ය තිරිසාටිකේ අත්තිකාරම් ගිණුම් කටයුතු මාකාණ ඉරු සංස්ථිතියාකරුන්ගේ ගුරුපණක්  
 கணக்கு நடவடிக்கைகள் Public Officer's Advance Account Activities**

අත්තිකාරම් ගිණුම් සීමාවන් (ගුරුපණක් ගණකු වරප්‍රාප්තියන් Limits of Advance Accounts)	සත්‍ය විසදුම උණුසුම් සෙසොයු Actual Expenditure		ඇස්තමේන්තුව මණ්ඩලීය Estimate	සුද්ධිකාරී ඇස්තමේන්තුව නිරුක්තිය මණ්ඩලීය Revised Estimate	ඇස්තමේන්තුව මණ්ඩලීය Estimate
	2013	2014	2015	2015	2016
	රු. ශු. Rs.	රු. ශු. Rs.	රු. ශු. Rs.	රු. ශු. Rs.	රු. ශු. Rs.
විසදුමේ උසම සීමාව සෙසොයු උසම සීමාව Maximum Limits of Expenditure	6,602,832	3,883,464	4,000,000	0	4,000,000
වැඩිම අවම සීමාව වැඩිම අවම සීමාව Minimum Limits of Receipts	7,023,193	3,408,707	2,300,000	0	2,300,000
සර යෙදුමේ උසම සීමාව පුරුණු බලකොටු උසම සීමාව Maximum Limits of Debit Balances	11,845,055	12,319,812	30,517,000	0	32,217,000

**වැයකටයන් අනුව විසදුම සාරාංශය නිරූපණය කිරීමේ සාරාංශය Summary of Expenditure by  
 Programme**

වැයකටයන් අංකය නිරූපණය ශ්‍රී. ල. No.	වැයකටයන් මාකාණය නිරූපණය කිරීමේ Programme Title	සත්‍ය විසදුම උණුසුම් සෙසොයු Actual Expenditure		ඇස්තමේන්තුව මණ්ඩලීය Estimate	
		2013	2014	2015	2016
		රු. ශු. Rs.	රු. ශු. Rs.	රු. ශු. Rs.	රු. ශු. Rs.
	පුනරාවර්තන විසදුම් මාකාණ සභා සේවාවන් Recurrent Expenditure	354,583,325	472,816,374	368,864,000	340,430,000
3	පළාත් සභා සේවාවන් මාකාණ සභා නිරුපාකය Provincial Administration	38,276,356	49,485,374	50,868,000	71,330,000
50	මහාමාර්ග ඉදි කිරීම හා නඩත්තු පෙරුණු මාර්ග නිර්මාණය කිරීමේ මාකාණ සභා Construction and Maintenance of Highways	316,306,969	423,333,000	317,996,000	269,100,000
	මූලික විසදුම් මාකාණ සභා Capital Expenditure	300,196,555	311,098,889	344,500,000	509,800,000
3	පළාත් සභා සේවාවන් මාකාණ සභා නිරුපාකය Provincial Administration	9,619,334	2,812,852	9,500,000	2,500,000
47	ප්‍රවාහන සේවා මාර්ග සේවාවන් සේවාවන් Transport Services	12,410,561	19,968,613	24,000,000	17,000,000
49	විදුලිබල හා බලශක්ති සේවා මාර්ග සේවාවන් මාර්ග සේවාවන් Power and Energy Services	12,996,509	13,996,902	15,000,000	10,000,000
50	මහාමාර්ග ඉදි කිරීම හා නඩත්තු පෙරුණු මාර්ග නිර්මාණය කිරීමේ මාකාණ සභා Construction and Maintenance of Highways	262,172,151	270,318,522	291,000,000	471,300,000
61	නිවාස හා ප්‍රජා පහසුකම් වැඩසටහන් Housing & Community Amenities	2,998,000	4,000,000	5,000,000	9,000,000
	විසදුම් මාර්ග සේවාවන් සෙසොයු Total Expenditure	654,779,880	783,915,263	713,364,000	850,230,000
3	පළාත් සභා සේවාවන් මාකාණ සභා නිරුපාකය Provincial Administration	47,895,690	52,298,226	60,368,000	73,830,000
47	ප්‍රවාහන සේවා මාර්ග සේවාවන් සේවාවන් Transport Services	12,410,561	19,968,613	24,000,000	17,000,000
49	විදුලිබල හා බලශක්ති සේවා මාර්ග සේවාවන් මාර්ග සේවාවන් Power and Energy Services	12,996,509	13,996,902	15,000,000	10,000,000
50	මහාමාර්ග ඉදි කිරීම හා නඩත්තු පෙරුණු මාර්ග නිර්මාණය කිරීමේ මාකාණ සභා Construction and Maintenance of Highways	578,478,120	693,651,522	608,996,000	740,400,000
61	නිවාස හා ප්‍රජා පහසුකම් වැඩසටහන් Housing & Community Amenities	2,998,000	4,000,000	5,000,000	9,000,000

**අප දැක්මෙන්ම ඉටු වැරදි සෙවණ මනිවිලි Budget Estimate - 2016**  
**මධ්‍යම පළාත් සභාව මණ්ඩලීය මාකාන සභාව Central Provincial Council**

ශීර්ෂය 570 මාර්ග සංවර්ධන, ප්‍රවාහන, විදුලිබල හා බලශක්ති සහ නිවාස හා ඉදිකිරීම් අමාත්‍යාංශය  
 தலைப்பு வீதிகள் அபிவிருத்தி, போக்குவரத்து, மின்சாரம் மற்றும் எரிபொருள் சக்தி, வீடமைப்பு மற்றும் நிர்மாணிப்பு அமைச்சு  
 Head Ministry of Road Development, Transport, Power & Energy and Housing & Constructions  
 වැයවන 3 පළාත් සභා පරිපාලනය  
 வேலைத் திட்டம் மாகாண சபை நிர்வாகம்  
 Programme Provincial Administration

**ව්‍යාපෘති අනුව වියදම් සාරාංශය කලින්මුද්‍රණය කළ සමස්ත වියදම් සමබන්ධ සමුදාය Summary of Expenditure by Projects**

ව්‍යාපෘති අංකය කලින්මුද්‍රණය Project No.	ව්‍යාපෘති මාතෘකාව කලින්මුද්‍රණය Project Title	සත්‍ය වියදම ඇත්නම් සමබන්ධ Actual Expenditure		අදාළවිෂය මනිවිලි Estimate	
		2013	2014	2015	2016
		රු. ශ්‍ර. Rs.	රු. ශ්‍ර. Rs.	රු. ශ්‍ර. Rs.	රු. ශ්‍ර. Rs.
	<b>සුඛවාසය වියදම්</b>	38,276,356	49,465,374	50,868,000	71,330,000
	<b>මිලිපාලන සමබන්ධ</b>				
	<b>Recurrent Expenditure</b>				
1	මාරු අමාත්‍ය කාර්යාලය හා පෞද්ගලික කාර්ය මණ්ඩලය කෙරෙහි අමාත්‍යාංශ අනුපාලකයන් මගින් තනිවනු ලැබූ Hon. Minister's Office and Personal Staff	9,864,267	12,567,932	13,000,000	16,219,000
2	සාමාන්‍ය පරිපාලනය - අමාත්‍යාංශ ලේකම් කාර්යාලය පොදු නිලධාරීන් - අමාත්‍යාංශ ලේකම් කාර්යාලය General Administration -Ministry secretariat Office	28,412,089	36,917,442	37,868,000	55,111,000
	<b>මූලික වියදම්</b>	9,619,334	2,812,852	9,500,000	2,500,000
	<b>Capital Expenditure</b>				
1	මාරු අමාත්‍ය කාර්යාලය හා පෞද්ගලික කාර්ය මණ්ඩලය කෙරෙහි අමාත්‍යාංශ අනුපාලකයන් මගින් තනිවනු ලැබූ Hon. Minister's Office and Personal Staff	774,524	349,157	225,000	0
2	සාමාන්‍ය පරිපාලනය - අමාත්‍යාංශ ලේකම් කාර්යාලය පොදු නිලධාරීන් - අමාත්‍යාංශ ලේකම් කාර්යාලය General Administration -Ministry secretariat Office	8,844,810	2,463,695	9,275,000	2,500,000
	<b>වියදම් සමුදාය</b>	47,895,690	52,298,226	60,368,000	73,830,000
	<b>මුළු වියදම්</b>				
1	මාරු අමාත්‍ය කාර්යාලය හා පෞද්ගලික කාර්ය මණ්ඩලය කෙරෙහි අමාත්‍යාංශ අනුපාලකයන් මගින් තනිවනු ලැබූ Hon. Minister's Office and Personal Staff	10,638,791	12,917,089	13,225,000	16,219,000
2	සාමාන්‍ය පරිපාලනය - අමාත්‍යාංශ ලේකම් කාර්යාලය පොදු නිලධාරීන් - අමාත්‍යාංශ ලේකම් කාර්යාලය General Administration -Ministry secretariat Office	37,256,899	39,361,137	47,143,000	57,611,000

වැයවන 47 ප්‍රවාහන සේවා  
 வேலைத்திட்டம் போக்குவரத்து சேவைகள்  
 Programme Transport Services

**ව්‍යාපෘති අනුව වියදම් සාරාංශය කලින්මුද්‍රණය කළ සමස්ත වියදම් සමබන්ධ සමුදාය Summary of Expenditure by Projects**

ව්‍යාපෘති අංකය කලින්මුද්‍රණය Project No.	ව්‍යාපෘති මාතෘකාව කලින්මුද්‍රණය Project Title	සත්‍ය වියදම ඇත්නම් සමබන්ධ Actual Expenditure		අදාළවිෂය මනිවිලි Estimate	
		2013	2014	2015	2016
		රු. ශ්‍ර. Rs.	රු. ශ්‍ර. Rs.	රු. ශ්‍ර. Rs.	රු. ශ්‍ර. Rs.
	<b>මූලික වියදම්</b>	12,410,561	19,968,613	24,000,000	17,000,000
	<b>Capital Expenditure</b>				
4	සාමාන්‍ය පරිපාලනය හා ආයතනික සේවා පොදු නිලධාරීන් සේවාවන් සඳහා General Administration & Establishment Services	12,410,561	19,968,613	24,000,000	17,000,000
	<b>මුළු වියදම්</b>	12,410,561	19,968,613	24,000,000	17,000,000
	<b>Total Expenditure</b>				
4	සාමාන්‍ය පරිපාලනය හා ආයතනික සේවා පොදු නිලධාරීන් සේවාවන් සඳහා General Administration & Establishment Services	12,410,561	19,968,613	24,000,000	17,000,000

**දය වය දැක්මෙන්දු වரவு සෙවவு மதிப்பீடு Budget Estimate - 2016**  
**දයව පලාත් සභාව மக்களவை மாகாண சபை Central Provincial Council**

සිද්ධිය 370 ආර්ථික සංවර්ධන, ප්‍රවාහන, විදුලිබල හා බලයකින් සහ නිවාස හා ඉදිකිරීම් අමාත්‍යාංශය  
 தலைப்பு வீதிகள் அபிவிருத்தி, போக்குவரத்து, மின்சாரம் மற்றும் எரிபொருள் சக்தி, வீடமைப்பு மற்றும் நிர்மாணிப்பு அமைச்சர்  
 Head Ministry of Road Development, Transport, Power & Energy and Housing & Constructions  
 දැඩසටහන 49 විදුලිබල හා බලයකින් සේවා  
 வேலைத்திட்டம் மின்சாரம் மற்றும் மின்வலு சேவை  
 Programme Power and Energy Services

**පොදානි අනුව වියදම් යාදාංශය සරුத்திட்டங்களுக்கேරුප සෙවවින සරුக்கසම Summary of Expenditure by Projects**

පොදානි අංශය සරුத்திட்ட இல. Project No.	පොදානි මාතෘකාව සරුத்திட்ட தலைப்பு Project Title	සත්‍ය වියදම් උග්ඟපදු සෙවවිනම Actual Expenditure		දැක්මෙන්දු මතිப்பீடு Estimate	
		2013	2014	2015	2016
		රු. ශ. Rs.	රු. ශ. Rs.	රු. ශ. Rs.	රු. ශ. Rs.
4	ඉලධන වියදම් முலதனச் செலவினம் Capital Expenditure	12,996,509	13,996,902	15,000,000	10,000,000
	සාමාන්‍ය පරිපාලනය හා ආයතනික සේවා பொது நிர்வாகமும் தபாளச் சேவைகளும் General Administration & Establishment Services	12,996,509	13,996,902	15,000,000	10,000,000
	වියදම් එකතුව மொத்த செலவினம் Total Expenditure	12,996,509	13,996,902	15,000,000	10,000,000
4	සාමාන්‍ය පරිපාලනය හා ආයතනික සේවා பொது நிர்வாகமும் தபாளச் சேவைகளும் General Administration & Establishment Services	12,996,509	13,996,902	15,000,000	10,000,000

දැඩසටහන 50 මහාමාර්ග ඉදි කිරීම් හා නඩත්තු  
 வேலைத்திட்டம் பெருந்தெருக்கள் நிர்மாணித்தலும் பேணுதலும்  
 Programme Construction and Maintenance of Highways

**පොදානි අනුව වියදම් යාදාංශය සරුத்திட்டங்களுக்கேරුප සෙවවින සරුக்கසම Summary of Expenditure by Projects**

පොදානි අංශය සරුத்திட்ட இல. Project No.	පොදානි මාතෘකාව සරුத்திட்ட தலைப்பு Project Title	සත්‍ය වියදම් උග්ඟපදු සෙවවිනම Actual Expenditure		දැක්මෙන්දු මතිப்பீடு Estimate	
		2013	2014	2015	2016
		රු. ශ. Rs.	රු. ශ. Rs.	රු. ශ. Rs.	රු. ශ. Rs.
4	පුනරාවර්ධන වියදම් மீளவும் செலவினம் Recurrent Expenditure	316,306,969	423,333,000	317,996,000	269,100,000
	සාමාන්‍ය පරිපාලනය හා ආයතනික සේවා பொது நிர்வாகமும் தபாளச் சேவைகளும் General Administration & Establishment Services	316,306,969	423,333,000	317,996,000	269,100,000
4	ඉලධන වියදම් முலதனச் செலவினம் Capital Expenditure	262,172,151	270,318,522	291,000,000	471,300,000
	සාමාන්‍ය පරිපාලනය හා ආයතනික සේවා பொது நிர்வாகமும் தபாளச் சேவைகளும் General Administration & Establishment Services	262,172,151	270,318,522	291,000,000	471,300,000
	වියදම් එකතුව மொத்த செலவினம் Total Expenditure	578,479,120	693,651,522	608,996,000	740,400,000
4	සාමාන්‍ය පරිපාලනය හා ආයතනික සේවා பொது நிர்வாகமும் தபாளச் சேவைகளும் General Administration & Establishment Services	578,479,120	693,651,522	608,996,000	740,400,000



**අප වැය ඇස්තමේන්තුව වාර්ෂික සමාලෝචනා වාර්ෂික මුදල ඇස්තමේන්තුව - 2016**  
**මධ්‍යම පළාත් සභාව මහජන මහලයාණය සභා මධ්‍යම පළාත් සභාව Central Provincial Council**

ශීර්ෂය 570 මාර්ග සංවර්ධන, ප්‍රවාහන, විදුලිබල හා බලශක්ති සහ නිවාස හා ඉදිකිරීම් අමාත්‍යාංශය  
 தலைப்பு விதிகள் அபிவிருத்தி, போக்குவரத்து, மின்சாரம் மற்றும் எரிபொருள் சக்தி, வீடமைப்பு மற்றும் நிர்மாணிப்பு அமைச்சு  
 Head Ministry of Road Development, Transport, Power & Energy and Housing & Constructions  
 වැයසටහන 61 නිවාස හා ප්‍රජා පහසුකම්  
 வேலைத்திட்டம் வீடமைப்பு சமூக வசதிகள்  
 Programme Housing & Community Amenities

**ව්‍යාපෘති අනුව වියදම් සාරාංශය සලකුණු කළ කටයුතු සමාලෝචනා සාරාංශය Summary of Expenditure by Projects**

ව්‍යාපෘති අංකය සලකුණු කළ මු.ල. Project No.	ව්‍යාපෘති මාතෘකාව සලකුණු කළ මු.ල. නම Project Title	සත්‍ය වියදම් උග්‍රණය Actual Expenditure		ඇස්තමේන්තු කළ Estimate	
		2013	2014	2015	2016
		රු. ශ. Rs.	රු. ශ. Rs.	රු. ශ. Rs.	රු. ශ. Rs.
	මූලික වියදම් Capital Expenditure	2,998,000	4,000,000	5,000,000	9,000,000
4	සාමාන්‍ය පරිපාලන හා ආයතනික සේවා General Administration & Establishment Services	2,998,000	4,000,000	5,000,000	9,000,000
	වියදම් එකතුව Total Expenditure	2,998,000	4,000,000	5,000,000	9,000,000
4	සාමාන්‍ය පරිපාලන හා ආයතනික සේවා General Administration & Establishment Services	2,998,000	4,000,000	5,000,000	9,000,000

**අප වැය ඇස්තමේන්තුව වැරදු සෙසායා ගනුදෙනු Budget Estimate - 2016**  
**මධ්‍යම පළාත් සභාව ගණන්වා ගතයුතු සභා Central Provincial Council**

ශීර්ෂය 570 ආර්ථික සංවර්ධන, ප්‍රවාහන, විදුලිබල හා බලයක්ති සහ නිවාස හා ඉදිකිරීම් අමාත්‍යාංශය  
 தலைப்பு Head வீதிகள் அபிவிருத்தி, போக்குவரத்து, மின்சாரம் மற்றும் எரிபொருள் சக்தி, வீடமைப்பு, நிர்மாணிப்பு அமைச்சு  
 දැක්වෙන 3 පළාත් සභා පරිපාලනය  
 வேலைத்திட்டம் மாகாண சபை நிருவாகம்  
 Programme Provincial Administration  
 ව්‍යාපෘතිය 1 තරු අමාත්‍ය කාර්යාලය හා සෞඛ්‍ය සේවක කාර්ය මණ්ඩලය  
 சுருத்திட்டம் கௌரவ அமைச்சர் அலுவலகம் மற்றும் தனிப்பட்ட ஆளணி  
 Project Hon. Minister's Office and Personal Staff  
 උප ව්‍යාපෘතිය 0  
 உப சுருத்திட்டம் Sub Project

**කාර්ය මණ්ඩල සාරාංශය ප්‍රතිරෝධීතාව සාරාංශය Employment Summary**

සේවකයාගේ නම හා කාර්යය Position and Category	සත්‍ය වියදම් දැක්වූ සෙසායා Actual Expenditure				ඇස්තමේන්තුව ගනුදෙනු Estimate			
	2013		2014		2015		2016	
	ගණක எண்ணிக கை No.	වැඩුණු හා වේතන (රු.) சம்பளங்களும் கூலிகளும் (ரூ.) Salaries & Wages (Rs.)	ගණක எண்ணிக கை No.	වැඩුණු හා වේතන (රු.) சம்பளங்களும் கூலிகளும் (ரூ.) Salaries & Wages (Rs.)	ගණක எண்ணிக கை No.	වැඩුණු හා වේතන (රු.) சம்பளங்களும் கூலிகளும் (ரூ.) Salaries & Wages (Rs.)	ගණක எண்ணிக கை No.	වැඩුණු හා වේතන (රු.) சம்பளங்களும் கூலிகளும் (ரூ.) Salaries & Wages (Rs.)
<b>කණ්ඩායම් A කාණ්ඩය Group A</b>								
තරු අමාත්‍ය கௌரவ அமைச்சர் Hon. Minister	1	762,000	1	762,000	1	762,000	1	762,000
<b>කණ්ඩායම් B කාණ්ඩය Group B</b>								
ස්ථිර நிலையான Permanent	0	0	0	0	0	0	0	0
තාවකාලික தற்காலிக Temporary	3	810,000	3	810,000	3	810,000	3	810,000
<b>කණ්ඩායම් C කාණ්ඩය Group C</b>								
ස්ථිර நிலையான Permanent	0	0	0	0	0	0	0	0
තාවකාලික தற்காலிக Temporary	3	324,700	3	504,337	3	508,300	3	508,300
<b>කණ්ඩායම් D කාණ්ඩය Group D</b>								
ස්ථිර நிலையான Permanent	0	0	0	0	0	0	0	0
තාවකාලික தற்காலிக Temporary	6	510,889	8	1,147,710	8	1,187,700	8	1,187,700
<b>මොනිටරිං-ස්ථිර கண்காணிப்பு-நிலையான Monitoring-Permanent</b>	1	762,000	1	762,000	1	762,000	1	762,000
<b>මොනිටරිං-තාවකාලික கண்காணிப்பு-தற்காலிகம் Monitoring-Temporary</b>	12	1,645,589	14	2,462,047	14	2,506,000	14	2,506,000

**අප වැය දැක්වෙමින්ගුව වැයා සෙසොමනුපිටු Budget Estimate - 2016**  
**මධ්‍යම පළාත් පනත යුක්තිය මාකාසන සභා Central Provincial Council**

ශීර්ෂක 570 මාර්ග සංවර්ධන, ප්‍රවාහන, විදුලිබල හා බලශක්ති සහ නිවාස හා ඉදිකිරීම් අමාත්‍යාංශය  
 තலைப்பு වේතින් අඩවිලුත්ති, මොරුකුරුත්තු, යිනසාරාර් මර්තූම ආරිමොරුගුන් ජක්ති, ව්ලමොපු, තිරිමාණව්පු අමොමජ්ජ  
 Head Ministry of Road Development, Transport, Power & Energy and Housing & Constructions  
 වැයසටක 3 පළාත් සභා පරිපාලකය  
 මොසොත්තිල්ලම මාකාසන සභා තිරුරුරුකම  
 Programme Provincial Administration  
 ව්‍යාපාරික 2 සාමාන්‍ය පරිපාලන - අමාත්‍යාංශ ලේකම් කාර්යාලය  
 ජරුත්තිල්ලම මොරු තිරුරුරුකම - අමොමජ්ජ සොරුරාණාර් අරුරුරුරුකම  
 Project General Administration -Ministry secretariat Office  
 උප ව්‍යාපාරික 0  
 ඊළුප ජරුත්තිල්ලම  
 Sub Project

**කාර්ය මණ්ඩල පාරාංශය ප්‍රවේශනව්පිණර් ජරුක්කම Employment Summary**

අනුරික හා කාර්යවෙස තිරිසොකරුම පිරිවුරුකරුම Position and Category	සමා වියරම් ඊළුණුපු සොරවිණම Actual Expenditure				ඉළුකමණ්ඩල මනව්පිටු Estimate			
	2013		2014		2015		2016	
	අණක ආණ්ණව්ක කස No.	වැඩුළු හා වෙසන (රු.) සමපණ්ණකරුම සව්කරුම (රු.) Salaries & Wages (Rs.)	අණක ආණ්ණව්ක කස No.	වැඩුළු හා වෙසන (රු.) සමපණ්ණකරුම සව්කරුම (රු.) Salaries & Wages (Rs.)	අණක ආණ්ණව්ක කස No.	වැඩුළු හා වෙසන (රු.) සමපණ්ණකරුම සව්කරුම (රු.) Salaries & Wages (Rs.)	අණක ආණ්ණව්ක කස No.	වැඩුළු හා වෙසන (රු.) සමපණ්ණකරුම සව්කරුම (රු.) Salaries & Wages (Rs.)
<b>කණ්ඩොමණ්ඩු ජ. කණු ආ Group A</b>	6	2,451,420	6	2,571,070	7	2,666,940	8	3,017,000
සරිසර	6	2,451,420	6	2,571,070	7	2,666,940	8	3,017,000
තිරිසොපාණ								
Permanent								
<b>කණ්ඩොමණ්ඩු ජී. කණු ජී Group B</b>	1	444,540	1	456,540	1	432,540	0	0
සරිසර	1	444,540	1	456,540	1	432,540	0	0
තිරිසොපාණ								
Permanent								
තාචකාලික	0	0	0	0	0	0	0	0
තරුකාලික								
Temporary								
<b>කණ්ඩොමණ්ඩු ජී. කණු ජී Group C</b>	36	7,914,790	29	7,699,920	60	12,375,710	58	12,265,000
සරිසර	36	7,914,790	29	7,699,920	60	12,375,710	58	12,265,000
තිරිසොපාණ								
Permanent								
තාචකාලික	0	0	0	0	0	0	0	0
තරුකාලික								
Temporary								
<b>කණ්ඩොමණ්ඩු ජී. කණු ජී Group D</b>	8	1,731,460	8	5,864,986	8	1,416,810	7	1,242,000
සරිසර	5	1,295,650	8	5,864,986	5	981,000	7	1,242,000
තිරිසොපාණ								
Permanent								
තාචකාලික	3	435,810	0	0	3	435,810	0	0
තරුකාලික								
Temporary								
<b>මොරුකුරු - සරිසර</b>								
මොරුකුරු - තරුකාලික								
<b>මොරුකුරු - තරුකාලික</b>	48	12,106,400	44	16,592,516	73	16,456,190	73	16,524,000
<b>Total-Permanent</b>								
<b>මොරුකුරු - තරුකාලික</b>								
<b>Total-Temporary</b>	3	435,810	0	0	3	435,810	0	0

**අප දැය ඇස්තමේන්තු වැරදු செலவு மதிப்பீடு Budget Estimate - 2016**  
**இந்தக் கட்டிடக் கழகம் மத்திய மாகாண சபை Central Provincial Council**

ශ්‍රේණිය	570	මාර්ග සංවර්ධන, ප්‍රවාහන, විදුලිබල හා බලකැන්ඩි සහ නිවාස හා ඉදිකිරීම් අමාත්‍යාංශය
தலைப்பு		விதிகள் அபிவிருத்தி, போக்குவரத்து, மின்சாரம் மற்றும் எற்பொருள் சக்தி, விடமைப்பு, நிர்மாணிப்பு ஆமைச்ச
Head		Ministry of Road Development, Transport, Power & Energy and Housing & Constructions
වැඩසටහන	50	මහා මාර්ග ඉදි කිරීම හා නඩත්තු
வேலைத்திட்டம்		பெருந்தெருக்கள் நிர்மாணித்தலும் பேணுதலும்
Programme		Construction and Maintenance of Highways
பொருள்	4	සාමාන්‍ය පරිපාලනය හා ආයතනික සේවා
கருத்திட்டம்		பொது நிர்வாகமும் தாயன்ச் சேவைகளும்
Project		General Administration & Establishment Services
උප පොදාංගය	0	
உப கருத்திட்டம்		
Sub Project		

**කාර්ය මණ්ඩල සාරාංශය ප්‍රවේශනීයීයින් සැලකීම Employment Summary**

තනතුර හා කාණ්ඩය Position and Category	සත්‍ය වියදම් දැරූ ප්‍රවේශන Actual Expenditure				අනුමාන කිරීමේ මதிப்பீடு Estimate			
	2013		2014		2015		2016	
	කණක எண்ணிக்கை கை No.	වැටුප් හා වේතන (රු.) සමපාදන සේවාවන් (රු.) Salaries & Wages (Rs.)	කණක எண்ணிக்கை கை No.	වැටුප් හා වේතන (රු.) සමපාදන සේවාවන් (රු.) Salaries & Wages (Rs.)	කණක எண்ணிக்கை கை No.	වැටුප් හා වේතන (රු.) සමපාදන සේවාවන් (රු.) Salaries & Wages (Rs.)	කණක எண்ணிக்கை கை No.	වැටුප් හා වේතන (රු.) සමපාදන සේවාවන් (රු.) Salaries & Wages (Rs.)
<b>කණ්ඩායම් ඒ කාණ්ඩය A Group A</b>								
ස්ථිර	9	3,676,230	0	0	0	0	0	0
நிலையான								
Permanent	9	3,676,230	0	0	0	0	0	0
<b>කණ්ඩායම් ඒ කාණ්ඩය B Group B</b>								
ස්ථිර	0	0	0	0	0	0	0	0
நிலையான								
Permanent	0	0	0	0	0	0	0	0
සාමකාලීන தற்காலிக	0	0	0	0	0	0	0	0
Temporary	0	0	0	0	0	0	0	0
<b>කණ්ඩායම් ඒ කාණ්ඩය C Group C</b>								
ස්ථිර	59	15,853,930	0	0	0	0	0	0
நிலையான								
Permanent	59	15,853,930	0	0	0	0	0	0
සාමකාලීන தற்காலிக	0	0	0	0	0	0	0	0
Temporary	0	0	0	0	0	0	0	0
<b>කණ්ඩායම් ඒ කාණ්ඩය D Group D</b>								
ස්ථිර	50	9,180,466	0	0	0	0	0	0
நிலையான								
Permanent	50	9,180,466	0	0	0	0	0	0
සාමකාලීන தற்காலிக	0	0	0	0	0	0	0	0
Temporary	0	0	0	0	0	0	0	0
<b>එකතුව - ස්ථිර</b>								
மொத்தம்-நிலையான	118	28,710,626	0	0	0	0	0	0
<b>Total-Permanent</b>								
<b>එකතුව - සාමකාලීන</b>								
மொத்தம்-தற்காலிகம்	0	0	0	0	0	0	0	0
<b>Total-Temporary</b>								

**අප දැය ඇස්තමේන්තුව வரவு செலவு மதிப்பீடு Budget Estimate - 2016**  
**මධ්‍යම පළාත් සභාව மத்திய மாகாண சபை Central Provincial Council**

කිප්පය தலைப்பு Head	570	මාර්ග සංවර්ධන, ප්‍රවාහන, විදුලිබල හා බලශක්ති සහ නිවාස හා ඉදිකිරීම් අමාත්‍යාංශය விதிகள் அபிவிருத்தி, போக்குவரத்து, மின்சாரம் மற்றும் எரிபொருள் சக்தி, வீடமைப்பு மற்றும் நிர்மாணிப்பு அமைச்சு Ministry of Road Development, Transport, Power & Energy and Housing & Constructions
දැඩියාවක வேலைத்திட்டம் Programme	3	පළාත් සභා පටිපාටනය மாகாண சபை நிருவாகம் Provincial Administration
ආයතනික செய்திட்டம் Project	1	තරු අමාත්‍ය කාර්යාලය හා පෞද්ගලික කාර්ය මණ්ඩලය கௌரவ அமைச்சர் அலுவலகம் மற்றும் தனிப்பட்ட ஆளணி Hon. Minister's Office and Personal Staff
උප ආයතනික உப செய்திட்டம் Sub Project	0	

**ආයතනික කාර්ය මාර්ග සමුදාය ක්‍රමලේඛන ප්‍රවෘත්තිකරණය Project Objectives**

- තරු ඇමතිතුමාගේ ජාත්‍යන්තර ඉඩ කිරීමේදී ප්‍රමාණවත් පෞද්ගලික කාර්ය මණ්ඩලය සම්බන්ධ කර ගැනීමේ අමාත්‍යාංශයේ අදාළ උපදේශන මට්ටමින් ඉටු කර ගැනීමට මනුෂ්‍ය සහාය ලබා ගැනීම.  
கௌரவ அமைச்சரின் அலுவலகத்தை நிறைவேற்றும் போது அவரின் சொந்த அலுவலர்களை தொடர்புபடுத்திக் கொண்டு, அமைச்சரின் நோக்கத்தை உயர் மட்டத்தில் நிறைவேற்றிக் கொள்வதற்கு அவர்களின் ஒத்துழைப்பை பெற்றுக் கொள்ளல்.  
When carrying out duties assign by the Hon. Minister, coordinate & obtain support from his personal staff as achieve ministry's goals optimally
- පළාත් මාර්ග සංවර්ධන, ප්‍රවාහන සේවා, විදුලි බල හා බලශක්ති දැඩියාවක, නිවාස සංවර්ධන දැඩියාවක හා තරු අමාත්‍යාංශ විසින් පළාත් සංවර්ධනය සම්බන්ධයෙන් කරනු ලබන වෙනත් කටයුතු සඳහා අවශ්‍ය උපදේශන ලබා දීම  
மாகாண பாதை அபிவிருத்தி, போக்குவரத்து சேவை மின்சக்தி எரிபொருள் சக்தி வேலைத்திட்டம், வீடமைப்பு அபிவிருத்தி வேலைத்திட்டமும், கௌரவ அமைச்சரின் மாகாண அபிவிருத்தி தொடர்பாக செய்யப்படும் வேறு செயல்களும், தேவையான அறிவுரை வழங்கலும். ஆளுனர் பதவிக்கு வழங்கப்பட்டிருக்கும் அதிகாரங்களின் பிரகாரம் உரிய கட்டளைகள், அறிவுரைகளை அமுல்படுத்தல்.  
Giving necessary advices for road development, transport services, power & energy and housing development programmes and other doings about provincial development performed by the Hon. Minister
- පළාත් සභා ප්‍රතිපත්තියේ මාර්ග ගැනීමට සහාය වීම  
மாகாண சபை கொள்கைத் தீர்மானங்களை எடுப்பதற்கு உதவியாக இருந்தல்.  
Assist for taking provincial council policy decisions
- ජාත්‍ය ආයතන සම්බන්ධීකරණය  
அரசு நிறுவனங்களை கூட்டிணைத்தல்.  
Coordinating of government institutes
- පළාත් සාමාන්‍ය ආයතන, ජපය හා ජපයේ ඇති ඇමතිවරුන් සමඟ සම්බන්ධීකරණය හා එහිදී ගනු ලබන මාර්ග සම්බන්ධයෙන් අවශ්‍ය කටයුතු කිරීම  
உள்ளூரடரீ நிறுவனங்கள், அரசு மற்றும் அரசின் அமைச்சர்கள், உறுப்பினர்களுடன் கூட்டிணைத்தலும், அங்கு மேற்கொள்ளப்படும் தீர்மானங்கள் தொடர்பாக தேவையான நடவடிக்கை மேற்கொள்ளலும்.  
Coordinating of local government institutes, government and government ministers and take necessary action for decisions taken there

**සුභරාමය වියදම් පිරිසවුම සෙසවන Recurrent Expenditure**

දැය විෂය සංයෝගය හා කාර්යයක වර්ගයක් ලෙස පිහිටා ඇති මාර්ගය பிரிவு Object Code & Category	අදාළ මූලාශ්‍රය Funding Source	කාර්යය හා දැය විෂය මාතෘකාව பிரிவு மற்றும் விடயத் தலைப்பு Category & Object Title	සත්‍ය වියදම් - ඇස්තමේන්තුව செலவினம் Actual Expenditure		ඇස්තමේන්තුව - மதிப்பீடு Estimate	
			2013	2014	2015	2016
			රු. ශ්‍ර. Rs.	රු. ශ්‍ර. Rs.	රු. ශ්‍ර. Rs.	රු. ශ්‍ර. Rs.
10		පෞද්ගලික පවිසති ஆள்சார் வேதனாநிகிகள் Personal Emolumenats	6,924,688	6,067,000	6,407,000	10,768,000
1001	11	වැටුප් හා වේතන சம்பளங்களும் கூலிகளும் Salaries and Wages	2,407,589	3,224,047	3,268,000	3,268,000
1002	11	අතිරේක හා නිවාඩු දින වැටුප් மேலதிக நேர மற்றும் விடுமுறைக் கொடுப்பனவுகள் Overtime & Holiday Pay	338,177	456,203	460,000	400,000
1003	11	වෙනත් දීමනා ஏனைய கொடுப்பனவுகள் Other Allowances	4,078,922	2,386,750	2,679,000	7,100,000
11		ගමන් වියදම් பிரயாணச் செலவுகள் Travelling Expenses	325,750	378,900	420,000	400,000
1101	11	ගමන් වියදම් - දේශීය பிரயாணச் செலவுகள் - உள்ளூர் Travelling Expenses - Domestic	325,750	378,900	420,000	400,000

**දූත මූල්‍ය ඇස්තමේන්තුව වාර්ෂික මූලාශ්‍රය මත පදනම්ව Budget Estimate - 2016**  
**මධ්‍යම පළාත් සභාව මණ්ඩල මාකාන්ත සභා Central Provincial Council**

570-3-1-0-

**සුඛවාදන වියදම් ගිණුමේ සඳහා වන පුනරාවර්තන වියදම් Recurrent Expenditure**

ව්‍යය වියදම සංකීර්ණය හා කාණ්ඩය වැනි විස්තරයන් Code & Category	අරමුදල මූලාශ්‍රය Funding Source	කාණ්ඩ හා ව්‍යය වියදම මාතෘකාව பிரிவு மற்றும் விடயத் தலைப்பு Category & Object Title	සමස්ත වියදම් உள்படி செலவினம் Actual Expenditure		ඇස්තමේන්තුව மதிப்பீடு Estimate	
			2013	2014	2015	2016
			රු. මු. Rs.	රු. මු. Rs.	රු. මු. Rs.	රු. මු. Rs.
12		සැපයීම් வழங்கல்கள் Supplies	364,212	4,167,440	4,312,000	3,300,000
1201	11	ලිපිපිටපත් හා කාර්යාලීය අවශ්‍යතා எழுத்துகருவிகளும், அலுவலக தேவைகளும் Stationery & Office Requisites	364,212	360,000	512,000	300,000
1202	11	ඉන්ධන හා ලිපිපිටපත් எரிபொருள், உராமயவு நீக்கிகள் Fuel & Lubricants	0	3,807,440	3,800,000	3,000,000
13		වැඩසටහන් වියදම් பேரணுகல் செலவினம் Maintenance Exp.	1,749,956	1,572,407	1,350,000	1,350,000
1301	11	වාහන வாகனங்கள் Vehicles	1,699,977	1,523,243	1,300,000	1,300,000
1302	11	සමස්ත උපකරණ හා සවි තිබීම. பொறிகள், பொருத்துதல்கள், உபகரணங்கள் Plant, Machinery and Equipment	49,979	49,164	50,000	50,000
14		නිවැසුම් සේවා ஒப்பந்தச் சேவைகள் Contractual Services	324,810	266,864	361,000	301,000
1401	11	ප්‍රවාහන සේවා பிரවාහන சேவைகள் Transport	0	0	1,000	1,000
1402	11	වැරදි හා සන්නිවේදන புலம் மற்றும் தொடர்பு Postal and Communication	324,810	266,864	360,000	300,000
1404	11	බදු, කුලී, කුලී හා පළාත් බදු வாடகை, சுலிக்கட்டணம், உள்ளூர் வரி Rents, Rates and Local Taxes	0	0	0	0
1405	11	වෙනත් නිවැසුම් සේවා ஏனைய ஒப்பந்த சேவைகள் Other Contractual Services	800	0	0	0
17		වෙනත් පුනරාවර්තන වියදම් ஏனைய மீளவும் செலவினம் Other Recurrent Expenditure	274,851	125,321	150,000	100,000
1703	11	වෙනත් පුනරාවර්තන වියදම් ஏனைய மீளவும் செலவினம் Other Recurrent Expenditure	274,851	125,321	150,000	100,000
මාතෘකාවේ සුඛවාදන වියදම් මුළු එකතුව கருத்திட்டத்தின் மொத்த மீளவும் செலவினங்கள் Total Recurrent Expenditure of Project			9,864,267	12,567,932	13,000,000	16,219,000

570-3-1-0-

මූලධන වියදම් මුදලක්පත් සෙවණිම Capital Expenditure

වැය විෂය සංවිධාන හා කාර්යය විෂයය විෂයය ප්‍රධාන මාර්ගය ප්‍රධාන මාර්ගය ප්‍රධාන මාර්ගය Code & Category	මුදලක්පත් මූලාශ්‍රය Funding Source	කාර්යය හා වැය විෂය මාසාසාන විෂයය මාර්ගය විෂයය Category & Object Title	සත්‍ය වියදම් ඇස්තමේන්තුව Actual Expenditure		ඇස්තමේන්තුව මதிப்பීම් Estimate	
			2013	2014	2015	2016
			රු. ශ. Rs.	රු. ශ. Rs.	රු. ශ. Rs.	රු. ශ. Rs.
20		මූලධන වත්කම් සුකර්මාපනය හා වැඩි දියුණු කිරීම මුදලක්පත් සෙවණිම පුනර්මාපනය මාර්ගය විෂයය Rehabilitation & Improvement of Capital Assets	625,000	250,000	100,000	0
2002	12	සත්‍ය මුදල හා සවිකිරීම උපකරණ පැහැරීම් මාර්ගය පැහැරීම් මාර්ගය Plant, Machinery and Equipments	0	0	0	0
2003	12	වාහන වාහන Vehicles	625,000	250,000	100,000	0
2004	12	වෙනත් ඉඩම Other	0	0	0	0
21		ස්ථාවර වත්කම් අත්පත් කර ගැනීම මුදලක්පත් සෙවණිම සෙවණිම Acquisition of Fixed Assets	149,524	99,157	125,000	0
2101	12	වාහන වාහන Vehicles	0	0	0	0
2102	12	ගෘහ ආවේණික හා කාර්යාලීය උපකරණ වි. ශ. තැනැත්තන්ගේ මාර්ගය මාර්ගය Home Furnitures & Office Equipments	100,000	99,157	50,000	0
2103	12	උපකරණ, සත්‍ය මුදල හා සවි කිරීම මාර්ගය මාර්ගය Plant, Machinery and Equipments	0	0	75,000	0
2104	12	ආවේණික හා වැඩි කිරීම කළුමනු, මාර්ගය මාර්ගය Buildings & Structures	49,524	0	0	0
මාර්ගය මාර්ගය මූලධන වියදම් මුදලක්පත් සෙවණිම මුදලක්පත් සෙවණිම මුදලක්පත් සෙවණිම Total Capital Expenditure of Project			774,524	349,157	225,000	0
මාර්ගය මාර්ගය මුදලක්පත් සෙවණිම මුදලක්පත් සෙවණිම මුදලක්පත් සෙවණිම Total Expenditure of Project			10,638,791	12,917,089	13,225,000	16,219,000





570-3-2-0-

සුභසාධන වියදම් මිඟවැරුම செலவினம் Recurrent Expenditure

වැය විෂය ක-ණ්ඩය හා කාණ්ඩය වියදම ප්‍රතිපත්ති මූලාශ්‍රය Object Code & Category	අනුදායම් මූලාශ්‍රය Funding Source	කාණ්ඩ හා වැය විෂය මාසයකට පිහිටි මූලාශ්‍රය Category & Object Title	සත්‍ය වියදම් දැක්වූ Actual Expenditure		ඇස්තමේන්තු Estimate	
			2013	2014	2015	2016
			රු. ශ. Rs.	රු. ශ. Rs.	රු. ශ. Rs.	රු. ශ. Rs.
12		සැපයීම් வழங்கல்கள் Supplies	1,265,649	2,181,632	2,315,000	10,656,000
1201	11	ලිපිපුවා හා කාර්යාලීය අවශ්‍යතා Stationery & Office Requisites	597,013	848,712	800,000	800,000
1202	11	ඉන්ධන හා ලීනිසි තෙල් Fuels & Lubricants	628,556	1,320,000	1,450,000	10,000,000
1203	11	ආහාර සහ සහන කිරි පැණි Diet and Uniforms	19,990	0	0	0
1205	11	වෙනත් සැපයීම් ஏළානා වැරදි Other Supplies	19,090	5,000	5,000	6,000
1206	11	යන්ත්‍රෝපකරණ හා විදුලි උපකරණ Mechanical & Electrical goods	1,000	7,920	60,000	50,000
13		විද්‍යුත් සේවා වැරදි Maintenance Exp.	1,079,815	1,327,412	1,660,000	1,270,000
1301	11	වාහන වාහන වැරදි Vehicles	749,998	972,230	1,100,000	1,000,000
1302	11	යන්ත්‍රෝපකරණ හා සවි කිරීම් උපකරණ Plant, Machinery and Equipment	40,000	39,923	80,000	70,000
1303	11	විද්‍යුත් සේවා වැරදි Building	289,817	315,259	500,000	200,000
14		විද්‍යුත් සේවා වැරදි Contractual Services	2,386,270	3,395,935	3,661,000	3,391,000
1401	11	ප්‍රවාහන වැරදි Transport	0	0	1,000	1,000
1402	11	තැපෑල හා සන්නිවේදන Postal and Communication	392,672	498,560	550,000	550,000
1403	11	විදුලි හා ජලය Electricity and Water	0	1,322,746	1,500,000	1,200,000
1404	11	බුදු බුදු, කුලී හා පලාත් බුදු Rents, Rates and Local Taxes	0	28,989	29,000	40,000
1405	11	වෙනත් විද්‍යුත් සේවා වැරදි Other Contractual Services	1,993,598	1,544,740	1,600,000	1,600,000
1406	11	තල්බුදු ප්‍රමාණය වැරදි Interest Payment for Lease	0	0	1,000	0
15		මාරු කිරීම් හා ඉඩම් Transfers and Grants	317,196	513,365	650,000	770,000
1506	11	රාජ්‍ය සේවකයන්ගේ දේපල ණය වැරදි Property loan interest to public servants	317,196	513,365	650,000	770,000
17		වෙනත් සුභසාධන වියදම් Other Recurrent Expenditure	1,432,616	1,263,354	1,330,000	1,300,000
1703	11	වෙනත් සුභසාධන වියදම් Other Recurrent Expenditure	1,432,616	1,263,354	1,330,000	1,300,000
මුළු සුභසාධන වියදම් වැරදි Total Recurrent Expenditure of Project			26,412,089	36,917,442	37,666,000	55,111,000



**தமிழ்நாடு அரசு செலவு மதிப்பீடு Budget Estimate - 2016**  
**தமிழ்நாடு மத்திய மாகாண சபை Central Provincial Council**

கிடைக்கக்கூடிய 570 ஊராட்சி ஒன்றியங்களில், சட்டமன்றம் மற்றும் மின்சாரம் மற்றும் எரிபொருள் சக்தி, வி.ம.ம.பு மற்றும் நிர்மாணிப்பு அமைச்சு தலைப்பு  
 Head Ministry of Road Development, Transport, Power & Energy and Housing & Constructions  
 உட்கட்டமைப்பு 47 ஊராட்சி ஒன்றியங்களில்  
 Programme Transport Services  
 உட்கட்டமைப்பு 4 மாகாண சபை அலுவலக சேவைகள்  
 Project பொது நிர்வாகமும் தாபனச் சேவைகளும்  
 General Administration & Establishment Services  
 உட்கட்டமைப்பு 0  
 Sub Project

**மூலக்கட்ட செலவுகள் செலவினம் Capital Expenditure**

தமிழ்நாடு அரசு செலவு மதிப்பீடு விவரம் Object Code & Category	மூலக்கட்ட நிதி மூலம் Funding Source	கூடுதல் அல்லது குறைவு கூடுதல் அல்லது குறைவு Category & Object Title	மறைக்கப்பட்ட செலவுகள் Actual Expenditure		தமிழ்நாடு அரசு செலவு மதிப்பீடு Estimate	
			2013	2014	2015	2016
			ரூ. கு. ரூ.	ரூ. கு. ரூ.	ரூ. கு. ரூ.	ரூ. கு. ரூ.
25		மூலக்கட்ட செலவுகள்	0	0	0	0
2501	12	மூலக்கட்ட செலவுகள் மூலக்கட்ட செலவுகள் Transport Development	0	0	0	0
26		மூலக்கட்ட செலவுகள் மூலக்கட்ட செலவுகள் Provincial Specific Development Grant	12,410,561	19,968,613	24,000,000	17,000,000
2601	13	மூலக்கட்ட செலவுகள் மூலக்கட்ட செலவுகள் Transport Development	12,410,561	19,968,613	24,000,000	17,000,000
<b>மூலக்கட்ட செலவுகள் மொத்தம்</b>			<b>12,410,561</b>	<b>19,968,613</b>	<b>24,000,000</b>	<b>17,000,000</b>
<b>மூலக்கட்ட செலவுகள் மொத்தம்</b>			<b>12,410,561</b>	<b>19,968,613</b>	<b>24,000,000</b>	<b>17,000,000</b>

**දය දැය දැක්මෙන්දා වැරදු සෙසෙයු මනුඩු Budget Estimate - 2016**  
**දාස සලාත් සතාද මණ්ණිය මාසාසන සෙස Central Provincial Council**

ශිඨසය **570** ආඨස සංචඨත. සුචානන. විදුලිල හා බලසන්ති සන නිචාස හා ඉදිකිඨි අචාසාංසය  
 තසෙඨපු **Head** ව්තිසන් අඨවිලුඨ්ති, ටොඨුසුචුරඨ්ති, මිණ්සාරාම මර්ණුම ආඨපොලුන් සඨ්ති, ව්.සෙමඨපු මර්ණුම මිණ්සාණ්ඨපු අසෙමස  
 වැචසෙචන **49** විදුලිල හා බලසන්ති සෙචා  
 වෙසෙඨ්ඨිඨුම **Programme** මිණ්සාරාම මර්ණුම මිණ්සලු සෙසෙච  
 වසාසාචිස **4** සාචාසාම පඨසාලසය හා ආසාචිස සෙචා  
 සලුඨ්ඨිඨුම **Project** ටොසු මිණ්සාසලුම තාඨසඨ් සෙසෙචසලුම  
 ටස වසාසාචිස **0**  
 සුඨ සලුඨ්ඨිඨුම **Sub Project**

**ඉලඨන විසදුම ලුසතසන් සෙසෙචසෙම Capital Expenditure**

දැය විසෙස සංසන්සය හා චාසාචිස විඨසුඨ සුඨිමු මර්ණුම මිණ්සා Code & Category	දැදුලු සුචාස ඨ්ති ලුසතස Funding Source	චාසන්හ හා දැය විසෙස චාසාචිස මිණ්සා මර්ණුම විඨසුඨ Category & Object Title	සෙස විසදුම සංසන්ස සෙසෙචසෙම Actual Expenditure		දැක්මෙන්දා මනුඩු Estimate	
			2013	2014	2015	2016
			රු. ශු. Rs.	රු. ශු. Rs.	රු. ශු. Rs.	රු. ශු. Rs.
25		ලසචාස සාදන සුදාස ඨොසුඨිචාඨිසාණ සොසෙ. Criteria Based Grants	0	1,000,000	0	0
2501	12	ලාචිස විකල්ප බලසන්ති සංචඨතස සිරාමිය මර්ණු මිණ්සලු අඨවිලුඨ්ති Rural Alternative Energy Development	0	1,000,000	0	
26		සලාත් සාචිස නිකල්ප සංචඨත සුදාස මාසාසනඨ්තිණ් ඨිඨුසෙඨුසාණ අඨවිලුඨ්ති සොසෙ. Provincial Specific Development Grant	12,996,509	12,996,902	15,000,000	10,000,000
2601	13	ලාචිස විකල්ප බලසන්ති සංචඨතස සිරාමිය මර්ණු මිණ්සලු අඨවිලුඨ්ති Rural Alternative Energy Development	12,996,509	12,996,902	15,000,000	10,000,000
2602	13	විදුලිල හා බලසන්ති (විසෙච වසාසාචිස) මිණ්සාරාම මර්ණුම මිණ්සලු (විසෙච සලුඨ්ඨිඨුම) Power & Energy (Special Project)	0	0	0	0
වසාසාචිස ඉලඨන විසදුම චල සෙසෙච සලුඨ්ඨිඨුමණ් මොඨ්ඨ ලුසතස සෙසෙචසෙමණ්			12,996,509	13,996,902	15,000,000	10,000,000
<b>Total Capital Expenditure of Project</b>						
වසාසාචිස ඉලඨ විසදුම සලුඨ්ඨිඨුමණ් මොඨ්ඨ සෙසෙචසෙම			12,996,509	13,996,902	15,000,000	10,000,000
<b>Total Expenditure of Project</b>						

**දෙස දැය දැක්මකින්ද මාරු செயலு மதிப்பீடு Budget Estimate - 2016**  
**මධ්‍යම පළාත් සභාව මණ්ඩල මාසාන සභාව Central Provincial Council**

සිංහල  
தலைப்பு  
Head  
දැයපටක  
வேலைத்திட்டம்  
Programme  
පාසානි  
සරුத்திட்டம்  
Project  
උප පාසානි  
உப சருத்திட்டம்  
Sub Project

570 මාරු සංවර්ධන, ප්‍රවාහන, විදුලිබල හා බලශක්ති සහ නිවාස හා ඉදිකිරීම් දෙපාර්තමේන්තු  
 වීතින් අඩවිරුத்தி, போக்குவரத்து, மின்சாரம் மற்றும் எரிபொருள் சக்தி, வீடமைப்பு மற்றும் நிர்மாணிப்பு அமைச்சு  
 Ministry of Road Development, Transport, Power & Energy and Housing & Constructions

50 මහා මාරු ඉදි කිරීම හා නඩත්තු  
 பெருந்தெருக்கள் நிர்மாணித்தலும் பேணுதலும்  
 Construction and Maintenance of Highways

4 පාසාන පරිපාලනය හා ආයතනික සේවා  
 பொது நிர்வாகமும் தபவச் சேவைகளும்  
 General Administration & Establishment Services

0

**පාසානි කාර්ය මාරු සරුத்திட்ட. மொறுப்புக்கள் Project Objectives**

01. පළාත තුළ දැන මාරු පුනරුත්ථාපනය, වැඩිදියුණු හා නඩත්තු  
 மாசாணத்தினுள் காணப்படும் வீதி புனரமைப்பு, மேம்படுத்தல் மற்றும் பேணுதல் நடவடிக்கைகள்  
 Construction, Development and Maintenance of Provincial Roads

**පුනරාවර්ධන වියදම් මිණවුම Recurrent Expenditure**

දැය විෂය සංකේතය හා කාර්යමය වි.උ.ක.ව. ප්‍රතිපිටි මණ්ඩල පිරිස Object Code & Category	දායක මූලාශ්‍ර පිටි මූලාශ්‍ර Funding Source	කාර්යම හා දැය විෂය මාසානාව පිරිස මණ්ඩල වි.උ.ක.ව. තලය Category & Object Title	සත්‍ය වියදම් මණ්ඩල සෙවණ Actual Expenditure		දැක්මකින්ද මණ්ඩල Estimate	
			2013	2014	2015	2016
			රු. ම. රු.	රු. ම. රු.	රු. ම. රු.	රු. ම. රු.
10		පෞද්ගලික සවිසව් අයුණු වේදනාතින් Personal Emoluments	42,797,626	0	0	0
1001	11	වැවුණ හා වේතන සමපණසලුම සලිසලුම Salaries and Wages	28,710,626	0	0	0
1003	11	වෙනත් දීමනා ඉසණ සොටුපණසලුම Other Allowances	14,087,000	0	0	0
13		නඩත්තු වියදම් මෙණුම සෙවණ Maintenance Expenditure	273,509,343	374,133,000	270,000,000	190,100,000
1304	11	වෙනත් (සි.සි.ව. මාරු නඩත්තු) ඉසණසව (ඒ.ම.ඒ. වීතිසලන මෙණුම) Others (Maintenance of C.D.E. Roads)	273,509,343	374,133,000	270,000,000	190,100,000
15		මාරු කිරීම සහ සුදාන පුරිමණ්ඩලසන්, මාසණසලුම Transfers and Grants	0	49,200,000	47,996,000	79,000,000
1503	11	උපරි ආයතන අරුඒ මණ්ඩලසලුම Public Institutions	0	49,200,000	47,996,000	79,000,000
<b>මාසානිසේ පුනරාවර්ධන වියදම් මල සහතුම සරුத்திட்டத்தின் මොණ්ණ මිණවුම සෙවණ</b>			<b>316,306,969</b>	<b>423,333,000</b>	<b>317,996,000</b>	<b>269,100,000</b>
<b>Total Recurrent Expenditure of Project</b>						

**මුලධන වියදම් මුලසන සෙවණ Capital Expenditure**

දැය විෂය සංකේතය හා කාර්යමය වි.උ.ක.ව. ප්‍රතිපිටි මණ්ඩල පිරිස Object Code & Category	දායක මූලාශ්‍ර පිටි මූලාශ්‍ර Funding Source	කාර්යම හා දැය විෂය මාසානාව පිරිස මණ්ඩල වි.උ.ක.ව. තලය Category & Object Title	සත්‍ය වියදම් මණ්ඩල සෙවණ Actual Expenditure		දැක්මකින්ද මණ්ඩල Estimate	
			2013	2014	2015	2016
			රු. ම. රු.	රු. ම. රු.	රු. ම. රු.	රු. ම. රු.
25		උපරිම මාරු සුදාන මොණුමසණණ සොණ. Criteria Based Grants	1,999,086	655,732	0	1,000,000
2501	12	පළාත් මාරු සංවර්ධන මාසාන වීතින් අඩවිරුத்தி Provincial Roads Development	1,999,086	655,732	0	1,000,000
26		පළාත් කාර්යම සංවර්ධන සුදාන මාසානසලුම වි.උ.ක.ව. මාස අඩවිරුத்தි සොණ. Provincial Specific Development Grant	260,173,065	269,662,790	291,000,000	470,300,000
2601	13	පළාත් මාරු සංවර්ධන මාසාන වීතින් අඩවිරුத்தි Provincial Roads Development	260,173,065	269,662,790	291,000,000	470,300,000
<b>මාසානිසේ මුලධන වියදම් මල සහතුම සරුத்திட்டத்தின் මොණ්ණ මුලසන සෙවණ</b>			<b>262,172,151</b>	<b>270,318,522</b>	<b>291,000,000</b>	<b>471,300,000</b>
<b>Total Capital Expenditure of Project</b>						
<b>මාසානිසේ මුල වියදම් සරුத்திட்டத்தின் මොණ්ණ සෙවණ</b>			<b>578,479,120</b>	<b>693,651,522</b>	<b>608,996,000</b>	<b>740,400,000</b>
<b>Total Expenditure of Project</b>						

**අප වැය ඇස්තමේන්තුව වාර්ෂික වශයෙන් මதிப்பீடு Budget Estimate - 2016**  
**මධ්‍යම පළාත් සභාව මහජන මාකාසන සභා Central Provincial Council**

ශීර්ෂය 570 ආර්ථික සංවර්ධන, ප්‍රවාහන, විදුලිබල හා බලශක්ති සහ නිවාස හා ඉදිකිරීම් අමාත්‍යාංශය  
 தலைப்பு வீதிகள் அபிவிருத்தி, போக்குவரத்து, மின்சாரம் மற்றும் எரிபொருள் சக்தி, வீடமைப்பு மற்றும் நிர்மாணிப்பு அமைச்சு  
 Head Ministry of Road Development, Transport, Power & Energy and Housing & Constructions  
 වැයවகை 01 නිවාස හා ප්‍රජා සහකාරකම්  
 வேலைத்திட்டம் வீடமைப்பு சமூக வசதிகள்  
 Programme Housing & Community Amenities  
 ව්‍යාපෘතිය 4 සාමාන්‍ය සේවාවල සහ ආයතනික සේවා  
 சுருத்திட்டம் பொது நிர்வாகமும் தாயனச் சேவைகளும்  
 Project General Administration & Establishment Services  
 උප ව්‍යාපෘතිය 0  
 உப சுருத்திட்டம்  
 Sub Project

**මූලධන වියදම් ආයතන සේවාවන් Capital Expenditure**

වැය විෂය සංකේතය හා කාණ්ඩය විෂය ප්‍රතිපත්ති මගින් පිරිසිදු Object Code & Category	මූලධන මූලාශ්‍රය Funding Source	කාණ්ඩ හා වැය විෂය ආකෘතිය පිරිසිදු මගින් විෂය Category & Object Title	සත්‍ය වියදම් උග්‍රණය Actual Expenditure		ඇස්තමේන්තුව මතිට්ටු Estimate	
			2013	2014	2015	2016
			රු. ශ. Rs.	රු. ශ. Rs.	රු. ශ. Rs.	රු. ශ. Rs.
25		උපමාන සාදන ප්‍රදාන தொகுதிவாரியான கொடை Criteria Based Grants	0	1,000,000	0	0
2501	12	නිවාස සංවර්ධන වැයවකை வீடு அபிவிருத்தி நிகழ்ச்சித்திட்டம் Housing Development Programme	0	1,000,000	0	0
26		පළාත් කාර්ය ක්ෂේත්‍ර සංවර්ධන ප්‍රදාන மாசாசனத்தின் திட்டவட்டமான அபிவிருத்தி கொடை Provincial Specific Development Grant	2,998,000	3,000,000	5,000,000	9,000,000
2601	13	නිවාස සංවර්ධන වැයවකை வீடு அபிவிருத்தி நிகழ்ச்சித்திட்டம் Housing Development Programme	2,998,000	3,000,000	5,000,000	9,000,000
ව්‍යාපෘතියේ මූලධන වියදම් මල ප්‍රමාණය சுருத்திட்டத்தின் மொத்த மூலதன செலவினங்கள் Total Capital Expenditure of Project			2,998,000	4,000,000	5,000,000	9,000,000
ව්‍යාපෘතියේ මුළු වියදම් சுருத்திட்டத்தின் மொத்தச் செலவினம் Total Expenditure of Project			2,998,000	4,000,000	5,000,000	9,000,000



**மேலதிக அடிக்கணக்கிடுவது வரவு செலவு மதிப்பீடு Budget Estimate - 2016**  
**மேலதிக மாகாண மன்றம் மத்திய மாகாண சபை Central Provincial Council**

கிடைசு 571 கிடைசு அடிக்கணக்கிடுவது  
 தலைப்பு வீடமைப்பு திணைக்களம்  
 Head Department of Housing

**மேலதிக மாகாண மன்றத்தின் அடிக்கணக்கிடுவது கிடைசு கட்டியது மாகாண அரசு உத்தியோகத்தார்களுக்கான முற்பணக் கணக்கு நடவடிக்கைகள் Public Officer's Advance Account Activities**

அடிக்கணக்கிடுவது கிடைசு கட்டியது முற்பணக் கணக்கு வரவுகள் Limits of Advance Accounts	மேலதிக உடனடிய செலவினம் Actual Expenditure		அடிக்கணக்கிடுவது மதிப்பீடு Estimate	மேலதிக அடிக்கணக்கிடுவது மதிப்பீடு Revised Estimate	அடிக்கணக்கிடுவது மதிப்பீடு Estimate
	2013	2014	2015	2015	2016
	ரூ. ரூ. Rs.	ரூ. ரூ. Rs.	ரூ. ரூ. Rs.	ரூ. ரூ. Rs.	ரூ. ரூ. Rs.
மேலதிக அடிக்கணக்கிடுவது செலவினம் உச்ச எல்லை Maximum Limits of Expenditure	1,628,557	1,075,933	1,500,000	0	1,500,000
மேலதிக அடிக்கணக்கிடுவது வரவு எல்லை Minimum Limits of Receipts	1,718,138	1,069,731	1,000,000	0	1,000,000
மேலதிக அடிக்கணக்கிடுவது மேலதிக அடிக்கணக்கிடுவது Maximum Limits of Debit Balances	3,713,062	3,719,264	9,124,500	0	9,624,500

**மேலதிக அடிக்கணக்கிடுவது மதிப்பீடு மாகாண மன்றத்தின் அடிக்கணக்கிடுவது மதிப்பீடு Summary of Expenditure by Programme**

மேலதிக அடிக்கணக்கிடுவது இல. Prog. No.	மேலதிக அடிக்கணக்கிடுவது மதிப்பீடு Programme Title	மேலதிக உடனடிய செலவினம் Actual Expenditure		அடிக்கணக்கிடுவது மதிப்பீடு Estimate	
		2013	2014	2015	2016
		ரூ. ரூ. Rs.	ரூ. ரூ. Rs.	ரூ. ரூ. Rs.	ரூ. ரூ. Rs.
61	மேலதிக அடிக்கணக்கிடுவது மதிப்பீடு மீளவும் செலவினம் Recurrent Expenditure	10,872,074	11,809,087	12,980,000	15,406,000
	மேலதிக அடிக்கணக்கிடுவது மதிப்பீடு மீளவும் செலவினம் வீடமைப்பு சமூக வசதிகள் Housing & Community Amenities	10,872,074	11,809,087	12,980,000	15,406,000
61	மேலதிக அடிக்கணக்கிடுவது மதிப்பீடு மீளவும் செலவினம் Total Expenditure	10,872,074	11,809,087	12,980,000	15,406,000
	மேலதிக அடிக்கணக்கிடுவது மதிப்பீடு மீளவும் செலவினம் வீடமைப்பு சமூக வசதிகள் Housing & Community Amenities	10,872,074	11,809,087	12,980,000	15,406,000

மேலதிக அடிக்கணக்கிடுவது 61 கிடைசு மீளவும் செலவினம்  
 மேலதிக அடிக்கணக்கிடுவது மதிப்பீடு மீளவும் செலவினம்  
 Programme Housing & Community Amenities

**மேலதிக அடிக்கணக்கிடுவது மதிப்பீடு மாகாண மன்றத்தின் அடிக்கணக்கிடுவது மதிப்பீடு Summary of Expenditure by Projects**

மேலதிக அடிக்கணக்கிடுவது இல. Project No.	மேலதிக அடிக்கணக்கிடுவது மதிப்பீடு Project Title	மேலதிக உடனடிய செலவினம் Actual Expenditure		அடிக்கணக்கிடுவது மதிப்பீடு Estimate	
		2013	2014	2015	2016
		ரூ. ரூ. Rs.	ரூ. ரூ. Rs.	ரூ. ரூ. Rs.	ரூ. ரூ. Rs.
4	மேலதிக அடிக்கணக்கிடுவது மதிப்பீடு மீளவும் செலவினம் Recurrent Expenditure	10,872,074	11,809,087	12,980,000	15,406,000
	மேலதிக அடிக்கணக்கிடுவது மதிப்பீடு மீளவும் செலவினம் மேலதிக அடிக்கணக்கிடுவது மதிப்பீடு மீளவும் செலவினம் General Administration & Establishment Services	10,872,074	11,809,087	12,980,000	15,406,000
4	மேலதிக அடிக்கணக்கிடுவது மதிப்பீடு மீளவும் செலவினம் Total Expenditure	10,872,074	11,809,087	12,980,000	15,406,000
	மேலதிக அடிக்கணக்கிடுவது மதிப்பீடு மீளவும் செலவினம் மேலதிக அடிக்கணக்கிடுவது மதிப்பீடு மீளவும் செலவினம் General Administration & Establishment Services	10,872,074	11,809,087	12,980,000	15,406,000



**தமிழக அரசின் பட்ஜெட் மதிப்பீடு 2016 Budget Estimate - 2016**  
**தமிழக அரசின் மத்திய மாகாண சபை Central Provincial Council**

கீழ்க்கண்ட  
 தலைப்பு  
 Head  
 571 கிடைசு அமைச்சுறை  
 விடமைப்பு திணைக்களம்  
 Department of Housing  
 61 கிடைசு அல்லது சமூக வசதிகள்  
 விடமைப்பு சமூக வசதிகள்  
 Housing & Community Amenities  
 4 பொது நிர்வாக அமைச்சுறை  
 பொது நிர்வாக அமைச்சுறை  
 General Administration & Establishment Services  
 0  
 0  
 உட்புற திட்டம்  
 Sub Project

**தலைப்பு மதிப்பீடு மொத்தம் பதவியாளர்களின் சுருக்கம் Employment Summary**

தலைப்பு அல்லது பதவியாளர் Position and Category	மொத்த செலவு மதிப்பீடு Actual Expenditure				மதிப்பீடு மொத்தம் Estimate			
	2013		2014		2015		2016	
	தலைப்பு No.	மொத்தம் (ரூ.) Salaries & Wages (Rs.)	தலைப்பு No.	மொத்தம் (ரூ.) Salaries & Wages (Rs.)	தலைப்பு No.	மொத்தம் (ரூ.) Salaries & Wages (Rs.)	தலைப்பு No.	மொத்தம் (ரூ.) Salaries & Wages (Rs.)
<b>தலைப்பு A க்கு குழு A Group A</b>	1	330,000	1	334,880	3	998,520	3	918,540
பதவியாளர் Permanent	1	330,000	1	334,880	3	998,520	3	918,540
<b>தலைப்பு B க்கு குழு B Group B</b>	0	0	0	0	0	0	0	0
பதவியாளர் Permanent	0	0	0	0	0	0	0	0
தற்காலிக Temporary	0	0	0	0	0	0	0	0
<b>தலைப்பு C க்கு குழு C Group C</b>	19	4,795,112	22	4,835,364	20	4,803,245	17	3,825,060
பதவியாளர் Permanent	19	4,795,112	22	4,835,364	20	4,803,245	17	3,825,060
தற்காலிக Temporary	0	0	0	0	0	0	0	0
<b>தலைப்பு D க்கு குழு D Group D</b>	3	508,000	3	514,780	3	516,235	4	701,400
பதவியாளர் Permanent	3	508,000	3	514,780	3	516,235	4	701,400
தற்காலிக Temporary	0	0	0	0	0	0	0	0
<b>மொத்தம் - பதவியாளர் Total-Permanent</b>	23	5,633,112	26	5,685,024	26	6,118,000	24	5,445,000
<b>மொத்தம் - தற்காலிக Total-Temporary</b>	0	0	0	0	0	0	0	0

**දය වැය ඇස්තමේන්තු වரவு செலவு மதிப்பீடு Budget Estimate - 2016**  
**මධ්‍යම පළාත් සභාව மத்திய மாகாண சபை Central Provincial Council**

கிடைக்க தலைப்பு Head	571	கிடைக்க விடமைப்பு நினைக்களம் Department of Housing
වැය වර්ගය வேலைத்திட்டம் Programme	61	கிடைக்க හා ප්‍රජා පහසුකම් விடமைப்பு சமூக வசதிகள் Housing & Community Amenities
ව්‍යාපෘතිය கருத்திட்டம் Project	4	සාමාන්‍ය පරිපාලන සහ ආයතනික සේවා பொது நிர்வாகமும், நிர்வாக சேவைகளும் General Administration & Establishment Services
උප ව්‍යාපෘතිය உப கருத்திட்டம் Sub Project	0	

**ව්‍යාපෘති කාර්ය කාර්ය කලක්ෂිත වැය මාරුකරුණු වැය මාරුකරුණු Project Objectives**

01. කිට්ටය සංවර්ධන සමිති ස්ථාපිත කිරීම.  
விடமைப்பு அபிவிருத்தி சங்கங்கள் உருவாக்குதல்  
Constitute housing development societies.
02. කිට්ටය සංවර්ධන සමිති ද සමීකර්ණ කරගෙන මධ්‍යම පළාතේ වෙනම වැඩු ආදායම්ලාභීන්ගේ කිට්ටය සංවර්ධනය සඳහා අවශ්‍ය ආදායම් ලබාදීම.  
விடமைப்பு அபிவிருத்தி சங்கங்கள் ஊடாக மத்திய மாகாணத்தில் வசிக்கும் குறைந்த வருமானமுள்ளவர்களுக்கு வீடு கட்டுவதற்கு தேவையான உதவிகள் வழங்குதல்  
Facilitated law income members of the societies for the housing needs with the condition of housing development societies.
03. කිට්ටය සංවර්ධන සමිති ද සමීකර්ණ කරගෙන මධ්‍යම පළාතේ වෙනම වැඩු ආදායම්ලාභීන්ගේ කිට්ටය සංවර්ධනය සඳහා අවශ්‍ය අය ලබාදීම.  
விடமைப்பு அபிவிருத்தி சங்கங்கள் ஊடாக மத்திய மாகாணத்தில் வசிக்கும் குறைந்த வருமானமுள்ளவர்களுக்கு வீடு கட்டுவதற்கு தேவையான கடன்களை வழங்குதல்  
Giving loans for the law income people with the coordination of housing development societies to construct houses.
04. කිට්ටය ඉදිකිරීමේ ක්ෂේත්‍රයේ නියැලෙන තානාපති සංවර්ධන කිරීම පිණිස අය පහසුකම් ලබාදීම.  
விடமைப்பு அபிவிருத்தி துறையில் சம்பந்தப்பட்டவர்களுக்கு அவர்கள் ஈடுபடும் தொழிற்சாலைபைய முன்னேற்றுவதற்கு தேவையான கடன்களை வழங்குதல்  
Giving loan facilities to the artist in the housing construction field for the development of their business.
05. අඩු ඕනෑම කිට්ටය ඉදිකිරීම සම්බන්ධ සන්නිවේදන දැනුවත් කිරීම.  
குறைந்த செலவிலான வீடுகளை கட்டுவது பற்றி மக்களுக்கு அறிவுடருதல்  
Making people aware about law cost housing construction methods.
06. කිට්ටය සංවර්ධනයට අදාළ තානාපති නියැලෙන ඒ ව අදාළ අධ්‍යයන සුදුසුකම් නොමැති සිල්විට්ට පාඨක වෘත්තීය නිලධාරීන් III සහිත පලය ලබාදීම සඳහා මූල්‍ය සහාය ලබාදීම සහ අදාළ ආයතන සඳහා සමීකර්ණකරණය සඳහා වෙනම වැය.  
விடமைப்பு அபிவிருத்தி துறையில் சம்பந்தப்பட்டவர்களுக்கு அதற்கேற்ற கல்வி நகைமைகள் அற்றவர்களுக்கு தேசிய தொழில்நுட்ப சான்றிதழ் III வது தரம் வழங்கப்படுவதற்கு தேவையப்படும் பண உதவியை வழங்கி சம்பந்தப்பட்ட நறுவனத்தொகு தொட்டிகளை ஏற்படுத்திக் கொடுத்தல்  
Coordination with related authorized toward NVQ III certificate to the artist whom don't have proper education qualification in the field.

**සුචාරාචර්ථන වියදම් ගිණවැයුම செலவினம் Recurrent Expenditure**

වැය කිසියම් සංවර්ධන හා කාර්යාල විධාන ප්‍රධාන වර්ග பிரிவு Object Code & Category	දායක මූලාශ්‍ර විධාන වර්ග Funding Source	කාර්යාල හා වැය කිසියම් ප්‍රධාන වර්ග பிரிவு Object Category & Object Title	සත්‍ය වියදම් செலவினம் Actual Expenditure		ඇස්තමේන්තු மதிப்பீடு Estimate	
			2013	2014	2015	2016
			රු. ශ. Rs.	රු. ශ. Rs.	රු. ශ. Rs.	රු. ශ. Rs.
10		පෞද්ගලික පවිසම් ஆள்சார் வேதனாதிக்கள் Personal Emoluments	9,625,988	9,825,226	10,552,000	13,445,000
1001	11	වැටුප් හා වෙනම சம்பளங்களும் கலிகளும் Salaries and Wages	5,633,112	5,685,024	6,118,000	5,445,000
1002	11	අතිරේක හා නිවාඩු දින වැටුප් மேலதிக நேர மற்றும் விடுமுறைக் கொடுப்பனவுகள் Overtime & Holiday Pay	100,000	210,000	150,000	100,000
1003	11	වෙනත් දීමනා ஏனைய கொடுப்பனவுகள் Other Allowances	3,302,886	3,930,202	4,284,000	7,900,000
11		ගමන් වියදම් பிரயாணச் செலவுகள் Travelling Expenses	199,764	149,820	200,000	150,000
1101	11	ගමන් වියදම් - දේශීය பிரயாணச் செலவுகள் - உள்ளூர் Travelling Expenses - Domestic	199,764	149,820	200,000	150,000

571-61-4-0-

සුඛවාදිත වියදම් මිනවැයුම Recurrent Expenditure

වැය විෂය සංකේතය හා කාණ්ඩය විධායක ප්‍රතිපත්ති මණ්ඩල පිරිසිදු Object Code & Category	දැනුම් මූලාශ්‍ර ප්‍රභේද Funding Source	කාණ්ඩ හා වැය විෂය මාසාන පිරිසිදු මණ්ඩල විධායක Category & Object Title	සත්‍ය වියදම් දැනුම සෙසෙයින් Actual Expenditure		ඇස්තමේන්තුව මතිට්ටු Estimate	
			2013	2014	2015	2016
			රු. ශ. Rs.	රු. ශ. Rs.	රු. ශ. Rs.	රු. ශ. Rs.
12		සැපයීම් ඛණ්ඩයන් Supplies	527,360	445,830	520,000	460,000
1201	11	ලිපිපුවා හා කාට්පාලීය අවශ්‍යතා Stationery & Office Requisites	283,740	209,710	250,000	300,000
1202	11	ඉන්ධන හා ලිපිපි තෙල් ආර්ථිකය, උපකරණ ජීවිතයන් Fuel & Lubricants	214,350	220,000	250,000	150,000
1203	11	ආහාර පාන සහ නිල ඇඳුම් உணவு மற்றும் சீருடைகள் Diet and Uniforms	15,150	0	0	0
1205	11	වෙනත් සැපයීම් Other Supplies	14,120	16,120	20,000	10,000
13		සාමාන්‍ය වියදම් පිටුපස සෙසෙයින් Maintenance Exp.	292,705	199,869	567,000	400,000
1301	11	වාහන Vehicles	199,855	149,975	317,000	200,000
1302	11	සන්ඉලක්ක හා සවි කිරීම් උපකරණ පොම්ප, පොම්ප, පොම්ප, උපකරණයන් Plant, Machinery and Equipment	82,786	49,894	125,000	100,000
1303	11	වෙහෙර, කුටීර Building	10,064	0	125,000	100,000
14		විවිධ සේවා Contractual Services	620,718	261,461	776,000	426,000
1402	11	තැපෑල හා සන්නිවේදනය පොස්ටල් සහ සන්නිවේදන Postal and Communication	127,302	239,983	300,000	200,000
1403	11	විදුලි හා ජලය மின்சாரமும் நீரும் Electricity and Water	44,154	21,478	25,000	25,000
1404	11	බදු, කුලී, කුලී හා පළාත් බදු වාඩ, කුලී, කුලී, පළාත් බදු Rents, Rates and Local Taxes	449,260	0	450,000	200,000
1406	11	කල්බදු කුලිය සඳහා කොට්ඨාස විදුලි පුනරුත්ථාපය මුහුණතේ වැඩ කළ යුතු Interest Payment for Lease	0	0	1,000	1,000
15		මාරු කිරීම් සහ ප්‍රදාන Transfers and Grants	165,531	222,024	300,000	450,000
1506	11	ආස්තියේ සේවකයන්ගේ දේපල ණය කොට්ඨාස ඉඩම් ණය ප්‍රදාන සේවකයන්ගේ දේපල ණය කොට්ඨාස Property loan interest to public servants	165,531	222,024	300,000	450,000
17		වෙනත් සුඛවාදිත වියදම් Other Recurrent Expenditure	30,000	704,857	65,000	75,000
1703	11	වෙනත් සුඛවාදිත වියදම් Other Recurrent Expenditure	30,000	704,857	65,000	75,000
මාසාන වියදම් සුඛවාදිත වියදම් මිනවැයුම සුඛවාදිත වියදම් මිනවැයුම සෙසෙයින් Total Recurrent Expenditure of Project			10,872,074	11,809,087	12,980,000	15,406,000
මාසාන වියදම් සුඛවාදිත වියදම් මිනවැයුම සුඛවාදිත වියදම් මිනවැයුම සෙසෙයින් Total Expenditure of Project			10,872,074	11,809,087	12,980,000	15,406,000

தீர்மான தலைப்பு Head - 572

ප්‍රවාහන දෙපාර්තමේන්තුව  
போக்குவரத்து திணைக்களம்  
Department of Transport

දැක්ම

කාර්යක්ෂම ආරක්ෂාකාරී සුවපහසු ප්‍රවාහන සේවයක්

இலக்கு

செயற்றிறமையான டாதுகாப்புடைய வசதிகளைக் கொண்ட ஒரு போக்குவரத்து சேவை

Vision

Efficient, safe and comfortable transport service

මෙහෙවර

මධ්‍යම පළාත තුළ ධාවනය කරන සියලුම වාහන වල යෝග්‍යතාවය තහවුරු කරමින්  
කාර්යක්ෂම හා සඵලදායී දායකත්වයක් සපයමින් මහී ජනතාවගේ සුවපහසුව සලසන  
ආරක්ෂාකාරී ප්‍රවාහන සේවයක් සැපයීම

பணிக் கூற்று

மத்திய மாகாணத்தில் போக்குவரத்து செய்யும்  
சகல வாகனங்களின் வாகனத் தகுதியை உறுதி செய்து செயற்றிறமையான மற்றும் பயனுள்ள  
பங்களிப்பையும் வழங்கி போக்குவரத்து செய்யும் மக்களின் வசதியை ஏற்படுத்தும்  
டாதுகாப்புள்ள போக்குவரத்து சேவையை ஏற்படுத்தல்

Mission

Provide safe and comfortable transport service for passengers by delivering efficient and effective  
contribution and emphasizing fitness of all vehicles running in the Central Province

ශීර්ෂය 572 ප්‍රවාහන දෙපාර්තමේන්තුව  
 තலைப்பு පොக்குවැරදුම් තිணைக்கොටු  
 Head Department of Transport

**පළාත් රාජ්‍ය නිලධාරීන්ගේ අත්තිකාරම් ගිණුම් කටයුතු මාසිකාණ අර්ථ දැක්වීම් මාරුකරනු ලබන මුද්‍රාපණය කළ කටයුතු පුනරුත්ථාපන කටයුතු Public Officer's Advance Account Activities**

අත්තිකාරම් ගිණුම් සීමාවන් මුද්‍රාපණය කළ කටයුතු මාරුකරනු ලබන Limits of Advance Accounts	සත්‍ය වියදම් දැක්වීම් Actual Expenditure		ඇස්තමේන්තු මதிப்பீடு Estimate	සංස්කරණ අත්තිකාරම් මதிப்பීම් Revised Estimate	ඇස්තමේන්තු මதிப்பීම් Estimate
	2013	2014	2015	2015	2016
	රු. ශ්‍ර. Rs.	රු. ශ්‍ර. Rs.	රු. ශ්‍ර. Rs.	රු. ශ්‍ර. Rs.	රු. ශ්‍ර. Rs.
වියදම් උපරිම සීමාව සෙලවීමේ උපරිම සීමාව Maximum Limits of Expenditure	777,700	244,472	800,000	0	800,000
උපරිම අවම සීමාව වැරදිවීම් සීමාව Minimum Limits of Receipts	607,586	380,579	345,000	0	345,000
තර කෙසෙත්ම උපරිම සීමාව පුනරුත්ථාපන උපරිම සීමාව Maximum Limits of Debit Balances	1,578,383	1,442,275	5,075,700	0	5,530,700

**වැයකටයුතු අනුප්‍රේම වියදම් සාරාංශය නිකුත්කිරීමේ සාරාංශය Summary of Expenditure by Programme**

වැයකටයුතු අංකය නිකුත්කිරීමේ ලිපි. Prog. No.	වැයකටයුතු මාසිකාණ නිකුත්කිරීමේ Programme Title	සත්‍ය වියදම් දැක්වීම් Actual Expenditure		ඇස්තමේන්තු මதிப்பීම් Estimate	
		2013	2014	2015	2016
		රු. ශ්‍ර. Rs.	රු. ශ්‍ර. Rs.	රු. ශ්‍ර. Rs.	රු. ශ්‍ර. Rs.
47	සුඛවාසනා වියදම් විභාගය සෙලවීමේ Recurrent Expenditure	7,330,650	9,179,777	10,500,000	12,393,000
	ප්‍රවාහන සේවා පොக்குවැරදුම් සේවාවන් Transport Services	7,330,650	9,179,777	10,500,000	12,393,000
47	විශේෂ වියදම් මුළු වියදම් Total Expenditure	7,330,650	9,179,777	10,500,000	12,393,000
	ප්‍රවාහන සේවා පොக்குවැරදුම් සේවාවන් Transport Services	7,330,650	9,179,777	10,500,000	12,393,000

වැයකටයුතු 47 ප්‍රවාහන සේවා  
 වෙනම වියදම් පොக்குවැරදුම් සේවාවන්  
 Programme Transport Services

**ව්‍යාපෘති අනුප්‍රේම වියදම් සාරාංශය සාරාංශය Summary of Expenditure by Projects**

ව්‍යාපෘති අංකය සාරාංශය ලිපි. Project No.	ව්‍යාපෘති මාසිකාණ සාරාංශය Project Title	සත්‍ය වියදම් දැක්වීම් Actual Expenditure		ඇස්තමේන්තු මதிப்பීම් Estimate	
		2013	2014	2015	2016
		රු. ශ්‍ර. Rs.	රු. ශ්‍ර. Rs.	රු. ශ්‍ර. Rs.	රු. ශ්‍ර. Rs.
4	සුඛවාසනා වියදම් විභාගය සෙලවීමේ Recurrent Expenditure	7,330,650	9,179,777	10,500,000	12,393,000
	සාමාන්‍ය පරිපාලන සහ ස්ථාපන සේවා පොලීසි, පුහුණු සේවාවන් සහ සේවාවන් General Administration & Establishment Services	7,330,650	9,179,777	10,500,000	12,393,000
4	විශේෂ වියදම් මුළු වියදම් Total Expenditure	7,330,650	9,179,777	10,500,000	12,393,000
	සාමාන්‍ය පරිපාලන සහ ස්ථාපන සේවා පොලීසි, පුහුණු සේවාවන් සහ සේවාවන් General Administration & Establishment Services	7,330,650	9,179,777	10,500,000	12,393,000

**අප වැය ඇස්තමේන්තුව වரඳු සෙවෑ මනිට්ටු Budget Estimate - 2016**  
**මධ්‍යම පළාත් සභාව මහේස්වරා මාකාසන සභා Central Provincial Council**

ශීර්ෂය	572	ප්‍රවාහන දෙපාර්තමේන්තුව
තலைப்பு		පොக்குවරத்து ත්‍රිකෝණය
Head		Department of Transport
වැඩසටහන	47	ප්‍රවාහන සේවා
වෛශ්වීයත්වය		පොக்குවරத்து සේවාවන්
Programme		Transport Services
පාලන ක්‍රමය	4	සාමාන්‍ය පරිපාලන සහ ආයතනික සේවා
ප්‍රකෘතිය		පොදු පරිපාලන සහ සේවාවන්
Project		General Administration & Establishment Services
උප පාලන ක්‍රමය	0	
Sub Project		

**කාර්ය මණ්ඩල සාරාංශය ප්‍රවෘත්තියන්ගේ සංඛ්‍යාව Employment Summary**

තනතුර හා කාර්ය මණ්ඩල Position and Category	සත්‍ය වියදම් දැක්වූ ප්‍රවෘත්තියන්ගේ Actual Expenditure				ඇස්තමේන්තුව මතට Estimate			
	2013		2014		2015		2016	
	අංක No.	වැඩුණු හා වෙනම (රු.) ප්‍රවෘත්තියන්ගේ Salaries & Wages (Rs.)	අංක No.	වැඩුණු හා වෙනම (රු.) ප්‍රවෘත්තියන්ගේ Salaries & Wages (Rs.)	අංක No.	වැඩුණු හා වෙනම (රු.) ප්‍රවෘත්තියන්ගේ Salaries & Wages (Rs.)	අංක No.	වැඩුණු හා වෙනම (රු.) ප්‍රවෘත්තියන්ගේ Salaries & Wages (Rs.)
<b>කණ්ඩායම් ඒ කණ්ඩායම Group A</b>	1	480,000	1	480,000	1	352,220	1	371,580
ස්ථිර	1	480,000	1	480,000	1	352,220	1	371,580
නියෝජ්‍ය								
Permanent								
<b>කණ්ඩායම් ඒ කණ්ඩායම Group B</b>	0	0	0	0	0	0	0	0
ස්ථිර	0	0	0	0	0	0	0	0
නියෝජ්‍ය								
Permanent								
සාමකාලීන								
Temporary								
<b>කණ්ඩායම් ඒ කණ්ඩායම Group C</b>	9	2,047,985	9	2,488,180	14	2,865,140	14	2,911,660
ස්ථිර	9	2,047,985	9	2,488,180	14	2,865,140	14	2,911,660
නියෝජ්‍ය								
Permanent								
සාමකාලීන								
Temporary								
<b>කණ්ඩායම් ඒ කණ්ඩායම Group D</b>	1	145,000	2	302,440	2	302,640	2	302,760
ස්ථිර	0	0	1	157,440	1	157,440	2	302,760
නියෝජ්‍ය								
Permanent								
සාමකාලීන	1	145,000	1	145,000	1	145,200	0	0
Temporary								
<b>මුළු - ස්ථිර</b>	10	2,527,985	11	3,125,620	16	3,374,800	17	3,586,000
<b>මුළු - සාමකාලීන</b>	1	145,000	1	145,000	1	145,200	0	0
<b>මුළු - සාමකාලීන</b>								
<b>Total-Permanent</b>								
<b>Total-Temporary</b>								

ශීර්ෂය	572	ප්‍රවාහන දෙපාර්තමේන්තුව
තலைப்பு		පොக்குවැරදුම් නිලධාරීන්ගේ කටයුතු
Head		Department of Transport
දැනට පවතින	47	ප්‍රවාහන සේවා
විෂයය		පොக்குවැරදුම් සේවාවන්
Programme		Transport Services
ආයතන	4	සාමාන්‍ය පරිපාලන සේවා සහ සහකාරී සේවා
කටයුතු		පොදු நிලධාරීත්වය, තාක්ෂණ සේවාවන්
Project		General Administration & Establishment Services
උප ව්‍යාපෘතිය	0	
Sub Project		

**ව්‍යාපෘති කාර්ය මාර්ග කටයුතු වැරදුම් වැරදුම් වැරදුම් වැරදුම් වැරදුම් Project Objectives**

01. වාහන ආදායම් බලපත්‍ර මුද්‍රණය සහ ප්‍රාදේශීය ලේකම් කාර්යාලවලට බෙදා හැරීම  
 Printing vehicle revenue licence and distribute to Divisional Secretariats
02. බලපත්‍ර ආදායම් රැස් කිරීම  
 Collecting licence income
03. ආදායම් බලපත්‍ර ආයතනිකව පවත්වා ගැනීම සහ ප්‍රාදේශීය ලේකම් කාර්යාලවලට බෙදා හැරීම  
 Supervise Divisional Secretariats on revenue licence duties
04. ආදායම් බලපත්‍ර නිකුත් කිරීමට අදාළව ඇතිවන ගැටළු විසඳීම සහ කාර්යක්ෂම කිරීම  
 Solve problems arise on issuing Revenue licence
05. වාහන ආදායම් බලපත්‍ර පිළිබඳව ප්‍රදාන කරන ලදීර්ෂිත ආදායම් මාර්ගගතව පවත්වා ගැනීම සහ ප්‍රදාන කරන ලදීර්ෂිත ආදායම් මාර්ගගතව පවත්වා ගැනීම  
 Issuing circulars and advices on vehicle revenue licence
06. ආදායම් බලපත්‍ර නිකුත් කිරීමට අදාළව පුහුණු වැඩසටහන් පවත්වා ගැනීම  
 Hold training programmes for revenue licence issuing
07. වාහන යොත්තොස සහතික නිකුත් කිරීමට පුහුණු වැඩසටහන් පවත්වා ගැනීම සහ ප්‍රදාන කරන ලදීර්ෂිත ආදායම් මාර්ගගතව පවත්වා ගැනීම  
 Register garages for issuing vehicle fitness certificate
08. වාහන යොත්තොස සහතික නිකුත් කිරීමට අදාළ ආයතනික කටයුතු සහ ප්‍රදාන කරන ලදීර්ෂිත ආදායම් මාර්ගගතව පවත්වා ගැනීම  
 Perform duties on issuing vehicle fitness certificate
09. ආදායම් බලපත්‍ර නිකුත් කිරීමට අදාළව පවත්වා ගැනීම සහ ප්‍රදාන කරන ලදීර්ෂිත ආදායම් මාර්ගගතව පවත්වා ගැනීම  
 Supervision on vehicle garages
10. මධ්‍යම රජයේ මෝටර් රථ ප්‍රවාහන දෙපාර්තමේන්තුව සමඟ කටයුතු ලබන අතරතුර ප්‍රවාහන කටයුතු  
 ද්‍රව්‍ය - වාහන උම් පරීක්ෂණ, වාහන නිලධාරීන්ගේ කටයුතු  
 මහජන මාර්ගගතව පවත්වා ගැනීම සහ ප්‍රදාන කරන ලදීර්ෂිත ආදායම් මාර්ගගතව පවත්වා ගැනීම  
 ද.පා. - වාහන පරීක්ෂණ සහ ප්‍රදාන කරන ලදීර්ෂිත ආදායම් මාර්ගගතව පවත්වා ගැනීම සහ ප්‍රදාන කරන ලදීර්ෂිත ආදායම් මාර්ගගතව පවත්වා ගැනීම  
 Eg- Vehicle air emission test, Legal activities related vehicles

**පුනරාවර්තන වියදම් මාර්ගගතව පවත්වා ගැනීම Recurrent Expenditure**

වැය විෂය සංකේතය හා කාර්යයේ විෂයය Code & Category	අදාළ මූලාශ්‍රය Funding Source	කාර්යය හා වැය විෂය මාර්ගගතව පවත්වා ගැනීම Category & Object Title	පහත වියදම් මාර්ගගතව පවත්වා ගැනීම Actual Expenditure		ඇස්තමේන්තුව මාර්ගගතව පවත්වා ගැනීම Estimate	
			2013	2014	2015	2016
			රු. ශ. Rs.	රු. ශ. Rs.	රු. ශ. Rs.	රු. ශ. Rs.
10		පෞද්ගලික සහතික	4,155,607	7,299,677	5,950,000	8,361,000
1001	11	වෘත්තීය සේවකයන්ගේ වැටුප් සහ බේරුම් Personal Emoluments	2,672,985	3,270,620	3,520,000	3,586,000
1002	11	අතිරේක හා නිවාඩු දීම සඳහා වැටුප් Overtime & Holiday Pay	12,642	69,765	110,000	75,000
1003	11	වෙනත් දීමනා Other Allowances	1,469,980	3,959,292	2,320,000	4,700,000

**අප දිග ඇස්තමේන්තුව කැපයුම් මට්ටම Budget Estimate - 2016**  
**මධ්‍යම පළාත් සභාව මණ්ඩප මාකාන සභාව Central Provincial Council**

572-47-4-0-

**සුඛවාදිත වියදම් මිනවුරුම සෙවනිම Recurrent Expenditure**

දිග විෂය සංකේතය හා කාණ්ඩය වැනි වැනි මුහුණත පිරිසිදු මණ්ඩප පිරිසිදු Object Code & Category	අනුදායම් මූලාශ්‍රය මුහුණත Funding Source	කාණ්ඩ හා දිග විෂය කාණ්ඩය පිරිසිදු මණ්ඩප වැනි වැනි මුහුණත Category & Object Title	සත්‍ය වියදම් උපයුතුම Actual Expenditure		ඇස්තමේන්තුව මට්ටම Estimate	
			2013	2014	2015	2016
			රු. ශු. Rs.	රු. ශු. Rs.	රු. ශු. Rs.	රු. ශු. Rs.
11		තමන් වියදම්	40,599	123,118	150,000	140,000
1101	11	පිරිසිදුම සෙවනිම Travelling Expenses	40,599	123,118	150,000	140,000
12		තමන් වියදම් - දේශීය පිරිසිදුම සෙවනිම - උද්ගාර Travelling Expenses - Domestic				
1201	11	සැපයුම් වැනි වැනි මුහුණත Supplies	1,164,246	1,089,805	1,493,000	1,137,000
1202	11	ලිපිපිටපත් හා කාර්යාලීය අවශ්‍යතා Stationery & Office Requisites	998,835	999,997	1,100,000	800,000
1205	11	ඉන්ධන හා ලිපිපිටපත් ඉන්ධන හා ලිපිපිටපත් Fuel & Lubricants	163,556	79,913	350,000	300,000
1206	11	වෙනත් සැපයුම් ඉහත වැනි මුහුණත Other Supplies	1,855	9,895	35,000	30,000
13		සන්තක හා විදුලි උපකරණ Mechanical & Electrical goods	0	0	8,000	7,000
1301	11	කඩකු වියදම් Maintenance Exp.	189,126	313,636	460,000	417,000
1302	11	වාහන Vehicles	49,803	234,056	405,000	375,000
1304	11	සන්තක හා විදුලි උපකරණ Mechanical & Electrical goods	500	4,930	35,000	20,000
14		වෙනත් කඩකු වියදම් Other Maintenance Exp.	138,823	74,650	20,000	22,000
1402	11	වෙනත් කඩකු වියදම් Contractual Services	247,761	264,627	425,000	470,000
1405	11	තැපෑල හා සන්නිවේදන Postal and Communication	56,339	87,213	150,000	150,000
15		වෙනත් කඩකු වියදම් Other Contractual Services	191,442	177,414	275,000	320,000
1506	11	වෙනත් කඩකු වියදම් Transfers and Grants	149,066	68,979	72,000	68,000
17		වෙනත් කඩකු වියදම් Other Recurrent Expenditure	1,384,225	19,935	1,950,000	1,800,000
1703	11	වෙනත් කඩකු වියදම් Other Recurrent Expenditure	1,384,225	19,935	1,950,000	1,800,000
මහජන වියදම් සුඛවාදිත වියදම් මට්ටම මට්ටම සුඛවාදිත වියදම් මට්ටම මට්ටම Total Recurrent Expenditure of Project			7,330,650	9,179,777	10,500,000	12,393,000
මහජන වියදම් සුඛවාදිත වියදම් මට්ටම මට්ටම සුඛවාදිත වියදම් මට්ටම මට්ටම Total Expenditure of Project			7,330,650	9,179,777	10,500,000	12,393,000





අප වැය අයත්මේන්තුව වැරදු සෙවැය මதிப்பீடு Budget Estimate - 2016  
මධ්‍යම පළාත් සභාව මණ්ණිභ ආකාශන සභා Central Provincial Council

ක්‍රීඩා, යෞවන කටයුතු, චණිතා කටයුතු, ශ්‍රාමීය සංවර්ධන සහ කර්මාන්ත අමාත්‍යාංශය  
විනෙයාඨු, ශ්‍රීනෙඤුරු වීවසාර, මසඤිර වීවසාර, නිරාඨිඨ අඨිවීරුඨ්ඨි මණ්ණුඨ කෙඨ්ඨෙඨුඨිලි අඨමස්ස  
Ministry of Sports, Youth Affairs, Women Affairs, Rural Development and Industries

ශීර්ෂ අඨුඨ වීසඨුඨි සාඨාංශය ඨනෙඨුඨ අඨුඨඨඨඨඨඨඨඨ ඨෙවෙඨිඨ ඨාරාඨසඨ Summary of Expenditure by  
Heads

ශීර්ෂ අංකය ඨනෙඨුඨ ශ්‍රී. Head No.	දෙපාර්තමේන්තුව ඨිනෙඨුඨකසඨ Department	සඨන වීසඨුඨි ඨඨඨඨඨඨ ඨෙවෙඨිඨ Actual Expenditure		අයත්මේන්තුව මඨිඨුඨි Estimate	
		2013	2014	2015	2016
		රු. ශ. Rs.	රු. ශ. Rs.	රු. ශ. Rs.	රු. ශ. Rs.
	ඨුඨඨඨඨඨඨ වීසඨුඨි ඨිඨඨඨඨඨ ඨෙවෙඨිඨ Recurrent Expenditure	267,987,609	288,258,361	300,000,000	384,403,000
580	කර්මාන්ත අමාත්‍යාංශය කෙඨ්ඨෙඨුඨිලි අඨමස්ස Ministry of Industries	58,159,931	69,982,838	70,000,000	83,056,000
581	ඨෙඨෙඨර්ෂ දෙපාර්තමේන්තුව ඨෙඨඨඨ කෙඨ්ඨෙඨුඨිලි ඨිනෙඨුඨකසඨ Department of Textile	103,412,233	107,076,007	114,000,000	162,948,000
582	කර්මාන්ත සංවර්ධන හා ව්‍යාපාර ඨුඨර්ධන දෙපාර්තමේන්තුව කෙඨ්ඨෙඨුඨිලි අඨි., වීඨ්‍යඨඨාර මෙඨඨඨුඨ්ඨඨ ඨිනෙඨුඨකසඨ Department of Industrial Dev. and Enterprise Promotion	62,981,934	63,954,908	67,000,000	82,073,000
583	ක්‍රීඩා දෙපාර්තමේන්තුව විනෙයාඨුඨිඨිනෙඨුඨකසඨ Department of Sports	24,028,221	26,663,089	28,000,000	30,395,000
584	ශ්‍රාම සංවර්ධන දෙපාර්තමේන්තුව නිරාඨිඨ අඨිවීරුඨ්ඨි ඨිනෙඨුඨකසඨ Department of Rural Development	19,405,290	20,581,519	21,000,000	25,931,000
	ඨුඨර්ධන වීසඨුඨි ඨුඨඨඨඨඨ ඨෙවෙඨිඨ Capital Expenditure	42,035,745	67,933,670	87,000,000	94,000,000
580	කර්මාන්ත අමාත්‍යාංශය කෙඨ්ඨෙඨුඨිලි අඨමස්ස Ministry of Industries	42,035,745	67,933,670	87,000,000	94,000,000
	වීසඨුඨි ඨකඨුඨ ඨෙඨඨඨඨ ඨෙවෙඨිඨ Total Expenditure	310,023,354	356,192,031	387,000,000	478,403,000
580	කර්මාන්ත අමාත්‍යාංශය කෙඨ්ඨෙඨුඨිලි අඨමස්ස Ministry of Industries	100,195,676	137,916,508	157,000,000	177,056,000
581	ඨෙඨෙඨර්ෂ දෙපාර්තමේන්තුව ඨෙඨඨඨ කෙඨ්ඨෙඨුඨිලි ඨිනෙඨුඨකසඨ Department of Textile	103,412,233	107,076,007	114,000,000	162,948,000
582	කර්මාන්ත සංවර්ධන හා ව්‍යාපාර ඨුඨර්ධන දෙපාර්තමේන්තුව කෙඨ්ඨෙඨුඨිලි අඨි., වීඨ්‍යඨඨාර මෙඨඨඨුඨ්ඨඨ ඨිනෙඨුඨකසඨ Department of Industrial Dev. and Enterprise Promotion	62,981,934	63,954,908	67,000,000	82,073,000
583	ක්‍රීඩා දෙපාර්තමේන්තුව විනෙයාඨුඨිඨිනෙඨුඨකසඨ Department of Sports	24,028,221	26,663,089	28,000,000	30,395,000
584	ශ්‍රාම සංවර්ධන දෙපාර්තමේන්තුව නිරාඨිඨ අඨිවීරුඨ්ඨි ඨිනෙඨුඨකසඨ Department of Rural Development	19,405,290	20,581,519	21,000,000	25,931,000

**අප දැය ඇත්තමේන්තුව වැරදි සෙවණ මණ්ඩලීය Budget Estimate - 2016**  
**உதயத் தொழில்நுட்ப மத்திய மாண்புமிகு சபை Central Provincial Council**

ශිෂ්ටය 580 ක්‍රීඩා, යෞවන කටයුතු, රනිතා කටයුතු, ක්‍රමීය සංවර්ධන සහ කර්මාන්ත අමාත්‍යාංශය  
 தலைப்பு விளையாட்டு, இளைஞர் விவகார, மகளிர் விவகார, கிராமிய அபிவிருத்தி மற்றும் கைத்தொழில் அமைச்சு  
 Head Ministry of Sports, Youth Affairs, Women Affairs, Rural Development and Industries

**පළාත් රාජ්‍ය නීලධාරීන්ගේ අත්තිකාරම් ගිණුම් කටයුතු ජාතික උරුම මණ්ඩලීය මුදල් ගනුදෙනු පිළිබඳව පුනරුත්ථාපන කටයුතු පිළිබඳව Public Officer's Advance Account Activities**

අත්තිකාරම් ගිණුම් සීමාවන් முற்பணக் கணக்கு வரையறைகள் Limits of Advance Accounts	සමස්ත වියදම් මුළුමනින්ම සෙවණ Actual Expenditure		අත්තිකාරම් මණ්ඩලීය Estimate	ප්‍රතිශෝධිත අත්තිකාරම් මණ්ඩලීය Revised Estimate	අත්තිකාරම් මණ්ඩලීය Estimate
	2013	2014	2015	2015	2016
	රු. ශු. Rs.	රු. ශු. Rs.	රු. ශු. Rs.	රු. ශු. Rs.	රු. ශු. Rs.
වියදම් උපරිම සීමාව செலவின் உச்ச எல்லை Maximum Limits of Expenditure	5,812,911	5,493,113	5,000,000	0	5,000,000
ලැබීමේ අරමුණ සීමාව වැරදි ලිපිවල මුදල් ගනුදෙනු සීමාවන් Minimum Limits of Receipts	4,307,219	3,830,784	3,000,000	0	3,000,000
සර්වෝඥනීය උපරිම සීමාව පරිශ්‍රයේ උපරිම මුදල් ගනුදෙනු Maximum Limits of Debit Balances	11,144,096	12,806,427	21,097,000	0	23,097,000

**වැයදීමකින් අනුව වියදම් සාරාංශය ප්‍රකාශනයේ සාරාංශය පිළිබඳව සමස්ත වියදම් සාරාංශය Summary of Expenditure by Programme**

වැයදීමකින් අනුව අංකය ප්‍රකාශනයේ මුල. Prog. No.	වැයදීමකින් අනුව ප්‍රකාශනයේ නම Programme Title	සමස්ත වියදම් මුළුමනින්ම සෙවණ Actual Expenditure		අත්තිකාරම් මණ්ඩලීය Estimate	
		2013	2014	2015	2016
		රු. ශු. Rs.	රු. ශු. Rs.	රු. ශු. Rs.	රු. ශු. Rs.
	පුනරාවර්තික වියදම් මුළුමනින්ම සෙවණ Recurrent Expenditure	58,159,931	69,982,838	70,000,000	83,056,000
3	පළාත් සභා සේවාවන් මානව සම්පත් සංවර්ධනය Provincial Administration	58,159,931	69,982,838	70,000,000	83,056,000
	මූලික වියදම් මුළුමනින්ම සෙවණ Capital Expenditure	42,835,745	67,933,670	87,000,000	94,000,000
3	පළාත් සභා සේවාවන් මානව සම්පත් සංවර්ධනය Provincial Administration	2,636,939	2,953,755	10,000,000	3,500,000
9	මානව සම්පත් සංවර්ධනය මනුෂ්‍ය සම්පත් සංවර්ධනය Human Resources Development	1,992,240	3,996,583	9,000,000	5,000,000
51	කර්මාන්ත සංවර්ධනය කෘෂිකර්මයේ අප්‍රගතිය Industrial Development	15,495,840	21,998,623	26,000,000	28,000,000
90	විනෝද කටයුතු සහ ක්‍රීඩා විනෝද කටයුතු සහ ක්‍රීඩා Recreational & Sports	17,000,000	16,000,000	17,000,000	22,500,000
95	සමාජ ආරක්ෂණය සමාජ ආරක්ෂණය Social Protection	2,935,537	18,000,000	20,000,000	30,000,000
96	කාන්තා සංවර්ධනය මகளීර් අප්‍රගතිය Women Development	1,975,189	4,984,709	5,000,000	5,000,000

**අප මැය ඇස්තමේන්තුව වැරදු සෙවෙයු මණ්ඩපිටු Budget Estimate - 2016**  
**මධ්‍යම පළාත් සභාව මණ්ඩප මාකාණ සභා Central Provincial Council**

ශීර්ෂය 580 ක්‍රීඩා, යෞවන කටයුතු, ජනිතා කටයුතු, ග්‍රාමීය සංවර්ධන සහ කර්මාන්ත අමාත්‍යාංශය  
 தலைப்பு விளையாட்டு, இளைஞர் விவகார, மகளிர் விவகார, கிராமிய அபிவிருத்தி மற்றும் கைத்தொழில் அமைச்சு  
 Head Ministry of Sports, Youth Affairs, Women Affairs, Rural Development and Industries

**මැඩසටහන් අනුව වියදම් සාරාංශය නිකුත්කිරීමේ සාරාංශය සමූහික සමූහයක් ලෙසින් සමූහයක් ලෙසින් Summary of Expenditure by Programme**

මැඩසටහන් අංකය නිකුත්කිරීමේ இல. Prog. No.	මැඩසටහන් නාමය නිකුත්කිරීමේ Programme Title	සත්‍ය වියදම් ම.ස.සභාපු ලෙසින් Actual Expenditure		අල්පමෙහෙයුම මණ්ඩපිටු Estimate	
		2013	2014	2015	2016
		රු. ශු. Rs.	රු. ශු. Rs.	රු. ශු. Rs.	රු. ශු. Rs.
	වියදම් මෙහෙයුම மொத்த செலவினம் Total Expenditure	106,195,676	137,916,508	157,000,000	177,056,000
3	පළාත් සභා පරිපාලනය மாகாண சபை நிர்வாகம் Provincial Administration	60,796,670	72,936,593	80,000,000	86,556,000
9	මානව සම්පත් කළමනාකරණය மனித வள முகாமைத்துவம் Human Resources Development	1,992,240	3,996,583	9,000,000	5,000,000
51	කර්මාන්ත සංවර්ධනය கைத்தொழில் அபிவிருத்தி Industrial Development	15,495,840	21,998,623	26,000,000	28,000,000
90	විනෝද කටයුතු හා ක්‍රීඩා களியாட்ட, நடவடிக்கைகள் மற்றும் விளையாட்டு Recreational & Sports	17,000,000	16,000,000	17,000,000	22,500,000
95	සමාජ ආරක්ෂණය சமூக பாதுகாப்பு Social Protection	2,935,537	18,000,000	20,000,000	30,000,000
96	කාන්තා සංවර්ධනය மகளிர் அபிவிருத்தி Women Development	1,975,189	4,984,709	5,000,000	5,000,000

**අප වැය ඇස්තමේන්තුව වැරදි සෙවණ මதிப்பீடு Budget Estimate - 2016**  
**මධ්‍යම පළාත් සභාව මහේස්ත්‍රාත් මාකාන සභා Central Provincial Council**

ශීර්ෂය 580 ක්‍රීඩා, යෞවන කටයුතු, චනිතා කටයුතු, ග්‍රාමීය සංවර්ධන සහ කර්මාන්ත අමාත්‍යාංශය  
 தலைப்பு விளையாட்டு, இளைஞர் விவகார, மகளிர் விவகார, கிராமிய அபிவிருத்தி மற்றும் கைத்தொழில் அமைச்சு  
 Head Ministry of Sports, Youth Affairs, Women Affairs, Rural Development and Industries  
 වැයසටහන 3 පළාත් සභා පරිපාලනය  
 வேலைத்திட்டம் மாகாண சபை நிர்வாகம்  
 Programme Provincial Administration

**ව්‍යාපෘති අනුව වියදම් සාරාංශය සලකුණු කළ ක්‍රමවේද සමූහයක් Summary of Expenditure by Projects**

ව්‍යාපෘති අංකය සලකුණු කළ ක්‍ර. අංක. Project No.	ව්‍යාපෘති නාමය සලකුණු කළ Project Title	සත්‍ය වියදම් Actual Expenditure		ඇස්තමේන්තු මதிப்பීම් Estimate	
		2013	2014	2015	2016
		රු. ශ්‍ර. Rs.	රු. ශ්‍ර. Rs.	රු. ශ්‍ර. Rs.	රු. ශ්‍ර. Rs.
	<b>පුනරාවර්ධන වියදම්</b>	<b>58,158,931</b>	<b>69,982,838</b>	<b>70,000,000</b>	<b>83,856,000</b>
	<b>පුනරාවර්ධන වියදම්</b>				
	<b>Recurrent Expenditure</b>				
1	තරු අමාත්‍ය කාර්යාලය හා පෞද්ගලික කාර්ය මණ්ඩලය கௌரவ அமைச்சர் அலுவலகம் மற்றும் தனிப்பட்ட ஆளணி Hon. Minister's Office and Personal Staff	9,088,243	11,966,026	13,000,000	13,789,000
2	සාමාන්‍ය පරිපාලනය - අමාත්‍යාංශ ලේකම් කාර්යාලය பொது நிர்வாகம் - அமைச்சின் செயலாளர் அலுவலகம் General Administration -Ministry secretariat Office	27,009,853	29,020,713	29,140,000	30,873,000
5	චනිතා කටයුතු மகளிர் விவகாரம் Women Affairs	15,473,122	16,331,025	15,150,000	20,617,000
6	යෞවන කටයුතු இளைஞர் விவகாரம் Youth Affairs	6,588,713	12,665,074	12,710,000	17,977,000
	<b>ඉලක්ක වියදම්</b>	<b>2,636,939</b>	<b>2,953,755</b>	<b>10,000,000</b>	<b>3,500,000</b>
	<b>Capital Expenditure</b>				
2	සාමාන්‍ය පරිපාලනය - අමාත්‍යාංශ ලේකම් කාර්යාලය பொது நிர்வாகம் - அமைச்சின் செயலாளர் அலுவலகம் General Administration -Ministry secretariat Office	2,636,939	2,953,755	10,000,000	3,500,000
	<b>වියදම් එකතුව</b>	<b>60,796,870</b>	<b>72,936,593</b>	<b>80,000,000</b>	<b>88,556,000</b>
	<b>සමස්ත වියදම්</b>				
	<b>Total Expenditure</b>				
1	තරු අමාත්‍ය කාර්යාලය හා පෞද්ගලික කාර්ය මණ්ඩලය கௌரவ அமைச்சர் அலுவலகம் மற்றும் தனிப்பட்ட ஆளணி Hon. Minister's Office and Personal Staff	9,088,243	11,966,026	13,000,000	13,789,000
2	සාමාන්‍ය පරිපාලනය - අමාත්‍යාංශ ලේකම් කාර්යාලය பொது நிர்வாகம் - அமைச்சின் செயலாளர் அலுவலகம் General Administration -Ministry secretariat Office	29,846,792	31,974,468	39,140,000	34,173,000
5	චනිතා කටයුතු மகளிர் விவகாரம் Women Affairs	15,473,122	16,331,025	15,150,000	20,617,000
6	යෞවන කටයුතු இளைஞர் விவகாரம் Youth Affairs	6,588,713	12,665,074	12,710,000	17,977,000

**අප වැය ඇස්තමේන්තුව වரඳු සෙවෙසු මණ්ඩපිටු Budget Estimate - 2016**  
**මධ්‍යම සඳාන් සභාව මත්ඵ්‍ය මාකාසන ජනපු Central Provincial Council**

ශිඵක 580 ක්‍රීඩා, යොවන කටයුතු, ඵනිතා කටයුතු, ලාඵය සංවර්ධන සහ කර්මාන්ත අමාත්‍යාංශය  
 තலைපු Head විනෙයාපාටු, මනෙයාලුර් වීවකාර, මකණීර් වීවකාර, ඵිරාඵ්‍ය අපීවීරුඵ්‍ය මණ්‍රුම කෙකුඵෙඵ්‍යලී අමෙමර්ස  
 වැවසටන 9 ඵානව සමෙත් කළමනාකරණය  
 වෙවෙලඵ්‍යලීපු වෙනිඵ වන මුකාමෙඵ්‍යුඵව  
 Programme Human Resources Management

**වනසාඵී අණුව වියදම සාරාංශය කරුඵ්‍යලීපුකණුකර්‍ය සෙවෙවීන කරුඵකම Summary of Expenditure by Projects**

වනසාඵී අංකය කරුඵ්‍යලීපු මු.ව. Project No.	වනසාඵී මාතාකාරව කරුඵ්‍යලීපු තலைපු Project Title	සත්‍ය වියදම අංගණපු සෙවෙවීනම Actual Expenditure		ඇස්තමේන්තුව මණ්‍යපිටු Estimate	
		2013	2014	2015	2016
		රු. ශු. Rs.	රු. ශු. Rs.	රු. ශු. Rs.	රු. ශු. Rs.
5	මුලධන වියදම මුඵනෙර් සෙවෙවීනම Capital Expenditure	1,992,240	3,996,583	9,000,000	5,000,000
	යොවන කටයුතු මනෙයාලුර් වීවකාරම Youth Affairs	1,992,240	3,996,583	9,000,000	5,000,000
5	වියදම ඵකණුව මොඵ්‍යුඵ සෙවෙවීනම Total Expenditure	1,992,240	3,996,583	9,000,000	5,000,000
	යොවන කටයුතු මනෙයාලුර් වීවකාරම Youth Affairs	1,992,240	3,996,583	9,000,000	5,000,000

වැවසටන 51 කර්මාන්ත සංවර්ධනය  
 වෙවෙලඵ්‍යලීපු කෙකුඵෙඵ්‍යලීපු අපීවීරුඵ්‍ය  
 Programme Industrial Development

**වනසාඵී අණුව වියදම සාරාංශය කරුඵ්‍යලීපුකණුකර්‍ය සෙවෙවීන කරුඵකම Summary of Expenditure by Projects**

වනසාඵී අංකය කරුඵ්‍යලීපු මු.ව. Project No.	වනසාඵී මාතාකාරව කරුඵ්‍යලීපු තலைපු Project Title	සත්‍ය වියදම අංගණපු සෙවෙවීනම Actual Expenditure		ඇස්තමේන්තුව මණ්‍යපිටු Estimate	
		2013	2014	2015	2016
		රු. ශු. Rs.	රු. ශු. Rs.	රු. ශු. Rs.	රු. ශු. Rs.
4	මුලධන වියදම මුඵනෙර් සෙවෙවීනම Capital Expenditure	15,495,840	21,998,623	26,000,000	28,000,000
	සාමාන්‍ය පරිපාලනය හා ආයතනික සේවාව මොඵ්‍යුඵ නිර්වකාකරුම නිර්වකා ජෙවෙවකණුම General Administration and Establishment Services	15,495,840	21,998,623	26,000,000	28,000,000
4	වියදම ඵකණුව මොඵ්‍යුඵ සෙවෙවීනම Total Expenditure	15,495,840	21,998,623	26,000,000	28,000,000
	සාමාන්‍ය පරිපාලනය හා ආයතනික සේවාව මොඵ්‍යුඵ නිර්වකාකරුම නිර්වකා ජෙවෙවකණුම General Administration and Establishment Services	15,495,840	21,998,623	26,000,000	28,000,000

වැවසටන 90 විනෙර්ද කටයුතු හා ක්‍රීඩා  
 වෙවෙලඵ්‍යලීපු කණ්‍යාපාටු, ඵු.ව.ව.කරුකෙකරුණ මණ්‍රුම විනෙයාපාටු  
 Programme Recreational & Sports

**වනසාඵී අණුව වියදම සාරාංශය කරුඵ්‍යලීපුකණුකර්‍ය සෙවෙවීන කරුඵකම Summary of Expenditure by Projects**

වනසාඵී අංකය කරුඵ්‍යලීපු මු.ව. Project No.	වනසාඵී මාතාකාරව කරුඵ්‍යලීපු තலைපු Project Title	සත්‍ය වියදම අංගණපු සෙවෙවීනම Actual Expenditure		ඇස්තමේන්තුව මණ්‍යපිටු Estimate	
		2013	2014	2015	2016
		රු. ශු. Rs.	රු. ශු. Rs.	රු. ශු. Rs.	රු. ශු. Rs.
4	මුලධන වියදම මුඵනෙර් සෙවෙවීනම Capital Expenditure	17,000,000	16,000,000	17,000,000	22,500,000
	සාමාන්‍ය පරිපාලනය හා ආයතනික සේවාව මොඵ්‍යුඵ නිර්වකාකරුම නිර්වකා ජෙවෙවකණුම General Administration and Establishment Services	17,000,000	16,000,000	17,000,000	22,500,000
4	වියදම ඵකණුව මොඵ්‍යුඵ සෙවෙවීනම Total Expenditure	17,000,000	16,000,000	17,000,000	22,500,000
	සාමාන්‍ය පරිපාලනය හා ආයතනික සේවාව මොඵ්‍යුඵ නිර්වකාකරුම නිර්වකා ජෙවෙවකණුම General Administration and Establishment Services	17,000,000	16,000,000	17,000,000	22,500,000

**අප දැය ඇත්තමේන්තුව වැරදු සෙසොසු මනිවිලි Budget Estimate - 2016**  
**මධ්‍යම පළාත් සභාව මණ්ඩලීය මාසාංක සභාව Central Provincial Council**

ශීර්ෂය 580 ක්‍රීඩා, යෞවන කටයුතු, වනිතා කටයුතු, ලාංඡන සංවර්ධන සහ කර්මාන්ත අමාත්‍යාංශය  
 தலைப்பு விளையாட்டு, இளைஞர் விவகார, மகளிர் விவகார, கிராமிய அபிவிருத்தி மற்றும் கைத்தொழில் அமைச்சு  
 Head Ministry of Sports, Youth Affairs, Women Affairs, Rural Development and Industries  
 දැඩසටහන 95 සමාජ ආරක්ෂණය  
 வேலைத்திட்டம் சமூக பாதுகாப்பு  
 Programme Social Protection

**මහාසාහි අනුච විසදුම් සාධාංශය කලුත්තිල්ලිකලුක්කේරුප සෙසෙවිස කලුක්කම Summary of Expenditure by Projects**

මහාසාහි අංකය කලුත්තිල්ලි இல. Project No.	මහාසාහි මාසාංකය කලුත්තිල්ලි தலைப்பு Project Title	සත්‍ය විසදුම් දැණසපු සෙසෙවිස Actual Expenditure		ඇත්තමේන්තුව මනිවිලි Estimate	
		2013	2014	2015	2016
		රු. ශු. Rs.	රු. ශු. Rs.	රු. ශු. Rs.	රු. ශු. Rs.
4	මූලික විසදුම් ලාභසුසු සෙසෙවිස Capital Expenditure	2,935,537	18,000,000	20,000,000	30,000,000
	සාමාන්‍ය පරිසාලනය හා ආයතනික සේවා பொது நிர்வாகமும் நிர்வாக சேவைகளும் General Administration and Establishment Services	2,935,537	18,000,000	20,000,000	30,000,000
4	විසදුම් එකතු වූ මොසු සෙසෙවිස Total Expenditure	2,935,537	18,000,000	20,000,000	30,000,000
	සාමාන්‍ය පරිසාලනය හා ආයතනික සේවා பொது நிர்வாகமும் நிர்வாக சேவைகளும் General Administration and Establishment Services	2,935,537	18,000,000	20,000,000	30,000,000

දැඩසටහන 96 කාන්තා සංවර්ධනය  
 வேலைத்திட்டம் மகளிர் அபிவிருத்தி  
 Programme Women Development

**මහාසාහි අනුච විසදුම් සාධාංශය කලුත්තිල්ලිකලුක්කේරුප සෙසෙවිස කලුක්කම Summary of Expenditure by Projects**

මහාසාහි අංකය කලුත්තිල්ලි இல. Project No.	මහාසාහි මාසාංකය කලුත්තිල්ලි தலைப்பு Project Title	සත්‍ය විසදුම් දැණසපු සෙසෙවිස Actual Expenditure		ඇත්තමේන්තුව මනිවිලි Estimate	
		2013	2014	2015	2016
		රු. ශු. Rs.	රු. ශු. Rs.	රු. ශු. Rs.	රු. ශු. Rs.
4	මූලික විසදුම් ලාභසුසු සෙසෙවිස Capital Expenditure	1,975,189	4,984,709	5,000,000	5,000,000
	සාමාන්‍ය පරිසාලනය හා ආයතනික සේවා பொது நிர்வாகமும் நிர்வாக சேவைகளும் General Administration and Establishment Services	1,975,189	4,984,709	5,000,000	5,000,000
4	විසදුම් එකතු වූ මොසු සෙසෙවිස Total Expenditure	1,975,189	4,984,709	5,000,000	5,000,000
	සාමාන්‍ය පරිසාලනය හා ආයතනික සේවා பொது நிர்வாகமும் நிர்வாக சேவைகளும் General Administration and Establishment Services	1,975,189	4,984,709	5,000,000	5,000,000

**අප වැය ඇස්තමේන්තුව වැරදි செலவு மதிப்பீடு Budget Estimate - 2016**  
**මධ්‍යම පළාත් සභාව මத்திய மாகாண சபை Central Provincial Council**

ශීර්ෂය	580	ක්‍රීඩා, සෞභෞත කටයුතු, වනිතා කටයුතු, ශ්‍රාමීය සංවර්ධන සහ කර්මාන්ත අමාත්‍යාංශය
තலைப்பு		விளையாட்டு, இளைஞர் விவகார, மகளிர் விவகார, கிராமிய அபிவிருத்தி மற்றும் கைத்தொழில் அமைச்சு
Head		Ministry of Sports, Youth Affairs, Women Affairs, Rural Development and Industries
වැයවනන	3	පළාත් සභා සජීවනලය
வேலைத்திட்டம்		மாகாண சபை நிர்வாகம்
Programme		Provincial Administration
ව්‍යාපෘතිය	1	ගරු අමාත්‍ය කාර්යාලය හා පෞද්ගලික කාර්ය මණ්ඩලය
கருத்திட்டம்		கௌரவ அமைச்சர் அலுவலகம் மற்றும் தனிப்பட்ட ஆளணி
Project		Hon. Minister's Office and Personal Staff
උප ව්‍යාපෘතිය	0	
உப கருத்திட்டம்		
Sub Project		

**කාර්ය මණ්ඩල සාරාංශය පත්‍රවිෂයාණීයින් පැහැදිලි කිරීම Employment Summary**

තනතුර හා කාර්ය මණ්ඩල විෂයාණය Position and Category	සත්‍ය වියදම් දැක්වූ ප්‍රතිඵලයන් Actual Expenditure				ඇස්තමේන්තු මதிப்பீடு Estimate			
	2013		2014		2015		2016	
	තනතුර අංකය No.	වැටුප් හා වේතන (රු.) සමුදායකය (රු.) Salaries & Wages (Rs.)	තනතුර අංකය No.	වැටුප් හා වේතන (රු.) සමුදායකය (රු.) Salaries & Wages (Rs.)	තනතුර අංකය No.	වැටුප් හා වේතන (රු.) සමුදායකය (රු.) Salaries & Wages (Rs.)	තනතුර අංකය No.	වැටුප් හා වේතන (රු.) සමුදායකය (රු.) Salaries & Wages (Rs.)
<b>කාර්ය මණ්ඩල කාණ්ඩයේ A Group A</b>								
ගරු අමාත්‍ය	1	762,200	1	762,000	1	762,000	1	762,000
கௌரவ அமைச்சர்	1	762,200	1	762,000	1	762,000	1	762,000
Hon. Minister								
<b>කාර්ය මණ්ඩල කාණ්ඩයේ B Group B</b>								
ස්ථිර	2	533,000	3	813,000	3	810,000	3	810,000
நிலையான	0	0	0	0	0	0	0	0
Permanent								
තාවකාලික	2	533,000	3	813,000	3	810,000	3	810,000
தற்காலிக								
Temporary								
<b>කාර්ය මණ්ඩල කාණ්ඩයේ C Group C</b>								
ස්ථිර	2	262,000	3	555,000	3	555,000	3	522,000
நிலையான	0	0	0	0	0	0	0	0
Permanent								
තාවකාලික	2	262,000	3	555,000	3	555,000	3	522,000
தற்காலிக								
Temporary								
<b>කාර්ය මණ්ඩල කාණ්ඩයේ D Group D</b>								
ස්ථිර	5	430,398	5	885,297	6	953,000	7	1,075,000
நிலையான	0	0	0	0	0	0	0	0
Permanent								
තාවකාලික	5	430,398	5	885,297	6	953,000	7	1,075,000
தற்காலிக								
Temporary								
<b>මුළු - ස්ථිර</b>	1	762,200	1	762,000	1	762,000	1	762,000
மொத்தம்-நிரந்தரம்								
Total-Permanent								
<b>මුළු - තාවකාලික</b>	9	1,225,398	11	2,253,297	12	2,318,000	13	2,407,000
மொத்தம்-தற்காலிகம்								
Total-Temporary								



**අප දැය දැක්මෙන්දාඩ වාර්ෂික සැලැස්ම Budget Estimate - 2016**  
**මධ්‍යම පළාත් සභාව මණ්ඩල මාසාන සභා Central Provincial Council**

ශීර්ෂය 580 ක්‍රීඩා, යෞවන කටයුතු, වනිතා කටයුතු, මුහුදු සංවර්ධන සහ කර්මාන්ත අභ්‍යන්තර  
 தலைப்பு விளையாட்டு, இளைஞர் விவகார, மகளிர் விவகார, கிராமிய அபிவிருத்தி மற்றும் கைத்தொழில் அமைச்சு  
 Head Ministry of Sports, Youth Affairs, Women Affairs, Rural Development and Industries  
 දැනටමත 3 පළාත් සභා කටයුතු  
 විවෘතව ඇති 3 மாகாண சபை நிருவாகம்  
 Programme Provincial Administration  
 ව්‍යාපෘතිය 2 සාමාන්‍ය කටයුතු - අමාත්‍යාංශ ලේකම් කාර්යාලය  
 கருத்திட்டம் பொது நிருவாகம் - அமைச்சின் செயலாளர் அலுவலகம்  
 Project General Administration -Ministry secretariat Office  
 උප ව්‍යාපෘතිය 0  
 உப கருத்திட்டம்  
 Sub Project

**කාර්ය මණ්ඩල සාරාංශය පත්වීයාණීයීණ් අරුඡකම Employment Summary**

කාර්යය හා කාර්යයේ විවරණය Position and Category	සත්‍ය වියදම් දැනටමත් අවසන් කළ Actual Expenditure				අපේක්ෂිතව පත්වීයාණීයීණ් Estimate			
	2013		2014		2015		2016	
	කාර්ය සංඛ්‍යාව No.	වැටුප් හා වේතන (රු.) අර්ථසාධකය සමඟින් (රු.) Salaries & Wages (Rs.)	කාර්ය සංඛ්‍යාව No.	වැටුප් හා වේතන (රු.) අර්ථසාධකය සමඟින් (රු.) Salaries & Wages (Rs.)	කාර්ය සංඛ්‍යාව No.	වැටුප් හා වේතන (රු.) අර්ථසාධකය සමඟින් (රු.) Salaries & Wages (Rs.)	කාර්ය සංඛ්‍යාව No.	වැටුප් හා වේතන (රු.) අර්ථසාධකය සමඟින් (රු.) Salaries & Wages (Rs.)
<b>කාර්යයේ සී කාණ්ඩය A</b>	5	2,060,000	4	2,000,000	5	2,068,000	5	2,257,000
ස්ථිර	5	2,060,000	4	2,000,000	5	2,068,000	5	2,257,000
නිලධාරීන්								
Permanent								
<b>කාර්යයේ සී කාණ්ඩය B</b>	1	276,000	1	306,000	1	306,000	1	319,000
ස්ථිර	1	276,000	1	306,000	1	306,000	1	319,000
නිලධාරීන්								
Permanent								
තාවකාලික	0	0	0	0	0	0	0	0
තර්කානුකූල								
Temporary								
<b>කාර්යයේ සී කාණ්ඩය C</b>	36	7,288,000	33	7,253,339	37	7,574,000	28	5,800,000
ස්ථිර	36	7,288,000	33	7,253,339	37	7,574,000	28	5,800,000
නිලධාරීන්								
Permanent								
තාවකාලික	0	0	0	0	0	0	0	0
තර්කානුකූල								
Temporary								
<b>කාර්යයේ සී කාණ්ඩය D</b>	9	1,484,397	8	1,480,000	10	1,652,000	9	1,507,000
ස්ථිර	8	1,344,397	7	1,338,000	8	1,003,400	8	1,357,000
නිලධාරීන්								
Permanent								
තාවකාලික	1	140,000	1	142,000	4	648,600	1	150,000
තර්කානුකූල								
Temporary								
<b>එකතුව - ස්ථිර</b>	50	10,968,397	45	10,887,339	49	10,951,400	42	9,733,000
<b>එකතුව - තාවකාලික</b>	1	140,000	1	142,000	4	648,600	1	150,000
<b>එකතුව - ස්ථිර</b>	50	10,968,397	45	10,887,339	49	10,951,400	42	9,733,000
<b>එකතුව - තාවකාලික</b>	1	140,000	1	142,000	4	648,600	1	150,000

**අප වැය ඇස්තමේන්තුව වැරදි செலவு மதிப்பீடு Budget Estimate - 2016**  
**මධ්‍යම පළාත් සභාව මණ්ඩලීය ආර්ථික සභාව Central Provincial Council**

ශීර්ෂය 500 මුදා. සෞඛ්‍ය කටයුතු, වනිතා කටයුතු, ලාංඡන සංවර්ධන සහ කර්මාන්ත අමාත්‍යාංශය  
 නිලධාරීන් Head විනෝදාංශ, இளைஞர் விவகார, மகளிர் விவகார, கிராமிய அபிவிருத்தி மற்றும் கைத்தொழில் அமைச்சு  
 Ministry of Sports, Youth Affairs, Women Affairs, Rural Development and Industries  
 වැය කටයුතු 3 පළාත් සභා පරිපාලනය  
 வேலைத்திட்டம் மாகாண சபை நிர்வாகம்  
 Programme Provincial Administration  
 ව්‍යාපෘතිය 5 වනිතා කටයුතු  
 கருத்திட்டம் மகளிர் விவகாரம்  
 Project Women Affairs  
 උප ව්‍යාපෘතිය 0  
 உப கருத்திட்டம்  
 Sub Project

**සාධය මණ්ඩල සාරාංශය ප්‍රතිපාදන සාරාංශය Employment Summary**

සාධය හා කාණ්ඩය நிலைகளும் பிரிவுகளும் Position and Category	අත්‍ය වියදම් දැරූ සේවාවන් Actual Expenditure				අත්‍ය මණ්ඩලීය මதிப்பீடு Estimate			
	2013		2014		2015		2016	
	තරණ අංක No.	වැටුප් හා වේතන (රු.) ප්‍රමාණය සාමාන්‍ය (රු.) Salaries & Wages (Rs.)	තරණ අංක No.	වැටුප් හා වේතන (රු.) ප්‍රමාණය සාමාන්‍ය (රු.) Salaries & Wages (Rs.)	තරණ අංක No.	වැටුප් හා වේතන (රු.) ප්‍රමාණය සාමාන්‍ය (රු.) Salaries & Wages (Rs.)	තරණ අංක No.	වැටුප් හා වේතන (රු.) ප්‍රමාණය සාමාන්‍ය (රු.) Salaries & Wages (Rs.)
කණ්ඩායම් ඒ කාණ්ඩය Group A	0	0	0	0	0	0	0	0
ස්ථිර	0	0	0	0	0	0	0	0
නිලධාරීන් Permanent								
කණ්ඩායම් බී කාණ්ඩය Group B	0	0	0	0	0	0	0	0
ස්ථිර	0	0	0	0	0	0	0	0
නිලධාරීන් Permanent								
ආවේණික Temporary	0	0	0	0	0	0	0	0
කණ්ඩායම් සී කාණ්ඩය Group C	43	8,522,082	43	8,417,769	40	8,301,000	40	8,429,000
ස්ථිර	43	8,522,082	43	8,417,769	40	8,301,000	40	8,429,000
නිලධාරීන් Permanent								
ආවේණික Temporary	0	0	0	0	0	0	0	0
කණ්ඩායම් ඩී කාණ්ඩය Group D	2	347,000	1	175,000	1	150,000	1	152,000
ස්ථිර	2	347,000	1	175,000	1	150,000	1	152,000
නිලධාරීන් Permanent								
ආවේණික Temporary	0	0	0	0	0	0	0	0
මුළු - ස්ථිර	45	8,869,082	44	8,592,769	41	8,451,000	41	8,581,000
මුළු - ආවේණික	0	0	0	0	0	0	0	0
මුළු - ස්ථිර	45	8,869,082	44	8,592,769	41	8,451,000	41	8,581,000
මුළු - ආවේණික	0	0	0	0	0	0	0	0

**අප වැය ඇස්තමේන්තුව වැරදි සෙලාසාමය Budget Estimate - 2016**  
**මධ්‍යම සලාත් සභාව මාතෘකා මාතෘකා සභා Central Provincial Council**

ශීර්ෂය 580 ක්‍රීඩා, යෞවන කටයුතු, චරිතා කටයුතු, ශ්‍රාමීය සංවර්ධන සහ කර්මාන්ත අමාත්‍යාංශය  
 තலைப்பு විභාගය, ඉගෙනුම් විවෘත, මහලුම් විවෘත, නිරායුධ අධ්‍යාපන මාර්ග සහ සමාජ සේවකරුවන්ගේ මුහුණ  
 Head Ministry of Sports, Youth Affairs, Women Affairs, Rural Development and Industries  
 වැයකරු 3 සලාත් සභා සභාපති  
 වෛස්තවික මාතෘකා සභා මධ්‍යම සලාත් සභා  
 Programme Provincial Administration  
 ව්‍යාපෘතිය 6 යෞවන කටයුතු  
 කුලීය 0 ඉගෙනුම් විවෘත  
 Project Youth Affairs  
 උප ව්‍යාපෘතිය 0  
 Sub Project

**කාර්ය මණ්ඩල සාරාංශය ප්‍රවේශනීයව සමුදාය Employment Summary**

තනතුර හා කාර්ය මණ්ඩල වර්ගය Position and Category	සමත් වූ මුදල සෙලාසාමය Actual Expenditure				ඇස්තමේන්තු මதிப்பு Estimate			
	2013		2014		2015		2016	
	තනතුර නම් No.	වැඩුණු හා වෙනම (රු.) වැය සමුදාය (රු.) Salaries & Wages (Rs.)	තනතුර නම් No.	වැඩුණු හා වෙනම (රු.) වැය සමුදාය (රු.) Salaries & Wages (Rs.)	තනතුර නම් No.	වැඩුණු හා වෙනම (රු.) වැය සමුදාය (රු.) Salaries & Wages (Rs.)	තනතුර නම් No.	වැඩුණු හා වෙනම (රු.) වැය සමුදාය (රු.) Salaries & Wages (Rs.)
<b>කාර්ය මණ්ඩල සමුදාය A Group A</b>	2	614,000	2	689,000	2	689,000	2	660,000
සභාපති	2	614,000	2	689,000	2	689,000	2	660,000
නියමය Permanent								
<b>කාර්ය මණ්ඩල සමුදාය B Group B</b>	0	0	0	0	0	0	0	0
සභාපති	0	0	0	0	0	0	0	0
නියමය Permanent								
තාවකාලික Temporary	0	0	0	0	0	0	0	0
තනතුර නම් No.								
<b>කාර්ය මණ්ඩල සමුදාය C Group C</b>	14	3,483,946	10	6,723,290	33	6,564,000	32	6,851,000
සභාපති	14	3,483,946	10	6,723,290	33	6,564,000	32	6,851,000
නියමය Permanent								
තාවකාලික Temporary	0	0	0	0	0	0	0	0
තනතුර නම් No.								
<b>කාර්ය මණ්ඩල සමුදාය D Group D</b>	0	0	0	0	1	149,000	1	143,000
සභාපති	0	0	0	0	0	0	1	143,000
නියමය Permanent								
තාවකාලික Temporary	0	0	0	0	1	149,000	0	0
තනතුර නම් No.								
<b>සමුදාය - සමුදාය</b>	<b>16</b>	<b>4,097,946</b>	<b>12</b>	<b>7,412,290</b>	<b>35</b>	<b>7,253,000</b>	<b>35</b>	<b>7,654,000</b>
<b>සමුදාය - නියමය</b>	<b>0</b>	<b>0</b>	<b>0</b>	<b>0</b>	<b>1</b>	<b>149,000</b>	<b>0</b>	<b>0</b>
<b>සමුදාය - තාවකාලික</b>	<b>0</b>	<b>0</b>	<b>0</b>	<b>0</b>	<b>0</b>	<b>0</b>	<b>0</b>	<b>0</b>



580-3-1-0-

සුඛදායක වියදම් ගිණුමක් සඳහා Recurrent Expenditure

වැය විෂය සංකේතය හා කාණ්ඩය විෂය ප්‍රතිපත්ති මණ්ඩල පිහිටීම Object Code & Category	අවමුදල් මූලාශ්‍රය ප්‍රති මූලාශ්‍රය Funding Source	කාණ්ඩ හා වැය විෂය මාතෘකාව පිහිටීම මණ්ඩල විෂය Category & Object Title	සභා වියදම් මුළුමනක් සෙසලාසන Actual Expenditure		ඇස්තමේන්තුව මගින් Estimate	
			2013	2014	2015	2016
			රු. ශ. Rs.	රු. ශ. Rs.	රු. ශ. Rs.	රු. ශ. Rs.
14		ගිවිසුම්ගත සේවා Contractual Services	1,426,538	1,371,949	1,900,000	1,480,000
1401	11	ප්‍රවාහන Transport	693,871	460,149	720,000	500,000
1402	11	තැපෑල හා සන්නිවේදනය Postal and Communication	199,776	281,800	350,000	300,000
1403	11	විදුලි හා ජලය Electricity and Water	172,891	150,000	350,000	200,000
1404	11	මද කුලී කුලී හා පළාත් මද වැටුප්, සේවකයන්ගේ වැටුප්, මද කුලී Rents, Rates and Local Taxes	360,000	480,000	480,000	480,000
මහජන සුඛදායක වියදම් මුළු මුදල සුඛදායක වියදම් මුළු මුදල Total Recurrent Expenditure of Project			9,088,243	11,966,026	13,000,000	13,788,000
මහජන සුඛදායක වියදම් මුළු මුදල සුඛදායක වියදම් මුළු මුදල Total Expenditure of Project			9,088,243	11,966,026	13,000,000	13,788,000



580-3-2-0-

සුඛවාදන වියදම් ගිණවුම සෙසලා Recurrent Expenditure

වැය විෂය සංඛ්‍යාංකය හා සාංස්ථික විෂය ප්‍රතිපත්ති මණ්ඩල පිරිසිදු මණ්ඩල පිරිසිදු Object Code & Category	දායක මූලාශ්‍ර ප්‍රති මූලාශ්‍ර Funding Source	සාංස්ථික හා වැය විෂය මාසාන පිරිසිදු මණ්ඩල විෂය Category & Object Title	සත්‍ය වියදම් දැක්වූ සෙසලා Actual Expenditure		ඇස්තමේන්තුව මතිට Estimate	
			2013	2014	2015	2016
			රු. ශ. Rs.	රු. ශ. Rs.	රු. ශ. Rs.	රු. ශ. Rs.
13		සේවක වියදම් Maintenance Exp.	1,636,388	2,331,389	1,600,000	1,820,000
1301	11	වාහන වාහන Vehicles	1,459,689	1,734,895	1,300,000	1,600,000
1302	11	යන්ත්‍ර සහ සවි කිරීම, උපකරණ Plant, Machinery and Equipment	0	100,000	100,000	70,000
1303	11	ගොඩනැගිලි කட்டிட Buildings	76,699	280,790	100,000	50,000
1304	11	වෙනත් සේවක වියදම් Other Maintenance Exp.	100,000	215,714	100,000	100,000
14		විවිධ වෙනත් Contractual Services	3,300,354	3,059,161	2,940,000	2,600,000
1401	11	ප්‍රවාහන සේවාවන් Transport	4,677	0	0	0
1402	11	තැපෑල හා සන්නිවේදන Postal and Communication	493,024	622,000	550,000	500,000
1403	11	විදුලි හා ජලය Electricity and Water	438,793	530,587	450,000	300,000
1404	11	බදු, කුලී, කුලී හා සේවක වියදම් Rents, Rates and Local Taxes	460,000	76,439	100,000	100,000
1405	11	වෙනත් විවිධ වෙනත් Other Contractual Services	1,903,860	1,830,135	1,840,000	1,700,000
1406	11	සේවක වියදම් සඳහා Interest Payment for Lease	0	0	0	0
15		මාරු කිරීම් සහ සුදාන Transfers and Grants	674,549	620,056	850,000	825,000
1506	11	ජාතික සේවකයන්ගේ දේපල ණය සඳහා Property loan interest to public servants	674,549	620,056	850,000	825,000
17		වෙනත් සුඛවාදන වියදම් Other Recurrent Expenditure	99,946	106,967	100,000	100,000
1703	11	වෙනත් සුඛවාදන වියදම් Other Recurrent Expenditure	99,946	106,967	100,000	100,000
මාසාන සුඛවාදන වියදම් මුළු එකතුව Total Recurrent Expenditure of Project			27,009,853	28,020,713	28,140,000	30,673,000

දය දැය දැක්මෙන්ම වැඩ සෙවනු Budget Estimate - 2016  
 මධ්‍යම පළාත් සභාව මහජන පාලන සභාව Central Provincial Council

580-3-2-0-

**මූලධන වියදම් මුදලක් සෙවීම Capital Expenditure**

දැය වියදම කාණ්ඩය හා විෂය විෂය Code & Category	මුදලක් පිටු මුදලක් Funding Source	කාණ්ඩ හා දැය වියදම මාතෘකාව විෂය මත විෂය විෂය Category & Object Title	සැය වියදම් මුදලක් Actual Expenditure		දැක්මෙන්ම මුදලක් Estimate	
			2013	2014	2015	2016
			රු. මු. Rs.	රු. මු. Rs.	රු. මු. Rs.	රු. මු. Rs.
20		මූලධන වියදම් මුදලක් සෙවීම හා වැඩි දීමනා ලාභයන් සොල්කීමකින් පුනරුත්ථාපය මෙහෙයවීම Rehabilitation & Improvement of Capital Assets	0	0	0	0
2002	12	සන්මුදා හා සවිවිධීම් උපකරණ Plant, Machinery and Equipments	0	0	0	0
21		විවිධ වස්තූන් සඳහා වැඩි දීමනා Acquisition of Fixed Assets	1,066,939	1,500,000	9,000,000	2,000,000
2101	12	වාහන මිලට ගැනීම Vehicle purchase	0	0	7,000,000	
2102	12	විවිධ වස්තූන් හා කාර්යාලීය උපකරණ Home Furnitures & Office Equipments	1,066,939	1,500,000	2,000,000	2,000,000
25		උපකරණ සාදන මුදලක් Criteria Based Grant	1,570,000	1,453,755	1,000,000	1,500,000
2505	12	වැඩි දීමනා සඳහා වැඩි දීමනා Urgent Dev. necessities	1,570,000	1,453,755	1,000,000	1,500,000
මුදලක් සෙවීම මුදලක් වියදම් මුදලක් සඳහා වැඩි දීමනා මුදලක් සෙවීම			2,636,939	2,953,755	10,000,000	3,500,000
<b>Total Capital Expenditure of Project</b>						
මුදලක් සෙවීම මුදලක් සඳහා වැඩි දීමනා මුදලක් සෙවීම			29,646,792	31,974,468	39,140,000	34,173,000
<b>Total Expenditure of Project</b>						





**දූත වැය ඇස්තමේන්තුව වැරදි සෙලவு மதிப்பீடு Budget Estimate - 2016**  
**මධ්‍යම පළාත් සභාව මණ්ඩල මාකාන සභා Central Provincial Council**

580-3-5-0-

**සුඛවාදය වියදම් මිණවුම සෙලවීම Recurrent Expenditure**

වැය විෂය සංකේතය හා කාණ්ඩය විෂය ප්‍රතිපත්ති මණ්ඩල ප්‍රතිපත්ති Code & Category	අනුදායම් මූලාශ්‍ර විෂය Funding Source	කාණ්ඩ හා වැය විෂය මාතෘකාව ප්‍රතිපත්ති මණ්ඩල විෂය Category & Object Title	සත්‍ය වියදම් සංඛ්‍යාව සෙලවීම Actual Expenditure		ඇස්තමේන්තුව මතිඵල Estimate	
			2013	2014	2015	2016
			රු. ශ්‍ර. Rs.	රු. ශ්‍ර. Rs.	රු. ශ්‍ර. Rs.	රු. ශ්‍ර. Rs.
13		කඩවල වියදම්	0	0	0	0
1301	11	විද්‍යාල සංරක්ෂණ වියදම් Maintenance Exp.	0	0	0	0
14		වාහන වැය Vehicles	55,358	59,212	48,000	30,000
1402	11	විද්‍යාල සංරක්ෂණ වියදම් Contractual Services	55,358	59,212	48,000	30,000
15		විද්‍යාල සංරක්ෂණ වියදම් තොරතුරු හා සන්නිවේදනය Postal and Communication	720,453	1,005,947	750,000	900,000
1506	11	විද්‍යාල සංරක්ෂණ වියදම් ප්‍රතිපත්ති මණ්ඩල Transfers and Grants	720,453	1,005,947	750,000	900,000
17		විද්‍යාල සංරක්ෂණ වියදම් විද්‍යාල සංරක්ෂණ වියදම් Property loan interest to public servants	0	0	0	0
1703	11	විද්‍යාල සංරක්ෂණ වියදම් විද්‍යාල සංරක්ෂණ වියදම් Other Recurrent Expenditure	0	0	0	0
<b>විද්‍යාල සංරක්ෂණ වියදම් වල මුළු මුදල</b> <b>Total Recurrent Expenditure of Project</b>			<b>15,473,122</b>	<b>16,331,025</b>	<b>15,150,000</b>	<b>20,617,000</b>
<b>විද්‍යාල සංරක්ෂණ වියදම්</b> <b>Total Expenditure of Project</b>			<b>15,473,122</b>	<b>16,331,025</b>	<b>15,150,000</b>	<b>20,617,000</b>



தமிழ்நாடு அரசு செலவு மதிப்பீடு Budget Estimate - 2016  
 மத்திய மாகாண சபை Central Provincial Council

580-3-6-0-

ஐக்கிய மீளும் செலவினம் Recurrent Expenditure

தமிழ்நாடு அரசு செலவு மதிப்பீடு வகை விடயம் குறியீடு மற்றும் பிரிவு Object Code & Category	தமிழ்நாடு அரசு செலவு மதிப்பீடு மூலம் Funding Source	தமிழ்நாடு அரசு செலவு மதிப்பீடு பிரிவு மற்றும் விடயம் Category & Object Title	தமிழ்நாடு அரசு செலவு மதிப்பீடு செலவினம் Actual Expenditure		தமிழ்நாடு அரசு செலவு மதிப்பீடு மதிப்பீடு Estimate	
			2013	2014	2015	2016
			ரூ. ரூ. Rs.	ரூ. ரூ. Rs.	ரூ. ரூ. Rs.	ரூ. ரூ. Rs.
14		தமிழ்நாடு அரசு செலவு மதிப்பீடு குறியீடு 14 Contractual Services	41,482	40,000	48,000	12,000
1401	11	சேவைகள் Contractual Services	0	0	0	0
1402	11	போக்குவரத்து Transport	41,482	40,000	48,000	12,000
1403	11	பேரவை மற்றும் தொடர்பு Postal and Communication	0	0	0	0
1404	11	மின்சாரம் மற்றும் நீர் Electricity and Water	0	0	0	0
1405	11	வடிகட்டி, வசூல்கள் மற்றும் உள்ளூர் வரி Rents, Rates and Local Taxes	0	0	0	0
15		தமிழ்நாடு அரசு செலவு மதிப்பீடு குறியீடு 15 Transfers and Grants	75,000	40,752	150,000	180,000
1506	11	பரிமாற்றங்கள், மானியங்கள் Transfers and Grants	75,000	40,752	150,000	180,000
17		தமிழ்நாடு அரசு செலவு மதிப்பீடு குறியீடு 17 Other Recurrent Expenditure	0	14,000	0	0
1703	11	தமிழ்நாடு அரசு செலவு மதிப்பீடு குறியீடு 1703 Other Recurrent Expenditure	0	14,000	0	0
தமிழ்நாடு அரசு செலவு மதிப்பீடு குறியீடு 14-1703 Total Recurrent Expenditure of Project			6,588,713	12,665,074	12,710,000	17,977,000
தமிழ்நாடு அரசு செலவு மதிப்பீடு குறியீடு 14-1703 Total Expenditure of Project			6,588,713	12,665,074	12,710,000	17,977,000

**අප දැය ඇත්තමේන්තුව වාර්ෂික වර්ෂ 2016 Budget Estimate - 2016**  
**මධ්‍යම පළාත් පනාය මණ්ඩල සභාව Central Provincial Council**

ශීර්ෂය 580 ක්‍රීඩා, යෞවන කටයුතු, එතිකා කටයුතු, ග්‍රාමීය සංවර්ධන සහ කර්මාන්ත අභ්‍යන්තර  
 තනතුරු විකාශන, මුහුණත විවෘත, මහජන විවෘත, නිරායුත අධිකාරිය මහජන සේවා කොට්ඨාසය  
 Head Ministry of Sports, Youth Affairs, Women Affairs, Rural Development and Industries  
 වැඩසටහන 9 මානව සම්පත් කළමනාකරණය  
 වෙනුවෙන් වැය වූ මුදල මානව සම්පත් කළමනාකරණය  
 Programme Human Resources Management  
 ව්‍යාපෘතිය 5 යෞවන කටයුතු  
 කුලසමාජයේ වැය වූ මුදල මුහුණත විවෘත  
 Project Youth Affairs  
 උප ව්‍යාපෘතිය 0  
 වැය වූ මුදල මුහුණත විවෘත  
 Sub Project

**මූලධන වියදම් මුදල් ප්‍රවාහයේ මුදල් වැය Capital Expenditure**

වැය විෂය සංඛ්‍යාව සහ කාණ්ඩය විෂය ප්‍රධාන මණ්ඩල පිටිපිටි Code & Category	මූල්‍ය මූලාශ්‍රය Funding Source	කාණ්ඩ හා වැය විෂය ප්‍රධාන මණ්ඩල විෂය Category & Object Title	සත්‍ය වියදම් Actual Expenditure		ඇස්තමේන්තු Estimate	
			2013	2014	2015	2016
			රු. ශ. Rs.	රු. ශ. Rs.	රු. ශ. Rs.	රු. ශ. Rs.
25		උපමාන සාදන ප්‍රදාන	1,992,240	3,996,583	0	5,000,000
		ක්‍රීඩා මූල්‍ය සහ මානව සම්පත් කළමනාකරණය				
2501	12	ක්‍රීඩා මූල්‍ය සහ මානව සම්පත් කළමනාකරණය	1,992,240	3,996,583	0	5,000,000
		මානව සම්පත් කළමනාකරණය				
26		මානව සම්පත් කළමනාකරණය	0	0	9,000,000	0
		මානව සම්පත් කළමනාකරණය				
2601	13	මානව සම්පත් කළමනාකරණය	0	0	9,000,000	0
		මානව සම්පත් කළමනාකරණය				
මානව සම්පත් කළමනාකරණය			1,992,240	3,996,583	9,000,000	5,000,000
Total Capital Expenditure of Project			1,992,240	3,996,583	9,000,000	5,000,000



**දැය දැක්මේදී වැරදි වැරදි වැරදි වැරදි Budget Estimate - 2016**  
**මධ්‍යම පළාත් සභාව මණ්ඩල මාකානා සභාව Central Provincial Council**

ශීර්ෂය 580 ක්‍රීඩා, යෞවන කටයුතු, එනිසා කටයුතු, මුහුදු සංවර්ධන සහ ස්වයං-සහය ආයතන-සංස්ථා  
 தலைப்பு விளையாட்டு, இளைஞர் விவகார, மகளிர் விவகார, கிராமிய அபிவிருத்தி மற்றும் கைத்தொழில் அமைச்சு  
 Head Ministry of Sports, Youth Affairs, Women Affairs, Rural Development and Industries  
 වැරදි කටයුතු 90 විකේන්ද්‍ර කටයුතු හා ක්‍රීඩා  
 வேலைத்திட்டம் களியாட்ட நடவடிக்கைகள் மற்றும் விளையாட்டு  
 Programme Recreational & Sports  
 ව්‍යාපෘතිය 4 සාමාන්‍ය සේවකයන් හා ආයතනික සේවා  
 கருத்திட்டம் பொது நிர்வாகமும் நிர்வாக சேவைகளும்  
 Project General Administration and Establishment Services  
 උප ව්‍යාපෘතිය 0  
 உப கருத்திட்டம்  
 Sub Project

**මූලධන වියදම් ප්‍රවණතා සෙවණ සමහරුම Capital Expenditure**

දැය වියදම සංවිධානය හා වැරදි කටයුතු පිළිබඳව විස්තරය Code & Category	මූල්‍ය මූලාශ්‍රය Funding Source	කාණිච හා දැය වියදම මාතෘකාව Category & Object Title	ව්‍යය වියදම් උපයෝගී සමහරුම Actual Expenditure		දැක්මේදී වැරදි මதிப்பீடு Estimate	
			2013	2014	2015	2016
			රු. ල. Rs.	රු. ල. Rs.	රු. ල. Rs.	රු. ල. Rs.
25		උපමාන සාදන ප්‍රදාන තෝරාගැනීමේ කොටස Criteria Based Grants	0	3,000,000	0	2,500,000
2501	12	ක්‍රීඩා කටයුතු හා ක්‍රීඩා පිටි සංවර්ධනය விளையாட்டு அலுவல்கள் மற்றும் விளையாட்டுத்திட்டல் அபி. Sports Affairs and Sports Ground Development	0	3,000,000	0	2,500,000
2502	12	දිගන ක්‍රීඩාංගනය திசை விளையாட்டுத் திட்டல் Digana Stadium	0	0	0	0
26		පළාත් කාර්ය සාධන සංවර්ධන ප්‍රදාන மாவட்டத்தின் திட்டவட்டமான அபிவிருத்தி கொடை. Provincial Specific Development Grant	17,000,000	13,000,000	17,000,000	20,000,000
2601	13	ක්‍රීඩා කටයුතු හා ක්‍රීඩා පිටි සංවර්ධනය விளையாட்டு அலுவல்கள் மற்றும் விளையாட்டுத்திட்டல் அபி. Sports Affairs and Sports Ground Development	14,236,928	13,000,000	17,000,000	20,000,000
2602	13	දිගන ක්‍රීඩාංගනය திசை விளையாட்டுத் திட்டல் Digana Stadium	2,763,074	0	0	0
ව්‍යාපෘතියේ මූලධන වියදම් වල මතකය கருத்திட்டத்தின் மொத்த மூலதன செலவினங்கள் Total Capital Expenditure of Project			17,000,000	16,000,000	17,000,000	22,500,000
ව්‍යාපෘතියේ මුළු වියදම් கருத்திட்டத்தின் மொத்தச் செலவினம் Total Expenditure of Project			17,000,000	16,000,000	17,000,000	22,500,000

**අප වැය ඇස්තමේන්තුව චාර්ය සේවය මතීප්පිටු Budget Estimate - 2016**  
**මධ්‍යම සලාත් සභාව මත්ඵීප් මාකාසන සභා Central Provincial Council**

ශීර්ෂය 580 ක්‍රීඩා, යෞවන කටයුතු, චක්තා කටයුතු, ලාමීය සංවර්ධන සහ කර්මාන්ත අමාත්‍යාංශය  
 නලයපු Head ව්නසාපාටු, ලීසාලුර් ව්නසාර, මසනීර් ව්නසාර, කිරාමීප් මුඵවීරුඵ්ඵී මර්ණුම කසඵ්ඵොමුලි මුසමස  
 වැඩසටහන 05 සලාත් ආරකණය  
 වේසලඵ්ඵිටුම වලුම සලාකාටු  
 Programme Social Protection  
 ව්‍යාපෘතීය 4 සාමාන්‍ය පරිසාලනය හා ආයතනීය සේවා  
 සරුඵ්ඵිටුම වොලු නිර්වකලුම නිර්වක සේවසලලුම  
 Project General Administration and Establishment Services  
 උප ව්‍යාපෘතීය 0  
 උප සරුඵ්ඵිටුම Sub Project

**මුලධන වියදම් මුසඵස සේවසම්බ Capital Expenditure**

වැය වීසය සංසේඵය හා කාණ්ඩය ව්ඩයස ලුඵවීරු මර්ණුම වීරීඵ Object Code & Category	අරමුදල මුසම්බ මුඵ මුසරණ වඩස Source	කාණ්ඩ හා වැය වීසය මාසාසාම වීරීඵ මර්ණුම ව්ඩයඵ් නලයපු Category & Object Title	සභ්‍ය වියදම් උඵණපු සේවසම්බ Actual Expenditure		ඇස්තමේන්තුව මත්ඵිටු Estimate	
			2013	2014	2015	2016
			රු. ල. Rs.	රු. ල. Rs.	රු. ල. Rs.	රු. ල. Rs.
25		උසමාස පාදක මුදාස ඵොලුඵීවාරීපාණ සලාක	0	0	0	0
2501	12	Criteria Based Grants ලාමීය සංවර්ධනය කිරාම මුඵවීරුඵ්ඵී Rural Development	0	0	0	0
26		සලාත් කාර්ම කීණ්ඵීය සංවර්ධන මුදාස මාකාසනඵ්ඵී මුඵවීරුඵ්ඵී සලාක	2,935,537	18,000,000	20,000,000	30,000,000
2601	13	Provincial Specific Development Grant ලාමීය සංවර්ධනය කිරාම මුඵවීරුඵ්ඵී Rural Development	2,935,537	18,000,000	20,000,000	30,000,000
ව්‍යාපෘතීයේ මුලධන වියදම් වල සමඵුම සරුඵ්ඵිටුම මොඵ්ඵ මුසඵස සේවසම්බස			2,935,537	18,000,000	20,000,000	30,000,000
<b>Total Capital Expenditure of Project</b>			<b>2,935,537</b>	<b>18,000,000</b>	<b>20,000,000</b>	<b>30,000,000</b>
ව්‍යාපෘතීයේ මුල වියදම් සරුඵ්ඵිටුම මොඵ්ඵ සේවසම්බ			2,935,537	18,000,000	20,000,000	30,000,000
<b>Total Expenditure of Project</b>			<b>2,935,537</b>	<b>18,000,000</b>	<b>20,000,000</b>	<b>30,000,000</b>



**දය දැක්මේදී වැරදි செலவு மதிப்பீடு Budget Estimate - 2016**  
**உதவிச் சலுகை மத்திய மாகாண சபை Central Provincial Council**

ශිෂ්ට	580	ශ්‍රී ලංකා සෞඛ්‍ය කටයුතු, වනිතා කටයුතු, ත්‍රාණික සංවර්ධන සහ කර්මාන්ත අමාත්‍යාංශය
தலைப்பு		வினையாளர், இளைஞர் விவகார, மகளிர் விவகார, கிராமிய அபிவிருத்தி மற்றும் கைத்தொழில் அமைச்சு
Head		Ministry of Sports, Youth Affairs, Women Affairs, Rural Development and Industries
දැනට වන	96	කාන්තා සංවර්ධනය
வேலைத்திட்டம்		மகளிர் அபிவிருத்தி
Programme		Women Development
ව්‍යාපෘතිය	4	සාමාන්‍ය පරිපාලන සහ ආයතනික සේවා
கருத்திட்டம்		பொது நிர்வாகமும் நிர்வாக சேவைகளும்
Project		General Administration and Establishment Services
උප ව්‍යාපෘතිය	0	
உப கருத்திட்டம்		
Sub Project		

**මූලධන වියදම් මූලාශ්‍ර සේවය Capital Expenditure**

දය විෂය සංකේතය හා කාණ්ඩය වියදමේ මාරු කිරීමේ ප්‍රධාන අංශය Code & Category	මූලාශ්‍ර මූලාශ්‍රය Funding Source	කාණ්ඩ හා දැනට වන මාරු කිරීමේ ප්‍රධාන අංශය Category & Object Title	සත්‍ය වියදම් මාරු කිරීමේ ප්‍රධාන අංශය Actual Expenditure		දැනට වන මාරු කිරීමේ ප්‍රධාන අංශය Estimate	
			2013	2014	2015	2016
			රු. ශ. Rs.	රු. ශ. Rs.	රු. ශ. Rs.	රු. ශ. Rs.
25		උපමාන පාදක මුදාහරණ මූලධන මාරු කිරීමේ ප්‍රධාන අංශය Criteria Based Grants	980,873	1,993,619	0	5,000,000
2501	12	වනිතා කටයුතු மகளிர் விவகாரம் Women Affairs	980,873	1,993,619	0	5,000,000
26		සමාජ කාර්ය සංවර්ධන මුදාහරණ மாசாணத்தின் திட்டவட்டமான அபிவிருத்தி கொடை Provincial Specific Development Grant	994,316	2,991,090	5,000,000	0
2601	13	වනිතා කටයුතු மகளிர் விவகாரம் Women Affairs	994,316	2,991,090	5,000,000	0
ව්‍යාපෘතියේ මූලධන වියදම් වල එකතුව கருத்திட்டத்தின் மொத்த மூலதன செலவினங்கள் Total Capital Expenditure of Project			1,975,189	4,984,709	5,000,000	5,000,000
ව්‍යාපෘතියේ මුළු වියදම கருத்திட்டத்தின் மொத்தச் செலவினம் Total Expenditure of Project			1,975,189	4,984,709	5,000,000	5,000,000

கிர்மய துலயப்பு Head - 581

பேலகர்ம டேபார்மலேன்மூப  
புடலலத துதாழில் துலனககலம்  
Department of Textiles

டர்மனய

஁மலமலயன் டேமலயன்மலயன் மூடர்ம பிலேலயன்மலயன்

மலகல

அபுமாதுதுடனான துேசுயத்தன்மலயுடன் மத்திய பர்தேசத்தின் ஁ழுச்சுக்கு

Vision

Madarata Excellence through Pride Nativeness

மேலேபர்

பார்மபரீக னா னலீக மலேச ஙும ஙுலீன் மூலாசலக ஁ன்யன்து ரேபிலி ஁லர வலன்லீயலாலயலின் னா ஁லமர்஁ல ரலம டு  
மூலீய சனலால ஁ர்மல ஁லர்மலயல டாலக னர் மலலீன் மலுலன்லீ பீலக னலயல ஁லக னலலலம னா ஁ன்யன்து  
பேலகர்மலயன்ய ஁ர்மலக ஁ர்ம

பலன்லீகலுற்று

பார்மபரீய மற்றும நலீன கலலசார் முலறகலின் ஁லலாக துரம்மலீக்க கலகத்தறீ புடலலகலள துரம்மலீக்க ஁ற்பத்தீதறன் மற்றும  
சாதாரண முலறகலில் பல்ற்றுக் கலாருத்து ஁ராமலய மக்கலின் பல்ாருளாதார அபீலிருத்தீக்கு ஁த்துழைப்பு சல்புது அலர்கலின்  
லாழ்க்கலக துரத்தை ஁யாததீ அத்துடன் கலகத்தறீ ஁நசலுக் கலகத்தலாழிலல பாலுலாத்தலும்

Mission

Safeguard the hand loom textile industry and improve the standard of living of the rural people by involving them to the economic  
development through manufacturing handloom textiles using traditional and modern technology in highly professional and equal  
manner.



**අප වැය ඇස්තමේන්තුව ආරාධනා සෙවණ මතීට්ටු Budget Estimate - 2016**  
**මධ්‍යම පළාත් සභාව මණ්ඩලීය මාකාසන සභා Central Provincial Council**

ගිණුම 581 සේවකර්ම දෙපාර්තමේන්තුව  
 தலைப்பு புலமைத் தொழில் திணைக்களம்  
 Head Department of Textile  
 වැයපොහො 51 කළුමාන සංවර්ධනය  
 வேலைத்திட்டம் கைத்தொழில் அபிவிருத்தி  
 Programme Industrial Development  
 ව්‍යාපෘතිය 4 සාමාන්‍ය පරිපාලනය හා ආයතනික සේවා  
 ප්‍රවේශන ප්‍රවේශන  
 Project பொது நிர்வாகமும், நிர்வாக சேவைகளும்  
 උප ව්‍යාපෘතිය 0 General Administration & Establishment Services  
 உப ப்‍රවේශන 0  
 Sub Project

**කාර්ය මණ්ඩල සාරාංශය ප්‍රවේශන සමුදාය Employment Summary**

තනතුර හා කාණ්ඩය நினைக்கப்படும் பிரிவுகளும் Position and Category	සමත් වියදම් මුදාහැර සෙවණ Actual Expenditure				ඇස්තමේන්තුව මතීට්ටු Estimate			
	2013		2014		2015		2016	
	තනතුර எண்ணிக்கை No.	වැටුප් හා වේතන (රු.) சம்பளங்களும் கூலிகளும் (ரூ.) Salaries & Wages (Rs.)	තනතුර எண்ணிக்கை No.	වැටුප් හා වේතන (රු.) சம்பளங்களும் கூலிகளும் (ரூ.) Salaries & Wages (Rs.)	තනතුර எண்ணிக்கை No.	වැටුප් හා වේතන (රු.) சம்பளங்களும் கூலிகளும் (ரூ.) Salaries & Wages (Rs.)	තනතුර எண்ணிக்கை No.	වැටුප් හා වේතන (රු.) சம்பளங்களும் கூலிகளும் (ரூ.) Salaries & Wages (Rs.)
<b>කණ්ඩායම් ඒ කාණ්ඩය Group A</b>	2	776,000	3	1,102,000	3	1,248,420	3	1,291,000
ස්ථිර	2	776,000	3	1,102,000	3	1,248,420	3	1,291,000
நிලையாள Permanent								
<b>කණ්ඩායම් ඒ කාණ්ඩය Group B</b>	1	301,000	1	306,600	1	312,540	1	283,000
ස්ථිර	1	301,000	1	306,600	1	312,540	1	283,000
நிලையாள Permanent								
තාවකාලික	0	0	0	0	0	0	0	0
தற்காலிக Temporary								
<b>කණ්ඩායම් සී කාණ්ඩය Group C</b>	186	33,748,683	185	29,749,362	175	36,410,060	227	41,524,000
ස්ථිර	186	33,748,683	185	29,749,362	175	36,410,060	227	41,524,000
நிලையாள Permanent								
තාවකාලික	0	0	0	0	0	0	0	0
தற்காலிக Temporary								
<b>කණ්ඩායම් ඩී කාණ්ඩය Group D</b>	189	23,296,000	189	24,607,400	167	29,826,980	136	25,160,000
ස්ථිර	90	14,621,000	80	11,364,400	72	15,689,740	108	23,683,000
நிලையாள Permanent								
තාවකාලික	99	8,675,000	109	13,243,000	95	14,139,240	28	1,477,000
தற்காலிக Temporary								
<b>එකතුව - ස්ථිර</b>	279	48,446,683	269	42,522,362	251	53,660,760	339	66,781,000
<b>එකතුව - තාවකාලික</b>	99	8,675,000	109	13,243,000	95	14,139,240	28	1,477,000
<b>එකතුව - ස්ථිර හා තාවකාලික</b>								
<b>එකතුව - ස්ථිර හා තාවකාලික</b>								



**අය වැය අයුමයේදී වැය බෙදා හැරීමේ මට්ටම Budget Estimate - 2016**  
**මධ්‍යම පළාත් සභාව මහජන මාකාන සභා Central Provincial Council**

581-51-4-0-

**සුභසාධන වියදම් මිනවනුයේ පුනරාවර්තන වියදම් Recurrent Expenditure**

වැය විෂය සංස්ථාව හා කාර්යය විෂයය ප්‍රතිපත්ති මණ්ඩල පිහිටීම Object Code & Category	අදාළ මූලාශ්‍ර පිහිටීම Source	කාර්යය හා වැය විෂය ප්‍රතිපත්ති මණ්ඩල Category & Object Title	පහත වියදම් වැය වූ ප්‍රමාණය Actual Expenditure		අයුමයේදී මට්ටම Estimate	
			2013	2014	2015	2016
			රු. ශ්‍ර. Rs.	රු. ශ්‍ර. Rs.	රු. ශ්‍ර. Rs.	රු. ශ්‍ර. Rs.
12		සැපයීම් වැයවිලියුණු Supplies	2,037,712	2,016,474	2,295,000	2,190,000
1201	11	ලිපිවල හා කාර්යාල අවශ්‍යතා Stationery & Office Requisites	599,908	854,738	800,000	950,000
1202	11	ඉන්ධන හා ලීනිසි භේද Fuel & Lubricants	1,075,609	1,047,381	1,050,000	800,000
1203	11	ආහාර භාජන සහ කිල වැදීම Diet and Uniforms	182,000	0	300,000	300,000
1205	11	වෙනත් සැපයීම් ඉහළ වැය වැයවිලියුණු Other Supplies	82,823	44,756	70,000	90,000
1208	11	යන්ත්‍රණයන් හා විදුලි උපකරණ Mechanical & Electrical goods	97,372	69,599	75,000	50,000
13		වෙනත් වියදම් වැයවිලියුණු Maintenance Exp.	3,134,578	2,970,801	2,550,000	1,670,000
1301	11	වාහන වාහන වාහන Vehicles	809,373	1,148,668	700,000	750,000
1302	11	යන්ත්‍රණ හා යම් කිසි උපකරණ Plant, Machinery and Equipment	180,868	86,024	200,000	120,000
1303	11	වොටර්ෂීට් කැටුම්පත් Building	2,144,335	1,738,109	1,650,000	800,000
14		විවිධ වෙනත් වෙනත් වෙනත් වෙනත් Contractual Services	2,648,370	2,482,705	2,520,000	2,505,000
1401	11	ප්‍රවාහන මාරු මාරු මාරු Transport	670	0	10,000	5,000
1402	11	වැඩිදුර හා සන්නිවේදනය Postal and Communication	275,772	348,463	400,000	400,000
1403	11	විදුලි හා ජලය Electricity and Water	1,290,434	1,333,362	1,000,000	1,200,000
1404	11	බදු කුලී කුලී හා පොදු බදු Rents, Rates and Local Taxes	310,994	38,880	310,000	200,000
1405	11	වෙනත් විවිධ වෙනත් වෙනත් වෙනත් Other Contractual Services	771,500	782,000	800,000	700,000
15		මාරු කිරීම් සහ ප්‍රදාන Transfers and Grants	638,801	652,133	635,000	825,000
1506	11	රාජ්‍ය සේවකයන්ගේ දේපල ණය සොලවා Property loan interest to public servants	638,801	652,133	635,000	825,000
17		වෙනත් සුභසාධන වියදම් Other Recurrent Expenditure	187,408	178,749	200,000	250,000
1703	11	වෙනත් සුභසාධන වියදම් Other Recurrent Expenditure	187,408	178,749	200,000	250,000
මාසිකව සුභසාධන වියදම් වල එකතුව කලින් සඳහන් වූ වෙනත් වෙනත් වෙනත් වෙනත්			103,412,233	107,076,007	114,000,000	162,948,000
මාසිකව සුභසාධන වියදම් කලින් සඳහන් වූ වෙනත් වෙනත් වෙනත් වෙනත්			103,412,233	107,076,007	114,000,000	162,948,000

கர்மலனக ச-வர்டன ஙா வலபார சூவர்டன டேபார்டமேன்டூவ  
கைத்தொழில் அபிவீருத்தி மற்றும் லீயாடார மேம்பட்டுத்தல் துணைக்களம்  
Department Of Industrial Development & Enterprise Promotion

டீவீம்

“மலா஡ பலானேன் டுதல் கார்தீக ச-வ்ஙாஙீயல்”

இலக்கூ

“மத்தீய மாகாணத்தில் ஁யர் தொழீநூட்டப கலாசாரமொன்று”

Vision

“An Advanced Industrial Culture form the Central Province”

மெ஡ேர்

மலா஡ பலானேன் கர்மலனக ச-வர்டன ஙா வலபார சூவர்டன ஙேவா சூபடீமே டாயஙகலல் லேச  
வலவலாயகலல், ஙாஙாஙீக, கீர்மல-ஙான்தீக ஙுஙரஙா ஙா ஙரீஙர பஙஙுஙீ ச-வர்டனய டுடேஙா  
வலஙீஙலாலயகீன் டூஙூவ ஙடுஙாஙல் டுஙுஙா டுஙு  
஁லா ஙா ஙாஙீக வுஙுஙுஙல் கீயாஙீக கீர்ம ஙுஙீன் பலானேன் கீர்ஙார் ச-வர்டனயல  
஁ஙர டாயஙகலலயல் லலா டீ஡

பஙீக்கூற்று

மத்தீய மாகாணத்தில் கைத்தொழில் அபிவீருத்தி மற்றும் லீயாடார மேம்பாட்டுச் சேவகலை ஙழங்கூம்  
நீறுவலமாச தொழில் முயற்சீயாங்ஙை, தொழீநூட்டம் , படைப்பாற்றல் தீறன் மற்றும் ஁ட்டகட்டஙைப்பு வசதீகள்  
அபிவீருத்தீயீன் ப஡ாருட்டு தொழில்சார்வகலயில் இஙங்காணப்பட்ட தேவகலைக்கஙைய நீதி மற்றும்  
தொழீநூட்ட வேலைத்தீட்டங்கலை நடைமுறைப்படுத்துவதன் முலம் நீலைத்தீருக்கசூடிய அபிவீருத்தீக்கு  
஁யர்ந்த பங்கள்படை ஙழங்கூதல்.

Mission

To make a high contribution towards a sustainable development in the Central Province through implementing  
financial and technical programs to fulfill needs which have been professionally identified toward upgrading  
entrepreneurship, technical skills, innovative skills and infrastructure facilities by acting as and institution formed to  
develop industries and provide enterprise promotional services .

**අප වැය ඇස්තමේන්තුව වැරදි செலவு மதிப்பீடு Budget Estimate - 2016**  
**මහලු පළාත් සභාව மத்திய மாகாண சபை Central Provincial Council**

සිද්ධිය 502 කට්ඨාශය සංවර්ධන හා ව්‍යාපාර ප්‍රවර්ධන දෙපාර්තමේන්තුව  
 தலைப்பு கைத்தொழில் அபிவிருத்தி மற்றும் விவாயார மேம்படுத்தல் திணைக்களம்  
 Head Department of Industrial Development and Enterprise Promotion

**පළාත් රාජ්‍ය නිලධාරීන්ගේ අත්තිකාරම් ගිණුම් කටයුතු මාසික ප්‍රගති විවරණය මුහුණපත්තුව**  
**கனக்கது நடவடிக்கைகள் Public Officer's Advance Account Activities**

අත්තිකාරම් ගිණුම් සීමාවන් முற்பணக் கனக்கது வரையறைகள் Limits of Advance Accounts	සමාන වියදම உள்ளடங்க செலவினம் Actual Expenditure		ඇස්තමේන්තුව மதிப்பீடு Estimate	සමස්ත වියදම ඇස්තමේන්තුව மதிப்பீடு Revised Estimate	ඇස්තමේන්තුව மதிப்பீடு Estimate
	2013	2014	2015	2015	2016
	රු. ශු. Rs.	රු. ශු. Rs.	රු. ශු. Rs.	රු. ශු. Rs.	රු. ශු. Rs.
වියදමේ උපරිම සීමාව செலவின உச்ச எல்லை Maximum Limits of Expenditure	5,567,148	4,950,084	5,500,000	0	5,500,000
ලැබීමේ අවම සීමාව වැරදි ලිපි ලිඛිත ගෙවීම් සීමා Minimum Limits of Receipts	4,879,223	3,941,284	3,500,000	0	3,500,000
සර කේතයන්ගේ උපරිම සීමාව පරිශ්‍රයේ බැර සීමා Maximum Limits of Debit Balances	12,895,170	13,903,970	24,821,000	0	26,821,000

**වැය කටයුතු අනුව වියදම් සාරාංශය මුහුණපත්තුව මගින් සලකා බැලීමේ සාරාංශය Summary of Expenditure by Programme**

වැය කටයුතු අංකය முற்பணக் கி. No.	වැය කටයුතු මාසික ප්‍රගති විවරණයේ මාසික ප්‍රගති විවරණය Programme Title	සමාන වියදම உள்ளடங்க செலவினம் Actual Expenditure		ඇස්තමේන්තුව மதிப்பீடு Estimate	
		2013	2014	2015	2016
		රු. ශු. Rs.	රු. ශු. Rs.	රු. ශු. Rs.	රු. ශු. Rs.
51	සුඛවාදන වියදම් மீளவரும் செலவினம் Recurrent Expenditure	62,981,934	63,954,908	67,000,000	82,073,000
	කට්ඨාශ සංවර්ධන கைத்தொழில் அபிவிருத்தி Industries Development	62,981,934	63,954,908	67,000,000	82,073,000
51	මුළු වියදම மொத்த செலவினம் Total Expenditure	62,981,934	63,954,908	67,000,000	82,073,000
	කට්ඨාශ සංවර්ධන கைத்தொழில் அபிவிருத்தி Industries Development	62,981,934	63,954,908	67,000,000	82,073,000



**අප දැය අදාළවීමේදී වැරදි සෙසු මதிப்பீடு Budget Estimate - 2016**  
**මධ්‍යම පළාත් සභාව මණ්ඩල මාකාංග සභා Central Provincial Council**

ශීර්ෂක 582 කර්මාන්ත සංවර්ධන හා ව්‍යාපාර ප්‍රවර්ධන දෙපාර්තමේන්තුව  
 தலைப்பு கைத்தொழில் அபிவிருத்தி மற்றும் விவியாபார மேம்படுத்தல் திணைக்களம்  
 Head Department of Industrial Development and Enterprise Promotion  
 වැයවර්ගය 51 කර්මාන්ත සංවර්ධනය  
 வேலைத்திட்டம் கைத்தொழில் அபிவிருத்தி  
 Programme Industrial Development

**ව්‍යාපෘති අනුව විසඳුම් සාරාංශය කලින්මිටිකලුකලේරුප සෙසුවින සලුකසම Summary of Expenditure by Projects**

ව්‍යාපෘති අංකය කලුකලේරුප இல. Project No.	ව්‍යාපෘති මාකාංගය කලුකලේරුප නම Project Title	සලුකලේරුප මුදල සෙසුවින Actual Expenditure		අදාළවීමේදී මුදල Estimate	
		2013	2014	2015	2016
		රු. ශ. Rs.	රු. ශ. Rs.	රු. ශ. Rs.	රු. ශ. Rs.
	සලුකලේරුප විසඳුම් மீளவும் செலவினம் Recurrent Expenditure	62,981,934	63,954,908	67,000,000	82,073,000
4	සාමාන්‍ය පරිපාලනය හා ආයතනික සේවා பொது நிர்வாகமும் தாயனச் சேவைகளும் General Administration & Establishment Services	8,149,103	7,799,662	9,723,000	10,938,000
5	කර්ම කර්මාන්ත හා ව්‍යාපාර සංවර්ධනය கைப்பணி கைத்தொழில் மற்றும் விவியாபார அபிவிருத்தி Handy Crafts & Business Development	11,095,969	12,018,119	11,804,000	15,933,000
6	වෘත්තීය සුහුණු தொழிற்பயிற்சி Vocational Training	43,736,862	44,137,127	45,473,000	55,202,000
	මුළුමුදල மொத்த செலவினம் Total Expenditure	62,981,934	63,954,908	67,000,000	82,073,000
4	සාමාන්‍ය පරිපාලනය හා ආයතනික සේවා பொது நிர்வாகமும் தாயனச் சேவைகளும் General Administration & Establishment Services	8,149,103	7,799,662	9,723,000	10,938,000
5	කර්ම කර්මාන්ත හා ව්‍යාපාර සංවර්ධනය கைப்பணி கைத்தொழில் மற்றும் விவியாபார அபிவிருத்தி Handy Crafts & Business Development	11,095,969	12,018,119	11,804,000	15,933,000
6	වෘත්තීය සුහුණු தொழிற்பயிற்சி Vocational Training	43,736,862	44,137,127	45,473,000	55,202,000

**අප වැය ඇස්තමේන්තුව ව්‍යුහ සමාජ මනෝකර්ම Budget Estimate - 2016**  
**இதன் குடிசை அமைப்பு மக்களவை சபை Central Provincial Council**

ශීර්ෂය	552	කර්මාන්ත සංවර්ධන හා ව්‍යාපාර ප්‍රවර්ධන දෙපාර්තමේන්තුව
தலைப்பு		கைத்தொழில் அபிவிருத்தி மற்றும் விநியோக மேம்படுத்தல் திணைக்களம்
Head		Department of Industrial Development and Enterprise Promotion
වෙළඳපොළ	51	කර්මාන්ත සංවර්ධනය
வேலைத்திட்டம்		கைத்தொழில் அபிவிருத்தி
Programme		Industrial Development
ව්‍යාපෘතිය	4	සාමාන්‍ය පරිපාලනය හා ආයතනික සේවා
கருத்திட்டம்		பொது நிர்வாகமும், நிர்வாக சேவைகளும்
Project		General Administration & Establishment Services
උප ව්‍යාපෘතිය	0	
உப கருத்திட்டம்		
Sub Project		

**කාර්ය මණ්ඩල සාරාංශය ප්‍රතිවිචාරයේ සාරාංශය Employment Summary**

තනතුර හා කාර්යය நிலைக்களம் பிரிவுகளும் Position and Category	සමත් වියදම් உள்ளාදා செலவினம் Actual Expenditure				අනුමාන කිරීමේ මதிப்பீடு Estimate			
	2013		2014		2015		2016	
	ත-අංක எண்ணிக்கை No.	වැටුප් හා වේතන (රු.) சம்பளங்களும் கலிகளும் (ரூ.) Salaries & Wages (Rs.)	ත-අංක எண்ணிக்கை No.	වැටුප් හා වේතන (රු.) சம்பளங்களும் கலிகளும் (ரூ.) Salaries & Wages (Rs.)	ත-අංක எண்ணிக்கை No.	වැටුප් හා වේතන (රු.) சம்பளங்களும் கலிகளும் (ரூ.) Salaries & Wages (Rs.)	ත-අංක எண்ணிக்கை No.	වැටුප් හා වේතන (රු.) சம்பளங்களும் கலிகளும் (ரூ.) Salaries & Wages (Rs.)
<b>කණ්ඩායම් ෧ ක්‍රම ෧ Group A</b>								
ස්ථිර	1	503,000	1	503,060	2	923,000	1	466,260
நிலையான Permanent	1	503,000	1	503,060	2	923,000	1	466,260
<b>කණ්ඩායම් ෧ ක්‍රම ෧ Group B</b>								
ස්ථිර	0	0	1	331,540	0	0	1	249,120
நிலையான Permanent	0	0	1	331,540	0	0	1	249,120
තාවකාලික தற்காலிக Temporary	0	0	0	0	0	0	0	0
<b>කණ්ඩායම් ෧ ක්‍රම ෧ Group C</b>								
ස්ථිර	10	1,913,120	8	1,508,500	12	2,320,200	13	2,583,120
நிலையான Permanent	10	1,913,120	8	1,508,500	12	2,320,200	13	2,583,120
තාවකාලික தற்காலிக Temporary	0	0	0	0	0	0	0	0
<b>කණ්ඩායම් ෧ ක්‍රම ෧ Group D</b>								
ස්ථිර	6	934,000	4	740,924	4	646,800	4	641,400
நிலையான Permanent	6	934,000	4	740,924	4	646,800	4	641,400
තාවකාලික தற்காலிக Temporary	0	0	0	0	0	0	0	0
<b>මුළු-ස්ථිර மொத்தம்-நிலையான Total-Permanent</b>	17	3,350,120	14	3,085,024	18	3,890,000	19	3,939,900
<b>මුළු-තාවකාලික மொத்தம்-தற்காலிகம் Total-Temporary</b>	0	0	0	0	0	0	0	0

**தமிழக அரசின் ஆட்சித் திட்டம் - 2016**  
**தமிழக அரசின் மத்திய மன்றம் - Central Provincial Council**

தலைப்பு: 502 கட்டுமானம் மற்றும் தொழில் நுட்ப மேம்பாட்டுத் துறை  
 Head: கட்டுமானம் மற்றும் தொழில் நுட்ப மேம்பாட்டுத் துறை  
 Programme: 51 கட்டுமானம் மற்றும் தொழில் நுட்ப மேம்பாட்டுத் துறை  
 Project: 5 கட்டுமானம் மற்றும் தொழில் நுட்ப மேம்பாட்டுத் துறை  
 Sub Project: 0 கட்டுமானம் மற்றும் தொழில் நுட்ப மேம்பாட்டுத் துறை

**தொழில் நுட்ப மேம்பாட்டுத் துறை - பதவியளிப்பின் சுருக்கம் Employment Summary**

தலைப்பு மற்றும் கட்டுமானம் Position and Category	2013		2014		2015		2016	
	தொழில் நுட்ப மேம்பாட்டுத் துறை No.	தொழில் நுட்ப மேம்பாட்டுத் துறை (ரூ.) Salaries & Wages (Rs.)	தொழில் நுட்ப மேம்பாட்டுத் துறை No.	தொழில் நுட்ப மேம்பாட்டுத் துறை (ரூ.) Salaries & Wages (Rs.)	தொழில் நுட்ப மேம்பாட்டுத் துறை No.	தொழில் நுட்ப மேம்பாட்டுத் துறை (ரூ.) Salaries & Wages (Rs.)	தொழில் நுட்ப மேம்பாட்டுத் துறை No.	தொழில் நுட்ப மேம்பாட்டுத் துறை (ரூ.) Salaries & Wages (Rs.)
தொழில் நுட்ப மேம்பாட்டுத் துறை A Group A	0	0	0	0	0	0	0	0
நிபந்தன Permanent	0	0	0	0	0	0	0	0
தொழில் நுட்ப மேம்பாட்டுத் துறை B Group B	0	0	0	0	0	0	0	0
நிபந்தன Permanent	0	0	0	0	0	0	0	0
தொழில் நுட்ப மேம்பாட்டுத் துறை C Group C	26	5,410,000	27	5,543,817	25	5,373,400	26	5,614,900
நிபந்தன Permanent	0	0	0	0	0	0	0	0
தொழில் நுட்ப மேம்பாட்டுத் துறை D Group D	6	975,000	6	971,400	5	836,600	5	840,600
நிபந்தன Permanent	0	0	0	0	0	0	0	0
தொழில் நுட்ப மேம்பாட்டுத் துறை - மொத்தம் Total-Permanent	32	6,385,000	33	6,515,217	30	6,210,000	31	6,455,500
தொழில் நுட்ப மேம்பாட்டுத் துறை - மொத்தம் Total-Temporary	0	0	0	0	0	0	0	0

**අප වැය ඇස්තමේන්තුව වැරදු සේවාවක් මගින් Budget Estimate - 2016**  
**මධ්‍යම පළාත් සභාව මණ්ඩල මාසික සභා Central Provincial Council**

582 ක්ෂමා සංවර්ධන හා ව්‍යාපාර ප්‍රවර්ධන දෙපාර්තමේන්තුව  
 කළුතොටුගල අධිකාරිය මගින් ව්‍යාපාර මෙහෙයවීමේ ක්‍රියා  
 Head Department of Industrial Development and Enterprise Promotion  
 51 ක්ෂමා සංවර්ධන  
 කළුතොටුගල අධිකාරිය  
 Programme Industrial Development  
 6 වෘත්තීය පුහුණු  
 ක්‍රමය  
 Project Vocational Training  
 උප ව්‍යාපාරය 0  
 Sub Project

**සාධක මණ්ඩල සාරාංශය පත්වැඩසටහනේ සාරාංශය Employment Summary**

තනතුර හා සාධක Position and Category	සාධක මණ්ඩල මගින් වැය වූ ප්‍රමාණය Actual Expenditure				සාධක මණ්ඩල මගින් වැය වීමේ ඇස්තමේන්තු Estimate			
	2013		2014		2015		2016	
	තනතුර අංකය No.	වැඩුණු හා වෙනම (රු.) සාධක සමූහයක් Salaries & Wages (Rs.)	තනතුර අංකය No.	වැඩුණු හා වෙනම (රු.) සාධක සමූහයක් Salaries & Wages (Rs.)	තනතුර අංකය No.	වැඩුණු හා වෙනම (රු.) සාධක සමූහයක් Salaries & Wages (Rs.)	තනතුර අංකය No.	වැඩුණු හා වෙනම (රු.) සාධක සමූහයක් Salaries & Wages (Rs.)
<b>කණ්ඩායම් සී ක්‍රම අ Group A</b>	0	0	0	0	1	368,100	1	375,840
ස්ථිර	0	0	0	0	1	368,100	1	375,840
නියෝජ්‍ය Permanent								
<b>කණ්ඩායම් සී ක්‍රම බී Group B</b>	1	322,000	0	0	0	0	0	0
ස්ථිර	1	322,000	0	0	0	0	0	0
නියෝජ්‍ය Permanent								
ආවේණික Temporary	0	0	0	0	0	0	0	0
<b>කණ්ඩායම් සී ක්‍රම ඊ Group C</b>	48	9,378,581	46	8,290,040	39	8,046,940	44	8,552,980
ස්ථිර	48	9,378,581	46	8,290,040	39	8,046,940	44	8,552,980
නියෝජ්‍ය Permanent								
ආවේණික Temporary	0	0	0	0	0	0	0	0
<b>කණ්ඩායම් සී ක්‍රම ඩී Group D</b>	60	8,323,000	59	8,013,094	50	7,638,960	53	8,468,680
ස්ථිර	22	3,683,000	19	3,212,200	26	4,260,720	45	7,324,680
නියෝජ්‍ය Permanent								
ආවේණික Temporary	38	4,640,000	40	4,800,894	24	3,378,240	8	1,144,000
<b>එකතුව - ස්ථිර</b>	71	13,363,581	65	11,502,240	66	12,675,760	90	16,253,500
<b>එකතුව - ආවේණික</b>	38	4,640,000	40	4,800,894	24	3,378,240	8	1,144,000
<b>එකතුව - ස්ථිර</b>	71	13,363,581	65	11,502,240	66	12,675,760	90	16,253,500
<b>එකතුව - ආවේණික</b>	38	4,640,000	40	4,800,894	24	3,378,240	8	1,144,000





582-51-4-0-

**සුඛවාදිත වියදම් මිණවුම සෙවණ Recurrent Expenditure**

වැය විෂය සංරචක හා කාර්යය හා විෂය ප්‍රධාන මට්ටම පිරිමි Object Code & Category	අදාළ මූලාශ්‍ර මුත් මූලාශ්‍රය Funding Source	කාර්ය හා වැය විෂය මාසාංක පිරිමි මට්ටම විෂය මට්ටම Category & Object Title	සත්‍ය වියදම් මට්ටම සෙවණ Actual Expenditure		ඇස්තමේන්තු මට්ටම Estimate	
			2013	2014	2015	2016
			රු. ශ. Rs.	රු. ශ. Rs.	රු. ශ. Rs.	රු. ශ. Rs.
15		මාරු කිරීම් සහ ප්‍රදාන ප්‍රතිපත්ති, මාසිකයන් Transfers and Grants	50,000	172,271	200,000	150,000
1506	11	මාරු කිරීමේ අදාළ වැය අරමුණු සඳහා පුද්ගලික සේවක සඳහා Property loan interest to public servants	50,000	172,271	200,000	150,000
17		වෙනත් සුඛවාදිත වියදම් අනෙකුත් සුඛවාදිත වියදම් Other Recurrent Expenditure	120,000	150,000	100,000	75,000
1703	11	වෙනත් සුඛවාදිත වියදම් අනෙකුත් සුඛවාදිත වියදම් Other Recurrent Expenditure	120,000	150,000	100,000	75,000
මාසාංකයේ සුඛවාදිත වියදම් මට්ටම සුඛවාදිත වියදම් මට්ටම Total Recurrent Expenditure of Project			8,149,103	7,799,662	9,723,000	10,938,000
මාසාංකයේ මුළු වියදම් සුඛවාදිත වියදම් මට්ටම Total Expenditure of Project			8,149,103	7,799,662	9,723,000	10,938,000







**අප වැය ඇස්තමේන්තුව වැය செலவு மதிப்பீடு Budget Estimate - 2016**  
**මධ්‍යම පළාත් සභාව மத்திய மாகாண சபை Central Provincial Council**

582-51-5-0-

**සුභසාධන වියදම් මිලවැය Recurrent Expenditure**

වැය විෂය ක-වේශය හා කාණ්ඩය බැංකු කුණ්ඩල මාර්ග පිරිමුදු Object Code & Category	අනුදායම් මූලාශ්‍රය Funding Source	කාණ්ඩ හා වැය විෂය ආකෘතිය පිරිමුදු මාර්ගය නිල-යන්තර ක්‍රමයන් Category & Object Title	සත්‍ය වියදම් සංඛ්‍යාව Actual Expenditure		ඇස්තමේන්තුගත මதிப்பீடு Estimate	
			2013	2014	2015	2016
			රු. ශු. Rs.	රු. ශු. Rs.	රු. ශු. Rs.	රු. ශු. Rs.
15		මාරු කිරීම් සහ ප්‍රදාන ප්‍රතිපත්ති, මානව සම්පත් Transfers and Grants	155,000	149,208	135,000	175,000
1506	11	රාජ්‍ය සේවකයන්ගේ දේපල ණය පොලී අරභ කළමනාකරණය සඳහා පුද්ගලික සේවකයන්ගේ මිලදී ගත් දේපල Property loan interest to public servants	155,000	149,208	135,000	175,000
17		වෙනත් සුභසාධන වියදම් Other Recurrent Expenditure	17,000	30,000	30,000	20,000
1703	11	වෙනත් සුභසාධන වියදම් Other Recurrent Expenditure	17,000	30,000	30,000	20,000
<b>ව්‍යාපෘතියේ සුභසාධන වියදම් මුළු එකතුව</b>			<b>11,095,969</b>	<b>12,018,119</b>	<b>11,804,000</b>	<b>15,933,000</b>
<b>ව්‍යාපෘතියේ මුළු වියදම්</b>			<b>11,095,969</b>	<b>12,018,119</b>	<b>11,804,000</b>	<b>15,933,000</b>



ශ්‍රී ලංකා ප්‍රජාතාන්ත්‍රික සමාජවාදී ජනරජයේ මධ්‍යම පළාත් සභාව  
Budget Estimate - 2016  
Central Provincial Council

582-51-6-0-

සුඛවාදය වියදම් මුදාහරිනු ලබන සේවාවන් Recurrent Expenditure

වැය විෂය සංඛ්‍යාව සහ කාණ්ඩයේ විෂය විෂයාංශයේ මුද්‍රාණය මගින් ප්‍රකාශය Object Code & Category	මුදාහරිනු ලබන මූලාශ්‍රය Funding Source	කාණ්ඩ හා වැය විෂය මාතෘකාව පිරිසිදු මගින් විෂය විෂයාංශය Category & Object Title	සත්‍ය වියදම් මුදාහරිනු ලබන සේවාවන් Actual Expenditure		මුදාහරිනු ලබන සේවාවන් Estimate	
			2013	2014	2015	2016
			රු. මු. Rs.	රු. මු. Rs.	රු. මු. Rs.	රු. මු. Rs.
12		සැපයීම් Supplies	1,269,625	640,641	1,050,000	820,000
1201	11	ලිපිදාම හා කාර්යාලීය අවශ්‍යතා Stationery & Office Requisites	249,988	75,000	200,000	200,000
1202	11	ඉන්ධන හා ලිපි මිල Fuel & Lubricants	463,763	215,672	400,000	300,000
1203	11	ආහාර ආහස සහ නිල ඇඳුම් Diet and Uniforms	5,000	0	0	0
1205	11	වෙනත් සැපයීම් ඉහත සඳහා Other Supplies	249,874	99,969	150,000	100,000
1206	11	යන්ත්‍රෝපකරණ හා විදුලි උපකරණ Mechanical & Electrical goods	300,000	250,000	300,000	220,000
13		සේවාවන් වියදම් Maintenance Exp.	1,860,583	1,525,369	1,750,000	1,875,000
1301	11	වාහන Vehicles	310,936	275,369	200,000	175,000
1302	11	යන්ත්‍ර සහ සවි කිරීමේ උපකරණ Plant, Machinery and Equipment	249,835	250,000	350,000	300,000
1303	11	වෙහෙරාලිය Building	1,200,000	900,000	1,100,000	1,350,000
1304	11	වෙනත් සේවාවන් වියදම් Other Maintenance Exp.	99,812	100,000	100,000	50,000
14		නිවැසි සේවාවන් Contractual Services	1,292,853	1,237,688	1,325,000	1,055,000
1401	11	මාර්ග Transport	156,069	158,673	200,000	60,000
1402	11	තැපෑල හා සන්නිවේදන Postal and Communication	148,782	134,999	100,000	65,000
1403	11	විදුලි හා ජලය Electricity and Water	900,000	865,000	900,000	800,000
1404	11	බදු, කුලී හා පළාත් බදු Rents, Rates and Local Taxes	58,002	49,791	75,000	70,000
1405	11	වෙනත් නිවැසි සේවාවන් Other Contractual Services	30,000	29,225	50,000	60,000

582-51-6-0-

සුඛදායක වියදම් මිලියන වශයෙන් Recurrent Expenditure

වැය විෂය සංවිධාන හා කාර්යය විෂයය ප්‍රධාන මාර්ග පිරිසිදු Object Code & Category	අයදුම් ප්‍රභව සම්ප්‍රදාය Funding Source	කාර්යය හා වැය විෂය නාමය පිරිසිදු මාර්ග විෂයය Category & Object Title	සත්‍ය වියදම් සංඛ්‍යාව Actual Expenditure		ඇස්තමේන්තුව Estimate	
			2013	2014	2015	2016
			රු. ල. Rs.	රු. ල. Rs.	රු. ල. Rs.	රු. ල. Rs.
15		මාදු සිවිම සහ ප්‍රදාන ප්‍රතිපත්ති, මානව සම්පත් Transfers and Grants	7,695,280	7,475,900	11,425,000	8,450,000
1506	11	රාජ්‍ය සේවකයන්ගේ දේපල ණය කොට්ඨාස වර්ග ණය ප්‍රතිපත්ති මිලියන සඳහා වැඩ Property loan interest to public servants	280,880	200,000	230,000	250,000
1509	11	ප්‍රදාන මානව සම්පත් Grants	7,414,400	7,275,900	11,195,000	8,200,000
17		වෙනත් සුඛදායක වියදම් වෙනත් සුඛදායක වියදම් Other Recurrent Expenditure	59,936	50,000	100,000	50,000
1703	11	වෙනත් සුඛදායක වියදම් වෙනත් සුඛදායක වියදම් Other Recurrent Expenditure	59,936	50,000	100,000	50,000
ව්‍යාපෘතියේ සුඛදායක වියදම් මුළු මෙහෙයුම සුඛදායක වියදම් මුළු මෙහෙයුම Total Recurrent Expenditure of Project			43,736,862	44,137,127	45,473,000	55,202,000
ව්‍යාපෘතියේ මුළු වියදම් ව්‍යාපෘතියේ මුළු වියදම් Total Expenditure of Project			43,736,862	44,137,127	45,473,000	55,202,000

தீவிர துறைமுகத் துறை  
விளையாட்டு துறைமுகங்கள்  
Department of Sports

தீவிர

தீவிர துறைமுகத் துறை துறைமுகத் துறை துறைமுகத் துறை

தீவிர

விளையாட்டுத் துறை துறைமுகத் துறை துறைமுகத் துறை துறைமுகத் துறை

Vision

Generate community enhancement through the development of sports infrastructure within the Central Province

தீவிர

தீவிர துறைமுகத் துறை துறைமுகத் துறை துறைமுகத் துறை துறைமுகத் துறை

தீவிர

தீவிர துறைமுகத் துறை துறைமுகத் துறை துறைமுகத் துறை துறைமுகத் துறை

Mission

To bring the sportsmen and sportswomen to the international standards and promoting sports for the development of physical and mental, health of the residents of central province.



**අප මැද ඇත්තමේන්තුව வரவு செலவு மதிப்பீடு Budget Estimate - 2016**  
**මධ්‍යම පළාත් සභාව மத்திய மாகாண சபை Central Provincial Council**

ශීර්ෂක	583	ක්‍රීඩා දෙපාර්තමේන්තුව
தலைப்பு		விளையாட்டு திணைக்களம்
Head		Department of Sports
වැයටයටහන	90	විනෝද කටයුතු හා ක්‍රීඩා
வேலைத்திட்டம்		களியாட்ட நடவடிக்கைகள் மற்றும் விளையாட்டு
Programme		Recreational & Sports
ව්‍යාපෘතිය	4	සාමාන්‍ය පරිපාලනය හා ආයතනික සේවා
கருத்திட்டம்		பொது நிர்வாகமும், நிர்வாக சேவைகளும்
Project		General Administration & Establishment Services
උප ව්‍යාපෘතිය	0	
உப கருத்திட்டம்		
Sub Project		

**සාපේක්ෂව සාරාංශය පත්විධානයේ සාරාංශය Employment Summary**

තනතුර හා කාණ්ඩය நிலைகளும் பிரிவுகளும் Position and Category	සැපයුම් වැයවීම Actual Expenditure				ඇත්තමේන්තුව මதிப்பீடு Estimate			
	2013		2014		2015		2016	
	අංකය எண்ணிக்கை No.	වැඩුණු හා වේතන (රු.) சம்பளங்களும் சலுகளும் (ரூ.) Salaries & Wages (Rs.)	අංකය எண்ணிக்கை No.	වැඩුණු හා වේතන (රු.) சம்பளங்களும் சலுகளும் (ரூ.) Salaries & Wages (Rs.)	අංකය எண்ணிக்கை No.	වැඩුණු හා වේතන (රු.) சம்பளங்களும் சலுகளும் (ரூ.) Salaries & Wages (Rs.)	අංකය எண்ணிக்கை No.	වැඩුණු හා වේතන (රු.) சம்பளங்களும் சலுகளும் (ரூ.) Salaries & Wages (Rs.)
<b>කණ්ඩායම් A කාණ්ඩය Group A</b>	1	296,000	1	329,216	1	360,000	0	0
ස්ථිර	1	296,000	1	329,216	1	360,000	0	0
நிலையான Permanent								
<b>කණ්ඩායම් B කාණ්ඩය Group B</b>	4	1,138,000	1	304,000	4	1,006,000	4	1,033,000
ස්ථිර	4	1,138,000	1	304,000	4	1,006,000	4	1,033,000
நிலையான Permanent								
තාවකාලික தற்காலிக Temporary	0	0	0	0	0	0	0	0
<b>කණ්ඩායම් C කාණ්ඩය Group C</b>	59	9,676,650	56	10,553,000	53	9,609,362	50	9,170,000
ස්ථිර	59	9,676,650	56	10,553,000	53	9,609,362	50	9,170,000
நிலையான Permanent								
තාවකාලික தற்காலிக Temporary	0	0	0	0	0	0	0	0
<b>කණ්ඩායම් D කාණ්ඩය Group D</b>	1	217,000	2	362,000	3	544,638	2	401,000
ස්ථිර	1	217,000	2	362,000	2	395,000	2	401,000
நிலையான Permanent								
තාවකාලික தற்காலிக Temporary	0	0	0	0	1	149,638	0	0
<b>මුළු - ස්ථිර Total-Permanent</b>	<b>65</b>	<b>11,327,650</b>	<b>60</b>	<b>11,548,216</b>	<b>60</b>	<b>11,370,362</b>	<b>56</b>	<b>10,604,000</b>
<b>මුළු - තාවකාලික Total-Temporary</b>	<b>0</b>	<b>0</b>	<b>0</b>	<b>0</b>	<b>1</b>	<b>149,638</b>	<b>0</b>	<b>0</b>



ශීර්ෂය	583	ක්‍රීඩා දෙපාර්තමේන්තුව
තலைப்பு		විනෝද කටයුතු
Head		Department of Sports
වැයසටහන	90	විනෝද කටයුතු හා ක්‍රීඩා
විෂයසටහන		සනීපාරක්ෂණ සේවාවන් සහ විනෝද කටයුතු
Programme		Recreational & Sports
ප්‍රාදේශීය	4	සාමාන්‍ය පරිපාලන සේවා සහ සේවාවන්
සංයුතිය		පොදු පරිපාලන සේවාවන්, විනෝද සේවාවන්
Project		General Administration & Establishment Services
උප ප්‍රාදේශීය	0	
Sub Project		

**ප්‍රාදේශීය කාර්ය සටහන් සඳහා වූ ප්‍රධාන අරමුණු Project Objectives**

01. දෙපාර්තමේන්තුවේ සියලුම කාර්ය මණ්ඩල සම්බන්ධ සියලුම තොරතුරු පවත්වාගෙන යාම සහ අදාළ ආයතන වලට කාර්ය මණ්ඩල මාසික වාර්තා ඉදිරිපත් කිරීම.  
 නිලධාරීන්ගේ අනුමැතියෙන් පසුව ප්‍රධාන අරමුණු සහතික කිරීම සහ මාසික වාර්තා පිළිබඳව ප්‍රධාන අරමුණු සහතික කිරීම.  
 Maintain a complete data base on department cadre and forward monthly reports to the relevant institutions.
02. නිලධාරීන් සම්බන්ධ කිසිදු දූෂණයක්, අපරාධයක්, අපරාධයක් වැනි පොදු පරිපාලන පිළිබඳව පවත්වාගෙන යාම සහ අදාළ ආයතන වලට කාර්ය මණ්ඩල මාසික වාර්තා පිළිබඳව ප්‍රධාන අරමුණු සහතික කිරීම සහ මාසික වාර්තා පිළිබඳව ප්‍රධාන අරමුණු සහතික කිරීම.  
 සාමාන්‍ය පරිපාලන සේවාවන් සහ විනෝද සේවාවන් පිළිබඳව ප්‍රධාන අරමුණු සහතික කිරීම සහ මාසික වාර්තා පිළිබඳව ප්‍රධාන අරමුණු සහතික කිරීම.  
 Maintain all activities other than leave, railway warrants, Agrahara insurance and personal files relevant to the cadre.
03. ප්‍රධාන කාර්ය මණ්ඩල සහ අනෙකුත් ආයතන පවත්වා ගෙන යාම සහ අදාළ ආයතන වලට කාර්ය මණ්ඩල මාසික වාර්තා පිළිබඳව ප්‍රධාන අරමුණු සහතික කිරීම සහ මාසික වාර්තා පිළිබඳව ප්‍රධාන අරමුණු සහතික කිරීම.  
 සාමාන්‍ය පරිපාලන සේවාවන් සහ විනෝද සේවාවන් පිළිබඳව ප්‍රධාන අරමුණු සහතික කිරීම සහ මාසික වාර්තා පිළිබඳව ප්‍රධාන අරමුණු සහතික කිරීම.  
 Maintain all activities other than leave, railway warrants, Agrahara insurance and personal files relevant to the cadre.
04. නිලධාරීන්ගේ අවශ්‍ය වන සියලුම සේවාවන් සහ අනෙකුත් ආයතන වලට කාර්ය මණ්ඩල මාසික වාර්තා පිළිබඳව ප්‍රධාන අරමුණු සහතික කිරීම සහ මාසික වාර්තා පිළිබඳව ප්‍රධාන අරමුණු සහතික කිරීම.  
 සාමාන්‍ය පරිපාලන සේවාවන් සහ විනෝද සේවාවන් පිළිබඳව ප්‍රධාන අරමුණු සහතික කිරීම සහ මාසික වාර්තා පිළිබඳව ප්‍රධාන අරමුණු සහතික කිරීම.  
 Maintain a continuous system to providing stationeries and other facilities required for the office and staff.
05. ආයතන කටයුතු වලට අමතරව දෙපාර්තමේන්තුවේ සියලුම නිලධාරීන් සම්බන්ධ ආයතනික කටයුතු පවත්වාගෙන යාම සහ අදාළ ආයතන වලට කාර්ය මණ්ඩල මාසික වාර්තා පිළිබඳව ප්‍රධාන අරමුණු සහතික කිරීම සහ මාසික වාර්තා පිළිබඳව ප්‍රධාන අරමුණු සහතික කිරීම.  
 සාමාන්‍ය පරිපාලන සේවාවන් සහ විනෝද සේවාවන් පිළිබඳව ප්‍රධාන අරමුණු සහතික කිරීම සහ මාසික වාර්තා පිළිබඳව ප්‍රධාන අරමුණු සහතික කිරීම.  
 Maintain a proper institutional system regarding the staff.
06. දෙපාර්තමේන්තුව සහ අනෙකුත් ආයතන වලට කාර්ය මණ්ඩල මාසික වාර්තා පිළිබඳව ප්‍රධාන අරමුණු සහතික කිරීම සහ මාසික වාර්තා පිළිබඳව ප්‍රධාන අරමුණු සහතික කිරීම.  
 සාමාන්‍ය පරිපාලන සේවාවන් සහ විනෝද සේවාවන් පිළිබඳව ප්‍රධාන අරමුණු සහතික කිරීම සහ මාසික වාර්තා පිළිබඳව ප්‍රධාන අරමුණු සහතික කිරීම.  
 Manage vehicle belongs to the department.
07. අවම වශයෙන් අදාළ සියලුම කාර්ය මණ්ඩල සම්බන්ධ කාර්ය මණ්ඩල මාසික වාර්තා පිළිබඳව ප්‍රධාන අරමුණු සහතික කිරීම සහ මාසික වාර්තා පිළිබඳව ප්‍රධාන අරමුණු සහතික කිරීම.  
 සාමාන්‍ය පරිපාලන සේවාවන් සහ විනෝද සේවාවන් පිළිබඳව ප්‍රධාන අරමුණු සහතික කිරීම සහ මාසික වාර්තා පිළිබඳව ප්‍රධාන අරමුණු සහතික කිරීම.  
 Check and obtain approval for the voucher forwarded for payment.
08. මාසික ගිණුම් සාරාංශය සිලෝට් කිරීම, මාසික විදේශ වාර්තා සිලෝට් කිරීම, මාසික ආදායම් සිලෝට් කිරීම, ගිණුම් සම්බන්ධ සාරාංශය සිලෝට් කිරීම සහ මාසික වාර්තා සිලෝට් කිරීම සහ මාසික වාර්තා සිලෝට් කිරීම.  
 සාමාන්‍ය පරිපාලන සේවාවන් සහ විනෝද සේවාවන් පිළිබඳව ප්‍රධාන අරමුණු සහතික කිරීම සහ මාසික වාර්තා පිළිබඳව ප්‍රධාන අරමුණු සහතික කිරීම.  
 Prepare monthly accounts summaries, monthly expenditure reports, monthly income reports and reconcile computer entries with accounts books.
09. වැය ගිණුම් අදාළ මුදල් පොත හා පොදු ගිණුම් සම්බන්ධ කාර්ය මණ්ඩල මාසික වාර්තා පිළිබඳව ප්‍රධාන අරමුණු සහතික කිරීම සහ මාසික වාර්තා පිළිබඳව ප්‍රධාන අරමුණු සහතික කිරීම.  
 සාමාන්‍ය පරිපාලන සේවාවන් සහ විනෝද සේවාවන් පිළිබඳව ප්‍රධාන අරමුණු සහතික කිරීම සහ මාසික වාර්තා පිළිබඳව ප්‍රධාන අරමුණු සහතික කිරීම.  
 Maintain the cash book and Advanced accounts, relevant to the ledger.
10. රජයේ නිලධාරීන්ගේ අත්තිකාරම් ගිණුම් අදාළ සියලුම කටයුතු ඉටු කිරීම.  
 සාමාන්‍ය පරිපාලන සේවාවන් සහ විනෝද සේවාවන් පිළිබඳව ප්‍රධාන අරමුණු සහතික කිරීම සහ මාසික වාර්තා පිළිබඳව ප්‍රධාන අරමුණු සහතික කිරීම.  
 Carry out all activities relevant to Advanced accounts to Government Employees.
11. ස්ථිර කාර්ය මණ්ඩල වැටුප් සැලසීම.  
 සාමාන්‍ය පරිපාලන සේවාවන් සහ විනෝද සේවාවන් පිළිබඳව ප්‍රධාන අරමුණු සහතික කිරීම සහ මාසික වාර්තා පිළිබඳව ප්‍රධාන අරමුණු සහතික කිරීම.  
 Prepare salaries for the permanent staff.
12. විගණන වාර්තා වලට පිළිතුරු සැපයීම.  
 සාමාන්‍ය පරිපාලන සේවාවන් සහ විනෝද සේවාවන් පිළිබඳව ප්‍රධාන අරමුණු සහතික කිරීම සහ මාසික වාර්තා පිළිබඳව ප්‍රධාන අරමුණු සහතික කිරීම.  
 Reply Audit reports.
13. බැංකු සැසඳුම් සැලසීම.  
 සාමාන්‍ය පරිපාලන සේවාවන් සහ විනෝද සේවාවන් පිළිබඳව ප්‍රධාන අරමුණු සහතික කිරීම සහ මාසික වාර්තා පිළිබඳව ප්‍රධාන අරමුණු සහතික කිරීම.  
 Prepare Bank Reconciliations.



583-90-4-0-

**සුඛවාදයේ වියදම් මිලියන වශයෙන් Recurrent Expenditure**

වැය විෂය සංකේතය හා කාණ්ඩය වැනි විස්තරය Code & Category	දායක මූලාශ්‍රය Funding Source	කාණ්ඩ හා වැය විෂය මාතෘකාව பிரிவு மற்றும் விடயத் தலைப்பு Category & Object Title	වත්මන් වියදම් වැය වියදම් Actual Expenditure		දැක්වීමේදී මට්ටම Estimate	
			2013	2014	2015	2016
			රු. ම. රු.	රු. ම. රු.	රු. ම. රු.	රු. ම. රු.
14		ගිවිසුම් මගින් සේවා Contractual Services	849,133	943,014	922,000	870,000
1401	11	ප්‍රවාහන Transport	0	0	0	0
1402	11	තැපෑල හා සන්නිවේදන Postal and Communication	179,888	238,495	185,000	210,000
1403	11	විදුලි හා ජලය Electricity and Water	70,119	76,061	110,000	60,000
1404	11	කුඩා කුලී, කුලී හා පොදු කුඩා Rents, Rates and Local Taxes	524,160	550,368	552,000	350,000
1405	11	වෙනත් ගිවිසුම් මගින් සේවා Other Contractual Services	74,966	78,090	75,000	50,000
15		මාරු කිරීමේ සහ සුදාන Transfers and Grants	602,142	622,488	650,000	560,000
1506	11	රාජ්‍ය සේවකයන්ගේ දේපල ණය කොට Property loan interest to public servants	602,142	622,488	650,000	560,000
17		වෙනත් සුඛවාදයේ වියදම් Other Recurrent Expenditure	1,298,680	1,114,973	1,360,000	1,000,000
1703	11	වෙනත් සුඛවාදයේ වියදම් Other Recurrent Expenditure	1,298,680	1,114,973	1,360,000	1,000,000
<b>මහලයේ සුඛවාදයේ වියදම් වල එකතුව Total Recurrent Expenditure of Project</b>			<b>22,529,393</b>	<b>24,835,177</b>	<b>26,000,000</b>	<b>28,765,000</b>
<b>මහලයේ සුඛවාදයේ වියදම් Total Expenditure of Project</b>			<b>22,529,393</b>	<b>24,835,177</b>	<b>26,000,000</b>	<b>28,765,000</b>



583-90-5-0-

සුඛවාදයේ වියදම් ගිණවුම සෙවීම Recurrent Expenditure

වැය විෂය සංකේතය හා කාණිකය විෂය ප්‍රතිඵල මාර්ග පිරිසිදු Object Code & Category	අයවැය මූලාශ්‍රය Funding Source	කාණික හා වැය විෂය මාසික පිරිසිදු මාර්ග විෂය Category & Object Title	සත්‍ය වියදම් දැක්වීම සෙවීම Actual Expenditure		ඇස්තමේන්තුව මතිට Estimate	
			2013	2014	2015	2016
			රු. ශ. Rs.	රු. ශ. Rs.	රු. ශ. Rs.	රු. ශ. Rs.
14		විවිධමය සේවා Contractual Services	396,261	317,757	405,000	356,000
1402	11	කැපුල් හා සන්නිවේදන Postal and Communication	6,782	9,026	5,000	6,000
1404	11	වැටුප්, වැටුප් හා පළාත් වැටුප් Rents, Rates and Local Taxes	389,479	308,731	400,000	350,000
17		වෙනත් සුඛවාදයේ වියදම් Other Recurrent Expenditure	886,627	1,292,562	1,225,000	1,000,000
1703	11	වෙනත් සුඛවාදයේ වියදම් Other Recurrent Expenditure	886,627	1,292,562	1,225,000	1,000,000
ව්‍යාපෘතියේ සුඛවාදයේ වියදම් මුළු වියදම සුඛවාදයේ වියදම් මුළු වියදම Total Recurrent Expenditure of Project			1,498,828	1,827,912	2,000,000	1,630,000
ව්‍යාපෘතියේ මුළු වියදම සුඛවාදයේ මුළු වියදම Total Expenditure of Project			1,498,828	1,827,912	2,000,000	1,630,000

ஞா஡ ச-வர்டன டேசார்டமேன்ஷ஡  
சீராமீய அபீவீருத்தீ தீணைக்களம்  
Department of Rural Development

டர்ணய

சீவ ஁ன்கீயேன் சசீர் கிரசார ஁மன்

஁லக்கு

சய வலீமை நீறைந்துள்ள நீரந்தரமான ஁ர

Vision

A Sustainable Village build up by Self Strength

மே஡ேவர்

ஞா஡ ச-வர்டன ச-பீடான வுதய ஁ன்கீமன் கர் ஞாமீய துசாவ சரீரெ ஁ன்கீ஡  
துரீன் சீவ ஁ன்கீய ஁ ச஁ஸாஸீவீய வர்டனய கர் ஁஁ ஁ன்கீமன்  
ச-வர்டனயகீன் துன் சசீர் ஁மன் கீகீகீரீ஡

பணீக்கூற்று

சீராம அபீவீருத்தீ அமையங்களுது கட்டமைப்பை வலுப்படுத்தீக்  
சீராமீய மக்களை வலீமை மீக்கவராக்குவதன் மூலம் சய சக்தீ மற்றும் பங்களீப்பை வீருத்தீ செய்து ஁யர்  
பண்பளவு மீக்க அபீவீருத்தீயுடனான நீறைவான ஁ரைத் தோற்றுவித்தல்

Mission

Creation of a village possessing proper and systematic development accomplished through self – strength and peoples  
participation and through sustainable rural community and thereby strengthening the rural community  
development organization structure

**අප වැය ඇස්තමේන්තු වාර්ෂික සැලසුම Budget Estimate - 2016**  
**මධ්‍යම පළාත් සභාව මණ්ඩල මාකාංග සභා Central Provincial Council**

ශීර්ෂය 584 ග්‍රාම සංවර්ධන දෙපාර්තමේන්තුව  
 තலைப்பு නිරාශීය වැඩිලිඳුම්බන ක්‍රියාකාරකම්  
 Head Department of Rural Development

**පළාත් රාජ්‍ය නිලධාරීන්ගේ අත්තිකාරම් ගිණුම් කටයුතු මාකාංග ඉහළ මට්ටමේ ප්‍රධාන කාර්ය මණ්ඩල සේවකයන්ගේ Public Officer's Advance Account Activities**

අත්තිකාරම් ගිණුම් සීමාවන් මුහුදුපස කෙටුම්පත් සීමාවන් Limits of Advance Accounts	සත්‍ය වියදම් ම.ආ.ස. සේවකයන්ගේ Actual Expenditure		ඇස්තමේන්තු Estimate	සුද්ධීකරණ ඇස්තමේන්තු ම.ආ.ස. සේවකයන්ගේ Revised Estimate	ඇස්තමේන්තු Estimate
	2013	2014	2015	2015	2016
	රු. ශ. Rs.	රු. ශ. Rs.	රු. ශ. Rs.	රු. ශ. Rs.	රු. ශ. Rs.
වියදම් උපරිම සීමාව සේවකයන්ගේ ම.ආ.ස. සේවකයන්ගේ Maximum Limits of Expenditure	2,611,667	1,742,591	3,000,000	0	3,000,000
ලැබීමේ අවම සීමාව වැඩිලිඳුම්බන මුහුදුපස සේවකයන් Minimum Limits of Receipts	2,496,927	1,857,626	1,853,000	0	1,853,000
වැඩිලිඳුම්බන ම.ආ.ස. සේවකයන්ගේ Maximum Limits of Debit Balances	6,206,971	6,091,936	13,953,000	0	15,100,000

**වැයකටයුතු අනුව වියදම් සාරාංශය ම.ආ.ස. සේවකයන්ගේ සමස්ත වියදම් Summary of Expenditure by Programme**

වැයකටයුතු අංකය ම.ආ.ස. සේවකයන් No.	වැයකටයුතු මාකාංගය ම.ආ.ස. සේවකයන්ගේ Programme Title	සත්‍ය වියදම් ම.ආ.ස. සේවකයන්ගේ Actual Expenditure		ඇස්තමේන්තු ම.ආ.ස. සේවකයන්ගේ Estimate	
		2013	2014	2015	2016
		රු. ශ. Rs.	රු. ශ. Rs.	රු. ශ. Rs.	රු. ශ. Rs.
95	සමාජ සේවකයන් වියදම් ම.ආ.ස. සේවකයන්ගේ Recurrent Expenditure	19,405,290	20,581,519	21,000,000	25,931,000
	සමාජ සේවකයන් වියදම් ම.ආ.ස. සේවකයන්ගේ Social Protection	19,405,290	20,581,519	21,000,000	25,931,000
95	මුළු වියදම් ම.ආ.ස. සේවකයන්ගේ Total Expenditure	19,405,290	20,581,519	21,000,000	25,931,000
	සමාජ සේවකයන් වියදම් ම.ආ.ස. සේවකයන්ගේ Social Protection	19,405,290	20,581,519	21,000,000	25,931,000

වැයකටයුතු ම.ආ.ස. සේවකයන්  
 වැයකටයුතු ම.ආ.ස. සේවකයන්  
 Programme Social Protection

**ව්‍යාපෘති අනුව වියදම් සාරාංශය ම.ආ.ස. සේවකයන්ගේ සමස්ත වියදම් Summary of Expenditure by Projects**

ව්‍යාපෘති අංකය ම.ආ.ස. සේවකයන් Project No.	ව්‍යාපෘති මාකාංගය ම.ආ.ස. සේවකයන්ගේ Project Title	සත්‍ය වියදම් ම.ආ.ස. සේවකයන්ගේ Actual Expenditure		ඇස්තමේන්තු ම.ආ.ස. සේවකයන්ගේ Estimate	
		2013	2014	2015	2016
		රු. ශ. Rs.	රු. ශ. Rs.	රු. ශ. Rs.	රු. ශ. Rs.
4	සමාජ සේවකයන් වියදම් ම.ආ.ස. සේවකයන්ගේ Recurrent Expenditure	19,405,290	20,581,519	21,000,000	25,931,000
	සාමාන්‍ය පරිපාලන සේවකයන් හා සේවකයන්ගේ සේවකයන් General Administration & Establishment Services	19,405,290	20,581,519	21,000,000	25,931,000
4	මුළු වියදම් ම.ආ.ස. සේවකයන්ගේ Total Expenditure	19,405,290	20,581,519	21,000,000	25,931,000
	සාමාන්‍ය පරිපාලන සේවකයන් හා සේවකයන්ගේ සේවකයන් General Administration & Establishment Services	19,405,290	20,581,519	21,000,000	25,931,000

**மேலும் திட்டமிடப்படாத வரவு செலவு மதிப்பீடு Budget Estimate - 2016**  
**மேலும் திட்டமிடப்படாத மக்களிய மானாண்மை சபை Central Provincial Council**

கீழ்க்கண்ட தலைப்பு  
 Head  
 தொழில்நுட்ப  
 வேலைத்திட்டம்  
 Programme  
 சமூக பாதுகாப்பு  
 Project  
 பொது நிர்வாகம் மற்றும் நிர்வாக சேவைகள்  
 Sub Project

584 இலாப கமிட்டி அமைப்புகள்  
 95 சமூக பாதுகாப்பு  
 4 பொது நிர்வாகம் மற்றும் நிர்வாக சேவைகள்  
 0

**தொழில்நுட்ப மானியம் வழங்கியிருக்கின்ற தொழிலாளர் தொகுப்பு Employment Summary**

தொழிலாளர் அல்லது தொழிலாளர் Position and Category	தொரு மாதம் செலவுகள் Actual Expenditure				தொரு மாதம் மதிப்பீடு Estimate			
	2013		2014		2015		2016	
	தொரு No.	தொரு (ரூ.) Salaries & Wages (Rs.)	தொரு No.	தொரு (ரூ.) Salaries & Wages (Rs.)	தொரு No.	தொரு (ரூ.) Salaries & Wages (Rs.)	தொரு No.	தொரு (ரூ.) Salaries & Wages (Rs.)
<b>தொகுப்பு A Group A</b>	1	415,580	1	90,000	1	418,000	1	558,000
தொகுப்பு A Permanent	1	415,580	1	90,000	1	418,000	1	558,000
<b>தொகுப்பு B Group B</b>	1	367,000	1	367,520	1	375,000	2	743,000
தொகுப்பு B Permanent	1	367,000	1	367,520	1	375,000	2	743,000
தொகுப்பு B Temporary	0	0	0	0	0	0	0	0
<b>தொகுப்பு C Group C</b>	46	10,279,139	46	10,008,445	46	9,640,000	34	7,375,600
தொகுப்பு C Permanent	46	10,279,139	46	10,008,445	46	9,640,000	34	7,375,600
தொகுப்பு C Temporary	0	0	0	0	0	0	0	0
<b>தொகுப்பு D Group D</b>	1	176,600	2	336,000	2	336,000	8	1,483,400
தொகுப்பு D Permanent	1	176,600	2	336,000	2	336,000	7	1,373,500
தொகுப்பு D Temporary	0	0	0	0	0	0	1	109,900
<b>தொகுப்பு - மொத்தம்</b>	51	11,238,319	50	10,801,965	50	10,769,000	44	10,050,100
<b>தொகுப்பு - மொத்தம்</b>	0	0	0	0	0	0	1	109,900



**දය වැය ඇස්තමේන්තුව ව්‍යවස්ථාපිත මුදලක් ඇති මධ්‍යම පළාත් සභාව Budget Estimate - 2016**  
**මධ්‍යම පළාත් සභාව මණ්ඩලීය මාකාරාණ සභාව Central Provincial Council**

ශීර්ෂය	584	ග්‍රාම සංවර්ධන දෙපාර්තමේන්තුව
தலைப்பு		கிராமிய அபிவிருத்தி திணைக்களம்
Head		Department of Rural Development
වැයසටහන	95	සමාජ ආරක්ෂණය
வேலைத்திட்டம்		சமூக பாதுகாப்பு
Programme		Social Protection
ව්‍යාපෘතිය	4	සාමාන්‍ය සේවාවන් හා ආයතනික සේවා
கருத்திட்டம்		பொது நிர்வாகமும், நிர்வாக சேவைகளும்
Project		General Administration & Establishment Services
උප ව්‍යාපෘතිය	0	
உப கருத்திட்டம்		
Sub Project		

**ව්‍යාපෘති කාර්ය මාර්ග කලක්ෂිත වැය මාරු කිරීමේ අරමුණු Project Objectives**

01. ග්‍රාම සංවර්ධන සමිති හා ප්‍රාදේශීය මට්ටමේ මණ්ඩල ශක්තිමත් කිරීම  
 கிராம அபிவிருத்திச் சங்கங்களையும் பிரதேச ஒன்றியங்களையும் வலுவாற் செய்வது  
 Strengthening the Rural Development Societies and Regional Development Authority Boards
02. ග්‍රාමීය ජනතාවගේ ජීවන තත්වය වැඩි කිරීම  
 கிராமிய மக்களது வாழ்க்கைத் தரத்தை உயர்த்துவது  
 Promoting the living conditions of the rural community
03. ග්‍රාමීය යටිතල සහකාරකම් සංවර්ධනය කිරීම  
 கிராமிய உட்கட்டமைப்பு வசதிகளின் அபிவிருத்தி  
 Development of rural infra - structure facilities
04. වෘත්තීය පුහුණු සංවර්ධනය කිරීම  
 தொழில் பயிற்சிகளது அபிவிருத்தி  
 Improvement of Vocational Training facilities
05. කාන්තා සංවර්ධන මධ්‍යස්ථාන තුළින් අධිමට්ටමේ කාන්තාවන් බිහි කිරීම  
 மகளிர் அபிவிருத்தி நிலையங்கள் மூலமாகப் பெருமை யிருந்த மகளிர் உருவாக்குவது  
 Produce self - esteemed women through Women Development Centers

**සුඛවාදය වියදම් වියදම් වියදම් වියදම් වියදම් Recurrent Expenditure**

වැය විෂය සංකීර්ණ හා කාණ්ඩය වර්ගීකරණය කිරීමේ කේතය Code & Category	අරමුණ මාරු කිරීමේ මාරු Funding Source	කාණ්ඩ හා වැය විෂය මාතෘකාව වර්ගීකරණය කිරීමේ කේතය Category & Object Title	සත්‍ය වියදම් වැය වැය Actual Expenditure		ඇස්තමේන්තු මතීර්ණ Estimate	
			2013	2014	2015	2016
			රු. ශු. Rs.	රු. ශු. Rs.	රු. ශු. Rs.	රු. ශු. Rs.
10		පෞද්ගලික පවිතරී මුදල් වැය Personal Emoluments	17,343,015	18,081,309	17,791,000	23,112,000
1001	11	වැටුප් හා වේතන සමාජ සේවකයන් සඳහා Salaries and Wages	11,238,319	10,801,965	10,769,000	10,160,000
1002	11	අතිරේක හා නිවාඩු දීම වැටුප් Overtime & Holiday Pay	31,704	99,944	150,000	152,000
1003	11	වෙනත් දීමනා ඉහළ මට්ටමේ වැටුප් Other Allowances	6,072,992	7,179,400	6,872,000	12,800,000
11		ගමන් වියදම් ව්‍යාපාර සඳහා Travelling Expenses	676,568	714,640	800,000	600,000
1101	11	ගමන් වියදම් - දේශීය Travelling Expenses - Domestic	676,568	714,640	800,000	600,000
12		සැපයුම් ව්‍යුහයන් Supplies	347,058	492,284	925,000	570,000
1201	11	ලිපිපිටි හා කාර්යාල අවශ්‍යතා Stationery & Office Requisites	189,970	199,992	300,000	200,000
1202	11	ඉන්ධන හා ලිපිපිටි මෙල් ග්‍රීසර්, උපකරණ ඒකක Fuel & Lubricants	113,179	232,300	300,000	270,000
1203	11	ආහාර පාන සහ නිල ඇඳුම් Diet and Uniforms	4,000	0	0	0
1205	11	වෙනත් සැපයුම් ඉහළ මට්ටමේ වැටුප් Other Supplies	29,907	39,992	250,000	50,000
1206	11	යන්ත්‍රෝපකරණ හා විදුලි උපකරණ Mechanical & Electrical goods	10,000	20,000	75,000	50,000

**ரூப வரவு கருவிகளின் மூலம் வரவு செலவு மதிப்பீடு Budget Estimate - 2016**  
**உடுமலை மாவட்ட மன்றம் மத்திய மாகாண சபை Central Provincial Council**

584-95-4-0-

**ஐக்கரிடமிருந்து வரவு செலவு மதிப்பீடு Recurrent Expenditure**

வரவு செலவு வகைகளின் விவரம் பிரிவு பிரிவு Object Code & Category	வரவு மூலம் Funding Source	வகை அல்லது பிரிவு மற்றும் விவரம் Category & Object Title	வரவு செலவு உள்முகம் செலவினம் Actual Expenditure		கருவிகளின் மதிப்பீடு Estimate	
			2013	2014	2015	2016
			ரூ. கு. ரூ.	ரூ. கு. ரூ.	ரூ. கு. ரூ.	ரூ. கு. ரூ.
13		வசதியை மேம்படுத்தும் செலவினம் Maintenance Exp.	36,352	263,129	315,000	570,000
1301	11	வாகனங்கள் Vehicles	14,001	228,174	200,000	450,000
1302	11	பொருட்கள், பொருத்திகள், உபகரணங்கள் Plant, Machinery and Equipment	18,749	25,000	100,000	110,000
1303	11	கட்டிடங்கள் Building	3,602	9,955	15,000	10,000
1304	11	பிற செலவுகள் Other Maintenance Exp.	0	0	0	0
14		கிடைக்கக்கூடிய சேவைகள் Contractual Services	731,499	757,136	809,000	809,000
1401	11	வாகனப் போக்குவரத்து Transport	4,998	3,750	4,000	4,000
1402	11	பேர்தல் மற்றும் தொடர்பு Postal and Communication	131,212	143,530	150,000	160,000
1403	11	மின்சாரம் மற்றும் நீர் Electricity and Water	96,560	92,000	125,000	70,000
1404	11	வடிகால், வடிகால் மற்றும் உள்ளூர் வரி Rents, Rates and Local Taxes	429,661	447,856	455,000	275,000
1405	11	பிற கிடைக்கக்கூடிய சேவைகள் Other Contractual Services	69,068	70,000	75,000	100,000
15		மாற்றம் மற்றும் மானியங்கள் Transfers and Grants	260,833	227,042	210,000	320,000
1506	11	மாற்றம் மற்றும் மானியங்கள் Property loan interest to public servants	260,833	227,042	210,000	320,000
17		பிற வரவு செலவுகள் Other Recurrent Expenditure	9,967	45,979	150,000	150,000
1703	11	பிற வரவு செலவுகள் Other Recurrent Expenditure	9,967	45,979	150,000	150,000
<b>மொத்தம்</b>			<b>19,405,290</b>	<b>20,581,519</b>	<b>21,000,000</b>	<b>25,931,000</b>
<b>மொத்தம்</b>			<b>19,405,290</b>	<b>20,581,519</b>	<b>21,000,000</b>	<b>25,931,000</b>

காழிவரம், வாரீமாரம், சுவலி நிஷ்பாடனம் ஸம் ச-வரணம், மூலிகை ச-வரணம், மீலம், பரீசரம், கிஷ்ட ச-சகாநிக கடுபுது சஹ விநு யலிகர சஹஹுமி டிமஹா-மயம். வீவசாயம், நீர்பாசனம், கால்நடை உற்பத்தி மற்றும் அபிவீருத்தி, சமநல அபிவீருத்தி, மீன்படி, சற்றாடல், இந்து சலாசார வீவகார மற்றும் தோட்ட உட்கட்டமைப்பு வசதிகள் அமைச்சர்

Ministry of Agriculture, Irrigation, Animal Production & Development, Agrarian Development, Fisheries, Environment, Hindu Cultural Affairs and Estate Infrastructure Facilities

டிவீஷன்

கிரகார காழிவாரமிக ச-வரணம் துலிள் கைநிலை டாரீகயக் கலவிகுமீ ஸா கிரேலிமீல் சககாவிக் வெசை கிவிசுர் சரீசரயக் சகிக மூடரமீல்

இலக்கு

நீரந்தர அபிவீருத்தியின் மூலம் வலுவான பௌருளாதாரம் மற்றும் சகதேகியான மக்கள் வாமும் தூய்மையான சற்றாடலில் அமைந்த மத்திய மலைநாடு

Vision

Development of the Agriculture sector of the Central Province in a sustainable manner preserving environment, enhancing the nutrition of the people and achieving a strong economy



අප වැය ඇස්තමේන්තුව ව්‍යවස්ථාපිත මුදල Budget Estimate - 2016  
 මධ්‍යම පළාත් සභාව මණ්ඩල මානව සම්පත් Central Provincial Council

**කෘෂිකර්ම, වාටිමාර්ග, සත්ව නිෂ්පාදන හා සංවර්ධන, ගොවිජන සංවර්ධන, ධීවර, පරිසර, හින්දු සංස්කෘතික කටයුතු සහ වතු යටිතල පහසුකම් අමාත්‍යාංශය.**

விவசாய, நீர்ப்பாசன, கால்நடை உற்பத்தி மற்றும் அபிவிருத்தி, கமநல அபிவிருத்தி, மீன்படி, சுற்றாடல், இந்து கலாசார விவகார மற்றும் தோட்ட உட்கட்டமைப்பு வசதிகள் அமைச்சு  
 Ministry of Agriculture, Irrigation, Animal Production & Development, Agrarian Development, Fisheries, Environment, Hindu Cultural Affairs and Estate Infrastructure Facilities

**ශීර්ෂ අනුව වියදම් සාරාංශය තහසම්පු අනුපිටපත වශයෙන් සමස්ත වියදම් Summary of Expenditure by Heads**

ශීර්ෂ අංකය தலைப்பு இல. Head No.	දෙපාර්තමේන්තුව திணைக்களம் Department	සමස්ත වියදම් Actual Expenditure		ඇස්තමේන්තුව Estimate	
		2013	2014	2015	2016
		රු. ශ. Rs.	රු. ශ. Rs.	රු. ශ. Rs.	රු. ශ. Rs.
	<b>සුඛවාදන වියදම්</b>	<b>312,185,154</b>	<b>369,244,136</b>	<b>390,952,000</b>	<b>472,077,000</b>
	<b>මිනිසුන් සමාජ සේවාවන්</b>				
590	Recurrent Expenditure කෘෂිකර්ම අමාත්‍යාංශය விவசாய அமைச்சு Ministry of Agriculture	37,975,920	42,507,780	45,612,000	49,560,000
591	කෘෂිකර්ම දෙපාර්තමේන්තුව விவசாயத் திணைக்களம் Department of Agriculture	123,813,620	140,765,243	153,340,000	180,531,000
592	සත්ව නිෂ්පාදන හා සෞඛ්‍ය දෙපාර්තමේන්තුව மிகு உற்பத்தி மற்றும் சுகாதார திணைக்களம் Department of Animal Production and Health	133,364,923	165,362,949	170,000,000	216,048,000
593	වාටිමාර්ග දෙපාර්තමේන්තුව நீர்ப்பாசன திணைக்களம் Department of Irrigation	17,030,691	20,608,164	22,000,000	25,938,000
	<b>මූලධර්ම වියදම්</b>	<b>121,646,840</b>	<b>158,231,934</b>	<b>170,000,000</b>	<b>482,000,000</b>
	<b>ප්‍රභවනාශී සමාජ සේවාවන්</b>				
590	Capital Expenditure කෘෂිකර්ම අමාත්‍යාංශය விவசாய அமைச்சு Ministry of Agriculture	121,646,840	158,231,934	170,000,000	482,000,000
	<b>වියදම් එකතුව</b>	<b>433,831,994</b>	<b>527,476,070</b>	<b>560,952,000</b>	<b>954,077,000</b>
	<b>මුළු වියදම්</b>				
590	Total Expenditure කෘෂිකර්ම අමාත්‍යාංශය விவசாய அமைச்சு Ministry of Agriculture	159,622,760	200,739,714	215,612,000	531,560,000
591	කෘෂිකර්ම දෙපාර්තමේන්තුව விவசாயத் திணைக்களம் Department of Agriculture	123,813,620	140,765,243	153,340,000	180,531,000
592	සත්ව නිෂ්පාදන හා සෞඛ්‍ය දෙපාර්තමේන්තුව மிகு உற்பத்தி மற்றும் சுகாதார திணைக்களம் Department of Animal Production and Health	133,364,923	165,362,949	170,000,000	216,048,000
593	වාටිමාර්ග දෙපාර්තමේන්තුව நீர்ப்பாசன திணைக்களம் Department of Irrigation	17,030,691	20,608,164	22,000,000	25,938,000



**අප වැය ඇස්තමේන්තු වැරදි සමාජ මණ්ඩල Budget Estimate - 2016**  
**මධ්‍යම පළාත් සභාව මණ්ඩල මාකාන සභා Central Provincial Council**

**ශීර්ෂය** 590 කෘෂිකර්ම, වාටිමාර්ග, සත්ව නිෂ්පාදන හා සංවර්ධන, ගොවිජන සංවර්ධන, ධීවර, පරිසර, හින්දු සංස්කෘතික කටයුතු  
**තலைப்பு** සහ වතු යටිතල පහසුකම් අමාත්‍යාංශය.  
 விவசாய, நீர்ப்பாசன, கால்நடை உற்பத்தி மற்றும் அபிவிருத்தி, கமநல அபிவிருத்தி, மீன்படி, சுற்றாடல், இந்து கலாசார விவகார மற்றும் தோட்ட உட்கட்டமைப்பு வசதிகள் அமைச்சு  
**Head** Ministry of Agriculture, Irrigation, Animal Production & Development, Agrarian Development, Fisheries, Environment, Hindu Cultural Affairs and Estate Infrastructure Facilities

**වැයසටහන් අනුව වියදම් සාරාංශය ලියවුණු විෂය මාලාව Summary of Expenditure by Programme**

වැයසටහන් අංකය ලිය. Prog. No.	වැයසටහන් ආකෘතිය ලියවුණු විෂය මාලාව Programme Title	සත්‍ය වියදම් උණුසුම් සමාජ මණ්ඩල Actual Expenditure		ඇස්තමේන්තු මණ්ඩල Estimate	
		2013	2014	2015	2016
		රු. ශ්‍ර. Rs.	රු. ශ්‍ර. Rs.	රු. ශ්‍ර. Rs.	රු. ශ්‍ර. Rs.
	<b>වියදම් සමස්ත මොත් සමාජ මණ්ඩල</b>	<b>159,822,760</b>	<b>200,739,714</b>	<b>215,612,000</b>	<b>531,560,000</b>
3	<b>සමස්ත වියදම</b>	<b>33,798,080</b>	<b>39,516,154</b>	<b>48,464,000</b>	<b>43,688,000</b>
43	මාකාන සභා නිලධාරීන් Provincial Administration	21,998,850	22,000,000	24,000,000	35,000,000
44	වාටිමාර්ග හා ජල කළමනාකරණය නීර්වාහන හා ජල පාලන කළමනාකරණය Irrigation & Water Management	48,476,308	49,774,968	64,648,000	269,372,000
45	කෘෂිකර්ම සංවර්ධනය විවෘතිය අවිකෘතිය Agriculture Development	25,616,214	48,971,588	32,000,000	139,000,000
56	සතු සම්බන්ධ සංවර්ධනය කාන්තලා අවිකෘතිය Livestock Development	5,993,745	6,968,521	7,000,000	7,000,000
57	පර්යේෂණ හා සංවර්ධන කටයුතු (ආර්ථික කටයුතු අංශය) අධ්‍යයන අවිකෘතිය නිලධාරීන් සමාජ මණ්ඩල (ආර්ථික කටයුතු අංශය) Research & Development Activities (Economic Affairs)	4,972,863	4,982,595	5,500,000	6,500,000
63	පරිසර සංරක්ෂණය සුරැකුම පාලනය Environmental Protection	17,771,416	27,026,694	32,000,000	30,000,000
91	වතු යටිතල පහසුකම් තොටු උද්ධමනය Estate Infrastructure	997,284	1,499,194	2,000,000	1,000,000
	සංස්කෘතික සංවර්ධනය කලාසාර අවිකෘතිය Cultural Development				





අප දිගු ඇස්තමේන්තුව වැරදි செலவு மதிப்பீடு Budget Estimate - 2016  
 මධ්‍යම පළාත් සභාව மத்திய மாகாண சபை Central Provincial Council

ශ්‍රේණිය 590 කෘෂිකර්ම, වානිජකර්ම, සත්ව නිෂ්පාදන හා සංවර්ධන, තොර්ණ සංවර්ධන, ජීවර, පරිසර, හින්දු සංස්කෘතික කටයුතු සහ වතු යම්තල සහසුකම් අමාත්‍යාංශය.  
 தலைப்பு விவசாய, நீர்ப்பாசன, கால்நடை உற்பத்தி மற்றும் அபிவிருத்தி, கமநல அபிவிருத்தி, மீன்படி, சுற்றாடல், இந்து கலாசார விவகார மற்றும் தோட்ட உட்கட்டமைப்பு வசதிகள் அமைச்சு  
 Head Ministry of Agriculture, Irrigation, Animal Production & Development, Agrarian Development, Fisheries, Environment, Hindu Cultural Affairs and Estate Infrastructure Facilities  
 දැඩසටහන 44 කෘෂිකර්ම සංවර්ධනය  
 வேலைத்திட்டம் விவசாய அபிவிருத்தி  
 Programme Agriculture Development

ව්‍යාපෘති අනුව වියදම් සාරාංශය සලකුණුකිරීම සඳහා ඇතිවූ සමස්ත වියදම් Summary of Expenditure by Projects

ව්‍යාපෘති අංකය සලකුණුකිරීම. Project No.	ව්‍යාපෘති මාතෘකාව සලකුණුකිරීම. Project Title	සමස්ත වියදම් ඇතිවූ සමස්ත වියදම් Actual Expenditure		ඇස්තමේන්තුකර මதிப்பீடு Estimate	
		2013	2014	2015	2016
		රු. ශු. Rs.	රු. ශු. Rs.	රු. ශු. Rs.	රු. ශු. Rs.
5	සුඛවාසනා වියදම් Recurrent Expenditure	6,676,539	5,474,968	6,648,000	8,372,000
	කෘෂිකර්ම සංවර්ධනය Agriculture Development	6,676,539	5,474,968	6,648,000	8,372,000
4	මූලික වියදම් Capital Expenditure	41,799,769	44,300,000	58,000,000	261,000,000
	සාමාන්‍ය පරිපාලනය හා ආයතනික සේවා General Administration and Establishment Services	41,799,769	44,300,000	58,000,000	261,000,000
4	මුළු වියදම් Total Expenditure	48,476,308	49,774,968	64,648,000	269,372,000
	සාමාන්‍ය පරිපාලනය හා ආයතනික සේවා General Administration and Establishment Services	41,799,769	44,300,000	58,000,000	261,000,000
5	කෘෂිකර්ම සංවර්ධනය Agriculture Development	6,676,539	5,474,968	6,648,000	8,372,000

දැඩසටහන 45 පශු සම්පත් සංවර්ධනය  
 வேலைத்திட்டம் கால்நடை அபிவிருத்தி  
 Programme Livestock Development

ව්‍යාපෘති අනුව වියදම් සාරාංශය සලකුණුකිරීම සඳහා ඇතිවූ සමස්ත වියදම් Summary of Expenditure by Projects

ව්‍යාපෘති අංකය සලකුණුකිරීම. Project No.	ව්‍යාපෘති මාතෘකාව සලකුණුකිරීම. Project Title	සමස්ත වියදම් ඇතිවූ සමස්ත වියදම් Actual Expenditure		ඇස්තමේන්තුකර මதிப்பී Estimate	
		2013	2014	2015	2016
		රු. ශු. Rs.	රු. ශු. Rs.	රු. ශු. Rs.	රු. ශු. Rs.
4	මූලික වියදම් Capital Expenditure	25,616,214	48,971,588	32,000,000	139,000,000
	සාමාන්‍ය පරිපාලනය හා ආයතනික සේවා General Administration and Establishment Services	25,616,214	48,971,588	32,000,000	139,000,000
4	මුළු වියදම් Total Expenditure	25,616,214	48,971,588	32,000,000	139,000,000
	සාමාන්‍ය පරිපාලනය හා ආයතනික සේවා General Administration and Establishment Services	25,616,214	48,971,588	32,000,000	139,000,000

**අප වැය ඇස්තමේන්තුව වැරදු செலவு மதிப்பீடு Budget Estimate - 2016**  
**මධ්‍යම පළාත් සභාව மத்திய மாகாண சபை Central Provincial Council**

සිටිකය 590 කෘෂිකර්ම, වානිජකර්ම, සත්ව නිෂ්පාදන හා සංවර්ධන, ගොවිජන සංවර්ධන, ධීවර, පරිසර, හින්දු සංස්කෘතික සංවිධාන සහ වතු සවිභව සහසුකම් අභ්‍යන්තරය.  
 தலைப்பு விவசாய, நீர்ப்பாசன, கால்நடை உற்பத்தி மற்றும் அபிவிருத்தி, கமநல அபிவிருத்தி, மீன்படி, சுற்றாடல், இந்து கலாசார விவகார மற்றும் தோட்ட உட்கட்டமைப்பு வசதிகள் அமைச்சு  
 Head Ministry of Agriculture, Irrigation, Animal Production & Development, Agrarian Development, Fisheries, Environment, Hindu Cultural Affairs and Estate Infrastructure Facilities  
 වැයසටහන 56 සර්වේෂන් හා සංවර්ධන කටයුතු (ආර්ථික කටයුතු අංශය)  
 வேலைத்திட்டம் ஆய்வும் அபிவிருத்தி நடவடிக்கைகளும் (பொருளாதார நடவடிக்கை)  
 Programme Research & Development Activities (Economic Affairs)

**ව්‍යාපෘති අනුව වියදම් සාරාංශය කලුத்திட்டங்களුக்கேරුප செலவின சுருக்கம் Summary of Expenditure by Projects**

ව්‍යාපෘති අංකය கருத்திட்ட இல. Project No.	ව්‍යාපෘති මාතෘකාව கருத்திட்ட தலைப்பு Project Title	සමය වියදම உள்ள்படி செலவினம் Actual Expenditure		අය්තමේන්තුව மதிப்பீடு Estimate	
		2013	2014	2015	2016
		රු. ශු. Rs.	රු. ශු. Rs.	රු. ශු. Rs.	රු. ශු. Rs.
4	මූලධන වියදම් முலதனச் செலவினம் Capital Expenditure	5,993,745	6,968,521	7,000,000	7,000,000
	සාමාන්‍ය පරිපාලනය හා ආයතනික සේවා பொது நிர்வாகமும் நிர்வாக சேவைகளும் General Administration and Establishment Services	5,993,745	6,968,521	7,000,000	7,000,000
4	වියදම් එකතුව மொத்த செலவினம் Total Expenditure	5,993,745	6,968,521	7,000,000	7,000,000
	සාමාන්‍ය පරිපාලනය හා ආයතනික සේවා பொது நிர்வாகமும் நிர்வாக சேவைகளும் General Administration and Establishment Services	5,993,745	6,968,521	7,000,000	7,000,000

වැයසටහන 57 පරිසර සංරක්ෂණය  
 வேலைத்திட்டம் சுற்றாடல் அபிவிருத்தி  
 Programme Environmental Protection

**ව්‍යාපෘති අනුව වියදම් සාරාංශය කලුத்திட்டங்களුக்கேරුප செலவின சுருக்கம் Summary of Expenditure by Projects**

ව්‍යාපෘති අංකය கருத்திட்ட இல. Project No.	ව්‍යාපෘති මාතෘකාව கருத்திட்ட தலைப்பு Project Title	සමය වියදම உள்ள்படி செலவினம் Actual Expenditure		අය්තමේන්තුව மதிப்பீடு Estimate	
		2013	2014	2015	2016
		රු. ශු. Rs.	රු. ශු. Rs.	රු. ශු. Rs.	රු. ශු. Rs.
4	මූලධන වියදම් முலதனச் செலவினம் Capital Expenditure	4,972,863	4,982,595	5,500,000	6,500,000
	සාමාන්‍ය පරිපාලනය හා ආයතනික සේවා பொது நிர்வாகமும் நிர்வாக சேவைகளும் General Administration and Establishment Services	4,972,863	4,982,595	5,500,000	6,500,000
4	වියදම් එකතුව மொத்த செலவினம் Total Expenditure	4,972,863	4,982,595	5,500,000	6,500,000
	සාමාන්‍ය පරිපාලනය හා ආයතනික සේවා பொது நிர்வாகமும் நிர்வாக சேவைகளும் General Administration and Establishment Services	4,972,863	4,982,595	5,500,000	6,500,000



**අප වැය ඇස්තමේන්තුව වැරදි සොයා ගනු ලැබූ Budget Estimate - 2016**  
**මධ්‍යම පළාත් සභාව මණ්ඩල පාලන සභා Central Provincial Council**

ශීර්ෂක	590	තාපිකරණ, වාට්ටා, සත්ව නිෂ්පාදන හා සංවර්ධන, තොරින්න සංවර්ධන, ධීවර, පරිසර, හිඤ්ඤ සංස්කෘතික කටයුතු සහ වතු යටිතල පහසුකම් දායකතා-ලාභ.
தலைப்பு		விவசாய, நீர்ப்பாசன, கால்நடை உற்பத்தி மற்றும் அபிவிருத்தி, சுற்றுலா அபிவிருத்தி, மீன்படி, சுற்றுலா, இந்து கலாசார விவகார மற்றும் தோட்ட உட்கட்டமைப்பு வசதிகள் அமைச்சு
Head		Ministry of Agriculture, Irrigation, Animal Production & Development, Agrarian Development, Fisheries, Environment, Hindu Cultural Affairs and Estate Infrastructure Facilities
වැයවෙන වෙලාවේදී Programme	3	පළාත් සභා සේවාවල මාකාන සභා නිරුචාකම Provincial Administration
ව්‍යාපෘතිය සලකුණ Project	1	ගරු අමාත්‍ය කාර්යාලය හා සෞඳ්ගලික කාර්ය මණ්ඩලය කෙළරඹ අමාත්‍ය අලාභලාභ මර්ගම තනිවුදුල අලාභ Hon. Minister's Office and Personal Staff
උප ව්‍යාපෘතිය උප සලකුණ Sub Project	0	

**කාර්ය මණ්ඩල සාරාංශය ප්‍රවේශනීයව සලකුණ Employment Summary**

කාර්යය හා කාර්යය නිලයකරු පිරිස Position and Category	සත්‍ය වියදම් උණුසුම් සෙවණ Actual Expenditure				ඇස්තමේන්තුව මනිවුම් Estimate			
	2013		2014		2015		2016	
	මණ නොනි ක No.	වැඩුණ හා වේතන (රු.) සමුදානකරු සැලකුණ (රු.) Salaries & Wages (Rs.)	මණ නොනි ක No.	වැඩුණ හා වේතන (රු.) සමුදානකරු සැලකුණ (රු.) Salaries & Wages (Rs.)	මණ නොනි ක No.	වැඩුණ හා වේතන (රු.) සමුදානකරු සැලකුණ (රු.) Salaries & Wages (Rs.)	මණ නොනි ක No.	වැඩුණ හා වේතන (රු.) සමුදානකරු සැලකුණ (රු.) Salaries & Wages (Rs.)
<b>කාර්ය මණ්ඩල සමූහය A Group A</b>								
ගරු අමාත්‍ය	1	762,000	1	762,000	1	762,000	1	762,000
කෙළරඹ අමාත්‍ය	1	762,000	1	762,000	1	762,000	1	762,000
<b>කාර්ය මණ්ඩල සමූහය B Group B</b>								
ස්ථිර	3	706,000	3	810,000	3	810,000	3	810,000
නිලයකරු	0	0	0	0	0	0	0	0
ස්ථිර	3	706,000	3	810,000	3	810,000	3	810,000
<b>කාර්ය මණ්ඩල සමූහය C Group C</b>								
ස්ථිර	2	335,000	3	511,860	3	526,500	3	516,000
නිලයකරු	0	0	0	0	0	0	0	0
ස්ථිර	2	335,000	3	511,860	3	526,500	3	515,000
<b>කාර්ය මණ්ඩල සමූහය D Group D</b>								
ස්ථිර	5	456,203	6	958,073	7	1,218,500	8	1,179,000
නිලයකරු	0	0	0	0	0	0	0	0
ස්ථිර	5	456,203	6	958,073	7	1,218,500	8	1,179,000
ස්ථිර	1	762,000	1	762,000	1	762,000	1	762,000
<b>මුළු-ස්ථිර</b>								
ස්ථිර-ස්ථිර	10	1,497,203	12	2,279,733	13	2,555,000	14	2,504,000

**අප වැය ඇස්තමේන්තුව වැරදි සේවක මණ්ඩලය Budget Estimate - 2016**  
**මධ්‍යම පළාත් සභාව මණ්ඩලීය මාකාණ සභාව Central Provincial Council**

ශීර්ෂය	590	කෘෂිකර්ම, වාටිකර්ම, සත්ව නිෂ්පාදන හා සංවර්ධන, තොරිජන සංවර්ධන, පිපර, පිපිපර, හින්දු සංස්කෘතික කටයුතු සහ වතු සයිතල සහසුකම් අමාත්‍යාංශය.
තහසුப்பு		විවසාය, තීර්පාසන, කාර්මික උපකරණ මණ්ඩලය මගින් මුදාහරිනු ලබන, කුසල අධිකාරීන්, මිනිසු, පරිපාලක, මුහුදු කලාපීය විවසාය මණ්ඩලය මගින් මුදාහරිනු ලබන උපකරණ මණ්ඩලය මගින් මුදාහරිනු ලබන
Head		Ministry of Agriculture, Irrigation, Animal Production & Development, Agrarian Development, Fisheries, Environment, Hindu Cultural Affairs and Estate Infrastructure Facilities
වැයසටහන	3	පළාත් සභා පරිපාලනය
Programme		මාකාණ සභා නිලධාරීන්
ව්‍යාපෘතිය	2	සාමාන්‍ය පරිපාලනය - අමාත්‍යාංශ ලේකම් කාර්යාලය
සලකුණු		පොදු නිලධාරීන් - මාකාණ සභා මණ්ඩලය
Project		General Administration -Ministry secretariat Office
උප ව්‍යාපෘතිය	0	
Sub Project		

**කාර්ය මණ්ඩල සාරාංශය ප්‍රවෘත්තිමය සලකුණු Employment Summary**

තනතුර හා කාණ්ඩය Position and Category	සත්‍ය වියදම් උපයෝජන සේවකයන් Actual Expenditure				ඇස්තමේන්තුව මණ්ඩලීය Estimate			
	2013		2014		2015		2016	
	තනතුර No.	වැටුප් හා වේතන (රු.) Salaries & Wages (Rs.)	තනතුර No.	වැටුප් හා වේතන (රු.) Salaries & Wages (Rs.)	තනතුර No.	වැටුප් හා වේතන (රු.) Salaries & Wages (Rs.)	තනතුර No.	වැටුප් හා වේතන (රු.) Salaries & Wages (Rs.)
<b>කණ්ඩායම් ඒ කාණ්ඩය Group A</b>	4	1,881,000	3	1,991,940	6	2,302,380	5	2,037,000
ස්ථිර	4	1,881,000	3	1,991,940	6	2,302,380	5	2,037,000
නිලධාරීන්								
Permanent								
<b>කණ්ඩායම් ඩී කාණ්ඩය Group B</b>	1	295,000	1	300,540	1	310,540	1	319,000
ස්ථිර	1	295,000	1	300,540	1	310,540	1	319,000
නිලධාරීන්								
Permanent								
තාවකාලික	0	0	0	0	0	0	0	0
තර්කාලික								
Temporary								
<b>කණ්ඩායම් සී කාණ්ඩය Group C</b>	25	5,336,300	22	5,260,825	25	5,662,740	28	5,727,000
ස්ථිර	25	5,336,300	22	5,260,825	25	5,662,740	28	5,727,000
නිලධාරීන්								
Permanent								
තාවකාලික	0	0	0	0	0	0	0	0
තර්කාලික								
Temporary								
<b>කණ්ඩායම් ඩී කාණ්ඩය Group D</b>	10	1,621,943	11	2,204,340	10	1,724,340	12	1,949,000
ස්ථිර	9	1,518,000	8	1,533,200	8	1,433,200	10	1,649,000
නිලධාරීන්								
Permanent								
තාවකාලික	1	103,943	3	671,140	2	291,140	2	300,000
තර්කාලික								
Temporary								
<b>එකතුව - ස්ථිර</b>	39	9,030,300	34	9,086,505	40	9,708,860	44	9,732,000
සමස්ත-නිලධාරීන්								
Total-Permanent								
<b>එකතුව - තාවකාලික</b>	1	103,943	3	671,140	2	291,140	2	300,000
සමස්ත-තර්කාලික								
Total-Temporary								

ஒரு வருட அடிப்படையில் வரவு செலவு மதிப்பீடு Budget Estimate - 2016  
 மத்திய அமைச்சரவை மக்களவை சபை Central Provincial Council

590-3-1-0-

மீளும் செலவுகள் மீளும் செலவுகள் Recurrent Expenditure

வருவியின் வகை காணொலி விவரம் Object Code & Category	மூலம் Source	காணொலி அல்லது பிரிவு மற்றும் விவரம் Category & Object Title	மீளும் செலவுகள் உள்மட Actual Expenditure		அடிப்படையில் மதிப்பீடு Estimate	
			2013	2014	2015	2016
			ரூ. கு. ரூ.	ரூ. கு. ரூ.	ரூ. கு. ரூ.	ரூ. கு. ரூ.
13		மீளும் செலவுகள் Maintenance Exp.	2,305,122	1,993,580	1,250,000	1,425,000
1301	11	வாகனங்கள் Vehicles	1,903,369	1,815,729	1,000,000	1,200,000
1302	11	பயிற்சி அல்லது கட்டுமானப் பணிகள் Plant, Machinery and Equipment	14,000	1,950	100,000	50,000
1303	11	கட்டிடங்கள் Building	387,753	175,901	150,000	175,000
14		குடிநீர் வழங்கல் சேவைகள் Contractual Services	925,587	974,992	1,181,000	910,000
1401	11	வாகனப் போக்குவரத்து Transport	0	0	1,000	0
1402	11	பேரஞ்சலி அல்லது தொலைநகல் Postal and Communication	423,363	299,235	450,000	250,000
1403	11	மின்சாரம் மற்றும் நீர் Electricity and Water	147,133	195,757	250,000	180,000
1404	11	வாடகை, வரி மற்றும் உள்ளூர் வரி Rents, Rates and Local Taxes	355,091	480,000	480,000	480,000
17		மீளும் செலவுகள் Other Recurrent Expenditure	202,597	248,815	300,000	350,000
1703	11	மீளும் செலவுகள் Other Recurrent Expenditure	202,597	248,815	300,000	350,000
மீளும் செலவுகள் மீளும் செலவுகள் Total Recurrent Expenditure of Project			10,830,893	13,592,745	14,289,000	14,186,000
மீளும் செலவுகள் மீளும் செலவுகள் Total Expenditure of Project			10,830,893	13,592,745	14,289,000	14,186,000



අප වැය ඇත්තේමේමුදා වැරදු සෙසාච්චු මුදල Budget Estimate - 2016  
මධ්‍යම පළාත් සභාව මණ්ඩල මාකාසන සභා Central Provincial Council

590-3-2-0-

සුභරාමච්චන වියදම් මිඤ්ඤුම සෙසාච්චු Recurrent Expenditure

වැය වියදම සංකේතය හා විධායක ප්‍රතිපත්ති මණ්ඩල පිහිටුම් Object Code & Category	මුදල මූලාශ්‍රය ප්‍රති මූලාශ්‍රය Funding Source	සාකේත හා වැය වියදම මාකාසන පිහිටුම් මණ්ඩල විධායක Category & Object Title	සත්‍ය වියදම් උපයුක්තිය සෙසාච්චු Actual Expenditure		ඇත්තේමේමුදා මුදල Estimate	
			2013	2014	2015	2016
			රු. මු. Rs.	රු. මු. Rs.	රු. මු. Rs.	රු. මු. Rs.
12		සැපයීමේ භාණ්ඩාගාර Supplies	1,354,806	1,711,260	2,374,000	1,400,000
1201	11	ලිපිලිපි හා කාර්යාලීය අවශ්‍යතා Stationery & Office Requisites	600,000	649,815	700,000	650,000
1202	11	ඉන්ධන හා ලීම්බි තෙල් Stationary & Office Requisites	684,380	1,017,638	1,574,000	700,000
1203	11	ආහාර පාන සහ නිල ඇඳුම් Diet and Uniforms	25,577	0	0	0
1205	11	වෙනත් සැපයීම් Other Supplies	44,849	43,807	100,000	50,000
13		වෙනත් වියදම් Maintenance Exp.	2,436,570	2,613,229	2,700,000	1,650,000
1301	11	වාහන වාහනාභ්‍යන්තර Vehicles	1,496,092	989,818	1,500,000	1,000,000
1302	11	යන්ත්‍රණ හා සවි කිරීම්, උපකරණ Plant, Machinery and Equipment	140,478	130,025	200,000	150,000
1303	11	නිවෙස්, කුලී, කඩුළු Buildings	800,000	1,493,386	1,000,000	500,000
14		නිවිසුම්ගත සේවා Contractual Services	669,891	829,818	1,172,000	752,000
1401	11	ප්‍රවාහන මාර්ගගත Transport	0	0	1,000	1,000
1402	11	තැපැල් හා සන්නිවේදනය Postal and Communication	432,758	538,017	600,000	400,000
1403	11	විදුලි හා ජලය Electricity and Water	147,133	190,447	350,000	300,000
1404	11	බදු, කුලී, කුලී හා සලාත් බදු Rents, Rates and Local Taxes	90,000	97,994	120,000	50,000
1405	11	වෙනත් නිවිසුම්ගත සේවා Other Contractual Services	0	3,360	100,000	1,000
1406	11	කල්බදු කුමය යටතේ පොලී ගෙවීම් Interest Payment for Lease	0	0	1,000	0
15		මාරු කිරීම් සහ ප්‍රදාන Transfers and Grants	217,435	365,606	324,000	320,000
1506	11	ජාතික සේවකයන්ගේ දේපල ණය පොලී Property loan interest to public servants	217,435	365,606	324,000	320,000
17		වෙනත් සුභරාමච්චන වියදම් ඉහළ මිඤ්ඤුම සෙසාච්චු Other Recurrent Expenditure	494,227	656,004	600,000	600,000
1703	11	වෙනත් සුභරාමච්චන වියදම් Other Recurrent Expenditure	494,227	656,004	600,000	600,000
මුළු වියදම සුභරාමච්චන වියදම් වල එකතුව Total Recurrent Expenditure of Project			20,468,488	23,440,067	24,875,000	27,002,000



590-3-2-0-

ஊரக விலக்கு மூலதனச் செலவினம் Capital Expenditure

வகை விலக்கு அல்லது வட்டியுடன் கூடுதலாகப் பரிசீலனை செய்யப்படும் பரிசீலனை Object Code & Category	மூலதன மூலம் Funding Source	மாண்புமிகு அல்லது வகை விலக்கு அல்லது வட்டியுடன் கூடுதலாகப் பரிசீலனை செய்யப்படும் பரிசீலனை Category & Object Title	மேலாண்டு உடனடி செலவினம் Actual Expenditure		ஆண்டுவாரியம் மதிப்பீடு Estimate	
			2013	2014	2015	2016
			ரூ. கு. ரs.	ரூ. கு. ரs.	ரூ. கு. ரs.	ரூ. கு. ரs.
21		சீரமைப்பு அல்லது புதுப்பிப்பு கட்டுமானம்	998,899	998,544	8,000,000	1,000,000
2101	12	நிலையான சொத்துக்களை கைப்பற்றல் Acquisition of Fixed Assets	0	0	7,000,000	0
2102	12	வாகனக் கொள்வனவு Vehicle purchase				
25		வீட்டுத் தளபாடங்களும் அலுவலக உபகரணங்களும் Home Furnitures & Office Equipments	998,899	998,544	1,000,000	1,000,000
2505	12	அடிப்படை வசதிகளை மேம்படுத்தும் Criteria Based Grant	1,500,000	1,486,798	1,500,000	1,500,000
		அவசர அபிவிருத்தி தேவை Urgent Dev. Necessities	1,500,000	1,486,798	1,500,000	1,500,000
மேலாண்டின் ஊரக விலக்கு மூலதனச் செலவினங்கள் Total Capital Expenditure of Project			2,498,899	2,483,342	9,500,000	2,500,000
மேலாண்டின் ஊரக விலக்கு மூலதனச் செலவினம் Total Expenditure of Project			22,967,167	25,923,409	34,175,000	29,502,000

**අප වැය ඇස්තමේන්තුව වැය செலவு மதிப்பீடு Budget Estimate - 2016**  
**මධ්‍යම සළාත් සභාව மத்திய மானாள் சபை Central Provincial Council**

ශීර්ෂය 590 කෘෂිකර්ම, වානිජමය, සහන ක්ෂේත්‍රය හා සංවර්ධන, භෞතික සංවර්ධන, ධීවර, පරිසර, හින්දු සංස්කෘතික කටයුතු සහ වතු යන්ත්‍ර සහලයම් අමාත්‍යාංශය.

தலைப்பு விவசாய, நீர்ப்பாசன, கால்நடை உற்பத்தி மற்றும் அபிவிருத்தி, கமரல அபிவிருத்தி, மீன்படி, சுற்றாடல், இந்து கலாசார விவகார மற்றும் தோட்ட உட்கட்டமைப்பு வசதிகள் ஆமைச்ச

Head Ministry of Agriculture, Irrigation, Animal Production & Development, Agrarian Development, Fisheries, Environment, Hindu Cultural Affairs and Estate Infrastructure Facilities

වැයසටහන 43 වානිජමය හා ජල කළමනාකරණය

வேலைத்திட்டம் நீர்ப்பாசனமும் நீர் முகாமைத்துவமும்

Programme Irrigation & Water Management

පාඨමය 4 සාමාන්‍ය පරිපාලනය හා ආයතනික සේවා

සලකුණු කළ ප්‍රොජෙක්ට් පොලු නිරුච්චායම, නිර්වෘත්ත සේවාවන්

Project General Administration & Establishment Services

උප පාඨමය 0

உட்ப கருத்திட்டம்

Sub Project

**මූලධන වියදම් මූලධන සේවය Capital Expenditure**

වැය විෂය සංකේතය හා කාණ්ඩය විෂය ප්‍රතිපත්ති මාර්ග ප්‍රධාන Object Code & Category	ප්‍රවෘත්ති මූලධන ප්‍රභේද Particulars	කාණ්ඩ හා වැය විෂය මාතෘකාව ප්‍රධාන මාර්ග විෂය Category & Object Title	සත්‍ය වියදම් දැක්වූ සේවය Actual Expenditure		ඇස්තමේන්තුව මதிப்பீடு Estimate	
			2013	2014	2015	2016
			රු. ශ. Rs.	රු. ශ. Rs.	රු. ශ. Rs.	රු. ශ. Rs.
25		උපමාන සාධක මූලධන தொகுதிவாரியான கொடை Criteria Based Grant	1,000,000	1,000,000	0	0
2501	12	සුළු වානිජමය සංවර්ධන சிறு நீர்ப்பாசன அபிவிருத்தி Minor Irrigation Development	1,000,000	1,000,000	0	0
26		සළාත් කාර්ය විශේෂ සංවර්ධන මූලධන மாகாணத்தின் திட்டவட்டமான அபிவிருத்தி கொடை Provincial Specific Development Grant	20,996,850	21,000,000	24,000,000	35,000,000
2601	13	සුළු වානිජමය සංවර්ධන சிறு நீர்ப்பாசன அபிவிருத்தி Minor Irrigation Development	20,996,850	21,000,000	24,000,000	35,000,000
පාඨමයේ මූලධන වියදම් වල සමස්ත கருத்திட்டத்தின் மொத்த மூலதன செலவினங்கள் Total Capital Expenditure of Project			21,996,850	22,000,000	24,000,000	35,000,000
පාඨමයේ මූල වියදම් கருத்திட்டத்தின் மொத்தச் செலவினம் Total Expenditure of Project			21,996,850	22,000,000	24,000,000	35,000,000

**දෙස දැක්වෙමින්දුටු වැරදු සෙலවු මනුපිටු Budget Estimate - 2016**  
**මධ්‍යම පළාත් සභාව මණ්ඩල මානාසන සභා Central Provincial Council**

**රීර්ණය** 590 කෘෂිකර්ම, වානිජකර්ම, සත්ව නිෂ්පාදන හා සංවර්ධන, ගොවිජන සංවර්ධන, පීචර, පරිසර, හින්දු සංස්කෘතික කටයුතු  
 සහ වතු සවිතල සහසුකම් අමාත්‍යාංශය.  
**තහසවු** ව්වසාය, ත්‍රීපාසන, කාල්තලය, උණුපුති මණුරුම අවිවිලුති, කමතල අවිවිලුති, මිණ්පල, කරුතලය, හින්දු කලාසාර  
 ව්වසාර මණුරුම ත්‍රොටු උද්දමයටු වසතීකර්ණ අමාත්‍ය  
**Head** Ministry of Agriculture, Irrigation, Animal Production & Development, Agrarian Development, Fisheries, Environment,  
 Hindu Cultural Affairs and Estate Infrastructure Facilities  
**වැසවනක** 44 කෘෂිකර්ම සංවර්ධන  
**වෙසෙලුතිටුටු** ව්වසායම අවිවිලුති  
**Programme** Agriculture Development  
**ව්වසාය** 4 වාමාන සවිසලකය හා ආසනනික සේව  
**කරුතිටුටු** පොලු ත්‍රලවකරුම, ත්‍රලවක සෙසෙකරුම  
**Project** General Administration & Establishment Services  
**උප ව්වසාය** 0  
**උප කරුතිටුටු**  
**Sub Project**

**මුලක වියදම් මුසතන සෙසෙවිසම Capital Expenditure**

දැස විසෙස සංසෙසය හා කාණ්ඩය ව්වසාය කරුතිටු මණුරුම පිලිව Object Code & Category	දැස මුසව මුසව මුසව මුසව Funding Source	කාණ්ඩ හා දැස විසෙස මානාසන පිලිව මණුරුම ව්වසාය කරුතිටු Category & Object Title	සෙසෙ වියදම් උණුසුම Actual Expenditure		දැසවෙමින්දුටු මනුපිටු Estimate	
			2013	2014	2015	2016
			රු. ශු. Rs.	රු. ශු. Rs.	රු. ශු. Rs.	රු. ශු. Rs.
25		උපමාන සාදන මුසව ක්‍රොතිව්වාර්ණ කොසෙ	1,999,769	4,300,000	1,000,000	1,000,000
2501	12	Critaria Based Grant කෘෂිකර්ම සංවර්ධන ව්වසාය අවිවිලුති	1,999,769	4,300,000	1,000,000	1,000,000
26		පළාත් කාරිය විවිචිත සංවර්ධන මුසව මානාසනතිණ් ත්‍රිටුටු ව්වසාය කරුතිටු කොසෙ	39,800,000	40,000,000	57,000,000	260,000,000
2601	13	Provincial Specific Development Grant කෘෂිකර්ම සංවර්ධන ව්වසාය අවිවිලුති	39,800,000	40,000,000	50,000,000	230,000,000
2602	13	කෘෂි මාර්ග සංවර්ධන ව්වසාය මානාසන අවිවිලුති	0	0	7,000,000	30,000,000
<b>ව්වසායකර්ම මුලක වියදම් වල මුසව කරුතිටුටුටු මොති මුසතන සෙසෙවිසම</b>			<b>41,799,769</b>	<b>44,300,000</b>	<b>58,000,000</b>	<b>261,000,000</b>
<b>Total Capital Expenditure of Project</b>						
<b>ව්වසායකර්ම මුසව වියදම් කරුතිටුටුටු මොති මුසතන සෙසෙවිසම</b>			<b>41,799,769</b>	<b>44,300,000</b>	<b>58,000,000</b>	<b>261,000,000</b>
<b>Total Expenditure of Project</b>						



අප වැය ඇස්තමේන්තු වාර්ෂික වැය මට්ටම Budget Estimate - 2016  
 2016 අප මැතිවරණ කොට්ඨාස මණ්ඩල සභාව Central Provincial Council

590-44-5-0-

සුඛවාදන වියදම් ගිණුම සමාජ සේවක Recurrent Expenditure

වැය විෂය සංකේතය හා කාණ්ඩය වැනි විස්තරය Object Code & Category	අනුදායම් මූලාශ්‍රය Funding Source	කාණ්ඩ හා වැය විෂය මාතෘකාව Category & Object Title	සමාජ සේවක මට්ටම Actual Expenditure		ඇස්තමේන්තු මට්ටම Estimate	
			2013	2014	2015	2016
			රු. ශ්‍ර. Rs.	රු. ශ්‍ර. Rs.	රු. ශ්‍ර. Rs.	රු. ශ්‍ර. Rs.
11		සමාජ සේවක	134,774	87,429	200,000	75,000
1101	11	පිහිටි සේවක Travelling Expenses	134,774	87,429	200,000	75,000
12		සපයුම්පොල	34,000	156,706	385,000	110,000
1201	11	ලිපිපොත් හා කාර්යාල අවශ්‍යතා Stationery & Office Requisites	2,073	147,910	100,000	100,000
1202	11	දැව සහ ලිපිපොත් Fuel & Lubricants	23,484	0	200,000	0
1205	11	වෙනත් සපයුම්පොල Other Supplies	8,443	8,796	85,000	10,000
13		සමාජ සේවක වියදම් මට්ටම සමාජ සේවක Maintenance Exp.	94,375	2,500	210,000	143,000
1301	11	වාහන Vehicles	0	0	100,000	120,000
1302	11	සන්නිවේදන හා සවි කිරීමේ උපකරණ Plant, Machinery and Equipment	49,375	2,500	60,000	3,000
1304	11	වෙනත් සමාජ සේවක වියදම් Other Maintenance Exp.	45,000	0	50,000	20,000
14		විදිමුදා හැරීමේ සේවක	217,115	285,104	291,000	161,000
1401	11	ප්‍රවාහන සේවක Transport	0	0	1,000	1,000
1402	11	දුරකථන හා සන්නිවේදන Postal and Communication	69,980	74,657	90,000	10,000
1403	11	විදුලි හා ජලය Electricity and Water	147,135	199,447	200,000	150,000
15		මාරු කිරීමේ සහ මුදාහැරීමේ Transfers and Grants	182,724	199,252	224,000	260,000
1506	11	ජන සේවකයන්ගේ දේපල ණය පොලී Property loan interest to public servants	182,724	199,252	224,000	260,000
17		වෙනත් සුඛවාදන වියදම්	66,102	50,000	100,000	120,000
1703	11	වෙනත් සුඛවාදන වියදම් Other Recurrent Expenditure	66,102	50,000	100,000	120,000
මාසිකව සුඛවාදන වියදම් මට්ටම සමාජ සේවක Total Recurrent Expenditure of Project			6,676,539	5,474,968	6,648,000	8,372,000
මාසිකව සුඛ වියදම් මට්ටම සමාජ සේවක Total Expenditure of Project			6,676,539	5,474,968	6,648,000	8,372,000

**දූත වැය ඇස්තමේන්තුව වාර්ෂික செலவு மதிப்பீடு Budget Estimate - 2016**  
**இலங்கை மத்திய மாகாண சபை Central Provincial Council**

கீழ்க்கண்ட 590 காகிதத்தின் கீழ்க் கிண்பாடக හා සංවර්ධන. ගොවිජන සංවර්ධන, ධීවර, පරිසර, සිත්ද සංස්කෘතික කටයුතු සහ වතු යටිතල පහසුකම් අමාත්‍යාංශය.  
 தலைப்பு விவசாய, நீர்ப்பாசன, காந்தடை உற்பத்தி மற்றும் அபிவிருத்தி, கமநல அபிவிருத்தி, மீன்படி, சுற்றாடல், இந்து கலாசார விவகார மற்றும் தோட்ட உட்கட்டமைப்பு வசதிகள் அமைச்சு  
 Head Ministry of Agriculture, Irrigation, Animal Production & Development, Agrarian Development, Fisheries, Environment, Hindu Cultural Affairs and Estate Infrastructure Facilities  
 වැයකටයහන 45 සතු සමීපත් සංවර්ධනය  
 வேலைத்திட்டம் 45 கால்நடை அபிவிருத்தி  
 Programme Livestock Development  
 ව්‍යාපෘතිය 4 සාමාන්‍ය පරිපාලනය හා ආයතනික සේවා  
 கருத்திட்டம் 4 பொது நிர்வாகமும், நிர்வாக சேவைகளும்  
 Project General Administration & Establishment Services  
 උප ව්‍යාපෘතිය 0  
 உப கருத்திட்டம் 0  
 Sub Project

**இலங்கை மீசுடிமீ முலதனச் செலவினம் Capital Expenditure**

වැය විෂය සංකේතය හා කාණ්ඩය වියයුතු සුරැකුම් පිටිමුණු මූලාශ්‍රය Code & Category	අදාළ මූලාශ්‍රය Funding Source	කාණ්ඩ හා වැය විෂය ආකෘතිය பிரிவு மற்றும் விடயத் தலைப்பு Category & Object Title	සමාජ විසදුම් උණුසුම් செலவினம் Actual Expenditure		ඇස්තමේන්තුව மதிப்பீடு Estimate	
			2013	2014	2015	2016
			රු. මු. Rs.	රු. මු. Rs.	රු. මු. Rs.	රු. මු. Rs.
25		උපමාන සාදන මුදාහරණ தொகுதிவாரியமான கொடை Criteria Based Grants	999,889	21,473,260	0	1,000,000
2501	12	සත්ව පාලන හා සෞඛ්‍ය සංවර්ධනය கால்நடை நிர்வாக மற்றும் சுகாதார அபிவிருத்தி Livestock administration and Health Development	999,889	21,473,260	0	1,000,000
26		පළාත් සාපේක කීනිතීය සංවර්ධන මුදාහරණ மாநகாணத்தின் திட்டவட்டமான அபிவிருத்தி கொடை Provincial Specific Development Grant	24,616,325	27,498,328	32,000,000	138,000,000
2601	13	සත්ව පාලන හා සෞඛ්‍ය සංවර්ධනය கால்நடை நிர்வாக மற்றும் சுகாதார அபிவிருத்தி Livestock administration and Health Development	24,616,325	27,498,328	32,000,000	138,000,000
සමාජ විසදුම් මුළු මුදාහරණ கருத்திட்டத்தின் மொத்த முலதன செலவினங்கள் Total Capital Expenditure of Project			25,616,214	48,971,588	32,000,000	139,000,000
සමාජ විසදුම් මුළු මුදාහරණ கருத்திட்டத்தின் மொத்தச் செலவினம் Total Expenditure of Project			25,616,214	48,971,588	32,000,000	139,000,000

**දෙවන දැක්වීමේදී වැය செலவு மதிப்பீடு Budget Estimate - 2016**  
**දෙවන පළාත් සභාව மத்திய மாகாண சபை Central Provincial Council**

ශීර්ෂය 590 කෘෂිකර්ම, වානිජකර්ම, සත්ව නිෂ්පාදන හා සංවර්ධන, තොර්ණ සංවර්ධන, ධීවර, පරිසර, ගිණුම් සංස්කෘතික කටයුතු සහ වතු සම්පත් සහසම්පත් අමාත්‍යාංශය.

தலைப்பு விவசாய, நீர்ப்பாசன, கால்நடை உற்பத்தி மற்றும் அபிவிருத்தி, கமரல அபிவிருத்தி, மீன்படி, சுற்றுமடல், இந்து கலாசார விவகார மற்றும் நோட்ட உட்கட்டமைப்பு வசதிகள் அமைச்சர்

Head Ministry of Agriculture, Irrigation, Animal Production & Development, Agrarian Development, Fisheries, Environment, Hindu Cultural Affairs and Estate Infrastructure Facilities

වැඩසටහන 36 පර්යේෂණ හා සංවර්ධන කටයුතු (ආර්ථික කටයුතු අංශය)

வேலைத்திட்டம் ஆய்வும் அபிவிருத்தி நடவடிக்கைகளும் (பொருளாதார நடவடிக்கை)

Programme Research & Development Activities (Economic Affairs)

ව්‍යාපෘතිය 4 සාමාන්‍ය පරිපාලන හා ආයතනික සේවා

கருத்திட்டம் பொது நிர்வாகமும், நிர்வாக சேவைகளும்

Project General Administration & Establishment Services

උප ව්‍යාපෘතිය 0

உப கருத்திட்டம் Sub Project

**මූලධන වියදම් මුළුතමන් සෙවණ Capital Expenditure**

වැය විෂය සංකේතය හා කාර්යයේ විෂයයක් මූලධර්ම මගින් පිරිසිදු Object Code & Category	අනුදාය මූලාශ්‍ර පිළි මූලාශ්‍ර Funding Source	කාර්යය හා වැය විෂය මාතෘකාව පිරිසිදු මගින් විෂයයක් Category & Object Title	වැය වියදම් උද්ගමන செலவினம் Actual Expenditure		දැක්වීමේදී මதிப்பீடு Estimate	
			2013	2014	2015	2016
			රු. ශ. Rs.	රු. ශ. Rs.	රු. ශ. Rs.	රු. ශ. Rs.
25		උපමාන සාදන ප්‍රදාන தொகுதிவாரியான கொடை Criteria Based Grants	0	997,874	0	0
2501	12	මධ්‍යම ධීවර நன்றி மீன்படி Inland Fisheries	0	997,874	0	0
26		පළාත් කාර්ය විශේෂ සංවර්ධන ප්‍රදාන மாகாணத்தின் திட்டவட்டமான அபிவிருத்தி கொடை Provincial Specific Development Grant	5,993,745	5,970,647	7,000,000	7,000,000
2601	13	මධ්‍යම ධීවර நன்றி மீன்படி Inland Fisheries	5,993,745	5,970,647	7,000,000	7,000,000
ව්‍යාපෘතියේ මූලධන වියදම් මුළු වැය கருத்திட்டத்தின் மொத்த மூலதன செலவினங்கள் Total Capital Expenditure of Project			5,993,745	6,968,521	7,000,000	7,000,000
ව්‍යාපෘතියේ මුළු වියදම් கருத்திட்டத்தின் மொத்தச் செலவினம் Total Expenditure of Project			5,993,745	6,968,521	7,000,000	7,000,000





**දූත පළාත් සභාව මத்திய මாகாண சபை Budget Estimate - 2016**  
**දූත පළාත් සභාව මத்திய මாகாண சபை Central Provincial Council**

ශීර්ෂය	590	කෘෂිකර්ම, වාරිමාර්ග, සත්ව නිෂ්පාදන හා සංවර්ධන, ගොවිජන සංවර්ධන, ධීවර, පරිසර, හින්දු සංස්කෘතික කටයුතු හා වෙනු සම්බන්ධ කටයුතු
தலைப்பு		விவசாய, நீர்வாசன, கால்நடை உற்பத்தி மற்றும் அபிவிருத்தி, கமநல அபிவிருத்தி, மீன்படி, சுற்றாடல், இந்து கலாசார விவகார மற்றும் தோட்ட உட்கட்டமைப்பு வசதிகள் அமைச்சு
Head		Ministry of Agriculture, Irrigation, Animal Production & Development, Agrarian Development, Fisheries, Environment, Hindu Cultural Affairs and Estate Infrastructure Facilities
දැඩිසහකරු	91	සංස්කෘතික සංවර්ධනය
வேலைத்திட்டம்		கலாசார அபிவிருத்தி
Programme		Cultural Development
ව්‍යාපෘතිය	4	සාමාන්‍ය පරිපාලනය හා ආයතනික සේවා
சுருத்திட்டம்		பொது நிர்வாகமும் நிர்வாக சேவைகளும்
Project		General Administration and Establishment Services
උප ව්‍යාපෘතිය	0	
உப சுருத்திட்டம்		
Sub Project		

**මූලධන වියදම් මූලාශ්‍රයන් සෙවණ Capital Expenditure**

දූත විෂය සංඝෝෂය හා කාණ්ඩය විධායක ප්‍රතිපත්ති මාර්ගය Code & Category	දායක මූලාශ්‍රය Funding Source	කාණ්ඩ හා දූත විෂය මාතෘකාව Category & Object Title	සත්‍ය වියදම් உள்ளடக்க செலவினம் Actual Expenditure		දැක්වෙමින් පවතින Estimate	
			2013	2014	2015	2016
			රු. ශ. Rs.	රු. ශ. Rs.	රු. ශ. Rs.	රු. ශ. Rs.
25		උපමාන පාදක මූලාශ්‍රයක් මත පදනම්ව ලබාදෙන කොටස Criteria Based Grants	997,284	1,499,194	1,000,000	0
2501	12	හින්දු සංස්කෘතික කටයුතු இந்து கலாசார நடவடிக்கைகள் Hindu Cultural Activities	997,284	1,499,194	1,000,000	0
26		පළාත් කාර්ය විශේෂ සංවර්ධන මූලාශ්‍රය Provincial Specific Development Grant	0	0	1,000,000	1,000,000
2601	13	හින්දු සංස්කෘතික කටයුතු இந்து கலாசார நடவடிக்கைகள் Hindu Cultural Activities	0	0	1,000,000	1,000,000
ව්‍යාපෘතියේ මූලධන වියදම් මුළු එකතුව සුරැකුම් මාර්ගය මගින් මුදාහරින ලද මූලධන සෙවණ			997,284	1,499,194	2,000,000	1,000,000
Total Capital Expenditure of Project						
ව්‍යාපෘතියේ මුළු වියදම සුරැකුම් මාර්ගය මගින් මුදාහරින ලද මුළු වියදම			997,284	1,499,194	2,000,000	1,000,000
Total Expenditure of Project						

காங்கிரஸ் தேசியமேம்பாட்டு  
விவசாய திணைக்களம்  
Department of Agriculture

தூய்மை

மாண்புமிகு கிராமத்து மேம்பாட்டுத் துறை அமைச்சர்

இலக்கு

உணவுப் பாதுகாப்பும் தன்னிறைவும்

Vision

Food secured and self sufficient province

மேம்பாடு

மாண்புமிகு கிராமத்து மேம்பாட்டுத் துறை அமைச்சர்  
விவசாய திணைக்களம்  
உணவுப் பாதுகாப்பும் தன்னிறைவும்

பணிக் கற்று

உணவுப் பாதுகாப்பும் தன்னிறைவும்  
விவசாய திணைக்களம்  
உணவுப் பாதுகாப்பும் தன்னிறைவும்

Mission

Improve living standard of the farmers in the province through increase food production with sustainable agriculture development programs.





**අප දැය ඇස්තමේන්තුව වැරදි செலவு மதிப்பீடு Budget Estimate - 2016**  
**මධ්‍යම පළාත් සභාව මැදිහත් ජාතික සභා Central Provincial Council**

ශීර්ෂය 591 කෘෂිකර්ම දෙපාර්තමේන්තුව  
 தலைப்பு விவசாயத் திணைக்களம்  
 Head Department of Agriculture  
 වැඩසටහන 44 කෘෂිකර්ම සංවර්ධනය  
 வேலைத்திட்டம் விவசாய அபிவருத்தி  
 Programme Agriculture Development  
 ව්‍යාපෘතිය 4 සාමාන්‍ය පරිපාලනය හා ආයතනික සේවා  
 கருத்திட்டம் பொது நிர்வாகமும் தளபனச் சேவைகளும்  
 Project General Administration & Establishment Services  
 උප ව්‍යාපෘතිය 0  
 உப கருத்திட்டம்  
 Sub Project

**කාර්ය මණ්ඩල සාරාංශය පதவியணியினர் கருக்கம் Employment Summary**

නැමැති හා කාර්ය නිලයන්ගේ පිලිබඳ Position and Category	සත්‍ය වියදම් උළුණ පෙහිටීම Actual Expenditure				ඇස්තමේන්තුව ගැටිටු Estimate			
	2013		2014		2015		2016	
	අණක අංකය No.	වැටුප් හා වෙනත් (රු.) සම්පූර්ණ කමයන් (රු.) Salaries & Wages (Rs.)	අණක අංකය No.	වැටුප් හා වෙනත් (රු.) සම්පූර්ණ කමයන් (රු.) Salaries & Wages (Rs.)	අණක අංකය No.	වැටුප් හා වෙනත් (රු.) සම්පූර්ණ කමයන් (රු.) Salaries & Wages (Rs.)	අණක අංකය No.	වැටුප් හා වෙනත් (රු.) සම්පූර්ණ කමයන් (රු.) Salaries & Wages (Rs.)
<b>කාර්ය මණ්ඩල කාණ්ඩයේ A Group A</b>	3	1,505,310	2	1,982,000	4	2,056,620	3	1,479,000
ස්ථිර நிலையான Permanent	3	1,505,310	2	1,982,000	4	2,056,620	3	1,479,000
කාර්ය මණ්ඩල කාණ්ඩයේ B Group B	1	318,500	0	0	0	0	1	245,000
ස්ථිර நிலையான Permanent	1	318,500	0	0	0	0	1	245,000
කාර්ය මණ්ඩල කාණ්ඩයේ C Group C	0	0	0	0	0	0	0	0
ස්ථිර நிலையான Permanent	0	0	0	0	0	0	0	0
කාර්ය මණ්ඩල කාණ්ඩයේ D Group D	16	3,351,600	20	4,819,902	24	4,973,280	19	4,042,000
ස්ථිර நிலையான Permanent	16	3,351,600	20	4,819,902	24	4,973,280	19	4,042,000
කාර්ය මණ්ඩල කාණ්ඩයේ E Group E	0	0	0	0	0	0	0	0
ස්ථිර நிலையான Permanent	0	0	0	0	0	0	0	0
කාර්ය මණ්ඩල කාණ්ඩයේ F Group F	15	2,413,420	13	2,321,000	13	2,064,100	7	1,171,000
ස්ථිර நிலையான Permanent	12	1,982,260	10	1,866,000	10	1,628,100	7	1,171,000
කාර්ය මණ්ඩල කාණ්ඩයේ G Group G	3	431,160	3	455,000	3	436,000	0	0
ස්ථිර நிலையான Permanent	3	431,160	3	455,000	3	436,000	0	0
<b>එකතුව - ස්ථිර மொத்தம்-நிலையான Total-Permanent</b>	<b>32</b>	<b>7,157,670</b>	<b>32</b>	<b>8,667,902</b>	<b>38</b>	<b>8,658,000</b>	<b>30</b>	<b>6,937,000</b>
<b>එකතුව - කාර්ය මණ්ඩල மொத்தம்-தற்காலிகம் Total-Temporary</b>	<b>3</b>	<b>431,160</b>	<b>3</b>	<b>455,000</b>	<b>3</b>	<b>436,000</b>	<b>0</b>	<b>0</b>

**අප වැය ඇස්තමේන්තුව வரவு செலவு மதிப்பீடு Budget Estimate - 2016**  
**මධ්‍යම පළාත් සභාව மத்திய மாகாண சபை Central Provincial Council**

ශීර්ෂය	591	කෘෂිකර්ම දෙපාර්තමේන්තුව
තலைப்பு		විவශායත් නිකෙකකසහ
Head		Department of Agriculture
වැයකොටස	44	කෘෂිකර්ම සංවර්ධනය
வேலைத்திட்டம்		විවශාය ප්‍රවීණතාව
Programme		Agriculture Development
ව්‍යාපෘතිය	5	කෘෂිකර්ම වැයකොටසක් ක්‍රියාත්මක කිරීම
கருத்திட்டம்		විවශාය වෙහෙසවැඩිකරන නොගැනවුම්වැඩ
Project		Implementation of Agricultural Programmes
උප ව්‍යාපෘතිය	0	
உப கருத்திட்டம்		
Sub Project		

**කාර්ය මණ්ඩල සාරාංශය ප්‍රවේශනීයවිභිණ්ණ ක්‍රමය Employment Summary**

තනතුර හා කාර්යය நிலைகளும் பிரிவுகளும் Position and Category	සමත් වූදම උත්සාහය වැයවූයේ Actual Expenditure				ඇස්තමේන්තුව මගින් Estimate			
	2013		2014		2015		2016	
	තනතුර எண்ணிக்கை No.	වැඩුණ හා වේතන (රු.) සමපණයකරන සැලසුණු (රු.) Salaries & Wages (Rs.)	තනතුර எண்ணிக்கை No.	වැඩුණ හා වේතන (රු.) සමපණයකරන සැලසුණු (රු.) Salaries & Wages (Rs.)	තනතුර எண்ணிக்கை No.	වැඩුණ හා වේතන (රු.) සමපණයකරන සැලසුණු (රු.) Salaries & Wages (Rs.)	තනතුර எண்ணிக்கை No.	වැඩුණ හා වේතන (රු.) සමපණයකරන සැලසුණු (රු.) Salaries & Wages (Rs.)
<b>කණ්ඩායම් ඒ කාණ්ඩය Group A</b>								
ස්ථිර	11	4,220,860	12	5,065,799	15	5,506,860	13	5,096,000
நிலையான Permanent	11	4,220,860	12	5,065,799	15	5,506,860	13	5,096,000
<b>කණ්ඩායම් ඒ කාණ්ඩය Group B</b>								
ස්ථිර	9	2,772,220	11	5,855,000	9	3,070,860	12	4,053,800
நிலையான Permanent	9	2,772,220	11	5,855,000	9	3,070,860	12	4,053,800
කාලකාලීන තර්කාලීන Temporary	0	0	0	0	0	0	0	0
<b>කණ්ඩායම් ඒ කාණ්ඩය Group C</b>								
ස්ථිර	164	35,013,100	145	34,993,000	177	37,376,248	181	37,820,000
நிலையான Permanent	164	35,013,100	145	34,993,000	177	37,376,248	181	37,820,000
කාලකාලීන තර්කාලීන Temporary	0	0	0	0	0	0	0	0
<b>කණ්ඩායම් ඒ කාණ්ඩය Group D</b>								
ස්ථිර	108	16,322,567	104	16,827,000	99	14,214,032	104	16,558,400
நிலையான Permanent	76	12,073,127	72	12,227,000	67	9,630,180	102	16,358,400
කාලකාලීන තර්කාලීන Temporary	30	4,249,440	32	4,600,000	32	4,583,852	2	300,000
<b>එකතුව - ස්ථිර</b>								
மொத்தம்-நிலையான Total-Permanent	260	54,079,307	240	58,140,799	268	55,584,148	308	63,328,000
<b>එකතුව - කාලකාලීන</b>								
மொத்தம்-தற்காலிக Total-Temporary	30	4,249,440	32	4,600,000	32	4,583,852	2	300,000



591-44-4-0-

සුඛවාදය වියදම් මිනවනු ලබන සේවාවන් Recurrent Expenditure

දැය විෂය සංකේතය හා කාණ්ඩය විෂයය ප්‍රතිපත්ති මණ්ඩල පිරිසිදු Object Code & Category	දායක මූලාශ්‍රය Funding Source	කාණ්ඩ හා දැය විෂය මාසික පිරිසිදු මණ්ඩල විෂය Category & Object Title	සත්‍ය වියදම් දැරූ සේවාවන් Actual Expenditure		ඇත්තමෙන්ම මගින් Estimate	
			2013	2014	2015	2016
			රු. ශ. Rs.	රු. ශ. Rs.	රු. ශ. Rs.	රු. ශ. Rs.
12		සැපයීම් භාණ්ඩාගාර Supplies	664,227	988,270	1,115,000	830,000
1201	11	ලිපිදාම හා කාඩ්පාලිය අවශ්‍යතා Stationery & Office Requisites	200,000	200,000	300,000	270,000
1202	11	ඉන්ධන හා ලීඩියා තෙල් Fuel & Lubricants	399,377	749,237	700,000	500,000
1203	11	ආහාර පාන සහ හිල ඇඳුම් Diet and Uniforms	20,000	0	0	0
1205	11	වෙනත් සැපයීම් Other Supplies	19,970	20,000	40,000	40,000
1206	11	යන්ත්‍රාලක හා විදුලි උපකරණ Mechanical & Electrical goods	24,880	19,033	75,000	20,000
13		විද්‍යුත් සේවාවන් Maintenance Exp.	884,697	987,726	1,360,000	1,170,000
1301	11	වාහන Vehicles	700,000	817,735	1,000,000	1,000,000
1302	11	යන්ත්‍රාලක හා යම් කිසි උපකරණ Plant, Machinery and Equipment	100,000	99,991	100,000	80,000
1303	11	වෙනත් සැපයීම් Building	75,000	50,000	200,000	75,000
1304	11	වෙනත් වෙනත් වියදම් Other Maintenance Exp.	4,940	15,000	50,000	10,000
1305	11	විද්‍යුත් සේවාවන් Structures	4,757	5,000	10,000	5,000
1306	11	ඉගෙනුම් සම්පත් - තත්කම් සේවාවන් Learning Resources - Quality inputs	0	0	0	0
14		විද්‍යුත් සේවාවන් Contractual Services	407,201	848,541	2,420,000	1,510,000
1401	11	ප්‍රවාහන Transport	20,000	12,122	20,000	10,000
1402	11	සැපයීම් හා සන්නිවේදනය Postal and Communication	177,201	270,000	500,000	450,000
1403	11	විදුලිය හා ජලය Electricity and Water	200,000	225,000	1,000,000	500,000
1404	11	බදු කුලී, කුලී හා පළාත් බදු Rents, Rates and Local Taxes	0	68,968	100,000	50,000
1405	11	වෙනත් විද්‍යුත් සේවාවන් Other Contractual Services	10,000	272,450	800,000	500,000

අප දැන ඇත්තේමතුට වැරදි සෙසවැය මதிப்பீடு Budget Estimate - 2016  
 මධ්‍යම පළාත් සභාව මණ්ඩල මානව සම්පත් සංරක්ෂණ ජනපද මණ්ඩලය Central Provincial Council

591-44-4-0-

සුඛවාදන වියදම් මිලදීම සඳහා වන සෙසවැය Recurrent Expenditure

වැය විෂය කොටසක් හෝ කාර්යයක් විෂයයේ මූලික වර්ගය Object Code & Category	මූලාශ්‍රය මුලාශ්‍රය Funding Source	කාර්යය හා වැය විෂය කොටස වර්ගය මූලික වර්ගය Category & Object Title	සත්‍ය වියදම් සඳහා වන සෙසවැය Actual Expenditure		ඇත්තේමතුට මதிப்பීම් Estimate	
			2013	2014	2015	2016
			රු. ල. Rs.	රු. ල. Rs.	රු. ල. Rs.	රු. ල. Rs.
15		මාරු කිරීම් සහ ප්‍රදාන ප්‍රතිපත්ති, මානව සම්පත් Transfers and Grants	91,294	104,162	150,000	100,000
1506	11	ජාතික සේවකයන්ගේ දේපල භාවිතයේ පොලී අර්ථ හුවමාරු සේවකයන්ගේ මුදල් ආධාරය මත පදනම්ව Property loan interest to public servants	91,294	104,162	150,000	100,000
17		වෙනත් සුඛවාදන වියදම් Other Recurrent Expenditure	80,000	82,840	151,000	155,000
1703	11	වෙනත් සුඛවාදන වියදම් Other Recurrent Expenditure	80,000	82,840	151,000	155,000
වෙනත් සුඛවාදන වියදම් මුළු මුදල Total Recurrent Expenditure of Project			14,675,279	18,130,461	20,972,000	22,902,000
වෙනත් සුඛවාදන වියදම් මුළු මුදල Total Expenditure of Project			14,675,279	18,130,461	20,972,000	22,902,000



**අය වැය ඇස්තමේන්තුව බැඳුණු සෙසු මහලක්ෂ්මි Budget Estimate - 2016**  
**මධ්‍යම පළාත් සභාව මණ්ඩලීය මාසික සභා Central Provincial Council**

ශීර්ෂය	501	කෘෂිකර්ම දෙපාර්තමේන්තුව
தலைப்பு		விவசாயத் திணைக்களம்
Head		Department of Agriculture
වැයසටහන	44	කෘෂිකර්ම සංවර්ධනය
வேலைத்திட்டம்		விவசாய அபிவருத்தி
Programme		Agriculture Development
ව්‍යාපෘතිය	5	කෘෂිකර්ම වැඩසටහන් ක්‍රියාත්මක කිරීම
கருத்திட்டம்		விவசாய வேலைத்திட்டங்களை நடைமுறைப்படுத்தல்
Project		Implementation of Agricultural Programmes
උප ව්‍යාපෘතිය	0	
உப கருத்திட்டம்		
Sub Project		

**ව්‍යාපෘති කාර්ය වාර්ෂික අරමුදල් මාරුකිරීම් Project Objectives**

01. කෘෂිකර්ම ව්‍යාපෘතිය හා සුදුසු කටයුතු දියුණු කිරීම.  
 விவசாயத்துறையின் விஸ்தரிப்பு மற்றும் பயிற்சிகள் என்பவற்றை முன்னேற்றதல்  
 Improve Agriculture extension and training.
02. බීජ හා රෝපණ ද්‍රව්‍ය නිෂ්පාදනය හා අලෙවිය.  
 விதை, நடுகை பொருட்களை உற்பத்தி செய்தல்  
 Production and sales of seed and planting materials.
03. කෝෂ නිෂ්පාදනය වැඩිකිරීමට උචිත තාක්ෂණය හඳුන්වාදීම.  
 புதிய தொழிநுட்பங்களை அறிமுகப்படுத்தல்  
 Introduce appropriate technology for improve crop production.
04. සතා නොකරන ඉඩම් ගොඩනිමට ගොවීන් පෙළඹවීම  
 பயன்படுத்தப்படாத நிலங்களில் விவசாயம் செய்தல்  
 Motivate farmers to cultivate fallow lands.
05. කෘෂි ව්‍යවසායකයින් දිරිමැත්වීම.  
 விவசாய வேளாண்மையில் மக்களை ஊக்கமளித்தல்  
 Encourage agro entrepreneur.
06. කෘෂිකර්ම ක්ෂේත්‍රයට අදාළ පර්යේෂණ හා පර්යේෂණ පවැත්වීම.  
 விவசாயத்துறை தொடர்பான ஆய்வுகள் மற்றும் பரிசீலனைகளை நடத்தல்  
 Conducting trails and experiments related to the agriculture.
07. ස්වාභාවික සම්පත් කළමනාකරණය.  
 இயற்கை வளங்களின் முகாமலத்துவம்  
 Natural resources management.
08. කෘෂිකර්ම සෞභාග්‍ය නිෂ්පාදනය හා භාවිතයට දිරිමැත්වීම සහ පරිසර හිතකාමී කෘෂිකර්මීක වැඩසටහන් ක්‍රියාත්මක කිරීම.  
 தேதனப்பசனகளை உற்பத்தி மற்றும் அவற்றின் பயன்பாட்டை ஊக்குவித்தல் மற்றும் சுற்றாடலுக்கு உகந்த விவசாய நிகழ்ச்சித்திட்டங்களை செயற்படுத்தல்.  
 Encourage organic fertilize production and usage.
09. ගොවීන්, ශ්‍රේණිකයන් සහ තරුණ පවුලකරුවන් දිරිමැත්වීම.  
 விவசாயிகள் மற்றும் இளைஞர் யுவதிகளுக்கு ஊக்கமளித்தல்  
 Empowerment of farmers and youths.
10. ජලදායීතාවය නැවත වැඩසටහන සහ ඒ රාජ්‍ය ප්‍රවේශනීය ක්‍රියාත්මක කිරීම.  
 உற்பத்தியை மேம்படுத்தல் நிகழ்ச்சித்திட்டம் மற்றும் இலத்திரனியல் அரச கொள்கைகளை அமுலாக்கல்.  
 Productivity improvement & implementing e government policy.

**සුඛවාදිත වියදම් ව්‍යවහාරය Recurrent Expenditure**

වැය විෂය සංඝෝෂය හා කාර්ය විෂය කේතය කුறியුතු මණ්ඩල පිහිටුම් Object Code & Category	අරමුදල මූලාශ්‍රය Source	කාර්ය හා වැය විෂය මාසික පිරිසිදු මණ්ඩල තනතුරු Category & Object Title	සත්‍ය වියදම් ව්‍යවහාරය Actual Expenditure		ඇස්තමේන්තු මණ්ඩල Estimate	
			2013	2014	2015	2016
			රු. ශ්‍ර. Rs.	රු. ශ්‍ර. Rs.	රු. ශ්‍ර. Rs.	රු. ශ්‍ර. Rs.
10		පෞද්ගලික පවිත්‍රී ජුනියර් වෛද්‍යවරුන් Personal Emoluments	90,742,554	102,908,165	104,568,000	138,909,000
1001	11	වැඩුප් හා වේතන Salaries and Wages	58,328,747	62,740,798	60,168,000	63,628,000
1002	11	අතිරේක හා නිවාඩු දීම වැඩුප් Overtime & Holiday Pay	499,721	624,536	700,000	500,000
1003	11	වෙනත් දීමනා ඉතය කොටුපසවැය Other Allowances	31,914,086	39,442,830	43,700,000	74,781,000

අප වැය ඇස්තමේන්තුව වාර්ෂික වැය මதிப்பீடு Budget Estimate - 2016  
 මධ්‍යම පළාත් සභාව මහජන මහලයේ, දඹුල්ල Central Provincial Council

591-44-5-0-

**සුඛවාදන වියදම් මිනවුම සෙලවීම Recurrent Expenditure**

වැය විෂය සංකේතය හා කාණ්ඩය විෂය මූලික පිරිසිදු මණ්ඩල පිරිසිදු Code & Category	දායක මූලාශ්‍රය Funding Source	කාණ්ඩ හා වැය විෂය විස්තරය Category & Object Title	සත්‍ය වියදම් සෙලවීම Actual Expenditure		ඇස්තමේන්තු මதிப்பீடு Estimate	
			2013	2014	2015	2016
			රු. ශ. Rs.	රු. ශ. Rs.	රු. ශ. Rs.	රු. ශ. Rs.
11		ගමන් වියදම් පිරිසිදු වියදම Travelling Expenses	6,534,896	6,578,836	12,000,000	6,000,000
1101	11	ගමන් වියදම් - දේශීය පිරිසිදු වියදම - දේශීය Travelling Expenses - Domestic	6,534,896	6,578,836	12,000,000	6,000,000
12		සපයාපොදු සපයුම්පොදු Supplies	1,860,924	1,809,864	2,470,000	1,880,000
1201	11	ලිපිලිපි හා කාර්යාලීය අවශ්‍යතා Stationery & Office Requisites	250,000	200,000	600,000	400,000
1202	11	ඉන්ධන හා ලිපිලි පොදු Fuel & Lubricants	1,396,448	1,463,000	1,600,000	1,400,000
1203	11	ආහාර පාන සහ නිල ඇඳුම් Diet and Uniforms	41,935	0	0	0
1205	11	වෙනත් සපයාපොදු ඉහළම Other Supplies	75,000	69,709	120,000	30,000
1206	11	සන්නිවේදන හා විදුලි උපකරණ Mechanical & Electrical goods	97,541	87,155	150,000	50,000
13		වෙනත් වියදම් පිරිසිදු වියදම Maintenance Exp.	4,296,207	4,998,976	5,600,000	4,700,000
1301	11	වාහන වාහන Vehicles	1,898,652	2,480,000	2,000,000	2,000,000
1302	11	සන්නිවේදන හා සවි කිරීම, උපකරණ Plant, Machinery and Equipment	97,660	109,386	300,000	100,000
1303	11	වෙනත් වෙනත් වියදම් Building	2,299,895	2,399,590	3,000,000	2,400,000
1304	11	වෙනත් වෙනත් වියදම් Other Maintenance Exp.	0	0	300,000	200,000
14		විවිධ වෙනත් වියදම් Contractual Services	4,562,359	5,249,248	6,250,000	4,740,000
1402	11	වැඩපිටි හා සන්නිවේදන Postal and Communication	487,798	957,013	2,000,000	1,900,000
1403	11	විදුලි හා ජලය මිනවුම Electricity and Water	386,097	403,292	500,000	400,000
1404	11	බදු කුලී, කුලී හා පලාත් බදු Rents, Rates and Local Taxes	3,613,476	3,858,943	3,600,000	2,400,000
1405	11	වෙනත් විවිධ වෙනත් වියදම් Other Contractual Services	74,988	30,000	150,000	40,000
15		වෙනත් වෙනත් වියදම් Transfers and Grants	1,018,802	1,068,779	1,180,000	1,200,000
1506	11	වෙනත් වෙනත් වියදම් Property loan interest to public servants	1,018,802	1,068,779	1,180,000	1,200,000
17		වෙනත් වෙනත් වියදම් Other Recurrent Expenditure	122,599	120,914	300,000	200,000
1703	11	වෙනත් වෙනත් වියදම් Other Recurrent Expenditure	122,599	120,914	300,000	200,000
මහජන මහලයේ සුඛවාදන වියදම් වල වියදම සුඛවාදන වියදම් වල වියදම Total Recurrent Expenditure of Project			109,136,341	122,634,782	132,368,000	157,628,000
මහජන මහලයේ සුඛවාදන වියදම් සුඛවාදන වියදම් Total Expenditure of Project			109,136,341	122,634,782	132,368,000	157,628,000

සත්ව නිෂ්පාදන හා සෞඛ්‍ය දෙපාර්තමේන්තුව  
கால்நடை உற்பத்தி மற்றும் சுகாதார திணைக்களம்  
Department of Animal Production & Health

දැක්ම  
ස්වයංපෝෂි දැයකට සියලු සතු නිපැයුම් මැදරවින්

இலக்கு  
கால்நடை உற்பத்தியில் மத்திய மலைநாட்டின் பங்களிப்பினூடாக தன்னிறைவுள்ள தாய் நாட்டை உருவாக்குதல்.

Vision  
'Madarata' Livestock Products for the entire nation towards self sufficiency

මෙහෙවර  
සත්ව සෞඛ්‍ය, සත්ව අභිජනන, ව්‍යාප්ති හා පුහුණු අංශයන්හි මූලා ගෞතික හා තාක්ෂණික සේවාවන් කාර්යක්ෂමවත්, සාධාරණවත්, අපක්ෂපාතිවත් සැපයීම තුලින් සතු නිෂ්පාදනයන්ගෙන් ස්වයංපෝෂිභාවය ලගා කරගැනීම සඳහා මධ්‍යම පළාත් සත්ව පාලනයේ යෙදෙන ගොවීන් දිරි ගැන්වීම සහ ඔවුන්ගේ සමාජයීය හා ආර්ථිකමය සංවර්ධනය කිරීම මෙහෙය වීම

பணிக்கற்று  
கால்நடை சுகாதாரம், கால்நடை இனலீருத்தி, அதன் வீஸ்தரிப்பு மற்றும் பயிற்சி போன்ற பிரிவுகளின் நிதித்துவ, பொளதீக, தொழில்நுட்பங்களின் செயற்திறனுடன், சமமாக, பாருபாடின்றி சேவையை வழங்குவதன் மூலம் வீலாங்கு உற்பத்தியை தன்னிறைவடையச் செய்வதன் நோக்குடன் மத்திய மாகாணத்தில் கால்நடை வளர்ப்பில் ஈடுபடும் வீவசாயிகளை ஊக்குவித்தல மற்றும் அவர்களின் சமூக,பொருளாதார முன்னேற்ற வழியில் இட்டுச் செல்லல்.

Mission  
Providing financial, physical and technical services, efficiently, fairly and equitably in the field of Animal Health, Animal Breeding, Extension and Training, motivate livestock farmers in central Province to reach self reliance in livestock products and guide them towards socio economic development

**අප වැය ඇස්තමේන්තුව වාර්ෂික වැය මதிப்பீடு Budget Estimate - 2016**  
**මධ්‍යම පළාත් සභාව මහජන මාකාණ සභාව Central Provincial Council**

ශීර්ෂය 592 සත්ව නිෂ්පාදන හා සෞඛ්‍ය දෙපාර්තමේන්තුව  
 தலைப்பு மிருக உற்பத்தி மற்றும் சுகாதார திணைக்களம்  
 Head Department of Animal Production and Health

**පළාත් රාජ්‍ය නිලධාරීන්ගේ අත්තිකාරම් ගිණුම් කටයුතු මාකාණ අර්ථ දැක්වීම් පොතේ සඳහන් පුනර්ගණක කටයුතු පුනර්ගණක කටයුතු පුනර්ගණක Public Officer's Advance Account Activities**

අත්තිකාරම් ගිණුම් සීමාවන් පුනර්ගණක කටයුතු වර්ගයන් Limits of Advance Accounts	සත්‍ය වියදම උපරිම වැය Actual Expenditure		ඇස්තමේන්තුව මதிப்பீடு Estimate	ප්‍රතිශෝධිත ඇස්තමේන්තුව மதிப்பீடு Revised Estimate	ඇස්තමේන්තුව மதிப்பீடு Estimate
	2013	2014	2015	2015	2016
	රු. ශ. Rs.	රු. ශ. Rs.	රු. ශ. Rs.	රු. ශ. Rs.	රු. ශ. Rs.
විසඳුම් උපරිම සීමාව පෙරාතීන් උපරිම වැය Maximum Limits of Expenditure	8,823,438	8,777,278	6,075,000	0	10,000,000
ලැබීමේ අවම සීමාව වැරදිවීමට ඉඩ තිබිය යුතු වැය Minimum Limits of Receipts	6,401,292	7,318,528	5,832,000	0	5,832,000
සර වැයකිරීමේ උපරිම සීමාව පරිශ්‍රය වැය වීමේ උපරිම වැය Maximum Limits of Debit Balances	17,343,670	18,802,420	32,854,100	0	37,022,100

**වැය කටයුතු අනුව වියදම් සාරාංශය මුදල් වැය කිරීමේ සාරාංශය Summary of Expenditure by Programme**

වැය කටයුතු අංකය මු. අං. No.	වැය කටයුතු මාතෘකාව මු. අං. No. Programme Title	සත්‍ය වියදම උපරිම වැය Actual Expenditure		ඇස්තමේන්තුව මதிப்பීම් Estimate	
		2013	2014	2015	2016
		රු. ශ. Rs.	රු. ශ. Rs.	රු. ශ. Rs.	රු. ශ. Rs.
45	පුනරාවර්තන වියදම් මහලක්ෂ්‍ය වැය Recurrent Expenditure	133,364,923	165,362,949	170,000,000	216,048,000
	සතු සම්පත් සංවර්ධනය කාර්යයේ අඩංගු වැය Livestock Development	133,364,923	165,362,949	170,000,000	216,048,000
45	වියදම් එකතුව මුළු වැය Total Expenditure	133,364,923	165,362,949	170,000,000	216,048,000
	සතු සම්පත් සංවර්ධනය කාර්යයේ අඩංගු වැය Livestock Development	133,364,923	165,362,949	170,000,000	216,048,000

වැය කටයුතු 45 සතු සම්පත් සංවර්ධනය  
 වැය කිරීමේ මාතෘකාව කාර්යයේ අඩංගු වැය  
 Programme Livestock Development

**ව්‍යාපෘති අනුව වියදම් සාරාංශය මුදල් වැය කිරීමේ සාරාංශය Summary of Expenditure by Projects**

ව්‍යාපෘති අංකය මු. අං. No.	ව්‍යාපෘති මාතෘකාව මු. අං. No. Project Title	සත්‍ය වියදම උපරිම වැය Actual Expenditure		ඇස්තමේන්තුව මதிப்பීම් Estimate	
		2013	2014	2015	2016
		රු. ශ. Rs.	රු. ශ. Rs.	රු. ශ. Rs.	රු. ශ. Rs.
4	පුනරාවර්තන වියදම් මහලක්ෂ්‍ය වැය Recurrent Expenditure	133,364,923	165,362,949	170,000,000	216,048,000
	සාමාන්‍ය සේවාවන් හා පාලන සේවාවන් General Administration & Establishment Services	20,276,078	22,706,007	24,759,000	28,257,000
5	සතු රෝහල මිලදුම් ගන්නා සේවාවන් Veterinary Hospital	9,447,959	8,974,892	8,078,000	9,541,000
6	සත්ව නිෂ්පාදන උත්තරීත මිලදුම් ගන්නා සේවාවන් Promoting the Animal Production	103,640,886	133,682,250	137,163,000	178,250,000
4	වියදම් එකතුව මුළු වැය Total Expenditure	133,364,923	165,362,949	170,000,000	216,048,000
	සාමාන්‍ය සේවාවන් හා පාලන සේවාවන් General Administration & Establishment Services	20,276,078	22,706,007	24,759,000	28,257,000
5	සතු රෝහල මිලදුම් ගන්නා සේවාවන් Veterinary Hospital	9,447,959	8,974,892	8,078,000	9,541,000
6	සත්ව නිෂ්පාදන උත්තරීත මිලදුම් ගන්නා සේවාවන් Promoting the Animal Production	103,640,886	133,682,250	137,163,000	178,250,000

**අප වැය ඇස්තමේන්තුව වැරදි සේවා මණ්ඩලය Budget Estimate - 2016**  
**මධ්‍යම පළාත් සභාව මණ්ඩල පාලන සභාව Central Provincial Council**

ශීර්ෂය 592 සත්ව නිෂ්පාදන හා සෞඛ්‍ය දෙපාර්තමේන්තුව  
 தலைப்பு மிகு உற்பத்தி மற்றும் சுகாதார திணைக்களம்  
 Head Department of Animal Production and Health  
 වැයකොටස 45 සතු සම්පත් සංවර්ධනය  
 வேலைத்திட்டம் கால்நடை அபிவிருத்தி  
 Programme Livestock Development  
 ව්‍යාපෘතිය 4 සාමාන්‍ය පරිපාලන සහ සංවිධාන සේවා  
 கருத்திட்டம் பொது நிர்வாகம் தளபணி சேவைகளும்  
 Project General Administration & Establishment Services  
 උප ව්‍යාපෘතිය 0  
 உப கருத்திட்டம்  
 Sub Project

**සාපේක්ෂ ජනවාර්ගික සංඛ්‍යාංක ප්‍රතිරෝධීන්ගේ සාරාංශය Employment Summary**

තනතුර හා කාර්යය நினைக்கப்படும் பிரிவுகளும் Position and Category	සමස්ත වැය මුදල ඇති සභාව Actual Expenditure				ඇස්තමේන්තුව මණ්ඩලය Estimate			
	2013		2014		2015		2016	
	තනතුර අංකය No.	වැටුප් හා වේතන (රු.) සමස්ත (රු.) Salaries & Wages (Rs.)	තනතුර අංකය No.	වැටුප් හා වේතන (රු.) සමස්ත (රු.) Salaries & Wages (Rs.)	තනතුර අංකය No.	වැටුප් හා වේතන (රු.) සමස්ත (රු.) Salaries & Wages (Rs.)	තනතුර අංකය No.	වැටුප් හා වේතන (රු.) සමස්ත (රු.) Salaries & Wages (Rs.)
<b>කණ්ඩායම් ඒ කාණ්ඩය Group A</b>								
ස්ථිර	5	2,793,000	5	2,810,000	3	1,729,000	5	2,843,700
නිලධාරීන් Permanent	5	2,793,000	5	2,810,000	3	1,729,000	5	2,843,700
<b>කණ්ඩායම් ඒ කාණ්ඩය Group B</b>								
ස්ථිර	2	787,000	3	1,015,000	3	1,003,000	2	638,040
නිලධාරීන් Permanent	2	787,000	3	1,015,000	3	1,003,000	2	638,040
තාවකාලික තற்கාලික Temporary	0	0	0	0	0	0	0	0
<b>කණ්ඩායම් ඒ කාණ්ඩය Group C</b>								
ස්ථිර	23	4,809,000	20	4,789,000	24	5,049,000	24	5,136,540
නිලධාරීන් Permanent	23	4,809,000	20	4,789,000	24	5,049,000	24	5,136,540
තාවකාලික තற்கාලික Temporary	0	0	0	0	0	0	0	0
<b>කණ්ඩායම් ඒ කාණ්ඩය Group D</b>								
ස්ථිර	18	3,045,720	15	2,513,104	15	2,390,000	11	1,743,720
නිලධාරීන් Permanent	12	2,047,000	10	1,786,000	10	1,686,000	10	1,601,720
තාවකාලික තற்கාලික Temporary	6	998,720	5	727,104	5	704,000	1	142,000
<b>එකතුව - ස්ථිර Total-Permanent</b>	42	10,436,000	38	10,400,000	40	9,487,000	41	10,220,000
<b>එකතුව - තාවකාලික Total-Temporary</b>	6	998,720	5	727,104	5	704,000	1	142,000

**අප වැය ඇස්තමේන්තුව வரவு செலவு மதிப்பீடு Budget Estimate - 2016**  
**මධ්‍යම සමාජ මණ්ඩලය මාතෘකා සභා Central Provincial Council**

ශීර්ෂය 592 සත්ව නිෂ්පාදන හා සෞඛ්‍ය දෙපාර්තමේන්තුව  
 தலைப்பு மிருக உற்பத்தி மற்றும் சுகாதார திணைக்களம்  
 Head Department of Animal Production and Health  
 දැයපටහන 45 සතු සමස්ත සංවර්ධනය  
 வேலைத்திட்டம் காஸ்தடை அபிவிருத்தி  
 Programme Livestock Development  
 ව්‍යාපෘතිය 5 සතු වෛද්‍ය  
 கருத்திட்டம் மிருக வைத்தியசாலைகள்  
 Project Veterinary Hospital  
 උප ව්‍යාපෘතිය 0  
 உப கருத்திட்டம்  
 Sub Project

**සාධය මණ්ඩල සාධාරණ පත්විධානීන්ගේ සරුකම Employment Summary**

තනතුර හා කාර්යය நிலைகளும் பிரிவுகளும் Position and Category	සමස්ත වියදම් உள்ளභූ செலவினம் Actual Expenditure				ඇස්තමේන්තුව மதிப்பீடு Estimate			
	2013		2014		2015		2016	
	ගණන எண்ணிக்கை No.	වැටුප් හා වේතන (රු.) சம்பளங்களும் கூலிகளும் (ரூ.) Salaries & Wages (Rs.)	ගණන எண்ணிக்கை No.	වැටුප් හා වේතන (රු.) சம்பளங்களும் கூலிகளும் (ரூ.) Salaries & Wages (Rs.)	ගණන எண்ணிக்கை No.	වැටුප් හා වේතන (රු.) சம்பளங்களும் கூலிகளும் (ரூ.) Salaries & Wages (Rs.)	ගණන எண்ணிக்கை No.	වැටුප් හා වේතන (රු.) சம்பளங்களும் கூலிகளும் (ரூ.) Salaries & Wages (Rs.)
<b>කණ්ඩායම් ඒ කාණ්ඩය Group A</b>	4	1,538,000	5	1,850,624	3	1,415,000	3	1,339,120
ස්ථිර நிலையான Permanent	4	1,538,000	5	1,850,624	3	1,415,000	3	1,339,120
<b>කණ්ඩායම් ඩී කාණ්ඩය Group B</b>	0	0	0	0	0	0	0	0
ස්ථිර நிலையான Permanent	0	0	0	0	0	0	0	0
තාවකාලික தற்காலிக Temporary	0	0	0	0	0	0	0	0
<b>කණ්ඩායම් සී කාණ්ඩය Group C</b>	4	1,073,297	3	722,000	3	730,000	3	751,320
ස්ථිර நிலையான Permanent	4	1,073,297	3	722,000	3	730,000	3	751,320
තාවකාලික தற்காலிக Temporary	0	0	0	0	0	0	0	0
<b>කණ්ඩායම් ඩී කාණ්ඩය Group D</b>	12	1,986,000	15	2,333,000	10	1,680,000	10	1,540,560
ස්ථිර நிலையான Permanent	7	1,123,000	10	1,622,000	6	1,117,000	10	1,540,560
තාවකාලික தற்காலிக Temporary	5	865,000	5	711,000	4	563,000	0	0
<b>එකතුව-ස්ථිර மொத்தம்-நிரந்தரம் Total-Permanent</b>	15	3,734,297	18	4,194,624	12	3,262,000	16	3,631,000
<b>එකතුව-තාවකාලික மொத்தம்-தற்காலிகம் Total-Temporary</b>	5	865,000	5	711,000	4	563,000	0	0

**தமிழக அரசின் ஆய்வு மதிப்பீடு Budget Estimate - 2016**  
**தமிழக அரசின் மத்திய மன்றம் Central Provincial Council**

இடம் 592 வனம் தீவிரமாக பாதுகாப்பு மற்றும் உற்பத்தி மற்றும் சுகாதார துறைகள்  
 தலைப்பு மருக உற்பத்தி மற்றும் சுகாதார துறைகள்  
 Head Department of Animal Production and Health  
 வகைப்பாடு 45 மது வளம் வளம்  
 வேலைத்திட்டம் கால்நடை அபிவிருத்தி  
 Programme Livestock Development  
 வகைப்பாடு 6 வனம் தீவிரமாக உற்பத்தி  
 திட்டம் மருக உற்பத்தி மேம்படுத்துதல்  
 Project Promoting the Animal Production  
 பகுதி 0  
 உப திட்டம்

**தொகை ஒன்றியம் மொத்தம் பதவியாளர்களின் சுருக்கம் Employment Summary**

தொகை ஒன்றியம் மொத்தம் பதவியாளர்களின் சுருக்கம் Position and Category	மொத்த செலவுகள் செலவினம் Actual Expenditure				தொகை ஒன்றியம் மதிப்பீடு Estimate			
	2013		2014		2015		2016	
	தொகை ஒன்றியம் No.	தொகை ஒன்றியம் (ரூ.) Salaries & Wages (Rs.)	தொகை ஒன்றியம் No.	தொகை ஒன்றியம் (ரூ.) Salaries & Wages (Rs.)	தொகை ஒன்றியம் No.	தொகை ஒன்றியம் (ரூ.) Salaries & Wages (Rs.)	தொகை ஒன்றியம் No.	தொகை ஒன்றியம் (ரூ.) Salaries & Wages (Rs.)
<b>தொகை ஒன்றியம் மொத்தம் Group A</b>	41	17,039,000	40	17,000,000	41	16,267,000	65	23,513,000
பதவியாளர் Permanent	41	17,039,000	40	17,000,000	41	16,267,000	65	23,513,000
<b>தொகை ஒன்றியம் மொத்தம் Group B</b>	8	2,940,000	10	12,424,000	6	2,157,000	5	1,851,000
பதவியாளர் Permanent	8	2,940,000	10	12,424,000	6	2,157,000	5	1,851,000
தற்காலிக Temporary	0	0	0	0	0	0	0	0
<b>தொகை ஒன்றியம் மொத்தம் Group C</b>	77	22,530,000	70	21,999,000	108	24,894,000	113	25,954,000
பதவியாளர் Permanent	77	22,530,000	70	21,999,000	108	24,894,000	113	25,954,000
தற்காலிக Temporary	0	0	0	0	0	0	0	0
<b>தொகை ஒன்றியம் மொத்தம் Group D</b>	116	19,566,674	99	17,669,658	132	19,964,000	147	22,442,000
பதவியாளர் Permanent	63	11,274,000	55	9,399,000	57	9,361,000	94	14,832,000
தற்காலிக Temporary	53	8,292,674	44	8,270,658	75	10,583,000	53	7,610,000
<b>மொத்தம் - பதவியாளர் Total-Permanent</b>	189	53,783,000	175	60,822,000	212	52,699,000	277	66,150,000
<b>மொத்தம் - தற்காலிக Total-Temporary</b>	53	8,292,674	44	8,270,658	75	10,583,000	53	7,610,000





**අප දැන්ම ඇත්තේන්දු වැරදි සේවය මதிப்பீடு Budget Estimate - 2016**  
**මධ්‍යම පළාත් සභාව මැතිව මානව සේවය Central Provincial Council**

592-45-6-0-

**සුභසාධන වියදම් මිනවනුයේ සේවයේ Recurrent Expenditure**

වැය වියදම සංවර්ධන හා නාස්තිය විෂයය ප්‍රතිපත්ති මණ්ඩල පිහිටුම් Object Code & Category	අදාළ මූලාශ්‍රය ප්‍රති මූලාශ්‍රය Funding Source	නාස්තිය හා වැය වියදම මානව පිහිටුම් මණ්ඩල විෂයය Category & Object Title	සත්‍ය වියදම් දැක්වීම Actual Expenditure		ඇත්තේන්දු මதிப்பීම් Estimate	
			2013	2014	2015	2016
			රු. ශ. Rs.	රු. ශ. Rs.	රු. ශ. Rs.	රු. ශ. Rs.
13		නඩව්දු වියදම් Maintenance Exp.	4,086,569	11,403,951	7,550,000	5,550,000
1301	11	වාහන Vehicles	3,487,983	4,996,621	4,500,000	4,000,000
1302	11	කන්දුපුහු හා සවි කිරීමේ උපකරණ Plant, Machinery and Equipment	98,586	50,000	50,000	50,000
1303	11	කොටුකඩ Building	500,000	6,357,330	3,000,000	1,500,000
14		කිසිදු වෙනත් සේවා Contractual Services	2,633,293	4,876,420	4,200,000	4,150,000
1401	11	මාර්ග Transport	0	0	0	0
1402	11	පොස්ටාල් හා සන්නිවේදනය Postal and Communication	1,134,289	2,611,730	2,700,000	2,650,000
1403	11	විදුලි හා ජලය Electricity and Water	1,050,766	1,393,265	1,500,000	1,500,000
1404	11	මුද්‍රා, කුලී හා පදනම් බදු Rents, Rates and Local Taxes	448,238	871,425	0	0
15		මාරු කිරීම් සහ ප්‍රදාන Transfers and Grants	1,332,060	1,223,467	1,281,000	1,300,000
1506	11	ජාතික සේවකයන්ගේ දේපල ණය පොලී Property loan interest to public servants	1,332,060	1,223,467	1,281,000	1,300,000
මානව සේවයේ සුභසාධන වියදම් මිනවනුයේ Total Recurrent Expenditure of Project			103,640,886	133,682,250	137,163,000	178,250,000
මානව සේවයේ සුභසාධන වියදම් Total Expenditure of Project			103,640,886	133,682,250	137,163,000	178,250,000

வாரீமாரத டேபார்தமேன்துவ  
நீர்பாசன தீணைக்களம்  
Department of Irrigation

டிவீஷன்

கிரசாரவ்லு வாரீ சல சூபஸ்ரூம மகீன வூவீ ஐதீ ப்ரூம-ஊயன் டீவ்லூடீல வீம

இலக்கு

நீரந்தரமாத நீரவழங்கல் மூலம் அதிகளவீலான நிலப்பரப்பில் பயிர்ச்செய்கை மேற்கொள்ளல்.

Vision

Ensure the Sustainability of irrigation water system to maintained extended aswadduma

மேதேவர

வாரீமாரத சடிவீவி தவீன்துவ, லேவீவீமீலலூல வின்துன் தல வாரீ சலய தலம-ஊனரநயா னா டாரீவீக லாஸடிமீ மேனீமீ தல தாந்ந-ஊவீக த்ரூம ஐடினவீலூமீ மகீன வூவீ ஐதீ ப்ரூம-ஊயன் டீவ்லூடீல சடினா கிரசார வ்லு வாரீ சல சூபஸ்ரூமீன் லூலூ டீமீ

பணீக்கூற்று

நீர்ப்பாசனத் தொகுதியை பேணுதல், வீவசாய நிலங்களுக்கு விநீயோதீக்கப்படும் நீரை மூகாமைத்துவப்படுத்துதல் மற்றும் பொருளாதார நன்மைகள், இலாபங்கள் போன்று நவீன தொழிநுட்பங்களையும் அறிமுகப்படுத்துவதன் மூலம் பாரீய நிலப்பரப்பில் பயிர்ச்செய்கையை மேற்கொள்வதற்கு நீரந்தரமான நீர்பாசன வசதிகளை வழங்கல்

Mission

Ensure sustainable irrigation system to provide adequate irrigable water for aswaddumaization by maintaining of irrigation schemes, managing issued water for farmer field & disseminating most economical & modern technologies to minimize the cost of water which issued to agricultural purpose





**ශ්‍රී ලංකා දැක්වීමේදී වැරදි සේවාව මதிப்பீடு Budget Estimate - 2016**  
**මධ්‍යම පළාත් සභාව මණ්ඩලීය මාකානු සභාව Central Provincial Council**

ශීර්ෂය	593	වාට්ටාට වැඩාදාන මෙන්දා
තலைப்பு		நீர்ப்பாசன திணைக்களம்
Head		Department of Irrigation
වැටසටන	43	වාට්ටාට සංවර්ධනය
வேலைத்திட்டம்		நீர்ப்பாசன அபிவிருத்தி
Programme		Irrigation Development
ව්‍යාපෘතිය	4	සාමාන්‍ය වට්ටාටය හා ආයතනික සේවා
கருத்திட்டம்		பொது நிர்வாகமும் தயාணிச் சேவைகளும்
Project		General Administration & Establishment Services
උප ව්‍යාපෘතිය	0	
உப கருத்திட்டம்		
Sub Project		

**ව්‍යාපෘති කාර්ය සාරය සලකුණු වැටුප්පත් Project Objectives**

- මධ්‍යම පළාත තුළ පවතින සුළු වාට්ටාට කඩිනමින් නවත්වා ගැනීම, පවත්වාගෙන යාම, නව ව්‍යාපෘති හඳුනාගැනීම හා ක්‍රියාත්මක කිරීම.  
 Improvement, rehabilitation and Maintenance of minor irrigation schemes, identifying and implementation of new schemes.
- කැඩපුට හා අනෙකුත් ස්වාභාවික වාට්ටාටයන්ගෙන් හා වෙනත් හේතූන් මගින් වාට්ටාටය පද්ධතිය හානි වන හානි හඳුනාගෙන ඒ සඳහා පිළියම් යෙදීම.  
 Identification and rectifications of damages to irrigation schemes due to floods, other natural disasters and any other causes.
- ජල කළමනාකරණය පිළිබඳ හැකියාවන් හා දැනීම වර්ධනය කිරීම.  
 Enhancement of water management skills and knowledge.
- වාට්ටාටය කටයුතු සඳහා අදාළ දත්ත එක්රැස් කිරීම හා මූලික විමර්ශන කටයුතු සිදු කිරීම.  
 Performing preliminary Investigations and collecting relevant data for Irrigation activities.
- මානව සම්පත් සහාය වීම සහතික කිරීම. සුළු වාට්ටාටය සහිත නිවැසි ප්‍රදේශ හා සේවාව, ගොවිජන සංවර්ධන මිලදිය හිමිදා හා සම්පත් කටයුතු ආරක්ෂා කිරීම හා ඒ සමඟම දැනී දෙපාර්තමේන්තුවල ආයතනික සම්පත් කටයුතු වැඩිදියුණු කිරීම සඳහා අවශ්‍ය පිරිවිලි ඉංජිනේරු උපදේශන සේවා සැපයීම.  
 Providing Civil Engineering Consultancy services to develop institutional infrastructure facilities of the Ministry of Agriculture, Minor irrigation, Animal production and Health, Agrarian Development, Inland Fisheries and Environmental affairs of Central Provincial Council and its Subordinate Departments.

**සුචාරාචරිත වියදම් මිනවැයුම් Recurrent Expenditure**

වැය වියදම සංකේතය හා කාණ්ඩය විධායක ප්‍රතිපත්ති මාර්ගය ප්‍රතිපත්ති මාර්ගය	අරමුදල මූලාශ්‍රය	කාණ්ඩ හා වැය වියදම මාතෘකාව	වැය වියදම් උපයුතු		දැක්වීමේදී මதிப்பීම්	
			සෙසු වියදම්		Estimate	
			2013	2014	2015	2016
Code & Category	Source	Category & Object Title	රු. ශ්‍ර. Rs.	රු. ශ්‍ර. Rs.	රු. ශ්‍ර. Rs.	රු. ශ්‍ර. Rs.
10		සෞඛ්‍ය සේවකයන්	14,587,509	17,328,209	18,187,000	22,045,000
		Personal Emoluments				
1001	11	වැටුප් හා වෙනත්	8,874,731	10,221,480	10,837,860	10,445,000
		Salaries and Wages				
1002	11	අතිරේක හා නිවාඩු දීම වැටුප්	150,000	225,000	300,000	350,000
		Overtime & Holiday Pay				
1003	11	වෙනත් දීමනා	5,562,778	6,881,729	7,049,140	11,250,000
		Other Allowances				
11		සමස්ත වියදම්	349,994	379,162	450,000	380,000
		Traveling Expenses				
1101	11	සමස්ත වියදම් - දේශීය	349,994	379,162	450,000	380,000
		Travelling Expenses - Domestic				

අප වැය ඇත්තේන්දුව ව්‍යාජ සෙවෑ මනිවිලි Budget Estimate - 2016  
 මධ්‍යම පළාත් සභාව මණ්ඩලාධිකාරී සභා Central Provincial Council

593-43-4-0-

සුඛවාදිත වියදම් මිනවුරුම සෙවෑ Recurrent Expenditure

වැය වියදම සංවේදක හා කාණික විෂය ප්‍රතිපත්ති මණ්ඩල පිරිසිදු Object Code & Category	අනුදායම් මූලාශ්‍රය Funding Source	කාණික හා වැය වියදම මාසයාල පිරිසිදු මණ්ඩල විෂය Category & Object Title	සත්‍ය වියදම් දැක්වූ සෙවෑ Actual Expenditure		ඇත්තේන්දුව මනිවිලි Estimate	
			2013	2014	2015	2016
			රු. ශ. Rs.	රු. ශ. Rs.	රු. ශ. Rs.	රු. ශ. Rs.
12		සැපයීම් ව්‍යුහකරණ Supplies	686,000	1,094,991	1,200,000	1,215,000
1201	11	ලිපිපුව සහ කාට්පාලික අවශ්‍යතා Stationery & Office Requisites	160,000	174,993	200,000	225,000
1202	11	ඉන්ධන හා ලිපිපි කෙල් Fuel & Lubricants	500,000	899,999	950,000	950,000
1203	11	ආහාර පාන සහ කිල ඇදුම් Diet and Uniforms	6,000	0	0	0
1205	11	වෙනත් සැපයීම් ඉහළ ව්‍යුහකරණ Other Supplies	20,000	19,999	50,000	40,000
13		කඩත්තු වියදම් Maintenance Exp.	846,272	1,115,475	1,400,000	1,600,000
1301	11	වාහන Vehicles	450,000	800,000	1,000,000	1,100,000
1303	11	ගොඩනැගිලි Building	396,272	315,475	400,000	500,000
14		කිසිදුමග සේවා Contractual Services	402,981	505,837	540,000	520,000
1402	11	තැපැල් හා සන්නිවේදකය Postal and Communication	286,401	325,000	375,000	375,000
1403	11	විදුලි සහ ජලය Electricity and Water	111,580	123,879	120,000	100,000
1404	11	කුලී, කුලී හා පළාත් කුලී Rents, Rates and Local Taxes	4,000	6,958	5,000	5,000
1405	11	වෙනත් කිසිදුමග සේවා ඉහළ ව්‍යුහකරණ Other Contractual Services	1,000	50,000	40,000	40,000
15		මාරු කිරීම් සහ ප්‍රදාන Transfers and Grants	60,447	84,490	100,000	78,000
1506	11	රාජ්‍ය සේවකයන්ගේ දේපල ණය පොලී Property loan interest to public servants	60,447	84,490	100,000	78,000
17		වෙනත් සුඛවාදිත වියදම් Other Recurrent Expenditure	97,488	100,000	123,000	100,000
1703	11	වෙනත් සුඛවාදිත වියදම් Other Recurrent Expenditure	97,488	100,000	123,000	100,000
මහලාභීන් සුඛවාදිත වියදම් වල මිනවුරුම කරුණිලි කිරීමේ සමාජ මණ්ඩල සෙවෑ			17,030,691	20,608,164	22,000,000	25,938,000
Total Recurrent Expenditure of Project			17,030,691	20,608,164	22,000,000	25,938,000
මහලාභීන් මුළු වියදම් Total Expenditure of Project			17,030,691	20,608,164	22,000,000	25,938,000



අත්තිකාරම් ගිණුම් කටයුතු

முற்பணக் கணக்கு நடவடிக்கைகள்

Advance Accounts Activities







මධ්‍යම පළාත් සභාව මණ්ඩල මාකාන සභා Central Provincial Council

අත්තිකාරම් ගිණුම් කටයුතු  
 முற்பணக்கணக்கு நடவடிக்கைகள் Advance Account Activities

අංකය இல No.	ආයතනයේ නම நிறுவனத்தின் பெயர் Name of the institution	විෂය අංකය විෂය இல Activity Number	ගිණුමේ නම கணக்கின் பெயர் Name of the activity	වියදම් උපරිම සීමා රු. உச்சவரம்பு செலவினம் ரூ. Maximum limit of Expenditure Rs.	ලැබීම් අවම සීමා රු. கிடைக்கப்பெற்ற உச்சவரம்பு குறைந்த அளவு பெறும் ரூ. Minimum limit of Receipts Rs.	තර කේතයන්ගේ උපරිම සීමා රු. உச்சவரம்பு பெறும் ரூ. Maximum limit of Debits balances Rs.
1	තරු ආණ්ඩුකාර කාර්යාලය கௌரவ ஆளுநர் அலுவலகம் Hon.Governor's Office	540201	පළාත් රා. හි. අත්තිකාරම් மாகாண அரச அலுவலர் முற்பணம் Adv.to Pro.Pub.Officers	1,000,000	500,000	8,850,000
2	සභා ලේකම් කාර්යාලය செயலாளர் மாகாண சபை Secretary,Provincial Council	541201	පළාත් රා. හි. අත්තිකාරම් மாகாண அரச அலுவலர் முற்பணம் Adv.to Pro.Pub.Officers	3,300,000	1,450,000	18,810,000
3	සභා ලේකම් කාර්යාලය செயலாளர் மாகாண சபை Secretary,Provincial Council	541202	තරු පළාත් සභා මන්ත්‍රීවරුන් සඳහා கௌ.மாகாண சபை உறுப்பினர் முற்பணம் Adv.to Hon.Members of C.P.C	15,000,000	6,300,000	56,597,256
4	ප්‍රධාන ලේකම් பிரதான செயலாளர் Chief Secretary,C.P.C	542201	පළාත් රා. හි. අත්තිකාරම් மாகாண அரச அலுவலர் முற்பணம் Adv.to Pro.Pub.Officers	10,125,000	5,265,000	87,575,000
5	අකුරුණ ප්‍රා. ලේ කාර්යාලය பிரதேச செயலகம் அகුரணை Akurana D.S. Office	542202	පළාත් රා. හි. අත්තිකාරම් மாகாண அரச அலுவலர் முற்பணம் Adv.to Pro.Pub.Officers	25,000	32,663	2,446,637
6	උඩපලාත ප්‍රා. ලේ කාර්යාලය பிரதேச செயலகம் , உடபலாத்த Udupalata D.S. Office	542203	පළාත් රා. හි. අත්තිකාරම් மாகாண அரச அலுவலர் முற்பணம் Adv.to Pro.Pub.Officers	200,000	125,000	2,375,000
7	උඩදුම්බර ප්‍රා. ලේ කාර්යාලය பிரதேச செயலகம் உடதும்பர Udadumbara D.S. Office	542204	පළාත් රා. හි. අත්තිකාරම් மாகாண அரச அலுவலர் முற்பணம் Adv.to Pro.Pub.Officers	300,000	150,000	1,000,000
8	උඩුඳුවර ප්‍රා. ලේ කාර්යාලය பிரதேச செயலகம் உடுதுவர Udunuwara D.S. Office	542205	පළාත් රා. හි. අත්තිකාරම් மாகாண அரச அலுவலர் முற்பணம் Adv.to Pro.Pub.Officers	300,000	62,000	770,000
9	කුණ්ඩසාලේ ප්‍රා. ලේ කාර්යාලය பிரதேச செயலகம் குண்டசாலை Kundasale D.S. Office	542206	පළාත් රා. හි. අත්තිකාරම් மாகாண அரச அலுவலர் முற்பணம் Adv.to Pro.Pub.Officers	100,000	50,000	500,000
10	ගඟ ඉහල ප්‍රා. ලේ කාර්යාලය பிரதேச செயலகம் கங்கிஉறல Gangaihal D.S. Office	542207	පළාත් රා. හි. අත්තිකාරම් மாகாண அரச அலுவலர் முற்பணம் Adv.to Pro.Pub.Officers	100,000	25,000	25,000
11	තුම්පනේ ප්‍රා. ලේ කාර්යාලය பிரதேச செயலகம் தும்பனை Tumpane D.S. Office	542208	පළාත් රා. හි. අත්තිකාරම් மாகாண அரச அலுவலர் முற்பணம் Adv.to Pro.Pub.Officers	200,000	111,931	488,100
12	පස්පාගේ ප්‍රා. ලේ කාර්යාලය பிரதேச செயலகம் பஸ்பாளை Paspaga Korale D.S. Office	542209	පළාත් රා. හි. අත්තිකාරම් மாகாண அரச அலுவலர் முற்பணம் Adv.to Pro.Pub.Officers	150,000	20,000	175,000
13	පන්විල ප්‍රා. ලේ කාර්යාලය பிரதேச செயலகம் பன்வில் Panvila D.S. Office	542210	පළාත් රා. හි. අත්තිකාරම් மாகாண அரச அலுவலர் முற்பணம் Adv.to Pro.Pub.Officers	100,000	10,000	190,000
14	පාතාහේන ප්‍රා. ලේ කාර්යාලය பிரதேச செயலகம் பாதுறைவனமேறுட்ட Patahewaheta D.S. Office	542211	පළාත් රා. හි. අත්තිකාරම් மாகாண அரச அலுவலர் முற்பணம் Adv.to Pro.Pub.Officers	150,000	50,000	650,000
15	පාතාදුම්බර ප්‍රා. ලේ කාර්යාලය பிரதேச செயலகம் பாதுதும்பர Patadumbara D.S. Office	542212	පළාත් රා. හි. අත්තිකාරම් மாகாண அரச அலுவலர் முற்பணம் Adv.to Pro.Pub.Officers	200,000	22,000	468,000
16	පුජාපිටිය ප්‍රා. ලේ කාර්යාලය பிரதேச செயலகம் பூஜாபிட்டிய Pujapitiya D.S. Office	542213	පළාත් රා. හි. අත්තිකාරම් மாகாண அரச அலுவலர் முற்பணம் Adv.to Pro.Pub.Officers	70,000	110,000	400,000
17	ගඟවට කෝරළේ ප්‍රා. ලේ කාර්යාලය பிரதேச செயலகம் கங்கவட்ட கோர. Gangawate Korale D.S. Office	542214	පළාත් රා. හි. අත්තිකාරම් மாகாண அரச அலுவலர் முற்பணம் Adv.to Pro.Pub.Officers	200,000	150,000	350,000
18	මිනිපේ ප්‍රා. ලේ කාර්යාලය பிரதேச செயலகம் மினிபே Minipe D.S. Office	542215	පළාත් රා. හි. අත්තිකාරම් மாகாண அரச அலுவலர் முற்பணம் Adv.to Pro.Pub.Officers	100,000	70,000	450,000
19	මෙදාදුම්බර ප්‍රා. ලේ කාර්යාලය பிரதேச செயலகம் மெதுதும்பர Medadumbara D.S. Office	542216	පළාත් රා. හි. අත්තිකාරම් மாகாண அரச அலுவலர் முற்பணம் Adv.to Pro.Pub.Officers	300,000	150,000	10,000,000

අත්තිකාරම් ගිණුම් කටයුතු  
 முற்பணக்கணக்கு நடவடிக்கைகள் Advance Account Activities

අංකය නිල No.	ආයතනයේ නම நிறுவனத்தின் பெயர் Name of the institution	විෂය අංකය නිල Activity Number	ගිණුමේ නම கணக்கின் பெயர் Name of the activity	විශදම් උපරිම සීමා රු. உச்சவரம்பு செலவினம் ரூ. Maximum limit of Expenditure Rs.	ලැබීම් අවම සීමා රු. கிடைக்கப்பெற்ற உச் வரம்பு சூ. குறைந்த அளவு பெரம்பு ரூ. Minimum limit of Receipts Rs.	තර කේෂයන්ගේ උපරිම සීමා රු. உச் வரம்பு சூ. Maximum limit of Debits balances Rs.
20	යටිනුවර ප්‍රා. ලේ. කාර්යාලය பிரதேச செயலகம் யதினுவர Yatinuwara D.S. Office	542217	පළාත් රා. කි. අත්තිකාරම් மாகாண அரச அலுவலர் முற்பணம் Adv.to Pro.Pub.Officers	200,000	100,000	400,000
21	හාරිපත්තුව ප්‍රා. ලේ. කාර්යාලය பிரதேச செயலகம் ஹாரிப்பத்துவ Harispattuwa D.S. Office	542218	පළාත් රා. කි. අත්තිකාරම් மாகாண அரச அலுவலர் முற்பணம் Adv.to Pro.Pub.Officers	200,000	49,962	803,950
22	දෙල්කොට ප්‍රා. ලේ. කාර්යාලය பிரதேச செயலகம் தெல்தொட்ட Deltota D.S. Office	542219	පළාත් රා. කි. අත්තිකාරම් மாகாண அரச அலுவலர் முற்பணம் Adv.to Pro.Pub.Officers	20,000	10,000	250,000
23	දොළුව ප්‍රා. ලේ. කාර්යාලය பிரதேச செயலகம் தொலுவ Doluwa D.S. Office	542220	පළාත් රා. කි. අත්තිකාරම් மாகாண அரச அலுவலர் முற்பணம் Adv.to Pro.Pub.Officers	150,050	25,000	150,050
24	හතරලියේද ප්‍රා. ලේ. කාර්යාලය பிரதேச செயலகம் ஹதரலியத்த Hataraliyadda D.S. Office	542221	පළාත් රා. කි. අත්තිකාරම් மாகாண அரச அலுவலர் முற்பணம் Adv.to Pro.Pub.Officers	42,000	16,000	1,326,000
25	අඹන්තො ප්‍රා. ලේ. කාර්යාලය பிரதேச செயலகம் அம்பங்கங்க Ambanganga Korale D.S. Office	542222	පළාත් රා. කි. අත්තිකාරම් மாகாண அரச அலுவலர் முற்பணம் Adv.to Pro.Pub.Officers	200,000	30,000	500,000
26	උකුඹෙල ප්‍රා. ලේ. කාර්යාලය பிரதேச செயலகம் உகுவெல Ukuwela D.S. Office	542223	පළාත් රා. කි. අත්තිකාරම් மாகாண அரச அலுவலர் முற்பணம் Adv.to Pro.Pub.Officers	200,000	125,000	3,300,000
27	ගලේකොට ප්‍රා. ලේ. කාර්යාලය பிரதேச செயலகம் கலேகெல Galewela D.S. Office	542224	පළාත් රා. කි. අත්තිකාරම් மாகாண அரச அலுவலர் முற்பணம் Adv.to Pro.Pub.Officers	200,000	30,000	790,000
28	නාලුල ප්‍රා. ලේ. කාර්යාලය பிரதேச செயலகம் நாஉல Naula D.S. Office	542225	පළාත් රා. කි. අත්තිකාරම් மாகாண அரச அலுவலர் முற்பணம் Adv.to Pro.Pub.Officers	20,000	71,560	1,406,880
29	දඹුල්ල ප්‍රා. ලේ. කාර්යාලය பிரதேச செயலகம் தம்புள்ள Dambulla D.S. Office	542226	පළාත් රා. කි. අත්තිකාරම් மாகாண அரச அலுவலர் முற்பணம் Adv.to Pro.Pub.Officers	200,000	125,000	2,875,000
30	පල්ලේපොල ප්‍රා. ලේ. කාර්යාලය பிரதேச செயலகம் பல்லேபொல Pallepola D.S. Office	542227	පළාත් රා. කි. අත්තිකාරම් மாகாண அரச அலுவலர் முற்பணம் Adv.to Pro.Pub.Officers	200,000	125,000	2,625,000
31	මාතලේ ප්‍රා. ලේ. කාර්යාලය பிரதேச செயலகம் மாதத்தளை Matale D.S. Office	542228	පළාත් රා. කි. අත්තිකාරම් மாகாண அரச அலுவலர் முற்பணம் Adv.to Pro.Pub.Officers	150,000	20,000	400,000
32	යටවත්ත ප්‍රා. ලේ. කාර්යාලය பிரதேச செயலகம் யட்டவத்த Yatawatte D.S. Office	542229	පළාත් රා. කි. අත්තිකාරම් மாகாண அரச அலுவலர் முற்பணம் Adv.to Pro.Pub.Officers	200,000	125,000	1,375,000
33	රත්කොට ප්‍රා. ලේ. කාර්යාලය பிரதேச செயலகம் ரத்தொட்ட Rattota D.S. Office	542230	පළාත් රා. කි. අත්තිකාරම් மாகாண அரச அலுவலர் முற்பணம் Adv.to Pro.Pub.Officers	200,000	125,000	2,375,000
34	ලග්ගල ප්‍රා. ලේ. කාර්යාලය பிரதேச செயலகம் லக்கல Laggala D.S. Office	542231	පළාත් රා. කි. අත්තිකාරම් மாகாண அரச அலுவலர் முற்பணம் Adv.to Pro.Pub.Officers	200,000	125,000	900,000
35	වීලිගමුව ප්‍රා. ලේ. කාර්යාලය பிரதேச செயலகம் விலகமுல Wiigamuwa D.S. Office	542232	පළාත් රා. කි. අත්තිකාරම් மாகாண அரச அலுவலர் முற்பணம் Adv.to Pro.Pub.Officers	200,000	40,000	100,000
36	අඹගමුව ප්‍රා. ලේ. කාර්යාලය பிரதேச செயலகம் அம்பகமுல Ambagamuwa D.S. Office	542233	පළාත් රා. කි. අත්තිකාරම් மாகாண அரச அலுவலர் முற்பணம் Adv.to Pro.Pub.Officers	300,000	50,000	2,725,000
37	උඩහේවාහැට ප්‍රා. ලේ. කාර්යාලය பிரதேச செயலகம் உட்டஹேவாஹெட்ட Udahewaheta D.S. Office	542234	පළාත් රා. කි. අත්තිකාරම් மாகாண அரச அலுவலர் முற்பணம் Adv.to Pro.Pub.Officers	200,000	70,000	100,000
38	කොත්මලේ ප්‍රා. ලේ. කාර්යාලය பிரதேச செயலகம் கொத்தமலே Kotmale D.S. Office	542235	පළාත් රා. කි. අත්තිකාරම් மாகாண அரச அலுவலர் முற்பணம் Adv.to Pro.Pub.Officers	50,000	50,000	250,000



මධ්‍යම පළාත් සභාව ප්‍රාදේශීය මාකාන සභා Central Provincial Council

අත්තිකාරම් ගිණුම් කටයුතු

முற்பணக்கணக்கு நடவடிக்கைகள் Advance Account Activities

අංකය No.	ආයතනයේ නම Name of the institution	විෂය අංකය වි.ය. Activity Number	ගිණුමේ නම කணக்கின் பெயர் Name of the activity	විදායම් උපරිම සීමා රු. உச்சவரம்பு செலவினம் ரூ. Maximum limit of Expenditure	ලැබීම් අවම සීමා රු. கிடைக்கப்பெற்ற குறைந்த அளவு வரம்பு ரூ. Minimum limit of Receipts Rs.	සර ශේෂයන්ගේ උපරිම සීමා රු. உச்சவரம்பு செலவு நிலுவை ரூ. Maximum limit of Debits balances Rs.
58	සමාජ සේවා හා සවිවාය දෙපා. சமூக சேவை, நன்மைத்ததை திணை. Dept. of Social Serv. & Probation	563201	පළාත් රා. නි. අත්තිකාරම් மாகாண அரச அலுவலர் முற்பணம் Adv.to Pro.Pub.Officers	8,340,000	4,500,000	38,291,000
59	විදුලිබල හා බලයෙහි අමාත්‍යාංශය மின்சக்தி அமைச்சக Ministry Of Power & Energy	570201	පළාත් රා. නි. අත්තිකාරම් மாகாண அரச அலுவலர் முற்பணம் Adv.to Pro.Pub.Officers	4,000,000	2,300,000	32,217,000
60	නිවාස දෙපාර්තමේන්තුව வි.න.ம.பு. திணைக்களம் Dept. of Housing	571201	පළාත් රා. නි. අත්තිකාරම් மாகாண அரச அலுவலர் முற்பணம் Adv.to Pro.Pub.Officers	1,500,000	1,000,000	9,624,500
61	ප්‍රවාහන දෙපාර්තමේන්තුව போக்குவரத்து திணைக்களம் Dept. of Transport	572201	පළාත් රා. නි. අත්තිකාරම් மாகாண அரச அலுவலர் முற்பணம் Adv.to Pro.Pub.Officers	800,000	345,000	5,530,700
62	කෘෂිකර්ම අමාත්‍යාංශය கைத்தொழில் அமைச்சக Ministry of Industries	580201	පළාත් රා. නි. අත්තිකාරම් மாகாண அரச அலுவலர் முற்பணம் Adv.to Pro.Pub.Officers	6,000,000	3,000,000	23,097,000
63	සේෂකර්ම දෙපාර්තමේන්තුව பு.வைக கைத்தொழில் திணைக்களம் Dept. of Textiles	581201	පළාත් රා. නි. අත්තිකාරම් மாகாண அரச அலுவலர் முற்பணம் Adv.to Pro.Pub.Officers	9,000,000	6,000,000	38,601,000
64	සේෂකර්ම දෙපාර්තමේන්තුව பு.வைக கைத்தொழில் திணைக்களம் Dept. of Textiles	581202	සේෂකර්ම වැඩසටුම් පිහිටුවීම හා සවිවාය பு.வைத்தொழில் வேலைத் தள அமைப்பு, நிடுவாகமும் Est. & Admin. Of Textile Workshop	80,000,000	70,000,000	30,000,000
65	කර්මාන්ත සං. ව්‍යාපාර ප්‍රවර්ධන දෙපා. கைத்தொழில் அபிவி. திணைக்களம் Dep.of.Industries Dev.	582201	පළාත් රා. නි. අත්තිකාරම් மாகாண அரச அலுவலர் முற்பணம் Adv.to Pro.Pub.Officers	5,500,000	3,500,000	26,821,000
66	කර්මාන්ත සං. ව්‍යාපාර ප්‍රවර්ධන දෙපා. கைத்தொழில் அபிவி. திணைக்களம் Dep.of.Industries Dev.	582202	නිෂ්පාදන හා විකුණුම් අත්තිකාරම් உற்பத்தி , விற்பனை முற்பணம் Pro. & Sales Advance acct.	5,652,500	7,300,000	314,049,000
67	ක්‍රීඩා දෙපාර්තමේන්තුව விளையாட்டு திணைக்களம் Dept. of Sports	583201	පළාත් රා. නි. අත්තිකාරම් மாகாண அரச அலுவலர் முற்பணம் Adv.to Pro.Pub.Officers	2,500,000	1,500,000	11,507,000
68	රුරාල සංවර්ධන දෙපාර්තමේන්තුව கிராம அபிவிருத்தி திணைக்களம் Dept. of Rural Development	584201	පළාත් රා. නි. අත්තිකාරම් மாகாண அரச அலுவலர் முற்பணம் Adv.to Pro.Pub.Officers	3,000,000	1,853,000	15,100,000
69	කෘෂිකර්ම අමාත්‍යාංශය விவசாய அமைச்சக Ministry Of Agriculture	590201	පළාත් රා. නි. අත්තිකාරම් மாகாண அரச அலுவலர் முற்பணம் Adv.to Pro.Pub.Officers	2,500,000	2,200,000	18,656,000
70	කෘෂිකර්ම අමාත්‍යාංශය விவசாய அமைச்சக Ministry Of Agriculture	590202	කෘෂි දේශීය ද්‍රව්‍ය අත්තිකාරම් விவசாய நடுகை பொருட்கள் Agri Planting Materials Ad. Acc.	815,000	805,000	70,000
71	කෘෂිකර්ම දෙපාර්තමේන්තුව விவசாய திணைக்களம் Dept of Agriculture	591201	පළාත් රා. නි. අත්තිකාරම් மாகாண அரச அலுவலர் முற்பணம் Adv.to Pro.Pub.Officers	10,000,000	7,000,000	39,235,000
72	කෘෂිකර්ම දෙපාර්තමේන්තුව விவசாய திணைக்களம் Dept of Agriculture	591202	ගල්පාලම කොට්ඨාස සේවා ආදිය. கல்பாலம் விவசாய நில முற.கண. Adv.to Galpalama Farm	3,000,000	3,000,000	200,000
73	සත්ව නිෂ්පාදන දෙපාර්තමේන්තුව யிருக உற்பத்தி திணைக்களம் Dept. of Animal Production	592201	පළාත් රා. නි. අත්තිකාරම් மாகாண அரச அலுவலர் முற்பணம் Adv.to Pro.Pub.Officers	10,000,000	5,832,000	37,022,100
74	සත්ව නිෂ්පාදන දෙපාර්තමේන්තුව யிருக உற்பத்தி திணைக்களம் Dept. of Animal Production	592202	ඖෂධ සැපයීම மருந்து வழங்கல் Medicine Supply	5,400,000	5,000,000	1,200,000
75	වානිජ්‍ය දෙපාර්තමේන්තුව நீர்ப்பாசன திணைக்களம் Dept. of Irrigation	593201	පළාත් රා. නි. අත්තිකාරම් மாகாண அரச அலுவலர் முற்பணம் Adv.to Pro.Pub.Officers	2,000,000	1,080,000	10,183,200

එකතුව மொத்தம் Total

1,060,844,550 658,683,576 3,998,513,473