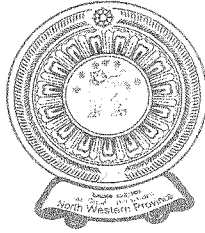


DRAFT



**ශ්‍රී ලංකා
ප්‍රජාතාන්ත්‍රික සමාජවාදී ජනරජයේ**


වයඹ පළාතේ පළාත් සභාවේ

**2013 ජනවාරි මස 01 දින සිට
2013 දෙසැම්බර් මස 31 දින දක්වා
වර්ෂය සඳහා වන**

වාර්ෂික මුදල් ප්‍රකාශය

අය හා වැය ඇස්තමේන්තු

ආදායම් ඇස්තමේන්තු	පිටු	x - xv
වියදම් ඇස්තමේන්තු	පිටු	1 - 275
අත්තිකාරම් ගිණුම් කටයුතු	පිටු	277 - 279



ශ්‍රී ලංකා
ප්‍රජාතාන්ත්‍රික සමාජවාදී ජනරජයේ

විශ්ව පලාතේ පලාත් සභාවේ

2013 ජනවාරි මස 01 දින සිට
2013 දෙසැම්බර් මස 31 දින දක්වා
වර්ෂය සඳහා වන

වාර්ෂික මුදල් ප්‍රකාශය

ශ්‍රී ලංකා විද්‍යාල ඇස්තමේන්තු


ආදායම් ඇස්තමේන්තු	පිටු	x - xv
වියදම් ඇස්තමේන්තු	පිටු	1 - 275
අත්තිකාරම් ගිණුම් කටයුතු	පිටු	277 - 279

ඇස්තමේන්තු 2013

පටුන

2013 වර්ෂයේ වාර්ෂික මුදල් ප්‍රකාශය		පිටු අංකය
වාර්ෂික මුදල් ප්‍රකාශය සහ අයවැය ඇස්තමේන්තු පැහැදිලි කිරීම සඳහා වූ සටහනක්		i
වාර්ෂික මුදල් ප්‍රකාශ සම්පිණ්ඩනය		vii
1987 අංක 42 දරන පළාත් සභා පනතේ 25(2) වගන්තිය අනුව වන වියදම් වර්ගීකරණය		ix
ආදායම් වර්ගීකරණය, ව්‍යවස්ථාපිත බලය/අධිකාරී බලය සහ ආදායම් ගණන් දීමේ කිලිටාර්ස් ආදායම් ඇස්තමේන්තු		x
ආදායම් එකතු කිරීමේ ප්‍රභවකාරීත්වය පිළිබඳ සටහන්		xi
මුළු ලැබීම් විග්‍රහය - රජයේ ප්‍රදාන සහ ආදායම්		xv
සමස්ථ වියදම් සාරාංශය - පළාත් අමාත්‍යාංශ/දෙපාර්තමේන්තු අනුව		xvi
සමස්ථ වියදම් සාරාංශය - වැඩි සටහන්, කාණ්ඩ හා වැය විෂය අනුව		xviii
ගෙවීම් විග්‍රහය - පුනරාවර්තන/මූලධන, පවිතර/වෙනත් පුනරාවර්තන		xxii

වැය ඇස්තමේන්තු		
වැය ගිණුම අංකය එන් ඩබ්ලිව් පී	අමාත්‍යාංශය/දෙපාර්තමේන්තුව	පිටු අංකය
201	ආණ්ඩුකාරවරයා	1
202	පළාත් සභාව	8
203	පළාත් රාජ්‍ය සේවා කොමිෂන් සභාව	15
210	ප්‍රධාන අමාත්‍ය සහ මුදල්, ක්‍රමසම්පාදන, තීරණ හා සාමය, පළාත් පාලන හා පළාත් පරිපාලන, මිනිස්බල, අධ්‍යාපන හා සංස්කෘතික කටයුතු, ඉඩම්, ප්‍රවාහන, පරිසර, සංචාරක, ආයෝජන සම්බන්ධීකරණ, සමුපකාර සංවර්ධන සහ ආහාර සැපයීම් හා බෙදාහැරීම් කටයුතු පිළිබඳ පළාත් අමාත්‍යවරයා	20
211	පළාත් පාලන දෙපාර්තමේන්තුව	58
212	අධ්‍යාපන දෙපාර්තමේන්තුව	65
213	ඉඩම් කොමසාරිස් දෙපාර්තමේන්තුව	81
214	සමුපකාර සංවර්ධන දෙපාර්තමේන්තුව	88
215	වයඹ ඉංජිනේරු දෙපාර්තමේන්තුව	95
220	සමාජ සුභසාධන, පරිවාහ හා මූලාශ්‍ර සහ, විනිසා කටයුතු, ශ්‍රාමීය කර්මාන්ත සංවර්ධන සහ ශ්‍රාම සංවර්ධන කටයුතු පිළිබඳ පළාත් අමාත්‍යවරයා	106
221	සමාජ සේවා දෙපාර්තමේන්තුව	122
222	පරිවාහ හා මූලාශ්‍ර සහ දෙපාර්තමේන්තුව	129
223	ජ්‍යෙෂ්ඨ දෙපාර්තමේන්තුව	136
224	තුඩා කර්මාන්ත දෙපාර්තමේන්තුව	143
230	සෞඛ්‍ය, දේශීය වෛද්‍ය, ක්‍රීඩා හා සෞඛ්‍ය කටයුතු පිළිබඳ පළාත් අමාත්‍යවරයා	151
231	සෞඛ්‍ය සේවා දෙපාර්තමේන්තුව	170
232	ආයුර්වේද දෙපාර්තමේන්තුව	180
240	මාර්ග සංවර්ධන, වීදුලිබල, නිවාස හා ඉදිකිරීම් සහ ධීවර කටයුතු පිළිබඳ පළාත් අමාත්‍යවරයා	191
241	පළාත් මාර්ග සංවර්ධන දෙපාර්තමේන්තුව	206
250	කෘෂිකර්ම, සත්ව නිෂ්පාදන හා සංවර්ධන, පුළු ධාරිමාර්ග සහ ගොවිජන සංවර්ධන කටයුතු පිළිබඳ අමාත්‍යවරයා	213
251	කෘෂිකර්ම දෙපාර්තමේන්තුව	231
252	සත්ව නිෂ්පාදන හා සෞඛ්‍ය දෙපාර්තමේන්තුව	239
260	ප්‍රධාන ලේකම්	249
261	පළාත් අභ්‍යන්තර විපාකෘත දෙපාර්තමේන්තුව	260
262	පළාත් ප්‍රතිපත්ති සම්පාදන හා සැලසුම් ක්‍රියාත්මක කිරීමේ දෙපාර්තමේන්තුව	264
263	පළාත් ආදායම් දෙපාර්තමේන්තුව	272
	අන්තිකාරම් ගිණුම් කටයුතු	277



ශ්‍රී ලංකා
ප්‍රජාතාන්ත්‍රික සමාජවාදී ජනරජයේ

වයඹ පළාතේ පළාත් සභාවේ

2013 ජනවාරි මස 01 දින සිට
2013 දෙසැම්බර් මස 31 දින දක්වා
වර්ෂය සඳහා වන

වාර්ෂික මුදල් ප්‍රකාශය

පැහැදිලි කිරීම්, ආදායම් ඇස්තමේන්තු,
සමස්ථ වියදම හා ලැබීම්/ගෙවීම් විග්‍රහයන්

ශ්‍රී ලංකා ප්‍රජාතාන්ත්‍රික සමාජවාදී ජනරජයේ
විශම් පළාතේ පළාත් සභාව
වාර්ෂික මුදල් ප්‍රකාශය - 2013

වාර්ෂික මුදල් ප්‍රකාශය සහ අයවැය ඇස්තමේන්තු පිළිබඳ පැහැදිලි කිරීමක්.....

මෙම මුදල් ප්‍රකාශයෙහි, 2013 වර්ෂයට අදාළව පහත සඳහන් කරුණු ඇතුළත් වේ.

- (1) වාර්ෂික මුදල් ප්‍රකාශ සම්පිණ්ඩනය
- (2) 1987 අංක 42 දරණ පළාත් සභා පනතේ 25 (2) ඡේදය යටතේ වන ප්‍රකාශය
- (3) අපේක්ෂිත ආදායම් ඇස්තමේන්තු
- (4) විශදම් ඇස්තමේන්තු
- (5) අත්තිකාරම් ගිණුම් සීමාවන් දැක්වෙන ප්‍රකාශය

(1) වාර්ෂික මුදල් ප්‍රකාශ සම්පිණ්ඩනය:

2013 වර්ෂය තුළ පළාත් සභා අරමුදලට බැර කිරීමට අපේක්ෂිත ලැබීම් සහ එම ලැබීම් විසර්ජනය කිරීමට අපේක්ෂිත ආකාරය පිළිබඳ සම්පිණ්ඩනයක් මෙම ප්‍රකාශයෙන් දැක්වේ.

(2) 1987 අංක 42 දරණ පළාත් සභා පනතේ 25(2) ඡේදය යටතේ වන ප්‍රකාශය:

1987 අංක 42 දරණ පළාත් සභා පනතේ 25(3) ඡේදය යටතේ පළාත් සභා අරමුදලට වැය බරක් කර ඇති විශදම් 25(2) "අ" ඡේදය යටතේද, අනෙකුත් සියළු යෝජිත විශදම් 25(2) "ආ" යටතේද වර්ග කොට මෙම ප්‍රකාශයෙන් දක්වා ඇත.

(3) අපේක්ෂිත ආදායම් ඇස්තමේන්තු:

ශ්‍රී ලංකා ප්‍රජාතාන්ත්‍රික සමාජවාදී ජනරජයේ 13 වන ආණ්ඩුක්‍රම ව්‍යවස්ථා සංශෝධනයේ නව වන උපලේඛණයේ 1 වන ලැයිස්තුවේ (පළාත් සභා ලැයිස්තුවේ) 36:1 සිට 36:20 දක්වා වන ආදායම් විෂයයන් යටතේ 2013 වර්ෂය තුළ එකතු කර ගැනීමට අපේක්ෂිත ආදායම් පිළිබඳ විස්තර ආදායම් ඇස්තමේන්තු යටතේ දක්වා ඇත. ඊට අමතරව රජය විසින් පළාත් සභා සඳහා මාරු කරනු ලබන ජාතීය ගොඩනැගීමේ බද්ද, මුද්දර ගාස්තු හා වාහන ලියාපදිංචි කිරීමේ ගාස්තුද අපේක්ෂිත ආදායම්වලට ඇතුළත් කොට ඇත. 2013 වර්ෂයේ සිට රජය විසින් වාර්ෂික ඇස්තමේන්තුවේ ආදායම් වර්ගීකරණය කරනු ලබන ආකාරයට සමරූපී වන ආකාරයට ආදායම් සංකේතාංක පළාත් සභා මුදල් ප්‍රකාශයේද ඇතුළත් කිරීමට කටයුතු කර ඇත.

(4) විශදම් ඇස්තමේන්තු:

සියළු විශදම් ඇස්තමේන්තු මහා භාණ්ඩාගාරය විසින් හඳුන්වා දී ඇති හා මුදල් කොමිෂන් සභාව විසින් නිර්දේශිත නව වැය විෂය සංකේත අනුව පිළියෙල කොට ඇත. එහෙත් මෙම මුදල් ප්‍රකාශය සඳහා ප්‍රධාන කාර්යයන් 9 ක් යටතේ ප්‍රමිතිකරණය කරණ ලද වැඩ සටහන් 69 ක් ක්‍රියාත්මක වන අතර, එයින් ඉටු කරනු ලබන කාර්යයන් අනුව අදාළ වැඩ සටහන් යටතේ විශදම් ඇස්තමේන්තු සකස් කොට ඇත. එක් එක් වැය ශීර්ෂය යටතේ සලසා ඇති විශදම් පුනරාවර්තන හා මූලධන වශයෙන් වෙන් කර දක්වා ඇත. වැටුප් හා වේතන සහ අනෙකුත් පුනරාවර්තන විශදම් සඳහා ප්‍රතිපාදන සලසා ඇති ආකාරයද, වැය දැරීමේ ආයතනවල කාර්ය මණ්ඩල පිළිබඳ විස්තරද මෙහි දක්වා ඇත.

ප්‍රමිතිකරණය කරණ ලද වැඩ සටහන් විස්තර මෙසේය.

සාමාන්‍ය රාජ්‍ය සේවය

01. සාමාන්‍ය පරිපාලනය
02. දිස්ත්‍රික් පරිපාලනය
03. පළාත් පරිපාලනය
04. මූල්‍ය ප්‍රතිපත්ති සේවාවන්
05. ගිණුම්කරණය හා මූල්‍ය කළමනාකරණය

06. රාජ්‍ය මුදල් කළමනාකරණය හා ආර්ථික කටයුතු
07. රාජ්‍ය සම්පත් කළමනාකරණය
08. මූල්‍ය කළමනාකරණය
09. මානව සම්පත් කළමනාකරණය
10. බදු සහ කීරු බදු පරිපාලනය
11. රාජ්‍ය ණය
12. සංඛ්‍යානමය සේවාවන්
13. විදේශාධාර කළමනාකරණය
14. ණය සහන සේවාවන්
15. පුනරුත්ථාපනය හා ප්‍රතිසංස්කරණය
16. ප්‍රතිපත්ති සංවර්ධනය
17. මුද්‍රණ සේවාවන්
18. ලේඛණාරක්ෂණ කළමනාකරණය
19. භාර පරිපාලනය
20. විදේශ කටයුතු
21. පර්යේෂණ හා සංවර්ධනය (සාමාන්‍ය රාජ්‍ය සේවාවන්ට සම්බන්ධව)

රාජ්‍ය ආරක්ෂාව, මහජන සාමය හා ආරක්ෂාව

30. ජාතික ආරක්ෂාව
31. සිවිල් ආරක්ෂාව
32. බන්ධනාගාර පරිපාලනය
33. යුක්තිය පසිඳුම්ම

ආර්ථික කටයුතු

40. ඉඩම් පරිපාලනය හා සංවර්ධනය
41. සාගර සම්පත් සංරක්ෂණය හා සංවර්ධනය
42. වැවිලි කර්මාන්ත සංවර්ධනය
43. වාරිමාර්ග හා ජල කළමනාකරණය
44. කෘෂිකාර්මික සංවර්ධනය
45. පඟු සම්පත් සංවර්ධනය
46. සංකීවේදනය
47. ප්‍රවාහන සේවා
48. වරාය සංවර්ධනය හා නාවුක කටයුතු
49. විදුලිබල හා බලශක්ති සේවා
50. මහාමාර්ග ඉදිකිරීම් හා නඩත්තුව
51. කර්මාන්ත සංවර්ධනය
52. ප්‍රාදේශීය සංවර්ධනය
53. සමුපකාර සංවර්ධනය
54. වෙළඳ හා වාණිජ සහාය සේවා
55. ආහාර සුරක්ෂිතතාව පවත්වා ගැනීම
56. පර්යේෂණ හා සංවර්ධන කටයුතු (ආර්ථික කටයුතු අංශය සම්බන්ධව)

පාරිසරික කටයුතු

57. පරිසර සංරක්ෂණය
58. වනජීවී සංරක්ෂණය
59. වන සංරක්ෂණය

නිවාස හා ප්‍රජා පහසුකම්

60. ප්‍රජා සංවර්ධනය
61. නිවාස හා ප්‍රජා පහසුකම්
62. ජල සැපයුම් හා ජල ප්‍රවාහන සේවා
63. වැවිලි යටිතල පහසුකම් හා වතු නිවාස

සෞඛ්‍ය

70. රෝහල් සේවාවන්
71. මහජන සෞඛ්‍ය සේවාවන්

- 72. පොදු සෞඛ්‍ය සේවාවන්
- 73. දේශීය වෛද්‍ය සේවාවන්
- 74. පර්යේෂණ හා සංවර්ධන කටයුතු (සෞඛ්‍ය අංශයට සම්බන්ධව)

අධ්‍යාපනය

- 80. ප්‍රාථමික අධ්‍යාපනය
- 81. ද්විතීයික අධ්‍යාපනය
- 82. අධ්‍යාපනය සඳහා ආධාර
- 83. වෘත්තීය පුහුණුව හා කාර්මික අධ්‍යාපනය
- 84. උසස් අධ්‍යාපනය
- 85. ඇගයුම් හා තක්සේරුව
- 86. පර්යේෂණ හා සංවර්ධන කටයුතු (අධ්‍යාපන අංශයට සම්බන්ධව)
- 87. අධ්‍යාපනයට පිවිසීම හා සහභාගිවීම වැඩිකිරීම
- 88. අධ්‍යාපනික සැලසුම්, පාලන හා සේවා බෙදා හැරීම

විනෝද කටයුතු, සංස්කෘතික කටයුතු හා ආගමික කටයුතු

- 90. විනෝද කටයුතු හා ක්‍රීඩා
- 91. සංස්කෘතික සංවර්ධනය
- 92. සත්වෝද්‍යාන සේවාවන්
- 93. ආගමික හා සංස්කෘතික කටයුතු
- 94. විකාශන හා ප්‍රකාශන සේවා

සමාජ ආරක්ෂණය

- 95. සමාජ ආරක්ෂණය
- 96. කාන්තා සංවර්ධනය
- 97. කම්කරු කටයුතු

එක් එක් වැඩ සටහන සඳහා අවශ්‍ය පරිදි ව්‍යාපෘති ඇති කොට ඇත. අංක 01 දරණ ව්‍යාපෘතිය වෙන් කරනු ලබන්නේ ආණ්ඩුකාරවරයා සහ පෞද්ගලික කාර්ය මණ්ඩල පරිපාලනය, සහ කටයුතු සහ පළාත් අමාත්‍යවරුන් හා ඔවුන්ගේ පෞද්ගලික කාර්ය මණ්ඩල පරිපාලනය වෙනුවෙන් වන අතර, අංක 02 දරණ ව්‍යාපෘතිය සාමාන්‍ය පරිපාලන කටයුතු සඳහා වෙන්කොට ඇත. මීට පරිභාහිරව වන ව්‍යාපෘති සඳහා අංක 03 සිට ඉදිරියට අවශ්‍ය පරිදි අංක යොදා ඇත.

මෙම අයවැය ආකෘතියෙහි පසුගිය වර්ෂයෙහි සත්‍ය වියදම හා පවත්නා වර්ෂයෙහි ඇස්තමේන්තුවද, ඉදිරි වර්ෂය සඳහා වන ඇස්තමේන්තුවද දක්වා ඇත. යම් ව්‍යාපෘතියකට අදාළ පුනරාවර්තන හා මූලධන යන වියදම් දෙකම එම ව්‍යාපෘතිය යටතේම දක්වා ඇත.

වැඩ සටහන් මෙන්ම වැය විෂයයන්ද රජයේ ඇස්තමේන්තු ප්‍රකාර ප්‍රමිතිකරණය කොට ඇත. එසේ ප්‍රමිතිකරණය කරණ ලද වැය විෂයයන් පහත දැක්වෙන පරිදි වේ.

ප්‍රමිතිකරණ ලද වැය විෂයයන්

<u>කාණ්ඩය</u>	<u>වැය විෂයය</u> <u>සංකේතය</u>	<u>කාණ්ඩය/වැය විෂයය</u> <u>මාතෘකාව</u>
පුනරාවර්තන වියදම්:		
10		පුද්ගල පඩිනඩි
	1001	වැටුප් හා වේතන
	1002	අතිකාල හා නිවාඩු දින වැටුප්
	1003	වෙනත් දීමනා
11		ගමන් වියදම්
	1101	දේශීය
	1102	විදේශීය

12		සැපයීම්
	1201	ලිපිද්‍රව්‍ය හා කාර්යාලීය අවශ්‍යතා
	1202	ඉක්බිති හා ලිහිසි තෙල්
	1203	ආහාර පාන හා නිල ඇඳුම්
	1204	වෛද්‍ය සැපයීම්
	1205	වෙනත්
	1206	යාන්ත්‍රික හා විදුලි උපකරණ
13		නඩත්තු වියදම්
	1301	වාහන
	1302	යන්ත්‍ර හා යන්ත්‍රෝපකරණ
	1303	ගොඩනැගිලි
	1304	වෙනත්
	1305	ඉදිකිරීම්
	1306	ගුණාත්මක යෙදවුම් - අධ්‍යාපන
14		ගිවිසුම් ගත සේවා
	1401	ප්‍රවාහන
	1402	තැපැල් හා විදුලි සංදේශ සේවා
	1403	විදුලිය හා ජලය
	1404	කුලී , වරිපනම් හා පළාත් පාලන ආයතන බදු
	1405	වෙනත්
	1407	ගුණාත්මක යෙදවුම් - අධ්‍යාපන
15		මාරු කිරීම්
	1501	සුභසාධක වැඩ සටහන්
	1502	විශ්‍රාම ප්‍රතිලාභ
	1503	රාජ්‍ය ආයතන වලට මාරු කිරීම්
	1504	සංවර්ධන සහකාර
	1505	සම්මාදම් හා දායක මුදල්
	1506	රාජ්‍ය නිලධාරීන්ට දේපල -ණය සඳහා පොලී
	1508	වෙනත්
	1509	ප්‍රදාන
17		සහකාර
	1701	පාඩු සහ කපා හැරීම්
	1702	අවිනිශ්චිත සේවා
	1703	වෙනත්
		මූල ධන වියදම්
20		මූලධන වත්කම් පුනරුත්ථාපනය හා වැඩි දියුණු කිරීම
	2001	ගොඩනැගිලි හා ඉදිකිරීම්
	2002	යන්ත්‍ර සූත්‍ර හා උපකරණ
	2003	වාහන
	2004	වෙනත්
21		මූල ධන වත්කම් අත්පත් කර ගැනීම
	2101	වාහන
	2102	ගෘහ හා ණඩ හා කාර්යාලීය උපකරණ
	2103	යන්ත්‍ර සූත්‍ර හා උපකරණ
	2104	ගොඩනැගිලි හා ඉදිකිරීම්
	2105	ඉඩම් හා ඉඩම් වැඩි දියුණු කිරීම්

22	ප්‍රාග්ධන මාරුකිරීම්
	2201 රාජ්‍ය ආයතන වලට මාරු කිරීම්
	2202 සංවර්ධන ආධාර
24	ධාරිතා සංවර්ධනය
	2401 පුහුණු හා ධාරිතා සංවර්ධනය

(5). වියදම් ඇස්තමේන්තු ඉදිරිපත් කිරීමේ පිළිවෙල:

එක් එක් වැය ශීර්ෂය සඳහා පහත සඳහන් විස්තර දක්වා ඇත.

- (අ). එක් එක් ආයතනයේ මෙහෙවර ප්‍රකාශය හා ප්‍රධාන කාර්යයන්
- (ආ). අත්තිකාරම් ගිණුම් සීමාවන්
- (ඇ). වැඩ සටහන් හා ව්‍යාපෘති අනුව වියදම් සාරාංශ
- (ඈ). කාණ්ඩය අනුව වියදම් සාරාංශ
- (ඉ). මූල්‍යකරණය වර්ගය
- (ඊ). ශීර්ෂ සේවා නියුක්ති විස්තර
- (උ). ව්‍යාපෘති අරමුණු
- (ඌ). ව්‍යාපෘති කාර්ය ලැයිස්තුව
- (එ). කාර්ය මණ්ඩල යෙදවුම් හා කාර්යසාධන දර්ශක
- (ඵ). වැය විෂයයන් අනුව එක් එක් ව්‍යාපෘතියේ වියදම් විස්තර
- (ඹ). ව්‍යාපෘති සේවා නියුක්ති විස්තරය

(6). කාර්ය සාධන දර්ශක

"කාර්ය සාධන අයවැය ක්‍රමයක්" යටතේ එක් එක් ව්‍යාපෘතිය සම්බන්ධයෙන් 2011 - 2015 කාල පරිච්ඡේදය සඳහා වන ව්‍යාපෘති අරමුණු හා කාර්ය සාධන දර්ශක 2013 ඇස්තමේන්තුවලට ඇතුළත් කර ඇත. 2013 අයවැය මඟින් සපුරා ගනු ලබන නිශ්චිත ප්‍රතිඵල සහ 2014 - 2015 වර්ෂ සඳහා වන අයවැය පුරෝකථන මඟින් එම වර්ෂ සඳහා අපේක්ෂිත ප්‍රතිඵල හඳුනා ගැනීම උදෙසා ව්‍යාපෘති අරමුණු හා කාර්ය සාධන දර්ශක සකස් කර ඇත.

(7). කාර්ය මණ්ඩල උපලේඛණ

සේවයේ නියුතු කාර්ය මණ්ඩල අංක: 06/2006 දරන රාජ්‍ය පරිපාලන චක්‍රලේඛයෙහි ii ඇමුණුම පදනම් කර ගනිමින් පහත දැක්වෙන කාණ්ඩ භතර යටතේ වර්ග කර දක්වා ඇත.

- (අ) ජ්‍යෙෂ්ඨ මට්ටම
- (ආ) තෘතීය මට්ටම
- (ඇ) ද්විතීය මට්ටම
- (ඈ) ප්‍රාථමික මට්ටම

(8). අත්තිකාරම් ගිණුම්:

අත්තිකාරම් ගිණුම් පිළිබඳ ඇස්තමේන්තු වාර්ෂික මුදල් ප්‍රකාශයෙහි 11 වන කොටසෙහි උපලේඛණයක් වශයෙන් දක්වා ඇත.

අත්තිකාරම් ගිණුම්වල විෂය අංක යොදා ඇත්තේ අදාල වැය ශීර්ෂ අංකය අතට 01 හෝ 02 වශයෙන් එකතු කිරීමෙනි. සියළුම පළාත් සභා නිලධාරීන්ට අත්තිකාරම් ගිණුම් විෂය අංක 01 ඉලක්කම් දෙකෙන් අවසන් වන අතර, අනෙකුත් අත්තිකාරම් ගිණුම් 02, 03 ආදී වශයෙන් අවසන් වේ. උපලේඛණයෙහි පහත දැක්වෙන සීමාවන් දක්වා ඇත.

- (අ) වියදමෙහි උපරිම සීමාව
- (ආ) ලැබීමේ අවම සීමාව
- (ඇ) හර ශේෂයේ උපරිම සීමාව

(9) අයවැය සභාය සේවා

ප්‍රධාන ලේකම් වැය ශීර්ෂයේ 260-03-04 - අයවැය සභාය සේවා නමින් ව්‍යාපෘතියක් ඇතිකොට පහත දැක්වෙන වැය විෂයයන් යටතේ ප්‍රතිපාදන සලසා ඇත.

1102 - ගමන් වියදම් - විදේශීය	- විදේශ ගමන් වියදම් සඳහා
1506 - රාජ්‍ය නිලධාරීන්ට දේපල ණය පොලී	- බැංකු මගින් ගෙවනු ලබන දේපල හා වාහන ණය සඳහා වන රජයේ පොලී දායකත්වය සඳහා
1701 - පාඩු සහ කපා හැරීම්	- වාණිජ අත්තිකාරම් ගිණුම් වල කාරක පාඩු කපා හැරීම් සඳහා
1703 - වෙනත්	- රජයේ අමාත්‍යාංශ/ව්‍යාපෘති මගින් විවිධ වැඩ සටහන්/කාර්යයන් ක්‍රියාත්මක කිරීම සඳහා එවනු ලබන මුදල් පළාත් සභා අරමුදලට බැර කොට, වියදම් දැරීම සඳහා අවශ්‍ය පුනරාවර්තන ප්‍රතිපාදන සලසා දීම සඳහා
2101 - වාහන	- වාහන මිලදීගැනීම හා කල්බදු වාරිකගෙවීම් සඳහා
2104 - ගොඩනැගිලි හා ඉදිකිරීම්	- රජයේ අමාත්‍යාංශ/ව්‍යාපෘති මගින් විවිධ වැඩ සටහන්/කාර්යයන් ක්‍රියාත්මක කිරීම සඳහා එවනු ලබන මුදල් පළාත් සභා අරමුදලට බැර කොට, වියදම් දැරීම සඳහා අවශ්‍ය මූලධන ප්‍රතිපාදන සලසා දීම සඳහා

එක් එක් වැය ශීර්ෂය යටතේ කලින් නියමිතව ඇස්තමේන්තු කළ නොහැකි වියදම් සඳහා මෙම ව්‍යාපෘතිය යටතේ ප්‍රතිපාදන සලසා ඇත. ගණන්දීමේ නිලධාරීන්ගේ අයදුම් සලකා බලා ප්‍රධාන ලේකම්වරයා හෝ ඔහු විසින් බලය දුන් වෙනත් නිලධාරියෙකු විසින් එම වැය විෂයයන් යටතේ, විධිමත් ලිපියක් මගින් ගණන් දීමේ නිලධාරීන්ට අදාළ වියදම් දැරීම සඳහා ප්‍රතිපාදන වෙන්කර දෙනු ලැබේ.

(10) මූල්‍යකරණ විස්තර

විසර්ජන ප්‍රඥප්තිය මගින් සියළුම වියදම් පළාත් සභා අරමුදලේ වැය බරට විසර්ජනය කළද, ගිණුම් කරණ ක්‍රියාවලිය සඳහා එක් එක් ලැබීම් මූලාශ්‍රය පදනම් කර ගනිමින් පහත දැක්වෙන පරිදි වන මූල්‍යකරණ අංකයන් සෑම වැය විෂයයක් ඉදිරියෙන්ම දක්වා ඇත.

සංකේත අංකය	මූල්‍යකරණ විස්තරය
	විසර්ජන ප්‍රඥප්තිය - පළාත් සභා අරමුදල
22	සාමූහික ප්‍රදානය සහ පැවරුණ ආදායම්
23	උපමාන පාදක ප්‍රදානය
24	පළාත් කිශ්චිත සංවර්ධන ප්‍රදානය
25	මූලික සමාජයීය සේවා වැඩි දියුණු කිරීමේ ව්‍යාපෘතිය යටතේ වන ප්‍රදානය (JICA)
26	ලෝක බැංකු ආධාර යටතේ වන ප්‍රදානය
27	ඕස්ට්‍රේලියානු ආධාර යටතේ වන ප්‍රදානය
28	ග්‍රාමීය ජල සම්පාදන හා සන්නිවාරණක ව්‍යාපෘතිය සඳහා වන ප්‍රදානය
29	ග්‍රාමීය දිළිඳුභාවය තුරන් කිරීම සඳහා වූ යටිතල පහසුකම් සංවර්ධන ව්‍යාපෘතිය සඳහා වන ප්‍රදානය
30	එක්සත් ජාතීන්ගේ ශ්‍රමා අරමුදලින් ලැබෙන ප්‍රදානය
31	වෙනත් ලැබීම්

ශ්‍රී ලංකා ප්‍රජාතාන්ත්‍රික සමාජවාදී ජනරජයේ වයඹ පළාතේ පළාත් සභාවේ
2013 වර්ෂයේ වාර්ෂික මුදල් ප්‍රකාශය
(ඇස්තමේන්තු කළ ලැබීම් සහ වියදම් පිළිබඳ ප්‍රකාශය)

2012 වර්ෂය			2013 වර්ෂය	
රු. ' 000	රු. ' 000		රු. ' 000	රු. ' 000
ඇස්තමේන්තු කළ ලැබීම්				
		(අ) රජයේ ලැබෙන ප්‍රදානයන්		
12,651,069		I. සාමූහික ප්‍රදානය - පුනරාවර්තන වියදම් සඳහා	14,118,105	
320,000		II. උපමාන පාදක ප්‍රදානය	270,000	
1,642,000		III. පළාත් නියමිත සංවර්ධන ප්‍රදානය	1,137,000	
		IV. ලෝක බැංකු ආධාර යටතේ ක්‍රියාත්මක වන සෞඛ්‍ය අංශයේ සංවර්ධන ව්‍යාපෘති සඳහා ප්‍රදානය		
1,000		අ. පුනරාවර්තන වියදම් සඳහා	20,000	
4,000		ආ. මූලධන වියදම් සඳහා	80,000	
		V. ලෝක බැංකු ආධාර යටතේ ක්‍රියාත්මක වන අධ්‍යාපන අංශයේ සංවර්ධන ව්‍යාපෘති සඳහා ප්‍රදානය		
24,000		අ. පුනරාවර්තන වියදම් සඳහා	25,000	
120,000		ආ. මූලධන වියදම් සඳහා	250,000	
25,000		VI. පාසල් 1000 වැඩ සටහන	30,000	
20,000		VII. වතු පාසැල් සංවර්ධන ව්‍යාපෘති ප්‍රදානය	25,000	
		VIII. මූලික සමාජ සේවා වැඩි දියුණු කිරීමේ ව්‍යාපෘතිය (JICA)		
-		අ. පුනරාවර්තන වියදම් සඳහා	60,000	
-		ආ. මූලධන වියදම් සඳහා	240,000	
		IX. වයඹ ග්‍රාමීය ජල සම්පාදන හා සනීපාරක්ෂක ව්‍යාපෘතිය සඳහා ප්‍රදානය	-	
		X. ග්‍රාමීය දිළිඳුතාවය තුරන් කිරීම සඳහා යටිතල පහසුකම් සංවර්ධන ව්‍යාපෘතිය සඳහා ප්‍රදානය	-	
		(ආ) ප්‍රදාන නොවන ලැබීම්		
		I. ප්‍රදාන නොවන වෙනත් ලැබීම්		
50,000		අ. පුනරාවර්තන වියදම් සඳහා	75,000	
150,000		ආ. මූලධන වියදම් සඳහා	200,000	
44,000		II. වාණිජ අත්තිකාරම් ගිණුම්හි කාරක පාඩු කපා හැරීම්	50,000	
	<u>15,051,069</u>		<u>16,580,105</u>	
	<u>4,968,000</u>	(ආ) අපේක්ෂිත ආදායම	<u>5,593,000</u>	
	<u><u>20,019,069</u></u>	ඇස්තමේන්තු කළ ලැබීම් එකතුව	<u><u>22,173,105</u></u>	

ශ්‍රී ලංකා ප්‍රජාතාන්ත්‍රික සමාජවාදී ජනරජයේ වයඹ පළාතේ පළාත් සභාවේ
2013 වර්ෂයේ වාර්ෂික මුදල් ප්‍රකාශය
(ඇස්තමේන්තු කළ ලැබීම් සහ වියදම් පිළිබඳ ප්‍රකාශය)

2012 වර්ෂය		2013 වර්ෂය	
රු. '000	රු. '000	රු. '000	රු. '000
ඇස්තමේන්තු කළ ගෙවීම්			
	(අ)	පළාත් සභා පනතේ 25(2) 'අ' වගන්තිය අනුව පළාත් සභා අරමුදලට වැය කරන වන වියදම්	99,182
81,519			
	(ආ)	පළාත් සභා පනතේ 25(2) 'ආ' වගන්තිය අනුව පළාත් සභා අරමුදලින් දැරීමට යෝජිත වියදම්	
		i. පුනරාවර්තන වියදම්	
17,537,550		සාමාන්‍ය පුනරාවර්තන වියදම්	19,611,923
-		පළාත් නිශ්චිත සංවර්ධන ප්‍රදාන යටතේ	-
1,000		ලෝක බැංකු ආධාර යටතේ ක්‍රියාත්මක වන සෞඛ්‍ය අංශයේ සංවර්ධන ව්‍යාපෘති යටතේ	20,000
24,000		ලෝක බැංකු ආධාර යටතේ ක්‍රියාත්මක වන අධ්‍යාපන අංශයේ සංවර්ධන ව්‍යාපෘති යටතේ	25,000
-		මූලික සමාජ සේවා වැඩි දියුණු කිරීමේ ව්‍යාපෘතිය (JICA)	60,000
50,000		ප්‍රදාන නොවන වෙනත් ලැබීම් යටතේ වන වියදම්	75,000
44,000		වාණිජ අත්තිසාරම් රී.ඉඹුම්බි තාරක පාඩු කපා හැරීම්	50,000
<u>17,656,550</u>			<u>19,841,923</u>
		ii. මූලධන වියදම්	
57,600		පළාත් අමාත්‍යාංශ/දෙපාර්තමේන්තු/කාර්යාල වල සාමාන්‍ය මූලධන වියදම්	31,320
30,000		වාහන මිලදී ගැනීම	34,800
114,400		පළාත් සභා මිනිත්වරුන්ගේ සංවර්ධන යෝජනා	109,200
-		විශේෂ සංවර්ධන යෝජනා - ප්‍රධාන ලේකම් යටතේ	
128,000		පළාත් අමාත්‍යාංශ සංවර්ධන යෝජනා	94,680
1,642,000		පළාත් නිශ්චිත සංවර්ධන යෝජනා	1,137,000
		ලෝක බැංකු ආධාර යටතේ ක්‍රියාත්මක වන සෞඛ්‍ය අංශයේ සංවර්ධන ව්‍යාපෘති යටතේ	80,000
4,000		ලෝක බැංකු ආධාර යටතේ ක්‍රියාත්මක වන අධ්‍යාපන අංශයේ සංවර්ධන ව්‍යාපෘති යටතේ	250,000
120,000		නවෝද්‍යා පාසැල් සංවර්ධන ව්‍යාපෘති යටතේ	30,000
25,000		වතු පාසැල් සංවර්ධන ව්‍යාපෘති යටතේ	25,000
20,000		මූලික සමාජ සේවා වැඩි දියුණු කිරීමේ ව්‍යාපෘතිය (JICA)	240,000
-		වයඹ ග්‍රාමීය ජල සම්පාදන හා සනීපාරක්ෂක ව්‍යාපෘතිය	-
-		ග්‍රාමීය දිළිඳුභාවය තුරන් කිරීම සඳහා යටිතල පහසුකම් සංවර්ධන ව්‍යාපෘතිය	-
-		ප්‍රදාන නොවන වෙනත් ලැබීම් යටතේ	200,000
<u>150,000</u>			<u>2,232,000</u>
<u>2,291,000</u>			<u>2,232,000</u>
<u>20,029,069</u>		ඇස්තමේන්තු කළ ගෙවීම් එකතුව	<u>22,173,105</u>

ශ්‍රී ලංකා ප්‍රජාතාන්ත්‍රික සමාජවාදී ජනරජයේ වයඹ පළාතේ පළාත් සභාවේ
2013 වර්ෂයේ වාර්ෂික මුදල් ප්‍රකාශය
(ඇස්තමේන්තු කළ ලැබීම් සහ වියදම් පිළිබඳ ප්‍රකාශය)

1987 අංක 42 දරන පළාත් සභා පනතේ 25(2) වගන්තිය අනුව වන වියදම් සාරාංශය

2012 වර්ෂය			2013 වර්ෂය	
රු. '000	රු. '000		රු. '000	රු. '000
(අ) පළාත් සභා පනතේ 25(2) 'අ' වගන්තිය අනුව				
පළාත් සභා අරමුදලට වැය බරපත වන වියදම්				
780		ආණ්ඩුකාරවරයාගේ පාරිභෝගිකය	780	
3,827		පළාත් අමාත්‍යවරුන්ගේ වැටුප	3,827	
762		සභාපතිවරයාගේ වැටුප	762	
508		නියෝජ්‍ය සභාපතිවරයාගේ වැටුප	508	
326		සභානායකවරයාගේ වැටුප	326	
762		විපක්ෂ නායකවරයාගේ වැටුප	762	
326		ආණ්ඩු පක්ෂ සංවිධායකවරයාගේ වැටුප	326	
13,680		පළාත් සභා මන්ත්‍රීවරුන්ගේ වැටුප	13,680	
		පළාත් රාජ්‍ය සේවා කොමිෂන් සභාවේ සභාපතිවරයාගේ		
660		සහ සාමාජිකයින්ගේ දීමනා	660	
		පළාත් සමූහ සේවක කොමිෂන් සභාවේ සභාපතිවරයාගේ		
195		සහ සාමාජිකයින්ගේ දීමනා	195	
556		පළාත් සභා ශ්‍රේණිමට්ටමට වැටුප	537	
		පළාත් සභාවේ මුරධරින්ගේ හා මන්ත්‍රීවරුන්ගේ දීමනා සහ		
<u>59,137</u>		පළාත් සභා කාර්ය මණ්ඩලයේ වැටුප් හා දීමනා	<u>76,819</u>	
	81,519			99,182
(ආ) පළාත් සභා පනතේ 25(2) 'ආ' වගන්තිය අනුව				
	<u>19,937,550</u>	පළාත් සභා අරමුදලින් දැරීමට යෝජිත වියදම් එකතුව		<u>22,073,923</u>
	<u>20,019,069</u>	වාර්ෂික මුදල් ප්‍රකාශයේ මුළු වියදම් ඇස්තමේන්තුව		<u>22,173,105</u>

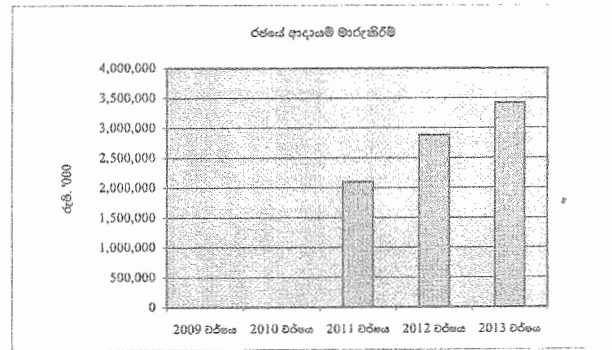
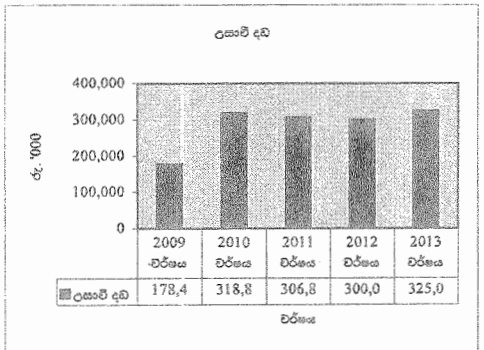
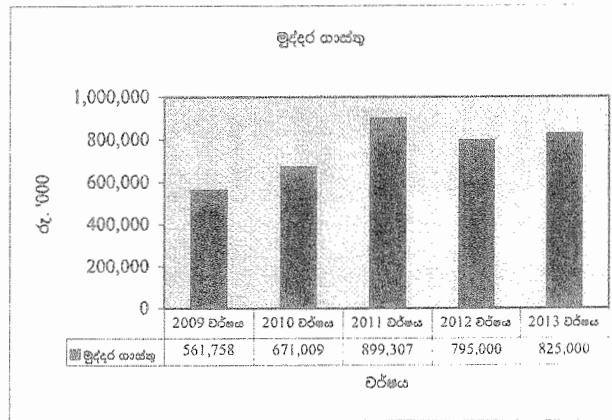
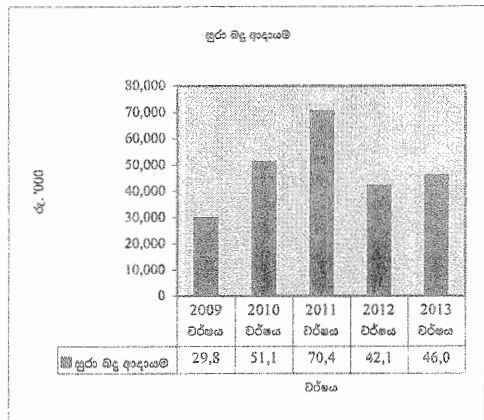
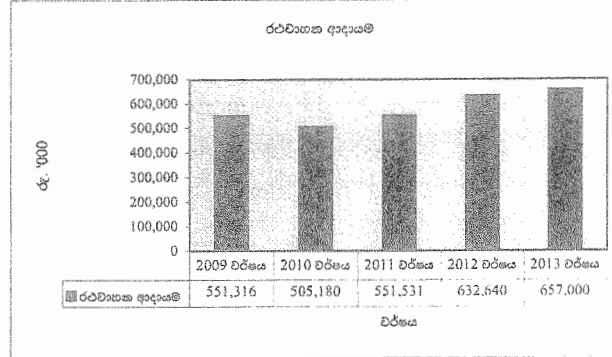
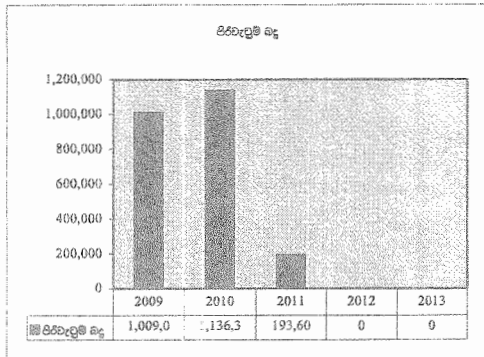
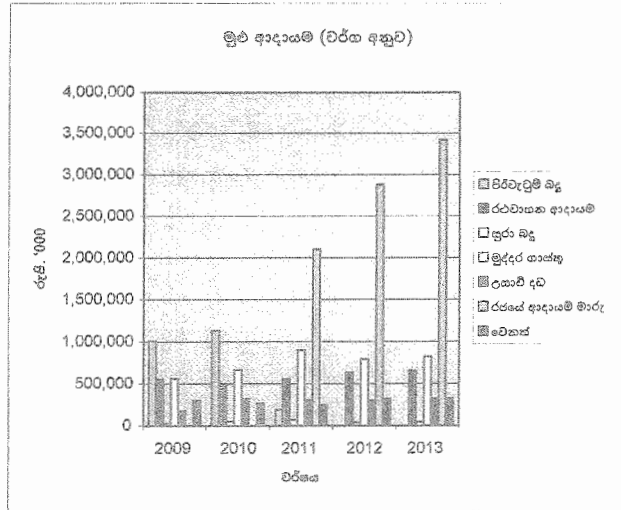
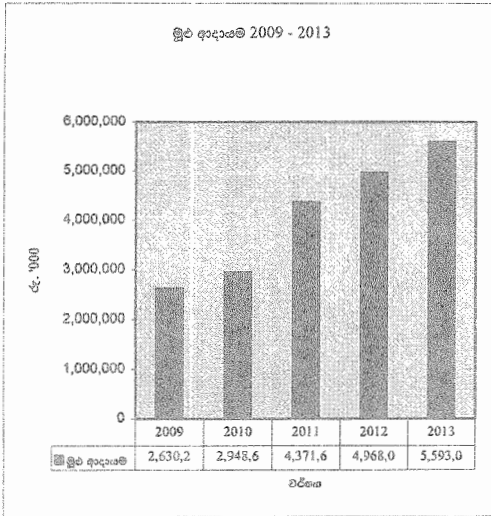
පළාත් සභා ආදායම් වර්ගීකරණය, ව්‍යවස්ථාපිත බලය/අධිකාරී බලය සහ ආදායම් ගණන් දීමේ නිලධාරීන්

ආදායම් සංකේත-කයක්	විස්තරය	ව්‍යවස්ථාපිත බලය/අධිකාරී බලය	ආදායම් ගණන් දීමේ නිලධාරීන්
10.02	නිවසදායක හා විනෝද මින බදු		
10.02.04.01	මත්පැන්	13 ආඥාපුරුෂ ව්‍යවස්ථාපිත ගණවකයන්	
10.02.04.02	අරක්කු කැබැරැම් රේන්දය	36.3 වගන්තිය	ප්‍රධාන ලේකම්
10.02.04.03	රා කැබැරැම් රේන්දය	36.3 වගන්තිය	ප්‍රධාන ලේකම්
10.02.04.04	රා මැදිලි බලපත්‍ර	36.3 වගන්තිය	ප්‍රධාන ලේකම්
10.02.04.05	මෙරට මත්පැන් බලපත්‍ර ගාස්තුව	36.3 වගන්තිය	ප්‍රධාන ලේකම්
10.02.04.06	පිටරට මත්පැන් කැබැරැම් රේන්දය	36.3 වගන්තිය	ප්‍රධාන ලේකම්
10.02.04.07	පිටරට මත්පැන් බලපත්‍ර ගාස්තුව	36.3 වගන්තිය	ප්‍රධාන ලේකම්
10.02.05.04	වෘත්ත මින බදු රාජ්‍ය ආදායම් මාරුකිරීම් - වාහන ලියාපදිංචි ගාස්තු	2011 රජයේ අයවැය	ප්‍රධාන ලේකම්
10.02.07.00	රාජ්‍ය ආදායම් මාරුකිරීම් - මුද්දර බදු	2011 රජයේ අයවැය	ප්‍රධාන ලේකම්
10.02.07.01	දේපල පැවරීම් මත මුද්දර බදු	36.6 වගන්තිය	පළාත් ආදායම් කොමසාරිස්
10.02.07.02	උසාවි ලියාපදිංචි මත මුද්දර බදු	36.14 වගන්තිය	පළාත් ආදායම් කොමසාරිස්
10.02.09.00	ව්‍යාපාරික පිරිවැවුම් බදු	36.1 වගන්තිය	පළාත් ආදායම් කොමසාරිස්
10.02.12.00	රාජ්‍ය ආදායම් මාරුකිරීම් - ජාතිය ගොඩනැගීමේ බදු	2011 රජයේ අයවැය	ප්‍රධාන ලේකම්
10.03	බලපත්‍ර හා වෙනත් බදු		
10.03.01.00	බලපත්‍ර හා වෙනත්		
10.03.01.01	මෝටර් වාහන ආදායම් බලපත්‍ර	36.4 වගන්තිය	ප්‍රධාන ලේකම්
10.03.03.00	සිටිවු බදු	36.2 වගන්තිය	පළාත් ඉඩම් කොමසාරිස්
10.03.07.00	වෙනත්	36.11 වගන්තිය	ප්‍රධාන ලේකම්
10.03.07.01	සාක්ෂි නිවාස ලියාපදිංචි කිරීමේ ගාස්තු	36.11 වගන්තිය	ප්‍රධාන ලේකම්
10.03.07.08	පාරද බදු	36.11 වගන්තිය	ප්‍රධාන ලේකම්
10.03.07.09	වෙනත් බලපත්‍ර	36.11 වගන්තිය	ප්‍රධාන ලේකම්
10.03.07.10	උකස් ක්‍රීඩාවලට වරදක්ගෙන් ගාස්තු	36.11 වගන්තිය	ප්‍රධාන ලේකම්
10.03.07.11	ලොකරියි සහ කැටි කරන බදු	36.2 වගන්තිය	ප්‍රධාන ලේකම්
10.03.07.99	වෙනත්	36.11 වගන්තිය	ප්‍රධාන ලේකම්
20.02	බදු කුලී, පොදු, ලාභ හා ලාභාංශ		
20.02.01.00	බදු කුලී		
20.02.01.01	රජයේ ගොඩනැගිලි හා නිවාස බදු කුලී	36.17 වගන්තිය	ප්‍රධාන ලේකම්
20.02.01.02	රජයේ කැණුම් බදු කුලී	36.13 වගන්තිය	ප්‍රධාන ලේකම්
20.02.01.03	ඉඩම් හා අනිකුත් බදු කුලී	36.13 වගන්තිය	පළාත් ඉඩම් කොමසාරිස්
20.02.01.05	ඉඩම් ආඥා පනත යටතේ අක්ෂය කළ ඉඩම් සඳහා ගාස්තු	36.13 වගන්තිය	පළාත් ඉඩම් කොමසාරිස්
20.02.02.00	පොදු		
20.02.02.02	රාජ්‍ය නිලධාරීන්ගේ රැකියා අත්තිකාරම් සඳහා පොදු	36.11 වගන්තිය	ප්‍රධාන ලේකම්
20.02.02.03	ආයෝජන පොදු	36.11 වගන්තිය	ප්‍රධාන ලේකම්
20.03	විකුණුම් හා ගාස්තු		
20.03.01.00	දෙපාර්තමේන්තුවල විකිණීම්	36.11 වගන්තිය	
20.03.02.06	සහරා හා ව්‍යාපෘතිකරණය ආරක්ෂක ආඥා පනත යටතේ ගාස්තු	36.12 වගන්තිය	ප්‍රධාන ලේකම්
20.03.02.13	විහරා ගාස්තු වෙනත් ගාස්තු	36.11 වගන්තිය	ප්‍රධාන ලේකම්
20.03.02.14	මෝටර් රථ ප්‍රවර්ගක පනත යටතේ ගාස්තු සහ අනිකුත් ලැබීම්	36.10 වගන්තිය	ප්‍රධාන ලේකම්
20.03.02.18	කෘෂිකර්ම දෙපාර්තමේන්තුවට අදාළ ගාස්තු	36.11 වගන්තිය	පළාත් කෘෂිකර්ම අධ්‍යක්ෂ
20.03.02.21	සංචාරක කර්මාන්තයට අදාළ ආදායම්	36.11 වගන්තිය	ප්‍රධාන ලේකම්
20.03.02.22	වාණිජ අත්තිකාරම් සිංදුකිරීමේ ලාභ	36.11 වගන්තිය	ප්‍රධාන ලේකම්
20.03.02.23	සහරා නිෂ්පාදන හා සෞඛ්‍ය කටයුතුවලින් ලැබීම්	36.11 වගන්තිය	සහරා නිෂ්පාදන හා සෞඛ්‍ය අධ්‍යක්ෂ
20.03.02.24	සෞඛ්‍ය සේවා ගාස්තු	36.11 වගන්තිය	පළාත් සෞඛ්‍ය සේවා අධ්‍යක්ෂ
20.03.02.25	ගොඩනැගිලි පරීක්ෂණ, නිරෝධායක, ඇපෝකිකරණ හා වින්දනම් ගාස්තු	36.11 වගන්තිය	පළාත් සෞඛ්‍ය සේවා අධ්‍යක්ෂ
20.03.02.26	වෙළඳ ආඥා පනත යටතේ ගාස්තු	36.9 වගන්තිය	පළාත් සෞඛ්‍ය සේවා අධ්‍යක්ෂ
20.03.02.27	මහජන බලපත්‍ර මත ගාස්තු	36.5 වගන්තිය	ප්‍රධාන ලේකම්
20.03.02.28	මහජන බෙදාහැරින්නන් ලියාපදිංචි ගාස්තු	36.5 වගන්තිය	පළාත් සෞඛ්‍ය සේවා අධ්‍යක්ෂ
20.03.02.29	වාහන පාර නාම ලියා පදිංචි කිරීමේ ගාස්තු	36.11 වගන්තිය	ප්‍රධාන ලේකම්
20.03.02.30	විකිණි සම්පත් මත බදු	36.18 වගන්තිය	ප්‍රධාන ලේකම්
20.03.02.31	උසාවි ගාස්තු	36.14 වගන්තිය	පළාත් ආදායම් කොමසාරිස්
20.03.02.99	විවිධ	36.11 වගන්තිය	ප්‍රධාන ලේකම්
20.03.03.00	දඩ හා රජය සතු කීරීම්		
20.03.03.01	උසාවි දඩ මුදල්	36.8 වගන්තිය	පළාත් ආදායම් කොමසාරිස්
20.03.03.03	පොදුකලීක බස් සේවා පනත යටතේ දඩ	36.10 වගන්තිය	ප්‍රධාන ලේකම්
20.03.03.04	මෝටර් වාහන මත දඩ	36.10 වගන්තිය	ප්‍රධාන ලේකම්
20.03.03.05	වාහන ලියාපදිංචි පනත යටතේ දඩ	36.11 වගන්තිය	ප්‍රධාන ලේකම්
20.06	ප්‍රවේශන හා සේවා විකිණීම්		
20.06.02.00	ප්‍රවේශන හා සේවා විකිණීම්	36.11 වගන්තිය	ප්‍රධාන ලේකම්

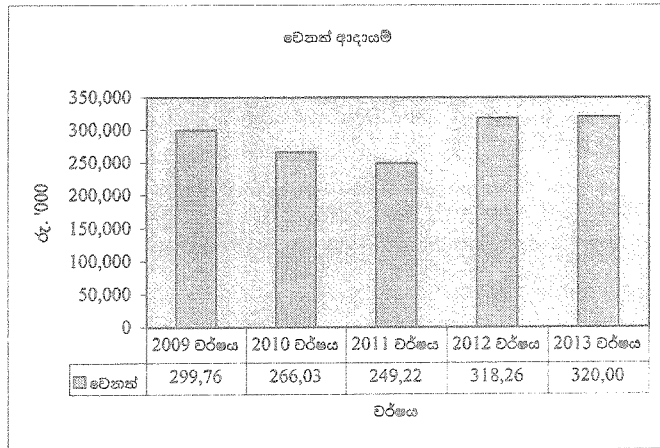
ආදායම් එකතු කිරීමේ ප්‍රභවතාවයන් පිළිබඳ කෙටුම්පත් සටහන්

2009 සිට 2013 දක්වා

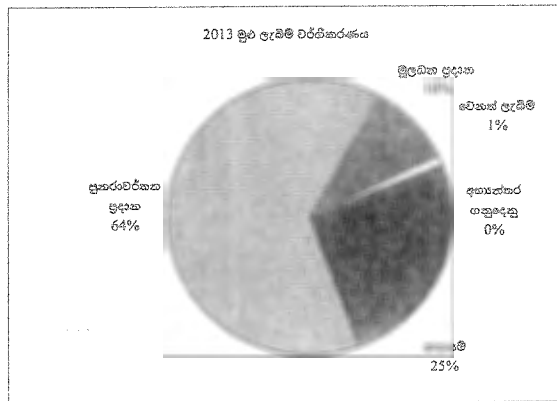
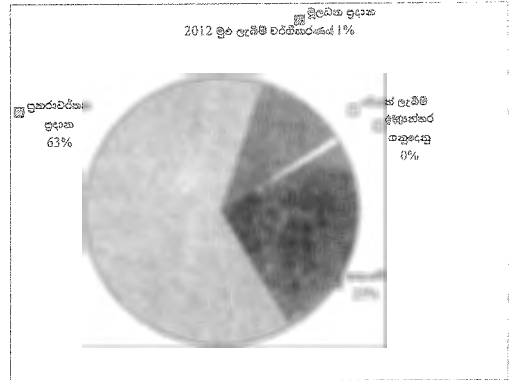
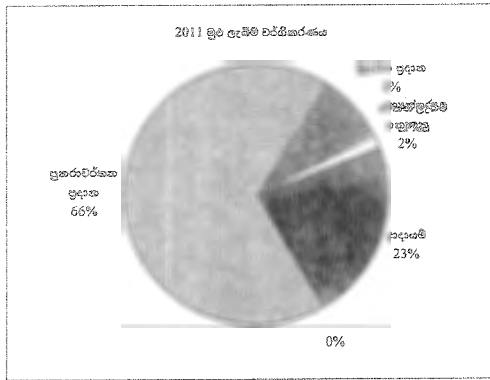
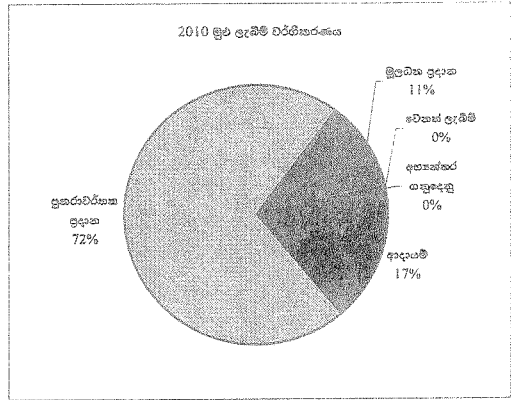
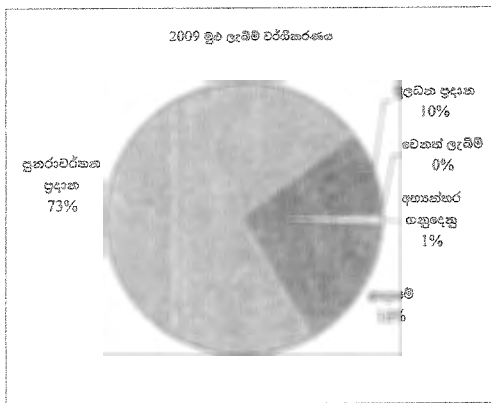
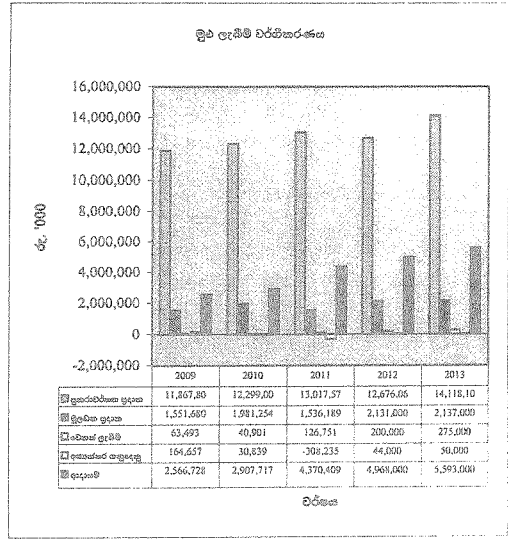

මුළු ආදායම් සහ එක් එක් ආදායම් කාණ්ඩයේ ප්‍රභවතාවයන්



ආදායම් එකතු කිරීමේ ප්‍රභවතාවයන් පිළිබඳ සකාරකුරු සටහන්
2009 සිට 2013 දක්වා
මුළු ආදායම් සහ එක් එක් ආදායම් කාණ්ඩයේ ප්‍රභවතාවයන්



මුළු ලැබීම් විග්‍රහය - රජයේ ප්‍රදාන සහ ආදායම් - වර්ෂ 2009 සිට 2013 දක්වා



පළාත් අමාත්‍යාංශ/දෙපාර්තමේන්තු අනුව සමස්ත වියදම් සාරාංශය

වැය ශීර්ෂ අංකය එක් බිඳී	පළාත් අමාත්‍යාංශ/දෙපාර්තමේන්තු	2011	2012	2013	2014	2015
		සහය වියදම් රු. '000	අත්පත්කමක්ව රු. '000	අත්පත්කමක්ව රු. '000	ප්‍රචලිතකමක්ව රු. '000	ප්‍රචලිතකමක්ව රු. '000
	සුනඛරාජ්‍ය විද්‍යාල	16,555,552	17,738,069	19,941,103	20,938,160	21,985,068
201	ආණ්ඩුකාරවරයා	26,903	34,416	29,671	31,155	32,712
202	පළාත් සභාව	119,546	126,646	139,078	146,030	153,331
203	පළාත් රාජ්‍ය සේවා කොමිෂන් සභාව	14,502	17,296	19,531	20,508	21,533
210	ප්‍රධාන අමාත්‍ය සහ මුදල්, ක්‍රමවේදය, නීතිය හා සාමාන්‍ය, පළාත් පාලන හා පළාත් පරිපාලන, මිනිස්බල, අධ්‍යාපන හා සංස්කෘතික කටයුතු, ඉඩම්, ප්‍රවාහන, පරිසර, සංචාරක, ආරක්ෂණ සම්බන්ධීකරණ, සමුපකාර සංවර්ධන සහ අනෙක් සැපයීම් හා බෙදාහැරීම් කටයුතු පිළිබඳ පළාත් අමාත්‍යවරයා	126,384	178,067	193,288	202,950	213,098
211	පළාත් පාලන දෙපාර්තමේන්තුව	776,446	795,368	861,879	925,973	972,272
212	අධ්‍යාපන දෙපාර්තමේන්තුව	9,112,142	9,172,994	10,339,917	10,858,913	11,399,758
213	ඉඩම් කොමසාරිස් දෙපාර්තමේන්තුව	60,679	68,093	69,782	73,271	76,935
214	සමුපකාර සංවර්ධන දෙපාර්තමේන්තුව	112,523	117,991	126,204	132,514	139,140
215	වයම් ඉ-ඒකේච්ච දෙපාර්තමේන්තුව	108,052	123,105	142,493	149,618	157,099
220	සමාජ සුභසාධන, පරිවාස හා මාර්ගගත, වනිතා කටයුතු, ප්‍රාමීය කර්මාන්ත සහ ප්‍රාමී සංවර්ධන කටයුතු පිළිබඳ පළාත් අමාත්‍යවරයා	82,460	69,325	73,507	77,182	81,041
221	සමාජ සේවා දෙපාර්තමේන්තුව	263,951	258,081	289,905	294,950	309,698
222	පරිවාස හා මාර්ගගත දෙපාර්තමේන්තුව	55,164	67,514	70,406	73,926	77,623
223	ප්‍රේමකර්ම දෙපාර්තමේන්තුව	47,822	63,160	66,926	70,272	73,786
224	කුඩා කර්මාන්ත දෙපාර්තමේන්තුව	43,885	51,681	57,108	59,963	62,992
230	සෞඛ්‍ය, දේශීය වෛද්‍ය, ක්‍රීඩා හා සෞචන කටයුතු පිළිබඳ පළාත් අමාත්‍යවරයා	50,285	62,120	148,708	156,143	163,951
231	සෞඛ්‍ය සේවා දෙපාර්තමේන්තුව	3,777,568	3,837,942	4,357,911	4,575,807	4,804,597
232	ආයුර්වේද දෙපාර්තමේන්තුව	219,446	252,247	284,875	299,119	314,075
240	මාර්ග සංවර්ධන, ව්‍යුහගත, නීතිය හා ඉදිකිරීම් සහ තීරණ කටයුතු පිළිබඳ පළාත් අමාත්‍යවරයා	36,065	45,622	45,833	48,125	50,531
241	පළාත් මාර්ග සංවර්ධන දෙපාර්තමේන්තුව	237,866	262,974	274,670	288,404	302,824
250	කෘෂිකර්ම, සත්ව නිෂ්පාදන හා සංවර්ධන, සුළු වාරිමාර්ග සහ තොට්ටු සංවර්ධන කටයුතු පිළිබඳ පළාත් අමාත්‍යවරයා	50,584	64,182	70,257	73,770	77,458
251	කෘෂිකර්ම දෙපාර්තමේන්තුව	145,092	153,918	184,858	194,101	203,806
252	සත්ව නිෂ්පාදන හා සෞඛ්‍ය දෙපාර්තමේන්තුව	146,502	169,345	175,573	184,352	193,569
260	ප්‍රධාන ලේකම්	921,252	1,698,846	1,853,041	1,945,893	2,042,978
261	පළාත් අභ්‍යන්තර විගණන දෙපාර්තමේන්තුව	8,097	9,659	13,081	13,735	14,422
262	පළාත් ප්‍රතිපත්ති සම්පාදන හා සැලසුම් ක්‍රියාත්මක කිරීමේ දෙපාර්තමේන්තුව	13,772	16,230	16,747	17,584	18,464
263	පළාත් ආදායම් දෙපාර්තමේන්තුව	18,484	23,249	24,860	28,103	27,408
	මුළු වශයෙන්	1,854,968	2,281,000	2,232,000	2,343,600	2,460,780
201	ආණ්ඩුකාරවරයා	6,734	2,700	750	788	827
202	පළාත් සභාව	802	1,000	750	789	827
203	පළාත් රාජ්‍ය සේවා කොමිෂන් සභාව	594	800	450	473	496
210	ප්‍රධාන අමාත්‍ය සහ මුදල්, ක්‍රමවේදය, නීතිය හා සාමාන්‍ය, පළාත් පාලන හා පළාත් පරිපාලන, මිනිස්බල, අධ්‍යාපන හා සංස්කෘතික කටයුතු, ඉඩම්, ප්‍රවාහන, පරිසර, සංචාරක, ආරක්ෂණ සම්බන්ධීකරණ, සමුපකාර සංවර්ධන සහ අනෙක් සැපයීම් හා බෙදාහැරීම් කටයුතු පිළිබඳ පළාත් අමාත්‍යවරයා	439,484	708,650	712,900	746,545	785,972
211	පළාත් පාලන දෙපාර්තමේන්තුව	443	300	250	283	276
212	අධ්‍යාපන දෙපාර්තමේන්තුව	8,692	10,000	5,000	5,250	5,513
213	ඉඩම් කොමසාරිස් දෙපාර්තමේන්තුව	92	250	250	283	276
214	සමුපකාර සංවර්ධන දෙපාර්තමේන්තුව	7,595	800	500	525	551
215	වයම් ඉ-ඒකේච්ච දෙපාර්තමේන්තුව	2,195	2,300	1,100	1,155	1,213
220	සමාජ සුභසාධන, පරිවාස හා මාර්ගගත, වනිතා කටයුතු, ප්‍රාමීය කර්මාන්ත සහ ප්‍රාමී සංවර්ධන කටයුතු පිළිබඳ පළාත් අමාත්‍යවරයා	49,003	93,000	76,880	80,514	84,540
221	සමාජ සේවා දෙපාර්තමේන්තුව	550	550	370	389	408
222	පරිවාස හා මාර්ගගත දෙපාර්තමේන්තුව	500	600	300	315	331
223	ප්‍රේමකර්ම දෙපාර්තමේන්තුව	789	1,000	500	525	551
224	කුඩා කර්මාන්ත දෙපාර්තමේන්තුව	539	550	350	368	386
230	සෞඛ්‍ය, දේශීය වෛද්‍ය, ක්‍රීඩා හා සෞචන කටයුතු පිළිබඳ පළාත් අමාත්‍යවරයා	328,427	395,750	507,740	533,127	559,783
231	සෞඛ්‍ය සේවා දෙපාර්තමේන්තුව	12,034	20,000	10,000	10,500	11,025
232	ආයුර්වේද දෙපාර්තමේන්තුව	993	750	450	473	496
240	මාර්ග සංවර්ධන, ව්‍යුහගත, නීතිය හා ඉදිකිරීම් සහ තීරණ කටයුතු පිළිබඳ පළාත් අමාත්‍යවරයා	428,110	401,600	286,540	300,867	315,910
241	පළාත් මාර්ග සංවර්ධන දෙපාර්තමේන්තුව	600	600	300	315	331
250	කෘෂිකර්ම, සත්ව නිෂ්පාදන හා සංවර්ධන, සුළු වාරිමාර්ග සහ තොට්ටු සංවර්ධන කටයුතු පිළිබඳ පළාත් අමාත්‍යවරයා	115,990	144,950	129,370	135,839	142,630
251	කෘෂිකර්ම දෙපාර්තමේන්තුව	774	2,000	1,000	1,050	1,103
252	සත්ව නිෂ්පාදන හා සෞඛ්‍ය දෙපාර්තමේන්තුව	750	600	350	368	386
260	ප්‍රධාන ලේකම්	283,534	306,150	349,400	366,870	385,214
261	පළාත් අභ්‍යන්තර විගණන දෙපාර්තමේන්තුව	249	300	200	210	221
262	පළාත් ප්‍රතිපත්ති සම්පාදන හා සැලසුම් ක්‍රියාත්මක කිරීමේ දෙපාර්තමේන්තුව	185,350	185,500	146,300	153,615	161,296
263	පළාත් ආදායම් දෙපාර්තමේන්තුව	45	300	200	210	221

පළාත් අමාත්‍යාංශ/දෙපාර්තමේන්තු අනුව සමස්ත විදේශීය සාධාරණය (සම්බන්ධීකරණ)

වැය සීරීස් අංකය වත් බිඳීම්	පළාත් අමාත්‍යාංශ/දෙපාර්තමේන්තු	2011 සහය විදේශීය රු. '000	2012 ඇස්තමේන්තු රු. '000	2013 ඇස්තමේන්තු රු. '000	2014 ප්‍රචාරකය රු. '000	2015 ප්‍රචාරකය රු. '000
	මුළු විදේශීය	18,410,520	20,019,069	22,173,105	23,281,760	24,445,848
201	ආණ්ඩුකාරවරයා	33,637	37,116	30,421	31,942	33,539
202	පළාත් සභාව	120,148	127,646	139,626	146,817	154,156
203	පළාත් රාජ්‍ය සේවා කොමිෂන් සභාව	15,096	18,096	18,981	20,980	22,029
210	ප්‍රධාන අමාත්‍ය සහ මුදල්, කුමන්ත්‍රණ, නීතිය හා සාමාන්‍ය, පළාත් පාලන හා පළාත් පරිපාලන, මිනිස්බල, අධ්‍යාපන හා සංස්කෘතික කටයුතු, ඉඩම්, ප්‍රවාහන, පරිසර, සංචාරක, ආයෝජන සම්බන්ධීකරණ, සමුපකාර සංවර්ධන සහ ආහාර හැරපමි හා බෙදාහැරීම් කටයුතු පිළිබඳ පළාත් අමාත්‍යවරයා	565,868	886,717	908,188	651,495	999,070
211	පළාත් පාලන දෙපාර්තමේන්තුව	776,889	795,668	882,129	926,235	972,547
212	අධ්‍යාපන දෙපාර්තමේන්තුව	9,120,834	9,182,994	10,344,917	10,862,163	11,405,271
213	ඉඩම් කොමිෂාරිස් දෙපාර්තමේන්තුව	60,771	68,343	70,032	73,534	77,210
214	සමුපකාර සංවර්ධන දෙපාර්තමේන්තුව	120,118	118,791	126,704	133,039	139,691
215	වයඹ ඉංජිනේරු දෙපාර්තමේන්තුව	110,247	125,405	143,583	150,773	158,311
220	සමාජ සුභසාධක, පරිවහන හා මාර්ගගත, වනිතා කටයුතු, ඉරාමය කාර්යාල සහ ඉරාම සංවර්ධන කටයුතු පිළිබඳ පළාත් අමාත්‍යවරයා	111,463	162,325	150,167	157,696	165,581
221	සමාජ සේවා දෙපාර්තමේන්තුව	264,501	256,631	281,275	295,339	310,106
222	පරිවහන හා මාර්ගගත දෙපාර්තමේන්තුව	55,684	68,114	70,706	74,241	77,953
223	සේනෙට්ටි දෙපාර්තමේන්තුව	48,671	64,160	67,428	70,797	74,337
224	කුඩා කාර්මික දෙපාර්තමේන්තුව	44,424	52,231	57,456	60,331	63,347
230	සෞඛ්‍ය, දේශීය වෛද්‍ය, ක්‍රීඩා හා සෞචක කටයුතු පිළිබඳ පළාත් අමාත්‍යවරයා	376,712	457,870	656,448	689,270	723,734
231	සෞඛ්‍ය සේවා දෙපාර්තමේන්තුව	3,789,602	3,857,942	4,367,911	4,586,307	4,815,622
232	ආයුර්වේද දෙපාර්තමේන්තුව	220,439	252,697	265,325	298,591	314,571
240	මාර්ග සංවර්ධන, ව්‍යුහික, නිවාස හා ඉදිකිරීම් සහ බිටර කටයුතු පිළිබඳ පළාත් අමාත්‍යවරයා	464,175	447,222	332,373	348,992	366,441
241	පළාත් මාර්ග සංවර්ධන දෙපාර්තමේන්තුව	238,466	263,574	274,970	288,719	303,154
250	කෘෂිකර්ම, සහන ක්‍ෂේපාදක හා සංවර්ධන, සුළු වාරමාර්ග සහ ගොවිජන සංවර්ධන කටයුතු පිළිබඳ පළාත් අමාත්‍යවරයා	166,574	209,132	199,827	209,608	220,089
251	කෘෂිකර්ම දෙපාර්තමේන්තුව	145,866	155,916	185,858	185,151	204,908
252	සහන ක්‍ෂේපාදක හා සහන දෙපාර්තමේන්තුව	147,252	189,945	175,823	184,719	193,955
260	ප්‍රධාන ලේකම්	1,185,086	2,004,996	2,202,441	2,312,563	2,428,191
261	පළාත් අභ්‍යන්තර විගණන දෙපාර්තමේන්තුව	8,346	9,959	13,281	13,945	14,642
262	පළාත් ප්‍රතිපාත්ති සම්පාදන හා හැරුණුම් ක්‍රියාත්මක කිරීමේ දෙපාර්තමේන්තුව	199,122	201,730	163,047	171,199	179,759
263	පළාත් ආදායම් දෙපාර්තමේන්තුව	18,529	23,549	25,060	26,313	27,629

වැඩි සටහන් අනුව සමස්ත විසඳුම් සාරාංශය

වැඩි සටහන් සංකේතාංකය	වැඩි සටහන් නාමය	2011 සහය විසඳුම් රු. '000	2012 අදාළවිෂයය රු. '000	2013 අදාළවිෂයය රු. '000
	පුනරාවර්තන විසඳුම්	16,555,552	17,738,069	19,941,103
03	පළාත් පරිපාලනය	2,724,001	3,673,438	4,047,225
40	ඉඩම් පරිපාලනය හා සංවර්ධනය	52,542	57,629	60,470
43	වාර්ෂික හා ජල කළමනාකරණය	16,575	20,257	22,600
44	සෞඛ්‍යසේවක සංවර්ධනය	130,486	136,736	162,782
46	පශු සම්පත් සංවර්ධනය	122,833	142,478	147,068
47	ප්‍රවාහන සේවා	-	-	-
49	විදුලිබල හා බලශක්ති	-	-	-
50	මහලොවේ ඉදිකිරීම් හා කඩස්සු	221,596	244,124	253,640
51	කාර්මික සංවර්ධනය	78,311	84,231	102,805
52	ප්‍රාදේශීය සංවර්ධනය	69,629	78,322	91,851
53	සමුදාකාර සංවර්ධනය	97,140	101,490	107,897
57	පරිසර සංරක්ෂණය	-	-	-
60	පුස්තක සංවර්ධනය	32,564	36,681	37,925
61	නීරාශ සහ පුස්තක සහසුකම්	-	-	-
62	ජල සැපයුම් හා ජලාප්‍රවාහන සේවා	8,213	12,348	-
70	රෝහල් සේවාවන්	2,924,869	2,884,952	3,307,425
71	මහජන සෞඛ්‍ය සේවාවන්	660,086	733,899	801,517
73	අද්විතීය වෛද්‍ය සේවාවන්	207,697	236,890	270,023
74	පර්යේෂණ හා සංවර්ධන කටයුතු (සෞඛ්‍ය අංශයට සම්බන්ධ)	9	1,000	80,000
80	ප්‍රාදේශීය ඉඩාසහනය	2,976,038	2,680,755	3,579,767
81	ද්විතීක ඉඩාසහනය	5,769,622	5,795,818	6,329,411
86	පර්යේෂණ හා සංවර්ධන කටයුතු (ඉඩාසහන අංශයට සම්බන්ධ)	484	24,000	25,000
87	ඉඩාසහනයට පිවිසීම හා සහභාගීවීම වැඩිකිරීම	8,781	13,350	13,963
88	ඉඩාසහන සැලසුම්, පාලන හා සේවා බෙදා හැරීම	121,685	130,428	133,802
90	විද්‍යාත්මක කටයුතු හා ක්‍රීඩා	16,286	19,873	21,370
91	සංස්කෘතික සංවර්ධනය	14,484	15,519	16,480
95	සමාජ ආරක්ෂණය	301,691	301,754	328,284
	මුළු වැඩි සටහන්	1,954,968	2,281,000	2,232,000
03	පළාත් පරිපාලනය	388,773	447,700	458,630
40	ඉඩම් පරිපාලනය හා සංවර්ධනය	-	-	3,000
43	වාර්ෂික හා ජල කළමනාකරණය	39,132	48,000	40,000
44	සෞඛ්‍යසේවක සංවර්ධනය	40,629	55,000	48,000
45	පශු සම්පත් සංවර්ධනය	23,865	28,400	30,250
47	ප්‍රවාහන සේවා	13,538	16,000	11,000
49	විදුලිබල හා බලශක්ති	4,982	5,000	7,000
50	මහලොවේ ඉදිකිරීම් හා කඩස්සු	395,536	505,000	345,000
51	කාර්මික සංවර්ධනය	10,523	13,800	12,400
52	ප්‍රාදේශීය සංවර්ධනය	259,730	280,000	222,000
53	සමුදාකාර සංවර්ධනය	-	-	4,000
57	පරිසර සංරක්ෂණය	-	-	-
60	පුස්තක සංවර්ධනය	-	34,000	20,000
61	නීරාශ සහ පුස්තක සහසුකම්	-	-	3,000
62	ජල සැපයුම් හා ජලාප්‍රවාහන සේවා	31	50	-
70	රෝහල් සේවාවන්	12,034	20,000	10,000
71	මහජන සෞඛ්‍ය සේවාවන්	-	-	-
73	අද්විතීය වෛද්‍ය සේවාවන්	694	550	350
74	පර්යේෂණ හා සංවර්ධන කටයුතු (සෞඛ්‍ය අංශයට සම්බන්ධ)	303,446	332,000	486,000
80	ප්‍රාදේශීය ඉඩාසහනය	-	-	-
81	ද්විතීක ඉඩාසහනය	-	-	-
86	පර්යේෂණ හා සංවර්ධන කටයුතු (ඉඩාසහන අංශයට සම්බන්ධ)	313,890	410,000	485,000
87	ඉඩාසහනයට පිවිසීම හා සහභාගීවීම වැඩිකිරීම	-	-	-
88	ඉඩාසහන සැලසුම්, පාලන හා සේවා බෙදා හැරීම	-	-	-
90	විද්‍යාත්මක කටයුතු හා ක්‍රීඩා	14,427	52,000	15,100
91	සංස්කෘතික සංවර්ධනය	-	5,250	-
95	සමාජ ආරක්ෂණය	23,738	28,250	30,270

වැඩි සටහන් අනුව සමස්ත වියදම් සාරාංශය (සම්බන්ධීකය)

	මුළු වියදම්	18,410,520	20,019,069	22,173,105
03	පළාත් පරිපාලනය	3,122,774	4,121,138	4,505,855
40	ඉඩම් පරිපාලනය හා සංවර්ධනය	52,542	57,629	63,470
43	වාර්ෂික හා ජල කළමනාකරණය	55,707	68,257	62,600
44	කෘෂිකාර්මික සංවර්ධනය	171,115	191,736	210,782
45	පල සම්පත් සංවර්ධනය	146,698	170,878	177,318
47	ප්‍රවාහන සේවා	13,538	16,000	11,000
49	විදුලිබල හා බලශක්ති	4,982	5,000	7,000
50	මහාමාර්ග ඉදිකිරීම් හා නඩත්තු	617,132	749,124	599,640
51	කර්මාන්ත සංවර්ධනය	86,834	108,031	115,205
52	ප්‍රාදේශීය සංවර්ධනය	329,359	358,322	313,851
53	සමුපකාර සංවර්ධනය	97,140	101,490	111,897
57	පරිසර සංරක්ෂණය	-	-	-
60	ප්‍රජා සංවර්ධනය	32,564	70,681	57,925
61	නිවාස සහ පුජා පහසුකම්	-	-	3,000
62	ජල සැපයුම් හා ජලාප්‍රවාහන සේවා	8,244	12,396	-
70	රෝහල් සේවාවන්	2,936,903	2,904,952	3,317,425
71	මහජන සෞඛ්‍ය සේවාවන්	660,086	733,899	801,517
73	දේශීය සේවාවන්	208,391	239,540	270,373
74	පර්යේෂණ හා සංවර්ධන කටයුතු (සෞඛ්‍ය අංශයට සම්බන්ධව)	303,455	333,000	566,000
80	ප්‍රාථමික අධ්‍යාපනය	2,976,038	2,980,755	3,579,767
81	ඒකීන අධ්‍යාපනය	5,769,622	5,795,819	6,329,411
88	පර්යේෂණ හා සංවර්ධන කටයුතු (අධ්‍යාපන අංශයට සම්බන්ධව)	314,354	434,000	510,000
87	අධ්‍යාපනයට පිරිසිඹ හා සහභාගිත්ව වැඩිකිරීම	8,781	13,350	13,963
88	අධ්‍යාපනික සැලසුම්, පාලන හා සේවා බෙදා හැරීම	121,685	130,426	133,602
90	විනෝද කටයුතු හා ක්‍රීඩා	32,713	71,873	36,470
91	සංස්කෘතික සංවර්ධනය	14,464	20,769	16,480
95	සමාජ ආරක්ෂණය	325,399	330,004	358,554

කාණ්ඩ අනුව සමස්ත වියදම් වර්ගීකරණය

කාණ්ඩය	2011 සහ වියදම් රු. ' 000	2012 අදාළමෙත්තුව රු. ' 000	2013 අදාළමෙත්තුව රු. ' 000
පුනරාවර්තන වියදම්	16,555,552	17,738,089	19,941,105
පුද්ගල පරිනාම මෙන් වියදම්	180,626	256,014	257,537
සැපයීම	367,345	497,522	589,400
නඩත්තු වියදම්	493,599	652,343	629,440
නිවහල් සේවා	332,315	443,429	439,397
මාරු කිරීම්	1,706,878	2,376,220	2,581,204
වෙනත් පුනරාවර්තන වියදම්	14,615	117,997	153,944
මූලධන වියදම්	1,854,968	2,281,000	2,232,000
මූලධන වත්කම්වල පුනරුත්ථාපනය හා වැඩිදියුණු කිරීම	307,524	393,350	481,080
මූලධන වත්කම් අත්පත් කරගැනීම	1,547,444	1,887,650	1,723,420
ධාරිතා සංවර්ධනය	-	-	27,500
මුළු වියදම්	18,410,520	20,019,069	22,173,105

සමස්ත වියදම් මූල්‍යකරණය

මූල්‍යකරණය	2011 සහ වියදම් රු. ' 000	2012 අදාළමෙත්තුව රු. ' 000	2013 අදාළමෙත්තුව රු. ' 000
විසර්ජන ප්‍රඥප්තිය			
22 පළාත් සභා අරමුදල - සාමූහික ප්‍රදානය සහ පැවරුණු ආදායම්	16,551,644	17,619,069	19,711,105
23 පළාත් සභා අරමුදල - උපමාන පාදක ප්‍රදානය සහ අනුරූපික ප්‍රදානය	299,071	320,000	270,000
24 පළාත් සභා අරමුදල - පළාත් සීමිත සංවර්ධන ප්‍රදානය	1,362,040	1,687,000	1,192,000
25 පළාත් සභා අරමුදල - මූලික සමාජ සේවා වැඩි දියුණු කිරීමේ ව්‍යාපෘතිය යටතේ වන ප්‍රදානය (JICA)	-	-	300,000
26 පළාත් සභා අරමුදල - ලෝක බැංකු ආධාර යටතේ වන ප්‍රදානය	80,335	149,000	375,000
27 පළාත් සභා අරමුදල - ඕන්ට්‍රියෝව ආධාර යටතේ වන ප්‍රදානය (AusAid)	-	-	-
28 පළාත් සභා අරමුදල - ග්‍රාමීය ජල සම්පාදන හා සන්නිවේදන ව්‍යාපෘතිය සඳහා වන ප්‍රදානය	-	-	-
29 පළාත් සභා අරමුදල - ග්‍රාමීය විදුලිබලය කුරක්කිරීම සඳහා වූ යටිතල පහසුකම් සංවර්ධන ව්‍යාපෘතිය සඳහා වන ප්‍රදානය	-	-	-
30 පළාත් සභා අරමුදල - එක්සත් ජාතීන්ගේ ශ්‍රම අරමුදලින් ලැබෙන ප්‍රදානය	-	-	-
31 පළාත් සභා අරමුදල - වෙනත් ලැබීම්	118,430	244,000	325,000
මුළු මූල්‍යකරණය	18,410,520	20,019,069	22,173,105

වැරදි විනය අනුච්ච සමස්ත විනය මාරු-යක

වැරදි විනය	අයිතමය	මුද්‍රාකරණය	කාණ්ඩය / වැරදි විනය / අයිතම විස්තරය	2011 සකස් විනය රු. '000	2012 අත්පිටපත්කළ රු. '000	2013 අත්පිටපත්කළ රු. '000
			සුකරාචරිතක විනය	18,555,552	17,738,089	19,941,105
			සුදුසු සේවක	13,480,174	13,394,544	15,290,183
1001	22		වැඩිපුර හා අවිනය	9,715,640	9,260,692	9,525,903
1002	22		අයිතමය හා නිවාඩු දීම වැඩිපුර	735,616	841,898	961,493
1003	22		අවිනය දීමක	3,008,918	3,491,954	4,802,787
			තමන් විනය	180,628	256,014	257,537
1101	22		වැඩිපුර	155,961	221,014	222,537
1102	22		විනය	24,665	35,000	35,000
			සැලකීම	367,345	497,522	589,400
1201	22		ලිපි දැමූ හා නොමැතිවීම් අවිනය	55,138	71,446	70,764
1202	22		ආකාරය	126,956	174,003	182,235
1203	22		ආකාරය හා නිල ඇඳුම්	101,160	119,128	121,755
1204	22		විනය සැලකීම	51,016	63,110	64,475
1205	22		විනය	21,543	31,395	31,938
1205	23		විනය	-	-	60,000
1205	26		විනය	473	25,000	45,000
1206	22		සාක්ෂික හා විදුලි උපකරණ	9,059	13,440	13,233
			සාධකයේ විනය	493,599	652,343	629,440
1301	22		විනය	101,258	118,065	118,985
1302	22		සාක්ෂි හා සාක්ෂිකරණ	16,728	42,537	34,561
1303	22		සාධකයේ	46,833	78,846	73,354
1304	22		විනය	186,522	208,829	213,145
1305	22		විනය	-	-	600
1306	22		ගණකමය සේවාව - අධ්‍යයනය	142,256	204,066	190,755
			විනය මාරු	332,316	443,429	438,397
1401	22		විනය	2,812	4,752	4,235
1402	22		වැඩිපුර හා සාක්ෂිකරණ	44,498	76,981	72,311
1403	22		විනය හා අවිනය	140,893	165,179	173,534
1404	22		විනය, විනය මාරු හා විනය පාලන අංශයේ විනය	18,361	31,851	29,860
1405	22		විනය	123,603	160,431	155,169
1407	22		ගණකමය සේවාව - අධ්‍යයනය	2,228	4,235	4,268
			විනය මාරු	1,706,878	2,376,220	2,581,204
1501	22		විනය මාරු වැඩිපුර මාරු කළ විනය මාරු මාරු	237,215	224,000	245,000
1502	22		විනය මාරු	469	800	-
1503	22		විනය මාරු හා විනය මාරු මාරු	1,153,895	1,506,815	1,809,678
1504	22		විනය මාරු සහ විනය මාරු	28,499	49,600	57,520
1505	22		විනය මාරු හා විනය මාරු	30,986	47,910	49,006
1506	22		විනය මාරු මාරු සහ විනය මාරු (විනය මාරු)	255,814	247,295	320,000
1508	22		විනය	-	-	-
1509	22		විනය	-	-	-
			විනය මාරු සුකරාචරිතක විනය	14,615	117,997	153,944
1701	22		විනය මාරු සහ විනය මාරු	-	1,600	1,615
1701	31		විනය මාරු සහ විනය මාරු	159	44,000	50,000
1703	22		විනය	11,091	22,397	27,329
1703	31		විනය	3,365	50,000	75,000



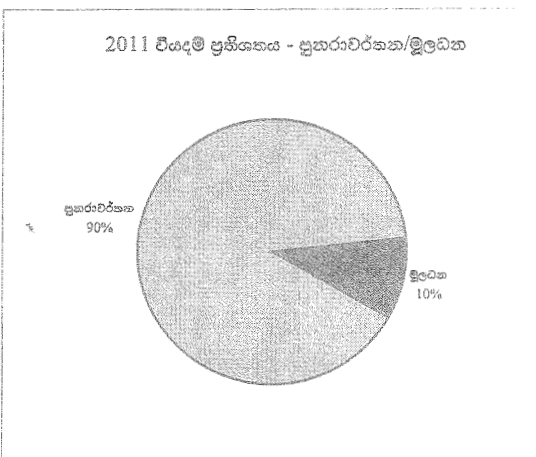
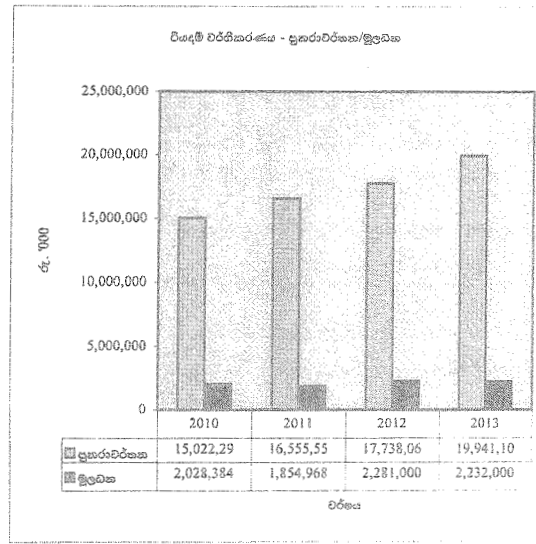
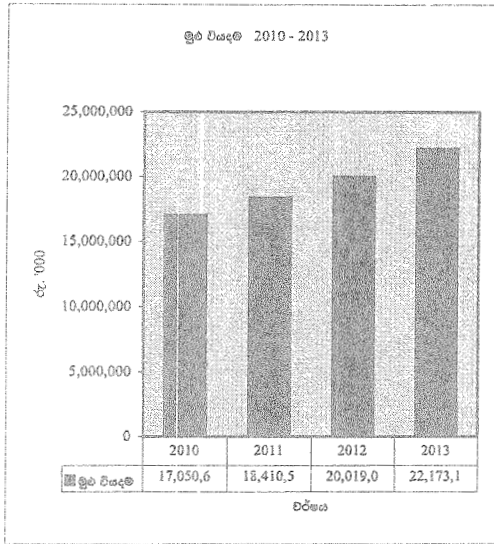
වැය වීමය අනුව සමස්ත වියදම් ආරාමය (සම්බන්ධතාව)

වැය වීමය	අයිතමය	මුද්‍රාකරණය	සාංගේහය / වැය වීමය / අයිතම විස්තරය	2011 සහය වියදම් රු. '000	2012 අදාළවූ වියදම් රු. '000	2013 අදාළවූ වියදම් රු. '000
			මූල්‍යමය වියදම්	1,854,968	2,281,000	2,232,000
			මූල්‍යමය වියදම්වල ප්‍රකාරයට සහය වැඩිදියුණු කිරීම	307,524	393,350	481,080
2001	23		ගොඩනැගිලි හා ඉදිකිරීම්	4,802	6,950	3,250
2001	24		ගොඩනැගිලි හා ඉදිකිරීම්	66,873	103,000	48,150
2001	26		ගොඩනැගිලි හා ඉදිකිරීම්	11,101	29,000	72,850
2001	32		ගොඩනැගිලි හා ඉදිකිරීම්	-	-	-
2002	23		යන්ත්‍ර හා යන්ත්‍රෝපකරණ	5,052	10,000	5,000
2003	23		වාහන	8,819	12,000	8,500
2004	23		වෙනත් මූල්‍යමය වියදම්	211,077	232,400	204,330
2004	24		වෙනත් මූල්‍යමය වියදම්	-	-	141,000
			මූල්‍යමය වියදම් අන්තර්ගත වැය	1,547,444	1,887,650	1,723,420
2101	23		වාහන	29,820	30,000	34,800
2101	24		වාහන	165	20,000	28,000
2101	26		වාහන	4,285	-	-
2102	23		ගෘහ භාණ්ඩ හා කාර්යාලයේ උපකරණ	23,125	26,650	15,420
2102	24		ගෘහ භාණ්ඩ හා කාර්යාලයේ උපකරණ	44,065	37,500	50,300
2102	25		ගෘහ භාණ්ඩ හා කාර්යාලයේ උපකරණ	-	-	2,000
2102	26		ගෘහ භාණ්ඩ හා කාර්යාලයේ උපකරණ	8,909	5,000	16,000
2103	24		යන්ත්‍ර හා යන්ත්‍රෝපකරණ	65,687	45,000	35,750
2103	26		යන්ත්‍ර හා යන්ත්‍රෝපකරණ	-	-	-
2103	32		යන්ත්‍ර හා යන්ත්‍රෝපකරණ	-	-	-
2104	23		ගොඩනැගිලි හා ඉදිකිරීම්	11,130	2,000	-
2104	24		ගොඩනැගිලි හා ඉදිකිරීම්	1,086,790	342,600	825,500
2104	25		ගොඩනැගිලි හා ඉදිකිරීම්	-	-	238,000
2104	26		ගොඩනැගිලි හා ඉදිකිරීම්	55,567	86,000	236,150
2104	31		ගොඩනැගිලි හා ඉදිකිරීම්	114,995	-	200,000
2104	32		ගොඩනැගිලි හා ඉදිකිරීම්	-	-	-
2105	24		ඉඩම් හා ඉඩම් වැඩි දියුණු කිරීම්	103,126	1,288,900	43,500
2105	26		ඉඩම් හා ඉඩම් වැඩි දියුණු කිරීම්	-	4,000	-
2105	31		ඉඩම් හා ඉඩම් වැඩි දියුණු කිරීම්	-	-	-
2105	32		ඉඩම් හා ඉඩම් වැඩි දියුණු කිරීම්	-	-	-
			ගෘහභාණ්ඩ නිර්මාණය			27,500
2401	24		සුදුසු හා ගෘහභාණ්ඩ නිර්මාණය	-	-	22,500
2401	26		සුදුසු හා ගෘහභාණ්ඩ නිර්මාණය	-	-	5,000
			සමස්ත වියදම්	18,410,520	20,019,069	22,173,106

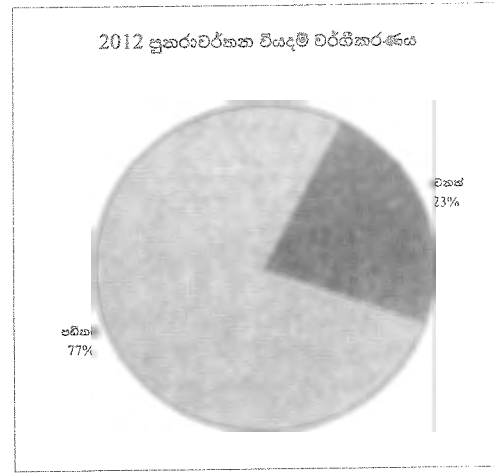
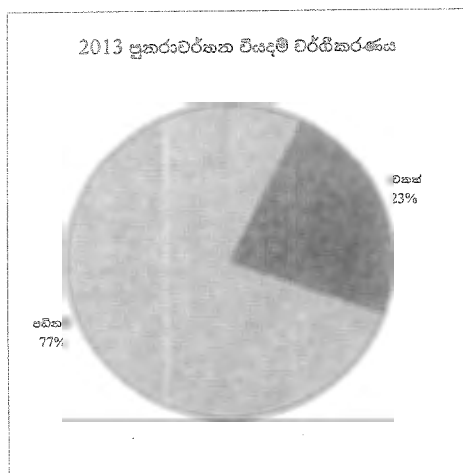
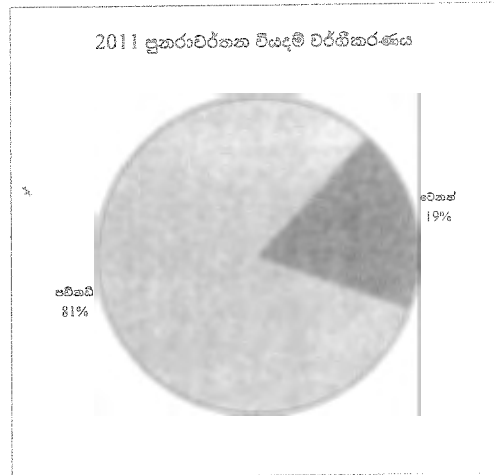
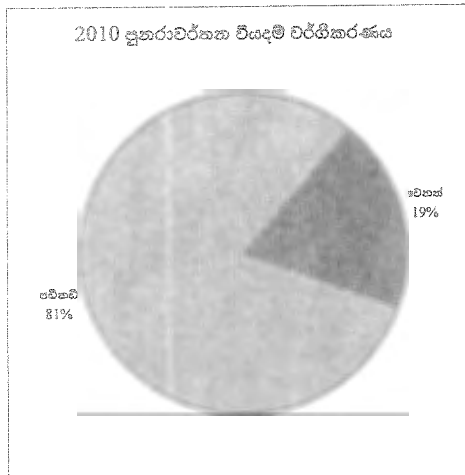
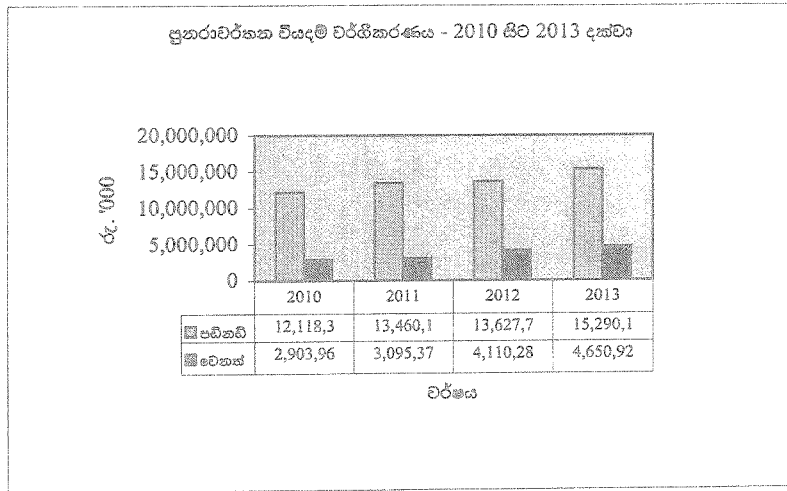
සමස්ත අත්වැර නියුක්ති විස්තරය


සහකාර	2011 සහය	2012 අදාළවූ වියදම්	2013 අදාළවූ වියදම්
ස්ථිර	38,443	38,290	38,527
සේවයේ මට්ටම	2,771	2,927	2,542
සහය මට්ටම	360	307	279
ද්විතිය මට්ටම	29,955	29,645	30,647
ප්‍රාථමික මට්ටම	5,357	5,411	5,059
තාවකාලික/අතීත	22	-	8
සේවයේ මට්ටම	15	-	7
සහය මට්ටම	-	-	-
ද්විතිය මට්ටම	5	-	-
ප්‍රාථමික මට්ටම	2	-	1
එකතුව	38,465	38,290	38,535

වාර්ෂික මුදල් ප්‍රකාශය 2013
 ගෙවීම් විග්‍රහය - වර්ෂ 2010 සිට 2013 දක්වා
 සුනරාවර්තන හා මූලධන වියදම් සංයුතිය



පඩිනඩි හා අනෙකුත් පුනරාවර්තන වියදම් සංයුතිය





ශ්‍රී ලංකා
ප්‍රජාතාන්ත්‍රික සමාජවාදී ජනරජයේ

වයඹ පළාතේ පළාත් සභාවේ

2013 ජනවාරි මස 01 දින සිට
2013 දෙසැම්බර් මස 31 දින දක්වා
වර්ෂය සඳහා වන

වාර්ෂික මුදල් ප්‍රකාශය

වැය ඇස්තමේන්තු

වාර්ෂික මුදල් ප්‍රකාශය 2013
එන් ඩබ් පී 201 - ආණ්ඩුකාරවරයා

මෙහෙවර

වයඹ පළාතේ සහ පාලනය, එලදායිකාව සහ ආණාන්මක භාවය කෙරෙහි වන පරිදි
තරු ආණ්ඩුකාරතුමා වෙත පැවරී ඇති බලතල කාර්යක්ෂමව හා සඵලදායීව ක්‍රියාත්මක කිරීම

ප්‍රධාන කාර්යයන්

පළාත් සභාවට ප්‍රඥප්ති සෑදීමට ඇති විෂයයන්ට අදාළව විධායක බලතල ක්‍රියාත්මක කිරීම, පළාත් සභා අරමුදලේ මූල්‍ය පරිපාලනයට අදාළ බලතල ක්‍රියාත්මක කිරීම, පළාත් සභා පනතේ 32 සහ 33 යටතේ පළාත් රාජ්‍ය සේවයට අදාළ බලතල ක්‍රියාත්මක කිරීම හා ආණ්ඩුක්‍රම ව්‍යවස්ථාවේ 13 වෙනි සංශෝධනයෙන් පැවරෙන බලතල ක්‍රියාත්මක කිරීම.

අත්තිකාරම් ගිණුම්

	2011 සහාය වියදම් රු. '000	2012 ඇස්තමේන්තුව රු. '000	2013 ඇස්තමේන්තුව රු. '000
පළාත් රාජ්‍ය නිලධාරීන්ට අත්තිකාරම්			
උපරිම වියදම් සීමාව	1,915	2,500	2,500
අවම ලැබීම් සීමාව	2,026	600	600
උපරිම හර ගෙය සීමාව	4,235	9,000	9,000

වැඩ සටහන් සහ ව්‍යාපෘති අනුව වියදම් සාරාංශය

වැඩ සටහන් / ව්‍යාපෘති නාමය	2011 සහාය වියදම් රු. '000	2012 ඇස්තමේන්තුව රු. '000	2013 ඇස්තමේන්තුව රු. '000	2014 පුරෝකථනය රු. '000	2015 පුරෝකථනය රු. '000
පුනරාවර්තන වියදම්	26,903	34,416	29,671	31,155	32,712
03 පළාත් පරිපාලනය	26,903	34,416	29,671	31,155	32,712
01 සාමාන්‍ය පරිපාලනය - ආණ්ඩුකාරවරයා සහ පොදු කාර්ය මණ්ඩලය	13,933	17,667	15,926	16,722	17,558
02 සාමාන්‍ය පරිපාලනය - කාර්යාලය	12,970	16,749	13,745	14,432	15,154
මූලධන වියදම්	6,734	2,700	750	788	827
03 පළාත් පරිපාලනය	6,734	2,700	750	788	827
01 සාමාන්‍ය පරිපාලනය - ආණ්ඩුකාරවරයා සහ පොදු කාර්ය මණ්ඩලය	6,433	2,500	100	105	110
02 සාමාන්‍ය පරිපාලනය - කාර්යාලය	301	200	650	683	717
මුළු වියදම්	33,637	37,116	30,421	31,942	33,539
03 පළාත් පරිපාලනය	33,637	37,116	30,421	31,942	33,539
01 සාමාන්‍ය පරිපාලනය - ආණ්ඩුකාරවරයා සහ පොදු කාර්ය මණ්ඩලය	20,366	20,167	16,026	16,827	17,669
02 සාමාන්‍ය පරිපාලනය - කාර්යාලය	13,271	16,949	14,395	15,115	15,870

කාණ්ඩය අනුව වියදම් සාරාංශය

කාණ්ඩය	2011 සහාය වියදම් රු. '000	2012 ඇස්තමේන්තුව රු. '000	2013 ඇස්තමේන්තුව රු. '000
පුනරාවර්තන වියදම්	26,903	34,416	29,671
සුදුසු පවිනනී	12,236	13,844	14,158
තමන් වියදම්	380	650	550
කැපයීම්	5,204	6,232	6,688
කඩිනම වියදම්	5,353	8,500	3,225
ගිවිසුම්ගත අන්තරා	3,015	4,190	4,050
වෙනත් පුනරාවර්තන වියදම්	715	1,000	1,000
මූලධන වියදම්	6,734	2,700	750
මූලධන වත්කම්වල පුනරුත්ථාපනය හා වැඩිදියුණු කිරීම	1,648	-	450
මූලධන වත්කම් ආවේණික කරගැනීම	5,086	2,700	300
මුළු වියදම්	33,637	37,116	30,421

වාර්ෂික මුදල් ප්‍රකාශය 2013
එන් ඩබ් පී 201 - ආණ්ඩුකාරවරයා

මූල්‍යකරණය	2011 සහය වියදම රු. '000	2012 ඇස්තමේන්තුව රු. '000	2013 ඇස්තමේන්තුව රු. '000
වසරේන ප්‍රඥප්තිය			
22 පළාත් සභා අරමුදල - සාමූහික ප්‍රදානය සහ පැවරුණු ආදායම්	26,903	34,416	29,671
23 පළාත් සභා අරමුදල - උපමාන පාදක ප්‍රදානය සහ අනුරූපීක ප්‍රදානය	6,734	2,700	750
මුළු මූල්‍යකරණය	33,637	37,116	30,421

ශීර්ෂ සේවා නියුක්ති විස්තරය

තනතුර	2011 සහය	2012 ඇස්තමේන්තුව	2013 ඇස්තමේන්තුව
ස්ථිර	41	41	39
ජ්‍යෙෂ්ඨ මට්ටම	3	2	3
තෘතීය මට්ටම	6	6	5
ද්විතීය මට්ටම	15	14	14
ප්‍රාථමික මට්ටම	17	19	17
තාවකාලික/අතීයම්	2	-	-
ජ්‍යෙෂ්ඨ මට්ටම	-	-	-
තෘතීය මට්ටම	-	-	-
ද්විතීය මට්ටම	-	-	-
ප්‍රාථමික මට්ටම	2	-	-
එකතුව	43	41	39

වාර්ෂික මුදල් ප්‍රකාශය 2013
 එන් ඩබ්ලිව් 201 - ආණ්ඩුකාරවරයා

වැඩ සටහන - 03 පළාත් පරිපාලනය
 ව්‍යාපෘතිය - 01 සාමාන්‍ය පරිපාලනය - ආණ්ඩුකාරවරයා සහ පෞද්ගලික කාර්ය මණ්ඩලය

ව්‍යාපෘති විස්තරය

ව්‍යාපෘති අරමුදල්

පළාත් සභා ක්‍රමය යටතේ ආණ්ඩුකාර වරයාගේ කනතුරට අදාළ වියදම් මෙම ව්‍යාපෘතිය යටතේ ක්‍රියාත්මක කෙරේ.

කාර්ය ලැයිස්තුව

1. පළාත් සභාවට ප්‍රදානය කිරීමට ඇති විෂයයන්ට අදාළව විධායක බලතල ක්‍රියාත්මක කිරීම
2. පළාත් සභා අරමුදලේ මූල්‍ය පරිපාලනයට අදාළ බලතල ක්‍රියාත්මක කිරීම
3. පළාත් රාජ්‍ය සේවයට අදාළ බලතල ක්‍රියාත්මක කිරීම

	සහය 2011	ඇස්තමේන්තුව 2012	ඇස්තමේන්තුව 2013	පුරෝකථනය 2014	පුරෝකථනය 2015
1. කාර්ය මණ්ඩල යෙදවුම්	15	14	23	23	23
2. නිමැවුම් දර්ශක පවත්වාගෙන යන ලද පෞද්ගලික ලිපි ගොනු සංඛ්‍යාව	15	23	23	23	23

ව්‍යාපෘති පිරිවැය

පිරිවැය	2011 සහය වියදම් රු. '000	2012 ඇස්තමේන්තුව රු. '000	2013 ඇස්තමේන්තුව රු. '000	2014 පුරෝකථනය රු. '000	2015 පුරෝකථනය රු. '000
වෙනත් පුනරාවර්තන වැය	13,933	17,667	15,926	16,722	17,558
පුද්ගල පඩිනඩි	4,644	5,255	5,293	5,558	5,836
වෙනත් පුනරාවර්තන	9,289	12,412	10,633	11,165	11,723
මූලධන වැය	6,433	2,500	100	105	110
ව්‍යාපෘති පිරිවැය	20,366	20,167	16,026	16,827	17,669

වාර්ෂික මුදල් ප්‍රකාශය 2013
එන් ඩබ් ටී 201 - ආණ්ඩුකාරවරයා

වැඩ සටහන - 03 පළාත් පරිපාලනය
ව්‍යාපෘතිය - 01 සාමාන්‍ය පරිපාලනය - ආණ්ඩුකාරවරයා සහ පෞද්ගලික කාර්ය මණ්ඩලය

වැය විෂය හා මූල්‍යකරණය අනුව ව්‍යාපෘති වියදම්

වැය විෂය	අයිතමය	මූල්‍යකරණය	සාංකේය / වැය විෂය / අයිතම විස්තරය	2011 සත්‍ය වියදම් රු. '000	2012 ඇස්තමේන්තුව රු. '000	2013 ඇස්තමේන්තුව රු. '000
			පුනරාවර්තන වියදම්	13,933	17,667	15,926
			පුද්ගල පවිතරී	4,644	5,255	5,293
1001	22		වැටුප් හා වේතන	3,325	3,615	3,341
1002	22		අතිකාල හා නිවාඩු දින වැටුප්	314	400	400
1003	22		වෙනත් දීමනා	1,005	1,240	1,552
			තමන් වියදම්	118	200	200
1101	22		දේහිය	118	200	200
			සැපයීම්	4,120	4,607	5,308
1201	22		ලිපි ද්‍රව්‍ය සහ කාර්යාලයේ අවශ්‍යතා	225	350	250
1202	22		ඉන්ධන සහ ලිපි සේවාව	3,858	4,200	5,000
1203	22		ආහාරපාන හා නිල ඇඳුම්	-	7	8
1205	22		වෙනත්	37	50	50
			තනිකු වියදම්	2,602	4,200	1,925
1301	22		වාහන	1,116	1,400	1,500
1302	22		සන්නිවේදන සහ සන්නිවේදන	83	250	100
1303	22		ගොඩනැගිලි	1,375	2,500	300
1304	22		වෙනත්	28	50	25
			නිවිසුම්ගත සේවා	2,083	2,905	2,700
1402	22		නැවතුම් හා විදුලි සංදේශ සේවා	342	805	500
1403	22		විදුලි සංදේශ හා ජලය	151	300	400
1404	22		කුලී, වරපතම් හා පළාත් පාලන ආයතන බදු	1,590	1,800	1,800
			වෙනත් පුනරාවර්තන වියදම්	366	500	500
1703	22		වෙනත්	366	500	500
			මූලධන වියදම්	6,433	2,500	100
2004	23		මූලධන වත්කම්වල පුනරුත්ථාපනය හා වැඩිදියුණු කිරීම	1,648	-	-
			වෙනත්	1,648	-	-
			මූලධන වත්කම් අත්පත් කර ගැනීම	4,785	2,500	100
2102	23		සහන භාණ්ඩ හා කාර්යාලයේ උපකරණ	500	500	100
2104	23		ගොඩනැගිලි හා ඉදිකිරීම්	4,285	2,000	-
			ව්‍යාපෘතියේ මුළු වියදම්	20,366	20,167	16,026

ව්‍යාපෘති වියදම් මූල්‍යකරණය

මූල්‍යකරණය	2011 සත්‍ය වියදම් රු. '000	2012 ඇස්තමේන්තුව රු. '000	2013 ඇස්තමේන්තුව රු. '000
විකර්ෂන ප්‍රභේදනය			
22 පළාත් සභා අරමුදල - සාමූහික ප්‍රදානය සහ පැවරුණු ආදායම්	13,933	17,667	15,926
23 පළාත් සභා අරමුදල - උපමාන සාදක ප්‍රදානය සහ අනුරූපික ප්‍රදානය	6,433	2,500	100
මුළු මූල්‍යකරණය	20,366	20,167	16,026

වාර්ෂික මුදල් ප්‍රකාශය 2013
එන් ඩබ් ජී 201 - ආණ්ඩුකාරවරයා

ව්‍යාපෘති සේවා කිසිදුකි විස්තරය

කතෘතුර	2011 සහය	2012 ඇස්තමේන්තුව	2013 ඇස්තමේන්තුව
සේවර	15	16	15
භෞක්‍ෂ්‍ය මට්ටම	1	1	1
තෘතීය මට්ටම	5	5	4
ද්විතීය මට්ටම	1	1	1
ප්‍රාථමික මට්ටම	8	9	9
කාර්යාලය/අංශය	-	-	-
භෞක්‍ෂ්‍ය මට්ටම	-	-	-
තෘතීය මට්ටම	-	-	-
ද්විතීය මට්ටම	-	-	-
ප්‍රාථමික මට්ටම	-	-	-
එකතුව	15	16	15

වැඩ සටහන - 03 පළාත් පරිපාලනය
ව්‍යාපෘතිය - 02 සාමාන්‍ය පරිපාලනය - කාර්යාලය

ව්‍යාපෘති විස්තරය

ව්‍යාපෘති අරමුණු

වයඹ ආණ්ඩුකාර කාර්යාලයේ සාමාන්‍ය පරිපාලනය හා ආයතන සේවා ක්‍රියාත්මක කිරීම.

කාර්ය ලැයිස්තුව

1. වාර්ෂික ඇස්තමේන්තු පිළියෙල කිරීම
2. කාලීනව පිළියෙල කළ යුතු මූල්‍ය වාර්තා සකස් කිරීම
3. වාර්ෂික විභාජන ගිණුම් හා ආදායම් ගිණුම් සකස් කිරීම
4. ගරු ආණ්ඩුකාරතුමා විසින් කරනු ලබන පත්කිරීම්, දිවයිනෙන් බැහැරවීම් අනුමත කිරීම, ආණ්ඩුකාරවරයා වෙත ලැබෙන අධීක්ෂණ සම්බන්ධයෙන් ඒකය බලධාරියා වශයෙන් කරනු ලබන කිරීම් හා විවිධ මහජන ඉල්ලීම් සඳහා විභාගී ලබාදීම, ප්‍රසන්න, බඳවාගැනීමේ පරිපාටි හා අමාත්‍ය මණ්ඩල තීරණ සඳහා අනුමැතිය ලබාදීම

	සහය 2011	ඇස්තමේන්තුව 2012	ඇස්තමේන්තුව 2013	පුනර්කථනය 2014	පුනර්කථනය 2015
1. කාර්ය මණ්ඩල සෙදවුම්	28	28	28	28	28
2. කිමැවුම් දැරීම					
ඉදිරිපත් කරණ ලද මූල්‍ය වාර්තා ගණක	76	96	96	96	96
පිළිතුරු සැපයූ විගණන විමසුම් සංඛ්‍යාව	5	5	5	5	5
පවත්වාගෙන යනු ලබන පෞද්ගලික ලිපි ගොනු සංඛ්‍යාව	900	820	860	900	900
කාර්ය මණ්ඩල වාර්තා	4	4	4	4	4
ප්‍රසන්න	4	6	7	8	10
බඳවාගැනීමේ පරිපාටි	6	8	10	11	15
පත්කිරීම්/දිප ව්‍යාප්ත සේවයේ පත්කිරීම් හා මැති ඇමතිවරුන්ගේ පෞද්ගලික කාර්ය මණ්ඩල පත්කිරීම් හා විශේෂ පත්කිරීම්)	175	185	190	200	200
දිවයිනෙන් බැහැරවීම් අනුමත කිරීම්	980	990	1,000	1,000	1,010
අධීක්ෂණ සම්බන්ධයෙන් කරනු ලබන කිරීම්	50	60	60	55	65
අමාත්‍ය මණ්ඩල තීරණ සඳහා අනුමැතිය ලබාදීම	61	65	70	78	80

වාර්ෂික මුදල් ප්‍රකාශය 2013
එන් ඩබ් පී 201 - ආණ්ඩුකාරවරයා

ව්‍යාපෘති පිරිවැය

පිරිවැය	2011 සහය වියදම් රු. '000	2012 ඇස්තමේන්තුව රු. '000	2013 ඇස්තමේන්තුව රු. '000	2014 පුරෝකථනය රු. '000	2015 පුරෝකථනය රු. '000
වෙනත් පුනරාවර්තන වැය	12,970	16,749	13,745	14,432	15,154
පුද්ගල පඩිනඩි	7,592	8,589	8,865	9,308	9,774
වෙනත් පුනරාවර්තන	5,378	8,160	4,880	5,124	5,380
මූලධන වැය	301	200	650	683	717
ව්‍යාපෘති පිරිවැය	13,271	16,949	14,395	15,115	15,870

වැඩ සටහන - 03 පළාත් පරිපාලනය
ව්‍යාපෘතිය - 02 සාමාන්‍ය පරිපාලනය - කාර්යාලයන්

වැය විෂය හා මූල්‍යකරණය අනුව ව්‍යාපෘති වියදම

වැය විෂය	අයිතමය	මූල්‍යකරණය	කාණ්ඩය / වැය විෂය / අයිතම විස්තරය	2011 සහය වියදම් රු. '000	2012 ඇස්තමේන්තුව රු. '000	2013 ඇස්තමේන්තුව රු. '000
			පුනරාවර්තන වියදම්	12,970	16,749	13,745
			පුද්ගල පඩිනඩි	7,592	8,589	8,865
1001	22		වැටුප් හා වෙනත්	5,439	5,582	5,583
1002	22		අධිකාර හා නිවාඩු දින වැටුප්	420	740	560
1003	22		වෙනත් දීමනා	1,733	2,267	2,722
			සමත් වියදම්	262	450	350
1101	22		දේශීය	262	450	350
			සැමයීම්	1,084	1,625	1,380
1201	22		ලිපි උව්‍ය සහ කාර්යාලයේ අවශ්‍යතා	295	350	350
1202	22		ඉක්බිති සහ ලිපි සංචිත	734	1,200	1,000
1203	22		ආහාරපාන හා කිල ඇදුම්	21	25	-
1204	22		වෛද්‍ය සැපයීම්	-	-	30
1205	22		වෙනත්	34	50	-
			නඩත්තු වියදම්	2,751	4,300	1,300
1301	22		වාහන	656	1,000	1,000
1302	22		සත්තු සහ සත්වෝපකරණ	141	300	200
1303	22		කොඩිකැමිලි	1,954	3,000	100
			නිවැසිභාවය සේවා	932	1,285	1,350
1402	22		කැපුම් හා විදුලි සංදේශ සේවා	295	405	350
1403	22		විදුලි හා ජලය	258	400	400
1405	22		වෙනත්	379	480	600
			වෙනත් පුනරාවර්තන වියදම්	349	500	500
1703	22		වෙනත්	349	500	500
			මූලධන වියදම්	301	200	650
2004	23		මූලධන වත්කම්වල පුනරුත්ථාපනය හා වැඩිදියුණු කිරීම	-	-	450
			වෙනත්	-	-	450
2102	23		මූලධන වත්කම් අත්පත් කර ගැනීම	301	200	200
			ගෘහ භාණ්ඩ හා කාර්යාලයේ උපකරණ	301	200	200
			ව්‍යාපෘතියේ මුළු වියදම්	13,271	16,949	14,395

වාර්ෂික මුදල් ප්‍රකාශය 2013
එන් ඩබ්ලිව් පී 201 - ආණ්ඩුකාරවරයා

ව්‍යාපෘති වියදම් මූලාශ්‍රණය

මූලාශ්‍රණය	2011 සහය වියදම් රු. '000	2012 ඇස්තමේන්තුව රු. '000	2013 ඇස්තමේන්තුව රු. '000
විසර්ජන ප්‍රදානය			
22 පළාත් සභා අරමුදල - සාමූහික ප්‍රදානය සහ පැවරුණු ආදායම්	12,970	16,749	13,745
23 පළාත් සභා අරමුදල - උපමාන වාදන ප්‍රදානය සහ අනුරූපීත ප්‍රදානය	301	200	650
මුළු මූලාශ්‍රණය	13,271	16,949	14,395

ව්‍යාපෘති සේවා නියුක්ති විස්තරය

නාමය	2011 සහය	2012 ඇස්තමේන්තුව	2013 ඇස්තමේන්තුව
ස්ථිර	26	25	24
ජ්‍යෙෂ්ඨ මට්ටම	2	1	2
තෘතීය මට්ටම	1	1	1
අවිනිස මට්ටම	14	13	13
ප්‍රාථමික මට්ටම	9	10	8
තාවකාලික/අනිශ්චිත	2	-	-
ජ්‍යෙෂ්ඨ මට්ටම	-	-	-
තෘතීය මට්ටම	-	-	-
අවිනිස මට්ටම	-	-	-
ප්‍රාථමික මට්ටම	2	-	-
එකතුව	28	25	24

වාර්ෂික මුදල් ප්‍රකාශය 2013
එන් ඩබ්ලිව් 202 - පළාත් සභාව

මෙහෙවර

වයඹ පළාතට පොහොසත් උදාහරණ පිළිස ජනතා නියෝජිතයන්ගෙන් සමන්විත ව්‍යවස්ථාදායකය බලගැන්වීමට පාදක වන තෙක් වන තෙක් වන සේවය සඳහා කිරීම

ප්‍රධාන කාර්යයන්

පළාත් සභා මන්ත්‍රීවරුන්ගේ වැටුප් හා දීමනා ගෙවීම් හා ඔවුන්ගේ කාර්ය මණ්ඩලවලට පහසුකම් සැලසීම, ශ්‍රී ලංකා ප්‍රජාතාන්ත්‍රික සමාජවාදී ජනරජයේ 13 වැනි ආණ්ඩු ක්‍රම ව්‍යවස්ථා සංශෝධනයෙන් හා 1987 ආක 42 දරන පළාත් සභා පනතින් පැවරී ඇති බලතල අනුව ව්‍යවස්ථා සම්පාදන කටයුතු කාරක සභා, පළාත් සභා රැස්වීම් හා උපදේශන කමිටුවල කටයුතු ක්‍රියාත්මක කිරීමත්, පළාත් සභාවේ සභාපති, නියෝජ්‍ය සභාපති, මන්ත්‍රීවරුන් සහ මන්ත්‍රීවරුන්ගේ පෞද්ගලික කාර්ය මණ්ඩල හදුනා වැටුප් හා දීමනා ගෙවීම් ඇතුළු අනෙකුත් පහසුකම් සැලසීම, සභා ලේකම් කාර්යාලය පවත්වාගෙන යාම, පළාත් සභා කාර්යාල තබාගැනීම, කාර්ය මණ්ඩල වැටුප් හා දීමනා ඇතුළු ආයතනික ගෙවීම් හා ඊට අදාළ සේවාවන් පවත්වාගෙන යාම

අත්තිකාරම් ගිණුම්

	2011 සභා වියදම් රු. '000	2012 ඇස්තමේන්තුව රු. '000	2013 ඇස්තමේන්තුව රු. '000
පළාත් රාජ්‍ය නිලධාරීන්ට අත්තිකාරම්			
උපරිම වියදම් සීමාව	1,384	2,000	2,000
අවම ලැබීම් සීමාව	1,787	1,500	1,500
උපරිම හර සේම සීමාව	5,343	7,500	8,000
පළාත් සභා මන්ත්‍රීවරුන්ට ණය පහසුකම්			
උපරිම වියදම් සීමාව	-	1,000	26,000
අවම ලැබීම් සීමාව	8,292	4,900	3,000
උපරිම හර සේම සීමාව	6,466	18,500	24,000

වැඩ සටහන් සහ ව්‍යාපෘති අනුව වියදම් සාරාංශය

වැඩ සටහන් / ව්‍යාපෘති නාමය	2011 සභා වියදම් රු. '000	2012 ඇස්තමේන්තුව රු. '000	2013 ඇස්තමේන්තුව රු. '000	2014 පුරෝකථනය රු. '000	2015 පුරෝකථනය රු. '000
පුනරාවර්තන වියදම්	119,546	126,646	139,076	146,030	153,331
03 පළාත් පරිපාලනය	119,546	126,646	139,076	146,030	153,331
01 සාමාන්‍ය පරිපාලනය - සභා කටයුතු	105,494	109,685	121,560	127,638	134,020
02 සාමාන්‍ය පරිපාලනය - කාර්යාලය	14,052	16,961	17,516	18,392	19,311
මූලධන වියදම්	602	1,000	750	788	827
03 පළාත් පරිපාලනය	602	1,000	750	788	827
01 සාමාන්‍ය පරිපාලනය - සභා කටයුතු	120	-	-	-	-
02 සාමාන්‍ය පරිපාලනය - කාර්යාලය	482	1,000	750	788	827
මුළු වියදම්	120,148	127,646	139,826	146,817	154,158
03 පළාත් පරිපාලනය	120,148	127,646	139,826	146,817	154,158
01 සාමාන්‍ය පරිපාලනය - සභා කටයුතු	105,614	109,685	121,560	127,638	134,020
02 සාමාන්‍ය පරිපාලනය - කාර්යාලය	14,534	17,961	18,266	19,179	20,138

වාර්ෂික මුදල් ප්‍රකාශය 2013
එන් ඩබ්ලිව් පී 202 - පළාත් සභාව

කාණ්ඩය අනුව විෂදම් සාරාංශය

කාණ්ඩය	2011	2012	2013
	සහන විෂදම් රු. '000	ඇස්තමේන්තුව රු. '000	ඇස්තමේන්තුව රු. '000
පුනරාවර්තන විෂදම්	119,546	126,646	139,076
පුද්ගල සහිතව ලබා ගත් විෂදම්	79,830	81,041	93,016
සැපයීම	3,663	3,800	3,725
කඩකඩ විෂදම්	15,022	17,525	18,803
සිවිල් සේවක සේවා	7,160	8,150	5,400
මාරු කිරීම් හා ප්‍රදාන	13,190	15,130	17,132
වෙනත් පුනරාවර්තන විෂදම්	-	-	-
වෙනත් පුනරාවර්තන විෂදම්	681	1,000	1,000
මූල්‍යමය විෂදම්	602	1,000	750
මූල්‍යමය වත්කම්වල පුනරාස්ථාපනය හා වැඩිදියුණු කිරීම	-	-	-
මූල්‍යමය වත්කම් අත්පත් කරගැනීම	602	1,000	750
මුළු විෂදම්	120,148	127,646	139,826

මූල්‍යකරණය	2011	2012	2013
	සහන විෂදම් රු. '000	ඇස්තමේන්තුව රු. '000	ඇස්තමේන්තුව රු. '000
විපර්යාස ප්‍රභවයන්			
22 පළාත් සභා අරමුදල - සංක්‍රමිත ප්‍රදානය සහ පැවරුණු ආදායම්	119,546	126,646	139,076
23 පළාත් සභා අරමුදල - උපමාන සාදන ප්‍රදානය සහ අනුරූපිත ප්‍රදානය	602	1,000	750
මුළු මූල්‍යකරණය	120,148	127,646	139,826

ගිණුම් සේවා කිසිත්ව විස්තරය

කතකුර	2011	2012	2013
	සහන	ඇස්තමේන්තුව	ඇස්තමේන්තුව
සේවර	258	258	259
සේවයේ මට්ටම	48	48	48
තෘතීය මට්ටම	10	11	11
ද්විතීය මට්ටම	130	129	130
ප්‍රාථමික මට්ටම	70	70	70
තාවකාලික/අතීත	-	-	-
සේවයේ මට්ටම	-	-	-
තෘතීය මට්ටම	-	-	-
ද්විතීය මට්ටම	-	-	-
ප්‍රාථමික මට්ටම	-	-	-
එකතුව	258	258	259

වාර්ෂික මුදල් ප්‍රකාශය 2013
එන් ඩබ්ලිව් 202 - පළාත් සභාව

වැඩ සටහන - 03 පළාත් පරිපාලනය
ව්‍යාපෘතිය - 01 සාමාන්‍ය පරිපාලනය - සභා කටයුතු

ව්‍යාපෘති විස්තරය

ව්‍යාපෘති අරමුණු

එදාදී සේවාවක් වශයෙන් වසර 13 වැනි වසරකට ලබාදීම සඳහා වසර 13 පළාත් අදාළ කෙටිකාලීන පදනම් සලසාදීම හා ලැබෙන ප්‍රතිපාදන කිසි ප්‍රයෝජන ගැනීම සඳහා සංවර්ධන යෝජනා ඉදිරිපත් කිරීම හා වසර 13 පළාත් සභා රැස්වීම් උපදේශක කමිටු රැස්වීම් හා කාරක සභා රැස්වීම්වල කටයුතු ක්‍රියාත්මක කිරීමට යොමු කිරීම

කාර්ය ලැයිස්තුව

1. පළාත් සභා රැස්වීම් පවත්වා 13 වැනි අංශවලට ව්‍යවස්ථාපවත් හා 1987 අංක 42 දරන පළාත් සභා පනතින් දී ඇති බලතල අනුව වසර 13 පළාත් අදාළ කිසි සම්පාදනය කිරීම
2. මධ්‍යම රජයේ අමාත්‍යවරුන් හා පාර්ලිමේන්තුවෙන් මෙම පළාත් සභාවේ අදහස් විමසා එවනු ලබන පණත් කෙටුම්පත් පළාත්ව අදාළ වන ආකාරයට සභාවේ සම්මත කර ඉදිරිපත් කිරීම
3. සංවර්ධන යෝජනා පළාත් සභා රැස්වීම්, කාරක සභා රැස්වීම් මගින් හා උපදේශක කමිටු රැස්වීම් මගින් ක්‍රියාත්මක කිරීම
4. ප්‍රඥප්ති සම්පාදනය කිරීම
5. කාරක සභා ක්‍රියාත්මක කිරීම හා පවත්වාගෙන යාම

	සභා 2011	ඇස්තමේන්තුව 2012	ඇස්තමේන්තුව 2013	පුරෝකථනය 2014	පුරෝකථනය 2015
1. කාර්ය මණ්ඩල සේදවුම්	258	258	258	258	258
2. කිමැවුම් දර්ශක					
පවත්වන ලද පළාත් සභා රැස්වීම් ගණන	26	27	27	27	27
පවත්වන ලද උපදේශක කමිටු රැස්වීම් ගණන	38	60	60	60	60
පවත්වන ලද කාරක සභා රැස්වීම් ගණන	22	30	30	30	30
සම්මත කරන ලද යෝජනා ගණන	32	30	30	30	30
පිළිතුරු සපයන ලද ප්‍රශ්න ගණන	40	40	40	40	40
සම්මත කරන ලද ප්‍රඥප්ති ගණන	5	3	3	3	3

ව්‍යාපෘති පිරිවැය

පිරිවැය	2011 සභා වියදම් රු. '000	2012 ඇස්තමේන්තුව රු. '000	2013 ඇස්තමේන්තුව රු. '000	2014 පුරෝකථනය රු. '000	2015 පුරෝකථනය රු. '000
වෙනත් පුනරාවර්තන වැය	105,494	109,685	121,560	127,638	134,020
සුද්ධ පවිතරී	69,120	68,665	80,130	84,137	88,343
වෙනත් පුනරාවර්තන	36,374	41,020	41,430	43,502	45,677
මූලධන වැය	120	-	-	-	-
ව්‍යාපෘති පිරිවැය	105,614	109,685	121,560	127,638	134,020

වාර්ෂික මුදල් ප්‍රකාශන 2013
එන් ඩබ් ඒ 202 - පළාත් සභාව

වැඩ සටහන - 03 පළාත් පරිපාලනය
ව්‍යාපෘතිය - 01 සාමාන්‍ය පරිපාලනය - සභා කටයුතු

වැය විෂය හා මූල්‍යකරණය අනුව ව්‍යාපෘති විස්තර

වැය විෂය	අයිතමය	මූල්‍යකරණය	සාංකේඛය / වැය විෂය / අයිතම විස්තරය	2011 සකය විසදුම රු. ' 000	2012 ඇස්තමේන්තුව රු. ' 000	2013 ඇස්තමේන්තුව රු. ' 000
			පුනරාවර්තන විස්තර	105,494	109,685	121,560
			පුද්ගල සේවාවන්	69,120	68,665	80,130
1001	22		වැටුප් හා වේතන	46,191	45,786	46,054
1002	22		අනිකුල හා නිවාඩු දීම වැටුප්	391	360	391
1003	22		වෙනත් දීමනා	22,538	22,519	33,685
			ගමන් වියදම්	3,546	3,600	3,600
1101	22		දේශීය	3,546	3,600	3,600
			සැපයීම	14,496	16,500	17,928
1201	22		ශ්‍රී ලංකා සහ කාර්යාලයේ අවශ්‍යතා	1,110	1,500	1,428
1202	22		ඉන්ධන සහ ශ්‍රී ලිපි තෙල්	13,386	15,000	16,500
			කඩිනම් විස්තර	6,184	6,100	3,700
1301	22		වාහන	5,219	5,250	2,700
1302	22		සත්තු සහ සත්කෘත්‍යකරණ	965	850	1,000
			ගිවිසුම්ගත සේවා	11,467	13,820	15,202
1402	22		තැපැල් හා විදුලි සංදේශ සේවා	8,383	8,590	8,532
1403	22		විදුලිය හා ජලය	441	800	500
1404	22		කුලී, වරපතම් හා පළාත් පාලන ආයතන බදු	591	700	3,170
1405	22		වෙනත්	2,052	3,730	3,000
			වෙනත් පුනරාවර්තන විස්තර	681	1,000	1,000
1703	22		වෙනත්	681	1,000	1,000
			මූලධන විස්තර	120	-	-
			මූලධන විස්තර අත්පත් කර ගැනීම	120	-	-
2102	23		ගෘහ භාණ්ඩ හා කාර්යාලයේ උපකරණ	120	-	-
			ව්‍යාපෘතියේ මුළු විස්තර	105,614	109,685	121,560

ව්‍යාපෘති විස්තර මූල්‍යකරණය

මූල්‍යකරණය	2011 සකය විසදුම රු. ' 000	2012 ඇස්තමේන්තුව රු. ' 000	2013 ඇස්තමේන්තුව රු. ' 000
විහරිත ප්‍රදානය			
22 පළාත් සභා අරමුදල - සාමූහික ප්‍රදානය සහ සැවරුණ ආදායම්	105,494	109,685	121,560
23 පළාත් සභා අරමුදල - උපමාන පාදක ප්‍රදානය සහ අනුරූපිත ප්‍රදානය	120	-	-
මුළු මූල්‍යකරණය	105,614	109,685	121,560

වාර්ෂික මුදල් ප්‍රකාශය 2013
එන්ඩිසී 202 - පළාත් සභාව

ව්‍යාපෘති සේවා නියුක්ති විස්තරය

සනතුර	2011 සහය	2012 ඇස්තමේන්තුව	2013 ඇස්තමේන්තුව
ස්ථිර	230	229	230
පොළොව මට්ටම	47	47	47
තැනිය මට්ටම	6	7	7
ද්විතීය මට්ටම	114	112	113
ප්‍රාථමික මට්ටම	63	63	63
තාවකාලික/අතීත	-	-	-
පොළොව මට්ටම	-	-	-
තැනිය මට්ටම	-	-	-
ද්විතීය මට්ටම	-	-	-
ප්‍රාථමික මට්ටම	-	-	-
එකතුව	230	229	230

වැඩ සටහන - 03 පළාත් පරිපාලනය
ව්‍යාපෘතිය - 02 සාමාන්‍ය පරිපාලනය - කාර්යාලය

ව්‍යාපෘති විස්තරය

ව්‍යාපෘති අරමුණු

සහා ලේකම් කාර්යාලය පවත්වාගෙන යාම, පළාත් සභා කාර්යාල කඩස්තුව සහ කාර්ය මණ්ඩලවල වැටුප් හා දීමනා ඇතුළු ආයතනික ගෙවීම් සහ ඊට අදාළ සේවාවන් පවත්වාගෙන යාම

කාර්ය ලැබීයේකුට

1. පළාත් සභා මන්ත්‍රීවරුන්ට සහ මන්ත්‍රී කාර්ය මණ්ඩලවලට හා සහකාරයාල කාර්ය මණ්ඩලයට වැටුප් සහ දීමනා ගෙවීම් හා සහභාගී සැලසීම්
2. මන්ත්‍රී කාර්ය මණ්ඩලය, ධුරධාරී කාර්ය මණ්ඩල හා කාර්යාලීය කාර්ය මණ්ඩලයේ පෞද්ගලික ලිපිගොනු කඩස්තුව
3. වාර්ෂික ඇස්තමේන්තු සකස් කිරීම
4. වාර්ෂික විසර්ජන ගිණුම් හා අත්තිකාරම් ගිණුම් සකස් කිරීම
5. සහා රැස්වීම් නායයපත්‍ර, සහා වාර්තා සහ විවාද නිල වාර්තා සැකසීම හා බෙදාහැරීම
6. පළාත් අරමුදල් ගිණුම් කාරක සභා රැස්වීම්ට අදාළ කටයුතු කිරීම
7. උපදේශන කමිටු හා කාරක සභා රැස්වීම් සංවිධානය කිරීම

කාර්ය මණ්ඩල යෙදවුම් හා කාර්ය සාධන දර්ශක

	සහය 2011	ඇස්තමේන්තුව 2012	ඇස්තමේන්තුව 2013	පුරෝකථනය 2014	පුරෝකථනය 2015
1. කාර්ය මණ්ඩල යෙදවුම්	28	28	28	28	28
2. නිමැවුම් දර්ශක					
ගරු ධුර ධාරීන්, මන්ත්‍රීවරුන්, මන්ත්‍රී කාර්ය මණ්ඩල හා කාර්යාලයේ වැටුප් හා දීමනා ගෙවීම් (පුද්ගල සංඛ්‍යාව)	264	264	264	264	264
කාර්ය මණ්ඩල පෞද්ගලික ලිපිගොනු කඩස්තුව	211	211	211	211	211
වාර්ෂික ඇස්තමේන්තු සිලියෙලු කිරීම	1	1	1	1	1
වාර්ෂික විසර්ජන ගිණුම් සැකසීම	1	1	1	1	1
වාර්ෂික අත්තිකාරම් ගිණුම් සැකසීම	1	1	1	1	1
සහා රැස්වීම් නායය පත්‍ර, සහා වාර්තා, විවාද නිල වාර්තා සකස් කිරීම	70	72	72	72	72
පළාත් සභා රැස්වීම්, උපදේශන කමිටු, කාරක සභා සංවිධානය කිරීම	83	117	117	117	117

වාර්ෂික මුදල් ප්‍රකාශය 2013
එන් ඩබ්ලිව් 202 - පළාත් සභාව

ව්‍යාපෘති පිරිවැය

පිරිවැය	2011	2012	2013	2014	2015
	සහය වියදම් රු. '000	ඇස්තමේන්තුව රු. '000	ඇස්තමේන්තුව රු. '000	පුරෝකථනය රු. '000	පුරෝකථනය රු. '000
වෙනත් පුනරාවර්තන වැය	14,052	16,961	17,516	18,392	19,311
පුද්ගල පඩිනඩි	10,710	12,376	12,886	13,530	14,207
වෙනත් පුනරාවර්තන	3,342	4,585	4,630	4,862	5,105
මුලදායක වැය	482	1,000	750	788	827
ව්‍යාපෘති පිරිවැය	14,534	17,961	18,266	19,179	20,138

වැඩ සටහන් - 03 පළාත් පරිපාලනය
ව්‍යාපෘතිය - 02 සාමාන්‍ය පරිපාලනය - කාර්යාලය

වැය විෂය හා මූල්‍යකරණය අනුව ව්‍යාපෘති විෂද්ම

වැය විෂය	අයිතමය	මූල්‍යකරණය	සාංඝඛික / වැය විෂය / අයිතම විස්තරය	2011	2012	2013
				සහය වියදම් රු. '000	ඇස්තමේන්තුව රු. '000	ඇස්තමේන්තුව රු. '000
			පුනරාවර්තන විෂද්ම	14,052	16,961	17,516
			පුද්ගල පඩිනඩි	10,710	12,376	12,886
1001	22		වැටුප් හා වේතන	7,721	8,399	8,039
1002	22		අතිරේක හා නිවාඩු දින වැටුප්	828	1,140	1,352
1003	22		වෙනත් දීමනා	2,161	2,837	3,495
			තමන් වියදම්	117	200	125
1101	22		දේශීය	117	200	125
			කැපයීම්	526	1,025	875
1201	22		ශ්‍රී ලංකා සහ කාර්යාලයේ අවශ්‍යතා	71	200	200
1202	22		ඉන්ධන සහ ශ්‍රී ලීම් කෙල්	423	750	600
1203	22		ආහාරසාන හා නිල ඇඳුම්	32	75	75
			නඩත්තු වියදම්	976	2,050	1,700
1301	22		වංචන	720	1,000	1,000
1302	22		සන්නිවේදන සහ සන්නිවේදන මධ්‍යස්ථාන	256	350	500
1303	22		තොටුපොළ	-	700	200
			හිච්චුම්භය සේවා	1,723	1,310	1,930
1402	22		කැපුල් හා විදුලි සංදේශ සේවා	355	610	430
1403	22		විදුලි සංදේශ හා ජලය	1,000	400	1,000
1405	22		වෙනත්	368	300	500
			මුලදායක විෂද්ම	482	1,000	750
			මුලදායක වත්කම් අත්පත් කර ගැනීම	482	1,000	750
2102	23		සහ ආංශික හා කාර්යාලයේ උපකරණ	482	1,000	750
			ව්‍යාපෘතියේ මුළු වියදම්	14,534	17,961	18,266

වාර්ෂික මුදල් ප්‍රකාශය 2013
එන් ඩබ්ලිව් 202 - පළාත් සභාව

ව්‍යාපෘති වියදම් මූල්‍යකරණය

මූල්‍යකරණය	2011 සහය වියදම් රු. '000	2012 ඇස්තමේන්තුව රු. '000	2013 ඇස්තමේන්තුව රු. '000
විසර්ජන ප්‍රඥප්තිය			
22 පළාත් සභා අරමුදල - සාමූහික ප්‍රදානය සහ පැවරුණු ආදායම්	14,052	16,961	17,516
23 පළාත් සභා අරමුදල - උපමාන පාදක ප්‍රදානය සහ අනුරූපික ප්‍රදානය	482	1,000	730
මුළු මූල්‍යකරණය	14,534	17,961	18,266

202-03-02

ව්‍යාපෘති සේවා නියුක්ති විස්තරය

තනතුර	2011 සහය	2012 ඇස්තමේන්තුව	2013 ඇස්තමේන්තුව
ස්ථිර	28	29	29
සේව්‍යයම් මට්ටම	1	1	1
තාක්ෂණ මට්ටම	4	4	4
ද්විතීයික මට්ටම	16	17	17
ප්‍රාථමික මට්ටම	7	7	7
සංවිකාශිත/අක්ෂිති	-	-	-
සේව්‍යයම් මට්ටම	-	-	-
තාක්ෂණ මට්ටම	-	-	-
ද්විතීයික මට්ටම	-	-	-
ප්‍රාථමික මට්ටම	-	-	-
එකතුව	28	29	29

එන් ඩබ් සී 203 - පළාත් රාජ්‍ය සේවා කොමිෂන් සභාව

මෙහෙවර

දැනුම් හා කුසලතාවලින් පිරිසුන් මානව සම්පත් අත්පත් කරගෙන, ඔවුන්ගේ වෘත්තීය සංවර්ධනය හා මනා විනය පාලනයක් තුළින් උසස් සහගත ආදර්ශමත් පළාත් සභා රාජ්‍ය සේවාවන් වලට පළාතට දායාද කරයි.

ප්‍රධාන තාර්යයන්

දීප ව්‍යාපෘති සේවය, විද්‍යාලපති සේවය හා කැණීම් සේවක සේවය හැර වැඩි පළාත් රාජ්‍ය සේවයේ නියුධාරීන්ගේ පත්කිරීම්, සේවයේ ස්ථිර කිරීම්, උසස් කිරීම්, අත්හැරීම් පළාත් ස්ථාන මාරු කිරීම්, සේවා දිරිස කිරීම්, මුද්‍රා හැරීම්, අන්තර්ග්‍රහණ කිරීම්, විශ්‍රාම ගැසවීම්, විනය පිළිබඳ කටයුතු හා අභියාචනා සහ විභාග කටයුතු

අත්කිකාරම් ගිණුම්

	2011	2012	2013
	සහන වියදම් රු. '000	ඇස්තමේන්තුව රු. '000	ඇස්තමේන්තුව රු. '000
පළාත් රාජ්‍ය නියුධාරීන්ට අත්කිකාරම්			
උපරිම වියදම් සීමාව	2,431	2,500	2,500
අවම පැනීම් සීමාව	2,229	600	600
උපරිම හර සේස සීමාව	5,049	9,000	9,000

වැඩ සටහන් සහ ව්‍යාපෘති අනුව වියදම් සාරාංශය

වැඩ සටහන් / ව්‍යාපෘති නාමය	2011	2012	2013	2014	2015
	සහන වියදම් රු. '000	ඇස්තමේන්තුව රු. '000	ඇස්තමේන්තුව රු. '000	පුරෝකථනය රු. '000	පුරෝකථනය රු. '000
පුනරාවර්තන වියදම්	14,502	17,296	19,531	20,508	21,533
03 පළාත් පරිපාලනය	14,502	17,296	19,531	20,508	21,533
02 සාමාන්‍ය පරිපාලනය	14,502	17,296	19,531	20,508	21,533
මූලධන වියදම්	594	800	450	473	496
03 පළාත් පරිපාලනය	594	800	450	473	496
02 සාමාන්‍ය පරිපාලනය	594	800	450	473	496
මුළු වියදම්	15,096	18,096	19,981	20,980	22,029
03 පළාත් පරිපාලනය	15,096	18,096	19,981	20,980	22,029
02 සාමාන්‍ය පරිපාලනය	15,096	18,096	19,981	20,980	22,029

කාණ්ඩය අනුව වියදම් සාරාංශය

කාණ්ඩය	2011	2012	2013
	සහන වියදම් රු. '000	ඇස්තමේන්තුව රු. '000	ඇස්තමේන්තුව රු. '000
පුනරාවර්තන වියදම්	14,502	17,296	19,531
පුද්ගල පවිතරී	11,220	12,259	13,796
ගමන් වියදම්	329	412	460
සැපයීම්	960	1,196	1,563
කඩස්තූ වියදම්	683	913	1,487
නිවැසුම්ගත සේවාව	1,310	2,466	1,925
මාරු කිරීම් හා ප්‍රදාන	-	-	-
බෙහෙත් පුනරාවර්තන වියදම්	-	50	300
මූලධන වියදම්	594	800	450
මූලධන වත්කම්වල පුනරායෝජනය හා වැඩිදියුණු කිරීම	-	-	-
මූලධන වත්කම් අත්පත් කරගැනීම	594	800	450
මුළු වියදම්	15,096	18,096	19,981

වාර්ෂික මුදල් ප්‍රකාශය 2013
එන් ඩබ්ලිව් පී 203 - පළාත් රාජ්‍ය සේවා ආකාරීකරණ සභාව

මූල්‍යකරණය	2011 සත්‍ය වියදම් රු. '000	2012 ඇස්තමේන්තුව රු. '000	2013 ඇස්තමේන්තුව රු. '000
විසර්ජන ප්‍රදානය			
22 පළාත් සභා අරමුදල - සාමූහික ප්‍රදානය සහ පැවරුණු ආදායම්	14,502	17,296	19,531
23 පළාත් සභා අරමුදල - උපමාන පාදක ප්‍රදානය සහ අනුරූපික ප්‍රදානය	594	800	450
24 පළාත් සභා අරමුදල - පළාත් නිශ්චිත සංවර්ධන ප්‍රදානය	-	-	-
25 පළාත් සභා අරමුදල - සරිතල පහසුකම් පුනරුත්ථාපනය හා වැඩි දියුණු කිරීම සඳහා වූ කුඩා පරිමාණ සංවර්ධන ව්‍යාපෘති සඳහා වන ප්‍රදානය	-	-	-
26 පළාත් සභා අරමුදල - ලෝක බැංකු ආධාර සටහන් වන ප්‍රදානය	-	-	-
28 පළාත් සභා අරමුදල - ප්‍රාමීය ජල සම්පාදන හා සන්නිවාරණය ව්‍යාපෘතිය සඳහා වන ප්‍රදානය	-	-	-
29 පළාත් සභා අරමුදල - ප්‍රාමීය දියුණුව සඳහා වූ සරිතල පහසුකම් සංවර්ධන ව්‍යාපෘතිය සඳහා වන ප්‍රදානය	-	-	-
30 පළාත් සභා අරමුදල - එක්සත් ජාතීන්ගේ ශ්‍රම අරමුදලින් ලැබෙන ප්‍රදාන	-	-	-
31 පළාත් සභා අරමුදල - වෙනත් ලැබීම්	-	-	-
මුළු මූල්‍යකරණය	15,096	18,096	19,981

ශීර්ෂ සේවා නියුක්ති විස්තරය

කාණ්ඩය	2011 සත්‍ය	2012 ඇස්තමේන්තුව	2013 ඇස්තමේන්තුව
ස්ථිර	38	34	36
ජ්‍යෙෂ්ඨ මට්ටම	9	7	9
තාක්ෂණ මට්ටම	1	1	1
ද්විතීයික මට්ටම	22	21	21
ප්‍රාථමික මට්ටම	6	5	5
තාවකාලික/අන්තම	-	-	-
ජ්‍යෙෂ්ඨ මට්ටම	-	-	-
තාක්ෂණ මට්ටම	-	-	-
ද්විතීයික මට්ටම	-	-	-
ප්‍රාථමික මට්ටම	-	-	-
එකතුව	38	34	36

වාර්ෂික මුදල් ප්‍රකාශය 2013
එන් ඩබ් ශ්‍රී 203 - පළාත් රාජ්‍ය සේවා කොමිෂන් සභාව

වැඩ සටහන - 03 පළාත් පරිපාලනය
ව්‍යාපෘතිය - 02 සාමාන්‍ය පරිපාලනය -

ව්‍යාපෘති විස්තරය

ව්‍යාපෘති අරමුණු

කිසිවක හෝ අපේක්ෂිත කාල සීමාවක් තුළදී වයඹ පළාත් සභාවේ අවසන්වල කාර්යක්ෂමතාවය හා සම්පූර්ණතාවය නැතිම සඳහා මානව සම්පත් අත්හැර දීම හා වයඹ පළාත් රාජ්‍ය සේවයේ මානව සම්පත් පිලිබදව ලෙස හැසිරවීම

කාර්ය ලැයිස්තුව

1. පත්කිරීම්, උසස් වීම් හා සේවය ස්ථිර කිරීම්, අත්හැර පළාත් ස්ථාන මාරු කිරීම්, විනය කටයුතු ,විශ්‍රාම ගැන්වීම්, මුදාහැරීම්, අන්තර්ග්‍රහණය කිරීම්, සේවා දිරිම කිරීම් හා අභියාචනා සහ විභාග පැවැත්වීමේ කාර්යයන්
2. කාලීනව පිළියෙල කළයුතු මුත්‍රය වාර්තා සකස් කිරීම
3. වාර්ෂික විචාර්ජන ගිණුම් හා අත්තිකාරම් ගිණුම් පිළියෙල කර සකස් කිරීම
4. වාර්ෂික ඇස්තමේන්තු පිළියෙල කිරීම
5. අනෙකුත් පළාත් සභා සමඟ සම්බන්ධ වී සාකච්ඡා කර තීරණ ගැනීම්

	සකය 2011	ඇස්තමේන්තුව 2012	ඇස්තමේන්තුව 2013	පුරෝකථනය 2014	පුරෝකථනය 2015
1. කාර්ය මණ්ඩල සේදවුම්	38	36	39	39	40
2. කිමැවුම් දර්ශක					
සත් කිරීම් (ගුරු/වෙනත්)	1,275	1,525	1,750	1,900	1,900
උසස් කිරීම්	6,500	7,000	7,900	8,775	9,000
අත්හැර පළාත් ස්ථාන මාරු කිරීම්	1,800	2,000	2,200	2,400	2,500
විනය කටයුතු හා අභියාචනා	60	75	80	85	85
පිළිතුරු සැපයූ විටකෙත වීමසුම් සංඛ්‍යාව	1	2	0	0	0
සටහන්වනෙත යන ලද ප්‍රදේශයේ සිටි ගොනු සංඛ්‍යාව	31	31	34	35	38
සේවා දිරිම කිරීම්	2,830	2,800	0	0	0
සේවය ස්ථිර කිරීම්	3,275	4,230	4,350	5,220	5,500
අන්තර්ග්‍රහණය කිරීම්	659	840	1,051	1,180	2,000
විහරණ - ප්‍රදේශයේ	7	8	14	15	15
විභාග - පළාත් සභාව	12	17	17	20	20

ව්‍යාපෘති පිරිවැය

පිරිවැය	2011 සකය විසදුම් රු. '000	2012 ඇස්තමේන්තුව රු. '000	2013 ඇස්තමේන්තුව රු. '000	2014 පුරෝකථනය රු. '000	2015 පුරෝකථනය රු. '000
වෙනත් පුනරාවර්තන වැය	14,502	17,296	19,531	20,508	21,533
පුද්ගල පඩිනඩි	11,220	12,259	13,796	14,486	15,210
වෙනත් පුනරාවර්තන	3,282	5,037	5,735	6,022	6,323
මුලධන වැය	594	800	450	473	496
ව්‍යාපෘති පිරිවැය	15,096	18,096	19,981	20,980	22,029

වාර්ෂික මුදල් ප්‍රකාශය 2013
එන් ඩබ්ලිව් 203 - පළාත් රාජ්‍ය සේවා කොමිෂන් සභාව

වැඩ සටහන - 03 පළාත් පරිපාලනය
ව්‍යාපෘතිය - 02 සාමාන්‍ය පරිපාලනය -

වැය වීම සහ මූල්‍යකරණය අනුව ව්‍යාපෘති වියදම්

වැය වීම	අංකය	මූල්‍යකරණය	කාණ්ඩය / වැය වීම / අයිතම විස්තරය	2011	2012	2013
				සහාය වියදම් රු. '000	ඇස්තමේන්තුව රු. '000	ඇස්තමේන්තුව රු. '000
			ප්‍රකාරවර්ධන වියදම්	14,502	17,296	19,531
			පුද්ගල පවිතරී	11,220	12,259	13,796
1001	22		වැටුප් හා වේතන	7,937	7,316	8,326
1002	22		අතිපාල හා නිවාඩු දීම වැටුප්	948	2,524	1,150
1003	22		වෙනත් දීමනා	2,335	2,419	4,320
			සමන් වියදම්	329	412	460
1101	22		දේශීය	329	412	460
			සැපයීම්	960	1,196	1,563
1201	22		ලිපි ද්‍රව්‍ය සහ කාර්යාලයේ අවශ්‍යතා	464	541	841
1202	22		ඉන්ධන සහ ලිඞ්ගි පෙළ	485	633	700
1203	22		ආහාරපාන හා නිල ඇඳුම්	11	22	22
			නඩත්තු වියදම්	683	913	1,487
1301	22		වාහන	564	605	730
1302	22		සත්තු සහ සත්කෝපකරණ	119	132	282
1303	22		තොඩනැගිලි	-	176	475
			ශීඝ්‍රමයෙන් සේවා	1,310	2,466	1,925
1402	22		කැපුම් හා විදුලි සංදේශ සේවා	404	666	725
1403	22		විදුලි සහ ජලය	646	1,100	1,000
1404	22		කුලී, වරපතම් හා පළාත් පාලන ආයතන බදු	-	700	-
1405	22		වෙනත්	260	-	200
			වෙනත් ප්‍රකාරවර්ධන වියදම්	-	50	300
1703	22		වෙනත්	-	50	300
			මූල්‍යකරණ වියදම්	594	800	450
			මූල්‍යකරණ වියදම් අන්තර් කාර ගැනීම	594	800	450
2102	23		ගෘහ භාණ්ඩ හා කාර්යාලයේ උපකරණ	594	800	450
			ව්‍යාපෘතියේ මුළු වියදම්	15,096	18,096	19,981

ව්‍යාපෘති වියදම් මූල්‍යකරණය

මූල්‍යකරණය	2011	2012	2013
	සහාය වියදම් රු. '000	ඇස්තමේන්තුව රු. '000	ඇස්තමේන්තුව රු. '000
විකර්ෂන ප්‍රභූතිය			
22 පළාත් සභා අරමුදල - සාමූහික ප්‍රදානය සහ පැවරුණු ආදායම්	14,502	17,296	19,531
23 පළාත් සභා අරමුදල - උපමාන පාදක ප්‍රදානය සහ අනුරූපික ප්‍රදානය	594	800	450
මුළු මූල්‍යකරණය	15,096	18,096	19,981

වාර්ෂික මුදල් ප්‍රකාශය 2013
එන් ඩබ්ලිව් 203 - පළාත් රාජ්‍ය සේවා කොමිෂන් සභාව

වැඩ සටහන - 03 පළාත් පරිපාලනය
ව්‍යාපෘතිය - 02 සාමාන්‍ය පරිපාලනය -
ව්‍යාපෘති සේවා නිලධාරී විස්තරය

තනතුර	2011 සංඛ්‍යා	2012 ඇස්තමේන්තු	2013 ඇස්තමේන්තු
මේජර්	38	34	36
ජ්‍යෙෂ්ඨ මට්ටම	9	7	9
තැනිය මට්ටම	1	1	1
ද්විතීයික මට්ටම	22	21	21
ප්‍රාථමික මට්ටම	6	5	5
තාවකාලික/අතිරේක	-	-	-
ජ්‍යෙෂ්ඨ මට්ටම	-	-	-
තැනිය මට්ටම	-	-	-
ද්විතීයික මට්ටම	-	-	-
ප්‍රාථමික මට්ටම	-	-	-
එකතුව	38	34	36

ප්‍රධාන අමාත්‍යාංශය සහ මුදල්, කුමි සම්පාදන, කීර්තිය හා සාමය, පළාත් පාලන හා පළාත් පරිපාලන, මිනිස්බල, අධ්‍යාපන හා සංස්කෘතික කටයුතු, ඉඩම්, ප්‍රවාහන, පරිසර, සංචාරක, ආයෝජන සම්බන්ධීකරණ, සමුපකාර සංවර්ධන සහ ආහාර සැපයීම් හා බෙදාහැරීම් කටයුතු විදිහිද පළාත් අමාත්‍යාංශය

මෙහෙවර

කැණ කුටිනි, සංස්කෘතික හරයන්ගෙන් හා ගවිතල පහසුකම්වලින් සෙසියන ගත කෙරුණ අමාත්‍යාංශය වන පළාත් පාලන හා පරිපාලන, මිනිස්බල, අධ්‍යාපන හා සංස්කෘතික කටයුතු, ඉඩම්, ප්‍රවාහන, පරිසර, සංචාරක, ආයෝජන සම්බන්ධීකරණ, සමුපකාර සංවර්ධන සහ ආහාර සැපයීම් හා බෙදාහැරීම් කටයුතු විදිහිද සේවාවන් සැපයීම සහ සහකාර සේවාවන් සැපයීම

ප්‍රධාන කාර්යයන්

ශ්‍රී ලංකා ප්‍රජාතාන්ත්‍රික සමාජවාදී ජන රජයේ 13 වන ආණ්ඩුක්‍රම ව්‍යවස්ථා සංශෝධනයෙන් සහ පළාත් සභා පනතින් දක්වා ඇති බලතල යටතේ පළාත් කීර්තිය හා සාමය සුරැකීම සිරිම, පළාත් පරිපාලන, මුදල් පාලන හා සැලසුම් කිරීම, පළාත් පාලන කටයුතු පරිපාලන කිරීම දේශීය මූල්‍ය කාර්යයන්ට අමතරව පළාත් මිනිස් බල, අධ්‍යාපන හා සංස්කෘතික, ඉඩම්, ප්‍රවාහන, පරිසර, සංචාරක, ආයෝජන සම්බන්ධීකරණ, සමුපකාර සංවර්ධන සහ ආහාර සැපයීම් හා බෙදාහැරීම් කටයුතු සංවර්ධනය කිරීම

අමාත්‍යාංශය තුළින් පැවැත්වෙන ආයතන

දෙපාර්තමේන්තු

පළාත් පාලන දෙපාර්තමේන්තුව
අධ්‍යාපන දෙපාර්තමේන්තුව
ඉඩම් කොමසාරිස් දෙපාර්තමේන්තුව
සමුපකාර සංවර්ධන දෙපාර්තමේන්තුව
වයඹ ඉංජිනේරු දෙපාර්තමේන්තුව
සමුපකාර සේවක කොමිෂන් සභාව

ව්‍යවස්ථාපිත ආයතන

වයඹ සංවර්ධන අධිකාරිය
පරිසර අධිකාරිය
පුර්ව මුඛ අධ්‍යාපන සංවර්ධන අධිකාරිය
යන්තමුපකාරණ අධිකාරිය
වයඹ ඉපාට අම්පත් සංවර්ධන අධිකාරිය
කර්මාන්ත සේවා කාර්යාංශය
ජනතලය සේන්ද්‍රය
මාර්ගස්ථ මඩ ප්‍රවාහන අධිකාරිය
සමුපකාර සංවර්ධන පදනම

ආයතන අනුව විසදුම් සාරාංශය

දෙපාර්තමේන්තුව	2011 සහය වියදම් රු. '000	2012 අලත්තමේන්තුව රු. '000	2013 අලත්තමේන්තුව රු. '000	2014 ප්‍රචාරකයන් රු. '000	2015 ප්‍රචාරකයන් රු. '000
ප්‍රධාන මිනිස්බල විසදුම්	10,296,226	10,455,618	11,753,561	12,341,239	12,958,301
210 ප්‍රධාන අමාත්‍යාංශය සහ මුදල්, කුමි සම්පාදන, කීර්තිය හා සාමය, පළාත් පාලන, පළාත් පරිපාලන, මිනිස්බල, අධ්‍යාපන හා සංස්කෘතික කටයුතු, ඉඩම්, ප්‍රවාහන, පරිසර, සංචාරක, ආයෝජන සම්බන්ධීකරණ, සමුපකාර සංවර්ධන සහ ආහාර සැපයීම් හා බෙදාහැරීම් කටයුතු විදිහිද පළාත් අමාත්‍යාංශය	126,384	178,067	193,286	202,950	213,098
211 පළාත් පාලන දෙපාර්තමේන්තුව	776,446	795,368	881,879	923,973	972,272
212 අධ්‍යාපන දෙපාර්තමේන්තුව	9,112,142	9,172,994	10,339,917	10,856,913	11,399,758
213 ඉඩම් කොමසාරිස් දෙපාර්තමේන්තුව	60,679	68,695	69,782	73,271	76,935
214 සමුපකාර සංවර්ධන දෙපාර්තමේන්තුව	112,523	117,991	126,204	132,514	139,140
215 වයඹ ඉංජිනේරු දෙපාර්තමේන්තුව	108,052	123,105	142,493	149,618	157,099
මුද්‍රාණය වියදම්	458,501	722,360	720,000	756,000	793,800
210 ප්‍රධාන අමාත්‍යාංශය සහ මුදල්, කුමි සම්පාදන, කීර්තිය හා සාමය, පළාත් පාලන, පළාත් පරිපාලන, මිනිස්බල, අධ්‍යාපන හා සංස්කෘතික කටයුතු, ඉඩම්, ප්‍රවාහන, පරිසර, සංචාරක, ආයෝජන සම්බන්ධීකරණ, සමුපකාර සංවර්ධන සහ ආහාර සැපයීම් හා බෙදාහැරීම් කටයුතු විදිහිද පළාත් අමාත්‍යාංශය	439,484	708,650	712,900	748,545	785,972
211 පළාත් පාලන දෙපාර්තමේන්තුව	443	300	250	263	276
212 අධ්‍යාපන දෙපාර්තමේන්තුව	8,692	10,000	5,000	5,250	5,513
213 ඉඩම් කොමසාරිස් දෙපාර්තමේන්තුව	92	250	250	263	276
214 සමුපකාර සංවර්ධන දෙපාර්තමේන්තුව	7,595	800	500	525	551
215 වයඹ ඉංජිනේරු දෙපාර්තමේන්තුව	2,195	2,360	1,100	1,155	1,213
මිඩි විසදුම්	16,754,727	11,177,918	12,473,561	13,097,239	13,752,101
210 ප්‍රධාන අමාත්‍යාංශය සහ මුදල්, කුමි සම්පාදන, කීර්තිය හා සාමය, පළාත් පාලන, පළාත් පරිපාලන, මිනිස්බල, අධ්‍යාපන හා සංස්කෘතික කටයුතු, ඉඩම්, ප්‍රවාහන, පරිසර, සංචාරක, ආයෝජන සම්බන්ධීකරණ, සමුපකාර සංවර්ධන සහ ආහාර සැපයීම් හා බෙදාහැරීම් කටයුතු විදිහිද පළාත් අමාත්‍යාංශය	565,868	886,717	906,186	951,495	999,070
211 පළාත් පාලන දෙපාර්තමේන්තුව	776,889	795,668	882,129	926,235	972,547
212 අධ්‍යාපන දෙපාර්තමේන්තුව	9,120,834	9,182,994	10,344,917	10,862,163	11,405,271
213 ඉඩම් කොමසාරිස් දෙපාර්තමේන්තුව	60,771	68,343	70,032	73,534	77,210
214 සමුපකාර සංවර්ධන දෙපාර්තමේන්තුව	120,118	118,791	126,704	133,039	139,691
215 වයඹ ඉංජිනේරු දෙපාර්තමේන්තුව	110,247	125,405	143,593	150,773	158,311

ප්‍රධාන අමාත්‍ය සහ මුදල්, කුමි සම්පාදන, නීතිය හා සාමය, පළාත් සලකුණ හා පළාත් පරිපාලන, මිනිස්බල, අධ්‍යාපන හා සංස්කෘතික කටයුතු, ඉඩම්, ප්‍රවාහන, පරිසර, සංචාරක, ආයෝජන සම්බන්ධීකරණ, සමුපකාර සංවර්ධන සහ ආහාර සැපයීම් හා සබ්සයිඩීන් කටයුතු ජිලිබද පළාත් අමාත්‍යාංශය

වැඩි සටහන් අනුව විසදුම් සාරාංශය

වැඩි සටහන්	2011	2012	2013	2014	2015
	සහන විසදුම් රු. '000	අදාළකම්පත් රු. '000	අදාළකම්පත් රු. '000	ප්‍රවර්ධනය රු. '000	ප්‍රවර්ධනය රු. '000
ප්‍රධාන විසදුම්	10,296,226	10,455,618	11,753,561	12,341,239	12,958,361
05 පළාත් පරිපාලනය	1,173,599	1,243,440	1,379,508	1,448,483	1,520,908
40 ඉඩම් සංවර්ධනය	52,542	57,629	60,470	63,494	66,668
43 වාර්ෂික හා ජල කළමනාකරණය	16,575	20,257	22,600	23,730	24,917
47 ප්‍රවාහන සේවා	-	-	-	-	-
50 මහාමාර්ග ඉදිකිරීම් හා නඩත්තු	-	-	-	-	-
52 ප්‍රාදේශීය සංවර්ධනය	65,316	72,933	84,863	89,106	93,561
53 සමුපකාර සංවර්ධනය	97,140	101,490	107,897	113,292	118,956
57 පරිසර ආරක්ෂණය	-	-	-	-	-
80 ප්‍රාදේශීය අධ්‍යාපනය	2,976,038	2,980,755	3,579,767	3,758,755	3,946,693
81 ද්විතීයික අධ්‍යාපනය	5,769,622	5,795,819	6,329,411	6,645,882	6,978,176
86 පර්යේෂණ හා සංවර්ධන කටයුතු (අධ්‍යාපන අංශයට සම්බන්ධ)	464	24,000	25,000	26,250	27,563
87 අධ්‍යාපනයේ පීඩිත හා සහකාරීම් වැඩිකිරීම	8,781	13,350	13,963	14,661	15,394
88 අධ්‍යාපන සැලසුම්, පාලන හා සේවා බෙදා හැරීම	121,685	130,426	133,602	140,282	147,296
91 සංස්කෘතික සංවර්ධනය	14,464	15,519	16,480	17,304	18,169
මුද්‍රාදාය විසදුම්	458,501	722,300	720,000	756,000	793,800
05 පළාත් පරිපාලනය	73,217	76,050	80,000	61,845	64,937
40 ඉඩම් සංවර්ධනය	-	-	3,000	3,150	3,308
43 වාර්ෂික හා ජල කළමනාකරණය	-	-	-	-	-
47 ප්‍රවාහන සේවා	13,538	16,000	11,000	11,550	12,128
50 මහාමාර්ග ඉදිකිරීම් හා නඩත්තු	-	145,000	96,000	100,800	105,840
52 ප්‍රාදේශීය සංවර්ධනය	57,856	70,000	39,000	61,950	65,048
53 සමුපකාර සංවර්ධනය	-	-	4,000	4,200	4,410
57 පරිසර ආරක්ෂණය	-	-	-	-	-
80 ප්‍රාදේශීය අධ්‍යාපනය	-	-	-	-	-
81 ද්විතීයික අධ්‍යාපනය	-	-	-	-	-
86 පර්යේෂණ හා සංවර්ධන කටයුතු (අධ්‍යාපන අංශයට සම්බන්ධ)	313,890	410,000	485,000	509,250	534,713
87 අධ්‍යාපනයේ පීඩිත හා සහකාරීම් වැඩිකිරීම	-	-	-	-	-
88 අධ්‍යාපන සැලසුම්, පාලන හා සේවා බෙදා හැරීම	-	-	-	-	-
91 සංස්කෘතික සංවර්ධනය	-	5,250	3,100	3,255	3,418
මුළු විසදුම්	10,754,727	11,177,918	12,473,561	13,097,239	13,752,161

සංස්ථිත අනුව විසදුම් සාරාංශය

සංස්ථිත	2011	2012	2013
	සහන විසදුම් රු. '000	අදාළකම්පත් රු. '000	අදාළකම්පත් රු. '000
ප්‍රධාන විසදුම්	10,296,226	10,455,618	11,753,561
පුද්ගල සේවාව	9,266,126	9,235,998	10,481,772
තමන් විසදුම්	41,885	53,725	56,124
ආයතන	30,518	65,493	68,532
නඩත්තු විසදුම්	173,845	247,699	235,299
නීතිමය සේවා	44,466	65,778	68,059
මාරු කිරීම්	738,793	785,215	842,198
වෙනත් ප්‍රධාන විසදුම්	593	1,710	1,577
මුද්‍රාදාය විසදුම්	458,501	722,300	720,000
මුද්‍රාදාය විසඳවීමේදී ප්‍රධාන විසදුම් හා වැඩිදියුණු කිරීම	108,597	154,000	213,350
මුද්‍රාදාය විසඳවීමේදී අනෙක් කරුණු	349,994	568,300	506,650
සහන විසදුම්	10,754,727	11,177,918	12,473,561

ප්‍රධාන අමාත්‍ය සහ මුදල්, කුම සම්පාදන, කිසිදු හා ශාමිය, පළාත් පාලන හා පළාත් පරිපාලන, මිනිස්බල, අධ්‍යාපන හා සංස්කෘතික කටයුතු, ඉඩම්, ප්‍රවාහන, පරිසර, සංචාරක, ආරෝපන සම්බන්ධීකරණ, සමුපකාර සංවර්ධන සහ ආකාර සැපයීම් හා බෙදාහැරීම් කටයුතු විදිමද පළාත් අමාත්‍යාංශය

මූල්‍යකරණය	2011 සහ 2012 රු. '000	2012 අැස්තැම්ප්තුව රු. '000	2013 අැස්තැම්ප්තුව රු. '000
විසර්ජන ප්‍රදානය			
22 පළාත් සභා අරමුදල - සාමූහික ප්‍රදානය සහ පැවරුණු අදායම්	10,295,762	10,431,618	11,728,561
23 පළාත් සභා අරමුදල - උපමාන පාදක ප්‍රදානය සහ අනුරූපීන ප්‍රදානය	73,217	76,300	59,000
24 පළාත් සභා අරමුදල - පළාත් නිශ්චිත සංවර්ධන ප්‍රදානය	317,614	526,000	411,000
25 පළාත් සභා අරමුදල - ප්‍රවේශ බැඳුණු ආධාර වර්ගයේ වන ප්‍රදානය	68,134	144,000	275,000
මුළු මූල්‍යකරණය	10,754,727	11,177,918	12,473,561

එන් ඩබ් සී 210 - ප්‍රධාන අමාත්‍ය සහ මුදල්, කුම සම්පාදන, නීතිය හා සාමය, පළාත් පාලන හා පළාත් පරිපාලන, මිනිස්බල, අධ්‍යාපන හා සංස්කෘතික කටයුතු, ඉඩම්, ප්‍රවාහන, පරිසර, සංචාරක, ආයෝජන සම්බන්ධීකරණ, සමුපකාර සංවර්ධන සහ ආහාර සැපයීම් හා බෙදාහැරීම් කටයුතු පිළිබඳ පළාත් අමාත්‍යවරයා

අන්තිකාරම් ගිණුම්

	2011 සහය වියදම් රු. '000	2012 ඇස්තමේන්තුව රු. '000	2013 ඇස්තමේන්තුව රු. '000
පළාත් රාජ්‍ය නිලධාරීන්ට අන්තිකාරම්			
උපරිම වියදම් සීමාව	12,300	10,500	10,500
අවම ලැබීම් සීමාව	10,191	5,000	5,000
උපරිම හර ගෙවීම් සීමාව	24,601	36,000	36,000

වැඩ සටහන් සහ ව්‍යාපෘති අනුව වියදම් සාරාංශය

වැඩ සටහන් / ව්‍යාපෘති නාමය	2011 සහය වියදම් රු. '000	2012 ඇස්තමේන්තුව රු. '000	2013 ඇස්තමේන්තුව රු. '000	2014 පුරෝකථනය රු. '000	2015 පුරෝකථනය රු. '000
ප්‍රකාරාවර්ධන වියදම්	126,584	178,067	193,286	202,950	219,098
03 පළාත් පරිපාලනය	111,456	138,548	151,806	159,396	167,366
01 සාමාන්‍ය පරිපාලනය - අමාත්‍යවරයා සහ පෞද්: කාර්ය මණ්ඩලය	17,842	20,612	22,561	23,689	24,874
02 සාමාන්‍ය පරිපාලනය - අමාත්‍යාංශ පරිපාලනය	88,806	112,151	124,366	130,584	137,114
03 සමුපකාර සේවක කොමිෂන් සභාව ක්‍රියාත්මක කිරීම	4,808	5,785	4,879	5,123	5,379
40 ඉඩම් පරිපාලනය හා සංවර්ධනය	-	-	-	-	-
03 පළාත් නියෝජිත සංවර්ධන යෝජනා ක්‍රියාත්මක කිරීම - ඉඩම් සංවර්ධනය	-	-	-	-	-
47 ප්‍රවාහන සේවා	-	-	-	-	-
03 පළාත් නියෝජිත සංවර්ධන යෝජනා ක්‍රියාත්මක කිරීම - ප්‍රවාහන කටයුතු	-	-	-	-	-
50 මහා මාර්ග ඉදිකිරීම් හා නඩත්තු	-	-	-	-	-
03 පළාත් නියෝජිත සංවර්ධන යෝජනා ක්‍රියාත්මක කිරීම - පළාත්පාලන මාර්ග	-	-	-	-	-
04 පළාත් නියෝජිත සංවර්ධන යෝජනා ක්‍රියාත්මක කිරීම - වතු මාර්ග	-	-	-	-	-
52 ප්‍රාදේශීය සංවර්ධනය	-	-	-	-	-
04 පළාත් නියෝජිත සංවර්ධන යෝජනා ක්‍රියාත්මක කිරීම - ඝන අපද්‍රව්‍ය කළමනාකරණය ඇතුළු පළාත් පාලන සංවර්ධනය	-	-	-	-	-
05 පළාත් නියෝජිත සංවර්ධන යෝජනා ක්‍රියාත්මක කිරීම - සංචාරක සහ සංචාරක කර්මාන්තය	-	-	-	-	-
53 සමුපකාර සංවර්ධනය	-	-	-	-	-
03 පළාත් නියෝජිත සංවර්ධන යෝජනා ක්‍රියාත්මක කිරීම - සමුපකාර සංවර්ධනය	-	-	-	-	-
86 පර්යේෂණ හා සංවර්ධනය	464	24,000	25,000	26,250	27,563
03 පළාත් නියෝජිත සංවර්ධන යෝජනා ක්‍රියාත්මක කිරීම - අධ්‍යාපනය	-	-	-	-	-
04 පළාත් නියෝජිත සංවර්ධන යෝජනා ක්‍රියාත්මක කිරීම - අධ්‍යාපනය (ලෝක බැංකු)	464	24,000	25,000	26,250	27,563
05 පළාත් නියෝජිත සංවර්ධන යෝජනා ක්‍රියාත්මක කිරීම - නවෝද්‍යා පාසැල් ව්‍යාපෘති	-	-	-	-	-
06 පළාත් නියෝජිත සංවර්ධන යෝජනා ක්‍රියාත්මක කිරීම - වතු පාසැල් සංවර්ධනය	-	-	-	-	-
91 සංස්කෘතික සංවර්ධනය	14,464	15,519	16,480	17,304	18,169
03 සංස්කෘතික කටයුතු	14,464	15,519	16,480	17,304	18,169
මුළු වියදම්	439,484	708,650	712,900	748,545	785,972

එන් ඩබ් පී 210 - ප්‍රධාන අමාත්‍ය සහ මුදල්, කුම සම්පාදන, තීක්ෂණ හා සාමය, පළාත් පාලන හා පළාත් පරිපාලන, මිනිස්බල, අධ්‍යාපන හා සංස්කෘතික කටයුතු, ඉඩම්, ප්‍රවාහන, පරිසර, සංචාරක, ආයෝජන සම්බන්ධීකරණ, සමුපකාර සංවර්ධන සහ ආහාර සැපයීම් හා බෙදාහැරීම්

කටයුතු පිළිබඳ පළාත් අමාත්‍යවරයා

03	පළාත් පරිපාලනය	54,200	62,400	51,800	54,390	57,110
01	සාමාන්‍ය පරිපාලනය - අමාත්‍යවරයා සහ පොදු කාර්ය මණ්ඩලය	4,071	500	250	263	276
02	සාමාන්‍ය පරිපාලනය - අමාත්‍යාංශ පරිපාලනය	50,029	61,800	51,500	54,075	56,779
03	සමුපකාර සේවක කොමිෂන් සභාව ක්‍රියාත්මක කිරීම	100	100	50	53	55
40	ඉඩම් පරිපාලනය හා සංවර්ධනය	-	-	3,000	3,150	3,308
03	පළාත් නිශ්චිත සංවර්ධන යෝජනා ක්‍රියාත්මක කිරීම - ඉඩම් සංවර්ධනය	-	-	3,000	3,150	3,308
47	ප්‍රවාහන සේවා	13,538	16,000	11,000	11,550	12,128
03	පළාත් නිශ්චිත සංවර්ධන යෝජනා ක්‍රියාත්මක කිරීම - ප්‍රවාහන කටයුතු	13,538	16,000	11,000	11,550	12,128
50	මහා මාර්ග ඉදිකිරීම් හා නඩත්තු	-	145,000	96,000	100,800	105,840
03	පළාත් නිශ්චිත සංවර්ධන යෝජනා ක්‍රියාත්මක කිරීම - පළාත්පාලන මාර්ග	-	140,000	93,000	97,650	102,533
04	පළාත් නිශ්චිත සංවර්ධන යෝජනා ක්‍රියාත්මක කිරීම - චක්‍ර මාර්ග	-	5,000	3,000	3,150	3,308
52	ප්‍රාදේශීය සංවර්ධනය	57,856	70,000	59,000	61,950	65,048
04	පළාත් නිශ්චිත සංවර්ධන යෝජනා ක්‍රියාත්මක කිරීම - සහ අපද්‍රව්‍ය කළමනාකරණය ඇතුළු පළාත් පාලන සංවර්ධනය	11,344	45,000	39,000	40,950	42,998
05	පළාත් නිශ්චිත සංවර්ධන යෝජනා ක්‍රියාත්මක කිරීම - සංචාරක පාසැල් හා සංචාරක කර්මාන්තය	46,512	25,000	20,000	21,000	22,050
53	සමුපකාර සංවර්ධනය	-	-	4,000	4,200	4,410
03	පළාත් නිශ්චිත සංවර්ධන යෝජනා ක්‍රියාත්මක කිරීම - සමුපකාර සංවර්ධනය	-	-	4,000	4,200	4,410
86	පර්යේෂණ හා සංවර්ධන	313,890	410,000	485,000	509,250	534,713
03	පළාත් නිශ්චිත සංවර්ධන යෝජනා ක්‍රියාත්මක කිරීම - අධ්‍යාපනය	208,425	245,000	180,000	189,000	198,450
04	පළාත් නිශ්චිත සංවර්ධන යෝජනා ක්‍රියාත්මක කිරීම - අධ්‍යාපනය (ලෝක බැංකු)	67,670	120,000	250,000	262,500	275,625
05	පළාත් නිශ්චිත සංවර්ධන යෝජනා ක්‍රියාත්මක කිරීම - තවදුරටත් පාසැල් ව්‍යාපෘති	23,006	25,000	30,000	31,500	33,075
06	පළාත් නිශ්චිත සංවර්ධන යෝජනා ක්‍රියාත්මක කිරීම - චක්‍ර පාසැල් සංවර්ධනය	14,789	20,000	25,000	26,250	27,563
91	සංස්කෘතික සංවර්ධනය	-	5,250	3,100	3,255	3,418
03	සංස්කෘතික කටයුතු	-	5,250	3,100	3,255	3,418
මුළු වියදම		565,868	886,717	906,186	951,495	999,070
03	පළාත් පරිපාලනය	165,656	200,948	203,606	213,786	224,476
01	සාමාන්‍ය පරිපාලනය - අමාත්‍යවරයා සහ පොදු කාර්ය මණ්ඩලය	21,913	21,112	22,311	23,952	25,149
02	සාමාන්‍ය පරිපාලනය - අමාත්‍යාංශ පරිපාලනය	138,833	173,951	175,866	184,659	193,892
03	සමුපකාර සේවක කොමිෂන් සභාව ක්‍රියාත්මක කිරීම	4,908	5,885	4,929	5,175	5,434
40	ඉඩම් පරිපාලනය හා සංවර්ධනය	-	-	3,000	3,150	3,308
03	පළාත් නිශ්චිත සංවර්ධන යෝජනා ක්‍රියාත්මක කිරීම - ඉඩම් සංවර්ධනය	-	-	3,000	3,150	3,308
47	ප්‍රවාහන සේවා	13,538	16,000	11,000	11,550	12,128
03	පළාත් නිශ්චිත සංවර්ධන යෝජනා ක්‍රියාත්මක කිරීම - ප්‍රවාහන කටයුතු	13,538	16,000	11,000	11,550	12,128
50	මහා මාර්ග ඉදිකිරීම් හා නඩත්තු	-	145,000	96,000	100,800	105,840
03	පළාත් නිශ්චිත සංවර්ධන යෝජනා ක්‍රියාත්මක කිරීම - පළාත්පාලන මාර්ග	-	140,000	93,000	97,650	102,533
04	පළාත් නිශ්චිත සංවර්ධන යෝජනා ක්‍රියාත්මක කිරීම - චක්‍ර මාර්ග	-	5,000	3,000	3,150	3,308
52	ප්‍රාදේශීය සංවර්ධනය	57,856	70,000	59,000	61,950	65,048
04	පළාත් නිශ්චිත සංවර්ධන යෝජනා ක්‍රියාත්මක කිරීම - සහ අපද්‍රව්‍ය කළමනාකරණය ඇතුළු පළාත් පාලන සංවර්ධනය	11,344	45,000	39,000	40,950	42,998
05	පළාත් නිශ්චිත සංවර්ධන යෝජනා ක්‍රියාත්මක කිරීම - සංචාරක පාසැල් හා සංචාරක කර්මාන්තය	46,512	25,000	20,000	21,000	22,050
53	සමුපකාර සංවර්ධනය	-	-	4,000	4,200	4,410
03	පළාත් නිශ්චිත සංවර්ධන යෝජනා ක්‍රියාත්මක කිරීම - සමුපකාර සංවර්ධනය	-	-	4,000	4,200	4,410
86	පර්යේෂණ හා සංවර්ධන	314,354	434,000	510,000	535,500	562,275
03	පළාත් නිශ්චිත සංවර්ධන යෝජනා ක්‍රියාත්මක කිරීම - අධ්‍යාපනය	208,425	245,000	180,000	189,000	198,450
04	පළාත් නිශ්චිත සංවර්ධන යෝජනා ක්‍රියාත්මක කිරීම - අධ්‍යාපනය (ලෝක බැංකු)	68,134	144,000	275,000	288,750	303,188
05	පළාත් නිශ්චිත සංවර්ධන යෝජනා ක්‍රියාත්මක කිරීම - තවදුරටත් පාසැල් ව්‍යාපෘති	23,006	25,000	30,000	31,500	33,075
06	පළාත් නිශ්චිත සංවර්ධන යෝජනා ක්‍රියාත්මක කිරීම - චක්‍ර පාසැල් සංවර්ධනය	14,789	20,000	25,000	26,250	27,563
91	සංස්කෘතික සංවර්ධනය	14,464	20,769	19,580	20,559	21,587
03	සංස්කෘතික කටයුතු	14,464	20,769	19,580	20,559	21,587

එන් ඩබ්ලිව් පී 210 - ප්‍රධාන අමාත්‍ය සහ මුදල්, කුම සම්පාදන, නීතිය හා සාමය, පළාත් පාලන හා පළාත් පරිපාලන, මිනිස්බල, අධ්‍යාපන හා සංස්කෘතික කටයුතු, ඉඩම්, ප්‍රවාහන, පරිසර, සංචාරක, ආයෝජන සම්බන්ධීකරණ, සමුපකාර සංවර්ධන සහ ආහාර සැපයීම් හා බෙදාහැරීම්

කටයුතු පිළිබඳ පළාත් අමාත්‍යවරයා කාර්යය අනුව විස්තර සාරාංශය

කාර්යය	2011 සහන විස්තර රු. '000	2012 ඇස්තමේන්තුව රු. '000	2013 ඇස්තමේන්තුව රු. '000
ප්‍රකාරවර්තන වියදම්	126,384	178,067	193,286
පුද්ගල පවිනම්	73,733	75,681	83,178
තමන් විස්තර	3,246	4,050	5,082
සැපයීම්	8,565	33,826	35,591
නවීකූ විස්තර	5,816	5,650	5,550
ගිවිසුම්ගත සේවා	6,064	8,335	8,440
මාරු කිරීම් හා ප්‍රදාන	28,499	49,600	54,520
වෙනත් ප්‍රකාරවර්තන වියදම්	461	925	925
මූලධන විස්තර	439,484	708,650	712,900
මූලධන වත්කම්වල ප්‍රකාරවර්තන හා වැඩිදියුණු කිරීම	103,528	147,800	210,250
මූලධන වත්කම් අත්පත් කරගැනීම	335,956	560,850	502,650
මුළු විස්තර	565,868	886,717	906,186

මූල්‍යකරණය	2011 සහන විස්තර රු. '000	2012 ඇස්තමේන්තුව රු. '000	2013 ඇස්තමේන්තුව රු. '000
විසර්ජන ප්‍රඥප්තිය			
22 පළාත් සහන අරමුදල - සාමූහික ප්‍රදානය සහ පැවරුණු ආදායම්	125,920	154,067	168,286
23 පළාත් සහන අරමුදල - උපමාන ප්‍රදානය සහ අනුරූපීය ප්‍රදානය	54,200	62,650	51,900
24 පළාත් සහන අරමුදල - පළාත් නියමිත සංවර්ධන ප්‍රදානය	317,614	526,000	411,000
26 පළාත් සහන අරමුදල - ලෝක වැනකු ආධාර යටතේ වන ප්‍රදානය	68,134	144,000	275,000
මුළු මූල්‍යකරණය	565,868	886,717	906,186

ශීර්ෂ සේවා නියුක්ති විස්තරය

තනතුර	2011 සහන	2012 ඇස්තමේන්තුව	2013 ඇස්තමේන්තුව
ස්ථිර	247	241	250
සේවක මට්ටම	17	21	17
නෘතීය මට්ටම	1	2	1
ද්විතීය මට්ටම	176	167	177
ප්‍රාථමික මට්ටම	53	51	55
තාවකාලික/අතීත	-	-	-
සේවක මට්ටම	-	-	-
නෘතීය මට්ටම	-	-	-
ද්විතීය මට්ටම	-	-	-
ප්‍රාථමික මට්ටම	-	-	-
එකතුව	247	241	250

එන් ඩබ්ලිව් පී 210 - ප්‍රධාන අමාත්‍ය සහ මුදල්, ක්‍රම සම්පාදන, තීරණ හා සාමය, පළාත් පාලන හා පළාත් පරිපාලන, මිනිස්බල, අධ්‍යාපන හා සංස්කෘතික කටයුතු, ඉඩම්, ප්‍රවාහන, පරිසර, සංචාරක, ආයෝජන සම්බන්ධීකරණ, සමුපකාර සංවර්ධන සහ ආහාර සැපයීම් හා බෙදාහැරීම් කටයුතු පිළිබඳ පළාත් අමාත්‍යවරයා වැඩ සටහන - 03 පළාත් පරිපාලනය ව්‍යාපෘතිය - 01 සාමාන්‍ය පරිපාලනය - අමාත්‍යවරයා සහ පෞද්ගලික කාර්ය මණ්ඩලය

ව්‍යාපෘති විස්තරය

පැවරුණ විෂයයට අදාළ සාමාන්‍ය පරිපාලනය හා කාර්ය මණ්ඩල සේවා පවත්වාගෙන යාම සහ එම විෂය මත අවම මට්ටමකින් පවත්වාගෙන යාම

කාර්ය ලැයිස්තුව

1. පැවරුණ විෂයයට අදාළ ප්‍රතිපත්ති සම්පාදනය හා සැලසුම් කෙරෙහි කිරීම
2. ප්‍රගති සමාලෝචනය

	සහය 2011	ඇස්තමේන්තුව 2012	ඇස්තමේන්තුව 2013	පුරෝකථනය 2014	පුරෝකථනය 2015
1 කාර්ය මණ්ඩල යෙදවුම්	22	23	27	27	27
2 නිමැවුම් දර්ශක					
සම්බන්ධීකරණ කමිටු රැස්වීම්	12	12	12	12	12
ප්‍රගති සමාලෝචන රැස්වීම්	3	3	3	3	3
උපදේශන කමිටු රැස්වීම්	12	12	12	12	12

ව්‍යාපෘති පිරිවැය

පිරිවැය	2011 සහය විෂය රු. '000	2012 ඇස්තමේන්තුව රු. '000	2013 ඇස්තමේන්තුව රු. '000	2014 පුරෝකථනය රු. '000	2015 පුරෝකථනය රු. '000
වෙනත් පුනරාවර්තන වැය	17,842	20,612	22,561	23,689	24,874
සුද්ගල පඩිතාඩි	6,707	7,399	9,216	9,677	10,161
වෙනත් පුනරාවර්තන	11,135	13,213	13,345	14,012	14,713
මූල්‍යමත වැය	4,071	500	250	263	276
ව්‍යාපෘති පිරිවැය	21,913	21,112	22,811	23,952	25,149

එන් ඩබ්ලිව් පී 210 - ප්‍රධාන අමාත්‍ය සහ මුදල්, ක්‍රම සම්පාදන, හිතිය හා සාමය, පළාත් පාලන හා පළාත් පරිපාලන, මිනිස්බල, අධ්‍යාපන හා සංස්කෘතික කටයුතු, ඉඩම්, ප්‍රවාහන, පරිසර, සංචාරක, ආයෝජන සම්බන්ධීකරණ, සමුපකාර සංවර්ධන සහ ආහාර සැපයීම් හා බෙදාහැරීම් කටයුතු පිළිබඳ පළාත් අමාත්‍යවරයා වැඩ සටහන - 03 පළාත් පරිපාලනය ව්‍යාපෘතිය - 01 සාමාන්‍ය පරිපාලනය - අමාත්‍යවරයා සහ පෙදෙහලීය කාර්ය මණ්ඩලය

වැය විෂය හා මූල්‍යකරණය අනුව ව්‍යාපෘති විස්තර

වැය විෂය	අධිකමය	මූල්‍යකරණය	කාණ්ඩය / වැය විෂය / අයිතම විස්තරය	2011 සහය විස්තම රු. '000	2012 ඇස්තමේන්තුව රු. '000	2013 ඇස්තමේන්තුව රු. '000
			සුකරාවර්තන විස්තම	17,842	20,612	22,561
			සුද්ගල පහසුකම්	6,707	7,399	9,216
1001	22		වැටුප් හා වේතන	4,482	4,750	5,211
1002	22		අතිතල හා නිවාඩු දින වැටුප්	647	936	1,087
1003	22		වෙනත් දීමනා	1,578	1,713	2,918
			ගමන් විස්තම	634	750	800
1101	22		දේශීය	634	750	800
			සැපයීම්	4,179	4,988	5,565
1201	22		ලිපි ද්‍රව්‍ය සහ කාර්යාලයේ අවශ්‍යතා	449	475	550
1202	22		ඉන්ධන සහ ලිහිස් කෙල්	3,719	4,500	5,000
1203	22		ආහාරපාන හා කිල අලුම්	9	8	10
1206	22		යාන්ත්‍රික හා විදුලි උපකරණ	2	5	5
			නඩත්තු විස්තම	2,741	2,800	2,300
1301	22		වාහන	2,690	2,700	2,150
1302	22		යන්ත්‍ර සහ යන්ත්‍රෝපකරණ	48	50	100
1303	22		භෞතික හා විදුලි උපකරණ	3	50	50
			විවිධමය කේටා	3,412	4,173	4,180
1402	22		නැපැල් හා විදුලි සංදේශ කේටා	627	850	850
1403	22		විදුලිය හා ජලය	1,363	1,745	1,750
1404	22		ක්‍රම, වරිපනම් හා පළාත් පාලන ආයතන බදු	1,170	1,080	1,080
1405	22		වෙනත්	252	500	500
			වෙනත් සුකරාවර්තන විස්තම	169	500	500
1703	22		වෙනත්	169	500	500
			මූල්‍යමය විස්තම	4,071	500	250
			මූල්‍යමය වත්කම්වල සුකරුත්ථාපනය හා වැඩිදියුණු කිරීම	3,845	-	-
2001	23		භෞතික හා විදුලි සංදේශ මධ්‍යස්ථාන	3,845	-	-
			මූල්‍යමය වත්කම් අත්පත් කර ගැනීම	226	500	250
2102	23		ගෘහ භාණ්ඩ හා කාර්යාලයේ උපකරණ	226	500	250
			ව්‍යාපෘතියේ මුළු විස්තම	21,913	21,112	22,811

එන් ඩබ්ලිව් පී 210 - ප්‍රධාන අමාත්‍ය සහ මුදල්, කුම සම්පාදන, නීතිය හා සාමය, පළාත් පාලන හා පළාත් පරිපාලන, මිනිස්බල, අධ්‍යාපන හා සංස්කෘතික කටයුතු, ඉඩම්, ප්‍රවාහන, පරිසර, සංචාරක, ආයෝජන සම්බන්ධීකරණ, සමුපකාර සංවර්ධන සහ ආහාර සැපයීම් හා බෙදාහැරීම් කටයුතු පිළිබඳ පළාත් අමාත්‍යවරයා

ව්‍යාපෘති විෂද්‍රවී මූල්‍යකරණය

මූල්‍යකරණය	2011 සහය විෂද්‍රවී රු. '000	2012 අත්පොතේන්කුට රු. '000	2013 අත්පොතේන්කුට රු. '000
විකර්ෂන ප්‍රයෝජන			
22 පළාත් සහ අරමුදල - සාමූහික ප්‍රදානය සහ පැවරුණු ආදායම්	17,842	20,612	22,561
23 පළාත් සහ අරමුදල - උපමාන පාදක ප්‍රදානය සහ අනුරූපිත ප්‍රදානය	4,071	500	250
මුළු මූල්‍යකරණය	21,913	21,112	22,811

ව්‍යාපෘති සේවා නියුක්තීන් විස්තරය

භනතුර	2011 සහය	2012 අත්පොතේන්කුට	2013 අත්පොතේන්කුට
සේව			
පෝෂණ මට්ටම	22	23	27
සෞඛ්‍ය මට්ටම	5	6	6
ද්විතීය මට්ටම	-	-	-
ද්විතීය මට්ටම	5	5	6
ප්‍රාථමික මට්ටම	12	12	15
සාමාන්‍යාලීන/අන්‍යම			
පෝෂණ මට්ටම	-	-	-
සෞඛ්‍ය මට්ටම	-	-	-
ද්විතීය මට්ටම	-	-	-
ප්‍රාථමික මට්ටම	-	-	-
එකතුව	22	23	27

වැඩ සටහන - 03 පළාත් පරිපාලනය
ව්‍යාපෘතිය - 02 සාමාන්‍ය පරිපාලනය - කාර්යාලය

ව්‍යාපෘති විස්තරය

ව්‍යාපෘති අරමුණු

සාමාන්‍ය පරිපාලනය හා කාර්ය මණ්ඩල සේවා විෂද්‍රවී අවම වන මට්ටමකින් පවත්වාගෙන යාම, ප්‍රායෝගික වක්කම් උපරිම ප්‍රයෝජනයකින් පවත්වාගෙන යාම, උපරිම මුහුණත අත්පොත පරිදි පළාත් ආයෝජන වැඩ සටහන සැලසුම් කිරීම හා ක්‍රියාත්මක කිරීම.

කාර්ය ප්‍රයෝජන

1. සාමාන්‍ය පරිපාලනය හා ආයතනික කටයුතු
2. මූල්‍ය කළමනාකරණය
3. විගණන සම්බන්ධ කටයුතු

	සහය 2011	අත්පොතේන්කුට 2012	අත්පොතේන්කුට 2013	පුරෝකථනය 2014	පුරෝකථනය 2015
1 කාර්ය මණ්ඩල සේව	169	159	170	170	170
2 නිමැවුම් දර්ශක					
ඉදිරිපත් කරණ ලද මූල්‍ය වාර්තා ගණක	80	80	80	80	80
පිළිතුරු සැපයූ විගණන විමසුම් සංඛ්‍යාව	10	10	10	10	10
පවත්වාගෙන යන ලද ශ්‍රී ලංකා සංඛ්‍යාව	1,920	1,930	1,960	1,960	1,960
පවත්වන ලද පර්යේෂණ ගණක	6	7	10	10	10
ගුරු සවතුන්ගේ ආයතනික කටයුතු	1,111	1,175	1,200	1,200	1,200
විද්‍යාලපතිවරුන්ගේ ආයතනික කටයුතු	950	1,100	1,500	1,000	1,000
ගුරු සහායකයින්ගේ ආයතනික කටයුතු	350	350	350	350	350
නිලධාරීන්ගේ විදේශ නිවාඩු අයදුම්පත්	700	820	850	950	950

එන් ඩබ්ලිව් 210 - ප්‍රධාන අමාත්‍ය සහ මුදල්, කුම සම්පාදන, නීතිය හා සාමය, පළාත් පාලන හා පළාත් පරිපාලන, මිනිස්බල, අධ්‍යාපන හා සංස්කෘතික කටයුතු, ඉඩම්, ප්‍රවාහන, පරිසර, සංචාරක, ආයෝජන සම්බන්ධීකරණ, සමුපකාර සංවර්ධන සහ ආහාර සැපයීම් හා බෙදාහැරීම් කටයුතු පිළිබඳ පළාත් අමාත්‍යවරයා

ව්‍යාපෘති පිරිවැය

පිරිවැය	2011 සහා වියදම් රු. '000	2012 ඇස්තමේන්තුව රු. '000	2013 ඇස්තමේන්තුව රු. '000	2014 පුරෝකථනය රු. '000	2015 පුරෝකථනය රු. '000
වෙනත් පුනරාවර්තන වැය පුද්ගල පඩිපතී වෙනත් පුනරාවර්තන	88,806 50,406 38,400	112,151 50,521 61,630	124,366 56,216 68,150	130,584 59,027 71,558	137,114 61,978 75,135
මූලධන වැය	50,029	61,800	51,500	54,075	56,779
ව්‍යාපෘති පිරිවැය	138,835	173,951	175,866	184,659	193,892

වැඩ සටහන - 03 පළාත් පරිපාලනය
ව්‍යාපෘතිය - 02 සාමාන්‍ය පරිපාලනය - කාර්යාලය

වැය විෂය හා මූල්‍යකරණය අනුව ව්‍යාපෘති වියදම්

වැය විෂය	අධිකමය	මූල්‍යකරණය	කාණ්ඩය / වැය විෂය / අයිතම විස්තරය	2011 සහා වියදම් රු. '000	2012 ඇස්තමේන්තුව රු. '000	2013 ඇස්තමේන්තුව රු. '000
			පුනරාවර්තන වියදම්	88,806	112,151	124,366
			පුද්ගල පඩිපතී	50,406	50,521	56,216
1001	22		වැටුප් හා වේතන	36,326	34,062	35,492
1002	22		අතිතාල හා නිවාඩු දීම වැටුප්	2,059	3,209	2,903
1003	22		වෙනත් දීමනා	12,021	13,250	17,821
			තමන් වියදම්	1,284	1,600	2,650
1101	22		දේශීය	1,284	1,600	2,650
			හැපයීම්	3,505	4,150	4,400
1201	22		ලිපි ද්‍රව්‍ය සහ කාර්යාලයේ අවශ්‍යතා	1,208	1,750	1,750
1202	22		ඉක්බිති සහ ලිපි සේවාව	2,228	2,250	2,500
1203	22		ආහාරපාන හා නිල ඇඳුම්	69	100	100
1206	22		සාක්ෂික හා විදුලි උපකරණ	-	50	50
			කඩත්තු වියදම්	2,802	2,600	2,900
1301	22		වාහන	2,495	2,000	2,500
1302	22		සැත්පු සහ සන්නිවේදන	235	300	300
1303	22		ගොඩනැගිලි	72	100	100
			ගිවිසුම්පත සේවා	2,041	3,280	3,280
1402	22		සැපයුම් හා විදුලි සංදේශ සේවා	703	750	750
1403	22		විදුලි සහ ජලය	1,194	2,030	2,030
1405	22		වෙනත්	144	500	500
			මාරු කිරීම් හා ප්‍රදාන	28,499	49,600	54,520
1504	22		සංවර්ධන සහකාරීතාව	28,499	49,600	54,520
			වෙනත් පුනරාවර්තන වියදම්	269	400	400
1703	22		වෙනත්	269	400	400
			මූලධන වියදම්	50,029	61,800	51,500
2004	23		මූලධන වත්කම්වල පුනරුත්ථාපනය හා වැඩිදියුණු කිරීම වෙනත්	48,958	60,800	51,000
			මූලධන වත්කම් අත්පත් කර ගැනීම	1,071	1,000	500
2102	23		ගෘහ භාණ්ඩ හා කාර්යාලයේ උපකරණ	1,071	1,000	500
			ව්‍යාපෘතියේ මුළු වියදම්	138,835	173,951	175,866

එන් ඩබ්ලිව් පී 210 - ප්‍රධාන අමාත්‍ය සහ මුදල්, කුම සම්පාදන, නීතිය හා සාමය, පළාත් පාලන හා පළාත් පරිපාලන, මිනිස්බල, අධ්‍යාපන හා සංස්කෘතික කටයුතු, ඉඩම්, ප්‍රවාහන, පරිසර, සංචාරක, ආයෝජන සම්බන්ධීකරණ, සමුපකාර සංවර්ධන සහ ආහාර සැපයීම් හා බෙදාහැරීම් කටයුතු පිළිබඳ පළාත් අමාත්‍යවරයා

ව්‍යාපෘති වියදම් මූල්‍යකරණය

මූල්‍යකරණය	2011 සහන වියදම් රු. '000	2012 ඇස්තමේන්තුව රු. '000	2013 ඇස්තමේන්තුව රු. '000
විසර්ජන ප්‍රදානය			
22 පළාත් සහ අරමුදල - සාමූහික ප්‍රදානය සහ පැවරුණු ආදායම්	88,806	112,151	124,366
23 පළාත් සහ අරමුදල - උපමාන පාදක ප්‍රදානය සහ අනුරූපික ප්‍රදානය	50,029	61,800	51,500
මුළු මූල්‍යකරණය	138,835	173,951	175,866

ව්‍යාපෘති සේවා නියුක්ති විස්තරය

තනතුර	2011 සහන	2012 ඇස්තමේන්තුව	2013 ඇස්තමේන්තුව
කේටර්	169	159	169
ජ්‍යෙෂ්ඨ මට්ටම	11	11	11
තෘතීය මට්ටම	1	1	1
ද්විතීය මට්ටම	122	113	122
ප්‍රාථමික මට්ටම	35	34	35
සංවිකාශන/අනියම්	-	-	-
ජ්‍යෙෂ්ඨ මට්ටම	-	-	-
තෘතීය මට්ටම	-	-	-
ද්විතීය මට්ටම	-	-	-
ප්‍රාථමික මට්ටම	-	-	-
එකතුව	169	159	169

එන් ඩබ්ලිව් පී 210 - ප්‍රධාන අමාත්‍ය සහ මුදල්, කුම සම්පාදන, නීතිය හා සාමය, පළාත් පාලන හා පළාත් පරිපාලන, මිනිස්බල, අධ්‍යාපන හා සංස්කෘතික කටයුතු, ඉඩම්, ප්‍රවාහන, පරිසර, සංචාරක, ආයෝජන සම්බන්ධීකරණ, සමූපකාර සංවර්ධන සහ ආහාර සැපයීම් හා බෙදාහැරීම් කටයුතු පිළිබඳ පළාත් අමාත්‍යවරයා වැඩ සටහන - 03 පළාත් පරිපාලනය ව්‍යාපෘතිය - 03 සමූපකාර සේවක කොමිෂන් සභාව ක්‍රියාත්මක කිරීම

ව්‍යාපෘති විස්තරය

ව්‍යාපෘති අරමුණු

සමූපකාර සේවක කොමිෂන් සභා ප්‍රඥප්තිය සහ රෙගුලාසි පිළිබඳව සමූපකාර සමිති සේවකයින් ඇතුළත් කිරීම සමූපකාර සමිතිවල විනය කාර්ය පරිපාටි විධිමත් කිරීම, සේවක ඵලදායිතාවය වර්ධනය කිරීම හා කාර්යාල කටයුතු ඵලදායීත්වයෙන් හා කාර්යක්ෂමතාවයෙන් මෙහෙයවීම

කාර්ය ලැයිස්තුව

1. විවිධ සේවා හා ප්‍රධාන සමූපකාර සමිති 45 ක අඛණ්ඩ කටයුතු
2. කොමිෂන් සභා සැසි වාර අවම වශයෙන් 24 කව වැඩි වාර සංඛ්‍යාවක් පැවැත්වීම
3. සමූපකාර සමිති සේවක අධීක්ෂණය සහ විනය පරීක්ෂණ කටයුතු

	සහය 2011	ඇස්තමේන්තුව 2012	ඇස්තමේන්තුව 2013	පුරෝකථනය 2014	පුරෝකථනය 2015
1 කාර්ය මණ්ඩල සේදවුම්	11	14	9	9	9
2 නිමැවුම් දර්ශක					
පවත්වන ලද කොමිෂන් සභා සැසි වාර ගණන	52	52	52	52	52
ඉදිරිපත් කරන ලද මූල්‍ය වාර්තා ගණන	54	54	54	54	54
පිළිතුරු සැපයූ විගණන විමසුම් සංඛ්‍යාව	5	5	5	5	5
පවත්වාගෙන යන ලද පෞද්ගලික ලිපි ගොනු සංඛ්‍යාව	12	12	12	12	12

ව්‍යාපෘති පිරිවැය

පිරිවැය	2011 සහය වියදම රු. '000	2012 ඇස්තමේන්තුව රු. '000	2013 ඇස්තමේන්තුව රු. '000	2014 පුරෝකථනය රු. '000	2015 පුරෝකථනය රු. '000
වෙනත් පුනරාවර්තන වැය	4,808	5,785	4,879	5,123	5,379
පුද්ගල පවිත්ති	3,496	4,145	3,207	3,367	3,536
වෙනත් පුනරාවර්තන	1,312	1,640	1,672	1,756	1,843
මූලධන වැය	100	100	50	53	55
ව්‍යාපෘති පිරිවැය	4,908	5,885	4,929	5,175	5,434

එන් ඩබ්ලිව් 210 - ප්‍රධාන අමාත්‍ය සහ මුදල්, කුම සම්පාදන, තීරණ හා සාමය, පළාත් පාලන හා පළාත් පරිපාලන, මිනිස්බල, අධ්‍යාපන හා සංස්කෘතික කටයුතු, ඉඩම්, ප්‍රවාහන, පරිසර, සංචාරක, ආයෝජන සම්බන්ධීකරණ, සමුපකාර සංවර්ධන සහ ආහාර සැපයීම් හා බෙදාහැරීම් කටයුතු පිළිබඳ පළාත් අමාත්‍යවරයා වැඩ සටහන - 03 පළාත් පරිපාලනය ව්‍යාපෘතිය - 03 සමුපකාර සේවක නොමිසත් සභාව ක්‍රියාත්මක කිරීම

වැය වීම හා මූල්‍යකරණය අනුව ව්‍යාපෘති වියදම

වැය විෂය	අධිකමය	මූල්‍යකරණය	නාමය / වැය වීම / අධිකම විස්තරය	2011 සහය වියදම රු. '000	2012 ඇස්තමේන්තුව රු. '000	2013 ඇස්තමේන්තුව රු. '000
			පුනරාවර්තන වියදම්	4,808	5,785	4,879
			පුද්ගල පඩිපඩි	3,496	4,145	3,207
1001	22		වැටුප් හා වේසන	2,156	2,506	1,789
1002	22		අධ්‍යාල හා නිවාඩු දින වැටුප්	434	490	298
1003	22		වෙනත් දීමනා	906	1,149	1,120
			ගමන් වියදම්	148	200	132
1101	22		දේශීය	148	200	132
			සැපයීම්	295	435	385
1201	22		ප්‍රීති ද්‍රව්‍ය සහ කාර්යාලයේ අවශ්‍යතා	31	75	75
1202	22		ඉන්ධන සහ ලීනිති තෙල්	258	350	300
1203	22		ආහාරපාන හා නිල ඇඳුම්	6	10	10
			කඩත්තු වියදම්	273	175	250
1301	22		වාහන	272	150	225
1302	22		යන්ත්‍ර සහ යන්ත්‍රෝපකරණ	1	25	25
			සිවිල් සේවක සේවා	596	830	905
1402	22		කැපුණු හා විදුලි සංදේශ සේවා	116	125	125
1403	22		විදුලිය හා සලසා	51	75	75
1404	22		කුලී, වර්පනම් හා පළාත් පාලන ආයතන බදු	355	480	605
1405	22		වෙනත්	74	150	100
			මූල්‍යමය වියදම්	100	100	50
			මූල්‍යමය වත්කම් අත්පත් කර ගැනීම	100	100	50
2102	23		යාන භාණ්ඩ හා කාර්යාලයේ උපකරණ	100	100	50
			ව්‍යාපෘතියේ මුළු වියදම	4,908	5,885	4,929

ව්‍යාපෘති වියදම් මූල්‍යකරණය

මූල්‍යකරණය	2011 සහය වියදම රු. '000	2012 ඇස්තමේන්තුව රු. '000	2013 ඇස්තමේන්තුව රු. '000
විකේන්ද්‍රීය ප්‍රදානය			
22 පළාත් සභා අරමුදල - සාමූහික ප්‍රදානය සහ පැවරුණු ආදායම්	4,808	5,785	4,879
23 පළාත් සභා අරමුදල - උපමාන පාදක ප්‍රදානය සහ අනුරූපිත ප්‍රදානය	100	100	50
මුළු මූල්‍යකරණය	4,908	5,885	4,929

එන් ඩබ් සී 210 - ප්‍රධාන අමාත්‍ය සභා මුදල්, ක්‍රම සම්පාදන, නීතිය හා සාමය, පළාත් පාලන හා පළාත් පරිපාලන, මිනිස්බල, අධ්‍යාපන හා සංස්කෘතික කටයුතු, ඉඩම්, ප්‍රවාහන, පරිසර, සංචාරක, ආයෝජන සම්බන්ධීකරණ, සමූපකාර සංවර්ධන සහ ආහාර සැපයීම් හා බෙදාහැරීම්

කටයුතු පිළිබඳ පළාත් අමාත්‍යවරයා ව්‍යාපෘති සේවා නියුක්ති විස්තරය

කනගුර	2011 සහය	2012 ඇස්තමේන්තුව	2013 ඇස්තමේන්තුව
සේවර	11	14	9
ජ්‍යෙෂ්ඨ මට්ටම	1	4	-
තාක්ෂණ මට්ටම	-	1	-
ද්විතීය මට්ටම	5	5	5
ප්‍රාථමික මට්ටම	5	4	4
කාර්යාලීන/අතිරේක	-	-	-
ජ්‍යෙෂ්ඨ මට්ටම	-	-	-
තාක්ෂණ මට්ටම	-	-	-
ද්විතීය මට්ටම	-	-	-
ප්‍රාථමික මට්ටම	-	-	-
එකතුව	11	14	9

වැඩ සටහන - 40 ඉඩම් පරිපාලනය හා සංවර්ධනය ව්‍යාපෘතිය - 03 පළාත් නිශ්චිත සංවර්ධන යෝජනා - ඉඩම් සංවර්ධනය

ව්‍යාපෘති විස්තරය

ව්‍යාපෘති අරමුණු

සවිස්තා කෙතනික රාමුව තුළ රජය හා රජයේ ආයතන සතු ඉඩම් මහා කළමනාකාරිත්වයක් යටතේ උපරිම ඵලදායීතාවයක් ලැබෙන අයුරින් ප්‍රයෝජනයට ගැනීම පළාතේ ජනසඳු හෝ ගම් පුළුල් කිරීම යටතේ බෙදාදෙන ලද රජයේ ඉඩම් ආශ්‍රිතව ජීවත් වන පුද්ගලයින්ගේ ජීවන තත්වය කහා සිටුවීම සඳහා යටිතල පහසුකම් සංවර්ධනය කිරීම

කාර්ය ලැබීම්

1. ඩීප් පොල් පැල ලබාදීම
2. පුහුණු වැඩ මුළු පැවැත්වීම
3. මාර්ග අවසරවැඩියාව

	සහය 2011	ඇස්තමේන්තුව 2012	ඇස්තමේන්තුව 2013	පුරෝකථනය 2014	පුරෝකථනය 2015
1 කාර්ය මණ්ඩල සෙදවුම්	-	-	-	-	-
2 නිමැවුම් දර්ශක					
ඩීප් පොල්පැල ලබාදීම	-	-	5,000	5,000	5,000
පුහුණු වැඩ මුළු පැවැත්වීම	-	-	17	17	17
මාර්ග සංවර්ධනය - කී.මී.	-	-	4	4	4
බෙහෙවුම් ඉදි කිරීම	-	-	5	5	5
3. ප්‍රතිඵල දර්ශක					
ඩීප් පොල්පැල ලබාදීම - සුදුසුකම්			1,000	1,000	1,000
පුහුණු ප්‍රාග්ධන			600	600	600
මාර්ග සංවර්ධනය - ප්‍රතිලාභීන්			1,000	1,000	1,000
බෙහෙවුම් ඉදි කිරීම - ප්‍රතිලාභීන්			100	100	100
4. කාර්යක්ෂමතා දර්ශක					
නිම කරුණ ලද ප්‍රතිශතය	0%	0%	100%	100%	100%

එන් ඩබ්ලිව් 210 - ප්‍රධාන අමාත්‍ය සහ මුදල්, කුම සම්පාදන, නීතිය හා සාමය, පළාත් පාලන හා පළාත් පරිපාලන, මිනිස්බල, අධ්‍යාපන හා සංස්කෘතික කටයුතු, ඉඩම්, ප්‍රවාහන, පරිසර, සංචාරක, ආයෝජන සම්බන්ධීකරණ, සමුපකාර සංවර්ධන සහ ආහාර සැපයීම් හා බෙදාහැරීම් කටයුතු පිළිබඳ පළාත් අමාත්‍යවරයා

ව්‍යාපෘති පිරිවැය

පිරිවැය	2011 සහය වියදම රු. '000	2012 ඇස්තමේන්තුව රු. '000	2013 ඇස්තමේන්තුව රු. '000	2014 පුරෝකථනය රු. '000	2015 පුරෝකථනය රු. '000
වෙනත් පුනරාවර්තන වැය පුද්ගල සවිනම් වෙනත් පුනරාවර්තන	-	-	-	-	-
මූලධන වැය	-	-	3,000	3,150	3,308
ව්‍යාපෘති පිරිවැය	-	-	3,000	3,150	3,308

වැඩ සටහන - 40 ඉඩම් පරිපාලනය හා සංවර්ධනය
ව්‍යාපෘතිය - 03 පළාත් නිශ්චිත සංවර්ධන යෝජනා - ඉඩම් සංවර්ධනය

වැය විෂය හා මූල්‍යකරණය අනුව ව්‍යාපෘති වියදම්

වැය විෂය	අයිතමය	මූල්‍යකරණය	නාභිධාන / වැය විෂය / අයිතම විස්තරය	2011 සහය වියදම රු. '000	2012 ඇස්තමේන්තුව රු. '000	2013 ඇස්තමේන්තුව රු. '000
			පුනරාවර්තන වියදම්	-	-	-
			මූලධන වියදම්	-	-	3,000
2105		24	මූලධන වත්කම් අත්පත් කර ගැනීම ඉඩම් හා ඉඩම් වැටී දියුණු කිරීම	-	-	3,000
			ව්‍යාපෘතියේ මුළු වියදම්	-	-	3,000

ව්‍යාපෘති වියදම් මූල්‍යකරණය

මූල්‍යකරණය	2011 සහය වියදම රු. '000	2012 ඇස්තමේන්තුව රු. '000	2013 ඇස්තමේන්තුව රු. '000
විසර්ජන ප්‍රභවයන්			
22 පළාත් සහා අරමුදල - සාමූහික ප්‍රදානය සහ පැවරුණු ආදායම්	-	-	-
23 පළාත් සහා අරමුදල - උපමාන පාදක ප්‍රදානය සහ අනුරූපිත ප්‍රදානය	-	-	-
24 පළාත් සහා අරමුදල - පළාත් නිශ්චිත සංවර්ධන ප්‍රදානය	-	-	3,000
මුළු මූල්‍යකරණය	-	-	3,000

වත් බඩ පී 210 - ප්‍රධාන අමාත්‍ය සහ මුදල්, කුම සම්පාදන, නීතිය හා සාමය, පළාත් පාලන හා පළාත් පරිපාලන, මිනිස්බල, අධ්‍යාපන හා සංස්කෘතික කටයුතු, ඉඩම්, ප්‍රවාහන, පරිසර, සංචාරක, ආයෝජන සම්බන්ධීකරණ, සමූපකාර සංවර්ධන සහ ආහාර සැපයීම් හා බෙදාහැරීම් කටයුතු පිළිබඳ පළාත් අමාත්‍යවරයා වැඩ සටහන - 47 ප්‍රවාහන සේවා ව්‍යාපෘතිය - 03 පළාත් නිශ්චිත සංවර්ධන යෝජනා - ප්‍රවාහන කටයුතු

ව්‍යාපෘති විස්තරය

ව්‍යාපෘති අරමුණු

පවත්වාගෙන යානු ලබන ප්‍රවාහන සේවාවල ප්‍රමාණවත්තම බඩ හා ගුණාත්මක බඩ වැඩි දියුණු කරමින් කාර්යක්ෂම ප්‍රවාහන සේවාවක් වශයෙන් සැපයීම

කාර්ය ලැයිස්තුව

1. බස් නැවතුම්පල සංවර්ධනය
2. පුහුණු වැඩ මුළු පැවැත්වීම

	සහය 2011	ඇස්තමේන්තුව 2012	ඇස්තමේන්තුව 2013	පුරෝකථනය 2014	පුරෝකථනය 2015
1 කාර්ය මණ්ඩල යෙදවුම්	-	-	-	-	-
2 නිමැවුම් දර්ශක					
බස් නැවතුම්පල සංවර්ධනය	3	6	10	12	15
පුහුණු වැඩ මුළු පැවැත්වීම	-	-	5	-	-
3 ප්‍රතිඵල දර්ශක					
සංවර්ධනය කළ බස් නැවතුම්පල ගණන	3	6	10	12	15
පුහුණු ලාභීන්	-	-	520	-	-
4 කාර්යක්ෂමතා දර්ශක					
නිම කරණ ලද ප්‍රතිශතය	100%	100%	100%	100%	100%

ව්‍යාපෘති පිරිවැය

පිරිවැය	2011 සහය වියදම් රු. '000	2012 ඇස්තමේන්තුව රු. '000	2013 ඇස්තමේන්තුව රු. '000	2014 පුරෝකථනය රු. '000	2015 පුරෝකථනය රු. '000
වෙනත් පුනරාවර්තන වැය	-	-	-	-	-
පුද්ගල පඩිතැන්	-	-	-	-	-
වෙනත් පුනරාවර්තන	-	-	-	-	-
මූලධන වැය	13,538	16,000	11,000	11,550	12,128
ව්‍යාපෘති පිරිවැය	13,538	16,000	11,000	11,550	12,128

එක් ඩබ්ලිව් 210 - ප්‍රධාන අමාත්‍ය සහ මුදල්, කුම සම්පාදන, නීතිය හා සාමය, පළාත් පාලන හා පළාත් පරිපාලන, මිනිස්බල, අධ්‍යාපන හා සංස්කෘතික කටයුතු, ඉඩම්, ප්‍රවාහන, පරිසර, සංචාරක, ආයෝජන සම්බන්ධීකරණ, සමුපකාර සංවර්ධන සහ ආහාර සැපයීම් හා බෙදාහැරීම්

කටයුතු පිළිබඳ පළාත් අමාත්‍යවරයා

වැඩ සටහන - 47 ප්‍රවාහන සේවා

ව්‍යාපෘතිය - 03 පළාත් නිශ්චිත සංවර්ධන යෝජනා - ප්‍රවාහන කටයුතු

වැය වීම සහ මූල්‍යකරණය අනුව ව්‍යාපෘති වියදම්

වැය වීම	අයිතමය	මූල්‍යකරණය	කාණ්ඩය / වැය වීම / අධිකම විස්තරය	2011 සහා වියදම් රු. '000	2012 ඇස්තමේන්තුව රු. '000	2013 ඇස්තමේන්තුව රු. '000
2104		24	පුනරාවර්තන වියදම්	-	-	-
			මූලධන වියදම්	13,538	16,000	11,000
			මූලධන වත්කම් අත්පත් කර ගැනීම ගොඩනැගිලි හා ඉදිකිරීම්	13,538 13,538	16,000 16,000	10,000 10,000
2401		24	ධාරිතා සංවර්ධනය	-	-	1,000
			පුහුණු හා ධාරිතා සංවර්ධනය	-	-	1,000
ව්‍යාපෘතියේ මුළු වියදම්				13,538	16,000	11,000

ව්‍යාපෘති වියදම් මූල්‍යකරණය

මූල්‍යකරණය	2011 සහා වියදම් රු. '000	2012 ඇස්තමේන්තුව රු. '000	2013 ඇස්තමේන්තුව රු. '000
විකේන්ද්‍රීක ප්‍රඥප්තිය			
22 පළාත් සහා අරමුදල - සාමූහික ප්‍රදානය සහ පැවරුණු ආදායම්	-	-	-
23 පළාත් සහා අරමුදල - උපමාන පාදක ප්‍රදානය සහ අනුරූපීක ප්‍රදානය	-	-	-
24 පළාත් සහා අරමුදල - පළාත් නිශ්චිත සංවර්ධන ප්‍රදානය	13,538	16,000	11,000
මුළු මූල්‍යකරණය	13,538	16,000	11,000

එන් ඩබ්ලිව් පී 210 - ප්‍රධාන අමාත්‍ය සභා මුදල්, ක්‍රම සම්පාදන, නීතිය හා සාමය, පළාත් පාලන හා පළාත් පරිපාලන, මිනිස්බල, අධ්‍යාපන හා සංස්කෘතික කටයුතු, ඉඩම්, ප්‍රවාහන, පරිසර, සංචාරක, ආයෝජන සම්බන්ධීකරණ, සමූපකාර සංවර්ධන සහ ආහාර සැපයීම් හා බෙදාහැරීම් කටයුතු පිළිබඳ පළාත් අමාත්‍යවරයා වැඩ සටහන - 50 මහා මාර්ග ඉදිකිරීම් හා නඩත්තු ව්‍යාපෘතිය - 03 පළාත් නිශ්චිත සංවර්ධන යෝජනා - පළාත් පාලන මාර්ග

ව්‍යාපෘති විස්තරය

ව්‍යාපෘති අරමුණු

ප්‍රාදේශීය සහ මාර්ග පිළිසකර කිරීම හා වැඩි දියුණු කිරීම

කාර්ය ලැයිස්තුව

1. මාර්ග අවත්වැවියාව

	සහාය 2011	ඇස්තමේන්තුව 2012	ඇස්තමේන්තුව 2013	පුරෝකථනය 2014	පුරෝකථනය 2015
1 කාර්ය මණ්ඩල යෙදවුම්	-	-	-	-	-
2 නිමැවුම් දර්ශක					
කාර දැමූ මාර්ග අවත්වැවියාව - කි.මී.	-	8.8	19.0	-	-
බොරැම මාර්ග අවත්වැවියාව - කි.මී.	-	3.0	14.0	-	-
කොන්ක්‍රීට් මාර්ග - කි.මී.	-	11.7	5.0	-	-
3 ප්‍රතිඵල දර්ශක					
කාර දැමූ මාර්ග අවත්වැවියාව - කි.මී.	-	-	19.0	-	-
බොරැම මාර්ග අවත්වැවියාව - කි.මී.	-	-	14.0	-	-
කොන්ක්‍රීට් මාර්ග - කි.මී.	-	-	5.0	-	-
4 කාර්යක්ෂමතා දර්ශක					
නිම කරණ ලද ප්‍රතිශතය	-	100%	100%	-	-

ව්‍යාපෘති පිරිවැය

පිරිවැය	2011 සහාය වියදම් රු. '000	2012 ඇස්තමේන්තුව රු. '000	2013 ඇස්තමේන්තුව රු. '000	2014 පුරෝකථනය රු. '000	2015 පුරෝකථනය රු. '000
වෙනත් පුනරාවර්තන වැය	-	-	-	-	-
පුද්ගල පඩිනඩි	-	-	-	-	-
වෙනත් පුනරාවර්තන	-	-	-	-	-
මූලධන වැය	-	140,000	93,000	97,650	102,533
ව්‍යාපෘති පිරිවැය	-	140,000	93,000	97,650	102,533

එන් ඩබ් සී 210 - ප්‍රධාන අමාත්‍ය සහ මුදල්, ක්‍රම සම්පාදන, නීතිය හා සාමය, පළාත් පාලන හා පළාත් පරිපාලන, මිනිස්බල, අධ්‍යාපන හා සංස්කෘතික කටයුතු, ඉඩම්, ප්‍රවාහන, පරිසර, සංචාරක, ආයෝජන සම්බන්ධීකරණ, සමුපකාර සංවර්ධන සහ ආහාර සැපයීම් හා බෙදාහැරීම්

කටයුතු පිළිබඳ පළාත් අමාත්‍යවරයා

වැඩ සටහන - 50 මහා මාර්ග ඉදිකිරීම් හා නඩත්තු

ව්‍යාපෘතිය - 03 පළාත් නිශ්චිත සංවර්ධන යෝජනා - පළාත් පාලන මාර්ග

වැය ව්‍යය හා මූල්‍යකරණය අනුව ව්‍යාපෘති වියදම්

වැය ව්‍යය	අයිතමය	මූල්‍යකරණය	නායෝගිය / වැය ව්‍යය / අයිතම විස්තරය	2011 සහය වියදම රු. '000	2012 අලත්තමේන්තුව රු. '000	2013 අලත්තමේන්තුව රු. '000
			පුනරාවර්තන වියදම්	-	-	-
			මූල්‍යමය වියදම්	-	140,000	93,000
2004		24	මූල්‍යමය වත්කම්වල පුනරුත්ථාපනය හා වැඩිදියුණු කිරීම වෙනත්	-	-	93,000
				-	-	93,000
2105		24	මූල්‍යමය වත්කම් අත්පත් කර ගැනීම ඉඩම් හා ඉඩම් වැඩි දියුණු කිරීම	-	140,000	-
				-	140,000	-
			ව්‍යාපෘතියේ මුළු වියදම්	-	140,000	93,000

210-50-03

ව්‍යාපෘති වියදම් මූල්‍යකරණය

මූල්‍යකරණය	2011 සහය වියදම රු. '000	2012 අලත්තමේන්තුව රු. '000	2013 අලත්තමේන්තුව රු. '000
විසර්ජන ප්‍රදේශය			
22 පළාත් සභා අරමුදල - සාමූහික ප්‍රදානය සහ සැවරුණ අංදායම්	-	-	-
23 පළාත් සභා අරමුදල - උපමාන පාදක ප්‍රදානය සහ අනුරූපිත ප්‍රදානය	-	-	-
24 පළාත් සභා අරමුදල - පළාත් නිශ්චිත සංවර්ධන ප්‍රදානය	-	140,000	93,000
මුළු මූල්‍යකරණය	-	140,000	93,000

එක් බිඬු පි 210 - ප්‍රධාන අමාත්‍ය සහ මුදල්, කුම සම්පාදන, නීතිය හා සාමය, පළාත් පාලන හා පළාත් පරිපාලන, මිනිස්බල, අධ්‍යාපන හා සංස්කෘතික කටයුතු, ඉඩම්, ප්‍රවාහන, පරිසර, සංචාරක, ආයෝජන සම්බන්ධීකරණ, සමූපකාර සංවර්ධන සහ ආහාර සැපයීම් හා බෙදාහැරීම්

කටයුතු පිළිබඳ පළාත් අමාත්‍යවරයා

වැඩ සටහන - 50 මහා මාර්ග ඉදිකිරීම් හා නඩත්තු

ව්‍යාපෘතිය - 04 පළාත් නියමිත සංවර්ධන යෝජනා - වතු මාර්ග

ව්‍යාපෘති විස්තරය

ව්‍යාපෘති අරමුණු

වතු ආශ්‍රිත මාර්ග පිළිසකර කිරීම හා වැඩි දියුණු කිරීම

කාර්ය ලැයිස්තුව

1. මාර්ග අවබෝධයාව

	සකය 2011	ඇස්තමේන්තුව 2012	ඇස්තමේන්තුව 2013	පුරෝකථනය 2014	පුරෝකථනය 2015
1 කාර්ය මණ්ඩල යෙදවුම්	-	-	-	-	-
2 නිමැවුම් දර්ශක සාර දැමූ මාර්ග අවබෝධයාව - කි.මී. නොනිමිටි මාර්ග - කි.මී.	-	2	0.5	-	-
3 ප්‍රතිඵල දර්ශක සාර දැමූ මාර්ග අවබෝධයාව - කි.මී. නොනිමිටි මාර්ග - කි.මී.	-	2	0.5	-	-
4 කාර්යක්ෂමතා දර්ශක නිම කරණ ලද ප්‍රතිශතය	-	100%	100%	-	-

ව්‍යාපෘති පිරිවැය

පිරිවැය	2011 සකය විසදීම රු. '000	2012 ඇස්තමේන්තුව රු. '000	2013 ඇස්තමේන්තුව රු. '000	2014 පුරෝකථනය රු. '000	2015 පුරෝකථනය රු. '000
වෙනත් පුනරාවර්තන වැය	-	-	-	-	-
පුද්ගල පහිතවී	-	-	-	-	-
වෙනත් පුනරාවර්තන	-	-	-	-	-
මූලධන වැය	-	5,000	3,000	3,150	3,308
ව්‍යාපෘති පිරිවැය	-	5,000	3,000	3,150	3,308

එන් ඩබ්ලිව් පී 210 - ප්‍රධාන අමාත්‍ය සහ මුදල්, කුම සම්පාදන, නීතිය හා සාමය, පළාත් පාලන හා පළාත් පරිපාලන, මිනිස්බල, අධ්‍යාපන හා සංස්කෘතික කටයුතු, ඉඩම්, ප්‍රවාහන, පරිසර, සංචාරක, ආයෝජන සම්බන්ධීකරණ, සමුපකාර සංවර්ධන සහ ආහාර සැපයීම් හා බෙදාහැරීම් කටයුතු පිළිබඳ පළාත් අමාත්‍යවරයා වැඩ සටහන - 50 මහා මාර්ග ඉදිකිරීම් හා නඩත්තු ව්‍යාපෘතිය - 04 පළාත් නිශ්චිත සංවර්ධන යෝජනා - වතු මාර්ග

වැය විෂය හා මූල්‍යකරණය අනුව ව්‍යාපෘති විස්තර

වැය විෂය	අඩවිය	මූල්‍යකරණය	කාණ්ඩය / වැය විෂය / අයිතම විස්තරය	2011 සකස විසඳුම රු. '000	2012 ඇස්තමේන්තුව රු. '000	2013 ඇස්තමේන්තුව රු. '000
2004		24	සුකරාවර්ධන විසඳුම	-	-	-
			මූල්‍යකරණ විසඳුම	-	5,000	3,000
			මූල්‍යකරණ විසඳුම ප්‍රකාරව්‍යවහාරය හා වැඩිදියුණු කිරීම වෙනස්	-	-	3,000
2105		24	මූල්‍යකරණ විසඳුම අත්පත් කර ගැනීම ඉඩම් හා ඉඩම් වැඩි දියුණු කිරීම	-	5,000	-
			ව්‍යාපෘතියේ මුළු විසඳුම	-	5,000	3,000

ව්‍යාපෘති විසඳුම් මූල්‍යකරණය

මූල්‍යකරණය	2011 සකස විසඳුම රු. '000	2012 ඇස්තමේන්තුව රු. '000	2013 ඇස්තමේන්තුව රු. '000
විසර්ජන ප්‍රයෝජන			
22 පළාත් සහ අරමුදල - සාමූහික ප්‍රදානය සහ පැවරුණු ආදායම්	-	-	-
23 පළාත් සහ අරමුදල - උපමාන පාදක ප්‍රදානය සහ අනුරූපිත ප්‍රදානය	-	-	-
24 පළාත් සහ අරමුදල - පළාත් නිශ්චිත සංවර්ධන ප්‍රදානය	-	5,000	3,000
මුළු මූල්‍යකරණය	-	5,000	3,000

එන් ඩබ් පී 210 - ප්‍රධාන අමාත්‍ය සහ මුදල්, කුම සම්පාදන, නීතිය හා සාමය, පළාත් පාලන හා පළාත් පරිපාලන, මිනිස්බල, අධ්‍යාපන හා සංස්කෘතික කටයුතු, ඉඩම්, ප්‍රවාහන, පරිසර, සංචාරක, ආයෝජන සම්බන්ධීකරණ, සමූපකාර සංවර්ධන සහ ආහාර සැපයීම් හා බෙදාහැරීම් කටයුතු පිළිබඳ පළාත් අමාත්‍යවරයා

වැඩ සටහන - 52 ප්‍රාදේශීය සංවර්ධනය

ව්‍යාපෘතිය - 04 පළාත් නිවැරදි සංවර්ධන යෝජනා - ශ්‍රී ලංකා අපද්‍රව්‍ය කළමනාකරණය ඇතුළු පළාත් පාලන සංවර්ධනය

ව්‍යාපෘති විස්තරය

ව්‍යාපෘති අරමුණු

ඉහත සඳහන් පළාත් පාලන සේවාවන් ලබාදීම සහ පළාත තුළ පරිසර හානිය අවම වන පරිදි ශ්‍රී ලංකා අපද්‍රව්‍ය කළමනාකරණය කිරීම පෙර පාහල සංවර්ධනය කිරීම සහ පළාත තුළ ප්‍රශස්තව වැඩි දියුණු කිරීම

තාර්ය ලැයිස්තුව

1. කාර්යාලීය ගොඩනැගිලි ඉදිකිරීම
2. ශ්‍රී ලංකා අපද්‍රව්‍ය සහ හරිත උද්‍යාන ඉදිකිරීම
3. අපද්‍රව්‍ය ඉවත් කිරීම ක්‍රමවත් කිරීම
4. අපද්‍රව්‍ය ඉවත් කිරීම පිළිබඳ නීති සම්පාදනය
5. පුහුණු වැඩ මුළු පැවැත්වීම

	සහය 2011	ඇස්තමේන්තුව 2012	ඇස්තමේන්තුව 2013	පුරෝකථනය 2014	පුරෝකථනය 2015
1 කාර්ය මණ්ඩල යෙදවුම්	-	-	-	-	-
2 නිමැවුම් දර්ශක					
කාර්යාලීය ගොඩනැගිලි ඉදිකිරීම	-	-	5	-	-
ශ්‍රී ලංකා අපද්‍රව්‍ය සහ හරිත උද්‍යාන ඉදිකිරීම	-	20	5	-	-
අපද්‍රව්‍ය වර්ගීකරණය - ව්‍යාපෘති	-	-	5	-	-
ප්‍රතිවක්‍රීයකරණය නොකරන ලද අපද්‍රව්‍ය පිළිස්සීම	-	-	3	-	-
අපද්‍රව්‍ය ඉවත් කිරීම පිළිබඳ නීති සම්පාදනය	-	-	1	-	-
පුහුණු වැඩ මුළු පැවැත්වීම	-	-	2	-	-
3. පුහුණු දර්ශක					
කාර්යාලීය ගොඩනැගිලි ඉදිකිරීම	-	-	5	-	-
ශ්‍රී ලංකා අපද්‍රව්‍ය සහ හරිත උද්‍යාන ඉදිකිරීම	-	-	5	-	-
අපද්‍රව්‍ය වර්ගීකරණය - ව්‍යාපෘති	-	-	5	-	-
ප්‍රතිවක්‍රීයකරණය නොකරන ලද අපද්‍රව්‍ය පිළිස්සීම	-	-	3	-	-
අපද්‍රව්‍ය ඉවත් කිරීම පිළිබඳ නීති සම්පාදනය	-	-	1	-	-
පුහුණු වැඩ මුළු පැවැත්වීම	-	-	2	-	-
4. තාර්යක්ෂමතා දර්ශක					
ශ්‍රී ලංකා අපද්‍රව්‍ය ප්‍රතිපත්තිය	-	-	100%	100%	100%

ව්‍යාපෘති පිරිවැය

පිරිවැය	2011 සහය වියදම් රු. '000	2012 ඇස්තමේන්තුව රු. '000	2013 ඇස්තමේන්තුව රු. '000	2014 පුරෝකථනය රු. '000	2015 පුරෝකථනය රු. '000
වෙනත් පුනරාවර්තන වැය	-	-	-	-	-
පුද්ගල පඩි	-	-	-	-	-
වෙනත් පුනරාවර්තන	-	-	-	-	-
මූලධන වැය	11,344	45,000	39,000	40,950	42,998
ව්‍යාපෘති පිරිවැය	11,344	45,000	39,000	40,950	42,998

එන් ඩබ් පී 210 - ප්‍රධාන අමාත්‍ය සහ මුදල්, ක්‍රම සම්පාදන, නීතිය හා සාමය, පළාත් පාලන හා පළාත් පරිපාලන, මිනිස්බල, අධ්‍යාපන හා සංස්කෘතික කටයුතු, ඉඩම්, ප්‍රවාහන, පරිසර, සංචාරක, ආයෝජන සම්බන්ධීකරණ, සමුපකාර සංවර්ධන සහ ආහාර සැපයීම් හා බෙදාහැරීම් කටයුතු පිළිබඳ පළාත් අමාත්‍යවරයා

වැඩ සටහන - 52 ප්‍රාදේශීය සංවර්ධනය

ව්‍යාපෘතිය - 04 පළාත් නිශ්චිත සංවර්ධන යෝජනා - සේන අපද්‍රව්‍ය කළමනාකරණය ඇතුළු පළාත් පාලන සංවර්ධනය

වැය වීම සහ මූල්‍යකරණය අනුව ව්‍යාපෘති වියදම

වැය වීම	අවකාශ	මූල්‍යකරණය	කාණ්ඩය / වැය වීම / අයිතම විස්තරය	2011 සහය වියදම රු. '000	2012 ඇස්තමේන්තුව රු. '000	2013 ඇස්තමේන්තුව රු. '000
			සුකරාවර්ධන වියදම	-	-	-
			මුද්‍රාදාය වියදම්	11,344	45,000	39,000
2104		24	මූල්‍යමය වත්කම් අත්පත් කර ගැනීම ගොඩනැගිලි හා ඉදිකිරීම්	11,344 11,344	45,000 45,000	38,500 38,500
2401		24	ධාරිතා සංවර්ධනය පුහුණු හා ධාරිතා සංවර්ධනය	- -	- -	500 500
			ව්‍යාපෘතියේ මුළු වියදම	11,344	45,000	39,000

ව්‍යාපෘති වියදම් මූල්‍යකරණය

මූල්‍යකරණය	2011 සහය වියදම රු. '000	2012 ඇස්තමේන්තුව රු. '000	2013 ඇස්තමේන්තුව රු. '000
විසර්ජන ප්‍රභේදන			
22 පළාත් සභා අරමුදල - සාමූහික ප්‍රදානය සහ පැවරුණු ආදායම්	-	-	-
23 පළාත් සභා අරමුදල - ප්‍රමාණ සාදන ප්‍රදානය සහ අනුරූපික ප්‍රදානය	-	-	-
24 පළාත් සභා අරමුදල - පළාත් නිශ්චිත සංවර්ධන ප්‍රදානය	11,344	45,000	39,000
මුළු මූල්‍යකරණය	11,344	45,000	39,000

එන් ඩබ් පී 210 - ප්‍රධාන අමාත්‍ය සහ මුදල්, කුම සම්පාදන, නීතිය හා සාමය, පළාත් පාලන හා පළාත් පරිපාලන, මිනිස්බල, අධ්‍යාපන හා සංස්කෘතික කටයුතු, ඉඩම්, ප්‍රවාහන, පරිසර, සංචාරක, ආයෝජන සම්බන්ධීකරණ, සමූපකාර සංවර්ධන සහ ආහාර සැපයීම් හා බෙදාහැරීම්

කටයුතු පිළිබඳ පළාත් අමාත්‍යවරයා

වැඩ සටහන - 52 ප්‍රාදේශීය සංවර්ධනය

ව්‍යාපෘතිය - 05 පළාත් නිශ්චිත සංවර්ධන යෝජනා - සංචාරක පාසල හා සංචාරක කර්මාන්තය

ව්‍යාපෘති විස්තරය

ව්‍යාපෘති අරමුණු

වයඹ පළාතේ සංචාරක හා හෝටල් පාසල ස්ථාපනය කිරීමෙන් සංචාරක ව්‍යාපාරය සඳහා අවශ්‍ය මානව සම්පත සංවර්ධනය කිරීම හා සංචාරක කර්මාන්තය ප්‍රවර්ධනය කිරීම

කාර්ය ලැයිස්තුව

1. සංචාරක තොරතුරු මධ්‍යස්ථාන ඇති කිරීම
2. සංචාරක කර්මාන්තය සඳහා පෞද්ගලික අංශයේ නැඹුරුකට ඉහළ දැමීම
3. වයඹ සංචාරක හෝටලයට හාණඩ මිලදී ගැනීම

	සහය 2011	ඇස්තමේන්තුව 2012	ඇස්තමේන්තුව 2013	පුරෝකථනය 2014	පුරෝකථනය 2015
1 කාර්ය මණ්ඩල හෙදවැඩ	-	-	-	-	-
2 නිමැවුම් දර්ශක					
හෝටල් පාසල ඉදිකිරීමේ කටයුතු	-	-	1	-	-
සංචාරක තොරතුරු මධ්‍යස්ථාන ඇති කිරීම	-	-	5	-	-
සංචාරක අලෙවි තුළ ඉදිකිරීම	-	-	5	-	-
හෝටල් පාසලට හාණඩ මිලදී ගැනීම	-	-	25	-	-
3. පුහුණු දර්ශක					
හෝටල් පාසල ඉදිකිරීමේ කටයුතු	-	-	1	-	-
සංචාරක තොරතුරු මධ්‍යස්ථාන ඇති කිරීම	-	-	5	-	-
සංචාරක අලෙවි තුළ ඉදිකිරීම	-	-	5	-	-
හෝටල් පාසලට හාණඩ මිලදී ගැනීම	-	-	25	-	-
4. කාර්යක්ෂමතා දර්ශක					
ප්‍රගතිමත් දෘෂ්ටිකෝණ	-	-	100%	-	-

ව්‍යාපෘති පිරිවැය

පිරිවැය	2011 සහය වියදම රු. '000	2012 ඇස්තමේන්තුව රු. '000	2013 ඇස්තමේන්තුව රු. '000	2014 පුරෝකථනය රු. '000	2015 පුරෝකථනය රු. '000
වෙනත් පුනරාවර්තන වැය	-	-	-	-	-
පුද්ගල පවිත්‍ර	-	-	-	-	-
වෙනත් පුනරාවර්තන	-	-	-	-	-
මූලධන වැය	46,512	25,000	20,000	21,000	22,050
ව්‍යාපෘති පිරිවැය	46,512	25,000	20,000	21,000	22,050

එන් ඩබ් සී 210 - ප්‍රධාන අමාත්‍ය සහ මුදල්, ක්‍රම සම්පාදන, තිබිය හැකි සාමය, පළාත් පාලන හා පළාත් පරිපාලන, මිනිස්බල, අධ්‍යාපන හා සංස්කෘතික කටයුතු, ඉඩම්, ප්‍රවාහන, පරිසර, සංචාරක, ආයෝජන සම්බන්ධීකරණ, සමුපකාර සංවර්ධන සහ ආහාර සැපයීම් හා බෙදාහැරීම්

කටයුතු පිළිබඳ පළාත් අමාත්‍යවරයා

වැඩ සටහන - 52 ප්‍රාදේශීය සංවර්ධනය

ව්‍යාපෘතිය - 05 පළාත් නිශ්චිත සංවර්ධන යෝජනා - සංචාරක පාසල හා

සංචාරක නර්මාත්මකය

වැය වීම හා මූල්‍යකරණය අනුව ව්‍යාපෘති වියදම්

වැය වීම	අයිතමය	මූල්‍යකරණය	කාණ්ඩය / වැය වීම / අයිතම විස්තරය	2011 සහය වියදම රු. '000	2012 ඇස්තමේන්තුව රු. '000	2013 ඇස්තමේන්තුව රු. '000
			පුනර්වර්ධන වියදම්	-	-	-
			මූල්‍ය වියදම්	46,512	25,000	20,000
2001		24	මූල්‍ය වත්කම්වල පුනරුත්ථාපනය හා වැඩිදියුණු කිරීම ගොඩනැගිලි හා ඉදිකිරීම්	2,961	-	-
			මූල්‍ය වත්කම් අත්පත් කර ගැනීම	43,551	25,000	20,000
2102		24	ගෘහ භාණ්ඩ හා කාර්යාලීය උපකරණ	-	-	12,000
2104		24	ගොඩනැගිලි හා ඉදිකිරීම්	43,551	25,000	8,000
			ව්‍යාපෘතියේ මුළු වියදම්	46,512	25,000	20,000

ව්‍යාපෘති වියදම් මූල්‍යකරණය

මූල්‍යකරණය	2011 සහය වියදම රු. '000	2012 ඇස්තමේන්තුව රු. '000	2013 ඇස්තමේන්තුව රු. '000
විපර්යාස ප්‍රදානය			
22 පළාත් සභා අරමුදල - සාමූහික ප්‍රදානය සහ පැවරුණු ආදායම්	-	-	-
23 පළාත් සභා අරමුදල - උපමාන පාදක ප්‍රදානය සහ අනුරූපිත ප්‍රදානය	-	-	-
24 පළාත් සභා අරමුදල - පළාත් නිශ්චිත සංවර්ධන ප්‍රදානය	46,512	25,000	20,000
මුළු මූල්‍යකරණය	46,512	25,000	20,000

එන් ඩබ්ලිව් 210 - ප්‍රධාන අමාත්‍ය සහ මුදල්, කුම සම්පාදන, නීතිය හා සාමය, පළාත් පාලන හා පළාත් පරිපාලන, මිනිස්බල, අධ්‍යාපන හා සංස්කෘතික කටයුතු, ඉඩම්, ප්‍රවාහන, පරිසර, සංචාරක, ආයෝජන සම්බන්ධීකරණ, සමුපකාර සංවර්ධන සහ ආහාර සැපයීම් හා බෙදාහැරීම්

කටයුතු පිළිබඳ පළාත් අමාත්‍යවරයා

වැඩ සටහන - 53 සමුපකාර සංවර්ධනය

ව්‍යාපෘතිය - 03 පළාත් නිශ්චිත සංවර්ධන යෝජනා - සමුපකාර සංවර්ධනය

ව්‍යාපෘති විස්තරය

ව්‍යාපෘති අරමුණු

වයම් පළාත් සමුපකාර සංගම්වල සේවය කරන සේවකයින් සඳහා වැඩි පහසුකම් සැලසීම තුළින් එලදාඩි සේවාවක් ජනතාවට ලබාදීම

කාර්ය ලැයිස්තුව

1. පරිපාලන ගොඩනැගිලි ඉදිකිරීම් ඉතිරිවැඩ
2. ප්‍රවේශාගාරයක් ඉදිකිරීම
3. කුකුල් පැටවුන් බෝ කිරීමේ මධ්‍යස්ථානයක් ඉදි කිරීම

	2011	2012	2013	2014	2015
1 කාර්ය මණ්ඩල යොදවුම්	-	-	-	-	-
2 නිමැවුම් දර්ශක					
පරිපාලන ගොඩනැගිලි ඉදිකිරීම	-	-	2	-	-
ප්‍රවේශාගාරයක් ඉදිකිරීම	-	-	1	-	-
කුකුල් පැටවුන් නිපදවන මධ්‍යස්ථානය	-	-	1	-	-
3. ප්‍රතිඵල දර්ශක					
පරිපාලන ගොඩනැගිලි ඉදිකිරීම - ප්‍රතිලාභීන්	-	-	1,000	-	-
ප්‍රවේශාගාරයක් ඉදිකිරීම - ප්‍රතිලාභීන්	-	-	1,000	-	-
කුකුල් පැටවුන් නිපදවන මධ්‍යස්ථානය - ප්‍රතිලාභීන්	-	-	2,500	-	-
4. කාර්යක්ෂමතාව දර්ශක					
ලගාවීමට අපේක්ෂිත ප්‍රතිශතය	-	-	100%	-	-

ව්‍යාපෘති පිරිවැය

පිරිවැය	2011 සහාය වියදම් රු. '000	2012 අත්කමෙන්කුට රු. '000	2013 අත්කමෙන්කුට රු. '000	2014 සුරෝකථනය රු. '000	2015 සුරෝකථනය රු. '000
වෙනත් සුපරාධර්ශන වැය	-	-	-	-	-
සුද්ගල පඩිතැනි	-	-	-	-	-
වෙනත් සුපරාධර්ශන	-	-	-	-	-
මූලධන වැය	-	-	4,000	4,200	4,410
ව්‍යාපෘති පිරිවැය	-	-	4,000	4,200	4,410

එන් ඩබ්ලිව් 210 - ප්‍රධාන අමාත්‍ය සහ මුදල්, කුම සම්පාදන, නීතිය හා සාමය, පළාත් පාලන හා පළාත් පරිපාලන, මිනිස්බල, අධ්‍යාපන හා සංස්කෘතික කටයුතු, ඉඩම්, ප්‍රවාහන, පරිසර, සංචාරක, ආයෝජන සම්බන්ධීකරණ, සමූපකාර සංවර්ධන සහ ආහාර සැපයීම් හා බෙදාහැරීම්

කටයුතු පිළිබඳ පළාත් අමාත්‍යවරයා

වැඩ සටහන - 53 සමූපකාර සංවර්ධනය

ව්‍යාපෘතිය - 03 පළාත් නිවැරදි සංවර්ධන යෝජනා - සමූපකාර සංවර්ධනය

වැය විෂය හා මූල්‍යකරණය අනුව ව්‍යාපෘති විස්තර

වැය විෂය	අයිතමය	මූල්‍යකරණය	කාණ්ඩය / වැය විෂය / අයිතම විස්තරය	2011 සහය විස්තර රු. '000	2012 අර්ථසමීක්ෂණ රු. '000	2013 අර්ථසමීක්ෂණ රු. '000
2104		24	පුනරාවර්තන විස්තර	-	-	-
			මූල්‍යකරණ විස්තර	-	-	4,000
			මූල්‍යකරණ විස්තර මූල්‍යකරණ විස්තර මූල්‍යකරණ විස්තර	-	-	4,000
			මූල්‍යකරණ විස්තර මූල්‍යකරණ විස්තර මූල්‍යකරණ විස්තර	-	-	4,000
			ව්‍යාපෘතියේ මුළු විස්තර	-	-	4,000

ව්‍යාපෘති විස්තර මූල්‍යකරණය

මූල්‍යකරණය	2011 සහය විස්තර රු. '000	2012 අර්ථසමීක්ෂණ රු. '000	2013 අර්ථසමීක්ෂණ රු. '000
විස්තරය			
22 පළාත් සහ අරමුදල - සංවර්ධන ප්‍රදානය සහ පැවරුණු ආදායම්	-	-	-
23 පළාත් සහ අරමුදල - උපමාන සාදන ප්‍රදානය සහ අනුරූපීන ප්‍රදානය	-	-	-
24 පළාත් සහ අරමුදල - පළාත් නිවැරදි සංවර්ධන ප්‍රදානය	-	-	4,000
මුළු මූල්‍යකරණය	-	-	4,000

එන් ඩබ්ලිව් සී 210 - ප්‍රධාන අමාත්‍ය සහ මුදල්, කුම සම්පාදන, නීතිය හා සාමය, පළාත් පාලන හා පළාත් පරිපාලන, මිනිස්බල, අධ්‍යාපන හා සංස්කෘතික කටයුතු, ඉඩම්, ප්‍රවාහන, පරිසර, සංචාරක, ආයෝජන සම්බන්ධීකරණ, සමුපකාර සංවර්ධන සහ ආහාර සැපයීම් හා බෙදාහැරීම් කටයුතු පිළිබඳ පළාත් අමාත්‍යවරයා වැඩ සටහන - 86 පර්යේෂණ හා සංවර්ධන ව්‍යාපෘතිය - 03 පළාත් නියමිත සංවර්ධන යෝජනා - අධ්‍යාපනය

ව්‍යාපෘති විස්තරය

ව්‍යාපෘති අරමුණු

පාසැල් දැරුවන්ගේ අධ්‍යාපන මට්ටම ඉහළ නැංවීම සඳහා පළාත් නියමිත සංවර්ධන ප්‍රදාන යටතේ ලැබෙන අරමුදලින් මූලික ඉහෙකුම් ඉඩකඩ හා වස්තූන්, ඉහළ මට්ටමේ ඉහෙකුම් ඉඩකඩ හා වස්තූන්ද ඇති කිරීම හා වැඩි දියුණු කිරීම

කාර්ය ලැයිස්තුව

1. ගොඩනැගිලි අවසරදැඩියා කිරීම
2. හානිවි මිලදී ගැනීම
3. ගොඩනැගිලි ඉදිකිරීම
4. පුදුණු වැඩ මුළු පැවැත්වීම

	සහය 2011	ඇස්තමේන්තුව 2012	ඇස්තමේන්තුව 2013	පුරෝකථනය 2014	පුරෝකථනය 2015
1 කාර්ය මණ්ඩල යෙදවුම්	-	-	-	-	-
2 නිමැවුම් දර්ශක					
පාසැල් ගොඩනැගිලි පුනරුත්ථාපනය	46	50	55	70	75
පාසැල් ගොඩනැගිලි ඉදිකිරීම	47	55	60	71	60
කාර්යාලීය උපකරණ	6,000	6,700	6,700	6,700	5,500
පුදුණු වැඩ මුළු පැවැත්වීම	-	-	1,000	1,000	1,000
3. පුනිඵල දර්ශක					
පාසැල් ගොඩනැගිලි පුනරුත්ථාපනය	46	50	55	70	75
පාසැල් ගොඩනැගිලි ඉදි කිරීම	47	55	60	71	60
කාර්යාලීය උපකරණ	6,648	6,700	6,700	6,700	5,500
පුදුණු වැඩ මුළු පැවැත්වීම	-	-	1,000	1,000	1,000
කාර්යක්ෂමතා දර්ශක					
4. නිම කරණ ලද ප්‍රතිශතය	100%	100%	100%	100%	100%

ව්‍යාපෘති පිරිවැය

පිරිවැය	2011 සහය විෂදම් රු. '000	2012 ඇස්තමේන්තුව රු. '000	2013 ඇස්තමේන්තුව රු. '000	2014 පුරෝකථනය රු. '000	2015 පුරෝකථනය රු. '000
බෙහෙත් ප්‍රකාශවර්තන වැය	-	-	-	-	-
පුද්ගල පඩිනඩි	-	-	-	-	-
බෙහෙත් ප්‍රකාශවර්තන	-	-	-	-	-
මූලධන වැය	208,425	245,000	180,000	189,000	198,450
ව්‍යාපෘති පිරිවැය	208,425	245,000	180,000	189,000	198,450

එන් ඩබ්ලිව් පී 210 - ප්‍රධාන අමාත්‍ය සහ මුදල්, කුම සම්පාදන, නීතිය හා සාමය, පළාත් පාලන හා පළාත් පරිපාලන, මිනිස්බල, අධ්‍යාපන හා සංස්කෘතික කටයුතු, ඉඩම්, ප්‍රවාහන, පරිසර, සංචාරක, ආයෝජන සම්බන්ධීකරණ, සමූපකාර සංවර්ධන සහ ආහාර සැපයීම් හා බෙදාහැරීම්

කටයුතු පිළිබඳ පළාත් අමාත්‍යවරයා

වැඩ සටහන - 86 පර්යේෂණ හා සංවර්ධන

ව්‍යාපෘතිය - 03 පළාත් නිශ්චිත සංවර්ධන යෝජනා - අධ්‍යාපනය

වැය විෂය හා මූල්‍යකරණය අනුව ව්‍යාපෘති විස්තර

වැය විෂය	අයිතමය	මූල්‍යකරණය	කාණ්ඩය / වැය විෂය / අයිතම විස්තරය	2011 සහය විසදුම රු. '000	2012 ඇස්තමේන්තුව රු. '000	2013 ඇස්තමේන්තුව රු. '000
			පුනරාවර්තන විසදුම	-	-	-
			මූල්‍යමය විසදුම්	208,425	245,000	180,000
2001		24	මූල්‍යමය වත්කම්වල පුනරුත්ථාපනය හා වැඩිදියුණු කිරීම තොඩ්කැබ්ලි හා ඉදිකිරීම්	31,871	49,000	14,400
				31,871	49,000	14,400
2102		24	මූල්‍යමය වත්කම් අත්පත් කර ගැනීම් ගෘහ භාණ්ඩ හා කාර්යාලයේ උපකරණ	176,554	196,000	165,600
2104		24	තොඩ්කැබ්ලි හා ඉදිකිරීම්	17,104	15,000	11,600
				159,450	181,000	154,000
			ව්‍යාපෘතියේ මුළු විසදුම	208,425	245,000	180,000

ව්‍යාපෘති විසදුම් මූල්‍යකරණය

මූල්‍යකරණය	2011 සහය විසදුම රු. '000	2012 ඇස්තමේන්තුව රු. '000	2013 ඇස්තමේන්තුව රු. '000
විකල්ප ප්‍රභවය			
22 පළාත් සභා අරමුදල - සාමූහික ප්‍රදානය සහ පැවරුණු ආදායම්	-	-	-
23 පළාත් සභා අරමුදල - උපමාන පාදක ප්‍රදානය සහ අනුරූපිත ප්‍රදානය	-	-	-
24 පළාත් සභා අරමුදල - පළාත් නිශ්චිත සංවර්ධන ප්‍රදානය	208,425	245,000	180,000
මුළු මූල්‍යකරණය	208,425	245,000	180,000

එන් ඩබ්ලිව් පී 210 - ප්‍රධාන අමාත්‍ය සහ මුදල්, කුමි සම්පාදන, නීතිය හා සාමය, පළාත් පාලන හා පළාත් පරිපාලන, මිනිස්බල, අධ්‍යාපන හා සංස්කෘතික කටයුතු, ඉඩම්, ප්‍රවාහන, පරිසර, සංචාරක, ආයෝජන සම්බන්ධීකරණ, සමූපකාර සංවර්ධන සහ ආහාර සැපයීම් හා බෙදාහැරීම් කටයුතු ජිලිබද පළාත් අමාත්‍යවරයා වැඩ සටහන - 86 පර්යේෂණ හා සංවර්ධන ව්‍යාපෘතිය - 04 පළාත් නිවැරදි සංවර්ධන යෝජනා - අධ්‍යාපනය (ලෝක බැංකු)

ව්‍යාපෘති විස්තරය

ව්‍යාපෘති අරමුණු

ප්‍රාථමික හා ද්විතීක අධ්‍යාපනය සඳහා ප්‍රවේශවීම, අධ්‍යාපනයේ ගුණාත්මක භාවය ඉහළ නැංවීම, අධ්‍යාපන සේවා පාලනය සහ බෙදාහැරීම තත්වීම් කිරීම

කාර්ය ලැබීයාව

1. ගොඩනැගිලි අවස්ථාවක කිරීම
2. සාකච්ඡා මිලදී ගැනීම
3. ගොඩනැගිලි ඉදිකිරීම

	සහය 2011	අත්පොත 2012	අත්පොත 2013	පුරෝකථනය 2014	පුරෝකථනය 2015
1 කාර්ය මණ්ඩල යෙදවුම්	-	-	-	-	-
2 නිමැවුම් දර්ශක					
පාසැල් ගොඩනැගිලි පුනරුත්ථාපනය	25	30	25	30	35
පාසැල් ගොඩනැගිලි ඉදිකිරීම	78	60	50	60	55
කාර්යාලීය උපකරණ	2,066	2,100	1,500	2,100	2,500
3. ප්‍රතිඵල දර්ශක					
පාසැල් ගොඩනැගිලි පුනරුත්ථාපනය	25	30	25	30	35
පාසැල් ගොඩනැගිලි ඉදිකිරීම	78	60	50	60	55
කාර්යාලීය උපකරණ	2,066	2,100	1,500	2,100	2,500
කාර්යක්ෂමතා දර්ශක					
4. නිම කරුණ ලද ප්‍රතිශතය	100%	100%	100%	100%	100%

ව්‍යාපෘති පිරිවැය

පිරිවැය	2011 සහාය වියදම් රු. '000	2012 අත්පොත රු. '000	2013 අත්පොත රු. '000	2014 පුරෝකථනය රු. '000	2015 පුරෝකථනය රු. '000
වෙනත් පුනරාවර්තන වැය	464	24,000	25,000	26,250	27,563
පුද්ගල පඩිනඩි	-	-	-	-	-
වෙනත් පුනරාවර්තන	464	24,000	25,000	26,250	27,563
මූලධන වැය	67,670	120,000	250,000	262,500	275,625
ව්‍යාපෘති පිරිවැය	68,134	144,000	275,000	288,750	303,188

එන් ඩබ්ලිව් 210 - ප්‍රධාන අමාත්‍ය සහ මුදල්, ක්‍රම සම්පාදන, නීතිය හා සාමය, පළාත් පාලන හා පළාත් පරිපාලන, මිනිස්බල, අධ්‍යාපන හා සංස්කෘතික කටයුතු, ඉඩම්, ප්‍රවාහන, පරිසර, සංචාරක, ආයෝජන සම්බන්ධීකරණ, සමුපකාර සංවර්ධන සහ ආහාර සැපයීම් හා බෙදාහැරීම්

කටයුතු පිළිබඳ පළාත් අමාත්‍යවරයා

වැඩ සටහන - 86 පර්යේෂණ හා සංවර්ධන

ව්‍යාපෘතිය - 04 පළාත් නියමිත සංවර්ධන යෝජනා - අධ්‍යාපනය (ලෝක බැංකු)

වැය විෂය හා මූල්‍යකරණය අනුව ව්‍යාපෘති විස්තර

වැය විෂය	අයිතිය	මූල්‍යකරණය	නාමය / වැය විෂය / අයිතම විස්තරය	2011 සහය වියදම් රු. '000	2012 අත්හැරීමකුට රු. '000	2013 අත්හැරීමකුට රු. '000
1205		26	පුනරාවර්ධන වියදම්	464	24,000	25,000
			සැපයීම් වෙනත්	464	24,000	25,000
2001		26	මූල්‍යමය පියවෑම්	67,670	120,000	250,000
			මූල්‍යමය වත්කම්වල පුනරුත්ථාපනය හා වැඩිදියුණු කිරීම ආයෝජන හා ඉදිකිරීම්	10,158	29,000	47,850
2101		26	මූල්‍යමය වත්කම් අත්පත් කර ගැනීම වාහන	57,512	91,000	202,150
2102		26	ගෘහ භාණ්ඩ හා කාර්යාලයේ උපකරණ	4,285	-	-
2104		26	ආයෝජන හා ඉදිකිරීම්	7,333	5,000	16,000
			ව්‍යාපෘතියේ මුළු වියදම්	45,894	86,000	186,150
				68,134	144,000	275,000

ව්‍යාපෘති විස්තර මූල්‍යකරණය

මූල්‍යකරණය	2011 සහය වියදම් රු. '000	2012 අත්හැරීමකුට රු. '000	2013 අත්හැරීමකුට රු. '000
විසර්ජන ප්‍රදානය			
22 පළාත් සභා අරමුදල - සාමූහික ප්‍රදානය සහ පැවරුණු ආදායම්	-	-	-
23 පළාත් සභා අරමුදල - උපමාන පාදක ප්‍රදානය සහ අනුරූපිත ප්‍රදානය	-	-	-
24 පළාත් සභා අරමුදල - පළාත් නිශ්චිත සංවර්ධන ප්‍රදානය	-	-	-
25 පළාත් සභා අරමුදල - සමාජ සහ සාමූහික පුනරුත්ථාපනය හා වැඩි දියුණු කිරීම සඳහා වූ කුඩා පරිමාණ සංවර්ධන ව්‍යාපෘති සඳහා වන ප්‍රදානය	-	-	-
26 පළාත් සභා අරමුදල - ලෝක බැංකු ආධාර යටතේ වන ප්‍රදානය	68,134	144,000	275,000
මුළු මූල්‍යකරණය	68,134	144,000	275,000

එන් ඩබ් පී 210 - ප්‍රධාන අමාත්‍ය සහ මුදල්, ක්‍රම සම්පාදන, නීතිය හා සාමය, පළාත් පාලන හා පළාත් පරිපාලන, මිනිස්බල, අධ්‍යාපන හා සංස්කෘතික කටයුතු, ඉඩම්, ප්‍රවාහන, පරිසර, සංචාරක, ආයෝජන සම්බන්ධීකරණ, සමුපකාර සංවර්ධන සහ ආහාර සැපයීම් හා බෙදාහැරීම් කටයුතු පිළිබඳ පළාත් අමාත්‍යවරයා වැඩ සටහන - 86 පර්යේෂණ හා සංවර්ධන ව්‍යාපෘතිය - 05 පළාත් නිවේදන සංවර්ධන යෝජනා - පාසැල් 1000 වැඩ සටහන

ව්‍යාපෘති විස්තරය

ව්‍යාපෘති අරමුණු

රජයේ පාසැල් දහසක් සංවර්ධනය කිරීමේ වැඩ සටහන යටතේ තෝරාගත් පාසැල්වල පහසුකම් වැඩි දියුණු කිරීමෙන් එම පාසැල්වල සුඛෝපභෝගීතා සාධක ඉහළ නැංවීම සුලු සංස්කෘතික හා ජනප්‍රිය පාසැල් සඳහා ඇති ඉල්ලුමට විකල්ප විසඳුම් සැලසීම

කාර්ය ලැයිස්තුව

1. ගොඩනැගිලි අවස්ථාවක කිරීම
2. සාණධ මිනුම් ගැනීම
3. ගොඩනැගිලි ඉදිකිරීම

	සහය 2011	ඇස්තමේන්තුව 2012	ඇස්තමේන්තුව 2013	පුරෝකථනය 2014	පුරෝකථනය 2015
1 කාර්ය මණ්ඩල සෙදවුම්	-	-	-	-	-
2 නිමැවුම් දර්ශක					
පාසැල් ගොඩනැගිලි පුනරුත්ථාපනය	-	-	10	10	8
පාසැල් ගොඩනැගිලි ඉදිකිරීම	-	-	8	10	10
පාසැල් ප්‍රසාරණ	-	-	600	600	700
3. ප්‍රතිඵල දර්ශක					
ප්‍රතිලාභීන් සංඛ්‍යාව	-	-	2,750	4,000	4,500
4. කාර්යක්ෂමතා දර්ශක					
නිමි කරණ ලද ප්‍රතිශතය	-	-	100%	100%	100%

ව්‍යාපෘති පිරිවැය

පිරිවැය	2011 සහය වියදම රු. '000	2012 ඇස්තමේන්තුව රු. '000	2013 ඇස්තමේන්තුව රු. '000	2014 පුරෝකථනය රු. '000	2015 පුරෝකථනය රු. '000
වෙනත් පුනරාවර්ධන වැය	-	-	-	-	-
පුද්ගල පඩිනඩි	-	-	-	-	-
වෙනත් පුනරාවර්ධන	-	-	-	-	-
මූලධන වැය	23,006	25,000	30,000	31,500	33,075
ව්‍යාපෘති පිරිවැය	23,006	25,000	30,000	31,500	33,075

එන් ඩබ්ලිව් පී 210 - ප්‍රධාන අමාත්‍ය සහ මුදල්, ක්‍රම සම්පාදන, නීතිය හා සාමය, පළාත් පාලන හා පළාත් පරිපාලන, මිනිස්බල, අධ්‍යාපන හා සංස්කෘතික කටයුතු, ඉඩම්, ප්‍රවාහන, පරිසර, සංචාරක, ආයෝජන සම්බන්ධීකරණ, සමුපකාර සංවර්ධන සහ ආහාර සැපයීම් හා බෙදාහැරීම්

කටයුතු පිළිබඳ පළාත් අමාත්‍යවරයා

වැඩ සටහන - 86 පර්යේෂණ හා සංවර්ධන

ව්‍යාපෘතිය - 05 පළාත් නිවැරදි සංවර්ධන යෝජනා - පාසැල් 1000 වැඩ සටහන

වැය විෂය හා මූල්‍යකරණය අනුව ව්‍යාපෘති විස්තර

වැය විෂය	අවකාශ	මූල්‍යකරණය	සාංග්‍රහණය / වැය විෂය / අධිකම් විස්තරය	2011 සත්‍ය විස්තර රු. '000	2012 ඇස්තමේන්තුව රු. '000	2013 ඇස්තමේන්තුව රු. '000
			ප්‍රකාරවර්ධන විස්තර	-	-	-
			මූල්‍යකරණ විස්තර	23,006	25,000	30,000
2001		24	මූල්‍යකරණ විස්තර ප්‍රකාරවර්ධන සහ වැඩිදියුණු කිරීම ගොඩනැගිලි හා ඉදිකිරීම්	3,585	5,000	-
			මූල්‍යකරණ විස්තර	3,585	5,000	-
2102		24	මූල්‍යකරණ විස්තර අත්පත් කර ගැනීම	19,421	20,000	30,000
2104		24	ගෘහ සංරක්ෂණ හා කාර්යාල සංවර්ධන ගොඩනැගිලි හා ඉදිකිරීම්	4,346	3,000	14,000
			ව්‍යාපෘතියේ මුළු විස්තර	15,075	17,000	16,000
			ව්‍යාපෘතියේ මුළු විස්තර	23,006	25,000	30,000

ව්‍යාපෘති විස්තර මූල්‍යකරණය

මූල්‍යකරණය	2011 සත්‍ය විස්තර රු. '000	2012 ඇස්තමේන්තුව රු. '000	2013 ඇස්තමේන්තුව රු. '000
විකර්ෂන ප්‍රභවය			
22 පළාත් සභා අරමුදල - සාමූහික ප්‍රදානය සහ පැවරුණු ආදායම්	-	-	-
23 පළාත් සභා අරමුදල - උපමාන පාදක ප්‍රදානය සහ අනුරූපිත ප්‍රදානය	-	-	-
24 පළාත් සභා අරමුදල - පළාත් නිවැරදි සංවර්ධන ප්‍රදානය	23,006	25,000	30,000
මුළු මූල්‍යකරණය	23,006	25,000	30,000

එන් ඩබ්ලිව් 210 - ප්‍රධාන අමාත්‍ය සභා මුදල්, කුම සම්පාදන, නීතිය හා සාමය, පළාත් පාලන හා පළාත් පරිපාලන, මිනිස්බල, අධ්‍යාපන හා සංස්කෘතික කටයුතු, ඉඩම්, ප්‍රවාහන, පරිසර, සංචාරක, ආයෝජන සම්බන්ධීකරණ, සමුපකාර සංවර්ධන සහ ආහාර සැපයීම් හා බෙදාහැරීම්

කටයුතු පිළිබඳ පළාත් අමාත්‍යවරයා

වැඩ සටහන - 86 පර්යේෂණ හා සංවර්ධන

ව්‍යාපෘතිය - 06 පළාත් නිශ්චිත සංවර්ධන යෝජනා - වතු පාසැල් සංවර්ධනය

ව්‍යාපෘති විස්තරය

ව්‍යාපෘති අරමුණු

වතු ආයෝජන කොදිපුණු පාසැල්වල අධ්‍යාපන මට්ටම් ඉහළ දැමීම සඳහා පහසුකම් සැලසීම

කාර්ය ලැයිස්තුව

1. ගොඩනැගිලි අවන්වැඩියා කිරීම
2. සාංඝික මිලදී ගැනීම
3. ගොඩනැගිලි ඉදිකිරීම

	සහාය 2011	අදාළකමෙහි 2012	අදාළකමෙහි 2013	පුරෝකථනය 2014	පුරෝකථනය 2015
1 කාර්ය මණ්ඩල සෙදවුම්	-	-	-	-	-
2 නිමැවුම් දර්ශක					
පාසැල් ගොඩනැගිලි පුනරුත්ථාපනය	3	2	1	1	1
පාසැල් ගොඩනැගිලි ඉදිකිරීම	3	1	1	1	1
පාසැල් උපකරණ	230	230	230	230	250
3. ප්‍රවේණි දර්ශක					
ප්‍රතිලාභීන්	500	430	430	430	500
කාර්යක්ෂමතා දර්ශක					
4. නිම කරන ලද ප්‍රතිශතය	100%	100%	100%	100%	100%

ව්‍යාපෘති පිරිවැය

පිරිවැය	2011 සහාය වියදම් රු. '000	2012 අදාළකමෙහි රු. '000	2013 අදාළකමෙහි රු. '000	2014 පුරෝකථනය රු. '000	2015 පුරෝකථනය රු. '000
වෙනත් පුනරාවර්තන වැය	-	-	-	-	-
පුද්ගල පරිච්ඡේද	-	-	-	-	-
වෙනත් පුනරාවර්තන	-	-	-	-	-
මූලධන වැය	14,789	20,000	25,000	26,250	27,563
ව්‍යාපෘති පිරිවැය	14,789	20,000	25,000	26,250	27,563

එන් ඩබ් ජී 210 - ප්‍රධාන අමාත්‍ය සහ මුදල්, කුම සම්පාදන, නීතිය හා සාමය, පළාත් පාලන හා පළාත් පරිපාලන, මිනිස්බල, අධ්‍යාපන හා සංස්කෘතික කටයුතු, ඉඩම්, ප්‍රවාහන, පරිසර, සංචාරක, ආයෝජන සම්බන්ධීකරණ, සමුපකාර සංවර්ධන සහ ආහාර සැපයීම් හා වෛද්‍යසේවාව

කටයුතු පිළිබඳ පළාත් අමාත්‍යවරයා

වැඩ සටහන - 86 පර්යේෂණ හා සංවර්ධන

ව්‍යාපෘතිය - 06 පළාත් නිශ්චිත සංවර්ධන යෝජනා - වතු පාසැල් සංවර්ධනය

වැය විෂය හා මූල්‍යකරණය අනුව ව්‍යාපෘති විෂය

වැය විෂය	අයිතමය	මූල්‍යකරණය	කාණ්ඩය / වැය විෂය / අයිතම විස්තරය	2011 සහන විෂය රු. '000	2012 ඇස්තමේන්තුව රු. '000	2013 ඇස්තමේන්තුව රු. '000
			පුනරාවර්ධන විෂය	-	-	-
			මූල්‍ය විෂය	14,789	20,000	25,000
2001		24	මූල්‍ය විෂය වත්කම්වල පුනරුත්ථාපනය හා වැඩිදියුණු කිරීම ආවේණික හා ඉදිකිරීම්	2,150	4,000	-
			මූල්‍ය විෂය වත්කම් අත්පත් කර ගැනීම	2,150	4,000	-
2102		24	ගෘහ භාණ්ඩ හා කාර්යාලයේ උපකරණ	12,639	16,000	25,000
2104		24	ආවේණික හා ඉදිකිරීම්	4,067	2,000	3,000
			ව්‍යාපෘතියේ මුළු විෂය	8,572	14,000	22,000
			ව්‍යාපෘතියේ මුළු විෂය	14,789	20,000	25,000

ව්‍යාපෘති විෂය මූල්‍යකරණය

මූල්‍යකරණය	2011 සහන විෂය රු. '000	2012 ඇස්තමේන්තුව රු. '000	2013 ඇස්තමේන්තුව රු. '000
විසර්ජන ප්‍රඥප්තිය			
22 පළාත් සභා අරමුදල - සාමූහික ප්‍රදානය සහ පැවරුණු ආදායම්	-	-	-
23 පළාත් සභා අරමුදල - උපමාන පාදක ප්‍රදානය සහ අනුරූපික ප්‍රදානය	-	-	-
24 පළාත් සභා අරමුදල - පළාත් නිශ්චිත සංවර්ධන ප්‍රදානය	14,789	20,000	25,000
මුළු මූල්‍යකරණය	14,789	20,000	25,000

එස් ඩබ් පී 210 - ප්‍රධාන අමාත්‍ය සහ මුදල්, කුම සම්පාදන, නීතිය හා සාමය, පළාත් පාලන හා පළාත් පරිපාලන, මිනිස්බල, අධ්‍යාපන හා සංස්කෘතික කටයුතු, ඉඩම්, ප්‍රවාහන, පරිසර, සංචාරක, ආයෝජන සම්බන්ධීකරණ, සමූපකාර සංවර්ධන සහ ආහාර සැපයීම් හා බෙදාහැරීම්

කටයුතු පිළිබඳ පළාත් අමාත්‍යවරයා
වැඩ සටහන - 91 සංස්කෘතික සංවර්ධනය
ව්‍යාපෘතිය - 03 සංස්කෘතික කටයුතු

ව්‍යාපෘති විස්තරය

ව්‍යාපෘති අරමුණු

පළාත් සංස්කෘතික කටයුතු ක්‍රියාත්මක කිරීමට අදාළ වැඩ සටහන් සම්පාදනය, සාමාන්‍ය පරිපාලනය හා කාර්ය මණ්ඩල සේවා පවත්වාගෙන යාම, එම වියදම් අවම මට්ටමකින් පවත්වාගෙන යාම.

කාර්ය ලැයිස්තුව

1. ආගමික සිද්ධිස්ථාන සංරක්ෂණය
2. ඓතිහාසික කොරතුරු ඇතුළත් ප්‍රකාශණ නිකුත් කිරීම
3. වාර්ෂික කලා උළෙල පැවැත්වීම
4. දහම් පාසැල් සඳහා පොත් ලබාදීම

	සහය 2011	ඇස්තමේන්තුව 2012	ඇස්තමේන්තුව 2013	පුරෝකථනය 2014	පුරෝකථනය 2015
1 කාර්ය මණ්ඩල යෙදවුම්	45	45	45	45	45
2 නිමැවුම් දර්ශක					
ආගමික සිද්ධිස්ථාන ප්‍රතිසංස්කරණය	-	18	25	25	25
දහම් පාසැල් සඳහා සංස්කෘතික වටිනාකමක් සහිත පොත් බෙදාදීම	-	92	100	100	110
කලා හා නාවික උළෙල පැවැත්වීම	-	-	1	1	1
ඓතිහාසික කොරතුරු සහිත දහම් ප්‍රකාශණ නිකුත් කිරීම	-	-	1,000	-	-
3. ප්‍රතිඵල දර්ශකය					
ආගමික සිද්ධිස්ථාන ප්‍රතිසංස්කරණය - ප්‍රතිලාභීන්	-	-	15,000	20,000	25,000
දහම් පාසැල් යුමුන්	-	-	10,000	15,000	20,000
කලා කැරැටි	-	-	1,000	1,000	1,000
දහම් ප්‍රකාශණ නිකුත් කිරීම - ප්‍රතිලාභීන්	-	-	25,000	30,000	35,000
4. කාර්යක්ෂමතා දර්ශක					
නිම කරණ ලද ප්‍රතිශතය	-	-	100%	100%	100%

ව්‍යාපෘති පිරිවැය

පිරිවැය	2011 සහය වියදම රු. '000	2012 ඇස්තමේන්තුව රු. '000	2013 ඇස්තමේන්තුව රු. '000	2014 පුරෝකථනය රු. '000	2015 පුරෝකථනය රු. '000
වෙහෙත් ප්‍රකාරාවර්තන වැය	14,464	15,519	16,480	17,304	18,169
පුද්ගල පවිත්‍ය	13,124	13,616	14,539	15,266	16,029
වෙහෙත් ප්‍රකාරාවර්තන	1,340	1,903	1,941	2,038	2,140
මූල්‍යමය වැය	-	5,250	3,100	3,255	3,418
ව්‍යාපෘති පිරිවැය	14,464	20,769	19,580	20,559	21,587

ඵක් වඩා ජී 210 - ප්‍රධාන අමාත්‍ය සහ මුදල්, කුම සම්පාදන, කිසිය හා සාමය, පළාත් පාලන හා පළාත් පරිපාලන, මිනිස්බල, අධ්‍යාපන හා සංස්කෘතික කටයුතු, ඉඩම්, ප්‍රවාහන, පරිසර, සංචාරක, ආයෝජන සම්බන්ධීකරණ, සමුපකාර සංවර්ධන සහ ආහාර භාජන මධ්‍යම හා බෙදාහැරීම්

කටයුතු පිළිබඳ පළාත් අමාත්‍යවරයා
වැඩ සටහන - 91 සංස්කෘතික සංවර්ධනය
ව්‍යාපෘතිය - 03 සංස්කෘතික කටයුතු

වැය විෂය හා මූල්‍යකරණය අනුව ව්‍යාපෘති විස්තර

වැය විෂය	අයිතමය	මූල්‍යකරණය	තාක්ෂණික / වැය විෂය / අයිතම විස්තරය	2011 සහන විස්තර රු. '000	2012 අත්පොතේත්තු රු. '000	2013 අත්පොතේත්තු රු. '000
			පුනරාවර්ධන විස්තර	14,464	15,519	16,480
1001	22		පුද්ගල පවිත්‍ර	13,124	13,616	14,539
1002	22		වැටුප් හා වේතන	9,934	9,828	9,757
1003	22		අතිකාල හා නිවාඩු දින වැටුප්	25	107	126
			වෙනත් දීමනා	3,165	3,681	4,656
1101	22		ගමන් විස්තර	1,180	1,500	1,500
			දේශීය	1,180	1,500	1,500
			සැපයීම්	122	253	241
1201	22		මුද්‍රිත ද්‍රව්‍ය සහ කාර්යාලයේ අවශ්‍යතා	96	175	113
1202	22		ඉන්ධන සහ මිනිස් බෙල්	24	50	100
1203	22		ආහාරපාන හා නිල ඇඳුම්	2	3	3
1206	22		යාන්ත්‍රික හා විදුලි උපකරණ	-	25	25
			කඩක්කු විස්තර	-	75	100
1301	22		වාහන	-	50	50
1302	22		සන්නිවේදන සහ යන්ත්‍රෝපකරණ	-	25	50
			සිවිල් සේවා සේවා	15	50	75
1402	22		සැපයුම් හා විදුලි සංදේශ සේවා	1	-	25
1405	22		වෙනත්	14	50	50
			වෙනත් පුනරාවර්ධන විස්තර	23	25	25
1703	22		වෙනත්	23	25	25
			මූල්‍යකරණ විස්තර	-	5,250	3,100
2001	24		මූල්‍යකරණ විස්තර	-	-	1,000
			මූල්‍යකරණ විස්තර	-	-	1,000
			මූල්‍යකරණ විස්තර	-	5,250	100
2102	23		සහන හා සේවා කාර්යාලයේ උපකරණ	-	250	100
2104	24		මූල්‍යකරණ විස්තර	-	5,000	-
			වාරික සංවර්ධනය	-	-	2,000
2401	24		පුනරාවර්ධන හා වාරික සංවර්ධනය	-	-	2,000
			ව්‍යාපෘතියේ මුළු විස්තර	14,464	20,769	19,580

ව්‍යාපෘති විස්තර මූල්‍යකරණය

මූල්‍යකරණය	2011 සහන විස්තර රු. '000	2012 අත්පොතේත්තු රු. '000	2013 අත්පොතේත්තු රු. '000
විසර්ජන ප්‍රයෝජන			
22 පළාත් සභා අරමුදල - සාමූහික ප්‍රදානය සහ පැවරුණු ආදායම්	14,464	15,519	16,480
23 පළාත් සභා අරමුදල - උපමාන පාදක ප්‍රදානය සහ අනුරූපික ප්‍රදානය	-	250	100
24 පළාත් සභා අරමුදල - පළාත් නිවැරදි සංවර්ධන ප්‍රදානය	-	5,000	3,000
මුළු මූල්‍යකරණය	14,464	20,769	19,580

එස් ඩබ්ලිව් 210 - ප්‍රධාන අමාත්‍ය සහ මුදල්, කුම සම්පාදන, නීතිය හා සාමය, පළාත් පාලන හා පළාත් පරිපාලන, මිනිස්බල, අධ්‍යාපන හා සංස්කෘතික කටයුතු, ඉඩම්, ප්‍රවාහන, පරිසර, සංචාරක, ආයෝජන සම්බන්ධීකරණ, සමුපකාර සංවර්ධන සහ ආහාර සැපයීම් හා බෙදාහැරීම් කටයුතු පිළිබඳ පළාත් අමාත්‍යවරයා

ව්‍යාපෘති සේවා නියුක්ති විස්තරය

කනතුර	2011 සකය	2012 ඇස්තමේන්තුව	2013 ඇස්තමේන්තුව
ස්ථීර	45	45	45
ජ්‍යෙෂ්ඨ මට්ටම	-	-	-
තෘතීය මට්ටම	-	-	-
ද්විතීය මට්ටම	44	44	44
ප්‍රාථමික මට්ටම	1	1	1
තාවකාලික/අන්තම	-	-	-
ජ්‍යෙෂ්ඨ මට්ටම	-	-	-
තෘතීය මට්ටම	-	-	-
ද්විතීය මට්ටම	-	-	-
ප්‍රාථමික මට්ටම	-	-	-
එකතුව	45	45	45

එන් ඩබ් ජී 211 - පළාත් පාලන දෙපාර්තමේන්තුව

මෙහෙවර

වසම් ජනතාවගේ ජීවිත කන්ඩය ඉහළ නංවනු වස්, පළාත් පාලන ආයතනවලට අවශ්‍ය මානව සහ භෞතික සම්පත් සැපයීම, නීතිමය හා ප්‍රතිපත්තිමය උපදේශණය, නියාමනය හා සම්බන්ධීකරණය කුමක් සහභාගිත්ව, ප්‍රජාතන්ත්‍රීය සංවර්ධන ක්‍රියාවලිය බලගැන්වීමට දායක වීම

ප්‍රධාන කාර්යයන්

පළාත් පාලන ආයතනවලට මූල්‍ය සම්පත් ප්‍රතිපූර්ණය කිරීම හා ආධාර මුදල් ලබා දීමෙන් ප්‍රදේශයේ ජනතාවට සැලසෙන සේවාවන් හා සහසුකම් ප්‍රතිපාදනය කිරීම හා කඩිනම කිරීමට උපකාර වීම,

සංවර්ධන වැඩ සම්බන්ධයෙන් පළාත් පාලන ආයතන වලට අවශ්‍ය මූල්‍යමය පහසුකම් සැපයීම, අවික්ෂණ හා උපදේශන සේවා සැපයීම, පළාත් පාලනය පිළිබඳ අභ්‍යාස හා පර්යේෂණ සැලැක්වීම.

අත්තිකාරම් ගිණුම්

	2011 සහය වියදම් රු. '000	2012 ඇස්තමේන්තුව රු. '000	2013 ඇස්තමේන්තුව රු. '000
පළාත් රාජ්‍ය කිලෝමීටර් අත්තිකාරම්			
උපරිම වියදම් සීමාව	3,448	8,000	8,000
අවම ලැබීම් සීමාව	3,391	2,000	1,500
උපරිම හර ඉහළ සීමාව	9,288	23,000	22,000

වැඩ සටහන් සහ ව්‍යාපෘති අනුව වියදම් සාරාංශය

වැඩ සටහන් / ව්‍යාපෘති නාමය	2011 සහය වියදම් රු. '000	2012 ඇස්තමේන්තුව රු. '000	2013 ඇස්තමේන්තුව රු. '000	2014 පුරෝකථනය රු. '000	2015 පුරෝකථනය රු. '000
පුනරාවර්තන වියදම්	776,446	795,368	881,879	925,973	972,272
03 පළාත් පරිපාලනය	776,446	795,368	881,879	925,973	972,272
02 සාමාන්‍ය පරිපාලනය	74,518	68,846	101,894	106,989	112,338
03 පළාත් පාලන සේවා	701,928	726,522	779,985	818,984	859,933
මූලධන වියදම්	443	300	250	263	276
03 පළාත් පරිපාලනය	443	300	250	263	276
02 සාමාන්‍ය පරිපාලනය	443	300	250	263	276
03 පළාත් පාලන සේවා	-	-	-	-	-
මුළු වියදම්	776,889	795,668	882,129	926,235	972,547
03 පළාත් පරිපාලනය	776,889	795,668	882,129	926,235	972,547
02 සාමාන්‍ය පරිපාලනය	74,961	69,146	102,144	107,251	112,614
03 පළාත් පාලන සේවා	701,928	726,522	779,985	818,984	859,933

වාර්ෂික මුදල් ප්‍රකාශය 2013
එන් ඩබ්ලිව් පී 211 - පළාත් පාලන දෙපාර්තමේන්තුව

කාණ්ඩය අනුව විසඳුම් කාර්යාලය

කාණ්ඩය	2011	2012	2013
	සත්‍ය විසඳුම් රු. '000	ඇස්තමේන්තුව රු. '000	ඇස්තමේන්තුව රු. '000
පුනරාවර්තන විසඳුම්	776,446	795,368	881,879
පුද්ගල සවිනය	80,501	73,037	108,378
තමන් විසඳුම්	2,707	3,600	3,300
සැපයීම	1,589	2,772	3,273
නවත්තු විසඳුම්	1,607	1,775	2,000
භීෂ්මයක සේවා	1,680	2,569	2,250
මාරු කිරීම් හා ප්‍රදාන	688,362	711,615	762,678
මූලධර්ම විසඳුම්	443	300	250
මූලධර්ම විස්තරවල පුනරුත්ථාපනය හා වැඩිදියුණු කිරීම	-	-	-
මූලධර්ම විස්තර අත්පත් කරගැනීම	443	300	250
මුළු විසඳුම්	776,889	795,668	882,129

මූලාකරණය	2011	2012	2013
	සත්‍ය විසඳුම් රු. '000	ඇස්තමේන්තුව රු. '000	ඇස්තමේන්තුව රු. '000
විකර්ෂන ප්‍රඥප්තිය			
22 පළාත් සභා අරමුදල - සාමූහික ප්‍රදානය සහ පැවරුණු ආදායම්	776,446	795,368	881,879
23 පළාත් සභා අරමුදල - උපමාන පාදක ප්‍රදානය සහ අනුරූපික ප්‍රදානය	443	300	250
මුළු මූලාකරණය	776,889	795,668	882,129

සීමිත සේවා කිලිනෙච්චි විස්තරය

කතෘතුර	2011	2012	2013
	සත්‍ය	ඇස්තමේන්තුව	ඇස්තමේන්තුව
සේවික	308	246	312
සේවකයන් මට්ටම	5	4	5
කාර්ය මට්ටම	3	3	3
ද්විතීය මට්ටම	292	230	296
ප්‍රාථමික මට්ටම	8	9	8
තාවකාලික/අතීත			
සේවකයන් මට්ටම	-	-	-
කාර්ය මට්ටම	-	-	-
ද්විතීය මට්ටම	-	-	-
ප්‍රාථමික මට්ටම	-	-	-
එකතුව	308	246	312

වාර්ෂික මුදල් ප්‍රකාශය 2013
එන් ඩබ් ඒ 211 - පළාත් පාලන දෙපාර්තමේන්තුව

වැඩ සටහන - 03 පළාත් පරිපාලනය
ව්‍යාපෘතිය - 02 සාමාන්‍ය පරිපාලනය

ව්‍යාපෘති විස්තරය

ව්‍යාපෘති අරමුණු

පරිපාලන හා ආයතනික සේවා, මානව සම්පත් සංවර්ධනය, මූල්‍ය කළමනාකරණය සහ පළාත්පාලන ආයතනවලට උපදේශණය හා තාක්ෂණික අවශ්‍යතා සැපයීමේදී, සේවාවලට ජනතාව හා ආයතන වෙත උපරිම සේවාවන් ලබාදීම

කාර්ය ලැයිස්තුව

1. දෙපාර්තමේන්තුවේ සාමාන්‍ය පරිපාලන කටයුතු
2. දෙපාර්තමේන්තුවේ මූල්‍ය කළමනාකරණ කටයුතු
3. පළාත් පාලන කටයුතු සඳහා උපදේශණය, තාක්ෂණ සේවා සහ මූල්‍යාධාර ලබාදීම
4. පළාත් පාලන ආයතනවල මානව සම්පත් සංවර්ධන පුහුණු කටයුතු
5. පළාත්පාලන ආයතන අධීක්ෂණය හා විමර්ශන කටයුතු

	සහය 2011	අරස්තමේන්තුව 2012	අරස්තමේන්තුව 2013	පුරෝකථනය 2014	පුරෝකථනය 2015
1 කාර්ය මණ්ඩල සංවිධුම්	282	282	289	289	289
2 නිමැවුම් දර්ශක					
පවත්වන ලද පුහුණු වැඩ සටහන් ගණන	4	5	5	5	5
ඉදිරිපත් කරන ලද මූල්‍ය වාර්තා ගණන	28	18	28	28	28
සිවිල්ගරු සැපයූ විගණක විමසුම් සංඛ්‍යාව	10	6	10	10	10
පවත්වාගෙන යන ලද පෙදේසි ලිපි ගොනු සංඛ්‍යාව	230	274	274	280	280
තබාගත් කරුණු ලබන වෙනස් ලිපි ගොනු සංඛ්‍යාව	230	224	224	280	280

ව්‍යාපෘති පිරිවැය

පිරිවැය	2011 සහය වියදම රු. '000	2012 අරස්තමේන්තුව රු. '000	2013 අරස්තමේන්තුව රු. '000	2014 පුරෝකථනය රු. '000	2015 පුරෝකථනය රු. '000
වෙනත් පුනරාවර්තන වැය					
පුද්ගල පඩිකඩ	74,518	68,846	101,894	106,989	112,338
වෙනත් පුනරාවර්තන	70,799	64,145	97,146	102,003	107,103
	3,719	4,701	4,748	4,985	5,235
මූලධන වැය	443	300	250	263	276
ව්‍යාපෘති පිරිවැය	74,961	69,146	102,144	107,251	112,614

වාර්ෂික මුදල් ප්‍රකාශය 2013
එන් ඩබ් පී 211 - පළාත් පාලන දෙපාර්තමේන්තුව

වැඩ සටහන - 03 පළාත් පරිපාලනය
ව්‍යාපෘතිය - 02 සාමාන්‍ය පරිපාලනය

වැය විෂය හා මූල්‍යකරණය අනුව ව්‍යාපෘති විස්තර

වැය විෂය	අයිතමය	මූල්‍යකරණය	නා-භවය / වැය විෂය / අයිතම විස්තරය	2011	2012	2013
				සකස් වියදම් රු. '000	ඇස්තමේන්තුව රු. '000	ඇස්තමේන්තුව රු. '000
			පුනරාවර්තන වියදම්	74,518	68,846	101,894
			පුද්ගල පවිත්‍ර	70,799	64,145	97,146
1001	22		වැටුප් හා වේතන	52,436	44,970	66,273
1002	22		අතිකාල හා නිවාඩු දින වැටුප්	699	1,082	727
1003	22		වෙනත් දීමනා	17,664	18,093	30,146
			ආමන් වියදම්	649	600	500
1101	22		දේශීය	649	600	500
			සැපයීම්	989	1,422	1,823
1201	22		ලිපි ද්‍රව්‍ය සහ කාර්යාලයේ අවශ්‍යතා	322	500	700
1202	22		ඉන්ධන සහ ලීනිම් කෙල්	496	600	800
1203	22		ආහාරපාන හා නිල ඇඳුම්	29	22	35
1205	22		වෙනත්	137	200	238
1206	22		යාන්ත්‍රික හා විදුලි උපකරණ	5	100	50
			නඩත්තු වියදම්	1,103	1,000	1,100
1301	22		වාහන	502	800	900
1302	22		යන්ත්‍ර භාග යන්ත්‍රෝපකරණ	148	200	200
1303	22		භොඩිකැම්ප්	453	-	-
			භෞතික සේවා	978	1,679	1,325
1402	22		කැපැල් හා විදුලි සංදේශ සේවා	247	369	325
1403	22		විදුලිය සහ ජලය	456	700	750
1404	22		කුලී, වර්ෂනම් හා පළාත් පාලන ආයතන බදු	90	360	-
1405	22		වෙනත්	185	250	250
			මූල්‍යන වියදම්	443	300	250
2102	23		මූල්‍යන වත්කම් ඉක්මන් කර ගැනීම ගෘහ භාණ්ඩ හා කාර්යාලයේ උපකරණ	443	300	250
			ව්‍යාපෘතියේ මුළු වියදම්	74,961	69,146	102,144

ව්‍යාපෘති වියදම් මූල්‍යකරණය

මූල්‍යකරණය	2011 සකස් වියදම් රු. '000	2012 ඇස්තමේන්තුව රු. '000	2013 ඇස්තමේන්තුව රු. '000
විසර්ජන ප්‍රදාය			
22 පළාත් සභා අරමුදල - සාමූහික ප්‍රදානය සහ පැවරුණු ආදායම්	74,518	68,846	101,894
23 පළාත් සභා අරමුදල - උපමාන සාදන ප්‍රදානය සහ අනුරූපීත ප්‍රදානය	443	300	250
මුළු මූල්‍යකරණය	74,961	69,146	102,144

එන් ඩබ්ලිව් 211 - පළාත් පාලන දෙපාර්තමේන්තුව

ව්‍යාපෘති සේවා නියුක්ති විස්තරය

තනතුර	2011 සහය	2012 ඇස්තමේන්තුව	2013 ඇස්තමේන්තුව
ස්ථිර	282	222	286
ජ්‍යෙෂ්ඨ මට්ටම	4	4	4
තෘතීය මට්ටම	1	1	1
ද්විතීය මට්ටම	269	208	273
ප්‍රාථමික මට්ටම	8	9	8
තාවකාලික/අතීත			
ජ්‍යෙෂ්ඨ මට්ටම	-	-	-
තෘතීය මට්ටම	-	-	-
ද්විතීය මට්ටම	-	-	-
ප්‍රාථමික මට්ටම	-	-	-
එකතුව	282	222	286

වැඩ සටහන - 03 පළාත් පරිපාලනය

ව්‍යාපෘතිය - 03 පළාත් පාලන සේවා

ව්‍යාපෘති විස්තරය

ව්‍යාපෘති අරමුණු

පළාත තුළ පිහිටි සියළු පළාත් පාලන ආයතන සඳහා මූල්‍ය ප්‍රතිපාදන ලබාදීම, ඉංජිනේරු හා තාක්ෂණික සේවා සැපයීම සහ මහ සන්නිවේදන කුලීන් මහජනයාට උපරිම සේවයක් සැපයීම සඳහා එම ආයතනවලට අවශ්‍ය වන්නාවූ සියළු සේවාවන් සලසාදීම

කාර්ය ලැබීයේදැයි

1. පළාත් පාලන ආයතන සඳහා ඉංජිනේරුමය හා තාක්ෂණික සේවා ලබාදීම
2. පළාත් පාලන ආයතන කාර්ය මණ්ඩල සඳහා වැටුප් ප්‍රතිපූරණය කිරීම
3. පළාත් පාලන ආයතනවල ප්‍රාදේශීය සංවර්ධන කටයුතු සඳහා ව්‍යාපෘති පදනම් කරගත් මූල්‍ය සම්පත් ලබාදීම
4. පළාත් පාලන ආයතනවල මානව සම්පත් පුහුණුව හා සංවර්ධනය
5. පළාත් පාලන ආයතනවල ආදායම් උත්පාදන මාර්ග කඳුකර ගැනීම, වැඩි දියුණු කිරීම හා සවිස්වාදනක යාම් සඳහා අවශ්‍ය මහ සන්නිවේදන
6. පළාත් පාලන ආයතනවල විසිස් සපයනු ලබන සේවාවන්ගේ ප්‍රගතිය සමාලෝචනයට ගාස්තය කිරීම
7. පළාත් පාලන ආයතනවල විමර්ශන කටයුතු

	සහය 2011	ඇස්තමේන්තුව 2012	ඇස්තමේන්තුව 2013	පුරෝකථනය 2014	පුරෝකථනය 2015
1 කාර්ය මණ්ඩල යෙදවුම්	27	27	48	48	48
2 ක්ෂේත්‍රීය දර්ශක					
කඩිනම කරනු ලබන ලිපිගොනු	227	27	48	48	48
පිළිතුරු සපයන ලද පළාත් පාලන ආයතන සම්බන්ධ විගණන විමසුම්	32	33	33	34	34
සිදු කරන ලද විමර්ශන කටයුතු හා වාර්තා ගණන	365	251	380	380	380
සවිස්වාදන ලද පුහුණු වැඩ සටහන් සංඛ්‍යාව	4	5	5	5	5
අන්තර් පළාත් පාලන ආයතන අතර කරන	3	3	3	3	3

එන් ඩබ් සී 211 - පළාත් පාලන දෙපාර්තමේන්තුව

ව්‍යාපෘති සිරිවැය

සිරිවැය	2011 සහය වියදම් රු. '000	2012 ඇස්තමේන්තුව රු. '000	2013 ඇස්තමේන්තුව රු. '000	2014 පුරෝකථනය රු. '000	2015 පුරෝකථනය රු. '000
වෙනත් පුනරාවර්තන වැය	701,928	726,522	779,985	818,984	859,933
පුද්ගල පවිතරී වෙනත් පුනරාවර්තන	9,702 692,226	8,892 717,630	11,232 768,753	11,794 807,191	12,383 847,550
මුද්‍රාදාය වැය	-	-	-	-	-
ව්‍යාපෘති සිරිවැය	701,928	726,522	779,985	818,984	859,933

වැඩ සටහන - 03 පළාත් පරිපාලනය
ව්‍යාපෘතිය - 03 පළාත් පාලන සේවා

වැය විෂය හා මූල්‍යකරණය අනුව ව්‍යාපෘති වියදම්

වැය විෂය	අයිතමය	මූල්‍යකරණය	සාංගීත / වැය විෂය / අයිතම විස්තරය	2011 සහය වියදම් රු. '000	2012 ඇස්තමේන්තුව රු. '000	2013 ඇස්තමේන්තුව රු. '000
			පුනරාවර්තන වියදම්	701,928	726,522	779,985
			පුද්ගල පවිතරී	9,702	8,892	11,232
1001	22		වැටුප් හා වෙනත්	7,886	6,794	7,985
1002	22		අතිරේක හා නිවාඩු දින වැටුප්	38	-	19
1003	22		වෙනත් දීමනා	1,778	2,098	3,228
			ගමන් වියදම්	2,058	3,000	2,800
1101	22		දේශීය	2,058	3,000	2,800
			සැපයීම්	600	1,350	1,450
1201	22		ලිපි ද්‍රව්‍ය සහ කාර්යාලයේ අවශ්‍යතා	148	400	500
1202	22		ඉන්ධන සහ ලිහිසි කෙල්	348	650	700
1203	22		ආහාරපානය හා නිල ඇඳුම්	4	-	-
1205	22		වෙනත්	74	250	250
1206	22		යාන්ත්‍රික හා විදුලි උපකරණ	26	50	-
			තඩන්තු වියදම්	504	775	900
1301	22		විනයන	470	700	800
1302	22		යන්ත්‍ර සහ යන්ත්‍රෝපකරණ	34	75	100
			භෞමික සේවා	702	890	925
1402	22		කැපැල් හා විදුලි සංදේශ සේවා	189	190	150
1403	22		විදුලිය හා ජලය	450	500	600
1405	22		වෙනත්	63	200	175
			මාරු කිරීම් හා ප්‍රදාන	688,362	711,615	762,678
1503	22		රාජ්‍ය ආයතන	688,362	711,615	759,678
1504	22		සංවර්ධන සහකාරියාද	-	-	3,000
			මුද්‍රාදාය වියදම්	-	-	-
			ව්‍යාපෘතියේ මුළු වියදම්	701,928	726,522	779,985

වාර්ෂික මුදල් ප්‍රකාශය 2013
එන් ඩබ් ඒ 211 - පළාත් පාලන දෙපාර්තමේන්තුව

ව්‍යාපෘති වියදම් මූල්‍යකරණය

මූල්‍යකරණය	2011 සත්‍ය වියදම රු. '000	2012 ඇස්තමේන්තුව රු. '000	2013 ඇස්තමේන්තුව රු. '000
විසර්ජන ප්‍රයෝජනීය			
22 පළාත් සභා අරමුදල - සාමූහික ප්‍රදානය සහ පැවරුණු ආදායම්	701,928	726,522	779,985
23 පළාත් සභා අරමුදල - උපමාන පාදක ප්‍රදානය සහ අනුරූපීත ප්‍රදානය	-	-	-
24 පළාත් සභා අරමුදල - පළාත් නිශ්චිත සංවර්ධන ප්‍රදානය	-	-	-
25 පළාත් සභා අරමුදල - යටිතල පහසුකම් පුනරුත්ථාපනය හා වැඩි දියුණු කිරීම සඳහා වූ කුඩා පරිමාණ සංවර්ධන ව්‍යාපෘති සඳහා වන ප්‍රදානය	-	-	-
26 පළාත් සභා අරමුදල - ලෝක බැංකු ආධාර යටතේ වන ප්‍රදානය	-	-	-
28 පළාත් සභා අරමුදල - ග්‍රාමීය ස්ල සම්පාදන හා සන්නිවාරණ ව්‍යාපෘතිය සඳහා වන ප්‍රදානය	-	-	-
29 පළාත් සභා අරමුදල - ග්‍රාමීය දියුණුව සඳහා වූ යටිතල පහසුකම් සංවර්ධන ව්‍යාපෘතිය සඳහා වන ප්‍රදානය	-	-	-
30 පළාත් සභා අරමුදල - එක්සත් ජාතීන්ගේ ශ්‍රම අරමුදලින් ලැබෙන ප්‍රදාන	-	-	-
31 පළාත් සභා අරමුදල - වෙනත් ලැබීම්	-	-	-
මුළු මූල්‍යකරණය	701,928	726,522	779,985

ව්‍යාපෘති සේවා නියුක්ති විස්තරය

තනතුර	2011 සත්‍ය	2012 ඇස්තමේන්තුව	2013 ඇස්තමේන්තුව
ස්ථිර	26	24	26
ඥාණික මට්ටම	1	-	1
කාර්ය මට්ටම	2	2	2
ද්විතීය මට්ටම	23	22	23
ප්‍රාථමික මට්ටම	-	-	-
තාවකාලික/අනියම්	-	-	-
ඥාණික මට්ටම	-	-	-
කාර්ය මට්ටම	-	-	-
ද්විතීය මට්ටම	-	-	-
ප්‍රාථමික මට්ටම	-	-	-
එකතුව	26	24	26

වාර්ෂික මුදල් ප්‍රකාශන 2013
එන් ඩී පී 212 - පළාත් අධ්‍යාපන දෙපාර්තමේන්තුව

මෙහෙයවීම

ජාතික මෙහෙමි පුද්ගල අපේක්ෂා සපුරාලමින්; රටේ සෑම වටිනාකමක්ම මුද්‍රණය කිරීම; සහතික, සිතියම් හා සවිස්තරිත සාහසිකයන් වැනි ප්‍රවේශනාත්මක පරිපූරණ; දේශීය සේවාවන් සිහි තරවීමට ඉඩ හැරීම වේ.

ප්‍රධාන කාර්යයන්

ප්‍රධාන අධ්‍යාපන සහ වෘත්තීය කුලසභාවන්ගේ ප්‍රධාන ගැනීම් සඳහා මුද්‍රණය කිරීමේ වර්ධනය කිරීම
ජනතා අධ්‍යාපන වැඩ සටහන් මගින් මුළු ජීවිත කාලය තුළම අධ්‍යාපනයක් ලබා ගැනීමේ වර්ධනය කිරීම සහ ආබාධිත ළමුන් සඳහා අධ්‍යාපනික පහසුකම් සැපයීම හා ආධාර කිරීම
කරුණ පරිපූරණ සඳහා වාර්ෂික හා අධ්‍යාපනික දිනපොතක් ඇති කිරීම සහ සහතික පුරවැසි සැලීමක් ඇති කිරීමෙන්, ජාතික සංවර්ධනය වෙනුවෙන් ඉපය කළ වී කටයුතු කිරීමේ හැකියාව වැඩි කිරීම සහ ජාතික සංවර්ධනය කිරීම
රජයේ අධ්‍යාපන ප්‍රතිපත්තියට අනුකූලව වගකීම පළාතේ අධ්‍යාපන වර්ධනයට සහය වන පරිදි අධ්‍යාපන වැඩ සටහන් සකස් කිරීම
එවැනි වැඩ සටහන් සාමාන්‍ය කුල ක්‍රියාත්මක කිරීමට කිසිදු සම්පත් ප්‍රතිපාදනය කිරීම
අධ්‍යාපන වැඩ සටහන් ක්‍රියාත්මක කිරීම, එවිට පවත්වාගෙන යාම, අධීක්ෂණය කිරීම සහ අධ්‍යාපන අනුච්චිතයන් කිරීමේ වර්ධනය

අත්තිකාරම් ගිණුම්

	2011 සහන වියදම් රු. '000	2012 අත්තිකාරම් රු. '000	2013 අත්තිකාරම් රු. '000
පළාත් රාජ්‍ය කිලෝමීටර්වල අත්තිකාරම්			
උපරිම වියදම් සීමාව	256,254	350,000	350,000
අවම ප්‍රතිමා සීමාව	247,572	250,000	250,000
උපරිම හර සේම සීමාව	257,414	500,000	600,000

වැඩ සටහන් සහ ව්‍යාපෘති අනුව වියදම් කාර්යයන්

වැඩ සටහන් / ව්‍යාපෘති නාමය	2011 සහන වියදම් රු. '000	2012 අත්තිකාරම් රු. '000	2013 අත්තිකාරම් රු. '000	2014 සුඛවාතය රු. '000	2015 ප්‍රචණ්ඩතාවය රු. '000
පුනරාවර්ධනය වියදම්	9,112,142	9,172,994	10,339,917	10,856,913	11,399,758
03 පළාත් පරිපාලනය	236,016	252,644	283,174	297,333	312,199
02 සාමාන්‍ය පරිපාලනය	236,016	252,644	283,174	297,333	312,199
80 ප්‍රාදේශීය පාලනය	2,976,038	2,980,755	3,579,767	3,758,755	3,946,693
03 ප්‍රාදේශීය අධ්‍යාපනය	2,976,038	2,980,755	3,579,767	3,758,755	3,946,693
81 දේශීය අධ්‍යාපනය	5,769,622	5,795,819	6,329,411	6,645,882	6,978,176
03 දේශීය අධ්‍යාපනය	5,769,622	5,795,819	6,329,411	6,645,882	6,978,176
87 අධ්‍යාපනයට සම්බන්ධ හා සහභාගිවීම වැඩි කිරීම	8,781	13,350	13,963	14,661	15,394
05 අධ්‍යාපන සංවර්ධනය	1,810	3,529	3,564	3,742	3,929
06 සොවිච්චිම අධ්‍යාපනය	6,971	9,821	10,399	10,919	11,465
88 අධ්‍යාපනික සැලසුම්, පාලන හා සේවා කෙරෙහි	121,685	130,426	133,602	140,282	147,296
07 අධ්‍යාපනික සැලසුම් හා පර්යේෂණ	16,169	21,503	24,848	26,090	27,395
08 පාලන හා සේවා කෙරෙහි	105,516	108,923	108,754	114,192	119,901
මුළු වියදම්	8,692	10,000	5,000	5,250	5,513
03 පළාත් පරිපාලනය	8,692	10,000	5,000	5,250	5,513
02 සාමාන්‍ය පරිපාලනය	8,692	10,000	5,000	5,250	5,513
80 ප්‍රාදේශීය පාලනය	-	-	-	-	-
03 ප්‍රාදේශීය අධ්‍යාපනය	-	-	-	-	-
81 දේශීය අධ්‍යාපනය	-	-	-	-	-
03 දේශීය අධ්‍යාපනය	-	-	-	-	-
87 අධ්‍යාපනයට සම්බන්ධ හා සහභාගිවීම වැඩි කිරීම	-	-	-	-	-
05 අධ්‍යාපන සංවර්ධනය	-	-	-	-	-
06 සොවිච්චිම අධ්‍යාපනය	-	-	-	-	-
88 අධ්‍යාපනික සැලසුම්, පාලන හා සේවා කෙරෙහි	-	-	-	-	-
07 අධ්‍යාපනික සැලසුම් හා පර්යේෂණ	-	-	-	-	-
08 පාලන හා සේවා කෙරෙහි	-	-	-	-	-
මුළු වියදම්	9,120,834	9,182,994	10,344,917	10,862,163	11,405,271
03 පළාත් පරිපාලනය	244,708	262,644	288,174	302,583	317,712
02 සාමාන්‍ය පරිපාලනය	244,708	262,644	288,174	302,583	317,712
80 ප්‍රාදේශීය පාලනය	2,976,038	2,980,755	3,579,767	3,758,755	3,946,693
03 ප්‍රාදේශීය අධ්‍යාපනය	2,976,038	2,980,755	3,579,767	3,758,755	3,946,693
81 දේශීය අධ්‍යාපනය	5,769,622	5,795,819	6,329,411	6,645,882	6,978,176
03 දේශීය අධ්‍යාපනය	5,769,622	5,795,819	6,329,411	6,645,882	6,978,176
87 අධ්‍යාපනයට සම්බන්ධ හා සහභාගිවීම වැඩි කිරීම	8,781	13,350	13,963	14,661	15,394
05 අධ්‍යාපන සංවර්ධනය	1,810	3,529	3,564	3,742	3,929
06 සොවිච්චිම අධ්‍යාපනය	6,971	9,821	10,399	10,919	11,465
88 අධ්‍යාපනික සැලසුම්, පාලන හා සේවා කෙරෙහි	121,685	130,426	133,602	140,282	147,296
07 අධ්‍යාපනික සැලසුම් හා පර්යේෂණ	16,169	21,503	24,848	26,090	27,395
08 පාලන හා සේවා කෙරෙහි	105,516	108,923	108,754	114,192	119,901

වාර්ෂික මුදල් ප්‍රකාශය 2013
එන් ඩබ්ලිව් පී 212 - පළාත් අධ්‍යාපන දෙපාර්තමේන්තුව

කාණ්ඩය අනුව වියදම් සාරාංශය

කාණ්ඩය	2011	2012	2013
	සහය වියදම් රු. '000	ඇස්තමේන්තුව රු. '000	ඇස්තමේන්තුව රු. '000
පුනරාවිර්තන වියදම්	9,112,142	9,172,994	10,339,917
පුද්ගල සේවාව	8,879,107	8,843,173	10,017,545
සමස්ත වියදම්	17,567	23,450	25,000
සැලසීම	13,029	19,250	19,700
තාවක්කු වියදම්	152,580	219,791	207,680
ගිවිසුම්ගත සේවා	27,927	42,730	44,392
මාරු කිරීම් හා ප්‍රදානය	21,932	24,000	25,000
වෙනත් පුනරාවිර්තන වියදම්	-	600	600
මූල්‍යමය වියදම්	8,692	10,000	5,000
මූල්‍යමය වත්කම්වල පුනරුත්ථාපනය හා වැඩිදියුණු කිරීම	3,779	5,000	2,500
මූල්‍යමය වත්කම් අත්පත් කරගැනීම	4,913	5,000	2,500
මුළු වියදම්	9,120,834	9,182,994	10,344,917

මූල්‍යකරණය	2011	2012	2013
	සහය වියදම් රු. '000	ඇස්තමේන්තුව රු. '000	ඇස්තමේන්තුව රු. '000
විකරණ ප්‍රඥප්තිය			
22 පළාත් සහ අරමුදල - සාමූහික ප්‍රදානය සහ පැවරුණු ආදායම්	9,112,142	9,172,994	10,339,917
23 පළාත් සහ අරමුදල - උපමාන පාදක ප්‍රදානය සහ අනුරූපීය ප්‍රදානය	8,692	10,000	5,000
මුළු මූල්‍යකරණය	9,120,834	9,182,994	10,344,917

සේවා සේවා නියුක්ති විස්තරය

කාණ්ඩය	2011	2012	2013
	සහය	ඇස්තමේන්තුව	ඇස්තමේන්තුව
සේවක	26,457	26,531	27,248
සේවක මට්ටම	1,202	1,477	1,282
සාමාන්‍ය මට්ටම	9	9	7
ද්විතීයික මට්ටම	23,822	23,684	24,645
ප්‍රාථමික මට්ටම	1,424	1,361	1,314
තාවකාලික/අනියම්	-	-	-
සේවක මට්ටම	-	-	-
සාමාන්‍ය මට්ටම	-	-	-
ද්විතීයික මට්ටම	-	-	-
ප්‍රාථමික මට්ටම	-	-	-
එකතුව	26,457	26,531	27,248

වාර්ෂික මුදල් ප්‍රකාශය 2013
එන් ඩබ්ලිව් 212 - පළාත් ආධ්‍යාපන දෙපාර්තමේන්තුව

වැඩ සටහන - 03 පළාත් පරිපාලනය
ව්‍යාපෘතිය - 02 සාමාන්‍ය පරිපාලනය

ව්‍යාපෘති විස්තරය

ව්‍යාපෘති අරමුණු

දෙපාර්තමේන්තුවේ පරිපාලනය සහ අනෙකුත් ව්‍යාපෘතිවල පරිපාලනය, සම්බන්ධීකරණය, අධීක්ෂණය සහ ක්‍රියාත්මක කිරීම, පළාතේ මූල්‍ය, ගිණුම් සහ අභ්‍යන්තර විගණනය, තබවීම සැපයීම සහ කෙටි කටයුතු.

කාර්ය ලැයිස්තුව

1. සාමාන්‍ය පරිපාලන කටයුතු
2. මානව සම්පත් සැලසුම් කිරීම සහ කළමනාකරණය
3. වාර්ෂික ඇස්තමේන්තු, මාසික සාරාංශ, වාර්ෂික ගිණුම් හා වෙනත් මූල්‍ය වාර්තා සකස් කිරීම
4. ප්‍රාග්ධන හා පාරිසරික සාංස්ථික සැපයීම සහ කෙටි කටයුතු

	සහන 2011	ඇස්තමේන්තුව 2012	ඇස්තමේන්තුව 2013	පුරෝකථනය 2014	පුරෝකථනය 2015
1 කාර්ය මණ්ඩල සංදර්ශන	669	684	703	710	710
2 නිමැවුම් දර්ශක					
අවසරදායී කළු කොටසකට සීමා	9	10	10	10	10
ඉදිරිපත් කරන ලද මූල්‍ය වාර්තා ගණන	75	75	75	75	74
පිළිතුරු සැපයූ විගණන විමසුම් සංඛ්‍යාව	31	100	80	80	80
පවත්වාගෙන යන ලද පොද්ගලික ලිපි ගොනු සංඛ්‍යාව	28,454	28,500	29,220	29,227	29,227

ව්‍යාපෘති පිරිවැය

පිරිවැය	2011 සහන විෂය රු. '000	2012 ඇස්තමේන්තුව රු. '000	2013 ඇස්තමේන්තුව රු. '000	2014 පුරෝකථනය රු. '000	2015 පුරෝකථනය රු. '000
වෙනත් පුනරාවර්තන වැය	236,016	252,644	283,174	297,333	312,199
පුද්ගල සේවාව	204,331	209,744	239,845	251,837	264,429
වෙනත් පුනරාවර්තන	31,685	42,900	43,329	45,495	47,770
මුද්‍රක වැය	8,692	10,000	5,000	5,250	5,513
ව්‍යාපෘති පිරිවැය	244,708	262,644	288,174	302,583	317,712

එන් ඩබ්ලිව් 212 - පළාත් අධ්‍යාපන දෙපාර්තමේන්තුව

වැඩ සටහන - 03 පළාත් පරිපාලනය

ව්‍යාපෘතිය - 02 සාමාන්‍ය පරිපාලනය

වැය ව්‍යය හා මූල්‍යකරණය අනුව ව්‍යාපෘති වියදම්

වැය විෂය	අංශය	මූල්‍යකරණය	සාංගතික / වැය ව්‍යය / අයිතම් විස්තරය	2011 සහන වියදම් රු. '000	2012 අත්පොම්ප්කඩ රු. '000	2013 අත්පොම්ප්කඩ රු. '000
			පුනරාවර්ධනය වියදම්	236,016	252,644	283,174
1001	22		පුද්ගල පඩිතනම්	204,331	209,744	239,845
1002	22		වැටුප් හා වෙනත්	149,180	144,258	151,974
1003	22		අතිකාල හා නිවාඩු දින වැටුප්	5,899	7,750	9,000
			වෙනත් දීමනා	49,252	57,736	78,871
1101	22		සමස්ත වියදම්	4,336	6,000	6,000
			දේශීය	4,336	6,000	6,000
1201	22		සැපයීම්	10,386	13,800	14,000
1202	22		ලිපි මවුද්‍රව්‍ය සහ කාර්යාලයේ අවශ්‍යතා	5,728	6,500	6,700
1203	22		ආහාරාගාර සහ ලිපිකරණ	4,578	6,500	6,500
1205	22		ආහාරාගාර හා නිල ඇඳුම්	142	300	500
			වෙනත්	138	300	300
1301	22		කඩින්දු වියදම්	8,168	10,000	10,000
1302	22		විද්‍යා	4,988	5,500	5,500
1303	22		සන්නිවේදන සහ සන්නිවේදන මධ්‍යස්ථාන	1,310	2,000	2,000
			වෙනත්	1,870	2,500	2,500
1401	22		සේවකයන්ගේ වැටුප්	8,595	12,500	12,729
1402	22		ප්‍රවාහන	3	100	100
1403	22		වැටුප් හා වෙනත්	5,065	7,200	7,200
1404	22		විදුලි බලය හා ජලය	3,054	4,000	4,229
1405	22		කුලී, වරිපනම් හා පළාත් පාලන ආයතන බදු	287	700	700
			වෙනත්	186	500	500
1701	22		වෙනත් පුනරාවර්ධන වියදම්	-	600	600
			සාධු සහ සාපය ඇරීම්	-	600	600
			මුද්‍රාදාය වියදම්	8,692	10,000	5,000
2001	23		මුද්‍රාදාය ව්‍යය මුද්‍රාදාය ව්‍යය සහ වැඩිදියුණු කිරීම	3,779	5,000	2,500
2003	23		වෙනත් මුද්‍රාදාය ව්‍යය	2,142	3,000	1,000
			වෙනත්	1,637	2,000	1,500
2102	23		මුද්‍රාදාය ව්‍යය අත්පොම්ප්කඩ	4,913	5,000	2,500
			වෙනත් වැටුප් හා කාර්යාලයේ වැටුප්	4,913	5,000	2,500
			ව්‍යාපෘතියේ මුළු වියදම්	244,708	262,644	288,174

ව්‍යාපෘති වියදම් මූල්‍යකරණය

මූල්‍යකරණය	2011 සහන වියදම් රු. '000	2012 අත්පොම්ප්කඩ රු. '000	2013 අත්පොම්ප්කඩ රු. '000
විකේතන ප්‍රදානය			
22 පළාත් සභා අරමුදල - සාමාන්‍ය ප්‍රදානය සහ පැවරුණු ආදායම්	236,016	252,644	283,174
23 පළාත් සභා අරමුදල - උපමාන ප්‍රදානය සහ අනුරූපිත ප්‍රදානය	8,692	10,000	5,000
24 පළාත් සභා අරමුදල - පළාත් නිවේදන සංවර්ධන ප්‍රදානය	-	-	-
මුළු මූල්‍යකරණය	244,708	262,644	288,174

එන් ඩබ් පී 212 - පළාත් අධ්‍යාපන දෙපාර්තමේන්තුව

ව්‍යාපෘති සේවා කිසිදුකින් විස්තරය

තනතුර	2011 සහය	2012 ඇස්තමේන්තුව	2013 ඇස්තමේන්තුව
ස්ථිර	669	684	703
භෞමික මට්ටම	36	35	37
කෘතීම මට්ටම	9	9	7
ද්විතීය මට්ටම	479	472	484
ප්‍රාථමික මට්ටම	145	168	175
තාවකාලික/අතීත	-	-	-
භෞමික මට්ටම	-	-	-
කෘතීම මට්ටම	-	-	-
ද්විතීය මට්ටම	-	-	-
ප්‍රාථමික මට්ටම	-	-	-
එකතුව	669	684	703

වැඩ සටහන - 80 ප්‍රාථමික අධ්‍යාපනය

ව්‍යාපෘතිය - 03 ප්‍රාථමික අධ්‍යාපනය

ව්‍යාපෘති විස්තරය

ව්‍යාපෘති අරමුණු

පළාතේ ප්‍රාථමික අධ්‍යාපනය සංවර්ධනය කිරීම, ප්‍රාථමික අධ්‍යාපන අධ්‍යයන හා අනධ්‍යයන කාර්ය මණ්ඩල පත්කිරීම හා සංවර්ධනය කිරීමේ කටයුතු, ප්‍රාථමික පාසැල් සඳහා අවශ්‍ය ඉහලමුම් උපකරණ, ගුණාත්මක යෙදවුම් හා වෙනත් සේවා සැපයීම.

කාර්ය මුද්‍රාණය

1. ජාතික අධ්‍යාපන ප්‍රතිපත්තිවලට අනුකූලව පළාතේ ප්‍රාථමික අධ්‍යාපන වැඩ සටහන් කෙරෙහි කිසිදු ප්‍රියෝගයක් සහ සම්පත් ප්‍රතිපාදනය කිරීම
2. පාසැල්වල ප්‍රාථමික පන්ති සඳහා ගුණාත්මක යෙදවුම් හා වෙනත් සේවා සැපයීම
3. පාසැල්වල ප්‍රාථමික පන්ති ඉඩක්සේරය

	සහය 2011	ඇස්තමේන්තුව 2012	ඇස්තමේන්තුව 2013	පුරෝකථනය 2014	පුරෝකථනය 2015
1 කාර්ය මණ්ඩල යෙදවුම්	8,903	8,832	9,837	9,900	9,950
2 ක්ෂේත්‍රීය දර්ශන					
ප්‍රාථමික පාසැල් සංඛ්‍යාව	288	288	288	288	288
පාසැලකට හිමිවූ යාමේ අනුපාතය	2.0	2.0	1.8	1.4	1.3
3. ප්‍රතිඵල දර්ශක					
ප්‍රාථමික විද්‍යා සම්පූර්ණ කරන සංඛ්‍යාව	98.0	98.0	98.2	98.6	98.7
4. කාර්යක්ෂමතා දර්ශක					
ප්‍රාථමික සිසා ගුරු අනුපාතය	20	20	20	20	20

ව්‍යාපෘති පිරිවැය

පිරිවැය	2011	2012	2013	2014	2015
	සහය විදදම් රු. '000	ඇස්තමේන්තුව රු. '000	ඇස්තමේන්තුව රු. '000	පුරෝකථනය රු. '000	පුරෝකථනය රු. '000
වෙනත් පුනරාවර්තන වැය	2,976,038	2,980,755	3,579,767	3,758,755	3,946,693
පුද්ගල පඩිපාඩු	2,918,979	2,902,146	3,500,372	3,675,391	3,859,160
වෙනත් පුනරාවර්තන	57,059	78,609	79,395	83,365	87,533
සුලබ්ධතා වැය	-	-	-	-	-
ව්‍යාපෘති පිරිවැය	2,976,038	2,980,755	3,579,767	3,758,755	3,946,693

වාර්ෂික මුදල් ප්‍රකාශය 2013
එන් ඩබ් පී 212 - පළාත් අධ්‍යාපන දෙපාර්තමේන්තුව

වැඩ සටහන - 80 ප්‍රාථමික අධ්‍යාපනය
ව්‍යාපෘතිය - 03 ප්‍රාථමික අධ්‍යාපනය

වැය වීඝන හා මූල්‍යකරණය අනුව ව්‍යාපෘති වියදම්

වැය වීඝන	අංශය	මූල්‍යකරණය	කාණ්ඩය / වැය වීඝන / අඩුකම විස්තරය	2011 සහය වියදම් රු. '000	2012 ඇත්තමෙන්ම රු. '000	2013 ඇත්තමෙන්ම රු. '000
			පුනරාවර්තන වියදම්	2,976,038	2,980,755	3,579,767
1001	22		පුද්ගල පඩිනම්	2,918,979	2,902,146	3,500,372
1002	22		වැඩුණ හා වෙනත්	2,223,547	2,129,668	2,324,584
1003	22		අතිතාල හා තිව්‍ර දින වැඩුණ වෙනත් දීමනා	684	1,300	-
				694,748	771,178	1,175,788
1101	22		සමස්ත වියදම් දේශීය	2,070	2,500	3,000
				2,070	2,500	3,000
1201	22		සැපයීම	211	550	600
1205	22		ශ්‍රී ලි ද්‍රව්‍ය සහ සාර්වඥයන්ගේ ඉඩකඩ වෙනත්	211	250	300
				-	300	300
1303	22		නඩත්තු වියදම්	53,143	73,709	73,395
1306	22		සංවිකල්ප - සංවිකල්ප ගුණාත්මක ජනප්‍රිය - අධ්‍යාපන	29	500	500
				53,114	73,209	72,895
1402	22		ගිවිසුම් සහ සේවා	1,635	1,850	2,400
1403	22		තැපැල් හා විදුලි තැපෑල සේවා විදුලි හා ජලය	247	350	400
				1,388	1,500	2,000
			මූල්‍යකරණ වියදම්	-	-	-
			ව්‍යාපෘතියේ මුළු වියදම්	2,976,038	2,980,755	3,579,767

ව්‍යාපෘති වියදම් මූල්‍යකරණය

මූල්‍යකරණය	2011 සහය වියදම් රු. '000	2012 ඇත්තමෙන්ම රු. '000	2013 ඇත්තමෙන්ම රු. '000
විභාග ප්‍රකාශනය			
22 පළාත් සභා අරමුදල - සාමූහික ප්‍රදානය සහ සැවරුණ ආදායම්	2,976,038	2,980,755	3,579,767
23 පළාත් සභා අරමුදල - උපමාන පාදක ප්‍රදානය සහ අනුරූපික ප්‍රදානය	-	-	-
24 පළාත් සභා අරමුදල - පළාත් තිත්විත සංවර්ධන ප්‍රදානය	-	-	-
මුළු මූල්‍යකරණය	2,976,038	2,980,755	3,579,767

ව්‍යාපෘති සේවා කිසිදුකිසි විස්තරය

කොටස	2011 සහය	2012 ඇත්තමෙන්ම	2013 ඇත්තමෙන්ම
සේවාව	8,903	8,832	9,837
සේවාවේ මට්ටම	51	253	272
කාර්ය මට්ටම	-	-	-
ද්‍රවණ මට්ටම	8,635	8,311	9,333
ප්‍රාථමික මට්ටම	217	268	232
සංවිකල්ප/අන්‍යම	-	-	-
සේවාවේ මට්ටම	-	-	-
කාර්ය මට්ටම	-	-	-
ද්‍රවණ මට්ටම	-	-	-
ප්‍රාථමික මට්ටම	-	-	-
එකතුව	8,903	8,832	9,837

එන් ඩබ්ලිව් පී 212 - පළාත් අධ්‍යාපන දෙපාර්තමේන්තුව

වැඩ සටහන - 81 ද්විතීක අධ්‍යාපනය
ව්‍යාපෘතිය - 03 ද්විතීක අධ්‍යාපනය

ව්‍යාපෘති විස්තරය

පළාත් ද්විතීක අධ්‍යාපනය සංවර්ධනය කිරීම, ද්විතීක අධ්‍යාපන අංශයේ අධ්‍යාපන හා අනධ්‍යාපන කාර්ය මණ්ඩල පත් කිරීමේ හා සංවර්ධනය කිරීමේ කටයුතු, ද්විතීක පාසැල් සඳහා අවශ්‍ය ඉහලමුම් උපකරණ, ගුණාත්මක හෙදවුම් හා වෙනත් සේවා භාජනය.

කාර්ය ලැයිස්තුව

1. ජාතික අධ්‍යාපන ප්‍රතිපත්තීන්ට අනුකූලව පළාත් ද්විතීක අධ්‍යාපන වැඩ සටහන් සකස් කිරීම, ක්‍රියාත්මක කිරීම හා සම්පත් ප්‍රතිපාදනය කිරීම
2. පාසැල්වල ද්විතීක පන්ති සඳහා ඉහලමුම් උපකරණ, ගුණාත්මක හෙදවුම් හා වෙනත් සේවා භාජනය
3. පාසැල්වල ද්විතීක පන්ති අධ්‍යක්ෂණය

	සහය 2011	ඇත්තමේන්තුව 2012	ඇත්තමේන්තුව 2013	පුරෝකථනය 2014	පුරෝකථනය 2015
1 කාර්ය මණ්ඩල හෙදවුම්	16,623	16,732	16,445	18,196	18,196
2 නිමැවුම් දුර්ගත ද්විතීක පාසැල් සංවිකාව සංකල්පීය ගිලිහී යාමේ ඉඩුපාතය	961 2.0	961 2.0	961 2.0	961 2.0	961 2.0
3 ප්‍රතිඵල දුර්ගත අ.පො. ස. (සා.පෙළ) විභාගයෙන් උසස් වූ සුදුසුකම් ලත් ප්‍රතිශතය විද්‍යා/ කලා/ වාණිජ විෂයයන් වලින් විශ්ව විද්‍යාල ප්‍රවේශය සඳහා ලුදුසුකම් ලත් ප්‍රතිශතය	62.6 58.8	60.0 51.0	63.0 59.0	63.5 60.0	64.0 61.0
4 කාර්යක්ෂමතා දුර්ගත ද්විතීක ගිණ දැරූ ඉඩුපාතය	22	22	22	22	22

ව්‍යාපෘති පිරිවැය

පිරිවැය	2011 සහය විදේශී රු. '000	2012 ඇත්තමේන්තුව රු. '000	2013 ඇත්තමේන්තුව රු. '000	2014 පුරෝකථනය රු. '000	2015 පුරෝකථනය රු. '000
වෙනත් පුනරාවර්තන වැය පුද්ගල පවිතරී වෙනත් පුනරාවර්තන	5,769,622 5,644,961 124,661	5,795,819 5,620,431 175,388	6,329,411 6,163,015 166,396	6,645,882 6,471,166 174,716	6,978,176 6,794,724 183,452
මූල්‍යමය වැය	-	-	-	-	-
ව්‍යාපෘති පිරිවැය	5,769,622	5,795,819	6,329,411	6,645,882	6,978,176

එන් ඩබ්ලිව් 212 - පළාත් අධ්‍යාපන දෙපාර්තමේන්තුව

වැඩ සටහන - 81 ද්විතීක අධ්‍යාපනය

ව්‍යාපෘතිය - 03 ද්විතීක අධ්‍යාපනය

වැය විෂය හා මූල්‍යකරණය අනුව ව්‍යාපෘති විෂය

වැය විෂය	අයිතමය	මූල්‍යකරණය	නො-කේතන / වැය විෂය / අයිතම විස්තරය	2011	2012	2013
				සහය විෂය මුදල රු. '000	අත්පොම්ප්වලට රු. '000	අත්පොම්ප්වලට රු. '000
			සුභාරම්භක වියදම්	5,769,622	5,795,819	6,329,411
1001	22		පුද්ගල පවිත්‍ර	5,644,961	5,620,431	6,163,015
1002	22		වැටුප් හා වේතන	4,456,561	4,170,305	4,166,589
1003	22		අතිහාල හා ස්විච්ච් දින වැටුප්	629	1,000	-
			වෙනත් දීමනා	1,187,771	1,449,126	1,996,426
1101	22		සාමන් විෂය	4,410	6,500	7,000
			දේශීය	4,410	6,500	7,000
1203	22		සැපයීම්	131	500	600
			ආහාරපාන හා කිල අලුම්	131	500	600
1301	22		සාමාන්‍ය විෂය	89,733	132,158	120,496
			ව්‍යායාම	1,614	2,000	2,500
1302	22		සාමාන්‍ය සහ සංවිධානකරණ	275	500	700
1303	22		සංවිධානකරණ	236	1,500	2,000
1306	22		ගුණාත්මක සංවර්ධන - අධ්‍යාපන	87,608	128,158	115,296
1401	22		සේවක සේවා	8,455	12,230	13,300
			ප්‍රවිණතා	-	100	100
1402	22		සැපයීම් හා විදුලි සංදේශ සේවා	850	1,450	1,500
1403	22		විදුලි සංදේශ	7,164	9,500	10,000
1404	22		කුලී, පිරිසැමි හා පළාත් පාලන ආයතන බදු	-	180	200
1405	22		වෙනත්	441	1,000	1,500
1501	22		මාරු කිරීම් හා ප්‍රදාන	21,932	24,000	25,000
			සුභ සාධන වැඩ සටහන්	21,932	24,000	25,000
			මුද්‍රාණය වියදම්	-	-	-
			ව්‍යාපෘතියේ මුළු වියදම්	5,769,622	5,795,819	6,329,411

ව්‍යාපෘති විෂය මූල්‍යකරණය

මූල්‍යකරණය	2011	2012	2013
	සහය විෂය මුදල රු. '000	අත්පොම්ප්වලට රු. '000	අත්පොම්ප්වලට රු. '000
විසර්ජන ප්‍රයෝජන			
22 පළාත් සභා අරමුදල - සාමාන්‍ය ප්‍රදානය හා පැවරුණු ආදායම්	5,769,622	5,795,819	6,329,411
23 පළාත් සභා අරමුදල - උපමාන පාදක ප්‍රදානය සහ අනුරූපික ප්‍රදානය	-	-	-
24 පළාත් සභා අරමුදල - පළාත් කිසිවික පවරාදාන ප්‍රදානය	-	-	-
මුළු මූල්‍යකරණය	5,769,622	5,795,819	6,329,411

ව්‍යාපෘති වෙන්වා කිරීමේ විස්තරය

තනතුර	2011 සහය	2012 ඇස්තමේන්තු	2013 ඇස්තමේන්තු
කිසිදු	16,623	16,732	16,443
සේවයේ මට්ටම	971	1,033	832
සාමාන්‍ය මට්ටම	-	-	-
ද්විතීයික මට්ටම	14,626	14,808	14,739
ප්‍රාධිපති මට්ටම	1,026	891	874
සාමාන්‍ය/දෙවන	-	-	-
සේවයේ මට්ටම	-	-	-
සාමාන්‍ය මට්ටම	-	-	-
ද්විතීයික මට්ටම	-	-	-
ප්‍රාධිපති මට්ටම	-	-	-
එකතුව	16,623	16,732	16,443

වැඩ සටහන - 87 අධ්‍යාපනවල පිරිසීම හා සහභාගීවීම වැඩිකිරීම
ව්‍යාපෘතිය - 05 අධ්‍යාපන සංවර්ධනය

ව්‍යාපෘති විස්තරය

ව්‍යාපෘති අරමුණු

විශේෂ අධ්‍යාපන අවශ්‍යතා ඇති සිසුන් සඳහා අධ්‍යාපන පහසුකම් සැලසීම, ගුරුවරුන් පත් කිරීම, පුහුණු කිරීම හා සංවර්ධනය කිරීම සහ විශේෂ අභ්‍යන්තර උපකරණ සැපයීම හා ප්‍රධාන දායක අධ්‍යාපන සැලසීම

කාර්ය මණ්ඩල

1. විශේෂ අධ්‍යාපන අවශ්‍යතා ඇති සිසුන් සඳහා සංකල්ප ගුලු විශේෂ අධ්‍යාපන අත්කරගත් වැඩ සටහන් ක්‍රියාත්මක කිරීම
2. විශේෂ අධ්‍යාපන සම්පත් මධ්‍යස්ථානය 05 වැනි දියුණු කිරීම
3. විශේෂ අධ්‍යාපන උපකරණ සැපයීම
4. විශේෂ අධ්‍යාපන ගුරුවරුන් සඳහා පුහුණු වැඩ මුළු වැඩිකිරීම

	සහය 2011	ඇස්තමේන්තු 2012	ඇස්තමේන්තු 2013	පුරෝකථනය 2014	පුරෝකථනය 2015
1 කාර්ය මණ්ඩල යොදවීම	-	-	-	-	-
2 කිසිදුම දර්ශන					
විශේෂ අධ්‍යාපනය සඳහා පුහුණු කරණ ලද ගුරු සංඛ්‍යාව	990	1,100	1,200	1,250	1,300
විශේෂ අධ්‍යාපනය ප්‍රධාන සිසුන් සංඛ්‍යාව	3,400	3,040	3,425	3,500	3,550
විශේෂ අධ්‍යාපන ආධාර/උපකරණ සැපයූ සිසුන් සංඛ්‍යාව	29	400	450	475	500
3. ප්‍රතිඵල දර්ශන					
අත්කරගත් සාරණ ලද සිසුන් සංඛ්‍යාව	116	160	175	190	200
4. කාර්ය මණ්ඩල දර්ශන					
විශේෂ අධ්‍යාපන සිසුන්/ගුරු අනුපාතය	12	12	11	10	9

ව්‍යාපෘති පිරිවැය

පිරිවැය	2011 සහය රු. '000	2012 ඇස්තමේන්තු රු. '000	2013 ඇස්තමේන්තු රු. '000	2014 පුරෝකථනය රු. '000	2015 පුරෝකථනය රු. '000
වෙනත් පුනරාවර්තන වැය	1,810	3,529	3,564	3,742	3,929
පුරවැය පවිතරී	-	-	-	-	-
වෙනත් පුනරාවර්තන	1,810	3,529	3,564	3,742	3,929
මුළු වැය	-	-	-	-	-
ව්‍යාපෘති පිරිවැය	1,810	3,529	3,564	3,742	3,929

එන් ඩබ් ෂී 212 - පළාත් අධ්‍යාපන දෙපාර්තමේන්තුව

වැඩ සටහන - 87 අධ්‍යාපනයට සිවිලිම හා සහභාගිවීම වැඩිකිරීම

ව්‍යාපෘතිය - 05 අධ්‍යාපන සංවර්ධනය

වැය විෂය හා මූල්‍යකරණය අනුව ව්‍යාපෘති වියදම්

වැය විෂය	අංශය	මූල්‍යකරණය	සංකේතය / වැය විෂය / අවිනම විස්තරය	2011 සහන වියදම් රු. '000	2012 අත්පොම්ප්වලට රු. '000	2013 අත්පොම්ප්වලට රු. '000
			පුනර්ඛණය වියදම්	1,810	3,529	3,564
1101	22		සාමාන්‍ය වියදම්	219	350	400
			පදනම	219	350	400
1201	22		සැපයීම	44	100	200
			ලිපි ද්‍රව්‍ය සහ තාර්කිකයන් අවශ්‍යතා	44	100	200
1303	22		නඩත්තු වියදම්	1,536	2,899	2,764
			ආවේණික	-	200	200
1306	22		ව්‍යවස්ථාපිත වියදම් - අධ්‍යාපන	1,536	2,699	2,564
1402	22		නිවැසිකරණ සේවා	11	180	200
			සැපයුම් හා විදුලි සංදේශ සේවා	11	80	100
1403	22		විදුලිය හා ජලය	-	100	100
			මුළු වියදම්	-	-	-
			ව්‍යාපෘතියේ මුළු වියදම්	1,810	3,529	3,564

ව්‍යාපෘති වියදම් මූල්‍යකරණය

මූල්‍යකරණය	2011 සහන වියදම් රු. '000	2012 අත්පොම්ප්වලට රු. '000	2013 අත්පොම්ප්වලට රු. '000
විකර්මන ප්‍රදානය			
22 පළාත් සභා අරමුදල - සාමූහික ප්‍රදානය සහ සැවිදිණ ආදායම්	1,810	3,529	3,564
23 පළාත් සභා අරමුදල - උපමාන ප්‍රදානය සහ අනුරූපීය ප්‍රදානය	-	-	-
24 පළාත් සභා අරමුදල - පළාත් ස්ථිර සංවර්ධන ප්‍රදානය	-	-	-
මුළු මූල්‍යකරණය	1,810	3,529	3,564

වැඩ සටහන - 87 අධ්‍යාපනයට පිවිසීම හා සහභාගිවීම වැඩිකිරීම
 ව්‍යාපෘතිය - 06 නොවිඛිමත් අධ්‍යාපනය

ව්‍යාපෘති විස්තරය

ව්‍යාපෘති අරමුණු

නොවිඛිමත් අධ්‍යාපන සිසුන් සඳහා අධ්‍යාපන පහසුකම් සැලසීම, තාක්ෂණවේදී නොවැඩි දායකත්වය සැපයීම සහ සාහසුල් හැරවීම සිසුන් සඳහා වෘත්තීය පුහුණු පාඨමාලා පැවැත්වීම හා පවත්වාගෙන යාම

කාර්ය මණ්ඩල

- වෘත්තීය පුහුණු මධ්‍යස්ථාන පවත්වාගෙන යාම හා පාඨමාලා සංවිධානය
- නොවිඛිමත් අධ්‍යාපන සිසුන් සඳහා තාක්ෂණ පහසුකම් පවත්වාගෙන යාම
- අතිරේක අධ්‍යාපන නියෝග පිළිබඳව දැනුවත් කිරීම
- අතිරේක අධ්‍යාපන නියෝග ක්‍රියාත්මක කිරීම සඳහා දැනුවත් කිරීම

	සහය 2011	අත්‍යවශ්‍යතාව 2012	අත්‍යවශ්‍යතාව 2013	පුරෝකථනය 2014	පුරෝකථනය 2015
1 කාර්ය මණ්ඩල සංවිධාන	-	-	-	-	-
2 ක්ෂේත්‍රීය අධ්‍යාපන වෘත්තීය පුහුණු පාඨමාලා සංවිධාන තාක්ෂණ පහසුකම් සැපයීම	260 8	260 8	280 8	290 8	300 8
3. ප්‍රවේශන අධ්‍යාපන රැකියාවන්/ව්‍යාපාරයන්ට යොමු වූ සංවිධාන සාක්ෂණය වූ පුහුණු නොවිඛිමත් අධ්‍යාපන සිසුන් සංවිධාන සාහසුල් කෙරෙහි හා සිසුන්ගේ අධ්‍යාපන සාහසුල් ගතකිරීම	5,000 90 659	5,200 80 500	5,600 80 475	5,800 80 450	6,000 80 425

ව්‍යාපෘති පිරිවැය

විස්තරය	2011 සහය වියදම් රු. '000	2012 අත්‍යවශ්‍යතාව රු. '000	2013 අත්‍යවශ්‍යතාව රු. '000	2014 පුරෝකථනය රු. '000	2015 පුරෝකථනය රු. '000
වෙනත් පුනරාවර්තන වැය පුද්ගල පඩිතර් වෙනත් පුනරාවර්තන	6,971 1,971 5,000	9,821 2,000 7,821	10,399 2,500 7,899	10,919 2,625 8,294	11,465 2,756 8,709
මුද්‍රාදාය වැය	-	-	-	-	-
ව්‍යාපෘති පිරිවැය	6,971	9,821	10,399	10,919	11,465

එන් ඩබ්ලිව් පී 212 - පළාත් අධ්‍යාපන දෙපාර්තමේන්තුව

වැඩ සටහන - 87 අධ්‍යාපනයට පිරිනිම හා සහභාගිවීම වැඩිකිරීම

ව්‍යාපෘතිය - 06 සොවිධිමත් අධ්‍යාපනය

වැය විෂය හා මූල්‍යකරණය අනුව ව්‍යාපෘති විෂය

වැය විෂය	අඩවිය	මූල්‍යකරණය	සංකීර්ණ / වැය විෂය / අඩවිය විස්තරය	2011	2012	2013
				සහය විෂය රු. '000	අත්පොම්පව රු. '000	අත්පොම්පව රු. '000
			සුභරාමය විෂය	6,971	9,821	10,399
1003	22		සුදානු සහතික වෙනත් වැය	1,971 1,971	2,000 2,000	2,500 2,500
1101	22		සමන් විෂය දේශීය	548 548	600 600	600 600
1201	22		සැපයීම ශ්‍රී ලී අධ්‍යාපන කාර්යාලයේ අවසානය	58 58	100 100	100 100
1303	22		නඩත්තු විෂය සොබිතැරිලි	- -	25 25	25 25
1402	22		විවිධමත සේවා සැපයුම් හා වැඩි සංඛ්‍යා සේවා	4,394 30	7,096 135	7,174 150
1405	22		වෙනත්	4,364	6,961	7,024
මුළුමන විෂය				-	-	-
ව්‍යාපෘතියේ මුළු විෂය				6,971	9,821	10,399

ව්‍යාපෘති විෂය මූල්‍යකරණය

ව්‍යාපෘති විෂය	2011	2012	2013
	සහය විෂය රු. '000	අත්පොම්පව රු. '000	අත්පොම්පව රු. '000
විකර්මන ප්‍රදානය			
22 පළාත් සහ අරමුදල - සාමූහික ප්‍රදානය සහ සැවිලි කර ආදායම්	6,971	9,821	10,399
23 පළාත් සහ අරමුදල - උපමාන පාදක ප්‍රදානය සහ අනුරූපීන ප්‍රදානය	-	-	-
24 පළාත් සහ අරමුදල - පළාත් නිලධාරීන් සංවර්ධන ප්‍රදානය	-	-	-
මුළු මූල්‍යකරණය	6,971	9,821	10,399

වැඩ සටහන - 88 අධ්‍යාපනික සැලසුම්, පාලන හා සේවා ඔබ්බාහැරීම
ව්‍යාපෘතිය - 07 අධ්‍යාපන සැලසුම් හා පර්යේෂණ

ව්‍යාපෘති විස්තරය

ව්‍යාපෘති අරමුණු

පාසැල් කලාප හා පළාත් මට්ටමින් මධ්‍යතන අධ්‍යාපන සංවර්ධන සැලසුමක් සකස්කර ක්‍රියාත්මක කිරීම තුළින් අධ්‍යාපන ඉලක්ක සපුරා ගැනීම

කාර්ය ලැබීය්තුව

1. වාර්ෂික ක්‍රියාත්මක සැලසුම් සකස් කිරීම හා ක්‍රියාත්මක කිරීම
2. සැලසුම් කියාමතය හා ඇගයීම
3. පාසැල් හා කලාප සැලසුම් කාණ්ඩයන්ට සැලසුම් කුසලතා සංවර්ධනය කිරීම සඳහා වැඩ සටහන් ක්‍රියාත්මක කිරීම
4. අධ්‍යාපන පර්යේෂණ හා අධ්‍යයන මගින් අධ්‍යාපනික ගැටළු හඳුනා ගැනීම හා ප්‍රති සැලසුම් සැකසීම
5. ධාරීතා විශ්ලේෂණයන් තුළින් කළකාතක් මානව සම්පත් සංවර්ධන වැඩ සටහන් ක්‍රියාත්මක කිරීම

	සහ 2011	ඇස්තමේන්තුව 2012	ඇස්තමේන්තුව 2013	පුරෝකථනය 2014	පුරෝකථනය 2015
1. කාර්ය මණ්ඩල ඔබ්බාහැරීම	41	39	43	43	43
2. නිමැවුම් දර්ශක					
පවත්වන ලද වැඩ මුළු සංඛ්‍යාව	60	60	60	60	60
වැඩ මුළු සඳහා සහභාගී වූ සංඛ්‍යාව	2,400	2,400	2,400	2,400	2,400
දිගු කාලීන වෘත්තීය සංවර්ධන පාඨමාලාවලට සහභාගී වූ සංඛ්‍යාව	5	5	5	5	5
ශිෂ්‍යාර්ථන ලද පර්යේෂණ හා අධ්‍යයන සංඛ්‍යාව		30	35	35	35
3. ප්‍රතිඵල දර්ශක					
සකස් කරන ලද වාර්ෂික පෙරළුම් සංඛ්‍යාව	100%	100%	100%	100%	100%

ව්‍යාපෘති පිරිවැය

පිරිවැය	2011	2012	2013	2014	2015
	ආහාර වියදම් රු. '000	ඇස්තමේන්තුව රු. '000	ඇස්තමේන්තුව රු. '000	පුරෝකථනය රු. '000	පුරෝකථනය රු. '000
වෙනත් පුනරාවර්තන වැය	16,169	21,503	24,848	26,090	27,395
පුද්ගල පහසුකම්	13,171	13,297	16,560	17,388	18,257
වෙනත් පුනරාවර්තන	2,998	8,206	8,288	8,702	9,138
මුළු වැය	-	-	-	-	-
ව්‍යාපෘති පිරිවැය	16,169	21,503	24,848	26,090	27,395

එන් ඩබ් සී 212 - පළාත් ආධ්‍යාපන දෙපාර්තමේන්තුව

වැඩ සටහන - 88 ආධ්‍යාපනික සැලසුම්, පාලන හා සේවා බෙදාහැරීම්
 ව්‍යාපෘතිය - 07 ආධ්‍යාපන සැලසුම් හා පර්යේෂණ

වැය වර්ග හා මූල්‍යකරණය අනුව ව්‍යාපෘති වියදම

වැය වර්ගය	අංශය	මූල්‍යකරණය	කාණ්ඩය / වැය වර්ගය / අයිතම වර්ගය	2011	2012	2013
				සහන වියදම් රු. '000	ඇත්තමේන්තුව රු. '000	ඇත්තමේන්තුව රු. '000
			පුනරාවර්ධන වියදම්	16,169	21,503	24,848
1001	22		සුද්ධ පවිත්‍ර	13,171	13,297	16,560
1002	22		වැඩුණු හා වේගය	10,148	9,596	10,469
1003	22		අධ්‍යාපන හා සිවිල් දින වැඩුණු	85	425	1,000
			වෙනත් දීමනා	2,938	3,276	5,091
1101	22		තමන් වියදම්	543	1,000	1,000
			අදහස	543	1,000	1,000
1201	22		සැපයීම්	606	1,400	1,400
			ක්‍රීඩි ද්‍රව්‍ය සහ සාර්ථකත්වය අවශ්‍යතා	388	750	750
1202	22		ආනයන සහ ක්‍රීඩි සහල්	218	650	650
1303	22		සාධක වියදම්	-	1,000	1,000
			සොබාසැරියම්	-	1,000	1,000
1402	22		ශිව්ප්‍රමිත සේවා	1,849	4,806	4,888
			සැලැස් හා විදුලි සංදේශ සේවා	166	390	400
1403	22		විදුලිය හා ස්ලා	-	-	200
1404	22		භූමි, වර්ගයම් හා පළාත් පාලන ආයතන බදු	-	181	-
1407	22		ආණ්ඩුක වියදම් - ආධ්‍යාපන	1,683	4,235	4,288
			මුළු වියදම්	-	-	-
			ව්‍යාපෘතියේ මුළු වියදම්	16,169	21,503	24,848

ව්‍යාපෘති වියදම් මූල්‍යකරණය

මූල්‍යකරණය	2011	2012	2013
	සහන වියදම් රු. '000	ඇත්තමේන්තුව රු. '000	ඇත්තමේන්තුව රු. '000
විසර්ජන ප්‍රදේශය			
22 පළාත් සභා අරමුදල - සාමූහික ප්‍රදානය සහ පැවරුණු අදාළවීම්	16,169	21,503	24,848
23 පළාත් සභා අරමුදල - උපමත පාදක ප්‍රදානය සහ අනුරූපික ප්‍රදානය	-	-	-
24 පළාත් සභා අරමුදල - පළාත් නීතිරීති සංවර්ධන ප්‍රදානය	-	-	-
මුළු මූල්‍යකරණය	16,169	21,503	24,848

එන් ඩබ් ඒ 212 - පළාත් අධ්‍යාපන දෙපාර්තමේන්තුව

ව්‍යාපෘති සේවා නියුක්ති විස්තරය

කතෘතුර	2011 සංඛ්‍යා	2012 ඇස්තමේන්තු	2013 ඇස්තමේන්තු
ස්ථිර	41	39	43
සේවණ මට්ටම	23	9	11
තාක්ෂණ මට්ටම	-	-	-
ද්විතීය මට්ටම	10	26	28
ප්‍රාථමික මට්ටම	8	4	4
තාවකාලික/අන්‍යම	-	-	-
සේවණ මට්ටම	-	-	-
තාක්ෂණ මට්ටම	-	-	-
ද්විතීය මට්ටම	-	-	-
ප්‍රාථමික මට්ටම	-	-	-
එකතුව	41	39	43

වැඩි සහයතන - 88 අධ්‍යාපනික සැලසුම්, පාලන හා සේවා බෙදාහැරීම්
ව්‍යාපෘතිය - 08 පාලන හා සේවා බෙදාහැරීම්

ව්‍යාපෘති විස්තරය

ව්‍යාපෘති අරමුණු

අධ්‍යාපන, පාලන හා සේවා සැලසුම් කෙරෙහි කිරීම් මගින් කාර්යක්ෂම හා ඵලදායී පාසැල් පද්ධතියක් බිහිකිරීම

කාර්ය ලැබීය්තුව

1. කළමනාකරණ පුහුණු වැඩ සටහන් පැවැත්වීම
2. ගුරු ස්ථාපනය වීරීමේ කිරීම්
3. පාසැල් කළමනාකරණය බලාගැනීම
4. පාසැල් අධීක්ෂණය කෙරෙහි කිරීම්

	සංඛ්‍යා 2011	ඇස්තමේන්තු 2012	ඇස්තමේන්තු 2013	පුරෝකථනය 2014	පුරෝකථනය 2015
1 කාර්ය මණ්ඩල බෙදාහැරීම්	221	244	220	240	250
2 නිමැවුම් දර්ශක					
පවත්වන ලද වැඩ මුළු සංඛ්‍යාව	30	35	40	45	50
වැඩ මුළු සඳහා සහභාගී වූ සංඛ්‍යාව	1,200	1,400	1,500	1,600	1,700
3. ප්‍රතිඵල දර්ශක					
වැඩ කාර්යක්ෂම හා ඵලදායී වූ පාසැල් සංඛ්‍යාව	120	120	150	200	250
5 වසර ශිෂ්‍යයන් විභාගයේ ලකුණු 100 කට වැඩි ප්‍රතිශතය	60.5	55.0	60.0	65.0	68.0

ව්‍යාපෘති මිරිවැය

මිරිවැය	2011 සංඛ්‍යා විදේශී රු. '000	2012 ඇස්තමේන්තු රු. '000	2013 ඇස්තමේන්තු රු. '000	2014 පුරෝකථනය රු. '000	2015 පුරෝකථනය රු. '000
වෙනත් පුනරාවර්තන වැය	105,516	108,923	108,754	114,192	119,901
පුද්ගල පමිනව	95,694	95,555	95,253	100,016	105,016
වෙනත් පුනරාවර්තන	9,822	13,368	13,501	14,176	14,885
මූලධන වැය	-	-	-	-	-
ව්‍යාපෘති මිරිවැය	105,516	108,923	108,754	114,192	119,901

එන්ඩීඑම් 212 - පළාත් අධ්‍යාපන දෙපාර්තමේන්තුව

වැඩ සහය - 88 අධ්‍යාපනික සැලසුම්, පාලන හා සේවා බෙදාහැරීම්

ව්‍යාපෘතිය - 08 පාලන හා සේවා බෙදාහැරීම්

වැය විෂය හා මූල්‍යකරණය අනුව ව්‍යාපෘති විස්තර

වැය විෂය	අයිතමය	මූල්‍යකරණය	සාහේය / වැය විෂය / අයිතම විස්තරය	2011	2012	2013
				සහය විස්තර රු. '000	අත්‍යවශ්‍යතාව රු. '000	අත්‍යවශ්‍යතාව රු. '000
			මූල්‍යවර්ධක විස්තර	105,516	108,923	108,754
1001	22		පුද්ගල පඩි	95,698	95,555	95,253
1002	22		වැටුප් හා වේතන	77,325	73,907	66,626
1003	22		අතිරේක හා නිවාඩු දින වැටුප්	298	800	1,000
			වෙනත් දීමනා	18,071	20,848	27,627
1101	22		තමන් විස්තර			
			අදාය	5,441	6,500	7,000
			සැපයීම්	5,441	6,500	7,000
1201	22		ප්‍රිති ද්‍රව්‍ය සහ කාර්යාලමය අවශ්‍යතා	1,393	2,800	2,800
1202	22		ආස්ථික සහ ප්‍රතිකී සහල්	766	1,300	1,300
				627	1,500	1,500
1401	22		නිවැසිගත සේවා	2,988	4,068	3,701
1402	22		ප්‍රවාහන	-	35	35
1405	22		කැමැත් හා විදුලි සංදේශ සේවා	653	900	1,000
			වෙනත්	2,335	3,133	2,666
			මුළු වැය	-	-	-
			ව්‍යාපෘතියේ මුළු විස්තර	105,516	108,923	108,754

ව්‍යාපෘති විස්තර මූල්‍යකරණය

මූල්‍යකරණය	2011 සහය විස්තර රු. '000	2012 අත්‍යවශ්‍යතාව රු. '000	2013 අත්‍යවශ්‍යතාව රු. '000
විකර්ම ප්‍රදානය			
22 පළාත් සභා අරමුදල - සාමූහික ප්‍රදානය සහ සැවරුණ ආදායම්	105,516	108,923	108,754
23 පළාත් සභා අරමුදල - උපමාන සංදක ප්‍රදානය සහ අනුරුද්ධි ප්‍රදානය	-	-	-
24 පළාත් සභා අරමුදල - පළාත් නිවැසිගත සංවර්ධන ප්‍රදානය	-	-	-
මුළු මූල්‍යකරණය	105,516	108,923	108,754

ව්‍යාපෘති සේවා නියුක්ති විස්තරය

කාණ්ඩ	2011 සහය	2012 අත්‍යවශ්‍යතාව	2013 අත්‍යවශ්‍යතාව
නේතර			
සේවයේ මට්ටම	221	244	220
සාකින මට්ටම	121	147	130
අධික මට්ටම	-	-	-
අධික මට්ටම	72	67	61
ප්‍රාථමික මට්ටම	28	30	29
සාධකය/අනියම්			
සේවයේ මට්ටම	-	-	-
සාකින මට්ටම	-	-	-
අධික මට්ටම	-	-	-
ප්‍රාථමික මට්ටම	-	-	-
එකතුව	221	244	220

වර්ෂික මුදල් ප්‍රකාශය 2013
එන් ඩබ් ඒ 213 - ඉඩම් කොමසාරිස් දෙපාර්තමේන්තුව

මෙහෙවර

විවිධ ජනතාවගේ ජීවිත කන්ඩය උසස් කරනු පිණිස මහා කළමනාකාරිත්වයකින් යුතුව ජනතාව හා විවිධ ආයතන සඳහා රජයේ ඉඩම් විධිමත්ව ලබා දීම

ප්‍රධාන කාර්යයන්

විවිධ ආර්ථික හා සමාජීය කාර්යයන් සඳහා රජයේ ඉඩම් ලබා දීම
රජයේ ඉඩම් ලාභීන්ගේ අයිතිවාසිකම් හා පිම්බෙම් ආරක්ෂා කිරීම සඳහා නිතිමය වශයෙන් පැවරී ඇති බලතල ක්‍රියාත්මක කිරීම
කෘෂිකාර්මික කාර්යයන් සඳහා බෙදා දී ඇති ඉඩම් වලදී ඉලක්ක ලෙස යොදවා ගැනීමට අදාළ කාර්යයන් ක්‍රියාත්මක කිරීම මගින් පදිංචි කරුවන්ගේ ජීවිත කන්ඩාවය දියුණු කිරීමට මහ සෙත්වීම
රජයේ ඉඩම් ලාභීන්ගේ නිම්බෙම් කටයුතු කිරීම පිණිස දීමනා පත්‍ර සැකසීමට අදාළ කාර්යයන් කිරීම
මහා ඉඩම් කළමනාකරණය සඳහා අවශ්‍ය වන ඉඩම් පරිහරණ සැලසුම් සකස් කිරීමට අදාළ කාර්යයන් ක්‍රියාත්මක කිරීම
විවිධ පළාත තුළ ඉඩම් බදු එකතු කිරීමට අදාළ කාර්යයන් ක්‍රියාත්මක කිරීම

අත්තිකාරම් ගිණුම්

	2011 සහය වියදම් රු. '000	2012 ඇත්තමේන්තුව රු. '000	2013 ඇත්තමේන්තුව රු. '000
පළාත් රාජ්‍ය ක්‍රියාකාරීත්ව අත්තිකාරම්			
උපරිම වියදම් සීමාව	5,354	10,000	10,000
අවම ලැබීම් සීමාව	6,112	3,500	3,500
උපරිම හරණයේ සීමාව	18,429	40,000	40,000

වැඩි සටහන් සහ ව්‍යාපෘති අනුව වියදම් සාරාංශය

වැඩි සටහන් / ව්‍යාපෘති නාමය	2011 සහය වියදම් රු. '000	2012 ඇත්තමේන්තුව රු. '000	2013 ඇත්තමේන්තුව රු. '000	2014 පුරෝකථනය රු. '000	2015 පුරෝකථනය රු. '000
පුනරාවර්තන වියදම්	60,679	68,093	69,782	73,271	76,935
03 පළාත් පරිපාලනය	8,137	10,464	9,312	9,778	10,266
02 සාමාන්‍ය පරිපාලනය	8,137	10,464	9,312	9,778	10,266
40 ඉඩම් පරිපාලනය හා සංවර්ධනය	52,542	57,629	60,470	63,494	66,668
03 ඉඩම් කටයුතු	52,542	57,629	60,470	63,494	66,668
මූලධර්ම වියදම්	92	250	250	263	276
03 පළාත් පරිපාලනය	92	250	250	263	276
02 සාමාන්‍ය පරිපාලනය	92	250	250	263	276
40 ඉඩම් පරිපාලනය හා සංවර්ධනය	-	-	-	-	-
03 ඉඩම් කටයුතු	-	-	-	-	-
මුළු වියදම්	60,771	68,343	70,032	73,534	77,210
03 පළාත් පරිපාලනය	8,229	10,714	9,562	10,040	10,542
02 සාමාන්‍ය පරිපාලනය	8,229	10,714	9,562	10,040	10,542
40 ඉඩම් පරිපාලනය හා සංවර්ධනය	52,542	57,629	60,470	63,494	66,668
03 ඉඩම් කටයුතු	52,542	57,629	60,470	63,494	66,668

එන් ඩබ් ශී 213 - ඉඩම් කොමසාරිස් දෙපාර්තමේන්තුව

කාණ්ඩය අනුව විෂද්ධි ආරාමය

කාණ්ඩය	2011	2012	2013
	සත්‍ය විෂද්ධි රු. '000	අදාළවූ විෂද්ධි රු. '000	අදාළවූ විෂද්ධි රු. '000
සාරාංශික විෂද්ධි	60,679	68,093	69,782
පුද්ගල සේවක	53,018	56,965	58,475
සේවක විෂද්ධි	3,106	4,550	4,600
සේවක	1,356	1,570	1,863
සේවක විෂද්ධි	1,311	2,333	2,119
සේවක සේවා	1,888	2,675	2,725
මෙරු කිරීම හා ප්‍රදාන	-	-	-
වෙනත් පුනරාවර්තන විෂද්ධි	-	-	-
මූල්‍යමය විෂද්ධි	92	250	250
මූල්‍යමය වත්කම්වල පුනරුත්ථාපනය හා වැඩිදියුණු කිරීම	-	-	-
මූල්‍යමය වත්කම් අත්පත් කරගැනීම	92	250	250
මුළු විෂද්ධි	60,771	68,343	70,032

මූල්‍යකරණය	2011	2012	2013
	සත්‍ය විෂද්ධි රු. '000	අදාළවූ විෂද්ධි රු. '000	අදාළවූ විෂද්ධි රු. '000
විකුණන ප්‍රදානවිල			
22 පළාත් සභා අරමුදල - සාමූහික ප්‍රදානය සහ පැවරුණු අදාළවීම්	60,679	68,093	69,782
23 පළාත් සභා අරමුදල - උපමාන සාදන ප්‍රදානය සහ අනුරූපීය ප්‍රදානය	92	250	250
24 පළාත් සභා අරමුදල - පළාත් කීර්ති සංවර්ධන ප්‍රදානය	-	-	-
මුළු මූල්‍යකරණය	60,771	68,343	70,032

කීර්ති සේවා නියුක්ති විස්තරය

සහකාර	2011	2012	2013
	සත්‍ය	අදාළවූ විෂද්ධි	අදාළවූ විෂද්ධි
කීර්ති	182	187	184
සේවක සේවක	4	6	6
කාර්ය සේවක	5	4	4
ද්විතීයික සේවක	122	124	124
ප්‍රාථමික සේවක	51	53	50
සාමාන්‍ය/අධ්‍යක්ෂ	-	-	-
සේවක සේවක	-	-	-
කාර්ය සේවක	-	-	-
ද්විතීයික සේවක	-	-	-
ප්‍රාථමික සේවක	-	-	-
එකතුව	182	187	184

වාර්ෂික මුදල් ප්‍රකාශය 2013
 එක් ඩබ් පී 213 - ඉඩම් කොමසාරිස් දෙපාර්තමේන්තුව

වැඩ සටහන - 03 පළාත් පරිපාලනය
 ව්‍යාපෘතිය - 02 සාමාන්‍ය පරිපාලනය

ව්‍යාපෘති විස්තරය

ව්‍යාපෘති ඉරමුද්දු

කාර්යාලයේ පාලනය, මූල්‍ය හා ආයතනික කටයුතු මැනවින් සැලසුම් කොට පවත්වාගෙන යාම

කාර්ය මුද්‍රාණය

1. කාර්ය මණ්ඩල පෞද්ගලික ලිපිගොනු හා විෂය බද්ධ ලිපිගොනු නඩත්තු
2. වාර්ෂික ඇස්තමේන්තු විද්‍යාල කිරීම
3. නාමිකව පිළිගෙන තනතුරු මූල්‍ය වාර්ෂය තනත් කිරීම
4. වාර්ෂික විස්තරය ගිණුම්, ආදායම් ගිණුම් හා අත්තිකාරම් ගිණුම් සකස් කිරීම
5. මූල්‍ය කටයුතු වලට අදාළ ඉතාමත් ඉහළම නඩත්තු කිරීම

	සහය 2011	ඇස්තමේන්තුව 2012	ඇස්තමේන්තුව 2013	පුරෝකථනය 2014	පුරෝකථනය 2015
1 කාර්ය මණ්ඩල පෞද්ගලී	13	16	16	16	16
2 නිමැවුම් දර්ශක					
ඉදිරිපත් කරන ලද මූල්‍ය වාර්ෂය ගණන	5	5	5	5	5
පිළිතුරු සැපයූ විගණන විමසුම් සංඛ්‍යාව	9	8	5	5	5
පවත්වාගෙන යාම ලද පෞද්ගලික ලිපි ගොනු සංඛ්‍යාව	16	16	16	16	16

ව්‍යාපෘති පිරිවැය

පිරිවැය	2011 කොටස රු. '000	2012 ඇස්තමේන්තුව රු. '000	2013 ඇස්තමේන්තුව රු. '000	2014 පුරෝකථනය රු. '000	2015 පුරෝකථනය රු. '000
වෙනත් පුනරාවර්තන වැය	8,137	10,464	9,312	9,778	10,266
පුද්ගල පවිතරී	3,325	6,150	4,955	5,203	5,463
වෙනත් පුනරාවර්තන	2,812	4,314	4,357	4,575	4,804
මූලධර්ම වැය	92	250	250	263	276
ව්‍යාපෘති පිරිවැය	8,229	10,714	9,562	10,040	10,542

වාර්ෂික මුදල් ප්‍රකාශය 2013
 එන් ඩබ්ලිව් 213 - ඉඩම් කොමසාරිස් දෙපාර්තමේන්තුව

වැඩි සටහන - 03 පළාත් පරිපාලනය
ව්‍යාපෘතිය - 02 සාමාන්‍ය පරිපාලනය

වැය ව්‍යය හා මූල්‍යකරණය අනුව ව්‍යාපෘති වියදම්

වැය ව්‍යය	අයිතමය	කාණ්ඩය / වැය ව්‍යය / අයිතම විස්තරය	2011 සත්‍ය වියදම් රු. '000	2012 අදහස්කළ වියදම් රු. '000	2013 අදහස්කළ වියදම් රු. '000
		ප්‍රකාරාධිකරණ වියදම්	8,137	10,464	9,312
1001	22	පුද්ගල පඩිතැන්	5,525	6,150	4,955
1002	22	වැටුප් සහ වෙනත්	3,822	3,981	3,280
1003	22	අතිරේක හා ස්වයංක්‍රීය වැටුප් වෙනත් දීමනා	277	393	296
			1,226	1,776	1,379
1101	22	ගමන් වියදම්	247	350	300
		දේශීය	247	350	300
		භූමිකම්	810	909	963
1201	22	ශ්‍රී ලංකා සහ කාර්යාලයේ අවශ්‍යතා	432	400	400
1202	22	ඉන්ධන සහ ශ්‍රී ලංකා	365	500	550
1203	22	අන්‍යෝන්‍ය සහ වෙනත් අනුදායම්	13	9	13
		කඩිනම වියදම්	593	1,400	1,319
1301	22	විකුණ	291	500	500
1302	22	ගනුම් සහ ගනුම්කරුවන්	66	250	319
1303	22	ගොඩනැගිලි	236	650	500
		නිවැසිකරුවන් සේවා	1,162	1,655	1,775
1402	22	තැපැල් සහ විදුලි සංදේශ සේවා	186	330	400
1403	22	විදුලි සංදේශ සහ සලකුණ	866	1,025	1,025
1405	22	වෙනත්	110	300	350
		මූල්‍යකරණ වියදම්	92	250	250
2102	23	මූල්‍යකරණ ව්‍යය මගින් කරනු ලබන ගනුම් සහ ගනුම්කරුවන්	92	250	250
		ව්‍යාපෘතියේ මුළු වියදම්	8,229	10,714	9,562

ව්‍යාපෘති වියදම් මූල්‍යකරණය

මූල්‍යකරණය	2011 සත්‍ය වියදම් රු. '000	2012 අදහස්කළ වියදම් රු. '000	2013 අදහස්කළ වියදම් රු. '000
විකුණු ප්‍රදානය			
22 පළාත් සභා අරමුදල - සාමූහික ප්‍රදානය සහ පැවරුණු ආදායම්	8,137	10,464	9,312
23 පළාත් සභා අරමුදල - උපමාන පාදක ප්‍රදානය සහ අනුරූපීය ප්‍රදානය	92	250	250
මුළු මූල්‍යකරණය	8,229	10,714	9,562

වාර්ෂික මුදල් ප්‍රකාශන 2013
එන් ඩබ් ටී 213 - ඉඩම් කොමසාරිස් දෙපාර්තමේන්තුව

ව්‍යාපෘති සේවා කිසිදුකි විස්තරය

කතෘර	2011 සහන	2012 ඇස්තමේන්තුව	2013 ඇස්තමේන්තුව
ස්ථිර	13	16	12
ආයතන මට්ටම	1	2	1
කාර්ය මට්ටම	1	1	1
ද්විතීය මට්ටම	8	8	7
ප්‍රාථමික මට්ටම	3	5	3
තාවකාලික/ඉකිණි	-	-	-
ආයතන මට්ටම	-	-	-
කාර්ය මට්ටම	-	-	-
ද්විතීය මට්ටම	-	-	-
ප්‍රාථමික මට්ටම	-	-	-
එකතුව	13	16	12

**වැඩ සටහන - 40 ඉඩම් පරිපාලනය හා සංවර්ධනය
ව්‍යාපෘතිය - 03 ඉඩම් කටයුතු**

ව්‍යාපෘති විස්තරය

ව්‍යාපෘති අරමුණු

රජයේ ඉඩම්වල ආරක්ෂාව සවිස්තරාගත කිරීම, මෙහෙයවීම, රක්ෂිත ආරක්ෂා කිරීමේ සර්වර සමතුලිතතාවය ආරක්ෂා කිරීම, රජයේ ඉඩම් බෙදා දී ඇති ප්‍රදේශවල ඉඩම් කොමසාරිස් දෙපාර්තමේන්තුවට අයත් මාර්ග පද්ධති නඩත්තු කිරීම, ජනතාවට පදිංචිවීම හා ව්‍යාධික් සඳහා ඉඩම් ලබාදීම, විවිධ රාජ්‍ය ආයතන හා විවිධ සංවිධානවලට සුදුසු අරමුණු සඳහා ඉඩම් ලබාදීම

කාර්ය ලැබීයේ

1. ඉඩම් කට්ටේරි පටිපාටි බලපත්‍ර ලබාදීම
2. බෙදා දී ඇති රජයේ ඉඩම් හඳුනා ඉඩම් ලාභිකයන් හිමිකම් කඩවුරු කිරීම සඳහා බලපත්‍ර හා දීමනා සත්‍ය ලබාදීම
3. වයඹ පලාත තුළ ඉඩම් බදු ආදායම් එකතු කිරීම
4. තොරි ජනපද වල හා ජනාවාස වල මාර්ග නඩත්තුව හා සවිභව සහසුකම් දියුණු කිරීම

	සහන 2011	ඇස්තමේන්තුව 2012	ඇස්තමේන්තුව 2013	පුරෝකථනය 2014	පුරෝකථනය 2015
1 කාර්ය මණ්ඩල පන්දම්	182	192	192	192	192
2 කිමැවුම් දැරියන්					
ඉඩම් කට්ටේරි පටිපාටි බලපත්‍ර ලබාදීම (එකතුව)	1,813	3,167	1,500	1,500	1,500
ඉඩම් සඳහා බලපත්‍ර ලබාදීම	2,731	2,000	2,000	1,500	1,500
දීර්ඝ කාලීන බලපත්‍ර සඳහා කිරීමේදී ඉ.කො.ජ. වෙත හැරීම	32	70	50	70	70
රජයේ දෙපාර්තමේන්තු, ආයතන සහ පලාත් පාලන ආයතනවලට ඉඩම් කිදෙකක් කිරීම	89	60	60	100	100
නියෝජ්‍ය සාධක සත්‍ය පැවරීමට අනුමැතිය ලබාදීම	281	250	250	250	250
නියෝජ්‍ය සාධක සත්‍ය බැංකු ඇපයට හැරීමට අනුමැතිය ලබාදීම	351	250	250	250	250
මැණුම් නියෝග ක්‍රියාත්මක කොට වාර්තා ලබාදීම	42	60	50	80	80
බදු ආදායම් එකතු කිරීම (රු. මිලියන)	34	35	40	33	33
නිත බදු ආදායම් එකතු කිරීම (රු. මිලියන)	14	31	25	4	4

එන් ඩබ්ලිව් 213 - ඉඩම් කොමසාරිස් දෙපාර්තමේන්තුව

ව්‍යාපෘති පිරිවැය

පිරිවැය	2011	2012	2013	2014	2015
	සහන වියදම් රු. '000	ඇස්තමේන්තුව රු. '000	ඇස්තමේන්තුව රු. '000	සුරෝකටනය රු. '000	සුරෝකටනය රු. '000
වෙනත් පුනරාවර්තන වැය	52,542	57,629	60,470	63,494	66,668
සුද්ධාල පඩිතාඩි	47,693	50,815	53,520	56,196	59,006
වෙනත් පුනරාවර්තන	4,849	6,814	6,950	7,298	7,662
මූල්‍යමය වැය	-	-	-	-	-
ව්‍යාපෘති පිරිවැය	52,542	57,629	60,470	63,494	66,668

වැඩි සටහන - 40 ඉඩම් පරිපාලනය හා සංවර්ධනය

ව්‍යාපෘතිය - 03 ඉඩම් කටයුතු

වැය විෂය හා මූල්‍යකරණය අනුව ව්‍යාපෘති වියදම්

වැය විෂය	අයිතමය	මූල්‍යකරණය	කාණ්ඩය / වැය විෂය / අයිතම විස්තරය	2011	2012	2013
				සහන වියදම් රු. '000	ඇස්තමේන්තුව රු. '000	ඇස්තමේන්තුව රු. '000
			පුනරාවර්තන වියදම්	52,542	57,629	60,470
			සුද්ධාල පඩිතාඩි	47,693	50,815	53,520
1001	22		වැටුප් හා වේතන	34,946	35,117	35,000
1002	22		අතිතාල හා නිවාඩු දීම වැටුප්	355	763	548
1003	22		වෙනත් දීමනා	12,392	14,935	17,972
			තමන් වියදම්	2,859	4,200	4,300
1101	22		දේශීය	2,859	4,200	4,300
			සැපයීම්	546	661	900
1201	22		මුළු ඉඩම් සහ කාර්යාලයේ අවශ්‍යතා	32	75	125
1202	22		ඉක්බිති සහ ලිහිල් සෙල්	487	550	735
1203	22		ආහාරපානය හා නිල ඇඳුම්	27	36	40
			කඩිනම වියදම්	718	933	800
1301	22		වහන	718	933	800
			නිවිසුම්ගත සේවා	726	1,020	950
1402	22		සැපයුම් හා විදුලි සංදේශ සේවා	125	220	250
1403	22		විදුලිය හා ජලය	23	150	200
1405	22		වෙනත්	578	650	500
			මූල්‍යමය වියදම්	-	-	-
			ව්‍යාපෘතියේ මුළු වියදම්	52,542	57,629	60,470

ව්‍යාපෘති වියදම් මූල්‍යකරණය

මූල්‍යකරණය	2011	2012	2013
	සහන වියදම් රු. '000	ඇස්තමේන්තුව රු. '000	ඇස්තමේන්තුව රු. '000
විකල්ප ප්‍රදානය			
22 පළාත් සභා අරමුදල - සාමූහික ප්‍රදානය සහ පැවරුණු ආදායම්	52,542	57,629	60,470
23 පළාත් සභා අරමුදල - උපමාන පාදක ප්‍රදානය සහ අනුරූපීය ප්‍රදානය	-	-	-
24 පළාත් සභා අරමුදල - පළාත් නිවැරදි සංවර්ධන ප්‍රදානය	-	-	-
මුළු මූල්‍යකරණය	52,542	57,629	60,470

වාර්ෂික මූල්‍ය ප්‍රකාශය 2013
එන් ඩබ්ලිව් 213 - ඉඩම් කොමසාරිස් දෙපාර්තමේන්තුව

ව්‍යාපෘති සේවා කිසිදුකින් විස්තරය

තනතුර	2011 සහය	2012 ඇස්තමේන්තුව	2013 ඇස්තමේන්තුව
ස්ථිර	169	171	172
භෞක්‍ෂ්‍ය මට්ටම	3	4	5
කෘතිය මට්ටම	4	3	3
දැරිකිය මට්ටම	114	116	117
ප්‍රාථමික මට්ටම	48	48	47
තාවකාලික/අනිශ්චිත	-	-	-
භෞක්‍ෂ්‍ය මට්ටම	-	-	-
කෘතිය මට්ටම	-	-	-
දැරිකිය මට්ටම	-	-	-
ප්‍රාථමික මට්ටම	-	-	-
එකතුව	169	171	172

වාර්ෂික මුදල් ප්‍රකාශය 2013
එන් ඩබ් පී 214 - සමුපකාර සංවර්ධන දෙපාර්තමේන්තුව

මෙහෙවර

සමුපකාර ව්‍යවසායකත්වය සමාජ හා ආර්ථික සංවර්ධන ක්‍රියාවලියේ සක්‍රීය කොටස්කරුවෙකු බවට පත් කිරීම.

ප්‍රධාන කාර්යයන්

වසම් ප්‍රදානේ සමුපකාර සමිති පවත්වා ගිණිමය පාලන පිහිටිවන තුළ සාක්ෂිමත් ව්‍යවසාය ක්‍රමයක් ලෙස කර්මකාරීව ධාරණීය ලෙස පවත්වාගෙන යාමට
අවශ්‍ය ක්‍රියාමාර්ග ගැනීම
සමුපකාර සමිති සංවිධානය කිරීම
සමුපකාර සමිති ශ්‍රීයාපදිංචි කිරීම හා ඇවර කිරීම
සමුපකාර සමිති අධීක්ෂණය කිරීම හා උපදේශන සේවාවන් සැපයීම
සමුපකාර සමිතිවල ගණන් පරීක්ෂණ පැවැත්වීම.
සමුපකාර සේවකයින් සඳහා විද්‍යාම වැටුප් සෝපනා ක්‍රමය ක්‍රියාත්මක කිරීම

අත්තිකාරම් ගිණුම්

	2011 සහන වියදම් රු. '000	2012 අත්තිකාරම් රු. '000	2013 අත්තිකාරම් රු. '000
ප්‍රධාන රාජ්‍ය නිලධාරීන්ට අත්තිකාරම්			
උපරිම වියදම් සීමාව	9,212	10,000	12,000
අවම ලැබීම් සීමාව	8,883	2,500	2,750
උපරිම හර සේම සීමාව	21,073	36,000	36,000

වැඩ සටහන් සහ ව්‍යාපෘති අනුව වියදම් සාරාංශය

වැඩ සටහන් / ව්‍යාපෘති නාමය	2011 සහන වියදම් රු. '000	2012 අත්තිකාරම් රු. '000	2013 අත්තිකාරම් රු. '000	2014 පුරෝකථනය රු. '000	2015 පුරෝකථනය රු. '000
සුනුරුවර්කන වියදම්	112,523	117,991	126,204	132,514	139,140
03 ප්‍රධාන පරිපාලනය	15,383	16,501	18,307	19,222	20,183
02 සාමාන්‍ය පරිපාලනය	15,383	16,501	18,307	19,222	20,183
53 සමුපකාර සංවර්ධනය	97,140	101,490	107,897	113,292	118,956
03 සමුපකාර සංවර්ධනය හා ගණන් පරීක්ෂණය	97,140	101,490	107,897	113,292	118,956
මුලධන වියදම්	7,595	800	500	525	551
03 ප්‍රධාන පරිපාලනය	7,595	800	500	525	551
02 සාමාන්‍ය පරිපාලනය	7,595	800	500	525	551
53 සමුපකාර සංවර්ධනය	-	-	-	-	-
03 සමුපකාර සංවර්ධනය හා ගණන් පරීක්ෂණය	-	-	-	-	-
මුළු වියදම්	120,118	118,791	126,704	133,039	139,691
03 ප්‍රධාන පරිපාලනය	22,978	17,301	18,807	19,747	20,735
02 සාමාන්‍ය පරිපාලනය	22,978	17,301	18,807	19,747	20,735
53 සමුපකාර සංවර්ධනය	97,140	101,490	107,897	113,292	118,956
03 සමුපකාර සංවර්ධනය හා ගණන් පරීක්ෂණය	97,140	101,490	107,897	113,292	118,956

එක් ඛනි පී 214 - සමුපකාර සංවර්ධන දෙපාර්තමේන්තුව

කාණ්ඩය ඉටුව විෂදම් සාරාංශය

කාණ්ඩය	2011	2012	2013
	සහන විෂදම් රු. '000	ඇත්තමේන්තුව රු. '000	ඇත්තමේන්තුව රු. '000
පුනරාවර්තන විෂදම්	112,523	117,991	126,204
පුද්ගල පවිතරී	92,440	93,871	101,843
ගමන් විෂදම්	13,110	15,000	15,042
යැපයීම්	2,632	3,235	3,185
නඩිතුව විෂදම්	1,054	1,600	1,630
හිටිප්‍රමිතය සේවා	3,155	4,100	4,484
මාරු කිරීම් සහ ප්‍රදාන	-	-	-
වෙනත් පුනරාවර්තන විෂදම්	132	185	-
මූලධන විෂදම්	7,595	800	500
මූලධන වත්කම්වල පුනරුත්ථාපනය හා වැඩිදියුණු කිරීම	-	-	-
මූලධන වත්කම් ඉක්මන් කරගැනීම	7,595	800	500
මුළු විෂදම්	120,118	118,791	126,704

මූල්‍යකරණය	2011	2012	2013
	සහන විෂදම් රු. '000	ඇත්තමේන්තුව රු. '000	ඇත්තමේන්තුව රු. '000
විවර්ධන ප්‍රදේශීය			
22 පළාත් සභා ඉරමුදල - සාමූහික ප්‍රදානය සහ පැවරුණු ආදායම්	112,523	117,991	126,204
23 පළාත් සභා ඉරමුදල - උපමාන සාදන ප්‍රදානය සහ ඉන්ද්‍රජනිත ප්‍රදානය	7,595	800	500
24 පළාත් සභා ඉරමුදල - පළාත් කිසිවක සංවර්ධන ප්‍රදානය	-	-	-
මුළු මූල්‍යකරණය	120,118	118,791	126,704

හිටිම සේවා කිසිකිසි විස්තරය

කනතුර	2011	2012	2013
	සහන	ඇත්තමේන්තුව	ඇත්තමේන්තුව
ක්වීර	295	296	301
භෞක්‍ය මට්ටම	3	7	3
කෘතිය මට්ටම	1	1	4
ද්විතිය මට්ටම	275	272	278
ප්‍රාථමික මට්ටම	16	16	16
කාවකාමික/ආර්යම්			
භෞක්‍ය මට්ටම	-	-	-
කෘතිය මට්ටම	-	-	-
ද්විතිය මට්ටම	-	-	-
ප්‍රාථමික මට්ටම	-	-	-
එකතුව	295	296	301

එන් ඩබ්ලිව් පී 214 - සමූහකාර සංවර්ධන දෙපාර්තමේන්තුව

වැඩ සටහන - 03 පළාත් පරිපාලනය

ව්‍යාපෘතිය - 02 සාමාන්‍ය පරිපාලනය

ව්‍යාපෘති විස්තරය

ව්‍යාපෘති අරමුණු

දෙපාර්තමේන්තුවේ කාර්යයන් ඉටුකර ගැනීමට අවශ්‍ය පරිපාලන සහාය ලබාදීම.

කාර්ය ලැයිස්තුව

1. නිලධාරීන්ගේ පෞද්ගලික ලිපිගොනු සම්බන්ධ කටයුතු.
2. පරිපාලන කීර්ති සම්බන්ධ කටයුතු කිරීම.
3. වාර්ෂික ඇස්තමේන්තු පිළියෙල කිරීම.
4. කාලිනව පිළියෙල කළ යුතු මූල්‍ය වාර්තා සකස් කිරීම.
5. වාර්ෂික විස්තරය ගිණුම්, ආදායම් ගිණුම් හා අත්තිකාරම් ගිණුම් සකස් කිරීම.

	සහය 2011	ඇස්තමේන්තුව 2012	ඇස්තමේන්තුව 2013	පුරෝකථනය 2014	පුරෝකථනය 2015
1 කාර්ය මණ්ඩල ගෙවුම්	41	46	46	46	46
2 නිමැවුම් දර්ශන					
ඉදිරිපත් කරන ලද මූල්‍ය වාර්තා ගණන	3	3	3	3	3
පිළිතුරු සැපයූ විගණන විමසුම් සංඛ්‍යාව	9	5	5	5	5
පවත්වාගෙන යාම ලද පෞද්ගලික ලිපි ගොනු සංඛ්‍යාව	311	320	325	330	335
පවත්වාගෙන යාම ලබන දෙපාර්තමේන්තු ලිපි ගොනු සංඛ්‍යාව	3,592	3,615	3,630	3,650	3,660

ව්‍යාපෘති පිරිවැය

පිරිවැය	2011	2012	2013	2014	2015
	සහය විෂය රු. '000	ඇස්තමේන්තුව රු. '000	ඇස්තමේන්තුව රු. '000	පුරෝකථනය රු. '000	පුරෝකථනය රු. '000
වෙනත් පුනරාවර්තන වැය	15,383	16,501	18,307	19,222	20,183
පුද්ගල පඩිනඩි	12,192	12,581	14,348	15,065	15,819
වෙනත් පුනරාවර්තන	3,191	3,920	3,959	4,157	4,365
මූලධර්ම වැය	7,595	800	500	525	551
ව්‍යාපෘති පිරිවැය	22,978	17,301	18,807	19,747	20,735

එන් ඩබ් සී 214 - සමුපකාර සංවර්ධන දෙපාර්තමේන්තුව

වැඩ සටහන - 03 පළාත් පරිපාලනය

ව්‍යාපෘතිය - 02 සාමාන්‍ය පරිපාලනය

වැය විෂය හා මූල්‍යකරණය අනුව ව්‍යාපෘති වියදම්

වැය විෂය	අධිකාරිය	මූල්‍යකරණය	කාණ්ඩය / වැය විෂය / අයිතම විස්තරය	2011 සහය වියදම රු. '000	2012 ඇස්තමේන්තුව රු. '000	2013 ඇස්තමේන්තුව රු. '000
			සුකරාවර්ධන වියදම්	15,383	16,501	18,307
			පුද්ගල පඩිතැන්	12,192	12,581	14,348
1001		22	වැටුප් හා වේතන	8,728	8,312	8,648
1002		22	අතිසාල හා නිවාඩු දින වැටුප්	536	1,022	1,433
1003		22	වෙනත් දීමනා	2,928	3,247	4,267
			සමත් වියදම්	330	500	590
1101		22	දේශීය	330	500	590
			තැපැයීම්	1,260	1,535	1,335
1201		22	ලිපි දැව සහ කාර්යාලයේ අවශ්‍යතා	746	600	600
1202		22	ඉන්ධන සහ ලිඛිති පොත්	492	900	700
1203		22	ආහාරසාන හා නිල ඇඳුම්	22	35	35
			භිෂිභූමිකම සේවා	1,469	1,700	2,034
1402		22	තැපැල් හා විදුලි සංදේශ සේවා	421	650	690
1403		22	විදුලිය හා ජලය	763	700	900
1405		22	වෙනත්	285	350	444
			වෙනත් සුකරාවර්ධන වියදම්	132	185	-
1703		22	වෙනත්	132	185	-
			මුලධන වියදම්	7,595	800	500
			මුලධන වත්කම් අත්පත් කර ගැනීම්	7,595	800	500
2102		23	ගෘහ සංරක්ඛ හා කාර්යාලයේ උපකරණ	750	800	500
2104		23	තොටුපැහැරීම් හා ඉදිකිරීම්	6,845	-	-
			ව්‍යාපෘතියේ මුළු වියදම්	22,978	17,301	18,807

ව්‍යාපෘති වියදම් මූල්‍යකරණය

මූල්‍යකරණය	2011 සහය වියදම රු. '000	2012 ඇස්තමේන්තුව රු. '000	2013 ඇස්තමේන්තුව රු. '000
විකර්ෂක ප්‍රදායකය			
22 පළාත් සහ ආරම්භක - සාමූහික ප්‍රදානය සහ පැවරුණු ආදායම්	15,383	16,501	18,307
23 පළාත් සහ ආරම්භක - උපමාන පාදක ප්‍රදානය සහ අනුරූපීය ප්‍රදානය	7,595	800	500
24 පළාත් සහ ආරම්භක - පළාත් නිශ්චිත සංවර්ධන ප්‍රදානය	-	-	-
මුළු මූල්‍යකරණය	22,978	17,301	18,807

එන් ඩබ් සී 214 - සමුපකාර සංවර්ධන දෙපාර්තමේන්තුව

ව්‍යාපෘති සේවා නියුක්ති විස්තරය

සහකාර	2011 සහය	2012 ඇස්තමේන්තුව	2013 ඇස්තමේන්තුව
ස්ථිර			
ජ්‍යෙෂ්ඨ මට්ටම	41	40	41
තාක්ෂණ මට්ටම	1	1	1
ද්විතීය මට්ටම	1	1	1
ප්‍රාථමික මට්ටම	23	22	23
සුළුමටම මට්ටම	16	16	16
තාවකාලික/දකිනම්			
ජ්‍යෙෂ්ඨ මට්ටම	-	-	-
තාක්ෂණ මට්ටම	-	-	-
ද්විතීය මට්ටම	-	-	-
ප්‍රාථමික මට්ටම	-	-	-
එකතුව	41	40	41

වැඩ සටහන - 53 සමුපකාර සංවර්ධනය
ව්‍යාපෘතිය - 03 සමුපකාර සංවර්ධනය හා ගණන් පරීක්ෂණය

ව්‍යාපෘති විස්තරය

ව්‍යාපෘති අරමුණු
සමුපකාර සමිති සංවර්ධනය කිරීම.

කාර්ය ලැයිස්තුව

1. සමුපකාර සමිති ලියාපදිංචි කිරීම.
2. සමුපකාර සමිති සංවිධානය කිරීම.
3. සමුපකාර සමිති ඉඩික්ෂණය කිරීම හා උපදේශන සේවාවන් සැපයීම.
4. සමුපකාර සමිතිවල ගණන් පරීක්ෂණ පැවැත්වීම.
5. කාර්මික පවුල් සංවර්ධනය කිරීම.
6. සමුපකාර සමිති කටයුතු සඳහා ව්‍යවස්ථාපිත අනුමැතිය ලබාදීම
7. අභියෝග වන සමුපකාර සමිති ලියාපදිංචිය අවලංගු කිරීම හා ඇවර කිරීම
8. ආරාධිත කේන්ද්‍ර සමිති සහ උසාවි බල සැකවීම

	සහය 2011	ඇස්තමේන්තුව 2012	ඇස්තමේන්තුව 2013	පුරෝච්ඡාදනය 2014	පුරෝච්ඡාදනය 2015
1 කාර්ය මණ්ඩල සේදවුම්	258	310	350	400	425
2 නිමැවුම් දැරීමක					
ලියාපදිංචි කළ නව සමිති සංඛ්‍යාව	18	60	80	100	120
විගණනය කළ සමිති සංඛ්‍යාව	1,339	1,600	1,800	2,000	2,025
කිරික නවදුනු කිරීම	2,916	2,800	3,100	3,200	3,250
ඇවර කළ සංඛ්‍යාව	61	75	90	100	110
3. ප්‍රතිඵල දැරීමක					
එලදායීතා වර්ධනය	20%	20%	20%	21%	21%
ලියාපදිංචි කළ සමිති සංඛ්‍යාව	2,546	2,580	2,650	2,800	2,850

එන් ඩබ්ලිව් පී 214 - සමුපකාර සංවර්ධන දෙපාර්තමේන්තුව

ව්‍යාපෘති පිරිවැය

පිරිවැය	2011	2012	2013	2014	2015
	සකය වියදම් රු. '000	ඇස්තමේන්තුව රු. '000	ඇස්තමේන්තුව රු. '000	පුරෝකථනය රු. '000	පුරෝකථනය රු. '000
වෙනත් පුනරාවර්තන වැය	97,140	101,490	107,897	113,292	118,956
පුද්ගල පඩිතඩි	80,248	81,290	87,495	91,870	96,463
වෙනත් පුනරාවර්තන	16,892	20,200	20,402	21,422	22,493
මුද්‍රාදාය වැය	-	-	-	-	-
ව්‍යාපෘති පිරිවැය	97,140	101,490	107,897	113,292	118,956

වැඩ සටහන - 53 සමුපකාර සංවර්ධනය

ව්‍යාපෘතිය - 03 සමුපකාර සංවර්ධනය හා ගණන් පරීක්ෂණය

වැය විෂය හා මූල්‍යකරණය අනුව ව්‍යාපෘති වියදම්

වැය විෂය	අයිතමය	මූල්‍යකරණය	සංගණිය / වැය විෂය / අයිතම විස්තරය	2011	2012	2013
				සකය වියදම් රු. '000	ඇස්තමේන්තුව රු. '000	ඇස්තමේන්තුව රු. '000
			පුනරාවර්තන වියදම්	97,140	101,490	107,897
			පුද්ගල පඩිතඩි	80,248	81,290	87,495
1001	22		වැටුප් හා වෙනත්	61,707	59,934	59,947
1002	22		අධ්‍යාපන හා නිවාඩු දීම වැටුප්	324	600	48
1003	22		වෙනත් දීමනා	18,217	20,756	27,500
			ගමන් වියදම්	12,780	14,500	14,452
1101	22		දේශීය	12,780	14,500	14,452
			සැපයීම්	1,372	1,700	1,850
1201	22		ලිපි දැව සහ කාර්යාලයේ අවශ්‍යතා	649	700	750
1202	22		ඉන්ධන සහ ලිපි සාදන	723	1,000	1,100
			නඩත්තු වියදම්	1,054	1,500	1,650
1301	22		වාහන	1,002	1,500	1,500
1302	22		යන්ත්‍ර සහ යන්ත්‍රෝපකරණ	52	100	150
			ජීවිමුඛතා සේවා	1,686	2,400	2,450
1402	22		කැපුණු හා විදුලි සංදේශ සේවා	411	750	750
1403	22		විදුලිය හා ලේඛන	175	250	300
1404	22		කුලී, චරිතයම් හා පළාත් පාලන ආයතන බදු	828	1,000	1,100
1405	22		වෙනත්	272	400	300
			මුද්‍රාදාය වියදම්	-	-	-
			ව්‍යාපෘතියේ මුළු වියදම්	97,140	101,490	107,897

ව්‍යාපෘති වියදම් මූල්‍යකරණය

මූල්‍යකරණය	2011 සකය වියදම් රු. '000	2012 ඇස්තමේන්තුව රු. '000	2013 ඇස්තමේන්තුව රු. '000
විකේන්ද්‍රීය මුදල්			
22 පළාත් සභා අරමුදල - සාමූහික ප්‍රදානය සහ පැවරුණු ආදායම්	97,140	101,490	107,897
23 පළාත් සභා අරමුදල - උපමාන පාදක ප්‍රදානය සහ අනුරූපික ප්‍රදානය	-	-	-
24 පළාත් සභා අරමුදල - පළාත් නියමිත සංවර්ධන ප්‍රදානය	-	-	-
මුළු මූල්‍යකරණය	97,140	101,490	107,897

එස් ඩබ් ටී 214 - සමූපකාර සංවර්ධන දෙපාර්තමේන්තුව

ව්‍යාපෘති සේවා නිලධාරීන් විස්තරය

කමාතුර	2011 සංඛ්‍යා	2012 ඇස්තමේන්තු	2013 ඇස්තමේන්තු
ස්ථිර	254	256	260
ජ්‍යෙෂ්ඨ මට්ටම	2	6	2
තාක්ෂණ මට්ටම	-	-	3
ද්විතීයික මට්ටම	252	250	255
ප්‍රාථමික මට්ටම	-	-	-
සංවිකල්ප/අන්තර්	-	-	-
ජ්‍යෙෂ්ඨ මට්ටම	-	-	-
තාක්ෂණ මට්ටම	-	-	-
ද්විතීයික මට්ටම	-	-	-
ප්‍රාථමික මට්ටම	-	-	-
එකතුව	254	256	260

වාර්ෂික මුදල් ප්‍රකාශය 2013
එන් ඩබ්ලිව් 215 - වයඹ ඉංජිනේරු දෙපාර්තමේන්තුව

මෙහෙවර

වයඹ ජනතාවට උසස් ජීවිත තත්වයක් ලබා කරුණු වත් ප්‍රගත්ව වාණිජමය නිපුණත්වය හා විධිමත් සම්පත් කළමනාකරණය තුළින් වයඹ පළාත තුළ ආර්ථික හා සාමාජික යටිතල පහසුකම් තීරයාවට සංවර්ධනය කරයිම

ප්‍රධාන කාර්යයන්

මධ්‍යම හා සුළු පරිමාණයේ වාර්ෂික කටයුතු කිරීම, වැඩි දියුණු කිරීම හා පුනරුත්ථාපනය කිරීම සහ ජල පාලනය, පළාත තුළ පිහිටි රාජ්‍ය ආයතන වෙනුවෙන් ගොඩනැගිලි සහ වෙනත් තැනීම් සැලසුම් කිරීම, ඉදිකිරීම් හා කටයුතු කිරීම, සිවිල් ඉංජිනේරු කාර්යයන් සම්බන්ධ උපදේශන සේවාවන් සැපයීම

අත්තිකාරම් ගිණුම්

	2011 සහය වියදම් රු. '000	2012 ඇස්තමේන්තුව රු. '000	2013 ඇස්තමේන්තුව රු. '000
පළාත් රාජ්‍ය නිලධාරීන්ට අත්තිකාරම්			
උපරිම වියදම් සීමාව	8,581	10,000	10,000
අවම ලැබීම් සීමාව	9,124	4,500	4,500
උපරිම හරණය සීමාව	24,020	34,000	34,000

වැඩ සටහන් සහ ව්‍යාපෘති අනුව වියදම් සාරාංශය

වැඩ සටහන් / ව්‍යාපෘති නාමය	2011	2012	2013	2014	2015
	සහය වියදම් රු. '000	ඇස්තමේන්තුව රු. '000	ඇස්තමේන්තුව රු. '000	පුරෝකථනය රු. '000	පුරෝකථනය රු. '000
සුකර්මාදායීකම වියදම්	108,032	123,105	142,493	149,618	157,099
03 පළාත් පරිපාලනය	26,161	29,915	35,030	36,782	38,621
02 සාමාන්‍ය පරිපාලනය	26,161	29,915	35,030	36,782	38,621
43 වාර්ෂික හා ජල කළමනාකරණය	16,575	20,257	22,600	23,730	24,917
03 වාර්ෂික සංවර්ධනය	16,575	20,257	22,600	23,730	24,917
52 ප්‍රාදේශීය පරිපාලනය	65,316	72,933	84,863	89,106	93,561
03 ඉංජිනේරු සේවා	65,316	72,183	84,098	88,303	92,718
04 ඉදිකිරීම් ද්‍රව්‍ය පරීක්ෂණාගාරය සහ කන්ට්‍රොල් පාලන ඒකකය	-	750	765	803	843
මූල්‍යමය වියදම්	2,195	2,300	1,100	1,155	1,213
03 පළාත් පරිපාලනය	2,195	2,300	1,100	1,155	1,213
02 සාමාන්‍ය පරිපාලනය	2,195	2,300	1,100	1,155	1,213
43 වාර්ෂික හා ජල කළමනාකරණය	-	-	-	-	-
03 වාර්ෂික සංවර්ධනය	-	-	-	-	-
52 ප්‍රාදේශීය පරිපාලනය	-	-	-	-	-
03 ඉංජිනේරු සේවා	-	-	-	-	-
04 ඉදිකිරීම් ද්‍රව්‍ය පරීක්ෂණාගාරය සහ කන්ට්‍රොල් පාලන ඒකකය	-	-	-	-	-
මුළු වියදම්	110,247	125,405	143,593	150,773	158,311
03 පළාත් පරිපාලනය	28,356	32,215	36,130	37,937	39,833
02 සාමාන්‍ය පරිපාලනය	28,356	32,215	36,130	37,937	39,833
43 වාර්ෂික හා ජල කළමනාකරණය	16,575	20,257	22,600	23,730	24,917
03 වාර්ෂික සංවර්ධනය	16,575	20,257	22,600	23,730	24,917
52 ප්‍රාදේශීය පරිපාලනය	65,316	72,933	84,863	89,106	93,561
03 ඉංජිනේරු සේවා	65,316	72,183	84,098	88,303	92,718
04 ඉදිකිරීම් ද්‍රව්‍ය පරීක්ෂණාගාරය සහ කන්ට්‍රොල් පාලන ඒකකය	-	750	765	803	843

එන් ඩබ්ලිව් 215 - වගම් ඉංජිනේරු දෙපාර්තමේන්තුව

කාණ්ඩය අනුව වියදම් සාරාංශය

කාණ්ඩය	2011	2012	2013
	සහාය වියදම් රු. '000	ඇස්තමේන්තුව රු. '000	ඇස්තමේන්තුව රු. '000
පුනරාවර්තන වියදම්	108,052	123,105	142,493
පුද්ගල සේවකව	87,327	93,271	112,353
තමන් වියදම්	2,149	3,075	3,100
සැපයීම්	3,347	4,840	4,920
නඩත්තු වියදම්	11,477	16,550	16,300
බිඹිසුම්පත හෝවා	3,752	5,369	5,768
මාරු කිරීම් හා ප්‍රදානය	-	-	-
වෙනත් පුනරාවර්තන වියදම්	-	-	52
මුද්‍රකිත වියදම්	2,195	2,300	1,100
මුද්‍රකිත වත්කම්වල පුනරාස්ථාපනය හා වැඩිදියුණු කිරීම	1,200	1,200	600
මුද්‍රකිත වත්කම් අත්පත් කරගැනීම	995	1,100	500
මුළු වියදම්	110,247	125,405	143,593

මූල්‍යකරණය	2011	2012	2013
	සහාය වියදම් රු. '000	ඇස්තමේන්තුව රු. '000	ඇස්තමේන්තුව රු. '000
විගර්භන ප්‍රයෝජන			
22 සමාන් සහාය අරමුදල - සාමූහික ප්‍රදානය සහ පැවරුණු ආදායම්	108,052	123,105	142,493
23 සමාන් සහාය අරමුදල - උපමාන සාදක ප්‍රදානය සහ අනුරූපික ප්‍රදානය	2,195	2,300	1,100
24 සමාන් සහාය අරමුදල - සමාන් නිශ්චිත සංවර්ධන ප්‍රදානය	-	-	-
මුළු මූල්‍යකරණය	110,247	125,405	143,593

ශීර්ෂ සේවා නියුක්ති විස්තරය

සහකාර	2011	2012	2013
	සහාය	ඇස්තමේන්තුව	ඇස්තමේන්තුව
ස්ථිර	258	271	283
භෞක්‍ෂ්‍ය මට්ටම	24	24	22
තෘතීය මට්ටම	48	45	45
ද්විතීය මට්ටම	125	139	150
ප්‍රාථමික මට්ටම	61	63	66
තාවකාලික/අතීයම්	5	-	-
භෞක්‍ෂ්‍ය මට්ටම	-	-	-
තෘතීය මට්ටම	-	-	-
ද්විතීය මට්ටම	-	-	-
ප්‍රාථමික මට්ටම	5	-	-
එකතුව	263	271	283

එන් ඩබ් පී 215 - වසම් ඉංජිනේරු දෙපාර්තමේන්තුව

වැඩ සටහන - 03 පළාත් පරිපාලනය

ව්‍යාපෘතිය - 02 සාමාන්‍ය පරිපාලනය

ව්‍යාපෘති විස්තරය

ව්‍යාපෘති අරමුණු

මහා ව සම්පත් කළමනාකරණය සහ සංවර්ධනය, දෙපාර්තමේන්තුවේ ප්‍රධාන කාර්යාලය හා ප්‍රදේශීය ඉංජිනේරු කාර්යාල කාර්යයන් සම්බන්ධීකරණය, අධීක්ෂණය හා සමාලෝචනය කිරීම

කාර්ය මණ්ඩලය

1. සාමාන්‍ය පරිපාලනය හා ආයතනික කටයුතු ඉටු කිරීම
2. දෙපාර්තමේන්තුවේ ප්‍රාදේශීය ඉංජිනේරු කාර්යාල පරිපාලනය, අධීක්ෂණය හා මෙහෙයවීම
3. වාර්ෂික ඇස්තමේන්තු, කාලීන වාර්තා හා මූල්‍ය වාර්තා සකස් කර ඉදිරිපත් කිරීම
4. ඉදිරිපත් කළුපත් සඳහා ලබා දෙන අරමුදල් හා වෙනත් අරමුදල් කීටි පරිදි කළමනාකරණය කිරීම ඒ තුළින් එලදායී ඉදිරිපත් කිරීම් හා වාර්තාකරණය
5. ඉදිරිපත් කළුපත් ආයතන හා සංවිධාන අතර මනා සම්බන්ධීකරණ කටයුතු පවත්වාගෙන යාම
6. පළාත් රාජ්‍ය නිලධාරීන්ගේ අක්ෂිකාරම් සිංදුම් පවත්වාගෙන යාම හා ගිණුම් කටයුතු
7. දෙපාර්තමේන්තුවේ මහා ව සම්පත් හැකියාව හා ගණිත වර්ධනය කිරීම හා ගෞරවන සම්පත් ප්‍රශස්තව උපයෝගී කර ගැනීම

	සංඛ්‍යා 2011	ඇස්තමේන්තුව 2012	ඇස්තමේන්තුව 2013	පුරෝකථනය 2014	පුරෝකථනය 2015
1 කාර්ය මණ්ඩල සේදවුම්	59	60	58	62	62
2 ක්ෂේත්‍රීය දර්ශන					
අළුත්වැඩියා කළ නොවනුයුතු සංඛ්‍යාව	10	10	15	15	15
සම්බන්ධීකරණය කරන ලද ව්‍යාපෘති සංඛ්‍යාව	10	12	12	12	12
ඉදිරිපත් කරණ ලද මූල්‍ය වාර්තා ගණන	40	50	50	50	50
පිළිතුරු සැපයූ විගණන විමසුම් සංඛ්‍යාව	12	12	12	12	12
පවත්වාගෙන යන ලද පෞද්ගලික ශ්‍රීති ගොනු සංඛ්‍යාව	320	320	320	320	320

ව්‍යාපෘති පිරිවැය

පිරිවැය	2011	2012	2013	2014	2015
	සහය වියදම් රු. '000	ඇස්තමේන්තුව රු. '000	ඇස්තමේන්තුව රු. '000	පුරෝකථනය රු. '000	පුරෝකථනය රු. '000
වෙනත් පුනරාවර්තන වැය	26,161	29,915	35,030	36,782	38,621
පුද්ගල පඩිතරම්	20,190	21,786	26,820	28,161	29,569
වෙනත් පුනරාවර්තන	5,971	8,129	8,210	8,621	9,052
මූලධන වැය	2,195	2,300	1,100	1,155	1,213
ව්‍යාපෘති පිරිවැය	28,356	32,215	36,130	37,937	39,833

එන් ඩබ්ලිව් 215 - වයඹ ඉංජිනේරු දෙපාර්තමේන්තුව

වැඩ සටහන - 03 පළාත් පරිපාලනය

ව්‍යාපෘතිය - 02 සාමාන්‍ය පරිපාලනය

වැය විෂය හා මූල්‍යකරණය අනුව ව්‍යාපෘති විෂය

වැය විෂය	අයිතමය	මූල්‍යකරණය	තා-ඝණිත / වැය විෂය / අයිතම විස්තරය	2011	2012	2013
				සහය විෂය මුදල රු. '000	ඇස්තමේන්තුව රු. '000	ඇස්තමේන්තුව රු. '000
			පුනරාවර්තන විෂය	26,161	29,915	35,030
			පුද්ගල පවිතරී	20,190	21,786	26,820
1001	22		වැටුප් හා වේතන	15,268	15,787	16,257
1002	22		අතිතාල හා නිරවුද්ධ දින වැටුප්	835	825	1,655
1003	22		වෙනත් දීමනා	4,087	5,174	8,908
			ගමන් වියදම්	722	975	1,000
1101	22		දේශීය	722	975	1,000
			සැපයීම්	1,642	2,230	2,235
1201	22		ලිපි ද්‍රව්‍ය සහ කාර්යාලයේ අවශ්‍යතා	518	700	700
1202	22		ඉන්ධන සහ ලිහිණි තෙල්	1,105	1,500	1,500
1203	22		අනාර්ථකාරී හා නිල ඇඳුම්	19	30	35
			නඩත්තු වියදම්	1,679	2,400	2,400
1301	22		වාහන	1,099	1,600	1,600
1302	22		සත්තු සහ සත්කෘතිකරණ	222	300	300
1303	22		තොටුපැයීම්	358	500	500
			නිවැසුම් සහ අන්වන	1,928	2,524	2,550
1402	22		කැපුම් හා විදුලි සංදේශ සේවා	480	805	800
1403	22		විදුලි සහ ජලය	1,005	1,100	1,100
1405	22		වෙනත්	443	619	650
			වෙනත් පුනරාවර්තන වියදම්	-	-	25
1703	22		වෙනත්	-	-	25
			මූලධන වියදම්	2,195	2,300	1,100
2001	23		මූලධන වත්කම්වල පුනරුත්ථාපනය හා වැඩිදියුණු කිරීම තොටුපැයීම් හා ඉදිකිරීම්	1,200	1,200	600
				1,200	1,200	600
2102	23		මූලධන වත්කම් ඉක්මන් කර ගැනීම ගන හංඝනි හා කාර්යාලයේ උපකරණ	995	1,100	500
				995	1,100	500
			ව්‍යාපෘතියේ මුළු වියදම්	28,356	32,215	36,130

ව්‍යාපෘති විෂය මූල්‍යකරණය

මූල්‍යකරණය	2011	2012	2013
	සහය විෂය මුදල රු. '000	ඇස්තමේන්තුව රු. '000	ඇස්තමේන්තුව රු. '000
විසර්ජන ප්‍රභේදණය			
22 පළාත් සහ අරමුදල - සාමූහික ප්‍රදානය සහ සැවරුණ ආදායම්	26,161	29,915	35,030
23 පළාත් සහ අරමුදල - උපමාන පාදක ප්‍රදානය සහ අනුරූපිත ප්‍රදානය	2,195	2,300	1,100
24 පළාත් සහ අරමුදල - පළාත් නිවැසි සංවර්ධන ප්‍රදානය	-	-	-
මුළු මූල්‍යකරණය	28,356	32,215	36,130

එන් ඩබ් සී 215 - වසඹ ඉංජිනේරු දෙපාර්තමේන්තුව

ව්‍යාපෘති සේවා නියුක්ති විස්තරය

කනකුර	2011 සංඛ්‍යා	2012 ඇස්තමේන්තුව	2013 ඇස්තමේන්තුව
කීර්ති	56	58	58
සේවයේ මට්ටම	15	14	14
කාර්ය මට්ටම	4	4	4
ද්විතීය මට්ටම	21	21	21
ප්‍රාථමික මට්ටම	16	19	19
සාමකාලීන/අනියම්	3	-	-
සේවයේ මට්ටම	-	-	-
කාර්ය මට්ටම	-	-	-
ද්විතීය මට්ටම	-	-	-
ප්‍රාථමික මට්ටම	3	-	-
එකතුව	59	58	58

වැඩ සටහන - 43 වාර්ෂික හා ජල කළමනාකරණය

ව්‍යාපෘතිය - 03 වාර්ෂික සංවර්ධනය

ව්‍යාපෘති විස්තරය

ව්‍යාපෘති අරමුණු

දෙපාර්තමේන්තුව වෙත පැවරී ඇති මධ්‍ය පරිමාණ වාර්ෂික හා සුළු වාර්ෂික හඬපතු හා වැඩි දියුණු කිරීම් පැලඹුම් කිරීම, සංවර්ධනය හා ජල කළමනාකරණය කිරීම

කාර්ය ලැයිස්තුව

- ඉංජිනේරුමය උපදෙස් හා සේවා සැපයීම
- අවශ්‍ය අවස්ථාවන්හිදී ඉදිකිරීම් කටයුතු කැර දීම
- ඉදිකිරීම් සඳහා ලබාදෙන විවිධ අරමුදල් කළමනාකරණය කිරීම හා ඒ පිළිබඳ වාර්තාකරණය

	සංඛ්‍යා 2011	ඇස්තමේන්තුව 2012	ඇස්තමේන්තුව 2013	පුරෝකථනය 2014	පුරෝකථනය 2015
1 කාර්ය මණ්ඩල යෙදවුම්	30	30	30	30	30
2 නිමැවුම් දර්ශක					
මධ්‍ය පරිමාණ වාර්ෂික සේවයේ කුම	14	14	14	14	14
ජලය ලබා දිය හැකි වසා බිම් (සහස්රයන්)	7,020	7,030	7,040	7,050	7,060
ප්‍රතිලාභ ලැබෙන ගොවි පවුල් ගණන	6,100	6,200	6,300	6,400	6,500

එන් ඩබ් පී 215 - වයඹ ඉංජිනේරු දෙපාර්තමේන්තුව

ව්‍යාපෘති පිරිවැය

පිරිවැය	2011	2012	2013	2014	2015
	සහය වියදම් රු. '000	ඇස්තමේන්තුව රු. '000	ඇස්තමේන්තුව රු. '000	පුරෝකථනය රු. '000	පුරෝකථනය රු. '000
වෙනත් පුනරාවර්තන වැය	16,575	20,257	22,600	23,730	24,917
පුද්ගල පඩිනඩි	10,558	11,467	13,722	14,408	15,129
වෙනත් පුනරාවර්තන	6,017	8,790	8,878	9,322	9,788
මූලධන වැය	-	-	-	-	-
ව්‍යාපෘති පිරිවැය	16,575	20,257	22,600	23,730	24,917

වැඩ සටහන - 43 වාර්ෂික හා ජල කළමනාකරණය
ව්‍යාපෘතිය - 03 වාර්ෂික සංවර්ධනය

වැය විෂය හා මූල්‍යකරණය අනුව ව්‍යාපෘති වියදම්

වැය විෂය	අයිතිය	මූල්‍යකරණය	කාණ්ඩය / වැය විෂය / අයිතම විස්තරය	2011	2012	2013
				සහය වියදම් රු. '000	ඇස්තමේන්තුව රු. '000	ඇස්තමේන්තුව රු. '000
			පුනරාවර්තන වියදම්	16,575	20,257	22,600
			පුද්ගල පඩිනඩි	10,558	11,467	13,722
1001	22		වැටුප් හා වටිනාකම	8,301	8,562	8,756
1002	22		අතිකාල හා නිවාඩු දින වැටුප්	107	211	705
1003	22		වෙනත් දීමනා	2,150	2,694	4,261
			සාමන් වියදම්	279	200	200
1101	22		දේශීය	279	200	200
			සැපයීම්	290	480	485
1201	22		ලිපි මුද්‍රණ සහ කාර්යාලයේ අවශ්‍යතා	111	200	150
1202	22		ඉන්ධන සහ ලිපි මිල	158	250	300
1203	22		ආහාරපානය හා කුලී ඇදුම්	21	30	35
			සාධන වියදම්	5,249	7,850	7,800
1301	22		වාහන	492	800	800
1302	22		සේවු සහ සන්පූර්ණකරණ	37	100	150
1303	22		ගොඩනැගිලි	370	700	600
1304	22		වෙනත්	4,350	6,250	6,250
			නිවැසුම් සහ සේවා	199	260	393
1402	22		කැමරා හා පිටුපි සංදේශ සේවා	37	110	120
1403	22		විදුලිය සහ ජලය	132	100	173
1405	22		වෙනත්	30	50	98
			මූලධන වියදම්	-	-	-
			ව්‍යාපෘතියේ මුළු වියදම්	16,575	20,257	22,600

එස් ඩබ් පී 215 - වයඹ ඉංජිනේරු දෙපාර්තමේන්තුව

ව්‍යාපෘති වියදම් මූල්‍යකරණය

මූල්‍යකරණය	2011	2012	2013
	සත්‍ය වියදම රු. '000	ඇස්තමේන්තුව රු. '000	ඇස්තමේන්තුව රු. '000
විභාග ප්‍රදානය			
22 පළාත් සභා ඉරමුදල - සාමූහික ප්‍රදානය සහ පැවරුණු ආදායම්	16,575	20,257	22,600
23 පළාත් සභා ඉරමුදල - ප්‍රමාණවත් ප්‍රදානය සහ අනුරූපිත ප්‍රදානය	-	-	-
24 පළාත් සභා ඉරමුදල - පළාත් නියමිත පවරාගත ප්‍රදානය	-	-	-
මුළු මූල්‍යකරණය	16,575	20,257	22,600

ව්‍යාපෘති සේවා නියුක්ති විස්තරය

කළඟුර	2011	2012	2013
	සත්‍ය	ඇස්තමේන්තුව	ඇස්තමේන්තුව
නිවේද	30	30	30
ජ්‍යෙෂ්ඨ මට්ටම	4	4	4
තාක්ෂණ මට්ටම	12	12	12
ද්විතීයික මට්ටම	6	6	6
ප්‍රාථමික මට්ටම	8	8	8
තාවකාලික/අතීතම	-	-	-
ජ්‍යෙෂ්ඨ මට්ටම	-	-	-
තාක්ෂණ මට්ටම	-	-	-
ද්විතීයික මට්ටම	-	-	-
ප්‍රාථමික මට්ටම	-	-	-
එකතුව	30	30	30

එන් ඩබ් සී 215 - වසම් ඉංජිනේරු දෙපාර්තමේන්තුව

වැඩ සටහන - 52 ප්‍රාදේශීය සංවර්ධනය

ව්‍යාපෘතිය - 03 ඉංජිනේරු සේවා

ව්‍යාපෘති විස්තරය

ව්‍යාපෘති අරමුණු

සිවිල් ඉංජිනේරුමය කාර්යයන් සම්බන්ධ උපදෙස් හා සේවාවන් සැපයීම සහ වෙනත් ආයතන විසින් පවරනු ලබන ඉංජිනේරුමය කාර්යයන් ඉටු කිරීම

කාර්ය ලැබීය්තුව

1. ඉංජිනේරුමය උපදෙස් හා සේවා සැපයීම
2. අවශ්‍ය අවස්ථාවන්හිදී ඉදිකිරීම් කටයුතු කිරීම
3. ඉදිකිරීම් සඳහා ලබාදෙන ඒවිඩ් අරමුදල් කළමනාකරණය හා ඒ පිළිබඳ වාර්තාකරණ කටයුතු

	සංඛ්‍යා 2011	ඇස්තමේන්තුව 2012	ඇස්තමේන්තුව 2013	ප්‍රචාරකතාවය 2014	ප්‍රචාරකතාවය 2015
1 කාර්ය මණ්ඩල හෙදවූම්	172	172	183	214	225
2 නිමැවුම් දර්ශක					
හොඳින්ම ඉදිකිරීම් (අධ්‍යාපන)	800	850	875	875	900
හොඳින්ම ඉදිකිරීම් (සෞඛ්‍ය)	95	95	95	95	95
හොඳින්ම ඉදිකිරීම් (වෙනත්)	100	100	100	100	100
4. කාර්යක්ෂමතාව දර්ශක					
සවිසල සහසුඛ මූලධර්ම ජනගහනයේ වැඩිවීමේ ප්‍රතිශතය	7.5%	7.5%	7.5%	7.5%	8.0%

ව්‍යාපෘති පිරිවැය

පිරිවැය	2011 සංඛ්‍යා විදගම රු. '000	2012 ඇස්තමේන්තුව රු. '000	2013 ඇස්තමේන්තුව රු. '000	2014 ප්‍රචාරකතාවය රු. '000	2015 ප්‍රචාරකතාවය රු. '000
වෙනත් පුනරාවර්තන වැය	65,316	72,183	84,098	88,303	92,718
පුද්ගල සේවකයින්	56,579	60,018	71,811	75,402	79,172
වෙනත් පුනරාවර්තන	8,737	12,165	12,287	12,901	13,546
මූලධර්ම වැය	-	-	-	-	-
ව්‍යාපෘති පිරිවැය	65,316	72,183	84,098	88,303	92,718

වැඩ සටහන - 52 ප්‍රාදේශීය සංවර්ධනය

ව්‍යාපෘතිය - 03 ඉංජිනේරු සේවා

වැය වශය හා මූල්‍යකරණය අනුව ව්‍යාපෘති වියදම්

වැය වියදම	අයිතමය	මූල්‍යකරණය	සාංඝේධය / වැය වශය / අයිතම විස්තරය	2011	2012	2013
				සහාය වියදම් රු. '000	ඇස්තමේන්තුව රු. '000	ඇස්තමේන්තුව රු. '000
			පුනරාවර්තන වියදම්	65,316	72,183	84,098
			පුද්ගල පඩිතැබීම්	56,579	60,018	71,811
1001	22		වැටුප් හා වේතන	42,616	43,803	45,883
1002	22		අතිරේක හා නිවාඩු දින වැටුප්	805	1,155	4,046
1003	22		වෙනත් දීමනා	13,158	15,060	21,882
			ගමන් වියදම්	1,148	1,600	1,600
1101	22		දේශීය	1,148	1,600	1,600
			සැපයීම්	1,415	1,880	1,950
1201	22		ශ්‍රී ලී ඉඩා සහ සාර්භෞමික අවශ්‍යතා	381	550	600
1202	22		ඉන්ධන සහ ශ්‍රී ලී සෙල්	1,015	1,300	1,300
1203	22		ආහාරපාන හා නිල ඇඳුම්	19	30	50
			සාධක වියදම්	4,549	6,200	6,000
1301	22		ව්‍යාපෘති	2,217	3,000	2,800
1302	22		ගස්තු සහ සන්නිවේදන	110	200	200
1303	22		කොට්ඨාස ගිණුම්	2,222	3,000	3,000
			ශීඝ්‍ර සේවා	1,625	2,485	2,710
1402	22		කැපුම් හා විදුලි සංදේශ සේවා	424	675	700
1403	22		විදුලි සහ පලපා	333	560	600
1404	22		කුලී, වර්ෂනම් හා පළාත් පාලන ආයතන බදු	796	1,100	1,110
1405	22		වෙනත්	72	150	300
			වෙනත් පුනරාවර්තන වියදම්	-	-	27
1703	22		වෙනත්	-	-	27
			මුළු වියදම්	-	-	-
			ව්‍යාපෘතියේ මුළු වියදම්	65,316	72,183	84,098

ව්‍යාපෘති වියදම් මූල්‍යකරණය

මූල්‍යකරණය	2011	2012	2013
	සහාය වියදම් රු. '000	ඇස්තමේන්තුව රු. '000	ඇස්තමේන්තුව රු. '000
විසර්ජන ප්‍රදානය			
22 පළාත් සභා අරමුදල - සාමූහික ප්‍රදානය සහ පැවරුණු ආදායම්	65,316	72,183	84,098
23 පළාත් සභා අරමුදල - උපමාන පාදක ප්‍රදානය සහ අනුරූපිත ප්‍රදානය	-	-	-
24 පළාත් සභා අරමුදල - පළාත් කියවීමේ සංවර්ධන ප්‍රදානය	-	-	-
මුළු මූල්‍යකරණය	65,316	72,183	84,098

වාර්ෂික මුදල් ප්‍රකාශය 2013
එන් ඩබ් සී 215 - වයඹ ඉංජිනේරු දෙපාර්තමේන්තුව

ව්‍යාපෘති සේවා කිට්ටුකිම් විස්තරය

කනතුර	2011 සහය	2012 දැක්කමේන්තුව	2013 දැක්කමේන්තුව
ස්ඵර්			
සේවයේ මට්ටම	172	183	195
තෘතීය මට්ටම	5	6	4
ද්විතීය මට්ටම	32	29	29
ප්‍රාථමික මට්ටම	98	112	123
ප්‍රාථමික මට්ටම	37	36	39
කාර්යාලීන/දැක්කමේ			
සේවයේ මට්ටම	2	-	-
තෘතීය මට්ටම	-	-	-
ද්විතීය මට්ටම	-	-	-
ප්‍රාථමික මට්ටම	2	-	-
එකතුව	174	183	195

වැඩ සටහන - 52 ප්‍රාදේශීය සංවර්ධනය
ව්‍යාපෘතිය - 04 ඉදිකිරීම් ද්‍රව්‍ය පරීක්ෂණාගාරය සහ කන්ට් පාලන ඒකකය

ව්‍යාපෘති විස්තරය

ව්‍යාපෘති ඉරමුද්ද

භෞතිකානුකූල, වාරිමාර්ග හා මාර්ග ඉදිකිරීම් කටයුතු වල කන්ට් පාලනය සවිස්වා ගැනීම සඳහා සාමාන්‍ය කරන ද්‍රව්‍ය හා එම ඉදිකිරීම්වල ගුණයටය පිළිබඳව පරීක්ෂණ කටයුතු කිරීම හා වාර්තා සැපයීම

කාර්ය ලැබීයේකුට

1. භෞතිකානුකූල, වාරිමාර්ග හා මාර්ග ඉදිකිරීම් කටයුතු ආරම්භ කිරීමට පෙර සත් පරීක්ෂණ සවිස්වා වාර්තා සැපයීම
2. ඉදිකිරීම් කටයුතු වල කොන්ක්‍රීට් මිශ්‍රණ පරීක්ෂණ පැවැත්වීම හා වාර්තා සැපයීම
3. සමස්ත ඉදිකිරීම් පරීක්ෂණ සවිස්වා ඒ පිළිබඳ වාර්තා සැපයීම

	සහය 2011	දැක්කමේන්තුව 2012	දැක්කමේන්තුව 2013	පුරෝකථනය 2014	පුරෝකථනය 2015
1 කාර්ය මණ්ඩල යෙදවුම්	5	5	5	5	5
2 කිමැදුම් දුර්ගත					
පත් හා භූමි පරීක්ෂණ	136	150	175	200	225
කොන්ක්‍රීට් මිශ්‍රණ හා වෙනත් පරීක්ෂණ	120	700	725	750	775
සමස්ත පරීක්ෂණ	6	10	15	20	25
දැරීමේ සහ සාමාන්‍ය පරීක්ෂණ		10	15	20	25
4. කාර්යක්ෂමතා දුර්ගත					
පරීක්ෂණ වාර්තාවලින් බහාණික ප්‍රතිඵල ලැබීම					

එන් ඩබ් සී 215 - වගඹි ඉංජිනේරු දෙපාර්තමේන්තුව

ව්‍යාපෘති පිරිවැය

පිරිවැය	2011	2012	2013	2014	2015
	සහාය වියදම් රු. '000	ඇස්තමේන්තුව රු. '000	ඇස්තමේන්තුව රු. '000	ප්‍රඥප්තිය රු. '000	ප්‍රඥප්තිය රු. '000
වෙනත් පුනරාවර්තන වැය	-	750	765	803	843
පුද්ගල පවිත්‍ර	-	-	-	-	-
වෙනත් පුනරාවර්තන	-	750	765	803	843
මුලධන වැය	-	-	-	-	-
ව්‍යාපෘති පිරිවැය	-	750	765	803	843

වැඩ සටහන - 52 ප්‍රාදේශීය සංවර්ධනය

ව්‍යාපෘතිය - 04 ඉදිකිරීම් ද්‍රව්‍ය පරීක්ෂණාගාරය සහ කැටුම් පාලන ඒකකය

වැය විෂය හා මූල්‍යකරණය අනුව ව්‍යාපෘති වියදම්

වැය විෂය	අයිතමය	මූල්‍යකරණය	කාණ්ඩය / වැය විෂය / අයිතම විස්තරය	2011	2012	2013
				සහාය වියදම් රු. '000	ඇස්තමේන්තුව රු. '000	ඇස්තමේන්තුව රු. '000
			පුනරාවර්තන වියදම්	-	750	765
1101		22	තමන් වියදම්	-	300	300
			දේශීය	-	300	300
			සැපයීම්	-	250	250
1201		22	ශ්‍රී ලී ද්‍රව්‍ය සහ කාර්යාලයේ අවශ්‍යතා	-	100	100
1202		22	ඉක්බිති සහ ශ්‍රී ලී සහල්	-	150	150
			තනිකු වියදම්	-	100	100
1301		22	විභාග	-	50	50
1302		22	යන්ත්‍ර සහ යන්ත්‍රෝපකරණ	-	50	50
			රේඛිතයන් සේවා	-	100	115
1402		22	කැපුම් හා වීදුම් සංදේශ සේවා	-	45	50
1403		22	විදුලි සහ ජලය	-	55	55
1405		22	වෙනත්	-	-	10
			මුලධන වියදම්	-	-	-
			ව්‍යාපෘතියේ මුළු වියදම්	-	750	765

ව්‍යාපෘති වියදම් මූල්‍යකරණය

මූල්‍යකරණය	2011	2012	2013
	සහාය වියදම් රු. '000	ඇස්තමේන්තුව රු. '000	ඇස්තමේන්තුව රු. '000
විසර්ජන ප්‍රදානය			
22 පළාත් සභා අරමුදල - සංක්‍රමණ ප්‍රදානය සහ පැවරුණු අංශය	-	750	765
23 පළාත් සභා අරමුදල - උපමාන පාදක ප්‍රදානය සහ අනුරූපීය ප්‍රදානය	-	-	-
24 පළාත් සභා අරමුදල - පළාත් සීමිත සංවර්ධන ප්‍රදානය	-	-	-
මුළු මූල්‍යකරණය	-	750	765

සමාජ සුභසාධන, පරිවාස හා ශ්‍රමාරක්ෂක, වනිතා කටයුතු, ග්‍රාමීය කර්මාන්ත සංවර්ධන සහ ග්‍රාම සංවර්ධන කටයුතු පිළිබඳ පළාත් අමාත්‍යාංශය

සමහෙටර

වසම් පළාත තුළ සමාජ අසීරු සුරැකීම, වැඩිහිටි රැකවරණය හා සුභසාධනය සලසමින්, වනිතා කටයුතු, කර්මාන්ත ප්‍රවෘත්ති හා ග්‍රාමීය කර්මාන්ත සංවර්ධනය සහ ග්‍රාම සංවර්ධනය ඔවුන් වසම් ප්‍රජාවට සමාජ හා ආර්ථික තත්වයන් සවිබල ගන්වා කිරීමට සංවර්ධනයන් ඇති කිරීම සඳහා ප්‍රතිපත්ති සැලසාදන, මුද්‍රා ප්‍රතිපාදන සැලසීම හා මෙහෙයවීම

ප්‍රධාන කර්තව්‍ය

වසම් පළාතේ සමාජ සුභසාධන, පරිවාස හා ශ්‍රමාරක්ෂක කටයුතු, වනිතා කටයුතු, ග්‍රාමීය කර්මාන්ත සංවර්ධන හා ග්‍රාම සංවර්ධන සඳහා වූ පළාත් පරිපාලනය හා සංවර්ධන වැඩ සටහන් සැලසුම් කිරීම, ක්‍රියාත්මක කිරීම හා ඇගයීමට ලක් කිරීම

අමාත්‍යාංශය යටතේ පැවැත්වෙන ආයතන

දෙපාර්තමේන්තු

- සමාජ සේවා දෙපාර්තමේන්තුව
- පරිවාස හා ශ්‍රම රක්ෂක දෙපාර්තමේන්තුව
- ජ්‍යෙෂ්ඨ කර්මාන්ත දෙපාර්තමේන්තුව
- කුඩා කර්මාන්ත දෙපාර්තමේන්තුව
- ග්‍රාම සංවර්ධන අංශ
- වනිතා අංශ

ආයතන අනුව විශදම් සාරාංශය

දෙපාර්තමේන්තුව	2011 සහ වසර රු. '000	2012 ඇස්තමේන්තුව රු. '000	2013 ඇස්තමේන්තුව රු. '000	2014 ප්‍රචාරකරණය රු. '000	2015 ප්‍රචාරකරණය රු. '000
සුභසාධන විශදම්	473,362	507,761	548,852	576,295	605,109
220 සමාජ සුභසාධන, පරිවාස හා ශ්‍රමාරක්ෂක, වනිතා කටයුතු, ග්‍රාමීය කර්මාන්ත සංවර්ධන සහ ග්‍රාම සංවර්ධන කටයුතු පිළිබඳ පළාත් අමාත්‍යාංශය	62,460	69,325	73,507	77,182	81,041
221 සමාජ සේවා දෙපාර්තමේන්තුව	263,951	256,081	280,905	294,950	309,698
221 පරිවාස හා ශ්‍රමාරක්ෂක දෙපාර්තමේන්තුව	55,184	67,514	70,406	73,926	77,623
223 ජ්‍යෙෂ්ඨ කර්මාන්ත දෙපාර්තමේන්තුව	47,882	63,160	66,926	70,272	73,786
224 කුඩා කර්මාන්ත දෙපාර්තමේන්තුව	43,885	51,681	57,108	59,963	62,962
මුළු විශදම්	51,381	95,700	78,200	82,110	86,216
220 සමාජ සුභසාධන, පරිවාස හා ශ්‍රමාරක්ෂක, වනිතා කටයුතු, ග්‍රාමීය කර්මාන්ත සංවර්ධන සහ ග්‍රාම සංවර්ධන කටයුතු පිළිබඳ පළාත් අමාත්‍යාංශය	49,003	93,000	76,680	80,514	84,540
221 සමාජ සේවා දෙපාර්තමේන්තුව	550	550	370	389	408
221 පරිවාස හා ශ්‍රමාරක්ෂක දෙපාර්තමේන්තුව	500	600	300	315	331
223 ජ්‍යෙෂ්ඨ කර්මාන්ත දෙපාර්තමේන්තුව	789	1,000	500	525	551
224 කුඩා කර්මාන්ත දෙපාර්තමේන්තුව	539	550	350	368	386
මුළු විශදම්	524,743	603,461	627,052	658,405	691,325
220 සමාජ සුභසාධන, පරිවාස හා ශ්‍රමාරක්ෂක, වනිතා කටයුතු, ග්‍රාමීය කර්මාන්ත සංවර්ධන සහ ග්‍රාම සංවර්ධන කටයුතු පිළිබඳ පළාත් අමාත්‍යාංශය	111,463	162,325	150,187	157,696	165,581
221 සමාජ සේවා දෙපාර්තමේන්තුව	264,501	256,631	281,275	295,339	310,106
221 පරිවාස හා ශ්‍රමාරක්ෂක දෙපාර්තමේන්තුව	55,684	68,114	70,706	74,241	77,953
223 ජ්‍යෙෂ්ඨ කර්මාන්ත දෙපාර්තමේන්තුව	48,671	64,160	67,426	70,797	74,337
224 කුඩා කර්මාන්ත දෙපාර්තමේන්තුව	44,424	52,231	57,458	60,331	63,347

සමාජ සුභසාධන, පරිවහන හා ශ්‍රමාන්තක, වනිතා කටයුතු, ග්‍රාමීය කර්මාන්ත සංවර්ධන සහ
 ග්‍රාම සංවර්ධන කටයුතු විවිධිත පළාත් අමාත්‍යාංශය

වැඩ සටහන් අනුව විසඳුම් සාරාංශය

වැඩ සටහන්	2011	2012	2013	2014	2015
	සත්‍ය විසඳුම් රු. '000	අත්පොම්න්කුට රු. '000	අත්පොම්න්කුට රු. '000	සුරැකිකටහන රු. '000	සුරැකිකටහන රු. '000
සුනුවරවිජය විසඳුම්	473,362	507,761	548,852	576,295	605,109
03 පළාත් පරිපාලනය	62,826	75,095	79,838	83,830	88,021
51 කර්මාන්ත සංවර්ධනය	76,311	94,231	102,805	107,945	113,343
60 ප්‍රජා සංවර්ධනය	32,564	36,681	37,925	39,821	41,812
95 සමාජ ආරක්ෂණය	301,661	301,754	328,284	344,698	361,933
මුලදාන විසඳුම්	51,381	95,700	78,200	82,110	86,216
03 පළාත් පරිපාලනය	17,120	19,650	15,530	16,507	17,122
51 කර්මාන්ත සංවර්ධනය	10,523	13,800	12,400	13,020	13,671
60 ප්‍රජා සංවර්ධනය		34,000	20,000	21,000	22,050
95 සමාජ ආරක්ෂණය	23,738	28,250	30,270	31,784	33,373
මුළු විසඳුම්	524,743	603,461	627,052	658,405	691,325
03 පළාත් පරිපාලනය	79,946	94,745	95,368	100,136	105,143
51 කර්මාන්ත සංවර්ධනය	86,834	108,031	115,205	120,965	127,014
60 ප්‍රජා සංවර්ධනය	32,564	70,681	57,925	60,821	63,862
95 සමාජ ආරක්ෂණය	325,399	330,004	358,554	376,482	395,306

කාණ්ඩය අනුව විසඳුම් සාරාංශය

කාණ්ඩය	2011	2012	2013
	සත්‍ය විසඳුම් රු. '000	අත්පොම්න්කුට රු. '000	අත්පොම්න්කුට රු. '000
සුනුවරවිජය විසඳුම්	473,362	507,761	548,852
පුද්ගල පවත්වා	184,750	195,637	215,609
ගමන් විසඳුම්	11,305	13,857	14,571
සැපයීම්	11,301	18,003	19,337
කඩකු විසඳුම්	9,392	15,895	14,655
නිවැසිගත සේවා	10,283	16,047	15,014
මාරු කිරීම්	245,943	247,460	267,906
වෙනත් සුනුවරවිජය විසඳුම්	388	862	1,760
මුලදාන විසඳුම්	51,381	95,700	78,200
මුලදාන වත්කම්වල සුනුවරවිජය හා වැඩිදියුණු කිරීම	15,729	17,800	14,680
මුලදාන වත්කම් අත්පත් කරගැනීම	35,652	77,900	63,520
මුළු විසඳුම්	524,743	603,461	627,052

මූල්‍යකරණය	2011	2012	2013
	සත්‍ය විසඳුම් රු. '000	අත්පොම්න්කුට රු. '000	අත්පොම්න්කුට රු. '000
විසර්ජන ප්‍රදාන			
22 පළාත් සභා අරමුදල - සංක්‍රමිත ප්‍රදානය සහ පැවරුණු අදායම්	473,362	507,761	548,852
23 පළාත් සභා අරමුදල - උපමාන පාදක ප්‍රදානය සහ අනුරූපීක ප්‍රදානය	18,154	20,700	16,200
24 පළාත් සභා අරමුදල - පළාත් නිශ්චිත සංවර්ධන ප්‍රදානය	33,227	75,000	62,000
මුළු මූල්‍යකරණය	524,743	603,461	627,052

එන් ඩබ්ලිව් පී 220 - සමාජ සුභසාධක, පරිවහන හා ශ්‍රමාන්තක, වනිතා කටයුතු,
 ග්‍රාමීය කර්මාන්ත සංවර්ධන සහ ග්‍රාම සංවර්ධන කටයුතු පිළිබඳ පළාත් දිගුකාලීන වර්ධන

සාංස්ථික අනුව විෂය මාරු-ගත

සාංස්ථික	2011	2012	2013
	සහන විෂය මාරු රු. '000	අත්පොතක්කුට රු. '000	අත්පොතක්කුට රු. '000
ප්‍රකාරවර්ධන විෂය	62,460	69,325	73,507
පුද්ගල සේවාව	47,548	49,518	53,503
තමන් විෂය	4,033	4,117	4,746
පැවැත්වීම	4,724	5,800	6,004
කඩකු විෂය	2,714	4,925	4,115
සිවිල් සේවාව	3,247	4,365	4,189
මාරු කිරීම හා ප්‍රදාන	-	-	-
වෙනත් ප්‍රකාරවර්ධන විෂය	194	600	950
මුළුමන විෂය	49,003	93,000	76,680
මුළුමන වත්කම්වල ප්‍රකාරවර්ධන හා වැඩිදියුණු කිරීම	14,990	17,000	14,280
මුළුමන වත්කම් අත්පත් කරගැනීම	34,013	76,000	62,400
මුළු විෂය	111,463	162,325	150,187

මූල්‍යකරණය	2011	2012	2013
	සහන විෂය මාරු රු. '000	අත්පොතක්කුට රු. '000	අත්පොතක්කුට රු. '000
විකර්මන ප්‍රභවය			
22 පළාත් සහ අරමුදල - සාමූහික ප්‍රදානය සහ පැවරුණු ආදායම්	62,460	69,325	73,507
23 පළාත් සහ අරමුදල - උපමාන පාදක ප්‍රදානය සහ අනුරූපීය ප්‍රදානය	15,776	18,000	14,680
24 පළාත් සහ අරමුදල - පළාත් නියමිත සංවර්ධන ප්‍රදානය	33,227	75,000	62,000
මුළු මූල්‍යකරණය	111,463	162,325	150,187

ශීර්ෂ සේවා නියුක්ති විස්තරය

කාණ්ඩය	2011	2012	2013
	සහන	අත්පොතක්කුට	අත්පොතක්කුට
සේවක	151	146	149
සේවක මට්ටම	7	7	11
කාර්ය මට්ටම	6	5	4
දුරකථන මට්ටම	106	105	105
ප්‍රාදේශීය මට්ටම	32	29	29
සාමාන්‍යීක/අනියම්	-	-	-
සේවක මට්ටම	-	-	-
කාර්ය මට්ටම	-	-	-
දුරකථන මට්ටම	-	-	-
ප්‍රාදේශීය මට්ටම	-	-	-
එකතුව	151	146	149

එන් ඩබ්ලිව් 220 - සමාජ සුභසාධන, පරිවහන හා ළමාරක්ෂක, වනිතා කටයුතු,
 ග්‍රාමීය කර්මාන්ත සංවර්ධන සහ ග්‍රාම සංවර්ධන කටයුතු පිළිබඳ පළාත් අමාත්‍යවරයා
 වැඩ සටහන - 03 පළාත් පරිපාලනය
 ව්‍යාපෘතිය - 01 සාමාන්‍ය පරිපාලනය - අමාත්‍යවරයා හා පෞද්ගලික කාර්ය මණ්ඩලය

ව්‍යාපෘති විස්තරය

ව්‍යාපෘති අරමුණු

අමාත්‍යාංශයේ විෂයයන්ට අදාළව ප්‍රතිපත්ති කිරණය කිරීම හා ඊට අදාළ ප්‍රතිපත්ති සම්පාදනය කිරීම

කාර්ය මණ්ඩලය

1. කිරණය කරන ලද ප්‍රතිපත්ති වලට අනුකූලව අමාත්‍යාංශය මෙහෙයවීම

	සහය 2011	ඇස්තමේන්තුව 2012	ඇස්තමේන්තුව 2013	පුරෝකථනය 2014	පුරෝකථනය 2015
1 කාර්ය මණ්ඩලය යෙදවුම්	12	12	12	12	12
2 නිමැවුම් දර්ශක					
පවත්වන ලද උපදේශන කමිටු රැස්වීම්	10	12	12	12	12
සාකච්ඡා වන ලද අමාත්‍ය මණ්ඩල රැස්වීම්	14	24	24	24	24
පෞද්ගලික ප්‍රීතියානු සංඛ්‍යාව	12	12	12	12	12

ව්‍යාපෘති පිරිවැය

පිරිවැය	2011 සහය විශදම් රු. '000	2012 ඇස්තමේන්තුව රු. '000	2013 ඇස්තමේන්තුව රු. '000	2014 පුරෝකථනය රු. '000	2015 පුරෝකථනය රු. '000
වෙනත් පුනරාවර්තන වැය	9,599	11,696	11,974	12,573	13,201
පුද්ගල සහිතව	4,115	4,335	4,540	4,767	5,005
වෙනත් පුනරාවර්තන	5,484	7,361	7,434	7,806	8,196
මූලධන වැය	-	-	-	-	-
ව්‍යාපෘති පිරිවැය	9,599	11,696	11,974	12,573	13,201

**එන් ඩීවී පී 220 - සමාජ සුභසාධන, පරිවහන හා ළමාරක්ෂක, වනිතා කටයුතු,
 ග්‍රාමීය කර්මාන්ත සංවර්ධන සහ ග්‍රාම සංවර්ධන කටයුතු පිළිබඳ පළාත් අමාත්‍යවරයා
 වැඩ සටහන - 03 පළාත් පරිපාලනය
 ව්‍යාපෘතිය - 01 සාමාන්‍ය පරිපාලනය - අමාත්‍යවරයා හා පෞද්ගලික කාර්ය මණ්ඩලය**

වැය විෂය හා මූල්‍යකරණය අනුව ව්‍යාපෘති විෂය

වැය විෂය	අංකය	මූල්‍යකරණය	කාණ්ඩය / වැය විෂය / අයිතම විස්තරය	2011 සහය විෂය රු. '000	2012 ඇස්තමේන්තු රු. '000	2013 ඇස්තමේන්තු රු. '000
			පුනර්වර්තන විෂය	9,599	11,696	11,974
			පුද්ගල පවිත්‍ර			
1001	22		වැඩුප් හා වෙනත්	4,115	4,535	4,540
1002	22		අභිකාල හා කිවිච්චි වැඩුප්	2,855	2,772	2,773
1003	22		වෙනත් දීමනා	345	414	413
				915	1,149	1,354
			සමස්ත විෂය	551	412	560
1101	22		අදාළ	551	412	560
			සැපයීම	2,399	2,750	3,300
1201	22		ශ්‍රී ලංකා සහ කාර්යාලයේ අවශ්‍යතා	179	250	300
1202	22		ඉන්ධන සහ ශ්‍රී ලීම් කෙල්	2,220	2,500	3,000
			නඩත්තු විෂය	831	1,960	900
1301	22		වහන	821	1,900	800
1302	22		යන්ත්‍ර සහ යන්ත්‍රෝපකරණ	10	50	50
1303	22		වෙනත් උපකරණ	-	10	50
			නිවිසුම් සහ සේවා	1,666	2,039	2,224
1401	22		ප්‍රවාහන	1,080	1,080	1,080
1402	22		කැපුම් හා විදුලි සංදේශ සේවා	248	363	337
1403	22		විදුලි සහ ජලය	220	300	550
1404	22		තුලි, වර්ෂනම් හා පළාත් පාලන ආයතන බදු	-	96	-
1405	22		වෙනත්	118	200	257
			වෙනත් පුනර්වර්තන විෂය	37	200	450
1703	22		වෙනත්	37	200	450
			මූල්‍යකරණ විෂය	-	-	-
			ව්‍යාපෘතියේ මුළු විෂය	9,599	11,696	11,974

ව්‍යාපෘති විෂය මූල්‍යකරණය

මූල්‍යකරණය	2011 සහය විෂය රු. '000	2012 ඇස්තමේන්තු රු. '000	2013 ඇස්තමේන්තු රු. '000
විකර්ෂන ප්‍රභවය			
22 පළාත් සහ අරමුදල - සාමූහික ප්‍රදානය සහ පැවරුණු ආදායම්	9,599	11,696	11,974
23 පළාත් සහ අරමුදල - උපමාන පදනම ප්‍රදානය සහ අනුරූපීත ප්‍රදානය	-	-	-
24 පළාත් සහ අරමුදල - පළාත් කිසිවක සංවර්ධන ප්‍රදානය	-	-	-
මුළු මූල්‍යකරණය	9,599	11,696	11,974

එන් ඩබ්ලිව් 220 - සමාජ සුභසාධන, පරිවහන හා මාර්ගගත, වනිතා කටයුතු,
 ග්‍රාමීය කර්මාන්ත සංවර්ධන සහ ග්‍රාම සංවර්ධන කටයුතු පිළිබඳ පළාත් අමාත්‍යවරයා
 ව්‍යාපෘති සේවා නියුක්ති විස්තරය

සකයුර	2011 සහය	2012 ඇස්තමේන්තු	2013 ඇස්තමේන්තු
ස්ථිර	12	12	12
ජ්‍යෙෂ්ඨ මට්ටම	1	1	3
තැනිය මට්ටම	4	3	1
ද්විතිය මට්ටම	-	3	3
ප්‍රාථමික මට්ටම	7	5	5
තාවකාලික/අතීතම	-	-	-
ජ්‍යෙෂ්ඨ මට්ටම	-	-	-
තැනිය මට්ටම	-	-	-
ද්විතිය මට්ටම	-	-	-
ප්‍රාථමික මට්ටම	-	-	-
එකතුව	12	12	12

වැඩ සටහන - 03 පළාත් පරිපාලනය
 ව්‍යාපෘතිය - 02 සාමාන්‍ය පරිපාලනය - අමාත්‍යාංශ පරිපාලනය

ව්‍යාපෘති විස්තරය

ව්‍යාපෘති අරමුණු

පාරිභෝගිකයින්ට කාර්යක්ෂම සේවාවක් උපරිම වලදායීතාවයකින් තොරවම සඳහා ප්‍රතිපත්ති ප්‍රකාශනයේ සඳහන් කරුණු ක්‍රියාත්මක කිරීම

කාර්ය මණ්ඩල

1. ප්‍රතිපත්ති සැලසුම් කිරීම හා ක්‍රියාත්මක කිරීම
2. සදාචාරයේ නියුතුවල හා අංශවල කටයුතු අධීක්ෂණය
3. වාර්ෂික ඇස්තමේන්තු පිළියෙල කිරීම
4. කාර්යවල සිද්ධියෙහි කළයුතු මූල්‍ය වාර්තා සකස් කිරීම
5. වාර්ෂිකව විකර්ෂන ගිණුම්, ආදායම් ගිණුම් හා අත්තිකාරම් ගිණුම් සකස් කිරීම

	සහය 2011	ඇස්තමේන්තු 2012	ඇස්තමේන්තු 2013	පුරෝකථනය 2014	පුරෝකථනය 2015
1 කාර්ය මණ්ඩල සංදක්‍රම	44	44	44	91	91
2 නිමැවුම් දර්ශක					
ඉදිරිපත් කරන ලද මූල්‍ය වාර්තා ගණන	12	12	12	12	12
පිළිතුරු සැපයූ විගණන විමසුම් සංඛ්‍යාව	5	12	12	12	12
තවත්වන සහ ලද ප්‍රතිචාරයක් ලිපි ගොනු සංඛ්‍යාව	44	44	44	91	91

එන් ඩබ්ලිව් 220 - සමාජ සුභසාධන, පරිවහන හා මාර්ගගත, වනිතා කටයුතු,
 ග්‍රාමීය කර්මාන්ත සංවර්ධන සහ ග්‍රාමී සංවර්ධන කටයුතු පිළිබඳ පළාත් අමාත්‍යවරයා
 ව්‍යාපෘති ශීර්ෂවල

ශීර්ෂවල	2011	2012	2013	2014	2015
	සහන වියදම් රු. '000	අත්පොදු රු. '000	අත්පොදු රු. '000	පුරෝකථන රු. '000	පුරෝකථන රු. '000
වෙනත් පුනරාවර්තන වැය පුද්ගල පඩිතර් වෙනත් පුනරාවර්තන	20,297 14,664 5,633	20,948 14,793 6,155	23,608 17,392 6,216	24,788 18,262 6,527	26,028 19,175 6,853
මූලධන වැය	15,776	18,000	14,680	15,414	16,185
ව්‍යාපෘති ශීර්ෂවල	36,073	38,948	38,288	40,202	42,213

වැඩ සටහන - 03 පළාත් පරිපාලනය
 ව්‍යාපෘතිය - 02 සාමාන්‍ය පරිපාලනය - අමාත්‍යාංශ පරිපාලනය

වැය විෂය හා මූල්‍යකරණය අනුව ව්‍යාපෘති විස්තර

වැය විෂය	අයිතමය	මූල්‍යකරණය	කාණ්ඩය / වැය විෂය / අයිතම විස්තරය	2011	2012	2013
				සහන වියදම රු. '000	අත්පොදු රු. '000	අත්පොදු රු. '000
			පුනරාවර්තන වියදම්	20,297	20,948	23,608
			පුද්ගල පඩිතර්	14,664	14,793	17,392
1001	22		වැටුප් හා වෙනත්	10,356	9,378	10,067
1002	22		අතිරේක හා සිටිනු ලබන වැටුප්	1,224	1,476	1,557
1003	22		වෙනත් දීමනා	3,084	3,939	5,768
			තමන් වියදම්	1,041	920	1,186
1101	22		දේශීය	1,041	920	1,186
			සැපයීම	1,867	2,040	1,850
1201	22		මිළි දුටු හා කාර්යාලීය අවශ්‍යතා	403	400	300
1202	22		ඉන්ධන සහ ලිහිල් පොල්	1,427	1,600	1,500
1203	22		ආහාරපාන හා කිල අරමුණ	37	40	50
			කඩිනම් වියදම්	1,616	1,615	1,915
1301	22		විනය	1,499	1,550	1,500
1302	22		සේවා සහ සේවකවරුන්	117	50	80
1303	22		ගොඩනැගිලි	-	15	35
1305	22		ආදායම්	-	-	300
			ගිවිසුම් සහ සේවා	1,109	1,580	1,190
1402	22		කැපුම් හා පිදුම් සංවිධාන සේවා	436	371	340
1403	22		විදුලික හා පලය	441	697	550
1404	22		කුලී, වර්ගකම් හා පළාත් පාලන ආයතන බදු	64	-	-
1405	22		වෙනත්	168	512	300
			වෙනත් පුනරාවර්තන වියදම්	-	-	75
1703	22		වෙනත්	-	-	75
			මූලධන වියදම්	15,776	18,000	14,680
			මූලධන වත්කම්වල පුනරුත්ථාපනය හා වැඩිදියුණු කිරීම	14,990	17,000	14,280
2004	23		වෙනත්	14,990	17,000	14,280
			මූලධන වත්කම් අත්පත් කර ගැනීම	786	1,000	400
2102	23		ගෘහ භාණ්ඩ හා කාර්යාලීය උපකරණ	786	1,000	400
			ව්‍යාපෘතියේ මුළු වියදම්	36,073	38,948	38,288

**එන් ඩබ්ලිව් 220 - සමාජ සුභසාධන, පරිවහන හා ශ්‍රමාධරණය, වනිකා කටයුතු,
ග්‍රාමීය කර්මාන්ත සංවර්ධන සහ ග්‍රාමීය සංවර්ධන කටයුතු පිළිබඳ පළාත් අමාත්‍යවරයා
ව්‍යාපෘති විෂයේ මූල්‍යකරණය**

මූල්‍යකරණය	2011 සකාස විෂයදම් රු. '000	2012 අදාළවර්ෂයේදී රු. '000	2013 අදාළවර්ෂයේදී රු. '000
විසර්ජන ප්‍රඥප්තිය			
22 පළාත් සභා අරමුදල - ආමුණින ප්‍රදානය සහ පැවරුණු අදායම්	20,297	20,948	23,608
23 පළාත් සභා අරමුදල - උපමාන සාදන ප්‍රදානය සහ අනුරූපීන ප්‍රදානය	15,776	18,000	14,680
24 පළාත් සභා අරමුදල - පළාත් නිශ්චිත සංවර්ධන ප්‍රදානය	-	-	-
මුළු මූල්‍යකරණය	36,073	38,948	38,288

ව්‍යාපෘති හෙවෝ නිදහස් විස්තරය

තනතුර	2011 සකාස	2012 අදාළවර්ෂයේදී	2013 අදාළවර්ෂයේදී
ස්ථීර	44	41	43
සේවයේ මට්ටම	6	6	6
තාක්ෂණ මට්ටම	1	1	1
දැනුම මට්ටම	23	21	23
ප්‍රාථමික මට්ටම	14	13	13
කැඩකාලීන/අතීත			
සේවයේ මට්ටම	-	-	-
තාක්ෂණ මට්ටම	-	-	-
දැනුම මට්ටම	-	-	-
ප්‍රාථමික මට්ටම	-	-	-
එකතුව	44	41	43

**වැඩ සටහන - 51 කර්මාන්ත සංවර්ධනය
ව්‍යාපෘතිය - 03 පළාත් නිශ්චිත සංවර්ධන යෝජනා ක්‍රියාත්මක කිරීම - කර්මාන්ත හා
ව්‍යවසායනකරණ සංවර්ධනය**

ව්‍යාපෘති විස්තරය

ව්‍යාපෘති අරමුදල්

උසස්වූ, කලාපමානවූ සේවකර්මාන්ත නිෂ්පාදන වැඩි දියුණු කිරීම දක්වා කර්මාන්තය සහ නිවුම් හා ග්‍රාමීය අඩු ආදායම්ලාභී කාර්මාන්තයේ රැකියා අවස්ථා වැඩි කිරීම
තදවා කර්මාන්ත සඳහා උපකල්පිත දක්වන තරුණ කරුණු සහිතව එම පුහුණුව සම්පූර්ණයෙන්ම ලබාදී රැකියා අවස්ථා සඳහා උපකාර කිරීම, නිෂ්පාදනවල
ගුණාත්මකභාවය හා අලෙවිය වර්ධනය කිරීම

කාර්ය ලැබීයේදී

- සේව කර්මාන්තයට අදාළව;
1. අත්පත් කළ සේවකර්මාන්ත මධ්‍යස්ථාන වැඩි දියුණු කිරීම
 2. නව කාර්මාන්ත ක්‍රම මගින් නුදුරු වර්ණ ගැන්වීම හා උසස් ප්‍රමිතියෙන් නිම කිරීම
 3. ග්‍රාමීය කාර්මාන්ත සේව කර්මාන්ත පුහුණුව සඳහා උපකල්පිත කිරීම
 4. අත්පත් කළ රෙදිපිළි සාම්පල වැඩි කිරීම සඳහා ප්‍රවර්ධනය කිරීම
 5. සේවකර්මාන්ත උපදේශිතව නව කාර්මාන්ත ක්‍රම සපුරාලීම
 6. නිෂ්පාදන විවිධාංගීකරණය
- තදවා කර්මාන්තවලට අදාළව;
1. විර්ණයකට සිලුන් 500 ක් පුහුණු කිරීම
 2. පුහුණුව අවසානයේ වාර්ෂිකව විභාග පැවැත්වීම හා සමස්තව සිලුන් උසස් පුහුණුව සඳහා යොමු කිරීම
 3. පුහුණුව ලැබුවන් රැකියා අවස්ථා සඳහා යොමු කිරීම
 4. පුහුණු කාර්යයන් සඳහා නව කාර්මාන්ත දැනුම ලබාදීමට වැඩ මුළු පැවැත්වීම
 5. නිෂ්පාදනය කරන සංරක්ෂණ ප්‍රමාණය වර්ධනය කිරීම හා ගුණාත්මකභාවය වර්ධනය කිරීම
 6. නිෂ්පාදනය හා සංරක්ෂණ අලෙවිය සඳහා වෙළඳපල දීමා ගැනීම
 6. පුහුණු මධ්‍යස්ථාන කඩිනම කිරීම

එන් ඩබ්ලිව් පී 220 - සමාජ සුභසාධන, පරිවහන හා ශ්‍රමාරක්ෂක, වත්තා කටයුතු,
 ග්‍රාමීය කර්මාන්ත සංවර්ධන සහ ග්‍රාම සංවර්ධන කටයුතු පිළිබඳ පළාත් අමාත්‍යවරයා

	සහය 2011	ඇස්තමේන්තුව 2012	ඇස්තමේන්තුව 2013	පුරෝකථනය 2014	පුරෝකථනය 2015
1 කර්ම මණ්ඩල යෙදවුම්	-	-	-	-	-
2 නිමැවුම් දර්ශක					
අත්පත්ල පේනකර්මාන්ත මධ්‍යස්ථාන වැඩි දියුණු කිරීම	15	19	19	19	19
පේන කර්මාන්ත පුහුණුව සඳහා බැඳවූයේද ලබන ග්‍රාමීය කාන්තාවන් සංඛ්‍යාව	102	275	400	450	450
රෙදිපිළි නිෂ්පාදනය (මිටර්)	133,375	300,000	320,000	320,000	350,000
රෙදිපිළි අලෙවිය (රු.)	36,684,425	40,000,000	45,000,000	50,000,000	60,000,000
සුදුසු වූ සිසුන් සංඛ්‍යාව	527	448	500	500	500
උසස් පුහුණුව සඳහා යොමු වූ සංඛ්‍යාව	16	7	50	50	50
රැකියා අවස්ථා සඳහා යොමු කළ සංඛ්‍යාව	18	50	400	400	400
පුහුණුවන්නන් පුහුණු කරවීමේ පාඨමාලා	3	3	4	4	4
නිෂ්පාදන භාණ්ඩවල වටිනාකම (රු. ලක්ෂ)	6,998,000	7,025,000	7,000,000	7,000,000	7,000,000
වෙළඳපල දිනාගැනීම සඳහා ප්‍රදර්ශණ පැවැත්වීම	1	1	1	1	1
අවන්විඳියා සහ පුහුණු මධ්‍යස්ථාන ගණන	12	15	15	15	15
3. ප්‍රතිඵල දර්ශක					
රෙදිපිළි නිෂ්පාදනයේ වැඩිවීම		39%	12.5%	12.5%	10%
රෙදිපිළි අලෙවියේ වැඩිවීම		63%	12.5%	12.5%	12.5%

ව්‍යාපෘති පිරිවැය

පිරිවැය	2011 සහය වියදම් රු. '000	2012 ඇස්තමේන්තුව රු. '000	2013 ඇස්තමේන්තුව රු. '000	2014 පුරෝකථනය රු. '000	2015 පුරෝකථනය රු. '000
වෙනත් පුනරාවර්තන වැය	-	-	-	-	-
පුද්ගල පඩි	-	-	-	-	-
වෙනත් පුනරාවර්තන	-	-	-	-	-
මුළු වැය	9,739	13,000	12,000	12,600	13,230
ව්‍යාපෘති පිරිවැය	9,739	13,000	12,000	12,600	13,230

වැඩ සටහන - 51 කර්මාන්ත සංවර්ධනය

ව්‍යාපෘතිය - 03 පළාත් නිශ්චිත සංවර්ධන යෝජනා ක්‍රියාත්මක කිරීම - කර්මාන්ත හා

ව්‍යවසායකත්ව සංවර්ධනය

වැය විෂය හා මූල්‍යකරණය අනුව ව්‍යාපෘති වියදම්

වැය විෂය	අයිතමය	මූල්‍යකරණය	කාණ්ඩය / වැය විෂය / අයිතම විස්තරය	2011 සහය වියදම් රු. '000	2012 ඇස්තමේන්තුව රු. '000	2013 ඇස්තමේන්තුව රු. '000
			පුනරාවර්තන වියදම්	-	-	-
			මූල්‍යකරණය	9,739	13,000	12,000
			මූල්‍යකරණය සහ වැඩිදියුණු කිරීම	-	-	-
2104		24	මූල්‍යකරණය සහ වැඩිදියුණු කිරීම	9,739	13,000	12,000
			සහායක වැය / වැය විෂය / අයිතම විස්තරය	9,739	13,000	12,000
			ව්‍යාපෘතියේ මුළු වියදම්	9,739	13,000	12,000

එන් ඩබ්ලිව් 220 - සමාජ සුභසාධන, පරිවහන හා ශ්‍රමාන්තක, වනිතා කටයුතු,
 ග්‍රාමීය කර්මාන්ත සංවර්ධන සහ ග්‍රාම සංවර්ධන කටයුතු පිළිබඳ පළාත් අමාත්‍යවරයා

ව්‍යාපෘති වියදම් මූල්‍යකරණය

මූල්‍යකරණය	2011	2012	2013
	සකය වියදම් රු. '000	අත්පොදු රු. '000	අත්පොදු රු. '000
විසර්ජන ප්‍රභවය			
22 පළාත් සභා අරමුදල - සංක්‍රමණ ප්‍රදානය සහ සැවරුණු ආදායම්	-	-	-
23 පළාත් සභා අරමුදල - උපමහන පාදක ප්‍රදානය සහ අනුරූපිත ප්‍රදානය	-	-	-
24 පළාත් සභා අරමුදල - පළාත් කිසිවක සංවර්ධන ප්‍රදානය	9,739	13,000	12,000
මුළු මූල්‍යකරණය	9,739	13,000	12,000

වැඩ සටහන - 60 ප්‍රජා සංවර්ධනය
 ව්‍යාපෘතිය - 04 ග්‍රාම සංවර්ධන කටයුතු

ව්‍යාපෘති විස්තරය

ව්‍යාපෘති අරමුණු

වසම් ගැමි ජනතාවගේ සංවර්ධන අවශ්‍යතා ඉටු කර ගැනීමේදී ඔවුන්ට අවශ්‍ය කරන ක්‍රියාකාරී සමාජ හා ආර්ථික බලය ලබාදීම හා ග්‍රාමීය පවුල තුළ මිනිස්කම, සාරධර්ම අගය කරන ජීනතර පවුල් පරිසරයක් ගොඩනැගීම

කාර්ය ලැයිස්තුව

1. ගැමි ජනතාව එකතුවී කිරීම, සංවිධාන ගත කිරීම තුළින් වසම් පළාතේ ග්‍රාම සංවර්ධන සමිති ක්‍රියාත්මක වශයෙන් පවත්වාගෙන යාම
2. සංවර්ධන ක්‍රියාවලියෙහි ලා ග්‍රාමීය ජනතාව දැනුවත් කිරීම හා සංවිධානය කිරීම
3. ග්‍රාම සංවර්ධන මධ්‍යස්ථාන පවත්වාගෙන යාම හා ග්‍රාමීය තාක්ෂණ, සාහල්‍ය හැරවීම සිසුවන් 980 කට මැදුම් ගොනුම්/ ගෘහ පාලනය/ස්වයං රැකියා පුහුණුව ලබාදීම
4. සෞඛ්‍ය සේවා සංවර්ධනය වල ග්‍රාමීය ජනතාව බලමුඛ ගැන්වීම, කුඩා කැණවිද්‍යා වශයෙන් එක රැකී කිරීම හා අරමුදල් ගොඩ නැගීම
5. ග්‍රාමීය නායකයින්, ග්‍රාම සංවර්ධන සමිති නිලධාරීන්, හා සමිති සාමාජිකයින් සඳහා ගම් පවුලේ හා සේවයක පුහුණු වැඩ සටහන් ක්‍රියාත්මක කිරීම
6. දෙපාර්තමේන්තු කාර්යය මණ්ඩල සඳහා සේවාවන් පුහුණුව
7. ගැමි සවිස වැඩ සටහන ක්‍රියාත්මක කිරීම

	සකය 2011	අත්පොදු 2012	අත්පොදු 2013	පුරෝකථනය 2014	පුරෝකථනය 2015
1 කාර්ය මණ්ඩල යෙදවුම්					
2 ක්ෂේත්‍රීය දර්ශක					
පිහිටුවන ලද ග්‍රාම සංවර්ධන සමිති සංඛ්‍යාව	2,700	3,312	3,346	3,380	3,420
ග්‍රාම සංවර්ධන මධ්‍යස්ථාන සංඛ්‍යාව	36	40	44	46	46
පුහුණු වූ පවුල් සංඛ්‍යාව	20,000	27,000	27,400	27,800	28,200
ගැමි සවිස ගම්මාන සංඛ්‍යාව	400	450	500	550	600
සවිස රැකියා ආරම්භ කළ පවුල් සංඛ්‍යාව	380	440	500	530	650
යටිතල පහසුකම් සංවර්ධනය					
සෞඛ්‍ය ජල ව්‍යාපෘති සංඛ්‍යාව	16	22	25	30	33
ග්‍රාමීය අතුරු මාර්ග සංවර්ධනය	18	33	30	30	33
ප්‍රජා ගාලා ඉදිකිරීම්	0	15	18	23	22

එන් ඩබ් සී 220 - සමාජ සුභසාධන, පරිවාහ හා මාර්ගගත, වනිතා කටයුතු,
 ග්‍රාමීය කර්මාන්ත සංවර්ධන සහ ග්‍රාම සංවර්ධන කටයුතු පිළිබඳ පළාත් අමාත්‍යවරයා

ව්‍යාපෘති පිරිවැය

පිරිවැය	2011 සකස විසදුම් රු. '000	2012 ඇස්තමේන්තුව රු. '000	2013 ඇස්තමේන්තුව රු. '000	2014 පුරෝකථනය රු. '000	2015 පුරෝකථනය රු. '000
වෙනත් පුනරාවර්තන වැය	32,564	36,681	37,925	39,821	41,812
පුද්ගල පනීතරී	28,769	30,390	31,571	33,150	34,807
වෙනත් පුනරාවර්තන	3,795	6,291	6,354	6,672	7,005
මූලධන වැය	-	34,000	20,000	21,000	22,050
ව්‍යාපෘති පිරිවැය	32,564	70,681	57,925	60,821	63,862

වැඩ සටහන - 60 ප්‍රජා සංවර්ධනය
 ව්‍යාපෘතිය - 04 ග්‍රාම සංවර්ධන කටයුතු

වැය විෂය හා මූල්‍යකරණය අනුව ව්‍යාපෘති විසදුම

වැය විෂය	අයිතමය	මූල්‍යකරණය	කාණ්ඩය / වැය විෂය / අයිතම පිස්තරය	2011 සකස විසදුම් රු. '000	2012 ඇස්තමේන්තුව රු. '000	2013 ඇස්තමේන්තුව රු. '000
			පුනරාවර්තන විසදුම්	32,564	36,681	37,925
			පුද්ගල පනීතරී	28,769	30,390	31,571
1001	22		වැටුප් හා වෙනත්	21,962	21,959	21,207
1002	22		අතිරේක හා ක්වොට් දීම වැටුප්	307	481	549
1003	22		වෙනත් දීමනා	6,500	7,950	9,815
			සමන් විසදුම්	2,441	2,785	3,000
1101	22		දේශීය	2,441	2,785	3,000
			සැපයීම්	458	1,010	854
1201	22		ප්‍රීති ප්‍රවෘත්ති සහ කාර්යාලයේ අවශ්‍යතා	252	635	429
1202	22		ඉන්ධන සහ ප්‍රීතිය සෙලු	186	350	400
1203	22		ආහාරපාන හා නිල ඇඳුම්	20	25	25
			කඩකිතු විසදුම්	267	1,350	1,300
1301	22		වාහන	257	800	800
1302	22		සන්නිවේදන සහ සන්නිවේදන	10	225	150
1303	22		සංවිකල්ප	-	325	50
1305	22		ඉදිකිරීම්	-	-	300
			නිවැසි සහ සේවා	472	746	775
1401	22		ප්‍රවාහන	-	30	30
1402	22		කැපුම් හා විදුලි සංදේශ සේවා	91	121	120
1403	22		විදුලිය හා පලය	214	220	250
1405	22		වෙනත්	167	375	375
			වෙනත් පුනරාවර්තන විසදුම්	157	400	425
1703	22		වෙනත්	157	400	425
			මූලධන විසදුම්	-	34,000	20,000
2104	24		මූලධන වත්කම් අත්පත් කර ගැනීම තොටුකැපීම් හා ඉදිකිරීම්	-	34,000	20,000
			ව්‍යාපෘතියේ මුළු විසදුම	32,564	70,681	57,925

එන් ඩබ්ලිව් පී 220 - සමාජ සුභසාධන, පරිවහන හා ශ්‍රමාන්තක, වනිතා කටයුතු,
 භූමිය කර්මාන්ත සංවර්ධන සහ ග්‍රාම සංවර්ධන කටයුතු පිළිබඳ පළාත් අමාත්‍යවරයා
 ව්‍යාපෘති වියදම් මූල්‍යකරණය

මූල්‍යකරණය	2011 සහාය වියදම රු. '000	2012 ඇස්තමේන්තුව රු. '000	2013 ඇස්තමේන්තුව රු. '000
විසර්ජන ප්‍රදානය			
22 පළාත් සභා අරමුදල - සාමූහික ප්‍රදානය සහ පැවරුණු ආදායම්	32,564	36,681	37,925
23 පළාත් සභා අරමුදල - උපමාන පාදක ප්‍රදානය සහ අනුරූපික ප්‍රදානය	-	-	-
24 පළාත් සභා අරමුදල - පළාත් නිශ්චිත සංවර්ධන ප්‍රදානය	-	34,000	20,000
මුළු මූල්‍යකරණය	32,564	70,681	57,925

ව්‍යාපෘති සේවා නියුක්ති විස්තරය

කඩඉර	2011 සහාය	2012 ඇස්තමේන්තුව	2013 ඇස්තමේන්තුව
ස්ථිර	95	93	94
භෞතික මට්ටම	-	-	2
තෘතීය මට්ටම	1	1	2
ද්විතීය මට්ටම	83	81	79
ප්‍රාථමික මට්ටම	11	11	11
තාවකාලික/අතීයම්	-	-	-
භෞතික මට්ටම	-	-	-
තෘතීය මට්ටම	-	-	-
ද්විතීය මට්ටම	-	-	-
ප්‍රාථමික මට්ටම	-	-	-
එකතුව	95	93	94

වැඩ සටහන - 95 සමාජ ආරක්ෂණය

ව්‍යාපෘතිය - 03 පළාත් නිශ්චිත සංවර්ධන යෝජනා ක්‍රියාත්මක කිරීම - සමාජ සුභසාධන

ව්‍යාපෘති විස්තරය

ව්‍යාපෘති අරමුණු

සමාජ සුභසාධන මධ්‍යස්ථාන ගොඩනැගිලි ඉදිකිරීම හා වැඩි දියුණු කිරීම

කාර්ය ලැයිස්තුව

- විශේෂ අවශ්‍යතා ඇති පුද්ගලයින් සඳහා ගොඩනැගිලි ඉදිකිරීම
- වැඩි ගිවිසිමේ රැකවරණය සඳහා ගොඩනැගිලි ඉදිකිරීම

	සහාය 2011	ඇස්තමේන්තුව 2012	ඇස්තමේන්තුව 2013	පුරෝකථනය 2014	පුරෝකථනය 2015
1 කාර්ය මණ්ඩල යෙදවුම්	-	-	-	-	-
2 නිමැවුම් දර්ශක					
විශේෂ අවශ්‍යතා ඇති පුද්ගලයින්ට පහසුකම් සැලසීම	471	275	350	400	425
වැඩිගිවිසිමේ රැකවරණය දීම	628	225	400	425	450
3. ප්‍රතිඵල දර්ශක					
රැකවරණය සැලසිය හැකි විශේෂ අවශ්‍යතා ඇති පවුල්	223	350	425	450	485
රැකවරණය සැලසිය හැකි වැඩිහිටි පවුල් සංඛ්‍යාව	194	250	375	400	420

එස් ඩබ් පී 220 - සමාජ සුභසාධන, පරිවහන හා මාර්ග සංරක්ෂණ, වාණිජ කටයුතු,
 ග්‍රාමීය කර්මාන්ත සංවර්ධන සහ ග්‍රාම සංවර්ධන කටයුතු පිළිබඳ පළාත් අමාත්‍යවරයා

ව්‍යාපෘති පිරිවැය

පිරිවැය	2011	2012	2013	2014	2015
	සහන වියදම් රු. '000	ඇස්තමේන්තුව රු. '000	ඇස්තමේන්තුව රු. '000	පුරෝකථනය රු. '000	පුරෝකථනය රු. '000
වෙනත් පුනරාවර්තන වැය පුද්ගල පවිතරී වෙනත් පුනරාවර්තන	-	-	-	-	-
මූලධන වැය	9,942	12,000	12,000	12,600	13,230
ව්‍යාපෘති පිරිවැය	9,942	12,000	12,000	12,600	13,230

වැඩ සටහන - 95 සමාජ ආරක්ෂණය

ව්‍යාපෘතිය - 03 පළාත් නිශ්චිත සංවර්ධන යෝජනා ක්‍රියාත්මක කිරීම - සමාජ සුභසාධන

වැය විෂය හා මූල්‍යකරණය අනුව ව්‍යාපෘති වියදම්

වැය විෂය	අයිතමය	මූල්‍යකරණය	කාණ්ඩය / වැය විෂය / අයිතම විස්තරය	2011	2012	2013
				සහන වියදම් රු. '000	ඇස්තමේන්තුව රු. '000	ඇස්තමේන්තුව රු. '000
			පුනරාවර්තන වියදම්	-	-	-
			මූලධන වියදම්	9,942	12,000	12,000
2104		24	මූලධන වත්තම් අත්පත් කර ගැනීම ගොඩනැගිලි හා ඉදිකිරීම්	9,942	12,000	12,000
				9,942	12,000	12,000
			ව්‍යාපෘතියේ මුළු වියදම්	9,942	12,000	12,000

ව්‍යාපෘති වියදම් මූල්‍යකරණය

මූල්‍යකරණය	2011	2012	2013
	සහන වියදම් රු. '000	ඇස්තමේන්තුව රු. '000	ඇස්තමේන්තුව රු. '000
විකර්ෂන ප්‍රභවය			
22 පළාත් සභා අරමුදල - සාමූහික ප්‍රදානය සහ පැවරුණු ආදායම්	-	-	-
23 පළාත් සභා අරමුදල - උපමාන පාදක ප්‍රදානය සහ අනුරූපිත ප්‍රදානය	-	-	-
24 පළාත් සභා අරමුදල - පළාත් නිශ්චිත සංවර්ධන ප්‍රදානය	9,942	12,000	12,000
මුළු මූල්‍යකරණය	9,942	12,000	12,000

එන් ඩබ්ලිව් පී 220 - සමාජ සුභසාධන, පරිවාස හා ශ්‍රමෝත්සාහක, වනිතා කටයුතු,
 ග්‍රාමීය කර්මාන්ත සංවර්ධන සහ ග්‍රාම සංවර්ධන කටයුතු පිළිබඳ පළාත් අමාත්‍යවරයා
 වැඩ සටහන - 95 සමාජ ආරක්ෂණය
 ව්‍යාපෘතිය - 04 පළාත් නිශ්චිත සංවර්ධන යෝජනා ක්‍රියාත්මක කිරීම - පරිවාස හා ශ්‍රමෝත්සාහක

ව්‍යාපෘති විස්තරය

ව්‍යාපෘතියේ අරමුණු

සමාජ සුභසාධන මධ්‍යස්ථාන, ශ්‍රමෝත්සාහක නිවාස හා දිවා සුරැකුම් මධ්‍යස්ථාන ගොඩනැගිලි ඉදිකිරීම හා වැඩි දියුණු කිරීම,
 දැනුවත් කිරීම හා සායනික වැඩ සටහන් පැවැත්වීම, සමාජ ගතකිරීමට හැකි දරුවන් සඳහා නිවාස ඉදිකිරීමට මූල්‍යමය ආධාර සැපයීම

කාර්ය ලැයිස්තුව

1. ශ්‍රම නිවාස ගොඩනැගිලි පහසුකම් වැඩි දියුණු කිරීම
2. දිවා සුරැකුම් මධ්‍යස්ථාන පහසුකම් වැඩි දියුණුකිරීම
3. ශ්‍රමීන් සඳහා නිසි අවස්ථාවන් ලබා දීම
4. දැනුවත් කිරීමේ හා සායනික වැඩ සටහන්
5. සමාජ ගතකිරීමට හැකි දරුවන් සඳහා මූල්‍යමය ආධාර

	සහය 2011	ඇස්තමේන්තුව 2012	ඇස්තමේන්තුව 2013	පුරෝකථනය 2014	පුරෝකථනය 2015
1 කාර්ය මණ්ඩල යෙදවුම්	-	-	-	-	-
2 නිමැවුම් දර්ශක					
ශ්‍රම නිවාස ගොඩනැගිලි වැඩි දියුණු කිරීම	5	8	12	12	15
දිවා සුරැකුම් මධ්‍යස්ථාන වැඩි දියුණු කිරීම	-	1	10	12	30
ශ්‍රමීන් සඳහා නිසි අවස්ථා ලබා දීම (ශ්‍රමීන්)	6,500	7,000	7,500	7,550	7,600
ශ්‍රමීන් සඳහා සායනික වැඩ සටහන්	-	1,100	1,200	1,300	1,400
සමාජගත කිරීමට හැකි දරුවන් සඳහා මූල්‍යමය ආධාර	30	60	70	80	100
3. ප්‍රතිඵල දර්ශක					
ශ්‍රම රැකවරණය වැඩි කළ යුතු පවුල්	-	100	100	120	130
සහන සැලසිය හැකි පවුල්	-	100	100	120	130

ව්‍යාපෘති පිරිවැය

පිරිවැය	2011	2012	2013	2014	2015
	සහය විසඳුම රු. '000	ඇස්තමේන්තුව රු. '000	ඇස්තමේන්තුව රු. '000	පුරෝකථනය රු. '000	පුරෝකථනය රු. '000
වෙනත් පුනරාවර්තන වැය	-	-	-	-	-
සුද්ධ පවිනම්	-	-	-	-	-
වෙනත් පුනරාවර්තන	-	-	-	-	-
මූලධන වැය	13,546	16,000	18,000	18,900	19,845
ව්‍යාපෘති පිරිවැය	13,546	16,000	18,000	18,900	19,845

එන් ඩබ්ලිව් පී 220 - සමාජ සුභසාධන, පරිවාහ හා ශ්‍රමාරක්ෂක, වනිතා කටයුතු,
 ග්‍රාමීය කර්මාන්ත සංවර්ධන සහ ග්‍රාම සංවර්ධන කටයුතු පිළිබඳ පළාත් අමාත්‍යවරයා
 වැඩ සටහන - 95 සමාජ ආරක්ෂණය
 ව්‍යාපෘතිය - 04 පළාත් නිශ්චිත සංවර්ධන යෝජනා ක්‍රියාත්මක කිරීම - පරිවාහ හා ශ්‍රමාරක්ෂක

වැය විෂය හා මූල්‍යකරණය අනුව ව්‍යාපෘති වියදම

වැය විෂය	අයිතමය	මූල්‍යකරණය	නායකය / වැය විෂය / අයිතම විස්තරය	2011 සහය වියදම රු. ' 000	2012 ඇස්තමේන්තුව රු. ' 000	2013 ඇස්තමේන්තුව රු. ' 000
2104		24	පුනරාවර්ධන වියදම්	-	-	-
			මූල්‍යමය වියදම්	13,546	16,000	18,000
			මූල්‍යමය වත්කම් අත්පත් කර ගැනීම ගොඩනැගිලි හා ඉදිකිරීම්	13,546 13,546	16,000 16,000	18,000 18,000
			ව්‍යාපෘතියේ මුළු වියදම්	13,546	16,000	18,000

ව්‍යාපෘති වියදම් මූල්‍යකරණය

මූල්‍යකරණය	2011 සහය වියදම රු. ' 000	2012 ඇස්තමේන්තුව රු. ' 000	2013 ඇස්තමේන්තුව රු. ' 000
විසර්ජන ප්‍රදානය	-	-	-
22 පළාත් සභා අරමුදල - සාමූහික ප්‍රදානය සහ පැවරුණු ආදායම්	-	-	-
23 පළාත් සභා අරමුදල - උපමාන පාදක ප්‍රදානය සහ අනුරූපිත ප්‍රදානය	-	-	-
24 පළාත් සභා අරමුදල - පළාත් නිශ්චිත සංවර්ධන ප්‍රදානය	13,546	16,000	18,000
මුළු මූල්‍යකරණය	13,546	16,000	18,000

වාර්ෂික මුදල් ප්‍රකාශය 2013
එන් ඩබ් පී 221 - සමාජ සේවා දෙපාර්තමේන්තුව

මෙහෙවර

වයඹ පළාතේ විවිධ සේවාවන් සැපයීම සඳහා අයදුම් ලැබීමට සහ පුද්ගලයින්ගේ අවධානයට කැඳවනු ලබන අවම කිරීම උදෙසා සහන සේවා සැලසීම තුළින් සමාජ සංවර්ධනයට දායක වීම

ප්‍රධාන කාර්යයන්

අනාථ කැනුම් සහ මවුන්තේ පවුල් සඳහා සුභසාධනය
කායික, මානසික හා සාමාජික වශයෙන් ආබාධිත සහිත කැනුම් සහ පුනරුත්ථාපනය හා සුභසාධනය
අබල හා සේවා නිසුක්තියක යෙදිය නොහැකි කැනුම් සහ පවුල් සඳහා සුභසාධනය

අත්තිකාරම් ගිණුම්

	2011 සහන වියදම් රු. '000	2012 අත්තිකාරම් රු. '000	2013 අත්තිකාරම් රු. '000
පළාත් රාජ්‍ය නිලධාරීන්ට අත්තිකාරම්			
උපරිම වියදම් සීමාව	4,140	6,000	6,500
අවම ලැබීම් සීමාව	4,003	2,000	2,000
උපරිම හර සේම සීමාව	10,168	20,000	22,000

වැඩ සටහන් සහ ව්‍යාපෘති අනුව වියදම් සාරාංශය

වැඩ සටහන් / ව්‍යාපෘති නාමය	2011	2012	2013	2014	2015
	සහන වියදම් රු. '000	අත්තිකාරම් රු. '000	අත්තිකාරම් රු. '000	පුරෝකථනය රු. '000	පුරෝකථනය රු. '000
පුනරාවර්තන වියදම්	263,951	256,081	280,905	294,950	309,698
03 පළාත් පරිපාලනය	8,750	11,129	11,810	12,401	13,021
02 සාමාන්‍ය පරිපාලනය	8,750	11,129	11,810	12,401	13,021
95 සමාජ ආරක්ෂණය	255,201	244,952	269,095	282,550	296,677
03 සමාජ සේවා කටයුතු	255,201	244,952	269,095	282,550	296,677
මූලධන වියදම්	550	550	370	389	408
03 පළාත් පරිපාලනය	300	300	100	105	110
02 සාමාන්‍ය පරිපාලනය	300	300	100	105	110
95 සමාජ ආරක්ෂණය	250	250	270	284	298
03 සමාජ සේවා කටයුතු	250	250	270	284	298
මුළු වියදම්	264,501	256,631	281,275	295,339	310,106
03 පළාත් පරිපාලනය	9,050	11,429	11,910	12,506	13,131
02 සාමාන්‍ය පරිපාලනය	9,050	11,429	11,910	12,506	13,131
95 සමාජ ආරක්ෂණය	255,451	245,202	269,365	282,833	296,975
03 සමාජ සේවා කටයුතු	255,451	245,202	269,365	282,833	296,975

කාණ්ඩය අනුව වියදම් සාරාංශය

කාණ්ඩය	2011	2012	2013
	සහන වියදම් රු. '000	අත්තිකාරම් රු. '000	අත්තිකාරම් රු. '000
පුනරාවර්තන වියදම්	263,951	256,081	280,905
පුද්ගල පහසුකම්	41,474	45,061	49,776
තමන් වියදම්	3,246	4,400	4,400
සැපයීම	1,572	2,350	2,340
කඩිනම් වියදම්	712	1,550	1,500
විවිධමය සේවා	1,664	2,720	2,759
මාරු කිරීම් හා ප්‍රදාන	215,283	200,000	220,000
වෙනත් පුනරාවර්තන වියදම්	-	-	130
මූලධන වියදම්	550	550	370
මූලධන වත්කම්වල පුනරුත්ථාපනය හා වැඩිදියුණු කිරීම	-	-	-
මූලධන වත්කම් අත්පත් කරගැනීම	550	550	370
මුළු වියදම්	264,501	256,631	281,275

එන්ඩ්ට් පී 221 - සමාජ සේවා දෙපාර්තමේන්තුව

මූල්‍යකරණය	2011 සත්‍ය වියදම රු. '000	2012 ඇස්තමේන්තුව රු. '000	2013 ඇස්තමේන්තුව රු. '000
විසිරින්නා ප්‍රභවය			
22 පළාත් සභා අරමුදල - සාමූහික ප්‍රදානය සහ පැවරුණු ආදායම්	263,951	256,081	280,905
23 පළාත් සභා අරමුදල - උපමාන පාදක ප්‍රදානය සහ අනුරූපීක ප්‍රදානය	550	550	370
24 පළාත් සභා අරමුදල - පළාත් කිසිවික සංවර්ධන ප්‍රදානය	-	-	-
මුළු මූල්‍යකරණය	264,501	256,631	281,275

ශීර්ෂ සේවා නියුක්ති විස්තරය

තනතුර	2011 සත්‍ය	2012 ඇස්තමේන්තුව	2013 ඇස්තමේන්තුව
සේවක	147	138	138
ජ්‍යෙෂ්ඨ මට්ටම	2	2	2
තෘතීය මට්ටම	57	53	50
ද්විතීය මට්ටම	77	69	74
ප්‍රාථමික මට්ටම	11	14	12
තාවකාලික/අනියම්	3	-	-
ජ්‍යෙෂ්ඨ මට්ටම	-	-	-
තෘතීය මට්ටම	-	-	-
ද්විතීය මට්ටම	-	-	-
ප්‍රාථමික මට්ටම	3	-	-
එකතුව	150	138	138

වැඩ සටහන - 03 පළාත් පරිපාලනය
ව්‍යාපෘතිය - 02 සාමාන්‍ය පරිපාලනය -

ව්‍යාපෘති විස්තරය

ව්‍යාපෘති අරමුණු

සමාජ සේවා දෙපාර්තමේන්තුව මගින් ක්‍රියාත්මක කරනු ලබන කාර්යයන්ට අදාලව සාමාන්‍ය පරිපාලනය, ආයතනික කටයුතු, කාර්ය මණ්ඩල සේවා පවත්වාගෙන යාම, ව්‍යාපෘති කළමනාකරණය හා මූල්‍ය කළමනාකරණය

කාර්ය ලැයිස්තුව

1. සාමාන්‍ය පරිපාලනය හා ආයතනික කටයුතු
2. මූල්‍ය කටයුතු
3. ව්‍යාපෘති කළමනාකරණය

	සත්‍ය 2011	ඇස්තමේන්තුව 2012	ඇස්තමේන්තුව 2013	ප්‍රචේදනය 2014	ප්‍රචේදනය 2015
1 කාර්ය මණ්ඩල යෙදවුම්	18	18	17	18	18
2 කිමැවුම් දැරියන්					
පවත්වාගෙන යන ලද පෞද්ගලික ලිපි ගොනු සංඛ්‍යාව	150	149	148	150	150
ප්‍රාදේශීය ලේකම් කාර්යාල මට්ටමින් ව්‍යාපෘති කළමනාකරණය	46	46	46	46	46
වාර්ෂික ඇස්තමේන්තු සැකසීම් හා ගිණුම් සැකසීම්	4	3	3	3	3
නඩත්තු හා ප්‍රතිරෝධීතාව ගෙවීම් (ආයතන)	19	20	20	20	20
ඉදිරිපත් කරන ලද ප්‍රගති වාර්තා ගණන	24	20	20	20	20
විදිගුරු සැපයූ විගණන විමසුම් සංඛ්‍යාව	4	4	4	4	4

වාර්ෂික මුදල් ප්‍රකාශය 2013
එන් ඩබ්ලිව් 221 - සමාජ සේවා දෙපාර්තමේන්තුව

ව්‍යාපෘති සිරිවැය

සිරිවැය	2011	2012	2013	2014	2015
	සහය වියදම් රු. '000	ඇස්තමේන්තුව රු. '000	ඇස්තමේන්තුව රු. '000	පුරෝකථනය රු. '000	පුරෝකථනය රු. '000
වෙනත් පුනරාවර්තන වැය	8,750	11,129	11,810	12,401	13,021
පුද්ගල පඩිපඩි	5,930	7,149	7,791	8,181	8,590
වෙනත් පුනරාවර්තන	2,820	3,980	4,019	4,220	4,431
මූල්‍යමත වැය	300	300	100	105	110
ව්‍යාපෘති සිරිවැය	9,050	11,429	11,910	12,506	13,131

වැඩ සටහන - 03 පළාත් පරිපාලනය
ව්‍යාපෘතිය - 02 සාමාන්‍ය පරිපාලනය -

වැය විෂය හා මූල්‍යකරණය අනුව ව්‍යාපෘති වියදම්

වැය විෂය	අයිතමය	මූල්‍යකරණය	කාණ්ඩය / වැය විෂය / අයිතම විස්තරය	2011	2012	2013
				සහය වියදම් රු. '000	ඇස්තමේන්තුව රු. '000	ඇස්තමේන්තුව රු. '000
			පුනරාවර්තන වියදම්	8,750	11,129	11,810
			පුද්ගල පඩිපඩි	5,930	7,149	7,791
1001	22		වැටුප් හා වේතන	4,147	4,935	5,009
1002	22		අතිකාල හා නිවාඩු වැටුප්	505	600	600
1003	22		වෙනත් දීමනා	1,278	1,614	2,182
			තමන් වියදම්	253	400	400
1101	22		දේශීය	253	400	400
			සැපයීම්	930	1,025	1,120
1201	22		ලිපි ද්‍රව්‍ය සහ කාර්යාලයේ අවශ්‍යතා	584	500	600
1202	22		ඉන්ධන සහ ලිහිහි තෙල්	333	500	500
1203	22		ආහාරපාන හා නිල ඇඳුම්	13	25	20
			තඩන්කු වියදම්	388	900	800
1301	22		වංචන	259	600	600
1302	22		යන්ත්‍ර සහ යන්ත්‍රෝපකරණ	19	300	200
1303	22		තොඩනැගිලි	110	-	-
			නිවිඳුම්පත සේවා	1,249	1,655	1,599
1401	22		ප්‍රවාහන	270	-	-
1402	22		කැපැල් හා විදුලි සංදේශ සේවා	174	705	564
1403	22		විදුලිය හා ජලය	551	600	600
1404	22		කුලී, වර්ජනම් හා පළාත් පාලන ආයතන බදු	70	100	410
1405	22		වෙනත්	184	250	25
			වෙනත් පුනරාවර්තන වියදම්	-	-	100
1703	22		වෙනත්	-	-	100
			මූල්‍යමත වියදම්	300	300	100
			මූල්‍යමත වත්කම් අත්පත් කර ගැනීම	300	300	100
2102	23		තෘණ හාණඩ හා කාර්යාලයේ උපකරණ	300	300	100
			ව්‍යාපෘතියේ මුළු වියදම්	9,050	11,429	11,910

වාර්ෂික මුදල් ප්‍රකාශය 2013
එන් ඩබ්ලිව් පී 221 - සමාජ සේවා දෙපාර්තමේන්තුව

ව්‍යාපෘති විසඳුම් මූල්‍යකරණය

මූල්‍යකරණය	2011 සහන වියදම රු. ' 000	2012 ඇස්තමේන්තුව රු. ' 000	2013 ඇස්තමේන්තුව රු. ' 000
විසර්ජන ප්‍රඥප්තිය			
22 පළාත් සභා අරමුදල - සාමූහික ප්‍රදානය සහ පැවරුණු ආදායම්	8,750	11,129	11,810
23 පළාත් සභා අරමුදල - උපමාන පාදක ප්‍රදානය සහ අනුරූපීය ප්‍රදානය	300	300	100
24 පළාත් සභා අරමුදල - පළාත් නියමිත සංවර්ධන ප්‍රදානය	-	-	-
මුළු මූල්‍යකරණය	9,050	11,429	11,910

ව්‍යාපෘති සේවා නියුක්ති විස්තරය

භාගය	2011 සහන	2012 ඇස්තමේන්තුව	2013 ඇස්තමේන්තුව
ස්ථිර	18	18	17
ජ්‍යෙෂ්ඨ මට්ටම	2	2	2
තාක්ෂණ මට්ටම	1	1	-
ද්විතීය මට්ටම	9	9	9
ප්‍රාථමික මට්ටම	6	6	6
තාවකාලික/අනිත්‍ය	-	-	-
ජ්‍යෙෂ්ඨ මට්ටම	-	-	-
තාක්ෂණ මට්ටම	-	-	-
ද්විතීය මට්ටම	-	-	-
ප්‍රාථමික මට්ටම	-	-	-
එකතුව	18	18	17

වර්ෂික මුදල් ප්‍රකාශය 2013
එන් ඩබ් සී 221 - සමාජ සේවා දෙපාර්තමේන්තුව

වැඩ සටහන - 95 සමාජ ආරක්ෂණය
ව්‍යාපෘතිය - 03 සමාජ සේවා කටයුතු

ව්‍යාපෘති විස්තරය

ව්‍යාපෘති අරමුණු

අනාථ කැමැත්තන් හා පවුල් සුභසාධනය තුළින් අවාසිදායක තත්වයන් මඟ හරවා සමාජ සංවර්ධනයට දායක කර ගැනීම
කෘෂික, මානසික හා සාමාජික වශයෙන් ආබාධ සහිත කැමැත්තන් පුනරුත්ථාපනය හා සුභසාධනය තුළින් ඔවුන්ට සම් අයිතිවාසිකම් හා අවස්ථා සලසා
ගැනීමට පහසුකම් සැලසීම හා සමාජ සංවර්ධනයට දායක කර ගැනීම
අබල හා සේවා ක්‍රියාත්මක කිරීමේදී නොහැකි කැමැත්තන්ට සහන සැලසීම තුළින් අවාසිදායක තත්වයන් අවම කර ගැනීමට හා
ජීවන තත්වය උසස් කර ගැනීමට පහසුකම් සැලසීම

කාර්ය ලැබීයේදී

1. දිවියු අසරණ පුද්ගලයින් උදෙසා මහජනාධාර සැපයීම
2. දිවියු අසරණ රෝගීන් සඳහා මුදල් ආධාර සැපයීම (ක්ෂය රෝග, ලාදරු, පිපිකා හා කැලසීමයා සහ විශේෂ රෝගාධාර)
3. විස්තීර්ණ ආපදා හැර අනෙකුත් අතීයම් ආපදා වලදී සහන වශයෙන් අතීයම් ආධාර ලෙස මුදල් ආධාර සැපයීම. (සුළුසුළු, ගංවතුර, හිනි හානි, අතුණු සැර යනාදී)
4. අතීයම් ආපදාවලින් ආවරණය නොවන හානි සඳහා පළාත් අමාත්‍යාංශයේ විශේෂ වැඩි කමිටු නිර්දේශ ගෙවීම්, වැඩිහිටි පුද්ගලයින් සඳහා ආයතනික පහසුකම් වැඩි දියුණු කිරීම
5. වැඩිහිටි ආරක්ෂණය උදෙසා පුළුල් මූලික වැඩ සටහන් ක්‍රියාත්මක කිරීම හා වෙනත් පහසුකම් සැලසීම
6. ආබාධ සහිත පුද්ගලයින් උදෙසා ආධාර උපකරණ සැපයීම (රෝද පුටු, ශ්‍රේණිසිකල්, සිහිමිකරු, අන්වාර හා කෘෂිම අත් පා, ඇත් කණකඩ, අක්ෂි කාට, අක්ෂි ගෝල, ප්‍රවන උපකරණ හා වෙනත් විශේෂ උපකරණ ආදිය)
7. ආබාධ සහිත පුද්ගලයන් හා මහජනාධාර ලාභීන් වෙතුවෙන් ආදායම් උත්පාදක වැඩ සටහන් ක්‍රියාත්මක කිරීම
8. ආබාධ සහිත වුවත් නිවාස හා විශේෂ පාලන සඳහා ආයතනික පහසුකම් වැඩිදියුණු කිරීම (කඩක්කු, සංවර්ධනය, හා ප්‍රතිසංස්කරණ ආදිය)
9. ප්‍රවණාබාධිත හා සෙමින් මනස වැඩෙන පුර්ව අධ්‍යාපන විශේෂ දරුවන් සඳහා මුල් ශ්‍රමාවිද්‍යා අධ්‍යාපන වැඩ සටහන් ක්‍රියාත්මක කිරීම හා පහසුකම් සැලසීම
10. සෙමින් මනස වර්ධනය වන විශේෂ ඒකක වලින් හිමිලියුණු දරුවන් සඳහා පුර්ව වෘත්තීය කුසලතා සංවර්ධන වැඩ සටහන් ක්‍රියාත්මක කිරීම
11. අසරණ භාවයට පත් පිළිසරණක් වියයුතු පවුල් සඳහා ඔවුන්ගේ ජීවන ගතවිය උසස් කර ගැනීම සඳහා නිවාස පහසුකම් සැලසීම
12. දිවියු හා අසරණ භාවයට පත් කාන්තාවන් සඳහා ඔවුන්ගේ ජීවන තත්වය උසස් කර ගැනීම පිණිස පහසුකම් සැලසීම
13. කාර්ය මණ්ඩල කාර්ය සාධනය
14. වැන්දඹු පවුල් විසිරුණු පවුල්, රෝගී පවුල් හා ආබාධිත පවුල්වල දරුවන් සඳහා අධ්‍යාපන ශිෂ්‍යාධාර ලබාදීම
15. මහජන සේවාවන් වැඩ සටහන් ක්‍රියාවට නැංවීම

	සහය 2011	අත්තමේන්තුව 2012	අත්තමේන්තුව 2013	පුරෝකථනය 2014	පුරෝකථනය 2015
1 කාර්ය මණ්ඩල සෙදවුම්	121	115	120	125	125
2 නිමැවුම් දර්ශක					
මහජන ආධාර ලාභීන් සංඛ්‍යාව	64,740	67,000	68,000	52,700	52,700
රෝගාධාර ලාභීන් සංඛ්‍යාව	4,180	4,500	4,800	5,600	5,600
අතීයම් සහකාරාධාර ලාභීන් සංඛ්‍යාව	800	1,400	1,500	2,000	2,000
ආයතනික සේවා ලබන වැඩිහිටියන් සංඛ්‍යාව	628	850	900	900	900
පුළුල් මූලික සේවා ලබන වැඩිහිටියන් සංඛ්‍යාව	33,500	27,000	29,000	40,000	40,000
ආයතනික සේවා ලබන ආබාධ සහිත වුවත් සංඛ්‍යාව	471	700	750	800	800
ආධාරක උපකරණ ලබන ආබාධිත සංඛ්‍යාව	5,325	6,500	7,000	7,000	7,000
මුල් ශ්‍රමාවිද්‍යා වැඩ සටහනට සහභාගී වන සංඛ්‍යාව	180	200	220	250	250
පුර්ව වෘත්තීය පුහුණුව ලබන සංඛ්‍යාව	175	200	250	275	275
ආදායම් උත්පාදන ව්‍යාපෘති සඳහා ආධාර ලබන සංඛ්‍යාව	206	475	500	525	525
පිළිසරණය නිවාස ලාභීන් සංඛ්‍යාව	149	450	500	500	500
අසරණ කාන්තාවන් සඳහා ආදායම් උත්පාදන ව්‍යාපෘති සංඛ්‍යාව	62	65	70	70	70
කාර්ය මණ්ඩල පුහුණු වැඩ සටහන්	15	10	10	15	15
සියලුම අධ්‍යාපන ශිෂ්‍යාධාර වැඩ සටහන	2,308	2,500	2,600	2,600	2,600
3. ප්‍රතිඵල දර්ශක					
මහජනාධාර මගින් සෙක සැලසෙන පුද්ගල සංඛ්‍යාව	65,100	65,000	67,000	68,000	68,000
රෝගාධාර මගින් සෙක සැලසෙන පුද්ගල සංඛ්‍යාව	4,590	5,000	5,200	5,300	5,300
අතීයම් සහකාරාධාර මගින් සෙක සැලසෙන පුද්ගල සංඛ්‍යාව	925	830	900	950	950
වැඩිහිටියන් සඳහා ආයතනික සේවා	628	450	500	550	550
වැඩිහිටියන් සඳහා පුළුල් මූලික සේවා	33,500	62,000	65,000	66,000	66,000
ආබාධ සහිත වුවත් සඳහා ආයතනික සේවා	471	700	750	800	800
ආබාධ සහිත වුවත් සඳහා ආධාරක උපකරණ	5,325	6,500	7,000	7,000	7,000
මුල් ශ්‍රමාවිද්‍යා සංවර්ධන වැඩ සටහන්	180	200	220	250	250
පුර්ව වෘත්තීය පුහුණුව	175	200	250	275	275
ආදායම් උත්පාදන ව්‍යාපෘති	268	540	570	595	595
පිළිසරණ නිවාස	149	450	500	500	500
4. කාර්යක්ෂමතා දර්ශක					
අපේක්ෂිත සේවාවන්ගේ වර්ධනය	9%	10%	11%	12%	12%

එන් ඩබ් ඒ 221 - සමාජ සේවා දෙපාර්තමේන්තුව

ව්‍යාපෘති පිරිවැය

පිරිවැය	2011	2012	2013	2014	2015
	සත්‍ය වියදම් රු. '000	ඇස්තමේන්තුව රු. '000	ඇස්තමේන්තුව රු. '000	ප්‍රචෝදනවත්තය රු. '000	ප්‍රචෝදනවත්තය රු. '000
වෙනත් පුනරාවර්තන වැය	255,201	244,952	269,095	282,550	296,677
පුද්ගල පඩිකඩ	35,544	37,912	41,985	44,084	46,288
වෙනත් පුනරාවර්තන	219,657	207,040	227,110	238,466	250,389
මූලධන වැය	250	250	270	284	298
ව්‍යාපෘති පිරිවැය	255,451	245,202	269,365	282,833	296,975

වැඩ සටහන - 95 සමාජ ආරක්ෂණය

ව්‍යාපෘතිය - 03 සමාජ සේවා කටයුතු

වැය විෂය හා මූල්‍යකරණය අනුව ව්‍යාපෘති විස්තර

වැය විෂය	අයිතමය	මූල්‍යකරණය	කාණ්ඩය / වැය විෂය / අයිතම විස්තරය	2011 සත්‍ය වියදම් රු. '000	2012 ඇස්තමේන්තුව රු. '000	2013 ඇස්තමේන්තුව රු. '000
			පුනරාවර්තන වියදම	255,201	244,952	269,095
			පුද්ගල පඩිකඩ	35,544	37,912	41,985
1001	22		වැටුප් හා වේතන	27,252	28,663	28,731
1002	22		අතිතාල හා නිරායු වැටුප්	207	500	500
1003	22		වෙනත් දීමනා	8,085	8,749	12,754
			ගමන් වියදම්	2,993	4,000	4,000
1101	22		දේශීය	2,993	4,000	4,000
			සැපයීම්	642	1,325	1,220
1201	22		මිලි ද්‍රව්‍ය සහ කාර්යාලයේ අවශ්‍යතා	295	600	600
1202	22		ඉන්ධන සහ මිලිති සැපයීම	328	700	600
1203	22		ආහාරපාන හා නිල ඇඳුම්	19	25	20
			නඩත්තු වියදම්	324	650	700
1301	22		වාහන	225	450	600
1302	22		සත්තු සහ යන්ත්‍රෝපකරණ	44	200	100
1303	22		ගොඩනැගිලි	55	-	-
			රිච්ඡුම්භ සේවා	415	1,065	1,160
1401	22		ප්‍රවාහන	18	25	30
1402	22		කැපැල් හා විදුලි සංදේශ සේවා	107	350	330
1403	22		විදුලි හා ජලය	111	315	400
1404	22		කුලී, වර්පකම් හා පළාත් පාලන ආයතන බදු	50	200	200
1405	22		වෙනත්	129	175	200
			මාරු කිරීම් හා ප්‍රදාන	215,283	200,000	220,000
1501	22		සුභ සාධන වැඩ සටහන්	215,283	200,000	220,000
			වෙනත් පුනරාවර්තන වියදම්	-	-	30
1703	22		වෙනත්	-	-	30
			මූලධන වියදම්	250	250	270
			මූලධන වත්කම් අත්පත් කර ගැනීම	250	250	270
2102	23		ගන හාණව හා කාර්යාලයේ උපකරණ	250	250	270
			ව්‍යාපෘතියේ මුළු වියදම්	255,451	245,202	269,365

වාර්ෂික මුදල් ප්‍රකාශය 2013
එන් ඩබ් ටී 221 - සමාජ සේවා දෙපාර්තමේන්තුව

ව්‍යාපෘති විෂයේ මූල්‍යකරණය

මූල්‍යකරණය	2011 සහය විෂය රු. '000	2012 ඇස්තමේන්තුව රු. '000	2013 ඇස්තමේන්තුව රු. '000
විසර්ජන ප්‍රයෝජන			
22 පළාත් සභා අරමුදල - සාමූහික ප්‍රදානය සහ පැවරුණු ආදායම්	255,201	244,952	269,095
23 පළාත් සභා අරමුදල - උපමාන පාදක ප්‍රදානය සහ අනුරූපීය ප්‍රදානය	250	250	270
24 පළාත් සභා අරමුදල - පළාත් නිශ්චිත සංවර්ධන ප්‍රදානය	-	-	-
මුළු මූල්‍යකරණය	255,451	245,202	269,365

ව්‍යාපෘති සේවා නිපුණතා විස්තරය

කතෘතුර	2011 සහය	2012 ඇස්තමේන්තුව	2013 ඇස්තමේන්තුව
ස්ථිර	129	120	121
චෝෂ්ඨ මට්ටම	-	-	-
කෘතිය මට්ටම	56	52	50
ද්විතීය මට්ටම	68	60	65
ප්‍රාථමික මට්ටම	5	8	6
තාවකාලික/අනියම්	3	-	-
චෝෂ්ඨ මට්ටම	-	-	-
කෘතිය මට්ටම	-	-	-
ද්විතීය මට්ටම	-	-	-
ප්‍රාථමික මට්ටම	3	-	-
එකතුව	132	120	121

වාර්ෂික මුදල් ප්‍රකාශය 2013
එන් ඩබ්ලිව් පී 222 - පරිවාස හා මාර්ග සංරක්ෂණ දෙපාර්තමේන්තුව

මෙහෙවර

වසම් ප්‍රමාණ කුල අනාථ, අසරණ හා අන්තරා මුදල් ආර්ථික, මානසික හා සදාචාරාත්මක වශයෙන් සංවර්ධනය කිරීමත්, ඔවුන් උදෙසා සියළු ආකාරයෙන් සුබසාධක කටයුතු හා රැකවරණය සැලැස්වීමත්, මුදල අයිතිවාසිකම් සහ මුදල් සම්පත් සමාජ ගරුත්වය සුරක්ෂිත කිරීමත් කුලීන් සමාජ සංවර්ධනයේ සක්‍රීය කොටස්කරුවන් බවට ඔවුන් පත්කිරීම

ප්‍රධාන කාර්යයන්

විශේෂයෙන්: පවුල් හෝ සමාජ පරිසරයේ නොගැලපීම නිසා සමාජ විරෝධී ක්‍රියාවන්ට යොමු වූ අයගේ වර්ගයන්ට සහයෝගී ආකාරයට සැලසුම් කළ සහන සේවා: මාර්ග සංරක්ෂණ සේවා යටතේ දැරුවන් සිංහලට පත් කිරීම වැළැක්වීම සඳහා අවශ්‍ය පූර්ව ක්‍රියා මාර්ග ගැනීම හා විෂයයට පත්වුවන්ට සහන සැලැස්වීම

අත්තිකාරම් ගිණුම්

	2011 සහන වියදම රු. '000	2012 අත්තිකාරම් රු. '000	2013 අත්තිකාරම් රු. '000
පළාත් රාජ්‍ය නිලධාරීන්ට අත්තිකාරම්			
උපරිම වියදම් සීමාව	3,367	5,000	5,000
අවම මුදල සීමාව	2,908	1,600	1,600
උපරිම හරහා සීමාව	10,751	19,000	20,000

වැඩ සටහන් සහ ව්‍යාපෘති අනුව වියදම් සාරාංශය

වැඩ සටහන් / ව්‍යාපෘති නාමය	2011 සහන වියදම රු. '000	2012 අත්තිකාරම් රු. '000	2013 අත්තිකාරම් රු. '000	2014 පුරෝකථනය රු. '000	2015 පුරෝකථනය රු. '000
පුනරාවර්තන වියදම්	55,184	67,514	70,406	73,926	77,623
03 පළාත් පරිපාලනය	8,724	10,712	11,217	11,778	12,367
02 සාමාන්‍ය පරිපාලනය	46,460	56,802	59,189	62,148	65,256
95 සමාජ ආරක්ෂණය	46,460	56,802	59,189	62,148	65,256
03 පරිවාස හා මාර්ග සංරක්ෂණ සේවා	46,460	56,802	59,189	62,148	65,256
මූලධන වියදම්	500	600	300	315	331
03 පළාත් පරිපාලනය	500	600	300	315	331
02 සාමාන්‍ය පරිපාලනය	500	600	300	315	331
95 සමාජ ආරක්ෂණය	-	-	-	-	-
03 පරිවාස හා මාර්ග සංරක්ෂණ සේවා	-	-	-	-	-
මුළු වියදම්	55,684	68,114	70,706	74,241	77,953
03 පළාත් පරිපාලනය	9,224	11,312	11,517	12,093	12,697
02 සාමාන්‍ය පරිපාලනය	46,460	56,802	59,189	62,148	65,256
95 සමාජ ආරක්ෂණය	46,460	56,802	59,189	62,148	65,256
03 පරිවාස හා මාර්ග සංරක්ෂණ සේවා	46,460	56,802	59,189	62,148	65,256

කාණ්ඩය අනුව වියදම් සාරාංශය

කාණ්ඩය	2011 සහන වියදම රු. '000	2012 අත්තිකාරම් රු. '000	2013 අත්තිකාරම් රු. '000
පුනරාවර්තන වියදම්	55,184	67,514	70,406
පුද්ගල පහසුකම්	28,226	30,744	33,268
ගමන් වියදම්	1,369	1,515	1,600
සැපයීම්	2,304	4,908	6,018
කඩිනම වියදම්	994	1,595	1,340
ගිවිසුම්ගත සේවා	2,041	2,735	2,180
මාරු කිරීම් හා ප්‍රදාන	20,250	26,000	26,000
වෙනත් පුනරාවර්තන වියදම්	-	17	-
මූලධන වියදම්	500	600	300
මූලධන වත්කම්වල පුනරුත්ථාපනය හා වැඩිදියුණු කිරීම	250	300	150
මූලධන වත්කම් අත්පත් කරගැනීම	250	300	150
මුළු වියදම්	55,684	68,114	70,706

එන් ඩබ්ලිව් 222 - පරිවාහ හා මුමාරක්ෂක දෙපාර්තමේන්තුව

මූල්‍යකරණය	2011 සත්‍ය වියදම් රු. '000	2012 ඇස්තමේන්තුව රු. '000	2013 ඇස්තමේන්තුව රු. '000
විසර්ජන ප්‍රභේදන			
22 පළාත් සභා අරමුදල - සාමූහික ප්‍රදානය සහ පැවරුණු ආදායම්	55,184	67,514	70,406
23 පළාත් සභා අරමුදල - උපමාන පාදක ප්‍රදානය සහ අනුරූපිත ප්‍රදානය	500	600	300
24 පළාත් සභා අරමුදල - පළාත් නිශ්චිත සංවර්ධන ප්‍රදානය	-	-	-
මුළු මූල්‍යකරණය	55,684	68,114	70,706

ගිණුම් සේවා නියුක්ති විස්තරය

කනායුර	2011 සත්‍ය	2012 ඇස්තමේන්තුව	2013 ඇස්තමේන්තුව
ස්ථිර	119	98	100
චෝෂ්ඨ මට්ටම	2	1	1
තෘතීය මට්ටම	31	26	30
ද්විතීය මට්ටම	49	32	32
ප්‍රාථමික මට්ටම	37	39	37
තාවකාලික/අතීයම්	-	-	-
චෝෂ්ඨ මට්ටම	-	-	-
තෘතීය මට්ටම	-	-	-
ද්විතීය මට්ටම	-	-	-
ප්‍රාථමික මට්ටම	-	-	-
එකතුව	119	98	100

වැඩ සටහන - 03 පළාත් පරිපාලනය
ව්‍යාපෘතිය - 02 සාමාන්‍ය පරිපාලනය -

ව්‍යාපෘති විස්තරය

ව්‍යාපෘති අරමුණු

පරිවාහ හා මුමාරක්ෂක දෙපාර්තමේන්තුවේ ආයතන හා පරිපාලන කාර්යයන් ඵලදායීව හා කාර්යක්ෂමව ඉටු කිරීම

කාර්ය ලැබීයේද

1. ආයතන හා පරිපාලන කටයුතු
2. වත්කම් තබාගැනීම කටයුතු
3. වාර්ෂික ඇස්තමේන්තු සකස් කිරීම
4. කාලීනව පිළියෙල කළ යුතු මූල්‍ය වාර්තා සකස් කිරීම
5. වාර්ෂික විසර්ජන ගිණුම් හා අත්තිකාරම් ගිණුම් සකස් කිරීම

	සත්‍ය 2011	ඇස්තමේන්තුව 2012	ඇස්තමේන්තුව 2013	පුරෝකථනය 2014	පුරෝකථනය 2015
1 කාර්ය මණ්ඩල සේදවුම්	21	21	21	21	21
2 නිමැවුම් දර්ශක					
ඉදිරිපත් කරන ලද මූල්‍ය වාර්තා ගණන	44	44	44	44	44
පිළිතුරු සැපයූ විට ගණන විමසුම් සංඛ්‍යාව	8	8	8	8	8
පවත්වාගෙන යන ලද පෞද්ගලික ලිපි ගොනු සංඛ්‍යාව	126	126	126	130	130
අවසරය ලැබූ කළ ගොඩනැගිලි සංඛ්‍යාව	2	2	2	2	2

එන් ඩබ්ලිව් 222 - පරිවාස හා මාර්ග සංරක්ෂණ දෙපාර්තමේන්තුව

ව්‍යාපෘති පිරිවැය

පිරිවැය	2011 සහය වියදම් රු. '000	2012 ඇස්තමේන්තුව රු. '000	2013 ඇස්තමේන්තුව රු. '000	2014 පුරෝකථනය රු. '000	2015 පුරෝකථනය රු. '000
වෙනත් පුනරාවර්තන වැය	8,724	10,712	11,217	11,778	12,367
පුද්ගල පඩිනඩි	6,965	7,952	8,429	8,850	9,293
වෙනත් පුනරාවර්තන	1,759	2,760	2,788	2,927	3,074
මූලධන වැය	500	600	300	315	331
ව්‍යාපෘති පිරිවැය	9,224	11,312	11,517	12,093	12,697

වැඩ සටහන - 03 පළාත් පරිපාලනය

ව්‍යාපෘතිය - 02 සාමාන්‍ය පරිපාලනය -

වැය විෂය හා මූල්‍යකරණය අනුව ව්‍යාපෘති වියදම්

වැය විෂය	අංශය	මූල්‍යකරණය	කාණ්ඩය / වැය විෂය / අයිතමි විස්තරය	2011 සහය වියදම් රු. '000	2012 ඇස්තමේන්තුව රු. '000	2013 ඇස්තමේන්තුව රු. '000
			පුනරාවර්තන වියදම්	8,724	10,712	11,217
			පුද්ගල පඩිනඩි	6,965	7,952	8,429
1001	22		වැඩුණ හා වෙනත්	4,949	5,231	5,120
1002	22		අධිකාර හා නිවාඩු දීම වැඩුණ	559	862	981
1003	22		වෙනත් දීමනා	1,457	1,859	2,328
			තමන් වියදම්	289	365	400
1101	22		දේශීය	289	365	400
			බැරපයම්	707	848	888
1201	22		ලිපි ද්‍රව්‍ය සහ කාර්යාලයේ අවශ්‍යතා	222	350	300
1202	22		ආවේණික සහ ලිපි සේවක	459	460	550
1203	22		ආහාරපාන හා නිල ඇඳුම්	12	18	25
1205	22		වෙනත්	7	10	-
1206	22		යාන්ත්‍රික හා විදුලි උපකරණ	7	10	13
			තනතුරු වියදම්	445	780	720
1301	22		වාහන	244	550	500
1302	22		යන්ත්‍ර සහ යන්ත්‍රෝපකරණ	126	125	150
1303	22		තොඩකැහිලි	71	100	50
1304	22		වෙනත්	4	5	20
			නිවිසුම්පාලන සේවා	318	750	780
1401	22		ප්‍රවාහන	6	20	30
1402	22		කැපැල් හා විදුලි සංදේශ සේවා	163	310	350
1403	22		විදුලි හා ජලය	83	195	100
1404	22		කුලී, වරපතම් හා පළාත් පාලන ආයතන මදු	22	150	200
1405	22		වෙනත්	44	75	100
			වෙනත් පුනරාවර්තන වියදම්	-	17	-
1703	22		වෙනත්	-	17	-
			මූලධන වියදම්	500	600	300
			මූලධන වත්කම්වල පුනරුත්ථාපනය හා වැඩිදියුණු කිරීම	250	300	150
2001	23		තොඩකැහිලි හා ඉදිකිරීම්	250	300	150
			මූලධන වත්කම් අත්පත් කර ගැනීම	250	300	150
2102	23		ගෘහ භාණ්ඩ හා කාර්යාලයේ උපකරණ	250	300	150
			ව්‍යාපෘතියේ මුළු වියදම්	9,224	11,312	11,517

එන් ඩබ් සී 222 - පරිවාහ හා මාර්ග සංරක්ෂණ දෙපාර්තමේන්තුව

ව්‍යාපෘති වියදම් මූල්‍යකරණය

මූල්‍යකරණය	2011 සහාය වියදම රු. '000	2012 ඇස්තමේන්තුව රු. '000	2013 ඇස්තමේන්තුව රු. '000
විසර්ජන ප්‍රඥප්තිය			
22 පළාත් සභා අරමුදල - සාමූහික ප්‍රදානය සහ පැවරුණු ආදායම්	8,724	10,712	11,217
23 පළාත් සභා අරමුදල - උපමාන පාදක ප්‍රදානය සහ අනුරූපීක ප්‍රදානය	500	600	300
24 පළාත් සභා අරමුදල - පළාත් නිශ්චිත සංවර්ධන ප්‍රදානය	-	-	-
මුළු මූල්‍යකරණය	9,224	11,312	11,517

ව්‍යාපෘති සේවා නියුක්ති විස්තරය

කනතුර	2011 සහාය	2012 ඇස්තමේන්තුව	2013 ඇස්තමේන්තුව
ස්ථිර	20	22	21
චෝක්කම් මට්ටම	2	1	1
කාර්ය මට්ටම	3	3	3
ද්විතීය මට්ටම	7	9	9
ප්‍රාථමික මට්ටම	8	9	8
තාවකාලික/අන්යම්	-	-	-
චෝක්කම් මට්ටම	-	-	-
කාර්ය මට්ටම	-	-	-
ද්විතීය මට්ටම	-	-	-
ප්‍රාථමික මට්ටම	-	-	-
එකතුව	20	22	21

එන් ඩබ් ජී 222 - පරිවාහ හා මාර්ග සේවක දෙපාර්තමේන්තුව

වැඩ සටහන - 95 සමාජ ආරක්ෂණය
ව්‍යාපෘතිය - 03 පරිවාහ හා මාර්ග සේවක සේවා

ව්‍යාපෘති විස්තරය

ව්‍යාපෘති අරමුණු

පුනර්ජනන මූලික හඳුනාගත් විෂය මට්ටමට අවශ්‍ය ආරක්ෂාව හා ඔවුන්ගේ අයිතීන් ලබා දීම සඳහා අවශ්‍ය කටයුතු කඩිනමින් ඉටු කිරීම

කාර්ය ලැයිස්තුව

1. අධිකරණයෙන් හා වෙනත් මාර්ගවලින් යොමු කරන මුදල් ආයතන ගත කර පුනරුත්ථාපනය කිරීම හා ආරක්ෂාව සැලසීම
2. දිවා සුරැකුම් මධ්‍යස්ථාන පැවැත්වීම
3. මෙම නිවාස පවත්වාගෙන යාම
4. සවය- රැකියා සඳහා ආධාර සැපයීම
5. මෙම අපයෝජන සම්බන්ධ විවිධ සමාජ කණ්ඩායම් දැනුවත් කිරීම

	සහය 2011	අත්‍යවශ්‍යතාව 2012	අත්‍යවශ්‍යතාව 2013	පුරෝකථනය 2014	පුරෝකථනය 2015
1. කාර්ය මණ්ඩල සේදවීම	94	94	94	94	94
2. නිමැවුම් දර්ශක					
අනාථ, අක්හල හා අසරණ භාවයට පත් රැකවරණය අවශ්‍ය මුදල්	1,500	1,500	1,500	1,500	1,500
දෙමව්පියන් සිටින නිසි භාරයක් හා ආරක්ෂාවක් ලබාදිය නොහැකි මුදල්ගේ අධ්‍යාපන අවශ්‍යතා ඉටු කළ යුතු සංඛ්‍යාව	200	200	350	350	350
අධිකරණයෙන් යොමු වන මුදල් පුනරුත්ථාපනය කිරීම	350	350	400	400	400
පෙර පාලකවලින් පසුගත දරුවන් සඳහා දිවාසුරැකුම් මධ්‍යස්ථාන පවත්වාගෙන යාම	7,800	8,000	9,000	9,000	9,000
ආර්ථික හේතු නිසා නිවාස ගත කිරීමට බලපොරොත්තුවන දරුවන් පවුල තුළම හබා රැකවරණය සැලසීම හා නිවාස ගත දරුවන් පවුල් ස්ථාපනය කිරීමේ බාධාව, ආර්ථික අපහසුතා නම්, එය අවම කර දරුවන් පවුලට ස්ථාපනය කිරීම	100	100	200	200	200
අඩු 16 ට වැඩි අඩු 18 ට අඩු අධ්‍යාපනය නොලබන දරුවන්ට වෘත්තීය පුහුණුව	450	500	600	600	600
3. ප්‍රතිඵල දර්ශක					
රැකවරණය ලැබූ මුදල් ගණන	1,500	1,600	2,000	2,000	2,000
සුදුසු සුදුගල පරිලෝචන නියෝග යටතේ ආධාර ලබා දෙන සංඛ්‍යාව	200	200	300	300	300
රැදවුම් භාරයට පත්කර පුනරුත්ථාපනය කිරීම	350	350	400	400	400
දිවා සුරැකුම් මධ්‍යස්ථාන පැවැත්වීම	7,800	8,000	9,000	9,000	9,000
පුනරුත්ථාපන ආධාර ලබා දීම	100	100	200	200	200
වෘත්තීය පුහුණු ලබා දීම	500	500	600	600	600
4. කාර්යක්ෂමතා දර්ශක					
රැකවරණය ලැබූ මුදල්ගේ ප්‍රතිශතය	100%	100%	100%	100%	100%
සුදුසු පරිලෝචන නියෝග යටතේ ආධාර ලබා දීමේ ප්‍රතිශතය	50%	50%	60%	60%	60%
රැදවුම් භාරයට පත්කර පුනරුත්ථාපනය කිරීම, පරිවාහ පරිලෝචන නියෝග	30%	30%	40%	40%	40%
දිවා සුරැකුම් මධ්‍යස්ථාන පැවැත්වීම	100%	100%	100%	100%	100%
පුනරුත්ථාපන ආධාර ලබා දීමේ ප්‍රතිශතය	100%	100%	100%	100%	100%
වෘත්තීය පුහුණු ලබා දීමේ ප්‍රතිශතය	100%	100%	100%	100%	100%

එන් ඩබ් පී 222 - පරිවාස හා ශ්‍රමාරක්ෂක දෙපාර්තමේන්තුව

ව්‍යාපෘති පිරිවැය

පිරිවැය	2011	2012	2013	2014	2015
	සහය වියදම් රු. '000	ඇස්තමේන්තුව රු. '000	ඇස්තමේන්තුව රු. '000	ප්‍රරෝකතනය රු. '000	ප්‍රරෝකතනය රු. '000
වෙනත් පුනරාවර්තන වැය	46,460	56,802	59,189	62,148	65,256
පුද්ගල පඩිනඩි	21,261	22,792	24,839	26,081	27,385
වෙනත් පුනරාවර්තන	25,199	34,010	34,350	36,068	37,871
මූලධන වැය	-	-	-	-	-
ව්‍යාපෘති පිරිවැය	46,460	56,802	59,189	62,148	65,256

වැඩ සටහන - 95 සමාජ ආරක්ෂණය
ව්‍යාපෘතිය - 03 පරිවාස හා ශ්‍රමාරක්ෂක සේවා

වැය විෂය හා මූල්‍යකරණය අනුව ව්‍යාපෘති වියදම්

වැය විෂය	අයිතමය	මූල්‍යකරණය	කාණ්ඩය / වැය විෂය / අයිතම විස්තරය	2011	2012	2013
				සහය වියදම් රු. '000	ඇස්තමේන්තුව රු. '000	ඇස්තමේන්තුව රු. '000
			පුනරාවර්තන වියදම්	46,460	56,802	59,189
			පුද්ගල පඩිනඩි	21,261	22,792	24,839
1001	22		වැටුප් හා ආවේණික	14,873	14,527	15,122
1002	22		අතිරේක හා ක්වොට් දීම වැටුප්	1,123	2,280	1,716
1003	22		වෙනත් දීමනා	5,265	5,985	8,001
			තමන් වියදම්	1,080	1,150	1,200
1101	22		දේශීය	1,080	1,150	1,200
			සැපයීම්	1,597	4,060	5,130
1201	22		මිලි ද්‍රව්‍ය සහ කාර්යාලයේ අවශ්‍යතා	316	300	350
1202	22		ඉන්ධන සහ මිනිස් කෙල්	267	560	600
1203	22		ආහාරපානය හා නිල ඇඳුම්	963	3,060	4,000
1204	22		වෛද්‍ය සැපයීම්	24	70	70
1205	22		වෙනත්	6	10	100
1206	22		සාක්ෂික හා විදුලි උපකරණ	21	60	10
			තඩන්කු වියදම්	549	815	620
1301	22		වහනය	282	450	450
1302	22		සන්නිවේදන සහ සන්නිවේදන උපකරණ	8	15	20
1303	22		ගොඩනැගිලි	259	350	150
			සිවිල් සේවාව	1,723	1,985	1,400
1401	22		ප්‍රවාහන	21	60	40
1402	22		කැපැල් හා විදුලි සංදේශ සේවා	375	400	500
1403	22		විදුලිය හා ජලය	335	650	150
1404	22		කුලී, වර්පනම් හා ප්‍රමාණ පාලන ආයතන බදු	37	75	110
1405	22		වෙනත්	955	800	600
			මාරු කිරීම් හා ප්‍රදාන	20,250	26,000	26,000
1505	22		සම්මාදම් හා ආයතන මුදල්	20,250	26,000	26,000
			මූලධන වියදම්	-	-	-
			ව්‍යාපෘතියේ මුළු වියදම්	46,460	56,802	59,189

වාර්ෂික මුදල් ප්‍රකාශය 2013
එන් ඩබ්ලිව් පී 222 - පරිවාස හා ශ්‍රමාරක්ෂක දෙපාර්තමේන්තුව

වැඩ සටහන - 95 සමාජ ආරක්ෂණය
ව්‍යාපෘතිය - 03 පරිවාස හා ශ්‍රමාරක්ෂක සේවා

ව්‍යාපෘති වියදම් මූල්‍යකරණය

මූල්‍යකරණය	2011 සහය වියදම් රු. '000	2012 ඇස්තමේන්තුව රු. '000	2013 ඇස්තමේන්තුව රු. '000
විසර්ජන ප්‍රදානය			
22 පළාත් සභා අරමුදල - සාමූහික ප්‍රදානය සහ පැවරුණු ආදායම්	46,460	56,802	59,189
23 පළාත් සභා අරමුදල - උපමාන පාදක ප්‍රදානය සහ අනුරූපික ප්‍රදානය	-	-	-
24 පළාත් සභා අරමුදල - පළාත් නිශ්චය සංවර්ධන ප්‍රදානය	-	-	-
මුළු මූල්‍යකරණය	46,460	56,802	59,189

ව්‍යාපෘති සේවා කිසිකිසි විස්තරය

කනකුර	2011 සහය	2012 ඇස්තමේන්තුව	2013 ඇස්තමේන්තුව
සේව	99	76	79
ජ්‍යෙෂ්ඨ මට්ටම	-	-	-
තෘතීය මට්ටම	28	23	27
ද්විතීය මට්ටම	42	23	23
ප්‍රාථමික මට්ටම	29	30	29
සංවිකාශන/අධ්‍යක්ෂ	-	-	-
ජ්‍යෙෂ්ඨ මට්ටම	-	-	-
තෘතීය මට්ටම	-	-	-
ද්විතීය මට්ටම	-	-	-
ප්‍රාථමික මට්ටම	-	-	-
එකතුව	99	76	79

එන් ඩබ්ලිව් 223 - සේවකර්මාන්ත දෙපාර්තමේන්තුව

මෙහෙවර

විශිෂ්ට සේවා දායකත්වය තුළින් පාරිභෝගිකයින් තෘප්තිමත් කරන අත්යන්තූ සවිපිළි නිෂ්පාදනය කිරීම

ප්‍රධාන කාර්යයන්

උසස්වූදා, කලාත්මකවූද අත්යන්තූ රෙදිපිළි නිෂ්පාදනය කිරීම සඳහා පුහුණු කිරීම
නිෂ්පාදනය හා අලෙවිය තුළින් සේවා දායකයින්ගේ ආදායම වැඩි කිරීම
කාර්යාලයේ සාමාන්‍ය පරිපාලනය විශිෂ්ට මට්ටමකින් යාවත්කාලීනව පවත්වාගෙන යාම

අත්තිකාරම් ගිණුම්

	2011 සහය වියදම රු. '000	2012 අත්තිකාරම් රු. '000	2013 අත්තිකාරම් රු. '000
පළාත් රාජ්‍ය නිලධාරීන්ට අත්තිකාරම්			
උපරිම වියදම් සීමාව	6,370	8,400	8,400
අවම ලැබීම් සීමාව	6,135	3,000	3,000
උපරිම හර සේම සීමාව	15,022	25,000	25,000
අමුද්‍රව්‍ය සැපයීම ඇතුළුව සේවකර්මාන්ත වැඩසටුම්වල පිහිටුවීම් හා පරිපාලනය			
උපරිම වියදම් සීමාව	31,596	60,000	60,000
අවම ලැබීම් සීමාව	36,774	20,000	25,000
උපරිම හර සේම සීමාව	119,011	200,000	250,000

වැඩ සටහන් සහ ව්‍යාපෘති අනුව වියදම් සාරාංශය

වැඩ සටහන් / ව්‍යාපෘති නාමය	2011 සහය වියදම රු. '000	2012 අත්තිකාරම් රු. '000	2013 අත්තිකාරම් රු. '000	2014 පුරෝකථනය රු. '000	2015 පුරෝකථනය රු. '000
පුනරාවර්තන වියදම්	47,882	63,160	66,926	70,272	73,786
03 පළාත් පරිපාලනය	8,312	12,201	12,095	12,700	13,335
02 සාමාන්‍ය පරිපාලනය	8,312	12,201	12,095	12,700	13,335
51 කාර්මාන්ත සංවර්ධනය	39,570	50,959	54,831	57,573	60,451
03 සේම කාර්මාන්ත උත්කෘතිය හා සංවර්ධනය	39,570	50,959	54,831	57,573	60,451
මූලධන වියදම්	789	1,000	500	525	551
03 පළාත් පරිපාලනය	300	500	250	263	276
02 සාමාන්‍ය පරිපාලනය	300	500	250	263	276
51 කාර්මාන්ත සංවර්ධනය	489	500	250	263	276
03 සේම කාර්මාන්ත උත්කෘතිය හා සංවර්ධනය	489	500	250	263	276
මුළු වියදම්	48,671	64,160	67,426	70,797	74,337
03 පළාත් පරිපාලනය	8,612	12,701	12,345	12,962	13,610
02 සාමාන්‍ය පරිපාලනය	8,612	12,701	12,345	12,962	13,610
51 කාර්මාන්ත සංවර්ධනය	40,059	51,459	55,081	57,835	60,727
03 සේම කාර්මාන්ත උත්කෘතිය හා සංවර්ධනය	40,059	51,459	55,081	57,835	60,727

වාර්ෂික මුදල් ප්‍රකාශය 2013
එන් ඩබ් පී 223 - ජ්‍යෙෂ්ඨතා සේවක දෙපාර්තමේන්තුව

කාණ්ඩය අනුව වියදම් සාරාංශය

කාණ්ඩය	2011	2012	2013
	සකා වියදම් රු. '000	අර්ථකමිණිතුව රු. '000	අර්ථකමිණිතුව රු. '000
ප්‍රකාරවර්තන වියදම්	47,882	63,160	66,926
පුද්ගල වැටුප්	38,978	41,945	45,499
ගමන් වියදම්	1,456	2,600	2,500
වැටුප්	1,197	2,570	2,680
නඩත්තු වියදම්	1,803	3,800	3,425
නිවහන පාලන	2,055	3,635	3,325
මාරු කිරීම් හා ප්‍රදාන	2,285	8,460	9,147
වෙනත් ප්‍රකාරවර්තන වියදම්	108	150	350
මූල්‍යමය වියදම්	789	1,000	500
මූල්‍යමය වත්කම්වල ප්‍රතිරෝධීතාවය හා වැඩිදියුණු කිරීම	489	500	250
මූල්‍යමය වත්කම් අත්පත් කරගැනීම	300	500	250
මුළු වියදම්	48,671	64,160	67,426

මූල්‍යකරණය	2011	2012	2013
	සකා වියදම් රු. '000	අර්ථකමිණිතුව රු. '000	අර්ථකමිණිතුව රු. '000
විකල්ප ප්‍රවේශය			
22 පළාත් සභා අරමුදල - සංක්‍රමණ ප්‍රදානය සහ පැවරුණු ආදායම්	47,882	63,160	66,926
23 පළාත් සභා අරමුදල - උපමාන පාදක ප්‍රදානය සහ අනුරූපීක ප්‍රදානය	789	1,000	500
24 පළාත් සභා අරමුදල - පළාත් නිශ්චිත සංවර්ධන ප්‍රදානය	-	-	-
මුළු මූල්‍යකරණය	48,671	64,160	67,426

ගීර්ම සේවා නියුක්ති විස්තරය

කාණ්ඩය	2011	2012	2013
	සකා	අර්ථකමිණිතුව	අර්ථකමිණිතුව
ගීර්ම	140	144	148
ජ්‍යෙෂ්ඨ මට්ටම	2	2	2
තෘතීය මට්ටම	1	1	1
ද්විතීය මට්ටම	120	122	126
ප්‍රාථමික මට්ටම	17	19	19
තාවකාලික/අනියම්	-	-	-
ජ්‍යෙෂ්ඨ මට්ටම	-	-	-
තෘතීය මට්ටම	-	-	-
ද්විතීය මට්ටම	-	-	-
ප්‍රාථමික මට්ටම	-	-	-
එකතුව	140	144	148

එන් ඩබ්ලිව් පී 223 - ජ්‍යෙෂ්ඨ මානව සම්පත් දෙපාර්තමේන්තුව

වැඩ සටහන - 03 පළාත් පරිපාලනය

ව්‍යාපෘතිය - 02 සාමාන්‍ය පරිපාලනය

ව්‍යාපෘති විස්තරය

ව්‍යාපෘති අරමුණු

කාර්යාලයේ සාමාන්‍ය පරිපාලන කටයුතු කාර්යක්ෂමව විශිෂ්ට මට්ටමකින් පවත්වාගෙන යාම

කාර්ය ලැබීයේද

1. වාර්ෂික ඇස්තමේන්තු පිළියෙල කිරීම
2. කාර්මික පිළියෙල කළ මූල්‍ය වාර්තා ඉදිරිපත් කිරීම
3. දෙපාර්තමේන්තුව සටහන් පවත්වාගෙන යනු ලබන මධ්‍යස්ථාන 96 ක කටයුතු කාර්යක්ෂම ලෙස පවත්වාගෙන යාම
4. වාර්ෂික විපර්යාස ගිණුම්, අදායම් ගිණුම් හා අත්තිකාරම් ගිණුම් සකස් කිරීම

	සහය 2011	ඇස්තමේන්තුව 2012	ඇස්තමේන්තුව 2013	පුරෝකථනය 2014	පුරෝකථනය 2015
1 කාර්ය මණ්ඩල සෙවීම	18	19	19	19	20
2 නිමැවුම් දර්ශක					
ඇස්තමේන්තුව අනුව සම්පූර්ණ කළ ගොනු සංඛ්‍යාව	150	175	175	175	200
ඉදිරිපත් කරන ලද මූල්‍ය වාර්තා ගණක	3	5	5	5	5
ඉදිරිපත් කරන ලද විපර්යාස ගිණුම් සංඛ්‍යාව	1	1	1	1	1
පිළිතුරු සැපයූ විගණක විමසුම් සංඛ්‍යාව	11	7	7	7	10
පවත්වාගෙන යන ලද ප්‍රදේශීය ලිපි ගොනු සංඛ්‍යාව	161	159	160	160	210
ඉදිරිපත් කරන ලද ර.නී. අත්තිකාරම්/වැඩිප අත්තිකාරම් ගිණුම් සංඛ්‍යාව	2	2	2	2	2

ව්‍යාපෘති පිරිවැය

පිරිවැය	2011	2012	2013	2014	2015
	සහා වියදම් රු. '000	ඇස්තමේන්තුව රු. '000	ඇස්තමේන්තුව රු. '000	පුරෝකථනය රු. '000	පුරෝකථනය රු. '000
වෙනත් පුනරාවර්තන වැය	8,312	12,201	12,095	12,700	13,335
පුද්ගල පඩිතහි	6,032	7,196	7,040	7,392	7,762
වෙනත් පුනරාවර්තන	2,280	5,005	5,055	5,308	5,573
මූලධන වැය	300	500	250	263	276
ව්‍යාපෘති පිරිවැය	8,612	12,701	12,345	12,962	13,610

එන් ඩබ් ජී 223 - සේවකාර්මාන්ත දෙපාර්තමේන්තුව

වැඩ සටහන - 03 පළාත් පරිපාලනය

ව්‍යාපෘතිය - 02 සාමාන්‍ය පරිපාලනය

වැය විෂය හා මූල්‍යකරණය අනුව ව්‍යාපෘති විෂය

වැය විෂය	අදියර	මූල්‍යකරණය	කාණ්ඩය / වැය විෂය / අයිතම විස්තරය	2011	2012	2013
				සත්‍ය විෂය රු. ' 000	ඇස්තමේන්තුව රු. ' 000	ඇස්තමේන්තුව රු. ' 000
			පුනරාවර්තන විෂය	8,312	12,201	12,095
1001	22		පුද්ගල පවිනඩ්	6,032	7,196	7,040
1002	22		වැටුප් හා වේතන	4,432	4,597	4,099
1003	22		අනිකාල හා සිවාඩු දීම වැටුප්	290	1,032	812
			වෙනත් දීමනා	1,310	1,567	2,129
1101	22		තමන් විෂය	234	600	500
			දේශීය	234	600	500
1201	22		සැපයීම	669	1,220	1,430
1202	22		මිළි ද්‍රව්‍ය සහ කාර්යාලයේ අවශ්‍යතා	132	300	300
1203	22		ඉන්ධන සහ ලිපි කෙල්	503	700	850
1205	22		ආහාරපාන හා කිල ඇඳුම්	25	20	30
			වෙනත්	9	200	250
1301	22		කඩත්තු විෂය	107	1,050	1,125
1302	22		වාහන	73	700	725
1303	22		යන්ත්‍ර සහ යන්ත්‍රෝපකරණ	34	300	300
			ගොඩනැගිලි	-	50	100
1401	22		ගිවිසුම්ගත සේවා	1,243	2,060	1,850
1402	22		ප්‍රවාහන	-	-	-
1403	22		කැපැල් හා විදුලි සංදේශ සේවා	193	350	400
1404	22		විදුලි සංදේශ සේවා	78	400	600
1405	22		කුලී, වරිපනම් හා පළාත් පාලන ආයතන බදු	939	1,260	800
			වෙනත්	33	50	50
1703	22		වෙනත් පුනරාවර්තන විෂය	27	75	150
			වෙනත්	27	75	150
2102	23		මූල්‍යමය විෂය	300	500	250
			මූල්‍යමය වත්කම් අත්පත් කර ගැනීම	300	500	250
			ගෘහ භාණ්ඩ හා කාර්යාලයේ උපකරණ	300	500	250
			ව්‍යාපෘතියේ මුළු විෂය	8,612	12,701	12,345

ව්‍යාපෘති විෂය මූල්‍යකරණය

මූල්‍යකරණය	2011	2012	2013
	සත්‍ය විෂය රු. ' 000	ඇස්තමේන්තුව රු. ' 000	ඇස්තමේන්තුව රු. ' 000
විසර්ජන ප්‍රදානය			
22 පළාත් සභා අරමුදල - සාමූහික ප්‍රදානය සහ පැවරුණු ආදායම්	8,312	12,201	12,095
23 පළාත් සභා අරමුදල - උපමාන පාදක ප්‍රදානය සහ අනුරූපිත ප්‍රදානය	300	500	250
24 පළාත් සභා අරමුදල - පළාත් කිසිවික සංවර්ධන ප්‍රදානය	-	-	-
මුළු මූල්‍යකරණය	8,612	12,701	12,345

එන් ඩබ් පී 223 - පේෂකර්මාන්ත දෙපාර්තමේන්තුව

ව්‍යාපෘති සේවා නියුක්ති විස්තරය

තනතුර	2011 සංඛ්‍යා	2012 ඇස්තමේන්තුව	2013 ඇස්තමේන්තුව
ස්ථිර	18	18	17
ජ්‍යෙෂ්ඨ මට්ටම	2	2	2
තාක්ෂණික මට්ටම	1	1	1
ද්විතීය මට්ටම	10	10	10
ප්‍රාථමික මට්ටම	5	5	4
තාවකාලික/අන්තර්	-	-	-
ජ්‍යෙෂ්ඨ මට්ටම	-	-	-
තාක්ෂණික මට්ටම	-	-	-
ද්විතීය මට්ටම	-	-	-
ප්‍රාථමික මට්ටම	-	-	-
එකතුව	18	18	17

වැඩ සටහන - 51 කර්මාන්ත සංවර්ධනය
ව්‍යාපෘතිය - 03 පේෂකර්මාන්ත උත්තරීය හා සංවර්ධනය

ව්‍යාපෘති විස්තරය

ව්‍යාපෘති අරමුණු

උසස් වූද, කලාකමන වූද, පේෂකර්මාන්ත නිෂ්පාදන වැඩි දියුණු කිරීම දක්වා කර්මාන්තය නගා සිටුවීම හා ග්‍රාමීය අඩු ආදායම්ලාභී කාන්තාවන්ගේ රැකියා අවස්ථාවන් වැඩි කිරීම

කාර්ය ලැයිස්තුව

- අත් යන්ත්‍ර පේෂකර්මාන්ත මධ්‍යස්ථාන වැඩි දියුණු කිරීම
- නව කාන්තා-භීත ක්‍රම මගින් හුලු වර්ණ ගැන්වීම උසස් ප්‍රමිතියකින් නිම කිරීම
- ග්‍රාමීය කාන්තාවන් පේෂ කර්මාන්ත පුහුණුව සඳහා උනන්දු කරවීම
- අත් යන්ත්‍ර රෙදිපිලි සාවිකය වැඩි කිරීම සඳහා ප්‍රවර්ධනය කිරීම
- පේෂකර්ම උපදේශිකාවන්ට නව කාන්තා-භීත ක්‍රම හඳුන්වා දීම
- නිෂ්පාදන විවිධාංගීකරණය කිරීම

	සංඛ්‍යා 2011	ඇස්තමේන්තුව 2012	ඇස්තමේන්තුව 2013	ප්‍රයෝජනවත්තාවය 2014	ප්‍රයෝජනවත්තාවය 2015
1 කාර්ය මණ්ඩල සංයුතිය	128	190	190	190	190
2 නිමැවුම් දර්ශක					
අත් යන්ත්‍ර පේෂ කර්ම මධ්‍යස්ථාන වැඩි දියුණු කිරීම	15	19	19	19	20
පේෂ කර්ම පුහුණුව සඳහා බදවා ගනු ලබන ග්‍රාමීය කාන්තාවන් සංඛ්‍යාව	102	275	400	450	450
රෙදි පිලි නිෂ්පාදනය (මීටර්)	133,375	300,000	320,000	320,000	350,000
රෙදි අලෙවිය (රුපියල්)	36,684,425	60,000,000	60,000,000	60,000,000	60,000,000
3. ප්‍රතිඵල දර්ශක					
නිෂ්පාදනයේ වැඩිවීම		39.0%	12.5%	12.5%	10.0%
අලෙවියේ වැඩිවීම		63.0%	0.0%	0.0%	0.0%

ව්‍යාපෘති පිරිවැය

පිරිවැය	2011 සහාය විෂය රු. '000	2012 ඇස්තමේන්තුව රු. '000	2013 ඇස්තමේන්තුව රු. '000	2014 ප්‍රයෝජනවත්තාවය රු. '000	2015 ප්‍රයෝජනවත්තාවය රු. '000
වෙනත් පුනරාවර්තන වැය	39,570	50,959	54,831	57,573	60,451
පුද්ගල සේවක	32,946	34,749	38,459	40,382	42,401
වෙනත් පුනරාවර්තන	6,624	16,210	16,372	17,191	18,050
මූලධන වැය	489	500	250	263	276
ව්‍යාපෘති පිරිවැය	40,059	51,459	55,081	57,835	60,727

එන් ඩබ්ලිව් 223 - සේවකාර්මාන්ත දෙපාර්තමේන්තුව

වැඩ සටහන - 51 කර්මාන්ත සංවර්ධනය
ව්‍යාපෘතිය - 03 සේවකාර්මාන්ත උත්සාහය හා සංවර්ධනය

වැය විෂය හා මූල්‍යකරණය අනුව ව්‍යාපෘති විස්තර

වැය විෂය	අයිතමය	මූල්‍යකරණය	කාණ්ඩය / වැය විෂය / අයිතම විස්තරය	2011 සහය විසඳුම රු. '000	2012 ඇස්තමේන්තුව රු. '000	2013 ඇස්තමේන්තුව රු. '000
			සුකරාවර්ධන වියදම්	39,570	50,959	54,831
			සුද්ධ ලැබීම්	32,946	34,749	38,459
1001	22		වැටුප් හා වේතන	24,168	24,218	24,533
1002	22		අතිකාල හා නිවාඩු දින වැටුප්	98	456	853
1003	22		වෙනත් දීමනා	8,680	10,075	13,073
			ගමන් වියදම්	1,222	2,000	2,000
1101	22		දේශීය	1,222	2,000	2,000
			සැපයීම්	528	1,350	1,250
1201	22		ද්‍රව්‍ය සහ කාර්යාලීය අවශ්‍යතා	123	400	300
1202	22		ඉන්ධන සහ ලීඛි සෙල්	400	800	800
1205	22		වෙනත්	5	150	150
			නඩත්තු වියදම්	1,696	2,750	2,300
1301	22		වාහන	272	500	600
1302	22		යන්ත්‍ර සහ යන්ත්‍රෝපකරණ	16	250	200
1303	22		ගොඩනැගිලි	1,408	2,000	1,500
			ජීවිකුම්භ සේවා	812	1,575	1,475
1401	22		ප්‍රවාහන	3	50	-
1402	22		කැපැල් හා විදුලි සංදේශ සේවා	85	350	300
1403	22		විදුලිය හා ජලය	520	800	700
1404	22		කුලී, වර්පකම් හා පළාත් පාලන ආයතන බදු	204	300	400
1405	22		වෙනත්	-	75	75
			මාරු කිරීම් හා ප්‍රදාන	2,285	8,460	9,147
1505	22		සම්මුදාය හා දායක මුදල්	2,285	8,460	9,147
			වෙනත් සුකරාවර්ධන වියදම්	81	75	200
1703	22		වෙනත්	81	75	200
			මූල්‍යකරණ වියදම්	489	500	250
			මූල්‍යකරණ වත්කම්වල සුකරුණයන් හා වැඩිදියුණු කිරීම	489	500	250
2001	23		ගොඩනැගිලි හා ඉදිකිරීම්	489	500	250
			ව්‍යාපෘතියේ මුළු වියදම්	40,059	51,459	55,081

ව්‍යාපෘති වියදම් මූල්‍යකරණය

මූල්‍යකරණය	2011 සහය විසඳුම රු. '000	2012 ඇස්තමේන්තුව රු. '000	2013 ඇස්තමේන්තුව රු. '000
විකර්ෂන ප්‍රඥප්තිය			
22 පළාත් සහ අරමුදල - සාමූහික ප්‍රදානය සහ පැවරුණු ආදායම්	39,570	50,959	54,831
23 පළාත් සහ අරමුදල - උපමාන පාදක ප්‍රදානය සහ අනුරූපිත ප්‍රදානය	489	500	250
24 පළාත් සහ අරමුදල - පළාත් නියමිත සංවර්ධන ප්‍රදානය	-	-	-
මුළු මූල්‍යකරණය	40,059	51,459	55,081

එන් ඩබ්ලිව් 223 - පේෂකර්මාන්ත දෙපාර්තමේන්තුව

වැඩ සටහන - 51 කර්මාන්ත සංවර්ධනය

ව්‍යාපෘතිය - 03 පේෂකර්මාන්ත උත්සාහය හා සංවර්ධනය

ව්‍යාපෘති සේවා කිසිදුකින් විස්තරය

කතෘතුර	2011 සහය	2012 ඇස්තමේන්තුව	2013 ඇස්තමේන්තුව
ස්ථිර	122	126	131
පෝෂණ මට්ටම	-	-	-
තෘතීය මට්ටම	-	-	-
ද්විතීය මට්ටම	110	112	116
ප්‍රාථමික මට්ටම	12	14	15
තාවකාලික/අතීත	-	-	-
පෝෂණ මට්ටම	-	-	-
තෘතීය මට්ටම	-	-	-
ද්විතීය මට්ටම	-	-	-
ප්‍රාථමික මට්ටම	-	-	-
එකතුව	122	126	131

වාර්ෂික මුදල් ප්‍රකාශය 2013
එන් ඩබ් සී 224 - කුඩා කර්මාන්ත දෙපාර්තමේන්තුව

මෙහෙවර

කුඩා කර්මාන්තයන් සඳහා මූල්‍ය, භෞතික හා තාක්ෂණික සහාය ලබාදෙමින්, තීරණ ප්‍රවර්ධනයක් කුමක් වශයෙන් ජනතාවගේ ජීවන තත්වය සමූහානව හා සාධාරණව නංවාලීම

ප්‍රධාන කාර්යයන්

පළාත් කාර්යාලයේ ආයතනික හා පරිපාලන කටයුතු විධිමත් ලෙස පවත්වාගෙන යාම
මූල්‍ය කර්මාන්තවල පුහුණු අවශ්‍යතා ඇති කිරීම, පරීක්ෂණය හා සංවර්ධනය, පාරම්පරික හා නවීන කුඩා කර්මාන්ත නගා සිටුවීම,
ආයතනික ධාරිතා සංවර්ධනය, අලෙවි ප්‍රවර්ධනය හා සහපාලනය

අත්තිකාරම් රැස්වීම

	2011 සහය වියදම් රු. '000	2012 ඇස්තමේන්තුව රු. '000	2013 ඇස්තමේන්තුව රු. '000
පළාත් රාජ්‍ය නිලධාරීන්ට අත්තිකාරම්			
උපරිම වියදම් සීමාව	4,473	9,000	9,000
අවම ලැබීම් සීමාව	4,735	1,650	1,650
උපරිම හර සේම සීමාව	9,708	13,500	12,000
අමුද්‍රව්‍ය සැපයීම ඇතුළුව කාර්මික වැඩපලවල් පිළිවැටීම හා පරිපාලනය			
උපරිම වියදම් සීමාව	2,523	6,000	6,000
අවම ලැබීම් සීමාව	3,647	2,000	2,000
උපරිම හර සේම සීමාව	15,466	25,000	15,000
තාර්මික පාසැල් පවත්වාගෙන යාම			
උපරිම වියදම් සීමාව	2,764	7,000	6,000
අවම ලැබීම් සීමාව	4,941	4,000	4,000
උපරිම හර සේම සීමාව	(1,648)	16,000	14,000

වැඩ සටහන් සහ ව්‍යාපෘති අනුව වියදම් සාරාංශය

වැඩ සටහන් / ව්‍යාපෘති නාමය	2011	2012	2013	2014	2015
	සහය වියදම් රු. '000	ඇස්තමේන්තුව රු. '000	ඇස්තමේන්තුව රු. '000	පුරෝකථනය රු. '000	පුරෝකථනය රු. '000
සුකාර්යාලීය වියදම්	43,885	51,681	57,108	59,963	62,962
03 පළාත් පරිපාලනය	7,144	8,409	9,134	9,591	10,070
02 සාමාන්‍ය පරිපාලනය	7,144	8,409	9,134	9,591	10,070
51 කර්මාන්ත සංවර්ධනය	36,741	43,272	47,974	50,373	52,891
03 කුඩා කර්මාන්ත උත්තනීය හා සංවර්ධනය	36,741	43,272	47,974	50,373	52,891
මූලධන වියදම්	539	550	350	368	386
03 පළාත් පරිපාලනය	244	250	200	210	221
02 සාමාන්‍ය පරිපාලනය	244	250	200	210	221
51 කර්මාන්ත සංවර්ධනය	295	300	150	158	165
03 කුඩා කර්මාන්ත උත්තනීය හා සංවර්ධනය	295	300	150	158	165
මුළු වියදම්	44,424	52,231	57,458	60,331	63,347
03 පළාත් පරිපාලනය	7,388	8,659	9,334	9,801	10,291
02 සාමාන්‍ය පරිපාලනය	7,388	8,659	9,334	9,801	10,291
51 කර්මාන්ත සංවර්ධනය	37,036	43,572	48,124	50,530	53,057
03 කුඩා කර්මාන්ත උත්තනීය හා සංවර්ධනය	37,036	43,572	48,124	50,530	53,057

එස් ඩබ්ලිව් පී 224 - කුඩා කර්මාන්ත දෙපාර්තමේන්තුව

කාණ්ඩය අනුව විශදම් සාරාංශය

කාණ්ඩය	2011	2012	2013
	සහය විශදම් රු. '000	ඇස්තමේන්තුව රු. '000	ඇස්තමේන්තුව රු. '000
පුනරාවර්තන විශදම්	43,885	51,681	57,108
පුද්ගල පඩිනඩි	28,524	28,369	33,563
තමන් විශදම්	1,201	1,225	1,325
සැපයීම	1,504	2,375	2,295
කඩිනම විශදම්	3,169	4,025	4,275
සිවිල්සම්පත සේවා	1,276	2,592	2,561
මාරු කිරීම් හා ප්‍රදාන	8,125	13,000	12,759
වෙනත් පුනරාවර්තන විශදම්	86	95	330
මූලධන විශදම්	539	550	350
මූලධන වත්කම්වල පුනරුත්ථාපනය හා වැඩිදියුණු කිරීම	-	-	-
මූලධන වත්කම් අත්පත් කරගැනීම	539	550	350
මුළු විශදම්	44,424	52,231	57,458

මූල්‍යකරණය	2011	2012	2013
	සහය විශදම් රු. '000	ඇස්තමේන්තුව රු. '000	ඇස්තමේන්තුව රු. '000
විසර්ජන ප්‍රභේදන			
22 පළාත් සභා අරමුදල - සාමූහික ප්‍රදානය සහ පැවරුණු ආදායම්	43,885	51,681	57,108
23 පළාත් සභා අරමුදල - උපමාන පාදක ප්‍රදානය සහ අනුරූපීන ප්‍රදානය	539	550	350
24 පළාත් සභා අරමුදල - පළාත් නිශ්චිත සංවර්ධන ප්‍රදානය	-	-	-
මුළු මූල්‍යකරණය	44,424	52,231	57,458

සේවා සේවා නියුක්ති විස්තරය

තනතුර	2011	2012	2013
	සහය	ඇස්තමේන්තුව	ඇස්තමේන්තුව
සේවක	106	102	102
සේවක මට්ටම	2	2	2
තාක්ෂණ මට්ටම	1	1	1
ද්විතීයික මට්ටම	74	62	67
ප්‍රාථමික මට්ටම	29	37	32
තාවකාලික/අන්තම	7	-	7
සේවක මට්ටම	-	-	-
තාක්ෂණ මට්ටම	-	-	-
ද්විතීයික මට්ටම	-	-	-
ප්‍රාථමික මට්ටම	7	-	7
එකතුව	113	102	109

වාර්ෂික මුදල් ප්‍රකාශය 2013
එන් ඩබ්ලිව් පී 224 - කුඩා කර්මාන්ත දෙපාර්තමේන්තුව

වැඩ සටහන - 03 පළාත් පරිපාලනය
ව්‍යාපෘතිය - 02 සාමාන්‍ය පරිපාලනය

ව්‍යාපෘති විස්තරය

ව්‍යාපෘති අරමුණු

පළාත් කාර්යාලයේ සහ පුහුණු මධ්‍යස්ථානවල ආයතනික හා පරිපාලන කටයුතු විධිමත් ලෙස පවත්වාගෙන යාම හා පුහුණු මධ්‍යස්ථාන කාර්යක්ෂමව හා ගුණාත්මකව පවත්වාගෙන යාම

කාර්ය ලැයිස්තුව

1. නිලධාරීන්ගේ පෞද්ගලික ලිපිගොනු යාවත්කාලීනව පවත්වාගෙන යාම
2. වාර්ෂික ඇස්තමේන්තු පිළියෙල කිරීම
3. වාර්ෂික විසර්ජන ගිණුම් සකස් කිරීම
4. මාසික ගිණුම් සාරාංශය, බැංකු සැසඳුම් වාර්තා සහ අනෙකුත් මූල්‍ය වාර්තා සකස් කිරීම
5. වාණිජ අත්තිකාරම් ගිණුම් හා රජයේ නිලධාරීන්ගේ අත්තිකාරම් ගිණුම් සකස් කිරීම
6. නිෂ්පාදන ඇණවුම් සම්බන්ධ ලිපිලේඛණ විධිමත් අඟුරු පවත්වාගෙන යාම
7. දෙපාර්තමේන්තුවට අදාළ ඇණවුම් භාරගැනීම හා ඒවාට අදාළ ලිපිගොනු පවත්වාගෙන යාම
8. ඒ ඒ ප්‍රාදේශීය මධ්‍යස්ථානවලට අදාළ වෙනත් රාජකාරී

	සහය 2011	ඇස්තමේන්තුව 2012	ඇස්තමේන්තුව 2013	පුරෝකථනය 2014	පුරෝකථනය 2015
1 කාර්ය මණ්ඩල සේවාව	13	12	15	15	15
2 නිමැවුම් දර්ශක					
ඉදිරිපත් කරන ලද විසර්ජන ගිණුම් සංඛ්‍යාව	1	1	1	1	1
ඉදිරිපත් කළ අත්තිකාරම් ගිණුම් සංඛ්‍යාව	3	3	3	3	3
පිළිතුරු සැපයූ විගණන විමසුම් සංඛ්‍යාව	7	7	7	6	6
පවත්වාගෙන යානු ලබන පෞද්ගලික ලිපිගොනු සංඛ්‍යාව	108	110	115	115	115
ඉදිරිපත් කළ මූල්‍ය වාර්තා ගණන	56	56	60	60	60
ඇණවුම්වලට අනුව සම්පූර්ණ කළ ගොනු සංඛ්‍යාව	175	175	200	200	200

ව්‍යාපෘති පිරිවැය

පිරිවැය	2011 සහය වියදම රු. '000	2012 ඇස්තමේන්තුව රු. '000	2013 ඇස්තමේන්තුව රු. '000	2014 පුරෝකථනය රු. '000	2015 පුරෝකථනය රු. '000
වෙනත් පුනරාවර්තන වැය	7,144	8,409	9,134	9,591	10,070
පුද්ගල පඩිතැන්	4,853	4,705	5,393	5,663	5,946
වෙනත් පුනරාවර්තන	2,291	3,704	3,741	3,928	4,124
මුළු වැය	244	250	200	210	221
ව්‍යාපෘති පිරිවැය	7,388	8,659	9,334	9,801	10,291

එන් ඩබ් සී 224 - කුඩා කර්මාන්ත දෙපාර්තමේන්තුව

වැඩ සටහන - 03 පළාත් පරිපාලනය

ව්‍යාපෘතිය - 02 සාමාන්‍ය පරිපාලනය

වැය විෂය හා මූල්‍යකරණය අනුව ව්‍යාපෘති වියදම්

වැය විෂය	අඩංගිය	මූල්‍යකරණය	කාණ්ඩය / වැය විෂය / අයිතම විස්තරය	2011 සකය වියදම් රු. '000	2012 ඇස්තමේන්තුව රු. '000	2013 ඇස්තමේන්තුව රු. '000
			සුකරාවර්තන වියදම්	7,144	8,409	9,134
			පුද්ගල පවිතම	4,853	4,705	5,393
1001	22		වැටුප් හා වෙනත්	3,360	3,169	3,410
1002	22		අතිකාල හා නිවාඩු දින වැටුප්	296	428	384
1003	22		වෙනත් දීමනා	1,197	1,108	1,599
			ගමන් වියදම්	236	325	325
1101	22		දේශීය	236	325	325
			භූමිමි	679	1,069	995
1201	22		ලිපි ද්‍රව්‍ය සහ කාර්යාලයේ අවශ්‍යතා	227	350	325
1202	22		ඉන්ධන සහ ලිපිපි කෙල්	396	450	450
1203	22		ආහාරපාන හා නිල ඇඳුම්	1	24	20
1205	22		වෙනත්	55	210	200
1206	22		යාන්ත්‍රික හා විදුලි උපකරණ	-	35	-
			නඩත්තු වියදම්	561	575	575
1301	22		වාහන	486	300	325
1302	22		යන්ත්‍ර සහ යන්ත්‍රෝපකරණ	75	275	200
1303	22		භෞතිකවිද්‍යා	-	-	10
1304	22		වෙනත්	-	-	40
			ගිවිසුම්ගත සේවා	800	1,695	1,676
1402	22		කැපැල් හා විදුලි සංදේශ සේවා	151	290	350
1403	22		විදුලිය හා ජලය	104	325	300
1404	22		කුලී, වරපතම් හා පළාත් පාලන ආයතන බදු	450	600	600
1405	22		වෙනත්	95	480	426
			වෙනත් සුකරාවර්තන වියදම්	15	40	170
1703	22		වෙනත්	15	40	170
			මූල්‍යමත වියදම්	244	250	200
2102	23		මූල්‍යමත වත්කම් අත්පත් කර ගැනීම	244	250	200
			තෘණ භාණ්ඩ හා කාර්යාලයේ උපකරණ	244	250	200
			ව්‍යාපෘතියේ මුළු වියදම්	7,388	8,659	9,334

ව්‍යාපෘති වියදම් මූල්‍යකරණය

මූල්‍යකරණය	2011 සකය වියදම් රු. '000	2012 ඇස්තමේන්තුව රු. '000	2013 ඇස්තමේන්තුව රු. '000
විසර්ජන ප්‍රභේදන			
22 පළාත් සභා අරමුදල - සාමූහික ප්‍රදානය සහ පැවරුණු ආදායම්	7,144	8,409	9,134
23 පළාත් සභා අරමුදල - උපමාන පාදක ප්‍රදානය සහ අනුරූපික ප්‍රදානය	244	250	200
24 පළාත් සභා අරමුදල - පළාත් කිහිපයක සංවර්ධන ප්‍රදානය	-	-	-
මුළු මූල්‍යකරණය	7,388	8,659	9,334

එස් ඩබ්ලිව් 224 - කුඩා කර්මාන්ත දෙපාර්තමේන්තුව

ව්‍යාපෘති සේවා නියුක්ති විස්තරය

කනකුර	2011 සභ්‍ය	2012 ඇස්තමේන්තුව	2013 ඇස්තමේන්තුව
ස්ථිර	13	13	15
ජ්‍යෙෂ්ඨ මට්ටම	2	2	2
තෘතීය මට්ටම	1	1	1
ද්විතීය මට්ටම	10	7	9
ප්‍රාථමික මට්ටම	-	3	3
තාවකාලික/අතීයම්	-	-	-
ජ්‍යෙෂ්ඨ මට්ටම	-	-	-
තෘතීය මට්ටම	-	-	-
ද්විතීය මට්ටම	-	-	-
ප්‍රාථමික මට්ටම	-	-	-
එකතුව	13	13	15

වැඩ සටහන - 51 කර්මාන්ත සංවර්ධනය

ව්‍යාපෘතිය - 03 කුඩා කර්මාන්ත උත්තතිය හා සංවර්ධනය

ව්‍යාපෘති විස්තරය

ව්‍යාපෘති අරමුණු

ග්‍රාමීය කර්මාන්ත පුහුණු අධ්‍යයනා ලබාදීම, පර්යේෂණ හා සංවර්ධනය, පාරම්පරික නවීන කුඩා කර්මාන්ත නගා සිටුවීම, අගයකෘතික ධාරිතා සංවර්ධනය, අලෙවි ප්‍රවර්ධනය හා යහ පාලනය ඇතිකිරීම

කාර්ය ලැයිස්තුව

1. වර්ෂයකට සිසුන් 500 ක් පමණ පුහුණු කිරීම
2. පුහුණුව අවසානයේ වාර්ෂික විගෘහ පැවැත්වීම හා සමන්විත සිසුන් උසස් පුහුණුව සඳහා යොමු කිරීම
3. පුහුණුව ලැබුවන් රැකියා අවස්ථා සඳහා යොමු කිරීම
4. පුහුණු කරවන්නන් සඳහා නව තාක්ෂණික දැනුම ලබාදීමට වැඩ මුළු පැවැත්වීම
5. නිෂ්පාදනය කරන භාණ්ඩ ප්‍රමාණය වර්ධනය කිරීම සහ ගුණාත්මකභාවය වර්ධනය කිරීම
6. නිෂ්පාදනය හා භාණ්ඩ අලෙවිය සඳහා වෙළඳපොල දිනා හැකිම
7. පුහුණු මධ්‍යස්ථාන නඩත්තු කිරීම

	සභ්‍ය 2011	ඇස්තමේන්තුව 2012	ඇස්තමේන්තුව 2013	පුරෝකථනය 2014	පුරෝකථනය 2015
1 කාර්ය මණ්ඩල සංවර්ධන	100	89	99	100	100
2 නිමැවුම් දර්ශක					
පුහුණු වූ සිසුන් සංඛ්‍යාව	527	448	500	500	500
උසස් පුහුණුව සඳහා යොමු වූ සංඛ්‍යාව	16	7	20	30	30
රැකියා අවස්ථා සඳහා යොමු කරන ලද සංඛ්‍යාව	18	50	50	60	60
පුහුණු කරවන්නන් පුහුණු කරවීමේ පාරම්පරික ගණන	3	3	4	4	4
නිෂ්පාදන භාණ්ඩවල වටිනාකම (රු.)	6,998,000	7,025,000	7,000,000	7,000,000	7,000,000
වෙළඳපොල දිනාගැනීම සඳහා ප්‍රදර්ශන පැවැත්වීම	1	1	1	1	1
අවිනිශ්චිත කළ පුහුණු මධ්‍යස්ථාන ගණන	12	15	15	15	15

එන් ඩබ්ලිව් 224 - කුඩා කර්මාන්ත දෙපාර්තමේන්තුව

ව්‍යාපෘති පිරිවැය

පිරිවැය	2011 සත්‍ය වියදම් රු. '000	2012 ඇස්තමේන්තුව රු. '000	2013 ඇස්තමේන්තුව රු. '000	2014 පුරෝකථනය රු. '000	2015 පුරෝකථනය රු. '000
වෙනත් පුනරාවර්තන වැය	36,741	43,272	47,974	50,373	52,891
සුද්ගල පවිතරී	23,671	23,664	28,170	29,579	31,057
වෙනත් පුනරාවර්තන	13,070	19,608	19,804	20,794	21,834
මූලධන වැය	295	300	150	158	165
ව්‍යාපෘති පිරිවැය	37,036	43,572	48,124	50,530	53,057

වැඩ සටහන - 51 කර්මාන්ත සංවර්ධනය

ව්‍යාපෘතිය - 03 කුඩා කර්මාන්ත උත්තර්ණ හා සංවර්ධනය

වැය විෂය හා මූල්‍යකරණය අනුව ව්‍යාපෘති වියදම්

වැය විෂය	අනුකර්මය	මූල්‍යකරණය	කාණ්ඩය / වැය විෂය / අයිතම විස්තරය	2011 සත්‍ය වියදම් රු. '000	2012 ඇස්තමේන්තුව රු. '000	2013 ඇස්තමේන්තුව රු. '000
			පුනරාවර්තන වියදම්	36,741	43,272	47,974
			සුද්ගල පවිතරී			
1001	22		වැටුප් හා වේතන	16,051	15,994	17,188
1002	22		අභිකාල හා නිරාඩ්දිත වැටුප්	454	700	1,342
1003	22		වෙනත් දීමනා	7,166	6,970	9,640
			ගමන් වියදම්			
1101	22		දේශීය	965	900	1,000
			සැලැස්වීම්			
1201	22		ශ්‍රී ලංකා සහ කාර්යාලයේ අවශ්‍යතා	825	1,306	1,300
1202	22		ඉන්ධන සහ ශ්‍රී ලිපි කෙල්	143	250	200
1203	22		ආහාරපාන හා නිල ඇඳුම්	58	111	100
1205	22		වෙනත්	32	120	100
			නඩත්තු වියදම්			
1301	22		වාහන	2,608	3,450	3,700
1302	22		යන්ත්‍ර සහ යන්ත්‍රෝපකරණ	433	450	400
1303	22		තොඩ්කැහිලි	192	1,000	1,200
1304	22		වෙනත්	1,983	2,000	2,000
			සේවක වියදම්			
1401	22		සේවක වියදම්	476	897	885
1402	22		ප්‍රවාහන	2	7	10
1403	22		කැපැල් හා විදුලි සංදේශ සේවා	29	90	100
1404	22		විදුලිය හා ජලය	368	685	600
1405	22		කුලී, වරිපතම් හා පළාත් පාලන ආයතන බදු	10	15	25
			වෙනත්	67	100	150
			මාරු කිරීම් හා ප්‍රදාන			
1505	22		සම්මාදම් හා දායක මුදල්	8,125	13,000	12,759
			වෙනත් පුනරාවර්තන වියදම්			
1703	22		වෙනත්	71	55	160
			මූලධන වියදම්			
			මූලධන වත්කම් අත්පත් කර ගැනීම	295	300	150
2102	23		ගෘහ භාණ්ඩ හා කාර්යාලයේ උපකරණ	195	300	150
2103	23		යන්ත්‍ර සහ උපකරණ	100	-	-
			ව්‍යාපෘතියේ මුළු වියදම්	37,036	43,572	48,124

වාර්ෂික මුදල් ප්‍රකාශය 2013
එන් ඩබ්ලිව් පී 224 - කුඩා කර්මාන්ත දෙපාර්තමේන්තුව

ව්‍යාපෘති විසඳුම් මූල්‍යකරණය

මූල්‍යකරණය	2011	2012	2013
	සත්‍ය විසඳුම් රු. '000	ඇස්තමේන්තුව රු. '000	ඇස්තමේන්තුව රු. '000
විසර්ජන ප්‍රදානය			
22 පළාත් සභා අරමුදල - සාමූහික ප්‍රදානය සහ පැවරුණු ආදායම්	36,741	43,272	47,974
23 පළාත් සභා අරමුදල - උපමාන ප්‍රදානය සහ අනුරූපීය ප්‍රදානය	295	300	150
24 පළාත් සභා අරමුදල - පළාත් නිෂේධන සංවර්ධන ප්‍රදානය	-	-	-
මුළු මූල්‍යකරණය	37,036	43,572	48,124

ව්‍යාපෘති සේවා නියුක්ති විස්තරය

කන්කර	2011	2012	2013
	සත්‍ය	ඇස්තමේන්තුව	ඇස්තමේන්තුව
ස්ථිර	93	89	87
භෞතය මට්ටම	-	-	-
කාර්ය මට්ටම	-	-	-
අවිනිශ්චිත මට්ටම	64	55	58
ප්‍රාථමික මට්ටම	29	34	29
සංවිකාශීය/අනිශ්චිත	7	-	7
භෞතය මට්ටම	-	-	-
කාර්ය මට්ටම	-	-	-
අවිනිශ්චිත මට්ටම	-	-	-
ප්‍රාථමික මට්ටම	7	-	7
එකතුව	100	89	94

සෞඛ්‍ය, දේශීය වෛද්‍ය, ක්‍රීඩා හා සෞචන කටයුතු පිළිබඳ පළාත් අමාත්‍යාංශය

මෙහෙවර

වයඹ පළාතේ ජනතාවගේ නිරෝගීභාවය ආරක්ෂා කරදීම සඳහා සෞඛ්‍ය සේවාවන් ප්‍රශස්ත මට්ටමකින් පවත්වා ගැනීමත්, ක්‍රීඩා ක්ෂේත්‍රයේ අභිවෘද්ධිය උදෙසා කටයුතු කිරීමත්,
වයඹ පළාත තුළ අභිමානවත් විනය ධර්ම හැරුණු කාර්යක්ෂම ක්‍රීඩකීන් සඳහා අවශ්‍ය පහසුකම් සපයාදීම

ප්‍රධාන කාර්යයන්

ප්‍රධාන අරමුණු සඳහා කර ගැනීම සඳහා අවශ්‍ය වන සම්පත් අදාළ ආයතන හා තරුණ පිරිස්වලට සපයාදීම
සංවර්ධන වැඩ සටහන් සැලසුම් කිරීම, ක්‍රියාත්මක කිරීම, අධීක්ෂණය හා පසු විපරම් කිරීම
සියළුම මූල්‍ය, විකණන හා අවසන් ගිණුම් වාර්තා සකස් කිරීම
අමාත්‍යාංශ හා අමාත්‍යාංශව අයත් ආයතනවල කාර්යක්ෂමතාව වර්ධනය කිරීම හා මනා පාලනයක් සඳහා මහ පෙත්වීම
අමාත්‍යාංශ හා ඒ යටතේ පවතින ආයතනවල මානව සම්පත් කළමනාකරණය

අමාත්‍යාංශය යටතේ පැවැත්වෙන ආයතන

දෙපාර්තමේන්තු

පළාත් සෞඛ්‍ය සේවා දෙපාර්තමේන්තුව

පළාත් ආයුර්වේද දෙපාර්තමේන්තුව

ආයතන අනුව විසදුම් සාරාංශය

දෙපාර්තමේන්තුව	2011 සහ රු. '000	2012 අත්කමෙන් රු. '000	2013 අත්කමෙන් රු. '000	2014 සුරැකි රු. '000	2015 සුරැකි රු. '000
සුකරාවර්තන විසදුම්	4,047,299	4,152,309	4,791,494	5,031,069	5,282,622
230 සෞඛ්‍ය, දේශීය වෛද්‍ය, ක්‍රීඩා හා සෞචන කටයුතු පිළිබඳ පළාත් අමාත්‍යවරයා	50,285	62,120	148,708	156,143	163,951
231 සෞඛ්‍ය සේවා දෙපාර්තමේන්තුව	3,777,568	3,837,942	4,357,911	4,575,807	4,804,597
232 ආයුර්වේද දෙපාර්තමේන්තුව	219,446	252,247	284,875	299,119	314,075
මූල්‍ය විසදුම්	341,454	416,500	518,190	544,100	571,304
230 සෞඛ්‍ය, දේශීය වෛද්‍ය, ක්‍රීඩා හා සෞචන කටයුතු පිළිබඳ පළාත් අමාත්‍යවරයා	328,427	395,750	507,740	533,127	559,783
231 සෞඛ්‍ය සේවා දෙපාර්තමේන්තුව	12,034	20,000	10,000	10,500	11,025
232 ආයුර්වේද දෙපාර්තමේන්තුව	993	750	450	473	496
මුළු විසදුම්	4,388,753	4,568,809	5,309,684	5,575,168	5,853,927
230 සෞඛ්‍ය, දේශීය වෛද්‍ය, ක්‍රීඩා හා සෞචන කටයුතු පිළිබඳ පළාත් අමාත්‍යවරයා	378,712	457,870	656,448	689,270	723,734
231 සෞඛ්‍ය සේවා දෙපාර්තමේන්තුව	3,789,602	3,857,942	4,367,911	4,586,307	4,815,622
232 ආයුර්වේද දෙපාර්තමේන්තුව	220,439	252,997	285,325	299,591	314,571

වැඩ සටහන් අනුව විසදුම් සාරාංශය

වැඩ සටහන්	2011 සහ රු. '000	2012 අත්කමෙන් රු. '000	2013 අත්කමෙන් රු. '000	2014 සුරැකි රු. '000	2015 සුරැකි රු. '000
සුකරාවර්තන විසදුම්	4,047,299	4,152,309	4,791,494	5,031,069	5,282,622
03 පළාත් පරිපාලනය	236,352	273,595	311,159	326,717	343,053
70 රෝහල් සේවාවන්	2,924,869	2,884,952	3,307,425	3,472,796	3,646,436
71 මහජන සෞඛ්‍ය සේවාවන්	660,086	733,899	801,517	841,593	883,672
73 දේශීය වෛද්‍ය සේවාවන්	207,697	238,990	270,023	283,524	297,700
74 පර්යේෂණ හා සංවර්ධන කටයුතු (සෞඛ්‍ය අංශව සම්බන්ධ)	9	1,000	80,000	84,000	88,200
90 විනෝද කටයුතු හා ක්‍රීඩා	18,286	19,873	21,370	22,439	23,560
මූල්‍ය විසදුම්	341,454	416,500	518,190	544,100	571,304
03 පළාත් පරිපාලනය	10,853	11,950	9,840	10,332	10,849
70 රෝහල් සේවාවන්	12,034	20,000	10,000	10,500	11,025
71 මහජන සෞඛ්‍ය සේවාවන්					
73 දේශීය වෛද්‍ය සේවාවන්	694	550	350	368	386
74 පර්යේෂණ හා සංවර්ධන කටයුතු (සෞඛ්‍ය අංශව සම්බන්ධ)	303,446	332,000	486,000	510,300	535,815
90 විනෝද කටයුතු හා ක්‍රීඩා	14,427	52,000	12,000	12,600	13,230
මුළු විසදුම්	4,388,753	4,568,809	5,309,684	5,575,168	5,853,927
03 පළාත් පරිපාලනය	247,205	285,545	320,999	337,049	353,901
70 රෝහල් සේවාවන්	2,936,903	2,904,952	3,317,425	3,483,296	3,657,461
71 මහජන සෞඛ්‍ය සේවාවන්	660,086	733,899	801,517	841,593	883,672
73 දේශීය වෛද්‍ය සේවාවන්	208,391	239,540	270,373	283,892	298,086
74 පර්යේෂණ හා සංවර්ධන කටයුතු (සෞඛ්‍ය අංශව සම්බන්ධ)	303,455	333,000	566,000	594,300	624,015
90 විනෝද කටයුතු හා ක්‍රීඩා	32,713	71,873	33,370	35,039	36,790

වාර්ෂික මුදල් ප්‍රකාශය 2013
සෞඛ්‍ය, දේශීය වෛද්‍ය, ක්‍රීඩා හා යෞවන කටයුතු පිළිබඳ පළාත් අමාත්‍යාංශය

කාණ්ඩය අනුව වියදම් සාරාංශය

කාණ්ඩය	2011	2012	2013
	සත්‍ය වියදම් රු. ' 000	අර්ථකමෝන්තුව රු. ' 000	අර්ථකමෝන්තුව රු. ' 000
පුනරාවර්තන වියදම්	4,047,299	4,152,309	4,791,494
පුද්ගල පඩිනඩි	3,430,590	3,364,999	3,917,322
ගමන් වියදම්	68,830	101,930	102,567
සැපයීම්	259,477	320,645	403,528
තඩස්තු වියදම්	67,119	94,380	94,648
ශිවසුම්‍යත සේවා	221,079	269,055	269,260
මාරු කිරීම්			
වෙනත් පුනරාවර්තන වියදම්	204	1,300	4,169
මුලධන වියදම්	341,454	416,500	518,190
මුලධන වත්කම්වල පුනරුත්ථාපනය හා වැඩිදියුණු කිරීම	45,395	76,000	71,740
මුලධන වත්කම් අත්පත් කරගැනීම	296,059	340,500	446,450
මුළු වියදම්	4,388,753	4,568,809	5,309,684

මූල්‍යකරණය	2011	2012	2013
	සත්‍ය වියදම් රු. ' 000	අර්ථකමෝන්තුව රු. ' 000	අර්ථකමෝන්තුව රු. ' 000
විසර්ජන ප්‍රඥප්තිය			
22 පළාත් සභා අරමුදල - සාමූහික ප්‍රදානය සහ පැවරුණු ආදායම්	4,047,290	4,151,309	4,711,494
23 පළාත් සභා අරමුදල - උපමාන පාදක ප්‍රදානය සහ අනුරූපීත ප්‍රදානය	23,581	32,500	20,190
24 පළාත් සභා අරමුදල - පළාත් නිශ්චිත සංවර්ධන ප්‍රදානය	305,681	380,000	178,000
25 පළාත් සභා අරමුදල - මූලික සමාජයේ සේවා වැඩි දියුණු කිරීමේ ව්‍යාපෘතිය යටතේ වන ප්‍රදානය(JICA)			300,000
26 පළාත් සභා අරමුදල - ලෝක බැංකු ආධාර යටතේ වන ප්‍රදානය	12,201	5,000	100,000
මුළු මූල්‍යකරණය	4,388,753	4,568,809	5,309,684

අත්තිකාරම් ගිණුම්

	2011 සහය වියදම් රු. '000	2012 ඇස්තමේන්තුව රු. '000	2013 ඇස්තමේන්තුව රු. '000
පළාත් රාජ්‍ය නිලධාරීන්ට අත්තිකාරම්			
උපරිම වියදම් සීමාව	4,671	8,000	8,000
අවම ලැබීම් සීමාව	4,518	3,000	3,000
උපරිම හර ජේෂ සීමාව	16,023	25,000	25,000

වැඩ සටහන් සහ ව්‍යාපෘති අනුව වියදම් සාරාංශය

වැඩ සටහන් / ව්‍යාපෘති නාමය	2011 සහය වියදම් රු. '000	2012 ඇස්තමේන්තුව රු. '000	2013 ඇස්තමේන්තුව රු. '000	2014 පුරෝකථනය රු. '000	2015 පුරෝකථනය රු. '000
සුඛවාදීන් වියදම්	50,285	62,120	148,708	156,143	163,951
03 පළාත් පරිපාලනය	31,990	41,247	47,338	49,705	52,190
01 සාමාන්‍ය පරිපාලනය - අමාත්‍යවරයා සහ පෞද්ගලික කාර්ය මණ්ඩලය	9,854	14,377	15,437	16,209	17,019
02 සාමාන්‍ය පරිපාලනය - අමාත්‍යාංශ පරිපාලනය	22,136	26,870	31,901	33,496	35,171
74 පර්යේෂණ හා සංවර්ධන කටයුතු	9	1,000	80,000	84,000	88,200
03 පළාත් නිශ්චිත සංවර්ධන යෝජනා ක්‍රියාත්මක කිරීම - සෞඛ්‍ය	-	-	-	-	-
04 පළාත් නිශ්චිත සංවර්ධන යෝජනා ක්‍රියාත්මක කිරීම - දේශීය වෛද්‍ය	-	-	-	-	-
05 ලෝක බැංකු ආධාර යටතේ සෞඛ්‍ය අංශයේ සංවර්ධන වැඩ	9	1,000	20,000	21,000	22,050
06 ජපීසා (JICA) ආධාර යටතේ සෞඛ්‍ය අංශයේ සංවර්ධන වැඩ	-	-	60,000	63,000	66,150
90 විනෝද කටයුතු හා ක්‍රීඩා	18,286	19,873	21,370	22,439	23,560
03 ක්‍රීඩා ප්‍රවර්ධනය හා සංවර්ධනය	18,286	19,873	21,370	22,439	23,560
මුලධන වියදම්	328,427	395,750	507,740	533,127	559,783
03 පළාත් පරිපාලනය	10,554	11,750	9,740	10,227	10,738
01 සාමාන්‍ය පරිපාලනය - අමාත්‍යවරයා සහ පෞද්ගලික කාර්ය මණ්ඩලය	-	-	-	-	-
02 සාමාන්‍ය පරිපාලනය - අමාත්‍යාංශ පරිපාලනය	10,554	11,750	9,740	10,227	10,738
74 පර්යේෂණ හා සංවර්ධන කටයුතු	303,446	332,000	486,000	510,300	535,815
03 පළාත් නිශ්චිත සංවර්ධන යෝජනා ක්‍රියාත්මක කිරීම - සෞඛ්‍ය	267,097	300,000	140,000	147,000	154,350
04 පළාත් නිශ්චිත සංවර්ධන යෝජනා ක්‍රියාත්මක කිරීම - දේශීය වෛද්‍ය	24,157	28,000	26,000	27,300	28,665
05 ලෝක බැංකු ආධාර යටතේ සෞඛ්‍ය අංශයේ සංවර්ධන වැඩ	12,192	4,000	80,000	84,000	88,200
06 ජපීසා (JICA) ආධාර යටතේ සෞඛ්‍ය අංශයේ සංවර්ධන වැඩ	-	-	240,000	252,000	264,600
90 විනෝද කටයුතු හා ක්‍රීඩා	14,427	52,000	12,000	12,600	13,230
03 ක්‍රීඩා ප්‍රවර්ධනය හා සංවර්ධනය	14,427	52,000	12,000	12,600	13,230
මුළු වියදම්	378,712	457,870	656,448	689,270	723,734
03 පළාත් පරිපාලනය	42,544	52,997	57,078	59,932	62,928
01 සාමාන්‍ය පරිපාලනය - අමාත්‍යවරයා සහ පෞද්ගලික කාර්ය මණ්ඩලය	9,854	14,377	15,437	16,209	17,019
02 සාමාන්‍ය පරිපාලනය - අමාත්‍යාංශ පරිපාලනය	32,690	38,620	41,641	43,723	45,909
74 පර්යේෂණ හා සංවර්ධන කටයුතු	303,455	333,000	566,000	594,300	624,015
03 පළාත් නිශ්චිත සංවර්ධන යෝජනා ක්‍රියාත්මක කිරීම - සෞඛ්‍ය	267,097	300,000	140,000	147,000	154,350
04 පළාත් නිශ්චිත සංවර්ධන යෝජනා ක්‍රියාත්මක කිරීම - දේශීය වෛද්‍ය	24,157	28,000	26,000	27,300	28,665
05 ලෝක බැංකු ආධාර යටතේ සෞඛ්‍ය අංශයේ සංවර්ධන වැඩ	12,201	5,000	100,000	105,000	110,250
06 ජපීසා (JICA) ආධාර යටතේ සෞඛ්‍ය අංශයේ සංවර්ධන වැඩ	-	-	300,000	315,000	330,750
90 විනෝද කටයුතු හා ක්‍රීඩා	32,713	71,873	33,370	35,039	36,790
03 ක්‍රීඩා ප්‍රවර්ධනය හා සංවර්ධනය	32,713	71,873	33,370	35,039	36,790

එන් ඩබ් ඩී 230 - සෞඛ්‍ය, දේශීය වෛද්‍ය, ක්‍රීඩා හා සෞඛ්‍ය කටයුතු පිළිබඳ පළාත් අමාත්‍යවරයා

කාණ්ඩය අනුව විෂදම් සාරාංශය

කාණ්ඩය	2011	2012	2013
	සත්‍ය විෂදම් රු. '000	ඇස්තමේන්තුව රු. '000	ඇස්තමේන්තුව රු. '000
පුනරාවර්තන විෂදම්	50,285	62,120	148,708
පුද්ගල පවිත්‍ර	36,265	38,190	45,549
මත් විෂදම්	2,740	3,250	2,907
සැපයීම	4,797	8,265	88,030
නඩත්තු විෂදම්	3,538	6,590	6,760
ගිවිසුම්පත සේවා	2,741	5,525	4,980
මාරු කිරීම් හා ප්‍රදාන	-	-	-
වෙනත් පුනරාවර්තන විෂදම්	204	300	482
මූලධන විෂදම්	328,427	395,750	507,740
මූලධන වත්කම්වල පුනරුත්ථාපනය හා වැඩිදියුණු කිරීම	33,361	56,000	61,740
මූලධන වත්කම් අත්පත් කරගැනීම	295,066	339,750	446,000
මුළු විෂදම්	378,712	457,870	656,448

මූල්‍යකරණය	2011	2012	2013
	සත්‍ය විෂදම් රු. '000	ඇස්තමේන්තුව රු. '000	ඇස්තමේන්තුව රු. '000
විසර්ජන ප්‍රඥප්තිය			
22 පළාත් සභා අරමුදල - සාමූහික ප්‍රදානය සහ පැවරුණු ආදායම්	50,276	61,120	68,708
23 පළාත් සභා අරමුදල - උපමාන පාදක ප්‍රදානය සහ අනුරූපිත ප්‍රදානය	10,554	11,750	9,740
24 පළාත් සභා අරමුදල - පළාත් නිශ්චිත සංවර්ධන ප්‍රදානය	305,681	380,000	178,000
25 පළාත් සභා අරමුදල - මූලික සමාජීය සේවා වැඩි දියුණු කිරීමේ ව්‍යාපෘතිය යටතේ වන ප්‍රදානය (JICA)	-	-	300,000
26 පළාත් සභා අරමුදල - ලෝක බැංකු ආධාර යටතේ වන ප්‍රදානය	12,201	5,000	100,000
මුළු මූල්‍යකරණය	378,712	457,870	656,448

ගිණුම් සේවා නියුක්ති විස්තරය

තනතුර	2011	2012	2013
	සත්‍ය	ඇස්තමේන්තුව	ඇස්තමේන්තුව
ස්ථිර	120	115	125
සේව්‍යයා මට්ටම	7	7	8
තාක්ෂණ මට්ටම	5	5	5
ද්විතීය මට්ටම	91	86	94
ප්‍රාථමික මට්ටම	17	17	18
කාටනෝලීක/අතීයම්	-	-	-
සේව්‍යයා මට්ටම	-	-	-
තාක්ෂණ මට්ටම	-	-	-
ද්විතීය මට්ටම	-	-	-
ප්‍රාථමික මට්ටම	-	-	-
එකතුව	120	115	125

එන් ඩබ් පී 230 - සෞඛ්‍ය, දේශීය වෛද්‍ය, ක්‍රීඩා හා යෞවන කටයුතු පිළිබඳ පළාත් අමාත්‍යවරයා

වැඩ සටහන - 03 පළාත් පරිපාලනය

ව්‍යාපෘතිය - 01 සාමාන්‍ය පරිපාලනය - අමාත්‍යවරයා හා පෞද්ගලික කාර්ය මණ්ඩලය

ව්‍යාපෘති විස්තරය

ව්‍යාපෘති අරමුණු

වයඹ පළාත තුළ සෞඛ්‍ය සංවර්ධන ක්‍රියාදාමයන් මැනවින් ඉටු කිරීම

කාර්ය ලැයිස්තුව

1. වයඹ පළාත තුළ සෞඛ්‍ය සංවර්ධන ක්‍රියාවලීන් ආරම්භ කිරීම හා පවත්වාගෙන යාම
2. සංවර්ධන වැඩ සටහන් අධීක්ෂණය

	සහය 2011	ඇස්තමේන්තුව 2012	ඇස්තමේන්තුව 2013	පුරෝකථනය 2014	පුරෝකථනය 2015
1 කාර්ය මණ්ඩල යෙදවුම්	10	11	10	10	10
2 නිමැවුම් දර්ශක					
ප්‍රගති සමාලෝචන රැස්වීම්	25	25	25	25	25
ක්ෂේත්‍ර අධීක්ෂණ වාර්තා	35	35	40	40	40

ව්‍යාපෘති පිරිවැය

පිරිවැය	2011 සහය වියදම් රු. '000	2012 ඇස්තමේන්තුව රු. '000	2013 ඇස්තමේන්තුව රු. '000	2014 පුරෝකථනය රු. '000	2015 පුරෝකථනය රු. '000
වෙනත් පුනරාවර්තන වැය	9,854	14,377	15,437	16,209	17,019
පුද්ගල පඩිනඩි	3,980	4,137	5,095	5,350	5,617
වෙනත් පුනරාවර්තන	5,874	10,240	10,342	10,859	11,402
මූලධන වැය	-	-	-	-	-
ව්‍යාපෘති පිරිවැය	9,854	14,377	15,437	16,209	17,019

එන් ඩබ්ලිව් පී 230 - සෞඛ්‍ය, දේශීය වෛද්‍ය, ක්‍රීඩා හා යෞවන කටයුතු පිළිබඳ පළාත් අමාත්‍යවරයා

වැඩ සටහන - 03 පළාත් පරිපාලනය

ව්‍යාපෘතිය - 01 සාමාන්‍ය පරිපාලනය - අමාත්‍යවරයා හා පෞද්ගලික කාර්ය මණ්ඩලය

වැය විෂය හා මූල්‍යකරණය අනුව ව්‍යාපෘති වියදම්

වැය විෂය	අයිතමය	මූල්‍යකරණය	කාණ්ඩය / වැය විෂය / අයිතම විස්තරය	2011 සහය වියදම රු. ' 000	2012 ඇස්තමේන්තුව රු. ' 000	2013 ඇස්තමේන්තුව රු. ' 000
			පුනරාවර්තන වියදම්	9,854	14,377	15,437
			පුද්ගල පඩිනඩි	3,980	4,137	5,095
1001	22		වැටුප් හා වේතන	2,699	2,654	2,500
1002	22		අතිතාල හා නිවාඩු දින වැටුප්	525	660	800
1003	22		වෙනත් දීමනා	756	823	1,795
			ගමන් වියදම්	355	600	400
1101	22		දේශීය	355	600	400
			සැපයීම්	2,570	3,885	4,560
1201	22		ලිපි ද්‍රව්‍ය සහ කාර්යාලයේ අවශ්‍යතා	207	450	450
1202	22		ඉන්ධන සහ ලිපි සැපයීම	2,356	3,200	4,000
1203	22		ආහාරපාන හා නිල ඇඳුම්	7	35	10
1205	22		වෙනත්	-	200	100
			තබන්තු වියදම්	2,048	3,830	4,100
1301	22		වාහන	2,048	3,500	4,000
1302	22		යන්ත්‍ර සහ යන්ත්‍රෝපකරණ	-	225	100
1303	22		භෞතික හා විද්‍යුත්	-	105	-
			නිවිසුම්ගත සේවා	697	1,625	1,050
1402	22		කැපුම් හා විදුලි සංදේශ සේවා	325	825	200
1403	22		විදුලි සහ ජලය	-	200	200
1404	22		කුලී, වරපනම් හා පළාත් පාලන ආයතන බදු	300	400	450
1405	22		වෙනත්	72	200	200
			වෙනත් පුනරාවර්තන වියදම්	204	300	232
1703	22		වෙනත්	204	300	232
			මූල්‍යකරණ වියදම්	-	-	-
			ව්‍යාපෘතියේ මුළු වියදම්	9,854	14,377	15,437

ව්‍යාපෘති වියදම් මූල්‍යකරණය

මූල්‍යකරණය	2011 සහය වියදම රු. ' 000	2012 ඇස්තමේන්තුව රු. ' 000	2013 ඇස්තමේන්තුව රු. ' 000
විසර්ජන ප්‍රදේශය			
22 පළාත් සභා අරමුදල - සාමූහික ප්‍රදානය සහ පැවරුණු ආදායම්	9,854	14,377	15,437
23 පළාත් සභා අරමුදල - උපමාන පාදක ප්‍රදානය සහ අනුරූපීත ප්‍රදානය	-	-	-
24 පළාත් සභා අරමුදල - පළාත් නිකුත් කළු ප්‍රදානය	-	-	-
මුළු මූල්‍යකරණය	9,854	14,377	15,437

230-03-01

එන් ඩබ් පී 230 - සෞඛ්‍ය, දේශීය වෛද්‍ය, ක්‍රීඩා හා යෞවන කටයුතු පිළිබඳ පළාත් අමාත්‍යවරයා

ව්‍යාපෘති සේවා කිසිදු විස්තරය

කනකුර	2011 සහය	2012 ඇස්තමේන්තුව	2013 ඇස්තමේන්තුව
ස්ථිර	10	11	10
ජ්‍යෙෂ්ඨ මට්ටම	1	1	1
කාර්ය මට්ටම	3	3	3
ද්විතීයික මට්ටම	3	3	3
ප්‍රාථමික මට්ටම	3	4	3
තාවකාලික/අනියම්	-	-	-
ජ්‍යෙෂ්ඨ මට්ටම	-	-	-
කාර්ය මට්ටම	-	-	-
ද්විතීයික මට්ටම	-	-	-
ප්‍රාථමික මට්ටම	-	-	-
එකතුව	10	11	10

වැඩ සටහන - 03 පළාත් පරිපාලනය

ව්‍යාපෘතිය - 02 සාමාන්‍ය පරිපාලනය - අමාත්‍යාංශ පරිපාලනය

ව්‍යාපෘති විස්තරය

ව්‍යාපෘති අරමුණු

වයඹ පළාත තුළ සංවර්ධන ක්‍රියාදාමයන් ආරම්භ කිරීම හා මැනවින් පවත්වාගෙන යාම සංවර්ධන ක්‍රියාදාමය සඳහා භාවිතයට ගන්නා භෞතික හා මානව සම්පත් අත්පත් කර ගැනීම, වැඩි දියුණු කිරීම හා ආරක්ෂා කිරීම කාර්යක්ෂම මහජන සේවයක් ඉටු කිරීම සඳහා අමාත්‍යාංශය යටතට ගැනෙන ආයතනවල අධීක්ෂණය හා මහ පෙනවීම

කාර්ය ලැයිස්තුව

1. වයඹ පළාත තුළ සංවර්ධන වැඩ සටහන් සැලසුම් කිරීම, සංවිධානය කිරීම හා ක්‍රියාත්මක කිරීම
2. සංවර්ධන වැඩ සටහන් අධීක්ෂණය හා මහ පෙනවීම
3. මානව හා භෞතික සම්පත් අත්පත් කර ගැනීම, වැඩි දියුණු කිරීම හා ආරක්ෂා කිරීම
4. අමාත්‍යාංශයට අදාළ ආයතනවලට මහ පෙනවීම හා අධීක්ෂණය
5. වාර්ෂික ඇස්තමේන්තු පිළියෙල කිරීම

	සහය 2011	ඇස්තමේන්තුව 2012	ඇස්තමේන්තුව 2013	පුරෝකථනය 2014	පුරෝකථනය 2015
1 කාර්ය මණ්ඩල සෙවීම	51	57	59	59	59
2 නිමැවුම් දර්ශක					
ඉදිරිපත් කළ විභාජන රීඳුම්	1	1	1	1	1
ඉදිරිපත් කළ අත්කිකාරම් "බී" අවසන් රීඳුම්	1	1	1	1	1
පිළිතුරු සැපයූ විගණන විමසුම් සංඛ්‍යාව	7	-	-	-	-
පවත්වාගෙන යන ලද පෞද්ගලික ලිපි ගොනු සංඛ්‍යාව	107	107	107	107	107
අත්කිකාරම් "බී" රීඳුමෙන් ණය ලබාගත් සංඛ්‍යාව	51	57	59	59	59

එන් ඩබ්ලිව් 230 - සෞඛ්‍ය, දේශීය වෛද්‍ය, ක්‍රීඩා හා සෞචන කටයුතු පිළිබඳ පළාත් අමාත්‍යවරයා

ව්‍යාපෘති සිරිවැටුම

සිරිවැටුම	2011 සහන වියදම් රු. '000	2012 ඇස්තමේන්තුව රු. '000	2013 ඇස්තමේන්තුව රු. '000	2014 පුරෝකථනය රු. '000	2015 පුරෝකථනය රු. '000
වෙනත් පුනරාවර්තන වැය පුද්ගල පඩිතැබී වෙනත් පුනරාවර්තන	22,136 16,451 5,685	26,870 17,380 9,490	31,901 22,316 9,585	33,496 23,432 10,064	35,171 24,603 10,567
මූලධන වැය	10,554	11,750	9,740	10,227	10,738
ව්‍යාපෘති සිරිවැටුම	32,690	38,620	41,641	43,723	45,909

වැඩ සටහන - 03 පළාත් පරිපාලනය

ව්‍යාපෘතිය - 02 සාමාන්‍ය පරිපාලනය - අමාත්‍යාංශ පරිපාලනය

වැය විෂය හා මූල්‍යකරණය අනුව ව්‍යාපෘති වියදම

වැය විෂය	අංශය	මූල්‍යකරණය	කාණ්ඩය / වැය විෂය / අයිතම විස්තරය	2011 සහන වියදම රු. '000	2012 ඇස්තමේන්තුව රු. '000	2013 ඇස්තමේන්තුව රු. '000
			පුනරාවර්තන වියදම්	22,136	26,870	31,901
			පුද්ගල පඩිතැබී	16,451	17,380	22,316
1001	22		වැටුප් හා වේතන	11,860	11,358	12,671
1002	22		අනිකාල හා නිවාඩු දීම වැටුප්	879	2,021	2,021
1003	22		වෙනත් දීමනා	3,712	4,001	7,624
			ගමන් වියදම්	664	750	600
1101	22		දේශීය	664	750	600
			සැපයීම්	1,563	2,390	2,555
1201	22		මිළි දුටු සහ කාර්යාලයේ අවශ්‍යතා	492	750	750
1202	22		ඉන්ධන සහ මිනිස් කෙල්	1,040	1,600	1,750
1203	22		ආහාරපාන හා නිල ඇඳුම්	31	40	55
			කඩායම් වියදම්	1,490	2,700	2,630
1301	22		වාහන	1,347	2,000	2,330
1302	22		යන්ත්‍ර සහ යන්ත්‍රෝපකරණ	143	300	300
1303	22		භෞතික හිඟ	-	400	-
			සේවිකා සේවා	1,968	3,650	3,700
1402	22		කැපුම් හා වීදුලි සංදේශ සේවා	518	1,150	900
1403	22		විදුලි සංදේශ සේවා	1,142	1,300	2,000
1404	22		කුලී, වරපතම් හා පළාත් පාලන ආයතන බදු	4	600	400
1405	22		වෙනත්	304	600	400
			වෙනත් පුනරාවර්තන වියදම්	-	-	100
1703	22		වෙනත්	-	-	100
			මූලධන වියදම්	10,554	11,750	9,740
2004	23		මූලධන වත්කම්වල පුනරුත්ථාපනය හා වැඩිදියුණු කිරීම	9,957	11,000	9,240
			වෙනත්	9,957	11,000	9,240
2102	23		මූලධන වත්කම් අත්පත් කර ගැනීම	597	750	500
			ගෘහ හාණ්ඩ හා කාර්යාලයේ උපකරණ	597	750	500
			ව්‍යාපෘතියේ මුළු වියදම්	32,690	38,620	41,641

එන් ඩබ් ජී 230 - සෞඛ්‍ය, දේශීය වෛද්‍ය, ක්‍රීඩා හා යෞවන කටයුතු පිළිබඳ පළාත් අමාත්‍යවරයා

ව්‍යාපෘති විසඳුම් මූල්‍යකරණය

මූල්‍යකරණය	2011 සහාය විසඳුම් රු. '000	2012 ඇස්තමේන්තුව රු. '000	2013 ඇස්තමේන්තුව රු. '000
විසර්ජන ප්‍රභවයන්			
22 පළාත් සභා අරමුදල - සාමූහික ප්‍රදානය සහ පැවරුණු ආදායම්	22,136	26,870	31,901
23 පළාත් සභා අරමුදල - උපමාන පාදක ප්‍රදානය සහ අනුරූපිත ප්‍රදානය	10,554	11,750	9,740
24 පළාත් සභා අරමුදල - පළාත් නිශ්චිත සංවර්ධන ප්‍රදානය	-	-	-
මුළු මූල්‍යකරණය	32,690	38,620	41,641

ව්‍යාපෘති සේවා නියුක්ති විස්තරය

තනතුර	2011 සහාය	2012 ඇස්තමේන්තුව	2013 ඇස්තමේන්තුව
ස්ථිර	51	47	56
ජ්‍යෙෂ්ඨ මට්ටම	5	5	6
තාක්ෂණික මට්ටම	2	2	2
ද්විතීයික මට්ටම	33	30	36
ප්‍රාථමික මට්ටම	11	10	12
තාවකාලික/අනියම්	-	-	-
ජ්‍යෙෂ්ඨ මට්ටම	-	-	-
තාක්ෂණික මට්ටම	-	-	-
ද්විතීයික මට්ටම	-	-	-
ප්‍රාථමික මට්ටම	-	-	-
එකතුව	51	47	56

වැඩ සටහන - 74 පර්යේෂණ හා සංවර්ධන (සෞඛ්‍ය අංශයට සම්බන්ධ)
ව්‍යාපෘතිය - 03 පළාත් නිශ්චිත සංවර්ධන යෝජනා ක්‍රියාත්මක කිරීම - සෞඛ්‍ය

ව්‍යාපෘති විස්තරය

ව්‍යාපෘති අරමුණු

රජයෙන් ලැබෙන ප්‍රදානයන්ගෙන් උපරිම ප්‍රයෝජන ලබා ගනිමින් වයඹ පළාත් ජනතාවගේ සුව සිද්ධිය ඇති කිරීම
සෞඛ්‍ය සේවාව නංවාලීමට අවශ්‍ය සියළුම යටිතල පහසුකම් වර්ධනය කිරීම

කාර්ය ලැයිස්තුව

1. සෞඛ්‍ය සේවාව ප්‍රශස්ථ මට්ටමකට නංවාලීම සඳහා අවශ්‍ය ඉඩම්, ගොඩනැගිලි, වාහන හා වෛද්‍ය පහසුකම් සම්පාදනය
2. වෛද්‍ය උපකරණ වැනි භෞතික සම්පත් සම්පාදනය හා පවත්වාගෙන යාම

	සහාය 2011	ඇස්තමේන්තුව 2012	ඇස්තමේන්තුව 2013	පුරෝකථනය 2014	පුරෝකථනය 2015
1 කාර්ය මණ්ඩල සෙදවුම්	-	-	-	-	-
2 නිමැවුම් දර්ශක					
ගොඩනැගිලි ඉදිකිරීම(සංඛ්‍යාව)	49	22	30	35	38
ගොඩනැගිලි අළුත්වැඩියා කිරීම(සංඛ්‍යාව)	29	40	70	72	80
මිලදී ගත් වාහන සංඛ්‍යාව	-	8	5	5	5
මිලදී ගත් වෛද්‍ය උපකරණ සංඛ්‍යාව	35	15	50	55	60
3. පුහුණු දර්ශක					
රෝගීන් සඳහා ඉඩකඩ වැඩිවීමේ ප්‍රමාණය	15%	20%	22%	25%	27%
අළුතින් එකතු වූ ඇදුන් ප්‍රමාණය	2%	2%	4%	6%	8%
වෛද්‍ය සේවාවන් පුළුල් වීම	10%	15%	17%	19%	22%
4. කාර්යක්ෂමතා දර්ශක					
රෝගී ඇදුන් සංඛ්‍යාව රෝගීන්ගේ ප්‍රතිගතයක් ලෙස	80%	82%	83%	84%	88%
අත්‍යන්තර හා බාහිර රෝගීන් සඳහා පොදු පහසුකම් වැඩිවීම	20%	25%	30%	35%	40%

එන් ඩබ්ලිව් 230 - සෞඛ්‍ය, දේශීය වෛද්‍ය, ක්‍රීඩා හා යෞවන කටයුතු පිළිබඳ පළාත් අමාත්‍යවරයා

ව්‍යාපෘති පිරිවැය

පිරිවැය	2011 සහාය වියදම් රු. '000	2012 ඇස්තමේන්තුව රු. '000	2013 ඇස්තමේන්තුව රු. '000	2014 ප්‍රඥප්තිය රු. '000	2015 ප්‍රඥප්තිය රු. '000
වෙනත් පුනරාවර්තන වැය පුද්ගල පඩිනඩි වෙනත් පුනරාවර්තන	-	-	-	-	-
මූලධන වැය	267,097	300,000	140,000	147,000	154,350
ව්‍යාපෘති පිරිවැය	267,097	300,000	140,000	147,000	154,350

වැඩ සටහන - 74 පර්යේෂණ හා සංවර්ධන (සෞඛ්‍ය අංශයට සම්බන්ධ)
ව්‍යාපෘතිය - 03 පළාත් නිශ්චිත සංවර්ධන යෝජනා ක්‍රියාත්මක කිරීම - සෞඛ්‍ය

වැය විෂය හා මූල්‍යකරණය අනුව ව්‍යාපෘති වියදම්

වැය විෂය	අයිතමය	මූල්‍යකරණය	තොග්ධය / වැය විෂය / අයිතම විස්තරය	2011 සහාය වියදම් රු. '000	2012 ඇස්තමේන්තුව රු. '000	2013 ඇස්තමේන්තුව රු. '000
			පුනරාවර්තන වියදම්	-	-	-
			මූලධන වියදම්	267,097	300,000	140,000
2001	24		මූලධන වත්කම්වල පුනරුත්ථාපනය හා වැඩිදියුණු කිරීම තොට්ටාගැලී හා ඉදිකිරීම්	22,005	45,000	25,000
			මූලධන වත්කම් අත්පත් කර ගැනීම	245,092	255,000	108,000
2101	24		වාහන	165	20,000	18,000
2102	24		තනු තොග්ධ හා කාර්යාලයේ උපකරණ	16,748	15,000	8,000
2103	24		යන්ත්‍ර සහ උපකරණ	65,667	45,000	22,000
2104	24		තොට්ටාගැලී හා ඉදිකිරීම්	162,512	175,000	60,000
2401	24		ධාරිතා සංවර්ධනය පුහුණු හා ධාරිතා සංවර්ධනය	-	-	7,000
			ව්‍යාපෘතියේ මුළු වියදම්	267,097	300,000	140,000

ව්‍යාපෘති වියදම් මූල්‍යකරණය

මූල්‍යකරණය	2011 සහාය වියදම් රු. '000	2012 ඇස්තමේන්තුව රු. '000	2013 ඇස්තමේන්තුව රු. '000
විසර්ජන ප්‍රඥප්තිය			
22 පළාත් සභා අරමුදල - සාමූහික ප්‍රදානය සහ පැවරුණු ආදායම්	-	-	-
23 පළාත් සභා අරමුදල - උපමාන පාදක ප්‍රදානය සහ අනුරූපිත ප්‍රදානය	-	-	-
24 පළාත් සභා අරමුදල - පළාත් නිශ්චිත සංවර්ධන ප්‍රදානය	267,097	300,000	140,000
මුළු මූල්‍යකරණය	267,097	300,000	140,000

එන් ඩබ්ලිව් 230 - සෞඛ්‍ය, දේශීය වෛද්‍ය, ක්‍රීඩා හා යෞවන කටයුතු පිළිබඳ පළාත් අමාත්‍යවරයා

වැඩ සටහන - 74 පර්යේෂණ හා සංවර්ධන (සෞඛ්‍ය අංශයට සම්බන්ධ)
 ව්‍යාපෘතිය - 04 පළාත් නිශ්චිත සංවර්ධන යෝජනා ක්‍රියාත්මක කිරීම - දේශීය වෛද්‍ය

ව්‍යාපෘති විස්තරය

ව්‍යාපෘති අරමුණු

ඊරියන් ලැබෙන ප්‍රදානයන්ගෙන් උපරිම ප්‍රයෝජනය ලබා ගැනීමත් වගකිවයුත්තව පළාත් ජනතාවගේ සුවසිද්ධිය සඳහා වන අරමුණු ඉටු කර ගත හැකි වන පරිදි දේශීය වෛද්‍ය සේවාව නංවාලීමට අවශ්‍ය කටයුතු සැලසීම

කාර්ය ලැයිස්තුව

1. දේශීය වෛද්‍ය සේවාව ඉහළ මට්ටමකට නංවාලීම සඳහා අවශ්‍ය ඉඩම්, ගොඩනැගිලි, වාහන හා උපකරණ වැනි භෞතික සම්පත් සම්පාදනය හා පවත්වා ගෙන යාම

	සහය 2011	ඇස්තමේන්තුව 2012	ඇස්තමේන්තුව 2013	පුරෝකථනය 2014	පුරෝකථනය 2015
1 කාර්ය මණ්ඩල සෙදවුම්	-	-	-	-	-
2 නිමැවුම් දර්ශක					
ගොඩනැගිලි ඉදිකිරීම්	9	3	18	20	25
ගොඩනැගිලි අවසරවැඩියා සංඛ්‍යාව	2	2	17	18	20
මිලදී ගත් වාහන සංඛ්‍යාව	-	2	2	1	1
මිලදී ගත් වෛද්‍ය උපකරණ සංඛ්‍යාව	-	-	15	20	25
3. ප්‍රතිඵල දර්ශක					
රෝගීන් සඳහා ඉඩකඩ වැඩිවීමේ ප්‍රමාණය	8%	10%	14%	16%	20%
අවසන් එකතු වූ ඇදුන් ප්‍රමාණය	7%	8%	10%	15%	22%
වෛද්‍ය සේවාව පුළුල්වීම	12%	15%	18%	20%	30%
4. කාර්යක්ෂමතා දර්ශක					
රෝගී ඇදුන් සංඛ්‍යාව/රෝගීන්ගෙන්	83%	88%	92%	95%	97%
අභ්‍යන්තර හා බාහිර රෝගීන් සඳහා පොදු සහසුකම් වැඩිවීම	14%	15%	17%	19%	25%

ව්‍යාපෘති පිරිවැය

පිරිවැය	2011 සහය වියදම් රු. '000	2012 ඇස්තමේන්තුව රු. '000	2013 ඇස්තමේන්තුව රු. '000	2014 පුරෝකථනය රු. '000	2015 පුරෝකථනය රු. '000
වෙනත් පුනරාවර්තන වැය	-	-	-	-	-
පුද්ගල පවිතභි	-	-	-	-	-
වෙනත් පුනරාවර්තන	-	-	-	-	-
මූලධන වැය	24,157	28,000	26,000	27,300	28,665
ව්‍යාපෘති පිරිවැය	24,157	28,000	26,000	27,300	28,665

එන් ඩබ් සී 230 - සෞඛ්‍ය, දේශීය වෛද්‍ය, ක්‍රීඩා හා සෞඛ්‍ය කටයුතු පිළිබඳ පළාත් අමාත්‍යවරයා

වැඩ සටහන - 74 පර්යේෂණ හා සංවර්ධන (සෞඛ්‍ය අංශයට සම්බන්ධ)

ව්‍යාපෘතිය - 04 පළාත් නිශ්චිත සංවර්ධන යෝජනා ක්‍රියාත්මක කිරීම - දේශීය වෛද්‍ය

වැය විෂය හා මූල්‍යකරණය අනුව ව්‍යාපෘති වියදම

වැය විෂය	අයිතමය	මූල්‍යකරණය	කාණ්ඩය / වැය විෂය / අයිතම විස්තරය	2011 සත්‍ය වියදම රු. '000	2012 ඇස්තමේන්තුව රු. '000	2013 ඇස්තමේන්තුව රු. '000
			සුකරුවර්තන වියදම	-	-	-
			මූලධන වියදම	24,157	28,000	26,000
2001	24		මූලධන වත්කම්වල පුනරුත්ථාපනය හා වැඩිදියුණු කිරීම ගොඩනැගිලි හා ඉදිකිරීම්	456	-	2,500
				456	-	2,500
2101	24		මූලධන වත්කම් අත්පත් කර ගැනීම වාහන	23,701	28,000	22,500
				-	-	3,000
2102	24		ගෘහ භාණ්ඩ හා කාර්යාලයේ උපකරණ	999	2,500	1,000
2103	24		යන්ත්‍ර සුලු සහ උපකරණ	-	-	500
2104	24		ගොඩනැගිලි හා ඉදිකිරීම්	22,702	25,500	18,000
2401	24		ධාරීතා සංවර්ධනය පුහුණු හා ධාරීතා සංවර්ධනය	-	-	1,000
				-	-	1,000
ව්‍යාපෘතියේ මුළු වියදම්				24,157	28,000	26,000

ව්‍යාපෘති වියදම් මූල්‍යකරණය

මූල්‍යකරණය	2011 සත්‍ය වියදම රු. '000	2012 ඇස්තමේන්තුව රු. '000	2013 ඇස්තමේන්තුව රු. '000
විසර්ජන ප්‍රභේදන			
22 පළාත් සභා අරමුදල - සාමූහික ප්‍රදානය සහ පැවරුණු ආදායම්	-	-	-
23 පළාත් සභා අරමුදල - උපමාන පාදක ප්‍රදානය සහ අනුරූපීත ප්‍රදානය	-	-	-
24 පළාත් සභා අරමුදල - පළාත් නිශ්චිත සංවර්ධන ප්‍රදානය	24,157	28,000	26,000
මුළු මූල්‍යකරණය	24,157	28,000	26,000

එන් ඩබ් ඒ 230 - සෞඛ්‍ය, දේශීය වෛද්‍ය, ක්‍රීඩා හා යෞවන කටයුතු පිළිබඳ පළාත් අමාත්‍යවරයා

වැඩි සටහන - 74 පර්යේෂණ හා සංවර්ධන (සෞඛ්‍ය අංශයට සම්බන්ධ)
 ව්‍යාපෘතිය - 05 ශ්‍රේණික බැංකු ආධාර යටතේ සෞඛ්‍ය අංශයේ සංවර්ධන වැඩ

ව්‍යාපෘති විස්තරය

ව්‍යාපෘති අරමුණු

ශ්‍රේණික බැංකු ආධාර වශයෙන් ලැබෙන ප්‍රදානයක්ගෙන් උපරිම ප්‍රයෝජන ලබා ගනිමින් වයඹ ජනතාවගේ සුබසිද්ධිය ඇති කිරීම සෞඛ්‍ය සේවාව නංවා ලීමට අවශ්‍ය සියළුම යටිතල පහසුකම් වර්ධනය කිරීම

කාර්ය ලැයිස්තුව

1. සෞඛ්‍ය සේවාව ප්‍රසාරණය වීමට මවිටමකට නංවාලීම සඳහා අවශ්‍ය ඉඩම්, ගොඩනැගිලි, වාහන හා වෛද්‍ය පහසුකම් සම්පාදනය
2. වෛද්‍ය උපකරණ වැනි ගෞතීක සම්පාදනය හා පවත්වාගෙන යාම
3. වයඹ පළාතේ ජනතාවගේ සෞඛ්‍ය සේවාව නංවාලීමට අවශ්‍ය අධ්‍යාපන වැඩ සටහන් පැවැත්වීම

	සහය 2011	ඇස්තමේන්තුව 2012	ඇස්තමේන්තුව 2013	පුරෝකථනය 2014	පුරෝකථනය 2015
1 කාර්ය මණ්ඩල යෙදවුම්	-	-	-	-	-
2 නිමැවුම් දර්ශක					
ගොඩනැගිලි ඉදිකිරීම	11	-	15	18	20
ගොඩනැගිලි අවසරවැටියාව	4	-	10	12	14
මිලදී ගත් වාහන	-	-	-	6	6
මිලදී ගත් වෛද්‍ය උපකරණ	8	-	35	40	45
සෞඛ්‍ය අධ්‍යාපන සහය	20	2	51	55	60
3. පුනිඵල දර්ශක					
රෝගීන් සඳහා ඉඩකඩ වැඩිවීමේ ප්‍රමාණය	8%	10%	17%	12%	13%
වෛද්‍ය සේවා පුළුල්වීම	9%	10%	11%	15%	25%
4. කාර්යක්ෂමතා දර්ශක					
අභ්‍යන්තර හා බාහිර රෝගීන් සඳහා පොදු පහසුකම් වැඩිවීම	8%	10%	10%	12%	14%

ව්‍යාපෘති පිරිවැය

පිරිවැය	2011 සහය වියදම් රු. '000	2012 ඇස්තමේන්තුව රු. '000	2013 ඇස්තමේන්තුව රු. '000	2014 පුරෝකථනය රු. '000	2015 පුරෝකථනය රු. '000
වෙනත් පුනරාවර්තන වැය	9	1,000	20,000	21,000	22,050
පුද්ගල පහසුකම්	-	-	-	-	-
වෙනත් පුනරාවර්තන	9	1,000	20,000	21,000	22,050
මූලධන වැය	12,192	4,000	80,000	84,000	88,200
ව්‍යාපෘති පිරිවැය	12,201	5,000	100,000	105,000	110,250

එන් ඩබ්ලිව් 230 - සෞඛ්‍ය, දේශීය වෛද්‍ය, ක්‍රීඩා හා යෞවන කටයුතු පිළිබඳ පළාත් අමාත්‍යවරයා

වැඩ සටහන - 74 පර්යේෂණ හා සංවර්ධන (සෞඛ්‍ය අංශයට සම්බන්ධ)
 ව්‍යාපෘතිය - 05 ලෝක බැංකු ආධාර යටතේ සෞඛ්‍ය අංශයේ සංවර්ධන වැඩ

වැය විෂය හා මූල්‍යකරණය අනුව ව්‍යාපෘති වියදම

වැය විෂය	අයිතමය	මූල්‍යකරණය	කාණ්ඩය / වැය විෂය / අයිතම විස්තරය	2011 සත්‍ය වියදම රු. '000	2012 ඇස්තමේන්තුව රු. '000	2013 ඇස්තමේන්තුව රු. '000
1205	26		පුනරාවර්තන වියදම්	9	1,000	20,000
			සැපයීම්	9	1,000	20,000
			වෙනත්	9	1,000	20,000
2001	26		මූලධන වත්කම්	12,192	4,000	80,000
			මූලධන වත්කම්වල පුනරුත්ථාපනය හා වැඩිදියුණු කිරීම	943	-	25,000
			ගොඩනැගිලි හා ඉදිකිරීම්	943	-	25,000
2102	26		මූලධන වත්කම් අත්පත් කර ගැනීම	11,249	4,000	50,000
2104	26		ගෘහ භාණ්ඩ හා කාර්යාලයේ උපකරණ	1,576	-	-
			ගොඩනැගිලි හා ඉදිකිරීම්	9,673	4,000	50,000
2401	26		ධාරිතා සංවර්ධනය	-	-	5,000
			පුහුණු හා ධාරිතා සංවර්ධනය	-	-	5,000
ව්‍යාපෘතියේ මුළු වියදම				12,201	5,000	100,000

ව්‍යාපෘති වියදම් මූල්‍යකරණය

මූල්‍යකරණය	2011 සත්‍ය වියදම රු. '000	2012 ඇස්තමේන්තුව රු. '000	2013 ඇස්තමේන්තුව රු. '000
විපර්යාස ප්‍රඥප්තිය			
22 පළාත් සභා අරමුදල - සාමූහික ප්‍රදානය සහ පැවරුණු ආදායම්	-	-	-
23 පළාත් සභා අරමුදල - උපමාන පාදක ප්‍රදානය සහ අනුරූපික ප්‍රදානය	-	-	-
24 පළාත් සභා අරමුදල - පළාත් නිශ්චිත සංවර්ධන ප්‍රදානය	-	-	-
25 පළාත් සභා අරමුදල - මූලික සමාජීය සේවා වැඩි දියුණු කිරීමේ ව්‍යාපෘතිය යටතේ වන ප්‍රදානය (JICA)	-	-	-
26 පළාත් සභා අරමුදල - ලෝක බැංකු ආධාර යටතේ වන ප්‍රදානය	12,201	5,000	100,000
මුළු මූල්‍යකරණය	12,201	5,000	100,000

වැඩි සටහන - 74 පර්යේෂණ හා සංවර්ධන (සෞඛ්‍ය අංශයට සම්බන්ධ)
 ව්‍යාපෘතිය - 06 ජපීකා (JICA) අධාර යටතේ සෞඛ්‍ය අංශයේ සංවර්ධන වැඩ

ව්‍යාපෘති විස්තරය

ව්‍යාපෘති අරමුණු

ශ්‍රී ලංකාවේ සහ වයඹ පළාතේ ප්‍රධාන සෞඛ්‍ය ගැටළුවකට පවතින බෝ නොවන රෝග වැළැක්වීමේ හා ප්‍රතිකාර කිරීමේ උපාය මාර්ගයක් ලෙස අඩු පහසුකම් සහිත ග්‍රාමීය රෝහලක් සංවර්ධනය කිරීම තුළින් වයඹ ජනතාව වෙත ගුණාත්මක හා කාර්යක්ෂම සෞඛ්‍ය සේවාවක් සැපයීම

කාර්ය ලැයිස්තුව

1. ගල්ගමුව රෝහල ජාතික රෝහල් වර්ගීකරණයට අනුව " බී " කාණ්ඩයේ රෝහලක් ලෙස සංවර්ධනය කිරීම
2. " බී " කාණ්ඩයේ රෝහලක් සඳහා අවශ්‍ය සියළු වෛද්‍ය උපකරණ ආදී භෞතික සම්පත් සම්පාදනය හා පවත්වාගෙන යාම
3. මෙම කටයුතු පරිපාලනය හා කළමනාකරණය කර පවත්වාගෙන යාම

	සහය 2011	ඇස්තමේන්තුව 2012	ඇස්තමේන්තුව 2013	පුරෝකථනය 2014	පුරෝකථනය 2015
1 කාර්ය මණ්ඩල පොදුවේ	-	-	-	-	-
2 නිමැවුම් දර්ශක					
ගොඩනැගිලි ඉදිකිරීම	-	1	15	15	9
මිලදී ගත් වෛද්‍ය උපකරණ	-	-	-	20	25

ව්‍යාපෘති පිරිවැය

පිරිවැය	2011 සහය වියදම් රු. '000	2012 ඇස්තමේන්තුව රු. '000	2013 ඇස්තමේන්තුව රු. '000	2014 පුරෝකථනය රු. '000	2015 පුරෝකථනය රු. '000
වෙනත් පුනරාවර්තන වැය	-	-	60,000	63,000	66,150
පුද්ගල පඩිතනී	-	-	-	-	-
වෙනත් පුනරාවර්තන	-	-	60,000	63,000	66,150
මූලධන වැය	-	-	240,000	252,000	264,600
ව්‍යාපෘති පිරිවැය	-	-	300,000	315,000	330,750

එන් ඩබ් පී 230 - සෞඛ්‍ය, දේශීය වෛද්‍ය, ක්‍රීඩා හා යෞවන කටයුතු පිළිබඳ පළාත් අමාත්‍යවරයා

වැඩ සටහන - 74 පර්යේෂණ හා සංවර්ධන (සෞඛ්‍ය අංශයට සම්බන්ධ)
 ව්‍යාපෘතිය - 06 ජයිකා (JICA) ආධාර යටතේ සෞඛ්‍ය අංශයේ සංවර්ධන වැඩ

වැය විෂය හා මූල්‍යකරණය අනුව ව්‍යාපෘති වියදම්

වැය විෂය	අයිතමය	මූල්‍යකරණය	කාණ්ඩය / වැය විෂය / අයිතම විස්තරය	2011 සත්‍ය වියදම් රු. '000	2012 ඇස්තමේන්තුව රු. '000	2013 ඇස්තමේන්තුව රු. '000
1205	25		පුනරාවර්තන වියදම්	-	-	60,000
			කැපයීම්	-	-	60,000
			වෙනස්	-	-	60,000
			මූලධන වියදම්	-	-	240,000
2102	25		මූලධන වත්කම් අත්පත් කර ගැනීම	-	-	240,000
2104	25		ගෘහ භාණ්ඩ හා කාර්යාලයේ උපකරණ	-	-	2,000
			සොඩිකැරිලි හා ඉදිකිරීම්	-	-	238,000
			ව්‍යාපෘතියේ මුළු වියදම්	-	-	300,000

ව්‍යාපෘති වියදම් මූල්‍යකරණය

මූල්‍යකරණය	2011 සත්‍ය වියදම් රු. '000	2012 ඇස්තමේන්තුව රු. '000	2013 ඇස්තමේන්තුව රු. '000
විසර්ජන ප්‍රයෝජනීය			
22 පළාත් සභා අරමුදල - සාමූහික ප්‍රදානය සහ පැවරුණු ආදායම්	-	-	-
23 පළාත් සභා අරමුදල - උපමාන සාදක ප්‍රදානය සහ අනුරූපීය ප්‍රදානය	-	-	-
24 පළාත් සභා අරමුදල - පළාත් කිසිවක සංවර්ධන ප්‍රදානය	-	-	-
25 පළාත් සභා අරමුදල - මූලික සමාජයේ සේවා වැඩි දියුණු කිරීමේ ව්‍යාපෘතිය යටතේ වන ප්‍රදානය (JICA)	-	-	300,000
මුළු මූල්‍යකරණය	-	-	300,000

වැඩ සටහන - 90 විනෝද කටයුතු හා ක්‍රීඩා
ව්‍යාපෘතිය - 03 ක්‍රීඩා ප්‍රවර්ධනය හා සංවර්ධනය

ව්‍යාපෘති විස්තරය

ව්‍යාපෘති අරමුණු

වයඹ පළාත තුළ ක්‍රීඩා කටයුතු වැඩි දියුණු කිරීමට අදාළ සැලසුම් සකස් කිරීම හා ක්‍රියාත්මක කිරීම
වයඹ ජනතාවගේ, විශේෂයෙන් තරුණ ශතවස්වල ක්‍රීඩා ක්‍ෂේත්‍රයන් තරා හිටුවීම සඳහා සංවර්ධන ව්‍යාපෘති සැලසුම් කිරීම හා
ක්‍රියාත්මක කිරීම තුළින් ක්‍රීඩාශීලී තරුණ පරපුරක් ජාතියට දායාද කර දීම

කාර්ය ලැයිස්තුව

1. ප්‍රාදේශීය ලේකම් කාර්යාල මට්ටමේ, දිස්ත්‍රික් මට්ටමේ හා පළාත් මට්ටමේ ක්‍රීඩා ක්‍රීඩකාවන් පුහුණු කිරීම හා තරඟ පැවැත්වීම
2. ක්‍රීඩා ක්‍ෂේත්‍රයට අදාළ පුහුණුකරුවන් හා ක්‍රීඩා නිලධාරීන් දේශීය හා විදේශ මට්ටමින් පුහුණු කිරීම
3. ක්‍රීඩා කටයුතුවලට අදාළ භාණ්ඩ හා උපකරණ මිලට ගැනීම
4. ක්‍රීඩක ක්‍රීඩිකාවන් පුහුණු කිරීම

	සහය 2011	ඇස්තමේන්තුව 2012	ඇස්තමේන්තුව 2013	පුරෝකථනය 2014	පුරෝකථනය 2015
1 කාර්ය මණ්ඩල අයදවුම්	59	69	69	69	69
2 නිමැවුම් දර්ශක					
ප්‍රාදේශීය ලේකම් කාර්යාල මට්ටමින් පැවැත් වූ තරඟ	46	46	46	46	46
දිස්ත්‍රික් මට්ටමින් පැවැත් වූ තරඟ	2	2	2	2	2
පළාත් මට්ටමේ තරඟ	1	1	1	1	1
ජාතික ක්‍රීඩා තරඟවලදී ලබාගත් රන් පදක්කම් ලාභීන්	40	45	53	55	56
ජාතික මට්ටමට වර්ධනය වූ ක්‍රීඩක ක්‍රීඩිකාවන් සංඛ්‍යාව	50	60	75	80	85
දේශීය හා විදේශීය පුහුණුවට යොමු කළ ක්‍රීඩා නිලධාරීන් සංඛ්‍යාව	12	15	15	15	15
3. ප්‍රතිඵල දර්ශක					
පළාත තුළ ක්‍රීඩක ක්‍රීඩිකාවන් සංඛ්‍යාව	48,000	49,000	50,000	51,000	51,000
පළාත තුළ පදක්කම් ලාභීන් සංඛ්‍යාව	220	230	235	240	245
ජාත්‍යන්තර මට්ටමේ සුදුසුකම් ලැබූ ක්‍රීඩක ක්‍රීඩිකාවන්	60	65	70	75	80
4. කාර්යක්ෂමතා දර්ශක					
ඉහළ සඳහා ක්‍රීඩක ක්‍රීඩිකාවන් වැඩිවීමේ ප්‍රතිශතය	25.0%	30.0%	40.0%	45.0%	50.0%
තරඟ පැවැත්වීම වැඩිවීමේ ප්‍රතිශතය	20.0%	25.0%	30.0%	45.0%	40.0%
දේශීය/ විදේශීය පුහුණුවලට සහභාගී වීම වැඩිවීමේ ප්‍රතිශතය	15.0%	20.0%	25.0%	27.0%	30.0%

ව්‍යාපෘති පිරිවැය

පිරිවැය	2011 සහය වියදම් රු. '000	2012 ඇස්තමේන්තුව රු. '000	2013 ඇස්තමේන්තුව රු. '000	2014 පුරෝකථනය රු. '000	2015 පුරෝකථනය රු. '000
වෙනත් පුනරාවර්තන වැය	18,286	19,873	21,370	22,439	23,560
පුද්ගල පඩිපඩි	15,834	16,673	18,138	19,045	19,997
වෙනත් පුනරාවර්තන	2,452	3,200	3,232	3,394	3,563
මූලධන වැය	14,427	52,000	12,000	12,600	13,230
ව්‍යාපෘති පිරිවැය	32,713	71,873	33,370	35,039	36,790

එන් ඩබ් ටී 230 - සෞඛ්‍ය, දේශීය වෛද්‍ය, ක්‍රීඩා හා යෞවන කටයුතු පිළිබඳ පළාත් අමාත්‍යවරයා

වැඩ සටහන - 90 විනෝද කටයුතු හා ක්‍රීඩා
ව්‍යාපෘතිය - 03 ක්‍රීඩා ප්‍රවර්ධනය හා සංවර්ධනය

වැය විෂය හා මූල්‍යකරණය අනුව ව්‍යාපෘති වියදම

වැය විෂය	අයිතමය	මූල්‍යකරණය	කාණ්ඩය / වැය විෂය / අයිතම විස්තරය	2011 සත්‍ය වියදම රු. '000	2012 අයත්තමේන්තුව රු. '000	2013 අයත්තමේන්තුව රු. '000
			පුනරාවර්තන වියදම්	18,286	19,873	21,370
1001	22		සුද්ධ පවිත්‍ර	15,834	16,673	18,138
1002	22		වැටුප් හා වේතන	11,636	11,758	11,731
1003	22		අතිකාල හා නිවාඩු දීම වැටුප්	303	275	500
			වෙනත් දීමනා	3,895	4,640	5,907
1101	22		ගමන් වියදම්	1,721	1,900	1,907
			දේශීය	1,721	1,900	1,907
			සැපයීම්	655	990	915
1201	22		ලිපි ද්‍රව්‍ය සහ කාර්යාලයේ අවශ්‍යතා	208	400	300
1202	22		ඉන්ධන සහ ලිපි සේවාව	426	475	500
1203	22		ආහාරපාන හා නිල ඇඳුම්	-	15	15
1205	22		වෙනත්	21	100	100
1302	22		නඩත්තු වියදම්	-	60	30
			යන්ත්‍ර සහ යන්ත්‍රෝපකරණ	-	60	30
1401	22		ගිවිසුම්ගත සේවා	76	250	230
			ප්‍රවාහන	-	50	30
1402	22		කැපැල් හා විදුලි සංදේශ සේවා	35	135	100
1405	22		වෙනත්	41	65	100
1703	22		වෙනත් පුනරාවර්තන වියදම්	-	-	150
			වෙනත්	-	-	150
			මූල්‍යමය වියදම්	14,427	52,000	12,000
2104	24		මූල්‍යමය වත්කම් අත්පත් කර ගැනීම	14,427	52,000	3,000
			ගොඩනැගිලි හා ඉදිකිරීම්	14,427	52,000	3,000
2401	24		ධාරිතා සංවර්ධනය	-	-	9,000
			සුභ්‍රූණ හා ධාරිතා සංවර්ධනය	-	-	9,000
			ව්‍යාපෘතියේ මුළු වියදම	32,713	71,873	33,370

ව්‍යාපෘති වියදම් මූල්‍යකරණය

මූල්‍යකරණය	2011 සත්‍ය වියදම රු. '000	2012 අයත්තමේන්තුව රු. '000	2013 අයත්තමේන්තුව රු. '000
විකර්ෂක ප්‍රදානය			
22 පළාත් සභා අරමුදල - සාමූහික ප්‍රදානය සහ පැවරුණු ආදායම්	18,286	19,873	21,370
23 පළාත් සභා අරමුදල - උපමාන ප්‍රදානය සහ අනුරූපිත ප්‍රදානය	-	-	-
24 පළාත් සභා අරමුදල - පළාත් නියමිත සංවර්ධන ප්‍රදානය	14,427	52,000	12,000
මුළු මූල්‍යකරණය	32,713	71,873	33,370

එන් ඩබ්ලිව් 230 - සෞඛ්‍ය, දේශීය වෛද්‍ය, ක්‍රීඩා හා සෞචන කටයුතු පිළිබඳ පළාත් අමාත්‍යවරයා

ව්‍යාපෘති සේවා නියුක්ති විස්තරය

තනතුර	2011 සංඛ්‍යා	2012 අදාළවර්ෂයේදී	2013 අදාළවර්ෂයේදී
සේවක	59	57	59
ජ්‍යෙෂ්ඨ මට්ටම	1	1	1
තෘතීය මට්ටම	-	-	-
ද්විතීය මට්ටම	55	53	55
ප්‍රාථමික මට්ටම	3	3	3
තාවකාලික/අන්තර්	-	-	-
ජ්‍යෙෂ්ඨ මට්ටම	-	-	-
තෘතීය මට්ටම	-	-	-
ද්විතීය මට්ටම	-	-	-
ප්‍රාථමික මට්ටම	-	-	-
එකතුව	59	57	59

එන් ඩබ්ලිව් 231 - සෞඛ්‍ය සේවා දෙපාර්තමේන්තුව

මෙහෙවර

පවතින සම්පත් මනා කළමනාකරණය කළින් වැඩි ප්‍රමාණයේ සෞඛ්‍ය ආයතන තනා සිටුවීම හරහා වැඩි ජනතාව වෙත කාර්යක්ෂම, සරලදායී සහ ප්‍රතිඵලාත්මක සෞඛ්‍ය සේවාවන් සැපයීම

ප්‍රධාන කාර්යයන්

ප්‍රමාණ සෞඛ්‍ය සේවා සැපයුම් පැහැසුම් කිරීම, ක්‍රියාත්මක කිරීම, පුළුල් කිරීම හා ඇගයීම.

ප්‍රමාණ සෞඛ්‍ය සේවා මූල්‍ය කළමනාකරණය

සෞඛ්‍ය සේවා පවත්වාගෙන යාමට අවශ්‍ය කාර්ය මණ්ඩල වැටුප් හා වෙනත් ජීවිතීය ගත සේවා සඳහා ඒවාට ගෙවීම් කිරීම

ප්‍රමාණ සෞඛ්‍ය ආයතනවල පරිපාලන කටයුතු හා ආයතන කටයුතු පවත්වාගෙන යාම

ප්‍රමාණ සෞඛ්‍ය ආයතනවල පවතින ගොඩනැගිලි, වාහන ඇතුළු භෞතික සම්පත් කඩිනම් කිරීම

ප්‍රමාණ පවතින රෝහල් හා දකුණු සෞඛ්‍ය ආයතන මගින් බාහිර රෝගී ප්‍රතිකාර සේවා, අභ්‍යන්තර රෝගී ප්‍රතිකාර සේවා, සායනික රෝගී ප්‍රතිකාර සේවා හා

පුනරුත්ථාපන කටයුතු පවත්වාගෙන යාම

රෝග වැළැක්වීමේ හා සෞඛ්‍ය ප්‍රවර්ධන වැඩ සටහන් පවත්වාගෙන යාම

අත්තිකාරම් ගිණුම්

	2011 සහය වියදම රු. '000	2012 ඇස්තමේන්තුව රු. '000	2013 ඇස්තමේන්තුව රු. '000
ප්‍රමාණ රාජ්‍ය නිලධාරීන්ට අත්තිකාරම්			
උපරිම වියදම් සීමාව	83,287	110,000	115,000
අවම ලැබීම් සීමාව	83,538	90,000	90,000
උපරිම හර අයුතු සීමාව	178,079	225,000	250,000

වැඩ සටහන් සහ ව්‍යාපෘති අනුව වියදම් සාරාංශය

වැඩ සටහන් / ව්‍යාපෘති නාමය	2011 සහය වියදම රු. '000	2012 ඇස්තමේන්තුව රු. '000	2013 ඇස්තමේන්තුව රු. '000	2014 පුරෝකථනය රු. '000	2015 පුරෝකථනය රු. '000
පුනරාවර්තන වියදම්	3,777,568	3,837,942	4,357,911	4,575,807	4,804,597
03 ප්‍රමාණ පරිපාලනය	192,613	219,091	248,969	261,417	274,488
02 සාමාන්‍ය පරිපාලනය	192,613	219,091	248,969	261,417	274,488
70 රෝහල් සේවාවන්	2,924,869	2,884,952	3,307,425	3,472,796	3,646,436
03 රෝගීන් රැක බලාගැනීමේ සේවාව	2,924,869	2,884,952	3,307,425	3,472,796	3,646,436
71 මහජන සෞඛ්‍ය සේවාවන්	660,086	733,899	801,517	841,593	883,672
03 ප්‍රජා සෞඛ්‍ය සේවා	660,086	733,899	801,517	841,593	883,672
මූල්‍ය වියදම්	12,034	20,000	10,000	10,500	11,025
03 ප්‍රමාණ පරිපාලනය	-	-	-	-	-
02 සාමාන්‍ය පරිපාලනය	-	-	-	-	-
70 රෝහල් සේවාවන්	12,034	20,000	10,000	10,500	11,025
03 රෝගීන් රැක බලාගැනීමේ සේවාව	12,034	20,000	10,000	10,500	11,025
71 මහජන සෞඛ්‍ය සේවාවන්	-	-	-	-	-
03 ප්‍රජා සෞඛ්‍ය සේවා	-	-	-	-	-
මුළු වියදම	3,789,602	3,857,942	4,367,911	4,586,307	4,815,622
03 ප්‍රමාණ පරිපාලනය	192,613	219,091	248,969	261,417	274,488
02 සාමාන්‍ය පරිපාලනය	192,613	219,091	248,969	261,417	274,488
70 රෝහල් සේවාවන්	2,936,903	2,904,952	3,317,425	3,483,296	3,657,461
03 රෝගීන් රැක බලාගැනීමේ සේවාව	2,936,903	2,904,952	3,317,425	3,483,296	3,657,461
71 මහජන සෞඛ්‍ය සේවාවන්	660,086	733,899	801,517	841,593	883,672
03 ප්‍රජා සෞඛ්‍ය සේවා	660,086	733,899	801,517	841,593	883,672

වාර්ෂික මුදල් ප්‍රකාශය 2013
එන් ඩබ්ලිව් පී 231 - සෞඛ්‍ය සේවා දෙපාර්තමේන්තුව

සාංඝේධය අනුව වියදම් සාරාංශය

සාංඝේධය	2011	2012	2013
	සාකා වියදම් රු. '000	ඇස්තමේන්තුව රු. '000	ඇස්තමේන්තුව රු. '000
පුනරාවර්තන වියදම්	3,777,568	3,837,942	4,357,911
පුද්ගල සේවාවන්	3,240,818	3,162,262	3,675,475
තමන් වියදම්	63,957	93,900	95,460
සැපයීම	209,179	253,100	254,451
තවත් වියදම්	60,000	82,400	82,548
ශිව්සම්පත් සේවා	203,614	245,280	246,440
මාරු කිරීම් සහ ප්‍රදාන	-	-	-
වෙනත් පුනරාවර්තන වියදම්	-	1,000	3,537
මූලධන වියදම්	12,034	20,000	10,000
මූලධන වත්කම්වල පුනරුත්ථාපනය හා වැඩිදියුණු කිරීම	12,034	20,000	10,000
මූලධන වත්කම් අත්පත් කරගැනීම	-	-	-
මුළු වියදම්	3,789,602	3,857,942	4,367,911

මූල්‍යකරණය	2011	2012	2013
	සාකා වියදම් රු. '000	ඇස්තමේන්තුව රු. '000	ඇස්තමේන්තුව රු. '000
විපාර්ජන ප්‍රඥප්තිය			
22 පළාත් සභා අරමුදල - සාමූහික ප්‍රදානය සහ පැවරුණු අදායම්	3,777,568	3,837,942	4,357,911
23 පළාත් සභා අරමුදල - උපමාන පාදක ප්‍රදානය සහ අනුරූපික ප්‍රදානය	12,034	20,000	10,000
24 පළාත් සභා අරමුදල - පළාත් නිශ්චිත සංවර්ධන ප්‍රදානය	-	-	-
මුළු මූල්‍යකරණය	3,789,602	3,857,942	4,367,911

ශීර්ෂ සේවා නියුක්ති විස්තරය

තනතුර	2011	2012	2013
	සාකා	ඇස්තමේන්තුව	ඇස්තමේන්තුව
ස්ථීර	7,606	7,560	6,870
ජ්‍යෙෂ්ඨ මට්ටම	1,194	1,067	866
තනතුර මට්ටම	41	16	15
ද්විතීය මට්ටම	3,531	3,505	3,238
ප්‍රාථමික මට්ටම	2,840	2,972	2,751
තාවකාලික/අනියම්	-	-	-
ජ්‍යෙෂ්ඨ මට්ටම	-	-	-
තනතුර මට්ටම	-	-	-
ද්විතීය මට්ටම	-	-	-
ප්‍රාථමික මට්ටම	-	-	-
එකතුව	7,606	7,560	6,870

වාර්ෂික මුදල් ප්‍රකාශය 2013
 එන් ඩබ්ලිව් පී 231 - සෞඛ්‍ය සේවා දෙපාර්තමේන්තුව

වැඩ සටහන - 03 පළාත් පරිපාලනය
 ව්‍යාපෘතිය - 02 සාමාන්‍ය පරිපාලනය

ව්‍යාපෘති විස්තරය

ව්‍යාපෘති අරමුණු

වයඹ පළාතේ සෞඛ්‍ය තත්ත්වය නැංවීම සඳහා සැලසුම් සම්පාදනය කිරීම, ක්‍රියාත්මක කිරීම, ඇගයීම හා පසු විපරම් කිරීම, අධීක්ෂණය හා සම්බන්ධීකරණය කිරීම

කාර්ය ලැබීයේද

1. ජාතික සෞඛ්‍ය ප්‍රතිපත්තිවලට අනුකූල වන පරිදි පළාතේ විශේෂ තත්ත්වයක් සැලකිල්ලට ගෙන සෞඛ්‍ය සැලසුම් සම්පාදනය හා ක්‍රියාත්මක කිරීම
2. නිශ්චිත මූල්‍ය පරිපාලනමය, විනය බලකල ඇඟි සංවිධාන ව්‍යුහයක් ඇති කිරීම, පසු විපරම් හා අධීක්ෂණය
3. ජාතික සෞඛ්‍ය ප්‍රතිපත්ති හා වැඩ සටහන් ක්‍රියාත්මක කරලීම සඳහා දායකත්වය ලබාදීම
4. සෞඛ්‍ය කාර්ය මණ්ඩලයේ සුබපාධන කටයුතු නැංවීම
5. භාවිතය අවසන් වූ හා කල් ඉකුත් වූ ද්‍රව්‍යයන් අපහරණය කිරීම

	සහාය 2011	ඇස්තමේන්තුව 2012	ඇස්තමේන්තුව 2013	පුරෝකථනය 2014	පුරෝකථනය 2015
1 කාර්ය මණ්ඩල සේදවුම්	404	427	450	450	450
2 සීමිත වෛද්‍ය සේවාව					
අවස්ථාවක කළ හොඳින්ම සංවිධාන	130	130	130	130	130
පවත්වාගෙන යන ලද පෞද්ගලික ශ්‍රීටි ගොනු සංවිධාන	7,100	7,300	7,350	7,450	7,400
සම්පාදනය කරණ ලද හා සම්බන්ධීකරණය කරණ ලද ව්‍යාපෘති සංවිධාන	60	60	60	60	60
ඉදිරිපත් කරන ලද මූල්‍ය වාර්තා ගණන	72	80	80	80	80

ව්‍යාපෘති පිරිවැය

පිරිවැය	2011 සහාය වියදම් රු. '000	2012 ඇස්තමේන්තුව රු. '000	2013 ඇස්තමේන්තුව රු. '000	2014 පුරෝකථනය රු. '000	2015 පුරෝකථනය රු. '000
වෙනත් පුනරාවර්තන වැය	192,613	219,091	248,969	261,417	274,488
පුද්ගල පඩිතැන්	149,718	159,211	188,491	197,916	207,811
වෙනත් පුනරාවර්තන	42,895	59,880	60,478	63,502	66,677
මූල්‍යමය වැය	-	-	-	-	-
ව්‍යාපෘති පිරිවැය	192,613	219,091	248,969	261,417	274,488

එන් ඩබ් පී 231 - සෞඛ්‍ය සේවා දෙපාර්තමේන්තුව

වැඩ සටහන - 03 පළාත් පරිපාලනය

ව්‍යාපෘතිය - 02 සාමාන්‍ය පරිපාලනය

වැය විෂය හා මූල්‍යකරණය අනුව ව්‍යාපෘති විෂය

වැය විෂය	අයිතමය	මූල්‍යකරණය	කාණ්ඩය / වැය විෂය / අයිතම විස්තරය	2011 සහ වැය රු. '000	2012 අත්‍යවශ්‍යතාව රු. '000	2013 අත්‍යවශ්‍යතාව රු. '000
			පුනරාවර්තන විෂය	192,613	219,091	248,969
			පුද්ගල පඩිතැන්	149,718	159,211	188,491
1001	22		වැටුප් හා වේතන	101,900	98,457	103,783
1002	22		අතිකාල හා නිවාඩු දින වැටුප්	8,841	17,054	27,729
1003	22		වෙනත් දීමනා	38,977	43,700	56,979
			තමන් විෂය	7,500	9,900	9,960
1101	22		දේශීය	7,500	9,900	9,960
			සැපයීම්	17,878	24,250	24,230
1201	22		ශ්‍රී ලංකා සහ කාර්යාලයේ අවශ්‍යතා	5,327	6,000	6,060
1202	22		ඉන්ධන සහ ශ්‍රී ලංකා සේවාව	10,690	13,000	13,060
1203	22		ආහාරපාන හා නිල ඇඳුම්	300	500	550
1205	22		වෙනත්	1,500	4,500	4,560
1206	22		සාන්තති හා විදුලි උපකරණ	61	250	-
			නඩත්තු විෂය	11,791	15,500	15,648
1301	22		වාසන	8,770	9,500	9,560
1302	22		සන්නිවේදන සහ සන්නිවේදන	1,693	2,000	2,060
1303	22		ගොඩනැගිලි	1,328	4,000	4,028
			විද්‍යුත් සහ සේවා	5,726	10,230	10,390
1401	22		ප්‍රවාහන	-	220	250
1402	22		කැපුම් හා විදුලි සංදේශ සේවා	1,564	3,730	3,800
1403	22		විදුලි හා සේවා	2,688	3,850	3,910
1404	22		කුලී, වරපතම් හා පළාත් පාලන ආයතන බදු	-	230	230
1405	22		වෙනත්	1,474	2,200	2,200
			වෙනත් පුනරාවර්තන විෂය	-	-	250
1703	22		වෙනත්	-	-	250
			මූල්‍යකරණ විෂය	-	-	-
			ව්‍යාපෘතිවල මුළු විෂය	192,613	219,091	248,969

ව්‍යාපෘති විෂය මූල්‍යකරණය

මූල්‍යකරණය	2011 සහ වැය රු. '000	2012 අත්‍යවශ්‍යතාව රු. '000	2013 අත්‍යවශ්‍යතාව රු. '000
විසර්ජන ප්‍රදේශීය			
22 පළාත් සභා අරමුදල - සාමූහික ප්‍රදානය සහ පැවරුණු ආදායම්	192,613	219,091	248,969
23 පළාත් සභා අරමුදල - උපමාන පාදක ප්‍රදානය සහ අනුරූපිත ප්‍රදානය	-	-	-
24 පළාත් සභා අරමුදල - පළාත් නිශ්චිත සංවර්ධන ප්‍රදානය	-	-	-
මුළු මූල්‍යකරණය	192,613	219,091	248,969

වාර්ෂික මුදල් ප්‍රකාශය 2013
එන් ඩබ් පී 231 - සෞඛ්‍ය සේවා දෙපාර්තමේන්තුව

ව්‍යාපෘති සේවා නියුක්ති විස්තරය

භනතුර	2011 සහ	2012 ඇස්තමේන්තුව	2013 ඇස්තමේන්තුව
ස්ථිර	404	427	439
ජ්‍යෙෂ්ඨ මට්ටම	37	42	42
තාක්ෂණ මට්ටම	10	8	7
ද්විතීයි මට්ටම	222	224	229
ප්‍රාථමික මට්ටම	135	153	161
තාවකාලික/අක්ෂම	-	-	-
ජ්‍යෙෂ්ඨ මට්ටම	-	-	-
තාක්ෂණ මට්ටම	-	-	-
ද්විතීයි මට්ටම	-	-	-
ප්‍රාථමික මට්ටම	-	-	-
එකතුව	404	427	439

**වැඩ සටහන - 70 රෝහල් සේවාවන්
ව්‍යාපෘතිය - 03 රෝගීන් රැක බලාගැනීමේ සේවය**

ව්‍යාපෘති විස්තරය

ව්‍යාපෘති අරමුණු

රෝගීන් පිළිබඳ සැලකිල්ල වැඩි දියුණු කිරීම හා පුනරුත්ථාපනය, ප්‍රමාණාත්මකව හා ගුණාත්මකව මිනිස් සම්පත වැඩි දියුණු කිරීම හා පාලන ක්‍රම අඩු ප්‍රදේශවලට වැඩි අවධානයක් යොමු කරමින් සෞඛ්‍ය පිළිබඳ යම්කල පහසුකම්, වෛද්‍ය උපකරණ සැපයීම හා උපකාරක සේවා ගස්කිමත් කිරීම

කාර්ය ලැයිස්තුව

1. බාහිර රෝගී ප්‍රතිකාර සේවාව
2. අභ්‍යන්තර රෝගී ප්‍රතිකාර සේවාව
3. සායනික රෝගී ප්‍රතිකාර සේවාව
4. අධිකරණ වෛද්‍ය සේවාව
5. දත්ත සෞඛ්‍ය සේවා
6. රක්ෂාකාරක සේවාව
7. සෞඛ්‍ය ආයතනවලට අවශ්‍ය දුරකථන, ජලය, විදුලිය, ප්‍රවාහන පහසුකම් සැපයීම හා අක්‍රමවශ්‍ය ගොඩනැගිලි අවස්ථාවකට
8. ඖෂධ හා වෙනත් වෛද්‍ය සැපයීම් කැමැත්තාකරණය වී සිටිමත් කිරීම

	සහ 2011	ඇස්තමේන්තුව 2012	ඇස්තමේන්තුව 2013	පුරෝකථනය 2014	පුරෝකථනය 2015
1 කාර්ය මණ්ඩල යෙදවුම්	5,364	5,459	5,500	5,550	5,575
2 නිමැවුම් දර්ශක					
ජනතාවගේ අනුව සෞඛ්‍ය කාර්ය මණ්ඩලය					
ජනතාවගේ 10000 කට වෛද්‍යවරු සංඛ්‍යාව	4	6	6	6	7
ජනතාවගේ 10000 කට වෛද්‍යවරු සංඛ්‍යාව	6	10	10	10	10
ජනතාවගේ 10000 කට වෛද්‍යවරු සංඛ්‍යාව	1	2	2	2	2
ජනතාවගේ 10000 කට වෛද්‍ය රක්ෂාකාරක කාර්ය මණ්ඩල සංඛ්‍යාව	1	2	2	2	2
3. ප්‍රතිඵල දර්ශක					
ඇදුම් භාවිත ප්‍රතිශතය					
මූලික රෝහල්	75%	76%	77%	78%	79%
ප්‍රාදේශීය රෝහල්	45%	46%	47%	50%	50%

එන් ඩබ් ඒ 231 - සෞඛ්‍ය සේවා දෙපාර්තමේන්තුව

ව්‍යාපෘති පිරිවැය

පිරිවැය	2011	2012	2013	2014	2015
	සත්‍ය වියදම් රු. '000	ඇස්තමේන්තුව රු. '000	ඇස්තමේන්තුව රු. '000	ප්‍රථමානුමාපය රු. '000	ප්‍රථමානුමාපය රු. '000
වෙනත් පුනරාවර්තන වැය පුද්ගල පඩිනඩි වෙනත් පුනරාවර්තන	2,924,869 2,512,408 412,461	2,884,952 2,396,252 488,700	3,307,425 2,813,838 493,587	3,472,796 2,954,530 518,266	3,646,436 3,102,256 544,180
මූල්‍යමය වැය	12,034	20,000	10,000	10,500	11,025
ව්‍යාපෘති පිරිවැය	2,936,903	2,904,952	3,317,425	3,483,296	3,657,461

වැඩ සටහන - 70 රෝහල් සේවාවන්
ව්‍යාපෘතිය - 03 රෝගීන් රැක බලාගැනීමේ සේවාව

වැය විෂය හා මූල්‍යකරණය අනුව ව්‍යාපෘති වියදම්

වැය විෂය	අයිතමය	මූල්‍යකරණය	නා-සේවය / වැය විෂය / අයිතම විස්තරය	2011	2012	2013
				සත්‍ය වියදම් රු. '000	ඇස්තමේන්තුව රු. '000	ඇස්තමේන්තුව රු. '000
			පුනරාවර්තන වියදම්	2,924,869	2,884,952	3,307,425
			පුද්ගල පඩිනඩි	2,512,408	2,396,252	2,813,838
1001	22		වැටුප් හා වේතන	1,312,609	1,287,636	1,295,586
1002	22		අතිකාල හා නිවාඩු දින වැටුප්	650,734	487,969	771,854
1003	22		වෙනත් දීමනා	549,065	620,647	746,398
			තමන් වියදම්	16,874	22,000	23,500
1101	22		දේශීය	16,874	22,000	23,500
			සැපයීම්	173,834	200,200	201,300
1201	22		ලිපි ද්‍රව්‍ය සහ කාර්යාලයේ අවශ්‍යතා	11,776	13,200	13,200
1202	22		ඉන්ධන සහ ලිපිකි පෙළ	36,954	46,000	46,000
1203	22		ආහාරපාන හා කීල ඇඳුම්	81,444	89,000	90,100
1204	22		වෛද්‍ය සැපයීම්	19,937	23,000	23,000
1205	22		වෙනත්	14,965	17,000	17,000
1206	22		ශාන්තික හා විදුලි උපකරණ	8,758	12,000	12,000
			නඩත්තු වියදම්	33,921	50,000	50,000
1301	22		වාහන	17,303	21,000	21,000
1302	22		යන්ත්‍ර සහ යන්ත්‍රෝපකරණ	6,862	14,000	14,000
1303	22		තොඩකැහිලි	9,756	15,000	15,000
			ශීච්ඤම්භය සේවා	187,832	215,500	215,500
1401	22		ප්‍රවාහන	1,265	2,200	2,200
1402	22		තැපැල් හා විදුලි සංදේශ සේවා	7,883	13,400	13,400
1403	22		විදුලිය හා ජලය	93,671	103,000	103,000
1404	22		කුලී, වර්පනම් හා පළාත් පාලන ආයතන බදු	2,464	3,900	3,900
1405	22		වෙනත්	82,549	93,000	93,000
			වෙනත් පුනරාවර්තන වියදම්	-	1,000	3,287
1701	22		පාඩු සහ තපා හැරීම්	-	1,000	1,000
1703	22		වෙනත්	-	-	2,287
			මූල්‍යමය වියදම්	12,034	20,000	10,000
2002	23		මූල්‍යමය වත්කම්වල පුනරුත්ථාපනය හා වැඩිදියුණු කිරීම	12,034	20,000	10,000
2003	23		යන්ත්‍ර සහ උපකරණ වාහන	5,052	10,000	5,000
			වෙනත්	6,982	10,000	5,000
			ව්‍යාපෘතියේ මුළු වියදම්	2,936,903	2,904,952	3,317,425

වාර්ෂික මුදල් ප්‍රකාශය 2013
එන් ඩබ්ලිව් ටී 231 - සෞඛ්‍ය සේවා දෙපාර්තමේන්තුව

ව්‍යාපෘති විෂයදම් මූල්‍යකරණය

මූල්‍යකරණය	2011 සත්‍ය විෂයදම රු. '000	2012 ඇස්තමේන්තුව රු. '000	2013 ඇස්තමේන්තුව රු. '000
විසර්ජන ප්‍රඥප්තිය			
22 පළාත් සභා අරමුදල - සාමූහික ප්‍රදානය සහ පැවරුණු ආදායම්	2,924,869	2,884,952	3,307,425
23 පළාත් සභා අරමුදල - උපමාන පාදක ප්‍රදානය සහ අනුරූපීක ප්‍රදානය	12,034	20,000	10,000
24 පළාත් සභා අරමුදල - පළාත් නිශ්චිත සංවර්ධන ප්‍රදානය	-	-	-
මුළු මූල්‍යකරණය	2,936,903	2,904,952	3,317,425

ව්‍යාපෘති සේවා කිසිදුකි විස්තරය

කනකුර	2011 සත්‍ය	2012 ඇස්තමේන්තුව	2013 ඇස්තමේන්තුව
සේවික	5,364	5,457	4,780
ජ්‍යෙෂ්ඨ මට්ටම	1,059	920	719
කාර්ය මට්ටම	8	6	6
ද්විතීයික මට්ටම	2,248	2,261	2,010
ප්‍රාථමික මට්ටම	2,049	2,270	2,045
කාර්යකාරී/අනියම්	-	-	-
ජ්‍යෙෂ්ඨ මට්ටම	-	-	-
කාර්ය මට්ටම	-	-	-
ද්විතීයික මට්ටම	-	-	-
ප්‍රාථමික මට්ටම	-	-	-
එකතුව	5,364	5,457	4,780

වැඩ සටහන - 71 මහජන සෞඛ්‍ය සේවාවන්
ව්‍යාපෘතිය - 03 ප්‍රජා සෞඛ්‍ය සේවා

ව්‍යාපෘති විස්තරය

ව්‍යාපෘති අරමුණු

රෝග නිවාරණය සඳහා බෝවන හා බෝනොවන රෝග පිළිබඳ දැඩි අවධානයක් යොමු කිරීම, සෞඛ්‍ය අධ්‍යාපනය, රෝග පාලනය, හා සෞඛ්‍ය පත්කිරීම නංවාලීම හා ප්‍රවර්ධනය

කාර්ය ලැබීයේදී

1. ජනතාවගේ සෞඛ්‍ය හා සම්පාර්කෂණ පහසුකම් වැඩි දියුණු කිරීම
2. ප්‍රජාතන සෞඛ්‍ය හා මාතෘ හා ශ්‍රමී සෞඛ්‍ය සංරක්ෂණය
3. පාසල් සෞඛ්‍ය හා පාසල් දක්ෂ සෞඛ්‍ය සංරක්ෂණය
4. බෝවන හා බෝනොවන රෝග පාලනය
5. සෞඛ්‍ය ප්‍රවර්ධනය සඳහා ප්‍රජා සහභාගීත්වය දේශපාලන නායකත්වයේ දායකත්වය ලබා ගැනීම
6. ප්‍රාථමික සෞඛ්‍ය සංරක්ෂණයට අදාළ සේවාවන් විවිධත් ලෙස ක්‍රියාත්මක කිරීම
7. ආහාර හා ඖෂධ තත්ත්ව පාලනය
8. වාහන රෝග මර්දනය
9. ශ්‍රී-රාශ්‍රික හා ජීවිත රෝග මර්දනය
10. ගෘහස්ථ, මාර්ග, වාණිමය හා අනෙකුත් අනතුරු වැළැක්වීම හා ප්‍රතිකාර කිරීම ක්‍රමවත් කිරීම
11. මත්පානය, දුම්පානය හා මත් ඖෂධ භාවිතය වැළැක්වීම හා දැනටමත් ඇබ්බැහි වූවන් සුනඳුන්වැඩිවීම
12. ආබාධිතයන්ගේ සෞඛ්‍ය තත්ත්වය නංවාලීම
13. සෞඛ්‍ය අධ්‍යාපන කටයුතු නංවාලීම
14. වෘත්තීය සෞඛ්‍ය නංවාලීම
15. මානසික සෞඛ්‍ය ප්‍රවර්ධනය

	සහය 2011	ඇත්තමෙන්වුව 2012	ඇත්තමෙන්වුව 2013	පුරෝකථනය 2014	පුරෝකථනය 2015
1 කාර්ය මණ්ඩල යෙදවුම්	1,838	1,676	1,700	1,750	1,800
2 නිමැවුම් දර්ශක					
පවුල් සෞඛ්‍ය සේවිකාවන් විසින් දැනුම් දෙනු ලබන නව ජන්ම හා ශුද්ධ මරණ ප්‍රතිශතය	100%	100%	100%	100%	100%
අඩු උපක්ෂිප්ත ප්‍රතිශතය (මුළු 2500 ට අඩු)	10%	9%	12%	12%	11%
පාසැල් වෛද්‍ය පරීක්ෂණ කරනු ලබන පාසැල් ප්‍රතිශතය	100%	100%	100%	100%	100%
පාසැල් ශ්‍රමීන්ගේ ප්‍රතිශතීකරණය					
ද්විත්ව එක්කන	100%	100%	100%	100%	100%
පිටතැස්ම එක්කන	100%	100%	100%	100%	100%
රුබෙල්ලා	100%	100%	100%	100%	100%
පාසැල් වෛද්‍ය පරීක්ෂණ වලදී පසු විපරම් ප්‍රතිකාර කරනු ලබන ප්‍රතිශතය	100%	100%	100%	100%	100%
පුර්ව ප්‍රසව මට්ටමින් නිවසේදී ලියාපදිංචි කිරීම (සති 4 කට පෙර)	100%	100%	100%	100%	100%
ප්‍රවිනෝ ආයතන සඳහා පැමිණෙන වයස අවු. 45 දක්වා වූ කාන්තාවන්	45%	50%	60%	65%	70%
ලියාපදිංචි කළ ශ්‍රමීන්ගේ සායන වලදී බර කිරීමේ ප්‍රතිශතය	60%	70%	75%	80%	85%
සෞඛ්‍ය ආයතන වලින් වාර්තාවන බෝවන රෝග ප්‍රතිශතය	100%	100%	100%	100%	100%
මහජන සෞඛ්‍ය පරීක්ෂකවරුන් විසින් පරීක්ෂා කරනු ලබන රෝග ප්‍රතිශතය	100%	100%	100%	100%	100%
ප්‍රතිශතීකරණ ආවරණ ප්‍රතිශතය					
ක්‍රීක්ව එක්කන	100%	100%	100%	100%	100%
සරම්ප එක්කන	100%	100%	100%	100%	100%
පිටතැස්ම එක්කන	100%	100%	100%	100%	100%
රුබෙල්ලා	100%	100%	100%	100%	100%
භෞපට්ටිස්	100%	100%	100%	100%	100%

වාර්ෂික මුදල් ප්‍රකාශය 2013
එන් ඩබ්ලිව් 231 - සෞඛ්‍ය සේවා දෙපාර්තමේන්තුව

ව්‍යාපෘති පිරිවැය

පිරිවැය	2011	2012	2013	2014	2015
	සත්‍ය වියදම් රු. '000	ඇස්තමේන්තුව රු. '000	ඇස්තමේන්තුව රු. '000	පුරෝකථනය රු. '000	පුරෝකථනය රු. '000
වෙනත් පුනරාවර්තන වැය පුද්ගල පඩිතැම්බි වෙනත් පුනරාවර්තන	660,086 578,692 81,394	733,899 606,799 127,100	801,517 673,146 128,371	841,593 706,803 134,790	883,672 742,143 141,529
මූලධන වැය	-	-	-	-	-
ව්‍යාපෘති පිරිවැය	660,086	733,899	801,517	841,593	883,672

වැඩ සටහන - 71 මහජන සෞඛ්‍ය සේවාවන්
ව්‍යාපෘතිය - 03 ප්‍රජා සෞඛ්‍ය සේවා

වැය විෂය හා මූල්‍යකරණය අනුව ව්‍යාපෘති වියදම්

වැය විෂය	අයිතමය	මූල්‍යකරණය	නාණ්ඩය / වැය විෂය / අයිතම විස්තරය	2011	2012	2013
				සත්‍ය වියදම් රු. '000	ඇස්තමේන්තුව රු. '000	ඇස්තමේන්තුව රු. '000
			පුනරාවර්තන වියදම්	660,086	733,899	801,517
			පුද්ගල පඩිතැම්බි	578,692	606,799	673,146
1001	22		වැටුප් හා වේතන	413,185	400,983	410,429
1002	22		අතිරේක හා නිවාඩු දින වැටුප්	20,518	44,204	53,371
1003	22		වෙනත් දීමනා	144,989	161,612	209,346
			ගෞරව වියදම්	39,583	62,000	62,000
1101	22		දේශීය	39,583	62,000	62,000
			සැපයීම්	17,467	28,650	28,921
1201	22		මිනිස් ශක්ති සහ ආර්යාලයේ අවශ්‍යතා	3,393	4,400	4,400
1202	22		ඉන්ධන සහ මිනිස් කෙල්	9,502	15,000	15,271
1203	22		ආහාරපාන හා කිල ඇඳුම්	1,954	3,750	3,750
1205	22		වෙනත්	2,618	5,500	5,500
			නඩත්තු වියදම්	14,288	16,900	16,900
1301	22		වාහන	8,546	7,900	7,900
1302	22		සත්තු සහ යන්ත්‍රෝපකරණ	742	2,000	2,000
1303	22		ගොඩනැගිලි	5,000	7,000	7,000
			ඒවිසුම්ගත සේවා	10,056	19,550	20,550
1401	22		ප්‍රවාහන	144	300	300
1402	22		කැපැල් හා විදුලි සංදේශ සේවා	1,469	3,300	3,300
1403	22		විදුලිය හා ජලය	3,126	5,850	5,850
1404	22		කුලී, වර්තමාන හා පළාත් පාලන ආයතන බදු	147	2,400	2,400
1405	22		වෙනත්	5,170	7,700	8,700
			මූලධන වියදම්	-	-	-
			ව්‍යාපෘතියේ මුළු වියදම්	660,086	733,899	801,517

ව්‍යාපෘති වියදම් මූල්‍යකරණය

මූල්‍යකරණය	2011	2012	2013
	සත්‍ය වියදම් රු. '000	ඇස්තමේන්තුව රු. '000	ඇස්තමේන්තුව රු. '000
විසර්ජන ප්‍රභේදනය			
22 පළාත් සභා අරමුදල - සාමූහික ප්‍රදානය සහ පැවරුණු ආදායම්	660,086	733,899	801,517
23 පළාත් සභා අරමුදල - උපමාන පාදක ප්‍රදානය සහ අනුරූපීත ප්‍රදානය	-	-	-
24 පළාත් සභා අරමුදල - පළාත් නියෝජිත සංවර්ධන ප්‍රදානය	-	-	-
මුළු මූල්‍යකරණය	660,086	733,899	801,517

එන් ඩබ් පී 231 - සෞඛ්‍ය සේවා දෙපාර්තමේන්තුව

වැඩ සටහන - 71 මහජන සෞඛ්‍ය සේවාවන්
 ව්‍යාපෘතිය - 03 පුරා සෞඛ්‍ය සේවා

ව්‍යාපෘති සේවා නියුක්ති විස්තරය

භාහිර	2011 සහ	2012 ඇස්තමේන්තුව	2013 ඇස්තමේන්තුව
ස්ථිර	1,838	1,676	1,651
සේවයේ මට්ටම	98	105	105
තෘතීය මට්ටම	23	2	2
ද්විතීය මට්ටම	1,061	1,020	999
ප්‍රාථමික මට්ටම	656	549	545
තාවකාලික/අනියම්	-	-	-
සේවයේ මට්ටම	-	-	-
තෘතීය මට්ටම	-	-	-
ද්විතීය මට්ටම	-	-	-
ප්‍රාථමික මට්ටම	-	-	-
එකතුව	1,838	1,676	1,651

වාර්ෂික මුදල් ප්‍රකාශය 2013
එන් ඩබ්ලිව් පී 232 - ආයුර්වේද දෙපාර්තමේන්තුව

මෙහෙවර

දේශීය වෛද්‍ය සේවාව සංරක්ෂණය හා සංවර්ධනය කරමින් එය ස්වස්ථයින්ගේ ස්වස්ථතාවට ආරක්ෂා කිරීමටද,
රෝගීන්ගේ රෝග උපශමනය කිරීමටද, එලදායී ලෙස වයඹ පළාත තුළ සවිස්ථාගෙන යාම

ප්‍රධාන කාර්යයන්

ආයුර්වේද වෛද්‍ය ක්‍රමය අනුව රෝගීන් සුවපත් කිරීම හා රෝග වැළැක්වීම
දේශීය වෛද්‍ය ක්‍රමය සංරක්ෂණය කිරීම හා සංවර්ධනය කිරීම
ආයුර්වේද ඖෂධ වගාව වැඩි දියුණු කිරීම
ආයුර්වේද රෝහල් හා මධ්‍යම බෙහෙත් ආලාප ව්‍යවස්ථාගෙන යාම හා තනිතනු කිරීම
ප්‍රමිතියෙන් යුතු ඖෂධ නිෂ්පාදනය කිරීම දිරිතැන්වීම හා මග පෙන්වීම

අත්තිකාරම් ගිණුම්

	2011 සහය වියදම් රු. '000	2012 අත්තිකාරම් රු. '000	2013 අත්තිකාරම් රු. '000
පළාත් රාජ්‍ය නිලධාරීන්ට අත්තිකාරම්			
උපරිම වියදම් සීමාව	9,019	10,000	12,000
අවම ලැබීම් සීමාව	9,224	2,500	5,000
උපරිම හර සේම සීමාව	20,094	34,000	35,000

වැඩ සටහන් සහ ව්‍යාපෘති අනුව වියදම් සාරාංශය

වැඩ සටහන් / ව්‍යාපෘති නාමය	2011 සහය වියදම් රු. '000	2012 අත්තිකාරම් රු. '000	2013 අත්තිකාරම් රු. '000	2014 පුරෝකථනය රු. '000	2015 පුරෝකථනය රු. '000
පුනරාවර්තන වියදම්	219,446	252,247	284,875	299,119	314,075
03 පළාත් පරිපාලනය	11,749	13,257	14,852	15,595	16,374
02 සාමාන්‍ය පරිපාලනය	11,749	13,257	14,852	15,595	16,374
73 දේශීය වෛද්‍ය සේවාවන්	207,697	238,990	270,023	283,524	297,700
03 ආයුර්වේදික සේවා	173,312	200,733	228,159	239,567	251,545
04 ප්‍රජා සෞඛ්‍ය සේවා	34,385	38,257	41,864	43,957	46,155
මූලික වියදම්	993	750	450	473	496
03 පළාත් පරිපාලනය	299	200	100	105	110
02 සාමාන්‍ය පරිපාලනය	299	200	100	105	110
73 දේශීය වෛද්‍ය සේවාවන්	694	550	350	368	386
03 ආයුර්වේදික සේවා	446	300	200	210	221
04 ප්‍රජා සෞඛ්‍ය සේවා	248	250	150	158	165
මුළු වියදම්	220,439	252,997	285,325	299,591	314,571
03 පළාත් පරිපාලනය	12,048	13,457	14,952	15,700	16,485
02 සාමාන්‍ය පරිපාලනය	12,048	13,457	14,952	15,700	16,485
73 දේශීය වෛද්‍ය සේවාවන්	208,391	239,540	270,373	283,892	298,086
03 ආයුර්වේදික සේවා	173,758	201,033	228,359	239,777	251,766
04 ප්‍රජා සෞඛ්‍ය සේවා	34,633	38,507	42,014	44,115	46,320

වාර්ෂික මුදල් ප්‍රකාශය 2013
එන් ඩබ් පී 232 - ආයුර්වේද දෙපාර්තමේන්තුව

කාණ්ඩය අනුව වියදම් සාරාංශය

කාණ්ඩය	2011	2012	2013
	සාමාන්‍ය වියදම් රු. '000	අදාළ වියදම් රු. '000	අදාළ වියදම් රු. '000
ප්‍රකාරාධිකාරී වියදම්	219,446	252,247	284,875
පුද්ගල පවිත්‍ර	153,507	164,547	196,298
තමන් වියදම්	2,133	4,780	4,200
සැපයීම	45,501	59,280	61,047
සාධකය වියදම්	3,581	5,390	5,340
ගිවිසුම්ගත සේවා	14,724	18,250	17,840
මාරු කිරීම් හා ප්‍රදාන	-	-	-
වෙනත් ප්‍රකාරාධිකාරී වියදම්	-	-	150
මූලධන වියදම්	993	750	450
මූලධන වත්කම්වල පුනරුත්ථාපනය හා වැඩිදියුණු කිරීම	-	-	-
මූලධන වත්කම් අත්පත් කරගැනීම	993	750	450
මුළු වියදම්	220,439	252,997	285,325

මූල්‍යකරණය	2011	2012	2013
	සාමාන්‍ය වියදම් රු. '000	අදාළ වියදම් රු. '000	අදාළ වියදම් රු. '000
විපාර්ජන ප්‍රඥප්තිය			
22 පළාත් සභා අරමුදල - සාමූහික ප්‍රදානය සහ පැවරුණු ආදායම්	219,446	252,247	284,875
23 පළාත් සභා අරමුදල - උපමාන පාදක ප්‍රදානය සහ අනුරූපිත ප්‍රදානය	993	750	450
24 පළාත් සභා අරමුදල - පළාත් කිසිවික සංවර්ධන ප්‍රදානය	-	-	-
මුළු මූල්‍යකරණය	220,439	252,997	285,325

සීමිත සේවා නියුක්ති විස්තරය

තනතුර	2011	2012	2013
	සංඛ්‍යාව	අදාළ වියදම්	අදාළ වියදම්
ස්ථිර	456	468	496
ජ්‍යෙෂ්ඨ මට්ටම	135	136	165
තෘතීය මට්ටම	2	2	3
ද්විතීය මට්ටම	90	106	214
ප්‍රාථමික මට්ටම	229	224	114
තාවකාලික/අනියම්	6	-	-
ජ්‍යෙෂ්ඨ මට්ටම	-	-	-
තෘතීය මට්ටම	-	-	-
ද්විතීය මට්ටම	5	-	-
ප්‍රාථමික මට්ටම	1	-	-
එකතුව	462	468	496

වාර්ෂික මුදල් ප්‍රකාශය 2013
එන් ඩබ් පී 232 - ආයුර්වේද දෙපාර්තමේන්තුව

වැඩ සටහන - 03 පළාත් පරිපාලනය
ව්‍යාපෘතිය - 02 සාමාන්‍ය පරිපාලනය

ව්‍යාපෘති විස්තරය

ව්‍යාපෘති අරමුණු

දෙපාර්තමේන්තුවේ අරමුණු වඩාත් ඵලදායී හා කාර්යක්ෂමතාවයකින් යුතුව කර ගෙන යාම සඳහා අවශ්‍ය පරිපාලන හා මූල්‍ය කටයුතු මැනවින් සැලසුම් ගතකොට පවත්වාගෙන යාම

කාර්ය ලැබීයේද

1. වාර්ෂික ඇස්තමේන්තු පිළියෙල කිරීම
2. කාලීනව පිළියෙල කළයුතු මූල්‍ය වාර්තා සකස් කිරීම
3. වාර්ෂිකව විස්ථාන ඒකකුම් හා අක්ෂිකාරම් ගිණුම් සකස් කිරීම
4. දේශීය අමාත්‍යාංශය හා ඒකාබද්ධ විශේෂ ව්‍යාපෘති සැකසීම
5. කාර්ය මණ්ඩල පුහුණු කිරීම

	සහය 2011	ඇස්තමේන්තුව 2012	ඇස්තමේන්තුව 2013	පුරෝකථනය 2014	පුරෝකථනය 2015
1 කාර්ය මණ්ඩල යෙදවුම්	29	35	87	87	87
2 ක්ෂීරවූම් දර්ශක					
ගොඩනැගිලි නව ඉදිකිරීම් හා අළුත්වැඩසටහන්	10	7	20	20	20
සවරා ගැනීම් හා නිරවුල් කිරීම්	1	2	3	4	5
සම්පදනය කරන ලද හා සම්බන්ධීකරණය කරන ලද ව්‍යාපෘති සංඛ්‍යාව	11	8	12	12	12
නව රෝහල් හා මධ්‍යම බෙහෙත් ශාලා ආරම්භ කිරීම	1	2	4	3	3
ඉදිරිපත් කරන ලද මූල්‍ය වාර්තා ගණන	60	60	60	60	60
පිළිතුරු සැපයූ විගණන විමසුම් සංඛ්‍යාව	12	17	10	7	6
පවත්වාගෙන යන ලද පෞද්ගලික ලිපි ගොනු සංඛ්‍යාව	462	492	550	1,078	1,078
කාර්ය මණ්ඩල පුහුණු කිරීම්	225	300	350	350	350
වාර්ෂික ඇස්තමේන්තු සකස් කිරීම	1	1	1	1	1

ව්‍යාපෘති පිරිවැය

පිරිවැය	2011 සහය වියදම් රු. '000	2012 ඇස්තමේන්තුව රු. '000	2013 ඇස්තමේන්තුව රු. '000	2014 පුරෝකථනය රු. '000	2015 පුරෝකථනය රු. '000
වෙනත් පුනරාවර්තන වැය	11,749	13,257	14,852	15,595	16,374
පුද්ගල පහිතඩි	9,429	10,097	11,660	12,243	12,855
වෙනත් පුනරාවර්තන	2,320	3,160	3,192	3,352	3,519
මූලධන වැය	299	200	100	105	110
ව්‍යාපෘති පිරිවැය	12,048	13,457	14,952	15,700	16,485

වාර්ෂික මුදල් ප්‍රකාශය 2013
එන් ඩබ්ලිව් 232 - ආයුර්වේද දෙපාර්තමේන්තුව

වැඩ සටහන - 03 පළාත් පරිපාලනය
ව්‍යාපෘතිය - 02 සාමාන්‍ය පරිපාලනය

වැය විෂය හා මූල්‍යකරණය අනුව ව්‍යාපෘති විස්තර

වැය විෂය	අංකමය	මූල්‍යකරණය	නාණ්ඩය / වැය විෂය / අධිකම් විස්තරය	2011 සත්‍ය වියදම රු. ' 000	2012 ඇස්තමේන්තුව රු. ' 000	2013 ඇස්තමේන්තුව රු. ' 000
			පුනරාවර්තන වියදම්	11,749	13,257	14,852
1001	22		පුද්ගල පඩිකඩ	9,429	10,097	11,660
1002	22		වැටුප් හා වෙනත්	6,818	6,653	7,184
1003	22		අතිතාල හා නිවාඩු දින වැටුප්	458	884	957
			වෙනත් දීමනා	2,153	2,560	3,519
1101	22		තමන් වියදම්	383	480	400
			දේශීය	383	480	400
1201	22		සැපයීම්	753	900	942
1202	22		ලිපි ද්‍රව්‍ය සහ කාර්යාලයේ අවශ්‍යතා	253	330	350
1203	22		ඉන්ධන සහ ලිපිගි කෙල්	484	550	572
			ආහාරපාන හා කිල ඇඳුම්	16	20	20
1301	22		නඩිත්තු වියදම්	381	590	590
1302	22		වාහන	279	450	450
1303	22		යන්ත්‍ර සහ යන්ත්‍රෝපකරණ	47	60	60
			ගොඩනැගිලි	55	80	80
1402	22		ගිවිසුම්ගත සේවා	803	1,190	1,240
1403	22		කැපැල් හා විදුලි සංදේශ සේවා	269	350	350
1404	22		විදුලිය හා ජලය	423	460	510
1405	22		කුලී, ධර්මය හා පළාත් පාලන ආයතන බදු	22	30	30
			වෙනත්	89	350	350
1703	22		වෙනත් පුනරාවර්තන වියදම්	-	-	20
			වෙනත්	-	-	20
			මූල්‍යමය වියදම්	299	200	100
2102	23		මූල්‍යමය වත්කම් අත්පත් කර ගැනීම	299	200	100
			ගනන භාණ්ඩ හා කාර්යාලයේ උපකරණ	299	200	100
			ව්‍යාපෘතියේ මුළු වියදම්	12,048	13,457	14,952

ව්‍යාපෘති වියදම් මූල්‍යකරණය

මූල්‍යකරණය	2011 සත්‍ය වියදම රු. ' 000	2012 ඇස්තමේන්තුව රු. ' 000	2013 ඇස්තමේන්තුව රු. ' 000
විභාග ප්‍රදානය			
22 පළාත් සභා අරමුදල - සාමූහික ප්‍රදානය සහ පැවරුණු ආදායම්	11,749	13,257	14,852
23 පළාත් සභා අරමුදල - උපමාන පාදක ප්‍රදානය සහ අනුරූපිත ප්‍රදානය	299	200	100
24 පළාත් සභා අරමුදල - පළාත් නිශ්චිත සංවර්ධන ප්‍රදානය	-	-	-
මුළු මූල්‍යකරණය	12,048	13,457	14,952

වාර්ෂික මුදල් ප්‍රකාශය 2013
එස් ඩබ්ලිව් 232 - ආයුර්වේද දෙපාර්තමේන්තුව

ව්‍යාපෘති සේවා: නියුක්ති විස්තරය

තනතුර	2011 සංඛ්‍යා	2012 ඇස්තමේන්තුව	2013 ඇස්තමේන්තුව
ස්ථිර	29	30	32
ජ්‍යෙෂ්ඨ මට්ටම	2	2	2
තෘතීය මට්ටම	1	1	1
ද්විතීය මට්ටම	19	20	22
ප්‍රාථමික මට්ටම	7	7	7
තාවකාලික/අනියම්	-	-	-
ජ්‍යෙෂ්ඨ මට්ටම	-	-	-
තෘතීය මට්ටම	-	-	-
ද්විතීය මට්ටම	-	-	-
ප්‍රාථමික මට්ටම	-	-	-
එකතුව	29	30	32

වැඩ සටහන - 73 දේශීය වෛද්‍ය සේවාවන්
ව්‍යාපෘතිය - 03 ආයුර්වේදික සේවා

ව්‍යාපෘති විස්තරය

ව්‍යාපෘති අරමුණු

ආයුර්වේද ඇතුළු දේශීය වෛද්‍ය ක්‍රමයන්ට අනුව රෝගීන්ට ප්‍රතිකාර කිරීම හා රෝග වළක්වා ගැනීමට කටයුතු කිරීම

කාර්ය ලැබීය්තුව

1. බාහිර රෝගී ප්‍රතිකාර සේවාව
2. අන්‍යෝන්‍ය රෝගී ප්‍රතිකාර සේවාව
3. වෛද්‍ය සායන පවත්වාගෙන යාම
4. ඖෂධ නිෂ්පාදනය

	සංඛ්‍යා 2011	ඇස්තමේන්තුව 2012	ඇස්තමේන්තුව 2013	පුරෝකථනය 2014	පුරෝකථනය 2015
1 කාර්ය මණ්ඩල යෙදවුම්	345	372	450	450	450
2 නිමැවුම් දර්ශක					
ප්‍රතිකාර කිරීම් හා රැක බලා ගැනීම්	4,417	4,500	4,500	4,500	4,500
නෙව්‍යාසික(රෝගී දින ගණන)	340,226	375,000	375,000	375,000	375,000
බාහිර (රෝගීන්)	360	428	600	650	650
ජංගම සායන (පොදු හා පෝෂිත පුරවැසි)	-	-	20	30	30
ඖෂධ නිෂ්පාදනය (වාර්ෂික අවශ්‍යතාවයෙන් %)					
3. ප්‍රථිඵල දර්ශක					
වාර්තාගත සුව වූ රෝගීන්ගේ ප්‍රතිශතය	70%	80%	80%	80%	80%
දෙවන වර වාර්තාගත සුව වූ රෝගීන්ගේ ප්‍රතිශතය	20%	20%	20%	20%	20%
4. කාර්යක්ෂමතා දර්ශක					
රෝග සුව වීමේ ප්‍රවණතා ප්‍රතිශතය	65%	65%	70%	70%	70%
ඖෂධ භාවිතය වෙනස්වීමේ ප්‍රතිශතය	20%	15%	15%	15%	15%

වාර්ෂික මුදල් ප්‍රකාශය 2013
එන් ඩබ් පී 232 - ආයුර්වේද දෙපාර්තමේන්තුව

ව්‍යාපෘති පිරිවැය

පිරිවැය	2011	2012	2013	2014	2015
	සත්‍ය වියදම් රු. '000	ඇස්තමේන්තුව රු. '000	ඇස්තමේන්තුව රු. '000	ප්‍රචාරකතාව රු. '000	ප්‍රචාරකතාව රු. '000
වෙනත් පුනරාවර්තන වැය	173,312	200,733	228,159	239,567	251,545
පුද්ගල පඩිනම්	115,756	123,853	150,510	158,036	165,937
වෙනත් පුනරාවර්තන	57,556	76,880	77,649	81,531	85,608
මූලධන වැය	446	300	200	210	221
ව්‍යාපෘති පිරිවැය	173,758	201,033	228,359	239,777	251,766

වැඩ සටහන - 73 දේශීය වෛද්‍ය සේවාවන්
ව්‍යාපෘතිය - 03 ආයුර්වේදික සේවා

වැය විෂය හා මූල්‍යකරණය අනුව ව්‍යාපෘති වියදම්

වැය විෂය	අයිතමය	මූල්‍යකරණය	කාණ්ඩය / වැය විෂය / අයිතම විස්තරය	2011	2012	2013
				සත්‍ය වියදම් රු. '000	ඇස්තමේන්තුව රු. '000	ඇස්තමේන්තුව රු. '000
			පුනරාවර්තන වියදම්	173,312	200,733	228,159
			පුද්ගල පඩිනම්	115,756	123,853	150,510
1001	22		වැටුප් හා වේතන	80,143	79,243	91,795
1002	22		අයිතමය හා නිවාඩු දීම වැටුප්	11,474	16,123	18,079
1003	22		වෙනත් දීමනා	24,139	28,487	40,636
			ගමන් වියදම්	857	1,300	1,100
1101	22		දේශීය	857	1,300	1,100
			සැපයීම්	39,897	54,480	55,869
1201	22		ලිපි ද්‍රව්‍ය සහ කාර්යාලයේ අවශ්‍යතා	271	450	500
1202	22		ඉන්ධන සහ ලිපිනි සෙල්	518	400	819
1203	22		ආහාරපාන හා නිල ඇඳුම්	13,608	18,000	18,000
1204	22		වෛද්‍ය සැපයීම්	25,203	35,000	36,000
1205	22		වෙනත්	238	550	400
1206	22		යාන්ත්‍රික හා විදුලි උපකරණ	59	80	150
			කඩින්ද වියදම්	3,032	4,600	4,550
1301	22		වංචන	448	400	450
1302	22		යන්ත්‍ර සහ යන්ත්‍රෝපකරණ	40	200	100
1303	22		ගොඩනැගිලි	2,544	4,000	4,000
			ශීච්ඤාන සේවා	13,770	16,500	16,000
1402	22		කැපුල් හා විදුලි සංදේශ සේවා	361	500	450
1403	22		විදුලිය හා ජලය	3,923	4,250	4,100
1404	22		කුලී, වර්ෂනම් හා පළාත් පාලන ආයතන බදු	-	250	250
1405	22		වෙනත්	9,311	11,500	11,200
1407	22		ගුණාත්මක හෙදවෘත්තීය - අධ්‍යාපන	175	-	-
			වෙනත් පුනරාවර්තන වියදම්	-	-	130
1703	22		වෙනත්	-	-	130
			මූලධන වියදම්	446	300	200
			මූලධන වත්කම් ඉක්මන් කර ගැනීම	446	300	200
2102	23		ගෘහ භාණ්ඩ හා කාර්යාලයේ උපකරණ	446	300	200
			ව්‍යාපෘතියේ මුළු වියදම්	173,758	201,033	228,359

වාර්ෂික මුදල් ප්‍රකාශය 2013
එන් ඩබ්ලිව් පී 232 - ආයුර්වේද දෙපාර්තමේන්තුව

ව්‍යාපෘති වියදම් මූල්‍යකරණය

මූල්‍යකරණය	2011 සහය වියදම රු. ' 000	2012 ඇස්තමේන්තුව රු. ' 000	2013 ඇස්තමේන්තුව රු. ' 000
විසර්ජන ප්‍රඥප්තිය			
22 සලාස් සභා අරමුදල - සාමූහික ප්‍රදානය සහ පැවරුණු ආදායම්	173,312	200,733	228,159
23 සලාස් සභා අරමුදල - උපමාන පාදක ප්‍රදානය සහ අනුරූපීය ප්‍රදානය	446	300	200
24 සලාස් සභා අරමුදල - සලාස් නිශ්චිත සංවර්ධන ප්‍රදානය	-	-	-
මුළු මූල්‍යකරණය	173,758	201,033	228,359

ව්‍යාපෘති සේවා නියුක්ති විස්තරය

තනතුර	2011 සහය	2012 ඇස්තමේන්තුව	2013 ඇස්තමේන්තුව
ස්ථිර	339	351	372
ඥාණීය මට්ටම	92	94	122
තෘතීය මට්ටම	1	1	2
ද්විතීය මට්ටම	24	39	141
ප්‍රාථමික මට්ටම	222	217	107
තාවකාලික/අනියම්	6	-	-
ඥාණීය මට්ටම	-	-	-
තෘතීය මට්ටම	-	-	-
ද්විතීය මට්ටම	5	-	-
ප්‍රාථමික මට්ටම	1	-	-
එකතුව	345	351	372

වාර්ෂික මුදල් ප්‍රකාශය 2013
එන් ඩබ් පී 232 - ආයුර්වේද දෙපාර්තමේන්තුව

වැඩ සටහන - 73 දේශීය වෛද්‍ය සේවාවන්
ව්‍යාපෘතිය - 04 ප්‍රජා සහාය සේවා

ව්‍යාපෘති විස්තරය

ව්‍යාපෘති අරමුණු

ආයුර්වේදය ඇතුළුව දේශීය වෛද්‍ය ක්‍රමය භාවිතා කරමින් සෞඛ්‍ය සංරක්ෂණය, සෞඛ්‍ය ප්‍රවර්ධනය, බෝවන හා බෝනොවන රෝග නිවැරදි කළුත් වයඹ පළාත් ජනතාවගේ සෞඛ්‍ය තත්වය ඉහළ නංවාලීම

කාර්ය ලැයිස්තුව

1. සෞඛ්‍ය පහසුකම් වැඩි දියුණු කිරීම
2. බෝවන හා බෝනොවන රෝග නිවැරදි කිරීම
3. ආයුර්වේද සෞඛ්‍ය අධ්‍යාපන කටයුතු නංවාලීම
4. වැඩිහිටි සෞඛ්‍ය නංවාලීම
5. ශ්‍රමී සෞඛ්‍ය සංරක්ෂණය
6. මානසික සෞඛ්‍ය ප්‍රවර්ධනය
7. මත්ද්‍රව්‍ය භාවිතය වැළැක්වීම
8. ඖසු පැළ සංරක්ෂණය හා ඖසු වගාව ප්‍රවර්ධනය කිරීම

	සහය 2011	ඇස්තමේන්තුව 2012	ඇස්තමේන්තුව 2013	ප්‍රරෝකතනය 2014	ප්‍රරෝකතනය 2015
1 කාර්ය මණ්ඩල සේදවුම්	88	85	94	94	94
2 නිමැවුම් දර්ශක					
ප්‍රජා සෞඛ්‍ය ප්‍රවර්ධන මධ්‍යස්ථාන පිහිටුවීම					
ප්‍රජා සෞඛ්‍ය ප්‍රවර්ධන කමිටු පිහිටුවීම					
සායන:					
1. වැඩිහිටි සත්කාර වැඩ සටහන්	639	1,500	1,500	1,500	1,500
2. ජංගම සායන (සෞඛ්‍ය)	1,040	2,000	2,100	2,100	2,100
3. ශ්‍රමී සායන	129	150	150	150	150
යෝග ව්‍යායාම වැඩ සටහන	107	110	115	125	150
මත් ද්‍රව්‍ය නිවැරදි වැඩ සටහන් පැවැත්වීම	-	40	40	40	40
මානස හා ශ්‍රමී සෞඛ්‍ය වැඩ සටහන් පැවැත්වීම	222	-	-	-	-
බෝ නොවන රෝග නිවැරදි වැඩ සටහන්	355	900	900	900	900
පාරිසරික සෞඛ්‍ය වැඩ සටහන් පැවැත්වීම	87	100	100	100	100
ජායැල් සෞඛ්‍ය අධ්‍යාපන වැඩ සටහන් පැවැත්වීම	225	800	800	800	800
ඖසු රසායන ඇතිකිරීම	3	2	85	85	85
වෙනත් දැනුවත් කිරීමේ වැඩ සටහන්	240	250	250	250	250
3. ප්‍රතිඵල දර්ශක					
සෞඛ්‍ය ප්‍රවර්ධනය	70%	80%	80%	80%	80%
රෝග නිවැරදි කිරීම	60%	70%	70%	70%	70%
4. කාර්යක්ෂමතා දර්ශක					
භෞතික හා මානව සම්පත් සංවර්ධනය	85%	85%	85%	85%	85%
කළමනාකරණ ව්‍යුහය ශක්තිමත් කිරීම	60%	60%	60%	60%	60%

ව්‍යාපෘති පිරිවැය

පිරිවැය	2011	2012	2013	2014	2015
	සහය රු. '000	ඇස්තමේන්තුව රු. '000	ඇස්තමේන්තුව රු. '000	ප්‍රරෝකතනය රු. '000	ප්‍රරෝකතනය රු. '000
වෙනත් පුනරාවර්තන වැය	34,385	38,257	41,864	43,957	46,155
පුද්ගල පහසුකම්	28,322	30,597	34,128	35,834	37,626
වෙනත් පුනරාවර්තන	6,063	7,660	7,736	8,123	8,529
මූලධන වැය	248	250	150	158	165
ව්‍යාපෘති පිරිවැය	34,633	38,507	42,014	44,115	46,320

වාර්ෂික මුදල් ප්‍රකාශය 2013
 එන් ඩබ් සී 232 - ආයුර්වේද දෙපාර්තමේන්තුව

වැඩ සටහන - 73 දේශීය වෛද්‍ය සේවාවන්
 ව්‍යාපෘතිය - 04 ප්‍රජා සෞඛ්‍ය සේවා

වැය විෂය හා මූල්‍යකරණය අනුව ව්‍යාපෘති වියදම්

වැය විෂය	අයිතමය	මූල්‍යකරණය	කාණ්ඩය / වැය විෂය / අයිතම විස්තරය	2011 සහය වියදම රු. '000	2012 ඇස්තමේන්තුව රු. '000	2013 ඇස්තමේන්තුව රු. '000
			පුනරාවර්තන වියදම්	34,385	38,257	41,864
			පුද්ගල පවිනඩි	28,322	30,597	34,128
1001	22		වැටුප් හා වේතන	22,279	22,627	23,379
1002	22		අතිතාල හා නිවාඩු දින වැටුප්	90	681	785
1003	22		වෙනත් දීමනා	5,953	7,289	9,964
			ගමන් වියදම්	893	3,000	2,700
1101	22		දේශීය	893	3,000	2,700
			සැපයීම්	4,851	3,900	4,236
1201	22		ලිපි ද්‍රව්‍ය සහ කාර්යාලයේ අවශ්‍යතා	106	300	356
1202	22		ඉන්ධන සහ ලීනියි කෙල්	342	400	460
1203	22		ආහාරපාන හා නිල ඇඳුම්	56	150	150
1204	22		වෛද්‍ය සැපයීම්	4,347	3,000	3,200
1205	22		වෙනත්	-	-	20
1206	22		යාන්ත්‍රික හා විදුලි උපකරණ	-	50	50
			නඩත්තු වියදම්	168	200	200
1301	22		වංතන	168	200	200
			නිවිසුම්ගත සේවා	151	560	600
1402	22		කැපැල් හා විදුලි සංදේශ සේවා	59	60	50
1405	22		වෙනත්	92	500	550
			මූල්‍යකරණ වියදම්	248	250	150
2102	23		මූල්‍යකරණ වත්කම් අත්පත් කර ගැනීම්	248	250	150
			ගෘහ භාණ්ඩ හා කාර්යාලයේ උපකරණ	248	250	150
			ව්‍යාපෘතියේ මුළු වියදම්	34,633	38,507	42,014

ව්‍යාපෘති වියදම් මූල්‍යකරණය

මූල්‍යකරණය	2011 සහය වියදම රු. '000	2012 ඇස්තමේන්තුව රු. '000	2013 ඇස්තමේන්තුව රු. '000
විසර්ජන ප්‍රඥප්තිය			
22 පළාත් සහ අරමුදල - සාමූහික ප්‍රදානය සහ පැවරුණු ආදායම්	34,385	38,257	41,864
23 පළාත් සහ අරමුදල - උපමාන පාදක ප්‍රදානය සහ අනුරූපීක ප්‍රදානය	248	250	150
24 පළාත් සහ අරමුදල - පළාත් නිශ්චිත සංවර්ධන ප්‍රදානය	-	-	-
මුළු මූල්‍යකරණය	34,633	38,507	42,014

එන් ඩබ් සී 232 - ආයුර්වේද දෙපාර්තමේන්තුව

වැඩ සටහන - 73 දේශීය වෛද්‍ය සේවාවන්
 ව්‍යාපෘතිය - 04 ප්‍රජා සෞඛ්‍ය සේවා

ව්‍යාපෘති සේවා කිසිදු විස්තරය

තනතුර	2011 සහය	2012 ඇස්තමේන්තුව	2013 ඇස්තමේන්තුව
ස්ථීර	88	87	92
චෝක් ඔව්වම	41	40	41
තෘතීය ඔව්වම	-	-	-
ද්විතීය ඔව්වම	47	47	51
ප්‍රාථමික ඔව්වම	-	-	-
ආවහාරය/අක්ෂම	-	-	-
චෝක් ඔව්වම	-	-	-
තෘතීය ඔව්වම	-	-	-
ද්විතීය ඔව්වම	-	-	-
ප්‍රාථමික ඔව්වම	-	-	-
එකතුව	88	87	92

මාර්ග සංවර්ධන, විදුලිබල, නිවාස හා ඉදිකිරීම් සහ බිටර කටයුතු පිළිබඳ පළාත් අමාත්‍යාංශය

මෙහෙවර

වයඹ පළාතේ මාර්ග සංවර්ධන, විදුලි බල, නිවාස හා ඉදිකිරීම් සහ බිටර කටයුතු සඳහා වෛයඹ පළාත් මණ්ඩලය සංවර්ධනය කරමින්, සමෘද්ධිමත් හා ගෞරවනීයව සහ ජීවිතයක් උදා කරමින් උදෙසා ඇපකැපවීම

ප්‍රධාන කාර්යයන්

වයඹ පළාත තුළ ඇති සි සහ ඩී පංතියේ මාර්ග පුනරුත්ථාපනය, වැඩි දියුණුව හා නඩත්තුව, මාර්ග ස්වයංපෝෂිත වෙනුවෙන් ඉංජිනේරුමය හා උපදේශනාත්මක සේවා සැපයීම සඳහා අවශ්‍ය වන මහ පොත්විම්, මෙහෙයවීම් හා මුද්‍රාදායීකරණ සැපයීම, ග්‍රාමීය විදුලිබල අවශ්‍යතා සැපයීම, ගොවිජන සේවා හා ගොවිජනුද්‍රවී නිවැසියන්ගේ අයිතීන් සුරක්ෂිත කිරීම සඳහා ක්‍රියා කිරීම, බිටර නිෂ්පාදන ප්‍රවර්ධනය, බිටර ප්‍රජා සුබසාධනය, බිටර පුහුණු හා පර්යේෂණ හා බිටර සවිකල පහසුකම් සංවර්ධනය

අමාත්‍යාංශය යටතේ පැවැත්වෙන අංශයන්

දෙපාර්තමේන්තු

වයඹ පළාත් මාර්ග සංවර්ධන දෙපාර්තමේන්තුව

ව්‍යවස්ථාපිත අංශයන්

ප්‍රාදේශීය සම්පත් සංවර්ධන අධිකාරිය

අංශයන් අනුව වියදම් සාරාංශය

දෙපාර්තමේන්තුව	2011	2012	2013	2014	2015
	සකස වියදම රු. '000	ඇස්තමේන්තුව රු. '000	ඇස්තමේන්තුව රු. '000	පුරෝකථනය රු. '000	පුරෝකථනය රු. '000
පුනරාවර්තන වියදම්	273,931	308,596	320,503	336,528	353,355
240 මාර්ග සංවර්ධන, විදුලිබල, නිවාස හා ඉදිකිරීම් සහ බිටර කටයුතු පිළිබඳ පළාත් අමාත්‍යවරයා	36,065	45,622	45,833	48,125	50,531
241 පළාත් මාර්ග සංවර්ධන දෙපාර්තමේන්තුව	237,866	262,974	274,670	288,404	302,824
මුලධන වියදම්	428,710	402,200	286,840	301,182	316,241
240 මාර්ග සංවර්ධන, විදුලිබල, නිවාස හා ඉදිකිරීම් සහ බිටර කටයුතු පිළිබඳ පළාත් අමාත්‍යවරයා	428,110	401,600	286,540	300,867	315,910
241 පළාත් මාර්ග සංවර්ධන දෙපාර්තමේන්තුව	600	600	300	315	331
මුළු වියදම්	702,641	710,796	607,343	637,710	669,596
240 මාර්ග සංවර්ධන, විදුලිබල, නිවාස හා ඉදිකිරීම් සහ බිටර කටයුතු පිළිබඳ පළාත් අමාත්‍යවරයා	464,175	447,222	332,373	348,992	366,441
241 පළාත් මාර්ග සංවර්ධන දෙපාර්තමේන්තුව	238,466	263,574	274,970	288,719	303,154

මාර්ග සංවර්ධන, විදුලිබල, නිවාස හා ඉදිකිරීම් සහ ධීවර කටයුතු පිළිබඳ පළාත් අමාත්‍යාංශය

වැඩ සටහන් අනුව වියදම් සාරාංශය

වැඩ සටහන්	2011	2012	2013	2014	2015
	සහය වියදම් රු. '000	ඇස්තමේන්තුව රු. '000	ඇස්තමේන්තුව රු. '000	පුරෝකථනය රු. '000	පුරෝකථනය රු. '000
පුනරාවර්තන වියදම්	273,931	308,596	320,503	336,528	353,355
03 පළාත් පරිපාලනය	52,335	64,472	66,863	70,206	73,716
49 විදුලිබල හා බලශක්ති සේවා	-	-	-	-	-
50 මහාමාර්ග ඉදිකිරීම් හා නඩත්තුව	221,596	244,124	253,640	266,322	279,638
52 ප්‍රාදේශීය සංවර්ධනය	-	-	-	-	-
61 නිවාස හා පුළුල් පහසුකම්	-	-	-	-	-
මූලධන වියදම්	428,710	402,200	286,840	301,182	316,241
03 පළාත් පරිපාලනය	11,381	12,200	9,840	10,332	10,849
49 විදුලිබල හා බලශක්ති සේවා	4,982	5,000	7,000	7,350	7,718
50 මහාමාර්ග ඉදිකිරීම් හා නඩත්තුව	395,536	360,000	250,000	262,500	275,625
52 ප්‍රාදේශීය සංවර්ධනය	16,811	25,000	17,000	17,850	18,743
61 නිවාස හා පුළුල් පහසුකම්	-	-	3,000	3,150	3,308
මුළු වියදම්	702,641	710,796	607,343	637,710	669,596
03 පළාත් පරිපාලනය	63,716	76,672	76,703	80,538	84,565
49 විදුලිබල හා බලශක්ති සේවා	4,982	5,000	7,000	7,350	7,718
50 මහාමාර්ග ඉදිකිරීම් හා නඩත්තුව	617,132	604,124	503,640	528,822	555,263
52 ප්‍රාදේශීය සංවර්ධනය	16,811	25,000	17,000	17,850	18,743
61 නිවාස හා පුළුල් පහසුකම්	-	-	3,000	3,150	3,308

නාණ්ඩය අනුව වියදම් සාරාංශය

නාණ්ඩය	2011	2012	2013
	සහය වියදම් රු. '000	ඇස්තමේන්තුව රු. '000	ඇස්තමේන්තුව රු. '000
පුනරාවර්තන වියදම්	273,931	308,596	320,503
පුද්ගල පවිතති	63,050	67,296	77,790
තමන් වියදම්	3,332	4,080	4,300
සැපයීම්	8,058	12,090	12,438
නඩත්තු වියදම්	191,856	215,080	215,800
ගිවිසුම්ගත සේවා	6,698	7,850	8,475
මාරු කිරීම්	795	1,250	1,100
වෙනත් පුනරාවර්තන වියදම්	142	950	600
මූලධන වියදම්	428,710	402,200	286,840
මූලධන වත්කම්වල පුනරුත්ථාපනය හා වැඩිදියුණු කිරීම	10,000	11,000	9,240
මූලධන වත්කම් අත්පත් කරගැනීම	418,710	391,200	277,600
මුළු වියදම්	702,641	710,796	607,343

මූල්‍යකරණය	2011	2012	2013
	සහය වියදම් රු. '000	ඇස්තමේන්තුව රු. '000	ඇස්තමේන්තුව රු. '000
විසර්ජන ප්‍රදේශය			
22 පළාත් සභා අරමුදල - කාමුණික ප්‍රදානය සහ පැවරුණු ආදායම්	273,931	308,596	320,503
23 පළාත් සභා අරමුදල - උසමාන පාදක ප්‍රදානය සහ අනුරූපිත ප්‍රදානය	11,381	12,200	9,840
24 පළාත් සභා අරමුදල - පළාත් නියමිත සංවර්ධන ප්‍රදානය	417,329	390,000	277,000
මුළු මූල්‍යකරණය	702,641	710,796	607,343

එස් ඩබ් සී 240 - මාර්ග සංවර්ධන, විදුලිබල, නිවාස හා ඉදිකිරීම් සහ සිවිල කටයුතු පිළිබඳ පළාත් අමාත්‍යවරයා

අත්තිකාරම් ගිණුම්

	2011 සහය වියදම රු. '000	2012 ඇස්තමේන්තුව රු. '000	2013 ඇස්තමේන්තුව රු. '000
පළාත් රාජ්‍ය නිලධාරීන්ට අත්තිකාරම්			
උපරිම වියදම් සීමාව	4,056	5,000	5,000
අවම ලැබීම් සීමාව	4,328	2,400	1,500
උපරිම හර ගේම සීමාව	8,108	15,000	20,000

වැඩ සටහන් සහ ව්‍යාපෘති අනුව වියදම් සාරාංශය

වැඩ සටහන් / ව්‍යාපෘති නාමය	2011 සහය වියදම රු. '000	2012 ඇස්තමේන්තුව රු. '000	2013 ඇස්තමේන්තුව රු. '000	2014 පුරෝකථනය රු. '000	2015 පුරෝකථනය රු. '000
පුනරාවර්තන වියදම්	36,065	45,622	45,833	48,125	50,531
03 පළාත් පරිපාලනය	36,065	45,622	45,833	48,125	50,531
01 සාමාන්‍ය පරිපාලනය - අමාත්‍යවරයා සහ පෞද්ගලික කාර්ය මණ්ඩලය	10,875	16,955	14,244	14,956	15,704
02 සාමාන්‍ය පරිපාලනය - අමාත්‍යාංශ පරිපාලනය	25,190	28,667	31,589	33,168	34,827
49 විදුලිබල හා බල ගැන්වී සේවා	-	-	-	-	-
03 පළාත් නිශ්චිත සංවර්ධන යෝජනා ක්‍රියාත්මක කිරීම - ග්‍රාමීය විදුලිය	-	-	-	-	-
50 මහා මාර්ග ඉදිකිරීම් හා නඩත්තුව	-	-	-	-	-
03 පළාත් නිශ්චිත සංවර්ධන යෝජනා ක්‍රියාත්මක කිරීම - පළාත් සභා මාර්ග	-	-	-	-	-
52 ප්‍රාදේශීය සංවර්ධනය	-	-	-	-	-
03 පළාත් නිශ්චිත සංවර්ධන යෝජනා ක්‍රියාත්මක කිරීම - සිවිල	-	-	-	-	-
61 නිවාස හා ප්‍රජා පහසුකම්	-	-	-	-	-
03 පළාත් නිශ්චිත සංවර්ධන යෝජනා ක්‍රියාත්මක කිරීම - නිවාස	-	-	-	-	-
මූලික වියදම්	428,110	401,600	286,540	300,867	315,910
03 පළාත් පරිපාලනය	10,781	11,600	9,540	10,017	10,518
01 සාමාන්‍ය පරිපාලනය - අමාත්‍යවරයා සහ පෞද්ගලික කාර්ය මණ්ඩලය	-	-	-	-	-
02 සාමාන්‍ය පරිපාලනය - අමාත්‍යාංශ පරිපාලනය	10,781	11,600	9,540	10,017	10,518
49 විදුලිබල හා බල ගැන්වී සේවා	4,982	5,000	7,000	7,350	7,718
03 පළාත් නිශ්චිත සංවර්ධන යෝජනා ක්‍රියාත්මක කිරීම - ග්‍රාමීය විදුලිය	4,982	5,000	7,000	7,350	7,718
50 මහා මාර්ග ඉදිකිරීම් හා නඩත්තුව	395,536	360,000	250,000	262,500	275,625
03 පළාත් නිශ්චිත සංවර්ධන යෝජනා ක්‍රියාත්මක කිරීම - පළාත් සභා මාර්ග	395,536	360,000	250,000	262,500	275,625
52 ප්‍රාදේශීය සංවර්ධනය	16,811	25,000	17,000	17,850	18,743
03 පළාත් නිශ්චිත සංවර්ධන යෝජනා ක්‍රියාත්මක කිරීම - සිවිල	16,811	25,000	17,000	17,850	18,743
61 නිවාස හා ප්‍රජා පහසුකම්	-	-	3,000	3,150	3,308
03 පළාත් නිශ්චිත සංවර්ධන යෝජනා ක්‍රියාත්මක කිරීම - නිවාස	-	-	3,000	3,150	3,308
මුළු වියදම්	464,175	447,222	332,373	348,992	366,441
03 පළාත් පරිපාලනය	46,846	57,222	55,373	58,142	61,049
01 සාමාන්‍ය පරිපාලනය - අමාත්‍යවරයා සහ පෞද්ගලික කාර්ය මණ්ඩලය	10,875	16,955	14,244	14,956	15,704
02 සාමාන්‍ය පරිපාලනය - අමාත්‍යාංශ පරිපාලනය	35,971	40,267	41,129	43,185	45,345
49 විදුලිබල හා බල ගැන්වී සේවා	4,982	5,000	7,000	7,350	7,718
03 පළාත් නිශ්චිත සංවර්ධන යෝජනා ක්‍රියාත්මක කිරීම - ග්‍රාමීය විදුලිය	4,982	5,000	7,000	7,350	7,718
50 මහා මාර්ග ඉදිකිරීම් හා නඩත්තුව	395,536	360,000	250,000	262,500	275,625
03 පළාත් නිශ්චිත සංවර්ධන යෝජනා ක්‍රියාත්මක කිරීම - පළාත් සභා මාර්ග	395,536	360,000	250,000	262,500	275,625
52 ප්‍රාදේශීය සංවර්ධනය	16,811	25,000	17,000	17,850	18,743
03 පළාත් නිශ්චිත සංවර්ධන යෝජනා ක්‍රියාත්මක කිරීම - සිවිල	16,811	25,000	17,000	17,850	18,743
61 නිවාස හා ප්‍රජා පහසුකම්	-	-	3,000	3,150	3,308
03 පළාත් නිශ්චිත සංවර්ධන යෝජනා ක්‍රියාත්මක කිරීම - නිවාස	-	-	3,000	3,150	3,308

එස් ඩබ් පී 240 - මාර්ග සංවර්ධන, විදුලිබල, කිට්ටාස හා ඉදිකිරීම් සහ බිවර

කටයුතු පිළිබඳ පළාත් අමාත්‍යවරයා
කාණ්ඩය අනුව විශදම් සාරාංශය

කාණ්ඩය	2011 සත්‍ය විශදම රු. '000	2012 අර්ථකමන්තුව රු. '000	2013 අර්ථකමන්තුව රු. '000
පුනරාවර්තන විශදම්	36,065	45,622	45,833
පුද්ගල පඩිතඩි	21,432	22,382	26,361
තමන් විශදම්	1,662	2,100	1,800
සැපයීම	5,007	7,740	7,082
තබාගත විශදම්	4,004	8,500	5,300
විවිධමාන සේවා	3,818	3,950	4,840
මාරු කිරීම් හා ප්‍රදාන	-	-	-
අවසන් පුනරාවර්තන විශදම්	142	950	450
මූලධන විශදම්	428,110	401,600	286,540
මූලධන වත්කම්වල පුනරුත්ථාපනය හා වැඩිදියුණු කිරීම	10,000	11,000	9,240
මූලධන වත්කම් අත්පත් කරගැනීම	418,110	390,600	277,300
මුළු විශදම්	464,175	447,222	332,373

මූල්‍යකරණය	2011 සත්‍ය විශදම රු. '000	2012 අර්ථකමන්තුව රු. '000	2013 අර්ථකමන්තුව රු. '000
විසර්ජන ප්‍රදානනය			
22 පළාත් සභා අරමුදල - සාමූහික ප්‍රදානය සහ පැවරුණු ආදායම්	36,065	45,622	45,833
23 පළාත් සභා අරමුදල - උපමාන පාදක ප්‍රදානය සහ අනුරූපීන ප්‍රදානය	10,781	11,600	9,540
24 පළාත් සභා අරමුදල - පළාත් නිශ්චිත සංවර්ධන ප්‍රදානය	417,329	390,000	277,000
මුළු මූල්‍යකරණය	464,175	447,222	332,373

ශීර්ෂ සේවා නියුක්ති විස්තරය

කනතුර	2011 සත්‍ය	2012 අර්ථකමන්තුව	2013 අර්ථකමන්තුව
ස්ථිර	71	63	71
භෞත ශ්‍රී ලංකා	9	7	5
කාර්ය මණ්ඩල	6	4	7
ද්‍රව්‍ය මණ්ඩල	38	34	45
ප්‍රාථමික මණ්ඩල	18	18	14
කාවකාලීන/අනියම්			
භෞත ශ්‍රී ලංකා	-	-	-
කාර්ය මණ්ඩල	-	-	-
ද්‍රව්‍ය මණ්ඩල	-	-	-
ප්‍රාථමික මණ්ඩල	-	-	-
එකතුව	71	63	71

එන් ඩබ් පී 240 - මාර්ග සංවර්ධන, විදුලිබල, නිවාස හා ඉදිකිරීම් සහ සිවර කටයුතු පිළිබඳ පළාත් අමාත්‍යවරයා වැඩ සටහන - 03 පළාත් පරිපාලනය
ව්‍යාපෘතිය - 01 සාමාන්‍ය පරිපාලනය - අමාත්‍යවරයා හා පෞද්ගලික කාර්ය මණ්ඩලය

ව්‍යාපෘති විස්තරය

ව්‍යාපෘති අරමුණු

සේවා ලාභීන්ට උපරිම කාර්යක්ෂම සේවාවක් සැපයීම සඳහා අමාත්‍යාංශයේ කාර්යභාරය කාර්යක්ෂම හා පලදායීව මෙහෙයවීමට අවශ්‍ය ප්‍රතිපත්ති සම්පාදනය

කාර්ය ලැයිස්තුව

1. මාර්ග, විදුලිබල, නිවාස හා ඉදිකිරීම්, සිවර කටයුතු සහ ප්‍රාදේශීය සම්පත් කළමනාකරණයේදී විශේෂයෙන් අදාළව පළාත් ප්‍රතිපත්ති සම්පාදනය
2. රජය, පළාත් සභා මැතිවරණවලට හා පළාත් පාලන ආයතන වැඩ සටහන නියෝජිතයින්, පළාත් සභා ආයතන ප්‍රධානීන් හා රජයේ අනෙකුත් සම්බන්ධිත ආයතන සමග මනා සම්බන්ධීකරණයක් පවත්වාගෙන යාම
3. පැවරී ඇති විශේෂයන්ට අදාළව සංවර්ධන කටයුතු ක්‍රියාවට නැංවීමේදී ඒ සඳහා අවශ්‍ය උපදෙස් හා මහ පොත්විම ලබාදීම

	සහ 2011	අැස්තමේන්තුව 2012	අැස්තමේන්තුව 2013	පුරෝකථනය 2014	පුරෝකථනය 2015
1 කාර්ය මණ්ඩල යෙදවුම්	11	11	11	13	13
2 නිමැවුම් දර්ශක					
සහභාගී වූ පළාත් සභා සැසි වාර ගණන	24	24	24	24	24
පැවැත් වූ උපදේශන කාරණ සභා ගණන	12	12	12	12	12
පවත්වන ලද ප්‍රගති සමාලෝචන රැස්වීම් ගණන	24	24	24	24	24
පවත්වනු ලබන ජංගම සේවා ගණන	0	5	10	12	12

ව්‍යාපෘති පිරිවැය

පිරිවැය	2011 සහ 2011 වියදම් රු. '000	2012 අැස්තමේන්තුව රු. '000	2013 අැස්තමේන්තුව රු. '000	2014 පුරෝකථනය රු. '000	2015 පුරෝකථනය රු. '000
වෙනත් පුනරාවර්ථන වැය	10,875	16,955	14,244	14,956	15,704
පුද්ගල පමිනවී	3,786	3,905	5,064	5,317	5,583
වෙනත් පුනරාවර්ථන	7,089	13,050	9,180	9,639	10,121
මූලධන වැය	-	-	-	-	-
ව්‍යාපෘති පිරිවැය	10,875	16,955	14,244	14,956	15,704

එන් ඩබ් සී 240 - මාර්ග සංවර්ධන, විදුලිබල, නිවාස හා ඉදිකිරීම් සහ බිටර

කටයුතු පිළිබඳ පළාත් අමාත්‍යවරයා

වැඩ සටහන - 03 පළාත් පරිපාලනය

ව්‍යාපෘතිය - 01 සාමාන්‍ය පරිපාලනය - අමාත්‍යවරයා හා පෞද්ගලික කාර්ය මණ්ඩලය

වැය විෂය හා මූල්‍යකරණය අනුව ව්‍යාපෘති විෂදම්

වැය විෂය	අයිතමය	මූල්‍යකරණය	කාණ්ඩය / වැය විෂය / අයිතම විස්තරය	2011 සහාය විෂදම් රු. '000	2012 ඇස්තමේන්තුව රු. '000	2013 ඇස්තමේන්තුව රු. '000
			පුනරාවර්තන විෂදම්	10,875	16,955	14,244
			පුද්ගල පහසුකම්	3,786	3,905	5,064
1001	22		වැටුප් හා වේතන	2,889	2,655	2,652
1002	22		අතිකාර හා නිවාඩු දීම වැටුප්	269	512	474
1003	22		වෙනත් දීමනා	628	738	1,938
			තමන් විෂදම්	341	600	400
1101	22		දේශීය	341	600	400
			භූමිමි	2,446	4,700	3,350
1201	22		ලිපි ද්‍රව්‍ය සහ කාර්යාලයේ අවශ්‍යතා	289	600	300
1202	22		ඉන්ධන සහ ලිපි සේවාව	2,157	4,000	3,000
1205	22		වෙනත්	-	100	50
			නඩත්තු විෂදම්	1,817	4,800	2,200
1301	22		වාහන	1,740	4,000	2,000
1302	22		යන්ත්‍ර සහ යන්ත්‍රෝපකරණ	63	300	100
1303	22		ගොඩනැගිලි	14	500	100
			ගිවිසුම්ගත සේවා	2,396	2,200	2,930
1401	22		ප්‍රවාහන	-	100	-
1402	22		හැපැල් හා විදුලි සංදේශ සේවා	301	900	500
1403	22		විදුලිය හා ජලය	946	800	1,200
1404	22		කුලී, වරිපතම් හා පළාත් පාලන ආයතන බදු	1,080	-	1,080
1405	22		වෙනත්	69	400	150
			වෙනත් පුනරාවර්තන විෂදම්	89	750	300
1703	22		වෙනත්	89	750	300
			මුද්‍රාදායම් විෂදම්	-	-	-
			ව්‍යාපෘතියේ මුළු විෂදම්	10,875	16,955	14,244

ව්‍යාපෘති විෂදම් මූල්‍යකරණය

මූල්‍යකරණය	2011 සහාය විෂදම් රු. '000	2012 ඇස්තමේන්තුව රු. '000	2013 ඇස්තමේන්තුව රු. '000
විකර්ෂන ප්‍රභේදනය			
22 පළාත් සභා අරමුදල - සාමූහික ප්‍රදානය සහ පැවරුණු ආදායම්	10,875	16,955	14,244
23 පළාත් සභා අරමුදල - උපමාන පාදක ප්‍රදානය සහ අනුරූපීන ප්‍රදානය	-	-	-
24 පළාත් සභා අරමුදල - පළාත් නිශ්චිත සංවර්ධන ප්‍රදානය	-	-	-
මුළු මූල්‍යකරණය	10,875	16,955	14,244

එස් ඩබ් පී 240 - මාර්ග සංවර්ධන, විදුලිබල, නිවාස හා ඉදිකිරීම් සහ බිවර

කටයුතු පිළිබඳ පළාත් අමාත්‍යවරයා

ව්‍යාපෘති සේවා නියුක්ති විස්තරය

කනතුර	2011 සහය	2012 ඇස්තමේන්තුව	2013 ඇස්තමේන්තුව
ස්ථිර	13	11	11
ඒකාබද්ධ මට්ටම	4	4	4
සාකික මට්ටම	3	1	1
ද්විතිය මට්ටම	2	2	2
ප්‍රාථමික මට්ටම	4	4	4
සාවකාලීක/අතීත	-	-	-
ඒකාබද්ධ මට්ටම	-	-	-
සාකික මට්ටම	-	-	-
ද්විතිය මට්ටම	-	-	-
ප්‍රාථමික මට්ටම	-	-	-
එකතුව	13	11	11

වැඩ සටහන - 03 පළාත් පරිපාලනය

ව්‍යාපෘතිය - 02 සාමාන්‍ය පරිපාලනය - අමාත්‍යාංශ පරිපාලනය

ව්‍යාපෘති විස්තරය

ව්‍යාපෘති අරමුණු

සේවාවලාභීන්ට කාර්යක්ෂම සේවාවක් උපරිම ඵලදායිතාවයකින් යුතුව සැපයීම සඳහා මාර්ග, විදුලිබල, නිවාස හා ඉදිකිරීම් සහ ප්‍රාදේශීය සම්පත් සංවර්ධනය සඳහා අදාළ ප්‍රතිපත්ති ක්‍රියාවට නැංවීම

කාර්ය ලැයිස්තුව

1. අමාත්‍යාංශ සාමාන්‍ය පරිපාලනය සහ අංශකයක කටයුතු ක්‍රියාත්මක කිරීම
2. මූල්‍ය කළමනාකරණ කටයුතු ක්‍රියාත්මක කිරීම
3. විගණක සම්බන්ධ කටයුතු ක්‍රියාත්මක කිරීම
4. සේවක පරිපාලනය සම්බන්ධ කටයුතු ක්‍රියාත්මක කිරීම

	සහය 2011	ඇස්තමේන්තුව 2012	ඇස්තමේන්තුව 2013	පුරෝකථනය 2014	පුරෝකථනය 2015
1 කාර්ය මණ්ඩල සංවර්ධන	53	58	52	60	60
2 නිමැවුම් දර්ශක					
අධ්‍යක්ෂණය කරන ලද ලිපිගොනු සංඛ්‍යාව	60	61	73	73	75
ඉදිරිපත් කරන ලද මූල්‍ය වාර්තා ගණන	10	10	10	10	10
පිළිතුරු සැපයූ විගණක විමසුම් සංඛ්‍යාව	10	10	3	3	3
පවත්වාගෙන යනු ලබන වෙනත් ලිපිගොනු සංඛ්‍යාව	6	6	6	6	6
පවත්වන ලද පරීක්ෂණ සංඛ්‍යාව					

එන් ඩබ් පී 240 - මාර්ග සංවර්ධන, විදුලිබල, නිවාස හා ඉදිකිරීම් සහ බෙදා

නවයුතු පිළිබඳ පළාත් අමාත්‍යවරයා

ව්‍යාපෘති පිරිවැය

පිරිවැය	2011 සහ වියදම් රු. '000	2012 ඇස්තමේන්තුව රු. '000	2013 ඇස්තමේන්තුව රු. '000	2014 පුරෝකථනය රු. '000	2015 පුරෝකථනය රු. '000
වෙනත් පුනරාවර්තන වැය	25,190	28,667	31,589	33,168	34,827
සුද්ගල පඩිනඩි	17,646	18,477	21,297	22,362	23,480
වෙනත් පුනරාවර්තන	7,544	10,190	10,292	10,807	11,347
මූලධන වැය	10,781	11,600	9,540	10,017	10,518
ව්‍යාපෘති පිරිවැය	35,971	40,267	41,129	43,185	45,345

වැඩ සටහන - 03 පළාත් පරිපාලනය

ව්‍යාපෘතිය - 02 සාමාන්‍ය පරිපාලනය - අමාත්‍යාංශ පරිපාලනය

වැය විෂය හා මූල්‍යකරණය අනුව ව්‍යාපෘති වියදම්

වැය විෂය	අයිතමය	මූල්‍යකරණය	කාණ්ඩය / වැය විෂය / අයිතම විස්තරය	2011 සහ වියදම් රු. '000	2012 ඇස්තමේන්තුව රු. '000	2013 ඇස්තමේන්තුව රු. '000
			පුනරාවර්තන වියදම්	25,190	28,667	31,589
			සුද්ගල පඩිනඩි	17,646	18,477	21,297
1001	22		වැටුප් හා වේතන	12,460	11,580	12,456
1002	22		අතිකාල හා නිවාඩු දීම වැටුප්	1,161	2,533	2,204
1003	22		වෙනත් දීමනා	4,025	4,364	6,637
			ගමන් වියදම්	1,321	1,500	1,400
1101	22		දේශීය	1,321	1,500	1,400
			සැපයීම්	2,561	3,040	3,732
1201	22		ශ්‍රීපී ද්‍රව්‍ය සහ කාර්යාලයේ අවශ්‍යතා	517	1,000	692
1202	22		ඉන්ධන සහ ශ්‍රීපී කෙල්	2,014	2,000	3,000
1203	22		ආහාරපාන හා නිල ඇඳුම්	30	40	40
			නඩත්තු වියදම්	2,187	3,700	3,100
1301	22		වාහන	1,909	2,500	2,500
1302	22		යන්ත්‍ර සහ යන්ත්‍රෝපකරණ	78	200	100
1303	22		ගොඩනැගිලි	200	1,000	500
			ධර්මසම්පාදන සේවා	1,422	1,750	1,910
1402	22		සැපයුම් හා විදුලි සංදේශ සේවා	570	725	750
1403	22		විදුලිය හා ජලය	532	700	800
1404	22		කුලී, චරිපනම් හා පළාත් පාලන ආයතන බදු	-	25	10
1405	22		වෙනත්	320	300	350
			වෙනත් පුනරාවර්තන වියදම්	53	200	150
1703	22		වෙනත්	53	200	150
			මූලධන වියදම්	10,781	11,600	9,540
2004	23		මූලධන වත්කම්වල පුනරුත්ථාපනය හා වැඩිදියුණු කිරීම්	10,000	11,000	9,240
			වෙනත්	10,000	11,000	9,240
2102	23		මූලධන වත්කම් අත්පත් කර ගැනීම්	781	600	300
			ගෘහ භාණ්ඩ හා කාර්යාලයේ උපකරණ	781	600	300
			ව්‍යාපෘතියේ මුළු වියදම්	35,971	40,267	41,129

එන් ඩබ් පී 240 - මාර්ග සංවර්ධන, විදුලිබල, නිවාස හා ඉදිකිරීම් සහ බිවර

කටයුතු පිළිබඳ පළාත් අමාත්‍යවරයා

ව්‍යාපෘති විශදම් මූල්‍යකරණය

මූල්‍යකරණය	2011 සත්‍ය විශදම් රු. '000	2012 ඇස්තමේන්තුව රු. '000	2013 ඇස්තමේන්තුව රු. '000
විසර්ජන ප්‍රදානය			
22 පළාත් සභා අරමුදල - සාමූහික ප්‍රදානය සහ පැවරුණු ආදායම්	25,190	28,667	31,589
23 පළාත් සභා අරමුදල - උපමාන පාදක ප්‍රදානය සහ අනුරූපීත ප්‍රදානය	10,781	11,600	9,540
24 පළාත් සභා අරමුදල - පළාත් නිශ්චිත සංවර්ධන ප්‍රදානය	-	-	-
මුළු මූල්‍යකරණය	35,971	40,267	41,129

ව්‍යාපෘති සේවා නියුක්ති විස්තරය

කමත	2011 සත්‍ය	2012 ඇස්තමේන්තුව	2013 ඇස්තමේන්තුව
ජීවිත	58	52	60
ජ්‍යෙෂ්ඨ මට්ටම	5	3	1
තෘතීය මට්ටම	3	3	6
ද්විතීය මට්ටම	36	32	43
ප්‍රාථමික මට්ටම	14	14	10
තාවකාලික/අනියම්	-	-	-
ජ්‍යෙෂ්ඨ මට්ටම	-	-	-
තෘතීය මට්ටම	-	-	-
ද්විතීය මට්ටම	-	-	-
ප්‍රාථමික මට්ටම	-	-	-
එකතුව	58	52	60

වැඩ සටහන - 49 විදුලිබල හා බල සැපයීම සේවා

ව්‍යාපෘතිය - 03 පළාත් නිශ්චිත සංවර්ධන යෝජනා ක්‍රියාත්මක කිරීම - ග්‍රාමීය විකල්ප බලසැපයීම

ව්‍යාපෘති විස්තරය

ව්‍යාපෘති අරමුණු

වයඹ පළාතේ විදුලි පාර්යෝගික අවශ්‍යතා සපුරාලීම සඳහා ජාතික විදුලිබල පද්ධතියෙන් හෝ විකල්ප බලසැපයීම් ප්‍රභවයන්ගෙන් විදුලි අවශ්‍යතාවය සපුරාලීම
විදුලිබල සංරක්ෂණය සඳහා ජනතාව පෙළඹවීම

කාර්ය ලැබීයේද

1. විදුලි දිගු ලබාදීම කලින් ග්‍රාමීය ජනතාවට විදුලිබල පද්ධතිය මගින් කම් විදුලි අවශ්‍යතා සපුරා ගැනීමට සහයවීම
2. දුප්පැවැත්වූ අවශ්‍යතා ජනතාව හා ජාතික විදුලි බල පද්ධතිය මගින් විදුලිය සැපයීම කොහෙම හසුකරගත් පවුල් සඳහා ගෘහස්ථ සූර්ය බලකොටස පද්ධති ලබාදීම
3. විදුලිබල සංරක්ෂණ වැඩ සටහන් ක්‍රියාත්මක කිරීම

	සත්‍ය 2011	ඇස්තමේන්තුව 2012	ඇස්තමේන්තුව 2013	පුරෝකථනය 2014	පුරෝකථනය 2015
1 කාර්ය මණ්ඩල සේදවුම්	-	-	-	-	-
2 නිමැවුම් දර්ශක					
ලබාදුන් විදුලි දිගු සංඛ්‍යාව	30	0	50	60	75
ස්ථාපිත කරණ ලද විදුලි ප්‍රාන්තලෝමර් සංඛ්‍යාව	-	-	-	-	-
ලබාදෙන ලද ගෘහස්ථ සූර්ය බලකොටස පද්ධති ගණන	97	130	150	170	200
පවත්වන ලද විදුලි බල සංරක්ෂණ වැඩ සටහන් සංඛ්‍යාව	8	9	12	15	20
විදුලිබල සංරක්ෂණයට දායක වූ ශ්‍රමීන් ගණන	685	1,000	1,250	1,500	1,800

එන් ඩබ්ලිව් 240 - මාර්ග සංවර්ධන, විදුලිබල, නිවාස හා ඉදිකිරීම් සහ සිවිල් කටයුතු පිළිබඳ පළාත් අමාත්‍යවරයා

ව්‍යාපෘති පිරිවැය

පිරිවැය	2011 සත්‍ය වියදම් රු. '000	2012 ඇස්තමේන්තුව රු. '000	2013 ඇස්තමේන්තුව රු. '000	2014 පුරෝකථනය රු. '000	2015 පුරෝකථනය රු. '000
වෙනත් පුනරාවර්තන වැය	-	-	-	-	-
සුද්ධල පවිනවී	-	-	-	-	-
වෙනත් පුනරාවර්තන	-	-	-	-	-
මූලධන වැය	4,982	5,000	7,000	7,350	7,718
ව්‍යාපෘති පිරිවැය	4,982	5,000	7,000	7,350	7,718

වැඩ සටහන - 49 විදුලිබල හා බල ශක්ති සේවා

ව්‍යාපෘතිය - 03 පළාත් නිශ්චිත සංවර්ධන යෝජනා ක්‍රියාත්මක කිරීම - ග්‍රාමීය විකල්ප බලශක්ති

වැය විෂය හා මූල්‍යකරණය අනුව ව්‍යාපෘති වියදම

වැය විෂය	අයිතමය	මූල්‍යකරණය	කාණ්ඩය / වැය විෂය / අයිතම විස්තරය	2011 සත්‍ය වියදම් රු. '000	2012 ඇස්තමේන්තුව රු. '000	2013 ඇස්තමේන්තුව රු. '000
			පුනරාවර්තන වියදම්	-	-	-
			මූලධන වියදම්	4,982	5,000	7,000
2104		24	මූලධන වත්තම් අත්පත් කර ගැනීම	4,982	5,000	7,000
			ගොඩනැගිලි හා ඉදිකිරීම්	4,982	5,000	7,000
			ව්‍යාපෘතියේ මුළු වියදම	4,982	5,000	7,000

ව්‍යාපෘති වියදම් මූල්‍යකරණය

මූල්‍යකරණය	2011 සත්‍ය වියදම් රු. '000	2012 ඇස්තමේන්තුව රු. '000	2013 ඇස්තමේන්තුව රු. '000
විකර්ෂක ප්‍රයෝජන			
22 පළාත් සභා අරමුදල - සාමූහික ප්‍රදානය සහ පැවරුණු ආදායම්	-	-	-
23 පළාත් සභා අරමුදල - උපමාන පාදක ප්‍රදානය සහ අනුරූපිත ප්‍රදානය	-	-	-
24 පළාත් සභා අරමුදල - පළාත් නිශ්චිත සංවර්ධන ප්‍රදානය	4,982	5,000	7,000
මුළු මූල්‍යකරණය	4,982	5,000	7,000

ව්‍යාපෘති සේවා නියුක්ති විස්තරය

කනතුර	2011 සත්‍ය	2012 ඇස්තමේන්තුව	2013 ඇස්තමේන්තුව
ශ්‍රී ලංකා			
ශ්‍රී ලංකා			
ශ්‍රී ලංකා			
ශ්‍රී ලංකා			
ශ්‍රී ලංකා			
චක්‍රවර්තී			

එස් ඩබ් පී 240 - මාර්ග සංවර්ධන, විදුලිබල, නිවාස හා ඉදිකිරීම් සහ සිවිල කටයුතු පිළිබඳ පළාත් අමාත්‍යවරයා

වැඩ සටහන - 50 මහා මාර්ග ඉදිකිරීම් හා නඩත්තුව
 ව්‍යාපෘතිය - 03 පළාත් නිශ්චිත සංවර්ධන යෝජනා ක්‍රියාත්මක කිරීම - පළාත් සභා මාර්ග

ව්‍යාපෘති විස්තරය

ව්‍යාපෘති අරමුණු

උසස් ප්‍රමිතියෙන් යුත් පළාත් මාර්ග පද්ධතියක් පවත්වාගෙන යාම

කාර්ය ලැයිස්තුව

1. පළාත් සභා මාර්ග වැඩි දියුණු කිරීම, අවත්වැඩියාව, නඩත්තු හා උපලෝභී තල කිරීම
2. පළාත් මාර්ගවලට සම්බන්ධ ඉදිකිරීම් සිදු කිරීම
3. උපලෝභී සේවා සැපයීම
4. මාර්ග සංවර්ධන කටයුතු සඳහා සැලසුම් සකස් කිරීම
5. මාර්ග සම්බන්ධ ස්වයංසාධක විපක්ෂවලදී අත්‍යාවශ්‍ය සේවා සැපයීම

	සහය 2011	ඇස්තමේන්තුව 2012	ඇස්තමේන්තුව 2013	පුරෝකථනය 2014	පුරෝකථනය 2015
1 කාර්ය මණ්ඩල යෙදවුම්	-	-	-	-	-
2 නිමැවුම් දර්ශක					
ප්‍රමාණයන්ගේ අවත්වැඩියාව	61	70	75	80	80
කාලීන අවත්වැඩියාව	40	45	50	55	55
උපලෝභීතා කිරීම්	9	50	20	25	25
මිල වටලු හා හදිසි අවත්වැඩියාව	-	15	-	-	-
අත්කර පළාත් සම්බන්ධිත මාර්ග වැඩි දියුණු කිරීම - මාර්ග සංඛ්‍යාව	15	15	20	25	25
ආර්ථික මාර්ග සම්බන්ධ කිරීම සඳහා සංවර්ධනය කළ මාර්ග සංඛ්‍යාව	36	40	45	50	75
පළාත් මාර්ග කාලීන නඩත්තු යටතේ අවත්වැඩියාව සහ දෙවන වර හැර දැමූ සංඛ්‍යාව	65	70	80	90	100

ව්‍යාපෘති පිරිවැය

පිරිවැය	2011 සහය වියදම් රු. '000	2012 ඇස්තමේන්තුව රු. '000	2013 ඇස්තමේන්තුව රු. '000	2014 පුරෝකථනය රු. '000	2015 පුරෝකථනය රු. '000
ඉඩකත් පුනරාවර්තන වැය	-	-	-	-	-
පුද්ගල පඩිනඩි	-	-	-	-	-
ඉඩකත් පුනරාවර්තන	-	-	-	-	-
මූලධන වැය	395,536	360,000	250,000	262,500	275,625
ව්‍යාපෘති පිරිවැය	395,536	360,000	250,000	262,500	275,625

එන් ඩබ්ලිව් 240 - මාර්ග සංවර්ධන, විදුලිබල, නිවාස හා ඉදිකිරීම් සහ සිවර
කටයුතු පිළිබඳ පළාත් අමාත්‍යවරයා
වැඩ සටහන - 50 මහා මාර්ග ඉදිකිරීම් හා නඩත්තුව
ව්‍යාපෘතිය - 03 පළාත් නිශ්චිත සංවර්ධන යෝජනා ක්‍රියාත්මක කිරීම - පළාත් සභා මාර්ග

වැය විෂය හා මූල්‍යකරණය අනුව ව්‍යාපෘති විස්තර

වැය විෂය	අයිතමය	මූල්‍යකරණය	කාණ්ඩය / වැය විෂය / අයිතම විස්තරය	2011 සත්‍ය විස්තර රු. ' 000	2012 අත්කමෙන්තුව රු. ' 000	2013 අත්කමෙන්තුව රු. ' 000
2104		24	පුනරාවර්තන විස්තර	-	-	-
			මූල්‍යමය විස්තර	395,536	360,000	250,000
			මූල්‍යමය වත්කම් අත්පත් කර ගැනීම	395,536	360,000	250,000
			ගොඩනැගිලි හා ඉදිකිරීම්	395,536	360,000	250,000
ව්‍යාපෘතියේ මුළු විස්තර				395,536	360,000	250,000

ව්‍යාපෘති විස්තර මූල්‍යකරණය

මූල්‍යකරණය	2011 සත්‍ය විස්තර රු. ' 000	2012 අත්කමෙන්තුව රු. ' 000	2013 අත්කමෙන්තුව රු. ' 000
විසර්ජන ප්‍රභේදනය			
22 පළාත් සභා අරමුදල - සාමූහික ප්‍රදානය සහ පැවරුණු අදායම්	-	-	-
23 පළාත් සභා අරමුදල - උපමාන පාදක ප්‍රදානය සහ අනුරූපික ප්‍රදානය	-	-	-
24 පළාත් සභා අරමුදල - පළාත් නිශ්චිත සංවර්ධන ප්‍රදානය	395,536	360,000	250,000
මුළු මූල්‍යකරණය	395,536	360,000	250,000

එන් ඩබ් පී 240 - මාර්ග සංවර්ධන, විදුලිබල, නිවාස හා ඉදිකිරීම් සහ සිවර කටයුතු පිළිබඳ පළාත් අමාත්‍යවරයා වැඩ සටහන - 52 ප්‍රාදේශීය සංවර්ධනය ව්‍යාපෘතිය - 03 පළාත් නිශ්චිත සංවර්ධන යෝජනා ක්‍රියාත්මක කිරීම - මිලදිය සිවර සංවර්ධනය

ව්‍යාපෘති විස්තරය

ව්‍යාපෘති අරමුණු

සිවර ජනතාවගේ ආර්ථික හා සමාජීය සංවර්ධනය සහ විසිතුරු මත්භ්‍ය ව්‍යාභාරය සංවර්ධනය කුලීන් වශයෙන් පළාත් ජනතාවගේ සංවර්ධනයට දායකවීම හා මත්භ්‍ය පාරිභෝජන අවශ්‍යතාවය ඉටුකිරීම

කාර්ය ලැයිස්තුව

1. පළාත් සිවර නිෂ්පාදනය ඉහළ නැංවීම සඳහා තෝරාගත් මිලදිය ප්‍රමාණ සඳහා මත්භ්‍ය පැවැත්වූ මුදාහැරීම්
2. පසු අස්වනු හානි අවම කරමින් ඉහළ ප්‍රදායීත්වයක් ලබාදීම සඳහා අවශ්‍ය මිහ පොත්විම් හා උපකරණ ලබාදීම
3. සිවර අස්වැන්න කාර්යක්ෂමව නෙලා ගැනීම සඳහා කාලීන අවශ්‍යතාවයන්ට ගැලපෙන උපකරණ ලබාදීම හා නිත්‍යානුකූල දැල් හාවිතය සඳහා සිවර ප්‍රජාව දිරිගැන්වීම
4. සිවර කර්මාන්තය කාර්යක්ෂමව කරගෙන යාම සඳහා අවශ්‍ය සිවර ගව්නල පහසුකම් සංවර්ධනය හා නව කාන්තා සංවර්ධන දැනුම් ලබාදීම
5. කළුපු ආශ්‍රිත ජලජීවී හා සිවර සංවර්ධනය
6. පරිසර සංරක්ෂණයට අවශ්‍ය ක්‍රමෝපායන් සකස් කරමින් සිවර සංරක්ෂණ වැඩ සටහන් ක්‍රියාවට නැංවීම
7. සිවර ප්‍රජාවගේ අවශ්‍යතා පරිදි ප්‍රජාවේ සඳහා අවශ්‍ය දැනුවත් කිරීමේ වැඩ සටහන් ක්‍රියාවට නැංවීම කුලීන් ඔවුන්ගේ සමාජ හා ආර්ථික සංවර්ධනය ඉහළ නැංවීම
8. විසිතුරු මත්භ්‍ය කර්මාන්තය සංවර්ධනය හා ප්‍රවර්ධනය

	සහය 2011	අත්තමේන්තුව 2012	අත්තමේන්තුව 2013	පුරෝකථනය 2014	පුරෝකථනය 2015
1 කාර්ය මණ්ඩල යෙදවුම්	-	-	-	-	-
2 නිමැවුම් දර්ශක					
සිවර සහනාධාර ලෙස ලබාදුන් යාන්ත්‍ර සංඛ්‍යාව	333	74	100	150	200
අදාළ මත්භ්‍ය අවිජනන මධ්‍යස්ථාන සංඛ්‍යාව	13	4	7	10	10
පැවැත් වූ සිවර පුහුණු හා දැනුවත් කිරීමේ වැඩ සටහන් ගණන	58	205	250	300	200
පැවැත් වූ සිවර ප්‍රජා සංවර්ධන වැඩ මුළු සංඛ්‍යාව	18	27	50	60	75
මත්භ්‍ය සංරක්ෂණ වැඩ කළ ප්‍රමාණ සංඛ්‍යාව	10	5	5	8	10
සහන පොලී මින ණය ලබාදුන් ප්‍රතිලාභීන් සංඛ්‍යාව	10	5	5	8	10
සංවර්ධනය කළ මත්භ්‍ය වෙන්දේසිපොලු ගණන	2	1	4	4	6
ලබාදුන් සහන ආරක්ෂිත මත්භ්‍ය නිෂ්පාදන බහාළුම් සංඛ්‍යාව	40	-	25	30	40
මත්භ්‍ය නිෂ්පාදන ජංගම අලෙවිය සඳහා ලබාදුන් පාපැදි සංඛ්‍යාව	40	-	50	50	50
විසිතුරු මත්භ්‍ය වගා සංවර්ධනය කුලීන් වැඩි වූ රැකියා නියුක්තිය	60	100	150	500	550
සිවර කර්මාන්ත ප්‍රවර්ධනය සඳහා පවත්වන ලද ප්‍රදර්ශන සංඛ්‍යාව	3	3	3	5	5
සංවර්ධනය කළ සිවර කොටුපල සංඛ්‍යාව	9	21	25	30	35
මත්භ්‍ය වගා කරුවන් සඳහා ලබාදුන් විදේශ පුහුණු සංඛ්‍යාව	2	2	2	2	2

ව්‍යාපෘති පිරිවැය

පිරිවැය	2011	2012	2013	2014	2015
	සහය වියදම් රු. '000	අත්තමේන්තුව රු. '000	අත්තමේන්තුව රු. '000	පුරෝකථනය රු. '000	පුරෝකථනය රු. '000
වෙනත් පුනරාවර්තන වැය	-	-	-	-	-
සුද්ගල පඩිතඩි	-	-	-	-	-
වෙනත් පුනරාවර්තන	-	-	-	-	-
මූලික වැය	16,811	25,000	17,000	17,850	18,743
ව්‍යාපෘති පිරිවැය	16,811	25,000	17,000	17,850	18,743

එන් ඩබ් ශී 240 - මාර්ග සංවර්ධන, විදුලිබල, නිවාස හා ඉදිකිරීම් සහ සිවර

කටයුතු පිළිබඳ පළාත් අමාත්‍යවරයා

වැඩ සටහන - 52 ප්‍රාදේශීය සංවර්ධනය

ව්‍යාපෘතිය - 03 පළාත් නිශ්චිත සංවර්ධන යෝජනා ක්‍රියාත්මක කිරීම - මිරිදිය සිවර සංවර්ධනය

වැය ව්‍යය හා මූල්‍යකරණය අනුව ව්‍යාපෘති වියදම

වැය ව්‍යය	අයිතමය	මූල්‍යකරණය	කාණ්ඩය / වැය ව්‍යය / අයිතම විස්තරය	2011 සත්‍ය වියදම රු. '000	2012 ඇස්තමේන්තුව රු. '000	2013 ඇස්තමේන්තුව රු. '000
2104	24		පුනරාවර්තන වියදම්	-	-	-
			මූලධන වියදම්	16,811	25,000	17,000
			මූල්‍යමය වත්කම් අත්පත් කර ගැනීම තොටුකැපී හා ඉදිකිරීම්	16,811	25,000	17,000
			ව්‍යාපෘතියේ මුළු වියදම්	16,811	25,000	17,000

ව්‍යාපෘති වියදම් මූල්‍යකරණය

මූල්‍යකරණය	2011 සත්‍ය වියදම රු. '000	2012 ඇස්තමේන්තුව රු. '000	2013 ඇස්තමේන්තුව රු. '000
විසර්ජන ප්‍රඥප්තිය			
22 පළාත් සභා අරමුදල - සාමූහික ප්‍රදානය සහ පැවරුණු ආදායම්	-	-	-
23 පළාත් සභා අරමුදල - උපමාන පාදක ප්‍රදානය සහ අනුරූපිත ප්‍රදානය	-	-	-
24 පළාත් සභා අරමුදල - පළාත් නිශ්චිත සංවර්ධන ප්‍රදානය	16,811	25,000	17,000
මුළු මූල්‍යකරණය	16,811	25,000	17,000

වැඩ සටහන - 61 නිවාස හා ප්‍රජා පහසුකම්

ව්‍යාපෘතිය - 03 පළාත් නිශ්චිත සංවර්ධන යෝජනා ක්‍රියාත්මක කිරීම - නිවාස

ව්‍යාපෘති විස්තරය

ව්‍යාපෘති අරමුදල්

වයඹ පළාතේ මධ්‍යම පාන්තික හා අඩු ආදායම්ලාභී පවුල් සඳහා යටිතල නිවාස අවශ්‍යතාවය සපුරාලීමට දායකවීම

කාර්ය ලැයිස්තුව

1. මධ්‍යම පාන්තික හා අඩු ආදායම්ලාභීන් සඳහා නිවාස ණය ලබාදීම
2. වයඹ පළාත් රාජ්‍ය සේවාකර්ම සඳහා නිවාස ණය සැපයීම
3. අඩු ආදායම් ලාභී පවුල් සඳහා නිවාස ණය සැපයීම

	සත්‍ය 2011	ඇස්තමේන්තුව 2012	ඇස්තමේන්තුව 2013	පුරෝකථනය 2014	පුරෝකථනය 2015
1 කාර්ය මණ්ඩල වියදම්					
2 නිමැවුම් දර්ශක					
සපයන ලද නිවාස ණය ගණන	39	36	280	300	300
සපයන ලද නිවාස ආධාර ගණන	65	44	225	300	300
සපයන ලද නිවාස සීමිත කොටස් ගණන	-	550	600	700	800
පවත්වන ලද නිවාස කමිටු ගණන	12	12	12	12	12
සහභාගී වූ ප්‍රගති සම්මාලෝචන රැස්වීම් ගණන	12	12	12	12	12
ක්ෂේත්‍ර පරීක්ෂණ සංඛ්‍යාව	253	804	1,279	1,499	1,624

එන් ඩබ් පී 240 - මාර්ග සංවර්ධන, විදුලිබල, නිවාස හා ඉදිකිරීම් සහ සිවර කටයුතු පිළිබඳ පළාත් අමාත්‍යවරයා

ව්‍යාපෘති පිරිවැය

පිරිවැය	2011 සහාය වියදම රු. '000	2012 ඇස්තමේන්තුව රු. '000	2013 ඇස්තමේන්තුව රු. '000	2014 පුරෝකථනය රු. '000	2015 පුරෝකථනය රු. '000
වෙනත් පුනරාවර්තන වැය පුද්ගල පහිතවී වෙනත් පුනරාවර්තන	-	-	-	-	-
මූලධන වැය	-	-	3,000	3,150	3,308
ව්‍යාපෘති පිරිවැය	-	-	3,000	3,150	3,308

වැඩ සටහන - 61 නිවාස හා ප්‍රජා පහසුකම්
ව්‍යාපෘතිය - 03 පළාත් නිශ්චිත සංවර්ධන යෝජනා ක්‍රියාත්මක කිරීම - නිවාස

වැය විෂය හා මූල්‍යකරණය අනුව ව්‍යාපෘති වියදම

වැය විෂය	අතීතවශ	මූල්‍යකරණය	කාණ්ඩය / වැය විෂය / අයිතම විස්තරය	2011 සහාය වියදම රු. '000	2012 ඇස්තමේන්තුව රු. '000	2013 ඇස්තමේන්තුව රු. '000
			පුනරාවර්තන වියදම්	-	-	-
			මූලධන වියදම්	-	-	3,000
2104		24	මූලධන වත්කම් අත්පත් කර ගැනීම ගොඩනැගිලි හා ඉදිකිරීම්	-	-	3,000
			ව්‍යාපෘතියේ මුළු වියදම	-	-	3,000

ව්‍යාපෘති වියදම් මූල්‍යකරණය

මූල්‍යකරණය	2011 සහාය වියදම රු. '000	2012 ඇස්තමේන්තුව රු. '000	2013 ඇස්තමේන්තුව රු. '000
විසර්ජන ප්‍රභේදන			
22 පළාත් සභා අරමුදල - සාමූහික ප්‍රදානය සහ පැවරුණු ආදායම්	-	-	-
23 පළාත් සභා අරමුදල - උපමාන පාදක ප්‍රදානය සහ අනුරූපික ප්‍රදානය	-	-	-
24 පළාත් සභා අරමුදල - පළාත් නිශ්චිත සංවර්ධන ප්‍රදානය	-	-	3,000
මුළු මූල්‍යකරණය	-	-	3,000

එන් ඩබ්ලිව් 241 - පළාත් මාර්ග සංවර්ධන දෙපාර්තමේන්තුව

මෙහෙවර

පාරිසරික සම්ප්‍රදායිකතාවය සුරැකෙන පරිදි එලදායී හා කාර්යක්ෂම ක්‍රියාවලියක් තුළින් පළාත් මාර්ග පද්ධතිය ප්‍රජාවගේ උපරිම සුඛ සිද්ධිය උදෙසා කළමනාකරණය කිරීම

ප්‍රධාන කාර්යයන්

පළාත තුළ ඇති සී, සහ ඩී පංතියේ මාර්ග පුනරුත්ථාපනය, වැඩි දියුණුව හා නඩත්තුව, මාර්ග ක්ෂේත්‍රය වෙනුවෙන් ඉංජිනේරුමය හා උපදෙසාත්මක සේවා සැපයීම

අත්තිකාරම් ගිණුම්

	2011 සහය වියදම් රු. '000	2012 ඇස්තමේන්තුව රු. '000	2013 ඇස්තමේන්තුව රු. '000
පළාත් රාජ්‍ය ක්‍රියාදාමයන් අත්තිකාරම්			
උපරිම වියදම් සීමාව	4,682	5,400	5,400
අවම ලැබීම් සීමාව	4,482	1,500	1,500
උපරිම හර ගෙවීම් සීමාව	12,667	22,000	22,000

වැඩ සටහන් සහ ව්‍යාපෘති අනුව වියදම් සාරාංශය

වැඩ සටහන් / ව්‍යාපෘති නාමය	2011 සහය වියදම් රු. '000	2012 ඇස්තමේන්තුව රු. '000	2013 ඇස්තමේන්තුව රු. '000	2014 පුරෝකථනය රු. '000	2015 පුරෝකථනය රු. '000
පුනරාවර්තන වියදම්	237,866	262,974	274,670	288,404	302,824
03 පළාත් පරිපාලනය	16,270	18,850	21,030	22,082	23,186
02 සාමාන්‍ය පරිපාලනය	16,270	18,850	21,030	22,082	23,186
50 මහා මාර්ග ඉදිකිරීම් හා නඩත්තු	221,596	244,124	253,640	266,322	279,638
03 මාර්ග සංවර්ධනය	221,596	244,124	253,640	266,322	279,638
මූලධන වියදම්	600	600	300	315	331
03 පළාත් පරිපාලනය	600	600	300	315	331
02 සාමාන්‍ය පරිපාලනය	600	600	300	315	331
50 මහා මාර්ග ඉදිකිරීම් හා නඩත්තු	-	-	-	-	-
03 මාර්ග සංවර්ධනය	-	-	-	-	-
මුළු වියදම්	238,466	263,574	274,970	288,719	303,154
03 පළාත් පරිපාලනය	16,870	19,450	21,330	22,397	23,516
02 සාමාන්‍ය පරිපාලනය	16,870	19,450	21,330	22,397	23,516
50 මහා මාර්ග ඉදිකිරීම් හා නඩත්තු	221,596	244,124	253,640	266,322	279,638
03 මාර්ග සංවර්ධනය	221,596	244,124	253,640	266,322	279,638

කාණ්ඩය අනුව වියදම් සාරාංශය

කාණ්ඩය	2011 සහය වියදම් රු. '000	2012 ඇස්තමේන්තුව රු. '000	2013 ඇස්තමේන්තුව රු. '000
පුනරාවර්තන වියදම්	237,866	262,974	274,670
පුද්ගල පඩිකඩ	41,618	44,914	51,429
ගමන් වියදම්	1,670	1,980	2,500
සැපයීම්	3,051	4,350	5,356
නඩත්තු වියදම්	187,852	206,580	210,500
ජීවිමුම්භක සේවා	2,880	3,900	3,635
මාරු කිරීම් හා ප්‍රදාන	795	1,250	1,100
වෙනත් පුනරාවර්තන වියදම්	-	-	150
මූලධන වියදම්	600	600	300
මූලධන වත්කම්වල පුනරුත්ථාපනය හා වැඩිදියුණු කිරීම්	-	-	-
මූලධන වත්කම් අත්පත් කරගැනීම	600	600	300
මුළු වියදම්	238,466	263,574	274,970

වාර්ෂික මුදල් ප්‍රකාශය 2013
එන් ඩබ් සී 241 - පළාත් මාර්ග සංවර්ධන දෙපාර්තමේන්තුව

මූල්‍යකරණය	2011 සත්‍ය වියදම රු. '000	2012 ඇස්තමේන්තුව රු. '000	2013 ඇස්තමේන්තුව රු. '000
වසරපත ප්‍රඥප්තිය			
22 පළාත් සභා අරමුදල - සාමූහික ප්‍රදානය සහ පැවරුණු ආදායම්	237,866	262,974	274,670
23 පළාත් සභා අරමුදල - උපමාන පාදක ප්‍රදානය සහ අනුරූපීය ප්‍රදානය	600	600	300
24 පළාත් සභා අරමුදල - පළාත් නිශ්චිත සංවර්ධන ප්‍රදානය	-	-	-
මුළු මූල්‍යකරණය	238,466	263,574	274,970

ශීර්ෂ සේවා නියුක්ති විස්තරය

භනතුර	2011 සත්‍ය	2012 ඇස්තමේන්තුව	2013 ඇස්තමේන්තුව
ස්ථීර	126	120	127
ජ්‍යෙෂ්ඨ මට්ටම	4	4	4
තාක්ෂණ මට්ටම	9	9	9
ද්විතීය මට්ටම	89	81	88
ප්‍රාථමික මට්ටම	24	26	26
තාවකාලික/අනියම්	1	-	1
ජ්‍යෙෂ්ඨ මට්ටම	-	-	-
තාක්ෂණ මට්ටම	-	-	-
ද්විතීය මට්ටම	-	-	-
ප්‍රාථමික මට්ටම	1	-	1
එකතුව	127	120	128

**වැඩ සටහන - 03 පළාත් පරිපාලනය
ව්‍යාපෘතිය - 02 සාමාන්‍ය පරිපාලනය**

ව්‍යාපෘති විස්තරය

ව්‍යාපෘති අරමුණු

පළාත් මාර්ග සංවර්ධන දෙපාර්තමේන්තුවට අදාළ ව්‍යාපෘති එලදායීව හා කාර්යක්ෂමව ක්‍රියාත්මක කිරීමට මානව සම්පත් කළමනාකරණය සහ සංවර්ධනය,
දෙපාර්තමේන්තුවේ කාර්යයන් පිළිබඳ සම්බන්ධීකරණය, අධීක්ෂණය සහ සමාලෝචනය

කාර්ය ලැයිස්තුව

1. වාර්ෂික ඇස්තමේන්තු පිළියෙල කිරීම සහ ක්‍රියාත්මක කිරීම
2. මූල්‍ය කළමනාකරණය
3. මානව සම්පත් කළමනාකරණය
4. විදේශාධාර අරමුදල් ලබාදීම් සම්බන්ධ කටයුතු

	සත්‍ය 2011	ඇස්තමේන්තුව 2012	ඇස්තමේන්තුව 2013	පුරෝකථනය 2014	පුරෝකථනය 2015
1 කාර්ය මණ්ඩල සේදවුම්	31	33	34	37	37
2 නිමැවුම් දර්ශක					
අළුත්වැඩියා කළ ගොඩනැගිලි සංඛ්‍යාව	2	3	3	2	3
සම්පාදනය කරණ ලද හා සම්බන්ධීකරණය කරන ලද ව්‍යාපෘති සංඛ්‍යාව	1	1	1	1	1
ඉදිරිපත් කරණ ලද මූල්‍ය වාර්තා ගණන	55	64	64	64	64
පිළිතුරු සැපයූ විගණන විමසුම් සංඛ්‍යාව	17	18	18	18	15
පවත්වාගෙන යන ලද ලිපි ගොනු සංඛ්‍යාව	900	900	950	1,000	1,100

වාර්ෂික මුදල් ප්‍රකාශය 2013
එන් ඩබ්ලිව් 241 - පළාත් මාර්ග සංවර්ධන දෙපාර්තමේන්තුව

ව්‍යාපෘති පිරිවැය

පිරිවැය	2011 සහය වියදම් රු. '000	2012 ඇස්තමේන්තුව රු. '000	2013 ඇස්තමේන්තුව රු. '000	2014 පුරෝකථනය රු. '000	2015 පුරෝකථනය රු. '000
වෙනත් පුනරාවර්තන වැය	16,270	18,850	21,030	22,082	23,186
පුද්ගල පඩිතනි	11,269	12,395	14,510	15,236	15,997
වෙනත් පුනරාවර්තන	5,001	6,455	6,520	6,846	7,188
මූලධන වැය	600	600	300	315	331
ව්‍යාපෘති පිරිවැය	16,870	19,450	21,330	22,397	23,516

වැඩ සටහන - 03 පළාත් පරිපාලනය
ව්‍යාපෘතිය - 02 සාමාන්‍ය පරිපාලනය

වැය විෂය හා මූල්‍යකරණය අනුව ව්‍යාපෘති වියදම්

වැය විෂය	අයිතමය	මූල්‍යකරණය	කාණ්ඩය / වැය විෂය / අයිතම විස්තරය	2011 සහය වියදම් රු. '000	2012 ඇස්තමේන්තුව රු. '000	2013 ඇස්තමේන්තුව රු. '000
			පුනරාවර්තන වියදම්	16,270	18,850	21,030
			පුද්ගල පඩිතනි	11,269	12,395	14,510
1001	22		වැටුප් හා වෙනත්	8,529	8,274	8,490
1002	22		අතිපාල හා නිවාඩු දින වැටුප්	396	1,170	1,177
1003	22		වෙනත් දීමනා	2,344	2,951	4,843
			තමන් වියදම්	370	600	900
1101	22		දේශීය	370	600	900
			සැපයීම්	1,047	1,325	1,785
1201	22		ලිපි ද්‍රව්‍ය සහ කාර්යාලයේ අවශ්‍යතා	438	400	500
1202	22		ඉන්ධන සහ ලිපි කෙළ	591	900	1,260
1203	22		අනාර්ථන හා කිල ඇඳුම්	18	25	25
			නඩත්තු වියදම්	1,053	1,680	1,300
1301	22		වාහන	888	1,400	1,000
1302	22		යන්ත්‍ර සහ යන්ත්‍රෝපකරණ	144	230	250
1303	22		ගොඩනැගිලි	21	50	50
			ගිවිසුම්ගත සේවා	1,915	1,850	1,885
1402	22		කැපැල් හා විදුලි සංදේශ සේවා	408	600	435
1403	22		විදුලිය හා ජලය	1,324	1,000	1,200
1405	22		වෙනත්	183	250	250
			මාරු කිරීම් හා ප්‍රදාන	616	1,000	600
1502	22		විශ්‍රාම ප්‍රතිලාභ	469	800	-
1505	22		සම්මාදම් හා දායක මුදල්	147	200	600
			වෙනත් පුනරාවර්තන වියදම්	-	-	50
1703	22		වෙනත්	-	-	50
			මූලධන වියදම්	600	600	300
2102	23		මූලධන වත්කම් අත්පත් කර ගැනීම	600	600	300
			ගෘහ භාණ්ඩ හා කාර්යාලයේ උපකරණ	600	600	300
			ව්‍යාපෘති-වෙන් මුළු වියදම්	16,870	19,450	21,330

වාර්ෂික මුදල් ප්‍රකාශය 2013
එන් ඩබ් ජී 241 - පළාත් මාර්ග සංවර්ධන දෙපාර්තමේන්තුව

ව්‍යාපෘති වියදම් මූල්‍යකරණය

මූල්‍යකරණය	2011 සහය වියදම් රු. ' 000	2012 ඇස්තමේන්තුව රු. ' 000	2013 ඇස්තමේන්තුව රු. ' 000
විසර්ජන ප්‍රභේදනය			
22 පළාත් සභා අරමුදල - සාමූහික ප්‍රදානය සහ පැවරුණු ආදායම්	16,270	18,850	21,030
23 පළාත් සභා අරමුදල - උපමාන පාදක ප්‍රදානය සහ අනුරූපිත ප්‍රදානය	600	600	300
24 පළාත් සභා අරමුදල - පළාත් නියමිත සංවර්ධන ප්‍රදානය	-	-	-
මුළු මූල්‍යකරණය	16,870	19,450	21,330

ව්‍යාපෘති සේවා නියුක්ති විස්තරය

කනකුර	2011 සහය	2012 ඇස්තමේන්තුව	2013 ඇස්තමේන්තුව
ස්ථිර	30	33	33
ජ්‍යෙෂ්ඨ මට්ටම	4	4	4
තෘතීය මට්ටම	4	4	4
ද්විතීය මට්ටම	15	15	18
ප්‍රාථමික මට්ටම	7	10	7
කාවකාලීන/අතීත	1	-	1
ජ්‍යෙෂ්ඨ මට්ටම	-	-	-
තෘතීය මට්ටම	-	-	-
ද්විතීය මට්ටම	-	-	-
ප්‍රාථමික මට්ටම	1	-	1
එකතුව	31	33	34

වැඩ සටහන - 50 මහා මාර්ග ඉදිකිරීම් හා නඩත්තු
ව්‍යාපෘතිය - 03 මාර්ග සංවර්ධනය

ව්‍යාපෘති විස්තරය

ව්‍යාපෘති අරමුදල්

සී, සහ ඩී පංතියේ පළාත් මාර්ග වැඩි දියුණු කිරීම හා නඩත්තු කිරීම

කාර්ය ලැයිස්තුව

- අනුමත මාර්ග වැඩි දියුණු වැඩ සටහන පරිදි ඇස්තමේන්තු පිළියෙල කිරීම, අනුමත කිරීම හා ක්‍රියාත්මක කිරීම
- වසම් පළාතේ සී සහ ඩී පංතියේ පළාත් මාර්ග නඩත්තු කටයුතු ඉටු කිරීම
- ප්‍රතිපාදන සැලසුම් පසු වෙනත් ආයතන හා දෙපාර්තමේන්තු සතු මාර්ග අවසන් ඉදිකිරීම
- පළාත් පාලන ආයතන සතු මාර්ග වාර්ෂික අනුමත වැඩ සටහන (උත් ප්‍රාණිතය කිරීම වැඩ සටහන) යටතේ වැඩි දියුණු කිරීම

	සහය 2011	ඇස්තමේන්තුව 2012	ඇස්තමේන්තුව 2013	පුරෝකථනය 2014	පුරෝකථනය 2015
1 කාර්ය මණ්ඩල යෙදවුම්	96	89	94	107	107
2 නිමැවුම් දර්ශක					
මාර්ග නඩත්තු ව්‍යාපෘති සංඛ්‍යාව(කි.මී.)	2,156	2,156	2,277	2,787	2,787
මාර්ග වැඩි දියුණු කිරීම් ව්‍යාපෘති සංඛ්‍යාව(කි.මී.)	148	260	160	175	220
හදිසි මාර්ග අවසරවිභා (කි.මී.)	45	60	35	40	45

එන් ඩබ් සී 241 - පළාත් මාර්ග සංවර්ධන දෙපාර්තමේන්තුව

ව්‍යාපෘති පිරිවැය

පිරිවැය	2011 සත්‍ය වියදම් රු. '000	2012 ඇස්තමේන්තුව රු. '000	2013 ඇස්තමේන්තුව රු. '000	2014 පුරෝකථනය රු. '000	2015 පුරෝකථනය රු. '000
වෙනත් පුනරාවර්තන වැය	221,596	244,124	253,640	266,322	279,638
සුද්ගල පඩිතඩි	30,349	32,519	36,919	38,765	40,703
වෙනත් පුනරාවර්තන	191,247	211,605	216,721	227,557	238,935
මූලධන වැය	-	-	-	-	-
ව්‍යාපෘති පිරිවැය	221,596	244,124	253,640	266,322	279,638

වැඩ සටහන - 50 මහා මාර්ග ඉදිකිරීම් හා නඩත්තු

ව්‍යාපෘතිය - 03 මාර්ග සංවර්ධනය

වැය විෂය හා මූල්‍යකරණය අනුව ව්‍යාපෘති වියදම්

වැය විෂය	අංශය	මූල්‍යකරණය	කාණ්ඩය / වැය විෂය / අයිතමි විස්තරය	2011 සත්‍ය වියදම් රු. '000	2012 ඇස්තමේන්තුව රු. '000	2013 ඇස්තමේන්තුව රු. '000
			පුනරාවර්තන වියදම්	221,596	244,124	253,640
			සුද්ගල පඩිතඩි	30,349	32,519	36,919
1001	22		වැටුප් හා වේතන	22,800	22,109	23,040
1002	22		අතිරේක හා නිවාඩු දින වැටුප්	1,001	3,000	2,802
1003	22		වෙනත් දීමනා	6,548	7,410	11,077
			තමන් වියදම්	1,300	1,380	1,600
1101	22		දේශීය	1,300	1,380	1,600
			භූමිමි	2,004	3,025	3,571
1201	22		ලිපි ද්‍රව්‍ය හා කාර්යාලයේ අවශ්‍යතා	481	750	800
1202	22		ඉක්මන සහ ලිහිහි තෙල්	1,407	2,100	2,596
1203	22		ආහාරපාන හා නිල ඇඳුම්	45	75	75
1206	22		යාන්ත්‍රික හා විදුලි උපකරණ	71	100	100
			නඩත්තු වියදම්	186,799	204,900	209,200
1301	22		වාහන	2,310	3,500	3,000
1302	22		යන්ත්‍ර සහ යන්ත්‍රෝපකරණ	210	400	400
1303	22		ගොඩනැගිලි	2,374	1,000	800
1304	22		වෙනත්	181,905	200,000	205,000
			නිවහන සේවා	965	2,050	1,750
1402	22		තැපැල් හා විදුලි සංදේශ සේවා	485	1,000	1,000
1403	22		විදුලිය හා ජලය	390	700	500
1404	22		කුලී, වර්පනම් හා පළාත් පාලන ආයතන බදු	27	150	50
1405	22		වෙනත්	63	200	200
			මාරු කිරීම් හා ප්‍රදාන	179	250	500
1505	22		සම්මාදම් හා දායක මුදල්	179	250	500
			වෙනත් පුනරාවර්තන වියදම්	-	-	100
1703	22		වෙනත්	-	-	100
			මූලධන වියදම්	-	-	-
			ව්‍යාපෘතියේ මුළු වියදම්	221,596	244,124	253,640

එන් ඩබ් ජී 241 - පළාත් මාර්ග සංවර්ධන දෙපාර්තමේන්තුව

ව්‍යාපෘති වියදම් මූල්‍යකරණය

මූල්‍යකරණය	2011 සහාය වියදම් රු. '000	2012 ඇස්තමේන්තුව රු. '000	2013 ඇස්තමේන්තුව රු. '000
විසර්ජන ප්‍රඥප්තිය			
22 පළාත් සභා අරමුදල - සාමූහික ප්‍රදානය සහ පැවරුණු ආදායම්	221,596	244,124	253,640
23 පළාත් සභා අරමුදල - උපමාන පාදක ප්‍රදානය සහ අනුරූපීත ප්‍රදානය	-	-	-
24 පළාත් සභා අරමුදල - පළාත් කීර්ති සංවර්ධන ප්‍රදානය	-	-	-
මුළු මූල්‍යකරණය	221,596	244,124	253,640

ව්‍යාපෘති සේවා නියුක්ති විස්තරය

තනතුර	2011 සහාය	2012 ඇස්තමේන්තුව	2013 ඇස්තමේන්තුව
ස්ථීර	96	87	94
ජ්‍යෙෂ්ඨ මට්ටම	-	-	-
තෘතීය මට්ටම	5	5	5
ද්විතීය මට්ටම	74	66	70
ප්‍රාථමික මට්ටම	17	16	19
තාවකාලික/දැනියම්	-	-	-
ජ්‍යෙෂ්ඨ මට්ටම	-	-	-
තෘතීය මට්ටම	-	-	-
ද්විතීය මට්ටම	-	-	-
ප්‍රාථමික මට්ටම	-	-	-
එකතුව	96	87	94

වාර්ෂික මුදල් ප්‍රකාශය 2013
කෘෂිකර්ම, සත්ව නිෂ්පාදන හා සංචර්ධන, සුළු වාර්ෂික සහ ගොවිජන සංචර්ධන
කටයුතු පිළිබඳ පළාත් අමාත්‍යාංශය

මෙහෙවර

කෘෂිකර්ම, සුළු වාර්ෂික, ගොවිජන සංචර්ධන සහ සත්ව නිෂ්පාදන ක්ෂේත්‍රයන්හි ප්‍රවර්ධනය, සංරක්ෂණය හා නිරසර පැවැත්ම උදෙසා මිත්‍රශීලී ගුණාත්මක ජෛව විවිධත්ව ක්‍රියාමාර්ග සම්පාදනය, සැලසුම් කිරීම, ක්‍රියාත්මක කිරීම, සම්බන්ධීකරණය, මෙහෙයවීම සහ ප්‍රතිපෝෂණය කිරීම අපගේ මෙහෙවර වේ.

ප්‍රධාන කාර්යයන්

කෘෂිකර්ම හෝ නිෂ්පාදනය හා එලදායීතාවය ඉහළ නැංවීම සඳහා සැලසුම් සකස් කිරීම, ක්‍රියාත්මක කිරීම හා පසු විපරම් සිදු කරමින් මෙහෙයවීම
 පළාතේ කීර්, බිත්තර, මස් අවශ්‍යතාවය සපුරාලීම හා එම නිෂ්පාදන ඉහළ නැංවීම සඳහා සැලසුම් සකස් කිරීම, ක්‍රියාත්මක කිරීම හා මෙහෙයවීම
 කෘෂිකර්ම හා සත්ව පාලන කටයුතු සඳහා අවශ්‍ය මනා ජල කළමනාකරණය උදෙසා සුළු වාර්ෂික කටයුතු, ඉදිකිරීම්, ජලය ගාස ඉවත් කිරීම හා පෝෂිත ප්‍රදේශ ආරක්ෂා කිරීම
 කෘෂිකර්ම හා සත්ව පාලන කටයුතු සඳහා අවශ්‍ය යටිතල පහසුකම් සැපයීම, ගොවි හා නිලධාරී පුහුණු අවශ්‍යතා සපුරාලීම
 කෘෂිකර්ම හා සත්ව පාලනය ආශ්‍රිත කෘෂි ව්‍යවසායකයින් බිහි කිරීම සඳහා අවශ්‍ය තාක්ෂණික හා මූල්‍ය සහාය ලබාදීම

අමාත්‍යාංශය යටතේ පැවැත්වෙන ආයතන

දෙපාර්තමේන්තු

කෘෂිකර්ම දෙපාර්තමේන්තුව
 සත්ව නිෂ්පාදන හා සෞඛ්‍ය දෙපාර්තමේන්තුව
 සුළු වාර්ෂික නඩත්තු ඒකකය

ආයතන අනුව වියදම් සාරාංශය

දෙපාර්තමේන්තුව	2011 සහ වියදම් රු. '000	2012 අත්කමේන්තුව රු. '000	2013 අත්කමේන්තුව රු. '000	2014 පුරෝකථනය රු. '000	2015 පුරෝකථනය රු. '000
පුනරාවර්තන වියදම්	342,178	387,443	430,688	452,222	474,834
250 කෘෂිකර්ම, සත්ව නිෂ්පාදන හා සංචර්ධන, සුළු වාර්ෂික සහ ගොවිජන සංචර්ධන කටයුතු පිළිබඳ පළාත් අමාත්‍යවරයා	50,584	64,182	70,257	73,770	77,458
251 කෘෂිකර්ම දෙපාර්තමේන්තුව	145,092	153,916	184,858	194,101	203,806
252 සත්ව නිෂ්පාදන හා සෞඛ්‍ය දෙපාර්තමේන්තුව	146,502	169,345	175,573	184,352	193,569
මූලධන වියදම්	117,514	147,550	130,720	137,256	144,119
250 කෘෂිකර්ම, සත්ව නිෂ්පාදන හා සංචර්ධන, සුළු වාර්ෂික සහ ගොවිජන සංචර්ධන කටයුතු පිළිබඳ පළාත් අමාත්‍යවරයා	115,990	144,950	129,370	135,839	142,630
251 කෘෂිකර්ම දෙපාර්තමේන්තුව	774	2,000	1,000	1,050	1,103
252 සත්ව නිෂ්පාදන හා සෞඛ්‍ය දෙපාර්තමේන්තුව	750	600	350	368	386
මුළු වියදම්	459,692	534,993	561,408	589,478	618,952
250 කෘෂිකර්ම, සත්ව නිෂ්පාදන හා සංචර්ධන, සුළු වාර්ෂික සහ ගොවිජන සංචර්ධන කටයුතු පිළිබඳ පළාත් අමාත්‍යවරයා	166,574	209,132	199,627	209,608	220,089
251 කෘෂිකර්ම දෙපාර්තමේන්තුව	145,866	155,916	185,858	195,151	204,908
252 සත්ව නිෂ්පාදන හා සෞඛ්‍ය දෙපාර්තමේන්තුව	147,252	169,945	175,923	184,719	193,955

වාර්ෂික මුදල් ප්‍රකාශය 2013
කෘෂිකර්ම, සත්ව නිෂ්පාදන හා සංවර්ධන, සුළු වාර්ෂික සහ භෞමික සංවර්ධන
කටයුතු පිළිබඳ පළාත් අමාත්‍යාංශය

වැඩ සටහන් අනුව වියදම් සාරාංශය

වැඩ සටහන්	2011	2012	2013	2014	2015
	සත්‍ය වියදම් රු. '000	ඇස්තමේන්තුව රු. '000	ඇස්තමේන්තුව රු. '000	ප්‍රචේදනය රු. '000	ප්‍රචේදනය රු. '000
පුනරාවර්තන වියදම්	342,178	387,443	430,688	452,222	474,834
03 පළාත් පරිපාලනය	84,546	102,840	113,850	119,543	125,520
43 වාර්ෂික හා ජල කළමනාකරණය	-	-	-	-	-
44 කෘෂිකර්ම සංවර්ධනය	130,486	136,736	162,782	170,921	179,467
45 පල සම්පත් සංවර්ධනය	122,833	142,478	147,068	154,421	162,142
52 ප්‍රාදේශීය සංවර්ධනය	4,313	5,389	6,988	7,337	7,704
මූලධන වියදම්	117,514	147,550	130,720	137,256	144,119
03 පළාත් පරිපාලනය	13,888	16,150	12,470	13,094	13,748
43 වාර්ෂික හා ජල කළමනාකරණය	39,132	48,000	40,000	42,000	44,100
44 කෘෂිකර්ම සංවර්ධනය	40,629	55,000	48,000	50,400	52,920
45 පල සම්පත් සංවර්ධනය	23,865	28,400	30,250	31,763	33,351
52 ප්‍රාදේශීය සංවර්ධනය	-	-	-	-	-
මුළු වියදම්	459,692	534,993	561,408	589,478	618,952
03 පළාත් පරිපාලනය	98,434	118,990	126,320	132,636	139,268
43 වාර්ෂික හා ජල කළමනාකරණය	39,132	48,000	40,000	42,000	44,100
44 කෘෂිකර්ම සංවර්ධනය	171,115	191,736	210,782	221,321	232,387
45 පල සම්පත් සංවර්ධනය	146,698	170,878	177,318	186,184	195,493
52 ප්‍රාදේශීය සංවර්ධනය	4,313	5,389	6,988	7,337	7,704

කාණ්ඩය අනුව වියදම් සාරාංශය

කාණ්ඩය	2011	2012	2013
	සත්‍ය වියදම් රු. '000	ඇස්තමේන්තුව රු. '000	ඇස්තමේන්තුව රු. '000
පුනරාවර්තන වියදම්	342,178	387,443	430,688
පුද්ගල පහසුකම්	275,667	281,618	323,762
තමන් වියදම්	17,397	27,960	26,265
සැපයීම්	16,950	25,671	28,602
නඩත්තු වියදම්	20,607	30,030	30,466
ගිවිසුම්ගත අත්පොත	11,345	21,609	20,450
මාරුකිරීම්	-	-	-
අනෙක් පුනරාවර්තන වියදම්	212	555	1,143
මූලධන වියදම්	117,514	147,550	130,720
මූලධන වත්කම්වල පුනරුත්ථාවකය හා වැඩිදියුණු කිරීම	12,487	14,450	61,920
මූලධන වත්කම් අත්පත් කරගැනීම	105,027	133,100	68,800
විදේශාධාර මූලධන වියදම්	-	-	-
මුළු වියදම්	459,692	534,993	561,408

මූල්‍යකරණය	2011	2012	2013
	සත්‍ය වියදම් රු. '000	ඇස්තමේන්තුව රු. '000	ඇස්තමේන්තුව රු. '000
වසරික ප්‍රභේදනය			
22 පළාත් සභා අරමුදල - සාමූහික ප්‍රදානය සහ පැවරුණු ආදායම්	342,178	387,443	430,688
23 පළාත් සභා අරමුදල - උපමාන පාදක ප්‍රදානය සහ අනුරූපික ප්‍රදානය	14,388	16,550	12,720
24 පළාත් සභා අරමුදල - පළාත් නියමිත සංවර්ධන ප්‍රදානය	103,126	131,000	118,000
මුළු මූල්‍යකරණය	459,692	534,993	561,408

එන් ඩබ්ලිව් 250 - කෘෂිකර්ම, සත්ව නිෂ්පාදන හා සංවර්ධන, සුළු වාර්මාර්ථ සහ ගොවිජන සංවර්ධන කටයුතු පිළිබඳ පළාත් අමාත්‍යවරයා

අත්තිකාරම් ගිණුම්

	2011 සත්‍ය වියදම රු. '000	2012 ඇස්තමේන්තුව රු. '000	2013 ඇස්තමේන්තුව රු. '000
පළාත් රාජ්‍ය ක්‍රියාමාර්ග අත්තිකාරම්			
උපරිම වියදම් සීමාව	3,520	6,500	6,500
අවම ලැබීම් සීමාව	3,509	1,200	1,200
උපරිම හරණය සීමාව	11,773	24,000	24,000
ව්‍යවසායකත්ව සංවර්ධන කේටරි ඒකාබද්ධ අභිජනන ගොවිජන - මාචකගම			
උපරිම වියදම් සීමාව	1,658	7,500	7,500
අවම ලැබීම් සීමාව	2,144	2,000	2,000
උපරිම හරණය සීමාව	(4,015)	10,000	10,000
වාරිසපොල පවක රෝපණ විද්‍යාගාරය			
උපරිම වියදම් සීමාව	-	3,000	3,000
අවම ලැබීම් සීමාව	-	100	100
උපරිම හරණය සීමාව	-	4,000	4,000

වැඩ සටහන් සහ ව්‍යාපෘති අනුව වියදම් සාරාංශය

වැඩ සටහන් / ව්‍යාපෘති නාමය	2011 සත්‍ය වියදම රු. '000	2012 ඇස්තමේන්තුව රු. '000	2013 ඇස්තමේන්තුව රු. '000	2014 ප්‍රචෝදනාත්මක රු. '000	2015 ප්‍රචෝදනාත්මක රු. '000
සුනුගැටවීමේ වියදම්	50,584	64,182	70,257	73,770	77,458
03 පළාත් පරිපාලනය	46,271	58,793	63,269	66,432	69,754
01 සාමාන්‍ය පරිපාලනය - අමාත්‍යවරයා සහ ප්‍රදේශීය කාර්ය මණ්ඩලය	10,940	16,868	18,342	19,259	20,222
02 සාමාන්‍ය පරිපාලනය - අමාත්‍යාංශ පරිපාලනය	35,331	41,925	44,927	47,173	49,532
43 වාර්මාර්ථ හා ජල කළමනාකරණය	-	-	-	-	-
03 පළාත් නිශ්චිත සංවර්ධන යෝජනා ක්‍රියාත්මක කිරීම - වාර්මාර්ථ	-	-	-	-	-
04 පළාත් නිශ්චිත සංවර්ධන යෝජනා ක්‍රියාත්මක කිරීම - සුළු වාර්මාර්ථ	-	-	-	-	-
44 කෘෂිකර්ම සංවර්ධනය	-	-	-	-	-
03 පළාත් නිශ්චිත සංවර්ධන යෝජනා ක්‍රියාත්මක කිරීම - කෘෂිකර්ම	-	-	-	-	-
45 පල සම්පත් සංවර්ධනය	-	-	-	-	-
03 පළාත් නිශ්චිත සංවර්ධන යෝජනා ක්‍රියාත්මක කිරීම - සත්ව නිෂ්පාදන	-	-	-	-	-
52 ප්‍රාදේශීය සංවර්ධනය	4,313	5,389	6,988	7,337	7,704
03 ග්‍රාමීය යටිතල පහසුකම් නඩත්තු කිරීමේ ඒකකය	4,313	5,389	6,988	7,337	7,704
මුලධන වියදම්	115,990	144,950	129,370	135,839	142,630
03 පළාත් පරිපාලනය	12,864	13,950	11,370	11,939	12,535
01 සාමාන්‍ය පරිපාලනය - අමාත්‍යවරයා සහ ප්‍රදේශීය කාර්ය මණ්ඩලය	-	200	100	105	110
02 සාමාන්‍ය පරිපාලනය - අමාත්‍යාංශ පරිපාලනය	12,864	13,750	11,270	11,834	12,425
43 වාර්මාර්ථ හා ජල කළමනාකරණය	39,132	48,000	40,000	42,000	44,100
03 පළාත් නිශ්චිත සංවර්ධන යෝජනා ක්‍රියාත්මක කිරීම - වාර්මාර්ථ	9,960	6,000	1,000	1,050	1,103
04 පළාත් නිශ්චිත සංවර්ධන යෝජනා ක්‍රියාත්මක කිරීම - සුළු වාර්මාර්ථ	29,172	42,000	39,000	40,950	42,998
44 කෘෂිකර්ම සංවර්ධනය	40,629	55,000	48,000	50,400	52,920
03 පළාත් නිශ්චිත සංවර්ධන යෝජනා ක්‍රියාත්මක කිරීම - කෘෂිකර්ම	40,629	55,000	48,000	50,400	52,920
45 පල සම්පත් සංවර්ධනය	23,365	28,000	30,000	31,500	33,075
03 පළාත් නිශ්චිත සංවර්ධන යෝජනා ක්‍රියාත්මක කිරීම - සත්ව නිෂ්පාදන	23,365	28,000	30,000	31,500	33,075
52 ප්‍රාදේශීය සංවර්ධනය	-	-	-	-	-
03 ග්‍රාමීය යටිතල පහසුකම් නඩත්තු කිරීමේ ඒකකය	-	-	-	-	-
මුළු වියදම	166,574	209,132	199,627	209,608	220,089
03 පළාත් පරිපාලනය	59,135	72,743	74,639	78,371	82,289
01 සාමාන්‍ය පරිපාලනය - අමාත්‍යවරයා සහ ප්‍රදේශීය කාර්ය මණ්ඩලය	10,940	17,068	18,442	19,364	20,332
02 සාමාන්‍ය පරිපාලනය - අමාත්‍යාංශ පරිපාලනය	48,195	55,675	56,197	59,007	61,957
43 වාර්මාර්ථ හා ජල කළමනාකරණය	39,132	48,000	40,000	42,000	44,100
03 පළාත් නිශ්චිත සංවර්ධන යෝජනා ක්‍රියාත්මක කිරීම - වාර්මාර්ථ	9,960	6,000	1,000	1,050	1,103
04 පළාත් නිශ්චිත සංවර්ධන යෝජනා ක්‍රියාත්මක කිරීම - සුළු වාර්මාර්ථ	29,172	42,000	39,000	40,950	42,998
44 කෘෂිකර්ම සංවර්ධනය	40,629	55,000	48,000	50,400	52,920
03 පළාත් නිශ්චිත සංවර්ධන යෝජනා ක්‍රියාත්මක කිරීම - කෘෂිකර්ම	40,629	55,000	48,000	50,400	52,920
45 පල සම්පත් සංවර්ධනය	23,365	28,000	30,000	31,500	33,075
03 පළාත් නිශ්චිත සංවර්ධන යෝජනා ක්‍රියාත්මක කිරීම - සත්ව නිෂ්පාදන	23,365	28,000	30,000	31,500	33,075
52 ප්‍රාදේශීය සංවර්ධනය	4,313	5,389	6,988	7,337	7,704
03 ග්‍රාමීය යටිතල පහසුකම් නඩත්තු කිරීමේ ඒකකය	4,313	5,389	6,988	7,337	7,704

එන් ඩබ් ෆී 250 - කෘෂිකර්ම, සත්ව නිෂ්පාදන හා සංවර්ධන, සුළු වාර්මාර්ග සහ ගොවිජන සංවර්ධන කටයුතු පිළිබඳ පළාත් අමාත්‍යවරයා

කාණ්ඩය අනුව වියදම් සාරාංශය

කාණ්ඩය	2011 සත්‍ය වියදම් රු. '000	2012 ඇස්තමේන්තුව රු. '000	2013 ඇස්තමේන්තුව රු. '000
පුනරාවර්ධන වියදම්	50,584	64,182	70,237
පුද්ගල සේවාවන්	32,214	36,366	42,040
සමත් වියදම්	2,731	3,690	2,645
සැපයීම්	5,047	9,185	10,132
නඩත්තු වියදම්	7,139	8,750	9,778
ගිවිසුම්ගත සේවා	3,241	5,641	4,662
මාරු කිරීම් හා ප්‍රදාන	-	-	-
අවසන් පුනරාවර්ධන වියදම්	212	550	1,000
මූල්‍යමය වියදම්	115,990	144,950	129,370
මූල්‍යමය වත්කම්වල පුනරුත්ථාපනය හා වැඩිදියුණු කිරීම	12,310	13,250	61,320
මූල්‍යමය වත්කම් අත්පත් කරගැනීම	103,680	131,700	68,050
මුළු වියදම්	166,574	209,132	199,627

මූල්‍යකරණය	2011 සත්‍ය වියදම් රු. '000	2012 ඇස්තමේන්තුව රු. '000	2013 ඇස්තමේන්තුව රු. '000
විසර්ජන ප්‍රභවයන්			
22 පළාත් සභා අරමුදල - කාමුණික ප්‍රදානය සහ පැවරුණු ආදායම්	50,584	64,182	70,237
23 පළාත් සභා අරමුදල - උපමාන පාදක ප්‍රදානය සහ අනුරූපික ප්‍රදානය	12,864	13,950	11,370
24 පළාත් සභා අරමුදල - පළාත් නිශ්චිත සංවර්ධන ප්‍රදානය	103,126	131,000	118,000
මුළු මූල්‍යකරණය	166,574	209,132	199,627

ගීර්ෂ සේවා කියුක්ති විස්තරය

කාණ්ඩය	2011 සත්‍ය	2012 ඇස්තමේන්තුව	2013 ඇස්තමේන්තුව
සේවාවන්	157	102	109
සේවාවන් මට්ටම	2	9	5
කාර්ය මට්ටම	11	1	9
දැවිණි මට්ටම	127	77	78
ප්‍රාථමික මට්ටම	17	15	17
කාර්යක්ෂම/අනියම්	-	-	-
සේවාවන් මට්ටම	-	-	-
කාර්ය මට්ටම	-	-	-
දැවිණි මට්ටම	-	-	-
ප්‍රාථමික මට්ටම	-	-	-
එකතුව	157	102	109

එස් ඩබ් පී 250 - කෘෂිකර්ම, සත්ව නිෂ්පාදන හා සංවර්ධන, සුළු වාර්ෂික සහ ගොවිජන සංවර්ධන

කටයුතු පිළිබඳ පළාත් අමාත්‍යවරයා

වැඩ සටහන - 03 පළාත් පරිපාලනය

ව්‍යාපෘතිය - 01 සාමාන්‍ය පරිපාලනය - අමාත්‍යවරයා හා පෞද්ගලික කාර්ය මණ්ඩලය

ව්‍යාපෘති විස්තරය

ව්‍යාපෘති අරමුණු

ගරු අමාත්‍යාණම හා එකමාගේ පෞද්ගලික කාර්ය මණ්ඩලයෙන් අපේක්ෂිත උපරිම සේවයක් ලබා ගැනීම

කාර්ය ලැයිස්තුව

1. පළාත් සභා ප්‍රතිපත්තිමය කීරණ ගැනීමට සහාය වීම
2. රාජ්‍ය ආයතන සම්බන්ධීකරණය
3. පළාත් පාලන ආයතන හා සම්බන්ධීකරණය, රජය හා රජයේ මැති ඇමතිවරුන් අතර සම්බන්ධීකරණය
4. පළාත් සංවර්ධනය සඳහා අවශ්‍ය උපදෙස් ලබා දීම

	සහ 2011	ඇස්තමේන්තුව 2012	ඇස්තමේන්තුව 2013	පුරෝකථනය 2014	පුරෝකථනය 2015
1 කාර්ය මණ්ඩල යෙදවුම්	11	11	11	11	11
2 නිමැවුම් දර්ශක					
ලැබූ මහජන ඉල්ලීම්	8,200	8,500	10,000	10,000	10,000
ප්‍රතිපාලන සැලැස්වීම සඳහා යොමු කිරීම	6,500	7,000	9,000	9,500	11,000
ලැබූ සංවර්ධන යෝජනා ඉල්ලීම්	850	1,300	2,000	2,500	2,500
ක්‍රියාත්මක කරණ ලද යෝජනා	700	1,200	1,500	2,000	2,000
මධ්‍ය රජය හා සම්බන්ධතා	300	600	500	800	800

ව්‍යාපෘති පිරිවැය

පිරිවැය	2011 සහාය වියදම් රු. '000	2012 ඇස්තමේන්තුව රු. '000	2013 ඇස්තමේන්තුව රු. '000	2014 පුරෝකථනය රු. '000	2015 පුරෝකථනය රු. '000
වෙනත් පුනරාවර්තන වැය	10,940	16,868	18,342	19,259	20,222
පුද්ගල පඩිනඩි	3,350	4,178	5,525	5,801	6,091
වෙනත් පුනරාවර්තන	7,590	12,690	12,817	13,458	14,131
මූලධන වැය	-	200	100	105	110
ව්‍යාපෘති පිරිවැය	10,940	17,068	18,442	19,364	20,332

එන් ඩබ් පී 250 - කෘෂිකර්ම, සත්ව නිෂ්පාදන හා සංවර්ධන, සුළු වාර්ෂික සහ ගොවිජන සංවර්ධන

කටයුතු පිළිබඳ පළාත් අමාත්‍යවරයා

වැඩ සටහන - 03 පළාත් පරිපාලනය

ව්‍යාපෘතිය - 01 සාමාන්‍ය පරිපාලනය - අමාත්‍යවරයා හා පෞද්ගලික කාර්ය මණ්ඩලය

වැය විෂය හා මූල්‍යකරණය අනුව ව්‍යාපෘති විස්තර

වැය විෂය	අයිතමය	මූල්‍යකරණය	කාණ්ඩය / වැය විෂය / අයිතම විස්තරය	2011 සහය වියදම රු. '000	2012 අදාළ අවසන්කාලීන රු. '000	2013 අදාළ අවසන්කාලීන රු. '000
			සුනඛාරෝපණ වියදම්	10,940	16,868	18,342
			සුද්ගල පඩිකඩ	3,350	4,178	5,225
1001	22		වැටුප් හා වේතන	2,345	2,641	2,641
1002	22		අතිකාල හා නිවාඩු දීම වැටුප්	282	517	517
1003	22		වෙනත් දීමනා	723	1,020	2,367
			ගමන් වියදම්	327	740	545
1101	22		දේශීය	327	740	545
			කැපයීම්	1,876	4,795	5,260
1201	22		ලිපි ද්‍රව්‍ය සහ කාර්යාලයේ අවශ්‍යතා	280	900	950
1202	22		ඉන්ධන සහ ලීඞි කෙල්	1,596	3,700	4,000
1203	22		ආහාරපාන හා නිල ඇඳුම්	-	-	60
1205	22		වෙනත්	-	100	150
1206	22		යාන්ත්‍රික හා විදුලි උපකරණ	-	95	100
			තඩක්කු වියදම්	3,645	4,250	4,700
1301	22		වාහන	3,567	3,200	3,500
1302	22		යන්ත්‍ර සහ යන්ත්‍රෝපකරණ	75	600	650
1303	22		ගොඩනැගිලි	3	450	500
1304	22		වෙනත්	-	-	50
			නිවැසිකරණ සේවා	1,707	2,355	1,612
1401	22		ප්‍රවාහන	-	-	-
1402	22		කැපැල් හා විදුලි සංදේශ සේවා	188	135	362
1403	22		විදුලිය හා ජලය	94	290	250
1404	22		කුලී, වරපතම් හා පළාත් පාලන ආයතන බදු	1,280	1,580	600
1405	22		වෙනත්	145	350	400
			වෙනත් සුනඛාරෝපණ වියදම්	35	550	700
1703	22		වෙනත්	35	550	700
			මූල්‍යමය වියදම්	-	200	100
2102	23		මූල්‍යමය වත්කම් අත්පත් කර ගැනීම	-	200	100
			ගෘහ හා අවිධි හා කාර්යාලයේ උපකරණ	-	200	100
			ව්‍යාපෘතියේ මුළු වියදම්	10,940	17,068	18,442

ව්‍යාපෘති වියදම් මූල්‍යකරණය

මූල්‍යකරණය	2011 සහය වියදම රු. '000	2012 අදාළ අවසන්කාලීන රු. '000	2013 අදාළ අවසන්කාලීන රු. '000
විහරිත ප්‍රඥප්තිය			
2.2 පළාත් සභා අරමුදල - සාමූහික ප්‍රදානය සහ පැවරුණු ආදායම්	10,940	16,868	18,342
2.3 පළාත් සභා අරමුදල - උපමාන පාදක ප්‍රදානය සහ අනුරූපික ප්‍රදානය	-	200	100
2.4 පළාත් සභා අරමුදල - පළාත් නියමිත සංවර්ධන ප්‍රදානය	-	-	-
මුළු මූල්‍යකරණය	10,940	17,068	18,442

එන් ඩබ් පී 250 - කෘෂිකර්ම, සත්ව නිෂ්පාදන හා සංවර්ධන, සුළු වාරිමාර්ග සහ ගොවිජන සංවර්ධන කටයුතු පිළිබඳ පළාත් අමාත්‍යවරයා

ව්‍යාපෘති සේවා නියුක්ති විස්තරය

තනතුර	2011 සංඛ්‍යා	2012 ඇස්තමේන්තු	2013 ඇස්තමේන්තු
සවිඊ	11	11	11
ජ්‍යෙෂ්ඨ මට්ටම	1	4	4
තෘතීය මට්ටම	3	-	-
උපාධිකරණ මට්ටම	3	3	3
ප්‍රාථමික මට්ටම	4	4	4
නාවකාලීන/අනියම්	-	-	-
ජ්‍යෙෂ්ඨ මට්ටම	-	-	-
තෘතීය මට්ටම	-	-	-
උපාධිකරණ මට්ටම	-	-	-
ප්‍රාථමික මට්ටම	-	-	-
එකතුව	11	11	11

වැඩ සටහන - 03 පළාත් පරිපාලනය

ව්‍යාපෘතිය - 02 ආර්ථික පරිපාලනය - අමාත්‍යාංශ පරිපාලනය

ව්‍යාපෘති විස්තරය

ව්‍යාපෘති අරමුණු

වංචි කෘෂිකර්ම, සුළු වාරිමාර්ග, ගොවිජන සංවර්ධන සහ සත්ව නිෂ්පාදන හා සංවර්ධන අමාත්‍යාංශ කාර්ය මණ්ඩලය අපේක්ෂිත ඉලක්ක සපුරා ගැනීම සඳහා උපරිම මට්ටමක් සේවයේ යොදවා ගැනීම

කාර්ය ලැයිස්තුව

1. වාර්ෂික ඇස්තමේන්තු පිළියෙල කිරීම
2. කාලීනව පිළියෙල කළ යුතු මූල්‍ය වාර්තා පිළියෙල කිරීම
3. අමාත්‍ය මණ්ඩල පත්‍රිකා/සේවණ පිළියෙල කිරීම
4. රජයේ ප්‍රතිපත්ති හා පළාත් සභා ප්‍රතිපත්ති ක්‍රියාත්මක කිරීම
5. වාර්ෂික විසර්ජන ගිණුම්, ආදායම් හා අත්තිකාරම් ගිණුම් පිළියෙල කිරීම
6. අමාත්‍යාංශ ඉන්ෆලේෂන් අංශයෙන් අතර ගම්බන්ධකරණය
7. පළාත් සංවර්ධන සේවණ පිළියෙල කිරීම හා ක්‍රියාත්මක කිරීම

	සංඛ්‍යා 2011	ඇස්තමේන්තු 2012	ඇස්තමේන්තු 2013	සුරැකුම්කරණය 2014	සුරැකුම්කරණය 2015
1 කාර්ය මණ්ඩල සංවර්ධන	133	133	133	133	133
2 නිමැවුම් දර්ශක					
අළුත්වැඩියා කළ ගොඩනැගිලි සංඛ්‍යාව	2	2	2	2	3
සම්පාදන හා සම්බන්ධකරණ ලිපි	9,500	11,000	11,000	11,000	11,000
ක්‍රියාත්මක කළ ව්‍යාපෘති සංඛ්‍යාව	15	18	20	20	22
ඉදිරිපත් කරන ලද මූල්‍ය වාර්තා ගණන	56	60	50	60	60
පිළිතුරු පැවසූ විගණන විමසුම් සංඛ්‍යාව	10	10	12	10	10
පවත්වාගෙන යන ලද පෞද්ගලික ලිපි ගොනු සංඛ්‍යාව	133	140	165	170	180

එන් ඩබ්ලිව් 250 - කෘෂිකර්ම, සත්ව නිෂ්පාදන හා සංවර්ධන, සුළු වාරිමාර්ග සහ ගොවිජන සංවර්ධන

කටයුතු පිළිබඳ පළාත් අමාත්‍යවරයා

ව්‍යාපෘති පිරිවැය

පිරිවැය	2011 සහය වියදම් රු. '000	2012 අත්පොත්තුව රු. '000	2013 අත්පොත්තුව රු. '000	2014 පුරෝකථනය රු. '000	2015 පුරෝකථනය රු. '000
වෙනත් පුනරාවර්තන වැය පුද්ගල පඩිනඩි වෙනත් පුනරාවර්තන	35,331 26,701 8,630	41,925 29,693 12,232	44,927 32,450 12,477	47,173 34,073 13,101	49,532 35,776 13,756
මූල්‍යමත වැය	12,864	13,750	11,270	11,834	12,425
ව්‍යාපෘති පිරිවැය	48,195	55,675	56,197	59,007	61,957

වැඩ සටහන - 03 පළාත් පරිපාලනය

ව්‍යාපෘතිය - 02 සාමාන්‍ය පරිපාලනය - අමාත්‍යාංශ පරිපාලනය

වැය විෂය හා මූල්‍යකරණය අනුව ව්‍යාපෘති වියදම්

වැය විෂය	අයිතමය	මූල්‍යකරණය	කාණ්ඩය / වැය විෂය / අයිතම විස්තරය	2011 සහය වියදම් රු. '000	2012 අත්පොත්තුව රු. '000	2013 අත්පොත්තුව රු. '000
			පුනරාවර්තන වියදම්	35,331	41,925	44,927
			පුද්ගල පඩිනඩි	26,701	29,693	32,450
1001	22		වැටුප් හා වෙනත්	18,961	18,698	19,509
1002	22		අභියාචනා හා නිවාඩු දින වැටුප්	873	3,125	2,327
1003	22		වෙනත් දීමනා	6,867	7,870	10,614
			ගමන් වියදම්	2,089	2,550	1,800
1101	22		දේශීය	2,089	2,550	1,800
			සැපයීම්	2,284	3,327	3,877
1201	22		ලිපි ද්‍රව්‍ය සහ කාර්යාලයේ අවශ්‍යතා	614	1,100	1,000
1202	22		ඉන්ධන සහ ලීනිසි කෙල්	1,633	2,000	2,377
1203	22		ආහාරපාන හා නිල ඇඳුම්	24	67	150
1205	22		වෙනත්	13	60	200
1206	22		සාන්ද්‍රිත හා විදුලි උපකරණ	-	100	150
			කඩත්තු වියදම්	2,724	3,550	3,700
1301	22		වංචන	1,970	2,200	2,400
1302	22		යන්ත්‍ර සහ යන්ත්‍රෝපකරණ	310	700	500
1303	22		ගොඩනැගිලි	444	650	800
			හිවිඤ්ඤාන සේවා	1,356	2,805	2,800
1402	22		කැපැල් හා විදුලි සංදේශ සේවා	529	1,050	1,000
1403	22		විදුලිය හා පලය	457	900	900
1404	22		කැලී, පිරිසකම් හා පළාත් පාලන ආයතන බදු	43	40	200
1405	22		වෙනත්	327	800	700
1407	22		ගුණාත්මක යෙදවුම් - අධ්‍යාපන	-	15	-
			වෙනත් පුනරාවර්තන වියදම්	177	-	300
1703	22		වෙනත්	177	-	300
			මූල්‍යමත වියදම්	12,864	13,750	11,270
			මූල්‍යමත වත්කම්වල පුනරුත්ථාපනය හා වැඩිදියුණු කිරීම	12,310	13,250	11,070
2001	23		ගොඩනැගිලි හා ඉදිකිරීම්	400	250	150
2004	23		වෙනත්	11,910	13,000	10,920
			මූල්‍යමත වත්කම් අත්පත් කර ගැනීම	554	500	200
2102	23		ගෘහ හා අභිධි හා කාර්යාලයේ උපකරණ	554	500	200
			ව්‍යාපෘතියේ මුළු වියදම්	48,195	55,675	56,197

එන් ඩබ් ජී 250 - කෘෂිකර්ම, සත්ව නිෂ්පාදන හා සංවර්ධන, සුළු වාර්මාර්ථ සහ ගොවිජන සංවර්ධන

කටයුතු පිළිබඳ පළාත් අමාත්‍යවරයා

ව්‍යාපෘති විසඳුම් මූල්‍යකරණය

මූල්‍යකරණය	2011 සහන වියදම් රු. '000	2012 ඇත්තමෙන්ම රු. '000	2013 ඇත්තමෙන්ම රු. '000
විසර්ජන ප්‍රභවය			
22 පළාත් සභා අරමුදල - සාමූහික ප්‍රදානය සහ පැවරුණු ආදායම්	35,331	41,925	44,927
23 පළාත් සභා අරමුදල - උපමාන පාදන ප්‍රදානය සහ අනුරූපීය ප්‍රදානය	12,864	13,750	11,270
24 පළාත් සභා අරමුදල - පළාත් නිශ්චිත සංවර්ධන ප්‍රදානය	-	-	-
මුළු මූල්‍යකරණය	48,195	55,675	56,197

ව්‍යාපෘති සේවා නියුක්ති විස්තරය

සතකර	2011 සහන	2012 ඇත්තමෙන්ම	2013 ඇත්තමෙන්ම
කර්ම	134	85	89
ජ්‍යෙෂ්ඨ මට්ටම	1	5	1
කාර්ය මට්ටම	5	1	6
ද්විතීය මට්ටම	117	70	71
ප්‍රාථමික මට්ටම	11	9	11
තාවකාලික/අනිත්	-	-	-
ජ්‍යෙෂ්ඨ මට්ටම	-	-	-
කාර්ය මට්ටම	-	-	-
ද්විතීය මට්ටම	-	-	-
ප්‍රාථමික මට්ටම	-	-	-
එකතුව	134	85	89

වැඩ සටහන - 43 වාර්මාර්ථ හා ජල කළමනාකරණය

ව්‍යාපෘතිය - 03 පළාත් නිශ්චිත සංවර්ධන යෝජනා ක්‍රියාත්මක කිරීම - වාර්මාර්ථ

ව්‍යාපෘති විස්තරය

ව්‍යාපෘති අරමුණු

මධ්‍ය පරිමාණ වාර්මාර්ථයන්හි සංවර්ධන අවශ්‍යතා හඳුනා ගැනීමේ
එම යෝජනා ක්‍රම ප්‍රතිසංස්කරණය කිරීම තුළින් හෝ නිෂ්පාදනය ප්‍රමුඛ අනෙකුත් කෘෂි අවශ්‍යතා සඳහා
කාර්යක්ෂම වාර් ජල කළමනාකරණයක් පවත්වාගෙන යාම

කාර්ය ලැබීයේ

1. ප්‍රමුඛ හා අවශ්‍යතා මත සංවර්ධන යෝජනා ක්‍රම හඳුනා ගැනීම
2. ඒ යටතේ වැඩ සටහන් සැලසුම් කිරීම, ඇත්තමෙන්ම කැඳවීම, ප්‍රතිපාදන ක්‍රියාත්මක කිරීම හා එමගින් යෝජනා ක්‍රම මෙහෙයවීම හා අධීක්ෂණය
3. සංරක්ෂණය කිරීම හා මනා ජල කළමනාකරණයකට ගොඩ ජනතාව යොමු කිරීම

	සහන 2011	ඇත්තමෙන්ම 2012	ඇත්තමෙන්ම 2013	ප්‍රචාරකථනය 2014	ප්‍රචාරකථනය 2015
1 කාර්ය මණ්ඩල යෙදවුම්	-	-	-	-	-
2 නිමැවුම් දර්ශක පළාත් සභා විෂය පථයට අදාළ හඳුනාගැනූ ලැබූ මධ්‍යම පරිමාන වාර් යෝජනා ක්‍රම කඩින්ගට හා ප්‍රතිසංස්කරණය හඳුනා ගැනූ ලැබූ මධ්‍ය පරිමාන යෝජනා ක්‍රම	13	13	13	13	13
3. පුළුල් ප්‍රදර්ශක යල මත දෙකන්තයේම වී වගාව සඳහා උපයෝගී වන බිම් ප්‍රමාණය වැඩිවීම (අක්කර)	11000	12000	12,500	13,000	13,400
4. කාර්යක්ෂමතා දර්ශක ගොවිතලේ ආදායම් මාර්ග ඉහළ යාම තුළින් මිටුන්ගේ ජීවන තත්වය උසස්වීම	8%	10%	11%	12%	13%

එන් ඩබ්ලිව් පී 250 - කෘෂිකර්ම, සත්ව නිෂ්පාදන හා සංවර්ධන, සුළු වාරිමාර්ග සහ ගොවිජන සංවර්ධන කටයුතු පිළිබඳ පළාත් අමාත්‍යවරයා ව්‍යාපෘති පිරිවැය

පිරිවැය	2011 සත්‍ය වියදම් රු. '000	2012 ඇස්තමේන්තුව රු. '000	2013 ඇස්තමේන්තුව රු. '000	2014 ප්‍රචෝකිතය රු. '000	2015 ප්‍රචෝකිතය රු. '000
වෙනත් පුනරාවර්තන වැය පුද්ගල පඩිනම් වෙනත් පුනරාවර්තන	- - -	- - -	- - -	- - -	- - -
මූලධන වැය	9,960	6,000	1,000	1,050	1,103
ව්‍යාපෘති පිරිවැය	9,960	6,000	1,000	1,050	1,103

වැඩ සටහන - 43 වාරිමාර්ග හා ජල කළමනාකරණය
ව්‍යාපෘතිය - 03 පළාත් කිහිපයක සංවර්ධන යෝජනා ක්‍රියාත්මක කිරීම - වාරිමාර්ග

වැය විෂය හා මූල්‍යකරණය අනුව ව්‍යාපෘති වියදම්

වැය විෂය	අයිතමය	මූල්‍යකරණය	කාර්යය / වැය විෂය / අයිතම විස්තරය	2011 සත්‍ය වියදම් රු. '000	2012 ඇස්තමේන්තුව රු. '000	2013 ඇස්තමේන්තුව රු. '000
			මූලධන වියදම්	9,960	6,000	1,000
2004		24	මූලධන වත්කම්වල පුනරුත්ථාපනය හා වැඩිදියුණු කිරීම වෙසස්	-	-	1,000
2105		24	මූලධන වත්කම් අත්පත් කර ගැනීම ඉඩම් හා ඉඩම් වැඩි දියුණු කිරීම	9,960	6,000	-
			ව්‍යාපෘතියේ මුළු වියදම්	9,960	6,000	1,000

ව්‍යාපෘති වියදම් මූල්‍යකරණය

මූල්‍යකරණය	2011 සත්‍ය වියදම් රු. '000	2012 ඇස්තමේන්තුව රු. '000	2013 ඇස්තමේන්තුව රු. '000
විසර්ජන ප්‍රදානය			
22 පළාත් සභා අරමුදල - සාමූහික ප්‍රදානය සහ පැවරුණු ආදායම්	-	-	-
23 පළාත් සභා අරමුදල - උපමාන පාදක ප්‍රදානය සහ අනුරූපීය ප්‍රදානය	-	-	-
24 පළාත් සභා අරමුදල - පළාත් නිශ්චිත සංවර්ධන ප්‍රදානය	9,960	6,000	1,000
මුළු මූල්‍යකරණය	9,960	6,000	1,000

එන් ඩබ්ලිව් 250 - කෘෂිකර්ම, සත්ව නිෂ්පාදන හා සංවර්ධන, සුළු වාර්ෂික සහ ගොවිජන සංවර්ධන
 කටයුතු පිළිබඳ පළාත් අමාත්‍යවරයා
 වැඩ සටහන - 43 වාර්ෂික හා ජල කළමනාකරණය
 ව්‍යාපෘතිය - 04 පළාත් කිසිවික සංවර්ධන යෝජනා ක්‍රියාත්මක කිරීම - සුළු වාර්ෂික

ව්‍යාපෘති විස්තරය

ව්‍යාපෘති අරමුණු

වසම් පළාත තුළ පිහිටා ඇති සුළු වාර්ෂික යෝජනා ක්‍රම සඳහා සංවර්ධන අවශ්‍යතා හඳුනා ගැනීම,
 ප්‍රමුඛතාවය අනුව සැලසුම් කර ක්‍රියාත්මක කිරීම තුළින් කෘෂිකර්මාන්තයට අත්‍යාවශ්‍ය ජලය විභින්නව සැපයීමෙන් හේතුව වනාහි හා අනෙකුත්
 කෘෂිකාර්මික කටයුතුවල නිරතව පැවැත්ම තහවුරු කිරීම

කාර්ය ලැබීයේද

1. පළාත් සභාවේ විෂය පථයට ගැනෙන වර්ෂ මාර්ග පද්ධති පුනරුත්ථාපනය කිරීම, සංවර්ධනය කිරීම, සංරක්ෂණය කිරීම, වාර්ෂිකවල සීමා මායිම් කිරීමේ කිරීම, ආරක්ෂා කිරීම හා නිරතව කටයුතු කෙරුණු කිරීම
2. ජල කළමනාකරණය හා රහාසිද්ධ ආනුමාන ජලය සැලැටි කළමනාකරණ වැඩ සටහන් ක්‍රියාත්මක කිරීම

	සහය 2011	අත්පොත්තුව 2012	අත්පොත්තුව 2013	පුරෝකථනය 2014	පුරෝකථනය 2015
1 කාර්ය මණ්ඩල යෙදවුම්	-	-	-	-	-
2 නිමැවුම් දර්ශක					
අවශ්‍යතා මත සේවකයන් යෝජනා ක්‍රම ප්‍රතිසංස්කරණය කිරීම සහ නඩත්තුව (ඒකක)	142	164	200	300	400
ජල කළමනාකරණය හා ජල හාරයක්වීමට හා වැඩි කිරීම (වැටි තණක)	25	55	95	120	150
සුළු වාර්ෂික නිරතව කටයුතු	340	390	460	550	650
සුළු වාර්ෂික ආශ්‍රිතව සීමා මායිම් කිරීමේ කිරීම	3	20	40	50	60
සුළු වාර්ෂික ආශ්‍රිතව ජලය ගතව තිබීම	57	32	110	118	150
3. ප්‍රතිඵල දර්ශක					
මහ කන්නයේ වී ගොවිතැන අවශ්‍ය වන බිම් ප්‍රමාණය වැඩිවීම (හෙක්ටයාර්)	454	455	456	458	5460
යල වී වගා බිම් ප්‍රමාණය කෙරුණු කිරීම (හෙක්ටයාර්)	37011	36750	36450	36000	35750
යල හා අතරමැදි කන්නවල අතිරේක ආහාර බෝග හා එළවළු වගා බිම් ප්‍රමාණය වැඩි කිරීම (හෙක්ටයාර්)	4000	4300	4750	5000	5800
4. කාර්යක්ෂමතා දර්ශක					
ගොවිතැනේ ආදායම් මාර්ග ඉහළ යාම් තුළින් මිවුන්ගේ ජීවන තත්වය උසස්වීම	10%	10%	10%	10%	10%

ව්‍යාපෘති පිරිවැය

පිරිවැය	2011 සහය වියදම් රු. '000	2012 අත්පොත්තුව රු. '000	2013 අත්පොත්තුව රු. '000	2014 පුරෝකථනය රු. '000	2015 පුරෝකථනය රු. '000
වෙනත් පුනරාවර්තන වැය	-	-	-	-	-
පුද්ගල පඩිතනම්	-	-	-	-	-
වෙනත් පුනරාවර්තන	-	-	-	-	-
මුළු වැය	29,172	42,000	39,000	40,950	42,998
ව්‍යාපෘති පිරිවැය	29,172	42,000	39,000	40,950	42,998

එන් ඩබ් සී 250 - කෘෂිකර්ම, සත්ව නිෂ්පාදන හා සංවර්ධන, සුළු වාර්ෂික සහ ගොවිජන සංවර්ධන

කටයුතු පිළිබඳ පළාත් අමාත්‍යවරයා

වැඩ සටහන - 43 වාර්ෂික හා ජල කළමනාකරණය

ව්‍යාපෘතිය - 04 පළාත් කිසිවික සංවර්ධන යෝජනා ක්‍රියාත්මක කිරීම - සුළු වාර්ෂික

වැය විෂය හා මූල්‍යකරණය අනුව ව්‍යාපෘති විෂය

වැය විෂය	අඩවිය	මූල්‍යකරණය	කාණ්ඩය / වැය විෂය / අයිතම විස්තරය	2011 සහය විෂය රු. '000	2012 අත්පොත් රු. '000	2013 අත්පොත් රු. '000
			මූල්‍යකරණය	29,172	42,000	39,000
2004		24	මූල්‍යකරණය විෂය	-	-	39,000
			මූල්‍යකරණය විෂය - පුනරුත්ථාපනය හා වැඩිදියුණු කිරීම	-	-	39,000
			වෙනත්	-	-	-
2105		24	මූල්‍යකරණය විෂය - අත්පත් කර ගැනීම	29,172	42,000	-
			ඉඩම් හා ඉඩම් වැඩි දියුණු කිරීම	29,172	42,000	-
			ව්‍යාපෘතියේ මුළු විෂය	29,172	42,000	39,000

ව්‍යාපෘති විෂය මූල්‍යකරණය

මූල්‍යකරණය	2011 සහය විෂය රු. '000	2012 අත්පොත් රු. '000	2013 අත්පොත් රු. '000
විසර්ජන ප්‍රදානය			
22 පළාත් සභා අරමුදල - සාමූහික ප්‍රදානය සහ පැවරුණු ආදායම්	-	-	-
23 පළාත් සභා අරමුදල - උපමාන පාදක ප්‍රදානය සහ අනුරූපීක ප්‍රදානය	-	-	-
24 පළාත් සභා අරමුදල - පළාත් කිසිවික සංවර්ධන ප්‍රදානය	29,172	42,000	39,000
මුළු මූල්‍යකරණය	29,172	42,000	39,000

250-43-04

ව්‍යාපෘති සේවා නියුක්ති විස්තරය

භනතුර	2011 සහය	2012 අත්පොත්	2013 අත්පොත්
සේවක	-	-	-
ජ්‍යෙෂ්ඨ මට්ටම	-	-	-
තාක්ෂණ මට්ටම	-	-	-
ද්විතීයික මට්ටම	-	-	-
ප්‍රාථමික මට්ටම	-	-	-
සාධකාලීන/අනියම්	-	-	-
ජ්‍යෙෂ්ඨ මට්ටම	-	-	-
තාක්ෂණ මට්ටම	-	-	-
ද්විතීයික මට්ටම	-	-	-
ප්‍රාථමික මට්ටම	-	-	-
එකතුව	-	-	-

එස් ඩබ් ජී 250 - කෘෂිකාර්ම, සත්ව නිෂ්පාදන හා සංවර්ධන, සුළු වාර්ෂික සහ ගොවිජන සංවර්ධන

කටයුතු පිළිබඳ පළාත් අමාත්‍යවරයා

වැඩ සටහන - 44 කෘෂිකාර්මික සංවර්ධනය

ව්‍යාපෘතිය - 03 පළාත් නිශ්චිත සංවර්ධන යෝජනා ක්‍රියාත්මක කිරීම - කෘෂිකාර්ම

ව්‍යාපෘති විස්තරය

ව්‍යාපෘති අරමුණු

ප්‍රසන්න මට්ටමින් කෘෂිකාර්මික සංවර්ධනය ළඟා කර ගැනීම සඳහා ආහාර සුරක්ෂිතතාවයට ප්‍රමුඛතාවය ලබා දෙමින් ගෝඨ නිෂ්පාදනය කිරීම හා එමගින් වයඹ පළාත තුළ ආහාර අර්බුදයට සම්පූර්ණ නිර්මිත හා සෞඛ්‍ය සම්පන්න නිරෝගීත්ව සමාජයක් බිහිකරලීම

කාර්ය ලැයිස්තුව

1. වයඹ පළාත සඳහා කෘෂිකාර්මික සංවර්ධන සැලසුම් හා වාර්ෂික සැලසුම් සකස් කර ක්‍රියාත්මක කිරීම
2. කෘෂිකාර්මික ව්‍යාපෘති හා පුහුණු සේවාවන් පැවැත්වීම
3. පළාත්බද කෘෂිකාර්මික පර්යේෂණ හා සම්කෘත පැවැත්වීම
4. කෘෂිකාර්මික කටයුතු සඳහා යෝජ්‍ය කාන්තාවන්ගේ සහභාගීත්වය ඉටුකිරීම
5. උසස් තත්වයේ බිජු හා රෝපණ ද්‍රව්‍ය සපුයවීම හා අලෙවිය

	සහය 2011	අස්තමේන්තුව 2012	අස්තමේන්තුව 2013	ප්‍රචාරකතාවය 2014	ප්‍රචාරකතාවය 2015
1 කාර්ය මණ්ඩල ගෙවීම්	-	-	-	-	-
2 නිමැවුම් දර්ශක					
වි වගා යාන ආදර්ශන පැවැත්වීම (ආදර්ශන)	100	150	150	175	175
උසස් ගුණාත්මකභාවයෙන් යුත් බිහිකර වී නිෂ්පාදනය (ගොවිජන)	1,200	1,500	1,500	1,500	1,500
ක්ෂේත්‍ර ගෝඨ එළදායින්කරණ ඉහළ කැටීම (ගොවි)	200	300	400	400	500
එළවළු ගෝඨ එළදායින්කරණ ඉහළ කැටීම (අක්කර)	1,000	1,500	1,750	2,000	2,000
පළතුරු බෝග නිෂ්පාදනය වැඩිකිරීම (අක්කර)	1,000	1,500	1,750	2,000	2,000
කෘෂිකාර්මිකයන්ගේ අරමුණ ව්‍යාපාර දියුණු කිරීම					
බිම්බල් වගා ඒකක ඇතිකිරීම	25	50	60	70	70
මී මැසි පාලනය (ව්‍යවසායකයින්)	50	60	70	80	80
ඇස්තරියම් වගාව (එකක)	23	25	50	50	50
සම්පත් මධ්‍යස්ථාන පිහිටුවීම (මධ්‍යස්ථාන)	1	1	1	1	1
කෘෂි මාර්ග ප්‍රතිසංස්කරණය (කී.මී.)	38	50	60	70	80
ගෝඨ එළදායින්කරණ ඉහළ කැටීම සඳහා කෘෂි ශ්‍රී- ගොවිතන්					
ඇතර් ඉදිකර ඇති කෘෂි ශ්‍රී-	4,500	4,800	5,200	5,400	5,600
නව ඉදි කිරීම්	30	130	100	150	160
ක්ෂේත්‍රයේ අත් හදා බැලීම/නිලධාරී හා ගොවි පුහුණු (පුහුණු සංඛ්‍යාව)	30	30	40	40	40
පාසැල් හැරුණු ක්‍රමය හා ග්‍රාමීය කාන්තාවන් සඳහා සුළු පරිමාණ කෘෂි ව්‍යාපාර					
බිහි කිරීම	38	50	60	70	80
එක රෝපණ පළතුරු පැළ නිෂ්පාදනය	15,000	17,000	16,500	17,000	17,000
3. ප්‍රායෝගික දර්ශක					
දළ ජාතික වී නිෂ්පාදනයට වයඹ දායකත්වය වැඩි කිරීම	16.0%	16.5%	17.0%	17.5%	17.5%
වී ඒකක අස්වැනු ප්‍රමාණය හා නිෂ්පාදනය වැඩි කිරීම (අක්කරයට බුසල්)	73.0	73.5	74.0	74.5	74.5
නිෂ්පාදිත කෘෂි අස්වැනු ප්‍රමාණය ඉහළ යාම	12%	12%	15%	15%	15%
ගොවිත් නව කාන්තාවන් සහ ක්‍රමවේද සඳහා යොමු වී තිබීම (ගොවිත්)	40000	42000	44000	46000	48000
ගොවිතන් හැරුණු ලබන ගොවි බිම් ප්‍රමාණය ඉහළ යාම	20%	20%	30%	30%	30%
4. කාර්යක්ෂමතා දර්ශක					
ගොවිත්ගේ සාමාන්‍ය ආදායම් ඉහළ ගොස් ඒවන ක්‍රමය උසස්වීම	9%	10%	10%	10%	10%

එන් ඩබ්ලිව් 250 - කෘෂිකර්ම, සත්ව නිෂ්පාදන හා සංවර්ධන, සුළු වාර්මාර්ත සහ ගොවිජන සංවර්ධන

කටයුතු පිළිබඳ පළාත් අමාත්‍යවරයා

ව්‍යාපෘති පිරිවැය

පිරිවැය	2011 සහන වියදම රු. '000	2012 ඇස්තමේන්තුව රු. '000	2013 ඇස්තමේන්තුව රු. '000	2014 පුරෝකථනය රු. '000	2015 පුරෝකථනය රු. '000
වෙනත් පුනරාවර්තන වැය පුද්ගල පඩිකඩ වෙනත් පුනරාවර්තන	- - -	- - -	- - -	- - -	- - -
මූලධන වැය	40,629	55,000	48,000	50,400	52,920
ව්‍යාපෘති පිරිවැය	40,629	55,000	48,000	50,400	52,920

වැඩ සටහන - 44 කෘෂිකාර්මික සංවර්ධනය

ව්‍යාපෘතිය - 03 පළාත් නිශ්චිත සංවර්ධන යෝජනා ක්‍රියාත්මක කිරීම - කෘෂිකර්ම

වැය විෂය සහ මූල්‍යකරණය අනුව ව්‍යාපෘති වියදම

වැය විෂය	අයිතමය	මූල්‍යකරණය	කාණ්ඩය / වැය විෂය / අයිතම විස්තරය	2011 සහන වියදම රු. '000	2012 ඇස්තමේන්තුව රු. '000	2013 ඇස්තමේන්තුව රු. '000
			මූලධන වියදම්	40,629	55,000	48,000
2001	24		මූලධන වත්කම්වල පුනරුත්ථාපනය හා වැඩිදියුණු කිරීම	-	-	8,250
2004	24		ගොඩනැගිලි හා ඉදිකිරීම්	-	-	3,250
			වෙනත්	-	-	5,000
			මූලධන වත්කම් අත්පත් කර ගැනීම්	40,629	55,000	38,750
2101	24		වාහන	-	-	5,000
2103	24		යන්ත්‍ර මුද්‍රණ සහ උපකරණ	-	-	3,750
2104	24		ගොඩනැගිලි හා ඉදිකිරීම්	-	-	3,000
2105	24		ඉඩම් හා ඉඩම් වැඩි දියුණු කිරීම	40,629	55,000	27,000
2401	24		ධාරිණී සංවර්ධනය	-	-	1,000
			පුහුණු හා ධාරිණී සංවර්ධනය	-	-	1,000
			ව්‍යාපෘතියේ මුළු වියදම	40,629	55,000	48,000

ව්‍යාපෘති වියදම් මූල්‍යකරණය

මූල්‍යකරණය	2011 සහන වියදම රු. '000	2012 ඇස්තමේන්තුව රු. '000	2013 ඇස්තමේන්තුව රු. '000
විහරිත ප්‍රදානය			
22 පළාත් සහන අරමුදල - සාමූහික ප්‍රදානය සහ පැවරුණු ආදායම්	-	-	-
23 පළාත් සහන අරමුදල - උපමාන පදනම ප්‍රදානය සහ අනුරූපික ප්‍රදානය	-	-	-
24 පළාත් සහන අරමුදල - පළාත් නිශ්චිත සංවර්ධන ප්‍රදානය	40,629	55,000	48,000
මුළු මූල්‍යකරණය	40,629	55,000	48,000

එන් ඩබ් සී 250 - කෘෂිකර්ම, සත්ව නිෂ්පාදන හා සංවර්ධන, සුළු වාරිමාර්ග සහ ගොවිජන සංවර්ධන
 කටයුතු පිළිබඳ පළාත් අමාත්‍යවරයා
 වැඩ සටහන - 45 පඳු සම්පත් සංවර්ධනය
 ව්‍යාපෘතිය - 03 පළාත් කිසිවික සංවර්ධන යෝජනා ක්‍රියාත්මක කිරීම - සත්ව නිෂ්පාදන

ව්‍යාපෘති විස්තරය

ව්‍යාපෘති අරමුණු

වයඹ පළාත තුළ පඳු සම්පත් සංවර්ධනය කිරීම, පාරික්ෂණය කිරීම සහ සත්ව රෝග වැළැක්වීම මගින් මගින් පළාතේ සත්ව පාලන කටයුතු ප්‍රවර්ධනය හා එම කටයුතුවල නියුක්ත ජනතාවගේ ජීවන තත්වය ඉහළ නැංවීම හා පළාතේ ජනතාවට සෞඛ්‍ය සම්පන්න ආහාර සහන මිලක් ගවයන් ලබාදීම

කාර්ය ලැබීයේද

1. වයඹ පළාත තුළ පඳු සම්පත් පාරික්ෂණය කිරීම සහ නිෂ්පාදන හැකියාව වර්ධනය කිරීම සඳහා අවශ්‍ය ක්‍රියාදාමයන් සැලසුම් කිරීම හා ක්‍රියාත්මක කිරීම
2. සත්ව පාලනය හා ඒ ආශ්‍රීත කර්මාන්තවල යෙදෙන ජනතාවට අවශ්‍ය දැනුම හා කාර්යක්ෂමය ලබාදීම හා ඔවුන්ගේ කුසලතා හා නිපුණතා ප්‍රවර්ධනය කිරීම
3. සත්ව රෝග පැතිර යාම වැළැක්වීම හා රෝගී සතුන්ට ප්‍රතිකාර කිරීම සඳහා අවශ්‍ය විධිවිධාන සැලැස්ම

	සහය 2011	අත්හැරීමකට 2012	අත්හැරීමකට 2013	පුරෝකථනය 2014	පුරෝකථනය 2015
1 කාර්ය මණ්ඩල යෙදවුම්	-	-	-	-	-
2 නිමැවුම් දැරියක					
කීර් ගොවිපලු යටිතල පහසුකම් කැපවීම	500	275	275	275	275
තට කීර් ගොවිපලු ඇති කිරීම	50	75	100	125	125
කෘෂිම සිංචන සේවාව සැපයීමේ කිරීම	45,000	50,000	60,000	70,000	80,000
කෘෂිම සිංචන සේවාව සැපයීමේ කිරීම	22,500	25,000	30,000	35,000	40,000
කීර් අතුරු නිෂ්පාදන ඒකක ඇති කිරීම	100	25	25	25	50
අවිජනනා ගොවිපලු ස්ථාපිත කිරීම කුලීන් උසස් ආරයේ වැස්සි පැවැත්වීම සුලබ කිරීම	400	500	600	700	700
ප්‍රමිතියෙන් උසස් කීර් ගොවිපලු සඳහා කෘෂි සහන සහන ලබාදීම	-	75	150	150	150
දුෂ්කර ප්‍රදේශ සඳහා පඳු වෛද්‍ය කාර්යාල ඇති කිරීම	1	1	1	1	1
තරුණ පරපුර සත්ව නිෂ්පාදන ක්ෂේත්‍රයට යොමු කරවීම	25	50	50	50	50
3. ප්‍රතිඵල අර්ථක					
වාර්ෂික කීර් නිෂ්පාදනය ලීටර් 6000 කින් වැඩි කිරීම	102,000	129,600	149,000	178,000	214,500
මත් නිෂ්පාදනය එලෙසින්ම පවත්වාගෙන යාම					
කුසල මත් (කි.ග්‍රෑ.)	75,000	78,000	79,000	80,000	80,000
එච්මත් (කි.ග්‍රෑ.)	3,600	3,700	3,750	3,800	3,800
උරු මත් (කි.ග්‍රෑ.)	7,000	75,000	8,000	8,500	9,000
සෛද්ධික ඩිස්කර් නිෂ්පාදනය වාර්ෂිකව ඉහළ නැංවීම	2.10%	2.11%	2.12%	2.13%	2.14%
4. කාර්යක්ෂමතා දැරියක					
පෝෂණ ආහාර ප්‍රමාණය වර්ධනයවීම, ආදායම් මට්ටම ඉහළ යාම	7.0%	10.0%	12.0%	13.0%	13.0%

එන් ඩබ් ඩී 250 - කෘෂිකර්ම, සත්ව නිෂ්පාදන හා සංවර්ධන, සුළු වාර්ෂික සහ ගොවිජන සංවර්ධන

කටයුතු පිළිබඳ පළාත් අමාත්‍යවරයා

ව්‍යාපෘති පිරිවැය

පිරිවැය	2011 සහන වියදම් රු. '000	2012 ඇස්තමේන්තුව රු. '000	2013 ඇස්තමේන්තුව රු. '000	2014 ප්‍රරෝකිතය රු. '000	2015 ප්‍රරෝකිතය රු. '000
වෙනත් පුනරාවර්තන වැය පුද්ගල පවිත්‍ර වෙනත් පුනරාවර්තන	- - -	- - -	- - -	- - -	- - -
මූලධන වැය	23,365	28,000	30,000	31,500	33,075
ව්‍යාපෘති පිරිවැය	23,365	28,000	30,000	31,500	33,075

වැඩ සටහන - 45 පශු සම්පත් සංවර්ධනය

ව්‍යාපෘතිය - 03 පළාත් නිශ්චිත සංවර්ධන යෝජනා ක්‍රියාත්මක කිරීම - සත්ව නිෂ්පාදන

වැය විෂය හා මූල්‍යකරණය අනුව ව්‍යාපෘති විෂය

වැය විෂය	දේශීය	මූල්‍යකරණය	කාණ්ඩය / වැය විෂය / අයිතම විස්තරය	2011 සහන වියදම් රු. '000	2012 ඇස්තමේන්තුව රු. '000	2013 ඇස්තමේන්තුව රු. '000
			පුනරාවර්තන වියදම්	-	-	-
			මූලධන වියදම්	23,365	28,000	30,000
2001		24	මූලධන වත්කම්වල පුනරුත්ථාපනය හා වැඩිදියුණු කිරීම ගොඩනැගිලි හා ඉදිකිරීම්	- -	- -	2,000 2,000
2103		24	මූලධන වත්කම් අත්පත් කර ගැනීම	23,365	28,000	27,000
2104		24	යන්ත්‍ර සූත්‍ර සහ උපකරණ	-	-	9,500
2105		24	ගොඩනැගිලි හා ඉදිකිරීම්	-	-	4,000
		24	ඉඩම් හා ඉඩම් වැඩි දියුණු කිරීම	23,365	28,000	13,500
2401		24	ධාරිතා සංවර්ධනය සුදුසු හා ධාරිතා සංවර්ධනය	- -	- -	1,000 1,000
			ව්‍යාපෘතියේ මුළු වියදම්	23,365	28,000	30,000

ව්‍යාපෘති විෂය මූල්‍යකරණය

මූල්‍යකරණය	2011 සහන වියදම් රු. '000	2012 ඇස්තමේන්තුව රු. '000	2013 ඇස්තමේන්තුව රු. '000
විසර්ජන ප්‍රභේදන			
22 පළාත් සහ අරමුදල - සාමූහික ප්‍රදානය සහ වැටුප් ආදායම්	-	-	-
23 පළාත් සහ අරමුදල - උපමාන පාදක ප්‍රදානය සහ අනුරූපිත ප්‍රදානය	-	-	-
24 පළාත් සහ අරමුදල - පළාත් නිශ්චිත සංවර්ධන ප්‍රදානය	23,365	28,000	30,000
මුළු මූල්‍යකරණය	23,365	28,000	30,000

එන් ඩබ් පී 250 - කෘෂිකර්ම, සත්ව නිෂ්පාදන හා සංවර්ධන, සුළු වාරිමාර්ග සහ ගොවිජන සංවර්ධන

කටයුතු පිළිබඳ පළාත් අමාත්‍යවරයා

වැඩ සටහන - 52 ප්‍රාදේශීය සංවර්ධනය

ව්‍යාපෘතිය - 03 ග්‍රාමීය යටිතල පහසුකම් නඩත්තු කිරීමේ ඒකකය

ව්‍යාපෘති විස්තරය

ව්‍යාපෘති අරමුණු

වසම් ග්‍රාමීය ජනතාවගේ දිළිඳුකාරීය අවම කිරීම සඳහා සුළු වාරිමාර්ග හා ග්‍රාමීය මාර්ග නඩත්තු කිරීමේ නිරත වැඩ පිළිවෙලක් ඉදිරිපත් කරමින් ප්‍රතිපත්තිය වසම් පළාතේ පළාත් සභාවේ 2004 අංක 03 දරණ සුළු වාරිමාර්ග හා ග්‍රාමීය මාර්ග නඩත්තු අරමුදල ප්‍රඥප්තියට අනුව පලදායී වාසි සාධක සහතිකවන සුළු ක්‍රියාත්මක කිරීමට අවශ්‍ය මෙහෙයුම් හා යටිතල පහසුකම් සැපයීම

කාර්ය ලැයිස්තුව

1. ව්‍යාපෘති සංවර්ධනයේ ක්‍රියාත්මක කිරීම සඳහා මෙහෙයුම් ගැටලු ලබාදීම
2. ස්ථාපිත කර ඇති වසම් පළාත් සුළු වාරිමාර්ග හා ග්‍රාමීය නඩත්තු අරමුදල මගින් පහකර ඇති සුළු වාරිමාර්ග හා ග්‍රාමීය මාර්ග නඩත්තු භාරකරුවන් නිරසාවට නඩත්තු කටයුතුවල යෙදවීම හා නව නඩත්තු භාරකරුවන් පත් කිරීම
3. නඩත්තු භාරකරු පවුල්වල හා පුණ්‍ය මුල සංවිධානයන්හි පැවැත්වූ වර්ධනය, අංශික ප්‍රතිපත්ති සංවර්ධනය හා ව්‍යාපෘති කළමනාකරණය

	සංඛ්‍යා 2011	ඇස්තමේන්තුව 2012	ඇස්තමේන්තුව 2013	පුරෝකථනය 2014	පුරෝකථනය 2015
1 කාර්ය මණ්ඩල යෙදවුම්	13	13	13	13	13
2 නිමැවුම් දර්ශක					
නිරසාර නඩත්තු අරමුදල හා උප ටී-ඉදි කළමනාකරණය	697	697	697	697	697
නත්තුව වාරිකා, නඩත්තු ඇස්තමේන්තු පිළියෙල කිරීම, නඩත්තු භාරකරුවන් පත්කිරීම හා පරිපාලනය	-	25	30	35	40
සුළු වාරිමාර්ග ව්‍යාපාරවල ප්‍රතිසංස්කරණ කටයුතු(ව්‍යාපාර)	-	90	100	125	150
කෘෂිකාර්මික ග්‍රාමීය මාර්ග ව්‍යාපාරවල ප්‍රතිසංස්කරණ කටයුතු (කි.මී.)	-	-	-	-	-
ගොවි සංවිධාන හා ප්‍රාදේශීය සභා උපදේශණ ව්‍යාපෘති කිරීම	697	720	700	785	825
භාරකරු පවුල්වල අර්ථක වර්ධනය දැනුවත් කිරීමේ වැඩ මුළු හා පුහුණු කළමනාකරණය හා පරිපාලනය	697	720	700	785	825
100%	100%	100%	100%	100%	100%
ඉදිරිපත් කරන මූල්‍ය වාර්තා ගණක	48	48	48	48	48
පිළිතුරු සැපයූ විගණන විමසුම්	6	4	4	4	4
අපේක්ෂිත ප්‍රගති වාර්තා	12	12	12	12	12
අපේක්ෂිත අවසන් ටී-ඉදි වාරිකා	1	1	1	1	1

ව්‍යාපෘති පිරිවැය

පිරිවැය	2011 සංඛ්‍යා වියදම් රු. '000	2012 ඇස්තමේන්තුව රු. '000	2013 ඇස්තමේන්තුව රු. '000	2014 පුරෝකථනය රු. '000	2015 පුරෝකථනය රු. '000
වෙනත් පුනරාවර්තන වැය	4,313	5,389	6,988	7,337	7,704
පුද්ගල පඩිනඩි	2,163	2,495	4,065	4,268	4,482
වෙනත් පුනරාවර්තන	2,150	2,894	2,923	3,069	3,223
මූලධන වැය	-	-	-	-	-
ව්‍යාපෘති පිරිවැය	4,313	5,389	6,988	7,337	7,704

එන් ඩබ්ලිව් 250 - කෘෂිකර්ම, සත්ව නිෂ්පාදන හා සංවර්ධන, සුළු වාරිමාර්ග සහ ගොවිජන සංවර්ධන

කටයුතු පිළිබඳ පළාත් අමාත්‍යවරයා

වැඩ සටහන - 52 ප්‍රාදේශීය සංවර්ධනය

ව්‍යාපෘතිය - 03 ග්‍රාමීය යටිතල පහසුකම් නඩත්තු කිරීමේ ඒකකය

වැය වීභය හා මූල්‍යකරණය අනුව ව්‍යාපෘති වියදම්

වැය වීභය	අඩිතමය	මූල්‍යකරණය	කාණ්ඩය / වැය වීභය / අඩිතම විස්තරය	2011 සහය වියදම රු. '000	2012 ඇස්තමේන්තුව රු. '000	2013 ඇස්තමේන්තුව රු. '000
			සුකරාවර්තන වියදම්	4,313	5,389	6,988
			සුද්ධ ලැබීම්	2,163	2,495	4,065
1001	22		වැටුප් හා වේතන	1,411	1,677	2,594
1002	22		අතිකාල හා නිවාඩු දීම වැටුප්	355	267	403
1003	22		වෙනත් දීමනා	397	551	1,068
			තමන් වියදම්	315	400	300
1101	22		දේශීය	315	400	300
			සැපයීම්	887	1,063	995
1201	22		මිළි ද්‍රව්‍ය සහ භාර්යාලයේ අවශ්‍යතා	347	370	200
1202	22		ඉන්ධන සහ මිනිස් කෙල්	522	650	700
1203	22		ආහාරපාන හා නිල ඇඳුම්	18	38	75
1205	22		වෙනත්	-	5	20
			නඩත්තු වියදම්	770	950	1,378
1301	22		වාහන	676	600	978
1302	22		යන්ත්‍ර සහ යන්ත්‍රෝපකරණ	18	150	100
1303	22		ගොඩනැගිලි	76	200	300
			නිවැසුම්ගත සේවා	178	481	250
1402	22		සැපයුම් හා විදුලි සංදේශ සේවා	178	437	200
1403	22		විදුලිය හා ජලය	-	44	50
			මූල්‍යකරණ වියදම්	-	-	-
			ව්‍යාපෘතියේ මුළු වියදම්	4,313	5,389	6,988

ව්‍යාපෘති වියදම් මූල්‍යකරණය

මූල්‍යකරණය	2011 සහය වියදම රු. '000	2012 ඇස්තමේන්තුව රු. '000	2013 ඇස්තමේන්තුව රු. '000
විකර්ෂන ප්‍රදේශීය			
22 පළාත් සභා අරමුදල - සාමූහික ප්‍රදානය සහ පැවරුණු ආදායම්	4,313	5,389	6,988
23 පළාත් සභා අරමුදල - උපමාන පාදක ප්‍රදානය සහ අනුරූපීන ප්‍රදානය	-	-	-
24 පළාත් සභා අරමුදල - පළාත් නියෝජිත සංවර්ධන ප්‍රදානය	-	-	-
මුළු මූල්‍යකරණය	4,313	5,389	6,988

ව්‍යාපෘති සේවා නියුක්ති විස්තරය

තනතුර	2011 සහය	2012 ඇස්තමේන්තුව	2013 ඇස්තමේන්තුව
ශ්‍රී ලංකා			
ශ්‍රී ලංකා	12	6	9
සේවයේ මට්ටම	-	-	-
කාණ්ඩ මට්ටම	3	-	3
ද්විතීය මට්ටම	7	4	4
ප්‍රාථමික මට්ටම	2	2	2
ආදායම්/අනුප්‍රාප්ති			
ආදායම්/අනුප්‍රාප්ති	-	-	-
සේවයේ මට්ටම	-	-	-
කාණ්ඩ මට්ටම	-	-	-
ද්විතීය මට්ටම	-	-	-
ප්‍රාථමික මට්ටම	-	-	-
එකතුව	12	6	9

එන් ඩබ් පී 251 - කෘෂිකර්ම දෙපාර්තමේන්තුව

මෙහෙතෙර

ආදායම් හා නිෂ්පාදනය වැඩි කිරීමට කීර්සාර වගා රටා තාක්ෂණ අවශ්‍යතා වහාම ලබා දෙමින්, ගොවීන්ට වෙළඳපොළ ආර්ථිකයට මුහුණ දීමට හැකි වන සේ ගොවිපල සහ ගොවිපල පද්ධති දියුණු කළයුතු බවට සහතික කරමි

ප්‍රධාන කාර්යයන්

කීර්සාර කෘෂි නිෂ්පාදන සඳහා ස්වාභාවික සම්පත් සංරක්ෂණය කිරීම
 කීර්සාර ලෙස උසස් ගුණාත්මක භාවයකින් යුතුව අස්වැන්න වැඩි කිරීම සඳහා අවශ්‍ය තාක්ෂණික දැනුම හා හැකියාව ලබා දීම
 වගා නොකෙරෙන හා වගා කිරීමට නොහැකි වූ ඉඩම් නැවත වගා කරවීම
 නිර්දේශිත කටු හෝ කටු සහ රෝපණ ද්‍රව්‍ය ගොවීන්ට හදුන්වා දීම ගොවීන් අතර සුලභවීමට ක්‍රම සකස් කිරීම
 කීර්සාරයේ දැනුම සහ හැකියාව වර්ධනය කිරීම හා ඔවුන් වලදායී ලෙස යොදාගැනීමට අවශ්‍ය කළමනාකරණ පිළිවෙතක් ක්‍රියාත්මක කිරීම
 වාණිජමය ගොවිතැනක් සඳහා සුදුසු වගා රටා සාධනය කර ගැනීමට අවශ්‍ය දැනුම හා කළමනාකරණ හැකියාව ලබාදීම
 ගොවි පවුල් සාමාජිකයින්ට අමතර ආදායම් මාර්ග ඇති කිරීම සහ පවුලේ පෝෂණය දියුණු කිරීමට ගෞරව කළමනාකරණ දැනුම ලබාදීම
 ගොවීන්ගේ සහභාගීත්වයෙන් තාක්ෂණ දැනුම උත්පාදනය කර ගැනීමට සවිලසුණු කිරීම
 මධ්‍යම රජයේ කෘෂිකර්ම අමාත්‍යාංශය සහ කෘෂිකර්ම දෙපාර්තමේන්තුව සමඟ තාක්ෂණ දැනුම හා දත්ත ප්‍රවේශය කර ගැනීමට සුදුසු යන්ත්‍රණයක් ක්‍රියාත්මක කිරීම
 විවිධ වෙළඳපල බලපෑම්වලට වඩාත් හොඳින් මුහුණ දීම සඳහා ගොවීන් සංවිධානය සහ සංවිධාන ගතවූ කෘෂි නිෂ්පාදන සම්බන්ධ ප්‍රවර්ධනය හා ඒ සඳහා සුදුසු ක්‍රියාමාර්ග හදුන්වා දීම

අත්තිකාරම් සිංදුම්

	2011 සත්‍ය වියදම් රු. '000	2012 අපේක්ෂිත රු. '000	2013 අපේක්ෂිත රු. '000
පළාත් රාජ්‍ය නිලධාරීන්ට අත්තිකාරම්			
උපරිම වියදම් සීමාව	9,515	13,800	13,000
අවම ලැබීම් සීමාව	11,317	7,200	7,200
උපරිම හර සේම සීමාව	27,619	45,600	45,800
ගොවිපල කටයුතු මෙහෙයවීම හා බිත්තර වී සැපයීම			
උපරිම වියදම් සීමාව	17,315	13,200	14,800
අවම ලැබීම් සීමාව	18,282	11,000	11,000
උපරිම හර සේම සීමාව	8,324	24,200	24,200

වැඩ සටහන් සහ ව්‍යාපෘති අනුව වියදම් සාරාංශය

වැඩ සටහන් / ව්‍යාපෘති නාමය	2011 සත්‍ය වියදම් රු. '000	2012 අපේක්ෂිත රු. '000	2013 අපේක්ෂිත රු. '000	2014 පුරෝකථනය රු. '000	2015 පුරෝකථනය රු. '000
සුනුබුරු වියදම්	145,092	153,916	184,858	194,101	203,806
03 පළාත් පරිපාලනය	14,606	17,180	22,076	23,180	24,339
02 සාමාන්‍ය පරිපාලනය	14,606	17,180	22,076	23,180	24,339
44 කෘෂිකර්ම සංවර්ධනය	130,486	136,736	162,782	170,921	179,467
03 කෘෂිකර්ම සංවර්ධනය හා ව්‍යාපෘති සේවා	130,486	136,736	162,782	170,921	179,467
මුද්‍රා වියදම්	774	2,000	1,000	1,050	1,103
03 පළාත් පරිපාලනය	774	2,000	1,000	1,050	1,103
02 සාමාන්‍ය පරිපාලනය	774	2,000	1,000	1,050	1,103
44 කෘෂිකර්ම සංවර්ධනය	-	-	-	-	-
03 කෘෂිකර්ම සංවර්ධනය හා ව්‍යාපෘති සේවා	-	-	-	-	-
මුළු වියදම්	145,866	155,916	185,858	195,151	204,908
03 පළාත් පරිපාලනය	15,380	19,180	23,076	24,230	25,441
02 සාමාන්‍ය පරිපාලනය	15,380	19,180	23,076	24,230	25,441
44 කෘෂිකර්ම සංවර්ධනය	130,486	136,736	162,782	170,921	179,467
03 කෘෂිකර්ම සංවර්ධනය හා ව්‍යාපෘති සේවා	130,486	136,736	162,782	170,921	179,467

වාර්ෂික මුදල් ප්‍රකාශය 2013
එන් ඩබ් පී 251 - කෘෂිකර්ම දෙපාර්තමේන්තුව

කාණ්ඩය අනුව වියදම් සාරාංශය

කාණ්ඩය	2011 සහය වියදම් රු. '000	2012 ඇස්තමේන්තුව රු. '000	2013 ඇස්තමේන්තුව රු. '000
පුනරාවර්තන වියදම්	145,092	153,916	184,858
පුද්ගල පවිතරී	124,641	126,354	157,021
ගමන් වියදම්	9,284	11,310	11,300
භූමිමි	3,714	4,726	5,185
තබාගත වියදම්	4,232	4,880	4,872
ගිවිසුම්ගත සේවා	3,221	6,646	6,480
වෙනත් පුනරාවර්තන වියදම්	-	-	-
මූලධන වියදම්	774	2,000	1,000
මූලධන වත්කම්වල පුනරුත්ථාපනය හා වැඩිදියුණු කිරීම	177	1,200	600
මූලධන වත්කම් අත්පත් කරගැනීම	597	800	400
මුළු වියදම්	145,866	155,916	185,858

මූල්‍යකරණය	2011 සහය වියදම් රු. '000	2012 ඇස්තමේන්තුව රු. '000	2013 ඇස්තමේන්තුව රු. '000
විසර්ජන ප්‍රයෝජනීය			
22 පළාත් සභා අරමුදල - සාමූහික ප්‍රදානය සහ පැවරුණු ආදායම්	145,092	153,916	184,858
23 පළාත් සභා අරමුදල - උපමාන පාදක ප්‍රදානය සහ අනුරූපික ප්‍රදානය	774	2,000	1,000
24 පළාත් සභා අරමුදල - පළාත් තීරණික සංවර්ධන ප්‍රදානය	-	-	-
මුළු මූල්‍යකරණය	145,866	155,916	185,858

ගිර්ම සේවා නියුක්ති විස්තරය

කණය	2011 සහය	2012 ඇස්තමේන්තුව	2013 ඇස්තමේන්තුව
ස්ථිර	430	412	449
සේව්‍ය්‍ය මට්ටම	15	12	1
තාක්ෂණ මට්ටම	88	82	46
දැවිණිය මට්ටම	181	175	246
ප්‍රාථමික මට්ටම	146	143	156
තාවකාලික/අනියම්	-	-	-
සේව්‍ය්‍ය මට්ටම	-	-	-
තාක්ෂණ මට්ටම	-	-	-
දැවිණිය මට්ටම	-	-	-
ප්‍රාථමික මට්ටම	-	-	-
එකතුව	430	412	449

වාර්ෂික මුදල් ප්‍රකාශය 2013
එන් ඩබ්ලිව් 251 - කෘෂිකර්ම දෙපාර්තමේන්තුව

වැඩ සටහන - 03 පළාත් පරිපාලනය
ව්‍යාපෘතිය - 02 සාමාන්‍ය පරිපාලනය

ව්‍යාපෘති විස්තරය

ව්‍යාපෘති අරමුණු

කෘෂිකර්ම ව්‍යාපෘතිය හා සංවර්ධනය ක්‍රියාත්මක කිරීම සඳහා යෙදී සිටින නිලධාරීන් සහ සාමාන්‍ය පරිපාලන කටයුතු ක්‍රියාත්මක කරන නිලධාරීන්ගේ පරිපාලනමය හා සුබසාධකමය අවශ්‍යතාවයන් සපුරාලීම සහ දෙපාර්තමේන්තුවේ මූල්‍යමය කටයුතු සපුරාලීමට අවශ්‍ය කටයුතු කිරීම

කාර්ය ලැයිස්තුව

1. වාර්ෂික ඇස්තමේන්තු පිළියෙල කිරීම
2. කාර්ය මණ්ඩල පෞද්ගලික ලිපිගොනු හා විෂය බද්ධ ලිපිගොනු නඩත්තුව
3. මූල්‍ය, පරිපාලන හා කාර්ය සාධන වාර්තා සකස් කිරීම
4. වාර්ෂික විස්තරය රැඳුම් හා අන්තකාරම් රැඳුම් සකස් කිරීම
5. වෙනත් මූල්‍යමය ලැබෙන මුදල් පිළිබඳ කටයුතු හා සංවර්ධන කටයුතු
6. වාර්ෂික හා අර්ධ වර්ෂික සමීක්ෂණ කටයුතු

	සහය 2011	ඇස්තමේන්තුව 2012	ඇස්තමේන්තුව 2013	පුරෝකථනය 2014	පුරෝකථනය 2015
1 කාර්ය මණ්ඩල යෙදවුම්	32	48	52	52	52
2 නිමැවුම් දර්ශක					
අළුත්වැඩියා කළ ගොඩනැගිලි සංඛ්‍යාව	25	15	10	10	10
ඉදිරිපත් කරන ලද මූල්‍ය වාර්තා ගණන	40	40	40	40	40
පිළිතුරු සැපයූ විගණන විමසුම් සංඛ්‍යාව	5	5	11	11	11
පවත්වාගෙන යාම ලබන පෞද්ගලික හා අනෙකුත් ගොනු සංඛ්‍යාව	2,700	2,750	2,750	2,750	2,750

ව්‍යාපෘති පිරිවැය

පිරිවැය	2011 සහය විෂය රු. '000	2012 ඇස්තමේන්තුව රු. '000	2013 ඇස්තමේන්තුව රු. '000	2014 පුරෝකථනය රු. '000	2015 පුරෝකථනය රු. '000
වෙනත් පුනරාවර්තන වැය	14,606	17,180	22,076	23,180	24,339
පුද්ගල පවිතරී	11,734	12,422	17,271	18,135	19,041
වෙනත් පුනරාවර්තන	2,872	4,758	4,805	5,045	5,298
මූලධන වැය	774	2,000	1,000	1,050	1,103
ව්‍යාපෘති පිරිවැය	15,380	19,180	23,076	24,230	25,441

වාර්ෂික මුදල් ප්‍රකාශය 2013
එන් ඩබ් පී 251 - කෘෂිකර්ම දෙපාර්තමේන්තුව

වැඩ සටහන - 03 පළාත් පරිපාලනය
ව්‍යාපෘතිය - 02 සාමාන්‍ය පරිපාලනය

වැය විෂය හා මූල්‍යකරණය අනුව ව්‍යාපෘති වියදම්

වැය විෂය	අයිතමය	මූල්‍යකරණය	කාණ්ඩය / වැය විෂය / අයිතම විස්තරය	2011 සහය වියදම් රු. '000	2012 ඇස්තමේන්තුව රු. '000	2013 ඇස්තමේන්තුව රු. '000
			පුනරාවර්තන වියදම්	14,606	17,180	22,076
			සුද්ධ ලෙස පවතින	11,734	12,422	17,271
1001	22		වැටුප් හා වේතන	8,199	8,373	10,641
1002	22		අතිකාල හා නිවාඩු දීම වැටුප්	1,098	960	2,003
1003	22		වෙනත් දීමනා	2,437	3,089	4,627
			ගමන් වියදම්	298	310	300
1101	22		දේශීය	298	310	300
			සැපයීම්	844	1,076	1,145
1201	22		ලිපි ද්‍රව්‍ය සහ කාර්යාලයේ අවශ්‍යතා	304	450	440
1202	22		ඉන්ධන සහ ලිහිහි හෙල්	519	570	630
1203	22		ආහාරපානය හා නිල ඇඳුම්	16	36	50
1205	22		වෙනත්	5	20	25
			නඩත්තු වියදම්	1,091	1,430	1,430
1301	22		වාහන	938	1,100	1,100
1302	22		යන්ත්‍ර සහ යන්ත්‍රෝපකරණ	123	250	250
1303	22		ගොඩනැගිලි	30	80	80
			නිවිසුම්ගත සේවා	639	1,942	1,930
1402	22		කැපැල් හා විදුලි සංදේශ සේවා	237	510	510
1403	22		විදුලිය හා ජලය	186	280	280
1404	22		කුලී, වරිපතම් හා පළාත් පාලන ආයතන බදු	53	952	850
1405	22		වෙනත්	163	200	290
			මූලධන වියදම්	774	2,000	1,000
2001	23		මූලධන වත්කම්වල පුනරුත්ථාපනය හා වැඩිදියුණු කිරීම ගොඩනැගිලි හා ඉදිකිරීම්	177	1,200	600
				177	1,200	600
2102	23		මූලධන වත්කම් අත්පත් කර ගැනීම ගෘහ හා ණඩ හා කාර්යාලයේ උපකරණ	597	800	400
				597	800	400
			ව්‍යාපෘතියේ මුළු වියදම්	15,380	19,180	23,076

ව්‍යාපෘති වියදම් මූල්‍යකරණය

මූල්‍යකරණය	2011 සහය වියදම් රු. '000	2012 ඇස්තමේන්තුව රු. '000	2013 ඇස්තමේන්තුව රු. '000
විසර්ජන ප්‍රභවය			
22 පළාත් සභා අරමුදල - සාමූහික ප්‍රදානය සහ පැවරුණු ආදායම්	14,606	17,180	22,076
23 පළාත් සභා අරමුදල - උපමාන පාදක ප්‍රදානය සහ අනුරූපික ප්‍රදානය	774	2,000	1,000
24 පළාත් සභා අරමුදල - පළාත් නිශ්චිත සංවර්ධන ප්‍රදානය	-	-	-
මුළු මූල්‍යකරණය	15,380	19,180	23,076

වාර්ෂික මුදල් ප්‍රකාශය 2013
එන් ඩබ්ලිව් 251 - කාර්මික දෙපාර්තමේන්තුව

ව්‍යාපෘති සේවා නියුක්ති විස්තරය

කතෘතුර	2011 සංඛ්‍යා	2012 ඇස්තමේන්තුව	2013 ඇස්තමේන්තුව
ස්ථිර	32	35	52
ජ්‍යෙෂ්ඨ මට්ටම	2	2	1
කාර්මික මට්ටම	1	1	4
ද්විතීයික මට්ටම	18	20	28
ප්‍රාථමික මට්ටම	11	12	19
ආවකාශිත/අනිශ්චිත	-	-	-
ජ්‍යෙෂ්ඨ මට්ටම	-	-	-
කාර්මික මට්ටම	-	-	-
ද්විතීයික මට්ටම	-	-	-
ප්‍රාථමික මට්ටම	-	-	-
එකතුව	32	35	52

වාර්ෂික මුදල් ප්‍රකාශය 2013
එන් ඩබ් පී 251 - කෘෂිකර්ම දෙපාර්තමේන්තුව

වැඩ සටහන - 44 කෘෂිකාර්මික සංවර්ධනය
ව්‍යාපෘතිය - 03 කෘෂිකර්ම සංවර්ධනය හා ව්‍යාපෘති සේවා

ව්‍යාපෘති විස්තරය

ව්‍යාපෘති අරමුණු

ගොවිතැන් දැනුම්, කුසලතාවය සහ ආකල්පමය වර්ධනයක් සුදුසු කෘෂිකාර්මික ඵලදායීතාවය ඉහළ නැංවීම, පරිසර හිඟකාරී කෘෂිකාර්මික රටා සුලු කිරීම සඳහා ගොවිපල් සංවර්ධනය කිරීම, ගුණාත්මක භෝග 10 (දහයක) ඵලදායීතාවය වර්ධනය සහ ව්‍යවසායකත්ව ප්‍රවර්ධනය

කාර්ය ලැයිස්තුව

1. වගාවන් සහ ගොවිපල දියුණු කිරීමට සුදුසු තාක්ෂණය ලබාදීම
2. වගා නොකරන හා වගා ක්‍රීඩිතාවය අඩු ඉඩම් වගා කිරීම
3. ගොවිතැන් සහ ක්ෂේත්‍ර ව්‍යාප්තකාරකයින්ගේ කෘෂිකාර්මික දැනුම හා හැකියාව වර්ධනය කිරීම සහ ආකල්පමය වෙනසක් ඇති කිරීම
4. නිර්දේශිත නව බීජ හා රෝපණ ද්‍රව්‍ය නිෂ්පාදනය කිරීම
5. අපනයන පාදක හා සුළු පරිමාණ කෘෂි නිෂ්පාදන ව්‍යවසායකයින් බිහිකිරීම
6. ක්ෂේත්‍ර අත් හදා බැලීම් සිදු කිරීම
7. පරිසර හිඟකාරී කෘෂිකර්ම වැඩ සටහනක් ප්‍රවර්ධනය කිරීම
8. නිරසා රටා වර්ධනය සඳහා සවිභාගික සම්පත් සංරක්ෂණය

	සහය 2011	ඇස්තමේන්තුව 2012	ඇස්තමේන්තුව 2013	පුරෝකථනය 2014	පුරෝකථනය 2015
1 කාර්ය මණ්ඩල සේදවුම්	398	385	472	472	472
2 නිමැවුම් දර්ශක					
පවත්වන ලද බෝග වර්ග සහ නව තාක්ෂණය ප්‍රවර්ධනය කිරීමේ ආදර්ශ සංඛ්‍යාව	5,000	5,000	5,000	5,000	5,000
සුදුසු සඳහා සහභාගී වූ ගොවිත් සංඛ්‍යාව (මිනිස් දින)	250,000	100,000	100,000	105,000	110,000
කෘෂිකර්මික සුදුසු වල කිලෝමීටර් සංඛ්‍යාව (මිනිස් දින)	1,500	4,200	4,200	4,200	4,200
පවත්වන ලද ක්ෂේත්‍ර අත්හදා බැලීම් සංඛ්‍යාව	250	250	250	250	250
අවම වශයෙන් වූ සුළු පරිමාණ ව්‍යවසායකයින් සංඛ්‍යාව					
3. ප්‍රතිඵල දර්ශක					
වසරය වැඩිවීමේ ප්‍රතිශතය					
ඒ	5.0%				
අතිරේක භෝග (මු, කවිපී, රට කපු හා රතුළුණු)					
එළවළු (කරවිල)	5.0%	10.0%	10.0%	10.0%	8.0%
පළතුරු (කෙසෙල්, දෙහි, අඹ, පැපෝල්)	9.0%	1.0%	1.0%	1.0%	1.0%
සමස්ත අස්වනු වැඩි වූ ප්‍රතිශතය					
ඒ	2.0%	5.0%	5.0%	5.0%	5.0%
අතිරේක භෝග (මු, කවිපී, රට කපු හා රතුළුණු)	5.00%	10.0%	10.0%	5.0%	5.0%
එළවළු (කරවිල)	5.0%	4.0%	4.0%	4.0%	4.0%
පළතුරු (කෙසෙල්, දෙහි, අඹ, පැපෝල්)	10.0%	1.0%	1.0%	1.0%	1.0%
අඩු ආදායම් පවුල්වල මාසික ආදායම් වැඩිවීමේ ප්‍රතිශතය	15.0%	15.0%	15.0%	15.0%	15.0%
නව තාක්ෂණය ගොවිත් අතර ප්‍රවර්ධනය වීමේ ප්‍රතිශතය	20.0%	5.0%	5.0%	5.0%	5.0%
4. නාදර්ශීයත්වය දර්ශක					
එකක අස්වැන්න වැඩිවීමේ ප්‍රතිශතය					
ඒ	12.0%	5.0%	5.0%	5.0%	5.0%
අතිරේක භෝග (මු, කවිපී, රට කපු හා රතුළුණු)	8.0%	10.0%	10.0%	5.0%	5.0%
එළවළු (කරවිල)	10.0%	4.0%	4.0%	4.0%	4.0%
පළතුරු (කෙසෙල්, දෙහි, අඹ, පැපෝල්)	12.0%	1.0%	1.0%	1.0%	1.0%
ආදායම් වැඩිවීමේ ප්‍රතිශතය					
සුළු පරිමාණ ගොවිතැන්ගේ ගුද්ධ වාර්ෂික ආදායම් වැඩිවීම	15.0%	10.0%	10.0%	10.0%	10.0%
සුළු හා මධ්‍ය පරිමාණ ව්‍යවසායකයින්ගේ මාසික ආදායම් වැඩිවීම	25.0%	15.0%	15.0%	15.0%	15.0%

වාර්ෂික මුදල් ප්‍රකාශය 2013
එන් ඩබ් පී 251 - කෘෂිකර්ම දෙපාර්තමේන්තුව

ව්‍යාපෘති පිරිවැය

පිරිවැය	2011 සත්‍ය වියදම රු. '000	2012 ඇස්තමේන්තුව රු. '000	2013 ඇස්තමේන්තුව රු. '000	2014 පුරෝකථනය රු. '000	2015 පුරෝකථනය රු. '000
වෙනත් පුනරාවර්තන වැය	130,486	136,736	162,782	170,921	179,467
පුද්ගල පඩිකඩ	112,907	113,932	139,750	146,738	154,074
වෙනත් පුනරාවර්තන	17,579	22,804	23,032	24,184	25,393
මූල්‍යමය වැය	-	-	-	-	-
ව්‍යාපෘති පිරිවැය	130,486	136,736	162,782	170,921	179,467

වැඩ සටහන - 44 කෘෂිකාර්මික සංවර්ධනය
ව්‍යාපෘතිය - 03 කෘෂිකර්ම සංවර්ධනය හා ව්‍යාපෘති සේවා

වැය විෂය හා මූල්‍යකරණය අනුව ව්‍යාපෘති වියදම

වැය විෂය	අයිතමය	මූල්‍යකරණය	කාණ්ඩය / වැය විෂය / අයිතම විස්තරය	2011 සත්‍ය වියදම රු. '000	2012 ඇස්තමේන්තුව රු. '000	2013 ඇස්තමේන්තුව රු. '000
			පුනරාවර්තන වියදම	130,486	136,736	162,782
			පුද්ගල පඩිකඩ	112,907	113,932	139,750
1001	22		වැටුප් හා වෙනත්	84,256	80,707	83,786
1002	22		අතිතාල හා නිවාඩු දින වැටුප්	1,508	2,261	14,480
1003	22		වෙනත් දීමනා	27,143	30,964	41,484
			ගමන් වියදම්	8,986	11,000	11,000
1101	22		දේශීය	8,986	11,000	11,000
			සැපයීම්	2,870	3,650	4,040
1201	22		ලිපි ද්‍රව්‍ය සහ කාර්යාලයේ අවශ්‍යතා	548	820	850
1202	22		ඉන්ධන සහ ලිපිපි කෙල්	2,193	2,640	3,000
1203	22		ආහාරපාන හා නිල ඇඳුම්	89	90	90
1205	22		වෙනත්	40	100	100
			කඩත්තු වියදම්	3,141	3,450	3,442
1301	22		වාහන	2,929	3,000	2,992
1302	22		යන්ත්‍ර සහ යන්ත්‍රෝපකරණ	87	150	150
1303	22		ගොඩනැගිලි	125	300	300
			ගිවිසුම්ගත සේවා	2,582	4,704	4,550
1402	22		කැපැල් හා විදුලි සංදේශ සේවා	675	1,590	1,600
1403	22		විදුලිය හා ජලය	281	480	500
1404	22		නුලී, වර්පනම් හා පළාත් පාලන ආයතන බදු	1,081	2,384	2,200
1405	22		වෙනත්	175	250	250
1407	22		ගුණාත්මක යොදවුම් - අධ්‍යාපන	370	-	-
			මූල්‍යමය වියදම්	-	-	-
			ව්‍යාපෘතියේ මුළු වියදම	130,486	136,736	162,782

වාර්ෂික මුදල් ප්‍රකාශය 2013
එන් ඩබ් සී 251 - කෘෂිකර්ම දෙපාර්තමේන්තුව

ව්‍යාපෘති වියදම් මූල්‍යකරණය

මූල්‍යකරණය	2011 සහාය වියදම් රු. ' 000	2012 ඇස්තමේන්තුව රු. ' 000	2013 ඇස්තමේන්තුව රු. ' 000
විකර්ෂක ප්‍රඥප්තිය			
22 පළාත් සභා අරමුදල - සාමූහික ප්‍රදානය සහ පැවරුණු ආදායම්	130,486	136,736	162,782
23 පළාත් සභා අරමුදල - උපමාන පාදක ප්‍රදානය සහ අනුරූපීත ප්‍රදානය	-	-	-
24 පළාත් සභා අරමුදල - පළාත් නිශ්චිත සංවර්ධන ප්‍රදානය	-	-	-
මුළු මූල්‍යකරණය	130,486	136,736	162,782

ව්‍යාපෘති සේවා නියුක්ති විස්තරය

කතෘතුර	2011 සහාය	2012 ඇස්තමේන්තුව	2013 ඇස්තමේන්තුව
සේවය	398	377	397
භෞෂධ මට්ටම	13	10	-
කෘෂිය මට්ටම	87	81	42
ද්විතීය මට්ටම	163	155	218
ප්‍රාථමික මට්ටම	135	131	137
තාධිකාරී/අක්ෂම	-	-	-
භෞෂධ මට්ටම	-	-	-
කෘෂිය මට්ටම	-	-	-
ද්විතීය මට්ටම	-	-	-
ප්‍රාථමික මට්ටම	-	-	-
එකතුව	398	377	397

එන් ඩබ් පී 252 - සත්ව නිෂ්පාදන හා සෞඛ්‍ය දෙපාර්තමේන්තුව

මෙහෙවර

සත්ව පාලනය සහ ඒ සම්බන්ධ හිමිව ක්‍රියාකාරකම්වල යෙදෙන ජනතාවගේ ජීවන තත්වය නැංවීමේ පිණිස සත්ව නිෂ්පාදනය වැඩි දියුණු කිරීම උදෙසා මූල්‍යමය, භෞතික හා තාක්ෂණික සහාය ප්‍රයෝජ මට්ටමින් ලබාදීම

ප්‍රධාන කාර්යයන්

සත්ව සෞඛ්‍ය සේවා සැපයීම
 සත්ව අභිජනන සේවා සහ අභිජනන ද්‍රව්‍ය සැපයීම
 සත්ව පාලන ව්‍යාපෘති සේවා
 සත්ව පාලන පුහුණුව හා ඒ පිළිබඳ තොරතුරු සංවිච්චනය

අත්තිකාරම් ගිණුම්

	2011 සහය වියදම් රු. '000	2012 අදාළකමේන්තුව රු. '000	2013 අදාළකමේන්තුව රු. '000
පළාත් රාජ්‍ය නිලධාරීන්ට අත්තිකාරම්			
උපරිම වියදම් සීමාව	9,826	15,000	15,000
අවම ලැබීම් සීමාව	9,909	2,500	2,500
උපරිම හර ජේෂ සීමාව	28,311	43,000	43,000

වැඩ සටහන් සහ ව්‍යාපෘති අනුව වියදම් සාරාංශය

වැඩ සටහන් / ව්‍යාපෘති නාමය	2011 සහය වියදම් රු. '000	2012 අදාළකමේන්තුව රු. '000	2013 අදාළකමේන්තුව රු. '000	2014 සුරෝක්තනය රු. '000	2015 සුරෝක්තනය රු. '000
සුනුවර්තන වියදම්	146,502	169,345	175,573	184,352	193,569
03 පළාත් පරිපාලනය	23,669	26,867	28,505	29,930	31,427
02 සාමාන්‍ය පරිපාලනය	23,669	26,867	28,505	29,930	31,427
45 පශු සම්පත් සංවර්ධනය	122,833	142,478	147,068	154,421	162,142
03 සත්ව නිෂ්පාදන හා සෞඛ්‍ය සේවා සංවර්ධනය	111,572	127,740	130,976	137,525	144,401
04 අධ්‍යාපන හා පුහුණු	11,261	14,738	16,092	16,897	17,741
මූල්‍ය වියදම්	750	600	350	368	386
03 පළාත් පරිපාලනය	250	200	100	105	110
02 සාමාන්‍ය පරිපාලනය	250	200	100	105	110
45 පශු සම්පත් සංවර්ධනය	500	400	250	263	276
03 සත්ව නිෂ්පාදන හා සෞඛ්‍ය සේවා සංවර්ධනය	350	300	150	158	165
04 අධ්‍යාපන හා පුහුණු	150	100	100	105	110
මුළු වියදම්	147,252	169,945	175,923	184,719	193,955
03 පළාත් පරිපාලනය	23,919	27,067	28,605	30,035	31,537
02 සාමාන්‍ය පරිපාලනය	23,919	27,067	28,605	30,035	31,537
45 පශු සම්පත් සංවර්ධනය	123,333	142,878	147,318	154,684	162,418
03 සත්ව නිෂ්පාදන හා සෞඛ්‍ය සේවා සංවර්ධනය	111,922	128,040	131,126	137,682	144,566
04 අධ්‍යාපන හා පුහුණු	11,411	14,838	16,192	17,002	17,852

එන් ඩබ් පී 252 - සත්ව නිෂ්පාදන හා සෞඛ්‍ය දෙපාර්තමේන්තුව

කාණ්ඩය අනුව වියදම් සාරාංශය

කාණ්ඩය	2011	2012	2013
	සහාය වියදම් රු. '000	ඇස්තමේන්තුව රු. '000	ඇස්තමේන්තුව රු. '000
පුනරාවර්තන වියදම්	146,502	169,345	175,573
පුද්ගල පවිත්‍ර	118,812	118,898	124,701
තමන් වියදම්	5,382	12,960	12,320
සැපයීම	8,189	11,760	13,285
නඩත්තු වියදම්	9,236	16,400	15,816
ශ්‍රී ලංකා සේවා	4,883	9,322	9,308
වෙනත් පුනරාවර්තන වියදම්	-	5	143
මූලධන වියදම්	750	600	350
මූලධන වත්කම්වල පුනරාවර්තන හා වැඩිදියුණු කිරීම	-	-	-
මූලධන වත්කම් අත්පත් කරගැනීම	750	600	350
මුළු වියදම්	147,252	169,945	175,923

මූල්‍යකරණය	2011	2012	2013
	සහාය වියදම් රු. '000	ඇස්තමේන්තුව රු. '000	ඇස්තමේන්තුව රු. '000
විසර්ජන ප්‍රයෝජන			
22 පළාත් සභා අරමුදල - සාමූහික ප්‍රදානය සහ පැවරුණු ආදායම්	146,502	169,345	175,573
23 පළාත් සභා අරමුදල - උපමාන පාදක ප්‍රදානය සහ අනුරූපීක ප්‍රදානය	750	600	350
24 පළාත් සභා අරමුදල - පළාත් කිසිවක සංවර්ධන ප්‍රදානය	-	-	-
මුළු මූල්‍යකරණය	147,252	169,945	175,923

ශීර්ෂ සේවා නියුක්ති විස්තරය

කනතුර	2011	2012	2013
	සහාය	ඇස්තමේන්තුව	ඇස්තමේන්තුව
ස්ථිර	340	336	343
සේනාපති මධ්‍යම	48	45	47
කාර්ය මධ්‍යම	10	11	10
ද්විතීය මධ්‍යම	151	174	154
ප්‍රාථමික මධ්‍යම	131	106	132
භාවකාලීන/අන්තර්			
සේනාපති මධ්‍යම	-	-	-
කාර්ය මධ්‍යම	-	-	-
ද්විතීය මධ්‍යම	-	-	-
ප්‍රාථමික මධ්‍යම	-	-	-
එකතුව	340	336	343

වාර්ෂික මුදල් ප්‍රකාශය 2013
එන් ඩබ්ලිව් පී 252 - සත්ව නිෂ්පාදන හා සෞඛ්‍ය දෙපාර්තමේන්තුව

වැඩ සටහන - 03 පළාත් පරිපාලනය
ව්‍යාපෘතිය - 02 සාමාන්‍ය පරිපාලනය

ව්‍යාපෘති විස්තරය

ව්‍යාපෘති අරමුණු

වයඹ පළාත් සත්ව නිෂ්පාදන හා සෞඛ්‍ය දෙපාර්තමේන්තුවට අදාළ ව්‍යාපෘති වලදායීව හා කාර්යක්ෂමව ක්‍රියාත්මක කිරීමට කටයුතු කිරීම

කාර්ය මූලධර්ම

1. වාර්ෂික ඇස්තමේන්තු සකස් කිරීම
2. වාර්ෂික සංවර්ධන සැලැස්ම සකස් කිරීම, ක්‍රියාත්මක කරවීම හා ප්‍රගති පාලනය
3. දෙපාර්තමේන්තුව සතු සම්පත් කළමනාකරණය

	සහය 2011	ඇස්තමේන්තුව 2012	ඇස්තමේන්තුව 2013	පුරෝකථනය 2014	පුරෝකථනය 2015
1 කාර්ය මණ්ඩල ගෙවුම්	54	51	51	58	58
2 නිමැවුම් දර්ශක					
දෙපාර්තමේන්තු කාර්ය මණ්ඩල පවත්වාගෙන යාම (පෞද්ගලික ලිපි ගොනු)	431	430	431	431	431
භෞතික සම්පත් පවත්වා ගැනීම (පාංශව සම්පත්/මණ්ඩල ගණන)	43	43	43	43	43
මූල්‍ය හා භෞතික ප්‍රගති වාර්තා සැපයීම (වාර්තා)	12	12	12	12	12
පිළිතුරු සැපයූ විගණන විමසුම් සංඛ්‍යාව	16	10	10	10	10
වාර්ෂික විස්තරය ඒ ඉණුම් සකස් කිරීම හා අවසන් කිරීම	1	1	1	1	1
දත්ත ගබඩාව පවත්වා ගැනීම (වාර්තා ගණන)	20	20	20	20	20
(ගොනු සංඛ්‍යාව)	200	200	200	200	200
සංවර්ධන ව්‍යාපෘති සැලසුම් කිරීම, ක්‍රියාත්මක කරවීම හා ප්‍රගති පාලනය	22	22	22	22	22

ව්‍යාපෘති පිරිවැය

පිරිවැය	2011	2012	2013	2014	2015
	සහය වියදම රු. '000	ඇස්තමේන්තුව රු. '000	ඇස්තමේන්තුව රු. '000	පුරෝකථනය රු. '000	පුරෝකථනය රු. '000
වෙනත් පුනරාවර්තන වැය	23,669	26,867	28,505	29,930	31,427
පුද්ගල පඩිනඩි	18,736	19,194	20,756	21,794	22,883
වෙනත් පුනරාවර්තන	4,933	7,673	7,749	8,136	8,543
මූලධන වැය	250	200	100	105	110
ව්‍යාපෘති පිරිවැය	23,919	27,067	28,605	30,035	31,537

එන් ඩබ් පී 252 - සත්ව නිෂ්පාදන හා සෞඛ්‍ය දෙපාර්තමේන්තුව

වැඩ සටහන - 03 පළාත් පරිපාලනය
ව්‍යාපෘතිය - 02 සාමාන්‍ය පරිපාලනය

වැය විෂය හා මූල්‍යකරණය අනුව ව්‍යාපෘති විෂද්ම

වැය විෂය	අයිතමය	මූල්‍යකරණය	තොරතුරු / වැය විෂය / අයිතම විස්තරය	2011 සත්‍ය විෂද්ම රු. ' 000	2012 අදහකමේන්තුව රු. ' 000	2013 අදහකමේන්තුව රු. ' 000
			පුනරාවර්තන විෂද්ම	23,669	26,867	28,505
			සුද්ධ ලාභ පහිතව	18,736	19,194	20,756
1001	22		වැටුප් හා වේතන	13,231	12,876	12,930
1002	22		අතිකාල හා නිවාඩු දීම වැටුප්	978	1,914	2,105
1003	22		වෙනත් දීමනා	4,527	4,404	5,721
			තමන් විෂද්ම	899	1,200	1,200
1101	22		දේශීය	899	1,200	1,200
			සැපයීම්	1,250	1,855	1,900
1201	22		ශ්‍රී ලංකා සහ කාර්යාලයේ අවශ්‍යතා	427	600	600
1202	22		ඉන්ධන සහ ශ්‍රී ලංකා කෙල්	593	915	1,000
1203	22		ආහාරපාන හා නිල ඇඳුම්	49	145	60
1205	22		වෙනත්	181	135	160
1206	22		සාන්ද්‍රණ හා විදුලි උපකරණ	-	60	80
			නඩත්තු විෂද්ම	1,880	3,550	3,381
1301	22		වාහන	1,306	1,300	1,300
1302	22		යන්ත්‍ර සහ යන්ත්‍රෝපකරණ	129	470	490
1303	22		තොඩකැයිලී	416	1,430	1,226
1304	22		වෙනත්	29	350	365
			සිවිල් සේවා	904	1,063	1,225
1402	22		කැපුම් හා විදුලි සංදේශ සේවා	462	595	660
1403	22		විදුලිය හා සලස	126	215	230
1404	22		කුලී, වර්ජනම් හා පළාත් පාලන ආයතන බදු	73	58	90
1405	22		වෙනත්	243	195	245
			වෙනත් පුනරාවර්තන විෂද්ම	-	5	43
1701	22		පාඩු සහ කපා හැරීම්	-	5	15
1703	22		වෙනත්	-	-	28
			මූල්‍ය විෂද්ම	250	200	100
			මූල්‍ය විෂද්ම	250	200	100
2102	23		මූල්‍ය විෂද්ම	250	200	100
			තහන තොරතුරු හා කාර්යාලයේ උපකරණ	250	200	100
			ව්‍යාපෘතියේ මුළු විෂද්ම	23,919	27,067	28,605

ව්‍යාපෘති විෂද්ම මූල්‍යකරණය

මූල්‍යකරණය	2011 සත්‍ය විෂද්ම රු. ' 000	2012 අදහකමේන්තුව රු. ' 000	2013 අදහකමේන්තුව රු. ' 000
විසර්ජන ප්‍රදානය			
22 පළාත් සභා අරමුදල - සාමූහික ප්‍රදානය සහ සැවරුණ ආදායම්	23,669	26,867	28,505
23 පළාත් සභා අරමුදල - උපමාන පාදක ප්‍රදානය සහ අනුරූපීත ප්‍රදානය	250	200	100
24 පළාත් සභා අරමුදල - පළාත් නිශ්චිත සංවර්ධන ප්‍රදානය	-	-	-
මුළු මූල්‍යකරණය	23,919	27,067	28,605

එන් ඩබ්ලිව් පී 252 - සත්ව නිෂ්පාදන හා සෞඛ්‍ය සේවා සංවර්ධනය

ව්‍යාපෘති සේවා නියුක්ති විස්තරය

කතෘතුර	2011 සහය	2012 ඇස්තමේන්තු	2013 ඇස්තමේන්තු
ස්ථිර	54	51	51
ආයතන මට්ටම	6	2	5
කාර්ය මට්ටම	3	3	3
ද්විතීයික මට්ටම	29	31	28
ප්‍රාථමික මට්ටම	16	15	15
තාවකාලික/අතීත	-	-	-
ආයතන මට්ටම	-	-	-
කාර්ය මට්ටම	-	-	-
ද්විතීයික මට්ටම	-	-	-
ප්‍රාථමික මට්ටම	-	-	-
එකතුව	54	51	51

වැඩ සටහන - 45 පශු සම්පත් සංවර්ධනය
ව්‍යාපෘතිය - 03 සත්ව නිෂ්පාදන හා සෞඛ්‍ය සේවා සංවර්ධනය

ව්‍යාපෘති විස්තරය

ව්‍යාපෘති අරමුණු

කාර්යක්ෂම සේවා සැපයීම තුළින් සත්ව පාලන ගොවිපල වල ඵලදායිතාවය හා ගොවිතන්හේ මූර්ථ ආදායම ඉහළ නංවමින් පළාතේ නිරී, බීස්තර හා මස් නිෂ්පාදනය ප්‍රවර්ධනය කිරීම

කාර්ය ලැයිස්තුව

- සත්ව සෞඛ්‍ය සේවා සැපයීම තුළින් පවතින සත්ව ගණනය වසංගත රෝග හා වෙනත් රෝගවලින් වළකිරීම ගැනීම
- අභිජනනය තුළින් ගොවිපල සතුන්ගේ ආර සංවර්ධනය
- නව සාක්ෂණික ක්‍රම වේදයන් තුළින් ගොවිපල ඵලදායිතා සංවර්ධනය හා ව්‍යාපාරික කටයුතු දක්වා ව්‍යාපෘතිය

	සහය 2011	ඇස්තමේන්තු 2012	ඇස්තමේන්තු 2013	පුරෝකථනය 2014	පුරෝකථනය 2015
1 කාර්ය මණ්ඩල යෙදවුම්	255	256	261	345	345
2 නිමැවුම් දර්ශක					
සත්ව සෞඛ්‍ය කටයුතු					
සත්ව වසංගත රෝග මර්ධනය (එන්කස්)	343,286	550,000	550,000	550,000	550,000
ගොවිපල සතුන්ගේ රෝගාබාධ සඳහා පිළියම් යෙදීම (ප්‍රතිකාර)	22,428	50,000	50,000	50,000	50,000
සත්ව අභිජනන කටයුතු					
කාර්ය මණ්ඩල මගින් වැළැක්වීමේ කාර්ය (කාර්ය මණ්ඩල)	44,668	60,000	60,000	60,000	60,000
ස්වාභාවික අභිජනන සඳහා පුංචි සතුන් නිකුත් කිරීම	300	300	300	300	300
උසස් ආර වල සතුන් බෙදා දීම - (සතුන් සංඛ්‍යාව)	32	500	500	500	500
සත්ව පාලන ව්‍යාපෘති					
ගොවිපල ක්‍රම පිළිබඳ සාක්ෂණික දැනුම් ලබා දීම (කාර්ය මණ්ඩල)	1,500	1,500	1,500	1,500	1,500
ප්‍රතිඵල ආදර්ශ මගින් දැනුම් ලබාදීම (කාර්ය මණ්ඩල)	1,090	1,000	1,000	1,000	1,000
නව ගොවිපල සාක්ෂණික ක්‍රම හඳුන්වාදීම (ගොවිපල්)	200	200	200	200	200
සත්ව පාලනයට අදාළ සංවිධාන ප්‍රවර්ධනය කිරීම (සංවිධාන)	50	50	50	50	50
නිෂ්පාදන අලෙවි සංවර්ධනය	30	30	30	30	30

එන් ඩබ්ලිව් 252 - සත්ව නිෂ්පාදන හා සෞඛ්‍ය දෙපාර්තමේන්තුව

ව්‍යාපෘති පිරිවැය

පිරිවැය	2011	2012	2013	2014	2015
	සහය වියදම් රු. '000	ඇස්තමේන්තුව රු. '000	ඇස්තමේන්තුව රු. '000	පුරෝකථනය රු. '000	පුරෝකථනය රු. '000
වෙනත් පුනරාවර්තන වැය	111,572	127,740	130,976	137,525	144,401
පුද්ගල පඩිනඩි	93,030	91,930	94,808	99,548	104,526
වෙනත් පුනරාවර්තන	18,542	35,810	36,168	37,976	39,875
මූල්‍ය වැය	350	300	150	158	165
ව්‍යාපෘති පිරිවැය	111,922	128,040	131,126	137,682	144,566

වැඩ සටහන - 45 පශු සම්පත් සංවර්ධනය

ව්‍යාපෘතිය - 03 සත්ව නිෂ්පාදන හා සෞඛ්‍ය සේවා සංවර්ධනය

වැය වීම සහ මූල්‍යකරණය අනුව ව්‍යාපෘති වියදම්

වැය විස්තර	අංශය	මූල්‍යකරණය	කාණ්ඩය / වැය වීම / අයිතම විස්තරය	2011	2012	2013
				සහය වියදම් රු. '000	ඇස්තමේන්තුව රු. '000	ඇස්තමේන්තුව රු. '000
			පුනරාවර්තන වියදම්	111,572	127,740	130,976
			පුද්ගල පඩිනඩි	93,030	91,930	94,808
1001	22		වැටුප් හා වෙනත්	70,882	71,464	63,709
1002	22		අතිකාල හා නිවාඩු දින වැටුප්	320	1,710	1,882
1003	22		වෙනත් දීමනා	21,828	18,756	29,217
			සමත් වියදම්	4,458	11,650	11,000
1101	22		දේශීය	4,458	11,650	11,000
			සැපයීම්	4,097	6,485	7,275
1201	22		ශ්‍රී ලංකා සහ කාර්යාලයේ අවශ්‍යතා	558	850	850
1202	22		ඉන්ධන සහ ලිඛිති තොල්	1,660	3,100	3,700
1203	22		ආහාරපාන හා කිල ඇඳුම්	65	100	135
1204	22		වෛද්‍ය සැපයීම්	1,480	2,000	2,100
1205	22		වෙනත්	302	225	240
1206	22		යාන්ත්‍රික හා විදුලි උපකරණ	32	210	250
			නඩත්තු වියදම්	6,772	9,945	10,375
1301	22		වාහන	3,832	4,500	4,900
1302	22		සත්තු සහ ශක්ෂණකරණ	66	225	225
1303	22		භෞතිකවිද්‍ය	2,723	5,000	5,000
1304	22		වෙනත්	151	220	250
			සිවිල්සම්පත් සේවා	3,215	7,730	7,418
1402	22		තැපැල් හා විදුලි සංදේශ සේවා	1,107	1,860	1,950
1403	22		විදුලි සහ ජලය	901	1,170	1,400
1404	22		කුලී, වර්පනම් හා පළාත් පාලන ආයතන බදු	1,074	1,100	1,500
1405	22		වෙනත්	133	3,600	2,568
			වෙනත් පුනරාවර්තන වියදම්	-	-	100
1703	22		වෙනත්	-	-	100
			මූල්‍ය වියදම්	350	300	150
2102	23		මූල්‍ය වත්කම් අත්පත් කර ගැනීම	350	300	150
			ගෘහ හා භූමි හා කාර්යාලයේ උපකරණ	350	300	150
			ව්‍යාපෘතියේ මුළු වියදම්	111,922	128,040	131,126

එන් ඩබ් ටී 252 - සත්ව නිෂ්පාදන හා සෞඛ්‍ය දෙපාර්තමේන්තුව

ව්‍යාපෘති වියදුම් මූල්‍යකරණය

මූල්‍යකරණය	2011 සත්‍ය වියදුම රු. '000	2012 ඇස්තමේන්තුව රු. '000	2013 ඇස්තමේන්තුව රු. '000
විසර්ජන ප්‍රදේශන			
22 පළාත් සභා අරමුදල - සාමූහික ප්‍රදානය සහ පැවරුණු ආදායම්	111,572	127,740	130,976
23 පළාත් සභා අරමුදල - උපමාන පාදක ප්‍රදානය සහ අනුරූපිත ප්‍රදානය	350	300	150
24 පළාත් සභා අරමුදල - පළාත් නියමිත සංවර්ධන ප්‍රදානය	-	-	-
මුළු මූල්‍යකරණය	111,922	128,040	131,126

ව්‍යාපෘති සේවා නියුක්ති විස්තරය

භනතුර	2011 සත්‍ය	2012 ඇස්තමේන්තුව	2013 ඇස්තමේන්තුව
ස්ථිර	255	256	261
ආයතන මට්ටම	42	43	42
තාක්ෂණ මට්ටම	6	6	6
ද්විතිය මට්ටම	118	139	121
ප්‍රාථමික මට්ටම	89	68	92
තාවකාලික/අනියම්	-	-	-
ආයතන මට්ටම	-	-	-
තාක්ෂණ මට්ටම	-	-	-
ද්විතිය මට්ටම	-	-	-
ප්‍රාථමික මට්ටම	-	-	-
එකතුව	255	256	261

වැඩ සටහන - 45 පසු සම්පත් සංවර්ධනය

ව්‍යාපෘතිය - 04 අධ්‍යාපන හා පුහුණු

ව්‍යාපෘති විස්තරය

ව්‍යාපෘති අරමුණු

සත්ව පාලන ක්ෂේත්‍රයේ නියැලී සිටින සියළු හරාබිරම්චල අයගේ දැනුම හා කුසලතා වර්ධනය කිරීම සුලබ කිරීම සහ නිෂ්පාදන ප්‍රවර්ධනය කිරීම

කාර්ය ලැයිස්තුව

1. සත්ව පාලන පුහුණු මධ්‍යස්ථානය සහ ගොවිපල ආර්ථිකව එලදායීව පවත්වාගෙන යාම
2. ගොවීන්, පාහැල් දැරුවන්, පාහැල් හැර යන්නවුන් සහ නිලධාරීන් පුහුණුව
3. සත්ව පාලන තොරතුරු සාංකීර්ථනය

	සත්‍ය 2011	ඇස්තමේන්තුව 2012	ඇස්තමේන්තුව 2013	පුරෝකථනය 2014	පුරෝකථනය 2015
1 කාර්ය මණ්ඩල අයදවුම්	31	29	31	31	31
2 නිමැවුම් දර්ශක					
ආදර්ශ ගොවිපල ලාභදායීව පවත්වාගෙන යාම (වැය කළ මුදලට ලාභය)	5%	5%	5%	5%	5%
පුහුණු මධ්‍යස්ථානය ආදර්ශවත්ව පවත්වාගෙන යාම (ආදර්ශන)	7	7	7	7	7
ගොවි නිෂ්පාදන මට්ටම - තාක්ෂණ මට්ටම	90	150	150	150	150
- සහභාගී වූ සංඛ්‍යාව	2,387	2,500	2,500	2,500	2,500
සීඝ්‍ර තාක්ෂණ මට්ටම - පන්ති ගණන	52	50	50	50	50
- සහභාගී වූ සංඛ්‍යාව	2,276	2,000	2,000	2,000	2,000
සම්මන්ත්‍රණ/වැඩ මුළු පැවැත්වීම් - සම්මන්ත්‍රණ සංඛ්‍යාව	40	40	40	40	40
- සහභාගී වූ ගණන	800	800	800	800	800
සේවාසීන පුහුණු පාඨමාලා පැවැත්වීම් (පාඨමාලා ගණන)	2	2	2	2	2
නිලධාරී පුහුණුව - දේශීය (පුහුණු කළ සංඛ්‍යාව)	166	300	300	300	300
- විදේශීය (පුහුණු කළ සංඛ්‍යාව)	7	5	5	5	5
සත්ව පාලන තොරතුරු සාංකීර්ථනය - මුද්‍රිත මාධ්‍ය (සංඛ්‍යාව)	10	10	10	10	10
- විද්‍යුත් මාධ්‍ය (සංඛ්‍යාව)	10	10	10	10	10

එන් ඩබ් පී 252 - සත්ව නිෂ්පාදන හා සෞඛ්‍ය දෙපාර්තමේන්තුව

ව්‍යාපෘති පිරිවැය

පිරිවැය	2011 සහය වියදම රු. '000	2012 ඇස්තමේන්තුව රු. '000	2013 ඇස්තමේන්තුව රු. '000	2014 පුරෝකථනය රු. '000	2015 පුරෝකථනය රු. '000
වෙනත් පුනරාවර්තන වැය	11,261	14,738	16,092	16,897	17,741
සුද්ධාල පඩිනඩි	7,046	7,774	9,137	9,594	10,074
වෙනත් පුනරාවර්තන	4,215	6,964	6,955	7,303	7,668
මූල්‍යමය වැය	150	100	100	105	110
ව්‍යාපෘති පිරිවැය	11,411	14,838	16,192	17,002	17,852

වැඩ සටහන - 45 පල සම්පත් සංවර්ධනය

ව්‍යාපෘතිය - 04 අධ්‍යාපන හා පුහුණු

වැය විෂය හා මූල්‍යකරණය අනුව ව්‍යාපෘති වියදම්

වැය විෂය	අයිතමය	මූල්‍යකරණය	සාංඝ්‍යය / වැය විෂය / අයිතම විස්තරය	2011 සහය වියදම රු. '000	2012 ඇස්තමේන්තුව රු. '000	2013 ඇස්තමේන්තුව රු. '000
			පුනරාවර්තන වියදම්	11,261	14,738	16,092
			සුද්ධාල පඩිනඩි	7,046	7,774	9,137
1001	22		වැටුප් හා වේතන	5,054	6,368	5,172
1002	22		අන්තරාල හා නිරාමුදු වැටුප්	123	425	468
1003	22		වෙනත් දීමනා	1,869	981	3,497
			සමස්ත වියදම්	25	110	120
1101	22		දේශීය	25	110	120
			සැපයීම්	2,842	3,420	4,110
1201	22		ලිපි ද්‍රව්‍ය සහ කාර්යාලයේ අවශ්‍යතා	100	150	180
1202	22		ඉන්ධන සහ ලිපිකි කෙල්	157	225	330
1203	22		ආහාරපාන හා නිල ඇඳුම්	1,417	1,875	2,225
1204	22		වෛද්‍ය සැපයීම්	25	40	75
1205	22		වෙසක්	1,126	950	1,100
1206	22		යාන්ත්‍රික හා විදුලි උපකරණ	17	180	200
			නඩත්තු වියදම්	584	2,905	2,060
1301	22		වාහන	149	200	250
1302	22		යන්ත්‍ර සහ යන්ත්‍රෝපකරණ	12	120	125
1303	22		ගොඩනැගිලි	368	1,600	700
1304	22		වෙනත්	55	985	985
			සිවිල් සේවා	764	529	665
1402	22		කැපැල් හා විදුලි සංදේශ සේවා	29	49	55
1403	22		විදුලිය හා ජලය	246	355	460
1405	22		වෙනත්	489	125	150
			මූල්‍යමය වියදම්	150	100	100
2102	23		මූල්‍යමය වත්කම් අත්පත් කර ගැනීම	150	100	100
			ගෘහ ගාණ්ඩ හා කාර්යාලයේ උපකරණ	150	100	100
			ව්‍යාපෘතියේ මුළු වියදම්	11,411	14,838	16,192

වාර්ෂික මුදල් ප්‍රකාශය 2013
එන් ඩබ්ලිව් 252 - සත්ව නිෂ්පාදන හා සෞඛ්‍ය දෙපාර්තමේන්තුව

ව්‍යාපෘති වියදම් මූල්‍යකරණය

මූල්‍යකරණය	2011 සත්‍ය වියදම් රු. ' 000	2012 ඇස්තමේන්තුව රු. ' 000	2013 ඇස්තමේන්තුව රු. ' 000
විසර්ජන ප්‍රඥප්තිය			
22 පළාත් සභා අරමුදල - සාමූහික ප්‍රදානය සහ පැවරුණු ආදායම්	11,261	14,738	16,092
23 පළාත් සභා අරමුදල - උපමාන පාදක ප්‍රදානය සහ අනුරූපිත ප්‍රදානය	150	100	100
24 පළාත් සභා අරමුදල - පළාත් නිෂ්චිත සංවර්ධන ප්‍රදානය	-	-	-
මුළු මූල්‍යකරණය	11,411	14,838	16,192

ව්‍යාපෘති සේවා නියුක්ති විස්තරය

තනතුර	2011 සත්‍ය	2012 ඇස්තමේන්තුව	2013 ඇස්තමේන්තුව
සවිඳ	31	29	31
ජ්‍යෙෂ්ඨ මට්ටම	-	-	-
තෘතීය මට්ටම	1	2	1
ද්විතීය මට්ටම	4	4	5
ප්‍රාථමික මට්ටම	26	23	25
සාධකාලීන/අනිගමී	-	-	-
ජ්‍යෙෂ්ඨ මට්ටම	-	-	-
තෘතීය මට්ටම	-	-	-
ද්විතීය මට්ටම	-	-	-
ප්‍රාථමික මට්ටම	-	-	-
එකතුව	31	29	31

වාර්ෂික මුදල් ප්‍රකාශය 2013
එන් ඩබ්ලිව් පී 260 - ප්‍රධාන ලේකම්

මෙහෙවර

වයඹ ජනතාවගේ ජීවන තත්ත්වය නගා සිටුවීම පිණිස මානව, මූල්‍ය හා භෞතික සම්පත් කාර්යක්ෂමව මනා ඵලදායීව හැසිරවීමට තාක්ෂණිකව දීම

ප්‍රධාන කාර්යයන්

පළාතේ පුරුණ පරිපාලන කටයුතු මෙහෙයවීම
වාර්ෂික අයවැය ඇස්තමේන්තු පිළියෙළ කිරීම
මනා මූල්‍ය කළමනාකරණයන් පවත්වාගෙන යාම
පළාත් භාණ්ඩාගාරය පවත්වාගෙන යාමේ උපදෙස් ලබාදීම හා පරිපාලන පවත්වාගෙන යාම
මානව සම්පත් කළමනාකරණය හා සංවර්ධනය
පළාතේ ඉංජිනේරුමය කාර්යයන් පිළිබඳ උපදෙස් දීම හා සම්බන්ධීකරණය

අත්තිකාරම් ගිණුම්

	2011 සහය වියදම රු. '000	2012 ඇස්තමේන්තුව රු. '000	2013 ඇස්තමේන්තුව රු. '000
පළාත් රාජ්‍ය කිලිටාරිස්ව අත්තිකාරම්			
උපරිම වියදම් සීමාව	9,463	12,000	13,000
අවම ලැබීම් සීමාව	9,272	3,000	3,500
උපරිම හර කේෂ සීමාව	26,368	45,000	45,000
වාරිසපොල පුහුණු ආයතනයේ කටයුතු පවත්වාගෙන යාම			
උපරිම වියදම් සීමාව	12,116	14,000	15,000
අවම ලැබීම් සීමාව	14,150	7,500	8,000
උපරිම හර කේෂ සීමාව	(2,950)	10,000	12,000

වැඩ සටහන් සහ ව්‍යාපෘති අනුව වියදම් සාරාංශය

වැඩ සටහන් / ව්‍යාපෘති නාමය	2011 සහය වියදම රු. '000	2012 ඇස්තමේන්තුව රු. '000	2013 ඇස්තමේන්තුව රු. '000	2014 පුරෝකථනය රු. '000	2015 පුරෝකථනය රු. '000
පුනරාවර්තන වියදම්	921,252	1,698,846	1,853,041	1,945,693	2,042,978
03 පළාත් පරිපාලනය	913,039	1,686,500	1,853,041	1,945,693	2,042,978
02 සාමාන්‍ය පරිපාලනය	570,034	1,227,588	1,293,481	1,358,155	1,426,063
03 ප්‍රාදේශීය පරිපාලනය	59,091	82,617	79,560	83,538	87,715
04 අයවැය සහාය සේවා	283,914	376,295	480,000	504,000	529,200
62 ජල සැපයුම් හා ජලාප්‍රවාහන සේවා	8,213	12,346	-	-	-
03 වයඹ ග්‍රාමීය ජලසම්පාදන හා සංවර්ධන ව්‍යාපෘතිය	8,213	12,346	-	-	-
මූලධන වියදම්	263,834	306,150	349,400	366,870	385,214
03 පළාත් පරිපාලනය	263,803	306,100	349,400	366,870	385,214
02 සාමාන්‍ය පරිපාලනය	117,262	122,300	111,400	116,970	122,819
03 ප්‍රාදේශීය පරිපාලනය	1,926	3,800	3,200	3,360	3,528
04 අයවැය සහාය සේවා	144,615	180,000	234,800	246,540	258,867
62 ජල සැපයුම් හා ජලාප්‍රවාහන සේවා	31	50	-	-	-
03 වයඹ ග්‍රාමීය ජලසම්පාදන හා සංවර්ධන ව්‍යාපෘතිය	31	50	-	-	-
මුළු වියදම්	1,185,086	2,004,996	2,202,441	2,312,563	2,428,191
03 පළාත් පරිපාලනය	1,176,842	1,992,600	2,202,441	2,312,563	2,428,191
02 සාමාන්‍ය පරිපාලනය	687,296	1,349,888	1,404,881	1,475,125	1,548,881
03 ප්‍රාදේශීය පරිපාලනය	61,017	86,417	82,760	86,898	91,243
04 අයවැය සහාය සේවා	428,529	556,295	714,800	750,540	788,067
62 ජල සැපයුම් හා ජලාප්‍රවාහන සේවා	8,244	12,396	-	-	-
03 වයඹ ග්‍රාමීය ජලසම්පාදන හා සංවර්ධන ව්‍යාපෘතිය	8,244	12,396	-	-	-

වාර්ෂික මුදල් ප්‍රකාශය 2013
එන් ඩබ්ලිව් 260 - ප්‍රධාන ලේකම්

කාණ්ඩය අනුව විශදම් සාරාංශය

කාණ්ඩය	2011	2012	2013
	සත්‍ය විශදම රු. '000	ඇස්තමේන්තුව රු. '000	ඇස්තමේන්තුව රු. '000
පුනරාවර්තන විශදම්	921,252	1,698,846	1,853,041
පුද්ගල පඩිනඩි	103,808	105,586	110,605
තමන් විශදම්	31,928	47,400	46,200
සැපයීම්	18,123	28,015	27,125
තඩාසතු විශදම්	16,407	29,850	26,650
නීතිසම්පාදන සේවා	17,979	35,700	30,161
මාරු කිරීම් හා ප්‍රදාන	721,347	1,342,295	1,470,000
වෙනත් පුනරාවර්තන විශදම්	11,660	110,000	142,300
මූලධන විශදම්	263,834	306,150	349,400
මූලධන වත්තම්වල පුනරුත්ථාපනය හා වැඩිදියුණු කිරීම	113,758	120,100	109,600
මූලධන වත්තම් අත්පත් කරගැනීම	150,076	186,050	239,800
මුළු විශදම්	1,185,086	2,004,996	2,202,441

මූල්‍යකරණය	2011	2012	2013
	සත්‍ය විශදම රු. '000	ඇස්තමේන්තුව රු. '000	ඇස්තමේන්තුව රු. '000
විසර්ජන ප්‍රභවය			
22 පළාත් සභා අරමුදල - සාමූහික ප්‍රදානය සහ පැවරුණු ආදායම්	917,817	1,604,846	1,728,041
23 පළාත් සභා අරමුදල - උපමාන පාදක ප්‍රදානය සහ අනුරූපීත ප්‍රදානය	148,839	156,150	149,400
24 පළාත් සභා අරමුදල - පළාත් කිසිවිසි සංවර්ධන ප්‍රදානය	-	-	-
31 පළාත් සභා අරමුදල - වෙනත් ලැබීම්	118,430	244,000	325,000
මුළු මූල්‍යකරණය	1,185,086	2,004,996	2,202,441

ගීර්ෂ සේවා කිසිවක් විස්තරය

කනකුර	2011	2012	2013
	සත්‍ය	ඇස්තමේන්තුව	ඇස්තමේන්තුව
ක්වීර	305	297	297
ජ්‍යෙෂ්ඨ මට්ටම	9	12	9
තෘතීය මට්ටම	3	3	3
ද්විතීය මට්ටම	210	208	203
ප්‍රාථමික මට්ටම	83	74	82
තාවකාලික/අනියම්	-	-	-
ජ්‍යෙෂ්ඨ මට්ටම	-	-	-
තෘතීය මට්ටම	-	-	-
ද්විතීය මට්ටම	-	-	-
ප්‍රාථමික මට්ටම	-	-	-
එකතුව	305	297	297

වාර්ෂික මුදල් ප්‍රකාශය 2013
එන් ඩබ්ලිව් 260 - ප්‍රධාන ලේකම්

වැඩ සටහන - 03 පළාත් පරිපාලනය
ව්‍යාපෘතිය - 02 සාමාන්‍ය පරිපාලනය

ව්‍යාපෘති විස්තරය

ව්‍යාපෘති අරමුණු

පරිපාලන හා ආයතනික සේවා, මානව සම්පත් සංවර්ධනය, මූල්‍ය කළමනාකරණ සේවා, ඉංජිනේරු සේවා හා පළාත් භාණ්ඩාගාර සේවා මැනවින් සැලසුම් කොට පවත්වාගෙන යාමත්, එමගින් හමු වෙතුවත් අපේක්ෂා කරණ ආයතන සහ ජනතාවට උපරිම සේවාවක් ලබා දීම

කාර්ය ලැයිස්තුව

1. ප්‍රධාන ලේකම් කාර්යාලයේ සාමාන්‍ය පරිපාලන කටයුතු
2. පළාත් භාණ්ඩාගාර කටයුතු
3. පළාත් මූල්‍ය කළමනාකරණ කටයුතු
4. පළාත් සංවර්ධන කටයුතු සඳහා අවශ්‍ය ඉංජිනේරු සේවා සහ උපදෙස්
5. පළාත් රාජ්‍ය නිලධාරීන්ගේ පුහුණු හා කාර්ය ප්‍රවර්ධන සේවා
6. පළාත් අවට ඇති සාමාන්‍ය පරිපාලන කාර්ය
7. ප්‍රධාන ලේකම් කාර්යාලයේ සාමාන්‍ය ගිණුම් හා ගෙවීම් කටයුතු

	සහය 2011	ඇස්තමේන්තුව 2012	ඇස්තමේන්තුව 2013	පුරෝකථනය 2014	පුරෝකථනය 2015
1 කාර්ය මණ්ඩල සංවර්ධන	188	190	220	220	220
2 නිමැවුම් දර්ශක					
අධ්‍යයන කටයුතු ලබාදීම සඳහා පළාත් අමාත්‍යාංශ හා දෙපාර්තමේන්තු සංඛ්‍යාව	26	26	26	26	26
මෙහෙයවනු ලබන ගිණුම් ඒකක සංඛ්‍යාව	73	73	73	73	73
පළාත් අමාත්‍යාංශ/ දෙපාර්තමේන්තු/ව්‍යවස්ථාපිත ආයතන සම්බන්ධයෙන් සම්බන්ධීකරණය කරනු ලබන විගණන විමසුම් සංඛ්‍යාව	234	390	400	400	400
පළාත්පාලන ආයතන සම්බන්ධයෙන් සම්බන්ධීකරණය කෙරෙන විගණන විමසුම් සංඛ්‍යාව	23	180	200	200	200
පවත්වාගෙන යන ලද පෞද්ගලික ලිපි ගොනු සංඛ්‍යාව	188	190	220	220	220

ව්‍යාපෘති පිරිවැය

පිරිවැය	2011 සහය වියදම් රු. '000	2012 ඇස්තමේන්තුව රු. '000	2013 ඇස්තමේන්තුව රු. '000	2014 පුරෝකථනය රු. '000	2015 පුරෝකථනය රු. '000
වෙනත් පුනරාවර්ධන වැය	570,034	1,227,588	1,293,481	1,358,155	1,426,063
පුද්ගල පඩිතඩි	55,549	54,988	65,105	68,360	71,778
වෙනත් පුනරාවර්ධන	514,485	1,172,600	1,228,376	1,289,795	1,354,285
මූලධන වැය	117,262	122,300	111,400	116,970	122,819
ව්‍යාපෘති පිරිවැය	687,296	1,349,888	1,404,881	1,475,125	1,548,881

වාර්ෂික මුදල් ප්‍රකාශය 2013
එන් ඩබ් ඒ 260 - ප්‍රධාන ලේකම්

වැඩ සටහන - 03 පළාත් පරිපාලනය
ව්‍යාපෘතිය - 02 සාමාන්‍ය පරිපාලනය

වැය වීමය හා මූල්‍යකරණය අනුව ව්‍යාපෘති වියදම්

වැය වියදම	අයිතමය	මූල්‍යකරණය	කාණ්ඩය / වැය වීමය / අයිතම විස්තරය	2011 සත්‍ය වියදම් රු. '000	2012 අපේක්ෂිතව රු. '000	2013 අපේක්ෂිතව රු. '000
			පුනරාවර්තන වියදම්	570,034	1,227,588	1,293,481
1001	22		පුද්ගල පවිත්‍ර	53,549	54,988	65,105
1002	22		වැටුප් හා වේතන	38,944	34,160	39,905
1003	22		අතිකාල හා නිවාඩු දින වැටුප්	2,814	6,300	5,700
			වෙනත් දීමනා	13,791	14,528	19,500
1101	22		තමන් වියදම්	2,243	3,600	3,200
			දේශීය	2,243	3,600	3,200
1201	22		සැපයීම්	9,282	12,500	13,625
1202	22		ශ්‍රී ලංකා සහ කාර්යාලයේ අවශ්‍යතා	4,221	5,750	5,175
1203	22		ඉන්ධන සහ ලිහිසි කෙල්	4,877	6,500	7,925
1205	22		ආහාරපාන හා නිල ඇඳුම්	184	250	250
			වෙනත්	-	-	275
1301	22		කඩත්තු වියදම්	14,844	26,500	23,650
1302	22		වාහන	5,778	5,000	4,975
1303	22		යන්ත්‍ර සහ යන්ත්‍රෝපකරණ	819	3,500	2,175
			තොඩ්කැරියම්	8,247	18,000	16,500
1402	22		ගිවිසුම්පත සේවා	14,427	19,200	20,601
1403	22		කැපැල් හා විදුලි සංදේශ සේවා	1,714	3,300	3,276
1404	22		විදුලි හා ජලය	4,367	6,000	6,975
1405	22		කුලී, වරපතම් හා පළාත් පාලන ආයතන බදු	1,654	1,400	1,300
			වෙනත්	6,692	8,500	9,050
1503	22		මාරු කිරීම් හා ප්‍රදාන	465,533	1,095,000	1,150,000
			රාජ්‍ය ආයතන	465,533	1,095,000	1,150,000
1703	22		වෙනත් පුනරාවර්තන වියදම්	8,156	15,800	17,300
			වෙනත්	8,156	15,800	17,300
			මූල්‍යකරණ වියදම්	117,262	122,300	111,400
2001	23		මූල්‍යකරණ වත්කම්වල පුනරුත්ථාපනය හා වැඩිදියුණු කිරීම	113,614	119,800	109,400
2004	23		තොඩ්කැරියම් හා ඉදිකිරීම්	-	200	200
			වෙනත්	113,614	119,600	109,200
2102	23		මූල්‍යකරණ වත්කම් අත්පත් කර ගැනීම	3,648	2,500	2,000
			ගනු ගැනීම හා කාර්යාලයේ උපකරණ	3,648	2,500	2,000
			ව්‍යාපෘතියේ මුළු වියදම්	687,296	1,349,888	1,404,881

ව්‍යාපෘති වියදම් මූල්‍යකරණය

මූල්‍යකරණය	2011 සත්‍ය වියදම් රු. '000	2012 අපේක්ෂිතව රු. '000	2013 අපේක්ෂිතව රු. '000
විකර්ෂන ප්‍රදේශය			
22 පළාත් සභා අරමුදල - සාමූහික ප්‍රදානය සහ පැවරුණු ආදායම්	570,034	1,227,588	1,293,481
23 පළාත් සභා අරමුදල - උපමාන පාදක ප්‍රදානය සහ අනුරූපිත ප්‍රදානය	117,262	122,300	111,400
24 පළාත් සභා අරමුදල - පළාත් කීස්වික සංවර්ධන ප්‍රදානය	-	-	-
මුළු මූල්‍යකරණය	687,296	1,349,888	1,404,881

වාර්ෂික මුදල් ප්‍රකාශය 2013
එන් ඩබ්ලිව් 260 - ප්‍රධාන ලේකම්

ව්‍යාපෘති සේවා නියුක්ති විස්තරය

තනතුර	2011 සංඛ්‍යා	2012 ඇස්තමේන්තු	2013 ඇස්තමේන්තු
ස්ථිර	188	164	188
ජ්‍යෙෂ්ඨ මට්ටම	9	9	9
කෘතිය මට්ටම	2	2	3
ද්විතීය මට්ටම	95	85	94
ප්‍රාථමික මට්ටම	82	68	82
තාවකාලික/අතීත	-	-	-
ජ්‍යෙෂ්ඨ මට්ටම	-	-	-
කෘතිය මට්ටම	-	-	-
ද්විතීය මට්ටම	-	-	-
ප්‍රාථමික මට්ටම	-	-	-
එකතුව	188	164	188

වැඩ සටහන - 03 පළාත් පරිපාලනය
ව්‍යාපෘතිය - 03 ප්‍රාදේශීය පරිපාලනය

ව්‍යාපෘති විස්තරය

ව්‍යාපෘති අරමුණු

පළාත තුළ පිහිටි සියළුම ප්‍රාදේශීය ලේකම් කාර්යාල හරහා පළාතේ ආදායම් රැස්කිරීම, ප්‍රාදේශීය සාමාන්‍ය පරිපාලනය හා ප්‍රාදේශීය මට්ටමේ සංවර්ධන කටයුතු සම්බන්ධීකරණය කිරීම

කාර්ය ලැයිස්තුව

1. මෙවර වාර්ෂික බලපත්‍ර, මුද්දර හා රේඛා බදු ආදායම් රාශිකරණය
2. විමර්ශන කොට ඇති කාර්යයන් ඉටු කර ගැනීම
3. ප්‍රාදේශීය සංවර්ධන වැඩ සම්බන්ධීකරණය
4. ප්‍රාදේශීය ලේකම් කාර්යාල ධුලට අනුයුක්ත කර ඇති පළාත් සභා නිලධාරීන්ගේ සාමාන්‍ය අධීක්ෂණ කටයුතු

	සංඛ්‍යා 2011	ඇස්තමේන්තු 2012	ඇස්තමේන්තු 2013	පුරෝකථනය 2014	පුරෝකථනය 2015
1 කාර්ය මණ්ඩල සේදවුම්	109	109	152	152	152
2 නිමැවුම් දර්ශක					
අධීක්ෂණය කරනු ලබන ප්‍රාදේශීය ලේකම් කාර්යාල ගණන	46	46	46	46	46
වාර්ෂිකව නියුක්ත වෛර්ත වාර්ෂික බලපත්‍ර සංඛ්‍යාව	420,046	425,000	435,000	445,000	450,000

ව්‍යාපෘති පිරිවැය

පිරිවැය	2011 සංඛ්‍යා විදුලි රු. '000	2012 ඇස්තමේන්තු රු. '000	2013 ඇස්තමේන්තු රු. '000	2014 පුරෝකථනය රු. '000	2015 පුරෝකථනය රු. '000
වෙනත් පුනරාවර්තන වැය					
පුද්ගල පවිතරණ	59,091	82,617	79,560	83,538	87,715
වෙනත් පුනරාවර්තන	43,303	43,317	45,500	47,775	50,164
	15,788	39,300	34,060	35,763	37,551
මූලධන වැය					
	1,926	3,800	3,200	3,360	3,528
ව්‍යාපෘති පිරිවැය	61,017	86,417	82,760	86,898	91,243

වාර්ෂික මුදල් ප්‍රකාශය 2013
එන්ඩීපී 260 - ප්‍රධාන ලේකම්

වැඩ සටහන - 03 පළාත් පරිපාලනය
ව්‍යාපෘතිය - 03 ප්‍රාදේශීය පරිපාලනය

වැය විෂය හා මූල්‍යකරණය අනුව ව්‍යාපෘති විෂදම්

වැය විෂය	අයිතමය	මූල්‍යකරණය	කාණ්ඩය / වැය විෂය / අයිතම විස්තරය	2011 සහා විෂදම් රු. '000	2012 ඇස්තමේන්තුව රු. '000	2013 ඇස්තමේන්තුව රු. '000
			පුනරාවර්තන විෂදම්	59,091	82,617	79,560
			පුද්ගල පවිත්‍ර	43,303	43,317	45,500
1001	22		වැටුප් හා වේතන	27,194	22,327	23,000
1002	22		අතිකාල හා නිවාඩු දින වැටුප්	6,005	8,500	8,500
1003	22		වෙනත් දීමනා	10,104	12,490	14,000
			ගමන් විෂදම්	4,690	8,000	8,000
1101	22		දේශීය	4,690	8,000	8,000
			සැපයීම්	7,825	13,500	13,500
1201	22		ලිපි ද්‍රව්‍ය සහ කාර්යාලයේ අවශ්‍යතා	5,784	7,000	7,000
1202	22		ඉන්ධන සහ ලිපි සේවාව	2,041	6,500	6,500
			නඩත්තු විෂදම්	313	2,300	3,000
1301	22		වාහන	134	1,200	2,000
1302	22		යන්ත්‍ර සහ යන්ත්‍රෝපකරණ	134	600	600
1303	22		තොඩානුරුචිල්ල	45	500	400
			සිවිල් සේවා	2,960	15,500	9,560
1402	22		කැපුල් හා විදුලි සංදේශ සේවා	1,519	7,500	5,360
1403	22		විදුලි හා පලය	1,346	3,500	4,000
1404	22		සැලී, වර්ෂකම් හා පළාත් පාලන ආයතන බදු	-	2,500	-
1405	22		වෙනත්	95	2,000	200
			මූල්‍යකරණ විෂදම්	1,926	3,800	3,200
2001	23		මූල්‍යකරණ විෂදම්වල පුනරුත්ථාපනය හා වැඩිදියුණු කිරීම තොඩානුරුචිල්ල හා ඉදිකිරීම්	144	300	200
				144	300	200
2102	23		මූල්‍යකරණ විෂදම් අත්පත් කර ගැනීම ගෘහ භාණ්ඩ හා කාර්යාලයේ උපකරණ	1,782	3,500	3,000
				1,782	3,500	3,000
			ව්‍යාපෘතියේ මුළු විෂදම්	61,017	86,417	82,760

ව්‍යාපෘති විෂදම් මූල්‍යකරණය

මූල්‍යකරණය	2011 සහා විෂදම් රු. '000	2012 ඇස්තමේන්තුව රු. '000	2013 ඇස්තමේන්තුව රු. '000
විසර්ජන ප්‍රභවය			
22 පළාත් සහ අරමුදල - සාමූහික ප්‍රදානය සහ පැවරුණු ආදායම්	59,091	82,617	79,560
23 පළාත් සහ අරමුදල - උපමාන පාදක ප්‍රදානය සහ අනුරූපීය ප්‍රදානය	1,926	3,800	3,200
24 පළාත් සහ අරමුදල - පළාත් නියමිත සංවර්ධන ප්‍රදානය	-	-	-
මුළු මූල්‍යකරණය	61,017	86,417	82,760

වාර්ෂික මුදල් ප්‍රකාශය 2013
එන් ඩබ්ලිව් 260 - ප්‍රධාන ලේකම්

ව්‍යාපෘති සේවා සිදුකරන විස්තරය

තනතුර	2011 සහය	2012 ඇස්තමේන්තු	2013 ඇස්තමේන්තු
ස්ථිර	110	112	109
ජ්‍යෙෂ්ඨ මට්ටම	-	-	-
තනතුර මට්ටම	-	-	-
ද්විතීයික මට්ටම	110	112	109
ප්‍රාථමික මට්ටම	-	-	-
තාවකාලික/අනියම්	-	-	-
ජ්‍යෙෂ්ඨ මට්ටම	-	-	-
තනතුර මට්ටම	-	-	-
ද්විතීයික මට්ටම	-	-	-
ප්‍රාථමික මට්ටම	-	-	-
එකතුව	110	112	109

වැඩ සටහන - 03 පළාත් පරිපාලනය
ව්‍යාපෘතිය - 04 අයවැය සහාය සේවා

ව්‍යාපෘති විස්තරය

ව්‍යාපෘති අරමුණු

වාර්ෂිකව රජයෙන් ලැබෙන ප්‍රදානවලට අමතරව එක් එක් රාජ්‍ය අමාත්‍යාංශ, දෙපාර්තමේන්තු හා සංවර්ධන ව්‍යාපෘතිවලින් පළාත් සභාව වෙත කිතුන් කෙරෙන විවිධ වැඩ සඳහා වූ අරමුදල් පළාත් සභා අරමුදලට ගෙන, ඒ වෙනුවෙන් පළාත් සභා ආයතන වෙත ප්‍රතිපාදන ලබාදීම
වාර්ෂික මුදල් ප්‍රකාශය සකස් කිරීම සම්බන්ධ රාජකාරි සහ අයවැය සහාය සේවා සැලසීම
වර්ෂය තුළ අනුමත කරනු ලබන විවිධ තනතුරු සඳහා අතිරේක ප්‍රතිපාදන ලබාදීම, විදේශීය ගමන් වියදම් හා දේපළ ණය සඳහා පොලී ප්‍රතිපාදන සැලසීම

කාර්ය ලැබීයේද

- වයඹ පළාත් රාජ්‍ය නිලධාරීන් විසින් බැංකුවලින් ලබා ගන්නා දේපළ ණය හා වාහන ණය සඳහා රජය විසින් ගෙවිය යුතු පොලී දායක මුදල් ඒ ඒ අමාත්‍යාංශ හා දෙපාර්තමේන්තු වෙත ලබාදීම
- වයඹ පළාත් සභාවේ සියළුම නිලධාරීන් සහ මැති ඇමතිවරුන්ගේ විදේශ ගමන් සඳහා වියදම් වෙනුවෙන් ප්‍රතිපාදන සැලසීම
- වාහන මිලදී ගැනීම සඳහා ඒ ඒ අමාත්‍යාංශ, දෙපාර්තමේන්තු සඳහා අවශ්‍ය මූල්‍ය ප්‍රතිපාදන සැලසීම
- අන්තිකාරම් රි-සුම්ප්‍රේෂණ පාඩු කපාහැරීම සඳහා අවශ්‍ය ප්‍රතිපාදන අදාළ දෙපාර්තමේන්තුවලට මාරු කිරීම
- රජයේ ප්‍රදානවලට අමතරව විවිධ රේඛීය අමාත්‍යාංශ හා විවිධ විදේශාධාර ව්‍යාපෘතිවලින් ලැබෙන අරමුදල් වෙනුවෙන් ප්‍රතිපාදන සලසාදීම
- වාර්ෂික මුදල් ප්‍රකාශය පිළියෙල කිරීම හා ඒ හා සම්බන්ධ ක්‍රියාකාරකම් පවත්වාගෙන යාම

	සහය 2011	ඇස්තමේන්තු 2012	ඇස්තමේන්තු 2013	පුරෝකථනය 2014	පුරෝකථනය 2015
1 කාර්ය මණ්ඩල සේදවුම්	-	-	-	-	-
2 නිමැවුම් දර්ශක අදාළ ප්‍රතිපාදන ලබාදීම	100%	100%	100%	100%	100%

ව්‍යාපෘති පිරිවැය

පිරිවැය	2011 සහය වියදම් රු. '000	2012 ඇස්තමේන්තු රු. '000	2013 ඇස්තමේන්තු රු. '000	2014 පුරෝකථනය රු. '000	2015 පුරෝකථනය රු. '000
වෙනත් පුනරාවර්තන වැය පුද්ගල පඩි වෙනත් පුනරාවර්තන	283,914 - 283,914	376,295 - 376,295	480,000 - 480,000	504,000 - 504,000	529,200 - 529,200
මූල්‍යමත වැය	144,615	180,000	234,800	246,540	258,867
ව්‍යාපෘති පිරිවැය	428,529	556,295	714,800	750,540	788,067

වාර්ෂික මුදල් ප්‍රකාශය 2013
එන් බී පී 260 - ප්‍රධාන ලේකම්

වැඩ සටහන - 03 සලාස් පරිපාලනය
ව්‍යාපෘතිය - 04 අයවැය සභාය සේවා

වැය විෂය හා මූල්‍යකරණය අනුව ව්‍යාපෘති වියදම

වැය විෂය	අයිතමය	මූල්‍යකරණය	කාණ්ඩය / වැය විෂය / අයිතම විස්තරය	2011 සහාය වියදම් රු. ' 000	2012 අර්ථකමෝන්තුව රු. ' 000	2013 අර්ථකමෝන්තුව රු. ' 000
			පුනරාවර්තන වියදම්	283,914	376,295	480,000
1102		22	ගමන් වියදම් විදේශීය	24,665 24,665	35,000 35,000	35,000 35,000
1506		22	මාරු කිරීම් හා ප්‍රදාන රාජ්‍ය නිලධාරීන්ට දේපල ණය සඳහා පොලී	255,814 255,814	247,295 247,295	320,000 320,000
1701		31	වෙනත් පුනරාවර්තන වියදම් පාඩු සහ කපා හැරීම්	3,435 70	94,000 44,000	125,000 50,000
1703		31	වෙනත්	3,365	50,000	75,000
			මූලධන වියදම්	144,615	180,000	234,800
2101		23	මූලධන වත්කම් අත්පත් කර ගැනීම වාහන	144,615 29,620	180,000 30,000	234,800 34,800
2104		31	ගොඩනැගිලි හා ඉදිකිරීම්	114,995	150,000	200,000
			ව්‍යාපෘතියේ මුළු වියදම	428,529	556,295	714,800

ව්‍යාපෘති වියදම් මූල්‍යකරණය

මූල්‍යකරණය	2011 සහාය වියදම් රු. ' 000	2012 අර්ථකමෝන්තුව රු. ' 000	2013 අර්ථකමෝන්තුව රු. ' 000
විසර්ජන ප්‍රඥප්තිය			
22 සලාස් සහා අරමුදල - සාමූහික ප්‍රදානය සහ පැවරුණු ආදායම්	280,479	282,295	355,000
23 සලාස් සහා අරමුදල - උපමාන පාදක ප්‍රදානය සහ අනුරූපිත ප්‍රදානය	29,620	30,000	34,800
24 සලාස් සහා අරමුදල - සලාස් කිසිවික සංවර්ධන ප්‍රදානය	-	-	-
31 සලාස් සහා අරමුදල - වෙනත් ලැබීම්	118,430	244,000	325,000
මුළු මූල්‍යකරණය	428,529	556,295	714,800

වැඩ සටහන - 62 ජල සැපයුම් ජලාපවහන සේවා
ව්‍යාපෘතිය - 03 වයඹ ග්‍රාමීය ජල සම්පාදන හා සන්නිවාරණක ව්‍යාපෘතිය

ව්‍යාපෘති විස්තරය

ව්‍යාපෘති අරමුණු

වයඹ පළාතේ ජල සම්පාදන හා සන්නිවාරණක පහසුකම් සැපයීම තුළින් ග්‍රාමීය ජනතාවගේ ජීවන තත්ත්වය නංවාලීම

කාර්ය ලැයිස්තුව

1. ප්‍රාදේශීය සභා මට්ටමින් තෝරා ගත් ග්‍රාම නිලධාරී වසම් සඳහා පිරිසිදු පානීය ජලය සැපයීම
2. එම වසම්වල සෞඛ්‍ය අධ්‍යාපන කටයුතු සිදු කිරීම
3. වත්මන් අරමුදලක් මගින් එම ග්‍රාම නිලධාරී වසම්වල ග්‍රාමීය ජනතාවගේ වැසිහිටි පහසුකම් ඇති කිරීම
4. ගනුදෙනු හා ගෙවතු පරිසර වැඩ සටහන් මගින් එක් ග්‍රාම නිලධාරී වසම්වල පරිසර සංරක්ෂණ කටයුතු කිරීම
5. අංශෝචන ප්‍රවර්ධන වැඩ සටහන් හඳුනා ගැනීම සඳහා ප්‍රජාවට සහභාගීම්

	සහය 2011	ඇස්තමේන්තුව 2012	ඇස්තමේන්තුව 2013	පුරෝකථනය 2014	පුරෝකථනය 2015
1 කාර්ය මණ්ඩල සේවාව	6	6			
2 ක්ෂේත්‍රීය දර්ශක					
ඉදිකිරීම් සමාජිකී වාර්තා පිළියෙල කිරීම	254	0			
ජල යෝජනා ක්‍රම වැඩි දියුණු කිරීම	80	50			
අලුතින් ජල යෝජනා ක්‍රම ඉදිරිකිරීම	12	18			
හඳුනාගත් ජල ව්‍යාපෘති සඳහා ජල පිරිපහදු මෙවලම් ලබාදීම	20	30			
පානැල් ප්‍රජාවගේ පානීය ජල පහසුකම් හා සන්නිවාරණක පහසුකම් වැඩි දියුණු කිරීම	19	19			
ජල මූලාශ්‍ර පුරුකීමේ පරිසර සංරක්ෂණ වැඩ සටහන් ක්‍රියාත්මක කිරීම	60	50			
ප්‍රජා මූල සංවිධාන හා ඉදාළ රාජ්‍ය ආයතනවල නිලධාරීන් වෙනුවෙන් පුහුණු වැඩ සටහන් ක්‍රියාත්මක කිරීම	60	50			
3. ප්‍රතිඵල දර්ශක					
ජල පහසුකම් ලැබූ නිවාස සංඛ්‍යාව	36400				
ව්‍යාපෘතිය ක්‍රියාත්මක වසම්වල වැසිහිටි පහසුකම් තොමැති ජනතාව අතරින් එක් පහසුකම් ලැබූ ප්‍රතිශතය	100%				
ආයෝජන ප්‍රවර්ධන වැඩ සටහන් ක්‍රියාත්මක වසම් ගණන	15%				

ව්‍යාපෘති පිරිවැය

පිරිවැය	2011	2012	2013	2014	2015
	සහය වියදම් රු. '000	ඇස්තමේන්තුව රු. '000	ඇස්තමේන්තුව රු. '000	පුරෝකථනය රු. '000	පුරෝකථනය රු. '000
වෙනත් පුනරාවර්තන වැය	8,213	12,346	-	-	-
පුද්ගල සම්බන්ධ	4,956	7,281	-	-	-
වෙනත් පුනරාවර්තන	3,257	5,065	-	-	-
මූලධන වැය	31	50	-	-	-
ව්‍යාපෘති පිරිවැය	8,244	12,396	-	-	-

වාර්ෂික මුදල් ප්‍රකාශය 2013
එන් ඩබ් ජී 260 - ප්‍රධාන ලේකම්

වැඩ සටහන - 62 ජල සැපයුම් ජලාපවහන සේවා
ව්‍යාපෘතිය - 03 වසඹ ග්‍රාමීය ජල සම්පාදන හා සනීපාරක්ෂක ව්‍යාපෘතිය

වැය විෂය හා මූල්‍යකරණය අනුව ව්‍යාපෘති වියදම්

වැය විෂය	අයිතමය	මූල්‍යකරණය	කාණ්ඩය / වැය විෂය / අයිතම විස්තරය	2011 සත්‍ය වියදම් රු. '000	2012 ඇස්තමේන්තුව රු. '000	2013 ඇස්තමේන්තුව රු. '000
			සුකරාවර්තන වියදම්	8,213	12,346	-
1001	22		පුද්ගල සේවාවන්	4,956	7,281	-
1002	22		වැටුප් හා වේතන	3,430	5,150	-
1003	22		අනිකාල හා නිවාඩු දීම වැටුප්	275	469	-
			වෙනත් දීමනා	1,251	1,662	-
1101	22		තමන් වියදම්	330	800	-
			දේශීය	330	800	-
1201	22		සැපයීම්	1,016	2,015	-
1202	22		ලිපි ද්‍රව්‍ය සහ කාර්යාලයේ අවශ්‍යතා	170	250	-
1203	22		ඉන්ධන සහ ලිවිසි තෙල්	828	1,750	-
			ආහාරපාන හා නිල ඇඳුම්	18	15	-
1301	22		කඩක්කු වියදම්	1,250	1,050	-
1302	22		වාහන	1,181	1,000	-
			යන්ත්‍ර සහ යන්ත්‍රෝපකරණ	69	50	-
1402	22		භිවිසුම්ගත සේවා	592	1,000	-
1403	22		කැපුම් හා විදුලි සංදේශ සේවා	161	440	-
1404	22		විදුලිය හා ජලය	102	160	-
1405	22		කුලී, වර්පනම් හා පළාත් පාලන ආයතන බදු	270	300	-
			වෙනත්	59	100	-
1703	22		වෙනත් සුකරාවර්තන වියදම්	69	200	-
			වෙනත්	69	200	-
			මූල්‍යකරණ වියදම්	31	50	-
2102	23		මූල්‍යකරණ වත්කම් අත්පත් කර ගැනීම්	31	50	-
			ගෘහ භාණ්ඩ හා කාර්යාලයේ උපකරණ	31	50	-
			ව්‍යාපෘතියේ මුළු වියදම්	8,244	12,396	-

ව්‍යාපෘති වියදම් මූල්‍යකරණය

මූල්‍යකරණය	2011 සත්‍ය වියදම් රු. '000	2012 ඇස්තමේන්තුව රු. '000	2013 ඇස්තමේන්තුව රු. '000
විසර්ජන ප්‍රඥප්තිය			
22 පළාත් සභා අරමුදල - සාමූහික ප්‍රදානය සහ පැවරුණු ආදායම්	8,213	12,346	-
23 පළාත් සභා අරමුදල - උපමාන පාදක ප්‍රදානය සහ අනුරූපිත ප්‍රදානය	31	50	-
24 පළාත් සභා අරමුදල - පළාත් කිසිවික සංවර්ධන ප්‍රදානය	-	-	-
මුළු මූල්‍යකරණය	8,244	12,396	-

වාර්ෂික මුදල් ප්‍රකාශය 2013
 එන් ඩබ්ලිව් පී 260 - ප්‍රධාන ලේකම්

වැඩ සටහන - 62 ජල සැපයුම් ජලාපවහන සේවා
 ව්‍යාපෘතිය - 03 වසම් ග්‍රාමීය ජල සම්පාදන හා සනීපාරක්ෂක ව්‍යාපෘතිය

ව්‍යාපෘති සේවා නියුක්ති විස්තරය

තනතුර	2011 සහය	2012 ඇස්තමේන්තු	2013 ඇස්තමේන්තු
ස්ථිර	7	21	-
ජ්‍යෙෂ්ඨ මට්ටම	-	3	-
තෘතීය මට්ටම	1	1	-
ද්විතීය මට්ටම	5	11	-
ප්‍රාථමික මට්ටම	1	6	-
තාවකාලික/අන්තර්	-	-	-
ජ්‍යෙෂ්ඨ මට්ටම	-	-	-
තෘතීය මට්ටම	-	-	-
ද්විතීය මට්ටම	-	-	-
ප්‍රාථමික මට්ටම	-	-	-
එකතුව	7	21	-

වාර්ෂික මුදල් ප්‍රකාශය 2013
එන් ඩබ් පී 261 - පළාත් අභ්‍යන්තර විගණන දෙපාර්තමේන්තුව

මෙහෙවර

වයඹ පළාත් සභාවේ සම්පත්වල ප්‍රශස්ථ උපයෝජනය තහවුරු කිරීම සඳහා
මූල්‍ය විනය පවත්වාගෙන යාමට කළමනාකාරිත්වයට සහාය වීම

ප්‍රධාන කාර්යයන්

වයඹ අංශවූකාරී කාර්යාලය, පළාත් රාජ්‍ය සේවා කොමිෂන් සභා කාර්යාලය සහ ප්‍රධාන ලේකම් කාර්යාලයේ
අභ්‍යන්තර විගණන කටයුතු භාරව කටයුතු කිරීම
අවශ්‍යතාවය අනුව අනෙකුත් පළාත් සභා ආයතනවල විගණන පරීක්ෂණ පැවැත්වීම

අත්තිකාරම් ගිණුම්

	2011 සහාය වියදම රු. '000	2012 ඇස්තමේන්තුව රු. '000	2013 ඇස්තමේන්තුව රු. '000
පළාත් රාජ්‍ය ක්ෂේත්‍රයන්ට අත්තිකාරම්			
උපරිම වියදම් සීමාව	941	2,500	2,500
අවම ලැබීම් සීමාව	1,016	600	600
උපරිම හර සේම සීමාව	2,796	6,000	6,000

වැඩ සටහන් සහ ව්‍යාපෘති අනුව වියදම් සාරාංශය

වැඩ සටහන් / ව්‍යාපෘති නාමය	2011 සහාය වියදම රු. '000	2012 ඇස්තමේන්තුව රු. '000	2013 ඇස්තමේන්තුව රු. '000	2014 පුරෝකථනය රු. '000	2015 පුරෝකථනය රු. '000
පුනරාවර්තන වියදම්	8,097	9,659	13,081	13,735	14,422
03 පළාත් පරිපාලනය	8,097	9,659	13,081	13,735	14,422
02 සාමාන්‍ය පරිපාලනය හා අභ්‍යන්තර විගණන සේවා	8,097	9,659	13,081	13,735	14,422
මූලධන වියදම්	249	300	200	210	221
03 පළාත් පරිපාලනය	249	300	200	210	221
02 සාමාන්‍ය පරිපාලනය හා අභ්‍යන්තර විගණන සේවා	249	300	200	210	221
මුළු වියදම්	8,346	9,959	13,281	13,945	14,642
03 පළාත් පරිපාලනය	8,346	9,959	13,281	13,945	14,642
02 සාමාන්‍ය පරිපාලනය හා අභ්‍යන්තර විගණන සේවා	8,346	9,959	13,281	13,945	14,642

කාණ්ඩය අනුව වියදම් සාරාංශය

කාණ්ඩය	2011 සහාය වියදම රු. '000	2012 ඇස්තමේන්තුව රු. '000	2013 ඇස්තමේන්තුව රු. '000
පුනරාවර්තන වියදම්	8,097	9,659	13,081
පුද්ගල පවිත්‍ර	6,005	6,789	10,211
ගමන් වියදම්	686	800	1,200
සැපයීම්	373	710	465
කඩක්කු වියදම්	508	710	450
සිවිල්සම්පත සේවා	505	650	705
වෙනත් පුනරාවර්තන වියදම්	20	-	50
මූලධන වියදම්	249	300	200
මූලධන වත්කම්වල පුනරුත්ථාපනය හා වැඩිදියුණු කිරීම	-	-	-
මූලධන වත්කම් අත්පත් කරගැනීම	249	300	200
මුළු වියදම්	8,346	9,959	13,281

මූල්‍යකරණය	2011 සහාය වියදම රු. '000	2012 ඇස්තමේන්තුව රු. '000	2013 ඇස්තමේන්තුව රු. '000
විසර්ජන ප්‍රඥප්තිය			
22 පළාත් සභා අරමුදල - සාමූහික ප්‍රදානය සහ පැවරුණු ආදායම්	8,097	9,659	13,081
23 පළාත් සභා අරමුදල - උපමාන පාදක ප්‍රදානය සහ අනුරූපීක ප්‍රදානය	249	300	200
24 පළාත් සභා අරමුදල - පළාත් නිශ්චිත සංවර්ධන ප්‍රදානය	-	-	-
මුළු මූල්‍යකරණය	8,346	9,959	13,281

එන් ඩබ් ජී 261 - පළාත් අභ්‍යන්තර විගණන දෙපාර්තමේන්තුව

ශීර්ෂ සේවා නියුක්ති විස්තරය

තනතුර	2011 සභ්‍ය	2012 ඇස්තමේන්තුව	2013 ඇස්තමේන්තුව
ස්ථිර	17	17	25
ජ්‍යෙෂ්ඨ මට්ටම	1	1	1
තෘතීය මට්ටම	-	1	-
ද්විතීය මට්ටම	12	11	20
ප්‍රාථමික මට්ටම	4	4	4
තාවකාලික/අනියම්	-	-	-
ජ්‍යෙෂ්ඨ මට්ටම	-	-	-
තෘතීය මට්ටම	-	-	-
ද්විතීය මට්ටම	-	-	-
ප්‍රාථමික මට්ටම	-	-	-
එකතුව	17	17	25

වැඩ භට්ඨාංක - 03 පළාත් පරිපාලනය

ව්‍යාපෘතිය - 02 සාමාන්‍ය පරිපාලනය හා අභ්‍යන්තර විගණන සේවා

ව්‍යාපෘති විස්තරය

ව්‍යාපෘති අරමුණු

වාර්ෂික පහත ආයතනවල මූල්‍ය විනය පවත්වාගෙන යාමට කළමනාකාරිත්වයට සහාය වීම

කාර්ය ලැයිස්තුව

1. පළාත් සභා ප්‍රතිපාදන සැලසෙන අමාත්‍යාංශ/දෙපාර්තමේන්තු/ප්‍රාදේශීය ලේකම් කාර්යාල සහ අනෙකුත් ආයතන විගණනය කිරීම
2. ප්‍රධාන ලේකම්/ආණ්ඩුකාර ලේකම් වෙතින් ලැබෙන පැමිණිලි පරීක්ෂා කොට වාර්තා කිරීම
3. වාර්ෂික ඇස්තමේන්තු පිළියෙල කිරීම
4. මූල්‍ය වාර්තා ක්‍රමලේඛන පිළියෙල කිරීම
5. වාර්ෂික විවර්ධන ගිණුම් හා රජයේ නිලධාරීන්ගේ අත්තිකාරම් ගිණුම් අවසන් ගිණුම් පිළියෙල කිරීම

	සභ්‍ය 2011	ඇස්තමේන්තුව 2012	ඇස්තමේන්තුව 2013	පුරෝකථනය 2014	පුරෝකථනය 2015
1 කාර්ය මණ්ඩල යෙදවුම්	17	22	25	25	25
2 නිමැවුම් දර්ශක					
විගණනය කරන ලද ආයතන සංඛ්‍යාව					
සාමාන්‍ය පරීක්ෂණ	226	230	250	250	250
විශේෂ පරීක්ෂණ	6	15	15	15	15
පිළිතුරු ලත් විගණන විමසුම් ගණන	1,437	150	150	150	150
ප්‍රධාන ලේකම් වෙත නිරීක්ෂණ යවන ලද විගණන විමසුම් සංඛ්‍යාව	183	125	125	125	125
ඉදිරිපත් කරන ලද මූල්‍ය වාර්තා ගණන	28	28	28	28	28

එන් ඩබ්ලිව් 261 - පළාත් අභ්‍යන්තර විගණන දෙපාර්තමේන්තුව

ව්‍යාපෘති පිරිවැය

පිරිවැය	2011 සහය වියදම් රු. '000	2012 ඇස්තමේන්තුව රු. '000	2013 ඇස්තමේන්තුව රු. '000	2014 පුරෝකථනය රු. '000	2015 පුරෝකථනය රු. '000
වෙනත් පුනරාවර්තන වැය	8,097	9,659	13,081	13,735	14,422
පුද්ගල පවිතසී	6,005	6,789	10,211	10,722	11,258
වෙනත් පුනරාවර්තන	2,092	2,870	2,870	3,014	3,164
මූලධන වැය	249	300	200	210	221
ව්‍යාපෘති පිරිවැය	8,346	9,959	13,281	13,945	14,642

වැඩ සටහන - 03 පළාත් පරිපාලනය

ව්‍යාපෘතිය - 02 සාමාන්‍ය පරිපාලනය හා අභ්‍යන්තර විගණන සේවා

වැය විෂය හා මූල්‍යකරණය අනුව ව්‍යාපෘති වියදම්

වැය විෂය	අධිකරණ	මූල්‍යකරණය	කාර්යය / වැය විෂය / අයිතම විස්තරය	2011 සහය වියදම් රු. '000	2012 ඇස්තමේන්තුව රු. '000	2013 ඇස්තමේන්තුව රු. '000
			පුනරාවර්තන වියදම්	8,097	9,659	13,081
			පුද්ගල පවිතසී	6,005	6,789	10,211
1001	22		වැටුප් හා වේතන	4,235	4,567	6,121
1002	22		අතිකාල හා නිවාඩු දීම වැටුප්	566	730	846
1003	22		වෙනත් දීමනා	1,204	1,492	3,244
			තමන් වියදම්	686	800	1,200
1101	22		දේශීය	686	800	1,200
			භූමිකම්	373	710	465
1201	22		ශ්‍රී ලංකා සහ කාර්යාලයේ අවශ්‍යතා	113	200	150
1202	22		ඉන්ධන සහ ශ්‍රී ලී සෙල්	249	500	300
1203	22		ආහාරපාන හා නිල ඇඳුම්	11	10	15
			නඩත්තු වියදම්	508	710	450
1301	22		වාහන	466	660	400
1302	22		යන්ත්‍ර සහ යන්ත්‍රෝපකරණ	42	50	50
			සේවකයන්ගේ සේවා	505	650	705
1402	22		කැපුල් හා විදුලි සංදේශ සේවා	72	80	80
1403	22		විදුලිය හා පලය	63	70	80
1404	22		කුලී, වර්පනම් හා පළාත් පාලන ආයතන බදු	320	450	450
1405	22		වෙනත්	50	50	95
			වෙනත් පුනරාවර්තන වියදම්	20	-	50
1703	22		වෙනත්	20	-	50
			මූලධන වියදම්	249	300	200
2102	23		මූලධන වත්කම් අත්පත් කර ගැනීම ගෘහ භාණ්ඩ හා කාර්යාලයේ උපකරණ	249	300	200
			ව්‍යාපෘතියේ මුළු වියදම්	8,346	9,959	13,281

එන් ඩබ්ලිව් පී 261 - පළාත් අභ්‍යන්තර විගණන දෙපාර්තමේන්තුව

ව්‍යාපෘති වියදම් මූල්‍යකරණය

මූල්‍යකරණය	2011 සහාය වියදම් රු. '000	2012 ඇස්තමේන්තුව රු. '000	2013 ඇස්තමේන්තුව රු. '000
විසර්ජන ප්‍රභවය			
22 පළාත් සභා අරමුදල - සාමූහික ප්‍රදානය සහ පැවරුණු ආදායම්	8,097	9,659	13,081
23 පළාත් සභා අරමුදල - උපමාන ආදායක ප්‍රදානය සහ අනුරූපිත ප්‍රදානය	249	300	200
24 පළාත් සභා අරමුදල - පළාත් නිශ්චිත සංවර්ධන ප්‍රදානය	-	-	-
මුළු මූල්‍යකරණය	8,346	9,959	13,281

ව්‍යාපෘති සේවා නියුක්ති විස්තරය

තනතුර	2011 සහාය	2012 ඇස්තමේන්තුව	2013 ඇස්තමේන්තුව
සේවර	17	17	25
ආයතනික මට්ටම	1	1	1
කාර්ය මට්ටම	-	1	-
ද්විතිය මට්ටම	12	11	20
ප්‍රාථමික මට්ටම	4	4	4
කාර්යාලීන/අනියම්	-	-	-
ආයතනික මට්ටම	-	-	-
කාර්ය මට්ටම	-	-	-
ද්විතිය මට්ටම	-	-	-
ප්‍රාථමික මට්ටම	-	-	-
එකතුව	17	17	25

එන් ඩබ් පී 262 - පළාත් ප්‍රතිපත්ති සම්පාදන හා ක්‍රියාත්මක කිරීමේ දෙපාර්තමේන්තුව

මෙහෙවර

වයඹ පළාත තුළ තීරසාර සංවර්ධන ක්‍රියා සඳහා සැලසුම් සම්පාදනය, ක්‍රියාත්මක කිරීම, සම්බන්ධීකරණය හා මෙහෙයුම් කරණය

ප්‍රධාන කාර්යයන්

පළාතේ සංවර්ධන අවශ්‍යතාවයන්ට අනුව පළාත් ආයෝජන සැලැස්ම ඇතුළුව නෙට්වර්ක් හා දියුණු කිරීම සංවර්ධන සැලසුම් සම්පාදනය, ක්‍රියාත්මක කිරීම හා සම්බන්ධීකරණය

පළාතේ සංවර්ධන වැඩ සටහන් අඩංගු මෙහෙයුම් කාර්යයන් හා ඇගයීම

පළාත තුළ දත්ත හා තොරතුරු පදනම් සහ පළාත් ප්‍රගති මෙහෙයුම් පද්ධතිය විධිමත් හා අඩංගු හා කාර්යක්ෂමව පවත්වාගෙන යාම කාර්යාලීය සාමාන්‍ය පරිපාලනය, සේවා දායකයාට එලදායී වන ආකාරයෙන් විධිමත් හා කාර්යක්ෂමව පවත්වාගෙන යාම

අන්තිකාරම් ගිණුම්

	2011 සහ වියදම් රු. '000	2012 ඇස්තමේන්තුව රු. '000	2013 ඇස්තමේන්තුව රු. '000
පළාත් රාජ්‍ය නිලධාරීන්ට අන්තිකාරම්			
උපරිම වියදම් සීමාව	1,679	3,500	3,500
අවම ලැබීම් සීමාව	1,758	600	600
උපරිම හර ජේෂ සීමාව	6,171	12,000	12,000

වැඩ සටහන් සහ ව්‍යාපෘති අනුව වියදම් සාරාංශය

වැඩ සටහන් / ව්‍යාපෘති කාමය	2011 සහ වියදම් රු. '000	2012 ඇස්තමේන්තුව රු. '000	2013 ඇස්තමේන්තුව රු. '000	2014 පුරෝකථනය රු. '000	2015 පුරෝකථනය රු. '000
ප්‍රධාන වියදම්	13,772	16,230	16,747	17,584	18,464
03 පළාත් පරිපාලනය	13,772	16,230	16,747	17,584	18,464
02 සාමාන්‍ය පරිපාලනය	13,772	16,230	16,747	17,584	18,464
52 ප්‍රාදේශීය සංවර්ධනය	-	-	-	-	-
03 පළාත් නිශ්චිත සංවර්ධන යෝජනා ක්‍රියාත්මක කිරීම - ග්‍රාමීය යටිතල පහසුකම්	-	-	-	-	-
04 පළාත් නිශ්චිත සංවර්ධන යෝජනා ක්‍රියාත්මක කිරීම - විශේෂ ව්‍යාපෘති	-	-	-	-	-
මුළු වියදම්	185,350	185,500	146,300	153,615	161,296
03 පළාත් පරිපාලනය	287	500	300	315	331
02 සාමාන්‍ය පරිපාලනය	287	500	300	315	331
52 ප්‍රාදේශීය සංවර්ධනය	185,063	185,000	146,000	153,300	160,965
03 පළාත් නිශ්චිත සංවර්ධන යෝජනා ක්‍රියාත්මක කිරීම - ග්‍රාමීය යටිතල පහසුකම්	38,919	50,000	40,000	42,000	44,100
04 පළාත් නිශ්චිත සංවර්ධන යෝජනා ක්‍රියාත්මක කිරීම - විශේෂ ව්‍යාපෘති	146,144	135,000	106,000	111,300	116,865
මුළු වියදම්	199,122	201,730	163,047	171,199	179,759
03 පළාත් පරිපාලනය	14,059	16,730	17,047	17,899	18,794
02 සාමාන්‍ය පරිපාලනය	14,059	16,730	17,047	17,899	18,794
52 ප්‍රාදේශීය සංවර්ධනය	185,063	185,000	146,000	153,300	160,965
03 පළාත් නිශ්චිත සංවර්ධන යෝජනා ක්‍රියාත්මක කිරීම - ග්‍රාමීය යටිතල පහසුකම්	38,919	50,000	40,000	42,000	44,100
04 පළාත් නිශ්චිත සංවර්ධන යෝජනා ක්‍රියාත්මක කිරීම - විශේෂ ව්‍යාපෘති	146,144	135,000	106,000	111,300	116,865

එස් ඩබ් පී 262 - පළාත් ප්‍රතිපත්ති සම්පාදන හා ක්‍රියාත්මක කිරීමේ දෙපාර්තමේන්තුව

කා-සේවය අනුව විශදම් සාරාංශය

කා-සේවය	2011	2012	2013
	සකයා විශදම් රු. '000	ඇස්තමේන්තුව රු. '000	ඇස්තමේන්තුව රු. '000
පුනරාවර්තන විශදම්	13,772	16,230	16,747
පුද්ගල පඩිතඩි	10,888	11,414	11,883
ගමන් විශදම්	759	1,200	1,225
සැපයීම්	734	1,066	1,143
තවත්කු විශදම්	503	1,100	1,000
ගිවිසුම්ගත සේවා	888	1,450	1,496
වෙනත් පුනරාවර්තන විශදම්	-	-	-
මූලධන විශදම්	185,350	185,500	146,300
මූලධන වත්කම්වල පුනරුත්ථාපනය හා වැඩිදියුණු කිරීම	-	-	-
මූලධන වත්කම් අත්පත් කරගැනීම	185,350	185,500	146,300
මුළු විශදම්	199,122	201,730	163,047

මූල්‍යකරණය	2011	2012	2013
	සකයා විශදම් රු. '000	ඇස්තමේන්තුව රු. '000	ඇස්තමේන්තුව රු. '000
විභාජන ප්‍රඥප්තිය			
22 පළාත් සභා අරමුදල - සංක්‍රමිත ප්‍රදානය සහ පැවරුණු ආදායම්	13,772	16,230	16,747
23 පළාත් සභා අරමුදල - උපමාන පාදක ප්‍රදානය සහ අනුරූපිත ප්‍රදානය	287	500	300
24 පළාත් සභා අරමුදල - පළාත් නිශ්චිත සංවර්ධන ප්‍රදානය	185,063	185,000	146,000
මුළු මූල්‍යකරණය	199,122	201,730	163,047

ගීර්ෂ සේවා නියුක්ති විස්තරය

තනතුර	2011	2012	2013
	සකයා	ඇස්තමේන්තුව	ඇස්තමේන්තුව
ශ්‍රේණි	32	32	31
සේව්‍යව මට්ටම	5	5	5
කාර්ය මට්ටම	-	-	-
ද්විතීය මට්ටම	21	21	20
ප්‍රාථමික මට්ටම	6	6	6
භාවනාශීලී/අනියම්	-	-	-
සේව්‍යව මට්ටම	-	-	-
කාර්ය මට්ටම	-	-	-
ද්විතීය මට්ටම	-	-	-
ප්‍රාථමික මට්ටම	-	-	-
එකතුව	32	32	31

එන් ඩබ් පී 262 - පළාත් ප්‍රතිපත්ති සම්පාදන හා ක්‍රියාත්මක කිරීමේ දෙපාර්තමේන්තුව

වැඩ සටහන - 03 පළාත් පරිපාලනය
ව්‍යාපෘතිය - 02 සාමාන්‍ය පරිපාලනය

ව්‍යාපෘති විස්තරය

ව්‍යාපෘති අරමුණු

දෙපාර්තමේන්තුවේ මෙහෙවර ඉටු කර ගැනීමට අදාළ කාර්යයන් මෙහෙයවීම

කාර්ය ලැයිස්තුව

1. වාර්ෂික ඇස්තමේන්තු පිළියෙල කිරීම
2. කාලීනව පිළියෙල කළයුතු මූල්‍ය වාර්තා සකස් කිරීම
3. වාර්ෂික විපර්යාස ගිණුම්, අන්තිකාරම් ගිණුම් සකස් කිරීම
4. පළාත් ආයෝජන වැඩ සටහන සකස් කිරීම, සම්බන්ධීකරණය හා මෙහෙයවීම
5. දත්ත හා තොරතුරු පද්ධතිය යාවත්කාලීනව පවත්වාගෙන යාම සහ පළාත් ආර්ථික ගිණුම් සැකසීම
6. ව්‍යාපෘති වාර්තා සකස් කිරීම, ඉදිරිපත් කිරීම හා සම්බන්ධීකරණය
7. විශේෂිත සංවර්ධන ව්‍යාපෘති සම්බන්ධීකරණය හා මෙහෙයවීම

	සහය 2011	ඇස්තමේන්තුව 2012	ඇස්තමේන්තුව 2013	පුරෝකථනය 2014	පුරෝකථනය 2015
1 කාර්ය මණ්ඩල ගෙවුම්	35	35	35	35	35
2 නිමැවුම් දර්ශක					
සකස් කරන ලද පළාත් ආයෝජන සැලැස්ම, අමාත්‍යාංශවල උපමාන පාදක ප්‍රදාන හා පළාත් නියෝජිත සංවර්ධන ප්‍රදාන වාර්ෂික සැලැස්ම	63	63	63	63	63
පළාත් මන්ත්‍රීවරුන්ගේ යෝජනා ඇතුළත් සැලැස්ම	52	52	52	52	52
සංවර්ධන යෝජනාවලට අදාළ මාසික, කෙටිමාසික හා වාර්ෂික ප්‍රගති වාර්තා	38	38	38	38	38
ඉදිරිපත් කරණ ලද වර්ෂය තුළ යාවත්කාලීන කරණ ලද දත්ත ප්‍රකාශනයක්	1	1	1	1	1
යාවත් කාලීන කරන ලද සම්පත් පැතිකඩ	46	46	46	46	46
පළාත් භාණ්ඩාගාරයට ඉදිරිපත් කරණ ලද මූල්‍ය වාර්තා	48	48	48	48	48
පිළිතුරු යවන ලද විගණන විමසුම් ගණන	5	7	7	7	7
පවත්වාගෙන යන පෙදේගලීන ලිපිගොනු සංඛ්‍යාව	34	34	34	34	34

ව්‍යාපෘති පිරිවැය

පිරිවැය	2011 සහය වියදම් රු. '000	2012 ඇස්තමේන්තුව රු. '000	2013 ඇස්තමේන්තුව රු. '000	2014 පුරෝකථනය රු. '000	2015 පුරෝකථනය රු. '000
වෙනත් පුනරාවර්තන වැය	13,772	16,230	16,747	17,584	18,464
පුද්ගල පඩිනඩි	10,888	11,414	11,883	12,477	13,101
වෙනත් පුනරාවර්තන	2,884	4,816	4,864	5,107	5,363
මූලධන වැය	287	500	300	315	331
ව්‍යාපෘති පිරිවැය	14,059	16,730	17,047	17,899	18,794

එන් ඩබ් පී 262 - පළාත් ප්‍රතිපත්ති සම්පාදන හා ක්‍රියාත්මක කිරීමේ දෙපාර්තමේන්තුව

වැඩ සටහන - 03 පළාත් පරිපාලනය

ව්‍යාපෘතිය - 02 සාමාන්‍ය පරිපාලනය

වැය විෂය හා මූල්‍යකරණය අනුව ව්‍යාපෘති වියදම්

වැය විෂය	අයිතමය	මූල්‍යකරණය	කාණ්ඩය / වැය විෂය / අයිතම විස්තරය	2011 සහාය වියදම් රු. '000	2012 ඇස්තමේන්තුව රු. '000	2013 ඇස්තමේන්තුව රු. '000
			පුනරාවර්තන වියදම්	13,772	16,230	16,747
			පුද්ගල පවිත්‍ර	10,888	11,414	11,883
1001	22		වැටුප් හා වේතන	8,104	8,020	7,847
1002	22		අතිතාල හා නිවාඩු දින වැටුප්	463	562	578
1003	22		වෙනත් දීමනා	2,321	2,832	3,458
			තමන් වියදම්	759	1,200	1,225
1101	22		දේශිය	759	1,200	1,225
			සැපයීම්	734	1,066	1,143
1201	22		ලිපි ද්‍රව්‍ය සහ කාර්යාලයේ අවශ්‍යතා	330	450	475
1202	22		ඉන්ධන සහ ලිපි සැපයීම	391	600	650
1203	22		ආහාරපාන හා නිල ඇඳුම්	13	16	18
			තඩාත්තු වියදම්	503	1,100	1,000
1301	22		වාහන	443	650	675
1302	22		යන්ත්‍ර සහ යන්ත්‍රෝපකරණ	60	400	300
1303	22		ගොඩනැගිලි	-	50	25
			සිවිල් ක්‍රමය සේවා	888	1,450	1,496
1402	22		කැපුම් හා විදුලි සංදේශ සේවා	252	300	450
1403	22		විදුලිය හා ජලය	478	650	700
1405	22		වෙනත්	158	500	346
			මූල්‍යමය වියදම්	287	500	300
2102	23		මූල්‍යමය වත්කම් අත්පත් කර ගැනීම	287	500	300
			ගෘහ භාණ්ඩ හා කාර්යාලයේ උපකරණ	287	500	300
			ව්‍යාපෘතියේ මුළු වියදම්	14,059	16,730	17,047

ව්‍යාපෘති වියදම් මූල්‍යකරණය

මූල්‍යකරණය	2011 සහාය වියදම් රු. '000	2012 ඇස්තමේන්තුව රු. '000	2013 ඇස්තමේන්තුව රු. '000
විසර්ජන ප්‍රදානය			
22 පළාත් සභා අරමුදල - සාමූහික ප්‍රදානය සහ පැවරුණු ආදායම්	13,772	16,230	16,747
23 පළාත් සභා අරමුදල - උපමාන පාදක ප්‍රදානය සහ අනුරූපික ප්‍රදානය	287	500	300
24 පළාත් සභා අරමුදල - පළාත් නිවැරදි සංවර්ධන ප්‍රදානය	-	-	-
මුළු මූල්‍යකරණය	14,059	16,730	17,047

එන් ඩබ් පී 262 - පළාත් ප්‍රතිපත්ති සම්පාදන හා ක්‍රියාත්මක කිරීමේ දෙපාර්තමේන්තුව

ව්‍යාපෘති සේවා කිසිදුකි විස්තරය

කතෘතුර	2011 සහය	2012 ඇස්තමේන්තුව	2013 ඇස්තමේන්තුව
සජීර	12	32	31
චෝෂ්ඨ මට්ටම	1	5	5
සාහිස මට්ටම	5	-	-
ද්විතිය මට්ටම	5	21	20
ප්‍රාථමික මට්ටම	1	6	6
කාවකාලීන/අතීත	-	-	-
චෝෂ්ඨ මට්ටම	-	-	-
සාහිස මට්ටම	-	-	-
ද්විතිය මට්ටම	-	-	-
ප්‍රාථමික මට්ටම	-	-	-
එකතුව	12	32	31

වැඩ සටහන - 52 ප්‍රාදේශීය සංවර්ධනය

ව්‍යාපෘතිය - 03 පළාත් නිශ්චිත සංවර්ධන යෝජනා ක්‍රියාත්මක කිරීම- ග්‍රාමීය යටිතල පහසුකම් (නම්‍යශීලී අරමුදල)

ව්‍යාපෘති විස්තරය

ව්‍යාපෘති අරමුණු

යටිතල පහසුකම් සංවර්ධනය මගින් වයඹ පළාතේ ග්‍රාමීය ජනතාවගේ සමාජ, ආර්ථික හා සංස්කෘතික වර්ධනය ඉහළ නැංවීම

කාර්ය ලැයිස්තුව

1. ග්‍රාමීය යටිතල පහසුකම් සංවර්ධනය සඳහා සකස් කරන ලද ව්‍යාපෘති වාර්තා අදාළ ආයතන මගින් ගෙනවා ගැනීම
2. නියමිත පරිපාටිකරණයට පත් ක්‍රියාත්මක කිරීම සඳහා සුදුසු ව්‍යාපෘති යෝජනා තෝරා ගැනීම
3. සුදුසු ව්‍යාපෘති ප්‍රධාන ලේකම් විසින් අනුමත කිරීම
4. ව්‍යාපෘති ක්‍රියාත්මක කිරීම සඳහා අදාළ ආයතන වලට යොමු කිරීම හා ප්‍රතිපාදන ලබාදීම
5. ව්‍යාපෘති සම්බන්ධීකරණය, අධීක්ෂණය, මෙහෙයවීම හා ඇගයීම

	සහය 2011	ඇස්තමේන්තුව 2012	ඇස්තමේන්තුව 2013	පුරෝකථනය 2014	පුරෝකථනය 2015
1 කාර්ය මණ්ඩල යෙදවුම්	-	-	-	-	-
2 නිමැවුම් දර්ශක					
ඉදිරිපත් වූ ව්‍යාපෘති ගණන	20	20	20	20	20
ක්‍රියාත්මක කළ ව්‍යාපෘති ගණන	15	6	15	15	15
3. ප්‍රතිඵල දර්ශක					
යටිතල පහසුකම් වර්ධනයේ ප්‍රතිශතය	4.0%	4.5%	5.0%	5.5%	6.0%
ආදායම් වැඩිවීමේ ප්‍රතිශතය	3.5%	3.5%	4.0%	4.5%	5.0%
4. කාර්යක්ෂමතා දර්ශක					
කමිකාර්ම නිෂ්පාදන වැඩිවීමේ ප්‍රතිශතය	3.5%	4.0%	4.0%	4.0%	4.0%
සේවා පහසුකම් වැඩිවීමේ ප්‍රතිශතය	5.0%	5.5%	5.5%	5.5%	5.5%

එන් ඩබ්ලිව් 262 - පළාත් ප්‍රතිපත්ති සම්පාදන හා ක්‍රියාත්මක කිරීමේ දෙපාර්තමේන්තුව

ව්‍යාපෘති පිරිවැය

පිරිවැය	2011	2012	2013	2014	2015
	සත්‍ය වියදම් රු. '000	ඇස්තමේන්තුව රු. '000	ඇස්තමේන්තුව රු. '000	පුරෝකථනය රු. '000	පුරෝකථනය රු. '000
වෙනත් පුනරාවර්තන වැය පුද්ගල පවිතරි වෙනත් පුනරාවර්තන	-	-	-	-	-
මූල්‍යමත වැය	38,919	50,000	40,000	42,000	44,100
ව්‍යාපෘති පිරිවැය	38,919	50,000	40,000	42,000	44,100

වැඩ සටහන - 52 ප්‍රාදේශීය සංවර්ධනය

ව්‍යාපෘතිය - 03 පළාත් කිශ්චිත සංවර්ධන යෝජනා ක්‍රියාත්මක කිරීම- ග්‍රාමීය යටිතල පහසුකම්

(නමාස්ති අරමුදල)

වැය විෂය හා මූල්‍යකරණය අනුව ව්‍යාපෘති වියදම

වැය විෂය	අධිකාරිය	මූල්‍යකරණය	කාණ්ඩය / වැය විෂය / අයිතම විස්තරය	2011	2012	2013
				සත්‍ය වියදම් රු. '000	ඇස්තමේන්තුව රු. '000	ඇස්තමේන්තුව රු. '000
2104	24		පුනරාවර්තන වියදම්	-	-	-
			මූල්‍යමත වියදම්	38,919	50,000	40,000
			මූල්‍යමත වත්කම් අත්පත් කර ගැනීම තොටුකැරැදි හා ඉදිකිරීම්	38,919	50,000	40,000
			ව්‍යාපෘතියේ මුළු වියදම්	38,919	50,000	40,000

ව්‍යාපෘති වියදම් මූල්‍යකරණය

ව්‍යාපෘති වියදම්	2011	2012	2013
	සත්‍ය වියදම් රු. '000	ඇස්තමේන්තුව රු. '000	ඇස්තමේන්තුව රු. '000
විසර්ජන ප්‍රයෝජන			
22 පළාත් සභා අරමුදල - සාමූහික ප්‍රදානය සහ පැවරුණු ආදායම්	-	-	-
23 පළාත් සභා අරමුදල - උපමාන සාදන ප්‍රදානය සහ අනුරූපීය ප්‍රදානය	-	-	-
24 පළාත් සභා අරමුදල - පළාත් කිශ්චිත සංවර්ධන ප්‍රදානය	38,919	50,000	40,000
මුළු මූල්‍යකරණය	38,919	50,000	40,000

එන් ඩබ් පී 262 - පළාත් ප්‍රතිපත්ති සම්පාදන හා ක්‍රියාත්මක කිරීමේ දෙපාර්තමේන්තුව

වැඩ සටහන - 52 ප්‍රාදේශීය සංවර්ධනය

ව්‍යාපෘතිය - 04 පළාත් නිශ්චිත සංවර්ධන යෝජනා ක්‍රියාත්මක කිරීම- විශේෂ ව්‍යාපෘති

තුලනාත්මක ප්‍රාදේශීය සංවර්ධනය

ව්‍යාපෘති විස්තරය

ව්‍යාපෘති අරමුණු

වයඹ පළාතේ කර්මාන්ත හා කෘෂි අංශයේ නිෂ්පාදන ප්‍රවර්ධනය මඟින් නව රැකියා අවස්ථා ජනනය කිරීම හා ජනතාවගේ ජීවන තත්වය නගා සිටුවීම

කාර්ය ලැයිස්තුව

1. පළාත් අමාත්‍යාංශ/දෙපාර්තමේන්තු හා ආයතනවල අදාළ නිලධාරීන් ව්‍යාපෘති වාර්තා සකස් කිරීම පිළිබඳව දැනුවත් කිරීම
2. සකස් කරනු ලැබූ ව්‍යාපෘති වාර්තා ගෙන්වා ගැනීම
3. නියමිත පරික්ෂාවකින් පසු ක්‍රියාත්මක කිරීම සඳහා සුදුසු ව්‍යාපෘති යෝජනා තෝරා ගැනීම
4. මුදල් කොමිෂන් සභාවේ අනුමැතිය ලබා ගැනීම
5. අනුමත ව්‍යාපෘති ක්‍රියාත්මක කිරීම සඳහා පළාත් අමාත්‍යාංශ, දෙපාර්තමේන්තු හා ආයතනවලට යොමු කිරීම සහ ප්‍රතිපාදන ලබාදීම
6. ව්‍යාපෘති සම්බන්ධීකරණය, අධීක්ෂණය, මෙහෙයවීම හා ඇගයීම

	සහය 2011	ඇස්තමේන්තුව 2012	ඇස්තමේන්තුව 2013	පුරෝකථනය 2014	පුරෝකථනය 2015
1 කාර්ය මණ්ඩල යෙදවුම්	-	-	-	-	-
2 නිමැවුම් දර්ශක					
ඉදිරිපත් වූ ව්‍යාපෘති ගණන	15	20	15	15	15
ක්‍රියාත්මක කරණ ලද ව්‍යාපෘති ගණන	10	17	10	10	10
3. ප්‍රතිඵල දර්ශක					
යටිතල පහසුකම් සංවර්ධනය	6.0%	6.5%	6.5%	6.5%	6.5%
ආදායම් වැඩිවීමේ ප්‍රතිශතය	5.0%	5.5%	6.0%	6.5%	7.0%
4. කාර්යක්ෂමතා දර්ශක					
කෘෂිකර්ම නිෂ්පාදන වැඩිවීමේ ප්‍රතිශතය	3.0%	3.5%	4.0%	4.5%	5.0%
සේවා සැපයුම් වැඩිවීමේ ප්‍රතිශතය	3.0%	3.5%	3.5%	4.0%	4.5%

ව්‍යාපෘති පිරිවැය

පිරිවැය	2011 සහය වියදම් රු. '000	2012 ඇස්තමේන්තුව රු. '000	2013 ඇස්තමේන්තුව රු. '000	2014 පුරෝකථනය රු. '000	2015 පුරෝකථනය රු. '000
වෙනත් පුනරාවර්තන වැය	-	-	-	-	-
පුද්ගල පඩිතැනි	-	-	-	-	-
වෙනත් පුනරාවර්තන	-	-	-	-	-
මූලධන වැය	146,144	135,000	106,000	111,300	116,865
ව්‍යාපෘති පිරිවැය	146,144	135,000	106,000	111,300	116,865

එන් ඩබ් පී 262 - පළාත් ප්‍රතිපත්ති සම්පාදන හා ක්‍රියාත්මක කිරීමේ දෙපාර්තමේන්තුව

වැඩ සටහන - 52 ප්‍රාදේශීය සංවර්ධනය

ව්‍යාපෘතිය - 04 පළාත් කිසිවින සංවර්ධන යෝජනා ක්‍රියාත්මක කිරීම- විශේෂ ව්‍යාපෘති

වැය විෂය හා මූල්‍යකරණය අනුව ව්‍යාපෘති වියදම

වැය විෂය	අයිතමය	මූල්‍යකරණය	කාණ්ඩය / වැය විෂය / අයිතම විස්තරය	2011 සහය වියදම රු. '000	2012 ඇස්තමේන්තුව රු. '000	2013 ඇස්තමේන්තුව රු. '000
2104	24		පුනරාවර්තන වියදම	-	-	-
			මූල්‍යමත වියදම	146,144	135,000	106,000
			මූල්‍යමත වත්කම් අත්පත් කර ගැනීම ගොඩනැගිලි හා ඉදිකිරීම්	146,144	135,000	106,000
			ව්‍යාපෘතියේ මුළු වියදම	146,144	135,000	106,000

ව්‍යාපෘති වියදම් මූල්‍යකරණය

මූල්‍යකරණය	2011 සහය වියදම රු. '000	2012 ඇස්තමේන්තුව රු. '000	2013 ඇස්තමේන්තුව රු. '000
විසර්ජන ප්‍රඥප්තිය			
22 පළාත් සභා අරමුදල - සංක්‍රීඩිත ප්‍රදානය සහ පැවරුණු ආදායම්	-	-	-
23 පළාත් සභා අරමුදල - උපමාන පාදක ප්‍රදානය සහ අනුරූපීක ප්‍රදානය	-	-	-
24 පළාත් සභා අරමුදල - පළාත් කිසිවින සංවර්ධන ප්‍රදානය	146,144	135,000	106,000
මුළු මූල්‍යකරණය	146,144	135,000	106,000

වාර්ෂික මුදල් ප්‍රකාශය 2013
එන් ඩබ්ලිව් පී 263 - පළාත් ආදායම් දෙපාර්තමේන්තුව

මෙහෙවර

වයඹ ජනතාවට වඩාත් උසස් ජීවන තත්වයක් උදා කරදීමේ කර්තව්‍යයට උරදීම සඳහා බදු ගෙවන ජනතාවට සහ ආර්ථිකයට
උචිත බදු ප්‍රතිපත්තියක් ක්‍රියාවට නැංවීම වෙනුවෙන් ඇප කැප වී ක්‍රියා කිරීම

ප්‍රධාන කාර්යයන්

මුද්දර ගාස්තු රැස්කිරීම හා අතිරේක මුද්දර ගාස්තු අය කිරීමේ කාර්ය භාරය
හිඟ බදු ගෙවන්නන්ගේ අනුකූලතාවය වැඩි කර ගැනීම
මුද්දර ගාස්තු ප්‍රයෝජනාලන ආයතන වෙත මාරු කිරීම
දෙපාර්තමේන්තුවේ අභ්‍යන්තර මානව සහ භෞතික සම්පත් ප්‍රශස්ත තත්වයෙන් භාවිතයට ගැනීමට ක්‍රියා කිරීම

අත්තිකාරම් හිංසුම්

	2011 සහය වියදම් රු. '000	2012 ඇස්තමේන්තුව රු. '000	2013 ඇස්තමේන්තුව රු. '000
පළාත් රාජ්‍ය කිලිධාරීන්ට අත්තිකාරම්			
උපරිම වියදම් සීමාව	2,487	5,000	5,000
අවම ලැබීම් සීමාව	3,275	1,000	1,000
උපරිම හර ජේෂ සීමාව	7,858	18,000	18,000

වැඩ සටහන් සහ ව්‍යාපෘති අනුව වියදම් සාරාංශය

වැඩ සටහන් / ව්‍යාපෘති නාමය	2011 සහය වියදම් රු. '000	2012 ඇස්තමේන්තුව රු. '000	2013 ඇස්තමේන්තුව රු. '000	2014 ප්‍රචාරකතාවය රු. '000	2015 ප්‍රචාරකතාවය රු. '000
පුනරාවර්තන වියදම්	18,484	23,249	24,860	26,103	27,408
03 පළාත් පරිපාලන	18,484	23,249	24,860	26,103	27,408
02 සාමාන්‍ය පරිපාලන	18,484	23,249	24,860	26,103	27,408
මූලධන වියදම්	45	300	200	210	221
03 පළාත් පරිපාලන	45	300	200	210	221
02 සාමාන්‍ය පරිපාලන	45	300	200	210	221
මුළු වියදම්	18,529	23,549	25,060	26,313	27,629
03 පළාත් පරිපාලන	18,529	23,549	25,060	26,313	27,629
02 සාමාන්‍ය පරිපාලන	18,529	23,549	25,060	26,313	27,629

කාණ්ඩය අනුව වියදම් සාරාංශය

කාණ්ඩය	2011 සහය වියදම් රු. '000	2012 ඇස්තමේන්තුව රු. '000	2013 ඇස්තමේන්තුව රු. '000
පුනරාවර්තන වියදම්	18,484	23,249	24,860
පුද්ගල පවිතරී	16,004	18,693	20,259
ගමන් වියදම්	132	350	350
සැපයීම්	625	1,236	1,236
නඩිගනු වියදම්	166	300	300
ගිවිසුම්ගත සේවා	1,557	2,670	2,670
වෙනත් පුනරාවර්තන වියදම්	-	-	45
මූලධන වියදම්	45	300	200
මූලධන වත්කම්වල පුනරුත්ථාපනය හා වැඩිදියුණු කිරීම	-	-	-
මූලධන වත්කම් අත්පත් කරගැනීම	45	300	200
මුළු වියදම්	18,529	23,549	25,060

වාර්ෂික මුදල් ප්‍රකාශය 2013
එන් ඩබ්ලිව් පී 263 - පළාත් ආදායම් දෙපාර්තමේන්තුව

මූල්‍යකරණය	2011	2012	2013
	සකය විශදම රු. '000	ඇස්තමේන්තුව රු. '000	ඇස්තමේන්තුව රු. '000
විසර්ජන ප්‍රදානය			
22 පළාත් සභා අරමුදල - සාමූහික ප්‍රදානය සහ පැවරුණු ආදායම්	18,484	23,249	24,860
23 පළාත් සභා අරමුදල - උපමාන පාදක ප්‍රදානය සහ අනුරූපික ප්‍රදානය	45	300	200
24 පළාත් සභා අරමුදල - පළාත් නිශ්චිත සංවර්ධන ප්‍රදානය	-	-	-
මුළු මූල්‍යකරණය	18,529	23,549	25,060

සිරිම සේවා නියුක්ති විස්තරය

තනතුර	2011	2012	2013
	සකය	ඇස්තමේන්තුව	ඇස්තමේන්තුව
සේවක	36	35	35
ජ්‍යෙෂ්ඨ මට්ටම	12	12	13
තාක්ෂණ මට්ටම	5	5	5
ද්විතීය මට්ටම	9	9	8
ප්‍රාථමික මට්ටම	10	9	9
තාවකාලික/අන්තර්	-	-	-
ජ්‍යෙෂ්ඨ මට්ටම	-	-	-
තාක්ෂණ මට්ටම	-	-	-
ද්විතීය මට්ටම	-	-	-
ප්‍රාථමික මට්ටම	-	-	-
එකතුව	36	35	35

වැඩ සටහන - 03 පළාත් පරිපාලනය
ව්‍යාපෘතිය - 02 සාමාන්‍ය පරිපාලනය

ව්‍යාපෘති විස්තරය

ව්‍යාපෘති අරමුණු

මුද්දර ආදායම් එක් රැස්කිරීමේ කාර්යය කාර්යක්ෂමව හා ඵලදායීව පවත්වා ගනිමින්
වඩාම පළාත් සභාවේ ප්‍රවර්ධන ආදායම් වර්ධනය කිරීම, බදු ගෙවන්නන්ගේ අනුකූලතාවය තවදුරටත් වර්ධනය කිරීම හා
ආයතනික හා මූල්‍ය පරිපාලනය

කාර්ය ලැයිස්තුව

1. සීඟ බදු එකතු කිරීම කඩිනම් කිරීම
2. මුද්දර ගාස්තු රැස් කිරීම, අතිරේක මුද්දර ගාස්තු පැනවීම හා අය කර ගැනීමේ කාර්යය
3. වාර්ෂික වැය ඇස්තමේන්තු සැකසීම හා ආදායම් ඇස්තමේන්තු සඳහා තොරතුරු හා වාර්තා සැපයීම
4. කාලීන මූල්‍ය වාර්තා, වාර්ෂික විසර්ජන ගිණුම් හා අන්තිකාරම් ගිණුම් සැකසීම වාර්තා සකස් කර ඉදිරිපත් කිරීම

	සකය	ඇස්තමේන්තුව	ඇස්තමේන්තුව	පුරෝකථනය	පුරෝකථනය
	2011	2012	2013	2014	2015
1 කාර්ය මණ්ඩල යෙදවුම්	36	34	64	64	64
2 කිමැවුම් දර්ශක					
සිරිවැවුම් බදු ආදායම් රැස් කිරීම (රු. දහ ලක්ෂ)	-	-	-	-	-
මුද්දර බදු ආදායම් රැස්කිරීම (රු. දහ ලක්ෂ)	900	795	825	900	900
සීඟ බදු අය කිරීම (රු. දහ ලක්ෂ)	193	-	-	-	-
ඉදිරිපත් කරණ ලද මූල්‍ය වාර්තා ගණන	51	51	51	51	51
පිළිතුරු සැපයූ විගණන විමසුම් සංඛ්‍යාව	4	7	4	4	4
පවත්වාගෙන යන ලද පෞද්ගලික ලිපි ගොනු සංඛ්‍යාව	36	34	64	64	64

වාර්ෂික මුදල් ප්‍රකාශය 2013
එන් ඩබ් ටී 263 - පළාත් ආදායම් දෙපාර්තමේන්තුව

ව්‍යාපෘති පිරිවැය

පිරිවැය	2011	2012	2013	2014	2015
	සත්‍ය වියදම් රු. '000	ඇස්තමේන්තුව රු. '000	ඇස්තමේන්තුව රු. '000	පුරෝකථනය රු. '000	පුරෝකථනය රු. '000
වෙනත් පුනරාවර්තන වැය	18,484	23,249	24,860	26,103	27,408
පුද්ගල පඩිනඩි	16,004	18,693	20,259	21,272	22,336
වෙනත් පුනරාවර්තන	2,480	4,556	4,601	4,831	5,073
මූලධන වැය	45	300	200	210	221
ව්‍යාපෘති පිරිවැය	18,529	23,549	25,060	26,313	27,629

වැඩ සටහන - 03 පළාත් පරිපාලනය
ව්‍යාපෘතිය - 02 සාමාන්‍ය පරිපාලනය

වැය විෂය හා මූල්‍යකරණය අනුව ව්‍යාපෘති වියදම්

වැය විෂය	අයිතමය	මූල්‍යකරණය	කාණ්ඩය / වැය විෂය / අයිතම විස්තරය	2011	2012	2013
				සත්‍ය වියදම් රු. '000	ඇස්තමේන්තුව රු. '000	ඇස්තමේන්තුව රු. '000
			පුනරාවර්තන වියදම්	18,484	23,249	24,860
			පුද්ගල පඩිනඩි			
1001	22		වැටුප් හා වේතන	16,004	18,693	20,259
1002	22		අතිකාල හා නිවාඩු දීම වැටුප්	9,200	9,121	9,230
1003	22		වෙනත් දීමනා	262	350	480
				6,542	9,222	10,549
			තමන් වියදම්			
1101	22		දේශීය	132	350	350
				132	350	350
			සැපයීම්			
1201	22		ශ්‍රී ලී ද්‍රව්‍ය සහ කාර්යාලයේ අවශ්‍යතා	625	1,236	1,236
1202	22		ඉන්ධන සහ ශ්‍රී ලී සැපයීම	225	700	700
1203	22		ආහාරපාන හා නිල ඇඳුම්	378	500	500
				22	36	36
			නඩිත්තු වියදම්			
1301	22		වාහන	166	300	300
1302	22		යන්ත්‍ර සහ යන්ත්‍රෝපකරණ	157	200	200
				9	100	100
			නිවිසුම්ගත සේවා			
1402	22		කැපැල් හා විදුලි සංදේශ සේවා	1,557	2,670	2,670
1403	22		විදුලිය හා ජලය	308	610	610
1404	22		කුලී, වරිපනම් හා පළාත් පාලන ආයතන බදු	143	250	250
1405	22		වෙනත්	936	1,360	1,360
				170	450	450
			වෙනත් පුනරාවර්තන වියදම්			
1703	22		වෙනත්	-	-	45
				-	-	45
			මූලධන වියදම්			
2102	23		මූලධන වත්කම් ආත්තක් කර ගැනීම	45	300	200
			ගෘහ භාණ්ඩ හා කාර්යාලයේ උපකරණ	45	300	200
			ව්‍යාපෘතියේ මුළු වියදම්	18,529	23,549	25,060


වාර්ෂික මුදල් ප්‍රකාශය 2013
එස් ඩබ් සී 263 - පළාත් ආදායම් දෙපාර්තමේන්තුව

ව්‍යාපෘති වියදම් මූල්‍යකරණය

මූල්‍යකරණය	2011 සහය වියදම රු. '000	2012 ඇස්තමේන්තුව රු. '000	2013 ඇස්තමේන්තුව රු. '000
විසර්ජන ප්‍රදානය			
22 පළාත් සභා අරමුදල - සාමූහික ප්‍රදානය සහ පැවරුණු ආදායම්	18,484	23,249	24,860
23 පළාත් සභා අරමුදල - උපමාන පාදක ප්‍රදානය සහ අනුරූපීය ප්‍රදානය	45	300	200
24 පළාත් සභා අරමුදල - පළාත් නිශ්චිත සංවර්ධන ප්‍රදානය	-	-	-
මුළු මූල්‍යකරණය	18,529	23,549	25,060

ව්‍යාපෘති සේවා නියුක්ති විස්තරය

සහකාර	2011 සහය	2012 ඇස්තමේන්තුව	2013 ඇස්තමේන්තුව
සේවර	36	35	35
පෝෂ්ඨ මට්ටම	12	12	13
තෘතීය මට්ටම	5	5	5
ද්විතීය මට්ටම	9	9	8
ප්‍රාථමික මට්ටම	10	9	9
තාවකාලික/අනියම්	-	-	-
පෝෂ්ඨ මට්ටම	-	-	-
තෘතීය මට්ටම	-	-	-
ද්විතීය මට්ටම	-	-	-
ප්‍රාථමික මට්ටම	-	-	-
එකතුව	36	35	35



ශ්‍රී ලංකා
ප්‍රජාතාන්ත්‍රික සමාජවාදී ජනරජයේ

වයඹ පළාතේ පළාත් සභාවේ

2013 ජනවාරි මස 01 දින සිට
2013 දෙසැම්බර් මස 31 දින දක්වා
වර්ෂය සඳහා වන

වාර්ෂික මුදල් ප්‍රකාශය

අත්තිකාරම් ගිණුම් කටයුතු

වාර්ෂික මුදල් ප්‍රකාශය 2013
 II වන උපලේඛණය
 අත්තිකාරම් හි කටයුතු - 2013

අමාත්‍යාංශය/දෙපාර්තමේන්තුව	විෂය අංකය	I කිරය කටයුත්තේ නම	II කිරය විද්‍යමය උපරිම සීමාව රු. '000	III කිරය ලැබීමේ අවම සීමාව රු. '000	IV කිරය හර රෙගුලාසියේ උපරිම සීමාව රු. '000
ආණ්ඩුකාරවරයා	20101	පළාත් රාජ්‍ය නිලධාරීන්ට අත්තිකාරම්	2,500	600	9,000
පළාත් සභාව	20201	පළාත් රාජ්‍ය නිලධාරීන්ට අත්තිකාරම්	2,000	1,500	8,000
පළාත් සභාව	20202	පළාත් සභා මිනිස්වරුන්ට ණය පහසුකම්	26,000	3,000	24,000
පළාත් රාජ්‍ය සේවා කොමිෂන් සභාව	20301	පළාත් රාජ්‍ය නිලධාරීන්ට අත්තිකාරම්	2,500	600	9,000
ප්‍රධාන අමාත්‍ය සහ මුදල්, කුමසම්පාදන, නීතිය හා සාමය, පළාත් පාලන හා පළාත් පරිපාලන, මිනිස්බල, අධ්‍යාපන හා සංස්කෘතික කටයුතු, ඉඩම්, ප්‍රවාහන, සරසර, සංචාරක, ආයෝජන සම්බන්ධීකරණ, සමුපකාර සංවර්ධන සහ ආහාර සැපයීම හා බෙදාහැරීමේ කටයුතු පිළිබඳ පළාත් අමාත්‍යවරයා	21001	පළාත් රාජ්‍ය නිලධාරීන්ට අත්තිකාරම්	10,500	5,000	36,000
පළාත් පාලන දෙපාර්තමේන්තුව	21101	පළාත් රාජ්‍ය නිලධාරීන්ට අත්තිකාරම්	8,000	1,500	22,000
අධ්‍යාපන දෙපාර්තමේන්තුව	21201	පළාත් රාජ්‍ය නිලධාරීන්ට අත්තිකාරම්	350,000	250,000	600,000
ඉඩම් කොමසාරිස් දෙපාර්තමේන්තුව	21301	පළාත් රාජ්‍ය නිලධාරීන්ට අත්තිකාරම්	10,000	3,500	40,000
සමුපකාර සංවර්ධන දෙපාර්තමේන්තුව	21401	පළාත් රාජ්‍ය නිලධාරීන්ට අත්තිකාරම්	12,000	2,750	36,000
වයඹ ඉංජිනේරු දෙපාර්තමේන්තුව	21501	පළාත් රාජ්‍ය නිලධාරීන්ට අත්තිකාරම්	10,000	4,500	34,000
සමාජ ගුණසාධන, පරිවහන හා මාර්ගගත, වනිතා කටයුතු, ග්‍රාමීය කර්මාන්ත සංවර්ධන සහ ග්‍රාම සංවර්ධන කටයුතු පිළිබඳ පළාත් අමාත්‍යවරයා	22001	පළාත් රාජ්‍ය නිලධාරීන්ට අත්තිකාරම්	8,000	3,500	25,000
සමාජ සේවා දෙපාර්තමේන්තුව	22101	පළාත් රාජ්‍ය නිලධාරීන්ට අත්තිකාරම්	6,500	2,000	22,000
පරිවහන හා මාර්ගගත දෙපාර්තමේන්තුව	22201	පළාත් රාජ්‍ය නිලධාරීන්ට අත්තිකාරම්	5,000	1,600	20,000
පේෂකර්ම දෙපාර්තමේන්තුව	22301	පළාත් රාජ්‍ය නිලධාරීන්ට අත්තිකාරම්	8,400	3,000	25,000
පේෂකර්ම දෙපාර්තමේන්තුව	22302	අමුද්‍රව්‍ය සැපයීම ඇතුළුව පේෂකර්මාන්ත වැඩපලවල් පිහිටුවීම හා පරිපාලනය	60,000	25,000	250,000
කුඩා කර්මාන්ත දෙපාර්තමේන්තුව	22401	පළාත් රාජ්‍ය නිලධාරීන්ට අත්තිකාරම්	9,000	1,550	12,000
කුඩා කර්මාන්ත දෙපාර්තමේන්තුව	22402	අමුද්‍රව්‍ය සැපයීම ඇතුළුව කර්මික වැඩපලවල් පිහිටුවීම හා පරිපාලනය	6,000	2,000	15,000
කුඩා කර්මාන්ත දෙපාර්තමේන්තුව	22403	කාර්මික පාසැල් පවත්වාගෙන යාම	6,000	4,000	14,000
සෞඛ්‍ය, දේශීය වෛද්‍ය, ක්‍රීඩා හා යෞවන කටයුතු පිළිබඳ පළාත් අමාත්‍යවරයා	23001	පළාත් රාජ්‍ය නිලධාරීන්ට අත්තිකාරම්	8,000	3,000	25,000
සෞඛ්‍ය සේවා දෙපාර්තමේන්තුව	23101	පළාත් රාජ්‍ය නිලධාරීන්ට අත්තිකාරම්	115,000	90,000	250,000
ආලේඛන දෙපාර්තමේන්තුව	23201	පළාත් රාජ්‍ය නිලධාරීන්ට අත්තිකාරම්	12,000	5,000	35,000
මාර්ග සංවර්ධන, විදුලිබල, නිවාස හා ඉදිකිරීම් සහ ස්වර්ණ කටයුතු පිළිබඳ පළාත් අමාත්‍යවරයා	24001	පළාත් රාජ්‍ය නිලධාරීන්ට අත්තිකාරම්	5,000	1,500	20,000
පළාත් මාර්ග සංවර්ධන දෙපාර්තමේන්තුව	24101	පළාත් රාජ්‍ය නිලධාරීන්ට අත්තිකාරම්	5,400	1,500	22,000
කෘෂිකර්ම, සත්ව නිෂ්පාදන හා සංවර්ධන, සුළු වාරිමාර්ග සහ ගොවිජන සංවර්ධන කටයුතු පිළිබඳ පළාත් අමාත්‍යවරයා	25001	පළාත් රාජ්‍ය නිලධාරීන්ට අත්තිකාරම්	6,500	1,200	24,000
- එම -	25002	වාට්ටාගතව සංවර්ධන සේවා ඒකාබද්ධ අභිජනන ගොවිපල - මාවතගම	7,500	2,000	10,000
- එම -	25003	වාරිසපාලන පටක රෝපණ විද්‍යාගාරය	3,000	100	4,000
කෘෂිකර්ම දෙපාර්තමේන්තුව	25101	පළාත් රාජ්‍ය නිලධාරීන්ට අත්තිකාරම්	13,000	7,200	45,800
කෘෂිකර්ම දෙපාර්තමේන්තුව	25102	ගොවිපල කටයුතු මෙහෙයවීම හා සිසිනර වී සැපයීම	14,800	11,000	24,200

වාර්ෂික මුදල් ප්‍රකාශය 2013
 11 වන උපලේඛණය
 අත්තිකාරම් ගිණුම් කටයුතු - 2013

අමාත්‍යාංශය/දෙපාර්තමේන්තුව	විෂය අංකය	I කීරය කටයුත්තේ නම	II කීරය විශදමෙහි උපරිම සීමාව රු. '000	III කීරය ලැබීමේ අවම සීමාව රු. '000	IV කීරය තරයේ උපරිම සීමාව රු. '000
සත්ව නිෂ්පාදන හා සෞඛ්‍ය දෙපාර්තමේන්තුව	25201	පළාත් රාජ්‍ය නිලධාරීන්ට අත්තිකාරම්	15,000	2,500	43,000
ප්‍රධාන ලේකම්	26001	පළාත් රාජ්‍ය නිලධාරීන්ට අත්තිකාරම්	13,000	3,500	45,000
ප්‍රධාන ලේකම්	26002	වාර්යභෞල පුහුණු ආයතනයේ කටයුතු පවත්වාගෙන යාම	15,000	8,000	12,000
පළාත් අභ්‍යන්තර විගණන දෙපාර්තමේන්තුව	26101	පළාත් රාජ්‍ය නිලධාරීන්ට අත්තිකාරම්	2,500	600	6,000
පළාත් ප්‍රතිපත්ති සම්පාදන හා සැලසුම් ක්‍රියාත්මක කිරීමේ දෙපාර්තමේන්තුව	26201	පළාත් රාජ්‍ය නිලධාරීන්ට අත්තිකාරම්	3,500	600	12,000
පළාත් ආදායම් දෙපාර්තමේන්තුව	26301	පළාත් රාජ්‍ය නිලධාරීන්ට අත්තිකාරම්	5,000	1,000	18,000
වයඹ ස්‍රාමීය ජලසම්පාදන හා සංවර්ධන ඒකකය	26401	පළාත් රාජ්‍ය නිලධාරීන්ට අත්තිකාරම්	1,000	600	5,000
ප්‍රාදේශීය ලේකම් කාර්යාලය - මහව	30101	පළාත් රාජ්‍ය නිලධාරීන්ට අත්තිකාරම්	200	10	1,000
ප්‍රාදේශීය ලේකම් කාර්යාලය - නිකවැරටිය	30201	පළාත් රාජ්‍ය නිලධාරීන්ට අත්තිකාරම්	200	10	1,000
ප්‍රාදේශීය ලේකම් කාර්යාලය - කොටමඩුව	30301	පළාත් රාජ්‍ය නිලධාරීන්ට අත්තිකාරම්	200	10	1,000
ප්‍රාදේශීය ලේකම් කාර්යාලය - හිරිපාට	30401	පළාත් රාජ්‍ය නිලධාරීන්ට අත්තිකාරම්	200	10	1,000
ප්‍රාදේශීය ලේකම් කාර්යාලය - නාරම්මල	30501	පළාත් රාජ්‍ය නිලධාරීන්ට අත්තිකාරම්	200	10	1,000
ප්‍රාදේශීය ලේකම් කාර්යාලය - අලුවිට	30601	පළාත් රාජ්‍ය නිලධාරීන්ට අත්තිකාරම්	200	10	1,000
ප්‍රාදේශීය ලේකම් කාර්යාලය - ගල්ගමුව	30701	පළාත් රාජ්‍ය නිලධාරීන්ට අත්තිකාරම්	200	10	500
ප්‍රාදේශීය ලේකම් කාර්යාලය - කුරුණෑගල	30801	පළාත් රාජ්‍ය නිලධාරීන්ට අත්තිකාරම්	200	10	2,200
ප්‍රාදේශීය ලේකම් කාර්යාලය - මල්ලව්විටිය	30901	පළාත් රාජ්‍ය නිලධාරීන්ට අත්තිකාරම්	200	10	1,000
ප්‍රාදේශීය ලේකම් කාර්යාලය - මොස්පොහ	31001	පළාත් රාජ්‍ය නිලධාරීන්ට අත්තිකාරම්	200	10	1,000
ප්‍රාදේශීය ලේකම් කාර්යාලය - මාවතම	31101	පළාත් රාජ්‍ය නිලධාරීන්ට අත්තිකාරම්	200	10	1,000
ප්‍රාදේශීය ලේකම් කාර්යාලය - කුලියාපිටිය (බටහිර)	31201	පළාත් රාජ්‍ය නිලධාරීන්ට අත්තිකාරම්	200	10	1,000
ප්‍රාදේශීය ලේකම් කාර්යාලය - කුලියාපිටිය (කැණෙනහිර)	31301	පළාත් රාජ්‍ය නිලධාරීන්ට අත්තිකාරම්	200	10	2,000
ප්‍රාදේශීය ලේකම් කාර්යාලය - වාර්යභෞල	31401	පළාත් රාජ්‍ය නිලධාරීන්ට අත්තිකාරම්	200	10	1,000
ප්‍රාදේශීය ලේකම් කාර්යාලය - පොල්විහිම	31501	පළාත් රාජ්‍ය නිලධාරීන්ට අත්තිකාරම්	200	10	1,000
ප්‍රාදේශීය ලේකම් කාර්යාලය - පත්තල	31601	පළාත් රාජ්‍ය නිලධාරීන්ට අත්තිකාරම්	200	10	1,000
ප්‍රාදේශීය ලේකම් කාර්යාලය - බිංහිරිය	31701	පළාත් රාජ්‍ය නිලධාරීන්ට අත්තිකාරම්	200	10	1,500
ප්‍රාදේශීය ලේකම් කාර්යාලය - කොබෙහිගම	31801	පළාත් රාජ්‍ය නිලධාරීන්ට අත්තිකාරම්	200	10	1,000
ප්‍රාදේශීය ලේකම් කාර්යාලය - පොල්ගොඩ	31901	පළාත් රාජ්‍ය නිලධාරීන්ට අත්තිකාරම්	200	10	1,000
ප්‍රාදේශීය ලේකම් කාර්යාලය - වීරඹූගොදර	32001	පළාත් රාජ්‍ය නිලධාරීන්ට අත්තිකාරම්	200	10	1,000
ප්‍රාදේශීය ලේකම් කාර්යාලය - ඉබ්බගමුව	32101	පළාත් රාජ්‍ය නිලධාරීන්ට අත්තිකාරම්	200	10	1,750
ප්‍රාදේශීය ලේකම් කාර්යාලය - ගණවත්ත	32201	පළාත් රාජ්‍ය නිලධාරීන්ට අත්තිකාරම්	200	10	1,000
ප්‍රාදේශීය ලේකම් කාර්යාලය - පඬුවස්කුවර (බටහිර)	32301	පළාත් රාජ්‍ය නිලධාරීන්ට අත්තිකාරම්	200	10	1,000
ප්‍රාදේශීය ලේකම් කාර්යාලය - පඬුවස්කුවර (කැණෙනහිර)	32401	පළාත් රාජ්‍ය නිලධාරීන්ට අත්තිකාරම්	200	10	1,500
ප්‍රාදේශීය ලේකම් කාර්යාලය - රිදීගම	32501	පළාත් රාජ්‍ය නිලධාරීන්ට අත්තිකාරම්	200	10	1,000
ප්‍රාදේශීය ලේකම් කාර්යාලය - රත්නායකපුර	32601	පළාත් රාජ්‍ය නිලධාරීන්ට අත්තිකාරම්	200	10	1,000
ප්‍රාදේශීය ලේකම් කාර්යාලය - අඹන්පොල	32701	පළාත් රාජ්‍ය නිලධාරීන්ට අත්තිකාරම්	200	10	1,000
ප්‍රාදේශීය ලේකම් කාර්යාලය - ඇහැවැව	32801	පළාත් රාජ්‍ය නිලධාරීන්ට අත්තිකාරම්	200	10	1,000
ප්‍රාදේශීය ලේකම් කාර්යාලය - උඩුබද්දාව	32901	පළාත් රාජ්‍ය නිලධාරීන්ට අත්තිකාරම්	200	10	1,000
ප්‍රාදේශීය ලේකම් කාර්යාලය - වෙත්තප්පුව	33001	පළාත් රාජ්‍ය නිලධාරීන්ට අත්තිකාරම්	200	10	1,000
ප්‍රාදේශීය ලේකම් කාර්යාලය - දක්කොටුව	33101	පළාත් රාජ්‍ය නිලධාරීන්ට අත්තිකාරම්	200	10	1,000
ප්‍රාදේශීය ලේකම් කාර්යාලය - කාස්කන්ඩිය	33201	පළාත් රාජ්‍ය නිලධාරීන්ට අත්තිකාරම්	200	10	1,000
ප්‍රාදේශීය ලේකම් කාර්යාලය - මහවැව	33301	පළාත් රාජ්‍ය නිලධාරීන්ට අත්තිකාරම්	200	10	1,000

වාර්ෂික මුදල් ප්‍රකාශය 2013
 II වන උපපත්‍රිකාව
 අත්තිකාරම් ගිණුම් කටයුතු - 2013

අමාත්‍යාංශය/දෙපාර්තමේන්තුව	විෂය අංකය	I කිරුස කටයුත්තේ නම	II කිරුස විශදමෙහි උපරිම සීමාව රු. ' 000	III කිරුස ලැබීමේ අවම සීමාව රු. ' 000	IV කිරුස හර අන්තර්ගත උපරිම සීමාව රු. ' 000
ප්‍රාදේශීය ලේකම් කාර්යාලය -හලාවත	33401	පළාත් රාජ්‍ය නිලධාරීන්ට අත්තිකාරම්	200	10	1,000
ප්‍රාදේශීය ලේකම් කාර්යාලය -මුන්දලම	33501	පළාත් රාජ්‍ය නිලධාරීන්ට අත්තිකාරම්	200	10	1,000
ප්‍රාදේශීය ලේකම් කාර්යාලය -මාදම්පේ	33601	පළාත් රාජ්‍ය නිලධාරීන්ට අත්තිකාරම්	200	10	1,000
ප්‍රාදේශීය ලේකම් කාර්යාලය -ආරච්චිකට්ටුව	33701	පළාත් රාජ්‍ය නිලධාරීන්ට අත්තිකාරම්	200	10	1,000
ප්‍රාදේශීය ලේකම් කාර්යාලය -පුත්තලම	33801	පළාත් රාජ්‍ය නිලධාරීන්ට අත්තිකාරම්	200	10	1,000
ප්‍රාදේශීය ලේකම් කාර්යාලය -කලුපිටිය	33901	පළාත් රාජ්‍ය නිලධාරීන්ට අත්තිකාරම්	200	10	1,000
ප්‍රාදේශීය ලේකම් කාර්යාලය -වනාන්තරය	34001	පළාත් රාජ්‍ය නිලධාරීන්ට අත්තිකාරම්	200	10	1,000
ප්‍රාදේශීය ලේකම් කාර්යාලය -කරුවලගස්වැව	34101	පළාත් රාජ්‍ය නිලධාරීන්ට අත්තිකාරම්	200	10	1,000
ප්‍රාදේශීය ලේකම් කාර්යාලය -තට්ටුකොත්	34201	පළාත් රාජ්‍ය නිලධාරීන්ට අත්තිකාරම්	200	10	1,000
ප්‍රාදේශීය ලේකම් කාර්යාලය -ආණමඩුව	34301	පළාත් රාජ්‍ය නිලධාරීන්ට අත්තිකාරම්	200	10	1,000
ප්‍රාදේශීය ලේකම් කාර්යාලය -මහනුවර	34401	පළාත් රාජ්‍ය නිලධාරීන්ට අත්තිකාරම්	200	10	1,000
ප්‍රාදේශීය ලේකම් කාර්යාලය -පල්ලම	34501	පළාත් රාජ්‍ය නිලධාරීන්ට අත්තිකාරම්	200	10	2,000
ප්‍රාදේශීය ලේකම් කාර්යාලය -බිඹුණකොඩුව	34601	පළාත් රාජ්‍ය නිලධාරීන්ට අත්තිකාරම්	200	10	1,000
එකතුව			796,800	455,460	1,852,450

