



මධ්‍යම පළාතේ පළාත් සභාව
 மத்திய மாகாணத்தின் மாகாண சபை
 Provincial Council of Central Province

2012

අය හා වැය ඇස්තමේන්තුව
 வரவு செலவு மதிப்பீடு
 Estimate for Revenue & Expenditure



2012 ජනවාරි 01 සිට 2012 දෙසැම්බර් 31 දක්වා වූ මුදල් වර්ෂය තුළ
 2012 ஜனவரி 01 தொடக்கம் 2012 டிசம்பர் 31 வரையான நிதி வருடத்திற்கானது
 For the financial year from 01st January, 2012 to 31st December 2012



මධ්‍යම පළාතේ පළාත් සභාව

2012 ජනවාරි 01 වැනි දා සිට 2012 දෙසැම්බර් 31 වැනි දා
දක්වා වූ මුදල් වර්ෂය සඳහා

අය හා වැය ඇස්තමේන්තුව

මத்திய மாகாணத்தின் மாகாண சபை

2012 ஜனவரி 01^{ஆம்} திகதி தொடக்கம்
2012 டிசம்பர் 31^{ஆம்} திகதி வரையான நிதி வருடத்திற்கானது

වැරදු, ජෙලවු මත්පිප්ලු

PROVINCIAL COUNCIL OF THE
CENTRAL PROVINCE

FOR THE FINANCIAL YEAR
1ST JANUARY 2012 TO 31ST DECEMBER 2012

**ESTIMATE OF THE REVENUE
& EXPENDITURE**



පටුන 2. உள்ளடக்கம் Content

01

මධ්‍යම පළාත් සභාවේ ඇස්තමේන්තු පිළිබඳ ප්‍රස්තාව සමඟ සිතියම
මத்திய පාලන සභාවේ මතිට්ටු ක්‍රමලාභීය තොරතුරු රීதியාන විභාගය
Graphical Information about the Estimate of Central Provincial Council

විස්තර විස්තරය Description	පිටු අංක පக்க අංක Page No.
ප්‍රස්තාව සමඟ තොරතුරු තොරතුරු රීதியාන විස්තරය Graphical Information	(i) - (viii)

02

මධ්‍යම පළාත් සභාවේ ඇස්තමේන්තු පිළිබඳ සාරාංශ
මத்திய පාලන සභාවේ මතිට්ටු ක්‍රමලාභීය සාරාංශය
Summaries about the Estimate of Central Provincial Council

විස්තර විස්තරය Description	පිටු අංක පக்க අංක Page No.
2012 අංශ වැය ඇස්තමේන්තුව (පැහැදිලි කිරීම) 2012 වැය සමූහය මැදිහැරීම (විස්තරය) 2012 Budget Estimate (Introduction)	I - IX
ප්‍රමිතිකරණය කරන ලද වැය විස්තරයන් මූලික වස්තූන්ගේ වැය කේතයන් Standardized Object Codes of Expenditure	X - XVIII
සම්මත වැය ක්‍රමයන් මූලික වස්තූන්ගේ වැය කේතයන් Standard Programmes	XIX - XXIV
ලැබීම් ඇස්තමේන්තු සාරාංශය වැය කේතය මැදිහැරීම සාරාංශය Summary of Receipt Estimate	XXV
ලැබීම් ඇස්තමේන්තු වැය කේතය මැදිහැරීම Receipt Estimate	XXVI
ප්‍රතිස්ථාපන අනුප්‍රාප්ති ප්‍රතිස්ථාපන ප්‍රතිස්ථාපන අනුප්‍රාප්ති ප්‍රතිස්ථාපන Re-establishment Expenditure - Recurrent	XXVII
දෙපාර්තමේන්තු වියදම් - පුනරාවර්තන නිකුත්කිරීම සමාචාරය - නිකුත්කිරීම Department Expenditure - Recurrent	XXVIII
මූලික වියදම් 2012 - ප්‍රතිස්ථාපන ප්‍රතිස්ථාපන මූලික වියදම් 2012 - ප්‍රතිස්ථාපන ප්‍රතිස්ථාපන Capital Expenditure 2012 - Criteria Based Grants	XXIX - XXXII
මූලික වියදම් 2012 - පළාත් විශේෂ සංවර්ධන ප්‍රතිස්ථාපන මූලික වියදම් 2012 - පළාත් විශේෂ සංවර්ධන ප්‍රතිස්ථාපන Capital Expenditure 2012 - Provincial Specific Development Grant	XXXIII - XXXIV
මූලික වියදම් 2012 - විශේෂ ව්‍යාපෘති මූලික වියදම් 2012 - විශේෂ ව්‍යාපෘති Capital Expenditure 2012 - Special Project	XXXV
මුළු වියදම / දෙපාර්තමේන්තු අනුප්‍රාප්ති ප්‍රතිස්ථාපන - 2012 මුළු වියදම / දෙපාර්තමේන්තු අනුප්‍රාප්ති ප්‍රතිස්ථාපන - 2012 Summary of Total Expenditure by Ministries/ Departments - 2012	XXXVI - XXXVII

පටුන 2. අංශ - කෙටුම්පත Content

විස්තර විස්තරය Description	පිටු අංක පக்க අංක Page No.
අමාත්‍යාංශ/ දෙපාර්තමේන්තු අනුමත පුනරාවර්ධන වියදම් කාර්යාලය - 2012 அமைச்சுக்கள்/ திணைக்களங்கள் அனுமதிக்கப்பட்ட மீளவும் செலவினங்களின் சுருக்கம் - 2012 Summary of Recurrent Expenditure by Ministries/ Departments - 2012	XXXVIII - XLI
අමාත්‍යාංශ/ දෙපාර්තමේන්තුලෙට්ටු මධ්‍යම රජයෙන් ලැබෙන ආධාර - ආර්ථික පලයෙන් அமைச்சுக்கள்/ திணைக்களங்கள் மத்திய அரசிலிருந்து பெறும் உதவிகள்- பிரிவுகளாக Grant from the Central Government for Ministries/ Departments - As Sectors	XLII - XLIV
ආයතනික වියදම් - පුනරාවර්ධන நிලுவாக செலவினம் - மீளவும் Summary of Revenue by Sources	XLV
අමාත්‍යාංශ/ දෙපාර්තමේන්තු අනුමත මූලික වියදම් කාර්යාලය - 2012 அமைச்சுக்கள்/ திணைக்களங்கள் அனுமதிக்கப்பட்ட மூலதன செலவினங்களின் சுருக்கம் - 2012 Summary of Capital Expenditure by Ministries/ Departments - 2012	XLVI
2012 ඇස්තමේන්තු මූල්‍යකරණය පිළිබඳ විස්තර 2012 மதிப்பீட்டு நிதியிடல் தொடர்பான விவரம் Detail of Financing in Estimate -2012	XLVII - XLVIII

08

මධ්‍යම පළාත් සභාවේ ආදායම් ඇස්තමේන්තු පිළිබඳ විස්තර
மத்திய மாகாண சபையின் வருமான மதிப்பீட்டு தொடர்பான விவரங்கள்
Detail of Revenue Estimate of Central Provincial Council

විස්තර විස්තරය Description	පිටු අංක පக்க අංක Page No.
2012 ආදායම් ඇස්තමේන්තු 2012 வருமான மதிப்பீட்டு 2012 Revenue Estimate	XLIX - LIII

04

ආයතන පලයෙන් මෙහෙයවීම, අරමුණු, කාර්ය මණ්ඩල විස්තර, පාලන කාර්ය කාර්ය කාර්ය මණ්ඩල පළාත් සභාවේ වියදම්
ඇස්තමේන්තු පිළිබඳ විස්තර
நிලுவாக அடிப்படையிலமைந்த இலக்கு, செயற்பாணி, ஆலணி விவரம், வருத்திட்டி. பொறுப்புகள் உள்ளிட்ட மத்திய மாகாண சபையின் செலவின மதிப்பீட்டு விவரங்கள்
Detail of Estimated Expenditure of Central Provincial Council including Organization wise Vision & Mission Statements, Employment Summary, Project Objectives

ශීර්ෂය தலைப்பு Head	විස්තර විස්තරය Description	පිටු අංක පக்க අංක Page No.
540	තරු ආණ්ඩුකාරතුමා, මධ්‍යම පළාත கௌரவ ஆளுநர் மத்திய மாகாண சபை Hon. Governor, Central Province	01-11
541	මධ්‍යම පළාතේ සභා ලේකම් කාර්යාලය மத்திய மாகாணத்தின் மாகாண சபை செயலாளர் அலுவலகம் Secretary's Office of Central Provincial Council	12-20
543	ප්‍රධාන ලේකම් කාර්යාලය பிரதான செயலாளர் அலுவலகம் Chief Secretary's Office	21-38
544	පළාත් පරිපාලනය மாகாண நிලுவாகம் Provincial Administration	39-47

පටුන உள்ளடக்கம் Content

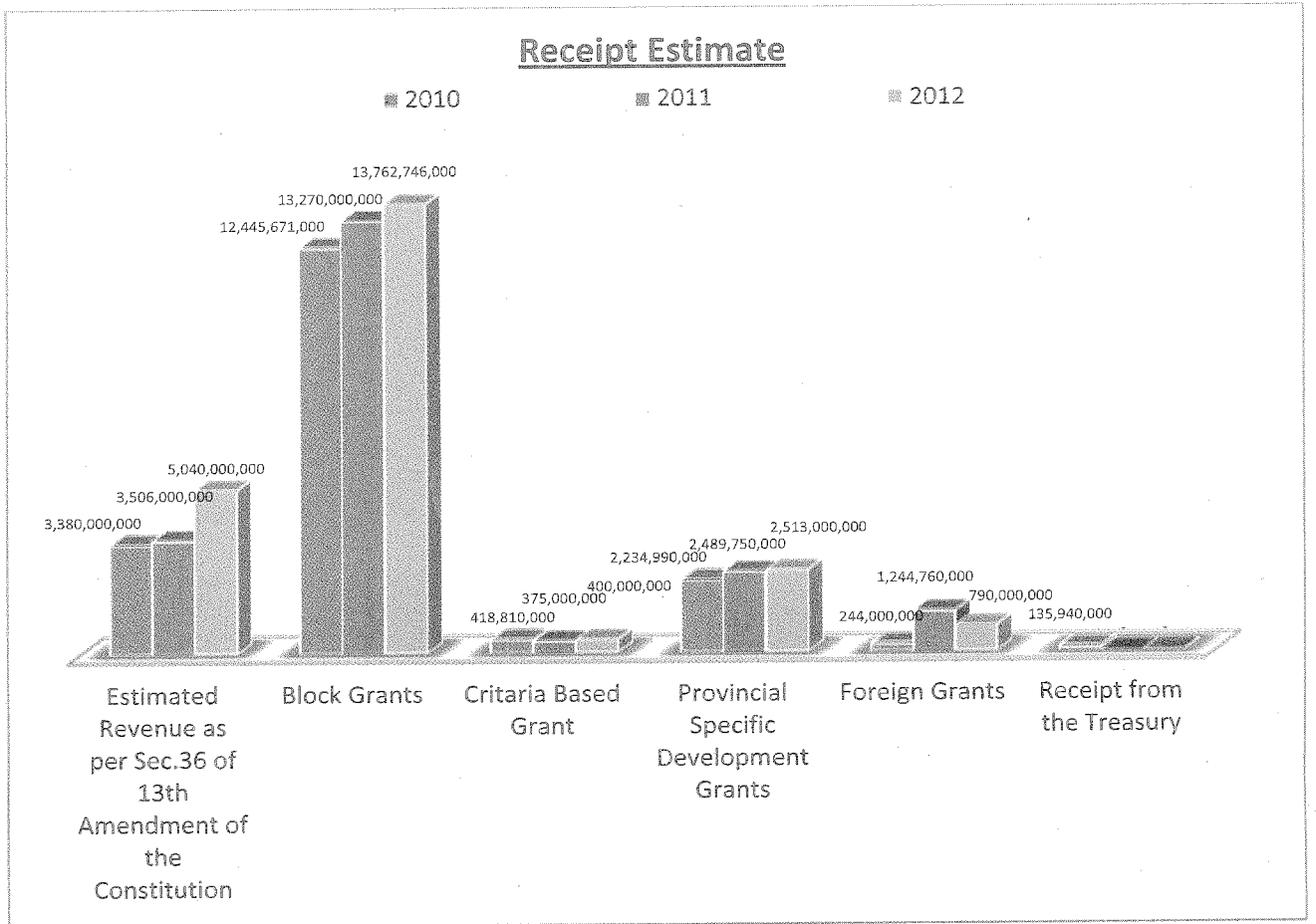
කිසියම් ප්‍රධාන Head	විස්තර විස්තර Description	පිටු අංක පக்க අංක Page No.
563	සමාජ සුභසාධන, පරිවෘත්ත හා ලිහිල් කටයුතු සේවා කටයුතු පිළිබඳ දෙපාර්තමේන්තුව සමාජ நலன்புரி" நலன்புரி மற்றும் சிறுவர் புறம்போக்கு சேவை தொடர்பான திணைக்களம் Department of Social Welfare, Probation and Child Care Services affairs	225-226
570	මාර්ග සංවර්ධන අමාත්‍යාංශය මාර්ග වැඩිදියුණු කිරීමේ අමාත්‍යාංශය Ministry of Road Development	234-249
571	නිවාස දෙපාර්තමේන්තුව නිවාස ප්‍රධාන කාර්යාලය Department of Housing	250-254
580	කර්මාන්ත අමාත්‍යාංශය කර්මාන්ත ක්ෂේත්‍රයේ අමාත්‍යාංශය Ministry of Industries	255-281
581	පේෂකර්ම දෙපාර්තමේන්තුව පේෂකර්ම ක්ෂේත්‍රයේ අමාත්‍යාංශය Department of Textile	282-286
582	කර්මාන්ත සංවර්ධන හා ආරාධනා සංවර්ධන දෙපාර්තමේන්තුව කර්මාන්ත සංවර්ධන හා ආරාධනා සංවර්ධන ක්ෂේත්‍රයේ අමාත්‍යාංශය Department of Industrial Development and Enterprise Promotion	287-300
583	ක්‍රීඩා දෙපාර්තමේන්තුව ක්‍රීඩා ක්ෂේත්‍රයේ අමාත්‍යාංශය Department of Sports	301-306
584	ග්‍රාම සංවර්ධන දෙපාර්තමේන්තුව ග්‍රාම සංවර්ධන ක්ෂේත්‍රයේ අමාත්‍යාංශය Department of Rural Development	307-311
590	කෘෂිකර්ම අමාත්‍යාංශය කෘෂිකර්ම ක්ෂේත්‍රයේ අමාත්‍යාංශය Ministry of Agriculture	312-333
591	කෘෂිකර්ම දෙපාර්තමේන්තුව කෘෂිකර්ම ක්ෂේත්‍රයේ අමාත්‍යාංශය Department of Agriculture	334-342
592	සත්ව නිෂ්පාදන හා සෞඛ්‍ය දෙපාර්තමේන්තුව සත්ව නිෂ්පාදන හා සෞඛ්‍ය ක්ෂේත්‍රයේ අමාත්‍යාංශය Department of Animal Production and Health	343-353
593	චාලිත දෙපාර්තමේන්තුව චාලිත ක්ෂේත්‍රයේ අමාත්‍යාංශය Department of Irrigation	354-358

05

මධ්‍යම පළාත් සභාවේ ආයතනවල අන්තරායම් පිළිබඳ කටයුතු පිළිබඳ විස්තර
මුහුණත සහ සාධක සහතික කිරීමේ කටයුතු සහ සාධක සහතික කිරීමේ කටයුතු පිළිබඳ විස්තර
Detail of Advance Accounts of Organizations of Central Provincial Council

විස්තර විස්තර Description	පිටු අංක පக்க අංක Page No.
අන්තරායම් පිළිබඳ කටයුතු මුහුණත සහ සාධක සහතික කිරීමේ කටයුතු Advance Accounts Activities	359-363

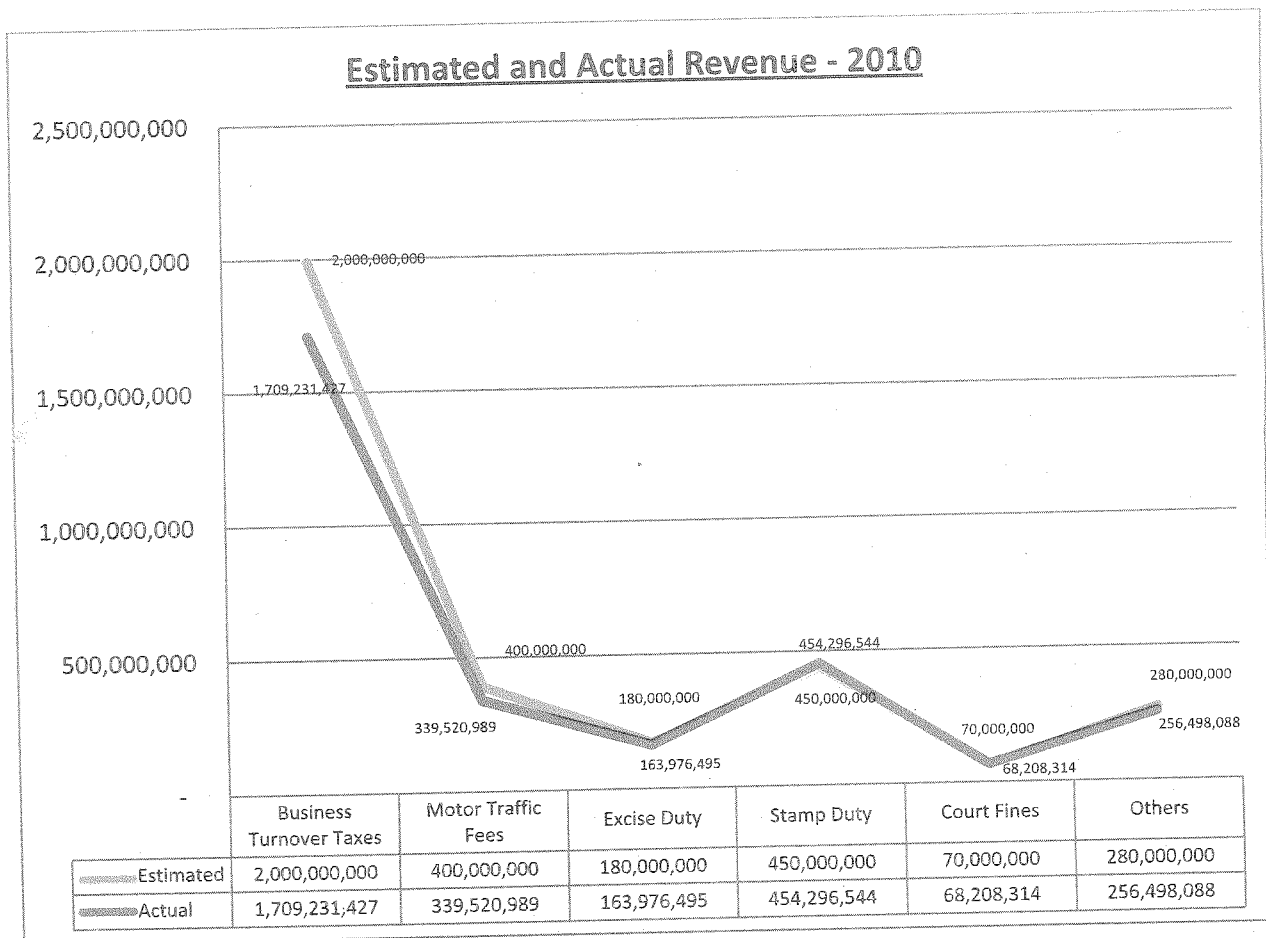
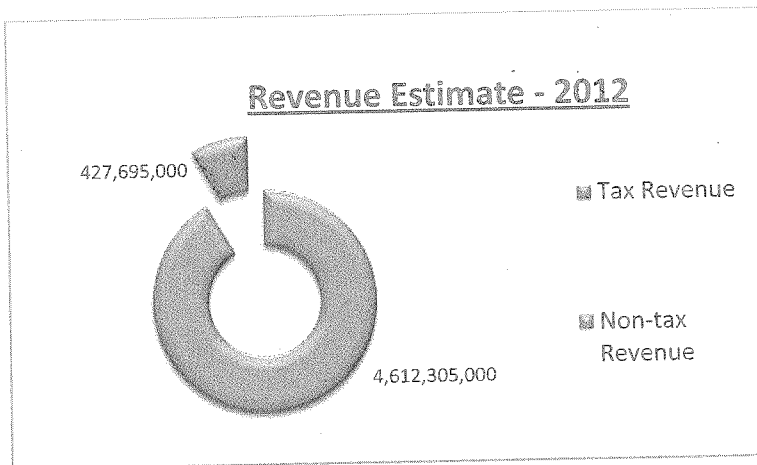
ප්‍රස්තාවන තොරතුරු වර්ගීකරණ රීතියක් මගින් විස්තරයක් Graphical Information



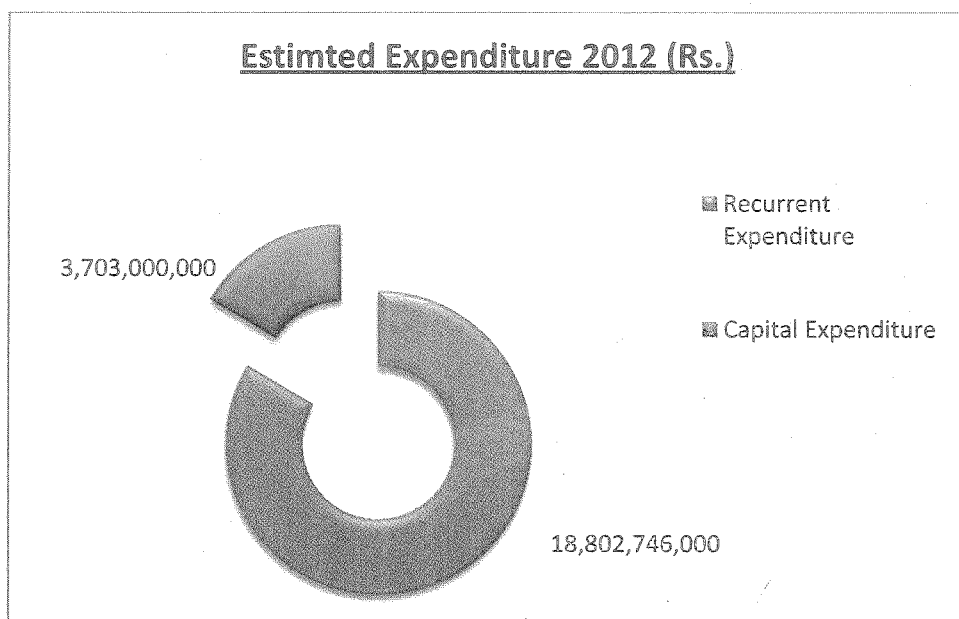
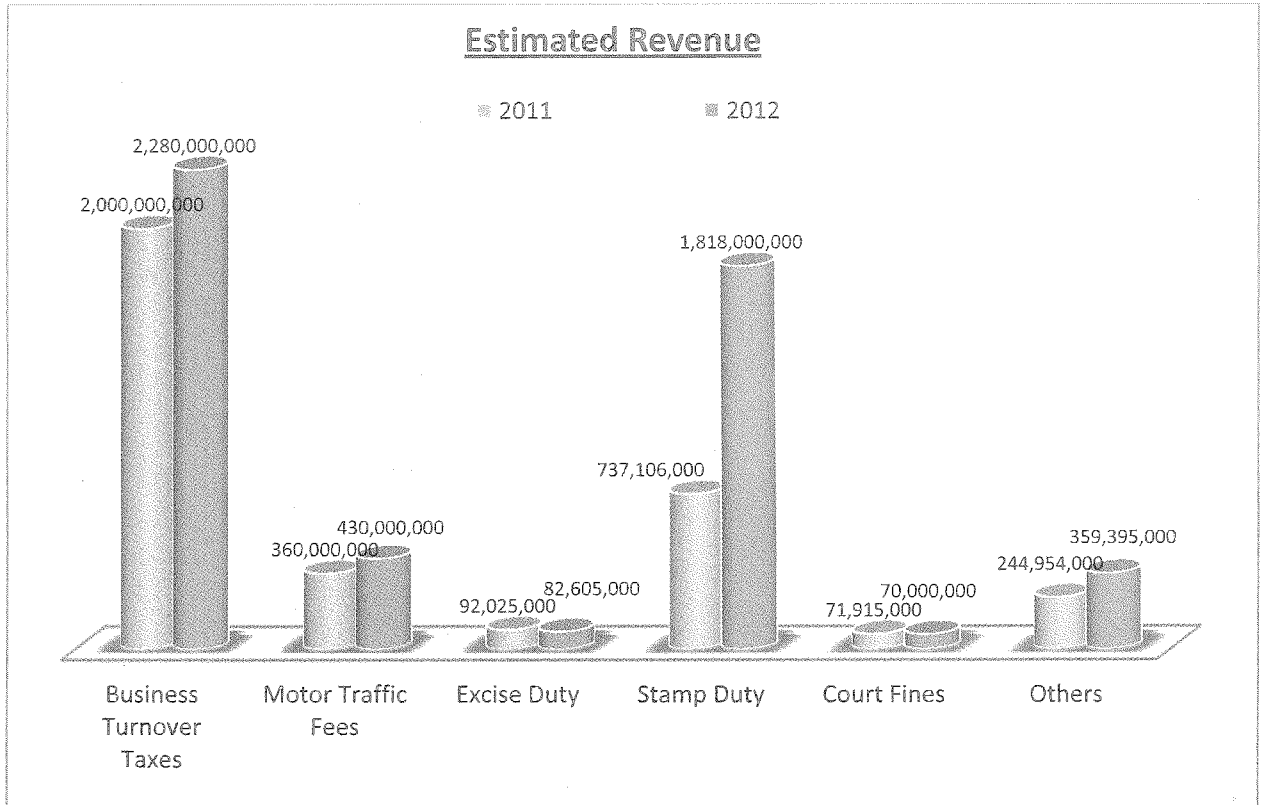
අය වැය ඇස්තමේන්තුව වැරදි සෙලසුමක්වත් Budget Estimate - 2012

මධ්‍යම පළාත් සභාව මத்திய මාකාණ සභා Central Provincial Council

ප්‍රස්තාවිත තොරතුරු වාර්ෂික විවරණය Graphical Information



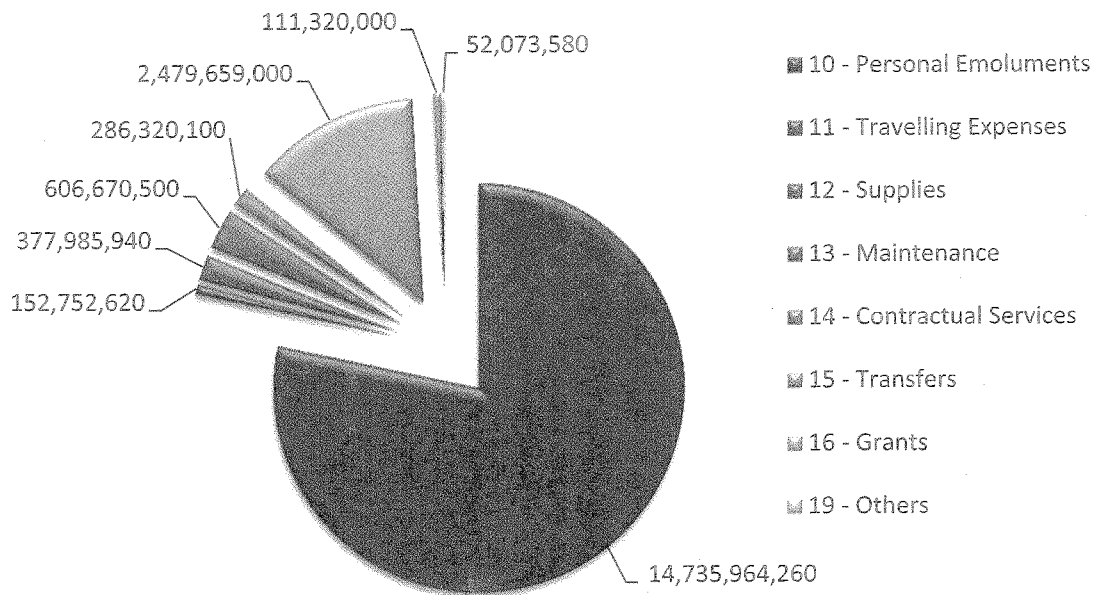
ප්‍රස්තාපිත තොරතුරු වරායු රීදියාණ ව්‍යවර්ම Graphical Information



ප්‍රස්තාවික තොරතුරු වර්ග රූප රීතියාන විවරණ Graphical Information

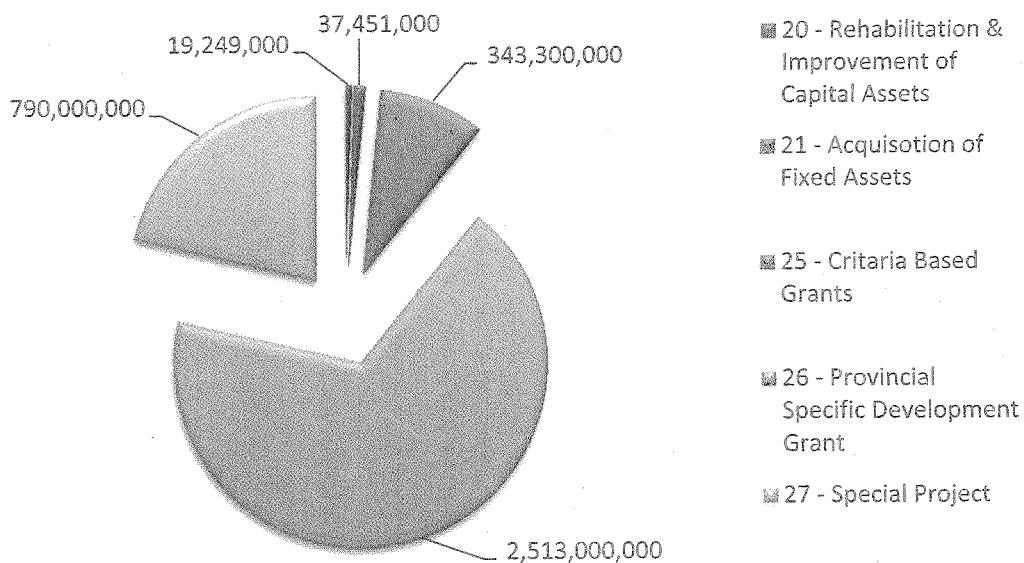
Estimated Recurrent Expenditure (Category Wise) - 2012

(Rs.)

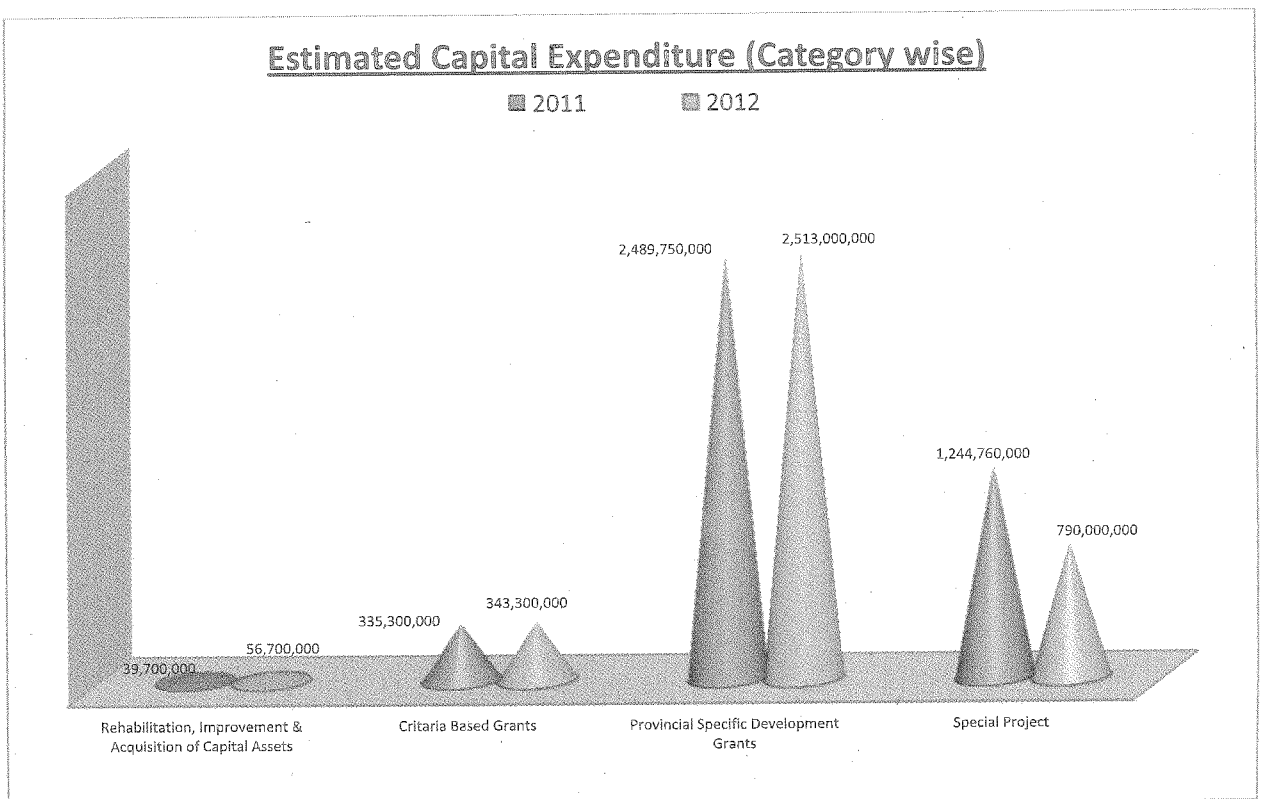
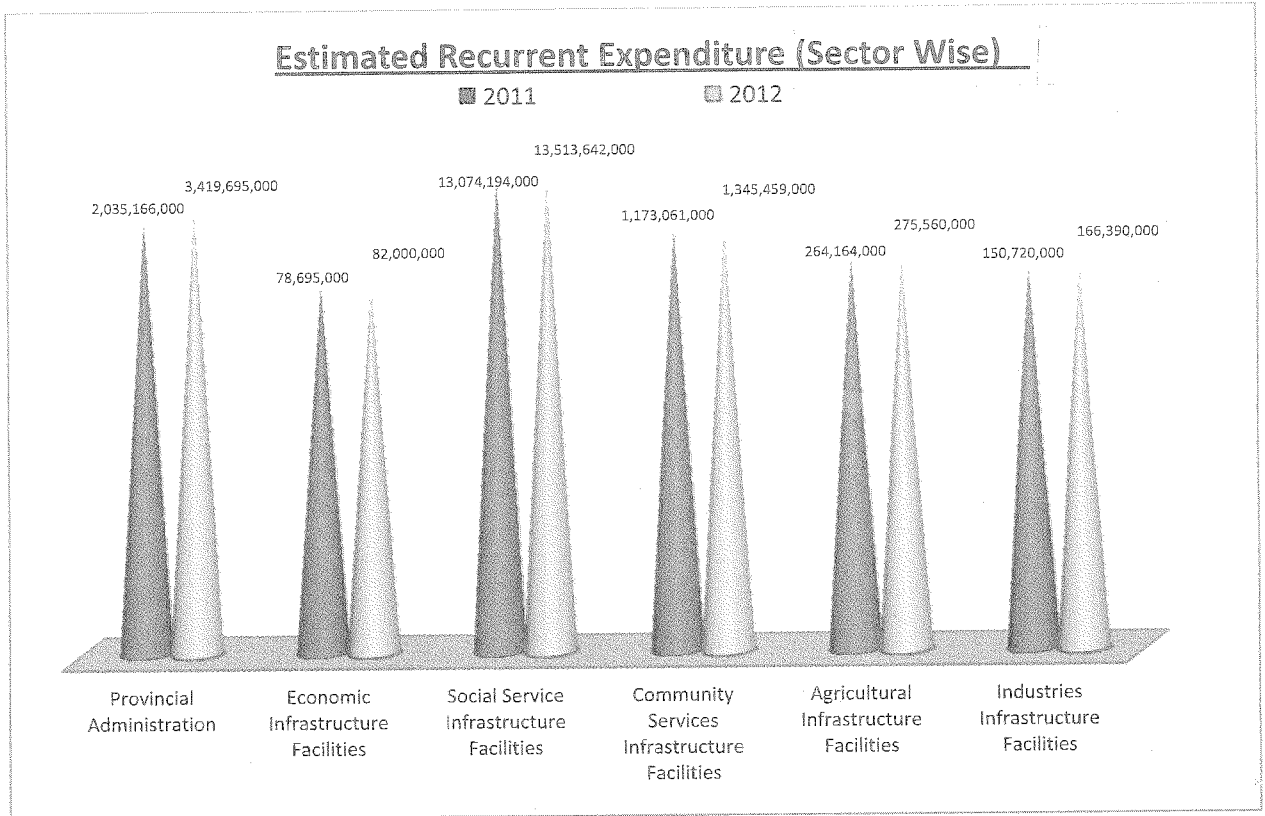


Estimated Capital Expenditure (Category Wise) - 2012

(Rs.)

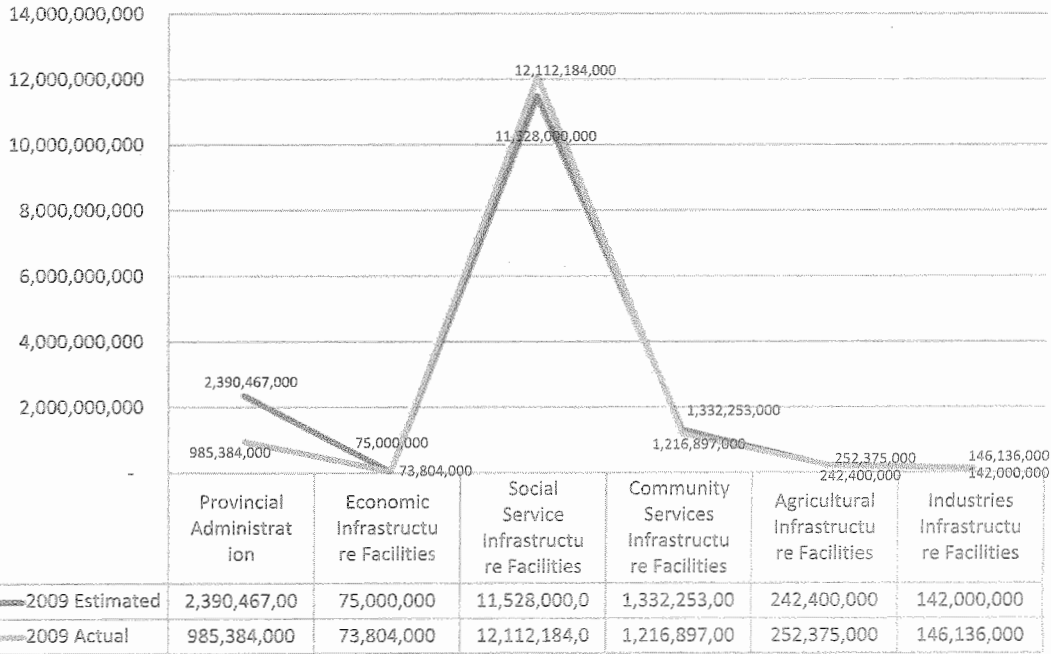


ප්‍රස්තූත තොරතුරු වර්ග විවිධයන් විවරණය Graphical Information

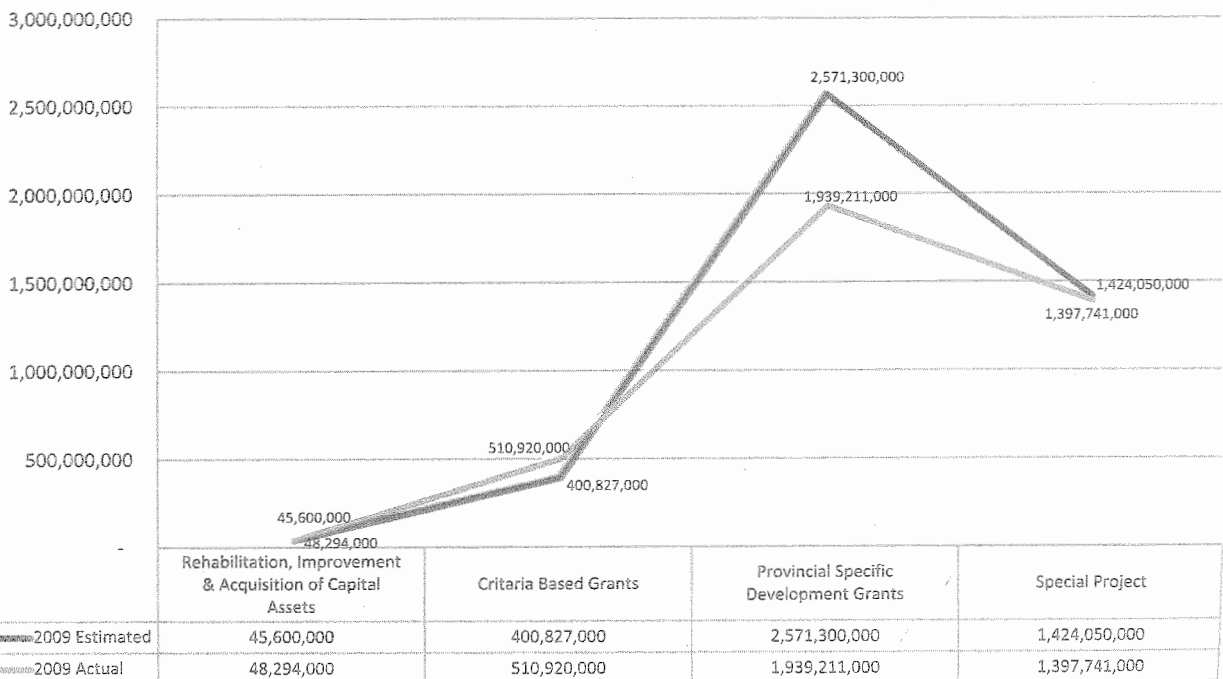


ප්‍රස්තූත තොරතුරු වර්ගීකරණ විවරණ Graphical Information

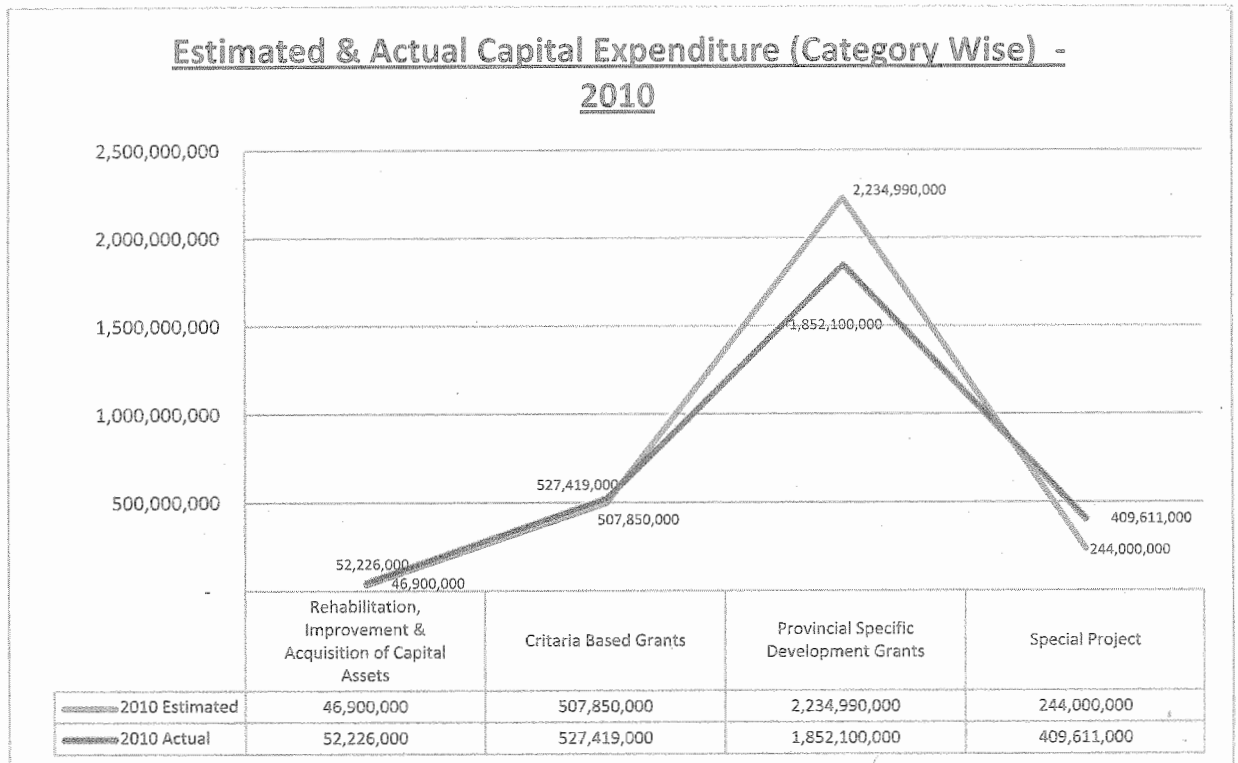
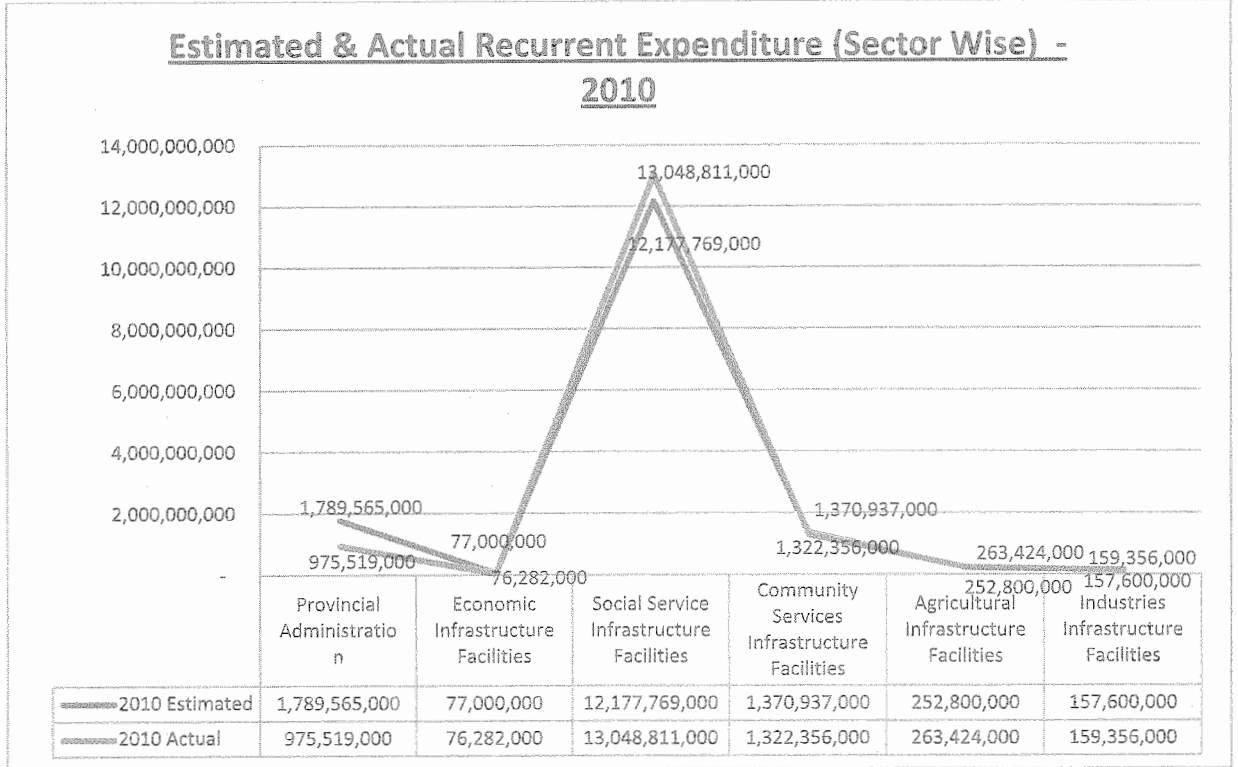
Estimated & Actual Recurrent Expenditure (Sector Wise) - 2009



Estimated & Actual Capital Expenditure (Category Wise) - 2009



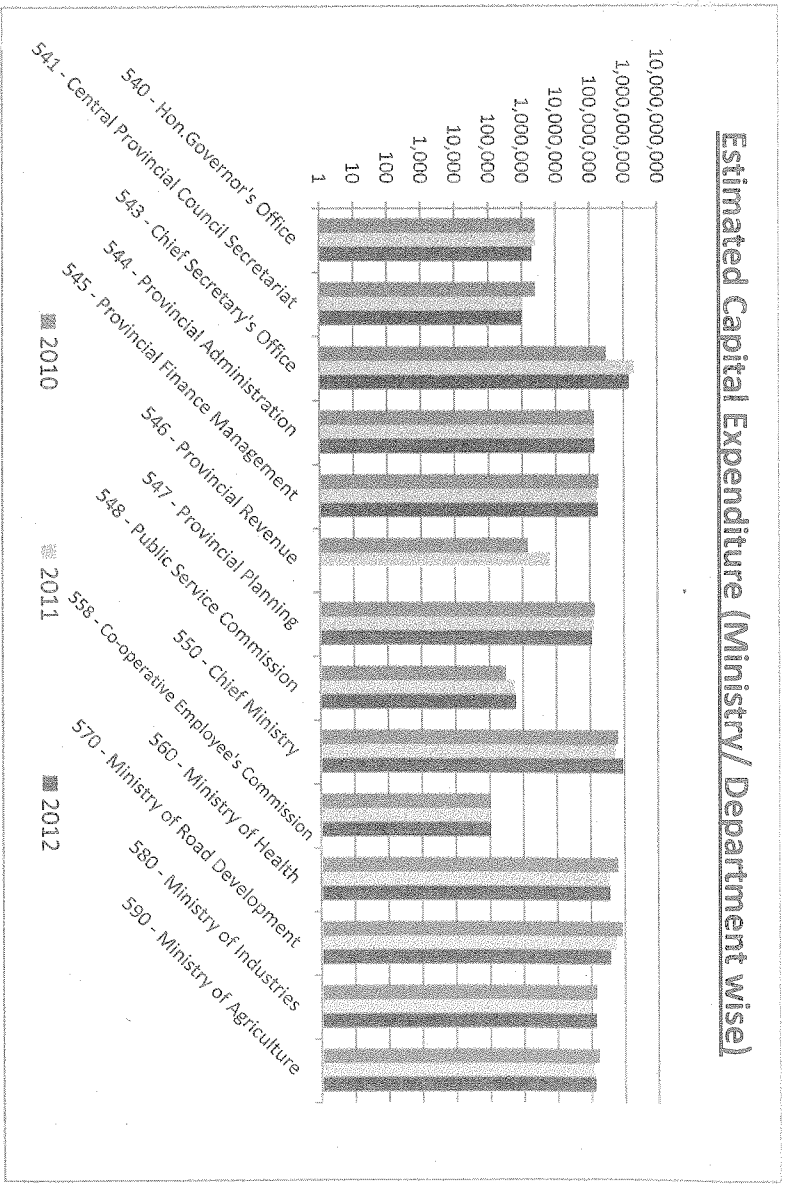
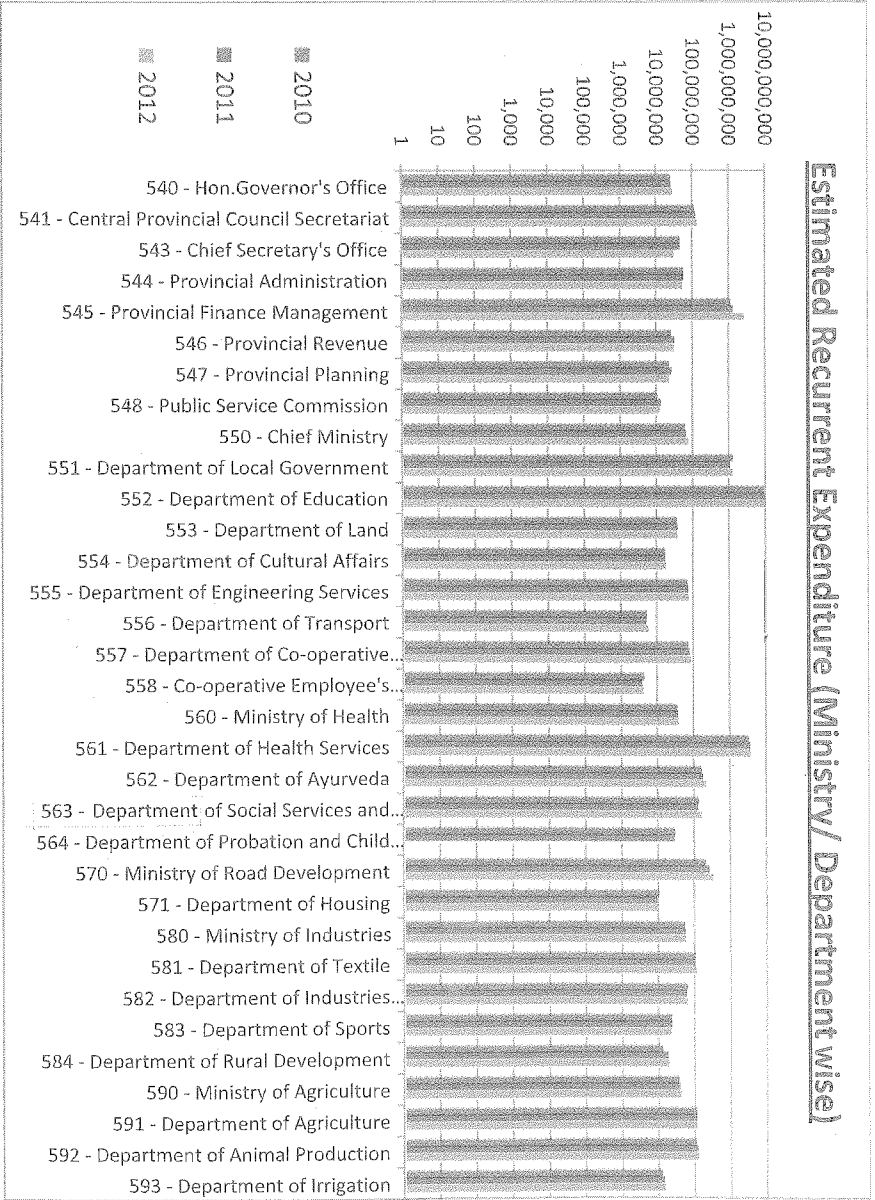
ප්‍රස්තාවන තොරතුරු වර්ගීකරණ රීතියක් විවරණ Graphical Information



മലയാളം ഭരണകമ്മീഷന്റെ വാർഷിക ഔദ്യോഗിക ബജറ്റ് കണക്ക് - 2012

കേരളം മുഖ്യമന്ത്രിയുടെ കാര്യാലയം Central Provincial Council

കേരളം മുഖ്യമന്ത്രിയുടെ കാര്യാലയം മുഖേന വിതരണം ചെയ്ത ഗ്രാഫിക്കൽ വിവരങ്ങൾ



2012 අය වැය ඇස්තමේන්තුව (පැහැදිලි කිරීම)

2012 වර්ෂය සඳහා වූ වාර්ෂික විසර්ජන ප්‍රඥප්තියේ අංක I හා II උපලේඛණය පරිදි සහ ඊට අමතරව විශේෂ නීති සේවා යටතේ ප්‍රතිපාදිත මූල්‍ය වෙන් කිරීම් වලට අනුව 2012 වර්ෂය සඳහා වූ අයවැය ඇස්තමේන්තුව සකස් කර ඇත.

මෙම ඇස්තමේන්තුව පහත දැක්වෙන ප්‍රධාන අංගවලින් සමන්විත වේ.

1. ආදායම් ඇස්තමේන්තුව
2. වියදම් ඇස්තමේන්තුව
3. අත්තිකාරම් ගිණුම් කටයුතු හා සම්බන්ධ ඇස්තමේන්තුව

01. ආදායම් ඇස්තමේන්තුව

මධ්‍යම පළාත් සභා අරමුදලේ ආදායම් ඇස්තමේන්තුව අංක XLIX සිට LIII දක්වා වන පිටුවල දැක්වේ. එක් එක් පළාත් සභා අතර ආදායම් වර්ගීකරණය සමරුපි වන පරිදි භාණ්ඩාගාරයේ මගපෙන්වීම් වලට අනුව නව අංක ක්‍රමයක් යටතේ ආදායම් ශීර්ෂ සකස් කර ඇති අතර, ඒවා උප ශීර්ෂ යටතේ තවදුරටත් වර්ගීකරණය කරනු ලැබ ඇත.

02. වියදම් ඇස්තමේන්තුව

(i) වියදම් ඇස්තමේන්තුව

2012 වර්ෂය සඳහා වූ විසර්ජන පනත් කෙටුම්පතෙහි දක්වා ඇති ශීර්ෂයන් සඳහාම කරගෙන මධ්‍යම පළාත් සභාවේ පළාත් සභා අරමුදලේ සැපයුම් සේවා යටතේ දැක්වෙන සියලු වියදම් සහ විශේෂ නීති සේවා යටතේ දැක්වෙන වියදම් ද වියදම් ඇස්තමේන්තුවට ඇතුළත් කර තිබේ.

සමස්ත වියදම, භාණ්ඩාගාරය විසින් ප්‍රමිතිකරණය කරන ලද වැඩසටහන් අනුගතත් (97) යටතේ වර්ගීකරණය කරන ලද අතර, මෙහි නුතරාවර්ජන වියදම එක් දහස් කාණ්ඩය යටතේ ද, ප්‍රාග්ධන වියදම් දෙදහස් කාණ්ඩය යටතේ ද, ආවේණික වර්ගීකරණයට ලක් කර තිබේ. හෙයින් මෙතත් අයවැය ඇස්තමේන්තුවේ මූල්‍ය තොරතුරු පෙර සේම ශීර්ෂ, වැඩසටහන්, ව්‍යාපෘති, උපව්‍යාපෘති හා වැය විෂයන් යටතට ඇතුළත් කර තිබේ.

මෙයට අමතරව ප්‍රාග්ධන වියදම් වර්ගීකරණය කිරීමේදී පහසුවෙන් ඒකරාශී කරගැනීම සඳහා උපමාන පාදක ප්‍රදාන 2000, 2100, 2500 වැය විෂය අංක කාණ්ඩය යටතේද, පළාත් නිශ්චිත සංවර්ධන ප්‍රදාන 2600 වැය විෂය කාණ්ඩය යටතේ හා විශේෂ ව්‍යාපෘති හා රේඛීය අමාත්‍යාංශවලින් ලැබෙන ප්‍රතිපාදන 2700 වැය විෂය කාණ්ඩය යටතේ වර්ගීකරණය කර ඇත.

ප්‍රාදේශීය ලේකම් කාර්යාල සඳහා වෙනම ඇස්තමේන්තුවක් පිළියෙල කොටසක් ලබන අතර, ප්‍රාදේශීය ලේකම් කාර්යාලවල මූල්‍ය අවශ්‍යතා පළාත් පරිපාලනය යටතේ ඒකාබද්ධ කර වෙනම ව්‍යාපෘතියකට ඇතුළත් කර ඇත. සමස්ථ අය වැය, අය වැය වර්ගීකරණ ඒකක වලට අනුව වර්ග කර තිබේ.

(II) අයවැය වර්ගීකරණ ඒකක පිළිබඳ කෙටි නිර්වචනයක් :-

- (a) ශීර්ෂය
මෙය අයවැය ඇස්තමේන්තුවේ ප්‍රධාන විසර්ජන ඒකකය වන අතර, අධිකාරි බලය හා ගණන් දීමේ බලය ද එහි තිරුපිත වේ. පරිපාලන සංවිධාන ව්‍යුහය පදනම් කරගෙන ශීර්ෂ අනුව වර්ග කිරීම සිදු කර ඇති අතර, ඒවා පළාත් අමාත්‍යාංශ 5 යටතේ ඒකරාශීකොට තිබේ. අමාත්‍යාංශ යටතට නොගැනෙන ආණ්ඩුකාරතුමාගේ කාර්යාලය, පළාත් රාජ්‍ය සේවා කොමිෂම, පළාත් සභා ලේකම් කාර්යාලය හා ප්‍රධාන ලේකම් කාර්යාලය යන ආයතන සඳහා 540 අංකයෙන් පටන් ගන්නා ශීර්ෂ අංක ලබා දී ඇති අතර, ප්‍රධාන අමාත්‍යාංශය ඇතුළු අතිරුත් අමාත්‍යාංශ හා දෙපාර්තමේන්තු සඳහා අංක 550 න් පටන් ගෙන 590 න් අවසන් වන ආකාරයට ශීර්ෂ අංක යොදා ඇත.
- (b) වැඩසටහන
එක් එක් දෙපාර්තමේන්තුවේ අරමුණු හා එමගින් ඉටු කරනු ලබන කාර්යයන්, සඳහා වෙන් කර ඇති ප්‍රතිපාදන පැහැදිලි කර ගැනීම විශේෂ ප්‍රමිත වැඩසටහන්වලට අනුව විශදම් විසර්ජනය කෙරෙන ආකාරය මින් පැහැදිලි කර ඇත.
- (c) ව්‍යාපෘති
මෙය වැඩසටහන් අනුකේතයන් වන අතර, ඉන් කාර්යයක් හෝ සම ජාතිය ක්‍රියාවලියක් නියෝජනය වේ. මෙම අය වැය ඇස්තමේන්තුවේ ව්‍යාපෘති 1 - අමාත්‍ය කාර්යාලය සඳහාත්, ව්‍යාපෘති 2 - අමාත්‍යාංශවල සාමාන්‍ය පරිපාලනය සඳහාත්, ව්‍යාපෘති 3 - පුහුණු කටයුතු සඳහාත් ප්‍රමිතිකරණය කරන ලද අතර, ඉදිරියට එන අංක අවශ්‍යතාවය පරිදි අතිරුත් ව්‍යාපෘති සඳහා යොදා ගැනීමට හැකි වන පරිදි වෙන් කර ඇත.
- (d) උප ව්‍යාපෘති
යම් අවස්ථාවලදී ව්‍යාපෘතියක කිසියම් කාර්යයක් වෙනොත් එවා උප ව්‍යාපෘති යටතේ වැඩිදුරටත් වර්ග කර ඇත. මෙම ඇස්තමේන්තුවේ ඵලෙස විශේෂ වර්ග කිරීමක් අවශ්‍ය නොමැති අතර, එනිසා උප ව්‍යාපෘති අංකය ලෙස 0 සටහන් කර ඇත.
- (e) වැය විෂය
ප්‍රමිතිකරණයට භාජනය කරන ලද කාමයන්ගෙන් යුත් මෙම වැය විෂයන් මූලධන විශදම් හා පුනරාවර්ථන විශදම්වල විශේෂත්වය රැකගනිමින් ඉලක්කම් 4 සංඛ්‍යාවලින් සඳහන් කර ඇත. සියලුම වැය විෂයයන් ආර්ථික වර්ගීකරණයට ලක් කර ඇති අතර, අංක 10 සිට 19 දක්වා අංක පුනරාවර්ථන වැය විෂයන් සඳහා ද අංක 20 සිට 30 දක්වා අංක ප්‍රාග්ධන වැය විෂයන් සඳහා ද වෙන් කර ඇත. ඉලක්කම් 4 කින් සමන්විත වැය විෂයක මුළු අංක 2 න් එහි ආර්ථික වර්ගීකරණය පැහැදිලි කෙරේ.
උදා:- 1001 - වැටුප් හා වේතන
1401 - ප්‍රවාහන
2001 - ගොවිතැනිලි හා ඉදිකිරීම් තනිත්තුව

(III) මූල්‍යකරණය

ගිණුම්ගත කිරීමේ කාර්යයන් සඳහා එක් එක් මූල්‍යකරණ සංකේත වෙත වෙනම වර්ග කිරීමක් සිදුකර නොමැති අතර, පළාත් සභා අරමුදල ලෙස එය පොදුවේ ගිණුම් ගත කරනු ලබයි. එසේ නුවද මූල්‍යකරණය පිළිබඳ සාරාංශයක් මෙම ඇස්තමේන්තුවේ ආරම්භක පිටුවල සඳහන් කර ඇත.

03. අත්තිකාරම් ගිණුම

අත්තිකාරම් ගිණුම් පිළිබඳ ඇස්තමේන්තු උප ලේඛණ ගත කොට අවසානයේ සඳහන් කර ඇති අතර, අමාත්‍යාංශ හා දෙපාර්තමේන්තුවල අත්තිකාරම් ගිණුමේ වැය විස්තර, සත්‍ය වියදම් හා 2012 වර්ෂයට අදාළ වෙන්කිරීම් ඒ ඒ ආයතන යටතේ සඳහන් කර ඇත. අත්තිකාරම් ගිණුමේ පහත සඳහන් සීමාවන් පෙන්නුම් කරයි

1. වියදම් දැරීමේ උපරිම සීමාව
2. බැර කිරීමේ අවම සීමාව
3. හර ශේෂයේ උපරිම සීමාව
4. බැරකම් උපරිම සීමාව (අදාළ අවස්ථාවලදී පමණක්)

අත්තිකාරම් ගිණුම් උපලේඛණයේ අමාත්‍යාංශය/දෙපාර්තමේන්තුව හඳුනා ගැනීම සඳහා එයට අදාළ මූලික ඉලක්කම් 3 මූලට යොදා ඉලක්කම් 6 කින් විෂය අංකය සඳහන් කර ඇත.

04. ඇස්තමේන්තු ඉදිරිපත් කිරීමේ අනුපිළිවෙල :

වියදම් ඇස්තමේන්තුව පහත දැක්වෙන අනුපිළිවෙල යටතේ අවශ්‍ය අවස්ථාවලදී විස්තරාත්මක ප්‍රකාශ හා උපලේඛන මාර්ගයෙන් ඉදිරිපත් කර ඇත.

- (අ) වැය ශීර්ෂයේ මෙහෙවර හා අරමුණු ප්‍රධාන කාර්යයන් හා සාමාන්‍ය වැඩසටහන ඇතුළත් විස්තර ප්‍රකාශයක්
- (ආ) සළාත් රාජ්‍ය නිලධාරීන්ගේ අත්තිකාරම් ගිණුම්වල සීමාවන්/ වියදම් පිළිබඳ විස්තර
- (ඇ) අමාත්‍යාංශ යටතට ගැනෙන දෙපාර්තමේන්තුවල වියදම් පිළිබඳ සාරාංශය
- (ඈ) විසර්ජන සීමාවන් හා මූල්‍යකරණ සීමාවන් යහිතව ව්‍යාපෘති අනුව වැඩසටහන්වල වියදම් විස්තර සාරාංශයක්
- (ඉ) වැඩසටහන ක්‍රියාත්මක කිරීමේ නිලධාරී මණ්ඩල සාරාංශයක්
- (ඊ) වැය විෂය සංකේත අනුව ව්‍යාපෘතියේ වියදම් විස්තර සාරාංශය මූල්‍යකරණ විස්තර සහිතව

05. කාර්ය මණ්ඩල උපලේඛණය

එක් එක් අමාත්‍යාංශය හා දෙපාර්තමේන්තුව යටතේ නියුක්ත කාර්ය මණ්ඩලය පහත දැක්වෙන කාණ්ඩ 4 යටතේ වර්ග කර ඇත.

අ. ඛණ්ඩය

ව්‍යවස්ථාපිත පත් කිරීමේ හා ගණන් දීමේ ප්‍රධානීන් ද ඇතුළත් වූ මිශ්‍ර නාම මෙහි සඳහන් කර ඇත.

ආ. ඛණ්ඩය

ඉහත අ ඛණ්ඩය යටතේ වර්ග නොකරන ලද සියළුම මාණ්ඩලික නිලධාරී තනතුරු මේ යටතේ වර්ග කර ඇත.

ඇ. ඛණ්ඩය

යටත් නිලධාරී ශ්‍රේණි වශයෙන් හඳුන්වා දී ඇති මාණ්ඩලික නොවන සියලුම ශ්‍රේණි තනතුරු මේ යටතේ ඇතුළත් කර ඇත.

ඈ. ඛණ්ඩය

කණිෂ්ඨ නිලධාරී ශ්‍රේණි වශයෙන් හඳුන්වා දී ඇති සියළුම ශ්‍රේණිත් මේ යටතේ ඇතුළත් කර ඇත.

வரவு செலவு மதிப்பீடு - 2012

(வீளக்கம்)

2012 ஆம் வருடத்திற்கான வருடாந்த நிதிப் பிரகடனத்தின் I ஆம் மற்றும் II ஆம் பின்னிணைப்பின் மற்றும் ஏனைய வினாக்கள் நிதிச்சேவைகளின் பிரகாரம் ஒதுக்கப்பட்ட நிதியின் அடிப்படையில் 2012 வருடத்திற்கான வரவு செலவு மதிப்பீடு தயாரிக்கப்பட்டுள்ளது.

இம் மதிப்பீடானது கீழ்க் குறிப்பிடப்பட்டுள்ள பிரதான விடயங்கள் உள்ளடக்கியுள்ளது:

1. வருமான மதிப்பீடு
2. செலவு மதிப்பீடு
3. முற்பணக் கணக்கு நடவடிக்கைகள் தொடர்பான மதிப்பீடு

01. வருமான மதிப்பீடு

மத்திய மாகாண சபை நிதியத்தின் வருமான மதிப்பீடுகள் XLIX ஆம் பக்கம் தொடக்கம் LIII வரையிலான பக்கங்களில் குறிப்பிடப்பட்டுள்ளது. திறைசேரியின் வழிகாட்டுதலின் பேரில் ஒவ்வொரு மாகாண சபைக்கும் தனித்துவமான புதிய இலக்க முறையை அடிப்படையாகக் கொண்டு வருமான குறியீட்டு இலக்கங்கள் உருவாக்கப்பட்டுள்ளதோடு, அவை உப குறியீட்டு இலக்கங்கள் மூலம் மேலும் பிரிவுகளாக்கப்பட்டுள்ளன.

02. செலவு மதிப்பீடு

(I) செலவு மதிப்பீடு

2012 ஆம் வருடத்தின் ஒதுக்கீட்டு நிதியச் சட்டத்தின் வரையில் குறிப்பிடப்பட்டுள்ள தலைப்புகளை அடிப்படையாகக் கொண்டு மத்திய மாகாண சபையின் மாகாண தீரட்டு நிதியத்தின் வழங்கல் சேவைகள் கீழான அனைத்து செலவினங்களும், வினாக்கள் சட்ட சேவைகளின் கீழான அனைத்து செலவினங்களும் இம் மதிப்பீட்டின் செலவு மதிப்பீடுகளில் உள்ளடக்கப்பட்டுள்ளன.

மொத்த செலவானது, திறைசேரியினால் தரப்படுத்தப்பட்ட வேலைத்திட்டங்கள் 97 இன் கீழ் செலவுகள் வகைப்பட்டுள்ளதுடன், இவற்றில் மீண்டுமும் செலவுகள் 1000 ஆம் இலக்க தொகைகளின் கீழும், மூலதனச் செலவினங்கள் 2000 ஆம் இலக்க தொகைகளின் கீழும் பொருளாதார பிரிவுக்குட்படுத்தப்பட்டுள்ளன. எனினும் வரவு செலவு மதிப்பீட்டின் நிதி விபரங்கள் முன்பு போலவே தலைப்புகள், வேலை திட்டங்கள், கருத்திட்டங்கள், உப கருத்திட்டங்கள் மற்றும் செலவு விடயங்கள் ஆகியவற்றின் கீழ் வகைப்படுத்தப்பட்டுள்ளன.

மேலும் மூலதன செலவினங்களை வகைப்படுத்தும்போது இலகுவாக ஒன்று தீரட்டிக்கொள்வதற்கு ஏதுவாக தொகுதி வாரியான கொடைகள் 2000, 2100, 2200 ஆம் இலக்க செலவு விடயப் பிரிவின் கீழும், மாகாணத்தின் திட்டமான அபிவிருத்திக் கொடைகள் 2600 ஆம் இலக்க செலவு விடயப் பிரிவின் கீழும், மற்றும் வினாக்கருத்திட்டங்கள், மாகாண அமைச்சகங்களிடமிருந்து கிடைக்கப்பெறும் நிதி ஒதுக்கீடுகள் 2700 ஆம் இலக்க செலவு விடயப் பிரிவின் கீழும் வகைப்படுத்தப்பட்டுள்ளன.

பிரதேச செயலகங்களுக்கென வேறானதொரு மதிப்பீட்டை தயாரிக்கப்பட மாட்டாது என்பதுடன், பிரதேச செயலகங்களின் நிதித் தேவைகள் மாகாண நிர்வாகத்தின் கீழ் ஒன்றுதீரட்டப்பட்டு வேறானதொரு கருத்திட்டமாக காட்டப்பட்டுள்ளது. முழு மதிப்பீடானது வரவு, செலவு அலகுகள் அடிப்படையில் வகைப்படுத்தப்பட்டுள்ளது.

(II) வரவு செலவு அலகுகள் வகைப்படுத்தல் பற்றிய பொருள் விளக்கம்

- (அ) தலைப்பு இவ் வரவு செலவு மதிப்பீடு பிரதான ஒதுக்கீட்டு கட்டளை அலகு என்பதுடன், அதிகார வலு மற்றும் கணக்கீட்டு அதிகாரம் என்பவற்றையும் இது வெளிக்காட்டுகின்றது. நிர்வாக கட்டமைப்பு முறையை அடிப்படையாகக் கொண்டு தலைப்புகளுக்கு ஏற்ப வகையீடுகள் மேற்கொள்ளப்பட்டுள்ளதுடன், அவை 8 மாகாண அமைச்சர்களின் கீழ் ஒன்று திரட்டப்பட்டுள்ளது. அமைச்சர்களின் கீழ் அடங்காத ஆளுநரின் அலுவலகம், பிரதான செயலாளர் அலுவலகம் ஆகிய தாபனங்களுக்கு 840 இலக்கத்தில் தொடங்கும் தலைப்புகள் வழங்கப்பட்டுள்ளதுடன், பிரதான அமைச்ச மற்றும் ஏனைய அமைச்சர்கள், துணைக்களங்களுக்கு 850 தொடக்கம் 890 வரையான தலைப்பு எண்கள் வழங்கப்பட்டுள்ளன.
- (ஆ) வேலைத்திட்டம் ஒவ்வொரு திணைக்களத்தினதும் நோக்கங்கள் மற்றும் அவற்றினூடாக நிறைவேற்றப்படும் கடமைகளுக்காக ஒதுக்கப்பட்டுள்ள ஒதுக்கீடுகளை தெளிவு படுத்திக் கொள்வதற்கு ஏதுவாக தரப்படுத்தப்பட்ட வேலைத்திட்டங்களின் படி செலவுகள் ஒதுக்கீடு செய்யும் முறை இங்கு தெளிவுபடுத்தப்பட்டுள்ளது.
- (இ) கருத்திட்டம் கருத்திட்டங்களாவன வேலைத்திட்டங்களின் உட்பிரிவுகளாவதுடன், இதன் மூலம் ஏதேனுமொரு நோக்கங்களையோ அல்லது ஒரே வகையான நடவடிக்கைகளையோ பிரதிபலிக்கின்றது. மேலும், வரவு செலவு மதிப்பீட்டின் கருத்திட்ட இல.1 - அமைச்சரின் அலுவலகத்தையும், கருத்திட்ட இல.2 - அமைச்சர்களின் பொது நிர்வாகத்தையும், கருத்திட்ட இல.3 - பயிற்சி நடவடிக்கைகளையும் பிரதிநிதித்துவப்படுத்தி தரப்படுத்தப்பட்டுள்ளதுடன், அடுத்தடுத்து வரும் இலக்கங்கள் தேவைக்கேற்ப ஏனைய கருத்திட்டங்களுக்கு பயன்படுத்திக்கொள்ளும் வகையில் ஒதுக்கப்பட்டுள்ளன.
- (ஈ) உப கருத்திட்டம் ஏதேனுமொரு சந்தர்ப்பத்தில் கருத்திட்டத்தின் ஏதேனுமொரு நடவடிக்கைக்கென உப கருத்திட்டத்தின் கீழ் மேலும் பிரிவு படுத்தப்பட்டுள்ளது. இம் மதிப்பீட்டில் அத்தகையதொரு விசேஷ பிரிவுபடுத்தல் இல்லையென்றும், 0 எனும் இலக்கத்தின் மூலம் உப கருத்திட்டங்கள் காட்டப்பட்டுள்ளன.
- (உ) வீடயத் தலைப்பு தரப்படுத்தலுக்கு உட்படுத்தப்பட்ட பெயர்களையுடைய இச் வீடயத்தலைப்புகள் மூலதனச் செலவுகள் மற்றும் மீள்வருஞ் செலவீனங்கள் ஆகியவற்றின் விசேஷ தன்மையை காப்பதோடு, 4 எண்களினால் அனைத்து வீடயத்தலைப்புகளும் பொருளாதார பிரிவுகளுக்குட்படுத்தப்பட்டுள்ளன. 10 தொடக்கம் 19 வரையான இலக்கங்கள் மீள்வருஞ் செலவீனங்களுக்கும், 20 தொடக்கம் 30 வரையான இலக்கங்கள் மூலதனச் செலவீனங்களுக்கும் ஒதுக்கப்பட்டுள்ளன. 4 இலக்கங்களினாலான வீடயத்தலைப்புகளின் முதல் 2 எண்களும் அதன் பொருளாதார வகைப்படுத்தலை வெளிக்காட்டி நிற்கின்றது.
- உதாரணம் 1001 - சம்பளமும் வேதனமும்
1101 - போக்குவரத்து
2001 - கட்டடங்களும் நிர்மாணிப்பும்

(III) நிதியீடல்

கணக்கு வைப்ப நடவடிக்கைகளுக்காக ஒவ்வொரு நிதியீடல் குறியீட்டின் கீழ் வெவ்வேறான பிரிவுபடுத்தல்கள் மேற்கொள்ளப்பட்டதுடன், மாகாண சபை நிதியும் என பொதுவாக கணக்கு வைக்கப்படும். எனினும் நிதியீடல் தொடர்பான சாராம்சம் இவ் வரவு செலவு மதிப்பீட்டின் முன் பக்கங்களில் குறிப்பிடப்பட்டுள்ளது.

03. முற்பணக் கணக்கு

முற்பணக் கணக்கு தொடர்பான மதிப்பீடுகள் அட்டவணைப்படுத்தப்பட்டு இறுதியில் குறிப்பிடப்பட்டுள்ளதுடன், அமைச்சுக்கள் மற்றும் திணைக்களங்களின் முற்பணக் கணக்கு செலவு வீபரங்கள், உள்ளபடி செலவீனம் மற்றும் 2012 வருடத்திற்கான ஒதுக்கங்கள் அவ்வவ் நிறுவனங்களின் கீழ் குறிப்பிடப்பட்டுள்ளன. முற்பணக் கணக்கில் கீழ் குறிப்பிடப்பட்டுள்ள எல்லைகள் காணப்படுகின்றன.

1. செலவுகளின் உச்ச எல்லை
2. வரவுகளின் ஆகக்குறைந்த எல்லை
3. செலவு உச்சவரம்பு நிலுவை
4. வரவுகளின் உச்சவரம்பு (உரிய சந்தர்ப்பங்களில் மட்டும்)

முற்பணக் கணக்குகள் அட்டவணையில் அமைச்சுக்கள், திணைக்களங்களை இனங்காண்பதற்கு அதற்குரிய தலைப்பின் 3 எண்களை முதலில் அடங்கலாக 6 எண்களிலான குறியீட்டு இலக்கங்கள் குறிப்பிடப்பட்டுள்ளன.

04. மதிப்பீடு முன்வைக்கப்படும் படிமுறை

செலவு மதிப்பீடுகள் பின்வரும் ஒழுங்குகளின் கீழ் தேவையான சந்தர்ப்பங்களில் வீரவான விளக்கத்துடனும், அட்டவணைகளுடனும் முன்வைக்கப்பட்டுள்ளன.

- (அ) விடயத் தலைப்பின் இலட்சியம், செயற்பணி, நோக்கங்கள் மற்றும் பொது வேலைத்திட்டம் என்பன உள்ளடங்கிய வீபரம்
- (ஆ) மாகாண அரசு உத்தியோகத்தார்களின் முற்பணங்களின் எல்லைகள் செலவுகள் தொடர்பான வீபரம்
- (இ) அமைச்சுக்களுக்கு கீழ் உள்ள திணைக்களங்களினது செலவுகள் தொடர்பான வீபரம்
- (ஈ) ஒதுக்கீட்டு செலவு மற்றும் நிதியீடல் எல்லைகளுடனான கருத்தீட்டங்களுக்கேற்ப நிகழ்ச்சித்திட்டங்களின் செலவு வீபரம்
- (உ) நிகழ்ச்சித்திட்டங்களை செயற்படுத்தும் ஆளணி தொடர்பான வீபரம்
- (ஊ) செலவு தலைப்புக்கு ஏற்ப நிதியீடல் வீபரங்களுடனான கருத்தீட்டத்தின் செலவுகளின் சாராம்சம்.

05. ஆளணி அட்டவணை

ஒவ்வொரு அமைச்சுக்கள் திணைக்களங்கள் கீழான ஆளணியானது பின்வரும் 04 பிரிவுகளாகக் கட்டப்பட்டனது.

- I. குழு அ - சட்டமுறையிலான நியமனமுடைய மற்றும் கணக்கீடும் அலுவலர் உள்ளிட்ட பலதரப்பட்ட பதவிகள் இப்பிரிவில் உள்ளடங்கும்
- II. குழு ஆ - குழு அ வில் உள்ளடங்காத அனைத்து பதவியீலை அலுவலர்கள் பதவிகள் இப்பிரிவில் உள்ளடங்கும்
- III. குழு இ - கீழநிலை அலுவலர்கள், வகுப்புகளை நிரல்படுத்தப்பட்டுள்ள அனைத்து பதவியீலை அலுவலர் பதவிகள் இப்பிரிவில் உள்ளடங்கும்
- IV. குழு ஈ - கனிஷ்ட அலுவலர் பதவிகள் அனைத்தும் இப்பிரிவில் உள்ளடங்கும்.

ESTIMATE OF REVENUE & EXPENDITURE - 2012

(Introduction)

Estimate of Revenue and Expenditure for the year 2012 is prepared according to the Annexure I and II of Appropriation Statute 2012.

These estimates consist of the following;

1. Revenue Estimate
2. Expenditure Estimates
3. Estimate in respect of Advance accounts activities

1. Revenue Estimate

Revenue Estimates of the Central Provincial fund appear in the pages from XLIX to LIII in this book. These Estimates have been classified under various heads and sub heads directed by the General Treasury.

2. Expenditure Estimate

(I) Expenditure Estimate

Based on Heads which have been stated in Appropriation act of 2012, all expenses occur under the supplies services and special legal services of the Provincial Council fund of the Central Province are included in Budget expenses.

Expenditure is classified under 97 standardized Programmes. Recurrent Expenditure is shown under 1000 number codes where as Capital Expenditures are shown under 2000 number codes. However, Budget classifications are made under various Heads, Programmes, Projects, Sub Projects, Object codes and source of funding as usual.

In the mean time, Criteria based grants are further classified under object codes 2000, 2100, 2500 and Provincial specific development grants are classified under Object codes 2600 respectively to ease the collections of capital expenditure information as and when necessary. The capital allocations receivable from line ministries and allocations receivable for special projects have been mentioned under object code 2700 for easy identification.

No estimates are made for individual Divisional Secretary's Officers. All these are taken together and a composite estimate made for a project under the Provincial Administration. Expenditures are classified under Budgetary Units.

(II) A brief definition of Budgetary Units Classification;

- (i) Head: These are budgetary appropriation units and show the authority and the accountability. All 5 Ministries including Chief Ministry comes under Head no Starting 540 - 590 and establishments which does not comes under Provincial Ministries, such as Provincial Public service commission, Provincial Council assembly, Chief Secretary, Governor's office and the Provincial Departments come under this category. These units are assigned numbers starting with 540.
- (ii) Programme: Objectives of each ministry / department and the expenditure required to achieve these objectives are shown under these programmes
- (iii) Project: Project No. 1 states the Estimate of Minister's Office, Project No.2 - Ministry Office and Project No.3 - Training activities. Next Project Nos are utilized according to the need for each Project.
- (iv) Sub Project: This is a sub division of a Project. So far it has been showed as 0 in this Estimate.
- (v) Object Code: This constitutes the total of economic cost centers of a project. For easy identification, these have been standardized and assigned with numbers having four digits and given separate numbers according to the expenditure category. This enables the costing of function and evaluation of inputs and outputs Recurrent Expenditure appear under numeric codes 10-19 and capital expenditure appear under numeric codes 20-29.
- Eg: 1001- Salaries and Wages
1401 - Transport
2001 - Maintenance of building and structure

(III) Financing

Summary of financing is shown in the earlier pages of the Estimate even though the Budget is consolidated based the Provincial Council fund.

03. Advance Account Activities;

While, estimates pertaining to advance accounts activities have been presented in form of a schedule, more details with previous year actual figures are shown at the beginning of each expenditure head of every Ministry/ Department. These estimates show the following limits.

- a) Maximum expenditure limit.
- b) Minimum Credit limit.
- c) Maximum limit of Debit balance
- d) Maximum limit of Liabilities (only in specific accounts)

Advance accounts activities have been assigned numbers having five digits and the first three digits have a reference to the digits of the relevant expenditure heads.

04. Estimate format:

The estimates have been prepared under the following sequence with explanatory notes and schedules where necessary.

- (i) Mission and Objectives of the head, main functions, general programme and description.
- (ii) Limits and expenditure of advance accounts activities.
- (iii) Summary of expenditure of the departments coming under the ministry.
- (iv) Summary of expenditure of the programmes under projects with schedules showing an appropriation limits and source of funding.
- (v) Summary of staff required to implement the programmes.
- (vi) Projects expenditure under object codes with details and source of funding.

05. Schedule of Staff:

In each Ministry/ Department, the staff has been classified under the following 4 categories.

- (a) Group A: This refers to officers who are appointed under the constitution and accounting officers and their designations.
- (b) Group B: All Staff grades not classified under A above has been shown here. This schedule gives only the number of posts and their total salaries.
- (c) Group C: Subordinate officer grades that are not classified under staff groups are shown here. This schedule gives only the number of posts and their total salaries.
- (d) Group D: All minor officer posts and their salaries are shown under this group.

ප්‍රමිතිකරණය කරන ලද වැය විෂයයන්

සුභරාමාර්ථක වියදම්

කාණ්ඩය	වැය විෂයය සංකේතය	වැය විෂයය මාතෘකාව
10 - පුද්ගල පවිත්‍ර		
	1001	වැටුප් හා වේතන
	1002	අතිකාල හා නිවාඩු දින වැටුප්
	1003 - I	සිංහ වියදම් දීමනාව
	1003 - II	වෙනත් දීමනා
	1005	රාජ්‍ය සේවා අර්ථසාධක අරමුදල
	1006	දේපල ණය පොලී
11 - ගමන් වියදම්		
	1101	ගමන් වියදම් - දේශීය
	1102	ගමන් වියදම් - විදේශීය
12 - සැපයීම		
	1201	ලිපිලිවෘත්ත හා කාර්යාලයීය අවශ්‍යතා
	1202	ඉන්ධන හා ලීසිංග් තෙල්
	1203	තිල අයුම්
	1204	ආහාර පාන
	1205	වෛද්‍ය සැපයීම්
	1206	යන්ත්‍රෝපකරණ හා විදුලි උපකරණ
	1207	වෙනත් සැපයීම්
13 - තනතුරු වියදම්		
	1301	වාහන
	1302	යන්ත්‍ර පුලු හා සවිකිරීම්, උපකරණ
	1303	ගොඩනැගිලි හා සවිකිරීම්
	1307	වෙනත්
	1308	පාසැල් පදනම් කර ගත් මූලික පුහුණු වැයසටහන්
14 - ශිවික්ෂම්ගත සේවා		
	1401	ප්‍රවාහන
	1402	විදුලි සංදේශන සේවා
	1403	තැපැල් ගාස්තු
	1404	විදුලිය හා ස්ලය
	1405	මුද්‍රා කළ සහ කුලී ගාස්තු
	1406	වරිපනම් හා මුද්‍රා
	1407	වෙනත්
	1408	තත්ව යෙදවුම්

ප්‍රමිතිකරණය කරන ලද වැය විෂයයන්

සුභරාමර්ථන වියදුම්

කාණ්ඩය	වැය විෂයය සංඛේතය	වැය විෂයය මාතෘකාව
15 - ආරූ කිරීම්		
	1501	සුභ සාධන වැඩ සටහන් මගින් ශාඛයන්ට ආරූ කිරීම්
	1502	විශ්‍රාම වැටුප්, විශ්‍රාම ගැහිමේ පාටිතෝමිත
	1503	රාජ්‍ය ආයතනවලට ආරූ කිරීම්
	1504	රාජ්‍ය ව්‍යාපාරවලට ආරූ කිරීම්
	1505	මූල්‍ය ආයතනවලට ආරූ කිරීම්
	1507	සම්මාදම් දායක මුදල් සහ සාමාජික මුදල් - විදේශීය
16 - ප්‍රදානයන්		
	1601	රාජ්‍ය ආයතනවලට ප්‍රදානයන්
	1602	පළාත් සභාවලට ප්‍රදානයන්
17 - සහකාරය		
	1701	රාජ්‍ය ව්‍යාපාරවල මෙහෙයුම් පාඩු
	1702	සොලී සහකාරය
	1703	මිල සහකාරය
	1704	සංවර්ධන සහකාරය
18 - සොලී ගෙවීම්		
	1801	දේශීය ණය
	1802	විදේශීය ණය
19 - වෙනත් සුභරාමර්ථන වියදුම්		
	1901	ප්‍රදානයන් හා සාහි රක්ෂණ
	1902	පාඩු හා කපා හැරීම්
	1903	නිවාඩු කාලීන දුම්පිය සලසනු
	1904	රාජ්‍ය සාප්පු ප්‍රතිදානයේ ක්‍රියාත්මක කිරීම
	1905	වෙනත් *

* විස්තර දැක්විය යුතුය.

ප්‍රමිතිකරණය කරන ලද වැය විෂයයන්

මූලධන වියදම්

කාණ්ඩය	වැය විෂයය සංකේතය	වැය විෂයය මාතෘකාව
20 - මූලධන වත්කම් - පුනරුත්ථාපනය හා වැඩිදියුණු කිරීම	2001	ගොඩනැගිලි හා ඉදිකිරීම්
	2002	යන්ත්‍ර සූත්‍ර සහ සවිකිරීම් උපකරණ
	2003	වාහන
	2004	වෙනත් මූලධන වත්කම්
21 - ස්ථාවර වත්කම් අත්පත් කර ගැනීම	2101	වාහන
	2102	ශාච්‍ය ගාණිත සහ කාර්යාලයීය උපකරණ
	2103	යන්ත්‍ර
	2104	ගොඩනැගිලි හා ඉදිකිරීම්
	2105	ඉඩම් හා ඉඩම් වැඩි දියුණු කිරීම
	2106	වෙනත් *
22 - ප්‍රාග්ධන ආරූ කිරීම්	2201	රාජ්‍ය ආයතනවලට ආරූ කිරීම්
	2202	රාජ්‍ය ව්‍යාපාරවලට ආරූ කිරීම්
	2203	මූල්‍ය ආයතනවලට ආරූ කිරීම්
	2204	විදේශයන්ට ආරූ කිරීම්
23 - ප්‍රාග්ධන ප්‍රදානයන්	2301	රාජ්‍ය භෞමික ආයතන සහ පුද්ගලයින් වෙත ප්‍රාග්ධන ප්‍රදානයන්
	2302	පළාත් සභා වෙත ප්‍රදානයන්
24 - මූලධන වත්කම් අත්පත් කර ගැනීම	2401	රජයේ සාධාරණ ප්‍රාග්ධන ආයතන මුදල්
	2402	ණය පිරිවැය
	2403	ණය දීම
	2404	වෙනත් *
30 - ආපසු ගෙවීම්	3001	ණය ආපසු ගෙවීම් - දේශීය
	3002	ණය ආපසු ගෙවීම් - විදේශීය
	3003	වෙනත් ආපසු ගෙවීම් *

* විස්තර සැපයිය යුතුය

தரப்படுத்தப்பட்ட செலவு விடயங்கள்

மின்டுவரும் செலவினம்

தொகுதி	செலவு விடயச் குறியீடு	செலவு விடய தலைப்பு
10 - ஆள்சார் வேதனாதிக்கள்		
	1001	சம்பளங்களும் கூலிகளும்
	1002	மேலதிக நேர மற்றும் விடுமுறை கொடுப்பனவுகள்
	1003 - I	வாழ்க்கை செலவுகள் கொடுப்பனவு
	1003 - II	ஏனைய கொடுப்பனவுகள்
	1005	அரச சேவைகள் சேமலாப நிதியம்
	1006	சொத்துக்களின் கடன் வட்டி
11 - பிரயாணச்செலவுகள்		
	1101	பிரயாணச் செலவுகள் - உள்ளூர்
	1102	பிரயாணச் செலவுகள் - வெளியூர்
12 - வழங்கல்கள்		
	1201	எழுதுகருவிகளும், அலுவலக தேவைகளும்
	1202	எரிப்பொருள், உராய்வு நீக்கிகள்
	1203	சீருடைகள்
	1204	உடைகள்
	1205	மருந்து வழங்கல்கள்
	1206	பொறிகள், மின்னொருட்கள்
	1207	ஏனைய வழங்கல்கள்
13 - பேணுதல் செலவினம்		
	1301	வாகனங்கள்
	1302	பொறிகள், பொறுத்துதல்கள், உபகரணங்கள்
	1303	கட்டிடங்களும், பொறுத்துதல்களும்
	1307	ஏனையவை
	1308	பாடசாலையை மையமாகக் கொண்ட ஆரம்ப பயிற்சி வேலைத்திட்டம்
14 - ஒப்பந்தச் சேவைகள்		
	1401	போக்குவரத்து
	1402	தொலைதொடர்புச் சேவை
	1403	துபால் கட்டணம்
	1404	மின்சாரமும் நீரும்
	1405	வாடகைகளும், கூலிக் கட்டணங்களும்
	1406	வீத வரிகள்
	1407	ஏனையவை
	1408	தர உள்ளீடு

தரப்படுத்தப்பட்ட செலவு விடயங்கள்

மீண்டுவரும் செலவினம்

தொகுதி	செலவு விடயக் குறியீடு	செலவு விடய தலைப்பு
15 - மாற்றங்கள்	1501	நலநோக்கு வேலைத்திட்டங்கள் மூலமாக வீட்டு மாற்றங்கள்
	1502	ஓய்வூதிய கொடுப்பனவுகள், பணிக்கொடைகள்
	1503	அரச நிறுவனங்களுக்கான மாற்றங்கள்
	1504	அரச தொழில் முயற்சிகளுக்கான மாற்றங்கள்
	1505	நிதி நிறுவனங்களுக்கான மாற்றங்கள்
	1506	சொத்துக்களின் கடன் வட்டி
	1507	அறக்கொடைகள் சந்தா அங்கத்துவப்பணம் - வெளியூர்
16 - மானியங்கள்	1601	அரச நிறுவனங்களுக்கான மானியங்கள்
	1602	மாகாண சபைகளுக்கான மானியங்கள்
17 - உதவிகள்	1701	அரச தொழில் முயற்சிகளின் செயற்பாட்டு நடவடிக்கைகள்
	1702	வட்டிகளுக்கான நிவாரணங்கள்
	1703	லிசைலகளுக்கான நிவாரணங்கள்
	1704	அலிவீருத்திகளுக்கான நிவாரணங்கள்
18 - வட்டி செலுத்துதல்	1801	உள்ளூர் கடன்
	1802	வெளியூர் கடன்
19 - ஏனைய மீளவரும் செலவினம்	1901	கொடைகளும், நடவடிக்கைகளும்
	1902	நடவடிக்கைகளும், பதிவாழித்தல்களும்
	1903	விடுமுறை புகையிரத ஆணைச்சீட்டு
	1904	அரச கருமமொழி கொள்கை நடைமுறைப்படுத்தல்
	1905	ஏனைய *

* விபரங்களை குறிப்பிடல் வேண்டும்

தரப்படுத்தப்பட்ட செலவு விடயங்கள்

மூலதனச் செலவினம்

தொகுதி	செலவு விடயக் குறியீடு	செலவு விடய தலைப்பு
20 - மூலதனச் சொத்துக்களின் மறுசீரமைப்பும் மேம்படுத்தல்களும்	2001	கட்டிடங்களும், நிர்மாணிப்புகளும்
	2002	இயந்திரங்கள், பொருத்துதல்கள் சாதனங்கள்
	2003	வாகனங்கள்
	2004	ஏனைய மூலதன சொத்துக்கள்
21 - நிலையான சொத்துக்களின் கையேற்று	2101	வாகனங்கள்
	2102	வீட்டுத் தளபாடங்களும் அலுவலக உட்பகரணங்களும்
	2103	இயந்திரங்கள்
	2104	கட்டிடங்களும், நிர்மாணிப்புகளும்
	2105	காணிகள் மற்றும் காணி மேம்படுத்தல்கள்
	2106	ஏனைய *
22 - மூலதன மாற்றங்கள்	2201	அரசு நிறுவனங்களுக்கான மாற்றங்கள்
	2202	அரசு வியாபாரங்களுக்கான மாற்றங்கள்
	2203	நிதி நிறுவனங்களுக்கான மாற்றங்கள்
	2204	வெளியூர்களுக்கான மாற்றங்கள்
23 - மூலதன மானியங்கள்	2301	அரசு சார்பற்ற நிறுவனங்கள் மற்றும் தனிநபர்களுக்கான மூலதன மானியம்
	2302	மாகாண சபை மானியங்கள்
24 - மூலதனச் சொத்துக்கள் கையேற்று	2401	அரசின் பொது மூலதன பங்களிப்பு
	2402	கடன் வீதம்
	2403	கடன் வழங்கல்கள்
	2404	ஏனைய *
30 - மீள செலுத்துதல்	3001	கடன் மீள செலுத்துதல் - உள்ளூர்
	3002	கடன் மீள செலுத்துதல் - வெளியூர்
	3003	ஏனைய மீள செலுத்துதல்கள் *

* விபரங்களை குறிப்பிடல் வேண்டும்

STANDARDIZED OBJECT CODES OF EXPENDITURE

RECURRENT EXPENDITURE

Category	Object Code	Category/ Object Title
10 - Personal Emoluments		
	1001	Salaries and Wages
	1002	Overtime and Holiday Pay
	1003 - I	Cost of Living Allowance
	1003 - II	Other Allowances
	1005	Public Service Provident Fund
	1006	Property Loan Interest
11 - Travelling Expenses		
	1101	Travelling Expenses - Domestic
	1102	Travelling Expenses - Foreign
12 - Supplies		
	1201	Stationary and Office Requisites
	1202	Fuel and Lubricants
	1203	Uniforms
	1204	Diets
	1205	Medical Supplies
	1206	Mechanical and Electrical Goods
	1207	Other
13 - Maintenance Expenditure		
	1301	Vehicles
	1302	Plant, Machinery and Equipment
	1303	Building and Structure
	1307	Other
	1308	Fundamental Training Programme under School basis
14 - Contractual Services		
	1401	Transport
	1402	Telecommunication
	1403	Postal Charges
	1404	Electricity and Water
	1405	Rents and Hire Charges
	1406	Rates and Taxes to Local Authorities
	1407	Other Contractual Services
	1408	Quality Inputs

STANDARDIZED OBJECT CODES OF EXPENDITURE

RECURRENT EXPENDITURE

Category	Object Code	Category/ Object Title
15 - Transfers		
	1501	Assistance to Household through Welfare Programme
	1502	Pension, Retirement and Gratuities
	1503	Transfers to Public Institution
	1504	Transfers to Public Enterprises
	1505	Transfers to Financial Institutions
	1506	Property Loan Interest
	1507	Subscription, Contributions and Membership Fees - Foreign
16 - Grants		
	1601	Grants to Public Institutions
	1602	Grants to Provincial Councils
17 - Subsidies		
	1701	Operational Losses of Public Enterprises
	1702	Interest Subsidies
	1703	Price Subsidies
	1704	Development Subsidies
18 - Interest Payments		
	1801	Domestic Debt
	1802	Foreign Debt
19 - Other Recurrent Expenses		
	1901	Awards and Indemnities
	1902	Losses and write - Offs
	1903	Holiday Warrants
	1904	Implementation of the Official Language Policy
	1905	Other *

* Detail should be indicated

STANDARDIZED OBJECT CODES OF EXPENDITURE

CAPITAL EXPENDITURE

Category	Object Code	Category/ Object Title
20 - Rehabilitation and Improvement of Capital Assets		
	2001	Building and Structures
	2002	Plant, Machinery and Equipment
	2003	Vehicles
	2004	Other Capital Assets
21 - Acquisition of Fixed Assets		
	2101	Vehicles
	2102	Furniture and Office Equipment
	2103	Machinery
	2104	Building and Structure
	2105	Lands and Land Improvements
	2106	Other *
22 - Capital Transfers		
	2201	Transfers to Public Institutions
	2202	Transfers to Public Enterprises
	2203	Transfers to Financial Institutions
	2204	Transfers Abroad
23 - Capital Grants		
	2301	Capital Grants to Non-Public Institutions and Private Individuals
	2302	Grants to Provincial Councils
24 - Acquisition of Financial Assets		
	2401	Equity Contributions by the Government
	2402	Loans outlay
	2403	On Lending
	2404	Other *
30 - Repayments		
	3001	Loan Repayments - Domestic
	3002	Loan Repayments - Foreign
	3003	Other Repayments *

* Detail should be indicated

සම්මත වැඩසටහන්

සාමාන්‍ය රාජ්‍ය සේවය

- 01 සාමාන්‍ය පරිපාලනය
- 02 දිස්ත්‍රික්ක පරිපාලනය
- 03 පළාත් සභා පරිපාලනය
- 04 මූල්‍ය ප්‍රතිපත්ති සේවාවන්
- 05 ගිණුම්කරණය හා මුදල් කළමනාකරණය
- 06 රාජ්‍ය මූල්‍ය කළමනාකරණය හා ආර්ථික කටයුතු
- 07 රාජ්‍ය සම්පත් කළමනාකරණය
- 08 මූල්‍ය කළමනාකරණය
- 09 මානව සම්පත් කළමනාකරණය
- 10 බදු සහ තීරුබදු පරිපාලනය
- 11 රාජ්‍ය ණය
- 12 සංඛ්‍යාතමය සේවාවන්
- 13 විදේශාධාර කළමනාකරණය
- 14 ණය සහන සේවාවන්
- 15 සුභරුක්වාසනය හා ප්‍රතිසංස්කරණය
- 16 ප්‍රතිපත්ති සංවර්ධනය
- 17 මුද්‍රණ සේවාවන්
- 18 ලේඛණාරක්ෂණ කළමනාකරණය
- 19 භාර පරිපාලනය
- 20 විදේශ කටයුතු
- 21 පර්යේෂණ සහ සංවර්ධන (සාමාන්‍ය රාජ්‍ය සේවාවන්ට සම්බන්ධ)

රාජ්‍ය ආරක්ෂාව, මහජන සාමය හා ආරක්ෂාව

- 30 ජාතික ආරක්ෂාව
- 31 සිවිල් ආරක්ෂාව
- 32 බන්ධනාගාර පරිපාලනය
- 33 සුක්ෂිප්ත පරිපාලනය

ආර්ථික කටයුතු

- 40 ඉඩම් පරිපාලනය සහ සංවර්ධනය
- 41 සාහාර සම්පත් සංරක්ෂණය සහ සංවර්ධනය
- 42 වැවිලි කර්මාන්ත සංවර්ධනය
- 43 වාටි මාර්ග හා ජල කළමනාකරණය
- 44 කෘෂිකාර්මික සංවර්ධනය
- 45 පශුසම්පත් සංවර්ධනය
- 46 සංකීර්ණය
- 47 ප්‍රවාහන සේවා
- 48 වරාය සංවර්ධනය හා තාවකාලික කටයුතු
- 49 විදුලිබල සහ බලශක්ති සේවා
- 50 භූමි මාර්ග ඉදිකිරීම් හා නඩත්තුව
- 51 කර්මාන්ත සංවර්ධනය
- 52 ප්‍රාදේශීය සංවර්ධනය
- 53 සමූහකාර සංවර්ධනය
- 54 වෙළඳ සහ වාණිජ සහාය සේවා
- 55 ආහාර සුරක්ෂිතභාව පවත්වා ගැනීම
- 56 පර්යේෂණ හා සංවර්ධන කටයුතු (ආර්ථික කටයුතු අංශය)

සම්මත වැඩසටහන්

සාධිත කටයුතු

- 57 පරිසර සංරක්ෂණය
- 58 වනජීවී සංරක්ෂණය
- 59 වන සංරක්ෂණය

නිවාස සහ ප්‍රජා පහසුකම්

- 60 ප්‍රජා සංවර්ධනය
- 61 නිවාස සහ ප්‍රජා පහසුකම්
- 62 ජල සැලසුම් හා ජල ප්‍රවාහන සේවා
- 63 වැවිලි යටිතල පහසුකම් හා වතු නිවාස

සෞඛ්‍ය

- 70 පොදු සෞඛ්‍ය සේවාවන්
- 71 රෝහල් සේවාවන්
- 72 මහජන සෞඛ්‍ය සේවාවන්
- 73 දේශීය වෛද්‍ය සේවාවන්
- 74 පර්යේෂණ හා සංවර්ධන කටයුතු (සෞඛ්‍ය අංශයට සම්බන්ධ)
- 75 අධිකරණ වෛද්‍ය සේවය

අධ්‍යාපනය

- 80 ප්‍රාථමික අධ්‍යාපනය
- 81 ද්විතීයික අධ්‍යාපනය
- 82 අධ්‍යාපනය සඳහා ආධාර
- 83 වෘත්තීය සුහුඤ්ච හා කාර්මික අධ්‍යාපනය
- 84 උසස් අධ්‍යාපනය
- 85 ඇගයුම් හා තක්සේරුප
- 86 පර්යේෂණ හා සංවර්ධන කටයුතු (අධ්‍යාපන අංශයට සම්බන්ධ)

විනෝද කටයුතු, සංස්කෘතික හා ආගමික කටයුතු

- 90 විනෝද කටයුතු හා ක්‍රීඩා
- 91 සංස්කෘතික සංවර්ධනය
- 92 සත්වෝද්‍යාන සේවාවන්
- 93 ආගමික හා සංස්කෘතික කටයුතු
- 94 විනාශන හා ප්‍රතිරෝධක සේවා

සමාජ ආරක්ෂණය

- 95 සමාජ ආරක්ෂණය
- 96 කාන්තා සංවර්ධනය
- 97 කම්කරු කටයුතු

ஏற்றுக்கொள்ளப்பட்ட வேலைத்திட்டங்கள்

பொது அரசாங்க சேவை

- 01 பொது நிர்வாகம்
- 02 மாவட்ட நிர்வாகம்
- 03 மாகாண சபை நிர்வாகம்
- 04 நிதிக்கொள்கை சேவைகள்
- 05 கணக்களித்தலும் நிதி முகாமைத்துவமும்
- 06 அரசாங்க நிதி முகாமைத்துவமும் பொருளாதார விடயங்களும்
- 07 அரசு சொத்துக்களின் முகாமைத்துவம்
- 08 நிதி முகாமைத்துவம்
- 09 மனித வள முகாமைத்துவம்
- 10 வரிகள் மற்றும் தீர்வை வரி முகாமைத்துவம்
- 11 அரசு கடன்கள்
- 12 புள்ளிவிபரச் சேவைகள்
- 13 வெளிநாட்டு உதவி முகாமைத்துவம்
- 14 கடன் சலுகைச் சேவைகள்
- 15 புணர்த்தாரணமும் மறுசீரமைப்பும்
- 16 கொள்கை அபிவிருத்தி
- 17 அச்சுச் சேவைகள்
- 18 கவடிகள் பாதுகாப்பு முகாமைத்துவம்
- 19 நம்பிக்கை பொறுப்பு நிர்வாகம்
- 20 வெளிநாட்டு விவகாரம்
- 21 ஆராய்ச்சிகளும் அபிவிருத்தியும் (பொது அரசாங்க சேவைகளுடன் தொடர்புடையவாறு)

அரசாங்க பாதுகாப்பும் மற்றும் பொது மக்கள் ஒழுங்கும்

- 30 தேசிய பாதுகாப்பு
- 31 குடிசார் பாதுகாப்பு
- 32 சிறைச்சாலை நிர்வாகம்
- 33 நிதி முகாமைத்துவம்

பொருளாதார விடயங்கள்

- 40 காணி நிர்வாகமும் அபிவிருத்தியும்
- 41 கடல் வள பாதுகாப்பும் அபிவிருத்தியும்
- 42 பெருந்தோட்ட கைத்தொழில் அபிவிருத்தி
- 43 நீர்ப்பாசனம் மற்றும் நீர் முகாமைத்துவம்
- 44 விவசாய அபிவிருத்தி
- 45 கால்நடை வள அபிவிருத்தி
- 46 தொடர்பாடல்
- 47 போக்குவரத்து சேவை
- 48 துறைமுக அபிவிருத்தியும் கப்பற் சேவையும்
- 49 மின்சக்தி மற்றும் எரிபொருட் சக்தி சேவைகள்
- 50 நெடுஞ்சாலைகள் நிர்மாணமும் பராமரித்து பாதுகாத்தலும்
- 51 கைத்தொழில் அபிவிருத்தி
- 52 பிரதேச அபிவிருத்தி
- 53 கூட்டுறவு அபிவிருத்தி
- 54 வர்த்தக, வாகனம் உதவி வழங்கல் சேவைகள்
- 55 உணவு பராமரிப்பு
- 56 ஆராய்ச்சிகளும், அபிவிருத்தியும் (பொருளாதார விவகார பிரிவு)

ஏற்றுக்கொள்ளப்பட்ட வேலைத்திட்டங்கள்

சுற்றாடல் விவகாரம்

- 57 சுற்றாடல் பாதுகாப்பு
58 வனவாழ் உயிரினங்களை பாதுகாத்தல்
59 வன பாதுகாப்பு

வீடமைப்பு மற்றும் சமூக நல வசதிகள்

- 60 சமூக அபிவிருத்தி
61 வீடமைப்பு, சமூக நல வசதிகள்
62 நீர் விநியோக, வடிகாலமைப்பு சேவைகள்
63 பெருந்தோட்டத்துறை உட்கட்டமைப்பு வசதிகளும் தோட்ட வீடமைப்புகளும்

சுகாதாரம்

- 70 பொது சுகாதார சேவைகள்
71 வைத்திய சேவைகள்
72 பொதுமக்கள் சுகாதார சேவைகள்
73 சுதேச வைத்திய சேவைகள்
74 ஆராய்ச்சிகளும், அபிவிருத்தியும் (சுகாதார பிரிவு)
75 நீதித்துறை சுகாதார சேவை

கல்வி

- 80 ஆரம்ப கல்வி
81 இரண்டாம் நிலை கல்வி
82 கல்வித்துறைக்குரிய உதவிகள்
83 தொழில் பயிற்சியும் தொழிநுட்பக் கல்வியும்
84 உயர் கல்வி
85 தொடர் மதிப்பீடுகளும் மதிப்பீடுகளும்
86 ஆராய்ச்சிகளும், அபிவிருத்தியும் (கல்வி பிரிவு)

உல்லாச விடயங்கள், கலாசார மற்றும் மத விவகாரங்கள்

- 90 உல்லாச விடயங்களும் விளையாட்டுக்களும்
91 கலாசார அபிவிருத்தி
92 மிருகக்காட்சிசாலை சேவைகள்
93 சமய மற்றும் கலாசார விடயங்கள்
94 ஒலிபரப்பு மற்றும் அச்சுச் சேவைகள்

சமூக நல பாதுகாப்பு

- 95 சமூக நல பாதுகாப்பு
96 மகளிர் அபிவிருத்தி
97 தொழில்துறை விடயங்கள்

Standard Programmes

General Public Services

01	General Administration
02	District Administration
03	Provincial Administration
04	Financial Policy Services
05	Accounting and Cash Management
06	Fiscal management & Economic Affairs
07	Public Resources Management
08	Financial Management
09	Human Resources Management
10	Tax & Duty Administration
11	Public Debt
12	Statistical Services
13	Foreign Aid Management
14	Debt Conciliation Services
15	Rehabilitation & Reconstruction
16	Policy Development
17	Printing services
18	Archives Management
19	Administration of Trusts
20	External Affairs
21	Research and Development (related to General Public Services)

Defense, Public Order & Safety

30	National Defense
31	Civil Security
32	Prison Administration
33	Administration of Justice

Economic Affairs

40	Land Administration and Development
41	Conservation and Development of Aquatic Resources
42	Plantation Development
43	Irrigation & Water Management
44	Agriculture Development
45	Livestock Development
46	Communication
47	Transport Services
48	Port Development & Shipping
49	Power and Energy Services
50	Construction & Maintenance of Highways
51	Industrial Development
52	Regional Development
53	Development of Co-operatives
54	Trade & Commerce Support Services
55	Maintenance of Food Security
56	Research & Development (related to Economic Affairs Sector)

Standard Programmes

Environment

- 57 Environmental Protection
- 58 Wild Life Conservation
- 59 Forest Conservation

Housing & Community Amenities

- 60 Community Development
- 61 Housing and Community Amenities
- 62 Water Supply & Drainage Services
- 63 Plantation Infrastructure & Estate Housing
- 64 Urban Development

Health

- 70 Hospital Services
- 71 Public Health Services
- 72 General Health Services
- 73 Indigenous Medicine
- 74 Research & Development (related to Health)
- 75 Judicial Medical Services

Education

- 80 Primary Education
- 81 Secondary Education
- 82 Assistance to Education
- 83 Vocational Training & Technical Education
- 84 Higher Education
- 85 Evaluation & Assessment
- 86 Research & Development (related to Education)

Recreation, Culture and Religion

- 90 Recreational and Sports
- 91 Cultural Development
- 92 Zoological Services
- 93 Religious and Cultural Affairs
- 94 Broadcasting and Publishing Services

Social Protection

- 95 Social Protection
- 96 Women Development
- 97 Labour affairs

ලැබීම් ඇස්තමේන්තු සාරාංශය වාර්ෂික මැනවිලි සාරාංශය Summary of Receipt Estimate

අනු අංකය නිකුත් කිරීම Ser. No.	විස්තර මාතෘකා Item	මුල් ඇස්තමේන්තුව මැනවිලි Original Estimate 2010 රු. ශ. Rs.	මුල් ඇස්තමේන්තුව මැනවිලි Original Estimate 2011 රු. ශ. Rs.	ඇස්තමේන්තුව මැනවිලි Estimate 2012 රු. ශ. Rs.
01	පළාත් සභාවේ ආදායම් ලැබීම් මානව සම්පත් මධ්‍යම පළාත් සභාව Revenue Receipt of the Provincial Council	3,380,000,000	3,508,000,000	6,040,000,000
02	මධ්‍යම පළාත් සභාව මහජන මානව සම්පත් Grants from Central Government	0	0	0
03	පුනරාවර්තන මුදල මහජන මානව සම්පත් Recurrent Grant	12,445,671,000	13,270,000,000	13,762,746,000
04	මූලික මුදල මහජන මානව සම්පත් Capital Grant	3,033,740,000	4,109,510,000	3,703,000,000
05	එකාබද්ධ අරමුදල - පුනරාවර්තන මුදල - මහජන මානව සම්පත් Consolidated Fund - Recurrent	0	0	0
එකතුව මුළු - Total		19,859,411,000	20,885,510,000	22,505,746,000

ලැබීම් ඇස්තමේන්තුව වැය මට්ටම Receipt Estimate

අනු අංකය නො. සං. සං. Ser. No.	විස්තරය Item	මුල් ඇස්තමේන්තුව මුල් ඇස්තමේන්තුව Original Estimate 2010 රු. ල. Rs.	මුල් ඇස්තමේන්තුව මුල් ඇස්තමේන්තුව Original Estimate 2011 රු. ල. Rs.	ඇස්තමේන්තුව මුල් ඇස්තමේන්තුව Estimate 2012 රු. ල. Rs.
01	ආණ්ඩුක්‍රම ව්‍යවස්ථාවේ 13 වන සංශෝධනයේ 36 වන වගන්තිය යටතේ ඇස්තමේන්තු කරන ලද ආදායම අර්ථයට අනුව සැලසුම් කළ 13 වන නියමයේ 36 වන වගන්තිය යටතේ මුල් ඇස්තමේන්තුව Estimated Revenue as per Section 36 of the 13th amendment of the Constitution	3,580,000,000	3,505,000,000	5,040,000,000
02	මධ්‍යම රජයේ ආදායම මත්වන අර්ථයට අනුව Grants from Central Government	0	0	0
i	සාමූහික මුදල බෙදා හැරීම Block Grants	12,445,671,000	13,270,000,000	13,762,746,000
ii	සමස්ත අරමුදල - පුනරාවර්තන නියමය - නිකුත් Consolidate Fund - Recurrent	0	0	0
iii	ලක්ෂණ මුදල බෙදා හැරීම Criteria Based Grant	418,810,000	375,000,000	400,000,000
iv	පළාත් සභාව විශේෂ ව්‍යවස්ථා මුදල බෙදා හැරීම Provincial Specific Development Grants	2,234,990,000	2,489,750,000	2,513,000,000
v	අනුරූපී මුදල බෙදා හැරීම Matching Grant	0	0	0
vi	විදේශ ආදායම බෙදා හැරීම Foreign Grants	244,000,000	1,244,760,000	790,000,000
vii	සාමාන්‍ය ආදායම ලැබීම නිකුත් කළ මුදල Receipt from Treasure	135,940,000	0	0
	එකතුව මුළුමුදල - Total	18,959,411,000	20,985,510,000	22,505,746,000

ප්‍රධාන අනුමත ආදායම් මාර්ගය
 මූලාශ්‍රයන්ගේ මුද්‍රාපටිපාටිය මාර්ගය මාර්ගය මාර්ගය
 Summary of Revenue by Sources

අනු අංකය නම Ser. No.	විස්තර Item	ඇත්තේන්දුට මதிப்பீடு Estimate 2010 රු. ශ. Rs.	ඇත්තේන්දුට මதிப்பී Estimate 2011 රු. ශ. Rs.	ඇත්තේන්දුට මதிப்பී Estimate 2012 රු. ශ. Rs.
1	ව්‍යාපාර පිටිවැටුම් බද්ද (ඇතිව යුතු) ව්‍යාපාර පිටිවැටුම් බද්ද (කිසිදු තර්කයකින් තොරව) Business Turnover Tax (Anticipated)	2,000,000,000	2,000,000,000	60,000,000
2	ජාතික ගොඩනැගීමේ බද්ද ජාතික ගොඩනැගීමේ බද්ද National Building Tax	0	0	2,220,000,000
3	මෝටර් රථ බදු මෝටර් රථ බදු Motor Vehicle Tax	400,000,000	360,000,000	430,000,000
4	සුදාසන යාපන සුදාසන යාපන Excise Duty	180,000,000	92,025,000	82,605,000
5	මුද්ද්‍රා යාපන මුද්ද්‍රා යාපන Stamp Duty	450,000,000	737,106,000	1,818,000,000
6	උසාවි දඩ උසාවි දඩ Court Fine	70,000,000	71,915,000	70,000,000
7	වෙනත් වෙනත් Others	260,000,000	244,954,000	359,395,000
එකතුව මුළුමනින්ම Total		3,380,000,000	3,506,000,000	5,040,000,000

මධ්‍යම පළාත් පාලන සභාවේ මධ්‍යම පළාත් පාලන සභාව Central Provincial Council

දෙපාර්තමේන්තු වියදම් - ඉහළ මට්ටම
 නිකුත් කිරීම සඳහා - වර්තමාන
 Department Expenditure - Recurrent

අනු අංකය නො. 100	විෂය නාමය	ඇස්තමේන්තු මට්ටම Estimate 2010 රු. ශ. Rs.	ඇස්තමේන්තු මට්ටම Estimate 2011 රු. ශ. Rs.	ඇස්තමේන්තු මට්ටම Estimate 2012 රු. ශ. Rs.
1	ප්‍රතිපත්ති සැලසුම් කොන්සල් ජී.ඒ.ඒ.වල Policy Planning	22,100,000	26,049,000	22,381,000
2	පදනම් ආදායම Revenue	26,828,000	31,424,000	30,000,000
3	ප්‍රාදේශීය මට්ටම කාර්යාල විද්‍යාල සේවකයන් Divisional Secretariats	42,000,000	41,000,000	38,000,000
4	ඉංජිනේරු සේවා සැපයීම සඳහා සේවකයන් Engineering Services	67,000,000	69,850,000	73,000,000
5	අධ්‍යාපන කළමනාකරණය Education	8,750,218,000	9,349,957,000	9,806,000,000
6	පළාත් පාලන සංවිධානවලදී Local Government	1,251,823,000	1,043,641,000	1,206,059,000
7	ඉඩම් කාණ්ඩ Land	35,000,000	36,735,000	36,040,000
8	සංස්කෘතික කටයුතු කොමසාරිස් කාර්යාලය Cultural Affairs	16,500,000	16,250,000	17,420,000
9	සෞඛ්‍ය සේවා සැපයීම සඳහා සේවකයන් Health Services	3,115,111,000	3,407,213,000	3,546,100,000
10	ආයුර්වේද ආයුර්වේද Ayurveda	154,307,000	169,000,000	205,650,000
11	ක්‍රීඩා ක්‍රීඩා ක්‍රීඩා Sports	21,500,000	22,000,000	21,670,000
12	ප්‍රවාහන සේවාවන් Transport	5,000,000	4,875,000	5,680,000
13	නිවාස සැලසුම් Housing	10,000,000	8,845,000	9,000,000
14	සමාජ සේවා සැපයීම සඳහා සේවකයන් Textile	98,000,000	94,720,000	107,700,000
15	කාර්මික සංවර්ධන හා ආරම්භක ව්‍යාපාර ප්‍රවර්ධන කොමසාරිස් කාර්යාලයේ ව්‍යාපාර සංවර්ධනය Industrial Development and Enterprise Promotion	59,600,000	56,000,000	58,690,000
16	සත්ව නිෂ්පාදන සේවාවන් Animal Production	100,000,000	111,000,000	118,800,000
17	සමාජ සේවා සැපයීම සඳහා සේවකයන් සහ සමාජ සේවා සේවකයන් සඳහා සේවකයන් Social Service, Probation & Child Care Services	158,135,000	148,024,000	156,692,000
18	කෘෂිකර්ම ක්‍රියාකාරීත්වය Agriculture	106,300,000	103,500,000	106,800,000
19	චාචන ජල සැපයීම Irrigation	11,500,000	12,925,000	13,920,000
20	සමාජ සේවා සංවර්ධන කොමසාරිස් කාර්යාලයේ ව්‍යාපාර සංවර්ධනය Co-operative Development	68,914,000	74,170,000	81,970,000
21	ග්‍රාම සංවර්ධන ක්‍රියාකාරීත්වය Rural Development	12,200,000	17,000,000	18,340,000
මුළු මුදල Total		14,131,034,000	14,844,282,000	15,479,112,000
ආදායම වියදම් එකතු කිරීම		1,694,637,000	1,931,719,000	3,323,534,000
මුළු මුදල - ව්‍යාපාර සංවර්ධන Add: Establishment Expenditure		3,360,000,000	3,508,000,000	5,040,000,000
මුළු මුදල - මධ්‍යම පළාත් පාලන සභාව Less: Provincial Revenue		12,445,671,000	13,270,000,000	13,762,746,000

මධ්‍යම පළාත් සභාව ප්‍රාදේශීය පාලන සභාව Central Provincial Council

මූලධර්ම විෂය 2012 - උපමාන පාදක ප්‍රදාන
 මූලධර්ම සමාලෝචනා 2012 - ක්‍රියාමාර්ග මූලධර්ම මත පදනම්
 Capital Expenditure 2012 - Criteria Based Grants

වැය විෂය සමාලෝචනා Ser. No.	විෂය විෂය Item	උපමාන පාදක ප්‍රදාන ක්‍රියාමාර්ග මත පදනම් Criteria Based Grant රු. ල. Rs.
540-3-2-0-2001	කොමන්ඩ් රූම් භූමි භිතිය සැලසුම් කිරීම සහ ඉදි කිරීම. Buildings & Structures	1,500,000
540-3-2-0-2102	ගෘහ භාණ්ඩ හා කාර්යාලීය උපකරණ වැනි වස්තු සැලසුම් කිරීම සහ ඉදි කිරීම. Home Furnitures & Office Equipments	500,000
මධ්‍යම පළාත් සභාවේ මහා ලේකම් කාර්යාලයේ මහා ලේකම් කාර්යාලයේ. Hon Governor's Office		2,000,000
541-3-2-0-2001	කොමන්ඩ් රූම් භූමි භිතිය සැලසුම් කිරීම සහ ඉදි කිරීම. Buildings & Structures	100,000
541-3-2-0-2003	වාහන භාණ්ඩ. Vehicles	100,000
540-3-2-0-2102	ගෘහ භාණ්ඩ හා කාර්යාලීය උපකරණ වැනි වස්තු සැලසුම් කිරීම සහ ඉදි කිරීම. Home Furnitures & Office Equipments	800,000
මධ්‍යම පළාත් සභාවේ මහා ලේකම් කාර්යාලයේ මහා ලේකම් කාර්යාලයේ. Secretary's Office of Central Provincial		1,000,000
543-3-3-0-2102	ගෘහ භාණ්ඩ හා කාර්යාලීය උපකරණ වැනි වස්තු සැලසුම් කිරීම සහ ඉදි කිරීම. Home Furnitures & Office Equipments	4,000,000
543-3-3-0-2501	පළාත් පාලන නිලධාරීන් සඳහා විවිධ මාර්ගගත සහ පුහුණුව සඳහා පුහුණුව. Training for Provincial Public Servants	6,000,000
543-3-4-0-2102	ගෘහ භාණ්ඩ හා කාර්යාලීය උපකරණ වැනි වස්තු සැලසුම් කිරීම සහ ඉදි කිරීම. Home Furnitures & Office Equipments	7,500,000
541-3-2-0-2003	සේවා යන්ත්‍ර. Machinery	500,000
541-3-2-0-2501	පාලන නිලධාරීන් සඳහා නිවාස සංකීර්ණයක් ඉදි කිරීම සහ ඉදි කිරීම. Construction of Housing complex for Pr Gov Employees	10,000,000
541-3-2-0-2503	ප්‍රාග්ධන උපකරණ සඳහා බදු ගෙවීම් මුදල් සඳහා වැටුප්. Tax payments for Capital Equipments	5,000,000
මධ්‍යම පළාත් සභාවේ මහා ලේකම් කාර්යාලයේ මහා ලේකම් කාර්යාලයේ. Chief Secretary's Office		33,000,000
544-3-4-0-2501	පළාත් මට්ටමේ කාර්යාල සංකීර්ණයක් ඉදි කිරීම සහ ඉදි කිරීම. Construction of Provincial Secretariat office Building	10,000,000
මධ්‍යම පළාත් සභාවේ මහා ලේකම් කාර්යාලයේ මහා ලේකම් කාර්යාලයේ. Provincial Administration		10,000,000
545-8-4-0-2501	පළාත් මට්ටමේ මුදල් සංවිධාන මාර්ගගත ක්‍රම සැලසුම් කිරීම සහ ඉදි කිරීම. Development of Provincial Accounting System	3,000,000
545-8-5-0-2501	පළාත් සභා මන්ත්‍රීවරුන්ගේ සංවිධාන සංකීර්ණයක් සඳහා වැටුප්. Development Proposals of Hon. Provincial Council Members	145,000,000
545-8-5-0-2502	පළාත් සභා මන්ත්‍රීවරුන්ගේ සංවිධාන සංකීර්ණයක් සඳහා වැටුප්. Development Proposals of Hon. Provincial Council Members - Continuation Work	2,000,000
545-8-5-0-2504	ඉදිරි සංවිධාන අවශ්‍යතා හා වෙනත් පොදු පොදු වැටුප්. Urgent Dev. Necessities and Other Common Projects	8,000,000
545-8-5-0-2505	වෙලි පදනම මත වාහන මිලදී ගැනීම සඳහා වැටුප්. Vehicle Purchase under Rent basis	12,300,000
පළාත් මට්ටමේ මුදල් සංවිධාන මාර්ගගත ක්‍රම සැලසුම් කිරීම සහ ඉදි කිරීම. Provincial Finance Management		170,300,000
547-86-4-0-2506	ව්‍යවසාය මාර්ගගත සංවිධාන මාර්ගගත ක්‍රම සැලසුම් කිරීම සහ ඉදි කිරීම. Entrepreneurship Dev.	2,000,000
පළාත් මට්ටමේ මාර්ගගත ක්‍රම සැලසුම් කිරීම සහ ඉදි කිරීම. Provincial Planning		2,000,000

මූලික වියදම් 2012 - උපමාන පාදක ප්‍රදාන
 ඉහළම සේවාවන් 2012 - ක්‍රමානුකූල වාර්ෂික කොටස
 Capital Expenditure 2012 - Criteria Based Grants

වැනි අංකය සේවාවේ අංකය Ser. No.	විස්තරය විස්තරය Item	උපමාන පාදක ප්‍රදාන ක්‍රමානුකූල වාර්ෂික කොටස Criteria Based Grant රු. ශ. Rs.
548-3-4-0-2002	සන්නිවේදන හා සන්නිවේදන උපකරණ බොහෝමයක් මාරු කිරීමේදී උපකරණ සහ උපකරණ Plant, Machinery & Equipment	1,000
548-3-4-0-2003	වාහන චාලකයන්ගේ Vehicles	250,000
548-3-4-0-2101	වාහන චාලකයන්ගේ Vehicles	1,000
548-3-4-0-2102	ගෘහ භාණ්ඩ හා කාර්යාලීය උපකරණ වැනි උපකරණ සහ උපකරණ අලුත්වත් උපකරණ සහ උපකරණ Home Furnitures & Office Equipments	200,000
548-3-4-0-2103	සන්නිවේදන බොහෝමයක් Mochinery	148,000
මධ්‍යම පළාත් සභාව පාලනීය මහජාන සභාව මාරු කිරීමේදී උපකරණ සහ උපකරණ Public Service Commission of		600,000
550-3-1-0-2001	සේවකාරී හා සේවකාරී උපකරණ, නිර්මාණය කිරීම සහ නිර්මාණය කිරීම Buildings & Structures	500,000
550-3-1-0-2102	ගෘහ භාණ්ඩ හා කාර්යාලීය උපකරණ වැනි උපකරණ සහ උපකරණ අලුත්වත් උපකරණ සහ උපකරණ Home Furnitures & Office Equipments	500,000
550-3-2-0-2102	ගෘහ භාණ්ඩ හා කාර්යාලීය උපකරණ වැනි උපකරණ සහ උපකරණ අලුත්වත් උපකරණ සහ උපකරණ Home Furnitures & Office Equipments	4,000,000
550-3-2-0-2102	ගෘහ භාණ්ඩ හා කාර්යාලීය උපකරණ (කලාප කාර්යාල) වැනි උපකරණ සහ උපකරණ (සහය මධ්‍යස්ථාන සහ උපකරණ) Furnitures & Office Equipments (Zonal Offices)	10,000,000
550-3-2-0-2501	පළමු වරට සේවකාරී උපකරණ සහ උපකරණ මාරු කිරීම සහ උපකරණ සහ උපකරණ Initial work for Protection wall of Mahaweli	5,000,000
550-3-2-0-2503	කලාප කාර්යාල හා උපකරණ මාරු කිරීම සහ උපකරණ සහ උපකරණ මාරු කිරීම සහ උපකරණ Quarters and Purchasing Equipments	15,000,000
550-3-2-0-2505	දේශීය සංවර්ධන අවශ්‍යතා අවශ්‍යතා අවශ්‍යතා Urgent Development necessities	1,500,000
550-3-2-0-2506	ප්‍රවාහන අධිකාරී කාර්යාල සේවකාරී උපකරණ සහ උපකරණ සහ උපකරණ Passenger Transport Authority Office Buildings	28,500,000
550-40-4-0-2501	දේශීය සංවර්ධනය සඳහා අවශ්‍යතා Land Development	5,000,000
550-40-4-0-2502	දේශීය සංවර්ධනය සඳහා අවශ්‍යතා Land Acquisition	7,000,000
550-47-4-0-2501	ප්‍රවාහන-මේ ආවරණ දේශීය සංවර්ධන සහ උපකරණ සහ උපකරණ Transportation-Passenger Shelter	2,000,000
550-53-4-0-2501	සමූහමය සංවර්ධනය සඳහා අවශ්‍යතා Co-operative Development	9,000,000
550-60-4-0-2502	ප්‍රවාහන සේවකාරී උපකරණ සහ උපකරණ සහ උපකරණ Maintenance of Mahaweli Assets	10,000,000
550-86-4-0-2501	සේවකාරී සංවර්ධනය සඳහා අවශ්‍යතා Educational Development	5,000,000
550-91-4-0-2501	සංස්කෘතික කටයුතු (බුද්ධ ආගම, ඉස්ලාම්) සඳහා අවශ්‍යතා සහ උපකරණ සහ උපකරණ Cultural Activities (Buddhism, Islam)	5,000,000
550-91-4-0-2502	දේශීය සංවර්ධනය සඳහා අවශ්‍යතා "මෙඳරාට වංශ කතාව" සඳහා අවශ්‍යතා සහ උපකරණ සහ උපකරණ Preparation of 'Medarata Wangsha Kathava'	8,000,000
මධ්‍යම පළාත් සභාව පාලනීය මහජාන සභාව මාරු කිරීමේදී උපකරණ සහ උපකරණ Chief Ministry		118,000,000
558-3-4-0-2102	ගෘහ භාණ්ඩ හා කාර්යාලීය උපකරණ වැනි උපකරණ සහ උපකරණ අලුත්වත් උපකරණ සහ උපකරණ Home Furnitures & Office Equipments	100,000
මධ්‍යම පළාත් සභාව පාලනීය මහජාන සභාව මාරු කිරීමේදී උපකරණ සහ උපකරණ Public Service Commission of		100,000

මූලික වියදම් 2012- උපමාන පාදක ප්‍රදාන
 ඉඩමුම් සේවාවන් 2012 - ක්‍රියාමාර්ග මූලික ප්‍රදාන
 Capital Expenditure 2012 - Criteria Based Grants

විෂය විස්තර සේවා විෂය Ser. No.	විස්තර විෂය Item	උපමාන පාදක ප්‍රදාන ක්‍රියාමාර්ග මූලික ප්‍රදාන Criterias Based Grant රු. ක. Rs.
560-3-1-0-2003	වාහන චාලකයන් Vehicles	1,000,000
560-3-2-0-2001	තොටොටුම් හා ඉදි කිරීම් කැඩීම් කැඩීම්, නිර්මාණය කිරීම Buildings & Structures	1,000,000
560-3-2-0-2003	වාහන චාලකයන් Vehicles	13,000,000
560-3-2-0-2102	ගෘහ භාණ්ඩ හා කාර්යාලීය උපකරණ වැනි තනාගැනීම් කැඩීම් කැඩීම්, නිර්මාණය කිරීම අනුබලයක් සැපයීම Buildings & Office Equipments	5,000,000
560-3-2-0-2505	හදිසි සංවර්ධන අවශ්‍යතා ඉටුකර ගැනීමේදී ඉතාමත් ඉහළම අවශ්‍යතා Urgent Development necessities	500,000
560-74-4-0-2501	සෞඛ්‍ය සේවා සේවා සැපයීම Health Services	1,000,000
560-74-4-0-2502	දේශීය වෛද්‍ය සේවාවන් Indigenous Medicine	4,500,000
560-95-4-0-2501	පරිවහන හා ප්‍රජාවන් සේවා සැපයීම සහ පරිවහන සහ පරිවහන සේවාවන් Probation and Child Care	1,000,000
සෞඛ්‍ය සේවාවන් සැපයීමේ අමාත්‍යාංශය Ministry of Health		27,000,000
570-3-1-0-2001	තොටොටුම් හා ඉදි කිරීම් කැඩීම් කැඩීම්, නිර්මාණය කිරීම Buildings & Structures	150,000
570-3-1-0-2002	පැන්තරු හා සම්බන්ධ උපකරණ මෝටර් රථ සහ මෝටර් රථ සැපයීම Plant, Mechninery & Equipment	50,000
570-3-1-0-2003	වාහන චාලකයන් Vehicles	200,000
570-3-1-0-2004	වෙනත් ඉහළම Others	50,000
570-3-1-0-2101	වාහන චාලකයන් Vehicles	1,000
570-3-1-0-2102	ගෘහ භාණ්ඩ හා කාර්යාලීය උපකරණ වැනි තනාගැනීම් කැඩීම් කැඩීම්, නිර්මාණය කිරීම අනුබලයක් සැපයීම Buildings & Office Equipments	100,000
570-3-1-0-2103	පැන්තරු මෝටර් රථ Mechninery	1,000
570-3-1-0-2106	වෙනත් ඉහළම Others	48,000
570-3-2-0-2001	තොටොටුම් හා ඉදි කිරීම් කැඩීම් කැඩීම්, නිර්මාණය කිරීම Buildings & Structures	300,000
570-3-2-0-2002	පැන්තරු හා සම්බන්ධ උපකරණ මෝටර් රථ සහ මෝටර් රථ සැපයීම Plant, Mechninery & Equipment	100,000
570-3-2-0-2003	වාහන චාලකයන් Vehicles	300,000
570-3-2-0-2004	වෙනත් ඉහළම Others	50,000
570-3-2-0-2101	වාහන චාලකයන් Vehicles	1,000
570-3-2-0-2102	ගෘහ භාණ්ඩ හා කාර්යාලීය උපකරණ වැනි තනාගැනීම් කැඩීම් කැඩීම්, නිර්මාණය කිරීම අනුබලයක් සැපයීම Buildings & Office Equipments	500,000
570-3-2-0-2103	පැන්තරු මෝටර් රථ Mechninery	50,000
570-3-2-0-2104	තොටොටුම් හා ඉදි කිරීම් කැඩීම් කැඩීම්, නිර්මාණය කිරීම Buildings & Structures	1,000
570-3-2-0-2106	වෙනත් ඉහළම Others	98,000
570-3-2-0-2505	හදිසි සංවර්ධන අවශ්‍යතා ඉටුකර ගැනීමේදී ඉතාමත් ඉහළම අවශ්‍යතා Urgent Development necessities	500,000
570-50-4-0-2501	පළාත් මට්ටමේ පාලක සභා මාර්ග Provincial Roads	3,000,000
570-61-4-0-2501	විවිධ සංවර්ධන ප්‍රදාන සැපයීමේදී නිකුත් කිරීම Lib Housing Development Programme	1,000,000
මාර්ග සංවර්ධන අමාත්‍යාංශය Ministry of Road Dev.		6,500,000

මූලික වියදම් 2012 - පළාත් නිශ්චිත සංවර්ධන ප්‍රදාන
 මුහුණතේ සේවාවන් 2012 - මහජන නිදහස් ප්‍රජාතන්ත්‍රවාදී පළාත
 Capital Expenditure 2012 - Provincial Specific Development Grant

වැය විෂය සේවා වි.ප.අ. Ser. No.	විෂය වි.ප.අ. Item	පළාත් නිශ්චිත සංප්‍රදාන මහජන නිදහස් ප්‍රජාතන්ත්‍රවාදී පළාත Provincial Specific Dev. Grant රු. ශ. රු.
543-50-4-0-2602	පළාත් මාර්ග සංවර්ධන (JICA) ක්‍රියාමාර්ගයක් අරඹා ඇති (සුරැකුම) Provincial Roads Development Project (JICA)	626,000,000
	ප්‍රධාන ලේකම් කාර්යාලයේ ප්‍රධාන සේවකයා Chief Secretary's Office	626,000,000
544-3-4-0-2601	පළාත් මණ්ඩලීය කාර්යාල ගොඩනැගිලි ඉදි කිරීම මහජන තනතුරු සේවකයන් සඳහා නිවසක් Construction of Provincial Secretariat office Building	127,000,000
	පළාත් පාලන සභාවේ මහජන නිවස Provincial Administration	127,000,000
547-56-4-0-2605	මූලික ආර්ථික සංවර්ධන ව්‍යාපෘතිවලට අදාළව Key Project to reduce regional imbalances	82,000,000
547-60-4-0-2603	ප්‍රජා සංවර්ධන සහජය ඇතිව Community Development	25,000,000
	පළාත් සැලසුම් මහජන නිදහස් ප්‍රජාතන්ත්‍රවාදී Provincial Planning	107,000,000
550-47-4-0-2601	ප්‍රධාන සහකාර සංවර්ධන (සිසි කැමරා සහ සංවර්ධන) ප්‍රාදේශීය සේවකයන් ඇතිව (පස් නිවස ඇතිව) Transport facilities Development (Bus Stand Development)	28,000,000
550-54-4-0-2601	සංචාරක වෙළඳ හා වාණිජ කටයුතු සංවර්ධන, ව්‍යාපාරික සහ ව්‍යාපාරික Tourism, Business and Trade activities	34,000,000
550-57-4-0-2601	සහ අපද්‍රව්‍ය ප්‍රතිකර්මය සංවර්ධන කටයුතු සහ ව්‍යාපාරික Solid Waste Management	45,000,000
550-60-4-0-2603	පළාත් පාලන මාර්ග සංවර්ධන සංවර්ධන කටයුතු ඇතිව Development of Local government roads	180,000,000
550-60-4-0-2604	විදුලි ලාභී සහිත සිටි බිම් සේවකයන් සඳහා Street lights	17,000,000
550-60-4-0-2605	මාර්ග සංවර්ධන සංවර්ධන කටයුතු සහ ව්‍යාපාරික Rural infrastructure facilities development	28,000,000
550-86-4-0-2601-I	ව්‍යාපාරික සංවර්ධන - ලෝක බැංකු ආධාර සහිතව ඇතිව - ස.ස.ස. සහිතව Educational Development - World Bank Assistance	116,000,000
550-86-4-0-2601-II	ව්‍යාපාරික සංවර්ධන - සමස්ත වශයෙන් ඇතිව නිදහස් Educational Development - Consolidated Fund	180,000,000
550-86-4-0-2601-III	"නවෝද්‍යා" "නවෝද්‍යා" "Navodya"	25,000,000
550-86-4-0-2605	වතු පාලන සංවර්ධන ව්‍යාපාරික ක්‍රියාමාර්ගයක් ඇතිව Estate Schools Development Project	45,000,000
550-86-4-0-2606	යුනිසෙෆ් සහ UNICEF	57,000,000
550-91-4-0-2601	සංස්කෘතික කටයුතු (බෞද්ධ, ඉස්ලාම්) සහ ව්‍යාපාරික සේවකයන් (බෞද්ධ, ඉස්ලාම්) Cultural Activities (Buddhism, Islam)	5,000,000
	ප්‍රධාන ලේකම් කාර්යාලයේ ප්‍රධාන සේවකයා Chief Ministry	760,000,000
560-74-4-0-2601-I	සෞඛ්‍ය සේවා - ලෝක බැංකු සහකාර සේවකයන් - ස.ස.ස. සහිතව Health Services - World Bank	5,000,000
560-74-4-0-2601-II	සෞඛ්‍ය සේවා - සමස්ත වශයෙන් සහකාර සේවකයන් - නිදහස් Health Services - Consolidated Fund	216,000,000
560-74-4-0-2602	සෞඛ්‍ය සේවා-UNFPA සහකාර සේවකයන්-UNFPA Health Services-UNFPA	45,000,000
560-74-4-0-2604	දේශීය වෛද්‍ය සේවකයන් Indiginous Medicine	25,000,000

මූලික වියදම් 2012- පළාත් නිශ්චිත සංවර්ධන ප්‍රදාන
 මුළුතැන් செலவினம் 2012 - மாகாண திட்டவட்டமான அபிவிருத்தி கொடை.
 Capital Expenditure 2012 - Provincial Specific Development Grant

වැය විෂය செலவு விடயம் Ser. No.	විෂය விடயம் Item	පළාත් නිශ්චිත සංප්‍රදාන மாகாண திட்டவட்டமான அபிவிருத்தி Provincial Specific Dev. Grant රු. ශ. Rs.
560-95-4-0-2601	පරිවහන හා ප්‍රජාවන්ගේ සේවා නිර්මාණය කිරීම සහ ප්‍රවර්ධනය Probation and Child Care	15,000,000
560-95-4-0-2603	සමාජික අසාධිත පුද්ගලයින් පුනරුත්ථාපනය (දැඩිමිටි නිවාස) சமூகத்தில் வலது குறைந்தோருக்கு புனர்வாழ்வு அளித்தல் (முதியோர் இல்லம்) Rehabilitation of Social disabled person (Home for Elders)	14,000,000
සෞඛ්‍ය සේවාවන්ගේ සංවර්ධන මුදාහරණය Ministry of Health		320,000,000
570-50-4-0-2601	පළාත් මට්ටම මහජන මාර්ග Provincial Roads	350,000,000
මාර්ග සංවර්ධන (මහජන මාර්ග) මාර්ග සංවර්ධන මුදාහරණය Ministry of Road Dev.		350,000,000
580-51-4-0-2601	කර්මාන්ත සං. ව්‍යාපාර ප්‍රවර්ධන හා වෘත්තීය පුහුණු கைத்தொழில் அபி. வியාபාර மேம்படுத்தல் மற்றும் தொழில் பயிற்சி Industrial Dev. Enterprise Prom. & Vocational Trng.	12,000,000
580-51-4-0-2602	දේශීය කර්මාන්ත පුළුල් කිරීම සහ කைத்தொழில் Textile	10,000,000
580-63-4-0-2601	වතු සංවර්ධන සහ පුළුල් කිරීමේ පහසුකම් Estate Infrastructure facilities	30,000,000
580-90-4-0-2601	ක්‍රීඩා විනෝදාස්වාදන Sports	17,000,000
580-90-4-0-2602	දිගු ක්‍රීඩාංගනය නිකුත් කිරීම සහ විනෝදාස්වාදන තීරණ Digana Stadium	35,000,000
580-95-4-0-2601	ග්‍රාම සංවර්ධනය කිරීමේ මුදාහරණය Rural Development	5,000,000
580-96-4-0-2601	විවාහ සම්බන්ධ කාර්ය සහ විකාශන Women Affairs	1,000,000
කර්මාන්ත සංවර්ධන මුදාහරණය Ministry of Industries		110,000,000
590-43-4-0-2601	සුළු වානිජ මාර්ග කුඩා නිවැසි Minor Irrigation	28,000,000
590-44-4-0-2601	කෘෂිකර්ම සංවර්ධනය සහ ව්‍යාපාර මුදාහරණය Agriculture Development	45,000,000
590-45-4-0-2601	වතු සංවර්ධන සහ ව්‍යාපාර මුදාහරණය Livestock Development	33,000,000
590-56-4-0-2601	මත්ස්‍ය - මධ්‍යම ගඟවල - තැන්පත් Fisheries - Inland	8,000,000
කෘෂිකර්ම සංවර්ධන මුදාහරණය Ministry of Agriculture		114,000,000
මුළු මුදාහරණය Total		2,613,000,000

මූලික වියදම් 2012- විශේෂ ව්‍යාපෘති
 ප්‍රභවයන් සෙසවිසම 2012 - විශේෂ අලුත්විදුම
 Capital Expenditure 2012 - Special Project

දැන විශේෂ සෙසවු වි. අංක Ser. No.	විශේෂ වි. අංක Item	විශේෂ ව්‍යාපෘති විශේෂ අලුත්විදුම Special Project රු. ල. Rs.
543-60-4-0-2703	දවසාමෙත් නාති වූ මාර්ග පාංච්චන ව්‍යාපෘතිය (JICA) වර්ෂාවිසමේ ජිවිතවිත වීම්විසමේ මුඛවිච්චි (JICA) Developing Roads damaged due to Rain (JICA)	790,000,000
මධ්‍යම පළාත් සභාවේ මහලයේ මුහුණත: Chief Secretary Office		790,000,000
මුළුමනේ මුළුමනේ Total		790,000,000

අමාත්‍යාංශ / දෙපාර්තමේන්තු අනුව මුළු වියදම් සාරාංශය - 2012
 මූලික වැය / මූලික වැය මට්ටම මගින් මෙහිදී සඳහන් කර ඇත - 2012
 Summary of Total Expenditure by Ministries/ Departments - 2012

ශීර්ෂය Head	අමාත්‍යාංශ / දෙපාර්තමේන්තු Ministry/ Department	පුනරාවර්තන වියදම් Recurrent Expenditure රු. ශ. Rs.	මූලික වියදම් Capital Expenditure රු. ශ. Rs.	මුළු වියදම් Total Expenditure රු. ශ. Rs.
640	ගරු ආණ්ඩුකාරතුමාගේ කාර්යාලය Office of the Hon. Governor	28,000,000	2,000,000	30,000,000
641	මධ්‍යම පළාත් සභා ලේකම් කාර්යාලය Central Provincial Council Secretariat	134,000,000	1,000,000	135,000,000
643	ප්‍රධාන ලේකම් කාර්යාලය Chief Secretary's Office	30,224,000	1,448,000,000	1,478,224,000
644	පළාත් පරිපාලනය Provincial Administration	51,735,000	137,000,000	188,735,000
645	පළාත් මුදල් කළමනාකරණය Provincial Finance Management	2,577,410,000	170,300,000	2,747,710,000
646	පළාත් ආදායම් Provincial Revenue	30,000,000	0	30,000,000
647	පළාත් සැලසුම් Provincial Planning	22,381,000	109,000,000	131,381,000
648	ජාතික සේවා කොමිෂන් Public Service Commission	12,250,000	600,000	12,850,000
650	ප්‍රධාන අමාත්‍යාංශය Chief Ministry	74,220,000	876,000,000	950,220,000
651	පළාත් පාලන දෙපාර්තමේන්තු Department of Local Government	1,206,059,000	0	1,206,059,000
652	අධ්‍යාපන දෙපාර්තමේන්තු Department of Education	9,606,000,000	0	9,606,000,000
653	බිම්බ දෙපාර්තමේන්තු Department of Land	36,040,000	0	36,040,000
654	සංස්කෘතික කටයුතු දෙපාර්තමේන්තු Department of Cultural Affairs	17,420,000	0	17,420,000
655	ඉංජිනේරු සේවා දෙපාර්තමේන්තු Department of Engineering Services	73,000,000	0	73,000,000
656	ප්‍රවාහන දෙපාර්තමේන්තු Department of Transport	5,680,000	0	5,680,000
657	සමාජ සේවා දෙපාර්තමේන්තු Department of Co-operative Development	81,970,000	0	81,970,000
658	සමාජ සේවා සහ සේවක කොමිෂන් සභාව Co-operative Employee's Commission	3,965,000	100,000	4,065,000

අමාත්‍යාංශ / දෙපාර්තමේන්තු අනුව මුළු වියදම් සාරාංශය - 2012
 அமைச்சுக்கள் / திணைக்களங்களின் மொத்த செலவினச் சுருக்கம் - 2012
 Summary of Total Expenditure by Ministries/ Departments - 2012

ශීර්ෂක තலைப்பு Head	අමාත්‍යාංශ / දෙපාර්තමේන්තු அமைச்சு / திணைக்களம் Ministry/ Department	සුඛවාදිත වියදම් மீளவும் செலவினம் Recurrent Expenditure රු. ශු. Rs.	මූලික වියදම් முலதன செலவினம் Capital Expenditure රු. ශු. Rs.	මුළු වියදම மொத்த செலவினம் Total Expenditure රු. ශු. Rs.
560	සෞඛ්‍ය අමාත්‍යාංශය සෞඛ්‍ය අමාත්‍යාංශය Ministry of Health	37,000,000	347,000,000	384,000,000
561	සෞඛ්‍ය සේවා දෙපාර්තමේන්තුව සෞඛ්‍ය සේවා දෙපාර්තමේන්තුව Department of Health Services	3,545,100,000	0	3,545,100,000
562	ආයුර්වේද දෙපාර්තමේන්තුව ආයුර්වේද දෙපාර්තමේන්තුව Department of Ayurveda	205,650,000	0	205,650,000
563	සමාජ සුඛසාධන, පරිවෘත්ත දෙපාර්තමේන්තුව සමාජ සුඛසාධන, පරිවෘත්ත දෙපාර්තමේන්තුව Department of Social Welfare, Probation Affairs	155,692,000	0	155,692,000
570	මාර්ග සංවර්ධන අමාත්‍යාංශය මාර්ග සංවර්ධන අමාත්‍යාංශය Ministry Road Development	319,820,000	356,500,000	676,320,000
571	බිංදාය දෙපාර්තමේන්තුව බිංදාය දෙපාර්තමේන්තුව Department of Housing	9,000,000	0	9,000,000
580	කර්මාන්ත අමාත්‍යාංශය කර්මාන්ත අමාත්‍යාංශය Ministry of Industries	54,100,000	131,000,000	185,100,000
581	පේපර්කර්මාන්ත දෙපාර්තමේන්තුව පේපර්කර්මාන්ත දෙපාර්තමේන්තුව Department of Textile	107,700,000	0	107,700,000
582	කර්මාන්ත සංවර්ධන දෙපාර්තමේන්තුව කර්මාන්ත සංවර්ධන දෙපාර්තමේන්තුව Department of Industrial Development	58,690,000	0	58,690,000
583	ක්‍රීඩා දෙපාර්තමේන්තුව ක්‍රීඩා දෙපාර්තමේන්තුව Department of Sports	21,670,000	0	21,670,000
584	ග්‍රාම සංවර්ධන දෙපාර්තමේන්තුව ග්‍රාම සංවර්ධන දෙපාර්තමේන්තුව Department of Rural Development	18,340,000	0	18,340,000
590	කෘෂිකර්ම අමාත්‍යාංශය කෘෂිකර්ම අමාත්‍යාංශය Ministry of Agriculture	38,880,000	124,500,000	163,380,000
591	කෘෂිකර්ම දෙපාර්තමේන්තුව කෘෂිකර්ම දෙපාර්තමේන්තුව Department of Agriculture	106,800,000	0	106,800,000
592	සත්ව නිෂ්පාදන දෙපාර්තමේන්තුව සත්ව නිෂ්පාදන දෙපාර්තමේන්තුව Department of Animal Production	118,800,000	0	118,800,000
593	වානිජ්‍ය දෙපාර්තමේන්තුව වානිජ්‍ය දෙපාර්තමේන්තුව Department of Irrigation	13,920,000	0	13,920,000
	එකතුව மொத்தம் Total	18,802,746,000	3,703,000,000	22,505,746,000

අමාත්‍යාංශ/ දෙපාර්තමේන්තු අනුව පුනරාවර්ත වියදම් සාරාංශය - 2012
 ක්‍රමාංකිත/ ක්‍රමාංකිතයන්ගේ ක්‍රමාංකය වශයෙන් විස්තරයක් සහිතව ප්‍රධාන වශයෙන් සටහන් කළ - 2012
 Summary of Recurrent Expenditure by Ministries/ Departments - 2012

අංක No.	විස්තරය Description	වෛයභවය Personal		වෛයභව Travelling	වෛයභව Supplies	වෛයභව Maintenance	වෛයභව Contractual	වෛයභව Transfers	වෛයභව Grants	වෛයභව Other Rec. Exp.	එකතුව Total
		වෛයභව Personal	වෛයභව Travelling								
ද. ශ. රු.	ද. ශ. රු.	ද. ශ. රු.	ද. ශ. රු.	ද. ශ. රු.	ද. ශ. රු.	ද. ශ. රු.	ද. ශ. රු.	ද. ශ. රු.	ද. ශ. රු.	ද. ශ. රු.	ද. ශ. රු.
540	ගරු ආභේදනාධිකාරී කාර්යාලය බලකාරී මණ්ඩලීය කාර්යාලය Office of the Hon. Governor	17,868,000	362,000	1,513,000	4,300,000	2,571,000	0	0	1,398,000	0	28,052,000
	540-3-1	7,777,000	52,000	618,000	2,550,000	2,070,000			1,300,000	0	14,467,000
	540-3-2	10,092,000	300,000	895,000	1,650,000	501,000			95,000	0	13,535,000
	එකතුව Sub Total	17,868,000	362,000	1,513,000	4,300,000	2,571,000	0	0	1,398,000	0	28,052,000
541	මහලය ප්‍රධාන මහලයේ කාර්යාලය මහලය ප්‍රධාන මහලයේ කාර්යාලය Central Provincial Council Secretariat	111,042,000	500,000	4,401,000	5,480,000	2,452,000	0	0	3,125,000	0	126,999,000
	541-3-1	95,986,000	250,000	3,151,000	4,450,000	8,326,000			3,000,000	0	115,843,000
	541-3-2	15,056,000	250,000	1,250,000	1,030,000	626,000			125,000	0	16,357,000
	එකතුව Sub Total	111,042,000	500,000	4,401,000	5,480,000	8,452,000	0	0	3,125,000	0	126,999,000
543	ප්‍රධාන මහලයේ කාර්යාලය ප්‍රධාන මහලයේ කාර්යාලය Chief Secretary's Office	16,804,200	1,227,500	1,098,300	843,000	9,432,000	0	0	718,000	0	29,224,000
	543-3-3	4,113,000	125,000	264,000	152,000	391,000			280,000	0	5,325,000
	543-3-4	5,562,000	100,000	565,000	665,000	7,850,000			410,000	0	15,172,000
	543-3-5	5,461,500	900,000	178,000	76,000	1,091,000			20,000	0	7,727,500
	543-3-6	1,667,700	102,500	71,300	50,000	100,000			8,000	0	1,999,500
544	පළාත් පාලන ආයතන පළාත් පාලන ආයතන Provincial Administration	10,787,800	250,000	1,286,000	701,000	340,000	0	0	370,200	0	13,735,000
	544-3-4	10,787,800	250,000	1,286,000	701,000	340,000			370,200	0	13,735,000
544	ප්‍රාදේශීය මහලයේ කාර්යාලය ප්‍රාදේශීය මහලයේ කාර්යාලය Divisional Secretariat	26,070,000	1,500,000	4,550,000	2,200,000	1,000,000	0	0	2,680,000	0	38,000,000
	544-3-6	26,070,000	1,500,000	4,550,000	2,200,000	1,000,000			2,680,000	0	38,000,000
546	පළාත් මට්ටමේ ප්‍රධාන මහලයේ කාර්යාලය පළාත් මට්ටමේ ප්‍රධාන මහලයේ කාර්යාලය Provincial Finance Management	1,265,233,000	22,140,500	1,526,000	852,000	3,740,000	1,288,000,000	0	6,225,000	0	2,577,410,000
	545-3-4	17,943,000	140,000	1,520,000	552,000	740,000			225,000	0	21,120,000
	545-3-5	1,237,290,000	22,000,000	0	0	3,000,000	1,288,000,000	0	8,000,000	0	2,556,290,000
548	පළාත් ආදායම් පළාත් ආදායම් Provincial Revenue	26,546,000	299,000	1,120,000	701,000	2,085,000	0	0	250,000	0	30,000,000
	546-1-4	25,545,000	299,000	1,120,000	701,000	2,085,000			250,000	0	30,000,000
547	පළාත් සැලසුම් පළාත් සැලසුම් Provincial Planning	16,332,000	600,000	1,574,000	1,160,000	1,965,000	0	0	790,000	0	22,381,000
	547-56-4	13,460,400	600,000	1,574,000	1,160,000	1,965,000			750,000	0	19,809,400
	547-56-5	2,871,600	0	0	0	0			40,000	0	2,871,600
	එකතුව Sub Total	1,569,778,000	26,018,500	11,148,300	6,257,000	18,692,000	1,288,000,000	0	10,993,200	0	2,711,759,000
549	පාලන සේවා කොමිෂන් පාලන සේවා කොමිෂන් Public Service Commission	9,268,000	76,000	845,000	346,000	478,000	0	0	1,270,000	0	12,280,000
	549-3-4	9,268,000	76,000	845,000	346,000	478,000			1,270,000	0	12,280,000
	එකතුව Sub Total	9,268,000	76,000	845,000	346,000	478,000	0	0	1,270,000	0	12,280,000

අමාත්‍යාංශ/ දෙපාර්තමේන්තු අනුව පුනරාවර්ධන වියදම් ආරාමය - 2012
 මූල්‍යමය වැය/ මුදාහැරීම්/ මුදාහැරීම් මට්ටම මධ්‍යම පළාත් පාලන සභාව මධ්‍යම පළාත් පාලන සභාව
 Summary of Recurrent Expenditure by Ministries/ Departments - 2012

අංකය Head	ව්‍යාපෘති සංග්‍රහණය Projects	දෙපාර්තමේන්තු විවරණ		වැය විවරණ	වැය විවරණ	විවරණ විවරණ	වැය විවරණ	වැය විවරණ	වැය විවරණ	වැය විවරණ
		වැය විවරණ	වැය විවරණ							
		වැය විවරණ	වැය විවරණ	වැය විවරණ	වැය විවරණ	වැය විවරණ	වැය විවරණ	වැය විවරණ	වැය විවරණ	වැය විවරණ
550	ප්‍රධාන අමාත්‍යාංශය Chief Ministry	45,367,500	1,850,000	5,809,500	12,270,000	4,207,000	3,000,000	0	1,922,000	74,220,000
	550-3-1	11,820,000	950,000	1,806,000	8,800,000	1,206,000			500,000	25,181,000
	550-3-2	22,239,000	650,000	3,511,500	3,150,000	2,381,000	3,000,000		1,301,000	36,332,600
	550-54-5	2,690,000	50,000	393,000	320,000	520,000			121,000	4,094,000
	550-82-4	8,612,500	0	0	0	0	0	0	0	8,612,500
551	පළාත් පාලන දෙපාර්තමේන්තුව Department of Local Government	34,393,000	2,100,000	1,945,000	1,601,000	1,481,000	1,163,659,000	0	880,000	1,206,959,000
	551-1-4	34,393,000	2,100,000	1,945,000	1,601,000	1,481,000			880,000	42,405,000
	551-60-5						1,163,659,000			1,163,659,000
552	සටහන් දෙපාර්තමේන්තුව Department of Education	8,200,892,850	75,249,050	95,430,000	203,372,000	45,997,000	25,000,000	0	75,480,000	8,666,000,000
	552-1-4	220,171,380	3,000,000	10,114,000	12,000,000	15,701,000			1,902,000	262,888,380
	552-80-5	3,085,359,630	1,900,000	41,150,000	67,999,000	13,913,000			3,510,000	3,213,731,630
	552-81-5	5,743,837,630	3,200,000	42,163,000	109,213,000	15,214,000	25,000,000	0	10,031,000	5,948,659,630
	552-87-5	6,912,820	50,000	91,000	1,515,000	190,000			25,000	10,763,820
	552-87-8	5,783,900	100,000	160,000	2,535,000	81,000			41,000	6,700,900
	552-88-7	12,672,410	499,050	160,000	1,200,000	1,150,000			550,000	16,231,460
	552-88-8	123,367,180	6,500,000	2,692,000	9,010,000	3,145,000			401,000	148,008,180
553	ඉඩම් දෙපාර්තමේන්තුව Department of Land	37,193,000	1,800,000	887,500	1,259,500	185,000	0	0	715,000	38,940,000
	553-40-4	31,193,000	1,800,000	887,500	1,259,500	185,000			715,000	38,940,000
554	සංස්කෘතික කටයුතු දෙපාර්තමේන්තුව Department of Cultural Affairs	14,613,330	1,149,070	247,900	225,000	170,000	0	0	1,015,000	17,420,000
	554-91-5	14,613,330	1,149,070	247,900	225,000	170,000			1,015,000	17,420,000
555	ඉංජිනේරු සේවා දෙපාර්තමේන්තුව Department of Engineering Services	59,985,000	1,300,000	3,250,000	3,020,000	5,005,000	0	0	440,000	73,000,000
	555-50-4	59,985,000	1,300,000	3,250,000	3,020,000	5,005,000			440,000	73,000,000
556	සමාජ සේවා දෙපාර්තමේන්තුව Department of Transport	3,807,500	55,000	800,000	60,000	221,500	0	0	708,000	6,660,000
	556-47-4	3,807,500	55,000	800,000	60,000	221,500			708,000	6,660,000
557	සමාජ සේවා දෙපාර්තමේන්තුව Department of Co-operative Development	72,813,000	4,950,000	1,380,000	905,000	857,000	0	0	1,268,000	81,970,000
	557-53-4	14,331,000	350,000	1,380,000	905,000	857,000			700,000	16,523,000
	557-53-5	29,406,000	2,300,000						455,000	32,163,000
	557-53-8	28,874,000	2,300,000	0					110,000	31,284,000
එකතුව	එකතුව	9,462,191,250	25,253,120	110,769,600	222,742,900	61,620,600	1,163,659,000	0	23,403,000	11,100,389,000

අමාත්‍යාංශය/ දෙපාර්තමේන්තුව අනුව පුනරාවර්ධන වියදම් සාරාංශය - 2012
 Summary of Recurrent Expenditure by Ministries/ Departments - 2012

අංකය Head	ප්‍රධාන කොටස් Projects	වෛද්‍ය සේවාවන්	ගමන් වියදම්	සැපයුම්	කඩුල්ල වියදම්	විදිමුද්‍රා සේවාව	මාරු කිරීම්	ප්‍රදානයන්	වෙනත් පුනරාවර්ධන වියදම්	එකතුව Total
		වෛද්‍ය සේවාවන් ද. ම. රු.	ගමන් වියදම් ද. ම. රු.	සැපයුම් ද. ම. රු.	කඩුල්ල වියදම් ද. ම. රු.	විදිමුද්‍රා සේවාව ද. ම. රු.	මාරු කිරීම් ද. ම. රු.	ප්‍රදානයන් ද. ම. රු.	වෙනත් පුනරාවර්ධන වියදම් ද. ම. රු.	
568	සමුදායාදන සේවාවන් සඳහා සාමූහික සේවාවන් Co-operative Employees' Commission	2,910,000	70,000	328,000	350,000	215,000	0	0	94,000	3,965,000
	568-3-4	2,910,000	70,000	328,000	350,000	215,000			94,000	3,965,000
	එම කොටසේ සියලුම කොටස්වල සුමුදායාදන සුමුදායාදන Sub Total	2,910,000	70,000	328,000	350,000	215,000	0	0	94,000	3,965,000
569	සෞඛ්‍ය සේවාවන් Ministry of Health	24,090,000	1,830,000	2,368,000	2,860,000	4,905,000	0	0	840,000	37,000,000
	569-3-1	7,741,000	1,130,000	255,000	1,400,000	578,000			50,000	11,154,000
	569-3-2	16,349,000	700,000	2,130,000	1,550,000	4,327,000			790,000	25,846,000
561	සෞඛ්‍ය සේවා දෙපාර්තමේන්තුව Department of Health Services	3,072,169,000	70,645,000	176,914,000	74,924,000	147,651,000	0	0	4,787,000	3,546,100,000
	561-1-4	125,611,000	5,600,000	17,416,000	13,492,000	10,785,000			2,650,000	175,554,000
	561-1-5	2,346,942,000	15,000,000	149,662,000	36,159,000	127,339,000			1,231,000	2,669,333,000
	561-1-6	599,616,000	50,045,000	17,836,000	25,273,000	9,527,000			916,000	701,213,000
562	අයුර්වේද දෙපාර්තමේන්තුව Department of Ayurveda	137,981,100	3,300,000	42,188,800	7,387,000	14,331,400	0	0	481,000	205,650,000
	562-73-4	7,518,680	300,000	713,500	1,026,000	591,000			84,000	10,233,180
	562-73-5	93,935,000	600,000	24,750,000	6,155,000	10,981,000			286,000	136,707,000
	562-73-6	12,463,300	100,000	16,420,000	268,000	1,558,400			56,000	30,810,700
	562-73-7	24,054,120	2,300,000	25,200,000	1,200,000	1,200,000			55,000	27,899,120
563	සමාජ සුභසාධන සේවාවන් දෙපාර්තමේන්තුව Department of Social Welfare, Probation	42,652,460	2,050,000	3,500,540	543,000	2,224,000	0	104,320,000	202,000	155,892,000
	563-95-4	9,230,540	250,000	1,133,460	633,000	1,007,000			60,000	12,314,000
	563-95-5	33,421,920	1,800,000	2,367,080	310,000	1,217,000		104,320,000	142,000	143,578,000
	එම කොටසේ සියලුම කොටස්වල සුමුදායාදන සුමුදායාදන Sub Total	3,378,652,860	27,928,000	221,888,040	88,204,000	169,111,400	0	104,320,000	6,320,000	3,844,842,000
570	මාර්ග සංවර්ධන සේවාවන් මාර්ග සංවර්ධන සේවාවන් Road Development	60,382,320	700,000	1,502,000	293,040,000	2,832,500	0	0	1,362,180	319,620,000
	570-3-1	7,761,500	400,000	351,000	1,750,000	422,500			275,000	10,960,100
	570-3-2	16,403,720	300,000	1,151,000	1,290,000	2,410,000			1,086,180	22,642,900
	570-50-4	36,217,000			250,000,000		0	0		286,217,000
571	නිවාස දෙපාර්තමේන්තුව Department of Housing	7,188,000	175,000	336,000	205,000	1,056,000	0	0	40,000	9,000,000
	571-61-4	7,188,000	175,000	336,000	205,000	1,056,000			40,000	9,000,000
	එම කොටසේ සියලුම කොටස්වල සුමුදායාදන සුමුදායාදන Sub Total	67,570,320	875,000	1,638,000	293,240,000	3,888,500	0	0	1,405,180	328,820,000
580	සාමූහික සේවාවන් Ministry of Industries	38,247,300	2,070,000	5,000,000	4,015,000	4,576,700	0	0	162,000	54,100,000
	580-3-1	4,055,200	280,000	2,450,000	1,815,000	1,510,000			140,000	25,700,800
	580-3-2	17,001,100	1,200,000	2,285,000	2,175,000	2,899,700			6,000	14,276,800
	580-3-5	13,445,000	550,000	195,000	25,000	55,000			16,000	4,013,000
	580-3-6	3,746,000	40,000	100,000	0	111,000				

අමාත්‍යාංශය/ දෙපාර්තමේන්තු අනුව පුනරාවර්ධන වියදම් සාරාංශය - 2012
 Summary of Recurrent Expenditure by Ministries/ Departments - 2012

අංකය No.	සේවා අංශය Head	ප්‍රධාන විස්තරය Main Description	වෙනත් විස්තර Other Description	වෙනත් විස්තර Other Description	වෙනත් විස්තර Other Description	වෙනත් විස්තර Other Description	වෙනත් විස්තර Other Description	වෙනත් විස්තර Other Description	වෙනත් විස්තර Other Description	වෙනත් විස්තර Other Description
		වෙනත් විස්තර Other Description	වෙනත් විස්තර Other Description	වෙනත් විස්තර Other Description	වෙනත් විස්තර Other Description	වෙනත් විස්තර Other Description	වෙනත් විස්තර Other Description	වෙනත් විස්තර Other Description	වෙනත් විස්තර Other Description	වෙනත් විස්තර Other Description
		වෙනත් විස්තර Other Description	වෙනත් විස්තර Other Description	වෙනත් විස්තර Other Description	වෙනත් විස්තර Other Description	වෙනත් විස්තර Other Description	වෙනත් විස්තර Other Description	වෙනත් විස්තර Other Description	වෙනත් විස්තර Other Description	වෙනත් විස්තර Other Description
581	සේවාවන්ත දෙපාර්තමේන්තුව Textile Department	93,257,000	1,200,000	1,750,000	3,100,000	2,158,000	0	0	236,000	107,700,000
581-51-4		93,257,000	1,200,000	1,750,000	3,100,000	2,158,000			236,000	107,700,000
582	සේවාවන්ත සංවර්ධන දෙපාර්තමේන්තුව Industrial Development Department	43,318,000	1,200,000	2,445,000	2,633,000	1,798,000	0	7,000,000	236,000	58,890,000
582-51-4		5,868,000	200,000	895,000	618,000	636,000			134,000	8,381,000
582-51-5		8,710,000	350,000	455,000	265,000	170,000			75,000	10,025,000
582-51-8		28,740,000	850,000	1,095,000	1,750,000	992,000		7,000,000	87,000	40,314,000
583	ක්‍රීඩා දෙපාර්තමේන්තුව Sports Department	16,289,000	850,000	412,000	45,000	1,931,000	0	0	2,130,000	21,670,000
583-90-4		16,289,000	850,000	237,000	23,000	1,481,000			1,130,000	20,020,000
583-90-5			6,000	175,000	20,000	450,000			1,000,000	1,650,000
584	ග්‍රාම සංවර්ධන දෙපාර්තමේන්තුව Rural Development Department	16,009,000	720,000	272,000	80,000	1,193,000	0	0	66,000	18,340,000
584-95-4		16,009,000	720,000	272,000	80,000	1,193,000			66,000	18,340,000
එකතුව Sub Total		215,130,300	5,040,000	8,998,000	8,871,000	11,858,700	0	7,000,000	2,889,000	250,500,000
590	සේවාවන්ත අමාත්‍යාංශය Ministry of Agriculture	26,828,000	1,690,000	2,288,000	3,453,000	2,163,000	0	0	689,000	38,860,000
590-3-1		7,863,000	1,130,000	396,000	2,635,000	1,260,000			150,000	13,434,000
590-3-2		13,286,000	425,000	1,475,000	2,900,000	693,000			472,000	18,951,000
590-4-5		5,477,000	125,000	397,000	220,000	210,000			66,000	6,495,000
591	සේවාවන්ත දෙපාර්තමේන්තුව Department of Agriculture	63,208,300	5,350,000	2,411,000	5,475,000	2,981,000	0	0	288,200	106,800,000
591-44-4		10,156,000	350,000	638,000	950,000	396,000			110,000	12,600,000
591-44-5		79,140,800	6,000,000	1,773,000	4,525,000	2,585,000			178,200	94,200,000
592	සත්ව ජීවනාදන දෙපාර්තමේන්තුව Department of Animal Production	96,683,000	4,350,000	7,910,000	8,425,000	3,345,000	0	0	87,000	118,800,000
592-45-4		14,658,000	300,000	965,000	1,675,000	655,000			35,000	18,588,000
592-45-5		6,130,000	50,000	2,280,000	575,000	430,000			2,000	9,467,000
592-45-8		75,895,000	4,000,000	4,665,000	3,975,000	2,060,000			50,000	90,745,000
593	සාදන දෙපාර්තමේන්තුව Department of Irrigation	11,843,000	380,000	697,000	520,000	360,000	0	0	120,000	13,920,000
593-43-4		11,843,000	380,000	697,000	520,000	360,000			120,000	13,920,000
එකතුව Sub Total		224,440,600	12,740,000	13,268,000	17,875,000	8,889,000	0	0	1,181,200	278,400,000
එකතුව Total		4,155,451,250	182,732,620	377,088,940	608,070,500	256,320,100	2,470,850,000	111,320,900	62,073,880	13,892,746,000

மத்திய சட்டமன்றம் மத்திய மாநில சபை Central Provincial Council

அமைச்சர்கள்/ திணைக்களங்கள் மத்திய அரசின் மூலம் பெறும் உதவிகள்-பிரிவுகள் வாரியாக
Grant from the Central Government for Ministries/ Departments - As Sectors

மத்திய சட்டமன்றம் மாநில நிர்வாகம் Provincial Administration

மேலதம தலைப்பு Head	அமைச்சகம் Institute	ஆண்டு செலவு - 2012 மதிப்பீடு - 2012 Estimate - 2012 ரூ. ரூ. Rs.
540	மாநில அமைச்சர் அலுவலகம் Office of the Hon. Governor	28,000,000
541	மத்திய மாநில சபை செயலகம் Central Provincial Council Secretariat	134,000,000
548	புள்ளி சேவை ஆணைக்குழு Public Service Commission	12,280,000
550	மத்திய அமைச்சர் அலுவலகம் Chief Ministry	74,220,000
560	சுகாதார அமைச்சகம் Ministry of Health	37,000,000
570	சாலை வளர்ச்சி அமைச்சகம் Ministry Road Development	319,820,000
580	கைத்தொழில் அமைச்சகம் Ministry of Industries	54,100,000
590	விவசாய அமைச்சகம் Ministry of Agriculture	35,660,000
543	மத்திய சட்டமன்றம் Chief Secretary's Office	30,224,000
544	மாநில நிர்வாகம் Provincial Administration	13,735,000
	மாநில சட்டமன்றம் Divisional Secretariat	38,000,000
556	மாநில போக்குவரத்து திணைக்களம் Department of Transport	5,660,000
547	மாநில திட்டமிடல் Provincial Planning	22,381,000
546	மாநில வருமானம் Provincial Revenue	30,000,000
558	மாநில கூட்டுறவு பணிப்பாளர் ஆணைக்குழு Co-operative Employee's Commission	3,965,000
545	மாநில நிதி மேலாண்மை Provincial Finance Management	2,577,410,000
	மொத்தம் - ம.ப. தொகை - Sub Total	3,419,695,000

අප වැය ඇස්තමේන්තුව කැරැටුම බැර මதிப்பீடு Budget Estimate - 2012

මධ්‍යම පළාත් සභාව ශාස්ත්‍රීය මාකානු ජනප Central Provincial Council

අමාත්‍යාංශ/ දෙපාර්තමේන්තුවලට මධ්‍යම රජයෙන් ලැබෙන ආධාර - ආර්ථික ක්ෂේත්‍ර
 Grant from the Central Government for Ministries/ Departments - An Sectors

ආර්ථික යටිතල පහසුකම් බෙහෙවින්දානු උප-පළාත් මට්ටම Economic Infrastructure

ශීර්ෂක තலைපිටි Head	ආයතන තලය Institute	ඇස්තමේන්තුව - 2012 මதிப்பீடு - 2012 Estimate - 2012 රු. ල. Rs.
555	ඉංජිනේරු සේවා දෙපාර්තමේන්තුව பொறியியலாளர் சேவைகள் திணைக்களம் Department of Engineering Services	73,000,000
571	නිවාස දෙපාර්තමේන්තුව வீ.ம.ப.ப. திணைக்களம் Department of Housing	9,000,000
එකතුව - උප-පළාත් මට්ටම - Sub Total		82,000,000

සාමාජික යටිතල පහසුකම් අංශය උප-පළාත් මට්ටම Social Infrastructure

ශීර්ෂක තலைපිටි Head	ආයතන තලය Institute	ඇස්තමේන්තුව - 2012 මதிப்பீடு - 2012 Estimate - 2012 රු. ල. Rs.
563	සමාජ සුඛසාධන පරිපාලන දෙපාර්තමේන්තුව சமூக நலன்புரி, நன்மை தராத திணைக்களம் Department of Social Welfare, Probation Affairs	155,892,000
561	සෞඛ්‍ය සේවා දෙපාර්තමේන්තුව சுகாதார சேவைகள் திணைக்களம் Department of Health Services	3,546,100,000
562	ආයුර්වේද දෙපාර්තමේන්තුව ஆயුர்வேத திணைக்களம் Department of Ayurveda	205,650,000
552	අධ්‍යාපන දෙපාර්තමේන්තුව கல்வி திணைக்களம் Department of Education	9,606,900,000
එකතුව - උප-පළාත් මට්ටම - Sub Total		13,513,642,000

ප්‍රජා සේවා කටයුතු අංශය සේවක නිවහනු Community Services

ශීර්ෂක තலைපිටි Head	ආයතන තලය Institute	ඇස්තමේන්තුව - 2012 මதிப்பீடு - 2012 Estimate - 2012 රු. ල. Rs.
551	පළාත් පාලන දෙපාර්තමේන්තුව உள்ளூராட்சி திணைக்களம் Department of Local Government	1,206,059,000
557	සමුදායාද සංවර්ධන දෙපාර්තමේන්තුව கூட்டுறவு அபிவிருத்தி திணைக்களம் Department of Co-operative Development	61,970,000
584	රුරාය සංවර්ධන දෙපාර්තමේන්තුව கிராம அபிவிருத்தி திணைக்களம் Department of Rural Development	18,340,000
554	සංස්කෘතික කටයුතු දෙපාර්තමේන්තුව கலாசார விவகார திணைக்களம் Department of Cultural Affairs	17,420,000
583	ක්‍රීඩා දෙපාර්තමේන්තුව விளையாட்டு திணைக்களம் Department of Sports	21,670,000
එකතුව - උප-පළාත් මට්ටම - Sub Total		1,345,459,000

අමාත්‍යාංශ/ දෙපාර්තමේන්තුවලට මධ්‍යම පළාත් ලැබෙන ආධාන - ආංශික පහසුකම්
 මූල්‍යමය සහාය/ නිකුත් කිරීමේදී ප්‍රධාන අමාත්‍යාංශවලට ලබාදෙන මධ්‍යම පළාත් ආධාන - As Sectors
 Grant from the Central Government for Ministries/ Departments - As Sectors

කෘෂිකර්ම බිඳහැරුම Agriculture

ශීර්ෂක තොරතුරු Head	ආයතනමය ප්‍රධානියා Institute	ඇස්තමේන්තුව - 2012 මதிපිටු - 2012 Estimate - 2012 රු. ශ්‍ර. Rs.
591	කෘෂිකර්ම දෙපාර්තමේන්තුව බිඳහැරුම නිකුත් කිරීම Department of Agriculture	106,500,000
592	කර්ම විකේතන දෙපාර්තමේන්තුව කෘෂිකර්ම නිකුත් කිරීම Department of Animal Production	118,800,000
593	මුහුම් දෙපාර්තමේන්තුව කෘෂිකර්ම නිකුත් කිරීම Department of Land	36,040,000
593	වානිජ්‍ය දෙපාර්තමේන්තුව නිවහන නිකුත් කිරීම Department of Irrigation	13,920,000
එකතුව - ම.ප. මුදාහරුම - Sub Total		275,560,000

කාර්මික සහ සංවර්ධන ක්ෂේත්‍රය Industries

ශීර්ෂක තොරතුරු Head	ආයතනමය ප්‍රධානියා Institute	ඇස්තමේන්තුව - 2012 මதிපිටු - 2012 Estimate - 2012 රු. ශ්‍ර. Rs.
581	කෙරෙහිමානව දෙපාර්තමේන්තුව පුළුඹුණු ක්ෂේත්‍රය නිකුත් කිරීම Department of Textile	107,700,000
582	කාර්මික සහ සංවර්ධන දෙපාර්තමේන්තුව කාර්මික සංවර්ධන ක්ෂේත්‍රය නිකුත් කිරීම Department of Industrial Development	58,690,000
එකතුව - ම.ප. මුදාහරුම - Sub Total		166,390,000
එකතුව - මුළුමනින්ම - Total		18,862,746,000

ආයතනික වියදම් - සුඛවාදිච්චත
 ඉඩසන් ජෙලනිභං - ජිභවඉරුම
 Establishment Expenditure - Recurrent

අනු අංකය නො. ශ්‍රීල Ser. No.	විෂය විධයම Item	ඇස්තමේන්තුව මතිච්චු Estimate 2010 රු. ශ්. Rs.	ඇස්තමේන්තුව මතිච්චු Estimate 2011 රු. ශ්. Rs.	ඇස්තමේන්තුව මතිච්චු Estimate 2012 රු. ශ්. Rs.
1	භරු ආණ්ඩුකාරතුමාගේ කාර්යාලය කෙලඉරව ඡුඉරුම ඡුඉරවලකම Office of the Hon. Governor	24,998,000	25,600,000	26,000,000
2	මහලු සලාත් සභා ලේකම් කාර්යාලය මජ්චීය මහාසභා සභා ජෙයාලකම Central Provincial Council Secretariat	114,000,000	121,620,000	134,000,000
3	ජාජ්ච කේචා කොමිෂන් සභාව ආරජ ජෙභව ඡුඉරුමකුඉරු Public Service Commission	10,562,000	13,000,000	12,280,000
4	ප්‍රචාන ලේකම් කාර්යාලය චීරඉඉ ජෙයාලකම Chief Secretary's Office	1,169,577,000	1,335,191,000	2,621,369,000
5	ප්‍රචාන අමාත්‍යාංශය චීරඉඉ ඡුඉරුම Chief Ministry	64,310,000	67,417,000	78,185,000
6	භෞච්ච අමාත්‍යාංශය කකඉඉර ඡුඉරුම Ministry of Health	34,100,000	35,790,000	37,000,000
7	භාර්ච සංචර්චන අමාත්‍යාංශය විච්චිඉරු ඡුඉරුම Ministry of Road Development	191,940,000	245,000,000	319,820,000
8	කර්මාන්ත අමාත්‍යාංශය කකඉඉරුම ඡුඉරුම Ministry of Industries	51,150,000	52,100,000	54,100,000
9	කෘෂිකර්ම අමාත්‍යාංශය විච්චිඉරු ඡුඉරුම Ministry of Agriculture	34,000,000	36,000,000	38,880,000
ච්චඉරුම මොඉඉරුම - Total		1,694,637,000	1,931,718,000	3,323,634,000

අනුප්‍රාප්තිය/ දෙපාර්තමේන්තු අනුව මුදලට වියදම් කිරීමේ කාර්යය - 2012
 अनुप्रसूतियों/ திணைக்களங்கள் அடிப்படையிலான மூலதன செலவினங்களின் சாராம்சம் - 2012
 Summary of Capital Expenditure by Ministries/ Departments - 2012

ශීර්ෂක නම Head	අනුප්‍රාප්තිය / දෙපාර්තමේන්තුව அமைச்சு - திணைக்களம் Ministry/Department	උපමාන පාදක ප්‍රදාන தொகுதிவாரியான கொடை. Criteria Based Grant	පළාත් කාර්ය නිර්වේදන මාර්ග ප්‍රදාන மகாணத்தின் திட்டவட்டமான அலுவலகத்தி கொடை. Provincial Specific Dev. Grant	විශේෂ ව්‍යාපෘති විවිධ වැය විශේෂ විවිධ වැය Special Project	එකතුව මුළු Total
		රු. ල. Rs.	රු. ල. Rs.	රු. ල. Rs.	රු. ල. Rs.
540	ගරු අංශවලට අදාළ කාර්යාලය கௌரவ அலுவலர் அலுவலகம் Office of the Hon. Governor	2,000,000	0	0	2,000,000
541	මධ්‍යම පළාත් සභා ලේකම් කාර්යාලය மத்திய மாகாண சபை செயலகம் Central Provincial Council Secretariat	1,000,000	0	0	1,000,000
543	ප්‍රධාන ලේකම් කාර්යාලය பிரதான செயலகம் Chief Secretary's Office	33,000,000	625,000,000	790,000,000	1,448,000,000
544	පළාත් පරිපාලනය மாகாண நிர்வாகம் Provincial Administration	10,000,000	127,000,000	0	137,000,000
545	පළාත් මුදල් කළමනාකරණය மாகாண நிதி முகாணத்தலம் Provincial Finance Management	170,300,000	0	0	170,300,000
546	පළාත් ආදායම් மாகாண வருமானம் Provincial Revenue	0	0	0	0
547	පළාත් සැලසුම් மாகாண திட்டமிடல் Provincial Planning	2,000,000	107,000,000	0	109,000,000
548	පාස් සේවා කොමිෂන් அரச சேவை ஆணைக்குழு Public Service Commission	600,000	0	0	600,000
550	ප්‍රධාන අනුප්‍රාප්තිය பிரதான அமைச்சு Chief Ministry	116,000,000	760,000,000	0	876,000,000
558	සමුදායක සේවක කොමිෂන් කමාස கூட்டுறவு பணியாளர் ஆணைக்குழு Co-operative Employee's Commission	100,000	0	0	100,000
560	සෞඛ්‍ය අනුප්‍රාප්තිය සෞඛ්‍ය அமைச்சு Ministry of Health	27,000,000	320,000,000	0	347,000,000
570	මාර්ග සංවර්ධන අනුප්‍රාප්තිය வீதிகள் அபிவிருத்தி அமைச்சு Ministry Road Development	6,500,000	350,000,000	0	356,500,000
580	කර්මාන්ත අනුප්‍රාප්තිය கைத்தொழில் அமைச்சு Ministry of Industries	21,000,000	110,000,000	0	131,000,000
590	කෘෂිකර්ම අනුප්‍රාප්තිය விவசாய அமைச்சு Ministry of Agriculture	10,500,000	114,000,000	0	124,500,000
	එකතුව මුළු Total	400,000,000	2,513,000,000	790,000,000	3,703,000,000

2012 ඇස්තමේන්තු මූල්‍යකරණය පිළිබඳ විස්තර

2012 මහජනීය මුදල් විස්තරයේ විස්තර

Detail of Financing in Estimate - 2012

ශීර්ෂක තலை/අ Head	අමාත්‍යාංශ / දෙපාර්තමේන්තුව මාතෘකා/ නිකාය/ කොටස Ministry/ Department	විශේෂ නීති සේවා විශේෂ නීති සේවාවන් Special Legal Services රු. ශ. Rs.	පළාත් සභා අරමුදල මාතෘකා මුදල Provincial Fund රු. ශ. Rs.	විස්තර ඇස්තමේන්තුව මෙහෙයුම් මුදල Estimated Expenditure රු. ශ. Rs.
540	ගරු ආණ්ඩුසාමාන්‍යයේ කාර්යාලය ලේකම් ආණ්ඩුසාමාන්‍යයේ කාර්යාලය Office of the Hon. Governor	2,168,540	27,831,360	30,000,000
541	මධ්‍යම පළාත් සභා ලේකම් කාර්යාලය මහජනීය මාතෘකා සභා ලේකම් Central Provincial Council Secretariat	5,177,800	129,822,200	135,000,000
543	ප්‍රධාන ලේකම් කාර්යාලය ප්‍රධාන ලේකම් කාර්යාලය Chief Secretary's Office	0	1,478,224,000	1,478,224,000
544	පළාත් පරිපාලනය මාතෘකා පරිපාලනය Provincial Administration	0	188,735,000	188,735,000
545	පළාත් මුදල් කළමනාකරණය මාතෘකා මුදල් කළමනාකරණය Provincial Finance Management	0	2,747,710,000	2,747,710,000
546	පළාත් ආදායම මාතෘකා ආදායම Provincial Revenue	0	30,000,000	30,000,000
547	පළාත් සැලසුම් මාතෘකා සැලසුම් Provincial Planning	0	131,381,000	131,381,000
548	ජාතික සේවා කොමිෂන් ජාතික සේවා කොමිෂන් Public Service Commission	0	12,880,000	12,880,000
550	ප්‍රධාන අමාත්‍යාංශය ප්‍රධාන අමාත්‍යාංශය Chief Ministry	0	950,220,000	950,220,000
551	පළාත් පාලන දෙපාර්තමේන්තුව පළාත් පාලන දෙපාර්තමේන්තුව Department of Local Government	0	1,206,059,000	1,206,059,000
552	දෙපාර්තමේන්තුව දෙපාර්තමේන්තුව Department of Education	0	9,606,000,000	9,606,000,000
553	ඉඩම් දෙපාර්තමේන්තුව ඉඩම් දෙපාර්තමේන්තුව Department of Land	0	36,040,000	36,040,000
554	සංස්කෘතික කටයුතු දෙපාර්තමේන්තුව සංස්කෘතික කටයුතු දෙපාර්තමේන්තුව Department of Cultural Affairs	0	17,420,000	17,420,000
555	ඉංජිනේරු සේවා දෙපාර්තමේන්තුව ඉංජිනේරු සේවා දෙපාර්තමේන්තුව Department of Engineering Services	0	73,000,000	73,000,000
556	ප්‍රවාහන දෙපාර්තමේන්තුව ප්‍රවාහන දෙපාර්තමේන්තුව Department of Transport	0	5,680,000	5,680,000
557	සමුදායක සංවර්ධන දෙපාර්තමේන්තුව සමුදායක සංවර්ධන දෙපාර්තමේන්තුව Department of Co-operative Development	0	81,970,000	81,970,000

සටහන : විශේෂ නීති සේවා - 1987 අංක 42 දරණ පළාත් සභා පනතේ 25 (3) කොටස යටතේ සිටීම
 සටහන : විශේෂ නීති සේවාවන් - 1987 අංක 42 දරණ මහජනීය මාතෘකා සභා පනතේ 25 (3) වගුවේ සඳහන් ආකාරයට
 Note : Special Legal Services - Provision under section 25 (3) of Provincial Council Act no.42 of 1987

2012 ඇස්තමේන්තු මූල්‍යකරණ පිළිබඳ විස්තර
2012 මතිපැවැදුම් நிதியධරයන්ගේ විස්තර
Detail of Financing in Estimate -2012

ශීර්ෂ තலைப்பு Head	අංශය / දෙපාර්තමේන්තුව අංශය/ திணைக்களம் Ministry/ Department	විශේෂ නීති සේවා விசேட நீதி சேவைகள் Special Legal Services රු. ල. Rs.	පළාත් සභා අරමුදල மாநகர நிதியம் Provincial Fund රු. ල. Rs.	විදුලි ඇස්තමේන්තු செலவின மதிப்பீடு Estimated Expenditure රු. ල. Rs.
558	සමූපකාර සේවක කොමිෂන් සභාව கட்டுறவு பணியாளர் ஆணைக்குழு Co-operative Employee's Commission	0	4,065,000	4,065,000
560	සෞඛ්‍ය අංශය සෞඛ්‍ය අංශය Ministry of Health	0	384,000,000	384,000,000
561	සෞඛ්‍ය සේවා දෙපාර්තමේන්තුව සෞඛ්‍ය සේවා දෙපාර්තමේන්තුව Department of Health Services	0	3,546,100,000	3,546,100,000
562	ආයුර්වේද දෙපාර්තමේන්තුව ஆயුர்வேத திணைக்களம் Department of Ayurveda	0	205,650,000	205,650,000
563	සමාජ සුඛසාධක, පරිවෘත්තීය දෙපාර්තමේන්තුව சமூக நலன்புரி, நன்மைத்ததை திணைக்களம் Department of Social Welfare, Probation Affairs	0	155,892,000	155,892,000
570	මාර්ග සංවර්ධන අංශය வீதிகள் அபிவிருத்தி அமைச்சு Ministry Road Development	0	676,320,000	676,320,000
571	නිවාස දෙපාර්තමේන්තුව வீடமைப்பு திணைக்களம் Department of Housing	0	9,000,000	9,000,000
580	සංචාලන අංශය கைத்தொழில் அமைச்சு Ministry of Industries	0	185,100,000	185,100,000
581	පේෂා සංවර්ධන දෙපාර්තමේන්තුව புடவைத் தொழில் திணைக்களம் Department of Textile	0	107,700,000	107,700,000
582	සංචාලන සංවර්ධන දෙපාර්තමේන්තුව கைத்தொழில் அபிவிருத்தி திணைக்களம் Department of Industrial Development	0	58,690,000	58,690,000
583	ක්‍රීඩා දෙපාර්තමේන්තුව விளையாட்டு திணைக்களம் Department of Sports	0	21,670,000	21,670,000
584	ග්‍රාම සංවර්ධන දෙපාර්තමේන්තුව கிராம அபிவிருத்தி திணைக்களம் Department of Rural Development	0	18,340,000	18,340,000
590	කෘෂි සංවර්ධන අංශය விவசாய அமைச்சு Ministry of Agriculture	0	163,380,000	163,380,000
591	කෘෂි සංවර්ධන දෙපාර්තමේන්තුව விவசாய திணைக்களம் Department of Agriculture	0	106,800,000	106,800,000
592	සත්ව නිෂ්පාදන දෙපාර්තමේන්තුව பிராண உற்பத்தி திணைக்களம் Department of Animal Production	0	118,800,000	118,800,000
593	චාලිත දෙපාර්තමේන්තුව நீர்ப்பாசன திணைக்களம் Department of Irrigation	0	13,920,000	13,920,000
මුළුමුදා සමස්තය මුළුමුදා සමස්තය Total		7,346,440	22,498,399,560	22,505,746,000

සටහන : විශේෂ නීති සේවා - 1987 අංක 42 දරණ පළාත් සභා පනතේ 25 (3) පරිච්ඡේදයේ යටතේ
 குறிப்பு : விசேட நீதி சேவைகள் 1987 42ஆம் இலக்க மாநகர சபை கட்டளைச்சட்டத்தின் 25 (3) பிரவின்படிபாசன ஒதுக்கீடு /
 Note : Special Legal Services - Provision under section 25 (3) of Provincial Council Act no 42 of 1987

2012 ආදායම් ඇස්තමේන්තුව 2012 வருமான மதிப்பீடு 2012 Revenue Estimate

ආදායම් කිප්ප අංකය வருமானம் குறியீட்டு இல Revenue Code No.	13 වැනි ආණ්ඩු ක්‍රම ව්‍යවස්ථා අනුමැතිය 13th இல. அரசியலமைப்பு அனுமதி Approval 13th Amend.	කාරණය / විස්තරය தலைப்பு Title	සතිය ආදායම 2009 உள்ளடிக வருமானம் 2009 Actual Revenue 2009 රු. ශ. Rs.	සතිය ආදායම 2010 உள்ளடிக வருமானம் 2010 Actual Revenue 2010 රු. ශ. Rs.	ඇස්තමේන්තුගත ආදායම 2011 வருமான மதிப்பீடு 2011 Revenue Estimate 2011 රු. ශ. Rs.	ඇස්තමේන්තුගත ආදායම 2012 வருமான மதிப்பீடு 2012 Revenue Estimate 2012 රු. ශ. Rs.
බදු ආදායම් වර්ග වරුමානம் Tax Revenue						
නිෂ්පාදන හා වියදම් බදු - 1002						
உற்பத்தி வரிகளும் , செலவினம் - 1002						
TAXES ON PRODUCTION AND EXPENDITURE -1002						
දේශීය ගෘහස්ථ හා සේවා මත බදු - 1002						
உள்நாட்டு பொருட்கள், சேவைகள் வரி - 1002						
TAXES ON DOMESTIC GOODS & SERVICES - 1002						
සුරාබදු අදාළවන පවිටි ගාස්තු						
மதுவாரி கட்டளைச்சட்டத்தின் படி கட்டணம்						
Excise Ordinance Duty						
1002.40.02	36.03	මෙටට මත්පැන් හා තැබුරුම් ජේන්ද உள்நாட்டு மதுபான தவறனை கூலி Local Liquor Tavern Rents	2,898,000	955,672	1,000,000	1,500,000
1002.40.03	36.03	රා තැබුරුම් ජේන්ද கள்ளாடுத் தவறனைக் கூலி Toddy Tavern Rents	27,935,000	49,927,884	35,000,000	40,000,000
1002.40.04	36.03	රා මැදීමේ බලපත්‍ර ගාස්තු கள் இறக்குவதற்கான அனுமதிப்பத்திரம் Toddy Tapping Lic. Fees	20,000	20,250	25,000	5,000
1002.40.05	36.03	මෙටට මත්පැන් බලපත්‍ර ගාස්තු உள்நாட்டு மதுபான அனுமதிப்பத்திரம் Local Liquor Lic. Fees	7,560,000	14,652,045	8,000,000	700,000
1002.40.07	36.03	පිටරට මත්පැන් බලපත්‍ර ගාස්තු வெளிநாட்டுமதுபான அனுமதிப்பத்திரம் Foreign Liq. Lic. Fees	51,887,000	76,077,612	30,000,000	20,000,000
1002.40.10	36.03	පිටරට මත්පැන් තැබුරුම් ජේන්ද வெளிநாட்டு மதுபான அனுமதி சீட்டு கட்டணம் Foreign Liq. Trv. Fees	11,729,000	17,642,391	12,000,000	20,000,000
1002.40.11	36.03	මත්පැන් දඩ හා පොලී அபராதங்களும் , வட்டிகளும் Liquor Fine & Interest	1,956,000	4,700,641	6,000,000	400,000
උප එකතුව - උප සැලසුම්පොක - Sub Total			103,985,000	163,976,495	92,025,000	82,605,000
වත්කම් හා දේපල පැවරීම මත බදු						
சொத்துக்களையும் உடமைகளையும் மாற்றும் வரி						
Taxes on Transfer of Assets & Property						
සුද්දර ගාස්තු මුත්තීර කැටුණම Stamp Duty						
දේපල පැවරීම මත සුද්දර බදු						
உடமைகள் மாற்றுவதற்கான முத்திரை வரி						
Stamp Duty on Transfer of Properties						
1002.70.01	36.06	(i) පළාත් සභාවෙන් (i) மாகாண சபையினால் (i) Provincial Council	365,555,000	408,678,636	700,000,000	1,213,000,000
1002.07.00	36.6	(ii) මධ්‍යම රජයෙන් (ii) மத்திய அரசினால் (ii) Stamp duty Central Government	0	0	0	600,000,000
1002.70.02	36.14	අධිකරණ ලියවිලි මත සුද්දර බදු நீதிமன்ற ஆவணங்களிற்கான முத்திரை வரி Stamp Duty on Court Documents	38,492,000	45,617,909	37,106,000	5,000,000
උප එකතුව - උප සැලසුම්පොක - Sub Total			404,047,000	454,296,545	737,106,000	1,818,000,000

අප වැය ඇස්තමේන්තුව வரவு செலவு மதிப்பீடு Budget Estimate - 2012

මධ්‍යම පළාත් සභාව மக்களிய மாகாண சபை Central Provincial Council

2012 ආදායම් ඇස්තමේන්තුව 2012 வருமான மதிப்பீடு 2012 Revenue Estimate

ආදායම් ශීර්ෂ අංකය வருமான குறியீட்டு இல Revenue Code No.	13 වැනි ආණ්ඩු මුද්‍රා වෙනස් විධය 13th Amend.	නාමය / විස්තරය தலைப்பு Title	සමය ආදායම 2009 உள்ளடங்க வருமானம் 2009 Actual Revenue 2009 රු. ශ. Rs.	සමය ආදායම 2010 உள்ளடங்க வருமானம் 2010 Actual Revenue 2010 රු. ශ. Rs.	ඇස්තමේන්තුගත ආදායම 2011 வருமான மதிப்பீடு 2011 Revenue Estimate 2011 රු. ශ. Rs.	ඇස්තමේන්තුගත ආදායම 2012 வருமான மதிப்பீடு 2012 Revenue Estimate 2012 රු. ශ. Rs.
<p>සාමාන්‍ය ව්‍යාපාර හා පිරිවැදුම් බදු பொது விற்பனைகளும் , விற்பனை வரிகளும் General Sales & Turnover Taxes</p>						
1002.90.01	36.01	ව්‍යාපාර පිරිවැදුම් බදු வியாபාර மொத்த விற்பனை வரிகளும் Business Turnover Taxes (i) පළාත් සභාවෙන් (i) மாகாண சபையினால் (i) Provincial Council	1,511,254,000	1,709,231,427	2,000,000,000	60,000,000
1002.12.00		(ii) ජාතික ගොඩනැගීමේ බදු (ii) தேசத்தகை கட்டுப்பாட்டும் வரி (ii) National Building Tax	0	0	0	2,220,000,000
එළු එකතුව - உப கூட்டுத்தொகை - Sub Total			1,511,254,000	1,709,231,427	2,000,000,000	2,280,000,000
<p>ලලපතු ගාස්තු හා වෙනත් - 1003 அனுமதி சீட்டு மற்றும் ஏனைய வரி - 1003 LICENCE TAXES AND OTHERS - 1003</p>						
<p>මෝටර් රථ බදු மோட்டார் வாகன அனுமதி சீட்டு வரி Motor Vehicle Tax</p>						
1003.10.01	36.04	මෝටර් වාහන ආදායම් ලලපතු ගාස්තු மோட்டார் வாகன அனுமதி சீட்டு கட்டணம் Motor Vehicle Licence Fees	315,687,000	339,520,989	360,000,000	430,000,000
එළු එකතුව - உப கூட்டுத்தொகை - Sub Total			315,687,000	339,520,989	360,000,000	430,000,000
<p>වෙනත් බදු ஏනෙය වාරිකුණ Other Taxes</p>						
1003.30.01	36.02	මට්ටු බදු பந்தய வரி Betting & Gaming Levy	347,000	259,451	300,000	300,000
එළු එකතුව - உப கூட்டுத்தொகை - Sub Total			347,000	259,451	300,000	300,000
<p>අනෙකුත් ලලපතු ගාස්තු ஏனைய அனுமதிப்பத்திர கட்டணங்கள் Other Licences</p>						
1003.90.20	36.05	සාස්තු නිවාස ලියාපදිංචි ශීර්ෂ சிகிச்சை இல்லங்களை பதிவு செய்யதல் Reg. of Nursing Homes Fees	0	0	0	0
1003.90.21	36.20	උකස් කළ ගන්නන්ගෙන් අය කරන ගාස්තු அடகு பிடித்தலுக்கான பதிவு செய்யதல் Charges from Pawn Brokers	245,000	227,584	200,000	200,000
1003.90.22	36.05	ඖෂධ වෙළෙඳුන් ලියාපදිංචි ශීර්ෂ மருந்து விற்பனையாளர் பதிவு Reg. of Dealers in Drug	0	0	0	0
1003.90.23	36.09	වෛද්‍ය පනත යටතේ බදු சைத்திய சட்டத்தின் கீழான வரி Tax under Medical Ordinance	0	0	0	0
1003.90.99	36.15	වෙනත් ලලපතු ගාස්තු ஏனைய அனுமதிப்பத்திர கட்டணங்கள் Other Licences	1,569,000	1,339,201	2,000,000	1,200,000
එළු එකතුව - உப கூட்டுத்தொகை - Sub Total			1,814,000	1,566,785	2,200,000	1,400,000
එකතුව - නිෂ්පාදන හා වියදම් බදු பொத்தம் - உற்பத்தி செலவினங்களும் வரிகளும் Sub Total - Taxes on Production & Expenditure			2,337,134,000	2,668,851,692	3,191,631,000	4,612,308,000

2012 ආදායම් ඇස්තමේන්තුව 2012 வருமான மதிப்பீடு 2012 Revenue Estimate

ආදායම් කිට්ත අංකය வருமானம் குறியீட்டு இல Revenue Code No.	13 වැනි ආණ්ඩු ක්‍රම සංස්ථා අනුමැතිය 13th இல. அரசியலமைப்பு அனுமதி Approval 13th Amend.	කාරණය / විස්තරය தலைப்பு Title	සත්‍ය ආදායම 2009 உள்ளபடி வருமானம் 2009 Actual Revenue 2009 රු. ශු. Rs.	සත්‍ය ආදායම 2010 உள்ளபடி வருமானம் 2010 Actual Revenue 2010 රු. ශු. Rs.	ඇස්තමේන්තුගත ආදායම 2011 வருமான மதிப்பீடு 2011 Revenue Estimate 2011 රු. ශු. Rs.	ඇස්තමේන්තුගත ආදායම 2012 வருமான மதிப்பீடு 2012 Revenue Estimate 2012 රු. ශු. Rs.
මුද් නොවන ආදායම් வரியல்லாத வருமானம் Non Tax Revenue						
විකුණුම් හා ගාස්තු 2002 விற்பனைகளும், கட்டணங்களும் 2002 SALES AND CHARGES 2002 රජයේ වත්කම් වලින් ලැබෙන ආදායම - 20.02 அரச சொத்துக்களிலிருந்து வரும் வருமானம் - 20.02 RETURN ON GOVERNMENT ASSETS - 20.02 කුලී கூலි Rents 2002.10.23 36.13 රජයේ ඉඩම් පහත යටතේ ගාස්තු அரச காலனி சட்டத்தின் கீழ் கட்டணம் Charges Under L.D.O. & Crown Land Ord. 2002.10.24 36.17 රජයේ ගොඩනැගිලි හා නිවාස කුලී அரச கட்டடங்கள், வீட்டு கூலி Rents on gov. building & Housing			36,321,000	47,746,629	35,000,000	38,000,000
උප එකතුව - උප සංග්‍රහණය - Sub Total			62,529,000	72,046,658	63,000,000	63,000,000
පොලී වැටුප් Interest 2002.20.22 36.20 රජයේ නිලධාරීන්ගේ ණය පොලී அரச உறுப்பினர்களின் கடன் வட்டி Interest-Loan advance to public officers උප එකතුව - උප සංග්‍රහණය - Sub Total			51,315,000	47,330,420	55,000,000	43,000,000
විකුණුම් හා ගාස්තු - 2003 விற்பனைகளும், கட்டணங்களும் - 2003 SALE PROCEEDS AND CHARGES - 2003 2003.20.30 36.20 කෘෂිකර්ම දෙපාර්තමේන්තු අලෙවි விவசாய திணைக்கள விற்பனை வரி Agriculture Dept. Sales 2003.20.31 36.20 සත්ව නිෂ්පාදන හා සෞඛ්‍ය කටයුතු හා සම්බන්ධ අලෙවි மிருக உற்பத்தி திணைக்களத்தின் விற்பனை வருமானம் Animal Production & Health Activities 2003.20.32 36.09 සෞඛ්‍ය සේවා සහ සේවා සේවාව சுகாதார சேவை Health Services 2003.20.37 36.12 දැව බලපත්‍ර மர அனுமதிப் பத்திரம் Timber Permits 2003.20.39 36.20 විභාග ගාස්තු (රාජ්‍ය සේවා කොමිෂන්) பரீட்சைக் கட்டணம் (அரச சேவைகள் ஆணைக்குழு) Exam Fees (Public Service Comm.) 2003.20.40 36.10 මෝටර් රථ අදාළ පහත යටතේ ගාස්තු மோ. வாகன சட்டத்தின் கீழ் கட்டணம் Chg. and Other Receipts under Motor Traffic Act			3,826,000	2,534,806	300,000	3,000,000
			4,654,000	4,064,899	4,000,000	4,000,000
			0	0	0	0
			26,000	36,449	50,000	5,000
			3,638,000	3,821,690	4,000,000	500,000
			31,999,000	35,127,633	35,000,000	60,000,000

2012 ආදායම් ඇස්තමේන්තුව 2012 வருமான மதிப்பீடு 2012 Revenue Estimate

ආදායම් කිට්ත අංකය வருமானம் குறியீட்டு இல Revenue Code No.	13 වැනි ආණ්ඩු ක්‍රම සංස්ථාපන අනුමැතිය 13th இல. அரசியலமைப்பு அனுமதி Approval 13th Amend.	කාරණය / විස්තරය தலைப்பு Title	සමාන ආදායම 2009 உள்ளடங்க வருமானம் 2009 Actual Revenue 2009 ரூ. கு. Rs.	සමාන ආදායම 2010 உள்ளடங்க வருமானம் 2010 Actual Revenue 2010 ரூ. கு. Rs.	ඇස්තමේන්තුගත ආදායම 2011 வருமான மதிப்பீடு 2011 Revenue Estimate 2011 ரூ. கு. Rs.	ඇස්තමේන්තුගත ආදායම 2012 வருமான மதிப்பீடு 2012 Revenue Estimate 2012 ரூ. கு. Rs.
2003.20.41	36.20	ව්‍යාපාර නාම ලියාපදිංචි කිරීම வியாபார பெயர்களை பதிவு செய்தல் Reg. of Business Names	660,000	631,665	500,000	500,000
2003.20.42	36.18	වණිජ අයිතියකට සම්බන්ධ බදු (වැලි, ගල් කළපතු) கனிப்பொருள் உற்பத்தி வரிகள்(மண,கல்) Taxes on Mineral Product (Sand & Stone Permits)	433,000	339,123	500,000	50,000
2003.20.43	36.08	උසාවි ගාස්තු நீதிமன்ற கட்டணம் Court Fees	0	0	0	0
2003.20.44	36.20	කොන්ත්‍රාත්කරුවන් ලියාපදිංචි කිරීම ஒப்பந்தக்காரர்கள் பதிவு Reg. of contractors	211,000	291,072	250,000	200,000
2003.20.45	36.12	වනජීවී ප්‍රජා ජාතික භාගය வனத் திரவியங்களுக்கான அரச பங்கு Royalty on Forest Production	319,000	250,542	400,000	100,000
2003.20.46	36.16	වත්කම් හා ආදායම් සහතික சொத்துக்களும் வருமான சான்றிதழ் Wealth & Income Certificates	6,744,000	9,534,296	6,000,000	100,000
2003.20.47	36.20	ප්‍රවාහන දෙපාර්තමේන්තුවේ යන්ත්‍ර උපකරණ කුලී ගාස්තු போக்குவரத்து நிலைக்களத்துக்குரிய உபகரணங்களின் மீதான கலி Machine Hire Charges of the Dept. of Transport	0	0	0	0
උප එකතුව - උප කැඳවුම්පොහොස - Sub Total			52,510,000	56,632,175	51,000,000	68,455,000
දඩ හා ගාස්තු தண்டப்பணம் மற்றும் கட்டணம் Fines & Forfeits						
2003.30.01	36.14	උසාවි දඩ நீதிமன்ற தண்டப்பணம் Court Fines	66,654,000	68,208,314	71,915,000	70,000,000
2003.30.05	36.20	ව්‍යාපාර නාම ලියාපදිංචි සටහන් අයකරන දඩ வியாபார பெயர்களை பதிவு செய்தல் Fines under the Regi. of Busi. names	0	0	0	0
2003.30.06	36.12	වෙනත් දඩ (කැලෑ ආදායම් හා දඩ) ஏனைய தண்டப்பணம் (வன வருமானமும், தண்டப்பணம்) Other Fines (Forest Rev. & Fines)	1,000	0	100,000	50,000
2003.90.01	36.20	විවිධ ආදායම් பல்வித வருமானம் Miscellaneous Income	137,336,000	72,199,901	67,354,000	192,190,000
උප එකතුව - උප කැඳවුම්පොහොස - Sub Total			203,991,000	140,408,215	139,369,000	252,240,000

මධ්‍යම පළාත් සභාව මத்திய மாகாண சபை Central Provincial Council

2012 ආදායම් ඇස්තමේන්තුව 2012 வருமான மதிப்பீடு 2012 Revenue Estimate

ආදායම් කිප්ප අංකය வருமானம் குறியீடு இல Revenue Code No.	13 වැනි ආණ්ඩු ක්‍රම ව්‍යවස්ථා අනුමැතිය 13th இல. அரசியலமைப்பு அனுமதி 13th Amend.	කාරණය / විස්තරය தலைப்பு Title	සහය	සහය	ඇස්තමේන්තුගත	ඇස්තමේන්තුගත
			ආදායම 2009 உள்ளபடி வருமானம் 2009 Actual Revenue 2009 රු. ශු. Rs.	ආදායම 2010 உள்ளபடி வருமானம் 2010 Actual Revenue 2010 රු. ශු. Rs.	ආදායම 2011 வருமான மதிப்பீடு 2011 Revenue Estimate 2011 රු. ශු. Rs.	ආදායම 2012 வருமான மதிப்பீடு 2012 Revenue Estimate 2012 රු. ශු. Rs.
ප්‍රාග්ධන ආදායම - 2006 முலதன வருமானம் - 2006 CAPITAL REVENUE - 2006						
ප්‍රාග්ධන වත්කම් විකිණීම முலதன சொத்துக்களை விற்பனை செய்தல் Sales of Capital Assets						
2006.20.01	36.20	ප්‍රාග්ධන වත්කම් විකිණීම முலதன சொத்துக்களை விற்பனை செய்தல் Sales of Capital Assets	0	6,462,697	6,000,000	1,000,000
උප එකතුව - උප සංශුද්ධිකරණ - Sub Total			0	6,462,697	6,000,000	1,000,000
එකතුව - බදු නොවන ආදායම්-විකුණුම් හා භාණ්ඩ மொத்தம் - வரியல்லாத வருமானம் - விற்பனை மற்றும் கட்டணம் Sub Total - Non Tax Revenue - Sales & Charges			370,345,000	322,880,165	314,369,000	427,695,000
මුළු එකතුව முழுத்தொகை GRAND TOTAL			2,707,479,000	2,991,731,857	3,506,000,000	5,040,000,000

தமிழ்நாடு அரசாங்கத்தின் செயலகம்
கேள்விகளுக்குத் தயார்
Hon. Governor's Secretariat

தமிழ்நாடு

13வது அரசியல் சட்டத்தின் 1987ம் ஆண்டு 42வது திருத்தம் மூலம் சட்டமன்றம் மற்றும் அச்சட்டத்தில் திருத்தப்பட்டவாறான திருத்தங்களும் மற்றும் ஏனைய சட்டத்திட்டங்களும் சற்றுநீருங்கள் மற்றும் வீசேட அறிவுரைகளுக்கு ஏற்ப ஆளுனருக்கு வழங்கப்பட்டிருக்கும் அதிகாரங்களுக்கு காரிய பொறுப்புகளையும் செயல்படுத்துவதற்காக மற்றும் அதற்கனுசூலமான செயல்களை நடாத்துதல்.

நோக்கம்

13வது அரசியல் சட்டத்தின் 1987ம் ஆண்டு 42வது திருத்தம் மூலம் சட்டமன்றம் மற்றும் அச்சட்டத்தில் திருத்தப்பட்டவாறான திருத்தங்களும் மற்றும் ஏனைய சட்டத்திட்டங்களும் சற்றுநீருங்கள் மற்றும் வீசேட அறிவுரைகளுக்கு ஏற்ப ஆளுனருக்கு வழங்கப்பட்டிருக்கும் அதிகாரங்களுக்கு காரிய பொறுப்புகளையும் செயல்படுத்துவதற்காக மற்றும் அதற்கனுசூலமான செயல்களை நடாத்துதல்.

Objectives

Implement powers and functions by virtue of power vested on the Governor by the 13th amendment and the Provincial Council Act No 42 of 1987 and amendments of such Act and other rules and regulations and circulars and special advice and to act in accordance with them.

මධ්‍යම පළාත් සභාව මහානගර මාකාණ සභාව Central Provincial Council

සිංහල 540 ගරු ආණ්ඩුකරුණා, මධ්‍යම පළාත
 தலைப்பு கௌரவ ஆளுநர், மத்திய மாகாணம்
 Head Hon. Governor, Central Province

පළාත් රාජ්‍ය නිලධාරීන්ගේ අත්තිකාරම් ගිණුම් කටයුතු මාකාණ ණය උත්තීයෝග්‍යකරුවන්ගේ මුහුණකොටු කොටු ප්‍රධාන කටයුතු මාකාණ ණය Public Officer's Advance Account Activities

අත්තිකාරම් ගිණුම් සීමාවන් මුහුණකොටු කොටු වාර්තා Limits of Advance Accounts	සත්‍ය වියදම උපයෝගී කළ මෙහෙයුම් Actual Expenditure		ඇස්තමේන්තු මට්ටම Estimate	සුද්ධීකරණ ඇස්තමේන්තු මට්ටම Revised Estimate	ඇස්තමේන්තු මට්ටම Estimate
	2009	2010	2011	2011	2012
	රු. ල. Rs.	රු. ල. Rs.	රු. ල. Rs.	රු. ල. Rs.	රු. ල. Rs.
විදේශීය උපයෝගී කිරීමේ සීමාවන් උපරිම මට්ටම Maximum Limits of Expenditure	1,421,654	828,824	1,600,000	0	1,750,000
ලැබීමේ අවම මට්ටම වැයවීමේ මට්ටම මට්ටම Minimum Limits of Receipts	1,414,705	929,965	950,000	0	1,045,000
පරිශ්‍රය මට්ටම උපරිම මට්ටම Maximum Limits of Debit Balances	3,717,171	4,059,385	5,935,000	0	6,650,000

වැය කොටස් අනුව වියදම් සාරාංශය නිකුත් කිරීමේ සාරාංශය Summary of Expenditure by Programme

වැය කොටස් අංකය නිකුත් කිරීමේ No. Prog.	වැය කොටස් ආකාරය නිකුත් කිරීමේ නම Programme Title	සත්‍ය වියදම උපයෝගී කළ මෙහෙයුම් Actual Expenditure		ඇස්තමේන්තු මට්ටම Estimate	
		2009	2010	2011	2012
		රු. ල. Rs.	රු. ල. Rs.	රු. ල. Rs.	රු. ල. Rs.
3	පුනරාවර්තන වියදම් විකුණුම් සෙලවීම Recurrent Expenditure	23,490,793	24,597,423	25,600,000	28,000,000
	පළාත් සභා පරිපාලනය මාකාණ සභා නිලධාරීන් Provincial Administration	23,490,793	24,597,423	25,600,000	28,000,000
3	මූලික වියදම් ආයතන සෙලවීම Capital Expenditure	3,294,581	2,497,533	2,600,000	2,000,000
	පළාත් සභා පරිපාලනය මාකාණ සභා නිලධාරීන් Provincial Administration	3,294,581	2,497,533	2,600,000	2,000,000
3	වියදම් මට්ටම මුළු වියදම Total Expenditure	26,785,374	27,094,956	28,200,000	30,000,000
	පළාත් සභා පරිපාලනය මාකාණ සභා නිලධාරීන් Provincial Administration	26,785,374	27,094,956	28,200,000	30,000,000

මධ්‍යම පළාත් සභාව මහජන මාකාණ සභාව Central Provincial Council

කේතන අංකය 540 ගරු ආණ්ඩුකාරතුමා මධ්‍යම පළාත
 ප්‍රධානියා කෙනරාමුල්ල, මහජන මාකාණය
 Head Hon. Governor, Central Province
 වැයකොටස 3 පළාත් සභා පරිපාලනය
 වෙනම කළුමනාමාලිකා මාකාණ සභා නිර්මාණය
 Programme Provincial Administration

ව්‍යාපෘති අනුව වියදම් සාරාංශය කලක්වනු ලබන සමස්ත වියදම් සමස්තය Summary of Expenditure by Projects

ව්‍යාපෘති අංකය කලක්වනු ලබන Project No.	ව්‍යාපෘති මාතෘකාව කලක්වනු ලබන Project Title	සමස්ත වියදම් සමස්තය Actual Expenditure		ඇස්තමේන්තුව මත පිහිටි Estimate	
		2009	2010	2011	2012
		රු. ශ. Rs.	රු. ශ. Rs.	රු. ශ. Rs.	රු. ශ. Rs.
	පුනරාවර්ධන වියදම්	23,490,793	24,587,423	25,600,000	28,000,000
	සුඛසාධක සේවාවන්				
	Recurrent Expenditure				
1	ගරු ආණ්ඩුකාරතුමාගේ කාර්යාලය හා පෞද් කාර්ය මණ්ඩලය කෙනරාමුල්ලේ මහලයකට මාරුවීම සඳහා Hon. Governor's Office and Personal Staff	0	13,563,746	14,754,000	14,467,000
2	ගරු ආණ්ඩුකාරතුමාගේ කාර්යාලය - සාමාන්‍ය පරිපාලනය කෙනරාමුල්ලේ මහලයකට මාරුවීම සඳහා Hon. Governor's Office - General Administration	23,490,793	11,033,677	10,846,000	13,533,000
	මූලික වියදම්				
	Capital Expenditure				
2	ගරු ආණ්ඩුකාරතුමාගේ කාර්යාලය - සාමාන්‍ය පරිපාලනය කෙනරාමුල්ලේ මහලයකට මාරුවීම සඳහා Hon. Governor's Office - General Administration	3,294,581	2,497,533	2,600,000	2,000,000
	මුළු වියදම්	26,785,374	27,094,956	28,200,000	30,000,000
	Total Expenditure				
1	ගරු ආණ්ඩුකාරතුමාගේ කාර්යාලය හා පෞද් කාර්ය මණ්ඩලය කෙනරාමුල්ලේ මහලයකට මාරුවීම සඳහා Hon. Governor's Office and Personal Staff	0	13,563,746	14,754,000	14,467,000
2	ගරු ආණ්ඩුකාරතුමාගේ කාර්යාලය - සාමාන්‍ය පරිපාලනය කෙනරාමුල්ලේ මහලයකට මාරුවීම සඳහා Hon. Governor's Office - General Administration	26,785,374	13,531,210	13,446,000	15,533,000

මධ්‍යම පළාත් පනාච මණ්ඩල සභා සභා Central Provincial Council

සිරිපාය	540	ගරු ආණ්ඩුකාරතුමා, මධ්‍යම පළාත
තலைப்பு		கௌரவ ஆளுநர், மத்திய மாகாணம்
Head		Hon. Governor, Central Province
වැයකමත	3	පළාත් සභා පටිපාටිය
வேலைத்திட்டம்		மாகாண சபை நிருவாகம்
Programme		Provincial Administration
පාඨාසායන	1	ගරු ආණ්ඩුකාරතුමාගේ කාර්යාලය හා පෞද්ගලික කාර්ය මණ්ඩලය
கருத்திட்டம்		கௌரவ ஆளுநரின் அலுவலகம் மற்றும் தனிப்பட்ட ஆளணி
Project		Hon. Governor's Office and Personal Staff
උප ව්‍යාපෘතිය	0	
உப கருத்திட்டம்		
Sub Project		

කාර්ය මණ්ඩල සාරාංශය පதவியபணியினர் சுருக்கம் Employment Summary

තනතුර හා කාණ්ඩය நிலைகளும் பிரிவுகளும் Position and Category	සමස්ත වැය මුදල செலவினம் Actual Expenditure				අනුමාන වැය මුදල மதிப்பீடு Estimate			
	2009		2010		2011		2012	
	ගණන எண்ணிக்கை No.	වැඩුප් හා වෙනම (රු.) சம்பளங்களும் கூலிகளும் (ரூ.) Salaries & Wages (Rs.)	ගණන எண்ணிக்கை No.	වැඩුප් හා වෙනම (රු.) சம்பளங்களும் கூலிகளும் (ரூ.) Salaries & Wages (Rs.)	ගණන எண்ணிக்கை No.	වැඩුප් හා වෙනම (රු.) சம்பளங்களும் கூலிகளும் (ரூ.) Salaries & Wages (Rs.)	ගණන எண்ணிக்கை No.	වැඩුප් හා වෙනම (රු.) சம்பளங்களும் கூலிகளும் (ரூ.) Salaries & Wages (Rs.)
කණ්ඩායම් ඒ කාණ්ඩය Group A	0	0	1	780,000	1	780,000	1	780,000
ගරු ආණ්ඩුකාරතුමා	0	0	1	780,000	1	780,000	1	780,000
கௌரவ ஆளுநர்								
Hon. Governor								
ලේකම්	0	0	0	0	0	0	0	0
செயலாளர்								
Secretary								
කණ්ඩායම් බී කාණ්ඩය Group B	0	0	5	1,303,000	5	1,344,000	5	1,077,000
ස්ථිර	0	0	0	0	0	0	0	0
நிலையான								
Permanent								
තාවකාලික	0	0	5	1,303,000	5	1,344,000	5	1,077,000
தற்காலிக								
Temporary								
කණ්ඩායම් සී කාණ්ඩය Group C	0	0	5	757,909	6	1,030,000	6	1,030,000
ස්ථිර	0	0	0	0	0	0	0	0
நிலையான								
Permanent								
තාවකාලික	0	0	5	757,909	6	1,030,000	6	1,030,000
தற்காலிக								
Temporary								
කණ්ඩායම් ඩී කාණ්ඩය Group D	0	0	5	690,000	4	590,000	4	600,000
ස්ථිර	0	0	0	0	0	0	0	0
நிலையான								
Permanent								
තාවකාලික	0	0	5	690,000	4	590,000	4	600,000
தற்காலிக								
Temporary								
අතුරු දීමනා	0	0	0	0	0	0	0	0
இடைநிலைக் கொடுப்பணவுகள்								
Interim Allowances								
සමස්ත - ස්ථිර	0	0	1	780,000	1	780,000	1	780,000
மொத்தம்-நிரந்தரம்								
Total-Permanent								
සමස්ත - තාවකාලික	0	0	15	2,760,909	15	2,964,000	15	2,707,000
மொத்தம்-தற்காலிகம்								
Total-Temporary								

මධ්‍යම පළාත් සභාව මத்திய මාකාසන සභා Central Provincial Council

ශීර්ෂය	540	ගරු ආණ්ඩුකාරතුමා මධ්‍යම පළාත
තலைப்பு		කෙළරඹ ජ්‍යෙෂ්ඨ, ප්‍රාදේශීය මාකාසන
Head		Hon. Governor, Central Province
වැයපංතක	3	පළාත් සභා පටිපාටිතය
සෛලසම්බන්ධ		මාකාසන සභා ජ්‍යෙෂ්ඨ
Programme		Provincial Administration
ව්‍යාපෘතිය	2	ගරු ආණ්ඩුකාරතුමාගේ කාර්යාලය - සාමාන්‍ය පටිපාටිතය
සංරක්ෂණ		කෙළරඹ ජ්‍යෙෂ්ඨගේ මුද්‍රාසලය - පොදු කාර්යාලය
Project		Hon. Governor's Office - General Administration
උප ව්‍යාපෘතිය	0	
Sub Project		

කාර්ය මණ්ඩල සාරාංශය ප්‍රවේශන සාරාංශය Employment Summary

තනතුර හා කාණ්ඩය Position and Category	ව්‍යය වියදම් මධ්‍යම පළාත් සභාව Actual Expenditure				අයවැයේ වැය මැදිහත්වීම් Estimate			
	2009		2010		2011		2012	
	තනතුර අංකය No.	වැය මුදල හා වේතන (රු.) Salaries & Wages (Rs.)	තනතුර අංකය No.	වැය මුදල හා වේතන (රු.) Salaries & Wages (Rs.)	තනතුර අංකය No.	වැය මුදල හා වේතන (රු.) Salaries & Wages (Rs.)	තනතුර අංකය No.	වැය මුදල හා වේතන (රු.) Salaries & Wages (Rs.)
කණ්ඩායම් ඒ කාණ්ඩය Group A	2	1,482,000	1	690,000	1	705,000	1	729,000
ගරු ආණ්ඩුකාරතුමා	1	780,000	0	0	0	0	0	0
කෙළරඹ ජ්‍යෙෂ්ඨ Hon. Governor								
ලේකම්	1	682,000	1	690,000	1	705,000	1	729,000
සෛලසම්බන්ධ Secretary								
කණ්ඩායම් ඒ කාණ්ඩය Group B	1	355,000	2	640,000	1	411,000	1	288,000
ස්ථිර	1	355,000	2	640,000	1	411,000	1	288,000
නිලධාරීන් Permanent								
තාවකාලික තනතුරු Temporary	0	0	0	0	0	0	0	0
කණ්ඩායම් ඒ කාණ්ඩය Group C	19	3,986,520	10	2,002,057	9	1,864,000	10	2,128,000
ස්ථිර	10	1,975,000	10	2,002,057	9	1,864,000	10	2,128,000
නිලධාරීන් Permanent								
තාවකාලික තනතුරු Temporary	9	2,011,520	0	0	0	0	0	0
කණ්ඩායම් ඒ කාණ්ඩය Group D	24	3,526,000	16	2,600,000	18	2,736,000	18	2,855,000
ස්ථිර	18	2,658,000	12	1,992,500	14	2,128,000	14	2,271,000
නිලධාරීන් Permanent								
තාවකාලික තනතුරු Temporary	6	868,000	4	607,500	4	608,000	4	584,000
අතුරු වියදම Interim Allowances	0	0	0	0	0	0	0	0
එකතුව - ස්ථිර Total-Permanent	31	6,450,000	25	5,324,557	25	5,108,000	26	5,416,000
එකතුව - තාවකාලික Total-Temporary	15	2,879,520	4	607,500	4	608,000	4	584,000

මධ්‍යම පළාත් සභාව - මහානගර පාලන සභාව Central Provincial Council

කිප්පය	540	ගරු ආණ්ඩුකාරවරයාගේ මධ්‍යම පළාත්
තலைப்பு		කෙනරුව ජනරාල්, මහානගර පාලන සභාව
Head		Hon. Governor, Central Province
පැවැත්වීම	3	පළාත් සභා පරිපාලනය
විෂයය		පාලන සභා පරිපාලනය
Programme		Provincial Administration
ව්‍යාපෘතිය	1	ගරු ආණ්ඩුකාරවරයාගේ කාර්යාලය හා පෞද්ගලික කාර්ය මණ්ඩලය
සංරක්ෂණය		කෙනරුව ජනරාල්ගේ ජනරාල්ගේ කාර්යාලය සහ පුද්ගලික සේවකයන්
Project		Hon. Governor's Office and Personal Staff
උප ව්‍යාපෘතිය	0	
Sub Project		

ව්‍යාපෘති කාර්ය මණ්ඩල සංරක්ෂණයන් Project Objectives

01. ගරු ආණ්ඩුකාරවරයාගේ මධ්‍යම පළාත් පාලන සභාව හා සමාජ සේවකයන් සඳහා විවිධ ආර්ථික, සමාජ, සංස්කෘතික හා ආගමික වැඩසටහන් සංවිධානය කිරීම හා ක්‍රියාත්මක කිරීම

කෙනරුව ජනරාල්ගේ කාර්යාලයේ සේවකයන්, සංරක්ෂණය (විද්‍යාල) සහ සේවකයන් සඳහා විවිධ ආර්ථික, සමාජ, සංස්කෘතික හා ආගමික වැඩසටහන් සංවිධානය කිරීම හා ක්‍රියාත්මක කිරීම.

Organize and implement various economic, social, cultural and religious programs under the direction, advice and the patronage of the Hon Governor.

පුනරාවර්තන වියදම් මිනවුම Recurrent Expenditure

වැය විෂය සංරක්ෂණ හා කාර්ය මණ්ඩල විෂයය Object Code & Category	කාර්ය මණ්ඩල හා වැය විෂය මාතෘකාව Category & Object Title	ව්‍යය වියදම් මිනවුම සමාජ සේවකයන් Actual Expenditure			
		2009		2010	
		රු. ශ්‍ර. Rs.	රු. ශ්‍ර. Rs.	රු. ශ්‍ර. Rs.	රු. ශ්‍ර. Rs.
10	පෞද්ගලික සේවකයන්ගේ වැටුප් සහ වෙනත් Personal Emoluments	0	4,691,972	7,531,000	7,777,000
1001	වැටුප් හා වෙනත් සාමාන්‍ය සේවකයන් සඳහා Salaries and Wages	0	3,530,909	3,744,000	3,487,000
1002	අතිරේක හා නිවාඩු දින වැටුප් මොහොතින් දීම සඳහා වැටුප් Overtime & Holiday Pay	0	221,863	225,000	238,000
1003 - I	ජීවන වියදම් දීම සඳහා සේවකයන්ගේ වැටුප් සහ වෙනත් Cost of Living Allowances	0	939,200	945,000	1,053,000
1003 - II	වෙනත් දීම සඳහා වෙනත් වැටුප් සහ වෙනත් Other Allowances	0	0	2,617,000	3,000,000
1005	ජාතික සේවා අර්ථසාධක අරමුදල අනුප්‍රාප්ති සේවකයන් සඳහා Public Service Provident Fund	0	0	0	1,000
11	ගමන් වියදම් පිරිසිදු කිරීම සඳහා Travelling Expenses	0	50,400	51,000	52,000
1101	ගමන් වියදම් - දේශීය පිරිසිදු කිරීම සඳහා - දේශීය Travelling Expenses - Domestic	0	50,400	51,000	52,000
12	වැටුප් සහ වෙනත් සපයුම් Supplies	0	2,949,875	451,000	618,000
1201	ලිපිපිටපත් හා කාර්යාලීය අවශ්‍යතා ලිපිපිටපත් සහ කාර්යාලීය අවශ්‍යතා Stationery & Office Requisites	0	319,908	300,000	443,000
1202	ඉන්ධන හා ලිපිපිටපත් ඉන්ධන හා ලිපිපිටපත් Fuel & Lubricants	0	2,604,967	51,000	25,000
1206	සංරක්ෂණයන් හා විදුලි උපකරණ සංරක්ෂණයන් හා විදුලි උපකරණ Mechanical & Electrical goods	0	25,000	50,000	50,000
1207	වෙනත් වැටුප් සහ වෙනත් වෙනත් වැටුප් සහ වෙනත් Other Supplies	0	0	50,000	100,000

මධ්‍යම පළාත් සභාව යුතු මහලයනු පලාත Central Provincial Council

සුචරාචර්ත වියදම මඟවුරුම සෙලවිඟබ Recurrent Expenditure

වැය වියය සංසන්තය හා කාණ්ඩය වියය වර්ගීකරණ කාණ්ඩය වර්ගීකරණ Object Code & Category	කාණ්ඩ හා වැය වියය මානාසාව වර්ගීකරණ වර්ගීකරණ වර්ගීකරණ Category & Object Title	සචර වියදම උණඟපල සෙලවිඟබ Actual Expenditure		ඇස්තමේන්තුව කථිවර්ගීකරණ Estimate	
				2011	2012
		2009	2010	2011	2012
		රු. ශු. Rs.	රු. ශු. Rs.	රු. ශු. Rs.	රු. ශු. Rs.
13	කචන්ද වියදම වෙනුරුම සෙලවිඟබ Maintenance Exp.	0	2,798,000	3,350,000	2,650,000
1301	චාකන වාහනවර්ගීකරණ Vehicles	0	2,725,150	3,200,000	2,500,000
1302	යන්වුසුත හා සවි කිට්ඨි උපකරණ වර්ගීකරණ වර්ගීකරණ වර්ගීකරණ Plant, Machinery and Equipment	0	72,850	100,000	50,000
1303	කොටුකිට්ඨි හා සවිකිට්ඨි වර්ගීකරණ වර්ගීකරණ වර්ගීකරණ Building and Structures	0	0	50,000	100,000
1307	වෙනත් ඉහෙයවනවල Others	0	0	0	0
14	කිට්ඨිකරණ යෙචා ඉරුවර්ගීකරණ සෙලවිඟබ Contractual Services	0	1,959,499	2,171,000	2,070,000
1401	චාකන වර්ගීකරණ වර්ගීකරණ වර්ගීකරණ Transport	0	720,000	720,000	720,000
1402	විදුලි සංදේශන යෙචා වර්ගීකරණ වර්ගීකරණ වර්ගීකරණ Telecommunication	0	719,881	760,000	650,000
1403	චාකන වර්ගීකරණ වර්ගීකරණ වර්ගීකරණ Postal Charges	0	0	1,000	0
1404	විදුලි සංදේශන යෙචා වර්ගීකරණ වර්ගීකරණ වර්ගීකරණ Electricity and Water	0	519,618	690,000	700,000
1405	චාකන වර්ගීකරණ වර්ගීකරණ වර්ගීකරණ Rents and Hire Charges	0	0	0	0
1406	චාකන වර්ගීකරණ වර්ගීකරණ වර්ගීකරණ Rates & Taxes to Local Authorities	0	0	0	0
1407	වෙනත් ඉහෙයවනවල Others	0	0	0	0
19	වෙනත් සුචරාචර්ත වියදම ඉහෙයවනවල සෙලවිඟබ Other Recurrent Expenditure	0	1,114,000	1,200,000	1,300,000
1903	සිචානු කාලිත නුච්චිත වලචානු වර්ගීකරණ වර්ගීකරණ වර්ගීකරණ Holiday Warrants	0	0	0	0
1905	වෙනත් ඉහෙයවනවල Others	0	1,114,000	1,200,000	1,300,000
චාකන වර්ගීකරණ සුචරාචර්ත වියදම වල චාකන වර්ගීකරණ වර්ගීකරණ වර්ගීකරණ Total Recurrent Expenditure of Project		0	13,563,746	14,754,000	14,467,000
චාකන වර්ගීකරණ සුචරාචර්ත වියදම වල චාකන වර්ගීකරණ වර්ගීකරණ වර්ගීකරණ Total Expenditure of Project		0	13,563,746	14,754,000	14,467,000

මධ්‍යම පළාත් සභාව මத்திய மாகாண சபை Central Provincial Council

கிட்டு	540	ගරු ඇස්තමේන්තුව, මධ්‍යම පළාත
தலைப்பு		கௌரவ ஆளுநர், மத்திய மாகாணம்
Head		Hon. Governor, Central Province
புறப்படத்தை	3	පළාත් සභා පටිපාටිතාව
வேலைத்திட்டம்		மாகாண சபை நிர்வாகம்
Programme		Provincial Administration
உபபகுதி	2	ගරු ඇස්තමේන්තුවෙන් කාර්යාලය - සාමාන්‍ය පටිපාටිතාව
கருத்திட்டம்		கௌரவ ஆளுநரின் அலுவலகம் - பொது நிர்வாகம்
Project		Hon. Governor's Office - General Administration
උප උපපகுති	0	
உப கருத்திட்டம்		
Sub Project		

පාසානි කාර්ය කාර්ය කලක්ෂිත. කෞතුකයන් Project Objectives

01. ආණ්ඩුකාර ධුරයට පැමිණීමේ මුලධර්ම හා කාර්යයන් ක්‍රියාත්මක කිරීමට කටයුතු සම්පාදනය කිරීම. ආණ්ඩුකාර පදවිටුට වර්ගීකරණය කිරීමට අවශ්‍ය බලතල හා කාර්යයන් ක්‍රියාත්මක කිරීමට කටයුතු සම්පාදනය කිරීම. Take actions to implement powers and functions vested in the post of the Governor.
02. ආණ්ඩුකාර ධුරයට පැමිණීමේ මුලධර්ම පරිදි නිකුත්කළ නියෝග හා උපදෙස් ක්‍රියාත්මක කිරීම. ආණ්ඩුකාර පදවිටුට වර්ගීකරණය කිරීමට අවශ්‍ය බලතල හා කාර්යයන් ක්‍රියාත්මක කිරීමට කටයුතු සම්පාදනය කිරීම. Implementation of issued orders and advice in accordance with the power vested on the post of the Governor.
03. පළාත් සභාවේ වාර්ෂික ප්‍රතිපත්ති ප්‍රකාශනය දෙසඳුම් කාර්යයන්. ශාසන සභාවේ වාර්ෂික ප්‍රතිපත්ති ප්‍රකාශනය දෙසඳුම් කාර්යයන්. Functions pertaining to the annual policy statement of the Provincial Council.
04. පළාත් රාජ්‍ය සේවාවට දෙසඳුම් කාර්යයන්. ශාසන සභාවේ වාර්ෂික ප්‍රතිපත්ති ප්‍රකාශනය දෙසඳුම් කාර්යයන්. Statutory functions pertaining to the Provincial Government service.
05. පළාත් සභාවේ මුදල් පටිපාටිතාව දෙසඳුම් කාර්යයන්. ශාසන සභාවේ මුදල් පටිපාටිතාව දෙසඳුම් කාර්යයන්. Statutory functions pertaining to the financial administration of the Provincial Council.
06. පළාත් සභාව කැඳවීම, වාර්ෂික කිරීම, පැමිණීම දැනුම් කාර්යයන්. ශාසන සභාවේ මුදල් පටිපාටිතාව දෙසඳුම් කාර්යයන්. Functions with regard to summoning and termination of the session of the Provincial Council and sending messages.
07. පළාත් සභා ප්‍රතිපත්ති දෙනුදීම කාර්යයන්. ශාසන සභාවේ මුදල් පටිපාටිතාව දෙසඳුම් කාර්යයන්. Functions pertaining to granting approvals for Provincial Statutes.
08. ආණ්ඩුකාර ලේකම්, පළාත් රාජ්‍ය සේවා කොමිෂන් සභා ලේකම්, සභා ලේකම්, පළාත් අංශවල ලේකම්වරු, දෙපාර්තමේන්තු හා ආයතන ප්‍රධානීන් පත්කිරීම හා මාරු කිරීම කාර්යයන්. ආණ්ඩුකාර ලේකම්, පළාත් රාජ්‍ය සේවා කොමිෂන් සභා ලේකම්, සභා ලේකම්, පළාත් අංශවල ලේකම්වරු, දෙපාර්තමේන්තු හා ආයතන ප්‍රධානීන් පත්කිරීම හා මාරු කිරීම කාර්යයන්. Functions pertaining for the appointments and transfers of the Secretary to the Governor, the Secretary to the Provincial Public Service Commission, Secretary to the Council, Secretaries to the Ministries and the Heads of the Departments and Institutions.
09. පළාත් රාජ්‍ය සේවා කොමිෂන් සභාවේ මුදල් පටිපාටිතාව දෙසඳුම් කාර්යයන්. ශාසන සභාවේ මුදල් පටිපාටිතාව දෙසඳුම් කාර්යයන්. Appoint the Provincial Public Service Commission and functions pertaining to such activities.
10. විදේශ පැමිණීම, විදේශ ගමන් සහ විදේශ රටවල් හා මාරු කිරීම කාර්යයන්. විදේශ පැමිණීම, විදේශ ගමන් සහ විදේශ රටවල් හා මාරු කිරීම කාර්යයන්. Functions pertaining to foreign programs, foreign tours and functions pertaining to foreign countries and foreign delegations.
11. රජයේ හා පළාත් සභාවේ විශේෂ පැමිණීම හා මාරු කිරීම කාර්යයන්. විශේෂ පැමිණීම, විදේශ ගමන් සහ විදේශ රටවල් හා මාරු කිරීම කාර්යයන්. Functions pertaining to special programs and ceremonies in the Central Government and the Provincial Council.
12. රජය හා පළාත් සභාව අතර සමානකරණය කිරීමේ කාර්යයන්. රජය හා පළාත් සභාව අතර සමානකරණය කිරීමේ කාර්යයන්. Facilitate activities in the Provincial Council through developing coordination between Provincial Council and the Central Government.
13. සමානකරණය කිරීම, පෙත්සම් හා දුරකථන කාර්යයන්. සමානකරණය කිරීම, පෙත්සම් හා දුරකථන කාර්යයන්. To work with regard to public complaints, Petitions and requests as it seems sit.
14. අවස්ථාවන්හිදී පැමිණීම කාර්යයන්. අවස්ථාවන්හිදී පැමිණීම කාර්යයන්. Other functions devolving upon as the opportunity affords.

මධ්‍යම පළාත් සභාව මණ්ඩල සභා සභා Central Provincial Council

සුභාවික වියදම් මිලියන වශයෙන් Recurrent Expenditure

වැය විෂය කොටස හා කාණ්ඩය විෂය කොටස හා කාණ්ඩය විෂය කොටස හා කාණ්ඩය විෂය කොටස හා කාණ්ඩය Object Code & Category	කාණ්ඩ හා වැය විෂය මාතෘකාව විෂය කොටස හා කාණ්ඩය Category & Object Title	සත්‍ය වියදම් උපයුක්තිය සෙසු මිලියන වශයෙන් Actual Expenditure		ඇස්තමේන්තු මதிப்பீடு Estimate	
		2009	2010	2011	2012
		රු. ල. Rs.	රු. ල. Rs.	රු. ල. Rs.	රු. ල. Rs.
10	පෞද්ගලික පවිතරී සුන්සාරී වේතනාතික Personal Emoluments	12,955,105	8,927,527	8,887,000	10,092,000
1001	වැටුප් හා වෙනත් සම්පූර්ණ කලාපීය Salaries and Wages	9,329,520	5,932,057	5,716,000	6,000,000
1002	අතිවැඩ හා නිවාඩු දීම වැටුප් විශේෂිත රේඛා මගින් ලබාදෙනු ලබන Overtime & Holiday Pay	1,077,578	943,631	900,000	1,100,000
1003 - I	ජීවන වියදම් දීමනා වාසස්ථාන සේවකයන් සඳහා Cost of Living Allowances	2,236,405	1,783,202	1,764,000	2,175,000
1003 - II	වෙනත් දීමනා වෙනත් දීමනා Other Allowances	193,505	154,291	322,000	641,000
1005	ජාතික සේවා අර්ථසාධක අරමුදල පුද්ගල සේවකයන් සඳහා Public Service Provident Fund	0	0	72,000	70,000
1006	දේපල ණය පොලී දේපල ණය පොලී Property loan Interest	119,100	114,346	113,000	106,000
11	ගමන් වියදම් පිරිසැරි සේවකයන් Travelling Expenses	336,260	278,715	250,000	300,000
1101	ගමන් වියදම් - දේශීය පිරිසැරි සේවකයන් - දේශීය Travelling Expenses - Domestic	336,260	278,715	250,000	300,000
12	සැපයීමේ භාණ්ඩ සපයීම Supplies	3,724,463	728,902	658,000	895,000
1201	ලිපිපුවා හා කාර්යාල අවශ්‍යතා විද්‍යුත් සම්පූර්ණ , අලුත්වන දේපල Stationery & Office Requisites	547,331	199,017	300,000	450,000
1202	ඉන්ධන හා ලීනි කේල් ඉන්ධන හා ලීනි කේල් Fuel & Lubricants	3,063,010	418,436	198,000	260,000
1203	විල ඇඳුම් විල ඇඳුම් Uniforms	29,427	30,695	40,000	35,000
1206	මෙහෙයුම් උපකරණ හා විදුලි උපකරණ මෙහෙයුම් උපකරණ හා විදුලි උපකරණ Mechanical & Electrical goods	34,808	30,765	100,000	100,000
1207	වෙනත් සැපයීමේ වෙනත් සැපයීමේ Other Supplies	49,887	49,989	50,000	50,000
13	වෙනත් වියදම් පිටුපස සේවකයන් Maintenance Exp.	2,992,551	679,501	450,000	1,650,000
1301	වාහන වාහන Vehicles	2,792,551	515,000	300,000	500,000
1302	ගස්පිටු හා සවි කිරීමේ උපකරණ ගස්පිටු හා සවි කිරීමේ උපකරණ Plant, Machinery and Equipment	150,000	82,906	100,000	150,000
1303	නිවෙස් හා සවි කිරීමේ නිවෙස් හා සවි කිරීමේ Building and Structures	50,000	81,595	50,000	1,000,000
1307	වෙනත් වෙනත් Others	0	0	0	0

මධ්‍යම පළාත් සභාව மத்திய மாகாண சபை Central Provincial Council

පුනරාවර්ධන වියදම් ගිණවුම செலவினம் Recurrent Expenditure

වැය විෂය කාණ්ඩය හා කාණ්ඩය விடயக் குறிப்பு மற்றும் பிரிவு Object Code & Category	කාණ්ඩ හා වැය විෂය ආචාරක பிரிவு மற்றும் விடயத் தலைப்பு Category & Object Title	සත්‍ය වියදම් உள்னடவு செலவினம் Actual Expenditure		ඇස්තමේන්තුව மதிப்பீடு Estimate	
		2009	2010	2011	2012
		රු. ශ. Rs.	රු. ශ. Rs.	රු. ශ. Rs.	රු. ශ. Rs.
14	ගිවිසුම්පත සේවා ලබාදීමේ සේවාවන් Contractual Services	2,280,133	395,239	491,000	501,000
1401	සුවහසේ ගොස්-පුරුදු Transport	720,000	0	0	0
1402	දිළිස ක-දේශන සේවා தொகைதொடர்புச் சேவை Telecommunication	804,592	236,880	290,000	250,000
1403	තැපෑල ආස්තු ජ්‍යාල සැපයීම Postal Charges	385	865	1,000	1,000
1404	දිළිස හා ජලය மின்சாரமும் நீரும் Electricity and Water	675,000	70,000	100,000	150,000
1406	වටිනාකම් හා බදු විදි බරිකන් Rates & Taxes to Local Authorities	80,156	87,494	100,000	100,000
19	වෙනත් පුනරාවර්ධන වියදම් ඉහළ ය ගිණවුම செலவினம் Other Recurrent Expenditure	1,201,278	23,793	80,000	95,000
1903	විවාද කාලීන දූෂිත බලපත්‍ර விடுமுறை புலகையிறத ஆணைச்சீட்டு Holiday Warrants	10,550	23,793	30,000	30,000
1905	වෙනත් ඉහළ ය Other	1,190,728	0	50,000	65,000
පාලනවේදී පුනරාවර්ධන වියදම් වල එකතුව கருத்திட்டத்தின் மொத்த மீண்டும் செலவினங்கள் Total Recurrent Expenditure of Project		23,490,793	11,033,677	10,846,000	13,533,000

මූලධන වියදම් මුහුණත් செலவினம் Capital Expenditure

වැය විෂය කාණ්ඩය හා කාණ්ඩය விடயக் குறிப்பு மற்றும் பிரிவு Object Code & Category	කාණ්ඩ හා වැය විෂය ආචාරක பிரிவு மற்றும் விடயத் தலைப்பு Category & Object Title	සත්‍ය වියදම් உள்னடவு செலவினம் Actual Expenditure		ඇස්තමේන්තුව மதிப்பீடு Estimate	
		2009	2010	2011	2012
		රු. ශ. Rs.	රු. ශ. Rs.	රු. ශ. Rs.	රු. ශ. Rs.
20	මූලධන වත්කම් පුනරාවර්ධනය හා වැඩි දියුණු කිරීම මුහුණත් சொத்துக்களின் புனரமைப்பும் மேம்படுத்துகையும் Rehabilitation & Improvement of Capital Assets	2,099,388	1,264,537	0	1,500,000
2001	තොටුගෙඩි හා ඉදි කිරීම් கட்டிடங்களும், நிர்மாணப்புகளும் Buildings & Structures	2,059,852	1,215,927	0	1,500,000
2002	යන්ත්‍ර සූත්‍ර හා සවි කිරීම பொறிகள் மற்றும் பொருத்ததல்கள் Machinery and Equipment	39,536	48,610	0	0
21	ස්ථාවර වත්කම් අත්පත් කිරීම நிலையான சொத்துக்களை கையற்று Acquisition of Fixed Assets	1,195,193	1,232,996	2,600,000	500,000
2102	ගෘහ ආර්ථික හා කාර්යාලීය උපකරණ விட்டுத் தளபாடங்களும் அலுவலக உபகரணங்களும் Home Furnitures & Office Equipments	842,274	1,232,996	100,000	500,000
2105	ඉඩම් හා ඉඩම් වැඩි දියුණු කිරීම காணி மற்றும் காணி மேம்படுத்தல் Land and Land Improvement	352,919	0	2,500,000	0
පාලනවේදී මූලධන වියදම් වල එකතුව கருத்திட்டத்தின் மொத்த மூலதன செலவினங்கள் Total Capital Expenditure of Project		3,294,581	2,497,533	2,600,000	2,000,000
පාලනවේදී මුළු වියදම් கருத்திட்டத்தின் மொத்தச் செலவினம் Total Expenditure of Project		26,785,374	13,531,210	13,446,000	15,533,000

மியம பலானே பலான பஹ காரியாலய
மத்திய மாகாணத்தின் மாகாண சபை அலுவலகம்
Council Secretariat of Central Provincial Council

மேஹேவிர

மியம பலான துல பிவன் பன பனாவனே பாலாபயிய னா ஞாரபீக பௌஹா
புடாகர் ஞகிம படஹ மெம பலான பஹவே ரெகு மகி ஞுமிநிஞுமலா ஞுபிஞரந
வாவபயாபயக பனஹ மேஹேவிர க்ரியானமக ஞிபீமெ ஞாயஞபீம பஹ பஞிம பஞய ஞரபீம

பணிக்ஞற்று

மத்திய மாகாணத்திற்குள் வாமும மக்களுக்கு சமூக, பௌருளாதார ரீதியான
சௌபாக்ஞியத்தை ஞற்பாடுத்திக்ஞொள்வதற்காக இம்மாகாண சபையின் ஞௌரவ அமைச்சர்களும
உறுப்பினர்களும நிறைவேற்றும் சட்டபூர்வமான மக்கள் சேவைகளை நடைமுறைப்படுத்துவதற்கு
ஞத்துழைத்தல் மற்றும் அதற்குரிய பிண்ணனியை அமைத்துக் ஞொடுத்தல்

Mission

Participation and preparation of the foundation for the implementation of the constitutional mission by the Hon.
Ministers and Members of this Council to, bring social and economic prosperity to the masses of the Central
Province



මධ්‍යම පළාත් සභාව மத்திய மாகாண சபை Central Provincial Council

ශීර්ෂය 541 මධ්‍යම පළාතේ සභා ලේකම් කාර්යාලය
 தலைப்பு மத்திய மாகாணத்தின் மாகாண சபை செயலாளர் அலுவலகம்
 Head Secretary's office of Central Provincial Council

පළාත් රාජ්‍ය නිලධාරීන්ගේ අත්තිකාරම් ගිණුම් කටයුතු மாகாண அரசு உத்தியோகத்தார்களுக்கான முற்பணக் கணக்கு நடவடிக்கைகள் Public Officer's Advance Account Activities

අත්තිකාරම් ගිණුම් සීමාවන් முற்பணக் கணக்கு வரையறைகள் Limits of Advance Accounts	සත්‍ය වියදම உள்மடப்பு செலவினம் Actual Expenditure		ඇත්තේන්දුව மதிப்பீடு Estimate	ප්‍රතිශෝධිත ඇත්තේන්දුව திருத்திய மதிப்பீடு Revised Estimate	ඇත්තේන්දුව மதிப்பீடு Estimate
	2009	2010	2011	2011	2012
	රු. ශු. Rs.	රු. ශු. Rs.	රු. ශු. Rs.	රු. ශු. Rs.	රු. ශු. Rs.
විශේෂ උපරිම සීමාව செலவின் உ.ச்ச எல்லை Maximum Limits of Expenditure	2,149,350	2,875,000	3,000,000	0	3,300,000
ලැබීමේ අවම සීමාව வரவிலிக்கும் இழிநிலை எல்லைகள் Minimum Limits of Receipts	1,328,364	2,065,789	1,200,000	0	1,320,000
තර කේතයන්ගේ උපරිම සීමාව பற்று நிலுவை உ.ச்ச வரம்பு Maximum Limits of Debit Balances	6,169,670	6,968,501	9,300,000	0	11,280,000

වැයකටහන් අනුව වියදම් කාර්යාලය நிසමුර්ෂිතයන්ගේ සමස්ත වැයකටහන් Summary of Expenditure by Programme

වැයකටහන් අංකය நிகழ்ச்சி இல. Prog. No.	වැයකටහන් නාමය நிகழ்ச்சித் தலைப்பு Programme Title	සත්‍ය වියදම உள்மடப்பு செலவினம் Actual Expenditure		ඇත්තේන්දුව மதிப்பீடு Estimate	
		2009	2010	2011	2012
		රු. ශු. Rs.	රු. ශු. Rs.	රු. ශු. Rs.	රු. ශු. Rs.
3	පුනරාවර්ත වියදම් புள்ளவரும் செலவினம் Recurrent Expenditure	92,946,616	119,408,656	121,620,000	134,000,000
	පළාත් සභා පරිපාලනය மாகாண சபை நிர்வாகம் Provincial Administration	92,946,616	119,408,656	121,620,000	134,000,000
3	මූලික වියදම් முலதனச் செலவினம் Capital Expenditure	4,974,974	3,703,994	1,000,000	1,000,000
	පළාත් සභා පරිපාලනය மாகாண சபை நிர்வாகம் Provincial Administration	4,974,974	3,703,994	1,000,000	1,000,000
3	වියදම් එකතුව மொத்த செலவினம் Total Expenditure	97,921,590	123,112,650	122,620,000	135,000,000
	පළාත් සභා පරිපාලනය மாகாண சபை நிர்வாகம் Provincial Administration	97,921,590	123,112,650	122,620,000	135,000,000

මධ්‍යම පළාත් සභාව - මහජන මාකාණ සභාව Central Provincial Council

ගිණුම 541 මධ්‍යම පළාත් සභා ලේකම් කාර්යාලය
 නලයටු මහජන මාකාණයේ මාකාණ සභාව සෞඛ්‍ය අමාත්‍යාංශය
 Head Secretary's office of Central Provincial Council
 වැයවර්ග 3 පළාත් සභා පරිපාලනය
 ව්‍යවස්ථාපිත මාකාණ සභා නිර්වහණය
 Programme Provincial Administration

ව්‍යවස්ථාපිත අනුමත වියදම් සාරාංශය සමුදායීකරණය කිරීමේදී සමන්විත කිරීමේ සාරාංශය Summary of Expenditure by Projects

ව්‍යවස්ථාපිත අංකය සමුදායීකරණය Project No.	ව්‍යවස්ථාපිත නම සමුදායීකරණය Project Title	සමන්විත වියදම් සමන්විත සමන්විත Actual Expenditure		ඇස්තමේන්තුව මතුවීම Estimate	
		2009	2010	2011	2012
		රු. ශ. Rs.	රු. ශ. Rs.	රු. ශ. Rs.	රු. ශ. Rs.
	සමන්විත වියදම් Recurrent Expenditure	92,946,616	119,408,656	121,620,000	134,000,000
1	අනුමත වියදම් සහ වෛද්‍ය කාර්ය සමන්විත Board of Members & Personal Staff	77,719,655	103,142,212	103,387,000	115,643,000
2	සාමාන්‍ය පරිපාලනය හා ආයතනික සේවා General Administration & Establishment Services	15,226,961	16,266,444	18,233,000	18,357,000
	මූලික වියදම් Capital Expenditure	4,974,974	3,703,994	1,000,000	1,000,000
2	සාමාන්‍ය පරිපාලනය හා ආයතනික සේවා General Administration & Establishment Services	4,974,974	3,703,994	1,000,000	1,000,000
	වියදම් එකතුව Total Expenditure	97,921,590	123,112,650	122,620,000	135,000,000
1	අනුමත වියදම් සහ වෛද්‍ය කාර්ය සමන්විත Board of Members & Personal Staff	77,719,655	103,142,212	103,387,000	115,643,000
2	සාමාන්‍ය පරිපාලනය හා ආයතනික සේවා General Administration & Establishment Services	20,201,935	19,970,438	19,233,000	19,357,000

මධ්‍යම පළාත් සභාව - මத்திய මාකාන සභා Central Provincial Council

541 මධ්‍යම පළාත් සභා ලේකම් කාර්යාලය
 මத்திய මාකානத்தில் மாகாண சபை செயலாளர் அலுவலகம்
 Secretary's office of Central Provincial Council
 3 පළාත් සභා පරිපාලනය
 மாகாண சபை நிர்வாகம்
 Provincial Administration
 1 මන්ත්‍රී මණ්ඩලය සහ පෞද්ගලික කාර්ය මණ්ඩලය
 உறுப்பினர்கள் மற்றும் தனிப்பட்ட ஆளணி
 Board of Members & Personal Staff
 0
 0
 0

කාර්ය මණ්ඩල සාරාංශය - ප්‍රවේශන සාරාංශය Employment Summary

පෞද්ගලික හා කාර්ය මණ්ඩල නිලයන්ගේ පිරිස Position and Category	වැය වියදම් - අභ්‍යන්තර - ප්‍රවේශන Actual Expenditure				වැය වියදම් - අභ්‍යන්තර - ප්‍රවේශන Estimate			
	2009		2010		2011		2012	
	වැය අංක No.	වැය (රු.) සාපයන්ගේ මුදල (රු.) Salaries & Wages (Rs.)	වැය අංක No.	වැය (රු.) සාපයන්ගේ මුදල (රු.) Salaries & Wages (Rs.)	වැය අංක No.	වැය (රු.) සාපයන්ගේ මුදල (රු.) Salaries & Wages (Rs.)	වැය අංක No.	වැය (රු.) සාපයන්ගේ මුදල (රු.) Salaries & Wages (Rs.)
කණ්ඩායම් A - Group A	53	15,317,500	53	18,321,500	53	18,318,000	53	18,317,500
ප්‍රධාන නායක	1	762,000	1	762,000	1	762,000	1	762,000
නියෝජ්‍ය නායක Hon. Chairman								
ප්‍රධාන අමාත්‍ය	1	508,000	1	508,000	1	508,000	1	508,000
නියෝජ්‍ය අමාත්‍ය Hon. Deputy Chairman								
ප්‍රධාන මන්ත්‍රී	1	762,000	1	762,000	1	762,000	1	762,000
නියෝජ්‍ය මන්ත්‍රී Hon. Opp. Party Leader								
ප්‍රධාන මන්ත්‍රී	50	13,285,500	50	16,289,500	50	16,286,000	50	16,285,500
නියෝජ්‍ය මන්ත්‍රී Hon. Members								
කණ්ඩායම් B - Group B	0	0	0	0	4	990,000	4	990,000
ස්ථිර	0	0	0	0	4	990,000	0	0
නියෝජ්‍ය Permanent								
ස්ථිර Temporary	0	0	0	0	0	0	4	990,000
නියෝජ්‍ය Permanent								
ස්ථිර Temporary	8	1,408,925	8	1,732,338	4	684,000	4	684,000
කණ්ඩායම් C - Group C	4	712,925	5	922,338	4	684,000	4	684,000
ස්ථිර	4	712,925	5	922,338	4	684,000	4	684,000
නියෝජ්‍ය Permanent								
ස්ථිර Temporary	4	696,000	3	810,000	0	0	0	0
නියෝජ්‍ය Permanent								
ස්ථිර Temporary	5	757,000	8	1,209,000	9	1,350,000	9	1,350,000
කණ්ඩායම් D - Group D	0	0	0	0	0	0	0	0
ස්ථිර	0	0	0	0	0	0	0	0
නියෝජ්‍ය Permanent								
ස්ථිර Temporary	5	757,000	8	1,209,000	9	1,350,000	9	1,350,000
නියෝජ්‍ය Permanent								
ස්ථිර Temporary								
ස්ථිර - ස්ථිර	57	16,030,425	58	19,243,838	61	19,992,000	57	19,001,500
ස්ථිර - ස්ථිර Total-Permanent								
ස්ථිර - ස්ථිර	9	1,453,000	11	2,019,000	9	1,350,000	13	2,340,000
ස්ථිර - ස්ථිර Total-Temporary								

மேல்நிலை மாவட்ட மத்திய மாகாண சபை Central Provincial Council

கீழ்க்கண்ட	541	மேல்நிலை மாவட்ட மத்திய மாகாண சபை செயலாளர் அலுவலகம்
தலைப்பு		Secretary's office of Central Provincial Council
Head		
அலுவலகம்	3	மாவட்ட நிர்வாகம்
வேலைத்திட்டம்		Provincial Administration
Programme		
பாடகம்	2	பொது நிர்வாகம் மற்றும் தலைநிலை சேவைகள்
கருத்திட்டம்		General Administration & Establishment Services
Project		
புற உதவிகள்	0	
உப கருத்திட்டம்		
Sub Project		

தலைநிலை மாவட்ட மத்திய மாகாண சபை பதவியாளர்களின் கருக்கம் Employment Summary

தலைநிலை மாவட்ட மத்திய மாகாண சபை பதவியாளர்களின் பதவி வகைகள் Position and Category	மேல்நிலை மாவட்ட மத்திய மாகாண சபை செலவுகள் Actual Expenditure				மேல்நிலை மாவட்ட மத்திய மாகாண சபை மதிப்பீடு Estimate			
	2009		2010		2011		2012	
	வகை எண்ணிக்கை No.	வැழல் கா வேலை (ரூ.) சம்பளங்களும் கூலிகளும் (Rs.)	வகை எண்ணிக்கை No.	வැழல் கா வேலை (ரூ.) சம்பளங்களும் கூலிகளும் (Rs.)	வகை எண்ணிக்கை No.	வැழல் கா வேலை (ரூ.) சம்பளங்களும் கூலிகளும் (Rs.)	வகை எண்ணிக்கை No.	வැழல் கா வேலை (ரூ.) சம்பளங்களும் கூலிகளும் (Rs.)
தலைநிலை மாவட்ட மத்திய மாகாண சபை செயலாளர் Secretary	1	540,000	1	587,000	1	603,000	1	618,720
தலைநிலை மாவட்ட மத்திய மாகாண சபை செயலாளர் Secretary	1	540,000	1	587,000	1	603,000	1	618,720
தலைநிலை மாவட்ட மத்திய மாகாண சபை செயலாளர் Secretary	2	837,000	4	1,544,000	4	1,424,000	4	1,532,220
தலைநிலை மாவட்ட மத்திய மாகாண சபை செயலாளர் Secretary	2	837,000	4	1,544,000	4	1,424,000	4	1,532,220
தலைநிலை மாவட்ட மத்திய மாகாண சபை செயலாளர் Secretary	0	0	0	0	0	0	0	0
தலைநிலை மாவட்ட மத்திய மாகாண சபை செயலாளர் Secretary	15	3,399,000	13	3,107,871	16	3,541,000	16	3,747,040
தலைநிலை மாவட்ட மத்திய மாகாண சபை செயலாளர் Secretary	15	3,399,000	13	3,107,871	16	3,541,000	16	3,747,040
தலைநிலை மாவட்ட மத்திய மாகாண சபை செயலாளர் Secretary	0	0	0	0	0	0	0	0
தலைநிலை மாவட்ட மத்திய மாகாண சபை செயலாளர் Secretary	19	3,393,894	19	3,554,000	19	3,490,000	19	3,637,020
தலைநிலை மாவட்ட மத்திய மாகாண சபை செயலாளர் Secretary	17	3,159,894	17	3,273,000	17	3,208,480	17	3,355,020
தலைநிலை மாவட்ட மத்திய மாகாண சபை செயலாளர் Secretary	2	234,000	2	281,000	2	281,520	2	282,000
மொத்தம்-தலைநிலை மாவட்ட மத்திய மாகாண சபை செயலாளர் Total-Permanent	35	7,936,894	35	8,511,871	38	8,776,480	38	9,253,000
மொத்தம்-தலைநிலை மாவட்ட மத்திய மாகாண சபை செயலாளர் Total-Temporary	2	234,000	2	281,000	2	281,520	2	282,000

මධ්‍යම පළාත් සභාව, ශ්‍රී ලංකා ප්‍රජාතාන්ත්‍රික සමාජවාදී ජනරජය Central Provincial Council

සුචරිතව පවත්වාගෙන යාමේ මුද්‍රාණය Recurrent Expenditure

වැය විෂය කාණ්ඩය හා කාණ්ඩයේ විෂය කාණ්ඩය Object Code & Category	කාණ්ඩ හා වැය විෂය මාතෘකාව Category & Object Title	සත්‍ය වියදම් දැක්වූ සමාලෝචනය Actual Expenditure		ඇස්තමේන්තුව මතීටිවු Estimate	
		2009	2010	2011	2012
		රු. ශ. Rs.	රු. ශ. Rs.	රු. ශ. Rs.	රු. ශ. Rs.
11	ගමන් වියදම් පිරිසිදු කිරීමේ වියදම් Travelling Expenses	246,388	253,000	250,000	250,000
1101	ගමන් වියදම් - දේශීය පිරිසිදු කිරීමේ වියදම් - දේශීය Travelling Expenses - Domestic	246,388	253,000	250,000	250,000
12	සැපයීමේ භාණ්ඩ සපයීම Supplies	3,954,293	3,676,844	4,650,000	3,151,000
1201	ලිපිදාන හා කාර්යාලීය අවශ්‍යතා Stationery & Office Requisites	2,670,352	3,429,819	2,750,000	2,750,000
1202	ඉන්ධන හා ලිපි මිලි මිලි Fuel & Lubricants	959,152	52,080	1,500,000	1,000
1207	වෙනත් සැපයීම Other Supplies	324,789	194,945	400,000	400,000
13	සංරක්ෂණ වියදම් ප්‍රවේශන සමාලෝචනය Maintenance Exp.	3,827,967	4,789,116	4,750,000	4,430,000
1301	වාහන Vehicles	3,618,401	4,230,298	4,200,000	4,000,000
1302	සන්නිවේදන හා සබ් සිසිම් උපකරණ Plant, Machinery and Equipment	109,595	260,277	250,000	230,000
1303	කොටසකට හා සවිකිරීමේ Building and Structures	99,971	298,541	300,000	200,000
14	සම්ප්‍රදායික සේවා ඉටුකිරීමේ සේවාවන් Contractual Services	7,391,964	7,631,458	9,177,000	8,826,000
1401	ප්‍රවාහන Transport	1,001,000	950	1,000	1,000
1402	විදුලි සංදේශ සේවා Telecommunication	5,455,780	6,400,476	8,000,000	7,500,000
1403	තැපෑල ගාස්තු Postal Charges	0	0	1,000	0
1404	විදුලි හා ජලය Electricity and Water	376,984	493,859	550,000	500,000
1405	කුඩා කුලී හා කුලී ගාස්තු Rents and Hire Charges	547,000	709,900	600,000	800,000
1407	වෙනත් Other	11,200	26,273	25,000	25,000
19	වෙනත් සුචරිතව පවත්වාගෙන යාමේ මුද්‍රාණය Recurrent Expenditure	2,466,868	2,887,587	2,500,000	3,000,000
1905	වෙනත් Other	2,466,868	2,887,587	2,500,000	3,000,000
මුළු සුචරිතව පවත්වාගෙන යාමේ මුද්‍රාණය Total Recurrent Expenditure of Project		77,719,655	103,142,212	103,387,000	115,643,000
මුළු වියදම් මුද්‍රාණය Total Expenditure of Project		77,719,655	103,142,212	103,387,000	115,643,000

මධ්‍යම පළාත් සභාව, මහේස්වරා මාකාසා ජනපදය Central Provincial Council

ශීර්ෂය 541 මධ්‍යම පළාත් සභා ලේකම් කාර්යාලය
 தலைப்பு மத்திய மாகாணத்தின் மாகாண சபை செயலாளர் அலுவலகம்
 Head Secretary's office of Central Provincial Council
 වැයසටහන 3 පළාත් සභා පිටිපාලනය
 வேலைத்திட்டம் மாகாண சபை நிர்வாகம்
 Programme Provincial Administration
 ව්‍යාපෘතිය 2 සාමාන්‍ය පිටිපාලනය හා ආයතනික සේවා
 கருத்திட்டம் பொது நிர்வாகமும் தளபாடு சேவைகளும்
 Project General Administration & Establishment Services
 උප ව්‍යාපෘතිය 0
 உப கருத்திட்டம்
 Sub Project

ව්‍යාපෘති කාර්ය මාර්ග කලක්ෂිත බලාපොරොත්තු වන ප්‍රවෘත්ති Project Objectives

01. ව්‍යවස්ථාපිත කාර්ය මාර්ග හා පළාත් සභාවේ කාර්ය මාර්ග ක්‍රියාත්මක කිරීමට සභා ලේකම් කාර්යාලය ඵලදායී හා කාර්යක්ෂම ලෙස පවත්වාගෙන යාම
 සිදු කිරීම සඳහා ප්‍රවේශනා සහ වෙනත් සේවාවන් සැපයීමට සමත් වීම සඳහා සභා ලේකම් කාර්යාලය ඵලදායී හා කාර්යක්ෂම ලෙස පවත්වාගෙන යාම
 The Council Secretariat conducts effectively and efficiently to implement the Constitutional affairs and duties of the Provincial Council.

සුඛවාදී වියදම් මූලාශ්‍රයන් Recurrent Expenditure

වැය විෂය කාර්ය මාර්ග කාණ්ඩය විෂය කොටස මගින් විස්තර කළ හැකි Object Code & Category	කාර්ය මාර්ග හා වැය විෂය මාතෘකාව பிரிவு மற்றும் விடயத் தலைப்பு Category & Object Title	සමස්ත වියදම් මූලාශ්‍රයන් Actual Expenditure		ඇස්තමේන්තු මට්ටම Estimate	
		2009	2010	2011	2012
		රු. මි. රු.	රු. මි. රු.	රු. මි. රු.	රු. මි. රු.
10	පෞද්ගලික පවිත්ති මුදල්වලට මෙන්ම වෙනත් මුදල්වලට Personal Emoluments	12,403,100	13,502,954	14,926,000	15,056,000
1001	වැටුප් හා වෙනත් පාඩම් සහ වැටුප් Salaries and Wages	8,169,894	8,792,871	9,058,000	9,535,000
1002	අතිරේක හා නිවාඩු දීම වැටුප් මෙහෙයුම් සඳහා වැටුප් Overtime & Holiday Pay	1,328,610	1,238,460	1,920,000	1,300,000
1003 - I	ජීවන වියදම් දීමට වැටුප් සඳහා වැටුප් Cost of Living Allowances	1,769,681	2,086,987	2,520,000	2,520,000
1003 - II	වෙනත් දීමනා ඉහළ නැංවීම වෙනත් දීමනා Other Allowances	1,101,870	1,299,438	1,271,000	1,400,000
1005	ජාතික සේවා අර්ථසාධක අරමුදල පුද්ගල සේවක සේවක සඳහා Public Service Provident Fund	0	0	1,000	1,000
1006	දේපල ණය පොලී බර දේපල ණය පොලී Property loan Interest	33,045	85,198	156,000	300,000
11	ගමන් වියදම් පිරිසිදු කිරීම සඳහා Travelling Expenses	252,882	228,358	300,000	250,000
1101	ගමන් වියදම් - දේශීය පිරිසිදු කිරීම සඳහා Travelling Expenses - Domestic	252,882	228,358	300,000	250,000
12	සපයීමේ ද්‍රව්‍ය සපයීම Supplies	865,964	922,952	1,250,000	1,250,000
1201	ලිපිපිටි හා කාර්යාල ද්‍රව්‍ය ලිපිපිටි හා කාර්යාල ද්‍රව්‍ය Stationery & Office Requisites	219,926	249,600	400,000	400,000
1202	ඉන්ධන හා ලිසිටි තෙල් ඉන්ධන හා ලිසිටි තෙල් Fuel & Lubricants	583,674	621,029	750,000	750,000
1203	නිල ඇඳුම් ජලාශයන් Uniforms	22,620	27,400	45,000	45,000
1206	යන්ත්‍රෝපකරණ හා විදුලි උපකරණ මෙහෙයුම් සඳහා Mechanical & Electrical goods	19,798	0	25,000	25,000
1207	වෙනත් සපයීමේ ද්‍රව්‍ය වෙනත් සපයීමේ ද්‍රව්‍ය Other Supplies	19,946	24,923	30,000	30,000

மேல்நிலை அரசின் மத்திய மாண்புமிகு அமைச்சரவை Central Provincial Council

மீளும் செலவுகள் மீளும் செலவுகள் Recurrent Expenditure

விலக்கு எண் அல்லது வகைப்பாடு வகைப்பாடு Object Code & Category	வகைப்பாடு அல்லது வகைப்பாடு பிரிவு மற்றும் விடயத் தலைப்பு Category & Object Title	மீளும் செலவுகள் உண்மையான செலவுகள் Actual Expenditure		மீளும் செலவுகள் மதிப்பீடு Estimate	
		2009	2010	2011	2012
		ரூ. கு. ரூ.	ரூ. கு. ரூ.	ரூ. கு. ரூ.	ரூ. கு. ரூ.
13	பராமரிப்பு செலவுகள் Maintenance Exp.	1,073,619	897,000	1,000,000	1,050,000
1301	வாகன வாகனங்கள் Vehicles	605,699	598,567	600,000	650,000
1302	பொருட்கள் அல்லது கட்டுமானப் பொருட்கள் Plant, Machinery and Equipment	174,067	198,855	250,000	250,000
1303	கட்டிடங்களும், கட்டுமானங்களும் Building and Structures	293,853	99,578	150,000	150,000
14	கிடைக்கக்கூடிய சேவைகள் Contractual Services	521,525	601,491	642,000	626,000
1401	பரிசு போக்குவரத்து Transport	5,920	26,226	20,000	20,000
1402	தொலைநகல் தொலைநகல் சேவை Telecommunication	247,191	274,962	300,000	300,000
1403	புத்தக வசூல்கள் Postal Charges	5,000	2,500	5,000	5,000
1404	மின்சாரம் மற்றும் நீரும் Electricity and Water	263,414	297,803	315,000	300,000
1406	உள்ளூர் வரி வசூல்கள் Rates & Taxes to Local Authorities	0	0	1,000	1,000
1407	பிற சேவைகள் Other	0	0	1,000	0
19	பிற மீளும் செலவுகள் ஏனைய மீளும் செலவுகள் Other Recurrent Expenditure	109,871	113,689	115,000	125,000
1903	விடுமுறை அனுமதி ஆணைகள் Holiday Warrants	19,950	14,120	25,000	25,000
1905	பிற ஏனைய ஏனைய Other	89,921	99,569	90,000	100,000
மீளும் செலவுகள் மீளும் செலவுகள் மீளும் செலவுகள் Total Recurrent Expenditure of Project		15,226,961	16,266,444	18,233,000	18,357,000

மீளும் செலவுகள் மீளும் செலவுகள் Capital Expenditure

விலக்கு எண் அல்லது வகைப்பாடு வகைப்பாடு Object Code & Category	வகைப்பாடு அல்லது வகைப்பாடு பிரிவு மற்றும் விடயத் தலைப்பு Category & Object Title	மீளும் செலவுகள் உண்மையான செலவுகள் Actual Expenditure		மீளும் செலவுகள் மதிப்பீடு Estimate	
		2009	2010	2011	2012
		ரூ. கு. ரூ.	ரூ. கு. ரூ.	ரூ. கு. ரூ.	ரூ. கு. ரூ.
20	மீளும் செலவுகள் மீளும் செலவுகள் Rehabilitation & Improvement of Capital Assets	3,504,789	2,056,200	700,000	200,000
2001	கட்டிடங்களும், கட்டுமானங்களும் Buildings & Structures	3,504,789	1,066,058	200,000	100,000
2003	வாகன வாகனங்கள் Vehicles	0	990,142	500,000	100,000
21	நிலையான சொத்துக்களை Acquisition of Fixed Assets	1,470,185	1,647,794	300,000	800,000
2102	கூடுதல் அலகுகள் மற்றும் அலகுகள் Home Furnitures & Office Equipments	1,470,185	1,647,794	300,000	800,000
மீளும் செலவுகள் மீளும் செலவுகள் Total Capital Expenditure of Project		4,974,974	3,703,994	1,000,000	1,000,000
மீளும் செலவுகள் மீளும் செலவுகள் Total Expenditure of Project		20,201,935	19,970,438	19,233,000	19,357,000

புறநகர் தேசிய சர்க்கார்
பிரதான செயலாளர் அலுவலகம்
Chief Secretary's Office

பிரிவு அல்லது
ஆளணி மற்றும் பயிற்சி
Personnel & Training

தலைப்பு

மனித அல்லது இயற்கை வளங்களை உபயோகித்து உயர்ந்த தரத்தில்
புறநகர் தேசிய சர்க்கார் அலுவலகம் செயல்படும் உயர்ந்த தரத்தில்

பணிக் கூற்று

மனித மற்றும் இயற்கை வளங்களை உபயோகித்து உயர்ந்த தரத்தில்
மனித மானிட மக்களுக்கு உயர்ந்த தரத்தில் சேவையை நிறைவேற்றுவதற்கு
அதற்கான அளவுகோல்கள் உயர்ந்த தரத்தில் உருவாக்குதல்

Mission

To create a devoted Provincial public service in efficient use of human & physical resources
to provide a meaningful service to the general public of the province.



මධ්‍යම පළාත් සභාව මத்திய මාකාණ සභා Central Provincial Council

ප්‍රධාන ලේකම්, මධ්‍යම පළාත பிரதான செயலாளர், மத்திய மாகாணம்
Chief Secretary, Central Province

ශීර්ෂ අනුව වියදම් සාරාංශය තලස්ථු அடிப்படையிலான செலவின சுரராம்சம் Summary of Expenditure by Heads

ශීර්ෂ අංකය தலைப்பு இல. Head No.	දෙපාර්තමේන්තුව திணைக்களம் Department	සහන වියදම உள்ளடங்கා ඇති செலவினம் Actual Expenditure		ඇස්තමේන්තුව மதிப்பீடு Estimate	
		2009	2010	2011	2012
		රු. ශ. Rs.	රු. ශ. Rs.	රු. ශ. Rs.	රු. ශ. Rs.
	සුචරාච්චිත වියදම් மீள்வரும் செலவினம் Recurrent Expenditure	498,278,360	430,698,282	1,418,241,000	2,711,750,000
543	ප්‍රධාන ලේකම් කාර්යාලය பிரதான செயலகம் Chief Secretary's Office	25,125,559	25,530,850	29,762,000	30,224,000
544	පළාත් පරිපාලනය மாகாண நிர்வாகமும் Provincial Administration	43,812,326	42,466,284	55,770,000	51,735,000
545	පළාත් ඉදිරි කළමනාකරණය மாகாண நிதி முகாமைத்துவம் Provincial Finance Management	387,552,417	315,286,160	1,275,236,000	2,577,410,000
546	පළාත් ආදායම් மாகாண வருமானம் Provincial Revenue	22,421,243	26,219,919	31,424,000	30,000,000
547	පළාත් සැලසුම් மாகாண திட்டமிடல் Provincial Planning	19,366,815	21,195,069	26,049,000	22,381,000
	මූලික වියදම් முலதனச் செலவினம் Capital Expenditure	1,291,517,128	568,758,796	2,489,509,000	1,864,300,000
543	ප්‍රධාන ලේකම් කාර්යාලය பிரதான செயலகம் Chief Secretary's Office	764,797,058	116,847,852	2,066,560,000	1,448,000,000
544	පළාත් පරිපාලනය மாகாண நிர்வாகமும் Provincial Administration	215,317,660	180,221,226	131,700,000	137,000,000
545	පළාත් ඉදිරි කළමනාකරණය மாகாண நிதி முகாமைத்துவம் Provincial Finance Management	131,225,193	161,346,603	160,050,000	170,300,000
546	පළාත් ආදායම් மாகாண வருமானம் Provincial Revenue	2,677,423	1,759,077	6,349,000	0
547	පළාත් සැලසුම් மாகாண திட்டமிடல் Provincial Planning	177,499,792	118,564,038	124,850,000	109,000,000
	වියදම් එකතුව மொத்த செலவினம் Total Expenditure	1,789,795,486	999,457,078	3,907,750,000	4,576,050,000
543	ප්‍රධාන ලේකම් කාර්යාලය பிரதான செயலகம் Chief Secretary's Office	789,922,617	142,378,702	2,096,322,000	1,478,224,000
544	පළාත් පරිපාලනය மாகாண நிர்வாகமும் Provincial Administration	259,129,986	222,697,510	187,470,000	188,735,000
545	පළාත් ඉදිරි කළමනාකරණය மாகாண நிதி முகாமைத்துவம் Provincial Finance Management	618,777,610	466,632,763	1,435,286,000	2,747,710,000
546	පළාත් ආදායම් மாகாண வருமானம் Provincial Revenue	25,098,666	27,978,996	37,773,000	30,000,000
547	පළාත් සැලසුම් மாகாண திட்டமிடல் Provincial Planning	196,866,607	139,779,107	150,899,000	131,381,000

මධ්‍යම පළාත් සභාව மத்திய மாகாண சபை Central Provincial Council

සිරිසං 543 ප්‍රධාන ලේකම් කාර්යාලය
 தலைப்பு பிரதான செயலாளர் அலுவலகம்
 Head Chief Secretary's Office

පළාත් රාජ්‍ය නිලධාරීන්ගේ අත්තිකාරම් ගිණුම් කටයුතු මාසික අරාජිත වර්ගීකරණය මුහුණපසු කිරීමේ කටයුතු මාසික අරාජිත වර්ගීකරණය
 கணக்கு நடவடிக்கைகள் Public Officer's Advance Account Activities

අත්තිකාරම් ගිණුම් සීමාවන් முற்பணக் கணக்கு வரையறைகள் Limits of Advance Accounts	සමහර විටදම මුහුණපසු සෙලවීම Actual Expenditure		ඇස්තමේන්තුව மதிப்பீடு Estimate	ප්‍රතිශෝධිත ඇස්තමේන්තුව தீருத்திய மதிப்பீடு Revised Estimate	ඇස්තමේන්තුව மதிப்பீடு Estimate
	2009	2010	2011	2011	2012
	රු. ශු. Rs.	රු. ශු. Rs.	රු. ශු. Rs.	රු. ශු. Rs.	රු. ශු. Rs.
විද්‍යමේ උපරිම සීමාව செலவில் உச்ச எல்லை Maximum Limits of Expenditure	12,422,126	12,047,524	15,125,000	0	10,125,000
ලැබීමේ අවම සීමාව වැරදීමේදී මුහුණපසු සෙලවීම எல்லைகள் Minimum Limits of Receipts	8,606,980	11,012,554	7,150,000	0	5,265,000
මධ්‍යම නිලධාරීන්ගේ උපරිම සීමාව பற்று நிலுவை உச்ச வரம்பு Maximum Limits of Debit Balances	39,091,286	40,316,061	63,275,000	0	68,135,000

වැය කටයුතු අනුව විද්‍යමේ සාරාංශය මුහුණපසු කිරීමේ කටයුතු මාසික අරාජිත වර්ගීකරණය
 Summary of Expenditure by Programme

වැය කටයුතු අංකය தொகுப்பு இல. Prog. No.	වැය කටයුතු මාසික අරාජිත වර්ගීකරණය தொகுப்பு தலைப்பு Programme Title	සමහර විටදම මුහුණපසු සෙලවීම Actual Expenditure		ඇස්තමේන්තුව මුහුණපසු සෙලවීම Estimate	
		2009	2010	2011	2012
		රු. ශු. Rs.	රු. ශු. Rs.	රු. ශු. Rs.	රු. ශු. Rs.
3	පුනරාවර්තන විද්‍යමේ මාසික අරාජිත වර්ගීකරණය Recurrent Expenditure	25,125,559	25,530,850	29,762,000	30,224,000
	පළාත් සභා පරිපාලනය மாகாண சபை நிர்வாகம் Provincial Administration	25,125,559	25,530,850	29,762,000	30,224,000
3	සමහර විටදම මුහුණපසු සෙලවීම Capital Expenditure	764,797,068	116,947,852	2,066,560,000	1,448,000,000
	පළාත් සභා පරිපාලනය மாகாண சபை நிர்வாகம் Provincial Administration	6,665,922	13,223,158	21,800,000	33,000,000
50	මහා මාර්ග ඉදි කිරීම හා නඩත්තු பெருந்தொருக்ககள் நிர்மாணித்தலும் பேரளவும் Construction & Maintenance of Highways	759,131,136	103,624,694	2,044,760,000	1,415,000,000
	විද්‍යමේ මුහුණපසු සෙලවීම Total Expenditure	789,922,617	142,378,702	2,096,322,000	1,478,224,000
3	පළාත් සභා පරිපාලනය மாகாண சபை நிர்வாகம் Provincial Administration	30,791,481	38,754,008	51,562,000	63,224,000
	මහා මාර්ග ඉදි කිරීම හා නඩත්තු பெருந்தொருக்ககள் நிர்மாணித்தலும் பேரளவும் Construction & Maintenance of Highways	759,131,136	103,624,694	2,044,760,000	1,415,000,000

මධ්‍යම පළාත් සභාව மத்திய மாகாண சபை Central Provincial Council

නිවැසියා 543 ප්‍රධාන ලේකම් කාර්යාලය
 தலைப்பு பிரதான செயலாளர் அலுவலகம்
 Head Chief Secretary's Office
 වැයපටුම 3 පළාත් සභා පරිපාලනය
 வேலைத்திட்டம் மாகாண சபை நிர்வாகம்
 Programme Provincial Administration

ව්‍යාපෘති අනුව වියදම් සාරාංශය කருத்திட்டங்களுக்கිදිරිපි සෙවනින சுருக்கம் Summary of Expenditure by Projects

ව්‍යාපෘති අංකය கருத்திட்ட இல Project No.	ව්‍යාපෘති ආකෘතිය கருத்திட்ட தலைப்பு Project Title	සමස්ත වියදම් உள்நாட்டு செலவினம் Actual Expenditure		ඇස්තමේන්තුව மதிப்பீடு Estimate	
		2009	2010	2011	2012
		රු. ශ. Rs.	රු. ශ. Rs.	රු. ශ. Rs.	රු. ශ. Rs.
	සුඛවාසනා සේවාව Recurrent Expenditure	25,125,559	25,530,850	29,762,000	30,224,000
3	පිරිස් හා පුහුණු සංවර්ධනය ஆளணி மற்றும் பயிற்சி அபிவிருத்தி Personnel & Training Development	4,396,398	5,678,888	4,779,000	5,325,000
4	සාමාන්‍ය පරිපාලනය හා ආයතනික සේවා பொது நிர்வாகமும் தாயகச் சேவைகளும் General Administration & Establishment Services	11,968,335	10,996,630	15,331,000	15,172,000
5	පළාත් විගණන மாகாண கணக்காய்வு Provincial Audit	6,751,095	6,782,994	7,398,000	7,727,500
6	ඉංජිනේරු සේවා பொறியியலாளர் சேவை Engineering Services	2,009,731	2,072,338	2,254,000	1,999,500
	මූලික වියදම් Capital Expenditure	5,665,922	13,223,158	21,800,000	33,000,000
3	පිරිස් හා පුහුණු සංවර්ධනය ஆளணி மற்றும் பயிற்சி அபிவிருத்தி Personnel & Training Development	4,625,721	6,785,183	5,500,000	10,000,000
4	සාමාන්‍ය පරිපාලනය හා ආයතනික සේවා பொது நிர்வாகமும் தாயகச் சேவைகளும் General Administration & Establishment Services	1,040,201	6,437,975	16,300,000	23,000,000
	වියදම් එකතුව மொத்த செலவினம் Total Expenditure	30,791,481	38,754,008	51,562,000	63,224,000
3	පිරිස් හා පුහුණු සංවර්ධනය ஆளணி மற்றும் பயிற்சி அபிவிருத்தி Personnel & Training Development	9,022,119	12,464,071	10,279,000	15,325,000
4	සාමාන්‍ය පරිපාලනය හා ආයතනික සේවා பொது நிர்வாகமும் தாயகச் சேவைகளும் General Administration & Establishment Services	13,008,536	17,434,605	31,631,000	38,172,000
5	පළාත් විගණන மாகாண கணக்காய்வு Provincial Audit	6,751,095	6,782,994	7,398,000	7,727,500
6	ඉංජිනේරු සේවා பொறியியலாளர் சேவை Engineering Services	2,009,731	2,072,338	2,254,000	1,999,500

මධ්‍යම පළාත් මහා මණ්ඩල සභාව Central Provincial Council

ශ්‍රේණිය 543 ප්‍රධාන ලේකම් කාර්යාලය
 தலைப்பு பிரதான செயலாளர் அலுவலகம்
 Head Chief Secretary's Office
 වැයකොටස 50 මහා මාර්ග ඉදි කිරීම හා නඩත්තු
 வேலைத்திட்டம் பெருந்தெருக்களை நிர்மாணித்தலும் பேணுதலும்
 Programme Construction & Maintenance of Highways

ව්‍යාපෘති අනුව වියදම් සාරාංශය සලකුණු කළ කටයුතු සමබන්ධ සමුදාය Summary of Expenditure by Projects

ව්‍යාපෘති අංකය සලකුණු කළ මු.ල. Project No.	ව්‍යාපෘති මාතෘකාව සලකුණු කළ Project Title	සත්‍ය වියදම් සංඛ්‍යාත සමබන්ධය Actual Expenditure		ඇස්තමේන්තු මதிப்பீடு Estimate	
		2009	2010	2011	2012
		රු. මු. Rs.	රු. මු. Rs.	රු. මු. Rs.	රු. මු. Rs.
	මූලික වියදම් ආවේණික සමබන්ධය Capital Expenditure	759,131,136	103,624,694	2,044,760,000	1,415,000,000
4	සාමාන්‍ය පරිපාලන හා ආයතනික සේවා General Administration & Establishment Services	759,131,136	103,624,694	2,044,760,000	1,415,000,000
	වියදම් එකතුව මொத்த සමබන්ධය Total Expenditure	759,131,136	103,624,694	2,044,760,000	1,415,000,000
4	සාමාන්‍ය පරිපාලන හා ආයතනික සේවා General Administration & Establishment Services	759,131,136	103,624,694	2,044,760,000	1,415,000,000

මධ්‍යම පළාත් සභාව මත්ස්‍ය ජනාකාණ සභා Central Provincial Council

ශීර්ෂය 543 ප්‍රධාන ලේකම් කාර්යාලය
 தலைப்பு பிரதான செயலாளர் அலுவலகம்
 Head Chief Secretary's Office
 වැයසටහන 3 පළාත් සභා සේවකයන්
 வேலைத்திட்டம் மாகாண சபை நிලுவாகம்
 Programme Provincial Administration
 ව්‍යාපෘතිය 3 පිටිපිටි හා සුභසේවා සංවර්ධනය
 சுருத்திட்டம் ஆளணி மற்றும் பயிற்சி துரிவிருத்தி
 Project Personnel & Training Development
 උප ව්‍යාපෘතිය 0
 உப சுருத்திட்டம்
 Sub Project

කාර්ය මණ්ඩල සාරාංශය ප්‍රවේශයෙන් සාරාංශය Employment Summary

තනතුර හා කාණ්ඩය நிலைகளும் பிரிவுகளும் Position and Category	අත්‍ය වියදම් වැයවීමට ලක්වූ ප්‍රමාණය Actual Expenditure				අයවැයවලට මதிப்பீடு Estimate			
	2009		2010		2011		2012	
	තනතුර எண்ணிக்கை No.	වැටුප් හා වේතන (රු.) சம்பளங்களும் கூலிகளும் (ரூ.) Salaries & Wages (Rs.)	තනතුර எண்ணிக்கை No.	වැටුප් හා වේතන (රු.) சம்பளங்களும் கூலிகளும் (ரூ.) Salaries & Wages (Rs.)	තනතුර எண்ணிக்கை No.	වැටුප් හා වේතන (රු.) சம்பளங்களும் கூலிகளும் (ரூ.) Salaries & Wages (Rs.)	තනතුර எண்ணிக்கை No.	වැටුප් හා වේතන (රු.) சம்பளங்களும் கூலிகளும் (ரூ.) Salaries & Wages (Rs.)
කණ්ඩායම් ඒ කාණ්ඩය A Group A	0	0	0	0	0	0	0	0
ස්ථිර நிலையான Permanent	0	0	0	0	0	0	0	0
තාවකාලික தற்காலிக Temporary	0	0	0	0	0	0	0	0
කණ්ඩායම් ඩී කාණ්ඩය D Group D	0	0	0	0	1	387,000	0	0
ස්ථිර நிலையான Permanent	0	0	0	0	1	387,000	0	0
තාවකාලික தற்காலிக Temporary	0	0	0	0	0	0	0	0
කණ්ඩායම් සී කාණ්ඩය C Group C	9	2,250,574	9	2,917,823	9	1,921,000	11	2,182,000
ස්ථිර நிலையான Permanent	9	2,250,574	9	2,917,823	9	1,921,000	11	2,182,000
තාවකාලික தற்காலிக Temporary	0	0	0	0	0	0	0	0
කණ්ඩායම් ඩී කාණ්ඩය D Group D	2	364,000	2	446,000	2	402,000	3	518,000
ස්ථිර நிலையான Permanent	2	364,000	2	446,000	2	402,000	3	518,000
තාවකාලික தற்காலிக Temporary	0	0	0	0	0	0	0	0
එකතුව-ස්ථිර மொத்தம்-நிலையான Total-Permanent	11	2,614,574	11	3,363,823	12	2,710,000	14	2,700,000
එකතුව-තාවකාලික மொத்தம்-தற்காலிகம் Total-Temporary	0	0	0	0	0	0	0	0

මධ්‍යම පළාත් සභාව මහජන සේවක සංවිධානය Central Provincial Council

ශීර්ෂය	543	ප්‍රධාන ලේකම් කාර්යාලය
තலைப்பு		පிரධාන සෙයාලාගාර් ආචාර්යාලය
Head		Chief Secretary's Office
වැයකරු	3	පළාත් සභා පරිපාලනය
වෙනස්කිරීම්		මාකාලන සභා නිරුචාය
Programme		Provincial Administration
ව්‍යාපෘතිය	4	සාමාන්‍ය පරිපාලන හා අංශනීත සේවා
ප්‍රකෘතිය		පොදු நிர்වහණ සේවාවන් සංවිධානය
Project		General Administration & Establishment Services
උප ව්‍යාපෘතිය	0	
Sub Project		

කාර්ය මණ්ඩල සාරාංශය ප්‍රතිපාදන සාරාංශය Employment Summary

තනතුර හා කාණ්ඩය Position and Category	සැම වර්ෂයේදී වැය වූ මුදල Actual Expenditure				අනුමාන කළ මුදල Estimate			
	2009		2010		2011		2012	
	තනතුර අංකය No.	වැටුප් හා වේතන (රු.) සමාජ සේවක සංවිධානය (Rs.)	තනතුර අංකය No.	වැටුප් හා වේතන (රු.) සමාජ සේවක සංවිධානය (Rs.)	තනතුර අංකය No.	වැටුප් හා වේතන (රු.) සමාජ සේවක සංවිධානය (Rs.)	තනතුර අංකය No.	වැටුප් හා වේතන (රු.) සමාජ සේවක සංවිධානය (Rs.)
කණ්ඩායම් 1 ක්‍රම අ. Group A	2	1,381,675	2	1,412,000	2	1,442,000	2	1,442,000
ප්‍රධාන ලේකම්	1	790,000	1	792,000	1	796,000	1	796,000
ප්‍රධාන සෙයාලාගාර් Chief Secretary								
විකේත ප්‍රධාන ලේකම්	1	591,675	1	620,000	1	646,000	1	646,000
විකේත ප්‍රධාන සෙයාලාගාර් Deputy Chief Secretary								
කණ්ඩායම් 2 ක්‍රම ඩී. Group B	2	637,000	1	287,000	2	548,000	1	278,000
ස්ථිර	2	637,000	1	287,000	2	548,000	1	278,000
නිලධාරීන් Permanent								
තාවකාලික	0	0	0	0	0	0	0	0
අතීත Temporary								
කණ්ඩායම් 3 ක්‍රම ඩී. Group C	4	678,000	3	662,000	4	842,000	5	1,000,000
ස්ථිර	4	678,000	3	662,000	4	842,000	5	1,000,000
නිලධාරීන් Permanent								
තාවකාලික	0	0	0	0	0	0	0	0
අතීත Temporary								
කණ්ඩායම් 4 ක්‍රම ඩී. Group D	6	742,000	5	973,841	5	907,000	3	590,000
ස්ථිර	6	742,000	5	973,841	5	907,000	3	590,000
නිලධාරීන් Permanent								
තාවකාලික	0	0	0	0	0	0	0	0
අතීත Temporary								
එකතුව - ස්ථිර	14	3,436,675	11	3,334,841	13	3,739,000	11	3,310,000
එකතුව - තාවකාලික	0	0	0	0	0	0	0	0
එකතුව - අතීත	0	0	0	0	0	0	0	0

மத்திய மாகாண சபை Central Provincial Council

தலைப்பு 543 மூலக் கட்டிடக் கட்டுமானம்
 Head பிரதான செயலாளர் அலுவலகம்
 Chief Secretary's Office
 திட்டப்பகுதி 3 மத்திய மாகாண சபை நிர்வாகம்
 Provincial Administration
 Programme
 பிரச்சாரம் 5 மத்திய மாகாண சபை நிர்வாகம்
 Provincial Administration
 கருத்திட்டம் மாகாண கணக்காய்வு
 Provincial Audit
 Project
 உப பிரச்சாரம் 0
 Sub Project

தலைப்பு மத்திய மாகாண சபை பதவியாளர்களின் சுருக்கம் Employment Summary

தலைப்பு மற்றும் பிரச்சாரம் Position and Category	மத்திய மாகாண சபை Actual Expenditure				மத்திய மாகாண சபை Estimate			
	2009		2010		2011		2012	
	தலைப்பு எண்ணிக்கை No.	மத்திய மாகாண சபை (ரூ.) Salaries & Wages (Rs.)	தலைப்பு எண்ணிக்கை No.	மத்திய மாகாண சபை (ரூ.) Salaries & Wages (Rs.)	தலைப்பு எண்ணிக்கை No.	மத்திய மாகாண சபை (ரூ.) Salaries & Wages (Rs.)	தலைப்பு எண்ணிக்கை No.	மத்திய மாகாண சபை (ரூ.) Salaries & Wages (Rs.)
தலைப்பு A - குழு A Group A	0	0	0	0	0	0	0	0
தலைப்பு B - குழு B Group B	1	590,000	1	570,000	1	595,000	1	595,000
தலைப்பு C - குழு C Group C	16	2,606,630	14	2,751,401	14	2,996,000	14	2,980,000
தலைப்பு D - குழு D Group D	2	341,000	1	162,000	1	181,000	1	182,000
மொத்தம்-நிர்வாகம் Total-Permanent	19	3,537,630	16	3,483,401	16	3,772,000	16	3,757,000
மொத்தம்-தற்காலிகம் Total-Temporary	0	0	0	0	0	0	0	0

மத்திய மாகாண சபை Central Provincial Council

கீழ்க்க தலைப்பு Head	543	சுமார் டீபுட்டி கமிஷனர் பிரதான செயலாளர் அலுவலகம் Chief Secretary's Office
புறப்படம் வேலைத்திட்டம் Programme	3	பொது சுகாதாரப் பணிகள் மாகாண சபை நிர்வாகம் Provincial Administration
பொருள் கருத்திட்டம் Project	6	இயந்திர சேவை பொறியியல் சேவை Engineering Services
புற பொருள் உட்ப கருத்திட்டம் Sub Project	0	

தொகை அளவைக் கட்டுப்பாட்டுப் பத்திரிகையின் சுருக்கம் Employment Summary

தொகை அளவைக் கட்டுப்பாட்டுப் பத்திரிகையின் Position and Category	உண்மையான செலவுகள் Actual Expenditure				அளவைத் திட்ட மதிப்பீடு Estimate			
	2009		2010		2011		2012	
	வகை எண்ணி கடை No.	புறப்படம் (ரூ.) சம்பளங்களும் கலிகளும் (ரூ.) Salaries & Wages (Rs.)	வகை எண்ணி கடை No.	புறப்படம் (ரூ.) சம்பளங்களும் கலிகளும் (ரூ.) Salaries & Wages (Rs.)	வகை எண்ணி கடை No.	புறப்படம் (ரூ.) சம்பளங்களும் கலிகளும் (ரூ.) Salaries & Wages (Rs.)	வகை எண்ணி கடை No.	புறப்படம் (ரூ.) சம்பளங்களும் கலிகளும் (ரூ.) Salaries & Wages (Rs.)
தொகை அளவைக் கட்டுப்பாட்டுப் பத்திரிகையின் கி.டி.செ. (இயந்திர சேவை) பி.பி.செ. (பொறியியல் சேவை) Dep. C. Sec. (Eng. Serv.)	1	656,000	1	666,000	1	688,000	1	707,000
தொகை அளவைக் கட்டுப்பாட்டுப் பத்திரிகையின் கி.டி.செ. (இயந்திர சேவை) பி.பி.செ. (பொறியியல் சேவை) Dep. C. Sec. (Eng. Serv.)	1	656,000	1	666,000	1	688,000	1	707,000
தொகை அளவைக் கட்டுப்பாட்டுப் பத்திரிகையின் கி.டி.செ. (இயந்திர சேவை) பி.பி.செ. (பொறியியல் சேவை) Dep. C. Sec. (Eng. Serv.)	0	0	0	0	0	0	0	0
தொகை அளவைக் கட்டுப்பாட்டுப் பத்திரிகையின் கி.டி.செ. (இயந்திர சேவை) பி.பி.செ. (பொறியியல் சேவை) Dep. C. Sec. (Eng. Serv.)	0	0	0	0	0	0	0	0
தொகை அளவைக் கட்டுப்பாட்டுப் பத்திரிகையின் கி.டி.செ. (இயந்திர சேவை) பி.பி.செ. (பொறியியல் சேவை) Dep. C. Sec. (Eng. Serv.)	0	0	0	0	0	0	0	0
தொகை அளவைக் கட்டுப்பாட்டுப் பத்திரிகையின் கி.டி.செ. (இயந்திர சேவை) பி.பி.செ. (பொறியியல் சேவை) Dep. C. Sec. (Eng. Serv.)	0	0	0	0	0	0	0	0
தொகை அளவைக் கட்டுப்பாட்டுப் பத்திரிகையின் கி.டி.செ. (இயந்திர சேவை) பி.பி.செ. (பொறியியல் சேவை) Dep. C. Sec. (Eng. Serv.)	0	0	0	0	0	0	0	0
தொகை அளவைக் கட்டுப்பாட்டுப் பத்திரிகையின் கி.டி.செ. (இயந்திர சேவை) பி.பி.செ. (பொறியியல் சேவை) Dep. C. Sec. (Eng. Serv.)	2	353,272	2	360,697	2	367,000	2	368,000
தொகை அளவைக் கட்டுப்பாட்டுப் பத்திரிகையின் கி.டி.செ. (இயந்திர சேவை) பி.பி.செ. (பொறியியல் சேவை) Dep. C. Sec. (Eng. Serv.)	2	353,272	2	360,697	2	367,000	2	368,000
தொகை அளவைக் கட்டுப்பாட்டுப் பத்திரிகையின் கி.டி.செ. (இயந்திர சேவை) பி.பி.செ. (பொறியியல் சேவை) Dep. C. Sec. (Eng. Serv.)	0	0	0	0	0	0	0	0
தொகை அளவைக் கட்டுப்பாட்டுப் பத்திரிகையின் கி.டி.செ. (இயந்திர சேவை) பி.பி.செ. (பொறியியல் சேவை) Dep. C. Sec. (Eng. Serv.)	3	1,009,272	3	1,026,697	3	1,055,000	3	1,075,000
தொகை அளவைக் கட்டுப்பாட்டுப் பத்திரிகையின் கி.டி.செ. (இயந்திர சேவை) பி.பி.செ. (பொறியியல் சேவை) Dep. C. Sec. (Eng. Serv.)	0	0	0	0	0	0	0	0
தொகை அளவைக் கட்டுப்பாட்டுப் பத்திரிகையின் கி.டி.செ. (இயந்திர சேவை) பி.பி.செ. (பொறியியல் சேவை) Dep. C. Sec. (Eng. Serv.)	0	0	0	0	0	0	0	0

මධ්‍යම පළාත් සභාව මණ්ඩලීය පාලන සභාව Central Provincial Council

ශීර්ෂය	543	ප්‍රධාන ලේකම් කාර්යාලය
තலைப்பு		பிரதான செயலாளர் அலுவலகம்
Head		Chief Secretary's Office
දැක්වෙන	3	පළාත් සභා පරිපාලනය
වෙළඳපොළ		மாநாளை சபை நிர்வாகம்
Programme		Provincial Administration
ව්‍යාපෘතිය	3	පිරිසි සහ සුදුසු සංවර්ධනය
ප්‍රවේශන		ஆளணி மற்றும் பயிற்சி அபிவிருத்தி
Project		Personnel & Training Development
උප ව්‍යාපෘතිය	0	
Sub Project		

ව්‍යාපෘති කාර්ය මාර්ග ක්‍රමලේඛන පොදු ක්‍රමලේඛන Project Objectives

01. ප්‍රධාන ලේකම්වරයාගේ උපදෙස් මත පළාත් සභාවේ රාජ්‍ය නිලධාරීන් සඳහා පුහුණු කිරීමේ වැඩසටහන් සම්පාදනය කර ක්‍රියාත්මක කිරීම.
பிரதான செயலாளரின் வழிகாட்டுதல்களின் பேரில் மத்திய மாநாளை சபையின் அரசு ஊழியர்களுக்கான தகுந்த பயிற்சி வேலைத்திட்டங்களை உருவாக்கி நடைமுறைப்படுத்தல்
Compose appropriate training programmes for government officials of Central Province under the advice of the Chief Secretary and implement them.
02. රජයේ අலංකාර, දෙපාර්තමේන්තු, විශ්වවිද්‍යාල හා වෙනත් සුදුසු ආයතන වෙතට ක්‍රියාත්මක කරන සුදුසු වැඩසටහන් සඳහා සුදුසු සේවකයන් යොමු කිරීම.
அரசு அமைச்சகங்கள், நினைக்களங்கள், பல்கலைக்கழகங்கள் மற்றும் ஏனைய பயிற்சி நிறுவனங்களினால் செயற்படுத்தப்படும் பயிற்சி வேலைத்திட்டங்களுக்கு தகுதி வாய்ந்த உத்தியோகத்தர்களை அயிர்த்தல்
Recommend suitable officers to the training programmes which conducted by Government Ministries, Departments, Universities and Other Organizations.
03. ඵලදායීතාවය හා කාර්යක්ෂමතාවය අධර්ම වෙතට කාර්ය ආයතන හදුනාගෙන එහි ආයතනවල ධාරිතාවය හැරීම සඳහා විශේෂිත සුදුසු වැඩසටහන් සංවිධානය කර ක්‍රියාත්මක කිරීම.
செயற்படுத்திறன் மற்றும் செயல்திறன் குறைவாக காணப்படும் நிறுவனங்களை இனங்கண்டு அந்நிறுவனங்களின் செயற்பாட்டை அதிகரிக்கும் வகையில் பயிற்சிகளை ஏற்படுத்து செய்யப்படுகின்றன.
Identify less productive and efficient organizations and implement appropriate training programmes
04. රාජ්‍ය භාෂා දෙපාර්තමේන්තු වෙතට ක්‍රියාත්මක කරන සුදුසු වැඩසටහන් සඳහා විශේෂ ක්‍රියාත්මක කිරීම.
அரசு கரும மொழி நினைக்களம் மற்றும் மகாளை சபையினால் அரசு கருமமொழி சட்டவாக்கத்தை நடைமுறைப்படுத்துவதற்கு உரிய பயிற்சி வேலைத்திட்டங்களை உருவாக்கல் மற்றும் நடைமுறைப்படுத்தல்
Design and implement training programmes in order to implement Government Language policy, with the collaboration of Government Language Department and Central Provincial Council

පුනරාවර්ත වියදම් ගිණුම Recurrent Expenditure

මැද විෂය සංකේතය හා කාර්ය මාර්ග ක්‍රමලේඛන විස්තරය Object Code & Category	කාර්ය මාර්ග ක්‍රමලේඛන විස්තරය Category & Object Title	සත්‍ය වියදම් ගිණුම Actual Expenditure		අයින්කමේන්තුව මගින් Estimate	
		2009	2010	2011	2012
		රු. මු. රු.	රු. මු. රු.	රු. මු. රු.	රු. මු. රු.
10	පෞද්ගලික පරිත්‍යාග ජනනීය වැටුප්පත්	3,572,330	4,706,619	3,872,000	4,113,000
1001	දැවුල් හා වෙනත් සේවකයන්ගේ වැටුප්පත්	2,614,574	3,363,823	2,710,000	2,700,000
1002	අතිරේක හා විවාද දින දැවුල්	215,156	188,575	225,000	100,000
1003 - I	ජීවන වියදම් දීමනා	669,621	1,022,798	755,000	1,000,000
1003 - II	වෙනත් දීමනා	72,979	111,470	180,000	255,000
1005	රාජ්‍ය සේවා අර්ථසාධක අරමුදල	0	0	1,000	1,000
1006	දේවල ණය සොලී පොදු ණය	0	19,953	1,000	57,000
11	ගමන් වියදම්	149,927	125,947	250,000	125,000
1101	ගමන් වියදම් - දේශීය	149,927	125,947	250,000	125,000

ஊராட்சிப் பராமுக மத்தியமகாண சபை Central Provincial Council

புனராபர்ப்பண விவரம் மீளவரும் செலவினம் Recurrent Expenditure

வகை விவரம் காண்பண விவரம் குறியீடு மற்றும் பிரிவு Object Code & Category	காண்பண விவரம் பிரிவு மற்றும் விவரம் Category & Object Title	கடந்த விவரம் உள்பட செலவினம் Actual Expenditure		ஏதாவதும் மதிப்பீடு Estimate	
		2009	2010	2011	2012
		ரூ. கு. ரூ.	ரூ. கு. ரூ.	ரூ. கு. ரூ.	ரூ. கு. ரூ.
12	பொருள் வழங்கல்கள் Supplies	457,057	304,826	210,000	264,000
1201	பிசினஸ் அல்லது அலுவலக Stationery & Office Requisites	379,994	296,678	180,000	230,000
1202	உணவு அல்லது Fuel & Lubricants	65,813	0	20,000	20,000
1203	பொருள் வழங்கல்கள் Uniforms	5,520	2,848	8,000	8,000
1206	பொருள் வழங்கல்கள் Mechanical & Electrical goods	0	4,600	1,000	5,000
1207	பொருள் வழங்கல்கள் Other Supplies	5,730	700	1,000	1,000
13	புனராபர்ப்பண செலவினம் Maintenance Exp.	90,974	66,429	232,000	152,000
1301	பொருள் வழங்கல்கள் Vehicles	0	0	150,000	1,000
1302	பொருள் வழங்கல்கள் Plant, Machinery and Equipment	44,824	65,729	80,000	100,000
1303	பொருள் வழங்கல்கள் Building and Structures	7,110	0	1,000	50,000
1307	பொருள் வழங்கல்கள் Others	39,040	700	1,000	1,000
14	புனராபர்ப்பண சேவைகள் Contractual Services	66,130	79,278	115,000	391,000
1402	புனராபர்ப்பண சேவைகள் Telecommunication	66,130	79,278	114,000	200,000
1403	பொருள் வழங்கல்கள் Postal Charges	0	0	0	10,000
1404	பொருள் வழங்கல்கள் Electricity and Water	0	0	0	150,000
1406	பொருள் வழங்கல்கள் Rates & Taxes to Local Authorities	0	0	0	30,000
1407	பொருள் வழங்கல்கள் Others	0	0	1,000	1,000
19	புனராபர்ப்பண செலவினம் Other Recurrent Expenditure	59,980	395,789	100,000	280,000
1903	பொருள் வழங்கல்கள் Holiday Warrants	9,980	15,000	20,000	20,000
1905	பொருள் வழங்கல்கள் Others	50,000	380,789	80,000	260,000
புனராபர்ப்பண செலவினம் மீளவரும் செலவினங்கள் Total Recurrent Expenditure of Project		4,396,398	5,678,888	4,779,000	5,325,000

புனராபர்ப்பண செலவினம் Capital Expenditure

21	புனராபர்ப்பண செலவினம் Acquisition of Fixed Assets	0	0	0	4,000,000
2102	புனராபர்ப்பண செலவினம் Home Furnitures & Office Equipments	0	0	0	4,000,000
25	புனராபர்ப்பண செலவினம் Critaria Based Grants	4,625,721	6,785,183	5,500,000	6,000,000
2501	புனராபர்ப்பண செலவினம் Training for Provincial Public Servants	4,625,721	6,785,183	5,500,000	6,000,000
புனராபர்ப்பண செலவினம் மீளவரும் செலவினங்கள் Total Capital Expenditure of Project		4,625,721	6,785,183	5,500,000	10,000,000
புனராபர்ப்பண செலவினம் மீளவரும் செலவினம் Total Expenditure of Project		9,022,119	12,464,071	10,279,000	15,325,000

කිසිවක්	543	ප්‍රධාන ලේකම් කාර්යාලය
ප්‍රධානියා		ප්‍රධාන සෙක්‍රෙටාරි අනුකූලය
Head		Chief Secretary's Office
වැය පිටපත්	3	පළාත් සභා පිටපත්
සේවක ප්‍රවේශන		ප්‍රාදේශීය සේවක ප්‍රවේශන
Programme		Provincial Administration
ප්‍රාදේශීය	4	සාමාන්‍ය පිටපත් හා ප්‍රාදේශීය සේවා
ප්‍රවේශන		සාමාන්‍ය ප්‍රවේශන සේවාව
Project		General Administration & Establishment Services
උප ප්‍රවේශන	0	
Sub Project		

ප්‍රධාන ලේකම් කාර්යාලයේ සේවක ප්‍රවේශන සඳහා Project Objectives

01. ප්‍රධාන පළාත් සභාවේ අවශ්‍ය පනතුදු, අනුමත කිරීම, සංශෝධනය කිරීම හා ප්‍රධාන පළාත් සභාවේ සම්මත කිරීම. මන්දායන පනතට අනුකූලව පනතින් අනුමත කිරීම, ක්‍රියාත්මක කිරීම හා අවශ්‍ය පනතින් අනුමත කිරීම. Approve, Alter and take necessary action to recruit to the Positions required by the Central Provincial Council
02. පනතුදු සඳහා අවශ්‍ය වන ප්‍රධාන පළාත් සභාවේ සේවක ප්‍රවේශන සඳහා පනතින් අනුමත කිරීම. පනතින් අනුමත කිරීම, ක්‍රියාත්මක කිරීම හා අවශ්‍ය පනතින් අනුමත කිරීම. Creation and Recommendation of Recruitment policies for positions
03. රාජකාරී හා පෞද්ගලික ගණන් සඳහා විදේශ බිහිවූ පුද්ගලයන් ලබා ගැනීම සඳහා විදේශ බිහිවූ පුද්ගලයන් සඳහා සේවක ප්‍රවේශන සඳහා කිරීම. සැලකිය යුතු ප්‍රමාණයක් ඇති විට, සේවක ප්‍රවේශන සඳහා විදේශ බිහිවූ පුද්ගලයන් සඳහා සේවක ප්‍රවේශන සඳහා කිරීම. Approve leave for the officers apply for official of personal foreign leave and Name suitable officers for Foreign training programmes
04. ප්‍රධාන ලේකම් කාර්යාලයේ උපදෙස් සඳහා ප්‍රධාන ලේකම් කාර්යාලයේ සේවක ප්‍රවේශන සඳහා විදේශ බිහිවූ පුද්ගලයන් සඳහා සේවක ප්‍රවේශන සඳහා කිරීම. ප්‍රධාන ලේකම් කාර්යාලයේ සේවක ප්‍රවේශන සඳහා විදේශ බිහිවූ පුද්ගලයන් සඳහා සේවක ප්‍රවේශන සඳහා කිරීම. Hold Productivity competition among Central Provincial Council Ministries, Departments and Organizations and hold Prize Giving
05. ප්‍රධාන ලේකම් කාර්යාලයේ සේවක ප්‍රවේශන සඳහා විදේශ බිහිවූ පුද්ගලයන් සඳහා සේවක ප්‍රවේශන සඳහා කිරීම. ප්‍රධාන ලේකම් කාර්යාලයේ සේවක ප්‍රවේශන සඳහා විදේශ බිහිවූ පුද්ගලයන් සඳහා සේවක ප්‍රවේශන සඳහා කිරීම. Duties on Public requests reach His excellency the President/ Hon. Prime Minister/ Hon. Chief Minister.

පුනරාවර්තන වියදම් මිනවනුයේ Recurrent Expenditure

වැය විෂය සංකේතය හා කාණ්ඩය වර්ගීකරණ කිරීම Object Code & Category	කාණ්ඩ හා වැය විෂය ආකාරය වර්ගීකරණ කිරීම Category & Object Title	සත්‍ය වියදම් දැක්වීම Actual Expenditure		ඇස්තමේන්තුගත මට්ටම Estimate	
		2009	2010	2011	2012
		රු. ල. Rs.	රු. ල. Rs.	රු. ල. Rs.	රු. ල. Rs.
10	පෞද්ගලික පවිසම් මුදල්වලට අයත්ව ඇති සේවක ප්‍රවේශන Personal Emoluments	4,587,637	5,062,061	5,636,000	5,562,000
1001	වැටුප් හා වේතන සම්පූර්ණය සහ වෙනත් වැටුප් Salaries and Wages	3,436,675	3,334,841	3,739,000	3,310,000
1002	අතිරේක හා නිවාඩු දින වැටුප් Overtime & Holiday Pay	306,622	308,137	350,000	350,000
1003 - I	විවිධ වියදම් දීමනා Cost of Living Allowances	491,355	1,210,929	755,000	600,000
1003 - II	වෙනත් දීමනා වැනි වෙනත් වියදම් දීමනා Other Allowances	295,169	208,154	790,000	1,300,000
1005	පොදු සේවා ප්‍රවේශන ප්‍රවේශන Public Service Provident Fund	0	0	1,000	1,000
1006	දේවල් ණය පොලී වියදම් Property loan Interest	65,816	0	1,000	1,000
11	ගමන් වියදම් ප්‍රවාහන සේවක ප්‍රවේශන Travelling Expenses	121,988	96,881	150,000	100,000
1101	ගමන් වියදම් - දේශීය Domestic Travelling Expenses	121,988	96,881	150,000	100,000

පුනරාවර්ධන වියදම් ගිණවුම සෙසවිභව Recurrent Expenditure

වැය විෂය සංකේතය හා කාණ්ඩය විධායක ඉගිහිටු මණ්ඩල පිරිසිදු Object Code & Category	කාණ්ඩ හා වැය විෂය නාමය பிரிவு மற்றும் விடயத் தலைப்பு Category & Object Title	සමස්ත වියදම් උள்ளඟු செலவினம் Actual Expenditure		ඇස්තමේන්තු මதிப்பீடு Estimate	
		2009	2010	2011	2012
		රු. ශු. Rs.	රු. ශු. Rs.	රු. ශු. Rs.	රු. ශු. Rs.
12	සැපයීමේ භාණ්ඩවලින් Supplies				
1201	ලිපිද්වය හා කාර්යාලීය අවශ්‍යතා Stationery & Office Requisites	1,061,424	415,463	525,000	585,000
	ඉගිහිටුම්පත්, මුද්‍රණ භාණ්ඩ Stationery & Office Requisites	261,996	264,953	350,000	350,000
1202	ඉන්ධන හා ලිපි සේව Fuel & Lubricants	707,863	144,450	100,000	150,000
1203	සිල ඇඳුම් Uniforms	12,275	6,060	25,000	10,000
1206	සන්නිවේදන හා විදුලි උපකරණ Mechanical & Electrical goods	0	0	0	5,000
1207	වෙනත් සැපයීම් Other Supplies	79,290	0	50,000	70,000
13	වෙනත් වියදම් පෙණහිල්ල සෙසවිභව Maintenance Exp.				
1301	වාහන Vehicles	717,528	540,745	600,000	665,000
	වාහන	546,291	399,680	550,000	625,000
1302	සන්නිවේදන හා සම්බන්ධ උපකරණ Plant, Machinery and Equipment	21,285	46,391	50,000	40,000
1307	වෙනත් Others	149,952	94,874	0	0
14	විදිගිණිගත සේවා ඉටුකිරීමේ සේවාවන් Contractual Services				
1402	විදුලි සංදේශන සේවා Telecommunication	3,871,562	4,284,185	7,900,000	7,850,000
	දුරකථන සේවාවන් Telecommunication	374,413	274,816	400,000	350,000
1404	විදුලි සහ ජලය Electricity and Water	2,575,979	2,815,154	5,000,000	6,000,000
1406	විදුලි සහ ජලය Rates & Taxes to Local Authorities	7,152	7,947	500,000	500,000
1407	වෙනත් Other	914,018	1,166,268	2,000,000	1,000,000
19	වෙනත් පුනරාවර්ධන වියදම් ඉහත ගිණවුම සෙසවිභව Other Recurrent Expenditure	1,598,195	617,295	520,000	410,000
1903	විවාද නාලිකා දුම්රිය මලසතු Holiday Warrants	19,990	15,170	20,000	10,000
1905	වෙනත් Other	1,578,208	602,125	500,000	400,000
වෙනත් වියදම් පුනරාවර්ධන වියදම් මල සතු Total Recurrent Expenditure of Project		11,968,335	10,996,630	15,331,000	15,172,000

මධ්‍යම පළාත් සභාව மத்திய மாகாண சபை Central Provincial Council

ශීර්ෂය 543 ප්‍රධාන ලේකම් කාර්යාලය
 தலைப்பு பிரதான செயலாளர் அலுவலகம்
 Head Chief Secretary's Office
 වැයපටුන 3 පළාත් සභා පරිපාලනය
 வேலைத்திட்டம் மாகாண சபை நிர்வாகம்
 Programme Provincial Administration
 ව්‍යාපෘතිය 4 සාමාන්‍ය පරිපාලනය හා අයතනික සේවා
 கருத்திட்டம் பொது நிர்வாகமும் தாயகச் சேவைகளும்
 Project General Administration & Establishment Services
 උප ව්‍යාපෘතිය 0
 உ.ப கருத்திட்டம்
 Sub Project

මූලධන වියදම් මුලාශ්‍රයන් සෙවණියම් Capital Expenditure

වැය විෂය සංකේතය හා කාණ්ඩය வி.ப.க குறியீடு மற்றும் பிரிவு Object Code & Category	කාණ්ඩ හා වැය විෂය විස්තරය பிரிவு மற்றும் விடயத் தலைப்பு Category & Object Title	සත්‍ය වියදම් සෙවණියම් Actual Expenditure		ඇස්තමේන්තුව මதிப்பீடு Estimate	
		2009	2010	2011	2012
		රු. මු. Rs.	රු. මු. Rs.	රු. මු. Rs.	රු. මු. Rs.
20	මූලධන වත්කම් පුනරුත්ථාපනය හා වැඩි දියුණු කිරීමේ මුලාශ්‍රයන් සොල්කුම්කරණයේ පුනරුත්ථාපනය මෙහෙයවීම Rehabilitation & Improvement of Capital Assets	338,866	424,193	200,000	0
2001	නොසැලැස්වූ හා ඉදි කිරීමේ කட்டிட සංරක්ෂණය, නිර්මාණය කිරීම Buildings & Structures	0	69,983	1,000	0
2003	වාහන වාහන Vehicles	338,866	354,210	199,000	0
21	ස්ථාවර වත්කම් අත්පත් කර ගැනීම நிலையான சொத்துக்களை கைப்பற்றல் Acquisition of Fixed Assets	435,494	331,909	600,000	8,000,000
2101	වාහන වාහන Vehicles	0	0	0	0
2102	ගෘහ භාණ්ඩ හා කාර්යාලීය උපකරණ வீட்டுத் தளவாட்டங்களும் அலுவலக உபகரணங்களும் Home Furnitures & Office Equipments	127,500	167,140	300,000	7,500,000
2103	යන්ත්‍ර பொறிகள் Machinery	307,994	164,769	300,000	500,000
25	උපමාන පාදක මුදානම් தொகுதிவாரியான கொடை Criteria Based Grants	267,841	5,681,873	15,500,000	15,000,000
2501	පදනම් තිලකාධිකාරී සඳහා නිවහන සංකීර්ණයක් ඉදි කිරීම மா.அரசு ஊழியர்களுக்கு வீட்டுத்தொகுதி நிர்மாணித்தல் Construction of Housing complex for Pr.Gov.Employees	267,841	5,681,873	10,000,000	10,000,000
2502	මාධ්‍ය ඒකකය மேட.க பிரிவு Media Unit	0	0	500,000	0
2503	මූලධන උපකරණ සඳහා බදු කෙටීම மூலதன உபகரணங்களுக்கான வரி செலுத்துகை Tax payments for Capital Equipments	0	0	5,000,000	5,000,000
ව්‍යාපෘතියේ මූලධන වියදම් වල එකතුව கருத்திட்டத்தின் மொத்த மூலதன செலவீனங்கள் Total Capital Expenditure of Project		1,040,201	6,437,975	16,300,000	23,000,000
ව්‍යාපෘතියේ මුළු වියදම් கருத்திட்டத்தின் மொத்தச் செலவீனம் Total Expenditure of Project		13,008,536	17,434,605	31,831,000	38,172,000

මධ්‍යම පළාත් සභාව, මහේස්වරාය මහලය Central Provincial Council

සේවය	543	ලබාගත ලේකම් කාර්යාලය
තலைப்பு		ප්‍රධාන සේවා සහ අනුබල සහකාර
Head		Chief Secretary's Office
වැයටයන	3	පළාත් සභා පරිපාලනය
විෂය විෂය		මහලය සභා පරිපාලනය
Programme		Provincial Administration
පාලන	5	පළාත් විගණන
කරුණා		මහලය විගණන
Project		Provincial Audit
ලබාගත	0	
Sub Project		

සේවයේ කාර්ය මාර්ග ක්‍රමලේඛන Project Objectives

01. පළාත් සභා සම්බන්ධ සියලුම අවශ්‍යතා / දෙපාර්තමේන්තු/ප්‍රාදේශීය ලේකම් කාර්යාල සහ අනෙකුත් ආයතන විගණනය වලට සැලැස්සී කාර්යයන් ඉටුකිරීම සිදුකිරීම සහතික කිරීම
 මහලය සභා සම්බන්ධ සියලුම අවශ්‍යතා / දෙපාර්තමේන්තු/ ප්‍රාදේශීය ලේකම් කාර්යාල සහ අනෙකුත් ආයතන විගණනය වලට සැලැස්සී කාර්යයන් ඉටුකිරීම සිදුකිරීම සහතික කිරීම
 Audit relevant activities of Ministries/ Departments/ Divisional Secretaries and other Organizations.
02. පදිනේදා කටයුතු පිළිබඳව සුළු හා විගණන වාර්තා සැකසීම
 සුළු හා විගණන වාර්තා සැකසීම සහතික කිරීම
 Preparation of Finance and Audit Reports regarding day to day activities
03. පැමිණිලි පිළිබඳ පරීක්ෂණ වාර්තා සිදු කිරීම
 පරීක්ෂණ පදනම් කිරීම සහතික කිරීම
 Inspections based on Complaints

සුඛවාදය සහ වියදම් ගිණුමේ වියදම් Recurrent Expenditure

වැය විෂය සංකේතය හා කාණ්ඩය විෂය විෂය Object Code & Category	කාර්යය හා වැය විෂය මාතෘකාව විෂය විෂය Category & Object Title	වැය විෂය සංකේතය Actual Expenditure		වැය විෂය සංකේතය Estimate	
		2009	2010	2011	2012
		රු. ශු. Rs.	රු. ශු. Rs.	රු. ශු. Rs.	රු. ශු. Rs.
10	වෛද්‍යවේදීන් සහ අනෙකුත් සේවකයන්ගේ වැටුප් Personal Emoluments	4,799,474	4,859,641	4,992,000	5,461,500
1001	වැටුප් හා වේතන සම්පූර්ණය සහ වේතන Salaries and Wages	3,537,630	3,483,401	3,772,000	3,757,000
1002	අතිරේක හා සිටිය දින වැටුප් Overtime & Holiday Pay	284,894	342,690	249,000	250,000
1003 - I	විදාය වියදම් දීමනා Cost of Living Allowances	825,635	873,468	945,000	1,123,500
1003 - II	වෙනත් දීමනා ඉහත සඳහා Other Allowances	151,315	160,082	24,000	330,000
1005	ජන සේවා අර්ධසාධන අරමුදල Public Service Provident Fund	0	0	1,000	1,000
1006	දේපල ණය පොලී පොදු Property loan interest	0	0	1,000	0
11	ගමන් වියදම් ප්‍රවාහන සේවකයන් Travelling Expenses	733,671	777,622	1,000,000	900,000
1101	ගමන් වියදම් - දේශීය Travelling Expenses - Domestic	733,671	777,622	1,000,000	900,000
12	සැපයුම් වస్తు සපයීම Supplies	151,564	139,209	184,000	179,000
1201	ලිපිලිපි හා කාර්යාල අවශ්‍යතා Stationery & Office Requisites	129,597	117,128	160,000	160,000
1202	ඉන්ධන හා ලිපිලිපි සෙල් Fuel & Lubricants	0	3,000	1,000	1,000
1203	නිල ඇඳුම් ජීරුකැටයම් Uniforms	2,000	2,683	3,000	3,000
1207	වෙනත් සැපයුම් ඉහත සඳහා Other Supplies	19,967	16,398	20,000	15,000

மொழி அறிவு மன்றம் மத்திய மாகாண சபை Central Provincial Council

மீளும் செலவு மதிப்பீடு மீளும் செலவு மதிப்பீடு Recurrent Expenditure

விலக்கு கோடு விவரம் Object Code & Category	கோடு அல்லது விலக்கு பிரிவு மற்றும் விவரம் Category & Object Title	மீளும் செலவு மதிப்பீடு Actual Expenditure		மீளும் செலவு மதிப்பீடு Estimate	
		2009	2010	2011	2012
		ரூ. கு. ரூ.	ரூ. கு. ரூ.	ரூ. கு. ரூ.	ரூ. கு. ரூ.
13	மீளும் செலவு மதிப்பீடு Maintenance Exp.	109,625	20,470	101,000	76,000
1301	வாகனங்கள் Vehicles	61,169	0	1,000	1,000
1302	பயிற்சி அல்லது கட்டிட கட்டுமானம் Plant, Machinery and Equipment	48,456	20,470	100,000	75,000
1307	பிற Others	0	0	0	0
14	மீளும் செலவு மதிப்பீடு Contractual Services	926,761	962,367	1,091,000	1,091,000
1401	பரிசீலனை Consultancy	684,641	712,544	800,000	800,000
1402	போக்குவரத்து Transport	57,305	64,823	96,000	96,000
1403	தொலைத்தொடர்பு சேவை Telecommunication	4,816	5,000	5,000	5,000
1404	பின்புல கட்டணம் Postal Charges	0	0	0	0
1405	மின்சாரம் மற்றும் நீர் Electricity and Water	180,000	180,000	180,000	180,000
1406	வடிகட்டும் மற்றும் கட்டிட கட்டணம் Rents and Hire Charges	0	0	0	0
1407	வரி மற்றும் கட்டணம் Rates & Taxes to Local Authorities	0	0	10,000	10,000
1408	பிற Other	30,000	23,685	30,000	20,000
1903	மீளும் செலவு மதிப்பீடு Other Recurrent Expenditure	20,000	14,610	20,000	10,000
1905	விடுமுறை அனுமதி Holiday Warrants	10,000	9,075	10,000	10,000
மொத்த மீளும் செலவு மதிப்பீடு Total Recurrent Expenditure of Project		6,751,096	6,782,994	7,398,000	7,727,500
மொத்த மீளும் செலவு மதிப்பீடு Total Expenditure of Project		6,751,096	6,782,994	7,398,000	7,727,500

මධ්‍යම පළාත් සභාව මத்திய මහානගර සභා Central Provincial Council

කිට්පය 543 ප්‍රධාන ලේකම් කාර්යාලය
 தலைப்பு பிரதான செயலாளர் அலுவலகம்
 Head Chief Secretary's Office
 වැයකරුවන් 50 සහ ආර්ථික දැනුම සහ තනතුරු
 வேலைத்திட்டம் பெருந்தெருக்களை நிர்மாணித்தல்/மேம்படுத்தல்
 Programme Construction & Maintenance of Highways
 ව්‍යාපෘතිය 4 සාමාන්‍ය පරිපාලන සහ ආයතනික සේවා
 கருத்திட்டம் பொது நிர்வாக/சேவை සේවාවන්
 Project General Administration & Establishment Services
 උප ව්‍යාපෘතිය 0
 உப கருத்திட்டம்
 Sub Project

මුලධන වියදම් ආවේණික සෙවණ Capital Expenditure

වැය විෂය කොටස හා කාණ්ඩය වැනි විස්තරයන් Object Code & Category	කාණ්ඩ හා වැය විෂය නාමය பிரிவு மற்றும் விடயத் தலைப்பு Category & Object Title	සමහර වියදම් උදාහරණ செலவினம் Actual Expenditure		ඇස්තමේන්තුව මதிப்பீடு Estimate	
		2009	2010	2011	2012
		රු. ක. Rs.	රු. ක. Rs.	රු. ක. Rs.	රු. ක. Rs.
26	පළාත් ආර්ථික නිෂ්චිත සංවර්ධන ප්‍රදාන மாகாணத்தின் திட்டமிடப்படாத அபிவிருத்தி கொடை Provincial Specific Development Grant	0	0	800,000,000	625,000,000
2602	පළාත් ආර්ථික සං. ව්‍යාපෘතිය (JICA) மா.பாதைகள் அபி.கருத்திட்டம் (JICA) Provincial Roads Development Project (JICA)	0	0	800,000,000	625,000,000
27	විශේෂ ව්‍යාපෘති விலேபு கருத்திட்டம் Special Project	759,131,136	103,624,694	1,244,760,000	790,000,000
2701	පළාත් ආර්ථික සං. ව්‍යාපෘතිය (ජපන් වැය ආධාර) மா.பாதைகள் அபி.கருத்திட்டம் (ஜப்பான் வங்கி கொடை) Provincial Roads Development Project (JBIC)	759,131,136	103,624,694	0	0
2702	පළාත් ආර්ථික සං. ව්‍යාපෘතිය (JICA) மா.பாதைகள் அபி.கருத்திட்டம் (JICA) Provincial Roads Development Project (JICA)	0	0	1,244,760,000	0
2703	වර්ෂාවෙන් හානි වූ ආර්ථික සංවර්ධන ව්‍යාපෘතිය (JICA) மழையினால் சிதைந்த வீதிகளின் அபிவிருத்தி (JICA) Developing Roads damaged due to Rain (JICA)	0	0	0	790,000,000
ව්‍යාපෘතියේ මුලධන වියදම් මුළු එකතුව கருத்திட்டத்தின் மொத்த முதலீடு செலவினங்கள் Total Capital Expenditure of Project		759,131,136	103,624,694	2,044,760,000	1,415,000,000
ව්‍යාපෘතියේ මුළු වියදම් கருத்திட்டத்தின் மொத்தச் செலவினம் Total Expenditure of Project		759,131,136	103,624,694	2,044,760,000	1,415,000,000

பலாந் பரீபாடுதல
மாதாண நூருவாகம்
Provincial Administration

மேலேலர்

புமலா லேகமேலர்யல வெல பூலரீ கூதீ தாலகதலக பக பரீபாடுதல கடுபூதூ பூதூபேல பலாந் துமலாண-க, லீ யடுதே பவதலக துதேதூதீ தாலகதல பக லாகரீ பார்டலகரூலரீதீ துதர மலா பமலெநடுகலடுயல் பலந்லல கதலீதீதீ படுதூதூ ருதல பவலயல் துதலல மலகல பமலபந் மேதல துடுதல துடுதலடுயல்தீதீ லேகதலக பமலபந் மேகலயலீம.

பணிகூபூற்று

புரதான லேயலாளருக்கு ஒடுபடலகூக்ப்பட்டுள்ள நூறுவல நற்றும் நூலவாக நடலமுலறகூள் துதலடூடலக மாதாண அலமதூதூகூள், அதூன் கீழூள்ள துதலய நூறுவலந்கூள் நற்றும் வெலநடூடலகூளீறூதலயே சூறந்ததுதலரு துதலடூடலகூளை துறபடுதூதூதூக் கலகூள்வதுடூன் லீகலதூறூநூடூதூகூ அரூச சேகலயல உருவாகூதூக் கலகூள்ள மலீத லலகூதூதூகூளே பூலலவே தூகலயலான சூறதூடூடலகூளீல் உடூகூடூடலமபூபூ லசதூகூளயூம் முன்லெடுதூதூதூ செல்லல்.

Mission

To be the professional centre for provincial administration by providing better coordination and building excellent rapport with the Provincial Ministries and other Stakeholders including the public.

මධ්‍යම පළාත් සභාව மத்திய மாகாண சபை Central Provincial Council

ශිථංශ 544 පළාත් පරිපාලනය
தலைப்பு மாகாண நிர்வாகம்
Head Provincial Administration

වැයකටයත් අනුව විඳදී සාරාංශය නිකුත්කිරීමේදී සමස්ත වැයකටයන්ගේ සමස්ත ප්‍රමාණය Summary of Expenditure by Programme

වැයකටයන් අංකය නිකුත්කිරීමේ இல. Prog. No.	වැයකටයන් මාතෘකාව නිකුත්කිරීමේ தலைப்பு Programme Title	සමස්ත වැයකටයන් Actual Expenditure		ඇස්තමේන්තුව මதிப்பீடு Estimate	
		2009	2010	2011	2012
		රු. ශ. Rs.	රු. ශ. Rs.	රු. ශ. Rs.	රු. ශ. Rs.
3	සුඛවාසනීය වැයකටයන් Recurrent Expenditure	43,812,328	42,466,284	55,770,000	51,735,000
	පළාත් සභා පරිපාලනය மாகாண சபை நிர்வாகம் Provincial Administration	43,812,328	42,466,284	55,770,000	51,735,000
3	මූලික වැයකටයන් Capital Expenditure	215,317,660	180,221,226	131,700,000	137,000,000
	පළාත් සභා පරිපාලනය மாகாண சபை நிர்வாகம் Provincial Administration	215,317,660	180,221,226	131,700,000	137,000,000
3	මුළු වැයකටයන් Total Expenditure	259,129,988	222,687,510	187,470,000	188,735,000
	පළාත් සභා පරිපාලනය மாகாண சபை நிர்வாகம் Provincial Administration	259,129,988	222,687,510	187,470,000	188,735,000

ශිථංශ 544 පළාත් පරිපාලනය
தலைப்பு மாகாண நிர்வாகம்
Head Provincial Administration
වැයකටයන් 3 පළාත් සභා පරිපාලනය
வேலைத்திட்டம் மாகாண சபை நிர்வாகம்
Programme Provincial Administration

ව්‍යාපෘති අනුව විඳදී සාරාංශය කලින් කලින් සමස්ත වැයකටයන්ගේ සමස්ත ප්‍රමාණය Summary of Expenditure by Projects

ව්‍යාපෘති අංකය කලින් කලින් இல. Project No.	ව්‍යාපෘති මාතෘකාව කලින් කලින් தலைப்பு Project Title	සමස්ත වැයකටයන් Actual Expenditure		ඇස්තමේන්තුව මதிப்பீடு Estimate	
		2009	2010	2011	2012
		රු. ශ. Rs.	රු. ශ. Rs.	රු. ශ. Rs.	රු. ශ. Rs.
4	සුඛවාසනීය වැයකටයන් மீளவரும் செலவினம் Recurrent Expenditure	43,812,328	42,466,284	55,770,000	51,735,000
	සාමාන්‍ය පරිපාලනය හා ආයතනික සේවා பொது நிர்வாகம் தளபணி சேவைகளும் General Administration & Establishment Services	12,637,737	13,048,012	14,770,000	13,735,000
6	ප්‍රාදේශීය ලේකම් කාර්යාල මධ්‍යම පළාත பிரதேச செயலகங்கள், மத்திய மாகாணம் Divisional Secretary's Offices, Central Province	31,174,589	29,418,272	41,000,000	38,000,000
	මූලික වැයකටයන් Capital Expenditure	215,317,660	180,221,226	131,700,000	137,000,000
4	සාමාන්‍ය පරිපාලනය හා ආයතනික සේවා பொது நிர்வாகம் தளபணி சேவைகளும் General Administration & Establishment Services	215,317,660	180,221,226	131,700,000	137,000,000
	මුළු වැයකටයන් Total Expenditure	259,129,988	222,687,510	187,470,000	188,735,000
4	සාමාන්‍ය පරිපාලනය හා ආයතනික සේවා பொது நிர்வாகம் தளபணி சேவைகளும் General Administration & Establishment Services	227,955,397	193,269,238	146,470,000	150,735,000
	ප්‍රාදේශීය ලේකම් කාර්යාල මධ්‍යම පළාත பிரதேச செயலகங்கள், மத்திய மாகாணம் Divisional Secretary's Offices, Central Province	31,174,589	29,418,272	41,000,000	38,000,000

මධ්‍යම පළාත් සභාව மத்திய மாகாண சபை Central Provincial Council

ශීර්ෂය	544	පළාත් පරිපාලනය
தலைப்பு		மாகாண நிர்வாகம்
Head		Provincial Administration
වැයටය	3	පළාත් සභා පරිපාලනය
வேலைத்திட்டம்		மாகாண சபை நிர்வாகம்
Programme		Provincial Administration
පොදාගත	4	සාමාන්‍ය පරිපාලනය හා ආයතනික සේවා
கருத்திட்டம்		பொது நிர்வாகமும் துறைகள் சேவைகளும்
Project		General Administration & Establishment Services
උප පොදාගත	0	
உப கருத்திட்டம்		
Sub Project		

කාර්ය මණ්ඩල සාරාංශය பதவியாளியினர் சுருக்கம் Employment Summary

කාර්ය මණ්ඩල හා කාර්ය මණ්ඩල නිකුත් කිරීමේ ප්‍රභේදය Position and Category	සත්‍ය වියදම් දැක්වූ සේවයේ සමත් වීම Actual Expenditure				අනුමාන කිරීමේ මට්ටම Estimate			
	2009		2010		2011		2012	
	තනතුරු අංකය No.	වැටුප් හා වේතන (රු.) සමප්‍රදානය සමඟ (රු.) Salaries & Wages (Rs.)	තනතුරු අංකය No.	වැටුප් හා වේතන (රු.) සමප්‍රදානය සමඟ (රු.) Salaries & Wages (Rs.)	තනතුරු අංකය No.	වැටුප් හා වේතන (රු.) සමප්‍රදානය සමඟ (රු.) Salaries & Wages (Rs.)	තනතුරු අංකය No.	වැටුප් හා වේතන (රු.) සමප්‍රදානය සමඟ (රු.) Salaries & Wages (Rs.)
කණ්ඩායම් ඒ කාණ්ඩය A	1	609,000	1	580,000	1	610,000	1	611,000
විද්‍යාල පාලන ලේකම්	1	609,000	1	580,000	1	610,000	1	611,000
Deputy Chief Secretary								
කණ්ඩායම් ඒ කාණ්ඩය B	2	689,000	2	699,000	2	712,000	2	531,000
ස්ථිර	2	689,000	2	699,000	2	712,000	2	531,000
නිලධාරීන්								
Permanent								
තාවකාලික	0	0	0	0	0	0	0	0
තනතුරු								
Temporary								
කණ්ඩායම් ඒ කාණ්ඩය C	22	3,689,721	20	3,682,673	20	4,115,000	21	3,918,000
ස්ථිර	22	3,689,721	20	3,682,673	20	4,115,000	21	3,918,000
නිලධාරීන්								
Permanent								
තාවකාලික	0	0	0	0	0	0	0	0
තනතුරු								
Temporary								
කණ්ඩායම් ඒ කාණ්ඩය D	11	1,673,000	12	1,882,000	11	1,940,000	9	1,790,000
ස්ථිර	11	1,673,000	12	1,882,000	11	1,940,000	9	1,790,000
නිලධාරීන්								
Permanent								
තාවකාලික	0	0	0	0	0	0	0	0
තනතුරු								
Temporary								
එකතුව - ස්ථිර	36	6,660,721	35	6,843,673	34	7,377,000	33	6,850,000
මොදුරු-නිලධාරීන්								
Total-Permanent								
එකතුව - තාවකාලික	0	0	0	0	0	0	0	0
මොදුරු-තනතුරු								
Total-Temporary								

මධ්‍යම පළාත් සභාව மத்திய மாகாண சபை Central Provincial Council

ශීර්ෂය 544 පළාත් පරිපාලනය
 தலைப்பு மாகாண நிர்வாகம்
 Head Provincial Administration
 වැයකමන 3 පළාත් සභා පරිපාලනය
 வேலைத்திட்டம் மாகாண சபை நிருவாகம்
 Programme Provincial Administration
 ව්‍යාපෘතිය 6 සාදේශීය ලේකම් කාර්යාල මධ්‍යම පළාත
 கருத்திட்டம் பிரதேச செயலகங்கள், மத்திய மாகாணம்
 Project Divisional Secretary's Offices, Central Province
 උප ව්‍යාපෘතිය 0
 உப கருத்திட்டம்
 Sub Project

කාර්ය මණ්ඩල සාරාංශය பதவியணியினர் கருக்கம் Employment Summary

නමය හා කාණ්ඩය தலைப்பு மற்றும் பிரிவுகள் Position and Category	සමත් වියදම් உள்பட செலவினம் Actual Expenditure				ඇස්තමේන්තුව மதிப்பீடு Estimate			
	2009		2010		2011		2012	
	ගණන எண்ணி ககை No.	වැටුප් හා වේතන (රු.) சம்பளங்களும் கலிகளும் (ரூ.) Salaries & Wages (Rs.)	ගණන எண்ணி ககை No.	වැටුප් හා වේතන (රු.) சம்பளங்களும் கலிகளும் (ரூ.) Salaries & Wages (Rs.)	ගණන எண்ணி ககை No.	වැටුප් හා වේතන (රු.) சம்பளங்களும் கலிகளும் (ரூ.) Salaries & Wages (Rs.)	ගණන எண்ணி ககை No.	වැටුප් හා වේතන (රු.) சம்பளங்களும் கலிகளும் (ரூ.) Salaries & Wages (Rs.)
කණ්ඩායම් A ක්‍රම අ Group A	0	0	0	0	0	0	0	0
ස්ථිර நிலையான Permanent	0	0	0	0	0	0	0	0
තාවකාලික தற்காலிக Temporary	0	0	0	0	0	0	0	0
කණ්ඩායම් B ක්‍රම B Group B	0	0	0	0	0	0	0	0
ස්ථිර நிலையான Permanent	0	0	0	0	0	0	0	0
තාවකාලික தற்காலிக Temporary	0	0	0	0	0	0	0	0
කණ්ඩායම් C ක්‍රම C Group C	75	17,003,080	66	16,141,622	66	17,290,000	56	18,640,000
ස්ථිර நிலையான Permanent	75	17,003,080	66	16,141,622	66	17,290,000	56	18,640,000
තාවකාලික தற்காலிக Temporary	0	0	0	0	0	0	0	0
කණ්ඩායම් D ක්‍රම D Group D	0	0	0	0	0	0	0	0
ස්ථිර நிலையான Permanent	0	0	0	0	0	0	0	0
තාවකාලික தற்காலிக Temporary	0	0	0	0	0	0	0	0
එකතුව - ස්ථිර மொத்தம்-நிலைநாள் Total-Permanent	75	17,003,080	66	16,141,622	66	17,290,000	56	18,640,000
එකතුව - තාවකාලික மொத்தம்-தற்காலிகள் Total-Temporary	0	0	0	0	0	0	0	0

මධ්‍යම පළාත් සභාව මத்திய පාලන සේවා Central Provincial Council

ශීර්ෂය	544	පළාත් පරිපාලනය
තலைப்பு		மாகாண நிர்வாகம்
Head		Provincial Administration
වැයසටහන	3	පළාත් සභා පරිපාලනය
සේවකර්මලේඛය		மாகாண சபை நிர்வாகம்
Programme		Provincial Administration
පාලන ක්‍රමය	4	සාමාන්‍ය පරිපාලන හා ආයතනික සේවා
කරුණාලේඛය		பொது நிர்வாகமும் தாயகச் சேவைகளும்
Project		General Administration & Establishment Services
උප පාලන ක්‍රමය	0	
Sub Project		

ව්‍යාපෘති සාරාංශය සඳහා කෙරුණු වැය මාරු කිරීම් වලට බැඳුණු වැය මාරු කිරීම් Project Objectives

01. පළාත් සභාව යටතේ පවතින ආයතන වල මධ්‍යම වැය මෙන්ම අනෙකුත් පාර්ශවකරුවන් හා අන්තරාලය අතර වැදගත් සම්බන්ධතාවයන් පවත්වා ගනිමින් ආයතන හා පරිපාලන කටයුතු සම්බන්ධීකරණය කිරීම.
மாகாண சபையின் கீழுள்ள நிறுவனங்கள், மத்திய அரசுடனும் ஏனைய சார்புடனும் பொது மக்களுடன் சிறந்த தொடர்பினை ஏற்படுத்திக் கொள்வதுடன் நிறுவன மற்றும் நிர்வாக நடவடிக்கைகளை தொடர்புபடுத்தல்
Coordination of administrative matters while maintaining a fruitful rapport among the institutes coming under the Provincial Council, Central Government and other stakeholders including Non Government Organizations, International Non Government Organizations and Private
02. පළාත් සභාව මගින් හෝ ඒවා රටේ විවිධ ක්‍රියාත්මකවන අධිකරණ කටයුතු සඳහා මැදිහත්වීම පළාත් සභාවේ නීතිමය කටයුතු සඳහා අදාළ උපදේශකත්වය සහ සහායයන් ලබාදීම.
மாகாண சபைகளினால் அல்லது அதற்கு புறம்பாக நடைமுறைப்படுத்தப்படுகின்ற நීதியன்ற செயற்பாடுகளில் தலையிடுதல், மாகாண சபையின் நிதி சார் நடவடிக்கைகளுக்கு தேவையான ஆலோசனை மற்றும் உதவியை வழங்குதல்.
Provision of necessary guidelines and advice on involvement of legal matters and activating other laws suits through Provincial Council
03. කොමසාරිස් (මේමොරියන්), පාර්ලිමේන්තුවේ මහජන සේවකයන් සාරාංශය සහ ජනාධිපති විමර්ශන මණ්ඩලය ආදී ආයතන මැදිහත්වීම යටතේ සිදු කරන පරීක්ෂණ හා විමර්ශන කටයුතු සඳහා අවශ්‍ය සහායයන් ලබාදීම.
ஆணையாளர் (ஒப்புடன்கள்), பாராளுமன்றத்தின் பொதுமக்கள் மனுக்கள் சம்பந்தமான குழு, மற்றும் இனாநிபுதி பரிசீலனை ஒன்றியம் போன்ற நிறுவனங்களின் தலையீட்டின் கீழ் மேற்கொள்ளப்படுகின்ற விசாரணைகள் மற்றும் பரிசீலனை நடவடிக்கைகள் தொடர்பாக ஒத்துழைப்பு வழங்குதல்
Provision of necessary assistance for inquiries and inspections by the Ombudsman, Provincial Public Service Commission, Public Petition Committee, Parliament and Presidential Inquiring Unit
04. විමර්ශ වැඩසටහන් සහ ව්‍යාපෘති ක්‍රියාත්මක වීමේදී පළාත් ජාත්‍ය සේවයේ සේවකරුවන්ගේ දේශ අවශ්‍ය සම්බන්ධීකරණය සහ මැදිහත්වීම ලබාදීම.
விசேடமான செயற்குறிப்புகள் மற்றும் வேலைகளை நடைமுறைப்படுத்தும்போது மாகாண அரச சேவையின் மைய நிலையம் என்ற வகையில் தேவையான தொடர்புபடுத்தல்களைப்பும் ஒத்துழைப்பையும் வழங்குதல்.
Coordination and involvement of Provincial Public Service on implementation of special programmes and projects

සුඛවාදී වියදම් මිලදුම් ගැනීමේ වියදම් Recurrent Expenditure

වැය විෂය සංකේතය හා කාණ්ඩය விடயக் குறியீடு மற்றும் பிரிவு Object Code & Category	කාණ්ඩ හා වැය විෂය මාතෘකාව பிரிவு மற்றும் விடயத் தலைப்பு Category & Object Title	සමාජ වියදම් දැනටමත් වියදම් Actual Expenditure		ඇස්තමේන්තුව මතිටිමු Estimate	
		2008	2010	2011	2012
		රු. ශ. Rs.	රු. ශ. Rs.	රු. ශ. Rs.	රු. ශ. Rs.
10	පෞද්ගලික පනිතර් ජුනිගාර් වෙතනාතිකන් Personal Emoluments	9,514,186	10,280,637	10,812,000	10,787,800
1001	වැටුප් හා වේතන සමපනස්සලුම කසිකලුම Salaries and Wages	6,660,721	6,843,673	7,377,000	6,850,000
1002	අතිතාල හා නිවාඩු දින වැටුප් මෙහෙතික ලේරා මහුමුම විලිගුමෙකි කොලිපපනෙකුන් Overtime & Holiday Pay	647,636	626,843	775,000	600,000
1003 - I	ජීවන වියදම් දීමනා චාමුමකක සෙසලෙකුන් කොලිපපනෙකු Cost of Living Allowances	1,640,610	2,107,080	2,079,000	2,386,800
1003 - II	වෙනත් දීමනා ඉනෙය කොලිපපනෙකුන් Other Allowances	335,420	430,789	297,000	650,000
1005	ජාත්‍ය සේවා අධිකරණ අරමුදල අරස වෙසෙකුන් සෙමසෙයා නිලියම Public Service Provident Fund	0	0	1,000	1,000
1006	දේපල සේව පොලී සොමුමකකුන්ගේ චාමුම වැඩු Property loan interest	229,799	272,262	283,000	300,000
11	ගමන් වියදම් පිරිපනස් සෙසලෙකුන් Travelling Expenses	349,649	355,388	300,000	250,000
1101	ගමන් වියදම් - දේශීය පිරිපනස් සෙසලෙකුන් - දැනටමු Travelling Expenses - Domestic	349,649	355,388	300,000	250,000

மேலதிக அமைச்சரவை மத்திய மாண்புமிகு அமைச்சரவை Central Provincial Council

மீளும் செலவுகள் Recurrent Expenditure

வகைப்படுத்தல் கோடு Object Code & Category	வகைப்படுத்தல் பிரிவு மற்றும் விவரம் Category & Object Title	மீளும் செலவுகள் Actual Expenditure		மதிப்பீடு Estimate	
		2009	2010	2011	2012
		ரூ. கு. ரூ.	ரூ. கு. ரூ.	ரூ. கு. ரூ.	ரூ. கு. ரூ.
12	பொருள் வழங்கல்கள் Supplies	1,388,694	1,364,654	1,591,000	1,286,000
1201	பிடிபிசு அல்லது காகிதப் பொருள் Stationery & Office Requisites	399,692	552,587	500,000	550,000
1202	உணவு அல்லது பிடிபிசு Fuel & Lubricants	871,945	747,731	1,050,000	700,000
1203	பிடிபிசு Uniforms	20,200	17,545	40,000	30,000
1206	பிடிபிசு அல்லது காகிதப் பொருள் Mechanical & Electrical goods	0	0	0	5,000
1207	பொருள் வழங்கல்கள் Other Supplies	96,857	46,791	1,000	1,000
13	பிடிபிசு பேரவை செலவுகள் Maintenance Exp.	966,654	621,690	1,182,000	701,000
1301	பொருள் வழங்கல்கள் Vehicles	859,149	576,167	1,100,000	600,000
1302	பிடிபிசு அல்லது காகிதப் பொருள் Plant, Machinery and Equipment	88,404	45,523	80,000	100,000
1303	பிடிபிசு அல்லது காகிதப் பொருள் Building and Structures	9,689	0	1,000	1,000
1307	பொருள் வழங்கல்கள் Others	9,412	0	1,000	0
14	பிடிபிசு பேரவை சேவைகள் Contractual Services	225,961	304,529	340,000	340,000
1401	பிடிபிசு பேரவை சேவைகள் Transport	0	0	0	0
1402	பிடிபிசு பேரவை சேவைகள் Telecommunication	203,281	264,338	250,000	250,000
1403	பிடிபிசு பேரவை சேவைகள் Postal Charges	9,800	5,435	20,000	20,000
1407	பொருள் வழங்கல்கள் Other	12,880	34,756	70,000	70,000
19	பிடிபிசு பேரவை செலவுகள் Other Recurrent Expenditure	192,593	121,114	545,000	370,200
1903	பிடிபிசு பேரவை செலவுகள் Holiday Warrants	26,199	26,540	45,000	20,000
1905	பொருள் வழங்கல்கள் Other	166,394	92,574	500,000	350,200
மீளும் செலவுகள் மொத்தம் Total Recurrent Expenditure of Project		12,637,737	13,048,012	14,770,000	13,735,000

මධ්‍යම පළාත් සභාව මැතිවරණ කාර්ය සහය Central Provincial Council

ශීර්ෂය 544 පළාත් පරිපාලනය
 தலைப்பு மாகாண நிர்வாகம்
 Head Provincial Administration
 වැයකොටස 3 පළාත් සභා පරිපාලනය
 வேலைத்திட்டம் மாகாண சபை நிர்வாகம்
 Programme Provincial Administration
 ව්‍යාපෘතිය 4 සාමාන්‍ය පරිපාලනය හා ආයතනික සේවා
 கருத்திட்டம் பொது நிர்வாகமும் தளபணச் சேவைகளும்
 Project General Administration & Establishment Services
 උප ව්‍යාපෘතිය 0
 உ.ப கருத்திட்டம்
 Sub Project

මූලධන වියදම් මුලදායක සෙවනිණි Capital Expenditure

වැය විෂය සංකේතය හා කාණ්ඩය විෂයයේ කුறியුම් මර්ණය වර්ගීක Object Code & Category	කාණ්ඩ හා වැය විෂය මාතෘකාව වර්ගීක මර්ණය විෂයයේ Category & Object Title	සත්‍ය වියදම් මුහුණදුරු සෙවනිණි Actual Expenditure		ඇස්තමේන්තු මර්ණයේ Estimate	
		2009	2010	2011	2012
		රු. ශ. Rs.	රු. ශ. Rs.	රු. ශ. Rs.	රු. ශ. Rs.
20	මූලධන වත්කම් පුනරුත්ථාපනය හා වැඩි දියුණු කිරීම මුලදායක සංරක්ෂණයේ පුනරුත්ථාපනය මෙහෙයුම් Rehabilitation & Improvement of Capital Assets	455,833	613,475	700,000	0
2001	ගොඩනැගිලි හා ඉදි කිරීම් කැඩලැස්සලුම, නිර්මාණිකමුහුණ Buildings & Structures	0	383,866	1,000	0
2002	සත්තු සුලු හා සවිකිරීම උපකරණ මොහොතින් මර්ණය මොහොතින් මුහුණදුරු මුහුණදුරු Plant, Machinery and Equipments	0	0	99,000	0
2003	වාහන මාරුකරණය Vehicles	455,833	429,609	600,000	0
21	ස්ථාවර වත්කම් අත්පත් කර ගැනීම නිලයාණ සංරක්ෂණයේ සංරක්ෂණය Acquisition of Fixed Assets	109,010	14,699,935	700,000	0
2101	වාහන මාරුකරණය Vehicles	0	14,500,000	0	0
2102	ගෘහ මාරුකරණ හා කාර්යාල උපකරණ විවිධ නිල මාරුකරණය මුහුණදුරු මුහුණදුරු Home Furnitures & Office Equipments	27,550	0	300,000	0
2103	සත්තු මොහොතින් Machinery	81,460	199,935	400,000	0
25	උපමාන පාදක මුදාන මුහුණදුරු මුහුණදුරු මුහුණදුරු Criteria Based Grants	84,752,817	132,696,212	46,800,000	10,000,000
2501	පළාත් මට්ටමේ කාර්යාල ගොඩනැගිලි ඉදි කිරීම මාකාණ තලයේ සෙවනිණි කැඩලැස්සලුම නිර්මාණිකමුහුණ Construction of Provincial Secretariat office Building	84,752,817	124,394,984	46,800,000	10,000,000
2502	කළමනාකරණ සංවර්ධන මුහුණදුරු ආයතන මුහුණදුරු මුහුණදුරු මුහුණදුරු මුහුණදුරු Management Development Training Unit	0	8,301,228	0	0
26	පළාත් කාර්ය විශේෂ සංවර්ධන මුදාන මාකාණ විශේෂ නිර්මාණිකමුහුණ මුහුණදුරු මුහුණදුරු Provincial Specific Development Grant	130,000,000	32,011,604	83,500,000	127,000,000
2601	පළාත් මට්ටමේ කාර්යාල ගොඩනැගිලි ඉදි කිරීම මාකාණ තලයේ සෙවනිණි කැඩලැස්සලුම නිර්මාණිකමුහුණ Construction of Provincial Secretariat office Building	130,000,000	15,434,279	73,500,000	127,000,000
2602	කළමනාකරණ සංවර්ධන මුහුණදුරු ආයතන මුහුණදුරු මුහුණදුරු මුහුණදුරු මුහුණදුරු Management Development Training Unit	0	16,577,325	10,000,000	0
ව්‍යාපෘතියේ මුළු මුදාන මුදාන මුදාන මුදාන Total Capital Expenditure of Project		215,317,660	180,221,226	131,700,000	137,000,000
ව්‍යාපෘතියේ මුළු වියදම් මුදාන මුදාන මුදාන මුදාන Total Expenditure of Project		227,955,397	193,269,238	146,470,000	150,735,000

මධ්‍යම පළාත් සභාව මத்திய භාෂාණ සභාව Central Provincial Council

ශීර්ෂය	544	පළාත් පරිපාලනය
தலைப்பு		மாகாண நிர்வாகம்
Head		Provincial Administration
වැයකොටස	3	පළාත් සභා පරිපාලනය
வேலைத்திட்டம்		மாகாண சபை நிர்வாகம்
Programme		Provincial Administration
පාලන කොටස	6	ප්‍රාදේශීය ලේකම් කාර්යාල මධ්‍යම පළාත
கருத்திட்டம்		பிரதேச செயலகங்கள், மத்திய மாகாணம்
Project		Divisional Secretary's Offices, Central Province
උප පාලන කොටස	0	
உப கருத்திட்டம்		
Sub Project		

ව්‍යාපෘති කාර්ය මාර්ග කලමනාකරණ ප්‍රමුඛ ප්‍රමුඛයන්ගේ Project Objectives

01. ආදායම් රැස්කිරීම (මෝටර් වාහන බලපත්‍ර, මුද්‍රණ හා දේපල බදු)
වැරදිකරණ අලුතින් (මෝටර් වාහන බලපත්‍ර, මුද්‍රණ හා දේපල බදු)
Income Generation (Motor Vehicle Licence, Stamp and Raenda Tax)
02. විධායක කොට ඇති කාර්යයන් සේවය සඳහා පරිපාලන කිරීම
සාධාරණීකරණය වූ පුනරායෝජනා මගින් ප්‍රධාන නිවැසි
General Administration through centralized system
03. ප්‍රාදේශීය මට්ටමේ සංවර්ධන කටයුතු සම්බන්ධීකරණය කිරීම
විවිධ අංශවලින් පුනරායෝජනා මගින් ප්‍රධාන නිවැසි
Coordinating in Divisional Development activities
04. ප්‍රාදේශීය ලේකම් කාර්යාල වලට අනුකූලව සේවය සඳහා පරිපාලන කිරීම
විවිධ අංශවලින් පුනරායෝජනා මගින් ප්‍රධාන නිවැසි
Courts activities of Provincial Council employees recruited in Divisional Secretariats

පුනරාවර්තන වියදම් ජ්‍යෙෂ්ඨ බැර මිලියම් Recurrent Expenditure

වැය විෂය කොටස හා කාර්යය විෂයයේ මධ්‍යම මට්ටම Object Code & Category	කාර්යය හා වැය විෂය මාතෘකාව විෂයයේ මධ්‍යම මට්ටම Category & Object Title	සත්‍ය වියදම් මධ්‍යම බැර මිලියම් Actual Expenditure		ඇස්තමේන්තුව මතිට්ටු Estimate	
		2009	2010	2011	2012
		රු. ශ. Rs.	රු. ශ. Rs.	රු. ශ. Rs.	රු. ශ. Rs.
10	පෞද්ගලික පවත්වා ගැනීමේ වියදම් Personal Emoluments	22,022,660	21,404,628	23,890,000	26,070,000
1001	වැටුප් හා වෙනත් සාධක සහ වෙනත් Salaries and Wages	17,003,080	16,141,622	17,290,000	18,640,000
1002	අතිරේක හා විවාද දින වැටුප් මෙහෙයුම් මාරු මධ්‍යම මට්ටම මාරු මධ්‍යම මට්ටම Overtime & Holiday Pay	1,106,640	1,012,858	1,750,000	1,500,000
1003 - I	ජීවන වියදම් දීමනා වාහන වියදම් මාරු මධ්‍යම මට්ටම මාරු මධ්‍යම මට්ටම Cost of Living Allowances	3,623,768	4,031,243	4,300,000	4,800,000
1003 - II	වෙනත් දීමනා මාරු මධ්‍යම මට්ටම මාරු මධ්‍යම මට්ටම Other Allowances	136,692	152,063	200,000	930,000
1006	දේපල ණය පොලී දේපල ණය පොලී Property loan Interest	152,480	66,842	350,000	200,000
11	ගමන් වියදම් මාරු මධ්‍යම මට්ටම මාරු මධ්‍යම මට්ටම Travelling Expenses	1,136,955	1,056,112	2,100,000	1,500,000
1101	ගමන් වියදම් - දේශීය මාරු මධ්‍යම මට්ටම මාරු මධ්‍යම මට්ටම Travelling Expenses - Domestic	1,136,955	1,056,112	2,100,000	1,500,000
12	දේපල වියදම් මාරු මධ්‍යම මට්ටම මාරු මධ්‍යම මට්ටම Supplies	3,139,981	2,882,199	6,600,000	4,550,000
1201	ලිපිපිටපත් හා කාර්යාලීය අවශ්‍යතා ලිපිපිටපත් හා කාර්යාලීය අවශ්‍යතා Stationery & Office Requisites	1,966,688	1,962,059	3,500,000	2,500,000
1202	ඉන්ධන හා ලිපිපිටපත් ඉන්ධන හා ලිපිපිටපත් Fuel & Lubricants	1,141,085	920,140	2,900,000	2,000,000
1207	වෙනත් දේපල වියදම් මාරු මධ්‍යම මට්ටම මාරු මධ්‍යම මට්ටම Other Supplies	32,208	0	100,000	50,000

සුඛවාදිථික වියදම් මිඤචුරුම செலவினம் Recurrent Expenditure

වැය විෂය සංකේතය හා කාණ්ඩය விடயக் குறியீடு பற்றும் பிரிவு Object Code & Category	කාණ්ඩ හා වැය විෂය නාමය பிரிவு பற்றும் விடயத் தலைப்பு Category & Object Title	සත්‍ය වියදම් උණඹුරුම செலவினம் Actual Expenditure		ඇස්තමේන්තුව மதிப்பீடு Estimate	
		2009	2010	2011	2012
		රු. ශ. Rs.	රු. ශ. Rs.	රු. ශ. Rs.	රු. ශ. Rs.
13	නඩත්තු වියදම් பேணுதல் செலவினம் Maintenance Exp.	1,878,254	1,411,209	3,000,000	2,200,000
1301	වාහන வாகனங்கள் Vehicles	1,643,196	1,254,215	2,400,000	1,800,000
1302	යන්ත්‍රසූත්‍ර හා සවි කිරීම උපකරණ பொறிகள், பொறுத்தருதலகள், உபகரணங்கள் Plant, Machinery and Equipment	173,168	156,994	300,000	200,000
1303	තොටුගැහිලි හා සවිකිරීම கட்டிடங்களும், பொறுத்தருதலகளும் Building and Structures	61,890	0	300,000	200,000
1307	වෙනත් ஏனையவை Others	0	0	0	0
14	නිවිසුම්ගත සේවා ඉටුපත් කිරීමේ සේවාවන් Contractual Services	618,927	470,028	1,400,000	1,000,000
1401	ප්‍රවාහන போக்குவரத்து Transport	0	0	0	0
1402	විදුලි සංදේශන සේවා தொலைநொடர்புச் சேவை Telecommunication	327,098	286,320	600,000	400,000
1403	තැපැල් ගාස්තු தடவை கட்டணம் Postal Charges	71,449	84,880	300,000	250,000
1404	විදුලිය හා ජලය மின்சாரமும் நீரும் Electricity and Water	210,380	98,826	400,000	300,000
1407	වෙනත් ஏனையவை Other	10,000	0	100,000	50,000
19	වෙනත් සුඛවාදිථික වියදම් ஏනෙකු මිඤචුරුම செலவினம் Other Recurrent Expenditure	2,377,812	2,194,098	4,110,000	2,680,000
1903	නිවාඩු කාලීන දුම්පිය සලසාදු விடுமுறை புகையிரத ஆணைச்சீட்டு Holiday Warrants	11,510	14,410	110,000	80,000
1905	වෙනත් ஏனைய Other	2,366,302	2,179,688	4,000,000	2,600,000
පොදාගනු ලබන සුඛවාදිථික වියදම් මුළු එකතුව கருத்திட்டத்தின் மொத்த மிඤචුරුම செலவினங்கள் Total Recurrent Expenditure of Project		31,174,589	29,418,272	41,000,000	38,000,000
පොදාගනු ලබන මුළු වියදම් கருத்திட்டத்தின் மொத்த செலவினம் Total Expenditure of Project		31,174,589	29,418,272	41,000,000	38,000,000

பலாந் இடல் கலம்கூர்நய
மூகூண ந்தீயீயல் மூகூணமத்தூவம்
Provincial Finance Management

லூலூர்

மூலூ பலூனீ சநகூ டூவகூகூ கூர்யகூலூ ஓடுகூர்லூ டூகூ லூ கீகூ
இலூ கூலூலூ ககூ கீர்லூ னூ லூ இலூ கலம்கூர்நயந் லூலூலூலூ லூ

பணிகூற்றூ

மத்தீய மூகூண லூலூ மகூகூளீ தூலகூகூ லூகூகூதூறூலூ நூறூலூலூலூலூ லூ
லகூலூலூ நூதீகூதூலூகூகூ தூலூரூதூலூலூ நூதீ மூகூணமத்தூலூகூ கீரூபூதீயூகூ மூலூகூளூலூலூ லூ
பணீயூலூலூ.

Mission

Preparation of Financial plans and maintaining a Healthy Financial Management System for efficient
and satisfactory execution of public service in the Central Province.

මධ්‍යම පළාත් සභාව මத்திய ප්‍රාන්ත සභා Central Provincial Council

ශීර්ෂය 545 පළාත් ඉදිරි කළමනාකරණය
 தலைப்பு மாகாண நிதி முகாமைத்துவம்
 Head Provincial Finance Management

වැයටයන් අනුව විදේශීය සාරාංශය නිකුත් කිරීමේ සාරාංශය Summary of Expenditure by Programme

වැයටයන් අංකය නිකුත් කිරීමේ මු. No.	වැයටයන් ආකාරය නිකුත් කිරීමේ Programme Title	සත්‍ය විදේශීය උපයෝජන සෙවීම Actual Expenditure		ඇස්තමේන්තුව මතිපිටු Estimate	
		2009	2010	2011	2012
		රු. ශ. Rs.	රු. ශ. Rs.	රු. ශ. Rs.	රු. ශ. Rs.
	සුචරිත විදේශීය මුදල සෙවීම Recurrent Expenditure	387,552,417	315,286,160	1,275,236,000	2,577,410,000
8	මූල්‍ය කළමනාකරණය Financial Management	387,552,417	315,286,160	1,275,236,000	2,577,410,000
	ඉදිරි විදේශීය මුදල සෙවීම Capital Expenditure	131,225,193	151,346,603	160,050,000	170,300,000
8	මූල්‍ය කළමනාකරණය Financial Management	131,225,193	151,346,603	160,050,000	170,300,000
	විදේශීය මුදල සෙවීම Total Expenditure	518,777,610	466,632,763	1,435,286,000	2,747,710,000
8	මූල්‍ය කළමනාකරණය Financial Management	518,777,610	466,632,763	1,435,286,000	2,747,710,000

ශීර්ෂය 545 පළාත් ඉදිරි කළමනාකරණය
 தலைப்பு மாகாண நிதி முகாமைத்துவம்
 Head Provincial Finance Management
 වැයටයන් 8 මූල්‍ය කළමනාකරණය
 வேலைத்திட்டம் நிதி முகாமைத்துவம்
 Programme Financial Management

ව්‍යාපෘති අනුව විදේශීය සාරාංශය කුලීනීකරණය සෙවීමේ සාරාංශය Summary of Expenditure by Projects

ව්‍යාපෘති අංකය කුලීනීකරණය මු. No.	ව්‍යාපෘති ආකාරය කුලීනීකරණය Project Title	සත්‍ය විදේශීය උපයෝජන සෙවීම Actual Expenditure		ඇස්තමේන්තුව මතිපිටු Estimate	
		2009	2010	2011	2012
		රු. ශ. Rs.	රු. ශ. Rs.	රු. ශ. Rs.	රු. ශ. Rs.
	සුචරිත විදේශීය මුදල සෙවීම Recurrent Expenditure	387,552,417	315,286,160	1,275,236,000	2,577,410,000
4	සාමාන්‍ය පරිපාලනය හා ආයතනික සේවා General Administration & Establishment Services	18,356,690	19,422,906	19,631,000	21,120,000
5	ආර්ථික සේවා ප්‍රවර්ධන සේවාවන් Economic Services	369,165,727	295,863,254	1,255,605,000	2,556,290,000
	ඉදිරි විදේශීය මුදල සෙවීම Capital Expenditure	131,225,193	151,346,603	160,050,000	170,300,000
4	සාමාන්‍ය පරිපාලනය හා ආයතනික සේවා General Administration & Establishment Services	1,568,798	5,606,867	5,050,000	3,000,000
5	ආර්ථික සේවා ප්‍රවර්ධන සේවාවන් Economic Services	129,656,395	145,739,736	155,000,000	167,300,000
	විදේශීය මුදල සෙවීම Total Expenditure	518,777,610	466,632,763	1,435,286,000	2,747,710,000
4	සාමාන්‍ය පරිපාලනය හා ආයතනික සේවා General Administration & Establishment Services	19,955,488	25,029,773	24,681,000	24,120,000
5	ආර්ථික සේවා ප්‍රවර්ධන සේවාවන් Economic Services	498,822,122	441,602,990	1,410,605,000	2,723,590,000

මධ්‍යම පළාත් පනාඩය - மத்திய மாகாண சபை Central Provincial Council

ශීර්ෂය	545	පළාත් ඉදිරි කළමනාකරණය
தலைப்பு		மாகாண நிதி முகாமைத்துவம்
Head		Provincial Finance Management
වැයකොටස	8	ඉලා කළමනාකරණය
வேலைத்திட்டம்		நிதியியல் முகாமைத்துவம்
Programme		Financial Management
ව්‍යාපෘතිය	4	සාමාන්‍ය පරිපාලනය හා ආයතනික සේවා
கருத்திட்டம்		பொது நிர்வாகமும் தரவைச் சேவைகளும்
Project		General Administration & Establishment Services
උප ව්‍යාපෘතිය	0	
உப கருத்திட்டம்		
Sub Project		

කාර්ය මණ්ඩල සාරාංශය பதவியணியினர் சுருக்கம் Employment Summary

තනතුර හා කාර්ය විකාශන පිහිටීම Position and Category	තත්‍ය වියදම් ම. අ. අ. ස. ප. ප. Actual Expenditure				ඇස්තමේන්තුව ම. අ. අ. ස. ප. ප. Estimate			
	2009		2010		2011		2012	
	තනතුර අංකය No.	වැටුප් හා වේතන (රු.) අර්ථසාධකයක් සමඟ (රු.) Salaries & Wages (Rs.)	තනතුර අංකය No.	වැටුප් හා වේතන (රු.) අර්ථසාධකයක් සමඟ (රු.) Salaries & Wages (Rs.)	තනතුර අංකය No.	වැටුප් හා වේතන (රු.) අර්ථසාධකයක් සමඟ (රු.) Salaries & Wages (Rs.)	තනතුර අංකය No.	වැටුප් හා වේතන (රු.) අර්ථසාධකයක් සමඟ (රු.) Salaries & Wages (Rs.)
කණ්ඩායම් ඒ කාණ්ඩය Group A	1	642,000	1	626,000	1	638,000	1	638,000
විකේන්ද්‍ර ප්‍රධාන ලේකම් பிரதி பிரதான செயலாளர் Deputy Chief Secretary	1	642,000	1	626,000	1	638,000	1	638,000
කණ්ඩායම් බී කාණ්ඩය Group B	5	2,138,000	5	2,170,000	5	2,374,000	5	2,450,000
ස්ථිර நிஸையாளர் Permanent	5	2,138,000	5	2,170,000	5	2,374,000	5	2,450,000
තාවකාලික தற்காலிக Temporary	0	0	0	0	0	0	0	0
කණ්ඩායම් සී කාණ්ඩය Group C	37	7,176,007	35	6,776,475	34	7,075,000	35	7,032,000
ස්ථිර நிஸையாளர் Permanent	37	7,176,007	35	6,776,475	34	7,075,000	35	7,032,000
තාවකාලික தற்காலிக Temporary	0	0	0	0	0	0	0	0
කණ්ඩායම් ඩී කාණ්ඩය Group D	7	1,249,000	7	980,000	6	1,081,000	6	1,080,000
ස්ථිර நிஸையாளர் Permanent	7	1,249,000	7	980,000	6	1,081,000	6	1,080,000
තාවකාලික தற்காலிக Temporary	0	0	0	0	0	0	0	0
එකතුව - ස්ථිර மொத்தம்-நிர்ந்தரம் Total-Permanent	50	11,205,007	48	10,552,475	46	11,168,000	47	11,200,000
එකතුව - තාවකාලික மொத்தம்-தற்காலிகம் Total-Temporary	0	0	0	0	0	0	0	0

ஊராட்சி அமைச்சு மத்திய மாகாண சபை Central Provincial Council

கிடைப்பு	545	பொது திட்ட கட்டுமானம்
தலைப்பு		மாணவ நிதி முகாமைத்துவம்
Head		Provincial Finance Management
பகுதி	8	ஊராட்சி கட்டுமானம்
வேலைத்திட்டம்		நிதியியல் முகாமைத்துவம்
Programme		Financial Management
பொருள்	4	மாணவ நிதி முகாமைத்துவம்
கருத்திட்டம்		பொது நிர்வாகம் திட்டம் சேவைகளும்
Project		General Administration & Establishment Services
பகுதி	0	
உப கருத்திட்டம்		
Sub Project		

மாணவ நிதி முகாமைத்துவம் Project Objectives

- பொது திட்ட கட்டுமானம் மூலம் ஊராட்சி நிர்வாகம் மற்றும் நிர்வாக நடவடிக்கைகளுக்கு நிதி வழங்கல். கணக்கிடல் மற்றும் நிதி அறிக்கைகள். Collecting fund owe to Provincial Council, Investing and Providing finance for Administration activities, Accounting and financial reporting
- மாணவ நிதி முகாமைத்துவம் மற்றும் அவசர வேலை நிதியம் நடவடிக்கைகள் மற்றும் ஏனைய நிதியங்களின் நிர்வாகம் Administration of Provincial Council Fund, Urgent Activities Fund and Other funds
- விசாரணை அல்லது பரிசீலனை மூலம் செலவுகள் மற்றும் செலவுகளின் பரிசீலனை மற்றும் செலவுகளின் பரிசீலனை. Ensure effective Finance Management through Inquiries, Progress meeting of Expenses and Development activities
- மாணவ நிதி முகாமைத்துவம் மூலம் நிர்வாக நிதியை உபயோகிப்பதற்கு நடவடிக்கை எடுத்தல். Make necessary actions to use the Bank account funds in an effective way in each Provincial Council Organization
- மாணவ நிதி முகாமைத்துவம் மூலம் நிர்வாக நிதியை உபயோகிப்பதற்கு நடவடிக்கை எடுத்தல். Make necessary actions to secure Assets of Provincial Council, Ensure accuracy and activities on Losses
- மாணவ நிதி முகாமைத்துவம் மூலம் நிர்வாக நிதியை உபயோகிப்பதற்கு நடவடிக்கை எடுத்தல். Collecting, Accounting and Reporting on Revenue
- மாணவ நிதி முகாமைத்துவம் மூலம் நிர்வாக நிதியை உபயோகிப்பதற்கு நடவடிக்கை எடுத்தல். Impose Law, make corrections and introduce new Regulations, Coordination between organizations regarding Audit Reports, Assisting Public Accounts Committee and Publish Provincial Treasury Notes

புனரமைப்பு செலவுகள் Recurrent Expenditure

பகுதி அல்லது தலைப்பு Object Code & Category	மாணவ நிதி முகாமைத்துவம் Category & Object Title	மாணவ நிதி முகாமைத்துவம் Actual Expenditure		புனரமைப்பு மதிப்பீடு Estimate	
		2009	2010	2011	2012
		₹ ரூ. Rs.	₹ ரூ. Rs.	₹ ரூ. Rs.	₹ ரூ. Rs.
10	பொருள் செலவுகள் Personal Emoluments	15,058,092	15,851,044	16,167,000	17,943,000
1001	பொருள் செலவுகள் Salaries and Wages	11,205,007	10,552,475	11,168,000	11,200,000
1002	பொருள் செலவுகள் Overtime & Holiday Pay	959,390	1,023,589	1,150,000	1,000,000
1003 - I	பொருள் செலவுகள் Cost of Living Allowances	2,494,583	3,633,435	2,898,000	3,300,000
1003 - II	பொருள் செலவுகள் Other Allowances	355,694	518,079	880,000	2,122,000
1005	பொருள் செலவுகள் PSP Fund	0	0	1,000	1,000
1006	பொருள் செலவுகள் Property loan Interest	43,418	123,466	70,000	320,000

සුඛවාදයේ වියදම් මිනවනුයේ සෙවීමට Recurrent Expenditure

වැය විවෘත සංකේතය හා කාණ්ඩය වි.ප.ක. කුறியාලි මග්ගය විවිධ Object Code & Category	කාණ්ඩ හා වැය විවෘත මාසික විවිධ මග්ගය විවිධ Category & Object Title	පහත වියදම් මිනවනුයේ සෙවීමට Actual Expenditure		ඇස්තමේන්තුව මග්ගය විවිධ Estimate	
		2009	2010	2011	2012
		රු. ශ. Rs.	රු. ශ. Rs.	රු. ශ. Rs.	රු. ශ. Rs.
11	ගමන් වියදම් පිරිසිදු කිරීමට සෙවීමට Travelling Expenses	179,767	150,458	175,000	140,000
1101	ගමන් වියදම් - දේශීය පිරිසිදු කිරීමට සෙවීමට - මහානගර Travelling Expenses - Domestic	179,767	150,458	175,000	140,000
12	සැපයීමේ භාණ්ඩ සපයීමට Supplies	1,880,008	1,922,908	1,500,000	1,520,000
1201	ලිපිවල හා කාර්යාලීය ආවේණික භාණ්ඩ සපයීමට, මහානගර සේවකයන් Stationery & Office Requisites	849,714	1,583,856	1,300,000	1,300,000
1202	ඉන්ධන හා ලිපිවල මෙල් භාණ්ඩ සපයීමට, මහානගර සේවකයන් Fuel & Lubricants	867,730	325,762	175,000	200,000
1203	මිල ඇඳුම් ආචාර්ය භාණ්ඩ සපයීමට Uniforms	12,633	12,290	24,000	14,000
1206	යන්ත්‍රණයන් හා විදුලි උපකරණ භාණ්ඩ සපයීමට, මහානගර සේවකයන් Mechanical & Electrical goods	0	0	0	5,000
1207	වෙනත් සැපයීම භාණ්ඩ සපයීමට Other Supplies	149,931	1,000	1,000	1,000
13	සවිස්තර වියදම් පිටුපසට සෙවීමට Maintenance Exp.	551,613	616,584	501,000	552,000
1301	වාහන භාණ්ඩ සපයීමට Vehicles	389,971	295,584	300,000	350,000
1302	යන්ත්‍රණයන් හා සවිස්තර උපකරණ භාණ්ඩ සපයීමට, මහානගර සේවකයන් Plant, Machinery and Equipment	105,100	322,150	200,000	200,000
1303	වොටර් සවිස්තර හා සවිස්තර භාණ්ඩ සපයීමට, මහානගර සේවකයන් Building and Structures	0	0	0	1,000
1307	වෙනත් භාණ්ඩ සපයීමට Others	56,542	850	1,000	1,000
14	ලිපිවල මග්ගය සේවා ඉටුකිරීමට සේවකයන් Contractual Service	497,543	606,944	768,000	740,000
1401	ප්‍රවාහන සේවකයන් Transport	0	0	0	0
1402	විදුලි සංදේශ සේවා සේවකයන් Telecommunication	402,571	441,592	550,000	450,000
1403	තැපෑල මාසික සේවකයන් Postal Charges	70,405	67,570	68,000	70,000
1407	වෙනත් භාණ්ඩ සපයීමට Other	24,567	97,782	150,000	220,000
19	වෙනත් සුඛවාදයේ වියදම් ඉහළ මිනවනුයේ සෙවීමට Other Recurrent Expenditure	219,667	272,968	520,000	225,000
1903	විවාද කළු කළු සලකුණ විවිධ මග්ගය විවිධ සුඛවාදයේ වියදම් Holiday Warrants	10,000	15,090	20,000	25,000
1905	වෙනත් භාණ්ඩ සපයීමට Other	209,667	257,878	500,000	200,000
මහානගර සේවකයන් සුඛවාදයේ වියදම් මිනවනුයේ සෙවීමට Total Recurrent Expenditure of Project		18,386,690	19,422,906	19,631,000	21,120,000

මධ්‍යම පළාත් සභාව මණ්ඩල මාකාණ සභාව Central Provincial Council

ශීර්ෂය 545 පළාත් මූල්‍ය කළමනාකරණය
 தலைப்பு மாகாண நிதி முகாமைத்துவம்
 Head Provincial Finance Management
 වැයසටහන 8 මූල්‍ය කළමනාකරණය
 வேலைத்திட்டம் நிதியியல் முகாமைத்துவம்
 Programme Financial Management
 ව්‍යාපෘතිය 4 සාමාන්‍ය පරිපාලනය හා ආයතනික සේවා
 கருத்திட்டம் பொது நிர்வாகமும் துறைகள் சேவைகளும்
 Project General Administration & Establishment Services
 උප ව්‍යාපෘතිය 0
 உப கருத்திட்டம்
 Sub Project

මූලධන වියදම් මුලදායක සෙසෙයු Capital Expenditure

වැය විෂය කොටස හා කාණ්ඩය වි.ප.කේ. සහ මූලධන Object Code & Category	කාණ්ඩ හා වැය විෂය මාතෘකාව பிரிவு மற்றும் விடயத் தலைப்பு Category & Object Title	සමත් වියදම් මුදල செலவினம் Actual Expenditure		ඇස්තමේන්තුව මதிப்பீடு Estimate	
		2009	2010	2011	2012
		රු. ශ. Rs.	රු. ශ. Rs.	රු. ශ. Rs.	රු. ශ. Rs.
20	මූලධන වත්කම් සුකරුණිතය හා වැඩි දියුණු කිරීම මුලදායක සමත් වියදම් පුනරුත්ථාපනය හා වැඩි දියුණු කිරීම Rehabilitation & Improvement of Capital Assets	199,338	242,261	500,000	0
2001	ගොඩනැගිලි හා ඉදි කිරීම් கட்டிடங்களும், நிர்மாணிப்புகளும் Buildings & Structures	0	0	100,000	0
2002	යන්ත්‍ර සූත්‍ර හා යන්ත්‍ර සංරක්ෂණය பொறிகள் மற்றும் பொருத்ததல் உபகரணங்கள் Plant, Machinery and Equipments	0	0	100,000	0
2003	වාහන வாகனங்கள் Vehicles	199,338	242,261	300,000	0
2004	වෙනත් ඉසෙයු Others	0	0	0	0
21	ස්ථාවර වත්කම් අත්පත් කර ගැනීම நிலையான சொத்துக்களை கைப்பற்றல் Acquisition of Fixed Assets	816,505	499,040	550,000	0
2102	ගෘහ භාණ්ඩ හා කාර්යාලීය උපකරණ வீட்டுத் தளபடங்களும் அலுவலக உபகரணங்களும் Home Furnitures & Office Equipments	85,000	0	200,000	0
2103	යන්ත්‍ර பொறிகள் Machinery	731,505	499,040	350,000	0
25	උපමාන පාදක මුදාහරණ தொகுதிவாரியான கொடை Criteria Based Grants	552,955	4,865,566	4,000,000	3,000,000
2501	පළාත් ගිණුම් ඉලෙය සංවර්ධනය மாகாண கணக்கு முறைமை தரීவிருத்தி செய்தல் Development of Provincial Accounting System	552,955	4,865,566	4,000,000	3,000,000
ව්‍යාපෘතියේ මූලධන වියදම් මුදල එකතුව கருத்திட்டத்தின் மொத்த மூலதன செலவினங்கள் Total Capital Expenditure of Project		1,568,798	5,606,867	5,050,000	3,000,000
ව්‍යාපෘතියේ මූල වියදම් கருத்திட்டத்தின் மொத்தச் செலவினம் Total Expenditure of Project		19,955,488	25,029,773	24,681,000	24,120,000

මධ්‍යම පළාත් සභාව ශ්‍රේණිගත මහජන සභා Central Provincial Council

ශීර්ෂය	545	පළාත් මුදල් කළමනාකරණය
තலைப்பு		மகாணா நிதி முகாமைத்துவம்
Head		Provincial Finance Management
දැක්වෙන	8	මූල්‍ය කළමනාකරණය
வேலைத்திட்டம்		நிதியியல் முகாமைத்துவம்
Programme		Financial Management
පාපාභූ	5	ආර්ථික සේවා
கருத்திட்டம்		பொருளாதார சேவைகள்
Project		Economic Services
උප පාපාභූ	0	
உப கருத்திட்டம்		
Sub Project		

ව්‍යාපෘති කාර්ය මාර්ග ක්‍රමාලෝචන පිටුපසු පිටුපසු Project Objectives

01. වාර්ෂික අපවැය ඇස්තමේන්තුව සකස් කිරීමට අදාළ දත්ත රැස්කිරීම මුදල් කොමිෂන් වෙත ඉදිරිපත් කිරීම සහ වෙන් කළු ප්‍රතිපාදන හා රැස්කරන ආදායම අනුව විසර්ජන ප්‍රදේශය සකස් කිරීම
 චක්‍රාණුක වැරදුම செலவு மதிப்பீடு-1001-1002-1003-1006-1011-1102-1407-1408-1409-1410-1411-1412-1413-1414-1415-1416-1417-1418-1419-1420-1421-1422-1423-1424-1425-1426-1427-1428-1429-1430-1431-1432-1433-1434-1435-1436-1437-1438-1439-1440-1441-1442-1443-1444-1445-1446-1447-1448-1449-1450-1451-1452-1453-1454-1455-1456-1457-1458-1459-1460-1461-1462-1463-1464-1465-1466-1467-1468-1469-1470-1471-1472-1473-1474-1475-1476-1477-1478-1479-1480-1481-1482-1483-1484-1485-1486-1487-1488-1489-1490-1491-1492-1493-1494-1495-1496-1497-1498-1499-1500-1501-1502-1503-1504-1505-1506-1507-1508-1509-1510-1511-1512-1513-1514-1515-1516-1517-1518-1519-1520-1521-1522-1523-1524-1525-1526-1527-1528-1529-1530-1531-1532-1533-1534-1535-1536-1537-1538-1539-1540-1541-1542-1543-1544-1545-1546-1547-1548-1549-1550-1551-1552-1553-1554-1555-1556-1557-1558-1559-1560-1561-1562-1563-1564-1565-1566-1567-1568-1569-1570-1571-1572-1573-1574-1575-1576-1577-1578-1579-1580-1581-1582-1583-1584-1585-1586-1587-1588-1589-1590-1591-1592-1593-1594-1595-1596-1597-1598-1599-1600-1601-1602-1603-1604-1605-1606-1607-1608-1609-1610-1611-1612-1613-1614-1615-1616-1617-1618-1619-1620-1621-1622-1623-1624-1625-1626-1627-1628-1629-1630-1631-1632-1633-1634-1635-1636-1637-1638-1639-1640-1641-1642-1643-1644-1645-1646-1647-1648-1649-1650-1651-1652-1653-1654-1655-1656-1657-1658-1659-1660-1661-1662-1663-1664-1665-1666-1667-1668-1669-1670-1671-1672-1673-1674-1675-1676-1677-1678-1679-1680-1681-1682-1683-1684-1685-1686-1687-1688-1689-1690-1691-1692-1693-1694-1695-1696-1697-1698-1699-1700-1701-1702-1703-1704-1705-1706-1707-1708-1709-1710-1711-1712-1713-1714-1715-1716-1717-1718-1719-1720-1721-1722-1723-1724-1725-1726-1727-1728-1729-1730-1731-1732-1733-1734-1735-1736-1737-1738-1739-1740-1741-1742-1743-1744-1745-1746-1747-1748-1749-1750-1751-1752-1753-1754-1755-1756-1757-1758-1759-1760-1761-1762-1763-1764-1765-1766-1767-1768-1769-1770-1771-1772-1773-1774-1775-1776-1777-1778-1779-1780-1781-1782-1783-1784-1785-1786-1787-1788-1789-1790-1791-1792-1793-1794-1795-1796-1797-1798-1799-1800-1801-1802-1803-1804-1805-1806-1807-1808-1809-1810-1811-1812-1813-1814-1815-1816-1817-1818-1819-1820-1821-1822-1823-1824-1825-1826-1827-1828-1829-1830-1831-1832-1833-1834-1835-1836-1837-1838-1839-1840-1841-1842-1843-1844-1845-1846-1847-1848-1849-1850-1851-1852-1853-1854-1855-1856-1857-1858-1859-1860-1861-1862-1863-1864-1865-1866-1867-1868-1869-1870-1871-1872-1873-1874-1875-1876-1877-1878-1879-1880-1881-1882-1883-1884-1885-1886-1887-1888-1889-1890-1891-1892-1893-1894-1895-1896-1897-1898-1899-1900-1901-1902-1903-1904-1905-1906-1907-1908-1909-1910-1911-1912-1913-1914-1915-1916-1917-1918-1919-1920-1921-1922-1923-1924-1925-1926-1927-1928-1929-1930-1931-1932-1933-1934-1935-1936-1937-1938-1939-1940-1941-1942-1943-1944-1945-1946-1947-1948-1949-1950-1951-1952-1953-1954-1955-1956-1957-1958-1959-1960-1961-1962-1963-1964-1965-1966-1967-1968-1969-1970-1971-1972-1973-1974-1975-1976-1977-1978-1979-1980-1981-1982-1983-1984-1985-1986-1987-1988-1989-1990-1991-1992-1993-1994-1995-1996-1997-1998-1999-2000-2001-2002-2003-2004-2005-2006-2007-2008-2009-2010-2011-2012-2013-2014-2015-2016-2017-2018-2019-2020-2021-2022-2023-2024-2025-2026-2027-2028-2029-2030-2031-2032-2033-2034-2035-2036-2037-2038-2039-2040-2041-2042-2043-2044-2045-2046-2047-2048-2049-2050-2051-2052-2053-2054-2055-2056-2057-2058-2059-2060-2061-2062-2063-2064-2065-2066-2067-2068-2069-2070-2071-2072-2073-2074-2075-2076-2077-2078-2079-2080-2081-2082-2083-2084-2085-2086-2087-2088-2089-2090-2091-2092-2093-2094-2095-2096-2097-2098-2099-2100-2101-2102-2103-2104-2105-2106-2107-2108-2109-2110-2111-2112-2113-2114-2115-2116-2117-2118-2119-2120-2121-2122-2123-2124-2125-2126-2127-2128-2129-2130-2131-2132-2133-2134-2135-2136-2137-2138-2139-2140-2141-2142-2143-2144-2145-2146-2147-2148-2149-2150-2151-2152-2153-2154-2155-2156-2157-2158-2159-2160-2161-2162-2163-2164-2165-2166-2167-2168-2169-2170-2171-2172-2173-2174-2175-2176-2177-2178-2179-2180-2181-2182-2183-2184-2185-2186-2187-2188-2189-2190-2191-2192-2193-2194-2195-2196-2197-2198-2199-2200-2201-2202-2203-2204-2205-2206-2207-2208-2209-2210-2211-2212-2213-2214-2215-2216-2217-2218-2219-2220-2221-2222-2223-2224-2225-2226-2227-2228-2229-2230-2231-2232-2233-2234-2235-2236-2237-2238-2239-2240-2241-2242-2243-2244-2245-2246-2247-2248-2249-2250-2251-2252-2253-2254-2255-2256-2257-2258-2259-2260-2261-2262-2263-2264-2265-2266-2267-2268-2269-2270-2271-2272-2273-2274-2275-2276-2277-2278-2279-2280-2281-2282-2283-2284-2285-2286-2287-2288-2289-2290-2291-2292-2293-2294-2295-2296-2297-2298-2299-2300-2301-2302-2303-2304-2305-2306-2307-2308-2309-2310-2311-2312-2313-2314-2315-2316-2317-2318-2319-2320-2321-2322-2323-2324-2325-2326-2327-2328-2329-2330-2331-2332-2333-2334-2335-2336-2337-2338-2339-2340-2341-2342-2343-2344-2345-2346-2347-2348-2349-2350-2351-2352-2353-2354-2355-2356-2357-2358-2359-2360-2361-2362-2363-2364-2365-2366-2367-2368-2369-2370-2371-2372-2373-2374-2375-2376-2377-2378-2379-2380-2381-2382-2383-2384-2385-2386-2387-2388-2389-2390-2391-2392-2393-2394-2395-2396-2397-2398-2399-2400-2401-2402-2403-2404-2405-2406-2407-2408-2409-2410-2411-2412-2413-2414-2415-2416-2417-2418-2419-2420-2421-2422-2423-2424-2425-2426-2427-2428-2429-2430-2431-2432-2433-2434-2435-2436-2437-2438-2439-2440-2441-2442-2443-2444-2445-2446-2447-2448-2449-2450-2451-2452-2453-2454-2455-2456-2457-2458-2459-2460-2461-2462-2463-2464-2465-2466-2467-2468-2469-2470-2471-2472-2473-2474-2475-2476-2477-2478-2479-2480-2481-2482-2483-2484-2485-2486-2487-2488-2489-2490-2491-2492-2493-2494-2495-2496-2497-2498-2499-2500-2501-2502-2503-2504-2505-2506-2507-2508-2509-2510-2511-2512-2513-2514-2515-2516-2517-2518-2519-2520-2521-2522-2523-2524-2525-2526-2527-2528-2529-2530-2531-2532-2533-2534-2535-2536-2537-2538-2539-2540-2541-2542-2543-2544-2545-2546-2547-2548-2549-2550-2551-2552-2553-2554-2555-2556-2557-2558-2559-2560-2561-2562-2563-2564-2565-2566-2567-2568-2569-2570-2571-2572-2573-2574-2575-2576-2577-2578-2579-2580-2581-2582-2583-2584-2585-2586-2587-2588-2589-2590-2591-2592-2593-2594-2595-2596-2597-2598-2599-2600-2601-2602-2603-2604-2605-2606-2607-2608-2609-2610-2611-2612-2613-2614-2615-2616-2617-2618-2619-2620-2621-2622-2623-2624-2625-2626-2627-2628-2629-2630-2631-2632-2633-2634-2635-2636-2637-2638-2639-2640-2641-2642-2643-2644-2645-2646-2647-2648-2649-2650-2651-2652-2653-2654-2655-2656-2657-2658-2659-2660-2661-2662-2663-2664-2665-2666-2667-2668-2669-2670-2671-2672-2673-2674-2675-2676-2677-2678-2679-2680-2681-2682-2683-2684-2685-2686-2687-2688-2689-2690-2691-2692-2693-2694-2695-2696-2697-2698-2699-2700-2701-2702-2703-2704-2705-2706-2707-2708-2709-2710-2711-2712-2713-2714-2715-2716-2717-2718-2719-2720-2721-2722-2723-2724-2725-2726-2727-2728-2729-2730-2731-2732-2733-2734-2735-2736-2737-2738-2739-2740-2741-2742-2743-2744-2745-2746-2747-2748-2749-2750-2751-2752-2753-2754-2755-2756-2757-2758-2759-2760-2761-2762-2763-2764-2765-2766-2767-2768-2769-2770-2771-2772-2773-2774-2775-2776-2777-2778-2779-2780-2781-2782-2783-2784-2785-2786-2787-2788-2789-2790-2791-2792-2793-2794-2795-2796-2797-2798-2799-2800-2801-2802-2803-2804-2805-2806-2807-2808-2809-2810-2811-2812-2813-2814-2815-2816-2817-2818-2819-2820-2821-2822-2823-2824-2825-2826-2827-2828-2829-2830-2831-2832-2833-2834-2835-2836-2837-2838-2839-2840-2841-2842-2843-2844-2845-2846-2847-2848-2849-2850-2851-2852-2853-2854-2855-2856-2857-2858-2859-2860-2861-2862-2863-2864-2865-2866-2867-2868-2869-2870-2871-2872-2873-2874-2875-2876-2877-2878-2879-2880-2881-2882-2883-2884-2885-2886-2887-2888-2889-2890-2891-2892-2893-2894-2895-2896-2897-2898-2899-2900-2901-2902-2903-2904-2905-2906-2907-2908-2909-2910-2911-2912-2913-2914-2915-2916-2917-2918-2919-2920-2921-2922-2923-2924-2925-2926-2927-2928-2929-2930-2931-2932-2933-2934-2935-2936-2937-2938-2939-2940-2941-2942-2943-2944-2945-2946-2947-2948-2949-2950-2951-2952-2953-2954-2955-2956-2957-2958-2959-2960-2961-2962-2963-2964-2965-2966-2967-2968-2969-2970-2971-2972-2973-2974-2975-2976-2977-2978-2979-2980-2981-2982-2983-2984-2985-2986-2987-2988-2989-2990-2991-2992-2993-2994-2995-2996-2997-2998-2999-3000-3001-3002-3003-3004-3005-3006-3007-3008-3009-3010-3011-3012-3013-3014-3015-3016-3017-3018-3019-3020-3021-3022-3023-3024-3025-3026-3027-3028-3029-3030-3031-3032-3033-3034-3035-3036-3037-3038-3039-3040-3041-3042-3043-3044-3045-3046-3047-3048-3049-3050-3051-3052-3053-3054-3055-3056-3057-3058-3059-3060-3061-3062-3063-3064-3065-3066-3067-3068-3069-3070-3071-3072-3073-3074-3075-3076-3077-3078-3079-3080-3081-3082-3083-3084-3085-3086-3087-3088-3089-3090-3091-3092-3093-3094-3095-3096-3097-3098-3099-3100-3101-3102-3103-3104-3105-3106-3107-3108-3109-3110-3111-3112-3113-3114-3115-3116-3117-3118-3119-3120-3121-3122-3123-3124-3125-3126-3127-3128-3129-3130-3131-3132-3133-3134-3135-3136-3137-3138-3139-3140-3141-3142-3143-3144-3145-3146-3147-3148-3149-3150-3151-3152-3153-3154-3155-3156-3157-3158-3159-3160-3161-3162-3163-3164-3165-3166-3167-3168-3169-3170-3171-3172-3173-3174-3175-3176-3177-3178-3179-3180-3181-3182-3183-3184-3185-3186-3187-3188-3189-3190-3191-3192-3193-3194-3195-3196-3197-3198-3199-3200-3201-3202-3203-3204-3205-3206-3207-3208-3209-3210-3211-3212-3213-3214-3215-3216-3217-3218-3219-3220-3221-3222-3223-3224-3225-3226-3227-3228-3229-3230-3231-3232-3233-3234-3235-3236-3237-3238-3239-3240-3241-3242-3243-3244-3245-3246-3247-3248-3249-3250-3251-3252-3253-3254-3255-3256-3257-3258-3259-3260-3261-3262-3263-3264-3265-3266-3267-3268-3269-3270-3271-3272-3273-3274-3275-3276-3277-3278-3279-3280-3281-3282-3283-3284-3285-3286-3287-3288-3289-3290-3291-3292-3293-3294-3295-3296-3297-3298-3299-3300-3301-3302-3303-3304-3305-3306-3307-3308-3309-3310-3311-3312-3313-3314-3315-3316-3317-3318-3319-3320-3321-3322-3323-3324-3325-3326-3327-3328-3329-3330-3331-3332-3333-3334-3335-3336-3337-3338-3339-3340-3341-3342-3343-3344-3345-3346-3347-3348-3349-3350-3351-3352-3353-3354-3355-3356-3357-3358-3359-3360-3361-3362-3363-3364-3365-3366-3367-3368-3369-3370-3371-3372-3373-3374-3375-3376-3377-3378-3379-3380-3381-3382-3383-3384-3385-3386-3387-3388-3389-3390-3391-3392-3393-3394-3395-3396-3397-3398-3399-3400-3401-3402-3403-3404-3405-3406-3407-3408-3409-3410-3411-3412-3413-3414-3415-3416-3417-3418-3419-3420-3421-3422-3423-3424-3425-3426-3427-3428-3429-3430-3431-3432-3433-3434-3435-3436-3437-3438-3439-3440-3441-3442-3443-3444-3445-3446-3447-3448-3449-3450-3451-3452-3453-3454-3455-3456-3457-3458-3459-3460-3461-3462-3463-3464-3465-3466-3467-3468-3469-3470-3471-3472-3473-3474-3475-3476-3477-3478-3479-3480-3481-3482-3483-3484-3485-3486-3487-3488-3489-3490-3491-3492-3493-3494-3495-3496-3497-3498-3499-3500-3501-3502-3503-3504-3505-3506-3507-3508-3509-3510-3511-3512-3513-3514-3515-3516-3517-3518-3519-3520-3521-3522-3523-3524-3525-3526-3527-3528-3529-3530-3531-3532-3533-3534-3535-3536-3537-3538-3539-3540-3541-3542-3543-3544-3545-3546-3547-3548-3549-3550-3551-3552-3553-3554-3555-3556-3557-3558-3559-3560-3561-3562-3563-3564-3565-3566-3567-3568-3569-3570-3571-3572-3573-3574-3575-3576-3577-3578-3579-3580-3581-3582-3583-3584-3585-3586-3587-3588-3589-3590-3591-3592-3593-3594-3595-3596-3597-3598-3599-3600-3601-3602-3603-3604-3605-3606-3607-3608-3609-3610-3611-3612-3613-3614-3615-3616-3617-3618-3619-3620-3621-3622-3623-3624-3625-3626-3627-3628-3629-3630-3631-3632-3633-3634-3635-3636-3637-3638-3639-3640-3641-3642-3643-3644-3645-3646-3647-3648-3649-3650-3651-3652-3653-3654-3655-3656-3657-3658-3659-3660-3661-3662-3663-3664-3665-3666-3667-3668-3669-3670-3671-3672-3673-3674-3675-3676-3677-3678-3679-3680-3681-3682-3683-3684-3685-3686-3687-3688-3689-3690-3691-3692-3693-3694-3695-3

මධ්‍යම පළාත් පනත මණ්ඩල පාලන සභාව Central Provincial Council

සුඛවාදන වියදම් ගිණුම සේවාවන් Recurrent Expenditure

වැය විෂය කාණ්ඩය හා කාණ්ඩය විස්තරය Object Code & Category	කාණ්ඩ හා වැය විෂය මාතෘකාව Category & Object Title	පහත වියදම් පැවැත්වූ සේවාවන් Actual Expenditure		ඇස්තමේන්තු මට්ටම Estimate	
		2009	2010	2011	2012
		රු. ශ. Rs.	රු. ශ. Rs.	රු. ශ. Rs.	රු. ශ. Rs.
15	මාරුවීම් හා මාරුකිරීම් Transfers	365,705,528	268,353,194	809,021,000	1,288,000,000
1503	මුද්දර ආදායම් ආපසු ගෙවීම Refunding Stamp Duty	303,031,528	213,758,297	737,106,000	1,218,000,000
1508	උසාවි දඩ ආපසු ගෙවීම Refunding Court Fine	62,673,998	54,594,897	71,915,000	70,000,000
19	වෙනත් සුඛවාදන වියදම් ඉහළ යා ගිණුම සේවාවන් Other Recurrent Expenditure	48,627	584,816	6,000,000	6,000,000
1902	පාඩු හා කපා හැරීම් Losses & Write-Offs	48,627	84,816	500,000	500,000
1905	වෙනත් Other	0	500,000	5,500,000	5,500,000
මාතෘකාවේ සුඛවාදන වියදම් මුළු මතකම සමුදායනය කිරීමේ සේවාවන් සේවාවන්		369,165,727	295,863,254	1,255,605,000	2,556,290,000
Total Recurrent Expenditure of Project					

මූලධන වියදම් මුදලක් සේවාවන් Capital Expenditure

වැය විෂය කාණ්ඩය හා කාණ්ඩය විස්තරය Object Code & Category	කාණ්ඩ හා වැය විෂය මාතෘකාව Category & Object Title	පහත වියදම් පැවැත්වූ සේවාවන් Actual Expenditure		ඇස්තමේන්තු මට්ටම Estimate	
		2009	2010	2011	2012
		රු. ශ. Rs.	රු. ශ. Rs.	රු. ශ. Rs.	රු. ශ. Rs.
21	ස්ථාවර වස්තූන් අලුත් කර ගැනීම Acquisition of Fixed Assets	6,200,000	0	0	0
2101	වාහන වාහන වාහන Vehicles	6,200,000	0	0	0
25	උපමාන පාදක මුදලක් Criteria Based Grants	123,456,395	145,739,736	155,000,000	167,300,000
2501	මධ්‍යම පළාත් සභා මණ්ඩලයේ සංවර්ධන යෝජනා Development Proposals of Hon. Provincial Council Members	120,773,118	139,650,793	145,000,000	145,000,000
2502	මධ්‍යම පළාත් සභා මණ්ඩලයේ සංවර්ධන යෝජනා අවිච්චිත Development Proposals of Hon. Provincial Council Members - අනන්ත	998,467	1,667,879	2,000,000	2,000,000
2504	තද්දී සංවර්ධන අවශ්‍යතා හා වෙනත් වෙනත් වාහන Urgent Dev. Necessities and Other Common Projects	1,684,810	4,421,064	8,000,000	8,000,000
2505	ඉඩ පදනම මත වාහන මිලදී ගැනීම සේවාවන් මත වාහන මිලදී ගැනීම Vehicle Purchase under Rent basis	0	0	0	12,300,000
මාතෘකාවේ මූලධන වියදම් මුළු මතකම සමුදායනය කිරීමේ සේවාවන් සේවාවන්		129,656,395	145,739,736	155,000,000	167,300,000
Total Capital Expenditure of Project					
මාතෘකාවේ මුළු වියදම් සමුදායනය කිරීමේ සේවාවන් සේවාවන්		498,822,122	441,602,990	1,410,605,000	2,723,590,000
Total Expenditure of Project					

මධ්‍යම පළාතේ පළාත් ආදායම් දෙපාර්තමේන්තුව
மத்திய மாகாணத்தின் மாகாண இறைவர்த் திணைக்களம்
Revenue Department of Central Province

දැන්ම

මැද රටේ අභිවෘද්ධියේ පෙර ගමන්කරු වෙමින්,
රට අවශ්‍ය මූල්‍ය ශක්තිය සහතික කිරීම

இலக்கு

மத்திய நாட்டு அபிவிருத்தியில் முன்னடப்பவர்களாக
அதற்கு தேவையான மூலதன வலிமையை அத்தாட்சிப்படுத்துதல்.

Vission

Safeguard the financial integrity for the progress of "Medarata"
while being its leading participant.



මධ්‍යම පළාතේ පළාත් ආදායම් දෙපාර්තමේන්තුව
மத்திய மாகாணத்தின் மாகாண இறைவரித் திணைக்களம்
Revenue Department of Central Province

මෙහෙවර

කාර්යක්ෂම සමාජාත්මක හා යුක්ති සහගත බදු පරිපාලන ක්‍රමයක් ස්ථාපිත කර
මධ්‍යම පළාතේ ජනතා අභිවෘද්ධිය සඳහා අවශ්‍ය මූල්‍යමය සම්පත් නියමිත ඉලක්ක අභිබවමින්
නීතිශව එකතව බදු හා ගාස්තු වශයෙන් රැස් කිරීම හා ඊට අදාළව විවිධත් ප්‍රතිපත්තියක්
කාලීන අවශ්‍යතා මත කාර්යක්ෂමව පවත්වා ගෙන යාම

பணிக்கற்று

වීජනාත්මකත්වය, ඉලක්කානුකූල, ජනමයානුකූල වැරි තීරණය ප්‍රකාශනයෙන් උපකාරී, මත්තීය
மாகாணத்தில் வாங்கும் மக்களின் நலன் கருதி, தேவையான வளங்கள் குறிப்பிட்ட இலக்கை மிகைப்படும்
වකෙයින් සැදුම්කෙරුම් වැරි මඟුරු සැදුම්කෙරුම් අඟුරුකෙරුම්, අනු සංඛ්‍යාතය ප්‍රකාශනය
කොළඹපොත්තෙ කාලකෙරුම්කෙරුම්කෙරුම් ක්‍රමයක වැරි තීරණය සෙල්ලකෙරුම්.

Mission

Establishment of an efficient, equitable and justifiable system of tax administration,
whereby arriving at financial resources required for the
progress of the general public in the central province, beyond the specified targets, by collection of tax and duties,
in accordance with the legislation and maintenance of a formal policy to meet current requirement.

මධ්‍යම පළාත් පලාට මණ්ඩප මාකාණ ජනප Public Officer's Advance Account Activities

ලිපිකය 546 පළාත් ආදායම්
 தலைப்பு மாகாண வருமானம்
 Head Provincial Revenue

පළාත් රාජ්‍ය කිලිටාටිනේ අත්තිකාරම් ගිණුම් කටයුතු මාකාණ ඉරාජ උත්තීයොකත්තර්කලුකාණ මුත්තපණක කණකු තු.වැයකකකකන් Public Officer's Advance Account Activities

අත්තිකාරම් ගිණුම් පිලිබදව
 මුත්තපණක කණකු වැයවැයකකන්
 Limits of Advance Accounts

සත්‍ය විදාදම උණණපාදු ජෙලවණම Actual Expenditure	ඇස්තමේන්තුව මතිට්ටු Estimate		පුලිකේටිත ඇස්තමේන්තුව මතිට්ටු Revised Estimate	ඇස්තමේන්තුව මතිට්ටු Estimate
	2009 රු. තු. Rs.	2010 රු. තු. Rs.	2011 රු. තු. Rs.	2012 රු. තු. Rs.
විදාදම උපරිම පිලිබදව ජෙලවණ උණණ ආලකක Maximum Limits of Expenditure	0	0	5,000,000	0
උණිකේ ආලක පිලිබදව වැයවිලිටුම මුත්තීතක ආලකක Minimum Limits of Receipts	0	0	1,300,000	0
සර කේලකනේ උපරිම පිලිබදව පුත්තූ තීලුකක උණණ වැයවැය Maximum Limits of Debit Balances	0	0	11,117,000	0

වැයවැයකන් අනුව විදාදම් සාරාංසය තීකුත්තීකකලුකේතූප ජෙලවණ කලුකක Summary of Expenditure by Programme

වැයවැයකන් අංකය තීකුත්තී ලී.ව. Prog. No.	වැයවැයකන් මාකාකාච තීකුත්තීකු තලෙට්ටු Programme Title	සත්‍ය විදාදම උණණපාදු ජෙලවණම Actual Expenditure		ඇස්තමේන්තුව මතිට්ටු Estimate	
		2009 රු. තු. Rs.	2010 රු. තු. Rs.	2011 රු. තු. Rs.	2012 රු. තු. Rs.
1	සුතරාචරිටිත විදාදම් මණණලුම ජෙලවණම Recurrent Expenditure	22,421,243	26,219,919	31,424,000	30,000,000
	සාමාණ පරිපාලක කොටු තීරණක General Administration	22,421,243	26,219,919	31,424,000	30,000,000
	මුලක විදාදම් මුලකණ ජෙලවණම Capital Expenditure	2,677,423	1,759,077	6,349,000	0
1	සාමාණ පරිපාලක කොටු තීරණක General Administration	2,677,423	1,759,077	6,349,000	0
	විදාදම් පකතුට කොත්ත ජෙලවණම Total Expenditure	25,098,666	27,978,996	37,773,000	30,000,000
1	සාමාණ පරිපාලක කොටු තීරණක General Administration	25,098,666	27,978,996	37,773,000	30,000,000

වැයවැයක 1 සාමාණ පරිපාලක
 වෙලෙකති.ව.ව. කොටු තීරණක
 Programme General Administration

ව්‍යාපෘති අනුව විදාදම් සාරාංසය කලුත්තී.ව.ව.කකලුකේතූප ජෙලවණ කලුකක Summary of Expenditure by Projects

ව්‍යාපෘති අංකය කලුත්තී.ව.ව. ලී.ව. Project No.	ව්‍යාපෘති මාකාකාච කලුත්තී.ව.ව. තලෙට්ටු Project Title	සත්‍ය විදාදම උණණපාදු ජෙලවණම Actual Expenditure		ඇස්තමේන්තුව මතිට්ටු Estimate	
		2009 රු. තු. Rs.	2010 රු. තු. Rs.	2011 රු. තු. Rs.	2012 රු. තු. Rs.
4	සුතරාචරිටිත විදාදම් මණණලුම ජෙලවණම Recurrent Expenditure	22,421,243	26,219,919	31,424,000	30,000,000
	සාමාණ පරිපාලක කා ආකකතික කේවා කොටු තීරණකලුම තාපණ ජෙලවණම General Administration & Establishment Services	22,421,243	26,219,919	31,424,000	30,000,000
	මුලක විදාදම් මුලකණ ජෙලවණම Capital Expenditure	2,677,423	1,759,077	6,349,000	0
4	සාමාණ පරිපාලක කා ආකකතික කේවා කොටු තීරණකලුම තාපණ ජෙලවණම General Administration & Establishment Services	2,677,423	1,759,077	6,349,000	0
	විදාදම් පකතුට කොත්ත ජෙලවණම Total Expenditure	25,098,666	27,978,996	37,773,000	30,000,000
4	සාමාණ පරිපාලක කා ආකකතික කේවා කොටු තීරණකලුම තාපණ ජෙලවණම General Administration & Establishment Services	25,098,666	27,978,996	37,773,000	30,000,000

මධ්‍යම පළාත් ඉතාමත් ජනප්‍රිය පාලන සභාව Central Provincial Council

ශීර්ෂය	546	පළාත් ආදායම්
ප්‍රධාන		පාලන වැය
Head		Provincial Revenue
වැයකරු	1	සාමාන්‍ය පරිපාලන
විෂය		පොදු நிர்வහාන
Programme		General Administration
ප්‍රකෘතිය	4	සාමාන්‍ය පරිපාලන හා ආයතනික සේවා
ප්‍රකෘතිය		පොදු நிர்වහාන සහ ආයතන සේවාව
Project		General Administration & Establishment Services
උප ප්‍රකෘතිය	0	
Sub Project		

තාක්ෂණික සාරාංශය ප්‍රතිපත්තිමය සාරාංශය Employment Summary

තනතුර හා කාර්යය Position and Category	සත්‍ය වැය වූ මුදල Actual Expenditure				ඇස්තමේන්තු මට්ටම Estimate			
	2009		2010		2011		2012	
	තනතුර No.	වැටුප් හා වේතන (රු.) Salaries & Wages (Rs.)	තනතුර No.	වැටුප් හා වේතන (රු.) Salaries & Wages (Rs.)	තනතුර No.	වැටුප් හා වේතන (රු.) Salaries & Wages (Rs.)	තනතුර No.	වැටුප් හා වේතන (රු.) Salaries & Wages (Rs.)
කණ්ඩායම් ඒ කාණ්ඩය Group A	1	611,000	1	560,000	1	571,000	1	583,000
කොමිස්නර්	1	611,000	1	560,000	1	571,000	1	583,000
Commissioner								
කණ්ඩායම් ඒ කාණ්ඩය Group B	11	3,457,000	11	4,307,000	40	10,345,000	39	10,421,000
ස්ථිර	11	3,457,000	11	4,307,000	40	10,345,000	39	10,421,000
නිලධාරීන්								
Permanent								
තාවකාලික	0	0	0	0	0	0	0	0
තාවකාලික								
Temporary								
කණ්ඩායම් ඒ කාණ්ඩය Group C	22	4,349,000	20	5,167,401	9	2,101,000	9	2,182,000
ස්ථිර	22	4,349,000	20	5,167,401	9	2,101,000	9	2,182,000
නිලධාරීන්								
Permanent								
තාවකාලික	0	0	0	0	0	0	0	0
තාවකාලික								
Temporary								
කණ්ඩායම් ඒ කාණ්ඩය Group D	6	917,323	5	1,092,000	5	899,000	6	1,054,000
ස්ථිර	6	917,323	5	1,092,000	5	899,000	5	913,000
නිලධාරීන්								
Permanent								
තාවකාලික	0	0	0	0	0	0	1	141,000
තාවකාලික								
Temporary								
එකතුව - ස්ථිර	40	9,334,323	37	11,126,401	55	13,916,000	54	14,099,000
මුළු - නිලධාරීන්								
Total-Permanent								
එකතුව - තාවකාලික	0	0	0	0	0	0	1	141,000
මුළු - තාවකාලික								
Total-Temporary								

මධ්‍යම පළාත් සභාව மத்திய மாகாண சபை Central Provincial Council

ශීර්ෂය 546 පළාත් ආදායම්
 தலைப்பு மாகாண வருமானம்
 Head Provincial Revenue
 වැයසටහන 1 පාලන පරිපාලනය
 வேலைத்திட்டம் பொது நிர்வாகம்
 Programme General Administration
 ව්‍යාපෘතිය 4 පාලන පරිපාලනය හා ආයතනික සේවා
 கருத்திட்டம் பொது நிர்வாகமும் தளபுள் சேவைகளும்
 Project General Administration & Establishment Services
 උප ව්‍යාපෘතිය 0
 உப கருத்திட்டம்
 Sub Project

ව්‍යාපෘති කාර්ය මාර්ග කලක්ෂණිත පොහොසත්කම් Project Objectives

01. මුද්දර තැන්දා, මට්ටු හදු හා නිල පිරිවැදුම් කළ යන ආදායම් එකතු කිරීම
 முத்திரை கட்டணம், பந்தய வரி மற்றும் விடுபணை வரி ஆகியவற்றை சேகரித்தல்
 Collecting Stamp Duty, Betting Tax and Turnover Taxes

පුනරාවර්ථන වියදම් මිඟවුරුම செலவினம் Recurrent Expenditure

වැය විෂය ක-සේතය හා කාර්යමාර්ග කාණ්ඩය விடயக் குறியீடு மற்றும் பிரிவு Object Code & Category	කාර්ය මාර්ග හා වැය විෂය මාර්ග නාමය பிரிவு மற்றும் விடயத் தலைப்பு Category & Object Title	සමස්ත වියදම් සැඟවුණු செலவினம் Actual Expenditure		දැක්මෙන්දාම மதிப்பீடு Estimate	
		2009	2010	2011	2012
		රු. ම. Rs.	රු. ම. Rs.	රු. ම. Rs.	රු. ම. Rs.
10	පෞද්ගලික පවිනිති වැයවීම් වෙනම Personal Emoluments	18,263,739	21,360,926	26,806,000	25,545,000
1001	වැටුප් හා වේතන சம்பளங்களும் வலிகளும் Salaries and Wages	9,334,323	11,126,401	13,916,000	14,240,000
1002	අතිරේක හා නිවාඩු දින වැටුප් மேலதிக நேர மற்றும் விடுமுறைக் கொடுப்பனவுகள் Overtime & Holiday Pay	153,986	247,517	175,000	100,000
1003 - I	ජීවන වියදම් දීමනා வாழ்க்கை செலவுகள் கொடுப்பனவு Cost of Living Allowances	1,468,225	1,660,072	3,464,000	3,861,000
1003 - II	වෙනත් දීමනා ஏனைய கொடுப்பனவுகள் Other Allowances	7,037,683	7,957,273	8,700,000	6,558,000
1005	පාස් සේවා අර්ථසාධක අරමුදල அரசு சேவைகள் சேமයை நிதியம் Public Service Provident Fund	0	0	1,000	1,000
1006	දේපල ණය පොලී சொத்துக்களின் கடன் வட்டி Property loan interest	269,522	369,663	550,000	785,000
11	ගමන් වියදම් (විද්‍යාඥාන) செலவுகள் Travelling Expenses	263,387	402,232	500,000	299,000
1101	ගමන් වියදම් - දේශීය பிரயாணச் செலவுகள் - உள்ளூர் Travelling Expenses - Domestic	263,387	402,232	500,000	299,000
12	සැපයීම් வழங்கුම් Supplies	1,505,260	1,646,561	1,560,000	1,120,000
1201	ලිඛිත සහ කාර්යාලීය අවශ්‍යතා அலுவலகங்களும், அலுவலக தேவைகளும் Stationery & Office Requisites	999,999	1,199,991	1,000,000	450,000
1202	ඉන්ධන හා ලිඛිති තෙල් எரிபொருள், உராய்வு நீக்கிகள் Fuel & Lubricants	431,937	351,591	500,000	600,000
1203	නිල ඇඳුම් ජීලියා කපු கிடைக்கக்கூடிய சீருடைகள் Uniforms	13,550	15,000	20,000	20,000
1206	ගමන් මාර්ග හා විදුලි උපකරණ பொறிகள், மின்பொருட்கள் Mechanical & Electrical goods	24,984	30,000	30,000	30,000
1207	වෙනත් සැපයීම් ஏனைய வழங்குම් Other Supplies	34,780	49,999	10,000	20,000

මධ්‍යම පළාත් සභාව - මධ්‍යම පළාත් සභා සභා මණ්ඩලය Central Provincial Council

සුඛවාදයේ වියදම් ගිණුමේ මුදලක් මුදලක් Recurrent Expenditure

වැය විෂය සංකේතය හා කාණ්ඩය විෂයයේ මුදල මණ්ඩලය Object Code & Category	කාණ්ඩ හා වැය විෂය මාතෘකාව විෂයයේ මුදලක් මුදලක් Category & Object Title	සත්‍ය වියදම් මුදලක් මුදලක් Actual Expenditure		ඇස්තමේන්තුව මට්ටම Estimate	
		2009	2010	2011	2012
		රු. මු. Rs.	රු. මු. Rs.	රු. මු. Rs.	රු. මු. Rs.
13	සාධන වියදම් මුදලක් මුදලක් Recurrent Expenditure	718,876	817,049	626,000	701,000
1301	වාහන වැය Vehicles	469,349	498,655	425,000	500,000
1302	සත්‍ය වියදම් හා සම්බන්ධ වැය මුදලක් මුදලක් මෙහෙයුම්, මෙහෙයුම් මුදලක් මුදලක් Plant, Machinery and Equipment	117,769	143,394	150,000	150,000
1303	වෙනත් වැය මුදලක් මුදලක් වෙනත් වැය මුදලක් මුදලක් Building and Structures	31,759	50,000	50,000	50,000
1307	වෙනත් වෙනත් Others	99,999	125,000	1,000	1,000
14	විවිධ වැය මුදලක් මුදලක් Contractual Services	1,603,211	1,744,808	1,757,000	2,085,000
1401	වාහන වාහන Transport	0	0	0	0
1402	විදුලි සංදේශ සේවා විදුලි සංදේශ සේවා Telecommunication	316,978	398,906	400,000	360,000
1403	වැය මුදලක් මුදලක් වැය මුදලක් මුදලක් Postal Charges	25,000	50,000	150,000	100,000
1404	විදුලි සහ ජලය විදුලි සහ ජලය Electricity and Water	553,896	551,805	615,000	525,000
1405	වැය මුදලක් මුදලක් වැය මුදලක් මුදලක් Rents and Hire Charges	0	0	0	0
1406	වැය මුදලක් මුදලක් වැය මුදලක් මුදලක් Rates & Taxes to Local Authorities	66,505	72,047	92,000	100,000
1407	වෙනත් වෙනත් Other	640,832	672,050	500,000	1,000,000
19	වෙනත් සුඛවාදයේ වියදම් මුදලක් මුදලක් වෙනත් සුඛවාදයේ වියදම් මුදලක් මුදලක් Other Recurrent Expenditure	66,780	248,323	175,000	250,000
1903	විවාද නැති වැය මුදලක් මුදලක් විවාද නැති වැය මුදලක් මුදලක් Holiday Warrants	41,930	51,990	75,000	75,000
1905	වෙනත් වෙනත් Other	24,850	196,333	100,000	175,000
මුදලක් මුදලක් මුදලක් මුදලක් මුදලක් මුදලක් මුදලක් මුදලක් Total Recurrent Expenditure of Project		22,421,243	26,219,919	31,424,000	30,000,000

மத்திய மாகாண சபை Central Provincial Council

கிடைக்கக்கூடிய பணம் 546 மில்லியன் ரூபாய்
 தலைப்பு மாகாண வருமானம்
 Head Provincial Revenue
 வகைப்பாடு 1 வகைப்பாடு பின்பற்றும்
 வேலைத்திட்டம் பொது நிர்வாகம்
 Programme General Administration
 வகைப்பாடு 4 வகைப்பாடு பின்பற்றும்
 கருத்திட்டம் பொது நிர்வாகம் சேவைகள்
 Project General Administration & Establishment Services
 குடி உபவகைப்பாடு 0
 உப கருத்திட்டம் Sub Project

மூலக்கட்டி மூலக்கட்டி செலவினம் Capital Expenditure

மேலதர வகைப்பாடு வகைப்பாடு விவரம் Object Code & Category	பொருள் அல்லது பிரிவு மற்றும் விவரம் Category & Object Title	மேலதர மூலக்கட்டி செலவினம் Actual Expenditure		மேலதர மதிப்பீடு Estimate	
		2009	2010	2011	2012
		ரூ. கு. ரூ.	ரூ. கு. ரூ.	ரூ. கு. ரூ.	ரூ. கு. ரூ.
20	மூலக்கட்டி மூலக்கட்டி அல்லது மேம்பாடு Rehabilitation & Improvement of Capital Assets	537,855	915,489	401,000	0
2001	கட்டிடங்களும், நிர்மாணிப்புகளும் Buildings & Structures	452,855	815,489	400,000	0
2002	மேன்மை மூலக்கட்டி அல்லது மேம்பாடு Plant, Machinery and Equipments	85,000	100,000	1,000	0
21	மேம்பாடு அல்லது மேம்பாடு Acquisition of Fixed Assets	372,627	843,588	948,000	0
2102	மேம்பாடு அல்லது மேம்பாடு Home Furnitures & Office Equipments	228,794	386,240	148,000	0
2103	மேன்பொருள் Machinery	143,833	457,348	800,000	0
25	குடி உபவகைப்பாடு Criteria Based Grants	0	0	5,000,000	0
2501	மேம்பாடு அல்லது மேம்பாடு Provincial Revenue Department Building	0	0	5,000,000	0
26	மேம்பாடு அல்லது மேம்பாடு Provincial Specific Development Grant	1,766,941	0	0	0
2601	மேம்பாடு அல்லது மேம்பாடு Provincial Revenue Department Building	1,766,941	0	0	0
மேம்பாடு அல்லது மேம்பாடு Total Capital Expenditure of Project		2,677,423	1,759,077	6,349,000	0
மேம்பாடு அல்லது மேம்பாடு Total Expenditure of Project		25,098,666	27,978,996	37,773,000	30,000,000

පළාත් සැලසුම්
மாகாண திட்டமிடல்
Provincial Planning

මෙහෙවර

මධ්‍යම පළාතේ භෞතික හා මානව සම්පත් ඵලදායීව ප්‍රයෝජනයට ගනිමින්,
තිරසාර සංවර්ධනයක් උදෙසා උපායමාර්ග භ්‍යුත්‍යාගැනීම, සංවර්ධන සැලසුම් පිළියෙල කිරීම,
මෙහෙයවීම, ඇගයීම හා නිසි මග පෙන්වීම

பணிக்சுற்று

மத்திய மாகாணத்தின் பௌதீக, மானிட வளங்களை உற்பத்தித் திறன் மிகு வழிகளில் நெறிப்படுத்தி
நிலையான அபிவருத்தி திட்டமிடல்களை ஒழுங்கு செய்தல், இயக்குதல், மதிப்பீடு செய்தல் மற்றும்
பொருத்தமான வழிகாட்டுதல்களைச் செய்தலாகும்.

Mission

In making effective use of the physical and human resources of the central province, identification of strategies,
preparation development programmes, direction, guidance and evaluation for stable and sustainable
development.



මධ්‍යම පළාත් සභාව මණ්ඩල මට්ටමේ සභාව Central Provincial Council

ශීර්ෂක 547 පළාත් සැලසුම
 තலைப்பு ගණකා නිලධාරී
 Head Provincial Planning

වැයවහන්සේ අනුව වියදම් කාර්යයන්හි මුදල් ව්‍යයෝජන සාරාංශය Summary of Expenditure by Programme

වැයවහන්සේ අංකය නිකුත් කළ මු. No.	වැයවහන්සේ මාතෘකාව නිකුත් කළ Programme Title	සත්‍ය වියදම් මුදල Actual Expenditure		ඇස්තමේන්තු මුදල Estimate	
		2009	2010	2011	2012
		රු. මු. Rs.	රු. මු. Rs.	රු. මු. Rs.	රු. මු. Rs.
	පුනරාවර්තන වියදම් Recurrent Expenditure	19,366,815	21,195,069	26,049,000	22,381,000
56	පර්යේෂණ හා සංවර්ධන කටයුතු Research and Development	19,366,815	21,195,069	26,049,000	22,381,000
	මූලික වියදම් Capital Expenditure	177,499,792	118,584,038	124,850,000	109,000,000
56	පර්යේෂණ හා සංවර්ධන කටයුතු Research and Development	166,385,319	96,012,882	74,850,000	84,000,000
60	ප්‍රජා සංවර්ධනය Community Development	11,114,473	22,571,156	50,000,000	25,000,000
	වියදම් එකතුව Total Expenditure	196,866,607	139,779,107	150,899,000	131,381,000
56	පර්යේෂණ හා සංවර්ධන කටයුතු Research and Development	185,752,134	117,207,951	100,899,000	106,381,000
60	ප්‍රජා සංවර්ධනය Community Development	11,114,473	22,571,156	50,000,000	25,000,000

මධ්‍යම පළාත් සභාව මහජන සභාවේ සභාපතිවරයාගේ මහලය Central Provincial Council

ශීර්ෂක 547 පළාත් සැලසුම
 තலைப்பு: පාලන කටයුතු
 Head: Provincial Planning
 වැයකිරීමේ කොටස 56 පර්යේෂණ හා සංවර්ධන කටයුතු
 වෙනුවෙන් වූ මුදල: පර්යේෂණ හා සංවර්ධන කටයුතු
 Programme: Research and Development

ව්‍යාපෘති අනුව වියදම් සාරාංශය සමුදාය කටයුතු සඳහා වූ මුදල විස්තරය Summary of Expenditure by Projects

ව්‍යාපෘති අංකය සලකුණු කළ මු. Project No.	ව්‍යාපෘති නාමය සලකුණු කළ මු. Project Title	සත්‍ය වියදම් සංඛ්‍යාලය සඳහා වූ මුදල විස්තරය Actual Expenditure		අගමැතිවරයාගේ මහලය සඳහා වූ මුදල විස්තරය Estimate	
		2009	2010	2011	2012
		රු. මු. Rs.	රු. මු. Rs.	රු. මු. Rs.	රු. මු. Rs.
4	පුනරාවර්ධන වියදම් සඳහා වූ මුදල විස්තරය සඳහා වූ මුදල විස්තරය Recurrent Expenditure	19,366,815	21,195,069	26,049,000	22,381,000
	සාමාන්‍ය පරිපාලන හා ආයතනික සේවා සඳහා වූ මුදල විස්තරය සඳහා වූ මුදල විස්තරය පොදු நிர்வாக සේවා සඳහා වූ මුදල විස්තරය සඳහා වූ මුදල විස්තරය General Administration & Establishment Services	17,001,592	16,638,291	21,475,000	19,509,400
5	සමාජ සංවර්ධන ආයතනය සඳහා වූ මුදල විස්තරය සඳහා වූ මුදල විස්තරය ප්‍රාන්තික පරිපාලන ආයතනය සඳහා වූ මුදල විස්තරය සඳහා වූ මුදල විස්තරය Regional Economic Development Agency	2,365,223	4,558,778	4,574,000	2,871,600
4	මූලික වියදම් සඳහා වූ මුදල විස්තරය සඳහා වූ මුදල විස්තරය Capital Expenditure	166,385,319	96,012,882	74,850,000	84,000,000
	සාමාන්‍ය පරිපාලන හා ආයතනික සේවා සඳහා වූ මුදල විස්තරය සඳහා වූ මුදල විස්තරය පොදු நிர்வாக සේවා සඳහා වූ මුදල විස්තරය සඳහා වූ මුදල විස්තරය General Administration & Establishment Services	166,385,319	96,012,882	74,850,000	84,000,000
	වියදම් මුදල සමස්ත වියදම් සඳහා වූ මුදල විස්තරය Total Expenditure	185,752,134	117,207,951	100,899,000	106,381,000
4	සාමාන්‍ය පරිපාලන හා ආයතනික සේවා සඳහා වූ මුදල විස්තරය සඳහා වූ මුදල විස්තරය පොදු நிர்வாக සේවා සඳහා වූ මුදල විස්තරය සඳහා වූ මුදල විස්තරය General Administration & Establishment Services	183,386,911	112,649,173	96,325,000	103,509,400
5	සමාජ සංවර්ධන ආයතනය සඳහා වූ මුදල විස්තරය සඳහා වූ මුදල විස්තරය ප්‍රාන්තික පරිපාලන ආයතනය සඳහා වූ මුදල විස්තරය සඳහා වූ මුදල විස්තරය Regional Economic Development Agency	2,365,223	4,558,778	4,574,000	2,871,600

ශීර්ෂක 547 පළාත් සැලසුම
 තலைப்பு: පාලන කටයුතු
 Head: Provincial Planning
 වැයකිරීමේ කොටස 60 ප්‍රජා සංවර්ධනය
 වෙනුවෙන් වූ මුදල: ප්‍රජා සංවර්ධනය
 Programme: Community Development

ව්‍යාපෘති අනුව වියදම් සාරාංශය සමුදාය කටයුතු සඳහා වූ මුදල විස්තරය Summary of Expenditure by Projects

ව්‍යාපෘති අංකය සලකුණු කළ මු. Project No.	ව්‍යාපෘති නාමය සලකුණු කළ මු. Project Title	සත්‍ය වියදම් සංඛ්‍යාලය සඳහා වූ මුදල විස්තරය Actual Expenditure		අගමැතිවරයාගේ මහලය සඳහා වූ මුදල විස්තරය Estimate	
		2009	2010	2011	2012
		රු. මු. Rs.	රු. මු. Rs.	රු. මු. Rs.	රු. මු. Rs.
4	මූලික වියදම් සඳහා වූ මුදල විස්තරය සඳහා වූ මුදල විස්තරය Capital Expenditure	11,114,473	22,571,156	50,000,000	25,000,000
	සාමාන්‍ය පරිපාලන හා ආයතනික සේවා සඳහා වූ මුදල විස්තරය සඳහා වූ මුදල විස්තරය පොදු நிர்වක සේවා සඳහා වූ මුදල විස්තරය සඳහා වූ මුදල විස්තරය General Administration & Establishment Services	11,114,473	22,571,156	50,000,000	25,000,000
	වියදම් මුදල සමස්ත වියදම් සඳහා වූ මුදල විස්තරය Total Expenditure	11,114,473	22,571,156	50,000,000	25,000,000
4	සාමාන්‍ය පරිපාලන හා ආයතනික සේවා සඳහා වූ මුදල විස්තරය සඳහා වූ මුදල විස්තරය පොදු நிர்වක සේවා සඳහා වූ මුදල විස්තරය සඳහා වූ මුදල විස්තරය General Administration & Establishment Services	11,114,473	22,571,156	50,000,000	25,000,000

මධ්‍යම පළාත් පනත මණ්ඩල මාකාන සේවය Central Provincial Council

කිවිස	547	පළාත් සැලසුම
තலைපැ		මාකාන මි.ප.ප.ව.ව.
Head		Provincial Planning
වැයපවන	56	පර්යේෂණ හා පරිවර්තන කටයුතු
සෛලසම්බන්ධ		ප්‍රාග්ධන පර්යේෂණ
Programme		Research and Development
පොදුකාරී	4	සාමාන්‍ය පරිපාලන හා ආයතනික සේවා
ප්‍රකෘතිමි.ප.ප.ව.ව.		පොදු நிர்வாக(ප්‍රා) පාලන සේවාව
Project		General Administration & Establishment Services
උප පොදුකාරී	0	
ප.ප. ප්‍රකෘතිමි.ප.ප.ව.ව.		
Sub Project		

කාර්ය මණ්ඩල සාරාංශය පත්වියනියිනි සමුදාය Employment Summary

තනතුර හා කාර්යය Position and Category	සත්‍ය වියදම් මුදාහැරීම සමානව Actual Expenditure				ඇස්තමේන්තුව මதிப்பீடு Estimate			
	2009		2010		2011		2012	
	තනතුර අංකය No.	වැටුප් හා වේතන (රු.) සාමාන්‍යය (සා.) Salaries & Wages (Rs.)	තනතුර අංකය No.	වැටුප් හා වේතන (රු.) සාමාන්‍යය (සා.) Salaries & Wages (Rs.)	තනතුර අංකය No.	වැටුප් හා වේතන (රු.) සාමාන්‍යය (සා.) Salaries & Wages (Rs.)	තනතුර අංකය No.	වැටුප් හා වේතන (රු.) සාමාන්‍යය (සා.) Salaries & Wages (Rs.)
කණ්ඩායම් ඒ කණ්ඩායම Group A	1	667,000	1	652,000	1	910,000	1	670,000
පිලිවෙල ප්‍රධාන ලේකම් Deputy Chief Secretary	1	667,000	1	652,000	1	910,000	1	670,000
කණ්ඩායම් ඒ කණ්ඩායම Group B	10	3,329,000	8	2,217,000	12	4,618,000	6	2,262,000
ස්ථිර Permanent	10	3,329,000	8	2,217,000	12	4,618,000	6	2,262,000
තාවකාලික Temporary	0	0	0	0	0	0	0	0
කණ්ඩායම් ඒ කණ්ඩායම Group C	22	3,754,073	22	4,563,599	23	4,856,000	21	4,582,000
ස්ථිර Permanent	22	3,754,073	22	4,563,599	23	4,856,000	21	4,582,000
තාවකාලික Temporary	0	0	0	0	0	0	0	0
කණ්ඩායම් ඒ කණ්ඩායම Group D	9	1,485,000	10	1,626,000	8	1,267,000	8	1,486,000
ස්ථිර Permanent	7	1,203,000	9	1,485,000	8	1,267,000	8	1,486,000
තාවකාලික Temporary	2	282,000	1	141,000	0	0	0	0
මුළු-ස්ථිර Total-Permanent	40	8,953,073	40	8,917,599	44	11,651,000	36	9,000,000
මුළු-තාවකාලික Total-Temporary	2	282,000	1	141,000	0	0	0	0

உடுமலை மாவட்ட மத்திய மாகாண சபை Central Provincial Council

கிடைப்பு	547	பொது செலவு
தலைப்பு		மாகாண திட்டமிடல்
Head		Provincial Planning
பிரிவு	56	பட்டியல்கள் அல்லது பல்பரிசீலனை
வேலைநிபந்தனை		ஆய்வும் அபிவிருத்தியும்
Programme		Research and Development
சாலை	5	உருவாக்கம் அல்லது பராமரிப்பு
கருத்திட்டம்		பிராந்திய பொருளாதார அபிவிருத்தி நிலையம்
Project		Regional Economic Development Agency
பகுதி சாலை	0	
உப கருத்திட்டம்		
Sub Project		

தலைப்பு அட்டவணை மொத்தம் பதவியளியினர் சுருக்கம் Employment Summary

தலைப்பு அட்டவணை மொத்தம் பதவியளியினர் சுருக்கம் Position and Category	உண்மையான செலவுகள் Actual Expenditure				ஆண்டு நிர்வாக அட்டவணை Estimate			
	2009		2010		2011		2012	
	தலைப்பு அட்டவணை மொத்தம் பதவியளியினர் சுருக்கம் No.	பொது செலவு (ரூ.) Salaries & Wages (Rs.)	தலைப்பு அட்டவணை மொத்தம் பதவியளியினர் சுருக்கம் No.	பொது செலவு (ரூ.) Salaries & Wages (Rs.)	தலைப்பு அட்டவணை மொத்தம் பதவியளியினர் சுருக்கம் No.	பொது செலவு (ரூ.) Salaries & Wages (Rs.)	தலைப்பு அட்டவணை மொத்தம் பதவியளியினர் சுருக்கம் No.	பொது செலவு (ரூ.) Salaries & Wages (Rs.)
தலைப்பு அட்டவணை மொத்தம் பதவியளியினர் சுருக்கம் A	0	0	0	0	0	0	0	0
பதவியளியினர் சுருக்கம் நிலையான Permanent	0	0	0	0	0	0	0	0
தலைப்பு அட்டவணை மொத்தம் பதவியளியினர் சுருக்கம் B	9	1,012,888	3	1,445,232	4	1,221,000	4	1,318,000
பதவியளியினர் சுருக்கம் நிலையான Permanent	4	470,388	3	1,445,232	4	1,221,000	4	1,318,000
தலைப்பு அட்டவணை மொத்தம் பதவியளியினர் சுருக்கம் C	5	542,500	0	0	0	0	0	0
பதவியளியினர் சுருக்கம் தற்காலிக Temporary	5	542,500	0	0	0	0	0	0
தலைப்பு அட்டவணை மொத்தம் பதவியளியினர் சுருக்கம் D	6	583,250	1	411,000	1	193,000	2	478,000
பதவியளியினர் சுருக்கம் நிலையான Permanent	5	444,750	1	411,000	1	193,000	2	478,000
தலைப்பு அட்டவணை மொத்தம் பதவியளியினர் சுருக்கம் E	1	118,500	0	0	0	0	0	0
பதவியளியினர் சுருக்கம் தற்காலிக Temporary	1	118,500	0	0	0	0	0	0
தலைப்பு அட்டவணை மொத்தம் பதவியளியினர் சுருக்கம் F	8	569,410	2	456,000	2	361,000	2	404,000
பதவியளியினர் சுருக்கம் நிலையான Permanent	5	412,560	2	456,000	2	361,000	2	404,000
தலைப்பு அட்டவணை மொத்தம் பதவியளியினர் சுருக்கம் G	3	158,850	0	0	0	0	0	0
பதவியளியினர் சுருக்கம் தற்காலிக Temporary	3	158,850	0	0	0	0	0	0
மொத்தம் - நிலையான Total-Permanent	14	1,327,698	6	2,312,232	7	1,775,000	8	2,200,000
மொத்தம் - தற்காலிக Total-Temporary	9	617,850	0	0	0	0	0	0

මධ්‍යම පළාත් සභාව மத்திய மாகாண சபை Central Provincial Council

ශීර්ෂය	547 පළාත් පැලසම්
தலைப்பு	மாகாண திட்டமிடல்
Head	Provincial Planning
වැයකොටස	56 පර්යේෂණ හා සංවර්ධන කටයුතු
வேலைத்திட்டம்	ஆய்வும் அபிவிருத்தியும்
Programme	Research and Development
පාසාසාධය	4 සාමාන්‍ය පරිපාලනය හා ආයතනික සේවා
கருத்திட்டம்	பொது நிர்வாகமும் தாயாளச் சேவைகளும்
Project	General Administration & Establishment Services
උප පාසාසාධය	0
உப கருத்திட்டம்	
Sub Project	

ව්‍යාපෘති කාර්ය මාර්ග කලක්ෂිත බොහෝමයක් Project Objectives

- වාර්ෂික ප්‍රාග්ධන අයවැය ලේඛනය සකස් කිරීම.
வருடாந்த மூலதன வரவு செலவு மதிப்பீட்டை தயாரித்தல்
Preparation of Annual Capital Budget.
- වාර්ෂික ප්‍රතිපත්ති ප්‍රකාශය සකස් කිරීම.
வருடாந்த கொள்கை வெளியீட்டை தயாரித்தல்
Preparation of Annual Policy Statement.
- පළාත් නිශ්චිත සංවර්ධන ප්‍රදාන හා උපමාන පාදක ප්‍රදාන යටතේ ව්‍යාපෘති අනුමත කිරීම.
மாகாண திட்டவட்டமான அபிவிருத்தி கொடை மற்றும் தொகுதிவாரியான கொடை ஆகியவற்றின் கீழ் கருத்திட்டங்களை அங்கீகரித்தல்
Approve Projects under the Provincial Specific Development Grants and Criteria Based Grants.
- සංවර්ධන අරමුණු සඳහා අත්‍යවශ්‍ය හා තොරතුරු රැස් කිරීම හා විශ්ලේෂණය.
அபிவிருத்தி நோக்கில் தகவல்களை சேகரித்தல் மற்றும் ஆராய்வு
Collect and analyze data and information for development purposes.
- පළාත් අභ්‍යන්තර හා දෙපාර්තමේන්තුමට සංවර්ධන මුදාකරණය. ප්‍රතිඵල පාදක මතදේශන මධ්‍යම ඇගයීම.
மாகாண அமைச்சர் மற்றும் திணைக்களங்களில் அபிவிருத்தி செயற்பாடுகளை, பிரதிபலன்கள் அடிப்படையிலான மேற்பார்வை கொள்கை அடிப்படையில் ஆராய்தல்
Evaluate development activities in Provincial Ministries and Departments by using Result Based Monetary System.

සුඛවාචන වියදම් මිණවුම செலவினம் Recurrent Expenditure

වැය විෂය කොටස හා කාණ්ඩය விடயக் குறிப்பீடு மற்றும் பிரிவு Object Code & Category	කාණ්ඩ හා වැය විෂය මාතෘකාව பிரிவு மற்றும் விடயத் தலைப்பு Category & Object Title	පැය වියදම් உள்ளඟුම් செலவினம் Actual Expenditure		ඇස්තමේන්තුව மதிப்பீடு Estimate	
		2009	2010	2011	2012
		රු. මු. Rs.	රු. මු. Rs.	රු. මු. Rs.	රු. මු. Rs.
10	පෞද්ගලික පවිතරි ஆள்சார் வேதனாத்திகள் Personal Emoluments	11,836,031	12,253,187	15,206,000	13,460,400
1001	වැටුප් හා වේතන சம்பளங்களும் கூலிகளும் Salaries and Wages	9,235,073	9,058,599	11,651,000	9,000,000
1002	අතිරේක හා නිවාඩු දින වැටුප් மேலதிக நேர மற்றும் விடுமுறைக் கொடுப்பனவுகள் Overtime & Holiday Pay	391,928	349,685	500,000	400,000
1003 - I	ජීවන වියදම් දීමනා வாழ்க்கை செலவுகள் கொடுப்பனவு Cost of Living Allowances	1,960,765	2,478,045	2,770,000	2,597,400
1003 - II	වෙනත් දීමනා ஏனைய கொடுப்பனவுகள் Other Allowances	186,626	212,098	284,000	1,000,000
1005	ජාතික සේවා අර්ථසාධක අරමුදල அரசு சேவைகள் சேமலாப நிதியம் Public Service Provident Fund	0	0	1,000	1,000
1006	දේපල ණය පොලී சொத்துக்களின் கடன் வட்டி Property loan Interest	61,639	154,759	0	462,000
11	ගමන් වියදම් பிரயாணச் செலவுகள் Travelling Expenses	602,386	624,076	600,000	600,000
1101	ගමන් වියදම් - දේශීය பிரயாணச் செலவுகள் - உள்ளூர் Travelling Expenses - Domestic	602,386	624,076	600,000	600,000

லுலு லுலு லுலுலு லுலுலுலுலுலுலு Central Provincial Council

லுலுலுலுலுலு லுலுலு லுலுலுலுலுலு Recurrent Expenditure

லுலு லுலு லுலுலுலு லுலுலுலு லுலுலுலு லுலுலு லுலுலுலு Object Code & Category	லுலுலு லுலு லுலு லுலுலுலு லுலுலு லுலுலுலு லுலுலுலு Category & Object Title	லுலு லுலுலு லுலுலுலு லுலுலுலு Actual Expenditure		லுலுலுலுலுலு லுலுலுலு Estimate	
		2009	2010	2011	2012
		லு. லு. லு.	லு. லு. லு.	லு. லு. லு.	லு. லு. லு.
12	லுலுலு லுலுலுலுலு Supplies	1,341,001	1,270,231	1,474,000	1,574,000
1201	லுலுலு லு லுலுலு லுலுலுலு லுலுலுலுலுலுலுலு , லுலுலுலு லுலுலுலுலுலு Stationery & Office Requisites	495,000	499,999	600,000	700,000
1202	லுலுலு லு லுலுலு லுலு லுலுலுலுலு, லுலுலுலு லுலுலுலு Fuel & Lubricants	780,860	700,000	750,000	750,000
1203	லுலு லுலு லுலுலுலு Uniforms	15,156	20,425	24,000	24,000
1207	லுலுலு லுலுலு லுலுலு லுலுலுலுலு Other Supplies	49,985	49,807	100,000	100,000
13	லுலுலு லுலுலு லுலுலுலு லுலுலுலு Maintenance Exp.	638,188	303,578	1,060,000	1,160,000
1301	லுலுலு லுலுலுலுலு Vehicles	435,180	199,733	400,000	500,000
1302	லுலுலுலு லு லுலு லுலுலு லுலுலுலு லுலுலுலு, லுலுலுலுலுலுலு, லுலுலுலுலுலுலு Plant, Machinery and Equipment	193,322	98,186	150,000	150,000
1303	லுலுலுலுலு லு லுலுலுலு லுலுலுலுலுலு, லுலுலுலுலுலுலுலு Building and Structures	8,832	4,789	500,000	500,000
1307	லுலுலு லுலுலுலு Others	854	870	10,000	10,000
14	லுலுலுலுலு லுலுலு லுலுலுலு லுலுலுலு Contractual Services	2,208,532	1,688,345	2,405,000	1,965,000
1402	லுலுலு லுலுலுலு லுலுலு லுலுலுலுலுலுலு லுலுலு Telecommunication	187,504	185,946	250,000	300,000
1403	லுலுலு லுலுலு லுலுலு லுலுலுலு Postal Charges	6,971	1,940	5,000	5,000
1404	லுலுலு லு லுலு லுலுலுலுலு லுலுலு Electricity and Water	1,559,976	1,095,674	1,600,000	1,100,000
1406	லுலுலுலு லு லுலு லுலு லுலுலு Rates & Taxes to Local Authorities	274,920	275,000	350,000	360,000
1407	லுலுலு லுலுலுலு Other	179,161	129,785	200,000	200,000
19	லுலுலு லுலுலுலுலு லுலுலு லுலுலுலு லுலுலுலு Other Recurrent Expenditure	375,454	496,874	730,000	750,000
1903	லுலுலு லுலுலு லுலுலு லுலுலு லுலுலுலு லுலுலுலு லுலுலுலுலுலு Holiday Warrants	34,224	19,980	30,000	50,000
1905	லுலுலு லுலுலு Other	341,230	476,894	700,000	700,000
லுலுலுலுலு லுலுலுலுலு லுலுலு லுலு லுலுலு லுலுலுலுலுலுலு லுலுலு லுலுலுலுலு லுலுலுலுலுலு Total Recurrent Expenditure of Project		17,001,592	16,636,291	21,475,000	19,509,400

මධ්‍යම පළාත් සභාව ශ්‍රී ලංකා ප්‍රජාතාන්ත්‍රික සමාජවාදී ජනරජය Central Provincial Council

ශීර්ෂය 547 පළාත් සැලසුම්
 தலைப்பு மாகாண திட்டமிடல்
 Head Provincial Planning
 වැයපටුම 56 පර්යේෂණ හා සංවර්ධන කටයුතු
 வேலைத்திட்டம் ஆய்வும் அபிவிருத்தியும்
 Programme Research and Development
 ව්‍යාපෘතිය 4 සාමාන්‍ය පරිපාලනය හා ආයතනික සේවා
 கருத்திட்டம் பொது நிர்வாகமும் தளபனச் சேவைகளும்
 Project General Administration & Establishment Services
 උප ව්‍යාපෘතිය 0
 உப கருத்திட்டம்
 Sub Project

මූලධන වියදම් ප්‍රභවයන් සෙවණ මනිப்பීடு Capital Expenditure

වැය වර්ගය ය-කමය හා කාණ්ඩය விடயக் குறியீடு மற்றும் பிரிவு Object Code & Category	කාණ්ඩ හා වැය වර්ගය ආකෘතිය பிரிவு மற்றும் விடயத் தலைப்பு Category & Object Title	සමාන වියදම් උණුසුම් සෙවණ මනිப்பීடு Actual Expenditure		අදාළවීමේදීද මනිப்பීடு Estimate	
		2009	2010	2011	2012
		රු. ශ. Rs.	රු. ශ. Rs.	රු. ශ. Rs.	රු. ශ. Rs.
20	මූලධන වත්කම් පුනරුත්ථාපනය හා වැඩි දියුණු කිරීම முலதனச் சொத்துக்களின் புனரமைப்பும் மேம்படுத்துதலையும் Rehabilitation & Improvement of Capital Assets	85,000	154,171	250,000	0
2002	යන්ත්‍ර සූත්‍ර හා සවිකිරීම් උපකරණ பொறிகள் மற்றும் பொருத்ததல் உபகரணங்கள் Plant, Machinery and Equipments	0	0	50,000	0
2003	වාහන භාණ්ඩයන් Vehicles	85,000	154,171	200,000	0
2004	වෙනත් ඉතයාය Others	0	0	0	0
21	ස්ථාවර වත්කම් අත්පත් කර ගැනීම நிலையான சொத்துக்களை கைப்பற்றல் Acquisition of F.Assets	21,249	174,500	600,000	0
2102	ගෘහ කාණ්ඩ හා කාර්යාලීය උපකරණ வீட்டுற தளபடங்களும் அலுவலக உபகரணங்களும் Home Furnitures & Office Equipments	21,249	0	400,000	0
2103	යන්ත්‍ර සූත්‍ර Machinery	0	174,500	200,000	0
25	උපමාන පාදක ප්‍රදාන தொகுதிவாரியான கொடை Criteria Based Grants	57,306	0	0	2,000,000
2506	ව්‍යවසායන මට්ටම தொழில்முயற்சி அபிவிருத்தி Entrepreneurship Dev.	0	0	0	2,000,000
2507	පුස්තකාල ව්‍යවසායන ආරක්ෂණ බුද්ධි පුස්තකාල ව්‍යවසායන ආරක්ෂණ බුද්ධි வாசிகளாலை கட்டிட பாதுகாப்பு சுவர் Protection Wall for Library Building	57,306	0	0	0
26	පළාත් කාර්ය නිශ්චිත සංවර්ධන ප්‍රදාන மாகாணத்தின் திட்டவட்டமான அபிவிருத்தி கொடை Provincial Specific Development Grant	166,221,764	95,684,211	74,000,000	82,000,000
2602	ගැමි අරමුණ ව්‍යාපෘතිය கேமி அறண கருத்திட்டம் Gami Aruna Project	6,126,659	7,546,035	5,000,000	0
2604	නිල නිවාස අලුත්වැඩිකර உத்தி.விடுதி புதுப்பித்தல் Quarters Repairing	0	0	0	0
2605	අලුත් ආර්ථික සංවර්ධන ව්‍යාපෘතිය சமவட்டமான கருத்திட்ட பொருளாதார அபிவிருத்தி Key Project to reduce regional imbalances	152,070,507	79,277,714	55,000,000	82,000,000
2606	ව්‍යවසායන මට්ටම தொழில்முயற்சி அபிவிருத்தி Entrepreneurship Dev.	8,024,598	8,860,462	14,000,000	0
2607	පුස්තකාල ව්‍යවසායන ආරක්ෂණ බුද්ධි පුස්තකාල ව්‍යවසායන ආරක්ෂණ බුද්ධි வாசிகளாலை கட்டிட பாதுகாப்பு சுவர் Protection Wall for Library Building	0	0	0	0
ව්‍යාපෘතියේ මූලධන වියදම් වල එකතුව கருத்திட்டத்தின் மொத்த முலதன செலவினங்கள் Total Capital Expenditure of Project		166,385,319	96,012,882	74,850,000	84,000,000
ව්‍යාපෘතියේ මුළු වියදම් கருத்திட்டத்தின் மொத்தச் செலவினம் Total Expenditure of Project		183,386,911	112,649,173	96,325,000	103,509,400

මධ්‍යම පළාත් සභාව - මැතිවරණ මහලය Central Provincial Council

ශීර්ෂය 547 පළාත් සැලසුම්
 தலைப்பு மாகாண திட்டமிடல்
 Head Provincial Planning
 වැය වර්ගය 60 ප්‍රජා සංවර්ධනය
 வேலைத்திட்டம் சன சமூக அபிவிருத்தி
 Programme Community Development
 ව්‍යාපෘතිය 4 සාමාන්‍ය පරිපාලනය හා ආයතනික සේවා
 கருத்திட்டம் பொது நிர்வாகமும் தாயகச் சேவைகளும்
 Project General Administration & Establishment Services
 උප ව්‍යාපෘතිය 0
 உட்ப கருத்திட்டம்
 Sub Project

මූලික වියදම් මුලදායක සෙවන සමය Capital Expenditure

වැය විෂය සංචේතය හා සාංචික විධායක කුறியුතු මණ්ඩල පිරිමු Object Code & Category	සාංචික හා වැය විෂය මාතෘකාව பிரிவு மற்றும் விடயத் தலைப்பு Category & Object Title	පහත වියදම් උදාහරණ සමය Actual Expenditure		ඇස්තමේන්තු මதிப்பீடு Estimate	
		2009	2010	2011	2012
		රු. ශ. Rs.	රු. ශ. Rs.	රු. ශ. Rs.	රු. ශ. Rs.
26	පළාත් සාංචික සංවර්ධන ප්‍රදාන மாகாணத்தின் திட்டமிட்ட மான அபிவிருத்தி கொடை Provincial Specific Development Grant	11,114,473	22,571,156	50,000,000	25,000,000
2601	ග්‍රාමීය පරිපාලන සංවර්ධන கிராம உட்கட்டமைப்பு வசதிகள் அபிவிருத்தி Rural Infrastructure Facilities Development	0	0	25,000,000	0
2602	හුණගල්කුත්ත ව්‍යාපෘතිය குறுகல்கெனிய கருத்திட்டம் Hunugaldeniya Project	0	0	0	0
2603	ප්‍රජා සංවර්ධනය சனசமூக அபிவிருத்தி Community Development	9,717,472	13,727,364	25,000,000	25,000,000
2604	පුස්තකාල සංවර්ධනය நூல்திணை அபிவிருத்தி Development of Libraries	1,397,001	8,843,792	0	0
ව්‍යාපෘතියේ මූලික වියදම් මුළු එකතුව கருத்திட்டத்தின் மொத்த மூலதன செலவினங்கள் Total Capital Expenditure of Project		11,114,473	22,571,156	50,000,000	25,000,000
ව්‍යාපෘතියේ මූල වියදම් கருத்திட்டத்தின் மொத்தச் செலவினம் Total Expenditure of Project		11,114,473	22,571,156	50,000,000	25,000,000

மொல பலான ராகய ஂலலா ஙலாலான பலால
மத்திய மாகாண அரசு ஂலலலகள் ஆலானக்துமு
Central Provincial Public Service Commission

லலலலல

லுலலல பனலாலல ஂலலலலலல ஂலலலலல ஂலல ஂலலல ஂலலல
லலலலலல, ஙலலலலல, ஂலலலல, ஙலலலலலலலல ஙல ஂலலலல பலான ராகய ஂலலலல ஂலலலல ஂலலல

பலலலலலலல

மலலலலல ஂலலலல மககலக்து ஂலலலலல ஂலலல ஂலலலலல ஂலலலலல ஂலலலலல ஂலலலலல
லலலலலலலல ஂலலலலலலலல ஂலலலலலலலல ஂலலலல ஂலலலலலலலலலல ஂலலலலலலலல ஂலலலலலலலல
பலலலலலலல

Mission

Our mission is to build up and maintain a competent, efficient, disciplined and creative public service which will
serve the Medarata people with dignity.



මධ්‍යම පළාත් සභාව මහජන මාකාණ සභාව Central Provincial Council

සිසිසය 548 මධ්‍යම පළාත් රාජ්‍ය සේවා කොමිෂන් සභාව
 තහවුරු කළ යුතු මහජන මාකාණ ඉරි මාසයේ මුදාහරිනු ලබන
 Head Public Service Commission of Central Province

පළාත් රාජ්‍ය කිලිට්ටුවේ අත්තිකාරම් ගිණුම් කටයුතු මාකාණ ඉරි මාසයේ මුදාහරිනු ලබන මුහුණතක්
 කණිකුලු වැය කිරීමේ කටයුතු Public Officer's Advance Account Activities

අත්තිකාරම් ගිණුම් සීමාවන්
 මුහුණතක් කණිකුලු කටයුතු සීමාවන්
 Limits of Advance Accounts

	සත්‍ය වියදම සංඛ්‍යාලය ලබාගන්නා Actual Expenditure		ඇස්තමේන්තුව මதிப்பீடு Estimate		ප්‍රතිසංස්කරණ ඇස්තමේන්තුව මதிப்பීடு Revised Estimate	
	2009	2010	2011	2011	2012	
	රු. ශ. Rs.	රු. ශ. Rs.	රු. ශ. Rs.	රු. ශ. Rs.	රු. ශ. Rs.	
විද්‍යමේ උපරිම සීමාව බෙදාහැරීමේ උපරිම සීමාව Maximum Limits of Expenditure	1,618,414	1,482,036	1,210,000	0	1,331,000	
ලැබීමේ අවම සීමාව ලැබීමේ අවම සීමාව Minimum Limits of Receipts	784,723	2,232,326	532,400	0	585,640	
තර අත්තිකාරමේ උපරිම සීමාව මුහුණතක් කණිකුලු වැය කිරීමේ Maximum Limits of Debit Balances	3,858,579	3,108,289	4,818,600	0	5,563,960	

වැය කිරීමේ අනුව වියදම් සාරාංශය මුදාහරිනු ලබන බෙදාහැරීමේ කටයුතු Summary of Expenditure by Programme

වැය කිරීමේ අනුව මුදාහරිනු ලබන මු. ප්‍ර. No.	වැය කිරීමේ මාකාණ මුදාහරිනු ලබන Programme Title	සත්‍ය වියදම සංඛ්‍යාලය ලබාගන්නා Actual Expenditure		ඇස්තමේන්තුව මதிப்பීடு Estimate	
		2009	2010	2011	2012
		රු. ශ. Rs.	රු. ශ. Rs.	රු. ශ. Rs.	රු. ශ. Rs.
	සුභවාදක වියදම් Recurrent Expenditure	13,025,405	11,808,999	13,000,000	12,280,000
3	පළාත් සභා පරිපාලනය මාකාණ සභා මුදාහරිනු ලබන Provincial Administration	13,025,405	11,808,999	13,000,000	12,280,000
	මුදාහරිනු ලබන වියදම් ලබාගන්නා බෙදාහැරීමේ Capital Expenditure	197,710	289,360	551,000	600,000
3	පළාත් සභා පරිපාලනය මාකාණ සභා මුදාහරිනු ලබන Provincial Administration	197,710	289,360	551,000	600,000
	වියදම් මුළුමනකම මුදාහරිනු ලබන Total Expenditure	13,223,115	12,098,359	13,551,000	12,880,000
3	පළාත් සභා පරිපාලනය මාකාණ සභා මුදාහරිනු ලබන Provincial Administration	13,223,115	12,098,359	13,551,000	12,880,000

මධ්‍යම පළාත් සභාව, මහානගරය, මහලය, පළාත් සභාව Central Provincial Council

ගිණුම 445 මධ්‍යම පළාත් වැය සේවා කොමිෂන් සභාව
 தலைப்பு மத்திய மாகாண அரசு சேவைகள் ஆணைக்குழு
 Head Public Service Commission of Central Province
 වැයසටහන 3 පළාත් සභා පරිපාලනය
 வேலைத்திட்டம் மாகாண சபை நிர்வாகம்
 Programme Provincial Administration

ව්‍යවස්ථිත අනුච්ඡේද විකුණුම් සාරාංශය කලාපීය කලාපීය කලාපීය කලාපීය සමාජ සේවකර්ම සමාජ සේවකර්ම Summary of Expenditure by Projects

ව්‍යවස්ථිත අංකය කලාපීය Project No.	ව්‍යවස්ථිත ව්‍යවස්ථිත කලාපීය Project Title	ව්‍යවස්ථිත ව්‍යවස්ථිත Actual Expenditure		අනුච්ඡේද මට්ටම Estimate	
		2009	2010	2011	2012
		රු. ම. රු.	රු. ම. රු.	රු. ම. රු.	රු. ම. රු.
	සුඛසාධක ව්‍යවස්ථිත Recurrent Expenditure	13,025,405	11,808,999	13,000,000	12,280,000
4	සාමාන්‍ය පරිපාලනය හා ආයතනික සේවා General Administration & Establishment Services	13,025,405	11,808,999	13,000,000	12,280,000
	මුළු ව්‍යවස්ථිත Capital Expenditure	197,710	289,360	551,000	600,000
4	සාමාන්‍ය පරිපාලනය හා ආයතනික සේවා General Administration & Establishment Services	197,710	289,360	551,000	600,000
	විකුණුම් මුළු Total Expenditure	13,223,115	12,098,359	13,551,000	12,880,000
4	සාමාන්‍ය පරිපාලනය හා ආයතනික සේවා General Administration & Establishment Services	13,223,115	12,098,359	13,551,000	12,880,000

දෙමළ පළාත් සභාව මத்திய මාකාසන සභාව Central Provincial Council

සිටිය	548	දෙමළ පළාත් රාජ්‍ය සේවා කොමිෂන් සභාව
තலைப்பு		මத்திய මාකාසන ඉරිදි සේවකරුන් ඉගැන්වීම
Head		Public Service Commission of Central Province
දැඩිපවත	3	පළාත් සභා පරිපාලනය
වෙනම පිටපත්		මාකාසන සභා නිර්වෘත්ත
Programme		Provincial Administration
පාලන ක්‍රම	4	සාමාන්‍ය පරිපාලන හා ආයතනික සේවා
ප්‍රකෘතිය		සාමාන්‍ය නිර්වෘත්ත සේවකරුන් සේවකරුන්
Project		General Administration & Establishment Services
ප්‍රධාන ක්‍රම	0	
Sub Project		

සාධක සමස්ත සාරාංශය ප්‍රතිපත්තිමය සාරාංශය Employment Summary

සේවක හා කාර්යය නිලයන්ගේ විස්තරය Position and Category	සත්‍ය වියදම් දැරූ ප්‍රතිපත්තිමය ප්‍රතිපත්තිමය Actual Expenditure				අත්තේන්දු මதிරු Estimate			
	2009		2010		2011		2012	
	අංක No.	දැමුණ හා වේතන (රු.) සමස්තය Salaries & Wages (Rs.)	අංක No.	දැමුණ හා වේතන (රු.) සමස්තය Salaries & Wages (Rs.)	අංක No.	දැමුණ හා වේතන (රු.) සමස්තය Salaries & Wages (Rs.)	අංක No.	දැමුණ හා වේතන (රු.) සමස්තය Salaries & Wages (Rs.)
කණ්ඩායම් ඒ කාණ්ඩය Group A	1	698,000	1	698,000	1	743,000	1	748,000
ලේකම්	1	698,000	1	698,000	1	743,000	1	748,000
සේවකයා								
Secretary								
කණ්ඩායම් ඒ කාණ්ඩය Group B	1	298,000	4	1,036,000	3	864,000	3	884,000
ස්ථිර	1	298,000	4	1,036,000	3	864,000	3	884,000
නිලධාරී								
Permanent								
තාවකාලික	0	0	0	0	0	0	0	0
තාවකාලික								
Temporary								
කණ්ඩායම් ඒ කාණ්ඩය Group C	13	2,834,680	14	2,578,267	14	3,080,000	15	3,060,900
ස්ථිර	13	2,834,680	14	2,578,267	14	3,080,000	15	3,060,900
නිලධාරී								
Permanent								
තාවකාලික	0	0	0	0	0	0	0	0
තාවකාලික								
Temporary								
කණ්ඩායම් ඒ කාණ්ඩය Group D	4	683,000	5	710,000	5	856,000	5	886,000
ස්ථිර	2	397,000	5	710,000	5	856,000	4	734,000
නිලධාරී								
Permanent								
තාවකාලික	2	286,000	0	0	0	0	1	152,000
තාවකාලික								
Temporary								
මුළු ස්ථිර	17	4,227,680	24	5,022,267	23	5,543,000	23	5,426,900
මුළු ස්ථිර - නිලධාරී								
Total-Permanent								
මුළු ස්ථිර - තාවකාලික	2	286,000	0	0	0	0	1	152,000
මුළු ස්ථිර - තාවකාලික								
Total-Temporary								

මධ්‍යම පළාත් සභාව මණ්ඩල මට්ටමේ මධ්‍යම පළාත් සභාව Central Provincial Council

සුඛවාදිත වියදම් මිනවුරුම සෙවණ Recurrent Expenditure

වැය විෂය සංකේතය හා කාණ්ඩය විෂයයේ ක්‍රමය මග්‍රහණය Object Code & Category	කාණ්ඩ හා වැය විෂය ආකෘතිය විෂයයේ මග්‍රහණය Category & Object Title	සත්‍ය වියදම් මට්ටමේ සෙවණ Actual Expenditure		ඇස්තමේන්තුව මග්‍රහණය Estimate	
		2009	2010	2011	2012
		රු. ශ. Rs.	රු. ශ. Rs.	රු. ශ. Rs.	රු. ශ. Rs.
11	ගමන් වියදම් මග්‍රහණයන් Travelling Expenses	80,295	52,017	150,000	76,000
1101	ගමන් වියදම් - දේශීය මග්‍රහණයන් සෙවණ - මග්‍රහණයන් Travelling Expenses - Domestic	80,295	52,017	150,000	76,000
12	සැපයීමේ වැරදු සෙවණ Supplies	682,990	692,495	665,000	845,000
1201	ලිපිලිපි හා කාර්යාලීය අවශ්‍යතා මග්‍රහණයන් සෙවණ සහ මග්‍රහණයන් Stationery & Office Requisites	284,068	296,787	300,000	375,000
1202	ඉන්ධන හා ලිපිලිපි මග්‍රහණයන් මග්‍රහණයන් සෙවණ සහ මග්‍රහණයන් Fuel & Lubricants	392,922	389,708	350,000	430,000
1203	නිල ඇඳුම් මග්‍රහණයන් සෙවණ සහ මග්‍රහණයන් Uniforms	3,500	6,000	15,000	15,000
1207	වෙනත් සැපයීමේ මග්‍රහණයන් සෙවණ සහ මග්‍රහණයන් Other Supplies	2,500	0	0	25,000
13	සංරක්ෂණ වියදම් මට්ටමේ සෙවණ Maintenance Exp.	342,875	577,096	430,000	346,000
1301	වාහන මග්‍රහණයන් සෙවණ සහ මග්‍රහණයන් Vehicles	275,748	232,136	250,000	250,000
1302	සන්නිවේදන හා සම්බන්ධීකරණ උපකරණ මග්‍රහණයන් සෙවණ සහ මග්‍රහණයන් Plant, Machinery and Equipment	63,883	23,493	75,000	75,000
1303	ගොඩනැගිලි හා සංරක්ෂණ මග්‍රහණයන් සෙවණ සහ මග්‍රහණයන් Building and Structures	1,486	321,117	100,000	20,000
1307	වෙනත් මග්‍රහණයන් සෙවණ සහ මග්‍රහණයන් Others	1,760	350	5,000	1,000
14	විවිධ මග්‍රහණයන් සෙවණ Contractual Services	333,117	318,200	660,000	475,000
1402	විදුලි සංදේශ සේවා මග්‍රහණයන් සෙවණ සහ මග්‍රහණයන් Telecommunication	288,401	244,215	500,000	320,000
1403	තැපෑල මග්‍රහණයන් සෙවණ සහ මග්‍රහණයන් මග්‍රහණයන් සෙවණ සහ මග්‍රහණයන් Postal Charges	3,000	8,574	10,000	5,000
1407	වෙනත් මග්‍රහණයන් සෙවණ සහ මග්‍රහණයන් මග්‍රහණයන් සෙවණ සහ මග්‍රහණයන් Other	41,716	65,411	150,000	150,000
19	වෙනත් සුඛවාදිත වියදම් මට්ටමේ මග්‍රහණයන් සෙවණ Other Recurrent Expenditure	5,040,839	2,455,679	2,240,000	1,270,000
1903	නිවාඩු කාලීන දීමනා මග්‍රහණයන් සෙවණ සහ මග්‍රහණයන් මග්‍රහණයන් සෙවණ සහ මග්‍රහණයන් Holiday Warrants	10,960	7,860	20,000	20,000
1905	වෙනත් මග්‍රහණයන් සෙවණ සහ මග්‍රහණයන් 1. විභාග වියදම් 1. Examination Expenses 2. වෙනත් වියදම් 2. Other Expenses	5,029,879	2,487,819	2,000,000	1,250,000
	මග්‍රහණයන් සෙවණ සහ මග්‍රහණයන් Total Recurrent Expenditure of Project	13,025,405	11,808,999	13,000,000	12,280,000

මධ්‍යම පළාත් සභාව මத்திய මාකාන සභා Central Provincial Council

ශීර්ෂය 548 මධ්‍යම පළාත් රාජ්‍ය සේවා කොමිෂන් සභාව
 தலைப்பு மத்திய மாகாண அரசு சேவைகள் ஆணைக்குழு
 Head Public Service Commission of Central Province
 දැක්වෙන්න 3 පළාත් සභා සවිචාරකය
 வேலைத்திட்டம் மாகாண சபை நிர்வாகம்
 Programme Provincial Administration
 ව්‍යාපෘතිය 4 සාමාන්‍ය සවිචාරකය හා ආයතනික සේවා
 கருத்திட்டம் பொது நிர்வாகமும் துய்பனச் சேவைகளும்
 Project General Administration & Establishment Services
 උප ව්‍යාපෘතිය 0
 உப கருத்திட்டம்
 Sub Project

මූලික වියදම් මුළුතමන් සෙලවීම Capital Expenditure

වැය විෂය සංකේතය හා සාකේතය விடயக் குறியீடு மற்றும் பிரிவு Object Code & Category	කාණ්ඩ හා වැය විෂය ආකෘතිය பிரிவு மற்றும் விடயத் தலைப்பு Category & Object Title	සමන්විත වියදම් සඳහා සෙලවීම Actual Expenditure		ඇස්තමේන්තුව මதிப்பீடு Estimate	
		2009	2010	2011	2012
		රු. ශ්‍ර. Rs.	රු. ශ්‍ර. Rs.	රු. ශ්‍ර. Rs.	රු. ශ්‍ර. Rs.
20	මූලික වස්තූන් පුනරුත්ථාපනය හා වැඩි දියුණු කිරීම Rehabilitation & Improvement of Capital Assets	123,711	113,540	251,000	251,000
2002	සත්තු සූත්‍ර හා සවිකිරීම උපකරණ பொறிகள் மற்றும் பொருத்தநல் உபகரணங்கள் Plant, Machinery and Equipments	0	0	1,000	1,000
2003	වාහන வாகனங்கள் Vehicles	123,711	113,540	250,000	250,000
21	ස්ථාවර වස්තූන් අත්පත් කර ගැනීම நிலையான சொத்துக்களை வகப்பற்றல் Acquisition of Fixed Assets	73,999	175,820	300,000	349,000
2101	වාහන வாகனங்கள் Vehicles	0	0	0	1,000
2102	ගෘහ භාණ්ඩ හා කාර්යාලීය උපකරණ வீட்டுத் தளபடங்களும் அலுவலக உபகரணங்களும் Home Furnitures & Office Equipments	54,500	22,120	250,000	200,000
2103	සත්තු பொறிகள் Machinery	19,499	153,700	50,000	148,000
ව්‍යාපෘතියේ මූලික වියදම් වල එකතුව கருத்திட்டத்தின் மொத்த மூலதன செலவினங்கள் Total Capital Expenditure of Project		197,710	289,360	551,000	600,000
ව්‍යාපෘතියේ මුළු වියදම් கருத்திட்டத்தின் மொத்தச் செலவினம் Total Expenditure of Project		13,223,115	12,098,359	13,551,000	12,880,000

சுடுதக அலககா-கக
புரதகான அகககசுச
Chief Ministry

புருககபகக கககககககககககக Programme - 54

கககக கக பக-ககக ககக ககக
கககககக கககககக கககககக கககககக
Trade & Commerce Support Services

ககககக

கககக கககக பககககக கககக கககககககக கககக ககககக, கககக, பக-ககக கக-ககக கககககக
கககககக, ககக ககககக கக ககககக ககககக கககககக கககககக கககககக கககககக
ககக கககககக ககக கககககக கககக ககககக கககககககக கக
ககககக கககககக கககககக கககககக

பகககககக

ககககக கககககக கககககககக கககககககக கககககககக கககககககக கககககககக
கககககக கககககககக கககககககக கககககககக கககககககக கககககககக
கககககக கககககககக கககககககக கககககககக கககககககக கககககககக
கககககக கககககககக கககககககக கககககககக கககககககக

Mission

Enhance the active participation of the residents in the Central Province to invest in meaningful, fast growing prominent economic sectors in the province – Trade, Commerce & Tourism obtain more benefits to upgrade the present living standards.



මධ්‍යම පළාත් සභාව மத்திய மாகாண சபை Central Provincial Council

ප්‍රධාන අමාත්‍යාංශය සහ මුදල් හා ක්‍රමසම්පාදන, නීතිය හා සාමය, පළාත් පාලන හා පළාත් පරිපාලනය, ජීවිත්වල, අධ්‍යාපන හා සංස්කෘතික කටයුතු, සංචාරක, ප්‍රවාහන, ඉඩම්, සමූපකාර සංවර්ධන, වෙළෙඳ හා වාණිජ, ආහාර සැපයුම් හා බෙදාහැරීමේ කටයුතු සහ ආයෝජන සම්බන්ධීකරණ, වෙනත් අමාත්‍යාංශයන් යටතේ නොගැනෙන විෂයයන් සම්බන්ධ අමාත්‍යාංශය

பிரதான அமைச்சு மற்றும் நிதியும் திட்டமிடலும், சட்டமும் ஒழுங்கும், உள்ளூராட்சி, மாகாண நிர்வாகம், மனித வலு, கல்வியும் கலாசார விடயங்களும், சுற்றுலாத்துறை, போக்குவரத்து, காணி, கூட்டுறவு அபிவிருத்தி, வர்த்தக வாணிப, உணவு விநியோகமும் பகிர்நீதளிப்பும், முதலீட்டு தொடர்பிணையும் ஏனைய அமைச்சுக்களுக்கு உட்படாத விடயங்கள் ஆகிய அனைத்து விடயங்களுக்கும் பொறுப்பான அமைச்சு Chief Ministry and Ministry of Finance & Planning, Law & Order, Local Government & Provincial Administration, Man Power, Education & Cultural Affairs, Tourism, Transport, Lands, Co-operative Development, Trade & Commerce, Food Supplies & Distribution Affairs and Investment Co-ordinating, & Subjects which are not taken under other Ministries.

ශීර්ෂ අනුව වියදම් සාරාංශය தலைப்பு அடிப்படையிலான செலவின சுருக்கம் Summary of Expenditure by Heads

ශීර්ෂ අංකය தலைப்பு இல. Head No.	දෙපාර්තමේන්තුව திணைக்களம் Department	සමාන වියදම உள்ளபடி செலவினம் Actual Expenditure		ඇස්තමේන්තුව மதிப்பீடு Estimate	
		2009	2010	2011	2012
		₹ ரூ. Rs.	₹ ரூ. Rs.	₹ ரூ. Rs.	₹ ரூ. Rs.
	සුභසාධාරණ වියදම් மீளவும் செலவினம் Recurrent Expenditure	10,183,930,239	10,837,161,305	10,676,422,000	11,104,354,000
550	ප්‍රධාන අමාත්‍යාංශය பிரதான அமைச்சு Chief Ministry	71,534,492	70,238,614	79,153,000	74,220,000
551	පළාත් පාලන දෙපාර්තමේන්තුව உள்ளூராட்சித் திணைக்களம் Department of Local Government	1,081,083,681	1,177,296,309	1,043,641,000	1,208,059,000
552	අධ්‍යාපන දෙපාර්තමේන්තුව கல்வி திணைக்களம் Department of Education	8,799,833,639	9,367,187,717	9,349,957,000	9,606,000,000
553	ඉඩම් දෙපාර්තමේන්තුව காணி திணைக்களம் Department of Land	34,257,150	35,753,187	36,739,000	36,040,000
554	සංස්කෘතික කටයුතු දෙපාර්තමේන්තුව கலாசார விவகார திணைக்களம் Department of Cultural Affairs	35,755,245	30,072,492	16,250,000	17,420,000
555	මධ්‍යම ඉංජිනේරු දෙපාර්තමේන්තුව மத்திய பொறியியலாளர் திணைக்களம் Department of Central Engineering	64,289,158	67,097,260	69,850,000	73,000,000
556	ප්‍රවාහන දෙපාර්තමේන්තුව போக்குவரத்து திணைக்களம் Department of Transport	4,535,702	4,803,236	4,975,000	5,680,000
557	සමූපකාර සංවර්ධන දෙපාර්තමේන්තුව கூட்டுறவு அபிவிருத்தி திணைக்களம் Department of Co-operative Development	66,724,412	81,144,108	74,170,000	81,970,000
558	සමූපකාර සේවක කොමිෂන් සභාව கூட்டுறவு பணியாளர் ஆணைக்குழு Co-operative Employee's Commission	3,916,760	3,568,382	3,687,000	3,965,000
	මූලධන වියදම් முலதனச் செலவினம் Capital Expenditure	964,650,921	725,866,496	527,350,000	876,100,000
550	ප්‍රධාන අමාත්‍යාංශය பிரதான அமைச்சு Chief Ministry	964,659,971	725,769,468	527,250,000	876,000,000
558	සමූපකාර සේවක කොමිෂන් සභාව கூட்டுறவு பணியாளர் ஆணைக்குழு Co-operative Employee's Commission	80,950	97,028	100,000	100,000

සිරිම අනුච්චිත වියදම් සාරාංශය තහවුරු කළ අනුමැතිය ලබාදීමේදී සමස්ත වියදම්වලින් සාරාංශය Summary of Expenditure by Heads

සිරිම අංකය තහවුරු කළ මු. No.	දෙපාර්තමේන්තුව Department	සත්‍ය වියදම් වැය වූ ප්‍රමාණය Actual Expenditure		දැන්වීමේදී මதிරු කළ ප්‍රමාණය Estimate	
		2009	2010	2011	2012
		රු. ශ. Rs.	රු. ශ. Rs.	රු. ශ. Rs.	රු. ශ. Rs.
	විසඳුම් වැය	11,128,581,160	11,563,027,801	11,205,772,000	11,980,454,000
	මුළු වියදම් Total Expenditure				
550	ප්‍රධාන අමාත්‍යාංශය Chief Ministry	1,036,104,463	796,008,082	606,403,000	950,220,000
551	පළාත් පාලන දෙපාර්තමේන්තුව உள்ளூராட்சித் திணைக்களம் Department of Local Government	1,081,083,681	1,177,296,309	1,043,641,000	1,206,059,000
552	අධ්‍යාපන දෙපාර්තමේන්තුව கல்வி திணைக்களம் Department of Education	8,799,833,639	9,367,187,717	9,349,957,000	9,606,000,000
553	භූමි දෙපාර්තමේන්තුව கணி திணைக்களம் Department of Land	34,257,150	35,753,187	36,739,000	36,040,000
554	සංස්කෘතික කටයුතු දෙපාර්තමේන්තුව கலாசார விவகார திணைக்களம் Department of Cultural Affairs	35,755,245	30,072,492	16,250,000	17,420,000
555	මධ්‍යම ඉංජිනේරු දෙපාර්තමේන්තුව மத்திய பொறியியலாளர் திணைக்களம் Department of Central Engineering	64,289,158	67,097,260	69,850,000	73,000,000
556	ප්‍රවාහන දෙපාර්තමේන්තුව போக்குவரத்து திணைக்களம் Department of Transport	4,535,702	4,803,236	4,975,000	5,680,000
557	සමුපකාර සංවර්ධන දෙපාර්තමේන්තුව கூட்டுறவு அபிவிருத்தி திணைக்களம் Department of Co-operative Development	68,724,412	81,144,108	74,170,000	81,970,000
558	සමුපකාර සේවක කොමිෂන් සභාව கூட்டுறவு பணிபாளர் ஆணைக்குழு Co-operative Employee's Commission	3,997,710	3,665,410	3,787,000	4,065,000

மத்திய மாகாண சபை Central Provincial Council

பெறுகின்ற செலவுகளின் பட்டியல் மதிப்பீடுகளின் சுருக்கம் Summary of Expenditure by Programme

பெறுகின்ற எண் நிகழ்ச்சி இல. Prog. No.	பெறுகின்ற தலைப்பு நிகழ்ச்சித் தலைப்பு Programme Title	மதிப்பீடு செய்யப்பட்ட செலவினம் Actual Expenditure		மதிப்பீடு செய்யப்பட்ட மதிப்பீடு Estimate	
		2009	2010	2011	2012
		ரூ. ரூ. Rs.	ரூ. ரூ. Rs.	ரூ. ரூ. Rs.	ரூ. ரூ. Rs.
53	பொது சேவைகள் கூட்டுறவு அபிவிருத்தி Co-operative Development	4,107,303	7,428,524	5,000,000	9,000,000
54	வணிக மற்றும் வாணிப உதவிச் சேவைகள் Trade & Commerce Support Services	1,693,600	1,349,578	5,000,000	34,000,000
57	சுற்றுச்சூழல் பாதுகாப்பு Environmental Protection	8,100,382	11,362,577	35,000,000	45,000,000
60	புல சேவைகள் சமூக அபிவிருத்தி Community Development	33,739,492	44,937,364	10,000,000	235,000,000
62	நீர் வழங்கல் மற்றும் வடிகால் சேவை Water Supply & Drainage Services	489,991,157	194,278,614	0	0
86	செய்முறைகள் மற்றும் அபிவிருத்தி Research and Development	343,296,973	370,822,422	386,750,000	428,000,000
91	சாஸ்திர அபிவிருத்தி Cultural Development	5,759,686	7,999,113	5,000,000	18,000,000
	மொத்த செலவினம் Total Expenditure	1,036,104,463	796,008,082	606,403,000	950,220,000
3	மாநில நிர்வாகம் Provincial Administration	112,734,940	98,034,908	98,511,000	126,513,500
40	புவியியல் நிர்வாகம் மற்றும் அபிவிருத்தி Land Administration & Development	17,828,651	24,340,678	13,000,000	12,000,000
47	பொது போக்குவரத்து சேவைகள் Transport Services	3,815,294	21,228,336	28,000,000	30,000,000
53	பொது சேவைகள் கூட்டுறவு அபிவிருத்தி Co-operative Development	4,107,303	7,428,524	5,000,000	9,000,000
54	வணிக மற்றும் வாணிப உதவிச் சேவைகள் Trade & Commerce Support Services	4,879,452	4,621,523	9,719,000	38,094,000
57	சுற்றுச்சூழல் பாதுகாப்பு Environmental Protection	8,100,382	11,362,577	35,000,000	45,000,000
60	புல சேவைகள் சமூக அபிவிருத்தி Community Development	33,739,492	44,937,364	10,000,000	235,000,000
62	நீர் வழங்கல் மற்றும் வடிகால் சேவை Water Supply & Drainage Services	504,042,290	205,232,637	15,423,000	8,612,500
86	செய்முறைகள் மற்றும் அபிவிருத்தி Research and Development	343,296,973	370,822,422	386,750,000	428,000,000
91	சாஸ்திர அபிவிருத்தி Cultural Development	5,759,686	7,999,113	5,000,000	18,000,000

මධ්‍යම පළාත් සභාව මණ්ඩලීය මාසික සභාව Central Provincial Council

ශීර්ෂක 550 ප්‍රධාන අමාත්‍යාංශය සහ මුදල් හා ඉංජිනේරු කටයුතු, නීතිය හා සාමය, පළාත් පාලන හා පළාත් පරිපාලනය, මිනිස්බල, අධ්‍යාපන හා සංස්කෘතික කටයුතු, සංචාරක, ප්‍රවාහන, ඉඩම්, සමුදාය පාලන, වෙළෙඳ හා වාණිජ, ආහාර සැපයුම් හා බෙදාහැරීමේ කටයුතු සහ අයෝජන සම්බන්ධීකරණ, වෙනත් අමාත්‍යාංශයන් යටතේ නොගැනෙන විෂයයන් සම්බන්ධ අමාත්‍යාංශය

තலைப்பு பிரதான அமைச்சு மற்றும் நிதியும் திட்டமிடலும், சட்டமும் ஒழுங்கும், உள்ளூராட்சி, மாகாண நிர்வாகம், மனித வலுவும், கல்வியும் கலாசார விடயங்களும், சுற்றுலாத்துறை, போக்குவரத்து, காணி, சுட்டுறவு அபிவிருத்தி, வர்த்தக வளணிப்பு, உணவு விநியோகமும், பரிசீலனையுமும், முதலீட்டு தொடர்பினைப்படும் ஏனைய அமைச்சகங்களுக்கு உட்படாத விடயங்கள் ஆகிய அனைத்து விடயங்களுக்கும் பொறுப்பான அமைச்சு

Head Chief Ministry and Ministry of Finance & Planning, Law & Order, Local Government & Provincial Administration, Man Power, Education & Cultural Affairs, Tourism, Transport, Lands, Co-operative Development, Trade & Commerce, Food Supplies & Distribution Affairs and Investment Co-ordinating, & the Subjects which are not taken under other Ministries.

වැයවන 3 පළාත් සභා පරිපාලනය

வேலைத்திட்டம் மாகாண சபை நிர்வாகம்

Programme Provincial Administration

ව්‍යාපෘති අනුව වියදම් සාරාංශය කලක්ෂිතව සමස්තව සමස්තව Summary of Expenditure by Projects

ව්‍යාපෘති අංකය කලක්ෂිත ශීර්ෂක Project No.	ව්‍යාපෘති මාසික කලක්ෂිත තலைப்பு Project Title	සමස්ත වියදම Actual Expenditure		ඇස්තමේන්තුව Estimate	
		2009	2010	2011	2012
		රු. ල. Rs.	රු. ල. Rs.	රු. ල. Rs.	රු. ල. Rs.
	සුඛවාදන වියදම් Recurrent Expenditure	54,297,707	56,012,646	59,011,000	61,513,500
1	තරු අමාත්‍ය කාර්යාලය හා පෞද්ගලික කාර්ය මණ්ඩලය කෙනෙල්ව අමාත්‍යාංශය මහලය සහ පුද්ගලික සේවකයන් Hon. Minister's Office and Personal Staff	19,972,434	22,780,927	23,811,000	25,181,000
2	සාමාන්‍ය පරිපාලනය - අමාත්‍යාංශ ලේකම් කාර්යාලය පොදු නිලධාරීන් - අමාත්‍යාංශ ලේකම් කාර්යාලය General Administration -Ministry secretariat Office	34,325,273	33,231,719	35,200,000	36,332,500
	මුදල වියදම් Capital Expenditure	68,437,233	42,022,262	39,500,000	65,000,000
1	තරු අමාත්‍ය කාර්යාලය හා පෞද්ගලික කාර්ය මණ්ඩලය කෙනෙල්ව අමාත්‍යාංශය මහලය සහ පුද්ගලික සේවකයන් Hon. Minister's Office and Personal Staff	5,244,473	966,726	3,000,000	1,000,000
2	සාමාන්‍ය පරිපාලනය - අමාත්‍යාංශ ලේකම් කාර්යාලය පොදු නිලධාරීන් - අමාත්‍යාංශ ලේකම් කාර්යාලය General Administration -Ministry secretariat Office	53,192,760	41,035,536	36,500,000	64,000,000
	මුළු වියදම් Total Expenditure	112,734,940	98,034,908	98,511,000	126,513,500
1	තරු අමාත්‍ය කාර්යාලය හා පෞද්ගලික කාර්ය මණ්ඩලය කෙනෙල්ව අමාත්‍යාංශය මහලය සහ පුද්ගලික සේවකයන් Hon. Minister's Office and Personal Staff	25,216,907	23,767,653	26,811,000	26,181,000
2	සාමාන්‍ය පරිපාලනය - අමාත්‍යාංශ ලේකම් කාර්යාලය පොදු නිලධාරීන් - අමාත්‍යාංශ ලේකම් කාර්යාලය General Administration -Ministry secretariat Office	87,518,033	74,267,255	71,700,000	100,332,500

මධ්‍යම පළාත් සභාව පිළිබඳ මාකාංග සටහන Central Provincial Council

කිසියම් 550 ප්‍රධාන අමාත්‍යාංශය සහ මුදල් හා ඉංජිනේරුකරණ, තීරණ හා සාමාජික පළාත් පාලන හා පළාත් පරිපාලනය, මිනිස්බල, අධ්‍යාපන හා සංස්කෘතික කටයුතු, සංචාරක, ප්‍රවාහන, ඉඩම් සම්ප්‍රදාය සංවර්ධන, වෙළෙඳ හා වාණිජ ආහාර සුපසම් හා කෞතුකමය කටයුතු සහ ආදායම් සම්බන්ධ අමාත්‍යාංශය

තலைப்பு பிரதான அமைச்சர் மற்றும் நிதியும் திட்டமிடலும், சட்டமும் ஒழுங்கும், உள்ளூராட்சி, மாகாண நிர்வாகம், மனித வலம், கல்வியும் கலாசார விடயங்களும், சுற்றுலாத்துறை, போக்குவரத்து, காணி, கூட்டுறவு அபிவிருத்தி, வர்த்தக வாணிப, உணவு விநியோகமும், பகிர்நீர்ப்புறம், முதலீட்டு தொடர்புகளையும் ஏனைய அமைச்சகங்களுக்கு உட்படாத விடயங்கள் ஆகிய அனைத்து விடயங்களுக்கும் பொறுப்பான அமைச்சர் Chief Ministry and Ministry of Finance & Planning, Law & Order, Local Government & Provincial Administration, Man Power, Education & Cultural Affairs, Tourism, Transport, Lands, Co-operative Development, Trade & Commerce, Food Supplies & Distribution Affairs and Investment Co-ordinating, & the Subjects which are not taken under other Ministries.

වැයටයටන 40 ඉඩම් පරිපාලනය හා සංවර්ධනය

වෙසෙලත්තීම කාණි නිරුක්තිය හා වැඩිවිකුත්තීම

Programme Land Administration & Development

පාලන විෂය අනුව වියදම් සාරාංශය සමුදාය කලක්කුම්කරු සෙලවින සලක්කම Summary of Expenditure by Projects

අංකය කලක්කුම්කරු Project No.	පාලන විෂය කලක්කුම්කරු Project Title	සමුදාය වියදම් සෙලවින		ඇස්තමේන්තු මதிப்பීම Estimate	
		Actual Expenditure		Estimate	
		2009 රු. ම. Rs.	2010 රු. ම. Rs.	2011 රු. ම. Rs.	2012 රු. ම. Rs.
4	ප්‍රධාන වියදම් මුදලක්කුම්කරු සෙලවින Capital Expenditure	17,628,651	24,340,678	13,000,000	12,000,000
	සාමාන්‍ය පරිපාලනය හා ආයතනික සේවා පොලු නිර්වහකමුත්තම සේවාවන් General Administration & Establishment Services	17,628,651	24,340,678	13,000,000	12,000,000
	වියදම් මුදලක්කුම්කරු සෙලවින Total Expenditure	17,628,651	24,340,678	13,000,000	12,000,000
4	සාමාන්‍ය පරිපාලනය හා ආයතනික සේවා පොලු නිර්වහකමුත්තම සේවාවන් General Administration & Establishment Services	17,628,651	24,340,678	13,000,000	12,000,000

වැයටයටන 47 ප්‍රධාන සේවා

වෙසෙලත්තීම පොලු නිර්වහකමුත්තම සේවාවන්

Programme Transport Services

පාලන විෂය අනුව වියදම් සාරාංශය සමුදාය කලක්කුම්කරු සෙලවින සලක්කම Summary of Expenditure by Projects

අංකය කලක්කුම්කරු Project No.	පාලන විෂය කලක්කුම්කරු Project Title	සමුදාය වියදම් සෙලවින		ඇස්තමේන්තු මதிப்பීම Estimate	
		Actual Expenditure		Estimate	
		2009 රු. ම. Rs.	2010 රු. ම. Rs.	2011 රු. ම. Rs.	2012 රු. ම. Rs.
4	ප්‍රධාන වියදම් මුදලක්කුම්කරු සෙලවින Capital Expenditure	3,815,294	21,228,336	28,000,000	30,000,000
	සාමාන්‍ය පරිපාලනය හා ආයතනික සේවා පොලු නිර්වහකමුත්තම සේවාවන් General Administration & Establishment Services	3,815,294	21,228,336	28,000,000	30,000,000
	වියදම් මුදලක්කුම්කරු සෙලවින Total Expenditure	3,815,294	21,228,336	28,000,000	30,000,000
4	සාමාන්‍ය පරිපාලනය හා ආයතනික සේවා පොලු නිර්වහකමුත්තම සේවාවන් General Administration & Establishment Services	3,815,294	21,228,336	28,000,000	30,000,000

මධ්‍යම පළාත් සභාව මහේස්වරාය පළාත Central Provincial Council

අංකය 550 ප්‍රධාන අමාත්‍යාංශය සහ මුදල් හා ඉංජිනේරු කිහිප හා සාමය පළාත් පාලන හා පළාත් පරිපාලනය, මිනිස්බල, අධ්‍යාපන හා සංස්කෘතික කටයුතු, සංචාරක, ප්‍රවාහන, ඉඩම්, පසුපසාර සංවර්ධන, වෙළෙඳ හා වාණිජ, ආහාර සැපයුම් හා බෙදාහැරීමේ කටයුතු සහ ආයෝජන කමිටුකරුවන්, වෙනත් අමාත්‍යාංශයන් යටතේ නොගැනෙන විෂයයන් සම්බන්ධ අමාත්‍යාංශය

තலைப்பு பிரதான அமைச்சு மற்றும் நிதியும் திட்டமிடலும், சட்டமும் ஒழுங்கும், உள்ளூராட்சி, மாகாண நிர்வாகம், மனித வலுவும், கல்வியும் கலாசார விடயங்களும், சுற்றுலாத்துறை, போக்குவரத்து, காணி, சட்டறவு அபிவிருத்தி, வர்த்தக வானியம், உணவு விநியோகமும், பகிர்ந்தளிப்பும், முதலீட்டு தொடர்பிணைப்பும் ஏனைய அமைச்சகங்களுக்கு உட்படாத விடயங்கள் ஆகிய அனைத்து விடயங்களுக்கும் பொறுப்பான அமைச்சு

Head Chief Ministry and Ministry of Finance & Planning, Law & Order, Local Government & Provincial Administration, Man Power, Education & Cultural Affairs, Tourism, Transport, Lands, Co-operative Development, Trade & Commerce, Food Supplies & Distribution Affairs and Investment Co-ordinating, & the Subjects which are not taken under other Ministries.

වැයටහන 53 සමූහකාර සංවර්ධනය

සේවකවරුන්ගේ ප්‍රවේශය සංවර්ධන

Programme Co-operative Development

ව්‍යාපෘති අනුව විදේශීය සාරාංශය කලින්මුද්‍රණය කල සෙවණ සාරාංශය Summary of Expenditure by Projects

අංකය කලින්මුද්‍රණය මු.ව. Project No.	ව්‍යාපෘති මාතෘකාව කලින්මුද්‍රණය Project Title	සත්‍ය විදේශීය උපයෝගී සෙවණ		අත්පොතේතුළ මதிப்பීම් Estimate	
		Actual Expenditure			
		2009 රු. ල. Rs.	2010 රු. ල. Rs.	2011 රු. ල. Rs.	2012 රු. ල. Rs.
4	මූලික විදේශීය මුදල් සෙවණ Capital Expenditure	4,107,303	7,428,524	5,000,000	9,000,000
	සාමාන්‍ය පරිපාලන හා ආයතනික සේවා පොදු நிர்වහණය සහ සේවක සේවාවන් General Administration & Establishment Services	4,107,303	7,428,524	5,000,000	9,000,000
4	විදේශීය මුදල් සෙවණ Total Expenditure	4,107,303	7,428,524	5,000,000	9,000,000
	සාමාන්‍ය පරිපාලන හා ආයතනික සේවා පොදු நிர்වහණය සහ සේවක සේවාවන් General Administration & Establishment Services	4,107,303	7,428,524	5,000,000	9,000,000

වැයටහන 54 වෙළෙඳ සහ වාණිජ සහාය සේවා

සේවකවරුන්ගේ ප්‍රවේශය වර්ධනය සහ වාණිජ සේවක සේවාවන්

Programme Trade & Commerce Support Services

ව්‍යාපෘති අනුව විදේශීය සාරාංශය කලින්මුද්‍රණය කල සෙවණ සාරාංශය Summary of Expenditure by Projects

අංකය කලින්මුද්‍රණය මු.ව. Project No.	ව්‍යාපෘති මාතෘකාව කලින්මුද්‍රණය Project Title	සත්‍ය විදේශීය උපයෝගී සෙවණ		අත්පොතේතුළ මதிப்பීම් Estimate	
		Actual Expenditure			
		2009 රු. ල. Rs.	2010 රු. ල. Rs.	2011 රු. ල. Rs.	2012 රු. ල. Rs.
5	සුඛවාසය සඳහා විදේශීය මුදල් සෙවණ Recurrent Expenditure	3,185,652	3,271,945	4,719,000	4,094,000
	ව්‍යාපාර නාම පදනම සහ සේවක සේවාවන් විදේශීය මුදල් සෙවණ Implementation of Business Names Registration Act.	3,185,652	3,271,945	4,719,000	4,094,000
4	මූලික විදේශීය මුදල් සෙවණ Capital Expenditure	1,693,800	1,349,578	5,000,000	34,000,000
	සාමාන්‍ය පරිපාලන හා ආයතනික සේවා පොදු நிர்වහණය සහ සේවක සේවාවන් General Administration & Establishment Services	1,693,800	1,349,578	5,000,000	34,000,000
4	විදේශීය මුදල් සෙවණ Total Expenditure	4,879,452	4,621,523	9,719,000	38,094,000
	සාමාන්‍ය පරිපාලන හා ආයතනික සේවා පොදු நிர்වහණය සහ සේවක සේවාවන් General Administration & Establishment Services	1,693,800	1,349,578	5,000,000	34,000,000
5	ව්‍යාපාර නාම පදනම සහ සේවක සේවාවන් විදේශීය මුදල් සෙවණ Implementation of Business Names Registration Act.	3,185,652	3,271,945	4,719,000	4,094,000

මධ්‍යම පළාත් සභාව - மத்திய மாகாண சபை Central Provincial Council

සිටපය 550 ප්‍රධාන අමාත්‍යාංශය තන මුදල් හා ඉඩම්පාදන, නීතිය හා සාමය, පළාත් පාලන හා පළාත් පරිපාලනය, මිනිස්බල, අධ්‍යාපන හා සංස්කෘතික කටයුතු, සංචාරක, ප්‍රවාහන, ඉඩම්, සමූහයාට සංවර්ධන, වෙළෙඳ හා වාණිජ, ආහාර සැපයුම් හා කෞතුකාගාර කටයුතු සහ ආරෝපන සම්බන්ධීකරණ, වෙනත් අමාත්‍යාංශයන් යටතට නොගැනෙන විෂයයන් සම්බන්ධ අමාත්‍යාංශය

තலைப்பு பிரதான அமைச்சு மற்றும் நிதியும் திட்டமிடலும், சட்டமும் ஒழுங்கும், உள்ளூராட்சி, மாகாண நிர்வாகம், மனித வலு, கல்வியும் கலாசார விடயங்களும், கற்றுலாத்துறை, போக்குவரத்து, காணி, கட்டுறவு அபிவிருத்தி, வர்த்தக வானிய, உணவு விநியோகமும், பகிர்நதளிப்பும், முதலீட்டு தொடர்பினைப்பும் ஏனைய அமைச்சுக்களுக்கு உட்படாத விடயங்கள் ஆகிய குறைத்து விடயங்களுக்கும் பொறுப்பான அமைச்சு

Head Chief Ministry and Ministry of Finance & Planning, Law & Order, Local Government & Provincial Administration, Man Power, Education & Cultural Affairs, Tourism, Transport, Lands, Co-operative Development, Trade & Commerce, Food Supplies & Distribution Affairs and Investment Co-ordinating, & the Subjects which are not taken under other Ministries.

වැයටයන 62 ජල සැපයුම් හා ජල ප්‍රවාහන සේවා

வேலைத்திட்டம் நீர் வழங்கல் மற்றும் வடிகால் சேவை

Programme Water Supply & Drainage Services

ව්‍යාපෘති අනුව විෂදම් සාරාංශය කருத்திட்டங்களுக்கිකේරුප செலவின சுருக்கம் Summary of Expenditure by Projects

අංකය කරුத்திட்ட இல. Project No.	ව්‍යාපෘති ආනාතාර කරුத்திட்ட தலைப்பு Project Title	සහන විෂදම් உள்எயடி செலவினம் Actual Expenditure		ඇස්තමේන්තුව மதிப்பீடு Estimate	
		2009	2010	2011	2012
		රු. මු. Rs.	රු. මු. Rs.	රු. මු. Rs.	රු. මු. Rs.
	සුචාරාමර්ධන විෂදම් மீளவரும் செலவினம் Recurrent Expenditure	14,051,133	10,954,023	15,423,000	8,612,500
4	සාමාන්‍ය පරිපාලනය හා ආයතනික සේවා பொது நிர்வாகமும் தாயனச் சேவைகளும் General Administration & Establishment Services	14,051,133	10,954,023	15,423,000	8,612,500
	මූලධන විෂදම් மூலதனச் செலவினம் Capital Expenditure	489,991,157	194,278,614	0	0
4	සාමාන්‍ය පරිපාලනය හා ආයතනික සේවා பொது நிர்வாகமும் தாயனச் சேவைகளும் General Administration & Establishment Services	489,991,157	194,278,614	0	0
	විෂදම් එකතුව மொத்த செலவினம் Total Expenditure	504,042,290	205,232,637	15,423,000	8,612,500
4	සාමාන්‍ය පරිපාලනය හා ආයතනික සේවා பொது நிர்வாகமும் தாயனச் சேவைகளும் General Administration & Establishment Services	504,042,290	205,232,637	15,423,000	8,612,500

වැයටයන 86 පර්යේෂණ හා සංවර්ධන

வேலைத்திட்டம் ஆய்வு மற்றும் அபிவிருத்தி

Programme Research and Development

ව්‍යාපෘති අනුව විෂදම් සාරාංශය කருத்திட்டங்களுக்கිකේරුප செலவின சுருக்கம் Summary of Expenditure by Projects

අංකය කරුத்திட்ட இல. Project No.	ව්‍යාපෘති ආනාතාර කරුத்திட்ட தலைப்பு Project Title	සහන විෂදම් உள்எயடி செலவினம் Actual Expenditure		ඇස්තමේන්තුව மதிப்பீடு Estimate	
		2009	2010	2011	2012
		රු. මු. Rs.	රු. මු. Rs.	රු. මු. Rs.	රු. මු. Rs.
	මූලධන විෂදම් மூலதனச் செலவினம் Capital Expenditure	343,296,973	370,822,422	386,750,000	428,000,000
4	සාමාන්‍ය පරිපාලනය හා ආයතනික සේවා பொது நிர்வாகமும் தாயனச் சேவைகளும் General Administration & Establishment Services	343,296,973	370,822,422	386,750,000	428,000,000
	විෂදම් එකතුව மொத்த செலவினம் Total Expenditure	343,296,973	370,822,422	386,750,000	428,000,000
4	සාමාන්‍ය පරිපාලනය හා ආයතනික සේවා பொது நிர்வாகமும் தாயனச் சேவைகளும் General Administration & Establishment Services	343,296,973	370,822,422	386,750,000	428,000,000

මධ්‍යම පළාත් සභාව මහේස්ත්‍රාය මාකාන සභා Central Provincial Council

ශීර්ෂය 550 ප්‍රධාන අමාත්‍යාංශය සහ මුදල් හා ඉසෙමේන්තුව, භූමිය හා කාමය, පළාත් පාලන හා පළාත් පරිපාලනය, මිනිස්කල, අධ්‍යාපන හා සංස්කෘතික කටයුතු, සංචාරක, ප්‍රවාහන, ඉඩම්, සමූපකාර සංවර්ධන, වෙළෙඳ හා වාණිජ, ආහාර සැපයුම් හා කෞතුකමය කටයුතු සහ ආසන්න සම්බන්ධ අමාත්‍යාංශය

තலைப்பு பிரதான அமைச்சு மற்றும் நிதியும் திட்டமிடலும், சட்டமும் ஒழுங்கும், உள்நாள், மாகாண நிர்வாகம், மனித வலி, கல்வியும் கலாசார விடயங்களும், சுற்றுலாத்துறை, போக்குவரத்து, காணி, சட்டிருவு அபிவிருத்தி, வர்த்தக வாணிப, உணவு விநியோகமும், பரிசீலனையும், முதலீட்டு தொடர்பிணைப்பும் ஏனைய அமைச்சுக்களுக்கு உட்படாத விடயங்கள் ஆகிய அனைத்து விடயங்களுக்கும் பொறுப்பான அமைச்சு

Head Chief Ministry and Ministry of Finance & Planning, Law & Order, Local Government & Provincial Administration, Man Power, Education & Cultural Affairs, Tourism, Transport, Lands, Co-operative Development, Trade & Commerce, Food Supplies & Distribution Affairs and Investment Co-ordinating, & the Subjects which are not taken under other Ministries.

දැනට ඇති 91 සංස්කෘතික සංවර්ධනය

සමාලෝචනීය වූ කලාසාර අප්‍රවීණතා

Programme Cultural Development

පාඩම අනුව වියදම් කාර්යාලය කලාපීය කලාපීය සමාලෝචනීය සමාලෝචනීය Summary of Expenditure by Projects

අංකය කලාපීය Project No.	පාඩම මාතෘකාව කලාපීය නම Project Title	සමාලෝචනීය සමාලෝචනීය සමාලෝචනීය		ඇස්තමේන්තුව මතිටිටු Estimate	
		Actual Expenditure			
		2009	2010	2011	2012
		රු. ල. Rs.	රු. ල. Rs.	රු. ල. Rs.	රු. ල. Rs.
	මුදල සමාලෝචනීය සමාලෝචනීය සමාලෝචනීය	5,759,686	7,999,113	5,000,000	18,000,000
	Capital Expenditure				
4	සාමාන්‍ය පරිපාලනය හා ආයතනික සේවා පොලු නිර්වහකමුත් තාපන සේවකලාපීය	5,759,686	7,999,113	5,000,000	18,000,000
	General Administration & Establishment Services				
	වියදම් සමාලෝචනීය සමාලෝචනීය සමාලෝචනීය	5,759,686	7,999,113	5,000,000	18,000,000
	Total Expenditure				
4	සාමාන්‍ය පරිපාලනය හා ආයතනික සේවා පොලු නිර්වහකමුත් තාපන සේවකලාපීය	5,759,686	7,999,113	5,000,000	18,000,000
	General Administration & Establishment Services				

මධ්‍යම පළාත් සභාව மத்திய மாகாண சபை Central Provincial Council

ශීර්ෂක 650 ප්‍රධාන අංශවලට සහ මුදල් හා ඉංජිනේරු කාර්ය සහ සාමාන්‍ය පළාත් පාලන හා පළාත් පරිපාලනය. මිනිස්බල, අධ්‍යාපන හා සංස්කෘතික කටයුතු, සංචාරක, ප්‍රවාහන, ඉඩම් සම්ප්‍රදාය සංවර්ධන, වෙළෙඳ හා වාණිජ ආහාර සැපයුම් හා කෘෂිකර්මයේ කටයුතු සහ ගෞරවන සම්බන්ධ අංශවලටය.

தலைப்பு பிரதான அமைச்ச மற்றும் நிதியும் திட்டமிடலும், சட்டமும் ஒழுங்கும், உள்ளூராட்சி, மாகாண நிர்வாகம், மனித வளம், சுல்விபம் கலாசார விடயங்களும், சுற்றுலாத்துறை, போக்குவரத்து, காணி, கூட்டுறவு ஆர்விகுத்தி, வந்தக வாணிப, உணவு விநியோகமும், பகிர்நதளிப்பும், முதலீட்டு தொடர்பிணைப்பும் ஏகாம்ப அமைச்சகங்களுக்கு உட்படாத விடயங்கள் ஆகிய அனைத்து விடயங்களுக்கும் பொறுப்பான அமைச்ச Chief Ministry and Ministry of Finance & Planning, Law & Order, Local Government & Provincial Administration, Man Power, Education & Cultural Affairs, Tourism, Transport, Lands, Co-operative Development, Trade & Commerce, Food Supplies & Distribution Affairs and Investment Co-ordinating, & the Subjects which are not taken under other Ministries.

Head

වැයකමය 3 පළාත් පනා පරිපාලනය
 வேலைத்திட்டம் மாகாண சபை நிர்வாகம்
 Programme Provincial Administration
 ව්‍යාපෘතිය 1 පරිපාලන කාර්යාල හා පෞද්ගලික කාර්ය මණ්ඩලය
 கருத்திட்டம் கௌரவ அமைச்சர் அலுவலகம் மற்றும் தனிப்பட்ட ஆளணி
 Project Hon. Minister's Office and Personal Staff
 උප ව්‍යාපෘතිය 0
 உப கருத்திட்டம்
 Sub Project

කාර්ය මණ්ඩල සාරාංශය பதவியாளியினர் கருக்கம் Employment Summary

කාර්ය සහ කාණ්ඩය நிலைகளும் பிரிவுகளும் Position and Category	සමස්ත වියදම් உள்பட செலவினம் Actual Expenditure				අස්තමේන්තුව மதிப்பீடு Estimate			
	2009		2010		2011		2012	
	කණ්ඩ எண்ணி ககை No.	වැඩුණ හා වේතන (රු.) சம்பளங்களும் கலிகளும் (ரூ.) Salaries & Wages (Rs.)	කණ්ඩ எண்ணி ககை No.	වැඩුණ හා වේතන (රු.) சம்பளங்களும் கலிகளும் (ரூ.) Salaries & Wages (Rs.)	කණ්ඩ எண்ணி ககை No.	වැඩුණ හා වේතන (රු.) சம்பளங்களும் கலிகளும் (ரூ.) Salaries & Wages (Rs.)	කණ්ඩ எண்ணி ககை No.	වැඩුණ හා වේතන (රු.) சம்பளங்களும் கலிகளும் (ரூ.) Salaries & Wages (Rs.)
කණ්ඩායම් ඒ කාණ්ඩය Group A	1	780,000	1	780,000	1	780,000	1	780,000
පරිපාලන கௌரவ அமைச்சர் Hon. Minister	1	780,000	1	780,000	1	780,000	1	780,000
කණ්ඩායම් ඒ කාණ්ඩය Group B	0	0	4	1,077,000	6	1,611,000	6	1,611,000
ස්ථිර நிர்வாக Permanent	0	0	0	0	0	0	0	0
තාවකාලික தற்காலிக Temporary	0	0	4	1,077,000	6	1,611,000	6	1,611,000
කණ්ඩායම් ඒ කාණ්ඩය Group C	10	2,150,000	7	1,180,000	5	859,005	5	859,005
ස්ථිර நிர்வாக Permanent	6	1,650,000	2	430,000	0	0	0	0
තාවකාලික தற்காலிக Temporary	4	500,000	5	750,000	5	859,005	5	859,005
කණ්ඩායම් ඒ කාණ්ඩය Group D	20	2,286,750	18	3,062,131	21	3,549,995	21	3,549,995
ස්ථිර நிர்வாக Permanent	0	0	0	0	0	0	0	0
තාවකාලික தற்காலிக Temporary	20	2,286,750	18	3,062,131	21	3,549,995	21	3,549,995
ටිකසුම-ස්ථිර மொத்தம்-நிர்வாக Total-Permanent	7	2,430,000	3	1,210,000	1	780,000	1	780,000
ටිකසුම-තාවකාලික மொத்தம்-தற்காலிக Total-Temporary	24	2,786,750	27	4,889,131	32	6,020,000	32	6,020,000

මධ්‍යම පළාත් සභාව පත්වීම් පාලන සභා Central Provincial Council

පිටිපස	650	ප්‍රධාන අමාත්‍යාංශය සහ මුදල් හා ක්‍රමලේඛන දෙපාර්තමේන්තු, නීති හා සාමය, පළාත් පාලන හා පළාත් පරිපාලනය, මිනිස්සල, අධ්‍යාපන හා සංස්කෘතික කටයුතු, සංචාරක, ප්‍රවාහන, ඉඩම් සමුදායාප සංවිධාන, රෙදිදෙර හා වාණිජ ආහාර සංස්ලේෂි හා කෞතුක මධ්‍යස්ථාන සහ ආරෝපිත සම්පත් සමාජ සේවක අමාත්‍යාංශය
ප්‍රධාන		විද්‍යාන අමාත්‍යාංශය මුහුදුබඩ, ජිලි, සුදාන, සුදාන, ඉඩම් සමුදායාප සංවිධාන, රෙදිදෙර හා වාණිජ ආහාර සංස්ලේෂි හා කෞතුක මධ්‍යස්ථාන සහ ආරෝපිත සම්පත් සමාජ සේවක අමාත්‍යාංශය
Head		විද්‍යාන අමාත්‍යාංශය මුහුදුබඩ, ජිලි, සුදාන, සුදාන, ඉඩම් සමුදායාප සංවිධාන, රෙදිදෙර හා වාණිජ ආහාර සංස්ලේෂි හා කෞතුක මධ්‍යස්ථාන සහ ආරෝපිත සම්පත් සමාජ සේවක අමාත්‍යාංශය
දැනට පවතින වෙනස්වීම්	3	පළාත් සභා පරිපාලනය
Programme		පාලන සභා පරිපාලනය
ව්‍යාපෘතිය	2	පාලන සභා පරිපාලනය - අමාත්‍යාංශ ලේකම් කාර්යාලය
සමුදායාප		පොදු පරිපාලනය - අමාත්‍යාංශ ලේකම් කාර්යාලය
Project		General Administration -Ministry secretariat Office
උප ව්‍යාපෘතිය	0	
උප සමුදායාප		

තාවය මණ්ඩල සාරාංශය ප්‍රතික්‍ෂේපය සාරාංශය Employment Summary

තනතුර හා කාණ්ඩය Position and Category	සමාජ සේවක උපයෝගය Actual Expenditure				අනුමාන මධ්‍යම පළාත් සභාව Estimate			
	2009		2010		2011		2012	
	තනතුර No.	දැමුණ හා වේතන (රු.) සමස්ත සමාජ සේවක Salaries & Wages (Rs.)	තනතුර No.	දැමුණ හා වේතන (රු.) සමස්ත සමාජ සේවක Salaries & Wages (Rs.)	තනතුර No.	දැමුණ හා වේතන (රු.) සමස්ත සමාජ සේවක Salaries & Wages (Rs.)	තනතුර No.	දැමුණ හා වේතන (රු.) සමස්ත සමාජ සේවක Salaries & Wages (Rs.)
කණ්ඩායම් ඒ කණ්ඩායම A ලේකම්	1	700,000	1	700,000	1	681,600	1	618,720
ලේකම් පොදු පරිපාලන Secretary	1	700,000	1	700,000	1	681,600	1	618,720
කණ්ඩායම් ඒ කණ්ඩායම B ස්ථිර	6	2,600,000	7	2,880,000	7	3,098,760	7	2,751,780
ස්ථිර නිලධාරීන් Permanent	6	2,600,000	7	2,880,000	7	3,098,760	7	2,751,780
කණ්ඩායම් ඒ කණ්ඩායම C ස්ථිර	61	11,902,000	60	10,914,000	58	11,952,080	55	11,737,700
ස්ථිර නිලධාරීන් Permanent	61	11,902,000	60	10,914,000	58	11,952,080	55	11,737,700
කණ්ඩායම් ඒ කණ්ඩායම D ස්ථිර	8	1,425,966	7	1,246,237	7	1,267,560	7	1,279,800
ස්ථිර නිලධාරීන් Permanent	8	1,425,966	7	1,246,237	7	1,267,560	7	1,279,800
කණ්ඩායම් ඒ කණ්ඩායම E ස්ථිර	0	0	0	0	0	0	0	0
ස්ථිර නිලධාරීන් Permanent	0	0	0	0	0	0	0	0
කණ්ඩායම් ඒ කණ්ඩායම F ස්ථිර	76	16,627,966	75	15,740,237	73	17,000,000	70	16,388,000
ස්ථිර තාවකාලික Total-Permanent	76	16,627,966	75	15,740,237	73	17,000,000	70	16,388,000
කණ්ඩායම් ඒ කණ්ඩායම G ස්ථිර	0	0	0	0	0	0	0	0
ස්ථිර තාවකාලික Total-Temporary	0	0	0	0	0	0	0	0

මධ්‍යම පළාත් සභාව මහේස්වරා පාලන සභා Central Provincial Council

සිටිය	550	ප්‍රධාන අමාත්‍යාංශය සහ මුදල් හා මුහුදුබෝගන්, නීතිය හා සාමය, පළාත් පාලන හා පළාත් සභා පාලනය, මිනිස්සල, අධ්‍යාපන හා සංස්කෘතික කටයුතු, සංචාරක, ප්‍රවාහන, ඉඩම්, භූමිමාලා සංවර්ධන, වෙළෙඳ හා වාණිජ ආහාර සැපයුම් හා කෙරුම්කරණ කටයුතු සහ අධ්‍යයන සම්බන්ධීකරණ, වෙනත් අමාත්‍යාංශයන් යටතේ නොගැනෙන විෂයයන් සම්බන්ධ අමාත්‍යාංශය
ප්‍රධාන		පිරිනැමීමේ අමාත්‍යාංශය, නීතිය හා සාමය, සැලසුම්, සංවර්ධන, සංචාරක, ප්‍රවාහන, ඉඩම්, භූමිමාලා සංවර්ධන, වෙළෙඳ හා වාණිජ ආහාර සැපයුම් හා කෙරුම්කරණ කටයුතු සහ අධ්‍යයන සම්බන්ධීකරණ, වෙනත් අමාත්‍යාංශයන් යටතේ නොගැනෙන විෂයයන් සම්බන්ධ අමාත්‍යාංශය
Head		Chief Ministry and Ministry of Finance & Planning, Law & Order, Local Government & Provincial Administration, Man Power, Education & Cultural Affairs, Tourism, Transport, Lands, Co-operative Development, Trade & Commerce, Food Supplies & Distribution Affairs and Investment Co-ordinating, & the Subjects which are not taken under other Ministries.
වැයකොටස	62	ජල සැපයුම් හා ජල ප්‍රවාහන සේවා
විෂයය		ජල සැපයුම් හා ජල ප්‍රවාහන සේවා
Programme		Water Supply and Drainage Services
ව්‍යාපෘතිය	4	සාමාන්‍ය පරිපාලන හා ආයතනික සේවා
ප්‍රවේශය		පොදු நிෂ්පාදන සේවා සේවාවන්
Project		General Administration & Establishment Services
උප ව්‍යාපෘතිය	0	
Sub Project		

කාර්ය මණ්ඩල සාරාංශය ප්‍රවේශනීයතාවය සමුදාය Employment Summary

තනතුර හා කාණ්ඩය Position and Category	වැය වියදම් මුදල අත්පත් කිරීමේදී Actual Expenditure				ඇස්තමේන්තු වැය මුදල Estimate			
	2009		2010		2011		2012	
	තනතුර අංකය No.	වැය (රු.) සමාජ සේවකයන් සංඛ්‍යාව (රු.) Salaries & Wages (Rs.)	තනතුර අංකය No.	වැය (රු.) සමාජ සේවකයන් සංඛ්‍යාව (රු.) Salaries & Wages (Rs.)	තනතුර අංකය No.	වැය (රු.) සමාජ සේවකයන් සංඛ්‍යාව (රු.) Salaries & Wages (Rs.)	තනතුර අංකය No.	වැය (රු.) සමාජ සේවකයන් සංඛ්‍යාව (රු.) Salaries & Wages (Rs.)
කණ්ඩායම් A සමූහය Group A	0	0	0	0	0	0	0	0
ස්ථිර	0	0	0	0	0	0	0	0
නිලධාරීන්								
Permanent								
කණ්ඩායම් B සමූහය Group B	8	3,970,900	8	3,202,000	7	2,856,000	4	1,277,000
ස්ථිර	8	3,970,900	8	3,202,000	7	2,856,000	4	1,277,000
නිලධාරීන්								
Permanent								
තාවකාලික	0	0	0	0	0	0	0	0
තற்கාලීන								
Temporary								
කණ්ඩායම් C සමූහය Group C	23	6,879,000	22	4,474,000	20	4,273,000	19	4,114,000
ස්ථිර	23	6,879,000	22	4,474,000	20	4,273,000	19	4,114,000
නිලධාරීන්								
Permanent								
තාවකාලික	0	0	0	0	0	0	0	0
තற்கාලීන								
Temporary								
කණ්ඩායම් D සමූහය Group D	5	993,787	5	858,760	4	756,000	5	939,000
ස්ථිර	5	993,787	5	858,760	4	756,000	5	939,000
නිලධාරීන්								
Permanent								
තාවකාලික	0	0	0	0	0	0	0	0
තற்கාලීන								
Temporary								
මුළු-ස්ථිර	36	11,843,687	35	8,534,760	31	7,885,000	28	6,330,000
මුළු-තාවකාලික	0	0	0	0	0	0	0	0
මුළු-තற்கාලීන								
Total-Permanent								
Total-Temporary								

මධ්‍යම පළාත් සභාව மத்திய மாகாண சபை Central Provincial Council

කිපය 550 ප්‍රධාන අමාත්‍යාංශය සහ ඉදිරි හා භූමිමාලිකා කාර්ය සහ සාමාජිකයන් පළාත් පාලන හා පළාත් පරිපාලනය මිනිස්වල දායකත්ව හා සංස්කෘතික කටයුතු සංවර්ධන ප්‍රවෘත්ති ඉඩම් සම්ප්‍රදාය සංවර්ධන වෛද්‍ය හා වාණිජ ආකාර සැලසුම් හා කෙටුම්පත් කටයුතු සහ ආයෝජන සම්බන්ධීකරණය වෙනත් අමාත්‍යාංශයන් සමඟ නොගැනෙන විෂයයන් සම්බන්ධ අමාත්‍යාංශය

தலைப்பு பிரதான அமைச்சர் மற்றும் நிதியும் திட்டமிடலும், சட்டமும் ஒழுங்கும், உள்ளூராட்சி, மாகாண நிர்வாகம், மனித வலுவும், கல்விபும் கலாச்சார விடயங்களும், சற்றுலாத்துறை, போக்குவரத்து, காணி, சுற்றுலா அபிவிருத்தி, வர்த்தக வானியம், உணவு விநியோகமும், பகிர்ந்தளிப்பும், முதலீட்டு தொடர்பினைப்பும் ஏனைய அமைச்சகங்களுக்கு உட்பட்ட விடயங்கள் ஆகிய அனைத்து விடயங்களுக்கும் பொறுப்பான அமைச்சர் Chief Ministry and Ministry of Finance & Planning, Law & Order, Local Government & Provincial Administration, Man Power, Education & Cultural Affairs, Tourism, Transport, Lands, Co-operative Development, Trade & Commerce, Food Supplies & Distribution Affairs and Investment Co-ordinating, & the Subjects which are not taken under other Ministries.

Head

දැඩිමසක 3 පළාත් සභා පරිපාලනය

வேலைத்திட்டம் மாகாண சபை நிர்வாகம்

Programme Provincial Administration

පාලන 1 පළාත් අමාත්‍ය කාර්යාලය හා පෞද්ගලික කාර්ය මණ්ඩලය

கருத்திட்டம் கௌரவ அமைச்சர் அலுவலகம் மற்றும் தனிப்பட்ட ஆளணி

Project Hon. Minister's Office and Personal Staff

උප පාලන 0

உப கருத்திட்டம்

Sub Project

පාලන කාර්ය මණ්ඩල ක්‍රමලේඛන ප්‍රමුඛයේ Project Objectives

01. පළාත් සභා සහ පාලන මණ්ඩල දැඩි දැනුවත් කෙරෙහි එ එ ආයතන අංශ සම්බන්ධීකරණය කිරීම
மாகாண சபை மற்றும் மத்திய அரசின் அமைச்சகங்கள், அவைகள் நிறுவனங்களுடன் ஒருங்கிணைப்பை பேணல்
Coordination with Provincial Council and Central Government and related Organizations
02. පාලන ආයතන හා අමාත්‍යාංශ අංශ සම්බන්ධීකරණය කිරීම
அரசு நிறுவனங்கள் மற்றும் அமைச்சினிடயில் ஒருங்கிணைப்பை பேணல்
Coordination between Government Organizations and the Ministry
03. පළාත් පළාත් දැනුම වෙත සහ සඳහා ප්‍රතිසන්නිවේදන මෙහෙයුම් කැමැත්ත දැක්වීම හා පළාත් සංවර්ධනය සඳහා අදාළ උපදෙස් ලබාදීම
மத்திய மாகாணத்தின் இலக்கை அடைவதற்கு கொள்கை அடிப்படையிலான தீர்மானங்களை மேற்கொள்ளல் மற்றும் மாகாண அபிவிருத்திக்கு தேவையான அறிவுரைகளை வழங்கல்
Make decisions in order to reach the Goal of the Central Province and Provide advice for development of the Province

සුඛවාදී වියදම් මිලියන මිලියනට පිටුපස පිටුපස Recurrent Expenditure

දැඩි මිලියන සංකේතය හා කාර්යය විධාන ක්‍රමලේඛන මගින් පිහිටුම් Object Code & Category	කාර්යය හා දැඩි මිලියන කාර්යය විධාන ක්‍රමලේඛන මගින් පිහිටුම් මගින් විධාන ක්‍රමලේඛන මගින් පිහිටුම් Category & Object Title	සමස්ත වියදම් මුදලක් පිටුපස පිටුපස Actual Expenditure		දැඩි මිලියන මගින් පිහිටුම් Estimate	
		2009	2010	2011	2012
		රු. මි. Rs.	රු. මි. Rs.	රු. මි. Rs.	රු. මි. Rs.
10	පෞද්ගලික පවිසම් මුදලක් වෙත වෙත Personal Emoluments	7,078,021	12,522,212	13,200,000	11,820,000
1001	දැඩි මිලියන සහ වෙනත් පවිසම් මුදලක් වෙත Salaries and Wages	5,216,750	6,099,131	6,800,000	6,800,000
1002	අතිරේක හා නිවාඩු දීම දැඩි මිලියන වෙත වෙනත් වෙත Overtime & Holiday Pay	599,863	818,998	699,000	699,000
1003 - I	ජීවන වියදම් දීමනා වෙත වෙනත් වෙත Cost of Living Allowances	1,220,813	5,435,961	1,700,000	2,620,000
1003 - II	වෙනත් දීමනා වෙත වෙනත් වෙත Other Allowances	40,595	168,122	4,000,000	1,700,000
1005	රාජ්‍ය සේවා අර්ථසාධක අරමුදල වෙත වෙනත් වෙත Public Service Provident Fund	0	0	1,000	1,000
1008	දේපල ණය පොලී වෙත වෙනත් වෙත Property loan interest	0	0	0	0
11	ගමන් වියදම් මුදලක් වෙත වෙනත් වෙත Travelling Expenses	749,335	1,499,660	950,000	950,000
1101	ගමන් වියදම් - දේශීය මුදලක් වෙත වෙනත් වෙත Travelling Expenses - Domestic	749,335	1,499,660	950,000	950,000

மத்திய மாகாண சபை Central Provincial Council

புனரமைப்புச் செலவுகள் மீளவும் செலவினம் Recurrent Expenditure

வகை வகை காணியம் விடயக் குறியீடு மற்றும் பிரிவு Object Code & Category	காணியம் அல்லது வகை வகை பிரிவு மற்றும் விடயத் தலைப்பு Category & Object Title	மீளவும் செலவினம் Actual Expenditure		மதிப்பீடு Estimate	
		2009	2010	2011	2012
		ரூ. ரூ.	ரூ. ரூ.	ரூ. ரூ.	ரூ. ரூ.
12	பொருள் வழங்கல்கள் Supplies	4,825,737	1,631,034	1,605,000	1,605,000
1201	பிடிவாரி அல்லது கார்ப்பரேட்டர் Stationery & Office Requisites	598,299	849,682	800,000	850,000
1202	பெட்ரோல் அல்லது டீசல் என்ஜின்கள், உயர்தர எரிபொருள், உயர்தர எரிபொருள் Fuel & Lubricants	3,527,842	82,152	100,000	150,000
1203	சட்டி அல்லது சீருடைகள் Uniforms	0	0	5,000	5,000
1207	பொருள் வழங்கல்கள் Other Supplies	699,596	699,200	700,000	800,000
13	புனரமைப்புச் செலவுகள் Maintenance Exp.	6,185,049	5,646,324	6,500,000	8,300,000
1301	வாகனங்கள் Vehicles	5,944,140	5,393,010	6,000,000	7,400,000
1302	பொருள், பொருள், உபகரணங்கள் Plant, Machinery and Equipment	212,425	211,205	300,000	500,000
1303	கட்டிடம் அல்லது கட்டிடம் Building and Structures	22,980	0	150,000	800,000
1307	பிறிதவை Others	6,504	42,109	50,000	100,000
14	சேவைகள் Contractual Services	885,025	1,077,099	1,256,000	1,306,000
1401	பொருள் போக்குவரத்து Transport	2,303	0	1,000	1,000
1402	தொலைநகல் தொலைநகல் சேவை Telecommunication	517,543	719,770	800,000	750,000
1403	பொது அஞ்சல் கட்டணம் Postal Charges	2,750	1,600	5,000	5,000
1404	மின்சாரம் அல்லது மின்சாரம் Electricity and Water	358,529	293,506	300,000	350,000
1406	வரி அல்லது வரி வரி Rates & Taxes	0	0	50,000	50,000
1407	பிறிதவை Other	3,900	62,223	100,000	150,000
19	புனரமைப்புச் செலவுகள் மீளவும் செலவினம் Other Recurrent Expenditure	248,267	404,598	300,000	500,000
1905	பிறிதவை Other	248,267	404,598	300,000	500,000
மொத்தம் மீளவும் செலவினம் Total Recurrent Expenditure of Project		19,972,434	22,780,927	23,811,000	25,181,000

புனரமைப்புச் செலவுகள் செலவினம் Capital Expenditure

வகை வகை காணியம் விடயக் குறியீடு மற்றும் பிரிவு Object Code & Category	காணியம் அல்லது வகை வகை பிரிவு மற்றும் விடயத் தலைப்பு Category & Object Title	மீளவும் செலவினம் Actual Expenditure		மதிப்பீடு Estimate	
		2009	2010	2011	2012
		ரூ. ரூ.	ரூ. ரூ.	ரூ. ரூ.	ரூ. ரூ.
20	புனரமைப்புச் செலவுகள் அல்லது புனரமைப்புச் செலவுகள் Rehabilitation & Improvement of Capital Assets	1,135,119	435,490	1,000,000	500,000
2001	கட்டிடம் அல்லது கட்டிடம் Building, Structures	1,135,119	435,490	1,000,000	500,000
21	புனரமைப்புச் செலவுகள் அல்லது புனரமைப்புச் செலவுகள் Acquisition of Fixed Assets	4,109,354	551,236	2,000,000	500,000
2102	கட்டிடம் அல்லது கட்டிடம் Home Furnitures & Office Equipments	4,109,354	551,236	2,000,000	500,000
மொத்தம் புனரமைப்புச் செலவுகள் Total Capital Expenditure of Project		5,244,473	986,726	3,000,000	1,000,000
மொத்தம் செலவுகள் Total Expenditure of Project		25,216,907	23,767,653	26,811,000	26,181,000

මධ්‍යම පළාත් සභාව මහජන පාලන සභා Central Provincial Council

සුඛවාසය සඳහා වියදම් කිරීමේ ක්‍රමයට අදාළව සිදුවන සුඛවාසය Recurrent Expenditure

වැය විෂය සංකේතය හා කාණ්ඩය විෂය විෂය කොටස මගින් විස්තර කළ පිරිසිදු Object Code & Category	කාණ්ඩ හා වැය විෂය මාතෘකාව පිරිසිදු මගින් විස්තර කළ පිරිසිදු Category & Object Title	සත්‍ය වියදම් සඳහා සිදුවූ සුඛවාසය Actual Expenditure		ඇස්තමේන්තු මට්ටම Estimate	
		2009	2010	2011	2012
		රු. ශ. Rs.	රු. ශ. Rs.	රු. ශ. Rs.	රු. ශ. Rs.
11	ගමන් වියදම් පිරිසිදු සුඛවාසය Travelling Expenses	799,371	599,486	600,000	650,000
1101	ගමන් වියදම් - දේශීය පිරිසිදු සුඛවාසය - දේශීය Travelling Expenses - Domestic	799,371	599,486	600,000	650,000
12	සැපයීමේ භාණ්ඩ සුඛවාසය Supplies	3,223,715	2,889,122	2,920,000	3,611,500
1201	ලිපිපිටි හා කාර්යාල අවශ්‍යතා Stationery & Office Requisites	1,299,625	1,114,797	1,100,000	1,291,500
1202	ඉන්ධන හා ලිපිපි කෙල් ඉන්ධන සහ ලිපිපි කෙල් Fuel & Lubricants	1,269,688	1,273,747	1,500,000	1,800,000
1203	නිල ඇඳුම් ජීරුකරණය Uniforms	0	14,690	20,000	20,000
1206	යන්ත්‍රෝපකරණ හා විදුලි උපකරණ Mechanical & Electrical goods	16,109	0	100,000	200,000
1207	වෙනත් සැපයීමේ භාණ්ඩ Other Supplies	638,293	485,888	200,000	300,000
13	වත්කම් වියදම් සුඛවාසය Maintenance Exp.	2,202,231	2,238,973	2,300,000	3,150,000
1301	වාහන Vehicles	1,797,016	1,899,948	1,800,000	2,500,000
1302	යන්ත්‍ර සහ යම් කිසිම උපකරණ Plant, Machinery and Equipment	293,610	185,080	300,000	500,000
1303	වෙහෙර, කුටීර හා සම්බන්ධ කட்டிட කටයුතු සහ සම්බන්ධ Building and Structures	29,045	73,200	100,000	100,000
1307	වෙනත් Others	82,560	80,745	100,000	50,000
14	නිවැසි සේවා සුඛවාසය Contractual Services	2,298,104	2,406,607	2,190,000	2,381,000
1401	ප්‍රවාහන Transport	82,590	0	10,000	50,000
1402	විදුලි සංදේශ සේවා Telecommunication	679,423	618,135	700,000	700,000
1403	තැපෑල ගාස්තු Postal Charges	2,757	2,635	5,000	5,000
1404	විදුලි සහ ජලය Electricity and Water	318,904	387,057	400,000	400,000
1405	බුද්ධි හා භුමි ගාස්තු Rents and Hire Charges	416,000	384,000	225,000	225,000
1406	වටිනාකම් හා බදු Rates & Taxes to Local Authorities	0	0	50,000	1,000
1407	වෙනත් Other	898,430	1,014,780	800,000	1,000,000
15	වෙනත් සැපයීමේ භාණ්ඩ සුඛවාසය Supplies	1,699,608	2,762,148	3,000,000	3,000,000
1503	වෙනත් සැපයීමේ භාණ්ඩ සුඛවාසය - පුස්තකාල කටයුතු Transfers to Public Institutions - Library Activities	1,699,608	2,762,148	3,000,000	3,000,000

මධ්‍යම පළාත් සභාව මහේස්වරියානු පළාත Central Provincial Council

පුනරාවර්ධන වියදම් ගිණුමට අයත්වන ස්ථිර වියදම් Recurrent Expenditure

වැය විෂය සංකේතය හා කාණ්ඩය විෂයයක් ලෙස විස්තරය පිහිටීම Object Code & Category	කාණ්ඩ හා වැය විෂය මාතෘකාව විස්තරයක් ලෙස විස්තරය Category & Object Title	සභා වියදම් ඇස්තමේන්තුවට අයත්වන Actual Expenditure		ඇස්තමේන්තුව මත පදනම්ව ඇස්තමේන්තු Estimate	
		2009	2010	2011	2012
		රු. ශ. Rs.	රු. ශ. Rs.	රු. ශ. Rs.	රු. ශ. Rs.
19	වෙනත් පුනරාවර්ධන වියදම් අනෙකුත් ගිණුමට අයත්වන Other Recurrent Expenditure	2,262,873	658,223	1,189,000	1,301,000
1902	පාඩු හා හානි Losses, Write-Offs	0	0	1,000	1,000
1903	විවාද කාලීන දූෂිත කලාප Holiday Warrants	21,920	48,460	50,000	50,000
1905	වෙනත් අනෙකුත් Other	2,240,953	609,763	1,138,000	1,250,000
මහජන සේවා පුනරාවර්ධන වියදම් මුළු එකතුව Total Recurrent Expenditure of Project		34,325,273	33,231,719	35,200,000	36,332,500

මූලධන වියදම් මුදල් සහතික සේවයට අයත්වන ස්ථිර වියදම් Capital Expenditure

වැය විෂය සංකේතය හා කාණ්ඩය විෂයයක් ලෙස විස්තරය පිහිටීම Object Code & Category	කාණ්ඩ හා වැය විෂය මාතෘකාව විස්තරයක් ලෙස විස්තරය Category & Object Title	සභා වියදම් ඇස්තමේන්තුවට අයත්වන Actual Expenditure		ඇස්තමේන්තුව මත පදනම්ව ඇස්තමේන්තු Estimate	
		2009	2010	2011	2012
		රු. ශ. Rs.	රු. ශ. Rs.	රු. ශ. Rs.	රු. ශ. Rs.
20	මූලධන වත්කම් පුනරාවර්ධනය හා වැඩි දියුණු කිරීම ලාභයක් ලෙස සොයාගැනීමේ පුනරාවර්ධනය සහ වැඩි දියුණු කිරීම Rehabilitation & Improvement of Capital Assets	290,400	0	0	0
2001	තොටුපොළ හා ඉදි කිරීම් Buildings, Structures	290,400	0	0	0
21	ස්ථිර වත්කම් අලුත් කර ගැනීම Acquisition of Fixed Assets	1,038,819	2,801,135	2,000,000	14,000,000
2102- I	ගෘහ භාණ්ඩ හා කාර්යාලීය උපකරණ Home Furnitures & Office Equipments	1,038,819	2,801,135	2,000,000	4,000,000
2102- II	ගෘහ භාණ්ඩ හා කාර්යාලීය උපකරණ (පළාත් කාර්යාල) Furnitures & Office Equipments (Zonal Offices)	0	0	0	10,000,000
25	උපකරණ පාදක ප්‍රදාන ක්‍රියාකාරීකරණ කොටස CBG Urgent Development necessities	43,442,257	38,234,401	34,500,000	50,000,000
2501	මහජන සේවා පුනරාවර්ධන වියදම් මුළු එකතුව Initial work for Protectio wall of Mahaweli	0	0	0	5,000,000
2502	නවකරුණාගාර පුහුණු මධ්‍යස්ථානය Nawayalathenna Training Centre	69,910	0	0	0
2503	මිල නිදාගැනීම හා උපකරණ මිලට ගැනීම Quarters and Purchasing Equipments	0	0	0	15,000,000
2504	පළාත් පුස්තකාල තොටුපොළ Provincial Library	29,750,000	22,479,401	15,000,000	0
2505	දේශීය සංවර්ධන අවශ්‍යතා මූලික අවශ්‍යතා Urgent Development necessities	336,000	1,323,003	1,500,000	1,500,000
2506	ප්‍රවාහන අධිකාරී කාර්යාල තොටුපොළ PassengerTransport Authority Office Buildings	13,286,347	14,431,997	18,000,000	28,500,000
26	පළාත් කාර්යාල සංවර්ධන මුදල් සහතික සේවාවට අයත්වන Provincial Specific Development Grant	8,421,284	0	0	0
2604	පළාත් පුස්තකාල තොටුපොළ Provincial Library	8,421,284	0	0	0
මහජන සේවා පුනරාවර්ධන වියදම් මුළු එකතුව Total Capital Expenditure of Project		53,192,760	41,035,536	36,500,000	64,000,000
මහජන සේවා මුළු වියදම් මුළු එකතුව Total Expenditure of Project		87,518,033	74,267,255	71,700,000	100,332,500

මධ්‍යම පළාත් සභාව මத்திய மாகாண சபை Central Provincial Council

විෂය 550 ප්‍රධාන අමාත්‍යාංශය යන මුදල් හා ක්‍රමලේඛාදායක කිහිප හා සාමාන්‍ය පළාත් පාලන හා පළාත් පරිපාලනය මිනිස්බල, අධ්‍යාපන හා සංස්කෘතික කටයුතු, සංචාරක, ප්‍රවාහන, ඉඩම්, සමූහකාර සංවර්ධන, වෙළෙඳ හා වාණිජ ආහාර සැපයුම් හා බෙදාහැරීමේ කටයුතු සහ ආයෝජන සම්බන්ධීකරණ, වෙනත් අමාත්‍යාංශයන් යටතේ නොගැනෙන විෂයයන් සම්බන්ධ අමාත්‍යාංශය

තலைப்பு பிரதான அமைச்சர் மற்றும் நிதியும் திட்டமிடலும், சட்டமும் ஒழுங்கும், உள்ளூராட்சி, மாகாண நிர்வாகம், மனித வலுவும், கல்வியும் கலாச்சார விடயங்களும், சுற்றுலாத்துறை, பொருள்வரத்து, காணி, சட்டமும் அபிவிருத்தி, வர்த்தக வரணிப்பு, உணவு விநியோகமும், பதிவுத்தளமிடும், முதலீட்டு தொடர்பினைப்பும் ஏனைய அமைச்சகங்களுக்கு உட்படாத விடயங்கள் ஆகிய அனைத்து விடயங்களற்கும் பொறுப்பான அமைச்சர் Chief Ministry and Ministry of Finance & Planning, Law & Order, Local Government & Provincial Administration, Man Power, Education & Cultural Affairs, Tourism, Transport, Lands, Co-operative Development, Trade & Commerce, Food Supplies & Distribution Affairs and Investment Co-ordinating, & the Subjects which are not taken under other Ministries.

Head

දැක්වෙන 40 ඉඩම් පරිපාලනය හා සංවර්ධනය
ලේඛන/ප්‍රකාශන කාණ්ඩ නිර්වහනමුත් අභිවිච්චිතිය
Programme Land Administration & Development

ව්‍යාපෘතිය 4 සාමාන්‍ය පරිපාලනය හා ආයතනික සේවා
සලකුණු/ප්‍රකාශන பொது நிர்வாகமும் தாயகச் சேவைகளும்
Project General Administration & Establishment Services

උප ව්‍යාපෘතිය 0
Sub Project

මූලධන වියදම් ප්‍රවෘත්තින් සෙසවිභව Capital Expenditure

වැය විෂය සංකේතය හා කාණ්ඩය විෂය ක්‍රමය මගින් පිරිසිදු Object Code & Category	කාණ්ඩ හා වැය විෂය මාතෘකාව பிரிவு மற்றும் விடயத் தலைப்பு Category & Object Title	පහත වියදම් ඇත්නම් සෙසවිභව Actual Expenditure		ඇස්තමේන්තුව මගින් Estimate	
		2009	2010	2011	2012
		රු. ල. Rs.	රු. ල. Rs.	රු. ල. Rs.	රු. ල. Rs.
25	උපමාන පාදක ප්‍රදාන தொகுதிவாரியான கொடை Criteria Based Grants	8,376,110	18,413,315	7,000,000	12,000,000
2501	ඉඩම් සංවර්ධනය காணி அபிவிருத்தி Land Development	0	13,687,693	0	5,000,000
2502	ඉඩම් අලුත් කර ගැනීම කාණ්ඩය காணிகளை கைப்பற்றல் Land Acquisition	8,376,110	4,725,622	7,000,000	7,000,000
26	පළාත් සාර්ව කිහිප සංවර්ධන ප්‍රදාන மாகாணத்தின் திட்டமிட்டான அபிவிருத்தி கொடை Provincial Specific Development Grant	9,252,541	5,927,363	6,000,000	0
2601	ඉඩම් සංවර්ධනය காணி அபிவிருத்தி Land Development	9,252,541	5,927,363	6,000,000	0
ව්‍යාපෘතියේ මූලධන වියදම් වල එකතුව சுருத்திட்டத்தின் மொத்த மூலதன செலவினங்கள் Total Capital Expenditure of Project		17,628,651	24,340,678	13,000,000	12,000,000
ව්‍යාපෘතියේ මූල වියදම් சுருத்திட்டத்தின் மொத்தச் செலவினம் Total Expenditure of Project		17,628,651	24,340,678	13,000,000	12,000,000

මධ්‍යම පළාත් සභාව மத்திய மாகாண சபை Central Provincial Council

கிடைப்பு 550 ප්‍රධාන අමාත්‍යාංශය සහ මුදල් හා ඉමෙර්ජිංග්‍රෑම් කිහිපයක් සහ පළාත් පරිපාලනය, මිනිස්බල, අධ්‍යාපන හා සංස්කෘතික කටයුතු, සංචාරක, ප්‍රවාහන, ඉඩම් සමස්තකාර සංවර්ධන, වෙළෙඳ හා වාණිජ, ආහාර සැපයුම් හා බෙදාහැරීමේ කටයුතු සහ ආයෝජන සම්බන්ධීකරණ, පොහොල් අමාත්‍යාංශයන් යටතේ නොගැනෙන විෂයයන් සම්බන්ධ අමාත්‍යාංශය

தலைப்பு பிரதான அமைச்சு மற்றும் நிதியும் திட்டமிடலும், சட்டமும் ஒழுங்கும், உள்நாட்டி, மாகாண நிர்வாகம், மனித வலுவும், கல்வியும் கலாசார விடயங்களும், சுற்றுலாத்துறை, போக்குவரத்து, காணி, கட்டுறவு அபிவிருத்தி, வர்த்தக வணிகம், உணவு விநியோகமும், பகிர்நீர்நீர்நீர், முதலீட்டு தொடர்புகளையும் ஏனைய அமைச்சுக்களுக்கு உட்படாத விடயங்கள் ஆகிய அனைத்து விடயங்களுக்கும் பொறுப்பான அமைச்சு Chief Ministry and Ministry of Finance & Planning, Law & Order, Local Government & Provincial Administration, Man Power, Education & Cultural Affairs, Tourism, Transport, Lands, Co-operative Development, Trade & Commerce, Food Supplies & Distribution Affairs and Investment Co-ordinating & the Subjects which are not taken under other Ministries.

Head
 වැයකොටස 54 වෙළඳ සහ වාණිජ සේවාවන්
 வேலைத்திட்டம் வர்த்தக மற்றும் வணிக உதவிச் சேவைகள்
 Programme Trade & Commerce Support Services
 යාමාන 4 සාමාන්‍ය පරිපාලනය හා ආයතනික සේවා
 கருத்திட்டம் பொது நிர்வாகமும் துறைச் சேவைகளும்
 Project General Administration & Establishment Services
 උප ව්‍යාපෘතිය 0
 உப கருத்திட்டம்
 Sub Project

මූලධන විවේචන මුලදුනුප්පු සෙවණිණම Capital Expenditure

වැය විෂය කොටස හා කාණ්ඩය விடயக் குறியீடு மற்றும் பிரிவு Object Code & Category	කාණ්ඩ හා වැය විෂය මාතෘකාව பிரிவு மற்றும் விடயத் தலைப்பு Category & Object Title	පහත විවේචන උණුසුම් සෙවණිණම Actual Expenditure		ඇස්තමේන්තුව මගින් ඇස්තමේන්තු Estimate	
		2009	2010	2011	2012
		රු. ශු. Rs.	රු. ශු. Rs.	රු. ශු. Rs.	රු. ශු. Rs.
25	උපමත පාදක ප්‍රදාන තොරතුරුගත කොටස Criteria Based Grants	0	0	0	0
2501	සංචාරක සංවර්ධන වැයකොටස உலக அபிவிருத்தி நிகழ்ச்சித்திட்டம் Tourism Development Programme	0	0	0	0
26	පළාත් කාර්ය කිහිපයක් සංවර්ධන ප්‍රදාන மாகாணத்தின் நி.ட.வட்டமான அபிவிருத்தி கொடை Provincial Specific Development Grant	1,693,800	1,349,578	5,000,000	34,000,000
2601	සංචාරක වෙළඳ හා වාණිජ කටයුතු உலக, விவசாய மற்றும் வணிக நடவடிக்கைகள் Tourism, Business and Trade activities	1,693,800	1,349,578	5,000,000	34,000,000
සමස්ත මූලධන විවේචන වැය கருத்திட்டத்தின் மொத்த மூலதன செலவினங்கள் Total Capital Expenditure of Project		1,693,800	1,349,578	5,000,000	34,000,000
සමස්ත මූලධන විවේචන கருத்திட்டத்தின் மொத்தச் செலவினம் Total Expenditure of Project		1,693,800	1,349,578	5,000,000	34,000,000

මධ්‍යම පළාත් සභාව, මන්නාරම ප්‍රදේශය Central Provincial Council

පුනරාවර්ධන වියදම් ගිණවුමු සේවාවන්ට Recurrent Expenditure

වැය විෂය සංකේතය හා කාණ්ඩය වියදම් ක්‍රමයට අනුව වර්ගීකරණය වූ මූලික වර්ගය Object Code & Category	කාණ්ඩ හා වැය විෂය මාතෘකාව වර්ගය මගින් වියදම් කළ Category & Object Title	සත්‍ය වියදම් මුදල සේවාවන්ට Actual Expenditure		ඇස්තමේන්තුව මගින් Estimate	
		2009	2010	2011	2012
		රු. ශ. Rs.	රු. ශ. Rs.	රු. ශ. Rs.	රු. ශ. Rs.
11	ගමන් වියදම් ව්‍යාපෘති සේවාවන්ට Travelling Expenses	28,156	35,715	50,000	50,000
1101	ගමන් වියදම් - දේශීය ව්‍යාපෘති සේවාවන්ට - දේශීය Travelling Expenses - Domestic	28,156	35,715	50,000	50,000
12	සැපයීමේ ව්‍යුහගතකරණය Supplies	269,563	245,104	425,000	393,000
1201	ලිපිපිටපත් හා කාර්යාලීය අවශ්‍යතා Stationary & Office Requisites	55,973	49,924	115,000	90,000
1202	ඉන්ධන හා ලිපිපිටපත් Stationary & Office Requisites	180,000	180,000	200,000	200,000
1203	ඉන්ධන හා ලිපිපිටපත් Stationary & Office Requisites	2,810	0	3,000	3,000
1206	සන්නිවේදන හා විදුලි උපකරණ Mechanical & Electrical goods	0	0	7,000	0
1207	වෙනත් සැපයීමේ ව්‍යුහගතකරණය Other Supplies	20,780	15,180	100,000	100,000
13	වෙනත් වියදම් ව්‍යුහගතකරණය Maintenance Exp.	0	0	450,000	320,000
1301	වාහන Vehicles	0	0	200,000	200,000
1302	සන්නිවේදන හා සවි කිරීමේ උපකරණ Plant, Machinery and Equipment	0	0	50,000	50,000
1303	නොනිවැසි හා සවි කිරීමේ Building and Structures	0	0	150,000	20,000
1307	වෙනත් Others	0	0	50,000	50,000
14	විවිධ මූල්‍ය සේවා ඉටුපත් සේවාවන්ට Contractual Services	578,672	606,459	1,250,000	520,000
1401	ප්‍රවාහන Transport	382,000	360,000	100,000	100,000
1402	විදුලි සංදේශන සේවා Telecommunication	87,898	91,869	100,000	100,000
1404	විදුලි හා ජලය Electricity and Water	12,554	36,135	300,000	70,000
1406	විදුලි හා ජලය Electricity and Water	0	0	50,000	50,000
1407	වෙනත් ඉහත සඳහන් Other	116,220	118,455	700,000	200,000
19	වෙනත් පුනරාවර්ධන වියදම් ඉහත සඳහන් ගිණවුමු සේවාවන්ට Other Recurrent Expenditure	6,000	18,000	41,000	121,000
1903	විවාද නැවැත්වීමේ මුදල Holiday Warrants	0	0	1,000	1,000
1905	වෙනත් ඉහත සඳහන් Other	6,000	18,000	40,000	120,000
මාසිකව පුනරාවර්ධන වියදම් මුදල මුදල කුලීන්ගේ මුදල මුදල මුදල මුදල		3,185,552	3,271,945	4,719,000	4,094,000
Total Recurrent Expenditure of Project		3,185,552	3,271,945	4,719,000	4,094,000
මාසිකව පුනරාවර්ධන වියදම් මුදල මුදල මුදල මුදල		3,185,552	3,271,945	4,719,000	4,094,000
Total Expenditure of Project		3,185,552	3,271,945	4,719,000	4,094,000

මධ්‍යම පළාත් සභාව මத்திய ප්‍රාන්ත සභාව Central Provincial Council

ශීර්ෂය 550 ප්‍රධාන අමාත්‍යාංශය සහ මුදල් හා ඉංජිනේරුකරණ, භූමිය හා සාමාන්‍ය පළාත් පාලන හා පළාත් පරිපාලනය, මිනිස්බල, අධ්‍යාපන හා සංස්කෘතික කටයුතු, සංචාරක, ප්‍රවාහන, ඉඩම්, සමූහතොර සංවර්ධන වෙළෙඳ හා වාණිජ, ආහාර සැපයුම් හා ජෛව විවිධත්ව කටයුතු සහ ආයෝජන සම්බන්ධීකරණය, වෙනත් අමාත්‍යාංශයන් යටතට නොගැනෙන විෂයයන් සම්බන්ධ අමාත්‍යාංශය

தலைப்பு பிரதான அமைச்சு மற்றும் நிதியும் திட்டமிடலும், சட்டமும் ஒழுங்கும், உள்நாட்டி, மாகாண நிர்வாகம், மனித வளம், கல்வியும் கலாச்சார விடயங்களும், சுற்றுலாத்துறை, போக்குவரத்து, காணி, கூட்டுறவு அபிவிருத்தி, வர்த்தக வளவிய, உணவு விநியோகமும், பகிர்ந்தளிப்பும், முதலீட்டு தொடர்பிலுள்ள ஏனைய அமைச்சுக்களுக்கு உட்பட்ட விடயங்கள் ஆகிய அனைத்து விடயங்களுக்கும் பொறுப்பான அமைச்சு

Head Chief Ministry and Ministry of Finance & Planning, Law & Order, Local Government & Provincial Administration, Man Power, Education & Cultural Affairs, Tourism, Transport, Lands, Co-operative Development, Trade & Commerce, Food Supplies & Distribution Affairs and Investment Co-ordinating, & the Subjects which are not taken under other Ministries

වැයකම 57 පරිසර සංරක්ෂණය

සමාජ ක්‍රියාකාරීත්වය

Programme Environmental Protection

ව්‍යාපෘතිය 4 සාමාන්‍ය පරිපාලනය හා ආයතනික සේවා

සමාජ ක්‍රියාකාරීත්වය

Project General Administration & Establishment Services

උප ව්‍යාපෘතිය 0

Sub Project

මූලධන වියදම් මූලධර්මයේ ජෛව විවිධත්වය Capital Expenditure

වැය විෂය සංකේතය හා කාණ්ඩය විධිමත් කිරීමේ පිටපත Object Code & Category	කාණ්ඩ හා වැය විෂය මාතෘකාව විධිමත් කිරීමේ පිටපත Category & Object Title	සැම වියදම් මුළුමනේ ජෛව විවිධත්වය Actual Expenditure		ඇස්තමේන්තුව මතීම් Estimate	
		2009 රු. රු. Rs.	2010 රු. රු. Rs.	2011 රු. රු. Rs.	2012 රු. රු. Rs.
26	පළාත් පාලන භූමි භාවිතය සංවර්ධන ප්‍රදාන	6,100,382	11,362,577	35,000,000	45,000,000
2601	Provincial Specific Development Grant	6,100,382	11,362,577	35,000,000	45,000,000
	සහ අදාළ කළමනාකරණය				
	Solid Waste Management				
මුළු ජෛව විවිධත්වය මුළු මුදල		6,100,382	11,362,577	35,000,000	45,000,000
Total Capital Expenditure of Project		6,100,382	11,362,577	35,000,000	45,000,000
මුළු වියදම් මුළු මුදල		6,100,382	11,362,577	35,000,000	45,000,000
Total Expenditure of Project		6,100,382	11,362,577	35,000,000	45,000,000

මධ්‍යම පළාත් සභාව, මහේස්වරාය, මහානගරය Central Provincial Council

කිසියම්	550	ප්‍රධාන අමාත්‍යාංශය සහ මුදල් හා මුහුණත පාලන, නීතිය හා සාමාන්‍ය පළාත් පාලන හා පළාත් පරිපාලනය, මිනිස්බල, අධ්‍යාපන හා සංස්කෘතික කටයුතු, සංචාරක, ප්‍රවාහන ඉඩම්, සමූහකාර සංවර්ධන, වෙළෙඳ හා වාණිජ, ආහාර සැපයුම් හා බෙදාහැරීමේ කටයුතු සහ ආයෝජන සම්බන්ධීකරණ, වෙනත් අමාත්‍යාංශයන් යටතට නොගැනෙන විෂයයන් සම්බන්ධ අමාත්‍යාංශය
தலைப்பு		பிரதான அமைச்சு மற்றும் நிதியும் திட்டமிடலும், சட்டமும் ஒழுங்கும், உள்ளூராட்சி, மாகாண நிர்வாகம், மனித வலு, சுலவியும் கலாசார விடயங்களும், சுற்றுலாத்துறை, போக்குவரத்து, காணி, கூட்டுறவு அபிவிருத்தி, வர்த்தக வானிய, உணவு விநியோகமும், பகிர்ந்தளிப்பும், முதலீட்டு தொடர்பிணைப்பும் ஏனைய அமைச்சுக்களுக்கு உட்படாத விடயங்கள் ஆகிய அனைத்து விடயங்களுக்கும் பொறுப்பான அமைச்சு
Head		Chief Ministry and Ministry of Finance & Planning, Law & Order, Local Government & Provincial Administration, Man Power, Education & Cultural Affairs, Tourism, Transport, Lands, Co-operative Development, Trade & Commerce, Food Supplies & Distribution Affairs and Investment Co-ordinating, & the Subjects which are not taken under other Ministries
වැයකොටස	62	ජල සැපයුම් හා ජල ප්‍රවාහන සේවා
வேலைத்திட்டம்		நீர் வழங்கல் மற்றும் வடிகால் சேவை
Programme		Water Supply & Drainage Services
ව්‍යාපෘතිය	4	සාමාන්‍ය පරිපාලනය හා ආයතනික සේවා
கருத்திட்டம்		பொது நிர்வாகமும் தாயணி சேவைகளும்
Project		General Administration & Establishment Services
උප ව්‍යාපෘතිය	0	
உப கருத்திட்டம்		
Sub Project		

සුචාරාචරිත වියදම් මිඳවුම මිඳවුම Recurrent Expenditure

වැය විෂය සංකේතය හා කාණ්ඩය වියදමේ කුටුම්භය මගින් පිරිසිදු Object Code & Category	කාණ්ඩ හා වැය විෂය මාතෘකාව පිරිසිදු මගින් වියදමේ කුටුම්භය Category & Object Title	සත්‍ය වියදම් මිඳවුම මිඳවුම Actual Expenditure		ඇස්තමේන්තුව මගින් මිඳවුම Estimate	
		2009	2010	2011	2012
		රු. ශ්‍ර. Rs.	රු. ශ්‍ර. Rs.	රු. ශ්‍ර. Rs.	රු. ශ්‍ර. Rs.
10	පෞද්ගලික පවිතරී ජුනියර් වෛතනානික Personal Emoluments	14,040,018	10,930,531	10,583,000	8,612,500
1001	වැටුප් හා වෙනත් සම්පූර්ණ කැමැත්ත Salaries and Wages	11,843,687	8,534,760	7,885,000	6,330,000
1002	අතිරේක හා නිවාඩු දින වැටුප් මෙහෙයුම් මුදල මගින් විශ්‍රාම ගත කොටුපසකරුවන් Overtime & Holiday Pay	256,231	367,896	300,000	0
1003 - I	ජීවන වියදම් දීමනාව ජීවන වියදම් දීමනාව Cost of Living Allowances	1,835,323	1,918,358	1,952,000	1,966,000
1003 - II	වෙනත් දීමනා වෙනත් දීමනා Other Allowances	104,777	109,517	250,000	316,500
1005	ජාතික සේවා අර්ථසාධක අරමුදල ජන සේවක සේවක සේවක Public Service Provident Fund	0	0	1,000	0
1006	දේපල ණය පොලී දේපල ණය පොලී Property loan Interest	0	0	195,000	0
11	ගමන් වියදම් මිඳවුම මිඳවුම Travelling Expenses	0	0	1,000,000	0
1101	ගමන් වියදම් - දේශීය ගමන් වියදම් - දේශීය Travelling Expenses - Domestic	0	0	1,000,000	0
12	සැපයුම් ව්‍යුහකරණය Supplies	9,915	23,492	2,035,000	0
1201	ලිපිවල හා කාර්යාලීය අවශ්‍යතා සැපයුම් මිඳවුම මිඳවුම Stationery & Office Requisites	0	0	500,000	0
1202	ඉන්ධන හා ලිපි මිඳවුම මිඳවුම Fuel & Lubricants	0	0	1,500,000	0
1203	නිල ඇඳුම් ජීරුකරණය Uniforms	0	13,505	15,000	0
1206	යන්ත්‍රෝපකරණ හා විදුලි උපකරණ මිඳවුම මිඳවුම Mechanical & Electrical goods	0	0	10,000	0
1207	වෙනත් සැපයුම් ඉන්ධන ව්‍යුහකරණය Other Supplies	9,915	9,987	10,000	0

මධ්‍යම පළාත් කොටු මණ්ඩල පාලක සභා Central Provincial Council

ශීර්ෂය 551 පළාත් පාලන දෙපාර්තමේන්තුව
 தலைப்பு உள்ளூராட்சித் திணைக்களம்
 Head Department of Local Government

පළාත් රාජ්‍ය නිලධාරීන්ගේ අත්තිකාරම් ගිණුම් කටයුතු ශාඛාකාරණා උපරිම මුදල් භාවිතයේ සීමා සහිතව පුනරුත්ථාපන කටයුතු මුදල් ගනුදෙනු Public Officer's Advance Account Activities

අත්තිකාරම් ගිණුම් සීමාවන් முற்பணைக் கணக்கு வரையறைகள் Limits of Advance Accounts	සමස්ත වියදම උපරිම මිලියන செலவின் உச்ச எல்லை Maximum Limits of Expenditure		ඇස්තමේන්තුව மதிப்பீடு Estimate	පුනරුත්ථාපන மதிப்பீடு Revised Estimate	ඇස්තමේන්තුව மதிப்பீடு Estimate
	2009	2010	2011	2011	2012
	රු. ශ. Rs.	රු. ශ. Rs.	රු. ශ. Rs.	රු. ශ. Rs.	රු. ශ. Rs.
විද්‍යමාන උපරිම මිලියන செலවின் உச்ச எல்லை Maximum Limits of Expenditure	1,980,000	3,068,940	2,395,000	0	5,000,000
ලැබිය යුතු අවම මිලියන வரவில்லாத இழிநிலை எல்லைகள் Minimum Limits of Receipts	2,499,059	2,512,137	1,650,000	0	3,500,000
තර කෙටිකාලීනව උපරිම මිලියන பற்று நிலுவை உச்ச வரம்பு Maximum Limits of Debit Balances	6,124,946	6,702,665	9,923,000	0	11,400,000

වැය කටයුතු අනුව වියදම් සාරාංශය මුදල් භාවිතයේ සීමා සහිතව පුනරුත්ථාපන කටයුතු මුදල් ගනුදෙනු Summary of Expenditure by Programme

වැය කටයුතු අංකය මු. No.	වැය කටයුතු මාතෘකාව මු. No. Programme Title	සමස්ත වියදම උපරිම මිලියන செலவின் உச்ச எல்லை Maximum Limits of Expenditure		ඇස්තමේන්තුව මුදල් ගනුදෙනු மதிப்பீடு Estimate	
		2009	2010	2011	2012
		රු. ශ. Rs.	රු. ශ. Rs.	රු. ශ. Rs.	රු. ශ. Rs.
	පුනරුත්ථාපන වියදම් மீளவரும் செலவினம் Recurrent Expenditure	1,081,083,681	1,177,296,309	1,043,641,000	1,206,059,000
1	සාමාන්‍ය පරිපාලනය பொது நிர்வாகமும் General Administration	45,615,508	46,265,951	43,641,000	42,400,000
60	ප්‍රජා සංවර්ධනය சமூහාச அபிவிருத்தி Community Development	1,035,468,173	1,131,030,358	1,000,000,000	1,163,659,000
	මුදල් ගනුදෙනු மொத்த செலவினம் Total Expenditure	1,081,083,681	1,177,296,309	1,043,641,000	1,206,059,000
1	සාමාන්‍ය පරිපාලනය பொது நிர்வாகமும் General Administration	45,615,508	46,265,951	43,641,000	42,400,000
60	ප්‍රජා සංවර්ධනය சமூහාச அபிவிருத்தி Community Development	1,035,468,173	1,131,030,358	1,000,000,000	1,163,659,000

පිරිස 551 පළාත් පාලන දෙපාර්තමේන්තුව
 தலைப்பு உள்ளூராட்சித் திணைக்களம்
 Head Department of Local Government
 වැයපටන 1 සාමාන්‍ය පරිපාලනය
 வேலைத்திட்டம் பொது நிர்வாகமும்
 Programme General Administration

ව්‍යාපෘති අනුව වියදම් සාරාංශය සමුදායකරු සේවකරු සමුදායකරු Summary of Expenditure by Projects

අංකය සමුදායකරු Project No.	ව්‍යාපෘති නාමය සමුදායකරු Project Title	සමුදායකරු වියදම් සේවකරු Actual Expenditure		දැන්වීමේදී මට්ටම Estimate	
		2009	2010	2011	2012
		රු. ල. Rs.	රු. ල. Rs.	රු. ල. Rs.	රු. ල. Rs.
4	සමුදායකරු වියදම් සේවකරු සේවකරු Recurrent Expenditure	45,615,508	46,265,951	43,641,000	42,400,000
	සාමාන්‍ය පරිපාලනය හා ආයතනික සේවා පොදු நிர்වහනමුත් සේවකරු සේවකරු General Administration & Establishment Services	45,615,508	46,265,951	43,641,000	42,400,000
4	වියදම් එකතුව සමුදායකරු Total Expenditure	45,615,508	46,265,951	43,641,000	42,400,000
	සාමාන්‍ය පරිපාලනය හා ආයතනික සේවා පොදු நிர்වහනමුත් සේවකරු සේවකරු General Administration & Establishment Services	45,615,508	46,265,951	43,641,000	42,400,000

වැයපටන 60 ප්‍රජා සංවර්ධනය
 வேலைத்திட்டம் சனசமூக அபிவிருத்தி
 Programme Community Development

ව්‍යාපෘති අනුව වියදම් සාරාංශය සමුදායකරු සේවකරු සමුදායකරු Summary of Expenditure by Projects

අංකය සමුදායකරු Project No.	ව්‍යාපෘති නාමය සමුදායකරු Project Title	සමුදායකරු වියදම් සේවකරු Actual Expenditure		දැන්වීමේදී මට්ටම Estimate	
		2009	2010	2011	2012
		රු. ල. Rs.	රු. ල. Rs.	රු. ල. Rs.	රු. ල. Rs.
5	සමුදායකරු වියදම් සේවකරු සේවකරු Recurrent Expenditure	1,035,468,173	1,131,030,358	1,000,000,000	1,163,659,000
	පළාත් පාලන ආයතන உள்ளூராட்சி நிர்வாகங்கள் Local Authorities	1,035,468,173	1,131,030,358	1,000,000,000	1,163,659,000
5	වියදම් එකතුව සමුදායකරු Total Expenditure	1,035,468,173	1,131,030,358	1,000,000,000	1,163,659,000
	පළාත් පාලන ආයතන உள்ளூராட்சி நிர்வாகங்கள் Local Authorities	1,035,468,173	1,131,030,358	1,000,000,000	1,163,659,000

මධ්‍යම පළාත් සභාව මණ්ඩප ගාලාන ඉඩම Central Provincial Council

ශීර්ෂය	551	පළාත් පාලන දෙපාර්තමේන්තුව
தலைப்பு		உள்ளூராட்சித் திணைக்களம்
Head		Department of Local Government
වැයසටහන	1	සාමාන්‍ය පරිපාලනය
බෙයාලත්විල්ල		பொது நிர்வாகமும்
Programme		General Administration
ව්‍යාපෘතිය	4	සාමාන්‍ය පරිපාලනය හා ආයතනික සේවා
கருத்திட்டம்		பொது நிர்வாகமும், நிர்வாக சேவைகளும்
Project		General Administration & Establishment Services
උප ව්‍යාපෘතිය	0	
உப கருத்திட்டம்		
Sub Project		

කාර්ය මණ්ඩල සාරාංශය பதவியளவியினர் சுருக்கம் Employment Summary

තනතුර හා කාණ්ඩය நிலைகளும் பிரிவுகளும் Position and Category	සමත් වියදම් உள்பட செலவினம் Actual Expenditure				ඇස්තමේන්තුව மதிப்பீடு Estimate			
	2009		2010		2011		2012	
	තනතුර எண்ணிக்கை No.	වැටුප් හා වේතන (රු.) சம்பளங்களும் கூலிகளும் (ரூ.) Salaries & Wages (Rs.)	තනතුර எண்ணிக்கை No.	වැටුප් හා වේතන (රු.) சம்பளங்களும் கூலிகளும் (ரூ.) Salaries & Wages (Rs.)	තනතුර எண்ணிக்கை No.	වැටුප් හා වේතන (රු.) சம்பளங்களும் கூலிகளும் (ரூ.) Salaries & Wages (Rs.)	තනතුර எண்ணிக்கை No.	වැටුප් හා වේතන (රු.) சம்பளங்களும் கூலிகளும் (ரூ.) Salaries & Wages (Rs.)
කණ්ඩායම් ඒ කාණ්ඩය # Group A	1	479,000	1	491,000	1	504,060	1	527,000
ස්ථිර	1	479,000	1	491,000	1	504,060	1	527,000
நிලையாளர் Permanent								
කණ්ඩායම් ඩී කාණ්ඩය # Group B	41	10,569,100	41	9,568,000	39	9,323,100	36	8,842,000
ස්ථිර	41	10,569,100	41	9,568,000	39	9,323,100	36	8,842,000
நிලையாளர் Permanent								
තාවකාලික	0	0	0	0	0	0	0	0
தற்காலிக Temporary								
කණ්ඩායම් සී කාණ්ඩය # Group C	67	13,588,400	67	12,879,000	67	13,481,795	63	12,378,000
ස්ථිර	67	13,588,400	67	12,879,000	67	13,481,795	63	12,378,000
நிලையாளர் Permanent								
තාවකාලික	0	0	0	0	0	0	0	0
தற்காலிக Temporary								
කණ්ඩායම් ඒ කාණ්ඩය # Group D	10	1,420,500	10	1,665,087	10	1,682,045	10	1,710,000
ස්ථිර	10	1,420,500	10	1,665,087	10	1,682,045	10	1,710,000
நிලையாளர் Permanent								
තාවකාලික	0	0	0	0	0	0	0	0
தற்காலிக Temporary								
එකතුව - ස්ථිර மொத்தம்-நிரந்தரம் Total-Permanent	119	26,057,000	119	24,603,087	117	24,991,000	110	23,457,000
එකතුව - තාවකාලික மொத்தம்-தற்காலிகம் Total-Temporary	0	0	0	0	0	0	0	0

මධ්‍යම පළාත් සභාව මාතෘකා මාතෘකා සභා Central Provincial Council

පුනරාවර්ධන වියදම් ගිණුමක් ලෙස සලකා බැලිය යුතු Recurrent Expenditure

වැය විෂය සංකේතය හා කාණික හා විධායක කුறியුතු ගණුමක් මගින් Object Code & Category	කාණික හා වැය විෂය මාතෘකාව විවිධ ගණුමක් මගින් විධායක Category & Object Title	සභා වියදම් මගින් සභා සලකා බැලිය යුතු Actual Expenditure		ඇස්තමේන්තුව මගින් Estimate	
		2009	2010	2011	2012
		රු. ශ්‍ර. Rs.	රු. ශ්‍ර. Rs.	රු. ශ්‍ර. Rs.	රු. ශ්‍ර. Rs.
12	සැපයීම් භාණ්ඩ සපයා ගැනීම Supplies	2,173,916	1,945,848	2,030,000	1,945,000
1201	ලිපිපිටි හා කාර්යාල ද්‍රව්‍ය Stationery & Office Requisites	911,509	999,998	1,000,000	1,050,000
1202	ඉන්ධන හා ලිපිපිටි Fuel & Lubricants	1,046,473	689,813	800,000	650,000
1203	සිල ඇඳුම් Uniforms	14,005	18,000	30,000	25,000
1206	යන්ත්‍රෝපකරණ හා විදුලි උපකරණ Mechanical & Electrical goods	58,772	138,473	100,000	100,000
1207	වෙනත් සැපයීම් Other Supplies	143,157	99,564	100,000	120,000
13	සංරක්ෂණ වියදම් ප්‍රවර්ධනය සඳහා Maintenance Exp.	2,083,378	1,191,897	1,721,000	1,801,000
1301	වාහන Vehicles	1,200,000	1,041,543	1,000,000	1,000,000
1302	යන්ත්‍ර සහ සවි කිරීමේ උපකරණ Plant, Machinery and Equipment	109,183	76,254	120,000	100,000
1303	නිවෙස් හා සවිකිරීම් Buildings and Structures	764,595	67,100	600,000	500,000
1307	වෙනත් Others	9,600	8,000	1,000	1,000
14	විවිධ සේවා සපයීමේ සේවකරුවන් Contractual Services	1,432,464	1,364,613	1,451,000	1,481,000
1402	විදුලි සංදේශ සේවා Telecommunication	643,747	593,512	650,000	600,000
1403	තැපෑල ගාස්තු Postal Charges	96,149	80,000	120,000	100,000
1404	විදුලි හා ජලය Electricity and Water	437,898	298,730	300,000	300,000
1405	බුද්ධි හා භූමි ගාස්තු Rents and Hire Charges	0	0	1,000	1,000
1406	වටිනාකම් හා බදු වීදි වැටුප් Rates & Taxes	54,465	49,316	80,000	80,000
1407	වෙනත් ඉහත සඳහන් Other	200,205	342,955	300,000	400,000
19	වෙනත් පුනරාවර්ධන වියදම් ඉහත සඳහන් ගිණුමක් ලෙස සලකා බැලිය යුතු Other Recurrent Expenditure	642,792	886,831	860,000	880,000
1903	විවාද කාරීකරණ දීමට බලපත්‍ර Holiday Warrants	52,293	62,350	60,000	80,000
1905	වෙනත් ඉහත සඳහන් Other	790,499	824,481	800,000	800,000
මුළු වියදම් මගින් සභා සලකා බැලිය යුතු Total Recurrent Expenditure of Project		45,615,508	46,265,951	43,641,000	42,400,000
මුළු වියදම් මගින් සභා සලකා බැලිය යුතු Total Expenditure of Project		45,615,508	46,265,951	43,641,000	42,400,000

මධ්‍යම පළාත් සභාව - මහජන මහලක්ෂ්‍ය සභාව Central Provincial Council

ශීර්ෂය 551 පළාත් පාලන දෙපාර්තමේන්තුව
 தலைப்பு 551 உள்ளூராட்சித் திணைக்களம்
 Head Department of Local Government
 වැයපොත 60 ප්‍රජා සංවර්ධනය
 வேலைத்திட்டம் சனசமூக அபிவிருத்தி
 Programme Community Development
 ව්‍යාපෘතිය 5 පළාත් පාලන ආයතන
 கருத்திட்டம் உள்ளூராட்சி நிறுவனங்கள்
 Project Local Authorities
 උප ව්‍යාපෘතිය 0
 உப கருத்திட்டம்
 Sub Project

ව්‍යාපෘති කාර්ය කාර්ය කලක්ෂණික ලක්ෂණයන් Project Objectives

01. පළාත් පාලන ආයතන අධීක්ෂණය, සුපරීක්ෂණය, මග පෙන්වීම හා දොල උපදෙස් ලබාදීම
 உள்ளூராட்சி நிறுவனங்களை கண்காணித்தல், பரிசீலனை செய்தல், வழிகாட்டல், மற்றும் உரிய அறிவுரைகளை வழங்கல்
 Supervising, Inspecting, Guiding and Advice the Local Authorities appropriately
02. පළාත් පාලන ආයතන සඳහා වැය ප්‍රතිපත්තිය හා මූල්‍ය ආධාර ලබාදීම
 உள்ளூராட்சி நிறுவனங்களுக்கான சம்பளங்களை பிரித்தளித்தல் மற்றும் நிதி அடித்தளங்களை வழங்கல்
 Providing Salary reimbursement and Finance grants
03. සංවර්ධන ක්‍රියාවලියේදී අවශ්‍ය වන්නාවූ තාක්ෂණික සේවා සැපයීම හා අධීක්ෂණය
 அபிவிருத்தி நடவடிக்கைகளுக்கு தேவையான தொழில்நுட்ப சேவைகளை வழங்கல் மற்றும் மேற்பார்வை
 Providing Technical assistance for Development activities and Supervision
04. පළාත් පාලන ආයතන සතු මානව සම්පත් කළමනාකරණය හා සංවර්ධනය සඳහා අවශ්‍ය පුහුණු කටයුතු
 உள்ளூராட்சி நிறுவனங்களின் மனித வளங்களை முகாமைப்படுத்தல் மற்றும் அதன் அபிவிருத்திக்கான பயிற்சிகளை வழங்கல்
 Managing Humand Resources of Local Authorities and Providing training to improve them.
05. පළාත් පාලන ආයතන ජීවදායීතාවය හා කාර්ය වර්ධනය සඳහා වැය පොතේ ක්‍රියාත්මක කිරීම
 உள்ளூராட்சி நிறுவனங்களின் செயல்திறனுக்கான வேலைத்திட்டங்களை செயற்படுத்தல்
 Implement Programmes for increase productivity in Local Authorities
06. පළාත් පාලන ආයතනවල යටිතල සහකාරී සංවර්ධනය සඳහා මූල්‍ය සම්පත් ලබාදීම
 உள்ளூராட்சி நிறுவனங்களின் உட்கட்டமைப்பு அபிவிருத்திக்கான நிதி வளங்களை வழங்கல்
 Providing Finance Resources to improve Infrastructure facilities in Local Authorities

සුඵල සංචාරක වියදම් ගිණවුම සමාචාරික වියදම Recurrent Expenditure

වැය විෂය සංකේතය හා කාර්යය බිඳුණු ක්‍රමය මගින් විවිධ Object Code & Category	කාර්යය හා වැය විෂය මාතෘකාව විවිධ මගින් බිඳුණු Category & Object Title	සමාචාරික වියදම් Actual Expenditure		ආණ්ඩුක්‍රමලේඛන මගින් Estimate	
		2009	2010	2011	2012
		රු. ශ. Rs.	රු. ශ. Rs.	රු. ශ. Rs.	රු. ශ. Rs.
15 1503-I	මාරු කිරීම් ගාස්තු සහ පාලන ආයතනවල මාරු කිරීම් පළාත් පාලන ආයතන සඳහා මුදල නිලධාරීන්ගේ සහ මහජන මහලක්ෂ්‍ය සභාව සඳහා මුදල Transfers to Public Institutions Grants to Local Authorities	1,035,468,173	1,131,030,358	1,000,000,000	1,163,659,000
		1,035,468,173	1,131,030,358	1,000,000,000	1,163,659,000
ව්‍යාපෘතියේ සුඵල සංචාරක වියදම් වල එකතුව සුඵල සංචාරක වියදම් මගින් සමාචාරික වියදම Total Recurrent Expenditure of Project		1,035,468,173	1,131,030,358	1,000,000,000	1,163,659,000
ව්‍යාපෘතියේ මුළු වියදම සුඵල සංචාරක වියදම සමාචාරික වියදම Total Expenditure of Project		1,035,468,173	1,131,030,358	1,000,000,000	1,163,659,000

அய்யாபன டேபார்ட்மென்டில்
கல்வீ திணைக்களம்
Department of Education

டீக்ஷன்

அய்யாபன பரமீபராவே ஓடிர் அணை படிபா அய்யாபனய பபிஷன் ப்ரீ அலிபனபி ப்ரீபிஷன் பரபிஷி

நோக்ஷு

எதீர்கால சந்ததீயீனரீன் பூண்னேற்ற பபணத்தீற்காக கல்வீயீன் பூலம் வலுப்பெற்ற

Vision

Paving a better way for education towards the progress of the future generation

மேபேபிர்

மய்யாபி பபூனே பிபிஷி டீர்டிஷன் பபி பபிஷி ப்ரீ, அணைபிஷி ப்ரீ அய்யாபனய ப்ரீபிஷி பிஷி, பபிஷி ப்ரீபிஷி பிஷி, மேபேபிஷி, பீ படிபா பபணபிஷி ப்ரீபிஷி

பணீக்கற்றறு

பத்தீய பாகாணத்தீன் சகல சீறுவர்களுக்கும் உயரீய, தரபான கல்வீயை
பெற்றுக்கொடுக்கும் நோக்ஷுடன் பபிஷிபிஷி கட்டபிஷிபிஷி வலுபுறச செய்தல்,
பிஷிபிஷி, அதீர்கான தலைபிஷிபிஷிபிஷி வலுபிஷிபிஷி

Mission

To lead, to drive and to empower school system in the province
towards delivering general education of highest quality to all children



මධ්‍යම පළාත් සභාව මහේස්වරාය පළාතේ Central Provincial Council

ශීර්ෂක 552 අධ්‍යාපන දෙපාර්තමේන්තුව
 කළමනාකරු කல்වි තිணකිසිකොන
 Head Department of Education
 වැයකළය 1 සාමාන්‍ය පරිපාලනය
 ක්‍රමලේඛන ලේඛන පොදු පාලන ක්‍රමලේඛන
 Programme General Administration

ව්‍යාපෘති අනුව වියදම් සාරාංශය සමුදායකරු සේවය සමුදායකරු Summary of Expenditure by Projects

ව්‍යාපෘති අංකය සමුදායකරු Project No.	ව්‍යාපෘති මාතෘකාව සමුදායකරු Project Title	සත්‍ය වියදම් මුදාහැර සේවය Actual Expenditure		ඇස්තමේන්තුව මැදිහත්වී Estimate	
		2009	2010	2011	2012
		රු. ශ. Rs.	රු. ශ. Rs.	රු. ශ. Rs.	රු. ශ. Rs.
4	සුඛවාසන වියදම් සුඛවාසන සේවය Recurrent Expenditure	205,915,700	219,121,967	217,619,000	262,888,380
	සාමාන්‍ය පරිපාලනය හා ආයතනික සේවා පොදු පාලන ක්‍රමලේඛන. ප්‍රධාන සේවය සේවය General Administration & Establishment Services	205,915,700	219,121,967	217,619,000	262,888,380
4	වියදම් එකතුව සුඛවාසන සේවය Total Expenditure	205,915,700	219,121,967	217,619,000	262,888,380
	සාමාන්‍ය පරිපාලනය හා ආයතනික සේවා පොදු පාලන ක්‍රමලේඛන. ප්‍රධාන සේවය සේවය General Administration & Establishment Services	205,915,700	219,121,967	217,619,000	262,888,380

වැයකළය 80 ප්‍රාථමික අධ්‍යාපනය
 ක්‍රමලේඛන ලේඛන ප්‍රාථමික අධ්‍යාපනය
 Programme Primary Education

ව්‍යාපෘති අනුව වියදම් සාරාංශය සමුදායකරු සේවය සමුදායකරු Summary of Expenditure by Projects

ව්‍යාපෘති අංකය සමුදායකරු Project No.	ව්‍යාපෘති මාතෘකාව සමුදායකරු Project Title	සත්‍ය වියදම් මුදාහැර සේවය Actual Expenditure		ඇස්තමේන්තුව මැදිහත්වී Estimate	
		2009	2010	2011	2012
		රු. ශ. Rs.	රු. ශ. Rs.	රු. ශ. Rs.	රු. ශ. Rs.
5	සුඛවාසන වියදම් සුඛවාසන සේවය Recurrent Expenditure	3,367,978,117	3,525,614,756	3,317,207,000	3,213,731,630
	ප්‍රාථමික අධ්‍යාපනය ප්‍රාථමික අධ්‍යාපනය Primary Education	3,367,978,117	3,525,614,756	3,317,207,000	3,213,731,630
5	වියදම් එකතුව සුඛවාසන සේවය Total Expenditure	3,367,978,117	3,525,614,756	3,317,207,000	3,213,731,630
	ප්‍රාථමික අධ්‍යාපනය ප්‍රාථමික අධ්‍යාපනය Primary Education	3,367,978,117	3,525,614,756	3,317,207,000	3,213,731,630

මධ්‍යම පළාත් සභාව මණ්ඩල මහලක්ෂ්‍ය සභා Central Provincial Council

සිටිය 552 අධ්‍යාපන දෙපාර්තමේන්තුව
 தலைப்பு கல்வி திணைக்களம்
 Head Department of Education
 වැය කොටස 81 ද්විතීයික අධ්‍යාපනය
 வேலைத்திட்டம் இரண்டாம் தர கல்வி
 Programme Secondary Education

ව්‍යාපෘති අනුව වියදම් සාරාංශය කලුத்திட்டங்களுக்கேற்ப සෙසුවින අලුக்கම Summary of Expenditure by Projects

අංකය කලුத்திட்ட මු.ස. Project No.	ව්‍යාපෘති ආකෘතිය කලුத்திட்ட නම Project Title	සත්‍ය වියදම ඇස්තමේන්තුව සෙසුවින Actual Expenditure		ඇස්තමේන්තුව මතිවිටි Estimate	
		2009	2010	2011	2012
		රු. ශු. Rs.	රු. ශු. Rs.	රු. ශු. Rs.	රු. ශු. Rs.
5	පුනරාවර්ධන වියදම් රිච්චුකරුම සෙසුවින Recurrent Expenditure	5,075,580,286	5,460,303,139	5,660,159,000	5,948,658,630
	ද්විතීයික අධ්‍යාපනය (කඩිච්චි හා චේච්චි ද්විතීයික) இரண்டாம் தர கல்வி (கனியேட்ட மற்றும் சீனேட்ட இ.தரம்) Secondary Education (Junior & Senior Secondary)	5,075,580,286	5,460,303,139	5,660,159,000	5,948,658,630
5	වියදම් චකලුව මෙතරුම සෙසුවින Total Expenditure	5,075,580,286	5,460,303,139	5,660,159,000	5,948,658,630
	ද්විතීයික අධ්‍යාපනය (කඩිච්චි හා චේච්චි ද්විතීයික) இரண்டாம் தர கல்வி (கனியேட்ட மற்றும் சீனேட்ட இ.தரம்) Secondary Education (Junior & Senior Secondary)	5,075,580,286	5,460,303,139	5,660,159,000	5,948,658,630

වැය කොටස 87 අධ්‍යාපනයට ප්‍රවිච්චි වීමේ සහ අධ්‍යාපනයේ සහභාගිච්චය වැඩි කිරීම
 வேலைத்திட்டம் கல்வித்தரங்களுக்கு உட்பிரவேசித்தலையும் அதில் பங்குபற்றலையும் அதிகரிக்கப்படுதல்
 Programme Increasing access to & Participation in Education

ව්‍යාපෘති අනුව වියදම් සාරාංශය කලුத்திட்டங்களுக்கேற்ப සෙසුවින අලුக்கම Summary of Expenditure by Projects

අංකය කලුத்திட்ட මු.ස. Project No.	ව්‍යාපෘති ආකෘතිය කලුத்திட்ட නම Project Title	සත්‍ය වියදම ඇස්තමේන්තුව සෙසුවින Actual Expenditure		ඇස්තමේන්තුව මතිවිටි Estimate	
		2009	2010	2011	2012
		රු. ශු. Rs.	රු. ශු. Rs.	රු. ශු. Rs.	රු. ශු. Rs.
5	පුනරාවර්ධන වියදම් රිච්චුකරුම සෙසුවින Recurrent Expenditure	14,359,571	16,464,347	17,369,000	19,484,720
	විශේෂ අධ්‍යාපනය விசேஷ கல்வி Special Education	7,885,811	9,027,417	8,539,000	10,783,820
6	අවිච්චුකරුම අධ්‍යාපනය முறைசாரா கல்வி Non-formal Education	6,473,760	7,436,930	8,830,000	8,700,900
5	වියදම් චකලුව මෙතරුම සෙසුවින Total Expenditure	14,359,571	16,464,347	17,369,000	19,484,720
	විශේෂ අධ්‍යාපනය விசேஷ கல்வி Special Education	7,885,811	9,027,417	8,539,000	10,783,820
6	අවිච්චුකරුම අධ්‍යාපනය முறைசாரா கல்வி Non-formal Education	6,473,760	7,436,930	8,830,000	8,700,900

මධ්‍යම පළාත් පාලන මණ්ඩල සභාව Central Provincial Council

ශීර්ෂක 552 අධ්‍යාපන දෙපාර්තමේන්තුව
 தலைப்பு கல்வி திணைக்களம்
 Head Department of Education
 වැයපට්ටන 88 අධ්‍යාපන සැලසුම්කරණය, පරිපාලනය සහ සේවා සැපයීම
 වෙහෙසத்திட்டம் கல்வி திட்டமிடல், நிர்வாகம் மற்றும் சேவைகளை வழங்கல்
 Programme Education Planning, Governance & Service delivery

ව්‍යාපෘති අනුව වියදම් සාරාංශය සලකුණු කිරීම සමඟ සමුච්චිතව සැලකීම Summary of Expenditure by Projects

අංකය සලකුණු Project No.	ව්‍යාපෘති නාමය සලකුණු Project Title	සමස්ත වියදම සැඟවීම සමඟ Actual Expenditure		ඇස්තමේන්තුව මගින් Estimate	
		2009	2010	2011	2012
		රු. ශ. Rs.	රු. ශ. Rs.	රු. ශ. Rs.	රු. ශ. Rs.
	සුඛවාදී වියදම් Recurrent Expenditure	136,099,965	145,683,508	137,603,000	161,236,640
7	අධ්‍යාපන සැලසුම්කරණය Education Planning	13,928,449	16,310,771	22,566,000	16,231,460
8	පරිපාලනය සහ සේවා සැපයීම Governance & Service delivery	122,171,516	129,372,737	115,037,000	145,005,180
	වියදම් එකතුව Total Expenditure	136,099,965	145,683,508	137,603,000	161,236,640
7	අධ්‍යාපන සැලසුම්කරණය Education Planning	13,928,449	16,310,771	22,566,000	16,231,460
8	පරිපාලනය සහ සේවා සැපයීම Governance & Service delivery	122,171,516	129,372,737	115,037,000	145,005,180

මධ්‍යම පළාත් පනත මණ්ඩල සභාව Central Provincial Council

ශීර්ෂය 552 අධ්‍යාපන දෙපාර්තමේන්තුව
 தலைப்பு கல்வி திணைக்களம்
 Head Department of Education
 දැනට පවතින 1 සාමාන්‍ය පරිපාලනය
 වෙනම පවත්වා ඇති පොදු நிලධාරණය
 Programme General Administration
 ව්‍යාපෘතිය 4 සාමාන්‍ය පරිපාලනය හා ආයතනික සේවා
 සලසා ඇති පොදු நிලධාරණය, තුළුපත් සේවාවන්
 Project General Administration & Establishment Services
 උප ව්‍යාපෘතිය 0
 උප සලසා ඇති පොදු ප්‍රොජෙක්ට්
 Sub Project

සාමාන්‍ය මණ්ඩල සාරාංශය ප්‍රවේශන සාරාංශය Employment Summary

තනතුර හා කාණ්ඩය Position and Category	සත්‍ය වැය මුදල උපයෝගය වූ මුදල Actual Expenditure				ඇස්තමේන්තුව මත පදනම්ව ඇස්තමේන්තු කළ මුදල Estimate			
	2009	2010	2011	2012	2009	2010	2011	2012
	තනතුර අංක No.	වැටුප් හා වේතන (රු.) සාමාන්‍යයන්ගේ මුදල (රු.) Salaries & Wages (Rs.)	තනතුර අංක No.	වැටුප් හා වේතන (රු.) සාමාන්‍යයන්ගේ මුදල (රු.) Salaries & Wages (Rs.)	තනතුර අංක No.	වැටුප් හා වේතන (රු.) සාමාන්‍යයන්ගේ මුදල (රු.) Salaries & Wages (Rs.)	තනතුර අංක No.	වැටුප් හා වේතන (රු.) සාමාන්‍යයන්ගේ මුදල (රු.) Salaries & Wages (Rs.)
කණ්ඩායම් 1 කාණ්ඩය A Group A	1	567,000	1	600,000	1	617,000	1	630,060
ස්ථිර නිලධාරීන් Permanent	1	567,000	1	600,000	1	617,000	1	630,060
කණ්ඩායම් 2 කාණ්ඩය B Group B	43	16,782,000	49	11,998,000	40	16,472,000	39	14,841,445
ස්ථිර නිලධාරීන් Permanent	43	16,782,000	49	11,998,000	40	16,472,000	39	14,841,445
තාවකාලික තනතුරු Temporary	0	0	0	0	0	0	0	0
කණ්ඩායම් 3 කාණ්ඩය C Group C	453	90,659,092	473	98,870,000	458	94,082,000	543	112,271,890
ස්ථිර නිලධාරීන් Permanent	453	90,659,092	473	98,870,000	458	94,082,000	543	112,271,890
තාවකාලික තනතුරු Temporary	0	0	0	0	0	0	0	0
කණ්ඩායම් 4 කාණ්ඩය D Group D	141	22,839,000	131	23,999,165	147	24,196,000	140	22,783,985
ස්ථිර නිලධාරීන් Permanent	139	22,557,000	131	23,999,165	145	23,906,000	140	22,783,985
තාවකාලික තනතුරු Temporary	2	282,000	0	0	2	291,000	0	0
එකතුව - ස්ථිර මුළු - ස්ථිර Total-Permanent	636	130,565,092	654	135,467,165	644	135,076,000	723	150,527,380
එකතුව - තාවකාලික මුළු - තාවකාලික Total-Temporary	2	282,000	0	0	2	291,000	0	0

මධ්‍යම පළාත් පනාට මණ්ඩල සභාව Central Provincial Council

ශීර්ෂය	552	අධ්‍යාපන දෙපාර්තමේන්තුව
තலைப்பு		කல்වි திணைக்களம்
Head		Department of Education
වැයටයන	80	ප්‍රාථමික අධ්‍යාපනය
ලේඛනම		ஆரம்பக் கல்வி
Programme		Primary Education
ව්‍යාපෘතිය	5	ප්‍රාථමික අධ්‍යාපනය
සලකුණ		ஆரம்பக் கல்வி
Project		Primary Education
උප ව්‍යාපෘතිය	0	
Sub Project		

තාක්ෂණික සාරාංශය ප්‍රවේශන සාරාංශය Employment Summary

තනතුර හා කාණ්ඩය Position and Category	සත්‍ය වියදම් වැය වූ ප්‍රමාණය Actual Expenditure				ඇස්තමේන්තුව මතීර්ණය Estimate			
	2009		2010		2011		2012	
	තනතුර අංක No.	වැටුප් හා වේතන (රු.) සමාජ සේවකයන්ගේ Wages (Rs.)	තනතුර අංක No.	වැටුප් හා වේතන (රු.) සමාජ සේවකයන්ගේ Wages (Rs.)	තනතුර අංක No.	වැටුප් හා වේතන (රු.) සමාජ සේවකයන්ගේ Wages (Rs.)	තනතුර අංක No.	වැටුප් හා වේතන (රු.) සමාජ සේවකයන්ගේ Wages (Rs.)
කණ්ඩායම් ඒ කාණ්ඩය Group A	0	0	0	0	0	0	0	0
ස්ථිර	0	0	0	0	0	0	0	0
නිලධාරීන්								
Permanent								
කණ්ඩායම් බී කාණ්ඩය Group B	66	22,089,000	294	195,731,000	287	91,221,000	94	34,189,680
ස්ථිර	66	22,089,000	294	195,731,000	287	91,221,000	94	34,189,680
නිලධාරීන්								
Permanent								
තාවකාලික	0	0	0	0	0	0	0	0
තනතුර								
Temporary								
කණ්ඩායම් සී කාණ්ඩය Group C	11,654	2,533,624,800	9,907	2,307,669,000	10,597	2,331,217,000	9,608	2,159,454,710
ස්ථිර	11,654	2,533,624,800	9,907	2,307,669,000	10,597	2,331,217,000	9,608	2,159,454,710
නිලධාරීන්								
Permanent								
තාවකාලික	0	0	0	0	0	0	0	0
තනතුර								
Temporary								
කණ්ඩායම් ඩී කාණ්ඩය Group D	69	10,964,937	43	97,571,452	76	11,620,000	56	9,062,240
ස්ථිර	69	10,964,937	43	97,571,452	70	10,770,000	56	8,869,340
නිලධාරීන්								
Permanent								
තාවකාලික	0	0	0	0	6	850,000	1	192,900
තනතුර								
Temporary								
එකතුව-ස්ථිර	11,739	2,566,678,737	10,244	2,600,971,452	10,954	2,433,208,000	9,757	2,202,513,730
එකතුව-නිලධාරීන්								
Total-Permanent								
එකතුව-තාවකාලික	0	0	0	0	6	850,000	1	192,900
එකතුව-තනතුර								
Total-Temporary								

මධ්‍යම සලාත් සභාව මහේස්වරා මහලයේ සභා මණ්ඩලය Central Provincial Council

ශීර්ෂය	552	අධ්‍යාපන දෙපාර්තමේන්තුව
ප්‍රධානියා		කல்නි ත්‍රිනෙත්තකුමාර
Head		Department of Education
වැයකොටස	81	ද්විතීයික අධ්‍යාපනය
වෙහෙසෙන්නා		ඉගැන්වීමේ ප්‍රධානියා
ව්‍යාපෘතිය	5	ද්විතීයික අධ්‍යාපනය (කුඩා හා විශාල ද්විතීයික)
ප්‍රකෘතිය		ඉගැන්වීමේ ප්‍රධානියා (කුඩා හා විශාල ද්විතීයික)
Project	0	Secondary Education (Junior & Senior Secondary)
උප ව්‍යාපෘතිය		
Sub Project		

තාක්ෂණික සාරාංශය ප්‍රවේශන සාරාංශය Employment Summary

තනතුර හා කාණ්ඩය Position and Category	සත්‍ය වියදම් වැයවීම් Actual Expenditure				ඇස්තමේන්තුව මැනවිලි Estimate			
	2009		2010		2011		2012	
	තනතුර නං. No.	වැටුප් හා වේතන (රු.) වැටුප් හා වේතන සමාජ සේවකයන් (රු.) Salaries & Wages (Rs.)	තනතුර නං. No.	වැටුප් හා වේතන (රු.) වැටුප් හා වේතන සමාජ සේවකයන් (රු.) Salaries & Wages (Rs.)	තනතුර නං. No.	වැටුප් හා වේතන (රු.) වැටුප් හා වේතන සමාජ සේවකයන් (රු.) Salaries & Wages (Rs.)	තනතුර නං. No.	වැටුප් හා වේතන (රු.) වැටුප් හා වේතන සමාජ සේවකයන් (රු.) Salaries & Wages (Rs.)
කණ්ඩායම් A Group A	0	0	0	0	0	0	0	0
ස්ථිර	0	0	0	0	0	0	0	0
නිලධාරීන්								
Permanent								
කණ්ඩායම් B Group B	251	93,288,000	488	170,062,000	525	179,481,000	278	89,857,755
ස්ථිර	251	93,288,000	488	170,062,000	525	179,481,000	278	89,857,755
නිලධාරීන්								
Permanent								
තාවකාලික	0	0	0	0	0	0	0	0
තනතුර								
Temporary								
කණ්ඩායම් C Group C	16,895	3,715,840,000	17,015	3,831,071,000	17,478	3,948,560,000	17,509	4,098,126,152
ස්ථිර	16,895	3,715,840,000	17,015	3,831,071,000	17,478	3,948,560,000	17,509	4,098,126,152
නිලධාරීන්								
Permanent								
තාවකාලික	0	0	0	0	0	0	0	0
තනතුර								
Temporary								
කණ්ඩායම් D Group D	699	101,848,845	518	78,738,988	468	72,612,000	421	76,646,723
ස්ථිර	623	95,093,000	515	78,265,988	447	69,593,000	421	76,646,723
නිලධාරීන්								
Permanent								
තාවකාලික	76	6,755,845	3	473,000	21	3,019,000	0	0
තනතුර								
Temporary								
එකතුව - ස්ථිර								
මුළු - නිලධාරීන්	17,769	3,904,221,000	18,018	4,079,398,988	18,450	4,197,634,000	18,208	4,264,630,630
Total-Permanent								
එකතුව - තාවකාලික								
මුළු - තනතුරු	76	6,755,845	3	473,000	21	3,019,000	0	0
Total-Temporary								

உருவக் குழுவுக்கு உட்பட்ட மத்திய மாகாண சபை Central Provincial Council

கிடைப்பு	552	ஏலாலைல்லை
தலைப்பு		கல்வி திணைக்களம்
Head		Department of Education
வகுப்புகள்	87	ஏலாலைல்லை குறிப்பிட்ட சில ஏலாலைல்லை வசதிகளில் வுல் கிடைப்பு
வேலைத்திட்டம்		கல்வித்திறமைக்கு உட்பட்ட வேலைத்திட்டங்களும் அதில் பங்கேடுக்திடும் அதிகரிக்கச்செய்தல்
Programme		Increasing access to & Participation in Education
வாலைல்லை	5	சில ஏலாலைல்லை
கருத்திட்டம்		விசேஷ கல்வி
Project		Special Education
டு வாலைல்லை	0	
உப கருத்திட்டம்		
Sub Project		

வாலைல்லை உருவக் குழுவுக்கு உட்பட்ட பதவியணியினர் கருக்கம் Employment Summary

வாலைல்லை வகைகளும் பிரிவுகளும் Position and Category	வாலைல்லை உருவக் குழுவுக்கு உட்பட்ட செலவுகள் Actual Expenditure				ஏலாலைல்லை மதிப்பீடு Estimate			
	2009		2010		2011		2012	
	வாலைல்லை எண்ணிக்கை No.	வாலைல்லை (டு) சம்பளங்களும் கூலிகளும் (டு.) Salaries & Wages (Rs.)	வாலைல்லை எண்ணிக்கை No.	வாலைல்லை (டு) சம்பளங்களும் கூலிகளும் (டு.) Salaries & Wages (Rs.)	வாலைல்லை எண்ணிக்கை No.	வாலைல்லை (டு) சம்பளங்களும் கூலிகளும் (டு.) Salaries & Wages (Rs.)	வாலைல்லை எண்ணிக்கை No.	வாலைல்லை (டு) சம்பளங்களும் கூலிகளும் (டு.) Salaries & Wages (Rs.)
வாலைல்லை குழு A Group A	0	0	0	0	0	0	0	0
சுருக்கம்	0	0	0	0	0	0	0	0
நிலையான Permanent								
வாலைல்லை குழு B Group B	0	0	1	406,129	1	405,000	2	720,720
சுருக்கம்	0	0	1	406,129	1	405,000	2	720,720
நிலையான Permanent								
வாலைல்லை காலகாலம் Temporary	0	0	0	0	0	0	0	0
தற்காலிக Temporary								
வாலைல்லை குழு C Group C	40	5,027,798	27	5,185,000	24	5,060,000	25	5,882,100
சுருக்கம்	40	5,027,798	27	5,185,000	24	5,060,000	25	5,882,100
நிலையான Permanent								
வாலைல்லை காலகாலம் Temporary	0	0	0	0	0	0	0	0
தற்காலிக Temporary								
வாலைல்லை குழு D Group D	0	0	0	0	0	0	0	0
சுருக்கம்	0	0	0	0	0	0	0	0
நிலையான Permanent								
வாலைல்லை காலகாலம் Temporary	0	0	0	0	0	0	0	0
தற்காலிக Temporary								
வாலைல்லை - சுருக்கம்	40	5,027,798	28	5,591,129	25	5,465,000	27	6,602,820
வாலைல்லை - நிலையான								
வாலைல்லை - காலகாலம்	0	0	0	0	0	0	0	0
வாலைல்லை - தற்காலிக								

මධ්‍යම පළාත් සභාව මැතිවරණ කොටස Central Provincial Council

ශීර්ෂය	552	අධ්‍යාපන දෙපාර්තමේන්තුව
தலைப்பு		கல்வி திணைக்களம்
Head		Department of Education
වැයකොටස	87	අධ්‍යාපනයට ප්‍රවේශීය වීමේ සහ අධ්‍යාපනයේ සහභාගීත්වය වැඩි කිරීම
வேலைத்திட்டம்		கல்வித்திறைக்கு உட்பிரவேசித்தலையும் அதில் பங்குபற்றுதலையும் அதிகரிக்கச்செய்தல்
Programme		Increasing access to & Participation in Education
ආයතන	6	අවිධිමත් අධ්‍යාපනය
கருத்திட்டம்		முறைசாரா கல்வி
Project		Non-formal Education
උප ආයතන	0	
உப கருத்திட்டம்		
Sub Project		

කාර්ය මණ්ඩල සාරාංශය පදනමය Employment Summary

තනතුර හා කාණ්ඩය நிலைகளும் பிரிவுகளும் Position and Category	සමස්ත වැය මුදල උපයෝගී කළ බැවින් Actual Expenditure				ඇස්තමේන්තු මතීටි Estimate			
	2009		2010		2011		2012	
	තනතුර எண்ணிக்கை கை No.	වැටුප් හා වේතන (රු.) சம்பளங்களும் கலிகளும் (ரூ.) Salaries & Wages (Rs.)	තනතුර எண்ணிக்கை கை No.	වැටුප් හා වේතන (රු.) சம்பளங்களும் கலிகளும் (ரூ.) Salaries & Wages (Rs.)	තනතුර எண்ணிக்கை கை No.	වැටුප් හා වේතන (රු.) சம்பளங்களும் கலிகளும் (ரூ.) Salaries & Wages (Rs.)	තනතුර எண்ணிக்கை கை No.	වැටුප් හා වේතන (රු.) சம்பளங்களும் கலிகளும் (ரூ.) Salaries & Wages (Rs.)
කණ්ඩායම් ඒ කණ ෧ Group A	0	0	0	0	0	0	0	0
ස්ථිර	0	0	0	0	0	0	0	0
நிலையான Permanent								
කණ්ඩායම් ඒ කණ ෧ Group B	2	684,000	1	232,473	2	589,000	2	596,880
ස්ථිර	2	684,000	1	232,473	2	589,000	2	596,880
நிலையான Permanent								
තාවකාලික தற்காலிக Temporary	0	0	0	0	0	0	0	0
කණ්ඩායම් ඒ කණ ෧ Group C	16	2,945,874	20	3,654,000	18	3,768,000	16	3,321,020
ස්ථිර	16	2,945,874	20	3,654,000	18	3,768,000	16	3,321,020
நிலையான Permanent								
තාවකාලික தற்காலிக Temporary	0	0	0	0	0	0	0	0
කණ්ඩායම් ඒ කණ ෧ Group D	0	0	0	0	0	0	0	0
ස්ථිර	0	0	0	0	0	0	0	0
நிலையான Permanent								
තාවකාලික தற்காலிக Temporary	0	0	0	0	0	0	0	0
එකතුව - ස්ථිර සමස්ත - ස්ථිර Total-Permanent	18	3,629,874	21	3,886,473	20	4,357,000	18	3,917,900
එකතුව - තාවකාලික සමස්ත - තාවකාලික Total-Temporary	0	0	0	0	0	0	0	0

மேலாட்சி மன்றம் மத்திய மாகாண சபை Central Provincial Council

கிடைப்பு	552	சமூக சேவைத் துறை
தலைப்பு		கல்வி துறைகள்
Head		Department of Education
பகுதி	88	சமூக சேவைத் துறை, பின்புல சேவைகள் மற்றும் சேவை வழங்கல்
வேலைத்திட்டம்		கல்வி திட்டமிடல், நிர்வாகம் மற்றும் சேவைகளை வழங்கல்
Programme		Education Planning, Governance & Service delivery
பொருள்	8	பின்புல சேவைகள்
கருத்திட்டம்		நிர்வாகம் மற்றும் சேவைகளை வழங்கல்
Project		Governance & Service delivery
புள்ளி	0	
உப கருத்திட்டம்		
Sub Project		

வாரியம் அமைச்சு அமைச்சு பதவியாளியினர் அடக்கம் Employment Summary

தலைப்பு மற்றும் பகுதி Position and Category	உண்மையான செலவுகள் Actual Expenditure				அமைச்சு மதிப்பீடு Estimate			
	2010		2010		2011		2012	
	வாரியம் எண்ணிக்கை No.	படிப்படிக்கை அல்லது சம்பளம் (ரூ.) Salaries & Wages (Rs.)	வாரியம் எண்ணிக்கை No.	படிப்படிக்கை அல்லது சம்பளம் (ரூ.) Salaries & Wages (Rs.)	வாரியம் எண்ணிக்கை No.	படிப்படிக்கை அல்லது சம்பளம் (ரூ.) Salaries & Wages (Rs.)	வாரியம் எண்ணிக்கை No.	படிப்படிக்கை அல்லது சம்பளம் (ரூ.) Salaries & Wages (Rs.)
கூடுதல் - குழு A Group A	0	0	0	0	0	0	0	0
பின்புல	0	0	0	0	0	0	0	0
நிபந்தன								
Permanent								
கூடுதல் - குழு B Group B	173	61,887,000	213	74,448,000	161	61,425,000	185	69,348,580
பின்புல	173	61,887,000	213	74,448,000	161	61,425,000	185	69,348,580
நிபந்தன								
Permanent								
காலநிலை	0	0	0	0	0	0	0	0
தற்காலிக								
Temporary								
கூடுதல் - குழு C Group C	31	26,170,095	57	13,581,000	65	16,754,000	94	24,583,960
பின்புல	31	26,170,095	57	13,581,000	65	16,754,000	94	24,583,960
நிபந்தன								
Permanent								
காலநிலை	0	0	0	0	0	0	0	0
தற்காலிக								
Temporary								
கூடுதல் - குழு D Group D	16	5,292,000	26	3,726,695	21	3,299,000	14	2,216,640
பின்புல	16	5,292,000	26	3,726,695	21	3,299,000	14	2,216,640
நிபந்தன								
Permanent								
காலநிலை	0	0	0	0	0	0	0	0
தற்காலிக								
Temporary								
மொத்தம் - பின்புல	220	93,349,095	296	91,755,695	247	81,478,000	293	96,149,180
மொத்தம் - நிபந்தன								
Total-Permanent								
மொத்தம் - காலநிலை	0	0	0	0	0	0	0	0
மொத்தம் - தற்காலிக								
Total-Temporary								

தமிழக அரசின் மத்திய மாகாண சபை Central Provincial Council

புனரமைப்புச் செலவுகள் மீளவும் செலவிடும் Recurrent Expenditure

வகை வகை அல்லது வகை வகை விடயம் குறிப்பிடும் பரிமாணம் Object Code & Category	வகை அல்லது வகை வகை அல்லது வகை வகை விடயம் குறிப்பிடும் பரிமாணம் Category & Object Title	புனரமைப்புச் செலவுகள் மீளவும் செலவிடும் Actual Expenditure		ஆய்வு மதிப்பீடு Estimate	
		2009	2010	2011	2012
		ரூ. கு. ரூ.	ரூ. கு. ரூ.	ரூ. கு. ரூ.	ரூ. கு. ரூ.
13	புனரமைப்புச் செலவுகள் மீளவும் செலவிடும் Maintenance Exp.	9,925,936	10,531,068	11,000,000	12,000,000
1301	வாகனங்கள் Vehicles	3,831,018	5,644,232	4,500,000	5,500,000
1302	பயிற்சி அல்லது கட்டுமானப் பணிகள் Plant, Machinery and Equipment	713,418	705,183	1,500,000	1,500,000
1303	கட்டிடங்களும், கட்டுமானங்களும் Building and Structures	5,381,500	4,130,028	5,000,000	5,000,000
1307	பிறவுகள் Others	0	51,625	0	0
14	குறிப்பிட்ட வேலைகளை மேற்கொள்ளும் சேவைகள் Contractual Services	10,449,592	9,246,418	11,845,000	15,701,000
1401	போக்குவரத்து Transport	2,302,728	2,519,458	2,500,000	500,000
1402	தொலைத்தொடர்புச் சேவை Telecommunication	2,193,504	1,270,000	2,595,000	2,000,000
1403	பஞ்சாயத்துச் சேவைகள் Postal Charges	2,575,529	2,210,000	2,750,000	2,500,000
1404	மின்சாரம் மற்றும் நீர் Electricity and Water	2,073,723	2,245,000	2,500,000	3,500,000
1405	வட்டி மற்றும் கட்டணங்கள் Rents and Hire Charges	0	0	0	3,501,000
1406	உள்ளூர் வரி மற்றும் வசூல்கள் Rates & Taxes to Local Authorities	368,736	408,684	500,000	700,000
1407	பிறவுகள் Other	935,372	593,276	1,000,000	3,000,000
19	புனரமைப்புச் செலவுகள் மீளவும் செலவிடும் Other Recurrent Expenditure	1,245,648	1,377,064	900,000	1,902,000
1902	பிழைகள் மற்றும் பரிசீலனைகள் Losses and Write-Offs	0	0	0	1,000
1903	விடுமுறை அனுமதிப் பத்திரங்கள் Holiday Warrants	360,950	287,102	400,000	400,000
1904	மாண்புமிகு மொழி கொள்கை நடைமுறைப்படுத்தல் Implementation of State Language Policy	0	0	0	1,000
1905	பிறவுகள் Other	884,698	1,089,962	500,000	1,500,000
மொத்தம் புனரமைப்புச் செலவுகள் மீளவும் செலவிடும் Total Recurrent Expenditure of Project		206,916,700	219,121,967	217,619,000	262,888,380
மொத்தம் புனரமைப்புச் செலவுகள் மீளவும் செலவிடும் Total Expenditure of Project		206,916,700	219,121,967	217,619,000	262,888,380

මධ්‍යම පළාත් සභාව, මුස්තීම් මාර්ගයේ පාලන සභා Central Provincial Council

සුචරිත වියදම් ගිණුම සමඟ සමාන සමාන Recurrent Expenditure

වැය විෂය සංකේතය හා සාංගීක වි.ව.ප්.ප්.ප්.ප්. ප්.ප්.ප්.ප්.ප්. Object Code & Category	සාංගීක හා වැය විෂය මාතෘකාව වි.ව.ප්.ප්.ප්.ප්. Category & Object Title	සමාන වියදම් මට්ටම සමාන සමාන Actual Expenditure		ඇස්තමේන්තු මට්ටම Estimate	
		2009	2010	2011	2012
		රු. ශ්‍ර. Rs.	රු. ශ්‍ර. Rs.	රු. ශ්‍ර. Rs.	රු. ශ්‍ර. Rs.
13	සහන වියදම් පෙනුම සමාන සමාන Maintenance Exp.	111,212,421	48,244,808	67,270,000	67,888,000
1301	වාහන වාහන Vehicles	131,872	72,000	120,000	120,000
1302	යන්ත්‍ර සහ යම් යම් උපකරණ පැලෑටි, පොලුකරු, උපකරණ, උපකරණ Plant, Machinery and Equipment	120,093	2,200	150,000	150,000
1303	නොකැඩි හා කැඩි කැඩි, පොලුකරු, පොලුකරු Building and Structures	20,094,536	27,230,155	25,000,000	25,000,000
1303 - I	සාදා ගැනීමේ කාර්ය මණ්ඩල සහ සහන පාලන සමාන සමාන මාර්ගයේ පාලන සභා පාලන සමාන සමාන මාර්ගයේ පාලන සභා පාලන සමාන සමාන මාර්ගයේ පාලන සභා	33,098,320	10,420,200	3,000,000	3,126,000
1303 - II	සාදා ගැනීමේ කාර්ය මණ්ඩල සහ සහන පාලන සමාන සමාන මාර්ගයේ පාලන සභා පාලන සමාන සමාන මාර්ගයේ පාලන සභා	0	0	9,000,000	10,251,000
1303 - III	සාදා ගැනීමේ කාර්ය මණ්ඩල සහ සහන පාලන සමාන සමාන මාර්ගයේ පාලන සභා පාලන සමාන සමාන මාර්ගයේ පාලන සභා	57,767,600	10,520,253	30,000,000	29,252,000
14	විදිමුදා හැරීමේ සේවා සහ සේවා Contractual Services	3,126,073	6,521,389	8,110,000	13,913,000
1401	ප්‍රවාහන සේවා Transport	20,760	0	0	50,000
1402	විදුලි සංදේශ සේවා දුරකථන සේවා සහ සේවා Telecommunication	121,425	310,132	2,750,000	2,750,000
1403	වැටුප් සහ සේවා සහ සේවා Postal Charges	287,253	600,991	250,000	800,000
1404	විදුලි හා ජලය සහ සේවා සහ සේවා Electricity and Water	2,696,636	5,475,276	6,000,000	7,500,000
1406	වට්ටම් හා සේවා සහ සේවා Rates & Taxes to Local Authorities	0	0	100,000	100,000
1407	වෙනත් සේවා සහ සේවා Other	0	136,000	10,000	400,000
1408	වෙනත් සේවා සහ සේවා Quality Inputs - Education	0	0	0	2,313,000
15	වෙනත් සුචරිත වියදම් සමාන සමාන Other Recurrent Expenditure	2,068,252	2,492,514	3,010,000	3,510,000
1903	විවාහ කාර්ය සහ සේවා Holiday Warrants	1,994,673	2,492,514	3,000,000	3,500,000
1904	රාජ්‍ය භාෂා ප්‍රතිපත්ති සහ සේවා Implementation of State Language Policy	0	0	0	0
1905	වෙනත් සේවා සහ සේවා Other	73,579	0	10,000	10,000
සමාන සමාන වියදම් මට්ටම සමාන සමාන Total Recurrent Expenditure of Project		3,367,878,117	3,525,614,758	3,317,207,000	3,213,731,630
සමාන සමාන වියදම් මට්ටම සමාන සමාන Total Expenditure of Project		3,367,878,117	3,525,614,758	3,317,207,000	3,213,731,630

මධ්‍යම පළාත් සභාව மத்திய மாகாண சபை Central Provincial Council

පුනරාවර්තන වියදම් ගිණවුම செலவினம் Recurrent Expenditure

වැය විෂය සංඛේතය හා කාණ්ඩය විධායක ක්‍රමය මග්‍රහණ පිරිසිදු Object Code & Category	කාණ්ඩ හා වැය විෂය මාතෘකාව பிரிவு மற்றும் விடயத் தலைப்பு Category & Object Title	සමත් වියදම් உடனடிய செலவினம் Actual Expenditure		ඇස්තමේන්තුව மதிப்பீடு Estimate	
		2009	2010	2011	2012
		රු. ශ. Rs.	රු. ශ. Rs.	රු. ශ. Rs.	රු. ශ. Rs.
13	සවස්තු වියදම් பேரணுதல் செலவினம் Maintenance Exp.	1,063,033	1,784,780	2,500,000	2,535,000
1301	වාහන வாகனங்கள் Vehicles	0	0	0	25,000
1302	ආරක්‍ෂක හා සවි සිටිම උපකරණ பொறிகள், பொறுத்ததலகள், உபகரணங்கள் Plant, Machinery and Equipment	0	0	0	10,000
1308 - I	සායුල් පදනම් කරගත් ගුරු මූලික සුදුසු වැයවන பாடசாலைமைய மையமாகக்கொண்ட ஆசிரியர் ஆரம்ப பயிற்சி வேலைத்திட்டம் Teachers Basic Training Program under School basis	1,063,033	1,784,780	500,000	500,000
1308 - II	සායුල් පදනම් කරගත් ශිෂ්‍ය මූලික සුදුසු වැයවන பாடசாலைமைய மையமாகக்கொண்ட மாணவர் ஆரம்ப பயிற்சி வேலைத்திட்டம் Students Basic Training Program under School basis	0	0	2,000,000	2,000,000
14	සම්පූර්ණ සේවා ඉටුපත් සේවකයන් Contractual Services	57,542	37,000	30,000	81,000
1401	ප්‍රවාහන පොදුගමන් Transport	0	0	0	5,000
1402	විදුලි සංදේශ සේවා தொலைதொடர்புச் சேவை Telecommunication	7,542	10,000	10,000	50,000
1403	පොස්ටල් ගාස්තු தபால் கட்டணம் Postal Charges	50,000	10,000	10,000	15,000
1404	විදුලි සහ ජලය மின்சாரமும் நீரும் Electricity and Water	0	10,000	10,000	10,000
1407	වෙනත් ஏனையவை Other	0	7,000	0	1,000
19	වෙනත් පුනරාවර්තන වියදම් ஏළානා ගිණවුම செலவினம் Other Recurrent Expenditure	1,400	840	41,000	41,000
1903	විවාහ කාලීන දුම්රිය බලපත්‍ර விடுமுறை புறகயிற் ஆணைச்சீட்டு Holiday Warrants	1,400	840	40,000	40,000
1905	වෙනත් ஏனைய Other	0	0	1,000	1,000
පුනරාවර්තන වියදම් වල එකතුව கருத்திட்டத்தின் மொத்த மீண்டும் செலவினங்கள் Total Recurrent Expenditure of Project		8,473,760	7,436,930	8,830,000	8,700,900
පුනරාවර්තන වියදම් கருத்திட்டத்தின் மொத்தச் செலவினம் Total Expenditure of Project		8,473,760	7,436,930	8,830,000	8,700,900

මධ්‍යම පළාත් සභාව - මැතිවරණ කාර්ය සහය Central Provincial Council

ශීර්ෂය 552 අධ්‍යාපන දෙපාර්තමේන්තුව
 தலைப்பு கல்வி திணைக்களம்
 Head Department of Education
 වැයවර්ගය 88 අධ්‍යාපන කැලසුම්කරණය, පරිපාලනය සහ සේවා සැපයීම
 வேலைத்திட்டம் கல்வி திட்டமிடல், நிர்வாகம் மற்றும் சேவைகளை வழங்கல்
 Programme Education Planning, Governance & Service delivery
 කාණ්ඩය 8 පරිපාලනය හා සේවා සැපයීම
 கருத்திட்டம் நிர்வாகம் சேவைகளுக்கும் வழங்கலும்
 Project Governance & Service delivery
 උප කාණ්ඩය 0
 உப கருத்திட்டம்
 Sub Project

කාණ්ඩ කාර්ය කාර්ය කලක්ෂණික පොහොසත්කම් Project Objectives

01. සාපුරාණ අධ්‍යාපන සේවාවන් ස්ථිර
 පාලන කාර්ය සහතිකයන් සහතිකයන් සහතිකයන්
 Empower School Supervisions
02. කළමනාකරණ සහතිකයන් සහතිකයන් සහතිකයන්
 මානව සම්පත් පාලන කාර්ය සහතිකයන් සහතිකයන් සහතිකයන්
 Holding Management Training Programmes
03. ගුරු ස්ථාන ස්ථිර කිරීම
 ස්ථිර කාර්ය සහතිකයන් සහතිකයන් සහතිකයන්
 Regulate stationizing Teachers

සුඵලාපේක්ෂිත වියදම් ක්‍රමයෙන් පවතින වියදම් Recurrent Expenditure

වැය විෂය ක-ණ්ඩය හා කාණ්ඩය වි.ක. සං. සං. සං. සං. සං. Object Code & Category	කාණ්ඩ හා වැය විෂය ආකාරය වි.ක. සං. සං. සං. සං. සං. Category & Object Title	සත්‍ය වියදම් සංඛ්‍යාලය පවතින වියදම් Actual Expenditure		ඇස්තමේන්තුව මතිටු Estimate	
		2009	2010	2011	2012
		රු. මු. රු.	රු. මු. රු.	රු. මු. රු.	රු. මු. රු.
10	වෛද්‍යවලින් පවතින සේවකයන්ගේ වැටුප්පත් Personal Emoluments	108,695,817	111,005,882	97,946,000	123,357,180
1001	වැටුප් හා වේතන සාමාන්‍ය සේවකයන් සේවකයන් Salaries and Wages	93,349,095	91,755,695	81,475,000	96,149,180
1002	අතිරේක හා නිවාඩු දින වැටුප් විශේෂ වේලාවන් සහ නිවාඩු දින වැටුප් Overtime & Holiday Pay	249,547	678,193	650,000	650,000
1003 - I	ජීවන වියදම් දීමනා ආහාර සහ වස්තූන් සඳහා වියදම් Cost of Living Allowances	13,949,397	17,318,266	15,561,000	20,569,000
1003 - II	වෙනත් දීමනා ඉහළ පාඩම් සඳහා වියදම් Other Allowances	491,796	535,616	11,000	5,081,000
1005	පාන සේවා අර්ථසාධක අරමුදල පුනරුත්ථාපන සේවකයන් සේවකයන් Public Service Provident Fund	0	0	0	1,000
1006	දේපල ණය පොලී දේපල ණය පොලී Property loan Interest	655,982	718,092	246,000	907,000
11	ගමන් වියදම් පිරිසිදු කිරීම සඳහා වියදම් Travelling Expenses	4,354,911	5,349,246	5,000,000	6,500,000
1101	ගමන් වියදම් - දේශීය පිරිසිදු කිරීම සඳහා වියදම් - දේශීය Travelling Expenses - Domestic	4,354,911	5,349,246	5,000,000	6,500,000
12	සැපයීම් ආවරණ සඳහා වියදම් Supplies	1,976,949	2,179,526	2,040,000	2,592,000
1201	ලිපිපිටපත් හා කාර්යාලීය අවශ්‍යතා ලිපිපිටපත් හා කාර්යාලීය අවශ්‍යතා Stationery & Office Requisites	1,029,586	897,526	990,000	1,000,000
1202	දුන්දු හා ලිපි සහතික දුන්දු හා ලිපි සහතික Fuel & Lubricants	748,847	1,232,000	1,000,000	1,500,000
1203	මිට වැටුප් ජූනියර්ස් Uniforms	0	0	0	42,000
1207	වෙනත් සැපයීම් ඉහළ පාඩම් සඳහා වියදම් Other Supplies	198,516	50,000	50,000	50,000

மத்திய மாகாண சபை Central Provincial Council

மீளும் செலவுகள் Recurrent Expenditure

வகை எண் Object Code & Category	வகை அல்லது பொருள் பெயர் Category & Object Title	மீளும் செலவுகள் Actual Expenditure		மதிப்பீடு Estimate	
		2008	2010	2011	2012
		ரூ. கு. ரூ.	ரூ. கு. ரூ.	ரூ. கு. ரூ.	ரூ. கு. ரூ.
13	பராமுகப் பேணுதல் செலவுகள் Maintenance Exp.	5,152,173	8,696,453	8,251,000	9,010,000
1301	வாகனங்கள் Vehicles	170,000	370,000	1,000	500,000
1302	பயிற்சி அல்லது கட்டுமானப் பணிகள் Plant, Machinery and Equipment	93,000	6,200	250,000	10,000
1308 - 1	பாடசாலைகளில் அடிப்படை ஆசிரியர் ஆய்வுப் பயிற்சி Teachers Basic Training Program under School basis	4,889,173	8,320,253	8,000,000	8,500,000
14	கிடைக்கக்கூடிய சேவைகள் Contractual Services	1,840,695	2,098,915	1,270,000	3,145,000
1401	போக்குவரத்து Transport	7,400	487,000	50,000	600,000
1402	தொலைத்தொடர்புச் சேவை Telecommunication	291,436	342,933	595,000	595,000
1403	அஞ்சல் கட்டணம் Postal Charges	174,852	203,982	25,000	400,000
1404	மின்சாரம் மற்றும் நீர்ம Electricity and Water	1,328,198	740,000	500,000	1,000,000
1407	பிற Other	38,809	235,000	100,000	550,000
19	பிற மீளும் செலவுகள் Other Recurrent Expenditure	150,971	132,735	530,000	401,000
1903	விடுமுறை அனுமதி ஆணைகள் Holiday Warrants	58,160	91,435	500,000	300,000
1904	மாண்புமிகு மொழி அமைச்சர் அலுவலகம் Implementation of State Language Policy	0	0	0	1,000
1905	பிற Other	92,811	41,300	30,000	100,000
மீளும் செலவுகள் மொத்தம் Total Recurrent Expenditure of Project		122,171,516	129,372,737	115,037,000	145,005,180
மீளும் செலவுகள் மொத்தம் Total Expenditure of Project		122,171,516	129,372,737	115,037,000	145,005,180

ஓய்வூதிய துறைமுகத்துறை
காரணிகள் துறைமுகத்துறை
Department of Land

தலைப்பு

காரணிகள் துறைமுகத்துறை மூலம் மீதி பகுதிகளை பராமரிக்க
தலைப்பு ஓய்வூதிய துறைமுகத்துறை மூலம் மீதி பகுதிகளை பராமரிக்க
காரணிகள் துறைமுகத்துறை மூலம் மீதி பகுதிகளை பராமரிக்க

பணிகளில்

செய்துள்ள மீதி அலுவலர்கள் குழு மூலம் மீதி பகுதிகளை பராமரிக்க
காரணிகள் துறைமுகத்துறை மூலம் மீதி பகுதிகளை பராமரிக்க
காரணிகள் துறைமுகத்துறை மூலம் மீதி பகுதிகளை பராமரிக்க

Mission

Maintaining equality of Economic, Social and Environmental Factors When revaluing resources of Land For the
benefits of the people examining the judicial system to wards effective and efficient working personnels,

මධ්‍යම පළාත් පනත මැතිවරණ මාකාණ සභා Central Provincial Council

සිටපය 553 දාම දෙපාර්තමේන්තු
 තலைப்பு කාணி திணைக்களம்
 Head Department of Land

පළාත් රාජ්‍ය නිලධාරීන්ගේ අත්තිකාරම් ගිණුම් කටයුතු මාකාණ அரச உத்தியோகத்தர்களுக்கான முற்பணக் கணக்கு நடவடிக்கைகள் Public Officer's Advance Account Activities

අත්තිකාරම් ගිණුම් සීමාවන් முற்பணக் கணக்கு வரையறைகள் Limits of Advance Accounts	සමය වියදම உள்படிய செலவினம் Actual Expenditure		ඇස්තමේන්තු மதிப்பீடு Estimate	සමය වියදම உள்படிய செலவினம் Actual Expenditure	ඇස්තමේන්තු மதிப்பீடு Estimate
	2009	2010	2011	2011	2012
	රු. ශ. Rs.	රු. ශ. Rs.	රු. ශ. Rs.	රු. ශ. Rs.	රු. ශ. Rs.
විදාමේ උපරිම සීමාව செலவின் உச்ச எல்லை Maximum Limits of Expenditure	2,526,090	2,671,325	2,662,000	0	4,000,000
දැඩිම අවම සීමාව வரவிலීමும் இழிநிலை எல்லைகள் Minimum Limits of Receipts	2,598,199	3,043,546	1,650,000	0	2,722,000
හර කේතයන්ගේ උපරිම සීමාව பற்று நிலுவை உச்ச வரம்பு Maximum Limits of Debit Balances	9,250,274	8,533,648	13,932,000	0	15,210,000

වැයසටහන් අනුව වියදම් සාරාංශය නිකුත් කිරීමේ සාරාංශය Summary of Expenditure by Programme

වැයසටහන් අංකය நிகழ்ச்சி இல. Prog. No.	වැයසටහන් ආකෘතිය நிகழ்ச்சித் தலைப்பு Programme Title	සමය වියදම உள்படிய செலவினம் Actual Expenditure		ඇස්තමේන්තු மதிப்பீடு Estimate	
		2009	2010	2011	2012
		රු. ශ. Rs.	රු. ශ. Rs.	රු. ශ. Rs.	රු. ශ. Rs.
40	පුනරාවර්ධන වියදම් மீளவரும் செலவினம் Recurrent Expenditure	34,257,150	35,753,187	36,739,000	36,040,000
	දාම පරිපාලනය හා සංවර්ධනය காணி நிருவாகமும் அபிவிருத்தியும் Land Administration & Development	34,257,150	35,753,187	36,739,000	36,040,000
40	වියදම් එකතුව மொத்த செலவினம் Total Expenditure	34,257,150	35,753,187	36,739,000	36,040,000
	දාම පරිපාලනය හා සංවර්ධනය காணி நிருவாகமும் அபிவிருத்தியும் Land Administration & Development	34,257,150	35,753,187	36,739,000	36,040,000

වැයසටහන 40 දාම පරිපාලනය හා සංවර්ධනය
 வேலைத்திட்டம் காணி நிருவாகமும் அபிவிருத்தியும்
 Programme Land Administration & Development

ව්‍යාපෘති අනුව වියදම් සාරාංශය සලකුණු කිරීමේ සාරාංශය Summary of Expenditure by Projects

අංකය கருத்திட்ட இல. Project No.	ව්‍යාපෘති ආකෘතිය கருத்திட்ட தலைப்பு Project Title	සමය වියදම உள்படிய செலவினம் Actual Expenditure		ඇස්තමේන්තු மதிப்பீடு Estimate	
		2009	2010	2011	2012
		රු. ශ. Rs.	රු. ශ. Rs.	රු. ශ. Rs.	රු. ශ. Rs.
4	පුනරාවර්ධන වියදම් மீளவரும் செலவினம் Recurrent Expenditure	34,257,150	35,753,187	36,739,000	36,040,000
	සාමාන්‍ය පරිපාලනය හා ආයතනික සේවා பொது நிர்வாகமும் தபணச் சேவைகளும் General Administration & Establishment Services	34,257,150	35,753,187	36,739,000	36,040,000
4	වියදම් එකතුව மொத்த செலவினம் Total Expenditure	34,257,150	35,753,187	36,739,000	36,040,000
	සාමාන්‍ය පරිපාලනය හා ආයතනික සේවා பொது நிர்வாகமும் தபணச் சேவைகளும் General Administration & Establishment Services	34,257,150	35,753,187	36,739,000	36,040,000

மத்திய மாகாண சபை Central Provincial Council

கட்சியை	553	ஓய்வுத் தொழிலாளர் அமைச்சு
தலைப்பு		மாண்புமிகு நில அமைச்சு
Head		Department of Land
பகுதி	40	ஓய்வுத் தொழிலாளர் அமைச்சு
பொருள்		மாண்புமிகு நில அமைச்சு
Programme		Land Administration & Development
வகை	4	மாண்புமிகு நில அமைச்சு
செயல்பாடு		பொது நிர்வாகம், நிறுவன சேவைகள்
Project		General Administration & Establishment Services
பகுதி	0	
Sub Project		

தொழிலாளர் அமைச்சு பதவியாளர் சுருக்கம் Employment Summary

தொழிலாளர் அமைச்சு பதவியாளர் Position and Category	உண்மையான செலவுகள் Actual Expenditure				தொழிலாளர் அமைச்சு மதிப்பீடு Estimate			
	2011		2010		2011		2012	
	தொழிலாளர் அமைச்சு No.	வැழுவல் கா வேலை (ரூ.) Salaries & Wages (Rs.)	தொழிலாளர் அமைச்சு No.	வැழுவல் கா வேலை (ரூ.) Salaries & Wages (Rs.)	தொழிலாளர் அமைச்சு No.	வැழுவல் கா வேலை (ரூ.) Salaries & Wages (Rs.)	தொழிலாளர் அமைச்சு No.	வැழுவல் கா வேலை (ரூ.) Salaries & Wages (Rs.)
தொழிலாளர் அமைச்சு - தொழிலாளர் Group A	1	517,000	1	554,000	1	567,000	1	580,000
தொழிலாளர் அமைச்சு - தொழிலாளர் Group A	1	517,000	1	554,000	1	567,000	1	580,000
தொழிலாளர் அமைச்சு - தொழிலாளர் Group B	7	2,735,000	4	2,483,000	6	2,728,000	4	1,692,000
தொழிலாளர் அமைச்சு - தொழிலாளர் Group B	7	2,735,000	4	2,483,000	6	2,728,000	4	1,692,000
தொழிலாளர் அமைச்சு - தொழிலாளர் Group C	79	15,438,000	79	16,055,000	80	16,819,000	78	16,391,000
தொழிலாளர் அமைச்சு - தொழிலாளர் Group C	79	15,438,000	79	16,055,000	80	16,819,000	78	16,391,000
தொழிலாளர் அமைச்சு - தொழிலாளர் Group D	23	4,175,314	22	3,613,838	18	2,858,000	18	2,722,000
தொழிலாளர் அமைச்சு - தொழிலாளர் Group D	23	4,175,314	22	3,613,838	18	2,858,000	18	2,722,000
தொழிலாளர் அமைச்சு - தொழிலாளர் Group D	0	0	0	0	0	0	0	0
தொழிலாளர் அமைச்சு - தொழிலாளர் Group D	0	0	0	0	0	0	0	0
தொழிலாளர் அமைச்சு - தொழிலாளர் Group D	110	22,865,314	106	22,705,838	105	22,972,000	101	21,385,000
தொழிலாளர் அமைச்சு - தொழிலாளர் Group D	0	0	0	0	0	0	0	0

මධ්‍යම පළාත් පනාච මණ්ඩල සභාවේ මධ්‍යම පළාත් සභාව Central Provincial Council

ශීර්ෂය 553 ඉඩම් දෙපාර්තමේන්තුව
 தலைப்பு காணி நிலைக்களம்
 Head Department of Land
 වැය පවත්වා ගන්නා 40 ඉඩම් පරිපාලනය හා සංවර්ධනය
 வேலைத்திட்டம் காணி நிர்வாகமும் அபிவிருத்தியும்
 Programme Land Administration & Development
 ව්‍යාපෘතිය 4 සාමාන්‍ය පරිපාලනය හා ආයතනික සේවා
 கருத்திட்டம் பொது நிர்வாகமும். தாயகச் சேவைகளும்
 Project General Administration & Establishment Services
 උප ව්‍යාපෘතිය 0
 உட்ப கருத்திட்டம்
 Sub Project

ව්‍යාපෘති කාර්ය නාමය කලමනාකරණය කිරීමේ අරමුණු මාර්ග සාධකයන් Project Objectives

01. ඉඩම් සම්පත හෝ කළමනාකරණය කිරීමේ අරමුණු මාර්ග සාධකයන් හා ආයතන වලට ලබා දීම.
 Granting the resources of land to the appropriate People towards goodn administration or Management.
02. වලංගු ඉඩම් පරිපාලනය කිරීම සඳහා ප්‍රතිඵලයක් ලෙසින් ඉඩම් හා පුහුණු කිරීම.
 Educating and giving Training to the beneficiaries for subjecting the sustain nable resources most productive
03. කාර්ය භාරයේ පුහුණු වැඩසටහන් පැවැත්වීම මගින් සුදුසු කාර්ය සාධකයන් ලබා දීම.
 Achieving high productivity by conducting workshop programmes for the employees, respective officials and groups,
04. ස්ථිර ව්‍යවස්ථාපිත ඉඩම් මගින් ව්‍යවස්ථාපිත ආවේණික සේවාවන් සැපයීම.
 Creating Permanent development in the people residences in order to obtaining basic needs and facilities for them,
05. හොඳින් කළමනාකරණය කිරීමේ අරමුණු මාර්ග සාධකයන් මගින් වැඩිදුරටත් වැඩි වැඩි ප්‍රයෝජන ලබා දීම.
 Making complete benefits out of the financial allocations towards efficient financial Management,

සුචාරුණික වියදම් ගණකාවලට අයත් වන පුනරාවර්තන වියදම් මුදලක් Recurrent Expenditure

වැය විෂය සංරචකය හා කාණ්ඩය විෂයාංශ කුටුම්භය Object Code & Category	කාර්ය හා වැය විෂය මාතෘකාව විෂයාංශය හා වැය විෂය මාතෘකාව Category & Object Title	පහත වියදම් මුදලක් අයත් වන පුනරාවර්තන වියදම් මුදලක් Actual Expenditure		ඇස්තමේන්තුව මගින් ඇස්තමේන්තු කළ වියදම් මුදලක් Estimate	
		2009	2010	2011	2012
		රු. මු. රු.	රු. මු. රු.	රු. මු. රු.	රු. මු. රු.
10	පෞද්ගලික පවිත්‍රයන් ජනනය කිරීමේ මුදලක් Personal Emoluments	29,790,251	30,710,891	31,410,000	31,193,000
1001	වැඩුප් හා වේතන Salaries and Wages	22,865,314	22,705,838	22,972,000	21,385,000
1002	ඉතිරි කාල හා නිවාඩු දින වැඩුප් Overtime & Holiday Pay	319,786	267,287	400,000	250,000
1003 - I	ජීවන වියදම් දීමනාව Cost of Living Allowances	5,498,815	6,344,568	6,804,000	7,090,000
1003 - II	වෙනත් දීමනා Other Allowances	742,287	865,168	683,000	1,799,000
1005	ජාතික සේවා අර්ථසාධක අරමුදල Public Service Provident Fund	0	0	1,000	1,000
1006	දේපල ණය පොලී Property loan Interest	364,049	528,030	550,000	668,000
11	ගමන් වියදම් පිරිසිදු කිරීමේ මුදලක් Travelling Expenses	1,728,016	1,688,533	2,000,000	1,800,000
1101	ගමන් වියදම් - දේශීය Travelling Expenses - Domestic	1,728,016	1,688,533	2,000,000	1,800,000

මධ්‍යම පළාත් පනාඨ මැතිවරු මාසාසන සභා Central Provincial Council

සුචාරාචරිත වියදම් මිඤ්චුරුම සෙලසු Recurrent Expenditure

වැය විෂය කොටස හා කාණ්ඩය වියදමේ මුද්‍රාණය මගින් පිරිසිදු Object Code & Category	කාණ්ඩ හා වැය විෂය මාසාසන පිරිසිදු මගින් වියදමේ කාණ්ඩය Category & Object Title	සමහර වියදම් උග්‍රණය සෙලසු Actual Expenditure		ඇස්තමේන්තුව මගින් Estimate	
		2009	2010	2011	2012
		රු. ශ. Rs.	රු. ශ. Rs.	රු. ශ. Rs.	රු. ශ. Rs.
12	සැපයීමේ භාණ්ඩ සපයීම Supplies	689,107	796,742	990,000	887,500
1201	ලිපිදාය හා කාර්යාල අවශ්‍යතා Stationery & Office Requisites	299,064	377,695	350,000	350,000
1202	ඉන්ධන හා ලිපිදාය Fuel & Lubricants	340,160	367,127	616,000	500,000
1203	නිල ඇඳුම් Uniforms	14,516	11,920	16,000	17,500
1207	වෙනත් සැපයීම Other Supplies	35,347	20,000	8,000	20,000
13	කඩිනමේ වියදම් පැවැත්වීම සෙලසු Maintenance Exp.	1,182,934	1,677,988	1,410,000	1,259,500
1301	වාහන Vehicles	638,872	1,312,753	800,000	800,000
1302	පැවැත්වීම හා සවි කිරීමේ උපකරණ Plant, Machinery and Equipment	279,412	114,615	300,000	199,500
1303	නිවෙස් ගොඩනැගීම හා සවි කිරීම Buildings and Structures	59,550	243,832	300,000	250,000
1307	වෙනත් Others	5,100	6,788	10,000	10,000
14	විවිධමය සේවා ඉටුකිරීමේ සේවක සේවාවන් Contractual Services	147,390	175,476	184,000	185,000
1401	ප්‍රවාහන Transport	0	0	0	0
1402	විදුලි සංදේශ සේවා Telecommunication	144,603	171,481	180,000	180,000
1406	වටිනාකම් හා බදු Rates & Taxes to Local Authorities	0	0	0	3,000
1407	වෙනත් Other	2,787	3,995	4,000	2,000
19	වෙනත් සුචාරාචරිත වියදම් ඉහත මිඤ්චුරුම සෙලසු Other Recurrent Expenditure	719,452	703,557	745,000	715,000
1901	ප්‍රදානය හා හානිපිටිය Awards & indemnities	660,231	604,579	675,000	650,000
1903	නිවාඩු කාලීන දීමේ බලපත්‍ර Holiday Warrants	20,120	29,130	30,000	35,000
1905	වෙනත් Other	49,101	69,848	40,000	30,000
ව්‍යාපෘතියේ සුචාරාචරිත වියදම් මුළු මුදල Total Recurrent Expenditure of Project		34,257,150	35,753,187	36,739,000	36,040,000
ව්‍යාපෘතියේ මුළු වියදම් Total Expenditure of Project		34,257,150	35,753,187	36,739,000	36,040,000

஑-஑ீகாநிக கடுபுது டேபார்டுமேன்டு
கலாசார லீலகார தீணைக்களம்
Department of Cultural Affairs

மேலேடு

஑-஑ீகாநிக டுடாடுதல் மை ஑ரீ ஑ூலீணை கடுபடுதல் டு மடும படுக துடு
பேரூகீக ஑ூடுதல் ஑ீடு படுக ஑ீகா ஑ூ ஑கடுபடு கடுபடுதல் ஑ீகாடுதல் ஑ீகாடுதல் ஑ீகாடுதல்
஑ீகாடுதல் ஑ீகாடுதல் ஑ீகாடுதல் ஑ீகாடுதல் ஑ீகாடுதல் ஑ீகாடுதல் ஑ீகாடுதல்
஑ீகாடுதல் ஑ீகாடுதல் ஑ீகாடுதல் ஑ீகாடுதல் ஑ீகாடுதல் ஑ீகாடுதல் ஑ீகாடுதல்
஑ீகாடுதல் ஑ீகாடுதல் ஑ீகாடுதல் ஑ீகாடுதல் ஑ீகாடுதல் ஑ீகாடுதல் ஑ீகாடுதல்

பணீக்கறறு

கலாசார கடுபடுதல் கடுபடுதல் ஑ீகாடுதல் ஑ீகாடுதல் ஑ீகாடுதல் ஑ீகாடுதல் ஑ீகாடுதல்
஑ீகாடுதல் ஑ீகாடுதல் ஑ீகாடுதல் ஑ீகாடுதல் ஑ீகாடுதல் ஑ீகாடுதல் ஑ீகாடுதல்
஑ீகாடுதல் ஑ீகாடுதல் ஑ீகாடுதல் ஑ீகாடுதல் ஑ீகாடுதல் ஑ீகாடுதல் ஑ீகாடுதல்
஑ீகாடுதல் ஑ீகாடுதல் ஑ீகாடுதல் ஑ீகாடுதல் ஑ீகாடுதல் ஑ீகாடுதல் ஑ீகாடுதல்
஑ீகாடுதல் ஑ீகாடுதல் ஑ீகாடுதல் ஑ீகாடுதல் ஑ீகாடுதல் ஑ீகாடுதல் ஑ீகாடுதல்

Mission

Within the Central Province a special region of full of Cultural heritage where a variety of Arts coming
down from ancient ages, in manner which would nourish to protect and develop places of worship and ancient
monuments of historical and social value which foster the intellectual enhancement of mankind and to develop
creative literature and the writing of Cultural Books is the task of the Department of Cultural Affairs of the
Central Province.



මධ්‍යම පළාත් සභාව மத்திய மாகாண சபை Central Provincial Council

කිසියම් 554 සංස්කෘතික කටයුතු දෙපාර්තමේන්තුව
தலைப்பு கலாசார விவகார திணைக்களம்
Head Department of Cultural Affairs

පළාත් රාජ්‍ය නිලධාරීන්ගේ අත්තිකාරම් ගිණුම් කටයුතු මාසිකාණ ඉරාජ உத்தியோகத்தர்களுக்கான முற்பணக்
கணக்கு நடவடிக்கைகள் Public Officer's Advance Account Activities

අත්තිකාරම් ගිණුම් සීමාවන්
முற்பணக் கணக்கு வரையறைகள்
Limits of Advance Accounts

විශදම උපරිම සීමාව
செலவின் உச்ச எல்லை
Maximum Limits of Expenditure
ලැබීමේ අවම සීමාව
வரவில்லியும் தீழிநிலை எல்லைகள்
Minimum Limits of Receipts
පර මෙසෙසන්ගේ උපරිම සීමාව
பற்று நிலுவை உச்ச வரம்பு
Maximum Limits of Debit Balances

පහත විශදම உள்ளபடி செலவினம் Actual Expenditure		ඇස්තමේන්තු மதிப்பீடு Estimate	ප්‍රතිශෝධිත ඇස්තමේන්තු மதிப்பீடு Revised Estimate	ඇස්තමේන්තු மதிப்பீடு Estimate
2009	2010	2011	2011	2012
රු. ශ. Rs.	රු. ශ. Rs.	රු. ශ. Rs.	රු. ශ. Rs.	රු. ශ. Rs.
1,644,233	2,283,943	2,200,000	0	3,000,000
1,245,171	1,533,851	1,100,000	0	1,646,000
5,083,673	5,813,765	8,090,000	0	9,444,000

වැයසටහන් අනුව විශදම සාරාංශය නිකුත් කිරීමේ සාරාංශය Summary of Expenditure by Programme

වැයසටහන් අංකය නිකුත් කිරීම. இல. Prog. No.	වැයසටහන් මාසිකාණ නිකුත් කිරීමේ නම Programme Title	පහත විශදම உள்ளபடி செலவினம் Actual Expenditure		ඇස්තමේන්තු மதிப்பீடு Estimate	
		2009	2010	2011	2012
		රු. ශ. Rs.	රු. ශ. Rs.	රු. ශ. Rs.	රු. ශ. Rs.
91	සුභසාධාරණ විශදම මාසිකාණය Recurrent Expenditure	35,755,245	30,072,492	16,250,000	17,420,000
	සංස්කෘතික සංවර්ධනය கலாசார அபிவிருத்தி Cultural Development	35,755,245	30,072,492	16,250,000	17,420,000
91	විශදම එකතුව මொத்த செலவினம் Total Expenditure	35,755,245	30,072,492	16,250,000	17,420,000
	සංස්කෘතික සංවර්ධනය கலாசார அபிவிருத்தி Cultural Development	35,755,245	30,072,492	16,250,000	17,420,000

වැයසටහන 91 සංස්කෘතික සංවර්ධනය
வேலைத்திட்டம் கலாசார அபிவிருத்தி
Programme Cultural Development

ව්‍යාපෘති අනුව විශදම සාරාංශය කලුத்திட்டங்களுக்கිනුව செலவின சுருக்கம் Summary of Expenditure by Projects

අංකය கருத்திட்ட இல. Project No.	ව්‍යාපෘති මාසිකාණ கருத்திட்ட தலைப்பு Project Title	පහත විශදම உள்ளபடி செலவினம் Actual Expenditure		ඇස්තමේන්තු மதிப்பீடு Estimate	
		2009	2010	2011	2012
		රු. ශ. Rs.	රු. ශ. Rs.	රු. ශ. Rs.	රු. ශ. Rs.
5	සුභසාධාරණ විශදම මාසිකාණය Recurrent Expenditure	35,755,245	30,072,492	16,250,000	17,420,000
	සංස්කෘතික කටයුතු கலாசார விவகாரங்கள் Cultural Affairs	35,755,245	30,072,492	16,250,000	17,420,000
5	විශදම එකතුව මொத்த செலவினம் Total Expenditure	35,755,245	30,072,492	16,250,000	17,420,000
	සංස්කෘතික කටයුතු கலாசார விவகாரங்கள் Cultural Affairs	35,755,245	30,072,492	16,250,000	17,420,000

මධ්‍යම පළාත් සභාව, මහජනීය පාලන සභා Central Provincial Council

ශීර්ෂය 554 සංස්කෘතික කටයුතු දෙපාර්තමේන්තුව
 தலைப்பு கலாசார விவகார திணைக்களம்
 Head Department of Cultural Affairs
 වැඩසටහන 91 සංස්කෘතික කංචර්මය
 வேலைத்திட்டம் கலாசார அபிவிருத்தி
 Programme Cultural Development
 ව්‍යාපෘතිය 5 සංස්කෘතික කටයුතු
 கருத்திட்டம் கலாசார விவகாரங்கள்
 Project Cultural Affairs
 උප ව්‍යාපෘතිය 0
 உப கருத்திட்டம்
 Sub Project

තාප්ප මණ්ඩල සාරාංශය ප්‍රවේශන සාරාංශය Employment Summary

තනතුර හා කාණ්ඩය நினைக்கலும் பிரிவுகளும் Position and Category	සමත් වියදම් දැක්වූ ප්‍රවේශන Actual Expenditure				ඇස්තමේන්තුව මතීම් Estimate			
	2009		2010		2011		2012	
	තනතුර අංක කිසි No.	වැටුප් හා වේතන (රු.) අර්ථසාරය සමත් වියදම (රු.) Salaries & Wages (Rs.)	තනතුර අංක කිසි No.	වැටුප් හා වේතන (රු.) අර්ථසාරය සමත් වියදම (රු.) Salaries & Wages (Rs.)	තනතුර අංක කිසි No.	වැටුප් හා වේතන (රු.) අර්ථසාරය සමත් වියදම (රු.) Salaries & Wages (Rs.)	තනතුර අංක කිසි No.	වැටුප් හා වේතන (රු.) අර්ථසාරය සමත් වියදම (රු.) Salaries & Wages (Rs.)
සමස්තයේ ඒ කණ 1 Group A	0	0	0	0	0	0	0	0
ස්ථිර	0	0	0	0	0	0	0	0
நிලையான Permanent								
සමස්තයේ ඒ කණ 2 Group B	1	409,000	1	408,000	1	299,000	1	283,610
ස්ථිර	1	409,000	1	408,000	1	299,000	1	283,610
நிලையான Permanent								
තාවකාලික	0	0	0	0	0	0	0	0
தற்காலிக Temporary								
සමස්තයේ ඒ කණ 3 Group C	44	8,703,800	43	8,621,000	43	8,885,000	44	9,375,770
ස්ථිර	44	8,703,800	43	8,621,000	43	8,885,000	44	9,375,770
நிලையான Permanent								
තාවකාලික	0	0	0	0	0	0	0	0
தற்காலிக Temporary								
සමස්තයේ ඒ කණ 4 Group D	2	345,078	2	364,238	2	359,000	2	365,150
ස්ථිර	2	345,078	2	364,238	2	359,000	2	365,150
நிලையான Permanent								
තාවකාලික	0	0	0	0	0	0	0	0
தற்காலிக Temporary								
එකතුව - ස්ථිර	47	9,457,878	46	9,393,238	46	9,543,000	47	10,024,530
மொத்தம்-நிரந்தரம் Total-Permanent								
එකතුව - තාවකාලික	0	0	0	0	0	0	0	0
மொத்தம்-தற்காலிகம் Total-Temporary								

මධ්‍යම පළාත් සභාව மத்திய மாகாண சபை Central Provincial Council

ශීර්ෂය	554	සංස්කෘතික කටයුතු දෙපාර්තමේන්තුව
தலைப்பு		கலாசார விவகார திணைக்களம்
Head		Department of Cultural Affairs
වැයසටහන	91	සංස්කෘතික සංවර්ධනය
வேலைத்திட்டம்		கலாசார அபிவிருத்தி
Programme		Cultural Development
ව්‍යාපෘතිය	5	සංස්කෘතික කටයුතු
கருத்திட்டம்		கலாசார விவகாரங்கள்
Project		Cultural Affairs
උප ව්‍යාපෘතිය	0	
உப கருத்திட்டம்		
Sub Project		

ව්‍යාපෘති කාර්ය කාර්ය කලක්ෂණිත වූ ක්‍රියාමාර්ගයන් Project Objectives

01. සංස්කෘතික අගයෙන් යුත් දේවල උරුමයන්
கலாசார பெறுமதி மிக்க ஆதாரங்களை பாதுகாத்தல்
To protect properties of cultural value
02. සංස්කෘතික අගයෙන් යුත් දේ ගැන දැනුම ප්‍රචලිත කිරීම.
கலாசார பெறுமதி மிக்கவைகளைப் பற்றிய அறிவை பரப்பப்படுத்துதல்
To distribute the knowledge about things of cultural value
03. මධ්‍යම පළාතට ආවේණික වූ ලිඛිත කලා වැඩ දියුණු කිරීම.
மத்திய மாகாணத்திற்கே உரித்தான அழகியற் கலைகளை மேம்படுத்துதல்.
To develop the fine arts endemic to the Central Province
04. ලිඛිත කලා ආයතන සඳහා ආධාර කිරීම
அழகியற் கலை நிறுவனங்களுக்கு உதவியளித்தல்
To provide aid to fine arts institutes
05. ලිඛිත කලා සංදර්ශන ආදිය පැවැත්වීම.
அழகியற் கலை கண்காட்சிகளை நடாத்துதல்
To hold fine arts festivals etc.
06. ආවේණික සංස්කෘතික අගයෙන් යුත් නිර්මාණ කිහිපයකට ස්වයං පැවැත්වීමේ පුහුණුවට සහාය දැක්වීම සඳහා දීම.
பாரம்பரியத்திற்குரிய கலாசார பெறுமதிமிக்க படைப்புகளை உருவாக்கும் அனுபவம் மிக்க கலைஞர்களுக்கு அக்கාර්යங்களில் அதிக ஈடுபாடுடன் திகழ்வதற்கு உதவியளித்தல்
To provide aid to veterans who produce endemic creation of cultural value
07. ආගමික හා සඳාචාරානුකූල දීර්ඝ පැවැත්ම ජොර්ජියානු ජීවිත සඳහා දකුණු පළාතේ පැවැත්වීමට ආධාර දීම.
சமய ஒழுக்க நெறிகளில் நிலைத்து நிற்குதற்கு அவற்றை விழுத்தி செய்வதற்கும் அடிநெறி பாடசாலைகளை நடாத்துவதற்கும் உதவியளித்தல்.
To provide aid to Daham Pasal in view to nourish the religious and ethical life style
08. සිද්ධස්ථාන වල වැඩිදියුණු කිරීම සඳහා සහාය දීම.
புத்த ஸ்தலங்களை மேம்படுத்துதலாக ஒத்துழைப்பு நல்குதல்.
To help develop places of worship
09. බෞද්ධ, හින්දු, ඉස්ලාම්, ක්‍රිස්තියානි ආගමික කටයුතු සඳහා ආධාර දීම.
பெளத்த, இந்து முஸ்லீம், கிறிஸ்தவ சமய நடவடிக்கைகளுக்கு உதவியளித்தல்.
To provide aid for Buddhist, Christian, Hindu and Islamic religious work
10. සාහිත්‍ය නිර්මාණ සඳහා ආධාර දීම.
இலக்கிய ஆக்கங்களுக்காக ஒத்துழைப்பு நல்குதல்.
To help creative literature
11. ගුණවත් සාහිත්‍ය ආධාර දීම.
புத்தக வெளியீடுகளுக்கு உதவியளித்தல்.
To provide aid for cultural book writing.

සුඵලාචරණ වියදම් මිඟවරුන් Recurrent Expenditure

වැය විෂය සංකේතය හා කාණ්ඩය விடயக் குறியீடு மற்றும் பிரிவு Object Code & Category	කාණ්ඩ හා වැය විෂය නාමය பிரிவு மற்றும் விடயத் தலைப்பு Category & Object Title	සමස්ත වියදම් උග්‍රණය Actual Expenditure			
		අගයමේන්තුව මතට Estimate			
		2009 ₹. Ru.	2010 ₹. Ru.	2011 ₹. Ru.	2012 ₹. Ru.
10	වෛද්ගලික සවිසම් ඉන්සාන් වෛශ්‍යතාවයන් Personal Emoluments	12,464,900	12,955,326	12,962,000	14,613,330
1001	වැටුප් හා ජීවිත සාධක සහතික සහතික Salaries and Wages	9,457,878	9,393,238	9,643,000	10,024,530
1002	අතිරේක හා නිවාඩු දින වැටුප් Overtime & Holiday Pay	217,897	301,595	200,000	230,000
1003 - I	විවිධ වියදම් දීමනා வாழ்க்கை செலவுகள் கொடுப்பனவு Cost of Living Allowances	2,492,759	2,967,730	2,897,000	3,159,000
1003 - II	වෙනත් දීමනා ඉඩකඩ Other Allowances	0	0	21,000	538,800
1005	ජාතික සේවා අර්ථසාධක අරමුදල அரச சேவைகள் மேம்பாடு நிதியம் PSP Fund	0	0	1,000	1,000
1006	දේවල භය වෙලි බොරු මුදල Property loan Interest	296,366	292,763	300,000	660,000

මධ්‍යම පළාත් සභාව, මහේස්වරාය, ශ්‍රී ලංකා ප්‍රජාතාන්ත්‍රික සමාජවාදී ජනරජය Central Provincial Council

සුඛදායක වියදම් මිලියන මිලියන සලකාපත්වීම් Recurrent Expenditure

වැය විෂය සංකේතය හා කාණ්ඩය විෂය කුලීය පිහිටුම Object Code & Category	කාණ්ඩ හා වැය විෂය ආකාරය පිරිසිදු මාරුකර ඇති විෂය Category & Object Title	සත්‍ය වියදම් දැක්වූ සලකාපත්වීම් Actual Expenditure		ඇස්තමේන්තුව මතිට්ටු Estimate	
		2009	2010	2011	2012
		රු. ශ්‍ර. Rs.	රු. ශ්‍ර. Rs.	රු. ශ්‍ර. Rs.	රු. ශ්‍ර. Rs.
11	ගමන් වියදම් පිරිසිදුකිරීමේ සේවාවන් Travelling Expenses	1,148,939	1,130,000	1,100,000	1,149,070
1101	ගමන් වියදම් - දේශීය පිරිසිදුකිරීමේ සේවාවන් - දේශීය Travelling Expenses - Domestic	1,148,939	1,130,000	1,100,000	1,149,070
12	සැපයීමේ භාණ්ඩාගාරයන් Supplies	259,257	295,353	356,000	247,600
1201	ලිපිපිටු හා කාර්යාලීය අවශ්‍යතා Stationery & Office Requisites	99,047	149,941	150,000	130,000
1202	ඉන්ධන හා ලිපිපිටු Fuel & Lubricants	156,610	139,412	200,000	111,600
1203	නිල ඇඳුම් Uniforms	3,600	6,000	6,000	6,000
13	සංරක්ෂණ වියදම් පැහැදිලිව සලකාපත්වීම් Maintenance Exp.	246,349	249,508	275,000	225,000
1301	වාහන Vehicles	164,569	125,000	175,000	175,000
1302	සංරක්ෂණ හා සවි කිරීමේ උපකරණ Plant, Machinery and Equipment	81,780	124,508	100,000	50,000
14	විවිධ ආකාරයේ සේවා සැපයීමේ සේවාවන් Contractual Services	126,705	149,756	185,000	170,000
1402	විදුලි සංදේශන සේවා Telecommunication	112,030	115,756	150,000	150,000
1403	කැපෑල් ගාස්තු Postal Charges	14,675	34,000	35,000	20,000
19	වෙනත් සුඛදායක වියදම් ඉහළ මිලියන මිලියන සලකාපත්වීම් Other Recurrent Expenditure	21,509,095	15,292,549	1,372,000	1,015,000
1903	සිවාස කාලීන දීමට පමණක් Holiday Warrants	13,900	14,460	30,000	15,000
1905	වෙනත් Other	21,495,195	15,278,089	1,342,000	1,000,000
මහජන සුඛදායක වියදම් වල එකතුව සුඛදායක වියදම් මිලියන මිලියන සලකාපත්වීම් Total Recurrent Expenditure of Project		35,755,245	30,072,492	16,250,000	17,420,000
මහජන සුඛදායක වියදම් සුඛදායක වියදම් මිලියන මිලියන සලකාපත්වීම් Total Expenditure of Project		35,755,245	30,072,492	16,250,000	17,420,000

මධ්‍යම පළාත් සභාව - මහේස්වරාය පළාත් සභාව Central Provincial Council

ශීර්ෂය	555	ඉංජිනේරු සේවා දෙපාර්තමේන්තුව
தலைப்பு		பொறியியலாளர் சேவைகள் நினைக்கோம்
Head		Department of Engineering Services
වැයකොටස	60	සාමාන්‍ය ඉදිකිරීම් හා නඩත්තු
வேலைத்திட்டம்		பெருந்தொகுக்கள் நிறுவனத்திலும் பேணுதலும்
Programme		Construction & Maintenance of Highways
පොදුකාරී	4	සාමාන්‍ය පරිපාලන සේවා
සලකුණු		பொது நிர்வாகமும், தாபனச் சேவைகளும்
Project		General Administration & Establishment Services
උප පොදුකාරී	0	
உப சலுகை		
Sub Project		

කාර්ය මණ්ඩල සාරාංශය පළාත් සභාවේ සලකුණු Employment Summary

තනතුර හා කාණ්ඩය Position and Category	සමස්ත වැය මුදල ඇති සහතිකය Actual Expenditure				අර්ථකථනේදීද මැදිහත් වීම Estimate			
	2009		2010		2011		2012	
	තනතුර අංකය No.	වැය (රු.) සාමාන්‍ය කමුණු Salaries & Wages (Rs.)	තනතුර අංකය No.	වැය (රු.) සාමාන්‍ය කමුණු Salaries & Wages (Rs.)	තනතුර අංකය No.	වැය (රු.) සාමාන්‍ය කමුණු Salaries & Wages (Rs.)	තනතුර අංකය No.	වැය (රු.) සාමාන්‍ය කමුණු Salaries & Wages (Rs.)
කාණ්ඩයේ ඒ කොටස Group A	0	0	1	495,000	1	604,860	1	642,660
ස්ථිර	0	0	1	495,000	1	604,860	1	642,660
නිලධාරීන් Permanent								
කාණ්ඩයේ ඒ කොටස Group B	24	9,015,300	23	8,982,000	23	8,785,803	22	8,660,100
ස්ථිර	24	9,015,300	23	8,982,000	23	8,785,803	22	8,660,100
නිලධාරීන් Permanent								
තාවකාලික තනතුරු Temporary	0	0	0	0	0	0	0	0
කාණ්ඩයේ ඒ කොටස Group C	127	28,903,506	125	28,875,000	120	27,495,100	121	29,311,348
ස්ථිර	127	28,903,506	125	28,875,000	120	27,495,100	121	29,311,348
නිලධාරීන් Permanent								
තාවකාලික තනතුරු Temporary	0	0	0	0	0	0	0	0
කාණ්ඩයේ ඒ කොටස Group D	30	4,103,100	33	4,539,927	35	5,972,100	34	5,513,892
ස්ථිර	29	4,004,600	32	4,483,627	34	5,873,820	33	5,415,360
නිලධාරීන් Permanent								
තාවකාලික තනතුරු Temporary	1	98,500	1	56,300	1	98,280	1	98,532
එකතුව - ස්ථිර Total-Permanent	150	41,923,406	151	42,835,627	175	42,759,563	177	44,029,468
එකතුව - තාවකාලික Total-Temporary	1	98,500	1	56,300	1	98,280	1	98,532

මධ්‍යම පළාත් සභාව - මහජන පාලන සභාව Central Provincial Council

ශීර්ෂය	555	ඉංජිනේරු සේවා දෙපාර්තමේන්තු
தலைப்பு		பொறியியலாளர் சேவைகள் திணைக்களம்
Head		Department of Engineering Services
වැය පාදක	50	භෞමික, ඉදිකිරීම් හා තනිකරණ
வேலைத்திட்டம்		பெருந்தெருக்கள் நிர்மாணித்தலும் பேணுதலும்
Programme		Construction & Maintenance of Highways
ව්‍යාපෘතිය	4	සාමාන්‍ය පරිපාලනය හා ආයතනික සේවා
கருத்திட்டம்		பொது நிர்வாகமும், தாயணிச் சேவைகளும்
Project		General Administration & Establishment Services
උප ව්‍යාපෘතිය	0	
உப கருத்திட்டம்		
Sub Project		

ව්‍යාපෘති කාර්ය සාධන කලක්ෂිත. පොහොසත්කම් Project Objectives

01. මධ්‍යම පළාත් අමාත්‍යාංශවල ඉදිකිරීම් කාර්යයන් ක්‍රියාත්මක කිරීම
 මත්ඵය පාලන ක්‍රමයන්ගේ ස්ඵල. නිර්මාණ පනතින්ගේ නො. ග්‍රහණය කිරීම
 Implementing construction works in the Ministries of Central Provincial Council
02. ඉංජිනේරු සේවා හා භෞමික විද්‍යාත්මක සහාය ලබාදීම
 පොහොසත්කම් මගින් භාග්‍යවතු භික්ෂූන්ගේ ඉන්ද්‍රියානු සහ භෞමික
 Assist with Engineering and Wasthu
03. භෞමික විද්‍යාත්මක හා ව්‍යුහ නිර්මිත කැලසුම් ලබාදීම
 භාග්‍යවතු භික්ෂූන්ගේ ස්ඵල. නිර්මාණ පනතින්ගේ භෞමික විද්‍යාත්මක
 Providing structural plans based on Wasthu
04. ඇස්තමේන්තු කැලසුම් ප්‍රසාරණය කිරීම සඳහා දායකත්ව හා අවශ්‍ය කටයුතු ඉටුකිරීම
 මත්ඵය පාලන ක්‍රමයන්, මෙහි නො. ග්‍රහණය කිරීම. ඉන්ද්‍රියානු සහ මෙහි නො. ග්‍රහණය කිරීම
 Preparation of Estimate, Assist for Procurement procedure activities and Supervision
05. මධ්‍යම පළාත් ඉදිකිරීම් අනුප්‍රාප්ති උත්සාහ කාර්යයන් සඳහා උපදේශන ලබාදීම.
 මත්ඵය පාලන ක්‍රමයන්ගේ මෙහි නො. ග්‍රහණය කිරීම. මත්ඵය පාලන ක්‍රමයන්ගේ මෙහි නො. ග්‍රහණය කිරීම
 Provide advice for the abvos tasks according to the request of the Central Government

සුභාවික වියදම් මිණවුම Recurrent Expenditure

වැය විෂය කොටස හා කාර්යය කාණ්ඩය විස්තරය Object Code & Category	කාර්යය හා වැය විෂය කොටස Category & Object Title	සහ වියදම් උපයෝගී කළ සේවාවන් Actual Expenditure		ඇස්තමේන්තුව මතිට්ටු Estimate	
		2009	2010	2011	2012
		රු. ශ. Rs.	රු. ශ. Rs.	රු. ශ. Rs.	රු. ශ. Rs.
10	සෞඛ්‍ය සහ සේවක වැය Personal Emoluments	53,852,689	56,483,722	56,127,000	59,985,000
1001	වැටුප් හා වේතන සම්පාදන සහ වේතන Salaries and Wages	42,021,906	42,891,927	42,857,863	44,128,000
1002	අතිරේක හා නිවාඩු දින වැටුප් මෙහි නො. ග්‍රහණය කිරීම සඳහා Overtime & Holiday Pay	1,273,417	1,138,108	1,000,000	1,200,000
1003 - I	ජීවන වියදම් දීමනා භාග්‍යවතු සේවක සඳහා Cost of Living Allowances	9,047,904	10,714,798	11,213,000	12,756,000
1003 - II	වෙනත් දීමනා වෙනත් දීමනා සඳහා Other Allowances	864,902	1,059,705	383,137	800,000
1005	ජන සේවා අර්ථසාධක අරමුදල පුනරුත්ඵය සේවක සඳහා Public Service Provident Fund	0	0	1,000	1,000
1006	දේපල ණය පොලී දේපල ණය පොලී Property loan Interest	644,560	679,184	672,000	1,100,000
11	ගමන් වියදම් පිරිසිදු කිරීම සඳහා Travelling Expenses	2,044,446	1,733,151	1,800,000	1,300,000
1101	ගමන් වියදම් - දේශීය පිරිසිදු කිරීම සඳහා - දේශීය Travelling Expenses - Domestic	2,044,446	1,733,151	1,800,000	1,300,000

මධ්‍යම පළාත් සභාව, මන්නාරම ප්‍රාන්ත සභාව Central Provincial Council

ශීර්ෂය 556 ප්‍රවාහන සේවාවන්ගේ සේවා
 தலைப்பு போக்குவரத்து திணைக்களம்
 Head Department of Transport
 වැයපොදුව 47 ප්‍රවාහන සේවා
 வேலைத்திட்டம் போக்குவரத்து சேவைகள்
 Programme Transport Services
 ව්‍යාපෘතිය 4 සාමාන්‍ය පරිපාලන සහ ආයතනික සේවා
 கருத்திட்டம் பொது நிர்வாகமும், துயணி சேவைகளும்
 Project General Administration & Establishment Services
 උප ව්‍යාපෘතිය 0
 உப கருத்திட்டம் Sub Project

තාක්ෂණික සාරාංශය ප්‍රවේශන සාරාංශය Employment Summary

නමය හා කාණ්ඩය நிலைகளும் பிரிவுகளும் Position and Category	සමත් වූ මුදලින් වැයවූ මුදල Actual Expenditure				අවම වශයෙන් මුදලින් මதிනු ලබන Estimate			
	2009		2010		2011		2012	
	අංකය No.	වැටුප් හා වේතන (රු.) සමාජ සේවකයන්ගේ Salaries & Wages (Rs.)	අංකය No.	වැටුප් හා වේතන (රු.) සමාජ සේවකයන්ගේ Salaries & Wages (Rs.)	අංකය No.	වැටුප් හා වේතන (රු.) සමාජ සේවකයන්ගේ Salaries & Wages (Rs.)	අංකය No.	වැටුප් හා වේතන (රු.) සමාජ සේවකයන්ගේ Salaries & Wages (Rs.)
කණ්ඩායම් ඒ කාණ්ඩය Group A	0	0	0	0	1	450,000	1	456,000
ස්ථිර	0	0	0	0	1	450,000	1	456,000
நிலையான Permanent								
කණ්ඩායම් ඒ කාණ්ඩය Group B	1	377,000	1	350,000	0	0	0	0
ස්ථිර	1	377,000	1	350,000	0	0	0	0
நிலையான Permanent								
තාවකාලික தற்காலிக Temporary	0	0	0	0	0	0	0	0
කණ්ඩායම් ඒ කාණ්ඩය Group C	8	1,504,800	8	1,746,000	8	1,813,000	9	2,110,000
ස්ථිර	8	1,504,800	8	1,746,000	8	1,813,000	9	2,110,000
நிலையான Permanent								
තාවකාලික தற்காலிக Temporary	0	0	0	0	0	0	0	0
කණ්ඩායම් ඒ කාණ්ඩය Group D	1	179,674	1	189,838	1	187,000	1	108,000
ස්ථිර	1	179,674	1	189,838	1	187,000	1	108,000
நிலையான Permanent								
තාවකාලික தற்காலிக Temporary	0	0	0	0	0	0	0	0
එකතුව - ස්ථිර மொத்தம்-நிலையான Total-Permanent	10	2,061,474	10	2,285,838	10	2,450,000	11	2,674,000
එකතුව - තාවකාලික மொத்தம்-தற்காலிகம் Total-Temporary	0	0	0	0	0	0	0	0

මධ්‍යම පළාත් පනාට මණ්ඩල පාලන ආයතන Central Provincial Council

ශීර්ෂය	556	ප්‍රවාහන දෙපාර්තමේන්තුව
තலைපිටු		போக்குவரத்து திணைக்களம்
Head		Department of Transport
දැකවලන	47	ප්‍රවාහන සේවා
வேலைத்திட்டம்		போக்குவரத்து சேவைகள்
Programme		Transport Services
පාසානීය	4	සාමාන්‍ය පරිපාලනය හා ආයතනික සේවා
கருத்திட்டம்		பொது நிர்வாகமும், தாயகச் சேவைகளும்
Project		General Administration & Establishment Services
උප පාසානීය	0	
உப கருத்திட்டம்		
Sub Project		

පාසානීය කාර්ය කාර්ය කලක්ෂිත පොහොසත්කම් Project Objectives

- පළාත තුළ ඇති ලියාපදිංචි වෙළඳ වාහන වල තොරතුරු සහතික කිරීම
 Certify the condition of registered vehicles in the Province
- සුදුසුකම්ලත් අනුමත ගාරා 32-2013 සහ 46 දක්වා වැඩි කිරීම
 Increase the number of Suitable and approved Garages from 32 to 46 at the time of year 2015
- පළාත තුළ ලියාපදිංචි සියලුම වාහන වලට පිළිගත් වර්ගීකරණයට අනුව බලපත්‍ර ලබාදීම මගින් ආදායම ඉහළ නැංවීම
 Increase the Income by issuing License to all vehicles in the Province according an accepted classification
- ඉහළින් වායු විමෝචන වැළැක්වීම මගින් පරිසරයට හානි සිදු කිරීම
 Decrease Environmental problems by implementing programmes on proper gas discharge
- මිනිසුන් සඳහා ආරක්ෂණීය සහ විශ්වාසනීය ප්‍රවාහන සේවාවක් ලබාදීම
 Provide a safe and trustworthy transport service for Passengers from the beginning to the end
- තෝරාගන්නා ලද වාහන පමණක් භාවිතයට යොදවීම
 Use only good conditioned vehicle for transportation
- පළාත තුළ වාහන වල ලියාපදිංචි නොවූ වාහන හඳුනාගැනීම
 Identify Unregistered vehicles

සුචාරුණික වියදම් මිනවැයුම් පිරිසිදු Recurrent Expenditure

වැය විෂය කොටස හා කාණ්ඩය විෂය කොටස Object Code & Category	කාර්යය හා වැය විෂය මාතෘකාව විෂය කොටස Category & Object Title	සමස්ත වියදම් මිනවැයුම් පිරිසිදු Actual Expenditure		ඇස්තමේන්තුව මගින් Estimate	
		2009	2010	2011	2012
		රු. මි. රු.	රු. මි. රු.	රු. මි. රු.	රු. මි. රු.
10	පෞද්ගලික සහතිකී මුදල් සහ වෙනත් වැය Personal Emoluments	2,830,205	3,160,595	3,325,000	3,807,500
1001	වැටුප් හා වේතන සාමාන්‍ය සේවක සහ සේවිකාවන් Salaries and Wages	2,061,474	2,285,838	2,450,000	2,674,000
1002	අතිරේක හා නිවාඩු දින වැටුප් Hypothetical Over Time & Holiday Pay	97,553	77,981	50,000	45,000
1003 - I	සිටින වියදම් දීමනා සාමාන්‍ය සේවක සහ සේවිකාවන් Cost of Living Allowances	496,589	622,171	630,000	912,500
1003 - II	වෙනත් දීමනා සාමාන්‍ය සේවක සහ සේවිකාවන් Other Allowances	12,691	19,242	15,000	15,000
1005	ජාතික සේවා අරමුදල පුද්ගල සේවක සහ සේවිකාවන් Public Service Provident Fund	0	0	0	1,000
1006	දේපල ණය පොලී සමස්ත වියදම් මිනවැයුම් පිරිසිදු Property loan interest	161,895	155,363	180,000	160,000
11	ගමන් වියදම් මිනවැයුම් පිරිසිදු Travelling Expenses	50,452	81,475	50,000	55,000
1101	ගමන් වියදම් - දේශීය Travelling Expenses - Domestic	50,452	81,475	50,000	55,000

සුඛවාදය වියදම් මිනවුම සඳහා වැය Recurrent Expenditure

වැය විෂය සංකේතය හා කාණ්ඩය විධායක කුලීය පිහිටීම Object Code & Category	කාණ්ඩ හා වැය විෂය ආකාරය විස්තරය Category & Object Title	සත්‍ය වියදම් මිනවුම සඳහා වැය Actual Expenditure		ඇස්තමේන්තුව මතිටිම Estimate	
		2009	2010	2011	2012
		රු. ශු. Rs.	රු. ශු. Rs.	රු. ශු. Rs.	රු. ශු. Rs.
12	සැපයීම ව්‍යුහයන් Supplies	568,770	518,341	580,000	800,000
1201	ලිපිපොත් හා කාර්යාලීය අවශ්‍යතා ඇලුමිනියම් පත්‍රිකා , අලුත්වනු ලබන Stationery & Office Requisites	494,295	474,932	475,000	700,000
1202	ඉන්ධන හා ලිපිපොත් ඉන්ධන හා ලිපිපොත් Fuel & Lubricants	54,970	29,101	65,000	60,000
1203	සිරුණු Uniforms	2,385	0	3,000	3,000
1207	වෙනත් සැපයීම වෙනත් සැපයීම Other Supplies	17,120	14,308	37,000	37,000
13	සවිඳිම වියදම් පෙළඹවීම සඳහා වැය Maintenance Exp.	75,425	103,920	105,000	90,000
1301	වාහන Vehicles	0	27,700	25,000	15,000
1302	සවිඳිම හා සවි ජිප්පි, උපකරණ සවිඳිම හා සවි ජිප්පි, උපකරණ Plant, Machinery and Equipment	1,515	4,620	5,000	5,000
1307	වෙනත් වෙනත් Others	73,910	71,600	75,000	70,000
14	විවිධ ව්‍යවස්ථාපිත සේවා Contractual Services	190,090	157,520	263,000	221,500
1402	විදුලි සංදේශ සේවා විදුලි සංදේශ සේවා Telecommunication	66,463	72,204	75,000	65,000
1407	වෙනත් වෙනත් Other	123,627	85,316	188,000	156,500
19	වෙනත් සුඛවාදය වියදම් ඉහළ මිනවුම සඳහා වැය Other Recurrent Expenditure	820,760	781,385	652,000	706,000
1903	විවාද නාමික දුමිපිය බලපත්‍ර විවාද නාමික දුමිපිය බලපත්‍ර Holiday Warrants	2,020	410	7,000	6,000
1905	වෙනත් වෙනත් Other	818,740	780,975	645,000	700,000
ව්‍යවස්ථාපිත සුඛවාදය වියදම් බල පත්‍ර සුඛවාදය වියදම් බල පත්‍ර Total Recurrent Expenditure of Project		4,535,702	4,803,236	4,975,000	5,680,000
ව්‍යවස්ථාපිත සුඛවාදය වියදම් ව්‍යවස්ථාපිත සුඛවාදය වියදම් Total Expenditure of Project		4,535,702	4,803,236	4,975,000	5,680,000

சமூகசேவா சංවර්ධන දෙපාර්තමේන්තුව
கூட்டுறவு அபிவிருத்தி திணைக்களம்
Department of Co-operative Development

දර්ශනය

2015 වන විට විශිෂ්ටතම සමූහකාර සමාජයක් නිර්මාණය කිරීමට තායකත්වය දීම

இலக்கு

2015 ஆண்டளவாகும் போது உயர்ந்த தரத்திலான கூட்டுறவு சமூகமொன்றை நிறமான்பதற்கு
தலைமைத்துவம் வழங்கல்.

Vision

To be the leader in creating an excellent co-operative community in the central province by 2015

මෙහෙවර

මධ්‍යම පළාත තුළ සමූහකාර ප්‍රතිපත්ති සහ සාරධර්ම වලට අනුකූලව,
සමූහකාර ව්‍යවසාය ප්‍රවර්ධනය කිරීම උදෙසා ව්‍යවස්ථාපිත වගකීම් ඉටුකරමින් හා සමූහකාර ක්ෂේත්‍රයේ
සම්පන්නතාවය, උපදේශකය, සහායවන්නකු සහ සම්බන්ධකාරකයකු ලෙස ක්‍රියා කරමින්,
යහපාලනයකින් යුත් සමූහකාර සමිති පද්ධතියක් පළාත තුළ ස්ථාපිත කිරීම.

பணிக்சுற்று

மத்திய மாகாணத்தின் கூட்டுறவு கொள்கைகளுக்கும், ஒழுக்க விழுமியங்களுக்கும் ஏற்ற வகையில் கூட்டுறவு
தொழில் முயற்சிகளை வீருத்தி செய்வதற்குரிய சட்டவாக்க பொறுப்புகளை ஏற்று நிறைவேற்றி, கூட்டுறவுத்
துறையில் வளவாளராகவும், ஆலோசகராகவும், உதவியாளராகவும், இணைப்பாளராகவும் பணி புரிந்து மக்கள்
மதிக்கத்தக்கதொரு நல்லாட்சியுடன் கூடிய கூட்டுறவு தொகுதியை மாகாணத்துக்குள் உருவாக்குதல்

Our Mission.

To fulfill the statutory responsibilities according to the co-operative policy and the values of the Central Province
in order to promote co-operative entrepreneurship and to establish a system of cooperation societies that upholds
principals of good governance by acting as a resource person, consultant, facilitator and coordinator in the
cooperation field.



මධ්‍යම පළාත් සභාව මத்திய மாகாண சபை Central Provincial Council

கி.ச.எ. 557 සමූහාදා සංවර්ධන දෙපාර්තමේන්තුව
 தலைப்பு கூட்டுறவு அபிவிருத்தி திணைக்களம்
 Head Department of Co-operative Development

පළාත් රාජ්‍ය නිලධාරීන්ගේ අත්තිකාරම් ගිණුම් කටයුතු මාසික වශයෙන් මුද්‍රාපනික
 கணக்கு நடவடிக்கைகள் Public Officer's Advance Account Activities

අත්තිකාරම් ගිණුම් සීමාවන් முற்பணக் கணக்கு வரையறைகள் Limits of Advance Accounts	සමූහාදා දැනටමත් වැය Actual Expenditure		ඇස්තමේන්තු மதிப்பீடு Estimate	ප්‍රතිශෝධිත ඇස්තමේන්තු திருத்திய மதிப்பீடு Revised Estimate	ඇස්තමේන්තු மதிப்பீடு Estimate
	2009	2010	2011	2011	2012
	රු. ශ. Rs.	රු. ශ. Rs.	රු. ශ. Rs.	රු. ශ. Rs.	රු. ශ. Rs.
විදාදම් උපරිම සීමාව செலவின் உச்ச எல்லை Maximum Limits of Expenditure	4,403,306	4,943,995	5,324,000	0	7,000,000
දැනටමත් අවම සීමාව வரவில்லும் இழிநிலை எல்லைகள் Minimum Limits of Receipts	4,421,769	4,077,875	4,400,000	0	6,340,000
කර ගෙවෙන්නේ උපරිම සීමාව பற்று நிலுவை உச்ச வரம்பு Maximum Limits of Debit Balances	9,484,587	10,432,062	18,934,000	0	19,594,000

වැය කටයුතු අනුව විදාදම් සාරාංශය මුද්‍රාපනිකව සමුදාය ක්‍රමයෙන් වැය කිරීමේ
 වැය කටයුතු Summary of Expenditure by Programme

වැය කටයුතු අංක தொகுப்பு இல. Prog. No.	වැය කටයුතු මාසික නම தொகுப்பு பெயர் Programme Title	සමූහාදා දැනටමත් වැය Actual Expenditure		ඇස්තමේන්තු මதிப்பீடு Estimate	
		2009	2010	2011	2012
		රු. ශ. Rs.	රු. ශ. Rs.	රු. ශ. Rs.	රු. ශ. Rs.
53	සමුදාය සංවර්ධන විදාදම් மீளவரும் செலவினம் Recurrent Expenditure	68,724,412	81,144,108	74,170,000	81,970,000
	සමූහාදා සංවර්ධන கூட்டுறவு அபிவிருத்தி Development of Co-operative	68,724,412	81,144,108	74,170,000	81,970,000
53	විදාදම් එකතුව மொத்த செலவினம் Total Expenditure	68,724,412	81,144,108	74,170,000	81,970,000
	සමූහාදා සංවර්ධන கூட்டுறவு அபிவிருத்தி Development of Co-operative	68,724,412	81,144,108	74,170,000	81,970,000

මධ්‍යම පළාත් සභාව මහේස්වරාය පළාත Central Provincial Council

ශීර්ෂය 557 සමූහකාර සංවර්ධන දෙපාර්තමේන්තුව
 தலைப்பு கூட்டுறவு அபிவிருத்தி திணைக்களம்
 Head Department of Co-operative Development
 වැයවර්ගය 53 සමූහකාර සංවර්ධනය
 வேலைத்திட்டம் கூட்டுறவு அபிவிருத்தி
 Programme Development of Co-operative

ව්‍යාපෘති අනුව වියදම් සාරාංශය සලකුණු කළ ක්‍රමවේදයන්ගේ වියදම් සමහරක් සමූහකාර සංවර්ධනය සඳහා Summary of Expenditure by Projects

අංකය සලකුණු කළ Project No.	ව්‍යාපෘති නාමය සලකුණු කළ Project Title	සත්‍ය වියදම් සංඛ්‍යාලය වෙතින් Actual Expenditure		ඇස්තමේන්තුව මතීර්ෂය Estimate	
		2009	2010	2011	2012
		රු. ශ. Rs.	රු. ශ. Rs.	රු. ශ. Rs.	රු. ශ. Rs.
	සමූහකාර වියදම් Recurrent Expenditure	68,724,412	81,144,108	74,170,000	81,970,000
4	සාමාන්‍ය පරිපාලනය හා ආයතනික සේවා General Administration & Establishment Services	15,654,772	16,136,420	16,925,000	18,523,000
5	සමූහකාර සමිති සංවර්ධනය Development of Co-operative Societies	27,677,071	33,640,778	29,200,000	32,163,000
6	විමර්ශනය හා විමර්ශනය Auditing and Investigation	25,392,569	31,366,910	28,045,000	31,284,000
	මුළු වියදම් Total Expenditure	68,724,412	81,144,108	74,170,000	81,970,000
4	සාමාන්‍ය පරිපාලනය හා ආයතනික සේවා General Administration & Establishment Services	15,654,772	16,136,420	16,925,000	18,523,000
5	සමූහකාර සමිති සංවර්ධනය Development of Co-operative Societies	27,677,071	33,640,778	29,200,000	32,163,000
6	විමර්ශනය හා විමර්ශනය Auditing and Investigation	25,392,569	31,366,910	28,045,000	31,284,000

මධ්‍යම පළාත් සභාව මහජන සහකාර සභා Central Provincial Council

- කිසිදු 557 සමස්ත සංවර්ධන දෙපාර්තමේන්තුව
- කළමනාකරු සංවර්ධන අංශය
- Head Department of Co-operative Development
- වැය වර්ගය 53 සමස්ත සංවර්ධන
- සැලසුම් කළමනාකරු
- Programme Development of Co-operative
- ව්‍යාපෘතිය 4 සාමාන්‍ය පරිපාලන සහ ආයතනික සේවා
- ප්‍රවේශන 0
- Project General Administration & Establishment Services
- උප ව්‍යාපෘතිය 0
- Sub Project

කාර්ය මණ්ඩල සාරාංශය ප්‍රවේශන සාරාංශය Employment Summary

තනතුර හා කාණ්ඩය Position and Category	සත්‍ය වැය මුදල වැය වූ සේවකයන් Actual Expenditure				ඇස්තමේන්තුව මත පදනම් Estimate			
	2009		2010		2011		2012	
	සේවක අංකය No.	වැටුප් හා වේතන (රු.) සමාජ සේවකයන් Salaries & Wages (Rs.)	සේවක අංකය No.	වැටුප් හා වේතන (රු.) සමාජ සේවකයන් Salaries & Wages (Rs.)	සේවක අංකය No.	වැටුප් හා වේතන (රු.) සමාජ සේවකයන් Salaries & Wages (Rs.)	සේවක අංකය No.	වැටුප් හා වේතන (රු.) සමාජ සේවකයන් Salaries & Wages (Rs.)
කණ්ඩායම් ඒ කණ 1 Group A	1	395,000	1	420,000	1	478,000	1	478,000
ස්ථිර	1	395,000	1	420,000	1	478,000	1	478,000
නිලධාරී								
Permanent								
කණ්ඩායම් ඒ කණ 1 Group B	1	395,000	1	386,000	1	399,000	1	400,000
ස්ථිර	1	395,000	1	386,000	1	399,000	1	400,000
නිලධාරී								
Permanent								
තාවකාලික	0	0	0	0	0	0	0	0
ප්‍රතිකාලීන								
Temporary								
කණ්ඩායම් ඒ කණ 1 Group C	29	6,428,142	31	6,889,000	32	7,772,000	33	7,075,000
ස්ථිර	29	6,428,142	31	6,889,000	32	7,772,000	33	7,075,000
නිලධාරී								
Permanent								
තාවකාලික	0	0	0	0	0	0	0	0
ප්‍රතිකාලීන								
Temporary								
කණ්ඩායම් ඒ කණ 2 Group D	9	2,010,000	8	1,632,375	10	1,051,000	10	2,017,000
ස්ථිර	8	1,890,000	8	1,632,375	10	1,051,000	10	2,017,000
නිලධාරී								
Permanent								
තාවකාලික	1	120,000	0	0	0	0	0	0
ප්‍රතිකාලීන								
Temporary								
එකතුව - ස්ථිර	39	9,108,142	41	9,327,375	44	9,700,000	45	9,970,000
මුළු-ස්ථිර								
Total-Permanent								
එකතුව - තාවකාලික	1	120,000	0	0	0	0	0	0
මුළු-තාවකාලික								
Total-Temporary								

මධ්‍යම පළාත් සභාව மத்திய மாகாண சபை Central Provincial Council

- ශීර්ෂය 557 සමූපකාර සංවර්ධන දෙපාර්තමේන්තුව
- தலைப்பு 557 கூட்டுறவு அபிவிருத்தி திணைக்களம்
- Head Department of Co-operative Development
- වැයවර්ගය 53 සමූපකාර සංවර්ධනය
- வேலைத்திட்டம் 53 கூட்டுறவு அபிவிருத்தி
- Programme Development of Co-operative
- ව්‍යාපෘතිය 5 සමූපකාර සමිති සංවර්ධනය
- கருத்திட்டம் 5 கூட்டுறவு சங்கங்களின் அபிவிருத்தி
- Project Development of Co-operative Societies
- උප ව්‍යාපෘතිය 0
- உப கருத்திட்டம் 0
- Sub Project

කාර්ය මණ්ඩල සාරාංශය பதவியணியினர் சுருக்கம் Employment Summary

සේවය හා කාණ්ඩය நிலைகளும் பிரிவுகளும் Position and Category	සත්‍ය වියදම් දැරූ සේවයන් Actual Expenditure				ආස්තමේන්තුව මතීම් Estimate			
	2009		2010		2011		2012	
	ගණන எண்ணிக்கை No.	වැටුප් හා වේතන (රු.) சம்பளங்களும் கலிகளும் (ரூ.) Salaries & Wages (Rs.)	ගණන எண்ணிக்கை No.	වැටුප් හා වේතන (රු.) சம்பளங்களும் கலிகளும் (ரூ.) Salaries & Wages (Rs.)	ගණන எண்ணிக்கை No.	වැටුප් හා වේතන (රු.) சம்பளங்களும் கலிகளும் (ரூ.) Salaries & Wages (Rs.)	ගණන எண்ணிக்கை No.	වැටුප් හා වේතන (රු.) சம்பளங்களும் கலிகளும் (ரூ.) Salaries & Wages (Rs.)
කණ්ඩායම් A කාණ්ඩය Group A	0	0	0	0	0	0	0	0
ස්ථිර நிலையான Permanent	0	0	0	0	0	0	0	0
කණ්ඩායම් B කාණ්ඩය Group B	6	1,470,000	3	1,594,000	4	1,177,000	5	1,454,000
ස්ථිර நிலையான Permanent	6	1,470,000	3	1,594,000	4	1,177,000	5	1,454,000
තාවකාලික தற்காலிக Temporary	0	0	0	0	0	0	0	0
කණ්ඩායම් C කාණ්ඩය Group C	99	18,150,596	94	23,200,000	89	19,573,000	86	19,806,000
ස්ථිර நிலையான Permanent	99	18,150,596	94	23,200,000	89	19,573,000	86	19,806,000
තාවකාලික தற்காலிக Temporary	0	0	0	0	0	0	0	0
කණ්ඩායම් D කාණ්ඩය Group D	0	0	0	0	0	0	0	0
ස්ථිර நிலையான Permanent	0	0	0	0	0	0	0	0
තාවකාලික தற்காலிக Temporary	0	0	0	0	0	0	0	0
එකතුව - ස්ථිර மொத்தம்-நிலையான Total-Permanent	105	19,620,596	97	24,794,000	93	20,750,000	91	21,260,000
එකතුව - තාවකාලික மொத்தம்-தற்காலிகம் Total-Temporary	0	0	0	0	0	0	0	0

මධ්‍යම පළාත් සභාව මத்தඪ්‍ය ප්‍රාන්ත සභා Central Provincial Council

ශීර්ෂය	557	සමුදායාර සංවර්ධන දෙපාර්තමේන්තුව
තලමටු		සාධාරණ ඉඩවිලුඪ්‍ය ත්‍යාගකරණ
Head		Department of Co-oprative Development
වැයවර්ග	53	සමුදායාර සංවර්ධන
සැලසුම්පිටු		සාධාරණ ඉඩවිලුඪ්‍ය
Programme		Development of Co-operative
ව්‍යාපෘතිය	6	විගණනය හා විමර්ශනය
ප්‍රභේද		කණකරණය හා ප්‍රමාණය
Project		Auditing and Investigation
උප ව්‍යාපෘතිය	0	
උප ප්‍රභේද		
Sub Project		

කාර්ය මණ්ඩල සාරාංශය පදවිභාගිභිණ්‍ය ප්‍රකරණ Employment Summary

තනතුර හා කාර්යය නිලයකරණ පිලිබඳව Position and Category	පවත් වනු ලබන වැය Actual Expenditure				ඇස්තමේන්තුව මතටු Estimate			
	2009		2010		2011		2012	
	තනතුර අංක No.	වැටුප් හා වේතන (රු.) සමාජිකයන් Salaries & Wages (Rs.)	තනතුර අංක No.	වැටුප් හා වේතන (රු.) සමාජිකයන් Salaries & Wages (Rs.)	තනතුර අංක No.	වැටුප් හා වේතන (රු.) සමාජිකයන් Salaries & Wages (Rs.)	තනතුර අංක No.	වැටුප් හා වේතන (රු.) සමාජිකයන් Salaries & Wages (Rs.)
කණ්ඩායම් ඒ කණ්ඩායම Group A	0	0	0	0	0	0	0	0
ස්ථිර	0	0	0	0	0	0	0	0
නිලයකරණ Permanent								
කණ්ඩායම් ඒ කණ්ඩායම Group B	1	283,000	5	2,724,000	2	636,000	2	608,000
ස්ථිර	1	283,000	5	2,724,000	2	636,000	2	608,000
නිලයකරණ Permanent								
තාවකාලික තනතුර Temporary	0	0	0	0	0	0	0	0
කණ්ඩායම් ඒ කණ්ඩායම Group C	90	17,516,296	89	20,125,000	91	19,114,000	87	19,847,000
ස්ථිර	90	17,516,296	89	20,125,000	91	19,114,000	87	19,847,000
නිලයකරණ Permanent								
තාවකාලික තනතුර Temporary	0	0	0	0	0	0	0	0
කණ්ඩායම් ඒ කණ්ඩායම Group D	0	0	0	0	0	0	0	0
ස්ථිර	0	0	0	0	0	0	0	0
නිලයකරණ Permanent								
තාවකාලික තනතුර Temporary	0	0	0	0	0	0	0	0
එකතුව-ස්ථිර මුළු-නිලයකරණ Total-Permanent	91	17,799,296	94	22,849,000	93	19,750,000	89	20,455,000
එකතුව-තාවකාලික මුළු-තනතුර Total-Temporary	0	0	0	0	0	0	0	0

මධ්‍යම පළාත් සභාව මහජන පාලන සභාව Central Provincial Council

ශීර්ෂය	557	සමූහකාර සංවර්ධන දෙපාර්තමේන්තුව
තலைப்பு		කැ.රු.ල.ව. අධිකාරීකර්මයේ නීතිකරණය
Head		Department of Co-operative Development
වැයසටහන	53	සමූහකාර සංවර්ධන
විෂයය		කැ.රු.ල.ව. අධිකාරීකර්මය
Programme		Development of Co-operative
ව්‍යාපෘතිය	4	සාමාන්‍ය පරිපාලන හා ආයතනික සේවා
ප්‍රවේශය		පොදු நிලධානකර්මය, තාපන සේවාවන්
Project		General Administration & Establishment Services
උප ව්‍යාපෘතිය	0	
Sub Project		

ව්‍යාපෘති කාර්ය මාර්ග ප්‍රවේශයන් Project Objectives

01. සමූහකාර දෙපාර්තමේන්තුව සඳහා කාර්යාලය, දිස්ත්‍රික් කාර්යාල හා කලාප කාර්යාල මගින් පළාතේ සමූහකාර ව්‍යාපෘති මාර්ග සඳහා වන සංවර්ධන කටයුතු හා විකේත කටයුතු මෙහෙයවීම සඳහා ආයතනික සේවා මෙහෙයවීම
 කැ.රු.ල.ව. නීතිකරණයේ මාර්ගය අනුගමනය, කැ.රු.ල.ව. අධිකාරීකර්මයේ මාර්ගය අනුගමනය සඳහා වන සමූහකාර ව්‍යාපෘති මාර්ග සඳහා වන සංවර්ධන කටයුතු හා විකේත කටයුතු මෙහෙයවීම සඳහා ආයතනික සේවා මෙහෙයවීම
 සංවර්ධන කටයුතු සඳහා වන සමූහකාර ව්‍යාපෘති මාර්ග සඳහා වන සංවර්ධන කටයුතු මෙහෙයවීම සඳහා ආයතනික සේවා මෙහෙයවීම
 Development activities to improve Provincial Co-operative sector through Provincial office of Co-operative Department, District Offices, Zonal Offices and Operate Establishment services in order to guide Auditing activities

සුඛවාදී වියදම් මිනවුම සඳහා වන Recurrent Expenditure

වැය විෂය සංකේතය හා කාණ්ඩය විෂයයේ ක්‍රමය විෂයයේ ක්‍රමය Object Code & Category	කාණ්ඩ හා වැය විෂය මාර්ගය විෂයයේ ක්‍රමය විෂයයේ ක්‍රමය Category & Object Title	වත්මන් වියදම් සංඛ්‍යාව සඳහා වන Recurrent Expenditure		ඇස්තමේන්තුව මත Estimate	
		2009	2010	2011	2012
		රු. මු. Rs.	රු. මු. Rs.	රු. මු. Rs.	රු. මු. Rs.
10	පෞද්ගලික සේවකයන් සඳහා වන වැටුප්පත්ති Personal Emoluments	12,156,727	12,889,602	13,225,000	14,331,000
1001	වැටුප් හා වෙනත් සේවකයන් සඳහා වන වැටුප්පත්ති Salaries and Wages	9,228,142	9,327,375	9,700,000	9,970,000
1002	අතිරේක හා නිවාඩු දින වැටුප් මෙහෙයවීම සඳහා වන වැටුප්පත්ති Overtime & Holiday Pay	348,206	446,634	300,000	350,000
1003 - I	ජීවන වියදම් දීමනා සේවකයන් සඳහා වන වැටුප්පත්ති Cost of Living Allowances	2,348,828	2,791,334	2,900,000	3,230,000
1003 - II	වෙනත් දීමනා සඳහා වන වැටුප්පත්ති Other Allowances	150,271	178,170	124,000	630,000
1005	රාජ්‍ය සේවා සඳහා වන වැටුප්පත්ති පුද්ගල සේවකයන් සඳහා වන වැටුප්පත්ති Public Service Provident Fund	0	0	1,000	1,000
1006	දේපල ණය වොලී දේපල ණය වොලී Property loan Interest	81,280	146,089	200,000	150,000
11	ගමන් වියදම් පිරිසිදු කිරීම සඳහා වන වැටුප්පත්ති Travelling Expenses	248,575	370,839	250,000	350,000
1101	ගමන් වියදම් - දේශීය පිරිසිදු කිරීම සඳහා වන වැටුප්පත්ති Travelling Expenses - Domestic	248,575	370,839	250,000	350,000
12	වැයවීමේ ව්‍යුහයන් සඳහා වන වැටුප්පත්ති Supplies	996,686	915,970	1,135,000	1,380,000
1201	ලිපිපිටපත් හා කාර්යාලීය අවශ්‍යතා පුද්ගල සේවකයන් සඳහා වන වැටුප්පත්ති Stationery & Office Requisites	460,205	368,318	350,000	450,000
1202	ඉන්ධන හා ලිපිපිටපත් ඉන්ධන හා ලිපිපිටපත් Fuel & Lubricants	511,061	518,906	750,000	750,000
1203	මිල ඇඳුම් ජීලට්ටු Uniforms	25,420	28,746	35,000	30,000
1206	සන්නිවේදන හා විදුලි උපකරණ පොදු සේවකයන් සඳහා වන වැටුප්පත්ති Mechanical & Electrical goods	0	0	0	100,000
1207	වෙනත් වැයවීම් ඉහත සඳහන් වන වැයවීම් Other Supplies	0	0	0	50,000

ஐக்கிய மக்கள் சபை மீளவும் செலவினம் Recurrent Expenditure

வருவியின் வகை அல்லது வகைப்பாடு விடயக் குறியீடு மற்றும் பிரிவு Object Code & Category	வகை அல்லது வருவியின் வகைப்பாடு பிரிவு மற்றும் விடயத் தலைப்பு Category & Object Title	மீளவும் செலவினம் Actual Expenditure		ஆக்காய்க்கல்லை மதிப்பீடு Estimate	
		2009	2010	2011	2012
		ரூ. கு. ரூ.	ரூ. கு. ரூ.	ரூ. கு. ரூ.	ரூ. கு. ரூ.
13	பராமரிப்பு செலவுகள் Maintenance Exp.	825,635	892,807	1,100,000	905,000
1301	வாகனங்கள் Vehicles	592,463	647,324	800,000	700,000
1302	பயணிகள் அல்லது வாகனப் பராமரிப்பு Plant, Machinery and Equipment	105,952	152,213	200,000	130,000
1303	கட்டிடக்கலை அல்லது கட்டிடக்கலை Building and Structures	127,220	93,070	100,000	75,000
14	மேம்பாட்டுச் சேவைகள் Contractual Services	732,001	724,979	915,000	857,000
1401	பரிசு போக்குவரத்து Transport	0	4,800	5,000	5,000
1402	தொலைநெடூர் சேவை Telecommunication	228,441	231,772	300,000	250,000
1403	பஞ்சு கட்டணம் Postal Charges	133,768	178,057	200,000	200,000
1404	மின்சாரம் மற்றும் நீர் Electricity and Water	270,135	229,266	300,000	300,000
1405	வடிகால் மற்றும் கட்டணம் Rents and Hire Charges	60,000	60,000	60,000	60,000
1406	வரி மற்றும் வரி Rates & Taxes to Local Authorities	39,657	21,084	50,000	42,000
19	மீளவும் செலவினம் Other Recurrent Expenditure	695,148	342,423	300,000	700,000
1903	விடுமுறை அனுமதி Holiday Warrants	94,415	56,340	100,000	100,000
1905	மீளவும் செலவினம் Other	600,733	286,083	200,000	600,000
மீளவும் செலவினம் செலவுகள் Total Recurrent Expenditure of Project		15,654,772	16,136,420	16,925,000	18,523,000
மீளவும் செலவினம் செலவுகள் Total Expenditure of Project		15,654,772	16,136,420	16,925,000	18,523,000

செவ்வாசார சேவிக வோமீசன் சபாவி
சுட்டுறவு பணியாளர் ஆணைக்குழு
Co-operative Employees' Commission

மேலேவிர

மலாமி சலானே செவ்வாசார சேவிகவன்சே டூர்சனிக ஸாவிச வகழ்வு கிரீம சடஸ மழின் சமீசன்மேசன் சவலி
சுதி நேனிக விடி விமாதவன்சிக சிசமீசன்வி அனுசுலவி கவிழ்வு கிரீமல சவ
சேவிக ஸூல சாமிதவ ஸா கலமீசாசாரசவ சுகீன் சேவிகவன்சே சாகர்த சல விச விசவன் சுதி கர்மீன்
சுசாசமீக அஸவ ஸா சாரசாவிசரிமவ சுகீ விழ்வு கிரீமல சாசவ விச

பணிக்சுற்று

மக்தீய மாகாண சுட்டுறவு ஊழியர்களின் பாதுகாப்பவ சிறுதீப்படுக்துவதற்கு ஊழியர்கள் தொடர்பாக
இயற்றப்பட்டுள்ள சட்ட ஏற்பாடுகளுக்கும் நிபந்திசகளுக்கும் இணங்கியவாறு அவர்கள் செயற்படுவதற்கும்
ஊழியர்களின் நலன்புரி விடயங்கள் மற்றும் முகாமைக்துவ விடயங்களின் ஊடாக பணியாளர்களின் மனப்பாங்கில்,
மாற்றத்தை ஏற்படுக்தீ அவர்களின் மனநிலையை மேம்படுக்தீ செயற்கிறமை அவ்லிருக்தீ செய்வதற்கு நமது
பங்களிப்பு வழங்குவதாசும்.

Mission

Ensure active contribution providing adequate security of the employees in compliance with terms and conditions of the statute of the commission and persuade employees for quality and benevolent service .

Also to improve the quality and quantity of the services through better welfare schemes and management in accordance with individual views of the employees.

මධ්‍යම පළාත් සභාව, මන්නාරම මාකාන සභා Central Provincial Council

ලිපිනය 558 සමූහකාර සේවක කොමිෂන් සභාව
 தலைப்பு கூட்டுறவு பணியாளர் ஆணைக்குழு
 Head Co-operative Employee's Commission

පළාත් රාජ්‍ය නිලධාරීන්ගේ අත්තිකාරම් ගිණුම් කටයුතු මාකාන අරුණ උ.ත්තිප්‍රොකත්තරුකරුකකාන මුරුපනක
 கணக்கு நடவடிக்கைகள் Public Officer's Advance Account Activities

අත්තිකාරම් ගිණුම් පිභාවන් මුරුපනක කනාකු වරායතෘකෘන Limits of Advance Accounts	සමා නිදඳු උ.භෘභාභු සෙසෙවෘභ		ඇස්තමේන්තුව මතිප්පිඳු Estimate	භුතිභෙදිභ ඇස්තමේන්තුව මතිප්පිඳු Revised Estimate	ඇස්තමේන්තුව මතිප්පිඳු Estimate
	2009	2010	2011	2011	2012
	රු. ශු. Rs.	රු. ශු. Rs.	රු. ශු. Rs.	රු. ශු. Rs.	රු. ශු. Rs.
විදඳුම උපපිභ පිභාව සෙසෙවෘභ උ.භෘ භෘභෘ Maximum Limits of Expenditure	789,649	424,435	907,000	0	600,000
උඳුමෙ අභම පිභාව වරායවෘභෘභෘ භෘභෘභෘභෘ Minimum Limits of Receipts	688,555	265,836	333,300	0	242,000
භර භෙභසන්ගේ උපපිභ පිභාව භරුභෘභෘභෘ උ.භෘ භෘභෘ Maximum Limits of Debit Balances	1,157,945	1,433,038	4,445,700	0	4,803,700

වැඩසටහන් අනුව විදඳුම සාරාංශය මතරුභෘභෘභෘභෘභෘ සෙසෙවෘභෘ ශු.රු.කකුක Summary of Expenditure by Programme

වැඩසටහන අංකි- මි.භ. Prog. No.	වැඩසටහන් මාතෘතාව මතරුභෘභෘභෘභෘ Programme Title	සමා නිදඳු උ.භෘභාභු සෙසෙවෘභ		ඇස්තමේන්තුව මතිප්පිඳු Estimate	
		2009	2010	2011	2012
		රු. ශු. Rs.	රු. ශු. Rs.	රු. ශු. Rs.	රු. ශු. Rs.
3	භෘභෘභෘභෘ විදඳුම මෘභෘභෘභෘ සෙසෙවෘභ Recurrent Exp. පළාත් සමා පපිභාභෘභෘ මාකාන සභා මරුභෘභෘ Provincial Administration	3,916,760	3,568,382	3,687,000	3,965,000
		3,916,760	3,568,382	3,687,000	3,965,000
3	භෘභෘභෘභෘ විදඳුම මෘභෘභෘභෘ සෙසෙවෘභ Capital Exp. පළාත් සමා පපිභාභෘභෘ මාකාන සභා මරුභෘභෘ Provincial Administration	80,950	97,028	100,000	100,000
		80,950	97,028	100,000	100,000
3	විදඳුම භෘභෘභෘ මෘභෘභෘභෘ සෙසෙවෘභ Total Exp. පළාත් සමා පපිභාභෘභෘ මාකාන සභා මරුභෘභෘ Provincial Administration	3,997,710	3,665,410	3,787,000	4,065,000
		3,997,710	3,665,410	3,787,000	4,065,000

වැඩසටහන 3 පළාත් සමා පපිභාභෘභෘ
 வேலைத்திட்டம் மாகாண சபை நிர்வாகம்
 Programme Provincial Administration

ව්‍යාපෘති අනුව විදඳුම සාරාංශය කරුභෘභෘභෘභෘභෘ සෙසෙවෘභෘ ශු.රු.කකුක Summary of Expenditure by Projects

අංකය කරුභෘභෘභෘ මි.භ. Project No.	ව්‍යාපෘති මාතෘතාව කරුභෘභෘභෘභෘ Project Title	සමා නිදඳු උ.භෘභාභු සෙසෙවෘභ		ඇස්තමේන්තුව මතිප්පිඳු Estimate	
		2009	2010	2011	2012
		රු. ශු. Rs.	රු. ශු. Rs.	රු. ශු. Rs.	රු. ශු. Rs.
4	භෘභෘභෘභෘ විදඳුම මෘභෘභෘභෘ සෙසෙවෘභ Recurrent Exp. සාමාන්‍ය පපිභාභෘභෘ හා අභෘභෘභෘභෘ මෘභෘභෘභෘ මරුභෘභෘභෘ. මෘභෘභෘභෘ සෙසෙවෘභ General Administration & Establishment Services	3,916,760	3,568,382	3,687,000	3,965,000
		3,916,760	3,568,382	3,687,000	3,965,000
4	භෘභෘභෘභෘ විදඳුම මෘභෘභෘභෘ සෙසෙවෘභ Capital Exp. සාමාන්‍ය පපිභාභෘභෘ හා අභෘභෘභෘභෘ මෘභෘභෘභෘ මරුභෘභෘභෘ. මෘභෘභෘභෘ සෙසෙවෘභ General Administration & Establishment Services	80,950	97,028	100,000	100,000
		80,950	97,028	100,000	100,000
4	විදඳුම භෘභෘභෘ මෘභෘභෘභෘ සෙසෙවෘභ Total Exp. සාමාන්‍ය පපිභාභෘභෘ හා අභෘභෘභෘභෘ මෘභෘභෘභෘ මරුභෘභෘභෘ. මෘභෘභෘභෘ සෙසෙවෘභ General Administration & Establishment Services	3,997,710	3,665,410	3,787,000	4,065,000
		3,997,710	3,665,410	3,787,000	4,065,000

மேற்கு மதுரை மக்கள் பிரதிநிதி சபை Central Provincial Council

தலைப்பு: 558 மதுரை மதுரை மதுரை மதுரை
 Head: Co-operative Employee's Commission
 திட்டம்: 3 மதுரை மதுரை மதுரை
 Programme: மதுரை மதுரை மதுரை
 திட்டம்: 4 மதுரை மதுரை மதுரை
 Project: மதுரை மதுரை மதுரை
 Sub Project: 0

தலைப்பு மதுரை மதுரை மதுரை மதுரை Employment Summary

தலைப்பு மற்றும் வகை Position and Category	மதுரை மதுரை மதுரை மதுரை Actual Expenditure				மதுரை மதுரை மதுரை மதுரை Estimate			
	2009		2010		2011		2012	
	மதுரை No.	மதுரை (ரூ.) Salaries & Wages (Rs.)	மதுரை No.	மதுரை (ரூ.) Salaries & Wages (Rs.)	மதுரை No.	மதுரை (ரூ.) Salaries & Wages (Rs.)	மதுரை No.	மதுரை (ரூ.) Salaries & Wages (Rs.)
மதுரை மதுரை மதுரை Group A	0	0	0	0	0	0	0	0
மதுரை மதுரை மதுரை Permanent	0	0	0	0	0	0	0	0
மதுரை மதுரை மதுரை Group B	1	479,000	1	390,000	1	400,000	1	407,000
மதுரை மதுரை மதுரை Permanent	1	479,000	1	390,000	1	400,000	1	407,000
மதுரை மதுரை மதுரை Group C	6	1,452,258	6	1,078,000	6	1,286,000	4	1,067,000
மதுரை மதுரை மதுரை Permanent	0	0	0	0	0	0	0	0
மதுரை மதுரை மதுரை Group D	1	208,400	1	180,270	1	142,000	2	337,000
மதுரை மதுரை மதுரை Permanent	1	208,400	1	180,270	1	142,000	1	196,000
மதுரை மதுரை மதுரை Group E	0	0	0	0	0	0	1	141,000
மதுரை மதுரை மதுரை Total-Permanent	8	2,139,558	8	1,648,270	8	1,828,000	6	1,670,000
மதுரை மதுரை மதுரை Total-Temporary	0	0	0	0	0	0	1	141,000

මධ්‍යම පළාත් සභාව මණ්ඩලාධිකාරණයේ සභාව Central Provincial Council

කිසිසය	5555 සමූහකාර සේවක කොමිෂන් සභාව
தலைப்பு Head	கூட்டுறவு பணியாளர் ஆணைக்குழு Co-operative Employees' Commission
වැයසටහන	3 පළාත් සභා පරිපාලනය
வேலைத்திட்டம் Programme	மாகாண சபை நிர்வாகம் Provincial Administration
ව්‍යාපෘතිය	4 සාමාන්‍ය පරිපාලනය හා ආයතනික සේවා
கருத்திட்டம் Project	பொது நிர்வாகமும், தாயகச் சேவைகளும் General Administration & Establishment Services
උප ව්‍යාපෘතිය	0
உப கருத்திட்டம் Sub Project	

ව්‍යාපෘති කාර්ය මාර්ග කලක්ෂිත වූ ප්‍රෝජෙක්ට්ස් Project Objectives

- සමූහකාර කාර්ය මණ්ඩල සඳහා ගැනීම උසස් කිරීමේ විෂය කාර්ය පටිපාටි සහස් කිරීම සහ විවාද අභියාචනා විභාග කිරීම
கூட்டுறவு பணியாளர் ஆட்சேர்ப்பு, பதவியுயர்வு, நடத்தை கோள்கை திட்டத்தை தயாரித்தல் மற்றும் அவற்றுக்கான முறைப்பீடுகளை பரிசீலித்தல்
Recruit Co-operative employees, provide Promotions, Preparation of Disciplinary code and inspect the requests
- සමූහකාර සේවක වැටුප් ක්‍රම හා දීමනා නියම කිරීම
கூட்டுறவு பணியாளர்களின் வேతன முறை மற்றும் கொடுப்பனவுகளை விதித்தல்
Decisions on Salary scales and Allowances of Co-operative employees
- කොමිෂන් සභා තීරණ සඳහා ඉඩ දීම
ஆணைக்குழுவின் முடிவுகளை வற்புட்படுத்தல்
Empower the decisions of the Commission

සුඛවාදී වියදම් මිඛවලයම් සෙසවිසබ් Recurrent Expenditure

වැය විෂය ක-මණ්ඩල හා කාර්ය විෂය විධායක ක්‍රමානු මාර්ග පිලිබද Object Code & Category	කාර්ය විෂය හා වැය විෂය මාතෘකාව பிரிவு மற்றும் விடயத் தலைப்பு Category & Object Title	සමාන වියදම් උණ්ඩු සෙසවිසබ් Actual Expenditure		අදාළ මණ්ඩල මණ්ඩලාධිකාරණයේ Estimate	
		2009	2010	2011	2012
		රු. ශ්‍ර. Rs.	රු. ශ්‍ර. Rs.	රු. ශ්‍ර. Rs.	රු. ශ්‍ර. Rs.
10	පෞද්ගලික පවිතරි ඇණිතම් වෛද්‍යානුකූල Personal Emoluments	2,848,036	2,660,551	2,742,000	2,910,000
1001	වැටුප් හා වේතන සමාජනුකූලයම් හා වේතන Salaries and Wages	2,138,658	1,648,270	1,828,000	1,811,000
1002	අතිපාල හා නිවාඩු දින වැටුප් මෛත්‍රික ඥාණ මාර්ග පිලිබද කොටුප්පනුකූල Overtime & Holiday Pay	86,171	134,326	80,000	119,000
1003 - I	විවිධ වියදම් දීමනා සාමාජික සෙසවුනු කොටුප්පනු Cost of Living Allowances	294,639	423,148	504,000	563,000
1003 - II	වෙනත් දීමනා ඉසායා කොටුප්පනු Other Allowances	293,551	423,148	300,000	386,000
1005	පාස් සේවා අධිකාරණය අරමුණ මුසා සෙසවුනු සොපනු Public Service Provident Fund	0	0	0	1,000
1006	දේපල ණය පොලී සොල්කුනුකූල Property loan Interest	32,016	31,659	30,000	30,000
11	මණ්ඩල වියදම් පිරිසායන සෙසවුනු Travelling Expenses	21,690	40,451	75,000	70,000
1101	මණ්ඩල වියදම් - දේශීය පිරිසායන සෙසවුනු - උණ්ඩු Travelling Expenses - Domestic	21,690	40,451	75,000	70,000
12	මුසා වෛද්‍ය භාණ්ඩුකූල Supplies	397,275	168,000	235,000	326,000
1201	ලිපිපිටි හා කාර්යාලීය අවශ්‍යතා මුසා වෛද්‍ය භාණ්ඩුකූල, මුසා වෛද්‍ය භාණ්ඩුකූල Stationery & Office Requisites	115,914	99,838	100,000	90,000
1202	ඉන්ධන හා ලිපිපිටි කෙල් ආවේණික, උණ්ඩු මුසා වෛද්‍ය භාණ්ඩුකූල Fuel & Lubricants	238,570	13,846	100,000	100,000
1203	නිල ඇඳුම් ජිනුකූල Uniforms	3,920	0	0	6,000
1206	සාමාජික සෙසවුනු හා විදුලි උපකරණ මුසා වෛද්‍ය භාණ්ඩුකූල Mechanical & Electrical goods	4,887	4,584	5,000	10,000
1207	වෙනත් මුසා වෛද්‍ය භාණ්ඩුකූල Other Supplies	33,984	39,732	30,000	120,000

கிரமய தலைப்பு Head - 560

සෞඛ්‍ය, දේශීය වෛද්‍ය, සමාජ සුභ සාධන සහ පරිවාස හා ලාංචනකර්ම
අමාත්‍යාංශය
சுகாதாரமும், சமூக நலனும், நன்னடத்தை, சிறுவர் பராமரிப்பு சேவைகள்
அமைச்சு
Ministry Of Health , Indigenous Medicine, Social Welfare, Probation & Child Care
Activities

දර්ශනය

2015 දී සුවසන සැලසුණු ජනතාවක්

இலக்கு

2015 ஆம் ஆண்டில் சுகநலமிக்க மக்களை உருவாக்குதல்.

Vision

Healthier and Wealthier general public in 2015.



මධ්‍යම පළාත් සභාව - මහජන සාමාජිකයන්ගේ සභාව Central Provincial Council

සෞඛ්‍ය, දේශීය වෛද්‍ය, සමාජ සුභසාධන සහ පරිවහන හා ලබාදෙන සේවා අමාත්‍යාංශය
 සෞඛ්‍ය, අද්විතීය වෛද්‍ය, සමාජ සුභසාධන සහ පරිවහන හා ලබාදෙන සේවා අමාත්‍යාංශය
 Ministry of Health, Indigenous Medl., Social Welfare & Probation & Child Care Services

ශීර්ෂ අනුව වියදම් සාරාංශය තහවුරු කළ ප්‍රමුඛයාගේ සමස්ත වියදම් Summary of Expenditure by Heads

ශීර්ෂ අංකය තහවුරු කළ. Head No.	දෙපාර්තමේන්තුව නිකුත්කරු Department	සමස්ත වියදම් සංඛ්‍යාපන සමස්තය Actual Expenditure		ඇස්තමේන්තුව මතීර්ෂය Estimate	
		2009	2010	2011	2012
		රු. ශ්‍ර. Rs.	රු. ශ්‍ර. Rs.	රු. ශ්‍ර. Rs.	රු. ශ්‍ර. Rs.
	පුනරාවර්තන වියදම් Recurrent Expenditure	3,345,546,194	3,716,093,295	3,760,027,000	3,944,642,000
560	සෞඛ්‍ය අමාත්‍යාංශය සෞඛ්‍ය අමාත්‍යාංශය Ministry of Health	33,114,206	34,455,556	35,790,000	37,000,000
561	සෞඛ්‍ය සේවා දෙපාර්තමේන්තුව සෞඛ්‍ය සේවා දෙපාර්තමේන්තුව Department of Health services	3,036,701,076	3,378,716,259	3,407,213,000	3,546,100,000
562	ආයුර්වේද දෙපාර්තමේන්තුව ආයුර්වේද නිකුත්කරු Department of Ayurvedic	127,480,603	146,944,685	169,000,000	205,650,000
563	සමාජ සුභසාධන, පරිවහන හා ලබාදෙන සේවා දෙපාර්තමේන්තුව සමාජ සුභසාධන, පරිවහන හා ලබාදෙන සේවා දෙපාර්තමේන්තුව Dep. of Social Welfare, Probation and Child Care Services	148,250,309	155,976,795	148,024,000	155,892,000
	මූලික වියදම් Capital Expenditure	387,138,879	395,557,220	332,000,000	347,000,000
560	සෞඛ්‍ය අමාත්‍යාංශය සෞඛ්‍ය අමාත්‍යාංශය Ministry of Health	387,138,879	395,557,220	332,000,000	347,000,000
	මුළු වියදම් එකතුව Total Expenditure	3,732,685,073	4,111,650,515	4,092,027,000	4,291,642,000
560	සෞඛ්‍ය අමාත්‍යාංශය සෞඛ්‍ය අමාත්‍යාංශය Ministry of Health	420,253,085	430,012,776	367,790,000	384,000,000
561	සෞඛ්‍ය සේවා දෙපාර්තමේන්තුව සෞඛ්‍ය සේවා දෙපාර්තමේන්තුව Department of Health services	3,036,701,076	3,378,716,259	3,407,213,000	3,546,100,000
562	ආයුර්වේද දෙපාර්තමේන්තුව ආයුර්වේද නිකුත්කරු Department of Ayurvedic	127,480,603	146,944,685	169,000,000	205,650,000
563	සමාජ සුභසාධන, පරිවහන හා ලබාදෙන සේවා දෙපාර්තමේන්තුව සමාජ සුභසාධන, පරිවහන හා ලබාදෙන සේවා දෙපාර්තමේන්තුව Dep. of Social Welfare, Probation and Child Care Services	148,250,309	155,976,795	148,024,000	155,892,000

මධ්‍යම පළාත් සභාව, මத்திய මාකාණ සභා, Central Provincial Council

සි.ප.අ. 560 සෞඛ්‍ය, දේශීය වෛද්‍ය සහ සුභසාධන සහ පරිවෘත්ත හා ප්‍රජා සහකාර සේවා අමාත්‍යාංශය
 Health, Indigenous Medi., Social Welfare & Probation & Child Care Services
 නායකයා/ Head

පළාත් රාජ්‍ය නිලධාරීන්ගේ අත්තිකාරම් ගිණුම් කටයුතු මාකාණ ව්‍යය උත්තීර්‍යාකර්ෂණීය ක්‍රමවේදය
 ක්‍රමවේදය ක්‍රමවේදය ක්‍රමවේදය Public Officer's Advance Account Activities

අත්තිකාරම් ගිණුම් සීමාවන් ක්‍රමවේදය ක්‍රමවේදය ක්‍රමවේදය Limits of Advance Accounts	සත්‍ය වියදම් උත්තීර්‍යාකර්ෂණීය ක්‍රමවේදය Actual Expenditure		දැක්මෙන්දා මැදිහත්වීම් Estimate	ප්‍රතිශෝධිත දැක්මෙන්දා මැදිහත්වීම් Revised Estimate	දැක්මෙන්දා මැදිහත්වීම් Estimate
	2009	2010	2011	2011	2012
	රු. ශ. Rs.	රු. ශ. Rs.	රු. ශ. Rs.	රු. ශ. Rs.	රු. ශ. Rs.
වියදම් උපරිම සීමාව සෙසවිණි උපරිම සීමාව Maximum Limits of Expenditure	3,551,000	3,739,108	4,416,000	0	3,500,000
ලැබීමේ අවම සීමාව වැඩිමුණුම සීමාව Minimum Limits of Receipts	2,215,904	3,655,985	2,200,000	0	1,912,000
පරිශ්‍රයන්ගේ උපරිම සීමාව වැඩිමුණුම සීමාව Maximum Limits of Debit Balances	8,599,239	8,191,346	16,571,000	0	18,159,000

වැයවීමෙන් අනුව වියදම් සාරාංශය නිකුත් කිරීමේදී සමස්ත වශයෙන්ම Summary of Expenditure by Programme

වැයවීමෙන් අනුව අංකය නිකුත් කිරීමේදී මු. අං. No.	වැයවීමෙන් අනුව නිකුත් කිරීමේදී Programme Title	සත්‍ය වියදම් උත්තීර්‍යාකර්ෂණීය ක්‍රමවේදය Actual Expenditure		දැක්මෙන්දා මැදිහත්වීම් Estimate	
		2009	2010	2011	2012
		රු. ශ. Rs.	රු. ශ. Rs.	රු. ශ. Rs.	රු. ශ. Rs.
3	පුනරාවර්ධන වියදම් Recurrent Expenditure	33,114,206	34,455,556	35,790,000	37,000,000
	පළාත් සභා පරිපාලන මාකාණ සභා නිලධාරීන් Provincial Administration	33,114,206	34,455,556	35,790,000	37,000,000
3	මූලික වියදම් Capital Expenditure	387,138,879	395,557,220	332,000,000	347,000,000
	පළාත් සභා පරිපාලන මාකාණ සභා නිලධාරීන් Provincial Administration	14,631,051	14,167,201	18,500,000	20,500,000
74	පර්යේෂණ හා සංවර්ධන කටයුතු Research and Development Activities	351,149,748	363,157,691	273,500,000	296,500,000
95	සමාජ ආරක්ෂණය Social Protection	21,358,080	18,232,328	40,000,000	30,000,000
	මුළු වියදම් Total Expenditure	420,253,085	430,012,776	367,790,000	384,000,000
3	පුනරාවර්ධන වියදම් Recurrent Expenditure	47,745,257	48,622,757	54,290,000	57,500,000
	පළාත් සභා පරිපාලන මාකාණ සභා නිලධාරීන් Provincial Administration	47,745,257	48,622,757	54,290,000	57,500,000
74	පර්යේෂණ හා සංවර්ධන කටයුතු Research and Development Activities	351,149,748	363,157,691	273,500,000	296,500,000
95	සමාජ ආරක්ෂණය Social Protection	21,358,080	18,232,328	40,000,000	30,000,000

මධ්‍යම පළාත් සභාව, මහජන පාලන සභාව, Central Provincial Council

ශීර්ෂක 560 සෞභ්‍ය, දේශීය වෛද්‍ය, සමාජ සුභසාධන සහ පරිවෘත්ත හා ප්‍රජාතන්ත්‍රවාදී සේවා අමාත්‍යාංශය
 තலைப்பு කොමසාරිස්, ජනවාර්ගික වෛද්‍ය, සමාජ සුභසාධන සහ පරිවෘත්ත හා ප්‍රජාතන්ත්‍රවාදී සේවා අමාත්‍යාංශය
 Head Ministry of Health, Indigenous Medi., Social Welfare & Probation & Child Care Services
 වැයසටහන 3 පළාත් සභා පරිපාලනය
 වෙනස්කිරීම් මාසික පාලන සභා පරිපාලනය
 Programme Provincial Administration

ව්‍යාපෘති අනුව වියදම් සාරාංශය කලක්වන විට කලක්වන විට සමස්ත වියදම් Summary of Expenditure by Projects

ව්‍යාපෘති අංකය කලක්වන විට Project No.	ව්‍යාපෘති නාමය කලක්වන විට Project Title	සමස්ත වියදම් Actual Expenditure		දැක්වෙමින්තුව මதிப்பீடு Estimate	
		2009	2010	2011	2012
		රු. ල. Rs.	රු. ල. Rs.	රු. ල. Rs.	රු. ල. Rs.
	පුනරාවර්ධන වියදම්	33,114,206	34,455,556	35,790,000	37,000,000
	පුනරාවර්ධන වියදම්				
	පුනරාවර්ධන වියදම්				
1	පුනරාවර්ධන වියදම් පුනරාවර්ධන වියදම් Recurrent Expenditure				
	පුනරාවර්ධන වියදම් පුනරාවර්ධන වියදම් Recurrent Expenditure				
1	පුනරාවර්ධන වියදම් පුනරාවර්ධන වියදම් Recurrent Expenditure	8,327,046	9,170,480	11,056,300	11,154,000
	පුනරාවර්ධන වියදම් පුනරාවර්ධන වියදම් Recurrent Expenditure				
2	පුනරාවර්ධන වියදම් පුනරාවර්ධන වියදම් Recurrent Expenditure	24,787,160	25,285,076	24,733,700	25,846,000
	පුනරාවර්ධන වියදම් පුනරාවර්ධන වියදම් Recurrent Expenditure				
	පුනරාවර්ධන වියදම් පුනරාවර්ධන වියදම් Recurrent Expenditure	14,631,051	14,167,201	18,500,000	20,500,000
	මූලික වියදම්				
	මූලික වියදම්				
1	මූලික වියදම් මූලික වියදම් Capital Expenditure	3,177,326	1,005,133	1,000,000	1,000,000
	මූලික වියදම් මූලික වියදම් Capital Expenditure				
2	මූලික වියදම් මූලික වියදම් Capital Expenditure	11,453,725	13,162,068	17,500,000	19,500,000
	මූලික වියදම් මූලික වියදම් Capital Expenditure				
	මූලික වියදම් මූලික වියදම් Capital Expenditure	47,745,257	48,622,757	54,290,000	57,500,000
	මුළු වියදම්				
1	මුළු වියදම් මුළු වියදම් Total Expenditure	11,504,372	10,175,613	12,056,300	12,154,000
	මුළු වියදම් මුළු වියදම් Total Expenditure				
2	මුළු වියදම් මුළු වියදම් Total Expenditure	36,240,885	38,447,144	42,233,700	45,346,000

මධ්‍යම පළාත් සභාව මණ්ඩලීය මානව සම්පත් සංරක්ෂණය Central Provincial Council

ශීර්ෂක 560 සෞභා. දේශීය වෛද්‍ය සමාජ සුනායාත සහ පරිවෘත හා දුෂාරක්ෂණ සේවා අමාත්‍යාංශය
 තலைப்பு සෞභා. අද්වේශ වෛද්‍ය, අලුක නලන මණ්ඩලය සහ සමාජ සේවා, පීඨපාලන සේවා සේවාවන් ඉහත සඳහා
 Head Ministry of Health, Indigenous Medi., Social Welfare & Probation & Child Care Services
 වැයපටහ 74 පර්යේෂණ හා සංවර්ධන කටයුතු
 වෛයපටහ මධ්‍යම පළාත් මණ්ඩලීය මානව සම්පත් සංරක්ෂණය
 Programme Research and Development Activities

ව්‍යාපෘති අනුව වියදම් සාරාංශය කලක්කරනු ලබන සමස්ත වියදම් Summary of Expenditure by Projects

අංකය කලක්කරනු ලබන Project No.	ව්‍යාපෘති නාමය කලක්කරනු ලබන Project Title	සමස්ත වියදම් සාරාංශය Actual Expenditure		අදාළවෛද්‍ය මණ්ඩලය Estimate	
		2009	2010	2011	2012
		රු. ල. Rs.	රු. ල. Rs.	රු. ල. Rs.	රු. ල. Rs.
	මුළුමන වියදම්	351,149,748	363,157,691	273,500,000	296,500,000
	මූලික වියදම්				
4	සමාජ පරිවරණය හා සමාජ සේවා General Administration & Establishment Services	351,149,748	363,157,691	273,500,000	296,500,000
	වියදම් එකතුව	351,149,748	363,157,691	273,500,000	296,500,000
4	මුළුමන වියදම්	351,149,748	363,157,691	273,500,000	296,500,000

වැයපටහ 95 සමාජ ආරක්ෂණය
 වෛයපටහ මධ්‍යම පළාත් මණ්ඩලීය මානව සම්පත් සංරක්ෂණය
 Programme Social Protection

ව්‍යාපෘති අනුව වියදම් සාරාංශය කලක්කරනු ලබන සමස්ත වියදම් Summary of Expenditure by Projects

අංකය කලක්කරනු ලබන Project No.	ව්‍යාපෘති නාමය කලක්කරනු ලබන Project Title	සමස්ත වියදම් සාරාංශය Actual Expenditure		අදාළවෛද්‍ය මණ්ඩලය Estimate	
		2009	2010	2011	2012
		රු. ල. Rs.	රු. ල. Rs.	රු. ල. Rs.	රු. ල. Rs.
	මුළුමන වියදම්	21,358,080	18,232,328	40,000,000	30,000,000
	මූලික වියදම්				
4	සමාජ පරිවරණය හා සමාජ සේවා General Administration & Establishment Services	21,358,080	18,232,328	40,000,000	30,000,000
	වියදම් එකතුව	21,358,080	18,232,328	40,000,000	30,000,000
4	මුළුමන වියදම්	21,358,080	18,232,328	40,000,000	30,000,000

மத்திய மாகாண சபை Central Provincial Council

கிடைப்பு	560	மேலாண்மை, சுகாதாரம், சமூக நலம், மதுவிலக்கு மற்றும் குழந்தைகள் பாதுகாப்பு
தகவல்		சுகாதாரம், சமூக நலம், மதுவிலக்கு மற்றும் குழந்தைகள் பாதுகாப்பு
Head		Ministry of Health, Indigenous Medi., Social Welfare & Probation & Child Care Services
பகுதி	3	மத்திய மாகாண சபை
பொருள்		Provincial Administration
பிரிவு	2	மேலாண்மை - மதுவிலக்கு மற்றும் குழந்தைகள் பாதுகாப்பு
பகுதி		மதுவிலக்கு மற்றும் குழந்தைகள் பாதுகாப்பு
Sub Project	0	General Administration -Ministry secretariat Office

தொழில் உட்கட்டிடம் பதவியளிப்பினர் குறிக்கம் Employment Summary

பதவி அல்லது தொகுதி Position and Category	உண்மையான செலவுகள் Actual Expenditure				தொகை மதிப்பீடு Estimate			
	2009		2010		2011		2012	
	தொகை No.	சம்பளம் (ரூ.) Salaries & Wages (Rs.)	தொகை No.	சம்பளம் (ரூ.) Salaries & Wages (Rs.)	தொகை No.	சம்பளம் (ரூ.) Salaries & Wages (Rs.)	தொகை No.	சம்பளம் (ரூ.) Salaries & Wages (Rs.)
தொகுதி A	1	666,000	1	667,000	1	702,560	1	650,200
செயலாளர் Secretary	1	666,000	1	667,000	1	702,560	1	650,200
தொகுதி B	4	1,733,700	5	1,734,700	5	2,040,060	4	1,602,500
நிலைமையான Permanent	4	1,733,700	5	1,734,700	5	2,040,060	4	1,602,500
தற்காலிக Temporary	0	0	0	0	0	0	0	0
தொகுதி C	42	8,739,529	42	7,750,000	39	8,101,800	37	7,736,200
நிலைமையான Permanent	42	8,739,529	42	7,750,000	39	8,101,800	37	7,736,200
தற்காலிக Temporary	0	0	0	0	0	0	0	0
தொகுதி D	7	1,173,500	6	1,445,900	6	1,046,580	6	1,052,100
நிலைமையான Permanent	7	1,173,500	6	1,445,900	6	1,046,580	6	1,052,100
தற்காலிக Temporary	0	0	0	0	0	0	0	0
மொத்தம் - நிலைமையான Total-Permanent	54	12,312,729	54	11,597,600	51	11,891,000	48	11,041,000
மொத்தம் - தற்காலிக Total-Temporary	0	0	0	0	0	0	0	0

உருவ விலை அளவீடு மத்திய மாகாண சபை Central Provincial Council

புனரமைப்புச் செலவுகள் மீளவும் செலவினம் Recurrent Expenditure

விலை வகை அல்லது வகை வகை விடயக் குறியீடு மற்றும் பிரிவு Object Code & Category	வகை அல்லது விலை அளவீடு பிரிவு மற்றும் விடயத் தலைப்பு Category & Object Title	மறு விலை அளவீடு செலவினம் Actual Expenditure		அளவீடு மதிப்பீடு Estimate	
		2009	2010	2011	2012
		ரூ. ரூ. Rs.	ரூ. ரூ. Rs.	ரூ. ரூ. Rs.	ரூ. ரூ. Rs.
13	புனரமைப்புச் செலவுகள் Maintenance Exp.	740,941	1,193,856	1,200,000	1,400,000
1301	வாகனங்கள் Vehicles	585,426	1,150,411	1,000,000	1,400,000
1302	புனரமைப்புச் செலவுகள் மின்னியந்திரங்கள், பொருத்திகள், உபகரணங்கள் Plant, Machinery and Equipment	80,072	43,445	100,000	0
1303	கட்டிடங்களும், பொருத்திகளும் Buildings and Structures	75,443	0	100,000	0
14	கட்டுமானச் சேவைகள் Contractual Services	346,139	444,240	513,000	578,000
1402	தொலைத்தொடர்புச் சேவை Telecommunication	303,639	260,565	363,000	363,000
1403	புத்தகச் செலவுகள் Postal Charges	42,500	40,000	50,000	50,000
1407	பிற சேவைகள் Other	0	143,675	100,000	165,000
19	புனரமைப்புச் செலவுகள் மீளவும் செலவினம் Other Recurrent Expenditure	440,201	145,902	100,000	50,000
1905	பிற சேவைகள் Other	440,201	145,902	100,000	50,000
மொத்தம் மீளவும் செலவினம் Total Recurrent Expenditure of Project		8,327,046	9,170,480	11,056,300	11,154,000

புனரமைப்புச் செலவுகள் மீளவும் செலவினம் Capital Expenditure

விலை வகை அல்லது வகை வகை விடயக் குறியீடு மற்றும் பிரிவு Object Code & Category	வகை அல்லது விலை அளவீடு பிரிவு மற்றும் விடயத் தலைப்பு Category & Object Title	மறு விலை அளவீடு செலவினம் Actual Expenditure		அளவீடு மதிப்பீடு Estimate	
		2009	2010	2011	2012
		ரூ. ரூ. Rs.	ரூ. ரூ. Rs.	ரூ. ரூ. Rs.	ரூ. ரூ. Rs.
20	புனரமைப்புச் செலவுகள் மீளவும் செலவினம் Rehabilitation & Improvement of Capital Assets	561,605	655,897	500,000	1,000,000
2001	கட்டிடங்களும், நிர்மாணிப்புகளும் Buildings & Structures	0	160,175	100,000	0
2003	வாகனங்கள் Vehicles	561,605	495,722	400,000	1,000,000
21	புனரமைப்புச் செலவுகள் மீளவும் செலவினம் Acquisition of Fixed Assets	2,615,721	349,236	500,000	0
2101	வாகனங்கள் Vehicles	2,268,000	0	0	0
2102	மேசைகள், நாற்காலிகள், கணினி கருவிகள், அலுவலக உபகரணங்களும் Home Furnitures & Office Equipments	347,721	349,236	500,000	0
மொத்தம் புனரமைப்புச் செலவுகள் மீளவும் செலவினம் Total Capital Expenditure of Project		3,177,326	1,005,133	1,000,000	1,000,000
மொத்தம் மீளவும் செலவினம் மீளவும் செலவினம் Total Expenditure of Project		11,504,372	10,175,613	12,056,300	12,154,000

සුඛවාදන වියදම් ගිණුමු සෙසඟු Recurrent Expenditure

වැය වියදම සංකේතය හා කාණ්ඩය විධායක මණ්ඩල මණ්ඩල වර්ගය Object Code & Category	කාණ්ඩ හා වැය වියදම මානව විධායක මණ්ඩල මණ්ඩල වර්ගය හා විස්තරය Category & Object Title	සමත් වියදම් මණ්ඩල සෙසඟු Actual Expenditure		ඇස්තමේන්තුව මනුරු Estimate	
		2009	2010	2011	2012
		රු. ශු. Rs.	රු. ශු. Rs.	රු. ශු. Rs.	රු. ශු. Rs.
12	සැපයීමේ භාණ්ඩ සපයුම්කරණය Supplies	2,082,810	2,140,806	2,347,000	2,130,000
1201	ලිපිවල හා කාර්යාල අවශ්‍යතා භාණ්ඩ සපයුම්කරණය, මනුරු සෙසඟු Stationery & Office Requisites	676,640	768,439	750,000	700,000
1202	ඉන්ධන හා ලිපිවල දෙපාර්තමේන්තු භාණ්ඩ සපයුම්කරණය Fuel & Lubricants	1,223,421	1,214,177	1,330,000	1,000,000
1203	සමත් වියදම් ජීරණය Uniforms	22,560	22,810	32,000	30,000
1205	වෛද්‍ය සැපයුම් භාණ්ඩ සපයුම්කරණය medical supplies	0	0	60,000	0
1206	යන්ත්‍රෝපකරණ හා විදුලි උපකරණ භාණ්ඩ සපයුම්කරණය Mechanical & Electrical goods	0	0	100,000	100,000
1207	වෙනත් සැපයුම් භාණ්ඩ සපයුම්කරණය Other Supplies	160,189	135,380	75,000	300,000
13	සමත් වියදම් ප්‍රවේශන සෙසඟු Maintenance Exp.	1,160,383	1,236,134	1,438,000	1,550,000
1301	වාහන භාණ්ඩ සපයුම්කරණය Vehicles	860,735	1,035,804	1,038,000	1,150,000
1302	යන්ත්‍ර සැපයුම්කරණ හා සවි කිරීමේ උපකරණ භාණ්ඩ සපයුම්කරණය Plant, Machinery and Equipment	115,653	121,029	200,000	200,000
1303	නිවෙස්, ගොඩනැගිලි හා සවි කිරීමේ කටයුතු සෙසඟු Building and Structures	168,270	79,301	200,000	200,000
1307	වෙනත් භාණ්ඩ සපයුම්කරණය Others	15,725	0	0	0
14	සමත් වියදම් සේවා සපයුම්කරණ සේවාවන් Contractual Services	2,737,036	4,686,975	3,712,000	4,327,000
1402	විදුලි සංදේශ සේවා සපයුම්කරණය Telecommunication	704,754	739,366	1,032,000	600,000
1403	තැපැල් ගාස්තු සපයුම්කරණය Postal Charges	50,000	37,500	50,000	50,000
1404	විදුලිය හා ජලය සපයුම්කරණය Electricity and Water	1,059,671	1,936,949	1,200,000	1,300,000
1406	වට්ටම් හා බදු සපයුම්කරණය Rates & Taxes to Local Authorities	63,350	55,166	30,000	30,000
1407	වෙනත් භාණ්ඩ සපයුම්කරණය Other	859,261	1,917,994	1,400,000	2,347,000
19	වෙනත් සුඛවාදන වියදම් භාණ්ඩ සපයුම්කරණය සෙසඟු Other Recurrent Expenditure	1,834,823	739,305	728,700	790,000
1903	සිටින කාලීන දීමනා සලසා ගැනීමේ භාණ්ඩ සපයුම්කරණය Holiday Warrants	28,155	31,305	30,000	40,000
1905	වෙනත් භාණ්ඩ සපයුම්කරණය Other	1,806,668	708,000	698,700	750,000
මානව සම්පත් සුඛවාදන වියදම් වල එකතුව සුඛවාදන වියදම් මණ්ඩල සෙසඟු Total Recurrent Expenditure of Project		24,787,160	25,285,076	24,733,700	25,846,000

மேற்கு மதுரை மாவட்ட மத்திய மாகாண சபை Central Provincial Council

தலைவர்	560	சுகாதார, சமூக நல, சமூக சேவைகள், மதுரை மாவட்ட மத்திய மாகாண சபை
தலைவர்		சுகாதார, சமூக நல, சமூக சேவைகள், மதுரை மாவட்ட மத்திய மாகாண சபை
Head		Ministry of Health, Indigenous Medi., Social Welfare & Probation & Child Care Services
மதுரை மாவட்ட மத்திய மாகாண சபை	74	மதுரை மாவட்ட மத்திய மாகாண சபை
Programme		ஆய்வு மற்றும் அபிவிருத்தி நடவடிக்கைகள்
Project	4	மதுரை மாவட்ட மத்திய மாகாண சபை
Sub Project	0	பொது நிர்வாகம் துறை சேவைகள்

மேற்கு மதுரை மாவட்ட மத்திய மாகாண சபை Capital Expenditure

மதுரை மாவட்ட மத்திய மாகாண சபை Object Code & Category	பகுதி அல்லது பொருள் பெயர் Category & Object Title	மேற்கு மதுரை மாவட்ட மத்திய மாகாண சபை Actual Expenditure		மேற்கு மதுரை மாவட்ட மத்திய மாகாண சபை Estimate	
		2009	2010	2011	2012
		₹. Cr.	₹. Cr.	₹. Cr.	₹. Cr.
25	மதுரை மாவட்ட மத்திய மாகாண சபை	4,357,350	2,228,256	2,000,000	5,500,000
2501	மதுரை மாவட்ட மத்திய மாகாண சபை	3,574,571	498,159	1,000,000	1,000,000
2504	மதுரை மாவட்ட மத்திய மாகாண சபை	782,779	1,730,097	1,000,000	4,500,000
26	மதுரை மாவட்ட மத்திய மாகாண சபை	346,792,398	360,929,435	271,500,000	291,000,000
2601-I	மதுரை மாவட்ட மத்திய மாகாண சபை	324,939,017	299,829,737	0	5,000,000
2601-II	மதுரை மாவட்ட மத்திய மாகாண சபை	0	0	190,000,000	216,000,000
2602	மதுரை மாவட்ட மத்திய மாகாண சபை	0	38,484,397	45,000,000	45,000,000
2603	மதுரை மாவட்ட மத்திய மாகாண சபை	4,850,490	3,685,840	11,500,000	0
2604	மதுரை மாவட்ட மத்திய மாகாண சபை	13,876,097	11,197,794	25,000,000	25,000,000
2605	மதுரை மாவட்ட மத்திய மாகாண சபை	3,126,794	7,731,667	0	0
மதுரை மாவட்ட மத்திய மாகாண சபை		351,149,748	363,157,691	273,500,000	296,500,000
மதுரை மாவட்ட மத்திய மாகாண சபை		351,149,748	363,157,691	273,500,000	296,500,000

මධ්‍යම පළාත් සභාව (මැතිවරුන්ගේ සභාව) Central Provincial Council

කිසිසේ	560	සෞඛ්‍ය, දේශීය වෛද්‍ය, සමාජ සුභසාධන සහ පරිවෘත්ත හා ප්‍රජාවන්ගේ සේවා අමාත්‍යාංශය
තலைப்பு		සෞඛ්‍ය, සමාජ සේවාව, ප්‍රජාවන්ගේ සේවා සහ ප්‍රජාවන්ගේ සේවා අමාත්‍යාංශය
Head		Ministry of Health, Indigenous Medi., Social Welfare & Probation & Child Care Services
දැක්වෙන	95	සමාජ ආරක්ෂණය
සේවාව		සමාජ ආරක්ෂණය
Programme		Social Protection
ප්‍රවේශය	4	සමාජ පරිවෘත්ත හා ආරක්ෂණ සේවා
සමුදාය		සමාජ පරිවෘත්ත හා ආරක්ෂණ සේවා
Project		General Administration & Establishment Services
උප ප්‍රවේශය	0	
Sub Project		

මුළු වියදම් මුදල් සේවය සඳහා Capital Expenditure

වැය විෂය කොටස හා කාණ්ඩය විෂයයේ කුටුම්භ අංකය හා විෂය Object Code & Category	කාණ්ඩ හා වැය විෂය නාමය විෂයයේ කුටුම්භ Category & Object Title	වැය වියදම් මුදල් සේවය සඳහා Actual Expenditure		ඇස්තමේන්තුව මගින් Estimate	
		2009	2010	2011	2012
		රු. ල. Rs.	රු. ල. Rs.	රු. ල. Rs.	රු. ල. Rs.
25	උපමත පාදක ප්‍රදාන කොමිෂන්වලින් ලබාගත් සහන Criteria Based Grants	896,400	2,440,643	1,500,000	1,000,000
2501	පරිවෘත්ත හා ප්‍රජාවන්ගේ සේවා අරක්ෂණය සහ ප්‍රජාවන්ගේ සේවා Probation and Child Care	464,605	460,608	1,000,000	1,000,000
2503	සමාජ සේවා ප්‍රජාවන්ගේ සේවා Social Services	431,795	1,980,035	500,000	0
26	මධ්‍යම පළාත් විශේෂ සංවර්ධන ප්‍රදාන Provincial Specific Development Grant	20,481,680	15,791,685	38,500,000	29,000,000
2601	පරිවෘත්ත හා ප්‍රජාවන්ගේ සේවා අරක්ෂණය සහ ප්‍රජාවන්ගේ සේවා Probation and Child Care	8,499,812	5,814,858	15,000,000	15,000,000
2603	සමාජ සේවාවේ ආරක්ෂණ සේවාවන් (වැඩිහිටි ජීවන) අරක්ෂණය සහ ප්‍රජාවන්ගේ සේවා Rehabilitation of Social disabled person (Home for Elders)	10,172,618	3,624,827	12,000,000	14,000,000
2604	පරිවෘත්ත හා ප්‍රජාවන්ගේ සේවා - යුනිසෙෆ් අරක්ෂණය සහ ප්‍රජාවන්ගේ සේවා - යුනිසෙෆ් Probation and Child Care - UNICEF	1,789,250	6,352,000	11,500,000	0
මධ්‍යම පළාත් මුළු වියදම් මුදල් සේවය සඳහා සමුදායවලින් ලබාගත් මුදල් සේවය සඳහා Total Capital Expenditure of Project		21,368,080	18,232,328	40,000,000	30,000,000
මධ්‍යම පළාත් මුළු වියදම් මුදල් සේවය සඳහා සමුදායවලින් ලබාගත් මුදල් සේවය සඳහා Total Expenditure of Project		21,368,080	18,232,328	40,000,000	30,000,000

සෞඛ්‍ය සේවා දෙපාර්තමේන්තුව
சுகாதார சேவைகள் திணைக்களம்
Department of Health Services

දැක්ම

කායික, මානසික, අධ්‍යාත්මික සහ සමාජීය වශයෙන් හිරෝමින් පරසුරක් තුළින්
මධ්‍යම පළාත සෞභාග්‍ය කරා හෙත යාම

இலக்கு

உடல், உள, ஆன்மீக மற்றும் சமூக ரீதியில் ஆரோக்கியமான சந்ததியினர் மூலமாக
மத்திய மாகாணத்தை சௌபாக்கியத்தை நோக்கி கொண்டு செல்லல்.

Vision

Leading the central province prosperity making its people healthy, physically, mentally, socially and spiritually

මෙහෙවර

මධ්‍යම පළාත් ප්‍රජාව සඳහා මිදින්නේ අවශ්‍යතාවයන්ට අනුකූල වන අයුරින් සහ සහභාගිත්වයෙන්ද,
කාර්ය මණ්ඩලයේ කැපවීම තුළින්ද, පරිපූර්ණ, ඉහොත්මක, සමානත්මතාවයෙන් යුත් සහ
සෑමව ප්‍රභාවය හැකි ඵලදායී සෞඛ්‍ය සේවාවක් ලබාදීම

பணிக்சுற்று

மத்திய மாகாண மக்களுக்காக அவர்களின் தேவைகளுக்கேற்ப மற்றும் பங்களிப்புடனும்,
உத்தியோகத்திற்களின் அர்ப்பணிப்பின் ஊடாகவும், முழுமையான, தரமான, நடுநிலைமையான மற்றும்
அனைவரையும் அடையக்கூடிய வகையிலான சுகாதார சேவையை பெற்றுக் கொடுத்தல்

Mission

To Achieve the highest attainable Health status by responding to people's needs, Working in partnership and
ensuring comprehensive high quality, equitable, cost effective and sustainable health services in the central province

மத்திய மாகாண சபை Central Provincial Council

கீழ்க்கண்ட 561 பொது சுகாதார அமைப்புகளில்
 தலைப்பு: சுகாதார சேவைகள் திணைக்களம்
 Head: Department of Health services
 உட்கட்டமைப்பு: 1 பொது நிர்வாகம்
 வேலைத்திட்டம்: பொது நிர்வாகம்
 Programme: General Administration

வாழ்க்கை அடிப்படையில் செலவு செய்யப்படும் கருத்திட்டங்களுக்கேற்ப செலவின சுருக்கம் Summary of Expenditure by Projects

வாழ்க்கை அடிப்படையில் கருத்திட்ட இல. Project No.	வாழ்க்கை அமைப்பின் கருத்திட்ட தலைப்பு Project Title	வாழ்க்கை அடிப்படையில் செலவினம் Actual Expenditure		அடிக்கணக்கில் மதிப்பீடு Estimate	
		2009	2010	2011	2012
		ரூ. கு. ரூ.	ரூ. கு. ரூ.	ரூ. கு. ரூ.	ரூ. கு. ரூ.
4	மீளும் செலவினம் Recurrent Expenditure	154,107,794	172,409,623	174,090,000	175,554,000
	பொது நிர்வாகம் மற்றும் தளவாங்கு சேவைகளும் General Administration & Establishment Services	154,107,794	172,409,623	174,090,000	175,554,000
4	மொத்த செலவினம் Total Expenditure	154,107,794	172,409,623	174,090,000	175,554,000
	பொது நிர்வாகம் மற்றும் தளவாங்கு சேவைகளும் General Administration & Establishment Services	154,107,794	172,409,623	174,090,000	175,554,000

உட்கட்டமைப்பு: 71 பொது சுகாதார அமைப்புகள்
 வேலைத்திட்டம்: மக்கள் சுகாதார சேவைகள்
 Programme: Public Health Services

வாழ்க்கை அடிப்படையில் செலவு செய்யப்படும் கருத்திட்டங்களுக்கேற்ப செலவின சுருக்கம் Summary of Expenditure by Projects

வாழ்க்கை அடிப்படையில் கருத்திட்ட இல. Project No.	வாழ்க்கை அமைப்பின் கருத்திட்ட தலைப்பு Project Title	வாழ்க்கை அடிப்படையில் செலவினம் Actual Expenditure		அடிக்கணக்கில் மதிப்பீடு Estimate	
		2009	2010	2011	2012
		ரூ. கு. ரூ.	ரூ. கு. ரூ.	ரூ. கு. ரூ.	ரூ. கு. ரூ.
5	மீளும் செலவினம் Recurrent Expenditure	2,263,691,675	2,531,315,440	2,534,719,000	2,669,333,000
	உயிர் காக்கும் அமைப்புகள் Patient Care Services (Curative)	2,263,691,675	2,531,315,440	2,534,719,000	2,669,333,000
5	மொத்த செலவினம் Total Expenditure	2,263,691,675	2,531,315,440	2,534,719,000	2,669,333,000
	உயிர் காக்கும் அமைப்புகள் Patient Care Services (Curative)	2,263,691,675	2,531,315,440	2,534,719,000	2,669,333,000

මධ්‍යම පළාත් පනාය මණ්ඩල සභාව Central Provincial Council

සිටිය 561 සෞභ්‍ය සේවා දෙපාර්තමේන්තුව
 தலைப்பு சுகாதார சேவைகள் திணைக்களம்
 Head Department of Health services
 වැයකොටස 72 පොදු සෞභ්‍ය සේවා
 කොටස/Programme பொது சுகாதார சேவைகள்
 Programme General Health Services

ව්‍යාපෘති අනුව විශදම් භාවිතයේ ඇති වැය කොටස සාරාංශය Summary of Expenditure by Projects

ව්‍යාපෘති අංකය සමුදාය No.	ව්‍යාපෘති මාතෘකාව සමුදාය Project Title	සත්‍ය විශදම් වැය Actual Expenditure		ඇස්තමේන්තු කොටස Estimate	
		2009	2010	2011	2012
		රු. ල. Rs.	රු. ල. Rs.	රු. ල. Rs.	රු. ල. Rs.
6	සමුදායක වියදම් පුනරාවර්තන වියදම් Recurrent Expenditure	618,901,607	674,991,196	698,404,000	701,213,000
	ප්‍රජා සෞභ්‍ය සේවා සෞභ්‍ය සේවා සහ ප්‍රවේශන සේවාවන් Community Health Services (Preventive)	618,901,607	674,991,196	698,404,000	701,213,000
	වියදම් එකතුව සමුදායක වියදම් Total Expenditure	618,901,607	674,991,196	698,404,000	701,213,000
6	ප්‍රජා සෞභ්‍ය සේවා සෞභ්‍ය සේවා සහ ප්‍රවේශන සේවාවන් Community Health Services (Preventive)	618,901,607	674,991,196	698,404,000	701,213,000

மேல வடக்கு மாவட்ட மத்திய மாகாண சபை Central Provincial Council

கிட்டீயம்	561	மேல வடக்கு மாவட்டம்
தலைப்பு		சுகாதார சேவைகள் நினைக்களம்
Head		Department of Health services
வட்டவகை	1	மேல வடக்கு மாவட்டம்
வேலைத்திட்டம்		பொது நிர்வாகம்
Programme		General Administration
சுப-வகை	4	மேல வடக்கு மாவட்டம் அல்லது மாவட்ட சுகாதார சேவைகள்
கருத்திட்டம்		பொது நிர்வாகம் தர்ப்பு சேவைகளும்
Project		General Administration & Establishment Services
புற உதவிகள்	0	
உ-ப கருத்திட்டம்		
Sub Project		

மேல வடக்கு மாவட்டம் பதவியணியினர் கருக்கம் Employment Summary

தலைப்பு அல்லது வகை Position and Category	மேல வடக்கு மாவட்டம் செலவினம் Actual Expenditure				மேல வடக்கு மாவட்டம் மதிப்பீடு Estimate			
	2009		2010		2011		2012	
	மேல வடக்கு மாவட்டம் No.	வட்டவகை அல்லது சம்பளங்களும் கூலிகளும் (ரூ.) Salaries & Wages (Rs.)	மேல வடக்கு மாவட்டம் No.	வட்டவகை அல்லது சம்பளங்களும் கூலிகளும் (ரூ.) Salaries & Wages (Rs.)	மேல வடக்கு மாவட்டம் No.	வட்டவகை அல்லது சம்பளங்களும் கூலிகளும் (ரூ.) Salaries & Wages (Rs.)	மேல வடக்கு மாவட்டம் No.	வட்டவகை அல்லது சம்பளங்களும் கூலிகளும் (ரூ.) Salaries & Wages (Rs.)
மேல வடக்கு மாவட்டம் A Group A	1	504,000	1	480,000	1	481,000	1	491,000
பேரகாலம் Permanent	1	504,000	1	480,000	1	481,000	1	491,000
மேல வடக்கு மாவட்டம் B Group B	21	7,360,000	19	18,450,000	21	9,255,000	20	9,391,000
பேரகாலம் Permanent	21	7,360,000	19	18,450,000	21	9,255,000	20	9,391,000
காலக்காலம் Temporary	0	0	0	0	0	0	0	0
மேல வடக்கு மாவட்டம் C Group C	187	35,649,831	175	22,234,576	170	37,001,000	164	35,584,000
பேரகாலம் Permanent	183	35,209,000	174	22,050,576	169	36,817,000	164	35,584,000
காலக்காலம் Temporary	4	440,831	1	184,000	1	184,000	0	0
மேல வடக்கு மாவட்டம் D Group D	180	28,349,000	199	32,704,712	183	33,899,000	175	28,586,000
பேரகாலம் Permanent	119	19,291,000	127	25,184,712	126	23,862,000	120	20,276,000
காலக்காலம் Temporary	61	9,058,000	72	7,520,000	57	10,037,000	55	8,310,000
மேல வடக்கு மாவட்டம் - மொத்தம் Total-Permanent	324	62,364,000	321	66,165,288	317	70,415,000	305	65,742,000
மேல வடக்கு மாவட்டம் - காலக்காலம் Total-Temporary	65	9,498,831	73	7,704,000	58	10,221,000	55	8,310,000

මධ්‍යම පලාත් සභාව මහේඛ්‍ය ඔකාණ සභා Central Provincial Council

සිපිල	561	සෞභ්‍ය සේවා දෙපාර්තමේන්තුව
ඉසායපඬු		පලාත්‍ර ජෛවසත්‍ර ඉසායපිපිල
Head		Department of Health services
වැයවසභන	71	මහජන සෞභ්‍ය සේවා
වෛසභනපිලිපිල		මසසභ්‍ය ජෛවසත්‍ර ජෛවසත්‍ර
Programme		Public Health Services
වභාසාභ්‍ය	6	රෝගීන් රැකබලා ගැනීම
සරුභිලිපිල		ඉභායභ්‍යභ්‍ය ජෛවසත්‍ර
Project		Patient Care Services (Curative)
උප වභාසාභ්‍ය	0	
උප සරුභිලිපිල		
Sub Project		

කාර්ය මණ්ඩල සාරාංසය පභව්‍යභ්‍යභ්‍ය සරුසසම Employment Summary

තනවය හා කාණ්ඩය භ්‍යභ්‍යභ්‍යභ්‍ය භ්‍යභ්‍යභ්‍යභ්‍ය Position and Category	භ්‍යභ්‍ය භ්‍යභ්‍යභ්‍ය භ්‍යභ්‍යභ්‍ය Actual Expenditure				භ්‍යභ්‍යභ්‍යභ්‍යභ්‍ය භ්‍යභ්‍යභ්‍ය Estimate			
	2009		2010		2011		2012	
	භ්‍යභ්‍ය භ්‍යභ්‍ය No.	වැයවසභන (රු.) ජෛවසත්‍රභ්‍යභ්‍ය Salaries & Wages (Rs.)	භ්‍යභ්‍ය භ්‍යභ්‍ය No.	වැයවසභන (රු.) ජෛවසත්‍රභ්‍යභ්‍ය Salaries & Wages (Rs.)	භ්‍යභ්‍ය භ්‍යභ්‍ය No.	වැයවසභන (රු.) ජෛවසත්‍රභ්‍යභ්‍ය Salaries & Wages (Rs.)	භ්‍යභ්‍ය භ්‍යභ්‍ය No.	වැයවසභන (රු.) ජෛවසත්‍රභ්‍යභ්‍ය Salaries & Wages (Rs.)
කණ්ඩායම් ජී. ජෛවසත්‍ර. A Group A	0	0	0	0	0	0	0	0
සිපිල	0	0	0	0	0	0	0	0
භ්‍යභ්‍යභ්‍යභ්‍ය								
Permanent								
කණ්ඩායම් ජී. ජෛවසත්‍ර. B Group B	1,978	582,019,000	806	291,897,000	764	289,323,000	785	302,659,000
සිපිල	1,978	582,019,000	806	291,897,000	764	289,323,000	785	302,659,000
භ්‍යභ්‍යභ්‍යභ්‍ය								
Permanent								
තාවකාලික	0	0	0	0	0	0	0	0
භ්‍යභ්‍යභ්‍යභ්‍ය								
Temporary								
කණ්ඩායම් ජී. ජෛවසත්‍ර. C Group C	559	110,423,496	1,721	421,464,000	1811	434,758,000	1877	452,807,000
සිපිල	559	110,423,496	1,721	421,464,000	1811	434,758,000	1877	452,807,000
භ්‍යභ්‍යභ්‍යභ්‍ය								
Permanent								
තාවකාලික	0	0	0	0	0	0	0	0
භ්‍යභ්‍යභ්‍යභ්‍ය								
Temporary								
කණ්ඩායම් ජී. ජෛවසත්‍ර. D Group D	2151	381,439,000	2533	418,980,645	2519	419,600,000	2424	403,629,000
සිපිල	1761	319,710,000	1836	307,635,000	1828	309,824,000	1705	292,336,000
භ්‍යභ්‍යභ්‍යභ්‍ය								
Permanent								
තාවකාලික	390	61,729,000	697	111,345,645	691	109,776,000	719	111,293,000
භ්‍යභ්‍යභ්‍යභ්‍ය								
Temporary								
එකතුව-සිපිල								
භ්‍යභ්‍යභ්‍යභ්‍ය-භ්‍යභ්‍යභ්‍ය	4298	1,012,152,496	4363	1,020,996,000	4403	1,033,905,000	4367	1,047,802,000
Total-Permanent								
එකතුව-තාවකාලික								
භ්‍යභ්‍යභ්‍යභ්‍ය-භ්‍යභ්‍යභ්‍ය	390	61,729,000	697	111,345,645	691	109,776,000	719	111,293,000
Total-Temporary								

மேலும் மூலக்கணிப்பீடு மத்திய மாகாண சபை Central Provincial Council

தலைவர்	551	மேலும் மூலக்கணிப்பீடு
தலைவர்		சுகாதார சேவைகள் திணைக்களம்
Head		Department of Health services
பிரிவு	72	மேலும் மூலக்கணிப்பீடு
பிரிவு		மேலும் மூலக்கணிப்பீடு
Programme		மேலும் மூலக்கணிப்பீடு
பிரிவு	6	மேலும் மூலக்கணிப்பீடு
பிரிவு		சுகாதார சேவைகள்
Project		Community Health Services (Preventive)
பிரிவு	0	
Sub Project		

மேலும் மூலக்கணிப்பீடு மத்திய மாகாண சபை Employment Summary

தலைவர் அல்லது பிரிவு Position and Category	மேலும் மூலக்கணிப்பீடு செலவுகள் Actual Expenditure				மேலும் மூலக்கணிப்பீடு Estimate			
	2009		2010		2011		2012	
	மேலும் மூலக்கணிப்பீடு No.	மேலும் மூலக்கணிப்பீடு (ரூ.) Salaries & Wages (Rs.)	மேலும் மூலக்கணிப்பீடு No.	மேலும் மூலக்கணிப்பீடு (ரூ.) Salaries & Wages (Rs.)	மேலும் மூலக்கணிப்பீடு No.	மேலும் மூலக்கணிப்பீடு (ரூ.) Salaries & Wages (Rs.)	மேலும் மூலக்கணிப்பீடு No.	மேலும் மூலக்கணிப்பீடு (ரூ.) Salaries & Wages (Rs.)
மேலும் மூலக்கணிப்பீடு A Group A	0	0	0	0	0	0	0	0
மேலும் மூலக்கணிப்பீடு Permanent	0	0	0	0	0	0	0	0
மேலும் மூலக்கணிப்பீடு B Group B	802	208,663,000	142	54,922,000	139	56,030,000	146	57,625,000
மேலும் மூலக்கணிப்பீடு Permanent	802	208,663,000	142	54,922,000	139	56,030,000	146	57,625,000
மேலும் மூலக்கணிப்பீடு Temporary	0	0	0	0	0	0	0	0
மேலும் மூலக்கணிப்பீடு C Group C	510	122,955,000	1,165	272,685,000	1,162	272,696,000	1,160	275,641,000
மேலும் மூலக்கணிப்பீடு Permanent	510	122,955,000	1,165	272,685,000	1,162	272,696,000	1,160	275,641,000
மேலும் மூலக்கணிப்பீடு Temporary	0	0	0	0	0	0	0	0
மேலும் மூலக்கணிப்பீடு D Group D	371	60,116,937	406	67,459,017	404	67,874,000	384	65,601,000
மேலும் மூலக்கணிப்பீடு Permanent	327	53,168,937	340	57,038,000	330	55,855,000	307	53,811,000
மேலும் மூலக்கணிப்பீடு Temporary	44	6,948,000	66	10,431,017	74	12,019,000	77	11,790,000
மேலும் மூலக்கணிப்பீடு Total-Permanent	1,639	384,786,937	1,647	384,645,000	1,631	384,581,000	1,613	387,077,000
மேலும் மூலக்கணிப்பீடு Total-Temporary	44	6,948,000	66	10,431,017	74	12,019,000	77	11,790,000

මධ්‍යම පළාත් සභාව යුනිට් පාලන සේවා Central Provincial Council

ශීර්ෂය	551	සෞඛ්‍ය සේවා දෙපාර්තමේන්තුව
තலைப்பு		සෞඛ්‍ය සේවාවන් නිකාය
Head		Department of Health services
වැයපටන	1	සාමාන්‍ය පරිපාලනය
සෛලය		පොදු நிர்வாகය
Programme		General Administration
ව්‍යාපෘතිය	4	සාමාන්‍ය පරිපාලනය හා ආයතනික සේවා
කලාපය		පොදු நிர்වහකරුන්ගේ සේවාව
Project		General Administration & Establishment Services
උප ව්‍යාපෘතිය	0	
Sub Project		

ව්‍යාපෘති කාර්ය භාරය කලාපීය පොදු ප්‍රවේශයන් Project Objectives

- දෙපාර්තමේන්තුව අදාළ විෂයන් සඳහා සැලසුම් සකස් කිරීම, ප්‍රතිපාදන සම්පාදනය දීම සහ කාර්ය මණ්ඩලයේ සේවකයන්ගේ සේවය සහතික කිරීම සඳහා අවශ්‍ය වන පියවර ගැනීම.
- දෙපාර්තමේන්තුවේ වෙනත් ව්‍යාපෘති සම්බන්ධව හා විවිධ මූල්‍ය මට්ටම් මගින් අවශ්‍ය වන ප්‍රතිපාදන සම්බන්ධව සේවකයන්ගේ සේවය සහතික කිරීම සඳහා අවශ්‍ය වන පියවර ගැනීම.
- දෙපාර්තමේන්තුවේ සඳහා හා විවිධ මට්ටම් මගින් අවශ්‍ය වන ප්‍රතිපාදන සම්බන්ධව සේවකයන්ගේ සේවය සහතික කිරීම සඳහා අවශ්‍ය වන පියවර ගැනීම.
- දෙපාර්තමේන්තුවේ අදාළ වන සාමාන්‍ය ආයතන සහ සේවකයන්ගේ සේවය සහතික කිරීම සඳහා අවශ්‍ය වන පියවර ගැනීම.
- පළාත තුළ පවතින සෞඛ්‍ය සේවකයන්ගේ සේවය සහතික කිරීම සඳහා අවශ්‍ය වන පියවර ගැනීම.
- දෙපාර්තමේන්තුව හා දෙපාර්තමේන්තුවේ අයත් දිස්ත්‍රික් කාර්යාලවල හා විවිධ මට්ටම් මගින් අවශ්‍ය වන ප්‍රතිපාදන සම්බන්ධව සේවකයන්ගේ සේවය සහතික කිරීම සඳහා අවශ්‍ය වන පියවර ගැනීම.

සුභරාමය වියදම් මිණවුම Recurrent Expenditure

වැය විෂය කාණ්ඩය හා කාණ්ඩය විස්තරය Object Code & Category	කාණ්ඩ හා වැය විෂය නාමය Category & Object Title	සමස්ත වියදම් මිණවුම Recurrent Expenditure		ඇස්තමේන්තුව මගින් Budget Estimate	
		2009	2010	2011	2012
		රු. මි. රු.	රු. මි. රු.	රු. මි. රු.	රු. මි. රු.
10	පෞද්ගලික සේවකයන්ගේ වැටුප්	109,984,480	118,519,211	123,722,000	125,611,000
1001	වැටුප් හා වෙනත් සම්පූර්ණ සේවකයන්ගේ	71,862,831	73,869,288	80,636,000	74,052,000
1002	අතිරේක හා නිවාඩු දින වැටුප්	14,034,431	16,553,270	15,000,000	17,000,000
1003 - I	සිටින වියදම් දීමනා	18,294,890	15,703,047	23,624,000	25,272,000
1003 - II	වෙනත් දීමනා	4,671,984	11,054,590	3,147,000	7,738,000
1005	පාස් සේවා සම්බන්ධව	0	0	1,000	1,000
1006	දේපල ණය සේවාව	1,120,344	1,339,016	1,314,000	1,548,000

මධ්‍යම පළාත් සභාව, මන්නාරම ප්‍රාදේශීය සභාව Central Provincial Council

සුචර්යාවට වැය වියදම් මිනවලට සෙවනම් Recurrent Expenditure

වැය විවේක කාණ්ඩය හා කාණ්ඩයේ විවේකය Object Code & Category	කාණ්ඩ හා වැය විවේක මාතෘකාව பிரிவு மற்றும் விடயத் தலைப்பு Category & Object Title	සමත් වියදම් உள்சம்பு செலவினம் Actual Expenditure		අරමුණුපිටි மதிப்பு Estimate	
		2009	2010	2011	2012
		රු. ශ. Rs.	රු. ශ. Rs.	රු. ශ. Rs.	රු. ශ. Rs.
11	යමන් වියදම් பிரயாணச் செலவுகள் Travelling Expenses	8,519,532	10,403,757	7,500,000	5,600,000
1101	යමන් වියදම් - දේශීය பிரயாணச் செலவுகள் - உள்ளூர் Travelling Expenses - Domestic	8,519,532	10,403,757	7,500,000	5,600,000
12	සැපයීම් வழங்கல்கள் Supplies	14,981,324	18,267,090	17,197,000	17,416,000
1201	ලිපිදාස හා කාර්යාලීය අවශ්‍යතා எழுத்துகருவிகளும் , அலுவலக தேவைகளும் Stationery & Office Requisites	3,384,160	4,364,684	4,000,000	4,000,000
1202	ඉන්ධන හා ලිපිපි තෙල් எரிபொருள், உராய்வு நீக்கிகள் Fuel & Lubricants	10,149,811	12,288,948	11,822,000	12,000,000
1203	නිල ඇඳුම් ජීරුකැටයන් Uniforms	95,650	293,243	275,000	216,000
1206	යන්ත්‍රෝපකරණ හා විදුලි උපකරණ பொறிகள், மின்பொருட்கள் Mechanical & Electrical goods	246,073	149,443	400,000	300,000
1207	වෙනත් සැපයීම් ஏனைய வழங்கல்கள் Other Supplies	1,105,640	1,170,772	700,000	900,000
13	වඩාත් වියදම් பேரணුதல் செலவினம் Maintenance Exp.	9,271,605	13,002,117	12,070,000	13,492,000
1301	වාහන வாகனங்கள் Vehicles	6,795,940	10,924,081	9,000,000	10,427,000
1302	යන්ත්‍රපුටු හා සවි කිරීම් උපකරණ பொறிகள், பொருத்துதல்கள், உபகரணங்கள் Plant, Machinery and Equipment	732,373	997,435	1,270,000	1,269,000
1303	තොටනැගිලි හා සවිකිරීම් கட்டிடங்களும், பொருத்துதல்களும் Building and Structures	1,410,376	956,600	1,500,000	1,616,000
1307	වෙනත් ஏனையவை Others	332,916	124,001	300,000	180,000
14	නිවිඳුම්පත සේවා ඉටුපත්පත් සේවාවන් Contractual Services	9,431,413	10,247,291	11,536,000	10,785,000
1401	මුදාහරණ පොදුගමන්පත්පත් Transport	0	0	1,000	0
1402	විදුලි සංදේශන සේවා தொலைத்தொடர்புச் சேவை Telecommunication	2,228,313	2,545,563	2,200,000	2,578,000
1403	තැපැල් ගාස්තු කුලිය කැපයුම් Postal Charges	883,306	965,319	1,102,000	647,000
1404	විදුලි හා ජලය ගිණිහැරීමේ මුද්‍රා Electricity and Water	1,697,582	1,598,896	1,970,000	1,869,000
1405	බුදු දැල් හා දැල් ගාස්තු வாடகைகளும், கூலි கட்டணங்களும் Rents and Hire Charges	803,374	997,762	2,356,000	1,000,000
1406	වටිනාකම හා බුදු බිඳ වැටීම් Rates & Taxes	947,105	954,669	1,405,000	1,140,000
1407	වෙනත් ඉහත සඳහන් වන වෙනත් ඉහත සඳහන් වන Other	2,871,733	3,185,062	2,500,000	3,551,000
19	වෙනත් සුචර්යාවට වැය වියදම් ඉහත සඳහන් වන Other Recurrent Expenditure	1,919,440	1,970,157	2,065,000	2,650,000
1903	නිවාඩු කාලීන දීමට බලපත්‍ර விடுமுறை புකයமிருத ஆகைச்சீட்டு Holiday Warrants	91,695	68,510	180,000	250,000
1905	වෙනත් ඉහත සඳහන් වන වෙනත් ඉහත සඳහන් වන Other	1,827,745	1,901,647	1,885,000	2,400,000
මහජනයාගේ සුචර්යාවට වැය වියදම් මුළු වියදම சுருத்திட்டத்தின் மொத்த மீண்டும் செலவினங்கள் Total Recurrent Expenditure of Project		154,107,794	172,409,623	174,090,000	175,554,000
මහජනයාගේ සුචර්යාවට වැය වියදම් මුළු වියදම சுருத்திட்டத்தின் மொத்தச் செலவினம் Total Expenditure of Project		154,107,794	172,409,623	174,090,000	175,554,000

මධ්‍යම පළාත් සභාව මැතිවිභාගානා සභා Central Provincial Council

ශීර්ෂය	561	සෞභ්‍ය සේවා දෙපාර්තමේන්තුව
තலைப்பு		සෞභ්‍ය සේවයේ නිලධාරීන්
Head		Department of Health services
දැක්වෙන	71	මධ්‍යම සෞභ්‍ය සේවා
විෂයය		මධ්‍යම සෞභ්‍ය සේවය
Programme		Public Health Services
විෂයය	5	රෝගීන් රැකබලා ගැනීම
Project		Patient Care Services (Curative)
Sub Project	0	

ව්‍යාජු කාර්ය මාර්ග සලකුණු කළ ප්‍රවෘත්ති පොදු ප්‍රවෘත්ති Project Objectives

01. මධ්‍යම පළාත තුළ පවත්වාගෙන යන මූලික රෝහල් හා අනෙකුත් රෝහල් සඳහා වූ දැවසවනේ ක්‍රියාත්මක කිරීම හා අවශ්‍ය ප්‍රතිපාදන සලසා දීම හා නියමිත කටයුතු සිදු කිරීම
 මැතිවිභාගානා ප්‍රදේශයේ පොදු සාමාන්‍ය රෝහල සහ අනෙකුත් රෝහල සඳහා වූ දැවසවනේ ක්‍රියාත්මක කිරීම, ක්‍රියාත්මක කිරීම සහ අවශ්‍ය ප්‍රතිපාදන සලසා දීම.
 Implement Programmes regarding General Hospitals and other Hospitals in the Central Province and Allocating fund, regulating activities
02. රෝග සන්තක ඒකක කාර්ය මණ්ඩල හා සේවකයන් රෝගී අංශ පවත්වාගෙන යාම, සාමාන්‍ය පවත්වාගෙන යාම හා ඒ සඳහා අවශ්‍ය මූල්‍ය හෝ මානව සම්පත් ලබා දීම හා ඒ සඳහා වූ ප්‍රතිපාදන සලසා දීම
 රෝගී අංශ, ප්‍රතිපාදන මධ්‍යස්ථාන, ප්‍රතිපාදන මධ්‍යස්ථාන, ප්‍රතිපාදන මධ්‍යස්ථාන සහ අනෙකුත් රෝගී අංශ පවත්වාගෙන යාම සඳහා වූ ප්‍රතිපාදන සලසා දීම.
 Maintain Treatment unit, Outdoor patient unit, Hospitalised patients unit and Channelling center and provide Financial, Physical, Human resources
03. වැදගත් රෝහල් සේවයන් සඳහා අවශ්‍ය සහකාරී සහකාරී දීම හා මානව හා භෞතික සම්පත් සහ අවශ්‍යතාවයන් සමඟ පාලනය කිරීම වැඩි දියුණු කිරීම හා සාධනීය කිරීම
 පාලනය කිරීම සඳහා වූ ප්‍රතිපාදන සලසා දීම සහ අවශ්‍යතාවයන් සමඟ පාලනය කිරීම වැඩි දියුණු කිරීම හා සාධනීය කිරීම.
 Provide facilities for an effective Hospital Service, Administer, Improve and Protect Human, Physical resources through proper Supervision
04. රෝගීන්ගේ සුවය සඳහා සහකාරී සහකාරී දීම රෝහල් සේවයේ රෝගීන් සඳහා පිළිගත හැකි ප්‍රතිපාදන සහකාරී සහකාරී දීම සඳහා වූ ප්‍රතිපාදන සලසා දීම
 රෝගීන්ගේ සුවය සඳහා සහකාරී සහකාරී දීම සඳහා වූ ප්‍රතිපාදන සලසා දීම සහ අවශ්‍යතාවයන් සමඟ පාලනය කිරීම වැඩි දියුණු කිරීම හා සාධනීය කිරීම.
 Provide treatment in Provision unit provided by all Hospitals under the Department

සුඛසාධක වියදම් ව්‍යයෝජන සේවාවන් Recurrent Expenditure

වැය විෂය සංකේතය හා කාර්යය කාණ්ඩයේ විෂයය Object Code & Category	කාර්යය හා වැය විෂය නාමය විෂයය හා වැය විෂය නාමය Category & Object Title	ව්‍යය වියදම් ව්‍යයෝජන සේවාවන් Actual Expenditure		ඇස්තමේන්තුව මැනවිපිටු Estimate	
		2009	2010	2011	2012
		රු. මු. Rs.	රු. මු. Rs.	රු. මු. Rs.	රු. මු. Rs.
10	පෞද්ගලික පවිතරී මුදල් සේවාවන් Personal Emoluments	2,009,325,076	2,210,953,656	2,197,352,000	2,346,942,000
1001	වැටුප් හා වේතන සාමාන්‍යයන්ගේ සේවකයන්ගේ Salaries and Wages	1,073,881,496	1,132,341,645	1,143,681,000	1,159,095,000
1002	අතිරේක හා නිවාඩු දීම වැටුප් මෙහෙයුම් මුදල් සහ නිවාඩු මුදල් සේවකයන් Overtime & Holiday Pay	514,226,911	572,528,925	535,000,000	552,399,000
1003 - I	සිවන වියදම් දීමනාව ආහාර සේවකයන් සඳහා වූ මුදල් Cost of Living Allowances	221,596,178	266,732,189	320,921,000	357,037,000
1003 - II	වෙනත් දීමනා ඉහළ මුදල් සේවකයන් Other Allowances	181,418,542	218,235,428	179,124,000	252,568,000
1005	ජාතික සේවා අර්ථසාධක අරමුදල පුනරුත්ථාපන සේවකයන් සඳහා වූ මුදල් Public Service Provident Fund	0	0	1,000	1,000
1006	දේපල ණය පොලී දේපල ණය පොලී Property loan interest	18,201,949	21,115,469	18,625,000	25,842,000
11	ගමන් වියදම් පිරිසිදු කිරීම සේවාවන් Travelling Expenses	12,895,247	17,956,675	11,000,000	15,000,000
1101	ගමන් වියදම් - දේශීය පිරිසිදු කිරීම සේවාවන් - දේශීය Travelling Expenses - Domestic	12,895,247	17,956,675	11,000,000	15,000,000

මධ්‍යම පළාත් සභාව, මத்தியභාගකාන්ත සභා Central Provincial Council

ශීර්ෂය	561	සෞඛ්‍ය සේවා දෙපාර්තමේන්තුව
තலைப்பு		සෞඛ්‍ය සේවා දෙපාර්තමේන්තුව
Head		Department of Health services
වැයකොටස	72	සෞඛ්‍ය සේවා
වෙනම වැය		සෞඛ්‍ය සේවා
Programme		සෞඛ්‍ය සේවා
ව්‍යාපෘතිය	6	ප්‍රති සෞඛ්‍ය සේවා
කලාපීය වැය		සෞඛ්‍ය සේවා
Project		සෞඛ්‍ය සේවා (Preventive)
උප ව්‍යාපෘතිය	0	
Sub Project		

ව්‍යාපෘති කාර්ය මාර්ග කලාපීය වැය වැයකොටස Project Objectives

01. මරණය වැළැක්වීම සඳහා වැඩිදුරටත් ප්‍රවේශයන් සැලසීම
 මත්ස්‍ය මාර්ගයන්ගේ ප්‍රවේශයන් තහනම් කිරීම සඳහා ප්‍රවේශයන් ප්‍රවේශයන් ප්‍රවේශයන් ප්‍රවේශයන්
 Activities to prevent deceases and Supervision
02. වේග ව්‍යාප්තිය හා වේග ඇතිවීම සඳහා වූ හේතු සාධක වැළැක්වීම හා පළාත තුළ ප්‍රජාව දැනුවත් කිරීමේ වැඩ සටහන් ක්‍රියාත්මක කිරීම
 මුහුදු මාර්ගයන් ප්‍රවේශයන් තහනම් කිරීම සඳහා ප්‍රවේශයන් ප්‍රවේශයන් ප්‍රවේශයන් ප්‍රවේශයන්
 Prevent causes of spreading deceases, decease creation and implement awareness programme for the public in the Province
03. මරණය වැළැක්වීමේ වැඩසටහන් ක්‍රියාත්මක කිරීම හා සෞඛ්‍ය සේවා හා සෞඛ්‍ය සේවා සෞඛ්‍ය සේවා සෞඛ්‍ය සේවා
 සෞඛ්‍ය සේවා සෞඛ්‍ය සේවා සෞඛ්‍ය සේවා සෞඛ්‍ය සේවා
 Implement awareness programmes for public and Maintain Advisory services regarding Social deceases, Generally spreading deceases.
04. මාතෘ හා ළමා ඒකකය සමඟ මව් සහ දරුවන් සඳහා සෞඛ්‍ය සේවා සටහන් ක්‍රියාත්මක කිරීම හා සෞඛ්‍ය සේවා සෞඛ්‍ය සේවා සෞඛ්‍ය සේවා
 මව් සහ දරුවන් සඳහා සෞඛ්‍ය සේවා සෞඛ්‍ය සේවා සෞඛ්‍ය සේවා සෞඛ්‍ය සේවා
 Implement Nutrition Programmes for Mother and child unit and Hold society based Advisory Training Programmes
05. සෞඛ්‍ය සේවා සෞඛ්‍ය සේවා සෞඛ්‍ය සේවා සෞඛ්‍ය සේවා සෞඛ්‍ය සේවා සෞඛ්‍ය සේවා සෞඛ්‍ය සේවා සෞඛ්‍ය සේවා
 සෞඛ්‍ය සේවා සෞඛ්‍ය සේවා සෞඛ්‍ය සේවා සෞඛ්‍ය සේවා සෞඛ්‍ය සේවා සෞඛ්‍ය සේවා සෞඛ්‍ය සේවා සෞඛ්‍ය සේවා
 Maintain Healthy environment in the Province, Supervision, Provide fund, Provide human and Physical resources, Development activities, Protection

සුඛවාදී වැය මිලදුම් ගිණුමේ සුඛවාදී වැය Recurrent Expenditure

වැය විෂය කොටස හා වැය විෂය මාර්ගයන් විෂය මාර්ගයන් හා වැය විෂය මාර්ගයන් Object Code & Category	කාර්ය මාර්ග හා වැය විෂය මාර්ගයන් Category & Object Title	සුඛවාදී වැය මිලදුම් ගිණුමේ සුඛවාදී වැය Actual Expenditure		ඇස්තමේන්තුව මතිටිටු Estimate	
		2009	2010	2011	2012
		රු. මු. Rs.	රු. මු. Rs.	රු. මු. Rs.	රු. මු. Rs.
10	සුඛවාදී වැය මිලදුම් ගිණුමේ සුඛවාදී වැය Personal Emoluments	538,211,195	566,910,711	574,963,000	599,616,000
1001	වැටුප් හා වේගය සහ වැටුප් Salaries and Wages	391,734,937	395,076,017	396,600,000	398,867,000
1002	අතිරේක හා විවාද දීම වැටුප් Overtime & Holiday Pay	22,733,287	27,760,222	25,000,000	29,999,000
1003 - I	සුඛවාදී වැය මිලදුම් ගිණුමේ සුඛවාදී වැය සුඛවාදී වැය මිලදුම් ගිණුමේ සුඛවාදී වැය Cost of Living Allowances	83,762,582	98,247,691	107,415,000	113,638,000
1003 - II	වෙනත් දීමනා ඉඩකඩ සුඛවාදී වැය මිලදුම් ගිණුමේ සුඛවාදී වැය Other Allowances	33,373,982	40,129,338	41,242,000	50,116,000
1005	ජාතික සේවා සුඛවාදී වැය මිලදුම් ගිණුමේ සුඛවාදී වැය Public Service Provident Fund	0	0	1,000	1,000
1006	දේපල ණය සුඛවාදී වැය මිලදුම් ගිණුමේ සුඛවාදී වැය Property loan Interest	4,606,407	5,697,443	4,705,000	6,995,000
11	ගමන් වැය මිලදුම් ගිණුමේ සුඛවාදී වැය Travelling Expenses	45,405,145	61,648,756	50,000,000	50,045,000
1101	ගමන් වැය මිලදුම් ගිණුමේ සුඛවාදී වැය Travelling Expenses - Domestic	45,405,145	61,648,756	50,000,000	50,045,000

මධ්‍යම පළාත් සභාව මத்திய පාලන සභා Central Provincial Council

පුනරාවර්ත වියදම් ගිණුමු සෙලවීම Recurrent Expenditure

වැය විෂය කොටස හා කාණ්ඩය விடயக் குறியீடு மற்றும் பிரிவு Object Code & Category	කාණ්ඩ හා වැය විෂය ආකාරය பிரிவு மற்றும் விடயத் தலைப்பு Category & Object Title	සමය වියදම් உள்மொழி செலவினம் Actual Expenditure		ඇස්තමේන්තු மதிப்பீடு Estimate	
		2009	2010	2011	2012
		රු. ශ. Rs.	රු. ශ. Rs.	රු. ශ. Rs.	රු. ශ. Rs.
12	සැපයීම வழங்கல்கள் Supplies	13,153,224	15,711,460	38,848,000	17,836,000
1201	ලිපිපොත් හා කාඩ්පාට් අවශ්‍යතා எழுத்துகளுக்களும் , அலுவலக தேவைகளும் Stationery & Office Requisites	884,388	1,569,568	2,000,000	2,330,000
1202	ඉන්ධන හා ලීඩිය තෙල් எரிபொருள், உராய்வு நீக்கிகள் Fuel & Lubricants	10,687,012	11,135,822	13,288,000	12,244,000
1203	නිල ඇඳුම් சீருடைகள் Uniforms	546,303	1,169,215	1,100,000	1,018,000
1205	වෛද්‍ය සැපයීම மருத்துவ வழங்கல்கள் Medical Supplies	2,961	35,537	21,310,000	800,000
1206	යන්ත්‍රෝපකරණ හා විදුලි උපකරණ பொறிகள், மின்பொருட்கள் Mechanical & Electrical goods	136,324	261,175	500,000	459,000
1207	වෙනත් ඉහසාය Other	896,236	1,540,143	650,000	985,000
13	සවිස්මය වියදම් பேரணුதல் செலவினம் Maintenance Exp.	15,246,032	19,501,399	21,975,000	23,273,000
1301	වාහන வாகனங்கள் Vehicles	11,419,059	15,920,367	16,000,000	18,848,000
1302	යන්ත්‍ර සහ සවි කිරීම. උපකරණ பொறிகள், பொதுத்தயුதல்கள், உபகரணங்கள் Plant, Machinery and Equipment	394,823	614,298	900,000	679,000
1303	නොඩනැගිලි හා සවිකිරීම් கட்டிடங்களும், பொதுத்தயුதல்களும் Building and Structures	3,371,287	2,871,619	5,000,000	3,562,000
1307	වෙනත් ඉහසාය Other	60,863	95,115	75,000	184,000
14	ගිවිසුම්ගත සේවා ஒப்புதல் சேவைகள் Contractual Services	8,499,340	10,779,547	11,883,000	9,527,000
1401	ඉවතාගා ගොස්ගැනීම Transport	2,886,694	3,878,617	5,000,000	2,235,000
1402	විදුලි සංදේශන සේවා தொலைத்தொடர்பு சேவை Telecommunication	1,548,603	1,872,384	1,800,000	2,112,000
1403	තැපැල් තාක්ෂණ ආදායම් කැපීරණය பொது அஞ்சல் கட்டணம் Postal Charges	163,187	238,364	216,000	300,000
1404	විදුලිය හා ජලය ගිණුමු Electricity and Water	3,270,627	4,264,112	3,407,000	4,249,000
1405	සැලසුම් හා කුලී තාක්ෂණ வாகனங்களும், கலීக் கட்டணங்களும் Rents and Hire Charges	0	8,925	210,000	20,000
1406	වටිනාකම හා සැලසුම් බරපත Rates & Taxes	82,661	87,846	600,000	172,000
1407	වෙනත් ඉහසාය Other	547,568	429,299	650,000	439,000
19	වෙනත් පුනරාවර්ත වියදම් ඉහසාය ගිණුමු සෙලවීම Other Recurrent Expenditure	386,871	439,323	735,000	916,000
1903	විවාද කාලීන දීමින සලසා விடுமுறை முகையිරத ஆணைச்சீட்டு Holiday Warrants	138,025	68,060	335,000	496,000
1905	වෙනත් ඉහසාය Other	248,646	371,263	400,000	420,000
ප්‍රාදේශීය පුනරාවර්ත වියදම් වල එකතුව கருத்திட்டத்தின் மொத்த மீண்டும் செலவினங்கள் Total Recurrent Expenditure of Project		618,901,607	674,991,196	698,404,000	701,213,000
ප්‍රාදේශීය මුළු වියදම් கருத்திட்டத்தின் மொத்தச் செலவினம் Total Expenditure of Project		618,901,607	674,991,196	698,404,000	701,213,000

ஶாஸ்த்ரவேத டேபார்தமேன்ஷுலி
ஆபுர்வேத தீணைக்களம்
Department of Ayurvedic

டீவ்ஷி

மீடீரலி விஷேஷலிபலி டீடேலா ஶாஸ்த்ரவேதலி

இலக்கு

மத்திய மலைநாட்டின் உத்தமோத்துவத்திற்காக ஆபுர்வேதம்

Vision

Ayurveda for Madarata Excellence

லேலேலர்

லிடாமி பலாந துல தீரேலீ தலலாலிஷ் லீலிதீரீல டீடேலா
டேலீல லேலேல துலலேலன் டீலேலீலித திபிரலு லா ப்லிதார லேலா தலிதீரலிஷ் லீலிதலி தலலாலிதீல
லீல லேலீல துல லலீலிஷ் டீலலேலீலல லர் துலாலலேல தீரீல

பலிஷ்லீலு

மத்திய மாலாணத்தீலுள் தீலாலற்ற மக்கலை உலலாலக்குலதலன் டீலாலுட்டு தீலலீல லலததீல ப்லறையீலுலடாக
லதீர்பாரக்கப்படும் தீலாலரண மற்றும லீலீலலேல லேலலலலை மேலும ப்லறலலாக அலிந்துலலாண்டு
லதீலுறையீலுள் லலலலலை லுடலுத்தீ
லேலற்படுக்குதல.

Mission

Further identification of preventive and curative services expected from the indigenous medical system and
allocation of resources for utilization in the fields so identified with a view to ensure that the Central Province is heir
to a healthy population



මධ්‍යම පළාත් සභාව மதப்பட்டு மாகாண சபை Central Provincial Council

ශීර්ෂය 562 ආයුර්වේද දෙපාර්තමේන්තුව
 தலைப்பு ஆயුர்வேத திணைக்களம்
 Head Department of Ayurvedic

පළාත් රාජ්‍ය නිලධාරීන්ගේ අත්තිකාරම් ගිණුම් කටයුතු மாகாண அரசு உத்தியோகத்தாரர்களுக்கான முற்பணக்க கணக்கு நடவடிக்கைகள் Public Officer's Advance Account Activities

අත්තිකාරම් ගිණුම් සීමාවන්
 முற்பணக்க கணக்கு வரையறைகள்
 Limits of Advance Accounts

විද්‍යමේ උපරිම සීමාව
 செலவின் உச்ச எல்லை
 Maximum Limits of Expenditure

ලැබීමේ අවම සීමාව
 வரவீலிக்கும் இழிநிலை எல்லைகள்
 Minimum Limits of Receipts

පර ජේෂ්‍යන්ගේ උපරිම සීමාව
 பற்றி நிலுவை உச்ச வரம்பு
 Maximum Limits of Debit Balances

සමාන විද්‍යම උපරිම සීමාව Actual Expenditure	ඇස්තමේන්තුව மதப்பட்டு Estimate		ප්‍රතිශෝධිත ඇස්තමේන්තුව திருத்திய மதப்பட்டு Revised Estimate	ඇස්තමේන්තුව மதப்பட்டு Estimate
	2009 රු. ශ. Rs.	2010 රු. ශ. Rs.	2011 රු. ශ. Rs.	2012 රු. ශ. Rs.
4,403,261	3,399,149	5,324,000	0	7,000,000
4,650,015	4,511,863	2,200,000	0	3,170,000
8,062,138	6,761,517	18,964,000	0	22,794,000

වැයවන අනුව විද්‍යම සාරාංශය මිනුම්පිටිකරුකරුපු සෙලවින සරුකකம் Summary of Expenditure by Programme

වැයවන අංකය මි. No.	වැයවන මාතෘකාව මි. Programme Title	සමාන විද්‍යම උපරිම සීමාව Actual Expenditure		ඇස්තමේන්තුව මතපිටි Estimate	
		2009	2010	2011	2012
		රු. ශ. Rs.	රු. ශ. Rs.	රු. ශ. Rs.	රු. ශ. Rs.
73	සුඛවාචන විද්‍යම மீள்வரும் செலவினம் Recurrent Expenditure	127,480,603	146,944,685	169,000,000	205,650,000
	දේශීය වෛද්‍ය සේවාවන් சமீத ச வைத்திய சேவைகள் Indigenous Medicine	127,480,603	146,944,685	169,000,000	205,650,000
	විද්‍යම එකතුව மொத்த செலவினம் Total Expenditure	127,480,603	146,944,685	169,000,000	205,650,000
73	දේශීය වෛද්‍ය සේවාවන් சமீத ச வைத்திய சேவைகள் Indigenous Medicine	127,480,603	146,944,685	169,000,000	205,650,000

මධ්‍යම පළාත් පනාච මණ්ඩල සභාව Central Provincial Council

කිසිදු 562 ආදර්ශීය දෙපාර්තමේන්තුව
 නමයටු අයුරුමේ නිකායකයා
 Head Department of Ayurvedic
 වැඩසටහන 73 දේශීය වෛද්‍ය සේවාවන්
 වෛද්‍ය විද්‍යාලය ස්වදේශීය ඖෂධ විද්‍යාලයන්
 Programme Indigenous Medicine

ව්‍යාපෘති අනුව වියදම් සාරාංශය සමුදායකයන්ගේ සමස්ත වියදම් සමුදායකයන්ගේ සමස්ත වියදම් Summary of Expenditure by Projects

ව්‍යාපෘති අංකය කුලී. අංකය Project No.	ව්‍යාපෘති මාතෘකාව කුලී. අංකය Project Title	වත්මන් වියදම් සමුදායකයන්ගේ සමස්ත වියදම් Actual Expenditure		අදාළ වෛද්‍ය මණ්ඩලයේ මதிරීම Estimate	
		2009	2010	2011	2012
		රු. ශ්‍ර. Rs.	රු. ශ්‍ර. Rs.	රු. ශ්‍ර. Rs.	රු. ශ්‍ර. Rs.
	සුඛවාසයේ වියදම් Recurrent Expenditure	127,480,603	146,944,685	169,000,000	205,650,000
4	සාමාන්‍ය පරිපාලනය හා ආයතනික සේවා General Administration & Establishment Services	11,114,565	8,645,251	9,580,000	10,233,180
5	ව්‍යුපසාදන සේවා හා පර්යේෂණ Curative Services and Research	93,713,023	107,828,903	113,822,300	136,707,000
6	ඖෂධ නිෂ්පාදනය Drugs Production	18,809,817	24,373,414	28,467,200	30,810,700
7	පර්යේෂණ හා සංවර්ධන Research & Development	3,843,198	6,097,117	17,130,500	27,899,120
	මුළු වියදම් Total Expenditure	127,480,603	146,944,685	169,000,000	205,650,000
4	සාමාන්‍ය පරිපාලනය හා ආයතනික සේවා General Administration & Establishment Services	11,114,565	8,645,251	9,580,000	10,233,180
5	ව්‍යුපසාදන සේවා හා පර්යේෂණ Curative Services and Research	93,713,023	107,828,903	113,822,300	136,707,000
6	ඖෂධ නිෂ්පාදනය Drugs Production	18,809,817	24,373,414	28,467,200	30,810,700
7	පර්යේෂණ හා සංවර්ධන Research & Development	3,843,198	6,097,117	17,130,500	27,899,120

මධ්‍යම පළාත් සභාව - මහජන පාලන සේවා Central Provincial Council

ශීර්ෂය	562	ආයුර්වේද දෙපාර්තමේන්තුව
தலைப்பு		ஆயுர்வேத திணைக்களம்
Head		Department of Ayurvedic
වැයකොටස	73	දේශීය ජෛව චෝල
வேலைத்திட்டம்		சமேச வைத்தியம்
Programme		Indigenous Medicine
ව්‍යාපෘතිය	4	සාමාන්‍ය පරිපාලන සහ ආයතනික සේවා
கருத்திட்டம்		பொது நிர்வாகமும், நிர்வாக சேவைகளும்
Project		General Administration & Establishment Services
උප ව්‍යාපෘතිය	0	
உப கருத்திட்டம்		
Sub Project		

කාර්ය මණ්ඩල සාරාංශය - පත්වීම් සාරාංශය Employment Summary

තනතුර හා කාණ්ඩය Position and Category	සමත් වූ මුදල - අනුමත වූ මුදල Actual Expenditure				අනුමත වූ මුදල - ඇස්තමේන්තු Estimate			
	2009		2010		2011		2012	
	තනතුර අංකය No.	වැටුප් හා වේතන (රු.) සමස්ත මුදල (රු.) Salaries & Wages (Rs.)	තනතුර අංකය No.	වැටුප් හා වේතන (රු.) සමස්ත මුදල (රු.) Salaries & Wages (Rs.)	තනතුර අංකය No.	වැටුප් හා වේතන (රු.) සමස්ත මුදල (රු.) Salaries & Wages (Rs.)	තනතුර අංකය No.	වැටුප් හා වේතන (රු.) සමස්ත මුදල (රු.) Salaries & Wages (Rs.)
කණ්ඩායම් ඒ කාණ්ඩය Group A								
ස්ථිර	1	508,680	1	484,500	1	476,700	1	492,300
නිලධාරීන්	1	508,680	1	484,500	1	476,700	1	492,300
Permanent								
කණ්ඩායම් ඒ කාණ්ඩය Group B								
ස්ථිර	1	800,540	0	0	1	271,020	0	0
නිලධාරීන්	1	800,540	0	0	1	271,020	0	0
Permanent								
තාවකාලික	0	0	0	0	0	0	0	0
තර්කාලීන	0	0	0	0	0	0	0	0
Temporary								
කණ්ඩායම් ඒ කාණ්ඩය Group C								
ස්ථිර	24	4,513,648	22	4,029,087	17	3,135,480	18	3,386,460
නිලධාරීන්	24	4,513,648	22	4,029,087	17	3,135,480	18	3,386,460
Permanent								
තාවකාලික	0	0	0	0	0	0	0	0
තර්කාලීන	0	0	0	0	0	0	0	0
Temporary								
කණ්ඩායම් ඒ කාණ්ඩය Group D								
ස්ථිර	3	552,920	0	0	2	312,600	6	919,200
නිලධාරීන්	3	552,920	0	0	2	312,600	6	919,200
Permanent								
තාවකාලික	0	0	0	0	0	0	0	0
තර්කාලීන	0	0	0	0	0	0	0	0
Temporary								
එකතුව - ස්ථිර								
මුළු - නිලධාරීන්	29	6,375,788	23	4,513,587	21	4,195,800	25	4,797,960
Total-Permanent								
එකතුව - තාවකාලික								
මුළු - තර්කාලීන	0	0	0	0	0	0	0	0
Total-Temporary								

மத்திய மாகாண சபை Central Provincial Council

கிடைக்கக்கூடிய
தகவல்
Head
புறக்கணிப்பு
Programme
வகைப்பாடு
கருத்திட்டம்
Project
புறக்கணிப்பு
Sub Project

582 ஈழ மருத்துவமனையின்
மருத்துவ நிகழ்வுகள்
Department of Ayurvedic
73 தேசிய மருத்துவமனையின்
மருத்துவ நிகழ்வுகள்
Indigenous Medicine
5 மருத்துவ மனையின் மருத்துவ
சேவைகள் மற்றும் ஆய்வுகள்
Curative Services and Research
0

வாகை மருத்துவ மனையின் பதவியாளியின் கருக்கம் Employment Summary

வகைப்பாடு மற்றும் பதவியாளியின் Position and Category	மருத்துவ செலவுகள் Actual Expenditure				மதிப்பீடு Estimate			
	2009		2010		2011		2012	
	வகைப்பாடு No.	மதிப்பீடு (ரூ.) Salaries & Wages (Rs.)	வகைப்பாடு No.	மதிப்பீடு (ரூ.) Salaries & Wages (Rs.)	வகைப்பாடு No.	மதிப்பீடு (ரூ.) Salaries & Wages (Rs.)	வகைப்பாடு No.	மதிப்பீடு (ரூ.) Salaries & Wages (Rs.)
மருத்துவ மனையின் A Group	0	0	0	0	0	0	0	0
பதவியாளர் நிபந்தன Permanent		0	0	0	0	0	0	0
மருத்துவ மனையின் B Group	68	24,913,250	71	24,995,540	71	25,139,940	77	27,381,180
பதவியாளர் நிபந்தன Permanent	68	24,913,250	71	24,995,540	70	24,917,940	76	27,159,180
காலநிலை தற்காலிக Temporary	0	0	0	0	1	222,000	1	222,000
மருத்துவ மனையின் C Group	22	5,795,310	27	5,288,840	25	4,976,220	46	9,015,240
பதவியாளர் நிபந்தன Permanent	22	5,795,310	15	3,086,840	14	2,996,220	35	6,859,440
காலநிலை தற்காலிக Temporary	0	0	12	2,202,000	11	1,980,000	11	2,155,800
மருத்துவ மனையின் D Group	113	18,017,712	155	23,345,671	150	23,258,580	168	26,371,680
பதவியாளர் நிபந்தன Permanent	85	14,033,340	71	11,477,920	150	23,258,580	118	19,332,240
காலநிலை தற்காலிக Temporary	28	3,984,372	84	11,867,751	0	0	50	7,039,440
மொத்தம்-பதவியாளர் Total-Permanent	175	44,741,900	157	39,560,300	234	51,172,740	229	53,350,860
மொத்தம்-காலநிலை Total-Temporary	28	3,984,372	96	14,069,751	12	2,202,000	62	9,417,240

මධ්‍යම පළාත් සභාව මණ්ඩල මාතෘකා සභා Central Provincial Council

ශීර්ෂය	562	ආයුර්වේද දෙපාර්තමේන්තුව
தலைப்பு		ஆயுர்வேத திணைக்களம்
Head		Department of Ayurvedic
වැය වර්ගය	73	දේශීය වෛද්‍ය සේවාවන්
பேரவைத்திட்டம்		சுதேச வைத்தியம்
Programme		Indigenous Medicine
ව්‍යාපෘතිය	6	ඖෂධ නිෂ්පාදනය
கருத்திட்டம்		மருந்துகள் உற்பத்தி
Project		Drugs Production
උප ව්‍යාපෘතිය	0	
உப கருத்திட்டம்		
Sub Project		

කාර්ය මණ්ඩල සාරාංශය පත්වියහිනිවිණි කලුකකம் Employment Summary

කාර්යය හා කාණ්ඩය நிலைகளும் பிரிவுகளும் Position and Category	සමස්ත වියදම් உள்பட செலவினம் Actual Expenditure				ඇස්තමේන්තුව மதிப்பீடு Estimate			
	2009		2010		2011		2012	
	ගණන எண்ணிக்கை No.	වැටුප් හා වේතන (රු.) சம்பளங்களும் கூலிகளும் (ரூ.) Salaries & Wages (Rs.)	ගණන எண்ணிக்கை No.	වැටුප් හා වේතන (රු.) சம்பளங்களும் கூலிகளும் (ரூ.) Salaries & Wages (Rs.)	ගණන எண்ணிக்கை No.	වැටුප් හා වේතන (රු.) சம்பளங்களும் கூலிகளும் (ரூ.) Salaries & Wages (Rs.)	ගණන எண்ணிக்கை No.	වැටුප් හා වේතන (රු.) சம்பளங்களும் கூலிகளும் (ரூ.) Salaries & Wages (Rs.)
කණ්ඩායම් ඒ කලා # Group A	0	0	0	0	0	0	0	0
ස්ථිර	0	0	0	0	0	0	0	0
நிලையான Permanent								
කණ්ඩායම් ඒ කලා # Group B	4	1,295,080	3	1,081,680	3	1,071,060	3	1,086,540
ස්ථිර	4	1,295,080	3	1,081,680	3	1,071,060	3	1,086,540
நிලையான Permanent								
තාවකාලික தற்காலிக Temporary	0	0	0	0	0	0	0	0
කණ්ඩායම් සී කලා # Group C	1	190,660	3	575,880	5	896,460	16	2,796,420
ස්ථිර	1	190,660	3	575,880	5	896,460	16	2,796,420
நிලையான Permanent								
තාවකාලික தற்காலிக Temporary	0	0	0	0	0	0	0	0
කණ්ඩායම් ඩී කලා # Group D	13	2,072,451	20	3,064,320	26	3,914,640	27	4,150,080
ස්ථිර	9	1,504,450	17	2,637,720	21	3,203,640	22	3,439,080
நிලையான Permanent								
තාවකාලික தற்காலிக Temporary	4	567,991	3	426,600	5	711,000	5	711,000
එකතුව - ස්ථිර மொத்தம்-நிர்ந்தரம் Total-Permanent	14	2,990,200	23	4,295,280	29	5,171,160	41	7,322,040
එකතුව - තාවකාලික மொத்தம்-தற்காலிகம் Total-Temporary	4	567,991	3	426,600	5	711,000	5	711,000

மேலதம மலாஜி மலால மத்திய மலகாண சமய Central Provincial Council

கிசீமல	562	மலுபீலே டேபார்டமேன்டல
தகலபபு		ஆயுர்வேத தலைககலளம்
Head		Department of Ayurvedic
லேமலமல	73	டேமீல டேலேடல டேலலல
லேலலலத்தீடீடீ		கடேச ணலத்தீடீடீ
Programme		Indigenous Medicine
லலலலல	7	லீலேலக ண லலலல
கருத்தீடீடீ		ஆயுர்லம, ஆலீலருத்தீடீடீ
Project		Research & Development
லல லலலலல	0	
உலப கருத்தீடீடீ		
Sub Project		

காரீல மலேலல லாரலலலல பதலலலலலலலல கருககம் Employment Summary

லலலலல ண காலீலல நிலலலலலல லீலலலலலல Position and Category	மலல லீலலல லுள்ளலலல டேலலலலல Actual Expenditure				மலலமலேலலல மத்தீடீடீ Estimate			
	2009		2010		2011		2012	
	மலலல எண்ணீ ககல No.	லீலலல ண லேலல (லீ) சமலலலலலலலல கலலலலலல (ரூ.) Salaries & Wages (Rs.)	மலலல எண்ணீ ககல No.	லீலலல ண லேலல (லீ) சமலலலலலலலல கலலலலலல (ரூ.) Salaries & Wages (Rs.)	மலலல எண்ணீ ககல No.	லீலலல ண லேலல (லீ) சமலலலலலலலல கலலலலலல (ரூ.) Salaries & Wages (Rs.)	மலலல எண்ணீ ககல No.	லீலலல ண லேலல (லீ) சமலலலலலலலல கலலலலலல (ரூ.) Salaries & Wages (Rs.)
லலலலலல லீ கலல # Group A	0	0	0	0	0	0	0	0
லீலல	0	0	0	0	0	0	0	0
நிலலலலலல Permanent								
லலலலலல லீ கலல # Group B	5	1,799,440	34	3,566,520	34	10,903,560	34	10,901,520
லீலல	5	1,799,440	34	3,566,520	34	10,903,560	34	10,901,520
நிலலலலலல Permanent								
லலலலலல	0	0	0	0	0	0	0	0
தற்காலீல Temporary								
லலலலலல லீ கலல # Group C	4	771,230	4	107,700	5	942,940	38	7,012,320
லீலல	4	771,230	4	107,700	5	942,940	38	7,012,320
நிலலலலலல Permanent								
லலலலலல	0	0	0	0	0	0	0	0
தற்காலீல Temporary								
லலலலலல லீ கலல # Group D	1	142,894	0	0	0	0	0	0
லீலல	1	142,894	0	0	0	0	0	0
நிலலலலலல Permanent								
லலலலலல	0	0	0	0	0	0	0	0
தற்காலீல Temporary								
லலலலல-லீலல லலலலல-நிலலலலலல	10	2,713,564	38	3,674,220	39	11,846,500	72	17,913,840
Total-Permanent								
லலலலல-லலலலலலல லலலலலல-தற்காலீலல	0	0	0	0	0	0	0	0
Total-Temporary								

සුඛදායක වියදම් மீளவும் செலவினம் Recurrent Expenditure

වැය විෂය සංකේතය හා කාණ්ඩය விடயக் குறியீடு மற்றும் பிரிவு Object Code & Category	කාණ්ඩ හා වැය විෂය නාමය பிரிவு மற்றும் விடயத் தலைப்பு Category & Object Title	සමත් වියදම් உள்மபடி செலவினம் Actual Expenditure		ඇස්තමේන්තුව மதிப்பீடு Estimate	
		2009	2010	2011	2012
		රු. ශ. Rs.	රු. ශ. Rs.	රු. ශ. Rs.	රු. ශ. Rs.
13	සවත්තු වියදම් பேரூறுதல் செலவினம் Maintenance Exp.	675,691	444,096	1,200,000	1,026,000
1301	වාහන வாகனங்கள் Vehicles	565,729	360,798	950,000	950,000
1302	යන්ත්‍ර සහ සවි කිරීම් උපකරණ பொறிகள், பொருத்துதல்கள். உபகரணங்கள் Plant, Machinery and Equipment	65,791	67,268	50,000	50,000
1303	කොටු කැපීම් හා සවි කිරීම් கட்டிடங்களும், பொருத்துதல்களும் Building and Structures	4,696	11,030	200,000	25,000
1307	වෙනත් ஏனையவை Others	39,475	5,000	0	1,000
14	සිවිසුම්ගත සේවා ඉටුකිරීමේ සේවාවන් Contractual Services	641,020	618,646	630,000	591,000
1401	ප්‍රවාහන போக்குவரத்து Transport	233,405	245,540	0	1,000
1402	විදුලි සංදේශ සේවා தொலைதொடர்புச் சேவை Telecommunication	147,880	122,961	160,000	160,000
1403	තැපෑල ආදායම් தபால் கட்டணம் Postal Charges	93,970	84,555	200,000	150,000
1404	විදුලි හා ජලය மின்சாரமும் நீரும் Electricity and Water	117,257	116,216	220,000	230,000
1407	වෙනත් ஏனையவை Other	48,508	49,374	50,000	50,000
19	වෙනත් සුඛදායක වියදම් ஏනෙකුත් මිලදීම සඳහා වන වියදම් Other Recurrent Expenditure	296,313	159,962	84,000	84,000
1902	හානි හා කඩා හැරීම් நட்பங்களும் பறிவேறித்தல்களும் Losses and write-offs	0	0	1,000	1,000
1903	නිවාඩු කාලීන දුම්රිය බලපත්‍ර விடுமுறை புகைப்பிறா ஆணைகீட்டு Holiday Warrants	4,700	2,298	8,000	8,000
1905	වෙනත් ஏனைய Other	291,613	157,664	75,000	75,000
ව්‍යාපෘතියේ සුඛදායක වියදම් වල එකතුව கருத்திட்டத்தின் மொத்த மீளவும் செலவினங்கள் Total Recurrent Expenditure of Project		11,114,565	8,645,251	9,580,000	10,233,180
ව්‍යාපෘතියේ මුළු වියදම් கருத்திட்டத்தின் மொத்தச் செலவினம் Total Expenditure of Project		11,114,565	8,645,251	9,580,000	10,233,180

மீளும் செலவுகள் Recurrent Expenditure

வகை கோடு விவரம் Object Code & Category	வகை அல்லது பொருள் பிரிவு மற்றும் விவரம் Category & Object Title	மீளும் செலவுகள் Actual Expenditure		மதிப்பீடு Estimate	
		2009	2010	2011	2012
		ரூ. கு. ரூ.	ரூ. கு. ரூ.	ரூ. கு. ரூ.	ரூ. கு. ரூ.
13	பராமரிப்பு செலவுகள் Maintenance Exp.	1,102,946	2,695,563	4,130,000	6,155,000
1301	வாகனங்கள் Vehicles	45,137	218,089	25,000	50,000
1302	பொருட்கள், கருவிகள், உபகரணங்கள் Plant, Machinery and Equipment	83,860	166,080	100,000	100,000
1303	கட்டிடங்களும், கட்டிடக்கட்டுமானங்களும் Building and Structures	969,049	2,307,444	4,000,000	6,000,000
1307	பிற Others	4,900	4,950	5,000	5,000
14	சமீபகால கட்டிடச் சேவைகள் Contractual Services	6,320,746	6,990,747	7,925,000	10,981,000
1401	போக்குவரத்து Transport	58,835	68,575	0	1,000
1402	தொலைத்தொடர்பு சேவை Telecommunication	326,595	251,414	450,000	300,000
1403	பேரஞ்சலுக்கு கட்டணம் Postal Charges	18,525	8,792	25,000	30,000
1404	மின்சாரம் மற்றும் நீரும் Electricity and Water	2,242,346	2,197,226	3,000,000	2,600,000
1406	வீத வரிகள் Rates & Taxes to Local Authorities	9,266	50,590	50,000	50,000
1407	பிற Other	3,665,379	4,414,150	4,400,000	8,000,000
19	மீளும் செலவுகள் மீளும் செலவுகள் Other Recurrent Expenditure	287,115	239,947	286,040	286,000
1902	பாதிக்கப்பட்ட பொருள் Losses and write-off	0	0	1,000	1,000
1903	விடுமுறை வாங்கியிருக்கிற அனுமதிப்படி Holiday Warrants	76,895	43,570	85,000	85,000
1905	பிற Other	210,220	196,377	200,040	200,000
மீளும் செலவுகள் மீளும் செலவுகள் Total Recurrent Expenditure of Project		93,713,023	107,828,903	113,822,300	136,707,000
மீளும் செலவுகள் மீளும் செலவுகள் Total Expenditure of Project		93,713,023	107,828,903	113,822,300	136,707,000

මධ්‍යම පළාත් සභාව, මැදනමා පාලන සභාව Central Provincial Council

ශීර්ෂය 562 ආයුර්වේද දෙපාර්තමේන්තුව
 தலைப்பு ஆயුர்வேத திணைக்களம்
 Head Department of Ayurvedic
 වැය කොටස 73 දේශීය ඖෂධ නිෂ්පාදන
 வேலைத்திட்டம் கடுதச வைத்தியம்
 Programme Indigenous Medicine
 ව්‍යාපෘතිය 6 ඖෂධ නිෂ්පාදනය
 අලුත් වැය කොටස 0
 Project Drugs Production
 උප ව්‍යාපෘතිය 0
 Sub Project

ව්‍යාපෘති කාර්ය මාර්ග අලුත් වැය කොටස පිළිබඳව ප්‍රධාන අරමුණු Project Objectives

- පළාතේ 40ක් අක්කර 40ක් තුළ ඖෂධ වගා කිරීම හා ඖෂධ ගිණුම් මුද්‍රා 20000ක් වෙළඳාම වෙත පැමිණි සඳහා තාක්ෂණික දායකත්වය ලබා දීම
 மாகாணத்தின் 40 ஏக்கர் காணிப்பரப்பில் மூலிகை பயிரிடுவதற்கான செயற்கள் மற்றும் 20000 கிலோகிராம் மூலிகைகளை சந்தைப்படுத்தி வழங்குகின்ற தொழில்நுட்ப உதவியளவை வழங்கல்
 Providing technical assistance for cultivation of medical herbs in 40 acres and thereby supplying 20,000kg medical herbs to the market
- පළාතේ කාර්යාල 05ක් තුළ ඖෂධ වගා වැය කොටසේ මුදාහරින ලදීම් හා නිෂ්පාදන ගිණුම් මුද්‍රා 2000 ක් වෙළඳාම වෙත පැමිණි සඳහා තාක්ෂණික දායකත්වය ලබා දීම
 மாகாணத்தின் அலுவலகங்களின் குறுவளிகள் 05 ஏக்கர் வளர்ப்பதற்கான காணிப்பரப்பில் மூலிகை பயிரிடுவதற்கான செயற்கள் வேலைத்திட்டத்தை நடைமுறைப்படுத்தல் மற்றும் 2000 கிலோகிராம் மூலிகைகளை சந்தைப்படுத்தி வழங்குகின்ற தொழில்நுட்ப உதவியளவை வழங்கல்
 providing technical assistance for cultivation of medical herbs in 5 acres within hospital/office permits thereby supplying 2000kg medical herbs to the market
- පළාත් ආයුර්වේද ඖෂධ නිෂ්පාදන ආයතනය තුළින් රුපියල් මිලියන 20 ක වටිනාකමින් යුත් ඖෂධ නිෂ්පාදනය කිරීම
 மாகாணத்தின் ஆயුர்வேத மூலிகைகள் உற்பத்தி மூலம் 20 மில்லியன் ரூபா பெறுமதிடான மூலிகை முடிவுப்பொருள் உற்பத்தியை நිර்தல்
 Production of drugs worth Rs.20 million in the provincial Ayurveda Drug production unit
- පළාතේ දේශීය ඖෂධ නිෂ්පාදනය වෙත නව ඖෂධ නිෂ්පාදන තාක්ෂණික දැනුම ලබාදීම තුළින් රුපියල් මිලියන 25 ක නිෂ්පාදන වටිනාකමක් වෙළඳාම වෙත අත් කපා දීම
 மாகாணத்தின் தேசிய மூலிகை உற்பத்தியாளர்களுக்கு புதிய மூலிகை உற்பத்தி தொழில்நுட்ப அறிவை வழங்குதல் மூலம் 25 மில்லியன் ரூபா பெறுமதிடான உற்பத்தியை சந்தைப்படுத்தல்
 Providing the drug producers in the province with technological knowledge of drug production with a view to create a production value of Rs: 25 million for the market
- ජාති හා පෞද්ගලික දැනුම දායකත්වය තුළින් ඖෂධ නිෂ්පාදන ඉහළ මට්ටමක් 60 වෙනම පළාතේ දායක කිරීම
 60 පුද්ගලයන්ට පළාතේ දායකත්වය තුළින් ඖෂධ නිෂ්පාදන ඉහළ මට්ටමක් 60 වෙනම පළාතේ දායක කිරීම
 Providing 60 persons to the province as trained drug production assistants with the contribution of public and private sector

සුඛදායක වියදම් මිනවලය සමඟම සිදුවන පුනරාවර්ත වියදම් Recurrent Expenditure

වැය විෂය කාර්යය හා කාර්යය ක්ෂේත්‍රය විෂයයේ මූලික මට්ටම Object Code & Category	කාර්යය හා වැය විෂය ආකාරය විස්තරය සහ වියදම් විෂය Category & Object Title	සුඛදායක වියදම් සංඛ්‍යා සමඟම සිදුවන පුනරාවර්ත වියදම් Actual Expenditure			
		අනුමාන වියදම් මට්ටම Estimate			
		2009 රු. ල. Rs.	2010 රු. ල. Rs.	2011 රු. ල. Rs.	2012 රු. ල. Rs.
10	පෞද්ගලික සවිනිසි ඇස්තමේන්තු Personal Emoluments	5,232,646	7,101,279	9,141,160	12,463,300
1001	වැටුප් හා වෙනත් ආදායමකුලය සමඟම සවිනිසි Salaries and Wages	3,558,191	4,721,880	5,882,160	8,033,040
1002	අතිරේක හා නිවාඩු දින වැටුප් Overtime & Holiday Pay	665,611	554,370	950,000	649,000
1003 - I	ජීවන වියදම් දීමනා Cost of Living Allowances	935,708	1,648,593	2,141,000	3,229,200
1003 - II	වෙනත් දීමනා ඉසව්‍ය කොටුපොදු Other Allowances	0	9,357	0	401,660
1005	ජාති සේවා අර්ථසාධක අරමුදල Public Service Provision Fund	0	0	1,000	1,000
1006	දේශීය ණය පොලී ගෙවුම් කොටුපොදු Property loan Interest	173,236	167,079	167,000	149,400
11	ගමන් වියදම් ප්‍රියාගණන සමඟම සිදුවන පුනරාවර්ත වියදම් Travelling Expenses	111,821	127,982	125,000	100,000
1101	ගමන් වියදම්-දේශීය ප්‍රියාගණන සමඟම සිදුවන පුනරාවර්ත වියදම් Travelling Expenses - Domestic	111,821	127,982	125,000	100,000

මධ්‍යම පළාත් සභාව මණ්ඩල මට්ටමේ මධ්‍යම පළාත් සභාව Central Provincial Council

සුඛවාදයේ වියදම් මිනවනු ලබන සෙලනිම Recurrent Expenditure

වැය විෂය කොටස හා කාණ්ඩය වි.ව. කේ. සං. සං. සං. Object Code & Category	කාණ්ඩ හා වැය විෂය නාමය වි.ව. කේ. සං. සං. සං. Category & Object Title	සත්‍ය වියදම් උණුසුම් සෙලනිම Actual Expenditure		ඇස්තමේන්තු මට්ටමේ Estimate	
		2009	2010	2011	2012
		රු. මු. Rs.	රු. මු. Rs.	රු. මු. Rs.	රු. මු. Rs.
12	සැපයීම් භාණ්ඩ සැපයීම් Supplies	12,918,026	15,980,335	17,437,200	16,426,000
1201	ලිපිපිටපත් හා සාප්පයාදි අවශ්‍යතා Stationery & Office Requisites	14,810	14,437	20,000	25,000
1202	ඉන්ධන හා ලිපිපිටපත් Fuel & Lubricants	0	0	1,000	1,000
1203	නිල ඇඳුම් ජීරුකාලය Uniforms	25,127	38,244	79,000	90,000
1204	ආහාර සහ උණුසුම් පාන Food & Beverages	0	243,600	187,200	360,000
1205	වෛද්‍ය සැපයීම් Medical Supplies	12,328,487	15,037,619	16,300,000	15,100,000
1206	මෙහෙයුම් සහ විදුලි උපකරණ Mechanical & Electrical goods	0	49,150	50,000	50,000
1207	වෙනත් සැපයීම් Other Supplies	549,601	597,285	800,000	800,000
13	වෙනත් වියදම් මිනවනු ලබන සෙලනිම Maintenance Exp.	14,096	572,163	305,000	206,000
1301	වාහන භාණ්ඩ Vehicles	0	0	0	1,000
1302	පරිවහණ හා සවි කිරීමේ උපකරණ Plant, Machinery and Equipment	2,450	71,800	100,000	100,000
1303	නිවෙස් සහ වාස්තු සංරක්ෂණය Building and Structures	9,096	495,483	200,000	100,000
1307	වෙනත් ඉහත සඳහන් Other	2,560	4,880	5,000	5,000
14	විවිධ වෛද්‍ය සේවා සැපයීම Contractual Services	525,449	557,422	1,402,800	1,659,400
1401	ප්‍රවාහන සේවා සැපයීම Transport	420,163	385,850	900,000	1,260,000
1402	විදුලි සංදේශ සේවා සැපයීම Telecommunication	13,939	5,428	7,800	8,400
1403	තැපෑල ගාස්තු සහ කැටපත් Postal Charges	990	0	1,000	1,000
1404	විදුලි හා ජලය සැපයීම Electricity and Water	89,407	116,259	444,000	240,000
1407	වෙනත් ඉහත සඳහන් Other	950	49,885	50,000	50,000
19	වෙනත් සුඛවාදයේ වියදම් මිනවනු ලබන සෙලනිම Other Recurrent Expenditure	7,780	34,233	56,040	56,000
1902	පාඩු හා ලියාපදිංචි Losses and write-offs	0	0	1,000	1,000
1903	විවාද නැති වූ විට සලකුණු Holiday Warrants	3,080	5,000	5,000	5,000
1905	වෙනත් ඉහත සඳහන් Other	4,700	29,233	50,040	50,000
මධ්‍යම පළාත් සභාවේ සුඛවාදයේ වියදම් මිනවනු ලබන සෙලනිම Total Recurrent Expenditure of Project		18,809,817	24,373,414	28,467,200	30,810,700
මධ්‍යම පළාත් සභාවේ මුළු වියදම් Total Expenditure of Project		18,809,817	24,373,414	28,467,200	30,810,700

මධ්‍යම පළාත් සභාවේ මැදිහිටු මාර්ගාංශ සභාව Central Provincial Council

සිරියා	562	ආයුර්වේද දෙපාර්තමේන්තුව
තலைப்பு		ஆயுர்வேத நினைக்ககளம்
Head		Department of Ayurvedic
වැයසටහන	73	දේශීය වෛද්‍ය සේවාවන්
විෂයමාලාව		கதீதச வைத்தியம்
Programme		Indigenous Medicine
ව්‍යාපෘතිය	7	පර්යේෂණ හා සංවර්ධන
කලාපය		ஆய்வும், ஆர்வீகிருத்தியும்
Project		Research & Development
උප ව්‍යාපෘතිය	0	
Sub Project		

ව්‍යාපෘති කාර්ය මාර්ග කලාපීය මාර්ගාංශයන් Project Objectives

01. පළාත් පොලිසි ආයුර්වේද E-Channeling සේවාව ක්‍රියාත්මක කිරීම
 මාර්ගාංශය භාවිතයෙන් E-Channeling සේවාවේ ක්‍රියාත්මක කිරීම
 Implementing an e-channeling service through the provincial Ayurveda hospital
02. දේශීය වෛද්‍ය සේවාවන් 4 ක උපදේශන කලාපීය මාර්ගාංශයන් සමඟ ස්වයංපාලන කිරීම සඳහා කාර්ය මණ්ඩල සාමාජික සංඛ්‍යාවෙන් 80 දෙනෙකු පුහුණු කිරීම
 நிකුණයන්ගෙන් 4 ක් පුහුණුවක් සඳහා ස්වයංපාලන කලාපීය මාර්ගාංශයන් සමඟ ස්වයංපාලන කිරීම සඳහා කාර්ය මණ්ඩල සාමාජික සංඛ්‍යාවෙන් 80 දෙනෙකු පුහුණු කිරීම
 Training 50 staff members for establishment of total quality management in 04 institutions under the department
03. උපදේශන කලාපීය මාර්ගාංශයන් සමඟ ස්වයංපාලන කලාපීය මාර්ගාංශයන් 20 දෙනෙකු සිටි කිරීම
 ස්වයංපාලන කලාපීය මාර්ගාංශයන් සමඟ ස්වයංපාලන කලාපීය මාර්ගාංශයන් 20 දෙනෙකු සිටි කිරීම
 Development of 20 medical officers with skills of strategic management
04. සෞඛ්‍ය සේවක 10 ක් සහ සෞඛ්‍ය සේවක 10 ක් සාමාජික සඳහා උද්දාමයන් 7200 ක් දැනුවත් කිරීම
 සෞඛ්‍ය සේවක 10 ක් සහ සෞඛ්‍ය සේවක 10 ක් සාමාජික සඳහා උද්දාමයන් 7200 ක් දැනුවත් කිරීම
 Awareness program for 7200 people on 10 communicable diseases and 10 non communicable diseases
05. උද්දාමයන් 7200 දෙනෙකු වෙත ස්වයංපාලන ප්‍රතිකාර විධි කාර්ය මණ්ඩල දැනුවත් කිරීම
 7200 ප්‍රජාවක් සඳහා ස්වයංපාලන ප්‍රතිකාර විධි කාර්ය මණ්ඩල දැනුවත් කිරීම
 Awareness program for 7200 people on drugless treatment
06. මව සහ පුත්‍රයන්ගේ සෞඛ්‍ය සේවක 720 ක් දැනුවත් කිරීම
 මව සහ පුත්‍රයන්ගේ සෞඛ්‍ය සේවක 720 ක් දැනුවත් කිරීම
 Establishment of 720 home economic units centered round mother and kitchen
07. පාරම්පරික වෛද්‍ය වෘත්තීයයන්ගේ සෞඛ්‍ය සේවක ලේඛන සහ ස්වයංපාලන කලාපීය මාර්ගාංශයන්
 පාරම්පරික වෛද්‍ය වෘත්තීයයන්ගේ සෞඛ්‍ය සේවක ලේඛන සහ ස්වයංපාලන කලාපීය මාර්ගාංශයන්
 Initial activities to file datas about Traditional medical professionals
08. ස්වයංපාලන කලාපීය මාර්ගාංශයන් 300 ක් සඳහා පුහුණු කිරීම
 ස්වයංපාලන කලාපීය මාර්ගාංශයන් 300 ක් සඳහා පුහුණු කිරීම
 Training of 300 such practitioners in the identified fields
09. පාරම්පරික වෛද්‍ය ප්‍රතිකාරක සඳහා වෛද්‍ය වෘත්තීයයන් 300 ක් සඳහා පුහුණු කිරීම
 පාරම්පරික වෛද්‍ය ප්‍රතිකාරක සඳහා වෛද්‍ය වෘත්තීයයන් 300 ක් සඳහා පුහුණු කිරීම
 Preparation 300 traditional Ayurveda practitioners for registration
10. පළාත් පාරම්පරික වෛද්‍ය වෘත්තීයයන් 300 ක් සඳහා ස්වයංපාලන කලාපීය මාර්ගාංශයන්
 පළාත් පාරම්පරික වෛද්‍ය වෘත්තීයයන් 300 ක් සඳහා ස්වයංපාලන කලාපීය මාර්ගාංශයන්
 Establishment of economics stability of 300 traditional Ayurveda practitioners in the province
11. ස්වයංපාලන කලාපීය මාර්ගාංශයන් 300 ක් සඳහා පුහුණු කිරීම
 ස්වයංපාලන කලාපීය මාර්ගාංශයන් 300 ක් සඳහා පුහුණු කිරීම
 Strengthen of one traditional Ayurveda practitioner to the province as economically productions
12. ස්වයංපාලන කලාපීය මාර්ගාංශයන් 300 ක් සඳහා පුහුණු කිරීම හා ස්වයංපාලන කලාපීය මාර්ගාංශයන්
 ස්වයංපාලන කලාපීය මාර්ගාංශයන් 300 ක් සඳහා පුහුණු කිරීම හා ස්වයංපාලන කලාපීය මාර්ගාංශයන්
 Implementation of an integrated drug research program conducting an annual symposium and publishing an annual research paper
13. පාරම්පරික වෛද්‍ය වෘත්තීයයන් 150 ක් සඳහා පුහුණු කිරීම
 පාරම්පරික වෛද්‍ය වෘත්තීයයන් 150 ක් සඳහා පුහුණු කිරීම
 Training 150 traditional Ayurveda practitioners
14. විවිධ ආයුර්වේද සංවර්ධන සේවා සමඟ ස්වයංපාලන කලාපීය මාර්ගාංශයන් 13 ක් සඳහා පුහුණු කිරීම
 විවිධ ආයුර්වේද සංවර්ධන සේවා සමඟ ස්වයංපාලන කලාපීය මාර්ගාංශයන් 13 ක් සඳහා පුහුණු කිරීම
 Development of 13 institutions in the tourist hotels in the province with formal Ayurveda treatment facilities

மத்திய மாகாண சபை Central Provincial Council

மீளும் செலவுகள் Recurrent Expenditure

வகை வகை கோடு Object Code & Category	காரணம் அல்லது பிரிவு மற்றும் விவரம் Category & Object Title	மீளும் செலவுகள் Actual Expenditure		ஆட்சித் திட்டம் மதிப்பீடு Estimate	
		2009	2010	2011	2012
		₹ ரூ. Rs.	₹ ரூ. Rs.	₹ ரூ. Rs.	₹ ரூ. Rs.
10	பேர்தலைப் பதவிகள் ஆள்சார் வேதனாதிக்கள் Personal Emoluments	3,456,826	4,575,097	14,424,500	24,064,120
1001	சம்பளம் அல்லது Salaries and Wages	2,713,564	3,674,220	11,846,500	17,913,840
1002	மேலதிக வேலை மற்றும் விடுமுறைக் கொடுப்பனவுகள் Overtime & Holiday Pay	99,399	30,823	120,000	198,180
1003 - I	வாழ்க்கை செலவுகள் கொடுப்பனவுகள் Cost of Living Allowances	575,400	575,400	2,456,000	5,054,400
1003 - II	பிற அனுமதி Other Allowances	0	294,654	1,000	895,700
1005	பேர்தலைப் பதவிகளின் அடிப்படையில் Public Service Provident Fund	0	0	1,000	1,000
1006	சொத்துக்களின் கடன் வட்டி Property loan Interest	68,463	0	0	1,000
11	மீளும் செலவுகள் பிரயாணச் செலவுகள் Travelling Expenses	265,116	1,050,749	1,200,000	2,300,000
1101	மீளும் செலவுகள் - தேசிய Travelling Expenses - Domestic	265,116	1,050,749	1,200,000	2,300,000
12	மீளும் செலவுகள் வழங்கல்கள் Supplies	105,539	445,504	461,000	280,000
1201	பொது அலுவலகப் பொருட்கள் மற்றும் அலுவலக தேவைகளும் Stationery & Office Requisites	39,890	52,071	100,000	50,000
1202	பெட்ரோல் அல்லது டீசல் Fuel & Lubricants	44,692	149,970	100,000	50,000
1203	சீருடைகள் Uniforms	6,468	38,866	56,000	75,000
1205	மருத்துவப் பொருட்கள் Medical Supplies	9,505	199,979	200,000	100,000
1207	பிற அனுமதி Other Supplies	4,984	4,618	5,000	5,000
14	கிடைக்காத வேலை மீளும் செலவுகள் Contractual Services	0	0	1,000,000	1,200,000
1401	போக்குவரத்து Transport	0	0	1,000,000	1,200,000
19	மீளும் செலவுகள் மீளும் செலவுகள் Other Recurrent Expenditure	15,717	25,767	45,000	55,000
1903	விடுமுறை அனுமதி Holiday Warrants	14,720	11,060	25,000	35,000
1905	பிற அனுமதி Other	997	14,707	20,000	20,000
மீளும் செலவுகள் மீளும் செலவுகள் Total Recurrent Expenditure of Project		3,843,198	6,097,117	17,130,500	27,899,120
மீளும் செலவுகள் மீளும் செலவுகள் Total Expenditure of Project		3,843,198	6,097,117	17,130,500	27,899,120

සමාජ හුඟසාධන, පරිවෘත්තීය හා ලමාරක්ෂක සේවා කටයුතු පිළිබඳ දෙපාර්තමේන්තුව
සමාජ සේවා, නීතිමය සහ සාමාජික සේවාවන් සඳහා පාලනාධිකාරී කමිටු සාමාජිකයන්ගේ
නීතිමය කටයුතු

Department of Social Welfare, Probation & Child Care Service affairs

දැක්ම

සුරැකුම හා බලගැන්වීම මගින් නිදහස පිරි මැදරට පරපුරක් බිහිකිරීම

මෙහෙතෙම

පාලනාධිකාරී කමිටු සාමාජිකයන්ගේ සුදුසුකම් සහ සේවාවන් නිදහස සහ සාමාජික සේවාවන් සඳහා පාලනාධිකාරී කමිටු සාමාජිකයන්ගේ

Vission

Formation of an independent Medarata through Protection and Empowerment

මෙහෙතෙම

රැකවීමේ හා සහයෝගයෙන් පිරි මැදරට පරපුරක් බිහිකිරීම සඳහා සමාජ සේවා, නීතිමය සහ සාමාජික සේවාවන් සඳහා පාලනාධිකාරී කමිටු සාමාජිකයන්ගේ
සමාජ සේවා, නීතිමය සහ සාමාජික සේවාවන් සඳහා පාලනාධිකාරී කමිටු සාමාජිකයන්ගේ
සමාජ සේවා, නීතිමය සහ සාමාජික සේවාවන් සඳහා පාලනාධිකාරී කමිටු සාමාජිකයන්ගේ
සමාජ සේවා, නීතිමය සහ සාමාජික සේවාවන් සඳහා පාලනාධිකාරී කමිටු සාමාජිකයන්ගේ

පරිපාලන

පාලනාධිකාරී කමිටු සාමාජිකයන්ගේ සුදුසුකම් සහ සේවාවන් නිදහස සහ සාමාජික සේවාවන් සඳහා පාලනාධිකාරී කමිටු සාමාජිකයන්ගේ
සමාජ සේවා, නීතිමය සහ සාමාජික සේවාවන් සඳහා පාලනාධිකාරී කමිටු සාමාජිකයන්ගේ
සමාජ සේවා, නීතිමය සහ සාමාජික සේවාවන් සඳහා පාලනාධිකාරී කමිටු සාමාජිකයන්ගේ
සමාජ සේවා, නීතිමය සහ සාමාජික සේවාවන් සඳහා පාලනාධිකාරී කමිටු සාමාජිකයන්ගේ

Mission

Participate in making Prosperous Medarata by constructing the children world with Protection & Values
and through Empowering distressed people in the society
& Knowledgable public to face social problem formed time to time.



மத்திய மாகாண சபை Central Provincial Council

கிடைக்கக்கூடிய பணம் 563 மாவட்ட சபை அலுவலகத்தின் மூலக்கணக்கியம் மீட்டர் அலுவலகத்தின் மூலக்கணக்கியம்
 தலைப்பு சமூக நலம், சிறைக்காவல் மற்றும் சிறுவர் பராமரிப்பு சேவை விடயங்கள் தொடர்பான நினைக்காமை
 Head Department of Social Welfare, Probation and Child Care Service affairs

அலுவலர் முன்பாக கட்டப்படும் செலவுகளின் பற்றாக்குறை கணக்கு மதிப்பீடு மதிப்பீடு மதிப்பீடு மதிப்பீடு
 Public Officer's Advance Account Activities

அலுவலர் முன்பாக கட்டப்படும் செலவுகளின் பற்றாக்குறை கணக்கு மதிப்பீடு மதிப்பீடு மதிப்பீடு மதிப்பீடு Limits of Advance Accounts	மேலாண்டு உண்மையான செலவினம் Actual Expenditure		அலுவலர் முன்பாக கட்டப்படும் மதிப்பீடு Estimate	மீட்டர் அலுவலர் முன்பாக கட்டப்படும் திருத்திய மதிப்பீடு Revised Estimate	அலுவலர் முன்பாக கட்டப்படும் மதிப்பீடு Estimate
	2009	2010	2011	2011	2012
	ரூ. ரூ. ரூ.	ரூ. ரூ. ரூ.	ரூ. ரூ. ரூ.	ரூ. ரூ. ரூ.	ரூ. ரூ. ரூ.
மேலாண்டு மதிப்பீடு Maximum Limits of Expenditure	2,879,300	6,776,962	6,578,000	0	8,340,000
மீட்டர் அலுவலர் முன்பாக கட்டப்படும் மதிப்பீடு Minimum Limits of Receipts	2,199,004	4,282,766	3,355,000	0	4,539,000
மீட்டர் அலுவலர் முன்பாக கட்டப்படும் மதிப்பீடு Maximum Limits of Debit Balances	7,325,187	7,822,037	19,208,000	0	23,009,000

அலுவலர் முன்பாக கட்டப்படும் செலவுகளின் மதிப்பீடு மதிப்பீடு மதிப்பீடு மதிப்பீடு
 Summary of Expenditure by Programme

அலுவலர் முன்பாக கட்டப்படும் செலவுகளின் மதிப்பீடு மதிப்பீடு மதிப்பீடு மதிப்பீடு No.	அலுவலர் முன்பாக கட்டப்படும் செலவுகளின் மதிப்பீடு மதிப்பீடு மதிப்பீடு மதிப்பீடு Programme Title	மேலாண்டு உண்மையான செலவினம் Actual Expenditure		அலுவலர் முன்பாக கட்டப்படும் மதிப்பீடு Estimate	
		2009	2010	2011	2012
		ரூ. ரூ. ரூ.	ரூ. ரூ. ரூ.	ரூ. ரூ. ரூ.	ரூ. ரூ. ரூ.
95	மேலாண்டு மதிப்பீடு மதிப்பீடு மதிப்பீடு மதிப்பீடு Recurrent Expenditure	148,250,309	155,976,795	148,024,000	155,892,000
	மேலாண்டு மதிப்பீடு மதிப்பீடு மதிப்பீடு மதிப்பீடு Social Protection	148,250,309	155,976,795	148,024,000	155,892,000
	மேலாண்டு மதிப்பீடு மதிப்பீடு மதிப்பீடு மதிப்பீடு Total Expenditure	148,250,309	155,976,795	148,024,000	155,892,000
95	மேலாண்டு மதிப்பீடு மதிப்பீடு மதிப்பீடு மதிப்பீடு Social Protection	148,250,309	155,976,795	148,024,000	155,892,000

அலுவலர் முன்பாக கட்டப்படும் செலவுகளின் மதிப்பீடு மதிப்பீடு மதிப்பீடு மதிப்பீடு
 Programme Social Protection

அலுவலர் முன்பாக கட்டப்படும் செலவுகளின் மதிப்பீடு மதிப்பீடு மதிப்பீடு மதிப்பீடு
 Summary of Expenditure by Projects

அலுவலர் முன்பாக கட்டப்படும் செலவுகளின் மதிப்பீடு மதிப்பீடு மதிப்பீடு மதிப்பீடு Project No.	அலுவலர் முன்பாக கட்டப்படும் செலவுகளின் மதிப்பீடு மதிப்பீடு மதிப்பீடு மதிப்பீடு Project Title	மேலாண்டு உண்மையான செலவினம் Actual Expenditure		அலுவலர் முன்பாக கட்டப்படும் மதிப்பீடு Estimate	
		2009	2010	2011	2012
		ரூ. ரூ. ரூ.	ரூ. ரூ. ரூ.	ரூ. ரூ. ரூ.	ரூ. ரூ. ரூ.
4	மேலாண்டு மதிப்பீடு மதிப்பீடு மதிப்பீடு மதிப்பீடு Recurrent Expenditure	148,250,309	155,976,795	148,024,000	155,892,000
	மேலாண்டு மதிப்பீடு மதிப்பீடு மதிப்பீடு மதிப்பீடு General Administration & Establishment Services	9,406,961	10,595,518	10,127,000	12,314,000
	மேலாண்டு மதிப்பீடு மதிப்பீடு மதிப்பீடு மதிப்பீடு Public Assistance, Welfare, Children Protection & Rehabilitation	138,843,348	145,381,277	137,897,000	143,578,000
5	மேலாண்டு மதிப்பீடு மதிப்பீடு மதிப்பீடு மதிப்பீடு Total Expenditure	148,250,309	155,976,795	148,024,000	155,892,000
	மேலாண்டு மதிப்பீடு மதிப்பீடு மதிப்பீடு மதிப்பீடு General Administration & Establishment Services	9,406,961	10,595,518	10,127,000	12,314,000
	மேலாண்டு மதிப்பீடு மதிப்பீடு மதிப்பீடு மதிப்பீடு Public Assistance, Welfare, Children Protection & Rehabilitation	138,843,348	145,381,277	137,897,000	143,578,000

මධ්‍යම පළාත් සභාව மத்திய மாகாண சபை Central Provincial Council

ශීර්ෂය 563 සමාජ සුඛසාධන, පරිහාන හා දුෂාන්තය සේවා කටයුතු පිළිබඳ දෙපාර්තමේන්තුව
 தலைப்பு 95 සමාජ ආරක්ෂණය
 Head Department of Social Welfare, Probation and Child Care Service affairs
 වැයකරන්නා 95 සමාජ ආරක්ෂණය
 Programme சமூக பாதுகாப்பு
 ව්‍යාපෘතිය 4 සාමාන්‍ය පරිපාලනය හා ආයතනික සේවා
 கருத்திட்டம் பொது நிர்வாகமும், நிர்வாக சேவைகளும்
 Project General Administration & Establishment Services
 උප ව්‍යාපෘතිය 0
 உப கருத்திட்டம்
 Sub Project

සාර්ව ඡේදවල සාරාංශය පත්වියනියිනිර් ඡුරුකුම Employment Summary

තනතුර හා කාණ්ඩය நிலைகளும் பிரிவுகளும் Position and Category	ගනු වියදම් உள்பட செலவினம் Actual Expenditure				අයත්මේන්තුව மதிப்பீடு Estimate			
	2009		2010		2011		2012	
	ගණන எண்ணி ககை No.	වැටුප් හා වේතන (රු.) சம்பளங்களும் கலிகளும் (ரூ.) Salaries & Wages (Rs.)	ගණන எண்ணி ககை No.	වැටුප් හා වේතන (රු.) சம்பளங்களும் கலிகளும் (ரூ.) Salaries & Wages (Rs.)	ගණන எண்ணி ககை No.	වැටුප් හා වේතන (රු.) சம்பளங்களும் கலிகளும் (ரூ.) Salaries & Wages (Rs.)	ගණන எண்ணி ககை No.	වැටුප් හා වේතන (රු.) சம்பளங்களும் கலிகளும் (ரூ.) Salaries & Wages (Rs.)
කණ්ඩායම් ඒ කාණ්ඩය Group A	1	423,000	1	519,000	1	511,000	2	952,000
ස්ථිර நிலையான Permanent	1	423,000	1	519,000	1	511,000	2	952,000
කණ්ඩායම් ඒ කාණ්ඩය Group B	2	754,000	1	402,000	1	392,000	1	321,000
ස්ථිර நிலையான Permanent	2	754,000	1	402,000	1	392,000	1	321,000
තාවකාලික தற்காலிக Temporary	0	0	0	0	0	0	0	0
කණ්ඩායම් සී කාණ්ඩය Group C	18	3,175,306	19	3,987,783	19	3,960,000	22	4,556,880
ස්ථිර நிலையான Permanent	18	3,175,306	19	3,987,783	19	3,960,000	22	4,556,880
තාවකාලික தற்காலிக Temporary	0	0	0	0	0	0	0	0
කණ්ඩායම් ඩී කාණ්ඩය Group D	4	984,410	3	384,362	4	647,000	4	606,360
ස්ථිර நிலையான Permanent	4	984,410	3	384,362	4	647,000	4	606,360
තාවකාලික தற்காலிக Temporary	0	0	0	0	0	0	0	0
එකතුව-ස්ථිර மொத்தம்-நிலைநතரம் Total-Permanent	25	5,336,716	24	5,293,145	25	5,510,000	29	6,436,240
එකතුව-තාවකාලික மொத்தம்-தற்காலிகம் Total-Temporary	0	0	0	0	0	0	0	0

මධ්‍යම පළාත් සභාව මහජන සාහායන සේවා Central Provincial Council

ශීර්ෂය	563	සමාජ හුනසාධන, පරිවෘත්තන හා දුමාරසන සේවා කටයුතු පිළිබඳ දෙපාර්තමේන්තුව
තலைப்பு		சமூக நலன்புரி, நன்மைதருதல் மற்றும் சிறுவர் பராமரிப்பு சேவை விடயங்கள் தொடர்பான தலைமைக்களம்
Head		Department of Social Welfare, Probation and Child Care Service affairs
වැයසටහන	95	සමාජ ආරක්ෂණය
සෛලයන්හිදී		சமூக பாதுகாப்பு
Programme		Social Protection
ආයතන	5	මහජනසාධන හා හුනසාධන සේවාවන් සහ ලද්දා හුනරුවාදානය හා රැකවරණය
සැලසුම්		மக்களுக்கான கொடை மற்றும் நலன்புரி சேவைகள், சிறுவர்கள் பாதுகாப்பும் புனர்வாழ்வும்
Project		Public Assistance and Welfare Services, Children Protection & Rehabilitation
උප ආයතන	0	
Sub Project		

සාරාංශය මණ්ඩල සාරාංශය ප්‍රතික්ෂේප සාරාංශය Employment Summary

නමය හා කාණ්ඩය நிலைகளும் பிரிவுகளும் Position and Category	සමාජ වියදම් උ. අංශයේ සමාජ සේවාවන් Actual Expenditure				අප වැය ඇස්තමේන්තුව මාසිකව Estimate			
	2009		2010		2011		2012	
	නමය எண்ணிக்கை No.	වැටුප් හා වේතන (රු.) சம்பளங்களும் கூலிகளும் (ரூ.) Salaries & Wages (Rs.)	නමය எண்ணிக்கை No.	වැටුප් හා වේතන (රු.) சம்பளங்களும் கூலிகளும் (ரூ.) Salaries & Wages (Rs.)	නමය எண்ணிக்கை No.	වැටුප් හා වේතන (රු.) சம்பளங்களும் கூலிகளும் (ரூ.) Salaries & Wages (Rs.)	නමය எண்ணிக்கை No.	වැටුප් හා වේතන (රු.) சம்பளங்களும் கூலிகளும் (ரூ.) Salaries & Wages (Rs.)
කණ්ඩායම් ඒ කාණ්ඩය Group A	0	0	0	0	0	0	0	0
ස්ථිර	0	0	0	0	0	0	0	0
நிலையான Permanent								
කණ්ඩායම් ඒ කාණ්ඩය Group B	29	6,456,000	28	6,406,000	27	6,211,000	27	6,500,000
ස්ථිර	29	6,456,000	28	6,406,000	27	6,211,000	27	6,500,000
நிலையான Permanent								
තාවකාලික தற்காலிக Temporary	0	0	0	0	0	0	0	0
කණ්ඩායම් ඒ කාණ්ඩය Group C	63	12,459,000	62	12,582,000	62	13,051,000	63	14,075,620
ස්ථිර	60	11,994,000	62	12,582,000	62	13,051,000	58	13,223,620
நிலையான Permanent								
තාවකාලික தற்காலிக Temporary	3	465,000	0	0	0	0	5	852,000
කණ්ඩායම් ඒ කාණ්ඩය Group D	18	2,701,357	16	2,794,591	17	2,635,000	19	2,798,000
ස්ථිර	2	265,000	13	2,529,591	16	2,480,000	11	1,766,000
நிலையான Permanent								
තාවකාලික தற்காலிக Temporary	16	2,436,357	2	265,000	1	155,000	8	1,032,000
එකතුව - ස්ථිර Total-Permanent	91	18,715,000	103	21,517,591	105	21,742,000	96	21,489,620
එකතුව - තාවකාලික Total-Temporary	19	2,901,357	2	265,000	1	155,000	13	1,884,000

මධ්‍යම පළාත් සභාව - ප්‍රාදේශීය පාලන සභාව Central Provincial Council

ශීර්ෂය	563	සමාජ සුභසාධන සේවාව හා ලබාදෙන සේවා කටයුතු පිළිබඳ දෙපාර්තමේන්තුව
තலைப்பு		சமூக நலன்புரி, நள்ளடத்தை மற்றும் சிறுவர் பராமரிப்பு சேவை விடயங்கள் தொடர்பான திணைக்களம்
Head		Department of Social Welfare, Probation and Child Care Service affairs
වැඩසටහන	95	සමාජ ආරක්ෂණය
வேகைத்திட்டம்		சமூக பாதுகாப்பு
Programme		Social Protection
ව්‍යාපෘතිය	5	මහජනාධාර හා සුභසාධන සේවාවන් සහ ලබා දෙන සේවාවන් හා රැකවරණය
கருத்திட்டம்		மக்களுக்கான கொடை மற்றும் நலன்புரி சேவைகள், சிறுவர்கள் பாதுகாப்பும் புனர்வாழ்வும்
Project		Public Assistance and Welfare Services, Children Protection & Rehabilitation
ලැප ව්‍යාපෘතිය	0	
உப கருத்திட்டம்		
Sub Project		

ව්‍යාපෘති කාර්ය මාර්ග ක්‍රමලේඛන පොතුවකුත් Project Objectives

01. දිළිඳු අයදුම්කරුවන් සඳහා මහජනාධාර සැපයීම
 வழிய நமக்களுக்கு பொதுஜன கொடைகளை வழங்கல்
 Provide financial assistance for poor helpless people
02. දිළිඳු අයදුම්කරුවන් සඳහා මහජන ආධාර සැපයීම (තැබීමේදී, ලැද්දේ, පිළිබඳ, මරණය හා පැලපීමේදී)
 வழிய நோயாளிகளுக்கு நிதி கொடைகள் வழங்கல் (காசநோய், லாசாறு, புற்றுநோய், சிறுநீரக மற்றும் தலைபிடி)
 Provide financial assistance for poor helpless patients (Tuberculosis, Leprosy, Cancer, Kidney and Thalassimiy)
03. මහජනාධාර ලාභීන් හා ආබාධ සහිත මුදල්ලාභීන් සඳහා ස්වයං-රැකියා ආධාර ලබාදීම
 பொதுஜன கொடை, பெறுவோர் மற்றும் வேறு குறைந்த நபர்களுக்கு கையொழுங்க கொடை வழங்கல்
 Provide self employment assistance for financial aid holders and Disable persons.
04. ආබාධිත මුදල්ලාභීන් සඳහා සෞඛ්‍ය සුදුසු ඇත්තේන්කාරී, ඉවක් උපකරණ, කෙලවිසිලේ, අත්පිකාව, අත්පාද, සිසිලිකරු, ධාරිතා පාද හා හොඳව පුදු ලබාදීම
 வலதுகுறைந்தோருக்கு சக்கர நாற்காலிகள், மூக்குக் கண்ணாடி, கேටில் உபகரணங்கள், முறுக்கடி, கைப்பிහස, கைகள், மெய்க்கை, கால்கள் மற்றும் கொம்ப, நாற்காலிகள் வழங்கல்
 Provide wheel chairs, spectacles, tricycles, audio equipment, clutches, hand supports, artificial limbs and commode chairs for disable persons.
05. වැඩිහිටියන්ගේ අයිතිවාසිකම් ආරක්ෂා කිරීමේ අරමුණින් දියත් කරන සුභ සාධන සේවාවන් (වැඩිහිටි ජීවිත, වැඩිහිටි දිනා සුදානම් වෙනස්වීම)
 முற்போதීය உரிமைகளை பாதுகாக்கும் நோக்கில் நடைமுறைப்படுத்தப்படும் நலன்புரி சேவைகள் (வயோதிகள் இல்லங்கள், வயோதிகள் பகல் பாதுகாப்பு நிலையங்கள்)
 Implementation of welfare services for protection of rights of elderly persons.
06. ආබාධිත මුදල්ලාභීන් සඳහා සුදානම් සුදුසු වැඩ සටහන්, සවිභව සහකාරී ලබාදීම
 வலது குறைந்த நபர்களுக்கு பொதுசன முதுமையை மேம்படுத்திடக்கூடிய உட்கட்டமைப்பு வசதிகளை வழங்கல்
 Implement community base programs and Provide infrastructure facilities for disable persons.
07. ආබාධිත සහිත මුදල්ලාභීන් සඳහා ස්වයං ආධාර ලබාදීම
 வலது குறைந்தோருக்கு வீடுகளை கொண்டதாக வழங்கல்
 Provide housing assistance for disable person.
08. ආබාධිත ලබා නේවාසිකතාවය, වැඩිහිටියන් සඳහා නවත්වා ආධාර හා යටපත්කරණය ලබාදීම
 வலது குறைந்த சிறுவர் வீடுதிகள், வயோதிகள் இல்லங்களுக்கு மேம்பாடுகள் සේවා, கொடைகள் மற்றும் தொகுத்தல் மேம்பாடுகள் கொண்ட கொடை, களை வழங்கல்
 Provide maintenance assistance and necessary assistance for disable children's homes
09. ආබාධිත දරුවන් වෘත්තීය සුදුසුකම් සඳහා යොමු කිරීම
 வலதுகுறைந்த சிறுவர்களுக்கு தொழில்நுட்ப பயிற்சிகளை வழங்கல்
 Direct disable children for vocational trainings.
10. පැහැදිලිව හඳුනාගත් සමාජ ප්‍රශ්න අවම කිරීම සඳහා අනුමත කිරීමේ වැඩසටහන් ක්‍රියාත්මක කිරීම
 சமூக சிக்கல்களை குறைப்பதற்கான அறிவுட்டல் மேம்படுத்திடக்கூடிய மேம்பாட்டுகளை நடைமுறைப்படுத்தல்
 Implement enhancement programs to minimize identified social problems.
11. සවිභව කාර්යාල අධීක්ෂණය, සුපරීක්ෂණය, මහ සහතික හා අදාළ උපදෙස් ලබා දීම
 நள்ளடத்தை அனுமதிக்கக்கூடிய நேர்மාணியை செய்தல், பரிசீலனை செய்தல், அනුමதிக்கு வழிகாட்டல் மற்றும் உரிய அறிவுரைகளை வழங்கல்
 Supervision very careful | supervision and guidance of probation offices and giving relevant instructions.
12. රජයේ තානාදුකරුවන් ලබා සිටින සහ රජයේ රැකවරණ මධ්‍යස්ථානවල අධීක්ෂණය, නවත්වා ගෙන යාම
 அரசாங்க சிறுவர் கொடை மற்றும் சிறுவர் இல்லங்கள் மற்றும் அரசின் நிதிக்கு கையாடும் நிலையங்களை நேர்மාணியை செய்தல், மேம்பாடுகள், நடාத்திச் செயல்
 Supervision, maintenance and conducting of Government children Homes and Government Detaining centers.
13. රැකවරණය ලබන පුද්ගලයන්ගේ ජීවන තත්ත්වය උසස් කිරීම සඳහා අවශ්‍ය පහසුකම් ලබා දීම
 பராமரிக்கப்படும் சிறுவர்களின் வாழ்க்கைத்தரத்தை உயர்த்துவதற்கு உரிய வசதிகளை செய்தல்
 Facilitating needed for promotion living condition of children who are under protection
14. දරුවන් හා ලබා සිටින අධීක්ෂණය හා අවශ්‍ය අවස්ථාවන්හිදී මුදාහරා ලබා දීම
 குறைந்தவர்கள் பூங்கா மற்றும் சிறுவர் இல்லங்களை மேற்பார்வை செய்தல் மற்றும் தேவையான சந்தர்ப்பங்களில் நிதி-புறக்களை வழங்கல்
 Supervision of children parks and children homes and giving financial aid where necessary

සුඵලාචර වියදම් ඒකලේඛන වියදම් Recurrent Expenditure

වැය විෂය සංකේතය හා සංකීර්ණ විෂයය විෂයයක් පිළිබඳව විස්තරය Object Code & Category	සංකීර්ණ හා වැය විෂය සංකීර්ණ විෂයයක් පිළිබඳව විස්තරය Category & Object Title	සභා වියදම් සැඟවුණු වියදම් Actual Expenditure		ඇස්තමේන්තුව මතීටර් Estimate	
		2009	2010	2011	2012
		රු. ශ. Rs.	රු. ශ. Rs.	රු. ශ. Rs.	රු. ශ. Rs.
10	වෛද්‍යවේදීන්ගේ වැටුප්පත් Personal Emoluments	28,244,114	29,451,907	29,562,000	33,421,920
1001	වැටුප් හා වේතන සාමාන්‍ය වැටුප්පත් Salaries and Wages	21,616,357	21,782,591	21,897,000	23,373,620
1002	අතිරේක හා විවාදන දින වැටුප් වේතන මධ්‍යස්ථ විවේචනාත්මක කොටුපොදු Overtime & Holiday Pay	331,708	312,753	280,000	250,000
1003 - I	විවේචනා වියදම් විවේචනා වියදම් Cost of Living Allowances	5,603,640	5,592,330	6,675,000	7,651,800
1003 - II	වෙනත් වියදම් වෙනත් වියදම් Other Allowances	112,740	1,130,050	90,000	1,268,500
1005	ජාතික සේවා සංවර්ධන අරමුදල ජාතික සේවා සංවර්ධන අරමුදල Public Service Provident Fund	0	0	2,000	1,000
1006	දේපල ණය පොලී දේපල ණය පොලී Property loan Interest	579,669	634,183	618,000	877,000
11	සංචාර වියදම් පිරිසිදු කිරීමේ වියදම් Travelling Expenses	1,609,208	1,774,751	1,900,000	1,800,000
1101	සංචාර වියදම් - දේශීය පිරිසිදු කිරීමේ වියදම් - දේශීය Travelling Expenses - Domestic	1,609,208	1,774,751	1,900,000	1,800,000
12	සැපයුම් වැය Supplies	2,372,753	2,509,310	2,412,000	2,367,080
1201	ලිපිපිටි හා කාර්යාලීය අවශ්‍යතා ලිපිපිටි හා කාර්යාලීය අවශ්‍යතා Stationery & Office Requisites	303,119	348,531	410,000	300,000
1202	ඉන්ධන හා ලිඛිත ද්‍රව්‍ය ඉන්ධන හා ලිඛිත ද්‍රව්‍ය Fuel & Lubricants	196,383	194,835	225,000	225,080
1203	නිල ඇඳුම් නිල ඇඳුම් Uniforms	12,540	18,200	22,000	22,000
1204	ආහාර පාන ආහාර පාන Mechanical & Electrical goods	1,549,444	1,740,045	1,550,000	1,600,000
1205	ආහාර පාන ආහාර පාන Mechanical & Electrical goods	28,783	34,716	50,000	50,000
1206	යන්ත්‍රෝපකරණ හා විදුලි උපකරණ යන්ත්‍රෝපකරණ හා විදුලි උපකරණ Mechanical & Electrical goods	300	245	10,000	10,000
1207	වෙනත් සැපයුම් වෙනත් සැපයුම් Other Supplies	282,184	172,738	145,000	160,000
13	සංවර්ධන වියදම් පෙහෙදුම් වියදම් Maintenance Exp.	194,333	218,373	265,000	310,000
1301	වාහන වාහන Vehicles	125,690	149,454	175,000	200,000
1302	යන්ත්‍රෝපකරණ හා සම්බන්ධ උපකරණ යන්ත්‍රෝපකරණ හා සම්බන්ධ උපකරණ Plant, Machinery and Equipment	2,280	9,565	10,000	70,000
1303	නිවෙස් ගිණිහිටි හා සම්බන්ධ නිවෙස් ගිණිහිටි හා සම්බන්ධ Building and Structures	38,060	44,930	50,000	10,000
1307	වෙනත් ඉඩම් වෙනත් ඉඩම් Others	28,303	14,424	30,000	30,000

පුනරාවර්ධන වියදම් மீள்வரும் செலவினம் Recurrent Expenditure

වැය විෂය කාණ්ඩය හා කාණ්ඩය விடயக் குறியீடு மற்றும் பிரிவு Object Code & Category	කාණ්ඩ හා වැය විෂය මාතෘකාව பிரிவு மற்றும் விடயத் தலைப்பு Category & Object Title	සත්‍ය වියදම් உள்வரும் செலவினம் Actual Expenditure		ඇස්තමේන්තු மதிப்பீடு Estimate	
		2009	2010	2011	2012
		රු. ල. Rs.	රු. ල. Rs.	රු. ල. Rs.	රු. ල. Rs.
14	විවිධමය සේවා ඉටුපත් කිරීමේ සේවාවන් Contractual Services	836,858	1,014,779	1,126,000	1,217,000
1401	ප්‍රවාහන போக்குவரத்து	7,030	14,080	13,000	23,000
1402	විදුලි සංදේශ සේවා தொலைநெடம்புச் சேவை Telecommunication	193,407	248,650	280,000	250,000
1403	තැපෑල ආදායම් தபால் கட்டணம் Postal Charges	6,885	31,448	20,000	27,000
1404	විදුලි හා ජලය மின்சாரமும் நீரும் Electricity and Water	588,503	517,536	650,000	650,000
1405	මුද්‍රා හා කුලී ආදායම් வாடகைகளும், கூலிக் கட்டணங்களும் Rents and Hire Charges	4,259	5,314	6,000	60,000
1406	පරිපූර්ණ හා මුද්‍රා විද්‍යා ආදායම් Rates & Taxes to Local Authorities	2,884	4,283	7,000	7,000
1407	වෙනත් ஏனையவை Other	33,890	193,468	150,000	200,000
16	ප්‍රදාන කොටසක් Grants	106,382,073	110,101,368	102,500,000	104,320,000
1601	පුද්ගලික සංවිධාන වලට ප්‍රදාන அரசு நிறுவனங்களுக்கான மானியங்கள் Grants to Public Institutions	106,382,073	110,101,368	102,500,000	104,320,000
19	වෙනත් පුනරාවර්ධන වියදම් ஏකසාය මීළඟ පුනරාවර්ධන Other Recurrent Expenditure	204,009	310,789	132,000	142,000
1903	විවාද කාලීන දීමට කලපතු விடுமுறை புனக்கිරத ஆணைகள்.ஈ.ஓ Holiday Warrants	10,670	7,189	22,000	22,000
1905	වෙනත් ஏனைய Other	193,339	303,600	110,000	120,000
ප්‍රායෝගික පුනරාවර්ධන වියදම් වල වැය சுருத்திட்டத்தின் மொத்த மீள்வரும் செலவினங்கள் Total Recurrent Expenditure of Project		138,843,348	146,381,277	137,897,000	143,578,000
ප්‍රායෝගික මුළු වියදම් சுருத்திட்டத்தின் மொத்த செலவினம் Total Expenditure of Project		138,843,348	146,381,277	137,897,000	143,578,000

මාර්ග සංවර්ධන, විදුලිබල හා බලශක්ති සහ නිවාස හා ඉදිකිරීම් අමාත්‍යාංශය
வீதிகள் அபிவிருத்தி, மின்சாரம் மற்றும் எரிபொருள் சக்தி மற்றும் வீடமைப்பு மற்றும் நிர்மாணிப்பு அமைச்சு
Ministry Of Road Development, Power, & Energy and Housing & Constructions

දර්ශනය

වසර 2015 වන විට ගුණාත්මක මාදී පද්ධතියක් විදුලි බලයෙන් ආලෝකමත්වූ සමාජයක් හා ජනතා අවශ්‍යතා සපුරාලන සහන නිවාස ව්‍යාපෘතියක් තුළින් සෞභාග්‍යමත් මැදරටක් කරා

இலக்கு

2015 ஆம் ஆண்டளவாகும் போது தரமான வீதித்தொகுதி, மின்சாரத்தினால் ஒளிமயமான மக்கள் மற்றும் மக்கள் தேவைகளை நிறைவேற்றும் நிவாரண வீடமைப்பு திட்டத்தின் மூலம்
செளடாக்கியம் நிறை மத்திய நாட்டை நோக்கி

Vision

Towards a prosperous "Madarata" (mid country) by the year of 2015 through a qualitative road network, society lighted by electricity and assisted housing project which accomplish the needs of people

මෙහෙවර

පවත්නා සම්පත් ප්‍රශස්ත හා කාර්යක්ෂම ලෙස කළමනාකරණය කරමින්,
පළාත තුළ ගුණාත්මක වූ මහමාදී පද්ධතියක් ස්ථාපනය කර පවත්වාගෙන යාම,
ජාතික විදුලි බල පද්ධතියෙන් හා පුනිතා බල ශක්ති ප්‍රභවයන්ගෙන් ජනතාවගේ විදුලි අවශ්‍යතාවය සපුරාලීම,
ස්වශක්තිය මත නිවසක් ඉදිකර ගැනීමට නොහැකි පවුල් ඒකක සඳහා සහන නිවාස අවශ්‍යතා සපුරාලීම

பணிக்சூற்று

நடைமுறையிலுள்ள வளங்களை உச்ச அளவில் மற்றும் வீணைத்திறனுடன் முகாமைத்துவம் செய்து,
மாகாணத்துக்குள் தரமான பெருந்தெருக்கள் தொகுதியொன்றை நிலைபெறச் செய்வதுடன் அவற்றையேனும்,
தேசிய மின் வலு தொகுதி மற்றும் நிலையான எரிபொருள் மூலாதாரங்களிலிருந்து
பொது மக்களின் மின்சார தேவையை நிறைவேற்றிக் கொடுத்தல்,
சுயபொருளாதார சக்தியின் மூலம் வீடொன்றை நிர்மாணித்துக் கொள்ள இயலாதிருக்கும் குடும்பங்களுக்கு
நிவாரண வீடுகள் மூலம் தேவையை பூர்த்தி செய்து கொடுத்தல்

Mission

Management of resources in competence and establishment of a qualified road network for operation in the province.
Compliance of electricity needs of the people through national grid and sustainable power resources. Provision of assisted housing requirements to those who cannot afford to construct living quarters at their own expense.



දෙවන පළාත් සභාව මහේස්වරාය පළාත Central Provincial Council

මාර්ග සංවර්ධන, විදුලිබල හා බලශක්ති සහ නිවාස හා ඉදිකිරීම් අමාත්‍යාංශය
 வீதிகள் அபிவிருத்தி, மின்சாரம், எரிபொருள் சக்தி மற்றும் வீடமைப்பு, நிர்மாணிப்பு அமைச்சு
 Ministry of Road Development, Power & Energy and Housing & Constructions

ශීර්ෂ අනුව වියදම් සාරාංශය තහලවූ අධ්‍යයනයකින් පසු සෙසවුන් සාරාංශය Summary of Expenditure by Heads

ශීර්ෂ අංකය තහලවූ ශී. Head No.	දෙපාර්තමේන්තුව திகணக்களம் Department	සත්‍ය වියදම් උණුසුම් සෙසවුන් Actual Expenditure		ඇස්තමේන්තුව මනිවිලි Estimate	
		2009	2010	2011	2012
		රු. ශ. Rs.	රු. ශ. Rs.	රු. ශ. Rs.	රු. ශ. Rs.
	සුභවාදන වියදම් මුහුණත සෙසවුන් Recurrent Expenditure	174,912,720	199,041,709	253,845,000	328,620,000
570	මාර්ග සංවර්ධන, විදුලිබල හා බලශක්ති අමාත්‍යාංශය வீதிகள் அபிவிருத்தி, மின்சாரம், எரிபொருள் அமைச்சு Ministry of Road Development, Power & Energy	166,398,095	189,856,583	245,000,000	319,820,000
571	නිවාස දෙපාර්තමේන්තුව வீடமைப்பு திகணக்களம் Department of Housing	9,514,625	9,185,126	8,845,000	9,000,000
	මූලික වියදම් මුහුණත සෙසවුන් Capital Expenditure	208,251,380	639,427,942	546,500,000	356,500,000
570	මාර්ග සංවර්ධන, විදුලිබල හා බලශක්ති අමාත්‍යාංශය வீதிகள் அபிவிருத்தி, மின்சாரம், எரிபொருள் அமைச்சு Ministry of Road Development, Power & Energy	208,251,380	639,427,942	546,500,000	356,500,000
	වියදම් මුළුමන மொத்த செலவினம் Total Expenditure	383,164,100	838,469,651	800,345,000	685,320,000
570	මාර්ග සංවර්ධන, විදුලිබල හා බලශක්ති අමාත්‍යාංශය வீதிகள் அபிவிருத்தி, மின்சாரம், எரிபொருள் அமைச்சு Ministry of Road Development, Power & Energy	373,649,475	829,284,525	791,500,000	676,320,000
571	නිවාස දෙපාර්තමේන්තුව வீடமைப்பு திகணக்களம் Department of Housing	9,514,625	9,185,126	8,845,000	9,000,000

මධ්‍යම පළාත් සභාව මහජන පාලන සභාව Central Provincial Council

ශීර්ෂ 570 වාර්ෂික වැය, විදුලිබල හා කලාපීය සහ ජීවන හා ඉදිකිරීම් අමාත්‍යාංශය
 තலைப்பு: විදිහක් වැඩිදියුණු කිරීම, ගිවිසුම්, බැංකු සේවාවන් සහ සේවාවන්, නිවසකට, නිවසකට වැඩිදියුණු කිරීම
 Head: Ministry of Road Development, Power & Energy and Housing & Constructions
 වැයසටහන 3 පළාත් සභා පටිපාටිය
 වෛස්‍ය ක්‍රමය: පාලන සභා ක්‍රමය
 Programme: Provincial Administration

ව්‍යාපෘති අනුව වියදම් සාරාංශය කලාපීය කලාපීය සභාවන්ගේ වියදම් සාරාංශය Summary of Expenditure by Projects

ව්‍යාපෘති අංකය කලාපීය මු.ව. Project No.	ව්‍යාපෘති මාතෘකාව කලාපීය මාතෘකාව Project Title	ව්‍යාපෘති වියදම් සඳහා වූ වියදම් Actual Expenditure		ඇස්තමේන්තු මට්ටම Estimate	
		2009	2010	2011	2012
		රු. ශ. Rs.	රු. ශ. Rs.	රු. ශ. Rs.	රු. ශ. Rs.
	සුළු වියදම්	25,398,095	33,002,867	30,818,000	33,603,000
	සුළු වියදම් සඳහා වූ වියදම්				
1	සුළු වියදම් සඳහා වූ වියදම් Recurrent Expenditure				
	වැය අමාත්‍ය කාර්යාලය හා පෞද්ගලික කාර්ය සේවාව කෙරෙහි වැය අමාත්‍ය කාර්යාලය හා පෞද්ගලික කාර්ය සේවාව Hon. Minister's Office and Personal Staff	7,707,193	10,629,173	11,281,000	10,960,100
2	සාමාන්‍ය පටිපාටිය - අමාත්‍යාංශ ලේකම් කාර්යාලය සාමාන්‍ය පටිපාටිය - අමාත්‍යාංශ ලේකම් කාර්යාලය General Administration -Ministry secretariat Office	17,690,902	22,373,694	19,537,000	22,642,900
	මූලධර්ම වියදම්	2,999,173	3,879,140	4,500,000	2,500,000
	මූලධර්ම වියදම් සඳහා වූ වියදම්				
1	වැය අමාත්‍ය කාර්යාලය හා පෞද්ගලික කාර්ය සේවාව කෙරෙහි වැය අමාත්‍ය කාර්යාලය හා පෞද්ගලික කාර්ය සේවාව Hon. Minister's Office and Personal Staff	623,749	1,047,181	1,000,000	600,000
2	සාමාන්‍ය පටිපාටිය - අමාත්‍යාංශ ලේකම් කාර්යාලය සාමාන්‍ය පටිපාටිය - අමාත්‍යාංශ ලේකම් කාර්යාලය General Administration -Ministry secretariat Office	2,375,424	2,831,959	3,500,000	1,900,000
	මුළු වියදම් එකතුව	28,397,268	36,882,007	35,318,000	36,103,000
	මුළු වියදම් සඳහා වූ වියදම්				
1	වැය අමාත්‍ය කාර්යාලය හා පෞද්ගලික කාර්ය සේවාව කෙරෙහි වැය අමාත්‍ය කාර්යාලය හා පෞද්ගලික කාර්ය සේවාව Hon. Minister's Office and Personal Staff	8,330,942	11,676,354	12,281,000	11,560,100
2	සාමාන්‍ය පටිපාටිය - අමාත්‍යාංශ ලේකම් කාර්යාලය සාමාන්‍ය පටිපාටිය - අමාත්‍යාංශ ලේකම් කාර්යාලය General Administration -Ministry secretariat Office	20,066,326	25,205,653	23,037,000	24,542,900

වැයසටහන 49 විදුලිබල හා කලාපීය සහ ජීවන සේවාව
 වෛස්‍ය ක්‍රමය: විදිහක් වැඩිදියුණු කිරීම සඳහා වූ වියදම් සඳහා වූ වියදම්
 Programme: Power and Energy Services

ව්‍යාපෘති අනුව වියදම් සාරාංශය කලාපීය කලාපීය සභාවන්ගේ වියදම් සාරාංශය Summary of Expenditure by Projects

ව්‍යාපෘති අංකය කලාපීය මු.ව. Project No.	ව්‍යාපෘති මාතෘකාව කලාපීය මාතෘකාව Project Title	ව්‍යාපෘති වියදම් සඳහා වූ වියදම් Actual Expenditure		ඇස්තමේන්තු මට්ටම Estimate	
		2009	2010	2011	2012
		රු. ශ. Rs.	රු. ශ. Rs.	රු. ශ. Rs.	රු. ශ. Rs.
	මූලධර්ම වියදම් සඳහා වූ වියදම්	67,127,494	54,251,452	55,000,000	0
	මූලධර්ම වියදම් සඳහා වූ වියදම්				
4	සාමාන්‍ය පටිපාටිය හා ආයතනික සේවා සාමාන්‍ය පටිපාටිය හා ආයතනික සේවා General Administration & Establishment Services	67,127,494	54,251,452	55,000,000	0
	මුළු වියදම් එකතුව	67,127,494	54,251,452	55,000,000	0
	මුළු වියදම් සඳහා වූ වියදම්				
4	සාමාන්‍ය පටිපාටිය හා ආයතනික සේවා සාමාන්‍ය පටිපාටිය හා ආයතනික සේවා General Administration & Establishment Services	67,127,494	54,251,452	55,000,000	0

මධ්‍යම පළාත් සභාව මහජන මහානගර සභාව Central Provincial Council

පිටිය 570 පාරේ සංවර්ධන, විදුලිබල හා නලයන් සහ නිවාස හා ඉදිකිරීම් අමාත්‍යාංශය
 தலைப்பு வீதிகள் அபிவிருத்தி, மின்சாரம், ஏற்பொருள் சக்தி மற்றும் வீடமைப்பு, நிர்வாகியு அமைச்சு
 Head Ministry of Road Development, Power & Energy and Housing & Constructions
 වැයසටහන 50 මහාපාරේ ඉදි කිරීම් හා නඩත්තු
 வேலைத்திட்டம் பெருந்தெருக்கள் நிர்வாகித்தலும் பேணுதலும்
 Programme Construction and Maintenance of Highways

මහජන අනුමත වියදම් සාරාංශය සලකුණු සඳහා සමස්ත වියදම් Summary of Expenditure by Projects

අංකය සලකුණු இல. Project No.	මහජන මාතෘකාව සලකුණු தலைப்பு Project Title	සමස්ත වියදම් உள்னப்பு செலவினம் Actual Expenditure		අදාළවීමේදී மதிப்பீடு Estimate	
		2009	2010	2011	2012
		රු. ල. Rs.	රු. ල. Rs.	රු. ල. Rs.	රු. ල. Rs.
	සමස්ත වියදම්	140,000,000	156,853,716	214,182,000	286,217,000
4	மீளவரும் செலவினம் Recurrent Expenditure සාමාන්‍ය පරිපාලනය හා ආයතනික සේවා பொது நிர்வாகமும் தாயனச் சேவைகளும் General Administration & Establishment Services	140,000,000	156,853,716	214,182,000	286,217,000
	මූලික වියදම්	127,500,000	567,297,350	475,000,000	353,000,000
4	මූලික වියදම් Capital Expenditure සාමාන්‍ය පරිපාලනය හා ආයතනික සේවා பொது நிர்வாகமும் தாயனச் சேவைகளும் General Administration & Establishment Services	127,500,000	567,297,350	475,000,000	353,000,000
	වියදම් එකතුව	267,500,000	724,151,066	689,182,000	639,217,000
4	මொத்த செலவினம் Total Expenditure සාමාන්‍ය පරිපාලනය හා ආයතනික සේවා பொது நிர்வாகமும் தாயனச் சேவைகளும் General Administration & Establishment Services	267,500,000	724,151,066	689,182,000	639,217,000

වැයසටහන 61 නිවාස හා ප්‍රජා පහසුකම්
 வேலைத்திட்டம் வீ. නා. ம. ச. சமூக வசதிகள்
 Programme Housing & Community Amenities

මහජන අනුමත වියදම් සාරාංශය සලකුණු සඳහා සමස්ත වියදම් Summary of Expenditure by Projects

අංකය සලකුණු இல. Project No.	මහජන මාතෘකාව සලකුණு தலைப்பு Project Title	සමස්ත වියදම් உள்னப்பு செலவினம் Actual Expenditure		අදාළවීමේදී மதிப்பீடு Estimate	
		2009	2010	2011	2012
		රු. ල. Rs.	රු. ල. Rs.	රු. ල. Rs.	රු. ල. Rs.
	මූලික වියදම්	10,624,713	14,000,000	12,000,000	1,000,000
4	මූලික වියදම් Capital Expenditure සාමාන්‍ය පරිපාලනය හා ආයතනික සේවා பொது நிர்வாகமும் தாயனச் சேவைகளும் General Administration & Establishment Services	10,624,713	14,000,000	12,000,000	1,000,000
	වියදම් එකතුව	10,624,713	14,000,000	12,000,000	1,000,000
4	මொத்த செலவினம் Total Expenditure සාමාන්‍ය පරිපාලනය හා ආයතනික සේවා பொது நிர்வாகமும் தாயனச் சேவைகளும் General Administration & Establishment Services	10,624,713	14,000,000	12,000,000	1,000,000

දෙමළ පළාත් සභාව மக்கள் பிரதான சபை Central Provincial Council

කිපය தலைப்பு Head	570	මාර්ග සංවර්ධන, විදුලිබල හා බලශක්ති සහ වාසය හා ඉදිකිරීම් දෙපාර්තමේන්තුව விதிகள் அபிவிருத்தி, மின்சாரம், எரிபொருள் சக்தி மற்றும் வீடமைப்பு, நிர்வாகம் மற்றும் கட்டுமானம் Ministry of Road Development, Power & Energy and Housing & Constructions
දැයසටහන வேலைத்திட்டம் Programme	3	පළාත් සභා පටිපාටිය மாகாண சபை நிருவாகம் Provincial Administration
පාඨමාලික கருத்திட்டம் Project	1	මැති අමාත්‍ය කාර්යාලය හා පෞද්ගලික කාර්ය මණ්ඩලය கௌரவ அமைச்சர் அலுவலகம் மற்றும் தனிப்பட்ட ஆளணி Hon. Minister's Office and Personal Staff
උප පාඨමාලික உப கருத்திட்டம் Sub Project	0	

කාර්ය මණ්ඩල සාරාංශය பதவியாளியினர் சுருக்கம் Employment Summary

නමය හා කාණ්ඩය நிலைகளும் பிரிவுகளும் Position and Category	සත්‍ය වියදම් වැයවීම Actual Expenditure				ඇස්තමේන්තුව මதிப்பீடு Estimate			
	2009		2010		2011		2012	
	තනතුර எண்ணிக்கை கை No.	වැටුප් හා වේතන (රු.) சம்பளங்களும் கலிகளும் (ரூ.) Salaries & Wages (Rs.)	තනතුර எண்ணிக்கை கை No.	වැටුප් හා වේතන (රු.) சம்பளங்களும் கலிகளும் (ரூ.) Salaries & Wages (Rs.)	තනතුර எண்ணிக்கை கை No.	වැටුප් හා වේතන (රු.) சம்பளங்களும் கலிகளும் (ரூ.) Salaries & Wages (Rs.)	තනතුර எண்ணிக்கை கை No.	වැටුප් හා වේතන (රු.) சம்பளங்களும் கலிகளும் (ரூ.) Salaries & Wages (Rs.)
කණ්ඩායම් ඒ කාණ්ඩය Group A	1	762,000	1	762,000	1	762,000	1	762,000
මැති අමාත්‍ය கௌரவ அமைச்சர் Hon. Minister	1	762,000	1	762,000	1	762,000	1	762,000
කණ්ඩායම් ඩී කාණ්ඩය Group D	4	541,254	4	802,585	4	810,000	3	810,000
ස්ථිර நிலையான Permanent	0	0	0	0	0	0	0	0
තාවකාලික தற்காலிக Temporary	4	541,254	4	802,585	4	810,000	3	810,000
කණ්ඩායම් ඩී කාණ්ඩය Group C	2	310,000	2	331,900	2	331,900	3	511,290
ස්ථිර நிலையான Permanent	0	0	0	0	0	0	0	0
තාවකාලික தற்காலிக Temporary	2	310,000	2	331,900	2	331,900	3	511,290
කණ්ඩායම් ඒ කාණ්ඩය Group B	7	786,328	8	1,189,250	8	1,187,100	8	1,187,710
ස්ථිර நிலையான Permanent	0	0	0	0	0	0	0	0
තාවකාලික தற்காலிக Temporary	7	786,328	8	1,189,250	8	1,187,100	8	1,187,710
එකතුව - ස්ථිර மொத்தம்-நிலையான Total-Permanent	1	762,000	1	762,000	1	762,000	1	762,000
එකතුව - තාවකාලික மொத்தம்-தற்காலிகம் Total-Temporary	13	1,637,582	14	2,323,735	14	2,329,000	14	2,509,000

මධ්‍යම පළාත් සභාව ප්‍රාදේශීය පාලන සභාව Central Provincial Council

ශීර්ෂය	570	මාර්ග පංචස්ථාන, විදුලිබල හා පලයක්ති සහ නිවාස හා ඉදිකිරීම් අමාත්‍යාංශය
තலைப்பு		விதிகள் அபிவிருத்தி, மின்சாரம், வியோடுகள் சக்தி மற்றும் வீடமைப்பு, நிர்மாணிப்பு அமைச்சு
Head		Ministry of Road Development, Power & Energy and Housing & Constructions
දැනටත්	3	පළාත් සභා පරිපාලනය
வேலைத்திட்டம்		மாகாண சபை நிர்வாகம்
Programme		Provincial Administration
පාලන	2	සාමාන්‍ය පරිපාලනය - අමාත්‍යාංශ ලේකම් කාර්යාලය
පොදු		பொது நிர்வாகம் - அமைச்சின் செயலாளர் அலுவலகம்
கருத்திட்டம்		General Administration -Ministry secretariat Office
Project		
ලප ව්‍යාපෘතිය	0	
உப கருத்திட்டம்		
Sub Project		

සාර්ව මණ්ඩල සාරාංශය පත්‍රනියක්‍රමයේ ඇරැඹීම Employment Summary

තනතුර හා කාණ්ඩය Position and Category	සත්‍ය වියදම් උදාහරණය ලෙසින් Actual Expenditure				ඇස්තමේන්තුවේ මණ්ඩල Estimate			
	2009		2010		2011		2012	
	ගණක අංකය ක. No.	වැටුප් හා වේතන (රු.) සමාජයාණය සමාජයාණය (රු.) Salaries & Wages (Rs.)	ගණක අංකය ක. No.	වැටුප් හා වේතන (රු.) සමාජයාණය සමාජයාණය (රු.) Salaries & Wages (Rs.)	ගණක අංකය ක. No.	වැටුප් හා වේතන (රු.) සමාජයාණය සමාජයාණය (රු.) Salaries & Wages (Rs.)	ගණක අංකය ක. No.	වැටුප් හා වේතන (රු.) සමාජයාණය සමාජයාණය (රු.) Salaries & Wages (Rs.)
කණ්ඩායම් ඒ කාණ්ඩය Group A	1	697,320	1	697,320	1	697,300	1	728,760
ලේකම්	1	697,320	1	697,320	1	697,300	1	728,760
සේවකයාණය								
Secretary								
කණ්ඩායම් ඩී කාණ්ඩය Group B	3	1,672,555	10	3,212,196	7	2,581,900	6	2,064,600
ස්ථිර	3	1,672,555	10	3,212,196	7	2,581,900	6	2,064,600
නියෝජ්‍ය								
Permanent								
තාවකාලික	0	0	0	0	0	0	0	0
තත්කාලීන								
Temporary								
කණ්ඩායම් ඩී කාණ්ඩය Group C	37	7,783,480	32	6,172,240	31	6,445,580	33	7,180,000
ස්ථිර	37	7,783,480	32	6,172,240	31	6,445,580	33	7,180,000
නියෝජ්‍ය								
Permanent								
තාවකාලික	0	0	0	0	0	0	0	0
තත්කාලීන								
Temporary								
කණ්ඩායම් ඩී කාණ්ඩය Group D	8	1,590,060	8	949,420	8	1,642,220	7	1,309,760
ස්ථිර	8	1,590,060	8	949,420	8	1,642,220	7	1,309,760
නියෝජ්‍ය								
Permanent								
තාවකාලික	0	0	0	0	0	0	0	0
තත්කාලීන								
Temporary								
මුළු-ස්ථිර Total-Permanent	49	11,743,415	51	11,031,176	47	11,367,000	47	11,283,120
මුළු-තාවකාලික Total-Temporary	0	0	0	0	0	0	0	0

මධ්‍යම පළාත් සභාව, මන්නාරම ප්‍රාන්ත සභාව Central Provincial Council

ශීර්ෂය	570	මාර්ග සංවර්ධන, විදුලිබල හා නිවාස හා ඉදිකිරීම් අමාත්‍යාංශය
තலைப்பு		வீதிகள் அபிவிருத்தி, மின்சாரம், வரிபொருள் சக்தி மற்றும் வீ.கமைப்பு, நிர்மாணிப்பு அமைச்சு
Head		Ministry of Road Development, Power & Energy and Housing & Constructions
වැයකොටස	50	මහ මාර්ග ඉදි කිරීම හා පවත්වා
வேலைத்திட்டம்		பெருந்தெருக்கள் நிர்மாணித்தலும் பேணுதலும்
Programme		Construction and Maintenance of Highways
ව්‍යාපෘතිය	4	සාමාන්‍ය පරිපාලනය හා ආයතනික සේවා
கருத்திட்டம்		பொது நிர்வாகமும் தாய்மைச் சேவைகளும்
Project		General Administration & Establishment Services
උප ව්‍යාපෘතිය	0	
உ.ப கருத்திட்டம்		
Sub Project		

සාර්ව මණ්ඩල සාරාංශය ප්‍රවෘත්තිය සාරාංශය Employment Summary

තනතුර හා කාර්යය නිලයන්ගේ විවිධත්වය Position and Category	සත්‍ය වියදම් වැයවූ ප්‍රමාණය Actual Expenditure				අයවැයේන්දුවේ වැයවූ ප්‍රමාණය Estimate			
	2009		2010		2011		2012	
	අංකය	(රු.) ප්‍රමාණය	අංකය	(රු.) ප්‍රමාණය	අංකය	(රු.) ප්‍රමාණය	අංකය	(රු.) ප්‍රමාණය
කණ්ඩායම් ඒ කණ්ඩායම Group A	0	0	0	0	0	0	1	447,420
ලේකම්	0	0	0	0	0	0	1	447,420
Secretary								
කණ්ඩායම් ඊ කණ්ඩායම Group B	0	0	0	0	0	0	8	2,957,220
ස්ථිර	0	0	0	0	0	0	8	2,957,220
நிලையாளர்								
Permanent								
තාවකාලික	0	0	0	0	0	0	0	0
தற்காலிக								
Temporary								
කණ්ඩායම් ඊ කණ්ඩායම Group C	0	0	0	0	0	0	68	14,491,480
ස්ථිර	0	0	0	0	0	0	68	14,491,480
நிලையாளர்								
Permanent								
තාවකාලික	0	0	0	0	0	0	0	0
தற்காலிக								
Temporary								
කණ්ඩායම් ඩී කණ්ඩායම Group D	0	0	0	0	0	0	53	9,194,880
ස්ථිර	0	0	0	0	0	0	53	9,194,880
நிලையாளர்								
Permanent								
තාවකාලික	0	0	0	0	0	0	0	0
தற்காலிக								
Temporary								
එකතුව - ස්ථිර Total-Permanent	0	0	0	0	0	0	130	27,091,000
එකතුව - තාවකාලික Total-Temporary	0	0	0	0	0	0	0	0

මධ්‍යම පළාත් සභාව மத்திய மாகாண சபை Central Provincial Council

ශීර්ෂය தலைப்பு Head	570	මාර්ග සංවර්ධන, විදුලිබල හා බලශක්ති සහ නිවාස හා ඉදිකිරීම් අමාත්‍යාංශය விதிகள் அபிவிருத்தி, மின்சாரம், எரிபொருள் சக்தி மற்றும் வீடமைப்பு, நிர்மாணப்பு அமைச்சு Ministry of Road Development, Power & Energy and Housing & Constructions
වැයකම வேலைத்திட்டம் Programme	3	පළාත් සභා පරිපාලනය மாகாண சபை நிர்வாகம் Provincial Administration
පොදානිය கருத்திட்டம் Project	1	සාදා අමාත්‍ය කාර්යාලය හා සෞද්ධලීය කාර්ය මණ්ඩලය கௌரவ அமைச்சர் அலுவலகம் மற்றும் தனிப்பட்ட ஆளணி Hon. Minister's Office and Personal Staff
උප පොදානිය உப கருத்திட்டம் Sub Project	0	

ව්‍යාපෘති කාර්ය කාර්ය කලක්ෂණික පොදානියක ප්‍රමුඛයන් Project Objectives

- සාදා ඇමතිතුමාගේ පාත්තාරී ඉඩු කිරීමේදී පලමුවෙන් සෞද්ධලීය කාර්ය මණ්ඩලය සමන්විත වන පරිදි සාදා අමාත්‍යාංශයේ අවම වශයෙන් ඉඩු කාර්ය මණ්ඩලය සමන්විතව සහය ලබා ගැනීම.
கௌரவ அமைச்சரின் அலுவலகத்தை நிர்வகிப்பதற்கும் போதுமான அளவின் சொந்த அலுவலர்களை தெரிவுப்படுத்திக் கொண்டு, அமைச்சின் நோக்கத்தை உயர் மட்டத்தில் நிறைவேற்றிக் கொள்வதற்கு அவர்களின் ஒத்துழைப்பை பெற்றுக் கொள்ளல்.
When carrying out duties assign by the Hon. Minister, coordinate & obtain support from his personal staff as achieve ministry's goals optimally
- පළාත් මාර්ග සංවර්ධන, විදුලිබල හා බලශක්ති වැයකම, නිවාස සංවර්ධන වැය සටහන හා සාදා අමාත්‍යතුමා විසින් පළාත් සංවර්ධනය සම්බන්ධයෙන් සාදා අමාත්‍යතුමාගේ සාදා අමාත්‍ය ඉදිරිපත් කළ යුතු අදහස් සඳහා ඉදිරිපත් කළ යුතු ලබා දීම.
மாகாண பாதை அபிவிருத்தி, மின்சக்தி எரிபொருள் சக்தி வேலைத்திட்டம், வீடமைப்பு அபிவிருத்தி வேலைத்திட்டமும், கௌரவ அமைச்சரினால் மாகாண அபிவிருத்தி தொடர்பாக செய்யப்படும் வேறு செயல்களும், தேவையான அறிவுரை வழங்கும். ஆளுனர் பதவிக்கு வழங்கப்படவும்கூட அறிவுரைகளின் பிரகாரம் உரிய விடவமைகள், அறிவுரைகளை அமுல்படுத்தல்.
Giving necessary advices for road development, power & energy and housing development programmes and other doings about provincial development performed by the Hon. Minister
- පළාත් සභා ප්‍රතිපත්තිමය තීරණ ගැනීමට සහාය වීම.
மாகாண சபை கொள்கைத் தீர்மானங்களை எடுப்பதற்கு உதவிபடக் இருந்தல்.
Assist for taking provincial council policy decisions
- පාස් තාක්ෂණික සම්බන්ධීකරණය.
அரசு நிர்வாகங்களை கூட்டமைத்தல்.
Coordinating of government institutes
- පළාත් පාලන ආයතන, රජය හා රජයේ මැති ඇමතිවරුන් සමඟ සම්බන්ධීකරණය හා සබැඳි කලාප තීරණ සම්බන්ධයෙන් අවශ්‍ය කටයුතු කිරීම.
உள்ளூராட்சி நிர்வாகங்கள், அரசு மற்றும் அரசின் அமைச்சர்கள், உறுப்பினர்களுடன் கூட்டமைத்தலும், அங்கு தேற்கொள்ளப்படும் தீர்மானங்கள் தொடர்பாக தேவையான நடவடிக்கை மேற்கொள்ளலும்.
Coordinating of local government institutes, government and government ministers and take necessary action for decisions taken there

සුඵයාමර්ධන වියදම් මිණවුම සෙසෙවියම Recurrent Expenditure

වැය විෂය කාණ්ඩය හා කාර්යය விலயக் குறியீடு மற்றும் பிரிவு Object Code & Category	කාර්යය හා වැය විෂය මාතෘකාව பிரிவு மற்றும் விலயத் தலைப்பு Category & Object Title	සමහර වියදම් මිණවුම සෙසෙවියම Actual Expenditure		ඇස්තමේන්තුව මதிப்பீடு Estimate	
		2009	2010	2011	2012
		රු. මු. Rs.	රු. මු. Rs.	රු. මු. Rs.	රු. මු. Rs.
10	සෞද්ධලීය සවිසම් ඉඩුසහි වෙනමයන් Personal Entitlements	3,537,014	7,195,206	7,282,500	7,761,600
1001	වැටුප් හා වෙනම සමාජානුකූල කාර්යයන් Salaries and Wages	2,399,682	3,085,735	3,091,000	3,271,000
1002	අතිරේක හා නිවාඩු දින වැටුප් වෙනමයන් සඳහා වැටුප් Overtime & Holiday Pay	304,545	366,013	450,000	425,000
1003 - I	විවාහ මංගල්ල සඳහා වැටුප් වෙනමයන් සඳහා වැටුප් Cost of Living Allowances	786,105	2,960,544	790,500	982,800
1003 - II	වෙනම දීමනා වෙනමයන් සඳහා වැටුප් Other Allowances	46,782	782,914	2,950,000	3,081,800
1005	ජාතික සේවා අර්ධසාධන අරමුදල වෙනමයන් සඳහා වැටුප් Public Service Provident Fund	0	0	1,000	1,000
11	ගමන් වියදම් මිණවුම සෙසෙවියම Travelling Expenses	289,728	380,660	400,000	400,000
1101	ගමන් වියදම් - දේශීය වෙනමයන් සඳහා වැටුප් Travelling Expenses - Domestic	289,728	380,660	400,000	400,000

සුඛවාදී ජීවයේ මිනිසුන් සේවයට වෙන්වූ මුදල Recurrent Expenditure

වැය විෂය සංකේතය හා කාණ්ඩය විධායක ක්‍රමයේ ගණක පිරිසිදු Object Code & Category	කාණ්ඩ හා වැය විෂය මාතෘකාව பிரிவு மற்றும் விடயத் தலைப்பு Category & Object Title	සත්‍ය වියදම් உள்ளபடி செலவினம் Actual Expenditure		ඇස්තමේන්තුව மதிப்பீடு Estimate	
		2009	2010	2011	2012
		රු. ශ. Rs.	රු. ශ. Rs.	රු. ශ. Rs.	රු. ශ. Rs.
12	සැපයීම ආවරණයන් Supplies	2,129,488	218,920	351,000	351,000
1201	ලිපිවල හා කාර්යාලීය අවශ්‍යතා stationery and office requisites	199,488	218,920	350,000	350,000
1202	ඉන්ධන හා ලිපිපි තෙල් gas and lubricants	1,930,000	0	1,000	1,000
13	සවිස්තර වියදම් பேரவை செலவினம் Maintenance Exp.	1,332,296	2,356,509	2,550,000	1,750,000
1301	වාහන ආවරණයන් Vehicles	1,299,924	2,319,789	2,500,000	1,700,000
1302	සන්තක හා සම්බන්ධ උපකරණ plant, machinery and equipment	32,372	36,720	50,000	50,000
14	විවිධ ජීවන සේවා සැපයීමේ සේවකරුවන් Contractual Services	270,739	352,478	422,500	422,500
1402	විදුලි සංදේශ සේවා தொலைத்தொடர்பு சேவை Telecommunication	270,739	352,478	420,500	420,500
1405	බදු කුලී හා කුලී ගාස්තු வாகனங்கள், கலීக் கட்டணம் Rents and Hire Charges	0	0	1,000	1,000
1407	වෙනත් ඉහත සඳහා Other	0	0	1,000	1,000
19	වෙනත් සුඛවාදී ජීවයේ මුදල ඉහත සඳහා වෙන්වූ මුදල Other Recurrent Expenditure	147,928	125,400	275,000	275,000
1905	වෙනත් ඉහත සඳහා Other	147,928	125,400	275,000	275,000
මහජන සුඛවාදී ජීවයේ වල වැය கருத்திட்டத்தின் மொத்த மீள்முதலீடு செலவினங்கள் Total Recurrent Expenditure of Project		7,707,193	10,629,173	11,281,000	10,960,100

මූලධන වියදම් මුදල සඳහා වෙන්වූ මුදල Capital Expenditure

වැය විෂය සංකේතය හා කාණ්ඩය විධායක ක්‍රමයේ ගණක පිරිසිදු Object Code & Category	කාණ්ඩ හා වැය විෂය මාතෘකාව பிரிவு மற்றும் விடயத் தலைப்பு Category & Object Title	සත්‍ය වියදම් உள்ளபடி செலவினம் Actual Expenditure		ඇස්තමේන්තුව மதிப்பீடு Estimate	
		2009	2010	2011	2012
		රු. ශ. Rs.	රු. ශ. Rs.	රු. ශ. Rs.	රු. ශ. Rs.
20	මූලධන සංවිධාන සුදුසුකම් හා වැඩි දියුණු කිරීම ආවරණයන් සංවිධාන සුදුසුකම් පුනරුත්ථාපනය හා වැඩි දියුණු කිරීම Rehabilitation & Improvement of Capital Assets	425,359	668,781	750,000	450,000
2001	වොටර්ෂිප් හා ඉදි කිරීම buildings and structures	255,609	419,948	150,000	150,000
2002	සන්තක හා සම්බන්ධ උපකරණ plant, machinery and equipments	0	28,368	50,000	50,000
2003	වාහන ආවරණයන් Vehicles	169,750	420,465	500,000	200,000
2004	වෙනත් ඉහත සඳහා Other	0	0	50,000	50,000
21	චලන චක්‍රීය ඉන්ධන සඳහා වැය Acquisition of Fixed Assets	198,390	178,400	250,000	150,000
2101	වාහන ආවරණයන් Vehicles	0	0	1,000	1,000
2102	ගෘහ ආවරණ හා කාර්යාලීය උපකරණ Home Furnitures & Office Equipments	198,390	178,400	200,000	100,000
2103	සන්තක උපකරණ Machinery	0	0	1,000	1,000
2106	වෙනත් ඉහත සඳහා Other	0	0	48,000	48,000
මහජන සුඛවාදී ජීවයේ මූලධන වියදම් වල වැය கருத்திட்டத்தின் மொத்த மூலதன செலவினங்கள் Total Capital Expenditure of Project		623,749	1,047,181	1,000,000	600,000
මහජන සුඛවාදී ජීවයේ මුළු වියදම් කෙරුණු මුදල සඳහා වෙන්වූ මුදල Total Expenditure of Project		8,330,942	11,676,354	12,281,000	11,560,100

මධ්‍යම පළාත් සභාව මත්ථිපු මාකාසන සභා Central Provincial Council

ශීර්ෂය තலைப்பு Head	570	මාර්ග සංවිධාන, විදුලිබල හා නලයන්හි සහ නිවාස හා ඉදිකිරීම් අමාත්‍යාංශය මිනිසුන්, ශිෂ්‍යවරුන්, නිලධාරීන් සහ නිවාස හා ඉදිකිරීම් අමාත්‍යාංශය Ministry of Road Development, Power & Energy and Housing & Constructions
වැයකොටස வேலைத்திட்டம் Programme	3	පළාත් සභා පටිපාටිතය மாசாසன சபா நிர்வாகம் Provincial Administration
පාඨමාලාව கருத்திட்டம் Project	2	සාමාන්‍ය පටිපාටිතය - අමාත්‍යාංශ ලේකම් කාර්යාලය பொது நிர்வாகம் - அமைச்சின் செயலாளர் அலுவலகம் General Administration -Ministry secretariat Office
උප පාඨමාලාව உப கருத்திட்டம் Sub Project	0	

පාඨමාලාවේ කාර්ය මාර්ග සලකුණු. පොහොසත්කම් Project Objectives

01. පළාත් මාර්ග සංවිධාන, විදුලිබල හා නලයන්හි සහ නිවාස හා ඉදිකිරීම් අලයය පහදා ගැනීම සඳහා කාර්ය මණ්ඩලය උසස් කිරීමේ අවස්ථාවේ යොදවා ගැනීම
மாசாசன பாதை அபிவிருத்தி, மின்சக்தி ஏற்பாடுகள் சக்தி வேலைத்திட்டம், வீ.வைப்பு நிர்வாகம் என்ற இலக்கை அடைவதற்காக அலுவலர்களின் உடமர் அளவில் சேவையில் ஈடுபடுத்திக் கொள்ளல்.
Employing the staff maximally for fulfilling the targets of road development, power & energy and housing and construction programmes
02. උපමාන පාඨමාලා හා පළාත් මට්ටමේ සංවිධාන පුද්ගල සම්පත් මාර්ග සංවිධාන, විදුලිබල හා නලයන්හි සහ නිවාස හා ඉදිකිරීම් කටයුතු සැලසුම් කිරීම, මුදාහරණ කිරීම, අවබෝධ කිරීම හා ඉගැන්වීම
நியம அடிப்படையிலான மாசாசன நிர்வாக அபிவிருத்தி செயல்பாட்டின் கீழ் பாதை அபிவிருத்தி, மின்சக்தி, ஏற்பாடுகள் சக்தி, வீ.வைப்பு நிர்வாகம் நடைமுறைப்படுத்தல், வரையறுத்தல், மதிப்பீடுகளும்.
Under Criteria base & Provincial specific grant, Planning, Implementing, monitoring and Evaluation of road development, Power & energy and Housing & construction programmes
03. පළාත් මාර්ග වැඩිදියුණු කිරීම, මාර්ග නඩත්තු කිරීම, හා ඉදිකිරීම් කටයුතු
மாசாசன பாதைகளை மேம்படுத்தலும், பாதை பராமரிப்பும், கட்டமைப்பு நடவடிக்கைகளும்.
Improving, maintaining & constructing of provincial roads
04. විදුලි දිගු, කුඩා විදුලි පලාමාර්ග හා පිටේ හැඩයේ පාඨමාලා මුදාහරණ කිරීම, පීඩා පාලන උපදේ හා නලයන්හි සංරක්ෂණ වැඩ මාර්ග
மின் இணைப்பு, சிறு மின் இலக்கங்கள், பிசோ ஹைட்ரோ ஆற்றத்திட்டத்தை நடைமுறைப்படுத்தல், ஏரிவாடி அலகு பெற்றுக் கொடுத்தலும், ஏற்பாடுகள் பாதுகாப்பு தொடர்பான வேலைத்திட்டங்களை நடத்தலும்.
Implementing projects of electricity extensions, micro hydro power stations & Pico hydro, Giving biogas units and implementing awareness programmes about power & energy conservation
05. අඩු ආදායම් ලාභීන් සඳහා නිවාස ආධාර, රොෆින් පහසු සහ සහන නිවාස නියෝජනයේ ලබා දීම
குறைந்த வருமானம் பெறுகின்றவர்களுக்காக வீட்டு உதவி, உறைத்தகடு, வீ.வைப்பு கடன் வசதிகளை பெற்றுக் கொடுத்தல்.
Giving housing aids, roofing sheets and assisted housing loans for low income families
06. මූල්‍ය වාර්තා, ඇස්තමේන්තු, වාර්ෂික වාර්ෂික ගිණුම, තැන්පත් ගිණුම, අත්තිකාරම් ගිණුම, පිළියෙල කිරීම හා විගණන විචල්‍ය සඳහා පිළිතුරු සැපයීම
நிதி அறிக்கை, மதிப்பீடு, வரையறுத்த விவரப்பாடுகளும் கணக்கு, கணப்புக் கணக்கு, முற்பணக் கணக்கு, சரி செய்வுகளும், கணக்காய்வுக்காக விவரப்படுத்தலும்.
Preparing Financial Reports, Estimates, Annual Appropriation Account, Deposit Account, Advance Account, and given explanation for Audit queries

පුනරාවර්ථන වියදම් මිණවුමු Recurrent Expenditure

වැය විෂය සංකේතය හා කාර්යමාලාව விடயக் குறியீடு மற்றும் பிரிவு Object Code & Category	කාර්යමාලාව හා වැය විෂය මාතෘකාව பிரிவு மற்றும் விடயத் தலைப்பு Category & Object Title	සමස්ත වියදම් මිණවුමු Actual Expenditure			
		2009		2010	
		රු. මු. Rs.	රු. මු. Rs.	රු. මු. Rs.	රු. මු. Rs.
10	පෞද්ගලික පවිසම් ඉන්සෝ වෛද්‍යාභික Personal Emoluments	15,035,956	14,991,114	15,155,000	16,403,720
1001	වැටුප් හා වෙනත් අර්ථසාධක මුදල Salaries and Wages	11,743,415	11,031,176	11,367,000	11,283,120
1002	අතිරේක හා නිවාඩු දින වැටුප් மேலதிக வேர் மற்றும் விடுமுறைக் கொடுப்பானவுகள் Overtime & Holiday Pay	397,234	531,926	450,000	600,000
1003 - I	ජීවන වියදම් දීමනාව வாழ்க்கை செலவுகள் கொடுப்பானவு Cost of Living Allowances	2,754,132	2,737,747	2,999,800	3,371,200
1003 - II	වෙනත් දීමනා ඉකුත් කොටුපොලොකු Other Allowances	68,288	653,179	300,000	888,400
1005	ජාතික සේවා අර්ථසාධක අංශුදල ஆரச சேவைகள் சேவனாப் நிதியம் Public Service Provident Fund	0	0	1,000	1,000
1006	දේපල නියෝජිත මුදල මාරු කිරීමේ දේපල නියෝජිත මුදල මාරු කිරීමේ Property loan Interest	72,887	37,086	37,200	260,000

සුඛවාදයේ වියදම් ගිණවුම සෙසවිභව Recurrent Expenditure

වැය විෂය සංකේතය හා සාකේතය විෂයයේ කුලීය විෂයයේ පිරිසිදු විෂයයේ පිරිසිදු Object Code & Category	සාකේත හා වැය විෂය මාතෘකාව පිරිසිදු මගින් විෂයයේ Category & Object Title	සත්‍ය වියදම් උපයෝගී සෙසවිභව Actual Expenditure		ඇස්තමේන්තුව ගනීපිටු Estimate	
		2009	2010	2011	2012
		රු. ශ්‍ර. Rs.	රු. ශ්‍ර. Rs.	රු. ශ්‍ර. Rs.	රු. ශ්‍ර. Rs.
11 1101	ගමන් වියදම් පිරිසිදු සෙසවිභව Travelling Expenses ගමන් වියදම් - දේශීය Domestic පිරිසිදු සෙසවිභව - උපයෝගී Travelling Expenses - Domestic	270,900 270,900	299,145 299,145	350,000 350,000	300,000 300,000
12 1201	සැපයීමේ සපයුම්පොල Supplies ලිපිපොල හා කාර්යාලීය අවශ්‍යතා Stationery & Office Requisites	675,308 235,545	807,872 325,339	980,000 500,000	1,151,000 600,000
1202	ඉන්ධන හා ලිපිපොල Fuel & Lubricants	421,873	461,533	450,000	500,000
1203	සිල ඇඳුම් Uniforms	17,740	21,000	28,000	30,000
1206	සන්නිවේදන හා විදුලි උපකරණ Mechanical & Electrical goods	0	0	1,000	1,000
1207	වෙනත් සැපයීම Other Supplies	150	0	1,000	20,000
13 1301	වෙනත් වියදම් පිටුපස සෙසවිභව Maintenance Exp. වාහන Vehicles	304,697 267,447	3,326,424 1,047,957	1,550,000 1,000,000	1,290,000 750,000
1302	සන්නිවේදන හා සම්බන්ධ උපකරණ Plant, Machinery and Equipment	35,568	54,993	50,000	40,000
1303	ගොඩනැගිලි හා සම්බන්ධ Building and Structures	1,682	2,223,474	500,000	500,000
14 1401	විවිධ ආකාරයේ සේවා ඉටුපත් සේවාවන් Contractual Services ප්‍රවාහන Transport	772,678 0	1,506,375 0	1,202,000 0	2,410,000 400,000
1402	විදුලි සංදේශ සේවා Telecommunication	372,553	372,145	400,000	10,000
1403	තැපෑල ගාස්තු Postal Charges	126	29,710	1,000	0
1405	බුදු දාම හා බුදු ගාස්තු Rents and Hire Charges	0	0	1,000	0
1407	වෙනත් Other	399,999	1,104,520	800,000	2,000,000
19 1903	වෙනත් සුඛවාදයේ වියදම් ඉහළින් ගිණවුම සෙසවිභව Other Recurrent Expenditure	631,363	1,442,764	300,000	1,088,180
1905	වෙනත් Other	35,545	31,015	50,000	50,000
1905	වෙනත් Other	595,818	1,411,749	250,000	1,038,180
වසරයේ සුඛවාදයේ වියදම් මුළු මුදල Total Recurrent Expenditure of Project		17,690,902	22,373,694	19,537,000	22,642,900

මධ්‍යම පළාත් සභාව மத்திய மாகாண சபை Central Provincial Council

ශීර්ෂය 570 මාර්ග සංවර්ධන විදුලිබල හා බලශක්ති සහ නිවාස හා ඉදිකිරීම් අමාත්‍යාංශය
 தலைப்பு விதிகள் அபிவிருத்தி, மின்சாரம், எரிபொருள் சக்தி மற்றும் வீடமைப்பு, நிர்மாணிப்பு அமைச்சு
 Head Ministry of Road Development, Power & Energy and Housing & Constructions
 දැනට පවතින 50 අනු මාර්ග ඉදි කිරීම හා නඩත්තු
 வேலைத்திட்டம் பெருந்தெருக்கள் நிர்மாணித்தலும் பேணுதலும்
 Programme Construction and Maintenance of Highways
 ව්‍යාපෘතිය 4 සාමාන්‍ය පරිපාලනය හා ආයතනික සේවා
 கருத்திட்டம் பொது நிர்வாகமும் தாய்னர் சேவைகளும்
 Project General Administration & Establishment Services
 උප ව්‍යාපෘතිය 0
 உப கருத்திட்டம்
 Sub Project

ව්‍යාපෘති කාර්ය මාර්ග කලක්ෂිත වැය මාරු කිරීම් Project Objectives

01. පළාත තුළ ඇති මාර්ග පුනරුත්ථාපනය හැරීමට අවශ්‍ය හා නඩත්තු
 மாகாணத்தினுள் காணப்படும் வீதி புனரமைப்பு, மேம்படுத்தல் மற்றும் பேணுதல் நடவடிக்கைகள்
 Construction, Development and Maintenance of Provincial Roads

සුඛරාමාර්ග වියදම් මිනවුමු සෙලවීම Recurrent Expenditure

වැය විෂය කොටස හා කාර්යය விடயக் குறியீடு மற்றும் பிரிவு Object Code & Category	කාර්යය හා වැය විෂය මාරු කිරීමේ பிரிவு மற்றும் விடயத் தலைப்பு Category & Object Title	සමස්ත වියදම් உள்மைய செலவினம் Actual Expenditure		ඇස්තමේන්තුව மதிப்பீடு Estimate	
		2009	2010	2011	2012
		රු. මු. Rs.	රු. මු. Rs.	රු. මු. Rs.	රු. මු. Rs.
10	පෞද්ගලික සවිසම් ජ්‍යෙෂ්ඨ වෛද්‍යවරුන් Personal Emoluments	0	0	0	36,217,000
1001	වැටුප් හා වේතන සම්පූර්ණ කොටස Salaries and Wages	0	0	0	27,091,000
1003 - 1	ජීවන වියදම් දීමනා வாழ்க்கை செலவுகள் கொடுப்பனவு Cost of Living Allowances	0	0	0	9,126,000
13	නඩත්තු වියදම් பேணුதல் செலவினம் Maintenance Expenditure	100,000,000	116,500,000	174,182,000	250,000,000
1307	වෙනත් (සී.ඩී.ඒ මාර්ග නඩත්තු) ஒன்றையவை (C.D.E. வீதிகள் பேணுதல்) Others (Maintenance of C.D.E. Roads)	100,000,000	116,500,000	174,182,000	250,000,000
15	මාරු කිරීම් මාරුකරුන් Transfers	40,000,000	40,353,716	40,000,000	0
1503	මාර්ග සංවර්ධන අධිකාරිය வீதி அபிவிருத்தி அதிகார சபை R.D.A.	40,000,000	40,353,716	40,000,000	0
ව්‍යාපෘතියේ සුඛරාමාර්ග වියදම් මුළු එකතුව கருத்திட்டத்தின் மொத்த மீண்டும் செலவினங்கள் Total Recurrent Expenditure of Project		140,000,000	156,853,716	214,182,000	285,217,000

මූලධන වියදම් මුළුමනින් සෙලවීම Capital Expenditure

වැය විෂය කොටස හා කාර්යය விடயக் குறியீடு மற்றும் பிரிவு Object Code & Category	කාර්යය හා වැය විෂය මාරු කිරීමේ பிரிவு மற்றும் விடயத் தலைப்பு Category & Object Title	සමස්ත වියදම් உள்மைய செலவினம் Actual Expenditure		ඇස්තමේන්තුව மதிப்பீடு Estimate	
		2009	2010	2011	2012
		රු. මු. Rs.	රු. මු. Rs.	රු. මු. Rs.	රු. මු. Rs.
25	ලක්ෂණ පාදන ප්‍රදාන ක්‍රමලේඛන මත පදනම් Criteria Based Grants	0	0	0	3,000,000
2501	පළාත් මාර්ග මාරු කිරීමේ Provincial Roads	0	0	0	3,000,000
26	පළාත් කාර්ය ක්ෂේත්‍ර සංවර්ධන ප්‍රදාන மாகாணத்தின் திட்டவட்டமான அபிவிருத்தி கொடை Provincial Specific Development Grant	127,500,000	567,297,350	475,000,000	350,000,000
2601	පළාත් මාර්ග මාරු කිරීමේ Provincial Roads	127,500,000	567,297,350	475,000,000	350,000,000
ව්‍යාපෘතියේ මූලධන වියදම් මුළු එකතුව கருத்திட்டத்தின் மொத்த மூலதன செலவினங்கள் Total Capital Expenditure of Project		127,500,000	567,297,350	475,000,000	353,000,000
ව්‍යාපෘතියේ මුළු වියදම් මුළුමනින් සෙලවීම Total Expenditure of Project		267,500,000	724,151,066	689,182,000	639,217,000

මධ්‍යම පළාත් සභාව - මහජන සභා කොටස Central Provincial Council

ශීර්ෂය 570 මාර්ග සංවර්ධන, විදුලිබල හා නලයන්හි සහ නිවාස හා ඉදිකිරීම් අනුප්‍රාප්තිය
 தலைப்பு வீதிகள் அபிவிருத்தி, மின்சாரம், எரிபொருள் சக்தி மற்றும் வீடமைப்பு, நிர்மாணிப்பு அமைச்சு
 Head Ministry of Road Development, Power & Energy and Housing & Constructions
 වැයවනන 61 නිවාස හා ප්‍රජා පහසුකම්
 வேலைத்திட்டம் வீடமைப்பு சமூக வசதிகள்
 Programme Housing & Community Amenities
 ව්‍යාපෘතිය 4 සාමාන්‍ය පරිපාලනය හා ආයතනික සේවා
 கருத்திட்டம் பொது நிர்வாகமும் தாயாளர் சேவைகளும்
 Project General Administration & Establishment Services
 උප ව්‍යාපෘතිය 0
 உப கருத்திட்டம்
 Sub Project

මූලධන වියදම් ප්‍රවෘත්තින් සෙලවීම Capital Expenditure

වැය විෂය සංකේතය හා සාංකේතික විෂයයේ මූලධර්ම පිහිටීම Object Code & Category	කාණ්ඩ හා වැය විෂය ආකාරය பிரிவு மற்றும் விடயத் தலைப்பு Category & Object Title	සමත් වියදම් உள்ளபடி செலவினம் Actual Expenditure		ඇස්තමේන්තුව මதிப்பீடு Estimate	
		2009	2010	2011	2012
		රු. ල. Rs.	රු. ල. Rs.	රු. ල. Rs.	රු. ල. Rs.
25	උපරිමාන පාදක ප්‍රදාන தொகுதிவாரியான கொடை Criteria Based Grants	425,000	2,000,000	2,000,000	1,000,000
2501	නිවාස සංවර්ධන වැයවනන විලි අභිවූත්ති නිකුත්කිරීමේ Housing Development Programme	425,000	2,000,000	2,000,000	1,000,000
26	පළාත් කාර්ය නිශ්චිත සංවර්ධන ප්‍රදාන மாண்புமிகு திட்டவட்டமான அபிவிருத்தி கொடை Provincial Specific Development Grant	10,199,713	12,000,000	10,000,000	0
2601	නිවාස සංවර්ධන වැයවනන විලි අභිවූත්ති නිකුත්කිරීමේ Housing Development Programme	10,199,713	12,000,000	10,000,000	0
ප්‍රජාපාලන මූලධන වියදම් මෙහෙයවීම கருத்திட்டத்தின் மொத்த மூலதன செலவினங்கள் Total Capital Expenditure of Project		10,624,713	14,000,000	12,000,000	1,000,000
ප්‍රජාපාලන මූලධන වියදම් கருத்திட்டத்தின் மொத்தச் செலவினம் Total Expenditure of Project		10,624,713	14,000,000	12,000,000	1,000,000

நிවාச டேவார்தமேன்துவி
வீடமைப்பு திணைக்களம்
Department of Housing

மேனெறி

தலைமே யடி நிவினகி நிவின நிவினகிமெ டுரமகி நிவின டிவினகிவின கமெககி
மெமெ கலக துல கெமகிமெ டிவின வின கடிவின
டுல கடி கமெகி மெ கமெகிமெகிமெகிமெ கடிவின கமெகிமெ கடிவின

பணிக்஑ுற்று

எங்களுகையது என்று கெல்லக கடிவ வீட்டு டிவினகிமெ டிவின கடிவ
பெருமிகத்துடன் வாகுககடிவ ஒரு கடிவகிமெ மகிமெ மகிமெகிமெ கடிவ கடிவகிமெ
எங்களுகெ கெம்தமெ வஎங்ககெ திவினகிமெ கடிவகிமெகிமெகிமெ கடிவ கடிவகிமெகிமெ

Mission

To implement effectively in our resources due to proper management for establish haughtiness society in central
province and behalf of entitle him self ease household.



මධ්‍යම පළාත් සභාව மத்திய மாகாண சபை Central Provincial Council

ශීර්ෂය 571 නිවාස දෙපාර්තමේන්තුව
 தலைப்பு வீ. அமைப்பு திணைக்களம்
 Head Department of Housing
 වැයකොටස 61 නිවාස හා ප්‍රජා පහසුකම්
 வேலைத்திட்டம் வீ. அமைப்பு சமூக வசதிகள்
 Programme Housing & Community Amenities
 ව්‍යාපෘතිය 4 සාමාන්‍ය පරිපාලනය හා ආයතනික සේවා
 கருத்திட்டம் பொது நிர்வாக சேவைகளும்
 Project General Administration & Establishment Services
 උප ව්‍යාපෘතිය 0
 உ.ப கருத்திட்டம்
 Sub Project

කාර්ය මණ්ඩල සාරාංශය பதவியாளியினர் கருக்கம் Employment Summary

නමය හා කාණ්ඩය நிலைகளும் பிரிவுகளும் Position and Category	සමත් වූ මුදල සමත් වූ ප්‍රමාණය Actual Expenditure				මුදල මණ්ඩල මණ්ඩල Estimate			
	2009		2010		2011		2012	
	මණ්ඩල කණ්ඩායම් No.	වැටුප් හා වේතන (රු.) සමාජ සේවකයන් සමාජ සේවකයන් (රු.) Salaries & Wages (Rs.)	මණ්ඩල කණ්ඩායම් No.	වැටුප් හා වේතන (රු.) සමාජ සේවකයන් සමාජ සේවකයන් (රු.) Salaries & Wages (Rs.)	මණ්ඩල කණ්ඩායම් No.	වැටුප් හා වේතන (රු.) සමාජ සේවකයන් සමාජ සේවකයන් (රු.) Salaries & Wages (Rs.)	මණ්ඩල කණ්ඩායම් No.	වැටුප් හා වේතන (රු.) සමාජ සේවකයන් සමාජ සේවකයන් (රු.) Salaries & Wages (Rs.)
කණ්ඩායම් ඒ කාණ්ඩය Group A	1	529,000	1	419,420	1	419,000	1	329,000
ස්ථිර நிலையான Permanent	1	529,000	1	419,420	1	419,000	1	329,000
කණ්ඩායම් ඒ කාණ්ඩය Group B	1	295,000	1	300,000	3	872,460	2	581,000
ස්ථිර நிலையான Permanent	1	295,000	1	300,000	3	872,460	2	581,000
තාවකාලික தற்காலிக Temporary	0	0	0	0	0	0	0	0
කණ්ඩායම් ඒ කාණ්ඩය Group C	21	4,502,700	21	3,980,600	14	2,984,580	16	3,295,080
ස්ථිර நிலையான Permanent	21	4,502,700	21	3,980,600	14	2,984,580	16	3,295,080
තාවකාලික தற்காலிக Temporary	0	0	0	0	0	0	0	0
කණ්ඩායම් ඒ කාණ්ඩය Group D	3	463,474	3	350,522	3	480,420	3	493,000
ස්ථිර நிலையான Permanent	3	463,474	3	350,522	3	480,420	3	493,000
තාවකාලික தற்காலிக Temporary	0	0	0	0	0	0	0	0
එකතුව - ස්ථිර மொத்தம்-நிரந்தரம் Total-Permanent	26	5,790,174	26	5,050,542	21	4,756,460	22	4,698,080
එකතුව - තාවකාලික மொத்தம்-தற்காலிகம் Total-Temporary	0	0	0	0	0	0	0	0

පුනරාවර්ධන වියදම් රේඛාවලට අයත්වන සේවාවන් Recurrent Expenditure

වැය විෂය සංකේතය හා කාණ්ඩය විස්තරය සහ විෂය Object Code & Category	කාණ්ඩ හා වැය විෂය මාතෘකාව பிரிவு மற்றும் விடயத் தலைப்பு Category & Object Title	සමස්ත වියදම් සඳහා ඇති සේවාවන් Actual Expenditure		ඇස්තමේන්තුව මගින් Estimate	
		2009	2010	2011	2012
		රු. ශු. Rs.	රු. ශු. Rs.	රු. ශු. Rs.	රු. ශු. Rs.
12	සැපයීම් භාණ්ඩ සපයීම Supplies	344,373	319,417	447,000	336,000
1201	ලිපිපුව සහ කාර්යාල අවශ්‍යතා Stationery & Office Requisites	117,150	122,654	125,000	150,000
1202	ඉන්ධන සහ ලිපිපි මෙල් Stationery & Office Requisites	219,223	171,665	300,000	150,000
1203	ගෑස්ලයන්, සැරැවුම් ද්‍රව්‍ය Fuel & Lubricants	8,000	11,423	12,000	16,000
1207	සමාන භාණ්ඩ Uniforms	0	13,675	10,000	20,000
13	වෙනත් වියදම් පෙළඹවීම සේවාවන් Maintenance Exp.	320,353	219,202	267,000	205,000
1301	වාහන Vehicles	300,000	165,303	200,000	150,000
1302	ස්වයංක්‍රීය හා සවි කිරීම, උපකරණ Plant, Machinery and Equipment	0	48,790	47,000	45,000
1303	වෙනත් වියදම් සහ සවි කිරීම Building and Structures	20,353	5,109	20,000	10,000
14	කිසිදු වෙනත් සේවා සපයීම Contractual Services	595,453	1,036,193	1,070,540	1,056,000
1401	ප්‍රවාහන Transport	0	0	0	0
1402	විදුලි සංදේශ සේවා Telecommunication	98,329	144,020	174,540	175,000
1403	තැපෑල ගාස්තු Postal Charges	35,000	19,757	40,000	20,000
1404	විදුලි සහ ජලය Electricity and Water	65,268	68,361	75,000	80,000
1405	බුද්ධි හා භුමි ගාස්තු Rents and Hire Charges	390,856	804,055	781,000	781,000
19	වෙනත් පුනරාවර්ධන වියදම් අනෙකුත් රේඛාවන් Other Recurrent Expenditure	63,035	56,610	55,000	40,000
1903	විවාද කාරීකරණ දැඩි සලකුණ Holiday Warrants	18,651	15,210	30,000	15,000
1905	වෙනත් Other	44,384	41,400	25,000	25,000
මුළු වියදම් Total Recurrent Expenditure of Project		9,514,625	9,185,126	8,845,000	9,000,000
මුළු වියදම් Total Expenditure of Project		9,514,625	9,185,126	8,845,000	9,000,000

கர்லான, தீலா, காநகா கடுதது, துாலீய சலலர்டுன, லது டல்கல சலததுகலீ சலலர்டுன, தல்தீது சலசகானிக கடுதது, தலலாலன (தலீல) சல தல்துக் கடுதது தலலாலாலய கைகத்தலாழில், லீலையாட்டு, தகலளர் லீலகார, கிராமீய அலீலீருத்தீ, துலாட்ட ஁ட்கட்டதலதப்பு அலீலீருத்தீ, தீந்து கலாசார லீலகார, கல்லீ (தலதீழ்) தற்றும் திலைளளர் லீலகார அலலத்சக

Ministry of Industries, Sports, Women Affairs, Rural Development, Estate Infrastructure facilities Development, Hindu Cultural Affairs, Education (Tamil) & Youth Affairs

தூகல

கார்டயகல தா சலலலத லலத தீலீலதல சலலீலாலய லலல சலலீல

திலகல

லீலைத்தீறன் தீக்க தற்றும் தயலளளீக்கக்கடிய ஁ன்னத தீறுலனதலதல்

Vission

To be an excellent organization in efficiency and effectiveness

லலலலல

லலல சலலான கர்லான சலலர்டுன தா லாலசாலகலலல சலலர்டுன, தீலாலீ சலலலகல, காநகாலத லலலலலீல, லது சலலலன டல்கல சலததுகலீ சலலர்டுன கிரீல, தலலாலன தா சலசகானிக தலலாலலீல லலலல சலலல சலலலலலலலல கலதலுர் கிரீல, துாலீய சலலலலல லலலல தா லால சலலல தலல கலலலலல தா டலலலலல தல்து சலலர்டுன துலீத சலலலலல லுத, கிரலார லுத, சலலல லாலல சலலர்டுன தா தலச தீலல கலலலல லுத கிரீலல லாலல லீல

தலலீக்கதூறு

தல்தீய தாலான கைகத்தலாழில் அலீலீருத்தீ தற்றும் தலாழில் ஁லலலல அலீலீருத்தீ, லீலையாட்டுத் துறல துன்னேற்றம், தகலளர் லலலலலலல, தலலலலலல சலலலலலல ஁ட்கட்டதலதப்பு லசதீகள் அலீலீருத்தீ, கல்லீ தற்றும் கலாசார தலலலலலலல தலலலலலலல தலலலலலலல தலலல தீறுலலல, கிராமீய தலலலலலலல லலலலல, தலலல லலலலல துன்னேற்றல் தற்றும் தலலலலலலல லீலய அலீலீருத்தீ தலலல தலலலலலலலலலல தலலலலலல சலலல, தலலலலலலல அலீலீருத்தீ தற்றும் ஁யர்ந்த லாழீக்கை தலலலல ஁லலலலலலலலலல தலலலலலல சலலலலலலல

Mission

Contribution towards a balanced and sustainable Socio Economics Development and affluent Living standard through Industrial & Entrepreneurship Development, Promoting Sports, Empowering of Women, Development of infrastructure facilities of the estate community, Ensuring Education and cultural upliftment as well as National integration, Upgrading Physical and Human Resources of the Rural areas and positive Youth Development of the Central Province.



මධ්‍යම පළාත් සභාව මத்திய මාකාණ සභා Central Provincial Council

කර්මාන්ත, ක්‍රීඩා, කාන්තා කටයුතු, ශ්‍රාමීය සංවර්ධන, වතු යටිතල පහසුකම් සංවර්ධන, හින්දු සංස්කෘතික කටයුතු, අධ්‍යාපන (දේශීය) සහ තරුණ කටයුතු අමාත්‍යාංශය

කෘෂිකර්මාන්ත, විනෝදාස්වාද, මහලීර් විවකාර, කිරාමිය අඩවිලුත්ති, තොටු උද්භිදාස්වාද අඩවිලුත්ති, මිණි කලාසාර විවකාර, කල්වි (තමිල්) මණ්ඩල මිණිලුර් විවකාර අමාත්‍යාංශය

Ministry of Industries, Sports, Women Affairs, Rural Development, Estate Infrastructure Facilities Development, Hindu Cultural Affairs, Education (Tamil) and Youth Affairs

සීමිත අනුව වියදම් සාරාංශය තබා ඇති අඩුපාඩුවලින් සෙලසු සාරාංශය Summary of Expenditure by Heads

අංකය තබා ඇති මු. Head No.	දෙපාර්තමේන්තුව තිணைකකය Department	සත්‍ය වියදම උණුසුම් සෙලසු Actual Expenditure		ඇස්තමේන්තුව මනිවීම Estimate	
		2009	2010	2011	2012
		රු. ශ. Rs.	රු. ශ. Rs.	රු. ශ. Rs.	රු. ශ. Rs.
	සුඛසංවර්ධන වියදම් Recurrent Expenditure	227,647,291	245,920,309	241,820,000	260,500,000
580	කර්මාන්ත අමාත්‍යාංශය කෘෂිකර්මාන්ත අමාත්‍යාංශය Ministry of Industries	50,177,717	52,720,991	52,100,000	54,100,000
581	ජේෂ්ඨතම දෙපාර්තමේන්තුව බුදුපලු කෘෂිකර්මාන්ත අමාත්‍යාංශය Department of Textile	89,703,145	97,692,674	94,720,000	107,700,000
582	කර්මාන්ත සංවර්ධන හා ව්‍යාපාර ප්‍රවර්ධන දෙපාර්තමේන්තුව කෘෂිකර්මාන්ත අ.වි., ව්‍යාපාර මෙහෙයවීමේ තිணைකකය Department of Industrial Dev. and Enterprise Promotion	56,432,848	61,663,545	56,000,000	58,690,000
583	ක්‍රීඩා දෙපාර්තමේන්තුව විනෝදාස්වාද තිணைකකය Department of Sports	18,900,487	21,388,042	22,000,000	21,670,000
584	ශ්‍රාම සංවර්ධන දෙපාර්තමේන්තුව කිරාමිය අඩවිලුත්ති තිணைකකය Department of Rural Development	12,433,094	12,455,057	17,000,000	18,340,000
	මූලික වියදම් Capital Expenditure	150,102,687	122,994,286	97,500,000	131,000,000
580	කර්මාන්ත අමාත්‍යාංශය කෘෂිකර්මාන්ත අමාත්‍යාංශය Ministry of Industries	150,102,687	122,994,286	97,500,000	131,000,000
	වියදම් එකතුව Total Expenditure	377,749,978	368,914,595	339,320,000	391,500,000
580	කර්මාන්ත අමාත්‍යාංශය කෘෂිකර්මාන්ත අමාත්‍යාංශය Ministry of Industries	200,280,404	175,715,277	149,600,000	185,100,000
581	ජේෂ්ඨතම දෙපාර්තමේන්තුව බුදුපලු කෘෂිකර්මාන්ත අමාත්‍යාංශය Department of Textile	89,703,145	97,692,674	94,720,000	107,700,000
582	කර්මාන්ත සංවර්ධන හා ව්‍යාපාර ප්‍රවර්ධන දෙපාර්තමේන්තුව කෘෂිකර්මාන්ත අ.වි., ව්‍යාපාර මෙහෙයවීමේ තිணைකකය Department of Industrial Dev. and Enterprise Promotion	56,432,848	61,663,545	56,000,000	58,690,000
583	ක්‍රීඩා දෙපාර්තමේන්තුව විනෝදාස්වාද තිணைකකය Department of Sports	18,900,487	21,388,042	22,000,000	21,670,000
584	ශ්‍රාම සංවර්ධන දෙපාර්තමේන්තුව කිරාමිය අඩවිලුත්ති තිணைකකය Department of Rural Development	12,433,094	12,455,057	17,000,000	18,340,000

මධ්‍යම පළාත් සභාව මහේස්වරා මාකාණ සභාව Central Provincial Council

ගිණුම 580 කර්මාන්ත, ක්‍රීඩා, කාන්තා සංවර්ධන, ඉංජිනේරු සංවර්ධන, වතු යටිතල පහසුකම් සංවර්ධන, හින්දු සංස්කෘතික සංවර්ධන, අධ්‍යාපන (දමිල) සහ තදින් සංවර්ධන අමාත්‍යාංශය
 தலைப்பு கைத்தொழில், விளையாட்டு, மகளிர் விவகார, கிராமிய அபிவிருத்தி, தோட்ட உட்கட்டமைப்பு அபிவிருத்தி. இந்து கலாசார விவகார, கலன் (தமிழ்) மற்றும் இளைஞர் விவகார அமைச்சு
 Head Ministry of Industries, Sports, Women Affairs, Rural Development, Estate Infrastructure Facilities Development, Hindu Cultural Affairs, Education (Tamil) and Youth Affairs

පළාත් රාජ්‍ය නිලධාරීන්ගේ අත්තිකාරම් ගිණුම් කටයුතු මාකාණ මුරස උද්ධාරණ කටයුතු සඳහා මුහුණත කළු පුද්ගලික ගිණුම් Public Officer's Advance Account Activities

අත්තිකාරම් ගිණුම් සීමාවන් (මුහුණත කළු පුද්ගලික ගිණුම් සීමාවන්) Limits of Advance Accounts	සත්‍ය වියදම උපරිම සීමාව Actual Expenditure		අයවැයේදී මதிப்பீடு Estimate	ප්‍රතිශෝධිත අයවැයේදී මதிப்பීම් Revised Estimate	අයවැයේදී මதிப்பීම් Estimate
	2009	2010	2011	2011	2012
	රු. ශ්‍ර. Rs.	රු. ශ්‍ර. Rs.	රු. ශ්‍ර. Rs.	රු. ශ්‍ර. Rs.	රු. ශ්‍ර. Rs.
විදේශීය උපරිම සීමාව සෙසලින් උපරිම සීමාව Maximum Limits of Expenditure	2,753,009	3,017,500	3,327,000	0	4,000,000
දැඩිම අවම සීමාව වැඩිම මුදලින් ලබාගත හැකි Minimum Limits of Receipts	2,426,140	3,018,677	1,573,000	0	2,076,000
සර්වම අවම සීමාව මුහුණත කළු පුද්ගලික ගිණුම් Maximum Limits of Debit Balances	8,232,518	9,269,028	13,349,000	0	15,273,000

වැඩසටහන් අනුව වියදම් සාරාංශය නිකුත් කිරීමේදී සමස්ත වියදම Summary of Expenditure by Programme

වැඩසටහන් අංකය නිකුත් කිරීමේ ලිපි. Prog. No.	වැඩසටහන් ආකෘතිය නිකුත් කිරීමේ Programme Title	සත්‍ය වියදම උපරිම සීමාව Actual Expenditure		අයවැයේදී මதிப்பීම් Estimate	
		2009	2010	2011	2012
		රු. ශ්‍ර. Rs.	රු. ශ්‍ර. Rs.	රු. ශ්‍ර. Rs.	රු. ශ්‍ර. Rs.
	පුනරාවර්ධන වියදම් Recurrent Expenditure	50,177,717	52,720,991	52,100,000	54,100,000
3	පළාත් සභා පරිපාලනය මාකාණ සභා පරිපාලනය Provincial Administration	50,177,717	52,720,991	52,100,000	54,100,000
	මුදලක වියදම් Capital Expenditure	150,102,687	122,994,286	97,500,000	131,000,000
3	පළාත් සභා පරිපාලනය මාකාණ සභා පරිපාලනය Provincial Administration	4,964,314	3,412,104	3,500,000	2,500,000
9	මානව සම්පත් සංවර්ධනය මානව සම්පත් සංවර්ධනය Human Resources Development	1,272,169	3,459,538	3,000,000	3,000,000
61	කර්මාන්ත සංවර්ධනය Industrial Development	22,947,543	27,397,467	17,000,000	27,500,000
63	වතු යටිතල පහසුකම් Estate Infrastructure	12,421,950	17,640,214	10,000,000	30,000,000
90	විනෝද කටයුතු සහ ක්‍රීඩා Recreational & Sports	101,467,943	58,674,674	55,000,000	58,000,000
91	සංස්කෘතික සංවර්ධනය Cultural Development	2,930,667	3,928,223	2,000,000	2,000,000
95	සමාජ ආරක්ෂණය Social Protection	3,250,863	5,503,590	5,000,000	6,000,000
96	කාන්තා සංවර්ධනය Women Development	847,238	2,976,476	2,000,000	2,000,000

මධ්‍යම පළාත් සභාව மத்திய மாகாண சபை Central Provincial Council

ශීර්ෂය 580 කප්පාන්ත, ස්ත්‍රීවා කාන්තා කටයුතු, ශ්‍රාමික සංවර්ධන සහ යටිතල පහසුකම් සංවර්ධන සිත්ද
 සංස්කෘතික කටයුතු, අධ්‍යාපන (දමිල) සහ කථුණි කටයුතු අමාත්‍යාංශය
 தலைப்பு கைத்தொழில், விதையாட்டி, மகளிர் விவகார, கிராமிய அபிவிருத்தி, தோட்ட உட்கட்டமைப்பு
 Head அபிவிருத்தி, இந்து கலாசார விவகார, கலவி (தமிழ்) மற்றும் இளைஞர் விவகார அமைச்சு
 Ministry of Industries, Sports, Women Affairs, Rural Development, Estate Infrastructure
 Facilities Development, Hindu Cultural Affairs, Education (Tamil) and Youth Affairs
 වැයසටහන 3 පළාත් සභා පරිපාලනය
 ශේෂානුමැදුරු මාර්ගය Provincial Administration
 Programme Provincial Administration

ව්‍යාපෘති අනුව වියදම් සාරාංශය கருத்திட்டங்களுக்கேற்ப செலவின சுருக்கம் Summary of Expenditure by Projects

ව්‍යාපෘති අංකය கருத்திட்ட இல. Project No.	ව්‍යාපෘති මාතෘකාව கருத்திட்ட தலைப்பு Project Title	සමස්ත වියදම් உண்மை செலவினம் Actual Expenditure		ඇස්තමේන්තුව மதிப்பீடு Estimate	
		2009	2010	2011	2012
		රු. ශ. Rs.	රු. ශ. Rs.	රු. ශ. Rs.	රු. ශ. Rs.
	සුඵලාචාරික වියදම් மீளவரும் செலவினம் Recurrent Expenditure	50,177,717	52,720,991	52,100,000	54,100,000
1	ගරු අමාත්‍ය කාර්යාලය හා පෞද්ගලික කාර්ය මණ්ඩලය கௌரவ அமைச்சர் அலுவலகம் மற்றும் தனிப்பட்ட ஆளணி Hon. Minister's Office and Personal Staff	8,678,279	8,361,934	9,642,000	10,110,200
2	සාමාන්‍ය පරිපාලනය - අමාත්‍යාංශ ලේකම් කාර්යාලය பொது நிர்வாகம் - அமைச்சின் செயலாளர் அலுவலகம் General Administration -Ministry secretariat Office	24,797,170	26,891,398	23,472,000	25,700,800
5	පවිතා කටයුතු மகளிர் விவகாரம் Women Affairs	12,479,439	13,165,342	13,963,000	14,276,000
6	පෞවන කටයුතු இளைஞர் விவகாரம் Youth Affairs	4,222,829	4,302,317	5,023,000	4,013,000
	මූලික වියදම් மூலதனச் செலவினம் Capital Expenditure	4,964,314	3,412,104	3,500,000	2,500,000
1	ගරු අමාත්‍ය කාර්යාලය හා පෞද්ගලික කාර්ය මණ්ඩලය கௌரவ அமைச்சர் அலுவலகம் மற்றும் தனிப்பட்ட ஆளணி Hon. Minister's Office and Personal Staff	0	0	1,000	1,000
2	සාමාන්‍ය පරිපාලනය - අමාත්‍යාංශ ලේකම් කාර්යාලය பொது நிர்வாகம் - அமைச்சின் செயலாளர் அலுவலகம் General Administration -Ministry secretariat Office	4,964,314	3,412,104	3,499,000	2,499,000
	වියදම් එකතුව மொத்த செலவினம் Total Expenditure	55,142,031	56,133,095	55,600,000	56,600,000
1	ගරු අමාත්‍ය කාර්යාලය හා පෞද්ගලික කාර්ය මණ්ඩලය கௌரவ அமைச்சர் அலுவலகம் மற்றும் தனிப்பட்ட ஆளணி Hon. Minister's Office and Personal Staff	8,678,279	8,361,934	9,643,000	10,111,200
2	සාමාන්‍ය පරිපාලනය - අමාත්‍යාංශ ලේකම් කාර්යාලය பொது நிர்வாகம் - அமைச்சின் செயலாளர் அலுவலகம் General Administration -Ministry secretariat Office	29,761,464	30,303,502	26,971,000	28,199,800
5	පවිතා කටයුතු மகளிர் விவகாரம் Women Affairs	12,479,439	13,165,342	13,963,000	14,276,000
6	පෞවන කටයුතු இளைஞர் விவகாரம் Youth Affairs	4,222,829	4,302,317	5,023,000	4,013,000

මධ්‍යම පළාත් සභාව, මහේස්වරාය නගර සභා සභා Central Provincial Council

සුඛවාදිත වියදම් ගිණුම සෙවණ සෙවණ Recurrent Expenditure

වැය විෂය සංකේතය හා කාණ්ඩය වි.ප.කේ. කුලියට මගින් පිරිසිදු Object Code & Category	කාණ්ඩ හා වැය විෂය මාතෘකාව පිරිසිදු මගින් වි.ප.කේ. තනතුරු Category & Object Title	සත්‍ය වියදම් මුදල සෙවණ සෙවණ Actual Expenditure		ඇස්තමේන්තු මගින් Estimate	
		2009	2010	2011	2012
		රු. ල. Rs.	රු. ල. Rs.	රු. ල. Rs.	රු. ල. Rs.
13	සවිභව වියදම් වැයවන සෙවණ සෙවණ Maintenance Exp.	2,146,655	1,829,788	1,745,000	1,815,000
1301	වාහන වාහන Vehicles	2,057,973	1,779,796	1,700,000	1,800,000
1307	වෙනත් වෙනත් Others	88,682	49,992	45,000	15,000
14	විවිධ ව්‍යවස්ථාපිත සේවා සපයීමේ සේවාවන් Contractual Services	1,119,833	1,104,144	1,605,000	1,510,000
1401	මාර්ග මාර්ග Transport	461,504	352,918	600,000	600,000
1402	විදුලි සංදේශ සේවා දුරකථන සම්බන්ධතා සේවාවන් Telecommunication	338,329	276,226	350,000	280,000
1404	විදුලි සංදේශ සේවා විදුලි සංදේශ සේවා Electricity and Water	0	75,000	175,000	150,000
1405	මුද්‍රණ හා මුද්‍රණ මුද්‍රණ හා මුද්‍රණ Rents and Hire Charges	320,000	400,000	480,000	480,000
සත්‍ය වියදම් මුදල සෙවණ සෙවණ වල එකතුව සුඛවාදිත වියදම් මුදල සෙවණ සෙවණ		8,678,279	8,361,934	9,642,000	10,110,200
Total Recurrent Expenditure of Project					

මූලධර්ම වියදම් මුදල සෙවණ සෙවණ Capital Expenditure

වැය විෂය සංකේතය හා කාණ්ඩය වි.ප.කේ. කුලියට මගින් පිරිසිදු Object Code & Category	කාණ්ඩ හා වැය විෂය මාතෘකාව පිරිසිදු මගින් වි.ප.කේ. තනතුරු Category & Object Title	සත්‍ය වියදම් මුදල සෙවණ සෙවණ Actual Expenditure		ඇස්තමේන්තු මගින් Estimate	
		2009	2010	2011	2012
		රු. ල. Rs.	රු. ල. Rs.	රු. ල. Rs.	රු. ල. Rs.
21	ස්ථාවර වස්තූන් අලෙවි හා මුද්‍රණ ස්ථාවර වස්තූන් අලෙවි හා මුද්‍රණ Acquisition of Fixed Assets	0	0	1,000	1,000
2101	වාහන වාහන Vehicles	0	0	1,000	1,000
සත්‍ය වියදම් මුදල සෙවණ සෙවණ වල එකතුව සුඛවාදිත වියදම් මුදල සෙවණ සෙවණ		0	0	1,000	1,000
Total Capital Expenditure of Project					
සත්‍ය වියදම් මුදල සෙවණ සෙවණ වල එකතුව සුඛවාදිත වියදම් මුදල සෙවණ සෙවණ		8,678,279	8,361,934	9,643,000	10,111,200
Total Expenditure of Project					

உருவாக்கப்பட்ட பட்ஜெட் மதிப்பீடு மைய மாநகராட்சி சபை Central Provincial Council

புனரமைப்புச் செலவுகள் மீளவும் செலவினம் Recurrent Expenditure

வகை வகை கோடு விடயக் குறியீடு மற்றும் பிரிவு Object Code & Category	காண்பு வகை வகை பிரிவு மற்றும் விடயத் தலைப்பு Category & Object Title	மைய செலவு உள்மைய செலவினம் Actual Expenditure		உருவாக்கப்பட்ட மதிப்பீடு Estimate	
		2009	2010	2011	2012
		ரூ. ரூ. ரூ.	ரூ. ரூ. ரூ.	ரூ. ரூ. ரூ.	ரூ. ரூ. ரூ.
13	புனரமைப்புச் செலவுகள் Maintenance Exp.	2,272,524	3,002,098	2,550,000	2,175,000
1301	வாகன வாகனங்கள் Vehicles	1,235,588	1,230,000	1,400,000	1,500,000
1302	பொறிகள், பொறியுதவிப்புகள், உபகரணங்கள் Plant, Machinery and Equipment	49,000	0	25,000	25,000
1303	கட்டிடங்களும், பொறியுதவிப்புகளும் Building and Structures	760,773	1,460,000	1,000,000	500,000
1307	பிறவுகள் Others	207,163	312,098	125,000	150,000
14	குடிசைச் சேவைகள் Contractual Services	2,383,656	2,864,161	2,150,000	2,899,700
1401	புலம்பெயர் போக்குவரத்து Transport	66,126	8,583	25,000	30,000
1402	தொலைநகல் தொடர்பு சேவை Telecommunication	438,110	476,250	500,000	525,000
1404	மின்சாரம் மற்றும் தண்ணீர் Electricity and Water	616,003	451,435	375,000	400,000
1405	வடிகால் மற்றும் கட்டிடக்கட்டுமானம் Rents and Hire Charges	0	362,105	360,000	360,000
1406	வரி மற்றும் வரி வசூலிப்பு Rates & Taxes	75,789	80,000	90,000	90,000
1407	பிறவுகள் Other	1,197,028	1,485,808	800,000	1,494,700
19	புனரமைப்புச் செலவுகள் மீளவும் செலவினம் Other Recurrent Expenditure	3,509,504	2,252,146	130,000	140,000
1903	விடுமுறை அனுமதி அட்டை Holiday Warrant	18,410	36,815	30,000	40,000
1905	பிறவுகள் Other	3,491,094	2,215,331	100,000	100,000
மைய செலவு உள்மைய செலவுகள் மீளவும் செலவினம் Total Recurrent Expenditure of Project		24,797,170	26,891,398	23,472,000	25,700,800

புனரமைப்புச் செலவுகள் மீளவும் செலவினம் Capital Expenditure

வகை வகை கோடு விடயக் குறியீடு மற்றும் பிரிவு Object Code & Category	காண்பு வகை வகை பிரிவு மற்றும் விடயத் தலைப்பு Category & Object Title	மைய செலவு உள்மைய செலவினம் Actual Expenditure		உருவாக்கப்பட்ட மதிப்பீடு Estimate	
		2009	2010	2011	2012
		ரூ. ரூ. ரூ.	ரூ. ரூ. ரூ.	ரூ. ரூ. ரூ.	ரூ. ரூ. ரூ.
20	புனரமைப்புச் செலவுகள் மீளவும் செலவினம் Rehabilitation & Improvement of Capital Assets	255,000	93,600	98,000	98,000
2002	பொறிகள் மற்றும் பொறியுதவிப்புகள் Plant, Machinery and Equipments	85,000	93,600	97,000	97,000
2003	வாகன வாகனங்கள் Vehicles	170,000	0	1,000	1,000
21	புனரமைப்புச் செலவுகள் மீளவும் செலவினம் Acquisition of Fixed Assets	3,865,913	3,318,504	1,901,000	1,901,000
2101	வாகன வாகனங்கள் Vehicles	0	0	1,000	1,000
2102	வாடகை மற்றும் வாடகை வசூலிப்பு Home Furnitures & Office Equipments	3,357,613	2,921,504	1,500,000	1,899,000
2104	கட்டிடங்களும், நிர்மாணிப்புகளும் Buildings & Structures	508,300	397,000	400,000	1,000
25	புனரமைப்புச் செலவுகள் மீளவும் செலவினம் Urgent Dev necessities	843,401	0	1,500,000	500,000
2505	புனரமைப்புச் செலவுகள் மீளவும் செலவினம்	843,401	0	1,500,000	500,000
மைய செலவு உள்மைய செலவுகள் மீளவும் செலவினம் Total Capital Expenditure of Project		4,964,314	3,412,104	3,499,000	2,499,000
மைய செலவு உள்மைய செலவுகள் மீளவும் செலவினம் Total Expenditure of Project		29,761,484	30,303,502	26,971,000	28,199,800

මධ්‍යම පළාත් සභාවේ මධ්‍යම පළාත් සභා මණ්ඩලය Central Provincial Council

පුනරාවර්තන වියදම් මණ්ඩලයේ සෙසවිභවය Recurrent Expenditure

වැය විෂය සංකේතය හා කාණ්ඩය බිඳ වැටීම මගින් විස්තර කළ විෂය Object Code & Category	කාණ්ඩ හා වැය විෂය ආකෘතිය විස්තර කළ විෂය මාතෘකා Category & Object Title	සත්‍ය වියදම් උණුසුම් සෙසවිභවය Actual Expenditure		ඉස්ලාමීය ව්‍යවස්ථාපිත මුදල Estimate	
		2009	2010	2011	2012
		රු. ශ්‍රී. Rs.	රු. ශ්‍රී. Rs.	රු. ශ්‍රී. Rs.	රු. ශ්‍රී. Rs.
12	වැය විෂය සපයුම්පත් Supplies	236,143	304,347	270,000	195,000
1201	ලිපිපිටපත් හා කාර්යාලීය ද්‍රව්‍ය Stationery & Office Requisites	98,000	149,854	150,000	100,000
1202	ඉන්ධන හා ලිපිපිටපත් ඉන්ධන හා ලිපිපිටපත් Fuel & Lubricants	103,978	119,758	100,000	75,000
1203	නිල ඇඳුම් Uniforms	9,800	9,735	10,000	10,000
1207	වෙනත් ඉන්ධන හා ලිපිපිටපත් Other	24,365	25,000	10,000	10,000
13	නඩත්තු වියදම් ප්‍රවර්ධනය සෙසවිභවය Maintenance Exp.	121,540	22,811	25,000	25,000
1301	වාහන වාහන සැරියන් Vehicles	121,540	22,811	25,000	25,000
14	නිවැසි සේවා සම්බන්ධ සේවාවන් Contractual Services	43,239	48,249	50,000	55,000
1402	දුරකථන සම්බන්ධ සේවාවන් Telecommunication	43,239	48,249	50,000	55,000
19	වෙනත් පුනරාවර්තන වියදම් ඉතිරි මණ්ඩලයේ සෙසවිභවය Other Recurrent Expenditure	2,040	3,350	6,000	6,000
1903	විශ්‍රාම දින වැටුප් වැනි වැටුප් Holiday Warrants	2,040	3,350	5,000	5,000
1905	වෙනත් ඉන්ධන හා ලිපිපිටපත් Other	0	0	1,000	1,000
මහලයේ පුනරාවර්තන වියදම් වල එකතුව සමස්ත වියදම් මණ්ඩලයේ සෙසවිභවය Total Recurrent Expenditure of Project		12,479,439	13,165,342	13,963,000	14,276,000
මහලයේ මුළු වියදම් සමස්ත වියදම් මණ්ඩලයේ සෙසවිභවය Total Expenditure of Project		12,479,439	13,165,342	13,963,000	14,276,000

මධ්‍යම පළාත් සභාව மத்திய மாகாண சபை Central Provincial Council

සුඛවාදය වියදම් ගිණවුම செலவினம் Recurrent Expenditure

වැය විෂය සංකේතය හා කාණ්ඩය விடயக் குறியீடு மற்றும் பிரிவு Object Code & Category	කාණ්ඩ හා වැය විෂය ආකාරය பிரிவு மற்றும் விடயத் தலைப்பு Category & Object Title	සමහර වියදම් උள்ளඟු செலவினம் Actual Expenditure		ඇස්තමේන්තුව மதிப்பீடு Estimate	
		2008	2010	2011	2012
		රු. ල. Rs.	රු. ල. Rs.	රු. ල. Rs.	රු. ල. Rs.
13	සහන වියදම් பேணுதல் செலவினம் Maintenance Exp.	21,864	0	0	0
1301	වාහන வாகனங்கள் Vehicles	21,864	0	0	0
14	සම්ප්‍රේෂණ සේවා ஒப்பந்தச் சேவைகள் Contractual Services	234,173	171,689	551,000	111,000
1401	ප්‍රවාහන போக்குவரத்து Transport	0	93,871	500,000	40,000
1402	විදුලි සංදේශ සේවා தொலைத்தொடர்புச் சேவை Telecommunication	30,994	49,869	50,000	70,000
1404	විදුලි හා ජලය மின்சாரும் நீரும் Electricity and Water	35,179	3,422	0	0
1405	සුදු කුලී හා කුලී ගාස්තු வடிகடக்களும், கலீக கட்டணங்களும் Rents and Hire Charges	168,000	24,000	0	0
1407	වෙනත් ஏனையவை Other	0	527	1,000	1,000
19	වෙනත් සුඛවාදය වියදම් ஏනෙය ගිණවුම செலவினம் Other Recurrent Expenditure	24,290	2,670	11,000	16,000
1903	සිටානු කාලීන දුමරිය බලපත්‍ර விடுமுறை புகைப்பிரத ஆணைச்சீட்டு Holiday Warrants	4,230	2,670	10,000	15,000
1905	වෙනත් ஏனைய Other	20,060	0	1,000	1,000
මහජන සේවයේ සුඛවාදය වියදම් වල එකතුව கருத்திட்டத்தின் மொத்த மீண்டும் செலவினங்கள் Total Recurrent Expenditure of Project		4,222,829	4,302,317	5,023,000	4,013,000
මහජන සේවයේ සුදු වියදම් கருத்திட்டத்தின் மொத்தச் செலவினம் Total Expenditure of Project		4,222,829	4,302,317	5,023,000	4,013,000

මධ්‍යම පළාත් සභාව மத்திய மாகாண சபை Central Provincial Council

ශීර්ෂය 580 නව නගර, ක්‍රීඩා, කාන්තා කටයුතු, ලාංඡන සංවර්ධන, වතු සවිලර පහසුකම් සංවර්ධන, නිවැරදි සංස්කෘතික කටයුතු, අධ්‍යාපන (දමිල) සහ තරුණ කටයුතු අමාත්‍යාංශය
 தலைப்பு கைத்தொழில், வினையாட்டு, மகளிர் விவகார, கிராமிய அபிவிருத்தி, தோட்ட உட்கட்டமைப்பு அபிவிருத்தி, இந்து கலாசார விவகார, கல்வி (தமிழ்) மற்றும் இளைஞர் விவகார அமைச்சு
 Head Ministry of Industries, Sports, Women Affairs, Rural Development, Estate Infrastructure Facilities Development, Hindu Cultural Affairs, Education (Tamil) and Youth Affairs
 වැයසටහන 63 වතු සවිලර පහසුකම්
 வேலைத்திட்டம் தோட்ட உட்கட்டமைப்பு
 Programme Estate Infrastructure
 ව්‍යාපෘතිය 4 සාමාන්‍ය පරිපාලනය හා ආයතනික සේවා
 கருத்திட்டம் பொது நிர்வாகமும் நிர்வாக சேவைகளும்
 Project General Administration and Establishment Services
 උප ව්‍යාපෘතිය 0
 உப கருத்திட்டம்
 Sub Project

මූලධන වියදම් මූලදායක செலவினம் Capital Expenditure

වැය විෂය සංකේතය හා කාණ්ඩය விடயக் குறியீடு மற்றும் பிரிவு Object Code & Category	කාණ්ඩ හා වැය විෂය ආකෘතිය பிரிவு மற்றும் விடயத் தலைப்பு Category & Object Title	සමහර වියදම් உள்னப்பு செலவினம் Actual Expenditure		ඇස්තමේන්තුව மதிப்பீடு Estimate	
		2009	2010	2011	2012
		රු. ශු. Rs.	රු. ශු. Rs.	රු. ශු. Rs.	රු. ශු. Rs.
26	පළාත් කාර්ය නිශ්චිත සංවර්ධන ප්‍රදාන மாகாணத்தின் திட்டவட்டமான அபிவிருத்தி கொடை Provincial Specific Development Grant	12,421,950	17,640,214	10,000,000	30,000,000
2601	වතු සවිලර පහසුකම් தோட்ட உட்கட்டமைப்பு வசதிகள் Estate Infrastructure facilities	12,421,950	17,640,214	10,000,000	30,000,000
ව්‍යාපෘතියේ මූලධන වියදම් වල එකතුව கருத்திட்டத்தின் மொத்த மூலதன செலவினங்கள் Total Capital Expenditure of Project		12,421,950	17,640,214	10,000,000	30,000,000
ව්‍යාපෘතියේ මූල වියදම් கருத்திட்டத்தின் மொத்தச் செலவினம் Total Expenditure of Project		12,421,950	17,640,214	10,000,000	30,000,000

මධ්‍යම පළාත් සභාව මණ්ඩලීය මාකානු ජනපද Central Provincial Council

ශීර්ෂය 580 පරිපාලන, ලීඩා කාර්යාල කටයුතු, භූමිය සංවර්ධන වතු සවිලේ පසසුනේ සංවර්ධන සිවුල්
 සංස්කෘතික කටයුතු, අධ්‍යාපන (දළු) සහ තරුණ කටයුතු අංශය
 තலைப்பு කෙසේදැයි, විනෝදාංශ, ගනුම් විවෘත, නිරායුත ආවේණික, ජනපද, උපකරණ
 Head Ministry of Industries, Sports, Women Affairs, Rural Development, Estate Infrastructure
 දැනටමත් 90 විනෝද කටයුතු හා ලීඩා
 වෛස්තවික කටයුතු නැවත නවීණීකරණය කිරීම සහ විනෝදාංශ
 Programme Recreational & Sports
 පාලන 4 සාමාන්‍ය පරිපාලන සහ පාලන සේවා
 කටයුතු General Administration and Establishment Services
 Sub Project

මුළුමන විදේශීය මුදලක් සෙවණ Capital Expenditure

වැය විෂය සංකීර්ණ හා කාණ්ඩය විෂයයේ කුණ්ඩල මගින් පිරිසිදු Object Code & Category	කාණ්ඩ හා වැය විෂය විස්තරය සහ විෂය පිළිබඳව විස්තරය Category & Object Title	සමස්ත විදේශීය මුදලක් සෙවණ Actual Expenditure		ඇස්තමේන්තුව මගින් Estimate	
		2009	2010	2011	2012
		රු. ල. Rs.	රු. ල. Rs.	රු. ල. Rs.	රු. ල. Rs.
25	උපමත පාදක පදනම මත පදනම්ව පාදක සෙවණ Criteria Based Grants	42,983,505	13,679,323	26,000,000	6,000,000
2501	ලීඩා විනෝදාංශ Sports	1,326,364	1,499,603	1,000,000	1,000,000
2502	දිගු ලීඩාංගනය තිසන විනෝදාංශ තිල Digana Stadium	41,657,141	12,179,720	25,000,000	5,000,000
26	පළාත් කාර්ය නිවේදන සංවර්ධන පදනම මාකානු විෂය විෂය විෂය විෂය විෂය විෂය විෂය Provincial Specific Development Grant	58,484,438	44,995,351	29,000,000	52,000,000
2601	ලීඩා විනෝදාංශ Sports	8,484,438	19,995,351	15,000,000	17,000,000
2602	දිගු ලීඩාංගනය තිසන විනෝදාංශ තිල Digana Stadium	50,000,000	25,000,000	14,000,000	35,000,000
මාකානු විෂය මුළුමන විදේශීය මුදලක් සෙවණ කටයුතු මුළුමන විදේශීය මුදලක් සෙවණ		101,467,943	58,674,674	55,000,000	58,000,000
Total Capital Expenditure of Project		101,467,943	58,674,674	55,000,000	58,000,000
මාකානු විෂය මුළුමන විදේශීය මුදලක් සෙවණ කටයුතු මුළුමන විදේශීය මුදලක් සෙවණ		101,467,943	58,674,674	55,000,000	58,000,000
Total Expenditure of Project		101,467,943	58,674,674	55,000,000	58,000,000

மத்திய மாகாண சபை Central Provincial Council

கிடைப்பு 580 பரிசீலனை, விவகார அலுவலகம், இலங்கை அரசாங்கம், இலங்கை அரசாங்கம்
தலைப்பு கைத்தொழில், விவகார அலுவலகம், இலங்கை அரசாங்கம், இலங்கை அரசாங்கம்
Head Ministry of Industries, Sports, Women Affairs, Rural Development, Estate Infrastructure Facilities Development, Hindu Cultural Affairs, Education (Tamil) and Youth Affairs
வகுப்புகள் 95 சமூக பாதுகாப்பு
வேலைக்கிடம் சமூக பாதுகாப்பு
Programme Social Protection
வகை 4 பொது நிர்வாகம் மற்றும் நிர்வாக சேவைகள்
கருத்திட்டம் பொது நிர்வாகம் மற்றும் நிர்வாக சேவைகள்
Project General Administration and Establishment Services
புற வகை 0
உப கருத்திட்டம்
Sub Project

ஆண்டு விடயம் மூலதனச் செலவினம் Capital Expenditure

வகை கோடு விவரம் Object Code & Category	காண்க விவரம் பிரிவு மற்றும் விடயத் தலைப்பு Category & Object Title	மறைமுக உடன்படிக்கை செலவினம் Actual Expenditure		ஆண்டுவாரியம் மதிப்பீடு Estimate	
		2009	2010	2011	2012
		₹. ரூ. Rs.	₹. ரூ. Rs.	₹. ரூ. Rs.	₹. ரூ. Rs.
25	பொருள் பங்கு வழங்கும் கொடை Criteria Based Grants	0	0	0	1,000,000
2501	இலங்கை அரசாங்கம் கிராம அபிவிருத்தி Rural Development	0	0	0	1,000,000
26	மத்திய மாகாண சபை விவகார அலுவலகம் Provincial Specific Development Grant	3,250,863	5,503,590	5,000,000	5,000,000
2601	இலங்கை அரசாங்கம் கிராம அபிவிருத்தி Rural Development	3,250,863	5,503,590	5,000,000	5,000,000
மொத்தம் Total Capital Expenditure of Project		3,250,863	5,503,590	5,000,000	6,000,000
மொத்தம் Total Expenditure of Project		3,250,863	5,503,590	5,000,000	6,000,000

சேத கர்மாதன தேசார்தமேதனது
நெசவு கைத்தொழில் தீகணக்களம்
Department of Textiles

தீர்மான

தனதது ரேதீ தீதீ கர்மாதனது துதீதீ தீ ரு-காவே துமே தாரதீகை தோதனது கர்மாதீதீ
தமாதீதீதீதீ கமாதீதீதீ துதீதீ தீரீதீ

இலக்க

கைத்தீதீ நெசவுக் கைத்தொழில் துமாதீக இலங்கைதீதீதீ தீராமீதீ துமாதீதீதீதீதீதீதீதீதீதீதீ
தீ

Vision

To create a prosperous society by developing the rural economy of Sri Lanka through handloom industry

தீதீதீதீதீ

தாரீதீதீதீதீ தீதீதீதீதீ தீதீதீதீதீதீ தீ தீதீதீ தாரீதீதீதீ தீ தீதீதீ தீதீதீதீதீ தீதீதீ
தீதீதீதீதீதீதீதீதீதீதீதீதீ தீதீதீதீதீதீதீதீதீதீதீதீதீ தீதீதீதீதீதீதீதீதீதீதீதீதீ
தீதீதீதீதீதீதீதீதீதீதீதீதீ தீதீதீதீதீதீதீதீதீதீதீதீதீ தீதீதீதீதீதீதீதீதீதீதீதீதீ
தீதீ தீதீதீ தீதீதீதீ தீதீதீதீதீ தீதீதீதீதீ தீதீதீதீதீ தீதீதீதீதீ தீதீதீதீதீ
தீதீதீ தீதீதீ தீதீதீதீ தீதீதீதீதீ தீதீதீதீதீ தீதீதீதீதீ தீதீதீதீதீ தீதீதீதீதீ

தீதீதீதீதீ

தீதீதீதீதீதீ தீதீதீதீதீதீ தீதீதீதீதீதீ தீதீதீதீதீதீதீ தீதீதீதீதீதீதீதீதீதீதீ
தீதீதீதீதீதீதீதீதீதீதீதீதீ தீதீதீதீதீதீதீதீதீதீதீதீதீ தீதீதீதீதீதீதீதீதீதீதீதீ
தீதீதீதீதீதீதீதீதீதீதீதீதீ தீதீதீதீதீதீதீதீதீதீதீதீதீ தீதீதீதீதீதீதீதீதீதீதீதீ
தீதீதீதீதீதீதீதீதீதீதீதீதீ தீதீதீதீதீதீதீதீதீதீதீதீதீ தீதீதீதீதீதீதீதீதீதீதீதீ
தீதீதீதீதீதீதீதீதீதீதீதீதீ தீதீதீதீதீதீதீதீதீதீதீதீதீ தீதீதீதீதீதீதீதீதீதீதீதீ

Mission

Develop and safeguard handloom industry in government and non government sectors by manufacturing high quality handloom textiles using traditional and modern technology and through that fulfill consumer demand and create employment opportunities.



මධ්‍යම පළාත් පනත මத்திய மாகாண சபை Central Provincial Council

ශ්‍රී ලංකා 581 වෙළඳපොළ දෙපාර්තමේන්තුව
 தலைப்பு புலவைத் தொழில் திணைக்களம்
 Head Department of Textile

පළාත් රාජ්‍ය නිලධාරීන්ගේ අත්තිකාරම් ගිණුම් කටයුතු මාසික වාර්ෂික වාර්ෂික මුහුණතක්
 கணக்கு நடவடிக்கைகள் Public Officer's Advance Account Activities

අත්තිකාරම් ගිණුම් සීමාවන්
 முற்பணக் கணக்கு வரையறைகள்
 Limits of Advance Accounts

විදයමේ උපරිම සීමාව செலவின் உச்ச எல்லை Maximum Limits of Expenditure දැනීමේ අවම සීමාව வரவில்லாத இழிநிலை எல்லைகள் Minimum Limits of Receipts සම මෙහෙයවීමේ උපරිම සීමාව புற்று நிதியை உச்ச வரம்பு Maximum Limits of Debit Balances	සම මෙහෙයවීමේ සමස්ත වියදම Actual Expenditure		ඇස්තමේන්තුව மதிப்பீடு Estimate	ප්‍රතිශෝධිත ඇස්තමේන්තුව திருத்திய மதிப்பீடு Revised Estimate	ඇස්තමේන්තුව மதிப்பீடு Estimate
	2009	2010	2011	2011	2012
	රු. ල. Rs.	රු. ල. Rs.	රු. ල. Rs.	රු. ල. Rs.	රු. ල. Rs.
	3,302,191	12,534,866	7,700,000	0	9,000,000
	3,857,976	7,310,229	2,750,000	0	3,539,000
	7,576,940	14,461,687	21,140,000	0	26,601,000

වැයටයාත් අනුව වියදම් සාරාංශය
 நிகழ்ச்சிகளுக்கேற்ப செலவின் சுருக்கம் Summary of Expenditure by Programme

වැයටයාත් අංකය நிகழ்ச்சி இல. Prog. No.	වැයටයාත් මාසිකව නිකුත් කළ නම Programme Title	සම මෙහෙයවීමේ සමස්ත වියදම Actual Expenditure		ඇස්තමේන්තුව මගින් Estimate	
		2009	2010	2011	2012
		රු. ල. Rs.	රු. ල. Rs.	රු. ල. Rs.	රු. ල. Rs.
51	පුනරාවර්ත වියදම් Recurrent Expenditure	89,703,145	97,692,674	94,720,000	107,700,000
	කර්මාන්ත සංවර්ධනය கைத்தொழில் அபிவிருத்தி Industries Development	89,703,145	97,692,674	94,720,000	107,700,000
51	වියදම් එකතුව මொத்த செலவினம் Total Expenditure	89,703,145	97,692,674	94,720,000	107,700,000
	කර්මාන්ත සංවර්ධනය கைத்தொழில் அபிவிருத்தி Industries Development	89,703,145	97,692,674	94,720,000	107,700,000

වැයටයාත් 51 කර්මාන්ත සංවර්ධනය
 வேலைத்திட்டம் கைத்தொழில் அபிவிருத்தி
 Programme Industrial Development

ව්‍යාපෘති අනුව වියදම් සාරාංශය
 கருத்திட்டங்களுக்கேற்ப செலவின் சுருக்கம் Summary of Expenditure by Projects

අංකය கருத்திட்ட இல. Project No.	ව්‍යාපෘති මාසිකව නිකුත් කළ නම Project Title	සම මෙහෙයවීමේ සමස්ත වියදම Actual Expenditure		ඇස්තමේන්තුව මගින් Estimate	
		2009	2010	2011	2012
		රු. ල. Rs.	රු. ල. Rs.	රු. ල. Rs.	රු. ල. Rs.
4	පුනරාවර්ත වියදම් Recurrent Expenditure	89,703,145	97,692,674	94,720,000	107,700,000
	සාමාන්‍ය පරිපාලන සහ ආයතනික සේවා பொது நிர்வாகமும் துபாஸர் சேவைகளும் General Administration & Establishment Services	89,703,145	97,692,674	94,720,000	107,700,000
4	වියදම් එකතුව මொத்த செலவினம் Total Expenditure	89,703,145	97,692,674	94,720,000	107,700,000
	සාමාන්‍ය පරිපාලන සහ ආයතනික සේවා பொது நிர்வாகமும் துபாஸர் சேவைகளும் General Administration & Establishment Services	89,703,145	97,692,674	94,720,000	107,700,000

මධ්‍යම පළාත් සභාව මத்திய මාකාන්ත සභාව Central Provincial Council

ශීර්ෂය	581	සේවකර්ම දෙපාර්තමේන්තුව
තනපාඨ		පුද්ගලික ක්‍රියාත්මක ක්‍රියා
Head		Department of Textile
වැයවර්ග	51	කර්මාන්ත සංවර්ධනය
සෛලය		කෘෂිකර්මයේ නියෝජිතයන්
Programme		Industrial Development
සහකාරිය	4	සාමාන්‍ය පරිපාලන සහ ආයතනික සේවා
සමුහය		සාමාන්‍ය පරිපාලන සහ ආයතනික සේවා
Project		General Administration & Establishment Services
උප ව්‍යාපෘතිය	0	
Sub Project		

කාර්ය මණ්ඩල සාරාංශය ප්‍රවේශනීයව සැලකිය යුතුය Employment Summary

තනපාඨ හා කාර්යය Position and Category	සැම වසරම අත්පත් කිරීමේදී Actual Expenditure				ඇස්තමේන්තුව මණ්ඩලීය Estimate			
	2009		2010		2011		2012	
	තනපාඨ No.	වැටුප් හා වේතන (රු.) Salaries & Wages (Rs.)	තනපාඨ No.	වැටුප් හා වේතන (රු.) Salaries & Wages (Rs.)	තනපාඨ No.	වැටුප් හා වේතන (රු.) Salaries & Wages (Rs.)	තනපාඨ No.	වැටුප් හා වේතන (රු.) Salaries & Wages (Rs.)
කණ්ඩායම් සී කණ්ඩායම Group A	1	378,000	1	401,000	1	454,000	1	597,860
ස්ථිර නියෝජ්‍යයන් Permanent	1	378,000	1	401,000	1	454,000	1	597,860
කණ්ඩායම් සී කණ්ඩායම Group B	2	755,000	3	981,000	4	1,186,000	4	1,376,140
ස්ථිර නියෝජ්‍යයන් Permanent	2	755,000	3	981,000	4	1,186,000	4	1,376,140
කාලසීමා තනපාඨයන් Temporary	0	0	0	0	0	0	0	0
කණ්ඩායම් සී කණ්ඩායම Group C	200	35,511,781	225	40,384,796	217	43,089,000	213	39,532,000
ස්ථිර නියෝජ්‍යයන් Permanent	200	35,511,781	225	40,384,796	217	43,089,000	213	39,532,000
කාලසීමා තනපාඨයන් Temporary	0	0	0	0	0	0	0	0
කණ්ඩායම් සී කණ්ඩායම Group D	184	25,699,000	180	23,123,000	182	18,375,000	200	25,087,000
ස්ථිර නියෝජ්‍යයන් Permanent	121	20,574,000	109	17,858,000	97	17,549,000	99	16,700,000
කාලසීමා තනපාඨයන් Temporary	63	5,125,000	71	5,265,000	85	826,000	101	8,387,000
එකතුව - ස්ථිර Total-Permanent	324	57,218,781	338	59,624,796	319	62,278,000	317	58,206,000
එකතුව - කාලසීමා Total-Temporary	63	5,125,000	71	5,265,000	85	826,000	101	8,387,000

மத்திய மாகாண சபை Central Provincial Council

புனரடைபட்டியல் செலவுகள் மீளவும் செலவிடும் Recurrent Expenditure

வருட செலவு அட்டவணை அட்டவணை விடயக் குறியீடு மற்றும் பிரிவு Object Code & Category	காண்க அல்லது வருட செலவு அட்டவணை பிரிவு மற்றும் விடயத் தலைப்பு Category & Object Title	வாस्तவ செலவுகள் மீளவும் செலவிடும் Actual Expenditure		அட்டவணைக்குப் பரவலாக மதிப்பீடு Estimate	
		2009	2010	2011	2012
		ரூ. கு. ரூ.	ரூ. கு. ரூ.	ரூ. கு. ரூ.	ரூ. கு. ரூ.
12	பொருள்கள் Supplies	1,411,084	1,245,102	1,650,000	1,750,000
1201	பித்திரம் அல்லது காகிதப் பொருள்கள், அலுவலகப் தேவைகளும் Stationery & Office Requisites	509,965	215,584	600,000	600,000
1202	உயிர்வாழ்வு அல்லது எரிபொருள், உராய்வு நீர்மங்கள் Fuel & Lubricants	665,079	794,180	700,000	750,000
1203	சீருடைகள் Uniforms	144,987	104,286	200,000	200,000
1206	மெய்க்கலவைகள் அல்லது மின்னியல் பொருள்கள், மின்னியல் பொருள்கள் Mechanical & Electrical goods	1,625	1,354	100,000	100,000
1207	பிற பொருள்கள் Other Supplies	89,428	129,698	50,000	100,000
13	புனரடைபட்டியல் செலவிடும் Maintenance Exp.	2,408,203	3,095,705	2,050,000	3,100,000
1301	வாகனங்கள் Vehicles	557,469	596,726	300,000	700,000
1302	பொருள்கள், பொருள்கள், உபகரணங்கள் Plant, Machinery and Equipment	323,715	136,398	250,000	200,000
1303	கட்டிடங்களும், பொருள்களும் Building and Structures	1,527,019	2,362,581	1,500,000	2,200,000
1307	பிற பொருள்கள் Others	0	0	0	0
14	கிடைக்காத சேவைகள் Contractual Services	1,472,338	1,228,247	1,275,000	2,158,000
1401	பொருள்கள் Transport	4,477	2,322	25,000	15,000
1402	தொலைத்தொடர்பு சேவை Telecommunication	214,988	300,081	250,000	250,000
1403	பொது அஞ்சல் கட்டணம் Postal Charges	3,020	2,880	50,000	60,000
1404	மின்சாரம் அல்லது மின்சாரம் மற்றும் நீரும் Electricity and Water	690,125	830,056	750,000	800,000
1405	வடிகால் அல்லது வடிகால் கட்டணங்களும் Rents and Hire Charges	514,290	0	100,000	50,000
1406	வரி அல்லது வரி வசூல்கள் Rates & Taxes	45,438	92,908	100,000	150,000
1407	பிற பொருள்கள் Other	0	0	0	833,000
19	பிற புனரடைபட்டியல் செலவுகள் மீளவும் செலவிடும் Other Recurrent Expenditure	320,051	565,062	151,000	235,000
1903	பொது அஞ்சல் அட்டவணை Holiday Warrants	34,660	24,870	50,000	35,000
1905	பிற பொருள்கள் Other	285,391	540,192	101,000	200,000
மொத்தம் புனரடைபட்டியல் செலவுகள் மீளவும் செலவிடும் Total Recurrent Expenditure of Project		89,703,145	97,692,674	94,720,000	107,700,000
மொத்தம் செலவுகள் மீளவும் செலவிடும் Total Expenditure of Project		89,703,145	97,692,674	94,720,000	107,700,000

මධ්‍යම පළාත් සභාව මන්දිත මාකාණ සභාව Central Provincial Council

ශීර්ෂය 582 කර්මාන්ත සංවර්ධන හා ව්‍යාපාර ප්‍රවර්ධන දෙපාර්තමේන්තුව
 தலைப்பு கைத்தொழில் அபிவிருத்தி மற்றும் வியாபார மேம்படுத்தல் திணைக்களம்
 Head Department of Industrial Development and Enterprise Promotion

පළාත් රාජ්‍ය නිලධාරීන්ගේ අත්තිකාරම් ගිණුම් කටයුතු මාකාණ අරාජික වැයකිරීමේ කටයුතු මාරුකරන පුද්ගලික ගුණාංගයක් ලෙසට
 கணக்கு நடவடிக்கைகள் Public Officer's Advance Account Activities

අත්තිකාරම් ගිණුම් සීමාවන්
 ගුණාංගයක් ලෙසට වර්ගීකරණය කළ
 Limits of Advance Accounts

විද්‍යමේ ප්‍රවර්ධන සීමාව
 සෙසුවෙන් වැය කළ හැකි
 Maximum Limits of Expenditure
 ලැබීමේ අවම සීමාව
 වැය කිරීමේ අවම සීමාව
 Minimum Limits of Receipts
 සහ අනෙකුත් ගුණාංග සීමාව
 පහත නිලධාරීන්ගේ වැය කළ හැකි
 Maximum Limits of Debit Balances

සත්‍ය වියදම වැය කළ Actual Expenditure		ඇත්තේන්දුව මதிப்பீடு Estimate	සංස්කරණය ඇත්තේන්දුව மதிப்பீடு Revised Estimate	ඇත්තේන්දුව மதிப்பீடு Estimate
2009	2010	2011	2011	2012
රු. ල. Rs.	රු. ල. Rs.	රු. ල. Rs.	රු. ල. Rs.	රු. ල. Rs.
3,856,150	3,271,143	4,658,000	0	5,500,000
3,561,904	4,816,524	3,850,000	0	4,997,000
12,042,148	9,888,327	19,818,000	0	20,321,000

වැය කිරීමේ අනුමත වියදම් සාරාංශය මාරුකරන කටයුතු සඳහා සමස්ත වැයකිරීමේ සාරාංශය Summary of Expenditure by Programme

වැය කිරීමේ අංකය නිකුත් කළ ම. No.	වැය කිරීමේ නම නිකුත් කළ Programme Title	සත්‍ය වියදම වැය කළ Actual Expenditure		ඇත්තේන්දුව මதிப்பීම් Estimate	
		2009	2010	2011	2012
		රු. ල. Rs.	රු. ල. Rs.	රු. ල. Rs.	රු. ල. Rs.
51	පුනරාවර්ධන වියදම් සඳහා වැය කළ Recurrent Expenditure	56,432,848	61,663,545	56,000,000	56,690,000
51	කර්මාන්ත සංවර්ධන කැපවීමේ මාරුකරන Industries Development	56,432,848	61,663,545	56,000,000	56,690,000
51	විද්‍යමේ වැය මුළු වැය Total Expenditure	56,432,848	61,663,545	56,000,000	56,690,000
51	කර්මාන්ත සංවර්ධන කැපවීමේ මාරුකරන Industries Development	56,432,848	61,663,545	56,000,000	56,690,000

මධ්‍යම පළාත් සභාව මහේස්වරාය පළාතේ සභාව Central Provincial Council

ශීර්ෂක 582 කර්මාන්ත සංවර්ධන හා ව්‍යාපාර සංවර්ධන දෙපාර්තමේන්තුව
 කොටු අංකය 582 කර්මාන්ත සංවර්ධන හා ව්‍යාපාර සංවර්ධන දෙපාර්තමේන්තුව
 Head Department of Industrial Development and Enterprise Promotion
 වැය කොටස 51 කර්මාන්ත සංවර්ධනය
 ව්‍යවස්ථාපිත කොටස 51 කර්මාන්ත සංවර්ධනය
 Programme Industrial Development

ව්‍යාපාරික අනුච්ඡේද විස්තර සාරාංශය සලකුණු කළ කොටස්වලින් සමන්විත සාරාංශය Summary of Expenditure by Projects

අංකය සලකුණු කොටස Project No.	ව්‍යාපාරික නාමය සලකුණු කළ Project Title	සමත් වූ වැය සංඛ්‍යාව Actual Expenditure		අනුමාන වැය Estimate	
		2009	2010	2011	2012
		රු. ශ. Rs.	රු. ශ. Rs.	රු. ශ. Rs.	රු. ශ. Rs.
	සුඛසංවර්ධන වියදම් Recurrent Expenditure	56,432,848	61,663,545	56,000,000	58,690,000
4	සාමාන්‍ය පරිපාලන හා සාමාන්‍ය සේවා General Administration & Establishment Services	5,978,767	8,444,350	7,305,000	8,351,000
5	කර්මාන්ත හා ව්‍යාපාර සංවර්ධනය Handy Crafts & Business Development	10,320,775	10,049,181	10,300,000	10,025,000
6	වෘත්තීය පුහුණු Vocational Training	40,133,306	43,170,014	38,395,000	40,314,000
	මුළු වියදම් Total Expenditure	56,432,848	61,663,545	56,000,000	58,690,000
4	සාමාන්‍ය පරිපාලන හා සාමාන්‍ය සේවා General Administration & Establishment Services	5,978,767	8,444,350	7,305,000	8,351,000
5	කර්මාන්ත හා ව්‍යාපාර සංවර්ධනය Handy Crafts & Business Development	10,320,775	10,049,181	10,300,000	10,025,000
6	වෘත්තීය පුහුණු Vocational Training	40,133,306	43,170,014	38,395,000	40,314,000

මධ්‍යම පළාත් සභාව මැතිවරණ කොටස Central Provincial Council

ශීර්ෂය
 தலைப்பு
 Head
 වැය පවත්නා
 வேலைத்திட்டம்
 Programme
 ව්‍යාපෘතිය
 கருத்திட்டம்
 Project
 උප ව්‍යාපෘතිය
 உட்ப கருத்திட்டம்
 Sub Project

582 සර්වමුහුර්ත සංවර්ධන හා ව්‍යාපාර ප්‍රවර්ධන දෙපාර්තමේන්තුව
 සංවර්ධන හා ව්‍යාපාර දෙපාර්තමේන්තුව
 Department of Industrial Development and Enterprise Promotion
 51 සර්වමුහුර්ත සංවර්ධනය
 සංවර්ධන
 Industrial Development
 4 සාමාන්‍ය පරිපාලන හා ආයතනික සේවා
 පොදු நிලධානකරණ, නිර්මාණ සේවාවන්
 General Administration & Establishment Services
 0

සාර්ව මණ්ඩල සාරාංශය ප්‍රවර්ධන සාරාංශය Employment Summary

තනතුර හා කාණ්ඩය நிலைகளும் பிரிவுகளும் Position and Category	සමස්ත වැය මුදල සංඛ්‍යාව සමස්ත වැය මුදල Actual Expenditure				ඇස්තමේන්තු මුදල Estimate			
	2009		2010		2011		2012	
	තනතුර எண்ணிக்கை No.	වැටුප් හා වේතන (රු.) සමස්ත මුදල සමස්ත වැය මුදල (රු.) Salaries & Wages (Rs.)	තනතුර எண்ணிக்கை No.	වැටුප් හා වේතන (රු.) සමස්ත මුදල සමස්ත වැය මුදල (රු.) Salaries & Wages (Rs.)	තනතුර எண்ணிக்கை No.	වැටුප් හා වේතන (රු.) සමස්ත මුදල සමස්ත වැය මුදල (රු.) Salaries & Wages (Rs.)	තනතුර எண்ணிக்கை No.	වැටුප් හා වේතන (රු.) සමස්ත මුදල සමස්ත වැය මුදල (රු.) Salaries & Wages (Rs.)
කණ්ඩායම් ඒ කණ්ඩායම Group A	1	406,000	1	392,000	1	441,000	1	491,000
ස්ථිර நிலையான Permanent	1	406,000	1	392,000	1	441,000	1	491,000
කණ්ඩායම් ඒ කණ්ඩායම Group B	2	356,000	2	694,000	1	384,000	1	306,000
ස්ථිර நிலையான Permanent	2	356,000	2	694,000	1	384,000	1	306,000
තාවකාලික தற்காலிக Temporary	0	0	0	0	0	0	0	0
කණ්ඩායම් ඒ කණ්ඩායම Group C	13	1,533,766	13	1,859,682	12	1,990,000	11	2,092,000
ස්ථිර நிலையான Permanent	13	1,533,766	13	1,859,682	12	1,990,000	11	2,092,000
තාවකාලික தற்காலிக Temporary	0	0	0	0	0	0	0	0
කණ්ඩායම් ඒ කණ්ඩායම Group D	6	540,000	6	784,000	6	914,000	6	924,000
ස්ථිර நிலையான Permanent	6	540,000	6	784,000	6	914,000	6	924,000
තාවකාලික தற்காலிக Temporary	0	0	0	0	0	0	0	0
එකතුව - ස්ථිර மொத்தம்-நிரந்தரம் Total-Permanent	22	2,835,766	22	3,729,682	20	3,729,000	19	3,813,000
එකතුව - තාවකාලික மொத்தம்-தற்காலிகம் Total-Temporary	0	0	0	0	0	0	0	0

මධ්‍යම පළාත් පනත මැදිපිටු පාලක සභාව Central Provincial Council

ශීර්ෂය	682	කර්මාන්ත සංවර්ධන හා ව්‍යාපාර සංවර්ධන දෙපාර්තමේන්තුව
තலைப்பு		කෙත්තෙහෙයුමේ අධිකාරී මණ්ඩලය බහුමාන ව්‍යාපාර වර්ධනයේ නිලධාරීන්
Head		Department of Industrial Development and Enterprise Promotion
දෙපාර්තමේන්තුව	51	කර්මාන්ත සංවර්ධනය
විෂයය		කෙත්තෙහෙයුමේ අධිකාරී මණ්ඩලය
Programme		Industrial Development
ව්‍යාපාරය	5	හස්ත කර්මාන්ත හා ව්‍යාපාර සංවර්ධනය
සැලසුම්		කෙටිකාලීන කෙත්තෙහෙයුමේ මණ්ඩලය බහුමාන අධිකාරී මණ්ඩලය
Project		Handy Crafts & Business Development
උප ව්‍යාපාරය	0	
Sub Project		

කාර්ය මණ්ඩල සාරාංශය පත්විධානයේ සාරාංශය Employment Summary

තනතුර හා කාණ්ඩය Position and Category	සැලසුම් මුදල් වැයවීම් Actual Expenditure				දැරීමේ මුදල් මැදිපිටු Estimate			
	2009		2010		2011		2012	
	තනතුර No.	වැටුප් හා වේතන (රු.) Salaries & Wages (Rs.)	තනතුර No.	වැටුප් හා වේතන (රු.) Salaries & Wages (Rs.)	තනතුර No.	වැටුප් හා වේතන (රු.) Salaries & Wages (Rs.)	තනතුර No.	වැටුප් හා වේතන (රු.) Salaries & Wages (Rs.)
කණ්ඩායම් ඒ කාණ්ඩය Group A	0	0	0	0	0	0	0	0
ස්ථිර	0	0	0	0	0	0	0	0
නිලධාරීන්								
Permanent								
කණ්ඩායම් ඒ කාණ්ඩය Group B	1	283,000	1	260,000	0	0	0	0
ස්ථිර	1	283,000	1	260,000	0	0	0	0
නිලධාරීන්								
Permanent								
තාවකාලික	0	0	0	0	0	0	0	0
තනතුර								
Temporary								
කණ්ඩායම් ඒ කාණ්ඩය Group C	27	5,257,061	27	4,926,052	30	5,547,300	26	5,228,000
ස්ථිර	27	5,257,061	27	4,926,052	30	5,547,300	26	5,228,000
නිලධාරීන්								
Permanent								
තාවකාලික	0	0	0	0	0	0	0	0
තනතුර								
Temporary								
කණ්ඩායම් ඒ කාණ්ඩය Group D	7	1,173,000	7	1,044,000	7	1,137,700	6	959,000
ස්ථිර	7	1,173,000	7	1,044,000	7	1,137,700	6	959,000
නිලධාරීන්								
Permanent								
තාවකාලික	0	0	0	0	0	0	0	0
තනතුර								
Temporary								
මුළු-ස්ථිර Total-Permanent	35	6,713,061	35	6,230,052	37	6,685,000	32	6,187,000
මුළු-තාවකාලික Total-Temporary	0	0	0	0	0	0	0	0

මධ්‍යම පළාත් සභාව මණ්ඩලීය මට්ටමේ පාලන සභාව Central Provincial Council

ශීර්ෂය 582 කර්මාන්ත සංවර්ධන හා ව්‍යාපාර ප්‍රවර්ධන දෙපාර්තමේන්තුව
 தலைப்பு கைத்தொழில் அபிவிருத்தி மற்றும் வியாபார மேம்படுத்தல் திணைக்களம்
 Head Department of Industrial Development and Enterprise Promotion
 දෙපාර්තමේන්තුව 51 කර්මාන්ත සංවර්ධනය
 வேலைத்திட்டம் கைத்தொழில் அபிவிருத்தி
 Programme Industrial Development
 ව්‍යාපෘතිය 6 වෘත්තීය අනුඥ
 கருத்திட்டம் தொழிற்பயிற்சி
 Project Vocational Training
 උප ව්‍යාපෘතිය 0
 உப கருத்திட்டம்
 Sub Project

කාර්ය මණ්ඩල සාරාංශය ප්‍රවෘත්ති සාරාංශය Employment Summary

නමය හා කාණ්ඩය Position and Category	සමත් වූ දැනටමත් වැයවූ මුදල Actual Expenditure				අනුමාන කළ මුදල Estimate			
	2009		2010		2011		2012	
	අංක No.	වැටුප් හා වේතන (රු.) සමාජ සේවකයන්ගේ Salaries & Wages (Rs.)	අංක No.	වැටුප් හා වේතන (රු.) සමාජ සේවකයන්ගේ Salaries & Wages (Rs.)	අංක No.	වැටුප් හා වේතන (රු.) සමාජ සේවකයන්ගේ Salaries & Wages (Rs.)	අංක No.	වැටුප් හා වේතන (රු.) සමාජ සේවකයන්ගේ Salaries & Wages (Rs.)
කණ්ඩායම් ඒ ක්‍රම අ Group A	0	0	0	0	0	0	0	0
ස්ථිර	0	0	0	0	0	0	0	0
நிலையான Permanent								
කණ්ඩායම් ඒ ක්‍රම ඒ Group B	1	298,000	1	262,000	1	283,000	2	562,000
ස්ථිර	1	298,000	1	262,000	1	283,000	2	562,000
நிலையான Permanent								
තාවකාලික	0	0	0	0	0	0	0	0
தற்காலிக Temporary								
කණ්ඩායම් ඒ ක්‍රම ඊ Group C	77	12,420,267	76	11,721,000	78	9,646,000	46	9,298,000
ස්ථිර	77	12,420,267	76	11,721,000	78	9,646,000	46	9,298,000
நிலையான Permanent								
තාවකාලික	0	0	0	0	0	0	0	0
தற்காலிக Temporary								
කණ්ඩායම් ඒ ක්‍රම ඊ Group D	67	6,824,000	67	7,750,000	75	9,022,000	77	9,589,000
ස්ථිර	37	4,225,000	37	4,950,000	36	5,362,000	31	5,228,000
நிலையான Permanent								
තාවකාලික	30	2,599,000	30	2,800,000	39	3,660,000	46	4,361,000
தற்காலிக Temporary								
මුළු-ස්ථිර Total-Permanent	115	16,943,267	114	16,933,000	115	15,291,000	79	15,088,000
මුළු-තාවකාලික Total-Temporary	30	2,599,000	30	2,800,000	39	3,660,000	46	4,361,000

මධ්‍යම පළාත් සභාව මණ්ඩල පාලන සභා Central Provincial Council

ඉතරාදර්ශන විඳදුම් මිණවුමට Recurrent Expenditure

වැය විෂය සංකේතය හා කාණ්ඩයේ විෂය ක්‍රමයේ මණ්ඩල ප්‍රතිඵල මණ්ඩල ප්‍රතිඵල Object Code & Category	කාණ්ඩයේ වැය විෂය මාතෘකාව ප්‍රතිඵල මණ්ඩල විෂය මණ්ඩල ප්‍රතිඵල Category & Object Title	පහත විඳදුම් මිණවුමට ඇති සෙසු සෙසු Actual Expenditure		අගයනමේතුවට මිණවුම Estimate	
		2009	2010	2011	2012
		රු. ශ. Rs.	රු. ශ. Rs.	රු. ශ. Rs.	රු. ශ. Rs.
10	පෞද්ගලික පවිතරී ජ්‍යෙෂ්ඨ වෛද්‍යවරුන් Personal Emoluments	4,169,196	5,471,795	5,417,000	5,868,000
1001	වැටුප් හා වේතන සාධකවලට සමානව Salaries and Wages	2,835,766	3,729,682	3,729,000	3,813,000
1002	අතිරේක හා නිවාඩු දින වැටුප් විශේෂිත දින හවුලාවේ වැටුප් Overtime & Holiday Pay	434,311	433,989	350,000	400,000
1003 - I	විවිධ විඳදුම් දීමට වැයවන සේවක සේවකයන්ගේ වැය Cost of Living Allowances	821,951	1,152,077	1,071,000	1,374,000
1003 - II	වෙනත් දීමනා වැනි වැය Other Allowances	27,449	38,473	13,000	234,000
1005	ජාතික සේවා අර්ථසාධක අරමුදලට දායක වන පුද්ගලික සේවකයන්ගේ සේවක සේවකයන්ගේ වැය Public Service Provident Fund	0	0	1,000	1,000
1006	දේපල ණය පොලී සහ වැටුප් Property loan interest	49,719	117,574	253,000	46,000
11	ගමන් විඳදුම් පිරිසිදු කිරීමේ සේවක සේවකයන්ගේ වැය Travelling Expenses	149,596	204,926	100,000	200,000
1101	ගමන් විඳදුම් - දේශීය පිරිසිදු කිරීමේ සේවක සේවකයන්ගේ වැය Travelling Expenses - Domestic	149,596	204,926	100,000	200,000
12	වැයවන සේවක සේවකයන්ගේ වැය Supplies	545,697	755,752	680,000	895,000
1201	ලිපිපිටි හා කාර්යාල අවශ්‍යතා Stationery & Office Requisites	175,000	221,786	200,000	250,000
1202	ඉන්ධන හා ලිපිපිටි වැනි වැය Fuel & Lubricants	289,999	329,988	350,000	450,000
1203	නිල ඇඳුම් Uniforms	10,760	18,978	15,000	15,000
1206	යන්ත්‍රණයන් හා විදුලි උපකරණ වැනි වැය Mechanical & Electrical goods	20,000	75,000	35,000	30,000
1207	වෙනත් වැයවන සේවක සේවකයන්ගේ වැය Other Supplies	49,938	110,000	80,000	150,000
13	කඩකඩ විඳදුම් වැනි වැය Maintenance Exp.	567,512	624,905	630,000	618,000
1301	වාහන වැනි වැය Vehicles	352,512	250,000	300,000	388,000
1302	යන්ත්‍රණයන් හා විදුලි උපකරණ වැනි වැය Plant, Machinery and Equipment	55,000	49,905	50,000	50,000
1303	ගොඩනැගිලි හා සම්බන්ධ වැය Building and Structures	85,000	100,000	100,000	100,000
1307	වෙනත් වැනි වැය Others	75,000	125,000	80,000	100,000

සුභරාමර්ථන වියදම් ගිණවුම සෙසවිභව Recurrent Expenditure

වැය විෂය කාණ්ඩය හා විෂයයේ මූලික මණ්ඩල පිරිස Object Code & Category	කාණ්ඩ හා වැය විෂය නාමය பிரிவு மற்றும் விடயத் தலைப்பு Category & Object Title	සමහර වියදම් මූලිකව සෙසවිභව Actual Expenditure		ඇස්තමේන්තුව මதிப்பீடு Estimate	
		2009	2010	2011	2012
		රු. ශ. Rs.	රු. ශ. Rs.	රු. ශ. Rs.	රු. ශ. Rs.
14	ගිවිසුම්ගත සේවා ඉටුකරුණ සේවාවන් Contractual Services	457,724	461,276	538,000	636,000
1401	ලාභන போக்குவரத்து Transport	41,038	49,276	50,000	60,000
1402	විදුලි සංදේශන සේවා தொலைத்தொடர்பு சேவை Telecommunication	100,000	83,000	83,000	120,000
1403	තැපෑල තාක්ෂණ தபால் கட்டடனம் Postal Charges	3,000	5,000	5,000	6,000
1404	විදුලිය හා ජලය மின்சாரமும் நீரும் Electricity and Water	313,686	324,000	400,000	450,000
19	වෙනත් සුභරාමර්ථන වියදම් ඉහළ ගිණවුම සෙසවිභව Other Recurrent Expenditure	89,042	1,025,696	40,000	134,000
1903	නිවාඩු කාලීන දුම්රිය කලාප விடுமுறை புகைப்பிடி ஆலன்கள் Holiday Warrants	14,070	10,910	15,000	14,000
1905	වෙනත් ஏனைய Other	74,972	1,014,786	25,000	120,000
සමස්ත වියදම් සුභරාමර්ථන වියදම් වල එකතුව கருத்திட்டத்தின் மொத்த மீள்நிழலும் செலவினங்கள் Total Recurrent Expenditure of Project		5,978,767	8,444,350	7,305,000	8,351,000
සමස්ත වියදම් கருத்திட்டத்தின் மொத்த செலவினம் Total Expenditure of Project		5,978,767	8,444,350	7,305,000	8,351,000

මධ්‍යම පළාත් සභාව මහජන සාකච්ඡා සභා Central Provincial Council

ශීර්ෂය	582	කර්මාන්ත සංවර්ධන හා ව්‍යාපාර ප්‍රවර්ධන දෙපාර්තමේන්තුව
තலைப்பு		කෙසේදැයි විස්තර කළ හැකි වන විට ව්‍යාපාර ප්‍රවර්ධන දෙපාර්තමේන්තුව
Head		Department of Industrial Development and Enterprise Promotion
දැයපටනය	51	කර්මාන්ත සංවර්ධනය
විෂයය		කෙසේදැයි විස්තර කළ හැකි වන විට ව්‍යාපාර ප්‍රවර්ධන
Programme		Industrial Development
ව්‍යාපෘතිය	5	හස්ත කර්මාන්ත හා ව්‍යාපාර සංවර්ධනය
ප්‍රවර්ධන		කෙසේදැයි විස්තර කළ හැකි වන විට ව්‍යාපාර ප්‍රවර්ධන
Project		Handy Crafts & Business Development
උප ව්‍යාපෘතිය	0	
Sub Project		

ව්‍යාපෘති කාර්ය මාර්ග ක්‍රමලේඛන **Project Objectives**

01. පළාත් පාලන මට්ටමේ හස්ත කර්මාන්ත ක්‍රමලේඛන සම්බන්ධ පහසුකම් සංවර්ධනය සඳහා දායකත්වය සැපයීම
 Make contribution for the development of infrastructure facilities in traditional Handicraft villages of the province
02. හස්ත කර්මාන්ත ශිල්පීන්ගේ අලෙවි ආදායම් ප්‍රවර්ධනය කිරීම සඳහා විවිධ අලෙවි ප්‍රවර්ධන වැඩසටහන් ක්‍රියාත්මක කිරීම
 Implement Marketing promotional programmes to increase income level of the Handicrafts people
03. පළාත් හස්ත කර්මාන්ත ශිල්පය හා හස්ත කර්මාන්ත ශිල්පීන් ප්‍රවර්ධනය කිරීම සඳහා අවශ්‍ය විවිධ වැඩසටහන් ක්‍රියාත්මක කිරීම
 Implement programmes needed to popularize handicrafts and handicraftsmen
04. හස්ත කර්මාන්ත ශිල්පය අනාගත පරපුරට ආරක්ෂා කිරීම සඳහා ශිල්පීන්ගේ දැනුම, කුසලතා, හැසිරීම වලින් දැනුවත් කිරීම සඳහා විවිධ වැඩසටහන් ක්‍රියාත්මක කිරීම
 Implement programmes to develop knowledge, skills and attitudes of handicrafts people in order to safeguard the industry on behalf of the future generation
05. හස්ත කර්මාන්ත ශිල්පීන් සඳහා විවිධ සම්මාන වැඩසටහන් ක්‍රියාත්මක කිරීම
 Organize award ceremonies to appreciate outstanding handicraftsmen
06. සුළු හා මධ්‍යම ස්ථරයේ ව්‍යාපාර සංවර්ධනය සඳහා සහකාරකම සැපයීම සඳහා විවිධ වැඩසටහන් ක්‍රියාත්මක කිරීම
 Implement management programmes to develop management skills of small and middle scale entrepreneurs
07. විවිධ ව්‍යාපාරික ක්ෂේත්‍රයන්ට අදාළව තාක්ෂණ ප්‍රවර්ධන වැඩසටහන් ක්‍රියාත්මක කිරීම
 Implement technology transfer programmes relevant to various business sectors
08. පළාත් කර්මාන්ත සංවර්ධන පිළිබඳ ව්‍යාපාරික අත්දැකීම් ලබා ගැනීම සඳහා විදේශ මාර්ග සංවර්ධන වැඩසටහන් ක්‍රියාත්මක කිරීම
 Organize foreign tours for the entrepreneurs in the province to expose them to foreign markets and obtain an experience
09. වැදගත් කර්මාන්ත ක්ෂේත්‍රයන්ට අදාළව වෙළඳපොළ සංවර්ධනය කිරීමේ වැඩසටහන් ක්‍රියාත්මක කිරීම
 Implement market development programmes for each and every industrial sector
10. පළාත් කර්මාන්ත සංවර්ධන වැඩසටහන් ක්‍රියාත්මක කිරීම සඳහා විවිධ වැඩසටහන් ක්‍රියාත්මක කිරීම
 Implement evaluation programmes to encourage industrialists in the province
11. නව කර්මාන්ත ඒකී කිරීම සඳහා අවශ්‍ය ප්‍රවර්ධන වැඩසටහන් ක්‍රියාත්මක කිරීම
 Implement motivational programmes to start new industries
12. පළාත් කර්මාන්ත සංවර්ධන වැඩසටහන් ක්‍රියාත්මක කිරීම සඳහා විවිධ වැඩසටහන් ක්‍රියාත්මක කිරීම
 Carry out Business Registration
13. කර්මාන්ත ව්‍යාපාර පිළිබඳ අන්තර්ගත සමීක්ෂණ වැඩසටහන් ක්‍රියාත්මක කිරීම හා පළාත් කර්මාන්ත ව්‍යාපාර පිළිබඳ විවිධ සමීක්ෂණ වැඩසටහන් ක්‍රියාත්මක කිරීම
 Conduct internal business investigation and conduct external investigations on industries in the province

සුඵලාභීය වියදම් මිනවුම සේවාවන් Recurrent Expenditure

වැය විෂය කොටස හා කාණ්ඩය වැනි විස්තරයන් මගින් පිරිසිදු Object Code & Category	කාණ්ඩ හා වැය විෂය මාතෘකාව පිරිසිදු මගින් වැනි විස්තරයන් මගින් පිරිසිදු Category & Object Title	සත්‍ය වියදම් උණුසුම් සේවාවන් Actual Expenditure		ඇත්තමේන්තුව මත Estimate	
		2009	2010	2011	2012
		රු. ශ. Rs.	රු. ශ. Rs.	රු. ශ. Rs.	රු. ශ. Rs.
10	වෛයුක සේවාවන් මත පුද්ගලික වැයන් Personal Emoluments	8,866,712	8,592,939	9,105,000	8,710,000
1001	වැඩුණු හා වේතන පවත්වාගැනීම සහ වැයන් Salaries and Wages	6,713,061	6,230,052	6,685,000	6,187,000
1002	අතිරේක හා නිවාඩු දීම වැනි වැඩිදුරටත් වැඩිදුරටත් වැඩිදුරටත් වැඩිදුරටත් Overtime & Holiday Pay	181,606	132,448	150,000	149,000
1003 - I	ජීවන වියදම් දීමනා වැනි වැඩිදුරටත් වැඩිදුරටත් වැඩිදුරටත් වැඩිදුරටත් Cost of Living Allowances	1,870,080	2,089,722	2,205,000	2,216,000
1003 - II	වෙනත් දීමනා වැනි වැඩිදුරටත් වැඩිදුරටත් වැඩිදුරටත් වැඩිදුරටත් Other Allowances	20,956	23,418	12,000	12,000
1005	ජාතික සේවා අර්ථසාධක අරමුදල මගින් වැඩිදුරටත් වැඩිදුරටත් වැඩිදුරටත් වැඩිදුරටත් Public Service Provident Fund	0	0	1,000	1,000
1006	දේපල ණය පොලී වැනි වැඩිදුරටත් වැඩිදුරටත් වැඩිදුරටත් වැඩිදුරටත් Property loan Interest	101,009	117,299	52,000	145,000
11	ගමන් වියදම් මගින් වැඩිදුරටත් වැඩිදුරටත් වැඩිදුරටත් වැඩිදුරටත් Travelling Expenses	365,627	349,981	300,000	350,000
1101	ගමන් වියදම් - දේශීය වැනි වැඩිදුරටත් වැඩිදුරටත් වැඩිදුරටත් වැඩිදුරටත් Travelling Expenses - Domestic	365,627	349,981	300,000	350,000
12	සැපයුම් මගින් වැඩිදුරටත් වැඩිදුරටත් වැඩිදුරටත් වැඩිදුරටත් Supplies	486,639	541,620	435,000	455,000
1201	ලිපිදීම හා කාර්යාලීය අවශ්‍යතා වැනි වැඩිදුරටත් වැඩිදුරටත් වැඩිදුරටත් වැඩිදුරටත් Stationery & Office Requisites	320,000	325,000	300,000	300,000
1202	ඉන්ධන හා ලිපිදීම වැනි වැඩිදුරටත් වැඩිදුරටත් වැඩිදුරටත් වැඩිදුරටත් Fuel & Lubricants	34,493	91,620	50,000	75,000
1203	විල ආදී වැනි වැඩිදුරටත් වැඩිදුරටත් වැඩිදුරටත් වැඩිදුරටත් Uniforms	7,600	0	10,000	5,000
1206	යන්ත්‍රෝපකරණ හා විදුලි උපකරණ වැනි වැඩිදුරටත් වැඩිදුරටත් වැඩිදුරටත් වැඩිදුරටත් Mechanical & Electrical goods	25,000	25,000	25,000	25,000
1207	වෙනත් සැපයුම් වැනි වැඩිදුරටත් වැඩිදුරටත් වැඩිදුරටත් වැඩිදුරටත් Other Supplies	99,546	100,000	50,000	50,000
13	නඩත්තු වියදම් මගින් වැඩිදුරටත් වැඩිදුරටත් වැඩිදුරටත් වැඩිදුරටත් Maintenance Exp.	389,715	340,000	265,000	265,000
1301	වාහන වැනි වැඩිදුරටත් වැඩිදුරටත් වැඩිදුරටත් වැඩිදුරටත් Vehicles	299,715	250,000	250,000	250,000
1302	යන්ත්‍රෝපකරණ හා යම් කිසිම උපකරණ වැනි වැඩිදුරටත් වැඩිදුරටත් වැඩිදුරටත් වැඩිදුරටත් Plant, Machinery and Equipment	15,000	15,000	15,000	15,000
1307	වෙනත් වැනි වැඩිදුරටත් වැඩිදුරටත් වැඩිදුරටත් වැඩිදුරටත් Others	75,000	75,000	0	0

මධ්‍යම පළාත් සභාව මණ්ඩල පාලන සභාව Central Provincial Council

සුචාරාචරිත වියදම් ගිණවුම සෙලවීම Recurrent Expenditure

වැය විෂය කාණ්ඩය හා කාණ්ඩයේ විෂය ක්‍රමය මගින් විස්තර කළ විෂය Object Code & Category	කාණ්ඩ හා වැය විෂය නාමය විස්තර කළ විෂය ක්‍රමය Category & Object Title	සත්‍ය වියදම් උග්‍රණය සෙලවීම Actual Expenditure		ඇස්තමේන්තුව මත පදනම්ව ඇස්තමේන්තුව Estimate	
		2009	2010	2011	2012
		රු. ල. Rs.	රු. ල. Rs.	රු. ල. Rs.	රු. ල. Rs.
14	සිවිල් සේවයේ සේවා ඉටුකිරීමේ සේවාවන් Contractual Services	112,307	139,680	155,000	170,000
1401	ඉවහන වෘත්තමාර්ග Transport	20,000	24,680	25,000	25,000
1402	විදුලි සංදේශන සේවා දුරකථන සම්බන්ධතා සේවාව Telecommunication	87,410	100,000	100,000	120,000
1403	වැටුප් ගෙවීම් පොස්ටාලීය ආදායම් Postal Charges	0	0	5,000	5,000
1404	විදුලි සහ ජලය විදුලි සහ ජලය Electricity and Water	0	15,000	25,000	20,000
1407	වෙනත් වෙනත් Other	4,897	0	0	0
19	වෙනත් සුචාරාචරිත වියදම් ඉහත සඳහන් වන සෙලවීම් Other Recurrent Expenditure	79,775	84,961	40,000	75,000
1903	විවාද නැති කිරීමේ කටයුතු Holidays Warrants	4,810	10,000	10,000	12,000
1905	වෙනත් වෙනත් Other	74,965	74,961	30,000	63,000
වහාසාහිතව සුචාරාචරිත වියදම් වලට එකතුව සුචාරාචරිත වියදම් සඳහා මුළු වියදම Total Recurrent Expenditure of Project		10,320,775	10,049,181	10,300,000	10,025,000
වහාසාහිතව මුළු වියදම් සුචාරාචරිත වියදම් සඳහා මුළු වියදම Total Expenditure of Project		10,320,775	10,049,181	10,300,000	10,025,000

මධ්‍යම පළාත් සභාව මණ්ඩල මානව සම්පත් සංරක්ෂණය Central Provincial Council

කිසිදු	582	කර්මාන්ත සංවර්ධන හා ව්‍යාපාර ප්‍රවර්ධන දෙපාර්තමේන්තුව
ප්‍රධාන		සෘජුකාර්ය මණ්ඩලයේ යටත්පාලන දෙපාර්තමේන්තුව
Head		Department of Industrial Development and Enterprise Promotion
වැයකොටස	51	කර්මාන්ත සංවර්ධනය
සෛල		සෘජුකාර්ය මණ්ඩලයේ යටත්පාලන
Programme		Industrial Development
ව්‍යාපෘතිය	6	වෘත්තීය සුහුණු
ප්‍රවේශය		වෘත්තීය සුහුණු
Project		Vocational Training
උප ව්‍යාපෘතිය	0	
Sub Project		

ව්‍යාපෘති සාර්ථක කාර්ය සලකුණු සඳහා Project Objectives

01. වෘත්තීය සුහුණු ආයතනවල සුහුණු කිරීම හා නිෂ්පාදන මත පදනම් කාර්ය මණ්ඩලයක් සාදා ගැනීම
 Conduct training programmes at vocational training centres and conduct production based activities
02. එම ආයතන වලට බඳවා ගැනීමේ කටයුතු සම්පූර්ණ කිරීම සඳහා පරීක්ෂණ හා අවසන් පරීක්ෂණ පදනම් කිරීම
 Recruit students for vocational training centres, conduct interviews, term tests and year end exams
03. උසස් සුහුණු ආයතනවල සුහුණු පාඨමාලා සංවර්ධනය කිරීම
 Conduct training courses at Higher Training Institutions
04. නිෂ්පාදන ඇණවුම් කටයුතු (පාඨ හා සේවාවල) ඉටු කිරීම
 Accept orders made by public and private sector institutions
05. කර්මාන්ත මාලා සුහුණුව සඳහා පිටුපසට යාමේ පිටුපසට යාමේ (උසස් සුහුණු ආයතනවල) පාඨමාලා - අවධානය
 Forward students for industrial training (Light engineering course-Atuvihare)
06. සුහුණු ලාභී රැකියා සොයා ගැනීම
 Find job opportunities for trainees

සුභාවකාරී වියදම් නිවැරදි කිරීමේ වියදම් Recurrent Expenditure

වැය විෂය කොටස හා කාණ්ඩය විෂය මාලාව Object Code & Category	කාණ්ඩය හා වැය විෂය මාලාව Category & Object Title	සභ්‍ය වියදම් වැය වූ ප්‍රමාණය Actual Expenditure		ඇස්තමේන්තු මත මුදල Estimate	
		2009	2010	2011	2012
		රු. ශ. Rs.	රු. ශ. Rs.	රු. ශ. Rs.	රු. ශ. Rs.
10	පෞද්ගලික සම්පත් ප්‍රවර්ධන වැය	27,362,647	25,116,047	26,298,000	28,740,000
1001	වැටුප් හා වෙනත් සම්පත් ප්‍රවර්ධන වැය	19,542,267	19,733,000	18,951,000	19,449,000
1002	අතිරේක හා විවාදාත්මක වැටුප්	48,226	33,713	40,000	34,000
1003 - I	ජීවන වියදම් දීමනා	6,026,568	7,282,958	6,993,000	7,666,000
1003 - II	වෙනත් දීමනා	1,564,741	1,890,951	171,000	1,500,000
1005	පාඨ සේවා අවධානය	0	0	1,000	1,000
1006	දේපල ණය	180,845	175,425	142,000	90,000
11	ගමන් වියදම්	626,168	716,968	600,000	650,000
1101	ගමන් වියදම් - දේශීය	626,168	716,968	600,000	650,000

මධ්‍යම පළාත් සභාව - මහේස්වරාය ප්‍රදේශය Central Provincial Council

සුඛවාදයේ වියදම් මිනවුම Recurrent Expenditure

වැය විෂය සංකේතය හා කාණ්ඩය හා විෂයයේ කුරුමා මගින් පිහිටා Object Code & Category	කාණ්ඩ හා වැය විෂය මාතෘකාව பிரிவு மற்றும் விடயத் தலைப்பு Category & Object Title	සමත් වියදම් මිනවුම Actual Expenditure		ඇස්තමේන්තුව මගින් Estimate	
		2009	2010	2011	2012
		රු. මි. Rs.	රු. මි. Rs.	රු. මි. Rs.	රු. මි. Rs.
12	සැපයීමේ භාණ්ඩයන් Supplies	580,144	843,373	726,000	1,095,000
1201	ලිපිලිපි හා කාර්යාල අවශ්‍යතා Stationery & Office Requisites	249,991	249,000	225,000	250,000
1202	ඉන්ධන හා ලිපිලිපි පොත් Fuel & Lubricants	180,168	245,000	250,000	250,000
1203	නිල ඇඳුම් ජීරුකාලය Uniforms	0	9,700	1,000	1,000
1206	සන්නිවේදන හා විදුලි උපකරණ Mechanical & Electrical goods	49,985	99,750	150,000	300,000
1207	වෙනත් සැපයීම Other Supplies	100,000	239,923	100,000	294,000
13	සවිස්මිත වියදම් පැහැදිලි කිරීමේ සේවාවන් Maintenance Exp.	2,211,333	2,334,137	1,900,000	1,750,000
1301	වාහන Vehicles	184,707	250,000	250,000	250,000
1302	සන්නිවේදන හා සවි කිරීමේ උපකරණ Plant, Machinery and Equipment	149,763	199,995	200,000	200,000
1303	කොටුකම් හා සවිකිරීම Building and Structures	1,776,863	1,735,000	1,400,000	1,200,000
1307	වෙනත් Others	100,000	149,142	50,000	100,000
14	විවිධ ව්‍යවස්ථාපිත සේවා සපුරාලීමේ සේවාවන් Contractual Services	966,864	1,266,889	1,070,000	992,000
1401	ප්‍රවාහන සේවාවන් Transport	150,000	150,000	150,000	100,000
1402	විදුලි සංදේශ සේවා Telecommunication	68,042	132,259	100,000	100,000
1403	පොස්ටල් ආදායම් සේවාවන් Postal Charges	0	15,000	15,000	7,000
1404	විදුලි හා ජලය සැපයීමේ සේවාවන් Electricity and Water	699,182	699,833	730,000	730,000
1406	වෙනත් වැටුප් හා බදු Rates & Taxes to Local Authorities	48,670	69,797	50,000	40,000
1407	වෙනත් සේවාවන් Other	970	200,000	25,000	15,000
16	ප්‍රදාන භාණ්ඩයන් Grants	8,211,150	8,697,650	7,726,000	7,000,000
1601	පාලන ආයතන වලට ප්‍රදාන Grants to Public Institutions	8,211,150	8,697,650	7,726,000	7,000,000
19	වෙනත් සුඛවාදයේ වියදම් මිනවුම Other Recurrent Expenditure	175,000	194,950	75,000	87,000
1903	විවාද කාරී උමුපියා කලාප Holiday Warrants	25,000	44,950	25,000	25,000
1905	වෙනත් සේවාවන් Other	150,000	150,000	50,000	62,000
සුඛවාදයේ සුඛවාදයේ වියදම් මිනවුම Total Recurrent Expenditure of Project		40,133,306	43,170,014	38,395,000	40,314,000
සුඛවාදයේ මුළු වියදම් Total Expenditure of Project		40,133,306	43,170,014	38,395,000	40,314,000

தீமி தேசார்வமேதர்வு
வீளையாட்டு தீணைக்களம்
Department of Sports

மேலே

மேலே மேலே லாடு, லாடு, லாடு கீழே கீழே லாடு
காடு கீழே கீழே கீழே கீழே கீழே கீழே கீழே கீழே
கீழே கீழே கீழே கீழே கீழே கீழே கீழே கீழே

பணிக்஑ுற்று

மதீய மாகாணத்தில் சீறுவர், இளைஞர், வயது வந்தோர் ஆகிய அனைத்து மக்கள் பீர்வீளினது
உடல் மற்றும் உள சகாதாரத்தை மேம்படுத்தும் வகையில் வீளையாட்டு துறையை னைக்கப்பட்டுத்தல்,
முன்னேற்றுகல் மற்றும் மாகாணத்தின் வீளையாட்டு வீரர் வீராங்கனைகளை
தேசீய மற்றும் சர்வதேச களத்திற்கு ககாண்டு செல்லல்

Mission

To bring the sportsmen and sportswomen to the international standards and promoting sports for the development of
physical and mental, health of the residents of central province.

மத்திய மாகாண சபை Central Provincial Council

கிடைப்பு 583 விடா கணக்குகள்
 தலைப்பு விளையாட்டு திணைக்களம்
 Head Department of Sports

பொது சேவை கிடைப்பின் அறிக்கை விடா கணக்கு மாகாண அரசு உத்தியோகத்தர்களுக்கான முற்பணக் கணக்கு நடவடிக்கைகள் Public Officer's Advance Account Activities

அறிக்கை விடா கணக்கு முற்பணக் கணக்கு விவரம் Limits of Advance Accounts	மகாண உடனடி செலவினம் Actual Expenditure		அறிக்கை விடா கணக்கு Estimate	மீளமைந்த அறிக்கை விடா கணக்கு Revised Estimate	அறிக்கை விடா கணக்கு Estimate
	2009	2010	2011	2011	2012
	₹ ரூ. Rs.	₹ ரூ. Rs.	₹ ரூ. Rs.	₹ ரூ. Rs.	₹ ரூ. Rs.
மகாண உடனடி செலவினம் Maximum Limits of Expenditure	1,350,000	1,485,000	1,633,000	0	2,500,000
மீளமைந்த அறிக்கை விடா கணக்கு Minimum Limits of Receipts	1,544,646	1,272,122	1,100,000	0	1,851,000
மகாண உடனடி செலவினம் Maximum Limits of Debit Balances	3,584,749	3,797,627	6,858,000	0	7,507,000

பொது சேவை அறிக்கை விடா கணக்கு மாகாண அரசு உத்தியோகத்தர்களுக்கான முற்பணக் கணக்கு Summary of Expenditure by Programme

பொது சேவை அறிக்கை இல. Prog. No.	பொது சேவை அறிக்கை அறிக்கை விடா கணக்கு Programme Title	மகாண உடனடி செலவினம் Actual Expenditure		அறிக்கை விடா கணக்கு Estimate	
		2009	2010	2011	2012
		₹ ரூ. Rs.	₹ ரூ. Rs.	₹ ரூ. Rs.	₹ ரூ. Rs.
90	மீளமைந்த அறிக்கை விடா கணக்கு Recurrent Expenditure	18,900,487	21,388,042	22,000,000	21,670,000
	விடா கணக்கு மாகாண அரசு உத்தியோகத்தர்களுக்கான முற்பணக் கணக்கு Recreational & Sports	18,900,487	21,388,042	22,000,000	21,670,000
90	மீளமைந்த அறிக்கை விடா கணக்கு Total Expenditure	18,900,487	21,388,042	22,000,000	21,670,000
	விடா கணக்கு மாகாண அரசு உத்தியோகத்தர்களுக்கான முற்பணக் கணக்கு Recreational & Sports	18,900,487	21,388,042	22,000,000	21,670,000

பொது சேவை 90 விடா கணக்கு மாகாண அரசு உத்தியோகத்தர்களுக்கான முற்பணக் கணக்கு
 Programme Recreational & Sports

பொது சேவை அறிக்கை விடா கணக்கு மாகாண அரசு உத்தியோகத்தர்களுக்கான முற்பணக் கணக்கு Summary of Expenditure by Projects

பொது சேவை அறிக்கை இல. Project No.	பொது சேவை அறிக்கை அறிக்கை விடா கணக்கு Project Title	மகாண உடனடி செலவினம் Actual Expenditure		அறிக்கை விடா கணக்கு Estimate	
		2009	2010	2011	2012
		₹ ரூ. Rs.	₹ ரூ. Rs.	₹ ரூ. Rs.	₹ ரூ. Rs.
4	மீளமைந்த அறிக்கை விடா கணக்கு Recurrent Expenditure	18,900,487	21,388,042	22,000,000	21,670,000
	மகாண உடனடி செலவினம் மாகாண அரசு உத்தியோகத்தர்களுக்கான முற்பணக் கணக்கு General Administration & Establishment Services	18,900,487	18,997,660	19,730,000	20,020,000
5	மகாண உடனடி செலவினம் மாகாண அரசு உத்தியோகத்தர்களுக்கான முற்பணக் கணக்கு Hockey Educational Training	0	2,390,382	2,270,000	1,650,000
4	மீளமைந்த அறிக்கை விடா கணக்கு Total Expenditure	18,900,487	21,388,042	22,000,000	21,670,000
	மகாண உடனடி செலவினம் மாகாண அரசு உத்தியோகத்தர்களுக்கான முற்பணக் கணக்கு General Administration & Establishment Services	18,900,487	18,997,660	19,730,000	20,020,000
5	மகாண உடனடி செலவினம் மாகாண அரசு உத்தியோகத்தர்களுக்கான முற்பணக் கணக்கு Hockey Educational Training	0	2,390,382	2,270,000	1,650,000

மேல்மேல் மாகாண மன்றம் மத்திய மாகாண சபை Central Provincial Council

கிடைப்பு	583	கிரே டிவிசன்களில்
தலைப்பு		விளையாட்டு நிலைக்களம்
Head		Department of Sports
பகுதி	90	விளையாட்டு மையம்
வேலைத்திட்டம்		கனிமட்ட நடவடிக்கைகள் மற்றும் விளையாட்டு
Programme		Recreational & Sports
பொருள்	4	பொது நிர்வாகம்
கருத்திட்டம்		General Administration & Establishment Services
Project	0	
Sub Project		

தொழில் உட்கட்டிடம் பதவியளியினர் கருக்கம் Employment Summary

தொழில் உட்கட்டிடம் பதவியளியினர் Position and Category	உண்மையான செலவுகள் Actual Expenditure				தொழில் உட்கட்டிடம் மதிப்பீடு Estimate			
	2009		2010		2011		2012	
	தொழில் எண்ணிக்கை No.	தொழில் உட்கட்டிடம் (ரூ.) Salaries & Wages (Rs.)	தொழில் எண்ணிக்கை No.	தொழில் உட்கட்டிடம் (ரூ.) Salaries & Wages (Rs.)	தொழில் எண்ணிக்கை No.	தொழில் உட்கட்டிடம் (ரூ.) Salaries & Wages (Rs.)	தொழில் எண்ணிக்கை No.	தொழில் உட்கட்டிடம் (ரூ.) Salaries & Wages (Rs.)
தொழில் உட்கட்டிடம் A Group A	1	261,000	1	261,000	1	265,000	1	265,000
பதவி	1	261,000	1	261,000	1	265,000	1	265,000
நிலையான								
Permanent								
தொழில் உட்கட்டிடம் B Group B	0	0	0	0	4	1,091,000	4	1,087,000
பதவி	0	0	0	0	4	1,091,000	4	1,087,000
நிலையான								
Permanent								
காலகால								
தற்காலிக								
Temporary								
தொழில் உட்கட்டிடம் C Group C	55	10,739,013	55	10,948,602	59	10,006,000	59	9,683,000
பதவி	55	10,739,013	55	10,948,602	59	10,006,000	59	9,683,000
நிலையான								
Permanent								
காலகால								
தற்காலிக								
Temporary								
தொழில் உட்கட்டிடம் D Group D	1	181,000	1	198,000	1	209,000	1	209,000
பதவி	1	181,000	1	198,000	1	209,000	1	209,000
நிலையான								
Permanent								
காலகால								
தற்காலிக								
Temporary								
மொத்தம்-நிரந்தரம்	57	11,181,013	57	11,407,602	65	11,571,000	65	11,244,000
மொத்தம்-காலகால	0	0	0	0	0	0	0	0

මධ්‍යම පළාත් සභාව මැනවි මාකාසන සභා Central Provincial Council

ශීර්ෂය 583 ක්‍රීඩා දෙපාර්තමේන්තුව
 தலைப்பு விளையாட்டு திணைக்களம்
 Head Department of Sports
 වැයසටහන 90 විනෝද කටයුතු හා ක්‍රීඩා
 வேலைத்திட்டம் களியாட்ட நடவடிக்கைகள் மற்றும் விளையாட்டு
 Programme Recreational & Sports
 ව්‍යාපෘතිය 4 සාමාන්‍ය පරිපාලනය හා ආයතනික සේවා
 கருத்திட்டம் பொது நிர்வாகமும், நிர்வாக சேவைகளும்
 Project General Administration & Establishment Services
 උප ව්‍යාපෘතිය 0
 Sub Project

ව්‍යාපෘති කාර්ය සාධන කලක්‍රමික. පොහොසත්කම් Project Objectives

01. මධ්‍යම පළාතේ සියලු ජන කොටස්වල මානසික හා තානික කොන්‍ය වර්ධනය ඇති කිරීම
 මැනවි මාකාසනෙහි අනුකූලව සලකුණු කිරීමට සැලැස්. සැලැස් කණ්‍යා ව්‍යාපෘතිය සැලැස්සීම.
 Making physical and mental development in all ethnic groups in Central Province.

සුභවාචර්ථක වියදම් මිණවුම සෙසවිසාම Recurrent Expenditure

වැය විෂය සංකේතය හා කාණ්ඩය විෂයයක් සුභවාචර්ථක මග්‍රහණය වීරිඥ Object Code & Category	කාණ්ඩ හා වැය විෂය මාකාසන වීරිඥ මග්‍රහණය වීරිඥ Category & Object Title	සමාන වියදම් සැණවිසාම සෙසවිසාම Actual Expenditure		ඇස්තමේන්තුව මැනවිපිටු Estimate	
		2009	2010	2011	2012
		රු. ශු. Rs.	රු. ශු. Rs.	රු. ශු. Rs.	රු. ශු. Rs.
10	පෞද්ගලික සවිනවී ඥාණික වෛශ්‍යවිසාම Personal Emoluments	14,651,983	15,514,767	16,219,000	16,299,000
1001	වැටුප් හා වේතන සමපාණවිසාම සවිනවී	11,181,013	11,407,602	11,571,000	11,244,000
1002	දේවපාල හා නිවාඩු දින වැටුප් මේසවික මුද්‍ර මග්‍රහණය වීරිඥ සෙසවිසාම	216,131	159,991	100,000	124,000
1003 - I	සිංහ වියදම් දීමනාව ඥාණික සෙසවිසාම සෙසවිසාම	3,049,330	3,640,548	4,247,000	4,073,000
1003 - II	වෙනත් දීමනා ඥාණික සෙසවිසාම	113,555	135,571	100,000	642,000
1005	ජාණික සේවා අර්ථසාධක අර්ථසාධක පුරවිසාම සෙසවිසාම මිණවුම	0	0	1,000	1,000
1006	දේවපාල සේවා වොලී සෙසවිසාම සෙසවිසාම	91,954	171,055	200,000	215,000
11	සමාන වියදම් මිණවුම සෙසවිසාම Travelling Expenses	817,210	776,313	900,000	850,000
1101	ගමන වියදම් - දේවිසාම මිණවුම සෙසවිසාම - සැණවිසාම	817,210	776,313	900,000	850,000
12	සැපයීම් ඥාණික සෙසවිසාම Supplies	271,421	291,138	206,000	237,000
1201	ලිපිද්‍රව්‍ය හා කාර්යාලික අවශ්‍යතා ඥාණික සෙසවිසාම, ඥාණික සෙසවිසාම	249,921	261,087	180,000	200,000
1202	ඥාණික හා ලිපිද්‍රව්‍ය ඥාණික සෙසවිසාම, ඥාණික සෙසවිසාම	0	8,898	18,000	10,000
1203	සිල අලුම් ජිලිකාසාම Uniforms	3,860	4,640	5,000	4,000
1206	සමාන වියදම් හා වීදුලි උපකරණ ඥාණික සෙසවිසාම, ඥාණික සෙසවිසාම	0	1,650	2,000	2,000
1207	වෙනත් සැපයීම් ඥාණික සෙසවිසාම	17,640	14,863	1,000	21,000

සුභසාධාරණ වියදම් ගිණවුම செலவினம் Recurrent Expenditure

වැය විෂය සංකීර්ණ හා කාණ්ඩය விடயக் குறியீடு மற்றும் பிரிவு Object Code & Category	කාණ්ඩ හා වැය විෂය මාතෘකාව பிரிவு மற்றும் விடயத் தலைப்பு Category & Object Title	සමත් වියදම් உள்ளහැටි, செலவினம் Actual Expenditure		ඇස්තමේන්තුව மதிப்பீடு Estimate	
		2009	2010	2011	2012
		රු. ශ. Rs.	රු. ශ. Rs.	රු. ශ. Rs.	රු. ශ. Rs.
13	වහන්සේ වියදම් பேணுதல் செலவினம் Maintenance Exp.	23,923	61,750	28,000	23,000
1301	වාහන வாகனங்கள் Vehicles	0	0	1,000	1,000
1302	යන්ත්‍ර සහ යම් යම් උපකරණ பொறிகள், பொறுத்ததலங்கள், உபகரணங்கள் Plant, Machinery and Equipment	18,873	61,250	25,000	20,000
1303	කොටුකුටි හා සවිනිමි கட்டிடங்களும், பொறுத்ததலங்களும் Building and Structures	800	0	1,000	1,000
1307	වෙනත් ஏனையவை Others	4,250	500	1,000	1,000
14	විවිධමය සේවා ඉටුකරනු ලබන සේවාවන් Contractual Services	1,798,484	1,380,384	1,531,000	1,481,000
1401	ප්‍රවාහන போக்குவரத்து Transport	686,106	641,907	650,000	600,000
1402	විදුලි සංදේශ සේවා தொலைதொடர்புச் சேவை Telecommunication	161,656	164,460	175,000	175,000
1403	තැපැල් ගාස්තු தபால் கட்டணம் Postal Charges	2,905	5,000	5,000	5,000
1404	විදුලි හා ජලය மின்சாரமும் நீரும் Electricity and Water	86,187	39,357	100,000	100,000
1405	වැඩ ඉඩ හා භුමි ගාස්තු வாடகைகளும், கூலிக் கட்டணங்களும் Rents and Hire Charges	499,200	498,960	500,000	500,000
1406	වට්ටම් හා වැඩ මිල වැරිකන් Rates & Taxes to Local Authorities	0	0	1,000	1,000
1407	වෙනත් ஏனையவை Other	362,430	30,700	100,000	100,000
19	වෙනත් සුභසාධාරණ වියදම් ஏනෙහි ගිණවුම செலவினம் Other Recurrent Expenditure	1,337,466	973,308	846,000	1,130,000
1901	පුද්ගලයන් හා සාමාජිකයන් கொடைகளும் நட்பு. ஈடுகளும் Awards and Indemnities	1,127,000	764,500	800,000	900,000
1903	විවාද කාලීන දීමට බලපත්‍ර விடுமுறை புகையிரத ஆணைகளிட்டு Holiday Warrants	13,400	13,565	18,000	30,000
1905	වෙනත් ஏனையவை Other	197,066	195,243	28,000	200,000
මහජන සුභසාධාරණ වියදම් වල සමස්ත செலவினங்களின் மொத்த மதிப்பீடு செலவினங்கள் Total Recurrent Expenditure of Project		18,900,487	18,997,660	19,730,000	20,020,000
මහජන සුභසාධාරණ වියදම් செலவினங்களின் மொத்த மதிப்பீடு செலவினம் Total Expenditure of Project		18,900,487	18,997,660	19,730,000	20,020,000

ஐம் ச-வர்டன டேபார்டமேன்டல்
கிராமிய அபிவீருத்தி தீணைக்களம்
Department of Rural Development

தீணை

கிராம ஐம ச-வர்டன

இலக்கு

நிலையான கிராம அபிவீருத்தி

Vision

A Sustainable Rural Development

மேலே

ச-வர்டன ஐம சன சனாதினியேன் டுன் ச-வர்டன கிராமிய சனாதினியேன்
ஐம சன சனாதினியேன்

பணிக்ஷு

கிராமிய மக்களின் ஒருங்கிணைந்த ஒத்துழைப்புடனமைந்த அபிவீருத்தித்திட்டங்களின் அடாக
கிராமிய மக்களின் வாழ்க்கை தரத்தினை உபர்த்துதல்

Mission

To uplift the life style of the Rural Community through a well organized participatory community development
process.



මධ්‍යම පළාත් සභාව යුනිටරි මාකාන සභා Central Provincial Council

ශීර්ෂය 584 ග්‍රාම සංවර්ධන දෙපාර්තමේන්තුව
 තலைப்பு කුරාඩිය මූලික ව්‍යුහගත කළු
 Head Department of Rural Development

පළාත් රාජ්‍ය නිලධාරීන්ගේ අත්තිකාරම් ගිණුම් කටයුතු මාකාන මුදල් උපකල්පනා සහ උපකල්පනා කටයුතු මාකාන මුදල් උපකල්පනා
 Public Officer's Advance Account Activities

අත්තිකාරම් ගිණුම් සීමාවන් මුදල් උපකල්පනා සීමාවන් Limits of Advance Accounts	සත්‍ය වියදම් උපකල්පනා සීමාවන් Actual Expenditure		ඇස්තමේන්තු මதிப்பீடு Estimate	ප්‍රතිශෝධිත ඇස්තමේන්තු මதிப்பීම් Revised Estimate	ඇස්තමේන්තු මதிப்பීම් Estimate
	2009	2010	2011	2011	2012
	රු. ල. Rs.	රු. ල. Rs.	රු. ල. Rs.	රු. ල. Rs.	රු. ල. Rs.
වියදම් උපකල්පනා සීමාව Maximum Limits of Expenditure	1,871,042	929,735	2,299,000	0	3,000,000
ප්‍රතිශෝධිත වියදම් උපකල්පනා සීමාව Minimum Limits of Receipts	1,298,942	1,756,026	1,265,000	0	1,809,000
සඳුන්වන වියදම් උපකල්පනා සීමාව Maximum Limits of Debit Balances	4,465,319	3,639,028	9,629,000	0	10,820,000

වැය කටයුතු අනුව වියදම් සාරාංශය මාරු කිරීමේ කටයුතු සමබන්ධ කිරීමේ කටයුතු Summary of Expenditure by Programme

වැය කටයුතු අංකය මාරු කිරීමේ කටයුතු No. Prog.	වැය කටයුතු මාරු කිරීමේ කටයුතු මාරු කිරීමේ කටයුතු Programme Title	සත්‍ය වියදම් උපකල්පනා සීමාවන් Actual Expenditure		ඇස්තමේන්තු මාරු කිරීමේ කටයුතු Estimate	
		2009	2010	2011	2012
		රු. ල. Rs.	රු. ල. Rs.	රු. ල. Rs.	රු. ල. Rs.
95	පුනරාවර්තන වියදම් මාරු කිරීමේ කටයුතු සමබන්ධ කිරීමේ කටයුතු Recurrent Expenditure	12,433,094	12,455,057	17,000,000	18,340,000
	සමාජ ආරක්ෂණය Social Protection	12,433,094	12,455,057	17,000,000	18,340,000
	වියදම් මාරු කිරීමේ කටයුතු සමබන්ධ කිරීමේ කටයුතු Total Expenditure	12,433,094	12,455,057	17,000,000	18,340,000
95	සමාජ ආරක්ෂණය Social Protection	12,433,094	12,455,057	17,000,000	18,340,000

වැය කටයුතු 95 සමාජ ආරක්ෂණය
 මාරු කිරීමේ කටයුතු සමබන්ධ කිරීමේ කටයුතු
 Programme Social Protection

ව්‍යාපෘති අනුව වියදම් සාරාංශය මාරු කිරීමේ කටයුතු සමබන්ධ කිරීමේ කටයුතු Summary of Expenditure by Projects

අංකය මාරු කිරීමේ කටයුතු Project No.	ව්‍යාපෘති මාරු කිරීමේ කටයුතු සමබන්ධ කිරීමේ කටයුතු Project Title	සත්‍ය වියදම් උපකල්පනා සීමාවන් Actual Expenditure		ඇස්තමේන්තු මාරු කිරීමේ කටයුතු Estimate	
		2009	2010	2011	2012
		රු. ල. Rs.	රු. ල. Rs.	රු. ල. Rs.	රු. ල. Rs.
4	පුනරාවර්තන වියදම් මාරු කිරීමේ කටයුතු සමබන්ධ කිරීමේ කටයුතු Recurrent Expenditure	12,433,094	12,455,057	17,000,000	18,340,000
	සාමාන්‍ය පරිපාලන සහ ආයතනික සේවා පොදු நிෂ්පාදන සහ සේවාවන් General Administration & Establishment Services	12,433,094	12,455,057	17,000,000	18,340,000
	වියදම් මාරු කිරීමේ කටයුතු සමබන්ධ කිරීමේ කටයුතු Total Expenditure	12,433,094	12,455,057	17,000,000	18,340,000
4	සාමාන්‍ය පරිපාලන සහ ආයතනික සේවා පොදු நிෂ්පාදන සහ සේවාවන් General Administration & Establishment Services	12,433,094	12,455,057	17,000,000	18,340,000

මධ්‍යම පළාත් සභාව, මහේස්වරා මහලය, පලාතේ සභාව Central Provincial Council

කිසිදු 554 යාපන සංවර්ධන දෙපාර්තමේන්තුව
 නිලධාරී කිරාමියා මධ්‍යම පළාත් නිලධාරීන්
 Head Department of Rural Development
 වැය කොටස 95 සමාජ ආරක්ෂණය
 Programme සමාජ ආරක්ෂණය
 ව්‍යාපෘතිය 4 සාමාන්‍ය පරිපාලන හා ආයතනික සේවා
 Project පොදු நிලධාරණය, නිලධාරී සේවාවන්
 General Administration & Establishment Services
 උප ව්‍යාපෘතිය 0
 Sub Project

සාධක මණ්ඩල සාරාංශය ප්‍රතිපත්තියේ සාරාංශය Employment Summary

මතුවය හා කාණ්ඩය Position and Category	සමාජ වැය මුදල සමත්වීමේ ස්වභාවය Actual Expenditure				ප්‍රතිපත්තියේ මුදල Estimate			
	2009		2010		2011		2012	
	වැය කොටස No.	වැය මුදල හා වේතන (රු.) Salaries & Wages (Rs.)	වැය කොටස No.	වැය මුදල හා වේතන (රු.) Salaries & Wages (Rs.)	වැය කොටස No.	වැය මුදල හා වේතන (රු.) Salaries & Wages (Rs.)	වැය කොටස No.	වැය මුදල හා වේතන (රු.) Salaries & Wages (Rs.)
කණ්ඩායම් ඒ කාණ්ඩය Group A	1	290,000	0	0	0	0	0	0
ස්ථිර නිලධාරීන් Permanent	1	290,000	0	0	0	0	0	0
කණ්ඩායම් ඒ කාණ්ඩය Group B	2	720,000	3	928,000	4	1,420,000	37	8,010,220
ස්ථිර නිලධාරීන් Permanent	2	720,000	3	928,000	4	1,420,000	37	8,010,220
තාවකාලික තර්කාලික Temporary	0	0	0	0	0	0	0	0
කණ්ඩායම් ඒ කාණ්ඩය Group C	36	6,452,177	31	6,717,840	49	9,232,500	16	3,156,180
ස්ථිර නිලධාරීන් Permanent	36	6,452,177	31	6,717,840	49	9,232,500	16	3,156,180
තාවකාලික තර්කාලික Temporary	0	0	0	0	0	0	0	0
කණ්ඩායම් ඒ කාණ්ඩය Group D	1	167,000	1	198,000	1	237,500	1	177,600
ස්ථිර නිලධාරීන් Permanent	1	167,000	1	198,000	1	237,500	1	177,600
තාවකාලික තර්කාලික Temporary	0	0	0	0	0	0	0	0
එකතුව - ස්ථිර සමස්ත - නිලධාරීන් Total-Permanent	40	7,629,177	35	7,843,840	54	10,890,000	54	11,344,000
එකතුව - තාවකාලික සමස්ත - තර්කාලික Total-Temporary	0	0	0	0	0	0	0	0

මධ්‍යම පළාත් සභාව - මහජන සහකාර අංශය Central Provincial Council

ශීර්ෂක 584 මූල සංවර්ධන දෙපාර්තමේන්තුව
 තலைப்பு කිරාඞ්‍ය අඩවිලුම්භි ත්‍රිකෂණ්‍ය
 Head Department of Rural Development
 දැඩ්සංභන 95 සමාජ ආරක්ෂණය
 ලේඛනෙත්ඞ්ඞ්‍ය ආරක්ෂණ පාලන පාලන
 Programme Social Protection
 සහායක 4 සාමාන්‍ය පරිපාලන සහ ආයතනික සේවාව
 අරුත්ඞ්ඞ්‍ය පොදු ත්‍රිලාභාලය, ත්‍රිලාභාල සේවාව
 Project General Administration & Establishment Services
 උප සහායක 0
 උප අරුත්ඞ්ඞ්‍ය Sub Project

සමාජීය කාර්ය කාරණය අරුත්ඞ්ඞ්‍ය පොදු අරුත්ඞ්ඞ්‍ය Project Objectives

01. මූල සංවර්ධන සමිති ව්‍යාපාරය ගත්තිලන් කිරීම මුලින් මූලික ප්‍රජා දායකත්වය සංවර්ධන ක්‍රියාවලියට යොදා ගැනීම
 කිරාඞ්‍ය අඩවිලුම්භි අරුත්ඞ්ඞ්‍ය අරුත්ඞ්ඞ්‍ය මුලින් මූලික ප්‍රජා දායකත්වය සංවර්ධන ක්‍රියාවලියට යොදා ගැනීම
 Utilization of Rural Mass Participation towards Development Process through the exaltation of Rural Development Societies Movement.
02. උසස් කිරීම සහ ජීවන මට්ටම උසස් කිරීම මුලින් මූලික ප්‍රජා දායකත්වය සංවර්ධන ක්‍රියාවලියට යොදා ගැනීම
 උසස් කිරීම සහ ජීවන මට්ටම උසස් කිරීම මුලින් මූලික ප්‍රජා දායකත්වය සංවර්ධන ක්‍රියාවලියට යොදා ගැනීම
 Uplift of Rural Livelihood through the Integrated Rural Development
03. මූලික කාරණය අඩවිලුම්භි සංවර්ධන මුලින් මූලික කාරණය අඩවිලුම්භි සංවර්ධන ක්‍රියාවලියට යොදා ගැනීම
 කිරාඞ්‍ය සමාජීය සංවර්ධන මුලින් මූලික කාරණය අඩවිලුම්භි සංවර්ධන ක්‍රියාවලියට යොදා ගැනීම
 Enriching Rural Women's Self Empower through the Development of Rural Women Development Centers.
04. දෙපාර්තමේන්තු නිලධාරීන්ගේ ධාරිතා සංවර්ධනය මුලින් මූලික ප්‍රජා දායකත්වය සංවර්ධන ක්‍රියාවලියට යොදා ගැනීම
 නිලධාරීන්ගේ ධාරිතා සංවර්ධනය මුලින් මූලික ප්‍රජා දායකත්වය සංවර්ධන ක්‍රියාවලියට යොදා ගැනීම
 Enriching Central Province Rural Development Field through the Capacity Development of Department Officials.

පුනරාවර්ථන වියදම් මිණවුම Recurrent Expenditure

දැඩ් වියදම සංඛේදන සහ කාරණය වර්ගය වර්ගය වර්ගය වර්ගය Object Code & Category	කාරණය සහ දැඩ් වියදම මාතෘකාව Category & Object Title	සමාජීය කාරණය සහ දැඩ් වියදම මාතෘකාව Actual Expenditure		දැඩ් වියදම මුලින් මූලික ප්‍රජා දායකත්වය සංවර්ධන ක්‍රියාවලියට යොදා ගැනීම Estimate	
		2009	2010	2011	2012
		රු. ල. Rs.	රු. ල. Rs.	රු. ල. Rs.	රු. ල. Rs.
10	පෞද්ගලික පරිච්ඡේදන සහ වෙනත් සේවකයන්ගේ Personal Emoluments	9,763,027	10,482,067	14,497,000	16,009,000
1001	දැඩ් සහ වෙනත් Salaries and Wages	7,629,177	7,843,840	10,890,000	11,344,000
1002	අතිරේක සහ නිවාඩු දීම දැඩ් Overtime & Holiday Pay	15,861	32,028	25,000	8,000
1003 - I	ජීවන වියදම් දීමනාව Cost of Living Allowances	1,899,242	2,379,131	3,339,000	3,720,000
1003 - II	වෙනත් දීමනා Other Allowances	9,951	12,466	30,000	636,000
1005	ජන සේවා අර්ථසාධක අරුත්ඞ්ඞ්‍ය Public Service Provident Fund	0	0	1,000	1,000
1006	දේපල ණය කොට්ඨාසය Property loan interest	208,796	194,602	212,000	300,000
11	ගමන් වියදම් පිරිසිදු කිරීම සඳහා Travelling Expenses	626,335	554,872	640,000	720,000
1101	ගමන් වියදම් - දේශීය Travelling Expenses - Domestic	626,335	554,872	640,000	720,000

මධ්‍යම පළාත් සභාව මණ්ඩල සභා සභා Central Provincial Council

පුනරාවර්ධන වියදම් ජ්‍යෙෂ්ඨ සෙලා Recurrent Expenditure

වැය විෂය කාණ්ඩය හා වැය විෂය කාණ්ඩය හා වැය විෂය කාණ්ඩය හා වැය විෂය කාණ්ඩය Object Code & Category	කාණ්ඩ හා වැය විෂය කාණ්ඩය හා වැය විෂය කාණ්ඩය හා වැය විෂය කාණ්ඩය Category & Object Title	සත්‍ය වියදම් Actual Expenditure		ඇස්තමේන්තුව Estimate	
		2009	2010	2011	2012
		රු. ශ. Rs.	රු. ශ. Rs.	රු. ශ. Rs.	රු. ශ. Rs.
12	සැපයීම් සපයුම්පොල Supplies	327,378	336,711	345,000	272,000
1201	ලිපිලිපි හා කාර්යාලීය අවශ්‍යතා Stationery & Office Requisites	181,015	249,928	200,000	180,000
1202	ඉන්ධන හා ලිපිලි කෙල් Fuel & Lubricants	0	500	10,000	9,000
1203	නිල ඇඳුම් ජීරුකලා Uniforms	4,856	4,640	5,000	3,000
1206	සන්නිවේදන හා විදුලි උපකරණ Mechanical & Electrical goods	77,810	10,515	80,000	30,000
1207	වෙනත් සැපයීම් Other Supplies	63,697	71,128	50,000	50,000
13	කඩිනමේ වියදම් ප්‍රවර්ධනය සෙලා Maintenance Exp.	486,365	165,404	235,000	80,000
1301	වාහන වාහන Vehicles	0	0	1,000	0
1302	කාර්මික හා යන්ත්‍ර උපකරණ Plant, Machinery and Equipment	109,669	100,308	75,000	30,000
1303	නිවෙස් හා සංරක්ෂණ Building and Structures	374,276	62,097	159,000	50,000
1307	වෙනත් ඉහත Other	2,400	2,999	0	0
14	විවිධ සේවා සැපයීමේ සේවාවන් Contractual Services	1,146,132	785,022	1,257,000	1,193,000
1401	ප්‍රවාහන Transport	508,852	151,164	550,000	500,000
1402	විදුලි සංදේශ සේවා Telecommunication	97,655	76,050	120,000	125,000
1403	පොස්ටල් ආදායම් ප්‍රාග්ධන Postal Charges	5,346	5,805	10,000	6,000
1404	විදුලි හා ජලය Electricity and Water	50,341	59,722	75,000	60,000
1405	වුද්දර හා වුද්දර ආදායම් Rents and Hire Charges	480,000	423,360	500,000	425,000
1406	වට්ටම් හා වුද්දර Rates & Taxes to Local Authorities	2,338	5,925	1,000	7,000
1407	වෙනත් ඉහත Other	1,600	62,996	1,000	70,000
19	වෙනත් පුනරාවර්ධන වියදම් ඉහත ජ්‍යෙෂ්ඨ සෙලා Other Recurrent Expenditure	83,857	150,981	26,000	66,000
1903	විවාද කාලීන දූෂිත බලපත්‍ර Holiday Warrants	4,980	7,110	12,000	25,000
1905	වෙනත් ඉහත Other	78,877	143,871	14,000	41,000
මුළු වැය විෂය කාණ්ඩය Total Recurrent Expenditure of Project		12,433,094	12,455,057	17,000,000	18,340,000
මුළු වැය විෂය කාණ්ඩය Total Recurrent Expenditure of Project		12,433,094	12,455,057	17,000,000	18,340,000

කෘෂිකර්ම, සුළු වාරිමාර්ග, සත්ව නිෂ්පාදන හා සෞඛ්‍ය,
ගොවිජන සංවර්ධන, මිරිදිය ධීවර හා පරිසර කටයුතු අමාත්‍යාංශය
විවසාය, ජීව ජීවිතාපන, වීලභ්‍රමු උරුප්ප්ති මර්ණරුමු අපිවිලුප්ති, කමභල
අපිවිලුප්ති, මිනිපාඳු මර්ණරුමු පර්ණාඳුල් විවසාර අමෙමප්ප
Ministry Of Agriculture, Minor Irrigation, Animal Production & Development,
Agrarian Development, Fisheries & Environmental Affairs

දැක්ම

තිරසාර කෘෂිකර්මික සංවර්ධන තුලින් ශක්තිමත් ආර්ථිකයක් හා තිරෝතිමත් ජනතාවක් වෙසෙන
පිවිතුරු පරිසරයක වු මැද රටක්

මූලකරු

මිනිසුන්ගේ විවසාය අපිවිලුප්ති ප්‍රමුඛ වලබුණු පොලුණාතාරුමු
ඉරුරාකිසුමාන මකිකුණු වනුමු පරිසරකරුණු ප්‍රමුඛ වලබුණු මනිසුන්ගේ ජාති

Vission

Development of the Agricultural sector of the Central province in a sustainable manner preserving
environment enhancing the nutrition of the people and achieving a strong economy.



காழகர், பூர் வாரீவார, பதலி கிஷ்பாடன லா பைவிய,
தாவீசன ப-வரீவன, தீரீடீய டீவர லா பரீபர கபபூக ஐதாவா-வய
வீவசாய, சீறு நீர்பாசன, வீலங்கு உற்பத்தி மற்றும் அபீவீருத்தி, கமநல
அபீவீருத்தி, மீன்படி மற்றும் சுற்றாடல் வீவகார அமைச்சு
Ministry Of Agriculture, Minor Irrigation, Animal Production & Development,
Agrarian Development, Fisheries & Environmental Affairs

தேவீவர

தாவீவ பவான கப காழகர், வாரீவார, பதலி கிஷ்பாடன லா பைவிய, தாவீசன ப-வரீவன,
தீரீடீய டீவர லா பரீபர யன கஷ்ருவீர கிரபார ப-வரீவனய படினா
பூரீபனதி லா பூரூபூ பகப கிரீத, பூயாந்தக கிரீத லா பூயதீத கபூரீ
காழகாரீத பரூபாபீவரீ பரீத கிரீத ஐபார பூரீகழகாவீய பூரீ கிரீத, பூரீரீன பூரூபூ பைசக பைவா கரீன
கிரீத. தாவீ பூரீவனே பீவன காவீய பூரீ கிரீத லா காழகாரீத கஷ்ருவீய பைவா கிரீதவீய பூரீ கரீத படினா
பவீன காஷ்ரீக பூரூபூ லா ஐபார ப-வரீவனய கபூரீ
பைவீக, தாவீ லா பூரூ பவீபன பூரீபர பூரூ தைவீத

பணீக்பூரூ

மத்தீய மகாணத்தீரூள் வீவசாய, நீர்பாசன, கால்நடை உற்பத்தி, மற்றும் சகாதார, கமநல அபீவீருத்தி நன்சீர்
மீன்படி மற்றும் சுற்றாடல் ஆகீய தூறகளீன் நீரந்தர அபீவீருத்திக்காக
கொள்கைகள் மற்றும் தீட்டகளை தயாரீத்தல், அபூலாக்கல் மற்றும் பீன் வீசாரணை பூலம்
வீவசாய பபனள்ள தன்மையை உச்சத்துக்கு கொண்டு செல்லல், உணவு பாதுகாப்பீனை ஏற்படுத்துதல்,
பூரூம் உட்டபட சத்துக்கள் பூரூகூறையை நீக்கல், வீவசாயீகள் வாழ்க்கைத் தரத்தை உயர்த்துதல்
மற்றும் வீவசாய தூறயீல் வேலைவாய்ப்புகளை அகீகரீத்தல் பபாருட்டு
தொழீநூட்ட அறீவு மற்றும் எண்ண ஓட்ட அபீவீருத்தி முதலீயவற்றீன் பூலம்
பபளதீக, மனீத மற்றும் தீதி வளங்களை சீறந்த முறையீல் வபூரூடாத்துதல்

Mission

Maximizing agricultural production efficiency ensuring food security and eradicating nutrition deficiencies
including protein malnutrition, Uplifting of Living standards in farmer communities and increase
employment opportunities in the agriculture sector to achieve sustainable development of the central
province through policy planning, implementing and evaluation in the sectors of Agriculture, Minor
Irrigation Animal production and Health, Agrarian development, Inland fisheries and Environmental affairs
by efficient and effective management of financial physical and human resources with introduction of new
technology, knowledg and skills.



මධ්‍යම පළාත් සභාව මහජන මාකැන සභා Central Provincial Council

කෘෂිකර්ම, පුළු වාටිමාර්ග, සත්ව නිෂ්පාදන හා සංවර්ධන, ගොවිජන සංවර්ධන, පිළර සහ පරිසර කටයුතු දෙපාර්තමේන්තු.
 விவசாய, சிறு நீர்வாசன, விலங்கு உற்பத்தி மற்றும் அபிவிருத்தி, கமநல அபிவிருத்தி, மீன்படி மற்றும் சுற்றாடல் விவகார ஆமைச்சக
 Ministry of Agriculture, Minor Irrigation, Animal Production & Development, Agrarian Development, Fisheries and Environmental Affairs

ශීර්ෂ අනුව වියදම් සාරාංශය තහලවූ අයුරුපහැසියානු සෙලවිනු සාරාංශය Summary of Expenditure by Heads

ශීර්ෂ අංකය தலைப்பு இல. Head No.	දෙපාර්තමේන්තුව திணைக்களம் Department	සමාන වියදම උණසාදු සෙලවිනු Actual Expenditure		අයුරුපහැසියානු මනුපිලි Estimate	
		2009	2010	2011	2012
		රු. ශ. Rs.	රු. ශ. Rs.	රු. ශ. Rs.	රු. ශ. Rs.
	පුනරාවර්ධන වියදම් மீளவரும் செலவினம் Recurrent Expenditure	247,084,102	261,032,755	263,425,000	278,400,000
590	කෘෂිකර්ම දෙපාර්තමේන්තුව விவசாய ஆமைச்சக Ministry of Agriculture	28,965,857	33,361,784	36,000,000	38,880,000
591	කෘෂිකර්ම දෙපාර්තමේන්තුව விவசாயத் திணைக்களம் Department of Agriculture	101,268,867	105,550,940	103,500,000	106,800,000
592	සත්ව නිෂ්පාදන හා සෞඛ්‍ය දෙපාර්තමේන්තුව மிகு உற்பத்தி மற்றும் சுகாதார திணைக்களம் Department of Animal Production and Health	105,052,133	109,809,094	111,000,000	118,800,000
593	වාටිමාර්ග දෙපාර්තමේන්තුව நீர்வாசன திணைக்களம் Department of Irrigation	11,797,245	12,310,937	12,925,000	13,920,000
	පුළු වියදම් முலதனச் செலவினம் Capital Expenditure	105,741,940	147,559,382	112,500,000	124,500,000
590	කෘෂිකර්ම දෙපාර්තමේන්තුව விவசாய ஆமைச்சக Ministry of Agriculture	105,741,940	147,559,382	112,500,000	124,500,000
	විශේෂ වියදම மொத்த செலவினம் Total Expenditure	352,826,042	408,892,137	375,925,000	402,900,000
590	කෘෂිකර්ම දෙපාර්තමේන්තුව விவசாய ஆமைச்சக Ministry of Agriculture	134,707,797	151,221,166	148,500,000	163,380,000
591	කෘෂිකර්ම දෙපාර්තමේන්තුව விவசாயத் திணைக்களம் Department of Agriculture	101,268,867	105,550,940	103,500,000	106,800,000
592	සත්ව නිෂ්පාදන හා සෞඛ්‍ය දෙපාර්තමේන්තුව மிகு உற்பத்தி மற்றும் சுகாதார திணைக்களம் Department of Animal Production and Health	105,052,133	109,809,094	111,000,000	118,800,000
593	වාටිමාර්ග දෙපාර්තමේන්තුව நீர்வாசன திணைக்களம் Department of Irrigation	11,797,245	12,310,937	12,925,000	13,920,000

මධ්‍යම පළාත් සභාව මැතිණි මාකාණ සභා Central Provincial Council

ශීර්ෂය 590 කෘෂිකර්ම, ඉඩ වාටිමාර්ග සහ වගාකරණ හා සංවර්ධන, ගොවිජන සංවර්ධන, වීචර සහ පරිසර කටයුතු අමාත්‍යාංශය.
 තலைப்பு විවෘත, ජීව නිර්පායන, වிலසුරු සංවර්ධන මගින්ම, කුලය වැඩිවීම, ජනපද මගින්ම, කුලය විවෘත
 Head Ministry of Agriculture, Minor Irrigation, Animal Production & Development, Agrarian Development, Fisheries and Environmental Affairs

පළාත් රාජ්‍ය විද්‍යාධිකාරීන්ගේ අත්තිකාරම් ගිණුම් කටයුතු මාකාණ මුද්‍රාණය මුද්‍රාණය මුද්‍රාණය මුද්‍රාණය මුද්‍රාණය
 කණකුටු ජනපද කණකුටු Public Officer's Advance Account Activities

අත්තිකාරම් ගිණුම් සීමාවන් මුද්‍රාණය කණකුටු මුද්‍රාණය Limits of Advance Accounts	සත්‍ය වියදම් සංඛ්‍යාව සෙවණ		ඇස්තමේන්තු මதிப்பீடு Estimate	ප්‍රතිසංස්කරණ ඇස්තමේන්තු මதிப்பීම් Revised Estimate	ඇස්තමේන්තු මதிப்பීම් Estimate
	Actual Expenditure				
	2009	2010	2011	2011	2012
	රු. ශ. Rs.	රු. ශ. Rs.	රු. ශ. Rs.	රු. ශ. Rs.	රු. ශ. Rs.
වියදම් උපරිම සීමාව සෙවණ සංඛ්‍යාව Maximum Limits of Expenditure	3,294,583	4,085,185	4,900,000	0	3,500,000
ලැබීමේ අවම සීමාව වැරදිවීම මගින්ම මුද්‍රාණය සෙවණ Minimum Limits of Receipts	2,497,381	2,855,264	2,800,000	0	2,187,000
තරණයෙන්ම උපරිම සීමාව පරිසර නිලධාරීන්ගේ සංඛ්‍යාව Maximum Limits of Debit Balances	7,779,861	8,338,954	16,130,000	0	17,443,000

වැයකරණයේ අනුමත වියදම් සාරාංශය මුද්‍රාණය මුද්‍රාණය මුද්‍රාණය මුද්‍රාණය මුද්‍රාණය Summary of Expenditure by Programme

වැයකරණයේ අංකය මුද්‍රාණය මුද්‍රාණය No.	වැයකරණයේ නාමය මුද්‍රාණය මුද්‍රාණය Programme Title	සත්‍ය වියදම් සංඛ්‍යාව සෙවණ Actual Expenditure		ඇස්තමේන්තු මதிப்பීම් Estimate	
		2009	2010	2011	2012
		රු. ශ. Rs.	රු. ශ. Rs.	රු. ශ. Rs.	රු. ශ. Rs.
	සුඛවාසයේ වියදම් මුද්‍රාණය මුද්‍රාණය Recurrent Expenditure	26,965,857	33,361,784	36,000,000	38,880,000
3	පළාත් සභා පරිපාලනය මුද්‍රාණය මුද්‍රාණය Provincial Administration	24,306,795	27,913,935	30,167,000	32,385,000
44	කෘෂිකර්ම සංවර්ධනය මුද්‍රාණය මුද්‍රාණය Agriculture Development	4,659,082	5,447,849	5,833,000	6,495,000
	මුද්‍රාණය මුද්‍රාණය Capital Expenditure	105,741,940	147,859,382	112,500,000	124,500,000
3	පළාත් සභා පරිපාලනය මුද්‍රාණය මුද්‍රාණය Provincial Administration	3,398,864	5,578,094	4,500,000	2,500,000
43	වාටිමාර්ග හා ජල කළමනාකරණය මුද්‍රාණය මුද්‍රාණය Irrigation & Water Management	38,549,079	46,147,050	26,000,000	29,000,000
44	කෘෂිකර්ම සංවර්ධනය මුද්‍රාණය මුද්‍රාණය Agriculture Development	38,511,022	56,405,144	42,000,000	48,000,000
45	කෘෂිකර්ම සංවර්ධනය මුද්‍රාණය මුද්‍රාණය Livestock Development	19,839,959	30,848,864	31,000,000	34,000,000
56	වර්ධනය හා සංවර්ධන කටයුතු මුද්‍රාණය මුද්‍රාණය Research & Development Activities	3,536,796	5,304,900	7,000,000	8,000,000
57	පරිසර සංරක්ෂණය මුද්‍රාණය මුද්‍රාණය Environmental Protection	1,906,220	3,575,330	2,000,000	3,000,000

මධ්‍යම පළාත් සභාව මහජන පාලන සභාව Central Provincial Council

ශීර්ෂක 590 කෘෂිකර්ම, සත්ව ව්‍යවසාය, සත්ව නිෂ්පාදන හා සංවර්ධන, ගොවිජන සංවර්ධන, ධීවර සහ පරිසර නිවැරදි කිරීමේ අමාත්‍යාංශය.
 தலைப்பு விவசாய, சிறு நீர்ப்பாசன, விலங்கு உற்பத்தி மற்றும் அபிவிருத்தி, கறநல அபிவிருத்தி, மீன்படி மற்றும் சுற்றுமடல் விவகார அமைச்சு
 Head Ministry of Agriculture, Minor Irrigation, Animal Production & Development, Agrarian Development, Fisheries and Environmental Affairs

වැයවන අනු වියදම් සාරාංශය නිකුත් කිරීමේ සාරාංශය Summary of Expenditure by Programme

වැයවන අංකය නිකුත් කිරීමේ මු. No.	වැයවන මාසයේ නිකුත් කිරීමේ Programme Title	සත්‍ය වියදම් Actual Expenditure		ඇස්තමේන්තුව Estimate	
		2008	2010	2011	2012
		රු. ශ. Rs.	රු. ශ. Rs.	රු. ශ. Rs.	රු. ශ. Rs.
	වියදම් මතලේ	134,707,797	181,221,166	148,500,000	163,380,000
	මුළු වියදම Total Expenditure				
3	පළාත් සභා පරිපාලනය Provincial Administration	27,705,659	33,492,029	34,667,000	34,885,000
43	වාට්ටම් හා ජල කළමනාකරණය නිර්මාණය හා ප්‍රතිරෝධී කළමනාකරණය Irrigation & Water Management	36,549,079	46,147,050	26,000,000	29,000,000
44	කෘෂිකර්ම සංවර්ධනය විවිධායම අප්‍රවේශන Agriculture Development	43,170,084	61,852,993	47,833,000	54,495,000
45	පශු සම්පත් සංවර්ධනය කැරකුණු, අප්‍රවේශන Livestock Development	19,839,959	30,848,864	31,000,000	34,000,000
66	පර්යේෂණ හා සංවර්ධන කටයුතු අධ්‍යයන අප්‍රවේශන නිවැරදි කිරීමේ කටයුතු Research & Development Activities	3,536,796	5,304,900	7,000,000	8,000,000
67	පරිසර සංරක්ෂණය සුරැකුම් කටයුතු Environmental Protection	1,906,220	3,575,330	2,000,000	3,000,000

මධ්‍යම පළාත් සභාව மத்திய மாகாண சபை Central Provincial Council

කිසියම් 590 කාමිකර්ම, සුළු වාටිකාර්ම, සත්ව නිෂ්පාදන හා පාලනර්ම, ගොවිජන පාලනර්ම, විවිධ සහ පවිසර කටයුතු අමාත්‍යාංශය.
 தலைப்பு விவசாய, சிறு நீர்ப்பாசன, விவசாய உற்பத்தி மற்றும் அபிவிருத்தி, கால்நடை அபிவிருத்தி, மீன்பிடி மற்றும் சுற்றுமூல விவசாய அமைச்சக.
 Head Ministry of Agriculture, Minor Irrigation, Animal Production & Development, Agrarian Development, Fisheries and Environmental Affairs
 දැනට පවතින 3 පළාත් සභා පටිපාටනය
 வேலைத்திட்டம் மகாண சபை நிர்வாகம்
 Programme Provincial Administration

පාසාති අනුව වියදම් සාරාංශය கருத்திட்டங்களுக்கேற்ப செலவின சுருக்கம் Summary of Expenditure by Projects

අංකය கருத்திட்ட இல. Project No.	පාසාති නාමය கருத்திட்ட தலைப்பு Project Title	සමන්විතව ඇති පෙර පෙර පෙර පෙර Actual Expenditure		අදාළවන මුදල Estimate	
		2009	2010	2011	2012
		රු. ශ. Rs.	රු. ශ. Rs.	රු. ශ. Rs.	රු. ශ. Rs.
	සමන්විතව වියදම් Recurrent Expenditure	24,306,795	27,913,935	30,167,000	32,385,000
1	තරු අමාත්‍ය කාර්යාලය හා පෞද්ගලික කාර්ය මණ්ඩලය கௌரவ அமைச்சர் அலுவலகம் மற்றும் தனிப்பட்ட ஆளணி Hon. Minister's Office and Personal Staff	9,227,245	10,620,605	12,100,000	13,434,000
2	සාමාන්‍ය පටිපාටනය - අමාත්‍යාංශ ලේකම් කාර්යාලය பொது நிர்வாகம் - அமைச்சின் செயலாளர் அலுவலகம் General Administration - Ministry secretariat Office	15,079,550	17,293,330	18,067,000	18,951,000
	මුළුමන වියදම් Capital Expenditure	3,398,864	5,578,094	4,500,000	2,500,000
2	සාමාන්‍ය පටිපාටනය - අමාත්‍යාංශ ලේකම් කාර්යාලය பொது நிர்வாகம் - அமைச்சின் செயலாளர் அலுவலகம் General Administration - Ministry secretariat Office	3,398,864	5,578,094	4,500,000	2,500,000
	වියදම් එකතුව Total Expenditure	27,705,659	33,492,029	34,667,000	34,885,000
1	තරු අමාත්‍ය කාර්යාලය හා පෞද්ගලික කාර්ය මණ්ඩලය கௌரவ அமைச்சர் அலுவலகம் மற்றும் தனிப்பட்ட ஆளணி Hon. Minister's Office and Personal Staff	9,227,245	10,620,605	12,100,000	13,434,000
2	සාමාන්‍ය පටිපාටනය - අමාත්‍යාංශ ලේකම් කාර්යාලය பொது நிர்வாகம் - அமைச்சின் செயலாளர் அலுவலகம் General Administration - Ministry secretariat Office	18,478,414	22,871,424	22,567,000	21,451,000

දැනට පවතින 43 වාටිකාර්ම හා ජල කළමනාකරණය
 வேலைத்திட்டம் நீர்ப்பாசனம் மற்றும் நீர் முகாமைத்துவம்
 Programme Irrigation & Water Management

පාසාති අනුව වියදම් සාරාංශය கருத்திட்டங்களுக்கேற்ப செலவின சுருக்கம் Summary of Expenditure by Projects

අංකය கருத்திட்ட இல. Project No.	පාසාති නාමය கருத்திட்ட தலைப்பு Project Title	සමන්විතව ඇති පෙර පෙර පෙර පෙර Actual Expenditure		අදාළවන මුදල Estimate	
		2009	2010	2011	2012
		රු. ශ. Rs.	රු. ශ. Rs.	රු. ශ. Rs.	රු. ශ. Rs.
	මුළුමන වියදම් Capital Expenditure	38,549,079	46,147,050	26,000,000	29,000,000
4	සාමාන්‍ය පටිපාටනය හා ආයතනික සේවා பொது நிர்வாகம், நிர்வாக சேவைகளும் General Administration & Establishment Services	38,549,079	46,147,050	26,000,000	29,000,000
	වියදම් එකතුව Total Expenditure	38,549,079	46,147,050	26,000,000	29,000,000
4	සාමාන්‍ය පටිපාටනය හා ආයතනික සේවා பொது நிர்வாகம், நிர்வாக சேவைகளும் General Administration & Establishment Services	38,549,079	46,147,050	26,000,000	29,000,000

මධ්‍යම පළාත් පනත මණ්ඩලයේ මධ්‍යම පළාත් පනතේ Central Provincial Council

ශ්‍රී ලංකා 590 කෘෂිකර්ම, පුළුල් වාරිකර්ම, සත්ව නිෂ්පාදන හා සංවර්ධන, ගොවිජන සංවර්ධන, පිටර සහ පරිසර
 කටයුතු අමාත්‍යාංශය.
 தலைப்பு விவசாய, சிறு நிர்ப்பாசன, விலங்கு உற்பத்தி மற்றும் அபிவிருத்தி, காநகல அபிவிருத்தி, மீன்படி மற்றும்
 கற்றாடல் விவகார அமைச்சு
 Head Ministry of Agriculture, Minor Irrigation, Animal Production & Development, Agrarian
 Development, Fisheries and Environmental Affairs
 වැයසටහන 56 පර්යේෂණ හා සංවර්ධන කටයුතු
 வேலைத்திட்டம் ஆய்வும் அபிவிருத்தி நடவடிக்கைகளும்
 Programme Research & Development Activities

ව්‍යාපෘති අනුව වියදම් සාරාංශය සලකුණු කළ ක්‍රමලේඛන සමාන ක්‍රමලේඛන Summary of Expenditure by Projects

අංකය කලක්කරන මු.ල. Project No.	ව්‍යාපෘති නාමය කලක්කරන මු.ල. නම Project Title	සත්‍ය වියදම් Actual Expenditure		ඇස්තමේන්තුව Estimate	
		2009	2010	2011	2012
		රු. ල. Rs.	රු. ල. Rs.	රු. ල. Rs.	රු. ල. Rs.
	මූලික වියදම් මුහුණත් සේවාවන් Capital Expenditure	3,536,796	5,304,900	7,000,000	8,000,000
4	සාමාන්‍ය පරිපාලන හා ආයතනික සේවා පොදු நிர்வாகය සේවාවන් General Administration and Establishment Services	3,536,796	5,304,900	7,000,000	8,000,000
	වියදම් එකතුව Total Expenditure	3,536,796	5,304,900	7,000,000	8,000,000
4	සාමාන්‍ය පරිපාලන හා ආයතනික සේවා පොදු நிர்வாகය සේවාවන් General Administration and Establishment Services	3,536,796	5,304,900	7,000,000	8,000,000

වැයසටහන 57 පරිසර සංරක්ෂණය
 வேலைத்திட்டம் சுற்றுலා அபிவிருத்தி
 Programme Environmental Protection

ව්‍යාපෘති අනුව වියදම් සාරාංශය සලකුණු කළ ක්‍රමලේඛන සමාන ක්‍රමලේඛන Summary of Expenditure by Projects

අංකය කලක්කරන මු.ල. Project No.	ව්‍යාපෘති නාමය කලක්කරන මු.ල. නම Project Title	සත්‍ය වියදම් Actual Expenditure		ඇස්තමේන්තුව Estimate	
		2009	2010	2011	2012
		රු. ල. Rs.	රු. ල. Rs.	රු. ල. Rs.	රු. ල. Rs.
	මූලික වියදම් මුහුණත් සේවාවන් Capital Expenditure	1,906,220	3,575,330	2,000,000	3,000,000
4	සාමාන්‍ය පරිපාලන හා ආයතනික සේවා පොදු நிர்வாகය සේවාවන් General Administration and Establishment Services	1,906,220	3,575,330	2,000,000	3,000,000
	වියදම් එකතුව Total Expenditure	1,906,220	3,575,330	2,000,000	3,000,000
4	සාමාන්‍ය පරිපාලන හා ආයතනික සේවා පොදු நிர்வாகය සේවාවන් General Administration and Establishment Services	1,906,220	3,575,330	2,000,000	3,000,000

මධ්‍යම පළාත් සභාව, මහේස්වරාය ප්‍රාදේශීය සභාව Central Provincial Council

ශීර්ෂය 590 කෘෂිකර්ම, සුළු වානිජකරණ, සත්ව නිෂ්පාදන හා සංවර්ධන, කොළින්ස ආදියට වෙළඳ සහ පරිසර කටයුතු අමාත්‍යාංශය.
 தலைப்பு விவசாய, சிறு நீர்ப்பாசன, விலங்கு உற்பத்தி மற்றும் அபிவிருத்தி, கமநல அபிவிருத்தி, மீன்படி மற்றும் சுற்றாடல் விவகார அமைச்சு
 Head Ministry of Agriculture, Minor Irrigation, Animal Production & Development, Agrarian Development, Fisheries and Environmental Affairs
 වැයසටහන 3 පළාත් සභා පරිපාලනය
 வேலைநிபுடல் மாகாண சபை நிர்வாகம்
 Programme Provincial Administration
 ව්‍යාපෘතිය 1 ගරු අමාත්‍ය කාර්යාලය හා පෞද්ගලික කාර්ය ජනිතරය
 கருத்திட்டம் கௌரவ அமைச்சர் அலுவலகம் மற்றும் தனிப்பட்ட ஆளணி
 Project Hon. Minister's Office and Personal Staff
 උප ව්‍යාපෘතිය 0
 உப கருத்திட்டம்
 Sub Project

කාර්ය ජනිතර සාරාංශය ප්‍රතික්ෂේපණයේ සාරාංශය Employment Summary

නමය හා කාර්යය நிலைகளும் பிரிவுகளும் Position and Category	සමත් වූ මුදල මුදලට පවත්වා ගැනීමට Actual Expenditure				ඇස්තමේන්තුව මැදිහත්වීම් Estimate			
	2009		2010		2011		2012	
	අංක எண்ணிக்கை No.	වැඩුණු හා වෙනම (රු.) පවත්වා ගැනීමට සමත් වූ මුදල (රු.) Salaries & Wages (Rs.)	අංක எண்ணிக்கை No.	වැඩුණු හා වෙනම (රු.) පවත්වා ගැනීමට සමත් වූ මුදල (රු.) Salaries & Wages (Rs.)	අංක எண்ணிக்கை No.	වැඩුණු හා වෙනම (රු.) පවත්වා ගැනීමට සමත් වූ මුදල (රු.) Salaries & Wages (Rs.)	අංක எண்ணிக்கை No.	වැඩුණු හා වෙනම (රු.) පවත්වා ගැනීමට සමත් වූ මුදල (රු.) Salaries & Wages (Rs.)
කාර්ය ජනිතර ඒ කණය A Group A	1	762,000	1	762,000	1	762,000	1	762,000
ගරු අමාත්‍ය கௌரவ அமைச்சர் Hon. Minister	1	762,000	1	762,000	1	762,000	1	762,000
කාර්ය ජනිතර B කණය B Group B	0	0	4	980,000	4	1,056,800	4	989,800
ස්ථිර நிலையான Permanent	0	0	0	0	0	0	0	0
තාවකාලික தற்காலிக Temporary	0	0	4	980,000	4	1,056,800	4	989,800
කාර්ය ජනිතර C කණය C Group C	6	1,142,108	2	324,417	2	343,000	2	338,600
ස්ථිර நிலையான Permanent	0	0	0	0	0	0	0	0
තාවකාලික தற்காலிக Temporary	6	1,142,108	2	324,417	2	343,000	2	338,600
කාර්ය ජනිතර D කණය D Group D	7	713,000	8	968,000	8	1,139,200	8	1,210,600
ස්ථිර நிலையான Permanent	0	0	0	0	0	0	0	0
තාවකාලික தற்காலிக Temporary	7	713,000	8	968,000	8	1,139,200	8	1,210,600
එකතුව - ස්ථිර மொத்தம்-நிரந்தரம் Total-Permanent	1	762,000	1	762,000	1	762,000	1	762,000
එකතුව - තාවකාලික மொத்தம்-தற்காலிகம் Total-Temporary	13	1,855,108	14	2,272,417	14	2,539,000	14	2,539,000

මධ්‍යම පළාත් සභාව මහජනිය ගෘහණන ජනපද Central Provincial Council

කිසිය	590	කාබනික, පුළුල් වානිජ, සත්ව නිෂ්පාදන හා සංරක්ෂණ, ගොවිජන සංරක්ෂණ, ජීවජ සහ පරිසර සම්බන්ධ අමාත්‍යාංශය.
තනපිටු		විවසාය, ජීව විද්‍යා, වග්ගුණ සංරක්ෂණ, වග්ගුණ සංරක්ෂණ, වග්ගුණ සංරක්ෂණ, වග්ගුණ සංරක්ෂණ, වග්ගුණ සංරක්ෂණ
Head		Ministry of Agriculture, Minor Irrigation, Animal Production & Development, Agrarian Development, Fisheries and Environmental Affairs
ප්‍රධාන	3	පළාත් සභා පරිපාලනය
විෂය		ගෘහණන ජනපද
Programme		Provincial Administration
සාමාන්‍ය	2	සාමාන්‍ය පරිපාලනය - අමාත්‍යාංශ ලේකම් කාර්යාලය
සංග්‍රහණය		පොදු පරිපාලනය - අමාත්‍යාංශ ලේකම් කාර්යාලය
Project		General Administration -Ministry secretariat Office
උප සාමාන්‍ය	0	
Sub Project		

කාර්ය මණ්ඩල සාරාංශය ප්‍රවේශනීයවනු ලබන සාරාංශය Employment Summary

කාර්ය මණ්ඩල පිහිටීම හා කාණ්ඩය Position and Category	සත්‍ය වැය වූ උපයෝගී වූ මුදල Actual Expenditure				අයුත්තේන්දුව මත ඇස්තමේන්තු Estimate			
	2009		2010		2011		2012	
	අංක No.	වැටුප් හා වේතන (රු.) සාමාන්‍යය (රු.) Salaries & Wages (Rs.)	අංක No.	වැටුප් හා වේතන (රු.) සාමාන්‍යය (රු.) Salaries & Wages (Rs.)	අංක No.	වැටුප් හා වේතන (රු.) සාමාන්‍යය (රු.) Salaries & Wages (Rs.)	අංක No.	වැටුප් හා වේතන (රු.) සාමාන්‍යය (රු.) Salaries & Wages (Rs.)
කණ්ඩායම් ඒ කාණ්ඩය A	1	592,000	1	519,000	1	634,400	1	697,400
ලේකම්	1	592,000	1	519,000	1	634,400	1	697,400
සෞඛ්‍ය සේවකයා								
Secretary								
කණ්ඩායම් ඒ කාණ්ඩය B	3	1,197,000	3	1,203,000	4	1,508,000	4	1,542,900
ස්ථිර	3	1,197,000	3	1,203,000	4	1,508,000	4	1,542,900
නියෝජ්‍ය								
Permanent								
තාවකාලික	0	0	0	0	0	0	0	0
තාවකාලික								
Temporary								
කණ්ඩායම් ඒ කාණ්ඩය C	22	4,580,000	26	5,669,000	27	5,599,680	24	5,107,800
ස්ථිර	22	4,580,000	26	5,669,000	27	5,599,680	24	5,107,800
නියෝජ්‍ය								
Permanent								
තාවකාලික	0	0	0	0	0	0	0	0
තාවකාලික								
Temporary								
කණ්ඩායම් ඒ කාණ්ඩය D	11	2,050,519	11	1,667,875	11	1,774,920	10	1,559,900
ස්ථිර	10	1,909,519	6	891,875	5	897,180	8	1,374,400
නියෝජ්‍ය								
Permanent								
තාවකාලික	1	141,000	5	776,000	6	877,740	2	285,500
තාවකාලික								
Temporary								
එකතුව - ස්ථිර	36	8,278,519	36	8,382,875	37	8,639,260	37	8,722,500
එකතුව - තාවකාලික								
එකතුව - ස්ථිර								
එකතුව - තාවකාලික	1	141,000	5	776,000	6	877,740	2	285,500
එකතුව - ස්ථිර								
එකතුව - තාවකාලික								

මධ්‍යම පළාත් සභාව, මහේස්වරාය පළාත් සභාව Central Provincial Council

ශීර්ෂය 590 කෘෂිකර්ම, සුළු වානිජකරණ, සත්ව නිෂ්පාදන හා සංවර්ධන, කොළින්ස ආදියට වෙළඳ සහ පරිසර කටයුතු අමාත්‍යාංශය.
 தலைப்பு விவசாய, சிறு நீர்ப்பாசன, விலங்கு உற்பத்தி மற்றும் அபிவிருத்தி, கமநல அபிவிருத்தி, மீன்படி மற்றும் சுற்றாடல் விவகார அமைச்சு
 Head Ministry of Agriculture, Minor Irrigation, Animal Production & Development, Agrarian Development, Fisheries and Environmental Affairs
 වැයසටහන 3 පළාත් සභා පරිපාලනය
 வேலைநிபுடல் மாகாண சபை நிர்வாகம்
 Programme Provincial Administration
 ව්‍යාපෘතිය 1 ගරු අමාත්‍ය කාර්යාලය හා පෞද්ගලික කාර්ය ජේතවලය
 சுருத்திபுடல் கௌரவ அமைச்சர் அலுவலகம் மற்றும் தனிபுடல் ஆளணி
 Project Hon. Minister's Office and Personal Staff
 උප ව්‍යාපෘතිය 0
 உப சுருத்திபுடல்
 Sub Project

කාර්ය ජේතවල සාරාංශය ප්‍රතික්ෂේපණයේ සාරාංශය Employment Summary

නමය හා කාර්යය நிலைகளும் பிரிவுகளும் Position and Category	සමත් වූ මුදල මුදලයට වැය කළ මුදල Actual Expenditure				ඇස්තමේන්තුව මුදලයට Estimate			
	2009		2010		2011		2012	
	නමය எண்ணிக்கை No.	වැඩුණ හා ජේතන (රු.) සමපාදකය සමපාදකය (රු.) Salaries & Wages (Rs.)	නමය எண்ணிக்கை No.	වැඩුණ හා ජේතන (රු.) සමපාදකය සමපාදකය (රු.) Salaries & Wages (Rs.)	නමය எண்ணிக்கை No.	වැඩුණ හා ජේතන (රු.) සමපාදකය සමපාදකය (රු.) Salaries & Wages (Rs.)	නමය எண்ணிக்கை No.	වැඩුණ හා ජේතන (රු.) සමපාදකය සමපාදකය (රු.) Salaries & Wages (Rs.)
කාර්ය ජේතන අංශය Group A	1	762,000	1	762,000	1	762,000	1	762,000
ගරු අමාත්‍ය கௌரவ அமைச்சர் Hon. Minister	1	762,000	1	762,000	1	762,000	1	762,000
කාර්ය ජේතන අංශය Group B	0	0	4	980,000	4	1,056,800	4	989,800
ස්ථිර நிலையான Permanent	0	0	0	0	0	0	0	0
තාවකාලික தற்காலிக Temporary	0	0	4	980,000	4	1,056,800	4	989,800
කාර්ය ජේතන අංශය Group C	6	1,142,108	2	324,417	2	343,000	2	338,600
ස්ථිර நிலையான Permanent	0	0	0	0	0	0	0	0
තාවකාලික தற்காலிக Temporary	6	1,142,108	2	324,417	2	343,000	2	338,600
කාර්ය ජේතන අංශය Group D	7	713,000	8	968,000	8	1,139,200	8	1,210,600
ස්ථිර நிலையான Permanent	0	0	0	0	0	0	0	0
තාවකාලික தற்காலிக Temporary	7	713,000	8	968,000	8	1,139,200	8	1,210,600
මුදලය - ස්ථිර மொத்தம்-நிரந்தரம் Total-Permanent	1	762,000	1	762,000	1	762,000	1	762,000
මුදලය - තාවකාලික மொத்தம்-தற்காலிகம் Total-Temporary	13	1,855,108	14	2,272,417	14	2,539,000	14	2,539,000

මධ්‍යම පළාත් සභාව - මහජන සභා කොටස Central Provincial Council

ශීර්ෂය	590	කෘෂි, වන ව්‍යවසාය, සත්ව නිෂ්පාදන හා සංරක්ෂණ කොට්ඨාසය, සිංර සහ පරිසර කටයුතු අමාත්‍යාංශය
ප්‍රධානියා		විවසාය, ඵලා ජීවපාලන, වෛරුලු සංරක්ෂණ හා වන ව්‍යවසාය, වන ව්‍යවසාය, වන ව්‍යවසාය, වන ව්‍යවසාය
Head		Ministry of Agriculture, Minor Irrigation, Animal Production & Development, Agrarian Development, Fisheries and Environmental Affairs
වැය සටහන	44	කෘෂි සංරක්ෂණ
විෂය ක්‍රමය		විවසාය හා වන ව්‍යවසාය
Programme		Agriculture Development
ව්‍යාපෘතිය	5	කෘෂි සංරක්ෂණ
සංරක්ෂණ ක්‍රමය		විවසාය හා වන ව්‍යවසාය
Project		Agriculture Development
උප ව්‍යාපෘතිය	0	
Sub Project		

කාර්ය මණ්ඩල සාරාංශය - ප්‍රවෘත්ති සාරාංශය Employment Summary

තනතුර හා කාණ්ඩය Position and Category	සත්‍ය වියදම් - අත්පත් කිරීම Actual Expenditure				ඇස්තමේන්තුව - මதிරීම Estimate			
	2009		2010		2011		2012	
	තනතුර අංකය No.	වැටුප් හා වේතන (රු.) Salaries & Wages (Rs.)	තනතුර අංකය No.	වැටුප් හා වේතන (රු.) Salaries & Wages (Rs.)	තනතුර අංකය No.	වැටුප් හා වේතන (රු.) Salaries & Wages (Rs.)	තනතුර අංකය No.	වැටුප් හා වේතන (රු.) Salaries & Wages (Rs.)
කණ්ඩායම් ඒ කාණ්ඩය Group A	0	0	0	0	0	0	0	0
ස්ථිර	0	0	0	0	0	0	0	0
නිලධාරීන් Permanent								
කණ්ඩායම් ඒ කාණ්ඩය Group B	1	283,000	1	253,000	4	1,111,200	4	1,224,500
ස්ථිර	1	283,000	1	253,000	4	1,111,200	4	1,224,500
නිලධාරීන් Permanent								
තාවකාලික තනතුරු Temporary	0	0	0	0	0	0	0	0
කණ්ඩායම් ඒ කාණ්ඩය Group C	14	2,912,520	14	3,442,216	13	2,816,800	13	2,802,500
ස්ථිර	14	2,912,520	14	3,442,216	13	2,816,800	13	2,802,500
නිලධාරීන් Permanent								
තාවකාලික තනතුරු Temporary	0	0	0	0	0	0	0	0
කණ්ඩායම් ඒ කාණ්ඩය Group D	0	0	0	0	0	0	0	0
ස්ථිර	0	0	0	0	0	0	0	0
නිලධාරීන් Permanent								
තාවකාලික තනතුරු Temporary	0	0	0	0	0	0	0	0
මුළු - ස්ථිර Total-Permanent	15	3,195,520	15	3,695,216	17	3,928,000	17	4,027,000
මුළු - තාවකාලික Total-Temporary	0	0	0	0	0	0	0	0

මධ්‍යම පළාත් සභාව මහජන පාලන සභාව Central Provincial Council

ශීර්ෂක 590 කෘෂිකර්ම සුළු වාටිපාටන, සත්ව වත්පාදන හා සංවර්ධන, තොරතුරු සංවර්ධන, ඩී.පී.සී සහ පරිසර
 කටයුතු අමාත්‍යාංශය.
 තலைවාද විවෘතය, ජීව විද්‍යා, වிலසුතු, උණුසුම් මත්‍රය සහ ඉතිරිකරුණ, සත්ව අධ්‍යයන, ජීව විද්‍යා සහ මත්‍රය
 අධ්‍යයන විවෘතය
 Head Ministry of Agriculture, Minor Irrigation, Animal Production & Development, Agrarian
 Development, Fisheries and Environmental Affairs
 වැයපටහන 3 පළාත් සභා පරිපාලනය
 විෂයකර්මය මහජන සභා පරිපාලනය
 Programme Provincial Administration
 ව්‍යාපෘතිය 1 ගරු අමාත්‍ය කාර්යාලය හා පෞද්ගලික කාර්ය මණ්ඩලය
 සංරක්ෂණය කෙරුණු ව්‍යාපෘතිය කෙරුණු ව්‍යාපෘතිය
 Project Hon. Minister's Office and Personal Staff
 උප ව්‍යාපෘතිය 0
 වැය සංරක්ෂණය Sub Project

ව්‍යාපෘති කාර්ය මණ්ඩල සංරක්ෂණය වැඩි කිරීමේ අරමුණු Project Objectives

01. පළාත් සභා සහ මධ්‍යම රජයේ මැති ඇමතිවරුන් අතර පිටි අයහන අතර සම්බන්ධතාවය සිදු කිරීම
 Maintain coordination with Provincial Council and Central Government Ministers and respective Organizations
02. රාජ්‍ය ආයතන හා අමාත්‍යාංශ අතර සම්බන්ධතාවය සිදු කිරීම
 Maintain coordination between Government Organizations and the Ministry
03. මධ්‍යම පළාත් ඇතිවන යාම සඳහා ප්‍රතිපත්තිමය මිලදුම් ගැනීමට දායක වීම හා පළාත් සංවර්ධනය සඳහා අදාළ උපදෙස් ලබාදීම
 Contribute to make Policy based decisions and Provide advice for Provincial development in order to reach the Goal of the Central Province

සුඛවාදිත වියදම් මිලදුම් මිලදුම් සඳහා වැය වන මුදල Recurrent Expenditure

වැය විෂය සංකේතය හා කාර්යය විෂයය වැය කොටස වැය කොටස වැය කොටස Object Code & Category	කාර්යය හා වැය විෂය නාමය වැය කොටස හා වැය කොටස වැය කොටස Category & Object Title	සත්‍ය වියදම් වැය වූ මුදල Actual Expenditure		ඇස්තමේන්තු මිලදුම් Estimate	
		2009	2010	2011	2012
		රු. ල. Rs.	රු. ල. Rs.	රු. ල. Rs.	රු. ල. Rs.
10	පෞද්ගලික පරිපාලන මුදල Personal Emoluments	3,414,605	6,108,045	7,395,000	7,863,000
1001	වැඩුණු හා වෙනත් පාඩමකලය සහ වැඩුණු Salaries and Wages	2,617,108	3,034,417	3,301,000	3,301,000
1002	අතිරේක හා නිවාඩු දීම වැඩුණු Overtime & Holiday Pay	360,500	379,195	400,000	425,000
1003 - I	ජීවන වියදම් දීමනාව Cost of Living Allowances	403,367	445,361	630,000	983,000
1003 - II	වෙනත් දීමනා ඉහත සඳහා වූ Other Allowances	33,633	2,249,072	2,802,000	2,849,000
1005	රාජ්‍ය සේවා අර්ථසාධක අරමුදල Public Service Provident Fund	0	0	262,000	305,000
11	ගමන් වියදම් වැය වූ මුදල Travelling Expenses	330,874	951,863	1,000,000	1,130,000
1101	ගමන් වියදම් - දේශීය Travelling Expenses - Domestic	330,874	951,863	1,000,000	1,130,000
12	සැපයීමේ භාණ්ඩ සපයීම Supplies	2,448,674	257,848	361,000	396,000
1201	ලිපිපුව සහ කාර්යාලීය අවශ්‍යතා Stationery & Office Requisites	346,041	213,733	350,000	350,000
1202	ඉන්ධන හා ලිපිපුව සපයීම Fuel & Lubricants	2,063,209	0	1,000	1,000
1207	වෙනත් සැපයීමේ භාණ්ඩ සපයීම Other Supplies	39,424	44,115	10,000	45,000

මධ්‍යම පළාත් සභාව - මத்திய ප්‍රාන්ත සභාව Central Provincial Council

සුචරිත වියදම් මිලදුම් ලබාදීම Recurrent Expenditure

වැය විෂය කාණ්ඩය හා කාණ්ඩය වියදම් කුටුම්භය මගින් වර්ගීකරණය කළ විෂය කාණ්ඩය Object Code & Category	කාණ්ඩ හා වැය විෂය මාතෘකාව වර්ගීකරණය කළ විෂය කාණ්ඩය Category & Object Title	සැම වියදම් මිලදුම් ලබාදීම Recurrent Expenditure		ඇස්තමේන්තුව මගින් මිලදුම් ලබාදීම Estimate	
		2009	2010	2011	2012
		රු. ල. Rs.	රු. ල. Rs.	රු. ල. Rs.	රු. ල. Rs.
13	නඩත්තු වියදම් මිලදුම් ලබාදීම Recurrent Expenditure	2,192,795	2,096,910	2,299,000	2,635,000
1301	වාහන වාහන Vehicles	2,029,114	1,970,158	2,069,000	2,381,000
1302	යන්ත්‍ර සහ යන්ත්‍ර මාරු උපකරණ වැඩිදිය, වැඩිදිය, වැඩිදිය, වැඩිදිය Plant, Machinery and Equipment	90,578	26,752	115,000	127,000
1303	ගොඩනැගිලි හා සවිකිරීම් ගොඩනැගිලි, වැඩිදිය, වැඩිදිය Building and Structures	73,103	100,000	115,000	127,000
14	විවිධ වෙනත් සේවා මගින් ලබාදෙන සේවා Contractual Services	746,804	1,128,126	945,000	1,260,000
1402	විදුලි සංදේශ සේවා විදුලි සංදේශ සේවා Telecommunication	288,481	595,405	300,000	600,000
1404	විදුලිය හා ජලය විදුලිය හා ජලය Electricity and Water	138,323	146,915	165,000	180,000
1405	බුද්ධි හා බුද්ධි මාසික වැඩිදිය, වැඩිදිය, වැඩිදිය Rents and Hire Charges	320,000	385,806	480,000	480,000
19	වෙනත් සුචරිත වියදම් මිලදුම් ලබාදීම Other Recurrent Expenditure	93,490	77,813	100,000	150,000
1905	වෙනත් වෙනත් Other	93,490	77,813	100,000	150,000
මුළු වියදම් මිලදුම් ලබාදීම මගින් මිලදුම් ලබාදීම Total Recurrent Expenditure of Project		9,227,245	10,620,605	12,100,000	13,434,000
මුළු වියදම් මිලදුම් ලබාදීම මගින් මිලදුම් ලබාදීම Total Expenditure of Project		9,227,245	10,620,605	12,100,000	13,434,000

මධ්‍යම සලාත් සභාව, ශ්‍රී ලංකා ප්‍රදේශීය සභාව Central Provincial Council

ශීර්ෂය	5999	කාමිකම්ම, සුළු පාටිමාර්ග සහ වාණිජමාර්ග හා සංවර්ධන, ගොවිජන සංවර්ධන සිවිල සහ පරිසර කටයුතු අමාත්‍යාංශය
තොස්ස		විවිධය, නිල නිර්වෘත්ත, විවිධ උපකරණ මගින් මාර්ග සංවර්ධන, පාරාම ආර්ථික, මාර්ග සංවර්ධන
Head		Ministry of Agriculture, Minor Irrigation, Animal Production & Development, Agrarian Development, Fisheries and Environmental Affairs
වැය වර්ගය	3	පළාත් සභා පරිපාලනය
විෂය මාලාව		ප්‍රදේශීය සභා පරිපාලනය
Programme		Provincial Administration
පාලන වර්ගය	2	සාමාන්‍ය පරිපාලනය - අමාත්‍යාංශ ලේකම් කාර්යාලය
ප්‍රවේශ වර්ගය		සාමාන්‍ය පරිපාලනය - අමාත්‍යාංශ ලේකම් කාර්යාලය
Sub Project		General Administration - Ministry Secretariat Office
Sub Project	0	

ප්‍රවේශ වර්ගය සඳහා වන ප්‍රවේශ වර්ගයේ ප්‍රධාන අරමුණු Project Objectives

01. රාජ්‍ය සේවයේ පළාත් සභා ප්‍රවේශ වර්ගයේ කටයුතු ක්‍රියාත්මක කිරීම
Implement policies of the Government and Provincial Council
02. වාර්ෂික අයවැයේ මුළු වැය මට්ටම සකස් කිරීම
Preparation of Annual Budget
03. පළාත් සංවර්ධන අරමුණු සඳහා වන ප්‍රවේශ වර්ගයේ කටයුතු ක්‍රියාත්මක කිරීම
Implement Projects according to the requirements of the Province
04. අරමුණු සඳහා වන මුදල සියලු මුදල හා භෞමික ප්‍රවේශ වර්ගය සඳහා වන කටයුතු
Preparation of Financial and Physical Progress Reports time to time
05. අමාත්‍ය මණ්ඩල පත්‍රිකා සඳහා වන කටයුතු
Preparation of Board of Minister's paper
06. අමාත්‍යාංශය යටතේ ඇති සියලු දෙපාර්තමේන්තු / අංශ අතර සම්බන්ධීකරණය කිරීම
Maintain coordination between Departments and Sections under the Ministry

සුභවාදිත වියදම් මිලියන වශයෙන් Recurrent Expenditure

වැය විෂය කොටස හා වර්ගය Object Code & Category	කාණ්ඩ හා වැය විෂය මාතෘකා Category & Object Title	සත්‍ය වියදම් මිලියන වශයෙන් Actual Expenditure		අයවැයේ මුළු වැය මට්ටම Estimate	
		2009	2010	2011	2012
		රු. මි. රු.	රු. මි. රු.	රු. මි. රු.	රු. මි. රු.
10	පෞද්ගලික සවිනම් මුදල සහ වෙනත් වැය Personal Emoluments	11,079,261	12,734,027	13,323,000	13,286,000
1001	වැටුප් හා වෙනත් වැය Salaries and Wages	8,419,519	9,158,875	9,517,000	9,008,000
1002	අතිරේක හා විවාද දින වැටුප් Overtime & Holiday Pay	492,318	577,116	450,000	611,000
1003 - I	විවිධ වියදම් දීමනා Cost of Living Allowances	1,930,570	2,664,944	2,709,000	2,738,000
1003 - II	වෙනත් දීමනා වැනි වැය Other Allowances	133,839	184,750	365,000	786,000
1005	රාජ්‍ය සේවා අර්ථසාධක අරමුදල Public Service Provident Fund	0	0	87,000	53,000
1006	දේවල් ණය පොලී ගෙවීම් Property loan Interest	103,015	148,342	195,000	90,000
11	ගමන් වියදම් මිලියන වශයෙන් Travelling Expenses	321,219	389,632	350,000	425,000
1101	ගමන් වියදම් - දේශීය මිලියන වශයෙන් Travelling Expenses - Domestic	321,219	389,632	350,000	425,000

மேல மாவட்ட மன்றம் மத்திய மாகாண சபை Central Provincial Council

மீளும் செலவினம் Recurrent Expenditure

வட்டம் கட்டிடம் வகை Object Code & Category	கட்டிடம் வகை பிரிவு Category & Object Title	மீளும் செலவினம் Actual Expenditure		மதிப்பீடு Estimate	
		2009	2010	2011	2012
		₹. ரூ. Rs.	₹. ரூ. Rs.	₹. ரூ. Rs.	₹. ரூ. Rs.
12	பொருள் வழங்கல்கள் Supplies	1,335,161	953,194	1,100,000	1,475,000
1201	பித்திரம் அல்லது காகிதம் Stationery & Office Requisites	605,063	350,205	350,000	600,000
1202	உணவு அல்லது பருவெண்ணெய் Fuel & Lubricants	654,159	496,043	678,000	700,000
1203	பித்திரம் அல்லது காகிதம் Uniforms	12,870	13,157	22,000	25,000
1207	பொருள் வழங்கல்கள் Other Supplies	63,069	93,789	50,000	150,000
13	புதுப்பிப்பு செலவினம் Maintenance Exp.	1,203,706	2,088,000	2,353,000	2,600,000
1301	வாகனங்கள் Vehicles	871,169	1,123,904	1,715,000	1,900,000
1302	பொருள் வழங்கல்கள் Plant, Machinery and Equipment	60,000	136,731	88,000	100,000
1303	கட்டிடங்களும், கட்டிடப்பணிகளும் Building and Structures	272,537	827,365	550,000	600,000
14	கட்டிடப்பணிகளும், கட்டிடப்பணிகளும் Contractual Services	479,364	505,548	616,000	693,000
1402	தொலைநகல் தொடர்பு சேவை Telecommunication	246,607	254,866	300,000	360,000
1404	மின்சாரம் மற்றும் நீர் Electricity and Water	178,568	192,324	250,000	260,000
1406	வரி வசூல்கள் Rates & Taxes	54,189	58,358	66,000	73,000
19	மீளும் செலவினம் Other Recurrent Expenditure	660,839	622,929	325,000	472,000
1903	பொது சுகாதாரம் Holiday Warrants	9,345	11,920	25,000	30,000
1905	பொது சுகாதாரம் Others	651,494	611,009	300,000	442,000
மீளும் செலவினம் மொத்தம் Total Recurrent Expenditure of Project		15,079,550	17,293,330	18,067,000	18,951,000

மீளும் செலவினம் Capital Expenditure

வட்டம் கட்டிடம் வகை Object Code & Category	கட்டிடம் வகை பிரிவு Category & Object Title	மீளும் செலவினம் Actual Expenditure		மதிப்பீடு Estimate	
		2009	2010	2011	2012
		₹. ரூ. Rs.	₹. ரூ. Rs.	₹. ரூ. Rs.	₹. ரூ. Rs.
20	மீளும் செலவினம் Rehabilitation & Improvement of Capital Assets	0	1,100,000	1,000,000	0
2001	கட்டிடங்களும், கட்டிடப்பணிகளும் Buildings, Structures	0	1,100,000	1,000,000	0
21	மீளும் செலவினம் Acquisition of Fixed Assets	2,550,561	2,917,051	2,000,000	2,000,000
2102	வாகனங்கள் அல்லது காகிதம் Home Furnitures & Office Equipments	2,550,561	2,917,051	2,000,000	2,000,000
25	மீளும் செலவினம் Criteria Based Grants	848,283	1,561,043	1,500,000	500,000
2505	மீளும் செலவினம் Urgent Dev. Necessities	848,283	1,561,043	1,500,000	500,000
மீளும் செலவினம் மொத்தம் Total Capital Expenditure of Project		3,398,864	5,578,094	4,500,000	2,500,000
மீளும் செலவினம் மொத்தம் Total Expenditure of Project		18,478,414	22,871,424	22,567,000	21,451,000

මධ්‍යම පළාත් සභාව මහජන සභා සභාව Central Provincial Council

ශීර්ෂය 590 කෘෂිකර්ම, සුළු වාටිමාර්ග, සත්ව නිෂ්පාදන හා සංවර්ධන, ගොවිජන සංවර්ධන, සිවර සහ පරිසර
 කටයුතු අමාත්‍යාංශය.
 තலைப்பு විවෘත, නිල, නිර්මාණ, බිහිකිරීමේ සහ වෙනත් සේවාවන් සැපයීම, සංරක්ෂණ, සංවර්ධන සහ වෙනත්
 සේවාවන් සැපයීම.
 Head Ministry of Agriculture, Minor Irrigation, Animal Production & Development, Agrarian
 Development, Fisheries and Environmental Affairs
 වැයපටුන 43 වාටිමාර්ග හා ජල කළමනාකරණය
 වෛශ්වීය ක්‍රමයේ නිර්මාණය හා ජල පාලනය
 Programme Irrigation & Water Management
 ව්‍යාපෘතිය 4 සාමාන්‍ය පරිපාලන සේවාවන් සැපයීම
 සංරක්ෂණය කිරීමේ සේවාවන් සැපයීම, නිර්මාණ සේවාවන් සැපයීම
 Project General Administration & Establishment Services
 උප ව්‍යාපෘතිය 0
 වැය ක්‍රමයේ ක්‍රමයේ
 Sub Project

මුදල වියදම් මුදල සැලසුම සෙවන සෙවන Capital Expenditure

වැය විෂය සංවර්ධන හා කෘෂිකර්ම විෂයයේ ක්‍රමයේ මහජන සභාව Object Code & Category	කෘෂිකර්ම හා වැය විෂය මාතෘකාව පිරිසිදු මහජන සභාව Category & Object Title	සත්‍ය වියදම් සැලසුම සෙවන සෙවන Actual Expenditure		අප ව්‍යවස්ථාපිත වර්ෂයේ මதிපරීක්ෂණ Estimate	
		2009	2010	2011	2012
		රු. ල. රු.	රු. ල. රු.	රු. ල. රු.	රු. ල. රු.
25	උපමාන පාදක මුදල නොමැතිවැරදි කොටස Criteria Based Grants	370,003	1,575,106	1,000,000	1,000,000
2501	සුළු වාටිමාර්ග නිල නිර්මාණය Minor Irrigation	370,003	1,575,106	1,000,000	1,000,000
26	පළාත් කාර්ය සාධන සංවර්ධන මුදල මහජන සභාවේ නිල සේවාවන් සැපයීම Provincial Specific Development Grant	38,179,076	44,571,944	25,000,000	28,000,000
2601	සුළු වාටිමාර්ග නිල නිර්මාණය Minor Irrigation	38,179,076	44,571,944	25,000,000	28,000,000
ව්‍යාපෘතියේ මුදල වියදම් වල සමස්ත මුදල වියදම් සැලසුම සෙවන සෙවන		38,549,079	46,147,050	26,000,000	29,000,000
Total Capital Expenditure of Project		38,549,079	46,147,050	26,000,000	29,000,000
ව්‍යාපෘතියේ මුදල වියදම් මුදල වියදම් සැලසුම සෙවන සෙවන		38,549,079	46,147,050	26,000,000	29,000,000
Total Expenditure of Project		38,549,079	46,147,050	26,000,000	29,000,000

මධ්‍යම පළාත් සභාව මහජන මහලයේ සභා මණ්ඩලය Central Provincial Council

ශීර්ෂය 590 කාමිකර්ම සුළු වැටුප්පත්, සත්ව නිෂ්පාදන හා සංවර්ධන කොමිෂන සංවර්ධන විද්‍යා මහ මධ්‍යම අමාත්‍යාංශය.
 தலைப்பு விவசாய, சிறு நீர்வாசன, விலங்கு உற்பத்தி மற்றும் அபிவிருத்தி. கமரல அபிவிருத்தி, மீன்படி மற்றும் சுற்றுமடல் விவகார அமைச்சு.
 Head Ministry of Agriculture, Minor Irrigation, Animal Production & Development, Agrarian Development, Fisheries and Environmental Affairs
 වැයකටය 44 කාමිකර්ම සංවර්ධනය
 ව්‍යවසාය වැයකටය වර්ගය විවිධ ව්‍යවසාය වැයකටය
 Programme Agriculture Development
 ව්‍යවසාය වැයකටය 4 සාමාන්‍ය පරිපාලන සහ ආයතනික සේවාව
 සංරක්ෂණ වැයකටය පොදු நிලධාන සේවාව, නිර්මාණ සේවාවන්
 Project General Administration & Establishment Services
 උප ව්‍යවසාය 0
 වැයකටය වර්ගය Sub Project

මූලධන වියදම් මුලදායක සේවාවන් Capital Expenditure

වැය වර්ගය සංකේතය හා කාණ්ඩය විධායක කුறியාලය මගින් පිරිසිදු Object Code & Category	සාමාන්‍ය හා වැය වර්ගය මාතෘකාව පිරිසිදු මගින් විධායක තலைப்பு Category & Object Title	සත්‍ය වියදම් මුළුමනේ ව්‍යවසාය		ඇස්තමේන්තුව මත පදනම් Estimate	
		Actual Expenditure		Estimate	
		2009 රු. ම. Rs.	2010 රු. ම. Rs.	2011 රු. ම. Rs.	2012 රු. ම. Rs.
25	උපමාන පාදක ප්‍රදාන කොමිෂන මත පදනම් කොටස Criteria Based Grants	840,000	961,612	2,000,000	3,000,000
2501	කාමිකර්ම සංවර්ධනය විවිධ ව්‍යවසාය වැයකටය Agriculture Development	840,000	961,612	2,000,000	3,000,000
26	පළාත් සාර්ව භික්ෂිත සංවර්ධන ප්‍රදාන මාතෘකාවන්හි දී විධායක මගින් පිරිසිදු කොටස Provincial Specific Development Grant	37,671,022	55,443,532	40,000,000	45,000,000
2601	කාමිකර්ම සංවර්ධනය විවිධ ව්‍යවසාය වැයකටය Agriculture Development	19,626,977	31,965,707	40,000,000	45,000,000
2602	ග්‍රාමීය කාමිකර්ම ව්‍යවසාය Rural Agriculture Project	18,044,045	23,477,825	0	0
ව්‍යවසාය වැයකටය මුළුමනේ මුළු වියදම සංරක්ෂණ වැයකටය මගින් මුළු වියදම Total Capital Expenditure of Project		38,511,022	56,405,144	42,000,000	48,000,000
ව්‍යවසාය වැයකටය මුළු වියදම සංරක්ෂණ වැයකටය මගින් මුළු වියදම Total Expenditure of Project		38,511,022	56,405,144	42,000,000	48,000,000

සුඛවාදන වියදම් මග්ගලය සෙසෙයු Recurrent Expenditure

වැය විෂය සංකේතය හා කාණ්ඩය වි.ය.ක. කු.වි.වි. ම.වි.වි.වි.වි. Object Code & Category	කාණ්ඩ හා වැය විෂය ආකාරය වි.වි.වි.වි.වි.වි. වි.වි.වි.වි.වි.වි. Category & Object Title	සත්‍ය වියදම් දැක්වූ සෙසෙයු		ඇස්තමේන්තුව මතිට්ටු Estimate	
		Actual Expenditure		Estimate	
		2009	2010	2011	2012
		රු. ල. Rs.	රු. ල. Rs.	රු. ල. Rs.	රු. ල. Rs.
10	වෛයදන සේවකී ඇස්තමේන්තු Personal Emoluments	4,042,794	4,799,737	5,092,000	5,477,000
1001	වැටුප් හා වේතන සම්පාදකලයම් සෙසෙයු Salaries and Wages	3,195,520	3,695,216	3,928,000	4,027,000
1002	අතිතා හා නිවාඩු දින වැටුප් මෙහෙයුම් මුද්‍රා මුද්‍රාණය කොටුපසකුණු Overtime & Holiday Pay	13,459	17,191	25,000	25,000
1003 - I	විවන වියදම් දීමනා වාසස්ථාන සෙසෙයු කොටුපසකුණු Cost of Living Allowances	827,931	1,079,657	1,071,000	1,194,000
1003 - II	වෙනත් දීමනා අනෙකු කොටුපසකුණු Other Allowances	5,884	7,673	26,000	230,000
1005	රාජ්‍ය සේවා අර්ථසාධක අරමුදල පුබ්ලික් සේවස්ථාන සුරක්ෂණ Public Service Provident Fund	0	0	0	1,000
1006	දේපල ණය කොටු සොල්දකුණු කැඩුණු වැටුප් Property loan Interest	0	0	42,000	0
11	ගමන් වියදම් පිරිසිදු කිරීම සෙසෙයු Travelling Expenses	69,913	173,105	100,000	125,000
1101	ගමන් වියදම් - දේශීය පිරිසිදු කිරීම සෙසෙයු - දේශීය Travelling Expenses - Domestic	69,913	173,105	100,000	125,000
12	සැපයුම් වැයකිරීම සෙසෙයු Supplies	239,887	236,456	264,000	397,000
1201	ලිපිපිටි හා කාර්යාලීය අවශ්‍යතා සැපයුම්, මුද්‍රාණය කිරීම සෙසෙයු Stationery & Office Requisites	98,315	114,566	144,000	170,000
1202	ඉන්ධන හා ලිපිපිටි තෙල් සැපයුම්, මුද්‍රාණය කිරීම සෙසෙයු Fuel & Lubricants	94,525	112,750	110,000	160,000
1207	වෙනත් සැපයුම් අනෙකු සැපයුම් Other Supplies	47,047	9,150	10,000	67,000
13	කඩකුණු වියදම් සෙසෙයු Maintenance Exp.	141,898	4,940	165,000	220,000
1301	වාහන වාහන සැපයුම් Vehicles	101,526	100	115,000	125,000
1302	කඩකුණු හා සවි කිරීම උපකරණ කොටුපසකුණු, මුද්‍රාණය කිරීම සෙසෙයු Plant, Machinery and Equipment	20,000	4,840	30,000	50,000
1307	වෙනත් අනෙකු Others	20,370	0	20,000	45,000
14	නිවැසුම් සේවා සැපයුම් සේවස්ථාන Contractual Services	113,162	166,329	176,000	210,000
1402	විදුලි සැපයුම් සේවා දුරකථන සැපයුම් සේවස්ථාන Telecommunication	50,162	63,459	66,000	70,000
1404	විදුලි සැපයුම් සේවා විදුලි සැපයුම් සේවා Electricity and Water	63,000	102,870	110,000	140,000
19	වෙනත් සුඛවාදන වියදම් අනෙකු මග්ගලය සෙසෙයු Other Recurrent Expenditure	51,410	67,282	36,000	66,000
1903	නිවාඩු කාලීන දීමනා සෙසෙයු විදුලි සැපයුම් සේවා Holiday Warrants	2,000	3,240	10,000	15,000
1905	වෙනත් අනෙකු Others	49,410	64,042	26,000	51,000
සුඛවාදන වියදම් මග්ගලය සෙසෙයු Total Recurrent Expenditure of Project		4,659,062	5,447,849	5,833,000	6,495,000
සුඛවාදන වියදම් මග්ගලය සෙසෙයු Total Expenditure of Project		4,659,062	5,447,849	5,833,000	6,495,000

මධ්‍යම පළාත් පතාව මණ්ඩල මාකාන සභා Central Provincial Council

ශීර්ෂය 590 කෘෂිකර්ම, සත්ව වෛද්‍ය, සත්ව නිෂ්පාදන හා සංවර්ධන, ගොවිජන සංවර්ධන, විවර සහ පරිසර
 කටයුතු අමාත්‍යාංශය.
 தலைப்பு விவசாய, சிறு நிர்ப்பாசன, விலங்கு உற்பத்தி மற்றும் அபிவிருத்தி, கழநல அபிவிருத்தி, மீன்படி மற்றும்
 கற்றாடல் விவகார அமைச்சு
 Head Ministry of Agriculture, Minor Irrigation, Animal Production & Development, Agrarian
 Development, Fisheries and Environmental Affairs
 වැයපටුන 45 පඳු සමාජ සංවර්ධනය
 வேலைத்திட்டம் காந்தடை அபிவிருத்தி
 Programme Livestock Development
 පාලන ක්‍රම 4 පාලන සේවාවන් හා ආයතනික සේවා
 கருத்திட்டம் பொது நிர்வாகமும், நிர்வாக சேவைகளும்
 Project General Administration & Establishment Services
 උප පාලන ක්‍රම 0
 உ.ப கருத்திட்டம்
 Sub Project

මුළු වැය වියදම් මුළු මුදලක් ලෙසට Capital Expenditure

වැය විෂය සංකේතය හා කාණ්ඩය වි.ව. ක්‍ර. සං. සං. මණ්ඩල Object Code & Category	කාණ්ඩ හා වැය විෂය ආකෘතිය பிரிவு மற்றும் வி.வ. க. ச. ச. Category & Object Title	පහත වියදම් සංඛ්‍යාව ලෙසට Actual Expenditure		අයත්කමේදී මනිනු ලබන Estimate	
		2009 රු. ල. Rs.	2010 රු. ල. Rs.	2011 රු. ල. Rs.	2012 රු. ල. Rs.
25	ලක්ෂණ පාදක ප්‍රදාන ක්‍රමවේදය මගින් ලබාදෙන Criteria Based Grants	844,494	1,999,975	1,000,000	1,000,000
2501	පඳු සමාජ සංවර්ධනය காந்தடை அபிவிருத்தி Livestock Development	844,494	1,999,975	1,000,000	1,000,000
26	පළාත් කාර්ය නිශ්චිත සංවර්ධන ප්‍රදාන மாகாணத்தின் திட்டவட்டமான அபிவிருத்தி கொடை. Provincial Specific Development Grant	18,995,465	28,848,889	30,000,000	33,000,000
2601	පඳු සමාජ සංවර්ධනය காந்தடை அபிவிருத்தி Livestock Development	18,995,465	28,848,889	30,000,000	33,000,000
පාලන ක්‍රමවේදය මුළු වැය වියදම් මුළු මුදලක් ලෙසට கருத்திட்டத்தின் மொத்த மூலதன செலவினங்கள் Total Capital Expenditure of Project		19,839,959	30,848,864	31,000,000	34,000,000
පහත වැය වියදම් මුළු මුදලක් ලෙසට கருத்திட்டத்தின் மொத்த செலவினம் Total Expenditure of Project		19,839,959	30,848,864	31,000,000	34,000,000

මධ්‍යම පළාත් සභාව මණ්ඩල මහලක්කා සභාව Central Provincial Council

ශීර්ෂය 590 කෘෂිකර්ම, සුළු වාට්මාර්ට්, සත්ව නිෂ්පාදන හා සංවර්ධන, රොටේෂන සංවර්ධන, පීපප සහ පරිසර කටයුතු අමාත්‍යාංශය.

තலைப்பு විවෘත, ශීඝ්‍ර නිර්මාණ, බිලිබලි සංවර්ධන, අධිකාරී, සමස්ත අධිකාරී, පීපප සහ අධිකාරී.

Head Ministry of Agriculture, Minor Irrigation, Animal Production & Development, Agrarian Development, Fisheries and Environmental Affairs

වැයටහන 57 පරිසර සංරක්ෂණය

විෂයය/ප්‍රොග්‍රෑම් Environmental Protection

ප්‍රොජෙක්ට් 4 සාමාන්‍ය පරිපාලන හා ආයතනික සේවා

Sub Project General Administration & Establishment Services

වැය වර්ගය 0

Sub Project

මුදලක වියදම් මුලදායක වියදම් Capital Expenditure

* වැය විෂය සංකේතය හා කාණ්ඩය විෂයයේ ප්‍රධාන යන්තර පිහිටීම Object Code & Category	කාණ්ඩ හා වැය විෂය නාමය පිහිටීම හා විෂයයේ Category & Object Title	සත්‍ය වියදම් සංඛ්‍යාව Actual Expenditure		ඇස්තමේන්තුව මතීටර් Estimate	
		2009	2010	2011	2012
		රු. ල. Rs.	රු. ල. Rs.	රු. ල. Rs.	රු. ල. Rs.
25	උපමාන පාදක ප්‍රදාන	1,906,220	3,575,330	2,000,000	3,000,000
2501	Criteria Based Grants පරිසර සංවර්ධනය පරිසර සංවර්ධනය Environment Development	1,906,220	3,575,330	2,000,000	3,000,000
ප්‍රොජෙක්ට් මුදලක වියදම් වල වියදම Total Capital Expenditure of Project		1,906,220	3,575,330	2,000,000	3,000,000
ප්‍රොජෙක්ට් මුදලක වියදම Total Expenditure of Project		1,906,220	3,575,330	2,000,000	3,000,000

මධ්‍යම පළාත් සභාව மத்திய மாகாண சபை Central Provincial Council

- ශීර්ෂය 591 කෘෂිකර්ම දෙපාර්තමේන්තුව
- தலைப்பு விவசாயத் திணைக்களம்
- Head Department of Agriculture
- දැයපවතන 44 කෘෂිකර්ම සංවර්ධනය
- வேலைத்திட்டம் விவசாய துரிவருத்தி
- Programme Agriculture Development
- පොදානික 4 සාමාන්‍ය පරිපාලනය හා ආයතනික සේවා
- கருத்திட்டம் பொது நிர்வாகமும் தாயனச சேவைகளும்
- Project General Administration & Establishment Services
- උප පොදානික 0
- உப கருத்திட்டம்
- Sub Project

කාර්ය මණ්ඩල සාරාංශය பதவியாளியினர் சுருக்கம் Employment Summary

නමය හා කාණ්ඩය நிலைகளும் பிரிவுகளும் Position and Category	සහ වැයම දැක්වූවු සෙලවිණ Actual Expenditure				ඇස්තමේන්තුව மதிப்பீடு Estimate			
	2009		2010		2011		2012	
	ගණන எண்ணி ககை No.	වැඩුප් හා වේතන (රු.) சம்பளங்களும் கூலிகளும் (ரூ.) Salaries & Wages (Rs.)	ගණන எண்ணி ககை No.	වැඩුප් හා වේතන (රු.) சம்பளங்களும் கூலிகளும் (ரூ.) Salaries & Wages (Rs.)	ගණන எண்ணி ககை No.	වැඩුප් හා වේතන (රු.) சம்பளங்களும் கூலிகளும் (ரூ.) Salaries & Wages (Rs.)	ගණන எண்ணி ககை No.	වැඩුප් හා වේතන (රු.) சம்பளங்களும் கூலிகளும் (ரூ.) Salaries & Wages (Rs.)
කණ්ඩායමේ ජුනියර් ඉ. Group A	1	580,000	1	605,000	1	630,000	1	655,260
ස්ථිර நிலையான Permanent	1	580,000	1	605,000	1	630,000	1	655,260
කණ්ඩායමේ මී ජුනියර් Group B	4	1,410,000	4	1,342,000	3	1,114,000	3	1,100,200
ස්ථිර நிலையான Permanent	4	1,410,000	4	1,342,000	3	1,114,000	3	1,100,200
තාවකාලික தற்காலிக Temporary	0	0	0	0	0	0	0	0
කණ්ඩායමේ ජී ජුනියර් Group C	15	3,286,000	16	3,002,000	13	2,813,000	15	3,101,220
ස්ථිර நிலையான Permanent	15	3,286,000	16	3,002,000	13	2,813,000	15	3,101,220
තාවකාලික தற்காலிக Temporary	0	0	0	0	0	0	0	0
කණ්ඩායමේ ජී ජුනියර් Group D	11	2,011,744	14	1,804,040	13	2,161,000	13	2,164,320
ස්ථිර நிலையான Permanent	10	1,869,744	13	1,662,040	9	1,598,000	11	1,882,800
තාවකාලික தற்காலிக Temporary	1	142,000	1	142,000	4	563,000	2	281,520
එකතුව-ස්ථිර மொத்தம்-நிழித்தரம் Total-Permanent	30	7,145,744	34	6,611,040	26	6,155,000	30	6,739,480
එකතුව-තාවකාලික மொத்தம்-தற்காலிகம் Total-Temporary	1	142,000	1	142,000	4	563,000	2	281,520

මධ්‍යම පළාත් සභාව மத்திய மாகாண சபை Central Provincial Council

ශීර්ෂය 591 කෘෂිකර්ම දෙපාර්තමේන්තුව
 தலைப்பு விவசாயத் திணைக்களம்
 Head Department of Agriculture
 වැයසටහන 44 කෘෂිකර්ම සංවර්ධනය
 வேலைத்திட்டம் விவசாய அபிவருத்தி
 Programme Agriculture Development
 ව්‍යාපෘතිය 5 කෘෂිකර්ම වැයසටහනේ ක්‍රියාත්මක කිරීමේ
 சுருத்திட்டம் விவசாய வேலைத்திட்டங்களை நடைமுறைப்படுத்தல்
 Project Implementation of Agricultural Programmes
 උප ව්‍යාපෘතිය 0
 உப சுருத்திட்டம்
 Sub Project

කාර්ය මණ්ඩල සාරාංශය பதவியணியினர் சுருக்கம் Employment Summary

තනතුර හා කාර්යය நிலைகளும் பிரிவுகளும் Position and Category	සමත් වූ මුදල උපයෝගයට ලක්වූ සේවකයන් Actual Expenditure				ඇස්තමේන්තුව මතීම් Estimate			
	2009		2010		2011		2012	
	අංක எண்ணிக்கை No.	වැටුප් හා වේතන (රු.) சம்பளங்களும் கூலிகளும் (ரூ.) Salaries & Wages (Rs.)	අංක எண்ணிக்கை No.	වැටුප් හා වේතන (රු.) சம்பளங்களும் கூலிகளும் (ரூ.) Salaries & Wages (Rs.)	අංක எண்ணிக்கை No.	වැටුප් හා වේතන (රු.) சம்பளங்களும் கூலிகளும் (ரூ.) Salaries & Wages (Rs.)	අංක எண்ணிக்கை No.	වැටුප් හා වේතන (රු.) சம்பளங்களும் கூலிகளும் (ரூ.) Salaries & Wages (Rs.)
කණ්ඩායම් A කාණු A Group A	0	0	0	0	0	0	0	0
ස්ථිර நிலையான Permanent	0	0	0	0	0	0	0	0
කණ්ඩායම් B කාණු B Group B	18	7,354,000	15	5,698,000	11	4,505,000	14	4,465,207
ස්ථිර நிலையான Permanent	18	7,354,000	15	5,698,000	11	4,505,000	14	4,465,207
තාවකාලික தற்காலிக Temporary	0	0	0	0	0	0	0	0
කණ්ඩායම් C කාණු C Group C	146	36,186,543	150	35,423,062	147	35,523,000	158	34,133,518
ස්ථිර நிலையான Permanent	146	36,186,543	150	35,423,062	147	35,523,000	158	34,133,518
තාවකාලික தற்காலிக Temporary	0	0	0	0	0	0	0	0
කණ්ඩායම් D කාණු D Group D	108	14,484,000	113	17,243,000	107	17,317,000	109	16,789,275
ස්ථිර நிலையான Permanent	94	12,486,000	113	17,243,000	82	13,798,000	85	13,935,540
තාවකාලික தற்காலிக Temporary	14	1,988,000	0	0	25	3,519,000	24	2,853,735
එකතුව - ස්ථිර மொத்தம்-நிரந்தரம் Total-Permanent	258	56,036,543	278	58,364,062	240	53,826,000	257	52,534,265
එකතුව - තාවකාලික மொத்தம்-தற்காலிகம் Total-Temporary	14	1,988,000	0	0	25	3,519,000	24	2,853,735

පුනරාවර්තන වියදම් මිනවුරුම සෙවණ Recurrent Expenditure

වැය විෂය සංස්ථාව හා කාණ්ඩය විෂයාංශ කුලීය වර්ගය Object Code & Category	කාණ්ඩ හා වැය විෂය මාතෘකාව විෂයාංශ හා විෂය මාතෘකාව Category & Object Title	සත්‍ය වියදම් මට්ටම සෙවණ Actual Expenditure		ඇස්තමේන්තුව මට්ටම Estimate	
		2009	2010	2011	2012
		රු. ශ. Rs.	රු. ශ. Rs.	රු. ශ. Rs.	රු. ශ. Rs.
12	සැපයීම් භාණ්ඩ සැපයීම Supplies	810,629	858,587	970,000	638,000
1201	ලිපිපිටි හා කාර්යාලීය අවශ්‍යතා Stationery & Office Requisites	164,087	180,000	180,000	200,000
1202	ඉන්ධන හා ලිපිපිටි හෙල් බැටරි, ඉන්ධන, ඉන්ධන ජලකරණ Fuel & Lubricants	618,131	632,142	750,000	400,000
1203	විල ඇඳුම් Uniforms	12,760	21,445	20,000	18,000
1207	වෙනත් සැපයීම් Other Supplies	15,651	25,000	20,000	20,000
13	සේවාවන් වියදම් ප්‍රවර්ධනය සෙවණ Maintenance Exp.	717,553	732,113	800,000	950,000
1301	වාහන Vehicles	699,553	682,113	750,000	700,000
1302	සන්නිවේදන හා සම්බන්ධීකරණ උපකරණ Plant, Machinery and Equipment	0	0	0	200,000
1303	නිවෙස්, කුලීන් හා සම්බන්ධීකරණ Building and Structures	18,000	50,000	50,000	50,000
14	විවිධ වෙනත් සේවා සැපයීම Contractual Services	366,001	322,500	406,000	396,000
1401	ප්‍රවාහන Transport	1,260	2,000	1,000	1,000
1402	විදුලි සංදේශ සේවා Telecommunication	167,535	155,500	200,000	190,000
1403	කුලීන් සහ සම්බන්ධීකරණ Postal Charges	63,640	65,000	65,000	65,000
1404	විදුලි හා ජලය Electricity and Water	133,566	100,000	140,000	140,000
19	වෙනත් පුනරාවර්තන වියදම් ඉතිරි මිනවුරුම සෙවණ Other Recurrent Expenditure	157,530	206,736	110,000	110,000
1903	විවාද නැවතුම් දීමට බලපත්‍ර Holiday Warrants	7,900	7,480	10,000	20,000
1905	වෙනත් Other	149,630	199,256	100,000	90,000
මුළු පුනරාවර්තන වියදම් මට්ටම සෙවණ Total Recurrent Expenditure of Project		12,046,442	11,624,280	11,870,000	12,600,000
මුළු වියදම් මට්ටම සෙවණ Total Expenditure of Project		12,046,442	11,624,280	11,870,000	12,600,000

මධ්‍යම පළාත් සභාව මණ්ඩල මාසාන ශ්‍රේණි Central Provincial Council

ශීර්ෂය	531	කෘෂිකර්ම දෙපාර්තමේන්තුව
තலைப்பு		விவசாயத் திணைக்களம்
Head		Department of Agriculture
දැඩියාව	44	කෘෂිකර්ම සංවර්ධනය
வேலைத்திட்டம்		விவசாய அபிவிருத்தி
Programme		Agriculture Development
ව්‍යාපෘතිය	5	කෘෂිකර්ම දැඩියාවක් ක්‍රියාත්මක කිරීම
கருத்திட்டம்		விவசாய வேலைத்திட்டங்களை நடைமுறைப்படுத்தல்
Project		Implementation of Agricultural Programmes
උප ව්‍යාපෘතිය	0	
உப கருத்திட்டம்		
Sub Project		

ව්‍යාපෘති කාර්ය කාර්ය ක්‍රමத்திட்ட. බොහෝමයක් Project Objectives

01. රෝපණ ද්‍රව්‍ය විවිධාකාර හඳුනාගැනීම
 ระบุพันธุ์ พืชต่าง ๆ ที่สามารถ ปลูกได้
 Identify diverse plant production
02. වගාවන් සහ තොටිපල දියුණු කිරීමට හුදු හා සමස්ත හඳුන්වාදීම අනුච්චිත පර්යේෂණ කිරීම
 விவசாயம் மற்றும் விவசாய நிலங்களை அபிவிருத்தி செய்வதற்கு தகுந்த தொழில்நுட்பங்களை utharvavaranam மற்றும் சோதனைகளை மேற்கொள்ளல்
 Identify Technologies to improve Agriculture and Research
03. වගා කොටස හා වගා කිරීමකට අදාළ වූ වගා කිරීම වගා කිරීමට වැඩිකිරීම
 பயிற்செய்வகை மேற்கொள்ளப்படாத மற்றும் பயிற்செய்வகை தகவல்களை குறைவான நிலங்களின் தரத்தை உயர்த்துதல்
 Increase the capacity of the bare lands
04. කොටසින් සහ සමස්ත ව්‍යාපෘතියකින් සමන්විත දැනුම හා හැකියාව වර්ධනය කිරීම සහ ආදායමට වෙහෙසක් ඇති කිරීම
 விவசாயிகளின் மற்றும் துணைபாற்றிகளின் விவசாய அறிவு, திறனை மேம்படுத்துதல். சிந்தனையில் மாற்றங்களை ஏற்படுத்துதல் மற்றும் நிறுவன விளைத்திறன் அபிவிருத்தி
 Improve knowledge and skills of the farmers and other respective partners and Making positive changes in their thinking, Improving the efficiency of the Organization
05. නිද්දේශිත නව බීජ හා රෝපණ ද්‍රව්‍ය විවිධාකාර කිරීම
 அனுமதிக்கப்பட்ட புதிய விதைகள் மற்றும் நாற்றுக்களை உற்பத்தி செய்தல்
 Production of approved new seeds and plants
06. අපනයන සාදක හා සුළු පරිමාණ කෘෂිකර්ම සංවර්ධනය කිරීම සහ කෙළෙඳුපල සංවර්ධනය
 ஏற்றுமதி மற்றும் சிறு அளவிலான விவசாய உற்பத்தி முறையிட்டாளர்களை உருவாக்கல், விவசாய சந்தை அபிவிருத்தி
 Creating investors for export and small scaled agriculture and Developing agriculture market
07. සංයෝග අත්දැකීම් මගින් සිදුකිරීම සහ පර්යේෂණ කිරීම
 தரையார் பரிசோதனைகள் மற்றும் ஆய்வரீட்சகளை மேற்கொள்ளல்
 Activities on sector based Experiments and Researches
08. සමස්ත ස්වභාවික කෘෂිකර්ම දැඩියාවක් සහතික කිරීම
 சுற்று-மூக்கு பாதிப்புகளை ஏற்படுத்தாத விவசாய வேலைத்திட்டங்களை பிரமෝபப்படுத்துதல்
 Promote nature friendly agriculture systems
09. ස්වභාව සංවර්ධනය සඳහා ස්වභාවික සම්පත් සංවර්ධනය සඳහා සමස්ත ක්‍රම
 தொடர்ச்சியான அபிவிருத்திக்கு இயற்கை வளங்களை அபிவிருத்தி செய்தல். நிர்வாகமற்ற
 Develop natural resources and water management for continuous development

මධ්‍යම පළාත් සභාව මන්දිරීය මාකාලය ජනපද Central Provincial Council

සුඵතාවර්ථත වියදම් ඒඟවුරුම සෙලවිඟම Recurrent Expenditure

වැය වියය සංකේතය හා කාණ්ඩය හා වියය කුණ්ඩලය මඟුරුම වර්ගීඟ Object Code & Category	කාණ්ඩ හා වැය වියය මාතාවය වර්ගීඟ මඟුරුම වියය තලය වර්ගීඟ Category & Object Title	සඵත වියදම් උඟ්ඟවුරුම සෙලවිඟම Actual Expenditure		ඇස්තමේන්තුව මැදිපිටු Estimate	
		2009	2010	2011	2012
		රු. ශු. Rs.	රු. ශු. Rs.	රු. ශු. Rs.	රු. ශු. Rs.
10	සෞඳ්වර්ථත සවිභවී ටුඟ්ඟ්ඟ වෛද්‍යාඟ්‍යවිඟ Personal Emoluments	74,050,518	77,337,403	76,372,000	79,140,800
1001	වැදුල් හා වෛතය ජනපද ජනපද ජනපද Salaries and Wages	58,024,543	58,334,062	57,345,000	55,388,000
1002	අතිකාල හා විවාස දින වැදුල් වෛද්‍ය වෛද්‍ය වෛද්‍ය වෛද්‍ය වෛද්‍ය Overtime & Holiday Pay	633,609	599,408	600,000	600,000
1003 - I	විවත වියදම් දීමනා ජනපද ජනපද Cost of Living Allowances	13,838,254	16,366,983	16,695,000	18,495,000
1003 - II	වෙනත් දීමනා ජනපද ජනපද Other Allowances	896,917	1,060,815	732,000	3,417,800
1005	ජාතීය සේවා අර්ථසාධක අරමුදල ජනපද ජනපද Public Service Provident Fund	0	0	0	1,000
1006	දේපල ජනපද ජනපද Property loan Interest	657,495	946,135	1,000,000	1,239,000
11	මමන් වියදම් වර්ගීඟ සෙලවිඟම Travelling Expenses	6,210,060	6,581,127	6,000,000	6,000,000
1101	මමන් වියදම් - දේශීය වර්ගීඟ සෙලවිඟම - උඟ්ඟුරුම Travelling Expenses - Domestic	6,210,060	6,581,127	6,000,000	6,000,000
12	සැපයීම් ජනපද ජනපද Supplies	1,598,235	1,715,362	1,823,000	1,773,000
1201	ලිපිපිටු හා කාර්යාලීය අවශ්‍යතා ජනපද ජනපද Stationery & Office Requisites	247,877	309,971	250,000	250,000
1202	ජනපද හා ලිපිපි මෙල් ජනපද ජනපද Fuel & Lubricants	1,212,029	1,279,217	1,453,000	1,400,000
1203	මිල ඇඳුම් ජනපද ජනපද Uniforms	40,630	51,540	60,000	48,000
1207	වෙනත් සැපයීම් ජනපද ජනපද Other Supplies	97,699	74,634	60,000	75,000
13	නඩත්තු වියදම් වෛද්‍යවිඟ සෙලවිඟම Maintenance Exp.	4,485,416	5,346,693	4,525,000	4,525,000
1301	වාහන ජනපද ජනපද Vehicles	1,658,831	1,849,484	1,900,000	1,900,000
1302	කර්මාලය හා සවි කිරීම් උපකරණ ජනපද ජනපද Plant, Machinery and Equipment	94,316	124,187	125,000	125,000
1303	සොහොනැටිලි හා සවිකිරීම් ජනපද ජනපද Building and Structures	2,495,514	2,986,262	2,500,000	2,500,000
1307	වෙනත් ජනපද ජනපද Others	236,755	386,760	0	0

සුඛවාදන වියදම් මිනවලට බෙදා හැරීම Recurrent Expenditure

වැය විෂය කාණ්ඩය හා කාණ්ඩයේ විස්තරය වි.ක.ක. කුණ්ඩල Object Code & Category	කාණ්ඩ හා වැය විෂය භාෂානාමය විස්තරය මගින් විස්තර කළ Category & Object Title	සැම වියදම් සැඟවුණු බෙදා හැරීම Actual Expenditure		ඇස්තමේන්තුව මට්ටම Estimate	
		2009	2010	2011	2012
		රු. ශ. Rs.	රු. ශ. Rs.	රු. ශ. Rs.	රු. ශ. Rs.
14	ගිවිසුම්ගත සේවා ඉටුකිරීමේ සේවාවන් Contractual Services	2,456,100	2,458,630	2,735,000	2,585,000
1401	ප්‍රවාහන Transport	0	0	0	0
1402	විදුලි සංදේශ සේවා දුරකථන සම්බන්ධතා සේවාව Telecommunication	260,677	241,226	400,000	250,000
1403	තැපෑල ගාස්තු Postal Charges	100,743	103,305	100,000	100,000
1404	විදුලි හා ජලය විදුලි බලය සහ ජලය Electricity and Water	296,743	280,298	310,000	310,000
1405	බුද්ධි හා බුද්ධි ගාස්තු වාසලකුණු, සංචිත සැලසුම් Rents and Hire Charges	1,648,323	1,703,982	1,750,000	1,750,000
1406	වට්ටම් හා බදු වට්ටම් හා බදු Rates & Taxes to Local Authorities	149,614	129,819	175,000	175,000
19	වෙනත් සුඛවාදන වියදම් ඉහළ මට්ටම මිනවලට බෙදා හැරීම Other Recurrent Expenditure	421,796	487,445	175,000	176,200
1903	විවාහ කාර්ම දීමට බලපත්‍ර විවාහ කාර්ම දීමට බලපත්‍ර Holiday Warrants	61,900	86,000	75,000	60,000
1905	වෙනත් වෙනත් Other	359,896	401,445	100,000	116,200
ව්‍යාපෘතියේ සුඛවාදන වියදම් වල එකතුව සුඛවාදන වියදම් මට්ටම මිනවලට බෙදා හැරීම Total Recurrent Expenditure of Project		89,222,425	93,926,660	91,630,000	94,200,000
ව්‍යාපෘතියේ මුළු වියදම් ව්‍යාපෘතියේ මුළු වියදම් Total Expenditure of Project		89,222,425	93,926,660	91,630,000	94,200,000

සත්ව නිෂ්පාදන හා සෞඛ්‍ය දෙපාර්තමේන්තුව
கால்நடை உற்பத்தி மற்றும் சுகாதார திணைக்களம்
Department of Animal Production & Health

දැක්ම

පල නිෂ්පාදන වලින් ස්වයංපෝෂිත ශ්‍රී ලංකාවක් බිහිකිරීම තුළින් මනා පෝෂණයක් දැයට දායාද කිරීම

இலக்கு

கால்நடை உற்பத்திகளின் தன்நிறைவு பெற்று இலங்கை உருவாக்குவதன் மூலம்
நற் போசணையை தேசத்திற்கு வழங்கல்

Vission

Make Sri Lanka self sufficient in all livestock products

මෙහෙවර

සත්ව සෞඛ්‍ය, සත්ව අපේක්ෂන, ව්‍යාපෘති හා පුහුණු සේවාවන් කාර්යක්ෂමවත්, ප්‍රදායවත්
සැපයීම තුළින් පල නිෂ්පාදන ප්‍රයෝජ්‍ය මට්ටමකට නැංවීමට දායක වන
මධ්‍යම පළාත් සත්ව පාලනයේ යෙදෙන නොවිභාග්‍ය ජීවන තත්වය නගා සිටුවීමත්, සමග
මවුන් සමාජය හා ආර්ථිකමය සංවර්ධනයක් කරා මෙහෙය වීම

பணிக் கூற்று

கால்நடை, சுகாதாரம், கால்நடை இனவீருத்தி, பரவலாக்கம் மற்றும் பயிற்சி சேவைகளை
வளைத்திறனுடனும், பயனுள்ள வகையிலும் வழங்குவதன் மூலம் கால்நடை உற்பத்திகளை
சிறந்த கரத்திற்கு தரம் உயர்த்துவதில் பங்கு கொண்டுள்ள
மத்திய மாகாணத்தில் கால்நடை வளர்ப்பில் ஈடுபட்டுள்ள பண்ணையாளர்களின் வாழ்க்கைத் தரத்தை
மேம்படுத்துவதுடன், அவர்களை சமூக நீதியிலும் பொருளாதார நீதியிலும்
அபிவிருத்தி பாதையில் இட்டுச் செல்லல்.

Mission

To uplift the living standards of livestock farmers by motivating them to reach optimum levels of livestock production in
the province and to guide them towards socio - economic development by offering our services efficiently and
effectively in the field of Animal Health, Animal Breeding, Extension & Training.



මධ්‍යම පළාත් සභාව මහජන මාකාණ සභා Central Provincial Council

ශීර්ෂය 592 සත්ව නිෂ්පාදන හා සෞඛ්‍ය දෙපාර්තමේන්තුව
 தலைப்பு மிகு உறுப்பதி மற்றும் சுகாதார திணைக்களம்
 Head Department of Animal Production and Health

පළාත් රාජ්‍ය නිලධාරීන්ගේ අත්තිසාරම් ගිණුම් කටයුතු මාකාණ අර්ථ දැක්වීම් මගින් සාධකයක් ලෙස ප්‍රමුඛයෙන් ප්‍රකාශ කළ යුතු පුනර්ගණනා කටයුතු මගින් සාධකයක් ලෙස ප්‍රකාශ කළ යුතු Public Officer's Advance Account Activities

අත්තිසාරම් ගිණුම් සීමාවන් ප්‍රමුඛයෙන් ප්‍රකාශ කළ යුතු ව්‍යාපෘති Limits of Advance Accounts	සත්‍ය වියදම උපරිම සීමාව Actual Expenditure		ඇස්තමේන්තු මதிப்பீடு Estimate	ප්‍රතිශෝධිත ඇස්තමේන්තු මதிப்பீடு Revised Estimate	ඇස්තමේන්තු මதிப்பீடு Estimate
	2009	2010	2011	2011	2012
	රු. ශ. Rs.	රු. ශ. Rs.	රු. ශ. Rs.	රු. ශ. Rs.	රු. ශ. Rs.
විද්‍යමාන උපරිම සීමාව செலவின் உச்ச எல்லை Maximum Limits of Expenditure	5,531,152	6,807,172	6,655,000	0	7,500,000
ලැබීමේ අවම සීමාව வரவீனும் இழிநிலை எல்லைகள் Minimum Limits of Receipts	6,256,715	6,828,563	4,400,000	0	5,469,000
තර මෙහෙයවීමේ උපරිම සීමාව பற்று நிலுவை உச்ச வரம்பு Maximum Limits of Debit Balances	13,542,353	13,803,637	26,315,000	0	28,346,000

වැය කටයුතු අනුව වියදම් සාරාංශය නිකුත් කිරීමේ සාරාංශය Summary of Expenditure by Programme

වැය කටයුතු අංකය නිකුත් කිරීමේ කි. No.	වැය කටයුතු ආකාරය නිකුත් කිරීමේ නම Programme Title	සත්‍ය වියදම උපරිම සීමාව Actual Expenditure		ඇස්තමේන්තු මதிப்பීම් Estimate	
		2009	2010	2011	2012
		රු. ශ. Rs.	රු. ශ. Rs.	රු. ශ. Rs.	රු. ශ. Rs.
45	පුනරාවර්තන වියදම් මගින් සම්බන්ධ වූ සත්ව නිෂ්පාදන සංවර්ධන වැය Recurrent Expenditure පශු සම්පත් සංවර්ධනය කාලාපයේ වැය Livestock Development	105,052,133	109,809,094	111,000,000	118,800,000
45	වියදම් මගින් සම්බන්ධ වූ සත්ව නිෂ්පාදන සංවර්ධන වැය විද්‍යමාන උපරිම සීමාව Total Expenditure	105,052,133	109,809,094	111,000,000	118,800,000
45	පශු සම්පත් සංවර්ධනය කාලාපයේ වැය විද්‍යමාන උපරිම සීමාව Livestock Development	105,052,133	109,809,094	111,000,000	118,800,000

වැය කටයුතු 45 පශු සම්පත් සංවර්ධනය
 வேலைத்திட்டம் பசு வளர்ச்சி
 Programme Livestock Development

ව්‍යාපෘති අනුව වියදම් සාරාංශය කුලීන් මගින් සාධකයක් ලෙස ප්‍රකාශ කළ යුතු වියදම් සාරාංශය Summary of Expenditure by Projects

අංකය කුලීන් මගින් කි. No.	ව්‍යාපෘති ආකාරය කුලීන් මගින් නම Project Title	සත්‍ය වියදම උපරිම සීමාව Actual Expenditure		ඇස්තමේන්තු මதிப்பීම් Estimate	
		2009	2010	2011	2012
		රු. ශ. Rs.	රු. ශ. Rs.	රු. ශ. Rs.	රු. ශ. Rs.
4	පුනරාවර්තන වියදම් මගින් සම්බන්ධ වූ සත්ව නිෂ්පාදන සංවර්ධන වැය Recurrent Expenditure සාමාන්‍ය පරිපාලන සේවා හා ආයතනික සේවා පොළු නිර්මාණය කිරීමේ සේවාවන් General Administration & Establishment Services	14,871,404	17,367,190	16,878,000	18,588,000
5	පශු රෝග නිවැරදි කිරීමේ සේවාවන් Veterinary Hospital	7,140,541	9,193,158	8,819,000	9,467,000
6	සත්ව නිෂ්පාදන දියුණු කිරීමේ වැය Promoting the Animal Production	83,040,188	83,248,746	85,303,000	90,745,000
4	විද්‍යමාන උපරිම සීමාව සාමාන්‍ය පරිපාලන සේවා හා ආයතනික සේවා පොළු නිර්මාණය කිරීමේ සේවාවන් Total Expenditure	105,052,133	109,809,094	111,000,000	118,800,000
4	සාමාන්‍ය පරිපාලන සේවා හා ආයතනික සේවා පොළු නිර්මාණය කිරීමේ සේවාවන් General Administration & Establishment Services	14,871,404	17,367,190	16,878,000	18,588,000
5	පශු රෝග නිවැරදි කිරීමේ සේවාවන් Veterinary Hospital	7,140,541	9,193,158	8,819,000	9,467,000
6	සත්ව නිෂ්පාදන දියුණු කිරීමේ වැය Promoting the Animal Production	83,040,188	83,248,746	85,303,000	90,745,000

මධ්‍යම පළාත් සභාව මහේස්වරාය පළාතේ පාලන සභාව Central Provincial Council

ශීර්ෂය	592	පළමු විශ්වාදාන හා සෞඛ්‍ය දෙපාර්තමේන්තුව
ප්‍රධානියා		මූලික උපකරණ මගින් සකස් කළ නිලධාරීන්
Head		Department of Animal Production and Health
වැය කොටස	45	පශු සම්පත් සංවර්ධනය
ලේඛන කොටස		කාන්තාර, ප්‍රතිරෝධී
Programme		Livestock Development
පොදු වැය	4	සාමාන්‍ය පරිපාලන හා ආයතනික සේවා
ප්‍රවේශය		පොදු நிர்වහන සහ පාලන සේවාවන්
Project		General Administration & Establishment Services
උප වැය කොටස	0	
Sub Project		

සාරාංශයේ සේවක සංඛ්‍යාව සහ වැය ප්‍රවණතා Employment Summary

සේවක හෝ කාර්යය Position and Category	සත්‍ය වැය මුදල උපයෝගය වූ සේවක සංඛ්‍යාව Actual Expenditure				ඇස්තමේන්තුව මගින් Estimate			
	2009		2010		2011		2012	
	සේවක සංඛ්‍යාව No.	වැටුප් හා වේතන (රු.) සමාජ සේවක සංඛ්‍යාව (Rs.) Salaries & Wages	සේවක සංඛ්‍යාව No.	වැටුප් හා වේතන (රු.) සමාජ සේවක සංඛ්‍යාව (Rs.) Salaries & Wages	සේවක සංඛ්‍යාව No.	වැටුප් හා වේතන (රු.) සමාජ සේවක සංඛ්‍යාව (Rs.) Salaries & Wages	සේවක සංඛ්‍යාව No.	වැටුප් හා වේතන (රු.) සමාජ සේවක සංඛ්‍යාව (Rs.) Salaries & Wages
කණ්ඩායම් ඒ කාණ්ඩය Group A	1	594,000	1	615,000	1	630,000	1	695,000
ස්ථිර	1	594,000	1	615,000	1	630,000	1	695,000
නිලධාරීන් Permanent								
කණ්ඩායම් ඒ කාණ්ඩය Group B	4	1,616,000	4	2,860,000	7	2,934,000	6	2,246,000
ස්ථිර	4	1,616,000	4	2,860,000	7	2,934,000	6	2,246,000
නිලධාරීන් Permanent								
තාවකාලික තර්කාලීන Temporary	0	0	0	0	0	0	0	0
කණ්ඩායම් ඒ කාණ්ඩය Group C	21	4,228,000	22	4,909,000	23	4,792,000	23	4,750,000
ස්ථිර	21	4,228,000	22	4,909,000	23	4,792,000	23	4,750,000
නිලධාරීන් Permanent								
තාවකාලික තර්කාලීන Temporary	0	0	0	0	0	0	0	0
කණ්ඩායම් ඒ කාණ්ඩය Group D	15	2,462,000	14	2,275,000	13	1,955,000	16	2,520,000
ස්ථිර	11	1,892,000	9	1,572,000	8	1,370,000	12	1,957,000
නිලධාරීන් Permanent								
තාවකාලික තර්කාලීන Temporary	4	570,000	5	703,000	5	585,000	4	563,000
එකතුව-ස්ථිර සමස්ත-නිලධාරීන් Total-Permanent	37	8,330,000	36	9,956,000	39	9,726,000	42	9,648,000
එකතුව-තාවකාලික සමස්ත-තර්කාලීන Total-Temporary	4	570,000	5	703,000	5	585,000	4	563,000

මධ්‍යම පළාත් පනත මණ්ඩලය Central Provincial Council

ශීර්ෂය	592	සත්ව පිප්පාදන හා සෞඛ්‍ය දෙපාර්තමේන්තුව
තනතුරු		මිලිතර්ණ උපදේශන මධ්‍යස්ථාන
Head		Department of Animal Production and Health
දැවැස්ම	45	සතු සම්පත් සංවර්ධනය
සෛල		කාන්තා ආර්ථික
Programme		Livestock Development
ප්‍රවේශය	5	සතු රෝග
සැලසුම්		මිලිතර්ණ වෛද්‍යාගාර
Project		Veterinary Hospital
උප ප්‍රවේශය	0	
Sub Project		

කාර්ය මණ්ඩල සාරාංශය පත්වියහිනිනුරු සැලසුම Employment Summary

තනතුර හා කාණ්ඩය Position and Category	සත්‍ය වියදම් වැයවූ ප්‍රමාණය Actual Expenditure				ඇස්තමේන්තුව මතීපිටු Estimate			
	2009		2010		2011		2012	
	තනතුරු No.	වැටුප් හා වේතන (රු.) Salaries & Wages (Rs.)	තනතුරු No.	වැටුප් හා වේතන (රු.) Salaries & Wages (Rs.)	තනතුරු No.	වැටුප් හා වේතන (රු.) Salaries & Wages (Rs.)	තනතුරු No.	වැටුප් හා වේතන (රු.) Salaries & Wages (Rs.)
කණ්ඩායම් ඒ කණ්ඩායම Group A	0	0	0	0	0	0	0	0
ස්ථිර	0	0	0	0	0	0	0	0
නිලධාරීන්								
Permanent								
කණ්ඩායම් ඒ කණ්ඩායම Group B	2	860,000	2	994,000	3	1,330,000	3	1,156,000
ස්ථිර	2	860,000	2	994,000	3	1,330,000	3	1,156,000
නිලධාරීන්								
Permanent								
තාවකාලික	0	0	0	0	0	0	0	0
තනතුරු								
Temporary								
කණ්ඩායම් ඒ කණ්ඩායම Group C	5	1,125,000	4	1,198,000	4	1,002,000	4	998,000
ස්ථිර	5	1,125,000	4	1,198,000	4	1,002,000	4	998,000
නිලධාරීන්								
Permanent								
තාවකාලික	0	0	0	0	0	0	0	0
තනතුරු								
Temporary								
කණ්ඩායම් ඒ කණ්ඩායම Group D	10	1,607,780	13	2,636,412	12	1,778,000	12	1,844,000
ස්ථිර	9	1,466,780	9	1,936,412	8	1,309,000	9	1,422,000
නිලධාරීන්								
Permanent								
තාවකාලික	1	141,000	4	700,000	4	469,000	3	422,000
තනතුරු								
Temporary								
එකතුව-ස්ථිර	16	3,451,780	15	4,128,412	15	3,641,000	16	3,576,000
මුළු-ස්ථිර								
Total-Permanent								
එකතුව-තාවකාලික	1	141,000	4	700,000	4	469,000	3	422,000
මුළු-තාවකාලික								
Total-Temporary								

මධ්‍යම පළාත් සභාව மத்திய மாகாண சபை Central Provincial Council

ශිථිලය 592 සත්ව නිෂ්පාදන හා සෞඛ්‍ය දෙපාර්තමේන්තුව
 தலைப்பு Department of Animal Production and Health
 Head
 වැයසටහන 45 පශු සම්පත් සංවර්ධනය
 செலவுத்திட்டம் காண்படை அபிவிருத்தி
 Programme Livestock Development
 ව්‍යාපෘතිය 6 සත්ව නිෂ්පාදන උළුනවිය
 கருத்திட்டம் பிரதம உற்பத்தி மேம்படுத்துதலை
 Project Promoting the Animal Production
 උප ව්‍යාපෘතිය 0
 உப கருத்திட்டம்
 Sub Project

කාර්ය මණ්ඩල සාරාංශය பதவியணியினர் சுருக்கம் Employment Summary

තත්වය හා කාණ්ඩය நிலைகளும் பிரிவுகளும் Position and Category	සත්‍ය වියදම් உள்செலவு செலவினம் Actual Expenditure				ඇස්තමේන්තුව மதிப்பீடு Estimate			
	2009		2010		2011		2012	
	තනතුර எண்ணிக்கை No.	වැටුප් හා වේතන (රු.) சம்பளங்களும் கலிகளும் (ரூ.) Salaries & Wages (Rs.)	තනතුර எண்ணிக்கை No.	වැටුප් හා වේතන (රු.) சம்பளங்களும் கலிகளும் (ரூ.) Salaries & Wages (Rs.)	තනතුර எண்ணிக்கை No.	වැටුප් හා වේතන (රු.) சம்பளங்களும் கலிகளும் (ரூ.) Salaries & Wages (Rs.)	තනතුර எண்ணிக்கை No.	වැටුප් හා වේතන (රු.) சம்பளங்களும் கலிகளும் (ரூ.) Salaries & Wages (Rs.)
කණ්ඩායම් A කාණ්ඩය A Group A	0	0	0	0	0	0	0	0
ස්ථිර Permanent	0	0	0	0	0	0	0	0
කණ්ඩායම් B කාණ්ඩය B Group B	47	16,809,000	44	16,761,000	46	17,229,000	49	18,012,000
ස්ථිර Permanent	47	16,809,000	44	16,761,000	46	17,229,000	49	18,012,000
තාවකාලික Temporary	0	0	0	0	0	0	0	0
කණ්ඩායම් C කාණ්ඩය C Group C	96	23,939,358	93	21,516,960	83	20,564,000	86	20,979,000
ස්ථිර Permanent	96	23,939,358	93	21,516,960	83	20,564,000	86	20,979,000
තාවකාලික Temporary	0	0	0	0	0	0	0	0
කණ්ඩායම් D කාණ්ඩය D Group D	95	14,936,000	89	15,640,000	106	15,401,000	101	15,124,000
ස්ථිර Permanent	64	10,572,000	66	11,410,000	61	10,103,000	62	9,812,000
තාවකාලික Temporary	31	4,364,000	23	4,230,000	45	5,298,000	39	5,312,000
එකතුව-ස්ථිර Total-Permanent	207	51,320,358	203	49,687,960	190	47,896,000	197	48,803,000
එකතුව-තාවකාලික Total-Temporary	31	4,364,000	23	4,230,000	45	5,298,000	39	5,312,000

මධ්‍යම පළාත් සභාව මහජන මහාකාන්‍ය සභා Central Provincial Council

ශීර්ෂය 592 කෘත විකේතන හා සෞභ්‍ය දෙපාර්තමේන්තුව
 தலைப்பு மிகு உற்பத்தி மற்றும் சுகாதார திணைக்களம்
 Head Department of Animal Production and Health
 වැයසටහන 45 පශු සම්පත් සංවර්ධනය
 வேலைத்திட்டம் கான்றடை அபிவிருத்தி
 Programme Livestock Development
 ව්‍යාපෘතිය 4 සාමාන්‍ය පරිපාලන සහ ආයතනික සේවා
 கருத்திட்டம் பொது நிர்வாகமும் துபாணிச் சேவைகளும்
 Project General Administration & Establishment Services
 උප ව්‍යාපෘතිය 0
 Sub Project

ව්‍යාපෘති කාර්ය භාරය සලකුණු කළ බැඳුණුකරුන් Project Objectives

- වාර්ෂික ඇස්තමේන්තු සකස් කිරීම
 வருடாந்த மதிப்பீட்டை தயாரித்தல்
 Preparation of Annual Budget
- වාර්ෂික සංවර්ධන සැලැස්ම සකස් කිරීම ක්‍රියාත්මක කිරීම හා ප්‍රගති පාලනය
 வருடாந்த அபிவிருத்தி திட்டத்தை தயாரித்தல், நடைமுறைப்படுத்தல் மற்றும் முன்னேற்ற அளவு
 Preparation, Implementation and Progress monitoring of Annual Development Plan
- දෙපාර්තමේන්තුව පශු මානව හා භෞමික සම්පත් කළමනාකරණය
 திணைக்களத்தின் மனித மற்றும் பெளதிக வள முகாமைத்துவம்
 Human and Physical resources Management in the Department

සුභවාදිත වියදම් ගිණවුම සමාන සමාන Recurrent Expenditure

වැය විෂය සංකේතය හා කාර්යය විෂයයේ කුறியු මග්‍රහණ පිරිසිදු Object Code & Category	කාර්යය හා වැය විෂය ආකාරය පිරිසිදු මග්‍රහණ විෂයය Category & Object Title	සමාන වියදම් සැපයුම සමාන සමාන Actual Expenditure		ඇස්තමේන්තු මග්‍රහණය Estimate	
		2009	2010	2011	2012
		රු. ශු. Rs.	රු. ශු. Rs.	රු. ශු. Rs.	රු. ශු. Rs.
10	පෞද්ගලික සවිනිසි ඥාණීන් වේතනානුකූල Personal Emoluments	11,748,264	13,862,264	13,658,000	14,566,000
1001	වැටුප් හා වේතන සම්පූර්ණය සහ වේතන Salaries and Wages	8,900,000	10,659,000	10,311,000	10,211,000
1002	අතිරේක හා නිවාඩු දින වැටුප් මෛත්‍රික දීමනා මග්‍රහණය විලාසයේ කොටුපසකරුන් Overtime & Holiday Pay	398,264	399,929	300,000	325,000
1003 - I	ජීවන වියදම් දීමනා සැමරුම් සමාන සමාන කොටුපසකරුන් Cost of Living Allowances	2,086,977	2,428,474	2,772,000	3,301,000
1003 - II	වෙනත් දීමනා ඉහළ කොටුපසකරුන් Other Allowances	213,023	247,881	75,000	569,000
1005	ජාති සේවා අර්ථසාධක අරමුදල පුද්ගල සේවකයන් සේවකයා නිලධාරීන් Public Service Provident Fund	0	0	70,000	33,000
1006	දේපල භාගය කොටු සමාන සමාන සමාන සමාන Property loan Interest	150,000	117,000	130,000	119,000
11	ගමන් වියදම් පිරිසිදු සමාන සමාන සමාන Travelling Expenses	204,863	249,870	200,000	300,000
1101	ගමන් වියදම් - දේශීය පිරිසිදු සමාන සමාන සමාන සමාන Travelling Expenses - Domestic	204,863	249,870	200,000	300,000
12	සැපයුම් සමාන සමාන සමාන සමාන Supplies	1,000,229	966,303	765,000	965,000
1201	ලිපිපිටි හා කාර්යාලීය අවශ්‍යතා සැපයුම් සමාන සමාන සමාන සමාන Stationery & Office Requisites	198,213	295,306	100,000	250,000
1202	ඉන්ධන හා ලිපිපිටි දෙය ඉන්ධන, ඉන්ධන, ඉන්ධන Fuel & Lubricants	614,001	474,930	600,000	450,000
1203	නිල ඇඳුම් සමාන සමාන සමාන සමාන Uniforms	15,270	15,000	12,000	40,000
1206	ගමන් වියදම් හා විදුලි උපකරණ මෙහෙයුම්, ගිණුම් සමාන සමාන සමාන සමාන Mechanical & Electrical goods	22,745	28,355	28,000	25,000
1207	වෙනත් සැපයුම් ඉහළ කොටු සමාන සමාන සමාන සමාන Other Supplies	150,000	152,712	25,000	200,000

පුනරාවර්තන වියදම් - மீளவும் செலவினம் Recurrent Expenditure

වැය විෂය කාණ්ඩය හා කාණ්ඩය வி.யக் குறியீடு மற்றும் பிரிவு Object Code & Category	කාණ්ඩ හා වැය විෂය ආකාරය பிரிவு மற்றும் விடயத் தகவல் Category & Object Title	සමත් වියදම් - உள்மபடி செலவினம் Actual Expenditure		ඇස්තමේන්තුව - மதிப்பீடு Estimate	
		2009	2010	2011	2012
		රු. ල. Rs.	රු. ල. Rs.	රු. ල. Rs.	රු. ල. Rs.
13	නඩත්තු වියදම් - பேரவை செலவினம் Maintenance Exp.	1,099,620	1,624,118	1,425,000	1,875,000
1301	වාහන வாகனங்கள் Vehicles	498,410	600,000	1,000,000	1,225,000
1302	යන්ත්‍ර සහ සවි කිරීම්, උපකරණ பெறிகள், பொருத்துதல்கள், உபகரணங்கள் Plant, Machinery and Equipment	105,199	74,156	75,000	150,000
1303	ගොඩනැගිලි හා සවිකිරීම් கட்டிடங்களும், பொருத்துதல்களும் Building and Structures	496,011	849,962	350,000	500,000
14	කිසිදුමිලක සේවා - ஒப்பந்தச் சேவைகள் Contractual Services	666,183	744,655	800,000	855,000
1402	දිදුම් සංදේශන සේවා தொலைபேய், தூரச் சேவை Telecommunication	266,900	219,693	300,000	300,000
1403	තැපෑල ගාස්තු தபால் கட்டணம் Postal Charges	127,705	125,000	125,000	175,000
1404	දිදුම් සහ ජලය மிசைமரும் தரும் Electricity and Water	247,943	324,962	300,000	300,000
1406	වටිනාකම් හා බදු வீத வரிகள் Rates & Taxes to Local Authorities	23,635	75,000	75,000	80,000
18	වෙනත් පුනරාවර්තන වියදම් ஏකසා - மீளவும் செலவினம் Other Recurrent Expenditure	152,245	29,960	30,000	35,000
1903	විවාද කාලීන දීමට බලපත්‍ර விடுமுறை புலகமிரத ஆணைச்சீட்டு Holiday Warrants	22,500	29,960	30,000	35,000
1905	වෙනත් ஏகසා Other	129,745	0	0	0
සමස්ත වියදම් - மீளவும் செலவினம் கருத்திட்டத்தின் மொத்த மீளவும் செலவினங்கள் Total Recurrent Expenditure of Project		14,871,404	17,367,190	16,878,000	18,588,000
සමස්ත වියදම් - மீளவும் செலவினம் கருத்திட்டத்தின் மொத்தச் செலவினம் Total Expenditure of Project		14,871,404	17,367,190	16,878,000	18,588,000

මධ්‍යම පළාත් සභාව මහජන පාලන සභාව Central Provincial Council

මීටර්: 592 සත්ව නිෂ්පාදන හා සෞඛ්‍ය දෙපාර්තමේන්තුව
 தலைப்பு: மிருக உற்பத்தி மற்றும் கனரகார திணைக்களம்
 Head: Department of Animal Production and Health
 වැය කොටස: 45 පශු සම්පත් සංවර්ධනය
 වෛශාස්ත්‍රීය ක්‍රමය: කෘත්‍යමය වෛෂ්ණික
 Programme: Livestock Development
 ව්‍යාපෘතිය: 5 පශු රෝහල
 සලකුණු කළ ක්‍රමය: මිලිකෘති වෛෂ්ණිකාගාර
 Project: Veterinary Hospital
 උප ව්‍යාපෘතිය: 0
 Sub Project

ව්‍යාපෘති කාර්ය මාර්ග සලකුණු කළ ක්‍රමය: ව්‍යාපෘති මාර්ගයන් Project Objectives

- සත්ව සෞඛ්‍ය සේවා සැපයීම
 මිලිකෘති සෞඛ්‍ය සේවා සැපයීම
 Providing Veterinary Health Services
- ජන සෞඛ්‍ය සංරක්ෂණය සඳහා සත්ව රෝග සීමා කිරීම සඳහා සේවා සැපයීම
 සෞඛ්‍ය සංරක්ෂණය සඳහා සත්ව රෝග සීමා කිරීම සඳහා සේවා සැපයීම
 Providing services to protect public Health by reducing Rabis

සුඛවාදය වියදම් මිනවලට වැය වන Recurrent Expenditure

වැය විෂය කොටස හා කාණ්ඩය විෂය කොටස හා කාණ්ඩය Object Code & Category	කාණ්ඩ හා වැය විෂය මාර්ගයන් විෂය කොටස හා කාණ්ඩය Category & Object Title	සත්ව වියදම් මිනවලට වැය වන Recurrent Expenditure		ඇස්තමේන්තු මැනවින් Estimate	
		Actual Expenditure		Estimate	
		2009 රු. ල. Rs.	2010 රු. ල. Rs.	2011 රු. ල. Rs.	2012 රු. ල. Rs.
10	වෛද්‍ය සේවකයන්ගේ වැටුප්පත්ති	4,600,168	6,304,403	5,579,000	6,130,000
1001	වැටුප් හා වේතන	3,592,780	4,828,412	4,110,000	3,998,000
1002	අතිරේක හා නිවාඩු දින වැටුප්	309,711	349,876	200,000	250,000
1003 - I	විවිධ වියදම් දීමනා	865,089	1,085,234	1,197,000	1,616,000
1003 - II	වෙනත් දීමනා ඉහත සඳහන් කොටස්	32,588	40,881	15,000	191,000
1005	පාන සේවා අර්ථසාධක අරමුදල	0	0	57,000	75,000
11	ගමන් වියදම් පිරිසිදු කිරීමේ වියදම්	49,716	29,996	40,000	50,000
1101	ගමන් වියදම් - දේශීය	49,716	29,996	40,000	50,000
12	සැපයීමේ වැය	1,571,179	2,268,631	2,333,000	2,280,000
1201	ලිපිපිටි හා කාර්යාල සංරක්ෂණ	44,572	24,753	25,000	25,000
1202	තෙල් හා ලිපිපිටි	59,897	50,000	100,000	50,000
1203	නිල ඇඳුම් ජූනිට්ස්	640	5,000	3,000	5,000
1204	ආහාර පාන උපකරණ	149,402	116,654	150,000	110,000
1205	වෛද්‍ය සැපයීමේ ආවේණික වැය	1,199,999	1,999,891	2,000,000	2,000,000
1206	ගමන් වියදම් හා විදුලි උපකරණ	41,717	23,700	25,000	5,000
1207	වෙනත් සැපයීමේ ආවේණික වැය	74,952	48,633	30,000	85,000

පුනරාවර්තන වියදම් ගිණුමක් ලෙසට ලබාදෙනු ලබන Recurrent Expenditure

වැය විෂය කාණ්ඩය හා කාණ්ඩයේ වියදම් කොටස Object Code & Category	භාණ්ඩ හා වැය විෂය මාලාව Category & Object Title	පහත වියදම් උළුම් ලෙසට ලබාදෙනු ලබන Recurrent Expenditure		ඇස්තමේන්තු මට්ටම Estimate	
		2009	2010	2011	2012
		රු. ශ. Rs.	රු. ශ. Rs.	රු. ශ. Rs.	රු. ශ. Rs.
13	තාවකාලික වියදම් පැහැදිලි කිරීමක් ලෙසට ලබාදෙනු ලබන Maintenance Exp.	361,343	247,291	525,000	575,000
1301	වාහන Vehicles	200,000	100,000	300,000	450,000
1302	යන්ත්‍ර සහ යම් කිසිම උපකරණ Plant, Machinery and Equipment	42,500	23,301	25,000	25,000
1303	නොකඩදැමි හා යම් කිසිම Building and Structures	75,000	99,365	200,000	100,000
1307	වෙනත් Others	43,843	24,625	0	0
14	විවිධ ආකාරයේ සේවා ඉටුකිරීමේ සේවාවන් Contractual Services	283,668	341,537	340,000	430,000
1402	විදුලි සංදේශ සේවා Telecommunication	60,281	60,000	90,000	75,000
1404	විදුලි හා ජලය Electricity and Water	223,387	281,537	250,000	275,000
1406	වටිනාකම් හා බදු Rates & Taxes to Local Authorities	0	0	0	80,000
19	වෙනත් පුනරාවර්තන වියදම් ඉහත සඳහන් වන මට්ටමක් ලෙසට ලබාදෙනු ලබන Other Recurrent Expenditure	74,467	1,300	2,000	2,000
1903	විවාද නැති කිරීමේ කලාප Holiday Warrants	2,110	1,300	2,000	2,000
1905	වෙනත් Other	72,357	0	0	0
මහලොවේ පුනරාවර්තන වියදම් මට්ටම Total Recurrent Expenditure of Project		7,140,541	9,193,158	8,819,000	9,467,000
මහලොවේ මුළු වියදම් Total Expenditure of Project		7,140,541	9,193,158	8,819,000	9,467,000

මධ්‍යම පළාත් සභාව මහජන මහලයේ සභා මණ්ඩපය Central Provincial Council

ශීර්ෂය	592	සත්ව නිෂ්පාදන හා සෞඛ්‍ය දෙපාර්තමේන්තුව
තலைப்பு		මිලුපු උපදෙස් මගින් සහාය දැක්වෙන අංශය
Head		Department of Animal Production and Health
වැයකොටස	45	සතු සම්බන්ධ සංවර්ධනය
සැලසුම්/ප්‍රොග්‍රෑම්		සතු සංවර්ධන වැඩසටහන්
Programme		Livestock Development
ප්‍රාග්ධන	6	සත්ව නිෂ්පාදන උත්සාහය
සලකුණු/ප්‍රොජෙක්ට්		මිලුපු උපදෙස් මගින් සහාය දැක්වෙන
Project		Promoting the Animal Production
උප ප්‍රාග්ධන	0	
Sub Project		

ප්‍රාග්ධන කාර්ය මණ්ඩලයේ ප්‍රධාන අරමුණු Project Objectives

- සත්ව සෞඛ්‍ය සේවා සැලසීම මගින් සතුන්ගේ සෞඛ්‍ය තත්වය වැඩිදියුණු කිරීම
 මිලුපු සහාය දැක්වෙන සතුන්ගේ සෞඛ්‍ය තත්වය වැඩිදියුණු කිරීම සඳහා වෛද්‍ය සේවාවන් සැලසීම
 Improve the health condition of Animals by providing Veterinary health services
- සත්ව අභ්‍යන්තර අදාළ සේවා සැලසීම මගින් සතුන්ගේ ආර්ය උසස් කිරීම හා සුළු කිරීම
 මිලුපු සුදුසුකම් සහිතව සතුන්ගේ සෞඛ්‍ය තත්වය වැඩිදියුණු කිරීම සඳහා අවශ්‍ය සේවාවන් සැලසීම
 Making the Animal genes strong and grow by providing necessary services for their breeding
- සුදුසු හා ව්‍යවස්ථිතව සත්ව සංවර්ධන ක්‍රමවේදයන් සංවර්ධනය කිරීම හා ඉගැන්වීම මගින් සතුන්ගේ සංවර්ධනය හා සංවර්ධනය
 පැවරීම මගින් සතුන්ගේ සංවර්ධනය වැඩිදියුණු කිරීම සඳහා අවශ්‍ය සේවාවන් සැලසීම
 Improve farms and investments with introducing new technology by holding trainings the promotion activities

සුඛවාදය වියදම් මිලියන වලින් Recurrent Expenditure

වැය විෂය කොටස හා කාණ්ඩය විස්තරය සහ විෂය Object Code & Category	කාණ්ඩ හා වැය විෂය ආකාරය විස්තරය සහ විෂය Category & Object Title	සත්ව වියදම් මිලියන වලින් Actual Expenditure		අයවැය මැදිහත්වන මට්ටම Estimate	
		2009	2010	2011	2012
		රු. මි. රු.	රු. මි. රු.	රු. මි. රු.	රු. මි. රු.
10	පෞද්ගලික සේවාවන් සැලසීම සඳහා වෛද්‍ය සේවාවන් Personal Emoluments	69,253,527	70,649,684	70,885,000	75,995,000
1001	වැටුප් හා වෙනත් සේවාවන් සඳහා වෛද්‍ය සේවාවන් Salaries and Wages	55,684,358	53,917,960	53,194,000	54,115,000
1002	අතිරේක හා නිවාඩු දින වැටුප් වෙනත් වෛද්‍ය සේවාවන් සඳහා වෛද්‍ය සේවාවන් Overtime & Holiday Pay	256,319	499,903	300,000	481,000
1003 - I	ජීවන වියදම් දීමනා ආහාර සහ වස්තූන් සඳහා වෛද්‍ය සේවාවන් Cost of Living Allowances	11,573,632	14,257,613	14,805,000	16,076,000
1003 - II	වෙනත් දීමනා වෙනත් වෛද්‍ය සේවාවන් සඳහා වෛද්‍ය සේවාවන් Other Allowances	534,218	658,105	550,000	3,193,000
1005	ජාතික සේවා අර්ථසාධක අරමුදල පුද්ගල සේවාවන් සඳහා වෛද්‍ය සේවාවන් Public Service Provident Fund	0	0	636,000	730,000
1006	දේපල ණය පොලී දේපල ණය පොලී Property loan Interest	1,205,000	1,316,103	1,400,000	1,400,000
11	ගමන් වියදම් පිරිසිදු කිරීම සඳහා වෛද්‍ය සේවාවන් Travelling Expenses	3,999,050	3,999,550	4,000,000	4,000,000
1101	ගමන් වියදම් - දේශීය පිරිසිදු කිරීම සඳහා වෛද්‍ය සේවාවන් - දේශීය Travelling Expenses - Domestic	3,999,050	3,999,550	4,000,000	4,000,000

පුනරාවර්තන වියදම් ගිණවුමු Recurrent Expenditure

වැය විෂය කොටස හා කාණ්ඩය විෂය කොටස හා කාණ්ඩය Object Code & Category	කාණ්ඩ හා වැය විෂය භාෂණානුකූල විස්තරය Category & Object Title	සත්‍ය වියදම් උපරිමය Actual Expenditure		ඇස්තමේන්තුව මතීටරු Estimate	
		2009	2010	2011	2012
		රු. ශ. Rs.	රු. ශ. Rs.	රු. ශ. Rs.	රු. ශ. Rs.
12	සැපයීම් භාණ්ඩාගාරය Supplies	3,759,198	3,569,534	4,985,000	4,665,000
1201	ලිපිපිටි හා කාර්යාලීය අවශ්‍යතා Stationery & Office Requisites	149,410	197,687	200,000	275,000
1202	ඉන්ධන හා ලිපිපිටි කෙල් Fuel & Lubricants	1,642,568	1,498,925	2,000,000	2,000,000
1203	භිල ඇඳුම් Uniforms	49,372	50,000	50,000	75,000
1205	වෛද්‍ය සැපයීම් භාණ්ඩාගාරය Medical Supplies	1,496,096	1,500,000	2,500,000	2,000,000
1206	යන්ත්‍රෝපකරණ හා විදුලි උපකරණ Mechanical & Electrical goods	72,560	74,495	75,000	40,000
1207	වෙනත් සැපයීම් Other Supplies	349,192	248,427	160,000	275,000
13	වෙනත් වියදම් ප්‍රවර්ධන සේවාවන් Maintenance Exp.	3,797,673	2,942,905	2,625,000	3,975,000
1301	වාහන Vehicles	3,080,100	1,917,905	2,000,000	3,200,000
1302	යන්ත්‍ර සහ සවි කිරීම් උපකරණ Plant, Machinery and Equipment	19,075	25,000	25,000	75,000
1303	ගොඩනැගිලි හා සවිකිරීම් Building and Structures	698,498	1,000,000	600,000	700,000
14	විවිධ සේවාවන් Contractual Services	2,029,901	2,062,073	2,783,000	2,060,000
1401	ප්‍රවාහන Transport	7,180	4,787	10,000	5,000
1402	විදුලි සංදේශන සේවා Telecommunication	989,300	999,973	1,200,000	1,000,000
1403	තැපෑල කාණ්ඩ Postal Charges	270	10,000	10,000	5,000
1404	විදුලි හා ජලය Electricity and Water	702,871	699,790	900,000	600,000
1405	බදු කුලී හා කුලී කාණ්ඩ Rents and Hire Charges	299,948	299,816	350,000	400,000
1406	වට්ටම් හා බදු බැර Rates & Taxes	30,332	47,707	313,000	50,000
19	වෙනත් පුනරාවර්තන වියදම් ඉතිරි ගිණවුමු Other Recurrent Expenditure	200,839	25,000	25,000	50,000
1903	විවාද කාර්ය සම්පාදන Holiday Warrants	50,840	25,000	25,000	50,000
1905	වෙනත් ඉතිරි Other	149,999	0	0	0
මුළු වියදම් Total Recurrent Expenditure of Project		83,040,188	83,248,746	85,303,000	90,745,000
මුළු වියදම් Total Expenditure of Project		83,040,188	83,248,746	85,303,000	90,745,000

ශීර්ෂය තலைப்பு Head - 593

වාරිමාර්ග දෙපාර්තමේන්තුව
நீர்ப்பாசன திணைக்களம்
Department of Irrigation

මෙහෙවර

මධ්‍යම පළාත තුළ වාරිමාර්ග පහසුකම් සැලැස්මේ ආයතනය ලෙස කාර්යාලයක් කටයුතු සඳහා වාරි
ජලය පැවැත්ම හා ජල කළමනාකරණය

பணிக்கற்று

மத்திய மாகாணத்துக்குட்பட்ட பிரதேசங்களில்
நீர்ப்பாசன வசதிகளை பெற்றுக் கொடுக்கும் நிறுவனம் என்ற ரீதியில்
வீவசாய தொழில்நுட்ப நடவடிக்கைகளுக்கு தேவையான நீரை வழங்கல் மற்றும் நீர் முகாமைத்துவம்

Mission

Irrigation and water management for agricultural activities
as the facilitatory institution in Central Province

0000

මධ්‍යම පළාත් සභාව මැතිවරණ මාසාචාරයේ සභාව Central Provincial Council

ශීර්ෂය 593 වාරිකාර්ය දෙපාර්තමේන්තුව
 தலைப்பு நீர்ப்பாசன திணைக்களம்
 Head Department of Irrigation
 වැය කොටස 43 වාරිකාර්ය සංවර්ධනය
 வேலைத்திட்டம் நீர்ப்பாசன அபிவிருத்தி
 Programme Irrigation Development
 ව්‍යාපෘතිය 4 සාමාන්‍ය පරිපාලන සහ ආයතනික සේවා
 சுருத்திட்டம் பொது நிர்வாக சேவைகளும்
 Project General Administration & Establishment Services
 උප ව්‍යාපෘතිය 0
 உப சுருத்திட்டம்
 Sub Project

කාර්ය මණ්ඩල සාරාංශය පළමු වරට පමණි සාරාංශය Employment Summary

තනතුර හා කාණ්ඩය நினைக்கப்படும் பிரிவுகளும் Position and Category	සමස්ත වැය මුදල මුදාහැරීමේ අවස්ථාවේ Actual Expenditure				ඇස්තමේන්තුව මත පදනම්ව Estimate			
	2009		2010		2011		2012	
	අංකය எண்ணிக்கை No.	වැටුප් හා වේතන (රු.) சம்பளங்களும் கூலிகளும் (ரூ.) Salaries & Wages (Rs.)	අංකය எண்ணிக்கை No.	වැටුප් හා වේතන (රු.) சம்பளங்களும் கூலிகளும் (ரூ.) Salaries & Wages (Rs.)	අංකය எண்ணிக்கை No.	වැටුප් හා වේතන (රු.) சம்பளங்களும் கூலிகளும் (ரூ.) Salaries & Wages (Rs.)	අංකය எண்ணிக்கை No.	වැටුප් හා වේතන (රු.) சம்பளங்களும் கூலிகளும் (ரூ.) Salaries & Wages (Rs.)
කණ්ඩායමේ ජී.ග්‍රූප්.අ. Group A	1	592,000	1	605,000	1	606,960	1	630,060
ස්ථිර நிலையான Permanent	1	592,000	1	605,000	1	606,960	1	630,060
කණ්ඩායමේ ඩී.ග්‍රූප්.ඒ. Group B	1	280,000	1	295,000	4	1,154,415	4	1,200,200
ස්ථිර நிலையான Permanent	1	280,000	1	295,000	4	1,154,415	4	1,200,200
තාවකාලික தற்காலிக Temporary	0	0	0	0	0	0	0	0
කණ්ඩායමේ ජී.ග්‍රූප්.ඊ. Group C	21	6,089,955	21	5,748,828	23	5,699,502	23	5,717,200
ස්ථිර நிலையான Permanent	21	6,089,955	21	5,748,828	23	5,699,502	23	5,717,200
තාවකාලික தற்காலிக Temporary	0	0	0	0	0	0	0	0
කණ්ඩායමේ ඩී.ග්‍රූප්.ඊ. Group D	5	782,000	5	839,000	5	790,340	6	942,540
ස්ථිර நிலையான Permanent	4	638,000	4	691,000	4	643,840	4	660,740
තාවකාලික தற்காலிக Temporary	1	144,000	1	148,000	1	146,500	2	281,800
එකතුව -ස්ථිර மொத்தம்-நிலந்தரம் Total-Permanent	27	7,599,955	27	7,339,828	32	8,104,717	32	8,208,200
එකතුව -තාවකාලික மொத்தம்-தற்காலிகம் Total-Temporary	1	144,000	1	148,000	1	146,500	2	281,800

මධ්‍යම පළාත් සභාව, මහේස්වරය. Central Provincial Council

ශීර්ෂක 593 වාටිමාර්ග දෙපාර්තමේන්තුව
 தலைப்பு நீர்ப்பාசன திணைக்களம்
 Head Department of Irrigation
 වැයකොටස 43 වාටිමාර්ග සංවර්ධනය
 வேலைத்திட்டம் நீர்ப்பாசன அபிவிருத்தி
 Programme Irrigation Development
 ව්‍යාපෘතිය 4 සාමාන්‍ය පරිපාලනය හා ආයතනික සේවා
 கருத்திட்டம் பொது நிர்வாகமும் தளவாங்க சேவைகளும்
 Project General Administration & Establishment Services
 උප ව්‍යාපෘතිය 0
 உப கருத்திட்டம்
 Sub Project

ව්‍යාපෘති කාර්ය මාර්ග කලක්ෂණ සාධක. පොහොසත් වැය Project Objectives

- 01. මධ්‍යම පළාත තුළ පවතින සුළු වාටිමාර්ග නවීකරණය කරනු ලැබීම, පවත්වාගෙන යාම හෝ ව්‍යාපෘතිය පුනරුත්ථාපනය කිරීම.**
 මහේස්වරය ඡායාරූප සටහනේ 43 වැනි ඡායාරූප සටහනේ නවීකරණය කළ යුතු වැය, පරිපාලන, සංවර්ධනය, පවත්වාගෙන යාම හා ව්‍යාපෘතිය සඳහා වන වැය මාර්ග සලකා බැලීම.
 Improvement, rehabilitation and Maintenance of minor irrigation schemes, identifying and implementation of new schemes.
- 02. පවත්වාගෙන යාම හා අනෙකුත් ස්වභාවික ව්‍යාධිපත්කරණය හා වෙනත් හේතූන් මගින් වාටිමාර්ග පද්ධතිය සඳහා වන හානි පුනරුත්ථාපනය කිරීම.**
 වැය, පරිපාලන, සංවර්ධනය, පවත්වාගෙන යාම හා ව්‍යාපෘතිය සඳහා වන වැය මාර්ග සලකා බැලීම.
 Identification and rectifications of damages to Irrigation schemes due to floods, other natural disasters and any other causes.
- 03. ජල සලකමාර්ගයේ පිළිබඳ හැකියාවන් හා දැනීම වර්ධනය කිරීම.**
 නිල මාර්ග සලකමාර්ගයේ පවතින හැකියාවන් සහ දැනීම වර්ධනය කිරීම සඳහා වන වැය මාර්ග සලකා බැලීම.
 Enhancement of water management skills and knowledge.
- 04. වාටිමාර්ග සංවර්ධනය සඳහා අදාළ අන්තර්ගත සවිමර්ශන හා සමීක්ෂණ කටයුතු සිදු කිරීම.**
 වාටිමාර්ග සංවර්ධනය සඳහා අදාළ අන්තර්ගත සවිමර්ශන හා සමීක්ෂණ කටයුතු සඳහා වන වැය මාර්ග සලකා බැලීම.
 Performing preliminary Investigations and collecting relevant data for Irrigation activities.
- 05. මධ්‍යම පළාත් සභාවේ සේවකයන් සඳහා වාටිමාර්ග දෙපාර්තමේන්තුවේ ආයතනික සේවාවන් සඳහා වන වැය මාර්ග සලකා බැලීම.**
 මධ්‍යම පළාත් සභාවේ සේවකයන් සඳහා වාටිමාර්ග දෙපාර්තමේන්තුවේ ආයතනික සේවාවන් සඳහා වන වැය මාර්ග සලකා බැලීම.
 Providing Civil Engineering Consultancy services to develop institutional infrastructure facilities of the Ministry of Agriculture, Minor Irrigation, Animal production and Health, Agrarian Development, Inland Fisheries and Environmental affairs of Central Provincial Council and its Subordinate Departments.

සුභාවකාරී වියදම් ගිණුමක් ලෙස ලබාගත වන පුනරාවර්තන වැය Recurrent Expenditure

වැය විෂය කොටස හා කාණ්ඩයේ කොටස	කාර්ය මාර්ග හා වැය විෂය මාර්ග හා කාර්ය මාර්ග වර්ගය	වර්තමාන වියදම් පහසු ලෙස ලබාගත වන පුනරාවර්තන වැය		ඇස්තමේන්තුව මගින් සලකා බැලීම	
		Actual Expenditure		Estimate	
		2009	2010	2011	2012
10	පෞද්ගලික පවින විදායා සේවකයන්ගේ වැය	9,788,485	10,085,602	10,955,217	11,843,000
1001	වැටුප් හා වේතන සම්පූර්ණය සහ වේතන	7,743,955	7,487,828	8,251,217	8,490,000
1002	අතිරේක හා විවේක දින වැටුප්	299,994	370,981	290,000	273,000
1003 - I	විවේක දින සඳහා	1,546,852	2,021,909	2,079,000	2,387,000
1003 - II	වෙනත් විවේක සඳහා	43,664	67,100	150,000	589,000
1005	ජාති සේවා සමස්ත ප්‍රවර්ධන සේවය	0	0	25,000	24,000
1008	සේවකයන්ගේ පොළී මුදල්	154,000	147,784	160,000	80,000
11	වෙනත් විවේක පිරිසිදු කිරීමේ වැය	473,964	497,947	350,000	360,000
1101	වෙනත් විවේක පිරිසිදු කිරීමේ වැය - දේශීය	473,964	497,947	350,000	360,000

සුඛවාදයේ වියදම් මිනවුරුම සෙවනියම් Recurrent Expenditure

වැය විෂය සංවිධාන හා කාර්යය කාණ්ඩය විධාන කුලීය වර්ගය Object Code & Category	කාර්යය හා වැය විෂය මාතෘකාව විවිධ වර්ගයේ කාර්යයන් Category & Object Title	සත්‍ය වියදම් Actual Expenditure		ඇස්තමේන්තුව මතීයම් Estimate	
		2009	2010	2011	2012
		රු. මු. Rs.	රු. මු. Rs.	රු. මු. Rs.	රු. මු. Rs.
12	සැපයීම් වැයවිලියම් Supplies	564,293	672,196	676,000	697,000
1201	ලිපිපිටපත් හා කාර්යාලීය අවශ්‍යතා Stationery & Office Requisites	109,967	169,497	170,000	170,000
1202	ඉන්ධන හා ලීම්පි කේල් Fuels & Lubricants	449,941	498,584	500,000	500,000
1203	සිරුසැකි Uniforms	4,385	4,115	6,000	6,000
1207	වෙනත් සැපයීම් Other Supplies	0	0	0	21,000
13	වඩාත් වියදම් වැයවිලියම් සෙවනියම් Maintenance Exp.	542,579	563,475	515,000	520,000
1301	වාහන Vehicles	474,769	484,817	440,000	445,000
1303	නොඩනැගිලි හා සවිකිරීම් Buildings and Structures	67,810	78,658	75,000	75,000
14	විවිධ වර්ගයේ සේවා ඉටුපත් සේවාවන් Contractual Services	300,429	357,871	314,000	380,000
1402	දුරකථන සේවා Telecommunication	201,809	213,678	180,000	225,000
1403	වැරදි ලාභ Postal Charges	0	1,998	4,000	4,000
1404	විදුලි හා ජලය Electricity and Water	98,620	142,195	130,000	150,000
1407	වෙනත් Other	0	0	0	1,000
19	වෙනත් සුඛවාදයේ වියදම් ඉහළ මිනවුරුම සෙවනියම් Other Recurrent Expenditure	127,495	133,846	114,783	120,000
1903	විවාද කාර්යයන් Holiday Warrants	12,590	24,880	20,000	20,000
1905	වෙනත් Other	114,905	108,966	94,783	100,000
මහලයේ සුඛවාදයේ වියදම් වල එකතුව Total Recurrent Expenditure of Project		11,797,245	12,310,937	12,925,000	13,920,000
මහලයේ සුඛවාදයේ වියදම් Total Expenditure of Project		11,797,245	12,310,937	12,925,000	13,920,000

අන්වීකාරම් විනුම් කටයුතු
முற்பணக் கணக்கு நடவடிக்கைகள்
Advance Accounts Activities



අත්තිකාරම් ගිණුම් කටයුතු
முற்பணக்ககணக்கு நடவடிக்கைகள் Advance Accounts Activities

සාරාංශය சாராம்சம் Summary

	රු. ශ්‍ර. Rs.	රු. ශ්‍ර. Rs.
හර වරු Debits:		
සියලුම අත්තිකාරම් ගිණුම් කටයුතු සඳහා අපේක්ෂිත හර அனைத்து முற்பணக்க கணக்கு நடவடிக்கை தொடர்பாக எதிர்பார்க்கப்படும் வரவு Anticipated Debits from all the Advance Accounts activities	1,000,052,000	
අඩුකළ කුර Less		
වාණිජ අත්තිකාරම් ගිණුම් කටයුතු සඳහා අපේක්ෂිත හර வர்த்தக முற்பணக்க கணக்கு நடவடிக்கை தொடர்பாக எதிர்பார்க்கப்படும் வரவு Anticipated Debits from Commercial Advance Accounts activities	(301,325,000)	
පළාත් ජාය නිලධාරීන්ගේ ණය අත්තිකාරම් සඳහා අපේක්ෂිත හර மாகாண அரச அலுவலர்களுக்கு எதிர்பார்க்கப்படும் முற்பணக்க கணக்கு வரவு Anticipated Debits from Advances to P.P.O's Advance Accounts activities		698,727,000
බැර වරු Credits		
සියලුම අත්තිකාරම් ගිණුම් වලින් අපේක්ෂිත මුළු බැර அனைத்து முற்பணக்க கணக்கு நடவடிக்கை தொடர்பாக எதிர்பார்க்கப்படும் பற்று Anticipated Credits from all the Advance Accounts activities	603,581,940	
අඩුකළ කුර Less		
වාණිජ අත්තිකාරම් ගිණුම් වලින් අපේක්ෂිත බැර வர்த்தக முற்பணக்க கணக்குகளின் நடவடிக்கை தொடர்பாக எதிர்பார்க்கப்படும் பற்று Anticipated Credits from Commercial Advance Accounts activities	(119,565,000)	
පළාත් ජාය නිලධාරීන්ගේ ණය අත්තිකාරම් සඳහා අපේක්ෂිත බැර மாகாண அரச அலுவலர்களுக்கு எதிர்பார்க்கப்படும் முற்பணக்க கணக்கு பற்று Anticipated Credits from Advances to P.P.O's Advance Accounts activities		(484,016,940)
පළාත් සභා අරමුදලින් යෙදවීම மாகாண சபையின் நிதியிடல் Funded by Provincial Council Fund		<u>214,710,060</u>
මූල්‍යකරණය நிතිමය Financing		
පළාත් සභා අරමුදල மாகாண நிதியம் Provincial fund		<u>214,710,060</u>

මධ්‍යම පළාත් පනාච මණ්ඩල මාකාන සභා Central Provincial Council

අත්තිකාරම් ගිණුම් කටයුතු
முற்பணக்கணக்கு நடவடிக்கைகள் Advance Account Activities

අංකය இல No.	ආයතනයේ නම நிறுவனத்தின் பெயர் Name of the institution	විෂය අංකය விய இல Activity Number	ගිණුමේ නම கணக்கின் பெயர் Name of the activity	විශදම් උපරිම සීමා රු. உச்சவரம்பு செலවீணம் ரூ. Maximum limit of Expenditure Rs.	ලැබීම් අවම සීමා රු. கிடைக்கப்பெற்ற உச்சவரம்பு குறைந்த அளவு வரம்பு ரூ. Minimum limit of Receipts Rs.	පාස් වශයෙන් උපරිම සීමා රු. உச்சவரம்பு பெரம்பு ரூ. Maximum limit of Debits balances Rs.
1	ගරු ආණ්ඩුකාර ඉමා கௌரவ ஆளுநர் அவர்கள் Hon.Governor	540201	පළාත් රා. සි. අත්තිකාරම් மாகாண அரச அலுவலர் முற்பணம் Adv.to Pro.Pub.Officers	1,760,000	1,045,000	6,850,000
2	සභා ලේකම් කාර්යාලය செயலாளர் மாகாண சபை Secretary,Provincial Council	541201	පළාත් රා. සි. අත්තිකාරම් மாகாண அரச அலுவலர் முற்பணம் Adv.to Pro.Pub.Officers	3,300,000	1,320,000	11,280,000
3	සභා ලේකම් කාර්යාලය செயலாளர் மாகாண சபை Secretary,Provincial Council	541202	ගරු පළාත් සභා මන්ත්‍රීවරුන් සඳහා கௌ.ம.நா.க. சபை உறுப்பினர் முற்பணம் Adv.to Hon.Members of C.P.C	29,250,000	2,600,000	80,578,638
4	ප්‍රධාන ලේකම් பிரதான செயலாளர் Chief Secretary,C.P.C	543201	පළාත් රා. සි. අත්තිකාරම් மாகாண அரச அலுவலர் முற்பணம் Adv.to Pro.Pub.Officers	10,125,000	5,265,000	68,135,000
5	අකුරන් ප්‍රා. ලේ කාර්යාලය பிரதேச செயலகம் அகුரனை Akurana D.S. Office	543202	පළාත් රා. සි. අත්තිකාරම් மாகாண அரச அலுவலர் முற்பணம் Adv.to Pro.Pub.Officers	200,000	125,000	2,325,000
6	උදපලාත ප්‍රා. ලේ කාර්යාලය பிரதேச செயலகம் , உட.பலாத்த Udapalata D.S. Office	543203	පළාත් රා. සි. අත්තිකාරම් மாகாண அரச அலுவலர் முற்பணம் Adv.to Pro.Pub.Officers	200,000	125,000	2,075,000
7	උදුමුඛර ප්‍රා. ලේ කාර්යාලය பிரதேச செயலகம் உ.உ.தும்பு Udadumbara D.S. Office	543204	පළාත් රා. සි. අත්තිකාරම් மாகாண அரச அலுவலர் முற்பணம் Adv.to Pro.Pub.Officers	200,000	125,000	2,075,000
8	උඩුඹුර ප්‍රා. ලේ කාර්යාලය பிரதேச செயலகம் உ.இறுவா Udunuwara D.S. Office	543205	පළාත් රා. සි. අත්තිකාරම් மாகாண அரச அலுவலர் முற்பணம் Adv.to Pro.Pub.Officers	200,000	125,000	3,325,000
9	කුණ්ඩකාළේ ප්‍රා. ලේ කාර්යාලය பிரதேச செயலகம் குண்டகாலை Kundasale D.S. Office	543206	පළාත් රා. සි. අත්තිකාරම් மாகாண அரச அலுவலர் முற்பணம் Adv.to Pro.Pub.Officers	200,000	125,000	3,075,000
10	ගංගාහල ප්‍රා. ලේ කාර්යාලය பிரதேச செயலகம் கங்காஹல Gangaihala D.S. Office	543207	පළාත් රා. සි. අත්තිකාරම් மாகாண அரச அலுவலர் முற்பணம் Adv.to Pro.Pub.Officers	200,000	125,000	1,575,000
11	තූම්පනේ ප්‍රා. ලේ කාර්යාලය பிரதேச செயலகம் தும்பனை Tumpane D.S. Office	543208	පළාත් රා. සි. අත්තිකාරම් மாகாண அரச அலுவலர் முற்பணம் Adv.to Pro.Pub.Officers	200,000	125,000	2,325,000
12	පාස්පාගේ ප්‍රා. ලේ කාර්යාලය பிரதேச செயலகம் பாஸ்பாக்கை Paspaga Korale D.S. Office	543209	පළාත් රා. සි. අත්තිකාරම් மாகாண அரச அலுவலர் முற்பணம் Adv.to Pro.Pub.Officers	200,000	125,000	2,075,000
13	පන්විල ප්‍රා. ලේ කාර්යාලය பிரதேச செயலகம் பன்வில் Panvila D.S. Office	543210	පළාත් රා. සි. අත්තිකාරම් மாகாண அரச அலுவலர் முற்பணம் Adv.to Pro.Pub.Officers	200,000	125,000	2,075,000
14	පාතහේවාතල ප්‍රා. ලේ කාර්යාලය பிரதேச செயலகம் பாதுகைவாஹல Patahewaheta D.S. Office	543211	පළාත් රා. සි. අත්තිකාරම් மாகாண அரச அலுவலர் முற்பணம் Adv.to Pro.Pub.Officers	200,000	125,000	3,575,000
15	පාදුමුඛර ප්‍රා. ලේ කාර්යාලය பிரதேச செயலகம் பாதுகைவா Pataadumbara D.S. Office	543212	පළාත් රා. සි. අත්තිකාරම් மாகாண அரச அலுவலர் முற்பணம் Adv.to Pro.Pub.Officers	200,000	125,000	4,075,000
16	පූජාපිටිය ප්‍රා. ලේ කාර්යාලය பிரதேச செயலகம் பூஜாபிடිය Pujapitiya D.S. Office	543213	පළාත් රා. සි. අත්තිකාරම් மாகாண அரச அலுவலர் முற்பணம் Adv.to Pro.Pub.Officers	200,000	125,000	1,075,000
17	ගංගාවට තෝරලේ ප්‍රා. ලේ කාර්යාලය பிரதேச செயலகம் கங்காவட்ட கோ.ர. Gangawate Korale D.S. Office	543214	පළාත් රා. සි. අත්තිකාරම් மாகாண அரச அலுவலர் முற்பணம் Adv.to Pro.Pub.Officers	200,000	125,000	5,075,000
18	මිනිපේ ප්‍රා. ලේ කාර්යාලය பிரதேச செயலகம் மினிபே Minipe D.S. Office	543215	පළාත් රා. සි. අත්තිකාරම් மாகாண அரச அலுவலர் முற்பணம் Adv.to Pro.Pub.Officers	200,000	125,000	1,575,000
19	මදාදුමුඛර ප්‍රා. ලේ කාර්යාලය பிரதேச செயலகம் மததுமபு Medadumbara D.S. Office	543216	පළාත් රා. සි. අත්තිකාරම් மாகாண அரச அலுவலர் முற்பணம் Adv.to Pro Pub Officers	200,000	125,000	3,325,000

මධ්‍යම පළාත් සභාව ගණකා සභාව Central Provincial Council

අත්තිකාරම් යටතේ වටපිටු
 முற்பணக்கணக்கு நடவடிக்கைகள் Advance Account Activities

අංකය இல No.	දායනයේ නම நிறுவனத்தின் பெயர் Name of the institution	විෂය අංකය விடய இல Activity Number	සිංහලේ නම கணக்கின் பெயர் Name of the activity	විෂයේ උපරිම සීමා රු. உச்சவரம்பு செலவினம் ரூ. Maximum limit of Expenditure Rs.	ලැබීම් අවම සීමා රු. கிடைக்கப்பெற்ற உ.ச.சவரம்பு குறைந்த அளவு வரம்பு ரூ. Minimum limit of Receipts Rs.	වාර සේවයන්ගේ උපරිම සීමා රු. உ.ச.சவரம்பு செலவு நின்று பெறும் ரூ. Maximum limit of Debits balances Rs
20	යටිනුවර ප්‍රා. ලේ කාර්යාලය பிரதேச செயலகம் யதினුවර Yatinuwara D.S. Office	543217	පළාත් පා. සි. අත්තිකාරම් மாகாண அரச அலுவலர் முற்பணம் Adv.to Pro.Pub.Officers	200,000	125,000	3,575,000
21	හාරිපත්තුව ප්‍රා. ලේ කාර්යාලය பிரதேச செயலகம் ஹரிப்பத்துவ Harispattuw D.S. Office	543218	පළාත් පා. සි. අත්තිකාරම් மாகாண அரச அலுவலர் முற்பணம் Adv.to Pro.Pub.Officers	200,000	125,000	3,325,000
22	දෙල්තොට ප්‍රා. ලේ කාර්යාලය பிரதேச செயலகம் தெல்தொட்ட Deltota D.S. Office	543219	පළාත් පා. සි. අත්තිකාරම් மாகாண அரச அலுவலர் முற்பணம் Adv.to Pro.Pub.Officers	50,000	31,000	1,019,000
23	දොරුව ප්‍රා. ලේ කාර්යාලය பிரதேச செயலகம் தொறுவ Doluwa D.S. Office	543220	පළාත් පා. සි. අත්තිකාරම් மாகாண அரச அலுவலர் முற்பணம் Adv.to Pro.Pub.Officers	200,000	125,000	1,575,000
24	හතරලියද්ද ප්‍රා. ලේ කාර්යාලය பிரதேச செயலகம் ஹதரலியத்த Hataraliyadda D.S. Office	543221	පළාත් පා. සි. අත්තිකාරම් மாகாண அரச அலுவலர் முற்பணம் Adv.to Pro.Pub.Officers	200,000	125,000	1,075,000
25	අඹන්ක ප්‍රා. ලේ කාර්යාලය பிரதேச செயலகம் அம்பங்கங்க Ambanganga Korale D.S. Office	543222	පළාත් පා. සි. අත්තිකාරම් மாகாண அரச அலுவலர் முற்பணம் Adv.to Pro.Pub.Officers	200,000	125,000	1,575,000
26	උකුවෙල ප්‍රා. ලේ කාර්යාලය பிரதேச செயலகம் உகுவெல Ukuwela D.S. Office	543223	පළාත් පා. සි. අත්තිකාරම් மாகாண அரச அலுவலர் முற்பணம் Adv.to Pro.Pub.Officers	200,000	125,000	3,075,000
27	ගලේවෙල ප්‍රා. ලේ කාර්යාලය பிரதேச செயலகம் கலேவெல Galewela D.S. Office	543224	පළාත් පා. සි. අත්තිකාරම් மாகாண அரச அலுவலர் முற்பணம் Adv.to Pro.Pub.Officers	200,000	125,000	275,000
28	නාලුල ප්‍රා. ලේ කාර්යාලය பிரதேச செயலகம் நாடலு Naula D.S. Office	543225	පළාත් පා. සි. අත්තිකාරම් மாகாண அரச அலுவலர் முற்பணம் Adv.to Pro.Pub.Officers	200,000	125,000	1,075,000
29	දඹුල්ල ප්‍රා. ලේ කාර්යාලය பிரதேச செயலகம் தம்புள்ள Dambulla D.S. Office	543226	පළාත් පා. සි. අත්තිකාරම් மாகாண அரச அலுவலர் முற்பணம் Adv.to Pro.Pub.Officers	200,000	125,000	2,575,000
30	පල්ලේපොල ප්‍රා. ලේ කාර්යාලය பிரதேச செயலகம் பல்லேபொல Pallepoia D.S. Office	543227	පළාත් පා. සි. අත්තිකාරම් மாகாண அரச அலுவலர் முற்பணம் Adv.to Pro.Pub.Officers	200,000	125,000	2,325,000
31	මාතලේ ප්‍රා. ලේ කාර්යාලය பிரதேச செயலகம் மாதலைய Matale D.S. Office	543228	පළාත් පා. සි. අත්තිකාරම් மாகாண அரச அலுவலர் முற்பணம் Adv.to Pro.Pub.Officers	200,000	125,000	2,075,000
32	යටවත්ත ප්‍රා. ලේ කාර්යාලය பிரதேச செயலகம் யட்டவத்த Yatawate D.S. Office	543229	පළාත් පා. සි. අත්තිකාරම් மாகாண அரச அலுவலர் முற்பணம் Adv.to Pro.Pub.Officers	200,000	125,000	1,075,000
33	රත්නොට ප්‍රා. ලේ කාර්යාලය பிரதேச செயலகம் ரத்தொட்ட Rattota D.S. Office	543230	පළාත් පා. සි. අත්තිකාරම් மாகாண அரச அலுவலர் முற்பணம் Adv.to Pro.Pub.Officers	200,000	125,000	2,075,000
34	ලග්ගල ප්‍රා. ලේ කාර්යාලය பிரதேச செயலகம் லககல Laggala D.S. Office	543231	පළාත් පා. සි. අත්තිකාරම් மாகாண அரச அலுவலர் முற்பணம் Adv.to Pro.Pub.Officers	200,000	125,000	675,000
35	විල්ගමු ප්‍රා. ලේ කාර්යාලය பிரதேச செயலகம் விலகமுல Wilgamuwa D.S. Office	543232	පළාත් පා. සි. අත්තිකාරම් மாகாண அரச அலுவலர் முற்பணம் Adv.to Pro.Pub.Officers	200,000	125,000	1,575,000
36	අඹගමු ප්‍රා. ලේ කාර්යාලය பிரதேச செயலகம் அம்பகமுல Ambagamuwa D.S. Office	543233	පළාත් පා. සි. අත්තිකාරම් மாகாண அரச அலுவலர் முற்பணம் Adv.to Pro.Pub.Officers	200,000	125,000	2,575,000
37	උදාහේවාහේ ප්‍රා. ලේ කාර්යාලය பிரதேச செயலகம் உடஹேவஹே Udahewaheta D.S. Office	543234	පළාත් පා. සි. අත්තිකාරම් மாகாண அரச அலுவலர் முற்பணம் Adv.to Pro.Pub.Officers	200,000	125,000	4,075,000
38	කොත්මලේ ප්‍රා. ලේ කාර්යාලය பிரதேச செயலகம் கொத்தமலை Kotmale D.S. Office	543235	පළාත් පා. සි. අත්තිකාරම් மாகாண அரச அலுவலர் முற்பணம் Adv.to Pro.Pub.Officers	200,000	125,000	2,075,000

මධ්‍යම පළාත් සභාව මැදිහත්වන පළාත් සභා Central Provincial Council

අත්තිකාරම් ගිණුම් කටයුතු
முற்பணக்கணக்கு நடவடிக்கைகள் Advance Account Activities

අංකය No.	ආයතනයේ නම Institution Name	විෂය Activity Number	ගිණුම් නම Name of the activity	විඳවීමේ උපරිම මිලියා රු. Maximum limit of Expenditure Rs.	ලැබීම් අවම මිලියා රු. Minimum limit of Receipts Rs.	මර ලේඛනයන්ගේ උපරිම මිලියා රු. Maximum limit of Debits balances Rs.
39	නුවරඑළිය ප්‍රා. ලේ. කාර්යාලය District Office Nuwara-Eliya	543236	පළාත් රා. නි. අත්තිකාරම් Adv.to Pro.Pub.Officers	200,000	125,000	3,575,000
40	වලපනේ ප්‍රා. ලේ. කාර්යාලය District Office Walapane	543237	පළාත් රා. නි. අත්තිකාරම් Adv.to Pro.Pub.Officers	200,000	125,000	3,575,000
41	පළාත් ආදායම් දෙපාර්තමේන්තුව Dept. of Provincial Revenue	546201	පළාත් රා. නි. අත්තිකාරම් Adv.to Pro.Pub.Officers	5,500,000	1,430,000	15,187,000
42	රාජ්‍ය සේවා කොමිෂන් සභාව Public Service Commission	548201	පළාත් රා. නි. අත්තිකාරම් Adv.to Pro.Pub.Officers	1,331,000	585,640	5,563,960
43	ප්‍රධාන අමාත්‍යාංශය Chief Ministry	550201	පළාත් රා. නි. අත්තිකාරම් Adv.to Pro.Pub.Officers	5,000,000	3,200,000	20,972,000
44	ප්‍රධාන අමාත්‍යාංශය Chief Ministry	550202	සම්පත් වෙනස්වන අත්තිකාරම් Resource Centre Ad. Acc.	3,000,000	1,500,000	4,500,000
45	පළාත් පාලන දෙපාර්තමේන්තුව Dept. of Local Govt.	551201	පළාත් රා. නි. අත්තිකාරම් Adv.to Pro.Pub.Officers	5,000,000	3,500,000	11,400,000
46	අධ්‍යාපන දෙපාර්තමේන්තුව Dept. of Education	552201	පළාත් රා. නි. අත්තිකාරම් Adv.to Pro.Pub.Officers	402,600,000	307,461,000	1,165,831,500
47	ඉඩම් දෙපාර්තමේන්තුව Dept. of Land	553201	පළාත් රා. නි. අත්තිකාරම් Adv.to Pro.Pub.Officers	4,000,000	2,722,000	15,210,000
48	සංස්කෘතික කටයුතු දෙපාර්තමේන්තුව Dept. of Cultural Affairs	554201	පළාත් රා. නි. අත්තිකාරම් Adv.to Pro.Pub.Officers	3,000,000	1,646,000	9,444,000
49	ඉංජිනේරු සේවා දෙපාර්තමේන්තුව Central Engineering Unit	555201	පළාත් රා. නි. අත්තිකාරම් Adv.to Pro.Pub.Officers	10,250,000	5,445,000	48,590,700
50	ප්‍රවාහන දෙපාර්තමේන්තුව Dept. of Transport	556201	පළාත් රා. නි. අත්තිකාරම් Adv.to Pro.Pub.Officers	800,000	345,000	3,710,700
51	සමූහවාද සංවර්ධන දෙපාර්තමේන්තුව Dept. of Co-operative	557201	පළාත් රා. නි. අත්තිකාරම් Adv.to Pro.Pub.Officers	7,000,000	6,340,000	19,594,000
52	සමූහවාද සේවා කොමිෂන් සභාව Co-op.Emp.Commission	558201	පළාත් රා. නි. අත්තිකාරම් Adv.to Pro.Pub.Officers	600,000	242,000	4,803,700
53	සෞඛ්‍ය අමාත්‍යාංශය My.of Health	560201	පළාත් රා. නි. අත්තිකාරම් Adv.to Pro.Pub.Officers	3,500,000	1,912,000	18,159,000
54	සෞඛ්‍ය දෙපාර්තමේන්තුව Dept. of Health	561201	පළාත් රා. නි. අත්තිකාරම් Adv.to Pro.Pub.Officers	161,051,000	96,800,000	643,761,000
55	ආයුර්වේද දෙපාර්තමේන්තුව Dept. Of Ayurveda	562201	පළාත් රා. නි. අත්තිකාරම් Adv.to Pro.Pub.Officers	7,000,000	3,170,000	22,794,000
56	සමාජ සේවා හා සම්බන්ධ සේවා Dept. of Social Serv.& Probation	563201	පළාත් රා. නි. අත්තිකාරම් Adv.to Pro.Pub.Officers	8,340,000	4,539,000	23,009,000
57	විදුලි බල හා සලසාගැනීමේ අමාත්‍යාංශය My. Of Power & Energy	570201	පළාත් රා. නි. අත්තිකාරම් Adv.to Pro.Pub.Officers	4,000,000	2,636,000	25,417,000

මධ්‍යම පළාත් සභාව මහජන පාලන සභා Central Provincial Council

අත්තිකාරම් ගිණුම් කටයුතු
முற்பணைக்கணக்கு நடவடிக்கைகள் Advance Account Activities

අංකය இல No.	සංස්ථාවේ නම நிறுவனத்தின் பெயர் Name of the institution	විෂය எனது விடய இல Activity Number	ගිණුමේ නම கணக்கின் பெயர் Name of the activity	විසඳවීමේ උපරිම සීමා රු. உச்சவரம்பு செலவினம் ரூ. Maximum limit of Expenditure Rs.	ලැබීම් අවම සීමා රු. கிடைக்கப்பெற்ற குறைந்த அளவு வரம்பு ரூ. Minimum limit of Receipts Rs.	පිරවීමේ උපරිම සීමා රු. உச்சவரம்பு செலவினம் ரூ. Maximum limit of Debits balances Rs.
58	නිවාස දෙපාර්තමේන්තුව විඳහනේ නිලධාරීන් Dept. of Housing	571201	පළාත් පා. නි. අත්තිකාරම් மாகாண அரச அலுவலர் முற்பணை Adv.to Pro.Pub.Officers	1,500,000	673,000	7,624,500
59	කර්මාන්ත අමාත්‍යාංශය කෘෂිකර්මාන්ත අමාත්‍යාංශය My. of Industries	580201	පළාත් පා. නි. අත්තිකාරම් மாகாண அரச அலுவலர் முற்பணை Adv.to Pro.Pub.Officers	4,000,000	2,076,000	15,273,000
60	කර්මාන්ත අමාත්‍යාංශය කෘෂිකර්මාන්ත අමාත්‍යාංශය My. of Industries	580202	හැට්ටන් සම්පත් මධ්‍යස්ථානය ஹட்டன் ஆய்வு நிலையம் Hatton Resource Centre	1,980,000	1,660,000	600,000
61	පේෂාකර්ම දෙපාර්තමේන්තුව පුද්ගලික කෘෂිකර්මාන්ත නිලධාරීන් Dept. of Textiles	581201	පළාත් පා. නි. අත්තිකාරම් மாகாண அரச அலுவலர் முற்பணை Adv.to Pro.Pub.Officers	9,000,000	3,539,000	26,601,000
62	පේෂාකර්ම දෙපාර්තමේන්තුව පුද්ගලික කෘෂිකර්මාන්ත නිලධාරීන් Dept. of Textiles	581202	පේෂාකර්ම වැඩසටහන பு. கைத்தொழில் வேலைத் தள அமைப்பு, நிருவாகியம் Est. & Admin. Of Textile Workshop	100,000,000	100,000,000	60,000,000
63	කර්මාන්ත සං. ව්‍යාපාර ප්‍රවර්ධන දෙපා. කෘෂිකර්මාන්ත අධිකාරී නිලධාරීන් Dep.of.Industries Dev.	582201	පළාත් පා. නි. අත්තිකාරම් மாகாண அரச அலுவலர் முற்பணை Adv.to Pro.Pub.Officers	5,500,000	4,997,000	20,321,000
64	කර්මාන්ත සං. ව්‍යාපාර ප්‍රවර්ධන දෙපා. කෘෂිකර්මාන්ත අධිකාරී නිලධාරීන් Dep.of.Industries Dev.	582202	නිෂ්පාදන හා විකුණුම් අත්තිකාරම් உற்பத்தி , விற்பனை முற்பணை Pro.& Sales Advance acct.	165,000,000	10,400,000	317,850,000
65	ක්‍රීඩා දෙපාර්තමේන්තුව කිසිදු නිලධාරීන් Dept. of Sports	583201	පළාත් පා. නි. අත්තිකාරම් மாகாண அரச அலுவலர் முற்பணை Adv.to Pro.Pub.Officers	2,500,000	1,851,000	7,507,000
66	රුරාල සංවර්ධන දෙපාර්තමේන්තුව නිරායුත අධිකාරී නිලධාරීන් Dept. of Rural Development	584201	පළාත් පා. නි. අත්තිකාරම් மாகாண அரச அலுவலர் முற்பணை Adv.to Pro.Pub.Officers	3,000,000	1,808,000	10,820,000
67	කෘෂිකර්ම අමාත්‍යාංශය විවිධ ආයතන My. Of Agriculture	590201	පළාත් පා. නි. අත්තිකාරම් மாகாண அரச அலுவலர் முற்பணை Adv.to Pro.Pub.Officers	3,500,000	2,187,000	17,443,000
68	කෘෂිකර්ම අමාත්‍යාංශය විවිධ ආයතන My. Of Agriculture	590202	කෘෂි දේපල දායක අත්තිකාරම් விவசாய நடுகை பொருள் கள் Agri Planting Materials Ad. Acc.	815,000	805,000	30,000
69	කෘෂිකර්ම දෙපාර්තමේන්තුව විවිධ නිලධාරීන් Dept. of Agriculture	591201	පළාත් පා. නි. අත්තිකාරම් மாகாண அரச அலுவலர் முற்பணை Adv.to Pro.Pub.Officers	9,020,000	6,160,000	27,235,000
70	කෘෂිකර්ම දෙපාර්තමේන්තුව විවිධ නිලධාරීන් Dept. of Agriculture	591202	ගල්පාලම ගොවිපල සඳහා අත්තිකාරම් கல்பாலம் விவசாய நில முற.கண. Adv.to Galpalama Farm	1,300,000	2,600,000	600,000
71	කර්මාන්ත නිෂ්පාදන දෙපාර්තමේන්තුව නිරායුත නිලධාරීන් Dept. of Animal Production	592201	පළාත් පා. නි. අත්තිකාරම් மாகாண அரச அலுவலர் முற்பணை Adv.to Pro.Pub.Officers	7,500,000	5,469,000	28,346,000
72	වාට්මාන්ත දෙපාර්තමේන්තුව නිරායුත නිලධාරීන් Dept. of Irrigation	593201	පළාත් පා. නි. අත්තිකාරම් மாகாண அரச அலுவலர் முற்பணை Adv.to Pro.Pub.Officers	2,000,000	1,246,300	6,503,200
එකතුව கொத்தம் Total				1,000,052,000	603,561,940	2,857,788,898