



මධ්‍යම පළාත් පළාත් සභාව
மத்திய மாகாணத்தின் மாகாண சபை
Provincial Council of Central Province



අය හා වැය ඇස්තමේන්තුව
வரவு செலவு மதிப்பீடு
Estimate for Revenue & Expenditure

2014

2014 ජනවාරි 01 සිට 2014 දෙසැම්බර් 31 දක්වා වූ මුදල් වර්ෂය සඳහා
2014 ஜனவரி 01 தொடக்கம் 2014 டிசம்பர் 31 வரையான நிதி வருடத்திற்கானது
For the Financial year from 01st January, 2014 to 31st December, 2014

මධ්‍යම පළාතේ පළාත් සභාව

2014 ජනවාරි 01 වැනි දා සිට 2014 දෙසැම්බර් 31 වැනි දා
දක්වා වූ මුදල් වර්ෂය සඳහා

අය හා වැය ඇස්තමේන්තුව

මத்திய මාකාණத்தின் மாகாண சபை

2014 ஜனவரி 01^{ஆம்} திகதி தொடக்கம்
2014 டிசம்பர் 31^{ஆம்} திகதி வரையான நிதி வருடத்திற்கானது

வரவு, செலவு மத்ப்பீடு

PROVINCIAL COUNCIL OF THE
CENTRAL PROVINCE

FOR THE FINANCIAL YEAR
1ST JANUARY 2014 TO 31ST DECEMBER 2014

**ESTIMATE FOR REVENUE
& EXPENDITURE**

පටුන உள்ளடக்கம் Content

01

මධ්‍යම පළාත් සභාවේ ඇස්තමේන්තු පිළිබඳ ප්‍රස්තාර සහිත විස්තර
මத்திய මාකාණ සටහනේ මතිට්ටු දොරටුවක් වන වර්ෂාගත විකේතන
Graphical Information about the Estimate of Central Provincial Council

| විස්තර විවරණ Description | පිටු අංක පக்க අංක Page No. |
|---|----------------------------------|
| ප්‍රස්තාරික තොරතුරු වර්ෂාගත විවරණ Graphical Information | (i) - (v) |

02

මධ්‍යම පළාත් සභාවේ ඇස්තමේන්තු පිළිබඳ සාරාංශ
මத்திய මාකාණ සටහනේ මතිට්ටු දොරටුවක් වන සාරාංශයන්
Summaries about the Estimate of Central Provincial Council

| විස්තර විවරණ Description | පිටු අංක පக்க අංක Page No. |
|--|----------------------------------|
| 2014 අය වැය ඇස්තමේන්තු (පැතුරුම් කිරීම) 2014 වර්ෂාගත විකේතන (විකේතන) 2014 Budget Estimate (Introduction) | I - IX |
| ප්‍රමිතිකරණය කරන ලද වැය විකේතන තර්කානුකූලව සකස් කළ විකේතන Standardized Object Codes of Expenditure | X - XVIII |
| සමාන වැයකිරීම් මුහුණත්කොට ගන්නා විකේතන Standard Programmes | XIX - XXIV |
| අරමුදල ප්‍රභවය වර්ගීකරණය නීති මූලාශ්‍රයන්ගේ වර්ගීකරණය Classification of Funding Sources | XXV |
| ලැබීම් ඇස්තමේන්තු සාරාංශය වැයවැය මතිට්ටු සාරාංශය Summary of Receipt Estimate | XXVI |
| ලැබීම් ඇස්තමේන්තු වැයවැය මතිට්ටු Receipt Estimate | XXVII |
| ප්‍රභවයන් අනුව ආදායම් සාරාංශය මූලාශ්‍රයන් අනුව වැයවැය සාරාංශය Establishment Expenditure - Recurrent | XXVIII |
| දෙපාර්තමේන්තු විකේතන - පුනරාවර්තන විකේතන සකස් කිරීම - පුනරාවර්තන Department Expenditure - Recurrent | XXIX |
| මූලික විකේතන 2014 - අනුමත වැය ප්‍රදාන මූලික විකේතන 2014 - කොටු වාර්ෂික කොටස Capital Expenditure 2014 - Criteria Based Grants | XXX - XXXIII |
| මූලික විකේතන 2014 - පළාත් නිශ්චිත සංවර්ධන ප්‍රදාන මූලික විකේතන 2014 - මාකාණ නිශ්චිත වැයවැය කොටස Capital Expenditure 2014 - Provincial Specific Development Grant | XXXIV - XXXVI |
| අමාත්‍යාංශ/ දෙපාර්තමේන්තු අනුව මුළු විකේතන සාරාංශය - 2014 මුළු වැයවැය/ විකේතන සකස් කිරීමේ මොනව විකේතන සකස් කිරීම - 2014 Summary of Total Expenditure by Ministries/ Departments - 2014 | XXXVII - XXXVIII |

පටුන உள்ளடக்கம் Content

| විස්තර විபரම Description | පිටු අංක පக்க எண் Page No. |
|--|----------------------------------|
| අභ්‍යන්තර/ දෙපාර්තමේන්තු අනුව සුනඛ්‍යවර්ධන වියදම් සාරාංශය - 2014 அமைச்சுக்கள்/ திணைக்களங்கள் அடிப்படையிலான மீளவும் செலவினங்களின் சாரம்சம் - 2014 Summary of Recurrent Expenditure by Ministries/ Departments - 2014 | XXXIX - XLII |
| අභ්‍යන්තර/ දෙපාර්තමේන්තු වලට මධ්‍යම රජයෙන් ලැබෙන ආධාර - ආංශික වශයෙන් அமைச்சுக்கள்/ திணைக்களங்கள் மத்திய அரசிலிருந்து பெறும் உதவிகள்- பிரிவுகளாக Grant from the Central Government for Ministries/ Departments - As Sectors | XLIII - XLV |
| ආයතනික වියදම් - සුනඛ්‍යවර්ධන நிருவாக செலவினம் - மீளவும் Summary of Revenue by Sources | XLVI |
| අභ්‍යන්තර/ දෙපාර්තමේන්තු අනුව මූලධන වියදම් සාරාංශය - 2014 அமைச்சுக்கள்/ திணைக்களங்கள் அடிப்படையிலான மூலதன செலவினங்களின் சாரம்சம் - 2014 Summary of Capital Expenditure by Ministries/ Departments - 2014 | XLVII |
| 2014 ඇස්තමේන්තු මූල්‍යකරණය පිළිබඳ විස්තර 2014 மதிப்பீட்டு நிதியில் தொடர்பான விபரம் Detail of Financing in Estimate -2014 | XLVIII - XLIX |

03

මධ්‍යම පළාත් සභාවේ ආදායම් ඇස්තමේන්තු පිළිබඳ විස්තර
மத்திய மாகாண சபையின் வருமான மதிப்பீட்டு தொடர்பான விபரங்கள்
Detail of Revenue Estimate of Central Provincial Council

| විස්තර විபரම Description | පිටු අංක පக்க எண் Page No. |
|--|----------------------------------|
| 2014 ආදායම් ඇස්තමේන්තු 2014 வருமான மதிப்பீட்டு 2014 Revenue Estimate | 01-04 |

04

ආයතන වශයෙන් මෙහෙවර, අරමුණු, කාර්ය මණ්ඩල විස්තර, න්‍යායාති කාර්ය භාරය සමඟ මධ්‍යම පළාත් සභාවේ වියදම්
ඇස්තමේන්තු පිළිබඳ විස්තර
நிறுவன அடிப்படையிலமைந்த இலக்கு, செயற்பணி, ஆளணி விபரம், கருத்திட்ட பொறுப்புகள் உள்ளிட்ட மத்திய மாகாண சபையின் செலவின மதிப்பீட்டு விபரங்கள்
Detail of Estimated Expenditure of Central Provincial Council including Organization wise Vision & Mission Statements, Employment Summary, Project Objectives

| ශීර්ෂය தலைப்பு Head | විස්තර විபரම Description | පිටු අංක පக்க எண் Page No. |
|---------------------------|---|----------------------------------|
| 540 | ගරු ආණ්ඩුකාර කාර්යාලය கௌரவ ஆளுநர் அலுவலகம் Hon. Governor's Office | 05-15 |
| 541 | මධ්‍යම පළාතේ සභා ලේකම් කාර්යාලය மத்திய மாகாணத்தின் மாகாண சபை செயலாளர் அலுவலகம் Secretary's Office of Central Provincial Council | 16-25 |
| 542 | ප්‍රධාන ලේකම් කාර්යාලය பிரதான செயலாளர் அலுவலகம் Chief Secretary's Office | 26-41 |
| 543 | පිටිස් හා සුභුණු ஆளணி மற்றும் பயிற்சி Personnel and Training | 42-47 |

මධ්‍යම පළාතේ පළාත් සභාව

2014 ජනවාරි 01 වැනි දා සිට 2014 දෙසැම්බර් 31 වැනි දා
දක්වා වූ මූලික වර්ෂය සඳහා

අය හා වැය ඇස්තමේන්තුව

මத்திய මාකාණத்தின் மாகாண சபை

2014 ඉනවරි 01^{වන} තිකති தொடக்கம்
2014 டிசம்பர் 31^{வது} திகதி வரையான நிதி வருடத்திற்கானது

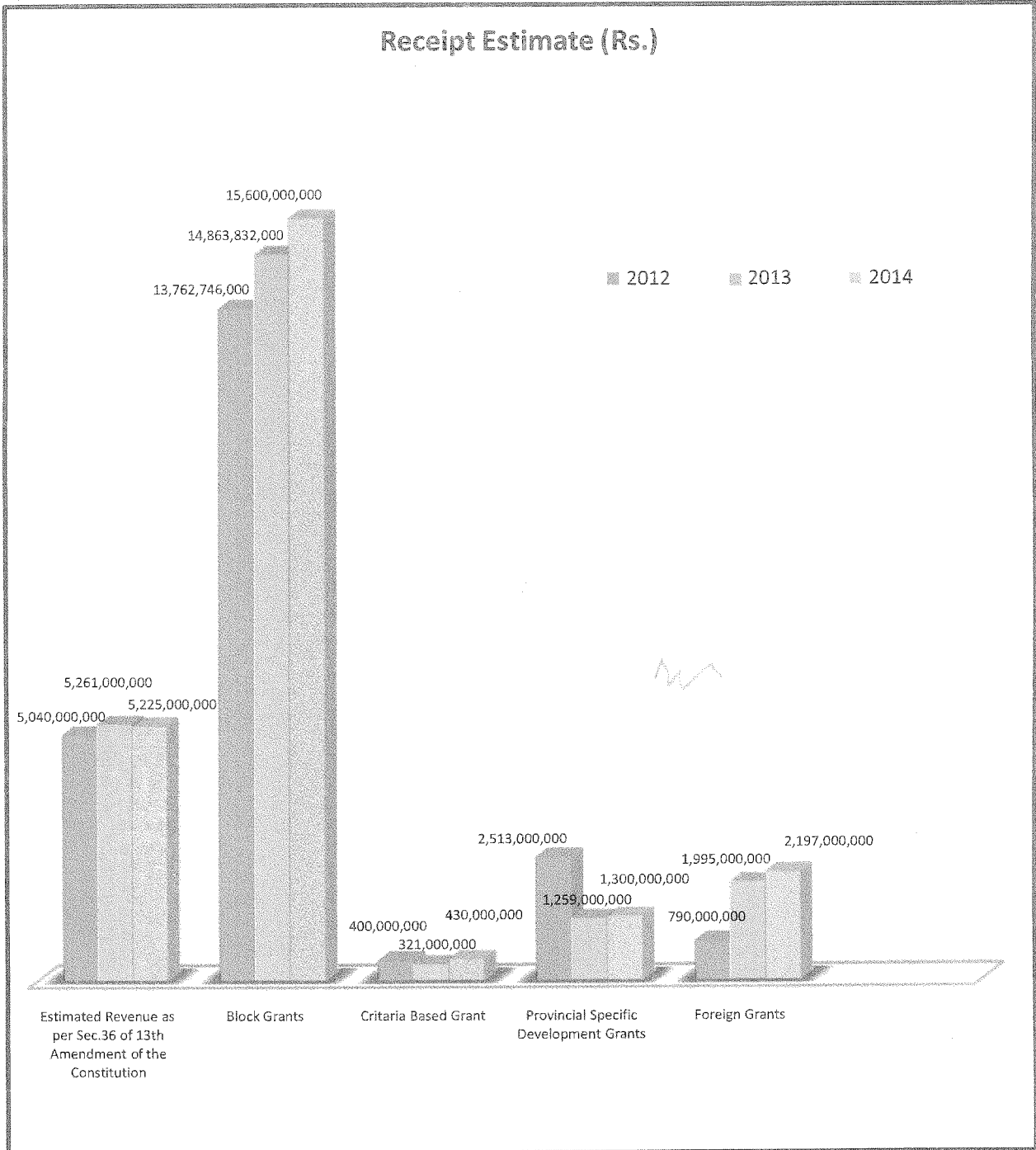
வரவு, செலவு மத்ப்பீடு

PROVINCIAL COUNCIL OF THE
CENTRAL PROVINCE

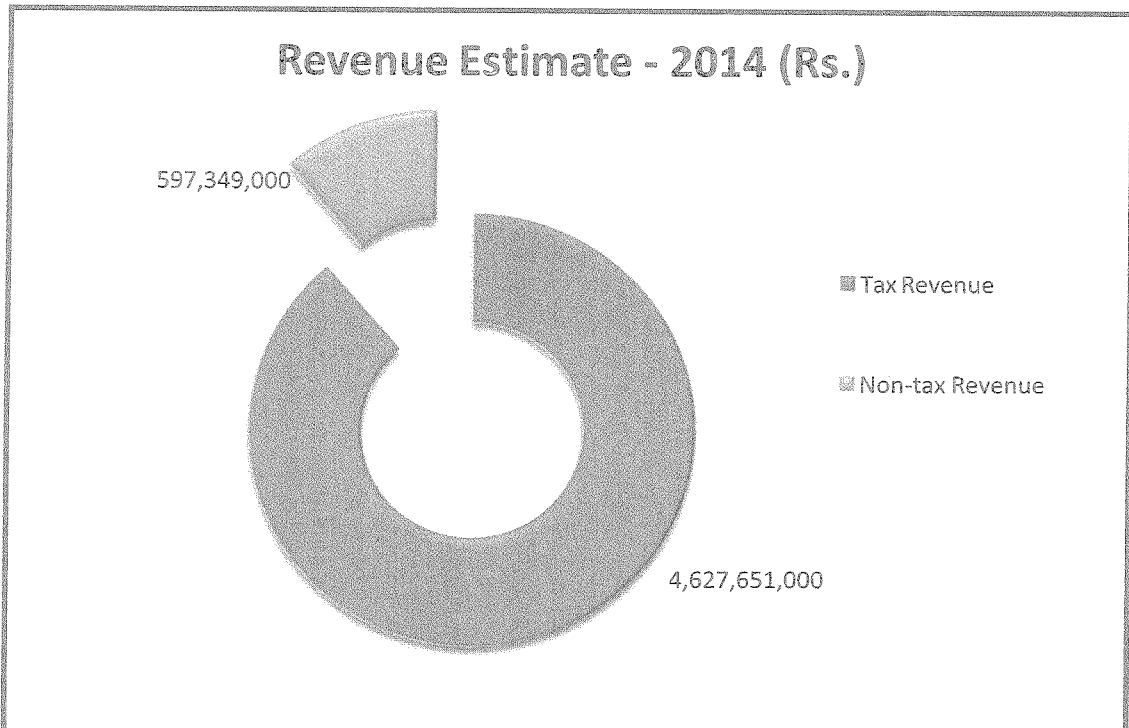
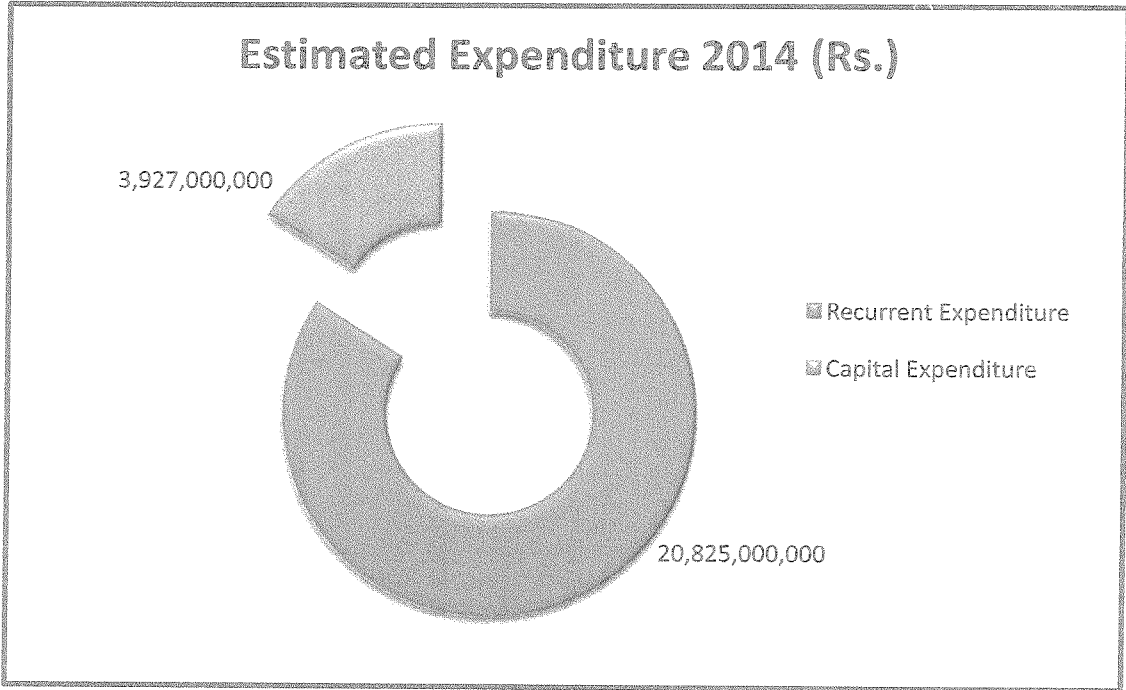
FOR THE FINANCIAL YEAR
1ST JANUARY 2014 TO 31ST DECEMBER 2014

**ESTIMATE FOR REVENUE
& EXPENDITURE**

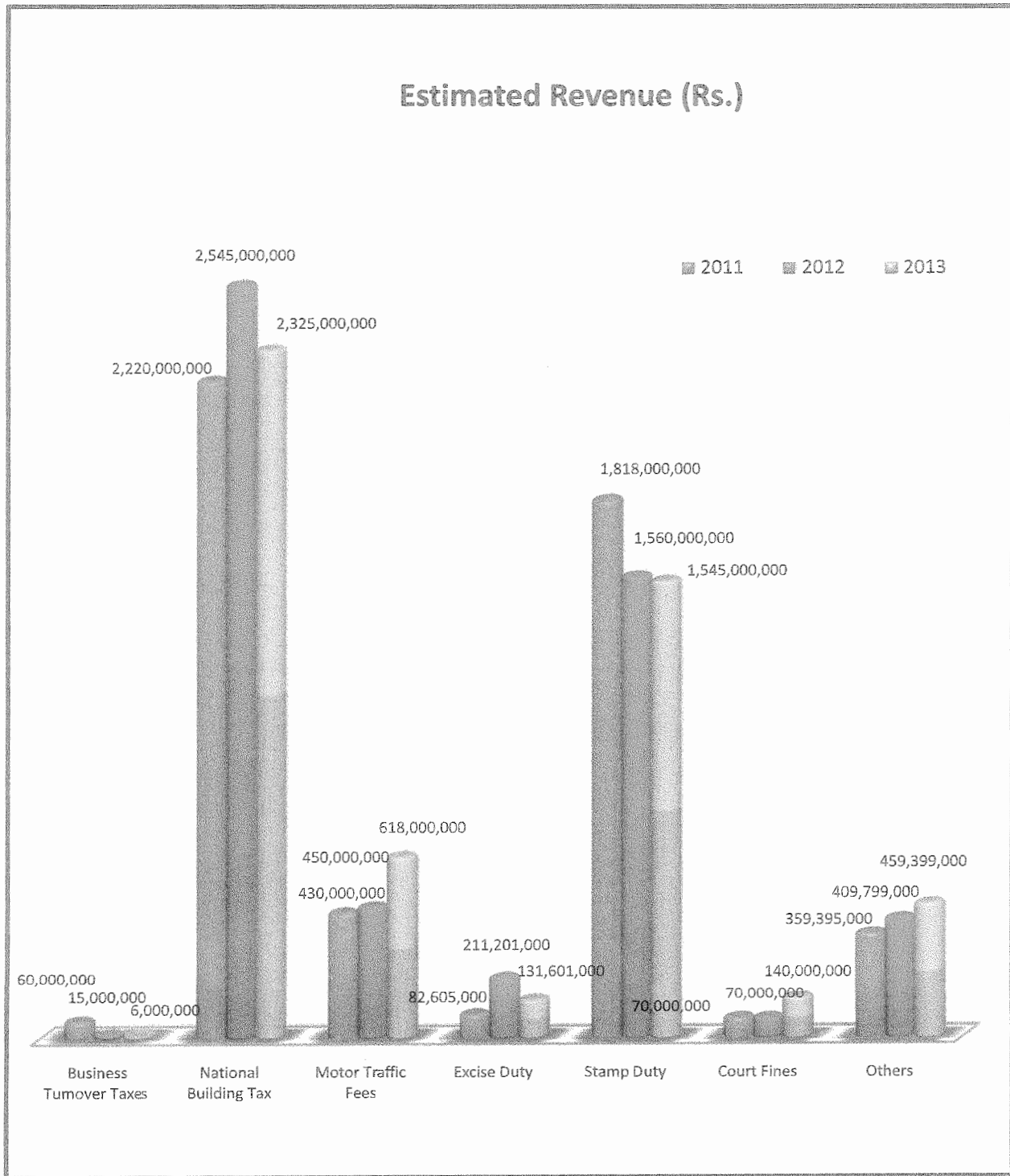
ප්‍රස්තූතික තොරතුරු වර්ග විවරණ Graphical Information



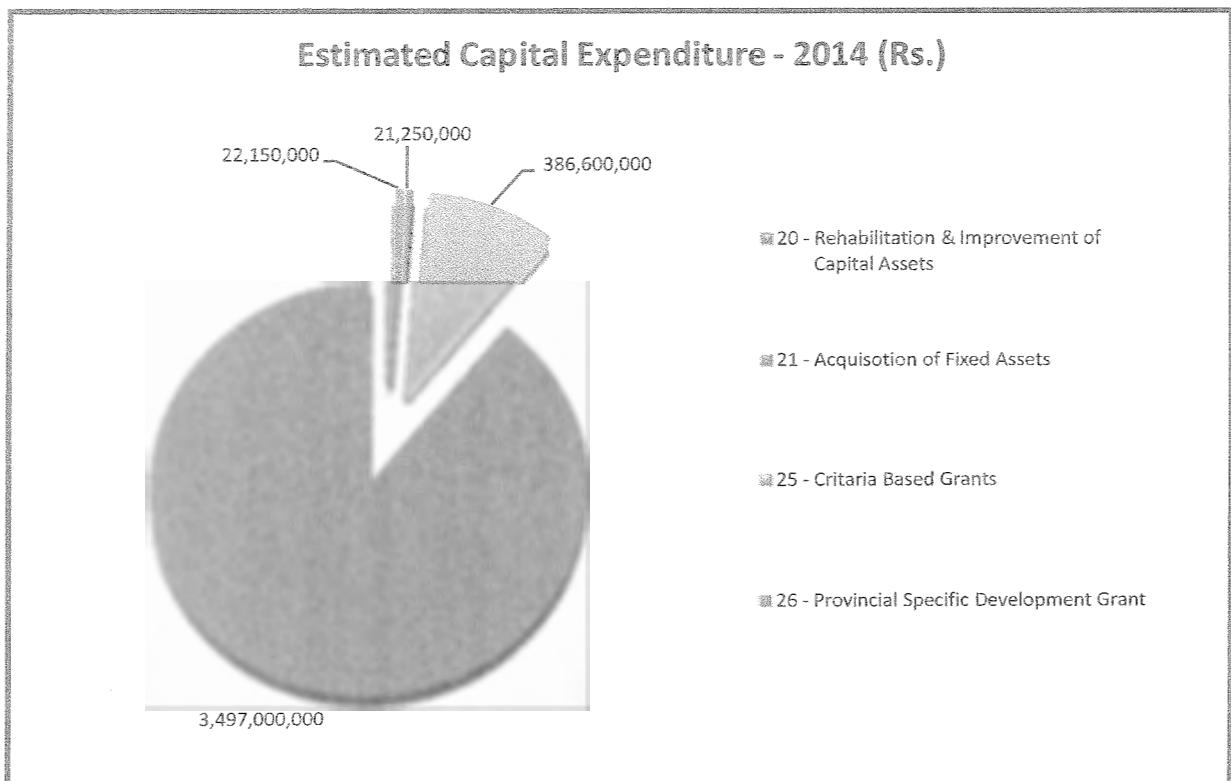
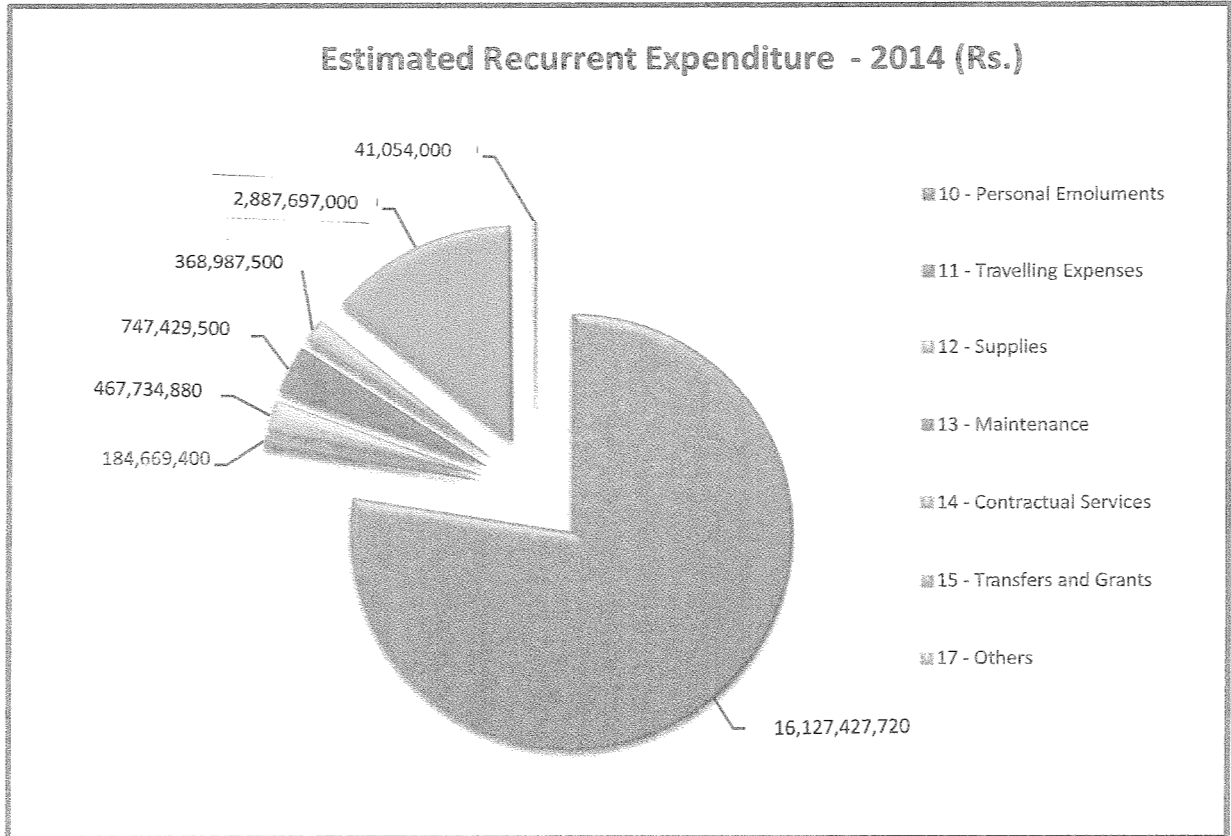
ප්‍රස්තූත තොරතුරු වැරදු විචාරණ Graphical Information



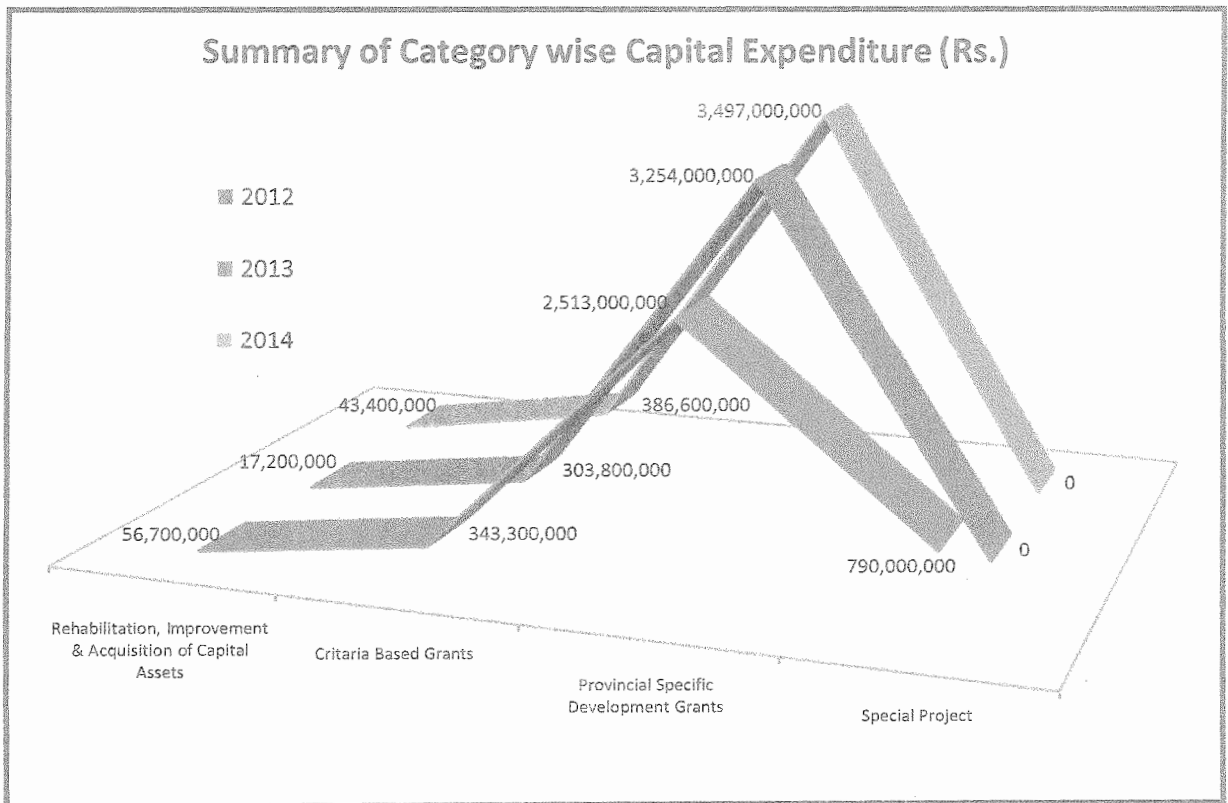
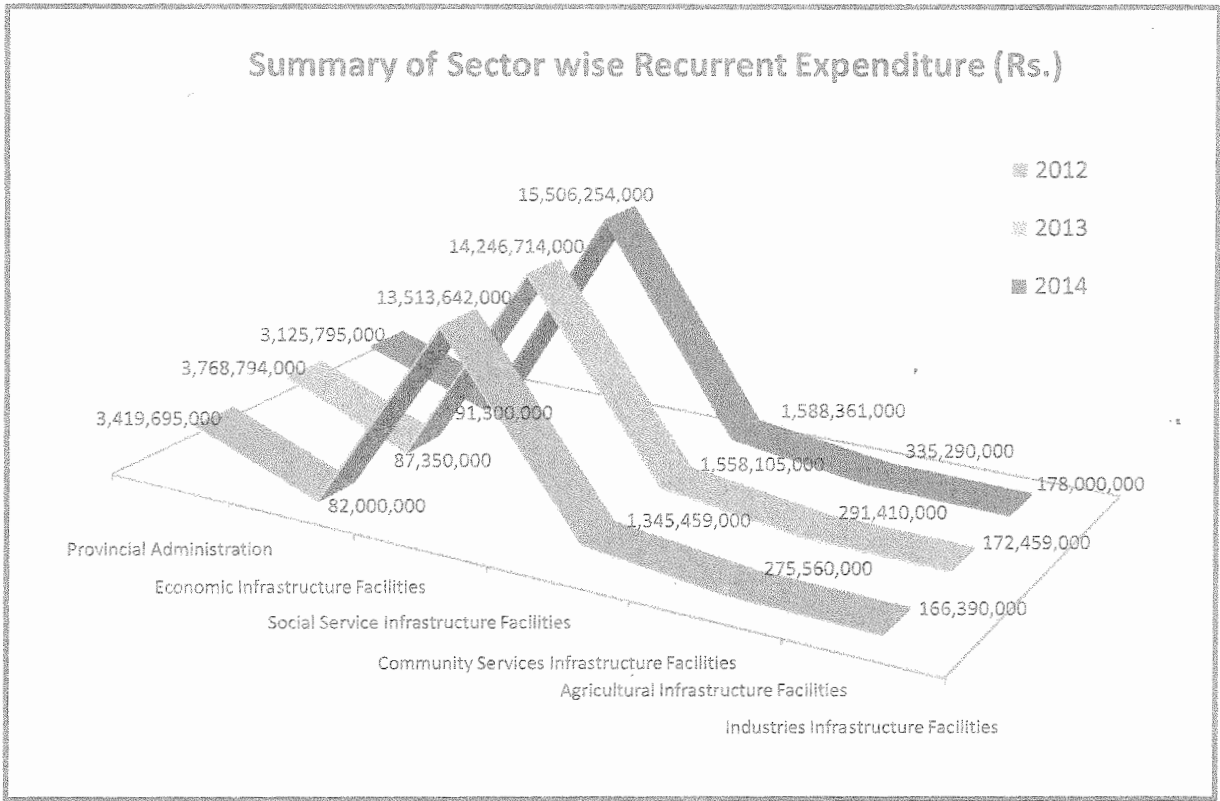
ප්‍රස්තූතික තොරතුරු වරූපය விபரம் Graphical Information



ප්‍රස්තූතික තොරතුරු වරූපය විවරණ Graphical Information



ප්‍රස්තාරික තොරතුරු වගුවක් විවරණය Graphical Information



2014 අය හා වැය ඇස්තමේන්තුව

(පැහැදිලි කිරීම්)

2014 වර්ෂය සඳහා වූ වාර්ෂික විසර්ජන ප්‍රඥප්තියේ අංක I හා II උපලේඛනය පරිදි සහ ඒට අමතරව විශේෂ නීති සේවා යටතේ ප්‍රතිපාදිත මූල්‍ය වෙන් කිරීම් වලට අනුව 2014 වර්ෂය සඳහා වූ අයවැය ඇස්තමේන්තුව සකස් කර ඇත.

මෙම ඇස්තමේන්තුව පහත දැක්වෙන ප්‍රධාන අංශවලින් සමන්විත වේ.

1. ආදායම් ඇස්තමේන්තුව
2. වියදම් ඇස්තමේන්තුව
3. අත්තිකාරම් ගිණුම් කටයුතු හා සම්බන්ධ ඇස්තමේන්තුව

1. ආදායම් ඇස්තමේන්තුව

මධ්‍යම පළාත් සභා අරමුදලේ ආදායම් ඇස්තමේන්තුව අංක 01 සිට 04 දක්වා වන පිටුවල දැක්වේ. එක් එක් පළාත් සභා අතර ආදායම් වර්ගීකරණය සමරුපි වන පරිදි භාණ්ඩාගාරයේ මඟපෙන්වීම් වලට අනුව නව අංක ක්‍රමයක් යටතේ ආදායම් ශීර්ෂ සකස් කර ඇති අතර, ඒවා උප ශීර්ෂ යටතේ තවදුරටත් වර්ගීකරණය කරනු ලැබ ඇත.

2. වියදම් ඇස්තමේන්තුව

(I) වියදම් ඇස්තමේන්තුව

2014 වර්ෂය සඳහා වූ විසර්ජන පනත් කෙටුම්පතෙහි දක්වා ඇති ශීර්ෂයන් පදනම් කරගෙන මධ්‍යම පළාත් සභාවේ පළාත් සභා අරමුදලේ සැපයුම් සේවා යටතේ දැක්වෙන සියලු වියදම් සහ විශේෂ නීති සේවා යටතේ දැක්වෙන වියදම් ද, වියදම් ඇස්තමේන්තුවට ඇතුළත් කර තිබේ.

සමස්ත වියදම, භාණ්ඩාගාරය විසින් ප්‍රමිතකරණය කරන ලද වැඩසටහන් අනුහතක් (97) යටතේ වර්ගීකරණය කරන ලද අතර, මෙහි පුනරාවර්ථන වියදම එක් දහස් කාණ්ඩය යටතේ ද, ප්‍රාග්ධන වියදම් දෙදහස් කාණ්ඩය යටතේ ද, ආර්ථික වර්ගීකරණයට ලක් කර තිබේ. කෙසේ වෙතත් අයවැය ඇස්තමේන්තුවේ මූල්‍ය තොරතුරු පෙර සේම ශීර්ෂ, වැඩසටහන්, ව්‍යාපෘති, උපව්‍යාපෘති හා වැය විෂයන් යටතට ඇතුළත් කර තිබේ.

මෙයට අමතරව ප්‍රාග්ධන වියදම් වර්ගීකරණය කිරීමේදී පහසුවෙන් ඒකරාශී කරගැනීම සඳහා උපමාන පාදක ප්‍රදාන 2000, 2100, 2500 වැය විෂය අංක කාණ්ඩය යටතේද, පළාත් නිශ්චිත සංවර්ධන ප්‍රදාන 2600 වැය විෂය කාණ්ඩය යටතේ හා විශේෂ ව්‍යාපෘති හා රේඛීය අමාත්‍යාංශවලින් ලැබෙන ප්‍රතිපාදන 2700 වැය විෂය කාණ්ඩය යටතේ වර්ගීකරණය කර ඇත.

ප්‍රාදේශීය ලේකම් කාර්යාල සඳහා වෙනම ඇස්තමේන්තුවක් පිළියෙල නොකරනු ලබන අතර, ප්‍රාදේශීය ලේකම් කාර්යාලවල මූල්‍ය අවශ්‍යතා පළාත් සරිපාලනය යටතේ ඒකාබද්ධ කර වෙනම ව්‍යාපෘතියකට ඇතුළත් කර ඇත. සමස්ථ අය වැය, අය වැය වර්ගීකරණ ඒකක වලට අනුව වර්ග කර තිබේ.

(II) අයවැය වර්ගීකරණ ජ්‍යෙෂ්ඨ පිළිබඳ කෙටි නිර්වචනයක් :-

- (a) ශීර්ෂය මෙය අයවැය ඇස්තමේන්තුවේ ප්‍රධාන විසර්ජන ජ්‍යෙෂ්ඨ වන අතර, අධිකාරි බලය හා ගණන් දීමේ බලය ද එයින් නිරූපිත වේ. පරිපාලන සංවිධාන ව්‍යුහය පදනම් කරගෙන ශීර්ෂ අනුව වර්ග කිරීම සිදු කර ඇති අතර, ඒවා පළාත් අමාත්‍යාංශ 5 යටතේ ඒකරාශීකෛට තිබේ. අමාත්‍යාංශ යටතට නොගැනෙන ගරු ආණ්ඩුකාර කාර්යාලය, පළාත් රාජ්‍ය සේවා කොමිෂම, පළාත් සභා ලේකම් කාර්යාලය හා ප්‍රධාන ලේකම් කාර්යාලය යන ආයතන සඳහා 540 අංකයෙන් පටන් ගන්නා ශීර්ෂ අංක ලබා දී ඇති අතර, ප්‍රධාන අමාත්‍යාංශය ඇතුළු අනිකුත් අමාත්‍යාංශ හා දෙපාර්තමේන්තු සඳහා අංක 550 න් පටන් ගෙන 590 න් අවසන් වන ආකාරයට ශීර්ෂ අංක යොදා ඇත.

- (b) වැඩසටහන එක් එක් දෙපාර්තමේන්තුවේ අරමුණු හා එමගින් ඉටු කරනු ලබන කාර්යයන්, සඳහා වෙන් කර ඇති ප්‍රතිපාදන පැහැදිලි කර ගැනීම පිණිස ප්‍රමිත වැඩසටහන්වලට අනුව විශදම් විසර්ජනය කෙරෙන ආකාරය මින් පැහැදිලි කර ඇත.

- (c) ව්‍යාපෘති මෙය වැඩසටහන් අනුබෙදීමක් වන අතර, ඉන් කාර්යයක් හෝ සම ජාතිය ක්‍රියාවලියක් නියෝජනය වේ. මෙම අය වැය ඇස්තමේන්තුවේ ව්‍යාපෘති 1- අමාත්‍ය කාර්යාලය සඳහාත්, ව්‍යාපෘති 2 - අමාත්‍යාංශවල සාමාන්‍ය පරිපාලනය සඳහාත්, ව්‍යාපෘති 3 - සුහුණු කටයුතු සඳහාත් ප්‍රමිතකරණය කරන ලද අතර, ඉදිරියට එන අංක අවශ්‍යතාවය පරිදි අනිකුත් ව්‍යාපෘති සඳහා යොදා ගැනීමට හැකි වන පරිදි වෙන් කර ඇත.

- (d) උප ව්‍යාපෘති යම් අවස්ථාවලදී ව්‍යාපෘතියක කිසියම් කාර්යයක් වෙනොත් එවා උප ව්‍යාපෘති යටතේ වැඩිදුරටත් වර්ග කර ඇත. මෙම ඇස්තමේන්තුවේ එලෙස විශේෂ වර්ග කිරීමක් අවශ්‍ය නොමැති අතර, එහිසා උප ව්‍යාපෘති අංකය ලෙස 0 සටහන් කර ඇත.

- (e) වැය විෂය ප්‍රමිතකරණයට භාජනය කරන ලද තාමයන්ගෙන් යුත් මෙම වැය විෂයන් මූලධන විශදම් හා සුනරාවර්ථන විශදම්වල විශේෂත්වය රැකගනිමින් ඉලක්කම් 4 සංඛ්‍යාවලින් සඳහන් කර ඇත. සියලුම වැය විෂයයන් ආර්ථික වර්ගීකරණයට ලක් කර ඇති අතර, අංක 10 සිට 17 දක්වා අංක සුනරාවර්ථන වැය විෂයන් සඳහා ද අංක 20 සිට 27 දක්වා අංක ප්‍රාග්ධන වැය විෂයන් සඳහා ද වෙන් කර ඇත. ඉලක්කම් 4 කින් සමන්විත වැය විෂයක මුළු අංක 2 න් එහි ආර්ථික වර්ගීකරණය පැහැදිලි කෙරේ.
 - උදා:- 1001 - වැටුප් හා වේතන
 - 1401 - ප්‍රවාහන
 - 2001 - ගොඩනැගිලි හා ඉදිකිරීම්

(III) මූල්‍යකරණය

ගිණුම්ගත කිරීමේ කාර්යයන් සඳහා එක් එක් මූල්‍යකරණ සංකේත වෙත වෙනම වර්ග කිරීමක් සිදුකර නොමැති අතර, පළාත් සභා අරමුදල ලෙස එය පොදුවේ ගිණුම් ගත කරනු ලබයි. එසේ වුවද මූල්‍යකරණය පිළිබඳ සාරාංශයක් මෙම ඇස්තමේන්තුවේ ආරම්භක පිටුවල සඳහන් කර ඇත.

(IV) අරමුදල් ප්‍රභවය

එක් එක් වියදම් විෂයය වෙනුවෙන් අරමුදල් සැපයෙන ප්‍රභවයන්ට අනුව ගිණුම් ගත කිරීමේ පහසුව සඳහා ප්‍රමිත අරමුදල් ප්‍රභවයන් හඳුන්වාදී ඇත.

- උදා:- 11- සාමූහික ප්‍රදාන සහ ආදායම්
- 12- උපමාන පාදක ප්‍රදාන

3. අත්තිකාරම් ගිණුම

අත්තිකාරම් ගිණුම් පිළිබඳ ඇස්තමේන්තු උප ලේඛන ගත කොට අවසානයේ සඳහන් කර ඇති අතර, අමාත්‍යාංශ හා දෙපාර්තමේන්තුවල අත්තිකාරම් ගිණුමේ වැය විස්තර, සත්‍ය වියදම් හා 2014 වර්ෂයට අදාළ වෙන්කිරීම් ඒ ඒ ආයතන යටතේ සඳහන් කර ඇත. අත්තිකාරම් ගිණුමේ පහත සඳහන් සීමාවන් පෙන්වුම් කරයි

1. වියදම් දැරීමේ උපරිම සීමාව
2. බැර කිරීමේ අවම සීමාව
3. හර ශේෂයේ උපරිම සීමාව
4. බැරකම් උපරිම සීමාව (අදාළ අවස්ථාවලදී පමණක්)

අත්තිකාරම් ගිණුම් උපලේඛනයේ අමාත්‍යාංශ/දෙපාර්තමේන්තුව හඳුනා ගැනීම සඳහා එයට අදාළ මූලික ඉලක්කම් 3 මූලට යොදා ඉලක්කම් 6 කින් විෂය අංකය සඳහන් කර ඇත.

ඇස්තමේන්තු ඉදිරිපත් කිරීමේ අනුපිළිවෙල :

වියදම් ඇස්තමේන්තුව පහත දැක්වෙන අනුපිළිවෙල යටතේ අවශ්‍ය අවස්ථාවලදී විස්තරාත්මක ප්‍රකාශ හා උපලේඛන මාර්ගයෙන් ඉදිරිපත් කර ඇත.

- (අ) වැය ශීර්ෂයේ ඡේදවර හා අරමුණු ප්‍රධාන කාර්යයන් හා සාමාන්‍ය වැඩසටහන ඇතුළත් විස්තර ප්‍රකාශයක්
- (ආ) පළාත් රාජ්‍ය නිලධාරීන්ගේ අත්තිකාරම් ගිණුම්වල සීමාවන් සහ වියදම් පිළිබඳ විස්තර
- (ඇ) අමාත්‍යාංශ යටතට ගැනෙන දෙපාර්තමේන්තුවල වියදම් පිළිබඳ සාරාංශය
- (ඈ) විසර්ජන සීමාවන් හා මූල්‍යකරණ සීමාවන් සහිතව ව්‍යාපෘති අනුව වැඩසටහන්වල වියදම් විස්තර සාරාංශයක්
- (ඉ) වැඩසටහන ක්‍රියාත්මක කිරීමේ නිලධාරී මණ්ඩල සාරාංශයක්
- (ඊ) වැය විෂය සංකේත අනුව ව්‍යාපෘතියේ වියදම් විස්තර සාරාංශය මූල්‍යකරණ විස්තර සහිතව

කාර්ය මණ්ඩල උපලේඛනය

එක් එක් අමාත්‍යාංශය හා දෙපාර්තමේන්තුව යටතේ තිසුක්ක කාර්ය මණ්ඩලය පහත දැක්වෙන කාණ්ඩ 4 යටතේ වර්ග කර ඇත.

- අ. කාණ්ඩය
ව්‍යවස්ථාපිත පත් කිරීමේ හා ගණන් දීමේ ප්‍රධානීන් ද ඇතුළත් වූ මිශ්‍ර නාම මෙහි සඳහන් කර ඇත.
- ආ. කාණ්ඩය
ඉහත අ කාණ්ඩය යටතේ වර්ග කොකරන ලද සියලුම මාණ්ඩලික නිලධාරී තනතුරු මේ යටතේ වර්ග කර ඇත.
- ඇ. කාණ්ඩය
යටත් නිලධාරී ශ්‍රේණි වශයෙන් හඳුන්වා දී ඇති මාණ්ඩලික නොවන සියලුම තනතුරු මේ යටතේ ඇතුළත් කර ඇත.
- ඈ. කාණ්ඩය
කණිෂ්ඨ නිලධාරී ශ්‍රේණි වශයෙන් හඳුන්වා දී ඇති සියලුම ශ්‍රේණීන් මේ යටතේ ඇතුළත් කර ඇත.

வரவு செலவு மதிப்பீடு - 2014

(வீளக்கம்)

2014 ஆம் வருடத்திற்கான வருடாந்த நிதிப் பிரகடனத்தின் I ஆம் மற்றும் II ஆம் பின்னினைப்பின் மற்றும் ஏனைய வீலேட. நிதிச்சேவைகளின் பிரகாரம் ஒதுக்கப்பட்ட நிதியின் அடிப்படையில் 2014 வருடத்திற்கான வரவு செலவு மதிப்பீடு தயாரிக்கப்பட்டுள்ளது.

இம் மதிப்பீடானது கீழ் குறிப்பிடப்பட்டுள்ள பிரதான வீடயங்கள் உள்ளடக்கியுள்ளது:

1. வருமான மதிப்பீடு
2. செலவு மதிப்பீடு
3. முற்பணக் கணக்கு நடவடிக்கைகள் தொடர்பான மதிப்பீடு

1. வருமான மதிப்பீடு

மத்திய மாகாண சபை நிதியத்தின் வருமான மதிப்பீடுகள் 01 ஆம் பக்கம் தொடக்கம் 04 வரையிலான பக்கங்களில் குறிப்பிடப்பட்டுள்ளது. திறைசேரியின் வழிகாட்டுதலின் பேரில் ஒவ்வொரு மாகாண சபைக்கும் தனித்துவமான புதிய இலக்க முறையை அடிப்படையாகக் கொண்டு வருமான குறியீட்டு இலக்கங்கள் உருவாக்கப்பட்டுள்ளதோடு, அவை உப குறியீட்டு இலக்கங்கள் மூலம் மேலும் பிரிவுகளாக்கப்பட்டுள்ளன.

2. செலவு மதிப்பீடு

(1) செலவு மதிப்பீடு

2014 ஆம் வருடத்தின் ஒதுக்கீட்டு நிதிச் சட்டத்தின் வரைவில் குறிப்பிடப்பட்டுள்ள தலைப்புகளை அடிப்படையாகக் கொண்டு மத்திய மாகாண சபையின் மாகாண தீரட்டு நிதியத்தின் வழங்கல் சேவைகள் கீழான அனைத்து செலவீனங்களும், வீலேட சட்ட சேவைகளின் கீழான அனைத்து செலவீனங்களும் இம் மதிப்பீட்டின் செலவு மதிப்பீடுகளில் உள்ளடக்கப்பட்டுள்ளன.

மொத்த செலவானது, திறைசேரியினால் தரப்படுத்தப்பட்ட வேலைத்திட்டங்கள் 97 இன் கீழ் செலவுகள் வகைப்பட்டுள்ளதான். இவற்றில் மீண்டுவரும் செலவுகள் 1000 ஆம் இலக்க தொகைகளின் கீழும், மூலதனச் செலவீனங்கள் 2000 ஆம் இலக்க தொகைகளின் கீழும் மொருளாதார பிரிவுக்குட்படுத்தப்பட்டுள்ளன. எனினும் வரவு செலவு மதிப்பீட்டின் நிதி வீபாங்கள் முன்பு போலவே தலைப்புகள், வேலை திட்டங்கள், கருத்திட்டங்கள், உப கருத்திட்டங்கள் மற்றும் செலவு வீடயங்கள் ஆகியவற்றின் கீழ் வகைப்படுத்தப்பட்டுள்ளன.

மேலும் மூலதன செலவீனங்களை வகைப்படுத்தும்போது இலகுவாக ஒன்று திரட்டிக்கொள்வதற்கு ஏதுவாக தொகுதி வாரியான கொடைகள் 2000, 2100, 2500 ஆம் இலக்க செலவு வீடயப் பிரிவின் கீழும், மாகாணத்தின் திட்டமான அபிவிருத்திக் கொடைகள் 2500 ஆம் இலக்க செலவு வீடயப் பிரிவின் கீழும், மற்றும் வீலேட கருத்திட்டங்கள், மகாண அமைச்சுக்களிடமிருந்து கிடைக்கப்பெறும் நிதி ஒதுக்கீடுகள் 2700 ஆம் இலக்க செலவு வீடயப் பிரிவின் கீழும் வகைப்படுத்தப்பட்டுள்ளன.

பிரதேச செயலகங்களுக்கென வேறானதொரு மதிப்பீட தயாரிக்கப்பட மாட்டாது என்பதன், பிரதேச செயலகங்களின் நிதித் தேவைகள் மாகாண நிர்வாகத்தின் கீழ் ஒன்றுதிரட்டப்பட்டு வேறானதொரு கருத்திட்டமாக காட்டப்பட்டுள்ளது. முழு மதிப்பீடானது வரவு, செலவு அலகுகள் அடிப்படையில் வகைப்படுத்தப்பட்டுள்ளது.

(II) வரவு செலவு அலகுகள் வகைப்படுத்தல் பற்றிய பொருள் விளக்கம்

(அ) தலைப்பு இவ் வரவு செலவு மதிப்பீடு பிரதான ஒதுக்கீட்டு கட்டளை அலகு என்பதுடன், அதிகார வலு மற்றும் கணக்கீட்டு அதிகாரம் என்பவற்றையும் இது வெளிக்காட்டுகின்றது. நிர்வாக கட்டமைப்பு முறையை அடிப்படையாகக் கொண்டு தலைப்புகளுக்கு ஏற்ப வகையீடுகள் மேற்கொள்ளப்பட்டுள்ளதுடன், அவை 5 மாகாண அமைச்சுக்களின் கீழ் ஒன்று கிரட்டப்பட்டுள்ளது. அமைச்சுக்களின் கீழ் அடங்காத ஆளுநரின் அலுவலகம், பிரதான செயலாளர் அலுவலகம் ஆகிய தூயநங்களுக்கு 540 இலக்கத்தில் தொடங்கும் தலைப்புகள் வழங்கப்பட்டுள்ளதுடன், பிரதான அமைச்சு மற்றும் ஏனைய அமைச்சுக்கள், திணைக்களங்களுக்கு 550 தொடக்கம் 590 வரையான தலைப்பு எண்கள் வழங்கப்பட்டுள்ளன.

(ஆ) வேலைத்திட்டம் ஒவ்வொரு திணைக்களத்தினதும் நோக்கங்கள் மற்றும் அவற்றினூடாக நிறைவேற்றப்படும் கடமைகளுக்காக ஒதுக்கப்பட்டுள்ள ஒதுக்கீடுகளை தெளிவுபடுத்திக் கொள்வதற்கு ஏதுவாக தரப்படுத்தப்பட்ட வேலைத்திட்டங்களின் படி செலவுகள் ஒதுக்கீடு செய்யும் முறை இங்கு தெளிவுபடுத்தப்பட்டுள்ளது.

(இ) கருத்திட்டம் கருத்திட்டங்களாவன வேலைத்திட்டங்களின் உட்பிரிவுகளாவதுடன், இதன் மூலம் ஏதேனுமொரு நோக்கங்களையோ அல்லது ஒரே வகையான நடவடிக்கைகளையோ பிரதிபலிக்கின்றது. மேலும், வரவு செலவு மதிப்பீட்டின் கருத்திட்ட இல.1 - அமைச்சரின் அலுவலகத்தையும், கருத்திட்ட இல.2 - அமைச்சுக்களின் பொது நிர்வாகத்தையும், கருத்திட்ட இல.3 - பயிற்சி நடவடிக்கைகளையும் பிரதிநிதித்துவப்படுத்தி தரப்படுத்தப்பட்டுள்ளதுடன், அடுத்தடுத்து வரும் இலக்கங்கள் தேவைக்கேற்ப ஏனைய கருத்திட்டங்களுக்கு பயன்படுத்திக்கொள்ளும் வகையில் ஒதுக்கப்பட்டுள்ளன.

(ஈ) உப கருத்திட்டம் ஏதேனுமொரு சந்தர்ப்பத்தில் கருத்திட்டத்தின் ஏதேனுமொரு நடவடிக்கைக்கென உப கருத்திட்டத்தின் கீழ் மேலும் பிரிவு படுத்தப்பட்டுள்ளது. இம் மதிப்பீட்டில் அத்தகையதொரு விசேட பிரிவுபடுத்தல் இல்லையெனினும், 0 எனும் இலக்கத்தின் மூலம் உப கருத்திட்டங்கள் காட்டப்பட்டுள்ளன.

(உ) வீடயத் தலைப்பு தரப்படுத்தலுக்கு உட்படுத்தப்பட்ட பெயர்களையுடைய இச் வீடயத்தலைப்புகள் மூலதனச் செலவுகள் மற்றும் மீளவருஞ் செலவீனங்கள் ஆகியவற்றின் விசேட தன்மையை காப்பதோடு, 4 எண்களினால் அனைத்து வீடயத்தலைப்புகளும் பொருளாதார பிரிவுகளுக்கூடப்படுத்தப்பட்டுள்ளன. 10 தொடக்கம் 17 வரையான இலக்கங்கள் மீளவருஞ் செலவீனங்களுக்கும், 20 தொடக்கம் 27 வரையான இலக்கங்கள் மூலதனச் செலவீனங்களுக்கும் ஒதுக்கப்பட்டுள்ளன. 4 இலக்கங்களினாலான வீடயத்தலைப்புகளின் முதல் 2 எண்களும் அதன் பொருளாதார வகைப்படுத்தலை வெளிக்காட்டி நிற்கின்றது.

- உதாரணம் 1001 - சம்பளமும் வேதனமும்
- 1401 - போக்குவரத்து
- 2001 - கட்டடங்களும் நிர்மாணிப்பும்

ESTIMATE OF REVENUE & EXPENDITURE - 2014

(Introduction)

Estimate of Revenue and Expenditure for the year 2014 is prepared according to the Annexure I and II of Appropriation Statute 2014.

These estimates consist of the following;

1. Revenue Estimate
2. Expenditure Estimates
3. Estimate in respect of Advance accounts activities

1. Revenue Estimate

Revenue Estimates of the Central Provincial fund appear in the pages from 01 to 04 in this book. These Estimates have been classified under various heads and sub heads directed by the General Treasury.

2. Expenditure Estimate

(I) Expenditure Estimate

Based on Heads which have been stated in Appropriation act of 2014, all expenses occur under the supplies services and special legal services of the Provincial Council fund of the Central Province are included in Budget expenses.

Expenditure is classified under 97 standardized Programmes. Recurrent Expenditure is shown under 1000 number codes where as Capital Expenditures are shown under 2000 number codes. However, Budget classifications are made under various Heads, Programmes, Projects, Sub Projects, Object codes and source of funding as usual.

In the mean time, Criteria based grants are further classified under object codes 2000, 2100, 2500 and Provincial specific development grants are classified under Object codes 2600 respectively to ease the collections of capital expenditure information as and when necessary. The capital allocations receivable from line ministries and allocations receivable for special projects have been mentioned under object code 2700 for easy identification.

No estimates are made for individual Divisional Secretary's Officers. All these are taken together and a composite estimate made for a project under the Provincial Administration. Expenditures are classified under Budgetary Units.

(II) A brief definition of Budgetary Units Classification;

- (i) Head: These are budgetary appropriation units and show the authority and the accountability. All 5 Ministries including Chief Ministry comes under Head no Starting 540 – 590 and establishments which does not comes under Provincial Ministries, such as Provincial Public service commission, Provincial Council assembly, Chief Secretary, Governor's office and the Provincial Departments come under this category. These units are assigned numbers starting with 540.
- (ii) Programme: Objectives of each ministry / department and the expenditure required to achieve these objectives are shown under these programmes
- (iii) Project: Project No. 1 states the Estimate of Minister's Office, Project No.2 – Ministry Office and Project No.3 – Training activities. Next Project Nos are utilized according to the need for each Project.
- (iv) Sub Project: This is a sub division of a Project. So far it has been showed as 0 in this Estimate.
- (v) Object Code: This constitutes the total of economic cost centers of a project. For easy identification, these have been standardized and assigned with numbers having four digits and given separate numbers according to the expenditure category. This enables the costing of function and evaluation of inputs and outputs Recurrent Expenditure appear under numeric codes 10-17 and capital expenditure appear under numeric codes 20-27.
- Eg: 1001- Salaries and Wages
 1401 – Transport
 2001 –Building and structure

(III) Financing

Summary of financing is shown in the earlier pages of the Estimate even though the Budget is consolidated based the Provincial Council fund.

(IV) Funding Source

Funding Sources are introduced according to the Sources provide the budgetary provisions In order to make the accounting process more easy.

- Eg: 11- Block Grant and Revenue
 12- Criteria Based Grant

3. Advance Account Activities;

While, estimates pertaining to advance accounts activities have been presented in form of a schedule, more details with previous year actual figures are shown at the beginning of each expenditure head of every Ministry/ Department. These estimates show the following limits.

- a) Maximum expenditure limit.
- b) Minimum Credit limit.
- c) Maximum limit of Debit balance
- d) Maximum limit of Liabilities (only in specific accounts)

Advance accounts activities have been assigned numbers having five digits and the first three digits have a reference to the digits of the relevant expenditure heads.

Estimate format:

These estimates have been prepared under the following sequence with explanatory notes and schedules where necessary.

- (a) Mission and Objectives of the head, main functions, general programme and description.
- (b) Limits and expenditure of advance accounts activities.
- (c) Summary of expenditure of the departments coming under the ministry.
- (d) Summary of expenditure of the programmes under projects with schedules showing an appropriation limits and source of funding.
- (e) Summary of staff required to implement the programmes.
- (f) Projects expenditure under object codes with details and source of funding.

Schedule of Staff:

In each Ministry/ Department, the staff has been classified under the following 4 categories.

- (a) Group A: This refers to officers who are appointed under the constitution and accounting officers and their designations..
- (b) Group B: All Staff grades not classified under An above has been shown here. This schedule gives only the number of posts and their total salaries.
- (c) Group C: Subordinate officer grades that are not classified under staff groups are shown here. This schedule gives only the number of posts and their total salaries.
- (d) Group D: All minor officer posts and their salaries are shown under this group.

ප්‍රමිතිකරණය කරන ලද වැය විෂයයන්

සුනරාවර්ධන වියදම්

| කාණ්ඩය | වැය විෂයය සංකේතය | වැය විෂයය ආභාෂාකාරී |
|----------------------|---------------------|--|
| 10 - සුද්ගල පවිතරී | 1001 | වැටුප් හා වේතන |
| | 1002 | අතිකාල හා නිවාඩු දින වැටුප් |
| | 1003 | වෙනත් දීමනා |
| 11 - ගමන් වියදම් | 1101 | ගමන් වියදම් - දේශීය |
| | 1102 | ගමන් වියදම් - විදේශීය |
| 12 - සැපයීම් | 1201 | ලිපිද්‍රව්‍ය හා කාර්යාලයේ අවශ්‍යතා |
| | 1202 | ඉන්ධන හා ලිපිපි ගෙල් |
| | 1203 | ආහාර සාන හා නිල අයුම් |
| | 1204 | වෛද්‍ය සැපයීම් |
| | 1205 | වෙනත් සැපයීම් |
| | 1206 | යන්ත්‍රෝපකරණ හා විදුලි උපකරණ |
| 13 - නඩත්තු වියදම් | 1301 | වාහන |
| | 1302 | යන්ත්‍ර සුලු හා සවිකිරීම්, උපකරණ |
| | 1303 | ගොඩනැගිලි |
| | 1304 | වෙනත් නඩත්තු වියදම් |
| | 1305 | ව්‍යුහය |
| | 1306 | ඉගෙනුම් සම්පත් - තත්ත්ව යෙදවුම් |
| 14 - ගිවිසුම්ගත සේවා | 1401 | ප්‍රවාහන |
| | 1402 | තැපැල් හා සන්නිවේදන |
| | 1403 | විදුලිය හා ජලය |
| | 1404 | බදු, ඉලි, ඉලි ගාස්තු හා පලාත් බදු (වාහන බදු) |
| | 1405 | වෙනත් ගිවිසුම්ගත සේවා |
| | 1406 | කල් බදු ක්‍රමය යටතේ හොලි ගෙවීම |
| | 1407 | ඉගෙනුම් සම්පත් - තත්ත්ව යෙදවුම් |

ප්‍රමිතිකරණය කරන ලද වැය විෂයයන්

සුභරාමය වියදම්

| කාණ්ඩය | වැය විෂයය සංකේතය | වැය විෂයය මාතෘකාව |
|-----------------------------|---------------------|--------------------------------------|
| 15 - මාරු කිරීම් සහ ප්‍රදාන | | |
| | 1501 | සුභසාධන වැඩසටහන් |
| | 1502 | විශ්‍රාම ප්‍රතිලාභ |
| | 1503 | රාජ්‍ය ආයතන |
| | 1504 | සංවර්ධන සහනාධාර |
| | 1505 | සම්මාදම් දායක මුදල් සහ සාමාජික මුදල් |
| | 1506 | රාජ්‍ය සේවකයන්ගේ දේපල ණය පොලී |
| | 1507 | පළාත් සභාවන් සඳහා දායකත්වය |
| | 1508 | වෙනත් මාරු කිරීම් |
| | 1509 | ප්‍රදාන |
| 16 - පොලී ගෙවීම් | | |
| | 1601 | දේශීය ණය |
| | 1602 | විදේශීය ණය |
| 17 - වෙනත් සුභරාමය වියදම් | | |
| | 1701 | පාඩු හා කපා හැරීම් |
| | 1702 | හදිසි සේවාවන් |
| | 1703 | වෙනත් සුභරාමය වියදම් |

ප්‍රමිතිකරණය කරන ලද වැය විෂයයන්

මූලධන වියදම්

| කාණ්ඩය | වැය විෂයය සංකේතය | වැය විෂයය මාතෘකාව |
|--|------------------|-------------------------------------|
| 20 - මූලධන වත්කම් - සුකරුත්ථාපනය හා වැඩිදියුණු කිරීම | 2001 | ගොඩනැගිලි හා ඉදිකිරීම් |
| | 2002 | යන්ත්‍ර සූත්‍ර සහ සවිකිරීම්, උපකරණ |
| | 2003 | වාහන |
| | 2004 | වෙනත් (වාට්මාර්ග සහ මාර්ග) |
| 21 - ස්ථාවර වත්කම් අත්පත් කර ගැනීම | 2101 | වාහන |
| | 2102 | ගෘහ භාණ්ඩ සහ කාර්යාලය සඳහා උපකරණ |
| | 2103 | උපකරණ, යන්ත්‍ර සූත්‍ර හා සවි කිරීම් |
| | 2104 | ගොඩනැගිලි හා ඉදිකිරීම් |
| | 2105 | ඉඩම් හා ඉඩම් වැඩි දියුණු කිරීම |
| 22 - ප්‍රාග්ධන මාරු කිරීම් | 2201 | රාජ්‍ය ආයතන |
| | 2202 | සංවර්ධන සහාය |
| 24 - ධාරිතා වර්ධනය | 2401 | සුඛණු සහ ධාරිතා වර්ධනය |

தரப்படுத்தப்பட்ட செலவு விடயங்கள்

மீண்டுவரும் செலவினம்

| தொகுதி | செலவு விடயக் குறியீடு | செலவு விடய தலைப்பு |
|-------------------------|-----------------------|--|
| 10 - ஆள்சார் வேதனாதிகள் | | |
| | 1001 | சம்பளங்களும் கூலிகளும் |
| | 1002 | மேலதிக நேர மற்றும் விடுமுறை கொடுப்பனவுகள் |
| | 1003 | ஏனைய கொடுப்பனவுகள் |
| 11 - பிரயாணச்செலவுகள் | | |
| | 1101 | பிரயாணச் செலவுகள் - உள்ளூர் |
| | 1102 | பிரயாணச் செலவுகள் - வெளியூர் |
| 12 - வழங்கல்கள் | | |
| | 1201 | எழுதுகருவிகளும், அலுவலக தேவைகளும் |
| | 1202 | எரிப்பொருள், உராய்வு நீக்கிகள் |
| | 1203 | உணவு மற்றும் சீருடைகள் |
| | 1204 | வைத்திய வழங்கல்கள் |
| | 1205 | ஏனைய வழங்கல்கள் |
| | 1206 | பொறிகள், மின்னொருட்கள் |
| 13 - பேணுதல் செலவினம் | | |
| | 1301 | வாகனங்கள் |
| | 1302 | பொறிகள், பொறுத்துதல்கள், உட்கரணங்கள் |
| | 1303 | கட்டிடங்கள் |
| | 1304 | ஏனைய பேணுதல் செலவினம் |
| | 1305 | அமைப்பு |
| | 1306 | கற்றல் வளம் - தர உள்ளீடு |
| 14 - ஒப்பந்தச் சேவைகள் | | |
| | 1401 | போக்குவரத்து |
| | 1402 | தபால் மற்றும் தொடர்பாடல் |
| | 1403 | மின்சாரமும் நீரும் |
| | 1404 | வாடகை, கூலிக்கட்டணம், உள்ளூர் வரி (வாகன வரி) |
| | 1405 | ஏனைய ஒப்பந்தச் சேவைகள் |
| | 1406 | பிற்கொடுப்பனவு முறையில் வட்டி கட்டணம் |
| | 1407 | கற்றல் வளம் - தர உள்ளீடு |

M

தரப்படுத்தப்பட்ட செலவு விடயங்கள்

மீண்டுவரும் செலவினம்

| தொகுதி | செலவு விடயக் குறியீடு | செலவு விடய தலைப்பு |
|------------------------------------|-----------------------|---|
| 15 - மாற்றங்கள் மற்றும் மானியங்கள் | | |
| | 1501 | நலன்புரி நிகழ்ச்சித்திட்டங்கள் |
| | 1502 | ஓய்வூதிய பெறுகைகள் |
| | 1503 | அரசு நிறுவனங்கள் |
| | 1504 | அபிவிருத்தி நிவாரணங்கள் |
| | 1505 | நற்கொடைகள் மற்றும் அங்கத்துவ சந்தாக்கள் |
| | 1506 | அரசு ஊழியர்களின் சொத்துக்கள் மீதான கடன் வட்டி |
| | 1507 | மாகாண சபைகளுக்கான பங்களிப்பு |
| | 1508 | ஏனைய மாற்றங்கள் |
| | 1509 | மானியங்கள் |
| 16 - வட்டி கொடுப்பனவு | | |
| | 1601 | உள்ளூர் கடன் |
| | 1602 | வெளியூர் கடன் |
| 17 - ஏனைய மீளவரும் செலவினங்கள் | | |
| | 1701 | நட்டங்களும் பதிவழித்தல்களும் |
| | 1702 | அவசர சேவைகள் |
| | 1703 | ஏனைய மீளவரும் செலவினம் |

தரப்படுத்தப்பட்ட செலவு விடயங்கள்

மூலதனச் செலவினம்

| தொகுதி | செலவு விடயக் குறியீடு | செலவு விடய தலைப்பு |
|---|-----------------------|--|
| 20 - மூலதனச் சொத்துக்களின் மறுசீரமைப்பும் மேம்படுத்தல்களும் | | |
| | 2001 | கட்டிடங்களும், நிரமாணிப்புகளும் |
| | 2002 | இயந்திரங்கள், பொருத்துதல்கள் சாதனங்கள் |
| | 2003 | வாகனங்கள் |
| | 2004 | ஏனைய (நீர்பாசனம் மற்றும் வீதிகள்) |
| 21 - நிலையான சொத்துக்களின் கையேற்பு | | |
| | 2101 | வாகனங்கள் |
| | 2102 | வீட்டுத் தளபாடங்களும் அலுவலக உபகரணங்களும் |
| | 2103 | இயந்திரங்கள், பொறிகள் மற்றும் பொறுத்துதல்கள் |
| | 2104 | கட்டிடங்களும், நிரமாணிப்புகளும் |
| | 2105 | காணிகள் மற்றும் காணி மேம்படுத்தல்கள் |
| 22 - மூலதன மாற்றங்கள் | | |
| | 2201 | அரச நிறுவனங்கள் |
| | 2202 | அபிவிருத்தி உதவி |
| 24 - திறன் அபிவிருத்தி | | |
| | 2401 | பயிற்சிகள் மற்றும் திறன் அபிவிருத்தி |

M

தரப்படுத்தப்பட்ட செலவு விடயங்கள்

மீண்டுவரும் செலவினம்

| தொகுதி | செலவு விடயக் குறியீடு | செலவு விடய தலைப்பு |
|------------------------------------|-----------------------|---|
| 15 - மாற்றங்கள் மற்றும் மானியங்கள் | | |
| | 1501 | நலன்புரி நிகழ்ச்சித்திட்டங்கள் |
| | 1502 | ஓய்வூதிய பெறுகைகள் |
| | 1503 | அரசு நிறுவனங்கள் |
| | 1504 | அபிவிருத்தி நிவாரணங்கள் |
| | 1505 | நற்கொடைகள் மற்றும் அங்கத்துவ சந்தாக்கள் |
| | 1506 | அரசு ஊழியர்களின் சொத்துக்கள் மீதான கடன் வட்டி |
| | 1507 | மாகாண சபைகளுக்கான பங்களிப்பு |
| | 1508 | ஏனைய மாற்றங்கள் |
| | 1509 | மானியங்கள் |
| 16 - வட்டி கொடுப்பனவு | | |
| | 1601 | உள்ளூர் கடன் |
| | 1602 | வெளியூர் கடன் |
| 17 - ஏனைய மீளவரும் செலவினங்கள் | | |
| | 1701 | நட்டங்களும் பதிவழித்தல்களும் |
| | 1702 | அவசர சேவைகள் |
| | 1703 | ஏனைய மீளவரும் செலவினம் |

STANDARDIZED OBJECT CODES OF EXPENDITURE

RECURRENT EXPENDITURE

| Category | Object Code | Category/ Object Title |
|-------------------------------------|-------------|--|
| 10 - Personal Emoluments | | |
| | 1001 | Salaries and Wages |
| | 1002 | Overtime and Holiday Pay |
| | 1003 | Other Allowances |
| 11 - Travelling Expenses | | |
| | 1101 | Travelling Expenses - Domestic |
| | 1102 | Travelling Expenses - Foreign |
| 12 - Supplies | | |
| | 1201 | Stationary and Office Requisites |
| | 1202 | Fuel & Lubricants |
| | 1203 | Diets and Uniforms |
| | 1204 | Medical Supplies |
| | 1205 | Other Supplies |
| | 1206 | Mechanical and Electrical |
| 13 - Maintenance Expenditure | | |
| | 1301 | Vehicles |
| | 1302 | Plant, Machinery and Equipment |
| | 1303 | Buildings |
| | 1304 | Other Maintenance Expenditure |
| | 1305 | Structures |
| | 1306 | Learning Resources - Quality Inputs |
| 14 - Contractual Services | | |
| | 1401 | Transport |
| | 1402 | Postal and Communication |
| | 1403 | Electricity and Water |
| | 1404 | Rents, Rates and Local Taxes (Vehicle Tax) |
| | 1405 | Other Contractual Services |
| | 1406 | Interest Payment for Lease |
| | 1407 | Learning Resources - Quality Inputs |

STANDARDIZED OBJECT CODES OF EXPENDITURE

RECURRENT EXPENDITURE

| Category | Object Code | Category/ Object Title |
|--------------------------------------|-------------|---|
| 15 - Transfers and Grants | | |
| | 1501 | Welfare Programmes |
| | 1502 | Retirement Benefits |
| | 1503 | Public Institution |
| | 1504 | Development Subsidies |
| | 1505 | Subscription, Contribution Fees |
| | 1506 | Property Loan Interest to Public Servants |
| | 1507 | Contribution to Provincial Councils |
| | 1508 | Other Transfers |
| | 1509 | Grants |
| 16 - Interest Payments | | |
| | 1601 | Domestic Debt |
| | 1602 | Foreign Debt |
| 17 - Other Recurrent Expenses | | |
| | 1701 | Losses and Write off |
| | 1702 | Contingency Services |
| | 1703 | Other Recurrent Expenditure |

STANDARDIZED OBJECT CODES OF EXPENDITURE

CAPITAL EXPENDITURE

| Category | Object Code | Category/ Object Title |
|--|-------------|---------------------------------|
| 20 - Rehabilitation and Improvement of Capital Assets | | |
| | 2001 | Building and Structures |
| | 2002 | Plant, Machinery and Equipment |
| | 2003 | Vehicles |
| | 2004 | Other (Irrigation and Roads) |
| 21 - Acquisition of Fixed Assets | | |
| | 2101 | Vehicles |
| | 2102 | Furniture and Office Equipment |
| | 2103 | Plant, Machinery and Equipments |
| | 2104 | Building and Structure |
| | 2105 | Lands and Land Improvements |
| 22 - Capital Transfers | | |
| | 2201 | Public Institutions |
| | 2202 | Development Assistance |
| 24 - Capacity Building | | |
| | 2401 | Training and building Capacity |

සම්මත වැඩසටහන්

සාමාන්‍ය රාජ්‍ය සේවය

- 01 සාමාන්‍ය පරිපාලනය
- 02 දිස්ත්‍රික්ක පරිපාලනය
- 03 පළාත් සභා පරිපාලනය
- 04 මූල්‍ය ප්‍රතිපත්ති සේවාවන්
- 05 ගිණුම්කරණය හා මුදල් කළමනාකරණය
- 06 රාජ්‍ය මූල්‍ය කළමනාකරණය හා ආර්ථික කටයුතු
- 07 රාජ්‍ය සම්පත් කළමනාකරණය
- 08 මූල්‍ය කළමනාකරණය
- 09 මානව සම්පත් කළමනාකරණය
- 10 බදු සහ තීරුබදු පරිපාලනය
- 11 රාජ්‍ය ණය
- 12 සංඛ්‍යාතමය සේවාවන්
- 13 විදේශාධාර කළමනාකරණය
- 14 ණය සහන සේවාවන්
- 15 සුකරැත්ථාපනය හා ප්‍රතිසංස්කරණය
- 16 ප්‍රතිපත්ති සංවර්ධනය
- 17 මුද්‍රණ සේවාවන්
- 18 ලේඛණාරක්ෂණ කළමනාකරණය
- 19 භාර පරිපාලනය
- 20 විදේශ කටයුතු
- 21 පර්යේෂණ සහ සංවර්ධන (සාමාන්‍ය රාජ්‍ය සේවාවන්ට සම්බන්ධව)

රාජ්‍ය ආරක්ෂාව, මහජන සාමය හා ආරක්ෂාව

- 30 ජාතික ආරක්ෂාව
- 31 සිවිල් ආරක්ෂාව
- 32 බන්ධනාගාර පරිපාලනය
- 33 යුක්තිය පසිඳවීම

ආර්ථික කටයුතු

- 40 ඉඩම් පරිපාලනය සහ සංවර්ධනය
- 41 සාගර සම්පත් සංරක්ෂණය සහ සංවර්ධනය
- 42 වැට්ටි කප්පාහින සංවර්ධනය
- 43 වාටි මාර්ග හා ජල කළමනාකරණය
- 44 තෘෂිකාර්මික සංවර්ධනය
- 45 සතුසම්පත් සංවර්ධනය
- 46 සංභිවේදනය
- 47 ප්‍රවාහන සේවා
- 48 වරාය සංවර්ධනය හා නාවික කටයුතු
- 49 ඩිග්‍රිබල සහ බලශක්ති සේවා
- 50 ගොඩනැගිලි ඉදිකිරීම් හා නඩත්තුව
- 51 කර්මාන්ත සංවර්ධනය
- 52 ප්‍රාදේශීය සංවර්ධනය
- 53 සමූපකාර සංවර්ධනය
- 54 වෙළඳ සහ වාණිජ සහාය සේවා
- 55 ආහාර සුරක්ෂිතතාව පවත්වා ගැනීම
- 56 පර්යේෂණ හා සංවර්ධන කටයුතු (ආර්ථික කටයුතු අංශය)

සම්මත වැඩසටහන්

සාපිපික කටයුතු

- 57 පරිසර සංරක්ෂණය
- 58 වනජීවී සංරක්ෂණය
- 59 වන සංරක්ෂණය

නිවාස සහ ප්‍රජා සහසුකම්

- 60 ප්‍රජා සංවර්ධනය
- 61 නිවාස සහ ප්‍රජා සහසුකම්
- 62 ජල සැලසුම් හා ජල ප්‍රවාහන සේවා
- 63 වැවිලි යටිතල පහසුකම් හා වතු නිවාස

සෞඛ්‍ය

- 70 පොදු සෞඛ්‍ය සේවාවන්
- 71 රෝහල් සේවාවන්
- 72 මහජන සෞඛ්‍ය සේවාවන්
- 73 දේශීය වෛද්‍ය සේවාවන්
- 74 පර්යේෂණ හා සංවර්ධන කටයුතු (සෞඛ්‍ය අංශයට සම්බන්ධව)
- 75 අධිකරණ වෛද්‍ය සේවය

අධ්‍යාපනය

- 80 ප්‍රාථමික අධ්‍යාපනය
- 81 ද්විතියික අධ්‍යාපනය
- 82 අධ්‍යාපනය සඳහා ආධාර
- 83 වෘත්තීය පුහුණුව හා කාර්මික අධ්‍යාපනය
- 84 උසස් අධ්‍යාපනය
- 85 ඇගයුම් හා තක්සේරුව
- 86 පර්යේෂණ හා සංවර්ධන කටයුතු (අධ්‍යාපන අංශයට සම්බන්ධව)

විනෝද කටයුතු, සංස්කෘතික හා ආගමික කටයුතු

- 90 විනෝද කටයුතු හා ක්‍රීඩා
- 91 සංස්කෘතික සංවර්ධනය
- 92 සත්වෝද්‍යාන සේවාවන්
- 93 ආගමික හා සංස්කෘතික කටයුතු
- 94 විනාශන හා ප්‍රනාශන සේවා

සමාජ ආරක්ෂණය

- 95 සමාජ ආරක්ෂණය
- 96 භාක්ෂා සංවර්ධනය
- 97 කම්කරු කටයුතු

ஏற்றுக்கொள்ளப்பட்ட வேலைத்திட்டங்கள்

பொது அரசாங்க சேவை

- 01 பொது நிர்வாகம்
- 02 மாவட்ட நிர்வாகம்
- 03 மாகாண சபை நிர்வாகம்
- 04 நிதிக்கொள்கை சேவைகள்
- 05 கணக்களித்தலும் நிதி முகாமைத்துவமும்
- 06 அரசாங்க நிதி முகாமைத்துவமும் பொருளாதார விடயங்களும்
- 07 அரசு சொத்துக்களின் முகாமைத்துவம்
- 08 நிதி முகாமைத்துவம்
- 09 மனித வள முகாமைத்துவம்
- 10 வரிகள் மற்றும் தீர்வை வரி முகாமைத்துவம்
- 11 அரசு கடன்கள்
- 12 புள்ளிவிபரச் சேவைகள்
- 13 வெளிநாட்டு உதவி முகாமைத்துவம்
- 14 கடன் சலுகைச் சேவைகள்
- 15 புணருத்தாரணமும் மறுசீரமைப்பும்
- 16 கொள்கை அபிவிருத்தி
- 17 அச்சுச் சேவைகள்
- 18 சுவடிகள் பாதுகாப்பு முகாமைத்துவம்
- 19 நம்பிக்கை பொறுப்பு நிர்வாகம்
- 20 வெளிநாட்டு விவகாரம்
- 21 ஆராய்ச்சிகளும் அபிவிருத்தியும் (பொது அரசாங்க சேவைகளுடன் தொடர்புடையவாறு)

அரசாங்க பாதுகாப்பும் மற்றும் பொது மக்கள் ஒழுங்கும்

- 30 தேசிய பாதுகாப்பு
- 31 குடிசார் பாதுகாப்பு
- 32 சிறைச்சாலை நிர்வாகம்
- 33 நிதி முகாமைத்துவம்

பொருளாதார விடயங்கள்

- 40 காணி நிர்வாகமும் அபிவிருத்தியும்
- 41 கடல் வள பாதுகாப்பும் அபிவிருத்தியும்
- 42 பெருந்தோட்ட கைத்தொழில் அபிவிருத்தி
- 43 நீர்ப்பாசனம் மற்றும் நீர் முகாமைத்துவம்
- 44 விவசாய அபிவிருத்தி
- 45 கால்நடை வள அபிவிருத்தி
- 46 தொடர்பாடல்
- 47 போக்குவரத்து சேவை
- 48 துறைமுக அபிவிருத்தியும் கப்பற் சேவையும்
- 49 மின்சக்தி மற்றும் எரிபொருட் சக்தி சேவைகள்
- 50 கட்டிட நிர்மாணமும் பேணுதலும்
- 51 கைத்தொழில் அபிவிருத்தி
- 52 பிரதேச அபிவிருத்தி
- 53 கூட்டுறவு அபிவிருத்தி
- 54 வர்த்தக, வானிய உதவி வழங்கல் சேவைகள்
- 55 உணவு பராமரிப்பு
- 56 ஆராய்ச்சிகளும், அபிவிருத்தியும் (பொருளாதார விவகார பிரிவு)

ஏற்றுக்கொள்ளப்பட்ட வேலைத்திட்டங்கள்

சுற்றால் விவகாரம்

- 57 சுற்றால் பாதுகாப்பு
58 வனவாழ் உயிரினங்களை பாதுகாத்தல்
59 வன பாதுகாப்பு

வீடமைப்பு மற்றும் சமூக நல வசதிகள்

- 60 சமூக அபிவிருத்தி
61 வீடமைப்பு, சமூக நல வசதிகள்
62 நீர் விநியோக, வடிகாலமைப்பு சேவைகள்
63 பெருந்தோட்டத்துறை உட்கட்டமைப்பு வசதிகளும் தோட்ட வீடமைப்புகளும்

சுகாதாரம்

- 70 பொது சுகாதார சேவைகள்
71 வைத்திய சேவைகள்
72 பொதுமக்கள் சுகாதார சேவைகள்
73 சுதேச வைத்திய சேவைகள்
74 ஆராய்ச்சிகளும், அபிவிருத்தியும் (சுகாதார பிரிவு)
75 நீதித்துறை சுகாதார சேவை

கல்வி

- 80 ஆரம்ப கல்வி
81 இரண்டாம் நிலை கல்வி
82 கல்வித்துறைக்குரிய உதவிகள்
83 தொழில் பயிற்சியும் தொழிற்புட்பக் கல்வியும்
84 உயர் கல்வி
85 தொடர் மதிப்பீடுகளும் மதிப்பீடுகளும்
86 ஆராய்ச்சிகளும், அபிவிருத்தியும் (கல்வி பிரிவு)

உல்லாச விடயங்கள், கலாசார மற்றும் மது விவகாரங்கள்

- 90 உல்லாச விடயங்களும் விளையாட்டுக்களும்
91 கலாசார அபிவிருத்தி
92 மிருகக்காட்சிசாலை சேவைகள்
93 சமய மற்றும் கலாசார விடயங்கள்
94 ஒலிபரப்பு மற்றும் அச்சுச் சேவைகள்

சமூக நல பாதுகாப்பு

- 95 சமூக நல பாதுகாப்பு
96 மகளிர் அபிவிருத்தி
97 தொழில்துறை விடயங்கள்

Standard Programmes

General Public Services

- 01 General Administration
- 02 District Administration
- 03 Provincial Administration
- 04 Financial Policy Services
- 05 Accounting and Cash Management
- 06 Fiscal management & Economic Affairs
- 07 Public Resources Management
- 08 Financial Management
- 09 Human Resources Management
- 10 Tax & Duty Administration
- 11 Public Debt
- 12 Statistical Services
- 13 Foreign Aid Management
- 14 Debt Conciliation Services
- 15 Rehabilitation & Reconstruction
- 16 Policy Development
- 17 Printing services
- 18 Archives Management
- 19 Administration of Trusts
- 20 External Affairs
- 21 Research and Development (related to General Public Services)

Defense, Public Order & Safety

- 30 National Defense
- 31 Civil Security
- 32 Prison Administration
- 33 Administration of Justice

Economic Affairs

- 40 Land Administration and Development
- 41 Conservation and Development of Aquatic Resources
- 42 Plantation Development
- 43 Irrigation & Water Management
- 44 Agriculture Development
- 45 Livestock Development
- 46 Communication
- 47 Transport Services
- 48 Port Development & Shipping
- 49 Power and Energy Services
- 50 Construction & Maintenance of Buildings
- 51 Industrial Development
- 52 Regional Development
- 53 Development of Co-operatives
- 54 Trade & Commerce Support Services
- 55 Maintenance of Food Security
- 56 Research & Development (related to Economic Affairs Sector)

Standard Programmes

Environment

- 57 Environmental Protection
- 58 Wild Life Conservation
- 59 Forest Conservation

Housing & Community Amenities

- 60 Community Development
- 61 Housing and Community Amenities
- 62 Water Supply & Drainage Services
- 63 Plantation Infrastructure & Estate Housing
- 64 Urban Development

Health

- 70 Hospital Services
- 71 Public Health Services
- 72 General Health Services
- 73 Indigenous Medicine
- 74 Research & Development (related to Health)
- 75 Judicial Medical Services

Education

- 80 Primary Education
- 81 Secondary Education
- 82 Assistance to Education
- 83 Vocational Training & Technical Education
- 84 Higher Education
- 85 Evaluation & Assessment
- 86 Research & Development (related to Education)

Recreation, Culture and Religion

- 90 Recreational and Sports
- 91 Cultural Development
- 92 Zoological Services
- 93 Religious and Cultural Affairs
- 94 Broadcasting and Publishing Services

Social Protection

- 95 Social Protection
- 96 Women Development
- 97 Labour affairs

අරමුදල් ප්‍රභවය වර්ගීකරණය

| <u>ප්‍රමිති අංකය</u> | <u>අරමුදල් ප්‍රභවය</u> |
|----------------------|-------------------------------------|
| 11 | සාමූහික ප්‍රදාන සහ ආදායම් |
| 12 | උපමාන සාදන ප්‍රදාන |
| 13 | පළාත් නිශ්චිත සංවර්ධන ප්‍රදාන |
| 14 | ලෝක බැංකු සහ විදේශ ආධාර |
| 15 | යුනිසෙප් |
| 16 | ජපන් ජාත්‍යන්තර සහයෝගීතා බැංකු ආධාර |

நிதி மூலாதாரங்களின் வகைப்படுத்தல்

| <u>காப்படுத்தல் இலக்கம்</u> | <u>நிதி மூலாதாரம்</u> |
|-----------------------------|-------------------------------------|
| 11 | தொகுதி மானியம் மற்றும் வருமானம் |
| 12 | தொகுதி வாரியான கொடை |
| 13 | மாகாண திட்டவட்டமான அபிவிருத்தி கொடை |
| 14 | உலக வங்கி மற்றும் வெளிநாட்டு கொடை |
| 15 | யுனிசெப் |
| 16 | ஜப்பான் சர்வதேச ஒன்றிய வங்கி கொடை |

Classification of Funding Sources

| <u>Classification Number</u> | <u>Funding Source</u> |
|------------------------------|--|
| 11 | Block Grant and Revenue |
| 12 | Criteria Based Grant |
| 13 | Provincial Specific Development Grant |
| 14 | World Bank and Foreign Grant |
| 15 | UNICEF |
| 16 | Japan International Corporation Bank Grant |

අය වැය ඇස්තමේන්තු වரவு செலவு மதிப்பீடு Budget Estimate - 2014

මධ්‍යම පළාත් සභාව மத்திய மாகாண சபை Central Provincial Council

ලැබීම් ඇස්තමේන්තු භාරාංශය வருவாய் மதிப்பீட்டு சாராம்சம் Summary of Receipt Estimate

| අනු අංකය தொடர் இல Ser. No. | විෂය விடயம் Item | මූල ඇස්තමේන්තු உள்ளபடி மதிப்பீடு Original Estimate 2012 රු. ரூ. Rs. | මූල ඇස්තමේන්තු உள்ளபடி மதிப்பீடு Original Estimate 2013 රු. ரூ. Rs. | ඇස්තමේන්තු மதிப்பீடு Estimate 2014 රු. රු. Rs. |
|----------------------------------|--|---|---|--|
| 01 | පළාත් සභාවේ ආදායම් ලැබීම් மாகாண சபை வருமான வரவு Revenue Receipt of the Provincial Council | 5,040,000,000 | 5,261,000,000 | 5,225,000,000 |
| 02 | මධ්‍යම රජයේ ප්‍රදාන மத்திய அரசின் மானியங்கள் Grants from Central Government | 0 | 0 | 0 |
| 03 | පුනරාවර්ථන ප්‍රදාන மீள்வரும் கொடைகள் Recurrent Grant | 13,762,746,000 | 14,863,832,000 | 15,600,000,000 |
| 04 | මූලික ප්‍රදාන மூலதனக் கொடைகள் Capital Grant | 3,703,000,000 | 3,575,000,000 | 3,927,000,000 |
| 05 | එකාබද්ධ අරමුදල - පුනරාවර්ථන திரட்டு நிதியம் - மீள்வரும் Consolidated Fund - Recurrent | 0 | 0 | 0 |
| එකතුව மொத்தம் - Total | | 22,505,746,000 | 23,699,832,000 | 24,752,000,000 |

මධ්‍යම පළාත් සභාව ප්‍රාදේශීය මාකාන සභාව Central Provincial Council

ලැබීම් ඇස්තමේන්තුව வருவாய் மதிப்பீடு Receipt Estimate

| අනු අංකය தொடர் இல Ser. No. | විෂය விடயம் Item | මූල ඇස්තමේන්තුව உள்ளடிக மதிப்பீடு Original Estimate 2012 ரூ. கு. Rs. | මූල ඇස්තමේන්තුව உள்ளடிக மதிப்பீடு Original Estimate 2013 ரூ. கு. Rs. | ඇස්තමේන්තුව மதிப்பீடு Estimate 2014 ரூ. கு. Rs. |
|----------------------------------|---|--|--|---|
| 01 | ආණ්ඩුක්‍රම ව්‍යවස්ථාවේ 13 වන සංශෝධනයේ 36 වන වගන්තිය යටතේ ඇස්තමේන්තු කරන ලද ආදායම அரசியல் அமைப்புச் சட்டத்தின் 13வது திருத்தத்தின் 36 வது பிரிவின் கீழ் மதிப்பீடு செய்யப்பட்ட வருமானம் Estimated Revenue as per Section 36 of the 13th amendment of the Constitution | 5,040,000,000 | 5,261,000,000 | 5,225,000,000 |
| 02 | මධ්‍යම රජයේ ආදායම மத்திய அரசின் மானியங்கள் Grants from Central Government | 0 | 0 | 0 |
| i | සාමූහික ප්‍රදාන தொகுதி மானியம் Block Grants | 13,762,746,000 | 14,863,832,000 | 15,600,000,000 |
| ii | ඒකාබද්ධ අරමුදල - පුනරාවර්ධන தீரட்டு நிதியம் - மீள்வரும் Consolidate Fund - Recurrent | 0 | 0 | 0 |
| iii | උපමාන පාදක ප්‍රදාන தொகுதிவாரியான கொடை Criteria Based Grant | 400,000,000 | 321,000,000 | 430,000,000 |
| iv | පළාත් කාර්ය නිශ්චිත සංවර්ධන ප්‍රදාන மாகாணத்தின் திட்டவட்டமான அபிவிருத்தி கொடை Provincial Specific Development Grants | 2,513,000,000 | 1,259,000,000 | 1,300,000,000 |
| v | අනුරූපිත ප්‍රදාන ஒத்த மானியம் Matching Grant | 0 | 0 | 0 |
| vi | විදේශ ආදායම வேளிநாட்டுக் கொடைகள் Foreign Grants | 790,000,000 | 1,995,000,000 | 2,197,000,000 |
| vii | නාණ්ඩාගාරයෙන් ලැබීම් நிறையசேரியிடமிருந்து பெறப்பட்ட வரவு Receipt from Treasure | 0 | 0 | 0 |
| | එකතුව மொத்தம் - Total | 22,505,746,000 | 23,699,832,000 | 24,752,000,000 |

දළ වැය ඇස්තමේන්තු වரவு செலவு மதிப்பீடு Budget Estimate - 2014

මධ්‍යම ප්‍රදාන් සභාව මத்திய மாகாண சபை Central Provincial Council

ප්‍රවේශන් අනුව ආදායම් සාරාංශය
முலாதாரங்கள் அடிப்படையிலான வருமான சாரம்சம்
Summary of Revenue by Sources

| අනු අංකය தொடர் இல Ser. No. | විෂය விடயம் Item | ඇස්තමේන්තුව மதிப்பீடு Estimate 2012 රු. ரூ. Rs. | ඇස්තමේන්තුව மதிப்பீடு Estimate 2013 රු. ரூ. Rs. | ඇස්තමේන්තුව மதிப்பீடு Estimate 2014 රු. රු. Rs. |
|----------------------------------|--|---|---|---|
| 1 | ව්‍යාපාර පිටිවැටුම් බද්ද (ලැබිය යුතු) வியாபார மொத்த விற்பனை வரி (கிடைத்தல்பாලான) Business Turnover Tax (Anticipated) | 60,000,000 | 15,000,000 | 6,000,000 |
| 2 | ජාතික ගොඩනැගිලි බද්ද தேசத்தை கட்டியெழுப்பும் வரி National Building Tax | 2,220,000,000 | 2,545,000,000 | 2,325,000,000 |
| 3 | මෝටර් රථ බදු மோட்டார் வாகன அனுமதிப்பத்திரம் Motor Vehicle Tax | 430,000,000 | 450,000,000 | 618,000,000 |
| 4 | සුරාබදු ගාස්තු மதுவரி கட்டணம் Excise Duty | 82,605,000 | 211,201,000 | 131,601,000 |
| 5 | ලද්දට ගාස්තු முத்திரை கட்டணம் Stamp Duty | 1,818,000,000 | 1,560,000,000 | 1,545,000,000 |
| 6 | උසාවි දඩ நீதிமன்ற தண்டப்பணம் Court Fine | 70,000,000 | 70,000,000 | 140,000,000 |
| 7 | වෙනත් ஏனைய Others | 359,395,000 | 409,799,000 | 459,399,000 |
| එකතුව මொத்தம் Total | | 5,040,000,000 | 5,261,000,000 | 5,225,000,000 |

මධ්‍යම පළාත් සභාව මැතිවරණ මාකාණ සභා Central Provincial Council

දෙපාර්තමේන්තු වියදම් - සුභරාජ්චිත
 ක්‍රියාකාරකම් සලකාපාටි - සුභරාජ්චිත
 Department Expenditure - Recurrent

| අනු අංකය තොරතුරු Ser. No. | විෂය විස්තරය Item | ඇස්තමේන්තුව මதிப்பீடு Estimate 2012 රු. ශ. Rs. | ඇස්තමේන්තුව මதிப்பීடு Estimate 2013 රු. ශ. Rs. | ඇස්තමේන්තුව මதிப்பීடு Estimate 2014 රු. ශ. Rs. |
|---|---|--|--|--|
| 1 | ප්‍රතිපත්ති සැලසුම් කොළඹ නිලධාරීන් Policy Planning | 22,381,000 | 22,618,000 | 22,500,000 |
| 2 | ආදායම් වැරදි Revenue | 30,000,000 | 33,000,000 | 39,500,000 |
| 3 | ප්‍රාදේශීය ලේකම් කාර්යාල පිරිසේදන සේවකයන් Divisional Secretariats | 38,000,000 | 41,000,000 | 40,000,000 |
| 4 | ඉංජිනේරු සේවා ප්‍රවර්ධනය සේවකයන් Engineering Services | 73,000,000 | 77,250,000 | 81,000,000 |
| 5 | සාහසන කல்වි Education | 9,606,000,000 | 10,015,033,000 | 10,633,000,000 |
| 6 | පළාත් පාලන ආයතන Local Government | 1,206,059,000 | 1,406,785,000 | 1,426,851,000 |
| 7 | ඉඩම් කාර්ය Land | 36,040,000 | 38,810,000 | 40,090,000 |
| 8 | සංස්කෘතික කටයුතු කලාකර්ම විකාශන Cultural Affairs | 17,420,000 | 24,470,000 | 27,500,000 |
| 9 | සෞඛ්‍ය සේවා සහාය සේවකයන් Health Services | 3,546,100,000 | 3,855,610,000 | 4,400,000,000 |
| 10 | ආයුර්වේද ආයුර්වේද Ayurveda | 205,650,000 | 218,015,000 | 232,000,000 |
| 11 | ක්‍රීඩා විකාශන Sports | 21,670,000 | 22,000,000 | 26,000,000 |
| 12 | ප්‍රවාහන පොදු පහසුකම් Transport | 5,680,000 | 6,880,000 | 8,000,000 |
| 13 | නිවාස වැඩසටහන Housing | 9,000,000 | 10,100,000 | 10,300,000 |
| 14 | සේවකයන්ගේ පැයපත් කටයුතු Textile | 107,700,000 | 109,429,000 | 112,000,000 |
| 15 | කර්මාන්ත සංවර්ධන හා ව්‍යාපාර ප්‍රවර්ධන කටයුතු Industrial Development and Enterprise Promotion | 58,690,000 | 63,030,000 | 66,000,000 |
| 16 | සත්ව නිෂ්පාදන මිලදුම්පත් Animal Production | 118,800,000 | 121,000,000 | 150,000,000 |
| 17 | සමාජ සේවා සහ සර්වසාම සහ සමාජ සේවා සේවකයන් සහ සේවකයන් සහ සේවකයන් Social Service, Probation & Child Care Services | 155,892,000 | 158,056,000 | 241,254,000 |
| 18 | කෘෂිකර්ම විකාශන Agriculture | 106,800,000 | 115,000,000 | 125,000,000 |
| 19 | වානිජ්‍ය ජලාශය Irrigation | 13,920,000 | 16,600,000 | 20,200,000 |
| 20 | සමුදාය සංවර්ධන සංවර්ධන Co-operative Development | 81,970,000 | 85,190,000 | 88,000,000 |
| 21 | ග්‍රාම සංවර්ධන ක්‍රියා Rural Development | 18,340,000 | 19,660,000 | 20,210,000 |
| එකතුව මෙහි Total | | 15,479,112,000 | 16,459,536,000 | 17,809,205,000 |
| ආයතනික වියදම් එකතු කිරීම | | 3,323,634,000 | 3,665,296,000 | 3,015,795,000 |
| සැරිසර - නිර්වහන සේවකයන් Add: Establishment Expenditure | | 5,040,000,000 | 5,261,000,000 | 5,225,000,000 |
| කැපීරැක - මාකාණ වැරදි Less: Provincial Revenue | | | | |
| සාමූහික ප්‍රදාන කොටස Block Grant | | 13,762,746,000 | 14,863,832,000 | 15,600,000,000 |

මධ්‍යම පළාත් සභාව මත්ස්‍ය ආකාශන සභා Central Provincial Council

මූලධන වියදම් 2014- උපමාන පාදක ප්‍රදාන
 මූලධන සෙලවිණ 2014 - தொகுதி வாரியான கொடை
 Capital Expenditure 2014 - Criteria Based Grants

| වැය විෂය සෙලවි වීද්‍යාව Ser. No. | විෂය වීද්‍යාව Item | උපමාන පාදක ප්‍රදාන தொகுதி வாரியான கொடை Criteria Based Grant රු. ශ. Rs. |
|--|---|--|
| 540-3-2-0-2001 | ගොඩනැගිලි හා ඉදි කිරීම් කட்டிடங்களும், நிர்මාණීයකරු Building & Structures | 6,500,000 |
| 540-3-2-0-2102 | ගෘහ භාණ්ඩ හා කාර්යාලීය උපකරණ වීදිලි තනාපාදකලුම අලුත්වලක උපකරණලුම Home Furnitures & Office Equipments | 500,000 |
| මධ්‍යම පළාත් සභාව මත්ස්‍ය ආකාශන සභාව Provincial Council | | 7,000,000 |
| 541-3-2-0-2102 | ගෘහ භාණ්ඩ හා කාර්යාලීය උපකරණ වීදිලි තනාපාදකලුම අලුත්වලක උපකරණලුම Home Furnitures & Office Equipments | 1,000,000 |
| මධ්‍යම පළාත් සභාව මත්ස්‍ය ආකාශන සභාව Provincial Council | | 1,000,000 |
| 542-3-4-0-2501 | පරාණි කිරිපාටිනි සඳහා නිවාස සංකීර්ණයක් ඉදි කිරීම මා.අග්‍රස ඉඩම්ලබනලුම වීදිලිතොලුති නිර්මාණිතලුම Construction of Housing complex for Pr.Gov.Employees | 40,000,000 |
| මධ්‍යම පළාත් සභාව මත්ස්‍ය ආකාශන සභාව Provincial Council | | 40,000,000 |
| 543-3-3-0-2501 | පුහුණු වැයසටහන් පැවැත්වී වෙනවෙතිල්ලකුකුනු Training Programes | 6,000,000 |
| මධ්‍යම පළාත් සභාව මත්ස්‍ය ආකාශන සභාව Provincial Council | | 6,000,000 |
| 544-3-4-0-2501 | පළාත් සභා ගොඩනැගිලි හා පුහුණු මධ්‍යස්ථාන ඉදි කිරීම ආකාශන සභා කටයුතු මග්දුම පැවැත්වී නිලධාරී නිර්මාණ: Provincial Council Building and Training Center | 38,000,000 |
| මධ්‍යම පළාත් සභාව මත්ස්‍ය ආකාශන සභාව Provincial Administration | | 38,000,000 |
| 545-8-4-0-2102 | ගෘහ භාණ්ඩ හා කාර්යාලීය උපකරණ වීදිලි තනාපාදකලුම අලුත්වලක උපකරණලුම Home Furnitures & Office Equipments | 10,000,000 |
| 545-8-4-0-2501 | ගිණුම් ක්‍රම සංවර්ධනය කලකුකුනු මුහුණත වැඩිවිලුති සමුච්ච සංවර්ධන Development of Accounting System | 1,000,000 |
| 545-8-5-0-2501 | මැද පළාත් සභා මන්ත්‍රීවරුන්ගේ සංවර්ධන යෝජනා කෙ.මාකාශන සභා උපුටුපිණිලිගිණි වැඩිවිලුති පිරිලිලිකලුම Development Proposals of Hon. Provincial Council Members | 145,000,000 |
| 545-8-5-0-2502 | මැද පළාත් සභා මන්ත්‍රීවරුන්ගේ සංවර්ධන යෝජනා - අවිච්චේද කෙ.මාකාශන සභා උපුටුපිණිලිගිණි වැඩිවිලුති පිරිලිලිකලුම - ස්ථිරකලුම Development Proposals of Hon. Provincial Council Members - Continuation Work | 2,000,000 |
| 545-8-5-0-2504 | ඉදි කිරීම සංවර්ධන අවශ්‍යතා හා වෙනත් වොද ව්‍යාපෘති වැඩිවිලුති වැඩිවිලුති වැඩිවිලුති වැඩිවිලුති Urgent Dev. Nescities and Other Common Projects | 1,000,000 |
| 545-8-5-0-2505 | වාහන සඳහා වෙල් බදු වෙඩිම කලකුකුනුකලුම වැඩිවිලුති වැඩිවිලුති වැඩිවිලුති Lease payment for Vehicles | 89,300,000 |
| මධ්‍යම පළාත් සභාව මත්ස්‍ය ආකාශන සභාව Provincial Finance Management | | 245,300,000 |
| 546-1-4-0-2001 | ගොඩනැගිලි හා ඉදි කිරීම් කட்டிடங்களும், නිර්මාණීයකරු Building & Structures | 800,000 |
| 546-1-4-0-2102 | ගෘහ භාණ්ඩ හා කාර්යාලීය උපකරණ වීදිලි තනාපාදකලුම අලුත්වලක උපකරණලුම Home Furnitures & Office Equipments | 300,000 |
| 546-1-4-0-2103 | උපකරණ, යන්ත්‍ර සහ සවි කිරීම් උපකරණලුම, වැඩිවිලුති මග්දුම වැඩිවිලුති Plant, Mechinery and Equipments | 400,000 |
| මධ්‍යම පළාත් සභාව මත්ස්‍ය ආකාශන සභාව Provincial Revenue | | 1,500,000 |

අය වැය ඇස්තමේන්තු වரவு செலவு மதிப்பீடு Budget Estimate - 2014

මධ්‍යම පළාත් සභාව මத்திய மாகாண சபை Central Provincial Council

මූලධන විඳදීම 2014 - උපමාන පාදක ප්‍රදාන
 මුහුණත් செலவினம் 2014 - தொகுதி வாரியான கொடை
 Capital Expenditure 2014 - Criteria Based Grants

| වැය විෂය செலவு விடயம் Ser. No. | විෂය விடயம் Item | උපමාන පාදක ප්‍රදාන தொகுதி வாரியான கொடை Criteria Based Grant රු. ශ. Rs. |
|---|--|--|
| 570-3-1-0-2003 | පාහන වාහනங்கள் Vehicles | 250,000 |
| 570-3-1-0-2102 | ගෘහ භාණ්ඩ හා කාර්යාලීය උපකරණ වේදිත තනපාලකුකුලුම අලුවලක උපකරණකුකුලුම Home Furnitures & Office Equipments | 100,000 |
| 570-3-1-0-2104 | ලොඩනුගිලි හා ඉදි කිරිමි කඳිඳුකුකුලුම, තිරිමාණිඳුකුකුලුම Buildings & Structures | 1,000 |
| 570-3-2-0-2001 | ලොඩනුගිලි හා ඉදි කිරිමි කඳිඳුකුකුලුම, තිරිමාණිඳුකුකුලුම Buildings & Structures | 50,000 |
| 570-3-2-0-2003 | පාහන වාහනங்கள் Vehicles | 200,000 |
| 570-3-2-0-2102 | ගෘහ භාණ්ඩ හා කාර්යාලීය උපකරණ වේදිත තනපාලකුකුලුම අලුවලක උපකරණකුකුලුම Home Furnitures & Office Equipments | 100,000 |
| 570-3-2-0-2103 | උපකරණ, යන්ත්‍ර යුතු හා සවි කිරිමි උපකරණකුකුලුම, පොතිරිකුකුලුම මඳුලුම පොත්‍රුතුතලුකුකුලුම Plant, Machinery and Equipments | 299,000 |
| 570-3-2-0-2505 | හදිසි සංචරිත අවශ්‍යතා අවසර අඳිවිරුතුති තේවෙකුකුලුම Urgent Development necessities | 1,500,000 |
| 570-49-4-0-2501 | ග්‍රාමීය විකල්ප වලගන්ති සංචරිතය කිරාමිඳු මාඳුත්‍රු මිනවලු අඳිවිරුතුති Rural Alternative Energy Developm | 1,000,000 |
| 570-50-4-0-2501 | පළාත් මාරිත මාකාණ වීතිකුකුලුම Provincial Roads | 1,000,000 |
| 570-61-4-0-2501 | නිවාස සංචරිත වැඩසටහන වේදි අඳිවිරුතුති තිරිකුප්පිරිතිඳුඳුම Housing Development Programme | 1,000,000 |
| මධ්‍යම පළාත් සභාව මත්‍රුකුකුලුම වීතිකුකුලුම අඳිවිරුතුති මුහුණත් මුහුණත් මුහුණත් | | 3,300,000 |
| 580-3-2-0-2102 | ගෘහ භාණ්ඩ හා කාර්යාලීය උපකරණ වේදිත තනපාලකුකුලුම අලුවලක උපකරණකුකුලුම Home Furnitures & Office Equipments | 1,500,000 |
| 580-3-2-0-2505 | හදිසි සංචරිත අවශ්‍යතා අවසර අඳි. තේවෙකුකුලුම Urgent Dev. Necessities | 1,500,000 |
| 580-9-5-0-2501 | යෞවන කඳිසුතු මුණෙලුරි වීවකාරුම Youth Affairs | 4,000,000 |
| 580-51-4-0-2501 | කර්මාන්ත සං. පනාපාර ප්‍රචරිත හා චාන්තිය යුතුකුකුලුම කෙතුතොතිරිමි අඳි. වීඳිඳුඳුරු මේමඳුඳුඳුම මඳුලුම තොතිරිමි පඳිතිරිමි Industrial Dev. Enterprise Prom. & Vocational Trng | 1,000,000 |
| 580-51-4-0-2502 | ලේඛ කර්මාන්ත ඳුඳුඳුකුකුලුම කෙතුතොතිරිමි Textile | 2,000,000 |
| 580-90-4-0-2501 | කුීඳු වීඳිඳුඳුඳු Sports | 3,000,000 |
| 580-96-4-0-2501 | පතිතා කඳිසුතු මකුකුරි වීවකාරුම Women Affairs | 2,000,000 |
| මධ්‍යම පළාත් සභාව මත්‍රුකුකුලුම කෙතුතොතිරිමි මුහුණත් මුහුණත් මුහුණත් | | 8,500,000 |

මූලික වියදම් 2014 - උපමාන පාදක ප්‍රදාන
 මූලික වියදම් 2014 - தொகுதி வாரியான கொடை
 Capital Expenditure 2014 - Criteria Based Grants

| වැය විෂය செலவு விடயம் Ser. No. | විෂය விடயம் Item | උපමාන පාදක தொகுதி வாரியான கொடை Criteria Based Grant ரூ. எ. Rs. |
|--------------------------------------|--|---|
| 590-3-2-0-2102 | ගෘහ භාණ්ඩ හා කාර්යාලීය උපකරණ විච්ඡිද්‍යා තහවුරු කිරීමේදී අත්‍යවශ්‍ය උපකරණ සහ සාමාන්‍ය උපකරණ Home Furnitures & Office Equipments | 1,000,000 |
| 590-3-2-0-2505 | තද්දි සංවර්ධන අවශ්‍යතා ඉටුකිරීමේදී අත්‍යවශ්‍ය අවශ්‍යතා Urgent Dev. Necessities | 1,500,000 |
| 590-43-4-0-2501 | සුළු වානිජමය ජලයක් සැපයීමේදී Minor Irrigation | 1,000,000 |
| 590-44-4-0-2501 | කෘෂිකර්ම සංවර්ධනය ව්‍යවසාය අවිච්ඡිද්‍යා Agriculture Development | 4,300,000 |
| 590-45-4-0-2501 | සත්ව පාලන හා සෞඛ්‍ය කාර්ය සාධන නිර්වහන මණ්ඩල සහ සෞඛ්‍ය Livestock Administration and Health | 1,000,000 |
| 590-56-4-0-2501 | ඳිවෙල් - මධ්‍යම ගඟ - නගරීය Fisheries - Inland | 1,000,000 |
| 590-57-4-0-2501 | පරිසර සංවර්ධනය පරිසරයේ අවිච්ඡිද්‍යා Environment Development | 5,000,000 |
| 590-91-4-0-2501 | හින්දු සංස්කෘතික කටයුතු හින්දු සංස්කෘතික කටයුතු Hindu Cultural Activities | 1,500,000 |
| එකතුව සහ මුළුමනකම Total | | 12,300,000 |

මධ්‍යම පළාත් සභාව மத்திய மாகாண சபை Central Provincial Council

මූලධන විභාග 2014 - පළාත් නිශ්චිත සංවර්ධන ප්‍රදාන
 மூலதனச் செலவினம் 2014 - மாகாண திட்டவட்டமான அபிவிருத்தி கொடை
 Capital Expenditure 2014 - Provincial Specific Development Grant

| වැය විෂය செலவு விடயம் Ser. No. | විෂය விடயம் Item | පළාත් නිශ්චිත සංප්‍රදාන மாகாண திட்டவட்டமான அபி. கொடை Provincial Specific Dev. Grant රු. ල. Rs. |
|--------------------------------------|--|--|
| 550-86-4-0-2601-I | අධ්‍යාපන සංවර්ධනය - ලෝක බැංකු ආධාර ක්‍රමයේ අවබෝධය - උපදෙස් වැඩිදියුණු කිරීම Educational Development - World Bank Assistance | 280,000,000 |
| 550-86-4-0-2601-II | අධ්‍යාපන සංවර්ධනය - එකාබද්ධ අරමුදල ක්‍රමයේ අවබෝධය - තිරවිටු ක්‍රියා Educational Development - Consolidated Fund | 130,000,000 |
| 550-86-4-0-2602 | වතු පාසැල් සංවර්ධනය ක්‍රමයේ පාසැල් සංවර්ධනය Estate Schools Development | 40,000,000 |
| 550-86-4-0-2603 | නැනෝදා නගරයේ Nanoda | 50,000,000 |
| 550-86-4-0-2606 | යුනිසෙෆ් UNICEF | 19,000,000 |
| 550-86-4-0-2607 | පාසැල් 1000 වැඩසටහන 1000 පාසැල් සංවර්ධනය 1000 Scholls Project | 30,000,000 |
| 550-91-4-0-2601 | සංස්කෘතික සංවර්ධන වැඩසටහනේ කලාසාර අවබෝධය වෙබ්සයිට් Cultural Dev. Programme | 3,000,000 |
| 560-74-4-0-2601-I | සෞඛ්‍ය සේවා - ලෝක බැංකු සහාය සේවාවන් - උපදෙස් වැඩිදියුණු කිරීම Health Services - World Bank | 180,000,000 |
| 560-74-4-0-2601-II | සෞඛ්‍ය සේවා - එකාබද්ධ අරමුදල සහාය සේවාවන් - තිරවිටු ක්‍රියා Health Services - Consolidated Fund | 170,000,000 |
| 560-74-4-0-2605 | තෙල්දෙණිය මූලික රෝහලේ සංවර්ධන කටයුතු (JICA) තෙල්දෙණිය පිරිනැමීමේ වෛද්‍ය සේවාව අවබෝධය (JICA) Teldeniya Base Hospital Development (JICA) | 335,000,000 |
| 560-74-4-0-2604 | දේශීය වෛද්‍ය සේවාවන් Indigenous Medicine | 20,000,000 |
| 560-95-4-0-2601 | පරිවහන හා ප්‍රවේශන සේවා සහ පරිවහන සේවාවන් මගින් පරිවහන සේවාවන් Probation and Child Care | 12,000,000 |
| 560-95-4-0-2603 | සමාජ සේවා කටයුතු සමාජ සේවාවන් Social Service Activities | 11,000,000 |
| 570-47-4-0-2601-I | ප්‍රවාහන සහකාර සංවර්ධනය (බස් නැවතුම්පල සංවර්ධනය හා මගී ආවරණ ඉදි කිරීම) (පොදු ප්‍රවාහන ව්‍යුහයේ අවබෝධය (පස් තිරවිටු අවබෝධය, ප්‍රවාහන නිලධාරීන් නිලධාරීන් අවබෝධය)) Transport facilities Development (Bus Stand Development and Constructing Passenger Shelters) | 21,000,000 |
| 570-49-4-0-2601 | ග්‍රාමීය විකල්ප බලශක්ති සංවර්ධනය ක්‍රියාමාර්ග මගින් ග්‍රාමීය විකල්ප බලශක්ති Rural alternative Energy Development | 13,000,000 |
| 570-50-4-0-2601 | පළාත් මට්ටමේ මාර්ග Provincial Roads | 270,000,000 |
| 570-61-4-0-2501 | නිවාස සංවර්ධන වැඩසටහනේ නිවාස සංවර්ධන වැඩසටහනේ Housing Development Programme | 3,000,000 |
| 570-61-4-0-2501 | නිවාස සංවර්ධන වැඩසටහනේ නිවාස සංවර්ධන වැඩසටහනේ Housing Development Programme | 3,000,000 |
| 570-61-4-0-2501 | නිවාස සංවර්ධන වැඩසටහනේ නිවාස සංවර්ධන වැඩසටහනේ Housing Development Programme | 3,000,000 |
| 570-61-4-0-2501 | නිවාස සංවර්ධන වැඩසටහනේ නිවාස සංවර්ධන වැඩසටහනේ Housing Development Programme | 3,000,000 |
| 570-61-4-0-2501 | නිවාස සංවර්ධන වැඩසටහනේ නිවාස සංවර්ධන වැඩසටහනේ Housing Development Programme | 3,000,000 |

உயர் சட்டமன்றத்தின் ஆண்டு செலவு மதிப்பீடு Budget Estimate - 2014

மேல்நிலை சட்டமன்ற மத்திய மாண்புமிகு அமைச்சர் Central Provincial Council

ஆண்டு செலவு 2014 - மத்திய மாண்புமிகு அமைச்சர்
 மூலதனச் செலவினம் 2014 - மாண்புமிகு அமைச்சர் அபிவிருத்தி
 Capital Expenditure 2014 - Provincial Specific Development Grant

| சட்டமன்ற செலவு விவரம் Ser. No. | விவரம் Item | மத்திய மாண்புமிகு அமைச்சர் அபி. கோடா Provincial Specific Dev. Grant ரூ. ரூ. Rs. |
|---|--|---|
| 580-51-4-0-2601 | கைத்தொழில் உ. உதாரணம் சமூக அல்லது தொழில் தொழில் அபி. வியாபார மேம்படுத்தல் மற்றும் தொழில் பயிற்சி Industrial Dev. Enterprise Prom. & Vocational Trng | 12,000,000 |
| 580-51-4-0-2602 | தேச கைத்தொழில் உ. உதாரணம் கைத்தொழில் Textile | 7,000,000 |
| 580-90-4-0-2601 | கிராம விளையாட்டு Sports | 13,000,000 |
| 580-95-4-0-2601 | கிராம சமூக அபிவிருத்தி Rural Development | 18,000,000 |
| 580-96-4-0-2601 | பெண்கள் அபிவிருத்தி Women Affairs | 3,000,000 |
| கைத்தொழில் உ. உதாரணம் கைத்தொழில் தொழில் Industrial Dev. Enterprise Prom. & Vocational Trng | | 32,000,000 |
| 590-43-4-0-2601 | சிறு ஓட்டை சிறு நீர்வாசலம் Minor Irrigation | 21,000,000 |
| 590-44-4-0-2601 | கால்நடை சமூக அபிவிருத்தி Agriculture Development | 40,000,000 |
| 590-45-4-0-2601 | கால்நடை அல்லது பறவை மேலாண்மை நிர்வாகம் மற்றும் சுகாதாரம் Livestock Administration and Health | 28,000,000 |
| 590-56-4-0-2601 | நீர் - இடையே - நன்னீர் Fisheries - Inland | 6,000,000 |
| 590-63-4-0-2601 | கிராம சமூக அபிவிருத்தி Estate Road Development | 28,000,000 |
| கால்நடை அல்லது பறவை மேலாண்மை நிர்வாகம் Agriculture Development | | 68,000,000 |
| மேல்நிலை சட்டமன்ற மத்திய மாண்புமிகு அமைச்சர் மேல்நிலை சட்டமன்ற மத்திய மாண்புமிகு அமைச்சர் Total | | 3,487,000,000 |

மேலதிக மாகாண மத்திய மாகாண சபை Central Provincial Council

அமைச்சு/ திணைக்களங்களின் மொத்த செலவினச் சுருக்கம் - 2014
 Summary of Total Expenditure by Ministries/ Departments - 2014

| கிடைப்பு தலைப்பு Head | அமைச்சு / திணைக்களம் Ministry/ Department | புனர்ப்பகை செலவு மீளவும் செலவினம் Recurrent Expenditure ரூ. ரூ. Rs. | மூலதன செலவினம் Capital Expenditure ரூ. ரூ. Rs. | மொத்த செலவினம் Total Expenditure ரூ. ரூ. Rs. |
|-----------------------|---|---|--|--|
| 540 | கடவுள் அலுவலகம் கௌரவ ஆளுநர் அலுவலகம் Hon. Governor's Office | 30,000,000 | 7,000,000 | 37,000,000 |
| 541 | மேலதிக மாகாண சபை செயலகம் Central Provincial Council Secretariat | 148,000,000 | 1,000,000 | 149,000,000 |
| 542 | மேலதிக மாகாண சபை செயலகம் பிரதான செயலகம் Chief Secretary's Office | 20,962,000 | 1,483,000,000 | 1,503,962,000 |
| 543 | பிரதான செயலகம் பிரதான செயலகம் Personnel and Training | 8,784,000 | 6,000,000 | 14,784,000 |
| 544 | மேலதிக மாகாண சபை செயலகம் Provincial Administration | 93,413,600 | 55,000,000 | 148,413,600 |
| 545 | மேலதிக மாகாண சபை செயலகம் Provincial Finance Management | 2,067,371,400 | 251,800,000 | 2,319,171,400 |
| 546 | மேலதிக மாகாண சபை செயலகம் Provincial Revenue | 39,500,000 | 1,500,000 | 41,000,000 |
| 547 | மேலதிக மாகாண சபை செயலகம் Provincial Planning | 22,500,000 | 50,500,000 | 73,000,000 |
| 548 | மேலதிக மாகாண சபை செயலகம் Public Service Commission | 14,264,000 | 1,200,000 | 15,464,000 |
| 550 | மேலதிக மாகாண சபை செயலகம் Chief Ministry | 64,000,000 | 809,700,000 | 873,700,000 |
| 551 | மேலதிக மாகாண சபை செயலகம் Department of Local Government | 1,426,651,000 | 0 | 1,426,651,000 |
| 552 | மேலதிக மாகாண சபை செயலகம் Department of Education | 10,633,000,000 | 0 | 10,633,000,000 |
| 553 | மேலதிக மாகாண சபை செயலகம் Department of Land | 40,090,000 | 0 | 40,090,000 |
| 554 | மேலதிக மாகாண சபை செயலகம் Department of Cultural, Tourism, Trade & Commerce | 27,500,000 | 0 | 27,500,000 |
| 555 | மேலதிக மாகாண சபை செயலகம் Department of Engineering Services | 81,000,000 | 0 | 81,000,000 |
| 557 | மேலதிக மாகாண சபை செயலகம் Department of Co-operative Development | 88,000,000 | 0 | 88,000,000 |
| 558 | மேலதிக மாகாண சபை செயலகம் Co-operative Employee's Commission | 5,500,000 | 0 | 5,500,000 |

අප වැය ඇස්තමේන්තු වரவு செலவு மதிப்பீடு Budget Estimate - 2014

මධ්‍යම පළාත් සභාව மத்திய மாகாண சபை Central Provincial Council

අමාත්‍යාංශ / දෙපාර්තමේන්තු අනුව මුළු වියදම් සාරාංශය - 2014
 அமைச்சுக்கள் / திணைக்களங்களின் மொத்த செலவினச் சுருக்கம் - 2014
 Summary of Total Expenditure by Ministries/ Departments - 2014

| ශීර්ෂය தலைப்பு Head | අමාත්‍යාංශ / දෙපාර්තමේන්තු அமைச்சு / திணைக்களம் Ministry/ Department | පුනරාවර්ධන වියදම් மீளவரும் செலவினம் Recurrent Expenditure රු. ශ. Rs. | මූලධන වියදම් முலதன செலவினம் Capital Expenditure රු. ශ. Rs. | මුළු වියදම மொத்த செலவினம் Total Expenditure රු. ශ. Rs. |
|---------------------------|---|---|---|---|
| 560 | සෞඛ්‍ය අමාත්‍යාංශය சுகாதார அமைச்சு Ministry of Health | 41,000,000 | 740,500,000 | 781,500,000 |
| 561 | සෞඛ්‍ය සේවා දෙපාර්තමේන්තුව சுகாதார சேவைகள் திணைக்களம் Department of Health Services | 4,400,000,000 | 0 | 4,400,000,000 |
| 562 | අයුර්වේද දෙපාර්තමේන්තුව ஆயුர்வேத திணைக்களம் Department of Ayurveda | 232,000,000 | 0 | 232,000,000 |
| 563 | සමාජ සුඛසාධන, පරිවෘත්ත දෙපාර්තමේන්තුව சமூக நலன்புரி, நன்மடத்தை திணைக்களம் Department of Social Welfare, Probation Affairs | 241,254,000 | 0 | 241,254,000 |
| 570 | මාර්ග සංවර්ධන අමාත්‍යාංශය வீதிகள் அபிவிருத்தி அமைச்சு Ministry Road Development | 463,000,000 | 312,500,000 | 775,500,000 |
| 571 | නිවාස දෙපාර්තමේන්තුව வீடமைப்பு திணைக்களம் Department of Housing | 10,300,000 | 0 | 10,300,000 |
| 572 | ප්‍රවාහන දෙපාර්තමේන්තුව போக்குவரத்து திணைக்களம் Department of Transport | 8,000,000 | 0 | 8,000,000 |
| 580 | කර්මාන්ත අමාත්‍යාංශය கைத்தொழில் அமைச்சு Ministry of Industries | 57,500,000 | 68,000,000 | 125,500,000 |
| 581 | සේස්පට්මාන්ත දෙපාර්තමේන්තුව புடவைத் தொழில் திணைக்களம் Department of Textile | 112,000,000 | 0 | 112,000,000 |
| 582 | කර්මාන්ත සංවර්ධන දෙපාර්තමේන්තුව கைத்தொழில் அபிவிருத்தி திணைக்களம் Department of Industrial Development | 66,000,000 | 0 | 66,000,000 |
| 583 | ක්‍රීඩා දෙපාර්තමේන්තුව விளையாட்டு திணைக்களம் Department of Sports | 26,000,000 | 0 | 26,000,000 |
| 584 | ග්‍රාම සංවර්ධන දෙපාර්තමේන්තුව கிராம அபிவிருத்தி திணைக்களம் Department of Rural Development | 20,210,000 | 0 | 20,210,000 |
| 590 | කෘෂිකර්ම අමාත්‍යාංශය விவசாய அமைச்சு Ministry of Agriculture | 42,000,000 | 139,300,000 | 181,300,000 |
| 591 | කෘෂිකර්ම දෙපාර්තමේන්තුව விவசாய திணைக்களம் Department of Agriculture | 125,000,000 | 0 | 125,000,000 |
| 592 | සත්ව නිෂ්පාදන දෙපාර්තමේන්තුව மிருக உற்பத்தி திணைக்களம் Department of Animal Production | 150,000,000 | 0 | 150,000,000 |
| 593 | වාට්මාන්ත දෙපාර්තමේන්තුව நீர்ப்பாசன திணைக்களம் Department of Irrigation | 20,200,000 | 0 | 20,200,000 |
| | එකතුව மொத்தம் Total | 20,825,000,000 | 3,927,000,000 | 24,752,000,000 |

உருவகப் பட்டி அமைப்பு மத்திய மாகாண சபை Central Provincial Council

சுய சீரமைப்பு / உருவகப்படுத்தல் ஆய்வு மத்திய மாகாண சபை - 2014
 அமைச்சுக்கள் / திணைக்களங்கள் அடிப்படையிலான மீளவும் செலவினங்களின் சாரம்சம் - 2014
 Summary of Recurrent Expenditure by Ministries/ Departments - 2014

| Head | பொருள் கருத்திட்டங்கள் Projects | கட்டிட கூலிகள் ஆளணி Cadre | பொருள் மதிப்பீடு ஆளணி Personel Emoluments ரூ. ரூ. Rs. | பயண செலவுகள் Travelling Expenses ரூ. ரூ. Rs. | பொருள் மதிப்பீடு Supplies ரூ. ரூ. Rs. | புது செலவுகள் Maintenance Expenditure ரூ. ரூ. Rs. | புது செலவுகள் Contractual Services ரூ. ரூ. Rs. | புது செலவுகள் Transfers and Grants ரூ. ரூ. Rs. | புது செலவுகள் Other Rec. Exp. ரூ. ரூ. Rs. | மொத்தம் Total ரூ. ரூ. Rs. |
|------|---|------------------------------------|--|--|--|---|--|--|---|---------------------------------|
| 540 | மாண்புமிகு பேரவைத் தலைவர் அலுவலகம் Hon. Governor's Office | 45 | 17,311,000 | 350,000 | 6,155,000 | 2,943,000 | 2,051,000 | 90,000 | 1,100,000 | 30,000,000 |
| | 540-3-1 | 16 | 6,456,000 | 50,000 | 4,925,000 | 2,218,000 | 1,351,000 | | 1,000,000 | 16,000,000 |
| | 540-3-2 | 29 | 10,855,000 | 300,000 | 1,230,000 | 725,000 | 700,000 | 90,000 | 100,000 | 14,000,000 |
| | மொத்தம் உட்பட இடதுபக்கம் Sub-Total | 45 | 17,311,000 | 350,000 | 6,155,000 | 2,943,000 | 2,051,000 | 90,000 | 1,100,000 | 30,000,000 |
| 541 | மத்திய மாகாண சபை செயலகம் Central Provincial Council Secretariat | 111 | 122,881,000 | 450,000 | 4,441,000 | 5,172,000 | 8,801,000 | 375,000 | 6,100,000 | 148,000,000 |
| | 541-3-1 | 70 | 104,798,000 | 250,000 | 3,421,000 | 4,250,000 | 8,281,000 | | 6,000,000 | 127,000,000 |
| | 541-3-2 | 41 | 18,063,000 | 200,000 | 1,020,000 | 922,000 | 320,000 | 375,000 | 100,000 | 21,000,000 |
| | மொத்தம் உட்பட இடதுபக்கம் Sub-Total | 111 | 122,881,000 | 450,000 | 4,441,000 | 5,172,000 | 8,801,000 | 375,000 | 6,100,000 | 148,000,000 |
| 542 | மத்திய மாகாண சபை செயலகம் Chief Secretary's Office | 28 | 12,577,000 | 1,800,000 | 2,830,000 | 2,010,000 | 952,000 | 145,000 | 648,000 | 20,962,000 |
| | 542-3-4 | 4 | 2,416,000 | 250,000 | 1,555,000 | 860,000 | 500,000 | 10,000 | 500,000 | 6,081,000 |
| | 542-3-5 | 20 | 8,184,000 | 1,300,000 | 625,000 | 250,000 | 302,000 | 135,000 | 25,000 | 10,821,000 |
| | 542-3-6 | 2 | 1,977,000 | 250,000 | 650,000 | 900,000 | 150,000 | | 123,000 | 4,050,000 |
| 543 | மத்திய மாகாண சபை செயலகம் Personnel and Training | 20 | 5,856,000 | 195,000 | 743,500 | 750,000 | 1,017,500 | 122,000 | 100,000 | 8,784,000 |
| | 543-3-3 | 20 | 5,856,000 | 195,000 | 743,500 | 750,000 | 1,017,500 | 122,000 | 100,000 | 8,784,000 |
| 544 | மத்திய மாகாண சபை செயலகம் Provincial Administration | 42 | 13,583,600 | 400,000 | 2,250,000 | 900,000 | 35,800,000 | 200,000 | 500,000 | 53,413,600 |
| | 544-3-4 | 42 | 13,583,600 | 400,000 | 2,250,000 | 900,000 | 35,800,000 | 200,000 | 500,000 | 53,413,600 |
| 544 | மத்திய மாகாண சபை செயலகம் Divisional Secretariat | 60 | 27,100,000 | 1,600,000 | 5,150,000 | 1,900,000 | 1,150,000 | 300,000 | 2,800,000 | 40,000,000 |
| | 544-3-6 | 60 | 27,100,000 | 1,600,000 | 5,150,000 | 1,900,000 | 1,150,000 | 300,000 | 2,800,000 | 40,000,000 |
| 545 | மத்திய மாகாண சபை செயலகம் Provincial Finance Management | 51 | 1,004,246,400 | 22,200,000 | 3,150,000 | 951,000 | 3,950,000 | 1,026,000,000 | 6,874,000 | 2,087,371,400 |
| | 545-8-4 | 51 | 21,224,000 | 200,000 | 3,150,000 | 951,000 | 950,000 | 500,000 | 1,374,000 | 28,349,000 |
| | 545-8-5 | 0 | 983,022,400 | 22,000,000 | | | 3,000,000 | 1,025,500,000 | 5,500,000 | 2,039,022,400 |
| 546 | மத்திய மாகாண சபை செயலகம் Provincial Revenue | 58 | 32,481,000 | 600,000 | 2,000,000 | 901,000 | 2,375,000 | 850,000 | 313,000 | 39,500,000 |
| | 546-1-4 | 56 | 32,461,000 | 600,000 | 2,000,000 | 901,000 | 2,375,000 | 850,000 | 313,000 | 39,500,000 |
| 547 | மத்திய மாகாண சபை செயலகம் Provincial Planning | 44 | 17,840,000 | 550,000 | 1,650,000 | 910,000 | 600,000 | 850,000 | 100,000 | 22,500,000 |
| | 547-56-4 | 44 | 17,840,000 | 550,000 | 1,650,000 | 910,000 | 600,000 | 850,000 | 100,000 | 22,500,000 |
| | மொத்தம் உட்பட இடதுபக்கம் Sub-Total | 308 | 1,113,844,000 | 27,345,000 | 17,772,500 | 8,322,000 | 45,844,500 | 1,026,467,000 | 11,355,000 | 2,252,531,000 |
| 548 | மத்திய மாகாண சபை செயலகம் Public Service Commission | 26 | 10,840,000 | 50,000 | 948,000 | 170,000 | 788,000 | 218,000 | 1,250,000 | 14,264,000 |
| | 548-3-4 | 26 | 10,840,000 | 50,000 | 948,000 | 170,000 | 788,000 | 218,000 | 1,250,000 | 14,264,000 |
| | மொத்தம் உட்பட இடதுபக்கம் Sub-Total | 26 | 10,840,000 | 50,000 | 948,000 | 170,000 | 788,000 | 218,000 | 1,250,000 | 14,264,000 |

உலக வரவு செலவுகளின் மொத்தம் Budget Estimate - 2014

மத்திய மாகாண சபை Central Provincial Council

அமைச்சுக்கள்/ திணைக்களங்கள் ஆடிப்படைபிலான மீளவரும் செலவினங்களின் சாராம்சம் - 2014
Summary of Recurrent Expenditure by Ministries/ Departments - 2014

| Head | வகை | வட்டி கொடுப்பனவு | பேரவையினர் செலவுகள் | பயண செலவுகள் | வரவுகள் | பராமரிப்பு செலவுகள் | கட்டுமான செலவுகள் | பரிமாற்றங்கள், மானியங்கள் | பிற செலவுகள் | மொத்தம் |
|------|--|---------------------|---------------------|--------------|-------------------------|----------------------|----------------------|---------------------------|--------------|----------------|
| | Interest payment | Personal Emoluments | Travelling Expenses | Supplies | Maintenance Expenditure | Contractual Services | Transfers and Grants | Other Rec. Exp. | Total | |
| | ₹. Cr. | ₹. Cr. | ₹. Cr. | ₹. Cr. | ₹. Cr. | ₹. Cr. | ₹. Cr. | ₹. Cr. | ₹. Cr. | ₹. Cr. |
| 550 | முதலமைச்சர் அமைச்சு Chief Ministry | 82 | 33,990,000 | 2,560,000 | 5,949,000 | 12,070,000 | 3,780,000 | 3,100,000 | 2,551,000 | 64,000,000 |
| | 550-3-1 | 20 | 10,770,000 | 1,750,000 | 2,175,000 | 7,770,000 | 1,635,000 | | 900,000 | 25,000,000 |
| | 550-3-2 | 62 | 23,220,000 | 810,000 | 3,774,000 | 4,300,000 | 2,145,000 | 3,100,000 | 1,651,000 | 39,000,000 |
| 551 | பல்கலை அமைச்சு Department of Local Government | 112 | 41,840,000 | 3,500,000 | 2,975,000 | 1,700,000 | 1,760,000 | 1,373,678,000 | 1,200,000 | 1,428,651,000 |
| | 551-1-4 | 112 | 41,840,000 | 3,500,000 | 2,975,000 | 1,700,000 | 1,760,000 | 2,500,000 | 1,200,000 | 55,475,000 |
| | 551-80-5 | 0 | | | | | | 1,371,176,000 | | 1,371,176,000 |
| 552 | பொது அமைச்சு Department of Education | 28,100 | 10,079,135,000 | 18,400,000 | 87,970,000 | 205,860,000 | 61,725,000 | 186,700,000 | 2,210,000 | 10,633,000,000 |
| | 552-1-4 | 687 | 238,338,000 | 8,000,000 | 14,600,000 | 18,500,000 | 16,000,000 | 5,000,000 | 1,500,000 | 301,938,000 |
| | 552-80-5 | 9,936 | 3,499,731,000 | 1,500,000 | 32,000,000 | 50,200,000 | 10,310,000 | 58,000,000 | 50,000 | 3,651,791,000 |
| | 552-81-5 | 17,176 | 6,201,574,000 | 4,000,000 | 33,000,000 | 116,400,000 | 18,800,000 | 121,000,000 | 100,000 | 6,494,874,000 |
| | 552-87-5 | 7 | 2,822,000 | 200,000 | 200,000 | 1,570,000 | 150,000 | 100,000 | 20,000 | 5,062,000 |
| | 552-87-6 | 22 | 7,351,000 | 200,000 | 330,000 | 2,570,000 | 135,000 | 600,000 | 20,000 | 11,206,000 |
| | 552-88-7 | 38 | 14,979,000 | 500,000 | 840,000 | 1,070,000 | 930,000 | 300,000 | 20,000 | 18,639,000 |
| | 552-88-8 | 234 | 114,340,000 | 5,000,000 | 7,000,000 | 15,550,000 | 5,400,000 | 1,700,000 | 500,000 | 149,490,000 |
| 553 | பொது அமைச்சு Department of Land | 102 | 33,403,000 | 2,500,000 | 845,000 | 1,040,000 | 152,000 | 1,300,000 | 850,000 | 40,090,000 |
| | 553-40-4 | 102 | 33,403,000 | 2,500,000 | 845,000 | 1,040,000 | 152,000 | 1,300,000 | 850,000 | 40,090,000 |
| 554 | பொது அமைச்சு Department of Cultural, Tourism, Trade & Commers Affairs | 59 | 20,786,800 | 1,253,400 | 650,000 | 810,000 | 1,000,000 | 2,000,000 | 1,000,000 | 27,500,000 |
| | 554-81-5 | 59 | 20,786,800 | 1,253,400 | 650,000 | 810,000 | 1,000,000 | 2,000,000 | 1,000,000 | 27,500,000 |
| 555 | பொது அமைச்சு Department of Engineering Services | 168 | 68,356,220 | 1,500,000 | 1,970,780 | 3,350,000 | 4,023,000 | 1,500,000 | 300,000 | 81,000,000 |
| | 555-50-4 | 168 | 68,356,220 | 1,500,000 | 1,970,780 | 3,350,000 | 4,023,000 | 1,500,000 | 300,000 | 81,000,000 |
| 557 | பொது அமைச்சு Department of Co-operative Development | 214 | 75,910,000 | 6,400,000 | 1,510,000 | 800,000 | 1,080,000 | 1,420,000 | 1,180,000 | 80,000,000 |
| | 557-53-4 | 45 | 15,890,000 | 400,000 | 1,510,000 | 500,000 | 1,080,000 | 270,000 | 680,000 | 20,330,000 |
| | 557-53-5 | 86 | 30,920,000 | 3,000,000 | | | | 500,000 | 400,000 | 34,820,000 |
| | 557-53-6 | 83 | 29,100,000 | 3,000,000 | | | | 650,000 | 100,000 | 32,850,000 |
| | மொத்தம் Sub Total | 28,937 | 10,363,420,820 | 37,113,400 | 101,869,780 | 226,830,000 | 63,820,000 | 1,563,368,000 | 3,281,000 | 12,560,241,000 |
| 558 | பொது அமைச்சு Co-operative Employee's Commission | 13 | 4,630,000 | 100,000 | 180,000 | 175,000 | 300,000 | 30,000 | 85,000 | 5,500,000 |
| | 558-3-4 | 13 | 4,630,000 | 100,000 | 180,000 | 175,000 | 300,000 | 30,000 | 85,000 | 5,500,000 |
| | மொத்தம் Sub Total | 13 | 4,630,000 | 100,000 | 180,000 | 175,000 | 300,000 | 30,000 | 85,000 | 5,500,000 |

உருது மாவட்ட மக்கிய மாணாண சபை Central Provincial Council

அதாராண/ டேயர்ணதீனது அது மதுவர்ப்பண விலாதி டாராண - 2014
அமைச்சககள்/ துணைக்களங்கள் அடிப்படையிலான மீளவரும் செலவினங்களின் சாராணம் - 2014
Summary of Recurrent Expenditure by Ministries/ Departments - 2014

| Head | விலாதி கருத்திட்டங்கள் Projects | விலாதி செலவு வட்டி Interest payment ரூ. ரூ. | விலாதி செலவு வட்டி Personal Emolument ரூ. ரூ. | விலாதி செலவு வட்டி Travelling Expenses ரூ. ரூ. | விலாதி செலவு வட்டி Supplies ரூ. ரூ. | விலாதி செலவு வட்டி Maintenance Expenditure ரூ. ரூ. | விலாதி செலவு வட்டி Contractual Services ரூ. ரூ. | விலாதி செலவு வட்டி Transfers and Grants ரூ. ரூ. | விலாதி செலவு வட்டி Other Rec. Exp. ரூ. ரூ. | விலாதி செலவு வட்டி Total ரூ. ரூ. |
|------|--|---|---|--|--|--|---|---|--|---|
| 560 | விலாதி அமைச்சக Ministry of Health | 85 | 27,334,000 | 1,800,000 | 2,225,000 | 2,795,000 | 5,722,000 | 625,000 | 499,000 | 41,000,000 |
| | 560-3-1 | 15 | 8,900,000 | 1,100,000 | 175,000 | 1,245,000 | 480,000 | | 100,000 | 12,000,000 |
| | 560-3-2 | 50 | 18,434,000 | 700,000 | 2,050,000 | 1,550,000 | 5,242,000 | 625,000 | 399,000 | 29,000,000 |
| 561 | விலாதி அமைச்சக Department of Health Services | 7,199 | 3,738,665,000 | 38,000,000 | 243,367,000 | 90,889,000 | 189,062,000 | 44,669,000 | 5,328,000 | 4,400,000,000 |
| | 561-1-4 | 321 | 133,500,000 | 10,000,000 | 31,959,000 | 19,526,000 | 16,790,000 | 2,200,000 | 3,025,000 | 217,000,000 |
| | 561-71-5 | 5,172 | 2,898,241,000 | 18,000,000 | 179,408,000 | 49,363,000 | 161,528,000 | 33,900,000 | 1,560,000 | 3,342,000,000 |
| | 561-72-6 | 1,706 | 706,944,000 | 60,000,000 | 32,000,000 | 22,000,000 | 10,744,000 | 8,569,000 | 743,000 | 841,000,000 |
| 562 | விலாதி அமைச்சக Department of Ayurveda | 388 | 167,276,400 | 3,350,000 | 48,010,800 | 2,210,000 | 19,815,000 | 1,390,000 | 148,000 | 232,000,000 |
| | 562-73-4 | 25 | 9,441,011 | 350,000 | 1,451,000 | 1,062,000 | 971,000 | 257,000 | 51,000 | 13,583,011 |
| | 562-73-5 | 257 | 107,258,023 | 700,000 | 27,327,600 | 1,094,000 | 15,376,000 | 1,013,000 | 66,000 | 152,834,623 |
| | 562-73-6 | 34 | 11,544,004 | 100,000 | 18,891,000 | 54,000 | 1,668,000 | 1,000 | 11,000 | 32,289,004 |
| | 562-73-7 | 70 | 29,033,362 | 2,200,000 | 341,000 | | 1,600,000 | 119,000 | 20,000 | 33,313,362 |
| 563 | விலாதி அமைச்சக Department of Social Welfare, Probation | 152 | 52,289,000 | 2,680,000 | 3,590,000 | 1,380,000 | 3,470,000 | 177,620,000 | 275,000 | 241,264,000 |
| | 563-95-4 | 20 | 7,316,000 | 350,000 | 1,075,000 | 880,000 | 1,680,000 | 120,000 | 75,000 | 11,496,000 |
| | 563-95-5 | 132 | 44,973,000 | 2,300,000 | 2,515,000 | 500,000 | 1,790,000 | 177,500,000 | 200,000 | 229,768,000 |
| | மொத்தம் Total | 1,302 | 3,375,564,400 | 35,800,000 | 297,192,000 | 87,274,000 | 217,889,000 | 224,304,000 | 5,259,000 | 4,914,264,800 |
| 570 | விலாதி அமைச்சக Ministry Road Development | 59 | 23,302,000 | 950,000 | 5,872,000 | 377,423,000 | 4,426,000 | 49,550,000 | 1,477,000 | 483,000,000 |
| | 570-3-1 | 15 | 6,172,000 | 450,000 | 4,007,000 | 1,750,000 | 471,000 | | 150,000 | 13,000,000 |
| | 570-3-2 | 44 | 17,130,000 | 500,000 | 1,865,000 | 1,540,000 | 3,955,000 | 350,000 | 1,327,000 | 26,667,000 |
| | 570-50-4 | 0 | 0 | 0 | | 374,133,000 | | 49,200,000 | | 423,333,000 |
| 571 | விலாதி அமைச்சக Department of Housing | 26 | 9,075,000 | 100,000 | 435,000 | 200,000 | 200,000 | 250,000 | 40,000 | 10,300,000 |
| | 571-61-4 | 26 | 9,075,000 | 100,000 | 435,000 | 200,000 | 200,000 | 250,000 | 40,000 | 10,300,000 |
| 572 | விலாதி அமைச்சக Department of Transport | 12 | 6,003,000 | 100,000 | 1,040,000 | 330,000 | 300,000 | 207,000 | 20,000 | 8,000,000 |
| | 572-47-4 | 12 | 6,003,000 | 100,000 | 1,040,000 | 330,000 | 300,000 | 207,000 | 20,000 | 8,000,000 |
| | மொத்தம் Total | 97 | 36,380,000 | 1,150,000 | 7,347,000 | 377,883,000 | 4,826,000 | 80,057,000 | 1,637,000 | 491,300,000 |
| 580 | விலாதி அமைச்சக Ministry of Industries | 113 | 42,987,000 | 2,081,000 | 3,467,000 | 2,800,000 | 4,490,000 | 1,550,000 | 126,000 | 57,500,000 |
| | 580-3-1 | 12 | 7,983,000 | 326,000 | 301,000 | 1,100,000 | 1,290,000 | 750,000 | 100,000 | 11,000,000 |
| | 580-3-2 | 46 | 16,731,000 | 1,200,000 | 2,825,000 | 1,700,000 | 3,100,000 | 750,000 | 0 | 26,406,000 |
| | 580-3-5 | 44 | 14,348,000 | 550,000 | 211,000 | 0 | 60,000 | 750,000 | 0 | 15,919,000 |
| | 580-3-6 | 11 | 3,925,000 | 5,000 | 130,000 | | 40,000 | 50,000 | 25,000 | 4,175,000 |
| 581 | விலாதி அமைச்சக Department of Textile | 393 | 102,650,000 | 1,200,000 | 1,895,000 | 2,850,000 | 2,520,000 | 635,000 | 250,000 | 112,000,000 |
| | 581-51-4 | 393 | 102,650,000 | 1,200,000 | 1,895,000 | 2,850,000 | 2,520,000 | 635,000 | 250,000 | 112,000,000 |

අප වැය අයවැයවේන්ද්‍ර වැරදු සෙලවු මැනීමේදී Budget Estimate - 2014

මධ්‍යම පළාත් සභාව මැනීමේ මහා මණ්ඩලය Central Provincial Council

අමාත්‍යාංශ/ දෙපාර්තමේන්තු අනුප්‍රාප්තික වියදම් සාරාංශය - 2014

අඛණ්ඩ/ ත්‍රිකාණකයන්ගේ අනුප්‍රාප්තික වියදම් මගින් මෙහෙයවනු ලබන වියදම් සාරාංශය - 2014

Summary of Recurrent Expenditure by Ministries/ Departments - 2014

| Head | ව්‍යාපෘති හා ව්‍යාපෘති Projects | වැය කොටස Interest payment රු. ල. Rs. | වැය කොටස Personal Emoluments රු. ල. Rs. | වැය කොටස Travelling Expenses රු. ල. Rs. | වැය කොටස Supplies රු. ල. Rs. | වැය කොටස Maintenance Expenditure රු. ල. Rs. | වැය කොටස Contractual Services රු. ල. Rs. | වැය කොටස Transfers and Grants රු. ල. Rs. | වැය කොටස Other Rec. Exp. රු. ල. Rs. | එකතුව Total රු. ල. Rs. |
|------|--|--|---|---|---------------------------------------|---|--|--|---|------------------------------|
| 582 | සාමාන්‍ය සංවර්ධන දෙපාර්තමේන්තුව සෞඛ්‍ය සේවාවේ නියෝජිතයන් Department of Industrial Development | 152 | 50,088,500 | 1,050,000 | 2,110,000 | 2,021,500 | 1,910,000 | 5,610,000 | 230,000 | 68,000,000 |
| | 582-51-4 | 14 | 5,621,800 | 150,000 | 800,000 | 551,500 | 510,000 | 200,000 | 150,000 | 7,983,300 |
| | 582-51-5 | 33 | 10,978,900 | 300,000 | 535,000 | 120,000 | 120,000 | 210,000 | 30,000 | 12,293,900 |
| | 582-51-6 | 105 | 33,467,800 | 600,000 | 775,000 | 1,350,000 | 1,280,000 | 8,200,000 | 50,000 | 45,722,800 |
| 583 | සුවසිරිපාය දෙපාර්තමේන්තුව විනෝදාංශ Department of Sports | 80 | 19,730,000 | 1,100,000 | 840,000 | 140,000 | 1,340,000 | 600,000 | 2,250,000 | 28,000,000 |
| | 583-90-4 | 60 | 19,730,000 | 1,100,000 | 570,000 | 140,000 | 880,000 | 600,000 | 1,150,000 | 24,170,000 |
| | 583-90-5 | 0 | 0 | 0 | 270,000 | 0 | 460,000 | 0 | 1,100,000 | 1,830,000 |
| 584 | ග්‍රාම සංවර්ධන දෙපාර්තමේන්තුව කිරිඳි Department of Rural Development | 50 | 17,907,000 | 800,000 | 460,000 | 70,000 | 709,000 | 218,000 | 46,000 | 20,210,000 |
| | 584-95-4 | 50 | 17,907,000 | 800,000 | 460,000 | 70,000 | 709,000 | 218,000 | 46,000 | 20,210,000 |
| | එකතුව සඳහා සැලසුම්කළ Total | 760 | 233,342,500 | 5,230,000 | 8,772,000 | 7,891,500 | 10,969,000 | 11,813,000 | 2,901,000 | 281,710,000 |
| 590 | සංවර්ධන දෙපාර්තමේන්තුව විනෝදාංශ Ministry of Agriculture | 64 | 24,392,000 | 1,830,000 | 8,618,000 | 4,698,000 | 3,125,000 | 426,000 | 900,000 | 42,000,000 |
| | 590-3-1 | 15 | 5,674,000 | 1,130,000 | 4,067,000 | 1,789,000 | 1,441,000 | 0 | 250,000 | 14,351,000 |
| | 590-3-2 | 36 | 13,812,000 | 500,000 | 2,046,000 | 2,650,000 | 1,368,000 | 264,000 | 600,000 | 21,240,000 |
| | 590-44-5 | 13 | 4,906,000 | 200,000 | 505,000 | 260,000 | 326,000 | 162,000 | 50,000 | 6,409,000 |
| 591 | සංවර්ධන දෙපාර්තමේන්තුව විනෝදාංශ Department of Agriculture | 307 | 103,423,000 | 7,300,000 | 2,607,000 | 5,070,000 | 5,448,000 | 846,000 | 205,000 | 125,000,000 |
| | 591-44-4 | 35 | 12,054,000 | 300,000 | 887,000 | 870,000 | 1,060,000 | 40,000 | 80,000 | 15,291,000 |
| | 591-44-5 | 272 | 91,369,000 | 7,000,000 | 1,720,000 | 4,200,000 | 4,388,000 | 806,000 | 125,000 | 109,709,000 |
| 592 | සත්ව නිෂ්පාදන දෙපාර්තමේන්තුව නිෂ්පාදන Department of Animal Production | 282 | 112,699,000 | 8,600,000 | 12,736,000 | 11,340,000 | 5,200,000 | 1,425,000 | 0 | 150,000,000 |
| | 592-45-4 | 43 | 17,094,000 | 500,000 | 2,376,000 | 3,150,000 | 0 | 175,000 | 0 | 23,295,000 |
| | 592-45-5 | 23 | 8,229,000 | 100,000 | 1,410,000 | 740,000 | 0 | 0 | 0 | 10,479,000 |
| | 592-45-6 | 216 | 87,376,000 | 6,000,000 | 8,950,000 | 7,450,000 | 5,200,000 | 1,250,000 | 0 | 116,226,000 |
| 593 | සංවර්ධන දෙපාර්තමේන්තුව නිෂ්පාදන Department of Irrigation | 40 | 16,920,000 | 350,000 | 1,095,000 | 1,100,000 | 535,000 | 100,000 | 100,000 | 20,200,000 |
| | 593-43-4 | 40 | 16,920,000 | 350,000 | 1,095,000 | 1,100,000 | 535,000 | 100,000 | 100,000 | 20,200,000 |
| | එකතුව සඳහා සැලසුම්කළ Total | 683 | 257,434,000 | 16,080,000 | 23,056,000 | 22,209,000 | 14,316,000 | 2,097,000 | 1,206,000 | 337,200,000 |
| | එකතුව සඳහා සැලසුම්කළ Total | 30,821 | 16,127,427,720 | 184,669,400 | 467,734,880 | 747,429,500 | 388,987,500 | 2,487,697,000 | 61,084,000 | 20,825,000,000 |

දෙපාර්තමේන්තුවේ මධ්‍යම පළාත් සභාව මத்திய මාකාண සභා Central Provincial Council

අමාත්‍යාංශ/ දෙපාර්තමේන්තුවලට මධ්‍යම ජපයෙන් ලැබෙන ආධාර - ආයතන වශයෙන්
 अनुமச்சக்கள்/ திணைக்களங்கள் மத்திய அரசிலிருந்து பெறும் உதவிகள்-பிரிவுகள் வாரியாக
 Grant from the Central Government for Ministries/ Departments - As Sectors

පළාත් පරිපාලන මාකාණයකින් බැහැරව Provincial Administration

| ශීර්ෂය தலைப்பு Head | ආයතන නාමය Institute | ඇස්තමේන්තුව - 2012 மதிப்பீடு - 2012 Estimate - 2012 රු. ල. Rs. | ඇස්තමේන්තුව - 2013 மதிப்பீடு - 2013 Estimate - 2013 රු. ල. Rs. | ඇස්තමේන්තුව - 2014 மதிப்பீடு - 2014 Estimate - 2014 රු. ල. Rs. |
|--------------------------------|---|---|---|---|
| 540 | ගරු භාණ්ඩකාර කාර්යාලය கௌரவ ஆளுநர் அலுவலகம் Hon. Governor's Office | 28,000,000 | 28,000,000 | 30,000,000 |
| 541 | මධ්‍යම පළාත් සභා ලේකම් කාර්යාලය மத்திய மாகாண சபை செயலகம் Central Provincial Council Secretariat | 134,000,000 | 140,943,000 | 148,000,000 |
| 548 | ජාතික සේවා කොමිෂන් அரச சேவை ஆணைக்குழு Public Service Commission | 12,280,000 | 12,466,000 | 14,264,000 |
| 550 | ප්‍රධාන අමාත්‍යාංශය பிரதான அமைச்சர் Chief Ministry | 74,220,000 | 56,701,000 | 64,000,000 |
| 560 | සෞඛ්‍ය අමාත්‍යාංශය சுகாதார அமைச்சர் Ministry of Health | 37,000,000 | 38,885,000 | 41,000,000 |
| 570 | මාර්ග සංවර්ධන අමාත්‍යාංශය வீதிகள், குடியேற்றத்தி அமைச்சர் Ministry Road Development | 319,820,000 | 350,000,000 | 463,000,000 |
| 580 | කර්මාන්ත අමාත්‍යාංශය கைத்தொழில் அமைச்சர் Ministry of Industries | 54,100,000 | 59,000,000 | 57,500,000 |
| 590 | ව්‍යවසාය අමාත්‍යාංශය விவசாய அமைச்சர் Ministry of Agriculture | 38,880,000 | 41,350,000 | 42,000,000 |
| 542 | ප්‍රධාන ලේකම් කාර්යාලය பிரதான செயலகம் Chief Secretary's Office | 30,224,000 | 32,428,700 | 20,962,000 |
| 543 | පිරිසිදු හා පුහුණු ஆளணி மற்றும் பயிற்சி Personnel and Training | - | - | 8,784,000 |
| 544 | පළාත් පරිපාලන මාකාණ නිරුක්තිය மாகாண நிர்வாகம் Provincial Administration | 13,735,000 | 12,598,000 | 53,413,600 |
| 572 | ප්‍රාදේශීය ලේකම් කාර්යාල பிரதேச செயலகம் Divisional Secretariat | 38,000,000 | 41,000,000 | 40,000,000 |
| 547 | ප්‍රධාන දෙපාර්තමේන්තුව போக்குவரத்து திணைக்களம் Department of Transport | 5,680,000 | 6,880,000 | 8,000,000 |
| 547 | පළාත් සැලසුම් மாகாண திட்டமிடல் Provincial Planning | 22,381,000 | 22,618,000 | 22,500,000 |
| 546 | පළාත් ආදායම් மாகாண வருமானம் Provincial Revenue | 30,000,000 | 33,000,000 | 39,500,000 |
| 558 | සමුදානාදී සේවක කොමිෂන් සභාව கூட்டுறவு பணியாளர் ஆணைக்குழு Co-operative Employee's Commission | 3,965,000 | 4,070,000 | 5,500,000 |
| 545 | පළාත් මූල්‍ය කළමනාකරණය மாகாண நிதி முகாமைத்துவம் Provincial Finance Management | 2,577,410,000 | 2,888,854,300 | 2,067,371,400 |
| එකතුව - උප-මුදාහරණ - Sub Total | | 3,419,695,000 | 3,768,794,000 | 3,125,795,000 |

අප වැය ඇස්තමේන්තු වரவு செலவு மதிப்பீடு Budget Estimate - 2014

මධ්‍යම පළාත් සභාව මැතිව්‍ය ආරක්ෂණ සභා Central Provincial Council

අංශ/ දෙපාර්තමේන්තුවල මධ්‍යම රජයේ ලැබෙන ආධාර - අංශික වශයෙන්
 අගයමස්සකයන්/ திணைக்களங்கள் மத்திய அரசிலிருந்து பெறும் உதவிகள்-பிரிவுகள் வாரியாக
 Grant from the Central Government for Ministries/ Departments - As Sectors

ආර්ථික යටිතල පහසුකම් බොහෝමානා උපකුලය Economic Infrastructure

| ශීර්ෂය தலைப்பு Head | ආයතනය නාමය Institute | ඇස්තමේන්තු - 2012 மதிப்பீடு - 2012 Estimate - 2012 රු. ரூ Rs. | ඇස්තමේන්තු - 2013 மதிப்பீடு - 2013 Estimate - 2013 රු. ரூ Rs. | ඇස්තමේන්තු - 2014 மதிப்பீடு - 2014 Estimate - 2014 රු. රூ Rs. |
|-----------------------------------|---|--|--|--|
| 555 | ඉංජිනේරු සේවා දෙපාර්තමේන්තුව பொறியியலாளர் சேவைகள் திணைக்களம் Department of Engineering Services | 73,000,000 | 77,250,000 | 81,000,000 |
| 571 | නිවාස දෙපාර්තමේන්තුව வீடமைப்பு திணைக்களம் Department of Housing | 9,000,000 | 10,100,000 | 10,300,000 |
| උප එකතුව - උප ශ්‍රේණි - Sub Total | | 82,000,000 | 87,350,000 | 91,300,000 |

සාමාජික යටිතල පහසුකම් ජාලය උපකුලය Social Infrastructure

| ශීර්ෂය தலைப்பு Head | ආයතනය නාමය Institute | ඇස්තමේන්තු - 2012 மதிப்பீடு - 2012 Estimate - 2012 රු. රூ Rs. | ඇස්තමේන්තු - 2013 மதிப்பீடு - 2013 Estimate - 2013 රු. රூ Rs. | ඇස්තමේන්තු - 2014 மதிப்பீடு - 2014 Estimate - 2014 රු. රூ Rs. |
|-----------------------------------|---|--|--|--|
| 563 | සමාජ සුභසාධන, පරිවෘත්ත දෙපාර්තමේන්තුව சமூக நலன்புரி, நள்ளடத்தை திணைக்களம் Department of Social Welfare, Probation affairs | 155,892,000 | 158,056,000 | 241,254,000 |
| 561 | සෞඛ්‍ය සේවා දෙපාර්තමේන්තුව சுகாதார சேவைகள் திணைக்களம் Department of Health Services | 3,546,100,000 | 3,855,610,000 | 4,400,000,000 |
| 562 | ආයුර්වේද දෙපාර්තමේන්තුව ஆயුர்வேத திணைக்களம் Department of Ayurveda | 205,650,000 | 218,015,000 | 232,000,000 |
| 552 | අධ්‍යාපන දෙපාර්තමේන්තුව கல்வி திணைக்களம் Department of Education | 9,606,000,000 | 10,015,033,000 | 10,633,000,000 |
| උප එකතුව - උප ශ්‍රේණි - Sub Total | | 13,513,642,000 | 14,246,714,000 | 15,506,254,000 |

ප්‍රජා සේවා කටයුතු ජාලය සේවාවන් Community Services

| ශීර්ෂය தலைப்பு Head | ආයතනය නාමය Institute | ඇස්තමේන්තු - 2012 மதிப்பீடு - 2012 Estimate - 2012 රු. රூ Rs. | ඇස්තමේන්තු - 2013 மதிப்பீடு - 2013 Estimate - 2013 රු. රூ Rs. | ඇස්තමේන්තු - 2014 மதிப்பீடு - 2014 Estimate - 2014 රු. රூ Rs. |
|-----------------------------------|---|--|--|--|
| 551 | පළාත් පාලන දෙපාර්තමේන්තුව உள்ளூராட்சி திணைக்களம் Department of Local Government | 1,206,059,000 | 1,406,785,000 | 1,426,651,000 |
| 557 | සමුදායක සංවර්ධන දෙපාර්තමේන්තුව சுட்டுறவு அபிவிருத்தி திணைக்களம் Department of Co-operative Development | 81,970,000 | 85,190,000 | 88,000,000 |
| 584 | ග්‍රාම සංවර්ධන දෙපාර්තමේන්තුව கிராம அபிவிருத்தி திணைக்களம் Department of Rural Development | 18,340,000 | 19,660,000 | 20,210,000 |
| 554 | සංස්කෘතික, සංචාරක, වෙළඳ හා වාණිජ කටයුතු දෙපාර්තමේන්තුව கலாசார, உல்லாசத்துறை, வர்த்தக, வாணிப விவகார திணைக்களம் Department of Cultural, Tourism, Trade and Commerce Affairs | 17,420,000 | 24,470,000 | 27,500,000 |
| 583 | ක්‍රීඩා දෙපාර්තමේන්තුව விளையாட்டு திணைக்களம் Department of Sports | 21,670,000 | 22,000,000 | 26,000,000 |
| උප එකතුව - උප ශ්‍රේණි - Sub Total | | 1,345,459,000 | 1,558,105,000 | 1,588,361,000 |

ஆய்வு ஆய்வுக்கான ஆய்வு ஆய்வுக்கான ஆய்வு ஆய்வுக்கான Central Provincial Council

ஆய்வு ஆய்வுக்கான ஆய்வு ஆய்வுக்கான ஆய்வு ஆய்வுக்கான ஆய்வு ஆய்வுக்கான ஆய்வு ஆய்வுக்கான ஆய்வு ஆய்வுக்கான
 அமைச்சுக்கள்/ திணைக்களங்கள் மத்திய அரசிலிருந்து பெறும் உதவிகள்-பிரிவுகள் வாரியாக
 Grant from the Central Government for Ministries/ Departments - As Sectors

ஆய்வு ஆய்வுக்கான ஆய்வு ஆய்வுக்கான Agriculture

| ஆய்வு ஆய்வுக்கான Head | ஆய்வு ஆய்வுக்கான Institute | ஆய்வு ஆய்வுக்கான - 2012 மதிப்பீடு - 2012 Estimate - 2012 ₹ ரூ. Rs. | ஆய்வு ஆய்வுக்கான - 2013 மதிப்பீடு - 2013 Estimate - 2013 ₹ ரூ. Rs. | ஆய்வு ஆய்வுக்கான - 2014 மதிப்பீடு - 2014 Estimate - 2014 ₹ ரூ. Rs. |
|--|--|---|---|---|
| 591 | ஆய்வு ஆய்வுக்கான ஆய்வு ஆய்வுக்கான Department of Agriculture | 106,800,000 | 115,000,000 | 125,000,000 |
| 592 | ஆய்வு ஆய்வுக்கான ஆய்வு ஆய்வுக்கான Department of Animal Production | 118,800,000 | 121,000,000 | 150,000,000 |
| 553 | ஆய்வு ஆய்வுக்கான ஆய்வு ஆய்வுக்கான Department of Land | 36,040,000 | 38,810,000 | 40,090,000 |
| 593 | ஆய்வு ஆய்வுக்கான ஆய்வு ஆய்வுக்கான Department of Irrigation | 13,920,000 | 16,600,000 | 20,200,000 |
| ஆய்வு ஆய்வுக்கான - உப தொகை - Sub Total | | 275,560,000 | 291,410,000 | 335,290,000 |

ஆய்வு ஆய்வுக்கான ஆய்வு ஆய்வுக்கான Industries

| ஆய்வு ஆய்வுக்கான Head | ஆய்வு ஆய்வுக்கான Institute | ஆய்வு ஆய்வுக்கான - 2012 மதிப்பீடு - 2012 Estimate - 2012 ₹ ரூ. Rs. | ஆய்வு ஆய்வுக்கான - 2013 மதிப்பீடு - 2013 Estimate - 2013 ₹ ரூ. Rs. | ஆய்வு ஆய்வுக்கான - 2014 மதிப்பீடு - 2014 Estimate - 2014 ₹ ரூ. Rs. |
|--|---|---|---|---|
| 581 | ஆய்வு ஆய்வுக்கான ஆய்வு ஆய்வுக்கான Department of Textile | 107,700,000 | 109,429,000 | 112,000,000 |
| 582 | ஆய்வு ஆய்வுக்கான ஆய்வு ஆய்வுக்கான Department of Industrial Development | 58,690,000 | 63,030,000 | 66,000,000 |
| ஆய்வு ஆய்வுக்கான - உப தொகை - Sub Total | | 166,390,000 | 172,459,000 | 178,000,000 |
| ஆய்வு ஆய்வுக்கான - மொத்தம் - Total | | 16,802,746,000 | 20,124,832,000 | 20,825,000,000 |

ஊழல் அடக்கம் மற்றும் மனித வள மேம்பாடு Budget Estimate - 2014

மேலதிக மத்திய மாகாண சபை Central Provincial Council

ஊழல் அடக்கம் - மீளும் செலவு
 திட்டமிடல் செலவினம் - மீளும் செலவு
 Establishment Expenditure - Recurrent

| ஊழல் அடக்கம் தொடர் இல Ser. No. | விவரம் Item | ஊழல் அடக்கம் மதிப்பீடு Estimate 2012 ரூ. ரூ. Rs. | ஊழல் அடக்கம் மதிப்பீடு Estimate 2013 ரூ. ரூ. Rs. | ஊழல் அடக்கம் மதிப்பீடு Estimate 2014 ரூ. ரூ. Rs. |
|--------------------------------------|--|--|--|--|
| 1 | ஊழல் அடக்கம் மத்திய மாகாண சபை கேள்வி அலுவலகம் Office of the Hon. Governor | 28,000,000 | 28,000,000 | 30,000,000 |
| 2 | மேலதிக மத்திய மாகாண சபை செயலகம் Central Provincial Council Secretariat | 134,000,000 | 140,943,000 | 148,000,000 |
| 3 | பொது சேவை ஆணைக்குழு அரசு சேவை ஆணைக்குழு Public Service Commission | 12,280,000 | 12,466,000 | 14,264,000 |
| 4 | மேலதிக மத்திய மாகாண சபை மேலதிக மத்திய மாகாண சபை Chief Secretary's Office | 2,621,369,000 | 2,933,881,000 | 2,150,531,000 |
| 5 | மேலதிக மத்திய மாகாண சபை மேலதிக மத்திய மாகாண சபை Chief Ministry | 78,185,000 | 60,771,000 | 69,500,000 |
| 6 | மேலதிக மத்திய மாகாண சபை மேலதிக மத்திய மாகாண சபை Ministry of Health | 37,000,000 | 38,885,000 | 41,000,000 |
| 7 | மேலதிக மத்திய மாகாண சபை மேலதிக மத்திய மாகாண சபை Ministry of Road Development | 319,820,000 | 350,000,000 | 463,000,000 |
| 8 | மேலதிக மத்திய மாகாண சபை மேலதிக மத்திய மாகாண சபை Ministry of Industries | 54,100,000 | 59,000,000 | 57,500,000 |
| 9 | மேலதிக மத்திய மாகாண சபை மேலதிக மத்திய மாகாண சபை Ministry of Agriculture | 38,880,000 | 41,350,000 | 42,000,000 |
| மொத்தம் - Total | | 3,323,634,000 | 3,665,296,000 | 3,015,795,000 |

மேலதிக மாவட்ட மத்திய மாகாண சபை Central Provincial Council

அமைச்சுக்கள்/ திணைக்களங்கள் அடிப்படையிலான மூலதன செலவினங்களின் சாராச்சம் - 2014
 Summary of Capital Expenditure by Ministries/ Departments - 2014

| கீழ்க்கண்ட Head | அமைச்சு / திணைக்களம் Ministry/Department | மூலதன அடிப்படையிலான Criteria Based Grant ரூ. ரூ. Rs. | மாவட்ட மத்திய மாகாண சபை Provincial Specific Dev. Grant ரூ. ரூ. Rs. | சிறப்பு Special Project ரூ. ரூ. Rs. | மொத்தம் Total ரூ. ரூ. Rs. |
|--------------------|---|--|--|---|---------------------------------|
| 540 | மாநில அமைச்சுக்களின் அலுவலகம் Hon. Governor's Office | 7,000,000 | 0 | 0 | 7,000,000 |
| 541 | மேலதிக மாவட்ட மத்திய மாகாண சபை செயலகம் Central Provincial Council Secretariat | 1,000,000 | 0 | 0 | 1,000,000 |
| 542 | மேலதிக மாவட்ட மத்திய மாகாண சபை செயலகம் Chief Secretary's Office | 40,000,000 | 1,443,000,000 | 0 | 1,483,000,000 |
| 543 | பணியாளர் மற்றும் பயிற்சி Personnel and Training | 6,000,000 | 0 | 0 | 6,000,000 |
| 544 | மாவட்ட நிர்வாகம் Provincial Administration | 38,000,000 | 17,000,000 | 0 | 55,000,000 |
| 545 | மாவட்ட நிதி மேலாண்மை Provincial Finance Management | 248,300,000 | 3,500,000 | 0 | 251,800,000 |
| 546 | மாவட்ட வருமானம் Provincial Revenue | 1,500,000 | 0 | 0 | 1,500,000 |
| 547 | மாவட்ட திட்டமிடல் Provincial Planning | 2,000,000 | 48,500,000 | 0 | 50,500,000 |
| 548 | புலனாய்வு ஆணைக்குழு Public Service Commission | 1,200,000 | 0 | 0 | 1,200,000 |
| 550 | மேலதிக அமைச்சு Chief Ministry | 35,700,000 | 774,000,000 | 0 | 809,700,000 |
| 560 | சுகாதார அமைச்சு Ministry of Health | 12,500,000 | 728,000,000 | 0 | 740,500,000 |
| 570 | மேலதிக மாவட்ட மத்திய மாகாண சபை வீதிகள் அபிவிருத்தி அமைச்சு Ministry Road Development | 5,500,000 | 307,000,000 | 0 | 312,500,000 |
| 580 | மேலதிக மாவட்ட மத்திய மாகாண சபை கைத்தொழில் அமைச்சு Ministry of Industries | 15,000,000 | 53,000,000 | 0 | 68,000,000 |
| 590 | மேலதிக மாவட்ட மத்திய மாகாண சபை விவசாய அமைச்சு Ministry of Agriculture | 16,300,000 | 123,000,000 | 0 | 139,300,000 |
| | மொத்தம் Total | 430,000,000 | 3,497,000,000 | 0 | 3,927,000,000 |

අය වූයේ ඇස්තමේන්තු වැරදි සේවාවන් මதிப்பீடு Budget Estimate - 2014

මධ්‍යම පළාත් සභාව මத்திய මාකාණ සභාව Central Provincial Council

2014 ඇස්තමේන්තු මූල්‍යමණය විස්තර විස්තර
2014 මதிப்பීම්දු නීතියිදුල් තොරුපාන වීපරම
Detail of Financing in Estimate -2014

| කීර්පය තහවුපු Head | අමාතරාංග / දෙපාර්තමේන්තුව අමාතරාංග/ තිணකකනම Ministry/ Department | විශේෂ නීති සේවා විශේෂ නීති සේවාවන් Special Legal Services රු. ශු. Rs. | පළාත් සභා අරමුදල මාකාණ නීතියිදු Provincial Fund රු. ශු. Rs. | විසරුම් ඇස්තමේන්තුව සේවාවන් මතිපීදු Estimated Expenditure රු. ශු. Rs. |
|--------------------|--|--|--|--|
| 540 | ගරු ආණ්ඩුතාර කාර්යාලය කෙනරව අනුරුණු අනුබලකරු Hon. Governor's Office | 3,432,240 | 33,567,760 | 37,000,000 |
| 541 | මධ්‍යම පළාත් සභා ලේකම් කාර්යාලය මத்தිය මාකාණ සභා සේවකරු Central Provincial Council Secretariat | 3,505,200 | 145,494,800 | 149,000,000 |
| 542 | ප්‍රධාන ලේකම් කාර්යාලය ඊරුතාන සේවකරු Chief Secretary's Office | 0 | 1,503,962,000 | 1,503,962,000 |
| 543 | විදි සා සුරුණු අනුබලකරු මරුණු Personnel and Training | 0 | 14,784,000 | 14,784,000 |
| 544 | පළාත් පරිපාලනය මාකාණ නීතියිදු Provincial Administration | 0 | 148,413,600 | 148,413,600 |
| 545 | පළාත් මුදල කළමනාකරනය මාකාණ නීති මුකාණමත්තුව Provincial Finance Management | 0 | 2,319,171,400 | 2,319,171,400 |
| 546 | පළාත් ආදායම මාකාණ වරුමාණ Provincial Revenue | 0 | 41,000,000 | 41,000,000 |
| 547 | පළාත් සැලසුම් මාකාණ තීරුරු Provincial Planning | 0 | 73,000,000 | 73,000,000 |
| 548 | රාජ්‍ය සේවා කමිසම අරු සේවාව අනුබලකරු Public Service Commission | 0 | 15,464,000 | 15,464,000 |
| 550 | ප්‍රධාන අමාතරාංගය ඊරුතාන අමාතරාංග Chief Ministry | 0 | 873,700,000 | 873,700,000 |
| 551 | පළාත් පාලන දෙපාර්තමේන්තුව මුණුබුරුරු නීතියිදු Department of Local Government | 0 | 1,426,651,000 | 1,426,651,000 |
| 552 | අධ්‍යාපන දෙපාර්තමේන්තුව කරුණි තිணකකනම Department of Education | 0 | 10,633,000,000 | 10,633,000,000 |
| 553 | ඉසම් දෙපාර්තමේන්තුව කාණි තිணකකනම Department of Land | 0 | 40,090,000 | 40,090,000 |
| 554 | සංස්කරුණි, සංචාරක, වෙළඳ වාණිජ දෙපාර්තමේන්තුව කරුණි, මුණුබුරුරු, වරුණු, වාණිජ නීතියිදු Department of Cultural, Tourism, Trade, Commerce | 0 | 27,500,000 | 27,500,000 |
| 555 | ඉංජිනේරු සේවා දෙපාර්තමේන්තුව මුණුබුරුරු සේවාවන් තිணකකනම Department of Engineering Services | 0 | 81,000,000 | 81,000,000 |
| 557 | සමුපකාර සංවර්ධන දෙපාර්තමේන්තුව කරුණු වරුණු නීතියිදු Department of Co-operative Development | 0 | 88,000,000 | 88,000,000 |

සටහන : විශේෂ නීති සේවා - 1987 අංක 42 දරණ පළාත් සභා පනතේ 25 (3) යටතේ වෙන් කිරීම
 ශුරුණු : විශේෂ නීති සේවාවන් - 1987 42 අංක මුණුබුරු මාකාණ සභා කැරුණුණු 25 (3) ඊරුණුබුරුණු ඉණුකකරු
 Note : Special Legal Services - Provision under section 25 (3) of Provincial Council Act no.42 of 1987

உருது மன்றம் மத்திய மாகாண சபை Central Provincial Council

2014 ஆண்டின் நிர்வாக செலவுகள் செலவு மதிப்பீடு
2014 மதிப்பீட்டு நிதியிடல் தொடர்பான விபரம்
Detail of Financing in Estimate -2014

| கிடைப்பு Head | அமைச்சு / திணைக்களம் Ministry/ Department | விசேஷ சட்ட சேவைகள் Special Legal Services ரூ. ரூ. Rs. | மன்றம் மன்ற நிதியம் Provincial Fund ரூ. ரூ. Rs. | விசேஷ சட்டமன்றம் செலவின மதிப்பீடு Estimated Expenditure ரூ. ரூ. Rs. |
|------------------|---|---|---|--|
| 558 | சமூகநீதி சேவை மன்றம் மன்றம் கூட்டுறவு பணியாளர் ஆணைக்குழு Co-operative Employee's Commission | 0 | 5,500,000 | 5,500,000 |
| 560 | சுகாதார அமைச்சு Ministry of Health | 0 | 781,500,000 | 781,500,000 |
| 561 | சுகாதார சேவைகள் திணைக்களம் Department of Health Services | 0 | 4,400,000,000 | 4,400,000,000 |
| 562 | அயுர்வேத திணைக்களம் Department of Ayurveda | 0 | 232,000,000 | 232,000,000 |
| 563 | சமூக நலநலம், நன்மை தரும் திணைக்களம் Department of Social Welfare, Probation Affairs | 0 | 241,254,000 | 241,254,000 |
| 570 | சாலை கட்டுமான அமைச்சு Ministry of Road Development | 0 | 775,500,000 | 775,500,000 |
| 571 | கிடைப்பு திணைக்களம் Department of Housing | 0 | 10,300,000 | 10,300,000 |
| 572 | புறநகர் திணைக்களம் Department of Transport | 0 | 8,000,000 | 8,000,000 |
| 580 | கைத்தொழில் அமைச்சு Ministry of Industries | 0 | 125,500,000 | 125,500,000 |
| 581 | புதுவகை தொழில் திணைக்களம் Department of Textile | 0 | 112,000,000 | 112,000,000 |
| 582 | கைத்தொழில் அபிவிருத்தி திணைக்களம் Department of Industrial Development | 0 | 66,000,000 | 66,000,000 |
| 583 | கிராம அபிவிருத்தி திணைக்களம் Department of Rural Development | 0 | 26,000,000 | 26,000,000 |
| 584 | விளையாட்டு திணைக்களம் Department of Sports | 0 | 20,210,000 | 20,210,000 |
| 590 | கிராம அபிவிருத்தி திணைக்களம் Department of Rural Development | 0 | 181,300,000 | 181,300,000 |
| 591 | விலாசிய அமைச்சு Ministry of Agriculture | 0 | 125,000,000 | 125,000,000 |
| 592 | விலாசிய திணைக்களம் Department of Agriculture | 0 | 150,000,000 | 150,000,000 |
| 593 | மீன்வள அமைச்சு Department of Animal Production | 0 | 20,200,000 | 20,200,000 |
| | நீர்ப்பாசன திணைக்களம் Department of Irrigation | 0 | | |
| மொத்தம் Total | | 6,937,440 | 24,745,062,560 | 24,752,000,000 |

சமூகநீதி சேவை - 1987 ன்க்க 42 டீர்ட்டு மன்றம் மன்றம் 25 (3) டீர்ட்டு சட்டம் கீழ்த்து
குறிப்பு : விசேஷ சட்ட சேவைகள் 1987 42ஆம் இலக்க மாகாண சபை கட்டளைச்சட்டத்தின் 25 (3) பிரவின்புலமான் ஒதுக்கம்
Note : Special Legal Services - Provision under section 25 (3) of Provincial Council Act no 42 of 1987

ආදායම් ඇස්තමේන්තුව

වරුමාන මතිප්පිඳු

Revenue Estimate



අප වැය ඇස්තමේන්තුව වரவு செலவு மதிப்பீடு Budget Estimate - 2014
உட்கூடு கட்டளை மத்திய மாகாண சபை Central Provincial Council

2014 ආදායම ඇස්තමේන්තුව 2014 வருமான மதிப்பீடு 2014 Revenue Estimate

| ආදායම කිසිම අංකය வருமானம் குறியீட்டு இல Revenue Code No. | සතය ආදායම 2011 உள்ளடங்க வருமானம் 2011 Actual Revenue 2011 ரூ. கு. Rs. | සතය ආදායම 2012 உள்ளடங்க வருமானம் 2012 Actual Revenue 2012 ரூ. கு. Rs. | ඇස්තමේන්තුගත ආදායම 2013 வருமான மதிப்பீடு 2013 Revenue Estimate 2013 ரூ. கு. Rs. | ඇස්තමේන්තුගත ආදායම 2014 வருமான மதிப்பீடு 2014 Revenue Estimate 2014 ரூ. கு. Rs. |
|---|---|---|---|---|
| මුද් ආදායම වරි வருமானம் Tax Revenue | | | | |
| නිෂ්පාදන හා වියදම් මුද් - 1002 உற்பத்தி வரிமும் , செலவினம் - 1002 TAXES ON PRODUCTION AND EXPENDITURE -1002 දේශීය භාණ්ඩ හා සේවා මත මුද් - 1002 உள்ளூරු பொருட்கள், சேவைகள் வரி - 1002 TAXES ON DOMESTIC GOODS & SERVICES - 1002 සුදාමුද් අදාළත මදිදි ගාස්තු மதுவரி கட்டளைச்சட்டத்தின் படி கட்டணம் Excise Ordinance Duty | | | | |
| 10.02.04.02 මෙටට මත්පැන් හා තැබුණු මේන්ද உள்ளூரூ மதுபான தவறனை கூலி Local Liquor Tavern Rents | 1,453,000 | 845,000 | 1,000,000 | 100,000 |
| 10.02.04.03 ජා තැබුණු මේන්ද கள்ளத்த தவறனைக் கூலி Toddy Tavern Rents | 66,762,000 | 97,198,000 | 95,000,000 | 81,000,000 |
| 10.02.04.04 ජා මදිදි මෙටට ගාස්තු கள் இறக்குவதற்கான அனுமதித்திரம் Toddy Tapping Lic. Fees | 5,000 | 1,000 | 1,000 | 1,000 |
| 10.02.04.05 මෙටට මත්පැන් මෙටට ගාස්තු உள்ளூரூ மதுபான அனுமதிப்பத்திரம் Local Liquor Lic. Fees | 8,358,000 | 9,792,000 | 2,500,000 | 3,000,000 |
| 10.02.04.06 මෙටට මත්පැන් තැබුණු මේන්ද வெளிநாட்டு மதுபான அனுமதி சீட்டு கட்டணம் Foreign Liq. Trv. Fees | 29,053,000 | 31,333,000 | 32,000,000 | 27,000,000 |
| 10.02.04.07 මෙටට මත්පැන් මෙටට ගාස්තු வெளிநாட்டுமதுபான அனுமதிப்பத்திரம் Foreign Liq. Lic. Fees | 78,560,000 | 67,650,000 | 80,000,000 | 19,500,000 |
| 10.02.04.10 මත්පැන් දඩ හා පොලී - ඉඩරාතරුකලුම , වැඩිදුකලුම Liquor Fine & Interest | 625,000 | 3,181,000 | 700,000 | 1,000,000 |
| උප එකතුව - උප කැටුම්පොක - Sub Total | 184,818,000 | 210,000,000 | 211,201,000 | 131,801,000 |
| වත්තම් හා දේපල සැටිම මත මුද් சொத்துக்களையும் உடமைகளையும் மாற்றும் வரி Taxes on Transfer of Assets & Property මුද්දර ගාස්තු (முத்திரை கட்டணம் Stamp Duty දේපල සැටිම මත මුද්දර මුද්දර உடமைகள் மாற்றுவதற்கான முத்திரை வரி Stamp Duty on Transfer of Properties | | | | |
| 10.02.07.01 (i) පළාත් සභාවෙන් (i) மாகாண சபையினால் (i) Provincial Council | 684,344,000 | 826,954,000 | 850,000,000 | 875,000,000 |
| 10.02.07.00 (ii) මධ්‍යම රජයෙන් (ii) மத்திய அரசினால் (ii) Stamp duty Central Government | 621,622,000 | 685,302,000 | 700,000,000 | 660,000,000 |
| 10.02.07.02 අධිකරණ ලියවිලි මත මුද්දර මුද්දර நீதிமன்ற ஆவணங்களுக்கான முத்திரை வரி Stamp Duty on Court Documents | 9,515,000 | 8,902,000 | 10,000,000 | 10,000,000 |
| උප එකතුව - උප කැටුම්පොක - Sub Total | 1,315,481,000 | 1,521,158,000 | 1,560,000,000 | 1,545,000,000 |

ஓய்வு மற்றும் வருமான மதிப்பீடு Budget Estimate - 2014
மத்திய மாகாண சபை Central Provincial Council

2014 ஓய்வு மற்றும் வருமான மதிப்பீடு 2014 Revenue Estimate

| ஓய்வு மற்றும் வருமான குறியீட்டு இல Revenue Code No. | காணியம் / தலைப்பு Title | 2011 உள்நாட்டு வருமானம் 2011 Actual Revenue 2011 ரூ. ரூ. Rs. | 2012 உள்நாட்டு வருமானம் 2012 Actual Revenue 2012 ரூ. ரூ. Rs. | 2013 வருமான மதிப்பீடு 2013 Revenue Estimate 2013 ரூ. ரூ. Rs. | 2014 வருமான மதிப்பீடு 2014 Revenue Estimate 2014 ரூ. ரூ. Rs. |
|--|--|--|--|--|--|
| | பொது விற்பனை வரி General Sales & Turnover Taxes | | | | |
| 10-02-09-00 | வியாபார மொத்த விற்பனை வரிகளும் (i) மாகாண சபையினால் (i) Provincial Council | 417,383,000 | 45,711,000 | 15,000,000 | 6,000,000 |
| 10-02-12-00 | நேசத்தைய கட்டிடப்பெய்தும் வரி (ii) Nation Building Tax | 1,367,390,000 | 1,608,971,000 | 2,545,000,000 | 2,325,000,000 |
| | மொத்தம் - உட்புறம் - Sub Total | 1,784,773,000 | 1,654,682,000 | 2,560,000,000 | 2,331,000,000 |
| | மொட்டை வரி மற்றும் ஏனைய வரி - 1003 LICENCE TAXES AND OTHERS - 1003 | | | | |
| 10.03.10.01 | மோட்டார் வாகன அனுமதி சீட்டு வரி Motor Vehicle Licence Fees | 397,715,000 | 464,683,000 | 450,000,000 | 618,000,000 |
| | மொத்தம் - உட்புறம் - Sub Total | 397,715,000 | 464,683,000 | 450,000,000 | 618,000,000 |
| 10.03.03.00 | மீட்டிங் மற்றும் கேமிங் வரி Betting & Gaming Levy | 232,000 | 488,000 | 500,000 | 300,000 |
| | மொத்தம் - உட்புறம் - Sub Total | 232,000 | 488,000 | 500,000 | 300,000 |
| 10.03.07.09 | மொட்டை வரி மற்றும் ஏனைய வரி Other Licences | 1,803,000 | 1,649,000 | 1,500,000 | 1,500,000 |
| 10.03.07.10 | மொட்டை வரி மற்றும் ஏனைய வரி Charges from Pown Brokers | 300,000 | 278,000 | 250,000 | 250,000 |
| | மொத்தம் - உட்புறம் - Sub Total | 2,103,000 | 1,927,000 | 1,750,000 | 1,750,000 |
| | மொத்தம் - உற்பத்தி செலவுகளும் வரிகளும் Sub Total - Taxes on Production & Expenditure | 3,685,120,000 | 3,852,938,000 | 4,783,451,000 | 4,627,651,000 |

2014 ආදායම් ඇස්තමේන්තුව 2014 வருமான மதிப்பீடு 2014 Revenue Estimate

| ආදායම් කීට්ප අංකය වருமான குறிப்பீடு இல Revenue Code No. | සහය ආදායම 2011 உள்ளடங்க வருமானம் 2011 Actual Revenue 2011 ரூ. கு. ரூ. | සහය ආදායම 2012 உள்ளடங்க வருமானம் 2012 Actual Revenue 2012 ரூ. கு. ரூ. | ඇස්තමේන්තුගත ආදායම 2013 வருமான மதிப்பீடு 2013 Revenue Estimate 2013 ரூ. கு. ரூ. | ඇස්තමේන්තුගත ආදායම 2014 வருமான மதிப்பீடு 2014 Revenue Estimate 2014 ரூ. கு. ரூ. | |
|---|---|---|---|---|--------------------------|
| වැනි නොවන ආදායම් වර්ගීකරණ වරුමාන Non Tax Revenue | | | | | |
| විකුණුම් හා ගාස්තු 2002 விற்பனைகளும் கட்டணங்களும் 2002 SALES AND CHARGES 2002 | | | | | |
| ජපයේ වත්තම් වලින් ලැබෙන ආදායම - 20.02 அரச சொத்துக்களிலிருந்து வரும் வருமானம் - 20.02 RETURN ON GOVERNMENT ASSETS - 20.02 | | | | | |
| 20.02.01.05 20.02.01.01 | කුලී සහිත ජපයේ ඉඩම් පනත යටතේ ගාස්තු அரச கட்டடங்கள், விட்டு கலி Rents Charges Under L.D.O. & Crown Land Ordi. රජයේ ගොඩනැගිලි හා නිවාස කුලී Rents on gov. building & Housing | 45,538,000 24,897,000 | 57,349,000 24,968,000 | 40,000,000 24,000,000 | 69,000,000 25,000,000 |
| උප එකතුව - උප කැටුම්පත් - Sub Total | | 70,235,000 | 82,317,000 | 64,000,000 | 94,000,000 |
| පොලී වැදගත්කම Interest 20.02.02.02 ජපයේ නිලධාරීන්ගේ ණය පොලී அரச ஊழியர்களின் கடன் வட்டி Interest-Loan advance to public officers | | | | | |
| උප එකතුව - උප කැටුම්පත් - Sub Total | | 44,115,000 | 44,039,000 | 44,000,000 | 43,500,000 |
| විකුණුම් හා ගාස්තු - 2003 விற்பனைகளும் , கட்டணங்களும் - 2003 SALE PROCEEDS AND CHARGES - 2003 | | | | | |
| 20.03.02.18 කෘෂිකර්ම දෙපාර්තමේන්තු දළවි விவசாய திணைக்கள விற்பனை வரி Agriculture Dept. Sales | | | | | |
| 20.03.02.23 | | 5,045,000 | 5,702,000 | 5,000,000 | 5,000,000 |
| සත්ව නිෂ්පාදන හා සෞඛ්‍ය සම්බන්ධ හා සම්බන්ධ දළවි மிருக உற்பத்தி திணைக்களத்தின் விற்பனை வருமானம் Animal Production & Health Activities | | | | | |
| 20.03.02.13 | | 383,000 | 9,023,000 | 1,000,000 | 3,000,000 |
| විවාහ ගාස්තු (ජාත්‍ය සේවා කොමිසම) பரிட்சைக் கட்டணம் (அரச சேவைகள் ஆணைக்குழு) Exam Fees (Public Service Comm.) | | | | | |
| 20-03-02-14 | | 94,836,000 | 163,928,000 | 175,000,000 | 165,000,000 |
| ඡෝට්ටු ජංගම පනත යටතේ ගාස්තු மோ. வாகன சட்டத்தின் கீழ் கட்டணம் Chg. and Other Receipts under Motor Traffic Act | | | | | |
| 20.03.02.29 | | 703,000 | 1,308,000 | 1,000,000 | 1,500,000 |
| ව්‍යාපාර ව්‍යවස්ථාපන පනතින් Reg. of Business Names | | | | | |
| 20.03.02.30 | | 123,000 | 53,000 | 50,000 | 1,000 |
| කෘෂිකර්ම නිෂ්පාදන දළවි (සබ්ස්ටැන්ස්) Taxes on Mineral Product (Sand & Stone Permits) | | | | | |
| 20-03-20-43 | | | | | |
| උසාවි ගාස්තු நீதிமன்ற கட்டணம் Court Fees | | | | | |
| 20.03.02.99 | | 654,625,000 | 619,455,000 | 116,489,000 | 134,348,000 |
| පල්ලි වරුමාන Sundries | | | | | |
| උප එකතුව - උප කැටුම්පත් - Sub Total | | 756,820,000 | 806,179,000 | 299,839,000 | 309,849,000 |

දස වැය ඇස්තමේන්තුව වரவு செலவு மதிப்பீடு Budget Estimate - 2014
உவரவு மதிப்பீடு மத்திய மாகாண சபை Central Provincial Council

2014 ආදායම් ඇස්තමේන්තුව 2014 வருமான மதிப்பீடு 2014 Revenue Estimate

| ආදායම් කිප්ප අංකය வருமானம் குறியீட்டு இல Revenue Code No. | නාමය / විස්තරය தலைப்பு Title | සමාය ආදායම 2011 உள்ளடங்க வருமானம் 2011 Actual Revenue 2011 රු. ශ. Rs. | සමාය ආදායම 2012 உள்ளடங்க வருமானம் 2012 Actual Revenue 2012 රු. ශ. Rs. | ඇස්තමේන්තුව ආදායම 2013 வருமான மதிப்பீடு 2013 Revenue Estimate 2013 රු. ශ. Rs. | ඇස්තමේන්තුව ආදායම 2014 வருமான மதிப்பீடு 2014 Revenue Estimate 2014 රු. ශ. Rs. |
|--|--|---|---|---|---|
| | දඩ හා තාක්ෂණ தண்டப்பணம் மற்றும் கட்டணம் Fines & Forfeits | | | | |
| 20.03.03.01 | උසාවි දඩ நீதிமன்ற தண்டப்பணம் Court Fines | 67,754,000 | 70,818,000 | 70,000,000 | 140,000,000 |
| 20-03-30-05 | චාපාර නාම ලියාපදිංචිය යටතේ අයකරන දඩ வியாபார பெயர்களை பதிவு செய்தல் Fines under the Regi. of Busi. names | | | | |
| | එකතුව - උප සංයුක්තය - Sub Total | 67,754,000 | 70,818,000 | 70,000,000 | 140,000,000 |
| | මුද්‍රාදායම - 2006 மூலதன வருமானம் - 2006 CAPITAL REVENUE - 2006 | | | | |
| | මුද්‍රාදායම වැඩිකිරීම மூலதன சொத்துக்களை விற்பனை செய்தல் Sales of Capital Assets | | | | |
| 20.06.02.00 | මුද්‍රාදායම වැඩිකිරීම மூலதன சொத்துக்களை விற்பனை செய்தல் Sales of Capital Assets | 2,394,000 | - | 10,000 | 10,000,000 |
| | එකතුව - උප සංයුක්තය - Sub Total | 2,394,000 | - | 10,000 | 10,000,000 |
| | මොදුරු - වැරදි නොවන ආදායම - විකුණුම් හා තාක්ෂණ Sub Total - Non Tax Revenue - Sales & Charges | 941,318,000 | 1,002,363,000 | 477,549,000 | 597,349,000 |
| | මුළු එකතුව மூழுத்தொகை GRAND TOTAL | 4,626,438,000 | 4,855,291,000 | 5,261,000,000 | 5,225,000,000 |

වියදම් ඇස්තමේන්තුව

செலவின மதிப்பீடு

Expenditure Estimate



஁ரு ஁ானு஁ு஁ார ஁ாரயாலய
஁ுளரவ ஁ுளூநர் ஁லுவல஁ம்
Hon. Governor's Office

஁ே஁ேவர

஁ாமய ஁வர஁னய ஁ா ஁஁ா஁ ஁ா஁ார஁னயய஁ ஁ு஁ு஁னயய ஁ே஁ீன்
஁஁஁஁ ஁லா஁ன் ஁ன஁ாவ஁ே ஁னனய ஁஁ே஁ா ஁லா஁ன் ஁஁ா ஁ுய஁ா஁ரீனய ஁ே஁ேயலீ஁

஁ணீ஁஁ு஁ுறு

஁஁ாதானம், ஁஁வீ஁ுத்தீ, ஁஁ு஁ ஁ீதீ ஁ே஁ர்஁ை஁஁ு ஁ு஁஁யத்துவ஁ளீத்து ஁த்தீய ஁ா஁ாண ஁஁ாது
஁஁஁ளீன் வ஁஁ு஁஁ை தரத்தை ஁ே஁஁஁ுத்துவதற்குரிய ஁ா஁ாண ஁஁ை ஁ணீ஁஁ை
஁ு஁ை஁ு஁ு஁ு஁ுத்துவத஁஁ு வ஁ு஁ா஁஁஁஁஁஁஁஁ வ஁ு஁ு஁ு஁ு஁ு

Mission

To guide the Provincial Council Performance towards betterment of the people of the Central
Province giving priority to peace, development and social justice



අප වැය ඇස්තමේන්තුව වரவு செலவு மதிப்பீடு Budget Estimate - 2014
මධ්‍යම පළාත් සභාව மத்திய மாகாண சபை Central Provincial Council

ශ්‍රේණිය 540 ගරු ආණ්ඩුකාර කාර්යාලය
 தலைப்பு கௌரவ ஆளுநர் அலுவலகம்
 Head Hon. Governor's Office
 දැඩියාලය 3 පළාත් සභා පරිපාලනය
 வேலைத்திட்டம் மாகாண சபை நிர்வாகம்
 Programme Provincial Administration

ව්‍යාපෘති අනුව වියදම් කාර්යාලය කලුத்திட்டங்களுக்கேற்ப செலவின சுருக்கம் Summary of Expenditure by Projects

| ව්‍යාපෘති අංකය செருத்திட்ட இல. Project No. | ව්‍යාපෘති නාමය செருத்திட்ட தலைப்பு Project Title | සමත් වියදම உள்ள்படி செலவினம் Actual Expenditure | | ඇස්තමේන්තුව மதிப்பீடு Estimate | |
|--|---|--|-------------|--------------------------------|-------------|
| | | 2011 | 2012 | 2013 | 2014 |
| | | රු. මු. Rs. | රු. මු. Rs. | රු. මු. Rs. | රු. මු. Rs. |
| | සුඛවාසය වියදම් மீள்வரும் செலவினம் Recurrent Expenditure | 24,860,845 | 27,354,555 | 28,000,000 | 30,000,000 |
| 1 | ගරු ආණ්ඩුකාරගේ කාර්යාලය හා පෞද්. කාර්ය මණ්ඩලය கௌரவ ஆளுநரின் அலுவலகம் மற்றும் தனிப்பட்ட ஆளணி Hon. Governor's Office and Personal Staff | 13,603,000 | 14,365,876 | 14,600,000 | 16,000,000 |
| 2 | ගරු ආණ්ඩුකාර කාර්යාලය - සාමාන්‍ය පරිපාලනය கௌரவ ஆளுநர் அலுவலகம் - பொது நிர்வாகம் Hon. Governor's Office - General Administration | 11,277,845 | 12,988,679 | 13,400,000 | 14,000,000 |
| | මූලික වියදම් மூலதனச் செலவினம் Capital Expenditure | 3,017,998 | 2,514,634 | 2,000,000 | 7,000,000 |
| 2 | ගරු ආණ්ඩුකාර කාර්යාලය - සාමාන්‍ය පරිපාලනය கௌரவ ஆளுநர் அலுவலகம் - பொது நிர்வாகம் Hon. Governor's Office - General Administration | 3,017,998 | 2,514,634 | 2,000,000 | 7,000,000 |
| | මුළු වියදම් සමස්ත மொத்த செலவினம் Total Expenditure | 27,898,843 | 29,869,189 | 30,000,000 | 37,000,000 |
| 1 | ගරු ආණ්ඩුකාරගේ කාර්යාලය හා පෞද්. කාර්ය මණ්ඩලය கௌரவ ஆளுநரின் அலுவலகம் மற்றும் தனிப்பட்ட ஆளணி Hon. Governor's Office and Personal Staff | 13,603,000 | 14,365,876 | 14,600,000 | 16,000,000 |
| 2 | ගරු ආණ්ඩුකාර කාර්යාලය - සාමාන්‍ය පරිපාලනය கௌரவ ஆளுநர் அலுவலகம் - பொது நிர்வாகம் Hon. Governor's Office - General Administration | 14,295,843 | 15,503,313 | 15,400,000 | 21,000,000 |

டிசு வுடி டுடிதததததததத வுடி வுடி வுடி Budget Estimate - 2014
உடுதத துடித துடித மதததத மாகாண சபை Central Provincial Council

உடுதத **540** துடி துடிதததததத துடிததத
 துடிததத **3** துடிதத துடிததத
 Head **1** துடி துடிதததததததத துடிததத
 துடிதததத **0**
 வேததததததத **1** துடி துடிதததததததத துடிததத
 Programme **0**
 துடிததத **1** துடி துடிதததததததத துடிததத
 துடிததத **0**
 துடி துடிதததததததத துடிததத
 துடி துடிதததததததத துடிததத
 Sub Project **0**

துடிதத துடிதத துடிதத துடிதத துடிதத Employment Summary

| துடிதத துடிதத Position and Category | துடிதத துடிதத துடிதத Actual Expenditure | | | | துடிதததததததத மதததத Estimate | | | |
|---|---|---|-------------------------------|---|-------------------------------|---|-------------------------------|---|
| | 2011 | | 2012 | | 2013 | | 2014 | |
| | துடிதத எண்ணி ககை No. | துடிதத துடிதத (துடி) துடிதததததத ககைககை (ரு.) Salaries & Wages (Rs.) | துடிதத எண்ணி ககை No. | துடிதத துடிதத (துடி) துடிதததததத ககைககை (ரு.) Salaries & Wages (Rs.) | துடிதத எண்ணி ககை No. | துடிதத துடிதத (துடி) துடிதததததத ககைககை (ரு.) Salaries & Wages (Rs.) | துடிதத எண்ணி ககை No. | துடிதத துடிதத (துடி) துடிதததததத ககைககை (ரு.) Salaries & Wages (Rs.) |
| துடிதததத துடிதத Group A | 1 | 780,000 | 1 | 780,000 | 1 | 780,000 | 1 | 780,000 |
| துடி துடிதததததத துடிதத துடிதத Hon. Governor | 1 | 780,000 | 1 | 780,000 | 1 | 780,000 | 1 | 780,000 |
| துடிதததத துடிதத Group B | 5 | 1,144,000 | 5 | 1,077,000 | 5 | 1,077,000 | 5 | 1,344,000 |
| துடிதத துடிதத Permanent | 0 | 0 | 0 | 0 | 0 | 0 | 0 | 0 |
| துடிதத துடிதத Temporary | 5 | 1,144,000 | 5 | 1,077,000 | 5 | 1,077,000 | 5 | 1,344,000 |
| துடிதததத துடிதத Group C | 6 | 981,766 | 6 | 1,030,000 | 6 | 1,008,000 | 6 | 1,011,000 |
| துடிதத துடிதத Permanent | 0 | 0 | 0 | 0 | 0 | 0 | 0 | 0 |
| துடிதத துடிதத Temporary | 6 | 981,766 | 6 | 1,030,000 | 6 | 1,008,000 | 6 | 1,011,000 |
| துடிதததத துடிதத Group D | 4 | 590,000 | 4 | 564,230 | 4 | 585,000 | 4 | 585,000 |
| துடிதத துடிதத Permanent | 0 | 0 | 0 | 0 | 0 | 0 | 0 | 0 |
| துடிதத துடிதத Temporary | 4 | 590,000 | 4 | 564,230 | 4 | 585,000 | 4 | 585,000 |
| துடிதத துடிதத Interim Allowances | 0 | 0 | 0 | 0 | 0 | 0 | 0 | 0 |
| துடிதத-துடிதத | 1 | 780,000 | 1 | 780,000 | 1 | 780,000 | 1 | 780,000 |
| துடிதத-துடிதத | 15 | 2,715,766 | 15 | 2,671,230 | 15 | 2,670,000 | 15 | 2,940,000 |

மேலும் திட்டமிடப்படாத வரவு செலவு மதிப்பீடு Budget Estimate - 2014
மேலும் திட்டமிடப்படாத மத்திய மாகாண சபை Central Provincial Council

இடம் 540 தட்டி திட்டமிடப்படாத திட்டமிடப்படாத
 தலைப்பு கௌரவ ஆளுநர் அலுவலகம்
 Head Hon. Governor's Office
 உட்கட்சி 3 திட்டமிடப்படாத திட்டமிடப்படாத
 வேலைத்திட்டம் மாகாண சபை நிர்வாகம்
 Programme Provincial Administration
 பிரச்சாரம் 2 தட்டி திட்டமிடப்படாத திட்டமிடப்படாத - பொது நிர்வாகம்
 கருத்திட்டம் கௌரவ ஆளுநர் அலுவலகம் - பொது நிர்வாகம்
 Project Hon. Governor's Office - General Administration
 குடி உட்கட்சி 0
 உட்கட்சி கருத்திட்டம்
 Sub Project

தட்டி திட்டமிடப்படாத திட்டமிடப்படாத பதவியாளர்களின் கருக்கம் Employment Summary

| தட்டி திட்டமிடப்படாத திட்டமிடப்படாத Position and Category | தட்டி திட்டமிடப்படாத திட்டமிடப்படாத Actual Expenditure | | | | தட்டி திட்டமிடப்படாத திட்டமிடப்படாத Estimate | | | |
|--|--|--|-----------------------------|--|--|--|-----------------------------|--|
| | 2011 | | 2012 | | 2013 | | 2014 | |
| | தட்டி திட்டமிடப்படாத No. | தட்டி திட்டமிடப்படாத (ரூ.) Salaries & Wages (Rs.) | தட்டி திட்டமிடப்படாத No. | தட்டி திட்டமிடப்படாத (ரூ.) Salaries & Wages (Rs.) | தட்டி திட்டமிடப்படாத No. | தட்டி திட்டமிடப்படாத (ரூ.) Salaries & Wages (Rs.) | தட்டி திட்டமிடப்படாத No. | தட்டி திட்டமிடப்படாத (ரூ.) Salaries & Wages (Rs.) |
| தட்டி திட்டமிடப்படாத திட்டமிடப்படாத Group A | 1 | 705,000 | 1 | 729,000 | 1 | 744,000 | 1 | 744,000 |
| தட்டி திட்டமிடப்படாத திட்டமிடப்படாத Permanent | 1 | 705,000 | 1 | 729,000 | 1 | 744,000 | 1 | 744,000 |
| தட்டி திட்டமிடப்படாத திட்டமிடப்படாத Group B | 1 | 411,000 | 1 | 288,000 | 1 | 290,000 | 1 | 294,000 |
| தட்டி திட்டமிடப்படாத திட்டமிடப்படாத Permanent | 1 | 411,000 | 1 | 288,000 | 1 | 290,000 | 1 | 294,000 |
| தட்டி திட்டமிடப்படாத திட்டமிடப்படாத Temporary | 0 | 0 | 0 | 0 | 0 | 0 | 0 | 0 |
| தட்டி திட்டமிடப்படாத திட்டமிடப்படாத Group C | 9 | 1,864,000 | 10 | 2,128,000 | 10 | 2,084,640 | 10 | 2,200,000 |
| தட்டி திட்டமிடப்படாத திட்டமிடப்படாத Permanent | 9 | 1,864,000 | 10 | 2,128,000 | 10 | 2,084,640 | 10 | 2,200,000 |
| தட்டி திட்டமிடப்படாத திட்டமிடப்படாத Temporary | 0 | 0 | 0 | 0 | 0 | 0 | 0 | 0 |
| தட்டி திட்டமிடப்படாத திட்டமிடப்படாத Group D | 18 | 2,729,300 | 18 | 2,821,611 | 18 | 2,921,360 | 17 | 2,857,000 |
| தட்டி திட்டமிடப்படாத திட்டமிடப்படாத Permanent | 14 | 2,128,000 | 14 | 2,237,611 | 14 | 2,311,430 | 11 | 1,867,000 |
| தட்டி திட்டமிடப்படாத திட்டமிடப்படாத Temporary | 4 | 601,300 | 4 | 584,000 | 4 | 609,930 | 6 | 990,000 |
| தட்டி திட்டமிடப்படாத திட்டமிடப்படாத Interim Allowances | 0 | 0 | 0 | 0 | 0 | 0 | 0 | 0 |
| தட்டி திட்டமிடப்படாத திட்டமிடப்படாத Total-Permanent | 25 | 5,108,000 | 25 | 5,382,611 | 25 | 5,410,070 | 23 | 5,105,000 |
| தட்டி திட்டமிடப்படாத திட்டமிடப்படாத Total-Temporary | 4 | 601,300 | 4 | 584,000 | 4 | 609,930 | 6 | 990,000 |

අය වැය ඇස්තමේන්තුව வரவு செலவு மதிப்பீடு Budget Estimate - 2014
දෙමළ පළාත් සභාව மக்களிய மாணாண் சபை Central Provincial Council

| | | |
|-----------------|-----|---|
| සිරියා | 540 | තැරු ආණ්ඩුකාර කාර්යාලය |
| தலைப்பு | | கௌரவ ஆளுநர் அலுவலகம் |
| Head | | Hon. Governor's Office |
| වැයවகை | 3 | පළාත් සභා පරිපාලනය |
| வேலைத்திட்டம் | | மாணாண் சபை நிர்வாகம் |
| Programme | | Provincial Administration |
| ව්‍යාපෘතිය | 1 | තැරු ආණ්ඩුකාරතුමාගේ කාර්යාලය හා පෞද්ගලික කාර්ය මණ්ඩලය |
| கருத்திட்டம் | | கௌரவ ஆளுநரின் அலுவலகம் மற்றும் தனிப்பட்ட ஆளணி |
| Project | | Hon. Governor's Office and Personal Staff |
| උප ව්‍යාපෘතිය | 0 | |
| உப கருத்திட்டம் | | |
| Sub Project | | |

ව්‍යාපෘති කාර්ය මාර්ග කලමනාකරණය කිරීමේ අරමුදල් මූලාශ්‍රයන් Project Objectives

01. තැරු ආණ්ඩුකාරතුමාගේ මූලිකත්වය උපදේශකත්වය හා මෙහෙයවීම යටතේ විවිධ ආර්ථික, සමාජික, සංස්කෘතික හා ආගමික වැඩසටහන් සංවිධානය කිරීම හා මුහුණත කිරීම
 கௌரவ ஆளுநர் அவர்களின் தலைமைய, உபதேசம் (விரிவுரை) மற்றும் கொண்டு நடத்தலின் கீழ் பல்வகை பொருளாதார, சமூக, கலாச்சார சமய சாங்கான நிகழ்ச்சித்திட்டங்களை நடைமுறைப்படுத்தல்.
 Organize and implement various economic, social, cultural and religious programs under the direction, advice and the patronage of the Hon Governor.

සුඛවාදාර්ථක වියදම් මිණවුම සෙසවිණිස Recurrent Expenditure

| වැය විෂය කොටස හා කාණ්ඩය වියදමේ මාර්ගය Code & Category | අරමුදල් මූලාශ්‍රය Funding Source | කාණ්ඩ හා වැය විෂය කාණ්ඩය பிரிவு மற்றும் விடயத் தலைப்பு Category & Object Title | සමස්ත වියදම් උණුසුම් செலவிணம் Actual Expenditure | | ඇස්තමේන්තුව මதிப்பீடு Estimate | |
|--|-------------------------------------|--|---|------------|-----------------------------------|------------|
| | | | 2011 | 2012 | 2013 | 2014 |
| | | | රු. ශ. Rs. | රු. ශ. Rs. | රු. ශ. Rs. | රු. ශ. Rs. |
| 10 | | පෞද්ගලික සවිසම් උණුසුම් මුදල Personal Emoluments | 7,662,946 | 8,544,400 | 5,810,000 | 6,456,000 |
| 1001 | 11 | වැඩුල් හා වේතන Salaries and Wages | 3,495,766 | 3,451,230 | 3,450,000 | 3,720,000 |
| 1002 | 11 | අතිකාල හා නිවාඩු දින වැඩුල් Overtime & Holiday Pay | 214,376 | 206,280 | 225,000 | 210,000 |
| 1003 | 11 | මෙහෙයුම් දින මුදල හා විශ්‍රාම මුදල Other Allowances | 3,952,804 | 4,886,890 | 2,135,000 | 2,526,000 |
| 11 | | ගමන් වියදම් පිරිසිදු කිරීම සඳහා Travelling Expenses | 50,450 | 49,350 | 50,000 | 50,000 |
| 1101 | 11 | ගමන් වියදම් - දේශීය Travelling Expenses - Domestic | 50,450 | 49,350 | 50,000 | 50,000 |
| 12 | | විදුලික සපයුම් පොදු සපයුම් Supplies | 470,547 | 410,306 | 3,950,000 | 4,925,000 |
| 1201 | 11 | ලිපිපොත් හා කාර්යාලීය අවශ්‍යතා Stationery & Office Requisites | 298,392 | 275,484 | 200,000 | 200,000 |
| 1202 | 11 | ඉන්ධන හා ලිපිපොත් මිලදී ගැනීම Fuel & Lubricants | 45,814 | 22,667 | 3,600,000 | 4,575,000 |
| 1205 | 11 | වෙනත් සැපයුම් ඉහත සඳහා Other Supplies | 76,451 | 98,000 | 100,000 | 100,000 |
| 1206 | 11 | සන්නිවේදන සහ විදුලි උපකරණ Mechanical & Electrical goods | 49,890 | 14,155 | 50,000 | 50,000 |
| 13 | | නඩත්තු වියදම් මුදල සඳහා Maintenance Exp. | 2,519,958 | 2,805,164 | 2,489,000 | 2,218,000 |
| 1301 | 11 | වාහන Vehicles | 2,377,081 | 2,586,639 | 2,339,000 | 2,068,000 |
| 1302 | 11 | සන්නිවේදන සහ විදුලි උපකරණ Plant, Machinery and Equipment | 49,955 | 20,140 | 50,000 | 50,000 |
| 1303 | 11 | නොවන උපකරණ Building | 92,922 | 18,385 | 100,000 | 100,000 |

අප වැය ඇස්තමේන්තුව වரவு செலவு மதிப்பீடு Budget Estimate - 2014
உறுது உலாது மக்திய மாகாண சபை Central Provincial Council

540-3-1-0-

සුඛදායක වියදම් මිඳවරුම செலவினம் Recurrent Expenditure

| වැය විෂය කාණ්ඩය හා වියදමේ විෂයය குறியீடு மற்றும் பிரிவு Code & Category | අරමුදල මූලාශ්‍රය ததி மூலம் Funding Source | කාර්යය හා වැය විෂය මාතෘකාව பிரிவு மற்றும் விடயத் தலைப்பு Category & Object Title | සත්‍ය වියදම් උණුසුම செலவினம் Actual Expenditure | | ඇස්තමේන්තු මதிப்பீடு Estimate | |
|--|---|--|--|-------------|----------------------------------|-------------|
| | | | 2011 | 2012 | 2013 | 2014 |
| | | | රු. ශු. Rs. | රු. ශු. Rs. | රු. ශු. Rs. | රු. ශු. Rs. |
| 14 | | සිවිසුම්ගත සේවා ඉටුකරුම් සේවකයන් Contractual Services | 1,806,976 | 1,847,123 | 1,301,000 | 1,351,000 |
| 1401 | 11 | ප්‍රවාහන போக்குவரத்து Transport | 727,620 | 720,000 | 1,000 | 1,000 |
| 1402 | 11 | තුරුදැල් හා සන්නිවේදනය தபால் மற்றும் தொடர்பாடல் Postal and Communication | 532,575 | 478,216 | 600,000 | 600,000 |
| 1403 | 11 | විදුලිය හා ජලය மின்சாரයும் நீரும் Electricity and Water | 546,781 | 648,907 | 700,000 | 750,000 |
| 17 | | වෙනත් සුඛදායක වියදම් ஏனைய மீளவரும் செலவினம் Other Recurrent Expenditure | 1,092,123 | 909,533 | 1,000,000 | 1,000,000 |
| 1703 | 11 | වෙනත් සුඛදායක වියදම් ஏனைய மீளவரும் செலவினம் Other Recurrent Expenditure | 1,092,123 | 909,533 | 1,000,000 | 1,000,000 |
| ව්‍යාපෘතියේ සුඛදායක වියදම් වල එකතුව கருத்திட்டத்தின் மொத்த மீளவரும் செலவினங்கள் Total Recurrent Expenditure of Project | | | 13,603,000 | 14,365,876 | 14,600,000 | 16,000,000 |
| ව්‍යාපෘතියේ මුළු වියදම් கருத்திட்டத்தின் மொத்தச் செலவினம் Total Expenditure of Project | | | 13,603,000 | 14,365,876 | 14,600,000 | 16,000,000 |

අප වැය ඇස්තමේන්තුව வரவு செலவு மதிப்பீடு Budget Estimate - 2014
உரைவு பட்ஜெட் மதிப்பீடு மாகாண சபை Central Provincial Council

| | | |
|-----------------|-----|---|
| ශ්‍රී ලංකා | 540 | පාලන අංශයේ කාර්යාලය |
| தலைப்பு | | கௌரவ ஆளுநர் அலுவலகம் |
| Head | | Hon. Governor's Office |
| දැනට පවතින | 3 | පළාත් සභා පරිපාලන |
| வேலைத்திட்டம் | | மாகாண சபை நிர்வாகம் |
| Programme | | Provincial Administration |
| පාලන | 2 | පාලන අංශයේ කාර්යාලය - සාමාන්‍ය පරිපාලන |
| கருத்திட்டம் | | கௌரவ ஆளுநர் அலுவலகம் - பொது நிர்வாகம் |
| Project | | Hon. Governor's Office - General Administration |
| උප පාලන | 0 | |
| உப கருத்திட்டம் | | |
| Sub Project | | |

පාලන කාර්ය මාර්ග ක්‍රියාත්මක කිරීමේ ප්‍රධාන අරමුණු Project Objectives

01. පාලන අංශයේ කාර්යාලය හා පළාත් සභා සභා සභා ඇතුළු අනෙකුත් රටේ පවත්වාගෙන යාමේ දැනට ඇති බලතල හා කාර්යයන් අදාළව ක්‍රියාත්මක කිරීම (පළාත් සභාව සම්බන්ධ පවත්වාගෙන යාමේ කාර්යයන් ක්‍රියාත්මක කිරීම. පළාත් සභා ප්‍රදේශීය අනුමත කිරීම. පළාත් සභා අරමුදල. පළාත් සභා අරමුදල පිටවීම)
02. පළාත් පාලන කාර්යය සම්බන්ධ පවත්වාගෙන යාමේ කාර්යයන් ක්‍රියාත්මක කිරීම. (පළාත් පාලන කාර්යයන් සම්බන්ධ ක්‍රියාත්මක කිරීම. පළාත් පාලන කාර්යයන් සම්බන්ධ ක්‍රියාත්මක කිරීම. පළාත් පාලන කාර්යයන් සම්බන්ධ ක්‍රියාත්මක කිරීම.)
03. පළාත් පාලන කාර්යය සම්බන්ධ පවත්වාගෙන යාමේ කාර්යයන් ක්‍රියාත්මක කිරීම. (පළාත් පාලන කාර්යයන් සම්බන්ධ ක්‍රියාත්මක කිරීම. පළාත් පාලන කාර්යයන් සම්බන්ධ ක්‍රියාත්මක කිරීම. පළාත් පාලන කාර්යයන් සම්බන්ධ ක්‍රියාත්මක කිරීම.)
04. පළාත් පාලන කාර්යය සම්බන්ධ පවත්වාගෙන යාමේ කාර්යයන් ක්‍රියාත්මක කිරීම. (පළාත් පාලන කාර්යයන් සම්බන්ධ ක්‍රියාත්මක කිරීම. පළාත් පාලන කාර්යයන් සම්බන්ධ ක්‍රියාත්මක කිරීම. පළාත් පාලන කාර්යයන් සම්බන්ධ ක්‍රියාත්මක කිරීම.)
05. පළාත් පාලන කාර්යය සම්බන්ධ පවත්වාගෙන යාමේ කාර්යයන් ක්‍රියාත්මක කිරීම. (පළාත් පාලන කාර්යයන් සම්බන්ධ ක්‍රියාත්මක කිරීම. පළාත් පාලන කාර්යයන් සම්බන්ධ ක්‍රියාත්මක කිරීම. පළාත් පාලන කාර්යයන් සම්බන්ධ ක්‍රියාත්මක කිරීම.)
06. පාලන අංශයේ කාර්යාලයේ දැනට ඇති බලතල හා කාර්යයන් අදාළව ක්‍රියාත්මක කිරීම. (පළාත් පාලන කාර්යයන් සම්බන්ධ ක්‍රියාත්මක කිරීම. පළාත් පාලන කාර්යයන් සම්බන්ධ ක්‍රියාත්මක කිරීම. පළාත් පාලන කාර්යයන් සම්බන්ධ ක්‍රියාත්මක කිරීම.)
07. පාලන අංශයේ කාර්යාලයේ දැනට ඇති බලතල හා කාර්යයන් අදාළව ක්‍රියාත්මක කිරීම. (පළාත් පාලන කාර්යයන් සම්බන්ධ ක්‍රියාත්මක කිරීම. පළාත් පාලන කාර්යයන් සම්බන්ධ ක්‍රියාත්මක කිරීම. පළාත් පාලන කාර්යයන් සම්බන්ධ ක්‍රියාත්මක කිරීම.)

සුඛවාදී කාර්ය මාර්ග ක්‍රියාත්මක කිරීමේ ප්‍රධාන අරමුණු Recurrent Expenditure

| වැය විෂය කාර්යය හා කාර්යයේ විෂය කාර්යයේ මාර්ග ක්‍රියාත්මක කිරීමේ ප්‍රධාන අරමුණු Code & Category | අරමුදල මාර්ග ක්‍රියාත්මක කිරීමේ ප්‍රධාන අරමුණු Funding Source | කාර්යය හා වැය විෂය මාර්ග ක්‍රියාත්මක කිරීමේ ප්‍රධාන අරමුණු Category & Object Title | සත්‍ය වියදම් මාර්ග ක්‍රියාත්මක කිරීමේ ප්‍රධාන අරමුණු Actual Expenditure | | ඇස්තමේන්තුව මාර්ග ක්‍රියාත්මක කිරීමේ ප්‍රධාන අරමුණු Estimate | |
|---|---|--|---|----------------|--|----------------|
| | | | 2011 | 2012 | 2013 | 2014 |
| | | | රු. ශ්‍රී. රු. | රු. ශ්‍රී. රු. | රු. ශ්‍රී. රු. | රු. ශ්‍රී. රු. |
| 10 | | පෞද්ගලික පවිත්‍රීය මාර්ග ක්‍රියාත්මක කිරීමේ ප්‍රධාන අරමුණු Personal Emoluments | 9,377,825 | 10,357,096 | 10,340,000 | 10,855,000 |
| 1001 | 11 | වැඩුණු හා වෙනම සම්පූර්ණව කැපවීම Salaries and Wages | 5,709,300 | 5,966,811 | 6,020,000 | 6,095,000 |
| 1002 | 11 | අතිරේක හා නිවාඩු දීමේ වැඩුණු Overtime & Holiday Pay | 996,308 | 987,963 | 1,000,000 | 1,000,000 |
| 1003 | 11 | වෙනත් දීමනා ඉටුකිරීමේ වැඩුණු Other Allowances | 2,672,217 | 3,402,522 | 3,320,000 | 3,760,000 |

අය වැය ඇත්තමෙන්ම වැරදි செலவு மதிப்பீடு Budget Estimate - 2014
මධ්‍යම පළාත් සභාව மத்திய மாகாண சபை Central Provincial Council

540-3-2-0-

සුභරාමය වියදම් මිනවරුම செலவினம் Recurrent Expenditure

| වැය විෂය සංකේතය හා කාණ්ඩය විෂයයක් குறிப்பிடு மற்றும் பிரிவு Code & Category | අරමුදල මූලාශ්‍රය நிதி மூலம் Funding Source | කාණ්ඩ හා වැය විෂය මාතෘකාව பிரிவு மற்றும் விடயத் தலைப்பு Category & Object Title | සත්‍ය වියදම් உள்னப்பு செலவினம் Actual Expenditure | | ඇත්තමෙන්ම මதிப்பீடு Estimate | |
|---|--|--|--|-------------|---------------------------------|-------------|
| | | | 2011 | 2012 | 2013 | 2014 |
| | | | රු. ශු. Rs. | රු. ශු. Rs. | රු. ශු. Rs. | රු. ශු. Rs. |
| 11 | | ගමන් වියදම් பிரயாணச் செலவுகள் Travelling Expenses | 295,290 | 276,516 | 300,000 | 300,000 |
| 1101 | 11 | ගමන් වියදම් - දේශීය பிரயாணச் செலவுகள் - உள்ளூர் Travelling Expenses - Domestic | 295,290 | 276,516 | 300,000 | 300,000 |
| 12 | | සපයීම් வழங்கல்கள் Supplies | 674,897 | 791,262 | 1,275,000 | 1,230,000 |
| 1201 | 11 | ලිපිපුව සහ කාර්යාලීය අවශ්‍යතා Stationery & Office Requisites | 299,705 | 440,599 | 400,000 | 350,000 |
| 1202 | 11 | ඉන්ධන හා ලීම්බි තේල් எரிபொருள், உராய்வு நீக்கிகள் Fuel & Lubricants | 194,440 | 254,451 | 700,000 | 700,000 |
| 1203 | 11 | ආහාර පාන සහ තිල ඇදුම් Diet and Uniforms | 31,935 | 34,537 | 50,000 | 60,000 |
| 1205 | 11 | වෙනත් සැපයීම් ஏனைய வழங்கல்கள் Other Supplies | 48,595 | 19,000 | 75,000 | 100,000 |
| 1206 | 11 | යන්ත්‍රෝපකරණ හා විදුලි උපකරණ பொறிகள், மின்පொருட்கள் Mechanical & Electrical goods | 99,222 | 42,665 | 50,000 | 20,000 |
| 13 | | සංවර්ධන වියදම් பேணුதல் செலவினம் Maintenance Exp. | 377,083 | 912,266 | 600,000 | 725,000 |
| 1301 | 11 | වාහන භාණ්ඩங்கள் Vehicles | 227,986 | 485,693 | 400,000 | 450,000 |
| 1302 | 11 | යන්ත්‍රසූත්‍ර හා සවි කිරීම් උපකරණ பொறிகள், பொறுத்துதல்கள், உபகரணங்கள் Plant, Machinery and Equipment | 99,666 | 65,329 | 100,000 | 100,000 |
| 1303 | 11 | ගොඩනැගිලි கட்டிடங்கள் Building | 49,431 | 361,244 | 100,000 | 145,000 |
| 1304 | 11 | වෙනත් නඩත්තු වියදම් ஏனைய பேணுதல் செலவினம் Other Maintenance Exp. | 0 | 0 | 0 | 30,000 |
| 14 | | කිට්ටුම්භ සේවා ஒப்பந்தச் சேவைகள் Contractual Services | 394,719 | 488,912 | 685,000 | 700,000 |
| 1402 | 11 | තැපැල් හා සන්නිවේදන ප්‍රවාහ මාර්ගයන් Postal and Communication | 199,886 | 167,740 | 200,000 | 200,000 |
| 1403 | 11 | විදුලිය හා ජලය மின்சாரமும் நீரும் Electricity and Water | 100,000 | 146,334 | 300,000 | 300,000 |
| 1404 | 11 | බුද් භුලී භුලී හා පළාත් බදු (වාහන බදු) வாடகை, கூலிக்கட்டணம், உள்ளூர் வரி (வாகன வரி) Rents, Rates and Local Taxes (Vehicle Tax) | 94,833 | 174,838 | 185,000 | 200,000 |
| 15 | | ආරු කිරීම් සහ ප්‍රදාන பரிமாற்றங்கள், மாணியங்கள் Transfers and Grants | 109,385 | 101,254 | 100,000 | 90,000 |
| 1506 | 11 | ආරු භාණ්ඩවලින් ලබන පොදු ආරු භාණ්ඩවලින් Property loan interest to public servants | 109,385 | 101,254 | 100,000 | 90,000 |
| 17 | | වෙනත් සුභරාමය වියදම් ஏனைய மீளவுරුම செலவினம் Other Recurrent Expenditure | 48,646 | 61,383 | 100,000 | 100,000 |
| 1703 | 11 | වෙනත් සුභරාමය වියදම් ஏனைய மீளவுරුම செலவினம் Other Recurrent Expenditure | 48,646 | 61,383 | 100,000 | 100,000 |
| මාසපාඨයේ සුභරාමය වියදම් වල එකතුව கருத்திட்டத்தின் மொத்த மீளவுරුම செலவினங்கள் Total Recurrent Expenditure of Project | | | 11,277,845 | 12,988,679 | 13,400,000 | 14,000,000 |

මධ්‍යම පළාතේ පළාත් සභා ලේකම් කාර්යාලය
மத்திய மாகாணத்தின் மாகாண சபை செயலாளர் அலுவலகம்
Council Secretariat of Central Provincial Council

දැක්ම

සෞභාග්‍ය සපිරි මැද රටක්

இலக்கு

சுகாதாரத்துடன் கூடிய மத்திய நாடு

Vision

An Up Country, filled with prosperity

මෙහෙවර

මධ්‍යම පළාත තුළ ජීවත්වන ජනතාවට

දේශපාලනික, ආගමික, සමාජීය, අධ්‍යාපන හා ආර්ථික සෞභාග්‍ය උදාකරලීම සඳහා
ව්‍යවස්ථාදායකය විසින් අනුමත කරනු ලබන නීතිරීති හා ප්‍රතිපත්ති
ත්‍රියාත්මක කිරීමට දායකවීම සහ සම්බන්ධීකාරකයෙකු ලෙස කටයුතු කිරීම

பணிக் கூற்று

மத்திய மாகாணத்திற்குள் வசக்கும் மக்களுக்கு அரசியல், சமய, சமூக, கல்வி, பொருளாதாரம்,
சுகாதாரம் என்பவற்றை ஏற்படுத்தி கொடுப்பதற்காக சட்டரீதியாக அனுமதிக்கப்பட்டவர்களால்
அனுமதிக்கப்பட்ட சட்ட திட்டங்களை நடைமுறைப்படுத்துவதற்கு ஒத்துழைப்பதும்
இணைப்பாளராக செயல்படுவதும்

Mission

Contribute to the operation of the rules, regulations and policies approved by the legislature and to act
as a coordinator in bringing political, religious, social, educational and economical prosperity to the
mass of the Central Province.



අය වැය ඇස්තමේන්තුව වரவு செலவு மதிப்பீடு Budget Estimate - 2014
මධ්‍යම පළාත් සභාව மத்திய மாகாண சபை Central Provincial Council

ලිපිපත 541 මධ්‍යම පළාතේ සභා ලේකම් කාර්යාලය
 தலைப்பு மத்திய மாகாணத்தின் மாகாண சபை செயலாளர் அலுவலகம்
 Head Secretary's office of Central Provincial Council

**පළාත් රාජ්‍ය නිලධාරීන්ගේ අත්තිකාරම් ගිණුම් කටයුතු මාකාණ ආර්ථික වර්ගීකරණය මුහුණත
 கணக்கு நடவடிக்கைகள் Public Officer's Advance Account Activities**

අත්තිකාරම් ගිණුම් සීමාවන්
 முற்பணக் கணக்கு வரையறைகள்
 Limits of Advance Accounts

| සත්‍ය වියදම உள்ளභූ සෙලවිණිම Actual Expenditure | | ඇස්තමේන්තුව மதிப்பீடு Estimate | ප්‍රතිශෝධිත ඇස්තමේන්තුව திருத்திய மதிப்பீடு Revised Estimate | ඇස්තමේන්තුව மதிப்பீடு Estimate |
|---|-------------|--------------------------------------|---|--------------------------------------|
| 2011 | 2012 | 2013 | 2013 | 2014 |
| රු. ශු. Rs. | රු. ශු. Rs. | රු. ශු. Rs. | රු. ශු. Rs. | රු. ශු. Rs. |
| 3,311,536 | 1,602,188 | 3,300,000 | 0 | 3,300,000 |
| 2,719,923 | 1,953,553 | 1,320,000 | 0 | 1,450,000 |
| 8,645,743 | 7,208,749 | 13,260,000 | 0 | 15,438,000 |

විද්‍යමේ උපරිම සීමාව
 செலவின் உச்ச எல்லை
 Maximum Limits of Expenditure
 උඩිමේ අඩම සීමාව
 வரவில்லிந் இழிநிலை எல்லைகள்
 Minimum Limits of Receipts
 සම මෙහෙයවීමේ උපරිම සීමාව
 பற்று நிலுவை உச்ச வரம்பு
 Maximum Limits of Debit Balances

**වැයවන අනුව වියදම් සාරාංශය නිකුත් කිරීමේ සාරාංශය සමස්තව
 වැයවන අනුව වියදම් සාරාංශය නිකුත් කිරීමේ සාරාංශය සමස්තව
 Summary of Expenditure by Programme**

| වැයවන අංකය නිකුත් කිරීමේ இல. Prog. No. | වැයවන මාතෘකාව නිකුත් කිරීමේ தலைப்பு Programme Title | සත්‍ය වියදම உள்ளභූ සෙලවිණිම Actual Expenditure | | ඇස්තමේන්තුව මதிப்பீடு Estimate | |
|---|--|---|-------------|--------------------------------|-------------|
| | | 2011 | 2012 | 2013 | 2014 |
| | | රු. ශු. Rs. | රු. ශු. Rs. | රු. ශු. Rs. | රු. ශු. Rs. |
| | සුඛවාදන වියදම් மீள்வரும் செலவினம் Recurrent Expenditure | 131,844,810 | 134,857,475 | 140,943,000 | 148,000,000 |
| 3 | පළාත් සභා පරිපාලනය மாகாண சபை நிர்வாகம் Provincial Administration | 131,844,810 | 134,857,475 | 140,943,000 | 148,000,000 |
| | මූලික වියදම් முலதனச் செலவினம் Capital Expenditure | 957,230 | 906,717 | 500,000 | 1,000,000 |
| 3 | පළාත් සභා පරිපාලනය மாகாண சபை நிர்வாகம் Provincial Administration | 957,230 | 906,717 | 500,000 | 1,000,000 |
| | විසදම් මතම மொத்த செலவினம் Total Expenditure | 132,802,040 | 135,764,192 | 141,443,000 | 149,000,000 |
| 3 | පළාත් සභා පරිපාලනය மாகாண சபை நிர்வாகம் Provincial Administration | 132,802,040 | 135,764,192 | 141,443,000 | 149,000,000 |

අය වැය ඇස්තමේන්තුව වාර්ෂික සැලැස්ම Budget Estimate - 2014
 මධ්‍යම පළාත් සභාව මණ්ඩල මාකාන සභාව Central Provincial Council

කිපය 541 ව්‍යවහාර පළාත් සභා ලේකම් කාර්යාලය
 தலைப்பு மத்திய மாகாணத்தின் மாகாண சபை செயலாளர் அலுவலகம்
 Head Secretary's office of Central Provincial Council
 වැයසටහන 3 පළාත් සභා පරිපාලනය
 வேலைத்திட்டம் மாகாண சபை நிருவாகம்
 Programme Provincial Administration

ව්‍යවහාර අනුව වියදම් සාරාංශය සමුදායක සමුදායක සමුදායක සමුදායක Summary of Expenditure by
 Projects

| ව්‍යවහාර අංකය සමුදායක இல. Project No. | ව්‍යවහාර නාමය සමුදායක தலைப்பு Project Title | සමුදායක වියදම් Actual Expenditure | | ඇස්තමේන්තුව Estimate | |
|---|---|--------------------------------------|-------------|-------------------------|-------------|
| | | 2011 | 2012 | 2013 | 2014 |
| | | රු. ල. Rs. | රු. ල. Rs. | රු. ල. Rs. | රු. ල. Rs. |
| | සමුදායක වියදම් Recurrent Expenditure | 131,844,810 | 134,857,475 | 140,943,000 | 148,000,000 |
| 1 | වෙනම වියදම් සහ පෞද්ගලික කාර්ය වියදම් உறுப்பினர்கள் மற்றும் தனிப்பட்ட ஆளணி Board of Members & Personal Staff | 113,756,220 | 116,226,157 | 120,686,000 | 127,000,000 |
| 2 | සාමාන්‍ය පරිපාලන සහ ආයතනික සේවා பொது நிர்வாகமும் தாயனர் சேவைகளும் General Administration & Establishment Services | 18,088,590 | 18,631,318 | 20,257,000 | 21,000,000 |
| | මූලික වියදම් Capital Expenditure | 957,230 | 906,717 | 500,000 | 1,000,000 |
| 2 | සාමාන්‍ය පරිපාලන සහ ආයතනික සේවා பொது நிர்வாகமும் தாயனர் சேவைகளும் General Administration & Establishment Services | 957,230 | 906,717 | 500,000 | 1,000,000 |
| | වියදම් සමුදායක Total Expenditure | 132,802,040 | 135,764,192 | 141,443,000 | 149,000,000 |
| 1 | වෙනම වියදම් සහ පෞද්ගලික කාර්ය වියදම් உறுப்பினர்கள் மற்றும் தனிப்பட்ட ஆளணி Board of Members & Personal Staff | 113,756,220 | 116,226,157 | 120,686,000 | 127,000,000 |
| 2 | සාමාන්‍ය පරිපාලන සහ ආයතනික සේවා பொது நிர்வாகமும் தாயனர் சேவைகளும் General Administration & Establishment Services | 19,045,820 | 19,538,035 | 20,757,000 | 22,000,000 |

අප වැය ඇස්තමේන්තුව චාරුඤ්ඤා මණ්ඩල සභාවේ මුදල ඇස්තමේන්තු Budget Estimate - 2014
මධ්‍යම පළාත් සභාවේ මණ්ඩල මාකාංග සභා Central Provincial Council

ශීර්ෂය 541 මධ්‍යම පළාත් සභා ලේකම් කාර්යාලය
 தலைப்பு மத்திய மாகாணத்தின் மாகாண சபை செயலாளர் அலுவலகம்
 Head Secretary's office of Central Provincial Council
 දැක්වෑමට ලක් වූ කොටස 3 පළාත් සභා සේවකයන්
 வேலைத்திட்டம் மாகாண சபை நிருவாகம்
 Programme Provincial Administration
 ව්‍යාපෘතිය 1 මෙහිදී මෙහිදී සහ පෞද්ගලික කාර්ය මණ්ඩලය
 கருத்திட்டம் உறுப்பினர்கள் மற்றும் தனிப்பட்ட ஆளணி
 Project Board of Members & Personal Staff
 උප ව්‍යාපෘතිය 0
 உப கருத்திட்டம்
 Sub Project

කාර්ය මණ්ඩල සාරාංශය ප්‍රවෘත්ති විස්තරය ක්‍රමය Employment Summary

| තනතුර හා කාර්ය විස්තරය Position and Category | සත්‍ය වියදම් දැක්වූ ප්‍රවෘත්ති විස්තරය Actual Expenditure | | | | ඇස්තමේන්තු මුදල ඇස්තමේන්තු Estimate | | | |
|---|--|--|----------------------|--|--|--|----------------------|--|
| | 2011 | | 2012 | | 2013 | | 2014 | |
| | තනතුර අංකය No. | වැටුප් හා වේතන (රු.) සමුදායයක් Salaries & Wages (Rs.) | තනතුර අංකය No. | වැටුප් හා වේතන (රු.) සමුදායයක් Salaries & Wages (Rs.) | තනතුර අංකය No. | වැටුප් හා වේතන (රු.) සමුදායයක් Salaries & Wages (Rs.) | තනතුර අංකය No. | වැටුප් හා වේතන (රු.) සමුදායයක් Salaries & Wages (Rs.) |
| කණ්ඩායම් ඒ කාණ්ඩ A Group A | 53 | 18,328,000 | 53 | 18,317,500 | 53 | 18,317,500 | 53 | 18,318,000 |
| ලේකම් | 1 | 762,000 | 1 | 762,000 | 1 | 762,000 | 1 | 762,000 |
| සභාපති | 1 | 508,000 | 1 | 508,000 | 1 | 508,000 | 1 | 508,000 |
| ලේකම් උප සභාපති | 1 | 762,000 | 1 | 762,000 | 1 | 762,000 | 1 | 762,000 |
| ලේකම් උප සභාපති | 1 | 762,000 | 1 | 762,000 | 1 | 762,000 | 1 | 762,000 |
| ලේකම් විපක්ෂ නායක | 50 | 16,296,000 | 50 | 16,285,500 | 50 | 16,285,500 | 50 | 16,286,000 |
| ලේකම් මන්ත්‍රීවරුන් | 4 | 995,000 | 4 | 934,552 | 3 | 810,000 | 3 | 810,000 |
| ලේකම් මන්ත්‍රීවරුන් | 0 | 0 | 0 | 0 | 0 | 0 | 0 | 0 |
| නියමිත | 4 | 995,000 | 4 | 934,552 | 3 | 810,000 | 3 | 810,000 |
| නියමිත | 4 | 995,000 | 4 | 934,552 | 3 | 810,000 | 3 | 810,000 |
| කණ්ඩායම් ඒ කාණ්ඩ B Group B | 4 | 714,000 | 4 | 684,000 | 5 | 684,000 | 5 | 684,000 |
| කණ්ඩායම් ඒ කාණ්ඩ B Group B | 4 | 714,000 | 4 | 684,000 | 4 | 684,000 | 4 | 684,000 |
| නියමිත | 0 | 0 | 0 | 0 | 1 | 180,000 | 1 | 180,000 |
| නියමිත | 0 | 0 | 0 | 0 | 1 | 180,000 | 1 | 180,000 |
| කණ්ඩායම් ඒ කාණ්ඩ C Group C | 9 | 1,375,643 | 9 | 1,350,000 | 9 | 1,350,000 | 9 | 1,350,000 |
| කණ්ඩායම් ඒ කාණ්ඩ C Group C | 0 | 0 | 0 | 0 | 0 | 0 | 0 | 0 |
| නියමිත | 9 | 1,375,643 | 9 | 1,350,000 | 9 | 1,350,000 | 9 | 1,350,000 |
| නියමිත | 9 | 1,375,643 | 9 | 1,350,000 | 9 | 1,350,000 | 9 | 1,350,000 |
| කණ්ඩායම් ඒ කාණ්ඩ D Group D | 57 | 19,042,000 | 57 | 19,001,500 | 57 | 19,001,500 | 57 | 19,002,000 |
| කණ්ඩායම් ඒ කාණ්ඩ D Group D | 13 | 2,370,643 | 13 | 2,284,552 | 13 | 2,340,000 | 13 | 2,340,000 |
| කණ්ඩායම් ඒ කාණ්ඩ D Group D | 13 | 2,370,643 | 13 | 2,284,552 | 13 | 2,340,000 | 13 | 2,340,000 |
| කණ්ඩායම් ඒ කාණ්ඩ D Group D | 13 | 2,370,643 | 13 | 2,284,552 | 13 | 2,340,000 | 13 | 2,340,000 |

අප වැය ඇස්තමේන්තුව වාර්ෂා செலவு மதிப்பீடு Budget Estimate - 2014
இலங்கை மத்திய மாகாண சபை Central Provincial Council

ශීර්ෂය: 541 බෞද්ධ පළාතේ සභා ලේකම් කාර්යාලය
 தலைப்பு: மத்திய மாகாணத்தின் மாகாண சபை செயலாளர் அலுவலகம்
 Head: Secretary's office of Central Provincial Council
 වැයසටහන: 3 පළාත් සභා පිටපාලනය
 வேலைத்திட்டம்: மாகாண சபை நிர்வாகம்
 Programme: Provincial Administration
 ව්‍යාපෘතිය: 2 සාමාන්‍ය පිටපාලනය හා ආයතනික සේවා
 கருத்திட்டம்: பொது நிர்வாகமும் தாயனச் சேவைகளும்
 Project: General Administration & Establishment Services
 උප ව්‍යාපෘතිය: 0
 உப கருத்திட்டம்:
 Sub Project:

කාර්ය මණ්ඩල සාරාංශය ප්‍රවණියනියිනර් கருக்கம் Employment Summary

| කන්ඩය හා කාර්ණිය நிலைகளும் பிரிவுகளும் Position and Category | සමන්විතව ඇති ප්‍රවණියනියිනර් Actual Expenditure | | | | ඇස්තමේන්තුව මතීවිටු Estimate | | | |
|--|---|--|----------------------|--|------------------------------|--|----------------------|--|
| | 2011 | | 2012 | | 2013 | | 2014 | |
| | කණ්ණිය නම් No. | වැයුල් හා වේතන (රු.) පරිච්ඡේදනම් Salaries & Wages (Rs.) | කණ්ණිය නම් No. | වැයුල් හා වේතන (රු.) පරිච්ඡේදනම් Salaries & Wages (Rs.) | කණ්ණිය නම් No. | වැයුල් හා වේතන (රු.) පරිච්ඡේදනම් Salaries & Wages (Rs.) | කණ්ණිය නම් No. | වැයුල් හා වේතන (රු.) පරිච්ඡේදනම් Salaries & Wages (Rs.) |
| කණ්ණිය මී කණ්ණිය A Group A | 2 | 1,153,000 | 2 | 1,117,720 | 2 | 1,133,500 | 2 | 1,157,940 |
| පිටපි நிலையான Permanent | 2 | 1,153,000 | 2 | 1,117,720 | 2 | 1,133,500 | 2 | 1,157,940 |
| කණ්ණිය මී කණ්ණිය B Group B | 1 | 290,000 | 1 | 296,000 | 1 | 345,000 | 1 | 297,300 |
| පිටපි நிலையான Permanent | 1 | 290,000 | 1 | 296,000 | 1 | 345,000 | 1 | 297,300 |
| තාවකාලික தற்காலிக Temporary | 0 | 0 | 0 | 0 | 0 | 0 | 0 | 0 |
| කණ්ණිය මී කණ්ණිය C Group C | 18 | 4,487,987 | 18 | 4,202,407 | 21 | 5,085,960 | 21 | 5,033,940 |
| පිටපි நிலையான Permanent | 18 | 4,487,987 | 18 | 4,202,407 | 21 | 5,085,960 | 21 | 5,033,940 |
| තාවකාලික தற்காலிக Temporary | 0 | 0 | 0 | 0 | 0 | 0 | 0 | 0 |
| කණ්ණිය මී කණ්ණිය D Group D | 19 | 3,660,000 | 19 | 3,537,020 | 19 | 3,619,540 | 17 | 3,350,820 |
| පිටපි நிலையான Permanent | 17 | 3,368,480 | 17 | 3,255,020 | 17 | 3,328,540 | 15 | 3,059,820 |
| තාවකාලික தற்காலிக Temporary | 2 | 291,520 | 2 | 282,000 | 2 | 291,000 | 2 | 291,000 |
| මුළු - පිටපි மொத்தம்-நிரந்தரம் Total-Permanent | 38 | 9,299,467 | 38 | 8,871,147 | 41 | 9,893,000 | 39 | 9,548,000 |
| මුළු - තාවකාලික மொத்தம்-தற்காலிகம் Total-Temporary | 2 | 291,520 | 2 | 282,000 | 2 | 291,000 | 2 | 291,000 |

අය වැය ඇස්තමේන්තුව වரவு செலவு மதிப்பீடு Budget Estimate - 2014
 මධ්‍යම පළාත් සභාව மத்திய மாகாண சபை Central Provincial Council

541-3-1-0-

සුඵතරාචර්චන විසඳුම් ජිඤවරුම செலவினம் Recurrent Expenditure

| වැය විෂය සංකේතය හා කාණ්ඩය වර්ගීකරණය Code & Category | අරමුදල ප්‍රභවය Funding Source | කාණ්ඩ හා වැය විෂය මාතෘකාව Category & Object Title | සත්‍ය විසඳුම් උද්භවය Actual Expenditure | | ඇස්තමේන්තුව මතිට්ටු Estimate | |
|--|----------------------------------|---|--|-------------|---------------------------------|-------------|
| | | | 2011 | 2012 | 2013 | 2014 |
| | | | රු. ශු. Rs. | රු. ශු. Rs. | රු. ශු. Rs. | රු. ශු. Rs. |
| 12 | | සැපයීම් Supplies | 3,102,250 | 3,092,522 | 2,701,000 | 3,421,000 |
| 1201 | 11 | ලිපිවිද්‍ය හා කාර්යාලීය අවශ්‍යතා Stationery & Office Requisites | 2,748,012 | 2,696,366 | 2,300,000 | 3,000,000 |
| 1202 | 11 | ඉන්ධන හා ලීටිම් කෙල් Fuel & Lubricants | 0 | 0 | 1,000 | 1,000 |
| 1205 | 11 | වෙනත් සැපයීම් Other Supplies | 354,238 | 396,156 | 400,000 | 420,000 |
| 13 | | සවිඤ්ඤ විසඳුම් Maintenance Exp. | 4,118,841 | 3,429,285 | 4,000,000 | 4,250,000 |
| 1301 | 11 | වාහන Vehicles | 3,611,977 | 3,147,741 | 3,700,000 | 4,000,000 |
| 1302 | 11 | සන්භුද්‍ර හා සවි කිරීම්, උපකරණ Plant, Machinery and Equipment | 215,632 | 193,974 | 200,000 | 200,000 |
| 1303 | 11 | සොබනැලි Building | 291,232 | 87,570 | 100,000 | 50,000 |
| 14 | | ගිවිසුම්ගත සේවා Contractual Services | 7,960,989 | 8,067,227 | 8,326,000 | 8,281,000 |
| 1401 | 11 | ප්‍රවාහන Transport | 900 | 675 | 1,000 | 1,000 |
| 1402 | 11 | තැපැල් හා සන්නිවේදනය Postal and Communication | 6,590,468 | 6,662,106 | 7,000,000 | 7,000,000 |
| 1403 | 11 | විදුලිය හා ජලය Electricity and Water | 546,821 | 581,646 | 500,000 | 450,000 |
| 1404 | 11 | බදු, කුලී, කුලී හා පලාත් බදු (වාහන බදු) Rents, Rates and Local Taxes (Vehicle Tax) | 799,800 | 799,800 | 800,000 | 800,000 |
| 1405 | 11 | වෙනත් ගිවිසුම්ගත සේවා ඉහත සඳහන් සේවාවන් Other Contractual Services | 23,000 | 23,000 | 25,000 | 30,000 |
| 17 | | වෙනත් සුඵතරාචර්චන විසඳුම් Other Recurrent Expenditure | 2,757,885 | 5,044,930 | 4,300,000 | 6,000,000 |
| 1703 | 11 | වෙනත් සුඵතරාචර්චන විසඳුම් Other Recurrent Expenditure | 2,757,885 | 5,044,930 | 4,300,000 | 6,000,000 |
| ව්‍යාපෘතියේ සුඵතරාචර්චන විසඳුම් වල සමස්ත කුලී, බදු, කුලී, කුලී හා පලාත් බදු මගින් සුඵතරාචර්චන විසඳුම් Total Recurrent Expenditure of Project | | | 113,756,220 | 116,226,157 | 120,686,000 | 127,000,000 |
| ව්‍යාපෘතියේ මුළු විසඳුම් කුලී, බදු, කුලී, කුලී හා පලාත් බදු මගින් සුඵතරාචර්චන විසඳුම් Total Expenditure of Project | | | 113,756,220 | 116,226,157 | 120,686,000 | 127,000,000 |

ஏன் வருவாய் அலுவலகத்தில் வருவாய் செலவு மதிப்பீடு Budget Estimate - 2014
 மத்திய மாகாண சபை Central Provincial Council

541-3-2-0-

ஐக்கிய மக்களவை செலவினம் Recurrent Expenditure

| வருவாய் அலுவலகக் குறியீடு மற்றும் பிரிவு Object Code & Category | மேற்கூறிய மூலம் Funding Source | பண்படுத்தல் அல்லது பரிசீலனை செய்யப்படும் பிரிவு மற்றும் விவரம் Category & Object Title | வருவாய் அலுவலக உள்வெல支 Actual Expenditure | | அலுவலக அளவை மதிப்பீடு Estimate | |
|--|-----------------------------------|--|--|-------------|-----------------------------------|-------------|
| | | | 2011 | 2012 | 2013 | 2014 |
| | | | ரூ. ரூ. Rs. | ரூ. ரூ. Rs. | ரூ. ரூ. Rs. | ரூ. ரூ. Rs. |
| 13 | | பண்படுத்தல் செலவினம் Maintenance Exp. | 994,726 | 1,001,857 | 900,000 | 922,000 |
| 1301 | 11 | வாகனங்கள் Vehicles | 599,603 | 636,779 | 600,000 | 500,000 |
| 1302 | 11 | பயிற்சி அல்லது கட்டுமானம், கருவிகள், பொருத்திகள், உபகரணங்கள் Plant, Machinery and Equipment | 249,978 | 243,564 | 200,000 | 222,000 |
| 1303 | 11 | கட்டிடங்கள் Building | 145,145 | 121,514 | 100,000 | 200,000 |
| 14 | | கிடைக்காத சேவைகள் Contractual Services | 617,976 | 603,381 | 620,000 | 320,000 |
| 1401 | 11 | போக்குவரத்து Transport | 14,770 | 13,350 | 20,000 | 20,000 |
| 1402 | 11 | தொழில் அல்லது சந்தர்ப்பம் Postal and Communication | 289,189 | 292,276 | 300,000 | 300,000 |
| 1403 | 11 | மின்சாரம் மற்றும் நீரும் Electricity and Water | 314,011 | 297,755 | 300,000 | 0 |
| 1404 | 11 | வட்டி, வரி அல்லது வசூல் (வாகன வரி) Rents, Rates and Local Taxes (Vehicle Tax) | 0 | 0 | 0 | 0 |
| 15 | | மாற்றம் மற்றும் மானியங்கள் Transfers and Grants | 277,977 | 378,526 | 430,000 | 375,000 |
| 1506 | 11 | மாற்றம் மற்றும் மானியங்கள் Property loan interest to public servants | 277,977 | 378,526 | 430,000 | 375,000 |
| 17 | | வருவாய் அலுவலக செலவினம் Other Recurrent Expenditure | 87,330 | 66,373 | 100,000 | 100,000 |
| 1703 | 11 | வருவாய் அலுவலக செலவினம் Other Recurrent Expenditure | 87,330 | 66,373 | 100,000 | 100,000 |
| மொத்தம் Total Recurrent Expenditure of Project | | | 18,088,590 | 18,631,318 | 20,257,000 | 21,000,000 |

541-3-2-0-

මූලධන වියදම් මූලතහනச் செலவினம் Capital Expenditure

| වැය විෂය සංකේතය හා කාණ්ඩය විෂය ප්‍රතිපත්ති මණ්ඩල විවරණ Object Code & Category | අනුමැදිත මූලධන නිල මූලාශ්‍රය Funding Source | කාණ්ඩ හා වැය විෂය නාමය විවරණ මණ්ඩල විෂය Category & Object Title | සත්‍ය වියදම් உள்ளඟු செலவினம் Actual Expenditure | | ඇස්තමේන්තුව மதிப்பீடு Estimate | |
|---|---|---|--|------------|-----------------------------------|------------|
| | | | 2011 | 2012 | 2013 | 2014 |
| | | | රු. ශ. Rs. | රු. ශ. Rs. | රු. ශ. Rs. | රු. ශ. Rs. |
| 20 | | මූලධන වත්කම් සුභරුච්චාපනය හා වැඩි දියුණු කිරීම මූලතහනச் சொத்துக்களின் புனரமைப்பும் மேம்படுத்துதலையும் Rehabilitaion & Improvement of Capital Assets | 355,691 | 180,600 | 0 | 0 |
| 2001 | 12 | ගොඩනැගිලි හා ඉදි කිරීම් கட்டிடங்களும், நிர்மாணிப்புகளும் Buildings & Structures | 355,691 | 91,000 | 0 | 0 |
| 2003 | 12 | චාලන වාහනங்கள் Vehicles | 0 | 89,600 | 0 | 0 |
| 21 | | ස්ථාවර වත්කම් අත්පත් කර ගැනීම நிலையான சொத்துக்களை கைப்பற்றல் Acquisition of Fixed Assets | 601,538 | 726,117 | 500,000 | 1,000,000 |
| 2102 | 12 | ගෘහ භාණ්ඩ හා කාර්යාලීය උපකරණ வீட்டுத் தளபாடங்களும் அலுவலக உபகரணங்களும் Home Furnitures & Office Equipments | 601,538 | 726,117 | 500,000 | 1,000,000 |
| ව්‍යාපෘතියේ මූලධන වියදම් වල එකතුව கருத்திட்டத்தின் மொத்த மூலதன செலவினங்கள் Total Capital Expenditure of Project | | | 957,230 | 906,717 | 500,000 | 1,000,000 |
| ව්‍යාපෘතියේ මුළු වියදම් கருத்திட்டத்தின் மொத்தச் செலவினம் Total Expenditure of Project | | | 19,045,820 | 19,538,035 | 20,757,000 | 22,000,000 |

ප්‍රධාන ලේකම් කාර්යාලය
பிரதான செயலாளர் அலுவலகம்
Chief Secretary's Office

දැක්ම

ශ්‍රී ලංකාවේ විශිෂ්ටතම පළාත් සභාව බවට පත්වීම

இலக்கு

இலங்கையின் மிகச் சிறந்த மாகாண சபையாதல்

Vission

To be the most Excellent Provincial Council of Sri Lanka

මෙහෙවර

මධ්‍යම පළාතේ සකලවිධ ජනතාවට උරුම සංස්කෘතික, සමාජ ආර්ථික තත්වයන් හා ස්වභාවික පරිසරය මෙන්ම තාක්ෂණය කෙරෙහිද දැඩිකේ ද්‍රව්‍යමානවත් යොමුකර මානව හා භෞතික සම්පත් කාර්යක්ෂමව හා ඵලදායී ලෙස යොදා ගනිමින් මුදරට ජනතාවට තිරසාර අභිමානවත්, උසස් ජීවන තත්වයක් උදාකර දීම

பணிக் கூற்று

மத்திய மாகாணத்தில் வாழும் அனைத்து மக்களுக்கும் உரிய கலாசார, சமூக, பொருளாதார நிலைகள் மற்றும் சுற்றுடல் ஆகியன காக்கப்படும் வகையில் நவீன தொழிநுட்பத்தைப் பயன்படுத்தி மனித, பௌதீக வளங்களை செயற்திறனுடனும், பயனுறுதியுடனும் ஈடுபடுத்துவதுடன் மத்திய மாகாண மக்களுக்கு நிரந்தரமான மற்றும் கௌரவமான உயரிய வாழ்க்கை நிலையை உருவாக்குதல்

Mission

Ensure sustainable and dignified high level of living standard to the people of central province through efficient and effective utilization of human resources and using modern technology while paying special attention to cultural, social, economical and environmental heritage of the province

ප්‍රධාන ලේකම්, මධ්‍යම පළාත பிரதான செயலாளர், மத்திய மாகாணம்
 Chief Secretary, Central Province

ශීර්ෂ අනුව වියදම් සාරාංශය තහලப்பு அடிப்படையிலான செலவின சாராம்சம் Summary of Expenditure by Heads

| ශීර්ෂ අංකය තහලப்பு இல. Head No. | දෙපාර්තමේන්තුව திணைக்களம் Department | සත්‍ය වියදම உள்ளடங்க ඇති Actual Expenditure | | ඇස්තමේන්තුව මதிப்பீடு Estimate | |
|--|--|--|---------------|--------------------------------|---------------|
| | | 2011 | 2012 | 2013 | 2014 |
| | | රු. ශ. Rs. | රු. ශ. Rs. | රු. ශ. Rs. | රු. ශ. Rs. |
| | සුඛවාසය සඳහා වියදම් මග්ගවලට සෙලවීම Recurrent Expenditure | 491,421,594 | 749,688,318 | 3,030,499,000 | 2,252,531,000 |
| 542 | ප්‍රධාන ලේකම් කාර්යාලය பிரதான செயலகம் Chief Secretary's Office | 21,916,122 | 27,600,904 | 28,398,700 | 20,962,000 |
| 543 | පී.සී.සී. හා පුහුණු ஆளணி மற்றும் பயிற்சி Personal and Training | 4,567,182 | 5,184,675 | 4,030,000 | 8,784,000 |
| 544 | පළාත් පරිපාලන මාකාන නිරුක්තිය Provincial Administration | 44,172,942 | 44,416,732 | 53,598,000 | 93,413,600 |
| 545 | පළාත් මුදල් කළමනාකරණය மாகாண நிதி முகாமைத்துவம் Provincial Finance Management | 366,957,304 | 622,080,244 | 2,886,854,300 | 2,067,371,400 |
| 546 | පළාත් ආදායම් මාකාන වරුමානම් Provincial Revenue | 31,416,215 | 27,607,158 | 33,000,000 | 39,500,000 |
| 547 | පළාත් සැලසුම් மாகாண திட்டமிடல் Provincial Planning | 22,391,829 | 22,703,604 | 22,618,000 | 22,500,000 |
| | මුළු වියදම් මුළුමනින් සෙලවීම Capital Expenditure | 1,066,982,019 | 1,588,757,179 | 1,717,300,000 | 1,847,800,000 |
| 542 | ප්‍රධාන ලේකම් කාර්යාලය பிரதான செயலகம் Chief Secretary's Office | 560,970,674 | 1,279,190,463 | 1,326,300,000 | 1,483,000,000 |
| 543 | පී.සී.සී. හා පුහුණු ஆளணி மற்றும் பயிற்சி Personal and Training | 5,475,149 | 6,641,483 | 3,000,000 | 6,000,000 |
| 544 | පළාත් පරිපාලන මාකාන නිරුක්තිය Provincial Administration | 233,874,218 | 98,605,521 | 18,300,000 | 55,000,000 |
| 545 | පළාත් මුදල් කළමනාකරණය மாகாண நிதி முகாமைத்துவம் Provincial Finance Management | 153,765,657 | 143,670,535 | 240,300,000 | 251,800,000 |
| 546 | පළාත් ආදායම් මාකාන වරුමානම් Provincial Revenue | 2,233,447 | 0 | 0 | 1,500,000 |
| 547 | පළාත් සැලසුම් மாகாண திட்டமிடல் Provincial Planning | 110,662,874 | 72,649,177 | 129,400,000 | 50,500,000 |
| | වියදම් එකතුව මொத்த செலவினம் Total Expenditure | 1,558,403,613 | 2,348,352,497 | 4,747,799,000 | 4,100,331,000 |
| 542 | ප්‍රධාන ලේකම් කාර්යාලය பிரதான செயலகம் Chief Secretary's Office | 582,886,796 | 1,308,791,367 | 1,354,698,700 | 1,503,962,000 |
| 543 | පී.සී.සී. හා පුහුණු ஆளணி மற்றும் பயிற்சி Personal and Training | 10,042,331 | 11,826,158 | 7,030,000 | 14,784,000 |
| 544 | පළාත් පරිපාලන මාකාන නිරුක්තිය Provincial Administration | 278,047,160 | 141,024,253 | 71,898,000 | 148,413,600 |
| 545 | පළාත් මුදල් කළමනාකරණය மாகாண நிதி முகாமைத்துவம் Provincial Finance Management | 520,722,961 | 765,750,779 | 3,129,154,300 | 2,319,171,400 |
| 546 | පළාත් ආදායම් මාකාන වරුමානම් Provincial Revenue | 33,649,662 | 27,607,158 | 33,000,000 | 41,000,000 |
| 547 | පළාත් සැලසුම් மாகாண திட்டமிடல் Provincial Planning | 133,054,703 | 95,352,781 | 152,018,000 | 73,000,000 |

අප වැය ඇස්තමේන්තුව වரவு செலவு மதிப்பீடு Budget Estimate - 2014
உதவது பஞ்சான் பண்டி மத்திய மாகாண சபை Central Provincial Council

கிடைசு 542 பஞ்சான் லேசு கிடைசு
 தலைப்பு பிரதான செயலாளர் அலுவலகம்
 Head Chief Secretary's Office

பஞ்சான் ராஜ் கிளப்பின்னின் அன்கிடைசு கிண்து கிடைசு மாகாண அரசு உத்தியோகத்தர்களுக்கான முற்பணக் கணக்கு நடவடிக்கைகள் Public Officer's Advance Account Activities

| අන්කිකාරම් කිண்தු සීමාවන් முற்பணக் கணக்கு வரையறைகள் Limits of Advance Accounts | සත්‍ය වියදම உள்ளபடி செலவினம் Actual Expenditure | | ඇස්තමේන්තුව மதிப்பீடு Estimate | ප්‍රතිශෝධිත ඇස්තමේන්තුව திருத்திய மதிப்பீடு Revised Estimate | ඇස්තමේන්තුව மதிப்பீடு Estimate |
|---|--|-------------|-----------------------------------|--|-----------------------------------|
| | 2011 | 2012 | 2013 | 2013 | 2014 |
| | රු. ரூ. Rs. | රු. ரூ. Rs. | රු. ரூ. Rs. | රු. රු. Rs. | රු. රු. Rs. |
| වියදමේ උපරිම සීමාව செலவின உச்ச எல்லை Maximum Limits of Expenditure | 11,667,930 | 6,672,417 | 10,125,000 | 0 | 10,125,000 |
| ලැබීමේ අවම සීමාව வரவிலிரும் இழறிலை எல்லைகள் Minimum Limits of Receipts | 18,660,042 | 7,306,685 | 5,265,000 | 0 | 5,265,000 |
| හර ශේෂයන්ගේ උපරිම සීමාව பற்று நிலுவை உச்ச வரம்பு Maximum Limits of Debit Balances | 34,537,119 | 32,689,680 | 72,995,000 | 0 | 76,341,000 |

වැයසටහන් අනුව වියදම් සාරාංශය නිකුත්සිකளுக்கேற்ப செலவின சுருக்கம் Summary of Expenditure by Programme

| වැයසටහන් අංකය நிகழ்ச்சி இல. Prog. No. | වැයසටහන් ආනාතාව நிகழ்ச்சித் தலைப்பு Programme Title | සත්‍ය වියදම உள்ளபடி செலவினம் Actual Expenditure | | ඇස්තමේන්තුව மதிப்பீடு Estimate | |
|---|---|--|---------------|--------------------------------|---------------|
| | | 2011 | 2012 | 2013 | 2014 |
| | | රු. රු. Rs. | රු. රු. Rs. | රු. රු. Rs. | රු. රු. Rs. |
| 3 | සුභාවාර්ථන වියදම් Recurrent Expenditure | 21,916,122 | 27,600,904 | 28,398,700 | 20,962,000 |
| | පළාත් සභා පරිපාලනය மாகாண சபை நிர்வாகம் Provincial Administration | 21,916,122 | 27,600,904 | 28,398,700 | 20,962,000 |
| 3 | මූලික වියදම් Capital Expenditure | 560,970,674 | 1,279,190,463 | 1,326,300,000 | 1,483,000,000 |
| | පළාත් සභා පරිපාලනය மாகாண சபை நிர்வாகம் Provincial Administration | 11,166,749 | 72,406,264 | 1,300,000 | 100,000,000 |
| 50 | මහා මාර්ග ඉදි කිරීම් හා නඩත්තු பெருந்தெருக்கள் நிர்மாணித்தலும் பேணலும் Construction & Maintenance of Highways | 549,803,925 | 1,206,784,199 | 1,325,000,000 | 1,383,000,000 |
| | වියදම් එකතුව Total Expenditure | 582,686,796 | 1,306,791,367 | 1,364,698,700 | 1,503,962,000 |
| 3 | පළාත් සභා පරිපාලනය மாகாண சபை நிர்வாகம் Provincial Administration | 33,082,871 | 100,007,168 | 29,698,700 | 120,962,000 |
| 50 | මහා මාර්ග ඉදි කිරීම් හා නඩත්තු பெருந்தெருக்கள் நிர்மாணித்தலும் பேணலும் Construction & Maintenance of Highways | 549,803,925 | 1,206,784,199 | 1,325,000,000 | 1,383,000,000 |

අය වැය ඇස්තමේන්තුව වரவு செலவு மதிப்பீடு Budget Estimate - 2014
 ඉලක්ක පළාත් සභාව மக்கிய மாகாண சபை Central Provincial Council

ශිෂ්ටය 542 ප්‍රධාන දේශීය කාර්යාලය
 தலைப்பு பிரதான செயலாளர் அலுவலகம்
 Head Chief Secretary's Office
 වැයසටහන 3 පළාත් සභා පරිපාලනය
 வேலைத்திட்டம் மாகாண சபை நிருவாகம்
 Programme Provincial Administration

ව්‍යාපෘති අනුව වියදම් සාරාංශය සරුத்திட்டங்களுக்கேற்ப செலவின சுருக்கம் Summary of Expenditure by
 Projects

| ව්‍යාපෘති අංකය සරුத்திட்ட இல. Project No. | ව්‍යාපෘති මාතෘකාව සරුத்திட்ட தலைப்பு Project Title | සත්‍ය වියදම් உள்னப்பு செலவினம் Actual Expenditure | | ඇස්තමේන්තුව மதிப்பீடு Estimate | |
|---|--|---|-------------|--------------------------------|-------------|
| | | 2011 | 2012 | 2013 | 2014 |
| | | රු. ල. Rs. | රු. ල. Rs. | රු. ල. Rs. | රු. ල. Rs. |
| | සුඛවාදන වියදම් Recurrent Expenditure | 21,916,122 | 27,600,904 | 28,388,700 | 20,982,000 |
| 4 | සාමාන්‍ය පරිපාලනය හා ආයතනික සේවා பொது நிர்வாகமும் தாயனச் சேவைகளும் General Administration & Establishment Services | 12,216,961 | 16,822,611 | 17,480,700 | 6,091,000 |
| 5 | පළාත් නිලධාරීන් மாகாண கணக்காய்வு Provincial Audit | 7,457,968 | 6,585,484 | 7,222,000 | 10,821,000 |
| 6 | ඉංජිනේරු සේවා பொறியியலாளர் சேவை Engineering Services | 2,241,195 | 2,192,809 | 3,696,000 | 4,050,000 |
| 4 | මූලතන්‍ය සෙවනම් Capital Expenditure | 11,166,749 | 72,406,264 | 1,300,000 | 100,000,000 |
| 4 | සාමාන්‍ය පරිපාලනය හා ආයතනික සේවා பொது நிர்வாகமும் தாயனச் சேவைகளும் General Administration & Establishment Services | 11,166,749 | 72,406,264 | 1,300,000 | 100,000,000 |
| | වියදම් එකතුව மொத்த செலவினம் Total Expenditure | 33,082,871 | 100,007,168 | 29,688,700 | 120,962,000 |
| 4 | සාමාන්‍ය පරිපාලනය හා ආයතනික සේවා பொது நிர்வாகமும் தாயனச் சேவைகளும் General Administration & Establishment Services | 23,383,710 | 69,228,875 | 16,780,700 | 106,091,000 |
| 5 | පළාත් නිලධාරීන් மாகாண கணக்காய்வு Provincial Audit | 7,457,968 | 6,585,484 | 7,222,000 | 10,821,000 |
| 6 | ඉංජිනේරු සේවා பொறியியலாளர் சேவை Engineering Services | 2,241,195 | 2,192,809 | 3,696,000 | 4,050,000 |

අප වැය ඇස්තමේන්තුව වரவு செலவு மதிப்பீடு Budget Estimate - 2014
මධ්‍යම පළාත් සභාව மத்திய மாகாண சபை Central Provincial Council

කිට්පෙ 542 ප්‍රධාන ලේකම් කාර්යාලය
தலைப்பு பிரதான செயலாளர் அலுவலகம்
Head Chief Secretary's Office
වැයකොටස 50 ඔහු ආදායම් ඉදි කිරීම් හා නඩත්තුව
வேலைத்திட்டம் பெருந்தெருக்களை நிர்மாணித்தலும் பேணுதலும்
Programme Construction & Maintenance of Highways

ප්‍රාග්ධන අනුච්ඡේද විෂය මාසික කටයුතු සාරාංශය Summary of Expenditure by Projects

| ප්‍රාග්ධන අනුච්ඡේද කටයුතු No. Project No. | ප්‍රාග්ධන අනුච්ඡේද නම Project Title | සත්‍ය විෂය මාසික ප්‍රවෘත්ති Actual Expenditure | | ඇස්තමේන්තුව මதிப்பீடு Estimate | |
|---|---|--|---------------|--------------------------------|---------------|
| | | 2011 | 2012 | 2013 | 2014 |
| | | රු. ල. Rs. | රු. ල. Rs. | රු. ල. Rs. | රු. ල. Rs. |
| 4 | මූලික විෂය මාසික ප්‍රවෘත්ති සේවාවන් Capital Expenditure | 549,803,925 | 1,206,784,199 | 1,325,000,000 | 1,383,000,000 |
| | සාමාන්‍ය පරිපාලන හා ආයතනික සේවා පොදු நிர்වාහන සේවාවන් සේවාවන් General Administration & Establishment Services | 549,803,925 | 1,206,784,199 | 1,325,000,000 | 1,383,000,000 |
| | විෂය මාසික ප්‍රවෘත්ති සේවාවන් Total Expenditure | 549,803,925 | 1,206,784,199 | 1,325,000,000 | 1,383,000,000 |
| 4 | සාමාන්‍ය පරිපාලන හා ආයතනික සේවා පොදු நிர்වාහන සේවාවන් සේවාවන් General Administration & Establishment Services | 549,803,925 | 1,206,784,199 | 1,325,000,000 | 1,383,000,000 |

අප වැය ඇස්තමේන්තුව வரவு செலவு மதிப்பீடு Budget Estimate - 2014
මධ්‍යම පළාත් සභාව மத்திய மாகாண சபை Central Provincial Council

542 ප්‍රධාන ලේකම් කාර්යාලය
 பிரதான செயலாளர் அலுவலகம்
 Chief Secretary's Office
 3 පළාත් සභා පිටිපාලනය
 மாகாண சபை நிர்வாகம்
 Provincial Administration
 4 සාමාන්‍ය පිටිපාලනය හා ආයතනික සේවා
 பொது நிர்வாகம் தளபளச் சேவைகளும்
 General Administration & Establishment Services
 0
 0.1 ප්‍රොජෙක්ට්
 Sub Project

සාරාංශය සමන්විත සාරාංශය ප්‍රවේශන සාරාංශය Employment Summary

| තනතුර හා කාණ්ඩය Position and Category | සත්‍ය වියදම් මැනවිලිය Actual Expenditure | | | | ඇස්තමේන්තුව මதிப்பீடு Estimate | | | |
|--|--|---|----------------------|---|--------------------------------|---|----------------------|---|
| | 2011 | | 2012 | | 2013 | | 2014 | |
| | තනතුර අංකය No. | වැටුප් හා වේතන (රු.) සමාජයාණය සමාජයාණය (රු.) Salaries & Wages (Rs.) | තනතුර අංකය No. | වැටුප් හා වේතන (රු.) සමාජයාණය සමාජයාණය (රු.) Salaries & Wages (Rs.) | තනතුර අංකය No. | වැටුප් හා වේතන (රු.) සමාජයාණය සමාජයාණය (රු.) Salaries & Wages (Rs.) | තනතුර අංකය No. | වැටුප් හා වේතන (රු.) සමාජයාණය සමාජයාණය (රු.) Salaries & Wages (Rs.) |
| කණ්ඩායම් අ කණ අ Group A | 2 | 1,414,000 | 2 | 1,304,200 | 2 | 1,274,700 | 1 | 801,000 |
| ස්ථිර | 2 | 1,414,000 | 2 | 1,304,200 | 2 | 1,274,700 | 1 | 801,000 |
| நிලையாளர் Permanent | | | | | | | | |
| කණ්ඩායම් ඩී කණ ඊ Group B | 1 | 258,000 | 1 | 278,000 | 2 | 557,700 | 1 | 267,000 |
| ස්ථිර | 1 | 258,000 | 1 | 278,000 | 2 | 557,700 | 1 | 267,000 |
| நிලையாளர் Permanent | | | | | | | | |
| තාවකාලික | 0 | 0 | 0 | 0 | 0 | 0 | 0 | 0 |
| தற்காலிக Temporary | | | | | | | | |
| කණ්ඩායම් සී කණ ඊ Group C | 3 | 600,000 | 6 | 1,000,000 | 6 | 1,320,600 | 0 | 0 |
| ස්ථිර | 3 | 600,000 | 5 | 1,000,000 | 6 | 1,320,600 | 0 | 0 |
| நிලையாளர் Permanent | | | | | | | | |
| තාවකාලික | 0 | 0 | 0 | 0 | 0 | 0 | 0 | 0 |
| தற்காலிக Temporary | | | | | | | | |
| කණ්ඩායම් ඩී කණ ඊ Group D | 2 | 274,031 | 3 | 589,803 | 4 | 756,700 | 2 | 432,000 |
| ස්ථිර | 2 | 274,031 | 3 | 589,803 | 4 | 756,700 | 2 | 432,000 |
| நிලையாளர் Permanent | | | | | | | | |
| තාවකාලික | 0 | 0 | 0 | 0 | 0 | 0 | 0 | 0 |
| தற்காலிக Temporary | | | | | | | | |
| සමස්ත - ස්ථිර | 8 | 2,546,031 | 11 | 3,172,003 | 14 | 3,909,700 | 4 | 1,500,000 |
| සමස්ත - තාවකාලික | 0 | 0 | 0 | 0 | 0 | 0 | 0 | 0 |
| සමස්ත - ස්ථිර-තාවකාලික | 8 | 2,546,031 | 11 | 3,172,003 | 14 | 3,909,700 | 4 | 1,500,000 |
| සමස්ත - ස්ථිර | 8 | 2,546,031 | 11 | 3,172,003 | 14 | 3,909,700 | 4 | 1,500,000 |
| සමස්ත - තාවකාලික | 0 | 0 | 0 | 0 | 0 | 0 | 0 | 0 |
| සමස්ත - ස්ථිර-තාවකාලික | 8 | 2,546,031 | 11 | 3,172,003 | 14 | 3,909,700 | 4 | 1,500,000 |

ஊழல் தடுப்பு சட்டத்தின் கீழ் அரசு செலவு மதிப்பீடு Budget Estimate - 2014
 மத்திய மாகாண சபை Central Provincial Council

தலைப்பு: 542 மூலக் கட்டணம்
 Head: பிரதான செயலாளர் அலுவலகம்
 Chief Secretary's Office
 பிரிவு: 3 மூலக் கட்டணம்
 Programme: மாகாண சபை நிர்வாகம்
 Provincial Administration
 திட்டம்: 5 மூலக் கட்டணம்
 Project: மாகாண கணக்காய்வு
 Provincial Audit
 Sub Project: 0

தலைப்பு மொத்தம் பதவியளியினர் சுருக்கம் Employment Summary

| தலைப்பு மற்றும் பிரிவு Position and Category | மொத்த செலவு மதிப்பீடு Actual Expenditure | | | | மொத்த மதிப்பீடு Estimate | | | |
|---|--|---|--------------------------|---|--------------------------|---|--------------------------|---|
| | 2013 | | 2014 | | 2013 | | 2014 | |
| | தலைப்பு எண்ணிக்கை No. | மொத்த செலவு (ரூ.) Salaries & Wages (Rs.) | தலைப்பு எண்ணிக்கை No. | மொத்த செலவு (ரூ.) Salaries & Wages (Rs.) | தலைப்பு எண்ணிக்கை No. | மொத்த செலவு (ரூ.) Salaries & Wages (Rs.) | தலைப்பு எண்ணிக்கை No. | மொத்த செலவு (ரூ.) Salaries & Wages (Rs.) |
| தலைப்பு A Group A | 1 | 595,000 | 1 | 595,000 | 1 | 656,000 | 1 | 668,400 |
| தலைப்பு Permanent | 1 | 595,000 | 1 | 595,000 | 1 | 656,000 | 1 | 668,400 |
| தலைப்பு B Group B | 0 | 0 | 0 | 0 | 0 | 0 | 0 | 0 |
| தலைப்பு Permanent | 0 | 0 | 0 | 0 | 0 | 0 | 0 | 0 |
| தலைப்பு Temporary | 0 | 0 | 0 | 0 | 0 | 0 | 0 | 0 |
| தலைப்பு C Group C | 14 | 2,907,691 | 14 | 3,530,060 | 16 | 3,565,000 | 16 | 3,650,300 |
| தலைப்பு Permanent | 14 | 2,907,691 | 14 | 3,530,060 | 16 | 3,565,000 | 16 | 3,650,300 |
| தலைப்பு Temporary | 0 | 0 | 0 | 0 | 0 | 0 | 0 | 0 |
| தலைப்பு D Group D | 1 | 181,000 | 1 | 188,700 | 2 | 390,000 | 3 | 584,300 |
| தலைப்பு Permanent | 1 | 181,000 | 1 | 188,700 | 2 | 390,000 | 3 | 584,300 |
| தலைப்பு Temporary | 0 | 0 | 0 | 0 | 0 | 0 | 0 | 0 |
| மொத்தம்-தலைப்பு A | 16 | 3,683,691 | 16 | 4,313,760 | 19 | 4,611,000 | 20 | 4,903,000 |
| மொத்தம்-தலைப்பு B | 0 | 0 | 0 | 0 | 0 | 0 | 0 | 0 |
| மொத்தம்-தலைப்பு C | 14 | 2,907,691 | 14 | 3,530,060 | 16 | 3,565,000 | 16 | 3,650,300 |
| மொத்தம்-தலைப்பு D | 1 | 181,000 | 1 | 188,700 | 2 | 390,000 | 3 | 584,300 |

ශ්‍රී ලංකා ඉංජිනේරු කාර්ය සේවා මණ්ඩලය Budget Estimate - 2014
 මධ්‍යම පළාත් සභාව මණ්ඩල මානසායන සභා Central Provincial Council

ශීර්ෂය 542 ප්‍රධාන දේශීය කාර්යාලය
 தலைப்பு 019 தனியார் செயலாளர் அலுவலகம்
 Head Chief Secretary's Office
 වැයපටන 3 පළාත් සභා සපයාලනය
 வேலைத்திட்டம் மாகாண சபை நிர்வாகம்
 Programme Provincial Administration
 ව්‍යාපෘතිය 6 ඉංජිනේරු සේවා
 கருத்திட்டம் பொறியியலாளர் சேவை
 Project Engineering Services
 උප ව්‍යාපෘතිය 0
 உப கருத்திட்டம்
 Sub Project

කාර්ය මණ්ඩල සාරාංශය ප්‍රවේශන සාරාංශය Employment Summary

| තනතුර හා කාර්යය Position and Category | සත්‍ය වියදම් දැක්වූ ප්‍රවේශන Actual Expenditure | | | | ඉංජිනේරු මණ්ඩලය Estimate | | | |
|--|---|---|---------------------------|---|---------------------------|---|---------------------------|---|
| | 2011 | | 2012 | | 2013 | | 2014 | |
| | තනතුර எண்ணிக்கை No. | වැය (රු.) සමස්ත කාර්යය (රු.) Salaries & Wages (Rs.) | තනතුර எண்ணிக்கை No. | වැය (රු.) සමස්ත කාර්යය (රු.) Salaries & Wages (Rs.) | තනතුර எண்ணிக்கை No. | වැය (රු.) සමස්ත කාර්යය (රු.) Salaries & Wages (Rs.) | තනතුර எண்ணிக்கை No. | වැය (රු.) සමස්ත කාර්යය (රු.) Salaries & Wages (Rs.) |
| කණ්ඩායම් A කාණ්ඩය Group A | | | | | | | | |
| ස්ථිර | 1 | 898,000 | 1 | 898,000 | 1 | 728,760 | 1 | 828,760 |
| නිලධාරීන් | 1 | 898,000 | 1 | 898,000 | 1 | 728,760 | 1 | 828,760 |
| Permanent | | | | | | | | |
| කණ්ඩායම් B කාණ්ඩය Group B | | | | | | | | |
| ස්ථිර | 0 | 0 | 0 | 0 | 0 | 0 | 0 | 0 |
| නිලධාරීන් | 0 | 0 | 0 | 0 | 0 | 0 | 0 | 0 |
| Permanent | | | | | | | | |
| තාවකාලික | 0 | 0 | 0 | 0 | 0 | 0 | 0 | 0 |
| தற்காலிக | | | | | | | | |
| Temporary | | | | | | | | |
| කණ්ඩායම් C කාණ්ඩය Group C | | | | | | | | |
| ස්ථිර | 0 | 0 | 0 | 0 | 0 | 0 | 0 | 0 |
| නිලධාරීන් | 0 | 0 | 0 | 0 | 0 | 0 | 0 | 0 |
| Permanent | | | | | | | | |
| තාවකාලික | 0 | 0 | 0 | 0 | 0 | 0 | 0 | 0 |
| தற்காலிக | | | | | | | | |
| Temporary | | | | | | | | |
| කණ්ඩායම් D කාණ්ඩය Group D | | | | | | | | |
| ස්ථිර | 2 | 404,314 | 1 | 194,821 | 2 | 400,140 | 1 | 257,240 |
| නිලධාරීන් | 2 | 404,314 | 1 | 194,821 | 2 | 400,140 | 1 | 257,240 |
| Permanent | | | | | | | | |
| තාවකාලික | 0 | 0 | 0 | 0 | 0 | 0 | 0 | 0 |
| தற்காலிக | | | | | | | | |
| Temporary | | | | | | | | |
| මෙහෙයුම්-ස්ථිර | 3 | 1,100,314 | 2 | 892,821 | 3 | 1,128,900 | 2 | 1,086,000 |
| மொத்தம்-நிரந்தரம் | | | | | | | | |
| Total-Permanent | | | | | | | | |
| මෙහෙයුම්-තාවකාලික | 0 | 0 | 0 | 0 | 0 | 0 | 0 | 0 |
| மொத்தம்-தற்காலிகம் | | | | | | | | |
| Total-Temporary | | | | | | | | |

අප වැය ඇස්තමේන්තුව වැරැදි செலவு மதிப்பீடு Budget Estimate - 2014
මධ්‍යම පළාත් සභාව மத்திய மாகாண சபை Central Provincial Council

542-3-4-0-

මූලධන වියදම් මුළුතමන් செலவினம் Capital Expenditure

| වැය විෂය සංකේතය හා කාණ්ඩය விடயக் குறியீடு மற்றும் பிரிவு Object Code & Category | අනුදායම් මූලාශ්‍රය Funding Source | කාණ්ඩ හා වැය විෂය මාතෘකාව பிரிவு மற்றும் விடயத் தலைப்பு Category & Object Title | සමහර වියදම් உடனடிய செலவினம் Actual Expenditure | | ඇස්තමේන්තුව மதிப்பீடு Estimate | |
|---|-----------------------------------|--|--|-------------------|--------------------------------|--------------------|
| | | | 2011 | 2012 | 2013 | 2014 |
| | | | රු. ශ. Rs. | රු. ශ. Rs. | රු. ශ. Rs. | රු. ශ. Rs. |
| 20 | | මූලධන වත්කම් සුසංරක්ෂණය හා වැඩි දියුණු කිරීම Rehabilitation & Improvement of Capital Assets | 1,175,585 | 0 | 500,000 | 0 |
| 2001 | 12 | යොටනැතිලි හා ඉදි කිරීම් | 984,049 | 0 | 0 | 0 |
| 2003 | 12 | කட்டிடங்களும், நிர்මාණීයවලும் Buildings & Structures | | | | |
| 21 | | වාහන භාණ්ඩங்கள் Vehicles | 191,536 | 0 | 500,000 | 0 |
| 2102 | 12 | ස්ථාවර වත්කම් අත්පත් කර ගැනීම Acquisition of Fixed Assets | 599,945 | 7,763,452 | 800,000 | 0 |
| 2103 | 12 | ගෘහ භාණ්ඩ හා කාර්යාලීය උපකරණ Home Furnitures & Office Equipments | 299,925 | 7,400,232 | 400,000 | 0 |
| 25 | | උපකරණ, යන්ත්‍ර සහ සවි කිරීම් Plant, Mechinery and Equipments | 299,020 | 363,220 | 400,000 | 0 |
| 2501 | 12 | උපකරණ සාදන මුදාහැර Criteria Based Grant | 9,392,219 | 52,870,312 | 0 | 40,000,000 |
| 2503 | 12 | සංරක්ෂණ මුදාහැර සඳහා නිවාස සංකීර්ණයක් ඉදි කිරීම Construction of Housing complex for Pr.Gov.Employees | 9,392,219 | 15,899,535 | 0 | 40,000,000 |
| 26 | | මූලධන උපකරණ සඳහා බදු ගෙවීම් Tax payments for Capital Equipments | 0 | 36,970,777 | 0 | 0 |
| 2601 | 13 | මාකාන්තවලින් නිදහස්වීමේ මුදාහැර Provincial Specific Development Grant | 0 | 11,772,500 | 0 | 60,000,000 |
| 2602 | 13 | වෙල්ඩ් ක්‍රමය යටතේ මිලදී ගත් වාහන සඳහා වාරික ගෙවීම් Installment payments for Vehicle purchased on Lease | 0 | 11,772,500 | 0 | 0 |
| | | පසුගාමී හා මුදාහැර ගම්මාන දියුණු කිරීම Developing backward and lonesome villages | 0 | 0 | 0 | 60,000,000 |
| ව්‍යාපෘතියේ මූලධන වියදම් මුළු එකතුව | | | 11,166,749 | 72,406,264 | 1,300,000 | 100,000,000 |
| ව්‍යාපෘතියේ මුළු වියදම් | | | 23,383,710 | 89,228,875 | 18,780,700 | 108,081,000 |

ශ්‍රී ලංකා ඇස්තමේන්තු වැරදි බැර මට්ටම Budget Estimate - 2014
 මධ්‍යම පළාත් සභාව මණ්ඩල මට්ටම Central Provincial Council

542-3-5-0-

සුඛවාදන වියදම් මිලදීම සඳහා වන සෙලවිභව Recurrent Expenditure

| වැය විෂය සංකේතය හා කාණ්ඩය හා විෂය කොටස Code & Category | අනුදායම් මූලාශ්‍රය Funding Source | කාණ්ඩ හා වැය විෂය මාතෘකාව Category & Object Title | සත්‍ය වියදම් උපයෝජන Actual Expenditure | | ඇස්තමේන්තු මට්ටම Estimate | |
|---|--------------------------------------|---|---|------------|------------------------------|------------|
| | | | 2011 | 2012 | 2013 | 2014 |
| | | | රු. ල. Rs. | රු. ල. Rs. | රු. ල. Rs. | රු. ල. Rs. |
| 13 | | තාවක් වියදම් Maintenance Exp. | 0 | 75,201 | 86,000 | 250,000 |
| 1301 | 11 | වාහන Vehicles | 0 | 1,000 | 60,000 | 150,000 |
| 1302 | 11 | යන්ත්‍ර සහ යම් කිසි උපකරණ Plant, Machinery and Equipment | 0 | 74,201 | 26,000 | 100,000 |
| 14 | | කිසිදු වෙනත් සේවා Contractual Services | 957,121 | 634,035 | 82,000 | 302,000 |
| 1401 | 11 | ප්‍රවාහන Transport | 708,461 | 493,258 | 1,000 | 1,000 |
| 1402 | 11 | තැපෑල හා සන්නිවේදනය Postal and Communication | 62,130 | 71,470 | 80,000 | 96,000 |
| 1403 | 11 | විදුලිය හා ජලය Electricity and Water | 0 | 0 | 1,000 | 75,000 |
| 1404 | 11 | බදු, කුලී, කුලී හා පළාත් බදු (වාහන බදු) Rents, Rates and Local Taxes (Vehicle Tax) | 180,000 | 60,000 | 0 | 0 |
| 1405 | 11 | වෙනත් කිසිදු වෙනත් සේවා Other Contractual Services | 6,530 | 9,307 | 0 | 130,000 |
| 1407 | 11 | ඉගෙනුම් සම්පත් - තත්වය යෙදවුම් Learning Resources - Quality inputs | 0 | 0 | 0 | 0 |
| 15 | | මාරු කිරීම් සහ ප්‍රදාන Transfers and Grants | 0 | 0 | 135,000 | 135,000 |
| 1506 | 11 | ජාතික සේවකයන්ගේ දේපල ණය පොලී Property loan interest to public servants | 0 | 0 | 135,000 | 135,000 |
| 17 | | වෙනත් සුඛවාදන වියදම් Other Recurrent Expenditure | 9,410 | 8,359 | 20,000 | 25,000 |
| 1703 | 11 | වෙනත් සුඛවාදන වියදම් Other Recurrent Expenditure | 9,410 | 8,359 | 20,000 | 25,000 |
| මාසිකව සුඛවාදන වියදම් මුළු මෙහෙයවීම | | | | | | |
| සුඛවාදන වියදම් මුළු මෙහෙයවීම | | | 7,457,966 | 8,585,484 | 7,222,000 | 10,821,000 |
| Total Recurrent Expenditure of Project | | | | | | |
| මාසිකව සුඛවාදන වියදම් | | | | | | |
| Total Expenditure of Project | | | 7,457,966 | 8,585,484 | 7,222,000 | 10,821,000 |

අප වැය ඇත්තමේතුව ව්‍යාජ සෙවණ මණ්ඩල Budget Estimate - 2014
මධ්‍යම පළාත් පනාය මණ්ඩල මාකාසන සභා Central Provincial Council

ශීර්ෂය 542 ප්‍රධාන ලේකම් කාර්යාලය
 தலைப்பு பிரதான செயலாளர் அலுவலகம்
 Head Chief Secretary's Office
 වැයසටහන 50 මහා මාර්ග ඉදි කිරීම හා නඩත්තුව
 வேலைத்திட்டம் பெருந்தெருக்களை நிர்மாணித்தலும் பேணுதலும்
 Programme Construction & Maintenance of Highways
 ව්‍යාපෘතිය 4 සාමාන්‍ය පරිපාලන සහ ආයතනික සේවා
 கருத்திட்டம் பொது நிர்வாகமும் தரப்பச் சேவைகளும்
 Project General Administration & Establishment Services
 උප ව්‍යාපෘතිය 0
 உப கருத்திட்டம்
 Sub Project

මූලධන විසඳුම ආයතන සේවාවන් සඳහා වූ මුදල් Expenditure

| වැය විෂය සංකේතය හා සාංකේතික විෂය විෂය ප්‍රතිපත්ති මණ්ඩල පිහිටුම් Object Code & Category | මුදල් මූලාශ්‍රය පිහිටුම් Funding Source | කාණ්ඩ හා වැය විෂය නාමය පිහිටුම් මණ්ඩල විෂය Category & Object Title | සත්‍ය විසඳුම මුදල සඳහා Actual Expenditure | | ඇත්තමේතුව මණ්ඩල Estimate | |
|---|---|--|--|---------------|-----------------------------|---------------|
| | | | 2011 | 2012 | 2013 | 2014 |
| | | | රු. ශ. Rs. | රු. ශ. Rs. | රු. ශ. Rs. | රු. ශ. Rs. |
| 26 | | පළාත් කාර්ය සාධන සංවර්ධන මුදල මාකාසනවලින් නිකුත් කළ Provincial Specific Development Grant | 326,705,791 | 929,227,757 | 1,325,000,000 | 1,383,000,000 |
| 2602 | 16 | පළාත් මාර්ග සං. ව්‍යාපෘතිය (JICA) මා.පා.පොදු වැඩ කටයුතු (JICA) Provincial Roads Development Project (JICA) | 326,705,791 | 929,227,757 | 940,000,000 | 1,225,000,000 |
| 2603 | 16 | වර්ෂාවෙන් හානි වූ මාර්ග සංවර්ධන ව්‍යාපෘතිය වර්ෂාවෙන් හානි වූ මාර්ග සංවර්ධන ව්‍යාපෘතිය වර්ෂාවෙන් හානි වූ මාර්ග සංවර්ධන ව්‍යාපෘතිය Developing Roads damaged due to Rain | 0 | 0 | 385,000,000 | 158,000,000 |
| 27 | | විශේෂ ව්‍යාපෘති විශේෂ ව්‍යාපෘති Special Project | 223,098,134 | 277,556,442 | 0 | 0 |
| 2701 | 16 | පළාත් මාර්ග සං. ව්‍යාපෘතිය (ජපන් ඩොලර්) මා.පා.පොදු වැඩ කටයුතු (JICA) Provincial Roads Development Project (JBIC) | 223,098,134 | 0 | 0 | 0 |
| 2703 | 16 | වර්ෂාවෙන් හානි වූ මාර්ග සංවර්ධන ව්‍යාපෘතිය වර්ෂාවෙන් හානි වූ මාර්ග සංවර්ධන ව්‍යාපෘතිය Developing Roads damaged due to Rain | 0 | 277,556,442 | 0 | 0 |
| ව්‍යාපෘතියේ මුළු මුදල මුදල සඳහා වූ මුදල මුදල Total Capital Expenditure of Project | | | 649,803,925 | 1,206,784,199 | 1,325,000,000 | 1,383,000,000 |
| ව්‍යාපෘතියේ මුළු මුදල සඳහා වූ මුදල මුදල Total Expenditure of Project | | | 649,803,925 | 1,206,784,199 | 1,325,000,000 | 1,383,000,000 |

ශීර්ෂය 543 පිටප් හා පුහුණු
 தலைப்பு ஆளணி மற்றும் பயிற்சி
 Head Personnel and Training

වැයසටහන් අනුව විසඳුම් සාධාරණය කිරීමේ ක්‍රමයේ සාරාංශය Summary of Expenditure by Programme

| වැයසටහන් අංකය නියමය No. | වැයසටහන් මාසික නියමයේ නම Programme Title | සමස්ත විසඳුම් මුදල Actual Expenditure | | ඇස්තමේන්තු මதிப்பீடு Estimate | |
|-------------------------------|---|--|------------|-------------------------------|------------|
| | | 2011 | 2012 | 2013 | 2014 |
| | | රු. ශ. Rs. | රු. ශ. Rs. | රු. ශ. Rs. | රු. ශ. Rs. |
| | පුනරාවර්තන විසඳුම් Recurrent Expenditure | 4,567,182 | 5,184,675 | 4,030,000 | 8,784,000 |
| 3 | පළාත් සභා පරිපාලනය මාසික සටහන Provincial Administration | 4,567,182 | 5,184,675 | 4,030,000 | 8,784,000 |
| | මූලික විසඳුම් Capital Expenditure | 5,475,149 | 6,641,483 | 3,000,000 | 6,000,000 |
| 3 | පළාත් සභා පරිපාලනය මාසික සටහන Provincial Administration | 5,475,149 | 6,641,483 | 3,000,000 | 6,000,000 |
| | විසඳුම් මුළුමනක් Total Expenditure | 10,042,331 | 11,826,158 | 7,030,000 | 14,784,000 |
| 3 | පළාත් සභා පරිපාලනය මාසික සටහන Provincial Administration | 10,042,331 | 11,826,158 | 7,030,000 | 14,784,000 |

ශීර්ෂය 543 පිටප් හා පුහුණු
 தலைப்பு ஆளணி மற்றும் பயிற்சி
 Head Personnel and Training
 වැයසටහන 3 පළාත් සභා පරිපාලනය
 වෛස්තවිකය මාසික සටහන
 Programme Provincial Administration

ව්‍යාපෘති අනුව විසඳුම් සාධාරණය කිරීමේ ක්‍රමයේ සාරාංශය Summary of Expenditure by Projects

| ව්‍යාපෘති අංකය නියමය Project No. | ව්‍යාපෘති මාසික නියමයේ නම Project Title | සමස්ත විසඳුම් මුදල Actual Expenditure | | ඇස්තමේන්තු මதிப்பீடு Estimate | |
|--|--|--|------------|-------------------------------|------------|
| | | 2011 | 2012 | 2013 | 2014 |
| | | රු. ශ. Rs. | රු. ශ. Rs. | රු. ශ. Rs. | රු. ශ. Rs. |
| | පුනරාවර්තන විසඳුම් Recurrent Expenditure | 4,567,182 | 5,184,675 | 4,030,000 | 8,784,000 |
| 3 | පිටප් හා පුහුණු සංවර්ධනය ஆளணி மற்றும் பயிற்சி அபிவிருத்தி Personnel & Training Development | 4,567,182 | 5,184,675 | 4,030,000 | 8,784,000 |
| | මූලික විසඳුම් Capital Expenditure | 5,475,149 | 6,641,483 | 3,000,000 | 6,000,000 |
| 3 | පිටප් හා පුහුණු සංවර්ධනය ஆளணி மற்றும் பயிற்சி அபிவிருத்தி Personnel & Training Development | 5,475,149 | 6,641,483 | 3,000,000 | 6,000,000 |
| | විසඳුම් මුළුමනක් Total Expenditure | 10,042,331 | 11,826,158 | 7,030,000 | 14,784,000 |
| 3 | පිටප් හා පුහුණු සංවර්ධනය ஆளணி மற்றும் பயிற்சி அபிவிருத்தி Personnel & Training Development | 10,042,331 | 11,826,158 | 7,030,000 | 14,784,000 |

மேலதிக முயற்சி மூலம் மத்திய மாகாண சபை Budget Estimate - 2014
மேலதிக முயற்சி மூலம் மத்திய மாகாண சபை Central Provincial Council

இடம்: 543 சி3ச் சா ப்ரஜெக்ட்
 தலைப்பு: ஆளணி மற்றும் பயிற்சி
 Head: Personnel and Training
 பிரிவு: 3 சி3ச் சா ப்ரஜெக்ட்
 வேலைத்திட்டம்: மாகாண சபை நிருவாகம்
 Programme: Provincial Administration
 வகை: 3 சி3ச் சா ப்ரஜெக்ட்
 கருத்திட்டம்: ஆளணி மற்றும் பயிற்சி ஆய்விரிப்பி
 Project: Personal & Training Development
 உப வகை: 0
 உப கருத்திட்டம்:
 Sub Project

வாடகை அளவீடு மூலம் பதவியாளியினர் கருக்கம் Employment Summary

| வாடகை அளவீடு மூலம் பதவியாளியினர் கருக்கம் Position and Category | வாடகை அளவீடு மூலம் செலவினம் Actual Expenditure | | | | முயற்சி மூலம் மதிப்பீடு Estimate | | | |
|--|--|--|-----------------------|--|----------------------------------|--|-----------------------|--|
| | 2011 | | 2012 | | 2013 | | 2014 | |
| | வாடகை அளவீடு க்கை No. | முயற்சி அளவீடு (ரூ.) சம்பளங்களும் கூலிகளும் (Rs.) Salaries & Wages | வாடகை அளவீடு க்கை No. | முயற்சி அளவீடு (ரூ.) சம்பளங்களும் கூலிகளும் (Rs.) Salaries & Wages | வாடகை அளவீடு க்கை No. | முயற்சி அளவீடு (ரூ.) சம்பளங்களும் கூலிகளும் (Rs.) Salaries & Wages | வாடகை அளவீடு க்கை No. | முயற்சி அளவீடு (ரூ.) சம்பளங்களும் கூலிகளும் (Rs.) Salaries & Wages |
| கூலிகள் மூலம் A Group A | 0 | 0 | 0 | 0 | 1 | 282,000 | 2 | 833,000 |
| பெர்மனெண்ட் Permanent | 0 | 0 | 0 | 0 | 1 | 282,000 | 2 | 833,000 |
| கூலிகள் மூலம் B Group B | 0 | 0 | 0 | 0 | 0 | 0 | 0 | 0 |
| பெர்மனெண்ட் Permanent | 0 | 0 | 0 | 0 | 0 | 0 | 0 | 0 |
| தற்காலிக Temporary | 0 | 0 | 0 | 0 | 0 | 0 | 0 | 0 |
| கூலிகள் மூலம் C Group C | 10 | 2,227,862 | 11 | 2,067,230 | 13 | 1,812,000 | 15 | 3,230,000 |
| பெர்மனெண்ட் Permanent | 10 | 2,227,862 | 11 | 2,067,230 | 13 | 1,812,000 | 15 | 3,230,000 |
| தற்காலிக Temporary | 0 | 0 | 0 | 0 | 0 | 0 | 0 | 0 |
| கூலிகள் மூலம் D Group D | 2 | 395,000 | 3 | 458,000 | 3 | 458,000 | 3 | 575,000 |
| பெர்மனெண்ட் Permanent | 2 | 395,000 | 3 | 458,000 | 3 | 458,000 | 3 | 575,000 |
| தற்காலிக Temporary | 0 | 0 | 0 | 0 | 0 | 0 | 0 | 0 |
| மொத்தம்-பெர்மனெண்ட் Total-Permanent | 12 | 2,622,862 | 14 | 2,523,230 | 17 | 2,550,000 | 20 | 4,638,000 |
| மொத்தம்-தற்காலிக Total-Temporary | 0 | 0 | 0 | 0 | 0 | 0 | 0 | 0 |

44 Budget Estimate - 2014
 44 Central Provincial Council

543-3-3-0-

Recurrent Expenditure

| 44 Budget Estimate - 2014 44 Central Provincial Council 44 | 44 44 44 | 44 44 44 | 44 Actual Expenditure | | 44 Estimate | |
|--|----------------|--|-----------------------|-----------|-------------|-----------|
| | | | 44 2011 | 44 2012 | 44 2013 | 44 2014 |
| | | | 44 Rs. | 44 Rs. | 44 Rs. | 44 Rs. |
| 12 | | Supplies | 221,254 | 470,541 | 246,000 | 743,500 |
| 1201 | 11 | Stationery & Office Requisites | 173,872 | 219,202 | 227,000 | 340,500 |
| 1202 | 11 | Fuel & Lubricants | 41,172 | 243,114 | 1,000 | 350,000 |
| 1203 | 11 | Diet and Uniforms | 5,440 | 8,000 | 12,000 | 0 |
| 1205 | 11 | Other Supplies | 770 | 225 | 1,000 | 3,000 |
| 1206 | 11 | Mechanical & Electrical goods | 0 | 0 | 5,000 | 50,000 |
| 13 | | Maintenance Exp. | 89,311 | 56,741 | 71,000 | 750,000 |
| 1301 | 11 | Vehicles | 44,951 | 0 | 1,000 | 150,000 |
| 1302 | 11 | Plant, Machinery and Equipment | 43,835 | 56,741 | 70,000 | 100,000 |
| 1303 | 11 | Building | 525 | 0 | 0 | 500,000 |
| 1304 | 11 | Other Maintenance Exp. | 0 | 0 | 0 | 0 |
| 14 | | Contractual Services | 137,962 | 339,611 | 225,000 | 1,017,500 |
| 1402 | 11 | Postal and Communication | 137,962 | 193,874 | 225,000 | 337,500 |
| 1403 | 11 | Electricity and Water | 0 | 145,737 | 0 | 650,000 |
| 1404 | 11 | Rents, Rates and Local Taxes (Vehicle Tax) | 0 | 0 | 0 | 30,000 |
| 1405 | 11 | Other Contractual Exp. | 0 | 0 | 0 | 0 |
| 15 | | Transfers and Grants | 56,592 | 50,040 | 50,000 | 122,000 |
| 1506 | 11 | Property loan interest to public servants | 56,592 | 50,040 | 50,000 | 122,000 |
| 17 | | Other Recurrent Expenditure | 33,053 | 52,644 | 50,000 | 100,000 |
| 1703 | 11 | Other Recurrent Expenditure | 33,053 | 52,644 | 50,000 | 100,000 |
| Total Recurrent Expenditure of Project | | | 4,567,182 | 6,184,675 | 4,030,000 | 8,784,000 |

543-3-3-0-

මූලික වියදම් මුලතන් ජෙලවිණ්ම Capital Expenditure

| වැය විෂය සංවර්ගය හා කාණ්ඩය විෂය කුறியුම මණ්ඩල විෂය Object Code & Category | මූලික මුලතන් සාධක Funding Source | කාණ්ඩ හා වැය විෂය මාතෘකාව විෂය මණ්ඩල විෂය මාතෘකාව Category & Object Title | සත්‍ය වියදම් මුලතන් Actual Expenditure | | ඇස්තමේන්තු මණ්ඩල Estimate | |
|---|---|---|---|------------|------------------------------|------------|
| | | | 2011 | 2012 | 2013 | 2014 |
| | | | රු. ශ. Rs. | රු. ශ. Rs. | රු. ශ. Rs. | රු. ශ. Rs. |
| 21 | | ස්ථාවර වස්තූන් ඇස්තමේන්තු වැය Acquisition of Fixed Assets | 0 | 2,822,564 | 0 | 0 |
| 2102 | 12 | ගෘහ භාණ්ඩ හා කාර්යාල උපකරණ විලදුම් තනාපාලන මධ්‍යස්ථාන උපකරණ Home Furnitures & Office Equipments | 0 | 2,822,564 | 0 | 0 |
| 25 | | උපකාරක සාධක මුදාහරින Criteria Based Grants | 5,475,149 | 3,818,919 | 3,000,000 | 6,000,000 |
| 2501 | 12 | සුදුසු වැඩසටහන් පුහුණු වැඩසටහන් Training Programmes | 5,475,149 | 3,818,919 | 3,000,000 | 6,000,000 |
| මාසික මූලික වියදම් වල මුළු මුළු මුලතන් මුලතන් ජෙලවිණ්ම Total Capital Expenditure of Project | | | 5,475,149 | 6,641,483 | 3,000,000 | 6,000,000 |
| මාසික මුළු මුලතන් ජෙලවිණ්ම Total Expenditure of Project | | | 10,042,331 | 11,826,168 | 7,030,000 | 14,784,000 |

දය වැය ඇස්තමේන්තු වාර්ෂික සමාජ සේවා මණ්ඩලය Budget Estimate - 2014
 මධ්‍යම පළාත් සභාව මණ්ඩලාධිකාරී සභාව Central Provincial Council

ශීර්ෂය 544 පළාත් පරිපාලනය
 තலைப்பு මාකාණ නිර්වෘතය
 Head Provincial Administration

වැයවන අනුව වියදම් සාරාංශය නිකුත් කිරීමේදී සමස්ත සමස්ත සමස්ත Summary of Expenditure by Programme

| වැයවන අංකය නිකුත් කිරීමේ இல. Prog. No. | වැයවන මාතෘකාව නිකුත් කිරීමේ Programme Title | සමස්ත වියදම් உள்ளபடி செலவினம் Actual Expenditure | | ඇස්තමේන්තු மதிப்பீடு Estimate | |
|---|---|---|-------------|-------------------------------|-------------|
| | | 2011 | 2012 | 2013 | 2014 |
| | | රු. ල. Rs. | රු. ල. Rs. | රු. ල. Rs. | රු. ල. Rs. |
| | | 44,172,942 | 44,418,732 | 53,598,000 | 93,413,600 |
| 3 | සුඛවාදිත වියදම් மீள்வரும் செலவினம் Recurrent Expenditure පළාත් සභා පරිපාලනය මාකාණ සභා நிருவாகம் Provincial Administration | 44,172,942 | 44,418,732 | 53,598,000 | 93,413,600 |
| 3 | මූලික වියදම් முலதனச் செலவினம் Capital Expenditure පළාත් සභා පරිපාලනය මාකාණ සභා நிருவாகம் Provincial Administration | 233,874,218 | 96,605,521 | 18,300,000 | 55,000,000 |
| | මුළු වියදම් மொத்த செலவினம் Total Expenditure | 278,047,160 | 141,024,253 | 71,898,000 | 148,413,600 |
| 3 | පළාත් සභා පරිපාලනය මාකාණ සභා நிருவாகம் Provincial Administration | 278,047,160 | 141,024,253 | 71,898,000 | 148,413,600 |

ශීර්ෂය 544 පළාත් පරිපාලනය
 තலைப்பு මාකාණ නිර්වෘතය
 Head Provincial Administration
 වැයවන 3 පළාත් සභා පරිපාලනය
 வேலைத்திட்டம் மாகாண சபை நிருவாகம்
 Programme Provincial Administration

ව්‍යාපෘති අනුව වියදම් සාරාංශය සමුදාය කලක්කිරීමේදී සමස්ත සමස්ත සමස්ත Summary of Expenditure by Projects

| ව්‍යාපෘති අංකය සමුදාය කලක්කිරීමේ இல. Project No. | ව්‍යාපෘති මාතෘකාව සමුදාය කලක්කිරීමේ Project Title | සමස්ත වියදම් உள்ளபடி செலவினம் Actual Expenditure | | ඇස්තමේන්තු மதிப்பீடு Estimate | |
|---|--|---|-------------|-------------------------------|-------------|
| | | 2011 | 2012 | 2013 | 2014 |
| | | රු. ල. Rs. | රු. ල. Rs. | රු. ල. Rs. | රු. ල. Rs. |
| | | 44,172,942 | 44,418,732 | 53,598,000 | 93,413,600 |
| 4 | සුඛවාදිත වියදම් மீள்வரும் செலவினம் Recurrent Expenditure සාමාන්‍ය පරිපාලනය හා ආයතනික සේවා பொது நிர்வாகமும் தாயனச் சேவைகளும் General Administration & Establishment Services | 13,170,897 | 14,342,974 | 12,598,000 | 53,413,600 |
| 6 | ප්‍රාදේශීය ලේකම් කාර්යාල මධ්‍යම පළාත பிரதேச செயலகங்கள், மத்திய மாகாணம் Divisional Secretary's Offices, Central Province | 31,002,045 | 30,075,758 | 41,000,000 | 40,000,000 |
| 4 | මූලික වියදම් முலதனச் செலவினம் Capital Expenditure සාමාන්‍ය පරිපාලනය හා ආයතනික සේවා பொது நிர்வாகமும் தாயனச் சேவைகளும் General Administration & Establishment Services | 233,874,218 | 96,605,521 | 18,300,000 | 55,000,000 |
| | මුළු වියදම් மொத்த செலவினம் Total Expenditure | 278,047,160 | 141,024,253 | 71,898,000 | 148,413,600 |
| 4 | සාමාන්‍ය පරිපාලනය හා ආයතනික සේවා பொது நிர்வாகமும் தாயனச் சேவைகளும் General Administration & Establishment Services | 247,045,115 | 110,948,495 | 30,898,000 | 108,413,600 |
| 6 | ප්‍රාදේශීය ලේකම් කාර්යාල මධ්‍යම පළාත பிரதேச செயலகங்கள், மத்திய மாகாணம் Divisional Secretary's Offices, Central Province | 31,002,045 | 30,075,758 | 41,000,000 | 40,000,000 |

අප වැය ඇස්තමේන්තුව වාර්ෂික සැලසුම 2014 Budget Estimate - 2014
2012 පළාත් සභාව මණ්ඩල මාකාන සභාව Central Provincial Council

| | | |
|-----------------|-----|---|
| ශීර්ෂය | 544 | පළාත් පරිපාලනය |
| தலைப்பு | | மாகாண நிர்வாகம் |
| Head | | Provincial Administration |
| වැයටය | 3 | පළාත් සභා පරිපාලනය |
| வேலைத்திட்டம் | | மாகாண சபை நிர்வாகம் |
| Programme | | Provincial Administration |
| ව්‍යාපෘතිය | 4 | සාමාන්‍ය පරිපාලන හා ආයතනික සේවා |
| கருத்திட்டம் | | பொது நிர்வாகமும் தளபணி சேவைகளும் |
| Project | | General Administration & Establishment Services |
| උප ව්‍යාපෘතිය | 0 | |
| உப கருத்திட்டம் | | |
| Sub Project | | |

කාර්ය මණ්ඩල සාරාංශය ප්‍රතික්‍ෂේපයේ සාරාංශය Employment Summary

| තනතුර හා කාණ්ඩය நிலைகளும் பிரிவுகளும் Position and Category | වැය වියදම් උත්සාහ සෙලවීම Actual Expenditure | | | | ඇස්තමේන්තු මණ්ඩල Estimate | | | |
|---|---|--|---------------------------|--|---------------------------|--|---------------------------|--|
| | 2011 | | 2012 | | 2013 | | 2014 | |
| | තනතුර எண்ணிக்கை No. | වැටුප් හා වේතන (රු.) சம்பளங்களும் உலிசகளும் (ரூ.) Salaries & Wages (Rs.) | තනතුර எண்ணிக்கை No. | වැටුප් හා වේතන (රු.) சம்பளங்களும் உலிசகளும் (ரூ.) Salaries & Wages (Rs.) | තනතුර எண்ணிக்கை No. | වැටුප් හා වේතන (රු.) சம்பளங்களும் உலிசகளும் (ரூ.) Salaries & Wages (Rs.) | තනතුර எண்ணிக்கை No. | වැටුප් හා වේතන (රු.) சம்பளங்களும் உலிசகளும் (ரூ.) Salaries & Wages (Rs.) |
| කණ්ඩායම් ඒ කාණ්ඩය Group A | | | | | | | | |
| ස්ථිර | 2 | 998,000 | 2 | 896,000 | 2 | 804,240 | 3 | 1,145,000 |
| நிலையான Permanent | 2 | 998,000 | 2 | 896,000 | 2 | 804,240 | 3 | 1,145,000 |
| කණ්ඩායම් ඩී කාණ්ඩය Group B | | | | | | | | |
| ස්ථිර | 1 | 309,000 | 1 | 246,000 | 1 | 257,340 | 1 | 267,000 |
| நிலையான Permanent | 1 | 309,000 | 1 | 246,000 | 1 | 257,340 | 1 | 267,000 |
| තාවකාලික தற்காலிக Temporary | 0 | 0 | 0 | 0 | 0 | 0 | 0 | 0 |
| කණ්ඩායම් ඒ කාණ්ඩය Group C | | | | | | | | |
| ස්ථිර | 20 | 3,747,796 | 21 | 3,918,000 | 18 | 3,915,600 | 26 | 6,683,600 |
| நிலையான Permanent | 20 | 3,747,796 | 21 | 3,918,000 | 18 | 3,915,600 | 26 | 6,683,600 |
| තාවකාලික தற்காலிக Temporary | 0 | 0 | 0 | 0 | 0 | 0 | 0 | 0 |
| කණ්ඩායම් ඩී කාණ්ඩය Group D | | | | | | | | |
| ස්ථිර | 11 | 1,840,000 | 9 | 1,688,167 | 9 | 1,686,720 | 12 | 2,628,000 |
| நிலையான Permanent | 11 | 1,840,000 | 9 | 1,688,167 | 9 | 1,686,720 | 12 | 2,628,000 |
| තාවකාලික தற்காலிக Temporary | 0 | 0 | 0 | 0 | 0 | 0 | 0 | 0 |
| එකතුව - ස්ථිර | | | | | | | | |
| மொத்தம்-நிரந்தரம் Total-Permanent | 34 | 6,894,796 | 33 | 6,748,167 | 30 | 6,663,900 | 42 | 10,723,600 |
| එකතුව - තාවකාලික | | | | | | | | |
| மொத்தம்-தற்காலிகம் Total-Temporary | 0 | 0 | 0 | 0 | 0 | 0 | 0 | 0 |

අප වැය ඇස්තමේන්තුව වැරදු සෙවණ මණ්ඩල Budget Estimate - 2014
මධ්‍යම පළාත් සභාව මණ්ඩලාධිකාරණ සභා Central Provincial Council

ශීර්ෂය **544** පළාත් පරිපාලනය
 තலைப்பு **0** මාකාණ නිර්වෘත්ත
 Head **3** Provincial Administration
 වැයකොටස **3** පළාත් සභා පරිපාලනය
 වෛකල්‍ය කොටස **6** මාකාණ සභා නිර්වෘත්ත
 Programme **6** Provincial Administration
 ව්‍යාපෘතිය **6** ප්‍රාදේශීය ලේකම් කාර්යාල මධ්‍යම පළාත
 කලක්කම් **0** ප්‍රිඥප්ත සේවකයන්, මන්තීය මාකාණ
 Project **0** Divisional Secretary's Offices, Central Province
 උප ව්‍යාපෘතිය **0**
 උප කලක්කම් **0**
 Sub Project **0**

කාර්ය මණ්ඩල සාධාරණ ප්‍රවේශනීයතා සාරාංශය Employment Summary

| තනතුර හා කාණ්ඩය Position and Category | වැය වියදම් උත්සාහ සෙවණ Actual Expenditure | | | | ඇස්තමේන්තුව මණ්ඩල Estimate | | | |
|--|---|--|---------------------|--|----------------------------|--|---------------------|--|
| | 2011 | | 2012 | | 2013 | | 2014 | |
| | තනතුර අංක No. | වැටුප් හා වේතන (රු.) අර්ථස්ථාන සමඟ Salaries & Wages (Rs.) | තනතුර අංක No. | වැටුප් හා වේතන (රු.) අර්ථස්ථාන සමඟ Salaries & Wages (Rs.) | තනතුර අංක No. | වැටුප් හා වේතන (රු.) අර්ථස්ථාන සමඟ Salaries & Wages (Rs.) | තනතුර අංක No. | වැටුප් හා වේතන (රු.) අර්ථස්ථාන සමඟ Salaries & Wages (Rs.) |
| කණ්ඩායම් ඒ කාණ්ඩය Group A | 0 | 0 | 0 | 0 | 0 | 0 | 0 | 0 |
| ස්ථිර | 0 | 0 | 0 | 0 | 0 | 0 | 0 | 0 |
| නිලධාරීන් | | | | | | | | |
| Permanent | | | | | | | | |
| තාවකාලික | 0 | 0 | 0 | 0 | 0 | 0 | 0 | 0 |
| තනතුර | | | | | | | | |
| Temporary | | | | | | | | |
| කණ්ඩායම් ඒ කාණ්ඩය Group B | 0 | 0 | 0 | 0 | 0 | 0 | 0 | 0 |
| ස්ථිර | 0 | 0 | 0 | 0 | 0 | 0 | 0 | 0 |
| නිලධාරීන් | | | | | | | | |
| Permanent | | | | | | | | |
| තාවකාලික | 0 | 0 | 0 | 0 | 0 | 0 | 0 | 0 |
| තනතුර | | | | | | | | |
| Temporary | | | | | | | | |
| කණ්ඩායම් ඊ කාණ්ඩය Group C | 66 | 16,498,833 | 66 | 15,148,087 | 66 | 19,250,000 | 60 | 17,500,000 |
| ස්ථිර | 66 | 16,498,833 | 66 | 15,148,087 | 66 | 19,250,000 | 60 | 17,500,000 |
| නිලධාරීන් | | | | | | | | |
| Permanent | | | | | | | | |
| තාවකාලික | 0 | 0 | 0 | 0 | 0 | 0 | 0 | 0 |
| තනතුර | | | | | | | | |
| Temporary | | | | | | | | |
| කණ්ඩායම් ඊ කාණ්ඩය Group D | 0 | 0 | 0 | 0 | 0 | 0 | 0 | 0 |
| ස්ථිර | 0 | 0 | 0 | 0 | 0 | 0 | 0 | 0 |
| නිලධාරීන් | | | | | | | | |
| Permanent | | | | | | | | |
| තාවකාලික | 0 | 0 | 0 | 0 | 0 | 0 | 0 | 0 |
| තනතුර | | | | | | | | |
| Temporary | | | | | | | | |
| මුළු - ස්ථිර | 66 | 16,498,833 | 66 | 15,148,087 | 66 | 19,250,000 | 60 | 17,500,000 |
| මුළු - තාවකාලික | 0 | 0 | 0 | 0 | 0 | 0 | 0 | 0 |
| මුළු - ස්ථිර | 66 | 16,498,833 | 66 | 15,148,087 | 66 | 19,250,000 | 60 | 17,500,000 |
| මුළු - තාවකාලික | 0 | 0 | 0 | 0 | 0 | 0 | 0 | 0 |
| මුළු - ස්ථිර | 66 | 16,498,833 | 66 | 15,148,087 | 66 | 19,250,000 | 60 | 17,500,000 |
| මුළු - තාවකාලික | 0 | 0 | 0 | 0 | 0 | 0 | 0 | 0 |

ஏன் அரசு அலுவலகங்களில் வரவு செலவு மதிப்பீடு Budget Estimate - 2014
உள்ளூர் அமைச்சு மத்திய மாகாண சபை Central Provincial Council

544-3-4-0-

புனரமைப்புச் செலவுகள் மீளவரும் செலவினம் Recurrent Expenditure

| அரசு நிதியை பாண்டியம் விடும் பிரிவு Code & Category | மூலாதாரம் Source | காணியம் அல்லது அரசு நிதியை பிரிவு மற்றும் விடும் Category & Object Title | மீளவரும் செலவுகள் Actual Expenditure | | அலுவலகங்களில் Estimate | |
|---|---------------------|--|---|-------------|---------------------------|-------------|
| | | | 2011 | 2012 | 2013 | 2014 |
| | | | ரூ. கு. Rs. | ரூ. கு. Rs. | ரூ. கு. Rs. | ரூ. கு. Rs. |
| 12 | | சுருக்கப் பொருள்கள் Supplies | 1,104,915 | 1,635,139 | 1,558,000 | 2,250,000 |
| 1201 | 11 | பிடிபிடி அல்லது அரசு நிதியை பிரிவு மற்றும் விடும் Stationery & Office Requisites | 470,610 | 546,807 | 312,000 | 500,000 |
| 1202 | 11 | உணவு அல்லது அரசு நிதியை பிரிவு மற்றும் விடும் Fuel & Lubricants | 594,885 | 1,058,332 | 1,200,000 | 1,500,000 |
| 1203 | 11 | உணவு மற்றும் சீருடைகள் Diet and Uniforms | 39,420 | 30,000 | 40,000 | 0 |
| 1205 | 11 | பிற சரக்குகள் Other Supplies | 0 | 0 | 1,000 | 200,000 |
| 1206 | 11 | மெக்கானிக்கல் மற்றும் மின்சார்பொருள்கள் Mechanical & Electrical goods | 0 | 0 | 5,000 | 50,000 |
| 13 | | புனரமைப்புச் செலவுகள் Maintenance Exp. | 679,183 | 733,257 | 701,000 | 900,000 |
| 1301 | 11 | வாகனங்கள் Vehicles | 505,377 | 641,138 | 600,000 | 600,000 |
| 1302 | 11 | பொருள்கள், மின்சார்பொருள்கள் Plant, Machinery and Equipment | 73,281 | 91,394 | 100,000 | 200,000 |
| 1303 | 11 | கட்டிடங்கள் Building | 525 | 725 | 0 | 0 |
| 1304 | 11 | பிற புனரமைப்புச் செலவுகள் Others Maintenance Exp. | 0 | 0 | 1,000 | 100,000 |
| 14 | | கிடைக்காத செலவுகள் Contractual Services | 393,056 | 292,456 | 251,000 | 35,600,000 |
| 1402 | 11 | பஞ்சாயத்து அல்லது அரசு நிதியை பிரிவு மற்றும் விடும் Postal and Communication | 238,971 | 267,226 | 250,000 | 400,000 |
| 1403 | 11 | மின்சார்பு மற்றும் நீர் Electricity and Water | 0 | 0 | 0 | 25,000,000 |
| 1404 | 11 | வட்டி, வரி அல்லது அரசு நிதியை பிரிவு மற்றும் விடும் Rents, Rates and Local Taxes (Vehicle Tax) | 0 | 0 | 0 | 200,000 |
| 1405 | 11 | பிற கிடைக்காத செலவுகள் Other Contractual Services | 64,085 | 25,230 | 1,000 | 10,000,000 |
| 15 | | மாற்றம் மற்றும் மானியங்கள் Transfers and Grants | 165,819 | 131,946 | 220,000 | 200,000 |
| 1506 | 11 | அரசு அமைச்சு நிதியை பிரிவு மற்றும் விடும் Property loan interest to public servants | 165,819 | 131,946 | 220,000 | 200,000 |
| 17 | | பிற புனரமைப்புச் செலவுகள் Other Recurrent Expenditure | 347,567 | 310,892 | 210,000 | 500,000 |
| 1703 | 11 | பிற புனரமைப்புச் செலவுகள் Other Recurrent Expenditure | 347,567 | 310,892 | 210,000 | 500,000 |
| மொத்தம் புனரமைப்புச் செலவுகள் Total Recurrent Expenditure of Project | | | 13,170,897 | 14,342,974 | 12,598,000 | 53,413,800 |

உலக வரலாறு அடிப்படையில் வரலாறு செலவு மதிப்பீடு Budget Estimate - 2014
உருவாக்கப்பட்ட மொத்த மத்திய மாகாண சபை Central Provincial Council

544-3-4-0-

மூலதன விலக்கு மூலதனச் செலவினம் Capital Expenditure

| விலக்கு வகை அல்லது திட்டம் விவரம் பிரிவு Object Code & Category | மூலதன மூலம் Funding Source | வாரியம் அல்லது விலக்கு வகை அல்லது திட்டம் பிரிவு மற்றும் விவரம் Category & Object Title | மொத்த விலக்கு உள்செலவு செலவினம் Actual Expenditure | | அதிகாரப்படுத்தப்பட்ட மதிப்பீடு Estimate | |
|---|-------------------------------|---|---|-------------|--|-------------|
| | | | 2011 | 2012 | 2013 | 2014 |
| | | | ரூ. ரூ. | ரூ. ரூ. | ரூ. ரூ. | ரூ. ரூ. |
| 20 | | மூலதன விலக்கு மூலதனச் செலவு அல்லது விலக்கு வகை அல்லது திட்டம் Rehabilitation & Improvement of Capital Assets | 481,640 | 0 | 300,000 | 0 |
| 2001 | 12 | மூலதன விலக்கு அல்லது விலக்கு வகை அல்லது திட்டம் Buildings & Structures | 51,644 | 0 | 0 | 0 |
| 2003 | 12 | வாகன வாகனங்கள் Vehicles | 409,766 | 0 | 300,000 | 0 |
| 21 | | வாகன வாகனங்கள் Vehicles | 381,960 | 0 | 0 | 0 |
| 2101 | 12 | வாகன வாகனங்கள் Vehicles | 0 | 0 | 0 | 0 |
| 2102 | 12 | மேசை அல்லது கட்டிடம் அல்லது விலக்கு வகை அல்லது திட்டம் Home Furnitures & Office Equipments | 0 | 0 | 0 | 0 |
| 2103 | 12 | மேசை அல்லது கட்டிடம் அல்லது விலக்கு வகை அல்லது திட்டம் Plant, Machinery and Equipments | 381,960 | 0 | 0 | 0 |
| 25 | | மூலதன விலக்கு அல்லது விலக்கு வகை அல்லது திட்டம் Criteria Based Grants | 150,179,030 | 8,435,522 | 7,000,000 | 38,000,000 |
| 2501 | 12 | மூலதன விலக்கு அல்லது விலக்கு வகை அல்லது திட்டம் Construction of Pro. Council Building and Training Center | 150,179,030 | 8,435,522 | 7,000,000 | 38,000,000 |
| 2502 | 12 | மூலதன விலக்கு அல்லது விலக்கு வகை அல்லது திட்டம் Management Development Training Unit | 0 | 0 | 0 | 0 |
| 26 | | மூலதன விலக்கு அல்லது விலக்கு வகை அல்லது திட்டம் Provincial Specific Development Grant | 82,851,618 | 88,169,999 | 11,000,000 | 17,000,000 |
| 2601 | 13 | மூலதன விலக்கு அல்லது விலக்கு வகை அல்லது திட்டம் Construction of Pro. Council Building and Training Center | 73,500,000 | 88,169,999 | 11,000,000 | 7,000,000 |
| 2602 | 13 | மூலதன விலக்கு அல்லது விலக்கு வகை அல்லது திட்டம் Management Development Training Unit | 9,351,618 | 0 | 0 | 0 |
| 2603 | 13 | மூலதன விலக்கு அல்லது விலக்கு வகை அல்லது திட்டம் Solar Energy Project for Provincial Council Complex | 0 | 0 | 0 | 10,000,000 |
| மொத்த மூலதன விலக்கு அல்லது விலக்கு வகை அல்லது திட்டம் Total Capital Expenditure of Project | | | 233,874,218 | 96,605,521 | 18,300,000 | 55,000,000 |
| மொத்த மூலதன விலக்கு அல்லது விலக்கு வகை அல்லது திட்டம் Total Expenditure of Project | | | 247,045,115 | 110,948,495 | 30,898,000 | 108,413,600 |

දැය වැය දැක්මෙහිදී වැය ලෙසට මැනවින් සලකා බැලිය යුතු මුදලක් වන Budget Estimate - 2014
මධ්‍යම පළාත් සභාව, මත්ලේ මාකාන සභා Central Provincial Council

| | | |
|---------------|-----|--|
| කිට්ටය | 544 | පළාත් පරිපාලනය |
| තலைப்பு | | මාකාන நிர்வாகය |
| Head | | Provincial Administration |
| වැයකොටස | 3 | පළාත් සභා පරිපාලනය |
| වෙනස්කිරීම් | | මාකාන සභා නිලධාරීන් |
| Programme | | Provincial Administration |
| ව්‍යාපෘතිය | 6 | ප්‍රාදේශීය ලේකම් කාර්යාල, මධ්‍යම පළාත |
| ප්‍රකෘතිය | | ප්‍රදේශ සේවකයන්, මත්ලේ මාකාන |
| Project | | Divisional Secretary's Offices, Central Province |
| උප ව්‍යාපෘතිය | 0 | |
| Sub Project | | |

ව්‍යාපෘති කාර්ය සාධන ප්‍රතිඵල ලක්ෂ්‍යයන් Project Objectives

- ආදායම් රැස්වීම (මෝටර් වාහන බලපත්‍ර දීම හා රේන්ද්‍ර බදු) වැරදිකරණය කිරීම (මෝටර් වාහන බලපත්‍ර, මුද්‍රණ බදු හා රේන්ද්‍ර බදු) Income Generation (Motor Vehicle Licence, Stamp and Raenda Tax)
- සාමාන්‍ය කාර්ය මණ්ඩල කාර්ය සාධන පරිපාලනය කිරීම සාමාන්‍ය කාර්ය මණ්ඩල කාර්ය සාධන පරිපාලනය කිරීම General Administration through centralized system
- ප්‍රාදේශීය වෙනම සංවර්ධන කටයුතු සම්බන්ධීකරණය කිරීම ප්‍රදේශීය වෙනම සංවර්ධන කටයුතු සම්බන්ධීකරණය කිරීම Coordinating in Divisional Development activities
- ප්‍රාදේශීය ලේකම් කාර්යාල වලදී අනුමත කර ඇති පළාත් සභා නිලධාරීන්ගේ අධ්‍යයන කටයුතු ප්‍රදේශ සේවකයන් අධ්‍යයන කටයුතු සම්බන්ධීකරණය කිරීම Courts activities of Provincial Council employees recruited in Divisional Secretariats

පුනරාවර්තන වියදම් මිනවරුම සෙවණ Recurrent Expenditure

| වැය විෂය කොටස හා කාර්යය වර්ගය | අංකය | විෂය | වැය මුදල | | දැක්මෙහිදී මැනවින් සලකා බැලිය යුතු මුදල | |
|-------------------------------|------|------------------------------|------------|------------|---|------------|
| | | | ප්‍රාග්ධන | | ප්‍රාග්ධන | |
| | | | 2011 | 2012 | 2013 | 2014 |
| Code & Category | | Category & Object Title | රු. ශ. Rs. | රු. ශ. Rs. | රු. ශ. Rs. | රු. ශ. Rs. |
| 10 | | පෞද්ගලික පවිතරී | 22,931,341 | 22,575,971 | 28,950,000 | 27,100,000 |
| 1001 | 11 | ඉන්සාන් වෙනම | 16,498,833 | 15,148,087 | 19,250,000 | 17,500,000 |
| 1002 | 11 | සේවකයන්ගේ සාමාන්‍ය වැටුප් | 1,114,873 | 889,491 | 1,600,000 | 1,500,000 |
| 1003 | 11 | විවේක වැටුප් | 5,317,635 | 6,528,393 | 8,100,000 | 8,100,000 |
| 11 | | වෙනත් වැටුප් | 1,045,237 | 863,139 | 1,600,000 | 1,600,000 |
| 1101 | 11 | විවේක වැටුප් - දේශීය | 1,045,237 | 863,139 | 1,600,000 | 1,600,000 |
| 12 | | වෙනත් වැටුප් | 2,945,809 | 2,859,950 | 4,950,000 | 5,150,000 |
| 1201 | 11 | විවේක වැටුප් හා වෙනත් වැටුප් | 2,019,827 | 1,972,258 | 2,700,000 | 2,800,000 |
| 1202 | 11 | වෙනත් වැටුප් | 925,982 | 887,692 | 2,200,000 | 2,300,000 |
| 1205 | 11 | වෙනත් වැටුප් | 0 | 0 | 50,000 | 50,000 |
| 1206 | 11 | වෙනත් වැටුප් | 0 | 0 | 0 | 0 |

දකුණු පළාත් සභාවේ වර්ෂ 2014 වර්ෂයේ මුදල් ඇස්තමේන්තුව - 2014 Budget Estimate - 2014
 මධ්‍යම පළාත් සභාව මණ්ඩල පාලන සභා Central Provincial Council

544-3-6-0-

පුනරාවර්ධන වියදම් ගිණවුම සෙලවීම Recurrent Expenditure

| වැය විෂය කොටස හා කාණ්ඩය වියදම මගින් පිරිසිදු කිරීම Code & Category | දායක මූලාශ්‍රය Funding Source | කාණ්ඩ හා වැය විෂය මාතෘකාව பிரிவு மற்றும் விடயத் தலைப்பு Category & Object Title | පහත වියදම් දැක්වීම Actual Expenditure | | ඇස්තමේන්තුව Estimate | |
|---|----------------------------------|---|--|------------|-------------------------|------------|
| | | | 2011 | 2012 | 2013 | 2014 |
| | | | රු. ශ. Rs. | රු. ශ. Rs. | රු. ශ. Rs. | රු. ශ. Rs. |
| 13 | | සවිස්ථ වියදම් Maintenance Exp. | 1,396,548 | 953,288 | 1,900,000 | 1,900,000 |
| 1301 | 11 | වාහන වාහන Vehicles | 1,285,888 | 943,808 | 1,600,000 | 1,500,000 |
| 1302 | 11 | පන්දු පාලන හා සවි කිරීම උපකරණ පොම්ප, පොම්පුන්, උපකරණ Plant, Machinery and Equipment | 20,656 | 9,480 | 200,000 | 300,000 |
| 1303 | 11 | වෙහෙර Building | 90,000 | 0 | 100,000 | 100,000 |
| 1304 | 11 | වෙනත් වියදම් වෙනත් වියදම් Other Maintenance Exp. | 0 | 0 | 0 | 0 |
| 14 | | විද්‍යුත් සේවා විද්‍යුත් සේවා Contractual Services | 473,796 | 379,884 | 550,000 | 1,150,000 |
| 1402 | 11 | පොස්ට් හා සන්නිවේදන පොස්ට් හා සන්නිවේදන Postal and Communication | 411,755 | 339,516 | 500,000 | 600,000 |
| 1403 | 11 | විදුලි හා ජලය විදුලි හා ජලය Electricity and Water | 62,041 | 40,368 | 0 | 500,000 |
| 1405 | 11 | වෙනත් විද්‍යුත් සේවා වෙනත් විද්‍යුත් සේවා Other Contractual Services | 0 | 0 | 50,000 | 50,000 |
| 15 | | මාරු කිරීම් සහ ප්‍රදාන මාරු කිරීම් සහ ප්‍රදාන Transfers and Grants | 48,288 | 240,999 | 300,000 | 300,000 |
| 1506 | 11 | පුනරාවර්ධන වියදම් පුනරාවර්ධන වියදම් Property loan interest to public servants | 48,288 | 240,999 | 300,000 | 300,000 |
| 17 | | වෙනත් පුනරාවර්ධන වියදම් වෙනත් පුනරාවර්ධන වියදම් Other Recurrent Expenditure | 2,161,030 | 2,202,527 | 2,750,000 | 2,800,000 |
| 1703 | 11 | වෙනත් පුනරාවර්ධන වියදම් වෙනත් පුනරාවර්ධන වියදම් Other Recurrent Expenditure | 2,161,030 | 2,202,527 | 2,750,000 | 2,800,000 |
| ව්‍යාපෘතියේ පුනරාවර්ධන වියදම් වල එකතුව සමස්ත වියදම Total Recurrent Expenditure of Project | | | 31,002,045 | 30,075,758 | 41,000,000 | 40,000,000 |
| ව්‍යාපෘතියේ මුළු වියදම් සමස්ත වියදම Total Expenditure of Project | | | 31,002,045 | 30,075,758 | 41,000,000 | 40,000,000 |

අය වැය ඇස්තමේන්තු වාර්ෂික සලකාපාටි Budget Estimate - 2014
මධ්‍යම පළාත් සභාව මණ්ඩල මාකාලන සභා Central Provincial Council

ශීර්ෂය 545 පළාත් මූල්‍ය කළමනාකරණය
 තலைப்பு මාකාලන நிති முகாமைத்துவம்
 Head Provincial Finance Management

වැයසටහන් අනුව විදේශීය සාරාංශය නිකුත්කිරීමේදී සලකා බැලිය යුතු සාරාංශය Summary of Expenditure by Programme

| වැයසටහන් අංකය නිකුත්කිරීමේදී இல. Prog. No. | වැයසටහන් ආකාරය නිකුත්කිරීමේදී Programme Title | සත්‍ය විදේශීය උපයෝජන සලකා බැලීම Actual Expenditure | | ඇස්තමේන්තු මதிப்பீடு Estimate | |
|--|---|---|-------------|-------------------------------|---------------|
| | | 2011 | 2012 | 2013 | 2014 |
| | | රු. ල. Rs. | රු. ල. Rs. | රු. ල. Rs. | රු. ල. Rs. |
| 8 | සුඛවාදය විදේශීය මුදල් සලකා බැලීම Recurrent Expenditure | 366,957,304 | 622,080,244 | 2,888,854,300 | 2,067,371,400 |
| | මූල්‍ය කළමනාකරණය Financial Management | 366,957,304 | 622,080,244 | 2,888,854,300 | 2,067,371,400 |
| 8 | මූලධන විදේශීය මුදල් සලකා බැලීම Capital Expenditure | 153,765,657 | 143,670,535 | 240,300,000 | 251,800,000 |
| | මූල්‍ය කළමනාකරණය Financial Management | 153,765,657 | 143,670,535 | 240,300,000 | 251,800,000 |
| 8 | විදේශීය ජනතාව මෙන්ම සලකා බැලීම Total Expenditure | 520,722,961 | 765,750,779 | 3,129,154,300 | 2,319,171,400 |
| | මූල්‍ය කළමනාකරණය Financial Management | 520,722,961 | 765,750,779 | 3,129,154,300 | 2,319,171,400 |

ශීර්ෂය 545 පළාත් මූල්‍ය කළමනාකරණය
 තலைப்பு මාකාලන நிති முகாமைத்துவம்
 Head Provincial Finance Management

වැයසටහන 8 මූල්‍ය කළමනාකරණය
 වෛස්ථයේදී මධ්‍යම පළාත් මාකාලන සභා
 Programme Financial Management

ව්‍යාපෘති අනුව විදේශීය සාරාංශය සලකා බැලිය යුතු සාරාංශය Summary of Expenditure by Projects

| ව්‍යාපෘති අංකය සලකා බැලීමේදී இல. Project No. | ව්‍යාපෘති ආකාරය සලකා බැලීමේදී Project Title | සත්‍ය විදේශීය උපයෝජන සලකා බැලීම Actual Expenditure | | ඇස්තමේන්තු මதிப்பீடு Estimate | |
|--|--|---|-------------|-------------------------------|---------------|
| | | 2011 | 2012 | 2013 | 2014 |
| | | රු. ල. Rs. | රු. ල. Rs. | රු. ල. Rs. | රු. ල. Rs. |
| 4 | සුඛවාදය විදේශීය මුදල් සලකා බැලීම Recurrent Expenditure | 366,957,304 | 622,080,244 | 2,888,854,300 | 2,067,371,400 |
| | සාමාන්‍ය පරිපාලන සහ ආයතනික සේවා General Administration & Establishment Services | 20,295,286 | 22,440,731 | 24,399,000 | 28,349,000 |
| 5 | ආර්ථික සේවා පොදු සේවක සේවකයන් Economic Services | 346,662,018 | 599,639,513 | 2,864,455,300 | 2,039,022,400 |
| | මූලධන විදේශීය මුදල් සලකා බැලීම Capital Expenditure | 153,765,657 | 143,670,535 | 240,300,000 | 251,800,000 |
| 4 | සාමාන්‍ය පරිපාලන සහ ආයතනික සේවා General Administration & Establishment Services | 1,154,209 | 2,287,719 | 1,000,000 | 14,500,000 |
| | ආර්ථික සේවා පොදු සේවක සේවකයන් Economic Services | 152,611,448 | 141,382,816 | 239,300,000 | 237,300,000 |
| 4 | විදේශීය ජනතාව මෙන්ම සලකා බැලීම Total Expenditure | 520,722,961 | 765,750,779 | 3,129,154,300 | 2,319,171,400 |
| | සාමාන්‍ය පරිපාලන සහ ආයතනික සේවා General Administration & Establishment Services | 21,449,495 | 24,728,450 | 25,399,000 | 42,849,000 |
| 5 | ආර්ථික සේවා පොදු සේවක සේවකයන් Economic Services | 499,273,466 | 741,022,329 | 3,103,755,300 | 2,276,322,400 |

අප වැය ඇස්තමේන්තුව වාර්ෂික සැලසුම 2014 Budget Estimate - 2014
මධ්‍යම පළාත් සභාව මහජන මාකානු සේවා Central Provincial Council

කි.පී.ස. 545 පළාත් මුදල් කළමනාකරණය
 தலைப்பு மாகாண நிதி முகாமைத்துவம்
 Head Provincial Finance Management
 වැයසටහන 8 මූල්‍ය කළමනාකරණය
 வேலைத்திட்டம் நிதியியல் முகாமைத்துவம்
 Programme Financial Management
 ව්‍යාපෘතිය 4 සාමාන්‍ය පරිපාලනය හා ආයතනික සේවා
 கருத்திட்டம் பொது நிர்வாகமும் தாயாளச் சேவைகளும்
 Project General Administration & Establishment Services
 උප ව්‍යාපෘතිය 0
 உப கருத்திட்டம்
 Sub Project

තාප්පය මණ්ඩල සාරාංශය පත්විධානයේ සාරාංශය Employment Summary

| තනතුර හා කාණ්ඩය நிலைகளும் பிரிவுகளும் Position and Category | සත්‍ය වියදම් දැරූ සේවා Actual Expenditure | | | | ඇස්තමේන්තුව මතීම් Estimate | | | |
|---|---|---|---------------------------|---|----------------------------|---|---------------------------|---|
| | 2011 | | 2012 | | 2013 | | 2014 | |
| | තනතුර எண்ணிக்கை No. | වැටුප් හා වේතන (රු.) சம்பளங்களும் கூலிகளும் (ரூ.) Salaries & Wages (Rs.) | තනතුර எண்ணிக்கை No. | වැටුප් හා වේතන (රු.) சம்பளங்களும் கூலிகளும் (ரூ.) Salaries & Wages (Rs.) | තනතුර எண்ணிக்கை No. | වැටුප් හා වේතන (රු.) சம்பளங்களும் கூலிகளும் (ரூ.) Salaries & Wages (Rs.) | තනතුර எண்ணிக்கை No. | වැටුප් හා වේතන (රු.) சம்பளங்களும் கூலிகளும் (ரூ.) Salaries & Wages (Rs.) |
| කණ්ඩායම් ඒ කාණ්ඩය Group A | 6 | 2,959,000 | 6 | 3,088,000 | 6 | 3,265,500 | 6 | 3,550,000 |
| ස්ථිර நிலையான Permanent | 6 | 2,959,000 | 6 | 3,088,000 | 6 | 3,265,500 | 6 | 3,550,000 |
| කණ්ඩායම් ඒ කාණ්ඩය Group B | 0 | 0 | 0 | 0 | 0 | 0 | 0 | 0 |
| ස්ථිර நிலையான Permanent | 0 | 0 | 0 | 0 | 0 | 0 | 0 | 0 |
| තාවකාලික தற்காலிக Temporary | 0 | 0 | 0 | 0 | 0 | 0 | 0 | 0 |
| කණ්ඩායම් ඒ කාණ්ඩය Group C | 34 | 6,971,509 | 35 | 7,216,279 | 34 | 7,328,400 | 39 | 7,900,000 |
| ස්ථිර நிலையான Permanent | 34 | 6,971,509 | 35 | 7,216,279 | 34 | 7,328,400 | 39 | 7,900,000 |
| තාවකාලික தற்காலிக Temporary | 0 | 0 | 0 | 0 | 0 | 0 | 0 | 0 |
| කණ්ඩායම් ඒ කාණ්ඩය Group D | 6 | 996,000 | 6 | 1,080,000 | 6 | 1,097,100 | 6 | 1,550,000 |
| ස්ථිර நிலையான Permanent | 6 | 996,000 | 6 | 1,080,000 | 6 | 1,097,100 | 6 | 1,550,000 |
| තාවකාලික தற்காலிக Temporary | 0 | 0 | 0 | 0 | 0 | 0 | 0 | 0 |
| මුළු ස්ථිර - ස්ථිර மொத்தம்-நிலை | 46 | 10,926,509 | 47 | 11,384,279 | 46 | 11,691,000 | 51 | 13,000,000 |
| මුළු ස්ථිර - තාවකාලික மொத்தம்-தற்காலிக | 0 | 0 | 0 | 0 | 0 | 0 | 0 | 0 |
| මුළු - තාවකාලික மொத்தம்-தற்காலிக | 0 | 0 | 0 | 0 | 0 | 0 | 0 | 0 |

ஏன் வருவாய் துறைமன்றங்களின் வரவு செலவு மதிப்பீடு Budget Estimate - 2014
ஆன்மீக சபாநாயகம் மக்களவை மன்றம் Central Provincial Council

545-8-4-0-

ஐக்கிய மன்றங்களின் தொடர்ச்சியான செலவினம் Recurrent Expenditure

| வருவாய் துறைமன்றங்களின் விடயக் குறியீடு மற்றும் பிரிவு Object Code & Category | மூலாதாரம் Funding Source | காணியம் அல்லது வருவாய் துறைமன்றங்களின் பிரிவு மற்றும் விடயத் தலைப்பு Category & Object Title | தொகுப்பு செலவினம் Actual Expenditure | | ஏன் துறைமன்ற மதிப்பீடு Estimate | |
|---|--------------------------|--|--------------------------------------|-------------|---------------------------------|-------------|
| | | | 2011 | 2012 | 2013 | 2014 |
| | | | ரூ. கு. ரூ. | ரூ. கு. ரூ. | ரூ. கு. ரூ. | ரூ. கு. ரூ. |
| 12 | | வழங்கியல் பொருள்கள் Supplies | 1,588,169 | 1,496,102 | 2,926,000 | 3,150,000 |
| 1201 | 11 | இலேபர் அல்லது அலுவலக தேவைகளும் Stationery & Office Requisites | 1,447,922 | 1,263,878 | 1,400,000 | 1,500,000 |
| 1202 | 11 | உணவு அல்லது எரிபொருள், உராய்வு நீக்கிகள் Fuel & Lubricants | 135,047 | 198,224 | 1,500,000 | 1,500,000 |
| 1203 | 11 | உணவு மற்றும் சீருடைகள் Diet and Uniforms | 3,200 | 14,000 | 21,000 | 0 |
| 1205 | 11 | பிற வழங்கியல் பொருள்கள் Other Supplies | 0 | 0 | 0 | 100,000 |
| 1206 | 11 | மெக்கானிக்கல் அல்லது மின்னியல் பொருள்கள் Mechanical & Electrical goods | 0 | 0 | 5,000 | 50,000 |
| 13 | | புதுப்பிப்பு செலவினம் Maintenance Exp. | 419,266 | 689,782 | 881,000 | 951,000 |
| 1301 | 11 | வாகனங்கள் Vehicles | 298,440 | 492,909 | 600,000 | 500,000 |
| 1302 | 11 | பொருள்கள், பொருத்தப்படுத்தல்கள், உபகரணங்கள் Plant, Machinery and Equipment | 120,825 | 196,873 | 250,000 | 250,000 |
| 1303 | 11 | கட்டிடக்கலை கட்டிடங்கள் Building | 0 | 0 | 0 | 200,000 |
| 1304 | 11 | புதுப்பிப்பு செலவினம் Other Maintenance Expenditure | 0 | 0 | 1,000 | 1,000 |
| 14 | | கிடைக்கக்கூடிய சேவைகள் Contractual Services | 698,255 | 615,066 | 650,000 | 950,000 |
| 1402 | 11 | அஞ்சல் அல்லது தொடர்பு Postal and Communication | 501,354 | 500,768 | 500,000 | 600,000 |
| 1403 | 11 | மின்சாரம் மற்றும் நீர் Electricity and Water | 0 | 0 | 0 | 200,000 |
| 1405 | 11 | பிற கிடைக்கக்கூடிய சேவைகள் Other Contractual Services | 196,901 | 114,298 | 150,000 | 150,000 |
| 15 | | மாற்றம் அல்லது மானியங்கள் Transfers and Grants | 293,829 | 367,930 | 450,000 | 500,000 |
| 1506 | 11 | பொது சேவைகளுக்கான கடன் வட்டி Property loan interest to public servants | 293,829 | 367,930 | 450,000 | 500,000 |
| 17 | | பிற தொடர்ச்சியான செலவினம் Other Recurrent Expenditure | 155,492 | 191,776 | 132,000 | 1,374,000 |
| 1703 | 11 | பிற தொடர்ச்சியான செலவினம் Other Recurrent Expenditure | 155,492 | 191,776 | 132,000 | 1,374,000 |
| மொத்தம் Total Recurrent Expenditure of Project | | | 20,295,256 | 22,440,731 | 24,399,000 | 28,349,000 |

අප වැය ඇස්තමේන්තුව වැරදි செலவு மதிப்பீடு Budget Estimate - 2014
මධ්‍යම පළාත් සභාව மக்கிய மாகாண சபை Central Provincial Council

545-8-4-0-

මූලධන වියදම් මුලදායක செலவினம் Capital Expenditure

| වැය විෂය සංවර්ධන හා සංවර්ධන විෂය ප්‍රධාන පිරිමි Object Code & Category | මූලදායක මූලාශ්‍රය Funding Source | කාණ්ඩ හා වැය විෂය නාමය பிரிவு மற்றும் விடயத் தலைப்பு Category & Object Title | සමස්ත වියදම් செலவினம் Actual Expenditure | | ඇස්තමේන්තුව மதிப்பீடு Estimate | |
|---|--|--|---|------------|-----------------------------------|------------|
| | | | 2011 | 2012 | 2013 | 2014 |
| | | | රු. ශ. Rs. | රු. ශ. Rs. | රු. ශ. Rs. | රු. ශ. Rs. |
| 20 | | මූලධන වත්කම් පුනරුත්ථාපනය හා වැඩි දියුණු කිරීම மூலதனச் சொத்துக்களின் புனரமைப்பும் மேம்படுத்தல்களையும் Rehabilitation & Improvement of Capital Assets | 170,659 | 0 | 0 | 0 |
| 2001 | 12 | වෙහෙයුම් හා ඉදි කිරීම් கைතொழிම් හා ඉදි කිරීම් Buildings & Structures | 91,413 | 0 | 0 | 0 |
| 2003 | 12 | වාහන වාහන Vehicles | 79,246 | 0 | 0 | 0 |
| 2004 | 12 | වෙනත් ඉඩම Others | 0 | 0 | 0 | 0 |
| 21 | | ස්ථාවර වත්කම් අත්පත් කර ගැනීම நிலையான சொத்துக்களை கைப்பற்றல் Acquisition of Fixed Assets | 478,740 | 0 | 0 | 10,000,000 |
| 2102 | 12 | ගෘහ භාණ්ඩ හා කාර්යාලීය උපකරණ வீட்டுத் தளபடங்களும் அலுவலக உபகரணங்களும் Home Furnitures & Office Equipments | 154,840 | 0 | 0 | 10,000,000 |
| 2103 | 12 | උපකරණ, යන්ත්‍ර සූත්‍ර හා සවි කිරීම් உபகரணங்கள், பொறிகள் மற்றும் பொருத்ததல்கள் Plant, Machinery and Equipments | 323,900 | 0 | 0 | 0 |
| 25 | | උපදායන මූලදායක தொகுதிவாரியான கொடை. Criteria Based Grants | 504,810 | 2,287,719 | 1,000,000 | 1,000,000 |
| 2501 | 12 | විද්‍යුත් ඉංජිනේරු සංවර්ධනය கணக்கு முறையை அபிவிருத்தி செய்தல் Development of Accounting System | 504,810 | 2,287,719 | 1,000,000 | 1,000,000 |
| 26 | | සමාජ සංවර්ධන මූලදායක மொத்த மக்கள்தொழில் திட்டவாரியான அபிவிருத்தி கொடை. Provincial Specific Development Grant | 0 | 0 | 0 | 3,500,000 |
| 2601 | 13 | විද්‍යුත් ඉංජිනේරු සංවර්ධනය கணக்கு முறையை அபிவிருத்தி செய்தல் Development of Accounting System | 0 | 0 | 0 | 3,500,000 |
| ව්‍යාපෘතියේ මූලධන වියදම් වල එකතුව கருத்திட்டத்தின் மொத்த மூலதன செலவினங்கள் Total Capital Expenditure of Project | | | 1,164,209 | 2,287,719 | 1,000,000 | 14,500,000 |
| ව්‍යාපෘතියේ මුළු වියදම් கருத்திட்டத்தின் மொத்தச் செலவினம் Total Expenditure of Project | | | 21,449,495 | 24,728,450 | 25,399,000 | 42,849,000 |

545-8-5-0-

මූලධන වියදම් මූලතන්‍ය් செலவினம் Capital Expenditure

| වැය විෂය සංකේතය හා කාණ්ඩය වියදමේ කුறியුග්‍රහණය Code & Category | අනුමැතිය ලබාදීමේ මූලාශ්‍රය Funding Source | කාණ්ඩ හා වැය විෂය මාතෘකාව பிரிவு மற்றும் விடயத் தலைப்பு Category & Object Title | සත්‍ය වියදම් දැක්වූ செலவினம் Actual Expenditure | | ඇස්තමේන්තු මதிப்பீடு Estimate | |
|---|--|--|--|-------------|----------------------------------|---------------|
| | | | 2011 | 2012 | 2013 | 2014 |
| | | | රු. ල. Rs. | රු. ල. Rs. | රු. ල. Rs. | රු. ල. Rs. |
| 24 | | ස්ථාවර වත්කම් අත්පත් කිරීමේ நிலையான சொத்துக்களை கைப்பற்றல் Acquisition of Fixed Assets | 0 | 0 | 0 | 0 |
| 2101 | 12 | වාහන வாகனங்கள் Vehicles | 0 | 0 | 0 | 0 |
| 25 | | උපමාන පාදක මූලධන தொகுதிவாரியான கொடை Criteria Based Grants | 152,811,448 | 141,382,816 | 239,300,000 | 237,300,000 |
| 2501 | 12 | තරු පළාත් සභා මන්ත්‍රීවරුන්ගේ සංවර්ධන යෝජනා கௌ.மாகாண சபை உறுப்பினர்களின் அபிவிருத்தி பிரேரணைகள் Development Proposals of Hon. Provincial Council Members | 142,502,191 | 125,256,568 | 145,000,000 | 145,000,000 |
| 2502 | 12 | තරු පළාත් සභා මන්ත්‍රීවරුන්ගේ සංවර්ධන යෝජනා - අවිච්ඡේද கௌ.மாகாண சபை உறுப்பினர்களின் அபிவிருத்தி பிரேரணைகள் - ஏச்சங்கள் Development Proposals of Hon. Provincial Council Members - Continuation Work | 1,268,824 | 1,803,692 | 1,000,000 | 2,000,000 |
| 2504 | 12 | සර්ව පොදු සංවර්ධන අවශ්‍යතා හා වෙනත් පොදු ව්‍යාපෘති அவசர அபிவிருத்தவைகள், ஏனைய பொது கருத்திட்டம் Urgent Dev. Necessities and Other Common Projects | 8,850,433 | 4,030,294 | 4,000,000 | 1,000,000 |
| 2505 | 12 | වාහන සඳහා කල් බදු ගෙවීම வாகனங்களுக்கான பிறகொடுப்பனவுகள் Lease payment for Vehicles | 0 | 10,192,262 | 89,300,000 | 89,300,000 |
| ව්‍යාපෘතියේ මූලධන වියදම් මුළු එකතුව கருத்திட்டத்தின் மொத்த மூலதன செலவினங்கள் Total Capital Expenditure of Project | | | 152,811,448 | 141,382,816 | 239,300,000 | 237,300,000 |
| ව්‍යාපෘතියේ මුළු වියදම් கருத்திட்டத்தின் மொத்தச் செலவினம் Total Expenditure of Project | | | 499,273,466 | 741,022,329 | 3,103,758,300 | 2,276,322,400 |

மொம் பரானே பரானே ஈா஁யமீ ஁பாரகமேன்குப
மத்திய மாகாணத்தின் மாகாண இறைவரீத் தீணைக்களம்
Revenue Department of Central Province

஁ுனீம

மொம் பரானே ஈா஁யமீ பர஁கயப ஓகலம ஁யகநீவக

இலக்க

மத்திய மாகாணத்தின் இறைவரீகளது வளர்ச்சீக்கு உயர்மட்ட பங்களீப்பு

Vission

Highest Contribution to the Improvement of Revenue of the Central Province

மே஁ேபர

வாபீபாசீக ஈா஁யமீ இலா஁ு துரீந ஈா஁யமீ ஁சீகரீமீந ஁஁ு னா ஁ாசீது ஁ேபீய ஁ுது ஁ு஁஁யசை
பமீநநீமயசை நாரதுர் ஁஁஁ ஁ுதீமீந சீ பமீநநீமயசை பீகரீ஁஁ாபயசை, பம஁ாநமீகாபயசை னா
பா஁ா஁஁ப கப஁ுது கரீமீந மொம் பரானே ஈா஁யமீ பூபீ ஁ு஁ு கரீமீ மீந
பரானீபாசீகளீ ஁ீபக கநீவக ஓகல து.பீம.

பணீக்கறறு

சட்டமூலமாக்ப்பட்ட இறைவரீ வருமான மூலவளங்கள் ஁கடாக வருமானம் தீரட்டுவதும், வரீ மறறும்
கட்டணங்கள் செலுத்தவேண்டியோர் தொடர்பான தகவல்களைப் பெறுவதும், ஁து தொடர்பில்
வெளிப்படைத் தன்மையுடன், சமநிலை நியாயத்துடன் செயற்பட்டு மத்திய மாகாணத்தின் இறைவரீ
வருமானத்தை ஁பீவீருத்தீ செய்வதன் மூலம் மாகாண மக்களது வாழ்க்கை நிலையை உயர்த்துவதும்.

Mission

To improve the Living standard of the general public in the province, through the development of revenue of the
Central Province, by Collecting Revenue in accordance with the legislated Sources of revenue, and Getting
Information regarding Tax payable individuals, and Proceeding with Transparently, Justifiable and Equitable
manner.

අප වැය ඇස්තමේන්තුව வரவு செலவு மதிப்பீடு Budget Estimate - 2014
 මධ්‍යම පළාත් පනත මණ්ඩල මාසාසාන සභාව Central Provincial Council

ශීර්ෂය 546 පළාත් ආදායම්
 தலைப்பு மாகாண வருமானம்
 Head Provincial Revenue
 වැයවகை 1 සමාජ සවිපාලනය
 வேலைத்திட்டம் பொது நிர்வாகம்
 Programme General Administration
 ව්‍යාපෘතිය 4 සමාජ සවිපාලනය හා ආයතනික සේවා
 சுருத்திட்டம் பொது நிர்வாகமும் தபனச் சேவைகளும்
 Project General Administration & Establishment Services
 උප ව්‍යාපෘතිය 0
 உப சுருத்திட்டம்
 Sub Project

සාරාංශය ප්‍රවෘත්ති සාරාංශය Employment Summary

| පත්වය හා කාණ්ඩය நிலைகளும் பிரிவுகளும் Position and Category | සමාජ සවිපාලන සේවාවන් Actual Expenditure | | | | අප වැය ඇස්තමේන්තුව Estimate | | | |
|---|---|--|----------------------------|--|-----------------------------|---|----------------------------|---|
| | 2011 | | 2012 | | 2013 | | 2014 | |
| | අංක எண்ணி ககை No. | වැඩුණ හා වේතන (රු.) සමපනස්සලුම සෙවිසලුම (රු.) Salaries & Wages (Rs.) | අංක எண்ணி ககை No. | වැඩුණ හා වේතන (රු.) සමපනස්සලුම සෙවිසලුම (රු.) Salaries & Wages (Rs.) | අංක எண்ணி ககை No. | වැඩුණ හා වේතන (රු.) සමපනස්සලුම සෙවිසලුම (රු.) Salaries & Wages (Rs.) | අංක எண்ணி ககை No. | වැඩුණ හා වේතන (රු.) සමපනස්සලුම සෙවිසලුම (රු.) Salaries & Wages (Rs.) |
| කණ්ඩායම් සී. සමාජ ස. Group A | 15 | 5,115,000 | 15 | 5,180,000 | 15 | 5,704,000 | 15 | 5,839,000 |
| සවිපාලන நிலையாள Permanent | 15 | 5,115,000 | 15 | 5,180,000 | 15 | 5,704,000 | 15 | 5,839,000 |
| කණ්ඩායම් සී. සමාජ ස. Group B | 25 | 5,600,000 | 24 | 5,171,000 | 24 | 5,625,000 | 21 | 4,964,000 |
| සවිපාලන நிலையாள Permanent | 25 | 5,600,000 | 24 | 5,171,000 | 24 | 5,625,000 | 21 | 4,964,000 |
| තාවකාලික தற்காலிக Temporary | 0 | 0 | 0 | 0 | 0 | 0 | 0 | 0 |
| කණ්ඩායම් සී. සමාජ ස. Group C | 9 | 2,000,473 | 9 | 2,017,612 | 9 | 2,234,000 | 14 | 3,014,300 |
| සවිපාලන நிலையாள Permanent | 9 | 2,000,473 | 9 | 2,017,612 | 9 | 2,234,000 | 14 | 3,014,300 |
| තාවකාලික தற்காலிக Temporary | 0 | 0 | 0 | 0 | 0 | 0 | 0 | 0 |
| කණ්ඩායම් සී. සමාජ ස. Group D | 5 | 899,000 | 5 | 881,000 | 5 | 877,000 | 6 | 1,061,700 |
| සවිපාලන நிலையாள Permanent | 5 | 899,000 | 5 | 881,000 | 5 | 877,000 | 4 | 742,000 |
| තාවකාලික தற்காலிக Temporary | 0 | 0 | 0 | 0 | 0 | 0 | 2 | 319,700 |
| සමස්ත-සවිපාලන மொத்தம்-நிலையாள Total-Permanent | 54 | 13,614,473 | 53 | 13,249,612 | 53 | 14,440,000 | 54 | 14,559,300 |
| සමස්ත-තාවකාලික மொத்தம்-தற்காலிகம் Total-Temporary | 0 | 0 | 0 | 0 | 0 | 0 | 2 | 319,700 |

ஓய்வு அலுவலகத்தின் வரவு செலவு மதிப்பீடு Budget Estimate - 2014
 மத்திய மாகாண சபை Central Provincial Council

546-1-4-0-

புனரடைபட்டியல் செலவுகள் Recurrent Expenditure

| வகை வகை காணியல் விடயம் குறியீடு மற்றும் பிரிவு Code & Category | தொகுப்பு நிதி மூலம் Funding Source | காணியல் அல்லது வகை வகை பிரிவு மற்றும் விடயத் தலைப்பு Category & Object Title | மொத்த செலவுகள் Actual Expenditure | | அதிகாரப்படுத்தப்பட்ட Estimate | |
|--|--|--|--------------------------------------|-------------|----------------------------------|-------------|
| | | | 2011 | 2012 | 2013 | 2014 |
| | | | ரூ. கு. ரூ. | ரூ. கு. ரூ. | ரூ. கு. ரூ. | ரூ. கு. ரூ. |
| 12 | | பொருள் வழங்கல்கள் Supplies | 1,269,535 | 1,529,779 | 1,320,000 | 2,000,000 |
| 1201 | 11 | பிடிபிடி அல்லது காகிதம் Stationery & Office Requisites | 620,768 | 864,581 | 450,000 | 1,000,000 |
| 1202 | 11 | பெட்ரோல் அல்லது லூபிரிண்ட் Fuel & Lubricants | 590,899 | 600,000 | 600,000 | 850,000 |
| 1203 | 11 | உணவு மற்றும் சீருடைகள் Diet and Uniforms | 18,000 | 17,475 | 20,000 | 0 |
| 1205 | 11 | பிற பொருள் Other Supplies | 9,868 | 18,511 | 20,000 | 20,000 |
| 1206 | 11 | மெக்கானிக்கல் அல்லது மின்சாரப் பொருள் Mechanical & Electrical goods | 30,000 | 28,212 | 30,000 | 30,000 |
| 13 | | புனரடைபட்டியல் செலவுகள் Maintenance Exp. | 774,216 | 680,912 | 701,000 | 901,000 |
| 1301 | 11 | வாகனங்கள் Vehicles | 576,127 | 499,113 | 500,000 | 600,000 |
| 1302 | 11 | பிளாந்துகள், மெக்கானிக்கல் மற்றும் மின்சாரப் பொருள் Plant, Machinery and Equipment | 147,315 | 149,829 | 150,000 | 200,000 |
| 1303 | 11 | கட்டிடப் பொருள் Building | 49,774 | 31,350 | 50,000 | 100,000 |
| 1304 | 11 | பிற புனரடைபட்டியல் செலவுகள் Other Maintenance Exp. | 1,000 | 620 | 1,000 | 1,000 |
| 14 | | கிடைக்கக்கூடிய சேவைகள் Contractual Services | 1,997,538 | 1,991,396 | 2,155,000 | 2,375,000 |
| 1402 | 11 | புரட்சி அல்லது தொலைபேசி Postal and Communication | 443,657 | 367,780 | 360,000 | 400,000 |
| 1403 | 11 | மின்சாரம் மற்றும் தண்ணீர் Electricity and Water | 585,526 | 525,000 | 470,000 | 550,000 |
| 1404 | 11 | பொது வசதி மற்றும் உள்ளூர் வரி (வாகன வரி) Rents, Rates and Local Taxes (Vehicle Tax) | 77,589 | 100,000 | 125,000 | 125,000 |
| 1405 | 11 | பிற கிடைக்கக்கூடிய சேவைகள் Other Contractual Services | 890,766 | 998,616 | 1,200,000 | 1,300,000 |
| 15 | | பரிமாற்றங்கள், மானியங்கள் Transfers and Grants | 617,576 | 726,813 | 750,000 | 850,000 |
| 1506 | 11 | பொது சேவைகளுக்கு உதவியாக Property loan interest to public servants | 617,576 | 726,813 | 750,000 | 850,000 |
| 17 | | பிற புனரடைபட்டியல் செலவுகள் Other Recurrent Expenditure | 200,000 | 174,255 | 175,000 | 313,000 |
| 1703 | 11 | பிற புனரடைபட்டியல் செலவுகள் Other Recurrent Expenditure | 200,000 | 174,255 | 175,000 | 313,000 |
| மொத்தம் Total Recurrent Expenditure of Project | | | 31,416,215 | 27,607,159 | 33,000,000 | 39,500,000 |

546-1-4-0-

மூலதனச் செலவினம் Capital Expenditure

| வகை வகை கோடு பிரிவு Code & Object Category | மூலாதார நிதி மூலாதாரம் Funding Source | காண்கோடு அல்லது வகை வகை பிரிவு மற்றும் விடயத் தலைப்பு Category & Object Title | மூலதனச் செலவினம் Actual Expenditure | | தமிழ்நாடு அரசுத் திட்டமிடல் Estimate | |
|---|---|---|--|-------------|---|-------------|
| | | | 2011 | 2012 | 2013 | 2014 |
| | | | ரூ. கு. ரூ. | ரூ. கு. ரூ. | ரூ. கு. ரூ. | ரூ. கு. ரூ. |
| 20 | | மூலதனச் செலவினம் மூலாதாரம் அல்லது வகை வகை Rehabilitation & Improvement of Capital Assets | 399,979 | 0 | 0 | 800,000 |
| 2001 | 12 | கட்டிடங்களும், நிர்மாணப்பணிகளும் Buildings & Structures | 399,979 | 0 | 0 | 800,000 |
| 21 | | நிலையான சொத்துக்களைப் பெறும் Acquisition of Fixed Assets | 885,656 | 0 | 0 | 700,000 |
| 2102 | 12 | மேய்டி அல்லது கட்டிடப் பொருள்களும் Home Furnitures & Office Equipments | 304,834 | 0 | 0 | 300,000 |
| 2103 | 12 | கட்டிடப் பொருள்களும், கருவிகள் மற்றும் கருவிகளும் Plant, Machinery and Equipments | 580,822 | 0 | 0 | 400,000 |
| 25 | | மூலாதாரம் அல்லது வகை வகை Criteria Based Grants | 947,812 | 0 | 0 | 0 |
| 2501 | 12 | மூலாதாரம் அல்லது வகை வகை Provincial Revenue Department Building | 947,812 | 0 | 0 | 0 |
| மூலதனச் செலவினம் மூலாதாரம் அல்லது வகை வகை Total Capital Expenditure of Project | | | 2,233,447 | 0 | 0 | 1,500,000 |
| மூலாதாரம் அல்லது வகை வகை Total Expenditure of Project | | | 33,649,862 | 27,607,159 | 33,000,000 | 41,000,000 |

பலாந் ஸுரஐத்
மா஑ாண திட்டமிடல்
Provincial Planning

஑ுந்

஑ு஑ி஑ா஑ன ஑ா ஑ி஑ா஑ன ஑ு஑ி஑ி஑ா஑ன஑ைன் ஑ரி஑ுர்஑ ஑ு ஑ா஑ன ஑஑ி஑ி஑ன் ஑ு஑ரி஑ன்

இல஑்ரு

திட்டமிடல் ஑ற்றும் ஑ுன்ன஑ி஑ி஑ ஑ரி஑ா஑ா஑ா஑ங்களைத் தன்ன஑த்தே ஑ிறை஑ுடன் ஑ாண஑ுள்ள ஑ிறு஑னங்களைத் தா஑ுத்யா஑ன்று ஑த்திய ஑லை஑கத்திலிரு஑ு

Vission

A system of institutions replete with planning and monitoring mechanism from Medarata

஑ி஑ி஑ி஑

஑ு஑ ஑ார்஑஑஑ி஑ ஑ு஑ி஑ி஑, ஑ுர஑ு஑ி ஑஑஑஑ி஑ ஑ா஑ி஑ி஑ ஑ு஑ரி஑ ஑ு஑ா஑ி஑ ஑ர்஑ி஑, ஑ார்஑஑஑ி஑ ஑ா ஑ு஑ா஑ி஑ ஑ு஑ி஑ி஑஑ா஑ ஑ா ஑ி஑ா஑ன ஑ு஑ி஑ி஑஑ி஑ ஑ி஑ி஑ ஑ு஑ி஑ி஑ி ஑ி஑஑஑ி஑ ஑஑ ஑ி஑ா ஑ா ஑ி஑ி஑஑ா஑ ஑ா஑ன஑ி஑ி஑ ஑஑ ஑ி஑ி஑ ஑ு஑ி஑ ஑ு஑ரி஑ ஑ி஑ ஑ி஑ி஑ ஑஑ி஑ி஑

஑ண஑ி஑஑ுற்று

஑வ்வாரு ஑ரு஑த்தையும் ஑ுறைய஑஑ும், திட்டமிட்ட ஑ுறையிலும் தா஑ி஑ி஑ ஑ுறையுடன் ஑ெய்஑ுத்தி, ஑ி஑ி஑ி஑஑ுற்று஑ ஑஑஑ு ஑ுறையும் ஑ாண஑ ஑ுன்ன஑ி஑ி஑ ஑ெய்஑ுறையுடன் ஑ுல஑் ஑ா஑ி஑஑ ஑ட்டத் தி஑ி஑஑஑ு஑ும் ஑ி஑ி஑ ஑ற்றும் ஑ு஑ி஑ி஑ ஑ு஑ி஑஑஑ு஑ும் ஑஑ி஑஑஑ு஑ ஑ுல஑் ஑த்திய ஑லை஑கத்தின் ஑஑஑ள் ஑ா஑ி஑஑ ஑஑ி஑ி஑

Mission

While implementing every activity efficiently methodically according to a plan and with professional perfection upliftment of public life in Medarata by guiding the policy makers and institutions responsible for services and production through an effective and efficient system of planning and monitoring process

අප වැය ඇස්තමේන්තුව වැරදි සෙලවූ මதிப்பீடு Budget Estimate - 2014
 මධ්‍යම පළාත් සභාව මණ්ඩල මාකාංග ජනප. Central Provincial Council

ලේඛන අංකය 547 පළාත් සැලසුම
 ප්‍රධාන අංශය මාකාංග නිද්ධමය
 Head Provincial Planning

වැයසටහන් අනුව වියදම් සාරාංශය නියමුණු සලකුණු සෙලවූ ජනප. Summary of Expenditure by Programme

| වැයසටහන් අංකය නියමුණු No. Prog. | වැයසටහන් මාකාංග නියමුණු Programme Title | පහත වියදම් උපයෝජන සෙලවූ Actual Expenditure | | ඇස්තමේන්තුව මතිරීම Estimate | |
|---------------------------------------|---|---|------------|-----------------------------|------------|
| | | 2011 | 2012 | 2013 | 2014 |
| | | රු. ශ. Rs. | රු. ශ. Rs. | රු. ශ. Rs. | රු. ශ. Rs. |
| | සුභාවික වියදම් Recurrent Expenditure | 22,391,829 | 22,703,804 | 22,618,000 | 22,500,000 |
| 56 | පර්යේෂණ හා සංවර්ධන සටහන Research and Development | 22,391,829 | 22,703,804 | 22,618,000 | 22,500,000 |
| | මූලික වියදම් Capital Expenditure | 110,662,874 | 72,649,177 | 129,400,000 | 50,500,000 |
| 58 | පර්යේෂණ හා සංවර්ධන සටහන Research and Development | 74,318,548 | 64,219,863 | 129,400,000 | 50,500,000 |
| 60 | ප්‍රජා සංවර්ධනය Community Development | 36,344,326 | 8,429,314 | 0 | 0 |
| | මුළු වියදම් Total Expenditure | 133,054,703 | 95,352,781 | 152,018,000 | 73,000,000 |
| 58 | පර්යේෂණ හා සංවර්ධන සටහන Research and Development | 96,710,377 | 86,923,467 | 152,018,000 | 73,000,000 |
| 60 | ප්‍රජා සංවර්ධනය Community Development | 36,344,326 | 8,429,314 | 0 | 0 |

අප වැය ඇස්තමේන්තුව වரவு செலவு மதிப்பீடு Budget Estimate - 2014
මධ්‍යම පළාත් සභාවේ මුද්‍රාණය මාකාණ සභාව Central Provincial Council

ශීර්ෂය **547** පළාත් සැලසුම්
 தலைப்பு மாகாண திட்டமிடல்
 Head Provincial Planning
 දැයසටහන **56** පර්යේෂණ හා සංවර්ධන කටයුතු
 வேலைத்திட்டம் ஆய்வும் அபிவிருத்தியும்
 Programme Research and Development

වනාන්තර අනුදාන විසඳුම සාරාංශය කලුத்திட்டங்களுக்கேරුප செலவின சுருக்கம் Summary of Expenditure by Projects

| වනාන්තර අංකය කලුத்திட்ட இல. Project No. | වනාන්තර මාතෘකාව கருத்திட்ட தலைப்பு Project Title | සත්‍ය විසඳුම உள்என்று செலவினம் Actual Expenditure | | අත්පිටපත්තුව மதிப்பீடு Estimate | |
|---|---|--|-------------|---------------------------------|-------------|
| | | 2011 | 2012 | 2013 | 2014 |
| | | රු. ශු. Rs. | රු. ශු. Rs. | රු. ශු. Rs. | රු. ශු. Rs. |
| | සුඛවාසන විසඳුම மீள்வரும் செலவினம் Recurrent Expenditure | 22,391,328 | 22,703,604 | 22,618,000 | 22,500,000 |
| 4 | සාමාන්‍ය සලසාලනය හා ආයතනික සේවා பொது நிர்வாகமும் தபாளச் சேவைகளும் General Administration & Establishment Services | 17,927,597 | 20,318,611 | 22,618,000 | 22,500,000 |
| 5 | කලාපීය ආර්ථික සංවර්ධන ආයතනය பிராந்திய பொருளாதார அபிவிருத்தி நிலையம் Regional Economic Development Agency | 4,464,232 | 2,384,993 | 0 | 0 |
| | මූලධන විසඳුම மூலதனச் செலவினம் Capital Expenditure | 74,318,548 | 64,219,863 | 129,400,000 | 50,500,000 |
| 4 | සාමාන්‍ය සලසාලනය හා ආයතනික සේවා பொது நிர்வாகமும் தபாளச் சேவைகளும் General Administration & Establishment Services | 74,318,548 | 64,219,863 | 129,400,000 | 50,500,000 |
| | විසඳුම එකතුව மொத்த செலவினம் Total Expenditure | 96,710,377 | 86,923,467 | 152,018,000 | 73,000,000 |
| 4 | සාමාන්‍ය සලසාලනය හා ආයතනික සේවා பொது நிர்வாகமும் தபாளச் சேவைகளும் General Administration & Establishment Services | 92,246,145 | 84,538,474 | 152,018,000 | 73,000,000 |
| 5 | කලාපීය ආර්ථික සංවර්ධන ආයතනය பிராந்திய பொருளாதார அபிவிருத்தி நிலையம் Regional Economic Development Agency | 4,464,232 | 2,384,993 | 0 | 0 |

ශීර්ෂය **547** පළාත් සැලසුම්
 தலைப்பு மாகாண திட்டமிடல்
 Head Provincial Planning
 දැයසටහන **60** ප්‍රජා සංවර්ධනය
 வேலைத்திட்டம் சன சமூக அபிவிருத்தி
 Programme Community Development

වනාන්තර අනුදාන විසඳුම සාරාංශය කලුத்திட்டங்களுக்கேරුප செலவின சுருக்கம் Summary of Expenditure by Projects

| වනාන්තර අංකය කලුத்திட்ட இல. Project No. | වනාන්තර මාතෘකාව கருத்திட்ட தலைப்பு Project Title | සත්‍ය විසඳුම உள்என்று செலவினம் Actual Expenditure | | අත්පිටපත්තුව மதிப்பீடு Estimate | |
|---|---|--|-------------|---------------------------------|-------------|
| | | 2011 | 2012 | 2013 | 2014 |
| | | රු. ශු. Rs. | රු. ශු. Rs. | රු. ශු. Rs. | රු. ශු. Rs. |
| | මූලධන විසඳුම மூலதனச் செலவினம் Capital Expenditure | 36,344,328 | 8,429,314 | 0 | 0 |
| 4 | සාමාන්‍ය සලසාලනය හා ආයතනික සේවා பொது நிர்வாகமும் தபாளச் சேவைகளும் General Administration & Establishment Services | 36,344,328 | 8,429,314 | 0 | 0 |
| | විසඳුම එකතුව மொத்த செலவினம் Total Expenditure | 36,344,328 | 8,429,314 | 0 | 0 |
| 4 | සාමාන්‍ය සලසාලනය හා ආයතනික සේවා பொது நிர்வாகமும் தபாளச் சேவைகளும் General Administration & Establishment Services | 36,344,328 | 8,429,314 | 0 | 0 |

අප වැය ඇස්තමේන්තුව வரவு செலவு மதிப்பீடு Budget Estimate - 2014
මධ්‍යම පළාත් පනත මණ්ඩලය මාසාන මැදිහත්වීම් Central Provincial Council

ශීර්ෂය **547** පළාත් සැලසුම්
 தலைப்பு மாகாண திட்டமிடல்
 Head Provincial Planning
 වැයකොටස **56** පර්යේෂණ හා සංවර්ධන කටයුතු
 செயல்திட்டம் ஆய்வும் ஆபிவிருத்தியும்
 Programme Research and Development
 ව්‍යාපෘතිය **4** සාමාන්‍ය පරිපාලන හා ආයතනික සේවා
 கருத்திட்டம் பொது நிர்வாகமும் தாயகச் சேவைகளும்
 Project General Administration & Establishment Services
 උප ව්‍යාපෘතිය **0**
 உப கருத்திட்டம்
 Sub Project

නාමය මණ්ඩල සාරාංශය පதவியளவியினர் கருக்கம் Employment Summary

| නමය හා කාණ්ඩය நிலைகளும் பிரிவுகளும் Position and Category | පහත වියදම් உள்ளුයේ ලෙසින් Actual Expenditure | | | | ඇස්තමේන්තුව මගින් Estimate | | | |
|---|--|---|--------------------|---|----------------------------|--|--------------------|--|
| | 2011 | | 2012 | | 2013 | | 2014 | |
| | ගණක අංකය No. | වැටුප් හා වේතන (රු.) සමාජයාණය සාමාජිකයන් (සං.) Salaries & Wages (Rs.) | ගණක අංකය No. | වැටුප් හා වේතන (රු.) සමාජයාණය සාමාජිකයන් (සං.) Salaries & Wages (Rs.) | ගණක අංකය No. | වැටුප් හා වේතන (රු.) සමාජයාණය සාමාජිකයන් (සං.) Salaries & Wages (Rs.) | ගණක අංකය No. | වැටුප් හා වේතන (රු.) සමාජයාණය සාමාජිකයන් (සං.) Salaries & Wages (Rs.) |
| කණ්ඩායම් ඊ කණ අ Group A | 9 | 3,022,000 | 7 | 2,942,000 | 8 | 3,580,000 | 13 | 5,275,000 |
| ස්ථිර Permanent | 9 | 3,022,000 | 7 | 2,942,000 | 8 | 3,580,000 | 13 | 5,275,000 |
| කණ්ඩායම් ඩී කණ ඩ Group B | 0 | 0 | 0 | 0 | 0 | 0 | 0 | 0 |
| ස්ථිර Permanent | 0 | 0 | 0 | 0 | 0 | 0 | 0 | 0 |
| භාවකාලික Temporary | 0 | 0 | 0 | 0 | 0 | 0 | 0 | 0 |
| කණ්ඩායම් සී කණ ජ Group C | 22 | 4,565,409 | 21 | 4,662,088 | 19 | 4,187,000 | 21 | 4,700,000 |
| ස්ථිර Permanent | 22 | 4,565,409 | 21 | 4,662,088 | 19 | 4,187,000 | 21 | 4,700,000 |
| භාවකාලික Temporary | 0 | 0 | 0 | 0 | 0 | 0 | 0 | 0 |
| කණ්ඩායම් ඩී කණ ඩ Group D | 8 | 1,267,000 | 8 | 1,499,500 | 9 | 1,740,000 | 10 | 2,025,000 |
| ස්ථිර Permanent | 8 | 1,267,000 | 8 | 1,499,500 | 9 | 1,740,000 | 10 | 2,025,000 |
| භාවකාලික Temporary | 0 | 0 | 0 | 0 | 0 | 0 | 0 | 0 |
| එකතුව -ස්ථිර Total-Permanent | 39 | 8,854,409 | 36 | 9,103,588 | 36 | 9,507,000 | 44 | 12,000,000 |
| එකතුව -භාවකාලික Total-Temporary | 0 | 0 | 0 | 0 | 0 | 0 | 0 | 0 |

தமிழக அரசின் மத்திய மானிய அலுவலகம் Budget Estimate - 2014
தமிழக அரசின் மத்திய மானிய அலுவலகம் Central Provincial Council

சிப்கை 847 மத்திய மானிய அலுவலகம்
 தலைப்பு மானிய அலுவலகம்
 Head Provincial Planning
 பெயர் 56 சமீகைகள் அல்லது சமீகைகள்
 வேலைத்திட்டம் ஆய்வு அலுவலகம்
 Programme Research and Development
 பிரச்சினை 5 மத்திய மானிய அலுவலகம்
 கருத்திட்டம் பிராந்திய மானிய அலுவலகம்
 Project Regional Economic Development Agency
 மத்திய மானிய அலுவலகம் 0
 உப கருத்திட்டம்
 Sub Project

வாடகை அலுவலகம் மத்திய மானிய அலுவலகம் பதவியாளியின் கருக்கம் Employment Summary

| வகை அல்லது பிரிவு Position and Category | மத்திய மானிய அலுவலகம் Actual Expenditure | | | | மத்திய மானிய அலுவலகம் Estimate | | | |
|--|--|---|-------------------------|---|--------------------------------|---|-------------------------|---|
| | 2011 | | 2012 | | 2013 | | 2014 | |
| | வகை எண்ணிக்கை No. | வருமான அல்லது சம்பளம் (ரூ.) Salaries & Wages (Rs.) | வகை எண்ணிக்கை No. | வருமான அல்லது சம்பளம் (ரூ.) Salaries & Wages (Rs.) | வகை எண்ணிக்கை No. | வருமான அல்லது சம்பளம் (ரூ.) Salaries & Wages (Rs.) | வகை எண்ணிக்கை No. | வருமான அல்லது சம்பளம் (ரூ.) Salaries & Wages (Rs.) |
| கூடுதல் - கருக்கம் # Group A | 0 | 0 | 0 | 0 | 0 | 0 | 0 | 0 |
| சமீகை | 0 | 0 | 0 | 0 | 0 | 0 | 0 | 0 |
| நிலையான Permanent | | | | | | | | |
| கூடுதல் - கருக்கம் # Group B | 4 | 1,319,518 | 3 | 1,118,000 | 0 | 0 | 0 | 0 |
| சமீகை | 4 | 1,319,518 | 3 | 1,118,000 | 0 | 0 | 0 | 0 |
| நிலையான Permanent | | | | | | | | |
| வாடகை தற்காலிக Temporary | 0 | 0 | 0 | 0 | 0 | 0 | 0 | 0 |
| கூடுதல் - கருக்கம் # Group C | 1 | 205,000 | 1 | 218,000 | 0 | 0 | 0 | 0 |
| சமீகை | 1 | 205,000 | 1 | 218,000 | 0 | 0 | 0 | 0 |
| நிலையான Permanent | | | | | | | | |
| வாடகை தற்காலிக Temporary | 0 | 0 | 0 | 0 | 0 | 0 | 0 | 0 |
| கூடுதல் - கருக்கம் # Group D | 2 | 399,000 | 2 | 377,468 | 0 | 0 | 0 | 0 |
| சமீகை | 2 | 399,000 | 2 | 377,468 | 0 | 0 | 0 | 0 |
| நிலையான Permanent | | | | | | | | |
| வாடகை தற்காலிக Temporary | 0 | 0 | 0 | 0 | 0 | 0 | 0 | 0 |
| மொத்தம் - சமீகை | 7 | 1,923,518 | 6 | 1,713,468 | 0 | 0 | 0 | 0 |
| Total-Permanent | | | | | | | | |
| மொத்தம் - வாடகை | 0 | 0 | 0 | 0 | 0 | 0 | 0 | 0 |
| Total-Temporary | | | | | | | | |

අප වැය ඇස්තමේන්තුව වාර්ෂික සෙලவு மதிப்பீடு Budget Estimate - 2014
මධ්‍යම පළාත් සභාව மத்திய மாகாண சபை Central Provincial Council

547-56-4-0-

පුනරාවර්ධන වියදම් மீளவரும் செலவினம் Recurrent Expenditure

| වැය විෂය කොටස හා කාර්යය ව්‍යාප්ත ප්‍රතිපත්ති මාර්ග පිරිමුදු Object Code & Category | අදාළ මූලාශ්‍රය Funding Source | කාර්ය හා වැය විෂය කොටස පිරිමුදු මාර්ගය ව්‍යාප්ත තலைப்பு Category & Object Title | සත්‍ය වියදම් உள்படி செலவினம் Actual Expenditure | | ඇස්තමේන්තුව மதிப்பீடு Estimate | |
|---|-------------------------------|--|---|------------|--------------------------------|------------|
| | | | 2011 | 2012 | 2013 | 2014 |
| | | | රු. ශ. Rs. | රු. ශ. Rs. | රු. ශ. Rs. | රු. ශ. Rs. |
| 11 | | ගමන් වියදම් பிரயாணச் செலவுகள் Travelling Expenses | 539,941 | 657,311 | 500,000 | 550,000 |
| 1101 | 11 | ගමන් වියදම් - දේශීය பிரயாணச் செலவுகள் - உள்ளூர் Travelling Expenses - Domestic | 539,941 | 657,311 | 500,000 | 550,000 |
| 12 | | සැපයීම් வழங்கல்கள் Supplies | 1,260,082 | 1,614,260 | 2,432,000 | 1,850,000 |
| 1201 | 11 | ලිපිද්‍රව්‍ය හා කාර්යාලීය අවශ්‍යතා Stationery & Office Requisites | 640,587 | 621,980 | 700,000 | 650,000 |
| 1202 | 11 | ඉන්ධන හා ලිපිපි කෙල් Fuel & Lubricants | 512,527 | 881,547 | 1,400,000 | 900,000 |
| 1203 | 11 | ආහාර පාන සහ නිල ඇඳුම් உணவு மற்றும் சீருடைகள் Diet and Uniforms | 12,869 | 29,093 | 32,000 | 0 |
| 1205 | 11 | වෙනත් සැපයීම් ஏනෙය ව්‍යුහකල்கள் Other Supplies | 94,079 | 81,640 | 100,000 | 100,000 |
| 1206 | 11 | යන්ත්‍රෝපකරණ හා විදුලි උපකරණ பொறிகள், மின்பொருட்கள் Mechanical & Electrical goods | 0 | 0 | 200,000 | 0 |
| 13 | | කඩත්තු වියදම් பேறுதல் செலவினம் Maintenance Exp. | 1,273,169 | 835,323 | 1,620,000 | 810,000 |
| 1301 | 11 | වාහන வாகனங்கள் Vehicles | 824,155 | 683,697 | 900,000 | 700,000 |
| 1302 | 11 | යන්ත්‍ර සහ යම් නිවැසි උපකරණ பொறிகள், பொறுத்ததல்கள், உபகரணங்கள் Plant, Machinery and Equipment | 145,226 | 139,657 | 200,000 | 200,000 |
| 1303 | 11 | තොටුසැලි කட்டிடங்கள் Building | 494,024 | 0 | 500,000 | 0 |
| 1304 | 11 | වෙනත් කඩත්තු වියදම් ඉනෙය ව්‍යුහකල සෙලවිනம் Other Maintenance Exp. | 9,764 | 11,969 | 20,000 | 10,000 |
| 14 | | නිවිසුම්ගත සේවා ඉටුපත්තේ ජේතවකල Contractual Services | 1,641,582 | 2,051,063 | 1,500,000 | 600,000 |
| 1402 | 11 | පැයුම් හා සන්නිවේදනය පොස්ටාල් හා සන්නිවේදනය Postal and Communication | 376,305 | 365,893 | 550,000 | 400,000 |
| 1403 | 11 | විදුලිය හා ජලය மின்சாரமும் நீரும் Electricity and Water | 786,374 | 1,326,604 | 500,000 | 0 |
| 1404 | 11 | බුදු කුලී, කුලී හා පලාන් බුදු (වාහන බුදු) வசூல்கள், கூலிக்கட்டணம், உள்ளூர் வரி (வாகன வரி) Rents, Rates and Local Taxes (Vehicle Tax) | 342,200 | 141,580 | 200,000 | 0 |
| 1405 | 11 | වෙනත් නිවිසුම්ගත සේවා ඉනෙය ඉටුපත්තේ ජේතවකල Other Contractual Services | 136,703 | 217,186 | 250,000 | 200,000 |
| 15 | | මාරු හිමිම් සහ ප්‍රදාන ප්‍රතිපත්ති, මානියාකල Transfers and Grants | 0 | 579,178 | 700,000 | 850,000 |
| 1506 | 11 | උපරි සේවකයන්ගේ දේපල භය පොලී அரசு ණයවර්ගයන්ගේ දේපල භය පොලී Property loan interest to public servants | 0 | 579,178 | 700,000 | 850,000 |
| 17 | | වෙනත් පුනරාවර්ධන වියදම් ஏனෙය මீளවரும் செலவினம் Other Recurrent Expenditure | 158,011 | 604,348 | 289,000 | 100,000 |
| 1703 | 11 | වෙනත් පුනරාවර්ධන වියදම් ஏனෙය මීளවரும் செலவினம் Other Recurrent Expenditure | 158,011 | 604,348 | 289,000 | 100,000 |
| මුනරාවර්ධන වියදම් වල එකතුව கருத்திட்டத்தின் மொத்த மீளவரும் செலவினங்கள் Total Recurrent Expenditure of Project | | | 17,927,597 | 20,318,611 | 22,618,000 | 22,500,000 |

අප වැය ඇස්තමේන්තුව வரவு செலவு மதிப்பீடு Budget Estimate - 2014
මධ්‍යම පළාත් සභාව மத்திய மாகாண சபை Central Provincial Council

547-56-4-0-

මූලධන වියදම් මුලාශ්‍රයන් සෙවණ සමය Capital Expenditure

| වැය වියදම සංවර්ධන හා සංරක්ෂණ වැය කාණ්ඩයේ මූලධන වියදම් මූලාශ්‍රය Fundin Source | කාණ්ඩ හා වැය විෂය මාතෘකාව பிரிவு மற்றும் விடயத் தலைப்பு Category & Object Title | සමය වියදම් உள்பட செலவினம் Actual Expenditure | | ඇස්තමේන්තුව மதிப்பீடு Estimate | |
|--|--|---|------------|-----------------------------------|------------|
| | | 2011 | 2012 | 2013 | 2014 |
| | | රු. ශ. Rs. | රු. ශ. Rs. | රු. ශ. Rs. | රු. ශ. Rs. |
| 20 | මූලධන වත්කම් පුනරුත්ථාපනය හා වැඩි දියුණු කිරීමේ මුලාශ්‍රයන් Rehabilitation & Improvement of Capital Assets | 198,185 | 0 | 200,000 | 0 |
| 2001 | 2001 12 ගොඩනැගිලි හා ඉදි කිරීම් Buildings & Structures | 0 | 0 | 0 | 0 |
| 2003 | 2003 12 වාහන Vehicles | 198,185 | 0 | 200,000 | 0 |
| 2004 | 2004 12 වෙනත් ඉහළ Others | 0 | 0 | 0 | 0 |
| 21 | 21 ස්වයං චන්දම් අත්පත් කර ගැනීම Acquisition of F.Assets | 513,028 | 0 | 200,000 | 0 |
| 2102 | 2102 12 ගෘහ භාණ්ඩ හා කාර්යාලීය උපකරණ Home Furnitures & Office Equipments | 337,528 | 0 | 100,000 | 0 |
| 2103 | 2103 12 උපකරණ, යන්ත්‍ර යනු හා යම් කිසි Plant, Machinery and Equipments | 175,500 | 0 | 100,000 | 0 |
| 25 | 25 උපකාරක සාධන ප්‍රදාන Criteria Based Grants | 0 | 2,419,115 | 2,000,000 | 2,000,000 |
| 2506 | 2506 12 ව්‍යවසායනත්ම සංවර්ධනය Enterpreneurship Dev. | 0 | 2,419,115 | 2,000,000 | 2,000,000 |
| 2507 | 2507 12 පුස්තකාල ගොඩනැගිලි ආරක්ෂිත බැම්ම Protection Wall for Library Building | 0 | 0 | 0 | 0 |
| 26 | 26 පළාත් කාර්ය නිශ්චිත සංවර්ධන ප්‍රදාන Provincial Specific Development Grant | 73,607,335 | 61,800,748 | 127,000,000 | 48,500,000 |
| 2602 | 2602 13 කැමි අරුණ ව්‍යාපෘතිය Gami Aruna Project | 4,836,777 | 0 | 0 | 0 |
| 2604 | 2604 13 නිල නිවාස අලුත්වැඩියාව Quarters Repairing | 0 | 0 | 0 | 0 |
| 2605 | 2605 13 විශේෂ ව්‍යාපෘති (තදින් ආර්ථික සංවර්ධන ව්‍යාපෘතිය). පාලම් | 56,369,233 | 61,800,748 | 125,000,000 | 46,500,000 |
| 2606 | 2606 13 විශේෂ කලාපීය ව්‍යාපෘති (සමස්ථයෙන් ප්‍රාදේශීය අසමතුලිතයන් අඩු කිරීමට දායක වන විශේෂ ව්‍යාපෘති) (Special Project (Key Project to reduce regional imbalances), Bridges | 12,401,325 | 0 | 2,000,000 | 2,000,000 |
| 2607 | 2607 13 ව්‍යවසායනත්ම සංවර්ධනය Enterpreneurship Dev. | 0 | 0 | 0 | 0 |
| | ව්‍යාපෘතියේ මූලධන වියදම් මුළු එකතුව Total Capital Expenditure of Project | 74,318,548 | 64,219,863 | 129,400,000 | 50,500,000 |
| | ව්‍යාපෘතියේ මුළු වියදම් Total Expenditure of Project | 92,246,145 | 64,538,474 | 152,018,000 | 73,000,000 |

தமிழக அரசின் ஆண்டுவாரியம் வரவு செலவு மதிப்பீடு Budget Estimate - 2014
உருவக அமைப்பு மத்திய மாநகராட்சி சபை Central Provincial Council

| | | |
|---------------------|-----|---|
| கிடைப்பு | 547 | அமைப்பு |
| தலைப்பு | | மாநகராட்சி திட்டமிடல் |
| Head | | Provincial Planning |
| வகைப்படுத்தல் | 56 | சமீபகால அல்லது அபிவிருத்தி |
| வேலைத்திட்டம் | | ஆய்வும் அபிவிருத்தியும் |
| Programme | | Research and Development |
| வகைப்படுத்தல் | 5 | நகராட்சி அபிவிருத்தி அமைப்பு |
| கருத்திட்டம் | | பிராந்திய பொருளாதார அபிவிருத்தி நிலையம் |
| Project | | Regional Economic Development Agency |
| பகுதி வகைப்படுத்தல் | 0 | |
| உப கருத்திட்டம் | | |
| Sub Project | | |

மீளும் செலவினம் Recurrent Expenditure

| வகைப்படுத்தல் கிடைப்பு Code & Category | மீளும் செலவினம் Funding Source | வகைப்படுத்தல் அல்லது பிராந்திய தலைப்பு Category & Object Title | மீளும் செலவினம் Actual Expenditure | | ஆண்டுவாரியம் மதிப்பீடு Estimate | |
|---|-----------------------------------|--|---------------------------------------|------------------|------------------------------------|------------|
| | | | 2011 | 2012 | 2013 | 2014 |
| | | | ₹. ரூ. Rs. | ₹. ரூ. Rs. | ₹. ரூ. Rs. | ₹. ரூ. Rs. |
| 10 | | பொருத்திய சம்பளம் ஆள்சார் வேலைகளின் Personal Emoluments | 2,665,948 | 2,384,993 | 0 | 0 |
| 1001 | 11 | சம்பளம் அல்லது சம்பளம் Salaries and Wages | 1,923,518 | 1,713,468 | 0 | 0 |
| 1002 | 11 | சம்பளம் அல்லது சம்பளம் Overtime & Holiday Pay | 261,828 | 0 | 0 | 0 |
| 1003 | 11 | பிற அனுமதி அல்லது அனுமதி Other Allowances | 480,600 | 671,525 | 0 | 0 |
| 11 | | பயண செலவுகள் Travelling Expenses | 203,432 | 0 | 0 | 0 |
| 1101 | 11 | பயண செலவுகள் - உள்ளூர் Travelling Expenses - Domestic | 203,432 | 0 | 0 | 0 |
| 12 | | பொருள் Supplies | 824,742 | 0 | 0 | 0 |
| 1201 | 11 | பொருள் அல்லது பொருள் Stationery & Office Requisites | 477,607 | 0 | 0 | 0 |
| 1202 | 11 | பொருள் அல்லது பொருள் Fuel & Lubricants | 339,206 | 0 | 0 | 0 |
| 1203 | 11 | பொருள் அல்லது பொருள் Diet and Uniforms | 7,929 | 0 | 0 | 0 |
| 13 | | பொது செலவினம் Maintenance Exp. | 415,496 | 0 | 0 | 0 |
| 1301 | 11 | பொது செலவினம் Vehicles | 415,496 | 0 | 0 | 0 |
| 14 | | பொது செலவினம் Contractual Services | 354,616 | 0 | 0 | 0 |
| 1402 | 11 | பொது செலவினம் Postal and Communication | 174,387 | 0 | 0 | 0 |
| 1403 | 11 | பொது செலவினம் Electricity and Water | 177,729 | 0 | 0 | 0 |
| 1404 | 11 | பொது செலவினம் Rents, Rates and Local Taxes (Vehicle Tax) | 2,500 | 0 | 0 | 0 |
| மீளும் செலவினம் மொத்தம் | | | 4,464,232 | 2,384,993 | 0 | 0 |
| மீளும் செலவினம் மொத்தம் | | | 4,464,232 | 2,384,993 | 0 | 0 |

අප වැය ඇත්තේන්දුව வரவு செலவு மதிப்பீடு Budget Estimate - 2014
මධ්‍යම පළාත් සභාව மத்திய மாகாண சபை Central Provincial Council

සි.පී.සං 547 පළාත් සැලසුම
 தலைப்பு மாகாண திட்டமிடல் Provincial Planning
 වැයසටහන 60 ප්‍රජා සංවර්ධනය
 வேலைத்திட்டம் சன சமூக அபிவிருத்தி Programme Community Development
 ව්‍යාපෘතිය 4 සාමාන්‍ය පරිපාලනය හා ආයතනික සේවා
 கருத்திட்டம் பொது நிர்வாகமும் தாயாளர் சேவைகளும் Project General Administration & Establishment Services
 උප ව්‍යාපෘතිය 0
 உப கருத்திட்டம் Sub Project

මූලධන වියදම් මුලතනස් செலவினம் Capital Expenditure

| වැය විෂය සංඝන්තය හා කාණ්ඩය විෂයයක් ප්‍රතිපිඳි හරහා පිහිටා Object Code & Category | මූලධන මූලාශ්‍රය Funding Source | තානිච්ච හා වැය විෂය ආසාදන පිහිටා හරහා විෂයයක් Category & Object Title | පහත විෂයදී උත්සාහ செலவினம் Actual Expenditure | | ඇත්තේන්දුව மதிப்பீடு Estimate | |
|---|--------------------------------------|---|--|------------|----------------------------------|------------|
| | | | 2011 | 2012 | 2013 | 2014 |
| | | | රු. ශ. Rs. | රු. ශ. Rs. | රු. ශ. Rs. | රු. ශ. Rs. |
| 26 | | පළාත් කාර්ය නිශ්චිත සංවර්ධන ප්‍රදාන மாகாணத்தின் திட்டவட்டமான அபிவிருத்தி கொடை Provincial Specific Development Grant | 36,344,326 | 8,429,314 | 0 | 0 |
| 2601 | 13 | ග්‍රාමීය පරිපාලන සංවර්ධනය கிராம உட்கட்டமைப்பு வசதிகள் அபிவிருத்தி Rural Infrastructure Facilities Development | 14,909,863 | 0 | 0 | 0 |
| 2603 | 13 | ප්‍රජා සංවර්ධනය சனசமூக அபிவிருத்தி Community Development | 21,434,463 | 8,429,314 | 0 | 0 |
| 2604 | 13 | සුඤ්ඤා සංවර්ධනය நூல்திசைய அபிவிருத்தி Development of Libraries | 0 | 0 | 0 | 0 |
| ව්‍යාපෘතියේ මූලධන වියදම් වල එකතුව கருத்திட்டத்தின் மொத்த மூலதன செலவினங்கள் Total Capital Expenditure of Project | | | 36,344,326 | 8,429,314 | 0 | 0 |
| ව්‍යාපෘතියේ මූලධන වියදම් கருத்திட்டத்தின் மொத்தச் செலவினம் Total Expenditure of Project | | | 36,344,326 | 8,429,314 | 0 | 0 |

மையம் பல்ரான ராண சேவா கௌரீகன் ஸலாப
மத்திய மாகாண அரச சேவைகள் ஆணைக்குழு
Central Provincial Public Service Commission

டினம்

யலபாலைய கைரேகி ஸாடீகீய டீபுரீன் ஸலய லன்லாபு
பல்ரான ராண சேவீயன் ஸுலர்லதய கிரீம ஸடீலா ங்கீலீன் மலாப ஸமீலகன் ஸுலயீம

இலக்கு

நல்லாடீசீக்கு நேர்மையான வண்ணம் துணை புரியும், மாகாண அரச ஊழியர்களை
முன்னேற்றுவதற்கு சக்தி வாய்ந்த மனீத வளத்தீனை வழங்கல்

Vision

Provision of potential human resource for the progress of Provincial Public Service,
which positively assists for the salutary governance

மேலேலர்

மலகன சேவீயல கல்புல ஸரீகன, காரீயகூம, டீலகலலாகீ லா லாசீலீன்
பல்ரான ராண சேவீயன் ஸடீலா ங்கீலீன்லு மலாப ஸமீலகன் ஸீலாபலய கர் ஸலன்லாலை யாம

பணீக்கூற்று

மக்கள் சேவைக்காகப் பாடுபடும் முதிர்ந்த, செயல்திறன் மிக்க, பக்கசார்பற்ற மற்றும்
திருப்தி மிக்க அரச சேவைக்காக ஒரு சக்திமிக்க மனீத வளத்தை உருவாக்கீ நடைமுறைப்படுத்துதல்

Mission

Establish and Maintenance a potential human resource of
Committed, Mature, Effective, Unbiased and Satisfactory Public Service for the General Public



අය වැය ඇස්තමේන්තුව වැය සෙලවූ මதிப்பீடு Budget Estimate - 2014
 මධ්‍යම පළාත් සභාව මණ්ඩල මාකාණ සභා Central Provincial Council

ශීර්ෂය 548 මධ්‍යම පළාත් රාජ්‍ය සේවා කොමිෂන් සභාව
 තலைப்பு මණ්ඩල මාකාණ அரச சேவைகள் ஆணைக்குழு
 Head Public Service Commission of Central Province

**පළාත් රාජ්‍ය නිලධාරීන්ගේ අත්තිකාරම් ගිණුම් කටයුතු මාකාණ அரச உத்தியோகத்தர்களுக்கான முற்பணக்
 கணக்கு நடவடிக்கைகள் Public Officer's Advance Account Activities**

අත්තිකාරම් ගිණුම් සීමාවන්
 முற்பணக் கணக்கு வரையறைகள்
 Limits of Advance Accounts

විශාලම උපරිම සීමාව
 செலவின் உச்ச எல்லை
 Maximum Limits of Expenditure
 උපරිම අවම සීමාව
 வரவில்லாத இழிநிலை எல்லைகள்
 Minimum Limits of Receipts
 හය ශේෂයන්ගේ උපරිම සීමාව
 පහරු நிலාවෙහි උපරිම වරාය
 Maximum Limits of Debit Balances

| සත්‍ය වියදම உள்ளුයදු සෙලවීම Actual Expenditure | | ඇස්තමේන්තුව මதிப்பீடு Estimate | ප්‍රතිශෝධිත ඇස්තමේන්තුව නිරුද්ධ මதிப்பீடு Revised Estimate | ඇස්තමේන්තුව මதிப்பீடு Estimate |
|---|------------|--------------------------------------|--|--------------------------------------|
| 2011 | 2012 | 2013 | 2013 | 2014 |
| රු. ශ. Rs. | රු. ශ. Rs. | රු. ශ. Rs. | රු. ශ. Rs. | රු. ශ. Rs. |
| 986,080 | 920,900 | 1,331,000 | 0 | 1,331,000 |
| 1,223,200 | 873,688 | 585,640 | 0 | 585,640 |
| 2,820,289 | 2,898,381 | 6,309,320 | 0 | 7,129,216 |

**වැයසටහන් අනුව වියදම් සාරාංශය නිකුත්කිරීමකට සූදානම් කිරීම Summary of Expenditure by
 Programme**

| වැයසටහන් අංකය නිකුත්කිරීම இல. Prog. No. | වැයසටහන් මාතෘකාව නිකුත්කිරීමේ Programme Title | සත්‍ය වියදම உள்ளුයදු සෙලවීම Actual Expenditure | | ඇස්තමේන්තුව මதிப்பீடு Estimate | |
|---|--|---|------------|--------------------------------|------------|
| | | 2011 | 2012 | 2013 | 2014 |
| | | රු. ශ. Rs. | රු. ශ. Rs. | රු. ශ. Rs. | රු. ශ. Rs. |
| | සුඛසාධක වියදම් மீள்வரும் செலவினம் Recurrent Expenditure | 12,159,279 | 14,272,926 | 12,466,000 | 14,264,000 |
| 3 | පළාත් සභා පරිපාලනය மாதாண சபை நிருவாகம் Provincial Administration | 12,159,279 | 14,272,926 | 12,466,000 | 14,264,000 |
| | මූලික වියදම් முலதனச் செலவினம் Capital Expenditure | 545,907 | 483,886 | 500,000 | 1,200,000 |
| 3 | පළාත් සභා පරිපාලනය மாதாண சபை நிருவாகம் Provincial Administration | 545,907 | 483,886 | 500,000 | 1,200,000 |
| | මුළු වියදම மொத்த செலவினம் Total Expenditure | 12,705,186 | 14,756,812 | 12,966,000 | 15,464,000 |
| 3 | පළාත් සභා පරිපාලනය மாதாண சபை நிருவாகம் Provincial Administration | 12,705,186 | 14,756,812 | 12,966,000 | 15,464,000 |

අය වැය ඇස්තමේන්තුව වාර්ෂික සැලසුම Budget Estimate - 2014
 මධ්‍යම පළාත් සභාව மத்திய மாகாண சபை Central Provincial Council

ශීර්ෂය 548 මධ්‍යම පළාත් රාජ්‍ය සේවා කොමිෂන් සභාව
 தலைப்பு மத்திய மாகாண அரச சேவைகள் ஆணைக்குழு
 Head Public Service Commission of Central Province
 දැක්වෙන 3 පළාත් සභා පරිපාලනය
 வேலைத்திட்டம் மாகாண சபை நிருவாகம்
 Programme Provincial Administration

ව්‍යාපෘති අනුව වියදම් සාරාංශය කருத்திட்டங்களுக்கිතරා සමස්ත සැලසුම Summary of Expenditure by Projects

| ව්‍යාපෘති අංකය කරුණික இல. Project No. | ව්‍යාපෘති ආකෘතිය කරුණික தலைப்பு Project Title | සත්‍ය වියදම් உள்ளඟු සමස්ත Actual Expenditure | | ඇස්තමේන්තු මதிப்பீடு Estimate | |
|--|---|---|------------|-------------------------------|------------|
| | | 2011 | 2012 | 2013 | 2014 |
| | | රු. ශ. Rs. | රු. ශ. Rs. | රු. ශ. Rs. | රු. ශ. Rs. |
| | සුඛවාදන වියදම් மீளவும் செலவினம் Recurrent Expenditure | 12,159,279 | 14,272,926 | 12,466,000 | 14,264,000 |
| 4 | සාමාන්‍ය පරිපාලනය හා ආයතනික සේවා பொது நிர்வாகமும் தபைச் சேவைகளும் General Administration & Establishment Services | 12,159,279 | 14,272,926 | 12,466,000 | 14,264,000 |
| | මූලික වියදම් முறைகள் செலவினம் Capital Expenditure | 545,907 | 483,886 | 500,000 | 1,200,000 |
| 4 | සාමාන්‍ය පරිපාලනය හා ආයතනික සේවා பொது நிர்வாகமும் தபைச் சேவைகளும் General Administration & Establishment Services | 545,907 | 483,886 | 500,000 | 1,200,000 |
| | වියදම් එකතුව மொத்த செலவினம் Total Expenditure | 12,705,186 | 14,756,812 | 12,966,000 | 15,464,000 |
| 4 | සාමාන්‍ය පරිපාලනය හා ආයතනික සේවා பொது நிர்வாகமும் தபைச் சேவைகளும் General Administration & Establishment Services | 12,705,186 | 14,756,812 | 12,966,000 | 15,464,000 |

අය වැය ඇස්තමේන්තුව වාර්ෂික වැය මதிப்பீடு Budget Estimate - 2014
මධ්‍යම පළාත් සභාව මන්දිලි මාකාංග සභා Central Provincial Council

ශීර්ෂය 548 මධ්‍යම පළාත් රාජ්‍ය සේවා කොමිෂන් සභාව
 න්‍යායාලය මන්දිලි මාකාංග මුළු ජ්‍යෙෂ්ඨ නිලධාරීන්ගේ කාර්ය මණ්ඩලය
 Head Public Service Commission of Central Province
 වැය කොටස 3 පළාත් සභා පරිපාලනය
 වෙනම වැය කොටසක් මාකාංග සභා මන්දිලි මාකාංග
 Programme Provincial Administration
 ව්‍යාපෘතිය 4 සාමාන්‍ය පරිපාලන සේවා සහ ආයතනික සේවා
 කලාපීය මන්දිලි මාකාංග මොදුරු මන්දිලි මාකාංග සභා
 Project General Administration & Establishment Services
 උප ව්‍යාපෘතිය 0
 වැය කලාපීය මන්දිලි මාකාංග Sub Project

කාර්ය මණ්ඩල සාරාංශය පත්වීම් සාරාංශය Employment Summary

| කාර්ය මණ්ඩල සහ කාණ්ඩය Position and Category | සත්‍ය වියදම් දැරූ මාසවල පත්වීම් Actual Expenditure | | | | ඇස්තමේන්තු මතින් Estimate | | | |
|--|--|---|-------------------------|---|---------------------------|---|-------------------------|---|
| | 2011 | | 2012 | | 2013 | | 2014 | |
| | තනතුරු කිසිදු No. | වැටුප් හා වේතන (රු.) සමස්තය Salaries & Wages (Rs.) | තනතුරු කිසිදු No. | වැටුප් හා වේතන (රු.) සමස්තය Salaries & Wages (Rs.) | තනතුරු කිසිදු No. | වැටුප් හා වේතන (රු.) සමස්තය Salaries & Wages (Rs.) | තනතුරු කිසිදු No. | වැටුප් හා වේතන (රු.) සමස්තය Salaries & Wages (Rs.) |
| කණ්ඩායම් අ ක්‍රම අ Group A | 3 | 1,340,000 | 3 | 1,321,633 | 3 | 1,342,394 | 3 | 1,189,000 |
| පරිපාලන Permanent | 3 | 1,340,000 | 3 | 1,321,633 | 3 | 1,342,394 | 3 | 1,189,000 |
| කණ්ඩායම් ඩී ක්‍රම ඒ Group B | 0 | 0 | 0 | 0 | 0 | 0 | 0 | 0 |
| පරිපාලන Permanent | 0 | 0 | 0 | 0 | 0 | 0 | 0 | 0 |
| තාවකාලික Temporary | 0 | 0 | 0 | 0 | 0 | 0 | 0 | 0 |
| කණ්ඩායම් ඩී ක්‍රම ඊ Group C | 15 | 3,302,663 | 16 | 3,239,850 | 15 | 3,237,507 | 18 | 3,716,000 |
| පරිපාලන Permanent | 15 | 3,302,663 | 16 | 3,239,850 | 15 | 3,237,507 | 18 | 3,716,000 |
| තාවකාලික Temporary | 0 | 0 | 0 | 0 | 0 | 0 | 0 | 0 |
| කණ්ඩායම් ඩී ක්‍රම ඊ Group D | 5 | 756,000 | 5 | 876,000 | 5 | 890,199 | 5 | 895,000 |
| පරිපාලන Permanent | 5 | 756,000 | 4 | 734,000 | 4 | 744,372 | 5 | 895,000 |
| තාවකාලික Temporary | 0 | 0 | 1 | 142,000 | 1 | 145,827 | 0 | 0 |
| එකතුව - පරිපාලන Total-Permanent | 23 | 5,398,663 | 23 | 5,295,483 | 22 | 5,324,273 | 26 | 5,800,000 |
| එකතුව - තාවකාලික Total-Temporary | 0 | 0 | 1 | 142,000 | 1 | 145,827 | 0 | 0 |

අග වැය ඇස්තමේන්තුව වரவு செலவு மதிப்பீடு Budget Estimate - 2014
 මධ්‍යම පළාත් සභාව මத்திய மாகாண சபை Central Provincial Council

548-3-4-0-

පුනරාවර්ථන වියදම් මිඳවරුම செலவினம் Recurrent Expenditure

| වැය විෂය සංකේතය හා කාණ්ඩය විෂය குறியீடு மற்றும் பிரிவு Object Code & Category | අරමුදල මූලාශ්‍රය நிதி மூலாதரம் Funding Source | කාණ්ඩ හා වැය විෂය ආකෘතිය பிரிவு மற்றும் விடயத் தகவல் Category & Object Title | සත්‍ය වියදම් உள்ளඟු செலவினம் Actual Expenditure | | ඇස්තමේන්තුව මதிப்பீடு Estimate | |
|--|---|--|--|------------|-----------------------------------|------------|
| | | | 2011 | 2012 | 2013 | 2014 |
| | | | රු. ශ. Rs. | රු. ශ. Rs. | රු. ශ. Rs. | රු. ශ. Rs. |
| 12 | | සැපයීම් ඛණ්ඩකලකන් Supplies | 767,956 | 907,922 | 898,000 | 948,000 |
| 1201 | 11 | ලිපිපුව හා කාර්යාලීය අවශ්‍යතා எழுத்துருவிகளும், அலுவலக தேவைகளும் Stationery & Office Requisites | 346,982 | 371,645 | 375,000 | 420,000 |
| 1202 | 11 | ඉන්ධන හා ලීනිසි තෙල් எரிபொருள், உராய்வு நீக்கிகள் Fuel & Lubricants | 408,164 | 509,097 | 500,000 | 510,000 |
| 1203 | 11 | ආහාර පාන සහ නිල ඇඳුම් உணவு மற்றும் சீருடைகள் Diet and Uniforms | 12,810 | 13,560 | 15,000 | 0 |
| 1205 | 11 | වෙනත් සැපයීම් ஏனைய வழங்கல்கள் Other Supplies | 0 | 13,620 | 8,000 | 18,000 |
| 13 | | තවත් වියදම් පෙණුමල செலவினம் Maintenance Exp. | 392,980 | 180,002 | 121,000 | 170,000 |
| 1301 | 11 | වාහන ඛාණ්ඩකලකන් Vehicles | 236,702 | 92,474 | 100,000 | 100,000 |
| 1302 | 11 | සන්තූනු හා සවි කිරීම් උපකරණ பொறிகள், பொறுத்துதல்கள், உட்கரணங்கள் Plant, Machinery and Equipment | 51,838 | 74,838 | 1,000 | 50,000 |
| 1303 | 11 | ගොඩනැගිලි කැඩලකලකන් Building | 99,940 | 12,690 | 20,000 | 20,000 |
| 1304 | 11 | වෙනත් තවත් වියදම් ஏனைய பேணுதல் செலவினம் Others Maintenance Exp. | 4,500 | 0 | 0 | 0 |
| 14 | | නිවිසුම්තත සේවා ඉඩපත්තී ජේකවකලකන් Contractual Services | 371,888 | 396,897 | 642,000 | 788,000 |
| 1401 | 11 | ප්‍රවාහන මොඝකුඛරතතත Transport | 0 | 0 | 0 | 0 |
| 1402 | 11 | තැපෑල හා සන්නිවේදන தபால் மற்றும் தொடர்பாடல் Postal and Communication | 257,955 | 268,270 | 280,000 | 350,000 |
| 1403 | 11 | විදුලිය හා ජලය மின்சாரமும் நீரும் Electricity and Water | 0 | 0 | 150,000 | 175,000 |
| 1404 | 11 | බුදු කුලී, කුලී හා පලාන් බුදු (වාහන බුදු) வாகை, கூலிக்கட்டணம், உள்ளூர் வரி (வாகை வரி) Rents, Rates and Local Taxes (Vehicle Tax) | 0 | 0 | 1,000 | 1,000 |
| 1405 | 11 | වෙනත් නිවිසුම්තත සේවා ඉනෙයා ඉඩපත්තී ජේකවකලකන් Other Contractual Services | 113,933 | 128,627 | 157,000 | 195,000 |
| 1407 | 11 | ඉතෙකුම් සම්පත් - තත්ව යෙදවුම් கற்றல் வளம் - தர உள்ளீடு Learning Resources - Quality inputs | 0 | 0 | 54,000 | 67,000 |
| 15 | | මාරු කිරීම් සහ ප්‍රදාන பரிமாற்றங்கள், மானியங்கள் Transfers and Grants | 213,226 | 173,567 | 157,900 | 218,000 |
| 1506 | 11 | වාසන සේවකයන්ගේ දේපල ණය පොලී அரசு ஊழியர்களின் சொத்துக்கள் மீதான கூ.ன் வட்டி Property loan interest to public servants | 213,226 | 173,567 | 157,900 | 218,000 |
| 17 | | වෙනත් පුනරාවර්ථන වියදම් ஏனைய மீளவரும் செலவினம் Other Recurrent Expenditure | 1,831,791 | 3,038,560 | 1,035,000 | 1,250,000 |
| 1703 | 11 | වෙනත් පුනරාවර්ථන වියදම් ஏனைய மீளவரும் செலவினம் Other Recurrent Expenditure | 1,831,791 | 3,038,560 | 1,035,000 | 1,250,000 |
| ව්‍යාපෘතියේ පුනරාවර්ථන වියදම් වල එකතුව கருத்திட்டத்தின் மொத்த மீண்டுவரும் செலவினங்கள் Total Recurrent Expenditure of Project | | | 12,159,279 | 14,272,926 | 12,466,000 | 14,264,000 |

අප වැය ඇස්තමේන්තුව වැරදි සෙලවූ මதிப்பீடு Budget Estimate - 2014
මධ්‍යම පළාත් පනත මණ්ඩල මාකාලන සභාව Central Provincial Council

548-3-4-0-

මූලධන වියදම් මූලධන සෙලවීම Capital Expenditure

| වැය විෂය කාණ්ඩය හා කාණ්ඩය විෂයයේ වර්ගීකරණය Object Code & Category | මූලධන මූලාශ්‍රය Funding Source | කාණ්ඩ හා වැය විෂය මාතෘකාව Category & Object Title | සත්‍ය වියදම් දැක්වූ සෙලවීම Actual Expenditure | | ඇස්තමේන්තුව මතිට Estimate | |
|--|-----------------------------------|---|--|------------|------------------------------|------------|
| | | | 2011 | 2012 | 2013 | 2014 |
| | | | රු. ශ. Rs. | රු. ශ. Rs. | රු. ශ. Rs. | රු. ශ. Rs. |
| 20 | | මූලධන වත්කම් සුරැකිමය හා වැඩි දියුණු කිරීම මූලධන සංරක්ෂණයේ පුනර්මාපනය මෙහෙයුම් Rehabilitation & Improvement of Capital Assets | 247,939 | 121,153 | 150,000 | 350,000 |
| 2001 | 12 | කොටු, ගිවිසුම් හා ඉදිකිරීම් Buildings and Structures | 0 | 0 | 0 | 100,000 |
| 2002 | 12 | යන්ත්‍ර සහ සවිකිරීම් උපකරණ Plant, Machinery and Equipments | 0 | 0 | 0 | 100,000 |
| 2003 | 12 | වාහන Vehicles | 247,939 | 121,153 | 150,000 | 150,000 |
| 21 | | ස්ථාවර වත්කම් අත්පත් කර ගැනීම Acquisition of Fixed Assets | 297,968 | 362,733 | 350,000 | 850,000 |
| 2102 | 12 | ගෘහ භාණ්ඩ හා කාර්යාලීය උපකරණ Home Furnitures & Office Equipments | 130,188 | 187,773 | 150,000 | 350,000 |
| 2103 | 12 | උපකරණ, යන්ත්‍ර සහ සවි කිරීම් Plant, Machinery and Equipments | 167,780 | 174,960 | 200,000 | 500,000 |
| මහාසංවිධාන මූලධන වියදම් වල එකතුව සමුදායයේ මුළු මූලධන සෙලවීම් | | | 545,907 | 483,886 | 500,000 | 1,200,000 |
| මහාසංවිධාන මුළු වියදම් සමුදායයේ මුළු මූලධන සෙලවීම | | | 12,705,186 | 14,756,812 | 12,966,000 | 15,464,000 |

மூடல் හා ක්‍රමසම්පාදන, නීතිය හා සාමය, පළාත් පාලන හා පළාත් පරිපාලනය,
මානව සම්පත්, අධ්‍යාපන හා සංස්කෘතික කටයුතු, සංචාරක, ඉඩම්, වෙළෙඳ හා වාණිජ,
ආහාර සැපයුම් බෙදාහැරීම් කටයුතු සහ ආයෝජන සම්බන්ධීකරණ,

වෙනත් අමාත්‍යාංශයක් යටතට නොගැනෙන විෂයයන් සම්බන්ධ අමාත්‍යාංශය
நீதி மற்றும் திட்டமிடல், சட்டம் மற்றும் ஒழுங்கு, உள்ளூராட்சி மற்றும் மாகாண நிர்வாகம்,
மனித வளம், கல்வி மற்றும் கலாசார விடயங்கள், சுற்றுலாத்துறை, காணி, வர்த்தகம் மற்றும்
வாண்பம், உணவு விநியோகம், பகிர்ந்தளிப்பு விடயங்கள், முதலீட்டு தொடர்பிணைப்பு, ஏனைய
அமைச்சொன்றுக்கு குறித்தொதுக்கப்படாத விடயங்கள் தொடர்பான அமைச்சு

Ministry of Finance & Planning, Law & Order, Local Government & Provincial Administration, Human
Resource, Education & Cultural Affairs, Tourism, Land, Trade & Commerce, Food Supplies &
Distribution Affairs and Investment Co-ordination, & Subjects which are not taken under any other

Ministries

දැක්ම

නැණ මන පිරි පුරවැසියන්ගෙන් සජීරුණ යහපාලනයක් තුළින් සෞභාග්‍යමත් මැදිරටක්

இலக்கு

அறிவும் பண்பும் நிறை குடிமக்களினால் ஆக்கப்பட்ட நல்லாட்சி மூலம் செளபாக்கியம் மிக்க மத்திய நாடு

Vission

Prosperous 'Medarata' by Good Governance with Knowledgable and Valued Citizens



අප වැය ඇස්තමේන්තුව වැරදු සෙලසු මණ්ඩල Budget Estimate - 2014
මධ්‍යම පළාත් සභාව මණ්ඩල මාකාණ සභා Central Provincial Council

මුදල් හා නුසෙවිසාදක, නීතිය හා සාමය, පළාත් පාලන හා පළාත් පරිපාලනය, මාතව සමපත්, අධ්‍යාපන හා සංස්කෘතික කටයුතු, සංචාරක, ඉඩම්, වෙළෙඳ හා වාණිජ, ආහාර සැපයුම් බෙදාහැරීමේ කටයුතු සහ ආයෝජන සම්බන්ධීකරණ, වෙනත් අමාත්‍යාංශයන් යටතට නොගැනෙන විෂයයන් සම්බන්ධ අමාත්‍යාංශය

நிதி மற்றும் திட்டமிடல், சட்டம் மற்றும் ஒழுங்கு, உள்ளூராட்சி மற்றும் மாகாண நிர்வாகம், மனித வளம், கல்வி மற்றும் கலாசார விடயங்கள், சுற்றுலாத்துறை, காணி, வர்த்தகம் மற்றும் வாணிபம், உணவு விநியோகம், பகிர்நதளிப்பு விடயங்கள், முதலீட்டு தொடர்பிணைப்பு, ஏனைய அமைச்சொன்றுக்கு குறித்தொதுக்கப்படாத விடயங்கள் தொடர்பான அமைச்சு

Ministry of Finance & Planning, Law & Order, Local Government & Provincial Administration, Human Resource, Education & Cultural Affairs, Tourism, Land, Trade & Commerce, Food Supplies & Distribution Affairs and Investment Co-ordination, & Subjects which are not taken under any other Ministries.

ශිෂ්ට අනුව විසඳුම් සාරාංශය තහවුරු අඩුපාඩමකින් තොරව සෙලසු සාරාංශය Summary of Expenditure by Heads

| ශිෂ්ට අංකය தலைப்பு இல. Head No. | දෙපාර්තමේන්තුව திணைக்களம் Department | සත්‍ය විසඳුම உள்ளடங்கு செலவினம் Actual Expenditure | | ඇස්තමේන්තුව மதிப்பீடு Estimate | |
|--|---|--|----------------|--------------------------------------|----------------|
| | | 2011 | 2012 | 2013 | 2014 |
| | | රු. ශු. Rs. | රු. ශු. Rs. | රු. ශු. Rs. | රු. ශු. Rs. |
| | සුඛවාදන විසඳුම மீள்வரும் செலவினம் Recurrent Expenditure | 11,534,811,962 | 11,868,141,774 | 11,708,309,000 | 12,365,741,000 |
| 550 | ප්‍රධාන අමාත්‍යාංශය பிரதான அமைச்சு Chief Ministry | 70,633,538 | 72,187,156 | 56,701,000 | 64,000,000 |
| 551 | පළාත් පාලන දෙපාර්තමේන්තුව உள்ளூராட்சித் திணைக்களம் Department of Local Government | 1,133,506,579 | 1,205,747,955 | 1,406,785,000 | 1,426,651,000 |
| 552 | අධ්‍යාපන දෙපාර්තමේන්තුව கல்வி திணைக்களம் Department of Education | 10,109,498,765 | 10,354,199,832 | 10,015,033,000 | 10,633,000,000 |
| 553 | ඉඩම් දෙපාර්තමේන්තුව காணி திணைக்களம் Department of Land | 35,681,856 | 38,843,845 | 38,810,000 | 40,090,000 |
| 554 | සංස්කෘතික, සංචාරක හා වෙළෙඳ, වාණිජ කටයුතු දෙපා கலாசார, உல்லாசத்துறை, வர்த்தக, வாணிப விவகார திணை. Department of Cultural, Tourism, Trade and Commerce Affairs | 27,112,370 | 25,965,738 | 24,470,000 | 27,500,000 |
| 555 | ඉංජිනේරු සේවා දෙපාර්තමේන්තුව பொறியியலாளர் சேவைகள் திணைக்களம் Department of Engineering Services | 73,710,942 | 81,560,817 | 77,250,000 | 81,000,000 |
| 557 | සමුපකාර සංවර්ධන දෙපාර්තමේන්තුව கூட்டுறவு அபிவிருத்தி திணைக்களம் Department of Co-operative Development | 80,820,951 | 85,470,422 | 85,190,000 | 88,000,000 |
| 558 | සමුපකාර සේවක කොමිෂන් සභාව கூட்டுறவு பணியாளர் ஆணைக்குழு Co-operative Employee's Commission | 3,846,961 | 4,146,011 | 4,070,000 | 5,500,000 |
| | මූලික විසඳුම முலதனச் செலவினம் Capital Expenditure | 416,989,337 | 632,554,922 | 607,700,000 | 609,700,000 |
| 550 | ප්‍රධාන අමාත්‍යාංශය பிரதான அமைச்சு Chief Ministry | 416,892,397 | 632,463,922 | 607,500,000 | 609,700,000 |
| 558 | සමුපකාර සේවක කොමිෂන් සභාව கூட்டுறவு பணியாளர் ஆணைக்குழு Co-operative Employee's Commission | 96,940 | 91,000 | 200,000 | 0 |

අප වැය ඇත්තමේන්තුව වரவு செலவு மதிப்பீடு Budget Estimate - 2014
 මධ්‍යම පළාත් කොට්ඨාසයේ මණ්ඩල පාලක ජනපදය Central Provincial Council

ශීර්ෂ අනුව වියදම් සාරාංශය තලයටු අඩුப்பඩයාලාන செலவின சாராந்தம் Summary of Expenditure by Heads

| ශීර්ෂ අංකය தலைப்பு இல. Head No. | දෙපාර්තමේන්තුව திணைக்களம் Department | සත්‍ය වියදම உள்ளபடி செலவினம் Actual Expenditure | | ඇත්තමේන්තුව மதிப்பீடு Estimate | |
|--|---|--|----------------|--------------------------------|----------------|
| | | 2011 | 2012 | 2013 | 2014 |
| | | රු. ශු. Rs. | රු. ශු. Rs. | රු. ශු. Rs. | රු. ශු. Rs. |
| | වියදම් එකතුව மொத்த செலவினம் Total Expenditure | 11,951,801,299 | 12,500,696,696 | 12,516,009,000 | 13,175,441,000 |
| 550 | ප්‍රධාන අමාත්‍යාංශය பிரதான அமைச்சர் Chief Ministry | 487,525,935 | 704,651,076 | 864,201,000 | 873,700,000 |
| 551 | පළාත් පාලන දෙපාර්තමේන්තුව உள்ளூராட்சித் திணைக்களம் Department of Local Government | 1,133,508,579 | 1,205,747,955 | 1,406,785,000 | 1,428,651,000 |
| 552 | අධ්‍යාපන දෙපාර්තමේන්තුව கல்வி திணைக்களம் Department of Education | 10,109,498,765 | 10,354,199,832 | 10,015,033,000 | 10,633,000,000 |
| 553 | ඉඩම් දෙපාර්තමේන්තුව காணி திணைக்களம் Department of Land | 35,681,856 | 38,843,845 | 38,810,000 | 40,090,000 |
| 554 | සංස්කෘතික, සංචාරක හා වෙළඳ, වාණිජ කටයුතු දෙපා. கலாசார, உல்லாசத்தூறை, வர்த்தக, வாணிப விவகார திணை. Department of Cultural, Tourism, Trade and Commerce Affairs | 27,112,370 | 25,965,736 | 24,470,000 | 27,500,000 |
| 555 | ඉංජිනේරු සේවා දෙපාර්තමේන්තුව பொறியியலாளர் சேவைகள் திணைக்களம் Department of Engineering Services | 73,710,942 | 81,580,817 | 77,250,000 | 81,000,000 |
| 557 | සමූපකාර සංවර්ධන දෙපාර්තමේන්තුව கூட்டுறவு அபிவிருத்தி திணைக்களம் Department of Co-operative Development | 80,820,951 | 85,470,422 | 85,190,000 | 88,000,000 |
| 558 | සමූපකාර සේවක නොමිසන් සභාව கூட்டுறவு பணிபாளர் ஆணைக்குழு Co-operative Employee's Commission | 3,943,901 | 4,237,011 | 4,270,000 | 5,500,000 |

අප වැය ඇස්තමේන්තුව වැරදු සෙலவு மதிப்பீடு Budget Estimate - 2014
මධ්‍යම පළාත් සභාව මණ්ඩල මාකාණ සභා Central Provincial Council

සි.ප.ස. 550 මුදල් හා කුලසම්පාදන, නීතිය හා සාමාන්‍ය පළාත් පාලන හා පළාත් පරිපාලනය, මානව සම්පත්, අධ්‍යාපන හා සංස්කෘතික කටයුතු, සංචාරක, ඉඩම්, වෙළෙඳ හා වාණිජ, ආහාර සැපයුම් බෙදාහැරීමේ කටයුතු සහ දායෝජන සම්බන්ධීකරණ, වෙනත් අමාත්‍යාංශයන් යටතට නොගැනෙන විෂයයන් සම්බන්ධ අමාත්‍යාංශය.

தலைப்பு நிதி மற்றும் திட்டமிடல், சட்டம் மற்றும் ஒழுங்கு, உள்ளூராட்சி மற்றும் மாகாண நிர்வாகம், மனித வளம், கல்வி மற்றும் கலாசார விடயங்கள், சுற்றுலாத்துறை, காணி, வர்த்தகம் மற்றும் வானியம், உணவு விநியோகம், பகிர்நதளிப்பு விடயங்கள், முதலீட்டு தொடர்நினைப்பு, ஏனைய ஆமைச்சொன்றுக்கு குறித்தொதுக்கப்பட்டாத விடயங்கள் தொடர்பான அமைச்சு

Head Ministry of Finance & Planning, Law & Order, Local Government & Provincial Administration, Human Resource, Education & Cultural Affairs, Tourism, Land, Trade & Commerce, Food Supplies & Distribution Affairs and Investment Co-ordination, & Subjects which are not taken under any other Ministries.

පළාත් ජාත්‍ය නිලධාරීන්ගේ අත්තිකාරම් ගිණුම් කටයුතු මාකාණ අරභ උද්ද්විභෝගකර්මයන්ගේ මුහුණකොටු කණකු තුළ වැයවූ කොටස Public Officer's Advance Account Activities

| අත්තිකාරම් ගිණුම් සීමාවන් முற்பணக் கணக்கு வரையறைகள் Limits of Advance Accounts | සමහර විටදම උණඹඟු සෙලවිණම Actual Expenditure | | ඇස්තමේන්තුව மதிப்பீடு Estimate | ප්‍රතිශෝධිත ඇස්තමේන්තුව திருத்திய மதிப்பீடு Revised Estimate | ඇස්තමේන්තුව மதிப்பீடு Estimate |
|--|--|-------------|-----------------------------------|--|-----------------------------------|
| | 2011 | 2012 | 2013 | 2013 | 2014 |
| | රු. ශු. Rs. | රු. ශු. Rs. | රු. ශු. Rs. | රු. ශු. Rs. | රු. ශු. Rs. |
| විශදමේ උපවිම සීමාව செலவின் உ.ச்ச எல்லை Maximum Limits of Expenditure | 5,552,622 | 4,543,719 | 5,000,000 | 0 | 5,000,000 |
| ලැබීමේ අවම සීමාව වැරවිලිද්‍රම මුද්‍රිතිණම ඊලමම Minimum Limits of Receipts | 5,213,008 | 3,280,020 | 3,200,000 | 0 | 3,200,000 |
| හර අභමසන්ගේ උපවිම සීමාව පරුතු නිලමමම උ.ඡඡ වැරඹු Maximum Limits of Debit Balances | 12,218,349 | 12,809,918 | 22,772,000 | 0 | 24,752,000 |

වැයවූ කොටස අනුව විශදම සාරාංශය නිකුමුණකරුකරුම සෙලවිණ කරුකම Summary of Expenditure by Programme

| වැයවූ කොටස අංකය නිකුමුණකරු இல. Prog. No. | වැයවූ කොටස මාකාණ නිකුමුණකරු Programme Title | සමහර විටදම උණඹඟු සෙලවිණම Actual Expenditure | | ඇස්තමේන්තුව මதிப்பீடு Estimate | |
|--|--|--|-------------|--------------------------------|-------------|
| | | 2011 | 2012 | 2013 | 2014 |
| | | රු. ශු. Rs. | රු. ශු. Rs. | රු. ශු. Rs. | රු. ශු. Rs. |
| | අනුපවර්ධන විශදම மீளவரும் செலவிணம் Recurrent Expenditure | 70,633,538 | 72,187,156 | 56,701,000 | 64,000,000 |
| 3 | පළාත් සභා පරිපාලනය மாகாண சபை நிருவாகம் Provincial Administration | 60,566,258 | 63,308,939 | 56,701,000 | 64,000,000 |
| 54 | වෙළෙඳ සහ වාණිජ සහාය සේවා வர்த்தக மற்றும் வானிய உதவிச் சேவைகள் Trade & Commerce Support Services | 3,683,252 | 3,300,058 | 0 | 0 |
| 62 | ජල සැපයුම් හා ජල ප්‍රවාහන සේවා நீர் வழங்கல் மற்றும் லைகால் சேவை Water Supply & Drainage Services | 6,384,028 | 5,578,159 | 0 | 0 |
| | මූලධන විශදම முலதனச் செலவிணம் Capital Expenditure | 416,882,397 | 632,483,922 | 807,500,000 | 809,700,000 |
| 3 | පළාත් සභා පරිපාලනය மாகாண சபை நிருவாகம் Provincial Administration | 10,810,568 | 16,815,544 | 6,500,000 | 25,700,000 |
| 40 | ඉඩම් පරිපාලනය හා සංවර්ධනය காணி நிருவாகமும் அபிவிருத்தியும் Land Administration & Development | 12,916,641 | 10,865,138 | 10,000,000 | 9,000,000 |

අප වැය ඇස්තමේන්තුව ව්‍යවසාය මැදිහත්වීම් Budget Estimate - 2014
 මධ්‍යම පළාත් සභාව මැදිහත්වීම් මණ්ඩලය Central Provincial Council

වැයසටහන් අනුව වියදම් සාරාංශය නිකුත්වීම් ක්‍රමයේ සමස්ත වියදම් Summary of Expenditure by Programme

| වැයසටහන් අංකය නිකුත්වීම් මුල. Prog. No. | වැයසටහන් මාතෘකාව නිකුත්වීම් නම Programme Title | සමස්ත වියදම් Actual Expenditure | | ඇස්තමේන්තුව මதிப்பீடு Estimate | |
|--|--|------------------------------------|--------------------|--------------------------------|--------------------|
| | | 2011 | 2012 | 2013 | 2014 |
| | | රු. ශ. Rs. | රු. ශ. Rs. | රු. ශ. Rs. | රු. ශ. Rs. |
| 53 | සමූහවාද සංවර්ධනය සංවිධාන අධීක්ෂණය Co-operative Development | 4,990,340 | 8,089,134 | 5,000,000 | 5,000,000 |
| 54 | වෙළඳ සහ වාණිජ සහාය සේවා වර්තමාන මාර්ගය වාණිජ සහාය සේවා Trade & Commerce Support Services | 4,798,706 | 22,393,510 | 26,000,000 | 26,000,000 |
| 57 | පරිසර සංරක්ෂණය සත්ත්ව පාලනය Environmental Protection | 29,503,981 | 40,623,067 | 24,000,000 | 24,000,000 |
| 60 | ප්‍රජා සංවර්ධනය සහ සමාජ අධීක්ෂණය Community Development | 8,321,725 | 174,748,347 | 183,000,000 | 165,000,000 |
| 86 | පර්යේෂණ හා සංවර්ධන ක්‍රියා මාර්ගය අධීක්ෂණය Research and Development | 339,815,653 | 339,747,349 | 549,000,000 | 551,000,000 |
| 91 | සංස්කෘතික සංවර්ධනය සංස්කෘතික සංවර්ධන Cultural Development | 5,734,783 | 19,181,833 | 4,000,000 | 4,000,000 |
| | මුළු වියදම් Total Expenditure | 487,525,935 | 704,651,076 | 864,201,000 | 873,700,000 |
| 3 | පළාත් සභා පරිපාලනය මානව සම්පත් මණ්ඩලය Provincial Administration | 71,376,826 | 80,124,483 | 63,201,000 | 89,700,000 |
| 40 | ඉඩම් පරිපාලනය හා සංවර්ධනය ඉඩම් පරිපාලනය හා සංවර්ධනය Land Administration & Development | 12,916,641 | 10,865,138 | 10,000,000 | 9,000,000 |
| 53 | සමූහවාද සංවර්ධනය සංවිධාන අධීක්ෂණය Co-operative Development | 4,990,340 | 8,089,134 | 5,000,000 | 5,000,000 |
| 54 | වෙළඳ සහ වාණිජ සහාය සේවා වර්තමාන මාර්ගය වාණිජ සහාය සේවා Trade & Commerce Support Services | 8,451,958 | 25,693,568 | 26,000,000 | 26,000,000 |
| 57 | පරිසර සංරක්ෂණය සත්ත්ව පාලනය Environmental Protection | 29,503,981 | 40,623,067 | 24,000,000 | 24,000,000 |
| 60 | ප්‍රජා සංවර්ධනය සහ සමාජ අධීක්ෂණය Community Development | 8,321,725 | 174,748,347 | 183,000,000 | 165,000,000 |
| 62 | ජල සැපයුම් හා ජල ප්‍රවාහන සේවා ජල සැපයුම් හා ජල ප්‍රවාහන සේවා Water Supply & Drainage Services | 6,384,028 | 5,578,159 | 0 | 0 |
| 86 | පර්යේෂණ හා සංවර්ධන ක්‍රියා මාර්ගය අධීක්ෂණය Research and Development | 339,815,653 | 339,747,349 | 549,000,000 | 551,000,000 |
| 91 | සංස්කෘතික සංවර්ධනය සංස්කෘතික සංවර්ධන Cultural Development | 5,734,783 | 19,181,833 | 4,000,000 | 4,000,000 |

අය වැය ඇස්තමේන්තුව වැරදු සෙலவு மதிப்பு Budget Estimate - 2014
உருவக் கலவை மதிப்பு மாகாண சபை Central Provincial Council

කිසිය 550 දුරේ හා කුලසමාජය, නිතිය හා සායය, පළාත් පාලන හා පළාත් පරිපාලනය, මානව සම්පත්, අධ්‍යාපන හා සංස්කෘතික කටයුතු, සංවාදන, ඉඩම්, වෙළෙඳ හා ජාතික ආහාර සැපයුම් බෙදාහැරීම් කටයුතු සහ ආයෝජන සම්බන්ධීකරණ, දෙනත් අමාත්‍යාංශයක් සඳහා නොලැබෙන විෂයයන් සම්බන්ධ අමාත්‍යාංශය

தலைப்பு நிதி மற்றும் திட்டமிடல், சட்டம் மற்றும் ஒழுங்கு, உள்நாட்டில் மற்றும் மாகாண நிர்வாகம், மனித வளம், கல்வி மற்றும் கலாச்சார விடயங்கள், சுற்றுலாத்துறை, காணி, வர்த்தகம் மற்றும் வணியம், உணவு விநியோகம், பகிர்நீர்ப்பு விடயங்கள், முதலீட்டு தொடர்பிணைப்பு, ஏனைய அமைச்சொன்றுக்கு குறித்தொதுக்கப்படாத விடயங்கள் தொடர்பான அமைச்சு

Head Ministry of Finance & Planning, Law & Order, Local Government & Provincial Administration, Human Resource, Education & Cultural Affairs, Tourism, Land, Trade & Commerce, Food Supplies & Distribution Affairs and Investment Co-ordination, & Subjects which are not taken under any other Ministries.

දෙපයටහන 40 ඉඩම් පරිපාලනය හා සංවර්ධනය

வேலைத்திட்டம் காணி நிர்வாகமும் அபிவிருத்தியும்

Programme Land Administration & Development

මහජන විදුලි විද්‍යාංශය කලුத்திட்டங்களுக்கිදිරි සෙලවින සරුකම Summary of Expenditure by Projects

| මහජන අංශය කලුத்திட்ட இல. Project No. | මහජන මාතෘකාව கருத்திட்ட தலைப்பு Project Title | සමා විද්‍යාද උණඟඟු සෙලවිනම Actual Expenditure | | අස්තමේතුව මතිරුව Estimate | |
|--|--|--|-------------|---------------------------|-------------|
| | | 2011 | 2012 | 2013 | 2014 |
| | | රු. ශු. Rs. | රු. ශු. Rs. | රු. ශු. Rs. | රු. ශු. Rs. |
| | මූලධන විද්‍යාද ඉලනනස සෙලවිනම Capital Expenditure | 12,916,641 | 10,865,138 | 10,000,000 | 9,000,000 |
| 4 | සාමාන්‍ය පරිපාලනය හා සාමාන්‍ය සේවා பொது நிர்வாகமும் தயவைச் சேவைகளும் General Administration & Establishment Services | 12,916,641 | 10,865,138 | 10,000,000 | 9,000,000 |
| | විද්‍යාද සමඟු මොඡු සෙලවිනම Total Expenditure | 12,916,641 | 10,865,138 | 10,000,000 | 9,000,000 |
| 4 | සාමාන්‍ය පරිපාලනය හා සාමාන්‍ය සේවා பொது நிர்வாகமும் தயவைச் சேவைகளும் General Administration & Establishment Services | 12,916,641 | 10,865,138 | 10,000,000 | 9,000,000 |

දෙපයටහන 55 සමඟු සංවර්ධනය

வேலைத்திட்டம் கூட்டுறவு அபிவிருத்தி

Programme Co-operative Development

මහජන අනුර විද්‍යාංශය කලුத்திட்டங்களுக்கිදිරි සෙලවින සරුකම Summary of Expenditure by Projects

| මහජන අංශය කලුத்திட்ட இல. Project No. | මහජන මාතෘකාව கருத்திட்ட தலைப்பு Project Title | සමා විද්‍යාද උණඟඟු සෙලවිනම Actual Expenditure | | අස්තමේතුව මතිරුව Estimate | |
|--|--|--|-------------|---------------------------|-------------|
| | | 2011 | 2012 | 2013 | 2014 |
| | | රු. ශු. Rs. | රු. ශු. Rs. | රු. ශු. Rs. | රු. ශු. Rs. |
| | මූලධන විද්‍යාද ඉලනනස සෙලවිනම Capital Expenditure | 4,990,340 | 8,089,134 | 5,000,000 | 5,000,000 |
| 4 | සාමාන්‍ය පරිපාලනය හා සාමාන්‍ය සේවා பொது நிர்வாகமும் தயவைச் சேவைகளும் General Administration & Establishment Services | 4,990,340 | 8,089,134 | 5,000,000 | 5,000,000 |
| | විද්‍යාද සමඟු මොඡු සෙලවිනම Total Expenditure | 4,990,340 | 8,089,134 | 5,000,000 | 5,000,000 |
| 4 | සාමාන්‍ය පරිපාලනය හා සාමාන්‍ය සේවා பொது நிர்வாகமும் தயவைச் சேவைகளும் General Administration & Establishment Services | 4,990,340 | 8,089,134 | 5,000,000 | 5,000,000 |

අය වැය ඇස්තමේන්තුව වැය செலவு மதிப்பீடு Budget Estimate - 2014
මධ්‍යම පළාත් සභාව மத்திய மாகாண சபை Central Provincial Council

| | | |
|-----------------|-----|---|
| ශීර්ෂය | 550 | දුරේ හා කුසෙමිපාදන, නීතිය හා සාමය, පළාත් පාලන හා පළාත් පරිපාලනය, මානව සම්පත්, අධ්‍යාපන හා සංස්කෘතික කටයුතු, සංචාරක, ඉඩම්, වෙළෙඳ හා වාණිජ, ආහාර සැපයුම් බෙදාහැරීම් කටයුතු සහ ආයෝජන සම්බන්ධීකරණ, වෙනත් අමාත්‍යාංශයන් යටතට නොගැනෙන විෂයයන් සම්බන්ධ අමාත්‍යාංශය |
| තலைப்பு | | நிதி மற்றும் திட்டமிடல், சட்டம் மற்றும் ஒழுங்கு, உள்ளூராட்சி மற்றும் மாகாண நிர்வாகம், மனித வளம், கல்வி மற்றும் கலாசார விடயங்கள், சுற்றுலாத்துறை, காணி, வர்த்தகம் மற்றும் வாணியம், உணவு விநியோகம், பகிர்நதளிப்பு விடயங்கள், முதலீட்டு தொடர்பினைப்பு, ஏனைய அமைச்சொன்றுக்கு குறித்தொதுக்கப்படாத விடயங்கள் தொடர்பான அமைச்சு |
| Head | | Ministry of Finance & Planning, Law & Order, Local Government & Provincial Administration, Human Resource Education & Cultural Affairs, Tourism, Land, Trade & Commerce, Food Supplies & Distribution Affairs and Investment Co-ordination, & Subjects which are not taken under any other Ministries. |
| දැඩසටහන | 3 | පළාත් සභා පරිපාලනය |
| வேலைத்திட்டம் | | மாகாண சபை நிர்வாகம் |
| Programme | | Provincial Administration |
| පාසාමය | 2 | සාමාන්‍ය පරිපාලනය - අමාත්‍යාංශ ලේකම් කාර්යාලය |
| கருத்திட்டம் | | பொது நிர்வாகம் - அமைச்சின் செயலாளர் அலுவலகம் |
| Project | | General Administration -Ministry secretariat Office |
| උප පාසාමය | 0 | |
| உப கருத்திட்டம் | | |
| Sub Project | | |

කාර්ය මණ්ඩල සාරාංශය பதவியளியியிளர் சுருக்கம் Employment Summary

| කාර්යය හා කාර්යය நிலைகளும் பிரிவுகளும் Position and Category | සත්‍ය වියදම් உள்ளාදා செலவினம் Actual Expenditure | | | | ඇස්තමේන්තුව மதிப்பீடு Estimate | | | |
|--|--|---|-------------------------|---|--------------------------------|---|-------------------------|---|
| | 2011 | | 2012 | | 2013 | | 2014 | |
| | ගණන எண்ணிக்கை No. | වැටුප් හා වේතන (රු.) சம்பளங்களும் கூலிகளும் (ரூ.) Salaries & Wages (Rs.) | ගණන எண்ணிக்கை No. | වැටුප් හා වේතන (රු.) சம்பளங்களும் கூலிகளும் (ரூ.) Salaries & Wages (Rs.) | ගණන எண்ணிக்கை No. | වැටුප් හා වේතන (රු.) சம்பளங்களும் கூலிகளும் (ரூ.) Salaries & Wages (Rs.) | ගණන எண்ணிக்கை No. | වැටුප් හා වේතන (රු.) சம்பளங்களும் கூலிகளும் (ரூ.) Salaries & Wages (Rs.) |
| කණ්ඩායම් A කණ්ඩායම A Group A | 1 | 681,600 | 1 | 681,600 | 1 | 682,000 | 1 | 682,000 |
| ස්ථිර நிலையான Permanent | 1 | 681,600 | 1 | 681,600 | 1 | 682,000 | 1 | 682,000 |
| කණ්ඩායම් B කණ්ඩායම B Group B | 7 | 2,998,760 | 7 | 2,999,000 | 6 | 2,292,680 | 7 | 2,719,000 |
| ස්ථිර நிலையான Permanent | 7 | 2,998,760 | 7 | 2,999,000 | 6 | 2,292,680 | 7 | 2,719,000 |
| තාවකාලික தற்காலிக Temporary | 0 | 0 | 0 | 0 | 0 | 0 | 0 | 0 |
| කණ්ඩායම් C කණ්ඩායම C Group C | 58 | 10,952,080 | 56 | 10,562,950 | 74 | 13,105,440 | 49 | 10,259,000 |
| ස්ථිර நிலையான Permanent | 58 | 10,952,080 | 56 | 10,562,950 | 74 | 13,105,440 | 49 | 10,259,000 |
| තාවකාලික தற்காலிக Temporary | 0 | 0 | 0 | 0 | 0 | 0 | 0 | 0 |
| කණ්ඩායම් D කණ්ඩායම D Group D | 7 | 1,247,234 | 7 | 1,247,151 | 6 | 1,127,880 | 5 | 940,000 |
| ස්ථිර நிலையான Permanent | 7 | 1,247,234 | 7 | 1,247,151 | 6 | 1,127,880 | 5 | 940,000 |
| තාවකාලික தற்காலிக Temporary | 0 | 0 | 0 | 0 | 0 | 0 | 0 | 0 |
| එකතුව - ස්ථිර மொத்தம்-நிரந்தரம் Total-Permanent | 73 | 15,879,674 | 71 | 15,490,701 | 87 | 17,208,000 | 62 | 14,600,000 |
| එකතුව - තාවකාලික மொத்தம்-தற்காலிகம் Total-Temporary | 0 | 0 | 0 | 0 | 0 | 0 | 0 | 0 |

අප වැය ඇස්තමේන්තුව වැරැදි செலவு மதிப்பீடு Budget Estimate - 2014
මධ්‍යම පළාත් පනත මණ්ඩල மாகாண சபை Central Provincial Council

| | | |
|-----------------|-----|--|
| ශීර්ෂය | 550 | දිලේ හා කුලසේනාදන, නීතිය හා සාමාජික, පළාත් පාලන හා පළාත් පරිපාලනය, මානව සම්පත්, අධ්‍යාපන හා සංස්කෘතික කටයුතු, සංචාරන, ඉඩම්, වෙළෙඳ හා වාණිජ, ආහාර සැපයුම් බෙදාහැරීමේ කටයුතු සහ ආයෝජන සම්බන්ධීකරණ, දෙනත් අමාත්‍යාංශයේ යටතට නොගැනෙන විෂයයන් සම්බන්ධ අමාත්‍යාංශය |
| තலைப்பு | | நிதி மற்றும் திட்டமிடல், சட்டம் மற்றும் ஒழுங்கு, உள்ளூராட்சி மற்றும் மாகாண நிர்வாகம், மனித வளம், கல்வி மற்றும் கலாசார விடயங்கள், சுற்றுலாத்துறை, காணி, வர்த்தகம் மற்றும் வாணிபம், உணவு விநியோகம், பதிர்ந்தளிப்பு விடயங்கள், முதலீட்டு தொடர்பினைப்பு, ஏனைய அமைச்சொன்றுக்கு குறித்தொதுக்கப்படாத விடயங்கள் தொடர்பான அமைச்சு |
| Head | | Ministry of Finance & Planning, Law & Order, Local Government & Provincial Administration, Human Resource Education & Cultural Affairs, Tourism, Land, Trade & Commerce, Food Supplies & Distribution Affairs and Investment Co-ordination, & Subjects which are not taken under any other Ministries. |
| වැයසටහන | 62 | ජල සැපයුම් හා ජල ඉවහන සේවා |
| வேலைத்திட்டம் | | நீர் வழங்கல் மற்றும் வடிகால் சேவைகள் |
| Programme | | Water Supply and Drainage Services |
| ව්‍යාපෘතිය | 4 | සාමාන්‍ය පරිපාලන හා ආයතනික සේවා |
| கருத்திட்டம் | | பொது நிர்வாகமும் துபாயர் சேவைகளும் |
| Project | | General Administration & Establishment Services |
| උප ව්‍යාපෘතිය | 0 | |
| உப கருத்திட்டம் | | |
| Sub Project | | |

නාට්‍ය මණ්ඩල සාරාංශය ප්‍රවෘත්ති සාරාංශය Employment Summary

| තනතුර හා කාණ්ඩය நிலைகளும் பிரிவுகளும் Position and Category | සමත් වියදම් உள்பட செலவினம் Actual Expenditure | | | | ඇස්තමේන්තුව மதிப்பீடு Estimate | | | |
|---|---|--|---------------------------|--|--------------------------------|--|---------------------------|--|
| | 2011 | | 2012 | | 2013 | | 2014 | |
| | තනතුර எண்ணிக்கை No. | වැටුප් හා වේතන (රු.) சம்பளங்களும் கூலிகளும் (ரூ.) Salaries & Wages (Rs.) | තනතුර எண்ணிக்கை No. | වැටුප් හා වේතන (රු.) சம்பளங்களும் கூலிகளும் (ரூ.) Salaries & Wages (Rs.) | තනතුර எண்ணிக்கை No. | වැටුප් හා වේතන (රු.) சம்பளங்களும் கூலிகளும் (ரூ.) Salaries & Wages (Rs.) | තනතුර எண்ணிக்கை No. | වැටුප් හා වේතන (රු.) சம்பளங்களும் கூலிகளும் (ரூ.) Salaries & Wages (Rs.) |
| කණ්ඩායම් A කාණ්ඩය Group A | 0 | 0 | 0 | 0 | 0 | 0 | 0 | 0 |
| නිලධාරීන් Permanent | 0 | 0 | 0 | 0 | 0 | 0 | 0 | 0 |
| කණ්ඩායම් B කාණ්ඩය Group B | 7 | 1,700,000 | 6 | 1,119,201 | 0 | 0 | 0 | 0 |
| නිලධාරීන් Permanent | 7 | 1,700,000 | 6 | 1,119,201 | 0 | 0 | 0 | 0 |
| තාවකාලික තற்கාලීන Temporary | 0 | 0 | 0 | 0 | 0 | 0 | 0 | 0 |
| කණ්ඩායම් C කාණ්ඩය Group C | 20 | 3,985,000 | 10 | 2,064,000 | 0 | 0 | 0 | 0 |
| නිලධාරීන් Permanent | 20 | 3,985,000 | 10 | 2,064,000 | 0 | 0 | 0 | 0 |
| තාවකාලික තற்கාලීන Temporary | 0 | 0 | 0 | 0 | 0 | 0 | 0 | 0 |
| කණ්ඩායම් D කාණ්ඩය Group D | 4 | 699,028 | 4 | 700,326 | 0 | 0 | 0 | 0 |
| නිලධාරීන් Permanent | 4 | 699,028 | 4 | 700,326 | 0 | 0 | 0 | 0 |
| තාවකාලික තற்கාලීන Temporary | 0 | 0 | 0 | 0 | 0 | 0 | 0 | 0 |
| මුළු - නිලධාරීන් Total-Permanent | 31 | 6,384,028 | 20 | 3,883,527 | 0 | 0 | 0 | 0 |
| මුළු - තාවකාලික Total-Temporary | 0 | 0 | 0 | 0 | 0 | 0 | 0 | 0 |

අග වැය ඇස්තමේන්තුව - 2014
මධ්‍යම පළාත් පනත - මහේස්වරාය **Budget Estimate - 2014**
Central Provincial Council

| | | |
|-------------|-----|--|
| ශීර්ෂය | 550 | දුරේ හා මුහුදුබාදක, නිරිත හා පාලය, පළාත් පාලන හා පළාත් පරිපාලනය, මානව සම්පත්, අධ්‍යාපන හා සංස්කෘතික කටයුතු සංවර්ධන, ඉඩම්, වෙළෙඳ හා වාණිජ, ආහාර සැපයුම් කොටස, කටයුතු සහ ආයෝජන සම්බන්ධීකරණ, වෙනත් අන්‍යෝන්‍යයන් යටතේ නොගැනෙන විෂයයන් සම්බන්ධ අන්‍යෝන්‍යය |
| තලසටුව | | நிதி மற்றும் திட்டமிடல், சட்டம் மற்றும் ஒழுங்கு, உள்நாட்டி மற்றும் மாகாண நிர்வாகம், மனித வளம், கல்வி மற்றும் கலாசார விடயங்கள், சுற்றுலாத்துறை, மாண்புமிகு, வர்த்தகம் மற்றும் வாணிபம், உணவு விநியோகம், பதிந்தகாரிப்பு விடயங்கள், முதலீட்டு தொடர்பினைப்பு, ஏனைய அமைச்சரவைக்கு குறித்தொதுக்கப்படாத விடயங்கள் தொடர்பான அமைச்சு |
| Head | | Ministry of Finance & Planning, Law & Order, Local Government & Provincial Administration, Human Resource, Education & Cultural Affairs, Tourism, Land, Trade & Commerce, Food Supplies & Distribution Affairs and Investment Co-ordination, & Subjects which are not taken under any other Ministries. |
| වැයවර්ගය | 3 | පළාත් සභා පරිපාලනය |
| විෂයය | | மாகாண சபை நிர்வாகம் |
| Programme | | Provincial Administration |
| කොටස | 1 | නායක අමාත්‍ය කාර්යාලය හා පෞද්ගලික කාර්ය මණ්ඩලය |
| කලාප | | கௌரவ அமைச்சர் அலுவலகம் மற்றும் தனிப்பட்ட ஆளணி |
| Project | | Hon. Minister's Office and Personal Staff |
| උප කොටස | 0 | |
| Sub Project | | |

ව්‍යාපෘති කාර්ය කාරණ කලාපීය පැහැදිලි කිරීම් Project Objectives

- පළාත් සභා සහ වෙනම රජයේ මැති ඇමතිවරුන් සෙන්ට්‍රල් ආයතන අතර සම්බන්ධීකරණය කිරීම
 மாகாண சபை மற்றும் மத்திய அரசின் அமைச்சகங்கள், அவைகள் நிறுவனங்களுடன் ஒருங்கிணைப்பை பேணல்
 Coordination with Provincial Council and Central Government and related Organizations
- රජය ආයතන හා අන්‍යෝන්‍ය අතර සම්බන්ධීකරණය කිරීම
 அரசு நிறுவனங்கள் மற்றும் அமைச்சரவையின் ஒருங்கிணைப்பை பேணல்
 Coordination between Government Organizations and the Ministry
- මධ්‍යම පළාතේ දැනටමත් වෙත යාම සඳහා ප්‍රතිපත්තිමය මාර්ග මැනීමට ආයතනික හා පළාත් සංවර්ධනය සඳහා අධ්‍යයන උපදෙස් ලබාදීම
 மத்திய மாகாணத்தின் இலக்கை அடைவதற்கு கொள்கை அடிப்படையிலான தீர்மானங்களை மேற்கொள்ளல் மற்றும் மாகாண அபிவிருத்திக்கு தேவையான அறிவுரைகளை வழங்கல்
 Make decisions in order to the reach the Goal of the Central Province and Provide advice for development of the Province

සුඛවාදය සහ වියදම් නිවැරදි කිරීමේ නිවැරදි වියදම් Recurrent Expenditure

| වැය විෂය සංකේතය හා කාණ්ඩය විෂයය විෂයය Code & Category | අයිතිය මත පදනම් වූ මූලාශ්‍රය Funding Source | කාණ්ඩ හා වැය විෂය මාතෘකාව විෂයය මත පදනම් වූ විෂයය Category & Object Title | ව්‍යය වියදම් මුදල Actual Expenditure | | ඇස්තමේන්තුව මත පදනම් Estimate | |
|---|--|---|---|-------------|----------------------------------|-------------|
| | | | 2011 | 2012 | 2013 | 2014 |
| | | | රු. මු. Rs. | රු. මු. Rs. | රු. මු. Rs. | රු. මු. Rs. |
| 10 | | පෞද්ගලික සේවක Personal Emoluments | 12,567,432 | 14,310,798 | 11,534,000 | 10,770,000 |
| 1001 | 11 | රුදුරු හා වේතන Salaries and Wages | 5,861,792 | 5,735,079 | 7,000,000 | 4,120,000 |
| 1002 | 11 | අතිරේක හා නිවාඩු දින රුදුරු Overtime & Holiday Pay | 837,208 | 845,201 | 350,000 | 900,000 |
| 1003 | 11 | වෙනත් දීමනා Other Allowances | 6,168,432 | 7,730,518 | 4,184,000 | 5,750,000 |
| 11 | | ගමන් වියදම් Travelling Expenses | 1,698,947 | 1,702,695 | 600,000 | 1,750,000 |
| 1101 | 11 | ගමන් වියදම් - දේශීය Travelling Expenses - Domestic | 1,698,947 | 1,702,695 | 600,000 | 1,750,000 |

අප වැය ඇස්තමේන්තුව වාර්ෂ සමාලෝචන මට්ටම Budget Estimate - 2014
 මධ්‍යම පළාත් සභාව මණ්ඩල මට්ටම Central Provincial Council

550-3-1-0-

සුභසාධන වියදම් මිඟවරුන් සෙවන Recurrent Expenditure

| වැය විෂය සංකේතය හා කාණ්ඩය විෂයයේ විෂයයේ මට්ටම Code & Category | අනුපාදන මූලාශ්‍රය Funding Source | කාණ්ඩ හා වැය විෂය මාතෘකාව Category & Object Title | සත්‍ය වියදම් உள்ளඟු සෙවන Actual Expenditure | | ඇස්තමේන්තු මට්ටම Estimate | |
|--|-------------------------------------|---|--|------------|------------------------------|------------|
| | | | 2011 | 2012 | 2013 | 2014 |
| | | | රු. ශ. Rs. | රු. ශ. Rs. | රු. ශ. Rs. | රු. ශ. Rs. |
| 12 | | සැපයීම් වැයවීම් Supplies | 1,710,964 | 2,149,197 | 1,205,000 | 2,175,000 |
| 1201 | 11 | ලිපිපිටපත් හා කාර්යාලීය අවශ්‍යතා Stationery & Office Requisites | 883,758 | 1,033,000 | 350,000 | 1,050,000 |
| 1202 | 11 | ඉන්ධන හා ලිපිපිටපත් Fuel & Lubricants | 126,980 | 248,995 | 150,000 | 250,000 |
| 1203 | 11 | ආහාර පාන සහ නිල ඇඳුම් Diet and Uniforms | 1,280 | 2,400 | 5,000 | 0 |
| 1205 | 11 | වෙනත් සැපයීම් Other Supplies | 698,943 | 864,802 | 700,000 | 875,000 |
| 13 | | සාධන වියදම් Maintenance Exp. | 6,361,355 | 5,499,180 | 6,800,000 | 7,770,000 |
| 1301 | 11 | වාහන Vehicles | 6,030,504 | 4,704,257 | 6,000,000 | 6,300,000 |
| 1302 | 11 | යන්ත්‍ර සහ සවි කිරීම්, උපකරණ Plant, Machinery and Equipment | 148,761 | 42,408 | 500,000 | 500,000 |
| 1303 | 11 | නොකැඩීම් Building | 147,722 | 452,000 | 200,000 | 770,000 |
| 1304 | 11 | වෙනත් සාධන වියදම් Other Maintenance Exp. | 34,368 | 0 | 100,000 | 200,000 |
| 1305 | 11 | ඉහළ Structures | 0 | 300,515 | 0 | 0 |
| 14 | | නිවැසිමය සේවා ඉටුකිරීමේ සේවකයන් Contractual Services | 1,075,993 | 1,584,214 | 1,301,000 | 1,635,000 |
| 1401 | 11 | සුභසාධන Transport | 350 | 0 | 1,000 | 10,000 |
| 1402 | 11 | තැපෑල හා සන්නිවේදනය Postal and Communication | 742,001 | 754,797 | 750,000 | 800,000 |
| 1403 | 11 | විදුලිය හා ජලය Electricity and Water | 294,810 | 755 | 350,000 | 600,000 |
| 1404 | 11 | බදු කුලී, කුලී හා සමාන බදු (වාහන බදු) Rents, Rates and Local Taxes (Vehicle Tax) | 0 | 621,798 | 50,000 | 50,000 |
| 1405 | 11 | වෙනත් නිවැසිමය සේවා ඉටුකිරීමේ සේවකයන් Other Contractual Services | 38,832 | 206,864 | 150,000 | 175,000 |
| 17 | | වෙනත් සුභසාධන වියදම් Other Recurrent Expenditure | 939,327 | 786,716 | 500,000 | 900,000 |
| 1703 | 11 | වෙනත් සුභසාධන වියදම් Other Recurrent Expenditure | 939,327 | 786,716 | 500,000 | 900,000 |
| මුළු සුභසාධන වියදම් මුළු එකතුව Total Recurrent Expenditure of Project | | | 24,454,015 | 26,932,800 | 21,940,000 | 25,000,000 |

අය වැය ඇස්තමේන්තුව වාර්ෂික සැලැස්ම Budget Estimate - 2014
 මධ්‍යම පළාත් සභාව මහේස්වරාය පළාත Central Provincial Council

550-3-1-0-

මූලික වියදම් මුලදායක ජයවිකා Capital Expenditure

| වැය විකා ය-කේතය හා කාණ්ඩය විෂය පිහිටීම Object Code & Category | මුදල ප්‍රභවය Funding Source | කාණ්ඩ හා වැය විකා විෂය පිහිටීම Category & Object Title | සැලැස්ම ඇස්තමේන්තුව Actual Expenditure | | ඇස්තමේන්තුව Estimate | |
|--|-----------------------------------|--|---|------------|-------------------------|------------|
| | | | 2011 | 2012 | 2013 | 2014 |
| | | | රු. ශ. Rs. | රු. ශ. Rs. | රු. ශ. Rs. | රු. ශ. Rs. |
| 20 | | මූලික වස්තූන් සුසංරක්ෂණය හා වැඩි දියුණු කිරීම මුලදායක සංරක්ෂණය හා වැඩි දියුණු කිරීම Rehabilitation & Improvement of Capital Assets | 898,804 | 340,000 | 0 | 0 |
| 2001 | 12 | ගොඩනැගිලි හා ඉදි කිරීම් Buildings, Structures | 998,804 | 340,000 | 0 | 0 |
| 21 | | ස්ථාවර වස්තූන් ඇස්තමේන්තු කිරීම Acquisition of Fixed Assets | 1,999,550 | 409,204 | 500,000 | 700,000 |
| 2102 | 12 | ගෘහ භාණ්ඩ හා කාර්යාලීය උපකරණ Home Furnitures & Office Equipments | 1,999,550 | 409,204 | 500,000 | 700,000 |
| ව්‍යාපෘතියේ මූලික වියදම් වල එකතුව සමුදායක වියදම් මුදල මුදාහරිනු ලබන ජයවිකා | | | 2,998,354 | 749,204 | 500,000 | 700,000 |
| Total Capital Expenditure of Project | | | | | | |
| ව්‍යාපෘතියේ මුළු වියදම් සමුදායක වියදම් මුදල මුදාහරිනු ලබන ජයවිකා | | | 27,462,369 | 26,782,004 | 22,440,000 | 25,700,000 |
| Total Expenditure of Project | | | | | | |

අප වැය ඇස්තමේන්තුව වාර්ෂික වැය මதிப்பீடு Budget Estimate - 2014
මධ්‍යම පළාත් සභාව මණ්ඩල මාකාංග සභා Central Provincial Council

ශීර්ෂය 550 මුදල් හා ත්‍රයෝජනාදායක, නීතිය හා සාමය, පළාත් පාලන හා පළාත් පරිපාලනය, මානව සම්පත්, අධ්‍යාපන හා සංස්කෘතික කටයුතු, සංවාදන, ඉඩම්, වෙළෙඳ හා වාණිජ, ආහාර සැපයුම් බෙදාහැරීමේ කටයුතු සහ ආයෝජන සම්බන්ධීකරණ, වෙනත් අමාත්‍යාංශයන් යටතට නොගැනෙන විෂයයන් සම්බන්ධ අමාත්‍යාංශ

තலைப்பு நிති மற்றும் திட்டமிடல், சட்டம் மற்றும் ஒழுங்கு, உள்ளூராட்சி மற்றும் மாகாண நிர்வாகம், மனித வளம், கல்வி மற்றும் கலாசார விடயங்கள், சுற்றுலாத்துறை, காணி, வர்த்தகம் மற்றும் வாணிபம், உணவு விநியோகம், பதிர்ந்தளிப்பு விடயங்கள், முத்தல்டு தொடர்பிணைப்பு, ஏனைய அமைச்சிளாற்றுக்கு குறித்தொதுக்கப்படாத விடயங்கள் தொடர்பான அமைச்ச Ministry of Finance & Planning, Law & Order, Local Government & Provincial Administration, Human Resource, Education & Cultural Affairs, Tourism, Land, Trade & Commerce, Food Supplies & Distribution Affairs and Investment Co-ordination, & Subjects which are not taken under any other Ministries.

Head

වැයසටහන 3 පළාත් සභා පරිපාලනය
வேலைத்திட்டம் மாகாண சபை நிர்வாகம்
Programme Provincial Administration

ව්‍යාපෘතිය 2 සාමාන්‍ය පරිපාලනය - අමාත්‍යාංශ ලේකම් කාර්යාලය
கருத்திட்டம் பொது நிர்வாகம் - அமைச்சிள செயலாளர் அலுவலகம்
Project General Administration -Ministry secretariat Office

උප ව්‍යාපෘතිය 0
உப கருத்திட்டம்
Sub Project

ව්‍යාපෘති කාර්ය සාධක කருத்தීම්.1. බොහෝමයක් Project Objectives

01. රාජ්‍ය මෙන්ම පළාත් සභා ප්‍රතිපත්ති ක්‍රියාත්මක කිරීම
 அரச மற்றும் மாகாண சபையின் கொள்கைகளை நடைமுறைப்படுத்துதல்
 Implement Government and Provincial Council Policies
02. වාර්ෂික ඇස්තමේන්තු සකස් කිරීම
 வருடாந்த மதிப்பீட்டை தயாரித்தல்
 Preparation of Annual Estimate
03. පළාතේ සංවර්ධන අවශ්‍යතාවන්ට අනුකූල ව්‍යාපෘති ක්‍රියාත්මක කිරීම
 மாகாணத்தின் அபிவிருத்தி தேவைகளுக்கு ஏற்ற வகையில் கருத்திட்டங்களை நடைமுறைப்படுத்துதல்
 Implement Projects according to Provincial development requirements
04. අවස්ථානුකූල සහස් පල යුතු සියලුම උද්‍යෝග හා භෞතික ප්‍රගති වාර්ෂික සහස් කිරීම
 சந்தர்ப்பத்திற்கேற்ற வண்ணம் விதிக்கப்படும் அமைத்து நிதி மற்றும் பொதுக முன்னேற்ற அறிக்கைகளை தயாரித்தல்
 Preparation of Financial and Physical Reports as required
05. අමාත්‍ය මණ්ඩල පත්‍රිකා සකස් කිරීම
 அமைச்ச சபை பத்திரிகையை தயாரித்தல்
 Preparation of Board of Minister's papers
06. අමාත්‍යාංශය යටතේ ඇති සියලුම දෙපාර්තමේන්තු /අංශ අතර සම්බන්ධීකරණය කිරීම
 அமைச்சுக்கு கீழ் உள்ள அனைத்து நினைக்களங்கள் மற்றும் பிரிவுகளுக்கிடையில் ஒருக்கணைப்பை பேணல்
 Coordination between Department and Sections under the Ministry

සුභරාමයාමක විසඳුම් මිඛවලුම සෙලවිණම Recurrent Expenditure

| වැය විෂය සංකේතය හා කාණ්ඩය විධියක් මුහුණු මගින් පිරිසිදු Object Code & Category | අරමුදල මූලාශ්‍රය Funding Source | කාණ්ඩ හා වැය විෂය මාකාංගය පිරිසිදු මගින් විධියක් තලවලුම Category & Object Title | සත්‍ය විසඳුම් උණුසාපය Actual Expenditure | | ඇස්තමේන්තුව මතිර්පටු Estimate | |
|--|---------------------------------|---|--|-------------|-------------------------------|-------------|
| | | | 2011 | 2012 | 2013 | 2014 |
| | | | රු. ශු. Rs. | රු. ශු. Rs. | රු. ශු. Rs. | රු. ශු. Rs. |
| 10 | | පෞද්ගලික පවිතරී | 22,641,727 | 23,819,486 | 22,628,000 | 23,220,000 |
| | | ඉණුණු වෙතනානික | | | | |
| 1001 | 11 | Personal Emoluments | 15,879,674 | 15,490,701 | 17,208,000 | 14,600,000 |
| | | රු. මුදල් හා වේතන | | | | |
| 1002 | 11 | Salaries and Wages | 836,309 | 834,827 | 790,000 | 900,000 |
| | | අතිකාල හා නිවාඩු දින වැඩුණු | | | | |
| 1003 | 11 | Overtime & Holiday Pay | 5,925,744 | 7,494,158 | 4,630,000 | 7,720,000 |
| | | ඉනෙයා කොටුපනවුණු | | | | |
| | | Other Allowances | 665,292 | 805,932 | 300,000 | 810,000 |
| 11 | | තමන් විසඳුම් | | | | |
| | | පිරිසිදුණු සෙලවුණු | | | | |
| 1101 | 11 | Travelling Expenses | 665,292 | 805,932 | 300,000 | 810,000 |
| | | තමන් විසඳුම් - දේශීය | | | | |
| | | පිරිසිදුණු සෙලවුණු - උණුණු | | | | |
| | | Travelling Expenses - Domestic | | | | |

අප වැය ඇස්තමේන්තුව වාර්ෂික සෙලසිම Budget Estimate - 2014
 මධ්‍යම පළාත් සභාව මහජන මාකාසන සභා Central Provincial Council

550-3-2-0-

සුඛවාදිත වියදම් ගිණවුම සෙලසිම Recurrent Expenditure

| වැය විෂය පඨන හා කාණ්ඩය වියදම් කුරියුම් මණ්ඩල පිරිසිදු මණ්ඩල පිරිසිදු Object Code & Category | අදාළ මූලාශ්‍රය මිනි මූලාශ්‍රය Funding Source | කාණ්ඩ හා වැය විෂය මාතෘකාව පිරිසිදු මණ්ඩල වියදම් තහවුරු කිරීම Category & Object Title | සත්‍ය වියදම් උපයෝගය Actual Expenditure | | ඇස්තමේන්තුව මதிப்பු Estimate | |
|---|--|--|--|------------|------------------------------|------------|
| | | | 2011 | 2012 | 2013 | 2014 |
| | | | රු. ල. Rs. | රු. ල. Rs. | රු. ල. Rs. | රු. ල. Rs. |
| 12 | | සැපයීම් Supplies | 2,405,537 | 3,221,660 | 3,298,000 | 3,774,000 |
| 1201 | 11 | ලිපිලිපි හා කාර්යාලීය අවශ්‍යතා Stationery & Office Requisites | 995,302 | 1,260,481 | 1,203,000 | 1,315,000 |
| 1202 | 11 | ඉන්ධන හා ලීටිම් තෙල් Fuel & Lubricants | 1,200,000 | 1,941,916 | 1,675,000 | 2,150,000 |
| 1203 | 11 | ආහාර ආහාර සහ නිල ඇඳුම් Diet and Uniforms | 10,447 | 19,263 | 20,000 | 0 |
| 1205 | 11 | වෙනත් සැපයීම් Other Supplies | 199,788 | 0 | 300,000 | 309,000 |
| 1206 | 11 | මෙහෙයුම් උපකරණ හා විදුලි උපකරණ Mechanical & Electrical goods | 0 | 0 | 100,000 | 0 |
| 13 | | වෙනත් වියදම් Maintenance Exp. | 2,646,334 | 2,075,646 | 2,250,000 | 4,300,000 |
| 1301 | 11 | වාහන Vehicles | 2,382,146 | 1,949,994 | 1,800,000 | 1,800,000 |
| 1302 | 11 | වනිතුවනු හා සම්බන්ධ උපකරණ Plant, Machinery and Equipment | 240,860 | 125,652 | 300,000 | 300,000 |
| 1303 | 11 | නිවෙස් සාදන කටයුතු Building | 18,473 | 0 | 100,000 | 2,100,000 |
| 1304 | 11 | වෙනත් වෙනත් වියදම් Other Maintenance Expenditure | 4,855 | 0 | 50,000 | 50,000 |
| 1305 | 11 | උපකරණ Structures | 0 | 0 | 0 | 50,000 |
| 14 | | විවිධ වෙනත් වියදම් Contractual Services | 2,881,720 | 2,990,341 | 2,035,000 | 2,145,000 |
| 1401 | 11 | මාර්ග Transport | 0 | 0 | 50,000 | 50,000 |
| 1402 | 11 | තැපෑල හා සන්නිවේදනය Postal and Communication | 742,577 | 762,547 | 700,000 | 725,000 |
| 1403 | 11 | විදුලිය හා ජලය Electricity and Water | 456,364 | 448,471 | 400,000 | 410,000 |
| 1404 | 11 | බුදු බුදු, බුදු හා පළාත් බුදු (වාරික බුදු) Rents, Rates and Local Taxes (Vehicle Tax) | 352,000 | 472,000 | 284,000 | 300,000 |
| 1405 | 11 | වෙනත් විවිධ වෙනත් වියදම් Other Contractual Services | 1,330,779 | 1,307,323 | 600,000 | 660,000 |
| 1406 | 11 | කල්බදු මුදල සහතික පොලී ගෙවීම් Interest Payment for Lease | 0 | 0 | 1,000 | 0 |

ஏன் வருவாய் துறைமன்றம் வரவு செலவு மதிப்பீடு Budget Estimate - 2014
உறுதி செய்யப்பட்ட மத்திய மாகாண சபை Central Provincial Council

550-3-2-0-

ஐக்கிய மீளமைப்பு செலவினம் Recurrent Expenditure

| வருவாய் துறைமன்றம் அல்லது துறைமன்றம் வரிசைப்படுத்தல் Code & Category | தொகுப்பு மூலம் நிதி மூலம் Funding Source | காணியம் அல்லது வருவாய் துறைமன்றம் பிரிவு மற்றும் விடயத் தலைப்பு Category & Object Title | வருவாய் துறைமன்றம் செலவினம் Actual Expenditure | | ஏன் துறைமன்றம் மதிப்பீடு Estimate | |
|---|---|---|---|-------------------|--------------------------------------|-------------------|
| | | | 2011 | 2012 | 2013 | 2014 |
| | | | ரூ. கு. Rs. | ரூ. கு. Rs. | ரூ. கு. Rs. | ரூ. கு. Rs. |
| 15 | | தொகுப்பு மீளமைப்பு செலவினம் Transfers and Grants | 3,496,007 | 2,926,764 | 3,000,000 | 3,100,000 |
| 1503 | 11 | பொது நிறுவனங்கள் Public Institutions | 2,998,979 | 2,539,158 | 3,000,000 | 3,100,000 |
| 1506 | 11 | பொது நிறுவனங்களின் சொத்துக்கள் மீது Property loan interest to public servants | 499,028 | 387,606 | 0 | 0 |
| 17 | | ஏன் துறைமன்றம் செலவினம் Other Recurrent Expenditure | 1,375,626 | 1,436,310 | 1,250,000 | 1,651,000 |
| 1701 | 11 | பாதிக்கப்பட்ட அல்லது Losses and write off | 0 | 0 | 0 | 0 |
| 1703 | 11 | ஏன் துறைமன்றம் செலவினம் Other Recurrent Expenditure | 1,375,626 | 1,436,310 | 1,250,000 | 1,651,000 |
| மொத்தம் Total Recurrent Expenditure of Project | | | 36,112,243 | 37,276,139 | 34,761,000 | 39,000,000 |

மூலக்கட்ட செலவினம் Capital Expenditure

| வருவாய் துறைமன்றம் அல்லது துறைமன்றம் வரிசைப்படுத்தல் Code & Category | தொகுப்பு மூலம் நிதி மூலம் Funding Source | காணியம் அல்லது வருவாய் துறைமன்றம் பிரிவு மற்றும் விடயத் தலைப்பு Category & Object Title | வருவாய் துறைமன்றம் செலவினம் Actual Expenditure | | ஏன் துறைமன்றம் மதிப்பீடு Estimate | |
|---|---|---|---|-------------------|--------------------------------------|-------------------|
| | | | 2011 | 2012 | 2013 | 2014 |
| | | | ரூ. கு. Rs. | ரூ. கு. Rs. | ரூ. கு. Rs. | ரூ. கு. Rs. |
| 20 | | மூலக்கட்ட செலவினம் Rehabilitation & Improvement of Capital Assets | 0 | 0 | 0 | 10,000,000 |
| 2001 | 12 | கட்டிடங்கள் மற்றும் Buildings & Structures | 0 | 0 | 0 | 10,000,000 |
| 21 | | நிலையான சொத்துக்களை Acquisition of Fixed Assets | 1,864,316 | 15,057,564 | 3,500,000 | 3,500,000 |
| 2102 | 12 | வாசல்கள் மற்றும் அலுவலக Home Furnitures & Office Equipments | 1,864,316 | 15,057,564 | 3,500,000 | 3,500,000 |
| 25 | | சமூக நலம் Criteria Based Grant | 5,947,898 | 1,008,776 | 2,500,000 | 11,500,000 |
| 2502 | 12 | கிடைக்காத Quarters Development | 0 | 0 | 0 | 10,000,000 |
| 2503 | 12 | மேல்நிலை Purchasing Equipments for Media Unit | 0 | 0 | 1,000,000 | 0 |
| 2504 | 12 | மேல்நிலை Urgent Development necessities | 4,644,100 | 0 | 0 | 0 |
| 2505 | 12 | மேல்நிலை Urgent Development necessities | 1,303,798 | 1,008,776 | 1,500,000 | 1,500,000 |
| மொத்தம் Total Capital Expenditure of Project | | | 7,812,214 | 16,066,340 | 6,000,000 | 25,000,000 |
| மொத்தம் Total Expenditure of Project | | | 43,924,457 | 53,342,479 | 40,761,000 | 64,000,000 |

අප වැය ඇස්තමේන්තුව වரவு செலவு மதிப்பீடு Budget Estimate - 2014
මධ්‍යම පළාත් සභාව මத்திய மாகாண சபை Central Provincial Council

කිපය 550 මුදල් හා ඉවසවීමාදන, නීතිය හා සාමාජික පළාත් පාලන හා පළාත් පරිපාලනය, මානව සම්පත්, අධ්‍යාපන හා සංස්කෘතික කටයුතු, සංචාරක, ඉඩම්, වෙළෙඳ හා වාණිජ, ආහාර සැපයුම් බෙදාහැරීමේ කටයුතු සහ ආයෝජන සම්බන්ධීකරණ, වෙනත් අමාත්‍යාංශයන් යටතට නොගැනෙන විෂයයන් සම්බන්ධ අමාත්‍යාංශය

තலைப்பு நிති மற்றும் திட்டமிடல், சட்டம் மற்றும் ஒழுங்கு, உள்நாட்சி மற்றும் மாகாண நிர்வாகம், மனித வளம், கல்வி மற்றும் கலாசார விடயங்கள், சுற்றுலாத்துறை, காணி, வர்த்தகம் மற்றும் வாணிபம், உணவு விநியோகம், பரிசீலனையுடைய விடயங்கள், முதலீட்டு தொடர்புகளைப்படி, ஏனைய அமைச்சொன்றுக்கு குறித்தொதுக்கப்படாத விடயங்கள் தொடர்பான அமைச்சு

Head Ministry of Finance & Planning, Law & Order, Local Government & Provincial Administration, Human Resource, Education & Cultural Affairs, Tourism, Land, Trade & Commerce, Food Supplies & Distribution Affairs and Investment Co-ordination, & Subjects which are not taken under any other Ministries.

දැයසටන 40 ඉඩම් පරිපාලනය හා සංවර්ධනය

வேலைத்திட்டம் காணி நிருவாகமும் அபிவிருத்தியும்

Programme Land Administration & Development

පාසානිය 4 සාමාන්‍ය පරිපාලනය හා ආයතනික සේවා

சுருத்திட்டம் பொது நிர்வாகமும் தாயன் சேவைகளும்

Project General Administration & Establishment Services

උප පාසානිය 0

உப சுருத்திட்டம்

Sub Project

මූලධන වියදම් මුලදනச் செலவினம் Capital Expenditure

| වැය විෂය කොටස හා කාණ්ඩය වියදමේ කුறியටු මර්ණය හා පිරිවැය Object Code & Category | අදාල මූලධන මූලාශ්‍රය මුලාශ්‍රය Fending Source | කාණ්ඩ හා වැය විෂය මාතෘකාව පිරිවැය මර්ණය හා වියදමේ කුරුමය මර්ණය Category & Object Title | සත්‍ය වියදම් මූලධන | | ඇස්තමේන්තුව මගිපිටු Estimate | |
|--|---|---|--------------------|-----------------|------------------------------|-----------------|
| | | | Actual Expenditure | | | |
| | | | 2011 රු. ල. Rs. | 2012 රු. ල. Rs. | 2013 රු. ල. Rs. | 2014 රු. ල. Rs. |
| 25 | | උපමාන පාදක මුදාන මොලාතිවාරිපාන කොටස Criterla Based Grants | 6,978,967 | 10,865,138 | 7,000,000 | 6,000,000 |
| 2501 | 12 | ඉඩම් සංවර්ධනය කාණි අබිවරුම Land Development | 0 | 4,505,236 | 2,000,000 | 1,000,000 |
| 2502 | 12 | ඉඩම් අත්පත් කර ගැනීම කාණිකලන කපුපුරුණ Land Acquisition | 6,978,967 | 6,359,900 | 5,000,000 | 5,000,000 |
| 26 | | පළාත් කාර්ය නිශ්චිත සංවර්ධන මුදාන මාකාණනමිණි මිට්ටවටමාණ අබිවරුමි කොටස Provincial Specific Development Grant | 5,937,674 | 0 | 3,000,000 | 3,000,000 |
| 2601 | 13 | ඉඩම් සංවර්ධනය කාණි අබිවරුම Land Development | 5,937,674 | 0 | 3,000,000 | 3,000,000 |
| පාසානියේ මූලධන වියදම් වල එකතුව සුරුමිට්ටමිණි මොමම මුලධන සෙලවිණිකල Total Capital Expenditure of Project | | | 12,916,641 | 10,865,138 | 10,000,000 | 9,000,000 |
| පාසානියේ මූල වියදම් සුරුමිට්ටමිණි මොමම සෙලවිණිකල Total Expenditure of Project | | | 12,916,641 | 10,865,138 | 10,000,000 | 9,000,000 |

අප වැය ඇස්තමේන්තුව වரவு செலவு மதிப்பீடு Budget Estimate - 2014
මධ්‍යම පළාත් කොට්ඨාස මණ්ඩලය Central Provincial Council

| | | |
|----------------|-----|--|
| සිද්ධිය | 550 | මුදල් හා කුසලතාපාදන, සීමිත හා සාමාන්‍ය පළාත් පාලන හා පළාත් පරිපාලනය, මානව සම්පත්, අධ්‍යාපන හා සංස්කෘතික කටයුතු, සංචාරක, ඉඩම්, වෙළෙඳ හා වාණිජ, ආහාර සැපයුම් බෙදාහැරීමේ කටයුතු සහ ආයෝජන සම්බන්ධීකරණ, වෙනත් අනුපායාංශයන් යටතට නොගැනෙන විෂයයන් සම්බන්ධ අනුපායාංශය |
| තலைப்பு | | நிதி மற்றும் திட்டமிடல், சட்டம் மற்றும் ஒழுங்கு, உள்ளூராட்சி மற்றும் மாகாண நிர்வாகம், மனித வளம், கல்வி மற்றும் கலாசார விடயங்கள், சுற்றுலாத்துறை, காணி, வர்த்தகம் மற்றும் வாணியம், உணவு விநியோகம், பகிர்நீத்தலிட்டு விடயங்கள், முதலீட்டு தொடர்பிணைப்பு, ஏனைய அமைச்சொன்றுக்கு குறித்தொருக்கப்படாத விடயங்கள் தொடர்பான அமைச்சு |
| Head | | Ministry of Finance & Planning, Law & Order, Local Government & Provincial Administration, Human Resource, Education & Cultural Affairs, Tourism, Land, Trade & Commerce, Food Supplies & Distribution Affairs and Investment Co-ordination, & Subjects which are not taken under any other Ministries. |
| දෙපාර්තමේන්තුව | 54 | වෙළෙඳ සහ වාණිජ සහාය සේවා |
| ලේඛන | | வர்த்தக மற்றும் வாணிப உதவிச் சேவைகள் |
| Programme | | Trade & Commerce Support Services |
| පාඨමාලාව | 4 | සාමාන්‍ය පරිපාලනය හා ආයතනික සේවා |
| සලකුණ | | பொது நிர்வாகமும் தாயன்ச் சேவைகளும் |
| Project | | General Administration & Establishment Services |
| උප පාඨමාලාව | 0 | |
| Sub Project | | |

මූලධන වියදම් මූලතන්ප් செலவினம் Capital Expenditure

| වැය විෂය සංකේතය හා ආණ්ඩු විධායක කුලීය මාර්ග පිලිබඳ පිරිමුදු Object Code & Category | මූලධන මූලාශ්‍රය Funding Source | ආණ්ඩු හා වැය විෂය ආකෘතිය පිරිමුදු මාර්ග විධායක තலைපු Category & Object Title | සත්‍ය වියදම් දැක්වුණු | | ඇස්තමේන්තුව මතිට්ටු | |
|--|--------------------------------|--|-----------------------|-------------|---------------------|-------------|
| | | | Actual Expenditure | | Estimate | |
| | | | 2011 | 2012 | 2013 | 2014 |
| | | | රු. ශු. Rs. | රු. ශු. Rs. | රු. ශු. Rs. | රු. ශු. Rs. |
| 25 | | උපමාන පාදන ප්‍රදාන ක්‍රමවේදය | 0 | 0 | 0 | 0 |
| 2501 | 12 | Criteria Based Grants | 0 | 0 | 0 | 0 |
| | | සංචාරක සංවර්ධන දෙපාර්තමේන්තුව | | | | |
| | | உல்லாச அபிவிருத்தி நிகழ்ச்சித்திட்டம் | | | | |
| | | Tourism Development Programme | | | | |
| 26 | | පළාත් කාර්ය සීමිත සංවර්ධන ප්‍රදාන | 4,798,706 | 22,393,510 | 26,000,000 | 26,000,000 |
| | | மாகாணத்தின் திட்டவட்டமான அபிவிருத்தி கொடை | | | | |
| | | Provincial Specific Development Grant | | | | |
| 2601 | 13 | සංචාරක වෙළෙඳ හා වාණිජ කටයුතු | 4,798,706 | 22,393,510 | 26,000,000 | 26,000,000 |
| | | உல்லாச, விவியார மற்றும் வணிக நடவடிக்கைகள் | | | | |
| | | Tourism, Business and Trade activities | | | | |
| ප්‍රකෘතිමය මූලධන වියදම් වල එකතුව | | | | | | |
| සලකුණ මගින් මොන මූලතන්ප් செலவினங்கள் | | | 4,798,706 | 22,393,510 | 26,000,000 | 26,000,000 |
| Total Capital Expenditure of Project | | | | | | |
| ප්‍රකෘතිමය මූල වියදම් | | | | | | |
| Total Expenditure of Project | | | 4,798,706 | 22,393,510 | 26,000,000 | 26,000,000 |

අය වැය ඇස්තමේන්තු වரவு செலவு மதிப்பீடு Budget Estimate - 2014
මධ්‍යම පළාත් සභාව මණ්ඩල මාකාංග සභා Central Provincial Council

| | | |
|-----------------|-----|--|
| ශීර්ෂය | 550 | මුදල් හා කුසලතා, නීතිය හා සාමය, පළාත් පාලන හා පළාත් පරිපාලනය, මානව සම්පත්, අධ්‍යාපන හා සංස්කෘතික කටයුතු, සංචාරක, ඉඩම්, වෙළෙඳ හා වාණිජ, ආහාර සැපයුම් දෙපාර්තමේන්තු කටයුතු සහ ආයෝජන සම්බන්ධීකරණ, වෙනත් අමාත්‍යාංශයන් යටතට නොගැනෙන විෂයයන් සම්බන්ධ අමාත්‍යාංශය |
| තலைப்பு | | நிதி மற்றும் திட்டமிடல், சட்டம் மற்றும் ஒழுங்கு, உள்ளூராட்சி மற்றும் மாகாண நிர்வாகம், மனித வளம், கல்வி மற்றும் கலாசார விடயங்கள், சுற்றுலாத்துறை, காணி, வர்த்தகம் மற்றும் வாணிபம், உணவு விநியோகம், பகிர்நதளிப்பு விடயங்கள், முதலீட்டு தொடர்பிணைப்பு, ஏனைய அமைச்சொன்றுக்கு குறித்தொதுக்கப்படாத விடயங்கள் தொடர்பான அமைச்ச |
| Head | | Ministry of Finance & Planning, Law & Order, Local Government & Provincial Administration, Human Resource, Education & Cultural Affairs, Tourism, Land, Trade & Commerce, Food Supplies & Distribution Affairs and Investment Co-ordination, & Subjects which are not taken under any other Ministries. |
| වැයවර්ගය | 54 | වෙළෙඳ සහ වාණිජ සහාය සේවා |
| வேலைத்திட்டம் | | வர்த்தக மற்றும் வாணிப உதவிச் சேவைகள் |
| Programme | | Trade & Commerce Support Services |
| පාඨාගාරය | 5 | ව්‍යාපාර නාම හඳුනා ගැනීමේ ක්‍රියාමාර්ග කිරීම |
| கருத்திட்டம் | | வியாபார பெயர்ப்பதிவுச்சட்டத்தை அமுல்படுத்தல் |
| Project | | Implementation of Business Names Registration Act. |
| උප පාඨාගාරය | 0 | |
| உப கருத்திட்டம் | | |
| Sub Project | | |

* 2013 සිට මෙම වැයවර්ගය සංස්කෘතික දෙපාර්තමේන්තුව යටතේ 554-91-5-0 යන වැය ශීර්ෂයට එකතු කරන ලදී
 * 2013 ஆம் வருடம் தொடக்கம் இவ்வேலைத்திட்டம் கலாசார திணைக்களத்தின் 554-91-5-0 செலவு விடயத்துடன் இணைக்கப்பட்டது
 * Above programme has been amalgamated with 554-91-5-0 under Cultural Department since the year 2013

සුඛවාදය වියදම් ගිණුමු සෙවණ Recurrent Expenditure

| වැය විෂය සංකේතය හා කාණ්ඩය විෂයයන් පිළිබඳ මාතෘකා පිහිටීම Code & Category | අරමුදල මූලාශ්‍රය Funding Source | කාණ්ඩ හා වැය විෂය මාතෘකා පිහිටීම Category & Object Title | සත්‍ය වියදම් උණුසුම් Actual Expenditure | | ඇස්තමේන්තු මதிப்பீடு Estimate | |
|--|------------------------------------|--|--|------------|----------------------------------|------------|
| | | | 2011 | 2012 | 2013 | 2014 |
| | | | රු. ශ. Rs. | රු. ශ. Rs. | රු. ශ. Rs. | රු. ශ. Rs. |
| 10 | | සෞඛ්‍ය සේවාවන් | 2,591,402 | 2,107,009 | 0 | 0 |
| | | ඥාණික වෙනමුකම් Personal Emoluments | | | | |
| 1001 | 11 | වැටුප් හා වේතන Salaries and Wages | 1,835,189 | 1,390,006 | 0 | 0 |
| 1002 | 11 | අතිරේක හා නිවාඩු දින වැටුප් Overtime & Holiday Pay | 63,990 | 36,833 | 0 | 0 |
| 1003 | 11 | වෙනත් දීමනා ஏனைய கொடுப்பனவுகள் Other Allowances | 692,223 | 680,170 | 0 | 0 |
| 11 | | ගමන් වියදම් Travelling Expenses | 70,920 | 48,640 | 0 | 0 |
| 1101 | 11 | ගමන් වියදම් - දේශීය Travelling Expenses - Domestic | 70,920 | 48,640 | 0 | 0 |
| 12 | | සැපයුම් Supplies | 202,135 | 332,672 | 0 | 0 |
| 1201 | 11 | ලිපිපොත් හා කාර්යාලීය අවශ්‍යතා Stationery & Office Requisites | 46,993 | 156,314 | 0 | 0 |
| 1202 | 11 | ඉන්ධන හා ලිපිපිටි තෙල් Fuei & Lubricants | 145,000 | 78,852 | 0 | 0 |
| 1203 | 11 | ආහාර පාන සහ නිල ඇඳුම් Diet and Uniforms | 0 | 0 | 0 | 0 |
| 1205 | 11 | වෙනත් සැපයුම් Other Supplies | 10,142 | 97,506 | 0 | 0 |

අප වැය ඇස්තමේන්තුව වரவு செலவு மதிப்பீடு Budget Estimate - 2014
 මධ්‍යම පළාත් සභාව மத்தியமாகாண சபை Central Provincial Council

550-54-5-0-

සුඛවාදිඵක වියදම් මිඤචරුම செலவினம் Recurrent Expenditure

| වැය විෂය සංකේතය හා කාණ්ඩය වියදමේ මූලාශ්‍රය නීති මූලාශ්‍රය Funding Source | කාණ්ඩ හා වැය විෂය ආයතන பிரிவு மற்றும் விடயத் தலைப்பு Category & Object Title | සත්‍ය වියදම් උණුසුම් செலவினம் Actual Expenditure | | ඇස්තමේන්තුව මதிப்பீடு Estimate | |
|--|--|---|-------------|-----------------------------------|-------------|
| | | 2011 | 2012 | 2013 | 2014 |
| | | රු. ශු. Rs. | රු. ශු. Rs. | රු. ශු. Rs. | රු. ශු. Rs. |
| 13 | කඩිනම වියදම් பேணுதல் செலவினம் Maintenance Exp. | 58,867 | 100,433 | 0 | 0 |
| 1301 | වාහන வாகனங்கள் Vehicles | 0 | 17,130 | 0 | 0 |
| 1302 | යන්ත්‍රණ හා සවි කිරීම උපකරණ பொருත්, பொருத்தුதல்கள், உபகரணங்கள் Plant, Machinery and Equipment | 48,500 | 26,900 | 0 | 0 |
| 1303 | ගොනුගිනි கட்டிடங்கள் Building | 0 | 4,503 | 0 | 0 |
| 1304 | වෙනත් නඩත්තු වියදම් ஏனைய பேணுதல் செலவினம் Other Maintenance Exp. | 10,367 | 48,900 | 0 | 0 |
| 1305 | ඉහල அமைப்பு Structures | 0 | 3,000 | 0 | 0 |
| 14 | නිවිසුම් සේවා ஒப்பந்தச் சேவைகள் Contractual Services | 549,804 | 427,503 | 0 | 0 |
| 1401 | ප්‍රවාහන போக்குவரத்து Transport | 270,000 | 0 | 0 | 0 |
| 1402 | තැපෑල හා සන්නිවේදනය தபால் மற்றும் தொடர்பாடல் Postal and Communication | 94,807 | 97,613 | 0 | 0 |
| 1403 | විදුලිය හා ජලය மின்சாரமும் நீரும் Electricity and Water | 68,559 | 137,052 | 0 | 0 |
| 1404 | බදු පාලි, කුලී හා සලාත් බදු (වාහන බදු) வாடகை, கூலிக்கட்டணம், உள்ளூர் வரி (வாகன வரி) Rents, Rates and Local Taxes (Vehicle Tax) | 0 | 0 | 0 | 0 |
| 1405 | වෙනත් නිවිසුම් සේවා ஏனைய ஒப்பந்தச் சேவைகள் Other Contractual Services | 116,438 | 192,844 | 0 | 0 |
| 15 | ආදානම් හා මුදාහරණ பரிமாற்றங்கள், மாணியங்கள் Transfers and Grants | 171,315 | 167,616 | 0 | 0 |
| 1506 | රාජ්‍ය සේවකයන්ගේ දේපල ණය පොලී அரசு ஊழியர்களின் சொத்துக்கள் மீதுள்ள கடன் வட்டி Property loan interest to public servants | 171,315 | 167,616 | 0 | 0 |
| 17 | වෙනත් සුඛවාදිඵක වියදම් ஏனைய மீளவரும் செலவினம் Other Recurrent Expenditure | 38,809 | 116,179 | 0 | 0 |
| 1703 | වෙනත් සුඛවාදිඵක වියදම් ஏனைய மீளவரும் செலவினம் Other Recurrent Expenditure | 38,809 | 116,179 | 0 | 0 |
| සමස්ත වියදම් සුඛවාදිඵක වියදම් වල එකතුව கருத்திட்டத்தின் மொத்த மீண்டுமரும் செலவினங்கள் Total Recurrent Expenditure of Project | | 3,683,252 | 3,300,058 | 0 | 0 |
| සමස්ත වියදම් සුඛවාදිඵක වියදම් கருத்திட்டத்தின் மொத்தச் செலவினம் Total Expenditure of Project | | 3,683,252 | 3,300,058 | 0 | 0 |

අප වැය ඇස්තමේන්තුව වரவு செலவு மதிப்பீடு Budget Estimate - 2014
මධ්‍යම පළාත් සභාව மத்திய மாகாண சபை Central Provincial Council

ශීර්ෂය 550 මුදල් හා ත්‍රෛමසිපාදන, නීතිය හා සාමය, පළාත් පාලන හා පළාත් පරිපාලනය, මානව සම්පත්, අධ්‍යාපන හා සංස්කෘතික කටයුතු, සංචාරක, ඉඩම්, වෙළෙඳ හා වාණිජ, ආහාර සැපයුම් බෙදාහැරීමේ කටයුතු සහ ආයෝජන සම්බන්ධීකරණ, වෙනත් අමාත්‍යාංශයන් යටතට නොගැනෙන විෂයයන් සම්බන්ධ අමාත්‍යාංශය

තலைப்பு நிති மற்றும் திட்டமிடல், சட்டம் மற்றும் ஒழுங்கு, உள்ளூராட்சி மற்றும் மாகாண நிர்வாகம், மனித வளம், கல்வி மற்றும் கலாசார விடயங்கள், சுற்றுலாத்துறை, காணி, வர்த்தகம் மற்றும் வாணிபம், உணவு விநியோகம், பதிர்ந்தளிப்பு விடயங்கள், முதுகிட்டு தொடர்பிணைப்பு, ஏனைய அமைச்சொன்றுக்கு குறித்தொதுக்கப்படாத விடயங்கள் தொடர்பான அமைச்சு

Head Ministry of Finance & Planning, Law & Order, Local Government & Provincial Administration, Human Resource, Education & Cultural Affairs, Tourism, Land, Trade & Commerce, Food Supplies & Distribution Affairs and Investment Co-ordination, & Subjects which are not taken under any other Ministries.

දැවසවන වෛලවත්තීට්ටම Programme 57 පරිසර සංරක්ෂණය
 சுற்றுமல் பாதுகாப்பு
 Environmental Protection

පොසාතිය කருத்தීට්ටම Project 4 සාමාන්‍ය පරිපාලනය හා ආයතනික සේවා
 பொது நிர்வாகமும் தபளச் சேவைகளும்
 General Administration & Establishment Services

උප පොසාතිය උප කරුத்தීට්ටම Sub Project 0

මූලධන වියදම් මුලතනச் செலவினம் Capital Expenditure

| වැය විෂය කොටසට හා කාණ්ඩයේ වර්ගය குறியீடு மற்றும் பிரிவு Object Code & Category | අලුළු මූලධන நிதி மூலதனம் Funding Source | කාණ්ඩ හා වැය විෂය මාතෘකාව பிரிவு மற்றும் விடயத் தலைப்பு Category & Object Title | සත්‍ය වියදම් උள்ளඹු செலவினம் Actual Expenditure | | ඇස්තමේන්තුව මதிப்பீடு Estimate | |
|---|---|---|--|------------|-----------------------------------|------------|
| | | | 2011 | 2012 | 2013 | 2014 |
| | | | රු. ශ. Rs. | රු. ශ. Rs. | රු. ශ. Rs. | රු. ශ. Rs. |
| 26 | | පළාත් කාර්ය කිසිවක් සංවර්ධන මුදල மாகாணத்தின் திட்டவட்டமான ஆபிவிருத்தி கொடை Provincial Specific Development Grant | 29,503,981 | 40,623,067 | 24,000,000 | 24,000,000 |
| 2601 | 13 | සහ අපද්‍රව්‍ය කළමනාකරණය හා පළාත් පාලන ආයතන දැවසවන உக்காத கழிவுகள் முகாமைத்தவம் மற்றும் உள்ளூராட்சி நிறுவனங்களுக்கான வேலைத்திட்டம் Solid Waste Management and Programmes for Local Authorities | 29,503,981 | 40,623,067 | 24,000,000 | 24,000,000 |
| ව්‍යාපෘතියේ මූලධන වියදම් වල එකතුව கருத்திட்டத்தின் மொத்த மூலதன செலவினங்கள் Total Capital Expenditure of Project | | | 29,503,981 | 40,623,067 | 24,000,000 | 24,000,000 |
| ව්‍යාපෘතියේ මුළු වියදම් கருத்திட்டத்தின் மொத்தச் செலவினம் Total Expenditure of Project | | | 29,503,981 | 40,623,067 | 24,000,000 | 24,000,000 |

අප වැය ඇස්තමේන්තුව වැය සෙලவு மதிப்பீடு Budget Estimate - 2014
මධ්‍යම පළාත් සභාව மத்திய மாகாண சபை Central Provincial Council

ශීර්ෂය 550 මුදල් හා ක්‍රමසම්පාදන, තිත්ත හා සාමය, පළාත් පාලන හා පළාත් පරිපාලනය, මානව සම්පත්, අධ්‍යාපන හා සංස්කෘතික කටයුතු, සංචාරක, ඉඩම්, වෙළෙඳ හා වාණිජ, ආහාර සැපයුම් බෙදාහැරීමේ කටයුතු සහ ආයෝජන සම්බන්ධීකරණ, වෙනත් අමාත්‍යාංශයන් යටතට නොගැනෙන විෂයයන් සම්බන්ධ අමාත්‍යාංශය

තலைப்பு நிති மற்றும் திட்டமிடல், சட்டம் மற்றும் ஒழுங்கு, உள்நாள் சி மற்றும் மாகாண நிர்வாகம், மனித வளம், கல்வி மற்றும் கலாசார விடயங்கள், கற்றுலாத்துறை, காணி, வர்த்தகம் மற்றும் வாணிபம், உணவு விநியோகம், பகிர்நதளிப்பு விடயங்கள், முதலீட்டு தொடர்பிணைப்பு, ஏனைய அமைச்சொன்றுக்கு குறித்தொதுக்கப்படாத விடயங்கள் தொடர்பான அமைச்சு

Head Ministry of Finance & Planning, Law & Order, Local Government & Provincial Administration, Human Resource, Education & Cultural Affairs, Tourism, Land, Trade & Commerce, Food Supplies & Distribution Affairs and Investment Co-ordination, & Subjects which are not taken under any other Ministries.

වැයසටහන 91 සංස්කෘතික සංවර්ධනය

வேலைத்திட்டம் Programme கலாசார அபிவிருத்தி Cultural Development

ව්‍යාපෘතිය 4 සාමාන්‍ය පරිපාලනය හා ආයතනික සේවා

கருத்திட்டம் Project பொது நிர்வாகமும் தபணச் சேவைகளும் General Administration & Establishment Services

උප ව්‍යාපෘතිය 0

உப கருத்திட்டம் Sub Project

මූලධන වියදම් ප්‍රභවයන් සෙලවීම Capital Expenditure

| වැය විෂය සංකේතය හා කාණ්ඩය වියදමේ ප්‍රධාන කොටස | අදාළ මූලධන මූලාශ්‍රය | කාණ්ඩ හා වැය විෂය මාතෘකාව | සත්‍ය වියදම් දැක්වූ | | ඇස්තමේන්තු මතිඵල | |
|---|----------------------|---|---------------------------|------------|------------------|------------|
| | | | සෙලවීම Actual Expenditure | | Estimate | |
| | | | 2011 | 2012 | 2013 | 2014 |
| Code & Category | | Category & Object Title | රු. ශ. Rs. | රු. ශ. Rs. | රු. ශ. Rs. | රු. ශ. Rs. |
| 25 | | උපමාන සාදන ප්‍රදාන | 758,350 | 14,945,063 | 1,000,000 | 1,000,000 |
| | | தொகுதிவாரியான கொடை | | | | |
| | | Criteria Based Grants | | | | |
| 2501 | 12 | සංස්කෘතික සංවර්ධන වැයසටහන් | 758,350 | 14,422,404 | 1,000,000 | 1,000,000 |
| | | கலாசார அபிவிருத்தி வேலைத்திட்டம் | | | | |
| | | Cultural Development Programme | | | | |
| 2502 | 12 | මැදපට මංගල කථාව සැපයීම | 0 | 522,659 | 0 | 0 |
| | | "மெதரட்ட வங்கு கதாவ" நூலை தயாரித்தல் | | | | |
| | | Preparation of 'Medarata Wangsha Kathawa' | | | | |
| 26 | | පළාත් කාර්ය විශේෂ සංවර්ධන ප්‍රදාන | 4,976,433 | 4,236,770 | 3,000,000 | 3,000,000 |
| | | மாகாணத்தின் திட்டவட்டமான அபிவிருத்தி கொடை | | | | |
| | | Provincial Specific Development Grant | | | | |
| 2601 | 13 | සංස්කෘතික සංවර්ධන වැයසටහන් | 4,976,433 | 4,236,770 | 3,000,000 | 3,000,000 |
| | | கலாசார அபிவிருத்தி வேலைத்திட்டம் | | | | |
| | | Cultural Development Programme | | | | |
| ව්‍යාපෘතියේ මූලධන වියදම් වල එකතුව | | | | | | |
| கருத்திட்டத்தின் மொத்த மூலதன செலவினங்கள் | | | | | | |
| Total Capital Expenditure of Project | | | 5,734,783 | 19,181,833 | 4,000,000 | 4,000,000 |
| ව්‍යාපෘතියේ මූල වියදම් | | | | | | |
| கருத்திட்டத்தின் மொத்தச் செலவினம் | | | | | | |
| Total Expenditure of Project | | | 5,734,783 | 19,181,833 | 4,000,000 | 4,000,000 |

பலாந் பாலந டேபார்தமேந்ருவ
உள்ளூராட்சீத் தீணைக்களம்
Department of Local Government

மேபேவர

பனகாவளே பூப டீடீய டடா பலாந் பாலந டாயநவரவரவர பூவரீ டூநி நவபூநு டா நாரீய டாரீய
நாரீயநவரவர, பரடாடீவ டா டரபரீயூசமேந் பூநுவ டூபூ நரீரீமவ டூநிவந டே,
பலாந் பாலந டாயநவ வரவர மத பனரீய, பனபூநம டரவரவரவரவர டா பநாயரீய டூபூந்
பாரீய பலாந் பாலந பரீயவரவர பலாந டூபூ பரீயவரவர நரீய

பணிகூபூறு

பொது மக்களின் நன்மைக்காக உள்ளூராட்சி நிறுவனங்களுக்கு குறித்தொதுக்கப்பட்டுள்ள
அலுவலகங்களையும் பொறுப்புகளையும் செயற்தீறமையுடனும், பயனுள்ள வகையிலும்
மற்றும் சீக்கனத்துடனும் நிறைவேற்றுவதற்குவதற்கு ஏதுவாக,
உள்ளூராட்சி நிறுவனங்களை வழி நடாத்துதல், வசதிகளை செய்து கொடுத்தல்
மற்றும் ஒத்துழைப்பு வழங்குவதன் மூலம்
நிறைவான உள்ளூராட்சி கட்டமைப்பை மாகாணத்தில் ஸ்தாபித்தல்

Mission

The Mission of the Department of Local Government in the Central province is to establish a
successful system of local government in the province, through assisting facilitation and
guiding the local authorities to enable them to perform the duties and functions entrusted to them
for the welfare of the people in an efficient , productive and economical manner .



අප වැය ඇස්තමේන්තුව වාර්ෂික මට්ටම Budget Estimate - 2014
මධ්‍යම පළාත් සභාව මහජන පාලන සභා Central Provincial Council

ශීර්ෂක 551 පළාත් පාලන දෙපාර්තමේන්තුව
 தலைப்பு உள்நாட்டில் நினைக்கணம்
 Head Department of Local Government
 වැයකොටස 1 සාමාන්‍ය පරිපාලනය
 வேலைத்திட்டம் பொது நிர்வாகமும்
 Programme General Administration

ව්‍යාපෘති අනුව වියදම් සාරාංශය කලක්කරුම් සමූහය Summary of Expenditure by Projects

| ව්‍යාපෘති අංකය කලක්කරුම් இல. Project No. | ව්‍යාපෘති ආකෘතිය කලක්කරුම් தலைப்பு Project Title | සමස්ත වියදම් உள்நாட்டில் செலவினம் Actual Expenditure | | ඇස්තමේන්තුව மதிப்பீடு Estimate | |
|---|--|---|------------|--------------------------------|------------|
| | | 2011 | 2012 | 2013 | 2014 |
| | | රු. ශ. Rs. | රු. ශ. Rs. | රු. ශ. Rs. | රු. ශ. Rs. |
| 4 | පුනරාවර්ධන වියදම් மீள்வரும் செலவினம் Recurrent Expenditure | 46,610,239 | 49,502,538 | 51,230,000 | 55,475,000 |
| | සාමාන්‍ය පරිපාලනය හා ආයතනික සේවා பொது நிர்வாகமும் தாயனச் சேவைகளும் General Administration & Establishment Services | 46,610,239 | 49,502,538 | 51,230,000 | 55,475,000 |
| 4 | වියදම් එකතුව மொத்த செலவினம் Total Expenditure | 46,610,239 | 49,502,538 | 51,230,000 | 55,475,000 |
| | සාමාන්‍ය පරිපාලනය හා ආයතනික සේවා பொது நிர்வாகமும் தாயனச் சேவைகளும் General Administration & Establishment Services | 46,610,239 | 49,502,538 | 51,230,000 | 55,475,000 |

වැයකොටස 60 ප්‍රජා සංවර්ධනය
 வேலைத்திட்டம் சனசமூக அபிவிருத்தி
 Programme Community Development

ව්‍යාපෘති අනුව වියදම් සාරාංශය කලක්කරුම් සමූහය Summary of Expenditure by Projects

| ව්‍යාපෘති අංකය කලක්කරුම් இல. Project No. | ව්‍යාපෘති ආකෘතිය කලක්කරුම් தலைப்பு Project Title | සමස්ත වියදම් உள்நாட்டில் செலவினம் Actual Expenditure | | ඇස්තමේන්තුව மதிப்பீடு Estimate | |
|---|--|---|---------------|--------------------------------|---------------|
| | | 2011 | 2012 | 2013 | 2014 |
| | | රු. ශ. Rs. | රු. ශ. Rs. | රු. ශ. Rs. | රු. ශ. Rs. |
| 5 | පුනරාවර්ධන වියදම් மீள்வரும் செலவினம் Recurrent Expenditure | 1,086,896,340 | 1,156,245,417 | 1,355,555,000 | 1,371,176,000 |
| | පළාත් පාලන ආයතන உள்ளநாட்டில் நிறுவனங்கள் Local Authorities | 1,086,896,340 | 1,156,245,417 | 1,355,555,000 | 1,371,176,000 |
| 5 | වියදම් එකතුව மொத்த செலவினம் Total Expenditure | 1,086,896,340 | 1,156,245,417 | 1,355,555,000 | 1,371,176,000 |
| | පළාත් පාලන ආයතන உள்ளநாட்டில் நிறுவனங்கள் Local Authorities | 1,086,896,340 | 1,156,245,417 | 1,355,555,000 | 1,371,176,000 |

දිග වැය ඇස්තමේන්තුව வரவு செலவு மதிப்பீடு Budget Estimate - 2014
 මධ්‍යම පළාත් සභාව மக்கள்தொகை சபை Central Provincial Council

ශීර්ෂය 551 පළාත් පාලන දෙපාර්තමේන්තුව
 தலைப்பு உள்நாள் சிற் திணைக்களம்
 Head Department of Local Government
 වැයපටිපාටි 1 සාමාන්‍ය පරිපාලනය
 வேலைத்திட்டம் பொது நிர்வாகமும்
 Programme General Administration
 ව්‍යාපෘතිය 4 සාමාන්‍ය පරිපාලනය හා ආයතනික සේවා
 கருத்திட்டம் பொது நிர்வாகமும், நிர்வாக சேவைகளும்
 Project General Administration & Establishment Services
 උප ව්‍යාපෘතිය 0
 உப கருத்திட்டம்
 Sub Project

කාර්ය මණ්ඩල සාරාංශය ප්‍රවෘත්තිමය සාරාංශය Employment Summary

| තනතුර හා කාණ්ඩය நினைக்கப்படும் பிரிவுகளும் Position and Category | සත්‍ය වියදම් උත්‍රැභ්‍යය செலவினம் Actual Expenditure | | | | ඇස්තමේන්තුව மதிப்பீடு Estimate | | | |
|--|--|---|-------------------------|---|--------------------------------|---|-------------------------|---|
| | 2011 | | 2012 | | 2013 | | 2014 | |
| | ගණක எண்ணிக்கை No. | වැටුප් හා වෙනත් (රු.) சம்பளங்களும் கூலிகளும் (ரூ.) Salaries & Wages (Rs.) | ගණක எண்ணிக்கை No. | වැටුප් හා වෙනත් (රු.) சம்பளங்களும் கூலிகளும் (ரூ.) Salaries & Wages (Rs.) | ගණක எண்ணிக்கை No. | වැටුප් හා වෙනත් (රු.) சம்பளங்களும் கூலிகளும் (ரூ.) Salaries & Wages (Rs.) | ගණක எண்ணிக்கை No. | වැටුප් හා වෙනත් (රු.) சம்பளங்களும் கூலிகளும் (ரூ.) Salaries & Wages (Rs.) |
| කණ්ඩායම් ඒ කණ ෧ Group A | 1 | 520,000 | 1 | 520,000 | 5 | 1,969,860 | 5 | 1,830,480 |
| ස්ථිර நிලையாளர் Permanent | 1 | 520,000 | 1 | 520,000 | 5 | 1,969,860 | 5 | 1,830,480 |
| කණ්ඩායම් ඒ කණ ෪ Group B | 39 | 9,724,000 | 37 | 9,514,036 | 28 | 7,302,660 | 29 | 7,691,160 |
| ස්ථිර நிලையாளர் Permanent | 39 | 9,724,000 | 37 | 9,514,036 | 28 | 7,302,660 | 29 | 7,691,160 |
| තාවකාලික தற்காலிக Temporary | 0 | 0 | 0 | 0 | 0 | 0 | 0 | 0 |
| කණ්ඩායම් සී කණ ෧ Group C | 67 | 13,982,000 | 67 | 13,982,000 | 68 | 14,741,033 | 67 | 14,329,380 |
| ස්ථිර நிලையாளர் Permanent | 67 | 13,982,000 | 67 | 13,982,000 | 68 | 14,741,033 | 67 | 14,329,380 |
| තාවකාලික தற்காலிக Temporary | 0 | 0 | 0 | 0 | 0 | 0 | 0 | 0 |
| කණ්ඩායම් සී කණ ෨ Group D | 10 | 2,010,732 | 10 | 2,010,732 | 11 | 2,007,960 | 11 | 1,964,980 |
| ස්ථිර நிලையாளர் Permanent | 10 | 2,010,732 | 10 | 2,010,732 | 11 | 2,007,960 | 10 | 1,804,540 |
| තාවකාලික தற்காலிக Temporary | 0 | 0 | 0 | 0 | 0 | 0 | 1 | 160,440 |
| එකතුව - ස්ථිර மொத்தம்-நிரந்தரம் Total-Permanent | 117 | 26,236,732 | 115 | 26,026,768 | 112 | 26,021,513 | 111 | 25,655,560 |
| එකතුව - තාවකාලික மொத்தம்-தற்காலிகம் Total-Temporary | 0 | 0 | 0 | 0 | 0 | 0 | 1 | 160,440 |

අය වැය ඇස්තමේන්තු වර්ෂා සෙලා මதிப்பீடு Budget Estimate - 2014
මධ්‍යම පළාත් සභාව මத்திய මාකාන සභා Central Provincial Council

| | | |
|-----------------|-----|---|
| ශීර්ෂය | 551 | පළාත් පාලන දෙපාර්තමේන්තුව |
| தலைப்பு | | உள்ளூராட்சித் திணைக்களம் |
| Head | | Department of Local Government |
| වැයසටහන | 1 | සාමාන්‍ය පටිපාටනය |
| வேலைத்திட்டம் | | பொது நிர்வாகமும் |
| Programme | | General Administration |
| පාසානිය | 4 | සාමාන්‍ය පටිපාටනය හා ආයතනික සේවා |
| கருத்திட்டம் | | பொது நிர்வாகமும், நிர்வாக சேவைகளும் |
| Project | | General Administration & Establishment Services |
| උප පාසානිය | 0 | |
| உப கருத்திட்டம் | | |
| Sub Project | | |

පාසානී කාර්ය කාරක කருத்திட்ட පොහොදුකරු Project Objectives

01. පළාත් පාලන දෙපාර්තමේන්තුවේ පටිපාටන කටයුතු
உள்ளூராட்சி திணைக்களத்தின் நிர்வாக நடவடிக்கைகள்
Administration activities of Department of Local Government
02. දෙපාර්තමේන්තුවේ මූල්‍ය කළමනාකරණ කටයුතු
திணைக்களத்தின் நிதி முகாமைத்துவ நடவடிக்கைகள்
Finance Management activities of the Department
03. වාර්ෂික අයවැය ඇස්තමේන්තු සකස් කළ පළාත් නායකාධිපතිවරයාට ඉදිරිපත් කිරීමේ
வருடாந்த வரவு செலவு மதிப்பீட்டை தயாரித்து மாகாண திணைக்களத்துக்கு முன்வைத்தல்
Preparation of Annual Estimate and present it to the Provincial Treasury
04. වාර්ෂික අවසන් ගිණුම් පිළියෙල කිරීමේ
வருடாந்த வருட இறுதி கணக்கறிக்கைகளை தயாரித்தல்
Preparation of Annual Final Accounts
05. පළාත් පාලන දෙපාර්තමේන්තුවේ සතු භෞතික හා මානව සම්පත් කළමනාකරණය හා සංවර්ධනය
உள்ளூராட்சி திணைக்களத்திற்குரிய பொள்தீக மற்றும் மனித வளங்களை முகாமைப்படுத்தல் மற்றும் குறிவிருத்தி செய்தல்
Managing and Developing Physical and Human resources of the Department
06. පළාත් පාලන ආයතන සඳහා සමස්තතාවයේ ඉල්ලීම් හා යෝජනා ක්‍රියාත්මක කිරීමට අවශ්‍ය මෙහෙයවීම
பெருமக்களின் வேண்டுகோள்கள் மற்றும் கருத்துக்களின் பிரகாரம் நடைமுறைப்படுத்துவதற்கு உள்ளூராட்சி நிලுவளங்களுக்கு வழகாட்டல்
Guide Local Authorities to implement according to Public requests and Opinion

සුසංවාදීත වියදම් මිඟවලට සෙලවීම Recurrent Expenditure

| වැය විෂය සාහේඛය හා විෂය ප්‍රතිපිටු මර්ණය විගිලු Object Code & Category | අදාල මූලාශ්‍ර නිල මූලාශ්‍ර Funding Source | කාණ්ඩ හා වැය විෂය මාතෘකාව විගිලු මර්ණය විෂය Category & Object Title | සත්‍ය වියදම් උණඟු සෙලවීම Actual Expenditure | | ඇස්තමේන්තුව මතිපිටු Estimate | |
|--|---|--|--|-------------|---------------------------------|-------------|
| | | | 2011 | 2012 | 2013 | 2014 |
| | | | රු. ශු. Rs. | රු. ශු. Rs. | රු. ශු. Rs. | රු. ශු. Rs. |
| 10 | | පෞද්ගලික සවිනිච්චි ஆள்சார் வேதனாதிக்கள் Personal Emoluments | 36,931,421 | 39,212,185 | 41,144,000 | 41,840,000 |
| 1001 | 11 | දැවුස් හා වේතන சம்பளங்களும் கூலிகளும் Salaries and Wages | 26,236,732 | 26,026,768 | 26,021,513 | 25,816,000 |
| 1002 | 11 | අතිකාල හා නිවාඩු දින දැවුස් மேலதிக நேர மற்றும் விடுமுறைக் கொடுப்பனவுகள் Overtime & Holiday Pay | 1,353,943 | 1,420,500 | 1,100,000 | 1,500,000 |
| 1003 | 11 | වෙනත් දීමනා ஏனைய கொடுப்பனவுகள் Other Allowances | 9,340,746 | 11,764,917 | 14,022,487 | 14,524,000 |
| 11 | | ගමන් වියදම් பிரயாணச் செலவுகள் Travelling Expenses | 2,589,367 | 2,210,599 | 2,100,000 | 3,500,000 |
| 1101 | 11 | ගමන් වියදම් - දේශීය பிரயாணச் செலவுகள் - உள்ளூர் Travelling Expenses - Domestic | 2,589,367 | 2,210,599 | 2,100,000 | 3,500,000 |

ஊராட்சி ஒன்றியங்களின் ஆண்டுவாரியம் மதிப்பீடு Budget Estimate - 2014
 மத்திய மாகாண சபை Central Provincial Council

551-1-4-0-

புனரடைபிடிக்கக்கூடிய மீளவும் செலவினம் Recurrent Expenditure

| வகை விவரம் காணியல் விவரம் குறியீடு மற்றும் பிரிவு Object Code & Category | ஊராட்சி ஒன்றிய நிதி மூலம் Funding Source | காணியல் அல்லது வகை விவரம் பிரிவு மற்றும் விவரம் Category & Object Title | மீளவும் செலவினம் Actual Expenditure | | ஆண்டுவாரியம் மதிப்பீடு Estimate | |
|--|--|--|-------------------------------------|-------------|------------------------------------|-------------|
| | | | 2011 | 2012 | 2013 | 2014 |
| | | | ரூ. கு. Rs. | ரூ. கு. Rs. | ரூ. கு. Rs. | ரூ. கு. Rs. |
| 12 | | சேவைகள் வழங்கல்கள் Supplies | 2,020,041 | 2,332,288 | 2,105,000 | 2,975,000 |
| 1201 | 11 | லிபிதிகள் அல்லது காணியல் சேவைகள் Stationery & Office Requisites | 1,197,981 | 1,490,795 | 1,000,000 | 1,500,000 |
| 1202 | 11 | ஊதா அல்லது லிபிதிகள் Fuel & Lubricants | 647,545 | 649,311 | 855,000 | 1,200,000 |
| 1203 | 11 | உணவு மற்றும் சீருடைகள் Diet and Uniforms | 25,020 | 33,000 | 30,000 | 0 |
| 1205 | 11 | பிற சேவைகள் Other Supplies | 99,491 | 61,350 | 120,000 | 150,000 |
| 1206 | 11 | மெக்கானிக்கல் அல்லது மின்சாரப் பொருள்கள் Mechanical & Electrical goods | 49,974 | 97,800 | 100,000 | 125,000 |
| 13 | | புனரடைபிடிக்கக்கூடிய மீளவும் செலவினம் Maintenance Exp. | 1,695,435 | 1,404,069 | 1,601,000 | 1,700,000 |
| 1301 | 11 | வாகனங்கள் Vehicles | 919,696 | 1,127,600 | 1,000,000 | 1,050,000 |
| 1302 | 11 | பொருள்கள் அல்லது சீருடைகள் Plant, Machinery and Equipment | 127,468 | 63,344 | 100,000 | 150,000 |
| 1303 | 11 | கட்டிடக்கலை Building | 648,271 | 212,925 | 500,000 | 500,000 |
| 1304 | 11 | புனரடைபிடிக்கக்கூடிய மீளவும் செலவினம் Other Maintenance Exp. | 0 | 0 | 1,000 | 0 |
| 14 | | கிடைக்கக்கூடிய பணச் சேவைகள் Contractual Services | 1,282,542 | 1,460,121 | 1,480,000 | 1,760,000 |
| 1401 | 11 | போக்குவரம் Transport | 0 | 0 | 0 | 0 |
| 1402 | 11 | பொது அல்லது உள்ளூர் வரி (வாகன வரி) Postal and Communication | 684,855 | 721,395 | 750,000 | 850,000 |
| 1403 | 11 | மின்சாரம் அல்லது தண்ணீர் மற்றும் Electricity and Water | 268,761 | 298,884 | 300,000 | 420,000 |
| 1404 | 11 | வட்டி, வரி அல்லது உள்ளூர் வரி (வாகன வரி) Rents, Rates and Local Taxes (Vehicle Tax) | 55,860 | 48,452 | 80,000 | 90,000 |
| 1405 | 11 | பிற கிடைக்கக்கூடிய பணச் சேவைகள் Other Contractual Services | 273,066 | 391,390 | 350,000 | 400,000 |
| 15 | | மாணியல் அல்லது பரிசீலனைகள், மாணியல் Transfers and Grants | 1,154,515 | 1,849,308 | 2,000,000 | 2,500,000 |
| 1506 | 11 | பொது அல்லது உள்ளூர் வரி (வாகன வரி) Property loan interest to public servants | 1,154,515 | 1,849,308 | 2,000,000 | 2,500,000 |
| 17 | | புனரடைபிடிக்கக்கூடிய மீளவும் செலவினம் Other Recurrent Expenditure | 936,948 | 1,034,000 | 800,000 | 1,200,000 |
| 1703 | 11 | புனரடைபிடிக்கக்கூடிய மீளவும் செலவினம் Other Recurrent Expenditure | 936,948 | 1,034,000 | 800,000 | 1,200,000 |
| மொத்தம் மீளவும் செலவினம் Total Recurrent Expenditure of Project | | | 46,610,239 | 49,502,538 | 51,230,000 | 55,475,000 |
| மொத்தம் மீளவும் செலவினம் Total Expenditure of Project | | | 46,610,239 | 49,502,538 | 51,230,000 | 55,475,000 |

අප වැය ඇත්තේන්දුව වரவு සෙලவு மதிப்பீடு Budget Estimate - 2014
இலங்கை மத்திய மாகாண சபை Central Provincial Council

ශීර්ෂය 551 පළාත් පාලන දෙපාර්තමේන්තුව
 தலைப்பு 551 உள்ளூராட்சித் திணைக்களம்
 Head Department of Local Government
 වැයසටහන 60 ප්‍රජා සංවර්ධනය
 වෙලෙඹුම්පිටුම 60 சமூக அபிவிருத்தி
 Programme Community Development
 ව්‍යාපෘතිය 5 පළාත් පාලන ආයතන
 கருத்திட்டம் 5 உள்ளூராட்சி நிறுவனங்கள்
 Project Local Authorities
 උප ව්‍යාපෘතිය 0
 உப கருத்திட்டம் 0
 Sub Project

ව්‍යාපෘති කාර්ය මාර්ග කලුத்திட்ட පොහොසුප්පුණු Project Objectives

01. පළාත් පාලන ආයතන අධීක්ෂණය සුසංවිකසනය මෙහෙයවීම හා අදාළ උපදෙස් ලබාදීම
 உள்ளூராட்சි நிறுவனங்களை கண்காணித்தல், பரிசீலனை செய்தல், வழிகாட்டல், மற்றும் உரிய அறிவுரைகளை வழங்கல்
 Supervising, inspecting, Guiding and Advice the Local Authorities appropriately
02. පළාත් පාලන ආයතන සඳහා වැළඳී ප්‍රතිසුරුණය හා මූල්‍ය ආධාර ලබාදීම
 உள்ளூராட்சි நிறுவனங்களுக்கான சம்பளங்களை பிரித்தளித்தல் மற்றும் நிதி அடித்தளங்களை வழங்கல்
 Providing Salary reimbursement and Finance grants
03. සංවර්ධන ක්‍රියාවලියේදී අවශ්‍ය වන්නාවූ තාක්ෂණික සේවා සැපයීම හා අධීක්ෂණය
 අධීක්ෂණය කිරීම සඳහා සහතිකයක් ලෙස ප්‍රවේශය ලබාදීම සඳහා සහතිකයක් ලෙස ප්‍රවේශය ලබාදීම
 Providing Technical assistance for Development activities and Supervision
04. පළාත් පාලන ආයතන සතු මානව සම්පත් කළමනාකරණය හා සංවර්ධනය සඳහා අවශ්‍ය සුදුසු කටයුතු
 உள்ளூராட்சි நிறுவனங்களின் மனித வளங்களை முகாமைப்படுத்தல் மற்றும் அதன் அபிவிருத்திக்கான பயிற்சிகளை வழங்கல்
 Managing Human Resources of Local Authorities and Providing training to improve them.
05. පළාත් පාලන ආයතන වලදායීතාවය හා කාර්ය සංවර්ධනය සඳහා වැය සහතික ක්‍රියාත්මක කිරීම
 உள்ளூராட்சි நிறுவனங்களின் செயல்திறனுக்கான வேலைத்திட்டங்களை செயற்படுத்தல்
 Implement Programmes for increase productivity in Local Authorities
06. පළාත් පාලන ආයතනවල යටිතල පහසුකම් සංවර්ධනය සඳහා මූල්‍ය සම්පත් ලබාදීම
 உள்ளூராட்சි நிறுவனங்களின் உட்கட்டமைப்பு அபிவிருத்திக்கான நிதி வளங்களை வழங்கல்
 Providing Finance Resources to improve Infrastructure facilities in Local Authorities

සුඛවාදය වියදම් මිණවුම සෙලවීම Recurrent Expenditure

| වැය විෂය සංකීර්ණය හා කාණ්ඩය වියදම කුறியුග්‍රහණය පිරිසිදු Object Code & Category | අනුමැතිය මුලාශ්‍රය Funding Source | කාණ්ඩ හා වැය විෂය මාතෘකාව පිරිසිදු මර්ගය වියදම කුරුමාසය වියදම Category & Object Title | සත්‍ය වියදම් සංඛ්‍යාව Actual Expenditure | | ඇත්තේන්දුව මනිමිණිම Estimate | |
|--|-----------------------------------|---|--|---------------|------------------------------|---------------|
| | | | 2011 | 2012 | 2013 | 2014 |
| | | | රු. මු. Rs. | රු. මු. Rs. | රු. මු. Rs. | රු. මු. Rs. |
| 15 | | මාරු කිරීමේ සහ ප්‍රදාන පරිමාණප්‍රකාරණය, මාණිකයකුණු Transfers and Grants | 1,086,896,340 | 1,156,245,417 | 1,355,555,000 | 1,371,176,000 |
| 1503 | 11 | පාසු ආයතන මර්ගය නිර්මාණප්‍රකාරණය Public Institutions | 1,086,896,340 | 1,156,245,417 | 1,355,555,000 | 1,371,176,000 |
| ව්‍යාපෘතියේ සුඛවාදය වියදම් වල සමුදාය කුරුමාසය වියදම මොරුම මිණවුම සෙලවීම Total Recurrent Expenditure of Project | | | 1,086,896,340 | 1,156,245,417 | 1,355,555,000 | 1,371,176,000 |
| ව්‍යාපෘතියේ මුළු වියදම කුරුමාසය වියදම මොරුම සෙලවීම Total Expenditure of Project | | | 1,086,896,340 | 1,156,245,417 | 1,355,555,000 | 1,371,176,000 |

அரசாங்க அரசாங்கத்தின்
கல்வி திணைக்களம்
Department of Education

அறிவு

அனைத்து பருவங்களிலும் ஒத்திணைப்புடன் அரசாங்கத்தின் கல்வித் திட்டங்களை நடைமுறைப்படுத்துவதற்கான பணிகளை செயல்படுத்துவதற்கான

நோக்கம்

எதிர்கால சந்ததியினரின் முன்னேற்றங்களுக்காக கல்வியை நல்வழியில் இட்டுச் செல்லல்

Vision

Paving a better way for education towards the progress of the future generation

மேலே

அனைத்து பருவங்களிலும் ஒத்திணைப்புடன் அரசாங்கத்தின் கல்வித் திட்டங்களை நடைமுறைப்படுத்துவதற்கான பணிகளை செயல்படுத்துவதற்கான

பணிகளின்

மத்திய மாகாணத்தின் சகல சீருவர்களுக்கும் உயர் தரமானதும், பண்பளவீலானதுமான கல்வியை பெற்றுக் கொடுக்கும் நோக்குடன் பாடசாலை கட்டமைப்பினை வலுவூறச் செய்தல், இயக்குதல், அதற்கான தலைமைத்துவத்தை வழங்குதல்

Mission

To lead , to drive and to empower school system in the province towards delivering general education of highest quality to all children

අප දැය ඇස්තමේන්තුව වැරදි සෙලවූ මதிப்பீடு Budget Estimate - 2014
මධ්‍යම පළාත් කොටස මණ්ඩල මාකාංග සභාව Central Provincial Council

ශීර්ෂය 552 අධ්‍යාපන දෙපාර්තමේන්තුව
 තலைப்பு කல்නි තිணකකොටුව
 Head Department of Education

**පළාත් රාජ්‍ය නිලධාරීන්ගේ අත්තිකාරම් ගිණුම් සටහනු මාකාංග අරුණ උද්භිද්‍යාකරුන්ගේ කටයුතු මුහුණත්
 කොටසේ මුද්‍රාණය කිරීමේ කටයුතු Public Officer's Advance Account Activities**

| අත්තිකාරම් ගිණුම් සීමාවන් මුහුණත් කොටසේ මුද්‍රාණය කිරීමේ කටයුතු Limits of Advance Accounts | සත්‍ය වියදම උපයෝගී කළ සෙලවීම Actual Expenditure | | අදාළවීමේ මුද්‍රාණය Estimate | සුළුකළ අදාළවීමේ මුද්‍රාණය Revised Estimate | අදාළවීමේ මුද්‍රාණය Estimate |
|---|--|-------------|--------------------------------|---|--------------------------------|
| | 2011 | 2012 | 2013 | 2013 | 2014 |
| | රු. මු. Rs. | රු. මු. Rs. | රු. මු. Rs. | රු. මු. Rs. | රු. මු. Rs. |
| වියදම් උපරිම සීමාව සෙලවීමේ උපරිම සීමාව Maximum Limits of Expenditure | 375,068,154 | 338,552,191 | 410,000,000 | 0 | 520,000,000 |
| ලැබීමේ අවම සීමාව වැරදිවීමේ මුද්‍රාණය සීමාව Minimum Limits of Receipts | 351,792,042 | 349,147,048 | 310,000,000 | 0 | 315,000,000 |
| තර කොටසකින් උපරිම සීමාව මුහුණත් කළ නිලධාරීන්ගේ උපරිම සීමාව Maximum Limits of Debit Balances | 540,897,119 | 505,525,221 | 1,265,831,500 | 0 | 1,375,831,500 |

වැයකිරීමේ අනුමත වියදම් සාරාංශය මුද්‍රාණය කිරීමේ කටයුතු සමස්ත සාරාංශය Summary of Expenditure by Programme

| වැයකිරීමේ අනුමත මුද්‍රාණය No. | වැයකිරීමේ කටයුතු මුද්‍රාණය Programme Title | සත්‍ය වියදම උපයෝගී කළ සෙලවීම Actual Expenditure | | අදාළවීමේ මුද්‍රාණය Estimate | |
|----------------------------------|---|--|----------------|-----------------------------|----------------|
| | | 2011 | 2012 | 2013 | 2014 |
| | | රු. මු. Rs. | රු. මු. Rs. | රු. මු. Rs. | රු. මු. Rs. |
| | සුඛකාරීතාව වැඩි කිරීමේ මුද්‍රාණය සෙලවීම Recurrent Expenditure | 10,109,498,765 | 10,384,199,832 | 10,015,033,000 | 10,633,000,000 |
| 1 | සාමාන්‍ය පරිපාලන මුද්‍රාණය General Administration | 248,956,796 | 264,999,756 | 307,007,000 | 301,938,000 |
| 80 | ප්‍රාථමික අධ්‍යාපන මුද්‍රාණය Primary Education | 3,716,699,369 | 3,889,100,021 | 3,129,195,000 | 3,651,791,000 |
| 81 | ද්විතීයික අධ්‍යාපන මුද්‍රාණය Secondary Education | 5,985,265,869 | 6,039,980,569 | 6,403,844,000 | 6,494,874,000 |
| 87 | අධ්‍යාපනයට ප්‍රවේශය වීම සහ අධ්‍යාපනයේ සහභාගීත්වය වැඩි කිරීම Increasing access to & Participation in Education | 16,207,029 | 17,205,509 | 21,515,000 | 16,268,000 |
| 88 | සහභාගීත්වය වැඩි කිරීම සහ අධ්‍යාපනයේ සහභාගීත්වය වැඩි කිරීම Increasing access to & Participation in Education | 142,369,682 | 142,913,977 | 153,472,000 | 168,129,000 |
| | වියදම් මුද්‍රාණය සමස්ත මුද්‍රාණය Total Expenditure | 10,109,498,765 | 10,384,199,832 | 10,015,033,000 | 10,633,000,000 |
| 1 | සාමාන්‍ය පරිපාලන මුද්‍රාණය General Administration | 248,956,796 | 264,999,756 | 307,007,000 | 301,938,000 |
| 80 | ප්‍රාථමික අධ්‍යාපන මුද්‍රාණය Primary Education | 3,716,699,369 | 3,889,100,021 | 3,129,195,000 | 3,651,791,000 |
| 81 | ද්විතීයික අධ්‍යාපන මුද්‍රාණය Secondary Education | 5,985,265,869 | 6,039,980,569 | 6,403,844,000 | 6,494,874,000 |
| 87 | අධ්‍යාපනයට ප්‍රවේශය වීම සහ අධ්‍යාපනයේ සහභාගීත්වය වැඩි කිරීම Increasing access to & Participation in Education | 16,207,029 | 17,205,509 | 21,515,000 | 16,268,000 |
| 88 | අධ්‍යාපනයට ප්‍රවේශය වීම සහ අධ්‍යාපනයේ සහභාගීත්වය වැඩි කිරීම Increasing access to & Participation in Education | 142,369,682 | 142,913,977 | 153,472,000 | 168,129,000 |

අප වැය ඇස්තමේන්තුව වැරදු සෙலාவு மதிப்பு Budget Estimate - 2014
දෙවන පළාත් සභාව மதனி மாகாண சபை Central Provincial Council

සිටිය 552 අධ්‍යාපන දෙපාර්තමේන්තුව
 தலைப்பு கல்வி திணைக்களம்
 Head Department of Education
 වැයපංචක 1 සාමාන්‍ය පරිපාලනය
 வேலைத்திட்டம் பொது நிர்வாகம்
 Programme General Administration

ව්‍යාපෘති අනුව වියදම් සාරාංශය සලකුණු කළ ක්‍රමලේඛන සමස්ත සමුදාය Summary of Expenditure by Projects

| ව්‍යාපෘති අංකය සලකුණු කළ ක්‍රම. Project No. | ව්‍යාපෘති මාතෘකාව සලකුණු කළ නම Project Title | සත්‍ය වියදම් உள்மபடி செலவினம் Actual Expenditure | | ඇස්තමේන්තුව மதிப்பு Estimate | |
|---|---|--|-------------|------------------------------|-------------|
| | | 2011 | 2012 | 2013 | 2014 |
| | | රු. ශ. Rs. | රු. ශ. Rs. | රු. ශ. Rs. | රු. ශ. Rs. |
| 4 | සුඛදායක වියදම් மீள்வரும் செலவினம் Recurrent Expenditure | 248,956,796 | 264,999,756 | 307,007,000 | 301,938,000 |
| | සාමාන්‍ය පරිපාලනය හා ආයතනික සේවා பொது நிர்வாகமும், தாபனச் சேவைகளும் General Administration & Establishment Services | 248,956,796 | 264,999,756 | 307,007,000 | 301,938,000 |
| 4 | වියදම් එකතුව மொத்த செலவினம் Total Expenditure | 248,956,796 | 264,999,756 | 307,007,000 | 301,938,000 |
| | සාමාන්‍ය පරිපාලනය හා ආයතනික සේවා பொது நிர்வாகமும், தாபனச் சேவைகளும் General Administration & Establishment Services | 248,956,796 | 264,999,756 | 307,007,000 | 301,938,000 |

වැයපංචක 80 ප්‍රාථමික අධ්‍යාපනය
 வேலைத்திட்டம் ஆரம்பக் கல்வி
 Programme Primary Education

ව්‍යාපෘති අනුව වියදම් සාරාංශය සලකුණු කළ ක්‍රමලේඛන සමස්ත සමුදාය Summary of Expenditure by Projects

| ව්‍යාපෘති අංකය සලකුණු කළ ක්‍රම. Project No. | ව්‍යාපෘති මාතෘකාව සලකුණු කළ නම Project Title | සත්‍ය වියදම් உள்மபடி செலவினம் Actual Expenditure | | ඇස්තමේන්තුව மதிப்பு Estimate | |
|---|---|--|---------------|------------------------------|---------------|
| | | 2011 | 2012 | 2013 | 2014 |
| | | රු. ශ. Rs. | රු. ශ. Rs. | රු. ශ. Rs. | රු. ශ. Rs. |
| 5 | සුඛදායක වියදම් மீள்வரும் செலவினம் Recurrent Expenditure | 3,716,699,369 | 3,889,100,021 | 3,129,195,000 | 3,651,791,000 |
| | ප්‍රාථමික අධ්‍යාපනය ஆரம்பக் கல்வி Primary Education | 3,716,699,369 | 3,889,100,021 | 3,129,195,000 | 3,651,791,000 |
| 5 | වියදම් එකතුව மொத்த செலவினம் Total Expenditure | 3,716,699,369 | 3,889,100,021 | 3,129,195,000 | 3,651,791,000 |
| | ප්‍රාථමික අධ්‍යාපනය ஆரம்பக் கல்வி Primary Education | 3,716,699,369 | 3,889,100,021 | 3,129,195,000 | 3,651,791,000 |

අප වැය ඇස්තමේන්තුව වැරදු සෙසලා මதிப்பீடு Budget Estimate - 2014
මධ්‍යම පළාත් සභාව මණ්ඩල මහලාංක අංශය Central Provincial Council

ශීර්ෂය 552 අධ්‍යාපන දෙපාර්තමේන්තුව
 தலைப்பு கல்வி திணைக்களம்
 Head Department of Education
 වැයවර්ගය 84 ද්විතීක අධ්‍යාපනය
 வேலைத்திட்டம் இரண்டாம் தர கல்வி
 Programme Secondary Education

ව්‍යාපෘති අනුව වියදම් සාරාංශය සලකුණු කිරීම සඳහා සමස්ත සෙසලා මතිකම Summary of Expenditure by Projects

| ව්‍යාපෘති අංකය සලකුණු කිරීම. Project No. | ව්‍යාපෘති මාතෘකාව සලකුණු කිරීම. Project Title | සත්‍ය වියදම උණුසුම් සෙසලා මතිකම Actual Expenditure | | ඇස්තමේන්තුව මතිකම Estimate | |
|--|---|--|---------------|----------------------------|---------------|
| | | 2011 | 2012 | 2013 | 2014 |
| | | රු. ශ. Rs. | රු. ශ. Rs. | රු. ශ. Rs. | රු. ශ. Rs. |
| 5 | සුඛවාදය වියදම් මුහුණත සෙසලා මතිකම Recurrent Expenditure | 5,985,265,889 | 6,039,980,569 | 6,403,844,000 | 6,494,874,000 |
| | ද්විතීක අධ්‍යාපනය (කණිෂ්ඨ හා පෞරුෂ ද්විතීක) இரண்டாம் தர கல்வி (கனிஷ்ட மற்றும் சீரேஷ்ட இ.தரம்) Secondary Education (Junior & Senior Secondary) | 5,985,265,889 | 6,039,980,569 | 6,403,844,000 | 6,494,874,000 |
| | වියදම් එකතුව மொத்த செலவினம் Total Expenditure | 5,985,265,889 | 6,039,980,569 | 6,403,844,000 | 6,494,874,000 |
| 5 | ද්විතීක අධ්‍යාපනය (කණිෂ්ඨ හා පෞරුෂ ද්විතීක) இரண்டாம் தர கல்வி (கனிஷ்ட மற்றும் சீரேஷ்ட இ.தரம்) Secondary Education (Junior & Senior Secondary) | 5,985,265,889 | 6,039,980,569 | 6,403,844,000 | 6,494,874,000 |

වැයවර්ගය 87 අධ්‍යාපනයට ප්‍රවේශ වීමේ සහ අධ්‍යාපනයේ සහභාගිත්වය වැඩි කිරීම
 வேலைத்திட்டம் கல்வித்திறைக்கு உட்பிரவேசித்தலையும் அதில் பங்குபற்றුதலையும் அதிகரிக்கச் செய்தல்
 Programme Increasing access to & Participation in Education

ව්‍යාපෘති අනුව වියදම් සාරාංශය සලකුණු කිරීම සඳහා සමස්ත සෙසලා මතිකම Summary of Expenditure by Projects

| ව්‍යාපෘති අංකය සලකුණු කිරීම. Project No. | ව්‍යාපෘති මාතෘකාව සලකුණු කිරීම. Project Title | සත්‍ය වියදම උණුසුම් සෙසලා මතිකම Actual Expenditure | | ඇස්තමේන්තුව මතිකම Estimate | |
|--|---|--|------------|----------------------------|------------|
| | | 2011 | 2012 | 2013 | 2014 |
| | | රු. ශ. Rs. | රු. ශ. Rs. | රු. ශ. Rs. | රු. ශ. Rs. |
| 5 | සුඛවාදය වියදම් මුහුණත සෙසලා මතිකම Recurrent Expenditure | 16,207,029 | 17,205,509 | 21,515,000 | 16,268,000 |
| | විශේෂ අධ්‍යාපනය விசேஷ கல்வி Special Education | 8,263,831 | 9,119,680 | 9,915,000 | 5,062,000 |
| | 6 | අවිධිමත් අධ්‍යාපනය முறைசாரா கல்வி Non-formal Education | 7,943,198 | 8,085,829 | 11,600,000 |
| | වියදම් එකතුව மொத்த செலவினம் Total Expenditure | 16,207,029 | 17,205,509 | 21,515,000 | 16,268,000 |
| 5 | විශේෂ අධ්‍යාපනය விசேஷ கல்வி Special Education | 8,263,831 | 9,119,680 | 9,915,000 | 5,062,000 |
| 6 | අවිධිමත් අධ්‍යාපනය முறைசாரா கல்வி Non-formal Education | 7,943,198 | 8,085,829 | 11,600,000 | 11,206,000 |

අප වැය ඇස්තමේන්තුව වාර්ෂික සැලසුම මට්ටම Budget Estimate - 2014
 මධ්‍යම පළාත් සභාව මහේස්වරාය පළාත් සභාව Central Provincial Council

ශීර්ෂය 552 අධ්‍යාපන දෙපාර්තමේන්තුව
 தலைப்பு கல்வி திணைக்களம்
 Head Department of Education
 දෙපාර්තමේන්තුව 88 අධ්‍යාපන සැලසුම්කරණය, පරිපාලනය සහ සේවා සැපයීම
 வேலைத்திட்டம் கல்வி திட்டமிடல், நிர்வாகம் மற்றும் சேவைகளை வழங்கல்
 Programme Education Planning, Governance & Service delivery

ව්‍යාපෘති අනුව වියදම් සාරාංශය කருத்திட்டங்களுக்கිනිසා සෙවණින කලුකක Summary of Expenditure by Projects

| ව්‍යාපෘති අංකය කරුණික இல. Project No. | ව්‍යාපෘති මාතෘකාව கருத்திட்ட தலைப்பு Project Title | සමස්ත වියදම් உள்ளඟු සෙවණින Actual Expenditure | | ඇස්තමේන්තුව මට්ටම Estimate | |
|---|---|--|-------------|----------------------------|-------------|
| | | 2011 | 2012 | 2013 | 2014 |
| | | රු. ශු. Rs. | රු. ශු. Rs. | රු. ශු. Rs. | රු. ශු. Rs. |
| | සුඛවාසනා වියදම් மீள்வரும் செலவினம் Recurrent Expenditure | 142,369,682 | 142,913,977 | 153,472,000 | 168,129,000 |
| 7 | අධ්‍යාපන සැලසුම්කරණය கல்வி திட்டமிடல் Education Planning | 17,271,470 | 14,377,346 | 18,440,000 | 18,639,000 |
| 8 | පරිපාලනය සහ සේවා සැපයීම நிர்வாகமும் சேவைகளும் வழங்கலும் Governance & Service delivery | 125,098,212 | 128,536,631 | 135,032,000 | 149,490,000 |
| | වියදම් එකතුව மொத்த செலவினம் Total Expenditure | 142,369,682 | 142,913,977 | 153,472,000 | 168,129,000 |
| 7 | අධ්‍යාපන සැලසුම්කරණය கல்வி திட்டமிடல் Education Planning | 17,271,470 | 14,377,346 | 18,440,000 | 18,639,000 |
| 8 | පරිපාලනය සහ සේවා සැපයීම நிர்வாகமும் சேவைகளும் வழங்கலும் Governance & Service delivery | 125,098,212 | 128,536,631 | 135,032,000 | 149,490,000 |

ஏம் ஏம் ஏய்தலேந்தல வரவு செலவு மதிப்பீடு Budget Estimate - 2014
மேலதிக அலாந் அலாந் மத்திய மாகாண சபை Central Provincial Council

| | | |
|-----------------|-----|---|
| கிட்டுசை | 552 | ஏயயசை டேயாட்டுதலேந்தல |
| தலைப்பு | | சுவலி தலைககளம் |
| Head | | Department of Education |
| புதுசைதலை | 1 | யாலதய அடுயாலதய |
| வேலைத்திட்டம் | | மொது திட்டம் |
| Programme | | General Administration |
| யாலதய | 4 | யாலதய அடுயாலதய து அலாந் தலேய |
| கருத்திட்டம் | | மொது திருவகமும், துயயசு சேவைகளும் |
| Project | | General Administration & Establishment Services |
| டய யாலதய | 0 | |
| உய கருத்திட்டம் | | |
| Sub Project | | |

காட்டு அலேயல அயாசயை பதவியலையினர் கருக்கம் Employment Summary

| தலைக து கால்தலை நிலைகளும் பரிவுகளும் Position and Category | அயல தலேய உளயய செலவிலம் Actual Expenditure | | | | அலேயலேந்தல மதிப்பீடு Estimate | | | |
|---|---|---|---------------------|---|-------------------------------|---|---------------------|---|
| | 2011 | | 2012 | | 2013 | | 2014 | |
| | அலேய எண்ணிக் கை No. | புதுய் து லேயை (டு) சம்பளங்களும் கூலிகளும் (ரு.) Salaries & Wages (Rs.) | அலேய எண்ணிக் கை No. | புதுய் து லேயை (டு) சம்பளங்களும் கூலிகளும் (ரு.) Salaries & Wages (Rs.) | அலேய எண்ணிக் கை No. | புதுய் து லேயை (டு) சம்பளங்களும் கூலிகளும் (ரு.) Salaries & Wages (Rs.) | அலேய எண்ணிக் கை No. | புதுய் து லேயை (டு) சம்பளங்களும் கூலிகளும் (ரு.) Salaries & Wages (Rs.) |
| அலேயலேந்தல டி கரு அ Group A | | | | | | | | |
| அடுய | 1 | 630,000 | 1 | 630,000 | 1 | 592,260 | 1 | 617,460 |
| நிலையலான | 1 | 630,000 | 1 | 630,000 | 1 | 592,260 | 1 | 617,460 |
| Permanent | | | | | | | | |
| அலேயலேந்தல தி கரு பி Group B | | | | | | | | |
| அடுய | 40 | 16,517,000 | 40 | 16,574,000 | 31 | 12,667,730 | 38 | 14,769,856 |
| நிலையலான | 40 | 16,517,000 | 40 | 16,574,000 | 31 | 12,667,730 | 38 | 14,769,856 |
| Permanent | | | | | | | | |
| அயலாலீய | 0 | 0 | 0 | 0 | 0 | 0 | 0 | 0 |
| தற்காலிக | | | | | | | | |
| Temporary | | | | | | | | |
| அலேயலேந்தல சி கரு சி Group C | | | | | | | | |
| அடுய | 478 | 101,082,833 | 478 | 101,202,833 | 536 | 130,859,010 | 510 | 107,117,173 |
| நிலையலான | 478 | 101,082,833 | 478 | 101,202,833 | 536 | 130,859,010 | 510 | 107,117,173 |
| Permanent | | | | | | | | |
| அயலாலீய | 0 | 0 | 0 | 0 | 0 | 0 | 0 | 0 |
| தற்காலிக | | | | | | | | |
| Temporary | | | | | | | | |
| அலேயலேந்தல தி கரு தி Group D | | | | | | | | |
| அடுய | 147 | 25,204,000 | 147 | 25,304,423 | 136 | 22,757,000 | 138 | 23,537,511 |
| நிலையலான | 145 | 24,905,000 | 145 | 25,005,423 | 136 | 22,757,000 | 138 | 23,537,511 |
| Permanent | | | | | | | | |
| அயலாலீய | 2 | 299,000 | 2 | 299,000 | 0 | 0 | 0 | 0 |
| தற்காலிக | | | | | | | | |
| Temporary | | | | | | | | |
| அலேயலேந்தல - அடுய | | | | | | | | |
| மொத்தம்-நிலையலான | 664 | 143,134,833 | 664 | 143,412,256 | 704 | 166,876,000 | 687 | 146,042,000 |
| Total-Permanent | | | | | | | | |
| அலேயலேந்தல - அயலாலீய | | | | | | | | |
| மொத்தம்-தற்காலிக | 2 | 299,000 | 2 | 299,000 | 0 | 0 | 0 | 0 |
| Total-Temporary | | | | | | | | |

අය වැය ඇස්තමේන්තුව වාර්ෂික වැය මැනුම Budget Estimate - 2014
මධ්‍යම පළාත් කොට්ඨාස මණ්ඩල සභාව Central Provincial Council

ශීර්ෂය **552** අධ්‍යාපන දෙපාර්තමේන්තුව
 තலைப்பு **552** කல்බේ නිලධාරීන්
 Head **552** Department of Education
 වැය කොටස **80** ප්‍රාථමික අධ්‍යාපනය
 වෙනුවෙන් **80** කුරුමා කලී
 Programme **80** Primary Education
 ව්‍යාපෘතිය **5** ප්‍රාථමික අධ්‍යාපනය
 කලී **5** කුරුමා කලී
 Project **0** Primary Education
 උප ව්‍යාපෘතිය **0**
 Sub Project

කාර්ය මණ්ඩල සාරාංශය පත්වියයුම්පිණි සමුදාය Employment Summary

| තනතුර හා කාර්ය මණ්ඩල පිරිස Position and Category | සැලකිය යුතු වැය මුදල Actual Expenditure | | | | ඇස්තමේන්තුව මැනුම Estimate | | | |
|---|--|--|------------------|--|-------------------------------|--|------------------|--|
| | 2011 | | 2012 | | 2013 | | 2014 | |
| | තනතුර නො. No. | වැටුප් හා වේතන (රු.) සමාජ සේවකයන්ගේ Wages (Rs.) | තනතුර නො. No. | වැටුප් හා වේතන (රු.) සමාජ සේවකයන්ගේ Wages (Rs.) | තනතුර නො. No. | වැටුප් හා වේතන (රු.) සමාජ සේවකයන්ගේ Wages (Rs.) | තනතුර නො. No. | වැටුප් හා වේතන (රු.) සමාජ සේවකයන්ගේ Wages (Rs.) |
| කණ්ඩායම් ඒ කාණ්ඩයේ ස්ථිර ස්ථිර | 0 | 0 | 0 | 0 | 0 | 0 | 0 | 0 |
| නිලධාරීන් Permanent | 0 | 0 | 0 | 0 | 0 | 0 | 0 | 0 |
| කණ්ඩායම් ඒ කාණ්ඩයේ ස්ථිර | 287 | 95,221,000 | 200 | 55,001,000 | 208 | 61,675,315 | 272 | 80,287,920 |
| නිලධාරීන් Permanent | 287 | 95,221,000 | 200 | 55,001,000 | 208 | 61,675,315 | 272 | 80,287,920 |
| තාවකාලික තනතුරු Temporary | 0 | 0 | 0 | 0 | 0 | 0 | 0 | 0 |
| කණ්ඩායම් ඒ කාණ්ඩයේ ස්ථිර | 10,597 | 2,593,986,632 | 10,500 | 2,516,921,480 | 9,329 | 2,101,118,987 | 9,605 | 2,209,709,892 |
| නිලධාරීන් Permanent | 10,597 | 2,593,986,632 | 10,500 | 2,516,921,480 | 9,329 | 2,101,118,987 | 9,605 | 2,209,709,892 |
| තාවකාලික තනතුරු Temporary | 0 | 0 | 0 | 0 | 0 | 0 | 0 | 0 |
| කණ්ඩායම් ඒ කාණ්ඩයේ ස්ථිර | 76 | 17,720,000 | 74 | 17,320,000 | 98 | 16,171,698 | 59 | 9,520,188 |
| නිලධාරීන් Permanent | 70 | 16,770,000 | 70 | 16,770,000 | 98 | 16,171,698 | 59 | 9,520,188 |
| තාවකාලික තනතුරු Temporary | 6 | 950,000 | 4 | 550,000 | 0 | 0 | 0 | 0 |
| එකතුව - ස්ථිර මුළු - නිලධාරීන් | 10,954 | 2,705,977,632 | 10,770 | 2,587,692,480 | 9,635 | 2,178,966,000 | 9,936 | 2,299,518,000 |
| එකතුව - තාවකාලික මුළු - තනතුරු | 6 | 950,000 | 4 | 550,000 | 0 | 0 | 0 | 0 |

අය වූ ඇස්තමේන්තු වැරදි செலவு மதிப்பீடு Budget Estimate - 2014
මධ්‍යම පළාත් සභාව මණ්ඩලාධිකාරී සභාව Central Provincial Council

| | | |
|-----------------|-----|--|
| ශීර්ෂය | 552 | අධ්‍යාපන දෙපාර්තමේන්තුව |
| තலைப்பு | | கல்வி திணைக்களம் |
| Head | | Department of Education |
| වැයසටහන | 81 | ද්විතීයික අධ්‍යාපනය |
| வேலைத்திட்டம் | | இரண்டாம் தர கல்வி |
| Programme | | Secondary Education |
| ව්‍යාපෘතිය | 5 | ද්විතීයික අධ්‍යාපනය (තනිතය හා ජ්‍යෙෂ්ඨ ද්විතීයික) |
| கருத்திட்டம் | | இரண்டாம் தர கல்வி (கனியேட்ட மற்றும் சிரேஷ்ட இரண்டாம் தரம்) |
| Project | | Secondary Education (Junior & Senior Secondary) |
| උප ව්‍යාපෘතිය | 0 | |
| உப கருத்திட்டம் | | |
| Sub Project | | |

කාර්ය මණ්ඩල සාධාරණ ප්‍රවේශන සාරාංශය Employment Summary

| තනිත හා කාර්ය මණ්ඩල නිලයන්ගේ විස්තර Position and Category | සමස්ත වැයවීම් උත්සාහය Actual Expenditure | | | | අනුමාන කළ මුදල Estimate | | | |
|---|---|--|-----------------------------|--|-----------------------------|--|-----------------------------|--|
| | 2011 | | 2012 | | 2013 | | 2014 | |
| | තනිත எண்ணிக்கை கை No. | වැයවීම් හා වේතන (රු.) සමපායනීය සාහිතය (රු.) Salaries & Wages (Rs.) | තනිත எண்ணிக்கை கை No. | වැයවීම් හා වේතන (රු.) සමපායනීය සාහිතය (රු.) Salaries & Wages (Rs.) | තනිත எண்ணிக்கை கை No. | වැයවීම් හා වේතන (රු.) සමපායනීය සාහිතය (රු.) Salaries & Wages (Rs.) | තනිත எண்ணிக்கை கை No. | වැයවීම් හා වේතන (රු.) සමපායනීය සාහිතය (රු.) Salaries & Wages (Rs.) |
| කණ්ඩායම් ඒ කාණ්ඩය Group A | 0 | 0 | 0 | 0 | 0 | 0 | 0 | 0 |
| ස්ථිර Permanent | 0 | 0 | 0 | 0 | 0 | 0 | 0 | 0 |
| කණ්ඩායම් ඒ කාණ්ඩය Group B | 525 | 180,490,000 | 455 | 110,490,000 | 267 | 98,186,836 | 629 | 200,801,142 |
| ස්ථිර Permanent | 525 | 180,490,000 | 455 | 110,490,000 | 267 | 98,186,836 | 629 | 200,801,142 |
| තාවකාලික තර්කාලික Temporary | 0 | 0 | 0 | 0 | 0 | 0 | 0 | 0 |
| කණ්ඩායම් ජී කාණ්ඩය Group C | 17,478 | 4,175,550,000 | 17,370 | 3,888,370,281 | 17,274 | 4,204,196,804 | 16,133 | 3,855,476,354 |
| ස්ථිර Permanent | 17,478 | 4,175,550,000 | 17,370 | 3,888,370,281 | 17,274 | 4,204,196,804 | 16,133 | 3,855,476,354 |
| තාවකාලික තර්කාලික Temporary | 0 | 0 | 0 | 0 | 0 | 0 | 0 | 0 |
| කණ්ඩායම් ඩී කාණ්ඩය Group D | 468 | 84,612,999 | 457 | 81,793,999 | 496 | 80,075,360 | 414 | 65,982,504 |
| ස්ථිර Permanent | 447 | 80,593,999 | 447 | 80,293,999 | 496 | 80,075,360 | 414 | 65,982,504 |
| තාවකාලික තර්කාලික Temporary | 21 | 4,019,000 | 10 | 1,500,000 | 0 | 0 | 0 | 0 |
| මුළු-ස්ථිර Total-Permanent | 18,450 | 4,436,633,999 | 18,272 | 4,079,154,280 | 18,037 | 4,382,469,000 | 17,176 | 4,122,260,000 |
| මුළු-තාවකාලික Total-Temporary | 21 | 4,019,000 | 10 | 1,500,000 | 0 | 0 | 0 | 0 |

අය වැය ඇස්තමේන්තු වரவு செலவு மதிப்பீடு Budget Estimate - 2014
මධ්‍යම පළාත් සභාව මණ්ණිය මාකලන ජනප Central Provincial Council

| | | |
|-----------------|-----|--|
| ශීර්ෂය | 552 | අධ්‍යාපන දෙපාර්තමේන්තුව |
| තலைப்பு | | கல்வி நினைக்ககளம் |
| දැනට | | Department of Education |
| වැය | 87 | අධ්‍යාපනයට ප්‍රවේශය වීමේ සහ අධ්‍යාපනයේ සහභාගිත්වය වැඩි කිරීම |
| වෛශ්‍ය | | கல்வித்திறைக்கு உட்பிரவேசித்தலையும் அதில் பங்குபற்றுதலையும் அதிகரிக்கச்செய்தல் |
| Programme | | Increasing access to & Participation in Education |
| ව්‍යාපෘතිය | 5 | විශේෂ අධ්‍යාපනය |
| கருத்திட்டம் | | விசேட கல்வி |
| Project | | Special Education |
| උප ව්‍යාපෘතිය | 0 | |
| உப கருத்திட்டம் | | |
| Sub Project | | |

කාර්ය මණ්ඩල සාධාරණ ප්‍රවේශන සාරාංශය Employment Summary

| නමය හා කාණ්ඩය Position and Category | පහ වියදම් උපයෝගී කළ සමස්ත ප්‍රවේශන Actual Expenditure | | | | ඇස්තමේන්තු මதிப்பீடு Estimate | | | |
|--|---|---|--------------|---|-------------------------------|---|--------------|---|
| | 2011 | | 2012 | | 2013 | | 2014 | |
| | අංක ක No. | වැටුප් හා වේතන (රු.) සමාජයාණ්ඩු සාහිතය (රු.) Salaries & Wages (Rs.) | අංක ක No. | වැටුප් හා වේතන (රු.) සමාජයාණ්ඩු සාහිතය (රු.) Salaries & Wages (Rs.) | අංක ක No. | වැටුප් හා වේතන (රු.) සමාජයාණ්ඩු සාහිතය (රු.) Salaries & Wages (Rs.) | අංක ක No. | වැටුප් හා වේතන (රු.) සමාජයාණ්ඩු සාහිතය (රු.) Salaries & Wages (Rs.) |
| කණ්ඩායමේ ඒ කණ්ඩායම A | 0 | 0 | 0 | 0 | 0 | 0 | 0 | 0 |
| ස්ථිර | 0 | 0 | 0 | 0 | 0 | 0 | 0 | 0 |
| නිලධාරී | | | | | | | | |
| Permanent | | | | | | | | |
| කණ්ඩායමේ ඒ කණ්ඩායම B | 1 | 369,000 | 1 | 339,000 | 0 | 0 | 1 | 337,140 |
| ස්ථිර | 1 | 369,000 | 1 | 339,000 | 0 | 0 | 1 | 337,140 |
| නිලධාරී | | | | | | | | |
| Permanent | | | | | | | | |
| තාවකාලික | 0 | 0 | 0 | 0 | 0 | 0 | 0 | 0 |
| தற்காலிக | | | | | | | | |
| Temporary | | | | | | | | |
| කණ්ඩායමේ සී කණ්ඩායම C | 24 | 4,859,601 | 24 | 5,102,004 | 24 | 5,377,000 | 6 | 1,502,100 |
| ස්ථිර | 24 | 4,859,601 | 24 | 5,102,004 | 24 | 5,377,000 | 6 | 1,502,100 |
| නිලධාරී | | | | | | | | |
| Permanent | | | | | | | | |
| තාවකාලික | 0 | 0 | 0 | 0 | 0 | 0 | 0 | 0 |
| தற்காலிக | | | | | | | | |
| Temporary | | | | | | | | |
| කණ්ඩායමේ ඩී කණ්ඩායම D | 0 | 0 | 0 | 0 | 0 | 0 | 0 | 0 |
| ස්ථිර | 0 | 0 | 0 | 0 | 0 | 0 | 0 | 0 |
| නිලධාරී | | | | | | | | |
| Permanent | | | | | | | | |
| තාවකාලික | 0 | 0 | 0 | 0 | 0 | 0 | 0 | 0 |
| தற்காலிக | | | | | | | | |
| Temporary | | | | | | | | |
| මුළු - ස්ථිර | 25 | 5,228,601 | 25 | 5,441,004 | 24 | 5,377,000 | 7 | 1,839,240 |
| மொத்தம்-நிரந்தரம் | | | | | | | | |
| Total-Permanent | | | | | | | | |
| මුළු - තාවකාලික | 0 | 0 | 0 | 0 | 0 | 0 | 0 | 0 |
| மொத்தம்-தற்காலிகம் | | | | | | | | |
| Total-Temporary | | | | | | | | |

අප වැය ඇස්තමේන්තුව වரவு செலவு மதிப்பீடு Budget Estimate - 2014
මධ්‍යම පළාත් සභාව මැතිවරණ ආයතන සභා Central Provincial Council

ශීර්ෂය **552** අධ්‍යාපන දෙපාර්තමේන්තුව
 தலைப்பு கல்வி திணைக்களம்
 Head Department of Education
 වැටුප්පත **87** අධ්‍යාපනයට ප්‍රවේශ වීමේ සහ අධ්‍යාපනයේ සහභාගිත්වය වැඩි කිරීම
 வேலைத்திட்டம் கல்வித்துறைக்கு உட்பிரவேசித்தலையும் அதில் பங்குபற்றுதலையும் அதிகரிக்கச்செய்தல்
 Programme Increasing access to & Participation in Education
 ව්‍යාපෘතිය **6** අවිධිමත් අධ්‍යාපනය
 சுருத்திட்டம் முறைசாரா கல்வி
 Project Non-formal Education
 උප ව්‍යාපෘතිය **0**
 உப சுருத்திட்டம்
 Sub Project

කාට්ය මණ්ඩල සාරාංශය ප්‍රවේශනීයතාවන් සරුකම Employment Summary

| අයවය හා කාණ්ඩය நிலைகளும் பிரிவுகளும் Position and Category | සමාජ වියදම් උණුසුම් செலவினம் Actual Expenditure | | | | අපේක්ෂිත මதிப்பீடு Estimate | | | |
|--|---|--|----------------------------|--|-----------------------------|--|----------------------------|--|
| | 2011 | | 2012 | | 2013 | | 2014 | |
| | ගණක எண்ணிக்கை கை No. | වැටුප් හා වේතන (රු.) சம்பளங்களும் கூலிகளும் (ரூ.) Salaries & Wages (Rs.) | ගණක எண்ணிக்கை கை No. | වැටුප් හා වේතන (රු.) சம்பளங்களும் கூலிகளும் (ரூ.) Salaries & Wages (Rs.) | ගණක எண்ணிக்கை கை No. | වැටුප් හා වේතන (රු.) சம்பளங்களும் கூலிகளும் (ரூ.) Salaries & Wages (Rs.) | ගණක எண்ணிக்கை கை No. | වැටුප් හා වේතන (රු.) சம்பளங்களும் கூலிகளும் (ரூ.) Salaries & Wages (Rs.) |
| කණ්ඩායම් ඒ කණු ආ Group A ස්ථිර நிலையான Permanent | 0 | 0 | 0 | 0 | 0 | 0 | 0 | 0 |
| කණ්ඩායම් ඒ කණු ආ Group B ස්ථිර நிலையான Permanent | 2 | 588,487 | 1 | 299,446 | 1 | 295,500 | 1 | 295,500 |
| තාවකාලික தற்காலிக Temporary | 2 | 588,487 | 1 | 299,446 | 1 | 295,500 | 1 | 295,500 |
| කණ්ඩායම් සී කණු ආ Group C ස්ථිර நிலையான Permanent | 0 | 0 | 0 | 0 | 0 | 0 | 0 | 0 |
| තාවකාලික தற்காலிக Temporary | 18 | 3,448,000 | 18 | 3,415,000 | 18 | 5,081,500 | 21 | 4,295,292 |
| කණ්ඩායම් සී කණු ආ Group C ස්ථිර நிலையான Permanent | 18 | 3,448,000 | 18 | 3,415,000 | 18 | 5,081,500 | 21 | 4,295,292 |
| තාවකාලික தற்காலிக Temporary | 0 | 0 | 0 | 0 | 0 | 0 | 0 | 0 |
| කණ්ඩායම් ඩී කණු ආ Group D ස්ථිර நிலையான Permanent | 0 | 0 | 0 | 0 | 0 | 0 | 0 | 0 |
| තාවකාලික தற்காலிக Temporary | 0 | 0 | 0 | 0 | 0 | 0 | 0 | 0 |
| එකතුව - ස්ථිර மொத்தம்-நிலந்தரம் Total-Permanent | 20 | 4,036,487 | 19 | 3,714,446 | 19 | 5,377,000 | 22 | 4,590,792 |
| එකතුව - තාවකාලික மொத்தம்-தற்காலிகம் Total-Temporary | 0 | 0 | 0 | 0 | 0 | 0 | 0 | 0 |

අප මැද සැත්කමේන්තුව වැරදි செலவு மதிப்பீடு Budget Estimate - 2014
මධ්‍යම පළාත් සභාව மத்திய மாகாண சபை Central Provincial Council

| | | |
|-----------------|-----|---|
| ශීර්ෂය | 552 | අධ්‍යාපන දෙපාර්තමේන්තුව |
| தலைப்பு | | கல்வி திணைக்களம் |
| Head | | Department of Education |
| වැටුප්පත | 88 | අධ්‍යාපනය සැලසුම්කරණය සහ සේවා සැපයීම |
| வேலைத்திட்டம் | | கல்வி திட்டமிடல், நிர்வாகம் மற்றும் சேவைகளை வழங்கல் |
| Programme | | Education Planning, Governance & Service delivery |
| ව්‍යාපෘතිය | 7 | අධ්‍යාපන සැලසුම්කරණය |
| கருத்திட்டம் | | கல்வி திட்டமிடல் |
| Project | | Education Planning |
| උප ව්‍යාපෘතිය | 0 | |
| உப கருத்திட்டம் | | |
| Sub Project | | |

කාර්ය මණ්ඩල සාධාරණ ප්‍රවේශනීයතා සාරාංශය Employment Summary

| තනතුර හා කාර්යය நிலைகளும் பிரிவுகளும் Position and Category | සමහර විටදී උள்ளාදුරු செலவினம் Actual Expenditure | | | | අනුමාන මதிப்பீடு Estimate | | | |
|---|--|---|----------------------------|---|----------------------------|---|----------------------------|---|
| | 2011 | | 2012 | | 2013 | | 2014 | |
| | ගණක எண்ணிக்கை கை No. | වැටුප් හා වේතන (රු.) சம்பளங்களும் கூலிகளும் (ரூ.) Salaries & Wages (Rs.) | ගණක எண்ணிக்கை கை No. | වැටුප් හා වේතන (රු.) சம்பளங்களும் கூலிகளும் (ரூ.) Salaries & Wages (Rs.) | ගණක எண்ணிக்கை கை No. | වැටුප් හා වේතන (රු.) சம்பளங்களும் கூலிகளும் (ரூ.) Salaries & Wages (Rs.) | ගණක எண்ணிக்கை கை No. | වැටුප් හා වේතන (රු.) சம்பளங்களும் கூலிகளும் (ரூ.) Salaries & Wages (Rs.) |
| කණ්ඩායම් ඒ කාණ්ඩය Group A | 0 | 0 | 0 | 0 | 0 | 0 | 0 | |
| ස්ථිර | 0 | 0 | 0 | 0 | 0 | 0 | 0 | |
| நிலையான Permanent | | | | | | | | |
| කණ්ඩායම් ඒ කාණ්ඩය Group B | 27 | 7,049,000 | 10 | 3,549,000 | 7 | 3,260,880 | 13 | 4,851,780 |
| ස්ථිර | 27 | 7,049,000 | 10 | 3,549,000 | 7 | 3,260,880 | 13 | 4,851,780 |
| நிலையான Permanent | | | | | | | | |
| තාවකාලික | 0 | 0 | 0 | 0 | 0 | 0 | 0 | |
| தற்காலிக Temporary | | | | | | | | |
| කණ්ඩායම් සී කාණ්ඩය Group C | 32 | 5,203,039 | 30 | 4,849,133 | 29 | 6,249,120 | 21 | 4,455,440 |
| ස්ථිර | 32 | 5,203,039 | 30 | 4,849,133 | 29 | 6,249,120 | 21 | 4,455,440 |
| நிலையான Permanent | | | | | | | | |
| තාවකාලික | 0 | 0 | 0 | 0 | 0 | 0 | 0 | |
| தற்காலிக Temporary | | | | | | | | |
| කණ්ඩායම් ඩී කාණ්ඩය Group D | 0 | 0 | 0 | 0 | 0 | 0 | 4 | 650,760 |
| ස්ථිර | 0 | 0 | 0 | 0 | 0 | 0 | 4 | 650,760 |
| நிலையான Permanent | | | | | | | | |
| තාවකාලික | 0 | 0 | 0 | 0 | 0 | 0 | 0 | 0 |
| தற்காலிக Temporary | | | | | | | | |
| එකතුව - ස්ථිර மொத்தம்-நிரந்தரம் Total-Permanent | 59 | 12,252,039 | 40 | 8,398,133 | 36 | 9,510,000 | 38 | 9,957,980 |
| එකතුව - තාවකාලික மொத்தம்-தற்காலிகம் Total-Temporary | 0 | 0 | 0 | 0 | 0 | 0 | 0 | 0 |

தமிழக அரசின் ஆட்சிமேலாண்மை அமைச்சு Budget Estimate - 2014
தமிழக அரசின் மத்திய மாகாண சபை Central Provincial Council

கிப்பீசம் 552 தமையக தமையகமேலாண்மை
 தலைப்பு கல்வி நினைக்ககளம்
 Head Department of Education
 தமையகமேலாண்மை 88 தமையகமேலாண்மை தமையகமேலாண்மை
 வேலைத்திட்டம் கல்வி திட்டமிடல், நிர்வாகம் மற்றும் சேவைகளை வழங்கல்
 Programme Education Planning, Governance & Service delivery
 தமையகமேலாண்மை 8 தமையகமேலாண்மை
 திட்டம் நிர்வாகமும் சேவைகளும் வழங்கலும்
 Project Governance & Service delivery
 தமையகமேலாண்மை 0
 திட்டம் திட்டம்
 Sub Project

தமையகமேலாண்மை தமையகமேலாண்மை தமையகமேலாண்மை Employment Summary

| தமையகமேலாண்மை தமையகமேலாண்மை Position and Category | தமையகமேலாண்மை தமையகமேலாண்மை Actual Expenditure | | | | தமையகமேலாண்மை தமையகமேலாண்மை Estimate | | | |
|---|--|---|-------------------------|---|--------------------------------------|---|-------------------------|---|
| | 2011 | | 2012 | | 2013 | | 2014 | |
| | தமையகமேலாண்மை கை No. | தமையகமேலாண்மை (ரூ.) தமையகமேலாண்மை Salaries & Wages (Rs.) | தமையகமேலாண்மை கை No. | தமையகமேலாண்மை (ரூ.) தமையகமேலாண்மை Salaries & Wages (Rs.) | தமையகமேலாண்மை கை No. | தமையகமேலாண்மை (ரூ.) தமையகமேலாண்மை Salaries & Wages (Rs.) | தமையகமேலாண்மை கை No. | தமையகமேலாண்மை (ரூ.) தமையகமேலாண்மை Salaries & Wages (Rs.) |
| தமையகமேலாண்மை தமையகமேலாண்மை Group A | 0 | 0 | 0 | 0 | 0 | 0 | 0 | 0 |
| தமையகமேலாண்மை தமையகமேலாண்மை தமையகமேலாண்மை Permanent | 0 | 0 | 0 | 0 | 0 | 0 | 0 | 0 |
| தமையகமேலாண்மை தமையகமேலாண்மை Group B | 161 | 61,925,000 | 161 | 61,925,000 | 170 | 63,874,520 | 190 | 69,723,727 |
| தமையகமேலாண்மை தமையகமேலாண்மை தமையகமேலாண்மை Permanent | 161 | 61,925,000 | 161 | 61,925,000 | 170 | 63,874,520 | 190 | 69,723,727 |
| தமையகமேலாண்மை தமையகமேலாண்மை தமையகமேலாண்மை தமையகமேலாண்மை தமையகமேலாண்மை Temporary | 0 | 0 | 0 | 0 | 0 | 0 | 0 | 0 |
| தமையகமேலாண்மை தமையகமேலாண்மை Group C | 65 | 21,962,000 | 45 | 14,752,456 | 36 | 8,509,680 | 33 | 8,238,777 |
| தமையகமேலாண்மை தமையகமேலாண்மை தமையகமேலாண்மை Permanent | 65 | 21,962,000 | 45 | 14,752,456 | 36 | 8,509,680 | 33 | 8,238,777 |
| தமையகமேலாண்மை தமையகமேலாண்மை தமையகமேலாண்மை தமையகமேலாண்மை தமையகமேலாண்மை Temporary | 0 | 0 | 0 | 0 | 0 | 0 | 0 | 0 |
| தமையகமேலாண்மை தமையகமேலாண்மை Group D | 21 | 3,499,368 | 21 | 3,499,368 | 13 | 3,082,800 | 11 | 1,821,496 |
| தமையகமேலாண்மை தமையகமேலாண்மை தமையகமேலாண்மை Permanent | 21 | 3,499,368 | 21 | 3,499,368 | 13 | 3,082,800 | 11 | 1,821,496 |
| தமையகமேலாண்மை தமையகமேலாண்மை தமையகமேலாண்மை தமையகமேலாண்மை தமையகமேலாண்மை Temporary | 0 | 0 | 0 | 0 | 0 | 0 | 0 | 0 |
| தமையகமேலாண்மை தமையகமேலாண்மை தமையகமேலாண்மை தமையகமேலாண்மை தமையகமேலாண்மை Total-Permanent | 247 | 87,386,368 | 227 | 80,176,824 | 219 | 75,467,000 | 234 | 79,784,000 |
| தமையகமேலாண்மை தமையகமேலாண்மை தமையகமேலாண்மை தமையகமேலாண்மை தமையகமேலாண்மை Total-Temporary | 0 | 0 | 0 | 0 | 0 | 0 | 0 | 0 |

අප දැය ඇස්තමේන්තුව වැරදි සෙලவு මதிப்பீடு Budget Estimate - 2014
මධ්‍යම පළාත් සභාව මැතිවරණ මාසාන සභා Central Provincial Council

| | | |
|---------------|-----|---|
| ශීර්ෂය | 552 | අධ්‍යාපන දෙපාර්තමේන්තුව |
| තலைப்பு | | සර්විස් නිලධාරීන් |
| Head | | Department of Education |
| දැඩියාව | 1 | සාමාන්‍ය පරිපාලනය |
| විෂයය | | පොදු நிලධාරණය |
| Programme | | General Administration |
| ව්‍යාපෘතිය | 4 | සාමාන්‍ය පරිපාලනය හා ආයතනික සේවා |
| සංරක්ෂණය | | පොදු නිලධාරණය, තනතුරු සේවය |
| Project | | General Administration & Establishment Services |
| උප ව්‍යාපෘතිය | 0 | |
| Sub Project | | |

ව්‍යාපෘති කාර්ය කාර්ය සංරක්ෂණය වැඩිදියුණු කිරීමේ වැඩසටහන් Project Objectives

01. මානව සම්පත් සැලසුම් කිරීම සහ කළමනාකරණය
 මනිනු ලබන කාර්ය මණ්ඩලය මගින් මානව සම්පත්
 Planning and Managing Human Resources
02. වාර්ෂික ඇස්තමේන්තු, මාසික සාරාංශ, වාර්ෂික ගිණුම් හා වෙනත් ව්‍යවස්ථාපිත වාර්ෂික සහ වර්ෂික
 වාර්ෂික ඇස්තමේන්තු, මාසික සාරාංශ, වාර්ෂික ගිණුම් සහ වෙනත් ව්‍යවස්ථාපිත වාර්ෂික සහ වර්ෂික
 Preparation of Annual Estimate, Monthly Summaries, Annual Accounts and Other Financial Reports
03. සාමාන්‍ය ආයතන සේවා සැපයීම හා සේවා කටයුතු
 සාමාන්‍ය ආයතන සේවා සැපයීම හා සේවා කටයුතු
 Providing goods and Services
04. සාමාන්‍ය පරිපාලන කටයුතු
 සාමාන්‍ය පරිපාලන කටයුතු
 General Administration Activities

සුඛවාදය වියදම් මිනවීමේ වැඩසටහන Recurrent Expenditure

| දැය විෂය කාර්යය හා විෂයය පිහිටීම Code & Category | අදාළ මූලාශ්‍ර Funding Source | කාර්යය හා දැය විෂය මාසාන Category & Object Title | සත්‍ය වියදම් වැඩසටහන Actual Expenditure | | ඇස්තමේන්තු මதிப்பීම් Estimate | |
|---|---------------------------------|--|--|-------------|----------------------------------|-------------|
| | | | 2011 | 2012 | 2013 | 2014 |
| | | | රු. ශ. Rs. | රු. ශ. Rs. | රු. ශ. Rs. | රු. ශ. Rs. |
| 10 | | වෛයද්‍ය සේවාවන් සඳහා වෛයද්‍ය සේවකයන් Personal Emoluments | 205,118,024 | 220,694,163 | 246,624,000 | 238,338,000 |
| 1001 | 11 | වැටුප් හා වෙනත් සම්පූර්ණ සේවකයන් Salaries and Wages | 143,433,833 | 143,711,256 | 166,876,000 | 146,042,000 |
| 1002 | 11 | අතිරේක හා විවාද දින වැටුප් විශේෂිත වේලා සහ විවාද දින වැටුප් Overtime & Holiday Pay | 6,388,800 | 6,195,634 | 6,000,000 | 8,000,000 |
| 1003 | 11 | වෙනත් දීමනා වෙනත් දීමනා Other Allowances | 55,295,391 | 70,787,273 | 73,748,000 | 84,296,000 |
| 11 | | ගමන් වියදම් පිරිසිදු කිරීමේ වියදම් Travelling Expenses | 3,914,464 | 4,153,632 | 3,000,000 | 8,000,000 |
| 1101 | 11 | ගමන් වියදම් - දේශීය පිරිසිදු කිරීමේ වියදම් - දේශීය Travelling Expenses - Domestic | 3,914,464 | 4,153,632 | 3,000,000 | 8,000,000 |
| 12 | | සැපයීම් වැඩසටහන Supplies | 8,761,022 | 10,345,636 | 12,564,000 | 14,600,000 |
| 1201 | 11 | ලිපිපිටි හා කාර්යාල අවශ්‍යතා ලිපිපිටි හා කාර්යාල අවශ්‍යතා Stationery & Office Requisites | 6,515,353 | 6,899,672 | 7,000,000 | 8,000,000 |
| 1202 | 11 | ඉන්ධන හා ලීටිස් වෙල් ඉන්ධන හා ලීටිස් වෙල් Fuel & Lubricants | 1,140,426 | 2,343,842 | 4,000,000 | 4,000,000 |
| 1203 | 11 | ආහාර සහ සහන ජීවන ජීවන ආහාර සහ සහන ජීවන ජීවන Diet and Uniforms | 113,417 | 182,785 | 414,000 | 0 |
| 1205 | 11 | වෙනත් සැපයීම් වෙනත් සැපයීම් Other Supplies | 929,513 | 905,405 | 1,000,000 | 2,000,000 |
| 1206 | 11 | මෙහෙයුම් සහ ජීවන ජීවන මෙහෙයුම් සහ ජීවන ජීවන Mechanical & Electrical goods | 62,313 | 13,932 | 150,000 | 600,000 |

ஓடி வரவு அடக்கமேற்றும் வரவு செலவு மதிப்பீடு Budget Estimate - 2014
மேலதர அடக்கம் அடக்கம் மத்திய மாண்புமிகு சபை Central Provincial Council

552-1-4-0-

புனரடைபட்டியல் வரவு மீளவும் செலவினம் Recurrent Expenditure

| வரவு வகை கணக்கிடல் வகை விடயக் குறியீடு மற்றும் பிரிவு Object Code & Category | வரவு மூலம் நிதி மூலம் Funding Source | காண்கி அல்லது வரவு வகை பிரிவு மற்றும் விடயக் குறியீடு Category & Object Title | வரவு மீளவும் உள்வாங்கு செலவினம் Actual Expenditure | | அடக்கமேற்றும் மதிப்பீடு Estimate | |
|---|--|--|---|--------------------|-------------------------------------|--------------------|
| | | | 2011 | 2012 | 2013 | 2014 |
| | | | ரூ. கு. ரூ. | ரூ. கு. ரூ. | ரூ. கு. ரூ. | ரூ. கு. ரூ. |
| 13 | | தொழில் விடயக் குறியீடு Maintenance Exp. | 9,946,486 | 10,230,925 | 17,500,000 | 18,500,000 |
| 1301 | 11 | வாகனங்கள் Vehicles | 5,186,892 | 4,729,232 | 6,000,000 | 5,500,000 |
| 1302 | 11 | பயிற்சி கருவிகள் Plant, Machinery and Equipment | 1,002,226 | 1,327,062 | 2,000,000 | 1,500,000 |
| 1303 | 11 | கட்டிடங்கள் Building | 3,757,368 | 2,174,631 | 7,000,000 | 9,000,000 |
| 1304 | 11 | பிற வகை Other Maintenance Exp. | 0 | 0 | 500,000 | 500,000 |
| 1305 | 11 | அமைப்பு Structures | 0 | 2,000,000 | 2,000,000 | 2,000,000 |
| 1306 | 11 | பயிற்சி மூலம் - கருவிகள் Learning Resources - Quality inputs | 0 | 0 | 0 | 0 |
| 14 | | கிடைக்கக்கூடிய சேவைகள் Contractual Services | 15,924,550 | 13,620,913 | 20,619,000 | 16,000,000 |
| 1401 | 11 | போக்குவரத்து Transport | 3,986,417 | 376,210 | 500,000 | 600,000 |
| 1402 | 11 | புகைப்படம் அல்லது தொலைபேசி Postal and Communication | 5,834,867 | 4,453,477 | 5,000,000 | 6,000,000 |
| 1403 | 11 | மின்சாரம் மற்றும் நீர் Electricity and Water | 3,402,962 | 3,346,537 | 5,619,000 | 5,000,000 |
| 1404 | 11 | வண்டி, வாகனம் அல்லது வாகன வரி Rents, Rates and Local Taxes (Vehicle Tax) | 572,144 | 3,121,033 | 7,000,000 | 1,900,000 |
| 1405 | 11 | பிற கிடைக்கக்கூடிய சேவைகள் Other Contractual Services | 2,128,160 | 2,223,656 | 2,500,000 | 2,500,000 |
| 15 | | பரிமாற்றங்கள், மானியங்கள் Transfers and Grants | 3,689,701 | 4,610,478 | 5,000,000 | 5,000,000 |
| 1506 | 11 | பொது சேவைகளுக்கு உதவியாக Property loan interest to public servants | 3,689,701 | 4,610,478 | 5,000,000 | 5,000,000 |
| 17 | | பிற வரவு மீளவும் செலவினம் Other Recurrent Expenditure | 1,602,549 | 1,444,009 | 1,700,000 | 1,500,000 |
| 1701 | 11 | பாதிக்கப்பட்ட பணம் Losses and write off | 0 | 0 | 200,000 | 0 |
| 1703 | 11 | பிற வரவு மீளவும் செலவினம் Other Recurrent Expenditure | 1,602,549 | 1,444,009 | 1,500,000 | 1,500,000 |
| மொத்தம் | | | 248,956,796 | 264,999,756 | 307,007,000 | 301,938,000 |
| Total Recurrent Expenditure of Project | | | 248,956,796 | 264,999,756 | 307,007,000 | 301,938,000 |

අප වැය ඇස්තමේන්තුව වரவு செலவு மதிப்பீடு Budget Estimate - 2014
මධ්‍යම පළාත් සභාව மத்திய மாகாண சபை Central Provincial Council

ශීර්ෂය 552 අධ්‍යාපන දෙපාර්තමේන්තුව
 தலைப்பு கல்வி திணைக்களம்
 Head Department of Education
 වැයසටහන 80 ප්‍රාථමික අධ්‍යාපනය
 வேலைத்திட்டம் ஆரம்பக் கல்வி
 Programme Primary Education
 ව්‍යාපෘතිය 5 ප්‍රාථමික අධ්‍යාපනය
 கருத்திட்டம் ஆரம்பக் கல்வி
 Project Primary Education
 උප ව්‍යාපෘතිය 0
 உப கருத்திட்டம்
 Sub Project

ව්‍යාපෘති කාර්ය කාර්ය කලුத்திட்ட. பொறுப்புக்கள் Project Objectives

- පාසල්වලට ප්‍රාථමික පන්ති සඳහා අනෙකුත් සේවාවන් සැපයීම හා වෙනත් සේවා සැපයීම
 பாடசாலைகளின் ஆரம்ப பிரிவு வகுப்புகளுக்கு தர உள்ளீடு மற்றும் ஏனைய சேவைகளை வழங்கல்
 Providing quality inputs and other services to Primary classes in Schools
- මධ්‍යම පළාත් අධ්‍යාපන ප්‍රතිපත්තින්ට හා ජාතික අධ්‍යාපන ප්‍රතිපත්තින්ට අනුකූලව පළාතේ ප්‍රාථමික අධ්‍යාපන වැයසටහන් සහස් කිරීම.
 ක්‍රියාත්මක කිරීම සහ සමපත් ක්‍රියාදාමය කිරීම
 மத்திய மாகாண கல்வி கொள்கைகளுக்கு மற்றும் தேசிய கல்வி கொள்கைகளுக்கு ஏற்ற வகையில் ஆரம்ப பிரிவு கல்வி வேலைத்திட்டங்களை தயாரித்தல், நடைமுறைப்படுத்தல் மற்றும் வளங்களை வழங்கல்
 Preparation, implementation of Primary Education Programmes according to Education Policy of Central Province as well as National Education Policy and Providing Resources
- පාසල්වල ප්‍රාථමික පන්ති අධීක්ෂණය
 பாடசாலைகளிலுள்ள ஆரம்ப பிரிவு வகுப்புகளை கண்காணித்தல்
 Supervision of Primary Classes in schools

සුභකාරී වියදම් මිඳවැරුම සෙලවීම Recurrent Expenditure

| වැය විෂය සංකේතය හා කාර්යය විෂයය කුறියිටු මණ්ඩල පිරිසිටු Object Code & Category | අනුදායම් මූලාශ්‍රය Funding Source | කාර්යය හා වැය විෂය කාර්යය පිරිසිටු මණ්ඩල විෂයය Category & Object Title | සත්‍ය වියදම් උත්සාහය Actual Expenditure | | ඇස්තමේන්තුව මතිපිරිසිටු Estimate | |
|--|--------------------------------------|--|--|---------------|-------------------------------------|---------------|
| | | | 2011 | 2012 | 2013 | 2014 |
| | | | රු. ශු. Rs. | රු. ශු. Rs. | රු. ශු. Rs. | රු. ශු. Rs. |
| 10 | | පෞද්ගලික පවිතරි ආර්ථික වේතනානුකූල Personal Emoluments | 3,609,081,630 | 3,759,087,474 | 3,006,735,000 | 3,499,731,000 |
| 1001 | 11 | වැටුප් හා වෙනත් Salaries and Wages | 2,706,927,632 | 2,588,242,480 | 2,178,966,000 | 2,299,518,000 |
| 1002 | 11 | අතිරේක හා නිවාඩු දින වැටුප් Overtime & Holiday Pay | 1,155,991 | 1,372,874 | 100,000 | 1,000,000 |
| 1003 | 11 | මෙහෙයුම් දීමනා Other Allowances | 901,007,907 | 1,169,472,120 | 827,669,000 | 1,199,213,000 |
| 11 | | ගමන් වියදම් පිරිසිටු සෙලවීම් Travelling Expenses | 2,574,599 | 1,803,121 | 1,800,000 | 1,500,000 |
| 1101 | 11 | ගමන් වියදම් - දේශීය Travelling Expenses - Domestic | 2,574,599 | 1,803,121 | 1,800,000 | 1,500,000 |
| 12 | | දේශීය සපයුම් වැය Supplies | 9,353,491 | 36,977,572 | 34,000,000 | 32,000,000 |
| 1201 | 11 | ලිපිපුවා හා කාර්යාලීය අවශ්‍යතා Stationery & Office Requisites | 343,704 | 478,827 | 700,000 | 1,000,000 |
| 1202 | 11 | ඉන්ධන හා ලිපිපුවා Fuel & Lubricants | 218,690 | 293,483 | 2,000,000 | 500,000 |
| 1203 | 11 | ආහාර පාන සහ නිල ජූෂුම් Diet and Uniforms | 36,597 | 54,521 | 300,000 | 0 |
| 1205 | 11 | වෙනත් සැපයුම් Other Supplies | 8,754,500 | 36,150,941 | 30,500,000 | 30,500,000 |
| 1206 | 11 | සන්නිවේදන හා විදුලි උපකරණ Mechanical & Electrical goods | 0 | 0 | 500,000 | 0 |

ஈழ மாகாண சபையின் மத்திய மாகாண சபை
Budget Estimate - 2014
Central Provincial Council

552-80-5-0-

புனரமைப்புச் செலவுகள் மீளவும் செலவிடும் Recurrent Expenditure

| பெரும் பிரிவு கோடு Object Code & Category | மூலம் Source | பெரும் பிரிவு பெயர் Category & Object Title | மீளவும் செலவிடும் உண்மை Actual Expenditure | | மீளவும் செலவிடும் மதிப்பீடு Estimate | |
|--|-----------------|---|---|---------------|---|---------------|
| | | | 2011 | 2012 | 2013 | 2014 |
| | | | ரூ. கு. ரூ. | ரூ. கு. ரூ. | ரூ. கு. ரூ. | ரூ. கு. ரூ. |
| 13 | | புனரமைப்புச் செலவுகள் மீளவும் செலவிடும் Maintenance Exp. | 43,068,230 | 29,605,027 | 48,750,000 | 50,200,000 |
| 1301 | 11 | வாகனங்கள் Vehicles | 91,785 | 41,585 | 250,000 | 0 |
| 1302 | 11 | பொறிகள், பொருத்திகள், உபகரணங்கள் Plant, Machinery and Equipment | 34,233 | 66,720 | 500,000 | 200,000 |
| 1303 | 11 | கட்டிடங்கள் Building | 22,406,916 | 10,765,396 | 23,000,000 | 25,000,000 |
| 1306 | 11 | கற்றல் வளம் - தர உள்நீடு Learning Resources - Quality inputs | 20,535,296 | 8,731,324 | 25,000,000 | 25,000,000 |
| 1305 | 11 | பொது அமைப்புகள் Structures | 0 | 10,000,000 | 0 | 0 |
| 14 | | கிடைக்கக்கூடிய சேவைகள் Contractual Services | 7,771,734 | 8,986,907 | 12,500,000 | 10,310,000 |
| 1401 | 11 | பரிசு போக்குவரத்து Transport | 0 | 21,450 | 200,000 | 200,000 |
| 1402 | 11 | புரட்சி அல்லது செய்தி தொடர்பு Postal and Communication | 721,673 | 1,489,059 | 3,600,000 | 2,000,000 |
| 1403 | 11 | மின்சாரம் மற்றும் நீர் Electricity and Water | 6,926,350 | 7,069,776 | 8,000,000 | 8,000,000 |
| 1404 | 11 | வட்டி, வரி அல்லது வாகன வரி (வாகன வரி) Rents, Rates and Local Taxes (Vehicle Tax) | 123,711 | 98,000 | 200,000 | 10,000 |
| 1405 | 11 | பிற சேவைகள் Other Contractual Services | 0 | 308,622 | 500,000 | 100,000 |
| 1407 | 11 | கற்றல் வளம் - தர உள்நீடு Learning Resources - Quality inputs | 0 | 0 | 0 | 0 |
| 15 | | பரிசு மற்றும் உதவிகள் Transfers and Grants | 44,829,765 | 52,630,032 | 25,000,000 | 58,000,000 |
| 1506 | 11 | பொது சேவைகளுக்கு உதவிகள் Property loan interest to public servants | 44,829,765 | 52,630,032 | 25,000,000 | 58,000,000 |
| 17 | | புனரமைப்புச் செலவுகள் மீளவும் செலவிடும் Other Recurrent Expenditure | 10,000 | 9,888 | 410,000 | 50,000 |
| 1701 | 11 | புறக்கணிப்பு மற்றும் எழுத்துப்பெயர் Losses and write off | 0 | 0 | 400,000 | 0 |
| 1702 | 11 | புறக்கணிப்புச் சேவைகள் Contingency Services | 0 | 0 | 0 | 0 |
| 1703 | 11 | புனரமைப்புச் செலவுகள் மீளவும் செலவிடும் Other Recurrent Expenditure | 10,000 | 9,888 | 10,000 | 50,000 |
| மொத்தம் மீளவும் செலவிடும் செலவுகள் Total Recurrent Expenditure of Project | | | 3,716,699,369 | 3,889,100,021 | 3,129,195,000 | 3,651,791,000 |
| மொத்தம் மீளவும் செலவிடும் செலவுகள் Total Expenditure of Project | | | 3,716,699,369 | 3,889,100,021 | 3,129,195,000 | 3,651,791,000 |

දෙවන දැක්වීමේදී වැරදි සේවා මதிப்பீடு Budget Estimate - 2014
මධ්‍යම පළාත් සභාව මத்திய මාකාණ සභා Central Provincial Council

ශීර්ෂය **552** අධ්‍යාපන දෙපාර්තමේන්තුව
 தலைப்பு கல்வி திணைக்களம்
 Head Department of Education
 වැඩසටහන **84** ද්විතීයික අධ්‍යාපනය
 வேலைத்திட்டம் இரண்டாம் தர கல்வி
 Programme Secondary Education
 ව්‍යාපෘතිය **5** ද්විතීයික අධ්‍යාපනය (කණිෂ්ඨ හා ජ්‍යෙෂ්ඨ ද්විතීයික)
 கருத்திட்டம் இரண்டாம் தர கல்வி (கனிஷ்ட மற்றும் சீரேஷ்ட இரண்டாம் தரம்)
 Project Secondary Education (Junior & Senior Secondary)
 උප ව්‍යාපෘතිය **0**
 உப கருத்திட்டம்
 Sub Project

ව්‍යාපෘති කාර්ය කාර්ය සලසා ඇති ප්‍රමුඛ ප්‍රමුඛයන් Project Objectives

- පාසල්වල ද්විතීයික පන්ති සඳහා ඉහලම උපකරණ, ගුණාත්මක සාධක සහ සේවා සැපයීම
 Providing Teaching equipments, Quality inputs and other services to Secondary classes in Schools
- වෙනම පළාත් අධ්‍යාපන ප්‍රතිපත්ති සහ ජාතික අධ්‍යාපන ප්‍රතිපත්ති අනුකූලව පළාත් ද්විතීයික අධ්‍යාපන වැඩසටහන් සකස් කිරීම.
 Preparation, implementation of Secondary Education Programmes according to Education Policy of Central Province as well as National Education Policy and Providing Resources
- පාසල්වල ද්විතීයික පන්ති අධීක්ෂණය
 Supervision of Secondary Primary Classes in schools

සුඛවාදයක විසඳීමේ ජනවත්මන සේවාවන් Recurrent Expenditure

| දැක්වීමේ කාණ්ඩය හා කාර්යය විස්තරය Code & Category | අලුත් මුදලින් හෝ පුනරුත්ථාපයෙන් මුදල් මූලාශ්‍රය Funding Source | කාර්යය හා වැරදි විස්තරය Category & Object Title | සත්‍ය විසඳීමේ උපකරණ Actual Expenditure | | දැක්වීමේදී මතිරීම Estimate | |
|--|---|--|---|---------------|-------------------------------|---------------|
| | | | 2011 | 2012 | 2013 | 2014 |
| | | | රු. ශ. Rs. | රු. ශ. Rs. | රු. ශ. Rs. | රු. ශ. Rs. |
| 10 | | පෞද්ගලික පවිසවි Personal Emoluments | 5,720,161,004 | 5,812,144,110 | 6,112,354,000 | 6,201,574,000 |
| 1001 | 11 | වැටුප් හා වේතන Salaries and Wages | 4,440,652,999 | 4,080,654,280 | 4,382,459,000 | 4,122,260,000 |
| 1002 | 11 | අතිරේක හා නිවාඩු දින වැටුප් Overtime & Holiday Pay | 2,666,902 | 2,113,130 | 335,000 | 1,450,000 |
| 1003 | 11 | වෙනත් දීමනා Other Allowances | 1,336,841,103 | 1,729,376,700 | 1,729,560,000 | 2,077,864,000 |
| 11 | | ගමන් වියදම් පිරිසිදු කිරීමේ සේවාවන් Travelling Expenses | 3,594,539 | 3,527,065 | 3,500,000 | 4,000,000 |
| 1101 | 11 | ගමන් වියදම් - දේශීය Travelling Expenses - Domestic | 3,594,539 | 3,527,065 | 3,500,000 | 4,000,000 |
| 12 | | සාපයේ වස්තූන් Supplies | 9,058,922 | 38,110,402 | 33,550,000 | 33,000,000 |
| 1201 | 11 | ලිපිපිටපත් හා කාර්යාලීය අවශ්‍යතා Stationery & Office Requisites | 239,816 | 1,040,877 | 1,200,000 | 2,000,000 |
| 1202 | 11 | ඉන්ධන හා ලිපි කේල් Fuel & Lubricants | 315,523 | 382,626 | 1,500,000 | 1,000,000 |
| 1203 | 11 | ආහාර පාන සහ තිල ආදිය Diet and Uniforms | 131,625 | 26,592 | 500,000 | 0 |
| 1205 | 11 | වෙනත් සාපයේ වස්තූන් Other Supplies | 8,336,373 | 36,660,307 | 30,000,000 | 30,000,000 |
| 1206 | 11 | සන්නිවේදන හා විදුලි උපකරණ Mechanical & Electrical goods | 35,585 | 0 | 350,000 | 0 |

අප වැය ඇස්තමේන්තුව வரவு செலவு மதிப்பீடு Budget Estimate - 2014
 මධ්‍යම පළාත් පනත මණ්ඩලය මාකාංග සංඝය Central Provincial Council

552-81-5-0-

සුභරාමය වියදම් ගිණවුම සෙලවීම Recurrent Expenditure

| වැය විෂය සංකේතය හා කාණ්ඩය විධායක ප්‍රතිපත්ති මගින් විස්තරය Object Code & Category | අනුදායම් මූලාශ්‍ර ප්‍රභේද Funding Source | කාණ්ඩ හා වැය විෂය මාතෘකාව විස්තරය මගින් විධායක Category & Object Title | සමස්ත වියදම් උණුසුම් සෙලවීම Actual Expenditure | | ඇස්තමේන්තුව මතීට Estimate | |
|---|--|--|---|---------------|------------------------------|---------------|
| | | | 2011 | 2012 | 2013 | 2014 |
| | | | රු. ශ්‍ර. Rs. | රු. ශ්‍ර. Rs. | රු. ශ්‍ර. Rs. | රු. ශ්‍ර. Rs. |
| 13 | | සවිත්ව වියදම් වෙනුවෙන් සෙලවීම Maintenance Exp. | 67,207,316 | 63,935,670 | 115,900,000 | 116,400,000 |
| 1301 | 11 | වාහන වාහනங்கள் Vehicles | 198,801 | 31,120 | 350,000 | 800,000 |
| 1302 | 11 | සවිත්ව වියදම් හා සවි කිරීමේ උපකරණ පොදුකර්ම, යන්ත්‍ර සහ උපකරණ Plant, Machinery and Equipment | 229,435 | 156,829 | 500,000 | 600,000 |
| 1303 | 11 | නොකැමරි කැඩුම් | 22,396,163 | 10,296,094 | 30,000,000 | 30,000,000 |
| 1304 | 11 | වෙනත් සවිත්ව වියදම් ඉහළ ප්‍රමාණ සෙලවීම Other Maintenance Exp. | 0 | 0 | 50,000 | 0 |
| 1305 | 11 | ඉහළ ප්‍රමාණ Structures | 0 | 10,000,000 | 0 | 0 |
| 1306 | 11 | විද්‍යාත්මක සම්පත් - සවිත්ව වියදම් සම්පත් - සවිත්ව වියදම් Learning Resources - Quality inputs | 44,382,917 | 33,451,627 | 85,000,000 | 85,000,000 |
| 14 | | විද්‍යාත්මක සේවා ඉටුපත් කිරීමේ සේවාවන් Contractual Services | 11,374,740 | 10,167,553 | 17,100,000 | 18,800,000 |
| 1401 | 11 | ප්‍රවාහන සේවාවන් | 116,450 | 228,500 | 500,000 | 500,000 |
| 1402 | 11 | පැස්ට් හා සන්නිවේදන සේවාවන් සහ සන්නිවේදන Postal and Communication | 1,494,452 | 1,341,209 | 4,500,000 | 4,000,000 |
| 1403 | 11 | විදුලි හා ජලය විදුලි සහ ජලය Electricity and Water | 9,444,990 | 7,971,860 | 7,500,000 | 11,000,000 |
| 1404 | 11 | බදු කැපී කැපී හා සේවාවන් (වාහන බදු) වාහන බදු, සේවාවන් සහ සේවාවන් (වාහන බදු) Rents, Rates and Local Taxes (Vehicle Tax) | 249,998 | 620,986 | 1,000,000 | 100,000 |
| 1405 | 11 | වෙනත් විද්‍යාත්මක සේවා ඉටුපත් කිරීමේ සේවාවන් Other Contractual Services | 68,850 | 4,998 | 600,000 | 200,000 |
| 1407 | 11 | විද්‍යාත්මක සම්පත් - සවිත්ව වියදම් සම්පත් - සවිත්ව වියදම් Learning Resources - Quality inputs | 0 | 0 | 3,000,000 | 3,000,000 |
| 15 | | විද්‍යාත්මක සේවාවන්, මාරු කිරීම් සහ සේවාවන් Transfers and Grants | 113,841,348 | 122,079,965 | 121,000,000 | 121,000,000 |
| 1501 | 11 | සුභසාධන වැය සේවාවන් Welfare Programmes | 26,852,406 | 23,766,183 | 25,000,000 | 18,000,000 |
| 1506 | 11 | වාසය සේවාවන් සේවාවන් සේවාවන් Property loan interest to public servants | 87,188,942 | 98,313,782 | 96,000,000 | 103,000,000 |
| 17 | | වෙනත් සුභරාමය වියදම් Other Recurrent Expenditure | 28,020 | 15,804 | 440,000 | 100,000 |
| 1701 | 11 | පාඩු හා සේවාවන් Losses and write off | 0 | 0 | 400,000 | 0 |
| 1703 | 11 | වෙනත් සුභරාමය වියදම් Other Recurrent Expenditure | 28,020 | 15,804 | 40,000 | 100,000 |
| වෙනත් සුභරාමය වියදම් වල එකතුව සුභරාමය වියදම් වල එකතුව Total Recurrent Expenditure of Project | | | 5,985,265,889 | 6,039,980,569 | 6,403,844,000 | 6,494,874,000 |
| වෙනත් සුභරාමය වියදම් සුභරාමය වියදම් Total Expenditure of Project | | | 5,985,265,889 | 6,039,980,569 | 6,403,844,000 | 6,494,874,000 |

අප වැය ඇස්තමේන්තුව වැරදු සෙවණ මதிப்பு Budget Estimate - 2014
මධ්‍යම පළාත් කොට්ඨාස මණ්ඩල පාලකාංශය Central Provincial Council

ශීර්ෂය 552 අධ්‍යාපන දෙපාර්තමේන්තුව
 தலைப்பு கல்வி திணைக்களம்
 Head Department of Education
 වැයසටහන 87 අධ්‍යාපනයට ප්‍රවේෂය වීමේ සහ අධ්‍යාපනයේ සහභාගිත්වය වැඩි කිරීම
 வேலைத்திட்டம் கல்வித்திறைக்கு உட்பிரவேசித்தலையும் அதில் பங்குபற்றுவதையும் அதிகரிக்கச் செய்தல்
 Programme Increasing access to & Participation in Education
 ව්‍යාපෘතිය 5 විශේෂ අධ්‍යාපනය
 கருத்திட்டம் விசேட கல்வி
 Project Special Education
 උප ව්‍යාපෘතිය 0
 உப கருத்திட்டம்
 Sub Project

ව්‍යාපෘති කාර්ය කාර්ය කලමනාකරණ පිටුපසු පිටුපසු Project Objectives

01. විශේෂ අධ්‍යාපන උපකරණ සැපයීම
 விசேட கல்வி உபகரணங்களை வழங்கல்
 Providing Special Education equipments
02. විශේෂ අධ්‍යාපන අවශ්‍යතා ඇති සිසුන් සඳහා පාසල් තුළ විශේෂ අධ්‍යාපන අන්තර්ජාලය වැඩසටහන් ක්‍රියාත්මක කිරීම
 விசேட கல்வி தேவை உள்ள மாணவர்களுக்கு பாடசாலையினுள் விசேட கல்வி உட்படுத்தல் வேலைத்திட்டங்களை செயற்படுத்தல்
 Implement Special Education method based Programmes for the students who require special education system
03. විශේෂ අධ්‍යාපන ආයුධ්‍යෝගී පුහුණු කිරීම
 விசேட கல்வி ஆசிரியர்களை பயிற்றுவித்தல்
 Training Special Education Teachers

පුනරාවර්ධන වියදම් මිලවැය සෙවණ Recurrent Expenditure

| වැය විෂය සංකේතය හා කාර්යය විෂයයේ ප්‍රධාන මණ්ඩල කාණ්ඩය Code & Category | අරමුදල මූලාශ්‍රය Funding Source | කාර්යය හා වැය විෂය මාතෘකාව பிரிவு மற்றும் விடயத் தலைப்பு Category & Object Title | සත්‍ය වියදම් සිදු වූ පසු செலவினம் Actual Expenditure | | ඇස්තමේන්තුව මதிப்பு Estimate | |
|--|------------------------------------|---|---|------------|---------------------------------|------------|
| | | | 2011 | 2012 | 2013 | 2014 |
| | | | රු. හ. රු. | රු. හ. රු. | රු. හ. රු. | රු. හ. රු. |
| 10 | | පෞද්ගලික පවිතරීන් ஆள்சார் வேதனாதிக்கள் Personal Emoluments | 6,927,501 | 7,841,835 | 7,869,000 | 2,822,000 |
| 1001 | 11 | වැටුප් හා වේතන சம்பளங்களும் கூலிகளும் Salaries and Wages | 5,228,601 | 5,441,004 | 5,377,000 | 1,839,240 |
| 1002 | 11 | අතිරාල හා නිවාඩු දින වැටුප් மேலதிக நேர மற்றும் விடுமுறைக் கொடுப்பனவுகள் Overtime & Holiday Pay | 0 | 9,800 | 0 | 60,000 |
| 1003 | 11 | වෙනත් දීමනා ஏனைய கொடுப்பனவுகள் Other Allowances | 1,698,900 | 2,391,031 | 2,492,000 | 922,760 |
| 11 | | තමන් වියදම් பிரயාணச் செலவுகள் Travelling Expenses | 0 | 75,746 | 50,000 | 200,000 |
| 1101 | 11 | තමන් වියදම් - දේශීය பிரயාணச் செலவுகள் - உள்ளூர் Travelling Expenses - Domestic | 0 | 75,746 | 50,000 | 200,000 |
| 12 | | සැපයීම් வழங்கல்கள் Supplies | 220,329 | 30,212 | 251,000 | 200,000 |
| 1201 | 11 | ලිපිපුවර හා කාර්යාලීය අවශ්‍යතා எழுத்துகருவிகளும், அலுவலக தேவைகளும் Stationery & Office Requisites | 196,129 | 20,412 | 200,000 | 150,000 |
| 1202 | 11 | ඉන්ධන හා ලීටිසි තෙල් எரிபொருள், உராய்வு நீக்கிகள் Fuel & Lubricants | 24,200 | 0 | 50,000 | 50,000 |
| 1205 | 11 | වෙනත් සැපයීම් ஏனைய வழங்கல்கள் Other Supplies | 0 | 9,800 | 0 | 0 |
| 1206 | 11 | යන්ත්‍රෝපකරණ, විදුලි උපකරණ பொறிகள், மின்பொருட்கள் Mechanical & Electrical goods | 0 | 0 | 1,000 | 0 |

අප වැය ඇස්තමේන්තුව වரவு செலவு மதிப்பீடு Budget Estimate - 2014
 මධ්‍යම පළාත් පනත මණ්ඩල மாகாண சபை Central Provincial Council

552-87-5-0-

සුභසාධන වියදම් මිඟවුරුම செலவினம் Recurrent Expenditure

| වැය විෂය කණ්ඩායම් විෂයයේ වර්ගීකරණය Object Code & Category | අනුදායම් මූලාශ්‍රය Funding Source | කාණ්ඩායම් හා වැය විෂය මාතෘකාව பிரிவு மற்றும் விடயத் தலைப்பு Category & Object Title | සත්‍ය වියදම් உள்ளාදා செலவினம் Actual Expenditure | | ඇස්තමේන්තුව மதிப்பீடு Estimate | |
|--|--------------------------------------|---|---|------------|-----------------------------------|------------|
| | | | 2011 | 2012 | 2013 | 2014 |
| | | | රු. ක. රු. | රු. ක. රු. | රු. ක. රු. | රු. ක. රු. |
| 13 | | සවන වියදම් பேறுதல் செலவினம் Maintenance Expenditure | 1,047,761 | 1,037,079 | 1,515,000 | 1,570,000 |
| 1301 | 11 | වාහන வாகனங்கள் Vehicles | 0 | 9,800 | 10,000 | 50,000 |
| 1302 | 11 | යන්ත්‍ර සහ යාන්ත්‍රික උපකරණ பொறிகள், பொறுத்தல்கள், உபகரணங்கள் Plant, Machinery and Equipment | 0 | 0 | 5,000 | 20,000 |
| 1306 | 11 | ඉගෙනුම් සම්පත් - තත්වය යෙදවුම් கற்றல் வளம் - தர உள்ளீடு Learning Resources - Quality Inputs | 1,047,761 | 1,027,279 | 1,500,000 | 1,500,000 |
| 14 | | විවිධ සේවා ஒப்பந்தச் சேவைகள் Contractual Services | 68,240 | 134,808 | 230,000 | 150,000 |
| 1402 | 11 | තැපෑල හා සන්නිවේදනය தபால் மற்றும் தொடர்பாடல் Postal and Communication | 18,240 | 32,238 | 70,000 | 90,000 |
| 1403 | 11 | විදුලි සහ ජලය மின்சாரமும் நீரும் Electricity and Water | 50,000 | 98,000 | 100,000 | 10,000 |
| 1404 | 11 | බුද් කුලී, කුලී හා පලාත් බදු (වාහන බදු) வாடகை, கூலிக்கட்டணம், உள்ளூர் வரி (வாகன வரி) Rents, Rates and Local Taxes (Vehicle Tax) | 0 | 3,770 | 50,000 | 0 |
| 1405 | 11 | වෙනත් විවිධ සේවා ஏனைய ஒப்பந்தச் சேவைகள் Other Contractual Services | 0 | 800 | 10,000 | 50,000 |
| 15 | | මාරු කිරීම් සහ ප්‍රදාන பரிமாற்றங்கள், மானியங்கள் Transfers and Grants | 0 | 0 | 0 | 100,000 |
| 1506 | 11 | ජාතික සේවකයන්ගේ දේපල ණය සොලවා ගැනීම அரசு உழியர்களின் சொத்துக்கள் மீதான கடன் வட்டி Property loan interest to public servants | 0 | 0 | 0 | 100,000 |
| 17 | | වෙනත් සුභසාධන වියදම් ஏனைய மீளவரும் செலவினம் Other Recurrent Expenditure | 0 | 0 | 0 | 20,000 |
| 1703 | 11 | වෙනත් සුභසාධන වියදම් ஏனைய மீளவரும் செலவினம் Other Recurrent Expenditure | 0 | 0 | 0 | 20,000 |
| මහාසාභිකයන් සුභසාධන වියදම් වල එකතුව சருத்திட்டத்தின் மொத்த மீளவரும் செலவினங்கள் Total Recurrent Expenditure of Project | | | 8,263,831 | 9,119,680 | 9,915,000 | 5,062,000 |
| මහාසාභිකයන් මුළු වියදම් சருத்திட்டத்தின் மொத்தச் செலவினம் Total Expenditure of Project | | | 8,263,831 | 9,119,680 | 9,915,000 | 5,062,000 |

අප වැය ඇස්තමේන්තුව වාර්ෂික බැර මට්ටම Budget Estimate - 2014
මධ්‍යම පළාත් සභාව මණ්ඩල මාසික සැසඳීම Central Provincial Council

552-87-6-0-

සුඛවාදන වියදම් මිලදීම Recurrent Expenditure

| වැය විෂය කොටසේ නාමය සහ විෂය කොටසේ විෂය කොටසේ මාර්ගය Object Code & Category | මූලාශ්‍රය Funding Source | කාණ්ඩ හා වැය විෂය මාසික Category & Object Title | සත්‍ය වියදම් මට්ටම Actual Expenditure | | ඇස්තමේන්තු මට්ටම Estimate | |
|---|-----------------------------|--|--|------------------|------------------------------|-------------------|
| | | | 2011 | 2012 | 2013 | 2014 |
| | | | රු. ශ. Rs. | රු. ශ. Rs. | රු. ශ. Rs. | රු. ශ. Rs. |
| 13 | | සවිස්තර වියදම් Maintenance Exp. | 1,864,930 | 2,144,041 | 2,750,000 | 2,570,000 |
| 1301 | 11 | වාහන Vehicles | 0 | 0 | 150,000 | 50,000 |
| 1302 | 11 | යන්ත්‍ර සහ සවිස්තර, උපකරණ Plant, Machinery and Equipment | 0 | 0 | 100,000 | 20,000 |
| 1306 | 11 | ඉගෙනුම් සම්පත් - තත්වය යොදවන කුලීන් වැනි - හරි මට්ටම Learning Resources - Quality inputs | 1,864,930 | 2,144,041 | 2,500,000 | 2,500,000 |
| 14 | | විවිධ සේවා Contractual Services | 50,816 | 75,601 | 171,000 | 135,000 |
| 1401 | 11 | ප්‍රවාහන Transport | 0 | 4,900 | 5,000 | 0 |
| 1402 | 11 | පොස්ට් හා සන්නිවේදනය Postal and Communication | 1,988 | 60,901 | 65,000 | 85,000 |
| 1403 | 11 | විදුලි හා ජලය Electricity and Water | 48,828 | 9,800 | 100,000 | 20,000 |
| 1405 | 11 | වෙනත් විවිධ සේවා Other Contractual Services | 0 | 0 | 1,000 | 30,000 |
| 15 | | මාරු කිරීමේ සහ ප්‍රදාන Transfers and Grants | 253,299 | 229,958 | 400,000 | 600,000 |
| 1506 | 11 | ජාතික සේවකයන්ගේ දේපල ණය පොලී Property loan interest to public servants | 253,299 | 229,958 | 400,000 | 600,000 |
| 17 | | වෙනත් සුඛවාදන වියදම් Other Recurrent Expenditure | 1,000 | 0 | 1,000 | 20,000 |
| 1703 | 11 | වෙනත් සුඛවාදන වියදම් Other Recurrent Expenditure | 1,000 | 0 | 1,000 | 20,000 |
| මූලික වශයෙන් සුඛවාදන වියදම් වල මට්ටම | | | | | | |
| කුලීන් මට්ටම මෙන්ම මිලදීම සඳහා වන වියදම් | | | | | | |
| Total Recurrent Expenditure of Project | | | 7,943,198 | 8,085,829 | 11,600,000 | 11,206,000 |
| මූලික වශයෙන් මුළු වියදම් | | | | | | |
| Total Expenditure of Project | | | 7,943,198 | 8,085,829 | 11,600,000 | 11,206,000 |

අප වැය ඇස්තමේන්තුව වැරදු செலவு மதிப்பீடு Budget Estimate - 2014
මධ්‍යම පළාත් සභාව மத்திய மாகாண சபை Central Provincial Council

ශීර්ෂය 552 අධ්‍යාපන දෙපාර්තමේන්තුව
 தலைப்பு கல்வி திணைக்களம்
 Head Department of Education
 වැයසටහන 88 අධ්‍යාපනය සැලසුම්කරණය, පරිපාලනය සහ සේවා සැපයීම
 வேலைத்திட்டம் கல்வி திட்டமிடல், நிர்வாகம் மற்றும் சேவைகளை வழங்கல்
 Programme Education Planning, Governance & Service delivery
 ව්‍යාපෘතිය 7 අධ්‍යාපන සැලසුම්කරණය
 கருத்திட்டம் கல்வி திட்டமிடல்
 Project Education Planning
 උප ව්‍යාපෘතිය 0
 உப கருத்திட்டம்
 Sub Project

ව්‍යාපෘති කාර්ය කාර්ය කලුத்திட்ட පොලොවුප්පුන් Project Objectives

01. වාර්ෂික ක්‍රියාත්මක සැලැස්ම සකස් කිරීම හා ක්‍රියාත්මක කිරීම
 வருடாந்த செயற்பாட்டு திட்டத்தை தயாரித்தல் மற்றும் நடைமுறைப்படுத்தல்
 Preparation and Implementaion of Annual Operational Plan
02. සැලසුම් නිකාශනය හා ඇගයීම
 திட்டங்களை செயற்படுத்தல் மற்றும் பிண்காராய்தல்
 Implementing and evaluating Plans

සුඛවාදිත වියදම් මිඛවලුම செலவினம் Recurrent Expenditure

| වැය වීඛය සංඛේදය හා කාර්යවල වියදම කුණිටු මර්ණම පිරිවැය Object Code & Category | අරමුදල ප්‍රභවය මුදල Funding Source | කාර්යවල හා වැය වීඛය මාතෘකාව පිරිවැය මර්ණම වියදම තලවයටු Category & Object Title | සත්‍ය වියදම් උණිටුම Actual Expenditure | | ඇස්තමේන්තුව මතිටුටු Estimate | |
|--|------------------------------------|--|--|-------------|------------------------------|-------------|
| | | | 2011 | 2012 | 2013 | 2014 |
| | | | රු. ශු. Rs. | රු. ශු. Rs. | රු. ශු. Rs. | රු. ශු. Rs. |
| 10 | | පෞද්ගලික පවිතවි | 15,762,528 | 12,026,938 | 14,340,000 | 14,979,000 |
| 1001 | 11 | ඉණිටුම වේතමණික Personal Emoluments | 12,252,039 | 8,398,133 | 9,510,000 | 9,957,980 |
| 1002 | 11 | වැටුප් හා වේතමණික Salaries and Wages | 61,370 | 27,542 | 60,000 | 60,000 |
| 1003 | 11 | අතිරේක හා නිවාඩු දින වැටුප් Overtime & Holiday Pay | 3,469,119 | 3,601,263 | 4,780,000 | 4,961,020 |
| 11 | | වේතමණික කොටුප්පුන් Other Allowances | 272,370 | 517,062 | 500,000 | 500,000 |
| 1101 | 11 | විඛ්‍යාණනික ජෙලවුප්පුන් Travelling Expenses | 272,370 | 517,062 | 500,000 | 500,000 |
| 12 | | වැයවිඛි Supplies | 324,417 | 152,905 | 400,000 | 840,000 |
| 1201 | 11 | ලිපිවල හා කාර්යාලික අවශ්‍යතා Stationery & Office Requisites | 131,039 | 96,400 | 300,000 | 440,000 |
| 1202 | 11 | ඉන්ධන හා ලිපිවි කෙල් Fuel & Lubricants | 85,378 | 49,000 | 100,000 | 300,000 |
| 1205 | 11 | වේතමණික වැයවිඛි Other Supplies | 108,000 | 7,505 | 0 | 100,000 |

අය වැය ඇස්තමේන්තුව වரவு செலவு மதிப்பீடு Budget Estimate - 2014
 මධ්‍යම පළාත් සභාව மத்திய மாகாண சபை Central Provincial Council

552-88-7-0-

සුඵතරාච්චිත වියදම් මිඤඤරුම සෙලවිඤඤ Recurrent Expenditure

| වැය වියය සංඤ්ඤය සා සාඤ්චය විඤඤ සුඵතරාච්චිත විඤඤ Object Code & Category | ආදාන මුඤඤ Funding Source | සාඤ්ච සා වැය වියය ආඤඤඤ විඤඤ Category & Object Title | සඤඤ වියදම් ඤඤඤඤ සෙලවිඤඤ Actual Expenditure | | ඇස්තමේන්තුව මதிப்பீடு Estimate | |
|--|-----------------------------------|---|---|------------|--------------------------------------|------------|
| | | | 2011 | 2012 | 2013 | 2014 |
| | | | රු. ූ. Rs. | රු. ූ. Rs. | රු. ූ. Rs. | රු. ූ. Rs. |
| 13 | | සඤඤ වියදම් විඤඤ සෙලවිඤඤ Maintenance Exp. | 561,066 | 743,233 | 1,250,000 | 1,070,000 |
| 1301 | 11 | ආඤඤ වරුණඤඤ Vehicles | 0 | 0 | 100,000 | 50,000 |
| 1302 | 11 | සඤඤඤ සා සඤඤ ඤඤඤ වරුණඤඤ, වරුණඤඤඤඤ, ඤඤඤඤඤඤ Plant, Machinery and Equipment | 0 | 93,000 | 150,000 | 20,000 |
| 1306 | 11 | ඤඤඤඤඤඤ - ඤඤඤඤඤ ඤඤඤඤඤඤ - ඤඤ ඤඤඤඤ Learning Resources - Quality inputs | 561,066 | 650,233 | 1,000,000 | 1,000,000 |
| 14 | | ඤඤඤඤඤඤ ඤඤඤ ඤඤඤඤඤඤ Contractual Services | 143,503 | 324,749 | 1,150,000 | 930,000 |
| 1401 | 11 | ඤඤඤඤ ඤඤඤඤඤඤ Transport | 0 | 0 | 50,000 | 0 |
| 1402 | 11 | ඤඤඤඤ සා ඤඤඤඤඤඤ ඤඤඤඤඤඤඤඤඤඤ Postal and Communication | 121,376 | 201,238 | 900,000 | 900,000 |
| 1403 | 11 | විඤඤඤ සා ඤඤඤ ඤඤඤඤඤඤඤ Electricity and Water | 18,207 | 50,266 | 50,000 | 10,000 |
| 1405 | 11 | ඤඤඤඤඤඤඤඤ ඤඤඤඤඤඤඤඤඤ Other Contractual Services | 3,920 | 73,225 | 150,000 | 20,000 |
| 15 | | ඤඤඤඤඤඤඤ ඤඤඤඤඤඤඤඤඤ Transfers and Grants | 186,586 | 181,857 | 300,000 | 300,000 |
| 1506 | 11 | ඤඤඤඤඤඤඤඤඤ ඤඤඤඤඤඤඤඤඤඤ Property loan interest (o public servents | 186,586 | 181,857 | 300,000 | 300,000 |
| 17 | | ඤඤඤඤඤඤඤඤඤ ඤඤඤඤඤඤඤඤඤ Other Recurrent Expenditure | 1,000 | 430,602 | 500,000 | 20,000 |
| 1703 | 11 | ඤඤඤඤඤඤඤඤඤ ඤඤඤඤඤඤඤඤඤ Other Recurrent Expenditure | 1,000 | 430,602 | 500,000 | 20,000 |
| ඤඤඤඤඤඤඤඤඤඤඤඤඤඤඤ ඤඤඤඤඤඤඤඤඤඤඤඤඤඤඤ Total Recurrent Expenditure of Project | | | 17,271,470 | 14,377,346 | 18,440,000 | 18,639,000 |
| ඤඤඤඤඤඤඤඤඤඤඤඤඤඤඤ ඤඤඤඤඤඤඤඤඤඤඤඤඤඤඤ Total Expenditure of Project | | | 17,271,470 | 14,377,346 | 18,440,000 | 18,639,000 |

අප වැය ඇස්තමේන්තුව වரவு செலவு மதிப்பீடு Budget Estimate - 2014
මධ්‍යම පළාත් කොට්ඨාස මණ්ඩල පාලක සභා Central Provincial Council

552-88-8-0-

සුභසාධන වියදම් ගිණවුමු සෙලවීම Recurrent Expenditure

| වැය විෂය කොටස හා කාණ්ඩය වර්ගීකරණය Object Code & Category | අරමුදල මූලාශ්‍රය Funding Source | කාණ්ඩ හා වැය විෂය මාතෘකාව Object Code & Category Title | සත්‍ය වියදම් Actual Expenditure | | ඇස්තමේන්තුව Estimate | |
|--|------------------------------------|---|------------------------------------|-------------|-------------------------|-------------|
| | | | 2011 | 2012 | 2013 | 2014 |
| | | | රු. ල. Rs. | රු. ල. Rs. | රු. ල. Rs. | රු. ල. Rs. |
| 13 | | කඩිනම වියදම් Maintenance Exp. | 5,864,084 | 7,159,775 | 9,150,000 | 15,550,000 |
| 1301 | 11 | වාහන වාහන Vehicles | 475 | 0 | 500,000 | 550,000 |
| 1302 | 11 | යන්ත්‍ර සහ සවි කිරීම, උපකරණ පොඳුම්, පොඳුම්, පොඳුම්, පොඳුම් Plant, Machinery and Equipment | 124,660 | 5,550 | 150,000 | 500,000 |
| 1303 | 11 | කොටු කැපීම කොටු කැපීම Building | 0 | 0 | 0 | 6,000,000 |
| 1306 | 11 | ඉගෙනීම සම්පත් - තත්ව යෙදවුම් කර්මය වශයෙන් - තරු - උගැන්වීම් Learning Resources - Quality inputs | 5,738,949 | 7,154,225 | 8,500,000 | 8,500,000 |
| 14 | | ගිවිසුම්ගත සේවා Contractual Services | 1,340,263 | 2,448,823 | 3,170,000 | 5,400,000 |
| 1401 | 11 | ප්‍රවාහන ප්‍රවාහන Transport | 112,619 | 168,700 | 120,000 | 600,000 |
| 1402 | 11 | තැපැල් හා සන්නිවේදනය තැපැල් හා සන්නිවේදනය Postal and Communication | 306,133 | 748,451 | 1,000,000 | 2,000,000 |
| 1403 | 11 | විදුලිය හා ජලය විදුලිය හා ජලය Electricity and Water | 508,536 | 973,710 | 1,200,000 | 1,800,000 |
| 1404 | 11 | බදු කැපීම් හා පළාත් බදු (වාහන බදු) වාහන බදු, සංරක්ෂණ බදු, උගැන්වීම් බදු (වාහන බදු) Rents, Rates and Local Taxes (Vehicle Tax) | 0 | 0 | 50,000 | 100,000 |
| 1405 | 11 | වෙනත් ගිවිසුම්ගත සේවා වෙනත් ගිවිසුම්ගත සේවා Other Contractual Services | 412,975 | 560,962 | 800,000 | 900,000 |
| 15 | | මාරු කිරීම් හා ප්‍රදාන ප්‍රදාන හා මාරු Transfers and Grants | 1,310,571 | 1,569,568 | 1,600,000 | 1,700,000 |
| 1506 | 11 | ජාතික සේවකයන්ගේ දේපල ණය පොලී ජාතික සේවකයන්ගේ දේපල ණය පොලී Property loan interest to public servants | 1,310,571 | 1,569,568 | 1,600,000 | 1,700,000 |
| 17 | | වෙනත් සුභසාධන වියදම් වෙනත් සුභසාධන වියදම් Other Recurrent Expenditure | 27,840 | 50,822 | 30,000 | 500,000 |
| 1703 | 11 | වෙනත් සුභසාධන වියදම් වෙනත් සුභසාධන වියදම් Other Recurrent Expenditure | 27,840 | 50,822 | 30,000 | 500,000 |
| ව්‍යාපෘතියේ සුභසාධන වියදම් වල එකතුව සුභසාධන වියදම් වල එකතුව Total Recurrent Expenditure of Project | | | 125,098,212 | 128,536,631 | 135,032,000 | 149,490,000 |
| ව්‍යාපෘතියේ මුළු වියදම් ව්‍යාපෘතියේ මුළු වියදම් Total Expenditure of Project | | | 125,098,212 | 128,536,631 | 135,032,000 | 149,490,000 |

ஒயிதி டேபார்தமேந்திவி
காணிகள் தரிணைக்களம்
Department of Land

டீவீம்

கிரிவிலு ராசு ஒயிதிவி தாசீதில்த் தன ஸமாதயத்

நோக்டு

சரியான அரசு காணிகளில் தரிசுத்தியுற்ற மக்கள் சமூகமொன்று

Vission

Satisfied Community in the settle state Land from mid country

மேதேவிர்

மொம் சலாக துல சிதிர் ரசயே ஒயிதி னா ரீம் அதுவாதின சமீதத் வி னாரகாரத்விச டீர்தித்
லீலா தனதாவிதே அதிவாதிவி சிசீச விவிம் சரிதரகவிவிவி யேதிமேதி
கார்திச, ஸமாதயிச னா சாரிசரிச சாமிச சம்துரிச கரத மதா கலமதாசாரித்விசத் சவித்விதே யாமி

பணிக்சுற்று

மத்திய மாகாணத்திற்குள் அமைந்துள்ள அரசு காணிகள் மற்றும்
அதனுடன் தொடர்பான வளங்களின் பொறுப்பை பெற்று, அவற்றை பொதுமக்களின் முன்னேற்றத்துக்காக
பல்வித செயற்பாடுகளுக்கு உட்படுத்தும் போது பொருளாதார, சமூக மற்றும் சுற்றுடல் சாதகங்களை
சமநிலைப்படுத்தும் சிறந்த முகாமைத்துவமொன்றை நடாத்திச் செல்லல்

Mission

Hold the ownership of state owned lands and affiliated resources in Central Province
while maintaining a proper management that stabilizes the economical, social and environmental factors
in applying them in various deployments



අප වැය ඇස්තමේන්තුව වැරැදි සේවාව මதிப்பீடு Budget Estimate - 2014
 මධ්‍යම පළාත් සභාව මණ්ඩල පාලන සභාව Central Provincial Council

ශීර්ෂය 553 ඉඩම් දෙපාර්තමේන්තුව
 தலைப்பு காணி திணைக்களம்
 Head Department of Land
 වැයකොටස 40 ඉඩම් පරිපාලනය හා සංවර්ධනය
 வேலைத்திட்டம் காணி நிருவாகமும் அபிவிருத்தியும்
 Programme Land Administration & Development
 ව්‍යාපෘතිය 4 සාමාන්‍ය පරිපාලනය හා ආයතනික සේවා
 கருத்திட்டம் பொது நிருவாகமும். தாயனச் சேவைகளும்
 Project General Administration & Establishment Services
 උප ව්‍යාපෘතිය 0
 உப கருத்திட்டம்
 Sub Project

කායික මණ්ඩල සාරාංශය පත්වියනියිනර් සලකුණු Employment Summary

| නමය හා කාණ්ඩය நிலைகளும் பிரிவுகளும் Position and Category | සමහර විටදී උණ්ඩුපල සෙලවීම Actual Expenditure | | | | ඇස්තමේන්තුව මනිවිදු Estimate | | | |
|---|--|--|---------------------------|--|------------------------------|--|---------------------------|--|
| | 2011 | | 2012 | | 2013 | | 2014 | |
| | ලකුණු எண்ணிக்கை No. | වැටුප් හා වේතන (රු.) சம்பளங்களும் கூலிகளும் (ரூ.) Salaries & Wages (Rs.) | ලකුණු எண்ணிக்கை No. | වැටුප් හා වේතන (රු.) சம்பளங்களும் கூலிகளும் (ரூ.) Salaries & Wages (Rs.) | ලකුණු எண்ணிக்கை No. | වැටුප් හා වේතන (රු.) சம்பளங்களும் கூலிகளும் (ரூ.) Salaries & Wages (Rs.) | ලකුණු எண்ணிக்கை No. | වැටුප් හා වේතන (රු.) சம்பளங்களும் கூலிகளும் (ரூ.) Salaries & Wages (Rs.) |
| කණ්ඩායමේ ජ්‍යෙෂ්ඨ කාණ්ඩය A පරිපාලන நிலையான Permanent | 1 | 567,000 | 1 | 568,000 | 1 | 592,000 | 1 | 541,000 |
| කණ්ඩායමේ මධ්‍යම කාණ්ඩය B පරිපාලන நிலையான Permanent | 6 | 2,228,000 | 6 | 2,358,437 | 5 | 2,015,000 | 5 | 2,041,000 |
| කණ්ඩායමේ ප්‍රධාන කාණ්ඩය C පරිපාලන நிலையான Permanent | 0 | 0 | 0 | 0 | 0 | 0 | 0 | 0 |
| කණ්ඩායමේ ප්‍රධාන කාණ්ඩය C පරිපාලන தற்காலிக Temporary | 80 | 16,302,000 | 80 | 16,745,000 | 83 | 17,610,000 | 80 | 16,722,000 |
| කණ්ඩායමේ ප්‍රධාන කාණ්ඩය D පරිපාලන நிலையான Permanent | 18 | 2,557,380 | 18 | 2,609,000 | 16 | 2,188,000 | 16 | 2,593,000 |
| කණ්ඩායමේ ප්‍රධාන කාණ්ඩය D පරිපාලන தற்காலிக Temporary | 0 | 0 | 0 | 0 | 0 | 0 | 0 | 0 |
| එකතුව - ස්ථිර மொத்தம்-நிரந்தரம் Total-Permanent | 105 | 21,654,380 | 105 | 22,280,437 | 105 | 22,408,000 | 102 | 21,897,000 |
| එකතුව - තාවකාලික மொத்தம்-தற்காலிகம் Total-Temporary | 0 | 0 | 0 | 0 | 0 | 0 | 0 | 0 |

සංස්කෘතික, සංචාරක හා වෙළඳ, වාණිජ කටයුතු දෙපාර්තමේන්තුව
கலாசார, உல்லாசத்துறை மற்றும் வர்த்தக, வாணிப வீவகார திணைக்களம்
Department of Cultural, Tourism, Trade & Commerce Affairs

දැක්ම

සංස්කෘතික, කලා ඓතිහාසික උරුමයන් සුරකින සහ කැප්කිමන් වූ සංචාරකයන් හා වෙළඳ ප්‍රජාවකින් යුතු මැදරටක්

මෙහෙවර

මධ්‍යම පළාතේ ස්පර්ශනීය හා අස්පර්ශනීය උරුමයන් සුරකින කරමින්, සකල විධ කලාවන්ගේ නිරතවන්නන්ට සුභසාධනය සලසමින්, මානසික සංතෘප්තිය හා අධ්‍යාත්මික යහගුණයන්ගෙන් සපිරි සමාජයක් බිහි කිරීමට දායක වීම සහ මධ්‍යම පළාතේ ආර්ථික ප්‍රවර්ධන ක්ෂේත්‍රයන්හි නිරතවන්නන්ට නිසි පහසුකම් සලසවමින් දෙස් විදෙස් සංචාරකයින්ගේ ආකර්ශනය සඳහා වූ වැඩසටහන් සම්පාදනය කරමින් මැදරට ප්‍රජාවගේ ජීවනෝපාය ඉහළ නංවමින් ජාතික ආර්ථිකයට දායක වීම



අප වැය අරමුණින්තුව වැරැදි සේවාව මதிப்பீடு Budget Estimate - 2014
මධ්‍යම පළාත් සභාව මණ්ඩල මාකාංග සටහන Central Provincial Council

| | | |
|-----------------|-----|---|
| ශීර්ෂය | 554 | සංස්කෘතික සංචාරක හා වෙළඳ, වාණිජ කටයුතු දෙපාර්තමේන්තුව |
| තலைப்பு | | கலாசார, உல்லாசத்துறை மற்றும் வர்த்தக, வாணிப விவகார திணைக்களம் |
| Head | | Department of Cultural, Tourism, Trade and Commerce Affairs |
| වැයපටක | 01 | සංස්කෘතික සංවර්ධනය |
| வேலைத்திட்டம் | | கலாசார அபிவிருத்தி |
| Programme | | Cultural Development |
| ව්‍යාපෘතිය | 05 | සංස්කෘතික කටයුතු |
| கருத்திட்டம் | | கலாசார விவகாரங்கள் |
| Project | | Cultural Affairs |
| උප ව්‍යාපෘතිය | 0 | |
| உப கருத்திட்டம் | | |
| Sub Project | | |

ව්‍යාපෘති කාර්ය මාර්ග කලක්ෂිත වූ ප්‍රෝජෙක්ට්ස් Project Objectives

01. සංස්කෘතික අගයෙන් යුත් දේපල රැකගැනීම.
கலாசார பெறுபதி மிக்க ஆதனங்களை பாதுகாத்தல்
To protect properties of cultural value
02. සංස්කෘතික අගයෙන් යුත් දේ ගැන දැනුම ප්‍රචලිත කිරීම.
கலாசார பெருமதி மிக்கவைகளைப் பற்றிய அறிவை பிரபலப்படுத்தல்
To distribute the knowledge about things of cultural value
03. මධ්‍යම පළාතට ආවේණික වූ ලිච්ඡ කලා වැඩි දියුණු කිරීම.
மத்திய மாகாணத்திற்கே உரித்தான அழகியற் கலைகளை மேம்படுத்துதல்.
To develop the fine arts endemic to the Central Province
04. ලිච්ඡ කලා ආයතන සඳහා ආධාර කිරීම.
அழகியற்கலை நிறுவனங்களுக்கு உதவியளித்தல்
To provide aid to fine arts institutes
05. ලිච්ඡ කලා සංදර්ශන ආදිය පැවැත්වීම.
அழகியற் கலை கண்காட்சிகளை நடாத்துதல்
To hold fine arts festivals etc.
06. ආවේණික සංස්කෘතික අගයෙන් යුත් නිවැරදි නිවැරදි ප්‍රවේශයන්ට ඒවායේ වැඩිපුර හිටපු වීම පිණිස ආධාර දීම.
பாரம்பரியத்திற்குரிய கலாசார பெருமதிமிக்க படைப்புகளை உருவாக்கும் அனுபவம் மிக்க கலைநற்கருக்கு அக்கறையங்களில் அதிக ஈடுபாடுடன் திகழ்வதற்கு உதவியளித்தல்
To provide aid to veterans who produce endemic creation of cultural value
07. ආගමික හා සදාචාරානුකූල දිවි පැවැත්ම පෝෂණය කිරීම සඳහා දහම් පාසැල් පැවැත්වීමට ආධාර දීම.
சமய ஓழுக்க பெறுதலில் நிலைத்து நிற்குதற்கு அவற்றை விரிவுபடுத்தி செய்வதற்கும் அற்றற்றி பாடசாலைகளை நடாத்துவதற்கும் உதவியளித்தல்.
To provide aid to Daham: Pasal in view to nourish the religious and ethical life style
08. සිද්ධස්ථාන වල වැඩිදියුණු ව සඳහා සහය වීම.
புனித ஸ்தலங்களை மேம்படுவதற்காக ஒத்துழைப்பை நல்குதல்.
To help develop places of worship
09. බෞද්ධ, හින්දු, ක්‍රිස්තියානි, ඉස්ලාමික ආගමික කටයුතු සඳහා ආධාර දීම.
பெளத்த, இந்து முஸ்லிம், கிறிஸ்தவ சமய நடவடிக்கைகளுக்கு உதவியளித்தல்.
To provide aid for Buddhist, Christian, Hindu and Islamic religious work
10. සාහිත්‍ය නිවැරදි සඳහා අනුබල දීම.
இலக்கிய ஆக்கங்களுக்காக ஒத்துழைப்பை நல்குதல்.
To help creative literature
11. ඉන්ද්‍රජනන සංස්කෘතික කෘතිය ලිවීම සඳහා ආධාර දීම.
புத்தக வெளியீடுகளுக்கு உதவியளித்தல்.
To provide aid for cultural book writing
12. ව්‍යාපාර නාම ආදාන පනත යටතේ පළාතේ ව්‍යාපාර නාම ලියාපදිංචි කිරීම
வியாபார பெயர் கட்டளைச்சட்டத்தின் கீழ் மாகாணத்தின் வியாபார பெயர்களை பதிவு செய்தல்
Registration of Business names in the Province according to Business Names Statute
13. විවිධත් බලගැන්වීම් සහ ඒකාග්‍රී කිරීම් තුළින් වෙළඳ සංගම් පිහිටුවීම
முறைப்பான வலுவூட்டல் மற்றும் ஒன்றிணைத்தல் மூலம் வியாபார சங்கங்களை உருவாக்கல்
Forming Business Societies with proper power and unity
14. සංචාරක ක්ෂේත්‍රයේ රැකියා අවස්ථාවන්ට ප්‍රවේණි වීම සඳහා මානව සම්පත් සංවර්ධනය කිරීම
உல்லாசத்துறையில் தொழில்களுக்கு உட்பிரவேசிப்பதற்கு மனித வளத்தை அபிவிருத்தி செய்வதல்
Human Resources development in order to create job opportunities in Tourism sector
15. සංචාරක ආකර්ෂණීය ස්ථානවල යටිතල පහසුකම් සංවර්ධනය කිරීම
உல்லாசப்பயண கவச்சி மிக்க இடங்களின் உட்கட்டமைப்பு அபிவிருத்தி
Develop infrastructure in tourist attraction places
16. සංචාරක ක්ෂේත්‍රයේ වෙළඳපල දෙසට වැඩි කිරීම සඳහා වෙළඳපල ප්‍රවර්ධන වැඩසටහන් ක්‍රියාත්මක කිරීම
உல்லாசத்துறையின் சந்தை வசதிகளை மேம்படுத்துவதற்கு சந்தை மேம்படுத்தல் வேலைத்திட்டங்களை நடைமுறைப்படுத்துதல்
Implement market development programmes in order to increase market facilities in Tourism sector
17. සංචාරක හෝටල් පාසල් විවිධත්ව පවත්වාගෙන යාම
உல்லாச விடுதி பாடசாலைகளை முறையாக நடத்திச் செல்லல்
Maintain regulated Tourism Hotel Schools

* 2013 සිට මෙම වැයපටකව ප්‍රධාන අමාත්‍යාංශය යටතේ තිබූ 550-54-5-0 වැයපටකව එකතු කළේය
 * 2013 ஆம் வருடம் தொடக்கம் இவ்வேலைத்திட்டத்துடன் பிரதான அமைச்சின் கீழிருந்த 550-54-5-0 வேலைத்திட்டம் இணைக்கப்பட்டது
 * 550-54-5-0 Programme under Chief Ministry has been amalgamated with this Programme since the year 2013

අප වැය ඇස්තමේන්තුව වரவு செலவு மதிப்பீடு Budget Estimate - 2014
මධ්‍යම පළාත් සභාව මණ්ඩල පාලන සභා Central Provincial Council

554-91-5-0-

සුඛවාදිත විදාදම් මණවරුම செலவினம் Recurrent Expenditure

| වැය විෂය සංකේතය හා කාණ්ඩය විෂය ප්‍රතිපාදන මණරුම පිරිසිදු Object Code & Category | අදාදම් මූලාශ්‍ර මුඛ්‍ය මූලාශ්‍ර Funding Source | කාණ්ඩ හා වැය විෂය මාතෘකාව පිරිසිදු මණරුම විෂය මණරුම Category & Object Title | සත්‍ය විදාදම් උණඹපාද செலவினம் Actual Expenditure | | ඇස්තමේන්තුව මණ්ඩරුම Estimate | |
|--|--|--|---|------------|---------------------------------|------------|
| | | | 2011 | 2012 | 2013 | 2014 |
| | | | රු. ශ. Rs. | රු. ශ. Rs. | රු. ශ. Rs. | රු. ශ. Rs. |
| 10 | | වෛද්‍යවිෂය සහිතව ඥාණික වෛද්‍යවිෂය Personal Emoluments | 13,769,191 | 15,333,390 | 18,555,800 | 20,786,600 |
| 1001 | 11 | වැදුණ හා වෛද්‍ය සමපණ්ණසංඝණම සංඝණම Salaries and Wages | 9,811,946 | 10,218,705 | 12,309,800 | 13,010,969 |
| 1002 | 11 | අතිරේක හා නිවාඩු දින වැදුණ මෙහෙයුම මුද්‍ය මණරුම වරුම මණරුම Overtime & Holiday Pay | 263,382 | 218,780 | 300,000 | 400,000 |
| 1003 | 11 | වෛද්‍ය විදාදම් මණරුම මණරුම Other Allowances | 3,693,863 | 4,895,905 | 5,946,000 | 7,375,631 |
| 11 | | ගමණ විදාදම් මණරුම මණරුම Travelling Expenses | 1,209,968 | 1,116,160 | 1,200,000 | 1,253,400 |
| 1101 | 11 | ගමණ විදාදම් - දේශීය මණරුම මණරුම මණරුම මණරුම Travelling Expenses - Domestic | 1,209,968 | 1,116,160 | 1,200,000 | 1,253,400 |
| 12 | | සැපයුම් මණරුම මණරුම Supplies | 203,984 | 281,915 | 541,000 | 650,000 |
| 1201 | 11 | ලිපිවරු හා කාර්යාලීය වෛද්‍ය මණරුම මණරුම මණරුම මණරුම Stationery & Office Requisites | 79,993 | 97,379 | 200,000 | 200,000 |
| 1202 | 11 | ඉන්ධන හා ලිපිවරු මණරුම ගමණ මණරුම මණරුම මණරුම Fuel & Lubricants | 117,991 | 178,536 | 175,000 | 300,000 |
| 1203 | 11 | ආහාර සහ සහ නිල ඇදුම් උණඹපාද මණරුම මණරුම Diet and Uniforms | 6,000 | 6,000 | 16,000 | 0 |
| 1205 | 11 | වෛද්‍ය සැපයුම් මණරුම මණරුම Other Supplies | 0 | 0 | 150,000 | 150,000 |
| 13 | | කඩවරු විදාදම් මණරුම මණරුම Maintenance Exp. | 228,965 | 206,170 | 575,000 | 810,000 |
| 1301 | 11 | වාහන මණරුම මණරුම Vehicles | 174,925 | 159,675 | 200,000 | 350,000 |
| 1302 | 11 | සන්ඝණණ හා සහිත මණරුම මණරුම මණරුම මණරුම මණරුම මණරුම Plant, Machinery and Equipment | 54,040 | 46,495 | 200,000 | 200,000 |
| 1303 | 11 | වෛද්‍ය මණරුම මණරුම Building | 0 | 0 | 100,000 | 200,000 |
| 1304 | 11 | වෛද්‍ය මණරුම මණරුම මණරුම මණරුම Other Maintenance Exp. | 0 | 0 | 75,000 | 60,000 |
| 14 | | විදිමණ මණරුම මණරුම Contractual Services | 167,731 | 126,261 | 1,026,200 | 1,000,000 |
| 1401 | 11 | ඉවාහන මණරුම මණරුම මණරුම මණරුම Transport | 0 | 0 | 120,000 | 150,000 |
| 1402 | 11 | තැපෑල හා සහිත මණරුම මණරුම මණරුම මණරුම මණරුම මණරුම Postal and Communication | 167,731 | 126,261 | 360,000 | 350,000 |
| 1403 | 11 | විදුලි සහ ජලය මණරුම මණරුම මණරුම මණරුම Electricity and Water | 0 | 0 | 120,000 | 300,000 |
| 1404 | 11 | බදු මණරුම මණරුම මණරුම මණරුම මණරුම මණරුම මණරුම මණරුම Rents, Rates and Local Taxes (Vehicle Tax) | 0 | 0 | 50,000 | 0 |
| 1405 | 11 | වෛද්‍ය මණරුම මණරුම මණරුම මණරුම Other Contractual Services | 0 | 0 | 376,200 | 200,000 |

தமிழ்நாடு அரசு செலவு மதிப்பீடு Budget Estimate - 2014
 மத்திய மாகாண சபை Central Provincial Council

554-91-5-0-

புனரடைபிடிக்கப்பட்ட செலவுகள் Recurrent Expenditure

| வகை வகை காணியை விடயக் குறியீடு மற்றும் பிரிவு Object Code & Category | மூலாதார நிதி மூலாதாரம் Funding Source | காணியை பிரிவு மற்றும் விடயத் தலைப்பு Category & Object Title | செலவு மதிப்பீடு உள்மடங்கல் செலவினம் Actual Expenditure | | தமிழ்நாடு அரசு மதிப்பீடு Estimate | |
|--|---|--|---|-------------|--------------------------------------|-------------|
| | | | 2011 | 2012 | 2013 | 2014 |
| | | | ரூ. கு. Rs. | ரூ. கு. Rs. | ரூ. கு. Rs. | ரூ. கு. Rs. |
| 15 | | மாநில நிதி உதவிகள் பரிமாற்றங்கள், மானியங்கள் Transfers and Grants | 465,357 | 0 | 972,000 | 2,000,000 |
| 1506 | 11 | மாநில நிதியில் இருந்து அரசு ஊழியர்களுக்கு கொடுக்கப்படும் Property loan interest to public servants | 465,357 | 0 | 972,000 | 2,000,000 |
| 17 | | பிற செலவுகள் Other Recurrent Expenditure | 11,067,174 | 8,901,840 | 1,600,000 | 1,000,000 |
| 1702 | 11 | தமிழ்நாடு அரசு Contingency Services | 0 | 0 | 400,000 | 0 |
| 1703 | 11 | பிற செலவுகள் Other Recurrent Expenditure | 11,067,174 | 8,901,840 | 1,200,000 | 1,000,000 |
| மொத்தம் Total Recurrent Expenditure of Project | | | 27,112,370 | 25,965,736 | 24,470,000 | 27,500,000 |
| மொத்தம் Total Expenditure of Project | | | 27,112,370 | 25,965,736 | 24,470,000 | 27,500,000 |

இரகசய தலைப்பு Head - 555

ஓபீனேர்சு சேவா தேபார்தமேன்துவ
பொறியியல் சேவைகள் தீணைக்களம்
Department of Engineering Services

தூதம்

கியமிக காரடகடி ஁சஃ கனலசென் ஃது ஓபீனேர்சுமய கிபஃதுமன் ஁லா தீம

நோக்து

தூரமாள பொறியியல் உற்பத்திகளை உரிய நேரத்தில் வழங்கல்

Vission

Provide quality engineering product in time

மெதேலர்

ஓதீகிரீமீ கலமனாகரணய ஃதகா கியாகாரீ ஁பதேலக சேவலின் ஃபபதீம

பணீக்கூற்று

நீர்மாண முகாமதத்துவத்துக்காக முற்செயற்பாடான ஆலோசனை சேவைகளை வழங்கல்

Mission

Provide proactive consultancy services for construction management



අග වැය ඇස්තමේන්තුව වரவு செலவு மதிப்பீடு Budget Estimate - 2014
මධ්‍යම පළාත් සභාව மத்திய மாகாண சபை Central Provincial Council

ශිෂ්ටය ෯෯෯ ඉංජිනේරු සේවා දෙපාර්තමේන්තු
தலைப்பு பொறியியலாளர் சேவைகள் திணைக்களம்
Head Department of Engineering Services

පළාත් රාජ්‍ය කිලිට්ටිවලට අත්තිකාරම් ගිණුම් කටයුතු මාසිකාණ අරාජ උத்தීඨොකත්තාචුරුකාණ මුහුචණක කණාකුචු චු.වැයකුකකණ Public Officer's Advance Account Activities

| අත්තිකාරම් ගිණුම් සීමාවන් මුහුචණක කණාකුචු වරාචුචුචුචු Limits of Advance Accounts | සච්ච වියදම උණචුචු චෙලචුචුචු Actual Expenditure | | ඇස්තමේන්තුව මතිචුචුචු Estimate | චුචුචුචුචු ඇස්තමේන්තුව මතිචුචුචුචු Revised Estimate | ඇස්තමේන්තුව මතිචුචුචු Estimate |
|--|---|-------------|--------------------------------------|--|--------------------------------------|
| | 2011 | 2012 | 2013 | 2013 | 2014 |
| | රු. ශු. Rs. | රු. ශු. Rs. | රු. ශු. Rs. | රු. ශු. Rs. | රු. ශු. Rs. |
| වියදම චුචුචු සීමාව චෙලචුචුචු උණචුචු චෙලචුචුචු Maximum Limits of Expenditure | 9,914,519 | 4,762,806 | 10,000,000 | 0 | 10,000,000 |
| චුචුචුචු චුචුචු සීමාව වරචුචුචුචු චුචුචුචුචු චෙලචුචුචුචු Minimum Limits of Receipts | 7,297,768 | 6,264,042 | 4,600,000 | 0 | 4,600,000 |
| චුචුචුචුචුචු චුචුචුචුචු සීමාව චුචුචුචුචුචු චුචුචුචුචුචු Maximum Limits of Debit Balances | 29,133,509 | 25,236,207 | 53,790,700 | 0 | 59,510,700 |

වැයකටචුචු අනුව වියදම් සාරාංචුචුචු චුචුචුචුචුචුචුචුචු චෙලචුචුචු චුචුචුචුචු Summary of Expenditure by Programme

| වැයකටචුචු අංචුචු චුචුචුචු චු. No. | වැයකටචුචු චුචුචුචු චුචුචුචුචු චුචුචුචු Programme Title | සච්ච වියදම උණචුචු චෙලචුචුචු Actual Expenditure | | ඇස්තමේන්තුව මතිචුචුචු Estimate | |
|--|--|---|-------------|--------------------------------|-------------|
| | | 2011 | 2012 | 2013 | 2014 |
| | | රු. ශු. Rs. | රු. ශු. Rs. | රු. ශු. Rs. | රු. ශු. Rs. |
| 50 | චුචුචුචුචුචු වියදම් චුචුචුචුචු චෙලචුචුචුචු Recurrent Expenditure | 73,710,942 | 81,580,817 | 77,250,000 | 81,000,000 |
| | චුචුචුචුචුචු චුචුචුචුචු චුචුචුචුචු කචුචුචු චුචුචුචුචුචු චුචුචුචුචුචු Construction & Maintenance of Buildings | 73,710,942 | 81,580,817 | 77,250,000 | 81,000,000 |
| 50 | වියදම් චුචුචුචුචුචු චුචුචුචුචුචු Total Expenditure | 73,710,942 | 81,580,817 | 77,250,000 | 81,000,000 |
| | චුචුචුචුචුචු චුචුචුචුචුචු චුචුචුචුචුචු කචුචුචු චුචුචුචුචුචු චුචුචුචුචුචු Construction & Maintenance of Buildings | 73,710,942 | 81,580,817 | 77,250,000 | 81,000,000 |

වැයකටචුචු 50 චුචුචුචුචුචු චුචුචුචුචු චුචුචුචුචු
වෙචුචුචුචුචුචු කචුචුචු චුචුචුචුචුචු චුචුචුචුචුචු
Programme Construction & Maintenance of Buildings

වරාචුචුචු අනුව වියදම් සාරාංචුචුචු චුචුචුචුචුචුචුචුචු චෙලචුචුචු චුචුචුචුචු Summary of Expenditure by Projects

| වරාචුචුචු අංචුචු චුචුචුචුචු Project No. | වරාචුචුචු චුචුචුචුචු චුචුචුචුචුචු චුචුචුචුචු Project Title | සච්ච වියදම උණචුචු චෙලචුචුචු Actual Expenditure | | ඇස්තමේන්තුව මතිචුචුචු Estimate | |
|--|---|---|-------------|--------------------------------|-------------|
| | | 2011 | 2012 | 2013 | 2014 |
| | | රු. ශු. Rs. | රු. ශු. Rs. | රු. ශු. Rs. | රු. ශු. Rs. |
| 4 | චුචුචුචුචුචු වියදම් චුචුචුචුචු චෙලචුචුචුචු Recurrent Expenditure | 73,710,942 | 81,580,817 | 77,250,000 | 81,000,000 |
| | චුචුචුචුචුචු චුචුචුචුචුචු චුචුචුචුචුචු චුචුචුචුචුචුචු චුචුචුචුචුචුචු චුචුචුචුචුචු General Administration & Establishment Services | 73,710,942 | 81,580,817 | 77,250,000 | 81,000,000 |
| 4 | වියදම් චුචුචුචුචුචු චුචුචුචුචුචු Total Expenditure | 73,710,942 | 81,580,817 | 77,250,000 | 81,000,000 |
| | චුචුචුචුචුචු චුචුචුචුචුචු චුචුචුචුචුචු චුචුචුචුචුචුචු චුචුචුචුචුචුචු චුචුචුචුචුචු General Administration & Establishment Services | 73,710,942 | 81,580,817 | 77,250,000 | 81,000,000 |

අප වැය ඇස්තමේන්තුව වැරදි සේවාවන්ගේ Budget Estimate - 2014
இலட்சிய மக்களவை சபை Central Provincial Council

ශීර්ෂය 555 ඉංජිනේරු සේවා දෙපාර්තමේන්තුව
 தலைப்பு பொறியியலாளர் சேவைகள் திணைக்களம்
 Head Department of Engineering Services
 වැඩසටහන 50 ගොඩනැගිලි ඉදිකිරීම් හා නඩත්තුව
 வேலைத்திட்டம் கட்டிட நிர்மாணமும் பேணுதலும்
 Programme Construction & Maintenance of Buildings
 ව්‍යාපෘතිය 4 සාමාන්‍ය පරිපාලනය හා ආයතනික සේවා
 සලසාපන ක්‍රමය 4 பொது நிர்வாகமும், தாயாளர் சேவைகளும்
 Project General Administration & Establishment Services
 උප ව්‍යාපෘතිය 0
 உப கருத்திட்டம்
 Sub Project

කාර්ය මණ්ඩල සාරාංශය පළවිධානීන්ගේ සලකුණු Employment Summary

| තනතුර හා කාණ්ඩය நிலைகளும் பிரிவுகளும் Position and Category | තහන වියදම් දැක්වූ ප්‍රවණතා Actual Expenditure | | | | අනුමාන කළ මුදල Estimate | | | |
|---|---|--|---------------------------|--|---------------------------|--|---------------------------|--|
| | 2011 | | 2012 | | 2013 | | 2014 | |
| | තනතුර எண்ணிக்கை No. | වැටුප් හා වේතන (රු.) சம்பளங்களும் සැලකිලි (රු.) Salaries & Wages (Rs.) | තනතුර எண்ணிக்கை No. | වැටුප් හා වේතන (රු.) சம்பளங்களும் සැලකිලි (රු.) Salaries & Wages (Rs.) | තනතුර எண்ணிக்கை No. | වැටුප් හා වේතන (රු.) சம்பளங்களும் සැලකිලි (රු.) Salaries & Wages (Rs.) | තනතුර எண்ணிக்கை No. | වැටුප් හා වේතන (රු.) சம்பளங்களும் සැලකිලි (රු.) Salaries & Wages (Rs.) |
| කණ්ඩායම් ඒ කාණ්ඩය Group A | 24 | 9,678,663 | 24 | 10,672,663 | 23 | 9,289,080 | 23 | 9,440,760 |
| ස්ථිර நிலையான Permanent | 24 | 9,678,663 | 24 | 10,672,663 | 23 | 9,289,080 | 23 | 9,440,760 |
| කණ්ඩායම් බී කාණ්ඩය Group B | 55 | 14,028,000 | 55 | 15,000,042 | 55 | 14,102,000 | 55 | 14,099,460 |
| ස්ථිර நிலையான Permanent | 55 | 14,028,000 | 55 | 15,000,042 | 55 | 14,102,000 | 55 | 14,099,460 |
| තාවකාලික தற்காலிக Temporary | 0 | 0 | 0 | 0 | 0 | 0 | 0 | 0 |
| කණ්ඩායම් සී කාණ්ඩය Group C | 65 | 16,000,100 | 68 | 18,842,000 | 71 | 16,000,980 | 54 | 11,753,940 |
| ස්ථිර நிலையான Permanent | 65 | 16,000,100 | 68 | 18,842,000 | 71 | 16,000,980 | 54 | 11,753,940 |
| තාවකාලික தற்காலிக Temporary | 0 | 0 | 0 | 0 | 0 | 0 | 0 | 0 |
| කණ්ඩායම් ඩී කාණ්ඩය Group D | 35 | 6,002,664 | 35 | 6,112,664 | 33 | 5,416,692 | 36 | 6,093,960 |
| ස්ථිර நிலையான Permanent | 34 | 5,904,320 | 34 | 6,004,320 | 32 | 5,318,160 | 36 | 6,093,960 |
| තාවකාලික தற்காலிக Temporary | 1 | 98,344 | 1 | 108,344 | 1 | 98,532 | 0 | 0 |
| මුළු-ස්ථිර மொத்தம்-ස්ථිර Total-Permanent | 178 | 45,608,083 | 181 | 50,519,025 | 181 | 44,710,220 | 168 | 41,388,120 |
| මුළු-තාවකාලික மொத்தம்-தற்காலிகம் Total-Temporary | 1 | 98,344 | 1 | 108,344 | 1 | 98,532 | 0 | 0 |

අය වැය ඇස්තමේන්තුව වැරදු සෙලவு මதிப்பீடு Budget Estimate - 2014
මධ්‍යම පළාත් සභාව මණ්ඩල මාකාසා සභා Central Provincial Council

555-50-4-0-

සුඛසාධන වියදම් රේඛාවල සෙලවීම Recurrent Expenditure

| වැය විෂය සංකේතය හා කාණ්ඩය විෂය ප්‍රතිපත්ති මණ්ඩල පිරිසිදු Object Code & Category | අරමුදල මූලාශ්‍රය නිති මූලාශ්‍රය Funding Source | කාණ්ඩ හා වැය විෂය මාතෘකාව පිරිසිදු මණ්ඩල විෂය මාතෘකාව Category & Object Title | සත්‍ය වියදම් උණුසුම් සෙලවීම Actual Expenditure | | ඇස්තමේන්තුව මතිප්පිටු Estimate | |
|---|--|---|---|------------|-----------------------------------|------------|
| | | | 2011 | 2012 | 2013 | 2014 |
| | | | රු. ශ. Rs. | රු. ශ. Rs. | රු. ශ. Rs. | රු. ශ. Rs. |
| 10 | | පෞද්ගලික සේවකයින් | 60,219,936 | 68,724,753 | 68,856,000 | 68,356,220 |
| | | ඥාණික වේතන | | | | |
| 1001 | 11 | වැටුප් හා වේතන | 45,706,427 | 50,627,369 | 44,808,752 | 41,388,120 |
| | | සම්පූර්ණයක් සහ වේතන | | | | |
| 1002 | 11 | අතිරේක හා නිවාඩු දින වැටුප් | 1,229,869 | 1,200,000 | 1,200,000 | 1,100,000 |
| | | විවේකිත රේඛා මණ්ඩල විවේකිත කොටුපොලොවුන් | | | | |
| 1003 | 11 | වෙනත් දීමනා | 13,283,620 | 16,897,384 | 22,847,248 | 25,868,100 |
| | | අනෙකුත් කොටුපොලොවුන් | | | | |
| 11 | | වෙනත් වියදම් | 1,324,659 | 1,296,947 | 1,300,000 | 1,500,000 |
| | | විවේකිත සෙලවීම් | | | | |
| 1101 | 11 | වෙනත් වියදම් - දේශීය | 1,324,659 | 1,296,947 | 1,300,000 | 1,500,000 |
| | | විවේකිත සෙලවීම් - උණුසුම් | | | | |
| 12 | | සැපයීම් | 2,344,779 | 2,831,788 | 1,713,600 | 1,970,780 |
| | | සැපයීම් | | | | |
| 1201 | 11 | ලිපිපිටි හා කාර්යාලීය අවශ්‍යතා | 1,184,145 | 1,256,234 | 720,000 | 820,000 |
| | | විවේකිත සෙලවීම්, ව්‍යවස්ථාපිත වේතන | | | | |
| 1202 | 11 | ඉන්ධන හා ලිපිපිටි වෙළ | 1,004,514 | 1,281,547 | 789,600 | 1,000,000 |
| | | විවේකිත සෙලවීම්, උණුසුම් | | | | |
| 1203 | 11 | ආහාර සහ සහ කිල ඇඳුම් | 44,395 | 48,985 | 24,000 | 0 |
| | | උණුසුම් මණ්ඩල උණුසුම් | | | | |
| 1205 | 11 | වෙනත් සැපයීම් | 75,000 | 195,702 | 120,000 | 100,780 |
| | | අනෙකුත් සැපයීම් | | | | |
| 1206 | 11 | යන්ත්‍රණයන් හා විදුලි උපකරණ | 36,725 | 49,320 | 60,000 | 50,000 |
| | | විවේකිත සෙලවීම්, විවේකිත සෙලවීම් | | | | |
| 13 | | කඩිනම වියදම් | 4,547,904 | 2,860,140 | 1,550,000 | 3,350,000 |
| | | විවේකිත සෙලවීම් | | | | |
| 1301 | 11 | වාහන | 1,647,353 | 1,769,360 | 900,000 | 1,000,000 |
| | | වාහන | | | | |
| 1302 | 11 | යන්ත්‍රණ හා සවි කිරීම්, උපකරණ | 0 | 0 | 200,000 | 200,000 |
| | | විවේකිත සෙලවීම්, විවේකිත සෙලවීම්, උපකරණ | | | | |
| 1303 | 11 | කොටුපොලොවුන්, විවේකිත සෙලවීම්, උපකරණ | 2,800,698 | 467,928 | 250,000 | 2,150,000 |
| | | විවේකිත සෙලවීම් | | | | |
| 1304 | 11 | වෙනත් කඩිනම වියදම් | 99,853 | 222,852 | 200,000 | 0 |
| | | විවේකිත සෙලවීම්, විවේකිත සෙලවීම් | | | | |
| 1305 | 11 | වෙනත් කඩිනම වියදම් | 0 | 400,000 | 0 | 0 |
| | | විවේකිත සෙලවීම් | | | | |

ஊராட்சி ஒன்றியங்களின் வரவு செலவு மதிப்பீடு Budget Estimate - 2014
 ஊராட்சி ஒன்றியங்களின் மத்திய மாகாண சபை Central Provincial Council

555-50-4-0-

புனரடைபட்டியல் செலவுகள் மீளவும் செலவினம் Recurrent Expenditure

| வகை எண் காணியல் குறியீடு மற்றும் பிரிவு Object Code & Category | தொகுப்பு மூலம் Funding Source | காணியல் அல்லது பிரிவு மற்றும் வகை Category & Object Title | புனரடைபட்டியல் உடன்படிக்கை செலவினம் Actual Expenditure | | தொகுப்பு மதிப்பீடு Estimate | |
|--|--|--|---|-------------|--------------------------------|-------------|
| | | | 2011 | 2012 | 2013 | 2014 |
| | | | ரூ. கு. ரூ. | ரூ. கு. ரூ. | ரூ. கு. ரூ. | ரூ. கு. ரூ. |
| 14 | | கிணற்றுக்கள் கட்டு பணிகள் சேவைகள் Contractual Services | 3,965,366 | 4,145,043 | 2,459,500 | 4,023,000 |
| 1401 | 11 | புலம்பது போக்குவரத்து Transport | 1,138,076 | 611,561 | 60,000 | 0 |
| 1402 | 11 | தொலைநிலை அல்லது தொலைநிலை தொடர்பு Postal and Communication | 772,516 | 746,424 | 629,600 | 1,000,000 |
| 1403 | 11 | மின்சாரம் மற்றும் மின்சாரம் மற்றும் Electricity and Water | 867,089 | 1,100,000 | 400,000 | 1,163,000 |
| 1404 | 11 | வட்டி, வரி மற்றும் வட்டி (வாகன வரி) Rents, Rates and Local Taxes (Vehicle Tax) | 210,892 | 186,087 | 400,000 | 160,000 |
| 1405 | 11 | புலம்பது சேவைகள் Other Contractual Services | 976,783 | 1,500,971 | 1,000,000 | 1,700,000 |
| 15 | | மாற்றம் மற்றும் மாற்றம் மற்றும் Transfers and Grants | 971,100 | 1,333,025 | 1,040,800 | 1,500,000 |
| 1506 | 11 | மாற்றம் மற்றும் வட்டி Property loan interest to public servants | 971,100 | 1,333,025 | 1,040,800 | 1,500,000 |
| 17 | | புனரடைபட்டியல் செலவுகள் Other Recurrent Expenditure | 337,198 | 389,121 | 300,000 | 300,000 |
| 1703 | 11 | புனரடைபட்டியல் செலவுகள் Other Recurrent Expenditure | 337,198 | 389,121 | 300,000 | 300,000 |
| மொத்தம் புனரடைபட்டியல் செலவுகள் Total Recurrent Expenditure of Project | | | 73,710,942 | 81,580,817 | 77,250,000 | 81,000,000 |
| மொத்தம் புனரடைபட்டியல் செலவுகள் Total Expenditure of Project | | | 73,710,942 | 81,580,817 | 77,250,000 | 81,000,000 |

සමුපාකාර සංවර්ධන දෙපාර්තමේන්තුව
கூட்டுறவு அபிவிருத்தி திணைக்களம்
Department of Co-operative Development

දර්ශනය

2015 වන විට විශේෂවම සමුපාකාර සමාජයක් නිර්මාණය කිරීමට නායකත්වය දීම

இலக்கு

2015 ஆண்டளவாகும் போது உயர்ந்த தரத்திலான கூட்டுறவு சமூகமொன்றை நிர்மானிப்பதற்கு தலைமைத்துவம் வழங்கல்.

Vision

To be the leader in creating an excellent co-operative community in the central province by 2015

මෙහෙවර

මධ්‍යම පළාත තුළ සමුපාකාර ප්‍රතිපත්ති සහ සාරධර්ම වලට අනුකූලව,
සමුපාකාර ව්‍යවසාය ප්‍රවර්ධනය කිරීම උදෙසා ව්‍යවස්ථාපිත වගකීම් ඉටුකරමින් හා සමුපාකාර ක්ෂේත්‍රයේ
සම්පත්දායකයකු, උපදේශකයකු, සහායවන්නකු සහ සම්බන්ධීකාරකයකු ලෙස ක්‍රියා කරමින්,
යහපාලනයකින් යුත් සමුපාකාර සමීති පද්ධතියක් පළාත තුළ ස්ථාපිත කිරීම.

பணிக் கூற்று

மத்திய மாகாணத்தின் கூட்டுறவு கொள்கைகளுக்கும், ஒழுக்க விழுமியங்களுக்கும் ஏற்ற வகையில் கூட்டுறவு தொழில் முயற்சிகளை வீருத்தி செய்வதற்குரிய சட்டவாக்க பொறுப்புக்களை ஏற்று நிறைவேற்றி, கூட்டுறவுத் துறையில் வளவாளராகவும், ஆலோசகராகவும், உதவியாளராகவும், இணைப்பாளராகவும் பணி புரிந்து மக்கள் மதிக்கத்தக்கதொரு நல்லாட்சியுடன் கூடிய கூட்டுறவு தொகுதியை மாகாணத்துக்குள் உருவாக்குதல்

Our Mission.

To fulfill the statutory responsibilities according to the co-operative policy and the values of the Central Province in order to promote co-operative entrepreneurship and to establish a system of cooperation societies that upholds principals of good governance by acting as a resource person, consultant, facilitator and coordinator in the cooperation field.

අය වැය ඇස්තමේන්තුව වැරදි செலவு மதிப்பீடு Budget Estimate - 2014
මධ්‍යම පළාත් සභාව මස්ථික මාකාංග සටහන Central Provincial Council

ශීර්ෂය 557 සමූපකාර සංවර්ධන දෙපාර්තමේන්තුව
 தலைப்பு கூட்டுறவு அபிவிருத்தி திணைக்களம்
 Head Department of Co-operative Development

පළාත් රාජ්‍ය නිලධාරීන්ගේ අත්තිකාරම් ගිණුම් තටයුතු මාකාංග அரச உத்தியோகத்தர்களுக்கான முற்பணக் கணக்கு நடவடிக்கைகள் Public Officer's Advance Account Activities

අත්තිකාරම් ගිණුම් සීමාවන්
 முற்பணக் கணக்கு வரையறைகள்
 Limits of Advance Accounts

විසඳුම් උපරිම සීමාව
 செலவின் உச்ச எல்லை
 Maximum Limits of Expenditure
 ලැබීමේ අවම සීමාව
 வரவிலிரும் இழிநிலை எல்லைகள்
 Minimum Limits of Receipts
 හා ශේෂයන්ගේ උපරිම සීමාව
 புற்று நிலுவை உச்ச வரம்பு
 Maximum Limits of Debit Balances

| සමස්ත විසඳුම් මුදල Actual Expenditure | | ඇස්තමේන්තු මதிப்பீடு Estimate | ප්‍රතිශෝධිත ඇස්තමේන්තු මதிப்பී Revised Estimate | ඇස්තමේන්තු මதிப்பී Estimate |
|--|------------|-------------------------------------|---|-----------------------------------|
| 2011 | 2012 | 2013 | 2013 | 2014 |
| රු. ල. Rs. | රු. ල. Rs. | රු. ල. Rs. | රු. ල. Rs. | රු. ල. Rs. |
| 6,278,858 | 6,635,021 | 8,000,000 | 0 | 8,000,000 |
| 4,725,270 | 5,385,662 | 7,000,000 | 0 | 3,000,000 |
| 12,832,639 | 13,235,009 | 20,594,000 | 0 | 21,894,000 |

වැයටයක් අනුව විසඳුම් සාරාංශය නිකුත්කිරීමේ සාරාංශය Summary of Expenditure by Programme

| වැයටයක් අංකය නිකුත්කිරීමේ இல. Prog. No. | වැයටයක් මාතෘකාව නිකුත්කිරීමේ නම Programme Title | සමස්ත විසඳුම් මුදල Actual Expenditure | | ඇස්තමේන්තු මதிப்பී Estimate | |
|---|--|--|------------|--------------------------------|------------|
| | | 2011 | 2012 | 2013 | 2014 |
| | | රු. ල. Rs. | රු. ල. Rs. | රු. ල. Rs. | රු. ල. Rs. |
| | සුඛවාදී විසඳුම් மீளவரும் செலவினம் Recurrent Expenditure | 80,820,951 | 85,470,422 | 85,190,000 | 88,000,000 |
| 53 | සමූපකාර සංවර්ධනය கூட்டுறவு அபிவிருத்தி Development of Co-operative | 80,820,951 | 85,470,422 | 85,190,000 | 88,000,000 |
| | විසඳුම් සමස්ත மொத்த செலவினம் Total Expenditure | 80,820,951 | 85,470,422 | 85,190,000 | 88,000,000 |
| 53 | සමූපකාර සංවර්ධනය கூட்டுறவு அபிவிருத்தி Development of Co-operative | 80,820,951 | 85,470,422 | 85,190,000 | 88,000,000 |

අප වැය ඇස්තමේන්තුව වැරදු සෙலාසු මதிப்பீடு Budget Estimate - 2014
මධ්‍යම පළාත් සභාව මණ්ඩප් ගාසාසාණ සභාව Central Provincial Council

ශීර්ෂය 557 සමූහකාර සංවර්ධන දෙපාර්තමේන්තුව
 තலைப்பு සංග්‍රහණ අධිකාරීන්ගේ කාර්යාලය
 Head Department of Co-operative Development
 වැයසටහන 53 සමූහකාර සංවර්ධනය
 වෙනම වැයසටහන සංග්‍රහණ අධිකාරීන්ගේ කාර්යාලය
 Programme Development of Co-operative

ව්‍යාපෘති අනුව වියදම් සාරාංශය සමුදාය කොටස්වලින් සෙලාසු කොටසක් Summary of Expenditure by Projects

| ව්‍යාපෘති අංකය Project No. | ව්‍යාපෘති මාතෘකාව Project Title | සත්‍ය වියදම උදාහරණ සෙලාසු Actual Expenditure | | ඇස්තමේන්තුව මතිට්ටු Estimate | |
|-------------------------------|--|---|-------------|------------------------------|-------------|
| | | 2011 | 2012 | 2013 | 2014 |
| | | රු. ශු. Rs. | රු. ශු. Rs. | රු. ශු. Rs. | රු. ශු. Rs. |
| | සුඛවාදන වියදම් Recurrent Expenditure | 80,820,951 | 85,470,422 | 85,190,000 | 88,000,000 |
| 4 | සාමාන්‍ය පරිපාලන හා ආයතනික සේවා General Administration & Establishment Services | 19,032,400 | 20,575,884 | 18,930,000 | 20,330,000 |
| 5 | සමූහකාර සමිති සංවර්ධනය Development of Co-operative Societies | 31,813,433 | 33,011,679 | 34,010,000 | 34,820,000 |
| 6 | විගණනය හා විමර්ශනය Auditing and Investigation | 29,975,118 | 31,883,059 | 32,250,000 | 32,850,000 |
| | වියදම් එකතුව Total Expenditure | 80,820,951 | 85,470,422 | 85,190,000 | 88,000,000 |
| 4 | සාමාන්‍ය පරිපාලන හා ආයතනික සේවා General Administration & Establishment Services | 19,032,400 | 20,575,884 | 18,930,000 | 20,330,000 |
| 5 | සමූහකාර සමිති සංවර්ධනය Development of Co-operative Societies | 31,813,433 | 33,011,679 | 34,010,000 | 34,820,000 |
| 6 | විගණනය හා විමර්ශනය Auditing and Investigation | 29,975,118 | 31,883,059 | 32,250,000 | 32,850,000 |

අප වැය ඇස්තමේන්තුව වාර්ෂ සමාලෝචනා මට්ටම Budget Estimate - 2014
මධ්‍යම පළාත් පනත මණ්ඩලය Central Provincial Council

ශීර්ෂය **557** සමුදාය සංවර්ධන දෙපාර්තමේන්තුව
 தலைப்பு **53** සමුදාය සංවර්ධනය
 Head **4** සමාජ සංවර්ධන
 වැයසටහන **4** සමාජ සංවර්ධනය
 வேலைத்திட்டம் **0** සමුදාය அபிவிருத்தி
 Programme **4** සමාජ සංවර්ධනය
 ව්‍යාපෘතිය **0** සමාජ සංවර්ධනය හා ආයතනික සේවා
 கருத்திட்டம் **0** සමුදාය அபிவிருத்தி
 Project **0** සමාජ සංවර්ධනය හා ආයතනික සේවා
 උප ව්‍යාපෘතිය **0** සමුදාය அபிவிருத்தி
 Sub Project **0** සමාජ සංවර්ධනය හා ආයතනික සේවා

තාක්ෂණික සාරාංශය ප්‍රවේශන සාරාංශය Employment Summary

| තනතුර හා කාණ්ඩය நிலைகளும் பிரிவுகளும் Position and Category | මහලු වියදම් උත්සාහය Actual Expenditure | | | | ඇස්තමේන්තුව මට්ටම Estimate | | | |
|---|--|---|---------------------------|---|----------------------------|---|---------------------------|---|
| | 2011 | | 2012 | | 2013 | | 2014 | |
| | තනතුර எண்ணிக்கை No. | වැටුප් හා වේතන (රු.) சம்பளங்களும் சலிகளும் (ரூ.) Salaries & Wages (Rs.) | තනතුර எண்ணிக்கை No. | වැටුප් හා වේතන (රු.) சம்பளங்களும் சலிகளும் (ரூ.) Salaries & Wages (Rs.) | තනතුර எண்ணிக்கை No. | වැටුප් හා වේතන (රු.) சம்பளங்களும் சலிகளும் (ரூ.) Salaries & Wages (Rs.) | තනතුර எண்ணிக்கை No. | වැටුප් හා වේතන (රු.) சம்பளங்களும் சலிகளும் (ரூ.) Salaries & Wages (Rs.) |
| කණ්ඩායම් ඒ කාණ්ඩය Group A | | | | | | | | |
| ස්ථිර | 1 | 478,000 | 1 | 478,000 | 1 | 635,000 | 1 | 504,000 |
| நிலையான Permanent | 1 | 478,000 | 1 | 478,000 | 1 | 635,000 | 1 | 504,000 |
| කණ්ඩායම් ඒ කාණ්ඩය Group B | | | | | | | | |
| ස්ථිර | 1 | 399,000 | 1 | 399,000 | 2 | 890,000 | 3 | 1,001,000 |
| நிலையான Permanent | 1 | 399,000 | 1 | 399,000 | 2 | 890,000 | 3 | 1,001,000 |
| තාවකාලික தற்காலிக Temporary | 0 | 0 | 0 | 0 | 0 | 0 | 0 | 0 |
| කණ්ඩායම් ඊ කාණ්ඩය Group C | | | | | | | | |
| ස්ථිර | 32 | 7,773,474 | 32 | 8,173,474 | 34 | 7,017,000 | 31 | 6,697,000 |
| நிலையான Permanent | 32 | 7,773,474 | 32 | 8,173,474 | 34 | 7,017,000 | 31 | 6,697,000 |
| තාවකාලික தற்காலிக Temporary | 0 | 0 | 0 | 0 | 0 | 0 | 0 | 0 |
| කණ්ඩායම් ඊ කාණ්ඩය Group D | | | | | | | | |
| ස්ථිර | 10 | 1,501,000 | 10 | 1,532,314 | 10 | 2,058,000 | 10 | 1,848,000 |
| நிலையான Permanent | 10 | 1,501,000 | 10 | 1,532,314 | 10 | 2,058,000 | 10 | 1,848,000 |
| තාවකාලික தற்காலிக Temporary | 0 | 0 | 0 | 0 | 0 | 0 | 0 | 0 |
| මුළු සමස්ත - ස්ථිර | 44 | 10,151,474 | 44 | 10,582,788 | 47 | 10,600,000 | 45 | 10,050,000 |
| මුළු සමස්ත - තාවකාලික | 0 | 0 | 0 | 0 | 0 | 0 | 0 | 0 |
| මුළු සමස්ත | 44 | 10,151,474 | 44 | 10,582,788 | 47 | 10,600,000 | 45 | 10,050,000 |

අය වැය ඇස්තමේන්තුව වාර්ෂික සැලැස්ම Budget Estimate - 2014
මධ්‍යම පළාත් සභාව මத்திய මාකාංග සභා Central Provincial Council

ශීර්ෂය **557** සමූහකාර සංවර්ධන දෙපාර්තමේන්තුව
 தலைப்பு **557** கூட்டுறவு அபிவிருத்தி திணைக்களம்
 Head **557** Department of Co-operative Development
 වැයපොත **53** සමූහකාර සංවර්ධන
 வேலைத்திட்டம் **53** கூட்டுறவு அபிவிருத்தி
 Programme **5** Development of Co-operative
 ව්‍යාපෘතිය **5** සමූහකාර සමිති සංවර්ධන
 கருத்திட்டம் **5** கூட்டுறவு சங்கங்களின் அபிவிருத்தி
 Project **0** Development of Co-operative Societies
 උප ව්‍යාපෘතිය **0**
 உப கருத்திட்டம்
 Sub Project

කාර්ය මණ්ඩල සාරාංශය ප්‍රවේශන සාරාංශය Employment Summary

| කාර්යය හා කාණ්ඩය நிலைகளும் பிரிவுகளும் Position and Category | සමූහ වියදම් උණුසුම් වැයවීම Actual Expenditure | | | | ඇස්තමේන්තුව මනිවීම Estimate | | | |
|--|---|--|-------------------------|--|-----------------------------|--|-------------------------|--|
| | 2011 | | 2012 | | 2013 | | 2014 | |
| | ගණක எண்ணிக்கை No. | වැටුප් හා වේතන (රු.) சம்பளங்களும் கூலிகளும் (ரூ.) Salaries & Wages (Rs.) | ගණක எண்ணிக்கை No. | වැටුප් හා වේතන (රු.) சம்பளங்களும் கூலிகளும் (ரூ.) Salaries & Wages (Rs.) | ගණක எண்ணிக்கை No. | වැටුප් හා වේතන (රු.) சம்பளங்களும் கூலிகளும் (ரூ.) Salaries & Wages (Rs.) | ගණක எண்ணிக்கை No. | වැටුප් හා වේතන (රු.) சம்பளங்களும் கூலிகளும் (ரூ.) Salaries & Wages (Rs.) |
| කණ්ඩායම් ඒ කාණ්ඩය A பகுதி A | 0 | 0 | 0 | 0 | 0 | 0 | 0 | 0 |
| நிலையான Permanent | 0 | 0 | 0 | 0 | 0 | 0 | 0 | 0 |
| කණ්ඩායම් ඒ කාණ්ඩය B பகுதி B | 4 | 1,177,293 | 4 | 1,177,293 | 6 | 1,746,000 | 1 | 298,000 |
| நிலையான Permanent | 4 | 1,177,293 | 4 | 1,177,293 | 6 | 1,746,000 | 1 | 298,000 |
| තාවකාලික தற்காலிக Temporary | 0 | 0 | 0 | 0 | 0 | 0 | 0 | 0 |
| කණ්ඩායම් සී කාණ්ඩය C பகுதி C | 89 | 18,852,000 | 89 | 18,752,419 | 90 | 20,044,000 | 85 | 19,802,000 |
| நிலையான Permanent | 89 | 18,852,000 | 89 | 18,752,419 | 90 | 20,044,000 | 85 | 19,802,000 |
| තාවකාලික தற்காலிக Temporary | 0 | 0 | 0 | 0 | 0 | 0 | 0 | 0 |
| කණ්ඩායම් ඩී කාණ්ඩය D பகுதி D | 0 | 0 | 0 | 0 | 0 | 0 | 0 | 0 |
| நிலையான Permanent | 0 | 0 | 0 | 0 | 0 | 0 | 0 | 0 |
| තාවකාලික தற்காலிக Temporary | 0 | 0 | 0 | 0 | 0 | 0 | 0 | 0 |
| එකතුව - ස්ථිර மொத்தம்-நிரந்தரம் Total-Permanent | 93 | 21,029,293 | 93 | 19,929,712 | 96 | 21,790,000 | 86 | 20,100,000 |
| එකතුව - තාවකාලික மொத்தம்-தற்காலிகம் Total-Temporary | 0 | 0 | 0 | 0 | 0 | 0 | 0 | 0 |

අය වැය ඇස්තමේන්තුව වාර්ෂික සැලසුම Budget Estimate - 2014
 මධ්‍යම පළාත් සභාව මத்திய මාකාංග සභා Central Provincial Council

ශීර්ෂය 557 සමූහකාර සංවර්ධන දෙපාර්තමේන්තුව
 தலைப்பு கூட்டுறவு அபிவிருத்தி திணைக்களம்
 Head Department of Co-operative Development
 වැඩසටහන 53 සමූහකාර සංවර්ධනය
 வேலைத்திட்டம் கூட்டுறவு அபிவிருத்தி
 Programme Development of Co-operative
 ව්‍යාපෘතිය 6 විගණනය හා විමර්ශනය
 கருத்திட்டம் கணக்காய்வும் புலனாய்வும்
 Project Auditing and Investigation
 උප ව්‍යාපෘතිය 0
 உட்ப கருத்திட்டம்
 Sub Project

කාර්ය මණ්ඩල සාරාංශය ප්‍රතිවිෂයාසාරී සාරාංශය Employment Summary

| තනතුර හා කාණ්ඩය Position and Category | සත්‍ය වියදම් දැරූ සේවාවන් Actual Expenditure | | | | ඇස්තමේන්තුව මතීර්ෂණය Estimate | | | |
|--|--|--|----------------------|--|-------------------------------|--|----------------------|--|
| | 2011 | | 2012 | | 2013 | | 2014 | |
| | තනතුර අංකය No. | වැටුප් හා වේතන (රු.) අයවැයින්ගේ සාමාන්‍යය (රු.) Salaries & Wages (Rs.) | තනතුර අංකය No. | වැටුප් හා වේතන (රු.) අයවැයින්ගේ සාමාන්‍යය (රු.) Salaries & Wages (Rs.) | තනතුර අංකය No. | වැටුප් හා වේතන (රු.) අයවැයින්ගේ සාමාන්‍යය (රු.) Salaries & Wages (Rs.) | තනතුර අංකය No. | වැටුප් හා වේතන (රු.) අයවැයින්ගේ සාමාන්‍යය (රු.) Salaries & Wages (Rs.) |
| කණ්ඩායම් ඒ කණ්ඩායම A Group A | 0 | 0 | 0 | 0 | 0 | 0 | 0 | 0 |
| ස්ථිර නියෝජ්‍යයන් Permanent | 0 | 0 | 0 | 0 | 0 | 0 | 0 | 0 |
| කණ්ඩායම් ඒ කණ්ඩායම B Group B | 2 | 636,000 | 2 | 636,000 | 0 | 0 | 0 | 0 |
| ස්ථිර නියෝජ්‍යයන් Permanent | 2 | 636,000 | 2 | 636,000 | 0 | 0 | 0 | 0 |
| තාවකාලික තනතුරු Temporary | 0 | 0 | 0 | 0 | 0 | 0 | 0 | 0 |
| කණ්ඩායම් සී කණ්ඩායම C Group C | 91 | 19,809,486 | 90 | 19,138,906 | 77 | 20,500,000 | 83 | 18,900,000 |
| ස්ථිර නියෝජ්‍යයන් Permanent | 91 | 19,809,486 | 90 | 19,138,906 | 77 | 20,500,000 | 83 | 18,900,000 |
| තාවකාලික තනතුරු Temporary | 0 | 0 | 0 | 0 | 0 | 0 | 0 | 0 |
| කණ්ඩායම් ඩී කණ්ඩායම D Group D | 0 | 0 | 0 | 0 | 0 | 0 | 0 | 0 |
| ස්ථිර නියෝජ්‍යයන් Permanent | 0 | 0 | 0 | 0 | 0 | 0 | 0 | 0 |
| තාවකාලික තනතුරු Temporary | 0 | 0 | 0 | 0 | 0 | 0 | 0 | 0 |
| එකතුව - ස්ථිර මුළු-ස්ථිර Total-Permanent | 93 | 20,445,486 | 92 | 19,774,906 | 77 | 20,500,000 | 83 | 18,900,000 |
| එකතුව - තාවකාලික මුළු-තාවකාලික Total-Temporary | 0 | 0 | 0 | 0 | 0 | 0 | 0 | 0 |

අප වැය ඇස්තමේන්තුව වාර්ෂික වාර්ෂික මුදලාංකනය Budget Estimate - 2014
මධ්‍යම පළාත් සභාව මණ්ඩල මාකාංග සභාව Central Provincial Council

ශීර්ෂය 557 සමූහකාර සංවර්ධන දෙපාර්තමේන්තුව
 தலைப்பு கூட்டுறவு அபிவிருத்தி திணைக்களம்
 Head Department of Co-operative Development
 වැයපවතන 53 සමූහකාර සංවර්ධනය
 வேலைத்திட்டம் கூட்டுறவு அபிவிருத்தி
 Programme Development of Co-operative
 ව්‍යාපෘතිය 4 සාමාන්‍ය පරිපාලන හා ආයතනික සේවා
 கருத்திட்டம் பொது நிர்வாகமும், தாயாளச் சேவைகளும்
 Project General Administration & Establishment Services
 උප ව්‍යාපෘතිය 0
 உப கருத்திட்டம்
 Sub Project

ව්‍යාපෘති කාර්ය කාර්ය කருத்தිල්ල පොහොසත්කම් Project Objectives

01. සමූහකාර දෙපාර්තමේන්තුව සඳහා සාමාන්‍ය දිනපතේ කාර්යාල හා කලාප කාර්යාල මගින් පළාතේ සමූහකාර ව්‍යාපෘති කාර්යාල සඳහා වන සංවර්ධන කටයුතු හා විගණන කටයුතු මෙහෙයවීම සඳහා ආයතනික සේවා මෙහෙයවීම
 கூட்டுறவு திணைக்களத்தின் மாகாண அலுவலகம், மாவட்ட அலுவலகங்கள் மற்றும் வலய அலுவலகங்கள் மூலமாக மகாண கூட்டுறவு துறையை மேம்படுத்துவதற்குரிய அபிவிருத்தி நடவடிக்கைகள் மற்றும் கணக்காய்வு நடவடிக்கைகளை மேற்கொள்ளுவதற்கான தாயாளச் சேவைகளை வழங்குதல்
 Development activities to improve Provincial Co-operative sector through Provincial office of Co-operative Department, District Offices, Zonal Offices and Operate Establishment services in order to guide Auditing activities

සුකර්මාන්ත වියදම් ගිණවුම සමහරක් Recurrent Expenditure

| වැය විෂය සංකීර්ණ හා කාර්යය විධාන ක්‍රමාංකය විෂය Code & Category | දායක මූලාශ්‍රය විෂය Funding Source | කාර්යය හා වැය විෂය මාතෘකාව විෂය Category & Object Title | සමහරක් වියදම් මුළුමනින්ම | | ඇස්තමේන්තුව මතීම්පිටු | |
|---|--|---|--------------------------|------------|-----------------------|------------|
| | | | Actual Expenditure | | Estimate | |
| | | | 2011 | 2012 | 2013 | 2014 |
| | | | රු. ක. Rs. | රු. ක. Rs. | රු. ක. Rs. | රු. ක. Rs. |
| 10 | | පෞද්ගලික සවිකම් මුදල්පාය වෙනම Personal Emoluments | 14,826,954 | 16,319,023 | 15,050,000 | 15,890,000 |
| 1001 | 11 | වැඩුණු හා වෙනම සමපාලකයන් සංචිතයන් Salaries and Wages | 10,151,474 | 10,582,788 | 10,600,000 | 10,050,000 |
| 1002 | 11 | අතිරේක හා නිවාඩු දින වැඩුණු මෙහෙයුම් මුදලක් සඳහා වෙනම Overtime & Holiday Pay | 418,303 | 494,067 | 350,000 | 400,000 |
| 1003 | 11 | වෙනම දීමනා අනෙකුත් වෙනම Other Allowances | 4,057,177 | 5,242,168 | 4,100,000 | 5,440,000 |
| 11 | | මෙහෙයුම් මුදලක් විද්‍යාගාර සමහරක් Travelling Expenses | 393,137 | 328,388 | 350,000 | 400,000 |
| 1101 | 11 | මෙහෙයුම් මුදලක් - දේශීය විද්‍යාගාර සමහරක් - දේශීය Travelling Expenses - Domestic | 393,137 | 328,388 | 350,000 | 400,000 |
| 12 | | සැපයුම් Supplies | 1,165,407 | 1,446,780 | 1,380,000 | 1,510,000 |
| 1201 | 11 | ලිපිපුවරු හා කාර්යාලීය අවශ්‍යතා විද්‍යාගාර සමහරක්, මුද්‍රණය සඳහා Stationery & Office Requisites | 395,610 | 489,395 | 450,000 | 500,000 |
| 1202 | 11 | ඉන්ධන හා ලිපිපුවරු විද්‍යාගාර සමහරක්, ඉන්ධන සඳහා Fuel & Lubricants | 743,612 | 783,504 | 800,000 | 900,000 |
| 1203 | 11 | ආහාර සහ සහන ජීවන මුදලක් Diet and Uniforms | 26,185 | 30,480 | 30,000 | 0 |
| 1205 | 11 | වෙනම සැපයුම් අනෙකුත් වෙනම Other Supplies | 0 | 45,401 | 50,000 | 50,000 |
| 1206 | 11 | සන්නිවේදන හා විදුලි උපකරණ විද්‍යාගාර සමහරක්, විද්‍යාගාර සමහරක් Mechanical & Electrical goods | 0 | 98,000 | 50,000 | 60,000 |

අප වැය ඇස්තමේන්තුව වාර්ෂික සැලසුම 2014 Budget Estimate - 2014
මධ්‍යම පළාත් සභාව මාස්ථම මාසික සැලසුම Central Provincial Council

557-53-4-0-

සුඛවාදිත වියදම් මිලියන වශයෙන් Recurrent Expenditure

| වැය විෂය කොටස හා කාණ්ඩය විෂයයේ විෂයයේ මාස්ථම මාසික සැලසුම මූලාශ්‍රය Object Code & Category | මූලාශ්‍රය Funding Source | කාණ්ඩ හා වැය විෂය මාසික වශයෙන් විෂයයේ මාස්ථම මාසික සැලසුම මූලාශ්‍රය Category & Object Title | සත්‍ය වියදම් වැය වූ ප්‍රමාණය Actual Expenditure | | ඇස්තමේන්තු මාසික සැලසුම Estimate | |
|---|-----------------------------|--|--|------------|-------------------------------------|------------|
| | | | 2011 | 2012 | 2013 | 2014 |
| | | | රු. ල. Rs. | රු. ල. Rs. | රු. ල. Rs. | රු. ල. Rs. |
| 13 | | සේවක වියදම් Maintenance Exp. | 965,619 | 852,109 | 550,000 | 500,000 |
| 1301 | 11 | වාහන Vehicles | 824,461 | 749,358 | 450,000 | 400,000 |
| 1302 | 11 | යන්ත්‍ර සහ සවි කිරීම්, උපකරණ Plant, Machinery and Equipment | 113,928 | 92,051 | 50,000 | 50,000 |
| 1303 | 11 | තොටුගෙදි Building | 27,230 | 5,700 | 50,000 | 50,000 |
| 1305 | 11 | භූමිකා Structures | 0 | 5,000 | 0 | 0 |
| 14 | | විවිධ සේවාවන් Contractual Services | 665,459 | 853,982 | 850,000 | 1,080,000 |
| 1401 | 11 | ප්‍රවාහන Transport | 4,425 | 0 | 30,000 | 30,000 |
| 1402 | 11 | දුරකථන හා සන්නිවේදන Postal and Communication | 287,607 | 430,492 | 420,000 | 400,000 |
| 1403 | 11 | විදුලි බලය හා ජලය Electricity and Water | 254,310 | 292,948 | 300,000 | 500,000 |
| 1404 | 11 | බදු, කුලී, කුලී හා පළාත් බදු (වාහන බදු) Rents, Rates and Local Taxes (Vehicle Tax) | 119,117 | 130,542 | 100,000 | 150,000 |
| 15 | | මාරු කිරීම් සහ ප්‍රදාන Transfers and Grants | 134,729 | 191,233 | 250,000 | 270,000 |
| 1506 | 11 | ජාතික සේවකයන්ගේ දේපල ණය වොලී Property loan interest to public servants | 134,729 | 191,233 | 250,000 | 270,000 |
| 17 | | වෙනත් සුඛවාදිත වියදම් Other Recurrent Expenditure | 1,081,095 | 584,169 | 500,000 | 680,000 |
| 1703 | 11 | වෙනත් සුඛවාදිත වියදම් Other Recurrent Expenditure | 1,081,095 | 584,169 | 500,000 | 680,000 |
| මුළු සුඛවාදිත වියදම් මුළු වශයෙන් Total Recurrent Expenditure of Project | | | 19,032,400 | 20,575,684 | 18,930,000 | 20,330,000 |
| මුළු වියදම් මුළු වශයෙන් Total Expenditure of Project | | | 19,032,400 | 20,575,684 | 18,930,000 | 20,330,000 |

දෙවැනි ඇස්තමේන්තුව වரவு செலவு மதிப்பீடு Budget Estimate - 2014
 මධ්‍යම පළාත් සභාව මத்திய පාලන සභා Central Provincial Council

557-53-5-0-

සුඛවාදයේ වියදම් ගිණුමට අයත්වන අනුප්‍රාප්ති Recurrent Expenditure

| වැය විෂය සංකීර්ණ හා කාණ්ඩය වැනි විස්තර Code & Category | අනුප්‍රාප්ති මූලාශ්‍රය Funding Source | කාණ්ඩ හා වැය විෂය මාතෘකාව Category & Object Title | අනුප්‍රාප්ති මූලාශ්‍රය Actual Expenditure | | ඇස්තමේන්තුව මතිට්ටු Estimate | | |
|--|--|---|--|------------|---------------------------------|------------|------------|
| | | | 2011 | 2012 | 2013 | 2014 | |
| | | | රු. ල. Rs. | රු. ල. Rs. | රු. ල. Rs. | රු. ල. Rs. | |
| 15 | | මාරු කිරීමේ සහ ප්‍රදාන ප්‍රතිපත්ති, මානව සම්පත් Transfers and Grants | 290,835 | 386,014 | 420,000 | 500,000 | |
| 1506 | 11 | ජාතික සේවකයන්ගේ දේපල ණය පොලී Property loan interest to public servants | 290,835 | 386,014 | 420,000 | 500,000 | |
| 17 | | වෙනත් සුඛවාදයේ වියදම් අනුප්‍රාප්ති මූලාශ්‍රය Other Recurrent Expenditure | 98,708 | 318,814 | 400,000 | 400,000 | |
| 1703 | 11 | වෙනත් සුඛවාදයේ වියදම් අනුප්‍රාප්ති මූලාශ්‍රය Other Recurrent Expenditure | 98,708 | 318,814 | 400,000 | 400,000 | |
| ව්‍යාපෘතියේ සුඛවාදයේ වියදම් වල එකතුව සුඛවාදයේ වියදම් මූලාශ්‍රයට අයත්වන අනුප්‍රාප්ති මූලාශ්‍රය Recurrent Expenditure of Project | | | Total | 31,813,433 | 33,011,679 | 34,010,000 | 34,820,000 |
| ව්‍යාපෘතියේ සුඛවාදයේ වියදම් මූලාශ්‍රයට අයත්වන අනුප්‍රාප්ති මූලාශ්‍රය Total Expenditure of Project | | | | 31,813,433 | 33,011,679 | 34,010,000 | 34,820,000 |

தமிழ்நாடு அரசு செலவு மதிப்பீடு Budget Estimate - 2014
மத்திய மாகாண சபை Central Provincial Council

பெயர் **558** கூடுதலான பணிக்குழு
 தலைப்பு கூட்டுறவு பணியாளர் ஆணைக்குழு
 Head Co-operative Employee's Commission

பொது சேவை கிளையின் அந்திம கட்டிவைப்பு மாகாண அரசு உத்தியோகத்தார்களுக்கான முற்பணக் கணக்கு நடவடிக்கைகள் Public Officer's Advance Account Activities

| அந்திம கட்டிவைப்பு முற்பணக் கணக்கு வரையறைகள் Limits of Advance Accounts | மைய செலவு உள்படி செலவினம் Actual Expenditure | | அதிகமதிப்பு மதிப்பீடு Estimate | மீளமைந்த அதிகமதிப்பு மதிப்பீடு Revised Estimate | அதிகமதிப்பு மதிப்பீடு Estimate |
|---|---|-------------|--------------------------------------|--|--------------------------------------|
| | 2011 | 2012 | 2013 | 2013 | 2014 |
| | ரூ. ரூ. Rs. | ரூ. ரூ. Rs. | ரூ. ரூ. Rs. | ரூ. ரூ. Rs. | ரூ. ரூ. Rs. |
| செலவு மதிப்பீடு செலவின உச்ச எல்லை Maximum Limits of Expenditure | 221,002 | 577,294 | 600,000 | 0 | 600,000 |
| மீளமைந்த செலவு வரவிலி கட்டிவைப்பு எல்லைகள் Minimum Limits of Receipts | 325,706 | 689,651 | 221,800 | 0 | 221,800 |
| சேமிப்பு மதிப்பீடு பற்றாக்குறை உச்ச வரம்பு Maximum Limits of Debit Balances | 1,118,338 | 1,015,977 | 5,181,900 | 0 | 5,597,920 |

செலவு மதிப்பீடு மாகாண நிர்வாகத்திற்கான செலவின சுருக்கம் Summary of Expenditure by Programme

| செலவு மதிப்பீடு இல. Prog. No. | செலவு மதிப்பீடு தலைப்பு Programme Title | மைய செலவு உள்படி செலவினம் Actual Expenditure | | அதிகமதிப்பு மதிப்பீடு Estimate | |
|----------------------------------|---|---|-------------|--------------------------------|-------------|
| | | 2011 | 2012 | 2013 | 2014 |
| | | ரூ. ரூ. Rs. | ரூ. ரூ. Rs. | ரூ. ரூ. Rs. | ரூ. ரூ. Rs. |
| 3 | மீளமைந்த செலவு மதிப்பீடு மீளமைந்த செலவினம் Recurrent Exp. பொது சேவை மாகாண சபை நிர்வாகம் Provincial Administration | 3,846,961 | 4,146,011 | 4,070,000 | 5,500,000 |
| | | 3,846,961 | 4,146,011 | 4,070,000 | 5,500,000 |
| 3 | மீளமைந்த செலவு மதிப்பீடு முதலீடு செலவினம் Capital Exp. பொது சேவை மாகாண சபை நிர்வாகம் Provincial Administration | 96,940 | 91,000 | 200,000 | 0 |
| | | 96,940 | 91,000 | 200,000 | 0 |
| 3 | மீளமைந்த செலவு மதிப்பீடு மொத்த செலவினம் Total Exp. பொது சேவை மாகாண சபை நிர்வாகம் Provincial Administration | 3,943,901 | 4,237,011 | 4,270,000 | 5,500,000 |
| | | 3,943,901 | 4,237,011 | 4,270,000 | 5,500,000 |

செலவு மதிப்பீடு 3 பொது சேவை
 மாகாண சபை நிர்வாகம்
 Programme Provincial Administration

மீளமைந்த செலவு மதிப்பீடு மாகாண நிர்வாகத்திற்கான செலவின சுருக்கம் Summary of Expenditure by Projects

| மீளமைந்த செலவு மதிப்பீடு இல. Project No. | மீளமைந்த செலவு மதிப்பீடு தலைப்பு Project Title | மைய செலவு உள்படி செலவினம் Actual Expenditure | | அதிகமதிப்பு மதிப்பீடு Estimate | |
|---|---|---|-------------|--------------------------------|-------------|
| | | 2011 | 2012 | 2013 | 2014 |
| | | ரூ. ரூ. Rs. | ரூ. ரூ. Rs. | ரூ. ரூ. Rs. | ரூ. ரூ. Rs. |
| 4 | மீளமைந்த செலவு மதிப்பீடு மீளமைந்த செலவினம் Recurrent Exp. பொது சேவை மாகாண சபை நிர்வாகம் General Administration & Establishment Services | 3,846,961 | 4,146,011 | 4,070,000 | 5,500,000 |
| | | 3,846,961 | 4,146,011 | 4,070,000 | 5,500,000 |
| 4 | மீளமைந்த செலவு மதிப்பீடு முதலீடு செலவினம் Capital Exp. பொது சேவை மாகாண சபை நிர்வாகம் General Administration & Establishment Services | 96,940 | 91,000 | 200,000 | 0 |
| | | 96,940 | 91,000 | 200,000 | 0 |
| 4 | மீளமைந்த செலவு மதிப்பீடு மொத்த செலவினம் Total Exp. பொது சேவை மாகாண சபை நிர்வாகம் General Administration & Establishment Services | 3,943,901 | 4,237,011 | 4,270,000 | 5,500,000 |
| | | 3,943,901 | 4,237,011 | 4,270,000 | 5,500,000 |

අය වැය ඇස්තමේන්තුව වැරදු සේවක සංවිධානය Budget Estimate - 2014
මධ්‍යම පළාත් සභාව මැතිවරණ මාසාංක සභාව Central Provincial Council

ශීර්ෂය 5556 සමුදාය වෙත කොමිෂන් සභාව
 තலைப்பு සැලසුමේ පනිපාණ්ණ ජ්‍යෙෂ්ඨ කමිටු
 Head Co-operative Employee's Commission
 වැයසටහන 3 පළාත් සභා පරිපාලනය
 වෛෂයික මාසාංක සභා නිරුක්තිය
 Programme Provincial Administration
 ව්‍යාපෘතිය 4 සාමාන්‍ය පරිපාලනය හා ආයතනික සේවා
 කලාපීය කලාපීය නිරුක්තිය, තාක්ෂණ සේවාවන්
 Project General Administration & Establishment Services
 උප ව්‍යාපෘතිය 0
 උප කලාපීය Sub Project

කාර්ය මණ්ඩල සාරාංශය ප්‍රතික්ෂේපණයේ සාරාංශය Employment Summary

| කාර්ය හා කාර්යය නිලයන්ගේ විස්තරය Position and Category | සත්‍ය වැයවූ උපයෝජන Actual Expenditure | | | | ඇස්තමේන්තුව මதிරැස් Estimate | | | |
|--|---------------------------------------|--|-----------------------|--|------------------------------|---|-----------------------|---|
| | 2011 | | 2012 | | 2013 | | 2014 | |
| | තනතුරු අංකය No. | වැටුප් හා වෙනත් (රු.) සමාජ සේවකයන්ගේ සාලිකයන් (රු.) Salaries & Wages (Rs.) | තනතුරු අංකය No. | වැටුප් හා වෙනත් (රු.) සමාජ සේවකයන්ගේ සාලිකයන් (රු.) Salaries & Wages (Rs.) | තනතුරු අංකය No. | වැටුප් හා වෙනත් (රු.) සමාජ සේවකයන්ගේ සාලිකයන් (රු.) Salaries & Wages (Rs.) | තනතුරු අංකය No. | වැටුප් හා වෙනත් (රු.) සමාජ සේවකයන්ගේ සාලිකයන් (රු.) Salaries & Wages (Rs.) |
| කාර්ය මණ්ඩල සංවිධානයේ සේවකයන් Group A | 0 | 0 | 0 | 0 | 1 | 564,360 | 1 | 574,000 |
| ස්ථිර | 0 | 0 | 0 | 0 | 1 | 564,360 | 1 | 574,000 |
| නිලයාගේ | | | | | | | | |
| Permanent | | | | | | | | |
| කාර්ය මණ්ඩල සංවිධානයේ සේවකයන් Group B | 1 | 405,000 | 1 | 405,000 | 1 | 437,800 | 0 | 0 |
| ස්ථිර | 1 | 405,000 | 1 | 405,000 | 1 | 437,800 | 0 | 0 |
| නිලයාගේ | | | | | | | | |
| Permanent | | | | | | | | |
| තාවකාලික | 0 | 0 | 0 | 0 | 0 | 0 | 0 | 0 |
| තනතුරු | | | | | | | | |
| Temporary | | | | | | | | |
| කාර්ය මණ්ඩල සංවිධානයේ සේවකයන් Group C | 6 | 1,296,961 | 6 | 1,326,403 | 5 | 1,557,840 | 10 | 2,029,000 |
| ස්ථිර | 6 | 1,296,961 | 6 | 1,326,403 | 5 | 1,557,840 | 10 | 2,029,000 |
| නිලයාගේ | | | | | | | | |
| Permanent | | | | | | | | |
| තාවකාලික | 0 | 0 | 0 | 0 | 0 | 0 | 0 | 0 |
| තනතුරු | | | | | | | | |
| Temporary | | | | | | | | |
| කාර්ය මණ්ඩල සංවිධානයේ සේවකයන් Group D | 1 | 142,000 | 1 | 142,000 | 1 | 251,000 | 2 | 287,000 |
| ස්ථිර | 1 | 142,000 | 1 | 142,000 | 1 | 251,000 | 1 | 145,000 |
| නිලයාගේ | | | | | | | | |
| Permanent | | | | | | | | |
| තාවකාලික | 0 | 0 | 0 | 0 | 0 | 0 | 1 | 142,000 |
| තනතුරු | | | | | | | | |
| Temporary | | | | | | | | |
| මුළු ස්ථිර-ස්ථිර | 8 | 1,843,961 | 8 | 1,873,403 | 8 | 2,811,000 | 12 | 2,748,000 |
| Total-Permanent | | | | | | | | |
| මුළු ස්ථිර-තනතුරු | 0 | 0 | 0 | 0 | 0 | 0 | 1 | 142,000 |
| Total-Temporary | | | | | | | | |

අප වැය ඇස්තමේන්තුව வரவு செலவு மதிப்பீடு Budget Estimate - 2014
මධ්‍යම පළාත් සභාව மத்திய மாகாண சபை Central Provincial Council

ශීර්ෂය **558** සමූහකාර සේවක කොමිෂන් සභාව
 தலைப்பு கூட்டுறவு பணியாளர் ஆணைக்குழு
 Head Co-operative Employee's Commission
 වැයසටහන **3** පළාත් සභා පරිපාලනය
 வேலைத்திட்டம் மாகாண சபை நிர்வாகம்
 Programme Provincial Administration
 ව්‍යාපෘතිය **4** සාමාන්‍ය පරිපාලනය හා ආයතනික සේවා
 கருத்திட்டம் பொது நிர்வாகமும், தாபனச் சேவைகளும்
 Project General Administration & Establishment Services
 උප ව්‍යාපෘතිය **0**
 உப கருத்திட்டம்
 Sub Project

ව්‍යාපෘති කාර්ය මාර්ග කලමනාකරණය Project Objectives

01. සමූහකාර කාර්ය සේවක සඳහා තැනිත උසස් කිරීමේ විනය කාර්ය පටිපාටි සකස් කිරීම සහ ඒවාට දොර අභියාචනා විභාග කිරීම
 கூட்டுறவு பணியாளர் ஆட்சேர்ப்பு, பதவியுயர்வு, நடத்தை கொள்கை திட்டத்தை தயாரித்தல் மற்றும் அவற்றுக்கான முறையீடுகளை பரிசீலித்தல்
 Recruit Co-operative employees, provide Promotions, Preparation of Deciplinary code and inspect the requests
02. සමූහකාර සේවක වැටුප් ක්‍රම හා දීමනා කියමන කිරීම
 கூட்டுறவு பணியாளர்களின் வேతன முறை மற்றும் கொடுப்பனவுகளை விதித்தல்
 Decisions on Salary scales and Allowances of Co-operative employees
03. කොමිෂන් සභා තීරණ බල තැන්පිටි
 ஆணைக்குழுவின் முடிவுகளை வலுப்படுத்தல் செய்தல்
 Empower the decisions of the Commission

සුඵලාචර්‍යක වියදම් මිලයෙහි සඳහා වන සුඵලාචර්‍යක වියදම Recurrent Expenditure

| වැය විෂය සංකේතය හා කාර්යයේ විෂයය කුறியිටි මගින් පිරිසිදු Code & Object Category | අරමුදල මූලාශ්‍රය Funding Source | කාර්යය හා වැය විෂය මාතෘකාව பிரிவு மற்றும் விடயத் தலைப்பு Category & Object Title | සත්‍ය වියදම් உள்னப்பு செலவினம் Actual Expenditure | | ඇස්තමේන්තුව மதிப்பீடு Estimate | |
|---|------------------------------------|--|--|------------|-----------------------------------|------------|
| | | | 2011 | 2012 | 2013 | 2014 |
| | | | රු. ල. Rs. | රු. ල. Rs. | රු. ල. Rs. | රු. ල. Rs. |
| 10 | | සමාජ සේවක සේවක ஆள்சார் வேతனாதிகள் Personal Emoluments | 2,922,568 | 3,141,451 | 3,109,000 | 4,830,000 |
| 1001 | 11 | වැටුප් හා වෙනත් சம்பளங்களும் கூலிகளும் Salaries and Wages | 1,843,961 | 1,873,403 | 2,811,000 | 2,890,000 |
| 1002 | 11 | අතිරේක හා නිවාඩු දින වැටුප් மேலதிக நேர மற்றும் விடுமுறைக் கொடுப்பனவுகள் Overtime & Holiday Pay | 109,633 | 105,023 | 34,000 | 80,000 |
| 1003 | 11 | වෙනත් දීමනා ஏனைய கொடுப்பனவுகள் Other Allowances | 968,974 | 1,163,025 | 264,000 | 1,660,000 |
| 11 | | ගමන් වියදම් பிரயாணச் செலவுகள் Travelling Expenses | 64,614 | 58,218 | 75,000 | 100,000 |
| 1101 | 11 | ගමන් වියදම් - දේශීය பிரயாணச் செலவுகள் - உள்ளூர் Travelling Expenses - Domestic | 64,614 | 58,218 | 75,000 | 100,000 |
| 12 | | සපයුම්පත් வழங்கல்கள் Supplies | 220,330 | 267,160 | 428,000 | 180,000 |
| 1201 | 11 | ලිපිපුවරු හා කාර්යාලීය අවශ්‍යතා எழுத்துகருவிகளும், அலுவலக தேவைகளும் Stationery & Office Requisites | 89,534 | 88,148 | 120,000 | 100,000 |
| 1202 | 11 | ඉන්ධන හා ලීනිසි තෙල් எரிபொருள், உராய்வு நீக்கிகள் Fuel & Lubricants | 96,035 | 51,674 | 200,000 | 20,000 |
| 1203 | 11 | ආහාර ජාත සහ නිල ඇඳුම් உணவு மற்றும் சீருடைகள் Diet and Uniforms | 0 | 0 | 0 | 0 |
| 1205 | 11 | වෙනත් සැපයුම් ஏனைய வழங்கல்கள் Other Supplies | 29,991 | 117,558 | 100,000 | 50,000 |
| 1206 | 11 | යන්ත්‍රෝපකරණ හා විදුලි උපකරණ பொறிகள், மின்பொருட்கள் Mechanical & Electrical goods | 4,770 | 9,780 | 8,000 | 10,000 |

අප වැය ඇස්තමේන්තුව බැඳුණු සේවාවන් මත පදනම්ව Budget Estimate - 2014
 මධ්‍යම පළාත් පලාත මණ්ඩල සභාව Central Provincial Council

558-3-4-0-

සුභසාධන වියදම් ව්‍යවහාරයේ සිදුවන සුභසාධන වියදම් Recurrent Expenditure

| වැය විෂය කොටස හා කාණ්ඩය වියදම් මණ්ඩලයේ පිරිසිදු මූලාශ්‍රය Object Code & Category | අනුමැතිය ලබාදුන් මුදල් මූලාශ්‍රය Funding Source | කාණ්ඩ හා වැය විෂය මාතෘකාව පිරිසිදු මණ්ඩලයේ වියදම් මණ්ඩලය Category & Object Title | සුභසාධන වියදම් ව්‍යවහාරයේ සුභසාධන වියදම් Actual Expenditure | | ඇස්තමේන්තුව මත පදනම්ව Estimate | |
|---|--|---|--|------------|-----------------------------------|------------|
| | | | 2011 | 2012 | 2013 | 2014 |
| | | | රු. ශ. Rs. | රු. ශ. Rs. | රු. ශ. Rs. | රු. ශ. Rs. |
| 13 | | සවිස්ථරණ වියදම් වෙනුවෙන් සුභසාධන වියදම් Maintenance Exp. | 331,505 | 305,853 | 135,000 | 175,000 |
| 1301 | 11 | වාහන Vehicles | 292,088 | 250,778 | 100,000 | 150,000 |
| 1302 | 11 | සවිස්ථරණ හා සවිස්ථරණ උපකරණ පැමිණිලි, පැමිණිලි කිරීම, උපකරණ Plant, Machinery and Equipment | 26,692 | 38,150 | 10,000 | 10,000 |
| 1303 | 11 | කොටුකැපීම කැපීම් කටයුතු Building | 3,300 | 4,500 | 10,000 | 10,000 |
| 1304 | 11 | වෙනත් සවිස්ථරණ වියදම් වෙනත් සවිස්ථරණ වියදම් Other Maintenance Exp. | 9,425 | 7,125 | 5,000 | 5,000 |
| 1305 | 11 | විද්‍යාල Structures | 0 | 5,300 | 10,000 | 0 |
| 14 | | විද්‍යාල සේවා ව්‍යවහාරයේ සේවාවන් Contractual Services | 188,500 | 240,737 | 150,000 | 300,000 |
| 1402 | 11 | වැරදි හා සවිස්ථරණ වැරදි හා සවිස්ථරණ Postal and Communication | 113,500 | 144,435 | 20,000 | 200,000 |
| 1405 | 11 | වෙනත් විද්‍යාල සේවා වෙනත් විද්‍යාල සේවා Other Contractual Services | 75,000 | 96,302 | 100,000 | 100,000 |
| 1407 | 11 | විද්‍යාල සේවාවන් - තත්ත්වයේ සේවාවන් විද්‍යාල සේවාවන් - තත්ත්වයේ සේවාවන් Learning Resources - Quality inputs | 0 | 0 | 30,000 | 0 |
| 15 | | වැරදි හා සවිස්ථරණ සහ පුද්ගල පරිවහණයන්, ගාස්තු සහ සේවාවන් Transfers and Grants | 31,261 | 0 | 30,000 | 30,000 |
| 1506 | 11 | වැරදි හා සවිස්ථරණ සහ පුද්ගල පරිවහණයන්, ගාස්තු සහ සේවාවන් වැරදි හා සවිස්ථරණ සහ පුද්ගල පරිවහණයන්, ගාස්තු සහ සේවාවන් Property loan interest to public servants | 31,261 | 0 | 30,000 | 30,000 |
| 17 | | වෙනත් සුභසාධන වියදම් වෙනත් සුභසාධන වියදම් Other Recurrent Expenditure | 88,183 | 132,592 | 143,000 | 85,000 |
| 1703 | 11 | වෙනත් සුභසාධන වියදම් වෙනත් සුභසාධන වියදම් Other Recurrent Expenditure | 88,183 | 132,592 | 143,000 | 85,000 |
| මුළු සුභසාධන වියදම් ව්‍යවහාරයේ සුභසාධන වියදම් Total Recurrent Expenditure of Project | | | 3,846,981 | 4,146,011 | 4,070,000 | 5,500,000 |

தமிழ்நாடு அரசு செலவு மதிப்பீடு Budget Estimate - 2014
 மத்திய மாகாண சபை Central Provincial Council

558-3-4-0-

மூலதன செலவினம் Capital Expenditure

| தமிழ்நாடு அரசு செலவு மதிப்பீடு வகை Code & | மூலதன வகை Funding Source | வகை அல்லது பிரிவு Category & Object Title | மூலதன செலவினம் Actual Expenditure | | தமிழ்நாடு அரசு Estimate | |
|---|--------------------------------|--|--------------------------------------|-------------|----------------------------|-------------|
| | | | 2011 | 2012 | 2013 | 2014 |
| | | | ரூ. கு. Rs. | ரூ. கு. Rs. | ரூ. கு. Rs. | ரூ. கு. Rs. |
| 21 | | நகலெடுப்புச் சேவைகள் | 96,940 | 91,000 | 200,000 | 0 |
| 2102 | 12 | நகலெடுப்புச் சேவைகள் Acquisition of Fixed Assets | 96,940 | 91,000 | 200,000 | 0 |
| | | மேயுட்பகுதி அலகுகள் Home Furnitures & Office Equipments | | | | |
| மொத்தம் Total Capital Expenditure of Project | | | 96,940 | 91,000 | 200,000 | 0 |
| மொத்தம் Total Expenditure of Project | | | 3,943,901 | 4,237,011 | 4,270,000 | 5,500,000 |

සෞඛ්‍ය, දේශීය වෛද්‍ය, සමාජ සුභසාධන සහ පරිවෘත්ත හා ලමාපණන සේවා අමාත්‍යාංශය
 සுகாதාර, ස්වදේශ වෛද්‍ය, සමාජ සුභසාධන සහ පරිවෘත්ත හා ලමාපණන සේවා අමාත්‍යාංශය
 Ministry of Health, Indigenous Medicine, Social Welfare, Probation & Child Care Services

ශීර්ෂ අනුව වියදම් සාරාංශය තහසම්පු அடிப்படையிலான செலவின சாராம்சம் Summary of Expenditure by Heads

| ශීර්ෂ අංකය தலைப்பு இல. Head No. | දෙපාර්තමේන්තුව திணைக்களம் Department | සත්‍ය වියදම් உள்ள்மபடி செலவினம் Actual Expenditure | | ඇස්තමේන්තුව மதிப்பீடு Estimate | |
|------------------------------------|--|---|---------------|--------------------------------|---------------|
| | | 2011 | 2012 | 2013 | 2014 |
| | | රු. ශු. Rs. | රු. ශු. Rs. | රු. ශු. Rs. | රු. ශු. Rs. |
| | සුභසාධන වියදම් සුභසාධන වියදම් Recurrent Expenditure | 3,928,127,052 | 4,310,059,273 | 4,270,566,000 | 4,914,254,000 |
| 560 | සෞඛ්‍ය අමාත්‍යාංශය සුභසාධන අමාත්‍යාංශය Ministry of Health | 36,245,856 | 38,767,594 | 38,885,000 | 41,000,000 |
| 561 | සෞඛ්‍ය සේවා දෙපාර්තමේන්තුව සුභසාධන සේවා දෙපාර්තමේන්තුව Department of Health services | 3,561,594,519 | 3,929,984,254 | 3,855,610,000 | 4,400,000,000 |
| 562 | ආයුර්වේද දෙපාර්තමේන්තුව ආයුර්වේද දෙපාර්තමේන්තුව Department of Ayurvedic | 177,873,346 | 199,348,420 | 218,015,000 | 232,000,000 |
| 563 | සමාජ සුභසාධන, පරිවෘත්ත හා ලමාපණන දෙපාර්තමේන්තුව සමාජ සුභසාධන, පරිවෘත්ත හා ලමාපණන දෙපාර්තමේන්තුව සමාජ සුභසාධන, පරිවෘත්ත හා ලමාපණන දෙපාර්තමේන්තුව Dep. of Social Welfare, Probation and Child Care Services | 152,413,331 | 141,959,005 | 158,056,000 | 241,254,000 |
| | මූලික වියදම් Capital Expenditure | 289,910,840 | 260,888,547 | 550,000,000 | 740,500,000 |
| 560 | සෞඛ්‍ය අමාත්‍යාංශය සුභසාධන අමාත්‍යාංශය Ministry of Health | 289,910,840 | 260,888,547 | 550,000,000 | 740,500,000 |
| | විසුමු වියදම් Total Expenditure | 4,218,037,892 | 4,570,947,820 | 4,820,566,000 | 5,654,754,000 |
| 560 | සෞඛ්‍ය අමාත්‍යාංශය සුභසාධන අමාත්‍යාංශය Ministry of Health | 326,156,696 | 299,656,141 | 588,885,000 | 781,500,000 |
| 561 | සෞඛ්‍ය සේවා දෙපාර්තමේන්තුව සුභසාධන සේවා දෙපාර්තමේන්තුව Department of Health services | 3,561,594,519 | 3,929,984,254 | 3,855,610,000 | 4,400,000,000 |
| 562 | ආයුර්වේද දෙපාර්තමේන්තුව ආයුර්වේද දෙපාර්තමේන්තුව Department of Ayurvedic | 177,873,346 | 199,348,420 | 218,015,000 | 232,000,000 |
| 563 | සමාජ සුභසාධන, පරිවෘත්ත හා ලමාපණන දෙපාර්තමේන්තුව සමාජ සුභසාධන, පරිවෘත්ත හා ලමාපණන දෙපාර්තමේන්තුව සමාජ සුභසාධන, පරිවෘත්ත හා ලමාපණන දෙපාර්තමේන්තුව Dep. of Social Welfare, Probation and Child Care Services | 152,413,331 | 141,959,005 | 158,056,000 | 241,254,000 |

අප වෑය ඇත්තේන්තුව වැරදි සෙලவு மதிப்பீடு Budget Estimate - 2014
 මධ්‍යම පළාත් සභාව மத்திய மாகாண சபை Central Provincial Council

ශීර්ෂය 560 සෞඛ්‍ය, දේශීය දෛද්‍ය, සමාජ සුභසාධන සහ පරිවෘත්ත හා ලබාදෙන සේවා අමාත්‍යාංශය
 தலைப்பு ககாதார, சதேச வைத்திய, சமூக நலன் மற்றும் நன்னடத்தை, சிறுவர் பாதுகாப்பு சேவைகள் அமைச்சு
 Head Ministry of Health, Indigenous Med., Social Welfare & Probation & Child Care Services
 වැටුප්පත 3 පළාත් සභා පරිපාලනය
 வேலைத்திட்டம் மாகாண சபை நிர்வாகம்
 Programme Provincial Administration

ව්‍යාපෘති අනුව වියදම් සාරාංශය කලුத்திட்டங்களுக்கேරුප සෙලවින සරුக்கம் Summary of Expenditure by Projects

| ව්‍යාපෘති අංකය கருத்திட்ட இல. Project No. | ව්‍යාපෘති නාමය கருத்திட்ட தலைப்பு Project Title | සමත් වියදම ඇණහඳු සෙලවින Actual Expenditure | | ඇත්තේන්තුව மதிப்பீடு Estimate | |
|---|--|---|-------------------|-------------------------------|-------------------|
| | | 2011 | 2012 | 2013 | 2014 |
| | | රු. ශු. Rs. | රු. ශු. Rs. | රු. ශු. Rs. | රු. ශු. Rs. |
| | සුඛරාමර්ථන වියදම් | 38,245,856 | 38,767,594 | 38,885,000 | 41,000,000 |
| | ච්ඡාචාර සෙලවින | | | | |
| | Recurrent Expenditure | | | | |
| 1 | තරු අමාත්‍ය කාර්යාලය හා පෞද්ගලික කාර්ය මණ්ඩලය கௌரவ அமைச்சர் அலுவலகம் மற்றும் தனிப்பட்ட ஆளணி Hon. Minister's Office and Personal Staff | 10,568,076 | 11,962,853 | 11,976,000 | 12,000,000 |
| 2 | සාමාන්‍ය පරිපාලනය - අමාත්‍යාංශ ලේකම් කාර්යාලය பொது நிர்வாகம் - அமைச்சின் செயலாளர் அலுவலகம் General Administration -Ministry secretariat Office | 25,677,780 | 26,804,741 | 26,909,000 | 29,000,000 |
| | මූලධරණ වියදම් | 18,413,790 | 10,970,269 | 6,500,000 | 6,500,000 |
| | ආරම්භක සෙලවින | | | | |
| | Capital Expenditure | | | | |
| 1 | තරු අමාත්‍ය කාර්යාලය හා පෞද්ගලික කාර්ය මණ්ඩලය கௌரவ அமைச்சர் அலுவலகம் மற்றும் தனிப்பட்ட ஆளணி Hon. Minister's Office and Personal Staff | 3,024,695 | 903,070 | 500,000 | 0 |
| 2 | සාමාන්‍ය පරිපාලනය - අමාත්‍යාංශ ලේකම් කාර්යාලය பொது நிர்வாகம் - அமைச்சின் செயலாளர் அலுவலகம் General Administration -Ministry secretariat Office | 15,389,095 | 10,067,199 | 6,000,000 | 6,500,000 |
| | වියදම් එකතුව | 54,659,646 | 49,737,863 | 45,385,000 | 47,500,000 |
| | මුළු සෙලවින | | | | |
| | Total Expenditure | | | | |
| 1 | තරු අමාත්‍ය කාර්යාලය හා පෞද්ගලික කාර්ය මණ්ඩලය கௌரவ அமைச்சர் அலுவலகம் மற்றும் தனிப்பட்ட ஆளணி Hon. Minister's Office and Personal Staff | 13,592,771 | 12,865,923 | 12,476,000 | 12,000,000 |
| 2 | සාමාන්‍ය පරිපාලනය - අමාත්‍යාංශ ලේකම් කාර්යාලය பொது நிர்வாகம் - அமைச்சின் செயலாளர் அலுவலகம் General Administration -Ministry secretariat Office | 41,066,875 | 36,871,940 | 32,909,000 | 35,500,000 |

අප වැය ඇස්තමේන්තුව வரவு செலவு மதிப்பீடு Budget Estimate - 2014
මධ්‍යම පළාත් සභාව மத்திய மாகாண சபை Central Provincial Council

| | | |
|-----------------|------------|--|
| ශීර්ෂය | 560 | සෞඛ්‍ය, දේශීය වෛද්‍ය, සමාජ සුඛසාධන සහ පරිපාලන හා ප්‍රමාදවලක් කේටා අමාත්‍යාංශය |
| தலைப்பு | | සෞඛ්‍ය, සමාජ සේවා, සමාජ සුඛසාධන, සමාජ සේවා, සමාජ සේවා, සමාජ සේවා, සමාජ සේවා |
| Head | | Ministry of Health, Indigenous Medi., Social Welfare & Probation & Child Care Services |
| දැඩිපටුන | 3 | සමාජ සහා පරිපාලනය |
| வேலைத்திட்டம் | | மாகாண சபை நிர்வாகம் |
| Programme | | Provincial Administration |
| ව්‍යාපෘතිය | 2 | සාමාන්‍ය පරිපාලනය - අමාත්‍යාංශ ලේකම් කාර්යාලය |
| கருத்திட்டம் | | பொது நிர்வாகம் - அமைச்சரின் செயலாளர் அலுவலகம் |
| Project | | General Administration -Ministry secretariat Office |
| උප ව්‍යාපෘතිය | 0 | |
| உப கருத்திட்டம் | | |
| Sub Project | | |

කාර්ය මණ්ඩල සාරාංශය பதவியாளியினர் சுருக்கம் Employment Summary

| තනතුර හා නාමය Position and Category | සත්‍ය වියදම් உள்ளபடி செலவினம் Actual Expenditure | | | | ඇස්තමේන්තුව மதிப்பீடு Estimate | | | |
|--|--|---|----------------------------|---|--------------------------------|---|----------------------------|---|
| | 2011 | | 2012 | | 2013 | | 2014 | |
| | ගණන எண்ணி ககை No. | වැටුප් හා වේතන (රු.) சம்பளங்களும் கலிகளும் (ரூ.) Salaries & Wages (Rs.) | ගණන எண்ணி ககை No. | වැටුප් හා වේතන (රු.) சம்பளங்களும் கலிகளும் (ரூ.) Salaries & Wages (Rs.) | ගණන எண்ணி ககை No. | වැටුප් හා වේතන (රු.) சம்பளங்களும் கலிகளும் (ரூ.) Salaries & Wages (Rs.) | ගණන எண்ணி ககை No. | වැටුප් හා වේතන (රු.) சம்பளங்களும் கலிகளும் (ரூ.) Salaries & Wages (Rs.) |
| කණ්ඩායම් ඒ කාණ්ඩය Group A | | | | | | | | |
| ස්ථිර | 6 | 2,742,620 | 5 | 2,588,700 | 5 | 2,347,000 | 5 | 2,344,560 |
| நிලையாள Permanent | 6 | 2,742,620 | 5 | 2,588,700 | 5 | 2,347,000 | 5 | 2,344,560 |
| කණ්ඩායම් ඩී කාණ්ඩය Group B | | | | | | | | |
| ස්ථිර | 0 | 0 | 0 | 0 | 0 | 0 | 0 | 0 |
| நிලையாள Permanent | 0 | 0 | 0 | 0 | 0 | 0 | 0 | 0 |
| තාවකාලික தற்காலிக Temporary | 0 | 0 | 0 | 0 | 0 | 0 | 0 | 0 |
| කණ්ඩායම් සී කාණ්ඩය Group C | | | | | | | | |
| ස්ථිර | 39 | 7,483,228 | 37 | 7,735,873 | 36 | 7,830,940 | 35 | 7,214,944 |
| நிලையாள Permanent | 39 | 7,483,228 | 37 | 7,735,873 | 36 | 7,830,940 | 35 | 7,214,944 |
| තාවකාලික தற்காலிக Temporary | 0 | 0 | 0 | 0 | 0 | 0 | 0 | 0 |
| කණ්ඩායම් ඩී කාණ්ඩය Group D | | | | | | | | |
| ස්ථිර | 6 | 1,046,580 | 6 | 1,052,100 | 9 | 1,511,060 | 10 | 1,490,496 |
| நிලையாள Permanent | 6 | 1,046,580 | 6 | 1,052,100 | 6 | 1,083,430 | 7 | 1,044,960 |
| තාවකාලික தற்காலிக Temporary | 0 | 0 | 0 | 0 | 3 | 427,630 | 3 | 445,536 |
| එකතුව - ස්ථිර | | | | | | | | |
| மொத்தம்-நிரந்தரம் Total-Permanent | 51 | 11,272,428 | 48 | 11,376,673 | 47 | 11,261,370 | 47 | 10,604,464 |
| එකතුව - තාවකාලික | | | | | | | | |
| மொத்தம்-தற்காலிகம் Total-Temporary | 0 | 0 | 0 | 0 | 3 | 427,630 | 3 | 445,536 |

අප වැය ඇස්තමේන්තුව වාර්ෂික වැය මதிப்பீடு Budget Estimate - 2014
මධ්‍යම පළාත් සභාව මහජන පාලන සභා Central Provincial Council

| | | |
|---------------|------------|--|
| සිටිය | 560 | සෞඛ්‍ය, දේශීය වෛද්‍ය, සමාජ සුභසාධන සහ පටිපාටි හා දුමාරාක්ෂණ සේවා අමාත්‍යාංශය |
| තலைப்பு | | සෞඛ්‍ය හා දුමාරාක්ෂණ සේවා කටයුතු වැලඳුම් කිරීම සඳහා ගෙවෙන්නට හා අධීක්ෂණ හා නියාමනය කිරීම |
| Head | | Ministry of Health, Indigenous Medi., Social Welfare & Probation & Child Care Services |
| වැයසටහන | 3 | පළාත් සභා පටිපාටි |
| වෙබෙන්නිද්ද | | පාලන සභා පටිපාටි |
| Programme | | Provincial Administration |
| ව්‍යාපෘතිය | 1 | සෞඛ්‍ය අමාත්‍ය කාර්යාලය හා පෞද්ගලික කාර්ය මණ්ඩලය |
| සලකුණු | | සෞඛ්‍ය අමාත්‍ය කාර්යාලය සහ පෞද්ගලික කාර්ය මණ්ඩලය |
| Project | | Hon. Minister's Office and Personal Staff |
| උප ව්‍යාපෘතිය | 0 | |
| උප සලකුණු | | |
| Sub Project | | |

ව්‍යාපෘති කාර්ය මණ්ඩල කලක්ෂිත වාර්ෂික වැය මිලදී ගැනීම් Project Objectives

- ජාතික ප්‍රතිපත්ති වලට අනුකූලව ප්‍රජාතන්ත්‍රවාදී ප්‍රතිපත්ති ආකාරයෙන් ප්‍රජාතන්ත්‍රවාදී පළාත තුළ සෞඛ්‍ය, දේශීය වෛද්‍ය, සමාජ සුභසාධන, පටිපාටි හා දුමාරාක්ෂණ සේවා කටයුතු වැලඳුම් කිරීම සඳහා ගෙවෙන්නට හා අධීක්ෂණ හා නියාමනය කිරීම
 මෙම කාර්ය මණ්ඩල කලක්ෂිත වැය මිලදී ගැනීම් කිරීම සඳහා ප්‍රජාතන්ත්‍රවාදී ප්‍රතිපත්ති ආකාරයෙන් ප්‍රජාතන්ත්‍රවාදී පළාත තුළ සෞඛ්‍ය, දේශීය වෛද්‍ය, සමාජ සුභසාධන, පටිපාටි හා දුමාරාක්ෂණ සේවා කටයුතු වැලඳුම් කිරීම සඳහා ගෙවෙන්නට හා අධීක්ෂණ හා නියාමනය කිරීම
 මෙම කාර්ය මණ්ඩල කලක්ෂිත වැය මිලදී ගැනීම් කිරීම සඳහා ප්‍රජාතන්ත්‍රවාදී ප්‍රතිපත්ති ආකාරයෙන් ප්‍රජාතන්ත්‍රවාදී පළාත තුළ සෞඛ්‍ය, දේශීය වෛද්‍ය, සමාජ සුභසාධන, පටිපාටි හා දුමාරාක්ෂණ සේවා කටයුතු වැලඳුම් කිරීම සඳහා ගෙවෙන්නට හා අධීක්ෂණ හා නියාමනය කිරීම
- ප්‍රජාතන්ත්‍රවාදී ප්‍රතිපත්ති ආකාරයෙන් ප්‍රජාතන්ත්‍රවාදී පළාත තුළ සෞඛ්‍ය, දේශීය වෛද්‍ය, සමාජ සුභසාධන, පටිපාටි හා දුමාරාක්ෂණ සේවා කටයුතු වැලඳුම් කිරීම සඳහා ගෙවෙන්නට හා අධීක්ෂණ හා නියාමනය කිරීම
 මෙම කාර්ය මණ්ඩල කලක්ෂිත වැය මිලදී ගැනීම් කිරීම සඳහා ප්‍රජාතන්ත්‍රවාදී ප්‍රතිපත්ති ආකාරයෙන් ප්‍රජාතන්ත්‍රවාදී පළාත තුළ සෞඛ්‍ය, දේශීය වෛද්‍ය, සමාජ සුභසාධන, පටිපාටි හා දුමාරාක්ෂණ සේවා කටයුතු වැලඳුම් කිරීම සඳහා ගෙවෙන්නට හා අධීක්ෂණ හා නියාමනය කිරීම

සුඛවාදිත වියදම් මිලදී ගැනීම් Recurrent Expenditure

| වැය විෂය සංකේතය හා කාර්යය විෂයය සලකුණු පිරිසිදු Code & Category | අනුදායම් මූලාශ්‍රය පිරිසිදු Funding Source | කාර්යය හා වැය විෂය මාතෘකාව පිරිසිදු මාර්ගය විෂයය Category & Object Title | සමස්ත වියදම් උපයෝජන | | ඇස්තමේන්තු මතිපාදන | |
|--|--|---|---------------------|------------|--------------------|------------|
| | | | වියදම් | | වියදම් | |
| | | | 2011 | 2012 | 2013 | 2014 |
| | | | රු. ශ. Rs. | රු. ශ. Rs. | රු. ශ. Rs. | රු. ශ. Rs. |
| 10 | | පෞද්ගලික පඩිතනි | 7,515,408 | 8,533,948 | 8,906,000 | 8,900,000 |
| | | සෞඛ්‍ය සේවකයන්ගේ පඩිතනි | | | | |
| 1001 | 11 | වැටුප් හා වේතන | 3,214,392 | 3,213,912 | 3,272,000 | 3,300,000 |
| | | සාමාන්‍ය සේවකයන්ගේ පඩිතනි | | | | |
| 1002 | 11 | අතිරේක හා නිවාඩු දින වැටුප් | 666,967 | 657,614 | 665,000 | 700,000 |
| | | මෙහිදී මෙහෙයුම් මාරු මාරු කිරීම සඳහා වැටුප් | | | | |
| 1003 | 11 | වෙනත් දීමනා | 3,634,049 | 4,662,422 | 4,969,000 | 4,900,000 |
| | | ඉන්පහ කොටස් ඇත | | | | |
| 11 | | වෙනත් වියදම් | 1,195,162 | 1,096,932 | 1,200,000 | 1,100,000 |
| | | පරිගමන වියදම් | | | | |
| 1101 | 11 | වෙනත් වියදම් - දේශීය | 1,195,162 | 1,096,932 | 1,200,000 | 1,100,000 |
| | | පරිගමන වියදම් - දේශීය | | | | |
| 12 | | සපයාම් | 242,753 | 247,066 | 140,000 | 175,000 |
| | | සපයාම් | | | | |
| 1201 | 11 | ලිපිපිටි හා කාර්යාල සවසර | 154,945 | 147,000 | 50,000 | 75,000 |
| | | ලිපිපිටි හා කාර්යාල සවසර | | | | |
| 1202 | 11 | ඉන්ධන හා ලීනිසි තෙල් | 15,308 | 45,756 | 30,000 | 25,000 |
| | | ඉන්ධන හා ලීනිසි තෙල් | | | | |
| 1205 | 11 | වෙනත් සැපයුම් | 47,500 | 54,300 | 60,000 | 75,000 |
| | | වෙනත් සැපයුම් | | | | |
| 1206 | 11 | මෙහෙයුම් සහ උපකරණ | 25,000 | 0 | 0 | 0 |
| | | මෙහෙයුම් සහ උපකරණ | | | | |

අප වැය ඇත්තමෙන්ම වැරදි செலவு மதிப்பீடு Budget Estimate - 2014
இலங்கை மத்திய மாகாண சபை Central Provincial Council

560-3-1-0-

පුනරාවර්තන වියදම් மீள்வரும் செலவினம் Recurrent Expenditure

| වැය විෂය කාණ්ඩය හා කාණ්ඩය වියදමේ මූලාශ්‍රය Code & Category | අරමුදල් මූලාශ්‍රය Funding Source | කාණ්ඩ හා වැය විෂය නාමය பிரிவு மற்றும் விடயத் தலைப்பு Category & Object Title | සමස්ත වියදම් உள்ள்ளபடி செலவினம் Actual Expenditure | | ඇත්තමෙන්ම மதிப்பீடு Estimate | |
|--|-------------------------------------|--|---|------------|---------------------------------|------------|
| | | | 2011 | 2012 | 2013 | 2014 |
| | | | රු. ශ. Rs. | රු. ශ. Rs. | රු. ශ. Rs. | රු. ශ. Rs. |
| 13 | | කඩත්තු වියදම් பேணுதல் செலவினம் Maintenance Exp. | 1,187,494 | 1,502,262 | 1,200,000 | 1,245,000 |
| 1301 | 11 | වාහන வாகனங்கள் Vehicles | 1,099,166 | 1,502,262 | 1,200,000 | 1,200,000 |
| 1302 | 11 | සත්තුසතු හා සවි කිරීමේ උපකරණ பொறிகள், பொறுத்ததல்கள், உபகரணங்கள் Plant, Machinery and Equipment | 18,417 | 0 | 0 | 25,000 |
| 1303 | 11 | කොටුකොටු கட்டிடங்கள் Building | 49,911 | 0 | 0 | 20,000 |
| 14 | | විවිධමය සේවා ව්‍යවස්ථාපිත සේවාවන් Contractual Services | 410,050 | 519,052 | 480,000 | 480,000 |
| 1402 | 11 | තැපෑල හා සන්නිවේදන தபால் மற்றும் தொடர்பு Postal and Communication | 314,680 | 385,782 | 350,000 | 350,000 |
| 1405 | 11 | වෙනත් විවිධමය සේවා ஏனைய ஒப்பந்த சேவைகள் Other Contractual Services | 95,370 | 133,270 | 130,000 | 130,000 |
| 17 | | වෙනත් පුනරාවර්තන වියදම් ஏனைய மீள்வரும் செலவினம் Other Recurrent Expenditure | 37,209 | 63,603 | 50,000 | 100,000 |
| 1703 | 11 | වෙනත් පුනරාවර්තන වියදම් ஏனைய மீள்வரும் செலவினம் Other Recurrent Expenditure | 37,209 | 63,603 | 50,000 | 100,000 |
| මූලධර්මයේ පුනරාවර්තන වියදම් වල එකතුව கருத்திட்டத்தின் மொத்த மீள்வரும் செலவினங்கள் Total Recurrent Expenditure of Project | | | 10,568,076 | 11,962,853 | 11,976,000 | 12,000,000 |

මූලධර්මයේ මූලික වියදම් செலவினம் Capital Expenditure

| වැය විෂය කාණ්ඩය හා කාණ්ඩය වියදමේ මූලාශ්‍රය Code & Category | අරමුදල් මූලාශ්‍රය Funding Source | කාණ්ඩ හා වැය විෂය නාමය பிரிவு மற்றும் விடயத் தலைப்பு Category & Object Title | සමස්ත වියදම් உள்ள்ளபடி செலவினம் Actual Expenditure | | ඇත්තමෙන්ම மதிப்பீடு Estimate | |
|---|-------------------------------------|--|---|------------|---------------------------------|------------|
| | | | 2011 | 2012 | 2013 | 2014 |
| | | | රු. ශ. Rs. | රු. ශ. Rs. | රු. ශ. Rs. | රු. ශ. Rs. |
| 20 | | මූලධර්මයේ පුනරාවර්තන හා වැඩි දියුණු කිරීමේ மூலதனச் சொத்துக்களின் புனரமைப்பும் மேம்படுத்தல்களையும் Rehabilitation & Improvement of Capital Assets | 2,668,911 | 903,070 | 500,000 | 0 |
| 2001 | 12 | කොටුකොටු හා ඉදි කිරීම கட்டிடங்களும், நிர்மாணிப்புகளும் Buildings & Structures | 100,000 | 0 | 0 | 0 |
| 2003 | 12 | වාහන வாகனங்கள் Vehicles | 2,468,911 | 903,070 | 500,000 | 0 |
| 21 | | ස්ථාවර වස්තූන් අත්පත් කර ගැනීම நிலையான சொத்துக்களை கைப்பற்றல் Acquisition of Fixed Assets | 455,784 | 0 | 0 | 0 |
| 2102 | 12 | ගෘහ භාණ්ඩ හා කාර්යාලීය උපකරණ வீட்டுத் தளபாடங்களும் அலுவலக உபகரணங்களும் Home Furnitures & Office Equipments | 455,784 | 0 | 0 | 0 |
| මූලධර්මයේ මූලික වියදම් වල එකතුව கருத்திட்டத்தின் மொத்த மூலதன செலவினங்கள் Total Capital Expenditure of Project | | | 3,024,695 | 903,070 | 500,000 | 0 |
| මූලධර්මයේ මුළු වියදම් கருத்திட்டத்தின் மொத்தச் செலவினம் Total Expenditure of Project | | | 13,592,771 | 12,865,923 | 12,476,000 | 12,000,000 |

අප වැය ඇස්තමේන්තුව ව්‍යවස්ථාපිත මුදල Budget Estimate - 2014
මධ්‍යම පළාත් සභාව මණ්ඩල මාකානු ජනප. Central Provincial Council

| | | |
|---------------|-----|--|
| ශීර්ෂය | 560 | සෞඛ්‍ය, දේශීය වෛද්‍ය, සමාජ සුඛසාධන සහ පරිවෘත්තන හා දමාලයන සේවා අමාත්‍යාංශය |
| තலைப்பு | | සෞඛ්‍ය, සමාජ සේවා, මූලික සේවා, සමාජ සේවා, සමාජ සේවා සහ සමාජ සේවා |
| Head | | Ministry of Health, Indigenous Medi., Social Welfare & Probation & Child Care Services |
| වැයකරු | 3 | පළාත් සභා පරිපාලනය |
| විෂය | | මාකානු ජනප. නිලධාරීන් |
| Programme | | Provincial Administration |
| ව්‍යාපෘතිය | 2 | සාමාන්‍ය පරිපාලනය - අමාත්‍යාංශ ලේකම් කාර්යාලය |
| කරුණාංග | | පොදු නිලධාරීන් - අමාත්‍යාංශ සේවකයන් |
| Project | | General Administration -Ministry secretariat Office |
| උප ව්‍යාපෘතිය | 0 | |
| Sub Project | | |

ව්‍යාපෘති කාර්ය කරුණු සඳහා වන ප්‍රධාන අරමුණු Project Objectives

- අමාත්‍යාංශයට අදාළ විෂයක් සඳහා සැලසුම් සකස් කිරීම, ප්‍රතිපාදන සම්පාදනය, දෙපාර්තමේන්තු මගින් ක්‍රියාත්මක කිරීමට අවශ්‍ය සියලුම පියවර ගැනීම, අධීක්ෂණය සහ සංවිධානය හා ප්‍රතිපාදනය.
 Formulation of plans for the subjects under the ministry, step for implementation of provision of finance through the departments, monitoring, controlling, organizing and progress controlling.
- අමාත්‍යාංශය මත විවිධ මූලාශ්‍රවලින් ලැබෙන ප්‍රතිපාදන දෙපාර්තමේන්තුවලට ලබා දීම සහ ප්‍රධාන ගණන් දීමේ නිලධාරියා වශයෙන් කටයුතු කිරීම.
 Distribution of finance received from different sources among the departments and act as the Chief Accounting Officer.
- අමාත්‍යාංශය තුළ හා දෙපාර්තමේන්තුවල මානව හා භෞතික සම්පත් අත්පත් කර ගැනීම වැඩි දියුණු කිරීම හා ආරක්ෂා කිරීම.
 Acquisition, improvement and safe guard of the human and the physical resources in the ministry and the departments.
- අමාත්‍යාංශයට අදාළ වන බාහිර ආයතන සමඟ හෝ සම්බන්ධීකරණයෙන් පවත්වා ගැනීම.
 Proper co-ordination with the external institutions relevant to the ministry.
- අමාත්‍යාංශය හා අමාත්‍යාංශයට අයත් දෙපාර්තමේන්තුවල මනා අන්තර් සාලක ක්‍රියාවලියක් සහතික කිරීම සඳහා අඛණ්ඩ අභ්‍යන්තර විමර්ශන වැඩසටහනක් ක්‍රියාත්මක කිරීම.
 Implementation of continuous internal audit system for the realization of proper internal control within the ministry.

560-3-2-0-

සුඛසාධන වියදම් මිනවනුයේ සඳහා වන පුනරාවර්තන වියදම් Recurrent Expenditure

| වැය විෂය කොටස හා කාර්යය වර්ගීකරණය Code & Category | අරමුණු මූලාශ්‍රය Funding Source | කාර්යය හා වැය විෂය මාතෘකාව Category & Object Title | සත්‍ය වියදම් උපයෝගය Actual Expenditure | | ඇස්තමේන්තු මதிப்பீடு Estimate | |
|--|------------------------------------|---|---|------------|----------------------------------|------------|
| | | | 2011 | 2012 | 2013 | 2014 |
| | | | රු. ශ. Rs. | රු. ශ. Rs. | රු. ශ. Rs. | රු. ශ. Rs. |
| 10 | | පෞද්ගලික පවිතරීන් | 16,568,450 | 17,469,637 | 18,165,000 | 18,434,000 |
| | | ඥාණික වේතන | | | | |
| 1001 | 11 | Personal Emoluments | | | | |
| | | වැටුප් හා වේතන | 11,272,428 | 11,376,673 | 11,689,000 | 11,050,000 |
| | | සාමාන්‍ය සේවකයන් සඳහා වැටුප් | | | | |
| 1002 | 11 | Salaries and Wages | 906,374 | 591,943 | 800,000 | 1,000,000 |
| | | අතිරේක හා නිවාඩු දීම වැටුප් | | | | |
| 1003 | 11 | Overtime & Holiday Pay | 4,389,648 | 5,501,021 | 5,676,000 | 6,384,000 |
| | | වෙනත් දීමනා | | | | |
| 11 | | Other Allowances | 525,150 | 608,262 | 650,000 | 700,000 |
| | | ගමන් වියදම් | | | | |
| 1101 | 11 | Travelling Expenses | 525,150 | 608,262 | 650,000 | 700,000 |
| | | ගමන් වියදම් - දේශීය | | | | |
| | | Travelling Expenses - Domestic | | | | |

අප වැය ඇස්තමේන්තුව වාර්ෂික මට්ටමට Budget Estimate - 2014
මධ්‍යම පළාත් සභාව මණ්ඩල මට්ටමට Central Provincial Council

560-3-2-0-

සුඛවාදිත වියදම් ගිණවුමු සෙලවීම Recurrent Expenditure

| වැය විෂය කොටස හා කාණ්ඩය වියදම සුඛවාදිත මට්ටමට පිහිටුම් Object Code & Category | අනුමැතිය ලබාදෙන මූලාශ්‍රය Funding Source | කාණ්ඩ හා වැය විෂය මාතෘකාව පිහිටුම් මට්ටමට වියදම Category & Object Title | සත්‍ය වියදම් උපයෝජන සෙලවීම Actual Expenditure | | ඇස්තමේන්තුව මට්ටමට Estimate | |
|--|---|--|--|------------|--------------------------------|------------|
| | | | 2011 | 2012 | 2013 | 2014 |
| | | | රු. ශ. Rs. | රු. ශ. Rs. | රු. ශ. Rs. | රු. ශ. Rs. |
| 12 | | සැපයීම් භාණ්ඩ සපයීම Supplies | 1,877,314 | 1,850,329 | 1,805,000 | 2,050,000 |
| 1201 | 11 | ලිපිපිටු හා කාර්යාලීය අවශ්‍යතා Stationery & Office Requisites | 747,920 | 699,479 | 250,000 | 650,000 |
| 1202 | 11 | ඉන්ධන හා ලීසිංග් තෙල් Fuel & Lubricants | 979,349 | 998,900 | 1,135,000 | 1,200,000 |
| 1203 | 11 | ආහාර පාන සහ නිල ආඥා Diet and Uniforms | 24,920 | 29,400 | 45,000 | 0 |
| 1205 | 11 | වෙනත් සැපයීම් Other Supplies | 46,620 | 37,470 | 75,000 | 100,000 |
| 1206 | 11 | සන්නිවේදන හා විදුලි උපකරණ Mechanical & Electrical goods | 78,505 | 85,081 | 100,000 | 100,000 |
| 13 | | සවිස්ථරණ වියදම් වැයවීම සෙලවීම Maintenance Exp. | 1,378,660 | 1,552,639 | 1,250,000 | 1,550,000 |
| 1301 | 11 | වාහන වාහන සැපයීම Vehicles | 1,032,324 | 1,205,096 | 1,000,000 | 1,200,000 |
| 1302 | 11 | සන්නිවේදන හා සවිස්ථරණ උපකරණ Plant, Machinery and Equipment | 146,872 | 199,255 | 150,000 | 150,000 |
| 1303 | 11 | වොටර්නේට් කட்டிட සංරක්ෂණ Building | 199,464 | 148,288 | 100,000 | 200,000 |
| 14 | | විදිසුම්කරණ සේවා Contractual Services | 4,292,358 | 4,287,757 | 4,450,000 | 5,242,000 |
| 1402 | 11 | පොස්ටල් හා සන්නිවේදන Postal and Communication | 641,820 | 634,718 | 600,000 | 646,000 |
| 1403 | 11 | විදුලිය හා ජලය ගිණිකරණය සඳහා Electricity and Water | 1,405,778 | 1,677,587 | 1,800,000 | 2,000,000 |
| 1404 | 11 | බදු කුලී, කුලී හා පළාත් බදු (වාහන බදු) Rents, Rates and Local Taxes (Vehicle Tax) | 0 | 0 | 0 | 46,000 |
| 1405 | 11 | වෙනත් විදිසුම්කරණ සේවා Other Contractual Services | 2,202,304 | 1,926,458 | 2,000,000 | 2,500,000 |
| 1406 | 11 | කලීබදු කමය යටතේ පොලී ගෙවීම් Interest Payment for Lease | 42,456 | 46,994 | 50,000 | 50,000 |
| 15 | | ආදායම් සහ ප්‍රදාන Transfers and Grants | 196,347 | 496,384 | 564,000 | 625,000 |
| 1506 | 11 | ආදායම් සේවකයන්ගේ දේපල ණය පොලී Property loan interest to public servants | 196,347 | 496,384 | 564,000 | 625,000 |
| 17 | | වෙනත් සුඛවාදිත වියදම් Other Recurrent Expenditure | 839,501 | 539,733 | 225,000 | 399,000 |
| 1701 | 11 | පාඩු හා කපා හැරීම් Losses and write off | 0 | 0 | 0 | 99,000 |
| 1703 | 11 | වෙනත් සුඛවාදිත වියදම් Other Recurrent Expenditure | 839,501 | 539,733 | 225,000 | 300,000 |
| මුළු සුඛවාදිත වියදම් මට්ටමට Total Recurrent Expenditure of Project | | | 25,677,780 | 26,804,741 | 26,909,000 | 29,000,000 |

560-3-2-0-

මූලධන වියදම් මුලතනச் செலவினம் Capital Expenditure

| වැය විෂය සංකේතය හා කාණ්ඩය විෂය குறியீடு மற்றும் பிரிவு Object Code & Category | අයදුම් ප්‍රභව මූලාශ්‍රය Funding Source | කාණ්ඩ හා වැය විෂය ආකෘතිය பிரிவு மற்றும் விடயத் தலைப்பு Category & Object Title | සමස්ත වියදම් உள்வரவு செலவினம் Actual Expenditure | | ඇස්තමේන්තුව மதிப்பீடு Estimate | |
|---|--|---|---|------------|-----------------------------------|------------|
| | | | 2011 | 2012 | 2013 | 2014 |
| | | | රු. ශ. Rs. | රු. ශ. Rs. | රු. ශ. Rs. | රු. ශ. Rs. |
| 20 | | මූලධන වත්කම් පුනරුත්ථාපනය හා වැඩි දියුණු කිරීම මුලතනச் சொத்துக்களின் புனரமைப்பும் மேம்படுத்துதலையும் Rehabilitation & Improvement of Capital Assets | 10,795,619 | 5,195,140 | 3,500,000 | 4,000,000 |
| 2001 | 12 | ගොඩනැගිලි හා ඉදි කිරීම් கட்டிடங்களும், நிர்மாணிப்புகளும் Buildings & Structures | 2,981,604 | 910,000 | 500,000 | 500,000 |
| 2003 | 12 | වාහන வாகனங்கள் Vehicles | 7,814,015 | 4,285,140 | 3,000,000 | 3,500,000 |
| 2004 | 12 | වෙනත් ஏனைய Others | 0 | 0 | 0 | 0 |
| 21 | | ස්ථාවර වත්කම් අත්පත් කර ගැනීම நிலையான சொத்துக்களை கைப்பற்றல் Acquisition of Fixed Assets | 3,095,116 | 4,421,527 | 1,000,000 | 1,000,000 |
| 2102 | 12 | ගෘහ භාණ්ඩ හා කාර්යාලීය උපකරණ வீட்டுத் தளபாடங்களும் அலுவலக உபகரணங்களும் Home Furnitures & Office Equipments | 3,095,116 | 4,421,527 | 1,000,000 | 1,000,000 |
| 25 | | උපමාන ආදාන ප්‍රදාන தொகுதிவாரியான கொடை Criteria Based Grants | 1,498,360 | 450,532 | 1,500,000 | 1,500,000 |
| 2505 | 12 | ගදිසි සංවර්ධන අවශ්‍යතා அவசர முயිර்த்தி தேவைகள் Urgent Development necessities | 1,498,360 | 450,532 | 1,500,000 | 1,500,000 |
| මාසාචාරික මූලධන වියදම් වල එකතුව கருத்திட்டத்தின் மொத்த மூலதன செலவினங்கள் Total Capital Expenditure of Project | | | 15,389,095 | 10,067,199 | 6,000,000 | 6,500,000 |
| මාසාචාරික මුළු වියදම් கருத்திட்டத்தின் மொத்தச் செலவினம் Total Expenditure of Project | | | 41,066,875 | 36,871,940 | 32,909,900 | 35,500,000 |

අය වැය ඇස්තමේන්තුව වரலු செலவு மதிப்பீடு Budget Estimate - 2014
உதவல் மலர் கலால் மத்திய மாகாண சபை Central Provincial Council

| | | |
|-----------------|------------|--|
| ශිෂ්ටය | 560 | සෞඛ්‍ය, දේශීය වෛද්‍ය, සමාජ සුභසාධන සහ පරිවහන හා ලබාදෙන සේවා අමාත්‍යාංශය |
| தலைப்பு | | சுகாதார, சுதேச வைத்திய, சமூக நலன் மற்றும் நன்மைக்களை, சிறுவர் பாதுகாப்பு சேவைகள் அமைச்சு |
| Head | | Ministry of Health, Indigenous Medi., Social Welfare & Probation & Child Care Services |
| වැයපවත | 74 | පර්යේෂණ හා සංවර්ධන කටයුතු |
| வேலைத்திட்டம் | | ஆய்வு மற்றும் அபிவிருத்தி நடவடிக்கைகள் |
| Programme | | Research and Development Activities |
| ව්‍යාපෘතිය | 4 | සාමාන්‍ය පරිපාලන සහ ආයතනික සේවා |
| கருத்திட்டம் | | பொது நிர்வாகமும் தளவாக்கு சேவைகளும் |
| Project | | General Administration & Establishment Services |
| උප ව්‍යාපෘතිය | 0 | |
| உப கருத்திட்டம் | | |
| Sub Project | | |

මූලධන වියදම් මූලතනස් செலவினம் Capital Expenditure

| වැය විෂය සංරචක හා කාණ්ඩය වියදමේ මූලාශ්‍රය Code & Funding Source | කාණ්ඩ හා වැය විෂය මාතෘකාව பிரிவு மற்றும் விடயத் தலைப்பு Category & Object Title | සත්‍ය වියදම් உள்னப்பு செலவினம் Actual Expenditure | | ඇස්තමේන්තුව மதிப்பீடு Estimate | |
|---|---|--|-------------|-----------------------------------|-------------|
| | | 2011 | 2012 | 2013 | 2014 |
| | | රු. ශු. Rs. | රු. ශු. Rs. | රු. ශු. Rs. | රු. ශු. Rs. |
| 25 | උපමාන සාදන ප්‍රදාන தொகுதிவாரியான கொடை Criticria Based Grants | 1,950,562 | 5,004,108 | 3,500,000 | 4,000,000 |
| 2501-II | 12 සෞඛ්‍ය සේවා - ප්ලාස්ටික් අපද්‍රව්‍ය சுகாதார சேவைகள் - திரட்டு நிதியம் Health Services - Consolidated Fund | 976,988 | 909,108 | 1,000,000 | 1,000,000 |
| 2504 | 12 දේශීය වෛද්‍ය சுதேச வைத்தியம் Indiginous Medicine | 973,574 | 4,095,000 | 2,500,000 | 3,000,000 |
| 26 | සමාජ සංවර්ධන කටයුතු மாகாணத்தின் திட்டவட்டமான அபிவிருத்தி கொடை Provincial Specific Development Grant | 240,846,239 | 218,106,853 | 286,000,000 | 705,000,000 |
| 2601-I | 14 සෞඛ්‍ය සේවා - ලෝක බැංකු சுகாதார சேவைகள் - உலக வங்கி Health Services - World Bank | 196,144,085 | 184,466,572 | 100,000,000 | 180,000,000 |
| 2601-II | 13 සෞඛ්‍ය සේවා - ප්ලාස්ටික් අපද්‍රව්‍ය சுகாதார சேவைகள் - திரட்டு நிதியம் Health Services - Consolidated Fund | 0 | 0 | 167,000,000 | 170,000,000 |
| 2602 | 13 සෞඛ්‍ය සේවා-UNFPA சுகாதார சேவைகள்-UNFPA Health Services-UNFPA | 19,861,700 | 10,890,288 | 0 | 0 |
| 2603 | 13 සෞඛ්‍ය සේවා-යුනිසෙප් சுகாதார சேவைகள்-யுனிசெப் Health Services - UNICEF | 2,217,054 | 0 | 0 | 0 |
| 2604 | 13 දේශීය වෛද්‍ය சுதேச வைத்தியம் Indiginous Medicine | 22,423,400 | 22,749,993 | 19,000,000 | 20,000,000 |
| 2605 | 13 තෙල්දේශීය මූලික රෝහලේ සංවර්ධන කටයුතු (JICA) தெல்தெனிய பிரதான வைத்தியசாலை அபிவிருத்தி (JICA) Teldeniya Base Hospital Development (JICA) | 0 | 0 | 0 | 335,000,000 |
| ව්‍යාපෘතියේ මූලධන වියදම් වල එකතුව கருத்திட்டத்தின் மொத்த மூலதன செலவினங்கள் Total Capital Expenditure of Project | | 242,596,801 | 223,110,961 | 289,500,000 | 709,000,000 |
| ව්‍යාපෘතියේ මුළු වියදම් கருத்திட்டத்தின் மொத்தச் செலவினம் Total Expenditure of Project | | 242,596,801 | 223,110,961 | 289,500,000 | 709,000,000 |

අප වැය ඇස්තමේන්තුව වැරදු සෙலවු මනිப்பு Budget Estimate - 2014
මධ්‍යම පළාත් සභාව මණ්ඩප ගනකාන සභාව Central Provincial Council

| | | |
|---------------|-----|--|
| ශීර්ෂය | 560 | සෞඛ්‍ය, දේශීය වෛද්‍ය සහ සමාජ සුභසාධන සහ පරිවෘත්ත හා ලාභාදායක සේවා අමාත්‍යාංශය |
| තலைப்பு | | සுகாதාර, සමාජ සේවක, සමාජ සුභසාධන සහ පරිවෘත්ත, ජනවාර්ගික පරිවෘත්ත, ජනවාර්ගික පරිවෘත්ත සේවාවන් |
| Head | | Ministry of Health, Indigenous Medi., Social Welfare & Probation & Child Care Services |
| දැඩියාව | 95 | සමාජ සේවක |
| විෂයය | | සමාජ සේවක |
| Programme | | Social Protection |
| ව්‍යාපෘතිය | 4 | සමාජ සේවක හා සමාජ සුභසාධන සේවාව |
| සංරක්ෂණය | | පොදු நிர்වාහක සේවක සේවක සේවක |
| Project | | General Administration & Establishment Services |
| උප ව්‍යාපෘතිය | 0 | |
| Sub Project | | |

මූලධන වියදම් මුළුතමන් සෙලවීම Capital Expenditure

| වැය විෂය කොටස හා කාණ්ඩය විෂයය | අංකය | සාධන කාණ්ඩය | සාධන හා වැය විෂය මාතෘකා | සත්‍ය වියදම් | | ඇස්තමේන්තු මதிப்பு | |
|---|------|-------------|--|--------------------|-------------------|--------------------|-------------------|
| | | | | Actual Expenditure | | Estimate | |
| | | | | 2011 | 2012 | 2013 | 2014 |
| Code & | | | Category & Object Title | රු. ශ. Rs. | රු. ශ. Rs. | රු. ශ. Rs. | රු. ශ. Rs. |
| 25 | | | උපමාන සාධන ප්‍රදාන | 1,340,913 | 883,184 | 2,000,000 | 2,000,000 |
| | | | Criteria Based Grants | | | | |
| 2501 | 12 | | පරිවෘත්ත හා ලාභාදායක සේවාව | 846,324 | 883,184 | 1,000,000 | 1,000,000 |
| | | | Probation and Child Care Activities | | | | |
| 2503 | 12 | | සමාජ සේවක සේවක | 494,589 | 0 | 1,000,000 | 1,000,000 |
| | | | Social Service Activities | | | | |
| 26 | | | සමාජ සේවක සේවක සේවක | 27,559,336 | 25,924,133 | 252,000,000 | 23,000,000 |
| | | | Provincial Specific Development Grant | | | | |
| 2601 | 13 | | පරිවෘත්ත හා ලාභාදායක සේවාව | 13,376,823 | 13,589,633 | 11,000,000 | 12,000,000 |
| | | | Probation and Child Care Activities | | | | |
| 2602 | 16 | | මූලික සමාජ සේවක සේවක (ආරෝග්‍ය සාල) සංවර්ධනය | 0 | 0 | 230,000,000 | 0 |
| | | | Initial Social Development activities (Hospital Development) | | | | |
| 2603 | 13 | | සමාජ සේවක සේවක | 9,319,813 | 12,334,500 | 11,000,000 | 11,000,000 |
| | | | Social Service Activities | | | | |
| 2604 | 13 | | පරිවෘත්ත හා ලාභාදායක සේවාව - යුනිසෙෆ් | 4,862,700 | 0 | 0 | 0 |
| | | | Probation and Child Care - UNICEF | | | | |
| ව්‍යාපෘතියේ මුළු මුදල වැය කිරීම | | | | 28,900,249 | 26,807,317 | 254,000,000 | 25,000,000 |
| Total Capital Expenditure of Project | | | | | | | |
| ව්‍යාපෘතියේ මුළු වියදම් | | | | 28,900,249 | 26,807,317 | 254,000,000 | 25,000,000 |
| Total Expenditure of Project | | | | | | | |

අප වැය ඇස්තමේන්තුව වரலු සෙලவு மதிப்பீடு Budget Estimate - 2014
මධ්‍යම පළාත් සභාව මණ්ඩල මාකාණ සභාව Central Provincial Council

ශීර්ෂය 561 සෞඛ්‍ය සේවා දෙපාර්තමේන්තුව
 தலைப்பு சுகாதார சேவைகள் திணைக்களம்
 Head Department of Health services

**පළාත් රාජ්‍ය නිලධාරීන්ගේ අත්තිකාරම් ගිණුම් තටයුතු මාකාණ ඉරාස උත්ප්‍රියෝගකරුන්ගේ මුහුණක
 கணக்கு நடவடிக்கைகள் Public Officer's Advance Account Activities**

| අත්තිකාරම් ගිණුම් සීමාවන් මුහුණක කණයේ වර්ගයන් Limits of Advance Accounts | සත්‍ය වියදම් උණුසුම් සෙලවීම Actual Expenditure | | ඇස්තමේන්තුව மதிப்பீடு Estimate | සම්ලක්ෂිත ඇස්තමේන්තුව திருத்திய மதிப்பீடு Revised Estimate | ඇස්තමේන්තුව மதிப்பீடு Estimate |
|--|---|-------------|-----------------------------------|---|-----------------------------------|
| | 2011 | 2012 | 2013 | 2013 | 2014 |
| | රු. ශු. Rs. | රු. ශු. Rs. | රු. ශු. Rs. | රු. ශු. Rs. | රු. ශු. Rs. |
| වියදම් උපරිම සීමාව செலவின் உச்ச எல்லை Maximum Limits of Expenditure | 150,771,256 | 96,172,748 | 160,000,000 | 0 | 160,000,000 |
| ලැබීමේ අවම සීමාව வரவிலிரும் இழிநிலை எல்லைகள் Minimum Limits of Receipts | 126,694,124 | 120,241,698 | 100,000,000 | 0 | 105,000,000 |
| ප්‍රථම නිඛිල සීමාව ප්‍රථම නිඛිල සීමාව Maximum Limits of Debit Balances | 325,994,094 | 278,965,693 | 703,761,000 | 0 | 769,761,000 |

**වැයටයාම අනුව වියදම් සාරාංශය නිකුත් කිරීමේ සාරාංශය
 Summary of Expenditure by Programme**

| වැයටයාම අංකය නිකුත් කිරීමේ இல. Prog. No. | වැයටයාම මාතෘකාව නිකුත් කිරීමේ தலைப்பு Programme Title | සත්‍ය වියදම් උණුසුම් සෙලවීම Actual Expenditure | | ඇස්තමේන්තුව මதிப்பீடு Estimate | |
|--|---|---|---------------|--------------------------------|---------------|
| | | 2011 | 2012 | 2013 | 2014 |
| | | රු. ශු. Rs. | රු. ශු. Rs. | රු. ශු. Rs. | රු. ශු. Rs. |
| | සුඛවාදන වියදම් பீளவரும் செலவினம் Recurrent Expenditure | 3,561,594,519 | 3,929,984,254 | 3,855,610,000 | 4,400,000,000 |
| 1 | සාමාන්‍ය පරිපාලනය பொது நிர்வாகம் General Administration | 181,445,119 | 196,792,100 | 206,909,000 | 217,000,000 |
| 71 | සෞඛ්‍ය සේවා மக்கள் சுகாதார சேவைகள் Public Health Services | 2,685,520,916 | 2,981,897,988 | 2,925,319,000 | 3,342,000,000 |
| 72 | සෞඛ්‍ය සේවා பொது சுகாதார சேவைகள் General Health Services | 694,628,484 | 751,294,166 | 723,382,000 | 841,000,000 |
| | වියදම් එකතුව மொத்த செலவினம் Total Expenditure | 3,561,594,519 | 3,929,984,254 | 3,855,610,000 | 4,400,000,000 |
| 1 | සාමාන්‍ය පරිපාලනය பொது நிர்வாகம் General Administration | 181,445,119 | 196,792,100 | 206,909,000 | 217,000,000 |
| 71 | සෞඛ්‍ය සේවා மக்கள் சுகாதார சேவைகள் Public Health Services | 2,685,520,916 | 2,981,897,988 | 2,925,319,000 | 3,342,000,000 |
| 72 | සෞඛ්‍ය සේවා பொது சுகாதார சேவைகள் General Health Services | 694,628,484 | 751,294,166 | 723,382,000 | 841,000,000 |

ஏம் அரசு அலுவலகத்தின் வரவு செலவு மதிப்பீடு Budget Estimate - 2014
உயரத அலுவலக மத்திய மாகாண சபை Central Provincial Council

கெட்டம் 561 மொலம் மெலா அரசு அலுவலகத்தின்
 தலைப்பு கருநாரசு சேவைகள் திணைக்களம்
 Head Department of Health services
 அரசு அலுவலகம் 1 மொலம் மெலா அரசு அலுவலகத்தின்
 வேலைத்திட்டம் மொலம் மெலா அரசு அலுவலகத்தின்
 Programme General Administration

மொலம் மெலா அரசு அலுவலகத்தின் செலவின சுருக்கம் Summary of Expenditure by Projects

| மொலம் மெலா அரசு அலுவலகத்தின் இல. Project No. | மொலம் மெலா அரசு அலுவலகத்தின் தலைப்பு Project Title | மொலம் மெலா அரசு அலுவலகத்தின் செலவினம் Actual Expenditure | | அலுவலகத்தின் மதிப்பீடு Estimate | |
|--|---|--|-------------|---------------------------------|-------------|
| | | 2011 | 2012 | 2013 | 2014 |
| | | ரூ. ரூ. Rs. | ரூ. ரூ. Rs. | ரூ. ரூ. Rs. | ரூ. ரூ. Rs. |
| 4 | மொலம் மெலா அரசு அலுவலகத்தின் செலவினம் Recurrent Expenditure | 181,445,119 | 196,792,100 | 206,909,000 | 217,000,000 |
| | மொலம் மெலா அரசு அலுவலகத்தின் செலவினம் மொலம் மெலா அரசு அலுவலகத்தின் செலவினம் General Administration & Establishment Services | 181,445,119 | 196,792,100 | 206,909,000 | 217,000,000 |
| 4 | மொலம் மெலா அரசு அலுவலகத்தின் செலவினம் மொலம் மெலா அரசு அலுவலகத்தின் செலவினம் Total Expenditure | 181,445,119 | 196,792,100 | 206,909,000 | 217,000,000 |
| 4 | மொலம் மெலா அரசு அலுவலகத்தின் செலவினம் மொலம் மெலா அரசு அலுவலகத்தின் செலவினம் General Administration & Establishment Services | 181,445,119 | 196,792,100 | 206,909,000 | 217,000,000 |

அரசு அலுவலகம் 71 மொலம் மெலா அரசு அலுவலகத்தின்
 வேலைத்திட்டம் மக்கள் கருநாரசு சேவைகள்
 Programme Public Health Services

மொலம் மெலா அரசு அலுவலகத்தின் செலவின சுருக்கம் Summary of Expenditure by Projects

| மொலம் மெலா அரசு அலுவலகத்தின் இல. Project No. | மொலம் மெலா அரசு அலுவலகத்தின் தலைப்பு Project Title | மொலம் மெலா அரசு அலுவலகத்தின் செலவினம் Actual Expenditure | | அலுவலகத்தின் மதிப்பீடு Estimate | |
|--|--|--|---------------|---------------------------------|---------------|
| | | 2011 | 2012 | 2013 | 2014 |
| | | ரூ. ரூ. Rs. | ரூ. ரூ. Rs. | ரூ. ரூ. Rs. | ரூ. ரூ. Rs. |
| 5 | மொலம் மெலா அரசு அலுவலகத்தின் செலவினம் Recurrent Expenditure | 2,685,520,916 | 2,981,897,988 | 2,925,319,000 | 3,342,000,000 |
| | மொலம் மெலா அரசு அலுவலகத்தின் செலவினம் மொலம் மெலா அரசு அலுவலகத்தின் செலவினம் Patient Care Services (Curative) | 2,685,520,916 | 2,981,897,988 | 2,925,319,000 | 3,342,000,000 |
| 5 | மொலம் மெலா அரசு அலுவலகத்தின் செலவினம் மொலம் மெலா அரசு அலுவலகத்தின் செலவினம் Total Expenditure | 2,685,520,916 | 2,981,897,988 | 2,925,319,000 | 3,342,000,000 |
| 5 | மொலம் மெலா அரசு அலுவலகத்தின் செலவினம் மொலம் மெலா அரசு அலுவலகத்தின் செலவினம் Patient Care Services (Curative) | 2,685,520,916 | 2,981,897,988 | 2,925,319,000 | 3,342,000,000 |

අප වැය ඇස්තමේන්තුව වரவு செலவு மதிப்பீடு Budget Estimate - 2014
 මධ්‍යම පළාත් පනාම මණ්ඩල මාකාණ සභා Central Provincial Council

ශිථිපය 561 සෞභ්‍ය සේවා දෙපාර්තමේන්තුව
 தலைப்பு சுகாதார சேவைகள் திணைக்களம்
 Head Department of Health services
 වැයසටහන 72 පොදු සෞභ්‍ය සේවා
 வேலைத்திட்டம் பொது சுகாதார சேவைகள்
 Programme General Health Services

පාසානී අනුච විඳම සාරාංසය සරුத்திட்டங்களுக்கேற்ப செலவின சுருக்கம் Summary of Expenditure by
 Projects

| පාසානී අංකය செலவின Project No. | පාසානී මාකාණාච සරුத்திட்ட தலைப்பு Project Title | සමය විඳම අංඛණය செலவினம் Actual Expenditure | | ඇස්තමේන්තුව மதிப்பீடு Estimate | |
|---|--|---|-------------|--------------------------------|-------------|
| | | 2011 | 2012 | 2013 | 2014 |
| | | රු. ශ. Rs. | රු. ශ. Rs. | රු. ශ. Rs. | රු. ශ. Rs. |
| | සුභරාචර්චන විඳම மீள்வரும் செலவினம் Recurrent Expenditure | 694,628,484 | 751,294,166 | 723,382,000 | 841,000,000 |
| 6 | ප්‍රජා සෞභ්‍ය සේවා சனசமூக சுகாதார சேவைகள் Community Health Services (Preventive) | 694,628,484 | 751,294,166 | 723,382,000 | 841,000,000 |
| | විඳම එකතුව மொத்த செலவினம் Total Expenditure | 694,628,484 | 751,294,166 | 723,382,000 | 841,000,000 |
| 6 | ප්‍රජා සෞභ්‍ය සේවා சனசமூக சுகாதார சேவைகள் Community Health Services (Preventive) | 694,628,484 | 751,294,166 | 723,382,000 | 841,000,000 |

ஏம் வுட ஂுட்துதீதீது ஂு வுரவு செலவு மதிப்பு Budget Estimate - 2014
ஂுரவு வுட்தீ வுட்து மதிப்பு மாகாண சபை Central Provincial Council

கிடுசை 561 ஂுஸ வுட ஂுட்துதீதீது
 தலைப்பு ககாதர சுவைகள் திணைக்களம்
 Head Department of Health services
 வுட்துதீதீது 1 வுட்துதீதீது
 வேலைத்தீதீதீது பொது தீர்வாகம்
 Programme General Administration
 வுட்துதீதீது 4 வுட்துதீதீது து ஂுட்துதீதீது
 கருத்தீதீதீது பொது தீர்வாகமும் துபவச சுவைகளும்
 Project General Administration & Establishment Services
 ஂுட வுட்துதீதீது 0
 உப கருத்தீதீதீது
 Sub Project

வுட்துதீதீது வுட்துதீதீது பதவியணியீதீது கருக்கம் Employment Summary

| வுட்துதீதீது வுட்துதீதீது Position and Category | வுட்துதீதீது வுட்துதீதீது Actual Expenditure | | | | வுட்துதீதீது மதிப்பு Estimate | | | |
|--|--|---|--------------------------------------|---|--------------------------------------|---|--------------------------------------|---|
| | 2011 | | 2012 | | 2013 | | 2014 | |
| | வுட்துதீதீது எண்ணி க்கை No. | வுட்துதீதீது (ஂு) சம்பளங்களும் கூலிகளும் (ஂு.) Salaries & Wages (Rs.) | வுட்துதீதீது எண்ணி க்கை No. | வுட்துதீதீது (ஂு) சம்பளங்களும் கூலிகளும் (ஂு.) Salaries & Wages (Rs.) | வுட்துதீதீது எண்ணி க்கை No. | வுட்துதீதீது (ஂு) சம்பளங்களும் கூலிகளும் (ஂு.) Salaries & Wages (Rs.) | வுட்துதீதீது எண்ணி க்கை No. | வுட்துதீதீது (ஂு) சம்பளங்களும் கூலிகளும் (ஂு.) Salaries & Wages (Rs.) |
| வுட்துதீதீது வுட்துதீதீது Group A | | | | | | | | |
| வுட்துதீதீது நிலையான Permanent | 1 | 481,000 | 1 | 481,000 | 19 | 9,474,000 | 16 | 7,130,600 |
| வுட்துதீதீது நிலையான Permanent | 1 | 481,000 | 1 | 481,000 | 19 | 9,474,000 | 16 | 7,130,600 |
| வுட்துதீதீது வுட்துதீதீது Group B | | | | | | | | |
| வுட்துதீதீது நிலையான Permanent | 21 | 9,255,000 | 20 | 9,591,000 | 3 | 860,000 | 4 | 1,183,560 |
| வுட்துதீதீது நிலையான Permanent | 21 | 9,255,000 | 20 | 9,591,000 | 3 | 860,000 | 4 | 1,183,560 |
| வுட்துதீதீது நிலையான Permanent | 0 | 0 | 0 | 0 | 0 | 0 | 0 | 0 |
| வுட்துதீதீது நிலையான Permanent | 0 | 0 | 0 | 0 | 0 | 0 | 0 | 0 |
| வுட்துதீதீது வுட்துதீதீது Group C | | | | | | | | |
| வுட்துதீதீது நிலையான Permanent | 170 | 34,196,242 | 164 | 35,784,000 | 162 | 37,457,000 | 162 | 36,809,760 |
| வுட்துதீதீது நிலையான Permanent | 169 | 34,012,242 | 164 | 35,784,000 | 162 | 37,457,000 | 162 | 36,809,760 |
| வுட்துதீதீது நிலையான Permanent | 1 | 184,000 | 0 | 0 | 0 | 0 | 0 | 0 |
| வுட்துதீதீது வுட்துதீதீது Group D | | | | | | | | |
| வுட்துதீதீது நிலையான Permanent | 183 | 33,899,000 | 175 | 29,165,807 | 165 | 26,838,000 | 139 | 25,876,080 |
| வுட்துதீதீது நிலையான Permanent | 126 | 23,862,000 | 120 | 20,776,000 | 136 | 22,620,000 | 109 | 21,219,240 |
| வுட்துதீதீது நிலையான Permanent | 57 | 10,037,000 | 55 | 8,389,807 | 29 | 4,218,000 | 30 | 4,656,840 |
| வுட்துதீதீது வுட்துதீதீது | | | | | | | | |
| வுட்துதீதீது-வுட்துதீதீது Total-Permanent | 317 | 67,610,242 | 305 | 66,642,000 | 320 | 70,411,000 | 291 | 66,343,160 |
| வுட்துதீதீது-வுட்துதீதீது Total-Temporary | 58 | 10,221,000 | 55 | 8,389,807 | 29 | 4,218,000 | 30 | 4,656,840 |

අය වැය ඇස්තමේන්තුව වැරදු සෞඛ්‍ය සේවා මණ්ඩලය Budget Estimate - 2014
 මධ්‍යම පළාත් පනාඩ මණ්ඩලය Central Provincial Council

ශීර්ෂය 561 සෞඛ්‍ය සේවා දෙපාර්තමේන්තුව
 தலைப்பு 561 சுகாதார சேவைகள் திணைக்களம்
 Head Department of Health services
 වැයසටහන 74 වෛද්‍ය සෞඛ්‍ය සේවා
 வேலைத்திட்டம் 74 மக்கள் சுகாதார சேவைகள்
 Programme Public Health Services
 ව්‍යාපෘතිය 5 වෛද්‍ය රැකවලා ගැනීම
 கருத்திட்டம் 5 நோயாளிகளை பராமரித்தல்
 Project Patient Care Services (Curative)
 උප ව්‍යාපෘතිය 0
 உப கருத்திட்டம்
 Sub Project

නාටය මණ්ඩල සාපාංගය පැවරියාණියාණීරු සැරුකම Employment Summary

| නමය හා කාණ්ඩය நிலைகளும் பிரிவுகளும் Position and Category | අත්‍ය වියදම් උණ්ඩාපල සෙවනියම Actual Expenditure | | | | ඇස්තමේන්තුව මණ්ඩලය Estimate | | | |
|---|---|---|-------------------------|---|-----------------------------|---|-------------------------|---|
| | 2011 | | 2012 | | 2013 | | 2014 | |
| | ගණන எண்ணிக்கை No. | වැඩුප් හා වේතන (රු.) අමපණකලුම සැවියලුම (රු.) Salaries & Wages (Rs.) | ගණන எண்ணிக்கை No. | වැඩුප් හා වේතන (රු.) අමපණකලුම සැවියලුම (රු.) Salaries & Wages (Rs.) | ගණන எண்ணிக்கை No. | වැඩුප් හා වේතන (රු.) අමපණකලුම සැවියලුම (රු.) Salaries & Wages (Rs.) | ගණන எண்ணிக்கை No. | වැඩුප් හා වේතන (රු.) අමපණකලුම සැවියලුම (රු.) Salaries & Wages (Rs.) |
| කණ්ඩායමේ ජී කලා අ Group A | 0 | 0 | 0 | 0 | 814 | 314,703,000 | 876 | 337,456,404 |
| ස්ථිර | 0 | 0 | 0 | 0 | 814 | 314,703,000 | 876 | 337,456,404 |
| நிலையான Permanent | | | | | | | | |
| කණ්ඩායමේ ඩී කලා ඒ Group B | 764 | 289,323,000 | 785 | 295,413,909 | 1 | 285,000 | 1,128 | 288,246,324 |
| ස්ථිර | 764 | 289,323,000 | 785 | 295,413,909 | 1 | 285,000 | 1,128 | 288,246,324 |
| நிலையான Permanent | | | | | | | | |
| තාවකාලික | 0 | 0 | 0 | 0 | 0 | 0 | 0 | 0 |
| தற்காலிக Temporary | | | | | | | | |
| කණ්ඩායමේ සී කලා ජී Group C | 1,811 | 452,302,208 | 1,877 | 452,807,000 | 1907 | 469,488,000 | 814 | 195,185,057 |
| ස්ථිර | 1,811 | 452,302,208 | 1,877 | 452,807,000 | 1907 | 469,488,000 | 814 | 195,185,057 |
| நிலையான Permanent | | | | | | | | |
| තාවකාලික | 0 | 0 | 0 | 0 | 0 | 0 | 0 | 0 |
| தற்காலிக Temporary | | | | | | | | |
| කණ්ඩායමේ ඩී කලා ඩී Group D | 2519 | 419,600,000 | 2424 | 401,000,000 | 2305 | 381,821,000 | 2354 | 360,353,215 |
| ස්ථිර | 1628 | 309,824,000 | 1705 | 290,000,000 | 1975 | 334,700,000 | 1873 | 313,674,148 |
| நிலையான Permanent | | | | | | | | |
| තාවකාලික | 691 | 109,776,000 | 719 | 111,000,000 | 330 | 47,121,000 | 481 | 46,679,067 |
| தற்காலிக Temporary | | | | | | | | |
| එකතුව - ස්ථිර மொத்தம்-நிரந்தரம் Total-Permanent | 4403 | 1,051,449,208 | 4367 | 1,038,220,909 | 4697 | 1,119,176,000 | 4691 | 1,134,561,933 |
| එකතුව - තාවකාලික மொத்தம்-தற்காலிகம் Total-Temporary | 691 | 109,776,000 | 719 | 111,000,000 | 330 | 47,121,000 | 481 | 46,679,067 |

மேலதிக அலுவலகத்திற்கு வரவு செலவு மதிப்பீடு Budget Estimate - 2014
மேலதிக அலுவலகத்தின் மத்திய மாகாண சபை Central Provincial Council

கிடைக்க 564 லோஸ் லீடர் டெபார்ட்மென்டில்
தலைப்பு கசாநாந சேவைகள் திணைக்களம்
Head Department of Health services
புள்ளி 72 லீடர் லோஸ் லீடர்
வேலைத்திட்டம் பொது கசாநாந சேவைகள்
Programme General Health Services
பாடலாதிக்கம் 6 லீடர் லோஸ் லீடர்
கருத்திட்டம் சமூக கசாநாந சேவைகள்
Project Community Health Services (Preventive)
புள்ளி 0
புள்ளி கருத்திட்டம்
Sub Project

காண்க அலுவலக பாடலாதிக்கம் பதவியணியினர் கருக்கம் Employment Summary

| தலைப்பு அல்லது கிடைக்கம் Position and Category | மேலதிக அலுவலகத்தின் செலவுகள் Actual Expenditure | | | | மேலதிக அலுவலகத்தின் மதிப்பீடு Estimate | | | |
|---|---|---|------------------|---|--|---|------------------|---|
| | 2011 | | 2012 | | 2013 | | 2014 | |
| | கிடைக்கம் No. | புள்ளி அல்லது லீடர் Salaries & Wages (Rs.) | கிடைக்கம் No. | புள்ளி அல்லது லீடர் Salaries & Wages (Rs.) | கிடைக்கம் No. | புள்ளி அல்லது லீடர் Salaries & Wages (Rs.) | கிடைக்கம் No. | புள்ளி அல்லது லீடர் Salaries & Wages (Rs.) |
| கிடைக்கம் 1 கிடைக்கம் 1 Group A | 0 | 0 | 0 | 0 | 101 | 43,004,000 | 101 | 44,888,864 |
| நிலையான Permanent | 0 | 0 | 0 | 0 | 101 | 43,004,000 | 101 | 44,888,864 |
| கிடைக்கம் 2 கிடைக்கம் 2 Group B | 139 | 56,030,000 | 146 | 56,625,000 | 12 | 3,932,000 | 8 | 2,387,528 |
| நிலையான Permanent | 139 | 56,030,000 | 146 | 56,625,000 | 12 | 3,932,000 | 8 | 2,387,528 |
| காலக்கால Temporary | 0 | 0 | 0 | 0 | 0 | 0 | 0 | 0 |
| கிடைக்கம் 3 கிடைக்கம் 3 Group C | 1,162 | 277,158,734 | 1,160 | 274,641,000 | 1140 | 282,883,000 | 1205 | 291,614,880 |
| நிலையான Permanent | 1,162 | 277,158,734 | 1,160 | 274,641,000 | 1140 | 282,883,000 | 1205 | 291,614,880 |
| காலக்கால Temporary | 0 | 0 | 0 | 0 | 0 | 0 | 0 | 0 |
| கிடைக்கம் 4 கிடைக்கம் 4 Group D | 404 | 67,874,000 | 384 | 62,189,080 | 383 | 63,915,000 | 392 | 62,625,728 |
| நிலையான Permanent | 330 | 55,855,000 | 307 | 50,811,000 | 337 | 57,243,000 | 330 | 56,116,186 |
| காலக்கால Temporary | 74 | 12,019,000 | 77 | 11,378,080 | 46 | 6,672,000 | 62 | 6,709,542 |
| மொத்தம்-நிலையான Total-Permanent | 1,631 | 389,043,734 | 1,613 | 382,077,000 | 1,590 | 387,062,000 | 1,644 | 395,007,458 |
| மொத்தம்-காலக்கால Total-Temporary | 74 | 12,019,000 | 77 | 11,378,080 | 46 | 6,672,000 | 62 | 6,709,542 |

අප වැය ඇස්තමේන්තුව වාර්ෂික සැලසුම Budget Estimate - 2014
මධ්‍යම පළාත් සභාව මණ්ඩල මාකාංග අංශය Central Provincial Council

| | | |
|---------------|-----|---|
| ශීර්ෂය | 561 | සෞඛ්‍ය සේවා දෙපාර්තමේන්තුව |
| තலைப்பு | | සுகாதාර සේවාවන් නිලධාරීන් |
| Head | | Department of Health services |
| වැයපෙළ | 1 | සාමාන්‍ය පරිපාලනය |
| විෂය | | පොදු நிர்வாகය |
| Programme | | General Administration |
| ව්‍යාපෘතිය | 4 | සාමාන්‍ය පරිපාලනය හා ආයතනික සේවා |
| කලාප | | පොදු நிர்වහන පාලන සේවාව |
| Project | | General Administration & Establishment Services |
| උප ව්‍යාපෘතිය | 0 | |
| Sub Project | | |

ව්‍යාපෘති කාර්ය සාධන කලාපීය පොදු අරමුණු Project Objectives

01. දෙපාර්තමේන්තුවේ අදාළ විෂයන් සඳහා සැලසුම් සකස් කිරීම, ප්‍රතිපාදන සම්පාදනය දිස්ත්‍රික් කාර්යාල මගින් ක්‍රියාත්මක කිරීමට අවශ්‍ය සියලුම ගැටලු, අධීක්ෂණය, පාලනය, සංවිධානය හා ප්‍රවර්ධනය
 නිලධාරීන්ගේ සේවය වැඩිදියුණු කිරීම සඳහා සියලුම ගැටලු, අධීක්ෂණය, පාලනය, සංවිධානය හා ප්‍රවර්ධනය
 Preparing plans regarding the subjects of the Department, Take necessary actions to implement fund raising in District officers & Supervision, Administration and Progress administration
02. දෙපාර්තමේන්තුවේ වෙනත් ආයතනික සේවාවන් හා විවිධ උපායමාර්ගවලින් ලැබෙන ප්‍රතිපාදන මගින් අදාළ කටයුතු සිදුකිරීම හා ගණන් දීම
 කිලෝමීටර් වශයෙන් කටයුතු කිරීම
 නිලධාරීන්ගේ සේවය වැඩිදියුණු කිරීම සඳහා සියලුම ගැටලු, අධීක්ෂණය, පාලනය, සංවිධානය හා ප්‍රවර්ධනය
 Accomlisch tasks by using the fund released to the Department by Ministry and other Sources, Act as Accounting officer
03. දෙපාර්තමේන්තුවේ තුළ හා දිස්ත්‍රික් කාර්යාලවල ආයතනික සම්පත් අත්පත් කර ගැනීම වැඩි දියුණු කිරීම හා ආරක්ෂා කිරීම
 නිලධාරීන්ගේ සේවය වැඩිදියුණු කිරීම සඳහා සියලුම ගැටලු, අධීක්ෂණය, පාලනය, සංවිධානය හා ප්‍රවර්ධනය
 Develop and Secure Human, Physical Resources of the Department and District Offices
04. දෙපාර්තමේන්තුවේ අදාළ වන කාර්ය ආයතන සමඟ හෝ සම්බන්ධීකරණයෙන් සටන්වාද ගැනීම
 නිලධාරීන්ගේ සේවය වැඩිදියුණු කිරීම සඳහා සියලුම ගැටලු, අධීක්ෂණය, පාලනය, සංවිධානය හා ප්‍රවර්ධනය
 Maintain good coordination with other organizations related to the Department
05. පළාත තුළ සමාන සෞඛ්‍ය ආයතන වල උපකරණ නවීකරණ හා අවන්දිතා කටයුතු පිට දෙසට ඉංජිනේරු ජීවිතය මගින් සිදු කර ගෙන යාම සඳහා වූ වැඩසටහන් ක්‍රියාත්මක කිරීම
 ආයතනික සේවාවන් වැඩිදියුණු කිරීම සඳහා සියලුම ගැටලු, අධීක්ෂණය, පාලනය, සංවිධානය හා ප්‍රවර්ධනය
 Implement Programme to do the Maintenance and recondition equipments in all Health Institutes within the Province by the Bio Medical Engineering Unit
06. දෙපාර්තමේන්තුව හා දෙපාර්තමේන්තුවේ අයත් දිස්ත්‍රික් කාර්යාලවල හා පිට දෙසට ඉංජිනේරු ජීවිතය තුළ හෝ අන්‍යෝන්‍ය ආකාරයට ක්‍රියාත්මක කිරීම සඳහා සියලුම ගැටලු, අධීක්ෂණය, පාලනය, සංවිධානය හා ප්‍රවර්ධනය
 නිලධාරීන්ගේ සේවය වැඩිදියුණු කිරීම සඳහා සියලුම ගැටලු, අධීක්ෂණය, පාලනය, සංවිධානය හා ප්‍රවර්ධනය
 Maintain good Internal Administration in the Department and District offices, Bio Medical Engineering Unit of the Department

පුනරාවර්ධන වියදම් මිනවුම සඳහා වූ සමස්ත වියදම් Recurrent Expenditure

| වැය විෂය සංකීර්ණය හා කාර්යය වැඩසටහනේ මගින් විවරණය කිරීම Object Code & Category | අදාළ මූලාශ්‍රය Funding Source | කාර්යය හා වැය විෂය ආකාරය විවරණය කිරීම Category & Object Title | සමස්ත වියදම් උපයෝගය Actual Expenditure | | ඇස්තමේන්තුවේ මதிப்பீடு Estimate | |
|--|-------------------------------|---|--|-------------|---------------------------------|-------------|
| | | | 2011 | 2012 | 2013 | 2014 |
| | | | රු. ල. Rs. | රු. ල. Rs. | රු. ල. Rs. | රු. ල. Rs. |
| 10 | | පෞද්ගලික සේවාවන් | 127,504,236 | 134,049,206 | 141,379,000 | 133,500,000 |
| | | ආයතනික සේවාවන් | | | | |
| 1001 | 11 | වැටුප් හා වෙනත් සම්පූර්ණ සේවාවන් | 77,831,242 | 75,031,807 | 74,629,000 | 71,000,000 |
| | | වැටුප් හා වෙනත් සම්පූර්ණ සේවාවන් | | | | |
| 1002 | 11 | වැටුප් හා වෙනත් සම්පූර්ණ සේවාවන් | 17,206,263 | 17,613,523 | 16,750,000 | 17,500,000 |
| | | වැටුප් හා වෙනත් සම්පූර්ණ සේවාවන් | | | | |
| 1003 | 11 | වැටුප් හා වෙනත් සම්පූර්ණ සේවාවන් | 32,466,731 | 41,403,878 | 50,000,000 | 45,000,000 |
| | | වැටුප් හා වෙනත් සම්පූර්ණ සේවාවන් | | | | |
| 11 | | වැටුප් හා වෙනත් සම්පූර්ණ සේවාවන් | 8,731,268 | 8,799,899 | 7,000,000 | 10,000,000 |
| | | වැටුප් හා වෙනත් සම්පූර්ණ සේවාවන් | | | | |
| 1101 | 11 | වැටුප් හා වෙනත් සම්පූර්ණ සේවාවන් | 8,731,268 | 8,799,899 | 7,000,000 | 10,000,000 |
| | | වැටුප් හා වෙනත් සම්පූර්ණ සේවාවන් | | | | |

தமிழ்நாடு அரசு செலவு மதிப்பீடு Budget Estimate - 2014
மத்திய மாகாண சபை Central Provincial Council

561-1-4-0-

மீளும் செலவுகள் Recurrent Expenditure

| வகை கோடு பிரிவு Code & Object Category | மூலம் நிதி Source | வகை அல்லது பிரிவு Category & Object Title | மீளும் செலவுகள் Actual Expenditure | | மதிப்பீடு Estimate | |
|--|-------------------------|---|---------------------------------------|-------------|-----------------------|-------------|
| | | | 2011 | 2012 | 2013 | 2014 |
| | | | ரூ. ரூ. ரூ. | ரூ. ரூ. ரூ. | ரூ. ரூ. ரூ. | ரூ. ரூ. ரூ. |
| 12 | | பொருள் வழங்கல்கள் Supplies | 16,980,870 | 26,038,515 | 25,425,000 | 31,989,000 |
| 1201 | 11 | லிபிடோ அல்லது காகிதப் பொருள்கள் Stationery & Office Requisites | 3,606,431 | 3,641,873 | 4,000,000 | 4,972,000 |
| 1202 | 11 | உயிர்வாங்கும் பொருள்கள் Fuel & Lubricants | 12,176,595 | 19,446,958 | 19,800,000 | 24,187,000 |
| 1203 | 11 | உணவு மற்றும் சீருடைகள் Diet and Uniforms | 106,045 | 319,331 | 200,000 | 250,000 |
| 1205 | 11 | பிற பொருள்கள் Other Supplies | 822,616 | 1,226,660 | 1,000,000 | 2,000,000 |
| 1206 | 11 | மெக்கானிக்கல் அல்லது மின்சாரப் பொருள்கள் Mechanical & Electrical goods | 268,983 | 403,693 | 425,000 | 550,000 |
| 13 | | மீளும் செலவுகள் Maintenance Exp. | 14,306,052 | 13,090,904 | 17,060,000 | 19,526,000 |
| 1301 | 11 | வாகனங்கள் Vehicles | 12,175,805 | 11,491,929 | 14,000,000 | 16,000,000 |
| 1302 | 11 | பொருள்கள், கருவிகள் மற்றும் கருவிகள் Plant, Machinery and Equipment | 572,222 | 514,160 | 1,400,000 | 1,600,000 |
| 1303 | 11 | கட்டிடங்கள் Building | 1,288,854 | 778,579 | 1,480,000 | 1,400,000 |
| 1304 | 11 | பிற மீளும் செலவுகள் Other Maintenance Exp. | 269,171 | 308,236 | 180,000 | 526,000 |
| 14 | | கிடைக்கக்கூடிய சேவைகள் Contractual Services | 9,611,780 | 11,285,110 | 11,887,000 | 16,790,000 |
| 1402 | 11 | பொது அல்லது தனியார் அலுவலகங்கள் Postal and Communication | 3,132,266 | 3,013,060 | 3,255,000 | 3,925,000 |
| 1403 | 11 | மின்சாரம் மற்றும் நீர்மூலக் கட்டணங்கள் Electricity and Water | 1,815,877 | 2,124,380 | 2,552,000 | 3,500,000 |
| 1404 | 11 | வட்டி, வரி, உள்ளூர் வரி (வாகன வரி) Rents, Rates and Local Taxes (Vehicle Tax) | 1,318,720 | 712,285 | 2,060,000 | 2,600,000 |
| 1405 | 11 | பிற கிடைக்கக்கூடிய சேவைகள் Other Contractual Services | 3,344,917 | 5,435,385 | 4,000,000 | 6,765,000 |
| 15 | | மாற்றம் மற்றும் மானியங்கள் Transfers and Grants | 1,580,613 | 1,983,849 | 1,778,000 | 2,200,000 |
| 1506 | 11 | பொது அல்லது தனியார் அலுவலகங்கள் Property loan interest to public servants | 1,580,613 | 1,983,849 | 1,778,000 | 2,200,000 |
| 17 | | பிற மீளும் செலவுகள் Other Recurrent Expenditure | 2,730,500 | 2,544,617 | 2,400,000 | 3,025,000 |
| 1703 | 11 | பிற மீளும் செலவுகள் Other Recurrent Expenditure | 2,730,500 | 2,544,617 | 2,400,000 | 3,025,000 |
| மீளும் செலவுகள் மொத்தம் Total Recurrent Expenditure of Project | | | 181,445,119 | 196,792,100 | 206,909,000 | 217,000,000 |
| மீளும் செலவுகள் மொத்தம் Total Expenditure of Project | | | 181,445,119 | 196,792,100 | 206,909,000 | 217,000,000 |

අප වැය ඇස්තමේන්තුව වரவு செலவு மதிப்பீடு Budget Estimate - 2014
 මධ්‍යම පළාත් සභාව மத்திய மாகாண சபை Central Provincial Council

561-71-5-0-

සුභසාධන වියදම් මිඳවරුම செலவினம் Recurrent Expenditure

| වැය විෂය සංකේතය හා කාණ්ඩය කුරියටු මරුම පිරිවැය Object Code & Category | අලුදුම් ප්‍රභවය මුළු මූලාශ්‍රය Funding Source | කාණ්ඩ හා වැය විෂය මාතෘකාව පිරිවැය මරුම වියදම් ප්‍රභවය Category & Object Title | සත්‍ය වියදම් උණුසුම් செலவினம் Actual Expenditure | | ඇස්තමේන්තුව මதிப்பீடு Estimate | |
|---|---|--|---|---------------|-----------------------------------|---------------|
| | | | 2011 | 2012 | 2013 | 2014 |
| | | | රු. ශ. Rs. | රු. ශ. Rs. | රු. ශ. Rs. | රු. ශ. Rs. |
| 12 | | සැපයීම් වැයවිලියුම් Supplies | 130,998,108 | 163,255,993 | 162,470,000 | 179,408,000 |
| 1201 | 11 | ලිපිලිපි හා කාර්යාලීය අවශ්‍යතා Stationery & Office Requisites | 4,663,275 | 6,725,702 | 6,000,000 | 6,000,000 |
| 1202 | 11 | ඉන්ධන හා ලීඩි තෙල් ගෆ්ලිබ්‍රේෂන්, උපකරණ මාරු Fuel & Lubricants | 27,426,329 | 40,532,340 | 38,170,000 | 45,000,000 |
| 1203 | 11 | ආහාර පාන සහ නිල ඇඳුම් උණුසුම් මාරු Diet and Uniforms | 72,885,284 | 73,196,629 | 87,300,000 | 87,300,000 |
| 1204 | 11 | වෛද්‍ය සැපයුම් වෙළඳපොළ Medical Supplies | 8,491,546 | 12,717,274 | 12,000,000 | 20,000,000 |
| 1205 | 11 | වෙනත් සැපයීම් ඉහළම වෙළඳපොළ Other Supplies | 14,553,477 | 16,577,858 | 14,000,000 | 17,108,000 |
| 1206 | 11 | යන්ත්‍රෝපකරණ හා විදුලි උපකරණ මාරු, මිනිසුන් මාරු Mechanical & Electrical goods | 2,978,197 | 4,506,190 | 5,000,000 | 4,000,000 |
| 13 | | සාධන වියදම් වෙළඳපොළ Maintenance Exp. | 35,694,083 | 46,369,060 | 53,884,000 | 49,363,000 |
| 1301 | 11 | වාහන වාහන වාහන Vehicles | 15,993,632 | 23,729,837 | 29,000,000 | 28,000,000 |
| 1302 | 11 | යන්ත්‍රෝපකරණ හා සවි කිරීම්, උපකරණ මාරු, මිනිසුන් මාරු Plant, Machinery and Equipment | 6,408,987 | 5,834,771 | 10,000,000 | 6,894,000 |
| 1303 | 11 | කොන්ක්‍රීට් කැටුම්පත් Building | 10,329,067 | 12,483,190 | 11,884,000 | 10,000,000 |
| 1304 | 11 | වෙනත් කඩත්තු වියදම් ඉහළම වෙළඳපොළ Other Maintenance Exp. | 2,962,197 | 4,321,262 | 3,000,000 | 4,469,000 |
| 14 | | නිවසීමේ සේවා ඉටුපත් සේවාවන් Contractual Services | 128,462,475 | 155,260,962 | 148,350,000 | 161,528,000 |
| 1401 | 11 | ප්‍රවාහන මාරු | 27,427 | 33,383 | 50,000 | 85,000 |
| 1402 | 11 | පොස්ටල් හා සන්නිවේදන මාරු Postal and Communication | 6,376,682 | 9,472,381 | 9,000,000 | 8,000,000 |
| 1403 | 11 | විදුලිය හා ජලය මිනිසුන් මාරු Electricity and Water | 83,852,544 | 93,559,846 | 90,000,000 | 95,000,000 |
| 1404 | 11 | බදු, කුලී, කුලී හා පළාත් බදු (වාහන බදු) වාහන බදු, කුලී, කුලී, කුලී (වාහන බදු) Rents, Rates and Local Taxes (Vehicle Tax) | 1,683,672 | 996,099 | 4,300,000 | 3,443,000 |
| 1405 | 11 | වෙනත් නිවසීමේ සේවා ඉහළම වෙළඳපොළ Other Contractual Services | 36,522,160 | 51,199,253 | 45,000,000 | 55,000,000 |
| 15 | | මාරු කිරීම් සහ මාරු Transfers and Grants | 26,236,348 | 29,039,491 | 27,917,000 | 33,900,000 |
| 1506 | 11 | වාහන සේවාවන්ගේ දේපල ණය පොලී මාරු මාරු මාරු Property loan interest to public servants | 26,236,348 | 29,039,491 | 27,917,000 | 33,900,000 |
| 17 | | වෙනත් සුභසාධන වියදම් Other Recurrent Expenditure | 847,748 | 1,161,966 | 1,000,000 | 1,560,000 |
| 1703 | 11 | වෙනත් සුභසාධන වියදම් ඉහළම වෙළඳපොළ Other Recurrent Expenditure | 847,748 | 1,161,966 | 1,000,000 | 1,560,000 |
| මුළු වියදම් මාරු Total Recurrent Expenditure of Project | | | 2,665,520,916 | 2,981,897,988 | 2,925,319,000 | 3,342,000,000 |
| මුළු වියදම් මාරු Total Expenditure of Project | | | 2,665,520,916 | 2,981,897,988 | 2,925,319,000 | 3,342,000,000 |

අය වැය ඇස්තමේන්තුව වාර්ෂික බudget estimate - 2014
 මධ්‍යම පළාත් සභාව මැතිවරණ මාසාංක සභාව Central Provincial Council

561-72-6-0-

සුඛවාදය වියදම් ගිණවුම සෙසවිභව Recurrent Expenditure

| වැය විෂය සංකේතය හා කාණ්ඩය විෂය ප්‍රතිපත්ති මණ්ඩල පිරිසිදු Object Code & Category | අරමුදල මූලාශ්‍රය ප්‍රති මූලාශ්‍රය Funding Source | කාණ්ඩ හා වැය විෂය මාසාංකය පිරිසිදු මණ්ඩල විෂය Category & Object Title | සත්‍ය වියදම් දැක්වූ සෙසවිභව Actual Expenditure | | ඇස්තමේන්තු මතිට්ටු Estimate | |
|---|--|--|---|-------------|--------------------------------|-------------|
| | | | 2011 | 2012 | 2013 | 2014 |
| | | | රු. ශ. Rs. | රු. ශ. Rs. | රු. ශ. Rs. | රු. ශ. Rs. |
| 12 | | සැපයුම් ව්‍යුහකරණය Supplies | 17,358,241 | 22,521,112 | 24,050,000 | 32,000,000 |
| 1201 | 11 | ලිපිවල හා කාර්යාල ද්‍රව්‍ය Stationery & Office Requisites | 1,771,513 | 1,235,825 | 2,000,000 | 2,500,000 |
| 1202 | 11 | ඉන්ධන හා ලීකිසි තෙල් Fuel & Lubricants | 12,035,979 | 18,479,673 | 18,000,000 | 18,000,000 |
| 1203 | 11 | ආහාර පාන පහ කිරීමේ ද්‍රව්‍ය Diet and Uniforms | 323,697 | 654,844 | 400,000 | 300,000 |
| 1204 | 11 | වෛද්‍ය සැපයුම් Medical Supplies | 1,813,784 | 651,064 | 2,000,000 | 8,000,000 |
| 1205 | 11 | වෙනත් සැපයුම් ඉන්ධන ව්‍යුහකරණය Other Supplies | 1,208,340 | 1,160,844 | 1,000,000 | 2,000,000 |
| 1206 | 11 | යන්ත්‍රෝපකරණ හා විදුලි උපකරණ Mechanical & Electrical goods | 204,928 | 339,062 | 650,000 | 1,200,000 |
| 13 | | වෙනත් වියදම් පෙනුම සෙසවිභව Maintenance Exp. | 20,295,918 | 19,052,440 | 22,960,000 | 22,000,000 |
| 1301 | 11 | වාහන වාහන වාහන Vehicles | 16,504,044 | 16,103,146 | 18,567,000 | 17,500,000 |
| 1302 | 11 | යන්ත්‍රණ හා යම් කිසි උපකරණ Plant, Machinery and Equipment | 507,967 | 476,686 | 988,000 | 1,000,000 |
| 1303 | 11 | වෙනත් වියදම් සැපයුම් Building | 3,205,062 | 2,271,731 | 3,155,000 | 2,500,000 |
| 1304 | 11 | වෙනත් වෙනත් වියදම් ඉන්ධන පෙනුම සෙසවිභව Other Maintenance Exp. | 78,845 | 200,877 | 250,000 | 1,000,000 |
| 14 | | ගිවිසුම්ගත සේවා ඉටුපත් සේවාවන් Contractual Services | 7,894,398 | 7,321,059 | 9,838,000 | 10,744,000 |
| 1401 | 11 | ප්‍රවාහන සේවාවන් Transport | 1,917,126 | 171,765 | 600,000 | 265,000 |
| 1402 | 11 | තැපැල් හා සන්නිවේදනය Postal and Communication | 2,033,297 | 2,307,613 | 3,000,000 | 2,500,000 |
| 1403 | 11 | විදුලි හා ජලය මිණිපාලන මණ්ඩල Electricity and Water | 3,547,572 | 4,364,329 | 5,300,000 | 6,319,000 |
| 1404 | 11 | වැටුප්, කුලී, කුලී හා පළාත් වැටුප් (වාහන වැටුප්) Rents, Rates and Local Taxes (Vehicle Tax) | 49,526 | 63,752 | 364,000 | 860,000 |
| 1405 | 11 | වෙනත් ගිවිසුම්ගත සේවා ඉන්ධන ඉටුපත් සේවාවන් Other Contractual Services | 346,877 | 413,600 | 574,000 | 800,000 |
| 15 | | ආදායම් හා ප්‍රදාන Transfers and Grants | 6,586,462 | 7,503,465 | 7,000,000 | 8,569,000 |
| 1506 | 11 | පාලන වෙළඳාමය වෙළඳ ආදායම් Property loan interest to public servants | 6,586,462 | 7,503,465 | 7,000,000 | 8,569,000 |
| 17 | | වෙනත් සුඛවාදය වියදම් Other Recurrent Expenditure | 368,363 | 440,917 | 500,000 | 743,000 |
| 1703 | 11 | වෙනත් සුඛවාදය වියදම් Other Recurrent Expenditure | 368,363 | 440,917 | 500,000 | 743,000 |
| ව්‍යාපෘතියේ සුඛවාදය වියදම් වල එකතුව Total Recurrent Expenditure of Project | | | 694,628,484 | 751,294,166 | 723,382,000 | 841,000,000 |
| ව්‍යාපෘතියේ මුළු වියදම් Total Expenditure of Project | | | 694,628,484 | 751,294,166 | 723,382,000 | 841,000,000 |

சென்ட்ரல் அரசு அலுவலகங்களில் வரவு செலவு மதிப்பீடு Budget Estimate - 2014
 மத்திய மாகாண சபை Central Provincial Council

கிடைசு 502 ஈழப்பேடி அலுவலகங்களில்
 தலைப்பு ஆயுர்வேத நினைக்களம்
 Head Department of Ayurvedic

பொது சேவை கிளப்பின் அங்கீகரிக்கப்பட்ட நின்று கட்டிய மாகாண அரசு உத்தியோகத்தார்களுக்கான முற்பணக் கணக்கு நடவடிக்கைகள் Public Officer's Advance Account Activities

| அங்கீகரிக்கப்பட்ட நின்று கணக்கு வரையறைகள் Limits of Advance Accounts | சம்பந்த உடனடி செலவினம் Actual Expenditure | | அங்கீகரிக்கப்பட்ட மதிப்பீடு Estimate | மீளமைக்கப்பட்ட அங்கீகரிக்கப்பட்ட மதிப்பீடு Revised Estimate | அங்கீகரிக்கப்பட்ட மதிப்பீடு Estimate |
|---|--|-------------|--|--|--|
| | 2011 | 2012 | 2013 | 2013 | 2014 |
| | ரூ. ரூ. Rs. | ரூ. ரூ. Rs. | ரூ. ரூ. Rs. | ரூ. ரூ. Rs. | ரூ. ரூ. Rs. |
| மிக அதிக மதிப்பு செலவின் உச்ச எல்லை Maximum Limits of Expenditure | 5,865,579 | 6,000,000 | 8,000,000 | 0 | 8,000,000 |
| மிகக் குறைந்த வரவிலிக்கும் இழந்தல் எல்லைகள் Minimum Limits of Receipts | 5,364,587 | 4,839,354 | 3,500,000 | 0 | 3,500,000 |
| மிக அதிக மதிப்பு கட கணக்குகளின் மதிப்பு புற்று நிலுவை உச்ச வரம்பு Maximum Limits of Debit Balances | 7,722,203 | 8,433,155 | 27,294,000 | 0 | 32,244,000 |

அங்கீகரிக்கப்பட்ட அங்கீகரிக்கப்பட்ட மதிப்பீடு மொத்தம்
 Summary of Expenditure by Programme

| அங்கீகரிக்கப்பட்ட நின்று இல. Prog. No. | அங்கீகரிக்கப்பட்ட தலைப்பு Programme Title | சம்பந்த உடனடி செலவினம் Actual Expenditure | | அங்கீகரிக்கப்பட்ட மதிப்பீடு Estimate | |
|---|---|--|-------------|---|-------------|
| | | 2011 | 2012 | 2013 | 2014 |
| | | ரூ. ரூ. Rs. | ரூ. ரூ. Rs. | ரூ. ரூ. Rs. | ரூ. ரூ. Rs. |
| 73 | மீளும் செலவினம் Recurrent Expenditure | 177,873,346 | 199,348,420 | 218,015,000 | 232,000,000 |
| | அங்கீகரிக்கப்பட்ட மருந்துகள் Indigenous Medicine | 177,873,346 | 199,348,420 | 218,015,000 | 232,000,000 |
| 73 | மொத்த செலவினம் Total Expenditure | 177,873,346 | 199,348,420 | 218,015,000 | 232,000,000 |
| | அங்கீகரிக்கப்பட்ட மருந்துகள் Indigenous Medicine | 177,873,346 | 199,348,420 | 218,015,000 | 232,000,000 |

අප වැය ඇස්තමේන්තුව வரவு செலவு மதிப்பீடு Budget Estimate - 2014
මධ්‍යම පළාත් සභාව மத்திய மாகாண சபை Central Provincial Council

ශිථිපය 562 ආයුර්වේද දෙපාර්තමේන්තුව
தலைப்பு ஆயුர்வேத திணைக்களம்
Head Department of Ayurvedic
වැයසටහන 73 දේශීය වෛද්‍ය සේවාවන්
வேலைத்திட்டம் சுதேச வைத்திய சேவைகள்
Programme Indigenous Medicine

ව්‍යාපෘති අනුව වියදම් සාරාංශය සලකුණුකරනු ලබන සෙලවින සැරුණුම Summary of Expenditure by Projects

| ව්‍යාපෘති අංකය සලකුණුකරනු ලබන Project No. | ව්‍යාපෘති මාතෘකාව සලකුණුකරනු ලබන Project Title | සත්‍ය වියදම් උණුසුම් සෙලවින Actual Expenditure | | ඇස්තමේන්තුව මතීපිටු Estimate | |
|---|--|---|-------------|------------------------------|-------------|
| | | 2011 | 2012 | 2013 | 2014 |
| | | රු. ශ. Rs. | රු. ශ. Rs. | රු. ශ. Rs. | රු. ශ. Rs. |
| | සුඛවාසය වියදම් Recurrent Expenditure | 177,873,346 | 199,348,420 | 218,015,000 | 232,000,000 |
| 4 | සාමාන්‍ය පරිපාලන හා ආයතනික සේවා General Administration & Establishment Services | 10,837,952 | 10,200,306 | 12,095,510 | 13,583,011 |
| 5 | වෛද්‍ය සහන සේවා හා පර්යේෂණ Curative Services and Research | 114,999,261 | 130,284,214 | 145,525,796 | 152,834,623 |
| 6 | මානව නිෂ්පාදනය Drugs Production | 26,613,311 | 28,887,718 | 29,355,440 | 32,269,004 |
| 7 | පර්යේෂණ හා සංවර්ධන Research & Development | 25,422,822 | 29,976,182 | 31,038,254 | 33,313,362 |
| | වියදම් එකතුව Total Expenditure | 177,873,346 | 199,348,420 | 218,015,000 | 232,000,000 |
| 4 | සාමාන්‍ය පරිපාලන හා ආයතනික සේවා General Administration & Establishment Services | 10,837,952 | 10,200,306 | 12,095,510 | 13,583,011 |
| 5 | වෛද්‍ය සහන සේවා හා පර්යේෂණ Curative Services and Research | 114,999,261 | 130,284,214 | 145,525,796 | 152,834,623 |
| 6 | මානව නිෂ්පාදනය Drugs Production | 26,613,311 | 28,887,718 | 29,355,440 | 32,269,004 |
| 7 | පර්යේෂණ හා සංවර්ධන Research & Development | 25,422,822 | 29,976,182 | 31,038,254 | 33,313,362 |

අය වෑය ඇත්තමේතුව වැරදි සොයා ගැනීමට Budget Estimate - 2014
 මධ්‍යම පළාත් සභාව மத்திய மாகாண சபை Central Provincial Council

ශීර්ෂය 562 ආයුර්වේද දෙපාර්තමේන්තුව
 தலைப்பு ஆயුர்வேத திணைக்களம்
 Head Department of Ayurvedic
 වැයසටහන 73 දේශීය වෛද්‍ය සේවාවන්
 வேலைத்திட்டம் சுதேச வைத்தியம்
 Programme Indigenous Medicine
 පාඨමාර්ගය 5 ව්‍යුපසමන සේවා හා පර්යේෂණ
 கருத்திட்டம் சிகிச்சை சேவையும் ஆய்வும்
 Project Curative Services and Research
 උප පාඨමාර්ගය 0
 உப கருத்திட்டம்
 Sub Project

කාර්ය මණ්ඩල සාරාංශය පත්වියයනියිනර් சுருக்கம் Employment Summary

| තනතුර හා කාණ්ඩය நிணைக்களம் பிரிவுகளும் Position and Category | සමත් වියදම් உள்ளහැදි செலவினம் Actual Expenditure | | | | ඇත්තමේතුව மதிப்பீடு Estimate | | | |
|--|--|--|---------------------------|--|------------------------------|--|---------------------------|--|
| | 2011 | | 2012 | | 2013 | | 2014 | |
| | තනතුර எண்ணிக்கை No. | වැටුප් හා වේතන (රු.) சம்பளங்களும் கூலிகளும் (ரூ.) Salaries & Wages (Rs.) | තනතුර எண்ணிக்கை No. | වැටුප් හා වේතන (රු.) சம்பளங்களும் கூலிகளும் (ரூ.) Salaries & Wages (Rs.) | තනතුර எண்ணிக்கை No. | වැටුප් හා වේතන (රු.) சம்பளங்களும் கூலிகளும் (ரூ.) Salaries & Wages (Rs.) | තනතුර எண்ணிக்கை No. | වැටුප් හා වේතන (රු.) சம்பளங்களும் கூலிகளும் (ரூ.) Salaries & Wages (Rs.) |
| කණ්ඩායම් ඒ කාණ්ඩය Group A | 70 | 24,917,940 | 76 | 25,159,180 | 73 | 27,064,460 | 76 | 28,885,500 |
| ස්ථිර நிலையான Permanent | 70 | 24,917,940 | 76 | 25,159,180 | 73 | 27,064,460 | 76 | 28,885,500 |
| කණ්ඩායම් ඩී කාණ්ඩය Group B | 1 | 222,000 | 1 | 222,000 | 0 | 0 | 0 | 0 |
| ස්ථිර நிலையான Permanent | 0 | 0 | 0 | 0 | 0 | 0 | 0 | 0 |
| තාවකාලික தற்காலிக Temporary | 1 | 222,000 | 1 | 222,000 | 0 | 0 | 0 | 0 |
| කණ්ඩායම් සී කාණ්ඩය Group C | 25 | 4,976,220 | 46 | 7,960,200 | 32 | 6,535,740 | 31 | 6,167,160 |
| ස්ථිර நிலையான Permanent | 14 | 2,996,220 | 35 | 5,859,400 | 32 | 6,535,740 | 31 | 6,167,160 |
| තාවකාලික தற்காலிக Temporary | 11 | 1,980,000 | 11 | 2,100,800 | 0 | 0 | 0 | 0 |
| කණ්ඩායම් ඩී කාණ්ඩය Group D | 150 | 22,081,962 | 168 | 24,491,822 | 154 | 24,238,370 | 150 | 23,491,260 |
| ස්ථිර நிலையான Permanent | 150 | 22,081,962 | 118 | 17,452,382 | 154 | 24,238,370 | 150 | 23,491,260 |
| තාවකාලික தற்காலிக Temporary | 0 | 0 | 50 | 7,039,440 | 0 | 0 | 0 | 0 |
| මොදත්-මුළු Total-Permanent | 234 | 49,996,122 | 229 | 48,470,962 | 259 | 57,838,570 | 257 | 58,543,920 |
| මොදත්-තාවකාලික Total-Temporary | 12 | 2,202,000 | 62 | 9,362,240 | 0 | 0 | 0 | 0 |

மேலும் மேலும் மேலும் மேலும் மேலும் மேலும் மேலும் மேலும் மேலும் மேலும்
 மைய மைய மைய மைய மைய மைய மைய மைய மைய மைய
 Budget Estimate - 2014
 Central Provincial Council

கிடைக்க 562 மத்திய அரசு மத்திய அரசு
 தலைப்பு ஆயுர்வேத திணைக்களம்
 Head Department of Ayurvedic
 உட்குறியை 73 தேசிய மருத்துவ மையம்
 வேலைத்திட்டம் கருத்து மையம்
 Programme Indigenous Medicine
 உட்குறியை 6 மருத்துவ உற்பத்தி
 கருத்திட்டம் மருத்துவ உற்பத்தி
 Project Drugs Production
 உட்குறியை 0
 உட்குறியை 0
 Sub Project

மைய மைய மைய மைய மைய மைய மைய மைய மைய மைய
 Employment Summary

| மைய மைய மைய மைய மைய மைய மைய மைய மைய மைய Position and Category | மைய மைய மைய மைய மைய மைய மைய மைய மைய மைய Actual Expenditure | | | | மைய மைய மைய மைய மைய மைய மைய மைய மைய மைய மைய Estimate | | | |
|--|---|---|--|---|---|---|--|---|
| | 2011 | | 2012 | | 2013 | | 2014 | |
| | மைய மைய மைய மைய மைய மைய மைய மைய மைய மைய No. | மைய மைய மைய மைய மைய மைய மைய மைய மைய மைய Salaries & Wages (Rs.) | மைய மைய மைய மைய மைய மைய மைய மைய மைய மைய No. | மைய மைய மைய மைய மைய மைய மைய மைய மைய மைய மைய Salaries & Wages (Rs.) | மைய மைய மைய மைய மைய மைய மைய மைய மைய மைய மைய No. | மைய மைய மைய மைய மைய மைய மைய மைய மைய மைய மைய Salaries & Wages (Rs.) | மைய மைய மைய மைய மைய மைய மைய மைய மைய மைய மைய No. | மைய மைய மைய மைய மைய மைய மைய மைய மைய மைய மைய Salaries & Wages (Rs.) |
| மைய மைய மைய மைய மைய மைய மைய மைய மைய மைய Group A | 3 | 1,071,060 | 3 | 1,080,540 | 3 | 1,147,740 | 4 | 1,625,820 |
| மைய மைய மைய மைய மைய மைய மைய மைய மைய மைய Permanent | 3 | 1,071,060 | 3 | 1,080,540 | 3 | 1,147,740 | 4 | 1,625,820 |
| மைய மைய மைய மைய மைய மைய மைய மைய மைய மைய Group B | 0 | 0 | 0 | 0 | 0 | 0 | 0 | 0 |
| மைய மைய மைய மைய மைய மைய மைய மைய மைய மைய Permanent | 0 | 0 | 0 | 0 | 0 | 0 | 0 | 0 |
| மைய மைய மைய மைய மைய மைய மைய மைய மைய மைய Temporary | 0 | 0 | 0 | 0 | 0 | 0 | 0 | 0 |
| மைய மைய மைய மைய மைய மைய மைய மைய மைய மைய Group C | 5 | 896,460 | 16 | 1,899,362 | 3 | 587,460 | 4 | 774,360 |
| மைய மைய மைய மைய மைய மைய மைய மைய மைய மைய Permanent | 5 | 896,460 | 16 | 1,899,362 | 3 | 587,460 | 4 | 774,360 |
| மைய மைய மைய மைய மைய மைய மைய மைய மைய மைய Temporary | 0 | 0 | 0 | 0 | 0 | 0 | 0 | 0 |
| மைய மைய மைய மைய மைய மைய மைய மைய மைய மைய Group D | 26 | 3,373,986 | 25 | 3,056,080 | 26 | 3,974,400 | 26 | 3,963,000 |
| மைய மைய மைய மைய மைய மைய மைய மைய மைய மைய Permanent | 21 | 2,662,986 | 22 | 2,739,080 | 26 | 3,974,400 | 26 | 3,963,000 |
| மைய மைய மைய மைய மைய மைய மைய மைய மைய மைய Temporary | 5 | 711,000 | 3 | 317,000 | 0 | 0 | 0 | 0 |
| மைய மைய மைய மைய மைய மைய மைய மைய மைய மைய Total-Permanent | 29 | 4,630,506 | 41 | 5,718,982 | 32 | 5,709,600 | 34 | 6,363,180 |
| மைய மைய மைய மைய மைய மைய மைய மைய மைய மைய Total-Temporary | 5 | 711,000 | 3 | 317,000 | 0 | 0 | 0 | 0 |

අය වැය ඇස්තමේන්තුව වාර්ෂික මුදලාංක මதிப்பீடு Budget Estimate - 2014
මධ්‍යම පළාත් සභාව මத்திய ප්‍රාදේශීය සභාව Central Provincial Council

ශීර්ෂය **562** ආයුර්වේද දෙපාර්තමේන්තුව
 தலைப்பு **ஆயுர்வேத நினைக்களம்**
 Head **Department of Ayurvedic**
 වැයකොටස **73** දේශීය වෛද්‍ය සේවාවන්
 வேலைத்திட்டம் **சுதேச வைத்தியம்**
 Programme **Indigenous Medicine**
 ව්‍යාපෘතිය **7** පර්යේෂණ හා සංවර්ධන
 கருத்திட்டம் **ஆய்வும், அபிவிருத்தியும்**
 Project **Research & Development**
 උප ව්‍යාපෘතිය **0**
 உப கருத்திட்டம்
 Sub Project

තාපිත මණ්ඩල සාරාංශය පත්වියහිනියිනුරු ඇරුකකம் Employment Summary

| නමය හා කාණ්ඩය நிலைகளும் பிரிவுகளும் Position and Category | තතුන වියදම් ඇඳඟවල සෙවනියම Actual Expenditure | | | | ඇස්තමේන්තුව මනිව්වු Estimate | | | |
|--|--|---|-----------------------------|---|------------------------------|--|-----------------------------|--|
| | 2011 | | 2012 | | 2013 | | 2014 | |
| | තණන අණ්ණිය කකක No. | වැඩුණ හා වේතන (රු.) අමවඟණකලුම සැවියලුම (රු.) Salaries & Wages (Rs.) | තණන අණ්ණිය කකක No. | වැඩුණ හා වේතන (රු.) අමවඟණකලුම සැවියලුම (රු.) Salaries & Wages (Rs.) | තණන අණ්ණිය කකක No. | වැඩුණ හා වේතන (රු.) අමවඟණකලුම සැවියලුම (රු.) Salaries & Wages (Rs.) | තණන අණ්ණිය කකක No. | වැඩුණ හා වේතන (රු.) අමවඟණකලුම සැවියලුම (රු.) Salaries & Wages (Rs.) |
| කණ්ඩායමේ ඒ කුඟු අ Group A | 34 | 16,303,264 | 34 | 10,901,520 | 37 | 12,013,560 | 33 | 11,122,200 |
| ස්ථිර | 34 | 16,303,264 | 34 | 10,901,520 | 37 | 12,013,560 | 33 | 11,122,200 |
| நிலையான Permanent | | | | | | | | |
| කණ්ඩායමේ ඒ කුඟු බ් Group B | 0 | 0 | 0 | 0 | 0 | 0 | 0 | 0 |
| ස්ථිර | 0 | 0 | 0 | 0 | 0 | 0 | 0 | 0 |
| நிலையான Permanent | | | | | | | | |
| තාවකාලික தற்காலிக Temporary | 0 | 0 | 0 | 0 | 0 | 0 | 0 | 0 |
| කණ්ඩායමේ සී කුඟු ජ Group C | 5 | 942,940 | 38 | 7,586,166 | 35 | 6,572,400 | 37 | 7,009,080 |
| ස්ථිර | 5 | 942,940 | 38 | 7,586,166 | 35 | 6,572,400 | 37 | 7,009,080 |
| நிலையான Permanent | | | | | | | | |
| තාවකාලික தற்காலிக Temporary | 0 | 0 | 0 | 0 | 0 | 0 | 0 | 0 |
| කණ්ඩායමේ ඩී කුඟු ධ Group D | 0 | 0 | 0 | 0 | 0 | 0 | 0 | 0 |
| ස්ථිර | 0 | 0 | 0 | 0 | 0 | 0 | 0 | 0 |
| நிலையான Permanent | | | | | | | | |
| තාවකාලික தற்காலிக Temporary | 0 | 0 | 0 | 0 | 0 | 0 | 0 | 0 |
| එකතුව - ස්ථිර மொத்தம்-நிரந்தரம் Total-Permanent | 39 | 17,246,204 | 72 | 18,487,686 | 72 | 18,585,960 | 70 | 18,131,280 |
| එකතුව - තාවකාලික மொத்தம்-தற்காலிகம் Total-Temporary | 0 | 0 | 0 | 0 | 0 | 0 | 0 | 0 |

අප දැය ඇස්තමේන්තුව වාර්ෂික සැලැස්ම 2014 Budget Estimate - 2014
මධ්‍යම පළාත් සභාව, මන්නාරම ප්‍රදේශය Central Provincial Council

කිසිදු **562** පාසුවේද දෙපාර්තමේන්තුව
 தலைப்பு **ஆயுர்வேத திணைக்களம்**
 Head **Department of Ayurvedic**
 වැඩසටහන **73** දේශීය වෛද්‍ය සේවාවන්
 வேலைத்திட்டம் **சுதேச வைத்தியம்**
 Programme **Indigenous Medicine**
 ව්‍යාපෘතිය **4** සාමාන්‍ය පරිපාලනය හා ආයතනික සේවා
 கருத்திட்டம் **பொது நிர்வாகமும், நிர்வாக சேவைகளும்**
 Project **General Administration & Establishment Services**
 උප ව්‍යාපෘතිය **0**
 உப கருத்திட்டம்
 Sub Project

ව්‍යාපෘති කාර්ය මාර්ග කලක්ෂණිත බොහෝමයන් Project Objectives

01. දෙපාර්තමේන්තුවේ පරිපාලන කටයුතු වැඩිදියුණු ලෙස කෙටයෙටීම
 Effective conduct of administration of the Department.
02. අනුමත කාර්ය මණ්ඩලය තුළ පවතින සුරැකුණු තනතුරු සඳහා ගැනීම.
 Recruiting for posts within the approval cadre.
03. පාසුවේද ප්‍රජා සෞඛ්‍ය සේවාව තිබෙන කිසිදු දෙපාර්තමේන්තුවක කටයුතු කිරීම
 Ayurvedic matters relating to the legalization of the Ayurveda Community Medical service
04. මානව සම්පත් සුදෝෂනයක් අනුමත කාර්ය මණ්ඩලයක්
 Obtaining approval for forecasts related to Human Resource Development.

සුඛවාදිත වියදම් මිලියන මිලියන වශයෙන් Recurrent Expenditure

| වැය විෂය කොටස හා කාර්යය වියදම් කුලීය මාර්ගය පිළිබඳව Object Code & Category | අයදුම් මාර්ගය මුලාශ්‍රය Funding Source | කාර්යය හා වැය විෂය මාර්ගය පිළිබඳව විස්තරය Category & Object Title | සත්‍ය වියදම් වැය වූ මුදල Actual Expenditure | | ඇස්තමේන්තුව මත ඇස්තමේන්තු Estimate | |
|--|--|--|---|-------------|------------------------------------|-------------|
| | | | 2011 | 2012 | 2013 | 2014 |
| | | | රු. මි. Rs. | රු. මි. Rs. | රු. මි. Rs. | රු. මි. Rs. |
| 10 | | පෞද්ගලික පවිසව් ඉන්සාන් එමොලුමන් Personal Emoluments | 7,557,114 | 7,376,725 | 8,731,656 | 9,441,011 |
| 1001 | 11 | වැටුප් හා වේතන සම්පාදන සහ වේතන Salaries and Wages | 4,951,993 | 4,592,096 | 5,283,840 | 5,405,220 |
| 1002 | 11 | අතිරේක හා නිවාඩු දින වැටුප් ශ්‍රේණික වැටුප් මාර්ගය වැඩිදියුණු කිරීම Overtime & Holiday Pay | 314,830 | 348,885 | 500,000 | 576,000 |
| 1003 | 11 | වෙනත් දීමනා අනෙකුත් දීමනා Other Allowances | 2,290,259 | 2,437,744 | 2,947,816 | 3,459,791 |
| 11 | | ගමන් වියදම් Travelling Expenses | 298,706 | 299,885 | 300,000 | 350,000 |
| 1101 | 11 | ගමන් වියදම් - දේශීය Travelling Expenses - Domestic | 298,706 | 299,885 | 300,000 | 350,000 |
| 12 | | සැපයුම් භාණ්ඩ සපයීම Supplies | 899,544 | 711,258 | 1,244,854 | 1,451,000 |
| 1201 | 11 | ලිපිපිටි හා කාර්යාලීය අවශ්‍යතා Stationery & Office Requisites | 820,743 | 398,449 | 450,000 | 500,000 |
| 1202 | 11 | ඉන්ධන හා ලිපිපිටි තෙල් බැන්ඩ්, ඉන්ධන, ඉන්ධන Fuel & Lubricants | 227,998 | 272,351 | 734,854 | 900,000 |
| 1203 | 11 | ආහාර ආහාර සහ නිල ඇඳුම් Diet and Uniforms | 6,174 | 12,634 | 15,000 | 1,000 |
| 1205 | 11 | වෙනත් සැපයුම් භාණ්ඩ Other Supplies | 24,780 | 8,189 | 25,000 | 25,000 |
| 1206 | 11 | සන්නිවේදන හා විදුලි උපකරණ Mechanical & Electrical goods | 10,849 | 19,635 | 20,000 | 25,000 |

562-73-4-0-

புனரமைப்புச் செலவுகள் மீளவும் செலவினம் Recurrent Expenditure

| விலக்கம் அல்லது கட்டிடம் பிரிவு Object Code & Category | மூலம் Source | பகுதி Category & Object Title | பயன் செலவு உள்பட செலவினம் Actual Expenditure | | அதிகமதிப்பீடு Estimate | |
|--|-----------------|---|---|-------------|---------------------------|-------------|
| | | | 2011 | 2012 | 2013 | 2014 |
| | | | ரூ. கு. ரூ. | ரூ. கு. ரூ. | ரூ. கு. ரூ. | ரூ. கு. ரூ. |
| 13 | | புனரமைப்புச் செலவுகள் Maintenance Exp. | 1,341,407 | 1,023,606 | 921,000 | 1,062,000 |
| 1301 | 11 | வாகனங்கள் Vehicles | 1,131,637 | 974,384 | 850,000 | 900,000 |
| 1302 | 11 | பயிற்சி அல்லது கட்டுமானப் பொருட்கள் Plant, Machinery and Equipment | 81,250 | 48,492 | 50,000 | 150,000 |
| 1303 | 11 | கட்டிடங்கள் Building | 128,520 | 730 | 10,000 | 1,000 |
| 1304 | 11 | புனரமைப்புச் செலவுகள் Other Maintenance Exp. | 0 | 0 | 1,000 | 1,000 |
| 1305 | 11 | கட்டிடப் பணிகளின் கட்டிடங்கள் Structures | 0 | 0 | 10,000 | 10,000 |
| 14 | | கட்டுமானப் பணிகள் Contractual Services | 531,561 | 543,791 | 646,000 | 971,000 |
| 1401 | 11 | போக்குவரத்து Transport | 0 | 0 | 1,000 | 1,000 |
| 1402 | 11 | புத்தக அல்லது செய்தித் தகவல் Postal and Communication | 286,250 | 275,341 | 320,000 | 420,000 |
| 1403 | 11 | மின்சாரம் மற்றும் நீர் Electricity and Water | 195,689 | 225,314 | 275,000 | 300,000 |
| 1405 | 11 | புனரமைப்புச் செலவுகள் Other Contractual Services | 49,622 | 43,136 | 50,000 | 250,000 |
| 15 | | கட்டிடப் பணிகள், மானியங்கள் Transfers and Grants | 136,228 | 185,487 | 201,000 | 257,000 |
| 1506 | 11 | பொது சேவையினருக்கு சொந்தமான சொத்துக்களின் மீதுள்ள கடன் வட்டி Property loan interest to public servants | 136,228 | 185,487 | 201,000 | 257,000 |
| 17 | | புனரமைப்புச் செலவுகள் Other Recurrent Expenditure | 73,392 | 57,554 | 51,000 | 51,000 |
| 1701 | 11 | பாதி அல்லது முழு Losses and write off | 0 | 0 | 1,000 | 1,000 |
| 1703 | 11 | புனரமைப்புச் செலவுகள் Other Recurrent Expenditure | 73,392 | 57,554 | 50,000 | 50,000 |
| மொத்தம் Total Recurrent Expenditure of Project | | | 10,837,952 | 10,200,306 | 12,095,510 | 13,583,011 |
| மொத்தம் Total Expenditure of Project | | | 10,837,952 | 10,200,306 | 12,095,510 | 13,583,011 |

අප වැය ඇස්තමේන්තුව - වැරදු සෙසාவு மதப்பட்டு Budget Estimate - 2014
මධ්‍යම පළාත් සභාව - மத்திய மாகாண சபை Central Provincial Council

| | | |
|----------------|-----|--------------------------------|
| කිසිය | 562 | ආයුර්වේද දෙපාර්තමේන්තුව |
| தலைப்பு | | ஆயுர்வேத திணைக்களம் |
| Head | | Department of Ayurvedic |
| දෙපාර්තමේන්තුව | 73 | දේශීය වෛද්‍ය සේවාවන් |
| ලේඛනම | | சேதீச மவுத்தியம் |
| Programme | | Indigenous Medicine |
| ව්‍යාපෘතිය | 5 | ව්‍යුහගත සේවා හා පර්යේෂණ |
| සමුහකර්ම | | சிகிச்சை சேவைமும் ஆய்மும் |
| Project | | Curative Services and Research |
| උප ව්‍යාපෘතිය | 0 | |
| Sub Project | | |

ව්‍යාපෘති කාර්ය කාර්ය සමුහකර්ම පොහොසත්කරුන් Project Objectives

- සේවාවලින් අති උසස්මට වෙත ගමන්ගෙන ප්‍රතිකාරයට යොමු වන සියලුම සේවකරුවන් සැපයීම
 Providing curative service to the satisfaction of nearly three hundred thousand service recipients
- නව ආයුර්වේද මධ්‍යම සේවකරුන් සඳහා වන පවත්වාගෙන යාම ප්‍රතිම ආයුර්වේද මධ්‍යම සේවකරුන්ගේ ප්‍රවර්ධනය සඳහා ප්‍රවර්ධනයක් සැලසීම
 Opening a new Ayurveda Central Dispensary
- මෙවැනි පදනම මත ප්‍රතිකාර උපාය මාර්ගවලින් පහසුකම් සහිත කාමර දෙකකින් යුතුව සේවකරුවන් සඳහා පවත්වාගෙන යාම කිරීම
 කැමරා පහසුකම් සහිතව සිකිස්සා මධ්‍යම සේවකරුවන්ගේ සේවකරුවන් 2 කුණුකරුවන්ගේ පිරිසව සඳහා ආයුර්වේද සේවකරුවන්ගේ සේවකරුවන්ගේ සේවකරුවන් සඳහා සැලසීම
 Establishment of two room unit within the provincial Ayurveda Hospital with facilities in the form of a paying ward
- පළාත තුළ ආයුර්වේද සේවකරුවන් සඳහා සාකච්ඡා 375ක් ක්‍රියාත්මක කිරීම
 සාකච්ඡා සඳහා ආයුර්වේද මධ්‍යම සේවකරුවන් 375ක් ක්‍රියාත්මක කිරීම
 Implementation of 375 mobile Ayurveda clinics within the province

සුචාරිතවර්ග වියදම් ගිණුමට සෙසාබැරුම Recurrent Expenditure

| වැය විෂය කාර්යය හා කාර්යය වර්ගය | සුචාරිත මූලාශ්‍රය | කාර්යය හා වැය විෂය භාෂාකාරී විස්තරය | වැය වියදම් සැපයුම | | ඇස්තමේන්තුව මතිට්ටු | |
|---------------------------------|-------------------|--|------------------------------|------------|---------------------|-------------|
| | | | සෙසාබැරුම Actual Expenditure | | Estimate | |
| | | | 2011 | 2012 | 2013 | 2014 |
| Code & Category | Funding Source | Category & Object Title | රු. ල. රු. | රු. ල. රු. | රු. ල. රු. | රු. ල. රු. |
| 10 | | පෞද්ගලික පවිනම් ආයුර්වේද වෛද්‍යවරුන්ගේ | 78,133,893 | 89,436,880 | 100,229,796 | 107,258,023 |
| 1001 | 11 | දැවැන් හා වේතන සාධකවලට සහතිකය | 52,198,122 | 57,833,202 | 57,838,570 | 58,543,920 |
| 1002 | 11 | දේශීය හා විදේශීය දින දැවැන් | 7,718,919 | 7,228,609 | 15,200,000 | 12,027,650 |
| 1003 | 11 | වේතන දීමනා | 18,216,852 | 24,374,279 | 27,191,228 | 36,686,453 |
| 11 | | වෙනත් වියදම් පිරිසව සඳහා සෙසාබැරුම | 399,829 | 599,860 | 600,000 | 700,000 |
| 1101 | 11 | වෙනත් වියදම් - දේශීය | 399,829 | 599,860 | 600,000 | 700,000 |
| 12 | | සැපයුම් වැයවීම් සඳහා සැපයුම් | 24,222,486 | 21,967,908 | 26,150,000 | 27,327,600 |
| 1201 | 11 | ලිපිපිටපත් හා කාර්යාලීය අවශ්‍යතා | 249,317 | 170,745 | 200,000 | 250,000 |
| 1202 | 11 | දේශීය හා විදේශීය දේ | 51,625 | 73,965 | 100,000 | 200,000 |
| 1203 | 11 | දාහාර පාන සහ නිල් ඇඳුම් සැපයුම | 10,850,761 | 10,928,677 | 12,500,000 | 12,817,600 |
| 1204 | 11 | වෛද්‍ය සැපයුම් | 10,240,072 | 7,947,268 | 10,000,000 | 10,500,000 |
| 1205 | 11 | වෙනත් සැපයුම් ඉඩකඩ සැපයුම් | 2,732,101 | 2,800,418 | 3,300,000 | 3,600,000 |
| 1206 | 11 | සන්නිවේදන හා විදුලි උපකරණ | 98,610 | 48,817 | 50,000 | 60,000 |

562-73-5-0-

மீளும் செலவுகள் Recurrent Expenditure

| வகை வகை காணியம் குறியீடு மற்றும் பிரிவு Object Code & Category | மூலம் Source | காணியம் அல்லது வகை பிரிவு மற்றும் விடயத் தலைப்பு Category & Object Title | மீளும் செலவுகள் Actual Expenditure | | மதிப்பீடு Estimate | |
|--|-----------------|---|---------------------------------------|-------------|-----------------------|-------------|
| | | | 2011 | 2012 | 2013 | 2014 |
| | | | ரூ. கு. Rs. | ரூ. கு. Rs. | ரூ. கு. Rs. | ரூ. கு. Rs. |
| 13 | | பேணுதல் செலவினம் Maintenance Exp. | 3,658,262 | 6,423,822 | 5,155,000 | 1,094,000 |
| 1301 | 11 | வாகனங்கள் Vehicles | 24,321 | 49,477 | 50,000 | 60,000 |
| 1302 | 11 | பொருட்கள், பொருத்திகள், உபகரணங்கள் Plant, Machinery and Equipment | 146,996 | 99,767 | 100,000 | 125,000 |
| 1303 | 11 | கட்டிடங்கள் Building | 3,481,966 | 6,269,688 | 4,500,000 | 704,000 |
| 1304 | 11 | பிற செலவுகள் Other Maintenance Exp. | 4,999 | 4,890 | 5,000 | 5,000 |
| 1305 | 11 | சட்டகங்கள் Structures | 0 | 0 | 500,000 | 200,000 |
| 14 | | குடிநீர் வழங்கல் சேவைகள் Contractual Services | 7,801,635 | 11,062,305 | 12,706,000 | 15,376,000 |
| 1401 | 11 | போக்குவரத்து Transport | 0 | 1,000 | 1,000 | 1,000 |
| 1402 | 11 | பேர்தல் மற்றும் தொடர்பு Postal and Communication | 281,026 | 326,210 | 330,000 | 350,000 |
| 1403 | 11 | மின்சாரும் நீரும் Electricity and Water | 2,236,376 | 2,808,139 | 3,300,000 | 3,500,000 |
| 1404 | 11 | வண்டி, வாகனம் அல்லது வாகன வரி (வாகன வரி) Rents, Rates and Local Taxes (Vehicle Tax) | 47,927 | 61,766 | 75,000 | 400,000 |
| 1405 | 11 | பிற குடிநீர் வழங்கல் சேவைகள் Other Contractual Services | 5,236,306 | 7,865,190 | 9,000,000 | 11,125,000 |
| 15 | | மாற்றம் மற்றும் மானியங்கள் Transfers and Grants | 583,145 | 734,917 | 584,000 | 1,013,000 |
| 1506 | 11 | பொது சேவையினால் சேவை செய்யும் சொந்திகளின் சொத்துக்கள் மீதுள்ள கடன் வட்டி Property loan interest to public servants | 583,145 | 734,917 | 584,000 | 1,013,000 |
| 17 | | பிற மீளும் செலவுகள் Other Recurrent Expenditure | 199,991 | 59,322 | 101,000 | 66,000 |
| 1701 | 11 | பாதிக்கப்பட்ட பதிலளிப்புகள் Losses and write off | 0 | 0 | 1,000 | 1,000 |
| 1703 | 11 | பிற மீளும் செலவுகள் Other Recurrent Expenditure | 199,991 | 59,322 | 100,000 | 65,000 |
| மீளும் செலவுகள் மொத்தம் Total Recurrent Expenditure of Project | | | 114,999,261 | 130,284,214 | 145,525,796 | 152,834,623 |
| மீளும் செலவுகள் மொத்தம் Total Expenditure of Project | | | 114,999,261 | 130,284,214 | 145,525,796 | 152,834,623 |

දළ වැය ඇගයීමේන්දුව වரභූ සෙලභූ මනිට්ටු Budget Estimate - 2014
මධ්‍යම පළාත් සභාව මස්තීය මාකාංග සභාව Central Provincial Council

ශීර්ෂය 562 ආයුර්වේද දෙපාර්තමේන්තුව
 තலைப்பு ජ්‍යෙෂ්ඨවේද නිකායකභූ
 Head Department of Ayurvedic
 වැයපටක 73 දේශීය වෛද්‍ය සේවාවන්
 වෛසවිද්‍යා ක්‍රමයන් Indigenous Medicine
 Programme
 ව්‍යාපෘතිය 6 ඖෂධ නිෂ්පාදනය
 Project
 උප ව්‍යාපෘතිය 0
 Sub Project

ව්‍යාපෘති භාර්ය මාර්ය කලක්කම්ට වූ මූලධර්මයන් Project Objectives

01. පළාතේ මුළු භූමි 40ක් තුළ ඖෂධ වගා කිරීම හා ඖෂධ කිලෝ ග්‍රෑම් 20000ක් වෙළෙඳපල වෙත සැපයීම සඳහා තාක්ෂණික දායකත්වය ලබා දීම
 මාකාංගවලින් 40 ග්‍රෑම් කාණ්ඩවලින් මූලික පරිපූර්ණයක් සපුරා ගැනීම සඳහා 2000 කිලෝග්‍රෑම් මූලිකකරණ ප්‍රවේශන සහතික ලබාදීම සඳහා මුදල් මුදලක්
 Providing technical assistance for cultivation of medical herbs in 40 acres and thereby supplying 20,000kg medical herbs to the market
02. පළාතේ භාර්යාල වැනි ආයුර්වේද භූමි 05ක් තුළ ඖෂධ වගා කිරීමේ ක්‍රියාත්මක කිරීම හා කිසිදා කිලෝ ග්‍රෑම් 2000 ක් වෙළෙඳපල වෙත සැපයීම සඳහා තාක්ෂණික දායකත්වය ලබා දීම
 මාකාංගවලින් මූලික පරිපූර්ණයක් සපුරා ගැනීම සඳහා 2000 කිලෝග්‍රෑම් මූලිකකරණ ප්‍රවේශන සහතික ලබාදීම සඳහා මුදල් මුදලක්
 Providing technical assistance for cultivation of medical herbs in 5 acres within hospital/office permits thereby supplying 2000kg medical herbs to the market
03. පළාත් ආයුර්වේද ඖෂධ නිෂ්පාදන මාර්ය මුදලින් රුපියල් මිලියන 20 ක වටිනාකමක් සහිත ඖෂධ නිෂ්පාදන කිලෝ ග්‍රෑම් මුදලක්
 මාකාංගවලින් ජ්‍යෙෂ්ඨවේද මූලිකකරණ උපකරණ 05 ග්‍රෑම් මිලියන 20 ක් වටිනාකමක් සහිත ප්‍රවේශන සහතික ලබාදීම සඳහා මුදල් මුදලක්
 Providing of drugs worth Rs.20 million in the provincial Ayurveda Drug production unit
04. පළාතේ දේශීය ඖෂධ නිෂ්පාදනය වෙත කටයුතු කිරීමේ ආයුර්වේද මාර්ය මුදලින් රුපියල් මිලියන 25 ක වටිනාකමක් සහිත වෙළෙඳපල වෙත දායකත්වය ලබා දීම
 මාකාංගවලින් මූලික පරිපූර්ණයක් සපුරා ගැනීම සඳහා 2000 කිලෝග්‍රෑම් මූලිකකරණ ප්‍රවේශන සහතික ලබාදීම සඳහා මුදල් මුදලක්
 Providing the drug producers in the province with technological knowledge of drug production with a view to create a production value of Rs: 25 million for the market
05. රාජ්‍ය හා පුද්ගලික වශයෙන් දායකත්වය මුදලින් ඖෂධ නිෂ්පාදන උපකරණ 60 දෙනෙකු වෙත දායකත්වය ලබා දීම
 මාර්ය මුදලින් මූලික පරිපූර්ණයක් සපුරා ගැනීම සඳහා 2000 කිලෝග්‍රෑම් මූලිකකරණ ප්‍රවේශන සහතික ලබාදීම සඳහා මුදල් මුදලක්
 Providing 60 persons to the province as trained drug production assistants with the contribution of public and private sector

සුඛවාදිත වියදම් මිනවුම සෙලවීම Recurrent Expenditure

| වැය විෂය ක-ණ්ඩය හා ව්‍යාපෘති කාණ්ඩය වර්ගීකරණය කිරීමේ කාණ්ඩය Code & Category | අනුමත මූලාශ්‍රය Funding Source | කාණ්ඩය හා වැය විෂය කාණ්ඩය Category & Object Title | සත්‍ය වියදම් වැයවුම Actual Expenditure | | ඇගයීමේන්දුව මනිට්ටු Estimate | |
|--|-----------------------------------|---|---|------------|---------------------------------|------------|
| | | | 2011 | 2012 | 2013 | 2014 |
| | | | රු. ශ. Rs. | රු. ශ. Rs. | රු. ශ. Rs. | රු. ශ. Rs. |
| 10 | | පෞද්ගලික සහතික Personal Emoluments | 8,442,821 | 9,770,484 | 9,687,440 | 11,544,004 |
| 1001 | 11 | වැටුප් හා වේතන Salaries and Wages | 5,941,506 | 6,035,982 | 5,709,600 | 6,363,180 |
| 1002 | 11 | අතිරේක හා නිවාඩු දීම Overtime & Holiday Pay | 725,530 | 645,405 | 850,000 | 950,130 |
| 1003 | 11 | මෙහෙයුම් මාර්ය මුදල Other Allowances | 2,375,785 | 3,089,097 | 3,107,840 | 4,230,694 |
| 11 | | ගමන් වියදම් Travelling Expenses | 124,901 | 56,878 | 100,000 | 100,000 |
| 1101 | 11 | ගමන් වියදම් - දේශීය Travelling Expenses - Domestic | 124,901 | 56,878 | 100,000 | 100,000 |

අප වැය අයවැය මට්ටමේ වැයාලය මට්ටම Budget Estimate - 2014
 මධ්‍යම පළාත් සභාව මණ්ඩල මාසාලය ජනපද Central Provincial Council

562-73-6-0-

සුභරාමය වියදම් මිලවැයම් සෙවනිම Recurrent Expenditure

| වැය විෂය සංකේතය හා කාණ්ඩය කියවීමේ මට්ටම පිරිමි Object Code & Category | අයවැය මූලාශ්‍රය පිරිමි Funding Source | කාණ්ඩ හා වැය විෂය මාසාලය පිරිමි මට්ටම හා විස්තර Category & Object Title | සත්‍ය වියදම් මට්ටම සෙවනිම Actual Expenditure | | අයවැය මට්ටම සෙවනිම Estimate | |
|---|--|---|---|-------------|--------------------------------|-------------|
| | | | 2011 | 2012 | 2013 | 2014 |
| | | | රු. මි. Rs. | රු. මි. Rs. | රු. මි. Rs. | රු. මි. Rs. |
| 12 | | සැපයීම් ව්‍යුහයන් Supplies | 16,366,990 | 17,335,942 | 17,631,000 | 18,891,000 |
| 1201 | 11 | ලිපිපොත් හා කාර්යාල අවශ්‍යතා Stationery & Office Requisites | 19,646 | 14,910 | 30,000 | 40,000 |
| 1202 | 11 | ඉන්ධන හා ලිපි මෙල් Fuel & Lubricants | 0 | 300 | 1,000 | 1,000 |
| 1203 | 11 | ආහාර පාන සහ නිල ඇඳුම් Diet and Uniforms | 355,684 | 403,846 | 450,000 | 400,000 |
| 1204 | 11 | වෛද්‍ය සැපයීම් Medical Supplies | 15,161,777 | 16,090,000 | 16,000,000 | 16,500,000 |
| 1205 | 11 | වෙනත් සැපයීම් Other Supplies | 799,993 | 795,937 | 1,100,000 | 1,900,000 |
| 1206 | 11 | සන්නිවේදන හා විදුලි උපකරණ Mechanical & Electrical goods | 49,890 | 30,950 | 50,000 | 50,000 |
| 13 | | විද්‍යාල සේවාවන් Maintenance Exp. | 290,735 | 144,964 | 206,000 | 54,000 |
| 1301 | 11 | වාහන Vehicles | 0 | 0 | 1,000 | 1,000 |
| 1302 | 11 | යන්ත්‍රණ හා සවි කිරීම් උපකරණ Plant, Machinery and Equipment | 99,553 | 98,690 | 100,000 | 50,000 |
| 1303 | 11 | කොන්ක්‍රීට් Building | 186,182 | 41,324 | 90,000 | 1,000 |
| 1304 | 11 | වෙනත් නඩත්තු වියදම් Other Maintenance Exp. | 5,000 | 0 | 5,000 | 1,000 |
| 1305 | 11 | ව්‍යුහයන් Structures | 0 | 4,950 | 10,000 | 1,000 |
| 14 | | විවිධ වෙනත් සේවා ඉටුපත් සේවාවන් Contractual Services | 1,158,254 | 1,416,242 | 1,560,000 | 1,668,000 |
| 1401 | 11 | ප්‍රවාහන Transport | 877,065 | 1,193,760 | 1,260,000 | 1,350,000 |
| 1402 | 11 | තැපෑල හා සන්නිවේදන Postal and Communication | 6,641 | 8,309 | 10,000 | 8,000 |
| 1403 | 11 | විදුලිය හා ජලය Electricity and Water | 224,553 | 214,173 | 240,000 | 250,000 |
| 1405 | 11 | වෙනත් විවිධ වෙනත් සේවා Other Contractual Services | 49,995 | 0 | 50,000 | 60,000 |
| 15 | | මාරු කිරීම් සහ ඉදාන Transfers and Grants | 160,210 | 152,428 | 160,000 | 1,000 |
| 1506 | 11 | ජාතික සේවාවන්ගේ දේපල ජන සේවාවන් Property loan interest to public servants | 160,210 | 152,428 | 160,000 | 1,000 |

අය වැය ඇස්තමේන්තුව வரவு செலவு மதிப்பீடு Budget Estimate - 2014
 මධ්‍යම පළාත් සභාව மத்திய மாகாண சபை Central Provincial Council

582-73-6-0-

පුනරාවර්තන වියදම් ගිණවුම සෙලවිණිම Recurrent Expenditure

| වැය විෂය කොටස හා කාණ්ඩය විෂයය Code & Category | අරමුදල මූලාශ්‍රය Funding Source | කාණ්ඩ හා වැය විෂය නාමය Category & Object Title | සත්‍ය වියදම් සංඛ්‍යාව Actual Expenditure | | ඇස්තමේන්තුක මதிப்பீடு Estimate | |
|---|------------------------------------|--|---|------------|-----------------------------------|------------|
| | | | 2011 | 2012 | 2013 | 2014 |
| | | | රු. ල. Rs. | රු. ල. Rs. | රු. ල. Rs. | රු. ල. Rs. |
| 17 | | වෙනත් පුනරාවර්තන වියදම් Other Recurrent Expenditure | 49,400 | 10,780 | 31,000 | 11,000 |
| 1701 | 11 | පාඩු හා සහා නැවීම Losses and write off | 0 | 0 | 1,000 | 1,000 |
| 1703 | 11 | වෙනත් පුනරාවර්තන වියදම් Other Recurrent Expenditure | 49,400 | 10,780 | 30,000 | 10,000 |
| ව්‍යාපෘතියේ පුනරාවර්තන වියදම් වල එකතුව සංරක්ෂණය කළ යුතු මධ්‍යම පළාත් සභාව සෙලවිණිම Total Recurrent Expenditure of Project | | | 26,613,311 | 28,887,718 | 29,355,440 | 32,269,004 |
| ව්‍යාපෘතියේ සුළු වියදම් සංරක්ෂණය කළ යුතු සෙලවිණිම Total Expenditure of Project | | | 26,613,311 | 28,887,718 | 29,355,440 | 32,269,004 |

අයුර්වේද දෙපාර්තමේන්තුව වැරැදි සේවාවක් මගින් Budget Estimate - 2014
இயற்கை மருந்துத் துறை அமைச்சு Central Provincial Council

| | | |
|-----------------|-----|--------------------------|
| ශ්‍රී ලංකා | 562 | ආයුර්වේද දෙපාර්තමේන්තුව |
| தலைப்பு | | ஆயுர்வேத நினைக்களம் |
| Head | | Department of Ayurvedic |
| පැවසවන | 73 | දේශීය වෛද්‍ය සේවාවන් |
| வேலைத்திட்டம் | | சிறீதச வைத்தியம் |
| Programme | | Indigenous Medicine |
| පාසානිය | 7 | සජ්ජේෂණ හා සංවර්ධන |
| கருத்திட்டம் | | ஆய்வும், அபிவிருத்தியும் |
| Project | | Research & Development |
| උප පාසානිය | 0 | |
| உப கருத்திட்டம் | | |
| Sub Project | | |

පාසානී කාර්ය මාර්ග කලක්ෂිත බොහෝමයක් Project Objectives

01. පළාත් රෝහල් ආදායම් E-Channeling සේවාව ක්‍රියාත්මක කිරීම
 மாகாண வைத்தியசாலைகளில் E-Channeling சேவையை நடைமுறைப்படுத்தல்
 Implementing an e-channeling service through the provincial Ayurveda hospital
02. දෙපාර්තමේන්තුවේ ආයතන 4 ක පුද්ගලික ගුණාත්මක ආයතන ස්ථාපනය කිරීම සඳහා කාර්ය මණ්ඩල සාමාජික සාමාජිකාවන් 80 දෙනෙකු පුහුණු කිරීම
 நினைக்களத்தில் 4 நிறுவனங்களில் முழுமையான தர முகாமைத்துவ முறைமையை உருவாக்குமுகமாக 80 ஊழியர்களை பயிற்றுவித்தல்
 Training 80 staff members for establishment of total quality management in 04 institutions under the department
03. උපායමාර්ගික කළමනාකරණ නිලධාරී පුහුණු කිරීම සඳහා 20 දෙනෙකු බිම් කිරීම
 உத்திகள் முகாமைத்துவ நிறுவன பயிற்சி பெற்ற 20 வைத்திய அலுவலர்களை உருவாக்கல்
 Development of 20 medical officers with skills of strategic management
04. මව්පිය රෝග 10 ක් සහ මව් නොවන රෝග 10 ක් පිළිබඳව සඳහා පුද්ගලයන් 7200 ක් දැනුවත් කිරීම
 பரவும் நோய்கள் 10 மற்றும் மரலா நோய்கள் 10 ஐ நிர்வகிப்பதற்கு 7200 நபர்களை அறிவுபட்டல்
 Awareness program for 7200 people on 10 communicable diseases and 10 non communicable diseases
05. පුද්ගලයන් 7200 දෙනෙකු වෙත පිපීරුණු ප්‍රතිකාර වීඩියෝවක් මගින් දැනුවත් කිරීම
 7200 பேரை ஈடுபடுத்தி சிகிச்சை முறைமை தொடர்பாக அறிவுபட்டல்
 Awareness program for 7200 people on drugless treatment
06. මව සහ පුද්ගලිකයන් මානව මට්ටම මත මව සහ පුද්ගල 720 ක් දැනුම් කිරීම
 தாய் மற்றும் குடும்ப அலகுகளை சேந்திரப்படுத்தி வீட்டு பொருளாதார அலகுகள் 720 ஐ உருவாக்கல்
 Establishment of 720 home economic units centered round mother and kitchen
07. පාසමසවන වෛද්‍ය චාන්තිකයන්ගේ මාර්ගදායී ලේඛන සකස් කිරීමේ මූලික කටයුතු ඉටු කිරීම
 பாரம்பரிய வைத்திய தொழிலாளர்களின் விபரங்களை உள்ளடக்கிய தகவல் திரட்டம். தயாரிப்பதற்கான அடிப்படை நடவடிக்கைகள்
 Initial activities to file data about Traditional medical professionals
08. හඳුනාගත් සෞඛ්‍ය සේවක පුහුණු වූ පාසමසවන වෛද්‍ය චාන්තිකයන් 300 ක් සහජීවන කිරීම
 கண்டறியப்பட்ட துறைகளுக்கான பயிற்சி பெற்ற பாரம்பரிய வைத்திய தொழிலாளர்கள் 300 பேரை சமூகப்படுத்தல்
 Training of 300 such practitioners in the identified fields
09. පාසමසවන වෛද්‍ය ලියාපදිංචිය සඳහා වෛද්‍ය චාන්තිකයන් 300 ක් පුදානම් කිරීම
 பாரம்பரிய வைத்திய பதிவுக்கு வைத்திய தொழில்சாரුணர்கள் 300 பேரை தயාර்படுத்தல்
 Preparation 300 traditional Ayurveda practitioners for registration
10. පළාතේ පාසමසවන වෛද්‍ය චාන්තිකයන් 300 ක් ආර්ථික ස්ථාවරත්වය දැනුම් කිරීම
 மாகாணத்திய பாரம்பரிய வைத்திய தொழில்சாரුணர்கள் 300 பேரின் பொருளாதார ஸ்திரத்தன்மையை உருவாக்கல்
 Establishment of economics stability of 300 traditional Ayurveda practitioners in the province
11. පළාත තුළ පාසමසවන වෛද්‍ය චාන්තිකයන් 300 ක් ආර්ථිකයේ මඳදායී ලෙස චාන්තිකයන් කිරීම
 மாகாணத்தில் பாரம்பரிய வைத்திய ஒருவரின் பொருளாதார நிலையை பயனுள்ள வகையில் வடிவப்படுத்தல்
 Strengthen of one traditional Ayurveda practitioner in the province as economically productions
12. ස්වභාවික ඖෂධ පර්යේෂණ පුද්ගලයන් ක්‍රියාත්මක කිරීම හා වාර්ෂික සජ්ජේෂණ සමුළුවක් පිළි දැක්වීම සහ වාර්ෂික සමාජිකයන්
 ஒருங்கிணைந்த மூலிகை பரிசீலனை வேலைத்திட்டத்தை நடைமுறைப்படுத்தல் மற்றும் வருடாந்த பரிசீலனை பத்திரிகைகளை வெளியிட, ல், வருடாந்த சமந்தராயவை நடாத்துதல்
 Implementation of an integrated drug research program conducting an annual symposium and publishing an annual research paper
13. පාසමසවන වෛද්‍ය චාන්තිකයන් 150 ක් පුහුණු කිරීම
 பாரம்பரிய வைத்திய தொழில்சாருணர் 150 பேரை பயிற்றுவித்தல்
 Training 150 traditional Ayurveda practitioners
14. විවිධ ආයුර්වේද සත්කාරක සේවා සහිත සංචාරක කේන්ද්‍ර 13 ක් සංවර්ධනය කිරීම
 முறைமான ஆயுர்வேத சிகிச்சை சேவையுடனான உல்லாச விடுதிகள் துறைகள் நிறுவனங்கள் 13 ஐ அபிவிருத்தி செய்தல்
 Development of 13 institutions in the tourist hotels in the province with formal Ayurveda treatment facilities

44 වැනි වැය ඇස්තමේන්තුව வரவு செலவு மதிப்பீடு Budget Estimate - 2014
 මධ්‍යම පළාත් සභාව மக்கள் பிரதான சபை Central Provincial Council

562-73-7-0-

පුනරාවර්තන වියදම් ගිණවුම සෙලවීම Recurrent Expenditure

| වැය විෂය කොටස හා කාණ්ඩය වර්ගීකරණය කිරීමේ කේතය Object Code & Category | මූලාශ්‍රය Funding Source | කාණ්ඩ හා වැය විෂය නාමය Category & Object Title | සත්‍ය වියදම් Actual Expenditure | | ඇස්තමේන්තුගත මதிப்பீடு Estimate | |
|--|-----------------------------|---|------------------------------------|------------|------------------------------------|------------|
| | | | 2011 | 2012 | 2013 | 2014 |
| | | | රු. ශ. Rs. | රු. ශ. Rs. | රු. ශ. Rs. | රු. ශ. Rs. |
| 10 | | පෞද්ගලික සවිකඩ Personal Emoluments | 22,730,551 | 25,335,689 | 25,813,254 | 29,033,362 |
| 1001 | 11 | වැටුප් හා වෙනත් සාධකයන්ගේ සේවකයන් Salaries and Wages | 17,246,204 | 19,487,686 | 18,585,960 | 18,131,280 |
| 1002 | 11 | අතිරේක හා නිවාඩු දීම වැටුප් Overtime & Holiday Pay | 53,578 | 180,974 | 350,000 | 500,204 |
| 1003 | 11 | වෙනත් දීමනා Other Allowances | 5,430,769 | 7,666,929 | 7,677,294 | 10,401,878 |
| 11 | | ගමන් වියදම් පිරිසිදු කිරීමේ Travelling Expenses | 1,158,348 | 1,747,156 | 2,300,000 | 2,200,000 |
| 1101 | 11 | ගමන් වියදම් - දේශීය Domestic Travelling Expenses | 1,158,348 | 1,747,156 | 2,300,000 | 2,200,000 |
| 12 | | සැපයීමේ භාණ්ඩ Supplies | 444,909 | 249,054 | 355,000 | 341,000 |
| 1201 | 11 | ලිපිදාය හා කාර්යාලීය ද්‍රව්‍ය Stationery & Office Requisites | 100,000 | 45,724 | 75,000 | 80,000 |
| 1202 | 11 | ඉන්ධන හා ලීටිම් තෙල් Fuel & Lubricants | 87,170 | 48,939 | 100,000 | 100,000 |
| 1203 | 11 | ආහාර පාන සහ නිල ඇඳුම් Diet and Uniforms | 53,448 | 51,336 | 75,000 | 60,000 |
| 1204 | 11 | වෛද්‍ය සැපයුම් Medical Supplies | 199,290 | 100,000 | 100,000 | 100,000 |
| 1205 | 11 | වෙනත් සැපයුම් Other Supplies | 5,000 | 3,055 | 5,000 | 1,000 |
| 14 | | කිසිදු විෂය කොටසක Contractual Services | 1,069,360 | 1,539,680 | 1,300,000 | 1,600,000 |
| 1401 | 11 | ප්‍රවාහන සේවාවන් Transport | 1,069,360 | 1,539,680 | 1,300,000 | 1,600,000 |
| 15 | | ආදායම් හා ප්‍රදාන Transfers and Grants | 0 | 93,046 | 250,000 | 119,000 |
| 1506 | 11 | ජාතික සේවකයන්ගේ දේපල ණය පොලී Property loan interest to public servants | 0 | 93,046 | 250,000 | 119,000 |
| 17 | | වෙනත් පුනරාවර්තන වියදම් Other Recurrent Expenditure | 19,655 | 11,657 | 20,000 | 20,000 |
| 1703 | 11 | වෙනත් පුනරාවර්තන වියදම් Other Recurrent Expenditure | 19,655 | 11,657 | 20,000 | 20,000 |
| ව්‍යාපෘතියේ පුනරාවර්තන වියදම් මුළු එකතුව Total Recurrent Expenditure of Project | | | 25,422,822 | 29,976,182 | 31,038,254 | 33,313,362 |
| ව්‍යාපෘතියේ මුළු වියදම් Total Expenditure of Project | | | 25,422,822 | 29,976,182 | 31,038,254 | 33,313,362 |

சமூக சூதலசாடுத, பரீலாச ஓ லூரககக கலீலா கடுதததத பலீலட டேபார்தலேதததத
சலூக தலலடபுரீ, தன்னடததத தததததத சீறுலர் டாராராரீபு சேலலல லீடயங்கலள தலூடடடடான
தீணகககககக

Department of Social Welfare, Probation & Child Care Service affairs

டீகத

஁லாசீ கககக துதலல டடேலா ஁ரகதீத ஓ டகலலலல ககரீ கலாசயக

இலககு

துதலததததததததத தககககககக டாதுகாபு ததததத அனூசரணல ஁ள சலூகக

Vission

Society replete with secure and safety for unprivileged persons

லேலேல

லூலா காலய லீடலலல ஓ ஁ரகதீதல தக கரீலல ஁ததத லலலலலலல கரீலல கலலலல
பரீலாசலல லுத லு ஓ காலக லாசகக ஓ கலலலல லலலலல ஁லலல ஁லலல ஓ கலலல
தலலலல கலலல கலலலலல டாலக கரீலல ஁லலல லுலல ஓலகக ஓ கலலலலல கலலல
காலலலலலலலல ஓ கலலலலலலலலலல ஁லலலல

டணீககததத

சீறுலர் டருலததத டயனடககதலகலல, டாதுகாபுடலகலல ஓலலலததத தததத துதததததலலல ஁லலலதத, லுத
தலலலல தததத ஁டலலலலலலலல, டானசீகலலலல சலூகதததில் துலலலல ஁தததத டகககககு சலூக
஁லலலலலலலல டங்கு கலலலலலலல தேலலலலல லீத, டெளதீக தததத தலலலல டுதததத ஁ததத
தலலலலலலலல, சலலலலலலலலலல ஁லலலலல.

Mission

Create an environment to spend the childhood safely and fruitfully and take measures to provide equal and equitable monetary, physical and technical assistance for mentally, physically and socially unprivileged persons to direct them towards social development.

අප වැය ඇස්තමේන්තුව වැරදි செலவு மதிப்பீடு Budget Estimate - 2014
දෙවන පළාත් කොටස මැස්සියා மாகாண சபை Central Provincial Council

ශීර්ෂක 563 සමාජ සුභසාධන, පරිවහන හා ළමා සහන සේවා කටයුතු මිලිකෙ දෙපාර්තමේන්තුව
 தலைப்பு சமூக நலன்புரி, நன்மைததை மற்றும் சிறுவர் பராமரிப்பு சேவை விடயங்கள் தொடர்பான திணைக்களம்
 Head Department of Social Welfare, Probation and Child Care Service affairs

පළාත් රාජ්‍ය නිලධාරීන්ගේ අත්තිකාරම් ගිණුම් කටයුතු ජාතික ආර්ථික සමාජ සේවා දෙපාර්තමේන්තුව මගින් පවත්වාගෙන යාම වන Public Officer's Advance Account Activities

| අත්තිකාරම් ගිණුම් සීමාවන් முற்பணக் கணக்கு வரையறைகள் Limits of Advance Accounts | සමාජ විදේශ මුදල් පිරවීම Actual Expenditure | | ඇස්තමේන්තුව மதிப்பீடு Estimate | අත්තිකාරම් மதிப்பீடு Revised Estimate | ඇස්තමේන්තුව மதிப்பீடு Estimate |
|---|---|------------|--------------------------------------|---|--------------------------------------|
| | 2011 | 2012 | 2013 | 2013 | 2014 |
| | රු. ශ. Rs. | රු. ශ. Rs. | රු. ශ. Rs. | රු. ශ. Rs. | රු. ශ. Rs. |
| විදේශ මුදල් පිරවීම செலவின் உச்ச எல்லை Maximum Limits of Expenditure | 7,387,260 | 3,800,000 | 8,340,000 | 0 | 8,340,000 |
| ලැබීමේ අවම සීමාව வரவிலிளும் இழறிநிலை எல்லைகள் Minimum Limits of Receipts | 4,718,949 | 3,866,543 | 4,539,000 | 0 | 4,539,000 |
| භාජන සේවාවන්ගේ මුදල් පිරවීම හා පරිවහන මුදල් වරප්පාඩු Maximum Limits of Debit Balances | 16,158,996 | 14,072,942 | 26,810,000 | 0 | 30,991,100 |

වැය කටයුතු අනුව විදේශ මුදල් පිරවීමේ සාරාංශය මූලධර්ම මත පදනම්ව සමාජ සේවාවන් සඳහා සාරාංශය Summary of Expenditure by Programme

| වැය කටයුතු අංකය මූල. Prog. No. | වැය කටයුතු මාතෘකාව මූලධර්ම මත පදනම්ව Programme Title | සමාජ විදේශ මුදල් පිරවීම Actual Expenditure | | ඇස්තමේන්තුව මුදල් පිරවීම Estimate | |
|-----------------------------------|--|---|-------------|--------------------------------------|-------------|
| | | 2011 | 2012 | 2013 | 2014 |
| | | රු. ශ. Rs. | රු. ශ. Rs. | රු. ශ. Rs. | රු. ශ. Rs. |
| 95 | සුභසාධන විදේශ මුදල් පිරවීම Recurrent Expenditure | 152,413,331 | 141,959,005 | 158,056,000 | 241,254,000 |
| | සමාජ ආරක්ෂණ සඳහා පාලන කටයුතු Social Protection | 152,413,331 | 141,959,005 | 158,056,000 | 241,254,000 |
| 95 | මුළු වැය Total Expenditure | 152,413,331 | 141,959,005 | 158,056,000 | 241,254,000 |

වැය කටයුතු 95 සමාජ ආරක්ෂණ
 வேலைத்திட்டம் சமூக பாதுகாப்பு
 Programme Social Protection

ව්‍යාපෘති අනුව විදේශ මුදල් පිරවීමේ සාරාංශය සමාජ සේවාවන් සඳහා සාරාංශය Summary of Expenditure by Projects

| අංකය කරුණික මූල. Project No. | ව්‍යාපෘති මාතෘකාව කරුණික මත පදනම්ව Project Title | සමාජ විදේශ මුදල් පිරවීම Actual Expenditure | | ඇස්තමේන්තුව මුදල් පිරවීම Estimate | |
|------------------------------------|---|---|-------------|--------------------------------------|-------------|
| | | 2011 | 2012 | 2013 | 2014 |
| | | රු. ශ. Rs. | රු. ශ. Rs. | රු. ශ. Rs. | රු. ශ. Rs. |
| 4 | සුභසාධන විදේශ මුදල් පිරවීම Recurrent Expenditure | 152,413,331 | 141,959,005 | 158,056,000 | 241,254,000 |
| | සාමාන්‍ය පරිපාලන හා ආයතනික සේවා පොලු නිලධාරීන්, නිර්වෘත්ත සේවකයන් General Administration & Establishment Services | 10,787,666 | 10,442,076 | 11,069,000 | 11,496,000 |
| 5 | මහජන සේවා, සුභසාධන සහ ළමා සුරැකුම් සේවාවන් මර්දනය කිරීම, සුභසාධන සහ ළමා සුරැකුම් සේවාවන් Public Assistance, Welfare, Children Protection & Rehab. | 141,625,665 | 131,516,929 | 146,987,000 | 229,758,000 |
| 5 | මුළු වැය Total Expenditure | 152,413,331 | 141,959,005 | 158,056,000 | 241,254,000 |
| 4 | සාමාන්‍ය පරිපාලන හා ආයතනික සේවා පොලු නිලධාරීන්, නිර්වෘත්ත සේවකයන් General Administration & Establishment Services | 10,787,666 | 10,442,076 | 11,069,000 | 11,496,000 |
| | මහජන සේවා, සුභසාධන සහ ළමා සුරැකුම් සේවාවන් මර්දනය කිරීම, සුභසාධන සහ ළමා සුරැකුම් සේවාවන් Public Assistance, Welfare, Children Protection & Rehab. | 141,625,665 | 131,516,929 | 146,987,000 | 229,758,000 |

අප වැය ඇස්තමේන්තුව வரவு செலவு மதிப்பீடு Budget Estimate - 2014
මධ්‍යම පළාත් සභාව மத்திய மாகாண சபை Central Provincial Council

ශීර්ෂය **553** සමාජ සුඛසාධක, පරිවෘත්ත හා ලබාදීමේ සේවා කටයුතු පිළිබඳ දෙපාර්තමේන්තුව
 தலைப்பு **553** சமூக நலன்புரி, நன்னடத்தை மற்றும் சிறுவர் பராமரிப்பு சேவை விடயங்கள் தொடர்பான திணைக்களம்
 Head Department of Social Welfare, Probation and Child Care Service affairs
 වැඩසටහන **95** සමාජ ආරක්ෂණය
 வேலைத்திட்டம் **95** சமூக பாதுகாப்பு
 Programme Social Protection
 ව්‍යාපෘතිය **4** සාමාන්‍ය පරිපාලනය හා ආයතනික සේවා
 கருத்திட்டம் **4** பொது நிர்வாகமும், நிர்வாக சேவைகளும்
 Project General Administration & Establishment Services
 උප ව්‍යාපෘතිය **0**
 உப கருத்திட்டம்
 Sub Project

කාර්ය මණ්ඩල සාරාංශය பதவியாளியினர் சுருக்கம் Employment Summary

| තනතුර හා කාණ්ඩය நிலைகளும் பிரிவுகளும் Position and Category | සමාජ වියදම් දැරීමට ඇති ප්‍රමාණය Actual Expenditure | | | | අනුමාන කළ මුදල Estimate | | | |
|---|--|--|---------------------------|--|---------------------------|--|---------------------------|--|
| | 2011 | | 2012 | | 2013 | | 2014 | |
| | තනතුර எண்ணிக்கை No. | වැටුප් හා වේතන (රු.) சம்பளங்களும் சலுகளும் (ரூ.) Salaries & Wages (Rs.) | තනතුර எண்ணிக்கை No. | වැටුප් හා වේතන (රු.) சம்பளங்களும் சலுகளும் (ரூ.) Salaries & Wages (Rs.) | තනතුර எண்ணிக்கை No. | වැටුප් හා වේතන (රු.) சம்பளங்களும் சலுகளும் (ரூ.) Salaries & Wages (Rs.) | තනතුර எண்ணிக்கை No. | වැටුප් හා වේතන (රු.) சம்பளங்களும் சலுகளும் (ரூ.) Salaries & Wages (Rs.) |
| කණ්ඩායම් ඒ කාණ්ඩය Group A | | | | | | | | |
| ස්ථිර | 1 | 511,000 | 2 | 852,000 | 1 | 466,260 | 2 | 749,220 |
| நிலையான Permanent | 1 | 511,000 | 2 | 852,000 | 1 | 466,260 | 2 | 749,220 |
| කණ්ඩායම් ඩී කාණ්ඩය Group B | | | | | | | | |
| ස්ථිර | 1 | 392,000 | 1 | 321,000 | 2 | 585,740 | 0 | 0 |
| நிலையான Permanent | 1 | 392,000 | 1 | 321,000 | 2 | 585,740 | 0 | 0 |
| තාවකාලික தற்காலிக Temporary | 0 | 0 | 0 | 0 | 0 | 0 | 0 | 0 |
| කණ්ඩායම් ජී කාණ්ඩය Group C | | | | | | | | |
| ස්ථිර | 19 | 4,244,581 | 22 | 3,056,880 | 16 | 3,082,000 | 15 | 2,974,862 |
| நிலையான Permanent | 19 | 4,244,581 | 22 | 3,056,880 | 16 | 3,082,000 | 15 | 2,974,862 |
| තාවකාලික தற்காலிக Temporary | 0 | 0 | 0 | 0 | 0 | 0 | 0 | 0 |
| කණ්ඩායම් ඩී කාණ්ඩය Group D | | | | | | | | |
| ස්ථිර | 4 | 647,000 | 4 | 433,171 | 3 | 478,000 | 3 | 475,918 |
| நிலையான Permanent | 4 | 647,000 | 4 | 433,171 | 2 | 327,000 | 2 | 326,260 |
| තාවකාලික தற்காலிக Temporary | 0 | 0 | 0 | 0 | 1 | 151,000 | 1 | 149,638 |
| එකතුව - ස්ථිර | | | | | | | | |
| மொத்தம்-நிரந்தரம் Total-Permanent | 25 | 5,794,581 | 29 | 4,663,051 | 21 | 4,461,000 | 19 | 4,050,362 |
| එකතුව - තාවකාලික | | | | | | | | |
| மொத்தம்-தற்காலிகம் Total-Temporary | 0 | 0 | 0 | 0 | 1 | 151,000 | 1 | 149,638 |

අප වැය ඇස්තමේන්තුව වැරදි සෙසෙය් මණ්ඩලීය Budget Estimate - 2014
දෙමළ මහානගර මණ්ඩල මාලාකාණ සභාව Central Provincial Council

563-95-4-0-

සුභසාධන වියදම් මිඛවරුම සෙසෙය් Recurrent Expenditure

| වැය විෂය සංකේතය හා කාණ්ඩය වියදමේ මණ්ඩලීය පිරිසිදු මණ්ඩලය Object Code & Category | අරමුදල් මූලාශ්‍රය Funding Source | කාණ්ඩ හා වැය විෂය මාලාකාණ පිරිසිදු මණ්ඩලයේ නම Category & Object Title | සෙසෙය් වියදම් මිඛවරුම Actual Expenditure | | ඇස්තමේන්තුව මණ්ඩලීය Estimate | |
|--|-------------------------------------|---|---|-------------|---------------------------------|-------------|
| | | | 2011 | 2012 | 2013 | 2014 |
| | | | රු. ශු. Rs. | රු. ශු. Rs. | රු. ශු. Rs. | රු. ශු. Rs. |
| 13 | | සවිභව වියදම් Maintenance Exp. | 860,484 | 840,540 | 633,000 | 880,000 |
| 1301 | 11 | වාහන වාහනங்கள் Vehicles | 429,389 | 490,000 | 500,000 | 700,000 |
| 1302 | 11 | යන්ත්‍ර සහ යම් කිසිම උපකරණ පොත්, පොත්පත්, යන්ත්‍ර සහ උපකරණ Plant, Machinery and Equipment | 89,362 | 140,486 | 120,000 | 150,000 |
| 1303 | 11 | කොටුකැටුම් කැටුම් Building | 4,488 | 7,353 | 10,000 | 30,000 |
| 1304 | 11 | වෙනත් සවිභව වියදම් අනෙකුත් සවිභව වියදම් සෙසෙය් Other Maintenance Exp. | 37,245 | 2,701 | 3,000 | 0 |
| 14 | | ගිවිසුම් සේවා Contractual Services | 843,905 | 1,115,535 | 1,540,000 | 1,680,000 |
| 1401 | 11 | සුවිභව වාහන Transport | 0 | 1,512 | 20,000 | 20,000 |
| 1402 | 11 | තැපෑල හා සන්නිවේදනය තැපෑල හා සන්නිවේදනය Postal and Communication | 320,383 | 299,447 | 350,000 | 360,000 |
| 1403 | 11 | විදුලිය හා ජලය විදුලිය හා ජලය Electricity and Water | 100,702 | 118,580 | 200,000 | 280,000 |
| 1404 | 11 | බදු, කුලී, කුලී හා පළාත් බදු (වාහන බදු) වාහන බදු, කුලී, කුලී හා පළාත් බදු (වාහන බදු) Rents, Rates and Local Taxes (Vehicle Tax) | 5,048 | 2,910 | 20,000 | 20,000 |
| 1405 | 11 | වෙනත් ගිවිසුම් සේවා අනෙකුත් ගිවිසුම් සේවා Other Contractual Services | 417,772 | 693,086 | 950,000 | 1,000,000 |
| 15 | | මාරු කිරීම් සහ සුදාන Transfers and Grants | 33,000 | 101,121 | 120,000 | 120,000 |
| 1506 | 11 | ජාතික සේවකයන්ගේ දේපල ණය පොලී ජාතික සේවකයන්ගේ දේපල ණය පොලී Property loan interest to public servants | 33,000 | 101,121 | 120,000 | 120,000 |
| 17 | | වෙනත් සුභසාධන වියදම් Other Recurrent Expenditure | 13,612 | 35,160 | 50,000 | 75,000 |
| 1703 | 11 | වෙනත් සුභසාධන වියදම් අනෙකුත් සුභසාධන වියදම් සෙසෙය් Other Recurrent Expenditure | 13,612 | 35,160 | 50,000 | 75,000 |
| ව්‍යාපෘතියේ සුභසාධන වියදම් මුළු එකතුව සුභසාධන වියදම් මණ්ඩලීය සෙසෙය් සමස්තය | | | 10,787,666 | 10,442,076 | 11,069,000 | 11,486,000 |
| ව්‍යාපෘතියේ මුළු වියදම් සුභසාධන වියදම් සමස්තය | | | 10,787,666 | 10,442,076 | 11,069,000 | 11,486,000 |

ஓய்வு மற்றும் ஊழியர் சலுகைகள் மதிப்பீடு Budget Estimate - 2014
 மத்திய மாகாண சபை Central Provincial Council

563-95-5-0-

புனரமைப்புச் செலவுகள் மீளவரும் செலவினம் Recurrent Expenditure

| பெரும் வகை கூடுதல் பிரிவு Object Code & Category | மூலம் Source | கூடுதல் Object Title | மீளவரும் செலவினம் Actual Expenditure | | ஓய்வு மற்றும் ஊழியர் சலுகைகள் மதிப்பீடு Estimate | |
|---|-----------------|--|---|------------|---|------------|
| | | | 2011 | 2012 | 2013 | 2014 |
| | | | ரூ. ரூ. | ரூ. ரூ. | ரூ. ரூ. | ரூ. ரூ. |
| 10 | | பேர்தரணியல் பணிகள் | 32,771,779 | 38,851,006 | 39,855,000 | 44,953,000 |
| 1001 | 11 | ஆள்சார் வேதனாதிசை Personal Emoluments | 23,715,066 | 24,485,863 | 26,447,000 | 28,256,000 |
| 1002 | 11 | சம்பளங்களும் கூலிகளும் Salaries and Wages | 259,447 | 298,617 | 250,000 | 350,000 |
| 1003 | 11 | சேலிங்கு அல்லது சேலிங்கு Overtime & Holiday Pay | 6,797,266 | 11,826,526 | 13,158,000 | 16,347,000 |
| 11 | | ஏலாதிசை Other Allowances | 1,789,829 | 1,726,379 | 2,000,000 | 2,300,000 |
| 1101 | 11 | பிரயாணச் செலவுகள் Travelling Expenses | 1,789,829 | 1,726,379 | 2,000,000 | 2,300,000 |
| 12 | | கூடுதல் Supplies | 2,316,568 | 2,169,577 | 2,367,000 | 2,515,000 |
| 1201 | 11 | சேலிங்கு அல்லது சேலிங்கு Stationery & Office Requisites | 395,876 | 292,861 | 300,000 | 350,000 |
| 1202 | 11 | சேலிங்கு அல்லது சேலிங்கு Fuel & Lubricants | 205,992 | 123,612 | 225,000 | 225,000 |
| 1203 | 11 | சேலிங்கு அல்லது சேலிங்கு Diet and Uniforms | 1,518,149 | 1,575,949 | 1,622,000 | 1,700,000 |
| 1204 | 11 | சேலிங்கு அல்லது சேலிங்கு Medical Supplies | 40,678 | 41,140 | 50,000 | 50,000 |
| 1205 | 11 | சேலிங்கு அல்லது சேலிங்கு Other Supplies | 146,217 | 136,715 | 160,000 | 180,000 |
| 1206 | 11 | சேலிங்கு அல்லது சேலிங்கு Mechanical & Electrical goods | 9,656 | 300 | 10,000 | 10,000 |
| 13 | | சேலிங்கு அல்லது சேலிங்கு Maintenance Exp. | 200,720 | 275,811 | 390,000 | 500,000 |
| 1301 | 11 | சேலிங்கு அல்லது சேலிங்கு Vehicles | 163,913 | 196,000 | 200,000 | 300,000 |
| 1302 | 11 | சேலிங்கு அல்லது சேலிங்கு Plant, Machinery and Equipment | 10,000 | 65,700 | 150,000 | 150,000 |
| 1303 | 11 | சேலிங்கு அல்லது சேலிங்கு Building | 0 | 8,491 | 10,000 | 50,000 |
| 1304 | 11 | சேலிங்கு அல்லது சேலிங்கு Other Maintenance Exp. | 26,807 | 5,620 | 30,000 | 0 |

563-95-5-0-

மீளும் செலவுகள் மீளும் செலவுகள் Recurrent Expenditure

| வியல் வகை கூடுதல் அல்லது கிடைக்காத பிரிவு Object Code & Category | மூலம் நிதி மூலம் Funding Source | கூடுதல் அல்லது கிடைக்காத பிரிவு மற்றும் விடயத் தலைப்பு Category & Object Title | மீளும் செலவுகள் உள்மட Actual Expenditure | | மீளும் செலவுகள் மதிப்பீடு Estimate | |
|---|---------------------------------------|--|---|-------------|---------------------------------------|-------------|
| | | | 2011 | 2012 | 2013 | 2014 |
| | | | ரூ. ரூ. Rs. | ரூ. ரூ. Rs. | ரூ. ரூ. Rs. | ரூ. ரூ. Rs. |
| 14 | | கிடைக்காத சேவை Contractual Services | 1,062,740 | 1,165,272 | 1,675,000 | 1,790,000 |
| 1401 | 11 | பொது போக்குவரத்து Transport | 9,438 | 22,540 | 25,000 | 40,000 |
| 1402 | 11 | பேர்தல் அல்லது தொலைபேசி Postal and Communication | 267,456 | 254,726 | 300,000 | 350,000 |
| 1403 | 11 | மின்சாரம் மற்றும் நீர் Electricity and Water | 560,217 | 581,762 | 650,000 | 700,000 |
| 1404 | 11 | வட்டி, வரி அல்லது வசூலிக்கும் வரி (வாகன வரி) Rents, Rates and Local Taxes (Vehicle Tax) | 24,728 | 68,254 | 450,000 | 450,000 |
| 1405 | 11 | மீளும் செலவுகள் Other Contractual Services | 200,901 | 237,990 | 250,000 | 250,000 |
| 15 | | மாற்றம் அல்லது மானியம் Transfers and Grants | 103,403,337 | 89,556,584 | 100,500,000 | 177,500,000 |
| 1506 | 11 | பொது சேவையினால் செலவு செய்யப்படும் Property loan interest to public servants | 807,463 | 1,350,925 | 1,500,000 | 1,500,000 |
| 1509 | 11 | மாற்றம் அல்லது மானியம் Grants | 102,595,874 | 88,205,659 | 99,000,000 | 176,000,000 |
| 17 | | மீளும் செலவுகள் மீளும் செலவுகள் Other Recurrent Expenditure | 80,892 | 72,300 | 200,000 | 200,000 |
| 1703 | 11 | மீளும் செலவுகள் மீளும் செலவுகள் Other Recurrent Expenditure | 80,892 | 72,300 | 200,000 | 200,000 |
| மீளும் செலவுகள் மீளும் செலவுகள் மீளும் செலவுகள் Total Recurrent Expenditure of Project | | | 141,625,665 | 131,516,929 | 146,987,000 | 229,758,000 |
| மீளும் செலவுகள் மீளும் செலவுகள் மீளும் செலவுகள் Total Expenditure of Project | | | 141,625,665 | 131,516,929 | 146,987,000 | 229,758,000 |

මාර්ග සංවර්ධන, ප්‍රවාහන, විදුලිබල හා බලශක්ති සහ නිවාස හා ඉදිකිරීම් අමාත්‍යාංශය
විදිකள் අපිවිලුத்தி, போக்குவரத்து, மின்சாரம் மற்றும் எரிபொருள் சக்தி, வீடமைப்பு மற்றும்
நிர்மாணிப்பு அமைச்சு

Ministry of Road Development, Transport, Power & Energy and Housing & Constructions

දර්ශනය

මැදරට ජනතාවට ගුණාත්මක මාරී පද්ධතියක් හා ප්‍රවාහන සේවාවක් සමගින්
සෑමට නිවසක් සහිත විදුලි බලයෙන් ආලෝකමත්වූ සමාජයක්

இலக்கு

மத்திய மலைநாட்டு மக்களுக்கு சிறந்த பாதைத் தொகுதியுடன் கூடிய போக்குவரத்துச் சேவை
மற்றும் மின்சார வசதியுடன் கூடிய வீடு இவற்றினைக் கொண்ட ஒளிமயமான சமூகம்.

Vision

For the people of the Midcountry, a qualitative road network and transport service
and a house for all with a society lighted by electricity

මෙහෙවර

පවත්නා සම්පත් ප්‍රශස්ත හා කාර්යක්ෂම ලෙස කළමනාකරණය කරමින්, ජනතා අවශ්‍යතා සපුරාලන
මාරී පද්ධතියක් ස්ථාපිත කර ජනතාවගේම සහභාගිත්වයෙන් පවත්වාගෙන යාමින්,
පොදු මහජනතාවගේ ප්‍රවාහන අවශ්‍යතා සපුරාලීමත්, ජාතික විදුලි බල පද්ධතියෙන්
බැහැරවන ජනතාවට සුගතිය බල ශක්තිය හදුන්වාදීමත්, බලශක්ති කාර්යක්ෂමතාවය වර්ධනය කිරීමත්
සෑමව මූලික පහසුකම් සහිත නිවසක වාසය කිරීමේ හිමිකම සහතික කරදීමත් අපගේ මෙහෙවරයි

பணிக்சூற்று

தற்போது இருக்கும் வளங்களை உயர் தரமான முறையில் வீனைத்திறனுடன் முகாமைத்துவம் செய்து,
மக்களின் தேவைகளைப் பூர்த்தி செய்யும் வகையில் பாதைத் தொகுதியொன்றினை அமைத்து,
மக்களின் ஒத்துழைப்புடன் அவற்றைப் பேணல். பொதுமக்களின் போக்குவரத்துத் தேவையினை நிறைவேற்றல்,
தேசிய மின்சாரத் தொகுதியிலிருந்து மின்சாரத்தைப் பெற்றுக் கொள்ள முடியாத மக்களுக்கு
நிலையான எரிபொருள் சக்தியின் மூலம் மின்சாரத்தைப் பெற்றுக் கொடுத்தலுடன்
அவற்றின் வீனைத்திறனை மேம்படுத்துதல். மேலும் அனைவருக்கும் அடிப்படை வசதிகளுடன் கூடிய
வீடொன்றில் வசிக்கும் உரிமையை உறுதிப்படுத்திக் கொடுத்தல் என்பனவே எமது பணியாகும்.

Mission

Management of resources in competence and effectively for establishment
of a qualitative road network that operate with the community participation,
fulfilling the transport requirements of public, Introducing sustainable energy to those
without electricity facilities by national grid, Increasing the efficiency of energy consumption,
Providing a ownership of a house with basic facilities for every person in the Central Province

අප රූප ඇස්තමේන්තුව වரவு செலவு மதிப்பீடு Budget Estimate - 2014
 உறுது சலாத் தலாடு மத்திய மாகாண சலபு Central Provincial Council

මාදම සංවර්ධන, ප්‍රවාහන, විදුලිබල හා බලශක්ති සහ නිවාස හා ඉදිකිරීම් අමාත්‍යාංශය
 வீதிகள் அபிவிருத்தி, போக்குவரத்து, மின்சாரம் மற்றும் எரிபொருள் சக்தி, வீடமைப்பு மற்றும் நிர்மாணிப்பு
 அமைச்சு

Ministry of Road Development, Transport, Power & Energy and Housing & Constructions

ශීර්ෂ අනුව විඳදම් සාරාංශය තලබදු අලුථපදාඨවිලාන செலவின சாரம்சம் Summary of Expenditure by
 Heads

| ශීර්ෂ අංශය தலைப்பு இல. Head No. | දෙපාර්තමේන්තුව திணைக்களம் Department | සමය විඳදම් උණූඟු செலவினம் Actual Expenditure | | ඇස්තමේන්තුව மதிப்பீடு Estimate | |
|--|--|---|-------------|--------------------------------|-------------|
| | | 2011 | 2012 | 2013 | 2014 |
| | | රු. ශු. Rs. | රු. ශු. Rs. | රු. ශු. Rs. | රු. ශු. Rs. |
| | සුඛාවර්ධන විඳදම් மீள்வரும் செலவினம் Recurrent Expenditure | 269,092,317 | 336,185,669 | 366,980,000 | 481,300,000 |
| 570 | මාදම සංවර්ධන, විදුලිබල හා බලශක්ති අමාත්‍යාංශය வீதிகள் அபிவிருத்தி, மின்சாரம், எரிபொருள் அமைச்சு Ministry of Road Development, Power & Energy | 243,238,466 | 319,938,627 | 350,000,000 | 463,000,000 |
| 571 | නිවාස දෙපාර්තමේන්තුව வீடமைப்பு திணைக்களம் Department of Housing | 9,561,746 | 10,010,293 | 10,100,000 | 10,300,000 |
| 572 | ප්‍රවාහන දෙපාර්තමේන්තුව போக்குவரத்து திணைக்களம் Department of Transport | 6,292,105 | 6,236,749 | 6,880,000 | 8,000,000 |
| | මූලතක්ෂ සෙලවිණිම Capital Expenditure | 572,079,034 | 328,580,993 | 311,500,000 | 312,500,000 |
| 570 | මාදම සංවර්ධන, විදුලිබල හා බලශක්ති අමාත්‍යාංශය வீதிகள் அபிவிருத்தி, மின்சாரம், எரிபொருள் அமைச்சு Ministry of Road Development, Power & Energy | 572,079,034 | 328,580,993 | 311,500,000 | 312,500,000 |
| | විඳදම් එකතුව மொத்த செலவினம் Total Expenditure | 831,171,351 | 664,766,662 | 678,480,000 | 793,800,000 |
| 570 | මාදම සංවර්ධන, විදුලිබල හා බලශක්ති අමාත්‍යාංශය வீதிகள் அபிவிருத்தி, மின்சாரம், எரிபொருள் அமைச்சு Ministry of Road Development, Power & Energy | 815,317,500 | 648,519,620 | 661,500,000 | 775,500,000 |
| 571 | නිවාස දෙපාර්තමේන්තුව வீடமைப்பு திணைக்களம் Department of Housing | 9,561,746 | 10,010,293 | 10,100,000 | 10,300,000 |
| 572 | ප්‍රවාහන දෙපාර්තමේන්තුව போக்குவரத்து திணைக்களம் Department of Transport | 6,292,105 | 6,236,749 | 6,880,000 | 8,000,000 |

අප දැය ඇස්තමේන්තුව வரவு செலவு மதிப்பீடு Budget Estimate - 2014
මධ්‍යම පළාත් සභාව மத்திய மாகாண சபை Central Provincial Council

ශීර්ෂය 570 මාර්ග සංවර්ධන, ප්‍රවාහන, විදුලිබල හා බලය සහ නිවාස හා ඉදිකිරීම් අමාත්‍යාංශය
 தலைப்பு வீதிகள் அபிவிருத்தி, போக்குவரத்து, மின்சாரம் மற்றும் எரிபொருள் சக்தி, வீடமைப்பு மற்றும் நிர்வாக அமைச்சு
 Head Ministry of Road Development, Transport, Power & Energy and Housing & Constructions
 දැවසටහන 3 පළාත් සභා පටිපාටිකයා
 வேலைத் திட்டம் மாகாண சபை நிர்வாகம்
 Programme Provincial Administration

ව්‍යාපෘති අනුව වියදම් සාරාංශය කලුத்திட்டங்களுக்கිනෙරුව සෙලවින සලකුම Summary of Expenditure by Projects

| ව්‍යාපෘති අංකය கருத்திட்ட இல. Project No. | ව්‍යාපෘති මාතෘකාව கருத்திட்ட தலைப்பு Project Title | සත්‍ය වියදම உள்மைய செலவினம் Actual Expenditure | | ඇස්තමේන්තුව மதிப்பீடு Estimate | |
|---|---|---|-------------------|--------------------------------|-------------------|
| | | 2011 | 2012 | 2013 | 2014 |
| | | රු. ශ. Rs. | රු. ශ. Rs. | රු. ශ. Rs. | රු. ශ. Rs. |
| | සුඛවාසය වියදම් | 30,324,675 | 35,174,043 | 37,406,500 | 39,667,000 |
| | ඒකාබල සෙලවින | | | | |
| 1 | Recurrent Expenditure | | | | |
| | මාරු අමාත්‍ය කාර්යාලය හා පෞද්ගලික කාර්ය මණ්ඩලය | 10,488,795 | 11,026,237 | 12,241,500 | 13,000,000 |
| | கௌரவ அமைச்சர் அலுவலகம் மற்றும் தனிப்பட்ட ஆளணி Hon. Minister's Office and Personal Staff | | | | |
| 2 | සාමාන්‍ය පටිපාටිකයා - අමාත්‍යාංශ ලේකම් කාර්යාලය | 19,835,880 | 24,147,806 | 25,164,000 | 26,667,000 |
| | பொது நிர்வாகம் - அமைச்சின் செயலாளர் அலுவலகம் General Administration -Ministry secretariat Office | | | | |
| | මූලධන වියදම් | 4,316,097 | 2,089,143 | 2,500,000 | 2,500,000 |
| | ආලේඛන සෙලවින | | | | |
| 1 | Capital Expenditure | | | | |
| | මාරු අමාත්‍ය කාර්යාලය හා පෞද්ගලික කාර්ය මණ්ඩලය | 336,482 | 343,169 | 400,000 | 351,000 |
| | கௌரவ அமைச்சர் அலுவலகம் மற்றும் தனிப்பட்ட ஆளணி Hon. Minister's Office and Personal Staff | | | | |
| 2 | සාමාන්‍ය පටිපාටිකයා - අමාත්‍යාංශ ලේකම් කාර්යාලය | 3,979,615 | 1,745,954 | 2,100,000 | 2,149,000 |
| | பொது நிர்வாகம் - அமைச்சின் செயலாளர் அலுவலகம் General Administration -Ministry secretariat Office | | | | |
| | මුළු වියදම් එකතුව | 34,640,772 | 37,263,186 | 39,906,500 | 42,167,000 |
| | මුළු සෙලවින | | | | |
| 1 | Total Expenditure | | | | |
| | මාරු අමාත්‍ය කාර්යාලය හා පෞද්ගලික කාර්ය මණ්ඩලය | 10,825,277 | 11,369,426 | 12,641,500 | 13,351,000 |
| | கௌரவ அமைச்சர் அலுவலகம் மற்றும் தனிப்பட்ட ஆளணி Hon. Minister's Office and Personal Staff | | | | |
| 2 | සාමාන්‍ය පටිපාටිකයා - අමාත්‍යාංශ ලේකම් කාර්යාලය | 23,815,495 | 25,893,760 | 27,264,000 | 28,816,000 |
| | பொது நிர்வாகம் - அமைச்சின் செயலாளர் அலுவலகம் General Administration -Ministry secretariat Office | | | | |

දැවසටහන 47 ප්‍රවාහන සේවා
 வேலைத்திட்டம் போக்குவரத்து சேவைகள்
 Programme Transport Services

ව්‍යාපෘති අනුව වියදම් සාරාංශය කලුத்திட்டங்களுக்கිනෙරුව සෙලවින සලකුම Summary of Expenditure by Projects

| ව්‍යාපෘති අංකය கருத்திட்ட இல. Project No. | ව්‍යාපෘති මාතෘකාව கருத்திட்ட தலைப்பு Project Title | සත්‍ය වියදම உள்மைய செலவினம் Actual Expenditure | | ඇස්තමේන්තුව மதிப்பீடு Estimate | |
|---|--|---|-------------------|--------------------------------|-------------------|
| | | 2011 | 2012 | 2013 | 2014 |
| | | රු. ශ. Rs. | රු. ශ. Rs. | රු. ශ. Rs. | රු. ශ. Rs. |
| | මූලධන වියදම් | 25,768,403 | 21,960,596 | 21,000,000 | 21,000,000 |
| | ආලේඛන සෙලවින | | | | |
| 4 | Capital Expenditure | | | | |
| | සාමාන්‍ය පටිපාටිකයා හා ආයතනික සේවා | 25,768,403 | 21,960,596 | 21,000,000 | 21,000,000 |
| | பொது நிர்வாகம் & தாபனச் சேவைகளும் General Administration & Establishment Services | | | | |
| | මුළු වියදම් එකතුව | 25,768,403 | 21,960,596 | 21,000,000 | 21,000,000 |
| | මුළු සෙලවින | | | | |
| 4 | Total Expenditure | | | | |
| | සාමාන්‍ය පටිපාටිකයා හා ආයතනික සේවා | 25,768,403 | 21,960,596 | 21,000,000 | 21,000,000 |
| | பொது நிர்வாகம் & தாபனச் சேவைகளும் General Administration & Establishment Services | | | | |

අප දිග ඇස්තමේන්තු වැය செலவு மதிப்பீடு Budget Estimate - 2014
මධ්‍ය පළාත් සභාව மத்திய மாகாண சபை Central Provincial Council

ශ්‍රේණිය 570 මාර්ග සංවර්ධන, ප්‍රවාහන, විදුලිබල හා බලශක්ති සහ නිවාස හා ඉදිකිරීම් අමාත්‍යාංශය
 தலைப்பு வீதிகள் அபிவிருத்தி, போக்குவரத்து, மின்சாரம் மற்றும் எரிபொருள் சக்தி, வீடமைப்பு மற்றும் நிர்மாணிப்பு அமைச்சு
 Head Ministry of Road Development, Transport, Power & Energy and Housing & Constructions
 වැයසටහන 49 විදුලිබල හා බලශක්ති සේවා
 வேலைத்திட்டம் மின்சாரம் மற்றும் மின்வலு சேவை
 Programme Power and Energy Services

ව්‍යාපෘති අනුව වියදම් සාරාංශය කருத்திட்டங்களுக்கිතරම් செலவின சுருக்கம் Summary of Expenditure by Projects

| ව්‍යාපෘති අංකය கருத்திட்ட இல. Project No. | ව්‍යාපෘති මාතෘකාව கருத்திட்ட தலைப்பு Project Title | සමය වියදම உள்மபடி செலவினம் Actual Expenditure | | අස්තමේන්තුව மதிப்பீடு Estimate | |
|--|---|--|-------------|--------------------------------|-------------|
| | | 2011 | 2012 | 2013 | 2014 |
| | | රු. ශු. Rs. | රු. ශු. Rs. | රු. ශු. Rs. | රු. ශු. Rs. |
| 4 | මූලික වියදම් முலதனச் செலவினம் Capital Expenditure | 54,994,540 | 0 | 13,000,000 | 14,000,000 |
| | සාමාන්‍ය පරිපාලනය හා ආයතනික සේවා பொது நிர்வாகமும் தபனச் சேவைகளும் General Administration & Establishment Services | 54,994,540 | 0 | 13,000,000 | 14,000,000 |
| 4 | වියදම් එකතුව மொத்த செலவினம் Total Expenditure | 54,994,540 | 0 | 13,000,000 | 14,000,000 |
| | සාමාන්‍ය පරිපාලනය හා ආයතනික සේවා பொது நிர்வாகமும் தபனச் சேவைகளும் General Administration & Establishment Services | 54,994,540 | 0 | 13,000,000 | 14,000,000 |

වැයසටහන 50 මහාමාර්ග ඉදි කිරීම් හා නඩත්තු
 வேலைத்திட்டம் பெருந்தெருக்கள் நிர்மாணித்தலும் பேணுதலும்
 Programme Construction and Maintenance of Highways

ව්‍යාපෘති අනුව වියදම් සාරාංශය කருத்திட்டங்களுக்கිතරම් செலவின சுருக்கம் Summary of Expenditure by Projects

| ව්‍යාපෘති අංකය கருத்திட்ட இல. Project No. | ව්‍යාපෘති මාතෘකාව கருத்திட்ட தலைப்பு Project Title | සමය වියදම உள்மபடி செலவினம் Actual Expenditure | | අස්තමේන්තුව மதிப்பீடு Estimate | |
|--|---|--|-------------|--------------------------------|-------------|
| | | 2011 | 2012 | 2013 | 2014 |
| | | රු. ශු. Rs. | රු. ශු. Rs. | රු. ශු. Rs. | රු. ශු. Rs. |
| 4 | සුඛකාරී වියදම් மீளவரும் செலவினம் Recurrent Expenditure | 212,913,791 | 284,764,584 | 312,594,500 | 423,333,000 |
| | සාමාන්‍ය පරිපාලනය හා ආයතනික සේවා பொது நிர்வாகமும் தபனச் சேவைகளும் General Administration & Establishment Services | 212,913,791 | 284,764,584 | 312,594,500 | 423,333,000 |
| 4 | මූලික වියදම් முலதனச் செலவினம் Capital Expenditure | 475,000,000 | 303,622,804 | 272,000,000 | 271,000,000 |
| | සාමාන්‍ය පරිපාලනය හා ආයතනික සේවා பொது நிர்வாகமும் தபனச் சேவைகளும் General Administration & Establishment Services | 475,000,000 | 303,622,804 | 272,000,000 | 271,000,000 |
| 4 | වියදම් එකතුව மொத்த செலவினம் Total Expenditure | 687,913,791 | 588,387,388 | 584,594,500 | 694,333,000 |
| | සාමාන්‍ය පරිපාලනය හා ආයතනික සේවා பொது நிர்வாகமும் தபனச் சேவைகளும் General Administration & Establishment Services | 687,913,791 | 588,387,388 | 584,594,500 | 694,333,000 |

අග වැය ඇස්තමේන්තුව වැරදු සෙலவு මනිப்பு Budget Estimate - 2014
මධ්‍යම පළාත් සභාව මැතිවරණ මාකාංග සභාව Central Provincial Council

ශීර්ෂය 570 මාර්ග සංවර්ධන, ප්‍රවාහන, විදුලිබල හා බලශක්ති සහ නිවාස හා ඉදිකිරීම් අමාත්‍යාංශය
 தலைப்பு வீதிகள் வழிவகுத்தி, போக்குவரத்து, மின்சாரம் மற்றும் எரிபொருள் சக்தி, வீடமைப்பு மற்றும் நிர்மாணிப்பு அமைச்சு
 Head Ministry of Road Development, Transport, Power & Energy and Housing & Constructions
 වැයසටහන 01 නිවාස හා ප්‍රජා පහසුකම්
 வேலைத்திட்டம் வீடமைப்பு சமூக வசதிகள்
 Programme Housing & Community Amenities

පොසාති අනුව විදේශ සාරාංශය කලුத்திட்டங்களுக்கිනේරුප සෙලවින සලුකුකු Summary of Expenditure by Projects

| පොසාති අංකය කලුத்திட்ட මු.ල. Project No. | පොසාති මාකාංගය කලුத்திட்ட නම Project Title | සමාන විදේශ සංඛ්‍යාව සෙලවින Actual Expenditure | | ඇස්තමේන්තුව මනිப்பு Estimate | |
|--|--|--|-------------|------------------------------|-------------|
| | | 2011 | 2012 | 2013 | 2014 |
| | | රු. ශු. Rs. | රු. ශු. Rs. | රු. ශු. Rs. | රු. ශු. Rs. |
| | මූලධන විදේශ මූලධන සෙලවින Capital Expenditure | 11,999,994 | 908,450 | 3,000,000 | 4,000,000 |
| 4 | සාමාන්‍ය පරිපාලන හා ආයතනික සේවා පොහු නිර්වෘතූරූප නූපන සේවෘකලුරූප General Administration & Establishment Services | 11,999,994 | 908,450 | 3,000,000 | 4,000,000 |
| | විදේශ මුළුතූ මුළුතූ සෙලවින Total Expenditure | 11,999,994 | 908,450 | 3,000,000 | 4,000,000 |
| 4 | සාමාන්‍ය පරිපාලන හා ආයතනික සේවා පොහු නිර්වෘතූරූප නූපන සේවෘකලුරූප General Administration & Establishment Services | 11,999,994 | 908,450 | 3,000,000 | 4,000,000 |

අප වැය ඇස්තමේන්තුව වரவு செலவு மதிப்பீடு Budget Estimate - 2014
මධ්‍යම පළාත් පනත මණ්ඩල මාකාණ අපය Central Provincial Council

ශීර්ෂය **570** මාර්ග සංවර්ධන, ප්‍රවාහන, විදුලිබල හා බලශක්ති සහ නිවාස හා ඉදිකිරීම් අමාත්‍යාංශය
 தலைப்பு **3** வீதிகள் அபிவிருத்தி, போக்குவரத்து, மின்சாரம் மற்றும் வர்பொருள் சக்தி, வீடமைப்பு, நிர்மாணிப்பு அமைச்சு
 Head **1** Ministry of Road Development, Transport, Power & Energy and Housing & Constructions
 වැයසටහන **3** පළාත් සභා පරිපාලනය
 வேலைத்திட்டம் **1** மாகாண சபை நிர்வாகம்
 Programme **1** Provincial Administration
 ව්‍යාපෘතිය **1** පැරු අමාත්‍ය කාර්යාලය හා පෞද්ගලික කාර්ය ජ්‍යෙෂ්ඨයන්
 கருத்திட்டம் **0** கௌரவ அமைச்சர் அலுவலகம் மற்றும் தனிப்பட்ட ஆளணி
 Project **0** Hon. Minister's Office and Personal Staff
 උප ව්‍යාපෘතිය **0**
 உப கருத்திட்டம்
 Sub Project

කාර්ය ජ්‍යෙෂ්ඨ කාර්යාලය ප්‍රවේශනීයවීණර් කලුකකම Employment Summary

| කන්වස හා කාර්යවල நிலைகளும் பிரிவுகளும் Position and Category | පැය වැය මුදල අගයනම செலவினம் Actual Expenditure | | | | අපේක්ෂිත මதிப்பீடு Estimate | | | |
|--|--|--|----------------------------|--|-----------------------------|--|----------------------------|--|
| | 2011 | | 2012 | | 2013 | | 2014 | |
| | අංක எண்ணிக்கை கை No. | වැඩුණ හා වේතන (රු.) சம்பளங்களும் கூலிகளும் (ரூ.) Salaries & Wages (Rs.) | අංක எண்ணிக்கை கை No. | වැඩුණ හා වේතන (රු.) சம்பளங்களும் கூலிகளும் (ரூ.) Salaries & Wages (Rs.) | අංක எண்ணிக்கை கை No. | වැඩුණ හා වේතන (රු.) சம்பளங்களும் கூலிகளும் (ரூ.) Salaries & Wages (Rs.) | අංක எண்ணிக்கை கை No. | වැඩුණ හා වේතන (රු.) சம்பளங்களும் கூலிகளும் (ரூ.) Salaries & Wages (Rs.) |
| කණ්ඩායම් ඒ කලා අ Group A | 1 | 762,000 | 1 | 762,000 | 1 | 762,000 | 1 | 762,000 |
| පැරු අමාත්‍ය கௌரவ அமைச்சர் Hon. Minister | 1 | 762,000 | 1 | 762,000 | 1 | 762,000 | 1 | 762,000 |
| කණ්ඩායම් ඒ කලා ජ Group B | 4 | 832,408 | 3 | 810,000 | 3 | 810,000 | 3 | 810,000 |
| ස්ථිර நிலையான Permanent | 0 | 0 | 0 | 0 | 0 | 0 | 0 | 0 |
| තාවකාලික தற்காலிக Temporary | 4 | 832,408 | 3 | 810,000 | 3 | 810,000 | 3 | 810,000 |
| කණ්ඩායම් ඒ කලා ජ Group C | 2 | 351,900 | 3 | 501,253 | 3 | 499,700 | 3 | 508,290 |
| ස්ථිර நிலையான Permanent | 0 | 0 | 0 | 0 | 0 | 0 | 0 | 0 |
| තාවකාලික தற்காலிக Temporary | 2 | 351,900 | 3 | 501,253 | 3 | 499,700 | 3 | 508,290 |
| කණ්ඩායම් ඒ කලා ධ Group D | 8 | 1,197,100 | 8 | 1,187,710 | 8 | 1,187,800 | 8 | 1,187,710 |
| ස්ථිර நிலையான Permanent | 0 | 0 | 0 | 0 | 0 | 0 | 0 | 0 |
| තාවකාලික தற்காலிக Temporary | 8 | 1,197,100 | 8 | 1,187,710 | 8 | 1,187,800 | 8 | 1,187,710 |
| එකතුව - ස්ථිර மொத்தம்-நிரந்தரம் Total-Permanent | 1 | 762,000 | 1 | 762,000 | 1 | 762,000 | 1 | 762,000 |
| එකතුව - තාවකාලික மொத்தம்-தற்காலிகம் Total-Temporary | 14 | 2,381,408 | 14 | 2,498,963 | 14 | 2,497,500 | 14 | 2,506,000 |

අප වැය ඇස්තමේන්තුව වාර්ෂික සැලසුම Budget Estimate - 2014
මධ්‍යම පළාත් සභාව මහජන මාකාන සභාව Central Provincial Council

ශීර්ෂය **570** මාර්ග සංවර්ධන, ප්‍රවාහන, විදුලිබල හා බලශක්ති සහ නිවාස හා ඉදිකිරීම් අමාත්‍යාංශය
 தலைப்பு **3** පළාත් සභා පරිපාලනය
 Head **2** මාකාන සභා නිලධාරීන්
 செயலகத்திட்டம் **0** மாகாண சபை நிருவாகம்
 Programme Provincial Administration
 ව්‍යාපෘතිය **2** සාමාන්‍ය පරිපාලනය - අමාත්‍යාංශ ලේකම් කාර්යාලය
 கருத்திட்டம் **0** பொது நிர்வாகம் - அமைச்சரின் செயலகம்
 Project General Administration -Ministry secretariat Office
 උප ව්‍යාපෘතිය **0**
 உப கருத்திட்டம்
 Sub Project

කාර්ය මණ්ඩල සාරාංශය ප්‍රවෘත්තියානීන්ගේ සංරචකය Employment Summary

| පෘථිකය හා කාර්යය நிலைகளும் பிரிவுகளும் Position and Category | සත්‍ය වියදම් දැරූ සේවකයන්ගේ Actual Expenditure | | | | ඇස්තමේන්තුව මත පිහිටි Estimate | | | |
|--|--|---|----------------------------|---|--------------------------------|---|----------------------------|---|
| | 2011 | | 2012 | | 2013 | | 2014 | |
| | අංක எண்ணிக்கை கை No. | වැටුප් හා වේතන (රු.) சம்பளங்களும் கூலிகளும் (ரூ.) Salaries & Wages (Rs.) | අංක எண்ணிக்கை கை No. | වැටුප් හා වේතන (රු.) சம்பளங்களும் கூலிகளும் (ரூ.) Salaries & Wages (Rs.) | අංක எண்ணிக்கை கை No. | වැටුප් හා වේතන (රු.) சம்பளங்களும் கூலிகளும் (ரூ.) Salaries & Wages (Rs.) | අංක எண்ணிக்கை கை No. | වැටුප් හා වේතන (රු.) சம்பளங்களும் கூலிகளும் (ரூ.) Salaries & Wages (Rs.) |
| කණ්ඩායම් ඒ කණ ෧ Group A | | | | | | | | |
| ස්ථිර | 7 | 2,870,660 | 6 | 2,366,820 | 6 | 2,451,420 | 6 | 2,371,070 |
| நிලையான Permanent | 7 | 2,870,660 | 6 | 2,366,820 | 6 | 2,451,420 | 6 | 2,371,070 |
| කණ්ඩායම් ඩී කණ ෧ Group B | | | | | | | | |
| ස්ථිර | 1 | 408,540 | 1 | 426,540 | 1 | 444,540 | 1 | 426,540 |
| நிලையான Permanent | 1 | 408,540 | 1 | 426,540 | 1 | 444,540 | 1 | 426,540 |
| තාවකාලික தற்காலிக Temporary | 0 | 0 | 0 | 0 | 0 | 0 | 0 | 0 |
| කණ්ඩායම් සී කණ ෧ Group C | | | | | | | | |
| ස්ථිර | 31 | 6,439,747 | 33 | 7,279,204 | 36 | 7,914,790 | 29 | 6,379,920 |
| நிලையான Permanent | 31 | 6,439,747 | 33 | 7,279,204 | 36 | 7,914,790 | 29 | 6,379,920 |
| තාවකාලික தற்காலிக Temporary | 0 | 0 | 0 | 0 | 0 | 0 | 0 | 0 |
| කණ්ඩායම් ඩී කණ ෨ Group D | | | | | | | | |
| ස්ථිර | 8 | 1,642,220 | 7 | 1,608,760 | 8 | 1,370,250 | 8 | 1,378,470 |
| நிලையான Permanent | 8 | 1,642,220 | 7 | 1,608,760 | 5 | 934,440 | 8 | 1,378,470 |
| තාවකාලික தற்காலிக Temporary | 0 | 0 | 0 | 0 | 3 | 435,810 | 0 | 0 |
| එකතුව - ස්ථිර | | | | | | | | |
| மொத்தம்-நிரந்தரம் Total-Permanent | 47 | 11,361,167 | 47 | 11,682,324 | 48 | 11,745,190 | 44 | 10,556,000 |
| එකතුව - තාවකාලික | | | | | | | | |
| மொத்தம்-தற்காலிகம் Total-Temporary | 0 | 0 | 0 | 0 | 3 | 435,810 | 0 | 0 |

අප වැය ඇස්තමේන්තුව வரவு செலவு மதிப்பீடு Budget Estimate - 2014
මධ්‍යම පළාත් පනත මණ්ඩප සභාව Central Provincial Council

| | | |
|------------------------------|-----|--|
| සිරිසංඝ | 570 | මාර්ග සංවර්ධන, පුළුල්, විදුලිබල හා ඔලිකන්සි සහ නිවාස හා ඉදිකිරීම් අමාත්‍යාංශය |
| தலைப்பு Head | | வீதிகள் அபிவிருத்தி, போக்குவரத்து, மின்சாரம் மற்றும் வரிபொருள் சக்தி, வீடமைப்பு, நிர்மாணிப்பு ஆமைச்ச |
| වැයසටහන Programme | 50 | මහා මාර්ග ඉදි කිරීම හා නඩත්තු |
| ව්‍යාපෘතිය Project | 4 | පෙරුණ්දෙතෙරුණ්ද නිර්මාණිතමාර්ග පිහිටුම |
| උප ව්‍යාපෘතිය Sub Project | 0 | සාමාන්‍ය පරිපාලන හා ආයතනික සේවා |
| | | பொது நிர்வாகமும் தாயன்ச் சேவைகளும் General Administration & Establishment Services |

මාර්ග මණ්ඩල සාරාංශය ප්‍රතිපාදන සාරාංශය Employment Summary

| තනතුර හා කාණ්ඩය நிலைகளும் பிரிவுகளும் Position and Category | සමත් වූ මුදල Actual Expenditure | | | | ඇස්තමේන්තුව Estimate | | | |
|--|------------------------------------|---|---------------------------|---|---------------------------|---|---------------------------|---|
| | 2011 | | 2012 | | 2013 | | 2014 | |
| | තනතුර எண்ணிக்கை No. | වැටුප් හා වේතන (රු.) சம்பளங்களும் கூலிகளும் (ரூ.) Salaries & Wages (Rs.) | තනතුර எண்ணிக்கை No. | වැටුප් හා වේතන (රු.) சம்பளங்களும் கூலிகளும் (ரூ.) Salaries & Wages (Rs.) | තනතුර எண்ணிக்கை No. | වැටුප් හා වේතන (රු.) சம்பளங்களும் கூலிகளும் (ரூ.) Salaries & Wages (Rs.) | තනතුර எண்ணிக்கை No. | වැටුප් හා වේතන (රු.) சம்பளங்களும் கூலிகளும் (ரூ.) Salaries & Wages (Rs.) |
| කණ්ඩායම් ඒ කණ්ඩායම Group A | 0 | 0 | 9 | 3,404,640 | 9 | 3,676,230 | 0 | 0 |
| ස්ථිර நிலையான Permanent | 0 | 0 | 9 | 3,404,640 | 9 | 3,676,230 | 0 | 0 |
| කණ්ඩායම් බී කණ්ඩායම Group B | 0 | 0 | 0 | 0 | 0 | 0 | 0 | 0 |
| ස්ථිර நிலையான Permanent | 0 | 0 | 0 | 0 | 0 | 0 | 0 | 0 |
| තාවකාලික தற்காலிக Temporary | 0 | 0 | 0 | 0 | 0 | 0 | 0 | 0 |
| කණ්ඩායම් සී කණ්ඩායම Group C | 0 | 0 | 68 | 17,413,308 | 59 | 12,853,930 | 0 | 0 |
| ස්ථිර நிலையான Permanent | 0 | 0 | 68 | 17,413,308 | 59 | 12,853,930 | 0 | 0 |
| තාවකාලික தற்காலிக Temporary | 0 | 0 | 0 | 0 | 0 | 0 | 0 | 0 |
| කණ්ඩායම් ඩී කණ්ඩායම Group D | 0 | 0 | 53 | 9,194,880 | 50 | 8,880,840 | 0 | 0 |
| ස්ථිර நிலையான Permanent | 0 | 0 | 53 | 9,194,880 | 50 | 8,880,840 | 0 | 0 |
| තාවකාලික தற்காலிக Temporary | 0 | 0 | 0 | 0 | 0 | 0 | 0 | 0 |
| එකතුව - ස්ථිර மொத்தம்-நிரந்தரம் Total-Permanent | 0 | 0 | 130 | 30,012,828 | 118 | 25,411,000 | 0 | 0 |
| එකතුව - තාවකාලික மொத்தம்-தற்காலிகம் Total-Temporary | 0 | 0 | 0 | 0 | 0 | 0 | 0 | 0 |

අප දැය ඇස්තමේන්තුව වාර්ෂික සැලසුම මதிப்பீடு Budget Estimate - 2014
මධ්‍යම පළාත් සභාව මණ්ඩලීය මානව සම්පත් සේවා Central Provincial Council

570-3-1-0-

පුනරාවර්තන වියදම් ගිණවුම සෙලවීම Recurrent Expenditure

| දැය විෂය කොටස හා කාණ්ඩය වියදම පිරිසිදු මගින් Object Code & Category | අනුදායම් මූලාශ්‍රය Funding Source | කාණ්ඩ හා දැය විෂය මාතෘකා පිරිසිදු මගින් වියදම තහවුරු කිරීම Category & Object Title | සත්‍ය වියදම් දැක්වීම Actual Expenditure | | ඇස්තමේන්තු මதிப்பீடு Estimate | |
|---|-----------------------------------|--|---|-------------------|-------------------------------|-------------------|
| | | | 2011 | 2012 | 2013 | 2014 |
| | | | රු. ශ. Rs. | රු. ශ. Rs. | රු. ශ. Rs. | රු. ශ. Rs. |
| 12 | | සැපයීම් සපයුම්පත් Supplies | 196,060 | 326,988 | 351,000 | 4,007,000 |
| 1201 | 11 | ලිපිලිපි හා කාර්යාල දවසානා සාමාන්‍ය සපයුම්පත් Stationery & Office Requisites | 196,060 | 326,988 | 350,000 | 350,000 |
| 1202 | 11 | ඉන්ධන හා ලිපිලිපි තෙල් ගිණුම්, උරුමයේ නිකුත් කිරීම් Fuel & Lubricants | 0 | 0 | 1,000 | 3,657,000 |
| 13 | | සවිස්ථරණ වියදම් Maintenance Exp. | 1,244,666 | 972,416 | 1,750,000 | 1,750,000 |
| 1301 | 11 | වාහන වාහන පරිවහන Vehicles | 1,244,666 | 972,416 | 1,700,000 | 1,700,000 |
| 1302 | 11 | සවිස්ථරණ හා සම්බන්ධ උපකරණ යන්ත්‍ර, යන්ත්‍ර සවිස්ථරණ, උපකරණ සවිස්ථරණ Plant, Machinery and Equipment | 0 | 0 | 50,000 | 50,000 |
| 14 | | විවිධ වෙනත් සේවා Contractual Services | 401,320 | 390,546 | 421,000 | 471,000 |
| 1401 | 11 | ප්‍රවාහන සේවා Transport | 0 | 0 | 0 | 1,000 |
| 1402 | 11 | වැඩිදුර හා සන්නිවේදන සේවා Postal and Communication | 401,115 | 390,546 | 420,000 | 470,000 |
| 1404 | 11 | බුදු දැනීම, බුදු දැනීම හා සම්බන්ධ (වාහන බුදු දැනීම) Rents, Rates and Local Taxes (Vehicle Tax) | 0 | 0 | 0 | 0 |
| 1405 | 11 | වෙනත් විවිධ වෙනත් සේවා Other Contractual Services | 205 | 0 | 1,000 | 0 |
| 17 | | වෙනත් පුනරාවර්තන වියදම් Other Recurrent Expenditure | 569,459 | 118,737 | 275,000 | 150,000 |
| 1703 | 11 | වෙනත් පුනරාවර්තන වියදම් Other Recurrent Expenditure | 569,459 | 118,737 | 275,000 | 150,000 |
| මානව සම්පත් පුනරාවර්තන වියදම් වල එකතුව | | | 10,488,796 | 11,026,237 | 12,241,500 | 13,000,000 |
| Total Recurrent Expenditure of Project | | | | | | |

570-3-2-0-

ஐக்கரவரவு விலக்கு மீளவரும் செலவினம் Recurrent Expenditure

| வகை விலகம் கணக்கிடல் குறியீடு மற்றும் பிரிவு Object Code & Category | அடிப்படை நிதி மூலம் Funding Source | காண்கள் வகை விலகம் பிரிவு மற்றும் விடயத் தலைப்பு Category & Object Title | வகை விலக்கு உள்வரவு செலவினம் Actual Expenditure | | அடக்கமேற்றும் மதிப்பீடு Estimate | |
|--|--|---|--|-------------|-------------------------------------|-------------|
| | | | 2011 | 2012 | 2013 | 2014 |
| | | | ரூ. கு. Rs. | ரூ. கு. Rs. | ரூ. கு. Rs. | ரூ. கு. Rs. |
| 12 | | பொருள் வழங்கல்கள் Supplies | 957,478 | 1,087,449 | 1,241,000 | 1,865,000 |
| 1201 | 11 | லிசுதயை கா காட்சியை அடக்கம் Stationery & Office Requisites | 499,667 | 587,579 | 600,000 | 700,000 |
| 1202 | 11 | உயர்தர கா லிசுதயை Fuel & Lubricants | 429,811 | 480,833 | 600,000 | 1,100,000 |
| 1203 | 11 | உணவு கா சரணம் Diet and Uniforms | 28,000 | 18,937 | 20,000 | 0 |
| 1205 | 11 | பிற பொருள் Other Supplies | 0 | 0 | 20,000 | 5,000 |
| 1208 | 11 | மெக்கானிகல் கா மின் Mechanical & Electrical goods | 0 | 0 | 1,000 | 60,000 |
| 13 | | புதுப்பிப்பு செலவினம் Maintenance Exp. | 541,071 | 1,651,532 | 1,290,000 | 1,640,000 |
| 1301 | 11 | வாகனங்கள் Vehicles | 409,407 | 583,310 | 750,000 | 1,000,000 |
| 1302 | 11 | பொருள் கா மின் கட்டுப்பாடு Plant, Machinery and Equipment | 13,110 | 7,024 | 40,000 | 40,000 |
| 1303 | 11 | கட்டிடங்கள் Building | 118,554 | 1,061,198 | 500,000 | 500,000 |
| 14 | | கிடைக்காத சேவைகள் Contractual Services | 1,480,823 | 1,973,687 | 2,425,000 | 3,965,000 |
| 1401 | 11 | பொது போக்குவரத்து Transport | 0 | 0 | 0 | 1,000 |
| 1402 | 11 | பொது கா சந்திப்புகள் Postal and Communication | 392,692 | 333,152 | 424,000 | 500,000 |
| 1403 | 11 | மின்சாரம் கா தண்ணீர் Electricity and Water | 0 | 0 | 0 | 1,800,000 |
| 1404 | 11 | வடிகால், கட்டிடம், உள்ளூர் வரி (வாகன வரி) Rents, Rates and Local Taxes (Vehicle Tax) | 0 | 0 | 0 | 53,000 |
| 1405 | 11 | பிற கிடைக்காத சேவைகள் Other Contractual Services | 1,088,131 | 1,640,535 | 2,000,000 | 1,600,000 |
| 1406 | 11 | வடிகால் கட்டிடம் Interest Payment for Lease | 0 | 0 | 1,000 | 1,000 |
| 15 | | கொடுக்கல் கா பெறல் Transfers and Grants | 177,027 | 267,101 | 282,000 | 350,000 |
| 1506 | 11 | பொது சேவைகளுக்கு Property loan interest to public servants | 177,027 | 267,101 | 282,000 | 350,000 |
| 17 | | பிற வகை விலகம் Other Recurrent Expenditure | 448,825 | 1,101,903 | 1,100,000 | 1,327,000 |
| 1703 | 11 | பிற வகை விலகம் Other Recurrent Expenditure | 448,825 | 1,101,903 | 1,100,000 | 1,327,000 |
| மொத்தம் Total Recurrent Expenditure of Project | | | 19,835,880 | 24,147,806 | 25,164,000 | 26,667,000 |

අප වැය ඇස්තමේන්තුව වரவு செலவு மதிப்பீடு Budget Estimate - 2014
உவம உருவ அமைப்பு மக்களிய மாகாண சபை Central Provincial Council

570 මාර්ග සංවර්ධන, ප්‍රවාහන, විදුලිබල හා බලශක්ති සහ නිවාස හා ඉදිකිරීම් අමාත්‍යාංශය
 தலைப்பு வீதிகள் அபிவிருத்தி, போக்குவரத்து, மின்சாரம் மற்றும் எரிபொருள் சக்தி, வீடமைப்பு மற்றும் நிர்மாணிப்பு அமைச்சு
 Head Ministry of Road Development, Transport, Power & Energy and Housing & Constructions
 47 ප්‍රවාහන සේවා
 வேலைத்திட்டம் போக்குவரத்து சேவைகள்
 Programme Transport Services
 4 සාමාන්‍ය පරිසාරික හා ආයතනික සේවා
 கருத்திட்டம் பொது நிர்வாகமும் தாயனச் சேவைகளும்
 Project General Administration & Establishment Services
 0 උප ව්‍යාපෘතිය
 உப கருத்திட்டம்
 Sub Project

මූලධන වියදම් ආලයන් සෙවනි Capital Expenditure

| වැය විෂය කොටස හා කාර්යය විෂයය කුறியුතු මර්ණය பிரிவு மற்றும் பிரிவு Object Code & Category | මූලධන මූලාශ්‍රය Funding Source | කාණ්ඩ හා වැය විෂය මාතෘකාව பிரிவு மற்றும் விடயத் தலைப்பு Category & Object Title | සමය වියදම් දැන්වුම செலவினம் Actual Expenditure | | ඇස්තමේන්තුව மதிப்பீடு Estimate | |
|---|--------------------------------------|--|---|------------|-----------------------------------|------------|
| | | | 2011 | 2012 | 2013 | 2014 |
| | | | රු. ශ. Rs. | රු. ශ. Rs. | රු. ශ. Rs. | රු. ශ. Rs. |
| 25 | | උපමාන පාදක ප්‍රදාන කොටස Criteria Based Grants | 3,046,320 | 3,110,531 | 0 | 0 |
| 2501 | 12 | ප්‍රවාහන - මගී ආවරණ ඉදි කිරීම போக்குவரத்து - பயணிகள் கூடாரம் அமைத்தல் Transportation - Passenger Shelter | 3,046,320 | 3,110,531 | 0 | 0 |
| 26 | | පළාත් සාර්ව භීෂික සංවර්ධන ප්‍රදාන மாகாணத்தின் திட்டவட்டமான அபிவிருத்தி கொடை Provincial Specific Development Grant | 22,722,083 | 18,850,065 | 21,000,000 | 21,000,000 |
| 2601 | 13 | ප්‍රවාහන සහකාරී සංවර්ධන (සබ් ප්‍රාදේශීය සංවර්ධන හා මගී ආවරණ ඉදි කිරීම) போக்குவரத்து வசதிகள் அபிவிருத்தி (பஸ் தரிப்பிட அபிவிருத்தி, பயணிகள் நிழல் தரிப்பிடங்கள் அமைத்தல்) Development and Constructing Passenger Shelters | 22,722,083 | 18,850,065 | 21,000,000 | 21,000,000 |
| ව්‍යාපෘතියේ මූලධන වියදම් වල එකතුව கருத்திட்டத்தின் மொத்த மூலதன செலவினங்கள் Total Capital Expenditure of Project | | | 25,768,403 | 21,960,596 | 21,000,000 | 21,000,000 |
| ව්‍යාපෘතියේ මුළු වියදම් கருத்திட்டத்தின் மொத்தச் செலவினம் Total Expenditure of Project | | | 25,768,403 | 21,960,596 | 21,000,000 | 21,000,000 |

ஐசு மெசு அடிக்கமேன்ஐசு வரவு செலவு மதிப்பீடு Budget Estimate - 2014
உதமசு மசுதன் மசுதம மக்ச்சுய மாகாண சபை Central Provincial Council

செக்சு 570 மூலக மசுமகமசு, மசுமசு, மீதூசெல மசு மசுமசுதன் மசு மசுமசு மசு மசுமசுமசு
 தலைப்பு விதிகள் அடிமீருத்தி, மசுமசுமசுமசு, மசுமசுமசு மசுமசு மசுமசுமசு சக்தி, மீமசுமசு மசுமசு மசுமசுமசு அமசுமசு
 Head Ministry of Road Development, Transport, Power & Energy and Housing & Constructions
 மசுமசுமசு 61 மசுமசு மசு மசுமசுமசு
 வேலைமசுமசுமசு விமசுமசு சமசு மசுமசு
 Programme Housing & Community Amenities
 மசுமசுமசு 4 மசுமசு மசுமசுமசு மசு மசுமசுமசு மசுமசு
 கருத்திமசுமசுமசு மசுமசு மசுமசுமசு மசுமசுமசு
 Project General Administration & Establishment Services
 மசு மசுமசுமசு 0
 மசு கருத்திமசுமசுமசு
 Sub Project

மூலக மசுமசு மசுமசு செலவினம் Capital Expenditure

| மசு மசுமசு மசுமசுமசு மசுமசுமசு மசுமசுமசு Code & Category | மசுமசு மசுமசு Funding Source | மசுமசு மசு மசுமசு மசுமசுமசு Category & Object Title | மசுமசு மசுமசு மசுமசு Actual Expenditure | | மசுமசுமசுமசு மசுமசுமசு Estimate | |
|---|---------------------------------|--|--|----------------|------------------------------------|------------------|
| | | | 2011 | 2012 | 2013 | 2014 |
| | | | ரூ. கு. Rs. | ரூ. கு. Rs. | ரூ. கு. Rs. | ரூ. கு. Rs. |
| 25 | | மசுமசு மசுமசு மசுமசு Criteria Based Grants | 1,999,994 | 908,450 | 0 | 1,000,000 |
| 2501 | 12 | மசுமசு மசுமசு மசுமசுமசு Housing Development Programme | 1,999,994 | 908,450 | 0 | 1,000,000 |
| 26 | | மசுமசு மசுமசு மசுமசுமசு Provincial Specific Development Grant | 10,000,000 | 0 | 3,000,000 | 3,000,000 |
| 2601 | 13 | மசுமசு மசுமசு மசுமசுமசு Housing Development Programme | 10,000,000 | 0 | 3,000,000 | 3,000,000 |
| மசுமசுமசு மசுமசு மசுமசு மசுமசுமசு | | | 11,999,994 | 908,450 | 3,000,000 | 4,000,000 |
| Total Capital Expenditure of Project | | | 11,999,994 | 908,450 | 3,000,000 | 4,000,000 |
| மசுமசுமசு மசுமசு மசுமசுமசு | | | 11,999,994 | 908,450 | 3,000,000 | 4,000,000 |
| Total Expenditure of Project | | | 11,999,994 | 908,450 | 3,000,000 | 4,000,000 |

கிவாச டேவார்தமேன்ருவி
வீடமைப்பு திணைக்களம்
Department of Housing

டிருவீம்

கிவாச கிதீகலகடு ட்ருவீகமீ கிசன டிசிலாநலன் சலாசயன்

நோக்கம்

வீட்டுக்கு ஁ரீமையுடைய சீறப்புமிக்க சமுசகம்

Vision

The haughtiness society of house ownership for all

மேனேலர்

சூம் சலுலன்மீ யல்கல சகசூகமீ சகிந கிவிசக கிதீகாரீநலய லலாடுகீலம டிவலல
஁லல ஁ ஁லேகிந சகசூகமீ சலம கீகீலய சகயடி லலா டேலீன் யகசன் சலாசயன் ஁லலகூலீல ட்டேசா
டச சக சலிசன் டரபீரீமூசலேன் ஁கூவி காரீசகலல ஁ சலடா஁ல யேடீல

பணீக்கூற்று

சகல சூடும்பமும் ஁டிப்படை வசதீகளைக்கலண்ட வீட்டுக்கு ஁ரீமையை டெற்றுலகாள்வதற்கு தேலையான
நீதீயும் டெளதீக ஁தவீயும் ஁ சட்ட ரீதீயான ஁தவீயும் கலாடும்பதூடன் சீறந்ததோர் சமுதாயத்தை ஁ருவாக்கும்
நோக்குடன் ஁மது வளங்களை வீண்வீரயமீன்றீ சலயல்மீக்கதூகவும் பயனுள்ளதூகவும் ஁பயோகீத்தல்

Mission

To utilize our resources effectively and efficiency to provide financial, physical facilities and legal support for proper
infrastructure facilitated household through the best society.

ஏடி அரசு அலுவலகத்தின் ஆண்டு செலவு மதிப்பீடு Budget Estimate - 2014
மத்திய அரசு மாகாண சபை Central Provincial Council

கிடைப்பு 571 திட்டம் தொடர்பானது
 தலைப்பு விடயம் திட்டமிடல்
 Head Department of Housing

பொது அலுவலர் முன்பு செலவு செய்துள்ள பணிகளின் பற்றாக்குறை கணக்கு நடைமுறைப்படுத்தல் Public Officer's Advance Account Activities

| அலுவலர் முன்பு செலவு செய்துள்ள பணிகளின் பற்றாக்குறை கணக்கு நடைமுறைப்படுத்தல் Limits of Advance Accounts | ஆய்வு செய்யப்பட்ட செலவுகள் Actual Expenditure | | அதற்கான மதிப்பீடு Estimate | மீளமைக்கப்பட்ட அதற்கான மதிப்பீடு Revised Estimate | அதற்கான மதிப்பீடு Estimate |
|--|--|-------------|-------------------------------|---|-------------------------------|
| | 2011 | 2012 | 2013 | 2013 | 2014 |
| | ரூ. ரூ. Rs. | ரூ. ரூ. Rs. | ரூ. ரூ. Rs. | ரூ. ரூ. Rs. | ரூ. ரூ. Rs. |
| செலவு செய்யக்கூடிய அதிகபட்ச மதிப்பு Maximum Limits of Expenditure | 1,816,939 | 890,838 | 1,500,000 | 0 | 1,500,000 |
| செலவு செய்யக்கூடிய குறைந்தபட்ச மதிப்பு Minimum Limits of Receipts | 1,456,098 | 1,120,395 | 1,000,000 | 0 | 1,000,000 |
| செலவு செய்யக்கூடிய அதிகபட்ச மதிப்பு Maximum Limits of Debit Balances | 4,390,496 | 3,601,643 | 8,124,500 | 0 | 8,674,500 |

அலுவலர் முன்பு செலவு செய்துள்ள பணிகளின் சுருக்கம் Summary of Expenditure by Programme

| அலுவலர் முன்பு செலவு செய்துள்ள பணிகளின் பற்றாக்குறை கணக்கு நடைமுறைப்படுத்தல் இல. Prog. No. | அலுவலர் முன்பு செலவு செய்துள்ள பணிகளின் பற்றாக்குறை கணக்கு நடைமுறைப்படுத்தல் Programme Title | ஆய்வு செய்யப்பட்ட செலவுகள் Actual Expenditure | | அதற்கான மதிப்பீடு Estimate | |
|---|---|--|-------------|-------------------------------|-------------|
| | | 2011 | 2012 | 2013 | 2014 |
| | | ரூ. ரூ. Rs. | ரூ. ரூ. Rs. | ரூ. ரூ. Rs. | ரூ. ரூ. Rs. |
| 61 | புனரமைப்பு செலவுகள் Recurrent Expenditure | 9,561,746 | 10,010,293 | 10,100,000 | 10,300,000 |
| | திட்டமிடல் மற்றும் சமூக வசதிகள் Housing & Community Amenities | 9,561,746 | 10,010,293 | 10,100,000 | 10,300,000 |
| 81 | மொத்த செலவுகள் Total Expenditure | 9,561,746 | 10,010,293 | 10,100,000 | 10,300,000 |
| | திட்டமிடல் மற்றும் சமூக வசதிகள் Housing & Community Amenities | 9,561,746 | 10,010,293 | 10,100,000 | 10,300,000 |

அலுவலர் முன்பு செலவு செய்துள்ள பணிகளின் பற்றாக்குறை கணக்கு நடைமுறைப்படுத்தல்
 இல. Prog. No. 61 திட்டம் தொடர்பானது
 தலைப்பு விடயம் திட்டமிடல்
 Programme Housing & Community Amenities

அலுவலர் முன்பு செலவு செய்துள்ள பணிகளின் சுருக்கம் Summary of Expenditure by Projects

| அலுவலர் முன்பு செலவு செய்துள்ள பணிகளின் பற்றாக்குறை கணக்கு நடைமுறைப்படுத்தல் இல. Project No. | அலுவலர் முன்பு செலவு செய்துள்ள பணிகளின் பற்றாக்குறை கணக்கு நடைமுறைப்படுத்தல் Project Title | ஆய்வு செய்யப்பட்ட செலவுகள் Actual Expenditure | | அதற்கான மதிப்பீடு Estimate | |
|---|---|--|-------------|-------------------------------|-------------|
| | | 2011 | 2012 | 2013 | 2014 |
| | | ரூ. ரூ. Rs. | ரூ. ரூ. Rs. | ரூ. ரூ. Rs. | ரூ. ரூ. Rs. |
| 4 | புனரமைப்பு செலவுகள் Recurrent Expenditure | 9,561,746 | 10,010,293 | 10,100,000 | 10,300,000 |
| | பொது நிர்வாகம் மற்றும் திட்டமிடல் சேவைகள் General Administration & Establishment Services | 9,561,746 | 10,010,293 | 10,100,000 | 10,300,000 |
| 4 | மொத்த செலவுகள் Total Expenditure | 9,561,746 | 10,010,293 | 10,100,000 | 10,300,000 |
| | பொது நிர்வாகம் மற்றும் திட்டமிடல் சேவைகள் General Administration & Establishment Services | 9,561,746 | 10,010,293 | 10,100,000 | 10,300,000 |

අප වැය ඇස්තමේන්තුව வரவு செலவு மதிப்பீடு Budget Estimate - 2014
මධ්‍යම පළාත් සභාව மத்திய மாகாண சபை Central Provincial Council

571-61-4-0-

සුභසාධාරණ වියදම් මිඳවැරුම செலவினம் Recurrent Expenditure

| වැය විෂය කොටසක් හා කාණ්ඩය ව්‍යුහගත කිරීමේ මගින්ම පිරිසිදු කිරීමේ මගින්ම පිරිසිදු Object Code & Category | අදාළ මූලාශ්‍රය Funding Source | කාණ්ඩ හා වැය විෂය මාතෘකාව පිරිසිදු කිරීමේ මගින්ම ව්‍යුහගත කිරීමේ මගින්ම Category & Object Title | සත්‍ය වියදම් உள்ளඟු செலவினம் Actual Expenditure | | ඇස්තමේන්තුව மதிப்பீடு Estimate | |
|--|-------------------------------|--|---|------------|--------------------------------|------------|
| | | | 2011 | 2012 | 2013 | 2014 |
| | | | රු. ශ. Rs. | රු. ශ. Rs. | රු. ශ. Rs. | රු. ශ. Rs. |
| 12 | | සැපයීම් வழங்கல்கள் Supplies | 344,384 | 325,370 | 495,000 | 435,000 |
| 1201 | 11 | ලිපිපොත් හා කාර්යාලීය අවශ්‍යතා எழுத்துருவிகளும், அலுவலக தேவைகளும் Stationery & Office Requisites | 184,737 | 152,500 | 200,000 | 200,000 |
| 1202 | 11 | ඉන්ධන හා ලිඛිත තෙල් எரிபொருள், உராய்வு நீக்கிகள் Fuel & Lubricants | 138,057 | 147,000 | 250,000 | 220,000 |
| 1203 | 11 | ආහාර පාන සහ නිල ඇඳුම් உணவு மற்றும் சீருடைகள் Diet and Uniforms | 11,760 | 14,880 | 25,000 | 0 |
| 1205 | 11 | වෙනත් සැපයීම් வேறைய வழங்கல்கள் Other Supplies | 9,830 | 10,990 | 20,000 | 15,000 |
| 13 | | නඩත්තු වියදම් பேணුதல் செலவினம் Maintenance Exp. | 392,995 | 178,366 | 285,000 | 200,000 |
| 1301 | 11 | වාහන வாகனங்கள் Vehicles | 306,000 | 134,286 | 200,000 | 150,000 |
| 1302 | 11 | යන්ත්‍ර සහ හිමි කිරීම්, උපකරණ பொறிகள், பொருத்துதல்கள், உபகரணங்கள் Plant, Machinery and Equipment | 86,995 | 44,100 | 45,000 | 50,000 |
| 1303 | 11 | කොන්ක්‍රීට් கட்டிடங்கள் Building | 0 | 0 | 40,000 | 0 |
| 14 | | නිවැසි සේවා கிවිසුම් செயல்கள் Contractual Services | 1,021,463 | 1,003,668 | 706,000 | 280,000 |
| 1402 | 11 | තැපෑල හා සන්නිවේදන தபால் மற்றும் தொடர்புடல் Postal and Communication | 168,363 | 159,888 | 180,000 | 180,000 |
| 1403 | 11 | විදුලි සහ ජලය மின்சாரமும் நீரும் Electricity and Water | 72,320 | 78,400 | 85,000 | 19,000 |
| 1404 | 11 | බුදු කලී, කුලී හා පදනම් බුදු (වාහන බුදු) வாடகை, கூலிக்கட்டணம், உள்ளூர் வரி (வாகன வரி) Rents, Rates and Local Taxes (Vehicle Tax) | 780,780 | 765,380 | 441,000 | 0 |
| 1406 | 11 | කල්බුදු කුමය සටහන් පොලී ගෙවීම් பிறகொடுப்பளவு முறையில் வட்டி கட்டணம் Interest Payment for Lease | 0 | 0 | 0 | 1,000 |
| 15 | | මාරු කිරීම් සහ ප්‍රදාන பரிமாற்றங்கள், மானியங்கள் Transfers and Grants | 90,686 | 147,458 | 395,000 | 250,000 |
| 1506 | 11 | ආර්ථික සේවකයන්ගේ දේපල ණය පොලී அரச ஊழியர்களின் சொத்துக்கள் மீதான கடன் வட்டி Property loan interest to public servants | 90,686 | 147,458 | 395,000 | 250,000 |
| 17 | | වෙනත් සුභසාධාරණ වියදම් வேறைய மிඳවැරුම செலவினம் Other Recurrent Expenditure | 24,943 | 24,500 | 30,000 | 40,000 |
| 1703 | 11 | වෙනත් සුභසාධාරණ වියදම් வேறைய மிඳවැරුම செலவினம் Other Recurrent Expenditure | 24,943 | 24,500 | 30,000 | 40,000 |
| මාපාලයේ සුභසාධාරණ වියදම් වල එකතුව கருத்திட்டத்தின் மொத்த மிඳවැරුම செலவினங்கள் Total Recurrent Expenditure of Project | | | 9,561,746 | 10,010,293 | 10,100,000 | 10,300,000 |
| මාපාලයේ මුළු වියදම් கருத்திட்டத்தின் மொத்த செலவினம் Total Expenditure of Project | | | 9,561,746 | 10,010,293 | 10,100,000 | 10,300,000 |

ප්‍රවාහන දෙපාර්තමේන්තුව
போக்குவரத்து திணைக்களம்
Department of Transport

දැක්ම

කාර්යක්ෂම ආරක්ෂාකාරී සුවපහසු ප්‍රවාහන සේවයක්

நோக்கு

செயற்திறமைமீக்க பாதுகாப்புடைய வசதிகளைக் கொண்ட ஒரு போக்குவரத்து சேவை

Vision

Efficient, safe and comfortable transport service

මෙහෙවර

මධ්‍යම පළාත තුළ ධාවනය කරන සියලුම වාහන වල යෝග්‍යතාවය තහවුරු කරමින් කාර්යක්ෂම හා සඵලදායී දායකත්වයක් සපයමින් මගී ජනතාවගේ සුවපහසුව සලසන ආරක්ෂාකාරී ප්‍රවාහන සේවයක් සැපයීම

பணிக்கூற்று

மத்திய மாகாணத்தில் போக்குவரத்து செய்யும் சகல வாகனங்களின் வாகனத் தகுதியை உறுதி செய்து செயற்திறமைமீக்க மற்றும் பயனுள்ள பங்களிப்பையும் வழங்கி போக்குவரத்து செய்யும் மக்களின் வசதியை ஏற்படுத்தும் பாதுகாப்புள்ள போக்குவரத்து சேவையை ஏற்படுத்தல்

Mission

Provide safe and comfortable transport service for passengers by delivering efficient and effective contribution and emphasizing fitness of all vehicles running in the Central Province

අය වැය ඇස්තමේන්තුව වැරදි සේවාවන් මதிப்பீடு Budget Estimate - 2014
මධ්‍යම පළාත් සභාව මණ්ඩප මාකාංග සභා Central Provincial Council

ශීර්ෂක 572 ප්‍රවාහන දෙපාර්තමේන්තුව
 தலைப்பு போக்குவரத்து திணைக்களம்
 Head Department of Transport

පළාත් රාජ්‍ය නිලධාරීන්ගේ අත්තිකාරම් ගිණුම් කටයුතු මාකාංග ඉරාස උත්තියොකතන්තර්කණුක්කාන මුහුර්පනක්
கணக்கு நடவடிக்கைகள் Public Officer's Advance Account Activities

| අත්තිකාරම් ගිණුම් සීමාවන් முற்பணக் கணக்கு வரையறைகள் Limits of Advance Accounts | සත්‍ය වියදම් උණ්ඟුපු සෙලවිණ්ඟ් Actual Expenditure | | ඇස්තමේන්තුව மதிப்பீடு Estimate | ප්‍රතිශෝධිත ඇස්තමේන්තුව திருத்திய மதிப்பீடு Revised Estimate | ඇස්තමේන්තුව மதிப்பீடு Estimate |
|---|--|-------------|--------------------------------------|--|--------------------------------------|
| | 2011 | 2012 | 2013 | 2013 | 2014 |
| | රු. ශු. Rs. | රු. ශු. Rs. | රු. ශු. Rs. | රු. ශු. Rs. | රු. ශු. Rs. |
| විසඳුම් උපරිම සීමාව செலவின் உச்ச எல்லை Maximum Limits of Expenditure | 729,444 | 474,278 | 800,000 | 0 | 800,000 |
| ලැබීම් අවම සීමාව வரவில்லீறும் இழிநிலை எல்லைகள் Minimum Limits of Receipts | 1,006,161 | 571,402 | 345,000 | 0 | 345,000 |
| හර ශේෂයන්ගේ උපරිම සීමාව பற்று நிலுவை உச்ச வரம்பு Maximum Limits of Debit Balances | 1,228,676 | 1,408,269 | 4,165,700 | 0 | 4,666,200 |

වැඩසටහන් අනුව වියදම් සාරාංශය නිකුත්කිරීමකරුප සෙලවිණ්ඟ් කරුක්කම් Summary of Expenditure by Programme

| වැඩසටහන් අංකය நிகழ்ச்சி இல. Prog. No. | වැඩසටහන් මාතෘකාව நிகழ்ச்சித் தலைப்பு Programme Title | සත්‍ය වියදම් උණ්ඟුපු සෙලවිණ්ඟ් Actual Expenditure | | ඇස්තමේන්තුව මතිප්පී Estimate | |
|--|---|--|-------------|---------------------------------|-------------|
| | | 2011 | 2012 | 2013 | 2014 |
| | | රු. ශු. Rs. | රු. ශු. Rs. | රු. ශු. Rs. | රු. ශු. Rs. |
| 47 | සුඛරාචරිත වියදම් மீள்வரும் செலவினம் Recurrent Expenditure | 6,292,105 | 6,380,599 | 6,880,000 | 8,000,000 |
| | ප්‍රවාහන සේවා போக்குவரத்து சேவைகள் Transport Services | 6,292,105 | 6,380,599 | 6,880,000 | 8,000,000 |
| 47 | වියදම් එකතුව மொத்த செலவினம் Total Expenditure | 6,292,105 | 6,380,599 | 6,880,000 | 8,000,000 |
| | ප්‍රවාහන සේවා போக்குவரத்து சேவைகள் Transport Services | 6,292,105 | 6,380,599 | 6,880,000 | 8,000,000 |

වැඩසටහන 47 ප්‍රවාහන සේවා
 வேலைத்திட்டம் போக்குவரத்து சேவைகள்
 Programme Transport Services

ව්‍යාපෘති අනුව වියදම් සාරාංශය කලුத்திட்டங்கරුක්කරුප සෙලවිණ්ඟ් කරුක්කම් Summary of Expenditure by Projects

| ව්‍යාපෘති අංකය கருத்திட்ட இல. Project No. | ව්‍යාපෘති මාතෘකාව கருத்திட்ட தலைப்பு Project Title | සත්‍ය වියදම් උණ්ඟුපු සෙලවිණ්ඟ් Actual Expenditure | | ඇස්තමේන්තුව මතිප්පී Estimate | |
|---|---|--|-------------|---------------------------------|-------------|
| | | 2011 | 2012 | 2013 | 2014 |
| | | රු. ශු. Rs. | රු. ශු. Rs. | රු. ශු. Rs. | රු. ශු. Rs. |
| 4 | සුඛරාචරිත වියදම් මීණවරුණ්ඟ් සෙලවිණ්ඟ් மீள்வரும் செலவினம் Recurrent Expenditure | 6,292,105 | 6,380,599 | 6,880,000 | 8,000,000 |
| | සාමාන්‍ය පරිපාලනය හා ආයතනික සේවා பொது நிர்வாகமும், தாபனச் சேவைகளும் General Administration & Establishment Services | 6,292,105 | 6,380,599 | 6,880,000 | 8,000,000 |
| 4 | වියදම් එකතුව මොත්ත සෙලවිණ්ඟ් மொத்த செலவினம் Total Expenditure | 6,292,105 | 6,380,599 | 6,880,000 | 8,000,000 |
| | සාමාන්‍ය පරිපාලනය හා ආයතනික සේවා பொது நிர்வாகமும், தாபனச் சேவைகளும் General Administration & Establishment Services | 6,292,105 | 6,380,599 | 6,880,000 | 8,000,000 |

අප දැය දැක්මෙන්ම වැරදි සේවා මதிப்பீடு Budget Estimate - 2014
 මධ්‍යම පළාත් සභාව මැස්පිටිය මාකාසන පොළ Central Provincial Council

| | | |
|-------------|-----|---|
| ශීර්ෂය | 572 | ප්‍රවාහන සේවාවන්ගෙන් |
| තலைப்பு | | போக்குவரத்து நினைக்ககனம் |
| Head | | Department of Transport |
| වැය/පවත | 47 | ප්‍රවාහන සේවා |
| විෂය/පවත | | போக்குவரத்து சேவைகள் |
| Programme | | Transport Services |
| පාලන | 4 | සාමාන්‍ය පරිපාලන සහ ආයතන සේවා |
| පවත | | பொது நிர்வாகமும், தாயகச் சேவைகளும் |
| Project | | General Administration & Establishment Services |
| උප පාලන | 0 | |
| Sub Project | | |

කාර්ය මණ්ඩල සාරාංශය ප්‍රවෘත්තිය/විෂය/පවත/ප්‍රවර්ගය Employment Summary

| පත්‍රිකා සහ කාණ්ඩය Position and Category | සත්‍ය වියදම් දැක්වූ සේවාවන්ගේ Actual Expenditure | | | | දැක්වූ මිලදී ගැනීමේ මதிපිටු Estimate | | | |
|---|--|---|-----------------------|---|--------------------------------------|---|-----------------------|---|
| | 2011 | | 2012 | | 2013 | | 2014 | |
| | තනතුරු අංකය No. | වැටුප් හා වේතන (රු.) සමාජ සේවකයන්ගේ සාමාන්‍ය (රු.) Salaries & Wages (Rs.) | තනතුරු අංකය No. | වැටුප් හා වේතන (රු.) සමාජ සේවකයන්ගේ සාමාන්‍ය (රු.) Salaries & Wages (Rs.) | තනතුරු අංකය No. | වැටුප් හා වේතන (රු.) සමාජ සේවකයන්ගේ සාමාන්‍ය (රු.) Salaries & Wages (Rs.) | තනතුරු අංකය No. | වැටුප් හා වේතන (රු.) සමාජ සේවකයන්ගේ සාමාන්‍ය (රු.) Salaries & Wages (Rs.) |
| කණ්ඩායම් A කණ්ඩායම Group A | 1 | 456,000 | 1 | 456,000 | 1 | 480,000 | 1 | 344,480 |
| ස්ථිර | 1 | 456,000 | 1 | 456,000 | 1 | 480,000 | 1 | 344,480 |
| නිලධාරීන් Permanent | | | | | | | | |
| කණ්ඩායම් B කණ්ඩායම Group B | 0 | 0 | 0 | 0 | 0 | 0 | 0 | 0 |
| ස්ථිර | 0 | 0 | 0 | 0 | 0 | 0 | 0 | 0 |
| නිලධාරීන් Permanent | | | | | | | | |
| තාවකාලික තනතුරු Temporary | 0 | 0 | 0 | 0 | 0 | 0 | 0 | 0 |
| කණ්ඩායම් C කණ්ඩායම Group C | 8 | 1,883,000 | 8 | 1,865,861 | 9 | 2,299,000 | 9 | 2,142,520 |
| ස්ථිර | 8 | 1,883,000 | 8 | 1,865,861 | 9 | 2,299,000 | 9 | 2,142,520 |
| නිලධාරීන් Permanent | | | | | | | | |
| තාවකාලික තනතුරු Temporary | 0 | 0 | 0 | 0 | 0 | 0 | 0 | 0 |
| කණ්ඩායම් D කණ්ඩායම Group D | 1 | 187,529 | 1 | 187,529 | 1 | 145,000 | 2 | 295,000 |
| ස්ථිර | 1 | 187,529 | 1 | 187,529 | 0 | 0 | 1 | 152,000 |
| නිලධාරීන් Permanent | | | | | | | | |
| තාවකාලික තනතුරු Temporary | 0 | 0 | 0 | 0 | 1 | 145,000 | 1 | 143,000 |
| එකතුව - ස්ථිර Total-Permanent | 10 | 2,526,529 | 10 | 2,509,380 | 10 | 2,779,000 | 11 | 2,639,000 |
| එකතුව - තාවකාලික Total-Temporary | 0 | 0 | 0 | 0 | 1 | 145,000 | 1 | 143,000 |

අප වැය ඇස්තමේන්තුව වரவு செலவு மதிப்பீடு Budget Estimate - 2014
මහලු පළාත් සභාව மகல்லை மாகாண சபை Central Provincial Council

572-47-4-0-

සුභරාච්චන වියදම් මඟවරුම செலவினம் Recurrent Expenditure

| වැය විෂය කාණ්ඩය හා කාණ්ඩය විෂයය சூறியீடு மற்றும் பிரிவு Object Code & Category | අරමුදල මූලාශ්‍රය நிதி முறைகள் Funding Source | කාණ්ඩ හා වැය විෂය මාතෘකාව பிரிவு மற்றும் விடயத் தலைப்பு Category & Object Title | සමය වියදම් உள்நாடு செலவினம் Actual Expenditure | | ඇස්තමේන්තුව மதிப்பீடு Estimate | |
|--|--|--|---|------------|-----------------------------------|------------|
| | | | 2011 | 2012 | 2013 | 2014 |
| | | | රු. ශ. Rs. | රු. ශ. Rs. | රු. ශ. Rs. | රු. ශ. Rs. |
| 11 | | ගමන් වියදම් | 83,821 | 59,758 | 40,000 | 100,000 |
| 1101 | 11 | පිරිපාටනச் செலவுகள் Travelling Expenses | 83,821 | 59,758 | 40,000 | 100,000 |
| | | ගමන් වියදම් - දේශීය | | | | |
| | | பிரயாணக் செலவுகள் - உள்ளூர் Travelling Expenses - Domestic | | | | |
| 12 | | දැයසීමි வழங்கல்கள் | 1,248,073 | 848,140 | 1,169,000 | 1,040,000 |
| 1201 | 11 | ලියිප්පුව හා කාට්පාලිය අවශ්‍යතා | 1,195,137 | 775,366 | 1,000,000 | 1,000,000 |
| | | எழுத்துகளுக்கும், அலுவலக தேவைகளுக்கும் Stationery & Office Requisites | | | | |
| 1202 | 11 | ඉන්ධන හා ලීසිසි තෙල් | 39,836 | 63,619 | 167,000 | 30,000 |
| | | எரிபொருள், உராய்ப்பு நீக்கிகள் Fuel & Lubricants | | | | |
| 1203 | 11 | ආහාර පාන සහ නිල ඇඳුම් | 0 | 0 | 0 | 0 |
| | | உணவு மற்றும் சீருடைகள் Diet and Uniforms | | | | |
| 1205 | 11 | වෙනත් සැපයීම් ஏතන‍්‍ය වැයවිලි | 13,100 | 9,155 | 2,000 | 10,000 |
| | | Other Supplies | | | | |
| 13 | | සහන වියදම් | 125,444 | 95,664 | 202,000 | 330,000 |
| | | பேணுதல் செலவினம் Maintenance Exp. | | | | |
| 1301 | 11 | වාහන | 29,225 | 14,515 | 50,000 | 250,000 |
| | | வாகனங்கள் Vehicles | | | | |
| 1302 | 11 | යන්ත්‍රලලු හා සවි කිරීම් උපකරණ | 24,895 | 4,520 | 2,000 | 5,000 |
| | | பொறிகள், பொறுத்துதல்கள், உபகரணங்கள் Plant, Machinery and Equipment | | | | |
| 1304 | 11 | වෙනත් සහන වියදම් | 71,324 | 76,629 | 150,000 | 75,000 |
| | | ஏனைய பேணுதல் செலவினம் Other Maintenance Exp. | | | | |
| 14 | | නිවිසුම්ගත සේවා | 202,944 | 214,047 | 250,000 | 300,000 |
| | | ஒப்பந்தச் சேவைகள் Contractual Services | | | | |
| 1402 | 11 | තැපෑල හා සන්නිවේදන | 58,374 | 52,605 | 50,000 | 100,000 |
| | | தபால் மற்றும் தொடர்பாடல் Postal and Communication | | | | |
| 1405 | 11 | වෙනත් නිවිසුම්ගත සේවා | 144,570 | 161,442 | 200,000 | 200,000 |
| | | ஏனைய ஒப்பந்த சேவைகள் Other Contractual Services | | | | |
| 15 | | ආරු කිරීම් සහ ප්‍රදාන | 149,960 | 143,852 | 140,000 | 207,000 |
| | | பரிமாற்றங்கள், மாணியங்கள் Transfers and Grants | | | | |
| 1506 | 11 | පාඨ්‍ය සේවකයන්ගේ දේපල ණය පොලී | 149,960 | 143,852 | 140,000 | 207,000 |
| | | அரசு ஊழியர்களின் சொத்துக்கள் மீதான கடன் வட்டி Property loan interest to public servants | | | | |
| 17 | | වෙනත් සුභරාච්චන වියදම් | 1,040,191 | 1,377,678 | 900,000 | 20,000 |
| | | ஏனைய மீளவரும் செலவினம் Other Recurrent Expenditure | | | | |
| 1703 | 11 | වෙනත් සුභරාච්චන වියදම් | 1,040,191 | 1,377,678 | 900,000 | 20,000 |
| | | ஏனைய மீளவரும் செலவினம் Other Recurrent Expenditure | | | | |
| ව්‍යාපෘතියේ සුභරාච්චන වියදම් වල එකතුව கருத்திட்டத்தின் மொத்த மீளவரும் செலவினங்கள் Total Recurrent Expenditure of Project | | | 6,292,105 | 6,380,599 | 6,880,000 | 8,000,000 |
| ව්‍යාපෘතියේ මුළු වියදම් கருத்திட்டத்தின் மொத்தச் செலவினம் Total Expenditure of Project | | | 6,292,105 | 6,380,599 | 6,880,000 | 8,000,000 |

கூடிய, சேவை கட்டி, வகி கட்டி, குடிய சேவை சக கர்மாத கமாமாச
வீளையாட்டு, இளையர் வீலகார, மகளிர் வீலகார, கிராமிய அபிவருத்தி மற்றும் கைத்தொழில்
அமைச்சு

Ministry of Sports, Youth Affairs, Women Affairs, Rural Development and Industries

தூதல்

காரியகரம் னா சலலகாவசைன் டுது விசேஷகம் சேவிதாயன் லலல சகலீம்

இலக்கு

வீளையாட்டும் புரிந்துணர்வுடன் சபடிய உயரிய நிறுவனமாதல்

Vission

Towards an excellent organization

மேலேவர்

மதம சலானே கர்மாத சேவிதாய னா வலவசாயகலி சலலகாய, கூடியே சலமதாய,
காதகாவன் லலகலன்லீம், குடிய சலலலலல னேகிக னா மலல சலலசன் கலா சிலுலீம் னா மலானீக கர்மாத சேவிதாய கலுன்
சலலகலுனலுன் கிரசாரலுன் சலலக னாரலிக சேவிதாயன் னா சலல சிலல கலலலகன் கலுன் கிரமலல டாயக லீம்

பணிக் கூற்று

மக்திய மாகாண கைத்தொழில் அபிவருத்தி மற்றும் வீளையாட்டுத் துறையில் முன்னேற்றம், மகளிர் மேம்படுத்தல்,
கிராமங்கள் தோறும் பெளதீக வளங்கலையும் மனீத வளத்தையும் மேம்படுத்தி முன்னேற்றி ஒற்றுமையும் சமூக
அபிவருத்தியையும் மேம்படுத்தி மககலை உயர்ந்த நிலைக்கு இட்டுச் செல்லல்

Mission

Contribution towards a balanced and sustainable Socio Economics Development and
upliftment of the living standard of the people through Industrial and Enterprise Development, Promoting Sports,
Empowering of Women upgrading Physical and Human Resources of the Rural areas and
positive Youth Development of the Central Province.



අප වැය ඇස්තමේන්තුව වரவு செலவு மதிப்பீடு Budget Estimate - 2014
මධ්‍යම පළාත් සභාව மத்திய மாகாண சபை Central Provincial Council

ක්‍රීඩා, යෞවන කටයුතු, වනිතා කටයුතු, ග්‍රාමීය සංවර්ධන සහ කර්මාන්ත අමාත්‍යාංශය
விளையாட்டு, இளைஞர் விவகார, மகளிர் விவகார, கிராமிய அபிவிருத்தி மற்றும் கைத்தொழில் அமைச்சு
Ministry of Sports, Youth Affairs, Women Affairs, Rural Development and Industries

ශීර්ෂ අනුව වියදම් සාරාංශය தகவல்பு அடிப்படையிலான செலவின சாராம்சம் Summary of Expenditure by Heads

| ශීර්ෂ අංකය தலைப்பு இல. Head No. | දෙපාර්තමේන්තුව திணைக்களம் Department | සත්‍ය වියදම உள்பட செலவினம் Actual Expenditure | | ඇස්තමේන්තුව மதிப்பீடு Estimate | |
|------------------------------------|--|--|-------------|--------------------------------|-------------|
| | | 2011 | 2012 | 2013 | 2014 |
| | | රු. ශ. Rs. | රු. ශ. Rs. | රු. ශ. Rs. | රු. ශ. Rs. |
| | සුඛදායක වියදම් மீளவும் செலவினம் Recurrent Expenditure | 260,908,921 | 266,978,819 | 273,119,000 | 281,710,000 |
| 580 | කර්මාන්ත අමාත්‍යාංශය கைத்தொழில் அமைச்சு Ministry of Industries | 58,114,118 | 59,236,327 | 59,000,000 | 57,500,000 |
| 581 | පේෂකීය දෙපාර්තමේන්තුව நெசவு கைத்தொழில் திணைக்களம் Department of Textile | 101,974,455 | 105,197,273 | 109,429,000 | 112,000,000 |
| 582 | කර්මාන්ත සංවර්ධන හා ව්‍යාපාර ප්‍රවර්ධන දෙපාර්තමේන්තුව கைத்தொழில் அபி. வியாபார மேம்படுத்தல் திணைக்களம் Department of Industrial Dev. and Enterprise Promotion | 60,899,493 | 61,595,515 | 63,030,000 | 66,000,000 |
| 583 | ක්‍රීඩා දෙපාර්තමේන්තුව விளையாட்டுத்திணைக்களம் Department of Sports | 21,221,236 | 21,884,836 | 22,000,000 | 26,000,000 |
| 584 | ග්‍රාම සංවර්ධන දෙපාර්තමේන්තුව கிராமிய அபிவிருத்தி திணைக்களம் Department of Rural Development | 18,699,619 | 19,064,868 | 19,660,000 | 20,210,000 |
| | මූලික වියදම් மூலதனச் செலவினம் Capital Expenditure | 54,534,568 | 86,260,803 | 42,000,000 | 68,000,000 |
| 580 | කර්මාන්ත අමාත්‍යාංශය கைத்தொழில் அமைச்சு Ministry of Industries | 54,534,568 | 86,260,803 | 42,000,000 | 68,000,000 |
| | විශේෂ වියදම් එකතුව மொத்த செலவினம் Total Expenditure | 315,443,489 | 353,239,622 | 315,119,000 | 349,710,000 |
| 580 | කර්මාන්ත අමාත්‍යාංශය கைத்தொழில் அமைச்சு Ministry of Industries | 112,648,686 | 145,497,130 | 101,000,000 | 125,500,000 |
| 581 | පේෂකීය දෙපාර්තමේන්තුව நெசவு கைத்தொழில் திணைக்களம் Department of Textile | 101,974,455 | 105,197,273 | 109,429,000 | 112,000,000 |
| 582 | කර්මාන්ත සංවර්ධන හා ව්‍යාපාර ප්‍රවර්ධන දෙපාර්තමේන්තුව கைத்தொழில் அபி. வியாபார மேம்படுத்தல் திணைக்களம் Department of Industrial Dev. and Enterprise Promotion | 60,899,493 | 61,595,515 | 63,030,000 | 66,000,000 |
| 583 | ක්‍රීඩා දෙපාර්තමේන්තුව விளையாட்டுத்திணைக்களம் Department of Sports | 21,221,236 | 21,884,836 | 22,000,000 | 26,000,000 |
| 584 | ග්‍රාම සංවර්ධන දෙපාර්තමේන්තුව கிராமிய அபிவிருத்தி திணைக்களம் Department of Rural Development | 18,699,619 | 19,064,868 | 19,660,000 | 20,210,000 |

අය වැය ඇස්තමේන්තුව වரவ செலவு மதிப்பீடு Budget Estimate - 2014
உறுது மதரான தரரான சரரபு Central Provincial Council

ශිඨසය 580 ක්‍රීඩා, යෞවන කටයුතු, වනිතා කටයුතු, ක්‍රාමීය සංවර්ධන සහ කර්මාන්ත අමාත්‍යාංශය
 தலைப்பு விளையாட்டு, இளைஞர் விவகார, மகளிர் விவகார, கிராமிய அபிவிருத்தி மற்றும் கைத்தொழில் அமைச்சு
 Head Ministry of Sports, Youth Affairs, Women Affairs, Rural Development and Industries

**පළාත් රාජ්‍ය කිලටාටින්ගේ අත්තිකාරම් ගිණුම් කටයුතු මාසාණ අරුඨ උත්තීථ්‍යාකර්තූර්කරුකකාණ මුර්ථසනක
 கணக்கு நடவடிக்கைகள் Public Officer's Advance Account Activities**

| අත්තිකාරම් ගිණුම් ශිඨවන් මුර්ථසනක කණකරු වරරාථතරුකරු Limits of Advance Accounts | තරා වියදම උණණථු ශෙලවිණම Actual Expenditure | | ඇස්තමේන්තුව மதிப்பீடு Estimate | උරුකරුථව ඇස්තමේන්තුව திருத்திய மதிப்பீடு Revised Estimate | ඇස්තමේන්තුව மதிப்பீடு Estimate |
|--|---|-------------|-----------------------------------|---|-----------------------------------|
| | 2011 | 2012 | 2013 | 2013 | 2014 |
| | රු. ශු. Rs. | රු. ශු. Rs. | රු. ශු. Rs. | රු. ශු. Rs. | රු. ශු. Rs. |
| වියදමේ උපරිම ශිඨව ශෙලවිණ උරුඨ ශණඨ Maximum Limits of Expenditure | 4,364,727 | 3,822,500 | 5,000,000 | 0 | 5,000,000 |
| ලැබීමේ අවම ශිඨව වරවිඨරුම ඩුර්ථිඨඨඨ ශණඨකරු Minimum Limits of Receipts | 4,531,502 | 3,525,037 | 3,076,000 | 0 | 3,100,000 |
| භර ශණඨවන්ගේ උපරිම ශිඨව ථරුඨ ඨඨඨඨඨ උරුඨ වරරථු Maximum Limits of Debit Balances | 9,404,724 | 9,198,716 | 17,197,000 | 0 | 19,313,400 |

වැරඨවන් අරුඨ වියදමේ සාරාංශය ඨකරුඨරුකරුකරු ශෙලවිණ අරුඨකරු Summary of Expenditure by Programme

| වැරඨවන් අංඨය ඨකරුඨරුකරු இல. Prog. No. | වැරඨවන් ඨතාරාඨ ඨකරුඨරුකරු தலைப்பு Programme Title | තරා වියදම උණණථු ශෙලවිණම Actual Expenditure | | ඇස්තමේන්තුව මතිථථිඨ Estimate | |
|---|--|---|-------------|------------------------------|-------------|
| | | 2011 | 2012 | 2013 | 2014 |
| | | රු. ශු. Rs. | රු. ශු. Rs. | රු. ශු. Rs. | රු. ශු. Rs. |
| | සුඨරාවර්ඨව වියදමේ ඨණඨරුම ශෙලවිණම Recurrent Expenditure | 58,114,118 | 59,236,327 | 59,000,000 | 57,500,000 |
| 3 | පළාත් සඨා පරිසාරඨය මාසාණ ඨඨ ඨරුඨකරු Provincial Administration | 58,114,118 | 59,236,327 | 59,000,000 | 57,500,000 |
| | ඨරඨව වියදමේ මුඨඨඨ ශෙලවිණම Capital Expenditure | | | | |
| 3 | පළාත් සඨා පරිසාරඨය මාසාණ ඨඨ ඨරුඨකරු Provincial Administration | 3,340,597 | 2,202,527 | 2,500,000 | 3,000,000 |
| 9 | මානව සමඨඨ කලඨණඨඨඨ මනිඨ වණ මුකාඨමඨරුඨ Human Resources Development | 2,994,301 | 2,713,718 | 2,000,000 | 4,000,000 |
| 51 | කර්මාන්ත සංවර්ධන කරුඨරුඨඨ ඨඨඨඨඨ Industrial Development | 16,999,276 | 19,462,985 | 15,500,000 | 22,000,000 |
| 90 | විඨරුඨ කටයුතු ඨා ක්‍රීඩා කරුඨරුඨඨ ඨඨ ඨරුඨකරු මරුඨඨ ව්ඨඨඨඨඨ Recreational & Sports | 24,332,755 | 54,825,640 | 17,000,000 | 16,000,000 |
| 95 | සමාජ ඨරුඨකරුඨ ඨරුඨ ඨඨඨඨඨ Social Protection | 4,935,441 | 5,279,491 | 3,000,000 | 18,000,000 |
| 96 | තාන්තා සංවර්ධන මකරුඨරු ඨඨඨඨඨඨ Women Development | 1,932,198 | 1,776,442 | 2,000,000 | 5,000,000 |

අය වැය ඇස්තමේන්තුව වரவு செலவு மதிப்பீடு Budget Estimate - 2014
මධ්‍යම පළාත් සභාව மத்திய மாகாண சபை Central Provincial Council

ශීර්ෂය **580** ක්‍රීඩා, යෞවන කටයුතු, චරිත කටයුතු, ග්‍රාමීය සංවර්ධන සහ නවීනීකරණ අමාත්‍යාංශය
 தலைப்பு விளையாட்டு, இளைஞர் விவகார, மகளிர் விவகார, கிராமிய அபிவிருத்தி மற்றும் கைத்தொழில் அமைச்சு
 Head Ministry of Sports, Youth Affairs, Women Affairs, Rural Development and Industries

වැයසටහන් අනුව වියදම් සාරාංශය නිකුත් කිරීමේ සාරාංශය Summary of Expenditure by Programme

| වැයසටහන් අංකය නිකුත් කිරීමේ இல. Prog. No. | වැයසටහන් නාමය නිකුත් කිරීමේ Programme Title | සත්‍ය වියදම உள்படிய செலவினம் Actual Expenditure | | ඇස්තමේන්තුව மதிப்பீடு Estimate | |
|---|---|--|-------------|--------------------------------|-------------|
| | | 2011 | 2012 | 2013 | 2014 |
| | | රු. ශ. Rs. | රු. ශ. Rs. | රු. ශ. Rs. | රු. ශ. Rs. |
| | වියදම් එකතුව மொத்த செலவினம் Total Expenditure | 112,648,686 | 145,497,130 | 101,000,000 | 125,500,000 |
| 3 | පළාත් සභා පරිපාලනය மாகாண சபை நிர்வாகம் Provincial Administration | 61,454,715 | 61,438,854 | 61,500,000 | 60,500,000 |
| 9 | මානව සම්පත් කළමනාකරණය மனித வள முகாமைத்துவம் Human Resources Development | 2,994,301 | 2,713,718 | 2,000,000 | 4,000,000 |
| 51 | නවීනීකරණ සංවර්ධනය கைத்தொழில் அபிவிருத்தி Industrial Development | 16,999,276 | 19,462,985 | 15,500,000 | 22,000,000 |
| 90 | විනෝද කටයුතු හා ක්‍රීඩා களியாட்ட, நடவடிக்கைகள் மற்றும் விளையாட்டு Recreational & Sports | 24,332,755 | 54,825,640 | 17,000,000 | 16,000,000 |
| 95 | සමාජ ආරක්ෂණය சமூக பாதுகாப்பு Social Protection | 4,935,441 | 5,279,491 | 3,000,000 | 18,000,000 |
| 96 | නාන්තා සංවර්ධනය மகளிர் அபிவிருத்தி Women Development | 1,932,198 | 1,776,442 | 2,000,000 | 5,000,000 |

අය වැය ඇස්තමේන්තු වාර්ෂික செலவு மதிப்பீடு Budget Estimate - 2014
මධ්‍යම පළාත් සභාව මැතිකීය மாகாண சபை Central Provincial Council

සිටිය 580 ක්‍රීඩා, යෞවන කටයුතු, ජනිතා කටයුතු, ග්‍රාමීය සංවර්ධන සහ කාර්යාලිත ජනතානායක
 தலைப்பு விளையாட்டு, இளைஞர் விவகார, மகளிர் விவகார, கிராமிய ஆர்வமுற்ற மற்றும் கைத்தொழில் அமைச்சு
 Head Ministry of Sports, Youth Affairs, Women Affairs, Rural Development and Industries
 වැයවර්ග 3 පළාත් සභා පරිපාලනය
 வேலைத்திட்டம் மாகாண சபை நிர்வாகம்
 Programme Provincial Administration

ව්‍යාපෘති අනුව වියදම් සාරාංශය සලකුණුකරුණු செலவின சுருக்கம் Summary of Expenditure by Projects

| ව්‍යාපෘති අංකය සලකුණුකරුණු இல. Project No. | ව්‍යාපෘති ආකෘතිය සලකුණුකරුණු Project Title | සත්‍ය වියදම් உள்படி செலவினம் Actual Expenditure | | ඇස්තමේන්තු மதிப்பீடு Estimate | |
|--|--|--|------------|-------------------------------|------------|
| | | 2011 | 2012 | 2013 | 2014 |
| | | රු. ශ. Rs. | රු. ශ. Rs. | රු. ශ. Rs. | රු. ශ. Rs. |
| | සුඛවාසනීය වියදම් மீள்வரும் செலவினம் Recurrent Expenditure | 58,114,118 | 59,236,327 | 59,000,000 | 57,500,000 |
| 1 | ගරු අමාත්‍ය කාර්යාලය හා පෞද්ගලික කාර්ය මණ්ඩලය கௌரவ அமைச்சர் அலுவலகம் மற்றும் தனிப்பட்ட ஆணை Hon. Minister's Office and Personal Staff | 10,944,114 | 10,798,079 | 11,552,000 | 11,000,000 |
| 2 | සාමාන්‍ය පරිපාලනය - අමාත්‍යාංශ ලේකම් කාර්යාලය பொது நிர்வாகம் - அமைச்சின் செயலாளர் அலுவலகம் General Administration -Ministry secretariat Office | 29,152,256 | 29,557,111 | 27,823,000 | 26,406,000 |
| 5 | ජනිතා කටයුතු மகளிர் விவகாரம் Women Affairs | 14,095,560 | 15,126,556 | 15,338,000 | 15,919,000 |
| 6 | යෞවන කටයුතු இளைஞர் விவகாரம் Youth Affairs | 3,922,168 | 3,754,581 | 4,287,000 | 4,175,000 |
| | මූලික වියදම් முல்தனச் செலவினம் Capital Expenditure | 3,340,597 | 2,202,527 | 2,500,000 | 3,000,000 |
| 2 | සාමාන්‍ය පරිපාලනය - අමාත්‍යාංශ ලේකම් කාර්යාලය பொது நிர்வாகம் - அமைச்சின் செயலாளர் அலுவலகம் General Administration -Ministry secretariat Office | 3,340,597 | 2,202,527 | 2,500,000 | 3,000,000 |
| | විශේෂ වියදම් மொத்த செலவினம் Total Expenditure | 61,454,715 | 61,438,854 | 61,500,000 | 60,500,000 |
| 1 | ගරු අමාත්‍ය කාර්යාලය හා පෞද්ගලික කාර්ය මණ්ඩලය கௌரவ அமைச்சர் அலுவலகம் மற்றும் தனிப்பட்ட ஆணை Hon. Minister's Office and Personal Staff | 10,944,114 | 10,798,079 | 11,552,000 | 11,000,000 |
| 2 | සාමාන්‍ය පරිපාලනය - අමාත්‍යාංශ ලේකම් කාර්යාලය பொது நிர்வாகம் - அமைச்சின் செயலாளர் அலுவலகம் General Administration -Ministry secretariat Office | 32,492,853 | 31,759,638 | 30,323,000 | 29,406,000 |
| 5 | ජනිතා කටයුතු மகளிர் விவகாரம் Women Affairs | 14,095,560 | 15,126,556 | 15,338,000 | 15,919,000 |
| 6 | යෞවන කටයුතු இளைஞர் விவகாரம் Youth Affairs | 3,922,168 | 3,754,581 | 4,287,000 | 4,175,000 |

අය වැය ඇස්තමේන්තුව වාර්ෂික වැය මதிப்பீடு Budget Estimate - 2014
මධ්‍යම පළාත් සභාව මණ්ඩල මාකාංග සභා Central Provincial Council

අංකය 580 ක්‍රීඩා, යෞවන කටයුතු, වෙනිතා කටයුතු, ග්‍රාමීය සංවර්ධන සහ කර්මාන්ත අංශය
 தலைப்பு விளையாட்டு, இளைஞர் விவகார, மகளிர் விவகார, கிராமிய ஆர்விரத்தி மற்றும் கைத்தொழில் அமைச்சு
 Head Ministry of Sports, Youth Affairs, Women Affairs, Rural Development and Industries
 වැයසටහන 9 මානව සම්පත් කළමනාකරණය
 வேலைத்திட்டம் மனித வள முகாமைத்துவம்
 Programme Human Resources Management

ව්‍යාපෘති අනුව වියදම් සාරාංශය කලුத்திட்டங்களுக்கිනෙරුප සෙලවින සලුකක Summary of Expenditure by Projects

| ව්‍යාපෘති අංකය කලුத்திட்ட இல. Project No. | ව්‍යාපෘති මාතෘකාව கருத்திட்ட தலைப்பு Project Title | සමය වියදම உள்ள்ளபடி செலவினம் Actual Expenditure | | ඇස්තමේන්තුව மதிப்பீடு Estimate | |
|---|--|--|-------------|--------------------------------|-------------|
| | | 2011 | 2012 | 2013 | 2014 |
| | | රු. ශු. Rs. | රු. ශු. Rs. | රු. ශු. Rs. | රු. ශු. Rs. |
| 5 | මූලික වියදම් ආවේණික සෙලවින Capital Expenditure | 2,994,301 | 2,713,718 | 2,000,000 | 4,000,000 |
| | යෞවන කටයුතු இளைஞர் விவகாரம் Youth Affairs | 2,994,301 | 2,713,718 | 2,000,000 | 4,000,000 |
| 5 | වියදම් එකතුව මொத்த செலவினம் Total Expenditure | 2,994,301 | 2,713,718 | 2,000,000 | 4,000,000 |
| | යෞවන කටයුතු இளைஞர் விவகாரம் Youth Affairs | 2,994,301 | 2,713,718 | 2,000,000 | 4,000,000 |

වැයසටහන 51 කාර්මාන්ත සංවර්ධනය
 வேலைத்திட்டம் கைத்தொழில் ஆர்விரத்தி
 Programme Industrial Development

ව්‍යාපෘති අනුව වියදම් සාරාංශය කලුத்திட்டங்களுக்கිනෙරුප සෙලවින සලුකක Summary of Expenditure by Projects

| ව්‍යාපෘති අංකය කලුத்திட்ட இல. Project No. | ව්‍යාපෘති මාතෘකාව கருத்திட்ட தலைப்பு Project Title | සමය වියදම உள்ள்ளபடி செலவினம் Actual Expenditure | | ඇස්තමේන්තුව மதிப்பீடு Estimate | |
|---|---|--|-------------|--------------------------------|-------------|
| | | 2011 | 2012 | 2013 | 2014 |
| | | රු. ශු. Rs. | රු. ශු. Rs. | රු. ශු. Rs. | රු. ශු. Rs. |
| 4 | මූලික වියදම් ආවේණික සෙලවින Capital Expenditure | 16,999,276 | 19,462,985 | 15,500,000 | 22,000,000 |
| | සාමාන්‍ය පරිපාලනය හා ආයතනික සේවා பொது நிர்வாகமும் நிர்வாக சேவைகளும் General Administration and Establishment Services | 16,999,276 | 19,462,985 | 15,500,000 | 22,000,000 |
| 4 | වියදම් එකතුව මொத்த செலவினம் Total Expenditure | 16,999,276 | 19,462,985 | 15,500,000 | 22,000,000 |
| | සාමාන්‍ය පරිපාලනය හා ආයතනික සේවා பொது நிர்வாகமும் நிர்வாக சேவைகளும் General Administration and Establishment Services | 16,999,276 | 19,462,985 | 15,500,000 | 22,000,000 |

වැයසටහන 90 විනෝද කටයුතු හා ක්‍රීඩා
 வேலைத்திட்டம் களியாட்ட நடவடிக்கைகள் மற்றும் விளையாட்டு
 Programme Recreational & Sports

ව්‍යාපෘති අනුව වියදම් සාරාංශය කලුத்திட்டங்களுக்கිනෙරුප සෙලවින සලුකක Summary of Expenditure by Projects

| ව්‍යාපෘති අංකය කලුத்திட்ட இல. Project No. | ව්‍යාපෘති මාතෘකාව கருத்திட்ட தலைப்பு Project Title | සමය වියදම உள்ள்ளபடி செலவினம் Actual Expenditure | | ඇස්තමේන්තුව மதிப்பீடு Estimate | |
|---|---|--|-------------|--------------------------------|-------------|
| | | 2011 | 2012 | 2013 | 2014 |
| | | රු. ශු. Rs. | රු. ශු. Rs. | රු. ශු. Rs. | රු. ශු. Rs. |
| 4 | මූලික වියදම් ආවේණික සෙලවින Capital Expenditure | 24,332,755 | 54,825,640 | 17,000,000 | 16,000,000 |
| | සාමාන්‍ය පරිපාලනය හා ආයතනික සේවා பொது நிர்வாகமும் நிர்வாக சேவைகளும் General Administration and Establishment Services | 24,332,755 | 54,825,640 | 17,000,000 | 16,000,000 |
| 4 | වියදම් එකතුව මொத்த செலவினம் Total Expenditure | 24,332,755 | 54,825,640 | 17,000,000 | 16,000,000 |
| | සාමාන්‍ය පරිපාලනය හා ආයතනික සේවා பொது நிர்வாகமும் நிர்வாக சேவைகளும் General Administration and Establishment Services | 24,332,755 | 54,825,640 | 17,000,000 | 16,000,000 |

අය වැය ඇස්තමේන්තුව වැය/සෙலவு මதிப்பீடு Budget Estimate - 2014
මධ්‍යම පළාත් සභාව මத்திய මාකාංග සභා Central Provincial Council

කිපිය 580 ශ්‍රී.ව. සෞචන කටයුතු, වර්තා කටයුතු, ආර්ථික සංවර්ධන සහ කටයුතු අමාත්‍යාංශය
 தலைப்பு விளையாட்டு, இளைஞர் விவகார, மகளிர் விவகார, கிராமிய அபிவிருத்தி மற்றும் கைத்தொழில் அமைச்சு
 Head Ministry of Sports, Youth Affairs, Women Affairs, Rural Development and Industries
 වැයපටන 95 සමාජ ආරක්ෂණය
 வேலைத்திட்டம் சமூக பாதுகாப்பு
 Programme Social Protection

ව්‍යාපෘති අනුව විදේශීය සාරාංශය සලකුණු කළ ක්‍රමලේඛන සමානුකූලව සලකුණු කළ ක්‍රමලේඛන Summary of Expenditure by Projects

| ව්‍යාපෘති අංකය කරුණික இல. Project No. | ව්‍යාපෘති නාමය கருத்திட்ட தலைப்பு Project Title | සමහර විදේශීය සලකුණු සමානුකූලව Actual Expenditure | | ඇස්තමේන්තුව මதிப்பீடு Estimate | |
|--|--|---|---------------|--------------------------------|---------------|
| | | 2011 | 2012 | 2013 | 2014 |
| | | රු. ශ්‍ර. Rs. | රු. ශ්‍ර. Rs. | රු. ශ්‍ර. Rs. | රු. ශ්‍ර. Rs. |
| 4 | මූලික විදේශීය මුදල් සලකුණු සමානුකූලව Capital Expenditure | 4,935,441 | 5,279,491 | 3,000,000 | 18,000,000 |
| | සාමාන්‍ය පරිපාලන සහ ආයතනික සේවා பொது நிர்வாகமும் நிர்வாக சேவைகளும் General Administration and Establishment Services | 4,935,441 | 5,279,491 | 3,000,000 | 18,000,000 |
| 4 | විදේශීය මුදල් සලකුණු සමානුකූලව Total Expenditure | 4,935,441 | 5,279,491 | 3,000,000 | 18,000,000 |
| | සාමාන්‍ය පරිපාලන සහ ආයතනික සේවා பொது நிர்வாகமும் நிர்வாக சேவைகளும் General Administration and Establishment Services | 4,935,441 | 5,279,491 | 3,000,000 | 18,000,000 |

වැයපටන 96 තාත්තා සංවර්ධනය
 வேலைத்திட்டம் மகளிர் அபிவிருத்தி
 Programme Women Development

ව්‍යාපෘති අනුව විදේශීය සාරාංශය සලකුණු කළ ක්‍රමලේඛන සමානුකූලව සලකුණු කළ ක්‍රමලේඛන Summary of Expenditure by Projects

| ව්‍යාපෘති අංකය කරුණික இல. Project No. | ව්‍යාපෘති නාමය கருத்திட்ட தலைப்பு Project Title | සමහර විදේශීය සලකුණු සමානුකූලව Actual Expenditure | | ඇස්තමේන්තුව මதிப்பீடு Estimate | |
|--|--|---|---------------|--------------------------------|---------------|
| | | 2011 | 2012 | 2013 | 2014 |
| | | රු. ශ්‍ර. Rs. | රු. ශ්‍ර. Rs. | රු. ශ්‍ර. Rs. | රු. ශ්‍ර. Rs. |
| 4 | මූලික විදේශීය මුදල් සලකුණු සමානුකූලව Capital Expenditure | 1,932,198 | 1,776,442 | 2,000,000 | 5,000,000 |
| | සාමාන්‍ය පරිපාලන සහ ආයතනික සේවා பொது நிர்வாகமும் நிர்வாக சேவைகளும் General Administration and Establishment Services | 1,932,198 | 1,776,442 | 2,000,000 | 5,000,000 |
| 4 | විදේශීය මුදල් සලකුණු සමානුකූලව Total Expenditure | 1,932,198 | 1,776,442 | 2,000,000 | 5,000,000 |
| | සාමාන්‍ය පරිපාලන සහ ආයතනික සේවා பொது நிர்வாகமும் நிர்வாக சேவைகளும் General Administration and Establishment Services | 1,932,198 | 1,776,442 | 2,000,000 | 5,000,000 |

අය වැය ඇස්තමේන්තුව වාර්ෂික සැලසුම මதிப்பீடு Budget Estimate - 2014
මධ්‍යම පළාත් සභාව මණ්ඩප මාකාඥ සභා Central Provincial Council

ශීර්ෂය **580** ක්‍රීඩා, යෞවන කටයුතු, වගිනා කටයුතු, ග්‍රාමීය සංවර්ධන සහ කාර්මාන්ත අමාත්‍යාංශය
 தலைப்பு **3** விளைபயட்டு, இளைஞர் விவகார, மகளிர் விவகார, கிராமிய அபிவிருத்தி மற்றும் கைத்தொழில் அமைச்சு
 Head **3** Ministry of Sports, Youth Affairs, Women Affairs, Rural Development and Industries
 වැයපිටත **1** පළාත් සභා පරිපාලනය
 வேலைத்திட்டம் **1** மாகாண சபை நிர்வாகம்
 Programme **1** Provincial Administration
 ව්‍යාපෘතිය **1** පැදි අමාත්‍ය කාර්යාලය හා පෞද්ගලික කාර්ය මණ්ඩලය
 கருத்திட்டம் **1** கௌரவ அமைச்சர் அலுவலகம் மற்றும் தனிப்பட்ட ஆளணி
 Project **0** Hon. Minister's Office and Personal Staff
 උප ව්‍යාපෘතිය **0**
 உட்ப கருத்திட்டம்
 Sub Project

කාර්ය මණ්ඩල සාරාංශය ප්‍රවේශනීයව ක්‍රමයේ Employment Summary

| තනතුර හා කාර්යය நிலைகளும் பிரிவுகளும் Position and Category | සමත් වූ උපයෝජන සමත්වීම් Actual Expenditure | | | | ඇස්තමේන්තුව මතිට්ටු Estimate | | | |
|---|--|--|-------------------------|--|------------------------------|--|-------------------------|--|
| | 2011 | | 2012 | | 2013 | | 2014 | |
| | ගණන எண்ணிக்கை No. | වැටුප් හා වේතන (රු.) சம்பளங்களும் கூலிகளும் (ரூ.) Salaries & Wages (Rs.) | ගණන எண்ணிக்கை No. | වැටුප් හා වේතන (රු.) சம்பளங்களும் கூலிகளும் (ரூ.) Salaries & Wages (Rs.) | ගණන எண்ணிக்கை No. | වැටුප් හා වේතන (රු.) சம்பளங்களும் கூலிகளும் (ரூ.) Salaries & Wages (Rs.) | ගණන எண்ணிக்கை No. | වැටුප් හා වේතන (රු.) சம்பளங்களும் கூலிகளும் (ரூ.) Salaries & Wages (Rs.) |
| කණ්ඩායම් ඒ කාණ්ඩයේ Group A | | | | | | | | |
| පැදි අමාත්‍ය கௌரவ அமைச்சர் Hon. Minister | 1 | 762,000 | 1 | 762,000 | 1 | 762,200 | 1 | 762,000 |
| කණ්ඩායම් ඒ කාණ්ඩයේ Group B | | | | | | | | |
| ස්ථිර நிலையான Permanent | 0 | 0 | 0 | 0 | 0 | 0 | 0 | 0 |
| තාවකාලික தற்காலிக Temporary | 2 | 546,000 | 3 | 813,650 | 3 | 813,000 | 3 | 813,000 |
| කණ්ඩායම් ඒ කාණ්ඩයේ Group C | | | | | | | | |
| ස්ථිර நிலையான Permanent | 0 | 0 | 0 | 0 | 0 | 0 | 0 | 0 |
| තාවකාලික தற்காலிக Temporary | 3 | 488,000 | 2 | 326,162 | 3 | 503,640 | 3 | 551,000 |
| කණ්ඩායම් ඒ කාණ්ඩයේ Group D | | | | | | | | |
| ස්ථිර நிலையான Permanent | 0 | 0 | 0 | 0 | 0 | 0 | 0 | 0 |
| තාවකාලික தற்காலிக Temporary | 7 | 993,666 | 6 | 680,320 | 6 | 879,900 | 5 | 816,000 |
| එකතුව - ස්ථිර மொத்தம்-நிலந்தரம் Total-Permanent | 1 | 762,000 | 1 | 762,000 | 1 | 762,200 | 1 | 762,000 |
| එකතුව - තාවකාලික மொத்தம்-தற்காலிகம் Total-Temporary | 12 | 2,027,666 | 11 | 1,820,132 | 12 | 2,196,540 | 11 | 2,180,000 |

අප වැය ඇස්තමේන්තුව වரவு செலவு மதிப்பீடு Budget Estimate - 2014
මධ්‍යම පළාත් සභාව மத்திய மாகாண சபை Central Provincial Council

ශීර්ෂය **580** ක්‍රීඩා, පොදු කටයුතු, චරිතා කටයුතු, ග්‍රාමීය සංවර්ධන සහ කර්මාන්ත අමාත්‍යාංශය
 தலைப்பு விளையாட்டு, இளைஞர் விவகார, மகளிர் விவகார, கிராமிய அபிவிருத்தி மற்றும் கைத்தொழில் அமைச்சு
 Head Ministry of Sports, Youth Affairs, Women Affairs, Rural Development and Industries
 වැයසටහන **3** පළාත් සභා පරිපාලනය
 வேலைத்திட்டம் மாகாண சபை நிர்வாகம்
 Programme Provincial Administration
 පාඨානය **5** චරිතා කටයුතු
 கருத்திட்டம் மகளிர் விவகாரம்
 Project Women Affairs
 උප පාඨානය **0**
 உப கருத்திட்டம்
 Sub Project

කාර්ය මණ්ඩල සාරාංශය பதவியணியினர் கருக்கம் Employment Summary

| තනතුර හා කාණ්ඩය நிலைகளும் பிரிவுகளும் Position and Category | කතර වියදම් உள்படி செலவினம் Actual Expenditure | | | | ඇස්තමේන්තුව மதிப்பீடு Estimate | | | |
|--|---|---|----------------------------|---|--------------------------------|---|----------------------------|---|
| | 2011 | | 2012 | | 2013 | | 2014 | |
| | ගණන எண்ணி ககை No. | වැටුප් හා වේතන (රු.) சம்பளங்களும் கலிகளும் (ரூ.) Salaries & Wages (Rs.) | ගණන எண்ணி ககை No. | වැටුප් හා වේතන (රු.) சம்பளங்களும் கலிகளும் (ரூ.) Salaries & Wages (Rs.) | ගණන எண்ணி ககை No. | වැටුප් හා වේතන (රු.) சம்பளங்களும் கலிகளும் (ரூ.) Salaries & Wages (Rs.) | ගණන எண்ணி ககை No. | වැටුප් හා වේතන (රු.) சம்பளங்களும் கலிகளும் (ரூ.) Salaries & Wages (Rs.) |
| කණ්ඩායම් ඒ කාණ්ඩය Group A | | | | | | | | |
| ස්ථිර | 0 | 0 | 0 | 0 | 0 | 0 | 0 | 0 |
| நிலையான Permanent | 0 | 0 | 0 | 0 | 0 | 0 | 0 | 0 |
| කණ්ඩායම් ඩී කාණ්ඩය Group B | | | | | | | | |
| ස්ථිර | 0 | 0 | 0 | 0 | 0 | 0 | 0 | 0 |
| நிலையான Permanent | 0 | 0 | 0 | 0 | 0 | 0 | 0 | 0 |
| තාවකාලික தற்காலிக Temporary | 0 | 0 | 0 | 0 | 0 | 0 | 0 | 0 |
| කණ්ඩායම් ජී කාණ්ඩය Group C | | | | | | | | |
| ස්ථිර | 46 | 8,732,779 | 44 | 8,809,975 | 44 | 8,983,000 | 43 | 8,898,000 |
| நிலையான Permanent | 46 | 8,732,779 | 44 | 8,809,975 | 44 | 8,983,000 | 43 | 8,898,000 |
| තාවකාලික தற்காலிக Temporary | 0 | 0 | 0 | 0 | 0 | 0 | 0 | 0 |
| කණ්ඩායම් ඩී කාණ්ඩය Group D | | | | | | | | |
| ස්ථිර | 2 | 323,000 | 2 | 340,000 | 2 | 350,000 | 1 | 175,000 |
| நிலையான Permanent | 2 | 323,000 | 2 | 340,000 | 2 | 350,000 | 1 | 175,000 |
| තාවකාලික தற்காலிக Temporary | 0 | 0 | 0 | 0 | 0 | 0 | 0 | 0 |
| එකතුව - ස්ථිර மொத்தம்-நிரந்தரம் Total-Permanent | 48 | 9,055,779 | 46 | 9,149,975 | 46 | 9,333,000 | 44 | 9,073,000 |
| එකතුව - තාවකාලික மொத்தம்-தற்காலிகம் Total-Temporary | 0 | 0 | 0 | 0 | 0 | 0 | 0 | 0 |

දළ වැය ඇස්තමේන්තුව වැරදි செலவு மதிப்பீடு Budget Estimate - 2014
මධ්‍යම පළාත් සභාව மத்திய மாகாண சபை Central Provincial Council

| | | |
|----------------|-----|---|
| ශීර්ෂය | 580 | ශ්‍රී ලංකා ක්‍රීඩා, යෞවන කටයුතු, තරුණ කටයුතු, ග්‍රාමීය සංවර්ධන සහ පර්යේෂණ අමාත්‍යාංශය |
| තலைப்பு | | விளையாட்டு, இளைஞர் விவகார, மகாநீர் விவகார, கிராமிய அபிவிருத்தி மற்றும் கைத்தொழில் அமைச்சு |
| Head | | Ministry of Sports, Youth Affairs, Women Affairs, Rural Development and Industries |
| වැයකොටස | 3 | පළාත් සභා පරිපාලනය |
| வேலைத்திட்டம் | | மாகாண சபை நிர்வாகம் |
| Programme | | Provincial Administration |
| පොදාගනු | 6 | යෞවන කටයුතු |
| ප්‍රකූතතීර්ථය | | இளைஞர் விவகாரம் |
| Project | | Youth Affairs |
| උප පොදාගනු | 0 | |
| உப பிரகූතීර්ථය | | |
| Sub Project | | |

තාප්ප මණ්ඩල සාරාංශය ප්‍රවෘත්ති සාරාංශය Employment Summary

| තනතුර හා කාණ්ඩය நிலைகளும் பிரிவுகளும் Position and Category | සත්‍ය වියදම් දැන්වූවු සෙලවීම් Actual Expenditure | | | | ඇස්තමේන්තුව මதிப்பீடு Estimate | | | |
|---|--|--|---------------------------|--|--------------------------------|--|---------------------------|--|
| | 2011 | | 2012 | | 2013 | | 2014 | |
| | තනතුර எண்ணிக்கை No. | වැටුප් හා වේතන (රු.) சம்பளங்களும் கூலிகளும் (ரூ.) Salaries & Wages (Rs.) | තනතුර எண்ணிக்கை No. | වැටුප් හා වේතන (රු.) சம்பளங்களும் கூலிகளும் (ரூ.) Salaries & Wages (Rs.) | තනතුර எண்ணிக்கை No. | වැටුප් හා වේතන (රු.) சம்பளங்களும் கூலிகளும் (ரூ.) Salaries & Wages (Rs.) | තනතුර எண்ணிக்கை No. | වැටුප් හා වේතන (රු.) சம்பளங்களும் கூலிகளும் (ரூ.) Salaries & Wages (Rs.) |
| කණ්ඩායම් ෧ ක්‍රම අ Group A | 2 | 546,000 | 2 | 560,000 | 2 | 596,000 | 2 | 614,000 |
| ස්ථිර | 2 | 546,000 | 2 | 560,000 | 2 | 596,000 | 2 | 614,000 |
| நிலையான Permanent | | | | | | | | |
| කණ්ඩායම් 2 ක්‍රම බී Group B | 0 | 0 | 0 | 0 | 0 | 0 | 0 | 0 |
| ස්ථිර | 0 | 0 | 0 | 0 | 0 | 0 | 0 | 0 |
| நிலையான Permanent | | | | | | | | |
| තාවකාලික | 0 | 0 | 0 | 0 | 0 | 0 | 0 | 0 |
| தற்காலிக Temporary | | | | | | | | |
| කණ්ඩායම් 3 ක්‍රම ජී Group C | 13 | 2,151,954 | 10 | 1,876,000 | 10 | 2,080,000 | 9 | 1,911,000 |
| ස්ථිර | 13 | 2,151,954 | 10 | 1,876,000 | 10 | 2,080,000 | 9 | 1,911,000 |
| நிலையான Permanent | | | | | | | | |
| තාවකාලික | 0 | 0 | 0 | 0 | 0 | 0 | 0 | 0 |
| தற்காலிக Temporary | | | | | | | | |
| කණ්ඩායම් 4 ක්‍රම ඩී Group D | 0 | 0 | 0 | 0 | 0 | 0 | 0 | 0 |
| ස්ථිර | 0 | 0 | 0 | 0 | 0 | 0 | 0 | 0 |
| நிலையான Permanent | | | | | | | | |
| තාවකාලික | 0 | 0 | 0 | 0 | 0 | 0 | 0 | 0 |
| தற்காலிக Temporary | | | | | | | | |
| මොදුරු - ස්ථිර | 15 | 2,697,954 | 12 | 2,436,000 | 12 | 2,676,000 | 11 | 2,525,000 |
| මොදුරු - තාවකාලික | 0 | 0 | 0 | 0 | 0 | 0 | 0 | 0 |
| මොදුරු - ස්ථිර | 15 | 2,697,954 | 12 | 2,436,000 | 12 | 2,676,000 | 11 | 2,525,000 |
| මොදුරු - තාවකාලික | 0 | 0 | 0 | 0 | 0 | 0 | 0 | 0 |

අප වැය ඇස්තමේන්තුව வரவு செலவு மதிப்பீடு Budget Estimate - 2014
මධ්‍යම පළාත් සභාව மத்திய மாகாண சபை Central Provincial Council

සිටිය 580 ක්‍රීඩා, යෞවන කටයුතු, වහිතා කටයුතු, ග්‍රාමීය සංවර්ධන සහ තර්ජනාත්මක අමාත්‍යාංශය
 தலைப்பு விளையாட்டு, இளைஞர் விவகார, மகளிர் விவகார, கிராமிய அபிவிருத்தி மற்றும் கைத்தொழில் அமைச்சு
 Head Ministry of Sports, Youth Affairs, Women Affairs, Rural Development and Industries
 වැයකටයුතු 3 සලාත් සභා පරිපාලනය
 වෙලෙඳුම්පත් 3 மாகாண சபை நிர்வாகம்
 Programme Provincial Administration
 ව්‍යාපෘතිය 1 ගරු අමාත්‍ය කාර්යාලය හා පෞද්ගලික කාර්ය මණ්ඩලය
 கருத்திட்டம் கௌரவ அமைச்சர் அலுவலகம் மற்றும் தனிப்பட்ட ஆளணி
 Project Hon. Minister's Office and Personal Staff
 උප ව්‍යාපෘතිය 0
 உப கருத்திட்டம்
 Sub Project

ව්‍යාපෘති කාර්ය කාර්ය කලුම්පත් පැහැදිලි කිරීම් Project Objectives

01. ගරු අමාත්‍යතුමා ඇතුළු කාර්ය මණ්ඩලයේ පෞද්ගලික පටි තට්ටු ඇතුළු අනෙකුත් ගෙවීම් කටයුතු සිදු කිරීමේ ගරු අමාත්‍යතුමාගේ අපේක්ෂා කළ කාර්ය මණ්ඩලයේ සේවක සේවකීන් සඳහා වැය කිරීම.
 கௌரவ அமைச்சர் மற்றும் அலுவலக உத்தியோகத்திற்களின் பிரத்தியேக சம்பளம், இதர கொடுப்பனவுகள் ஆகியவற்றை நடைமுறைப்படுத்துவதோடு, கௌரவ அமைச்சர் அவர்களின் குறிக்கோளுடன் கூடிய பணிகளை நிறைவேற்றுவதற்கான வசதிகளை மேற்கொள்ளுதல்
 Payment of Salaries and other payments to Hon. Minister and his private staff, providing facilities to implement Hon Minister's objectives and services

පුනරාවර්තන වියදම් ධර්මයන් සඳහා වැය වන සඳහා Recurrent Expenditure

| වැය විෂය සංකේතය හා කාර්යයේ විස්තරය Code & Category | අනුප්‍රාප්ති මූලාශ්‍රය Funding Source | කාර්යය හා වැය විෂය මාතෘකාව பிரிவு மற்றும் விடயத் தலைப்பு Category & Object Title | සත්‍ය වියදම් දත්ත Actual Expenditure | | ඇස්තමේන්තුක මதிப்பீடு Estimate | |
|---|--|---|---|------------|-----------------------------------|------------|
| | | | 2011 | 2012 | 2013 | 2014 |
| | | | රු. ල. Rs. | රු. ල. Rs. | රු. ල. Rs. | රු. ල. Rs. |
| 10 | | පෞද්ගලික සේවකීන් ஆள்சார் வேதனாதிக்கள் Personal Emoluments | 3,922,983 | 4,848,163 | 7,596,000 | 7,963,000 |
| 1001 | 11 | වැටුප් හා වෙනත් சம்பளங்களும் கூலிகளும் Salaries and Wages | 2,789,666 | 2,582,132 | 2,958,740 | 2,942,000 |
| 1002 | 11 | අතිරේක හා නිවාඩු දීම වැටුප් மேலதிக வேர மற்றும் விடுமுறைக் கொடுப்பனவுகள் Overtime & Holiday Pay | 219,999 | 155,791 | 170,000 | 450,000 |
| 1003 | 11 | වෙනත් දීමනා ஏனைய கொடுப்பனவுகள் Other Allowances | 913,318 | 2,110,240 | 4,467,260 | 4,591,000 |
| 11 | | ගමන් වියදම් பிரயாணச் செலவுகள் Travelling Expenses | 329,993 | 239,328 | 280,000 | 326,000 |
| 1101 | 11 | ගමන් වියදම් - දේශීය பிரயாணச் செலவுகள் - உள்ளூர் Travelling Expenses - Domestic | 329,993 | 239,328 | 280,000 | 326,000 |
| 12 | | සපයුම්කම් சுපයිම් வழங்கல்கள் Supplies | 2,883,311 | 2,370,745 | 326,000 | 301,000 |
| 1201 | 11 | ලිපිලිපි හා කාර්යාලීය අවශ්‍යතා எழுத்துகருவிகளும், அலுவலக தேவைகளும் Stationery & Office Requisites | 199,999 | 196,000 | 200,000 | 100,000 |
| 1202 | 11 | ඉන්ධන හා ලිපි පිටපත් எரிபொருள், உராய்வு நீக்கிகள் Fuel & Lubricants | 2,533,655 | 2,057,981 | 26,000 | 1,000 |
| 1205 | 11 | වෙනත් සපයුම්කම් ஏனைய வழங்கல்கள் Other Supplies | 149,657 | 116,764 | 100,000 | 200,000 |
| 13 | | කඩිනම වියදම් பேணுதல் செலவினம் Maintenance Exp. | 2,074,094 | 1,362,612 | 1,515,000 | 1,100,000 |
| 1301 | 11 | වාහන வாகனங்கள் Vehicles | 2,062,844 | 1,362,612 | 1,500,000 | 1,000,000 |
| 1304 | 11 | වෙනත් කඩිනම වියදම් ஏனைய பேணுதல் செலவினம் Other Maintenance Exp. | 11,250 | 0 | 15,000 | 100,000 |

අප වැය ඇස්තමේන්තුව වரவு செலவு மதிப்பீடு Budget Estimate - 2014
මධ්‍යම පළාත් පනාඨ මණ්ඩලය මාකාණ සභා Central Provincial Council

580-3-1-0-

සුඛදායක වියදම් මිඛවරුම செலவினம் Recurrent Expenditure

| වැය විෂය කාණ්ඩය හා කාණ්ඩය බිඳහැරීමේ මණ්ඩල පිළිබඳව Object Code & Category | අනුබද්ධ මූලාශ්‍රය Funding Source | කාණ්ඩ හා වැය විෂය මාතෘකාව පිළිබඳව මණ්ඩල ක්ෂේත්‍රය Category & Object Title | සමස්ත වියදම් උණුසුම් Actual Expenditure | | ඇස්තමේන්තුව මதிப்பீடு Estimate | |
|--|----------------------------------|--|---|-------------|--------------------------------|-------------|
| | | | 2011 | 2012 | 2013 | 2014 |
| | | | රු. ශු. Rs. | රු. ශු. Rs. | රු. ශු. Rs. | රු. ශු. Rs. |
| 14 | | සිවිල්සේවක සේවා Contractual Services | 1,733,733 | 1,977,231 | 1,836,000 | 1,290,000 |
| 1401 | 11 | ප්‍රවාහන Transport | 831,600 | 1,105,000 | 900,000 | 360,000 |
| 1402 | 11 | තැපැල් හා සන්නිවේදනය Postal and Communication | 252,073 | 246,033 | 280,000 | 300,000 |
| 1403 | 11 | විදුලිය හා ජලය Electricity and Water | 170,060 | 146,198 | 175,000 | 150,000 |
| 1404 | 11 | බදු කැපී කැපී හා පළාත් බදු (වාහන බදු) Rents, Rates and Local Taxes (Vehicle Tax) | 480,000 | 480,000 | 480,000 | 480,000 |
| මාතෘකාවේ සුඛදායක වියදම් වල එකතුව Total Recurrent Expenditure of Project | | | 10,844,114 | 10,798,079 | 11,552,000 | 11,000,000 |

අග වැය ඇස්තමේන්තුව වාර්ෂික වාර්ෂික මුදලාලන මට්ටම Budget Estimate - 2014
මධ්‍යම පළාත් සභාව මහජන මාකාසන සභා Central Provincial Council

| | | |
|-----------------|-----|---|
| ශීර්ෂය | 580 | ක්‍රීඩා, යෞවන කටයුතු, රිථිතා කටයුතු, ග්‍රාමීය සංවර්ධන සහ කාර්මික අමාත්‍යාංශය |
| තலைப்பு | | விளையாட்டு, இளைஞர் விவகார, மகளிர் விவகார, கிராமிய அபிவிருத்தி மற்றும் கைத்தொழில் அமைச்ச |
| Head | | Ministry of Sports, Youth Affairs, Women Affairs, Rural Development and Industries |
| වැයකොටස | 3 | පළාත් සභා පරිපාලනය |
| வேலைத்திட்டம் | | மகாசன சபை நிர்வாகம் |
| Programme | | Provincial Administration |
| ව්‍යාපෘතිය | 2 | සාමාන්‍ය පරිපාලනය - අමාත්‍යාංශ ලේකම් කාර්යාලය |
| கருத்திட்டம் | | பொது நிர்வாகம் - அமைச்சரின் செயலாளர் அலுவலகம் |
| Project | | General Administration -Ministry secretariat Office |
| උප ව්‍යාපෘතිය | 0 | |
| உப கருத்திட்டம் | | |
| Sub Project | | |

ව්‍යාපෘති කාර්ය භාරය කලක්කම් පොහොසත් වූ පොහොසත් වූ Project Objectives

01. අමාත්‍යාංශ කාර්ය මණ්ඩලයේ පෞද්ගලික පවි නවී ඇතුළු අනෙකුත් කෙටි කටයුතු කිරීම හා අවම වශයෙන් පවි නවී සහතික කිරීම සැලසීම.

කෙසේ වෙතත් අමාත්‍යාංශයේ අනෙකුත් කාර්ය මණ්ඩලයේ පවි නවී ඇතුළු අනෙකුත් කෙටි කටයුතු කිරීම හා අවම වශයෙන් පවි නවී සහතික කිරීම සැලසීම.

කෙසේ වෙතත් අමාත්‍යාංශයේ අනෙකුත් කාර්ය මණ්ඩලයේ පවි නවී ඇතුළු අනෙකුත් කෙටි කටයුතු කිරීම හා අවම වශයෙන් පවි නවී සහතික කිරීම සැලසීම.

Payment of salaries other payments to the Ministry staff and to provide infrastructure facilities to perform their duties and fulfill objectives

සුභවාදන වියදම් මිලියන වශයෙන් Recurrent Expenditure

| වැය විෂය සංකේතය හා කාර්යය විෂයයේ මූලික මට්ටම ප්‍රධාන මට්ටම ප්‍රධාන මට්ටම Object Code & Category | අනුමත මට්ටම ප්‍රධාන මට්ටම ප්‍රධාන මට්ටම Funding Source | සාමාන්‍ය හා වැය විෂය මාතෘකාව ප්‍රධාන මට්ටම හා කාර්යය විෂයයේ මූලික මට්ටම Category & Object Title | සත්‍ය වියදම් දැරීම Actual Expenditure | | ඇස්තමේන්තු මට්ටම Estimate | |
|--|---|---|--|------------|------------------------------|------------|
| | | | 2011 | 2012 | 2013 | 2014 |
| | | | රු. ශ. Rs. | රු. ශ. Rs. | රු. ශ. Rs. | රු. ශ. Rs. |
| 10 | | පෞද්ගලික පවි නවී | 16,179,861 | 16,446,234 | 16,947,000 | 16,731,000 |
| | | ஆள்சார் வேதனாதிக்கள் | | | | |
| 1001 | 11 | Personal Emoluments | | | | |
| | | දැයුල් හා වේතන | 11,236,287 | 10,982,990 | 12,094,000 | 10,211,000 |
| | | சம்பளங்களும் கூலிகளும் | | | | |
| | | Salaries and Wages | | | | |
| 1002 | 11 | අතිරේක හා නිවාඩු දින දැයුල් | 789,526 | 775,220 | 800,000 | 800,000 |
| | | மேலதிக இர மற்றும் விடுமுறைக் கொடுப்பனவுகள் | | | | |
| | | Overtime & Holiday Pay | | | | |
| 1003 | 11 | වෙනත් දීමනා | 4,154,048 | 4,688,024 | 6,053,000 | 5,720,000 |
| | | ஏனைய கொடுப்பனவுகள் | | | | |
| | | Other Allowances | | | | |
| 11 | | අනෙක් වියදම් | 1,514,971 | 1,375,671 | 1,200,000 | 1,200,000 |
| | | பிரயாணச் செலவுகள் | | | | |
| | | Travelling Expenses | | | | |
| 1101 | 11 | ගෞරව වියදම් - දේශීය | 1,514,971 | 1,375,671 | 1,200,000 | 1,200,000 |
| | | பிரயாணச் செலவுகள் - உள்ளூர் | | | | |
| | | Travelling Expenses - Domestic | | | | |
| 12 | | සැපයීම් වැය | 2,295,644 | 2,202,928 | 2,284,000 | 2,825,000 |
| | | சுපplies | | | | |
| 1201 | 11 | ලිපිද්‍රව්‍ය හා කාර්යාලීය අවශ්‍යතා | 750,000 | 735,000 | 750,000 | 800,000 |
| | | எழுத்துருவிகளும், அலுவலக தேவைகளும் | | | | |
| | | Stationery & Office Requisites | | | | |
| 1202 | 11 | ඉන්ධන හා ලීනිසි තෙල් | 829,062 | 881,999 | 900,000 | 1,200,000 |
| | | எரிபொருள், உராய்வு நீக்கிகள் | | | | |
| | | Fuel & Lubricants | | | | |
| 1203 | 11 | ආහාර පාන සහ නිල ඇඳුම් | 30,000 | 34,300 | 34,000 | 0 |
| | | உணவு மற்றும் சீருடைகள் | | | | |
| | | Diet and Uniforms | | | | |
| 1205 | 11 | වෙනත් සැපයීම් | 686,582 | 551,629 | 600,000 | 825,000 |
| | | ஏனைய வழங்கல்கள் | | | | |
| | | Other Supplies | | | | |

අප වැය ඇස්තමේන්තුව වැරදි සෙලவு மதிப்பீடு Budget Estimate - 2014
 මධ්‍යම පළාත් කොටස මණ්ඩල මාකාලන සභා Central Provincial Council

580-3-2-0-

සුභසාධාරණ වියදම් ඒකලේඛන සෙලවීම Recurrent Expenditure

| වැය විෂය සංකේතය හා කාණ්ඩය විෂය ප්‍රතිපත්ති මණ්ඩල පිහිටුම් Object Code & Category | අරමුදල මූලාශ්‍රය Funding Source | කාණ්ඩ හා වැය විෂය නාමය පිහිටුම් මණ්ඩල විෂය Category & Object Title | සමස්ත වියදම් උපයෝගී සෙලවීම Actual Expenditure | | ඇස්තමේන්තුව මதிப்பீடு Estimate | |
|---|------------------------------------|--|--|------------|-----------------------------------|------------|
| | | | 2011 | 2012 | 2013 | 2014 |
| | | | රු. ශ. Rs. | රු. ශ. Rs. | රු. ශ. Rs. | රු. ශ. Rs. |
| 13 | | සවිභව වියදම් මෙහෙයුම් සෙලවීම Maintenance Exp. | 1,808,794 | 1,224,930 | 1,401,000 | 1,700,000 |
| 1301 | 11 | වාහන වාහන Vehicles | 1,642,372 | 1,051,909 | 1,200,000 | 1,200,000 |
| 1302 | 11 | සත්කාර හා සවි කිරීමේ උපකරණ පොම්පුන්, පොම්පුන්, උපකරණ Plant, Machinery and Equipment | 0 | 9,843 | 1,000 | 100,000 |
| 1303 | 11 | නොකොන්ක්‍රීට් කட்டிடங்கள் Buildings | 34,375 | 144,096 | 100,000 | 200,000 |
| 1304 | 11 | වෙනත් සවිභව වියදම් අනෙකුත් මෙහෙයුම් සෙලවීම Other Maintenance Exp. | 130,047 | 19,082 | 100,000 | 200,000 |
| 14 | | ගිවිසුම්ගත සේවා Contractual Services | 3,127,792 | 3,165,839 | 3,391,000 | 3,100,000 |
| 1401 | 11 | ප්‍රවාහන සේවාවන් Transport | 23,575 | 23,996 | 30,000 | 0 |
| 1402 | 11 | තැපෑල හා සන්නිවේදනය Postal and Communication | 491,199 | 439,226 | 500,000 | 550,000 |
| 1403 | 11 | විදුලිය හා ජලය Electricity and Water | 347,431 | 447,000 | 400,000 | 450,000 |
| 1404 | 11 | වැටුප්, කුලී හා පළාත් වැටුප් (වාහන වැටුප්) Rents, Rates and Local Taxes (Vehicle Tax) | 448,421 | 269,883 | 460,000 | 100,000 |
| 1405 | 11 | වෙනත් ගිවිසුම්ගත සේවා අනෙකුත් ගිවිසුම්ගත සේවාවන් Other Contractual Services | 1,817,166 | 1,985,734 | 2,000,000 | 2,000,000 |
| 1406 | 11 | කර්මයේ කුමක් සඳහා වැටුප් Interest Payment for Lease | 0 | 0 | 1,000 | 0 |
| 15 | | මාරු කිරීම් සහ ප්‍රදාන Transfers and Grants | 403,757 | 687,109 | 500,000 | 750,000 |
| 1506 | 11 | පාපා සේවකයන්ගේ දේපල ණය පොලී අරමුදලකරුවන්ගේ සේවකයන්ගේ ණය පොලී Property loan interest to public servants | 403,757 | 687,109 | 500,000 | 750,000 |
| 17 | | වෙනත් සුභසාධාරණ වියදම් අනෙකුත් සුභසාධාරණ වියදම් Other Recurrent Expenditure | 3,823,437 | 4,454,400 | 100,000 | 100,000 |
| 1703 | 11 | වෙනත් සුභසාධාරණ වියදම් අනෙකුත් සුභසාධාරණ වියදම් Other Recurrent Expenditure | 3,823,437 | 4,454,400 | 100,000 | 100,000 |
| මුළු වැය ඒකලේඛන සෙලවීම Total Recurrent Expenditure of Project | | | 29,152,256 | 29,557,111 | 27,823,000 | 26,406,000 |

580-3-2-0-

මූලධන වියදම් මුලතනச் செலவினம் Capital Expenditure

| වැය විෂය සංකේතය හා කාණ්ඩය විෂයය ප්‍රධාන මණ්ඩල පිරිසිදු මණ්ඩල පිරිසිදු Object Code & Category | අරමුදල මූලාශ්‍රය நதி மூலம் Funding Source | කාණ්ඩ හා වැය විෂය මාතෘකාව பிரிவு மற்றும் விடயத் தலைப்பு Category & Object Title | සමාන වියදම් උළුණකද செலவினம் Actual Expenditure | | ඇස්තමේන්තුව மதிப்பீடு Estimate | |
|---|---|---|---|------------|--------------------------------------|------------|
| | | | 2011 | 2012 | 2013 | 2014 |
| | | | රු. ශ. Rs. | රු. ශ. Rs. | රු. ශ. Rs. | රු. ශ. Rs. |
| 20 | | මූලධන පත්කම් පුනරුත්ථාපනය හා වැඩි දියුණු කිරීම மூலதனச் சொத்துக்களின் புனரமைப்பும் மேம்படுத்துகையும் Rehabilitaion & Improvement of Capital Assets | 0 | 88,270 | 0 | 0 |
| 2002 | 12 | යන්ත්‍ර සූත්‍ර හා සවිසිටීම උපකරණ பொறிகள் மற்றும் பொருத்ததல் உபகரணங்கள் Plant, Mechinery and Equipments | 0 | 88,270 | 0 | 0 |
| 21 | | ස්ථාවර වත්කම් අත්පත් කර ගැනීම நிலையான சொத்துக்களை கைப்பற்றல் Acquisition of Fixed Assets | 2,352,440 | 1,659,605 | 1,000,000 | 1,500,000 |
| 2102 | 12 | ගෘහ භාණ්ඩ හා කාර්යාලීය උපකරණ வீட்டுத் தளவாடங்களும் அலுவலக உபகரணங்களும் Home Furnitures & Office Equipments | 1,987,040 | 1,659,605 | 1,000,000 | 1,500,000 |
| 2104 | 12 | කොඩුගැටිලි හා ඉදි කිරීම් කටයුතු. நிர்මාණව්‍යුහයන් Buildings & Structures | 365,400 | 0 | 0 | 0 |
| 25 | | උපමාන පාදක ප්‍රදාන கொகுதிவாரியான கொடை Criteria Based Grant | 988,157 | 454,652 | 1,500,000 | 1,500,000 |
| 2505 | 12 | ගරුකී පාදක අවශ්‍යතා அவசர அடி. தேவைகள் Urgent Dev. necessities | 988,157 | 454,652 | 1,500,000 | 1,500,000 |
| ව්‍යාපෘතියේ මූලධන වියදම් වල එකතුව கருத்திட்டத்தின் மொத்த மூலதன செலவினங்கள் Total Capital Expenditure of Project | | | 3,340,597 | 2,202,527 | 2,500,000 | 3,000,000 |
| ව්‍යාපෘතියේ මුළු වියදම් கருத்திட்டத்தின் மொத்தச் செலவினம் Total Expenditure of Project | | | 32,492,853 | 31,759,638 | 30,323,000 | 29,406,000 |

අප වැය ඇස්තමේන්තුව වාර්ෂික සෙලසු මதிப்பீடு Budget Estimate - 2014
 මධ්‍යම පළාත් සභාව මத்தීය මහජන සභා Central Provincial Council

580-3-5-0-

සුභසාධන වියදම් මිඳවරු සෙලසු Recurrent Expenditure

| වැය විෂය සංකේතය හා කාණ්ඩය විෂයය ප්‍රතිපත්ති මණ්ඩල පිරිසිදු Object Code & Category | අරමුදල මූලාශ්‍රය Funding Source | කාණ්ඩ හා වැය විෂය ආකෘතිය පිරිසිදු මණ්ඩල විෂයය Category & Object Title | සත්‍ය වියදම් දැක්වීම Actual Expenditure | | ඇස්තමේන්තුව මதிப்பீடு Estimate | |
|---|------------------------------------|--|--|------------|-----------------------------------|------------|
| | | | 2011 | 2012 | 2013 | 2014 |
| | | | රු. ශ. Rs. | රු. ශ. Rs. | රු. ශ. Rs. | රු. ශ. Rs. |
| 13 | | නඩත්තු වියදම් Maintenance Exp. | 24,390 | 23,790 | 1,000 | 0 |
| 1301 | 11 | වාහන වாகනங்கள் Vehicles | 24,390 | 23,790 | 1,000 | 0 |
| 14 | | සිවිල් සේවා ඉටුපත් සේවාවන් Contractual Services | 46,703 | 52,224 | 60,000 | 60,000 |
| 1402 | 11 | තැපෑල හා සන්නිවේදන සේවාවන් මගින් සැපයෙන Postal and Communication | 46,703 | 52,224 | 60,000 | 60,000 |
| 15 | | මාරු කිරීම් සහ ප්‍රදාන ප්‍රතිපත්ති, මාරු කිරීම් Transfers and Grants | 356,079 | 577,300 | 500,000 | 750,000 |
| 1506 | 11 | ජාතික සේවකයන්ගේ දේපල ණය පොලී ආරාධනාකරුවන්ගේ සේවකයන්ගේ මිලදී ගත් ණය Property loan interest to public servants | 356,079 | 577,300 | 500,000 | 750,000 |
| 17 | | වෙනත් සුභසාධන වියදම් Other Recurrent Expenditure | 0 | 0 | 1,000 | 0 |
| 1703 | 11 | වෙනත් සුභසාධන වියදම් Other Recurrent Expenditure | 0 | 0 | 1,000 | 0 |
| මහජන සේවයේ සුභසාධන වියදම් මල පිටවීම සුභසාධන වියදම් මල පිටවීම Total Recurrent Expenditure of Project | | | 14,095,580 | 15,126,556 | 15,338,000 | 15,919,000 |
| මහජන සේවයේ මුළු වියදම් සුභසාධන වියදම් මල පිටවීම Total Expenditure of Project | | | 14,095,580 | 15,126,556 | 15,338,000 | 15,919,000 |

අප දැය ඇස්තමේන්තුව වැරදි செலவு மதிப்பீடு Budget Estimate - 2014
உறுது உலாவு ஁லாவு மதிப்பீடு மாகாண சபை Central Provincial Council

ශ්‍රී ලංකා විද්‍යා, යෞවන කටයුතු, වනිතා කටයුතු, ග්‍රාමීය සංවර්ධන සහ කර්මාන්ත අමාත්‍යාංශය
 தலைப்பு விளையாட்டு, இளைஞர் விவகார, மகளிர் விவகார, கிராமிய அபிவிருத்தி மற்றும் கைத்தொழில் துறைமச்ச
 Head Ministry of Sports, Youth Affairs, Women Affairs, Rural Development and Industries
 වැයසටහන 90 විනෝද කටයුතු හා ක්‍රීඩා
 வேலைத்திட்டம் களியாட்ட நடவடிக்கைகள் மற்றும் விளையாட்டு
 Programme Recreational & Sports
 ව්‍යාපෘතිය 4 සාමාන්‍ය පරිපාලනය හා ආයතනික සේවා
 கருத்திட்டம் பொது நிர்வாகமும் நிர்வாக சேவைகளும்
 Project General Administration and Establishment Services
 උප ව්‍යාපෘතිය 0
 உப கருத்திட்டம்
 Sub Project

මූලධන වියදම් මූලතනச் செலவினம் Capital Expenditure

| වැය විෂය කාණ්ඩය හා කාණ්ඩය විෂයයේ මූලධන මූලාශ්‍රය Category | අරමුදල මූලාශ්‍රය Source | කාණ්ඩ හා වැය විෂය ආකාරය විවිධ මූලධන මූලාශ්‍රයන් මගින් Category & Object Title | පහත වියදම් උள்ளඟු செலவினம் Actual Expenditure | | ඇස්තමේන්තුව මதிப்பீடு Estimate | |
|---|----------------------------|---|--|------------|-----------------------------------|------------|
| | | | 2011 | 2012 | 2013 | 2014 |
| | | | රු. ශ. Rs. | රු. ශ. Rs. | රු. ශ. Rs. | රු. ශ. Rs. |
| 25 | | උපාය මාර්ග මූලධන මූලාශ්‍රය මත පදනම්ව Criteria Based Grants | 8,514,632 | 7,505,640 | 0 | 3,000,000 |
| 2501 | 12 | ක්‍රීඩා விளையாட்டு Sports | 458,398 | 2,955,640 | 0 | 3,000,000 |
| 2502 | 12 | දිනක ක්‍රීඩාංගනය திகள விளையாட்டுத் திடல் Digana Stadium | 8,056,234 | 4,550,000 | 0 | 0 |
| 26 | | පළාත් කාර්ය කිසිවික සංවර්ධන මූලධන மாகாணத்தின் திட்டவட்டமான அபிவிருத்தி கொடை Provincial Specific Development Grant | 15,818,123 | 47,320,000 | 17,000,000 | 13,000,000 |
| 2601 | 13 | ක්‍රීඩා விளையாட்டு Sports | 14,997,992 | 15,470,000 | 12,000,000 | 13,000,000 |
| 2602 | 13 | දිනක ක්‍රීඩාංගනය திகள விளையாட்டுத் திடல் Digana Stadium | 820,131 | 31,850,000 | 5,000,000 | 0 |
| ව්‍යාපෘතියේ මූලධන වියදම් මුළු එකතුව கருத்திட்டத்தின் மொத்த மூலதன செலவினங்கள் Total Capital Expenditure of Project | | | 24,332,755 | 54,825,640 | 17,000,000 | 16,000,000 |
| ව්‍යාපෘතියේ මුළු වියදම් கருத்திட்டத்தின் மொத்தச் செலவினம் Total Expenditure of Project | | | 24,332,755 | 54,825,640 | 17,000,000 | 16,000,000 |

අප වැය ඇස්තමේන්තුව වரவு செலவு மதிப்பீடு Budget Estimate - 2014
මධ්‍යම පළාත් සභාව மத்திய மாகாண சபை Central Provincial Council

ශීර්ෂය **580** ක්‍රීඩා, යෞවන කටයුතු, වහිතා කටයුතු, ග්‍රාමීය සංවර්ධන සහ ස්වදේශීය ආර්ථිකය
 தலைப்பு விளையாட்டு, இளைஞர் விவகார, மகளிர் விவகார, கிராமிய அபிவிருத்தி மற்றும் கைத்தொழில் அமைச்சு
 Head Ministry of Sports, Youth Affairs, Women Affairs, Rural Development and Industries
 වැයවන වර්ගය **95** සමාජ ආරක්ෂණය
 வேலைத்திட்டம் சமூக பாதுகாப்பு
 Programme Social Protection
 ව්‍යාපෘතිය **4** සාමාන්‍ය පරිපාලනය හා ආයතනික සේවා
 கருத்திட்டம் பொது நிர்வாகமும் நிர்வாக சேவைகளும்
 Project General Administration and Establishment Services
 උප ව්‍යාපෘතිය **0**
 உப கருத்திட்டம்
 Sub Project

මූලධන වියදම් ප්‍රවණතා සෙලවීම Capital Expenditure

| වැය විෂය කොටසක් හා කාණ්ඩය විෂයයේ කුறியුග්‍ර මර්ණය Code & Category | අරමුදල ප්‍රභවය Funding Source | කාණ්ඩ හා වැය විෂය ආකෘතිය පිරිසිදු මර්ණය විෂයයේ Category & Object Title | සත්‍ය වියදම් උපයෝගය செலவினம் Actual Expenditure | | ඇස්තමේන්තුව මතීර්ණය Estimate | |
|---|----------------------------------|---|--|------------|---------------------------------|------------|
| | | | 2011 | 2012 | 2013 | 2014 |
| | | | රු. ම. Rs. | රු. ම. Rs. | රු. ම. Rs. | රු. ම. Rs. |
| 25 | | උපමත පාදක ප්‍රදාන තොරතුරු වාර්ෂික කොටස Criteria Based Grants | 0 | 834,910 | 0 | 0 |
| 2501 | 12 | ග්‍රාම සංවර්ධනය கிராம அபிவிருத்தி Rural Development | 0 | 834,910 | 0 | 0 |
| 26 | | සමාජ කාර්ය ක්ෂේත්‍ර සංවර්ධන ප්‍රදාන மாகாணத்தின் திட்டவட்டமான அபிவிருத்தி கொடை Provincial Specific Development Grant | 4,935,441 | 4,444,581 | 3,000,000 | 18,000,000 |
| 2601 | 13 | ග්‍රාම සංවර්ධනය கிராம அபிவிருத்தி Rural Development | 4,935,441 | 4,444,581 | 3,000,000 | 18,000,000 |
| ව්‍යාපෘතියේ මූලධන වියදම් වල එකතුව கருத்திட்டத்தின் மொத்த மூலதன செலவினங்கள் Total Capital Expenditure of Project | | | 4,935,441 | 5,279,491 | 3,000,000 | 18,000,000 |
| ව්‍යාපෘතියේ මුළු වියදම් கருத்திட்டத்தின் மொத்தச் செலவினம் Total Expenditure of Project | | | 4,935,441 | 5,279,491 | 3,000,000 | 18,000,000 |

பேசு கர்வானக டேபார்ட்மென்டு
நெசவு கைத்தொழில் திணைக்களம்
Department of Textiles

தர்ஸைய

அறிமாவன் டேஸேன்ஸென் டுடர்ஓ விஸேஷன்ஸென்

இலக்கு

அபிமாத்துடனான தேசியத்தன்மையுடன் மத்திய பிரதேசத்தின் எழுச்சிக்கு

Vision

Madarata Excellence through Pride Nativeness

மெனேவர

பாரம்பரிய னா கலிச லெச நும கலிச டுஸானக அன்ஸன் நு டேஸிச டுஸானக வான்கியவாவகின் னா டாஓரன்வ டுஸானக
ஸூஸிய சனாவ டாரஸிச டாஓரன்வ டுஸானக னா கலிச டுஸானக டுஸானக டுஸானக டுஸானக டுஸானக
பேசு கர்வானக டுஸானக டுஸானக டுஸானக

பணிக்டுஸானக

பாரம்பரிய மற்றும் நவீன கலைசாரி முறைகளின் டுஸானக தரம்மிக்டுஸானக கைத்தறி புலவகளை தரம்மிக்டுஸானக உற்பத்திடுஸானக மற்றும்
சாதாரண முறைகளில் பெற்றுக் டுஸானக டுஸானக டுஸானக டுஸானக டுஸானக டுஸானக டுஸானக டுஸானக டுஸானக டுஸானக
வாழ்க்கை தரத்தை உயர்த்தி அத்துடன் கைத்தறி நெசவுக் கைத்தொழிலை பாதுகாத்தலும்

Mission

Safeguard the hand loom textile industry and improve the standard of living of the rural people by involving them to the economic
development through manufacturing handloom textiles using traditional and modern technology in highly professional and equal
manner.



ශීර්ෂය 581 ජ්‍යෙෂ්ඨ දෙපාර්තමේන්තුව
තலைப்பு புடவைத் தொழில் திணைக்களம்
Head Department of Textile

**පළාත් ජාත්‍ය තිලධාරීන්ගේ අත්තිකාරම් ගිණුම් කටයුතු මාකානු அரச உத்தியோகத்தர்களுக்கான முற்பணக்
கணக்கு நடவடிக்கைகள் Public Officer's Advance Account Activities**

| අත්තිකාරම් ගිණුම් සීමාවන් முற்பணக் கணக்கு வரையறைகள் Limits of Advance Accounts | සමය විසඳූ උපයෝගී කළ සෙලවීම Actual Expenditure | | ඇස්තමේන්තු මதிப்பீடு Estimate | ප්‍රතිශෝධිත ඇස්තමේන්තු මதிப்பීடு Revised Estimate | ඇස්තමේන්තු මதிப்பීடு Estimate |
|---|--|------------|-------------------------------------|---|-------------------------------------|
| | 2011 | 2012 | 2013 | 2013 | 2014 |
| | රු. ල. Rs. | රු. ල. Rs. | රු. ල. Rs. | රු. ල. Rs. | රු. ල. Rs. |
| විසඳූ උපයෝගී සීමාව සෙලවීම් උපරිම සීමාව Maximum Limits of Expenditure | 11,205,647 | 7,151,424 | 9,000,000 | 0 | 9,000,000 |
| උපරිම අවම සීමාව වැරදිවීමට මිලිනිම සීමාව Minimum Limits of Receipts | 9,996,278 | 7,548,970 | 6,000,000 | 0 | 6,000,000 |
| කර ගෙවිය යුතු උපරිම සීමාව පරිශ්‍රය වැරදි වැරදි වැරදි Maximum Limits of Debit Balances | 14,706,729 | 15,273,510 | 29,601,000 | 0 | 32,901,000 |

**වැය කටයුතු අනුව විසඳූ සාරාංශය නිකුත් කිරීමට සූදානම් කළ සෙලවීම් සමුදාය Summary of Expenditure by
Programme**

| වැය කටයුතු අංකය නිකුත් කිරීම இல. Prog. No. | වැය කටයුතු මාතෘකාව නිකුත් කිරීමේ නම Programme Title | සමය විසඳූ උපයෝගී කළ සෙලවීම Actual Expenditure | | ඇස්තමේන්තු මதிப்பීடு Estimate | |
|--|--|--|-------------|-------------------------------------|-------------|
| | | 2011 | 2012 | 2013 | 2014 |
| | | රු. ල. Rs. | රු. ල. Rs. | රු. ල. Rs. | රු. ල. Rs. |
| 51 | පුනරාවර්තන විසඳූ මිලියන සෙලවීම් Recurrent Expenditure | 101,974,455 | 105,197,273 | 109,429,000 | 112,000,000 |
| | කර්මාන්ත සංවර්ධනය කෘෂිකර්මාන්ත වර්ධනය Industries Development | 101,974,455 | 105,197,273 | 109,429,000 | 112,000,000 |
| 51 | විසඳූ මුළු මුදල Total Expenditure | 101,974,455 | 105,197,273 | 109,429,000 | 112,000,000 |
| | කර්මාන්ත සංවර්ධනය කෘෂිකර්මාන්ත වර්ධනය Industries Development | 101,974,455 | 105,197,273 | 109,429,000 | 112,000,000 |

වැය කටයුතු 51 කර්මාන්ත සංවර්ධනය
සමුදාය කෘෂිකර්මාන්ත වර්ධනය
Programme Industrial Development

**ව්‍යාපෘති අනුව විසඳූ සාරාංශය කටයුතු සමුදාය සඳහා සෙලවීම් සමුදාය Summary of Expenditure by
Projects**

| ව්‍යාපෘති අංකය නිකුත් කිරීම இல. Project No. | ව්‍යාපෘති මාතෘකාව නිකුත් කිරීමේ නම Project Title | සමය විසඳූ උපයෝගී කළ සෙලවීම Actual Expenditure | | ඇස්තමේන්තු මதிப்பීடு Estimate | |
|---|--|--|-------------|-------------------------------------|-------------|
| | | 2011 | 2012 | 2013 | 2014 |
| | | රු. ල. Rs. | රු. ල. Rs. | රු. ල. Rs. | රු. ල. Rs. |
| 4 | පුනරාවර්තන විසඳූ මිලියන සෙලවීම් Recurrent Expenditure | 101,974,455 | 105,197,273 | 109,429,000 | 112,000,000 |
| | සාමාන්‍ය පරිපාලනය හා ආයතනික සේවා පොදු நிர்வாகය සහ සේවක සේවාවන් General Administration & Establishment Services | 101,974,455 | 105,197,273 | 109,429,000 | 112,000,000 |
| 4 | විසඳූ මුළු මුදල Total Expenditure | 101,974,455 | 105,197,273 | 109,429,000 | 112,000,000 |
| | සාමාන්‍ය පරිපාලනය හා ආයතනික සේවා පොදු நிர்வாகය සහ සේවක සේවාවන් General Administration & Establishment Services | 101,974,455 | 105,197,273 | 109,429,000 | 112,000,000 |

අය වැය ඇස්තමේන්තුව වැරදු සෙසාඥා මණ්ඩලය Budget Estimate - 2014
මධ්‍යම පළාත් සභාව මාස්ථම මාසික සභා සභා Central Provincial Council

ශීර්ෂය 581 සේවකවරුන් දෙපාර්තමේන්තුව
 தலைப்பு பு.வைத் தொழில் நிறைக்களம்
 Head Department of Textile
 වැයසටහන 51 කට්ඨාන සංවර්ධනය
 வேலைத்திட்டம் கைத்தொழில் அபிவிருத்தி
 Programme Industrial Development
 ව්‍යාපෘතිය 4 සාමාන්‍ය පරිපාලනය හා ආයතනික සේවා
 சுருத்திட்டம் பொது நிர்வாகமும், நிர்வாக சேவைகளும்
 Project General Administration & Establishment Services
 උප ව්‍යාපෘතිය 0
 உப சுருத்திட்டம்
 Sub Project

කාර්ය මණ්ඩල සාරාංශය ප්‍රවෘත්ති සාරාංශය Employment Summary

| තනතුර හා කාණ්ඩය நிலைகளும் பிரிவுகளும் Position and Category | සමත් වූ මුදල උපයෝගය සෙසාඥා Actual Expenditure | | | | ආස්තමේන්තුවේ මதிப்பீடு Estimate | | | |
|--|---|--|---------------------------|--|---------------------------------|--|---------------------------|--|
| | 2011 | | 2012 | | 2013 | | 2014 | |
| | තනතුර எண்ணிக்கை No. | වැටුප් හා වේතන (රු.) சம்பளங்களும் கூலிகளும் (ரூ.) Salaries & Wages (Rs.) | තනතුර எண்ணிக்கை No. | වැටුප් හා වේතන (රු.) சம்பளங்களும் கூலிகளும் (ரூ.) Salaries & Wages (Rs.) | තනතුර எண்ணிக்கை No. | වැටුප් හා වේතන (රු.) சம்பளங்களும் கூலிகளும் (ரூ.) Salaries & Wages (Rs.) | තනතුර எண்ணிக்கை No. | වැටුප් හා වේතන (රු.) சம்பளங்களும் கூலிகளும் (ரூ.) Salaries & Wages (Rs.) |
| කණ්ඩායම් ඒ කණ්ඩායම Group A | 4 | 1,524,000 | 4 | 1,520,860 | 2 | 776,000 | 3 | 1,102,000 |
| ස්ථිර நிலையான Permanent | 4 | 1,524,000 | 4 | 1,520,860 | 2 | 776,000 | 3 | 1,102,000 |
| කණ්ඩායම් ඩී කණ්ඩායම Group B | 1 | 291,000 | 1 | 363,140 | 1 | 301,000 | 1 | 306,600 |
| ස්ථිර நிலையான Permanent | 1 | 291,000 | 1 | 363,140 | 1 | 301,000 | 1 | 306,600 |
| තාවකාලික தற்காலிக Temporary | 0 | 0 | 0 | 0 | 0 | 0 | 0 | 0 |
| කණ්ඩායම් සී කණ්ඩායම Group C | 217 | 43,183,035 | 201 | 36,430,930 | 186 | 35,335,000 | 200 | 37,684,000 |
| ස්ථිර நிலையான Permanent | 217 | 43,183,035 | 201 | 36,430,930 | 186 | 35,335,000 | 200 | 37,684,000 |
| තාවකාලික தற்காலிக Temporary | 0 | 0 | 0 | 0 | 0 | 0 | 0 | 0 |
| කණ්ඩායම් ඩී කණ්ඩායම Group D | 182 | 22,875,000 | 197 | 24,537,000 | 189 | 27,796,000 | 189 | 27,607,400 |
| ස්ථිර நிலையான Permanent | 97 | 17,549,000 | 98 | 16,400,000 | 90 | 15,621,000 | 80 | 13,864,400 |
| තාවකාලික தற்காலிக Temporary | 85 | 5,326,000 | 99 | 8,137,000 | 99 | 12,175,000 | 109 | 13,743,000 |
| එකතුව - ස්ථිර மொத்தம்-நிலையான Total-Permanent | 319 | 62,547,035 | 304 | 54,714,930 | 279 | 52,033,000 | 284 | 52,957,000 |
| එකතුව - තාවකාලික மொத்தம்-தற்காலிகம் Total-Temporary | 85 | 5,326,000 | 99 | 8,137,000 | 99 | 12,175,000 | 109 | 13,743,000 |

අප දැය ඇත්තමේතුව වரவு செலவு மதிப்பீடு Budget Estimate - 2014
මධ්‍යම පළාත් සභාව மத்திய மாகாண சபை Central Provincial Council

581-51-4-0-

සුභරාමය වියදම් මිනවුරුම செலவினம் Recurrent Expenditure

| වයස විකස සංකේතය හා කාණ්ඩය වියදම මග්ගුම பிரிவு Object Code & Category | අමුදුල මුතුව ප්‍රභි මුතුව Funding Source | කාණ්ඩ හා වයස විකස මාතෘකාව பிரிவு ம்ග்ගුම වියදම தகவல் Category & Object Title | සමය වියදම් உள்மபடி செலவினம் Actual Expenditure | | ඇත්තමේතුව மதிப்பீடு Estimate | |
|---|--|--|--|-------------|------------------------------|-------------|
| | | | 2011 | 2012 | 2013 | 2014 |
| | | | රු. ශ. Rs. | රු. ශ. Rs. | රු. ශ. Rs. | රු. ශ. Rs. |
| 12 | | කැපයීම් வழங்கல்கள் Supplies | 1,668,793 | 1,809,333 | 2,000,000 | 1,895,000 |
| 1201 | 11 | ලිපිලවය හා කාර්යාලීය අවශ්‍යතා எழுதுகருவிகளும், தலுவலக தேவைகளும் Stationery & Office Requisites | 699,995 | 692,632 | 600,000 | 700,000 |
| 1202 | 11 | ඉන්ධන හා ලීඕයි තෙල් எரிபொருள், உராய்வு நீக்கிகள் Fuel & Lubricants | 796,816 | 950,000 | 1,000,000 | 1,050,000 |
| 1203 | 11 | අනාර පාන සහ නිල ඇඳුම් உணவு மற்றும் சீருடைகள் Diet and Uniforms | 124,965 | 199,870 | 200,000 | 0 |
| 1205 | 11 | වෙනත් සැපයීම් ஏකෘතිය வழங்கல்கள் Other Supplies | 49,867 | 33,061 | 100,000 | 70,000 |
| 1206 | 11 | යන්ත්‍රෝපකරණ හා විදුලි උපකරණ பொறிகள், மன்பொருட்கள் Mechanical & Electrical goods | 97,150 | 33,770 | 100,000 | 75,000 |
| 13 | | කමත්තු වියදම් பேணුதல் செலவினம் Maintenance Exp. | 1,949,316 | 3,008,276 | 3,150,000 | 2,850,000 |
| 1301 | 11 | වාහන වාහනங்கள் Vehicles | 700,000 | 679,921 | 800,000 | 1,000,000 |
| 1302 | 11 | යන්ත්‍රලත් හා වැඩි කිරීම්, උපකරණ பொறிகள், பொருத்திடுதல்கள், உபகரணங்கள் Plant, Machinery and Equipment | 249,957 | 197,215 | 200,000 | 200,000 |
| 1303 | 11 | තොටුහල් කட்டிடங்கள் Building | 999,359 | 2,131,140 | 2,150,000 | 1,650,000 |
| 14 | | ගිවිසුම්තත සේවා ඉටුපත්තෂ් ජෛවකෂණ Contractual Services | 1,343,921 | 2,043,962 | 2,021,000 | 2,520,000 |
| 1401 | 11 | ප්‍රවාහන පොරුකුරු Transport | 22,762 | 4,596 | 10,000 | 10,000 |
| 1402 | 11 | පැපුල් හා සන්නිවේදනය தபால் மற்றும் தொடர்பாடல் Postal and Communication | 346,751 | 281,145 | 250,000 | 400,000 |
| 1403 | 11 | විදුලිය හා ජලය மின்சாரமும் நீரும் Electricity and Water | 874,796 | 759,067 | 650,000 | 1,000,000 |
| 1404 | 11 | වැඩ ඉලි, ඉලි හා පලාත් වැඩ (වාහන වැඩ) வாடகை, கூலிக்கட்டணம், உள்ளூர் வரி (வாகன வரி) Rents, Rates and Local Taxes (Vehicle Tax) | 99,612 | 198,834 | 311,000 | 310,000 |
| 1405 | 11 | වෙනත් ගිවිසුම්තත සේවා ඉකෘතිය ඉටුපත්තෂ් ජෛවකෂණ Other Contractual Services | 0 | 800,320 | 800,000 | 800,000 |
| 15 | | මාරු කිරීම් සහ ප්‍රදාන ප්‍රතිපාදන සහ මාරු ප්‍රදාන ප්‍රතිපාදන සහ මාරු ප්‍රදාන ප්‍රතිපාදන Transfers and Grants | 656,504 | 615,769 | 700,000 | 635,000 |
| 1506 | 11 | ජාත්‍ය සේවකයන්ගේ දේපල ණය පොලී அரசු සේවකයන්ගේ சொத்துக்கள் மீதான கடன் வட்டி Property loan interest to public servants | 656,504 | 615,769 | 700,000 | 635,000 |
| 17 | | වෙනත් සුභරාමය වියදම් ஏකෘතිය මිනවුරුම செலவினம் Other Recurrent Expenditure | 150,901 | 197,855 | 200,000 | 250,000 |
| 1703 | 11 | වෙනත් සුභරාමය වියදම් ஏකෘතිය මිනවුරුම செலவினம் Other Recurrent Expenditure | 150,901 | 197,855 | 200,000 | 250,000 |
| ව්‍යාපෘතියේ සුභරාමය වියදම් වල එකතුව கருத்திட்டத்தின் மொத்த மீள்முவුම செலவினங்கள் Total Recurrent Expenditure of Project | | | 101,974,455 | 105,197,273 | 109,429,000 | 112,000,000 |
| ව්‍යාපෘතියේ මුළු වියදම් கருத்திட்டத்தின் மொத்தத் செலவினம் Total Expenditure of Project | | | 101,974,455 | 105,197,273 | 109,429,000 | 112,000,000 |

கர்மணக ச-வர்டன னா வ்யாசார சூவர்டன டேசாரகதேனகூவ
கைத்தொழில் அபிவீருத்தி மற்றும் வியாபார மேம்படுத்தல் திணைக்களம்
Department Of Industrial Development & Enterprise Promotion

டூஷம்

"மொம சலானே சசச கார்திக ச-சகாகியன்"

இலக்கு

"மத்திய மாகாணத்தில் உயர் தொழிநுட்ப கலாசாரமொன்று"

Vision

"An Advanced Industrial Culture form the Central Province"

தேதேவர

மொம சலானே கர்மணக ச-வர்டன னா வ்யாசார சூவர்டன சேவா சூசயிதே டாயகனயன் லேச
வாசவாயகன்வி, காகககிக, கிரம-காக்மக கசுலகா னா யவிகல சகசூகதி ச-வர்டனய சடேசா

வாக்நியகாவியகிள் சூகூவ கஜகானன் டவககா டகூவ

இலா னா காககிக வூவியசவகன் கியாக்மக கிரிம கூகிள் சலானே கிரசார ச-வர்டனயச
ஓகல டாயகன்வியன் லொ டீம

பணிக்சூற்று

மத்திய மாகாணத்தில் கைத்தொழில் அபிவீருத்தி மற்றும் வியாபார மேம்பாட்டுச் சேவைகளை வழங்கும்
நிறுவனமாக தொழில் முயற்சியாண்மை, தொழிநுட்பம், படைப்பாற்றல் திறன் மற்றும் உட்கட்டமைப்பு வசதிகள்
அபிவீருத்தியின் பொருட்டு தொழில்சார்வகையில் இனங்காணப்பட்ட தேவைகளுக்கமைய நிதி மற்றும்
தொழிநுட்ப வேலைத்திட்டங்களை நடைமுறைப்படுத்துவதன் மூலம் நிலைத்திருக்கக்கூடிய அபிவீருத்திக்கு
உயர்ந்த பங்களிப்பை வழங்குதல்.

Mission

To make a high contribution towards a sustainable development in the Central Province through implementing
financial and technical programs to fulfill needs which have been professionally identified toward upgrading
entrepreneurship, technical skills, innovative skills and infrastructure facilities by acting as and institution formed to
develop industries and provide enterprise promotional services .

අය විය ඇත්තමේතුව වැරදි සේවා මதிப்பீடு Budget Estimate - 2014
මධ්‍යම පළාත් සභාව - මණ්ඩලීය පාලන සභාව Central Provincial Council

සිංහල 582 කර්මාන්ත සංවර්ධන හා ව්‍යාපාර ප්‍රවර්ධන දෙපාර්තමේතුව
 தலைப்பு கைத்தொழில் அபிவிருத்தி மற்றும் வியாபார மேம்படுத்தல் திணைக்களம்
 Head Department of Industrial Development and Enterprise Promotion
 වැයසටහන 51 කර්මාන්ත සංවර්ධනය
 வேலைத்திட்டம் கைத்தொழில் அபிவிருத்தி
 Programme Industrial Development

ව්‍යාපෘති අනුව වියදම් සාරාංශය කருத்திட்டங்களுக்கිදිරිපි සෙවණින සරුක්කම Summary of Expenditure by Projects

| ව්‍යාපෘති අංකය කරුத்திட்ட இல. Project No. | ව්‍යාපෘති මාතෘකාව கருத்திட்ட தலைப்பு Project Title | සමස්ත වියදම உள்னடிய செலவினம் Actual Expenditure | | ඇත්තමේතුව மதிப்பீடு Estimate | |
|--|---|--|------------|------------------------------|------------|
| | | 2011 | 2012 | 2013 | 2014 |
| | | රු. ශ. Rs. | රු. ශ. Rs. | රු. ශ. Rs. | රු. ශ. Rs. |
| | පුනරාවර්ධන වියදම மீள்வரும் செலவினம் Recurrent Expenditure | 60,899,493 | 61,595,515 | 63,030,000 | 66,000,000 |
| 4 | සාමාන්‍ය පරිපාලනය හා ආයතනික සේවා பொது நிர்வாகமும் தயானச் சேவைகளும் General Administration & Establishment Services | 7,503,517 | 8,128,842 | 8,598,000 | 7,983,300 |
| 5 | සේනා කර්මාන්ත හා ව්‍යාපාර සංවර්ධනය கைப்பணி கைத்தொழில் மற்றும் வியாபார அபிவிருத்தி Handy Crafts & Business Development | 10,327,831 | 11,235,354 | 11,211,000 | 12,293,900 |
| 6 | වෘත්තීය සුළුණු தொழிற்பயிற்சி Vocational Training | 43,068,145 | 42,231,319 | 43,221,000 | 45,722,800 |
| | වියදම් එකතුව மொத்த செலவினம் Total Expenditure | 60,899,493 | 61,595,515 | 63,030,000 | 66,000,000 |
| 4 | සාමාන්‍ය පරිපාලනය හා ආයතනික සේවා பொது நிர்வாகமும் தயானச் சேவைகளும் General Administration & Establishment Services | 7,503,517 | 8,128,842 | 8,598,000 | 7,983,300 |
| 5 | සේනා කර්මාන්ත හා ව්‍යාපාර සංවර්ධනය கைப்பணி கைத்தொழில் மற்றும் வியாபார அபிவிருத்தி Handy Crafts & Business Development | 10,327,831 | 11,235,354 | 11,211,000 | 12,293,900 |
| 6 | වෘත්තීය සුළුණු தொழிற்பயிற்சி Vocational Training | 43,068,145 | 42,231,319 | 43,221,000 | 45,722,800 |

අප වැය ඇස්තමේන්තුව வரவு செலவு மதிப்பீடு Budget Estimate - 2014
මධ්‍යම පළාත් කොට්ඨාස මණ්ඩලය/மத்திய மாகாண சபை Central Provincial Council

ශීර්ෂය 582 කට්ඨාස සංවර්ධන හා ව්‍යාපාර ප්‍රවර්ධන දෙපාර්තමේන්තුව
 தலைப்பு கைத்தொழில் அபிவிருத்தி மற்றும் விபரண மேம்படுத்தல் நினைக்களம்
 Head Department of Industrial Development and Enterprise Promotion
 වැයසටහන 51 කට්ඨාස සංවර්ධනය
 வேலைத்திட்டம் கைத்தொழில் அபிவிருத்தி
 Programme Industrial Development
 ව්‍යාපෘතිය 4 සාමාන්‍ය පරිපාලන හා ආයතනික සේවා
 கருத்திட்டம் பொது நிருவாகமும், நிர்வாக சேவைகளும்
 Project General Administration & Establishment Services
 උප ව්‍යාපෘතිය 0
 உப கருத்திட்டம்
 Sub Project

කාට්ස් මණ්ඩල සාධාරණ ප්‍රවේශනීයීන්ගේ සංරචකය Employment Summary

| තත්වය හා කාණ්ඩය நிலைகளும் பிரிவுகளும் Position and Category | සමා වියදම් උපයෝජන සේවාවන් Actual Expenditure | | | | ඇස්තමේන්තුව මதிப்பீடு Estimate | | | |
|---|--|---|----------------------------|---|--------------------------------|---|----------------------------|---|
| | 2011 | | 2012 | | 2013 | | 2014 | |
| | ගණන எண்ணி ககை No. | වැටුප් හා වේතන (රු.) சம்பளங்களும் கலிகளும் (ரூ.) Salaries & Wages (Rs.) | ගණන எண்ணி ககை No. | වැටුප් හා වේතන (රු.) சம்பளங்களும் கலிகளும் (ரூ.) Salaries & Wages (Rs.) | ගණන எண்ணி ககை No. | වැටුප් හා වේතන (රු.) சம்பளங்களும் கலிகளும் (ரூ.) Salaries & Wages (Rs.) | ගණන எண்ணி ககை No. | වැටුප් හා වේතන (රු.) சம்பளங்களும் கலிகளும் (ரூ.) Salaries & Wages (Rs.) |
| කණ්ඩායම් A කණ්ඩායම Group A | 1 | 441,000 | 1 | 491,000 | 1 | 504,000 | 1 | 507,060 |
| ස්ථිර நிலையான Permanent | 1 | 441,000 | 1 | 491,000 | 1 | 504,000 | 1 | 507,060 |
| කණ්ඩායම් B කණ්ඩායම Group B | 1 | 384,000 | 1 | 306,000 | 0 | 0 | 1 | 336,540 |
| ස්ථිර நிலையான Permanent | 1 | 384,000 | 1 | 306,000 | 0 | 0 | 1 | 336,540 |
| තාවකාලික தற்காலிக Temporary | 0 | 0 | 0 | 0 | 0 | 0 | 0 | 0 |
| කණ්ඩායම් C කණ්ඩායම Group C | 12 | 2,110,500 | 11 | 2,091,331 | 10 | 1,991,000 | 8 | 1,809,500 |
| ස්ථිර நிலையான Permanent | 12 | 2,110,500 | 11 | 2,091,331 | 10 | 1,991,000 | 8 | 1,809,500 |
| තාවකාලික தற்காலிக Temporary | 0 | 0 | 0 | 0 | 0 | 0 | 0 | 0 |
| කණ්ඩායම් D කණ්ඩායම Group D | 6 | 914,000 | 6 | 924,000 | 6 | 936,000 | 4 | 741,700 |
| ස්ථිර நிலையான Permanent | 6 | 914,000 | 6 | 924,000 | 6 | 936,000 | 4 | 741,700 |
| තාවකාලික தற்காலிக Temporary | 0 | 0 | 0 | 0 | 0 | 0 | 0 | 0 |
| එකතුව-ස්ථිර மொத்தம்-நிரந்தரம் Total-Permanent | 20 | 3,849,500 | 19 | 3,812,331 | 17 | 3,431,000 | 14 | 3,394,800 |
| එකතුව-තාවකාලික மொத்தம்-தற்காலிகம் Total-Temporary | 0 | 0 | 0 | 0 | 0 | 0 | 0 | 0 |

අප වැය ඇස්තමේන්තුව වரචු සෙවණ මනිප්පිල Budget Estimate - 2014
අධ්‍යය පදාන සතාච මනනිච මාකාණ සභා Central Provincial Council

ශීපය 582 කප්චාන සංචපචන හා චාපාච ප්‍රචපන චෛපනමේන්තුව
 තචසචප්‍ර හෙතෙමිනමුච අචචචරුනුනි මර්ණම වර්චචචර මෙමප්‍රචතම ත්‍රිනෙකකණම
 Head Department of Industrial Development and Enterprise Promotion
 චෛචසචචන 51 කප්චාන සංචපචන
 වෙචසෙත්තිචචචම හෙතෙමිනමුච අචචචරුනුනි
 Programme Industrial Development
 චාපාචච 5 චචන කප්චාන හා චාපාච සංචපචන
 චරුනුනිචචචම හෙතෙමිනමුච මර්ණම වර්චචචර අචචචරුනුනි
 Project Handy Crafts & Business Development
 චෛ චාපාචච 0
 චෛ චරුනුනිචචචම
 Sub Project

කාචස මේචල සාචාචච පුතවර්චචචචචරු චරුකක මployment Summary

| තනවච හා කාණවච ත්‍රිචසෙකණම චර්චලකණම Position and Category | චචන චෛච මුචචචච සෙවණම Actual Expenditure | | | | චෛචමේන්තුව මනිප්පිල Estimate | | | |
|--|---|---|----------------------------|---|------------------------------|---|----------------------------|---|
| | 2011 | | 2012 | | 2013 | | 2014 | |
| | චචන චණ්ණච කකෙ No. | චෛචුච හා චෛචන (චෛ) සමචචචකණම සචචකණම (රු.) Salaries & Wages (Rs.) | චචන චණ්ණච කකෙ No. | චෛචුච හා චෛචන (චෛ) සමචචචකණම සචචකණම (රු.) Salaries & Wages (Rs.) | චචන චණ්ණච කකෙ No. | චෛචුච හා චෛචන (චෛ) සමචචචකණම සචචකණම (රු.) Salaries & Wages (Rs.) | චචන චණ්ණච කකෙ No. | චෛචුච හා චෛචන (චෛ) සමචචචකණම සචචකණම (රු.) Salaries & Wages (Rs.) |
| කණ්චචම චෛ චෛ Group A | 0 | 0 | 0 | 0 | 0 | 0 | 0 | 0 |
| චෛච | 0 | 0 | 0 | 0 | 0 | 0 | 0 | 0 |
| ත්‍රිචසෙකණම Permanent | | | | | | | | |
| කණ්චචම චෛ චෛ Group B | 0 | 0 | 0 | 0 | 0 | 0 | 0 | 0 |
| චෛච | 0 | 0 | 0 | 0 | 0 | 0 | 0 | 0 |
| ත්‍රිචසෙකණම Permanent | | | | | | | | |
| චාචකාචච තර්කාචච Temporary | 0 | 0 | 0 | 0 | 0 | 0 | 0 | 0 |
| කණ්චචම චෛ චෛ Group C | 30 | 5,386,835 | 30 | 6,228,000 | 26 | 5,410,000 | 27 | 5,845,500 |
| චෛච | 30 | 5,386,835 | 30 | 6,228,000 | 26 | 5,410,000 | 27 | 5,845,500 |
| ත්‍රිචසෙකණම Permanent | | | | | | | | |
| චාචකාචච තර්කාචච Temporary | 0 | 0 | 0 | 0 | 0 | 0 | 0 | 0 |
| කණ්චචම චෛ චෛ Group D | 7 | 1,122,700 | 7 | 1,210,980 | 6 | 975,000 | 6 | 971,400 |
| චෛච | 7 | 1,122,700 | 7 | 1,210,980 | 6 | 975,000 | 6 | 971,400 |
| ත්‍රිචසෙකණම Permanent | | | | | | | | |
| චාචකාචච තර්කාචච Temporary | 0 | 0 | 0 | 0 | 0 | 0 | 0 | 0 |
| චෛච-චෛච | | | | | | | | |
| මෙතම-ත්‍රිචර්තරම Total-Permanent | 37 | 6,509,535 | 37 | 7,438,980 | 32 | 6,385,000 | 33 | 6,816,900 |
| චෛච-චාචකාචච මෙතම-තර්කාචච Total-Temporary | 0 | 0 | 0 | 0 | 0 | 0 | 0 | 0 |

අප වැය ඇස්තමේන්තුව වාර්ෂික වැය මதிப்பீடு Budget Estimate - 2014
මධ්‍යම පළාත් කොට්ඨාස මණ්ඩල සභාව Central Provincial Council

ශීර්ෂය 582 කාර්මික සංවර්ධන හා ව්‍යාපාර ප්‍රවර්ධන දෙපාර්තමේන්තුව
 தலைப்பு கைத்தொழில் அபிவிருத்தி மற்றும் விநியாய மேம்படுத்தல் திணைக்களம்
 Head Department of Industrial Development and Enterprise Promotion
 දැනට සිටින 51 කාර්මික සංවර්ධනය
 வேலைத்திட்டம் கைத்தொழில் அபிவிருத்தி
 Programme Industrial Development
 ව්‍යාපෘතිය 6 වෘත්තීය පුහුණු
 கருத்திட்டம் தொழிற்பயிற்சி
 Project Vocational Training
 උප ව්‍යාපෘතිය 0
 உப கருத்திட்டம்
 Sub Project

කාර්ය මණ්ඩල සාරාංශය ප්‍රවෘත්ති සාරාංශය Employment Summary

| තනතුර හා කාර්යය நிலைகளும் பிரிவுகளும் Position and Category | සමස්ත වැය මුදල ඇයවීම Actual Expenditure | | | | ඇස්තමේන්තුව මதிப்பீடு Estimate | | | |
|---|---|--|---------------------------|--|--------------------------------|--|---------------------------|--|
| | 2011 | | 2012 | | 2013 | | 2014 | |
| | තනතුර எண்ணிக்கை No. | වැටුප් හා වේතන (රු.) சம்பளங்களும் கூலிகளும் (ரூ.) Salaries & Wages (Rs.) | තනතුර எண்ணிக்கை No. | වැටුප් හා වේතන (රු.) சம்பளங்களும் கூலிகளும் (ரூ.) Salaries & Wages (Rs.) | තනතුර எண்ணிக்கை No. | වැටුප් හා වේතන (රු.) சம்பளங்களும் கூலிகளும் (ரூ.) Salaries & Wages (Rs.) | තනතුර எண்ணிக்கை No. | වැටුප් හා වේතන (රු.) சம்பளங்களும் கூலிகளும் (ரூ.) Salaries & Wages (Rs.) |
| කණ්ඩායම් ක්‍රම අ Group A | 0 | 0 | 0 | 0 | 0 | 0 | 0 | |
| ස්ථිර நிலையான Permanent | 0 | 0 | 0 | 0 | 0 | 0 | 0 | |
| කණ්ඩායම් ක්‍රම බී Group B | 1 | 283,000 | 2 | 662,000 | 1 | 322,000 | 0 | |
| ස්ථිර நிலையான Permanent | 1 | 283,000 | 2 | 662,000 | 1 | 322,000 | 0 | |
| තාවකාලික தற்காலிக Temporary | 0 | 0 | 0 | 0 | 0 | 0 | 0 | |
| කණ්ඩායම් ක්‍රම ජී Group C | 78 | 9,993,101 | 46 | 9,398,000 | 48 | 9,575,000 | 46 | |
| ස්ථිර நிலையான Permanent | 78 | 9,993,101 | 46 | 9,398,000 | 48 | 9,575,000 | 46 | |
| තාවකාලික தற்காலிக Temporary | 0 | 0 | 0 | 0 | 0 | 0 | 0 | |
| කණ්ඩායම් ක්‍රම ඩී Group D | 75 | 9,672,000 | 77 | 11,498,632 | 65 | 9,923,000 | 59 | |
| ස්ථිර நிலையான Permanent | 36 | 5,812,000 | 31 | 5,378,632 | 25 | 4,283,000 | 19 | |
| තාවකාලික தற்காலிக Temporary | 39 | 3,860,000 | 46 | 6,120,000 | 40 | 5,640,000 | 40 | |
| එකතුව - ස්ථිර Total-Permanent | 115 | 16,988,101 | 79 | 15,438,632 | 74 | 14,180,000 | 65 | |
| එකතුව - තාවකාලික Total-Temporary | 39 | 3,860,000 | 46 | 6,120,000 | 40 | 5,640,000 | 40 | |

අප වැය අයවැයවේදය වரவு செலவு மதிப்பீடு Budget Estimate - 2014
මධ්‍යම පළාත් සභාව மத்திய மாகாண சபை Central Provincial Council

| | | |
|-----------------|-----|---|
| ශීර්ෂය | 552 | කර්මාන්ත සංවර්ධන හා ව්‍යාපාර ප්‍රවර්ධන දෙපාර්තමේන්තුව |
| தலைப்பு | | கைத்தொழில் அபிவிருத்தி மற்றும் விவியாபர மேம்படுத்தல் திணைக்களம் |
| Head | | Department of Industrial Development and Enterprise Promotion |
| වැඩසටහන | 51 | කර්මාන්ත සංවර්ධනය |
| வேலைத்திட்டம் | | கைத்தொழில் அபிவிருத்தி |
| Programme | | Industrial Development |
| ව්‍යාපෘතිය | 4 | සාමාන්‍ය පරිපාලනය හා ආයතනික සේවා |
| கருத்திட்டம் | | பொது நிர்வாகமும், நிர்வாக சேவைகளும் |
| Project | | General Administration & Establishment Services |
| උප ව්‍යාපෘතිය | 0 | |
| உப கருத்திட்டம் | | |
| Sub Project | | |

ව්‍යාපෘති කාර්ය සාධන කලක්ෂණික පොහොසත්කම් Project Objectives

01. දෙපාර්තමේන්තුවේ සියලුම කාර්ය ජනේදලය සම්බන්ධ සියලු තොරතුරු පවත්වාගෙන යාම සහ අදාළ ආයතන වලට කාර්ය ජනේදල මාසික වාර්තා ඉදිරිපත් කිරීම
 තිணைக்களத்தில் அனைத்து ஆளணியினர் தொடர்பான அனைத்து தகவல்களையும் பேனல் மற்றும் உரிய நிறுவனங்களுக்கு மாதந்தம் ஆளணி அறிக்கைகளை முனிவைத்தல்
 Maintain a complete data base on department cadre and forward monthly reports to the relevant institutions
02. නිලධාරීන් සම්බන්ධ නිවාඩු දුම්රිය බලපත්‍ර අලුතෙන් වැනි තොරතුරු ලිපිකොණ්ඩ වලට පරිමාණ සියලු කටයුතු සම්බන්ධ ක්‍රියා කිරීම
 ஊழியர்கள் தொடர்பாக விடுமுறை புகையிரத ஆணைச்சீட்டு, காப்புறுதி முதலிய தனிப்பட்ட கோவைக்கு வெளிவார்ப்பான அனைத்து நடவடிக்கைகள் தொடர்பாகவும் செயலாற்றல்
 Maintain all activities other than leave, railway warrants, Agrahara insurance and personnel files relevant to the cadre
03. පළාත් කාර්යාලය හා ඉහලින් ආයතන පවත්වා ගෙන යාම සඳහා වන විදුලිය, ජලය දුරකථන හා වෙනත් පොදු සහසුභ ඉදහර ව්‍යාපෘති කටයුතු කිරීම පවත්වාගෙන යාම
 மாகாண அலுவலகங்கள் மற்றும் பயிற்சி நிலையங்களை நடாத்துவதற்கான மின்சாரம், நீர், தொலைபேசி மற்றும் ஏனைய பொது வசதிகளை செய்தல் மற்றும் பேனல்
 Maintain a proper electricity, water, telephone and other public facility system for the provincial offices and training institutions
04. නිලධාරීන්ට අවශ්‍ය ලිපි දුරකථන හා කාර්යාලීය අවශ්‍යතා අවශ්‍යවන සුදුසුකම් අවශ්‍ය කටයුතු පවත්වාගෙන යාම
 ஊழியர்களுக்கு தேவையான ஆவணங்கள் மற்றும் அலுவலக தேவைகளை தொடர்பும் வழங்குவதற்கு தேவையான நடவடிக்கைகளை மேற்கொள்ளல்
 Maintain a continuous system to providing stationeries and other facilities required for the office and staff
05. ඉහත කටයුතු වලට අමතරව දෙපාර්තමේන්තුවේ සියලුම නිලධාරීන් සම්බන්ධව ආයතනික කටයුතු පවත්වාගෙන යාම කටයුතු කිරීම
 மேற்குறிப்பிட்ட காரணிகளுக்கு மேலதிகமாக திணைக்களத்தில் அனைத்து ஊழியர்கள் தொடர்பாக தரபන நடவடிக்கைகளை பேனல்
 Maintain a proper institutional system regarding the staff
06. ලේඛනාගාරය විධිමත්ව පවත්වාගෙන යාමේ කටයුතු සම්බන්ධව ක්‍රියා කිරීම
 ஆவணங்கள் காப்பகத்தை முறையாக பேனல்
 A proper maintenance of the record room
07. දෙපාර්තමේන්තුව සතු වාහන සම්බන්ධව කටයුතු වැනි ක්‍රියා කිරීම
 திணைக்களத்திற்குரிய வாகனங்கள் தொடர்பான நடவடிக்கைகள்
 Manage Vehicles belongs to the department
08. ගෙවීම් වලට අදාළ සියලුම වට්ටම් පත් නිවැරදිව පරිමාණ කොට අනුමැතිය ලබා ගැනීම
 கட்டணங்கள் தொடர்பாக உரிய அனைத்து வவுச்ச்களையும் சரியாக பரிசீலனை செய்து அங்கீகரித்தல்
 Check and obtain approval for the vouches forwarded for payments
09. මාසික ගිණුම් සාරාංශය පිළියෙල කිරීම, මාසික වියදම් වාර්තා පිළියෙල කිරීම, මාසික ආදායම් පිළියෙල කිරීම, ගිණුම් සම්බන්ධ තාක්ෂණික පරිමාණ ඉදිරි පවත්වා ගෙන යාම සඳහා පොත් සහ සුදුසු
 மாதாந்த கணக்கு சாரம்சங்களை தயாரித்தல், மாதாந்த செலவின அறிக்கையை தயாரித்தல், மாதாந்த வருமான வீபரத்தை தயாரித்தல், கணக்குகள் தொடர்பாக திறைசேரி கணினி அச்சு குறிப்புகளை திணைக்கள பத்தகங்களுடன் சமன்பித்தல்
 Prepare monthly accounts summaries, monthly expenditure reports, monthly income reports and reconcile computer entries with accounts books
10. වැය ගිණුම් අදාළ මුදල් සොහොන හා පොදු තත්වය ගිණුම් පවත්වාගෙන යාම
 செலவு கணக்குகள் தொடர்பாக உரிய கார்டுகளை மற்றும் பொது வைப்பு கணக்குகளை பேனல்
 Maintain the Cash book and Advance accounts, relevant to the ledger
11. වාණිජ අත්තිකාරම් ගිණුමට හා ජපයේ නිලධාරීන්ගේ අත්තිකාරම් ගිණුමට අදාළ සියලු කටයුතු ඉටු කිරීම
 வணிக முற்பணக் கணக்குகள் மற்றும் அரச ஊழியர்களுக்கான முற்பணக் கணக்குகள் தொடர்பான அனைத்து நடவடிக்கைகள்
 Carry our all activities relevant to Economic advance accounts & Advance accounts to Government Employees
12. ස්ථිර හා අනියම් කාර්ය ජනේදල වැටුප් සැකසීම
 நிர்ந்தர மற்றும் தற்காலிய ஆளணியினருக்கு சம்பளம் வழங்கல்
 Prepare salaries for the permanent and casual staff
13. විගණන විද්‍යුම් වලට පිළිතුරු සැපයීම
 கணக்காய்வுகள் தொடர்பாக விடையளித்தல்
 Reply Audit reports
14. මැංක සැසඳුම් සැකසීම
 வங்கிக்கணக்கிணக்ககற்றறை தயாரித்தல்
 Prepare Bank Reconciliations

අප වැය ඇස්තමේන්තුව වැරදි සෙලவு மதிப்பீடு Budget Estimate - 2014
මධ්‍යම පළාත් සභාව மத்திய மாகாண சபை Central Provincial Council

582-51-4-0-

සුඛපාවිච්චි වියදම් මිනවැයුම් செலவினம் Recurrent Expenditure

| වැය විෂය පංතියක හා නාණවය විෂයක් නිරූපිත විෂය Object Code & Category | අදාළ මූලාශ්‍රය Funding Source | නාණව හා වැය විෂය නාමය විෂය මණ්ඩල විෂය Category & Object Title | සත් වියදම් உள்ளபடி செலவினம் Actual Expenditure | | ඇස්තමේන්තු மதிப்பீடு Estimate | |
|---|--|---|---|-------------|-------------------------------------|-------------|
| | | | 2011 | 2012 | 2013 | 2014 |
| | | | රු. ශු. Rs. | රු. ශු. Rs. | රු. ශු. Rs. | රු. ශු. Rs. |
| 10 | | පෞද්ගලික සේවකී ஆள்சார் வேతனாதிகள் Personal Emoluments | 5,505,077 | 5,894,850 | 5,828,000 | 5,621,800 |
| 1001 | 11 | වැටුප් හා වේතන சம்பளங்களும் கூலிகளும் Salaries and Wages | 3,849,500 | 3,812,331 | 3,431,000 | 3,394,800 |
| 1002 | 11 | අතිරාල හා නිවාඩු දින වැටුප් மேலதிக ஓநர் மற்றும் விடுமுறைக் கொடுப்பனவுகள் Overtime & Holiday Pay | 350,000 | 335,206 | 400,000 | 150,000 |
| 1003 | 11 | වෙනත් දීමනා ஏனைய கொடுப்பனவுகள் Other Allowances | 1,305,577 | 1,537,313 | 1,997,000 | 2,077,000 |
| 11 | | ගමන් වියදම් பிரயாணச் செலவுகள் Travelling Expenses | 149,874 | 195,351 | 150,000 | 150,000 |
| 1101 | 11 | ගමන් වියදම් - දේශීය பிரயாணச் செலவுகள் - உள்ளூர் Travelling Expenses - Domestic | 149,874 | 195,351 | 150,000 | 150,000 |
| 12 | | සැපයීම් வழங்கුම් Supplies | 677,381 | 858,735 | 875,000 | 800,000 |
| 1201 | 11 | ලිපිවල හා කාර්යාලීය අවශ්‍යතා எழுத்துகளுக்கும், அலுவலக தேவைகளும் Stationery & Office Requisites | 200,000 | 227,000 | 250,000 | 250,000 |
| 1202 | 11 | ඉන්ධන හා ලීඩියි තෙල් எரிபொருள், உராய்வு நீக்கிகள் Fuel & Lubricants | 347,381 | 440,635 | 365,000 | 400,000 |
| 1203 | 11 | ආහාර පාන සහ තිල ඇඳුම් உணவு மற்றும் சீருடைகள் Diet and Uniforms | 15,000 | 14,700 | 20,000 | 0 |
| 1205 | 11 | වෙනත් සැපයීම් ஏනෙය වැටුප්පත් Other Supplies | 80,000 | 147,000 | 200,000 | 100,000 |
| 1206 | 11 | යන්ත්‍රෝපකරණ හා විදුලි උපකරණ பொறிகள், மின்பொருட்கள் Mechanical & Electrical goods | 35,000 | 29,400 | 40,000 | 50,000 |
| 13 | | නඩත්තු වියදම් பேணුதல் செலவினம் Maintenance Exp. | 530,000 | 605,532 | 775,000 | 551,500 |
| 1301 | 11 | වාහන වාහනங்கள் Vehicles | 300,000 | 360,640 | 460,000 | 250,000 |
| 1302 | 11 | යන්ත්‍ර සහ හා සම්බන්ධ උපකරණ பொறிகள், பொருத்துதல்கள், உபகரணங்கள் Plant, Machinery and Equipment | 50,000 | 49,000 | 65,000 | 50,000 |
| 1303 | 11 | නොනිකුත් කැටුම්පත් Building | 100,000 | 97,892 | 125,000 | 151,500 |
| 1304 | 11 | වෙනත් නඩත්තු වියදම් ஏனைய பேணுதல் செலவினம் Other Maintenance Exp. | 80,000 | 98,000 | 125,000 | 100,000 |
| 14 | | නිවැසි සේවා ஒப்பந்தச் சேவைகள் Contractual Services | 537,385 | 620,774 | 800,000 | 510,000 |
| 1401 | 11 | ප්‍රවාහන போக்குவரத்து Transport | 49,385 | 56,469 | 75,000 | 50,000 |
| 1402 | 11 | තැපෑල හා සන්නිවේදනය தபால் மற்றும் தொடர்புபடல் Postal and Communication | 88,000 | 123,475 | 160,000 | 160,000 |
| 1403 | 11 | විදුලිය හා ජලය மின்சாரமும் நீரும் Electricity and Water | 400,000 | 440,830 | 565,000 | 300,000 |

582-51-4-0-

පුනරාවර්තන වියදම් මිඳවලුම செலவினம் Recurrent Expenditure

| වැය විෂය කංකේතය හා කාණ්ඩය විධයක් குறியீடு மற்றும் பிரிவு Object Code & Category | අදාළ පුනරාව ර්තන මූලාශ්‍රය Funding Source | කාණ්ඩ හා වැය විෂය ආකෘතිය பிரிவு மற்றும் விடயத் தலைப்பு Category & Object Title | සත්‍ය වියදම් උள்ளඹා செலவினம் Actual Expenditure | | ඇස්තමේන්තුව மதிப்பீடு Estimate | |
|---|---|---|--|------------|-----------------------------------|------------|
| | | | 2011 | 2012 | 2013 | 2014 |
| | | | රු. ශ. Rs. | රු. ශ. Rs. | රු. ශ. Rs. | රු. ශ. Rs. |
| 15 | | මාරු කිරීම් සහ ප්‍රදාන பரிமாற்றங்கள், மானியங்கள் Transfers and Grants | 43,800 | 46,000 | 50,000 | 200,000 |
| 1506 | 11 | රාජ්‍ය සේවකයන්ගේ දේපල ණය පොලී அரசு ஊழியர்களின் சொத்துக்கள் மீதான கடன் வட்டி Property loan interest to public servants | 43,800 | 46,000 | 50,000 | 200,000 |
| 17 | | වෙනත් පුනරාවර්තන වියදම් ஏனைய மீளவுகும் செலவினம் Other Recurrent Expenditure | 60,000 | 117,600 | 120,000 | 150,000 |
| 1703 | 11 | වෙනත් පුනරාවර්තන වියදම් ஏனைய மீளவுகும் செலவினம் Other Recurrent Expenditure | 60,000 | 117,600 | 120,000 | 150,000 |
| ව්‍යාපෘතියේ පුනරාවර්තන වියදම් වල එකතුව கருத்திட்டத்தின் மொத்த மீண்டுவுகும் செலவினங்கள் Total Recurrent Expenditure of Project | | | 7,503,517 | 8,128,842 | 8,598,000 | 7,983,300 |
| ව්‍යාපෘතියේ මුළු වියදම් கருத்திட்டத்தின் மொத்தச் செலவினம் Total Expenditure of Project | | | 7,503,517 | 8,128,842 | 8,598,000 | 7,983,300 |

අප වැය ඇස්තමේන්තුව වාර්ෂික සැලසුම මැනවිපිටු Budget Estimate - 2014
මධ්‍යම පළාත් සභාව මහේස්වරා මාකාසන ආයතන Central Provincial Council

| | | |
|---------------|------------|---|
| ශීර්ෂය | 582 | කර්මාන්ත සංවර්ධන හා ව්‍යාපාර ප්‍රවර්ධන දෙපාර්තමේන්තුව |
| තலைப்பு | | කෙසේදැයි අඩවිලක්වීම මගින් විවිධාකාර මෙහෙයවීම් මගින් ක්‍රියාත්මක කිරීම |
| Head | | Department of Industrial Development and Enterprise Promotion |
| වැයසටහන | 51 | කර්මාන්ත සංවර්ධනය |
| වෙළඳපොළ | | කෙසේදැයි අඩවිලක්වීම |
| Programme | | Industrial Development |
| ව්‍යාපෘතිය | 5 | සරසවි කර්මාන්ත හා ව්‍යාපාර සංවර්ධනය |
| කරුණක්‍රම | | කෙසේදැයි අඩවිලක්වීම මගින් විවිධාකාර අඩවිලක්වීම් |
| Project | | Handy Crafts & Business Development |
| උප ව්‍යාපෘතිය | 0 | |
| උප කරුණක්‍රම | | |
| Sub Project | | |

ව්‍යාපෘති කාර්ය මාර්ග ක්‍රමලේඛන ප්‍රමුඛයේ Project Objectives

01. පළාතේ සංවර්ධන ක්‍රමලේඛන ක්‍රමලේඛන සංවර්ධනය සඳහා දායකත්වය සැපයීම
 Make contribution for the development of infrastructure facilities in traditional Handicraft villages of the province
02. සරසවි කර්මාන්ත සංවර්ධනය සඳහා වැඩසටහන් ක්‍රියාත්මක කිරීම
 කෙසේදැයි අඩවිලක්වීම මගින් සරසවි කර්මාන්ත සංවර්ධනය සඳහා වැඩසටහන් ක්‍රියාත්මක කිරීම
 Implement Marketing promotional programmes to increase income level of the Handicrafts people
03. පළාතේ සරසවි කර්මාන්ත සංවර්ධනය සඳහා වැඩසටහන් ක්‍රියාත්මක කිරීම
 සරසවි කර්මාන්ත සංවර්ධනය සඳහා වැඩසටහන් ක්‍රියාත්මක කිරීම
 Implement programmes needed to popularize handicrafts and handicraftsmen
04. සරසවි කර්මාන්ත සංවර්ධනය සඳහා වැඩසටහන් ක්‍රියාත්මක කිරීම
 කෙසේදැයි අඩවිලක්වීම මගින් සරසවි කර්මාන්ත සංවර්ධනය සඳහා වැඩසටහන් ක්‍රියාත්මක කිරීම
 Implement programmes to develop knowledge, skills and attitudes of handicrafts people in order to safeguard the industry on behalf of the future generation
05. සරසවි කර්මාන්ත සංවර්ධනය සඳහා වැඩසටහන් ක්‍රියාත්මක කිරීම
 කෙසේදැයි අඩවිලක්වීම මගින් සරසවි කර්මාන්ත සංවර්ධනය සඳහා වැඩසටහන් ක්‍රියාත්මක කිරීම
 Organize award ceremonies to appreciate out standing handicraftsmen
06. සුළු හා මධ්‍යම පරිමාණ ව්‍යාපාරිකයන්ගේ ක්‍රියාත්මක කිරීම සඳහා වැඩසටහන් ක්‍රියාත්මක කිරීම
 ක්‍රියාත්මක කිරීම
 Implement management programmes to develop management skills of small and middle scale entrepreneurs
07. විවිධ ව්‍යාපාරික ක්‍රමලේඛන සංවර්ධනය සඳහා වැඩසටහන් ක්‍රියාත්මක කිරීම
 පරිමාණ විවිධ ව්‍යාපාරික ක්‍රමලේඛන සංවර්ධනය සඳහා වැඩසටහන් ක්‍රියාත්මක කිරීම
 Implement technology transfer programmes relevant to various business sectors
08. පළාතේ කර්මාන්ත සංවර්ධනය සඳහා වැඩසටහන් ක්‍රියාත්මක කිරීම
 පළාතේ කර්මාන්ත සංවර්ධනය සඳහා වැඩසටහන් ක්‍රියාත්මක කිරීම
 Organize foreign tours for the entrepreneurs in the province to expose them to foreign markets and obtain an experience
09. සෑම කර්මාන්ත සංවර්ධනය සඳහා වැඩසටහන් ක්‍රියාත්මක කිරීම
 සෑම කර්මාන්ත සංවර්ධනය සඳහා වැඩසටහන් ක්‍රියාත්මක කිරීම
 Implement market development programmes for each and every industrial sector
10. පළාතේ කර්මාන්ත සංවර්ධනය සඳහා වැඩසටහන් ක්‍රියාත්මක කිරීම
 පළාතේ කර්මාන්ත සංවර්ධනය සඳහා වැඩසටහන් ක්‍රියාත්මක කිරීම
 Implement evaluation programmes to encourage industrialists in the province
11. නව කර්මාන්ත සංවර්ධනය සඳහා වැඩසටහන් ක්‍රියාත්මක කිරීම
 නව කර්මාන්ත සංවර්ධනය සඳහා වැඩසටහන් ක්‍රියාත්මක කිරීම
 Implement motivational programmes to start new industries
12. පළාතේ කර්මාන්ත සංවර්ධනය සඳහා වැඩසටහන් ක්‍රියාත්මක කිරීම
 පළාතේ කර්මාන්ත සංවර්ධනය සඳහා වැඩසටහන් ක්‍රියාත්මක කිරීම
 Carrying out Business Registration
13. කර්මාන්ත ව්‍යාපාර පිළිබඳ අන්තර්ගත සමීක්ෂණ වැඩසටහන් ක්‍රියාත්මක කිරීම හා පළාතේ කර්මාන්ත ව්‍යාපාර පිළිබඳ විවිධ සමීක්ෂණ සිදු කිරීම
 කර්මාන්ත ව්‍යාපාර පිළිබඳ අන්තර්ගත සමීක්ෂණ වැඩසටහන් ක්‍රියාත්මක කිරීම හා පළාතේ කර්මාන්ත ව්‍යාපාර පිළිබඳ විවිධ සමීක්ෂණ සිදු කිරීම
 Conduct internal business investigation and conduct external investigations on industries in the province

අප වැය ඇස්තමේන්තුව වැරදි සෙලவு மதிப்பீடு Budget Estimate - 2014
මධ්‍යම පළාත් පනත මණ්ඩල මානාසන සභාව Central Provincial Council

582-51-5-0-

පුනරාවර්තන වියදම් මිඟවරුම් සෙලවීම Recurrent Expenditure

| වැය විෂය කොටස හා කාර්යයේ විස්තරය Object Code & Category | අනුදායම් මූලාශ්‍රය Funding Source | කාර්ය හා වැය විෂය මාතෘකාව Category & Object Title | සත්‍ය වියදම් දැක්වීම Actual Expenditure | | ඇස්තමේන්තුව මதிப்பீடு Estimate | |
|--|--------------------------------------|---|--|-------------|-----------------------------------|-------------|
| | | | 2011 | 2012 | 2013 | 2014 |
| | | | රු. ශු. Rs. | රු. ශු. Rs. | රු. ශු. Rs. | රු. ශු. Rs. |
| 10 | | සෞඛ්‍ය සේවාවන් Personal Emoluments | 8,927,746 | 9,797,153 | 9,684,000 | 10,978,900 |
| 1001 | 11 | වැටුප් හා වෙනත් සාමාන්‍ය සේවකයන් සඳහා Salaries and Wages | 6,509,535 | 7,438,980 | 6,385,000 | 6,816,900 |
| 1002 | 11 | අතිරේක හා නිවාඩු දින වැටුප් Over-time & Holiday Pay | 149,161 | 118,883 | 125,000 | 75,000 |
| 1003 | 11 | වෙනත් දීමනා Other Allowances | 2,269,050 | 2,239,290 | 3,174,000 | 4,087,000 |
| 11 | | ගමන් වියදම් පිරිසිදු කිරීමේ සේවාවන් Travelling Expenses | 374,930 | 292,984 | 300,000 | 300,000 |
| 1101 | 11 | ගමන් වියදම් - දේශීය Travelling Expenses - Domestic | 374,930 | 292,984 | 300,000 | 300,000 |
| 12 | | සැපයීමේ භාණ්ඩ සපයීම Supplies | 433,907 | 513,930 | 515,000 | 535,000 |
| 1201 | 11 | ලිපිපිටු හා කාර්යාල ද්‍රව්‍ය Stationery & Office Requisites | 300,000 | 294,000 | 300,000 | 300,000 |
| 1202 | 11 | ඉන්ධන හා ලිපිපිටු Fuel & Lubricants | 49,839 | 176,500 | 100,000 | 150,000 |
| 1203 | 11 | ආහාර පාන සහ නිල ඇඳුම් Diet and Uniforms | 9,866 | 4,900 | 15,000 | 0 |
| 1205 | 11 | වෙනත් සැපයීමේ භාණ්ඩ Other Supplies | 50,000 | 14,000 | 65,000 | 50,000 |
| 1206 | 11 | යන්ත්‍ර සංස්කරණ හා විදුලි උපකරණ Mechanical & Electrical goods | 24,202 | 24,430 | 35,000 | 35,000 |
| 13 | | සවිස්තර වියදම් Maintenance Exp. | 264,995 | 259,700 | 320,000 | 120,000 |
| 1301 | 11 | වාහන වාහන සඳහා Vehicles | 250,000 | 245,000 | 300,000 | 100,000 |
| 1302 | 11 | යන්ත්‍ර සහ සවිස්තර, උපකරණ Plant, Machinery and Equipment | 14,995 | 14,700 | 20,000 | 20,000 |
| 1304 | 11 | වෙනත් සවිස්තර වියදම් Othr Maintenance Exp. | 0 | 0 | 0 | 0 |
| 14 | | සම්පූර්ණ සේවා Contractual Services | 165,000 | 164,947 | 220,000 | 120,000 |
| 1401 | 11 | ප්‍රවාහන Transport | 25,000 | 23,628 | 35,000 | 30,000 |
| 1402 | 11 | තැපෑල හා සන්නිවේදනය Postal and Communication | 105,000 | 121,719 | 160,000 | 50,000 |
| 1403 | 11 | විදුලි හා ජලය Electricity and Water | 25,000 | 19,600 | 25,000 | 40,000 |
| 1404 | 11 | බදු, කුලී, කුලී හා පළාත් බදු (වාහන බදු) Rents, Rates and Local Taxes (Vehicle Tax) | 0 | 0 | 0 | 0 |

අප වැය ඇස්තමේන්තුව වැරදු සෙලவு මதிப்பீடு Budget Estimate - 2014
මධ්‍යම පළාත් සභාව මණ්ඩල මාකාසන ජනපද Central Provincial Council

582-51-5-0-

සුඛවාදයේ වියදම් මිලියනවලින් මිලියනවලින් Recurrent Expenditure

| වැය විෂය කොටසක හා කාණ්ඩය වියදමේ මාර්ගය මගින් මූලාශ්‍රය Funding Source | කාණ්ඩ හා වැය විෂය මාතෘකාව වර්ගීකරණය වියදමේ කාණ්ඩය මගින් මූලාශ්‍රය Funding Source | කාණ්ඩ හා වැය විෂය මාතෘකාව වර්ගීකරණය වියදමේ කාණ්ඩය මගින් මූලාශ්‍රය Funding Source | සත්‍ය වියදම් උළුම් | | ඇස්තමේන්තු මதிப்பீடு | |
|---|--|--|---------------------------|------------|----------------------|------------|
| | | | සෙලවීම Actual Expenditure | | Estimate | |
| | | | 2011 | 2012 | 2013 | 2014 |
| Code & Category | | Category & Object Title | රු. ශ. Rs. | රු. ශ. Rs. | රු. ශ. Rs. | රු. ශ. Rs. |
| 15 | | මාරු කිරීමේ සහ සුදාන ප්‍රතිපත්ති | 141,304 | 145,000 | 155,000 | 210,000 |
| 1506 | 11 | Transfers and Grants | | | | |
| | | රාජ්‍ය සේවකයන්ගේ දේපල ණය පොලී | 141,304 | 145,000 | 155,000 | 210,000 |
| | | ඉරිදි ආයතනවලට මුදල් මුදා හැරීම | | | | |
| 17 | | Property loan interest to public servants | | | | |
| | | වෙනත් සුඛවාදයේ වියදම් | 29,949 | 61,740 | 17,000 | 30,000 |
| 1703 | 11 | Other Recurrent Expenditure | | | | |
| | | වෙනත් සුඛවාදයේ වියදම් | 29,949 | 61,740 | 17,000 | 30,000 |
| | | Other Recurrent Expenditure | | | | |
| ව්‍යාපෘතියේ සුඛවාදයේ වියදම් වල එකතුව | | | | | | |
| සුඛවාදයේ මුළු වියදම් | | | 10,327,831 | 11,235,354 | 11,211,000 | 12,293,900 |
| Total Recurrent Expenditure of Project | | | | | | |
| ව්‍යාපෘතියේ මුළු වියදම් | | | 10,327,831 | 11,235,354 | 11,211,000 | 12,293,900 |
| Total Expenditure of Project | | | | | | |

ஏன் வரவு அளவைக்கேற்ற வரவு செலவு மதிப்பீடு Budget Estimate - 2014
மேல்நிலை அரசாங்க மத்திய மாண்புமிகு அமைச்சு Central Provincial Council

582-51-6-0-

மீளும் செலவினம் Recurrent Expenditure

| வகை விவரம் பகுதி மற்றும் பிரிவு Object Code & Category | மூலம் Funding Source | பகுதி மற்றும் பிரிவு Category & Object Title | வரவு செலவு Actual Expenditure | | அளவைக்கேற்ற மதிப்பீடு Estimate | |
|---|----------------------------|---|----------------------------------|-------------|-----------------------------------|-------------|
| | | | 2011 | 2012 | 2013 | 2014 |
| | | | ரூ. கு. Rs. | ரூ. கு. Rs. | ரூ. கு. Rs. | ரூ. கு. Rs. |
| 12 | | பொருள்கள் Supplies | 843,446 | 1,072,797 | 1,155,000 | 775,000 |
| 1201 | 11 | லேட்டர்கள் அல்லது அலுவலக தேவைகளுக்கும் Stationery & Office Requisites | 225,000 | 245,000 | 250,000 | 75,000 |
| 1202 | 11 | பெட்ரோல் அல்லது டீசல் Fuel & Lubricants | 168,628 | 244,687 | 350,000 | 350,000 |
| 1203 | 11 | உணவு மற்றும் சீருடைகள் Diet and Uniforms | 0 | 1,000 | 5,000 | 0 |
| 1205 | 11 | பிற பொருள்கள் Other Supplies | 100,000 | 288,120 | 250,000 | 100,000 |
| 1206 | 11 | மின்சாரங்களை அல்லது மின்சாரப் பொருள்களை Mechanical & Electrical goods | 149,818 | 293,990 | 300,000 | 250,000 |
| 13 | | புதுப்பிப்பு செலவினம் Maintenance Exp. | 1,900,000 | 1,714,950 | 1,850,000 | 1,350,000 |
| 1301 | 11 | வாகனங்கள் Vehicles | 250,000 | 245,000 | 300,000 | 100,000 |
| 1302 | 11 | பொருள்கள், பொருத்தப்படுத்தல், உபகரணங்கள் Plant, Machinery and Equipment | 200,000 | 196,000 | 250,000 | 250,000 |
| 1303 | 11 | கட்டிடங்கள் Building | 1,400,000 | 1,175,950 | 1,200,000 | 900,000 |
| 1304 | 11 | பிற புதுப்பிப்பு செலவினம் Other Maintenance Exp. | 50,000 | 98,000 | 100,000 | 100,000 |
| 14 | | கிடைக்காத சேவைகள் Contractual Services | 1,066,833 | 972,160 | 1,390,000 | 1,280,000 |
| 1401 | 11 | போக்குவரத்து Transport | 150,000 | 98,000 | 250,000 | 200,000 |
| 1402 | 11 | பொது அல்லது தனிப்பட்ட Postal and Communication | 114,222 | 104,860 | 150,000 | 100,000 |
| 1403 | 11 | மின்சாரம் மற்றும் நீர் Electricity and Water | 729,990 | 715,400 | 900,000 | 900,000 |
| 1404 | 11 | வட்டி, வரி மற்றும் உள்ளூர் வரி (வாகன வரி) Rents, Rates and Local Taxes (Vehicle Tax) | 48,743 | 39,200 | 60,000 | 50,000 |
| 1405 | 11 | பிற கிடைக்காத சேவைகள் Other Contractual Services | 23,878 | 14,700 | 30,000 | 30,000 |

අප වැය ඇස්තමේන්තුව වාර්ෂික සෙසලා මதிப்பீடு Budget Estimate - 2014
 මධ්‍යම පළාත් පනත මණ්ඩල මාසාභා සභා Central Provincial Council

582-51-6-0-

පුනරාවර්තන වියදම් මිඛවලට සෙසලා Recurrent Expenditure

| වැය විෂය සංකේතය හා විෂය ප්‍රතිපත්ති මණ්ඩල පිරිසිදු මණ්ඩල පිරිසිදු Code & Category | අරමුදල මූලාශ්‍ර ප්‍රභේද Funding Source | සාකේත හා වැය විෂය ආකාරය පිරිසිදු මණ්ඩල විෂය Category & Object Title | සත්‍ය වියදම් දැක්වූ සෙසලා Actual Expenditure | | ඇස්තමේන්තුව මதிப்பீடு Estimate | |
|--|--|--|---|------------|--------------------------------------|------------|
| | | | 2011 | 2012 | 2013 | 2014 |
| | | | රු. ශ. Rs. | රු. ශ. Rs. | රු. ශ. Rs. | රු. ශ. Rs. |
| 15 | | ආරු කිරීමේ සහ ප්‍රදාන පරිමාණයන්, මාසිකයන් Transfers and Grants | 8,571,614 | 7,044,434 | 7,200,000 | 8,200,000 |
| 1506 | 11 | රාජ්‍ය සේවකයන්ගේ දේපල ණය පොලී පුරපුරුණයන්ගේ සොල්පුණයන් මිඛන සැකි වැඩ Property loan interest to public servants | 158,113 | 169,634 | 200,000 | 200,000 |
| 1509 | 11 | ප්‍රදාන මාසිකයන් Grants | 8,413,501 | 6,854,800 | 7,000,000 | 8,000,000 |
| 17 | | වෙනත් පුනරාවර්තන වියදම් අනෙකුත් මිඛවලට සෙසලා Other Recurrent Expenditure | 50,000 | 60,760 | 60,000 | 50,000 |
| 1703 | 11 | වෙනත් පුනරාවර්තන වියදම් අනෙකුත් මිඛවලට සෙසලා Other Recurrent Expenditure | 50,000 | 60,760 | 60,000 | 50,000 |
| ව්‍යාපෘතියේ පුනරාවර්තන වියදම් වල එකතුව සමුදායයන්ගේ මොල්ල මිඛවලට සෙසලා | | | 43,068,146 | 42,231,319 | 43,221,000 | 45,722,800 |
| Total Recurrent Expenditure of Project | | | 43,068,146 | 42,231,319 | 43,221,000 | 45,722,800 |
| ව්‍යාපෘතියේ මුළු වියදම් සමුදායයන්ගේ මොල්ල මිඛවලට සෙසලා | | | 43,068,146 | 42,231,319 | 43,221,000 | 45,722,800 |
| Total Expenditure of Project | | | 43,068,146 | 42,231,319 | 43,221,000 | 45,722,800 |

கூடா தேசார்வமேன்மூவ
வீளையாட்டு தீணைக்களம்
Department of Sports

மேகைவர

மடியம் பலானே லா, நரூ, வூகீகீரீ கீயூ சன கைவசீ வு
காசீக ஙக மானகீக ஙகைவ வர்வனய வன பரீதீ கூடா தீரீகூனீரீ, தீயூகூ கீரீம ஙக
பலானே கூடிக கூடீகாவன் சானிக ஙக சானகநர் நலயவ கை சீம

பணீக்கூற்று

மத்தீய மாகாணத்தில் சீறுவர், இளைஞர், வயது வந்தோர் ஆசீய அனைத்து மக்கள் பீரீவீனரீனது
உடல் மற்றும் உள சகாதாரத்தை மேம்படுத்தும் வகையில் வீளையாட்டு துறையை ஊக்கப்படுத்தல்,
முன்னேற்றுவதல் மற்றும் மாகாணத்தின் வீளையாட்டு வீரர் வீராங்கனைகளை
தேசீய மற்றும் சர்வதேச களத்திற்கு ககாண்டு செல்லல்

Mission

To bring the sportsmen and sportswomen to the international standards and promoting sports for the development of
physical and mental, health of the residents of central province.



අප වැය ඇස්තමේන්තුව වාර්ෂ සෙසෙවු මதிப்பீடு Budget Estimate - 2014
මධ්‍යම පළාත් සභාව මத்திய පාලන සභා Central Provincial Council

ශීර්ෂය **583** ක්‍රීඩා දෙපාර්තමේන්තුව
 தலைப்பு விளையாட்டு திணைக்களம்
 Head Department of Sports
 වැයසටහන **90** විනෝද කටයුතු හා ක්‍රීඩා
 வேலைத்திட்டம் களியாட்ட நடவடிக்கைகள் மற்றும் விளையாட்டு
 Programme Recreational & Sports
 ව්‍යාපෘතිය **4** සාමාන්‍ය පරිපාලන හා ආපනනික සේවා
 கருத்திட்டம் பொது நிர்வாகமும், நிர்வாக சேவைகளும்
 Project General Administration & Establishment Services
 උප ව්‍යාපෘතිය **0**
 உப கருத்திட்டம்
 Sub Project

කාර්ය මණ්ඩල සාරාංශය ප්‍රවෘත්ති සාරාංශය Employment Summary

| නමය හා කාණ්ඩය நிலைகளும் பிரிவுகளும் Position and Category | සමා වියදම් දැරූ සේවාවන් Actual Expenditure | | | | ඇස්තමේන්තුව මதிப்பீடு Estimate | | | |
|--|--|---|----------------------------|---|--------------------------------|---|----------------------------|---|
| | 2011 | | 2012 | | 2013 | | 2014 | |
| | නණන எண்ணி ககை No. | වැටුප් හා වේතන (රු.) සමපාඨකලුම கலிகලුම (ரூ.) Salaries & Wages (Rs.) | නණන எண்ணி ககை No. | වැටුප් හා වේතන (රු.) සමපාඨකලුම கலிகලුම (ரூ.) Salaries & Wages (Rs.) | නණන எண்ணி ககை No. | වැටුප් හා වේතන (රු.) සමපාඨකලුම கலிகලුම (ரூ.) Salaries & Wages (Rs.) | නණන எண்ணி ககை No. | වැටුප් හා වේතන (රු.) සමපාඨකලුම கலிகලුම (ரூ.) Salaries & Wages (Rs.) |
| කණ්ඩායමේ ඒ කලා අ Group A | | | | | | | | |
| පරිපූර්ණ நிலையாளர் Permanent | 1 | 265,000 | 1 | 265,000 | 1 | 295,000 | 1 | 299,000 |
| තණ්ඩායමේ ඒ කලා ඒ Group B | | | | | | | | |
| පරිපූර්ණ நிலையாளர் Permanent | 4 | 1,091,000 | 4 | 1,087,000 | 4 | 1,138,000 | 1 | 304,000 |
| තාවකාලික தற்காலிக Temporary | 0 | 0 | 0 | 0 | 0 | 0 | 0 | 0 |
| කණ්ඩායමේ ඒ කලා ජ Group C | | | | | | | | |
| පරිපූර්ණ நிலையாளர் Permanent | 59 | 9,732,393 | 59 | 9,234,336 | 59 | 8,126,000 | 56 | 10,553,000 |
| තාවකාලික தற்காலிக Temporary | 0 | 0 | 0 | 0 | 0 | 0 | 0 | 0 |
| කණ්ඩායමේ ඒ කලා ධ Group D | | | | | | | | |
| පරිපූර්ණ நிலையாளர் Permanent | 1 | 209,000 | 1 | 209,000 | 1 | 210,000 | 2 | 362,000 |
| තාවකාලික தற்காலிக Temporary | 0 | 0 | 0 | 0 | 0 | 0 | 0 | 0 |
| මොදුල-පරිපූර්ණ மொத்தம்-நிரந்தரம் Total-Permanent | 65 | 11,297,393 | 65 | 10,795,336 | 65 | 9,769,000 | 60 | 11,518,000 |
| මොදුල-තාවකාලික மொத்தம்-தற்காலிகம் Total-Temporary | 0 | 0 | 0 | 0 | 0 | 0 | 0 | 0 |

අය වැය ඇස්තමේන්තුව වැරදු සෙවණ මට්ටම Budget Estimate - 2014
මධ්‍යම පළාත් සභාව මැතිවරණ මාර්ගගත සභා Central Provincial Council

| | | |
|-------------|-----|---|
| සිටිණය | 583 | ක්‍රීඩා දෙපාර්තමේන්තුව |
| තலைப்பு | | විනෝදාංශ දෙපාර්තමේන්තුව |
| Head | | Department of Sports |
| වැයසටහන | 90 | විනෝද කටයුතු හා ක්‍රීඩා |
| වෙළෙඳපොළ | | කණ්ඩායම්, නු.වැයදුම්කරුවන් සහ විනෝදාංශ |
| Programme | | Recreational & Sports |
| පාලන | 4 | පාලන පරිපාලන හා ආයතනික සේවා |
| කටයුත්ත | | පොදු පාලන කටයුතු, නියෝජිත සේවාවන් |
| Project | | General Administration & Establishment Services |
| උප පාලන | 0 | |
| Sub Project | | |

ව්‍යාපෘති කාර්ය මාර්ග කටයුතු වැරදු වැය මාර්ග Project Objectives

01. දෙපාර්තමේන්තුවේ සියලුම කාර්ය මණ්ඩල සම්බන්ධ සියලුම තොරතුරු පවත්වාගෙන යාම සහ අදාළ ආයතන වලට කාර්ය මණ්ඩල මාර්ග සාධක වාර්තා ඉදිරිපත් කිරීම.
 නිකුත්කිරීමේදී අනුමැතිය ලබාගැනීම සඳහා අවශ්‍ය වන සියලුම තොරතුරු සහ වාර්තා පවත්වාගෙන යාම සහ අදාළ ආයතන වලට කාර්ය මණ්ඩල මාර්ග සාධක වාර්තා ඉදිරිපත් කිරීම.
 Maintain a Complete date base on department cadre and forward monthly reports to the relevant institutions.
02. නිලධාරීන් සම්බන්ධ විවාද, දූෂණ, බලපත්‍ර, අනුමැතිය වැනි සෞඛ්‍ය සම්බන්ධ ලිපිවලට වැරදු පරිපාලන සියලුම කටයුතු සම්බන්ධ ක්‍රියා කිරීම.
 සෞඛ්‍ය සම්බන්ධ සියලුම කටයුතු සම්බන්ධ ක්‍රියා කිරීම සඳහා අවශ්‍ය වන සියලුම තොරතුරු සහ වාර්තා පවත්වාගෙන යාම සහ අදාළ ආයතන වලට කාර්ය මණ්ඩල මාර්ග සාධක වාර්තා ඉදිරිපත් කිරීම.
 Maintain all activities other than leave, railway warrants, Agrahara insurance and personal files relevant to the cadre.
03. පළාත් කාර්ය මණ්ඩල හා ඉන්ජිනේරු ආයතන පවත්වා ගෙන යාම සඳහා වන විදුලි, ස්වයං උපකරණ හා වෙනත් පොදු සහකාරකම් සඳහා වැරදු මාර්ග සාධක වාර්තා ඉදිරිපත් කිරීම.
 පළාත් කාර්ය මණ්ඩල හා ඉන්ජිනේරු ආයතන පවත්වා ගෙන යාම සඳහා වන විදුලි, ස්වයං උපකරණ හා වෙනත් පොදු සහකාරකම් සඳහා වැරදු මාර්ග සාධක වාර්තා ඉදිරිපත් කිරීම.
 Maintain all activities other than leave, railway warrants, Agrahara insurance and personal files relevant to the cadre.
04. නිලධාරීන් අවශ්‍ය ලිපි උපකරණ හා වැරදු මාර්ග සාධක වාර්තා ඉදිරිපත් කිරීම සඳහා අවශ්‍ය වන සියලුම කටයුතු සම්බන්ධ ක්‍රියා කිරීම.
 නිලධාරීන් අවශ්‍ය ලිපි උපකරණ හා වැරදු මාර්ග සාධක වාර්තා ඉදිරිපත් කිරීම සඳහා අවශ්‍ය වන සියලුම කටයුතු සම්බන්ධ ක්‍රියා කිරීම.
 Maintain a continuous system to providing stationeries and other facilities required for the office and staff .
05. ඉහත කාර්ය මණ්ඩල වලට අවශ්‍ය දෙපාර්තමේන්තුවේ සියලුම නිලධාරීන් සම්බන්ධ ආයතනික කටයුතු පවත්වාගෙන යාම කටයුතු කිරීම.
 ඉහත කාර්ය මණ්ඩල වලට අවශ්‍ය දෙපාර්තමේන්තුවේ සියලුම නිලධාරීන් සම්බන්ධ ආයතනික කටයුතු පවත්වාගෙන යාම කටයුතු කිරීම.
 Maintain a proper institutional system regarding the staff.
06. දෙපාර්තමේන්තුව සතු වාහන සම්බන්ධ කටයුතු ගැන ක්‍රියා කිරීම.
 දෙපාර්තමේන්තුව සතු වාහන සම්බන්ධ කටයුතු ගැන ක්‍රියා කිරීම.
 Manage vehicle belongs to the department.
07. වෙළුම් වලට අදාළ සියලුම වැරදු මාර්ග සාධක වාර්තා ඉදිරිපත් කිරීම සඳහා අවශ්‍ය වන සියලුම කටයුතු සම්බන්ධ ක්‍රියා කිරීම.
 වෙළුම් වලට අදාළ සියලුම වැරදු මාර්ග සාධක වාර්තා ඉදිරිපත් කිරීම සඳහා අවශ්‍ය වන සියලුම කටයුතු සම්බන්ධ ක්‍රියා කිරීම.
 Check and obtain approval for the voucher forwarded for payment.
08. මාසික ගිණුම් සාරාංශය පිළියෙල කිරීම, මාසික වියදම් වාර්තා පිළියෙල කිරීම, මාසික ආදායම් පිළියෙල කිරීම, ගිණුම් සම්බන්ධ කාර්ය මණ්ඩල සම්බන්ධ ක්‍රියා කිරීම සඳහා අවශ්‍ය වන සියලුම කටයුතු සම්බන්ධ ක්‍රියා කිරීම.
 මාසික ගිණුම් සාරාංශය පිළියෙල කිරීම, මාසික වියදම් වාර්තා පිළියෙල කිරීම, මාසික ආදායම් පිළියෙල කිරීම, ගිණුම් සම්බන්ධ කාර්ය මණ්ඩල සම්බන්ධ ක්‍රියා කිරීම සඳහා අවශ්‍ය වන සියලුම කටයුතු සම්බන්ධ ක්‍රියා කිරීම.
 Prepare monthly accounts summaries, monthly expenditure reports, monthly income reports and reconcile computer entries with accounts books.
09. වැය ගිණුම් අදාළ මුදල් පොත හා පොදු ගිණුම් සම්බන්ධ ක්‍රියා කිරීම සඳහා අවශ්‍ය වන සියලුම කටයුතු සම්බන්ධ ක්‍රියා කිරීම.
 වැය ගිණුම් අදාළ මුදල් පොත හා පොදු ගිණුම් සම්බන්ධ ක්‍රියා කිරීම සඳහා අවශ්‍ය වන සියලුම කටයුතු සම්බන්ධ ක්‍රියා කිරීම.
 Maintain the cash book and Advanced accounts, relevant to the ledger.
10. රජයේ නිලධාරීන්ගේ අත්තිකාරම් ගිණුමට අදාළ සියලුම කටයුතු ඉටු කිරීම.
 රජයේ නිලධාරීන්ගේ අත්තිකාරම් ගිණුමට අදාළ සියලුම කටයුතු ඉටු කිරීම.
 Carry our all activities relevant to Advanced accounts to Government Employees.
11. ස්ථිර කාර්ය මණ්ඩල වැරදු මාර්ග සාධක වාර්තා ඉදිරිපත් කිරීම සඳහා අවශ්‍ය වන සියලුම කටයුතු සම්බන්ධ ක්‍රියා කිරීම.
 ස්ථිර කාර්ය මණ්ඩල වැරදු මාර්ග සාධක වාර්තා ඉදිරිපත් කිරීම සඳහා අවශ්‍ය වන සියලුම කටයුතු සම්බන්ධ ක්‍රියා කිරීම.
 Prepare salaries for the permanent staff.
12. විමර්ශන වාර්තා වලට පිළිතුරු සැපයීම.
 විමර්ශන වාර්තා වලට පිළිතුරු සැපයීම.
 Reply Audit reports.
13. බැංකු සැසඳුම් සැපයීම.
 බැංකු සැසඳුම් සැපයීම.
 Prepare Bank Reconciliations.

අප වැය ඇස්තමේන්තුව වரவு செலவு மதிப்பீடு Budget Estimate - 2014
 මධ්‍යම පළාත් සභාව மக்கள் பிரதான சபை Central Provincial Council

583-90-4-0-

සුචාරාචරිත වියදම් මිඟ්වලයම செலவினம் Recurrent Expenditure

| වැය විෂය කාණ්ඩය හා කාර්යයේ විෂයයේ පිහිටීම මගින් ප්‍රකාශය Code & Category | අරමුදල මූලාශ්‍රය Funding Source | කාර්යය හා වැය විෂය මාතෘකාව பிரிவு மற்றும் விடயத் தலைப்பு Category & Object Title | සත්‍ය වියදම් උග්‍රණය செலவினம் Actual Expenditure | | ඇස්තමේන්තුව මதிப்பீடு Estimate | |
|---|------------------------------------|--|---|------------|-----------------------------------|------------|
| | | | 2011 | 2012 | 2013 | 2014 |
| | | | රු. ශ. Rs. | රු. ශ. Rs. | රු. ශ. Rs. | රු. ශ. Rs. |
| 10 | | කෞද්ගලික පවිතරී ஆள்சார் வேதனாதிக்கள் Personal Emoluments | 15,460,039 | 16,448,612 | 16,684,000 | 19,730,000 |
| 1001 | 11 | වැටුප් හා වේතන சம்பளங்களும் கூலிகளும் Salaries and Wages | 11,297,393 | 10,795,336 | 9,769,000 | 11,518,000 |
| 1002 | 11 | අතිතාල හා නිවාඩු දින වැටුප් மேலதிக நேர மற்றும் விடுமுறைக் கொடுப்பனவுகள் Overtime & Holiday Pay | 149,989 | 121,479 | 100,000 | 200,000 |
| 1003 | 11 | වෙනත් දීමනා ஏனைய கொடுப்பனவுகள் Other Allowances | 4,012,657 | 5,532,797 | 6,715,000 | 8,012,000 |
| 11 | | ගමන් වියදම් பிரயාணச் செலவுகள் Travelling Expenses | 899,662 | 827,861 | 900,000 | 1,100,000 |
| 1101 | 11 | ගමන් වියදම් - දේශීය பிரயාணச் செலவுகள் - உள்ளூர் Travelling Expenses - Domestic | 899,662 | 827,861 | 900,000 | 1,100,000 |
| 12 | | සැපයීම් வழங்கல்கள் Supplies | 236,684 | 208,685 | 510,000 | 570,000 |
| 1201 | 11 | ලිපිපුව සහ කාර්යාලීය අවශ්‍යතා எழுத்துகருவிகளும், அலுவலக தேவைகளும் Stationery & Office Requisites | 229,669 | 195,185 | 230,000 | 260,000 |
| 1202 | 11 | ඉන්ධන හා ලිපිපි මෙල් எரிபொருள், உராய்வு நீக்கிகள் Fuel & Lubricants | 500 | 9,500 | 250,000 | 300,000 |
| 1203 | 11 | ආහාර පාන සහ නිල ඇඳුම් உணவு மற்றும் சீருடைகள் Diet and Uniforms | 3,710 | 4,000 | 5,000 | 0 |
| 1205 | 11 | වෙනත් සැපයීම් ஏனைய வழங்கல்கள் Other Supplies | 805 | 0 | 0 | 0 |
| 1206 | 11 | යන්ත්‍රෝපකරණ හා විදුලි උපකරණ பொறிகள், மின்பொருட்கள் Mechanical & Electrical goods | 2,000 | 0 | 25,000 | 10,000 |
| 13 | | නඩත්තු වියදම් பேணுதல் செலவினம் Maintenance Exp. | 24,244 | 17,140 | 26,000 | 140,000 |
| 1301 | 11 | වාහන வாகனங்கள் Vehicles | 0 | 0 | 1,000 | 100,000 |
| 1302 | 11 | යන්ත්‍රණ හා සවි භිෂිම්, උපකරණ பொறிகள், பொருத்துதல்கள், உபகரணங்கள் Plant, Machinery and Equipment | 23,529 | 17,140 | 25,000 | 40,000 |
| 1303 | 11 | තොටුසැලි கட்டிடங்கள் Building | 715 | 0 | 0 | 0 |
| 1304 | 11 | වෙනත් කඩත්තු වියදම් ஏனைய பேணுதல் செலவினம் Other Maintenance Exp. | 0 | 0 | 0 | 0 |

අප වැය ඇස්තමේන්තුව වැරදු සෙලවු මதிப்பீடு Budget Estimate - 2014
 මධ්‍යම පළාත් සභාව මාතෘකා සභා සභා Central Provincial Council

583-90-4-0-

පුනරාවර්තන වියදම් මිලවැය සෙලවීම Recurrent Expenditure

| වැය විෂය සංරක්ෂණ හා කාර්යයන් විෂයය ප්‍රධාන පිරිසිදු මණ්ඩල පිරිසිදු Code & Category | අලුතින් මුදල මුදල ප්‍රාග්ධන ප්‍රාග්ධන Source | කාර්යය හා වැය විෂය මාතෘකාව පිරිසිදු මණ්ඩල විෂයය Category & Object Title | සැම වියදම් මුදල සෙලවීම Actual Expenditure | | ඇස්තමේන්තුව මதிப்பී Estimate | |
|--|--|--|--|------------|---------------------------------|------------|
| | | | 2011 | 2012 | 2013 | 2014 |
| | | | රු. ශ. Rs. | රු. ශ. Rs. | රු. ශ. Rs. | රු. ශ. Rs. |
| 14 | | නිවැසි සේවා Contractual Services | 1,234,458 | 1,140,178 | 880,000 | 880,000 |
| 1401 | 11 | ප්‍රවාහන Transport | 423,470 | 333,130 | 0 | 0 |
| 1402 | 11 | තැපෑල හා සන්නිවේදනය Postal and Communication | 131,048 | 166,428 | 180,000 | 180,000 |
| 1403 | 11 | විදුලි හා ජලය Electricity and Water | 56,287 | 56,460 | 100,000 | 100,000 |
| 1404 | 11 | බදු, කුලී, කුලී හා පලාත් බදු (වෙනත් බදු) Rents, Rates and Local Taxes (Vehicle Tax) | 549,360 | 524,160 | 525,000 | 525,000 |
| 1405 | 11 | වෙනත් නිවැසි සේවා Other Contractual Services | 74,293 | 60,000 | 75,000 | 75,000 |
| 15 | | මාරු කිරීම් සහ ප්‍රදාන Transfers and Grants | 214,043 | 395,000 | 300,000 | 600,000 |
| 1506 | 11 | ජාතික සේවකයන්ගේ දේපල ණය පොලී Property loan interest to public servants | 214,043 | 395,000 | 300,000 | 600,000 |
| 17 | | වෙනත් පුනරාවර්තන වියදම් Other Recurrent Expenditure | 933,164 | 1,232,646 | 1,300,000 | 1,150,000 |
| 1703 | 11 | වෙනත් පුනරාවර්තන වියදම් Other Recurrent Expenditure | 933,164 | 1,232,646 | 1,300,000 | 1,150,000 |
| මාතෘකාවේ පුනරාවර්තන වියදම් වල එකතුව Total Recurrent Expenditure of Project | | | 19,002,294 | 20,271,122 | 20,500,000 | 24,170,000 |
| මාතෘකාවේ මුළු වියදම් Total Expenditure of Project | | | 19,002,294 | 20,271,122 | 20,500,000 | 24,170,000 |

අය වූ ඇත්තමේතුව වரவு செலவு மதிப்பீடு Budget Estimate - 2014
මධ්‍යම පළාත් සභාව மத்திய மாகாண சபை Central Provincial Council

| | | |
|-----------------|-----|--|
| ශීර්ෂය | 583 | ක්‍රීඩා දෙපාර්තමේන්තුව |
| தலைப்பு | | விளையாட்டு திணைக்களம் |
| Head | | Department of Sports |
| වැයසටහන | 90 | වනෝද කටයුතු හා ක්‍රීඩා |
| வேலைத்திட்டம் | | களியாட்ட நடவடிக்கைகள் மற்றும் விளையாட்டு |
| Programme | | Recreational & Sports |
| ව්‍යාපෘතිය | 5 | හොඹි අධ්‍යාපන සුහුණු |
| கருத்திட்டம் | | ஹோக்கி கல்விப் பயிற்சி |
| Project | | Hockey Educational Training |
| උප ව්‍යාපෘතිය | 0 | |
| உப கருத்திட்டம் | | |
| Sub Project | | |

ව්‍යාපෘති කාර්ය මාර්ග කරුණික බැහැරවුම්කරුන් Project Objectives

- කිලෝමීටර් අවසන් ලිපි ප්‍රවාහ හා කාර්යාලීය අවශ්‍යතා අනුකූලව සැපයීමට අවශ්‍ය කටයුතු පවත්වාගෙන යාම. සාමාජිකයන්ගේ ජීවන ගුණාංගයන් සහ අවශ්‍යතා අනුකූලව සැපයීමට අවශ්‍ය කටයුතු පවත්වාගෙන යාම. මෙහිදී සඳහන් කර ඇති අවශ්‍යතා සපුරාලීමට අවශ්‍ය කටයුතු පවත්වාගෙන යාම. Maintain a continuous system to providing stationeries and other facilities required for the office and staff.
- ඉහත කටයුතු වලට අමතරව සියලුම කිලෝමීටර් සම්බන්ධ ආයතනික කටයුතු පවත්වාගෙන යාමට කටයුතු කිරීම. මෙහිදී සඳහන් කර ඇති අවශ්‍යතා අනුකූලව සැපයීමට අවශ්‍ය කටයුතු පවත්වාගෙන යාමට කටයුතු කිරීම. Maintain a proper institutional system regarding the staff.
- කාර්ය මණ්ඩල වැටුප් සැකසීම. මුහුණතුවනු ලබන සේවකයන්ගේ වැටුප් සැකසීම. Prepare salaries for the staff.

සුඛසාධක වියදම් මිනවනු ලබන සෙලවිණිම Recurrent Expenditure

| වැය විෂය සංකේතය හා කාර්යය විෂයය කුறියිටු මගින් පිරිසිදු Object Code & Category | අලුතින් මුදාහරිනු ලබන මුදල මූලාශ්‍රය Funding Source | කාර්යය හා වැය විෂය මාතෘකාව පිරිසිදු මගින් විෂයය Category & Object Title | සත්‍ය වියදම් උපයෝගය සෙලවිණිම Actual Expenditure | | ඇත්තමේතුව මதிப்பீடு Estimate | |
|---|---|---|--|------------|---------------------------------|------------|
| | | | 2011 | 2012 | 2013 | 2014 |
| | | | රු. ශ. Rs. | රු. ශ. Rs. | රු. ශ. Rs. | රු. ශ. Rs. |
| 11 | | ගමන් වියදම් | 9,887 | 702 | 0 | 0 |
| 1101 | 11 | පරිවහන සෙලවිණිම Travelling Expenses | 9,887 | 702 | 0 | 0 |
| 12 | | දේශීය ගමන් වියදම් - දේශීය Travelling Expenses - Domestic | | | | |
| 1201 | 11 | ව්‍යාපෘති සපයුම් Supplies | 116,449 | 17,550 | 175,000 | 270,000 |
| 1202 | 11 | ලිපිප්‍රවාහ හා කාර්යාලීය අවශ්‍යතා Stationery & Office Requisites | 4,998 | 4,900 | 10,000 | 12,000 |
| 1203 | 11 | ඉන්ධන හා ලිපිපි තෙල් Fuel & Lubricants | 0 | 2,500 | 10,000 | 0 |
| 1205 | 11 | ආහාර පාන සහ කිලෝ ඇඳුම් Diet and Uniforms | 91,400 | 6,250 | 150,000 | 250,000 |
| 1206 | 11 | වෙනත් සැපයුම් Other Supplies | 15,051 | 4,900 | 5,000 | 8,000 |
| | | සන්නිවේදන හා විදුලි උපකරණ Mechanical & Electrical goods | 5,000 | 0 | 0 | 0 |

අප වැය ඇස්තමේන්තුව වரவு செலவு மதிப்பீடு Budget Estimate - 2014
මධ්‍යම පළාත් සභාව மத்திய மாகாண சபை Central Provincial Council

583-90-5-0-

සුභරාමය වියදම් මිඳවරුම செலவினம் Recurrent Expenditure

| වැය විෂය සංකේතය හා කාණ්ඩය විෂය குறியீடு மற்றும் பிரிவு Object Code & Category | අරමුදල මූලාශ්‍රය நிதி மூலாதாரம் Funding Source | කාණ්ඩ හා වැය විෂය නාමය பிரிவு மற்றும் விடயத் தலைப்பு Category & Object Title | සමත් වියදම් උණුසුම செலவினம் Actual Expenditure | | ඇස්තමේන්තුව மதிப்பீடு Estimate | |
|--|--|--|---|-------------|-----------------------------------|-------------|
| | | | 2011 | 2012 | 2013 | 2014 |
| | | | රු. ශු. Rs. | රු. ශු. Rs. | රු. ශු. Rs. | රු. ශු. Rs. |
| 14 | | සිවිසුම්කරණ සේවා குப்புற்தச் சேவைகள் Contractual Services | 357,408 | 376,189 | 462,000 | 460,000 |
| 1402 | 11 | පැවැත් හා සන්නිවේදනය தபால் மற்றும் தொடர்பாடல் Postal and Communication | 0 | 0 | 12,000 | 10,000 |
| 1404 | 11 | බදු කුලී, කුලී හා පළාත් බදු (වාහන බදු) வாடகை, கூலிக்கட்டணம், உள்ளூர் வரி (வாகன வரி) Rents, Rates and Local Taxes (Vehicle Tax) | 357,408 | 376,189 | 450,000 | 450,000 |
| 17 | | වෙනත් සුභරාමය වියදම් ஏனைய மீளவரும் செலவினம் Other Recurrent Expenditure | 1,735,198 | 1,219,273 | 863,000 | 1,100,000 |
| 1703 | 11 | වෙනත් සුභරාමය වියදම් ஏனைய மீளவரும் செலவினம் Other Recurrent Expenditure | 1,735,198 | 1,219,273 | 863,000 | 1,100,000 |
| ව්‍යාපෘතියේ සුභරාමය වියදම් වල එකතුව கருத்திட்டத்தின் மொத்த மீளவரும் செலவினங்கள் Total Recurrent Expenditure of Project | | | 2,218,942 | 1,613,714 | 1,500,000 | 1,830,000 |
| ව්‍යාපෘතියේ මුළු වියදම් கருத்திட்டத்தின் மொத்தச் செலவினம் Total Expenditure of Project | | | 2,218,942 | 1,613,714 | 1,500,000 | 1,830,000 |

தீர்மான தலைப்பு Head - 584

ஞா஡ சஂவர஡ன ஡ேசாரக஡ேன஡ுவ
கீரராமீய ஁பீலீருத்தீ தீணைக்கள஡்
Department of Rural Development

஡ர்ணைய

கிரசார ஞாமீய சஂவர஡னயன்

ஞலக்கு

நீலையான கீரராம ஁பீலீருத்தீ

Vission

A Sustainable Rural Development

஡ே஡ேவர

சஂவீ஡ானதை ஞாமீய சன ச஡஡ா஡ிவீயேன் ஡ுன் சஂவர஡ன க்ரீயாவரீயன் ஡ர஡ா
ஞாமீய சன ரீவீகய ஡ஂவரீ஡

பணீக்கூற்று

ஞ஡ுங்குப஡ுத்தீப஡்ட்ட கீரராமீய ஡க்கள் பங்களீபுடனான ஁பீலீருத்தீச் சௌன்஡ுறையௌன்றீன் ஁஡டாகக் கீரராமீய
஡க்கள் வாழ்க்கையை ஁யர்த்துதல்

Mission

Uplift of Rural Livelihood through a Development Process with
Organized Rural Community Participation



අය වැය ඇස්තමේන්තුව වැරදි සෙලவு மதிப்பீடு Budget Estimate - 2014
මධ්‍යම පළාත් සභාව மத்திய மாகாண சபை Central Provincial Council

ශීර්ෂය 584 ග්‍රාම සංවර්ධන දෙපාර්තමේන්තුව
 தலைப்பு கிராமிய அபிவிருத்தி திணைக்களம்
 Head Department of Rural Development
 වැයවகை 95 සමාජ ආරක්ෂණය
 வேலைத்திட்டம் சமூக பாதுகாப்பு
 Programme Social Protection
 ව්‍යාපෘතිය 4 සාමාන්‍ය පරිපාලනය හා ආයතනික සේවා
 சுருத்திட்டம் பொது நிர்வாகமும், நிர்வாக சேவைகளும்
 Project General Administration & Establishment Services
 උප ව්‍යාපෘතිය 0
 உப சுருத்திட்டம்
 Sub Project

සාධය මණ්ඩල සාධාංගය ප්‍රවේශනීයීයේ සරුකම Employment Summary

| සේවය හා කාණ්ඩය நிலைகளும் பிரிவுகளும் Position and Category | සමාජ වියදම් උණුසුම් செலவினம் Actual Expenditure | | | | ඇස්තමේන්තුව மதிப்பீடு Estimate | | | |
|--|---|---|----------------------------|---|--------------------------------|---|----------------------------|---|
| | 2011 | | 2012 | | 2013 | | 2014 | |
| | තණන எண்ணி ககை No. | වැඩුප් හා වේතන (රු.) சம்பளங்களும் கலிகளும் (ரூ.) Salaries & Wages (Rs.) | තණන எண்ணி ககை No. | වැඩුප් හා වේතන (රු.) சம்பளங்களும் கலிகளும் (ரூ.) Salaries & Wages (Rs.) | තණන எண்ணி ககை No. | වැඩුප් හා වේතන (රු.) சம்பளங்களும் கலிகளும் (ரூ.) Salaries & Wages (Rs.) | තණන எண்ணி ககை No. | වැඩුප් හා වේතන (රු.) சம்பளங்களும் கலிகளும் (ரூ.) Salaries & Wages (Rs.) |
| කණ්ඩායමේ ඒ කණ අ Group A | | | | | | | | |
| ස්ථිර நிலைபாள Permanent | 0 | 0 | 0 | 0 | 1 | 427,580 | 1 | 90,000 |
| කණ්ඩායමේ ඒ කණ බී Group B | | | | | | | | |
| ස්ථිර நிலைபாள Permanent | 4 | 1,420,000 | 37 | 8,010,220 | 34 | 8,131,820 | 31 | 7,125,440 |
| ආවකාලික தற்காலிக Temporary | 0 | 0 | 0 | 0 | 0 | 0 | 0 | 0 |
| කණ්ඩායමේ ඒ කණ ජී Group C | | | | | | | | |
| ස්ථිර நிலைபாள Permanent | 49 | 10,620,746 | 16 | 3,061,537 | 15 | 3,393,000 | 16 | 3,861,560 |
| ආවකාලික தற்காலிக Temporary | 0 | 0 | 0 | 0 | 0 | 0 | 0 | 0 |
| කණ්ඩායමේ ඒ කණ ඩී Group D | | | | | | | | |
| ස්ථිර நிலைபாள Permanent | 1 | 237,500 | 1 | 177,600 | 1 | 177,600 | 2 | 379,000 |
| ආවකාලික தற்காலிக Temporary | 0 | 0 | 0 | 0 | 0 | 0 | 0 | 0 |
| මොත්තම-நிரந்தரம் Total-Permanent | 54 | 12,278,246 | 54 | 11,249,357 | 51 | 12,130,000 | 50 | 11,456,000 |
| මොත්තම-தற்காலிகம் Total-Temporary | 0 | 0 | 0 | 0 | 0 | 0 | 0 | 0 |

දෙවන දැය ඇස්තමේන්තුව வரவு செலவு மதிப்பீடு Budget Estimate - 2014
මධ්‍යම පළාත් සභාව மத்திய மாகாண சபை Central Provincial Council

| | | |
|-----------------|-----|---|
| ශීර්ෂය | 584 | ග්‍රාම සංවර්ධන දෙපාර්තමේන්තුව |
| தலைப்பு | | கிராமிய அபிவிருத்தி நினைக்களம் |
| Head | | Department of Rural Development |
| වැයටයටන | 95 | සමාජ ආරක්ෂණය |
| வேலைத்திட்டம் | | சமூக பாதுகாப்பு |
| Programme | | Social Protection |
| ව්‍යාපෘතිය | 4 | සාමාන්‍ය පරිපාලනය හා ආයතනික සේවා |
| கருத்திட்டம் | | பொது நிர்வாகமும், நிர்வாக சேவைகளும் |
| Project | | General Administration & Establishment Services |
| උප ව්‍යාපෘතිය | 0 | |
| உப கருத்திட்டம் | | |
| Sub Project | | |

ව්‍යාපෘති කාර්ය මාර්ග කලමනාකරණ පොහොසත්කම් Project Objectives

01. ග්‍රාම සංවර්ධන සමිති ව්‍යාපාරය ශක්තිමත් කිරීම.
 ග්‍රාම සංවර්ධන සමිති ව්‍යාපාරය ශක්තිමත් කිරීම තුළින් ග්‍රාමීය ප්‍රජා ආයතනයේ සංවර්ධන ක්‍රියාවලියට යොදා ගැනීම.
 கிராம அபிவிருத்திச் சங்கங்களது அமைப்பை வலுவூட்டுவதன் மூலம் கிராமிய மக்களது பங்களிப்பை அபிவிருத்திச் செயல்முறையில் ஈடுபடுத்துதல்
 Strengthening the Rural Development Societies Movement.
 Utilization of Rural Mass Participation towards Development Process through the exaltation of Rural Development Societies Movement.
02. ග්‍රාමීය සජීවල පහසුකම් සංවර්ධනය.
 ශ්‍රේණිගත සමාජවාදී සංවර්ධන ප්‍රවේශය තුළින් ග්‍රාමීය සජීවල පහසුකම් සංවර්ධනය.
 கஷ்ட பிரதேசக் கிராமங்களது ஒன்றிணைந்த அபிவிருத்தி கஷ்ட பிரதேசக் கிராமங்களது ஒன்றிணைந்த அபிவிருத்தியை ஏற்படுத்துவதன் மூலம் கிராமிய மக்களது வாழ்க்கையை உயர்த்துதல்
 Rural Infrastructure Development.
 Uplift of Rural Livelihood through the Integrated Rural Infrastructure Development.
03. ග්‍රාමීය සමාජ ආර්ථික සංවර්ධනය.
 ග්‍රාමීය ස්ව ව්‍යාපාර ශක්තිය කොඩිකැපීම හා ග්‍රාමීය තාක්ෂණ අධ්‍යයන මධ්‍යස්ථාන සජීවල ගැන්වීම. ග්‍රාමීය සමාජ ආර්ථික තත්වයන් සංවර්ධනය කිරීම.
 கிராமிய மகளிர் அபிவிருத்தி கிராமிய மகளிர் அபிவிருத்தி நிலையங்கள் ஊடாக கிராமிய மகளிர் தம சக்தியை வலுவூற் செய்ய்தல்
 Rural Socio - economy Development.
 Enriching Rural Self Empowerment with Development of Rural Women Development Centers, and Develop the socio economy system in the village
04. දෙපාර්තමේන්තු ක්‍රියාමාර්ග කාර්ය මාර්ග සංවර්ධනය.
 දෙපාර්තමේන්තු ක්‍රියාමාර්ග කාර්ය මාර්ග සංවර්ධනය තුළින් මධ්‍යම පළාත් ග්‍රාම සංවර්ධන ක්ෂේත්‍රය සජීවල ගැන්වීම.
 நினைக்கள அலுவலர்களது கொள்ளளவு அபிவிருத்தி நினைக்கள அலுவலர்களது கொள்ளளவு அபிவிருத்தி செய்வதன் மூலம் மத்திய மாகாண கிராம அபிவிருத்தித் துறையை வலுவூற் செய்ய்தல்
 Capacity development of the Department.
 Enriching Central Province Rural Development Field through the Capacity Development of Departmental staff.

සුඛසංවර්ධන වියදම් මිඳවැරුම සෙලවිණිම Recurrent Expenditure

| වැය විෂය සංස්ථාන හා කාර්ය මාර්ග විෂයයක වැය කිරීමේ ප්‍රධාන කාණ්ඩය Object Code & Category | අරමුදල මූලාශ්‍රය Funding Source | කාර්ය මාර්ග හා වැය විෂය මාතෘකාව Category & Object Title | සත්‍ය වියදම් මුදල Actual Expenditure | | ඇස්තමේන්තුව මතීම්පිටි Estimate | |
|--|------------------------------------|--|---|------------|-----------------------------------|------------|
| | | | 2011 | 2012 | 2013 | 2014 |
| | | | රු. ශ. Rs. | රු. ශ. Rs. | රු. ශ. Rs. | රු. ශ. Rs. |
| 10 | | පෞද්ගලික පවිසම් මුදලන් වේතනානුකූල Personal Emoluments | 18,065,073 | 16,522,302 | 17,818,000 | 17,907,000 |
| 1001 | 11 | වැටුප් හා වේතන සම්පූර්ණය Salaries and Wages | 12,278,246 | 11,249,357 | 12,130,000 | 11,456,000 |
| 1002 | 11 | අතිරේක හා නිවාඩු දින වැටුප් Overtime & Holiday Pay | 4,517 | 7,929 | 8,000 | 50,000 |
| 1003 | 11 | වේතන දීමනා Other Allowances | 3,782,310 | 5,265,016 | 5,478,000 | 6,401,000 |
| 11 | | ගමන් වියදම් පිරිසිදුකිරීම සෙලවිණිම Travelling Expenses | 766,531 | 705,193 | 700,000 | 800,000 |
| 1101 | 11 | ගමන් වියදම් - දේශීය Travelling Expenses - Domestic | 766,531 | 705,193 | 700,000 | 800,000 |

අප වැය ඇස්තමේන්තුව වැරදි செலவு மதிப்பீடு Budget Estimate - 2014
 මධ්‍යම පළාත් සභාව மத்திய மாகாண சபை Central Provincial Council

584-95-4-0-

සුඵතවවට්ඨ විසදුම් මිභවුරුම செலவினம் Recurrent Expenditure

| වැය විෂය සංකේතය හා කාණ්ඩය ව්‍යුහගත කිරීමේ මග්ගය Code & Category | අරමුදල් මූලාශ්‍රය Funding Source | කාණ්ඩ හා වැය විෂය ආකෘතිය විවිධ මග්ගය ව්‍යුහගත කිරීමේ මග්ගය Category & Object Title | සත්‍ය විසදුම් සංඛ්‍යාව Actual Expenditure | | ඇස්තමේන්තුව මග්ගය Estimate | |
|--|-------------------------------------|--|--|------------|-------------------------------|------------|
| | | | 2011 | 2012 | 2013 | 2014 |
| | | | රු. ශ. Rs. | රු. ශ. Rs. | රු. ශ. Rs. | රු. ශ. Rs. |
| 12 | | සැපයීම Supplies | 313,738 | 298,749 | 314,000 | 460,000 |
| 1201 | 11 | ලිපිපුවා හා කාර්යාලීය අවශ්‍යතා Stationery & Office Requisites | 199,882 | 176,342 | 170,000 | 200,000 |
| 1202 | 11 | ඉන්ධන හා ලිපිපි තෙල් භූමිමුදා, උපකරණ ජීවනිකරණ Fuel & Lubricants | 6,370 | 21,599 | 120,000 | 200,000 |
| 1203 | 11 | අහාර සහ සහ කිල ඇඳුම් සංඛ්‍යා මග්ගය ජීවනිකරණ Diet and Uniforms | 2,850 | 2,940 | 4,000 | 0 |
| 1205 | 11 | වෙනත් සැපයීම අනෙකුත් සැපයුම් Other Supplies | 49,973 | 68,528 | 10,000 | 40,000 |
| 1206 | 11 | සන්තෝෂකරණ හා විදුලි උපකරණ මෙහෙයුම්, මිනිසාමුදායම් Mechanical & Electrical goods | 54,663 | 29,340 | 10,000 | 20,000 |
| 13 | | සවිභව විසදුම් Maintenance Exp. | 171,470 | 78,400 | 40,000 | 70,000 |
| 1301 | 11 | වාහන Vehicles | 0 | 0 | 20,000 | 50,000 |
| 1302 | 11 | සන්තෝෂකරණ හා සවි කිරීම, උපකරණ මෙහෙයුම්, මිනිසාමුදායම් Plant, Machinery and Equipment | 73,015 | 29,400 | 10,000 | 10,000 |
| 1303 | 11 | වෙහෙර Buildings | 98,455 | 49,000 | 10,000 | 10,000 |
| 1304 | 11 | වෙනත් සවිභව විසදුම් අනෙකුත් සවිභව විසදුම් Other Maintenance Exp. | 0 | 0 | 0 | 0 |
| 14 | | විවිධ මග්ගය සේවා Contractual Services | 1,116,241 | 1,110,319 | 892,000 | 709,000 |
| 1401 | 11 | ප්‍රවාහන Transport | 430,000 | 389,866 | 5,000 | 4,000 |
| 1402 | 11 | තැපෑල හා සන්නිවේදනය තැපෑල හා සන්නිවේදනය Postal and Communication | 123,584 | 144,300 | 120,000 | 120,000 |
| 1403 | 11 | විදුලිය හා ජලය විදුලිය හා ජලය Electricity and Water | 74,997 | 72,563 | 62,000 | 75,000 |
| 1404 | 11 | බදු සහ දඩ (වාහන බදු) වාහන බදු, සහතික කිරීම, උපකරණ වැනි (වාහන බදු) Rents, Rates and Local Taxes (Vehicle Tax) | 428,160 | 437,570 | 435,000 | 440,000 |
| 1405 | 11 | වෙනත් විවිධ මග්ගය සේවා අනෙකුත් විවිධ මග්ගය සේවා Other Contractual Services | 61,500 | 66,000 | 70,000 | 70,000 |

අප වැය ඇස්තමේන්තුව වැරදි සේවා යටතේ Budget Estimate - 2014
 මධ්‍යම පළාත් සභාව යටතේ මාසික මාසික සභා Central Provincial Council

584-95-4-0-

සුඛවාදන වියදම් ගිණුම සෙවණ Recurrent Expenditure

| වැය විෂය සංස්ථාන හා කාර්යයන් විෂයය ප්‍රධාන මණ්ඩල පිටිම Object Code & Category | අදාළ මූලාශ්‍රය Funding Source | කාර්ය හා වැය විෂය මාසික පිටිම මණ්ඩල විෂයය Category & Object Title | සත්‍ය වියදම් උණුසුම් සෙවණ Actual Expenditure | | ඇස්තමේන්තුව මතිටිම Estimate | |
|--|----------------------------------|--|---|------------|--------------------------------|------------|
| | | | 2011 | 2012 | 2013 | 2014 |
| | | | රු. ශ. Rs. | රු. ශ. Rs. | රු. ශ. Rs. | රු. ශ. Rs. |
| 15 | | මාරු කිරීම සහ ප්‍රදාන ප්‍රතිපත්ති, මාසිකයන් Transfers and Grants | 190,568 | 294,725 | 288,000 | 218,000 |
| 1506 | 11 | රාජ්‍ය සේවකයන්ගේ දේපල ගිණුම උග්‍ර ආධිපත්‍යයන්ගේ දේපල ගිණුම Property loan interest to public servants | 190,568 | 294,725 | 288,000 | 218,000 |
| 17 | | වෙනත් සුඛවාදන වියදම් අනෙකුත් ගිණුම සෙවණ Other Recurrent Expenditure | 74,000 | 55,180 | 10,000 | 46,000 |
| 1703 | 11 | වෙනත් සුඛවාදන වියදම් අනෙකුත් ගිණුම සෙවණ Other Recurrent Expenditure | 74,000 | 55,180 | 10,000 | 46,000 |
| ව්‍යාපෘතියේ සුඛවාදන වියදම් වල සමස්ත සුඛවාදන වියදම් මොනවාද සෙවණ සෙවණ | | | 18,699,619 | 19,064,868 | 19,660,000 | 20,210,000 |
| Total Recurrent Expenditure of Project | | | 18,699,619 | 19,064,868 | 19,660,000 | 20,210,000 |
| ව්‍යාපෘතියේ මුළු වියදම් සුඛවාදන වියදම් මොනවාද සෙවණ | | | 18,699,619 | 19,064,868 | 19,660,000 | 20,210,000 |
| Total Expenditure of Project | | | 18,699,619 | 19,064,868 | 19,660,000 | 20,210,000 |

கிராம தலைப்பு Head - 590

காண்க, வாரியம், பசுவ் விவசாயம் அது பற்றிய, மையத்தினை பற்றிய, மீயம்,
பேயம், மீயம் பஃகாணிக கப்யுது பஃ பிது மீயல் பஃய்யுது அமையம்.
வீவசாய, மீயம், கால்நடை உற்பத்தி மற்றும் மீயம், கமநல மீயம், மீயம்,
மீயம், மீயம், இந்து கலாசார வீவகார மற்றும் தோட்ட உட்கட்டமைப்பு
வசதிகள் அமைச்சு

Ministry of Agriculture, Irrigation, Animal Production & Development, Agrarian
Development, Fisheries, Environment, Hindu Cultural Affairs and Estate
Infrastructure Facilities

மேயம்

மீயம் பஃகாணிக கமநல, மீயம் வாரியம், பசுவ் விவசாயம் அது பற்றிய, மீயம்,
மீயம் மீயம், மீயம், மீயம் பஃகாணிக அது பற்றிய பஃய்யுது மீயம் மீயம்
மீயம் மீயம் மீயம் மீயம் மீயம் மீயம் மீயம் மீயம் மீயம் மீயம் மீயம் மீயம்
மீயம் மீயம் மீயம் மீயம் மீயம் மீயம் மீயம் மீயம் மீயம் மீயம் மீயம் மீயம்
மீயம் மீயம் மீயம் மீயம் மீயம் மீயம் மீயம் மீயம் மீயம் மீயம் மீயம் மீயம்
மீயம் மீயம் மீயம் மீயம் மீயம் மீயம் மீயம் மீயம் மீயம் மீயம் மீயம் மீயம்

பணிக்மீயம்

மீயம் மீயம் மீயம் மீயம் மீயம் மீயம் மீயம் மீயம் மீயம் மீயம் மீயம் மீயம்
மீயம் மீயம் மீயம் மீயம் மீயம் மீயம் மீயம் மீயம் மீயம் மீயம் மீயம் மீயம்
மீயம் மீயம் மீயம் மீயம் மீயம் மீயம் மீயம் மீயம் மீயம் மீயம் மீயம் மீயம்
மீயம் மீயம் மீயம் மீயம் மீயம் மீயம் மீயம் மீயம் மீயம் மீயம் மீயம் மீயம்
மீயம் மீயம் மீயம் மீயம் மீயம் மீயம் மீயம் மீயம் மீயம் மீயம் மீயம் மீயம்
மீயம் மீயம் மீயம் மீயம் மீயம் மீயம் மீயம் மீயம் மீயம் மீயம் மீயம் மீயம்
மீயம் மீயம் மீயம் மீயம் மீயம் மீயம் மீயம் மீயம் மீயம் மீயம் மீயம் மீயம்
மீயம் மீயம் மீயம் மீயம் மீயம் மீயம் மீயம் மீயம் மீயம் மீயம் மீயம் மீயம்

Mission

Maximizing agricultural production efficiency, contributing to achieve food security and eradicating
nutrition deficiencies malnutrition, uplifting of living standards in farmer communities including estate
sector and increase employment opportunities in the agriculture sector to achieve sustainable development
of the Central Province through policy planning, implementing and evaluation in the sectors of Agriculture,
Minor Irrigation, Animal Production and Health, Agrarian development, Inland fisheries and environmental,
Hindu Cultural and estate infrastructure development by efficient and effective management of financial,
physical and human resources with introduction of technology, knowledge and skills

කෘෂිකර්ම, වාරිමාර්ග, සත්ව නිෂ්පාදන හා සංවර්ධන, ගොවිජන සංවර්ධන, ධීවර, පරිසර, හින්දු සංස්කෘතික කටයුතු සහ වතු යටිතල පහසුකම් අමාත්‍යාංශය.

விவசாய, நீர்ப்பாசன, கால்நடை உற்பத்தி மற்றும் அபிவிருத்தி, கமநல அபிவிருத்தி, மீன்படி, சுற்றாடல், இந்து கலாசார விவகார மற்றும் தோட்ட உட்கட்டமைப்பு வசதிகள் அமைச்சு

Ministry of Agriculture, Irrigation, Animal Production & Development, Agrarian Development, Fisheries, Environment, Hindu Cultural Affairs and Estate Infrastructure Facilities

ශීර්ෂ අනුව වියදම් සාරාංශය තலைப்பு அடிப்படையிலான செலவின சாராம்சம் Summary of Expenditure by Heads

| ශීර්ෂ අංකය தலைப்பு No. | දෙපාර්තමේන්තුව திணைக்களம் Department | සත්‍ය වියදම உள்ளடංග செலவினம் Actual Expenditure | | ඇස්තමේන්තුව மதிப்பீடு Estimate | |
|------------------------------|---|--|-------------|--------------------------------|-------------|
| | | 2011 | 2012 | 2013 | 2014 |
| | | රු. ශු. Rs. | රු. ශු. Rs. | රු. ශු. Rs. | රු. ශු. Rs. |
| | සුඛරාමවර්ධන වියදම් மீளவரும் செலவினம் Recurrent Expenditure | 275,164,934 | 290,976,151 | 293,960,000 | 337,200,000 |
| 590 | කෘෂිකර්ම අමාත්‍යාංශය விவசாய அமைச்சு Ministry of Agriculture | 34,591,487 | 38,027,338 | 41,350,000 | 42,000,000 |
| 591 | කෘෂිකර්ම දෙපාර්තමේන්තුව விவசாயத் திணைக்களம் Department of Agriculture | 107,722,716 | 115,120,463 | 115,000,000 | 125,000,000 |
| 592 | සත්ව නිෂ්පාදන හා සෞඛ්‍ය දෙපාර්තමේන්තුව மிருக உற்பத்தி மற்றும் சுகாதார திணைக்களம் Department of Animal Production and Health | 119,004,211 | 122,395,582 | 121,000,000 | 150,000,000 |
| 593 | වාරිමාර්ග දෙපාර්තමේන්තුව நீர்ப்பாசன திணைக்களம் Department of Irrigation | 13,846,520 | 15,432,768 | 16,600,000 | 20,200,000 |
| | මූලික වියදම් முல்தளச் செலவினம் Capital Expenditure | 122,928,716 | 128,852,949 | 133,500,000 | 139,300,000 |
| 590 | කෘෂිකර්ම අමාත්‍යාංශය விவசாய அமைச்சு Ministry of Agriculture | 122,928,716 | 128,852,949 | 133,500,000 | 139,300,000 |
| | වියදම් එකතුව மொத்த செலவினம் Total Expenditure | 398,093,650 | 419,829,100 | 427,460,000 | 476,500,000 |
| 590 | කෘෂිකර්ම අමාත්‍යාංශය விவசாய அமைச்சு Ministry of Agriculture | 157,520,203 | 166,880,287 | 174,850,000 | 181,300,000 |
| 591 | කෘෂිකර්ම දෙපාර්තමේන්තුව விவசாயத் திணைக்களம் Department of Agriculture | 107,722,716 | 115,120,463 | 115,000,000 | 125,000,000 |
| 592 | සත්ව නිෂ්පාදන හා සෞඛ්‍ය දෙපාර්තමේන්තුව மிருக உற்பத்தி மற்றும் சுகாதார திணைக்களம் Department of Animal Production and Health | 119,004,211 | 122,395,582 | 121,000,000 | 150,000,000 |
| 593 | වාරිමාර්ග දෙපාර්තමේන්තුව நீர்ப்பாசன திணைக்களம் Department of Irrigation | 13,846,520 | 15,432,768 | 16,600,000 | 20,200,000 |

අය වැය ඇස්තමේන්තුව වාර්ෂික වැය මதிப்பீடு Budget Estimate - 2014
මධ්‍යම පළාත් සභාව මத்திய පාලන සභා Central Provincial Council

ලිපිනං 590 කාමිකම්ම, වාටිමාර්ත, සත්ව නිෂ්පාදන හා සංවර්ධන, ගොවිජන සංවර්ධන, ධීවර, පරිසර, හික්දු සංස්කෘතික කටයුතු සහ වතු යටිතල පහසුකම් දිනාපාලනය.

තலைப்பு: விவசாயம், நீர்ப்பாசன, கால்நடை உற்பத்தி மற்றும் அபிவிருத்தி, கமநல அபிவிருத்தி, மீன்படி, சுற்றாடல், இந்து கலாசார விவகார மற்றும் தோட்ட உட்கட்டமைப்பு வசதிகள் அமைச்சு

Head: Ministry of Agriculture, Irrigation, Animal Production & Development, Agrarian Development, Fisheries, Environment, Hindu Cultural Affairs and Estate Infrastructure Facilities

වැයකටයන් අනුව වියදම් සාධාරණ නීතිමුද්දියානුකරණ සමාලෝචන සමුදාය Summary of Expenditure by Programme

| වැයකටයන් අංකය නියමුද්දියානු இல. Prog. No. | වැයකටයන් මාතෘකාව නියමුද්දියානු Programme Title | සත්‍ය වියදම් උග්භයාල සමාලෝචන Actual Expenditure | | ඇස්තමේන්තුව මதிப்பீடு Estimate | |
|---|---|--|--------------------|--------------------------------|--------------------|
| | | 2011 | 2012 | 2013 | 2014 |
| | | රු. ශු. Rs. | රු. ශු. Rs. | රු. ශු. Rs. | රු. ශු. Rs. |
| | වියදම් එකතුව | 157,520,203 | 166,880,287 | 174,850,000 | 181,300,000 |
| | මුළු වැය | | | | |
| 3 | මුළු වැය | 33,163,879 | 34,196,811 | 36,841,000 | 38,091,000 |
| | මාතෘකා සභා | | | | |
| 43 | මාතෘකා සභා පරිපාලනය | 26,000,000 | 24,365,000 | 22,000,000 | 22,000,000 |
| | නීරපාසනය හා ජල කළමනාකරණය | | | | |
| 44 | නීරපාසනය හා ජල කළමනාකරණය | 47,827,737 | 47,152,974 | 49,009,000 | 50,709,000 |
| | විවිධ වැය | | | | |
| 45 | විවිධ වැය | 30,255,116 | 28,954,582 | 27,000,000 | 29,000,000 |
| | පර්යේෂණ හා සංවර්ධන කටයුතු (ආර්ථික කටයුතු අංශය) | | | | |
| 56 | පර්යේෂණ හා සංවර්ධන කටයුතු (ආර්ථික කටයුතු අංශය) | 6,780,726 | 7,232,524 | 6,000,000 | 7,000,000 |
| | පරිසර සංරක්ෂණය | | | | |
| 57 | පරිසර සංරක්ෂණය | 1,799,587 | 2,728,160 | 5,000,000 | 5,000,000 |
| | වතු යටිතල පහසුකම් | | | | |
| 63 | වතු යටිතල පහසුකම් | 9,694,165 | 20,489,055 | 28,000,000 | 28,000,000 |
| | සංස්කෘතික සංවර්ධනය | | | | |
| 91 | සංස්කෘතික සංවර්ධනය | 1,996,993 | 1,761,181 | 1,000,000 | 1,500,000 |

අප වැය ඇස්තමේන්තුව වැරැදි செலவு மதிப்பீடு Budget Estimate - 2014
මධ්‍යම පළාත් සභාව மத்திய மாகாண சபை Central Provincial Council

කිප්පය 590 කෘෂිකර්ම, වානිජමය, සත්ව නිෂ්පාදන හා සංවර්ධන කොමිෂන් සංවර්ධන, ධීවර, පරිසර, හින්දු සංස්කෘතික කටයුතු
 යන වතු යටිතල පහසුකම් අනුසාරිතය.
 தலைப்பு விவசாய, நீர்ப்பாசன, கால்நடை உற்பத்தி மற்றும் அபிவிருத்தி, கமநல அபிவிருத்தி, மீன்படி, சுற்றுமடல், இந்து கலாசார
 விவகார மற்றும் தோட்ட உட்கட்டமைப்பு வசதிகள் அமைச்சு
 Head Ministry of Agriculture, Irrigation, Animal Production & Development, Agrarian Development, Fisheries, Environment,
 Hindu Cultural Affairs and Estate Infrastructure Facilities
 වැයසටහන 3 පළාත් සභා පරිපාලනය
 வேலைத்திட்டம் மாகாண சபை நிர்வாகம்
 Programme Provincial Administration

ව්‍යාපෘති අනුව වියදම් සාරාංශය කருத்திட்டங்களுக்கேරුප செலவின சுருக்கம் Summary of Expenditure by Projects

| ව්‍යාපෘති අංකය කருத்திட்ட නිල. Project No. | ව්‍යාපෘති ආකෘතිය කருத்திட்ட තலைப்பு Project Title | සත්‍ය වියදම உள்னப்பு செலவினம் Actual Expenditure | | ඇස්තමේන්තුව மதிப்பீடு Estimate | |
|--|--|---|-------------------|--------------------------------|-------------------|
| | | 2011 | 2012 | 2013 | 2014 |
| | | රු. ශ. Rs. | රු. ශ. Rs. | රු. ශ. Rs. | රු. ශ. Rs. |
| | සුඛවාසන වියදම් | 28,663,898 | 31,833,309 | 34,341,000 | 35,591,000 |
| | මූලධර්මය සෙලවීම | | | | |
| 1 | තැපෑල අමාත්‍ය කාර්යාලය හා පෞද්ගලික කාර්ය මණ්ඩලය கௌரவ அமைச்சர் அலுவலகம் மற்றும் தனிப்பட்ட ஆளணி Hon. Minister's Office and Personal Staff | 12,059,854 | 12,903,401 | 14,044,000 | 14,351,000 |
| 2 | සාමාන්‍ය පරිපාලනය - අමාත්‍යාංශ ලේකම් කාර්යාලය பொது நிர்வாகம் - அமைச்சரின் செயலாளர் அலுவலகம் General Administration - Ministry secretariat Office | 16,604,044 | 18,929,908 | 20,297,000 | 21,240,000 |
| | මූලධර්මය වියදම් | | | | |
| 2 | මූලධර්මය සෙලවීම Capital Expenditure | | | | |
| 2 | සාමාන්‍ය පරිපාලනය - අමාත්‍යාංශ ලේකම් කාර්යාලය பொது நிர்வாகம் - அமைச்சரின் செயலாளர் அலுவலகம் General Administration -Ministry secretariat Office | 4,499,981 | 2,363,502 | 2,500,000 | 2,500,000 |
| | වියදම් එකතුව | | | | |
| 1 | සාමාන්‍ය පරිපාලනය හා පෞද්ගලික කාර්ය මණ්ඩලය கௌரவ அமைச்சர் அலுவலகம் மற்றும் தனிப்பட்ட ஆளணி Hon. Minister's Office and Personal Staff | 33,163,879 | 34,196,811 | 36,841,000 | 38,091,000 |
| | මුළු වියදම් | | | | |
| 1 | තැපෑල අමාත්‍ය කාර්යාලය හා පෞද්ගලික කාර්ය මණ්ඩලය கௌரவ அமைச்சர் அலுவலகம் மற்றும் தனிப்பட்ட ஆளணி Hon. Minister's Office and Personal Staff | 12,059,854 | 12,903,401 | 14,044,000 | 14,351,000 |
| 2 | සාමාන්‍ය පරිපාලනය - අමාත්‍යාංශ ලේකම් කාර්යාලය பொது நிர்வாகம் - அமைச்சரின் செயலாளர் அலுவலகம் General Administration -Ministry secretariat Office | 21,104,025 | 21,293,410 | 22,797,000 | 23,740,000 |

වැයසටහන 43 වානිජමය හා ජල කළමනාකරණය
 வேலைத்திட்டம் நீர்ப்பாசனமும் நீர் முகாமைத்துவமும்
 Programme Irrigation & Water Management

ව්‍යාපෘති අනුව වියදම් සාරාංශය කருத்திட்டங்களுக்கேරුප செலவின சுருக்கம் Summary of Expenditure by Projects

| ව්‍යාපෘති අංකය කருத்திட்ட නිල. Project No. | ව්‍යාපෘති ආකෘතිය කරුத்திட்ட தலைப்பு Project Title | සත්‍ය වියදම உள்னப்பு செலவினம் Actual Expenditure | | ඇස්තමේන්තුව மதிப்பீடு Estimate | |
|--|--|---|-------------------|--------------------------------|-------------------|
| | | 2011 | 2012 | 2013 | 2014 |
| | | රු. ශ. Rs. | රු. ශ. Rs. | රු. ශ. Rs. | රු. ශ. Rs. |
| | මූලධර්මය වියදම් | 26,000,000 | 24,365,000 | 22,000,000 | 22,000,000 |
| | මූලධර්මය සෙලවීම | | | | |
| 4 | සාමාන්‍ය පරිපාලනය හා ආයතනික සේවා பொது நிர்வாகமும், நிர்வாக சேவைகளும் General Administration & Establishment Services | 26,000,000 | 24,365,000 | 22,000,000 | 22,000,000 |
| | වියදම් එකතුව | | | | |
| 4 | සාමාන්‍ය පරිපාලනය හා ආයතනික සේවා பொது நிர்வாகமும், நிர்வாக சேவைகளும் General Administration & Establishment Services | 26,000,000 | 24,365,000 | 22,000,000 | 22,000,000 |

අප වැය ඇස්තමේන්තුව භාරව සෙලවූ මதிப்பீடு Budget Estimate - 2014
මධ්‍යම පළාත් කොට්ඨාස මණ්ඩලයේ මධ්‍යම මාකාංගය Central Provincial Council

කිට්පය 590 කෘෂිකර්ම, වාටිපෝෂණ, සත්ව නිෂ්පාදන හා සංවර්ධන, කොට්ඨාස සංවර්ධන, ජීවජ, පර්යේෂණ, නිකුත් සංස්කෘතික කටයුතු සහ වතු යටිතල පහසුකම් අභ්‍යන්තරය.

තலைப்பு விவசாய, நீர்வாசன, கால்நடை, உற்பத்தி மற்றும் அபிவிருத்தி, கமநல அபிவிருத்தி, மீன்படி, சுற்றாடல், இந்தி கலாசார விவகார மற்றும் தோட்ட உட்கட்டமைப்பு வசதிகள் அமைச்சு

Head Ministry of Agriculture, Irrigation, Animal Production & Development, Agrarian Development, Fisheries, Environment, Hindu Cultural Affairs and Estate Infrastructure Facilities

වැයසටහන 44 කෘෂිකර්ම සංවර්ධනය

வேலைத்திட்டம் விவசாய அபிவிருத்தி

Programme Agriculture Development

ව්‍යාපෘති අනුව වියදම් සාරාංශය සලකුණුකරුණකට සෙලවූ කලකට Summary of Expenditure by Projects

| ව්‍යාපෘති අංකය සලකුණුකරුණකට මු.ල. Project No. | ව්‍යාපෘති මාතෘකාව සලකුණුකරුණකට Project Title | සත්‍ය වියදම් උණුසුරු සෙලවීම Actual Expenditure | | ඇස්තමේන්තුව මதிப்பීම් Estimate | |
|---|---|--|-------------|--------------------------------|-------------|
| | | 2011 | 2012 | 2013 | 2014 |
| | | රු. ශු. Rs. | රු. ශු. Rs. | රු. ශු. Rs. | රු. ශු. Rs. |
| 5 | සුඛකාරී වියදම් මාර්ගගත සෙලවීම Recurrent Expenditure | 5,927,589 | 6,194,029 | 7,009,000 | 6,409,000 |
| | කෘෂිකර්ම සංවර්ධනය விவசாய அபிவிருத்தி Agriculture Development | 5,927,589 | 6,194,029 | 7,009,000 | 6,409,000 |
| 4 | මූලික වියදම් මුදලකරුණ සෙලවීම Capital Expenditure | 41,900,148 | 40,958,945 | 42,000,000 | 44,300,000 |
| | සාමාන්‍ය පරිපාලනය හා ආයතනික සේවා பொது நிர்வாகமும் நிர்வாக சேவைகளும் General Administration and Establishment Services | 41,900,148 | 40,958,945 | 42,000,000 | 44,300,000 |
| 4 | වියදම් එකතුව මුළු වියදම් Total Expenditure | 47,827,737 | 47,152,974 | 49,009,000 | 50,709,000 |
| | සාමාන්‍ය පරිපාලනය හා ආයතනික සේවා பொது நிர்வாகமும் நிர்வாக சேவைகளும் General Administration and Establishment Services | 41,900,148 | 40,958,945 | 42,000,000 | 44,300,000 |
| 5 | කෘෂිකර්ම සංවර්ධනය விவசாய அபிவிருத்தி Agriculture Development | 5,927,589 | 6,194,029 | 7,009,000 | 6,409,000 |

වැයසටහන 45 පශු සම්පත් සංවර්ධනය

வேலைத்திட்டம் கால்நடை அபிவிருத்தி

Programme Livestock Development

ව්‍යාපෘති අනුව වියදම් සාරාංශය සලකුණුකරුණකට සෙලවූ කලකට Summary of Expenditure by Projects

| ව්‍යාපෘති අංකය සලකුණුකරුණකට මු.ල. Project No. | ව්‍යාපෘති මාතෘකාව සලකුණුකරුණකට Project Title | සත්‍ය වියදම් උණුසුරු සෙලවීම Actual Expenditure | | ඇස්තමේන්තුව මதிப்பීම් Estimate | |
|---|---|--|-------------|--------------------------------|-------------|
| | | 2011 | 2012 | 2013 | 2014 |
| | | රු. ශු. Rs. | රු. ශු. Rs. | රු. ශු. Rs. | රු. ශු. Rs. |
| 4 | මූලික වියදම් මුදලකරුණ සෙලවීම Capital Expenditure | 30,255,116 | 28,954,582 | 27,000,000 | 29,000,000 |
| | සාමාන්‍ය පරිපාලනය හා ආයතනික සේවා பொது நிர்வாகமும் நிர்வாக சேவைகளும் General Administration and Establishment Services | 30,255,116 | 28,954,582 | 27,000,000 | 29,000,000 |
| 4 | වියදම් එකතුව මුළු වියදම් Total Expenditure | 30,255,116 | 28,954,582 | 27,000,000 | 29,000,000 |
| | සාමාන්‍ය පරිපාලනය හා ආයතනික සේවා பொது நிர்வாகமும் நிர்வாக சேவைகளும் General Administration and Establishment Services | 30,255,116 | 28,954,582 | 27,000,000 | 29,000,000 |

අය වැය ඇස්තමේන්තු වාර්ෂික වැය මதிப்பீடு Budget Estimate - 2014
මධ්‍යම පළාත් සභාව මණ්ඩල මාකාන සභාව Central Provincial Council

ගිණුම 590 කෘෂිකර්ම, වාට්ටාපිට, සත්ව නිෂ්පාදන හා සංවර්ධන, ගොවිජන සංවර්ධන, ධීවර, පරිසර, නිකුත් සංස්කෘතික කටයුතු සහ වතු යටිතල පහසුකම් අමාත්‍යාංශය.

තலைப்பு වிலාසාය, நீர்ப்பாசன, கால்நடை உற்பத்தி மற்றும் அபிவிருத்தி, கமநல அபிவிருத்தி, மீன்படி, சுற்றாடல், இந்து கலாசார விலகார மற்றும் தோட்ட உட்கட்டமைப்பு வசதிகள் அமைச்சு

Head Ministry of Agriculture, Irrigation, Animal Production & Development, Agrarian Development, Fisheries, Environment, Hindu Cultural Affairs and Estate Infrastructure Facilities

වැයසටහන 57 පර්යේෂණ හා සංවර්ධන කටයුතු (ආර්ථික කටයුතු අංශය)

ලේඛනමය වැයසටහන අධ්‍යයන හා ව්‍යවස්ථාපිත කටයුතු (ආර්ථික කටයුතු අංශය)

Programme Research & Development Activities (Economic Affairs)

ව්‍යාපෘති අනුව වියදම් සාරාංශය සංරක්ෂණ කටයුතු සඳහා සමස්ත වැය මිලියන මිලියන Summary of Expenditure by Projects

| ව්‍යාපෘති අංශය සංරක්ෂණ කටයුතු Project No. | ව්‍යාපෘති නාමය සංරක්ෂණ කටයුතු Project Title | සමස්ත වියදම් සංරක්ෂණ වැය මිලියන Actual Expenditure | | ඇස්තමේන්තු මதிப்பீடு Estimate | |
|---|--|--|------------|-------------------------------|------------|
| | | 2011 | 2012 | 2013 | 2014 |
| | | රු. ල. Rs. | රු. ල. Rs. | රු. ල. Rs. | රු. ල. Rs. |
| 4 | මූලික වියදම් ලාභදායී වැය මිලියන Capital Expenditure | 6,750,726 | 7,232,524 | 6,000,000 | 7,000,000 |
| | සාමාන්‍ය පරිපාලන හා ආයතනික සේවා පොදු நிர்வாகයාදායී නිලධාරී සේවාවන් General Administration and Establishment Services | 6,780,726 | 7,232,524 | 6,000,000 | 7,000,000 |
| 4 | වියදම් එකතුව මුළු වැය මිලියන Total Expenditure | 6,780,726 | 7,232,524 | 6,000,000 | 7,000,000 |
| | සාමාන්‍ය පරිපාලන හා ආයතනික සේවා පොදු නිලධාරී සේවාවන් General Administration and Establishment Services | 6,780,726 | 7,232,524 | 6,000,000 | 7,000,000 |

වැයසටහන 57 පරිසර සංරක්ෂණය

ලේඛනමය වැයසටහන සුරැකුමේ අප්‍රතිරෝධී

Programme Environmental Protection

ව්‍යාපෘති අනුව වියදම් සාරාංශය සංරක්ෂණ කටයුතු සඳහා සමස්ත වැය මිලියන මිලියන Summary of Expenditure by Projects

| ව්‍යාපෘති අංශය සංරක්ෂණ කටයුතු Project No. | ව්‍යාපෘති නාමය සංරක්ෂණ කටයුතු Project Title | සමස්ත වියදම් සංරක්ෂණ වැය මිලියන Actual Expenditure | | ඇස්තමේන්තු මதிப்பීම් Estimate | |
|---|--|--|------------|-------------------------------|------------|
| | | 2011 | 2012 | 2013 | 2014 |
| | | රු. ල. Rs. | රු. ල. Rs. | රු. ල. Rs. | රු. ල. Rs. |
| 4 | මූලික වියදම් ලාභදායී වැය මිලියන Capital Expenditure | 1,799,587 | 2,728,160 | 5,000,000 | 5,000,000 |
| | සාමාන්‍ය පරිපාලන හා ආයතනික සේවා පොදු නිලධාරී සේවාවන් General Administration and Establishment Services | 1,799,587 | 2,728,160 | 5,000,000 | 5,000,000 |
| 4 | වියදම් එකතුව මුළු වැය මිලියන Total Expenditure | 1,799,587 | 2,728,160 | 5,000,000 | 5,000,000 |
| | සාමාන්‍ය පරිපාලන හා ආයතනික සේවා පොදු නිලධාරී සේවාවන් General Administration and Establishment Services | 1,799,587 | 2,728,160 | 5,000,000 | 5,000,000 |

අය වැය ඇස්තමේන්තුව වரவு செலவு மதிப்பீடு Budget Estimate - 2014
මධ්‍යම පළාත් කොටු මණ්ඩල පාලන සභාව Central Provincial Council

| | | |
|------------------|-----|---|
| ශීර්ෂය | 590 | කෘෂි, වානිජ, සත්ව නිෂ්පාදන හා සංවර්ධන, ගොවිජන සංවර්ධන, ඩී.ව.ස., පී.ව.ස., හින්දු සංස්කෘතික කටයුතු සහ වතු සම්පත් පහසුකම් ආචාර්යාංශය. |
| තலைப்பு | | விவசாய, நீர்ப்பாசன, கால்நடை உற்பத்தி மற்றும் அபிவிருத்தி, கமநல அபிவிருத்தி, மீன்படி, சுற்றுமூல, இந்திய கலாசார விவகார மற்றும் தோட்ட உட்கட்டமைப்பு வசதிகள் அமைச்சு |
| Head | | Ministry of Agriculture, Irrigation, Animal Production & Development, Agrarian Development, Fisheries, Environment, Hindu Cultural Affairs and Estate Infrastructure Facilities |
| වැයසටහන | 3 | පළාත් සභා පරිපාලනය |
| வேலைத்திட்டம் | | மாகாண சபை நிர்வாகம் |
| Programme | | Provincial Administration |
| පාඨාසය | 1 | ගැරු අමාත්‍ය කාර්යාලය හා පෞද්ගලික කාර්ය මණ්ඩලය |
| சுருத்திட்டம் | | கௌரவ அமைச்சர் அலுவலகம் மற்றும் தனிப்பட்ட ஆளணி |
| Project | | Hon. Minister's Office and Personal Staff |
| උප පාඨාසය | 0 | |
| உப சுருத்திட்டம் | | |
| Sub Project | | |

කාර්ය මණ්ඩල සාරාංශය පதவியணியினர் சுருக்கம் Employment Summary

| තනතුර හා කාණ්ඩය நிலைகளும் பிரிவுகளும் Position and Category | සමහර විටදී உள்ளාදා செலவினம் Actual Expenditure | | | | ඇස්තමේන්තුව மதிப்பீடு Estimate | | | |
|---|--|---|----------------------------|---|--------------------------------|---|----------------------------|---|
| | 2011 | | 2012 | | 2013 | | 2014 | |
| | ගණක எண்ணி ககை No. | වැටුප් හා වේතන (රු.) சம்பளங்களும் கலிகளும் (ரூ.) Salaries & Wages (Rs.) | ගණක எண்ணி ககை No. | වැටුප් හා වේතන (රු.) சம்பளங்களும் கலிகளும் (ரூ.) Salaries & Wages (Rs.) | ගණක எண்ணி ககை No. | වැටුප් හා වේතන (රු.) சம்பளங்களும் கலிகளும் (ரூ.) Salaries & Wages (Rs.) | ගණක எண்ணி ககை No. | වැටුප් හා වේතන (රු.) சம்பளங்களும் கலிகளும் (ரூ.) Salaries & Wages (Rs.) |
| කණ්ඩායම් ඒ කණ ෧ Group A | 1 | 762,000 | 1 | 762,000 | 1 | 762,000 | 1 | 762,000 |
| ගැරු අමාත්‍ය கௌரவ அமைச்சர் Hon. Minister | 1 | 762,000 | 1 | 762,000 | 1 | 762,000 | 1 | 762,000 |
| කණ්ඩායම් ඩී කණ ෪ Group B | 4 | 1,030,870 | 4 | 969,800 | 3 | 810,000 | 3 | 810,000 |
| ස්ථිර நிலையான Permanent | 0 | 0 | 0 | 0 | 0 | 0 | 0 | 0 |
| තාවකාලික தற்காலிக Temporary | 4 | 1,030,870 | 4 | 969,800 | 3 | 810,000 | 3 | 810,000 |
| කණ්ඩායම් සී කණ ෪ Group C | 2 | 343,000 | 2 | 332,600 | 3 | 518,000 | 3 | 511,660 |
| ස්ථිර நிலையான Permanent | 0 | 0 | 0 | 0 | 0 | 0 | 0 | 0 |
| තාවකාලික தற்காலிக Temporary | 2 | 343,000 | 2 | 332,600 | 3 | 518,000 | 3 | 511,660 |
| කණ්ඩායම් ඩී කණ ෧෧ Group D | 8 | 1,139,200 | 8 | 1,190,400 | 8 | 1,216,000 | 8 | 1,222,340 |
| ස්ථිර நிலையான Permanent | 0 | 0 | 0 | 0 | 0 | 0 | 0 | 0 |
| තාවකාලික தற்காலிக Temporary | 8 | 1,139,200 | 8 | 1,190,400 | 8 | 1,216,000 | 8 | 1,222,340 |
| මොදුරු-ස්ථිර Total-Permanent | 1 | 762,000 | 1 | 762,000 | 1 | 762,000 | 1 | 762,000 |
| මොදුරු-තාවකාලික Total-Temporary | 14 | 2,513,070 | 14 | 2,492,800 | 14 | 2,544,000 | 14 | 2,544,000 |

අය වැය ඇස්තමේන්තුව වரவு செலவு மதிப்பீடு Budget Estimate - 2014
මධ්‍යම පළාත් පනාල මණ්ඩල මාකාණ සභා Central Provincial Council

ශීර්ෂය 590 කෘෂිකර්ම, වානිජකර්ම, සත්ව නිෂ්පාදන හා සංවර්ධන, ගොවිජන සංවර්ධන, ජීවජ, පරිසර, සිත්ද සංස්කෘතික කටයුතු සහ වතු යටිතල පහසුකම් අමාත්‍යාංශය.

තහසුப்பு විවෘතය, ඊරිගේෂන්, කාන්තලාදා උපරිපද්ධි මණ්ඩලය, කඳවුරු ආවේණිකරණ, මස්පල, සත්කෘත, ඊරිගේෂන් විවෘතය මණ්ඩලය උපරිපද්ධි පහසුකම් අමාත්‍යාංශය

Head Ministry of Agriculture, Irrigation, Animal Production & Development, Agrarian Development, Fisheries, Environment, Hindu Cultural Affairs and Estate Infrastructure Facilities

වැයසටහන 3 පළාත් පනා පරිපාලනය

වෙළෙඳපොළ වර්ගය මාකාණ සභා නිරුක්තය

Programme Provincial Administration

පාලන කටයුතු 2 පාලන පරිපාලනය - අමාත්‍යාංශ ලේකම් කාර්යාලය

කටයුතු නිරුක්තය - අමාත්‍යාංශ ලේකම් කාර්යාලය

Project General Administration -Ministry secretariat Office

උප පාලන කටයුතු 0

පාලන කටයුතු

Sub Project

කාර්ය මණ්ඩල සාරාංශය ප්‍රවෘත්ති සාරාංශය Employment Summary

| තනතුර හා කාණ්ඩය Position and Category | සත්‍ය වියදම් උපයෝගී කළ සේවකයන් Actual Expenditure | | | | ඇස්තමේන්තුව මතීම් Estimate | | | |
|--|---|--|----------------------|--|----------------------------|--|----------------------|--|
| | 2011 | | 2012 | | 2013 | | 2014 | |
| | තනතුර අංකය No. | වැටුප් හා වේතන (රු.) අරමුදලකරුන් සංඛ්‍යාව (රු.) Salaries & Wages (Rs.) | තනතුර අංකය No. | වැටුප් හා වේතන (රු.) අරමුදලකරුන් සංඛ්‍යාව (රු.) Salaries & Wages (Rs.) | තනතුර අංකය No. | වැටුප් හා වේතන (රු.) අරමුදලකරුන් සංඛ්‍යාව (රු.) Salaries & Wages (Rs.) | තනතුර අංකය No. | වැටුප් හා වේතන (රු.) අරමුදලකරුන් සංඛ්‍යාව (රු.) Salaries & Wages (Rs.) |
| කණ්ඩායම් ඒ කණ්ඩායම Group A | 4 | 1,801,400 | 4 | 1,872,020 | 4 | 1,881,000 | 3 | 1,571,940 |
| ස්ථිර | 4 | 1,801,400 | 4 | 1,872,020 | 4 | 1,881,000 | 3 | 1,571,940 |
| නිලධාරීන් Permanent | | | | | | | | |
| කණ්ඩායම් ඒ කණ්ඩායම Group B | 1 | 331,000 | 1 | 338,280 | 1 | 295,000 | 1 | 300,540 |
| ස්ථිර | 1 | 331,000 | 1 | 338,280 | 1 | 295,000 | 1 | 300,540 |
| නිලධාරීන් Permanent | | | | | | | | |
| තාවකාලික තනතුරු Temporary | 0 | 0 | 0 | 0 | 0 | 0 | 0 | 0 |
| කණ්ඩායම් සී කණ්ඩායම Group C | 26 | 4,999,680 | 24 | 5,107,800 | 25 | 5,405,000 | 22 | 4,905,960 |
| ස්ථිර | 26 | 4,999,680 | 24 | 5,107,800 | 25 | 5,405,000 | 22 | 4,905,960 |
| නිලධාරීන් Permanent | | | | | | | | |
| තාවකාලික තනතුරු Temporary | 0 | 0 | 0 | 0 | 0 | 0 | 0 | 0 |
| කණ්ඩායම් ඩී කණ්ඩායම Group D | 10 | 1,380,596 | 10 | 1,649,445 | 10 | 1,872,000 | 10 | 1,723,560 |
| ස්ථිර | 5 | 697,180 | 8 | 1,374,400 | 9 | 1,568,000 | 8 | 1,432,420 |
| නිලධාරීන් Permanent | | | | | | | | |
| තාවකාලික තනතුරු Temporary | 5 | 683,416 | 2 | 275,045 | 1 | 104,000 | 2 | 291,140 |
| එකතුව - ස්ථිර Total-Permanent | 36 | 7,829,260 | 37 | 8,692,500 | 39 | 9,149,000 | 34 | 8,210,860 |
| එකතුව - තාවකාලික Total-Temporary | 5 | 683,416 | 2 | 275,045 | 1 | 104,000 | 2 | 291,140 |

අප වැය ඇස්තමේන්තුව වැරදු සෙලவு மதிப்பீடு Budget Estimate - 2014
මධ්‍යම පළාත් සභාව මණ්ඩල මාකාන සභා Central Provincial Council

| | | |
|-----------------|-----|---|
| ශීර්ෂය | 590 | කෘෂිකර්ම, වානිජකර්ම, සත්ව නිෂ්පාදන හා සංවර්ධන, තොර්ණික සංවර්ධන, ධීවර, පරිසර, හින්දු සංස්කෘතික කටයුතු සහ වතු යටිතල පහසුකම් අමාත්‍යාංශය |
| තலைப்பு | | විවෘතිය, நீபாசன, கால்நடை உற்பத்தி மற்றும் அபிவிருத்தி, கமநல அபிவிருத்தி, மீன்படி, சுற்றாடல், இந்து கலாசார விலகார மற்றும் தோட்ட உட்கட்டமைப்பு வசதிகள் அமைச்சு |
| Head | | Ministry of Agriculture, Irrigation, Animal Production & Development, Agrarian Development, Fisheries, Environment, Hindu Cultural Affairs and Estate Infrastructure Facilities |
| වැයවර්ගය | 3 | පළාත් සභා පරිපාලනය |
| வேலைத்திட்டம் | | மாகாண சபை நிர்வாகம் |
| Programme | | Provincial Administration |
| ව්‍යාපෘතිය | 1 | ගරු අමාත්‍ය කාර්යාලය හා පෞද්ගලික කාර්ය මණ්ඩලය |
| கருத்திட்டம் | | கௌரவ அமைச்சர் அலுவலகம் மற்றும் தனிப்பட்ட ஆளணி |
| Project | | Hon. Minister's Office and Personal Staff |
| උප ව්‍යාපෘතිය | 0 | |
| உப கருத்திட்டம் | | |
| Sub Project | | |

ව්‍යාපෘති කාර්ය කාර්ය කලක්ෂිත වෘත්තවෘත්තයන් Project Objectives

- පළාත් සභා සහ මධ්‍යම රජයේ මැති ඇමතිවරුන්ගේ මෙන්ම ඒ ඒ ආයතන අතර සම්බන්ධීකරණය කිරීම
 Maintain coordination with Provincial Council and Central Government Ministers and respective Organizations
- රාජ්‍ය ආයතන හා අමාත්‍යාංශ අතර සම්බන්ධීකරණය කිරීම
 Maintain coordination between Government Organizations and the Ministry
- මධ්‍යම පළාතේ දැක්ම වෙත යාම සඳහා ප්‍රතිපත්තිය මාර්ග දැක්වීමට දායක වීම හා පළාත් සංවර්ධනය සඳහා අවශ්‍ය උපදෙස් ලබාදීම
 Contribute to make Policy based decisions and Provide advice for Provincial development in order to reach the Goal of the Central Province

පුනරාවර්ථක වියදම් මිලවැය සෙලවීම Recurrent Expenditure

| වැය විෂය සංකීර්ණය හා කාර්යයේ විෂය ක්‍රමයේ පිහිටීම Object Code & Category | අනුමැතිය මූලාශ්‍රය Funding Source | කාර්යය හා වැය විෂය මාතෘකාව Category & Object Title | සත්‍ය වියදම් උණුසුම් Actual Expenditure | | ඇස්තමේන්තු මதிப்பீடு Estimate | |
|---|--------------------------------------|---|--|------------|----------------------------------|------------|
| | | | 2011 | 2012 | 2013 | 2014 |
| | | | රු. ශ. Rs. | රු. ශ. Rs. | රු. ශ. Rs. | රු. ශ. Rs. |
| 10 | | පෞද්ගලික පවිතරී Personal Emoluments | 7,585,008 | 8,580,470 | 8,702,000 | 8,674,000 |
| 1001 | 11 | වැටුප් හා වේතන Salaries and Wages | 3,275,070 | 3,254,800 | 3,306,000 | 3,306,000 |
| 1002 | 11 | අතිරේක හා නිවාඩු දින වැටුප් Overtime & Holiday Pay | 421,502 | 425,000 | 425,000 | 433,000 |
| 1003 | 11 | වෙනත් දීමනා Other Allowances | 3,888,436 | 4,900,670 | 4,971,000 | 4,935,000 |
| 11 | | ගමන් වියදම් Travelling Expenses | 1,076,887 | 1,061,904 | 1,130,000 | 1,130,000 |
| 1101 | 11 | ගමන් වියදම් - දේශීය Travelling Expenses - Domestic | 1,076,887 | 1,061,904 | 1,130,000 | 1,130,000 |
| 12 | | සපයුම්පොල Supplies | 359,133 | 232,114 | 391,000 | 4,067,000 |
| 1201 | 11 | ලිපිපොල හා කාර්යාලීය අවශ්‍යතා Stationery & Office Requisites | 348,623 | 187,807 | 350,000 | 350,000 |
| 1202 | 11 | ඉන්ධන හා ලීනියම් තෙල් Fuel & Lubricants | 1,000 | 390 | 1,000 | 3,657,000 |
| 1205 | 11 | වෙනත් සපයුම්පොල Other Supplies | 9,510 | 43,917 | 40,000 | 60,000 |

අප වැය ඇස්තමේන්තුව වரவு செலவு மதிப்பீடு Budget Estimate - 2014
 2022 අපොත් සභාව மத்திய மாகாண சபை Central Provincial Council

590-3-1-0-

සුභාචාරික වියදම් ගිණවුම සෙලවීම Recurrent Expenditure

| වැය විෂය කොටස හා කාණ්ඩය වර්ගීකරණය Code & Category | අනුදායම් මූලාශ්‍රය Funding Source | කාණ්ඩ හා වැය විෂය මාතෘකාව பிரிவு மற்றும் விடயத் தலைப்பு Category & Object Title | සත්‍ය වියදම් දැක්වීම செலவினம் Actual Expenditure | | ඇස්තමේන්තුව මதிப்பீடு Estimate | |
|---|--------------------------------------|---|---|------------|-----------------------------------|------------|
| | | | 2011 | 2012 | 2013 | 2014 |
| | | | රු. ශ. Rs. | රු. ශ. Rs. | රු. ශ. Rs. | රු. ශ. Rs. |
| 13 | | සහකාර වියදම් பேணுதல் செலவினம் Maintenance Exp. | 1,797,120 | 1,789,590 | 2,278,000 | 1,789,000 |
| 1301 | 11 | වාහන வாகனங்கள் Vehicles | 1,631,773 | 1,623,984 | 2,000,000 | 1,500,000 |
| 1302 | 11 | යන්ත්‍ර සහ සවි කිරීම, උපකරණ பொறிகள், பொருத்துதல்கள், உபகரணங்கள் Plant, Machinery and Equipment | 50,347 | 124,460 | 139,000 | 139,000 |
| 1303 | 11 | නොසැලැස්වූ கட்டிடங்கள் Building | 115,000 | 32,168 | 139,000 | 150,000 |
| 14 | | විවිධ ව්‍යවස්ථාපිත සේවාවන් ஒப்பந்தச் சேவைகள் Contractual Services | 1,151,663 | 1,158,173 | 1,380,000 | 1,441,000 |
| 1401 | 11 | ප්‍රවාහන සේවාවන් Transport | 0 | 0 | 0 | 1,000 |
| 1402 | 11 | තැපෑල හා සන්නිවේදන தபால் மற்றும் தொடர்புபடல் Postal and Communication | 551,044 | 521,958 | 650,000 | 660,000 |
| 1403 | 11 | විදුලි හා ජලය மின்சாரமும் நீரும் Electricity and Water | 120,619 | 156,215 | 250,000 | 300,000 |
| 1404 | 11 | බුද්ධි, ඉලි හා පළාත් බුද්ධි (වාහන බුද්ධි) வாடகை, கலீக்கப்பட்டனம், உள்ளூர் வரி (வாகன வரி) Rents, Rates and Local Taxes (Vehicle Tax) | 480,000 | 480,000 | 480,000 | 480,000 |
| 17 | | වෙනත් සුභාචාරික වියදම් ஏனைய மீளவும் செலவினம் Other Recurrent Expenditure | 90,043 | 90,150 | 163,000 | 250,000 |
| 1703 | 11 | වෙනත් සුභාචාරික වියදම් ஏனைய மீளவும் செலவினம் Other Recurrent Expenditure | 90,043 | 90,150 | 163,000 | 250,000 |
| ව්‍යාපෘතියේ සුභාචාරික වියදම් වල එකතුව கருத்திட்டத்தின் மொத்த மீளவும் செலவினங்கள் Total Recurrent Expenditure of Project | | | 12,059,854 | 12,903,401 | 14,044,000 | 14,351,000 |
| ව්‍යාපෘතියේ මුළු වියදම් கருத்திட்டத்தின் மொத்தச் செலவினம் Total Expenditure of Project | | | 12,059,854 | 12,903,401 | 14,044,000 | 14,351,000 |

අප වැය ඇස්තමේන්තුව වැරදා සෙලා මණ්ඩපිටු Budget Estimate - 2014
 මධ්‍යම පළාත් සභාව මத்திய මාකාසන සභා Central Provincial Council

590-3-2-0-

සුඛවාදිඨක වියදම් ර්භවරුම සෙලව්භව Recurrent Expenditure

| වැය ව්‍යවස්ථාපිත කාණ්ඩය හා ව්‍යවස්ථාපිත කුණ්ඩල මණ්ඩල පිරිමු Object Code & Category | අරමුදල මූලාශ්‍රය Funding Source | කාණ්ඩ හා වැය ව්‍යවස්ථාපිත පිරිමු මණ්ඩල මාකාසන Category & Object Title | ව්‍යවස්ථාපිත වැය මණ්ඩල සෙලව්භව Actual Expenditure | | ඇස්තමේන්තුව මණ්ඩල සෙලව්භව Estimate | |
|--|---------------------------------|---|---|-------------|------------------------------------|-------------|
| | | | 2011 | 2012 | 2013 | 2014 |
| | | | රු. ශු. Rs. | රු. ශු. Rs. | රු. ශු. Rs. | රු. ශු. Rs. |
| 12 | | සැපයුම් ව්‍යවස්ථාපිත | 1,074,940 | 1,448,763 | 1,603,000 | 2,046,000 |
| 1201 | 11 | ලිපිපිටි හා කාර්යාල ව්‍යවස්ථාපිත | 335,823 | 584,904 | 600,000 | 650,000 |
| 1202 | 11 | ඉන්ධන හා ලිපිපිටි තෙල් | 671,019 | 751,410 | 808,000 | 1,231,000 |
| 1203 | 11 | ආහාර පාන සහ නිල ඇඳුම් | 18,080 | 24,500 | 30,000 | 0 |
| 1205 | 11 | වෙනත් සැපයුම් | 50,018 | 87,949 | 165,000 | 165,000 |
| 13 | | වෙනත් වියදම් | 1,461,258 | 1,874,640 | 2,206,000 | 2,650,000 |
| 1301 | 11 | වාහන ව්‍යවස්ථාපිත | 998,576 | 1,177,409 | 1,500,000 | 1,500,000 |
| 1302 | 11 | පැවැත්වීම හා සවි කිරීම, උපකරණ | 71,851 | 109,231 | 106,000 | 150,000 |
| 1303 | 11 | නිවස, යන්ත්‍ර සහ උපකරණ | 380,831 | 588,000 | 600,000 | 1,000,000 |
| 14 | | නිවස, යන්ත්‍ර සහ උපකරණ | 549,127 | 610,951 | 786,000 | 1,368,000 |
| 1401 | 11 | ප්‍රවාහන මාරු කිරීම | 0 | 0 | 0 | 1,000 |
| 1402 | 11 | තැපෑල හා සන්නිවේදන | 314,519 | 348,579 | 395,000 | 700,000 |
| 1403 | 11 | විදුලි හා ජලය | 153,713 | 177,444 | 300,000 | 350,000 |
| 1404 | 11 | බදු, කුලී, කුලී හා පළාත් බදු | 80,895 | 84,928 | 90,000 | 100,000 |
| 1405 | 11 | වෙනත් නිවස, යන්ත්‍ර සහ උපකරණ | 0 | 0 | 0 | 216,000 |
| 1406 | 11 | නිවස, යන්ත්‍ර සහ උපකරණ | 0 | 0 | 1,000 | 1,000 |
| 15 | | මාරු කිරීම සහ ප්‍රදාන | 95,163 | 315,140 | 264,000 | 264,000 |
| 1506 | 11 | පාලන ව්‍යවස්ථාපිත | 95,163 | 315,140 | 264,000 | 264,000 |
| 17 | | වෙනත් සුඛවාදිඨක වියදම් | 681,460 | 402,313 | 500,000 | 600,000 |
| 1703 | 11 | වෙනත් සුඛවාදිඨක වියදම් | 681,460 | 402,313 | 500,000 | 600,000 |
| සුඛවාදිඨක වියදම් මණ්ඩල සෙලව්භව | | | 16,604,044 | 18,929,998 | 20,297,000 | 21,240,000 |

590-3-2-0-

මූලික වියදම් මුලදායක සෙවණ සමාලෝචනා Capital Expenditure

| වැය විෂය කාණ්ඩය හා කාණ්ඩය විෂයයේ මූලික වියදම් ප්‍රභේදය Code & Category | මූලදායක මූලාශ්‍රය Funding Source | කාණ්ඩ හා වැය විෂය මාතෘකාව ප්‍රභේදය මගින් විෂයයේ Category & Object Title | සත්‍ය වියදම් මුදලාංකනය Actual Expenditure | | ඇස්තමේන්තු මුදලාංකනය Estimate | |
|---|-------------------------------------|--|--|------------|----------------------------------|------------|
| | | | 2011 | 2012 | 2013 | 2014 |
| | | | රු. ල. Rs. | රු. ල. Rs. | රු. ල. Rs. | රු. ල. Rs. |
| 20 | | මූලික වත්කම් පුනරුත්ථාපනය හා වැඩි දියුණු කිරීමේ මුලදායක සමාලෝචනා වැය Rehabilitation & Improvement of Capital Assets | 990,600 | 0 | 0 | 0 |
| 2001 | 12 | කැමරා, ගිණුම්, ගිණුම්, ගිණුම් Buildings, Structures | 990,600 | 0 | 0 | 0 |
| 21 | | ස්ථාවර වත්කම් අත්පත් කර ගැනීමේ Acquisition of Fixed Assets | 2,010,139 | 1,908,502 | 1,000,000 | 1,000,000 |
| 2102 | 12 | ගෘහ භාණ්ඩ හා කාර්යාලීය උපකරණ Home Furnitures & Office Equipments | 2,010,139 | 1,908,502 | 1,000,000 | 1,000,000 |
| 25 | | උපකරණ මූලදායක Criteria Based Grant | 1,499,242 | 455,000 | 1,500,000 | 1,500,000 |
| 2505 | 12 | ඉදිරි සංවර්ධන අවශ්‍යතා Urgent Dev. Necessities | 1,499,242 | 455,000 | 1,500,000 | 1,500,000 |
| මාතෘකාවේ මූලික වියදම් මුදලාංකනය Total Capital Expenditure of Project | | | 4,499,381 | 2,363,502 | 2,500,000 | 2,500,000 |
| මාතෘකාවේ මුදලාංකනය Total Expenditure of Project | | | 21,104,025 | 21,293,410 | 22,797,000 | 23,740,000 |

අප දැය ඇස්තමේන්තුව වැරැදි செலவு மதிப்பீடு Budget Estimate - 2014
இலங்கை மத்திய மாகாண சபை Central Provincial Council

කිපය 590 කෘෂිකර්ම, වානිජකර්ම, සත්ව නිෂ්පාදන හා සංවර්ධන, කොට්ඨාශ සංවර්ධන, ඊ.ප.ප., පටිප.ප., හින්දු සංස්කෘතික කටයුතු සහ වතු යටිතල පහසුකම් අභ්‍යන්තරය.
தலைப்பு விவசாய, நிர்ப்பாசன, கால்நடை உற்பத்தி மற்றும் அபிவிருத்தி, கமநல அபிவிருத்தி, மீன்படி, சுற்றாடல், இந்து கலாசார விவகார மற்றும் தோட்ட உட்கட்டமைப்பு வசதிகள் அமைச்சு
Head Ministry of Agriculture, Irrigation, Animal Production & Development, Agrarian Development, Fisheries, Environment, Hindu Cultural Affairs and Estate Infrastructure Facilities
දැඩියාව 44 කෘෂිකර්ම සංවර්ධනය
வேலைத்திட்டம் விவசாய அபிவிருத்தி
Programme Agriculture Development
ව්‍යාපෘතිය 4 සාමාන්‍ය පරිපාලනය හා ආයතනික සේවා
கருத்திட்டம் பொது நிர்வாகமும், நிறுவன சேவைகளும்
Project General Administration & Establishment Services
උප ව්‍යාපෘතිය 0
உப கருத்திட்டம் Sub Project

මූලධන වියදම් මුලදහසේ செலவினம் Capital Expenditure

| දැය විෂය සංකේතය හා කාණ්ඩය විෂයයක් | අලුතින් මූලධන මූලාශ්‍රය | කාණ්ඩ හා දැය විෂය ආකෘතිය පිරිබදු මගින් විෂයයක් | සත්‍ය වියදම් දැරීම | | ඇස්තමේන්තු මගින් | |
|--|-------------------------|--|--------------------|------------|------------------|------------|
| | | | Actual Expenditure | | Estimate | |
| | | | 2011 | 2012 | 2013 | 2014 |
| Category | Source | Category & Object Title | රු. ශ. Rs. | රු. ශ. Rs. | රු. ශ. Rs. | රු. ශ. Rs. |
| 25 | | උපමාන පාදක ප්‍රදාන | 1,800,000 | 2,711,431 | 2,000,000 | 4,300,000 |
| | | தொகுதிவாரியான கொடை | | | | |
| | | Criteria Based Grant | | | | |
| 2501 | 12 | කෘෂිකර්ම සංවර්ධනය | 1,800,000 | 2,711,431 | 2,000,000 | 4,300,000 |
| | | விவசாய அபிவிருத்தி | | | | |
| | | Agriculture Development | | | | |
| 26 | | පළාත් කාර්ය නිශ්චිත සංවර්ධන ප්‍රදාන | 40,100,148 | 38,247,514 | 40,000,000 | 40,000,000 |
| | | மாகாணத்தின் திட்டவட்டமான அபிவிருத்தி கொடை | | | | |
| | | Provincial Specific Development Grant | | | | |
| 2601 | 13 | කෘෂිකර්ම සංවර්ධනය | 40,100,148 | 38,247,514 | 40,000,000 | 40,000,000 |
| | | விவசாய அபிவிருத்தி | | | | |
| | | Agriculture Development | | | | |
| 2602 | 13 | ග්‍රාමීය කෘෂිකර්ම ව්‍යාපෘති | 0 | 0 | 0 | 0 |
| | | கிராமிய விவசாய கருத்திட்டம் | | | | |
| | | Rural Agriculture Project | | | | |
| ව්‍යාපෘතියේ මූලධන වියදම් වල එකතුව | | | 41,900,148 | 40,958,945 | 42,000,000 | 44,300,000 |
| கருத்திட்டத்தின் மொத்த மூலதன செலவினங்கள் | | | | | | |
| Total Capital Expenditure of Project | | | | | | |
| ව්‍යාපෘතියේ මුළු වියදම් | | | 41,900,148 | 40,958,945 | 42,000,000 | 44,300,000 |
| கருத்திட்டத்தின் மொத்தச் செலவினம் | | | | | | |
| Total Expenditure of Project | | | | | | |

අය වැය ඇස්තමේන්තු වரவு செலவு மதிப்பீடு Budget Estimate - 2014
මධ්‍යම පළාත් කතාමැදි මණ්ඩල සාමාන්‍ය සභාව Central Provincial Council

| | | |
|-----------------|-----|---|
| ශීර්ෂය | 590 | කෘෂිකර්ම, වෘක්ෂාදාන, සත්ව නිෂ්පාදන හා සංවර්ධන, තොටිස්ස සංවර්ධන, ඩී.ව.ප, පරිසර, සිංහල සංස්කෘතික කටයුතු සහ වතු ස්විතල කළමනාකරණ අමාත්‍යාංශය. |
| තலைப்பு | | விவசாய, நீர்ப்பாசன, கால்நடை உற்பத்தி மற்றும் அபிவிருத்தி, கமநல அபிவிருத்தி, மீன்படி, சுற்றாடல், இந்து கலாசார விவகார மற்றும் தோட்ட உட்கட்டமைப்பு வசதிகள் அமைச்சு |
| Head | | Ministry of Agriculture, Irrigation, Animal Production & Development, Agrarian Development, Fisheries, Environment, Hindu Cultural Affairs and Estate Infrastructure Facilities |
| වූසංගත | 44 | කෘෂිකර්ම සංවර්ධනය |
| வேலைத்திட்டம் | | விவசாய அபிவிருத்தி |
| Programme | | Agriculture Development |
| ව්‍යාපෘතිය | 5 | කෘෂිකර්ම සංවර්ධනය |
| கருத்திட்டம் | | விவசாய அபிவிருத்தி |
| Project | | Agriculture Development |
| උප ව්‍යාපෘතිය | 0 | |
| உப கருத்திட்டம் | | |
| Sub Project | | |

ව්‍යාපෘති කාර්ය මාර්ග කලක්ෂණික ලක්ෂණයන් Project Objectives

01. රෝසන් ද්‍රව්‍ය නිෂ්පාදන හඳුනාගැනීම
 Identify diverse plant production
 நற்று உற்பத்தி வகைகளை இனங்காணல்
02. වගාවන් සහ තොටිසල දියුණු කිරීමට සුදුසු තාක්ෂණය හඳුනාදීම, අනුවර්තනා පර්යේෂණ කිරීම.
 விவசாயம் மற்றும் விவசாய நிலங்களை அபிவிருத்தி செய்வதற்கு நகர்த்த தொழில்நுட்பங்களை இனங்காணல் மற்றும் சோதனைகளை மேற்கொள்ளல்
 Identify Technologies to improve Agriculture and Research
03. වගා කොපණ හා වගා හිමිකාරය අඩු අගම වගා කිරීම, වගා හිමිකාර වැඩිකිරීම
 பயிற்செய்கை மேற்கொள்ளப்படாத மற்றும் பயிற்செய்கை தகைமை குறைவான நிலங்களின் தரத்தை உயர்த்துதல்
 Increase the capacity of the bare lands
04. තොටිසල සහ ක්ෂේත්‍ර ව්‍යාප්තකාරකයින්ගේ කෘෂිකර්ම දැනුම හා හැකියාව වර්ධනය කිරීම සහ ආකල්පය වෙනස් කිරීම.
 ආයතනික ධාරිතා සංවර්ධනය
 விவசாயிகளின் மற்றும் குறைபாடுகளுக்கான விவசாய அறிவு, திறனை மேம்படுத்துதல், சிந்தனையில் மாற்றங்களை ஏற்படுத்துதல் மற்றும் நிறுவன வினைத்திறன் அபிவிருத்தி
 Improve knowledge and skills of the farmers and other respective partners and Making positive changes in their thinking, Improving the efficiency of the Organization
05. නිවැරදි කළු බීජ හා රෝසන් ද්‍රව්‍ය නිෂ්පාදනය කිරීම
 அனுமதிக்கப்பட்ட புதிய விதைகள் மற்றும் நற்றுக்களை உற்பத்தி செய்தல்
 Production of approved new seeds and plants
06. අපනයන සාදන හා සුදු පරිච්ඡේදන කෘෂි නිෂ්පාදන ව්‍යවසායකයින් බිහි කිරීම, තෘතී වෙළෙඳපල සංවර්ධනය
 ஏற்றுமதி மற்றும் சிறு அளவிடான விவசாய உற்பத்தி முதலீட்டாளர்களை உருவாக்கல், விவசாய சந்தை அபிவிருத்தி
 Creating investors for export and small scaled agriculture and Developing agricutural market
07. ක්ෂේත්‍ර අන්තර් කිරීමේ පිළිබඳ ක්ෂේත්‍ර පර්යේෂණ පිළි කිරීම
 துறைசார் பரிசோதனைகள் மற்றும் ஆராய்ச்சிகளை மேற்கொள்ளல்
 Activities on sector based Experiments and Researches
08. සජීව සහ මිත්‍ර කෘෂිකර්ම වැඩසටහනක් ප්‍රවර්ධනය කිරීම
 சுற்றாடலுக்கு பாதிப்புகளை ஏற்படுத்தாத விவசாய வேலைத்திட்டங்களை பிரபலப்படுத்துதல்
 Promote nature friendly agriculture systems
09. නිසඳ සංවර්ධනය සඳහා ස්වභාවික සම්පත් සංරක්ෂණය සඳහා කළමනාකරණය
 தொடர்ச்சியான அபிவிருத்திக்கு இயற்கை வளங்களை அபிவிருத்தி செய்தல், நீர் முகாமலத்துவம்
 Develop natural resources and water management for continuous development

සුඛරාවර්ධන වියදම් විභවයට අයත් වන පුනරාවර්තන වියදම් මුදාහරණය Recurrent Expenditure

| වැය විෂය සංකේතය හා කාණ්ඩය වර්ගීකරණය කිරීමේ කාණ්ඩය Object Code & Category | අලුත් මුදාහරණ මූලාශ්‍රය Funding Source | කාණ්ඩ හා වැය විෂය මාතෘකාව වර්ගීකරණය කිරීමේ කාණ්ඩය Category & Object Title | සත්‍ය වියදම් මුදාහරණය Actual Expenditure | | ඇස්තමේන්තු මதிப்பீடு Estimate | |
|---|---|--|---|------------|----------------------------------|------------|
| | | | 2011 | 2012 | 2013 | 2014 |
| | | | රු. ශ. රු. | රු. ශ. රු. | රු. ශ. රු. | රු. ශ. රු. |
| 10 | | පෞද්ගලික පවිතරී ජුනියර් වෙනමයන් Personal Emoluments | 5,190,293 | 5,400,896 | 5,634,000 | 4,906,000 |
| 1001 | 11 | වැටුප් හා වේතන සාමාන්‍යයන්ගේ සහ වේතන Salaries and Wages | 3,804,436 | 3,710,014 | 3,862,000 | 3,170,000 |
| 1002 | 11 | අතිරේක හා නිවාඩු දීම වැටුප් මෙහෙයුම් මුදාහරණය කිරීමේ කාණ්ඩය Overtime & Holiday Pay | 30,140 | 24,500 | 30,000 | 55,000 |
| 1003 | 11 | වෙනත් දීමනා ඉහළ කොටස් Other Allowances | 1,355,717 | 1,666,382 | 1,742,000 | 1,681,000 |

අග වැය ඇස්තමේන්තුව වரவு செலவு மதிப்பீடு Budget Estimate - 2014
මධ්‍යම පළාත් සභාව மத்திய மாகாண சபை Central Provincial Council

590-44-5-0-

සුභසාධක වියදම් ගිණවුම සෙලවිණ සෙලවිණ Recurrent Expenditure

| වැය විෂය කොටස හා කාර්යය වර්ගීකරණය Code & Category | අනුදායම් මූලාශ්‍රය Funding Source | කාර්යය හා වැය විෂය නාමය Category & Object Title | සත්‍ය වියදම් දැක්වීම Actual Expenditure | | ඇස්තමේන්තු මதிப்பீடு Estimate | |
|--|--------------------------------------|---|--|------------|----------------------------------|------------|
| | | | 2011 | 2012 | 2013 | 2014 |
| | | | රු. ල. Rs. | රු. ල. Rs. | රු. ල. Rs. | රු. ල. Rs. |
| 11 | | ගනන් වියදම් | 134,553 | 122,431 | 125,000 | 200,000 |
| 1101 | 11 | පිහිටි සේවයන් Travelling Expenses ගනන් වියදම් - දේශීය Travelling Expenses - Domestic | 134,553 | 122,431 | 125,000 | 200,000 |
| 12 | | සපයීම් Supplies | 245,621 | 345,816 | 481,000 | 505,000 |
| 1201 | 11 | ලිපිපොත් හා කාර්යාලීය අවශ්‍යතා Stationery & Office Requisites | 130,721 | 166,600 | 170,000 | 170,000 |
| 1202 | 11 | ඉන්ධන හා ලිපිපි තෙල් Fuel & Lubricants | 110,000 | 158,800 | 200,000 | 250,000 |
| 1205 | 11 | වෙනත් සපයීම් Other Supplies | 4,900 | 22,416 | 81,000 | 85,000 |
| 13 | | සවිස්තර වියදම් වෙනුවෙන් සෙලවිණ Maintenance Exp. | 148,125 | 70,330 | 270,000 | 260,000 |
| 1301 | 11 | වාහන Vehicles | 115,000 | 21,330 | 175,000 | 150,000 |
| 1302 | 11 | යන්ත්‍ර සහ සවිස්තර උපකරණ Plant, Machinery and Equipment | 21,775 | 49,000 | 50,000 | 60,000 |
| 1304 | 11 | වෙනත් නඩත්තු වියදම් Other Maintenance Exp. | 11,350 | 0 | 45,000 | 50,000 |
| 14 | | නිවැසි සේවාවන් Contractual Services | 176,000 | 205,800 | 300,000 | 326,000 |
| 1401 | 11 | ප්‍රවාහන සේවාවන් Transport | 0 | 0 | 0 | 1,000 |
| 1402 | 11 | තැපෑල හා සන්නිවේදනය Postal and Communication | 66,000 | 68,600 | 70,000 | 75,000 |
| 1403 | 11 | විදුලිය හා ජලය Electricity and Water | 110,000 | 137,200 | 230,000 | 250,000 |
| 15 | | මාරු කිරීමේ සහ ප්‍රදාන Transfers and Grants | 6,997 | 0 | 162,000 | 162,000 |
| 1506 | 11 | ජාතික සේවකයන්ගේ දේපල ණය පොලී Property loan interest to public servants | 6,997 | 0 | 162,000 | 162,000 |
| 17 | | වෙනත් සුභසාධක වියදම් Other Recurrent Expenditure | 26,000 | 48,756 | 67,000 | 50,000 |
| 1703 | 11 | වෙනත් සුභසාධක වියදම් Other Recurrent Expenditure | 26,000 | 48,756 | 67,000 | 50,000 |
| මහජන සුභසාධක වියදම් මුළු එකතුව Total Recurrent Expenditure of Project | | | 5,927,589 | 6,194,029 | 7,009,000 | 6,409,000 |
| මහජන සුභසාධක වියදම් මුළු එකතුව Total Expenditure of Project | | | 5,927,589 | 6,194,029 | 7,009,000 | 6,409,000 |

අප වැය ඇස්තමේන්තුව වரவு செலவு மதிப்பீடு Budget Estimate - 2014
இலங்கை மத்திய மாகாண சபை Central Provincial Council

| | | |
|-----------------|-----|---|
| ලිපිපටය | 590 | කෘෂිකර්ම, ජාතිකාර්ම, සත්ව නිෂ්පාදන හා සංවර්ධන, ගොවිජන සංවර්ධන, පීඨ, පරිසර, නිකුත් සංස්කෘතික කටයුතු සහ වතු යටිතල පහසුකම් අමාත්‍යාංශය. |
| தலைப்பு | | விவசாய, நீர்ப்பாசன, கால்நடை உற்பத்தி மற்றும் அபிவிருத்தி, கமநல அபிவிருத்தி, மீன்படி, சுற்றாடல், இந்து கலாசார விவகார மற்றும் தேரூட்ட உட்கட்டமைப்பு வசதிகள் அமைச்சு |
| Head | | Ministry of Agriculture, Irrigation, Animal Production & Development, Agrarian Development, Fisheries, Environment, Hindu Cultural Affairs and Estate Infrastructure Facilities |
| වැයසටහන | 45 | පශු සම්පත් සංවර්ධනය |
| வேலைத்திட்டம் | | கால்நடை அபிவிருத்தி |
| Programme | | Livestock Development |
| පාසානිය | 4 | සාමාන්‍ය පරිපාලනය හා ආයතනික සේවා |
| கருத்திட்டம் | | பொது நிர்வாகமும், நிர்வாக சேவைகளும் |
| Project | | General Administration & Establishment Services |
| උප පාසානිය | 0 | |
| உப கருத்திட்டம் | | |
| Sub Project | | |

මූලධන වියදම් මුලතනச் செலவினம் Capital Expenditure

| වැය විෂය කොන්දිය හා කාණ්ඩය වර්ගය குறியீடு மற்றும் பிரிவு Code & Category | අලුතින් මූලධන මූලාශ්‍රය Funding Source | කාණ්ඩ හා වැය විෂය ආකෘතිය பிரிவு மற்றும் விடயத் தலைப்பு Category & Object Title | සත්‍ය වියදම් දැරූ செலவினம் Actual Expenditure | | ඇස්තමේන්තුව මதிப்பீடு Estimate | |
|---|---|--|--|------------|-----------------------------------|------------|
| | | | 2011 | 2012 | 2013 | 2014 |
| | | | රු. ශ. Rs. | රු. ශ. Rs. | රු. ශ. Rs. | රු. ශ. Rs. |
| 25 | | රූපමත පාදක ප්‍රදාන தொகுதிவாரியான கொடை Criteria Based Grants | 862,303 | 910,000 | 1,000,000 | 1,000,000 |
| 2501 | 12 | සත්ව පාලන හා සෞඛ්‍ය கால்நடை நிர்வாகம் மற்றும் சுகாதாரம் Livestock Administration and Health | 862,303 | 910,000 | 1,000,000 | 1,000,000 |
| 26 | | පළාත් කාර්ය නිශ්චිත සංවර්ධන ප්‍රදාන மாண்புமிகு திட்டவட்டமான அபிவிருத்தி கொடை Provincial Specific Development Grant | 29,392,813 | 28,044,582 | 26,000,000 | 28,000,000 |
| 2601 | 13 | සත්ව පාලන හා සෞඛ්‍ය கால்நடை நிர்வாகம் மற்றும் சுகாதாரம் Livestock Administration and Health | 29,392,813 | 28,044,582 | 26,000,000 | 28,000,000 |
| ව්‍යාපෘතියේ මූලධන වියදම් වල එකතුව கருத்திட்டத்தின் மொத்த மூலதன செலவினங்கள் Total Capital Expenditure of Project | | | 30,255,116 | 28,954,582 | 27,000,000 | 29,000,000 |
| ව්‍යාපෘතියේ මුළු වියදම් கருத்திட்டத்தின் மொத்தச் செலவினம் Total Expenditure of Project | | | 30,255,116 | 28,954,582 | 27,000,000 | 29,000,000 |

අප වැය ඇස්තමේන්තුව වரவு செலவு மதிப்பீடு Budget Estimate - 2014
මධ්‍යම පළාත් සභාව மத்திய மாகாண சபை Central Provincial Council

ශීර්ෂය 590 කෘෂිකර්ම, වානිජකර්ම, සත්ව නිෂ්පාදන හා සංවර්ධන, ගොවිජන සංවර්ධන, ධීවර, පරිසර, නිකුත් සංස්කෘතික කටයුතු සහ එතු යටිතල පහසුකම් අභ්‍යන්තරය.

தலைப்பு விவசாய, நிர்ப்பாசன, கால்நடை உற்பத்தி மற்றும் அபிவிருத்தி, கமநல அபிவிருத்தி, மீன்பிடி, சுற்றாடல், இந்து கலாசார விவகார மற்றும் தோட்ட உட்கட்டமைப்பு வசதிகள் அமைச்சு

Head Ministry of Agriculture, Irrigation, Animal Production & Development, Agrarian Development, Fisheries, Environment, Hindu Cultural Affairs and Estate Infrastructure Facilities

වැයවර්ගය 566 පර්යේෂණ හා සංවර්ධන කටයුතු (ආර්ථික කටයුතු අංශය)

வேலைத்திட்டம் ஆய்வும் அபிவிருத்தி நடவடிக்கைகளும் (பொருளாதார நடவடிக்கை)

Programme Research & Development Activities (Economic Affairs)

පාසාතිය 4 සාමාන්‍ය පරිපාලනය හා ආයතනික සේවා

கருத்திட்டம் பொது நிர்வாகமும், நிர்வாக சேவைகளும்

Project General Administration & Establishment Services

උප පාසාතිය 0

உப கருத்திட்டம் Sub Project

මූලධන වියදම් මුලතනச் செலவினம் Capital Expenditure

| වැය විෂය සංකේතය හා කාණ්ඩය වියදමේ කුறியාදි මගින් පිරිසිදු කිරීමේ කාණ්ඩය Code & Category | අරමුදල මූලාශ්‍රය Funding Source | කාණ්ඩ හා වැය විෂය ආකාරය பிரிவு மற்றும் விடயத் தலைப்பு Category & Object Title | සත්‍ය වියදම් දැක්වූ செலவினம் Actual Expenditure | | ඇස්තමේන්තුව මதிப்பீடு Estimate | |
|--|------------------------------------|---|--|------------|-----------------------------------|------------|
| | | | 2011 | 2012 | 2013 | 2014 |
| | | | රු. ශ. Rs. | රු. ශ. Rs. | රු. ශ. Rs. | රු. ශ. Rs. |
| 25 | | උපමාන පාදක මුදාහරණ කොටස Criteria Based Grants | 0 | 0 | 0 | 1,000,000 |
| 2501 | 12 | ධීවර - මීටර්ස් - මීටර්ස් Fisheries - Inland | 0 | 0 | 0 | 1,000,000 |
| 26 | | පළාත් කාර්ය නිෂ්චිත සංවර්ධන මුදාහරණ Provincial Specific Development Grant | 6,780,726 | 7,232,524 | 6,000,000 | 6,000,000 |
| 2601 | 13 | ධීවර - මීටර්ස් - මීටර්ස් Fisheries - Inland | 6,780,726 | 7,232,524 | 6,000,000 | 6,000,000 |
| පාසාතියේ මූලධන වියදම් වල එකතුව கருத்திட்டத்தின் மொத்த மூலதன செலவினங்கள் Total Capital Expenditure of Project | | | 6,780,726 | 7,232,524 | 6,000,000 | 7,000,000 |
| පාසාතියේ මූල වියදම් கருத்திட்டத்தின் மொத்தச் செலவினம் Total Expenditure of Project | | | 6,780,726 | 7,232,524 | 6,000,000 | 7,000,000 |

වැයවර්ගය 57 පරිසර සංරක්ෂණය

வேலைத்திட்டம் சுற்றாடல் அபிவிருத்தி
Environmental Protection

පාසාතිය 4 සාමාන්‍ය පරිපාලනය හා ආයතනික සේවා

கருத்திட்டம் பொது நிர்வாகமும், நிர்வாக சேவைகளும்

Project General Administration & Establishment Services

උප පාසාතිය 0

உப கருத்திட்டம் Sub Project

මූලධන වියදම් මුලතනச் செலவினம் Capital Expenditure

| වැය විෂය සංකේතය හා කාණ්ඩය වියදමේ කුறියාදි මගින් පිරිසිදු කිරීමේ කාණ්ඩය Code & Category | අරමුදල මූලාශ්‍රය Funding Source | කාණ්ඩ හා වැය විෂය ආකාරය பிரிவு மற்றும் விடயத் தலைப்பு Category & Object Title | සත්‍ය වියදම් දැක්වූ செலவினம் Actual Expenditure | | ඇස්තමේන්තුව මதிப்பீடு Estimate | |
|--|------------------------------------|---|--|------------|-----------------------------------|------------|
| | | | 2011 | 2012 | 2013 | 2014 |
| | | | රු. ශ. Rs. | රු. ශ. Rs. | රු. ශ. Rs. | රු. ශ. Rs. |
| 25 | | උපමාන පාදක මුදාහරණ කොටස Criteria Based Grants | 1,799,587 | 2,728,160 | 5,000,000 | 5,000,000 |
| 2501 | 12 | පරිසර සංවර්ධනය சுற்றாடல் அபிவிருத்தி Environment Development | 1,799,587 | 2,728,160 | 5,000,000 | 5,000,000 |
| පාසාතියේ මූලධන වියදම් වල එකතුව கருத்திட்டத்தின் மொத்த மூலதன செலவினங்கள் Total Capital Expenditure of Project | | | 1,799,587 | 2,728,160 | 5,000,000 | 5,000,000 |
| පාසාතියේ මූල වියදම් கருத்திட்டத்தின் மொத்தச் செலவினம் Total Expenditure of Project | | | 1,799,587 | 2,728,160 | 5,000,000 | 5,000,000 |

දය වෑය දැක්මෙන්තුව වැරவு செலவு மதிப்பீடு Budget Estimate - 2014
உதய வாய் வலாடி மக்கிய மாகாண சபை Central Provincial Council

| | | |
|-----------------|-----|---|
| ශ්‍රේණිය | 590 | කාණික, පාලනාධිකාරී, සත්ව නිෂ්පාදන හා සංවර්ධන, ගොවිජන සංවර්ධන, පීචප, පරිසර, නිත්‍ය සංස්කෘතික කටයුතු සහ වතු සවිකල පහසුකම් ආනාතාංශය. |
| தலைப்பு | | விவசாய, நீர்ப்பாசன, கால்நடை உற்பத்தி மற்றும் அபிவிருத்தி, கமநல அபிவிருத்தி, மீன்படி, சுற்றாடல், இந்து கலாசார விவகார மற்றும் தோட்ட உட்கட்டமைப்பு வசதிகள் அமைச்சு |
| Head | | Ministry of Agriculture, Irrigation, Animal Production & Development, Agrarian Development, Fisheries, Environment, Hindu Cultural Affairs and Estate Infrastructure Facilities |
| වැයවර්ගය | 63 | වතු සවිකල පහසුකම් |
| வேலைத்திட்டம் | | தோட்ட உட்கட்டமைப்பு |
| Programme | | Estate Infrastructure |
| ව්‍යාපෘතිය | 4 | සාමාන්‍ය පරිපාලනය හා ආයතනික සේවා |
| கருத்திட்டம் | | மொது நிர்வாகமும் நிர்வாக சேவைகளும் |
| Project | | General Administration and Establishment Services |
| උප ව්‍යාපෘතිය | 0 | |
| உப கருத்திட்டம் | | |
| Sub Project | | |

මූලධන වියදම් මුලතනச் செலவினம் Capital Expenditure

| වැය විෂය සංකේතය හා කාණ්ඩය වියදමේ විෂයයක් සහ වර්ගය Code & Category | මූලධන මූලාශ්‍රය Funding Source | කාණ්ඩ හා වැය විෂය ආකෘතිය Category & Object Title | සත්‍ය වියදම් දැක්ම Actual Expenditure | | දැක්මෙන්තුව මதிப்பீடு Estimate | |
|---|-----------------------------------|--|--|------------|-----------------------------------|------------|
| | | | 2011 | 2012 | 2013 | 2014 |
| | | | රු. ශ. Rs. | රු. ශ. Rs. | රු. ශ. Rs. | රු. ශ. Rs. |
| 26 | | පළාත් කාර්ය නිශ්චිත සංවර්ධන ප්‍රදාන | 9,694,165 | 20,489,055 | 28,000,000 | 28,000,000 |
| 2601 | 13 | Provincial Specific Development Grant වතු ආවේණික සංවර්ධනය தோட்ட வீதிகள் அபிவிருத்தி Estate Road Development | 9,694,165 | 20,489,055 | 28,000,000 | 28,000,000 |
| ව්‍යාපෘතියේ මූලධන වියදම් වල එකතුව Total Capital Expenditure of Project | | | 9,694,165 | 20,489,055 | 28,000,000 | 28,000,000 |
| ව්‍යාපෘතියේ මුළු වියදම Total Expenditure of Project | | | 9,694,165 | 20,489,055 | 28,000,000 | 28,000,000 |

අප වැය ඇස්තමේන්තුව වැරදි செலவு மதிப்பீடு Budget Estimate - 2014
මධ්‍යම පළාත් සභාව மத்திய மாகாண சபை Central Provincial Council

| | | |
|-----------------|-----|---|
| ලිපිපය | 590 | සංස්කෘති, වාදිමාදන, සත්ව නිෂ්පාදන හා සංවර්ධන, ගොවිජන සංවර්ධන, සීචය, පරිසර, නිත්‍ර සංස්කෘති කටයුතු සහ වතු යටිතල පහසුකම් අමාත්‍යාංශය. |
| தலைப்பு | | விவசாய, நீர்ப்பாசன, கால்நடை உற்பத்தி மற்றும் ஆய்விருத்தி, கமநல ஆய்விருத்தி, மீன்படி, சுற்றாடல், இந்தி கலாசார விவகார மற்றும் தோட்ட உட்கட்டமைப்பு வசதிகள் அமைச்சு |
| Head | | Ministry of Agriculture, Irrigation, Animal Production & Development, Agrarian Development, Fisheries, Environment, Hindu Cultural Affairs and Estate Infrastructure Facilities |
| වැයපංතක | 91 | සංස්කෘති සංවර්ධනය |
| வேலைத்திட்டம் | | கலாசார ஆய்விருத்தி |
| Programme | | Cultural Development |
| ව්‍යාපෘතිය | 4 | සාමාන්‍ය පරිපාලනය හා ආයතනික සේවා |
| கருத்திட்டம் | | பொது நிர்வாகமும் நிர்வாக சேவைகளும் |
| Project | | General Administration and Establishment Services |
| උප ව්‍යාපෘතිය | 0 | |
| உப கருத்திட்டம் | | |
| Sub Project | | |

මූලධන වියදම් මූලතයන් செலவினம் Capital Expenditure

| වැය විෂය සංකේතය හා කාණ්ඩය විෂයයේ ප්‍රතිපිටි මණ්ඩලය Code & Category | අදාළ මූලධන මූලාශ්‍රය Funding Source | කාණ්ඩ හා වැය විෂය මාතෘකාව பிரிவு மற்றும் விடயத் தலைப்பு Category & Object Title | සත්‍ය වියදම් உள்படி செலவினம் Actual Expenditure | | ඇස්තමේන්තුව மதிப்பீடு Estimate | |
|---|--|--|---|------------|--------------------------------|------------|
| | | | 2011 | 2012 | 2013 | 2014 |
| | | | රු. ශ. Rs. | රු. ශ. Rs. | රු. ශ. Rs. | රු. ශ. Rs. |
| 25 | | උපමාන පාදක ප්‍රදාන ක්‍රමවේදය Criteria Based Grants | 0 | 1,761,184 | 1,000,000 | 1,500,000 |
| 2501 | 12 | නිත්‍ර සංස්කෘති කටයුතු இந்து கலாசார நடவடிக்கைகள் Hindu Cultural Activities | 0 | 1,761,181 | 1,000,000 | 1,500,000 |
| 26 | | පළාත් කාර්ය නිෂ්චිත සංවර්ධන ප්‍රදාන மாகாணத்தின் திட்டவட்டமான ஆய்விருத்தி கொடை. Provincial Specific Development Grant | 1,998,993 | 0 | 0 | 0 |
| 2601 | 13 | නිත්‍ර සංස්කෘති කටයුතු இந்து கலாசார நடவடிக்கைகள் Hindu Cultural Activities | 1,998,993 | 0 | 0 | 0 |
| ව්‍යාපෘතියේ මූලධන වියදම් වල එකතුව கருத்திட்டத்தின் மொத்த மூலதன செலவினங்கள் Total Capital Expenditure of Project | | | 1,998,993 | 1,761,181 | 1,000,000 | 1,500,000 |
| ව්‍යාපෘතියේ මුළු වියදම් கருத்திட்டத்தின் மொத்தச் செலவினம் Total Expenditure of Project | | | 1,998,993 | 1,761,181 | 1,000,000 | 1,500,000 |

ඉපය වැය ඇස්තමේන්තුව වාර්ෂික මැදිහත්වීම් Budget Estimate - 2014
 මධ්‍යම පළාත් සභාව மகிய மாகாண சபை Central Provincial Council

| | | |
|------------------|-----|---|
| ශීර්ෂය | 591 | කෘෂිකර්ම දෙපාර්තමේන්තුව |
| තலைப்பு | | விவசாயத் திணைக்களம் |
| Head | | Department of Agriculture |
| වැයපටක | 44 | කෘෂිකර්ම සංවර්ධනය |
| வேலைத்திட்டம் | | விவசாய உபවருத்தி |
| Programme | | Agriculture Development |
| ව්‍යාපෘතිය | 4 | සාමාන්‍ය පරිපාලනය හා ආයතනික සේවා |
| සුරැකුම්පත් | | பொது நிர்வாகமும் தளபணி சேவைகளும் |
| Project | | General Administration & Establishment Services |
| උප ව්‍යාපෘතිය | 0 | |
| உப சுருத்திட்டம் | | |
| Sub Project | | |

සාරාංශය මණ්ඩල සාරාංශය පත්වියනියාවිසේ සුරැකීම Employment Summary

| තනතුර හා කාණ්ඩය நிலைகளும் பிரிவுகளும் Position and Category | සමස්ත වියදම් උපයෝජන වෙහෙස Total Expenditure | | | | ඇස්තමේන්තුව මතිටිටු Estimate | | | |
|---|--|--|---------------------------|--|------------------------------|--|---------------------------|--|
| | 2011 | | 2012 | | 2013 | | 2014 | |
| | තනතුර எண்ணிக்கை No. | වැටුප් හා වේතන (රු.) சம்பளங்களும் கூலிகளும் (ரூ.) Salaries & Wages (Rs.) | තනතුර எண்ணிக்கை No. | වැටුප් හා වේතන (රු.) சம்பளங்களும் கூலிகளும் (ரூ.) Salaries & Wages (Rs.) | තනතුර எண்ணிக்கை No. | වැටුප් හා වේතන (රු.) சம்பளங்களும் கூலிகளும் (ரூ.) Salaries & Wages (Rs.) | තනතුර எண்ணிக்கை No. | වැටුප් හා වේතන (රු.) சம்பளங்களும் கூலிகளும் (ரூ.) Salaries & Wages (Rs.) |
| කණ්ඩායම් ඒ කණ්ඩායම Group A | | | | | | | | |
| ස්ථිර | 2 | 1,083,660 | 2 | 1,100,940 | 3 | 1,505,310 | 2 | 1,146,000 |
| நிலையான Permanent | 2 | 1,083,660 | 2 | 1,100,940 | 3 | 1,505,310 | 2 | 1,146,000 |
| කණ්ඩායම් ඒ කණ්ඩායම Group B | | | | | | | | |
| ස්ථිර | 2 | 660,340 | 2 | 654,520 | 1 | 318,500 | 0 | 0 |
| நிலையான Permanent | 2 | 660,340 | 2 | 654,520 | 1 | 318,500 | 0 | 0 |
| ආකාරික තර්කාලික Temporary | 0 | 0 | 0 | 0 | 0 | 0 | 0 | 0 |
| කණ්ඩායම් සී කණ්ඩායම Group C | | | | | | | | |
| ස්ථිර | 15 | 3,614,595 | 15 | 3,101,220 | 16 | 3,441,770 | 20 | 4,219,000 |
| நிலையான Permanent | 15 | 3,614,595 | 15 | 3,101,220 | 16 | 3,441,770 | 20 | 4,219,000 |
| ආකාරික තර්කාලික Temporary | 0 | 0 | 0 | 0 | 0 | 0 | 0 | 0 |
| කණ්ඩායම් සී කණ්ඩායම Group D | | | | | | | | |
| ස්ථිර | 15 | 2,486,000 | 13 | 2,164,320 | 15 | 2,420,420 | 13 | 1,998,000 |
| நிலையான Permanent | 11 | 1,898,000 | 11 | 1,682,800 | 12 | 1,989,260 | 10 | 1,566,000 |
| ආකාරික තර්කාලික Temporary | 4 | 588,000 | 2 | 281,520 | 3 | 431,160 | 3 | 432,000 |
| එකතුව - ස්ථිර மொத்தம்-நிலைநரம் Total-Permanent | 30 | 7,256,595 | 30 | 6,739,460 | 32 | 7,254,840 | 32 | 6,931,000 |
| එකතුව - ආකාරික மொத்தம்-தற்காலிகம் Total-Temporary | 4 | 588,000 | 2 | 281,520 | 3 | 431,160 | 3 | 432,000 |

අප වැය ඇස්තමේන්තුව - වාර්ෂික වැය මதிப்பீடு Budget Estimate - 2014
මධ්‍යම පළාත් සභාව - මැතිවරණ ප්‍රදේශය Central Provincial Council

591 කෘෂිකර්ම දෙපාර්තමේන්තුව
 විවිධාංගීය තිணකර්ම
 Department of Agriculture
 44 කෘෂිකර්ම සංවර්ධනය
 විවිධාංගීය ව්‍යවහාර
 Agriculture Development
 5 කෘෂිකර්ම ව්‍යවහාර ක්‍රියාත්මක කිරීම
 විවිධාංගීය ව්‍යවහාර ක්‍රියාත්මක කිරීම
 Implementation of Agricultural Programmes
 0 උප ව්‍යවහාර
 0 උප ව්‍යවහාර
 Sub Project

කාර්ය මණ්ඩල සාරාංශය ප්‍රවේශනීයවීම් සමුදායය Employment Summary

| තනතුරු හා කාර්ය මණ්ඩල ප්‍රවේශනීය ප්‍රවේශනීය Position and Category | සත්‍ය වැය මුදලින් වැය වූ ප්‍රමාණය Actual Expenditure | | | | ඇස්තමේන්තුව මත පදනම්ව Estimate | | | |
|--|--|--|-----------------------|--|--------------------------------|--|-----------------------|--|
| | 2011 | | 2012 | | 2013 | | 2014 | |
| | තනතුරු අංකය No. | වැටුප් හා වේතන (රු.) සමාජ සේවකයන් Salaries & Wages (Rs.) | තනතුරු අංකය No. | වැටුප් හා වේතන (රු.) සමාජ සේවකයන් Salaries & Wages (Rs.) | තනතුරු අංකය No. | වැටුප් හා වේතන (රු.) සමාජ සේවකයන් Salaries & Wages (Rs.) | තනතුරු අංකය No. | වැටුප් හා වේතන (රු.) සමාජ සේවකයන් Salaries & Wages (Rs.) |
| කණ්ඩායම් ස් කාණ්ඩය Group A | | | | | | | | |
| ස්ථිර | 7 | 3,021,200 | 6 | 2,778,000 | 11 | 4,220,860 | 12 | 4,665,000 |
| නිලධාරීන් Permanent | 7 | 3,021,200 | 6 | 2,778,000 | 11 | 4,220,860 | 12 | 4,665,000 |
| කණ්ඩායම් සී කාණ්ඩය Group B | | | | | | | | |
| ස්ථිර | 4 | 1,183,800 | 8 | 2,207,207 | 9 | 2,772,220 | 11 | 3,635,000 |
| නිලධාරීන් Permanent | 4 | 1,183,800 | 8 | 2,207,207 | 9 | 2,772,220 | 11 | 3,635,000 |
| තාවකාලික තනතුරු Temporary | 0 | 0 | 0 | 0 | 0 | 0 | 0 | 0 |
| කණ්ඩායම් සී කාණ්ඩය Group C | | | | | | | | |
| ස්ථිර | 147 | 35,428,938 | 158 | 34,837,411 | 164 | 34,013,100 | 145 | 31,751,000 |
| නිලධාරීන් Permanent | 147 | 35,428,938 | 158 | 34,837,411 | 164 | 34,013,100 | 145 | 31,751,000 |
| තාවකාලික තනතුරු Temporary | 0 | 0 | 0 | 0 | 0 | 0 | 0 | 0 |
| කණ්ඩායම් සී කාණ්ඩය Group D | | | | | | | | |
| ස්ථිර | 107 | 16,667,000 | 109 | 17,969,275 | 106 | 16,287,620 | 104 | 16,440,000 |
| නිලධාරීන් Permanent | 32 | 13,448,000 | 85 | 14,940,540 | 76 | 12,038,380 | 72 | 12,221,000 |
| තාවකාලික තනතුරු Temporary | 25 | 3,219,000 | 24 | 3,028,735 | 30 | 4,249,440 | 32 | 4,219,000 |
| මුළු - ස්ථිර Total-Permanent | 240 | 53,091,938 | 257 | 54,763,168 | 260 | 53,044,560 | 240 | 52,272,000 |
| මුළු - තාවකාලික Total-Temporary | 25 | 3,219,000 | 24 | 3,028,735 | 30 | 4,249,440 | 32 | 4,219,000 |

අය වැය ඇස්තමේන්තුව වාර්ෂික මුදලාංකනය 2014 Budget Estimate - 2014
මධ්‍යම පළාත් පාලන මණ්ඩල සභාව Central Provincial Council

ශීර්ෂය 591 කෘෂිකර්ම දෙපාර්තමේන්තුව
 தலைப்பு விவசாயத் திணைக்களம்
 Head Department of Agriculture
 වැයසටහන 44 කෘෂිකර්ම සංවර්ධනය
 வேலைத்திட்டம் விவசாய அபிவருத்தி
 Programme Agriculture Development
 ව්‍යාපෘතිය 4 සාමාන්‍ය පරිපාලනය හා ආයතනික සේවා
 கருத்திட்டம் பொது நிர்வாகமும் தாயணச் சேவைகளும்
 Project General Administration & Establishment Services
 උප ව්‍යාපෘතිය 0
 உப கருத்திட்டம் Sub Project

ව්‍යාපෘති කාර්ය කාර්ය කලක්ෂිත වැයවැයවුම්කරුන් Project Objectives

01. වාර්ෂික ඇස්තමේන්තු පිළියෙල කිරීම
 வருடாந்த மதிப்பீட்டை தயாரித்தல்
 Preparation of Annual Budget
02. කාර්ය මණ්ඩල පෞද්ගලික ලිපිගොනු හා විෂය සබැඳි ලිපිගොනු නඩත්තු
 ஆளணிப்பிளிள் தனிப்பட்ட கோவைகள் மற்றும் விடய கோவைகளை பேணல்
 Maintenance of Personal Files and Subject related files
03. ඉලිට් පරිපාලනය හා කාර්ය සාධන වාර්තා සකස් කිරීම
 நிதி முகாமைத்துவம் மற்றும் செயல்திறன் கான் ஆறிக்கைகளை தயாரித்தல்
 Financial Management and Preparation of Efficiency Reports
04. වාර්ෂික විසර්ජන ගිණුම් හා අත්තිකාරම් ගිණුම් සකස් කිරීම
 வருடாந்த ஒதுக்கீட்டுக் கணக்கு மற்றும் முற்பணக் கணக்கை தயாரித்தல்
 Preparation of Annual Appropriation Accounts and Advance Accounts
05. වෙනත් මූලාශ්‍රවලින් ලැබෙන මුදල් පිළිබඳ කටයුතු හා සංවර්ධන කටයුතු
 ஏனைய கருவුலங்கள் மூலமாக கிடைக்கப்பெறும் நிதி தொடர்பான நடவடிக்கைகள் மற்றும் அபிவிருத்தி நடவடிக்கைகள்
 Activities on fund received by other Sources and Development Activities
06. වාර්ෂික කාර්ය සමීක්ෂණ කටයුතු
 வருடாந்த பண்ட கணக்கீட்டு பரிசீலனை நடவடிக்கைகள்
 Activities on Annual Inventory inspections

සුඛවාචන විඳීමේ ජීවත්වීමේ මුදලාංකනය Recurrent Expenditure

| වැය විෂය සංකේතය හා කාර්ය විෂය විෂයයේ විෂයය Code & Category | අරමුදල මූලාශ්‍රය Funding Source | කාර්ය විෂය හා වැය විෂය ආකාරය Category & Object Title | සත්‍ය විඳීමේ මුදලාංකනය Actual Expenditure | | ඇස්තමේන්තු මුදලාංකනය Estimate | |
|---|------------------------------------|---|--|------------|----------------------------------|------------|
| | | | 2011 | 2012 | 2013 | 2014 |
| | | | රු. ශ. Rs. | රු. ශ. Rs. | රු. ශ. Rs. | රු. ශ. Rs. |
| 10 | | පෞද්ගලික පවිතරී ஆளணி வேதனாதிக்கள் Personal Emoluments | 10,874,856 | 10,829,214 | 11,907,000 | 12,054,000 |
| 1001 | 11 | වැටුප් හා වෙනත් சம்பளங்களும் கூலிகளும் Salaries and Wages | 7,844,595 | 7,021,000 | 7,686,000 | 7,363,000 |
| 1002 | 11 | අතිරේක හා නිවාඩු දින වැටුප් மேலதிக நேர மற்றும் விடுமுறைக் கொடுப்பவைகள் Overtime & Holiday Pay | 281,902 | 303,604 | 300,000 | 305,000 |
| 1003 | 11 | වෙනත් දීමනා ஏனைய கொடுப்பவைகள் Other Allowances | 2,748,159 | 3,504,610 | 3,921,000 | 4,386,000 |
| 11 | | ගෞරව විඳීමේ பிரயාணச் செலவுகள் Travelling Expenses | 374,855 | 342,660 | 300,000 | 300,000 |
| 1101 | 11 | ගෞරව විඳීමේ - දේශීය பிரயාணச் செலவுகள் - உள்ளூர் Travelling Expenses - Domestic | 374,855 | 342,660 | 300,000 | 300,000 |

591-44-4-0-

සුඛවාදය වියදම් ගිණවුම සෙවනම් Recurrent Expenditure

| වැය විෂය කොටස හා කාණ්ඩය වර්ගීකරණය කිරීමේ කේතය Object Code & Category | අරමුදල මූලාශ්‍රය Funding Source | කාණ්ඩ හා වැය විෂය මාතෘකාව பிரிவு மற்றும் விடயத் தலைப்பு Category & Object Title | සමස්ත වියදම් உள்ள்භාව செலவினம் Actual Expenditure | | ඇස්තමේන්තුව மதிப்பீடு Estimate | |
|---|------------------------------------|---|--|------------|-----------------------------------|------------|
| | | | 2011 | 2012 | 2013 | 2014 |
| | | | රු. ල. Rs. | රු. ල. Rs. | රු. ල. Rs. | රු. ල. Rs. |
| 12 | | සැපයීම් வழங்கல்கள் Supplies | 664,098 | 637,800 | 665,000 | 887,000 |
| 1201 | 11 | ලිපිද්‍රව්‍ය හා කාර්යාලීය අවශ්‍යතා Stationery & Office Requisites | 179,985 | 196,000 | 200,000 | 200,000 |
| 1202 | 11 | ඉන්ධන හා ලිපිපි තෙල් Fuel & Lubricants | 448,451 | 408,655 | 400,000 | 647,000 |
| 1203 | 11 | ආහාර පාන සහ නිල ඇඳුම් Diet and Uniforms | 15,662 | 13,545 | 20,000 | 0 |
| 1205 | 11 | වෙනත් සැපයීම් Other Supplies | 20,000 | 19,600 | 20,000 | 20,000 |
| 1206 | 11 | යන්ත්‍රෝපකරණ හා විදුලි උපකරණ Mechanical & Electrical goods | 0 | 0 | 25,000 | 20,000 |
| 13 | | සාධන වියදම් Maintenance Exp. | 800,000 | 929,859 | 865,000 | 870,000 |
| 1301 | 11 | වාහන Vehicles | 750,000 | 684,859 | 700,000 | 700,000 |
| 1302 | 11 | යන්ත්‍ර සහ සවි කිරීම්, උපකරණ Plant, Machinery and Equipment | 0 | 196,000 | 100,000 | 100,000 |
| 1303 | 11 | කොටුකැටීම් Building | 50,000 | 49,000 | 75,000 | 50,000 |
| 1304 | 11 | වෙනත් සාධන වියදම් Other Maintenance Exp. | 0 | 0 | 5,000 | 15,000 |
| 1305 | 11 | ච්ඡාදන Structures | 0 | 0 | 5,000 | 5,000 |
| 1306 | 11 | ඉගෙනුම් සම්පත් - තත්ත්ව යෙදවුම් Learning Resources - Quality inputs | 0 | 0 | 0 | 0 |
| 14 | | කිසිදු සේවා Contractual Services | 380,957 | 387,138 | 480,000 | 1,060,000 |
| 1401 | 11 | ප්‍රවාහන Transport | 990 | 930 | 20,000 | 15,000 |
| 1402 | 11 | වැයදීම හා සන්නිවේදනය Postal and Communication | 244,967 | 249,900 | 250,000 | 270,000 |
| 1403 | 11 | විදුලිය හා ජලය Electricity and Water | 135,000 | 136,308 | 200,000 | 225,000 |
| 1404 | 11 | බදු කුලී, කුලී හා පළාත් බදු (වාහන බදු) Rents, Rates and Local Taxes (Vehicle Tax) | 0 | 0 | 0 | 50,000 |
| 1405 | 11 | වෙනත් කිසිදු සේවා Other Contractual Services | 0 | 0 | 10,000 | 500,000 |

අප වැය ඇස්තමේන්තුව වரவு செலவு மதிப்பீடு Budget Estimate - 2014
 මධ්‍යම පළාත් සභාව மத்தியமாகாண சபை Central Provincial Council

591-44-4-0-

පුනරාවර්තන වියදම් ගිණවුම செலவினம் Recurrent Expenditure

| වැය විෂය සංවිධාන හා කාර්යය වර්ගීකරණය Object Code & Category | අලුත් මුදල මූලාශ්‍රය Funding Source | කාණ්ඩ හා වැය විෂය ආකෘතිය பிரிவு மற்றும் விடயத் தலைப்பு Category & Object Title | සත්‍ය වියදම් உள்ள்ளப்பு செலவினம் Actual Expenditure | | ඇස්තමේන්තුව மதிப்பீடு Estimate | |
|---|--|--|--|------------|-----------------------------------|------------|
| | | | 2011 | 2012 | 2013 | 2014 |
| | | | රු. ල. Rs. | රු. ල. Rs. | රු. ල. Rs. | රු. ල. Rs. |
| 15 | | මාරු කිරීම් සහ මුදානම් பரிமாற்றங்கள், மானியங்கள் Transfers and Grants | 80,369 | 58,360 | 65,000 | 40,000 |
| 1508 | 11 | ජාතික සේවකයන්ගේ දේපල ණය පොලී அரசு ஊழியர்களின் சொத்துக்கள் மீதான கடன் வட்டி Property loan interest to public servants | 80,369 | 58,360 | 65,000 | 40,000 |
| 17 | | වෙනත් පුනරාවර්තන වියදම් வேறත් பුனரාවර්තන වියදම් Other Recurrent Expenditure | 185,000 | 88,163 | 80,000 | 80,000 |
| 1703 | 11 | වෙනත් පුනරාවර්තන වියදම් வேறත් பුனரාවර්තන வියදම් Other Recurrent Expenditure | 185,000 | 88,163 | 80,000 | 80,000 |
| මහජන සේවයේ පුනරාවර්තන වියදම් වල එකතුව கருத்திட்டத்தின் மொத்த மீள்புலனும் செலவினங்கள் Total Recurrent Expenditure of Project | | | 13,359,935 | 13,273,194 | 14,382,000 | 15,291,000 |
| මහජන සේවයේ මුළු වියදම් கருத்திட்டத்தின் மொத்தச் செலவினம் Total Expenditure of Project | | | 13,359,935 | 13,273,194 | 14,382,000 | 15,291,000 |

අප වැය ඇස්තමේන්තුව වාර්ෂික වාර්ෂික මதிப்பீடு Budget Estimate - 2014
මධ්‍යම පළාත් සභාව මத்திய පළාතේ සභාව Central Provincial Council

ශීර්ෂය **591** කෘෂිකර්ම දෙපාර්තමේන්තුව
 தலைப்பு விவசாயத் திணைக்களம்
 Head Department of Agriculture
 වැයසටහන **44** කෘෂිකර්ම සංවර්ධනය
 வேலைத்திட்டம் விவசாய அபிவிருத்தி
 Programme Agriculture Development
 ව්‍යාපෘතිය **5** කෘෂිකර්ම වැයසටහන් ක්‍රියාත්මක කිරීම
 கருத்திட்டம் விவசாய வேலைத்திட்டங்களை நடைமுறைப்படுத்தல்
 Project Implementation of Agricultural Programmes
 උප ව්‍යාපෘතිය **0**
 உப கருத்திட்டம்
 Sub Project

ව්‍යාපෘති කාර්ය මාර්ග ක්‍රමලේඛන Project Objectives

01. කෘෂිකර්ම පොදු සහ පුහුණු කටයුතු දියුණු කිරීම.
 விவசாயத்துறையின் விஸ்தரிப்பு மற்றும் பயிற்சிகள் என்பவற்றை முன்னேற்றுதல்
 Improve Agriculture extension and training
02. බීජ හා රෝසන් ද්‍රව්‍ය නිෂ්පාදනය හා අලෙවිය.
 விதைப்பயிர்களினதும் நூற்றுப்பயிர்களினதும் உற்பத்தியும் விற்பனையும்
 Production and sales of seed and planting materials.
03. කේත නිෂ්පාදනය වැඩිකිරීමට උචිත තාක්ෂණය හඳුන්වාදීම.
 பயிற்சிக்களின் உற்பத்தியை அதிகரித்தல் සඳහා ගොවිතැන් සහතිකය අනුගමනය කිරීම
 Introduce appropriate technology for improve crop production.
04. වගා නොකළ ඉඩම් වගාකිරීමට ගොවීන් පෙළඹවීම.
 விவசாயம் செய்யப்படாத நிலங்களை பயிற்சියෙන් සහතිකය අනුගමනය කිරීම
 Motivate farmers to cultivate fallow lands.
05. කෘෂි ව්‍යවසායකයින් දිරිමැනවීම.
 விவசாய வேளாண்மையில் மக்களை ஊக்கமளித்தல்
 Encourage agro entrepreneur.
06. කෘෂිකර්ම ක්ෂේත්‍රයට දොල පර්යේෂණ හා පර්යේෂණ වැදගත්කිරීම.
 விவசாயத்துறை தொடர்பான ஆய்வுகள் மற்றும் பரிசீலனைகளை நடத்தல்
 Conducting trails and experiments related to the agriculture.
07. ස්වභාවික සම්පත් කළමනාකරණය.
 இயற்கை வளங்களின் முகாமத்துவம்
 Natural resources management.
08. කාබනික පොහොර නිෂ්පාදනය හා භාවිතයට දිරිමැනවීම සහ පරිසර හිතකාමී කෘෂිකර්ම වැයසටහන් ක්‍රියාත්මක කිරීම.
 சேதனப்பசனங்கள் உற்பத்தி மற்றும் அபහரிசின் பயன்பாட்டை ஊக்குவித்தல் மற்றும் சுற்றாடலுக்கு உகந்த விவசாய நிகழ்ச்சித்திட்டங்களை செயற்படுத்தல்.
 Encourage organic fertlize production and usage.
09. ගොවීන් ගෞරවය සහ තරුණ තරුණියන් සම්බලනය කිරීම.
 விவசாயிகள் மற்றும் இளைஞர் புவநிகளுக்கு ஊக்கமளித்தல்
 Empresemment of farmers and youths.
10. වලදායීතාවය වැඩිකිරීම වැඩිකිරීම සහ ජී වාස ප්‍රතිපත්තිය ක්‍රියාත්මක කිරීම.
 உற்பத்தித்திறனை மேம்படுத்தல் நிகழ்ச்சித்திட்டம் மற்றும் இலத்திரனியல் அரசு கொள்கைகளை அமுலாக்கல்.
 Productivity improvement & implementing e government policy.

සුභරාශිකර්ම වියදම් මිණවුම Recurrent Expenditure

| වැය විෂය සංකේතය හා කාර්යයේ විස්තරය මගින් පිහිටීම Code & Category | අලමුරුදු ප්‍රභවය Funding Source | කාර්යය හා වැය විෂය මාතෘකාව Category & Object Title | සත්‍ය වියදම් දැක්වීම Actual Expenditure | | ඇස්තමේන්තුව මතිට්ටු Estimate | |
|---|------------------------------------|---|--|------------|---------------------------------|------------|
| | | | 2011 | 2012 | 2013 | 2014 |
| | | | රු. ශ. Rs. | රු. ශ. Rs. | රු. ශ. Rs. | රු. ශ. Rs. |
| 10 | | පෞද්ගලික පවිසම් ජ්‍යෙෂ්ඨ වෛද්‍යවරුන් Personal Emoluments | 78,219,390 | 86,210,825 | 84,627,000 | 91,369,000 |
| 1001 | 11 | වැටුප් හා වේතන Salaries and Wages | 56,300,938 | 57,791,893 | 57,294,000 | 56,491,000 |
| 1002 | 11 | අතිරේක හා නිවාඩු දින වැටුප් Overtime & Holiday Pay | 599,577 | 599,185 | 500,000 | 600,000 |
| 1003 | 11 | වෙනත් දීමනා ඉතයා කොටුපසකුණු Other Allowances | 21,318,875 | 27,819,447 | 26,833,000 | 34,278,000 |

අප වැය ඇස්තමේන්තුව වැරදු සෙலவு මதிப்பீடு Budget Estimate - 2014
මධ්‍යම පළාත් සභාව මිනිසාගේ සේවා මධ්‍යම පළාත් සභාව Central Provincial Council

591-44-5-0-

සුඛවාදයේ වියදම් ගිණවුම සෙලවීම Recurrent Expenditure

| වැය විෂය කොටස හා කාණ්ඩය වියදම මගින් ප්‍රතිපාදන ප්‍රවේශය Funding Source | කාණ්ඩ හා වැය විෂය කොටස ප්‍රවේශය Category & Object Title | සත්‍ය වියදම් Actual Expenditure | | ඇස්තමේන්තුව Estimate | |
|--|---|------------------------------------|--------------------|-------------------------|--------------------|
| | | 2011 | 2012 | 2013 | 2014 |
| | | රු. ශු. Rs. | රු. ශු. Rs. | රු. ශු. Rs. | රු. ශු. Rs. |
| 11 | ගමන් වියදම් පිරිසිදු කිරීම සඳහා Travelling Expenses | 6,345,680 | 5,862,789 | 6,000,000 | 7,000,000 |
| 1101 | ගමන් වියදම් - දේශීය Travelling Expenses - Domestic | 6,345,680 | 5,862,789 | 6,000,000 | 7,000,000 |
| 12 | පිරිසිදු කිරීම සඳහා වැයවන ද්‍රව්‍ය Supplies | 1,848,088 | 1,736,990 | 1,876,000 | 1,720,000 |
| 1201 | ලිපිපිටපත් හා කාර්යාලීය අවශ්‍යතා Stationery & Office Requisites | 248,789 | 244,829 | 250,000 | 200,000 |
| 1202 | ඉන්ධන හා ලිපිපිටපත් Fuel & Lubricants | 1,482,764 | 1,369,468 | 1,400,000 | 1,400,000 |
| 1203 | ආහාර පාන සහ ජීල අලුම් Diet and Uniforms | 58,761 | 49,440 | 51,000 | 0 |
| 1205 | වෙනත් සැපයීම් ඉහසාය වැයවීම් Other Supplies | 57,774 | 73,253 | 75,000 | 70,000 |
| 1206 | සන්නිවේදන හා විදුලි උපකරණ Mechanical & Electrical goods | 0 | 0 | 100,000 | 50,000 |
| 13 | සාමාන්‍ය වියදම් පෙහෙළීම සඳහා Maintenance Exp. | 4,409,531 | 4,427,871 | 4,300,000 | 4,200,000 |
| 1301 | වාහන වාහන සඳහා Vehicles | 1,970,724 | 1,861,793 | 1,900,000 | 1,700,000 |
| 1302 | පන්දු පොල හා සවි කිරීම, උපකරණ Plant, Machinery and Equipment | 122,043 | 122,449 | 100,000 | 100,000 |
| 1303 | නිවෙස්/විදුලි සැලසුම් සඳහා Building | 2,316,764 | 2,443,629 | 2,300,000 | 2,400,000 |
| 1304 | වෙනත් සාමාන්‍ය වියදම් ඉහසාය පෙහෙළීම සඳහා Other Maintenance Exp. | 0 | 0 | 0 | 0 |
| 14 | සම්ප්‍රදායික සේවා ඉටුපත් කිරීම සඳහා Contractual Services | 2,524,195 | 2,504,367 | 2,640,000 | 4,389,000 |
| 1402 | තැපෑල හා සන්නිවේදන Postal and Communication | 376,870 | 341,994 | 415,000 | 500,000 |
| 1403 | විදුලි හා ජලය මිණිපාලනය Electricity and Water | 284,788 | 303,650 | 400,000 | 400,000 |
| 1404 | බදු, දඩ, කුලී හා පළාත් බදු (වාහන බදු) Rents, Rates and Local Taxes (Vehicle Tax) | 1,862,537 | 1,858,723 | 1,750,000 | 3,439,000 |
| 1405 | වෙනත් සාමාන්‍ය වියදම් ඉහසාය පෙහෙළීම සඳහා Other Contractual Services | 0 | 0 | 75,000 | 50,000 |
| 15 | ප්‍රවාහන හා ප්‍රසාදන ප්‍රවේශය Transfers and Grants | 903,376 | 991,106 | 1,050,000 | 906,000 |
| 1506 | ආස්ථික ණය මගින් ලබාදෙන ණය Property loan interest to public servants | 903,376 | 991,106 | 1,050,000 | 906,000 |
| 17 | වෙනත් සුඛවාදයේ වියදම් Other Recurrent Expenditure | 112,521 | 113,621 | 125,000 | 125,000 |
| 1703 | වෙනත් සුඛවාදයේ වියදම් Other Recurrent Expenditure | 112,521 | 113,621 | 125,000 | 125,000 |
| ව්‍යාපෘතියේ සුඛවාදයේ වියදම් වල වසඳුව Total Recurrent Expenditure of Project | | 94,362,781 | 101,847,269 | 100,618,000 | 109,709,000 |
| ව්‍යාපෘතියේ සුඛවාදයේ සමස්ත වියදම Total Expenditure of Project | | 94,362,781 | 101,847,269 | 100,618,000 | 109,709,000 |

සත්ව නිෂ්පාදන හා සෞඛ්‍ය දෙපාර්තමේන්තුව
கால்நடை உற்பத்தி மற்றும் சுகாதார திணைக்களம்
Department of Animal Production & Health

දැක්ම
ස්වයංපෝෂි දැයකට සියලු පශු නිපැයුම් මැදිරවින්

இலக்கு
கால்நடை உற்பத்தியில் மத்திய மலைநாட்டின் பங்களிப்பினூடாக தன்னிறைவுள்ள தாய் நாட்டை உருவாக்குதல்.

Vission
'Madarata' Livestock Products for the entire nation towards self sufficiency

මෙහෙවර

සත්ව සෞඛ්‍ය, සත්ව අභිරුචන, ව්‍යාප්ති හා පුහුණු අංශයන්හි මූල්‍ය භෞතික හා තාක්ෂණික සේවාවන් කාර්යක්ෂමවත්, සාධාරණවත්, අපක්ෂපාතිවත් සැපයීම තුලින් පශු නිෂ්පාදනයන්ගෙන් ස්වයංපෝෂිතාවය ලඟා කරගැනීම සඳහා මධ්‍යම පළාත් සත්ව පාලනයේ යෙදෙන ගොවීන් දිරි ගැන්වීම සහ මවුන්ගේ සමාජයීය හා ආර්ථිකමය සංවර්ධනය කරා මෙහෙය වීම

பணிக்கற்று

கால்நடை சுகாதாரம், கால்நடை இனவீருத்தி, அதன் வீஸ்தரிப்பு மற்றும் பயிற்சி போன்ற பிரிவுகளின் நிதித்துவ, தொழில், தொழில்நுட்பங்களின் செயற்திறனுடன், சமமாக, பாதுகாப்பின்றி சேவையை வழங்குவதன் மூலம் விலங்கு உற்பத்தியை தன்னிறைவடையச் செய்வதன் நோக்குடன் மத்திய மாகாணத்தில் கால்நடை வளாப்பில் ஈடுபடும் வீவசாயிகளை ஊக்குவித்தல மற்றும் அவர்களின் சமூக, பொருளாதார முன்னேற்ற வழியில் இட்டுச் செல்லல்.

Mission

Providing financial, physical and technical services, efficiently, fairly and equitably in the field of Animal Health, Animal Breeding, Extension and Training, motivate livestock farmers in central Province to reach self reliance in livestock products and guide them towards socio economic development

අප වැය ඇස්තමේන්තුව වාර්ෂික සැලැස්ම මதிப்பீடு Budget Estimate - 2014
මධ්‍යම පළාත් සභාව මහානගර සභාව Central Provincial Council

ශීර්ෂය 592 සත්ව නිෂ්පාදන හා සෞඛ්‍ය දෙපාර්තමේන්තුව
 தலைப்பு மிகு உற்பத்தி மற்றும் சுகாதார திணைக்களம்
 Head Department of Animal Production and Health

පළාත් රාජ්‍ය නිලධාරීන්ගේ අත්තිකාරම් ගිණුම් කටයුතු මාසික අර්ථ දැක්වීම් මාරුකරණය මුහුණපත් කටයුතු නැගීමේ කටයුතු Public Officer's Advance Account Activities

| අත්තිකාරම් ගිණුම් සීමාවන් (මුහුණපත් කටයුතු සීමාවන්) Limits of Advance Accounts | සත්‍ය වියදම උපරිමය Actual Expenditure | | ඇස්තමේන්තුව මதிப்பீடு Estimate | සංශෝධිත ඇස්තමේන්තුව නිරවුල් මதிப்பீடு Revised Estimate | ඇස්තමේන්තුව මதிப்பீடு Estimate |
|---|--|------------|--------------------------------------|---|--------------------------------------|
| | 2011 | 2012 | 2013 | 2013 | 2014 |
| | රු. ල. Rs. | රු. ල. Rs. | රු. ල. Rs. | රු. ල. Rs. | රු. ල. Rs. |
| වියදම් උපරිම සීමාව செலவின் உச்ச எல்லை Maximum Limits of Expenditure | 7,830,398 | 7,841,480 | 7,500,000 | 0 | 7,500,000 |
| ලැබීමේ අවම සීමාව வரவில்லும் இழிநிலை எல்லைகள் Minimum Limits of Receipts | 7,516,407 | 6,396,093 | 5,469,000 | 0 | 5,832,000 |
| හර අවමයන්ගේ උපරිම සීමාව பற்று நிலுவை உச்ச வரம்பு Maximum Limits of Debit Balances | 14,222,648 | 15,363,014 | 30,377,000 | 0 | 32,611,100 |

වැය කටයුතු අනුව වියදම් සාරාංශය නිරූපණය කිරීමේ සාරාංශය Summary of Expenditure by Programme

| වැය කටයුතු අංකය නිරූපණය இல. Prog. No. | වැය කටයුතු මාසික නිරූපණය Programme Title | සත්‍ය වියදම උපරිමය Actual Expenditure | | ඇස්තමේන්තුව මதிப்பීම් Estimate | |
|---|---|--|-------------|-----------------------------------|-------------|
| | | 2011 | 2012 | 2013 | 2014 |
| | | රු. ල. Rs. | රු. ල. Rs. | රු. ල. Rs. | රු. ල. Rs. |
| 45 | පුනරාවර්තන වියදම් මිලදීම සඳහා Recurrent Expenditure | 119,004,211 | 122,395,582 | 121,000,000 | 150,000,000 |
| 45 | පශු සම්පත් සංවර්ධනය කාලසීමා ඇතිව Livestock Development | 119,004,211 | 122,395,582 | 121,000,000 | 150,000,000 |
| 45 | වියදම් එකතුව මொத்த செலவினம் Total Expenditure | 119,004,211 | 122,395,582 | 121,000,000 | 150,000,000 |
| 45 | පශු සම්පත් සංවර්ධනය කාලසීමා ඇතිව Livestock Development | 119,004,211 | 122,395,582 | 121,000,000 | 150,000,000 |

වැය කටයුතු 45 පශු සම්පත් සංවර්ධනය
 வேலைத்திட்டம் கால்நடை அபிவிருத்தி
 Programme Livestock Development

ව්‍යාපෘති අනුව වියදම් සාරාංශය සාරාංශය Summary of Expenditure by Projects

| ව්‍යාපෘති අංකය කරුණික இல. Project No. | ව්‍යාපෘති මාසික නිරූපණය Project Title | සත්‍ය වියදම උපරිමය Actual Expenditure | | ඇස්තමේන්තුව මதிப்பීම් Estimate | |
|---|---|--|-------------|-----------------------------------|-------------|
| | | 2011 | 2012 | 2013 | 2014 |
| | | රු. ල. Rs. | රු. ල. Rs. | රු. ල. Rs. | රු. ල. Rs. |
| 4 | පුනරාවර්තන වියදම් මිලදීම සඳහා Recurrent Expenditure | 119,004,211 | 122,395,582 | 121,000,000 | 150,000,000 |
| 4 | සාමාන්‍ය පරිපාලන හා ආයතනික සේවා பொது நிர்வாகமும் தாயகச் சேவைகளும் General Administration & Establishment Services | 17,813,480 | 19,317,968 | 18,701,000 | 23,295,000 |
| 5 | පශු වෛද්‍ය මිලදීම සඳහා වෛද්‍යාගාර வீட்டிலுமிருக வைத்தியசாலைகள் Veterinary Hospital | 9,865,662 | 9,619,480 | 8,623,000 | 10,479,000 |
| 6 | සත්ව නිෂ්පාදන උත්තීය මිලදීම උපරිමය பromoing the Animal Production | 91,325,069 | 93,458,134 | 93,676,000 | 116,226,000 |
| 4 | වියදම් එකතුව මொத்த செலவினம் Total Expenditure | 119,004,211 | 122,395,582 | 121,000,000 | 150,000,000 |
| 4 | සාමාන්‍ය පරිපාලන හා ආයතනික සේවා பொது நிர்வாகமும் தாயகச் சேவைகளும் General Administration & Establishment Services | 17,813,480 | 19,317,968 | 18,701,000 | 23,295,000 |
| 5 | පශු වෛද්‍ය මිලදීම සඳහා වෛද්‍යාගාර வீட்டிலுமிருக வைத்தியசாலைகள் Veterinary Hospital | 9,865,662 | 9,619,480 | 8,623,000 | 10,479,000 |
| 6 | සත්ව නිෂ්පාදන උත්තීය මිලදීම උපරිමය பromoing the Animal Production | 91,325,069 | 93,458,134 | 93,676,000 | 116,226,000 |

අය වැය ඇස්තමේන්තුව - වැයු සෙවණ මதிப்பீடு Budget Estimate - 2014
මධ්‍යම පළාත් පාලන මණ්ඩලය මාතලේ Central Provincial Council

ශීර්ෂය **592** සත්ව නිෂ්පාදන හා සෞඛ්‍ය දෙපාර්තමේන්තුව
 தலைப்பு **45** மிருக உற்பத்தி மற்றும் சுகாதார திணைக்களம்
 Head Department of Animal Production and Health
 වැයවන ලේඛන ක්‍රමය **5** පශු වෛද්‍ය කාලීන සංවර්ධනය
 Programme Livestock Development
 ව්‍යාපෘතිය **5** පශු වෛද්‍ය
 கருத்திட்டம் மிருக வைத்தியசாலைகள்
 Project Veterinary Hospital
 උප ව්‍යාපෘතිය **0**
 உப கருத்திட்டம்
 Sub Project

කාර්ය මණ්ඩල සාරාංශය ප්‍රවේශනීයවීණු සලකුණු Employment Summary

| කාර්ය මණ්ඩල සාරාංශය Position and Category | සත්‍ය වියදම් වැයවීමට ලක්වූ ප්‍රමාණය Actual Expenditure | | | | ඇස්තමේන්තුව මතීම්පිටු Estimate | | | |
|--|--|--|---------------------|--|--------------------------------|--|---------------------|--|
| | 2011 | | 2012 | | 2013 | | 2014 | |
| | තනතුර අංක No. | වැටුප් හා වේතන (රු.) අර්ථස්ථාන සංඛ්‍යාව (පු.) Salaries & Wages (Rs.) | තනතුර අංක No. | වැටුප් හා වේතන (රු.) අර්ථස්ථාන සංඛ්‍යාව (පු.) Salaries & Wages (Rs.) | තනතුර අංක No. | වැටුප් හා වේතන (රු.) අර්ථස්ථාන සංඛ්‍යාව (පු.) Salaries & Wages (Rs.) | තනතුර අංක No. | වැටුප් හා වේතන (රු.) අර්ථස්ථාන සංඛ්‍යාව (පු.) Salaries & Wages (Rs.) |
| කණ්ඩායම් ඒ කණු අ Group A | 3 | 1,430,000 | 3 | 1,156,000 | 4 | 1,534,000 | 5 | 1,871,000 |
| ස්ථිර | 3 | 1,430,000 | 3 | 1,156,000 | 4 | 1,534,000 | 5 | 1,871,000 |
| නිලධාරීන් Permanent | | | | | | | | |
| කණ්ඩායම් ඩී කණු ඒ Group B | 0 | 0 | 0 | 0 | 0 | 0 | 0 | 0 |
| ස්ථිර | 0 | 0 | 0 | 0 | 0 | 0 | 0 | 0 |
| නිලධාරීන් Permanent | | | | | | | | |
| තාවකාලික තර්කාලික Temporary | 0 | 0 | 0 | 0 | 0 | 0 | 0 | 0 |
| කණ්ඩායම් ඩී කණු ඊ Group C | 4 | 1,214,728 | 4 | 998,000 | 3 | 673,000 | 3 | 722,000 |
| ස්ථිර | 4 | 1,214,728 | 4 | 998,000 | 3 | 673,000 | 3 | 722,000 |
| නිලධාරීන් Permanent | | | | | | | | |
| තාවකාලික තර්කාලික Temporary | 0 | 0 | 0 | 0 | 0 | 0 | 0 | 0 |
| කණ්ඩායම් ඩී කණු ඊ Group D | 12 | 2,303,000 | 12 | 1,844,000 | 11 | 1,666,000 | 16 | 2,339,000 |
| ස්ථිර | 8 | 1,509,000 | 9 | 1,422,000 | 7 | 1,103,000 | 10 | 1,628,000 |
| නිලධාරීන් Permanent | | | | | | | | |
| තාවකාලික තර්කාලික Temporary | 4 | 794,000 | 3 | 422,000 | 4 | 563,000 | 5 | 711,000 |
| මුළු-ස්ථිර | 15 | 4,153,728 | 16 | 3,576,000 | 14 | 3,310,000 | 18 | 4,221,000 |
| මුළු-තාවකාලික | 4 | 794,000 | 3 | 422,000 | 4 | 563,000 | 5 | 711,000 |

අප වැය ඇස්තමේන්තුව வரவு செலவு மதிப்பீடு Budget Estimate - 2014
මධ්‍යම පළාත් සභාව மத்திய மாகாண சபை Central Provincial Council

ශීර්ෂය **592** සත්ව නිෂ්පාදන හා සෞඛ්‍ය දෙපාර්තමේන්තුව
 தலைப்பு **45** மிருக உற்பத்தி மற்றும் சுகாதார நினைக்களம்
 Head Department of Animal Production and Health
 වැයසටහන **6** සත්ව නිෂ්පාදන උත්තතිය
 வேலைத்திட்டம் **0** සත්ව නිෂ්පාදන උත්තතිය
 Programme Livestock Development
 ආයතන **6** සත්ව නිෂ්පාදන උත්තතිය
 கருத்திட்டம் **0** மிருக உற்பத்தி மேம்படுத்துகை
 Project Promoting the Animal Production
 උප ආයතන **0**
 உப கருத்திட்டம்
 Sub Project

සාරාංශයේ ප්‍රධාන සාරාංශය ප්‍රවේශන සාරාංශය Employment Summary

| තනතුර හා කාණ්ඩය நிலைகளும் பிரிவுகளும் Position and Category | සත්‍ය වියදම් දැරූ සේවය Actual Expenditure | | | | ඇස්තමේන්තුව මதிப்பீடு Estimate | | | |
|--|---|--|---------------------------|--|--------------------------------|--|---------------------------|--|
| | 2011 | | 2012 | | 2013 | | 2014 | |
| | තනතුර எண்ணிக்கை No. | වැටුප් හා වේතන (රු.) சம்பளங்களும் கூலிகளும் (ரூ.) Salaries & Wages (Rs.) | තනතුර எண்ணிக்கை No. | වැටුප් හා වේතන (රු.) சம்பளங்களும் கூலிகளும் (ரூ.) Salaries & Wages (Rs.) | තනතුර எண்ணிக்கை No. | වැටුප් හා වේතන (රු.) சம்பளங்களும் கூலிகளும் (ரூ.) Salaries & Wages (Rs.) | තනතුර எண்ணிக்கை No. | වැටුප් හා වේතන (රු.) சம்பளங்களும் கூலிகளும் (ரூ.) Salaries & Wages (Rs.) |
| කණ්ඩායම් ඒ කාණ්ඩය Group A | 40 | 15,793,000 | 40 | 15,462,000 | 41 | 16,039,000 | 40 | 16,994,000 |
| ස්ථිර நிலையான Permanent | 40 | 15,793,000 | 40 | 15,462,000 | 41 | 16,039,000 | 40 | 16,994,000 |
| කණ්ඩායම් ඩී කාණ්ඩය Group B | 8 | 1,836,000 | 8 | 2,450,000 | 8 | 2,740,000 | 7 | 2,524,000 |
| ස්ථිර நிலையான Permanent | 6 | 1,836,000 | 8 | 2,450,000 | 8 | 2,740,000 | 7 | 2,524,000 |
| තාවකාලික தற்காலிக Temporary | 0 | 0 | 0 | 0 | 0 | 0 | 0 | 0 |
| කණ්ඩායම් සී කාණ්ඩය Group C | 83 | 20,564,000 | 85 | 20,713,000 | 77 | 19,030,000 | 70 | 20,128,000 |
| ස්ථිර நிலையான Permanent | 83 | 20,564,000 | 85 | 20,713,000 | 77 | 19,030,000 | 70 | 20,128,000 |
| තාවකාලික தற்காலிக Temporary | 0 | 0 | 0 | 0 | 0 | 0 | 0 | 0 |
| කණ්ඩායම් ඩී කාණ්ඩය Group D | 106 | 16,402,703 | 101 | 13,953,139 | 116 | 16,810,000 | 99 | 15,475,000 |
| ස්ථිර நிலையான Permanent | 61 | 10,103,000 | 62 | 9,712,000 | 63 | 10,274,000 | 55 | 9,269,000 |
| තාවකාලික தற்காலிக Temporary | 45 | 6,299,703 | 39 | 4,241,139 | 53 | 6,536,000 | 44 | 6,206,000 |
| එකතුව - ස්ථිර மொத்தம்-நிலந்தரம் Total-Permanent | 190 | 48,296,000 | 195 | 48,337,000 | 189 | 48,083,000 | 172 | 48,915,000 |
| එකතුව - තාවකාලික மொத்தம்-தற்காலிகம் Total-Temporary | 45 | 6,299,703 | 39 | 4,241,139 | 53 | 6,536,000 | 44 | 6,206,000 |

592-45-4-0-

புனரடைபட்டியல் செலவுகள் மீளவும் செலவினம் Recurrent Expenditure

| செலவு வகை வகைப்பாடு பிரிவு Object Code & Category | புனரடைபட்டியல் நிதி மூலம் Funding Source | பாடலில் அல்லது பிரிவு மற்றும் விடயத் தலைப்பு Category & Object Title | வரவு செலவு மதிப்பீடு Actual Expenditure | | செலவு மதிப்பீடு Estimate | |
|--|--|---|--|-------------|-----------------------------|-------------|
| | | | 2011 | 2012 | 2013 | 2014 |
| | | | ரூ. கு. Rs. | ரூ. கு. Rs. | ரூ. கு. Rs. | ரூ. கு. Rs. |
| 13 | | புனரடைபட்டியல் செலவுகள் Maintenance Exp. | 1,425,000 | 1,836,926 | 1,557,000 | 3,150,000 |
| 1301 | 11 | வாகனங்கள் Vehicles | 1,000,000 | 1,200,500 | 1,000,000 | 2,000,000 |
| 1302 | 11 | பொறிகள், பொருத்தப்படுதல், உபகரணங்கள் Plant, Machinery and Equipment | 75,000 | 146,426 | 157,000 | 150,000 |
| 1303 | 11 | கட்டிடங்கள் Building | 350,000 | 490,000 | 400,000 | 1,000,000 |
| 14 | | கட்டுமானச் சேவைகள் Contractual Services | 756,172 | 826,929 | 810,000 | 0 |
| 1402 | 11 | பேரஞ்சலம் மற்றும் தொடர்பாடல் Postal and Communication | 403,852 | 458,267 | 450,000 | 0 |
| 1403 | 11 | மின்சாரம் மற்றும் நீர் Electricity and Water | 278,191 | 292,117 | 260,000 | 0 |
| 1404 | 11 | வட்டி, வரி மற்றும் வசூல் (வாகன வரி) Rents, Rates and Local Taxes (Vehicle Tax) | 74,129 | 76,545 | 100,000 | 0 |
| 15 | | மாற்றம் மற்றும் மானியங்கள் Transfers and Grants | 130,000 | 119,000 | 97,000 | 175,000 |
| 1506 | 11 | மாற்றம் மற்றும் மானியங்கள் Property loan interest to public servants | 130,000 | 119,000 | 97,000 | 175,000 |
| மொத்தம் Total Recurrent Expenditure of Project | | | 17,813,480 | 19,317,968 | 18,701,000 | 23,295,000 |
| மொத்தம் Total Expenditure of Project | | | 17,813,480 | 19,317,968 | 18,701,000 | 23,295,000 |

අප වැය ඇස්තමේන්තුව වැය සෙලා ගැනීමට Budget Estimate - 2014
මධ්‍යම පළාත් කොට්ඨාස මණ්ඩල පාලකාණය Central Provincial Council

ශීර්ෂය 502 සත්ව නිෂ්පාදන හා සෞඛ්‍ය දෙපාර්තමේන්තුව
 தலைப்பு மிருக உற்பத்தி மற்றும் சுகாதார திணைக்களம்
 Head Department of Animal Production and Health
 දෙපාර්තමේන්තුව 45 පශු සම්පත් සංවර්ධනය
 வேலைத்திட்டம் கால்நடை அபிவிருத்தி
 Programme Livestock Development
 ව්‍යාපෘතිය 5 පශු රෝහල
 ප්‍රභේදන ක්‍රමය මිරිකු සුවස්‍යාගාරයන්
 Project Veterinary Hospital
 උප ව්‍යාපෘතිය 0
 Sub Project

ව්‍යාපෘති භාර්ය භාර්ය ක්‍රමවේදයන්ගේ ප්‍රධාන අරමුදල් ප්‍රභේදන Project Objectives

01. පළාත් පල ප්‍රදේශය තුළ කෘෂිකාර්මික හා කෘෂිකාර්මික නොවන සතුන්ගේ සෞඛ්‍ය තත්වය ආරක්‍ෂා කිරීම
 මාසික වෛද්‍ය පරීක්ෂණ මගින් වැඩිදුරටත් වැඩිදුරටත් වැඩිදුරටත් වැඩිදුරටත් වැඩිදුරටත් වැඩිදුරටත් වැඩිදුරටත් වැඩිදුරටත් වැඩිදුරටත්
 Maintenance of Health status of Agricultural and Non agricultural animals in the Province
02. සතුන්ගේ මිනිසාට වැළඳෙන රෝග ද්‍රව්‍ය කිරීම
 ව්‍යාප්තිය මගින් මිනිසාට වැළඳෙන රෝග ද්‍රව්‍ය කිරීම
 Control of Zoonosis to minimum

පුනරාවර්ධන වියදම් ගිණුම සෙලවීම Recurrent Expenditure

| වැය වර්ගය සංකේතය හා කාර්යයේ විස්තරය Code & Category | අරමුදල් ප්‍රභේදන Funding Source | කාර්යය හා වැය වර්ගය Category & Object Title | පහත වියදම් උග්‍රණය Actual Expenditure | | ඇස්තමේන්තුව මගින් Estimate | |
|--|------------------------------------|---|--|------------|-------------------------------|------------|
| | | | 2011 | 2012 | 2013 | 2014 |
| | | | රු. ශ. Rs. | රු. ශ. Rs. | රු. ශ. Rs. | රු. ශ. Rs. |
| 10 | | පෞද්ගලික සේවකී වූයන්ගේ වේතනානුමුදල Personal Emoluments | 6,869,106 | 6,810,710 | 6,148,000 | 8,229,000 |
| 1001 | 11 | වැටුප් හා වේතන සම්පූර්ණයෙන්ම සලකුණු Salaries and Wages | 4,947,728 | 3,998,000 | 3,873,000 | 4,932,000 |
| 1002 | 11 | අතිරේක හා නිවාඩු දීම වැටුප් මෙහෙයුම් මේර මගින් විදිග්‍රහණය කෙරුණු සේවකී Overtime & Holiday Pay | 199,490 | 344,668 | 350,000 | 350,000 |
| 1003 | 11 | වෙනත් දීමනා අනෙකුත් සේවකී Other Allowances | 1,721,888 | 2,168,042 | 1,925,000 | 2,947,000 |
| 11 | | කාර්යය වියදම් පිරිසිදු කිරීම සඳහා වැය Travelling Expenses | 39,463 | 9,971 | 50,000 | 100,000 |
| 1101 | 11 | ගමන් වියදම් - දේශීය පිරිසිදු කිරීම සඳහා වැය Travelling Expenses - Domestic | 39,463 | 9,971 | 50,000 | 100,000 |
| 12 | | සපයාපොදු වස්තු Supplies | 2,121,119 | 2,200,863 | 2,005,000 | 1,410,000 |
| 1201 | 11 | ලිපිපුවරු හා කාර්යාලීය අවශ්‍යතා අලුත්කිරීම, අලුත්කිරීම සඳහා වැය Stationery & Office Requisites | 7,738 | 13,862 | 25,000 | 50,000 |
| 1202 | 11 | ඉන්ධන හා ලිපිපි තෙල් අලුත්කිරීම, අලුත්කිරීම සඳහා වැය Fuel & Lubricants | 48,765 | 48,379 | 75,000 | 50,000 |
| 1203 | 11 | ආහාර පාන සහ නිල ඇඳුම් ආහාර පාන සහ නිල ඇඳුම් Diet and Uniforms | 113,132 | 95,838 | 100,000 | 110,000 |
| 1204 | 11 | වෛද්‍ය සැපයුම් වෛද්‍ය සැපයුම් Medical Supplies | 1,841,811 | 1,959,977 | 1,800,000 | 1,000,000 |
| 1205 | 11 | වෙනත් සැපයුම් අනෙකුත් සැපයුම් Other Supplies | 84,790 | 83,107 | 0 | 150,000 |
| 1206 | 11 | වස්තු විදිග්‍රහණය හා විදුලි උපකරණ වස්තු විදිග්‍රහණය හා විදුලි උපකරණ Mechanical & Electrical goods | 24,883 | 0 | 5,000 | 50,000 |

අප වැය ඇස්තමේන්තුව වැරදි செலவு மதிப்பீடு Budget Estimate - 2014
මධ්‍යම පළාත් සභාව மக்களிய மாகாண சபை Central Provincial Council

592-45-5-0-

සුඵරාචර්ථන වියදම් මිඤඤුම செலவினம் Recurrent Expenditure

| වැය විෂය සංකේතය හා කාණ්ඩය විෂය ප්‍රතිපිඵ මණ්ණුම පිරිසි Object Code & Category | අරමුදල මූලාශ්‍රය நிதி அளவுகூறு Funding Source | කාණ්ඩ හා වැය විෂය මාතෘකාව பிரிவு மற்றும் விடயத் தலைப்பு Category & Object Title | සමෘ වියදම් උණඤඤු செலவினம் Actual Expenditure | | ඇස්තමේන්තුව මතිපිඵ Estimate | |
|--|---|---|---|-------------|--------------------------------|-------------|
| | | | 2011 | 2012 | 2013 | 2014 |
| | | | රු. ශු. Rs. | රු. ශු. Rs. | රු. ශු. Rs. | රු. ශු. Rs. |
| 13 | | කඩන්තුව වියදම් பேணுதல் செலவினம் Maintenance Exp. | 521,048 | 561,526 | 125,000 | 740,000 |
| 1301 | 11 | වෘතත வாகனங்கள் Vehicles | 299,710 | 440,926 | 0 | 500,000 |
| 1302 | 11 | යන්තුවු හා යඩ් කිට්ටි, උපකරණ பொறிகள், பொருத்தக்தல்கள், உபகரணங்கள் Plant, Machinery and Equipment | 21,872 | 22,600 | 25,000 | 25,000 |
| 1303 | 11 | වෘතතුවල கட்டிடங்கள் Building | 199,463 | 98,000 | 100,000 | 215,000 |
| 1304 | 11 | වෘතත කඩන්තුව වියදම් ஏனைய பேணுதல் செலவினம் Other Maintenance Exp. | 0 | 0 | 0 | 0 |
| 14 | | ශ්‍රීවිඵුමඤ ජේවෘ குடியுத்தச் சேவைகள் Contractual Services | 314,929 | 336,310 | 295,000 | 0 |
| 1402 | 11 | තැපෘල් හා යන්තුවේදනය தபால் மற்றும் தொடர்புமூல் Postal and Communication | 69,095 | 55,048 | 60,000 | 0 |
| 1403 | 11 | විදුලිය හා ජලය மின்சாரமும் நீரும் Electricity and Water | 245,834 | 208,332 | 200,000 | 0 |
| 1404 | 11 | බදු කුලී, කුලී හා පලාන් බදු (වෘතත බදු) வாடகை, கலிக்கட்டணம், உள்ளூர் வரி (வாகன வரி) Rents, Rates and Local Taxes (Vehicle Tax) | 0 | 72,930 | 35,000 | 0 |
| මාතෘකාවේ සුඵරාචර්ථන වියදම් වල ඵකතුව கருத்திட்டத்தின் மொத்த மிඤඤුම செலவினங்கள் Total Recurrent Expenditure of Project | | | 9,865,662 | 9,619,480 | 8,623,000 | 10,479,000 |
| මාතෘකාවේ මුළු වියදම් கருத்திட்டத்தின் மொத்தச் செலவினம் Total Expenditure of Project | | | 9,865,662 | 9,619,480 | 8,623,000 | 10,479,000 |

අප වැය ඇත්තමේතුව වැයු සෙසාච්ච මතිප්පු Budget Estimate - 2014
අධ්‍යය සලාත් සභාව මාතේය මාකාණ සභා Central Provincial Council

ශීර්ෂය **592** සත්ව නිෂ්පාදන හා සෞඛ්‍ය දෙපාර්තමේතුව
 தலைப்பு **மிருக உற்பத்தி மற்றும் சுகாதார திணைக்களம்**
 Head **Department of Animal Production and Health**
 වැයසටහන **45** සතු සම්පත් සංවර්ධනය
 வேலைத்திட்டம் **கால்நடை அபிவிருத்தி**
 Programme **Livestock Development**
 ව්‍යාපෘතිය **6** සත්ව නිෂ්පාදන උත්තතිය
 கருத்திட்டம் **மிருக உற்பத்தி மேம்படுத்தல்கள்**
 Project **Promoting the Animal Production**
 උප ව්‍යාපෘතිය **0**
 உப கருத்திட்டம்
 Sub Project

ව්‍යාපෘති කාර්ය මාර්ග කලුත්තීල මොහුරුපුකුණු Project Objectives

- සත්ව අභිජනන සේවා (ස්වභාවික හා කෘත්‍රික සේවාව) වැඩසටහන් ක්‍රියාත්මක කිරීම
 Implementation of Animal breeding services through Artificial Insemination or natural Service
- සතු සම්පත් ආංශයේ සංවර්ධනය සඳහා අවශ්‍ය පැලඹුම් හා ව්‍යාපෘති ක්‍රියාත්මක කිරීම
 Implementation of livestock development project activities in central Province
- සත්ව රෝග සාලනය කිරීමේ හා වැළැක්වීමේ වැඩසටහන් සහ සත්ව ප්‍රතිකාර කටයුතු ක්‍රියාත්මක කිරීම
 Implementation of Animal disease preventive programs and curative programs against animal diseases

සුභරාමර්ථක වියදම් මිණවුරුම සෙසවිණම Recurrent Expenditure

| වැය විෂය සංඝණනය හා කාණ්ඩය වැඩසටහන ප්‍රවේශන මගින් ප්‍රවේශන කිරීමේ මාර්ගය Code & Category | අධිකාරී මාර්ගය Funding Source | කාණ්ඩ හා වැය විෂය මාතෘකාව Category & Object Title | සත්‍ය වියදම් උණඹවුරු Actual Expenditure | | ඇත්තමේතුව මතිප්පු Estimate | |
|--|----------------------------------|--|--|-------------|-------------------------------|-------------|
| | | | 2011 | 2012 | 2013 | 2014 |
| | | | රු. ශු. Rs. | රු. ශු. Rs. | රු. ශු. Rs. | රු. ශු. Rs. |
| 10 | | පෞද්ගලික සේවකී ජුණසාණි වේදනානුමුණු Personal Emoluments | 73,278,083 | 76,416,138 | 78,538,000 | 87,376,000 |
| 1001 | 11 | වැදුළු හා වේතන සාමාන්‍යාංකුණුම සංවිකණුම Salaries and Wages | 54,595,703 | 52,578,139 | 54,619,000 | 55,121,000 |
| 1002 | 11 | අතිතාල හා නිවාඩු දින වැදුළු මේලනික මුණු මාර්ගුම වහිරුමුණුම කොටුපුණුමුණු Overtime & Holiday Pay | 474,528 | 470,400 | 500,000 | 2,100,000 |
| 1003 | 11 | වෙනත් දීමනා අනෙකු කොටුපුණුමුණු Other Allowances | 18,207,832 | 23,366,599 | 23,417,000 | 30,155,000 |
| 11 | | තමන් වියදම් මාර්ගාණුම සෙසවුණු Travelling Expenses | 4,120,546 | 3,919,678 | 4,000,000 | 6,000,000 |
| 1101 | 11 | තමන් වියදම් - දේශීය මාර්ගාණුම සෙසවුණු - උණඹවුරු Travelling Expenses - Domestic | 4,120,546 | 3,919,678 | 4,000,000 | 6,000,000 |
| 12 | | සැපයීමේ වැදුණුකලුණුම Supplies | 5,235,025 | 4,585,400 | 4,990,000 | 3,950,000 |
| 1201 | 11 | ලිපිද්වය හා කාර්යාලීය අවශ්‍යතා අලුණුකලුණුමුණුම, උණඹවුණුමුණුම Stationery & Office Requisites | 200,000 | 269,500 | 300,000 | 600,000 |
| 1202 | 11 | ඉන්ධන හා ලීනිසි තෙල් අවුණුමුණුම, උණඹවුණුමුණුම Fuel & Lubricants | 1,889,571 | 1,959,697 | 2,300,000 | 6,000,000 |
| 1203 | 11 | ආහාර සහ සහ කිල ඇණුම උණඹවුණුම මාර්ගුම ජීරුකොණුමුණුම Diet and Uniforms | 110,698 | 73,500 | 100,000 | 0 |
| 1204 | 11 | වෛද්‍ය සැපයුම් කවුණුමුණුම වැදුණුකලුණුම Medical Supplies | 2,499,756 | 1,959,180 | 2,000,000 | 2,000,000 |
| 1205 | 11 | වෙනත් සැපයුම් අනෙකු වැදුණුකලුණුම Other Supplies | 460,000 | 318,528 | 250,000 | 300,000 |
| 1206 | 11 | සන්චෝණුමුණුම හා විදුලි උණකොණුම මොණුමුණුම, මිණිමොණුමුණුම Mechanical & Electrical goods | 75,000 | 4,995 | 40,000 | 50,000 |

අප වැය ඇස්තමේන්තුව වාර්ෂ සමාලෝචන මට්ටම Budget Estimate - 2014
මධ්‍යම පළාත් සභාව මහජන මාකාංග සභා Central Provincial Council

592-45-6-0-

පුනරාවර්ධන වියදම් මිඛණයට සමාන Recurrent Expenditure

| වැය විෂය සංකේතය හා කාණ්ඩය වියදම් මට්ටම මගින් ප්‍රකාශනය Code & Category | අදාළ මූලාශ්‍රය Funding Source | කාණ්ඩ හා වැය විෂය ආකාරය පිළිබඳ මට්ටම වියදම් Category & Object Title | සත්‍ය වියදම් දැක්වීම Actual Expenditure | | ඇස්තමේන්තුව මට්ටම Estimate | |
|---|----------------------------------|---|--|------------|-------------------------------|-------------|
| | | | 2011 | 2012 | 2013 | 2014 |
| | | | රු. ල. Rs. | රු. ල. Rs. | රු. ල. Rs. | රු. ල. Rs. |
| 13 | | නඩත්තු වියදම් Maintenance Exp. | 5,028,307 | 5,130,283 | 2,600,000 | 7,450,000 |
| 1301 | 11 | වාහන Vehicles | 4,355,359 | 4,420,849 | 2,000,000 | 5,000,000 |
| 1302 | 11 | සත්තුසතු හා සවි කිරීමේ උපකරණ Plant, Machinery and Equipment | 24,525 | 73,434 | 100,000 | 50,000 |
| 1303 | 11 | නොනිකුත් කිරීමේ Building | 648,423 | 636,000 | 500,000 | 2,400,000 |
| 14 | | විවිධ සේවාවන් Contractual Services | 2,227,801 | 2,007,635 | 2,050,000 | 5,200,000 |
| 1401 | 11 | ප්‍රවාහන Transport | 2,910 | 0 | 0 | 0 |
| 1402 | 11 | තැපෑල හා සන්නිවේදනය Postal and Communication | 976,426 | 980,814 | 1,000,000 | 3,500,000 |
| 1403 | 11 | විදුලිය හා ජලය Electricity and Water | 599,545 | 587,799 | 600,000 | 1,200,000 |
| 1404 | 11 | බදු, කුලී, කුලී හා පළාත් බදු (වාහන බදු) Rents, Rates and Local Taxes (Vehicle Tax) | 648,920 | 439,022 | 450,000 | 500,000 |
| 15 | | මාරු කිරීමේ සහ ප්‍රදාන Transfers and Grants | 1,435,327 | 1,400,000 | 1,500,000 | 1,250,000 |
| 1506 | 11 | ජාතික සේවකයන්ගේ දේපල ණය පොලී Property loan interest to public servants | 1,435,327 | 1,400,000 | 1,500,000 | 1,250,000 |
| මාසිකව පුනරාවර්ධන වියදම් වල පමණ | | | | | | |
| සමස්ත වියදම් මට්ටම | | | 91,325,069 | 93,458,134 | 93,676,000 | 116,226,000 |
| Total Recurrent Expenditure of Project | | | | | | |
| මාසිකව පුනරාවර්ධන වියදම් මට්ටම | | | 91,325,069 | 93,458,134 | 93,676,000 | 116,226,000 |
| Total Expenditure of Project | | | | | | |

වාරිමාර්ග දෙපාර්තමේන්තුව
நீர்ப்பாசன திணைக்களம்
Department of Irrigation

දැක්ම

නිරසාරවූ වාරි ජල සැපයුම මගින් වැඩි භූමි ප්‍රමාණයක් අස්වැද්දීම් වීම

இலக்கு

நீரந்தரமாக நீர்வழங்கல் மூலம் அதிகளவிலான நிலப்பரப்பில் பயிற்ச்செய்கை மேற்கொள்ளல்.

Vision

Ensure the Sustainability of irrigation water system to maintained extended aswadduma

මෙහෙවර

වාරිමාර්ග පද්ධති කඩිනමින්, ගොවිබිම්වලට නිකුත් කළ වාරි ජලය කළමනාකරනය හා ආර්ථික ලාභදායී මෙන්ම තව තාක්ෂණික ක්‍රම හඳුන්වාදීම මගින් වැඩි භූමි ප්‍රමාණයක් අස්වැද්දීම සඳහා නිරසාර වූ වාරි ජල සැපයුමක් ලබා දීම

பணிக்சூற்று

நீர்ப்பாசனத் தொகுதியை பேணுதல், வீவசாய நிலங்களுக்கு வீநீர்ப்பாசனம் வழங்கி, நீரின் முகாமத்துவப் படுத்துதல் மற்றும் பொருளாதார நன்மைகள், இலாபங்கள் போன்று நவீன தொழிநுட்பங்களையும் அறிமுகப்படுத்துவதன் மூலம் பாரிய நிலப்பரப்பில் பயிற்ச்செய்கையை மேற்கொள்வதற்கு நீரந்தரமான நீர்ப்பாசன வசதிகளை வழங்கல்

Mission

Ensure sustainable irrigation system to provide adequate irrigable water for aswaddumaization by maintaining of irrigation schemes, managing issued water for farmer field & disseminating most economical & modern technologies to minimize the cost of water which issued to agricultural purpose



අප වැය ඇස්තමේන්තුව වரவு செலவு மதிப்பீடு Budget Estimate - 2014
මධ්‍යම පළාත් සභාව மத்திய மாகாண சபை Central Provincial Council

කිපිය 593 වාට්මාට්ත දෙපාර්තමේන්තුව
 தலைப்பு நிர்ப்பாசன திணைக்களம்
 Head Department of Irrigation

**පළාත් රාජ්‍ය නිලධාරීන්ගේ අත්තිකාරම් ගිණුම් කටයුතු භාග්‍යාණ ඉරිස උද්දිග්‍යොකත්තර්කලුකාණ මුර්ථපණක
 கணக்கு நடவடிக்கைகள் Public Officer's Advance Account Activities**

අත්තිකාරම් ගිණුම් සීමාවන්
 මුර්ථපණක කණිකු වර්‍යාඞ්‍යලකුණ
 Limits of Advance Accounts

වියදම් උපරිම සීමාව
 செலவின் உச்ச எல்லை
 Maximum Limits of Expenditure
 දැඩිම අවම සීමාව
 வரவிலீறும் இழிநிலை எல்லைகள்
 Minimum Limits of Receipts
 භාග්‍යාණයන්ගේ උපරිම සීමාව
 பற்று நிலுவை உச்ச வரம்பு
 Maximum Limits of Debit Balances

| | සමය වියදම උණ්ඞාඞ්‍යු ඞෙලවිණම Actual Expenditure | | ඇස්තමේන්තුව මතිට්ටු Estimate | ඉතිරේවිත ඇස්තමේන්තුව තිලුත්තීඞ්‍ය මතිට්ටු Revised Estimate | ඇස්තමේන්තුව මතිට්ටු Estimate |
|---------------------------|--|-------------|------------------------------------|---|------------------------------------|
| | 2011 | 2012 | 2013 | 2013 | 2014 |
| | රු. ශු. Rs. | රු. ශු. Rs. | රු. ශු. Rs. | රු. ශු. Rs. | රු. ශු. Rs. |
| වියදම් උපරිම සීමාව | 1,492,000 | 1,679,986 | 2,000,000 | 0 | 2,000,000 |
| දැඩිම අවම සීමාව | 1,440,651 | 1,453,521 | 1,080,000 | 0 | 1,080,000 |
| භාග්‍යාණයන්ගේ උපරිම සීමාව | 4,860,019 | 4,939,385 | 7,423,200 | 0 | 8,435,200 |

වැයසටහන් අනුව වියදම් සාරාංශය ත්‍රිකණ්ඞිකලුකුණෙර්ථ ඞෙලවිණ ශුලුකකම Summary of Expenditure by Programme

| වැයසටහන් අංකය ත්‍රිකණ්ඞික ලී. No. | වැයසටහන් ආඞාඞාඞ ත්‍රිකණ්ඞික තලවඞ්‍යු Programme Title | සමය වියදම උණ්ඞාඞ්‍යු ඞෙලවිණම Actual Expenditure | | ඇස්තමේන්තුව මතිට්ටු Estimate | |
|--|--|--|-------------|------------------------------|-------------|
| | | 2011 | 2012 | 2013 | 2014 |
| | | රු. ශු. Rs. | රු. ශු. Rs. | රු. ශු. Rs. | රු. ශු. Rs. |
| 43 | ඉහරාඞඞඞඞ වියදම් ඞිණවලුම ඞෙලවිණම Recurrent Expenditure | 13,846,520 | 15,432,768 | 16,600,000 | 20,200,000 |
| | වාට්මාට්ත සඞඞඞඞඞ නිර්ඞාසණ ආඞිවිලුත්තී Irrigation Development | 13,846,520 | 15,432,768 | 16,600,000 | 20,200,000 |
| | වියදම් ඞකතුම ඞොත්ත ඞෙලවිණම Total Expenditure | 13,846,520 | 15,432,768 | 16,600,000 | 20,200,000 |
| 43 | වාට්මාට්ත සඞඞඞඞඞ නිර්ඞාසණ ආඞිවිලුත්තී Irrigation Development | 13,846,520 | 15,432,768 | 16,600,000 | 20,200,000 |

වැයසටහන 43 වාට්මාට්ත සඞඞඞඞඞ
 ඞෙලවිණම: නිර්ඞාසණ ආඞිවිලුත්තී
 Programme Irrigation Development

ව්‍යාපෘති අනුව වියදම් සාරාංශය කලුත්තීඞ්‍යකලුකුණෙර්ථ ඞෙලවිණ ශුලුකකම Summary of Expenditure by Projects

| ව්‍යාපෘති අංකය කලුත්තීඞ්‍ය ලී. No. | ව්‍යාපෘති ආඞාඞාඞ කලුත්තීඞ්‍ය තලවඞ්‍යු Project Title | සමය වියදම උණ්ඞාඞ්‍යු ඞෙලවිණම Actual Expenditure | | ඇස්තමේන්තුව මතිට්ටු Estimate | |
|---|--|--|-------------|------------------------------|-------------|
| | | 2011 | 2012 | 2013 | 2014 |
| | | රු. ශු. Rs. | රු. ශු. Rs. | රු. ශු. Rs. | රු. ශු. Rs. |
| 4 | ඉහරාඞඞඞඞ වියදම් ඞිණවලුම ඞෙලවිණම Recurrent Expenditure | 13,846,520 | 15,432,768 | 16,600,000 | 20,200,000 |
| | සාඞාඞ්‍ය සට්ඞාලඞය ඞා ඞාඞතනික සේඞා ඞොතු ත්‍රිඞ්‍යාකලුම තඞඞණඞ් ඞෙලවිණම General Administration & Establishment Services | 13,846,520 | 15,432,768 | 16,600,000 | 20,200,000 |
| | වියදම් ඞකතුම ඞොත්ත ඞෙලවිණම Total Expenditure | 13,846,520 | 15,432,768 | 16,600,000 | 20,200,000 |
| 4 | සාඞාඞ්‍ය සට්ඞාලඞය ඞා ඞාඞතනික සේඞා ඞොතු ත්‍රිඞ්‍යාකලුම තඞඞණඞ් ඞෙලවිණම General Administration & Establishment Services | 13,846,520 | 15,432,768 | 16,600,000 | 20,200,000 |

අප වැය ඇස්තමේන්තුව වාර්ෂික සැලසුම 2014 Budget Estimate - 2014
මධ්‍යම පළාත් සභාව මණ්ඩප් මාකාසන සභා Central Provincial Council

ශීර්ෂය 593 වාට්මාන දෙපාර්තමේන්තුව
 தலைப்பு நிர்ப்பாசன நினைக்களம்
 Head Department of Irrigation
 වැයවகை 43 වාට්මාන සංවර්ධනය
 வேலைத்திட்டம் நிர்ப்பாசன அபிவிருத்தி
 Programme Irrigation Development
 ව්‍යාපෘතිය 4 සාමාන්‍ය පරිපාලනය හා ආයතනික සේවා
 கருத்திட்டம் பொது நிர்வாகமும் தாயனர் சேவைகளும்
 Project General Administration & Establishment Services
 උප ව්‍යාපෘතිය 0
 உப கருத்திட்டம்
 Sub Project

සාධක මණ්ඩල සාධකය ප්‍රවෘත්තිය සාරාංශය Employment Summary

| නමය හා කාණ්ඩය நிலைகளும் பிரிவுகளும் Position and Category | සමත් වියදම් උපයෝගය සෙලවීම Actual Expenditure | | | | ඇස්තමේන්තුව මதிப்பீடு Estimate | | | |
|--|--|--|---------------------------|--|--------------------------------|--|---------------------------|--|
| | 2011 | | 2012 | | 2013 | | 2014 | |
| | තනතුර எண்ணிக்கை No. | වැයුප් හා වේතන (රු.) සම්පූර්ණය Salaries & Wages (Rs.) | තනතුර எண்ணிக்கை No. | වැයුප් හා වේතන (රු.) සම්පූර්ණය Salaries & Wages (Rs.) | තනතුර எண்ணிக்கை No. | වැයුප් හා වේතන (රු.) සම්පූර්ණය Salaries & Wages (Rs.) | තනතුර எண்ணிக்கை No. | වැයුප් හා වේතන (රු.) සම්පූර්ණය Salaries & Wages (Rs.) |
| කණ්ඩායම් ඒ කාණ්ඩය Group A | 5 | 1,801,375 | 5 | 1,830,260 | 5 | 1,898,505 | 5 | 1,941,900 |
| ස්ථිර நிலையான Permanent | 5 | 1,801,375 | 5 | 1,830,260 | 5 | 1,898,505 | 5 | 1,941,900 |
| කණ්ඩායම් බී කාණ්ඩය Group B | 0 | 0 | 0 | 0 | 0 | 0 | 0 | 0 |
| ස්ථිර நிலையான Permanent | 0 | 0 | 0 | 0 | 0 | 0 | 0 | 0 |
| තාවකාලික தற்காலிக Temporary | 0 | 0 | 0 | 0 | 0 | 0 | 0 | 0 |
| කණ්ඩායම් සී කාණ්ඩය Group C | 23 | 5,912,837 | 23 | 5,753,886 | 23 | 6,144,455 | 27 | 7,051,140 |
| ස්ථිර நிலையான Permanent | 23 | 5,912,837 | 23 | 5,753,886 | 23 | 6,144,455 | 27 | 7,051,140 |
| තාවකාලික தற்காலிக Temporary | 0 | 0 | 0 | 0 | 0 | 0 | 0 | 0 |
| කණ්ඩායම් ඩී කාණ්ඩය Group D | 5 | 846,240 | 6 | 942,840 | 6 | 917,040 | 8 | 1,228,440 |
| ස්ථිර நிலையான Permanent | 4 | 693,840 | 4 | 660,740 | 4 | 623,240 | 4 | 631,920 |
| තාවකාලික தற்காலிக Temporary | 1 | 152,400 | 2 | 281,800 | 2 | 293,800 | 4 | 596,520 |
| එකතුව - ස්ථිර மொத்தம்-நிரந்தரம் Total-Permanent | 32 | 8,408,052 | 32 | 8,244,886 | 32 | 8,666,200 | 36 | 9,624,960 |
| එකතුව - තාවකාලික மொத்தம்-தற்காலிகம் Total-Temporary | 1 | 152,400 | 2 | 281,800 | 2 | 293,800 | 4 | 596,520 |

අප වැය ඇස්තමේන්තුව වාර්ෂික වැය මதிப்பீடு Budget Estimate - 2014
මධ්‍යම පළාත් සභාව මத்திய ප්‍රාදේශීය සභාව Central Provincial Council

| | | |
|-------------------|-----|---|
| කිට්තය | 593 | වාට්මාන දෙපාර්තමේන්තුව |
| තலைப்பு | | நீர்ப்பாசன திணைக்களம் |
| Head | | Department of Irrigation |
| වැයසටහන | 43 | වාට්මාන සංවර්ධනය |
| வேலைத்திட்டம் | | நீர்ப்பாசன அபிវருத்தி |
| Programme | | Irrigation Development |
| ව්‍යාපෘතිය | 4 | සාමාන්‍ය පරිපාලනය හා ආයතනික සේවා |
| கருத்திட்டம் | | பொது நிர்வாகமும் தாயகச் சேவைகளும் |
| Project | | General Administration & Establishment Services |
| උප ව්‍යාපෘතිය | 0 | |
| உ.ப. கருத்திட்டம் | | |
| Sub Project | | |

ව්‍යාපෘති කාර්ය මාර්ග කලමනාකරණ පිටුපසු පිටුපසු කලමනාකරණ Project Objectives

- මධ්‍යම පළාත තුළ පවතින සුළු වාට්මාන නිවැරදි කිරීම, පවත්වාගෙන යාම, නව ව්‍යාපෘතින් හඳුනාගැනීම හා ක්‍රියාත්මක කිරීම.
 මத்திய ප්‍රාදේශීය මට්ටමේදී ඇති අඩු බලපෑමක් ඇති කුඩා වාට්මාන සංස්කරණයන්, පිටුපසු, සොයාගැනීම, සංස්කරණයන් සහ නව ව්‍යාපෘතින් හඳුනාගැනීම සහ ක්‍රියාත්මක කිරීම.
 Improvement, rehabilitation and Maintenance of minor irrigation schemes, identifying and implementation of new schemes.
- ගංවතුර හා අනෙකුත් ස්වාභාවික ව්‍යවහාරයන්ගෙන් හා වෙනත් හේතූන් මගින් වාට්මාන පද්ධතිය සඳහා වන හානි හඳුනාගෙන ඒ සඳහා පිලියම් යෙදීම.
 බොහෝ, ඉහළමට්ටමේ ව්‍යාපෘති සඳහා වන හානි හඳුනාගෙන ඒ සඳහා පිලියම් යෙදීම.
 Identification and rectifications of damages to irrigation schemes due to floods, other natural disasters and any other causes.
- ජල කළමනාකරණය පිළිබඳ හැකියාවන් හා දැනුම වර්ධනය කිරීම.
 ජල කළමනාකරණය පිළිබඳ හැකියාවන් හා දැනුම වර්ධනය කිරීම.
 Enhancement of water management skills and knowledge.
- වාට්මාන කටයුතු සඳහා අදාළ දත්ත එක්රැස් කිරීම හා උද්චිත විෂයයන් කටයුතු සිදු කිරීම.
 ජල කළමනාකරණය සඳහා අදාළ දත්ත එක්රැස් කිරීම හා උද්චිත විෂයයන් කටයුතු සිදු කිරීම.
 Performing preliminary investigations and collecting relevant data for irrigation activities.
- මධ්‍යම පළාත් සභාවේ කාර්ය මාර්ග කලමනාකරණය සඳහා වන හානි හඳුනාගෙන ඒ සඳහා පිලියම් යෙදීම.
 මධ්‍යම පළාත් සභාවේ කාර්ය මාර්ග කලමනාකරණය සඳහා වන හානි හඳුනාගෙන ඒ සඳහා පිලියම් යෙදීම.
 Providing Civil Engineering Consultancy services to develop institutional infrastructure facilities of the Ministry of Agriculture, Minor irrigation, Animal production and Health, Agrarian Development, Inland Fisheries and Environmental affairs of Central Provincial Council and its Subordinate Departments.

සුඛවාදය වියදම් මිනවනුයේ Recurrent Expenditure

| වැය කිසියම් සංකේතය හා කාර්ය මාර්ග කලමනාකරණ කොටස පිළිබඳ මාර්ග කලමනාකරණ පිටුපසු මාර්ග කලමනාකරණ Code & Category | අරමුදල මාර්ග කලමනාකරණ මාර්ග කලමනාකරණ Funding Source | කාර්ය මාර්ග කලමනාකරණ පිටුපසු මාර්ග කලමනාකරණ Category & Object Title | සත්‍ය වියදම් මිනවනුයේ Actual Expenditure | | ඇස්තමේන්තුව මතිරීම Estimate | |
|--|---|---|--|------------|-----------------------------|------------|
| | | | 2011 | 2012 | 2013 | 2014 |
| | | | රු. ශ. Rs. | රු. ශ. Rs. | රු. ශ. Rs. | රු. ශ. Rs. |
| 10 | | පෞද්ගලික සේවාවන් Personal Emoluments | 11,754,301 | 13,423,688 | 14,124,000 | 16,920,000 |
| 1001 | 11 | වැටුප් හා වෙනත් සාමාන්‍ය සේවක සේවකයන් Salaries and Wages | 8,560,452 | 8,526,688 | 8,960,000 | 10,221,480 |
| 1002 | 11 | අතිරේක හා නිවාඩු දීම වැටුප් මෙහෙයුම් මිල මාර්ග කලමනාකරණ කොටස Overtime & Holiday Pay | 289,343 | 240,995 | 150,000 | 225,000 |
| 1003 | 11 | වෙනත් දීමනා අනෙකුත් කොටස Other Allowances | 2,904,506 | 4,656,007 | 5,014,000 | 6,473,520 |
| 11 | | ගමන් වියදම් Travelling Expenses | 348,383 | 300,300 | 350,000 | 350,000 |
| 1101 | 11 | ගමන් වියදම් - දේශීය Travelling Expenses - Domestic | 349,363 | 300,300 | 350,000 | 350,000 |

අප වැය ඇස්තමේන්තුව වரவு செலவு மதிப்பீடு Budget Estimate - 2014
මධ්‍යම පළාත් සභාව மத்திய மாகாண சபை Central Provincial Council

593-43-4-0-

සුභරාමය වියදම් ග්‍රහණය Recurrent Expenditure

| වැය විෂය සංකේතය හා කාණ්ඩය විෂය ප්‍රතිපත්ති මණ්ඩල පිරිසිදු මණ්ඩල පිරිසිදු Object Code & Category | අලුතින් මුදාහරින මුදල් මූලාශ්‍රය Funding Source | කාණ්ඩ හා වැය විෂය මාතෘකාව පිරිසිදු මණ්ඩල විෂය Category & Object Title | සත්‍ය වියදම් උණුසුම් செலவினம் Actual Expenditure | | ඇස්තමේන්තුව மதிப்பீடு Estimate | |
|--|---|--|---|------------|-----------------------------------|------------|
| | | | 2011 | 2012 | 2013 | 2014 |
| | | | රු. ශ. Rs. | රු. ශ. Rs. | රු. ශ. Rs. | රු. ශ. Rs. |
| 12 | | සැපයීම් ඛණ්ඩය Supplies | 670,610 | 680,905 | 686,000 | 1,095,000 |
| 1201 | 11 | ලිපිපිටපත් හා කාර්යාලීය අවශ්‍යතා எழுத்துகருவிகளும், அலுவலக தேவைகளும் Stationery & Office Requisites | 167,829 | 166,600 | 160,000 | 175,000 |
| 1202 | 11 | ඉන්ධන හා ලීම්පි මෙල් எரிபொருள், உராய்வு நீக்கிகள் Fuel & Lubricants | 499,831 | 490,000 | 500,000 | 900,000 |
| 1203 | 11 | ආහාර පාන සහ නිල ඇඳුම් உணவு மற்றும் சீருடைகள் Diet and Uniforms | 2,950 | 3,725 | 6,000 | 0 |
| 1205 | 11 | වෙනත් සැපයීම් ඉහළම ඛණ්ඩය Other Supplies | 0 | 20,580 | 20,000 | 20,000 |
| 13 | | කඩත්තු වියදම් பேறுதல் செலவினம் Maintenance Exp. | 612,902 | 472,600 | 850,000 | 1,100,000 |
| 1301 | 11 | වාහන வாகனங்கள் Vehicles | 439,883 | 399,100 | 450,000 | 800,000 |
| 1303 | 11 | වෙහෙරාගලි கட்டிடங்கள் Building | 73,039 | 73,500 | 400,000 | 300,000 |
| 14 | | විවිධමය සේවා ஒப்பந்தச் சேவைகள் Contractual Services | 350,201 | 398,898 | 430,000 | 635,000 |
| 1402 | 11 | වැස්තුව හා සන්නිවේදනය தபால் மற்றும் தொடர்புபடல் Postal and Communication | 231,094 | 267,858 | 250,000 | 325,000 |
| 1403 | 11 | විදුලි සහ ජලය மின்சாரமும் நீரும் Electricity and Water | 119,107 | 130,060 | 175,000 | 150,000 |
| 1404 | 11 | බුදු කුලී, කුලී හා පලාත් බුදු (වාහන බුදු) வாடகை, கலிக்கட்டணம், உள்ளூர் வரி (வாகன வரி) Rents, Rates and Local Taxes (Vehicle Tax) | 0 | 0 | 4,000 | 10,000 |
| 1405 | 11 | වෙනත් විවිධමය සේවා ඉහළම ඛණ්ඩය Other Contractual Services | 0 | 980 | 1,000 | 50,000 |
| 15 | | මාරු කිරීම් සහ ප්‍රදාන பரிமாற்றங்கள், மானியங்கள் Transfers and Grants | 114,981 | 58,432 | 60,000 | 100,000 |
| 1506 | 11 | රාජ්‍ය සේවකයන්ගේ දේපල ණය පොලී அரசு உழியர்களின் சொத்துக்கள் மீதான கடன் வட்டி Property loan interest to public servants | 114,981 | 58,432 | 60,000 | 100,000 |
| 17 | | වෙනත් සුභරාමය වියදම් வெறෙහி மீளவும் செலவினம் Other Recurrent Expenditure | 94,142 | 97,945 | 100,000 | 100,000 |
| 1703 | 11 | වෙනත් සුභරාමය වියදම් வெறෙහி மீளவும் செலவினம் Other Recurrent Expenditure | 94,142 | 97,945 | 100,000 | 100,000 |
| මහජනවිදේ සුභරාමය වියදම් මුළු එකතුව கருத்திட்டத்தின் மொத்த மீளவும் செலவினங்கள் Total Recurrent Expenditure of Project | | | 13,846,520 | 15,432,768 | 16,600,000 | 20,200,000 |
| මහජනවිදේ මුළු වියදම් கருத்திட்டத்தின் மொத்தச் செலவினம் Total Expenditure of Project | | | 13,846,520 | 15,432,768 | 16,600,000 | 20,200,000 |

අන්තිකාරම් ගිණුම් කටයුතු

முற்பணக் கணக்கு நடவடிக்கைகள்

Advance Accounts Activities



අත්තිකාරම් ගිණුම් කටයුතු
முற்பணக்கணக்கு நடவடிக்கைகள் Advance Accounts Activities

සාරාංශය සාරාංශம் Summary

| | රු. ශ. Rs. | රු. ශ. Rs. |
|--|---------------|--------------------|
| හර වරා Debits: | | |
| සියලුම අත්තිකාරම් ගිණුම් කටයුතු සඳහා අපේක්ෂිත හර அனைத்து முற்பணக்க கணக்கு நடவடிக்கை தொடர்பாக எதிர்பார்க்கப்படும் வரவு Anticipated Debits from all the Advance Accounts activities | 956,943,000 | |
| අලුතලා කැපී Less | | |
| වාණිජ අත්තිකාරම් ගිණුම් කටයුතු සඳහා අපේක්ෂිත හර வர்த்தக முற்பணக்க கணக்கு நடவடிக்கை தொடர்பாக எதிர்பார்க்கப்படும் வரவு Anticipated Debits from Commercial Advance Accounts activities | (138,397,000) | |
| පළාත් රාජ්‍ය පිලිබද්ධතාවේ ණය අත්තිකාරම් සඳහා අපේක්ෂිත හර மாகாண அரச அலுவலர்களுக்கு எதிர்பார்க்கப்படும் முற்பணக்க கணக்கு வரவு Anticipated Debits from Advances to P.P.O's Advance Accounts activities | | 818,546,000 |
| බැර පර්ණු Credits | | |
| සියලුම අත්තිකාරම් ගිණුම් වලින් අපේක්ෂිත ඉඩ බැර அனைத்து முற்பணக்க கணக்கு நடவடிக்கை தொடர்பாக எதிர்பார்க்கப்படும் பற்று Anticipated Credits from all the Advance Accounts activities | 632,803,000 | |
| අලුතලා කැපී Less | | |
| වාණිජ අත්තිකාරම් ගිණුම් වලින් අපේක්ෂිත බැර வர்த்தக முற்பணக்க கணக்குகளின் நடவடிக்கை தொடர்பாக எதிர்பார்க்கப்படும் பற்று Anticipated Credits from Commercial Advance Accounts activities | (134,165,000) | |
| පළාත් රාජ්‍ය පිලිබද්ධතාවේ ණය අත්තිකාරම් සඳහා අපේක්ෂිත බැර மாகாண அரச அலுவலர்களுக்கு எதிர்பார்க்கப்படும் முற்பணக்க கணக்கு பற்று Anticipated Credits from Advances to P.P.O's Advance Accounts activities | | (498,638,000) |
| පළාත් සභා අරමුදලින් යෙදවීම மாகாண சபையின் நிதியிடல் Funded by Provincial Council Fund | | <u>319,908,000</u> |
| මූල්‍යකරණය ශිෂ්ට. කැපී Financing | | |
| පළාත් සභා අරමුදල மாகாண நிதியம் Provincial fund | | <u>319,908,000</u> |

අය වැය ඇස්තමේන්තු වාර්ෂික වැය මට්ටම Budget Estimate - 2014

මධ්‍යම පළාත් සභාව, මහනුවර, මහානගර සභා Central Provincial Council

අත්තිකාරම් ගිණුම් කටයුතු
 முற்பணக்கணக்கு நடவடிக்கைகள் Advance Account Activities

| අංකය இல No. | ආයතනයේ නම நிறுவனத்தின் பெயர் Name of the institution | විෂය අංකය විෂය இல Activity Number | ගිණුම් නම கணக்கின் பெயர் Name of the activity | විශදම් උපරිම සීමා රු. உச்சவரம்பு செலவினம் ரூ. Maximum limit of Expenditure Rs. | ලැබීම් අවම සීමා රු. கிடைக்கப்பெற்ற உச்சவரம்பு குறைந்த அளவு வரம்பு ரூ. Minimum limit of Debits balances Rs. | ප්‍රතිශේෂ රු. செலவினம் ரூ. Maximum limit of Debits balances Rs. |
|-------------------|---|--|---|--|--|---|
| 1 | පදි ආණ්ඩුකාර කාර්යාලය கௌரவ ஆளுநர் அலுவலகம் Hon.Governor's Office | 540201 | පළාත් පා. නි. අත්තිකාරම් மாகாண அரச அலுவலர் முற்பணம் Adv.to Pro.Pub.Officers | 1,200,000 | 500,000 | 7,650,000 |
| 2 | සභා ලේකම් කාර්යාලය செயலாளர் மாகாண சபை Secretary, Provincial Council | 541201 | පළාත් පා. නි. අත්තිකාරම් மாகாண அரச அலுவலர் முற்பணம் Adv.to Pro.Pub.Officers | 3,300,000 | 1,450,000 | 15,110,000 |
| 3 | සභා ලේකම් කාර්යාලය செயலாளர் மாகாண சபை Secretary, Provincial Council | 541202 | පදි පළාත් සභා මන්ත්‍රීවරුන් පදනම கௌ.மாகாண சபை உறுப்பினர் முற்பணம் Adv.to Hon.Members of C.P.C | 29,250,000 | 2,600,000 | 133,678,638 |
| 4 | ප්‍රධාන ලේකම් பிரதான செயலாளர் Chief Secretary, C.P.C | 542201 | පළාත් පා. නි. අත්තිකාරම් மாகாண அரச அலுவலர் முற்பணம் Adv.to Pro.Pub.Officers | 10,125,000 | 5,265,000 | 77,855,000 |
| 5 | අකුරුණ ප්‍රා. ලේ. කාර්යාලය பிரதேச செயலகம் அகුரணை Akurana D.S. Office | 542202 | පළාත් පා. නි. අත්තිකාරම් மாகாண அரச அலுவலர் முற்பணம் Adv.to Pro.Pub.Officers | 200,000 | 125,000 | 2,475,000 |
| 6 | උදාපාලන ප්‍රා. ලේ. කාර්යාලය பிரதேச செயலகம் உடாபலாத்த Udapalata D.S. Office | 542203 | පළාත් පා. නි. අත්තිකාරම් மாகாண அரச அலுவலர் முற்பணம் Adv.to Pro.Pub.Officers | 200,000 | 125,000 | 2,225,000 |
| 7 | උදුමුඛ ප්‍රා. ලේ. කාර්යාලය பிரதேச செயலகம் உடும்பு Udadumbara D.S. Office | 542204 | පළාත් පා. නි. අත්තිකාරම් மாகாண அரச அலுவலர் முற்பணம் Adv.to Pro.Pub.Officers | 200,000 | 125,000 | 2,225,000 |
| 8 | උදුනුවා ප්‍රා. ලේ. කාර්යාලය பிரதேச செயலகம் உடுநுவர் Udunuwara D.S. Office | 542205 | පළාත් පා. නි. අත්තිකාරම් மாகாண அரச அலுவலர் முற்பணம் Adv.to Pro.Pub.Officers | 200,000 | 125,000 | 3,475,000 |
| 9 | කුණ්ඩසාලේ ප්‍රා. ලේ. කාර්යාලය பிரதேச செயலகம் குண்டசாலை Kundasale D.S. Office | 542206 | පළාත් පා. නි. අත්තිකාරම් மாகாண அரச அலுவலர் முற்பணம் Adv.to Pro.Pub.Officers | 200,000 | 125,000 | 3,225,000 |
| 10 | ගග පුහල ප්‍රා. ලේ. කාර්යාලය பிரதேச செயலகம் கங்குலே Gangaihal D.S. Office | 542207 | පළාත් පා. නි. අත්තිකාරම් மாகாண அரச அலுவலர் முற்பணம் Adv.to Pro.Pub.Officers | 200,000 | 125,000 | 1,725,000 |
| 11 | තූම්පනේ ප්‍රා. ලේ. කාර්යාලය பிரதேச செயலகம் தும்பனை Tumpane D.S. Office | 542208 | පළාත් පා. නි. අත්තිකාරම් மாகாண அரச அலுவலர் முற்பணம் Adv.to Pro.Pub.Officers | 200,000 | 125,000 | 2,475,000 |
| 12 | පස්පාලේ ප්‍රා. ලේ. කාර්යාලය பிரதேச செயலகம் பஸ்பாலை Paspaga Korale D.S. Office | 542209 | පළාත් පා. නි. අත්තිකාරම් மாகாண அரச அலுவலர் முற்பணம் Adv.to Pro.Pub.Officers | 200,000 | 125,000 | 2,225,000 |
| 13 | පත්විල ප්‍රා. ලේ. කාර්යාලය பிரதேச செயலகம் பன்வில் Panvila D.S. Office | 542210 | පළාත් පා. නි. අත්තිකාරම් மாகாண அரச அலுவலர் முற்பணம் Adv.to Pro.Pub.Officers | 200,000 | 125,000 | 2,225,000 |
| 14 | පාතඤ්චෙත ප්‍රා. ලේ. කාර්යාලය பிரதேச செயலகம் பாதஞ்சேத Patahewaheta D.S. Office | 542211 | පළාත් පා. නි. අත්තිකාරම් மாகாண அரச அலுவலர் முற்பணம் Adv.to Pro.Pub.Officers | 200,000 | 125,000 | 3,725,000 |
| 15 | පාතදුම්භ ප්‍රා. ලේ. කාර්යාලය பிரதேச செயலகம் பாததும்பு Patadumbara D.S. Office | 542212 | පළාත් පා. නි. අත්තිකාරම් மாகாண அரச அலுவலர் முற்பணம் Adv.to Pro.Pub.Officers | 200,000 | 125,000 | 4,225,000 |
| 16 | පුඤ්චිඨ ප්‍රා. ලේ. කාර්යාලය பிரதேச செயலகம் பூஜாபிடிய Pujapitiya D.S. Office | 542213 | පළාත් පා. නි. අත්තිකාරම් மாகாண அரச அலுவலர் முற்பணம் Adv.to Pro.Pub.Officers | 200,000 | 125,000 | 1,225,000 |
| 17 | ගංගාචේ ප්‍රා. ලේ. කාර්යාලය பிரதேச செயலகம் கங்கவட்ட கோர். Gangawate Korale D.S. Office | 542214 | පළාත් පා. නි. අත්තිකාරම් மாகாண அரச அலுவலர் முற்பணம் Adv.to Pro.Pub.Officers | 200,000 | 125,000 | 5,225,000 |
| 18 | මිනිපේ ප්‍රා. ලේ. කාර්යාලය பிரதேச செயலகம் மினிபே Minipe D.S. Office | 542215 | පළාත් පා. නි. අත්තිකාරම් மாகாண அரச அலுவலர் முற்பணம் Adv.to Pro.Pub.Officers | 200,000 | 125,000 | 1,725,000 |
| 19 | මෙදාදුම්භ ප්‍රා. ලේ. කාර්යාලය பிரதேச செயலகம் மெததும்பு Medadumbara D.S. Office | 542216 | පළාත් පා. නි. අත්තිකාරම් மாகாண அரச அலுவலர் முற்பணம் Adv.to Pro.Pub.Officers | 200,000 | 125,000 | 3,475,000 |

අත්තිකාරම් ගිණුම් කටයුතු
 முற்பணக்கணக்கு நடவடிக்கைகள் Advance Account Activities

| අංකය இல No. | ආයතනයේ නම நிறுவனத்தின் பெயர் Name of the institution | විෂය අංකය වි.අ. இல Activity Number | ගිණුමේ නම கணக்கின் பெயர் Name of the activity | විසඳුම් උපරිම මිලා රු. உச்சவரம்பு செலவினம் ரூ. Maximum limit of Expenditure Rs. | ලැබීම් අවම මිලා රු. கிடைக்கப்பெற்ற குறைந்த அளவு வரம்பு ரூ. Minimum limit of Receipts Rs. | තර කේෂයන්ගේ උපරිම මිලා රු. உச்சவரம்பு செலவு நிதியை ரூ. Maximum limit of Debits balances Rs. |
|-------------------|---|---|---|---|--|---|
| 20 | යටිකුටය ප්‍රා. ලේ. කාර්යාලය பிரதேச செயலகம் யதிமுவுர Yatimuwara D.S. Office | 542217 | පළාත් පා. නි. අත්තිකාරම් மாகாண அரச அலுவலர் முற்பணம் Adv.to Pro.Pub.Officers | 200,000 | 125,000 | 3,725,000 |
| 21 | හායිපාටුව ප්‍රා. ලේ. කාර්යාලය பிரதேச செயலகம் ஹைபாட்டுவத்துவ Haispattuwa D.S. Office | 542218 | පළාත් පා. නි. අත්තිකාරම් மாகாண அரச அலுவலர் முற்பணம் Adv.to Pro.Pub.Officers | 200,000 | 125,000 | 3,475,000 |
| 22 | දෙල්තොට ප්‍රා. ලේ. කාර්යාලය பிரதேச செயலகம் தெல்தொட்ட Deltota D.S. Office | 542219 | පළාත් පා. නි. අත්තිකාරම් மாகாண அரச அலுவலர் முற்பணம் Adv.to Pro.Pub.Officers | 50,000 | 31,000 | 1,057,000 |
| 23 | දොළුව ප්‍රා. ලේ. කාර්යාලය பிரதேச செயலகம் தொலுவ Doluwa D.S. Office | 542220 | පළාත් පා. නි. අත්තිකාරම් மாகாண அரச அலுவலர் முற்பணம் Adv.to Pro.Pub.Officers | 200,000 | 125,000 | 1,725,000 |
| 24 | හතරලියද්ද ප්‍රා. ලේ. කාර්යාලය பிரதேச செயலகம் ஹதரலியத்த Hataraliyadda D.S. Office | 542221 | පළාත් පා. නි. අත්තිකාරම් மாகாண அரச அலுவலர் முற்பணம் Adv.to Pro.Pub.Officers | 200,000 | 125,000 | 1,225,000 |
| 25 | අඹන්තෙ ප්‍රා. ලේ. කාර්යාලය பிரதேச செயலகம் அம்பங்கங்க Ambanganga Korale D.S. Office | 542222 | පළාත් පා. නි. අත්තිකාරම් மாகாண அரச அலுவலர் முற்பணம் Adv.to Pro.Pub.Officers | 200,000 | 125,000 | 1,725,000 |
| 26 | උකුවෙල ප්‍රා. ලේ. කාර්යාලය பிரதேச செயலகம் உகுவெல Ukuwela D.S. Office | 542223 | පළාත් පා. නි. අත්තිකාරම් மாகாண அரச அலுவலர் முற்பணம் Adv.to Pro.Pub.Officers | 200,000 | 125,000 | 3,225,000 |
| 27 | ගාලේවෙල ප්‍රා. ලේ. කාර්යාලය பிரதேச செயலகம் காலேவெல Galewela D.S. Office | 542224 | පළාත් පා. නි. අත්තිකාරම් மாகாண அரச அலுவலர் முற்பணம் Adv.to Pro.Pub.Officers | 200,000 | 125,000 | 425,000 |
| 28 | නාලු ප්‍රා. ලේ. කාර්යාලය பிரதேச செயலகம் நாடல Naula D.S. Office | 542225 | පළාත් පා. නි. අත්තිකාරම් மாகாண அரச அலுவலர் முற்பணம் Adv.to Pro.Pub.Officers | 200,000 | 71,560 | 1,278,440 |
| 29 | දැඹුල්ල ප්‍රා. ලේ. කාර්යාලය பிரதேச செயலகம் தம்பள்ள Dambulla D.S. Office | 542226 | පළාත් පා. නි. අත්තිකාරම් மாகாண அரச அலுவலர் முற்பணம் Adv.to Pro.Pub.Officers | 200,000 | 125,000 | 2,725,000 |
| 30 | පල්ලේපොල ප්‍රා. ලේ. කාර්යාලය பிரதேச செயலகம் பல்லேபொல Pallepola D.S. Office | 542227 | පළාත් පා. නි. අත්තිකාරම් மாகாண அரச அலுவலர் முற்பணம் Adv.to Pro.Pub.Officers | 200,000 | 125,000 | 2,475,000 |
| 31 | මාතලේ ප්‍රා. ලේ. කාර්යාලය பிரதேச செயலகம் மாத்தளை Matala D.S. Office | 542228 | පළාත් පා. නි. අත්තිකාරම් மாகாண அரச அலுவலர் முற்பணம் Adv.to Pro.Pub.Officers | 200,000 | 40,000 | 500,000 |
| 32 | යාතාවත ප්‍රා. ලේ. කාර්යාලය பிரதேச செயலகம் யட்டலத்த Yatawate D.S. Office | 542229 | පළාත් පා. නි. අත්තිකාරම් மாகாண அரச அலுவலர் முற்பணம் Adv.to Pro.Pub.Officers | 200,000 | 125,000 | 1,225,000 |
| 33 | රත්නොට ප්‍රා. ලේ. කාර්යාලය பிரதேச செயலகம் ரத்தொட்ட Rattota D.S. Office | 542230 | පළාත් පා. නි. අත්තිකාරම් மாகாண அரச அலுவலர் முற்பணம் Adv.to Pro.Pub.Officers | 200,000 | 125,000 | 2,225,000 |
| 34 | ලග්ගල ප්‍රා. ලේ. කාර්යාලය பிரதேச செயலகம் லக்கல Laggala D.S. Office | 542231 | පළාත් පා. නි. අත්තිකාරම් மாகாண அரச அலுவலர் முற்பணம் Adv.to Pro.Pub.Officers | 200,000 | 125,000 | 825,000 |
| 35 | විල්කුච ප්‍රා. ලේ. කාර්යාලය பிரதேச செயலகம் வில்குච Wilgamuwa D.S. Office | 542232 | පළාත් පා. නි. අත්තිකාරම් மாகாண அரச அலுவலர் முற்பணம் Adv.to Pro.Pub.Officers | 200,000 | 125,000 | 1,725,000 |
| 36 | අඹගමුව ප්‍රා. ලේ. කාර්යාලය பிரதேச செயலகம் அம்பகமுல Ambagamuw D.S. Office | 542233 | පළාත් පා. නි. අත්තිකාරම් மாகாண அரச அலுவலர் முற்பணம் Adv.to Pro.Pub.Officers | 200,000 | 125,000 | 2,725,000 |
| 37 | උඩහේවානුට ප්‍රා. ලේ. කාර්යාලය பிரதேச செயலகம் உடஹேவானுட்ட Udahewaheta D.S. Office | 542234 | පළාත් පා. නි. අත්තිකාරම් மாகாண அரச அலுவலர் முற்பணம் Adv.to Pro.Pub.Officers | 200,000 | 125,000 | 4,225,000 |
| 38 | කොත්මලේ ප්‍රා. ලේ. කාර්යාලය பிரதேச செயலகம் கொத்தமலை Kotmale D.S. Office | 542235 | පළාත් පා. නි. අත්තිකාරම් மாகாண அரச அலுவலர் முற்பணம் Adv.to Pro.Pub.Officers | 200,000 | 125,000 | 2,225,000 |

අප වැය අයවැයේ වැය වර්ගයට අනුව වැය වර්ගයට Budget Estimate - 2014

මධ්‍යම පළාත් පනත මத்திய ප්‍රාන්ත සභාව Central Provincial Council

අත්තිකාරම් ගිණුම් කටයුතු

முற்பணக்கணக்கு நடவடிக்கைகள் Advance Account Activities

| අංකය இல No. | ආයතනයේ නම நிறுவனத்தின் பெயர் Name of the institution | විෂය අංකය වි.ද.ය இல Activity Number | ගිණුමේ නම கணக்கின் பெயர் Name of the activity | විෂය අංකය වි.ද.ය இல Maximum limit of Expenditure Rs. | ලැබීම් අවම වි.ද.ය இல Minimum limit of Receipts Rs. | සංශෝධනයෙන් වි.ද.ය இல Maximum limit of Debits balances Rs. |
|-------------------|---|--|--|--|--|--|
| 39 | නුවරඑලිය ප්‍රා. දේ. කාර්යාලය பிரதேச செயலகம் Nuwara-Eliya D.S. Office | 542236 | පළාත් රා. නි. අත්තිකාරම් மாகாண அரச அலுவலர் முற்பணம் Adv.to Pro.Pub.Officers | 200,000 | 125,000 | 3,725,000 |
| 40 | වැලපනේ ප්‍රා. දේ. කාර්යාලය பிரதேச செயலகம் Walapane D.S. Office | 542237 | පළාත් රා. නි. අත්තිකාරම් மாகாண அரச அலுவலர் முற்பணம் Adv.to Pro.Pub.Officers | 200,000 | 125,000 | 5,725,000 |
| 41 | පළාත් ආදායම් දෙපාර්තමේන්තුව மாகாண வருமான திணைக்களம் Dept. of Provincial Revenue | 546201 | පළාත් රා. නි. අත්තිකාරම් மாகாண அரச அலுவலர் முற்பணம் Adv.to Pro.Pub.Officers | 3,000,000 | 1,500,000 | 18,487,000 |
| 42 | ජාතික සේවා කොමිෂන් සභාව அரச சேவை ஆணைக்குழு Public Service Commission | 548201 | පළාත් රා. නි. අත්තිකාරම් மாகாண அரச அலுவலர் முற்பணம் Adv.to Pro.Pub.Officers | 1,331,000 | 585,640 | 7,054,680 |
| 43 | ප්‍රධාන අමාත්‍යාංශය பிரதான அமைச்சர் Chief Ministry | 550201 | පළාත් රා. නි. අත්තිකාරම් மாகாண அரச அலுவலர் முற்பணம் Adv.to Pro.Pub.Officers | 5,000,000 | 3,200,000 | 24,572,000 |
| 44 | ප්‍රධාන අමාත්‍යාංශය பிரதான அமைச்சர் Chief Ministry | 550202 | සම්පත් මධ්‍යස්ථාන අත්තිකාරම් ஆய்வு நிலையம் முற்பணக்கண Resource Centre Ad. Acc. | 3,000,000 | 1,500,000 | 7,650,000 |
| 45 | පළාත් පාලන දෙපාර්තමේන්තුව உள்ளூராட்சி திணைக்களம் Dept of Local Govt. | 551201 | පළාත් රා. නි. අත්තිකාරම් மாகாண அரச அலுவலர் முற்பணம் Adv.to Pro.Pub.Officers | 5,500,000 | 3,800,000 | 15,200,000 |
| 46 | දෙපාර්තමේන්තුව கல்வி திணைக்களம் Dept of Education | 552201 | පළාත් රා. නි. අත්තිකාරම් மாகாண அரச அலுவலர் முற்பணம் Adv.to Pro.Pub.Officers | 520,000,000 | 315,000,000 | 1,470,831,500 |
| 47 | දෙපාර්තමේන්තුව கல்வி திணைக்களம் Dept of Education | 552202 | ගුරුදෙනියා දෙපා. සංවර්ධන කේන්ද්‍රය குருதெனிய கல்வි அ.ப. நிலையம் Gurudenitya Edu. Dev. Centre | 4,525,000 | 1,500,000 | 300,000 |
| 48 | බුද්ධි දෙපාර්තමේන්තුව காணி திணைக்களம் Dept of Land | 553201 | පළාත් රා. නි. අත්තිකාරම් மாகாண அரச அலுவலர் முற்பணம் Adv.to Pro.Pub.Officers | 7,000,000 | 2,000,000 | 23,710,000 |
| 49 | සංස්කෘතික කටයුතු දෙපාර්තමේන්තුව கலாசார விவகார திணைக்களம் Dept. of Cultural Affairs | 554201 | පළාත් රා. නි. අත්තිකාරම් மாகாண அரச அலுவலர் முற்பணம் Adv.to Pro.Pub.Officers | 3,800,000 | 1,850,000 | 13,344,000 |
| 50 | මැදිනේට්ස් සේවා දෙපාර්තමේන්තුව மத்திய பொறியியல் நிலையம் Central Engineering Unit | 555201 | පළාත් රා. නි. අත්තිකාරම් மாகாண அரச அலுவலர் முற்பணம் Adv.to Pro.Pub.Officers | 10,000,000 | 4,800,000 | 58,990,700 |
| 51 | සමුපකාර සංවර්ධන දෙපාර්තමේන්තුව கூட்டுறவு அபிவிருத்தி திணைக்களம் Dept. of Co-operative | 557201 | පළාත් රා. නි. අත්තිකාරම් மாகாண அரச அலுவலர் முற்பணம் Adv.to Pro.Pub.Officers | 8,000,000 | 3,000,000 | 25,584,000 |
| 52 | සමුපකාර සේවක කොමිෂන් සභාව கூட்டுறவு ஊழியர் ஆணைக்குழு Co-op.Emp.Commission | 558201 | පළාත් රා. නි. අත්තිකාරම් மாகாண அரச அலுவலர் முற்பணம் Adv.to Pro.Pub.Officers | 600,000 | 221,800 | 5,560,100 |
| 53 | සෞඛ්‍ය අමාත්‍යාංශය சுகாதார அமைச்சர் Ministry of Health | 560201 | පළාත් රා. නි. අත්තිකාරම් மாகாண அரச அலுவலர் முற்பணம் Adv.to Pro.Pub.Officers | 3,000,000 | 1,800,000 | 20,509,000 |
| 54 | සෞඛ්‍ය දෙපාර්තමේන්තුව சுகாதார திணைக்களம் Dept of Health | 561201 | පළාත් රා. නි. අත්තිකාරම් மாகாண அரச அலுவலர் முற்பணம் Adv.to Pro.Pub.Officers | 160,000,000 | 105,000,000 | 758,761,000 |
| 55 | ආයුර්වේද දෙපාර්තමේන්තුව ஆயුர்வேத திணைக்களம் Dept. Of Ayurveda | 562201 | පළාත් රා. නි. අත්තිකාරම් மாகாண அரச அலுவலர் முற்பணம் Adv.to Pro.Pub.Officers | 8,000,000 | 3,500,000 | 31,794,000 |
| 56 | සමාජ සේවා හා පරිවහන දෙපා. சமூக சேவை, நன்னடத்தை திணை. Dept. of Social Serv.& Probation | 563201 | පළාත් රා. නි. අත්තිකාරම් மாகාண அரச அலுவலர் முற்பணம் Adv.to Pro.Pub.Officers | 8,340,000 | 4,539,000 | 30,611,000 |
| 57 | විදුලි බල හා සලකුණු අමාත්‍යාංශය மின்சக்தி அமைச்சர் Ministry Of Power & Energy | 570201 | පළාත් රා. නි. අත්තිකාරම් மாகாண அரச அலுவலர் முற்பணம் Adv.to Pro.Pub.Officers | 4,000,000 | 2,300,000 | 28,817,000 |

අත්තිකාරම් ගිණුම් කටයුතු

முற்பணக்கணக்கு நடவடிக்கைகள் Advance Account Activities

| අංකය இல No. | ආයතනයේ නම நிறுவனத்தின் பெயர் Name of the institution | විෂය අංකය විෂය இல Activity Number | ගිණුමේ නම கணக்கின் பெயர் Name of the activity | වියදම් උපරිම සීමා රු. உச்சவரம்பு செலவினம் ரூ. Maximum limit of Expenditure Rs. | ලැබීම් අවම සීමා රු. குறைந்த அளவு வரம்பு ரூ. Minimum limit of Receipts Rs. | පර හේයයන්ගේ උපරිම සීමා රු. உச்சவரம்பு நிதியை ரூ. Maximum limit of Debits balances Rs. |
|---------------------|--|--|---|--|--|---|
| 58 | නිවාස දෙපාර්තමේන්තුව වි. සංස්ථා නිකාය | 571201 | පළාත් රා. නි. අත්තිකාරම් மாகாண அரச அலுவலர் முற்பணம் Adv.to Pro.Pub.Officers | 1,500,000 | 1,000,000 | 8,624,500 |
| 59 | ප්‍රවාහන දෙපාර්තමේන්තුව போக்குவரத்து நினைக்களம் Dept. of Transport | 572201 | පළාත් රා. නි. අත්තිකාරම් மாகாண அரச அலுவலர் முற்பணம் Adv.to Pro.Pub.Officers | 800,000 | 345,000 | 4,620,700 |
| 60 | කෘෂිකර්ම අමාත්‍යාංශය கைத்தொழில் அமைச்சு Ministry of Industries | 580201 | පළාත් රා. නි. අත්තිකාරම් மாகாண அரச அலுவலர் முற்பணம் Adv.to Pro.Pub.Officers | 5,000,000 | 3,100,000 | 19,097,000 |
| 61 | කෘෂිකර්ම අමාත්‍යාංශය கைத்தொழில் அமைச்சு Ministry of Industries | 580202 | හැට්ටන් සම්පත් මධ්‍යස්ථානය ஹட்டன் ஆய்வு நிலையம் Hatton Resource Centre | 2,060,000 | 1,760,000 | 1,200,000 |
| 62 | පේෂකර්ම දෙපාර්තමේන්තුව பு.வைக் கைத்தொழில் நினைக்களம் Dept. of Textiles | 581201 | පළාත් රා. නි. අත්තිකාරම් மாகாண அரச அலுவலர் முற்பணம் Adv.to Pro.Pub.Officers | 9,000,000 | 6,000,000 | 32,601,000 |
| 63 | පේෂකර්ම දෙපාර්තමේන්තුව பு.வைக் கைத்தொழில் நினைக்களம் Dept. of Textiles | 581202 | පේෂකර්ම දැවල පිහිටුවීම හා செய்தல்கள் Est. & Admin. Of Textile Workshop | 80,000,000 | 100,000,000 | 20,000,000 |
| 64 | කෘෂිකර්ම සං. ව්‍යාපාර ප්‍රවර්ධන දෙපා. கைத்தொழில் அபிவி. நினைக்களம் Dep. of Industries Dev. | 582201 | පළාත් රා. නි. අත්තිකාරම් மாகாண அரச அலுவலர் முற்பணம் Adv.to Pro.Pub.Officers | 5,500,000 | 4,000,000 | 22,821,000 |
| 65 | කෘෂිකර්ම සං. ව්‍යාපාර ප්‍රවර්ධන දෙපා. கைத்தொழில் அபிவி. நினைக்களம் Dep. of Industries Dev. | 582202 | නිෂ්පාදන හා විකුණුම් අත්තිකාරම් உற்பத்தி, விற்பனை முற்பணம் Pro. & Sales Advance acct. | 8,747,000 | 9,000,000 | 317,344,000 |
| 66 | ක්‍රීඩා දෙපාර්තමේන්තුව விளையாட்டு நினைக்களம் Dept. of Sports | 583201 | පළාත් රා. නි. අත්තිකාරම් மாகாண அரச அலுவலர் முற்பணம் Adv.to Pro.Pub.Officers | 2,500,000 | 1,500,000 | 9,507,000 |
| 67 | ග්‍රාම සංවර්ධන දෙපාර්තමේන්තුව கிராம அபிவிருத்தி நினைக்களம் Dept. of Rural Development | 584201 | පළාත් රා. නි. අත්තිකාරම් மாகாண அரச அலுவலர் முற்பணம் Adv.to Pro.Pub.Officers | 3,000,000 | 2,202,000 | 12,806,000 |
| 68 | කෘෂිකර්ම අමාත්‍යාංශය விவசாய அமைச்சு Ministry Of Agriculture | 590201 | පළාත් රා. නි. අත්තිකාරම් மாகாண அரச அலுவலர் முற்பணம் Adv.to Pro.Pub.Officers | 2,500,000 | 2,200,000 | 18,056,000 |
| 69 | කෘෂිකර්ම අමාත්‍යාංශය விவசாய அமைச்சு Ministry Of Agriculture | 590202 | කෘෂි ජෝපණ ද්‍රව්‍ය අත්තිකාරම් விவசாய நடுகை பொருட்கள் Agri Planting Materials Ad. Acc. | 815,000 | 805,000 | 50,000 |
| 70 | කෘෂිකර්ම දෙපාර්තමේන්තුව விவசாய நினைக்களம் Dept of Agriculture | 591201 | පළාත් රා. නි. අත්තිකාරම් மாகாண அரச அலுவலர் முற்பணம் Adv.to Pro.Pub.Officers | 10,000,000 | 7,000,000 | 33,235,000 |
| 71 | කෘෂිකර්ම දෙපාර්තමේන්තුව விவசாய நினைக்களம் Dept of Agriculture | 591202 | ගල්පාලම කොට්ඨාස සඳහා අ. ගි. கல்பாலம் விவசாய நில முறகண. Adv.to Galpalama Farm | 2,500,000 | 2,000,000 | 700,000 |
| 72 | සත්ව නිෂ්පාදන දෙපාර්තමේන්තුව யிருக உற்பத்தி நினைக்களம் Dept. of Animal Production | 592201 | පළාත් රා. නි. අත්තිකාරම් மாகாண அரச அலுவலர் முற்பணம் Adv.to Pro.Pub.Officers | 7,500,000 | 5,832,000 | 32,811,100 |
| 73 | සත්ව නිෂ්පාදන දෙපාර්තමේන්තුව யிருக உற்பத்தி நினைக்களம் Dept. of Animal Production | 592202 | ඖෂධ සැපයීම மருந்து வழங்கல் Medicine Supply | 7,500,000 | 15,000,000 | 400,000 |
| 74 | වානිජ්‍ය දෙපාර්තමේන්තුව நீர்ப்பாசன நினைக்களம் Dept. of Irrigation | 593201 | පළාත් රා. නි. අත්තිකාරම් மாகாண அரச அலுவலர் முற்பணம் Adv.to Pro.Pub.Officers | 2,000,000 | 1,080,000 | 8,343,200 |
| එකතුව மொத்தம் Total | | | | 956,943,000 | 632,803,000 | 3,408,356,558 |