



මධ්‍යම පළාතේ පළාත් කතාව
மத்திய மாகாணத்தின் மாகாண சபை
Provincial Council of Central Province



2011 ජනවාරි 01 සිට 2011 දෙසැම්බර් 31 දක්වා වූ මුදල් වර්ෂය සඳහා
 2011 ஜனவரி 01-ம் திகதி தொடக்கம் 2011 டிசம்பர் 31-ம் திகதி வரையான நிதிக் கணக்கு
 For the Financial Year from 01st January, 2011 to 31st December, 2011

මධ්‍යම පළාතේ පළාත් සභාව

2011 ජනවාරි 01 වැනි දා සිට 2011 දෙසැම්බර් 31 වැනි දා
දක්වා වූ මුදල් වර්ෂය සඳහා

අය හා වැය ඇස්තමේන්තුව

මத்திய මාකාணත්තීන් මාකාණ සභා

2011 ජූනි 01^{වන} තිකති මොදකකම
2011 ජූනි 31^{වන} තිකති මොදකකම මත මතකම මතකම

මොදකම, මොදකම මතකම

PROVINCIAL COUNCIL OF THE
CENTRAL PROVINCE

FOR THE FINANCIAL YEAR
1ST JANUARY 2011 TO 31ST DECEMBER 2011

**ESTIMATE OF THE REVENUE
& EXPENDITURE**

මධ්‍යම පළාත් සභාව

“සෞභාග්‍යමත් මැදිරට අභිමානයෙන් ඉදිරියට”

දර්ශනය

මධ්‍යම පළාතේ අභිමානවත් ජනතාවට සෞභාග්‍යමත් ජීවිතයක් ලබාදීම ඉලක්ක කර ගනිමින් වසර 2015 වන විට ශ්‍රී ලංකාවේ විසිජීරනම පළාත් සභාව බවට පත් කිරීම.

මෙහෙවර

මධ්‍යම පළාතේ මුළු මහත් ජනතාවට උරුම සංස්කෘතික, සමාජ, ආර්ථික, තත්වයන් හා සවිභාවික පරිසරය රැකෙනා අයුරින් නවීන තාක්ෂණය භාවිත කර මානව සහ භෞතික සම්පත් තාර්කිකව හා ඵලදායී ලෙස යොදා ගනිමින් මධ්‍යම පළාත් ජනතාවට තීරසාර අභිමානවත් උසස් ජීවන ගන්වියක් උදාකර දීම.

මத்தීය මාකාණ අපය

“සෞභික්ෂ මධ්‍යම මැදිරට අභිමානයෙන් ඉදිරියට”

මූලික අරමුණු

මத்தීය මාකාණයේ පිටුපසට මධ්‍යම පළාතේ වැඩිපුරම වාසස්ථාන සැලසීම සහ සුරැකි සහ සුදානම් කළ ස්ථාන සහ සේවාවන් ඉලක්ක කර ගනිමින් මධ්‍යම පළාතේ මධ්‍යම පළාත් ජනතාවට තීරසාර අභිමානවත් උසස් ජීවන ගන්වියක් උදාකර දීම.

අරමුණු

මத்தීය මාකාණයේ වාර්ෂිකව අනෙකුත් මධ්‍යම පළාතේ මධ්‍යම පළාත් ජනතාවට තීරසාර අභිමානවත් උසස් ජීවන ගන්වියක් උදාකර දීම.

CENTRAL PROVINCIAL COUNCIL

“Prosperous Medarata Marches Forward With Dignity”

Vision

With the aim of providing a prosperous life to the dignified people of Central Province and to be the excellent Provincial Council of Sri Lanka by the Year 2015.

Mission

Ensure sustainable and dignified high level of living standard to the people of Central Province through efficient and effective utilization of human and physical resources and using modern technology while paying special attention to cultural, social, economical and environmental heritage of the province.

2011 අය වැය ඇස්තමේන්තුව

(පැහැදිලි කිරීම)

2011 වර්ෂය සඳහා වූ වාර්ෂික විධායක ප්‍රඥප්තියේ අංක I හා II උපලේඛණය පරිදි සහ ඒට අමතරව විශේෂ නීති සේවා යටතේ ප්‍රතිපාදන මූල්‍ය වෙන් කිරීම් වලට අනුව 2011 වර්ෂය සඳහා වූ අයවැය ඇස්තමේන්තුව සකස් කර ඇත.

මෙම ඇස්තමේන්තුව පහත දැක්වෙන ප්‍රධාන අංගවලින් සමන්විත වේ.

1. ආදායම් ඇස්තමේන්තුව
2. වියදම් ඇස්තමේන්තුව
3. අන්තිකාරම් ගිණුම් කටයුතු හා සම්බන්ධ ඇස්තමේන්තුව

01. ආදායම් ඇස්තමේන්තුව

මධ්‍යම පළාත් සභා අරමුදලේ ආදායම් ඇස්තමේන්තුව අංක XLIX සිට LIII දක්වා වන පිටුවල දැක්වේ. එක් එක් පළාත් සභා අතර ආදායම් වර්ගීකරණය සමතුලිත වන පරිදි ගාණිකාගාරයේ මහපෙත්වීම් වලට අනුව තව අනෙක් ක්‍රමයක් යටතේ ආදායම් ශීර්ෂ සකස් කර ඇති අතර, ඒවා උප ශීර්ෂ යටතේ තවදුරටත් වර්ගීකරණය කරනු ලැබ ඇත.

02. වියදම් ඇස්තමේන්තුව

(1) වියදම් ඇස්තමේන්තුව

2011 වර්ෂය සඳහා වූ විධායක පනත් කෙටුම්පතෙහි දක්වා ඇති ශීර්ෂයන් පදනම් කරගෙන මධ්‍යම පළාත් සභාවේ පළාත් සභා අරමුදලේ සැපයුම් සේවා යටතේ දැක්වෙන සියලු වියදම් සහ විශේෂ නීති සේවා යටතේ දැක්වෙන වියදම් ද, වියදම් ඇස්තමේන්තුවට ඇතුළත් කර තිබේ.

සමස්ත වියදම, ගාණිකාගාරය විසින් ප්‍රමිතිකරණය කරන ලද වැඩසටහන් අනුහතක් (97) යටතේ වර්ගීකරණය කරන ලද අතර, මෙහි පුනරාවර්ථන වියදම එක් දහස් කාණ්ඩය යටතේ ද, ප්‍රාග්ධන වියදම් දෙදහස් කාණ්ඩය යටතේ ද, ආර්ථික වර්ගීකරණයට ලක් කර තිබේ. කෙසේ වෙතත් අයවැය ඇස්තමේන්තුවේ මූල්‍ය තොරතුරු සෙර සේම ශීර්ෂ, වැඩසටහන්, ව්‍යාපෘති, උපව්‍යාපෘති හා වැය විෂයන් යටතට ඇතුළත් කර තිබේ.

මෙයට අමතරව ප්‍රාග්ධන වියදම් වර්ගීකරණය කිරීමේදී පහසුවෙන් ඒකරාශී කරගැනීම සඳහා උපමාන පාදක ප්‍රදාන 2000, 2100, 2500 වැය විෂය අංක කාණ්ඩය යටතේද, පළාත් නිශ්චිත සංවර්ධන ප්‍රදාන 2600 වැය විෂය කාණ්ඩය යටතේ හා විශේෂ ව්‍යාපෘති හා රේඛීය අමාත්‍යාංශවලින් ලැබෙන ප්‍රතිපාදන 2700 වැය විෂය කාණ්ඩය යටතේ වර්ගීකරණය කර ඇත.

ප්‍රාදේශීය ලේකම් කාර්යාල සඳහා වෙනම ඇස්තමේන්තුවක් පිළියෙල කොටසක් ලබන අතර, ප්‍රාදේශීය ලේකම් කාර්යාලවල මූල්‍ය අවශ්‍යතා පළාත් සරිපාලකය යටතේ ඒකාබද්ධ කර වෙනම ව්‍යාපෘතියකට ඇතුළත් කර ඇත. සමස්ත අය වැය, අය වැය වර්ගීකරණ ඒකක වලට අනුව වර්ග කර තිබේ.

(II) අයවැය වර්ගීකරණ ඒකක පිළිබඳ කෙටි නිර්වචනයක් :-

- (a) ශීර්ෂය මෙය අයවැය ඇස්තමේන්තුවේ ප්‍රධාන විසර්ජන ඒකකය වන අතර, අධිකාරි බලය හා ගණන් දීමේ බලය ද එහි නිරූපිත වේ. පරිපාලන සංවිධාන ව්‍යුහය සඳහම් කරගෙන ශීර්ෂ අනුව වර්ග කිරීම සිදු කර ඇති අතර, ඒවා පළාත් අමාත්‍යාංශ 5 යටතේ ඒකරාශිකොට තිබේ. අමාත්‍යාංශ යටතට නොගැනෙන ආණ්ඩුකාරතුමාගේ කාර්යාලය, පළාත් රාජ්‍ය සේවා කොමිෂම, පළාත් සභා ලේකම් කාර්යාලය හා ප්‍රධාන ලේකම් කාර්යාලය සහ ආයතන සඳහා 540 අංකයෙන් පටන් ගන්නා ශීර්ෂ අංක ලබා දී ඇති අතර, ප්‍රධාන අමාත්‍යාංශය ඇතුළු අනිකුත් අමාත්‍යාංශ හා දෙපාර්තමේන්තු සඳහා අංක 550 න් පටන් ගෙන 590 න් අවසන් වන ආකාරයට ශීර්ෂ අංක යොදා ඇත.
- (b) වැඩසටහන එක් එක් දෙපාර්තමේන්තුවේ අරමුණු හා එමගින් ඉටු කරනු ලබන කාර්යයන්, සඳහා වෙන් කර ඇති ප්‍රතිපාදන පැහැදිලි කර ගැනීම පිණිස ප්‍රමිත වැඩසටහන්වලට අනුව විශදම් විසර්ජනය කෙරෙන ආකාරය මින් පැහැදිලි කර ඇත.
- (c) ව්‍යාපෘති මෙය වැඩසටහන් අනුකේදිමක් වන අතර, ඉන් කාර්යයන් හෝ සමජාතිය ක්‍රියාවලියක් නියෝජනය වේ. මෙම අය වැය ඇස්තමේන්තුවේ ව්‍යාපෘති 1- අමාත්‍ය කාර්යාලය සඳහාත්, ව්‍යාපෘති 2 - අමාත්‍යාංශවල සාමාන්‍ය සපයාලනය සඳහාත්, ව්‍යාපෘති 3 - පුහුණු කටයුතු සඳහාත් ප්‍රමිතිකරණය කරන ලද අතර, ඉදිරියට එන අංක අවශ්‍යතාවය පරිදි අනිකුත් ව්‍යාපෘති සඳහා යොදා ගැනීමට හැකි වන පරිදි වෙන් කර ඇත.
- (c) උප ව්‍යාපෘති යම් අවස්ථාවලදී ව්‍යාපෘතියක කිසියම් කාර්යයක් වෙනොත් එවා උප ව්‍යාපෘති යටතේ වැඩිදුරටත් වර්ග කර ඇත. මෙම ඇස්තමේන්තුවේ ඵලය විශේෂ වර්ග කිරීමක් අවශ්‍ය නොමැති අතර, එකීයා උප ව්‍යාපෘති අංකය ලෙස 0 සටහන් කර ඇත.
- (d) වැය විෂය ප්‍රමිතිකරණයට භාජනය කරන ලද කාමයන්ගෙන් යුත් මෙම වැය විෂයන් මූලධන විශදම් හා පුනරාවර්ථන විශදම්වල විශේෂත්වය රැකගනිමින් ඉලක්කම් 4 සංඛ්‍යාවලින් සඳහන් කර ඇත. සියලුම වැය විෂයයන් ආර්ථික වර්ගීකරණයට ලක් කර ඇති අතර, අංක 10 සිට 19 දක්වා අංක පුනරාවර්ථන වැය විෂයන් සඳහා ද අංක 20 සිට 30 දක්වා අංක ප්‍රාග්ධන වැය විෂයන් සඳහා ද වෙන් කර ඇත. ඉලක්කම් 4 කින් සමන්විත වැය විෂයක මුළු අංක 2 න් එහි ආර්ථික වර්ගීකරණය පැහැදිලි කෙරේ.
 උදා:- 1001 - වැටුප් හා වේතන
 1401 - ප්‍රවාහන
 2001 - ගොවිතැනිලි හා ඉදිකිරීම් කඩත්තුව

(III) මූල්‍යකරණය

ගිණුම්ගත කිරීමේ කාර්යයන් සඳහා එක් එක් මූල්‍යකරණ සංකේත වෙත වෙනම වර්ග කිරීමක් සිදුකර නොමැති අතර, පළාත් සභා අරමුදල ලෙස එය පොදුවේ ගිණුම් ගත කරනු ලබයි. එසේ වුවද මූල්‍යකරණය පිළිබඳ සාරාංශයක් මෙම ඇස්තමේන්තුවේ ආරම්භක පිටුවල සඳහන් කර ඇත.

පටුන உள்ளடக்கம் Content

විස්තර විபரම Description	පිටු අංක පக்க எண் Page No.
2011 අය වැය ඇස්තමේන්තුව (පැහැදිලි කිරීම) 2011 வரவு செலவு மதிப்பீடு (விளக்கம்) 2011 Budget Estimate (Introduction)	I - IX
ප්‍රමිතිකරණය කරන ලද වැය විෂයයන් தரப்படுத்தப்பட்ட செலவு விடயங்கள் Standardized Object Codes of Expenditure	X - XVIII
සම්මත වැයසටහන් ஏற்றுக்கொள்ளப்பட்ட வேலைத்திட்டங்கள் Standard Programmes	XIX - XXIV
ලැබීම් ඇස්තමේන්තු සාරාංශය வரவு மதிப்பீட்டு சாராம்சம் Summary of Receipt Estimate	XXV
ලැබීම් ඇස්තමේන්තුව வரவு மதிப்பீடுகள் Receipt Estimate	XXVI
ආයතනික වියදම් - සුඛවාදීන් நிருவாக செலவினம் - மீள்வரும் Establishment Expenditure - Recurrent	XXVII
දෙපාර්තමේන්තු වියදම් - සුඛවාදීන් திணைக்கள செலவினம் - மீள்வரும் Department Expenditure - Recurrent	XXVIII - XXIX
අමාත්‍යාංශ/ දෙපාර්තමේන්තුවලට මධ්‍යම රජයෙන් ලැබෙන ආධාර - ආංශික වශයෙන් அமைச்சுக்கள்/ திணைக்களங்கள் மத்திய அரசிலிருந்து பெறும் உதவிகள்- பிரிவுகளாக Grant from the Central Government for Ministries/ Departments - As Sectors	XXX - XXXII
අමාත්‍යාංශ/ දෙපාර්තමේන්තු අනුව මුළු වියදම් සාරාංශය - 2011 அமைச்சுக்கள்/ திணைக்களங்களின் மொத்த செலவினச் சுருக்கம் - 2011 Summary of Total Expenditure by Ministries/ Departments - 2011	XXXIII - XXXV
අමාත්‍යාංශය/ දෙපාර්තමේන්තු අනුව මුළු වියදම් සාරාංශය - 2011 அமைச்சுக்கள்/ திணைக்களங்கள் அடிப்படையிலான மூலதன செலவினங்களின் சாராம்சம் - 2011 Summary of Capital Expenditure by Ministries/ Departments - 2011	XXXVI
මුළු වියදම් 2011 - පළාත් කිහිපයක සංවර්ධන ප්‍රදාන மூலதனச் செலவினம் 2011 - மாகாண திட்டவட்டமான அபிவிருத்தி கொடை Capital Expenditure 2011 - Provincial Specific Development Grant	XXXVII - XL
අමාත්‍යාංශය/ දෙපාර්තමේන්තු අනුව සුඛවාදීන් වියදම් සාරාංශය - 2011 அமைச்சுக்கள்/ திணைக்களங்கள் அடிப்படையிலான மீள்வரும் செலவினங்களின் சாராம்சம் - 2011 Summary of Recurrent Expenditure by Ministries/ Departments - 2011	XLI - XLIII
ආදායම්, වියදම් සාරාංශය හා ප්‍රස්ථාර සහිත විස්තරය வருமான, செலவின சாராம்சம் மற்றும் வரைபட விளக்கங்கள் Revenue, Expenditure Summary and Graphical Detail	XLIV - XLVIII
2011 ආදායම් ඇස්තමේන්තු 2011 வருமான மதிப்பீடு 2011 Revenue Estimate	XLIX - LIII

පවුත உள்எட்டக்கம் Content

මෙහෙවර. අරමුණු පිළිබඳ විස්තර. කාර්ය මණ්ඩල තොරතුරු හා වියදම් ඇස්තමේන්තු විස්තර
 செயற்பணி, நோக்கங்கள் தொடர்பான விபரங்கள், ஆளணி விபரம் மற்றும் செலவின மதிப்பீட்டு
 விபரங்கள்

Detail of Mission and Objectives, Employment Summary and Estimate of Expenditure

ශීර්ෂක තலைப்பு Head	විස්තර විபரம் Description	පිටු අංක பக்க எண் Page No.
540	ගරු ආණ්ඩුකාරතුමා, මධ්‍යම පළාත கௌரவ ஆளுநர் மத்திய மாகாண சபை Hon. Governor, Central Province	01-12
541	මධ්‍යම පළාතේ සභා ලේකම් කාර්යාලය மத்திய மாகாணத்தின் மாகாண சபை செயலாளர் அலுவலகம் Secretary's Office of Central Provincial Council	13-22
543	ප්‍රධාන ලේකම් කාර්යාලය பிரதான செயலாளர் அலுவலகம் Chief Secretary's Office	23-47
544	පළාත් පරිපාලනය மாகாண நிருவாகம் Provincial Administration	48-58.
545	පළාත් මුදල් කළමනාකරණය மாகாண நிதி முகாமைத்துவம் Provincial Finance Management	59-68
546	පළාත් ආදායම් மாகாண வருமானம் Provincial Revenue	69-75
547	පළාත් සැලසුම් மாகாண திட்டமிடல் Provincial Planning	76-88
548	මධ්‍යම පළාත් සභාවේ රාජ්‍ය සේවා කොමිෂන් සභාව மத்திய மாகாண அரசு சேவை ஆணைக்குழு Central Provincial Public Service Commission	89-96
550	ප්‍රධාන අමාත්‍යාංශය பிரதான அமைச்சு Chief Ministry	97-132
551	පළාත් පාලන දෙපාර්තමේන්තුව உள்ளூராட்சி திணைக்களம் Department of Local Government	133-141
552	අධ්‍යාපන දෙපාර්තමේන්තුව கல்வி திணைக்களம் Department of Education	142-170
553	ඉඩම් දෙපාර්තමේන්තුව காணி திணைக்களம் Department of Land	171-176
554	සංස්කෘතික කටයුතු දෙපාර්තමේන්තුව கலாசார விவகார திணைக்களம் Department of Cultural Affairs	177-183

පටුන உள்ளடக்கம் Content

මෙහෙවර, අරමුණු පිළිබඳ විස්තර, කාර්ය මණ්ඩල තොරතුරු හා වියදම් ඇස්තමේන්තු විස්තර
 සෙයුරුපණි, ශ්‍රෝතකයන්ගේ සේවාවන් විස්තර, ආයුධ විස්තර සහ සේවාවන් මගින් සිදුකරනු ලබන
 වැයවිදුම්

Detail of Mission and Objectives, Employment Summary and Estimate of Expenditure

ශීර්ෂ තலைப்பு Head	විස්තර විස්තර Description	පිටු අංක පக்க අංක Page No.
555	ඉංජිනේරු සේවා දෙපාර්තමේන්තුව பொறியியலாளர் சேவை திணைக்களம் Department of Engineering Services	184-189
556	ප්‍රවාහන දෙපාර්තමේන්තුව போக்குவரத்து திணைக்களம் Department of Transport	190-195
557	සමූපකාර සංවර්ධන දෙපාර්තමේන්තුව கூட்டுறவு அபிவிருத்தி திணைக்களம் Department of Co-operative Development	196-205
558	සමූපකාර සේවක කොමිෂන් සභාව கூட்டுறவு பணியாளர் ஆணைக்குழு Co-operative Employee's Commission	206-212
560	සෞඛ්‍ය අමාත්‍යාංශය சுகாதார அமைச்சு Ministry of Health	213-228
561	සෞඛ්‍ය සේවා දෙපාර්තමේන්තුව சுகாதார சேவைகள் திணைக்களம் Department of Health services	229-242
562	ආයුර්වේද දෙපාර්තමේන්තුව ஆயුர்வேத திணைக்களம் Department of Ayurveda	243-259
563	සමාජ සේවා හා පුනරුත්ථාපන කටයුතු දෙපාර්තමේන්තුව சமூக சேவைகள், புனர்வாழ்வு திணைக்களம் Department of Social Service & Rehabilitation	260-270
564	පරිවහන හා ප්‍රජා සහකාර සේවා දෙපාර්තමේන්තුව நன்மைத்தை மற்றும் சிறுவர் பராமரிப்பு திணைக்களம் Department of Probation & Child Care	271-281
570	මාර්ග සංවර්ධන අමාත්‍යාංශය வீதிகள் அபிவிருத்தி அமைச்சு Ministry of Road Development	282-300
571	නිවාස දෙපාර්තමේන්තුව வீடமைப்பு திணைக்களம் Department of Housing	301-305
580	කර්මාන්ත අමාත්‍යාංශය கைத்தொழில் அமைச்சு Ministry of Industries	306-336
581	සේවකර්ම දෙපාර්තමේන්තුව புடவைத் தொழில் திணைக்களம் Department of Textile	337-342

පටුන உள்ளடக்கம் Content

මෙහෙවර, අරමුණු පිළිබඳ විස්තර, කාර්ය මණ්ඩල තොරතුරු හා විදේශීය ඇස්තමේන්තු විස්තර
 සෞඛ්‍ය, ශ්‍රී ලංකා ක්‍රීඩා, කෘෂි, වනාන්තර, සංරක්ෂණ හා විදේශීය ඇස්තමේන්තු විස්තර
 සෞඛ්‍ය, ශ්‍රී ලංකා ක්‍රීඩා, කෘෂි, වනාන්තර, සංරක්ෂණ හා විදේශීය ඇස්තමේන්තු විස්තර
 වීදිමාර්ග, මුහුදු මාර්ග, වාතමය, ජල සම්පත්, සංරක්ෂණ හා විදේශීය ඇස්තමේන්තු විස්තර
 වීදිමාර්ග, මුහුදු මාර්ග, වාතමය, ජල සම්පත්, සංරක්ෂණ හා විදේශීය ඇස්තමේන්තු විස්තර
 වීදිමාර්ග, මුහුදු මාර්ග, වාතමය, ජල සම්පත්, සංරක්ෂණ හා විදේශීය ඇස්තමේන්තු විස්තර

Detail of Mission and Objectives, Employment Summary and Estimate of Expenditure

ශීර්ෂය තலைப்பு Head	විස්තර විස්තර Description	පිටු අංක පக்க අංක Page No.
582	කර්මාන්ත සංවර්ධන හා ව්‍යාපාර ප්‍රවර්ධන දෙපාර්තමේන්තුව කෘෂිකර්මාන්තයේ අධ්‍යයනය සහ ව්‍යාපාර මෙහෙයවීම සඳහා Department of Industrial Development and Enterprise Promotion	343-354
583	ක්‍රීඩා දෙපාර්තමේන්තුව විනෝදාස්වාදය සහ ක්‍රීඩා ක්‍රියාකාරීත්වය සඳහා Department of Sports	355-362
584	ග්‍රාම සංවර්ධන දෙපාර්තමේන්තුව ග්‍රාම සංවර්ධනය සඳහා Department of Rural Development	363-368
590	කෘෂිකර්මාන්ත දෙපාර්තමේන්තුව කෘෂිකර්මාන්තය සඳහා Ministry of Agriculture	369-391
591	කෘෂිකර්මාන්ත දෙපාර්තමේන්තුව කෘෂිකර්මාන්තය සඳහා Department of Agriculture	392-400
592	සත්ව නිෂ්පාදන හා සෞඛ්‍ය දෙපාර්තමේන්තුව සත්ව නිෂ්පාදනය සහ සෞඛ්‍ය සඳහා Department of Animal Production and Health	401-413
593	වානිජ මාර්ග දෙපාර්තමේන්තුව වානිජ මාර්ග සඳහා Department of Irrigation	414-419
	අත්තිකාරම් ගිණුම් කටයුතු අත්තිකාරම් කටයුතු සඳහා Advance Accounts Activities	420-424

03. අත්තිකාරම් ගිණුම

අත්තිකාරම් ගිණුම් පිළිබඳ ඇස්තමේන්තු උප ලේඛණ ගත යොට අවසානයේ සඳහන් කර ඇති අතර, අමාත්‍යාංශ හා දෙපාර්තමේන්තුවල අත්තිකාරම් ගිණුමේ වැය විස්තර, සත්‍ය වියදම් හා 2010 වර්ෂයට අදාළ චෙක්කිට්ටි ඒ ඒ ආයතන යටතේ සඳහන් කර ඇත. අත්තිකාරම් ගිණුමේ සහන සඳහන් සීමාවන් පෙන්නුම් කරයි

1. වියදම් දැරීමේ උපරිම සීමාව
2. බැර කිරීමේ අවම සීමාව
3. හර ශේෂයේ උපරිම සීමාව
4. බැරකම් උපරිම සීමාව (අදාළ අවස්ථාවලදී පමණක්)

අත්තිකාරම් ගිණුම් උපලේඛණයේ අමාත්‍යාංශය/දෙපාර්තමේන්තුව හඳුනා ගැනීම සඳහා එයට අදාළ මූලික ඉලක්කම් 3 මූලට යොදා ඉලක්කම් 6 කින් විෂය අංකය සඳහන් කර ඇත.

04. ඇස්තමේන්තු ඉදිරිපත් කිරීමේ අනුපිළිවෙල :

වියදම් ඇස්තමේන්තුව සහන දැක්වෙන අනුපිළිවෙල යටතේ අවශ්‍ය අවස්ථාවලදී විස්තරාත්මක ප්‍රකාශ හා උපලේඛන මාර්ගයෙන් ඉදිරිපත් කර ඇත.

- (අ) වැය ශීර්ෂයේ මෙහෙවර හා අරමුණු ප්‍රධාන කාර්යයන් හා සාමාන්‍ය වැඩසටහන ඇතුළත් විස්තර ප්‍රකාශයක්
- (ආ) පළාත් රාජ්‍ය නිලධාරීන්ගේ අත්තිකාරම් ගිණුම්වල සීමාවන්/ වියදම් පිළිබඳ විස්තර
- (ඇ) අමාත්‍යාංශ යටතට ගැනෙන දෙපාර්තමේන්තුවල වියදම් පිළිබඳ සාරාංශය
- (ඈ) විශර්ජන සීමාවන් හා මූල්‍යකරණ සීමාවන් සහිතව ව්‍යාපෘති අනුව වැඩසටහන්වල වියදම් විස්තර සාරාංශයක්
- (ඉ) වැඩසටහන ක්‍රියාත්මක කිරීමේ නිලධාරී මණ්ඩල සාරාංශයක්
- (ඊ) වැය විෂය සංකේත අනුව ව්‍යාපෘතියේ වියදම් විස්තර සාරාංශය මූල්‍යකරණ විස්තර සහිතව

05. කාර්ය මණ්ඩල උපලේඛණය

එක් එක් අමාත්‍යාංශය හා දෙපාර්තමේන්තුව යටතේ නියුක්ත කාර්ය මණ්ඩලය සහන දැක්වෙන කාණ්ඩ 4 යටතේ වර්ග කර ඇත.

අ. බණ්ඩය

ව්‍යවස්ථාපිත පත් කිරීමේ හා ගණන් දීමේ ප්‍රධානීන් ද ඇතුළත් වූ මිශ්‍ර කාම මෙහි සඳහන් කර ඇත.

ආ. බණ්ඩය

ඉහත අ බණ්ඩය යටතේ වර්ග නොකරන ලද සියළුම මාණ්ඩලික නිලධාරී තනතුරු මේ යටතේ වර්ග කර ඇත.

ඇ. බණ්ඩය

යටත් නිලධාරී ශ්‍රේණි වශයෙන් හඳුන්වා දී ඇති මාණ්ඩලික නොවන සියලුම ශ්‍රේණි තනතුරු මේ යටතේ ඇතුළත් කර ඇත.

ඈ. බණ්ඩය

කණිෂ්ඨ නිලධාරී ශ්‍රේණි වශයෙන් හඳුන්වා දී ඇති සියළුම ශ්‍රේණි මේ යටතේ ඇතුළත් කර ඇත.

வரவு செலவு மதிப்பீடு - 2011

(வீளக்கம்)

2011 ஆம் வருடத்திற்கான வருடாந்த நிதிப் பிரகடனத்தின் I ஆம் மற்றும் II ஆம் பின்னினைப்பின் மற்றும் ஏனைய விடேஷ் நிதிச்சேவைகளின் பிரகாரம் ஒதுக்கப்பட்ட நிதியின் அடிப்படையில் 2011 வருடத்திற்கான வரவு செலவு மதிப்பீடு தயாரிக்கப்பட்டுள்ளது.

இம் மதிப்பீடானது கீழ் குறிப்பிடப்பட்டுள்ள பிரதான விடயங்கள் உள்ளடக்கியுள்ளது:

1. வருமான மதிப்பீடு
2. செலவு மதிப்பீடு
3. முற்பணக் கணக்கு நடவடிக்கைகள் தொடர்பான மதிப்பீடு

01. வருமான மதிப்பீடு

மத்திய மாகாண சபை நிதியத்தின் வருமான மதிப்பீடுகள் XLIX ஆம் பக்கம் தொடக்கம் LIII வரையிலான பக்கங்களில் குறிப்பிடப்பட்டுள்ளது. திறைசேரியின் வழிகாட்டுதலின் பேரில் ஒவ்வொரு மாகாண சபைக்கும் தனித்துவமான புதிய இலக்க முறையை அடிப்படையாகக் கொண்டு வருமான குறியீட்டு இலக்கங்கள் உருவாக்கப்பட்டுள்ளதோடு, அவை உப குறியீட்டு இலக்கங்கள் மூலம் மேலும் பிரிவுகளைக்கூட்டுள்ளன.

02. செலவு மதிப்பீடு

(I) செலவு மதிப்பீடு

2011 ஆம் வருடத்தின் ஒதுக்கீட்டு நிதிச் சட்டத்தின் வரைவில் குறிப்பிடப்பட்டுள்ள தலைப்புகளை அடிப்படையாகக் கொண்டு மத்திய மாகாண சபையின் மாகாண தீர்ப்பு நிதியத்தின் வழங்கல் சேவைகள் கீழான அனைத்து செலவீனங்களும், விடேஷ் சட்ட சேவைகளின் கீழான அனைத்து செலவீனங்களும் இம் மதிப்பீட்டின் செலவு மதிப்பீடுகளில் உள்ளடக்கப்பட்டுள்ளன.

மொத்த செலவானது, திறைசேரியினால் தரப்படுத்தப்பட்ட வேலைத்திட்டங்கள் 97 இன் கீழ் செலவுகள் வகைப்பட்டுள்ளன. இவற்றில் மீண்டுமும் செலவுகள் 1000 ஆம் இலக்க தொகைகளின் கீழும், மூலதனச் செலவீனங்கள் 2000 ஆம் இலக்க தொகைகளின் கீழும் பொருளாதார பிரிவுக்குட்படுத்தப்பட்டுள்ளன. என்னும் வரவு செலவு மதிப்பீட்டின் நிதி வீபரங்கள் முன்பு போலவே தலைப்புகள், வேலை திட்டங்கள், கருத்திட்டங்கள், உப கருத்திட்டங்கள் மற்றும் செலவு விடயங்கள் ஆகியவற்றின் கீழ் வகைப்படுத்தப்பட்டுள்ளன.

மேலும் மூலதன செலவீனங்களை வகைப்படுத்தும்போது இலகுவாக ஒன்று தீரட்டிக்கொள்வதற்கு ஏதுவாக தொகுதி வாரியான கொடைகள் 2000, 2100, 2500 ஆம் இலக்க செலவு விடயப் பிரிவின் கீழும், மாகாணத்தின் திட்டமான அபிவிருத்திக் கொடைகள் 2000 ஆம் இலக்க செலவு விடயப் பிரிவின் கீழும், மற்றும் விடேஷ் கருத்திட்டங்கள், மகாண அமைச்சுக்களிடமிருந்து கிடைக்கப்பெறும் நிதி ஒதுக்கீடுகள் 2700 ஆம் இலக்க செலவு விடயப் பிரிவின் கீழும் வகைப்படுத்தப்பட்டுள்ளன.

பிரதேச செயலகங்களுக்கென வேறானதொரு மதிப்பீடு தயாரிக்கப்பட மாட்டாது என்பதுடன், பிரதேச செயலகங்களின் நிதித் தேவைகள் மாகாண நிர்வாகத்தின் கீழ் ஒன்றுதீரட்டப்பட்டு வேறானதொரு கருத்திட்டமாக காட்டப்பட்டுள்ளது. முழு மதிப்பீடானது வரவு, செலவு அலகுகள் அடிப்படையில் வகைப்படுத்தப்பட்டுள்ளது.

(II) வரவு செலவு அலகுகள் வகைப்படுத்தல் பற்றிய பொருள் விளக்கம்

(அ) தலைப்பு இவ் வரவு செலவு மதிப்பீடு பிரதான ஒதுக்கீட்டு கட்டடளை அலகு என்பதுடன், அதிகார வலு மற்றும் கணக்கீட்டு அதிகாரம் என்பவற்றையும் இது வெளிக்காட்டுகின்றது. நிர்வாக கட்டடமைப்பு முறையை அடிப்படையாகக் கொண்டு தலைப்புகளுக்கு ஏற்ப வகைப்பீடுகள் மேற்கொள்ளப்பட்டுள்ளதுடன், அவை 5 மாகாண அமைச்சுக்களின் கீழ் ஒன்று தீரட்டப்பட்டுள்ளது. அமைச்சுக்களின் கீழ் அடங்காத ஆளுநரின் அலுவலகம், பிரதான செயலாளர் அலுவலகம் ஆகிய தாபனங்களுக்கு 540 இலக்கத்தில் தொடங்கும் தலைப்புகள் வழங்கப்பட்டுள்ளதுடன், பிரதான அமைச்சு மற்றும் ஏனைய அமைச்சுக்கள், திணைக்களங்களுக்கு 550 தொடக்கம் 590 வரையான தலைப்பு எண்கள் வழங்கப்பட்டுள்ளன.

(ஆ) வேலைத்திட்டம் ஒவ்வொரு திணைக்களத்தினதும் நோக்கங்கள் மற்றும் அவற்றினூடாக நிறைவேற்றப்படும் கடமைகளுக்காக ஒதுக்கப்பட்டுள்ள ஒதுக்கீடுகளை தெளிவு படுத்திக் கொள்வதற்கு ஏதுவாக தரப்படுத்தப்பட்ட வேலைத்திட்டங்களின் படி செலவுகள் ஒதுக்கீடு செய்யும் முறை இங்கு தெளிவுபடுத்தப்பட்டுள்ளது.

(இ) கருத்திட்டம் கருத்திட்டங்களாவன வேலைத்திட்டங்களின் உட்பிரிவுகளாவதுடன், இதன் மூலம் ஏதேனுமொரு நோக்கங்களையோ அல்லது ஒரே வகையான நடவடிக்கைகளையோ பிரதிபலிக்கின்றது. மேலும், வரவு செலவு மதிப்பீட்டின் கருத்திட்ட இல.1 - அமைச்சரின் அலுவலகத்தையும், கருத்திட்ட இல.2 - அமைச்சுக்களின் பொது நிர்வாகத்தையும், கருத்திட்ட இல.3 - பயிற்சி நடவடிக்கைகளையும் பிரதிநிதித்துவப்படுத்தி தரப்படுத்தப்பட்டுள்ளதுடன், அடுத்தடுத்து வரும் இலக்கங்கள் தேவைக்கேற்ப ஏனைய கருத்திட்டங்களுக்கு பயன்படுத்திக்கொள்ளும் வகையில் ஒதுக்கப்பட்டுள்ளன.

(ஈ) உப கருத்திட்டம் ஏதேனுமொரு சந்தர்ப்பத்தில் கருத்திட்டத்தின் ஏதேனுமொரு நடவடிக்கைக்கென உப கருத்திட்டத்தின் கீழ் மேலும் பிரிவு படுத்தப்பட்டுள்ளது. இம் மதிப்பீட்டில் அத்தகையதொரு வீஷேட பிரிவுபடுத்தல் இல்லையென்றும், 0 எனும் இலக்கத்தின் மூலம் உப கருத்திட்டங்கள் காட்டப்பட்டுள்ளன.

(உ) வீடயத் தலைப்பு தரப்படுத்தலுக்கு உட்படுத்தப்பட்ட பெயர்களையுடைய இச் வீடயத்தலைப்புகள் மூலதனச் செலவுகள் மற்றும் மீளவருஞ் செலவீனங்கள் ஆகியவற்றின் வீஷேட தன்மையை காப்பதோடு, 4 எண்களினால் அனைத்து வீடயத்தலைப்புகளும் பொருளாதார பிரிவுகளுக்குட்படுத்தப்பட்டுள்ளன. 10 தொடக்கம் 19 வரையான இலக்கங்கள் மீளவருஞ் செலவீனங்களுக்கும், 20 தொடக்கம் 30 வரையான இலக்கங்கள் மூலதனச் செலவீனங்களுக்கும் ஒதுக்கப்பட்டுள்ளன. 4 இலக்கங்களினாலான வீடயத்தலைப்புகளின் முதல் 2 எண்களும் அதன் பொருளாதார வகைப்படுத்தலை வெளிக்காட்டி நிற்கின்றது.

உதாரணம் 1001 - சம்பளமும் வேதனமும்

1101 - போக்குவரத்து

2001 - கட்டடங்களும் நிர்மாணிப்பும்

(III) நிதியீடல்

கணக்கு வைப்ப நடவடிக்கைகளுக்காக ஒவ்வொரு நிதியீடல் குறியீட்டின் கீழ் வெவ்வேறான பிரிவுபடுத்தல்கள் மேற்கொள்வப்பட்டாததுடன், மாகாண சபை நிதியம் என பொதுவாக கணக்கு வைக்கப்படும். எனினும் நிதியீடல் தொடர்பான சாராம்சம் இவ் வரவு செலவு மதிப்பீட்டின் முன் பக்கங்களில் குறிப்பிடப்பட்டுள்ளது.

03. முற்பணக் கணக்கு

முற்பணக் கணக்கு தொடர்பான மதிப்பீடுகள் அட்டவணைப்படுத்தப்பட்டு இறுதியில் குறிப்பிடப்பட்டுள்ளதுடன், அமைச்சர்கள் மற்றும் திணைக்களங்களின் முற்பணக் கணக்கு செலவு விபரங்கள், உள்ளடிகு செலவினம் மற்றும் 2010 வருடத்திற்கான ஒதுக்கங்கள் அவ்வவ் நிறுவனங்களின் கீழ் குறிப்பிடப்பட்டுள்ளன. முற்பணக் கணக்கில் கீழ் குறிப்பிடப்பட்டுள்ள எல்லைகள் காணப்படுகின்றன.

1. செலவுகளின் உச்ச எல்லை
2. வரவுகளின் ஆகக்குறைந்த எல்லை
3. செலவு உச்சவரம்பு நிதியை
4. வரவுகளின் உச்சவரம்பு (உரிய சந்தர்ப்பங்களில் மட்டும்)

முற்பணக் கணக்குகள் அட்டவணையில் அமைச்சர்கள், திணைக்களங்களை இணங்காண்பதற்கு அதற்குரிய தலைப்பின் 3 எண்களை முதலில் அட்டவணை 6 எண்களிலான குறியீட்டு இலக்கங்கள் குறிப்பிடப்பட்டுள்ளன.

04. மதிப்பீடு முன்வைக்கப்படும் படிமுறை

செலவு மதிப்பீடுகள் பின்வரும் ஒருங்குகளின் கீழ் தேவையான சந்தர்ப்பங்களில் விரிவான விளக்கத்துடனும், அட்டவணைகளுடனும் முன்வைக்கப்பட்டுள்ளன.

- (அ) விடயத் தலைப்பின் இலட்சியம், செயற்பணி, நோக்கங்கள் மற்றும் பொது வேலைத்திட்டம் என்பன உள்ளடங்கிய விபரம்
- (ஆ) மாகாண அரசு உத்தியோகத்தர்களின் முற்பணங்களின் எல்லைகள் செலவுகள் தொடர்பான விபரம்
- (இ) அமைச்சர்களுக்கு கீழ் உள்ள திணைக்களங்களினது செலவுகள் தொடர்பான விபரம்.
- (ஈ) ஒதுக்கீட்டு செலவு மற்றும் நிதியீடல் எல்லைகளுடனான கருத்திட்டங்களுக்கேற்ப நிகழ்ச்சித்திட்டங்களின் செலவு விபரம்
- (உ) நிகழ்ச்சித்திட்டங்களை செயற்படுத்தும் ஆளணி தொடர்பான விபரம்
- (ஊ) செலவு தலைப்புக்கு ஏற்ப நிதியீடல் விபரங்களுடனான கருத்திட்டத்தின் செலவுகளின் சாராம்சம்.

05. ஆளணி அட்டவணை

ஒவ்வொரு அமைச்சர்கள் திணைக்களங்கள் கீழான ஆளணியானது பின்வரும் 04 பிரிவுகளாகக்கப்பட்டள்ளது.

- I. குழு A - சட்ட முறையிலான நியமனமுடைய மற்றும் கணக்கீடும் அலுவலர் உள்ளிட்ட பலதரப்பட்ட பதவிகள் இப்பிரிவில் உள்ளடங்கும்
- II. குழு B - குழு A வில் உள்ளடங்காத அனைத்து பதவிநிலை அலுவலர்கள் பதவிகள் இப்பிரிவில் உள்ளடங்கும்
- III. குழு C - கீழ்நிலை அலுவலகர், வகுப்புகளாக நிரல்படுத்தப்பட்டுள்ள அனைத்து பதவிநிலை அலுவலர் பதவிகள் இப்பிரிவில் உள்ளடங்கும்
- IV. குழு D - கனிஷ்ட அலுவலர் பதவிகள் அனைத்தும் இப்பிரிவில் உள்ளடங்கும்.

ESTIMATE OF REVENUE & EXPENDITURE - 2011

(Introduction)

Estimate of Revenue and Expenditure for the year 2011 is prepared according to the Annexure I and II of Appropriation Statute 2011.

These estimates consist of the following:

1. Revenue Estimate
2. Expenditure Estimates
3. Estimate in respect of Advance accounts activities

1. Revenue Estimate

Revenue Estimates of the Central Provincial fund appear in the pages from XLIX to LIII in this book. These Estimates have been classified under various heads and sub heads directed by the General Treasury.

2. Expenditure Estimate

(I) Expenditure Estimate

Based on Heads which have been stated in Appropriation act of 2011, all expenses occur under the supplies services and special legal services of the Provincial Council fund of the Central Province are included in Budget expenses.

Expenditure is classified under 97 standardized Programmes. Recurrent Expenditure is shown under 1000 number codes where as Capital Expenditures are shown under 2000 number codes. However, Budget classifications are made under various Heads, Programmes, Projects, Sub Projects, Object codes and source of funding as usual.

In the mean time, Criteria based grants are further classified under object codes 2000, 2100, 2500 and Provincial specific development grants are classified under Object codes 2600 respectively to ease the collections of capital expenditure information as and when necessary. The capital allocations receivable from line ministries and allocations receivable for special projects have been mentioned under object code 2700 for easy identification.

No estimates are made for individual Divisional Secretary's Officers. All these are taken together and a composite estimate made for a project under the Provincial Administration. Expenditures are classified under Budgetary Units.

(II) A brief definition of Budgetary Units Classification;

- (i) Head: These are budgetary appropriation units and show the authority and the accountability. All 5 Ministries including Chief Ministry comes under Head no Starting 540 - 590 and establishments which does not comes under Provincial Ministries, such as Provincial Public service commission, Provincial Council assembly, Chief Secretary, Governor's office and the Provincial Departments come under this category. These units are assigned numbers starting with 540.
- (ii) Programme: Objectives of each ministry / department and the expenditure required to achieve these objectives are shown under these programmes
- (iii) Project: Project No. 1 states the Estimate of Minister's Office, Project No. 2 - Minister's Office and Project No.3 - Training activities. Next Project Nos are utilize according to the need for each Project.
- (iv) Sub Project: This is a sub division of a Project. So far it has been shown as 0 in this Estimate.
- (v) Object Code: This constitutes the total of economic cost centers of a project. For easy identification, these have been standardized and assigned with numbers having four digits and given separate numbers according to the expenditure category. This enables the costing of function and evaluation of input and outputs Recurrent Expenditure appear under numeric codes 10-19 and capital expenditure appear under numeric codes 20-29.
- Eg: 1001- Salaries and Wages
1401 - Transport
2001 - Maintenance of building and structure

(III) Financing

Summary of financing is shown in the earlier pages of the Estimate even though the Budget is consolidated based the Provincial Council fund.

03. Advance Account Activities;

While, estimates pertaining to advance accounts activities have been presented in form of a schedule, more details with previous year actual figures are shown at the beginning of each expenditure head of every Ministry/ Department. These estimates show the following limits.

- a) Maximum expenditure limit.
- b) Minimum Credit limit.
- c) Maximum limit of Debit balance
- d) Maximum limit of Liabilities (only in specific accounts)

Advance accounts activities have been assigned numbers having five digits and the first three digits have a reference to the digits of the relevant expenditure heads.

04. Estimate format:

These estimates have been prepared under the following sequence with explanatory notes and schedules where necessary.

- (a) Mission and Objectives of the head, main functions, general programme and description.
- (b) Limits and expenditure of advance accounts activities.
- (c) Summary of expenditure of the departments coming under the ministry.
- (d) Summary of expenditure of the programmes under projects with schedules showing an appropriation limits and source of funding.
- (e) Summary of staff required to implement the programmes.
- (f) Projects expenditure under object codes with details and source of funding.

05. Schedule of Staff:

In each Ministry/ Department, the staff has been classified under the following 4 categories.

- (a) Group A: This refers to officers who are appointed under the constitution and accounting officers and their designations..
- (b) Group B: All Staff grades not classified under An above has been shown here. This schedule gives only the number of posts and their total salaries.
- (c) Group C: Subordinate officer grades that are not classified under staff groups are shown here. This schedule gives only the number of posts and their total salaries.
- (d) Group D: All minor officer posts and their salaries are shown under this group.

ප්‍රමිතිකරණය කරන ලද වැය විෂයයන්

පුනරාවර්ථන වියදම්

කාණ්ඩය	වැය විෂයය සංකේතය	වැය විෂයය මාතෘකාව
10 - පුද්ගල පඩිනඩි		
	1001	වැටුප් හා වේතන
	1002	අතිකාල හා නිවාඩු දින වැටුප්
	1003 - I	ජීවන වියදම් දීමනාව
	1003 - II	වෙනත් දීමනා
	1005	රාජ්‍ය සේවා අර්ථසාධක අරමුදල
	1006	දේපල ණය පොලී
11 - ගමන් වියදම්		
	1101	ගමන් වියදම් - දේශීය
	1102	ගමන් වියදම් - විදේශීය
12 - සැපයීම		
	1201	ලිපිද්‍රව්‍ය හා කාර්යාලයීය අවශ්‍යතා
	1202	ඉන්ධන හා ලිහිස් තෙල්
	1203	නිල ඇඳුම්
	1204	ආහාර පාන
	1205	වෛද්‍ය සැපයීම
	1206	යන්ත්‍රෝපකරණ හා විදුලි උපකරණ
	1207	වෙනත් සැපයීම
13 - කවත්තු වියදම්		
	1301	වාහන
	1302	යන්ත්‍ර සූත්‍ර හා සවිකිරීම්, උපකරණ
	1303	ගොඩනැගිලි හා සවිකිරීම්
	1307	වෙනත්
14 - ශිවිසුම්ගත සේවා		
	1401	ප්‍රවාහන
	1402	විදුලි සංදේශන සේවා
	1403	තැපැල් ගාස්තු
	1404	විදුලිය හා ජලය
	1405	බදු කුලී සහ කුලී ගාස්තු
	1406	වටිපනම් හා බදු
	1407	වෙනත්

ප්‍රමිතිකරණය කරන ලද වැය විෂයයන්

සුනරාවර්ධන වියදම්

කාණ්ඩය	වැය විෂයය සංකේතය	වැය විෂයය ආකෘතාව
15 - මාරු කිරීම්		
	1501	සුභ සාධන වැඩ සටහන් මගින් ගෘහයන්ට මාරු කිරීම්
	1502	විශ්‍රාම වැටුප් විශ්‍රාම ගැනීමේ පාරිතෝෂිත
	1503	රාජ්‍ය ආයතනවලට මාරු කිරීම්
	1504	රාජ්‍ය ව්‍යාපාරවලට මාරු කිරීම්
	1505	මූල්‍ය ආයතනවලට මාරු කිරීම්
	1507	සම්මාදම් දායක මුදල් සහ සාමාජික මුදල් - විදේශීය
16 - ප්‍රදානයන්		
	1601	රාජ්‍ය ආයතනවලට ප්‍රදානයන්
	1602	පළාත් සභාවලට ප්‍රදානයන්
17 - සහනාධාර		
	1701	රාජ්‍ය ව්‍යාපාරවල මෙහෙයුම් පාඩු
	1702	පොලී සහනාධාර
	1703	මිදු සහනාධාර
	1704	සංවර්ධන සහනාධාර
18 - පොලී ගෙවීම්		
	1801	දේශීය ණය
	1802	විදේශීය ණය
19 - වෙනත් සුනරාවර්ධන වියදම්		
	1901	ප්‍රදානයන් හා හානි රක්ෂණ
	1902	පාඩු හා කපා හැරීම්
	1903	තිවාසු කාලීන දුම්පිය බලපත්‍ර
	1904	රාජ්‍ය භාෂා ප්‍රතිපත්ති ක්‍රියාත්මක කිරීම
	1905	වෙනත් *

* විස්තර දැක්විය යුතුය.

ප්‍රමිතිකරණය කරන ලද වැය විෂයයන්

මූලධන වියදම්

කාණ්ඩය	වැය විෂයය සංකේතය	වැය විෂයය මාතෘකාව
20 - මූලධන වත්කම් - පුනරුත්ථාපනය හා වැඩිදියුණු කිරීම	2001	ගොඩනැගිලි හා ඉදිකිරීම්
	2002	යන්ත්‍ර සූත්‍ර සහ සවිකිරීම් උපකරණ
	2003	වාහන
	2004	වෙනත් මූලධන වත්කම්
21 - ස්ථාවර වත්කම් අත්පත් කර ගැනීම	2101	වාහන
	2102	ගෘහ භාණ්ඩ සහ කාර්යාලයීය උපකරණ
	2103	යන්ත්‍ර
	2104	ගොඩනැගිලි හා ඉදිකිරීම්
	2105	ඉඩම් හා ඉඩම් වැඩි දියුණු කිරීම
	2106	වෙනත් *
22 - ප්‍රාග්ධන මාරු කිරීම්	2201	රාජ්‍ය ආයතනවලට මාරු කිරීම්
	2202	රාජ්‍ය ව්‍යාපාරවලට මාරු කිරීම්
	2203	මූල්‍ය ආයතනවලට මාරු කිරීම්
	2204	විදේශයන්ට මාරු කිරීම්
23 - ප්‍රාග්ධන ප්‍රදානයන්	2301	රාජ්‍ය තොරතුරු ආයතන සහ පුද්ගලයින් වෙත ප්‍රාග්ධන ප්‍රදානයන්
	2302	පළාත් සභා වෙත ප්‍රදානයන්
24 - මූලධන වත්කම් අත්පත් කර ගැනීම	2401	රජයේ සාධාරණ ප්‍රාග්ධන දායක මුදල්
	2402	ණය පිරිවැය
	2403	ණය දීම
	2404	වෙනත් *
30 - ආපසු ගෙවීම්	3001	ණය ආපසු ගෙවීම් - දේශීය
	3002	ණය ආපසු ගෙවීම් - විදේශීය
	3003	වෙනත් ආපසු ගෙවීම් *

* විස්තර සැපයිය යුතුය

தரப்படுத்தப்பட்ட செலவு விடயங்கள்

மீண்டுவரும் செலவினம்

தொகுதி	செலவு விடயக் குறியீடு	செலவு விடய தலைப்பு
10 - ஆள்சார் வேதனாதிகள்		
	1001	சம்பளங்களும் கூலிகளும்
	1002	மேலதிக நேர மற்றும் விடுமுறை கொடுப்பனவுகள்
	1003 - I	வாழ்க்கை செலவுகள் கொடுப்பனவு
	1003 - II	ஏனைய கொடுப்பனவுகள்
	1005	அரச சேவைகள் சேமலாப நிதியம்
	1006	சொத்துக்களின் கடன் வட்டி
11 - பிரயாணச்செலவுகள்		
	1101	பிரயாணச் செலவுகள் - உள்ளூர்
	1102	பிரயாணச் செலவுகள் - வெளியூர்
12 - வழங்கல்கள்		
	1201	எழுதுகருவிகளும், அலுவலக தேவைகளும்
	1202	எரிப்பொருள், உராய்வு நீக்கிகள்
	1203	சீருடைகள்
	1204	உணவுகள்
	1205	மருத்து வழங்கல்கள்
	1206	பொறிகள், மின்பொருட்கள்
	1207	ஏனைய வழங்கல்கள்
13 - பேணுதல் செலவினம்		
	1301	வாகனங்கள்
	1302	பொறிகள், பொறுத்துதல்கள், உபகரணங்கள்
	1303	கட்டிடங்களும், பொறுத்துதல்களும்
	1307	ஏனையவை
14 - ஒப்பந்தச் சேவைகள்		
	1401	போக்குவரத்து
	1402	தொலைதொடர்புச் சேவை
	1403	தபால் கட்டணம்
	1404	மின்சாரமும் நீரும்
	1405	வாடகைகளும், கூலிக் கட்டணங்களும்
	1406	வீத வரிகள்
	1407	ஏனையவை

தரப்படுத்தப்பட்ட செலவு விடயங்கள்

மீண்டுவரும் செலவினம்

தொகுதி	செலவு விடயக் குறியீடு	செலவு விடய தலைப்பு
15 - மாற்றங்கள்	1501	நலநோக்கு வேலைத்திட்டங்கள் மூலமாக வீட்டு மாற்றங்கள்
	1502	ஓய்வூதிய கொடுப்பனவுகள், பணிக்கொடைகள்
	1503	அரசு நிறுவனங்களுக்கான மாற்றங்கள்
	1504	அரசு தொழில் முயற்சிகளுக்கான மாற்றங்கள்
	1505	நிதி நிறுவனங்களுக்கான மாற்றங்கள்
	1506	சொத்துக்களின் கடன் வட்டி
	1507	அறக்கொடைகள் சந்தா அங்கத்துவப்பணம் - வெளியூர்
16 - மானியங்கள்	1601	அரசு நிறுவனங்களுக்கான மானியங்கள்
	1602	மாகாண சபைகளுக்கான மானியங்கள்
17 - உதவிகள்	1701	அரசு தொழில் முயற்சிகளின் செயற்பாட்டு நட்டங்கள்
	1702	வட்டிகளுக்கான நிவாரணங்கள்
	1703	விலைகளுக்கான நிவாரணங்கள்
	1704	அபிவிருத்திகளுக்கான நிவாரணங்கள்
18 - வட்டி செலுத்துதல்	1801	உள்ளூர் கடன்
	1802	வெளியூர் கடன்
19 - ஏனைய மீளவரும் செலவினம்	1901	கொடைகளும், நட்டங்களும்
	1902	நட்டங்களும், பதிவழித்தல்களும்
	1903	விடுமுறை புகையிரத ஆணைச்சீட்டு
	1904	அரசு கருமொழி கொள்கை நடைமுறைப்படுத்தல்
	1905	ஏனைய *

* விபரங்களை குறிப்பிடல் வேண்டும்

தரப்படுத்தப்பட்ட செலவு விடயங்கள்

மூலதனச் செலவினம்

தொகுதி	செலவு விடயக் குறியீடு	செலவு விடய தலைப்பு
20 - மூலதனச் சொத்துக்களின் மறுசீரமைப்பும் மேம்படுத்தல்களும்		
	2001	கட்டிடங்களும், நிர்மாணிப்புகளும்
	2002	இயந்திரங்கள், பொருத்துதல்கள் சாதனங்கள்
	2003	வாகனங்கள்
	2004	ஏனைய மூலதன சொத்துக்கள்
21 - நிலையான சொத்துக்களின் கையேற்று		
	2101	வாகனங்கள்
	2102	வீட்டுத் தளபாடங்களும் அலுவலக உடரணங்களும்
	2103	இயந்திரங்கள்
	2104	கட்டிடங்களும், நிர்மாணிப்புகளும்
	2105	காணிகள் மற்றும் காணி மேம்படுத்தல்கள்
	2106	ஏனைய *
22 - மூலதன மாற்றங்கள்		
	2201	அரசு நிறுவனங்களுக்கான மாற்றங்கள்
	2202	அரசு விபாயங்களுக்கான மாற்றங்கள்
	2203	நிதி நிறுவனங்களுக்கான மாற்றங்கள்
	2204	வெளியூர்களுக்கான மாற்றங்கள்
23 - மூலதன மானியங்கள்		
	2301	அரசு சார்பற்ற நிறுவனங்கள் மற்றும் தனிநபர்களுக்கான மூலதன மானியம்
	2302	மாகாண சபை மானியங்கள்
24 - மூலதனச் சொத்துக்கள் கையேற்று		
	2401	அரசின் பொது மூலதன பங்களிப்பு
	2402	கடன் வீதம்
	2403	கடன் வழங்கல்கள்
	2404	ஏனைய *
30 - மீள செலுத்துதல்		
	3001	கடன் மீள செலுத்துதல் - உள்நூர்
	3002	கடன் மீள செலுத்துதல் - வெளியூர்
	3003	ஏனைய மீள செலுத்துதல்கள் *

* விபரங்களை குறிப்பிடல் வேண்டும்

STANDARDIZED OBJECT CODES OF EXPENDITURE

RECURRENT EXPENDITURE

Category	Object Code	Category/ Object Title
10 - Personal Emoluments		
	1001	Salaries and Wages
	1002	Overtime and Holiday Pay
	1003 - I	Cost of Living Allowance
	1003 - II	Other Allowances
	1005	Public Service Provident Fund
	1006	Property Loan Interest
11 - Travelling Expenses		
	1101	Travelling Expenses - Domestic
	1102	Travelling Expenses - Foreign
12 - Supplies		
	1201	Stationary and Office Requisites
	1202	Fuel and Lubricants
	1203	Uniforms
	1204	Diets
	1205	Medical Supplies
	1206	Mechanical and Electrical Goods
	1207	Other
13 - Maintenance Expenditure		
	1301	Vehicles
	1302	Plant, Machinery and Equipment
	1303	Building and Structure
	1307	Other
14 - Contractual Services		
	1401	Transport
	1402	Telecommunication
	1403	Postal Charges
	1404	Electricity and Water
	1405	Rents and Hire Charges
	1406	Rates and Taxes to Local Authorities
	1407	Other Contractual Services

STANDARDIZED OBJECT CODES OF EXPENDITURE

RECURRENT EXPENDITURE

Category	Object Code	Category/ Object Title
15 - Transfers		
	1501	Assistance to Household through Welfare Programme
	1502	Pension, Retirement and Gratuities
	1503	Transfers to Public Institution
	1504	Transfers to Public Enterprises
	1505	Transfers to Financial Institutions
	1506	Property Loan Interest
	1507	Subscription, Contributions and Membership Fees - Foreign
16 - Grants		
	1601	Grants to Public Institutions
	1602	Grants to Provincial Councils
17 - Subsidies		
	1701	Operational Losses of Public Enterprises
	1702	Interest Subsidies
	1703	Price Subsidies
	1704	Development Subsidies
18 - Interest Payments		
	1801	Domestic Debt
	1802	Foreign Debt
19 - Other Recurrent Expenses		
	1901	Awards and Indemnities
	1902	Losses and write - Offs
	1903	Holiday Warrants
	1904	Implementation of the Official Language Policy
	1905	Other *

* Detail should be indicated

STANDARDIZED OBJECT CODES OF EXPENDITURE

CAPITAL EXPENDITURE

Category	Object Code	Category/ Object Title
20 - Rehabilitation and Improvement of Capital Assets		
	2001	Building and Structures
	2002	Plant, Machinery and Equipment
	2003	Vehicles
	2004	Other Capital Assets
21 - Acquisition of Fixed Assets		
	2101	Vehicles
	2102	Furniture and Office Equipment
	2103	Machinery
	2104	Building and Structure
	2105	Lands and Land Improvements
	2106	Other *
22 - Capital Transfers		
	2201	Transfers to Public Institutions
	2202	Transfers to Public Enterprises
	2203	Transfers to Financial Institutions
	2204	Transfers Abroad
23 - Capital Grants		
	2301	Capital Grants to Non-Public Institutions and Private Individuals
	2302	Grants to Provincial Councils
24 - Acquisition of Financial Assets		
	2401	Equity Contributions by the Government
	2402	Loans outlay
	2403	On Lending
	2404	Other *
30 - Repayments		
	3001	Loan Repayments - Domestic
	3002	Loan Repayments - Foreign
	3003	Other Repayments *

* Detail should be indicated

සම්මත වැඩසටහන්

සාමාන්‍ය රාජ්‍ය සේවය

- 01 සාමාන්‍ය පරිපාලනය
- 02 දිස්ත්‍රික්ක පරිපාලනය
- 03 පළාත් සභා පරිපාලනය
- 04 මූල්‍ය ප්‍රතිපත්ති සේවාවන්
- 05 ගිණුම්කරණය හා මුදල් කළමනාකරණය
- 06 රාජ්‍ය මූල්‍ය කළමනාකරණය හා ආර්ථික කටයුතු
- 07 රාජ්‍ය සම්පත් කළමනාකරණය
- 08 මූල්‍ය කළමනාකරණය
- 09 මාතව සම්පත් කළමනාකරණය
- 10 බදු සහ තීරුබදු පරිපාලනය
- 11 රාජ්‍ය ණය
- 12 සංඛ්‍යානමය සේවාවන්
- 13 විදේශාධාර කළමනාකරණය
- 14 ණය සහන සේවාවන්
- 15 සුනරුත්ථාපනය හා ප්‍රතිසංස්කරණය
- 16 ප්‍රතිපත්ති සංවර්ධනය
- 17 මුද්‍රණ සේවාවන්
- 18 ලේඛණාරක්ෂණ කළමනාකරණය
- 19 භාර පරිපාලනය
- 20 විදේශ කටයුතු
- 21 පර්යේෂණ සහ සංවර්ධන (සාමාන්‍ය රාජ්‍ය සේවාවන්ට සම්බන්ධව)

රාජ්‍ය ආරක්ෂාව, මහජන සාමය හා ආරක්ෂාව

- 30 ජාතික ආරක්ෂාව
- 31 සිවිල් ආරක්ෂාව
- 32 ඛනික සම්පත් පරිපාලනය
- 33 යුක්තිය පරිපාලනය

ආර්ථික කටයුතු

- 40 ඉඩම් පරිපාලනය සහ සංවර්ධනය
- 41 සාගර සම්පත් සංරක්ෂණය සහ සංවර්ධනය
- 42 වැටිලි කර්මාන්ත සංවර්ධනය
- 43 වාටි මාර්ග හා ජල කළමනාකරණය
- 44 කෘෂිකාර්මික සංවර්ධනය
- 45 පශුසම්පත් සංවර්ධනය
- 46 සංකීර්ණය
- 47 ප්‍රවාහන සේවා
- 48 වරාය සංවර්ධනය හා තාපික කටයුතු
- 49 විදුලිබල සහ බලශක්ති සේවා
- 50 මහා මාර්ග ඉදිකිරීම් හා නඩත්තුව
- 51 කර්මාන්ත සංවර්ධනය
- 52 ප්‍රාදේශීය සංවර්ධනය
- 53 සමූපකාර සංවර්ධනය
- 54 වෙළඳ සහ වාණිජ සහාය සේවා
- 55 ආහාර සුරක්ෂිතතාව පවත්වා ගැනීම
- 56 පර්යේෂණ හා සංවර්ධන කටයුතු (ආර්ථික කටයුතු අංශය)

සම්මත වැටසටහන්

පාරිභෝගික කටයුතු

- 57 පරිසර සංරක්ෂණය
- 58 වනජීවී සංරක්ෂණය
- 59 වන සංරක්ෂණය

නිවාස සහ ප්‍රජා පහසුකම්

- 60 ප්‍රජා සංවර්ධනය
- 61 නිවාස සහ ප්‍රජා පහසුකම්
- 62 ජල සැලසුම් හා ජල ප්‍රවාහන සේවා
- 63 වැට්ටි යටිතල පහසුකම් හා වතු නිවාස

සෞඛ්‍ය

- 70 පොදු සෞඛ්‍ය සේවාවන්
- 71 රෝහල් සේවාවන්
- 72 මහජන සෞඛ්‍ය සේවාවන්
- 73 දේශීය වෛද්‍ය සේවාවන්
- 74 පර්යේෂණ හා සංවර්ධන කටයුතු (සෞඛ්‍ය අංශයට සම්බන්ධව)
- 75 අධිකරණ වෛද්‍ය සේවය

අධ්‍යාපනය

- 80 ප්‍රාථමික අධ්‍යාපනය
- 81 ද්විතීයික අධ්‍යාපනය
- 82 අධ්‍යාපනය සඳහා ආධාර
- 83 වෘත්තීය පුහුණුව හා කාර්මික අධ්‍යාපනය
- 84 උසස් අධ්‍යාපනය
- 85 ඇගයුම් හා තක්සේරුව
- 86 පර්යේෂණ හා සංවර්ධන කටයුතු (අධ්‍යාපන අංශයට සම්බන්ධව)

විනෝද කටයුතු, සංස්කෘතික හා ආගමික කටයුතු

- 90 විනෝද කටයුතු හා ක්‍රීඩා
- 91 සංස්කෘතික සංවර්ධනය
- 92 සත්වෝද්‍යාන සේවාවන්
- 93 ආගමික හා සංස්කෘතික කටයුතු
- 94 විනාශන හා ප්‍රනාශන සේවා

සමාජ ආරක්ෂණය

- 95 සමාජ ආරක්ෂණය
- 96 කාන්තා සංවර්ධනය
- 97 කම්කරු කටයුතු

ஏற்றுக்கொள்ளப்பட்ட வேலைத்திட்டங்கள்

பொது அரசாங்க சேவை

- 01 பொது நிர்வாகம்
- 02 மாவட்ட நிர்வாகம்
- 03 மாகாண சபை நிர்வாகம்
- 04 நிதிக் கொள்கை சேவைகள்
- 05 கணக்களித்தலும் நிதி முகாமைத்துவமும்
- 06 அரசாங்க நிதி முகாமைத்துவமும் பொருளாதார விடயங்களும்
- 07 அரசு சொத்துக்களின் முகாமைத்துவம்
- 08 நிதி முகாமைத்துவம்
- 09 மனித வள முகாமைத்துவம்
- 10 வரிகள் மற்றும் தீர்வை வரி முகாமைத்துவம்
- 11 அரசு கடன்கள்
- 12 புள்ளிவிபரச் சேவைகள்
- 13 வெளிநாட்டு உதவி முகாமைத்துவம்
- 14 கடன் சலுகைச் சேவைகள்
- 15 புணருத்தாரணமும் மறுசீரமைப்பும்
- 16 கொள்கை அபிவிருத்தி
- 17 அச்சுச் சேவைகள்
- 18 சுவடிகள் பாதுகாப்பு முகாமைத்துவம்
- 19 நம்பிக்கை பொறுப்பு நிர்வாகம்
- 20 வெளிநாட்டு விவகாரம்
- 21 ஆராய்ச்சிகளும் அபிவிருத்தியும் (பொது அரசாங்க சேவைகளுடன் தொடர்புடையவற்று)

அரசாங்க பாதுகாப்பும் மற்றும் பொது மக்கள் ஒழுங்கும்

- 30 தேசிய பாதுகாப்பு
- 31 குடிசார் பாதுகாப்பு
- 32 சிறைச்சாலை நிர்வாகம்
- 33 நிதி முகாமைத்துவம்

பொருளாதார விடயங்கள்

- 40 காணி நிர்வாகமும் அபிவிருத்தியும்
- 41 கடல் வள பாதுகாப்பும் அபிவிருத்தியும்
- 42 பெருந்தோட்ட கைத்தொழில் அபிவிருத்தி
- 43 நீர்ப்பாசனம் மற்றும் நீர் முகாமைத்துவம்
- 44 விவசாய அபிவிருத்தி
- 45 கால்நடை வள அபிவிருத்தி
- 46 தொடர்பாடல்
- 47 போக்குவரத்து சேவை
- 48 துறைமுக அபிவிருத்தியும் கப்பற் சேவையும்
- 49 மின்சக்தி மற்றும் எரிபொருட் சக்தி சேவைகள்
- 50 நெடுஞ்சாலைகள் நிர்மாணமும் பராமரித்து பாதுகாத்தலும்
- 51 கைத்தொழில் அபிவிருத்தி
- 52 பிரதேச அபிவிருத்தி
- 53 கூட்டுறவு அபிவிருத்தி
- 54 வர்த்தக, வாணிப உதவி வழங்கல் சேவைகள்
- 55 உணவு பராமரிப்பு
- 56 ஆராய்ச்சிகளும், அபிவிருத்தியும் (பொருளாதார விவகார பிரிவு)

ஏற்றுக்கொள்ளப்பட்ட வேலைத்திட்டங்கள்

சுற்றாடல் விவகாரம்

- 57 சுற்றாடல் பாதுகாப்பு
58 வனவாழ் உயிரினங்களை பாதுகாத்தல்
59 வன பாதுகாப்பு

வீடமைப்பு மற்றும் சமூக நல வசதிகள்

- 60 சமூக அபிவிருத்தி
61 வீடமைப்பு, சமூக நல வசதிகள்
62 நீர் விநியோக, வடிகாலமைப்பு சேவைகள்
63 பெருந்தோட்டத்துறை உட்கட்டமைப்பு வசதிகளும் தோட்ட வீடமைப்புகளும்

சுகாதாரம்

- 70 பொது சுகாதார சேவைகள்
71 வைத்திய சேவைகள்
72 பொதுமக்கள் சுகாதார சேவைகள்
73 சதேச வைத்திய சேவைகள்
74 ஆராய்ச்சிகளும், அபிவிருத்தியும் (சுகாதார பிரிவு)
75 நீதித்துறை சுகாதார சேவை

கல்வி

- 80 ஆரம்ப கல்வி
81 இரண்டாம் நிலை கல்வி
82 கல்வித்துறைக்குரிய உதவிகள்
83 தொழில் பயிற்சியும் தொழிநுட்பக் கல்வியும்
84 உயர் கல்வி
85 தொடர் மதிப்பீடுகளும் மதிப்பீடுகளும்
86 ஆராய்ச்சிகளும், அபிவிருத்தியும் (கல்வி பிரிவு)

உல்லாச விடயங்கள், கலாசார மற்றும் மத விவகாரங்கள்

- 90 உல்லாச விடயங்களும் விளையாட்டுக்களும்
91 கலாசார அபிவிருத்தி
92 மிருகக்காட்சிசாலை சேவைகள்
93 சமய மற்றும் கலாசார விடயங்கள்
94 ஒலிபரப்பு மற்றும் அச்சுச் சேவைகள்

சமூக நல பாதுகாப்பு

- 95 சமூக நல பாதுகாப்பு
96 மகளிர் அபிவிருத்தி
97 தொழில்துறை விடயங்கள்

Standard Programmes

General Public Services

- 01 General Administration
- 02 District Administration
- 03 Provincial Administration
- 04 Financial Policy Services
- 05 Accounting and Cash Management
- 06 Fiscal management & Economic Affairs
- 07 Public Resources Management
- 08 Financial Management
- 09 Human Resources Management
- 10 Tax & Duty Administration
- 11 Public Debt
- 12 Statistical Services
- 13 Foreign Aid Management
- 14 Debt Conciliation Services
- 15 Rehabilitation & Reconstruction
- 16 Policy Development
- 17 Printing services
- 18 Archives Management
- 19 Administration of Trusts
- 20 External Affairs
- 21 Research and Development (related to General Public Services)

Defense, Public Order & Safety

- 30 National Defense
- 31 Civil Security
- 32 Prison Administration
- 33 Administration of Justice

Economic Affairs

- 40 Land Administration and Development
- 41 Conservation and Development of Aquatic Resources
- 42 Plantation Development
- 43 Irrigation & Water Management
- 44 Agriculture Development
- 45 Livestock Development
- 46 Communication
- 47 Transport Services
- 48 Port Development & Shipping
- 49 Power and Energy Services
- 50 Construction & Maintenance of Highways
- 51 Industrial Development
- 52 Regional Development
- 53 Development of Co-operatives
- 54 Trade & Commerce Support Services
- 55 Maintenance of Food Security
- 56 Research & Development (related to Economic Affairs Sector)

Standard Programmes

Environment

- 57 Environmental Protection
- 58 Wild Life Conservation
- 59 Forest Conservation

Housing & Community Amenities

- 60 Community Development
- 61 Housing and Community Amenities
- 62 Water Supply & Drainage Services
- 63 Plantation Infrastructure & Estate Housing
- 64 Urban Development

Health

- 70 Hospital Services
- 71 Public Health Services
- 72 General Health Services
- 73 Indigenous Medicine
- 74 Research & Development (related to Health)
- 75 Judicial Medical Services

Education

- 80 Primary Education
- 81 Secondary Education
- 82 Assistance to Education
- 83 Vocational Training & Technical Education
- 84 Higher Education
- 85 Evaluation & Assessment
- 86 Research & Development (related to Education)

Recreation, Culture and Religion

- 90 Recreational and Sports
- 91 Cultural Development
- 92 Zoological Services
- 93 Religious and Cultural Affairs
- 94 Broadcasting and Publishing Services

Social Protection

- 95 Social Protection
- 96 Women Development
- 97 Labour affairs

ලැබීම ඇස්තමේන්තු සාරාංශය වර්තමාන මதிப்பීම් සාරාංශය Summary of Receipt Estimate

අනු අංකය නො. සං. සං. Ser. No.	විස්තරය විස්තරය Item	මුල් ඇස්තමේන්තු මුල් ඇස්තමේන්තු Original Estimate 2009 රු. ශ. Rs.	මුල් ඇස්තමේන්තු මුල් ඇස්තමේන්තු Original Estimate 2010 රු. ශ. Rs.	ඇස්තමේන්තු මුල් ඇස්තමේන්තු Estimate 2011 රු. ශ. Rs.
01	පළාත් සභාවේ ආදායම් ලැබීම මාකාණ සභා වර්තමාන වැරදි Revenue Receipt of the Provincial Council	3,534,000,000	3,380,000,000	3,506,000,000
02	මධ්‍යම රජයේ ප්‍රදාන මහජන මාකාණ සභා Grants from Central Government	0	0	0
03	පුනරාවර්තන ප්‍රදාන මිනිසුන් සඳහා Recurrent Grant	12,176,120,000	12,445,671,000	13,270,000,000
04	මූලික ප්‍රදාන මූලික ප්‍රදාන Capital Grant	4,441,777,000	3,033,740,000	4,109,510,000
05	එකතුවේ අරමුදල - පුනරාවර්තන මුල් ඇස්තමේන්තු - මිනිසුන් Consolidated Fund - Recurrent	0	0	0
එකතුව මුළුමනක් - Total		20,151,897,000	18,859,411,000	20,885,510,000

අප වැය ඇස්තමේන්තුව வரவு செலவு மதிப்பீடு Budget Estimate - 2011

මධ්‍යම පළාත් සභාව மத்திய மாகாண சபை Central Provincial Council

ලැබීම් ඇස්තමේන්තුව வருவாய் மதிப்பீடு Receipt Estimate

අනු අංකය தொடர் இல Ser. No.	විෂය விடயம் Item	මුළු ඇස්තමේන්තුව உள்ளடங்கு மதிப்பீடு Original Estimate 2009 රු. ශ. Rs.	මුළු ඇස්තමේන්තුව உள்ளடங்கு மதிப்பீடு Original Estimate 2010 රු. ශ. Rs.	ඇස්තමේන්තුව மதிப்பீடு Estimate 2011 රු. ශ. Rs.
01	ආණ්ඩුක්‍රම ව්‍යවස්ථාවේ 13 වන කංතෝචනයේ 36 වන වගන්තිය යටතේ ඇස්තමේන්තු කරන ලද ආදායම அரசியல் அமைப்புச் சட்டத்தின் 13வது திருத்தத்தின் 36 வது பிரிவின் கீழ் மதிப்பீடு செய்யப்பட்ட வருமானம் Estimated Revenue as per Section 36 of the amendment of the Constitution	3,534,000,000	3,380,000,000	3,506,000,000
02	මධ්‍යම පළාතේ ආදායම மத்திய அரசின் மானியங்கள் Grants from Central Government	0	0	0
i	සාමූහික ප්‍රදාන தொகுதி மானியம் Block Grants	12,176,120,000	12,445,671,000	13,270,000,000
ii	එකාබද්ධ අරමුදල - පුනරාවර්ථන திரட்டு நிதியம் - மீளவுருவம் Consolidate Fund - Recurrent	0	0	0
iii	උසමාන පාදක ප්‍රදාන தொகுதிவாரியான கொடை Criteria Based Grant	446,427,000	418,810,000	375,000,000
iv	පළාත් කාර්ය විශේෂ සංවර්ධන ප්‍රදාන மாகாணத்தின் திட்டவட்டமான அபிவிருத்தி கொடை Provincial Specific Development Grants	2,571,300,000	2,234,990,000	2,489,750,000
v	අනුරූපිත ප්‍රදාන ஒத்த மானியம் Matching Grant	0	0	0
vi	විදේශ ආදායම வெளிநாட்டுக் கொடைகள் Foreign Grants	1,424,050,000	244,000,000	1,244,760,000
vii	තාක්ෂලික ආදායම திறைசேரியிடமிருந்து பெறப்பட்ட வரவு Receipt from Treasure	0	135,940,000	0
	එකතුව மொத்தம் - Total	20,151,897,000	18,859,411,000	20,885,510,000

ආයතනික වියදම් - සුනච්චිත
 நிருவாக செலவினம் - மீளவரும்
 Establishment Expenditure - Recurrent

අනු අංකය தொடர் இல Ser. No.	විෂය விடயம் Item	ඇස්තමේන්තුව மதிப்பீடு Estimate 2009 රු. ரூ. Rs.	ඇස්තමේන්තුව மதிப்பீடு Estimate 2010 රු. ரூ. Rs.	ඇස්තමේන්තුව மதிப்பீடு Estimate 2011 රු. රු. Rs.
1	තරු ආණ්ඩුකාරතුමාගේ කාර්යාලය கௌரவ ஆளுநர் அலுவலகம் Office of the Hon. Governor	22,000,000	24,998,000	25,600,000
2	මධ්‍යම පළාත් සභා ලේකම් කාර්යාලය மத்திய மாகாண சபை செயலகம் Central Provincial Council Secretariat	99,700,000	114,000,000	121,620,000
3	රාජ්‍ය සේවා කමිෂන් සභාව அரச சேவை ஆணைக்குழு Public Service Commission	9,000,000	10,562,000	13,000,000
4	ප්‍රධාන ලේකම් කාර්යාලය மீரதாள செயலகம் Chief Secretary's Office	1,825,067,000	1,169,577,000	1,335,191,000
5	ප්‍රධාන අමාත්‍යාංශය மீரதாள அமைச்சு Chief Ministry	58,300,000	64,310,000	67,417,000
6	සෞඛ්‍ය අමාත්‍යාංශය சுகாதார அமைச்சு Ministry of Health	33,000,000	34,100,000	35,790,000
7	මාර්ග සංවර්ධන අමාත්‍යාංශය வீதிகள் அபிவிருத்தி அமைச்சு Ministry of Road Development	169,100,000	191,940,000	245,000,000
8	කර්මාන්ත අමාත්‍යාංශය கைத்தொழில் அமைச்சு Ministry of Industries	44,000,000	51,150,000	52,100,000
9	කෘෂිකර්ම අමාත්‍යාංශය விவசாய அமைச்சு Ministry of Agriculture	33,000,000	34,000,000	36,000,000
එකතුව மொத்தம் - Total		2,293,167,000	1,694,637,000	1,931,718,000

දෙපාර්තමේන්තු වියදම් - සුඛවාචන
 ක්‍රියාකාරක සෙසව්‍ය - ගිණවුම
 Department Expenditure - Recurrent

අනු අංකය නෙමර් මුඛ Ser. No.	විෂය විස්තරය Item	ඇස්තමේන්තුව මනිවැරදි Estimate 2009 රු. ශ. Rs.	ඇස්තමේන්තුව මනිවැරදි Estimate 2010 රු. ශ. Rs.	ඇස්තමේන්තුව මනිවැරදි Estimate 2011 රු. ශ. Rs.
1	ප්‍රතිපත්ති සැලසුම් කොන්සෙ ක්‍රියාමාර්ග Policy Planning	25,000,000	22,100,000	26,049,000
2	ආදායම් වැරදි Revenue	25,500,000	25,828,000	31,424,000
3	ප්‍රාදේශීය ලේකම් කාර්යාල ධීර්ගීය සේවකරුවන් Divisional Secretariats	42,000,000	42,000,000	41,000,000
4	ඉංජිනේරු සේවා සාමාන්‍ය සේවකරුවන් සේවකරුවන් Engineering Services	65,700,000	67,000,000	69,850,000
5	අධ්‍යාපන සේවකරුවන් Education	8,400,000,000	8,750,216,000	9,349,957,000
6	සමාජ සේවකරුවන් සේවකරුවන් Local Government	1,217,453,000	1,251,823,000	1,043,641,000
7	ඉඩම් සේවකරුවන් Land	33,000,000	35,000,000	36,739,000
8	සංස්කෘතික සේවකරුවන් සේවකරුවන් Cultural Affairs	15,300,000	16,500,000	16,250,000
9	සෞඛ්‍ය සේවා සේවකරුවන් Health Services	2,850,000,000	3,115,111,000	3,407,213,000
10	ආයුර්වේද සේවකරුවන් Ayurveda	122,700,000	154,307,000	169,000,000
11	ක්‍රීඩා සේවකරුවන් Sports	18,500,000	21,500,000	22,000,000
12	පරිවෘත්ත සහ ළමා සේවකරුවන් සේවකරුවන් Probation & Child Care	25,300,000	28,135,000	27,230,000

දෙපාර්තමේන්තු වියදම් - පුනරාවර්ථන
 ත්‍රිකෝණාකාර සෙසාඥාපත්‍රය - රැඳවුම
 Department Expenditure - Recurrent

අනු අංකය තොරතුරු Ser. No.	විෂය විස්තරය Item	ඇස්තමේන්තුව මதிපිටි Estimate 2009 රු. ස. Rs.	ඇස්තමේන්තුව මதிපිටි Estimate 2010 රු. ස. Rs.	ඇස්තමේන්තුව මதிපිටි Estimate 2011 රු. ස. Rs.
13	ප්‍රවාහන පොදු ප්‍රවාහන Transport	4,800,000	5,000,000	4,975,000
14	නිවාස විද්‍යාපන Housing	9,300,000	10,000,000	8,845,000
15	සේනාපතික පුළුන්පිටි Textile	82,000,000	98,000,000	94,720,000
16	කර්මාන්ත සංවර්ධන හා ව්‍යාපාර ප්‍රවර්ධන සංවර්ධන ක්‍රමවේදයේ ව්‍යාපාර ප්‍රවර්ධනය Industrial Development and Enterprise Promotion	60,000,000	59,600,000	56,000,000
17	සත්ව නිෂ්පාදන නිෂ්පාදන Animal Production	98,000,000	100,000,000	111,000,000
18	සමාජ සේවා සමාජ සේවාවන් Social Service	130,000,000	130,000,000	120,794,000
19	කෘෂිකර්ම කෘෂිකර්ම Agriculture	100,800,000	106,300,000	103,500,000
20	වාට්ටු වාට්ටු Irrigation	10,600,000	11,500,000	12,925,000
21	සමාජ සංවර්ධන සමාජ සංවර්ධන Co-operative Development	68,000,000	68,914,000	74,170,000
22	ග්‍රාම සංවර්ධන ග්‍රාම සංවර්ධන Rural Development	13,000,000	12,200,000	17,000,000
එකතුව මුළුමනේදී Total		13,416,953,000	14,131,034,000	14,844,282,000
ආයතනික වියදම් එකතු කිරීම සං. සං. - පිටුපස සේවාවන් Add: Establishment Expenditure		2,293,167,000	1,694,637,000	1,931,718,000
ආදායම් මිලදී ගැනීම කුලීන්ගේ - කාලයේදී වැයවූ අගය Less: Provincial Revenue		3,534,000,000	3,380,000,000	3,506,000,000
සාමූහික ප්‍රදාන කොටසක් Block Grant		12,176,120,000	12,445,671,000	13,270,000,000

சுடி வுடி ஔடீகலீன்துடி வுலு செலவு மதிப்பீடு Budget Estimate - 2011

உடிசு படலாத் துடுடி மத்திய மாகாண சபை Central Provincial Council

ஔாணாு/ ஔகூதீகலீன்துடி உடிசு த்ரடீனீ ஔகலு ஔடூ - ஔகீல துடுதீ
 அமலச்சுக்கலீ/ துணைக்கலங்லீ மத்திய அரூலிலுந்லு துது ம் உதுலிலீ-திலுலு ஖ரிலயாக
 Grant from the Central Government for Ministries/ Departments - As Sectors

பலாத் துதுலுலு மாகாணத்திலீ திருவாகம் Provincial Administration

கீதலு தலையு Head	ஔுணலு துடலம் Institute	ஔுடீகலீன்துடி - 2011 மதிப்பீடு - 2011 Estimate - 2011 ரூ. ஔ. ரூ. Rs.
540	ஔு ஔலீலுலூதலீ ஔுலுலு கலுளலு அலுதூ அலுலலகம் Office of the Hon. Governor	25,600,000
541	உடிசு படலாத் துடு ஔுலு ஔுலுலு மத்திய மாகாண சபை செலலகம் Central Provincial Council Secretariat	121,620,000
548	ஔுலு ஔுலு ஔுலு அரூ ஔுலு அலுலுலு Public Service Commission	13,000,000
550	துது ஔுலுலு திலுலு அலுலு Chief Ministry	63,730,000
560	ஔுலு ஔுலுலு கலாதலு அலுலு Ministry of Health	35,790,000
570	ஔுலு ஔுலுலு ஔுலுலு லீதிலு அலுலுலுலு அலுலு Ministry Road Development	245,000,000
580	ஔுலுலு ஔுலுலுலு கலத்தலுலுலு அலுலு Ministry of Industries	52,100,000
590	ஔுலுலு ஔுலுலுலு லிலுலு அலுலு Ministry of Agriculture	36,000,000
543	துது ஔுலுலு ஔுலுலு திலுலு செலலகம் Chief Secretary's Office	45,185,000
544	பலாத் துதுலுலு மாகாண திருவாகம் Provincial Administration	14,770,000
	ஔுலுலு ஔுலுலு ஔுலுலு திலுலு செலலகம் Divisional Secretariat	41,000,000
556	துது ஔுலுலுலு திலுலுலு துணைக்கலங் Department of Tranport	4,975,000
547	பலாத் துதுலு மாகாண திலுலுலு Provincial Planning	26,049,000
546	பலாத் ஔுலு மாகாண வுலுலு Provincial Revenue	31,424,000
558	தலுலுலு ஔுலுலு ஔுலுலு கூட்டுலுலு ஔுலுலுலு அலுலுலுலு Co-operative Employee's Commission	3,687,000
545	பலாத் ஔுலு ஔுலுலுலு மாகாண திலு துலுலுலுலுலு Provincial Finance Management	1,275,236,000
	ுது தலுலு - உ.த. துலுலு - Sub Total	2,035,166,000

අමාත්‍යාංශ/ දෙපාර්තමේතේතුවලට මධ්‍යම රජයෙන් ලැබෙන ආධාර - ආංශික වශයෙන්
 මූලධර්මයන්/ තිணෙකකකුකුකු මනිට්ටු මුරුසිලිලුතු පෙරුම මුතුවිකු-පිරිවුකු වාරිමාරු
 Grant from the Central Government for Ministries/ Departments - As Sectors

ආර්ථික යටිතල පහසුකම් පොරුකුතර මු.කු.මු.මු. Economic Infrastructure

ශීර්ෂක තබවු Head	ආයතනක තරුකුම Institute	අයවැයේතේතුව - 2011 මනිට්ටු - 2011 Estimate - 2011 රු. ශු Rs.
555	ඉංජිනේරු සේවා දෙපාර්තමේතේතුව පොරුසිමවකු ජේවෙකු තිணෙකකුකු Department of Engineering Services	69,850,000
571	නිවාස දෙපාර්තමේතේතුව වේ.මු.මු.මු. තිணෙකකුකු Department of Housing	8,845,000
උප එකතුව - මු.මු. මු.මු. - Sub Total		78,695,000

සාමාජික යටිතල පහසුකම් ජලක මු.කු.මු.මු. Social Infrastructure

ශීර්ෂක තබවු Head	ආයතනක තරුකුම Institute	අයවැයේතේතුව - 2011 මනිට්ටු - 2011 Estimate - 2011 රු. ශු Rs.
563	සමාජ සේවා දෙපාර්තමේතේතුව ජලක ජේවෙකු තිணෙකකුකු Department of Social Service	120,794,000
564	පරිමාස හා ලමාපහක සේවා දෙපාර්තමේතේතුව තරුකු.මු.මු.මු. ජලකු පරුමු.මු.මු. තිணෙකකුකු Department of Probation & Child Care	27,230,000
561	සෞඛ්‍ය සේවා දෙපාර්තමේතේතුව කුකුතර ජේවෙකු තිணෙකකුකු Department of Health Services	3,407,213,000
562	ආයුර්වේද දෙපාර්තමේතේතුව මු.මු.මු.මු. තිணෙකකුකු Department of Ayurveda	169,000,000
552	අධ්‍යාපන දෙපාර්තමේතේතුව කවු.මු.මු.මු. තිணෙකකුකු Department of Education	9,349,957,000
උප එකතුව - මු.මු. මු.මු. - Sub Total		13,074,194,000

සුඛ සේවා කටයුතු ජලක ජේවෙකු වීවකුරුමු Community Services

ශීර්ෂක තබවු Head	ආයතනක තරුකුම Institute	අයවැයේතේතුව - 2011 මනිට්ටු - 2011 Estimate - 2011 රු. ශු Rs.
551	පළාත් පාලන දෙපාර්තමේතේතුව මු.මු.මු.මු. තිணෙකකුකු Department of Local Government	1,043,641,000
557	සමුපකාර සංවර්ධන දෙපාර්තමේතේතුව කු.මු.මු.මු. මු.මු.මු.මු. තිணෙකකුකු Department of Co-operative Development	74,170,000
584	ග්‍රාම සංවර්ධන දෙපාර්තමේතේතුව කු.මු.මු.මු. මු.මු.මු.මු. තිணෙකකුකු Department of Rural Development	17,000,000
554	සංස්කෘතික කටයුතු දෙපාර්තමේතේතුව කු.මු.මු.මු. මු.මු.මු.මු. තිணෙකකුකු Department of Cultural Affairs	16,250,000
583	ක්‍රීඩා දෙපාර්තමේතේතුව වීවකු.මු.මු.මු. තිணෙකකුකු Department of Sports	22,000,000
උප එකතුව - මු.මු. මු.මු. - Sub Total		1,173,061,000

ரூதாநாடா/ தேசார்த்தத்தேர்வுலல உராஜ ரசயேந் லுகை தாடா - தாடீத வகயேந்
அதாந்சகககள்/ திணைக்களங்கள் தத்திய அரரரிலிருந்து பெறுத உதவிகள்-பிரிவுகள் வாரியாக
Grant from the Central Government for Ministries/ Departments - As Sectors

தாதிந்த விலசாயம் Agriculture

கிசய தலைப்பு Head	தாநதா தாடண Institute	ஏர்தித்தேர்வு - 2011 தறிப்பு - 2011 Estimate - 2011 ரூ. ரூ. Rs.
591	தாதிந்த தேசார்த்தத்தேர்வு விலசாய திணைக்களம் Department of Agriculture	103,500,000
592	யந்ல திசயாதத தேசார்த்தத்தேர்வு மிருக உற்கத்தி திணைக்களம் Department of Animal Production	111,000,000
553	தூததி தேசார்த்தத்தேர்வு தாணி திணைக்களம் Department of Land	36,739,000
593	சாபிசார்த்த தேசார்த்தத்தேர்வு நீரடாசா திணைக்களம் Department of Irrigation	12,925,000
ரூப சதாவு - உ.ப துதாக்க - Sub Total		264,164,000

தூதாநத ககத்தொழில் Industries

கிசய தலைப்பு Head	தாநதா தாடண Institute	ஏர்தித்தேர்வு - 2011 தறிப்பு - 2011 Estimate - 2011 ரூ. ரூ. Rs.
581	சேலசார்த்தத்தேர்வு புடசைத் தொழில் திணைக்களம் Department of Textile	94,720,000
582	தூதாநத தாடரித தேசார்த்தத்தேர்வு ககத்தொழில் அடிலிருத்தி திணைக்களம் Department of Industrial Development	56,000,000
ரூப சதாவு - உ.ப துதாக்க - Sub Total		150,720,000
சதாவு - துதாத்தம் - Total		16,776,000,000

අය වැය ඇස්තමේන්තුව සඳහා සෙසාලා මැනවිපිටු Budget Estimate - 2011

මධ්‍යම පළාත් සභාව මත්ස්‍ය ආරක්ෂණ සභා Central Provincial Council

අමාත්‍යාංශ / දෙපාර්තමේන්තු අනුව මුළු වියදම් කාර්යාලය - 2011
 அமைச்சுக்கள் / திணைக்களங்களின் மொத்த செலவினச் சுருக்கம் - 2011
 Summary of Total Expenditure by Ministries/ Departments - 2011

ශීර්ෂක තலைப்பு Head	අමාත්‍යාංශ / දෙපාර්තමේන්තු அமைச்சு/ திணைக்களம் Ministry/ Department	සුඛවාදන වියදම් மீள்வரும் செலவினம் Recurrent Expenditure රු. ශ. Rs.	මූලධන වියදම් முலதன செலவினம் Capital Expenditure රු. ශ. Rs.	මුළු වියදම மொத்த செலவினம் Total Expenditure රු. ශ. Rs.
540	ගරු ආණ්ඩුකාරතුමාගේ කාර්යාලය கௌரவ ஆளுநர் அலுவலகம் Office of the Hon. Governor	25,600,000	2,600,000	28,200,000
541	මධ්‍යම පළාතේ සභා ලේකම් කාර්යාලය மத்திய மாகாண சபை செயலகம் Central Provincial Council Secretariat	121,620,000	1,000,000	122,620,000
543	ප්‍රධාන ලේකම් කාර්යාලය பிரதான செயலகம் Chief Secretary's Office	45,185,000	2,066,560,000	2,111,745,000
544	පළාත් පරිපාලනය மாகாண நிர்வாகம் Provincial Administration	55,770,000	131,700,000	187,470,000
545	පළාත් මූල්‍ය කළමනාකරණය மாகாண நிதி முகாமைத்துவம் Provincial Finance Management	1,275,236,000	160,050,000	1,435,286,000
546	පළාත් ආදායම් மாகாண வருமானம் Provincial Revenue	31,424,000	6,349,000	37,773,000
547	පළාත් සැලසුම් மாகாண திட்டமிடல் Provincial Planning	26,049,000	124,850,000	150,899,000
548	පාඨක සේවා කොමිෂන් அரச சேவை ஆணைக்குழு Public Service Commission	13,000,000	551,000	13,551,000
550	ප්‍රධාන අමාත්‍යාංශය பிரதான அமைச்சு Chief Ministry	63,730,000	527,250,000	590,980,000
551	පළාත් පාලන දෙපාර්තමේන්තුව உள்ளூரட்சி திணைக்களம் Department of Local Government	1,043,641,000	0	1,043,641,000
552	අධ්‍යාපන දෙපාර්තමේන්තුව கல்வி திணைக்களம் Department of Education	9,349,957,000	0	9,349,957,000
553	ඉඩම් දෙපාර්තමේන්තුව காணி திணைக்களம் Department of Land	36,739,000	0	36,739,000

අප වැය ඇස්තමේන්තුව කැපයු සෙසය මතට්ටු Budget Estimate - 2011

මධ්‍යම පළාත් සභාව මත්ඵ්‍ය්‍යාකාණ සභා Central Provincial Council

අමාත්‍යාංශ / දෙපාර්තමේන්තු අනුව ඉටු වියදම් සාරාංශය - 2011
 අමාත්‍යාංශ / දෙපාර්තමේන්තු අනුව මුළු වියදම් සාරාංශය - 2011
 Summary of Total Expenditure by Ministries/ Departments - 2011

ශීර්ෂක තலைපු Head	අමාත්‍යාංශ / දෙපාර්තමේන්තු අමාත්‍යාංශ / දෙපාර්තමේන්තු Ministry/ Department	පුනරාවර්ත වියදම් රේඛාමුද්‍රණ සෙසය Recurrent Expenditure රු. ශු. Rs.	මූලධන වියදම් මුද්‍රණ සෙසය Capital Expenditure රු. ශු. Rs.	මුළු වියදම මුළු වියදම Total Expenditure රු. ශු. Rs.
554	සංස්කෘතික කටයුතු දෙපාර්තමේන්තුව කලාපාර විවෘත තිணைකසා Department of Cultural Affairs	16,250,000	0	16,250,000
555	ඉංජිනේරු සේවා දෙපාර්තමේන්තුව භෞතික විද්‍යා විද්‍යාල සේවකරු තිணைකසා Department of Engineering Services	69,850,000	0	69,850,000
556	ප්‍රවාහන දෙපාර්තමේන්තුව මාර්ග සංවර්ධන තිணைකසා Department of Transport	4,975,000	0	4,975,000
557	සමුපකාර සංවර්ධන දෙපාර්තමේන්තුව සංවර්ධන අධිකාරී තිணைකසා Department of Co-operative Development	74,170,000	0	74,170,000
558	සමුපකාර සේවා කොමිෂන් සභාව සංවර්ධන පනිපාසාණ මුද්‍රණ සෙසය Co-operative Employee's Commission	3,687,000	100,000	3,787,000
560	සෞඛ්‍ය අමාත්‍යාංශය සෞඛ්‍ය අමාත්‍යාංශය Ministry of Health	35,790,000	332,000,000	367,790,000
561	සෞඛ්‍ය සේවා දෙපාර්තමේන්තුව සෞඛ්‍ය සේවා දෙපාර්තමේන්තුව Department of Health Services	3,407,213,000	0	3,407,213,000
562	ආයුර්වේද දෙපාර්තමේන්තුව ආයුර්වේද දෙපාර්තමේන්තුව Department of Ayurveda	169,000,000	0	169,000,000
563	සමාජ සේවා දෙපාර්තමේන්තුව සමාජ සේවා දෙපාර්තමේන්තුව Department of Social Service	120,794,000	0	120,794,000
564	සවිවාස හා මුද්‍රණ සේවා දෙපාර්තමේන්තුව සවිවාස හා මුද්‍රණ සේවා දෙපාර්තමේන්තුව Department of Probation & Child Care	27,230,000	0	27,230,000
570	මාර්ග සංවර්ධන අමාත්‍යාංශය මාර්ග සංවර්ධන අමාත්‍යාංශය Ministry Road Development	245,000,000	546,500,000	791,500,000
571	විවාස දෙපාර්තමේන්තුව විවාස දෙපාර්තමේන්තුව Department of Housing	8,845,000	0	8,845,000

අමාත්‍යාංශ / දෙපාර්තමේන්තු අනුව මුළු වියදම් සාරාංශය - 2011
 அமைச்சுக்கள் / திணைக்களங்களின் மொத்த செலவினச் சுருக்கம் - 2011
 Summary of Total Expenditure by Ministries/ Departments - 2011

ශීර්ෂය தலைப்பு Head	අමාත්‍යාංශ / දෙපාර්තමේන්තුව அமைச்சு / திணைக்களம் Ministry/ Department	පුනරාවර්ධන වියදම් மீளவுருவ செலவினம் Recurrent Expenditure රු. ල. Rs.	මූලික වියදම් முலதன செலவினம் Capital Expenditure රු. ල. Rs.	මුළු වියදම மொத்த செலவினம் Total Expenditure රු. ල. Rs.
580	කප්පාන්ත අමාත්‍යාංශය கைத்தொழில் அமைச்சு Ministry of Industries	52,100,000	97,500,000	149,600,000
581	පේපර්කප්පාන්ත දෙපාර්තමේන්තුව பு.ப.வைத் தொழில் திணைக்களம் Department of Textile	94,720,000	0	94,720,000
582	කප්පාන්ත සංවර්ධන දෙපාර්තමේන්තුව கைத்தொழில் ஆபிவிருத்தி திணைக்களம் Department of Industrial Development	56,000,000	0	56,000,000
583	ශ්‍රීදා දෙපාර්තමේන්තුව விளையாட்டு திணைக்களம் Department of Sports	22,000,000	0	22,000,000
584	ග්‍රාම සංවර්ධන දෙපාර්තමේන්තුව கிராம ஆபிவிருத்தி திணைக்களம் Department of Rural Development	17,000,000	0	17,000,000
590	කෘෂිකර්ම අමාත්‍යාංශය விவசாய அமைச்சு Ministry of Agriculture	36,000,000	112,500,000	148,500,000
591	කෘෂිකර්ම දෙපාර්තමේන්තුව விவசாய திணைக்களம் Department of Agriculture	103,500,000	0	103,500,000
592	සත්ව නිෂ්පාදන දෙපාර්තමේන්තුව மிகு உருகத்தி திணைக்களம் Department of Animal Production	111,000,000	0	111,000,000
593	වාට්පාන දෙපාර්තමේන්තුව நீர்ப்பாசன திணைக்களம் Department of Irrigation	12,925,000	0	12,925,000
	එකතුව மொத்தம் Total	16,776,000,000	4,109,510,000	20,885,510,000

අමාත්‍යාංශ / දෙපාර්තමේන්තු අනුව මුළුමන විස්තී සාරාංශය - 2011
 அமைச்சுக்கள்/ திணைக்களங்கள் அடிப்படையிலான மூலதன செலவினங்களின் சுருக்கம் - 2011
 Summary of Capital Expenditure by Ministries/ Departments - 2011

ශීර්ෂ ශ්‍රේණිය Head	අමාත්‍යාංශ / දෙපාර්තමේන්තු அமைச்சு - திணைக்களம் Ministry/Department	උපමාන පාදක ප්‍රදාන මූලාශ්‍ර මූලධර්ම කොටස Criteria Based Grant රු. ශ්‍ර. Rs.	පළාත් කාර්ය විශේෂ සංවර්ධන ප්‍රදාන මාකානෙහි මුද්‍රාණය මුද්‍රාණය මුද්‍රාණය මුද්‍රාණය Provincial Specific Dev. Grant රු. ශ්‍ර. Rs.		විශේෂ පාලන විශේෂ මුද්‍රාණය Special Project රු. ශ්‍ර. Rs.	එකතුව මුද්‍රාණය Total රු. ශ්‍ර. Rs.
			රු. ශ්‍ර. Rs.	රු. ශ්‍ර. Rs.		
540	ගරු ආණ්ඩුකාරතුමාගේ කාර්යාලය கௌரவ ஆளுநர் அலுவலகம் Office of the Hon. Governor	2,600,000	0	0	0	2,600,000
541	මධ්‍යම පළාත් සභා ලේකම් කාර්යාලය மத்திய மாகாண சபை செயலகம் Central Provincial Council Secretariat	1,000,000	0	0	0	1,000,000
543	ප්‍රධාන ලේකම් කාර්යාලය பிரதான செயலகம் Chief Secretary's Office	21,800,000	800,000,000	1,244,760,000	0	2,066,560,000
544	පළාත් පරිපාලනය மாகாண நிர்வாகம் Provincial Administration	48,200,000	83,500,000	0	0	131,700,000
545	පළාත් මුදල් කළමනාකරණය மாகாண நிதி முகாணத்தளம் Provincial Finance Management	160,050,000	0	0	0	160,050,000
546	පළාත් ආදායම மாகாண வருமானம் Provincial Revenue	6,349,000	0	0	0	6,349,000
547	පළාත් සැලසුම් மாகாண திட்டமிடல் Provincial Planning	850,000	124,000,000	0	0	124,850,000
548	රාජ්‍ය සේවා කොමිෂන් அரச சேவை ஆணைக்குழு Public Service Commission	551,000	0	0	0	551,000
550	ප්‍රධාන අමාත්‍යාංශය பிரதான அமைச்சு Chief Ministry	59,500,000	467,750,000	0	0	527,250,000
558	සමූහවාද සේවක කොමිෂන් සභාව கூட்டுறவு பணியாளர் ஆணைக்குழு Co-operative Employee's Commission	100,000	0	0	0	100,000
560	සෞඛ්‍ය අමාත්‍යාංශය சுகாதார அமைச்சு Ministry of Health	22,000,000	310,000,000	0	0	332,000,000
570	මාර්ග සංවර්ධන අමාත්‍යාංශය வீதிகள் அபிவிருத்தி அமைச்சு Ministry Road Development	6,500,000	540,000,000	0	0	546,500,000
580	කර්මාන්ත අමාත්‍යාංශය கைத்தொழில் அமைச்சு Ministry of Industries	35,000,000	62,500,000	0	0	97,500,000
590	කෘෂිකර්ම අමාත්‍යාංශය விவசாய அமைச்சு Ministry of Agriculture	10,500,000	102,000,000	0	0	112,500,000
	එකතුව මුද්‍රාණය Total	375,000,000	2,489,750,000	1,244,760,000	0	4,109,510,000

මූලික වියදම් 2011 - පළාත් නිශ්චිත සංවර්ධන ප්‍රදාන
 මුදලක් සේවයක් 2011 - මහලයේ නිශ්චිත වියදම් මගින්
 Capital Expenditure 2011 - Provincial Specific Development Grant

අනු අංකය නො. අංකය Ser. No.	විස්තරය Item	පළාත් නිශ්චිත සංවර්ධන මුදලක් මගින් ප්‍රදානය වන මුදල Provincial Specific Dev. Grant රු. මි. Rs.
ප්‍රධාන ලේකම් කාර්යාලය පිරිනැමීම සඳහා Chief Secretary's Office		957,500,000
1	පළාත් මාර්ග සංවර්ධන (JICA) මහලයේ මාර්ග සංවර්ධන (JICA) Provincial Roads Development Project (JICA)	800,000,000
2	පළාත් ලේකම් කාර්යාල සංවර්ධන වැඩ මහලයේ සංවර්ධන වැඩ Construction of Provincial Secretariat office Building	73,500,000
3	පළාත් සංවර්ධන ප්‍රදාන මහලයේ ප්‍රදාන Management Development Training Unit	10,000,000
4	ගැමි අරුණ ව්‍යාපෘතිය මහලයේ ව්‍යාපෘතිය Gami Aruna Project	5,000,000
5	මහලයේ සංවර්ධන ව්‍යාපෘතිය මහලයේ ව්‍යාපෘතිය Key Project to reduce regional imbalances	55,000,000
6	ව්‍යවසායන සංවර්ධන මහලයේ සංවර්ධන Entrepreneurship Dev.	14,000,000
ප්‍රධාන අමාත්‍යාංශය පිරිනැමීම සඳහා Chief Ministry		467,750,000
1	මහලයේ සංවර්ධන මහලයේ සංවර්ධන Land Development	6,000,000
2	ප්‍රවාහන සහ ප්‍රවාහන සංවර්ධන (බස් නැවතුම්පල සංවර්ධන) මහලයේ සංවර්ධන (බස් නැවතුම්පල සංවර්ධන) Transport facilities Development (Bus Stand Development)	25,000,000
3	සංචාරක සංවර්ධන ව්‍යාපෘතිය මහලයේ ව්‍යාපෘතිය Tourism Development Programme	5,000,000
4	කඳු සංවර්ධන ව්‍යාපෘතිය මහලයේ ව්‍යාපෘතිය Solid Waste Management	35,000,000
5	මහලයේ සංවර්ධන ව්‍යාපෘතිය මහලයේ ව්‍යාපෘතිය Maintenance of Mahaweli Assets	10,000,000

මුද්‍රාන විද්‍යා 2011 - පළාත් නිශ්චිත සංවර්ධන ප්‍රදාන
 මුද්‍රාන සෙසවු 2011 - මාසාණ මුද්‍රාන විද්‍යාන අමුණුමුදු සභා
 Capital Expenditure 2011 - Provincial Specific Development Grant

අනු අංකය මුද්‍රාන අංකය Ser. No.	විෂය මුද්‍රාන Item	පළාත් නිශ්චිත සංවර්ධන මාසාණ මුද්‍රාන විද්‍යාන අමුණුමුදු Provincial Specific Dev. Grant රු. ශු. Rs.
6	අධ්‍යාපන සංවර්ධනය - ලෝක බැංකු ආධාර කමන් අමුණුමුදු - මුද්‍රාන මුද්‍රාන Educational Development - World Bank Assistance	51,750,000
7	අධ්‍යාපන සංවර්ධනය - ස්කන්ධ අමුණුමුදු කමන් අමුණුමුදු - මුද්‍රාන මුද්‍රාන Educational Development - Consolidated Fund	150,000,000
8	"නවෝදා" "නවෝදා" "Nanoda"	10,000,000
9	"නවෝදා" "නවෝදා" "Navodya"	25,000,000
10	මුද්‍රාන සංවර්ධන මුද්‍රාන මුද්‍රාන මුද්‍රාන අමුණුමුදු මුද්‍රාන Estate Schools Development Project	45,000,000
11	යුනිසෙෆ් යුනිසෙෆ් UNICEF	100,000,000
12	සංස්කෘතික මුද්‍රාන (බුද්ධ, මුද්‍රාන) සංස්කෘතික මුද්‍රාන (බුද්ධ, මුද්‍රාන) Cultural Activities (Buddhism, Islam)	5,000,000
සෞඛ්‍ය සේවා මුද්‍රාන මුද්‍රාන මුද්‍රාන Ministry of Health		310,000,000
1	සෞඛ්‍ය සේවා සෞඛ්‍ය සේවා Health Services	190,000,000
2	සෞඛ්‍ය සේවා-UNFPA සෞඛ්‍ය සේවා-UNFPA Health Services-UNFPA	45,000,000
3	සෞඛ්‍ය සේවා-යුනිසෙෆ් සෞඛ්‍ය සේවා-යුනිසෙෆ් Health Services - UNICEF	11,500,000
4	මුද්‍රාන මුද්‍රාන මුද්‍රාන මුද්‍රාන Indigenous Medicine	25,000,000

මූලධන වියදම් 2011 - පළාත් නිශ්චිත සංවර්ධන ප්‍රදාන
 මුලදහසේ සෙවූයම් 2011 - ප්‍රාදේශීය පාලන සභාවේ නිශ්චිත ප්‍රදාන
 Capital Expenditure 2011 - Provincial Specific Development Grant

අනු අංකය තොරතුරු Ser. No.	විස්තරය Item	පළාත් නිශ්චිත සංවර්ධන ප්‍රදාන රු. ල. Rs.
5	පරිවහන හා ප්‍රවෘත්ති සේවා නඩුරැඳුණු හා ප්‍රවෘත්ති සේවා Probation and Child Care	15,000,000
6	සමාජමය ආබාධිත පුනරුත්ථාපන (වැඩිහිටි නිවාස) සමාජමය ආබාධිත පුනරුත්ථාපන (වැඩිහිටි නිවාස) Rehabilitation of Social disabled person (Home for Elders)	12,000,000
7	පරිවහන හා ප්‍රවෘත්ති සේවා - UNICEF නඩුරැඳුණු හා ප්‍රවෘත්ති සේවා - UNICEF Probation and Child Care - UNICEF	11,500,000
මාර්ග සංවර්ධන අමාත්‍යාංශය විවිධ අංශවලින් අයදුම් ලබාගත් අංශවල අයදුම් ප්‍රමාණය Ministry of Road Dev.		540,000,000
1	විකල්ප බලශක්ති යෝජනා ක්‍රම විකල්ප බලශක්ති යෝජනා ක්‍රම Alternative Energy Project	5,000,000
2	විදුලි බලශක්ති (විශේෂ කාර්යාල) විදුලි බලශක්ති (විශේෂ කාර්යාල) Power & Energy (Special Project)	50,000,000
3	පළාත් මාර්ග පළාත් මාර්ග Provincial Roads	475,000,000
4	නිවාස සංවර්ධන වැඩසටහන නිවාස සංවර්ධන වැඩසටහන Housing Development Programme	10,000,000
කර්මාන්ත අමාත්‍යාංශය කෙරෙහිදී ලබාදෙන ප්‍රදාන Ministry of Industries		62,500,000
1	යෞවන කටයුතු යෞවන කටයුතු Youth Affairs	2,000,000
2	කර්මාන්ත සහ ව්‍යාපාර ප්‍රවර්ධන හා වෘත්තීය පුහුණු කර්මාන්ත සහ ව්‍යාපාර ප්‍රවර්ධන හා වෘත්තීය පුහුණු Industrial Dev. Enterprise Prom. & Vocational Trng.	10,000,000
3	සේවක කර්මාන්ත සේවක කර්මාන්ත Textile	3,000,000
4	වතු ගවුණු පහසුකම් වතු ගවුණු පහසුකම් Estate Infrastructure facilities	10,000,000

මුදලක වියදම 2011 - පළාත් නිශ්චිත සංවර්ධන ප්‍රදාන
 මුදලකුණු සෙලවීම 2011 - මහලාංක නිදහස්වැඩසටහන අඩවිවිලුප්ති කොටස
 Capital Expenditure 2011 - Provincial Specific Development Grant

අනු අංකය නො. අංකය Ser. No.	විෂය විෂයය Item	පළාත් නිශ්චිත සංප්‍රදාන මහලාංක නිදහස්වැඩසටහන අඩවිවිලුප්ති කොටස Provincial Specific Dev. Grant රු. හ. Rs.
5	ක්‍රීඩා විකාශන Sports	15,000,000
6	දිගන ක්‍රීඩාංගනය නිකුත් කිරීමේ ක්‍රියා Digana Stadium	14,000,000
7	හින්දු සංස්කෘතික කටයුතු මුහුණත සහ සංස්කෘතික කටයුතු Hindu Cultural Activities	2,000,000
8	ග්‍රාම සංවර්ධනය නිරායුතු අඩවිවිලුප්ති Rural Development	5,000,000
9	පවුලා කටයුතු මහලාංක විකාශන Women Affairs	1,500,000
කෘෂිකර්ම අමාත්‍යාංශය විකාශන අමාත්‍යාංශය Ministry of Agriculture		102,000,000
1	සුළු චාලකය නිරායුතු Minor Irrigation	25,000,000
2	කෘෂිකර්ම සංවර්ධනය විකාශන අඩවිවිලුප්ති Agriculture Development	40,000,000
3	පශු සම්පත් සංවර්ධනය සංවර්ධන අඩවිවිලුප්ති Livestock Development	30,000,000
4	විවෘත - මධ්‍යම මහලාංක - මහලාංක Fisheries - Inland	7,000,000
මුළුමුදල සංඛ්‍යා සමස්තය Total		2,439,750,000

අය වැය ඇත්තමේන්තුව වැරදි සෙවූයේ මුද්‍රා Budget Estimate - 2011

මධ්‍යම පළාත් සභාව මහේස්ත්‍රාය මහාමාත්‍යාංශය Central Provincial Council

අමාත්‍යාංශය/ දෙපාර්තමේන්තු අනුව සුඛවාදන විද්‍යුත් සාරාංශය - 2011
 அமைச்சுக்கள்/ திணைக்களங்கள் அடிப்படையிலான மீளவரும் செலவினங்களின் சுருக்கம் - 2011
 Summary of Recurrent Expenditure by Ministries/ Departments - 2011

ශ්‍රේණි Head	ව්‍යාපෘති කලක්ෂණ Projects	වෘත්තමය වැටුප් Permal Emoluments රු. මු. රු.	වැය විද්‍යුත් Travelling Expenses රු. මු. රු.	වැය විද්‍යුත් Supplies රු. මු. රු.	වැය විද්‍යුත් Maintenance Expenditure රු. මු. රු.	විද්‍යුත් විද්‍යුත් Contractual Services රු. මු. රු.	වැය විද්‍යුත් Transfers රු. මු. රු.	වැය විද්‍යුත් Grants රු. මු. රු.	වැය විද්‍යුත් Other Rec. Exp. රු. මු. රු.	වැය විද්‍යුත් Total රු. මු. රු.
540	මහලු ආණ්ඩුකාරවරයාගේ කාර්යාලය කොළඹ Office of the Hon. Governor	16,418,000	301,000	1,139,000	3,800,000	2,662,000	0	0	1,280,000	25,600,000
	එකතුව Sub Total	16,418,000	301,000	1,139,000	3,800,000	2,662,000	0	0	1,280,000	25,600,000
541	මධ්‍යම පළාත් සභාව මහේස්ත්‍රාය මහාමාත්‍යාංශය Central Provincial Council Secretariat	96,986,000	550,000	5,900,000	5,750,000	9,819,000	0	0	2,615,000	121,620,000
	එකතුව Sub Total	96,986,000	550,000	5,900,000	5,750,000	9,819,000	0	0	2,615,000	121,620,000
543	ප්‍රධාන ලේකම් කාර්යාලය Chief Secretary's Office	26,717,000	2,520,000	3,037,000	2,768,000	9,481,000	0	0	862,000	45,185,000
544	පළාත් පරිපාලන Provincial Administration	10,812,000	300,000	1,591,000	1,182,000	340,000	0	0	545,000	14,770,000
	විද්‍යුත් සේවක Divisional Secretariat	23,890,000	2,100,000	6,500,000	3,000,000	1,400,000	0	0	4,110,000	41,000,000
545	පළාත් මූල්‍ය කළමනාකරණ Provincial Finance Management	433,251,000	20,175,000	1,500,000	501,000	4,268,000	809,021,000	0	6,520,000	1,275,236,000
546	පළාත් ආදායම් Provincial Revenue	26,806,000	500,000	1,560,000	626,000	1,757,000	0	0	175,000	31,424,000
547	පළාත් සැලසුම් Provincial Planning	17,622,000	900,000	2,182,000	1,510,000	3,105,000	0	0	730,000	26,049,000
	එකතුව Sub Total	539,096,000	26,495,000	16,370,000	9,687,000	20,351,000	809,021,000	0	12,742,000	1,433,664,000
548	පාලන සේවා කොමිෂන් Public Service Commission	8,855,000	150,000	665,000	430,000	660,000	0	0	2,240,000	13,000,000
	එකතුව Sub Total	8,855,000	150,000	665,000	430,000	660,000	0	0	2,240,000	13,000,000
550	ප්‍රධාන අමාත්‍යාංශ Chief Ministry	38,704,000	1,600,000	4,950,000	9,250,000	4,696,000	3,000,000	0	1,530,000	63,730,000
551	පළාත් පාලන දෙපාර්තමේන්තුව Department of Local Government	35,479,000	2,100,000	2,030,000	1,721,000	1,001,451,000	0	0	860,000	1,043,641,000
552	අධ්‍යාපන දෙපාර්තමේන්තුව Department of Education	8,974,158,000	14,200,000	91,610,000	202,407,000	33,458,000	25,000,000	0	9,124,000	9,349,957,000
553	ඉඩම් දෙපාර්තමේන්තුව Department of Land	31,410,000	2,000,000	990,000	1,410,000	184,000	0	0	745,000	36,739,000
554	සංස්කෘතික කටයුතු Department of Cultural Affairs	12,962,000	1,100,000	356,000	275,000	185,000	0	0	1,372,000	16,250,000

අය වැය අයත්කමින්දා වැය සෙසவு மதிப்பு Budget Estimate - 2011

මධ්‍යම පළාත් සභාව மத்திய மாகாண சபை Central Provincial Council

අමාත්‍යාංශය/ දෙපාර්තමේන්තු අනුව පුනරාවර්ථන වියදම් සාරාංශය - 2011
 அமைச்சுக்கள்/ திணைக்களங்கள் அடிப்படையிலான மீளவும் செலவினங்களின் சாராம்சம் - 2011
 Summary of Recurrent Expenditure by Ministries/ Departments - 2011

කිසිදු අංකය/ Head	ව්‍යාපෘති සංග්‍රහණය/ Projects	දොරටුවේ පරිච්ඡේද	තනන් වියදම්	වැයවිලි	තනන් වියදම්	කිසිදු වැය කොටස	මාරු කිරීම්	දානයන්	වෙනත් පුනරාවර්ථන වියදම්	එකතුව
		ආයතනික වැය/ Personal Emoluments	විද්‍යාගාර වැය/ Travelling Expenses	වැයවිලි/ Supplies	වැයවිලි/ Maintenance Expenditure	කිසිදු වැය කොටස/ Contractual Services	මාරු කිරීම්/ Transfers	දානයන්/ Grants	වෙනත් පුනරාවර්ථන වියදම්/ Other Rec. Exp.	එකතුව/ Total
		රු. මු. Rs.	රු. මු. Rs.	රු. මු. Rs.	රු. මු. Rs.	රු. මු. Rs.	රු. මු. Rs.	රු. මු. Rs.	රු. මු. Rs.	රු. මු. Rs.
555	ඉංජිනේරු සේවා දෙපාර්තමේන්තුව Department of Engineering Services	56,127,000	1,800,000	2,302,000	5,200,000	4,120,000	0	0	301,000	69,850,000
556	ප්‍රවාහන දෙපාර්තමේන්තුව Department of Transport	3,325,000	50,000	580,000	105,000	263,000	0	0	652,000	4,975,000
557	සමුදායාදන සංවර්ධන දෙපාර්තමේන්තුව Department of Co-operative Development	66,385,000	4,050,000	1,135,000	1,100,000	915,000	0	0	585,000	74,170,000
එකතුව Sub Total		9,218,550,000	26,900,000	103,953,000	221,468,000	1,645,272,000	28,000,000	0	15,169,000	10,659,312,000
558	සමුදායාදන සංවර්ධන කොමිෂන් සභාව Co-operative Employee's Commission	2,742,000	75,000	235,000	345,000	185,000	0	0	105,000	3,687,000
එකතුව Sub Total		2,742,000	75,000	235,000	345,000	185,000	0	0	105,000	3,687,000
560	සෞඛ්‍ය අමාත්‍යාංශය Ministry of Health	23,301,500	1,800,000	2,997,000	2,638,000	4,225,000	0	0	828,700	35,790,000
561	සෞඛ්‍ය සේවා දෙපාර්තමේන්තුව Department of Health Services	2,896,037,000	68,500,000	217,250,000	73,797,000	147,782,000	0	0	3,847,000	3,407,213,000
562	ආයුර්වේද දෙපාර්තමේන්තුව Department of Ayurveda	106,700,900	2,025,000	43,210,220	5,635,000	10,957,800	0	0	471,680	169,000,000
563	සමාජ සේවා දෙපාර්තමේන්තුව Department of Social Service	17,383,000	1,302,000	1,025,000	457,900	500,000	0	100,000,000	127,000	120,794,000
564	පරිවහන හා දුමාරක නියෝජිත දෙපාර්තමේන්තුව Department of Probation & Child Care	19,642,000	860,000	2,345,000	406,000	1,439,000	0	2,500,000	38,000	27,230,000
එකතුව Sub Total		3,063,064,200	74,487,000	266,827,220	82,933,000	164,903,800	0	102,500,000	5,311,780	3,760,027,000
570	මාර්ග සංවර්ධන අමාත්‍යාංශය Ministry Road Development	22,437,500	750,000	1,331,000	178,282,000	1,624,500	40,000,000	0	575,900	245,000,000

අප වැය ඇත්තේන්දුව චාරු සෙලා මනිවැටු Budget Estimate - 2011

මධ්‍යම පළාත් සභාව මැතිවරණ මාකාරණ සභාව Central Provincial Council

අමාත්‍යාංශය/ දෙපාර්තමේන්තු අනුව පුනරාවර්ථන වියදම් භාරාංශය - 2011
 அமைச்சுக்கள்/ திணைக்களங்கள் அடிப்படையிலான மீளவும் செலவினங்களின் சாராம்சம் - 2011
 Summary of Recurrent Expenditure by Ministries/ Departments - 2011

Head	පෞද්ගලික පඩිකඩ	වනන් වියදම්	පැයවීම්	තවත් වියදම්	සිවිල් සහ සේවා	පාදු සිවිම්	ප්‍රදානයන්	වෙනත් පුනරාවර්ථන වියදම්	සමස්ත
සිංහල	ஆள்கள் வேతனாதிகள்	பிரயாணச் செலவுகள்	வழங்கல்கள்	பேறுதல் செலவினம்	ஒப்பந்தச் சேவை	மாற்றுக்கள்	கொடைகள்	ஏனைய மீளவும் செலவினம்	மொத்தம்
Head	Personal Emoluments	Travelling Expenses	Supplies	Maintenance Expenditure	Contractual Services	Transfers	Grants	Other Rec. Exp.	Total
	රු. මු. R.S.	රු. මු. R.S.	රු. මු. R.S.	රු. මු. R.S.	රු. මු. R.S.	රු. මු. R.S.	රු. මු. R.S.	රු. මු. R.S.	රු. මු. R.S.
571 නිවාස දෙපාර්තමේන්තුව விவகாரத் திணைக்களம் Department of Housing	6,830,460	175,000	447,000	267,000	1,070,540	0	0	55,000	8,845,000
එම සමස්තයේ Sub Total	29,287,960	925,000	1,778,000	178,549,000	2,695,040	40,000,000	0	630,000	253,845,000
580 කළුමනු ප්‍රදේශයේ Ministry of Industries	36,697,000	1,850,000	4,730,000	4,320,000	4,358,000	0	0	147,000	52,100,000
581 සේනාපති දෙපාර්තමේන්තුව புதுவைத் தொழில் திணைக்களம் Department of Textile	88,094,000	1,500,000	1,650,000	2,050,000	1,275,000	0	0	151,000	94,720,000
582 කළුමනු ප්‍රදේශයේ Department of Industrial Development	40,820,000	1,000,000	1,841,000	2,695,000	1,763,000	0	7,726,000	155,000	56,000,000
583 ක්‍රීඩා දෙපාර්තමේන්තුව விவகாரத் திணைக்களம் Department of Sports	16,219,000	925,000	416,000	38,000	2,056,000	0	0	2,346,000	22,000,000
584 ග්‍රාම සංවර්ධන දෙපාර්තමේන්තුව புறநகர் திணைக்களம் Department of Rural Development	14,497,000	640,000	345,000	235,000	1,257,000	0	0	26,000	17,000,000
එම සමස්තයේ Sub Total	196,327,000	5,915,000	8,982,000	9,338,000	10,707,000	0	7,726,000	2,825,000	241,820,000
590 කෘෂිකර්ම අමාත්‍යාංශය விவகாரத் திணைக்களம் Ministry of Agriculture	25,810,000	1,450,000	1,725,000	4,817,000	1,737,000	0	0	461,000	36,000,000
591 කෘෂිකර්ම දෙපාර්තමේන්තුව விவகாரத் திணைக்களம் Department of Agriculture	85,406,000	6,550,000	2,793,000	5,325,000	3,141,000	0	0	285,000	103,500,000
592 සත්ව නිෂ්පාදන දෙපාර්තමේන්තුව புறநகர் திணைக்களம் Department of Animal Production	90,122,000	4,240,000	8,083,000	4,575,000	3,923,000	0	0	57,000	111,000,000
593 පාලන දෙපාර්තමේන්තුව விவகாரத் திணைக்களம் Department of Irrigation	10,955,217	350,000	676,000	515,000	314,000	0	0	114,783	12,925,000
එම සමස්තයේ Sub Total	212,293,217	12,590,000	13,277,000	15,232,000	9,115,000	0	0	917,783	263,425,000
සමස්ත මொத்தம் Total	13,383,601,377	148,388,000	419,126,220	527,432,000	1,266,369,840	877,021,000	110,226,000	43,835,563	16,776,000,000

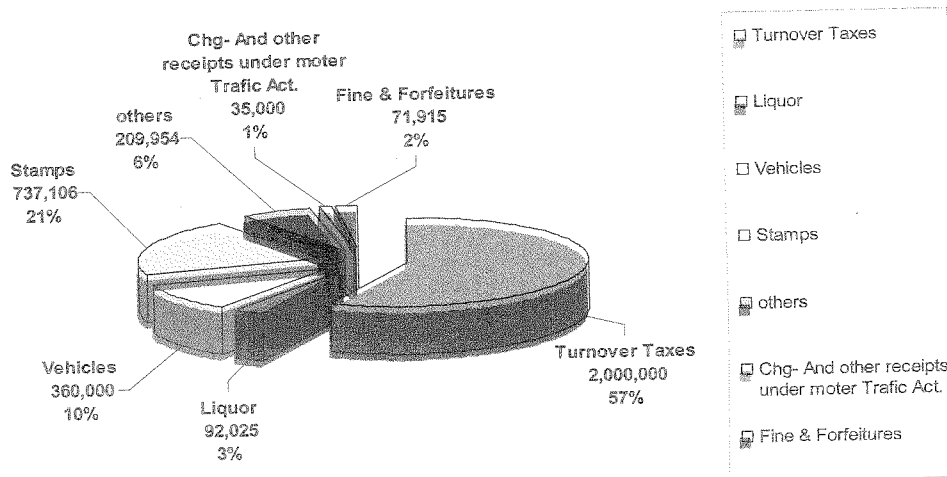
අප වැය ඇස්තමේන්තුව වரඳු සෙලඳු මතථ්ප්ලු Budget Estimate - 2011

මධ්‍යම සඳාන් සඳාව මතථ්ප්ලු මාසාණ සඳප Central Provincial Council

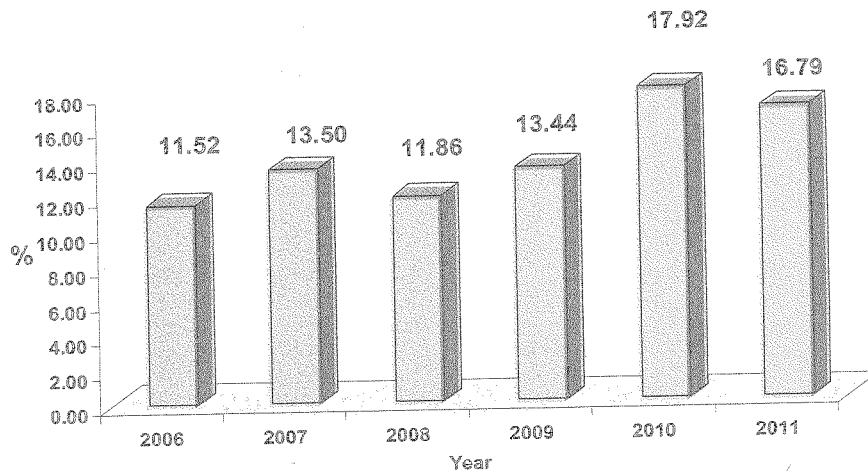
ආදායම සාරාංසය වරුමාණ මතථ්ප්ලු Summary of Revenue

ආදායම ප්ලවයන් වරුමාණ මූලභ්භ්භ් Revenue Sources	සත්‍ය ආදායම උණ්ණභ්භ් වරුමාණම Actual Revenue				ඇස්තමේන්තුව මතථ්ප්ලු Estimate	
	2006	2007	2008	2009	2010	2011
	(Rs. 000')					
නිෂ්පාදන හා වියදම් මත ඛදු උණ්ණභ්භ් වරුමාණම, සෙලවිණ වරුමාණම Taxes on Production, Expenses						
පිටිවැලුම් ඛදු විණ්ණභ්භ් වරුමාණම Turnover Taxes	576,114	1,059,217	1,328,390	1,511,254	2,000,000	2,000,000
මත්පැණි Liquor						
චාභ්භ් Vehicles	213,449	189,479	238,202	315,687	400,000	360,000
මුද්දර Stamp	364,551	435,643	425,604	404,047	450,000	737,106
අනෙකුත් Others	652	352	326	2,161	1,850	2,500
විකුණුම් හා භාස්භ් Sales, Fees						
මෝටර් ආආභ්භ් සඳාන් වෙනත් ලැබීම් Charges and other receipts under Motor Traffic Act	34,457	61,234	53,300	31,999	60,000	35,000
සත්ව හා වාණභ්භ් සංරභ්භ් සඳාන් සඳාන් භාස්භ්	2,291	24,290	939	4,172	1,600	850
විලභ්භ්, භාභ්භ් සඳාන් භාස්භ් Charges under Funa and Flora protection Act.	1,704	2,899	3,029	4,654	4,000	4,000
ආලේඛ ආදායම						
භ්භ්භ් උණ්ණභ්භ් භ්භ්භ් Animal production Dept. Sales And Charges.						
භ්භ්භ් භ්භ්භ් භ්භ් Mechine Hire Charges	42,304	55,399	51,872	66,654	70,000	71,915
භ්භ්භ් භ්භ්භ් භ්භ් Fine & Forfeitures	181,471	177,804	182,595	262,866	212,550	202,604
භ්භ් Other						
උණ්ණභ්භ් මොභ්භ් Total	1,493,165	2,111,478	2,403,115	2,707,479	3,380,000	3,506,000
උණ්ණභ්භ් ආදායම ප්ලවයන් ලෙස වරුමාණ මත ආභ්භ්භ් මොභ්භ් සෙලවිණම Revenue as a percentage of Total Expenditure	11.52	13.50	11.86	13.44	17.92	16.79

Estimated Revenue - 2011 (Rs.000')



% of Actual Revenue on Budgeted Expenditure



අය වැය ඇස්තමේන්තුව වரவு செலவு மதிப்பீடு Budget Estimate - 2011

මධ්‍යම පළාත් සභාව மத்திய மாகாண சபை Central Provincial Council

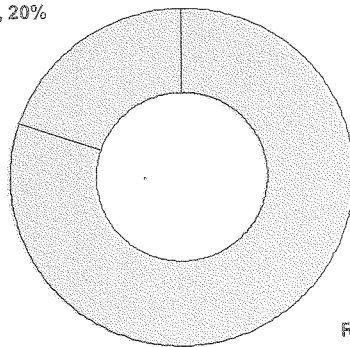
වියදම් සාරාංශය செலவினச் சுருக்கம் Summary of Expenditure

(Rs. 000')

අංශය பிரவு Sector	සමය වියදම් உள்ளபடி செலவினம் Actual Expenditure				ඇස්තමේන්තුව மதிப்பீடு செலவினம் Estimate	
	2006	2007	2008	2009	2010	2011
	පුනරාවර්ධන වියදම් மீளவரும் செலவினம் Recurrent Expenditure					
පළාත් පරිපාලනය மாகாண நிர்வாகம் Provincial Administration	623,390	797,797	877,821	985,384	1,789,565	2,035,166
ආර්ථික යටිතල පහසුකම් பொருளாதார உட்கட்டமைப்பு வசதிகள் Economic Infrastructure Facilities	86,884	184,465	204,689	73,804	77,000	78,695
සමාජීය සේවා යටිතල පහසුකම් சமூக சேவைகள் உட்கட்டமைப்பு வசதிகள் Social Service Infrastructure Facilities	8,272,159	10,242,054	11,195,787	12,112,184	12,177,769	13,074,194
ප්‍රජා සේවා යටිතල පහසුකම් சனசமூக சேவைகள் உட்கட்டமைப்பு வசதிகள் Community Services Infrastructure Facilities	794,148	905,580	1,005,441	1,216,897	1,370,937	1,173,061
කෘෂිකාර්මික කටයුතු යටිතල පහසුකම් விவசாய உட்கட்டமைப்பு வசதிகள் Agricultural Infrastructure Facilities	157,680	206,298	237,759	252,375	252,800	264,164
කර්මාන්ත කටයුතු යටිතල පහසුකම් கைத்தொழில் உட்கட்டமைப்பு வசதிகள் Industries Infrastructure Facilities	110,350	131,078	138,607	146,136	157,600	150,720
උප එකතුව உபகட்டுத்தொகை Sub Total	10,044,611	12,467,272	13,660,104	14,786,780	15,825,671	16,776,000
ප්‍රාග්ධන වියදම් மூலதனச் செலவினம் Capital Expenditure						
මූලධන වත්කම් පුනරුත්ථාපනය හා වැඩි දියුණු කර ගැනීම மூலதன சொத்துக்களின் புணர்நிர்மாணமும் அபிவிருத்தியும் Rehabilitation & Improvement of Capital Assets	79,043	103,751	36,179	48,294	56,600	39,700
උපමාන පාදක ප්‍රදාන தொகுதி வாரியான கொடைகள் Criteria Based Grants	204,466	246,841	419,005	510,920	498,150	335,300
පළාත් කාර්ය නිශ්චිත සංවර්ධන ප්‍රදාන மாகாண திட்டவட்டமான அபிவிருத்தி கொடை Provincial Specific Development Grants	1,365,032	1,194,156	1,719,822	1,939,211	2,234,990	2,489,750
විශේෂ ව්‍යාපෘති விசேட கருத்திட்டம் Special Project	1,272,404	1,625,544	1,389,608	1,397,741	244,000	1,244,760
උප එකතුව உபகட்டுத்தொகை Sub Total	2,920,945	3,170,292	3,564,614	3,896,166	3,033,740	4,109,510
මුළු එකතුව மொத்தம் Total	12 965 556	15 637 564	17 224 718	18 682 946	18 859 411	20 885 510

Estimated Total Expenditure - 2011 (Rs'000)

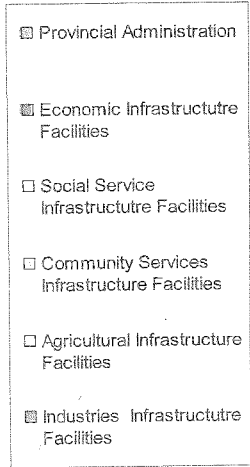

Capital
Expenditure,
4,109,510 , 20%




Recurrent
Expenditure,
16,776,000 , 80%



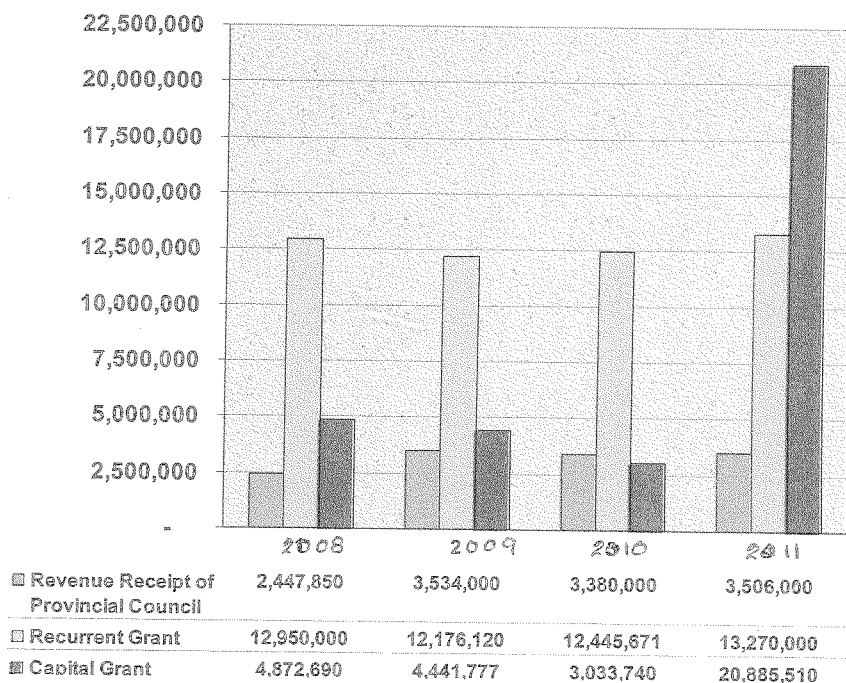
Estimated Recurrent Expenditure - 2011 (Rs'000)



Estimated Capital Expenditure - 2011 (Rs'000)



Receipt Estimate



අප වැය ඇස්තමේන්තුව වැරදි බැරකඩ මதிப்பீடு Budget Estimate - 2011

මධ්‍යම පළාත් සභාව මத்திய ප්‍රාන්ත සභාව Central Provincial Council

2011 ආදායම් ඇස්තමේන්තුව 2011 වැයුපාය මதிப்பීම් 2011 Revenue Estimate

ආදායම් කේත අංකය වැයුපාය මුහුදු මුල Revenue Code No.	13 වැනි ආණ්ඩු ව්‍යවස්ථා අනුමැතිය 13th Amend. අනුමැතිය Approval 13th Amend.	කාරණය / විස්තරය තலைப்பு Title	තත්‍ය ආදායම 2008 உள்ளடங்க වැයුපාය 2008 Actual Revenue 2008 රු. ශ. Rs.	තත්‍ය ආදායම 2009 உள்ளடங்க වැයුපාය 2009 Actual Revenue 2009 රු. ශ. Rs.	ඇස්තමේන්තුක ආදායම 2010 වැයුපාය මුහුදු 2010 Revenue Estimate 2010 රු. ශ. Rs.	ඇස්තමේන්තුක ආදායම 2011 වැයුපාය මුහුදු 2011 Revenue Estimate 2011 රු. ශ. Rs.
මුදු ආදායම් වැඩි වැයුපාය Tax Revenue						
සිමිතාදන හා වියදම් මුදු - 1002						
உற்பத்தி வரிகளும் , செலவினம் - 1002						
TAXES ON PRODUCTION AND EXPENDITURE -1002						
දේශීය භාණ්ඩ හා සේවාව මත මුදු - 1002						
உள்நாட்டு பொருட்கள், சேவைகள் வரி - 1002						
TAXES ON DOMESTIC GOODS & SERVICES - 1002						
සුරාමුදු අනුපනන පරිදි තාක්ෂණ						
மதுவாரி கட்டளைச்சட்டத்தின் லදு கட்டணம்						
Excise Ordinance Duty						
1002.40.02	36.03	මෙරට මත්පැන් හා තැබුරුම් මේන්දු உள்ளடங்க மதுவாரி தவறான கள்ளி Local Liquor Tavern Rents	9,766,723	2,898,000	17,000,000	1,000,000
1002.40.03	36.03	රා තැබුරුම් මේන්දු கள்ளத்த தவறான கள்ளி Toddy Tavern Rents	47,490,649	27,935,000	62,000,000	35,000,000
1002.40.04	36.03	රා මුදු මේ මලපතු තාක්ෂණ கள் இறக்குவதற்கான அனுமதிப்பத்திரம் Toddy Tapping Lic. Fees	19,904	20,000	50,000	25,000
1002.40.05	36.03	මෙරට මත්පැන් මලපතු තාක්ෂණ உள்ளடங்க மதுவாரி அனுமதிப்பத்திரம் Local Liquor Lic. Fees	0	7,580,000	13,000,000	8,000,000
1002.40.07	36.03	මෙරට මත්පැන් මලපතු තාක්ෂණ வெளிநாட்டுமதுவாரி அனுமதிப்பத்திரம் Foreign Liq. Lic. Fees	49,828,173	51,887,000	63,000,000	30,000,000
1002.40.10	36.03	මෙරට මත්පැන් තැබුරුම් මේන්දු வெளிநாட்டு மதுவாரி அனுமதி சீட்டு கட்டணம் Foreign Liq. Trv. Fees	11,093,337	11,729,000	17,000,000	12,000,000
1002.40.11	36.03	මත්පැන් දඩ හා පොලී அபராதங்களும் , வட்டியங்களும் Liquor Fine & Interest	659,386	1,956,000	7,950,000	6,000,000
මුදු එකතුව - උප කැ.ලිඞ්ගොනෙ - Sub Total			118,858,172	103,985,000	180,000,000	92,025,000
වත්මම් හා දේපල පැවරීම මත මුදු						
சொத்துக்கலையும் உடமைகளையும் மாற்றும் வரி						
Taxes on Transfer of Assets & Property						
මුදුදර තාක්ෂණ මුත්තිය කැ.ලි.ගණම Stamp Duty						
1002.70.01	36.06	දේපල පැවරීම මත මුදුදර මුදුදර உடமைகள் மாற்றுவதற்கான முத்தியை வரி Stamp Duty on Transfer of Properties	425,603,566	365,555,000	440,000,000	700,000,000
1002.70.02	36.14	අධිකරණ ලියවිලි මත මුදුදර මුදුදර நீதிமன்ற ஆவணங்களுக்கான முத்தியை வரி Stamp Duty on Court Documents	0	38,492,000	10,000,000	37,106,000
මුදු එකතුව - උප කැ.ලිඞ්ගොනෙ - Sub Total			425,603,566	404,047,000	450,000,000	737,106,000

අප වැය ඇස්තමේන්තුව වரவு செலவு மதிப்பீடு Budget Estimate - 2011

මධ්‍යම පළාත් ආර්ථික මණ්ඩල සභා Central Provincial Council

2011 ආදායම් ඇස්තමේන්තුව 2011 வருமான மதிப்பீடு 2011 Revenue Estimate

ආදායම් ලිපි අංකය වැය වර්ගය ලේඛන අංකය Revenue Code No.	13 වැනි ආණ්ඩු සංස්කරණ 13th Amend. අනුමැතිය ලබා දුන් විෂය සම්බන්ධ අනුමැතිය 13th Amend.	කාරණය / විස්තරය தலைப்பு Title	පහත ආදායම 2008 உள்ளடங்க වැය වර්ගය 2008 Actual Revenue 2008 රු. ප. Rs.	පහත ආදායම 2009 உள்ளடங்க වැය වර්ගය 2009 Actual Revenue 2009 රු. ප. Rs.	ඇස්තමේන්තුගත ආදායම 2010 வருமான மதிப்பீடு 2010 Revenue Estimate 2010 රු. ප. Rs.	ඇස්තමේන්තුගත ආදායම 2011 வருமான மதிப்பீடு 2011 Revenue Estimate 2011 රු. ප. Rs.
<p>සාමාන්‍ය ව්‍යාපාර හා පිරිවැදුම් බදු பொது விற்பனைகளும் , விற்பனை வரிகளும் General Sales & Turnover Taxes 1002.90.01 36.01 ව්‍යාපාර පිරිවැදුම් බදු විකුණාපොලී බදු Business Turnover Taxes</p>			1,328,389,618	1,511,254,000	2,000,000,000	2,000,000,000
<p>එකතුව - උප කැමැත්තෙහි - Sub Total</p>			1,328,389,618	1,511,254,000	2,000,000,000	2,000,000,000
<p>බලපත්‍ර ගාස්තු හා වෙනත් - 1003 அனுமதி சீட்டு மற்றும் ஏனைய வரி - 1003 LICENCE TAXES AND OTHERS - 1003</p>						
<p>මෝටර් රථ බදු மோட்டார் வாகன அனுமதி சீட்டு வரி Motor Vehicle Tax 1003.10.01 36.04 මෝටර් වාහන ආදායම් බලපත්‍ර ගාස්තු මෝටර් වාහන ආදායම් බලපත්‍ර ගාස්තු Motor Vehicle Licence Fees</p>			238,202,195	315,687,000	400,000,000	360,000,000
<p>එකතුව - උප කැමැත්තෙහි - Sub Total</p>			238,202,195	315,687,000	400,000,000	360,000,000
<p>වෙනත් බදු ඉහළ සඳහා වැරදි 1003.30.01 36.02 වෙනත් බදු වැරදි බදු Betting & Gaming Levy</p>			239,458	347,000	250,000	300,000
<p>එකතුව - උප කැමැත්තෙහි - Sub Total</p>			239,458	347,000	250,000	300,000
<p>අනෙකුත් බලපත්‍ර ගාස්තු ஏனைய அனுமதிப்பத்திர கட்டணங்கள் Other Licences</p>						
1003.90.20	36.05	සාමාන්‍ය නිවාස ජීවන පිරිවැදුම් බදු சுகாதார இல்லங்களை பதிவு செய்தல் Reg. of Nursing Homes Fees	0	0	0	0
1003.90.21	36.29	උසස් බදු ගාස්තු සඳහා වැරදි බදු உட்கு பிடித்தல்களை பதிவு செய்தல் Charges from Pawn Brokers	85,765	245,000	100,000	200,000
1003.90.22	36.05	සාමාන්‍ය වෙළඳ පිරිවැදුම් බදු மருந்து விற்பனையாளர் பதிவு Reg. of Dealers in Drug	0	0	0	0
1003.90.23	36.09	වෛද්‍ය පනත යටතේ බදු වෛද්‍ය පනත යටතේ බදු Tax under Medical Ordinance	0	0	0	0
1003.90.99	36.15	වෙනත් බලපත්‍ර ගාස්තු ஏனைய அனுமதிப்பத்திர கட்டணங்கள் Other Licences	0	1,569,000	1,500,000	2,000,000
<p>එකතුව - උප කැමැත්තෙහි - Sub Total</p>			85,765	1,814,000	1,600,000	2,200,000
<p>මුළු ආදායම - ආදායම සඳහා වැරදි බදු மொத்தம் - உற்பத்தி செலவினங்களும் வரிகளும் Sub Total - Taxes on Production & Expenditure</p>			2,111,378,774	2,337,134,000	3,031,850,000	3,191,631,000

අප වැය ඇස්තමේන්තුව වැරදි සේවාවන් මගින් Budget Estimate - 2011

මධ්‍යම පළාත් සභාවේ මහජන මාකාසන සභාව Central Provincial Council

2011 ආදායම් ඇස්තමේන්තුව 2011 වැය මාස මගින් 2011 Revenue Estimate

ආදායම් කේත අංකය වැය වර්ගය විස්තරය Revenue Code No.	13 වැනි ආණ්ඩු වසර අනුමැතිය 13th Amend.	සාරාංශය / විස්තරය තலைப்பு Title	2008 உள்ளடங்க வருமானம் 2008 Actual Revenue 2008 රු. ශ. Rs.	2009 உள்ளடங்க வருமானம் 2009 Actual Revenue 2009 රු. ශ. Rs.	2010 වැය මගින් 2010 Revenue Estimate 2010 රු. ශ. Rs.	2011 වැය මගින් 2011 Revenue Estimate 2011 රු. ශ. Rs.
මධ්‍යම පළාත් ආදායම් වැය වර්ගය වැය වර්ගය Non Tax Revenue						
විකුණුම් හා ගාස්තු 2002						
විකුණුම් හා ගාස්තු 2002 SALES AND CHARGES 2002						
රජයේ ධනස්ම වලින් ලැබෙන ආදායම - 20.02						
අයුරු සේවාවන් මගින් ලැබෙන වැය වර්ගය - 20.02						
RETURN ON GOVERNMENT ASSETS - 20.02						
භුමි කැඩී Rents						
2002.10.23	36.13	රජයේ ඉඩම් පහත යටතේ ගාස්තු අයුරු සේවාවන් මගින් ලැබෙන වැය වර්ගය Charges Under L.D.O. & Crown Land Ord.	27,283,037	36,321,000	50,000,000	35,000,000
2002.10.24	36.17	රජයේ ගොඩනැගිලි හා නිවාස භුමි අයුරු සේවාවන් මගින් ලැබෙන වැය වර්ගය Rents on gov. building & Housing	24,599,418	26,208,000	30,000,000	28,000,000
එකතුව - උප කැණීම් - Sub Total			51,882,455	62,529,000	80,000,000	63,000,000
පොළී බැංගු Interest						
2002.20.22	36.20	රජයේ නිලධාරීන්ගේ සේවා පොළී අයුරු සේවාවන් මගින් ලැබෙන වැය වර්ගය Interest-Loan advance to public officers	50,741,126	51,315,000	55,000,000	55,000,000
එකතුව - උප කැණීම් - Sub Total			50,741,126	51,315,000	55,000,000	55,000,000
විකුණුම් හා ගාස්තු - 2003						
විකුණුම් හා ගාස්තු - 2003 SALE PROCEEDS AND CHARGES - 2003						
2003.20.30	36.20	කෘෂිකර්ම දෙපාර්තමේන්තු අලෙවි විකුණුම් හා ගාස්තු Agriculture Dept. Sales	475,696	3,826,000	500,000	300,000
2003.20.31	36.20	පහත නිවැසි හා සේවා සහතික විකුණුම් හා ගාස්තු Animal Production & Health Activities	3,028,758	4,654,000	4,000,000	4,000,000
2003.20.32	36.09	සෞඛ්‍ය සේවා සහතික Health Services	0	0	0	0
2003.20.37	36.12	දැව බලපත්‍ර Timber Permits	77,750	26,000	100,000	50,000
2003.20.39	36.20	පුද්ගලික සේවාවන් (අයුරු සේවාවන් විකුණුම් හා ගාස්තු) Exam Fees (Public Service Comm.)	383,425	3,638,000	1,000,000	4,000,000
2003.20.40	36.10	මෝටර් රථ අයුරු සේවාවන් මගින් ලැබෙන වැය වර්ගය මෝටර් රථ අයුරු සේවාවන් මගින් ලැබෙන වැය වර්ගය Chg. and Other Receipts under Motor Traffic Act	53,299,740	31,999,000	60,000,000	35,000,000

අප වැය ඇත්තේන්දුව වැරදු සෙසායා ගනිවිටු Budget Estimate - 2011

මධ්‍යම ප්‍රදාන් සභාව ගනිවිටු මාකාසන සභා Central Provincial Council

2011 ආදායම් ඇත්තේන්දුව 2011 වැයමාසා ගනිවිටු 2011 Revenue Estimate

ආදායම් කිට්ත අංකය වැයමාසා ලාභිවිටු මාකාසන Revenue Code No.	13 වැනි ආණ්ඩු ක්‍රම සංස්කරණ අනුමැතිය 13th Amend. ආණ්ඩුකරණ Approval 13th Amend.	කාරණය / විස්තරය තலைப்பு Title	තත්‍යය ආදායම 2008 உள்ளடங்க வருமானம் 2008 Actual Revenue 2008 රු. ශ. Rs.	තත්‍යය ආදායම 2009 உள்ளடங்க வருமானம் 2009 Actual Revenue 2009 රු. ශ. Rs.	ඇත්තේන්දුයක ආදායම 2010 වැයමාසා ගනිවිටු 2010 Revenue Estimate 2010 රු. ශ. Rs.	ඇත්තේන්දුයක ආදායම 2011 වැයමාසා ගනිවිටු 2011 Revenue Estimate 2011 රු. ශ. Rs.
2003.20.41	36.20	ව්‍යාපාර නාම ලියාපදිංචි කිරීම බි.බ.බ.ආ.ර. රෙගුලාසිය පත්වන සේප්තම Reg. of Business Names	791,872	660,000	2,000,000	500,000
2003.20.42	36.18	මෙහිදී අයිතිවාසිකම් සමාජයේ මදු (මැදි. මළු මෙහෙයුම) කැබ්ලිකරණයේ මුද්‍රාපත්ති බලපත්‍ර(මසේ,සේ) Taxes on Mineral Product (Sand & Stone Permits)	928,500	433,000	1,000,000	500,000
2003.20.43	36.08	ලාභී ගාස්තු නීතිමණිත කැ.ඒ.සාමය Court Fees	0	0	0	0
2003.20.44	36.20	සංකල්පනාකරුවන් ලියාපදිංචි කිරීම ඉටුපත්කරුවන් පත්වන Reg. of contractors	265,834	211,000	500,000	250,000
2003.20.45	36.12	වනජීවී ව්‍යාපාරයේ ගාස්තු වනජීවී ව්‍යාපාරයේ ගාස්තු Royalty on Forest Production	118,817	319,000	500,000	400,000
2003.20.46	36.16	වත්කම් හා ආදායම් සහතික සමාජිකයන්ගේ වැයමාසා ගනිවිටු Wealth & Income Certificates	6,791,130	6,744,000	7,500,000	6,000,000
2003.20.47	36.20	ප්‍රවාහන මෙහෙයවීමේදී ගාස්තු ලාභී ගාස්තු මෝටර්වැහැරුම් මිනිසුන්ගේ මිනිසුන්ගේ මෝටර්වැහැරුම් මිනිසුන්ගේ Machine Hire Charges of the Dept. of Transport	0	0	0	0
එකතුව - උ.ප. කැ.ලිච්ඡාකය - Sub Total			56,161,522	52,510,000	77,100,000	51,000,000
දඩ හා ගාස්තු තර්කාදායම් ගනිවිටු කැ.ඒ.සාමය Fines & Forfeits						
2003.30.01	36.14	ලාභී දඩ නීතිමණිත තර්කාදායම් Court Fines	51,871,627	66,654,000	70,000,000	71,915,000
2003.30.05	36.20	ව්‍යාපාර නාම ලියාපදිංචි කිරීමේදී අසාධාරණ දඩ බි.බ.බ.ආ.ර. රෙගුලාසිය පත්වන සේප්තම Fines under the Regi. of Busi. names	0	0	0	0
2003.30.06	36.12	වෙනත් දඩ (කැ.ලි. ආදායම් හා දඩ) අනෙකුත් තර්කාදායම් (වෙන වැයමාසා ගනිවිටු, තර්කාදායම්) Other Fines (Forest Rev. & Fines)	209,894	1,000	500,000	100,000
2003.90.01	36.20	විවිධ ආදායම් විවිධ වැයමාසා Miscellaneous Income	70,869,113	137,336,000	60,550,000	67,354,000
එකතුව - උ.ප. කැ.ලිච්ඡාකය - Sub Total			122,950,634	203,991,000	131,050,000	139,369,000

අප වැය ඇස්තමේන්තුව වැරදි සේවාවලට Budget Estimate - 2011

මධ්‍යම පළාත් සභාව මහේස්ත්‍රාය මහානගර සභාව Central Provincial Council

2011 ආදායම් ඇස්තමේන්තුව 2011 වැයමුදා ඇස්තමේන්තුව 2011 Revenue Estimate

ආදායම් කේත අංකය වැයමුදා ලේඛන ලේඛන ලේඛන ලේඛන ලේඛන Revenue Code No.	13 වැනි ආණ්ඩු සභාව අනුමැතිය 13th සභාව අනුමැතිය Approval 13th Amend.	නාමය / විස්තරය තலைப்பு Title	පහත ආදායම් 2008 ස. සභාව වැයමුදා Actual Revenue 2008 රු. ශ. Rs.	පහත ආදායම් 2009 ස. සභාව වැයමුදා Actual Revenue 2009 රු. ශ. Rs.	ඇස්තමේන්තුගත ආදායම් 2010 වැයමුදා මதிපිටු 2010 Revenue Estimate 2010 රු. ශ. Rs.	ඇස්තමේන්තුගත ආදායම් 2011 වැයමුදා මதிපිටු 2011 Revenue Estimate 2011 රු. ශ. Rs.
ප්‍රාග්ධන ආදායම් - 2006 ප්‍රාග්ධන වැයමුදා - 2006 CAPITAL REVENUE - 2006						
ප්‍රාග්ධන වත්කම් විකිණීම ප්‍රාග්ධන වත්කම් විකිණීම Sales of Capital Assets 2006.20.01 36.20			0	0	5,000,000	6,000,000
එකතුව - ඉහත සඳහන්වන්නාවූ - Sub Total			0	0	5,000,000	6,000,000
නොදේශීය - වැදගත් ආදායම් - විකුණුම් හා ආදායම් Sub Total - Non Tax Revenue - Sales & Charges			291,735,737	370,345,000	348,150,000	314,369,000
එකතුව මුළු වැයමුදා GRAND TOTAL			2,403,114,511	2,707,479,000	3,380,000,000	3,506,000,000

ಡಿபீல்டு தலைப்பு Head - 540

ரூர் தாண்டி கார்த்திகாசனே கார்த்திகாசனே

கௌரவ ஆளுநர் அலுவலகம்

Hon. Governor's Secretariat

மேலே

ரூர் குடிசைகளில் வலி அழகு மொழி பராமே சனகாட்டு அறிமுகவன் சீர்தயன் அனை
கிரீமே அலகை யேவா யமீயாநகை கரமீன் மயின்மே யுயசீதீயை யா யுயசீதீயை யுயசீதீயை
பராமே யா யுயசீதீயை மெயேயீயை யா கார்த்திகாசனே யா சீர்தயன்
ரூர் யேவாவன் மொழி பராமே யுயசீதீயை யுயசீதீயை கிரீமே

பணிக் கூற்று

அரசாங்கத்தின் கொள்கைகளுக்கு இணங்கியவாறு
மத்திய மாகாண பொது மக்கள் மாண்புமிகு வாழ்வதற்குரிய சேவைகளை வழங்கி,
அவர்களின் நலனோம்பல் மற்றும் சுகவாழ்க்கையை உறுதி செய்யவதற்கு மாகாண சபை செயற்பாடுகளை
வழிநடத்தல் மற்றும் செயற்கிறனும் பயனுறுதியும் உடையதோர் அரச சேவையை மத்திய மாகாணத்தில்
தாபித்தல்

Mission

Establish an efficient and fruitful Provincial Public Service within the Province
and guide the Council to organize necessary services
in keeping with the Government policy to ensure the welfare and well being of the people living
in the Central Province

குடிநீர் திட்டமிடலுக்கான கார்ட்டியல்
கௌரவ ஆளுநர் அலுவலகம்
Hon. Governor's Secretariat

கார்ட்டியல்

13 வது கார்ட்டியல் திட்டமிடலின் கீழ் 1987 ஆம் ஆண்டு 42 டீரன் சேவை செய்ய உடனடி நடவடிக்கை மேற்கொள்ள வேண்டிய கார்ட்டியல் திட்டமிடலின் கீழ் கீழ்க்கண்டவற்றை கார்ட்டியல் திட்டமிடலின் கீழ் மேற்கொள்ள வேண்டும்.

1. சேவை செய்ய உடனடி நடவடிக்கை மேற்கொள்ள வேண்டும்.
2. சேவை செய்ய உடனடி நடவடிக்கை மேற்கொள்ள வேண்டும்.
3. சேவை செய்ய உடனடி நடவடிக்கை மேற்கொள்ள வேண்டும்.
4. சேவை செய்ய உடனடி நடவடிக்கை மேற்கொள்ள வேண்டும்.
5. சேவை செய்ய உடனடி நடவடிக்கை மேற்கொள்ள வேண்டும்.
6. கார்ட்டியல் திட்டமிடல், சேவை செய்ய உடனடி நடவடிக்கை மேற்கொள்ள வேண்டும், கார்ட்டியல் திட்டமிடல், சேவை செய்ய உடனடி நடவடிக்கை மேற்கொள்ள வேண்டும், கார்ட்டியல் திட்டமிடல், சேவை செய்ய உடனடி நடவடிக்கை மேற்கொள்ள வேண்டும்.
7. சேவை செய்ய உடனடி நடவடிக்கை மேற்கொள்ள வேண்டும்.
8. சேவை செய்ய உடனடி நடவடிக்கை மேற்கொள்ள வேண்டும்.
9. சேவை செய்ய உடனடி நடவடிக்கை மேற்கொள்ள வேண்டும்.
10. சேவை செய்ய உடனடி நடவடிக்கை மேற்கொள்ள வேண்டும்.

கட்டிடங்களின் பொறுப்புக்கள

13 ஆம் ஆண்டு கட்டிடப்பணிகள் 1987 ஆம் ஆண்டு 42 ஆம் இலக்க மாகாண சபைகள் சட்டப்படிமம் அந்த சட்டத்தில் செய்யப்பட்ட திட்டங்களுக்கு ஏற்ப ஆளுநர் அவர்களுக்கு உரித்தாக்கப்பட்டுள்ள அதிகாரத்திற்கு உட்பட்டவர்களின் பொறுப்பில் உள்ள கட்டிடங்களை நடைமுறைப்படுத்துதல்

- 1 மாகாண சபையின் வருடாந்த கொள்கை பிரகடனத்தை சமர்ப்பித்தல்
- 2 மாகாண அரசு சேவைக்கு தொடர்புடையவாறு சட்டப்படி உரித்தாக்கப்பட்டுள்ள கட்டிடங்கள்
- 3 மாகாண சபை நிதி நிருவாகத்திற்கு ஏற்புடையதாக சட்டப்படி உரித்தாக்கப்பட்டுள்ள கட்டிடங்கள்
- 4 மாகாண சபையை சூட்டுதல், சூட்ட வார அமர்வுகளை முடிவுறுத்தல், செய்திகளை அனுப்பித்தல்
- 5 மாகாண சபை சட்ட வரைவுகளை அங்கீகரித்தல்
- 6 ஆளுநரின் செயலாளர், மாகாண அரசு சேவை ஆணைக்குழு செயலாளர், மாகாண அமைச்சுக்களின் செயலாளர்கள், பிரதி பிரதான செயலாளர்கள், மாகாண சபைச் செயலாளர், மற்றும் திணைக்களங்கள், நிறுவனங்களின் தலைவர்களை நியமித்தல், இடமாற்றஞ்செய்தல் ஆகிய கட்டிடங்கள்
- 7 மாகாண அரசு சேவை ஆணைக்குழுவை நியமித்தல்
- 8 அரசாங்கம் மற்றும் மாகாண சபைக்கு இடையே நல்லதொரு தொடர்பை ஏற்படுத்தி மாகாண சபை பணிகளை இலகுவாக்குதல்
- 9 பொதுமக்களின் முறைப்பாடுகளுக்கும் கோரிக்கைகளுக்கும் தகுந்த நடவடிக்கை எடுத்தல்
- 10 சந்தர்ப்ப சூழ்நிலைகளுக்கு ஏற்ப உரித்தாக்கப்பட்டுள்ள பிற கட்டிடங்கள்

ஓர் பன்னிவாரதுலுலே வர்வாலு
கௌரவ ஆளுநர் அலுவலகம்
Hon. Governor's Secretariat

Responsibilities

Implementation of the following as per powers vested on the Governors in terms of the 13th Amendment to the Constitution; Provincial Council Act No. 42 of 1987 and Amendments thereof.

- 1 Submission of annual policy statement of the Provincial Council.
- 2 Statutory subjects assigned to the Provincial Public Service.
- 3 Statutory subjects of the Provincial Council in terms of financial management and control.
- 4 Summoning of Council Meetings, proroguing of Sessions and sending intimating letters.
- 5 Approval of the Provincial Council Statute.
- 6 Appointment and transfer of Secretary to the Governor, Secretary - Provincial Public Service, Secretary - Provincial Council, Secretaries of the Ministries, Deputy Chief Secretaries and Heads of Departments and Institutions.
- 7 Appointment of Provincial Public Service Commission.
- 8 Co-ordination between Central Government and Provincial Council for satisfactory implementation of provincial activities.
- 9 Action of public appeals and requests.
- 10 Any other assignments as occasional demands.

අප දැය ඇත්තේන්දුව වැරැදි සෙලැවු මதிப்பீடு Budget Estimate - 2011

මධ්‍යම පළාත් සභාව මத்திய මාකාණ සභා Central Provincial Council

ශීර්ෂක 540 ගරු අග්‍රාධිකාරීතුමා, මධ්‍යම පළාත
 தலைப்பு கௌரவ ஆளுநர், மத்திய மாகாணம்
 Head Hon. Governor, Central Province

පළාත් රාජ්‍ය නිලධාරීන්ගේ අත්තිකාරම් ගිණුම් කටයුතු මාකාණ අරමුදල් මුදාහරිනු ලබන මුහුණතකට
 கணக்கு நடவடிக்கைகள் Public Officer's Advance Account Activities

අත්තිකාරම් ගිණුම් සීමාවන් (මුහුණතකට කෙරුණු මාරුකිරීම්) Limits of Advance Accounts	සමස්ත වියදම මුහුණතකට Actual Expenditure		ඇත්තේන්දුව මதிப்பீடு Estimate	ප්‍රතිසංස්කරණ ඇත්තේන්දුව මதிப்பீடு Revised Estimate	ඇත්තේන්දුව මதிப்பී Estimate
	2008	2009	2010	2010	2011
	රු. ශ. Rs.	රු. ශ. Rs.	රු. ශ. Rs.	රු. ශ. Rs.	රු. ශ. Rs.
වියදම මුහුණතකට සෙලැවුණු මාරුකිරීම් Maximum Limits of Expenditure	1,710,335	1,421,654	1,595,000	0	1,600,000
ලැබීමේ අවම සීමාව වැරැදි මාරුකිරීම් මාරුකිරීම් Minimum Limits of Receipts	903,498	1,414,705	900,000	0	950,000
ගරු මාරුකිරීම් මුහුණතකට මුහුණතකට මාරුකිරීම් මාරුකිරීම් Maximum Limits of Debit Balances	3,710,222	3,717,171	5,285,000	0	5,935,000

වැයවීමේ අනුමැතිය වියදම් මාරුකිරීම් මාරුකිරීම් මාරුකිරීම් මාරුකිරීම් මාරුකිරීම් Summary of Expenditure by Programme

වැයවීමේ අනුමැතිය කි.ස. Prog. No.	වැයවීමේ මාරුකිරීම් මාරුකිරීම් මාරුකිරීම් Programme Title	සමස්ත වියදම මුහුණතකට Actual Expenditure		ඇත්තේන්දුව මதிப்பී Estimate	
		2008	2009	2010	2011
		රු. ශ. Rs.	රු. ශ. Rs.	රු. ශ. Rs.	රු. ශ. Rs.
	පුනරාවර්තන වියදම් Recurrent Expenditure	22,984,736	23,490,793	24,998,000	25,600,000
3	මධ්‍යම පළාත් පරිපාලන මාරුකිරීම් මාරුකිරීම් මාරුකිරීම් Provincial Administration	22,984,736	23,490,793	24,998,000	25,600,000
	මුදලකර වියදම් Capital Expenditure	1,912,082	3,294,581	2,500,000	2,600,000
3	මධ්‍යම පළාත් පරිපාලන මාරුකිරීම් මාරුකිරීම් මාරුකිරීම් Provincial Administration	1,912,082	3,294,581	2,500,000	2,600,000
	වියදම් මුහුණතකට Total Expenditure	24,896,818	26,785,374	27,498,000	28,200,000
3	මධ්‍යම පළාත් පරිපාලන මාරුකිරීම් මාරුකිරීම් මාරුකිරීම් Provincial Administration	24,896,818	26,785,374	27,498,000	28,200,000

අප වැය ඇස්තමේන්තුව වැරදු සෙලසු මதிப்பீடு Budget Estimate - 2011

මධ්‍යම පළාත් සභාව මහජන මාකාඥ සභාව Central Provincial Council

බිංදිය 540 ගරු ආණ්ඩුකාරතුමා, මධ්‍යම පළාත
 තலைப்பு කෙනරා ජයරත්න, මහජන මාකාඥ
 Head Hon. Governor, Central Province
 වැයපටත 3 පළාත් සභා පරිපාලනය
 වෛලාංගික මාකාඥ සභා නිරුක්තිය
 Programme Provincial Administration

ව්‍යාපෘති අනුව වියදම් කාර්යයන් කලින්මුද්‍රණය කල සෙලසු කලක්කම් Summary of Expenditure by Projects

ව්‍යාපෘති අංකය කලින්මුද්‍රණය මු.ව. Project No.	ව්‍යාපෘති නාමය කලින්මුද්‍රණය Project Title	සැත්කම් වියදම් Actual Expenditure		ඇස්තමේන්තුව මතිරීම Estimate	
		2008	2009	2010	2011
		රු. මු. Rs.	රු. මු. Rs.	රු. මු. Rs.	රු. මු. Rs.
	පුනරාවර්ත වියදම්	22,984,736	23,490,793	24,998,000	25,600,000
	ආචාර්ය සේවක සෙලසු				
	Recurrent Expenditure				
1	ගරු ආණ්ඩුකාරතුමාගේ කාර්යාලය හා පෞද්. කාර්ය සේවක සෙලසු කෙනරා ජයරත්න මහජන මාකාඥ සභාව Hon. Governor's Office and Personal Staff	0	0	13,788,000	14,754,000
2	ගරු ආණ්ඩුකාරතුමාගේ කාර්යාලය - සාමාන්‍ය පරිපාලනය කෙනරා ජයරත්න මහජන මාකාඥ සභාව - පොදු නිරුක්තිය Hon. Governor's Office - General Administration	22,984,736	23,490,793	11,210,000	10,846,000
	කලින්මුද්‍රණය	1,912,082	3,294,581	2,500,000	2,600,000
	මුද්‍රණය සෙලසු				
	Capital Expenditure				
2	ගරු ආණ්ඩුකාරතුමාගේ කාර්යාලය - සාමාන්‍ය පරිපාලනය කෙනරා ජයරත්න මහජන මාකාඥ සභාව - පොදු නිරුක්තිය Hon. Governor's Office - General Administration	1,912,082	3,294,581	2,500,000	2,600,000
	වියදම් එකතුව	24,896,818	26,785,374	27,498,000	28,200,000
	මුද්‍රණය සෙලසු				
	Total Expenditure				
1	ගරු ආණ්ඩුකාරතුමාගේ කාර්යාලය හා පෞද්. කාර්ය සේවක සෙලසු කෙනරා ජයරත්න මහජන මාකාඥ සභාව Hon. Governor's Office and Personal Staff	0	0	13,788,000	14,754,000
2	ගරු ආණ්ඩුකාරතුමාගේ කාර්යාලය - සාමාන්‍ය පරිපාලනය කෙනරා ජයරත්න මහජන මාකාඥ සභාව - පොදු නිරුක්තිය Hon. Governor's Office - General Administration	24,896,818	26,785,374	13,710,000	13,446,000

මුද්‍රණය සෙලසු Financing

1	1987 අංක 42 දරණ පළාත් සභා පනතේ 25 (3) කොටසේ යටතේ කිසිදු (විශේෂ නීති සේවා) 1987 මු. 42 මු. මුද්‍රණය මාකාඥ සභාව පි. 23 3ග නිල මුද්‍රණය (විශේෂ නීති සේවා) Provision under sect 25(3)(a) of Provincial Council Act. No. 42 of 1987 (Special Legal Service)	2,186,640
2	පළාත් සභා අරමුදල මාකාඥ සභා මුද්‍රණය Provincial Fund එකතුව මුද්‍රණය Total	<u>28,013,360</u> <u>28,200,000</u>

අප වැය ඇස්තමේන්තුව වාර්ෂික වැය මதிப்பீடு Budget Estimate - 2011

මධ්‍යම පළාත් පනාය මණ්ඩල මාසික සභා Central Provincial Council

සිටිය	540	ගරු ආණ්ඩුකාරතුමා, මධ්‍යම පළාත
තலைப்பு		கௌரவ ஆளுநர், மத்திய மாகாணம்
Head		Hon. Governor, Central Province
වැය කටයුතු	3	පළාත් සභා පටිපාටි කටයුතු
வேலைத்திட்டம்		மாகாண சபை நிர்வாகம்
Programme		Provincial Administration
ව්‍යාපෘතිය	1	ගරු ආණ්ඩුකාරතුමාගේ කාර්යාලය හා පෞද්ගලික කාර්ය මණ්ඩලය
கருத்திட்டம்		கௌரவ ஆளுநரின் அலுவலகம் மற்றும் தனிப்பட்ட ஆளணி
Project		Hon. Governor's Office and Personal Staff
උප ව්‍යාපෘතිය	0	
உப கருத்திட்டம்		
Sub Project		

කාර්ය මණ්ඩල සාරාංශය ප්‍රවෘත්ති සාරාංශය Employment Summary

තනතුර හා කාණ්ඩය நிலைகளும் பிரிவுகளும் Position and Category	සමත් වූ මුදල ප්‍රමාණය Actual Expenditure				අපේක්ෂිත මුදල මதிப்பீடு Estimate			
	2008		2009		2010		2011	
	තනතුර අංක No.	වැටුප් හා වෙනත් (රු.) සමාජ සේවකයන්ගේ සාධක (රු.) Salaries & Wages (Rs.)	තනතුර අංක No.	වැටුප් හා වෙනත් (රු.) සමාජ සේවකයන්ගේ සාධක (රු.) Salaries & Wages (Rs.)	තනතුර අංක No.	වැටුප් හා වෙනත් (රු.) සමාජ සේවකයන්ගේ සාධක (රු.) Salaries & Wages (Rs.)	තනතුර අංක No.	වැටුප් හා වෙනත් (රු.) සමාජ සේවකයන්ගේ සාධක (රු.) Salaries & Wages (Rs.)
කණ්ඩායම් ඒ කාණ්ඩය Group A	0	0	0	0	1	780,000	1	780,000
ගරු ආණ්ඩුකාරතුමා	0	0	0	0	1	780,000	1	780,000
கௌரவ ஆளுநர் Hon. Governor								
ලේකම්	0	0	0	0	0	0	0	0
සெප්‍රෙටාරි Secretary								
කණ්ඩායම් බී කාණ්ඩය Group B	0	0	0	0	5	1,344,000	5	1,344,000
ස්ථිර	0	0	0	0	0	0	0	0
நிலையான Permanent								
තාවකාලික	0	0	0	0	5	1,344,000	5	1,344,000
தற்காலிக Temporary								
කණ්ඩායම් සී කාණ්ඩය Group C	0	0	0	0	5	846,000	6	1,030,000
ස්ථිර	0	0	0	0	0	0	0	0
நிலையான Permanent								
තාවකාලික	0	0	0	0	5	846,000	6	1,030,000
தற்காலிக Temporary								
කණ්ඩායම් ඩී කාණ්ඩය Group D	0	0	0	0	5	768,000	4	590,000
ස්ථිර	0	0	0	0	0	0	0	0
நிலையான Permanent								
තාවකාලික	0	0	0	0	5	768,000	4	590,000
தற்காலிக Temporary								
අතුරු දීමනා	0	0	0	0	0	0	0	0
இடைநிலைக் கொடுப்பணிகள் Interim Allowances								
එකතුව - ස්ථිර	0	0	0	0	1	780,000	1	780,000
மொத்தம்-நிரந்தரம் Total-Permanent								
එකතුව - තාවකාලික	0	0	0	0	15	2,958,000	15	2,964,000
மொத்தம்-தற்காலிகம் Total-Temporary								

අප වැය ඇස්තමේන්තුව - 2011 Budget Estimate - 2011

මධ්‍යම පළාත් සභාව - මத்திய ප්‍රාන්ත සභාව Central Provincial Council

ශීර්ෂය
 නම
 Head
 වැය කොටස
 කොටස
 Programme
 ව්‍යාපෘතිය
 Sub Project

- 540 මධ්‍යම පළාත් සභාව
 Hon. Governor, Central Province
 3 පළාත් සභා පරිපාලනය
 Provincial Administration
 2 මධ්‍යම පළාත් සභාවේ පරිපාලන සේවාව
 Hon. Governor's Office - General Administration
 0

තනතුරු සමුදාය ප්‍රතිරෝධීතාවයේ සාරාංශය Employment Summary

තනතුරු හා කාණ්ඩය Position and Category	සැම වසරේදී වැය කළ ප්‍රමාණය Actual Expenditure				ඇස්තමේන්තුවේ මதிப்பீடு Estimate			
	2008		2009		2010		2011	
	තනතුරු සංඛ්‍යාව No.	වැය කළ ප්‍රමාණය (රු.) Salaries & Wages (Rs.)	තනතුරු සංඛ්‍යාව No.	වැය කළ ප්‍රමාණය (රු.) Salaries & Wages (Rs.)	තනතුරු සංඛ්‍යාව No.	වැය කළ ප්‍රමාණය (රු.) Salaries & Wages (Rs.)	තනතුරු සංඛ්‍යාව No.	වැය කළ ප්‍රමාණය (රු.) Salaries & Wages (Rs.)
කාණ්ඩයේ ඒ කාණ්ඩයේ Group A	2	1,399,000	2	1,462,000	1	690,000	1	705,000
මධ්‍යම පළාත් සභාව Hon. Governor	1	780,000	1	780,000	0	0	0	0
සේකරවරයා Secretary	1	619,000	1	682,000	1	690,000	1	705,000
කාණ්ඩයේ ඒ කාණ්ඩයේ Group B	7	1,881,500	1	355,000	2	640,000	1	411,000
ස්ථිර Permanent	2	537,500	1	355,000	2	640,000	1	411,000
තාවකාලික Temporary	5	1,344,000	0	0	0	0	0	0
කාණ්ඩයේ ඒ කාණ්ඩයේ Group C	15	2,965,194	19	3,986,520	10	2,080,000	9	1,864,000
ස්ථිර Permanent	9	1,785,000	10	1,975,000	10	2,080,000	9	1,864,000
තාවකාලික Temporary	6	1,180,194	9	2,011,520	0	0	0	0
කාණ්ඩයේ ඒ කාණ්ඩයේ Group D	21	3,185,500	24	3,526,000	16	2,950,000	18	2,736,000
ස්ථිර Permanent	15	2,318,000	18	2,658,000	12	2,212,500	14	2,128,000
තාවකාලික Temporary	6	867,500	6	868,000	4	737,500	4	608,000
අතුරු දීමනා Interim Allowances	0	0	0	0	0	0	0	0
මුළු සමුදාය Total-Permanent	28	6,039,500	31	6,450,000	25	5,622,500	25	5,108,000
මුළු සමුදාය Total-Temporary	17	3,391,694	15	2,879,520	4	737,500	4	608,000

මධ්‍යම පළාත් සභාව මත්නීය මාසාන සභා Central Provincial Council

ශීර්ෂය 540 ගරු ආණ්ඩුකාරතුමා, මධ්‍යම පළාත
 තலைப்பு කෙළෙඹ ඇඟුණ, මත්නීය මාසාන
 Head Hon. Governor, Central Province
 වැයකොටස 3 පළාත් සභා පරිපාලනය
 වෙනමව තිබූ මාසාන සභා නිරුක්තිය
 Programme Provincial Administration
 ව්‍යාපෘතිය 1 ගරු ආණ්ඩුකාරතුමාගේ කාර්යාලය හා සෞදාගලික කාර්ය මණ්ඩලය
 කලක්වූ කලක්වූ කෙළෙඹ ඇඟුණේ මුහුණත මණ්ඩලය, ඇඟුණ
 Project Hon. Governor's Office and Personal Staff
 උප ව්‍යාපෘතිය 0
 වැය කලක්වූ කලක්වූ Sub Project

සුඛවාදයක විකුණු මිලවැය සෙලවීම Recurrent Expenditure

වැය විෂය කොටස හා කාණ්ඩය විෂයයේ කුටුම්භ මණ්ඩලය Object Code & Category	කාණ්ඩය හා වැය විෂය මාසාන විෂයයේ කුටුම්භ Category & Object Title	සැලකිය යුතු සෙලවීම Actual Expenditure		ඇස්තමේන්තුව මනිப்பිරු Estimate	
		2008	2009	2010	2011
		රු. ම. රු.	රු. ම. රු.	රු. ම. රු.	රු. ම. රු.
10	සෞදාගලික පවිත්ති ඇඟුණේ වෙනමව තිබූ Personal Emoluments	0	0	4,753,000	7,531,000
1001	වැටුප් හා වේතන සාමාන්‍යයෙන්ම සෙලවීම Salaries and Wages	0	0	3,738,000	3,744,000
1002	අතිරේක හා නිවාඩු දින වැටුප් විශේෂිත වෘත්තීය මණ්ඩලයේ සේවකයන්ගේ Overtime & Holiday Pay	0	0	150,000	225,000
1003 - I	ජීවන වියදම් දීමනාව වැටුප් සෙලවීම සෙලවීම Cost of Living Allowances	0	0	865,000	945,000
1003 - II	වෙනත් දීමනා වෙනත් දීමනා Other Allowances	0	0	0	2,617,000
1005	ජාතික සේවා අර්ථසාධක අරමුදල පුද්ගල සේවකයන් සේවකයන් Public Service Provident Fund	0	0	0	0
1006	දේපල ණය පොලී දේපල ණය පොලී Property loan Interest	0	0	0	0
11	ගමන් වියදම් මිලදීම සෙලවීම 'Travelling Expenses	0	0	75,000	51,000
1101	ගමන් වියදම් - දේශීය මිලදීම සෙලවීම - දේශීය Travelling Expenses - Domestic	0	0	75,000	51,000
12	සැපයුම් වැයකොටස සැපයුම් Supplies	0	0	3,065,000	451,000
1201	ලිපිපිටපත් හා කාර්යාල අවශ්‍යතා වැටුප් සෙලවීම, මුද්‍රණය, වේලකයන් Stationery & Office Requisites	0	0	200,000	300,000
1202	ඉන්ධන හා ලිපිපිටපත් ඉන්ධන, ම. රාජ්‍ය ජීවන Fuel & Lubricants	0	0	2,840,000	51,000
1203	නිල ඇඳුම් නිල ඇඳුම් Uniforms	0	0	0	0
1206	යන්ත්‍රෝපකරණ හා විදුලි උපකරණ වැටුප් සෙලවීම, මිලදීම සෙලවීම Mechanical & Electrical goods	0	0	25,000	50,000
1207	වෙනත් සැපයුම් වෙනත් සැපයුම් Other Supplies	0	0	0	50,000

අය වැය ඇස්තමේන්තුම வரவு செலவு மதிப்பீடு Budget Estimate - 2011

මධ්‍යම පළාත් සභාව மத்திய மாகாண சபை Central Provincial Council

පුනරාවර්තන වියදම් மீள்வரும் செலவினம் Recurrent Expenditure

වැය විෂය සංවර්ධන හා සාංස්ථික විෂය මණ්ඩල ප්‍රධාන Object Code & Category	කාණ්ඩ හා වැය විෂය වර්ගීකරණය Category & Object Title	සත්‍ය වියදම් Actual Expenditure		ඇස්තමේන්තුම Estimate	
		2008	2009	2010	2011
		රු. ශ. Rs.	රු. ශ. Rs.	රු. ශ. Rs.	රු. ශ. Rs.
13	සවිස්තර වියදම් සැලසුම සේවාවන් Maintenance Exp.	0	0	2,775,000	3,350,000
1301	වාහන වාහන Vehicles	0	0	2,700,000	3,200,000
1302	සත්‍ය වියදම් හා සම්බන්ධ උපකරණ පැහැරීම්, පැහැරීම්, උපකරණ Plant, Machinery and Equipment	0	0	75,000	100,000
1303	කොන්ක්‍රීට් හා සිමෙන්ට් කැටුම්පත්, පැහැරීම් Building and Structures	0	0	0	50,000
1307	වෙනත් වෙනත් Others	0	0	0	0
14	සම්බන්ධක සේවා සේවාවන් Contractual Services	0	0	2,120,000	2,171,000
1401	ප්‍රවාහන ප්‍රවාහන Transport	0	0	720,000	720,000
1402	විදුලි සංදේශ සේවා දුරකථන, රූපවාහිනී සේවාවන් Telecommunication	0	0	700,000	760,000
1403	තැපෑල ගාස්තු තැපෑල ගාස්තු Postal Charges	0	0	0	1,000
1404	විදුලි හා ජලය විදුලි හා ජලය Electricity and Water	0	0	700,000	690,000
1405	වැටුප් හා වැටුප් ගාස්තු වැටුප් හා වැටුප් ගාස්තු Rents and Hire Charges	0	0	0	0
1406	වටිනාකම හා වැටුප් වටිනාකම හා වැටුප් Rates & Taxes to Local Authorities	0	0	0	0
1407	වෙනත් වෙනත් Other	0	0	0	0
19	වෙනත් පුනරාවර්තන වියදම් වෙනත් පුනරාවර්තන වියදම් Other Recurrent Expenditure	0	0	1,000,000	1,200,000
1903	සීමාවන් ඉදිරිපත් කිරීමේ සීමාවන් ඉදිරිපත් කිරීමේ Holiday Warrants	0	0	0	0
1905	වෙනත් වෙනත් Other	0	0	1,000,000	1,200,000
මුළු පුනරාවර්තන වියදම් වල එකතුව මුළු පුනරාවර්තන වියදම් වල එකතුව Total Recurrent Expenditure of Project		0	0	13,788,000	14,754,000
මුළු වියදම් මුළු වියදම් Total Expenditure of Project		0	0	13,788,000	14,754,000

මුදාහරණය මගින් මූල්‍ය
Financing

1	1987 අංක 42 දරණ පළාත් සභා පනතේ 25 (3) වගන්ති පවත්වා ගැනීම (විශේෂ නීති සේවා) 1987 இன் 42 ஆம் இலக்கம் மாகாண சபை சட்ட. பி.சி. 23 3ஏ கீழ் ஒதுக்கீடு (විශේෂ නීති සේවාව) Provision under sect 25(3)(a) of Provincial Council Act. No. 42 of 1987 (Special Legal Service)	2,186,640
2	පළාත් සභා අරමුදල මූල්‍ය මගින් මුදාහරණය පළාත් සභා අරමුදල මූල්‍ය මගින් මුදාහරණය Provincial Fund	12,567,360
	එකතුව මුදාහරණය එකතුව මුදාහරණය Total	14,754,000

අප වැය ඇස්තමේන්තුව - වැය සැලසුම 2011 Budget Estimate - 2011

මධ්‍යම පළාත් සභාව - මහානගර පාලන සභාව Central Provincial Council

ශීර්ෂය 540 ගරු ආණ්ඩුකාරතුමා, මධ්‍යම පළාත
 තலைப்பு Head Hon. Governor, Central Province
 වැයකොටස 3 පළාත් සභා පරිපාලනය
 ක්‍රමලේඛන වර්ගය Programme Provincial Administration
 ව්‍යාපෘතිය 2 ගරු ආණ්ඩුකාරතුමාගේ කාර්යාලය - සාමාන්‍ය පරිපාලනය
 ක්‍රමලේඛන වර්ගය Project කෙනෙහි ඇතුළත් කාර්යාලය - පොදු நிர்වහණ
 උප ව්‍යාපෘතිය 0
 වැය කොටස Sub Project

සුඛවාදන වියදම් ගිණවුම සෙලවීම Recurrent Expenditure

වැය විෂය කොටස හා කාණ්ඩය විෂය කොටස හා කාණ්ඩය Object Code & Category	කාණ්ඩ හා වැය විෂය මාතෘකාව විෂය කොටස හා කාණ්ඩය Category & Object Title	වැය වියදම් සැලසුම සෙලවීම Actual Expenditure		ඇස්තමේන්තුව ගනිවිල්ල Estimate	
		2008	2009	2010	2011
		රු. ශ. Rs.	රු. ශ. Rs.	රු. ශ. Rs.	රු. ශ. Rs.
10	පෞද්ගලික පවිතරීන්ගේ වැය Personal Emoluments	12,242,618	12,956,108	9,194,000	8,887,000
1001	වැටුප් හා වේතන Salaries and Wages	9,431,194	9,329,520	6,360,000	5,716,000
1002	අතිරේක හා නිවාඩු දින වැටුප් Overtime & Holiday Pay	1,012,144	1,077,578	1,000,000	900,000
1003 - I	ජීවන වියදම් දීමනා Cost of Living Allowances	1,542,965	2,235,405	1,566,000	1,764,000
1003 - II	වෙනත් දීමනා Other Allowances	133,505	193,505	150,000	322,000
1005	පාලන සේවා අර්ථසාධක අරමුදල Public Service Provident Fund	0	0	0	72,000
1006	දේපල ණය පොලී Property loan Interest	122,810	119,100	118,000	113,000
11	ගමන් වියදම් පිරිපාටු සෙලවීම Travelling Expenses	328,212	336,260	300,000	250,000
1101	ගමන් වියදම් - දේශීය Travelling Expenses - Domestic	328,212	336,260	300,000	250,000
12	සැපයීම් භාණ්ඩ සැපයීම Supplies	3,245,991	3,724,463	815,000	688,000
1201	ලිපිපිටපත් හා කාර්යාල අවශ්‍යතා Stationery & Office Requisites	330,450	547,331	200,000	300,000
1202	ඉන්ධන හා ලිපිපිටපත් Fuel & Lubricants	2,866,208	3,063,010	500,000	198,000
1203	නිල ඇඳුම් Uniforms	28,503	29,427	40,000	40,000
1206	ගමන් වියදම් හා විදුලි උපකරණ Mechanical & Electrical goods	18,697	34,808	25,000	100,000
1207	වෙනත් සැපයීම් Other Supplies	2,133	49,887	50,000	50,000

පුනරාවර්ධන වියදම් ගිණුමුම් සෙසලිකම් Recurrent Expenditure

වැය විෂය සංකේතය හා කාණ්ඩය විෂයයේ මූලික මණ්ඩල පිහිටීම Object Code & Category	නාමය හා වැය විෂය නාමය විස්තෘත මණ්ඩල නාමය Category & Object Title	සමස්ත වියදම් මුදල සෙසලිකම් Actual Expenditure		ඇස්තමේන්තුව මණ්ඩල Estimate	
		2008	2009	2010	2011
		රු. ශ. Rs.	රු. ශ. Rs.	රු. ශ. Rs.	රු. ශ. Rs.
13	සංරක්ෂණ වියදම් මුදල සෙසලිකම් Maintenance Exp.	2,615,503	2,992,551	475,000	450,000
1301	වාහන වාහන Vehicles	2,486,750	2,792,551	300,000	300,000
1302	සංරක්ෂණ හා සවි කිරීමේ උපකරණ පැහැරීම්, පොලිසි, සංරක්ෂණ උපකරණ Plant, Machinery and Equipment	114,938	150,000	125,000	100,000
1303	නොකැඩුණු හා සවි කිරීමේ සංරක්ෂණ, පොලිසි, සංරක්ෂණ Building and Structures	13,815	50,000	50,000	50,000
1307	වෙනත් වෙනත් Others	0	0	0	0
14	විවිධ වෙනත් සේවා මුදල සෙසලිකම් Contractual Services	2,277,356	2,280,133	401,000	491,000
1401	වාහන වාහන Transport	720,024	720,000	0	0
1402	විදුලි සංදේශ සේවා දුරකථන සේවා සේවා Telecommunication	729,146	804,592	200,000	290,000
1403	වැටුප් ගාස්තු තැපෑල ගාස්තු Postal Charges	525	385	1,000	1,000
1404	විදුලි හා ජලය විදුලි හා ජලය Electricity and Water	754,844	675,000	100,000	100,000
1405	බදු කුලී හා කුලී ගාස්තු වාහන සේවාවන්, සවි කිරීමේ සේවාවන් Rents and Hire Charges	0	0	0	0
1406	වටිනාකම හා බදු විදුලි බදු Rates & Taxes to Local Authorities	72,817	80,156	100,000	100,000
1407	වෙනත් වෙනත් Other	0	0	0	0
19	වෙනත් පුනරාවර්ධන වියදම් මුදල සෙසලිකම් Other Recurrent Expenditure	2,275,056	1,201,278	25,000	80,000
1903	නිවාස කාලීන දීමනා බලපත්‍ර නිවාස කාලීන දීමනා බලපත්‍ර Holiday Warrants	1,004	10,550	25,000	30,000
1905	වෙනත් වෙනත් Other	2,274,052	1,190,728	0	50,000
මධ්‍යම පළාත් සභාවේ පුනරාවර්ධන වියදම් මුදල සෙසලිකම් සමස්ත වියදම් මුදල සෙසලිකම් Total Recurrent Expenditure of Project		22,984,736	23,490,793	11,210,000	10,846,000
මධ්‍යම පළාත් සභාවේ මුදල සෙසලිකම් සමස්ත වියදම් මුදල සෙසලිකම් Total Expenditure of Project		22,984,736	23,490,793	11,210,000	10,846,000

අප වැය ඇස්තමේන්තුව වාර්ෂික වැය මැනුම Budget Estimate - 2011

මධ්‍යම පළාත් පනත මத்திய මාකාන සභා Central Provincial Council

ශීර්ෂය	540	තරු ආණ්ඩුකාරතුමාගේ කාර්යාලය
තනතුර		කෙනෙල් ජනරාල්, මத்திய මාකාන
Head		Hon. Governor, Central Province
වැයකරු	3	පළාත් සභා පරිපාලනය
විෂයය		මාකාන සභා පරිපාලනය
Programme		Provincial Administration
පාලන	2	තරු ආණ්ඩුකාරතුමාගේ කාර්යාලය - සාමාන්‍ය පරිපාලනය
කුලක		කෙනෙල් ජනරාල්ගේ කාර්යාලය - සාමාන්‍ය පරිපාලනය
Project		Hon. Governor's Office - General Administration
උප පාලන	0	
Sub Project		

මුදලක වියදම් මුදලක සෙවණ Capital Expenditure

වැය විෂය කොටස හා කාණ්ඩය විෂයයේ කුලක කුලක Object Code & Category	කාණ්ඩ හා වැය විෂය විෂයයේ කුලක හා විෂයයේ කුලක Category & Object Title	වැය වියදම් මුදලක සෙවණ Actual Expenditure		ඇස්තමේන්තුව මැනුම Estimate	
		2008	2009	2010	2011
		රු. ශ. Rs.	රු. ශ. Rs.	රු. ශ. Rs.	රු. ශ. Rs.
20	මුදලක වස්තූන් පුනරුත්ථාපනය හා වැඩි දියුණු කිරීම Rehabilitation & Improvement of Capital Assets	658,255	2,099,388	550,000	0
2001	නගරාලයන් හා ඉදි කිරීම Buildings & Structures	658,255	2,059,862	500,000	0
2002	යන්ත්‍ර සහ සවි කිරීම Machinery and Equipment	0	39,536	50,000	0
2003	වාහන Vehicles	0	0	0	0
2004	වෙනත් මුදලක වස්තූන් Other Capital Assets	0	0	0	0
21	ස්ථාවර වස්තූන් ඇස්තමේන්තු වැය Acquisition of Fixed Assets	1,253,827	1,195,193	1,950,000	2,600,000
2101	වාහන Vehicles	0	0	0	0
2102	ගෘහ භාණ්ඩ හා කාර්යාලීය උපකරණ Home Furnitures & Office Equipments	929,509	842,274	1,449,000	100,000
2103	යන්ත්‍ර Machinery	0	0	1,000	0
2104	නගරාලයන් හා ඉදි කිරීම Buildings & Structures	0	0	0	0
2105	බිම් හා බිම් වැඩි දියුණු කිරීම Land and Land Improvement	324,318	352,919	500,000	2,500,000
2106	වෙනත් Others	0	0	0	0
මුදලක වියදම් මුදලක සෙවණ Total Capital Expenditure of Project		1,912,082	3,294,581	2,500,000	2,600,000
මුදලක වියදම් මුදලක සෙවණ Total Expenditure of Project		24,896,818	26,785,374	13,710,000	13,446,000

මූල්‍යකරණ මාර්ගය Financing

2 පළාත් පනත මුදලක මාකාන සභා පරිපාලන Provincial Fund
මුදලක මුදලක සෙවණ Total

13,446,000
13,446,000

මධ්‍යම පළාතේ පළාත් සභා කාර්යාලය
மத்திய மாகாணத்தின் மாகாண சபை அலுவலகம்
Council Secretariat of Central Provincial Council

මෙහෙවර

මධ්‍යම පළාත තුළ පිටත් වන ජනතාවගේ සාමාජිකයා හා ආර්ථික සෞභාග්‍ය උදාකර ගැනීම සඳහා මෙම පළාත් සභාවේ ගරු මැති ඇමතිතුමන්ලා ඉටුකරන ව්‍යවස්ථාදායක ජනතා මෙහෙවර ක්‍රියාත්මක කිරීමට දායකවීම සහ පහසුම සකස් කරදීම

பணிக் கூற்று

மத்திய மாகாணத்திற்குள் வாழும் மக்களுக்கு சமூக, பொருளாதார ரீதியான சௌபாக்கியத்தை ஏற்படுத்திக்கொள்வதற்காக இம்மாகாண சபையின் கௌரவ அமைச்சர்களும் உறுப்பினர்களும் நிறைவேற்றும் சட்டப்பூர்வமான மக்கள் சேவைகளை நடைமுறைப்படுத்துவதற்கு ஒத்துழைத்தல் மற்றும் அதற்குரிய பிண்ணனியை அமைத்துக் கொடுத்தல்

Mission

Participation and preparation of the foundation for the implementation of the constitutional mission by the Hon. Ministers and Members of this Council to, bring social and economic prosperity to the masses of the Central Province

අරමුණ

ශ්‍රී ලංකා සමාජවාදී ජනරජයේ 1987 අංක 42 දරණ පළාත් සභා පනතේ පැවරී ඇති බලතල අනුව මධ්‍යම පළාතේ පළාත් සභාවේ මන්ත්‍රී මණ්ඩලය මත පැවරී ඇති කටයුතු ක්‍රියාත්මක කිරීම පළාත් සභා කාර්යාලයේ අරමුණවේ

குறிக்கோள்

இலங்கை ஜனநாயக சோசலிச குடியரசின் 1987^{ஆம்} ஆண்டு 42^{ஆம்} இலக்க மாகாண சபை சட்டத்தில் வழங்கப்பட்டுள்ள அதிகாரத்தின்படி மத்திய மாகாணத்தின் உறுப்பினர் சபைக்கு குறித்தொதுக்கப்பட்டுள்ள செயல்பாடுகளை நடைமுறைப்படுத்துதல் மாகாண சபை காரியாலயத்தின் குறிக்கோளாகும்

Objective

In terms of the delegation of powers by Provincial Council Act No.42 of 1987 of the Democratic Socialist Republic of Sri-Lanka, the main objective of the office is to implement the activities of the Provincial Council of the Central Province

මධ්‍යම පළාත් සභාව மத்திய மாகாண சபை Central Provincial Council

ශීර්ෂය 541 මධ්‍යම පළාත් සභා ලේකම් කාර්යාලය
 தலைப்பு மத்திய மாகாணத்தின் மாகாண சபை செயலாளர் அலுவலகம்
 Head Secretary's office of Central Provincial Council

පළාත් රාජ්‍ය නිලධාරීන්ගේ අත්තිකාරම් ගිණුම් කටයුතු மாகாண அரசு உத்தியோகத்தார்களுக்கான முற்பணக் கணக்கு நடவடிக்கைகள் Public Officer's Advance Account Activities

අත්තිකාරම් ගිණුම් සීමාවන් முற்பணக் கணக்கு வரையறைகள் Limits of Advance Accounts	සමහර විටදම උණුසුම් සෙලවිණිම Actual Expenditure		ඇස්තමේන්තුව மதிப்பீடு Estimate	ප්‍රතිශෝධිත ඇස්තමේන්තුව திருத்திய மதிப்பீடு Revised Estimate	ඇස්තමේන්තුව மதிப்பீடு Estimate
	2008	2009	2010	2010	2011
	රු. ශු. Rs.	රු. ශු. Rs.	රු. ශු. Rs.	රු. ශු. Rs.	රු. ශු. Rs.
විදාදමේ උපරිම සීමාව செலவின் உச்ச எல்லை Maximum Limits of Expenditure	5,264,040	2,149,350	2,375,000	0	3,000,000
ලැබීමේ අවම සීමාව வரவில்லும் இழிநிலை எல்லைகள் Minimum Limits of Receipts	5,086,415	1,328,354	2,000,000	0	1,200,000
තර මෙහෙයවීමේ උපරිම සීමාව புற்று நிலுவை உச்ச வரம்பு Maximum Limits of Debit Balances	5,348,674	6,169,670	7,875,000	0	9,300,000

වැයවීමෙන් අනුව විදාදම් සාරාංශය මුහුණපිටිකලුකේරුප සෙලවිණි කලුකම Summary of Expenditure by Programme

වැයවීමෙන් අංකය මු. No.	වැයවීමෙන් මාතෘකාව මු. தலைப்பு Programme Title	සමහර විටදම උණුසුම් සෙලවිණිම Actual Expenditure		ඇස්තමේන්තුව මු. Estimate	
		2008	2009	2010	2011
		රු. ශු. Rs.	රු. ශු. Rs.	රු. ශු. Rs.	රු. ශු. Rs.
3	සුඛවාදන විදාදම් மீள்வரும் செலவினம் Recurrent Expenditure	102,785,149	92,946,616	114,000,000	121,620,000
	පළාත් සභා පරිපාලනය மாகாண சபை நிர்வாகம் Provincial Administration	102,785,149	92,946,616	114,000,000	121,620,000
3	මූලධන විදාදම් முலதனச் செலவினம் Capital Expenditure	3,254,384	4,974,974	2,500,000	1,000,000
	පළාත් සභා පරිපාලනය மாகாண சபை நிர்வாகம் Provincial Administration	3,254,384	4,974,974	2,500,000	1,000,000
3	විදාදම් එකතුව மொத்த செலவினம் Total Expenditure	106,039,533	97,921,590	116,500,000	122,620,000
	පළාත් සභා පරිපාලනය மாகாண சபை நிர்வாகம் Provincial Administration	106,039,533	97,921,590	116,500,000	122,620,000

අප වැය ඇස්තමේන්තුව වැරදු සෙසවු පත්වීම් Budget Estimate - 2011

මධ්‍යම පළාත් සභාව ප්‍රාදේශීය මාකාන සභා Central Provincial Council

ගිණුම 541 මධ්‍යම පළාත් සභා දෙපාර්තමේන්තුව
 தலைப்பு மத்திய மாகாணத்தின் மாகாண சபை செயலாளர் அலுவலகம்
 Head Secretary's office of Central Provincial Council
 වැයපටුම 3 පළාත් සභා පරිපාලනය
 வேலைத்திட்டம் மாகாண சபை நிர்வாகம்
 Programme Provincial Administration

ව්‍යාපෘති අනුව වියදම් සාරාංශය සමුච්චිතව සමබන්ධ කිරීමේ සාරාංශය Summary of Expenditure by Projects

ව්‍යාපෘති අංකය කරුණාකාරී Project No.	ව්‍යාපෘති මාතෘකාව කරුණාකාරී Project Title	සමබන්ධ වියදම් Actual Expenditure		ඇස්තමේන්තුව මතුවීම Estimate	
		2008	2009	2010	2011
		රු. ශ. Rs.	රු. ශ. Rs.	රු. ශ. Rs.	රු. ශ. Rs.
		102,785,149	92,946,616	114,000,000	121,620,000
	පුනරාවර්ධන වියදම් Recurrent Expenditure				
1	මන්ත්‍රී මණ්ඩලය සහ පෞද්ගලික කාර්ය මණ්ඩලය Board of Members & Personal Staff	88,256,592	77,719,655	98,007,500	103,387,000
2	සාමාන්‍ය පරිපාලනය හා ආයතනික සේවා General Administration & Establishment Services	14,528,557	15,226,961	15,992,500	18,233,000
	මූලික වියදම් Capital Expenditure				
2	සාමාන්‍ය පරිපාලනය හා ආයතනික සේවා General Administration & Establishment Services	3,254,384	4,974,974	2,500,000	1,000,000
	මුළු වියදම් Total Expenditure	106,039,533	97,921,590	116,500,000	122,620,000
1	මන්ත්‍රී මණ්ඩලය සහ පෞද්ගලික කාර්ය මණ්ඩලය Board of Members & Personal Staff	88,256,592	77,719,655	98,007,500	103,387,000
2	සාමාන්‍ය පරිපාලනය හා ආයතනික සේවා General Administration & Establishment Services	17,782,941	20,201,935	18,492,500	19,233,000

මූල්‍යමය පිරිසිදුකිරීම Financing

1	1987 අංක 42 දරණ පළාත් සභා පනතේ 25 (3) කොටසේ යටතේ කිරීම (විශේෂ නීති සේවා) Provision under sect 25(3)(a) of Provincial Council Act. No. 42 of 1987 (Special Legal Service)	5,060,600
2	පළාත් සභා අරමුදල මාකාන සභා நிதியය Provincial Fund	117,559,400
	එකතුව මුළුමනින්ම Total	122,620,000

44 වැනි අර්ධ-වර්ෂයේ වැය මට්ටම Budget Estimate - 2011

මධ්‍යම පළාත් සභාව - මத்திய මාකාන ජනපද Central Provincial Council

ශීර්ෂය	541	මධ්‍යම පළාතේ සභා ලේකම් කාර්යාලය
තலைப்பு		මத்திய මාකානෙහි මාකාන ජනපද සභාවේ අභ්‍යන්තර කාර්යාලය
Head		Secretary's office of Central Provincial Council
වැය කොටස	3	පළාත් සභා පරිපාලනය
වෙනස් කළ කොටස		මාකාන ජනපද පරිපාලනය
Programme		Provincial Administration
පාලන කොටස	1	නේත්‍රී මණ්ඩලය සහ සාමාජිකයන්ගේ කාර්ය මණ්ඩලය
සංයුක්ත කොටස		සාමාජිකයන්ගේ මණ්ඩලය සහ පුද්ගලික කාර්ය මණ්ඩලය
Project		Board of Members & Personal Staff
උප පාලන කොටස	0	
උප සංයුක්ත කොටස		
Sub Project		

කාර්ය මණ්ඩල සාරාංශය ප්‍රවේශනීයව සැලකිය යුතුය Employment Summary

තනතුර හා කාර්ය මණ්ඩල නිලයන්ගේ නම් Position and Category	සැලකිය යුතු වැය මට්ටම Actual Expenditure				අර්ධ-වර්ෂයේ මට්ටම Estimate			
	2008		2009		2010		2011	
	තනතුර අංකය No.	වැය (රු.) සාමාජිකයන්ගේ කාර්ය මණ්ඩලය (Rs.) Salaries & Wages	තනතුර අංකය No.	වැය (රු.) සාමාජිකයන්ගේ කාර්ය මණ්ඩලය (Rs.) Salaries & Wages	තනතුර අංකය No.	වැය (රු.) සාමාජිකයන්ගේ කාර්ය මණ්ඩලය (Rs.) Salaries & Wages	තනතුර අංකය No.	වැය (රු.) සාමාජිකයන්ගේ කාර්ය මණ්ඩලය (Rs.) Salaries & Wages
කාර්ය මණ්ඩලයේ සාමාජිකයන් Group A	53	17,512,500	53	15,317,500	53	18,318,500	53	18,318,000
නේතෘ	1	707,000	1	762,000	1	762,000	1	762,000
නේතෘ උප නේතෘ	1	458,000	1	508,000	1	508,000	1	508,000
නේතෘ විකල්ප නේතෘ	1	662,000	1	762,000	1	762,000	1	762,000
නේතෘ සාමාජිකයන්	50	15,685,500	50	13,285,500	50	16,286,500	50	16,286,000
කාර්ය මණ්ඩලයේ සාමාජිකයන් Group B	0	0	0	0	0	0	4	990,000
ස්ථිර	0	0	0	0	0	0	4	990,000
නිලධාරීන්	0	0	0	0	0	0	0	0
නිලධාරීන්	0	0	4	696,000	3	810,000	0	0
කාර්ය මණ්ඩලයේ සාමාජිකයන් Group C	8	1,525,378	8	1,408,925	8	1,332,000	4	684,000
ස්ථිර	8	1,525,378	4	712,925	5	522,000	4	684,000
නිලධාරීන්	0	0	4	696,000	3	810,000	0	0
නිලධාරීන්	5	630,000	5	757,000	8	1,198,000	9	1,350,000
ස්ථිර	0	0	0	0	0	0	0	0
නිලධාරීන්	5	630,000	5	757,000	8	1,198,000	9	1,350,000
මුළු - ස්ථිර	61	19,037,878	57	16,030,425	58	18,840,500	61	19,992,000
මුළු - නිලධාරීන්	5	630,000	9	1,453,000	11	2,008,000	9	1,350,000

අප වැය ඇස්තමේන්තුව - වැරදි සේවක මதிப்பீடு Budget Estimate - 2011

මධ්‍යම පළාත් සභාව - මැතිවරණ මාර්ගගත සභාව Central Provincial Council

කිසිදු
 තலைப்பு
 Head
 වැයවන
 වෙනම
 Programme
 ව්‍යාපෘති
 ක්‍රමලේඛය
 Project
 උප ව්‍යාපෘති
 උප ක්‍රමලේඛය
 Sub Project

541 මධ්‍යම පළාත් සභා ලේකම් කාර්යාලය
 මැතිවරණ මාර්ගගත සභාව සේවක මණ්ඩලය
 Secretary's office of Central Provincial Council
 3 පළාත් සභා පරිපාලනය
 මාර්ගගත සභා නිලධාරීන්
 Provincial Administration
 2 සාමාන්‍ය පරිපාලන හා ආයතනික සේවා
 සාමාන්‍ය පරිපාලන සේවක මණ්ඩලය
 General Administration & Establishment Services
 0

කාර්ය මණ්ඩල සාරාංශය ප්‍රතිපත්තිමය සාරාංශය Employment Summary

තනතුර හා කාර්ය Position and Category	සැම වර්ෂයේදී වැයවූ මුදල Actual Expenditure				ඇස්තමේන්තුව මත Estimate			
	2008		2009		2010		2011	
	තනතුර නොමැති No.	වැටුප් හා වේතන (රු.) සාමාන්‍යයන්ගේ සාමාන්‍යයන්ගේ Salaries & Wages (Rs.)	තනතුර නොමැති No.	වැටුප් හා වේතන (රු.) සාමාන්‍යයන්ගේ සාමාන්‍යයන්ගේ Salaries & Wages (Rs.)	තනතුර නොමැති No.	වැටුප් හා වේතන (රු.) සාමාන්‍යයන්ගේ සාමාන්‍යයන්ගේ Salaries & Wages (Rs.)	තනතුර නොමැති No.	වැටුප් හා වේතන (රු.) සාමාන්‍යයන්ගේ සාමාන්‍යයන්ගේ Salaries & Wages (Rs.)
කාර්ය මණ්ඩලයේ කණු අ Group A	1	650,500	1	540,000	1	587,000	1	603,000
ලේකම් Secretary	1	650,500	1	540,000	1	587,000	1	603,000
කාර්ය මණ්ඩලයේ කණු B Group B	4	1,386,000	2	837,000	4	1,397,000	4	1,424,000
ස්ථිර Permanent	4	1,386,000	2	837,000	4	1,397,000	4	1,424,000
නිලධාරීන් Temporary	0	0	0	0	0	0	0	0
කාර්ය මණ්ඩලයේ කණු C Group C	13	2,740,379	15	3,399,000	13	2,907,000	16	3,541,000
ස්ථිර Permanent	13	2,740,379	15	3,399,000	13	2,907,000	16	3,541,000
නිලධාරීන් Temporary	0	0	0	0	0	0	0	0
කාර්ය මණ්ඩලයේ කණු D Group D	19	3,341,500	19	3,393,894	19	3,454,000	19	3,490,000
ස්ථිර Permanent	17	3,106,900	17	3,159,894	17	3,173,000	17	3,208,480
නිලධාරීන් Temporary	2	234,600	2	234,000	2	281,000	2	281,520
එකතුව - ස්ථිර Total-Permanent	35	7,883,779	35	7,935,894	35	8,064,000	38	8,776,480
එකතුව - නිලධාරීන් Total-Temporary	2	234,600	2	234,000	2	281,000	2	281,520

අප වැය අර්ථකථනවලට බැරවුම සෙලා ගනිමින් Budget Estimate - 2011

මධ්‍යම පළාත් සභාව මත්ස්‍ය ආරක්ෂණ සභාව Central Provincial Council

ශීර්ෂක
 තலைப்பு
 Head
 වැය පටිපාටිය
 වෙනස් කිරීම
 Programme
 ව්‍යාපෘතිය
 ක්‍රමලේඛය
 Project
 උප ව්‍යාපෘතිය
 උප ක්‍රමලේඛය
 Sub Project

541 මධ්‍යම පළාතේ සභා ලේකම් කාර්යාලය
 මත්ස්‍ය ආරක්ෂණයේ මාසික සභා සේවාවන්
 Secretary's office of Central Provincial Council
 3 පළාත් සභා පටිපාටිය
 ආරක්ෂණ සභා ප්‍රදානය
 Provincial Administration
 2 සාමාන්‍ය පටිපාටිය හා ආයතනික සේවා
 පොදු நிෂ්පාදන සේවාවන් සේවාවන්
 General Administration & Establishment Services
 0

තාක්ෂණික සාරාංශය ප්‍රතිපාදන සාරාංශය Employment Summary

තනතුර හා කාණ්ඩය Position and Category	සැමවකට වැය වූ මුදල Actual Expenditure				අර්ථකථනවලට මුදල Estimate			
	2008		2009		2010		2011	
	තනතුර අංකය No.	වැය හා වේතන (රු.) සමස්තය Salaries & Wages (Rs.)	තනතුර අංකය No.	වැය හා වේතන (රු.) සමස්තය Salaries & Wages (Rs.)	තනතුර අංකය No.	වැය හා වේතන (රු.) සමස්තය Salaries & Wages (Rs.)	තනතුර අංකය No.	වැය හා වේතන (රු.) සමස්තය Salaries & Wages (Rs.)
කණ්ඩායමේ මු. කණ. A Group A	1	650,500	1	540,000	1	587,000	1	603,000
ලේකම් සේවකයා Secretary	1	650,500	1	540,000	1	587,000	1	603,000
කණ්ඩායමේ මු. කණ. B Group B	4	1,386,000	2	837,000	4	1,397,000	4	1,424,000
ස්ථිර නියෝජ්‍යයන් Permanent	4	1,386,000	2	837,000	4	1,397,000	4	1,424,000
තාවකාලික තනතුර Temporary	0	0	0	0	0	0	0	0
කණ්ඩායමේ මු. කණ. C Group C	13	2,740,379	15	3,399,000	13	2,907,000	16	3,541,000
ස්ථිර නියෝජ්‍යයන් Permanent	13	2,740,379	15	3,399,000	13	2,907,000	16	3,541,000
තාවකාලික තනතුර Temporary	0	0	0	0	0	0	0	0
කණ්ඩායමේ මු. කණ. D Group D	19	3,341,500	19	3,393,894	19	3,454,000	19	3,490,000
ස්ථිර නියෝජ්‍යයන් Permanent	17	3,106,900	17	3,159,894	17	3,173,000	17	3,208,480
තාවකාලික තනතුර Temporary	2	234,600	2	234,000	2	281,000	2	281,520
මුළු ස්ථිර තනතුර Total-Permanent	35	7,883,779	35	7,935,894	35	8,064,000	38	8,776,480
මුළු තාවකාලික තනතුර Total-Temporary	2	234,600	2	234,000	2	281,000	2	281,520

මධ්‍යම පළාත් සභාව මහේස්ත්‍රාය මහාකාණ සභා Central Provincial Council

කිප්පය 541 මධ්‍යම පළාතේ සභා ලේකම් කාර්යාලය
 தலைப்பு மத்திய மாகாணத்தின் மாகாண சபை செயலாளர் அலுவலகம்
 Head Secretary's office of Central Provincial Council
 වැයසටහන 3 පළාත් සභා පරිපාලනය
 வேலைத்திட்டம் மாகாண சபை நிர்வாகம்
 Programme Provincial Administration
 ව්‍යාපෘතිය 1 මෝත්‍රී මණ්ඩලය සහ පෞද්ගලික කාර්ය මණ්ඩලය
 கருத்திட்டம் உறுப்பினர்கள் மற்றும் தனிப்பட்ட ஆளணி
 Project Board of Members & Personal Staff
 උප ව්‍යාපෘතිය 0
 உப கருத்திட்டம்
 Sub Project

සුභරාමය වියදම් ගිණවුම සෙසු මධ්‍යම වියදම් Recurrent Expenditure

වැය විෂය කොටස හා කාර්යය වියදම ප්‍රතිපිටු මගින් පිරිසිදු Object Code &	කාර්යය හා වැය විෂය නාමය වර්ගීකරණය වියදම තහවුරු කිරීමේ කාණ්ඩය හා වර්ගීකරණය Category & Object Title	සත්‍ය වියදම් මුදලක් සෙසු මධ්‍යම වියදම් Actual Expenditure		අයින්මේන්තුව මගින් Estimate	
		2008	2009	2010	2011
		රු. ල. Rs.	රු. ල. Rs.	රු. ල. Rs.	රු. ල. Rs.
10	පෞද්ගලික පවිත්‍රීකරණයේ මුදලක් සෙසු මධ්‍යම වියදම් Personal Emoluments	69,061,616	59,832,175	77,045,500	82,060,000
1001	වැටුප් හා වෙනත් සාධකයන් සඳහා වැටුප් Salaries and Wages	19,667,878	17,483,425	20,848,500	21,342,000
1002	අතිරේක හා නිවාඩු දින වැටුප් Overtime & Holiday Pay	61,937	210,613	325,000	330,000
1003 - I.	ජීවන වියදම් දීමනාව Cost of Living Allowances	6,092,639	5,204,198	10,152,000	12,033,000
1003 - II	වෙනත් දීමනා Other Allowances	43,239,162	36,933,939	45,720,000	48,354,000
1005	ජාතික සේවා අර්ථසාධක අරමුදල Public Service Provident Fund	0	0	0	1,000
1006	දේපල ණය පොලී Property loan interest	0	0	0	0
11	ගමන් වියදම් මුදලක් සෙසු මධ්‍යම වියදම් Travelling Expenses	142,446	246,388	285,000	250,000
1101	ගමන් වියදම් - දේශීය Travelling Expenses - Domestic	142,446	246,388	285,000	250,000
12	සැපයීමේ භාණ්ඩ සඳහා වියදම් Supplies	3,479,395	3,954,293	4,350,000	4,650,000
1201	ලිපිලිපි හා කාර්යාලීය අවශ්‍යතා Stationery & Office Requisites	1,572,404	2,670,352	2,500,000	2,750,000
1202	ඉන්ධන හා ලිපිලිපි තෙල් Fuel & Lubricants	1,611,752	959,152	1,500,000	1,500,000
1203	නිල ඇඳුම් Uniforms	0	0	0	0
1206	යන්ත්‍රෝපකරණ හා විදුලි උපකරණ Mechanical & Electrical goods	0	0	0	0
1207	වෙනත් සැපයීමේ භාණ්ඩ Other Supplies	295,239	324,789	350,000	400,000

මධ්‍යම පළාත් සභාව மத்திய மாகாண சபை Central Provincial Council

පුනරාවර්ථන වියදම් ගිණවුම செலவினம் Recurrent Expenditure

වැය විෂය කොටස හා කාණ්ඩය விடயக் குறியீடு மற்றும் பிரிவு Object Code &	කාණ්ඩ හා වැය විෂය මාතෘකාව பிரிவு மற்றும் விடயத் தலைப்பு Category & Object Title	පහත වියදම් உள்மடப்பு செலவினம் Actual Expenditure		ඇස්තමේන්තුව மதிப்பீடு Estimate	
		2008	2009	2010	2011
		රු. ශ. Rs.	රු. ශ. Rs.	රු. ශ. Rs.	රු. ශ. Rs.
13	නඩත්තු වියදම් பேணுதல் செலவினம் Maintenance Exp.	5,291,503	3,827,967	4,500,000	4,750,000
1301	වාහන வாகனங்கள் Vehicles	3,565,444	3,618,401	4,000,000	4,200,000
1302	යන්ත්‍රසූත්‍ර හා සවි කිරීම, උපකරණ යන්ත්‍ර, යන්ත්‍ර, යන්ත්‍ර, යන්ත්‍ර Plant, Machinery and Equipment	116,830	109,595	200,000	250,000
1303	ගොඩනැගිලි හා සවිකිරීම් கட்டிடங்களும், பொருத்தல்களும் Building and Structures	1,609,229	99,971	300,000	300,000
1307	වෙනත් ஏකෙනෙය Others	0	0	0	0
14	ගිවිසුම්පත සේවා ඉටුපත් සේවාවන් Contractual Services	7,885,622	7,391,964	8,827,000	9,177,000
1401	ප්‍රවාහන போக்குவரத்து Transport	60	1,001,000	1,000	1,000
1402	විදුලි සංදේශන සේවා தொலைத்தொடர்பு சேவை Telecommunication	7,263,864	5,455,780	7,650,000	8,000,000
1403	පැස්ට් චාජ්ස් தபால் கட்டணம் Postal Charges	0	0	1,000	1,000
1404	විදුලි හා ජලය மின்சாரமும் நீரும் Electricity and Water	234,823	376,984	550,000	550,000
1405	බුදු දැනුම හා බුදු දැනුම வாடகைகளும், சலிக் கட்டணங்களும் Rents and Hire Charges	384,000	547,000	600,000	600,000
1406	වටිපනම් හා බදු வீத விரகள் Rates & Taxes to Local Authorities	0	0	0	0
1407	වෙනත් ஏකෙනෙය Other	2,875	11,200	25,000	25,000
19	වෙනත් පුනරාවර්ථන වියදම් ஏකෙනෙය ගිණවුම සේවාවන් Other Recurrent Expenditure	2,396,010	2,466,868	3,000,000	2,500,000
1903	නිවාඩු කාලීන දුම්රිය බලපත්‍ර விடுமுறை புකையிரத ஆணைச்சீட்டு Holiday Warrants	0	0	0	0
1905	වෙනත් ஏකෙනෙය Other	2,396,010	2,466,868	3,000,000	2,500,000
පහත සඳහන් පුනරාවර්ථන වියදම් වල එකතුව கருத்திட்டத்தின் மொத்த மீண்டும் செலவினங்கள் Total Recurrent Expenditure of Project		88,256,592	77,719,655	98,007,500	103,387,000
පහත සඳහන් මුළු වියදම් கருத்திட்டத்தின் மொத்தம் செலவினம் Total Expenditure of Project		88,256,592	77,719,655	98,007,500	103,387,000

මධ්‍යම පළාත් සභාවේ நிதியාලය Financing

1	1987 අංක 42 දරණ පළාත් සභා පනතේ 25 (3) යටතේ වෙන් කිරීම (විශේෂ නීති සේවා) 1987 இன் 42 ஆம் இலக்கம் மாகாண சபை சட்ட பிரிவு 23 3ஆ க்கு ஒதுக்கீடு (விசேஷ நීதி சேவை) Provision under sect 25(3)(a) of Provincial Council Act. No. 42 of 1987 (Special Legal Service)	5,060,600
2	පළාත් සභා අරමුදල මාතෘකා සභා நிதியාලය Provincial Fund එකතුව මொத்தம் Total	98,326,400
		<u>103,387,000</u>

මධ්‍යම පළාත් සභාව மத்திய மாகாண சபை Central Provincial Council

ශීර්ෂය 541 මධ්‍යම පළාතේ සභා ලේකම් කාර්යාලය
 தலைப்பு மத்திய மாகாணத்தின் மாகாண சபை செயலாளர் அலுவலகம்
 Head Secretary's office of Central Provincial Council
 වැයවර්ගය 3 පළාත් සභා පරිපාලනය
 வேலைத்திட்டம் மாகாண சபை நிர்வாகம்
 Programme Provincial Administration
 ව්‍යාපෘතිය 2 සාමාන්‍ය පරිපාලනය හා ආයතනික සේවා
 கருத்திட்டம் பொது நிர்வாகமும் தாயகச் சேவைகளும்
 Project General Administration & Establishment Services
 උප ව්‍යාපෘතිය 0
 உப கருத்திட்டம்
 Sub Project

සුඵතවර්ධන වියදම් மீள்வரும் செலவினம் Recurrent Expenditure

වැය විෂය සංකේතය හා කාණ්ඩය වියදමේ මාර්ගය පිරිසිදු මාර්ගය පිරිසිදු Object Code &	කාණ්ඩ හා වැය විෂය මාතෘකාව පිරිසිදු මාර්ගය වියදමේ මාර්ගය Category & Object Title	සත්‍ය වියදම් உள்ளඟු සෙලවිනම Actual Expenditure		ඇස්තමේන්තුව මගින් Estimate	
		2008	2009	2010	2011
		රු. ල. Rs.	රු. ල. Rs.	රු. ල. Rs.	රු. ල. Rs.
10	පෞද්ගලික පවිතරි ජුනිසර් වෛතනාතිකන් Personal Emoluments	11,421,218	12,403,100	13,089,500	14,926,000
1001	වැසුප් හා වෙනත සර්වසාංගිකමුම ජුනිසර් Salaries and Wages	8,118,379	8,169,894	8,345,000	9,058,000
1002	අතිසාල හා නිවාසු දින වැසුප් මෙලනික මුඳු මාර්ගම වෙලිඳුමුඳුකන් මෙලිඳුමුඳුකන් Overtime & Holiday Pay	1,144,566	1,328,610	1,496,000	1,920,000
1003 - I	පිටත වියදම් දීමනාව චාලකකත සෙලවුකන් මෙලිඳුමුඳුකන් Cost of Living Allowances	1,309,273	1,769,681	1,998,000	2,520,000
1003 - II	වෙනත් දීමනාව අනෙකු මෙලිඳුමුඳුකන් Other Allowances	815,203	1,101,870	1,215,500	1,271,000
1005	ජාතික සේවා අර්ථසාලක අරමුදල අරජ සෙලවුකන් සෙලවුකන් මුඳුමුඳුකන් Public Service Provident Fund	0	0	0	1,000
1006	දේපල කියව සොලි සොලිඳුමුඳුකන් කියව සොලි Property loan Interest	33,797	33,045	35,000	156,000
11	ගමන් වියදම් මුඳුමුඳුකන් සෙලවුකන් Travelling Expenses	205,207	252,882	271,000	300,000
1101	ගමන් වියදම් - දේශීය මුඳුමුඳුකන් සෙලවුකන් - උණුමුඳුකන් Travelling Expenses - Domestic	205,207	252,882	271,000	300,000
12	සැලසිම් චාලකකතන් Supplies	1,042,638	865,964	1,015,000	1,250,000
1201	ලිපිඳුමුඳුකන් හා කාර්යාලීය අවසරනාව චාලකකතන් මුඳුමුඳුකන් , චාලකකතන් මුඳුමුඳුකන් Stationery & Office Requisites	196,670	219,926	250,000	400,000
1202	ඉන්ධන හා ලිපිඳුමුඳුකන් මෙලි චාලකකතන් , චාලකකතන් මුඳුමුඳුකන් Fuel & Lubricants	790,798	583,674	700,000	750,000
1203	නිල ඇඳුම් චාලකකතන් Uniforms	21,690	22,620	40,000	45,000
1206	ගමන් මාර්ගකරණ හා පිදුම් උපකරණ මෙලිඳුමුඳුකන් , මෙලිඳුමුඳුකන් Mechanical & Electrical goods	18,850	19,798	0	25,000
1207	වෙනත් සැලසිම් චාලකකතන් මුඳුමුඳුකන් Other Supplies	14,630	19,946	25,000	30,000

පුනරාවර්ත වියදම් මිලියන මිලියන Recurrent Expenditure

වැය විෂය කොටසේ කාණ්ඩය වියදමේ කුறியාලි මාර්ගය වියදමේ කුරියාලි මාර්ගය	කාණ්ඩය හා වැය විෂය කොටසේ නම වියදමේ කුරියාලි මාර්ගය	සමස්ත වියදම් මිලියන මිලියන Actual Expenditure		ඇස්තමේන්තුව මාර්ගය Estimate	
		2008	2009	2010	2011
		රු. ල. Rs.	රු. ල. Rs.	රු. ල. Rs.	රු. ල. Rs.
13	සමස්ත වියදම් මිලියන මිලියන Maintenance Exp.	1,314,706	1,073,619	900,000	1,000,000
1301	වාහන වාහන වාහන Vehicles	591,367	605,699	600,000	600,000
1302	යන්ත්‍ර සහ සවි කිරීමේ උපකරණ යන්ත්‍ර සහ සවි කිරීමේ උපකරණ Plant, Machinery and Equipment	231,566	174,067	200,000	250,000
1303	නොනිකුරු කිරීමේ හා සවි කිරීමේ කටයුතු සහ, සමස්ත වියදම් මිලියන මිලියන Building and Structures	491,773	293,853	100,000	150,000
1307	වෙනත් වෙනත් Others	0	0	0	0
14	ගිවිසුම් සහ සේවා සමස්ත වියදම් මිලියන මිලියන Contractual Services	420,193	521,525	602,000	642,000
1401	ප්‍රවාහන සේවාවන් Transport	8,160	5,920	15,000	20,000
1402	විදුලි සංදේශ සේවා සේවාවන් Telecommunication	199,405	247,191	280,000	300,000
1403	තැපෑල ගාස්තු ගාස්තු Postal Charges	2,650	5,000	5,000	5,000
1404	විදුලි හා ජලය විදුලි හා ජලය Electricity and Water	209,978	263,414	300,000	315,000
1405	බුදු කුලී හා කුලී ගාස්තු ගාස්තු Rents and Hire Charges	0	0	0	0
1406	වටිනාකම් හා බදු බදු Rates & Taxes to Local Authorities	0	0	1,000	1,000
1407	වෙනත් වෙනත් Other	0	0	1,000	1,000
19	වෙනත් පුනරාවර්ත වියදම් මිලියන මිලියන Other Recurrent Expenditure	124,595	109,871	115,000	115,000
1903	විවාද කාලීන දීමනා සහ සේවා සේවා Holiday Warrants	10,607	19,950	15,000	25,000
1905	වෙනත් වෙනත් Other	113,988	89,921	100,000	90,000
මුළු පුනරාවර්ත වියදම් මිලියන මිලියන Total Recurrent Expenditure of Project		14,528,557	15,226,961	16,992,500	18,233,000

අය වැය ඇස්තමේන්තුව වාර්ෂික සමස්ත මුදල Budget Estimate - 2011

මධ්‍යම පළාත් සභාව මහේස්ත්‍රාය මාකාණ සභාව Central Provincial Council

ශීර්ෂය 541 මධ්‍යම පළාතේ සභා ලේකම් කාර්යාලය
 தலைப்பு மத்திய மாகாணத்தின் மாகாண சபை செயலாளர் அலுவலகம்
 Head Secretary's office of Central Provincial Council
 වැයසටහන 3 පළාත් සභා පරිපාලනය
 வேலைத்திட்டம் மாகாண சபை நிர்வாகம்
 Programme Provincial Administration
 ව්‍යාපෘතිය 2 සාමාන්‍ය පරිපාලනය හා ආයතනික සේවා
 கருத்திட்டம் பொது நிர்வாகமும் தயාපச் சேவைகளும்
 Project General Administration & Establishment Services
 උප ව්‍යාපෘතිය 0
 உப கருத்திட்டம்
 Sub Project

මූලධන වියදම් මූලතන්ප් සෙලවීම Capital Expenditure

වැය විෂය කාණ්ඩය හා විෂය විෂය ක්‍රමාංකය Category & Object Code &	කාණ්ඩ හා වැය විෂය ආකාරය Category & Object Title	සත්‍ය වියදම් සංඛ්‍යාද සෙලවීම Actual Expenditure		ඇස්තමේන්තු මதிපිරීම Estimate	
		2008	2009	2010	2011
		රු. ශ. Rs.	රු. ශ. Rs.	රු. ශ. Rs.	රු. ශ. Rs.
20	මූලධන වත්කම් පුනරුත්ථාපනය හා වැඩි දියුණු කිරීම ආවේණික සම්පත් පුනරුත්ථාපනය සහ වැඩි දියුණු කිරීම Rehabilitaion & Improvement of Capital Assets	1,249,986	3,504,789	1,500,000	700,000
2001	නිවෙස්, ගොඩනැගිලි හා ඉදි කිරීම් Buildings & Structures	1,249,986	3,504,789	500,000	200,000
2003	වාහන වෘත්තාන්තරයන් Vehicles	0	0	1,000,000	500,000
21	ස්ථාවර වත්කම් අත්පත් කර ගැනීම Acquisition of Fixed Assets	2,004,398	1,470,185	1,000,000	300,000
2101	වාහන වෘත්තාන්තරයන් Vehicles	0	0	0	0
2102	ගෘහ භාණ්ඩ හා කාර්යාලීය උපකරණ විවිධ ගෘහ භාණ්ඩ සහ කාර්යාලීය උපකරණ Home Furnitures & Office Equipments	956,162	1,470,185	1,000,000	300,000
2103	යන්ත්‍ර Machinery	1,048,236	0	0	0
2104	නිවෙස්, ගොඩනැගිලි සහ ඉදි කිරීම් Buildings & Structures	0	0	0	0
2105	ඉඩම් හා ඉඩම් වැඩි දියුණු කිරීම බිම් සහ ඉඩම් වැඩි දියුණු කිරීම Land & Land Improvement	0	0	0	0
ව්‍යාපෘතියේ මූලධන වියදම් මුළු එකතුව Total Capital Expenditure of Project		3,254,384	4,974,974	2,500,000	1,000,000
ව්‍යාපෘතියේ මුළු වියදම් Total Expenditure of Project		17,782,941	20,201,935	18,492,500	19,233,000

මූල්‍යකරණය කිරීමේ මාර්ගය Financing

2 පළාත් සභා අරමුදල මාකාණ සභා මුදල Provincial Fund එකතුව සමස්තම Total

19,233,000
19,233,000

கீழ்க்கண்ட தலைப்பு Head - 543

முனை செயலாளர் அலுவலகம்
Chief Secretary's Office

பிரிவு அல்லது
ஆளணி மற்றும் பயிற்சி
Personnel & Training

மேலே

மாநில அல்லது மாவட்ட அமைச்சர் அலுவலகம் அல்லது மாநில அமைச்சர் அலுவலகம்
மாநில அமைச்சர் அலுவலகம் அல்லது மாநில அமைச்சர் அலுவலகம்
மாநில அமைச்சர் அலுவலகம் அல்லது மாநில அமைச்சர் அலுவலகம்

பணிகளில்

மாநில அமைச்சர் அலுவலகம் அல்லது மாநில அமைச்சர் அலுவலகம்
மாநில அமைச்சர் அலுவலகம் அல்லது மாநில அமைச்சர் அலுவலகம்
மாநில அமைச்சர் அலுவலகம் அல்லது மாநில அமைச்சர் அலுவலகம்

Mission

To create a devoted Provincial public service in efficient use of human & physical resources
to provide a meaningful service to the general public of the province.

ප්‍රධාන ලේකම් කාර්යාලය
பிரதான செயலாளர் அலுவலகம்
Chief Secretary's Office

පිරිස් හා පුහුණු
ஆளணி மற்றும் பயிற்சி
Personnel & Training

Objectives

1. Approve and make changes in gov. recruitment in Central Province and related activities
2. Preparation of Recruitment Policy and Approve
3. According to the guidance of the Chief Secretary implement Training programmes to Government Servants of Central Province
4. Approve foreign leave for requests on traveling on duty or personnel and Nominate suitable officers to foreign scholarships
5. Organize and implement Efficiency promoting Competition in Ministries, Department and Organizations in Central Province according to the guidance of Chief Secretary and to organize relevant Price Giving Ceremony
6. Provide suitable Trainers for the Training Programmes organized in Ministries, Departments, Universities and other Organizations in Central Province
7. Identify Organizations with lower level Productivity and Efficiency and provide them Special Training Programmes.
8. Organize Training Programmes to implement Government Language Policy by Department of Government Languages and Central Provincial Council
9. Duties on Public requests reached His Excellency the President/ Hon. Prime Minister/ Hon. Chief Minister

ප්‍රධාන ලේකම්, මධ්‍යම පළාත පිරිත්‍යාය සේවකරු, මහජනීය මාකාරණ
Chief Secretary, Central Province

ශීර්ෂ අනුව වියදම් සාරාංශය තලයට අනුරූපව Summary of Expenditure by Heads

ශීර්ෂ අංකය තලයට No.	දෙපාර්තමේන්තුව Department	සැත්කම් වියදම් Actual Expenditure		ඇස්තමේන්තුව මதிப்பீடு Estimate	
		2008	2009	2010	2011
		රු. මු. Rs.	රු. මු. Rs.	රු. මු. Rs.	රු. මු. Rs.
		546,032,831	512,329,493	1,259,505,000	1,433,664,000
543	සුඛසාධක වියදම් Recurrent Expenditure	34,154,920	39,176,692	45,493,000	45,185,000
544	ප්‍රධාන ලේකම් කාර්යාලය Chief Secretary's Office	50,033,342	43,812,326	55,810,000	55,770,000
545	මාකාරණ නිලධාරීන් Provincial Administration	422,645,963	387,552,417	1,110,274,000	1,275,236,000
546	පළාත් මූල්‍ය කළමනාකරණය Provincial Finance Management	20,576,580	22,421,243	25,828,000	31,424,000
547	පළාත් ආදායම් Provincial Revenue	18,622,026	19,366,815	22,100,000	26,049,000
	මාකාරණ නිලධාරීන් Provincial Planning	1,717,808,807	1,781,508,283	745,990,000	2,489,509,000
543	මූලික වියදම් Capital Expenditure	1,281,402,767	1,254,788,215	301,696,000	2,066,560,000
544	ප්‍රධාන ලේකම් කාර්යාලය Chief Secretary's Office	158,160,122	215,317,660	132,792,000	131,700,000
545	මාකාරණ නිලධාරීන් Provincial Administration	105,145,588	131,225,193	178,402,000	160,050,000
546	පළාත් මූල්‍ය කළමනාකරණය Provincial Finance Management	943,949	2,677,423	1,400,000	6,349,000
547	පළාත් ආදායම් Provincial Revenue	172,166,381	177,499,792	131,700,000	124,850,000
	මාකාරණ නිලධාරීන් Provincial Planning	2,263,841,638	2,293,837,776	2,005,495,000	3,923,173,000
543	මුළු වියදම් Total Expenditure	1,315,557,687	1,293,964,907	347,189,000	2,111,745,000
544	ප්‍රධාන ලේකම් කාර්යාලය Chief Secretary's Office	208,193,464	259,129,986	188,602,000	187,470,000
545	මාකාරණ නිලධාරීන් Provincial Administration	527,791,551	518,777,610	1,288,676,000	1,435,286,000
546	පළාත් මූල්‍ය කළමනාකරණය Provincial Finance Management	21,520,529	25,098,666	27,228,000	37,773,000
547	පළාත් ආදායම් Provincial Revenue	190,778,407	196,866,607	153,800,000	150,899,000
	මාකාරණ නිලධාරීන් Provincial Planning				

මධ්‍යම පළාත් සභාව මහජනිය මාකාණ සභාව Central Provincial Council

ශීර්ෂය 543 ප්‍රධාන ලේකම් කාර්යාලය
 தலைப்பு பிரதான செயலாளர் அலுவலகம்
 Head Chief Secretary's Office

පළාත් රාජ්‍ය කිලට්ටිකේ ඇතිකාරම් ගිණුම් කටයුතු මාකාණ මුද්‍රාණ උපදේශනා ක්‍රමලේඛන මුද්‍රාණක ක්‍රමලේඛන නැවතුම් ක්‍රමලේඛන Public Officer's Advance Account Activities

ඇතිකාරම් ගිණුම් සීමාවන් මුද්‍රාණක ක්‍රමලේඛන මුද්‍රාණක ක්‍රමලේඛන Limits of Advance Accounts	සැම වැයට උපදේශනා සලකුණ Actual Expenditure		ඇස්තමේන්තු මதிப்பீடு Estimate	සුද්ධීකරණ ඇස්තමේන්තු මதிப்பீடு Revised Estimate	ඇස්තමේන්තු මதிப்பீடு Estimate
	2008	2009	2010	2010	2011
	රු. ශ. Rs.	රු. ශ. Rs.	රු. ශ. Rs.	රු. ශ. Rs.	රු. ශ. Rs.
වැයට උපරිම සීමාව செலவில் உச்ச எல்லை Maximum Limits of Expenditure	13,110,070	12,422,126	13,750,000	0	15,125,000
ලැබීමේ අවම සීමාව பரவிலீட்டும் இழிநிலை எல்லைகள் Minimum Limits of Receipts	8,604,783	8,606,960	6,500,000	0	7,150,000
මධ්‍යම පළාත් සභාව පරිශ්‍රා ආවේණික උපරිම සීමාව பற்று நிழுவை உச்ச வரம்பு Maximum Limits of Debit Balances	35,276,120	39,091,286	55,300,000	0	63,275,000

වැයට අනුව වැයට සාරාංශය නිකුත් කිරීමේ සාරාංශය සමස්ත සැලසුම Summary of Expenditure by Programme

වැයට අනුව නිකුත් කිරීමේ මු. No.	වැයට අනුව නිකුත් කිරීමේ මු. No.	වැයට අනුව නිකුත් කිරීමේ මු. No.	සැම වැයට උපදේශනා සලකුණ Actual Expenditure		ඇස්තමේන්තු මதிப்பீடு Estimate	
			2008	2009	2010	2011
			රු. ශ. Rs.	රු. ශ. Rs.	රු. ශ. Rs.	රු. ශ. Rs.
			34,154,920	39,176,692	45,493,000	45,185,000
			23,272,974	25,125,559	34,151,000	29,762,000
			10,881,946	14,051,133	11,342,000	15,423,000
			1,281,402,767	1,254,788,215	301,696,000	2,066,560,000
			8,695,232	5,665,922	27,696,000	21,800,000
			888,056,526	759,131,136	200,000,000	2,044,760,000
			384,651,009	489,991,157	74,000,000	0
			1,315,557,687	1,293,964,907	347,189,000	2,111,745,000
			31,968,206	30,791,481	61,847,000	51,562,000
			888,056,526	759,131,136	200,000,000	2,044,760,000
			395,532,955	504,042,290	85,342,000	15,423,000

මධ්‍යම පළාත් පලාට මණ්ඩල ආරක්‍ෂණ සභා Central Provincial Council

ශීර්ෂය 543 ප්‍රධාන ලේකම් කාර්යාලය
 තலைப்பு වර්ගයේ සේවකරුවන් අලුත්වීම
 Head Chief Secretary's Office
 වැයවර්ගය 3 පළාත් සභා පරිපාලන
 වෙනුවෙන් වැය මාර්ගයේ සේවකරුවන්
 Programmatic Provincial Administration

ව්‍යාපෘති අනුව වියදම් සාරාංශය කලින් කලින් සමුදායක සමුදායක Summary of Expenditure by Projects

ව්‍යාපෘති අංකය කලින් කලින් මු.ව. Project No.	ව්‍යාපෘති ආකාරය කලින් කලින් Project Title	ව්‍යාපෘති වියදම් සමුදායක Actual Expenditure		ඇස්තමේන්තුව මතින් Estimate	
		2008	2009	2010	2011
		රු. මු. Rs.	රු. මු. Rs.	රු. මු. Rs.	රු. මු. Rs.
	සුඛවාදී වියදම්	23,272,974	25,125,559	34,151,000	29,762,000
	රේඛාමය වියදම්				
	Recurrent Expenditure				
3	පිරිස් හා පුහුණු සංවර්ධනය වෘත්තීය හා පුහුණු වැඩසටහන් Personnel & Training Development	3,870,467	4,396,398	4,146,000	4,779,000
4	සාමාන්‍ය පරිපාලන හා ආයතනික සේවා පොදු நிர்වාහන සේවාවන් සේවාවන් General Administration & Establishment Services	10,988,338	11,968,335	20,143,000	15,331,000
5	පළාත් විකේන්ද්‍ර මාර්ගයේ සේවකරුවන් Provincial Audit	6,627,309	6,751,095	7,501,000	7,398,000
6	ඉංජිනේරු සේවා පොදු නිර්වාහන සේවාවන් සේවාවන් Engineering Services	1,786,860	2,009,731	2,361,000	2,254,000
	මූලික වියදම්				
	Capital Expenditure				
3	පිරිස් හා පුහුණු සංවර්ධනය වෘත්තීය හා පුහුණු වැඩසටහන් Personnel & Training Development	3,692,449	4,625,721	6,000,000	5,500,000
4	සාමාන්‍ය පරිපාලන හා ආයතනික සේවා පොදු නිර්වාහන සේවාවන් සේවාවන් General Administration & Establishment Services	5,002,783	1,040,201	21,696,000	16,300,000
	වියදම් එකතුව	31,968,206	30,791,481	61,847,000	51,562,000
	මුළු වියදම් සමුදායක				
	Total Expenditure				
3	පිරිස් හා පුහුණු සංවර්ධනය වෘත්තීය හා පුහුණු වැඩසටහන් Personnel & Training Development	7,562,916	9,022,119	10,146,000	10,279,000
4	සාමාන්‍ය පරිපාලන හා ආයතනික සේවා පොදු නිර්වාහන සේවාවන් සේවාවන් General Administration & Establishment Services	15,991,121	13,008,536	41,839,000	31,631,000
5	පළාත් විකේන්ද්‍ර මාර්ගයේ සේවකරුවන් Provincial Audit	6,627,309	6,751,095	7,501,000	7,398,000
6	ඉංජිනේරු සේවා පොදු නිර්වාහන සේවාවන් සේවාවන් Engineering Services	1,786,860	2,009,731	2,361,000	2,254,000

මූල්‍යමය මූලධර්මය Financier

2 පළාත් සභා මුදල් මාර්ගයේ මාර්ගයේ Provincial Fund
 එකතුව මුළු මුදල Total

51,562,000
51,562,000

මධ්‍යම පළාත් සභාව மத்திய மாகாண சபை Central Provincial Council

කිප්පය 543 ප්‍රධාන දේශීය කාර්යාලය
 தலைப்பு பிரதான செயலாளர் அலுவலகம்
 Head Chief Secretary's Office
 වැයසටහන 50 හෝ වැඩිම ඉදි කිරීම හා නඩත්තු
 வேலைத்திட்டம் பொருள்நெருக்களை நிர்மாணித்தலும் பேணுதலும்
 Programme Construction & Maintenance of Highways

ව්‍යාපෘති අනුව වියදම් සාරාංශය කருத்திட்டங்களுக்கිඳුරු සෙලවින ක්‍රමකම Summary of Expenditure by Projects

ව්‍යාපෘති අංකය කருத்திட்ட ශ්‍රිතය Project No.	ව්‍යාපෘති ආකෘතාව කருத்திட்ட තலைப்பு Project Title	සත්‍ය වියදම உள்ளடங்க செலவினம் Actual Expenditure		ඇස්තමේන්තුව மதிப்பீடு Estimate	
		2008	2009	2010	2011
		රු. ශ. Rs.	රු. ශ. Rs.	රු. ශ. Rs.	රු. ශ. Rs.
4	මූලධන වියදම් ආවේණික සෙලවින Capital Expenditure	888,056,526	759,131,136	200,000,000	2,044,760,000
	සාමාන්‍ය පරිපාලනය හා ආයතනික සේවා பொது நிர்வாகமும் தளபணிச் சேவைகளும் General Administration & Establishment Services	888,056,526	759,131,136	200,000,000	2,044,760,000
	වියදම් එකතුව මொத்த செலவினம் Total Expenditure	888,056,526	759,131,136	200,000,000	2,044,760,000
4	සාමාන්‍ය පරිපාලනය හා ආයතනික සේවා பொது நிர்வாகமும் தளபணிச் சேவைகளும் General Administration & Establishment Services	888,056,526	759,131,136	200,000,000	2,044,760,000

මූල්‍යමූලාශ්‍රය මුද්‍රාණය Financing

2	පළාත් සභා අරමුදල මாகාண සභා මුද්‍රාණය Provincial Fund එකතුව මொத்தம் Total	2,044,760,000
		<u>2,044,760,000</u>

වැයසටහන 62 ජල සැපයුම් හා ජල ප්‍රවාහන සේවා
 வேலைத்திட்டம் நீர் வழங்கல் மற்றும் வடிகால் சேவைகள்
 Programme Water Supply and Drainage Services

ව්‍යාපෘති අනුව වියදම් සාරාංශය කருத்திட்டங்களுக்கිඳුරු සෙලවින ක්‍රමකම Summary of Expenditure by Projects

ව්‍යාපෘති අංකය කருத்திட்ட ශ්‍රිතය Project No.	ව්‍යාපෘති ආකෘතාව කருத்திட்ட තலைப்பு Project Title	සත්‍ය වියදම உள்ளடங்க செலவினம் Actual Expenditure		ඇස්තමේන්තුව மதிப்பீடு Estimate	
		2008	2009	2010	2011
		රු. ශ. Rs.	රු. ශ. Rs.	රු. ශ. Rs.	රු. ශ. Rs.
4	පුනරාවර්ත වියදම් මිනවලුම සෙලවින Recurrent Expenditure	10,881,946	14,051,133	11,342,000	15,423,000
	සාමාන්‍ය පරිපාලනය හා ආයතනික සේවා பொது நிர்வாகமும் தளபணிச் சேவைகளும் General Administration & Establishment Services	10,881,946	14,051,133	11,342,000	15,423,000
4	මූලධන වියදම් ආවේණික සෙලවින Capital Expenditure	384,651,009	489,991,157	74,000,000	0
	සාමාන්‍ය පරිපාලනය හා ආයතනික සේවා பொது நிர்வாகமும் தளபணிச் சேவைகளும் General Administration & Establishment Services	384,651,009	489,991,157	74,000,000	0
	වියදම් එකතුව මொத்த செலவினம் Total Expenditure	395,532,955	504,042,290	85,342,000	15,423,000
4	සාමාන්‍ය පරිපාලනය හා ආයතනික සේවා பொது நிர்வாகமும் தளபணிச் சேவைகளும் General Administration & Establishment Services	395,532,955	504,042,290	85,342,000	15,423,000

මූල්‍යමූලාශ්‍රය මුද්‍රාණය Financing

2	පළාත් සභා අරමුදල මாகාண සභා මුද්‍රාණය Provincial Fund එකතුව මொத்தம் Total	15,423,000
		<u>15,423,000</u>

මධ්‍යම පළාත් පනත මණ්ඩල සභාව Central Provincial Council

ශීර්ෂය
 තலைப்பு
 Head
 වැයකොටස
 කොටස
 Programme
 ව්‍යාපෘතිය
 Project
 උප ව්‍යාපෘතිය
 Sub Project

543 ප්‍රධාන ලේකම් කාර්යාලය
 Chief Secretary's Office
 3 පළාත් සභා පරිපාලන
 Provincial Administration
 3 පිටිපිටි හා පුහුණු සංවර්ධනය
 Personnel & Training Development
 0

කාර්ය මණ්ඩල සාරාංශය පත්වීම් සමුදාය Employment Summary

තනතුර හා කාණ්ඩය Position and Category	පහසු වියදම් වැය වූ ප්‍රමාණය Actual Expenditure				ඇස්තමේන්තුව මතීම් Estimate			
	2008		2009		2010		2011	
	තනතුර අංකය No.	වැටුප් හා වෙනත් සේවකරුවන් (රු.) Salaries & Wages (Rs.)	තනතුර අංකය No.	වැටුප් හා වෙනත් සේවකරුවන් (රු.) Salaries & Wages (Rs.)	තනතුර අංකය No.	වැටුප් හා වෙනත් සේවකරුවන් (රු.) Salaries & Wages (Rs.)	තනතුර අංකය No.	වැටුප් හා වෙනත් සේවකරුවන් (රු.) Salaries & Wages (Rs.)
කණ්ඩායමේ ඒ කණ්ඩායම Group A	0	0	0	0	0	0	0	0
ස්ථිර	0	0	0	0	0	0	0	0
නිලධාරීන්								
Permanent								
තාවකාලික	0	0	0	0	0	0	0	0
තත්කාලීන								
Temporary								
කණ්ඩායමේ ඒ කණ්ඩායම Group B	2	566,000	0	0	0	0	1	387,000
ස්ථිර	2	566,000	0	0	0	0	1	387,000
නිලධාරීන්								
Permanent								
තාවකාලික	0	0	0	0	0	0	0	0
තත්කාලීන								
Temporary								
කණ්ඩායමේ ඒ කණ්ඩායම Group C	8	1,573,800	9	2,250,574	9	1,887,000	9	1,921,000
ස්ථිර	8	1,573,800	9	2,250,574	9	1,887,000	9	1,921,000
නිලධාරීන්								
Permanent								
තාවකාලික	0	0	0	0	0	0	0	0
තත්කාලීන								
Temporary								
කණ්ඩායමේ ඒ කණ්ඩායම Group D	2	353,000	2	364,000	2	364,000	2	402,000
ස්ථිර	2	353,000	2	364,000	2	364,000	2	402,000
නිලධාරීන්								
Permanent								
තාවකාලික	0	0	0	0	0	0	0	0
තත්කාලීන								
Temporary								
මුළු - ස්ථිර	12	2,492,800	11	2,614,574	11	2,251,000	12	2,710,000
මුළු - තාවකාලික	0	0	0	0	0	0	0	0

මධ්‍යම පළාත් සභාව - මධ්‍යම පළාත් සභා සභා මණ්ඩලය Central Provincial Council

සිටිසා	543	ප්‍රධාන ලේකම් කාර්යාලය
தலைப்பு		பிரதான செயலாளர் அலுவலகம்
Head		Chief Secretary's Office
පැවැත්වෙන	3	පළාත් සභා පරිපාලනය
வேலைத்திட்டம்		மாநகர சபை நிர்வாகம்
Programme		Provincial Administration
ව්‍යාපෘතිය	4	සාමාන්‍ය පරිපාලන සහ ආයතනික සේවා
கருத்திட்டம்		பொது நிர்வாகம் தளபவர் சேவைகள்
Project		General Administration & Establishment Services
උප ව්‍යාපෘතිය	0	
உட்ப கருத்திட்டம்		
Sub Project		

කාර්ය මණ්ඩල සාරාංශය - පත්වීම් සමුදාය Employment Summary

තනතුර හා කාණ්ඩය Position and Category	සමත් වූ උපයෝජන පිරිස Actual Expenditure				ඇස්තමේන්තු මට්ටම Estimate			
	2008		2009		2010		2011	
	තනතුර எண்ணிக்கை No.	වැටුප් හා වේතන (රු.) சம்பளங்களும் கூலிகளும் (ரூ.) Salaries & Wages (Rs.)	තනතුර எண்ணிக்கை No.	වැටුප් හා වේතන (රු.) சம்பளங்களும் கூலிகளும் (ரூ.) Salaries & Wages (Rs.)	තනතුර எண்ணிக்கை No.	වැටුප් හා වේතන (රු.) சம்பளங்களும் கூலிகளும் (ரூ.) Salaries & Wages (Rs.)	තනතුර எண்ணிக்கை No.	වැටුප් හා වේතන (රු.) சம்பளங்களும் கூலிகளும் (ரூ.) Salaries & Wages (Rs.)
කණ්ඩායම් A කණ්ඩායම Group A	2	1,313,830	2	1,381,675	2	1,412,000	2	1,442,000
ප්‍රධාන ලේකම්	1	758,000	1	790,000	1	792,000	1	796,000
பிரதான செயலாளர் Chief Secretary								
නියෝජ්‍ය ප්‍රධාන ලේකම්	1	555,830	1	591,675	1	620,000	1	646,000
பிரதி பிரதான செயலாளர் Deputy Chief Secretary								
කණ්ඩායම් B කණ්ඩායම Group B	2	616,000	2	637,000	1	287,000	2	548,000
ස්ථිර	2	616,000	2	637,000	1	287,000	2	548,000
நிලையாளர் Permanent								
තාවකාලික	0	0	0	0	0	0	0	0
தற்காலிக Temporary								
කණ්ඩායම් C කණ්ඩායම Group C	6	861,000	4	678,000	3	627,000	4	842,000
ස්ථිර	6	861,000	4	678,000	3	627,000	4	842,000
நிලையாளர் Permanent								
තාවකාලික	0	0	0	0	0	0	0	0
தற்காலிக Temporary								
කණ්ඩායම් D කණ්ඩායම Group D	6	789,000	6	742,000	5	930,000	5	907,000
ස්ථිර	6	789,000	6	742,000	5	930,000	5	907,000
நிලையாளர் Permanent								
තාවකාලික	0	0	0	0	0	0	0	0
தற்காலிக Temporary								
මුළු - ස්ථිර Total-Permanent	16	3,579,830	14	3,438,675	11	3,256,000	13	3,739,000
මුළු - තාවකාලික Total-Temporary	0	0	0	0	0	0	0	0

வுடா வுடா வுடா வுடா வுடா வுடா வுடா வுடா வுடா Central Provincial Council

கூடுவது	543	வுடா வுடா வுடா வுடா
தலைவரது		வுடா வுடா வுடா வுடா
Head		Chief Secretary's Office
வுடா வுடா வுடா	3	வுடா வுடா வுடா வுடா
வெவ்வேறு வுடா வுடா		வுடா வுடா வுடா வுடா
Programme		Provincial Administration
வாடா வுடா	5	வுடா வுடா வுடா வுடா
வுடா வுடா வுடா		வுடா வுடா வுடா வுடா
Project		Provincial Audit
வுடா வுடா வுடா	0	
வுடா வுடா வுடா		
Sub Project		

வாடா வுடா வுடா வுடா வுடா வுடா வுடா வுடா வுடா Employment Summary

வாடா வுடா வுடா வுடா வுடா Position and Category	வாடா வுடா வுடா வுடா வுடா Actual Expenditure				வாடா வுடா வுடா வுடா வுடா Estimate			
	2008		2009		2010		2011	
	வாடா வுடா வுடா வுடா வுடா No.	வாடா வுடா வுடா வுடா வுடா Salaries & Wages (Rs.)	வாடா வுடா வுடா வுடா வுடா No.	வாடா வுடா வுடா வுடா வுடா Salaries & Wages (Rs.)	வாடா வுடா வுடா வுடா வுடா No.	வாடா வுடா வுடா வுடா வுடா Salaries & Wages (Rs.)	வாடா வுடா வுடா வுடா வுடா No.	வாடா வுடா வுடா வுடா வுடா Salaries & Wages (Rs.)
வாடா வுடா வுடா வுடா வுடா Group A	0	0	0	0	0	0	0	0
வாடா வுடா வுடா வுடா வுடா	0	0	0	0	0	0	0	0
Permanent								
வாடா வுடா வுடா வுடா வுடா Group B	1	567,000	1	590,000	1	592,000	1	595,000
வாடா வுடா வுடா வுடா வுடா	1	567,000	1	590,000	1	592,000	1	595,000
Permanent								
வாடா வுடா வுடா வுடா வுடா	0	0	0	0	0	0	0	0
Temporary								
வாடா வுடா வுடா வுடா வுடா Group C	16	3,171,006	16	2,606,630	14	2,959,000	14	2,996,000
வாடா வுடா வுடா வுடா வுடா	16	3,171,006	16	2,606,630	14	2,959,000	14	2,996,000
Permanent								
வாடா வுடா வுடா வுடா வுடா	0	0	0	0	0	0	0	0
Temporary								
வாடா வுடா வுடா வுடா வுடா Group D	1	171,000	2	341,000	1	176,000	1	181,000
வாடா வுடா வுடா வுடா வுடா	1	171,000	2	341,000	1	176,000	1	181,000
Permanent								
வாடா வுடா வுடா வுடா வுடா	0	0	0	0	0	0	0	0
Temporary								
வாடா வுடா வுடா வுடா வுடா	18	3,909,006	19	3,537,630	16	3,727,000	16	3,772,000
Total-Permanent								
வாடா வுடா வுடா வுடா வுடா	0	0	0	0	0	0	0	0
Total-Temporary								

මධ්‍යම පළාත් පනාමය මහජන මාකාලන සභාව Central Provincial Council

ශීර්ෂය	543	ප්‍රධාන ලේකම් කාර්යාලය
තலைப்பு		පිලිගෙන සේවකයන් ඉලක්කය
Head		Chief Secretary's Office
වැයකොටස	3	පළාත් පනාමය පරිපාලනය
සැලසුම් කොටස		මාකාලන සභාව පිලිගෙන
Programme		Provincial Administration
ව්‍යාපෘතිය	6	ඉංජිනේරු සේවා
සැලසුම් කොටස		සෞඛ්‍ය සේවාවන්ගේ සේවාව
Project		Engineering Services
උප ව්‍යාපෘතිය	0	
උප සැලසුම් කොටස		
Sub Project		

කාර්ය මණ්ඩල සාරාංශය ප්‍රතිපාදන සාරාංශය Employment Summary

තනතුර හා වර්ගය Position and Category	සත්‍ය වියදම් සහ සේවක සංඛ්‍යාවන් Actual Expenditure				ඇස්තමේන්තුව මතීපිටු Estimate			
	2008		2009		2010		2011	
	තනතුර සංඛ්‍යාව No.	වැටුප් හා වේතන (රු.) Salaries & Wages (Rs.)	තනතුර සංඛ්‍යාව No.	වැටුප් හා වේතන (රු.) Salaries & Wages (Rs.)	තනතුර සංඛ්‍යාව No.	වැටුප් හා වේතන (රු.) Salaries & Wages (Rs.)	තනතුර සංඛ්‍යාව No.	වැටුප් හා වේතන (රු.) Salaries & Wages (Rs.)
කණ්ඩායමේ ජී. කාණු A Group A	1	636,709	1	656,000	1	666,000	1	688,000
නිලධාරී (ඉංජිනේරු සේවා) D.C. Sec. (Eng. Serv.)	1	636,709	1	656,000	1	666,000	1	688,000
කණ්ඩායමේ ඩී. කාණු B Group B	0	0	0	0	0	0	0	0
ස්ථිර Permanent	0	0	0	0	0	0	0	0
තාවකාලික Temporary	0	0	0	0	0	0	0	0
කණ්ඩායමේ ජී. කාණු C Group C	0	0	0	0	0	0	0	0
ස්ථිර Permanent	0	0	0	0	0	0	0	0
තාවකාලික Temporary	0	0	0	0	0	0	0	0
කණ්ඩායමේ ඩී. කාණු D Group D	2	353,500	2	353,272	2	361,000	2	367,000
ස්ථිර Permanent	2	353,500	2	353,272	2	361,000	2	367,000
තාවකාලික Temporary	0	0	0	0	0	0	0	0
මුළු ස්ථිර-මුළු	3	990,209	3	1,009,272	3	1,027,000	3	1,055,000
මුළු-ස්ථිර	3	990,209	3	1,009,272	3	1,027,000	3	1,055,000
මුළු-තාවකාලික	0	0	0	0	0	0	0	0
මුළු-මුළු	3	990,209	3	1,009,272	3	1,027,000	3	1,055,000

මධ්‍යම පළාත් සභාව මහජන පාලන සභාව Central Provincial Council

ශීර්ෂය
 தலைப்பு
 Head
 වැයකොටස
 வேலைத்திட்டம்
 Programme
 ව්‍යාපෘතිය
 கருத்திட்டம்
 Project
 උප ව්‍යාපෘතිය
 உப கருத்திட்டம்
 Sub Project

- 543 ප්‍රධාන ලේකම් කාර්යාලය
 பிரதான செயலாளர் அலுவலகம்
 Chief Secretary's Office
- 62 ජල සැපයුම හා ජල ප්‍රවාහන සේවා
 நீர் வழங்கல் மற்றும் வடிகால் சேவைகள்
 Water Supply and Drainage Services
- 4 සාමාන්‍ය පරිපාලන සේවා
 பொது நிர்வாகப் துறை சேவைகள்
 General Administration & Establishment Services
- 0

කාර්ය මණ්ඩල සාරාංශය ප්‍රවේශන සාරාංශය Employment Summary

තනතුර හා කාණ්ඩය நிலைகளும் பிரிவுகளும் Position and Category	සමත් වූ මුදල අත්පත් කිරීමේදී Actual Expenditure				අනුමාන කළ මුදල මதிරීමේදී Estimate			
	2008		2009		2010		2011	
	අනුමාන අංකය No.	වැටුප් හා වේතන (රු.) සමාජ සේවකයන්ගේ සාමාන්‍යය (රු.) Salaries & Wages (Rs.)	අනුමාන අංකය No.	වැටුප් හා වේතන (රු.) සමාජ සේවකයන්ගේ සාමාන්‍යය (රු.) Salaries & Wages (Rs.)	අනුමාන අංකය No.	වැටුප් හා වේතන (රු.) සමාජ සේවකයන්ගේ සාමාන්‍යය (රු.) Salaries & Wages (Rs.)	අනුමාන අංකය No.	වැටුප් හා වේතන (රු.) සමාජ සේවකයන්ගේ සාමාන්‍යය (රු.) Salaries & Wages (Rs.)
කණ්ඩායම් ඒ කණ ෧ Group A	0	0	0	0	0	0	0	0
ස්ථිර	0	0	0	0	0	0	0	0
නියෝජ්‍ය								
Permanent								
කණ්ඩායම් බී කණ 1 Group B	8	3,308,000	8	3,970,900	8	3,202,000	7	2,856,000
ස්ථිර	8	3,308,000	8	3,970,900	8	3,202,000	7	2,856,000
නියෝජ්‍ය								
Permanent								
තාවකාලික	0	0	0	0	0	0	0	0
තත්කාලික								
Temporary								
කණ්ඩායම් සී කණ ෪ Group C	24	4,952,000	23	6,879,000	22	4,703,000	20	4,273,000
ස්ථිර	24	4,952,000	23	6,879,000	22	4,703,000	20	4,273,000
නියෝජ්‍ය								
Permanent								
තාවකාලික	0	0	0	0	0	0	0	0
තත්කාලික								
Temporary								
කණ්ඩායම් ඩී කණ ෧ Group D	5	963,871	5	993,787	5	955,000	4	756,000
ස්ථිර	5	963,871	5	993,787	5	955,000	4	756,000
නියෝජ්‍ය								
Permanent								
තාවකාලික	0	0	0	0	0	0	0	0
තත්කාලික								
Temporary								
එකතුව - ස්ථිර								
මුළු-ස්ථිර	37	9,223,871	36	11,843,687	35	8,860,000	31	7,885,000
එකතුව - තාවකාලික								
මුළු-තාවකාලික	0	0	0	0	0	0	0	0

මධ්‍යම පළාත් සභාව මහජනීය පාලන සභාව Central Provincial Council

ශීර්ෂය	543 ප්‍රධාන ලේකම් කාර්යාලය
තலைப்பு	පிரධාන සේවකාණේ අනුබලය
Head	Chief Secretary's Office
වැයවන	3 පළාත් සභා පිටපත්
වෙනස් කිරීම	පාලන සභා පිටපත්
Programme	Provincial Administration
ව්‍යාපෘතිය	3 පිරිසිදු හා පුහුණු සංවර්ධනය
කරුණික	පුහුණු හා පුහුණු වැඩසටහන්
Project	Personnel & Training Development
උප ව්‍යාපෘතිය	0
Sub Project	

පුනරාවර්තන වියදම් වර්ගයේ සැලසුම් Recurrent Expenditure

වැය විෂය සංකේතය හා විස්තරය Object Code & Category	කාර්යය හා වැය විෂය Category & Object Title	සැලසුම් වැය		ඇස්තමේන්තුකර ඇස්තමේන්තුකර	
		Actual Expenditure		Estimate	
		2008	2009	2010	2011
10	වෛද්‍ය සේවකයන්ගේ වැටුප්	3,199,629	3,572,330	3,081,000	3,872,000
1001	වැටුප් හා වෙනත් සේවකයන්ගේ වැටුප්	2,492,800	2,614,574	2,251,000	2,710,000
1002	අතිරේක හා නිවාඩු දීම වැටුප්	205,845	215,156	225,000	225,000
1003 - I	විවිධ වියදම් දීම	451,750	669,621	594,000	755,000
1003 - II	වෙනත් වියදම්	49,234	72,979	10,000	180,000
1005	පාලන සේවා අවධානය	0	0	0	1,000
1006	දේපල ණය වැටුප්	0	0	1,000	1,000
11	ගමන් වියදම්	188,853	149,927	250,000	250,000
1101	ගමන් වියදම් - දේශීය	188,853	149,927	250,000	250,000
12	සැපයුම්	291,808	457,057	508,000	210,000
1201	පිටිපිටි හා කාර්යාල අවශ්‍යතා	196,996	379,994	300,000	180,000
1202	ඉන්ධන හා පිටිපිටි දෙය	41,172	65,813	1,000	20,000
1203	නිල ඇඳුම්	4,300	5,520	6,000	8,000
1206	මෙහෙයුම් සහ විදුලි උපකරණ	0	0	200,000	1,000
1207	වෙනත් සැපයුම්	49,340	5,730	1,000	1,000

10,279,000
10,279,000

2 മറ്റ് പ്രദേശ സ്വയംഭരണ സ്ഥാപനങ്ങൾ
2 Other Provincial Funds
മുഴുവൻ ക്ലേശം

25	ഉപജാലിത സേവകൾ	3,692,449	4,625,721	6,000,000	5,500,000
2501	ക്രമീകൃത സേവകൾ	3,692,449	4,625,721	6,000,000	5,500,000
	മുഴുവൻ ക്ലേശം	7,562,916	9,022,119	10,146,000	10,279,000

മുൻകരുതിച്ചെടുത്ത സേവകൾ

വർഷം	വർഷം	വർഷം	വർഷം	വർഷം	വർഷം	മുൻകരുതിച്ചെടുത്ത സേവകൾ	
						2008	2009
1301	വാഹനങ്ങൾ	73,211	44,824	100,000	80,000	0	150,000
1302	വാഹനങ്ങൾ	73,211	44,824	100,000	80,000	0	150,000
1303	വാഹനങ്ങൾ	0	7,110	0	1,000	0	1,000
1307	വാഹനങ്ങൾ	0	39,040	1,000	1,000	0	1,000
1401	വാഹനങ്ങൾ	82,800	66,130	111,000	115,000	0	115,000
1402	വാഹനങ്ങൾ	82,800	66,130	110,000	114,000	0	114,000
1407	വാഹനങ്ങൾ	0	0	1,000	1,000	0	1,000
19	വാഹനങ്ങൾ	34,166	59,980	95,000	100,000	0	100,000
1903	വാഹനങ്ങൾ	9,850	9,980	15,000	20,000	0	20,000
1906	വാഹനങ്ങൾ	24,316	50,000	80,000	80,000	0	80,000
	മുഴുവൻ ക്ലേശം	3,870,467	4,396,398	4,146,000	4,779,000	0	4,779,000

മുൻകരുതിച്ചെടുത്ത സേവകൾ

മുൻകരുതിച്ചെടുത്ത സേവകൾ

മുൻകരുതിച്ചെടുത്ത സേവകൾ

අග වැය ඇස්තමේන්තුව - වාර්ෂික වැය මதிப்பீடு Budget Estimate - 2011

මධ්‍යම පළාත් සභාව - මහේස්වරාය පළාත Central Provincial Council

ශීර්ෂය 543 ප්‍රධාන ලේකම් කාර්යාලය
 தலைப்பு பிரதான செயலாளர் அலுவலகம்
 Head Chief Secretary's Office
 වැය කොටස 3 පළාත් සභා පරිපාලනය
 வேலைத்திட்டம் மாகாண சபை நிர்வாகம்
 Programme Provincial Administration
 ව්‍යාපෘතිය 4 සාමාන්‍ය පරිපාලන සහ ආයතනික සේවා
 கருத்திட்டம் பொது நிர்வாகம் தாயகச் சேவைகளும்
 Project General Administration & Establishment Services
 උප ව්‍යාපෘතිය 0
 உப கருத்திட்டம்
 Sub Project

සුභාවකාරී වියදම් ගිණුමක් සඳහා වන පුනරාවර්ත වියදම් ගිණුමක් Recurrent Expenditure

වැය විෂය කොටස හා කාණ්ඩය விடயக் குறிப்பு மற்றும் பிரிவு Object Code & Category	කාණ්ඩ හා වැය විෂය මාතෘකාව பிரிவு மற்றும் விடயத் தலைப்பு Category & Object Title	සත්‍ය වියදම් ම.ගිණුම செலவினம் Actual Expenditure		ඇස්තමේන්තු මதிப்பீடு Estimate	
		2008	2009	2010	2011
		රු. මි. Rs.	රු. මි. Rs.	රු. මි. Rs.	රු. මි. Rs.
10	පෞද්ගලික පවිත්ති මූලික වැය Personal Emoluments	4,699,357	4,597,637	5,179,000	5,636,000
1001	වැටුප් හා වෙනත් සාපයන්දායක සේවකයන් Salaries and Wages	3,579,830	3,438,675	3,256,000	3,739,000
1002	අතිරේක හා නිවාඩු දින වැටුප් ශිෂ්‍යාධිකාරී මුද්‍රා මුද්‍රා විලාසයන් සහ Overtime & Holiday Pay	325,662	306,622	325,000	350,000
1003 - I	ජීවන වියදම් දීමනාව වාසස්ථාන සේවකයන් සඳහා Cost of Living Allowances	383,687	491,355	594,000	755,000
1003 - II	වෙනත් දීමනා වෙනත් දීමනා සඳහා Other Allowances	230,490	295,169	754,000	790,000
1005	ජන සේවා අර්ථසාධක අරමුදල පුද්ගල සේවකයන් සඳහා Public Service Provident Fund	0	0	0	1,000
1006	දේපල ණය පොලී සංරක්ෂණය කිරීමේ වැය Property loan Interest	179,688	65,816	250,000	1,000
11	ගමන් වියදම් පිරිසිදු කිරීම සඳහා Travelling Expenses	100,039	121,988	125,000	150,000
1101	ගමන් වියදම් - දේශීය පිරිසිදු කිරීම සඳහා Travelling Expenses - Domestic	100,039	121,988	125,000	150,000
12	විද්‍යාල සහ කාර්යාල ද්‍රව්‍ය Supplies	1,044,170	1,061,424	469,000	525,000
1201	ලිපිපිටපත් හා කාර්යාල ද්‍රව්‍ය දේපල සඳහා වැය Stationery & Office Requisites	236,393	261,996	350,000	350,000
1202	ඉන්ධන හා ලිපිපිටපත් බැටරි, ඉන්ධන, ඉන්ධන Fuel & Lubricants	722,322	707,863	100,000	100,000
1203	කිලි ඇඳුම් ඉන්ධන සඳහා Uniforms	11,642	12,275	18,000	25,000
1206	සාමාන්‍ය ජීවන ද්‍රව්‍ය හා විදුලි උපකරණ මෙහෙයුම්, විදුලි උපකරණ Mechanical & Electrical goods	0	0	0	0
1207	වෙනත් ද්‍රව්‍ය වෙනත් ද්‍රව්‍ය සඳහා Other Supplies	73,813	79,290	1,000	50,000

உயர்வகை மதிப்பீடு வரவு செலவு மதிப்பீடு Budget Estimate - 2011

மத்திய மாகாண சபை Central Provincial Council

புனரடைபிடிக்கப்பட்ட நிதி மீளவும் செலவினம் Recurrent Expenditure

வகை வகை அல்லது வகை வகை விடயக் குறியீடு Object Code & Category	வகை அல்லது வகை வகை விடயக் குறியீடு Category & Object Title	மத்திய மாகாண சபை Actual Expenditure		மதிப்பீடு Estimate	
		2008	2009	2010	2011
		ரூ. லட்சம்	ரூ. லட்சம்	ரூ. லட்சம்	ரூ. லட்சம்
13	புனரடைபிடிக்கப்பட்ட நிதி மீளவும் செலவினம் Maintenance Exp.	650,677	717,528	550,000	600,000
1301	வாகன வாகனங்கள் Vehicles	371,769	546,291	400,000	550,000
1302	புனரடைபிடிக்கப்பட்ட நிதி மீளவும் செலவினம் பொருட்கள், பொருத்திகள், உபகரணங்கள் Plant, Machinery and Equipment	42,531	21,285	50,000	50,000
1303	புனரடைபிடிக்கப்பட்ட நிதி மீளவும் செலவினம் கட்டிடங்களும், பொருத்திகளும் Building and Structures	0	0	0	0
1307	புனரடைபிடிக்கப்பட்ட நிதி மீளவும் செலவினம் பிறவு Others	236,377	149,952	100,000	0
14	புனரடைபிடிக்கப்பட்ட நிதி மீளவும் செலவினம் கட்டுப்பாட்டு சேவைகள் Contractual Services	3,396,841	3,871,562	13,300,000	7,900,000
1401	புனரடைபிடிக்கப்பட்ட நிதி மீளவும் செலவினம் புறப்பயணம் Transport	0	0	0	0
1402	புனரடைபிடிக்கப்பட்ட நிதி மீளவும் செலவினம் தொலைத்தொடர்பு சேவை Telecommunication	294,727	374,413	300,000	400,000
1403	புனரடைபிடிக்கப்பட்ட நிதி மீளவும் செலவினம் புரட்சி கட்டணம் Postal Charges	0	0	0	0
1404	புனரடைபிடிக்கப்பட்ட நிதி மீளவும் செலவினம் மின்சாரும் நீரும் Electricity and Water	2,210,011	2,575,979	10,000,000	5,000,000
1405	புனரடைபிடிக்கப்பட்ட நிதி மீளவும் செலவினம் வடிகால் அல்லது கட்டணம் Rents and Hire Charges	0	0	0	0
1406	புனரடைபிடிக்கப்பட்ட நிதி மீளவும் செலவினம் பரிசீலனை அல்லது Rates & Taxes to Local Authorities	11,921	7,152	1,000,000	500,000
1407	புனரடைபிடிக்கப்பட்ட நிதி மீளவும் செலவினம் பிறவு Other	880,182	914,018	2,000,000	2,000,000
19	புனரடைபிடிக்கப்பட்ட நிதி மீளவும் செலவினம் பிறவு Other Recurrent Expenditure	1,097,254	1,598,196	520,000	520,000
1903	புனரடைபிடிக்கப்பட்ட நிதி மீளவும் செலவினம் புறப்பயணம் Holiday Warrants	9,700	19,990	20,000	20,000
1905	புனரடைபிடிக்கப்பட்ட நிதி மீளவும் செலவினம் பிறவு Other	1,087,554	1,578,206	500,000	500,000
மத்திய மாகாண சபை Total Recurrent Expenditure of Project		10,988,338	11,968,335	20,143,000	15,331,000

අග වැය ඇත්තේන්දුව චාරු සේවාවලට Budget Estimate - 2011

මධ්‍යම පළාත් සභාව මத்தඒ්‍ය මාකාන සභා Central Provincial Council

ශීර්ෂය 543 ප්‍රධාන ලේකම් කාර්යාලය
 தலைப்பு பிரதான செயலாளர் அலுவலகம்
 Head Chief Secretary's Office
 වැයපටත 3 පළාත් සභා පරිපාලනය
 வேலைத்திட்டம் மாகாண சபை நிர்வாகம்
 Programme Provincial Administration
 ව්‍යාපෘතිය 4 සාමාන්‍ය පරිපාලන හා සංවර්ධන සේවා
 ප්‍රභේදන වර්ගය பொது நிர்வாகப் துறைச் சேவைகளும்
 Project General Administration & Establishment Services
 උප ව්‍යාපෘතිය 0
 உப கருத்திட்டம்
 Sub Project

මූලධන විදාදම් ප්‍රභවයන් සෙවණ සමග Capital Expenditure

වැය විෂය පඨකය හා කාණ්ඩය වැඩිදුරටත් විස්තරය Objct Code & Category	කාණ්ඩ හා වැය විෂය නාමය විධිමත් කර ඇති විෂය නාමය Category & Object Title	පහත විදාදම් වැඩිදුරටත් ප්‍රකාශය සෙවණ Actual Expenditure		ඇත්තේන්දුව මුදාස්තීරු Estimate	
		2008 රු. රු. Rs.	2009 රු. රු. Rs.	2010 රු. රු. Rs.	2011 රු. රු. Rs.
20	මූලධන වත්කම් පුනරුත්ථාපනය හා වැඩි දියුණු කිරීම ලාභයන් සොදුරුකිරීමේ පුනරුත්ථාපන සංවිධාන වැඩිදියුණුකිරීම Rehabilitation & Improvement of Capital Assets	868,784	336,866	410,000	200,000
2001	වෙහෙයුම් හා ඉදි කිරීම කාණ්ඩාංගය, විවිධ ගොඩනැගිලි Buildings & Structures	868,784	0	10,000	1,000
2003	වාහන වැහරුම් Vehicles	0	336,866	400,000	199,000
21	ස්ථාවර වත්කම් අත්පත් කර ගැනීම ච්ඡේදන සොදුරුකිරීමේ සංවිධාන Acquisition of Fixed Assets	4,133,999	435,494	1,286,000	600,000
2101	වාහන වැහරුම් Vehicles	3,346,081	0	0	0
2102	ගෘහ නිකුත් හා කාර්යාලීය උපකරණ විකුණු කළ යුතු සාම්ප්‍රදායික උපකරණ සහ මෝටර් රථ සංවර්ධනය Home Furnitures & Office Equipments	203,818	127,500	1,086,000	300,000
2103	වත්කම් වැහරුම් Machinery	584,100	307,994	200,000	300,000
25	උපකාරී සහන ප්‍රදාන ච්ඡේදන සොදුරුකිරීමේ සංවිධාන Criteria Based Grants	0	267,841	20,000,000	15,500,000
2501	ව.රාජ්‍ය නිලධාරීන් සඳහා නිවාස සංකීර්ණයක් ඉදි කිරීම ච්ඡේදන සොදුරුකිරීමේ සංවිධාන සඳහා නිවාස සංකීර්ණයක් Construction of Honsing complex for Pr.Gov.Employees	0	267,841	20,000,000	10,000,000
2502	මාධ්‍ය ඒකකය Media Unit	0	0	0	500,000
2503	ප්‍රාදේශීය උපකරණ සඳහා බැඳුණු වත්කම් ලාභයන් සොදුරුකිරීමේ සංවිධාන වැඩිදියුණුකිරීම Tax payments for Capital Equipments	0	0	0	5,000,000
	ව්‍යාපෘතියේ මූලධන විදාදම් මුළු එකතුව කරුණික මුදල් මුදාස්තීරු සෙවණ සමග	5,002,783	1,040,201	21,696,000	16,300,000
	ව්‍යාපෘතියේ මූලධන විදාදම් මුළු එකතුව කරුණික මුදල් මුදාස්තීරු සෙවණ සමග	15,991,121	13,008,536	41,839,000	31,631,000

මූල්‍යකරණය සම්බන්ධ වශයෙන් Financing

2 පළාත් සභා ආදායම මාකාන සභා මුදල් Provincial Fund එකතුව මුදාස්තීරු Total

31,631,000
31,631,000

വരുമാന വിഭാഗം	വരുമാന വിഭാഗം	വരുമാന വിഭാഗം	വരുമാന വിഭാഗം		
			2008	2009	2010
വരുമാന വിഭാഗം	വരുമാന വിഭാഗം	വരുമാന വിഭാഗം	2011	2010	2009
10	1001	Personal Expenditures	3,909,006	3,537,630	3,727,000
	1002	Salaries and Wages	232,705	284,894	250,000
	1003 - 1	Holiday Pay	623,583	825,635	864,000
	1003 - II	Cost of Living Allowances	114,285	151,315	168,000
	1006	Public Service Provident Fund	30,462	0	1,000
	1005	Other Allowances	0	0	1,000
	11	Property loan Interest	844,764	733,671	1,100,000
	12	Traveling Expenses - Domestic	347,413	151,554	184,000
	1201	Traveling Expenses - Domestic	123,088	129,597	150,000
	1202	Stationery & Office Requisites	209,025	0	1,000
	1203	Fuel & Lubricants	1,900	2,000	3,000
	1206	Uniforms	0	0	0
	1207	Mechanical & Electrical goods	13,400	19,967	30,000
		Other Supplies			20,000

വരുമാന വിഭാഗം

මධ්‍යම පළාත් සභාව - මහජන මහාසභා සභාව Central Provincial Council

සුභරාමය වියදම් ගිණුමක් ලෙස සේවාවන්ගේ මුදල් ඇස්තමේන්තුව Recurrent Expenditure

වැය විෂය සංඛේදය හා සාංඛේදය විෂයයේ මූලික ප්‍රධාන වර්ග Object Code & Category	සේවා හා වැය විෂය විස්තරය Category & Object Title	සත්‍ය වියදම් සේවාවන්ගේ මුදල් ඇස්තමේන්තුව Actual Expenditure		ඇස්තමේන්තුව Estimate	
		2008	2009	2010	2011
		රු. ල. Rs.	රු. ල. Rs.	රු. ල. Rs.	රු. ල. Rs.
13	සේවාවන්ගේ මුදල් ඇස්තමේන්තුව Maintenance Exp.	36,678	109,625	101,000	101,000
1301	වාහන සේවාවන් Vehicles	0	61,169	1,000	1,000
1302	පැමිණිලි හා සවි සම්පත්, උපකරණ පොදු, පොදුකරුන්, උපකරණ Plant, Machinery and Equipment	36,678	48,456	100,000	100,000
1303	නිවසන සේවාවන් හා සවි සම්පත් නිවසන සේවාවන්, නිවසන සේවාවන් Building and Structures	0	0	0	0
1307	වෙනත් වෙනත් Others	0	0	0	0
14	විවිධ සේවාවන් සේවාවන් Contractual Services	467,363	926,761	1,076,000	1,091,000
1401	වාහන වාහන Transport	235,690	684,641	800,000	800,000
1402	දුරකථන සේවාවන් දුරකථන සේවාවන් Telecommunication	47,003	57,305	80,000	96,000
1403	තැපෑල සේවාවන් තැපෑල සේවාවන් Postal Charges	3,020	4,815	5,000	5,000
1404	විදුලි හා ජලය විදුලි හා ජලය Electricity and Water	0	0	0	0
1405	බැඳුම් සේවාවන් හා සවි සම්පත් බැඳුම් සේවාවන්, බැඳුම් සේවාවන් Rents and Hire Charges	178,000	180,000	181,000	180,000
1406	විදුලි හා ජලය විදුලි හා ජලය Rates & Taxes to Local Authorities	0	0	0	0
1407	වෙනත් වෙනත් Other	3,650	0	10,000	10,000
19	වෙනත් සුභරාමය වියදම් Other Recurrent Expenditure	21,050	30,000	30,000	30,000
1903	විවාද නැවතුම් පත් සේවාවන් විවාද නැවතුම් පත් සේවාවන් Holiday Warrants	13,240	20,000	20,000	20,000
1905	වෙනත් වෙනත් Other	7,810	10,000	10,000	10,000
සුභරාමය වියදම් වල එකතුව සුභරාමය වියදම් වල එකතුව		6,627,309	6,751,095	7,501,000	7,398,000
සුභරාමය වියදම් මුළු වියදම් සුභරාමය වියදම් මුළු වියදම්		6,627,309	6,751,095	7,501,000	7,398,000

මුදල් සම්පාදන මාර්ගයේ මුදල් ඇස්තමේන්තුව Financing

2 පළාත් සභා මුදල් මාර්ගයේ මුදල් ඇස්තමේන්තුව Provincial Fund එකතුව මුදල් ඇස්තමේන්තුව Total

7,398,000
7,398,000

අය වැය ඇස්තමේන්තුව වාර්ෂික සැලසුම Budget Estimate - 2011

මධ්‍යම පළාත් සභාව මහේස්වරාය ප්‍රදේශ පාලන ජනපදය Central Provincial Council

ශීර්ෂය 543 ප්‍රධාන ලේකම් කාර්යාලය
 තலைපදු විග්‍රහණ සේවකරුන් අංශය
 Head Chief Secretary's Office
 වැයකොටස 3 පළාත් සභා පරිපාලනය
 වෙනුවෙන් වැය කොටස 6
 ව්‍යාපෘතිය 6 ඉංජිනේරු සේවා
 ක්‍රමලේඛන පැහැදිලි කිරීමේ සේවාව
 Project Engineering Services
 උප ව්‍යාපෘතිය 0
 උප ක්‍රමලේඛන Sub Project

සුඛසාධක වියදම් මග්ගලය සඳහා වන සුඛසාධක වියදම් Recurrent Expenditure

වැය විෂය කොටස හා කාණ්ඩය විස්තරය සහ වර්ගීකරණ Object Code & Category	කාණ්ඩ හා වැය විෂය මාතෘකාව වර්ගීකරණ නම Category & Object Title	සමස්ත වියදම් මග්ගලය සඳහා වන වියදම් Actual Expenditure		ඇස්තමේන්තුව මගින් විස්තරය Estimate	
		2008	2009	2010	2011
		රු. හි. රු.	රු. හි. රු.	රු. හි. රු.	රු. හි. රු.
10	වෛද්‍යවේදීන් සඳහා වන වැය Personal Emoluments	1,240,617	1,359,648	1,561,000	1,634,000
1001	වැටුප් හා වේතන සාමාන්‍යයන්ගේ වේතන Salaries and Wages	990,209	1,009,272	1,027,000	1,055,000
1002	අතිරේක හා නිවාඩු දීම වැටුප් විශේෂිත දින මග්ගලයන් සඳහා වන වැටුප් Overtime & Holiday Pay	116,638	158,856	125,000	125,000
1003 - I	ජීවන වියදම් දීමනාව සාමාන්‍ය ජීවන වියදම් සඳහා වන වැටුප් Cost of Living Allowances	104,250	149,256	162,000	189,000
1003 - II	වෙනත් දීමනා වෙනත් දීමනා සඳහා වන වැටුප් Other Allowances	29,520	42,264	246,000	264,000
1005	පාස්ක සේවා සැපයීම සඳහා වන වැටුප් පුද්ගල සේවකරුවන් සඳහා වන වැටුප් Public Service Provident Fund	0	0	0	1,000
1006	දේපල ණය වැටුප් දේපල ණය වැටුප් Property loan Interest	0	0	1,000	0
11	සමස්ත වියදම් පිරිසිදු කිරීම සඳහා වන වැටුප් Travelling Expenses	94,323	100,550	105,000	120,000
1101	ගමන් වියදම් - දේශීය පිරිසිදු කිරීම සඳහා වන වැටුප් - දේශීය Travelling Expenses - Domestic	94,323	100,550	105,000	120,000
12	වැටුප් මුද්‍රාදීම සඳහා වන වැටුප් Supplies	273,000	293,515	313,000	83,000
1201	ලිපිපිටපත් හා කාර්යාලීය අවශ්‍යතා ලිපිපිටපත් හා කාර්යාලීය අවශ්‍යතා Stationery & Office Requisites	13,940	6,200	25,000	25,000
1202	ඉන්ධන හා ලිපිපිටපත් ඉන්ධන හා ලිපිපිටපත් Fuel & Lubricants	254,240	282,000	282,000	50,000
1203	නිල ඉඳුම් නිල ඉඳුම් Uniforms	4,820	5,315	6,000	8,000
1206	යන්ත්‍රෝපකරණ හා විදුලි උපකරණ යන්ත්‍රෝපකරණ හා විදුලි උපකරණ Mechanical & Electrical goods	0	0	0	0
1207	වෙනත් වැටුප් වෙනත් වැටුප් Other Supplies	0	0	0	0

අප වැය ඇස්තමේන්තුව වැරදි සෙලவு மதீப்பீடு Budget Estimate - 2011

මධ්‍යම පළාත් සභාව மத்தியமாகாண சபை Central Provincial Council

සුඛවාදිත වියදම් மீளவும் செலவினம் Recurrent Expenditure

වැය විෂය පංතිය හා කාණ්ඩය விடயக் குறியீடு மற்றும் பிரிவு Object Code & Category	காණ்டி හා වැය විෂය මාතෘකාව பிரிவு மற்றும் விடயத் தலைப்பு Category & Object Title	සමස්ත වියදම් உள்பட செலவினம் Actual Expenditure		ඇස්තමේන්තුව மதீப்பீடு Estimate	
		2008	2009	2010	2011
		රු. මු. Rs.	රු. මු. Rs.	රු. මු. Rs.	රු. මු. Rs.
13	සවිච්ඡිදන වියදම් பேரணுதல் செலவினம் Maintenance Exp.	117,381	188,439	300,000	330,000
1301	වාහන வாகனங்கள் Vehicles	117,381	188,439	300,000	330,000
1302	සන්තූලන හා සවි කිරීමේ උපකරණ பொறிகள், பொறுத்ததல்கள், உபகரணங்கள் Plant, Machinery and Equipment	0	0	0	0
1303	සොපනැහිලි හා සවිකිරීමේ கட்டிடங்களும், பொறுத்ததல்களும் Building and Structures	0	0	0	0
1307	වෙනත් ஏனையவை Others	0	0	0	0
14	සම්පූර්ණ සේවා ඉටුකිරීමේ සේවකයන් Contractual Services	56,077	58,969	70,000	75,000
1401	ප්‍රවාහන போக்குவரத்து Transport	0	0	0	0
1402	විදුලි සංදේශන සේවා தொலைநெடற்புச் சேவை Telecommunication	56,077	58,969	70,000	75,000
1403	පොස්ටල් ගාස්තු தடவைக் கட்டணம் Postal Charges	0	0	0	0
1404	විදුලි සහ ජලය மின்சாரமும் நீரும் Electricity and Water	0	0	0	0
1405	වැටුප් හා කුලී ගාස්තු வாடகைகளும், கூலிக் கட்டணங்களும் Rents and Hire Charges	0	0	0	0
1406	වරදිපනම් හා වැටුප් வீத வரிகள் Rates & Taxes to Local Authorities	0	0	0	0
1407	වෙනත් ஏனையவை Other	0	0	0	0
19	වෙනත් සුඛවාදිත වියදම් ஏනෙහි මිඳවැරදි සෙලවීම Other Recurrent Expenditure	5,462	8,610	12,000	12,000
1903	නිවාඩු කාලීන උමටිය බලපත්‍ර விடுமுறை புகைப்பிடித ஆணைக்கட்டு Holiday Warrants	0	0	2,000	2,000
1905	වෙනත් ஏனைய Other	5,462	8,610	10,000	10,000
සමස්ත වියදම් සුඛවාදිත වියදම් වල පමණකුඩා கருத்திட்டத்தின் மொத்த மீளவும் செலவினங்கள் Total Recurrent Expenditure of Project		1,786,860	2,009,731	2,361,000	2,254,000
සමස්ත වියදම් මුළු වියදම් கருத்திட்டத்தின் மொத்தத் செலவினம் Total Expenditure of Project		1,786,860	2,009,731	2,361,000	2,254,000

මූල්‍යකරණය මගින් මිඳවැරදි සෙලවීම Financing

2 පළාත් සභා ආරමුදල මාතෘකා සභා මුදලින් Provincial Fund
එකතු වූ මුදල Total

2,254,000
2,254,000

අප වැය ඇස්තමේන්තුව - වැරැදි සේවா මதிப்பீடு Budget Estimate - 2011

මධ්‍යම පළාත් සභාව - මධ්‍යම පළාත් සභා සභා Central Provincial Council

බිඳිය	543	ප්‍රධාන ලේකම් කාර්යාලය
තலைப்பு		ප්‍රධාන සේවකාරී කාර්යාලය
Head		Chief Secretary's Office
දැයසටහන	50	මහා මාර්ග ඉදි කිරීම හා නඩත්තු
කොටස		පෙදුම්පිටුපිටුකளை නිර්මාණය කිරීම සහ පැවැත්වීම
Programme		Construction & Maintenance of Highways
පොදු	4	සාමාන්‍ය පරිපාලන හා ආයතනික සේවා
කොටස		පොදු නිර්වහන සහ සේවකාරී සේවාවන්
Project		General Administration & Establishment Services
උප ව්‍යාපෘති	0	
Sub Project		

මුදලන වියදම් මුදලන සේවාවන් Capital Expenditure

වැය විෂය සංකේතය හා කාණ්ඩය විස්තරය Object Code & Category	කාණ්ඩ හා වැය විෂය නාමය Category & Object Title	පහත වියදම් ඇස්තමේන්තු Actual Expenditure		ඇස්තමේන්තු මதிப்பීම් Estimate	
		2008	2009	2010	2011
		රු. ශ. Rs.	රු. ශ. Rs.	රු. ශ. Rs.	රු. ශ. Rs.
26	පළාත් කාර්ය ක්ෂේත්‍ර සංවර්ධන ප්‍රදාන Provincial Specific Development Grant	0	0	0	800,000,000
2602	පළාත් මාර්ග සං. ව්‍යාපෘති (JICA) Provincial Roads Development Project (JICA)	0	0	0	800,000,000
27	විශේෂ ව්‍යාපෘති Special Project	888,056,526	759,131,136	200,000,000	1,244,760,000
2701	පළාත් මාර්ග සං. ව්‍යාපෘති (ජපන් මූල්‍ය ආධාර) Provincial Roads Development Project (JBIC)	888,056,526	759,131,136	200,000,000	0
2702	පළාත් මාර්ග සං. ව්‍යාපෘති (JICA) Provincial Roads Development Project (JICA)	0	0	0	1,244,760,000
ව්‍යාපෘතියේ මුදලන වියදම් මුළු එකතුව Total Capital Expenditure of Project		888,056,526	759,131,136	200,000,000	2,044,760,000
ව්‍යාපෘතියේ මුළු වියදම් Total Expenditure of Project		888,056,526	759,131,136	200,000,000	2,044,760,000

මුදලන මූල්‍ය මූලාශ්‍රය Financing

2 පළාත් සභා අරමුදල් මූලාශ්‍රය Provincial Fund
එකතුව මුළුමනින් Total

2,044,760,000
2,044,760,000

අය වැය ඇස්තමේන්තුව වැය සෙසවුමට Budget Estimate - 2011

මධ්‍යම පළාත් සභාව මැතිවරණ මාර්ගගත සභාව Central Provincial Council

ශීර්ෂය 543 ප්‍රධාන ලේකම් කාර්යාලය
 தலைப்பு பிரதான செயலாளர் அலுவலகம்
 Head Chief Secretary's Office
 වැය වර්ගය 62 ජල සැපයුම් හා ජල ප්‍රවාහන සේවා
 වෙනුවෙන් වැය වර්ගය 62 நீர் வழங்கல் மற்றும் வாய்க்கால் சேவைகள்
 Programme Water Supply and Drainage Services
 ව්‍යාපෘතිය 4 සාමාන්‍ය පරිපාලන සහ ආයතනික සේවා
 ක්‍රමලේඛය 4 பொது நிர்வாகம் மற்றும் தலைமை சேவைகள்
 Project General Administration & Establishment Services
 උප ව්‍යාපෘතිය 0
 උප ක්‍රමලේඛය 0
 Sub Project

පුනරාවර්තන වියදම් මිඟ්වෙලුම් Recurrent Expenditure

වැය විෂය කොටස හා කාණ්ඩය විෂයයේ මූලික වර්ගය Object Code & Category	කාණ්ඩ හා වැය විෂය විස්තරය Category & Object Title	සත්‍ය වියදම් ආ. අගය Actual Expenditure		ඇස්තමේන්තු මதிරටු Estimate	
		2008	2009	2010	2011
		රු. ශ. Rs.	රු. ශ. Rs.	රු. ශ. Rs.	රු. ශ. Rs.
10	වෛයුක සේවකයන්ගේ වැටුප් Personal Emoluments	10,870,126	14,040,018	11,312,000	10,583,000
1001	වැටුප් හා වෙනත් සාධන සේවකයන්ගේ වැටුප් Salaries and Wages	9,223,871	11,843,687	8,860,000	7,885,000
1002	අතිරේක හා නිවාඩු දින වැටුප් විශේෂ වැටුප් හා නිවාඩු දින වැටුප් Overtime & Holiday Pay	233,630	256,231	500,000	300,000
1003 - I	ජීවන වියදම් දීමනා වැටුප් සේවකයන් සඳහා Cost of Living Allowances	1,261,542	1,835,323	1,890,000	1,952,000
1003 - II	වෙනත් දීමනා වෙනත් දීමනා Other Allowances	72,020	104,777	62,000	250,000
1005	ජාතික සේවා අර්ථසාධක අරමුදල පුනරාවර්තන සේවකයන් සඳහා Public Service Provident Fund	0	0	0	1,000
1006	දේපල ණය පොලී දේපල ණය පොලී Property loan interest	79,063	0	0	195,000
11	ගමන් වියදම් පිරිසිදු කිරීමේ වැටුප් Travelling Expenses	0	0	0	1,000,000
1101	ගමන් වියදම් - දේශීය ගමන් වියදම් - දේශීය Travelling Expenses - Domestic	0	0	0	1,000,000
12	සැපයුම් වැය වර්ගය Supplies	9,320	9,915	25,000	2,035,000
1201	ලිපිපුවරු හා කාර්යාලීය අවශ්‍යතා ලිපිපුවරු හා කාර්යාලීය අවශ්‍යතා Stationery & Office Requisites	0	0	0	500,000
1202	ඉන්ධන හා ලීනිසි තෙල් ඉන්ධන හා ලීනිසි තෙල් Fuel & Lubricants	0	0	0	1,500,000
1203	නිල ඇඳුම් නිල ඇඳුම් Uniforms	0	0	15,000	15,000
1206	ගන්වනු ලබන හා විදුලි උපකරණ ගන්වනු ලබන හා විදුලි උපකරණ Mechanical & Electrical goods	0	0	0	10,000
1207	වෙනත් සැපයුම් වෙනත් සැපයුම් Other Supplies	9,320	9,915	10,000	10,000

සුඛවාදන වියදම් ගිණුමු සෙසවිණි Recurrent Expenditure

වැය විෂය සංකේතය හා කාණ්ඩය විෂයයේ කුලීය ගණයේ විෂය Object Code & Category	කාණ්ඩ හා වැය විෂය විෂයයේ කුලීය ගණයේ විෂය Category & Object Title	සත්‍ය වියදම් සෙසවිණි Actual Expenditure		ඇස්තමේන්තුව ගණයේ විෂය Estimate	
		2008	2009	2010	2011
		රු. ශ. Rs.	රු. ශ. Rs.	රු. ශ. Rs.	රු. ශ. Rs.
13	සවිස්තර වියදම් සෙසවිණි Maintenance Exp.	2,500	1,200	5,000	1,505,000
1301	වාහන වාහන Vehicles	0	0	0	1,500,000
1302	පරිගණක හා සවි කිරීමේ උපකරණ පරිගණක, පරිගණක, උපකරණ Plant, Machinery and Equipment	0	0	0	0
1303	නිවෙස් හා සවි කිරීමේ නිවෙස්, පරිගණක, පරිගණක Building and Structures	2,500	1,200	5,000	5,000
1307	වෙනත් වෙනත් Others	0	0	0	0
14	විවිධ වෙනත් සේවා සේවාවන් Contractual Services	0	0	0	300,000
1401	ප්‍රවාහන ප්‍රවාහන Transport	0	0	0	0
1402	විදුලි සැපයීමේ සේවා විදුලි සැපයීමේ සේවා Telecommunication	0	0	0	200,000
1403	තැපෑල ගාස්තු තැපෑල ගාස්තු Postal Charges	0	0	0	100,000
1404	විදුලිය හා ජලය විදුලිය හා ජලය Electricity and Water	0	0	0	0
1405	වට්ටම් හා කුලී ගාස්තු වට්ටම් හා කුලී ගාස්තු Rents and Hire Charges	0	0	0	0
1406	වට්ටම් හා කුලී ගාස්තු වට්ටම් හා කුලී ගාස්තු Rates & Taxes to Local Authorities	0	0	0	0
1407	වෙනත් වෙනත් Other	0	0	0	0
19	වෙනත් සුඛවාදන වියදම් වෙනත් ගිණුමු සෙසවිණි Other Recurrent Expenditure	0	0	0	0
1903	වෙනත් සුඛවාදන වියදම් වෙනත් ගිණුමු සෙසවිණි වෙනත් සුඛවාදන වියදම් වෙනත් ගිණුමු සෙසවිණි Holiday Warrants	0	0	0	0
1905	වෙනත් වෙනත් Other	0	0	0	0
සුඛවාදන වියදම් වෙනත් ගිණුමු සෙසවිණි Total Recurrent Expenditure of Project		10,881,946	14,051,133	11,342,000	15,423,000

මධ්‍යම පළාත් පනත මණ්ඩලය මහලයේ සභාව Central Provincial Council

- සීමාව 543 ප්‍රධාන දේශීය කාර්යාලය
- තலைපාලය Chief Secretary's Office
- Head Chief Secretary's Office
- වැයකොටස 62 ජල සැපයුම් හා ජල ප්‍රවාහන සේවා
- කොටස/ප්‍රොග්‍රෑම් Water Supply and Drainage Services
- බෙහෙවැත්වීමේ ප්‍රොග්‍රෑම් Water Supply and Drainage Services
- Programme Water Supply and Drainage Services
- පොදු කාර්ය 4 සාමාන්‍ය පරිපාලනය හා ආයතනික සේවා
- සංග්‍රහණය General Administration & Establishment Services
- Project General Administration & Establishment Services
- උප පොදු කාර්ය 0
- Sub Project

මූලධන වියදම් ප්‍රවේශය සෙවණ සෙවණ Capital Expenditure

වැය වියදම කොටස හා විස්තරය Object Code & Category	කාර්ය හා වැය වියදම පිරිමි මාරු විස්තරය Category & Object Title	සඳුන් වියදම් Actual Expenditure		ඇස්තමේන්තුව Estimate	
		2008	2009	2010	2011
		රු. ශ. Rs.	රු. ශ. Rs.	රු. ශ. Rs.	රු. ශ. Rs.
25	උපකාරී පාදක ප්‍රදාන ක්‍රමවේදය	29,998,766	29,991,157	30,000,000	0
2501	Criteria Based Grants				
	ඉංජිනේරු සේවාවන් හා සම්පාදනය සඳහා	29,998,766	29,991,157	30,000,000	0
	සඳහා පමණක් සහ දායකත්වය				
	කිරුණේ මාරු මාරු සඳහා සහ දායකත්වය				
	Provincial Council contribution for Rural water supply & Sanitation Unit				
27	විශේෂ ව්‍යාපෘති විශේෂ සංග්‍රහණය	354,652,243	460,000,000	44,000,000	0
2701	Special Project				
	ඉංජිනේරු සේවාවන් හා සම්පාදනය සඳහා	354,652,243	460,000,000	44,000,000	0
	කිරුණේ මාරු මාරු සඳහා සහ දායකත්වය				
	Rural water supply and sanitation unit				
ව්‍යාපෘතියේ මුළු වියදම් වලට එකතු වී					
සංග්‍රහණය සඳහා වියදම් සෙවණ සෙවණ		384,651,009	489,991,157	74,000,000	0
Total Capital Expenditure of Project					
ව්‍යාපෘතියේ මුළු වියදම්					
සංග්‍රහණය සඳහා වියදම් සෙවණ සෙවණ		395,532,955	504,042,290	85,342,000	15,423,000
Total Expenditure of Project					

මූල්‍ය මාරු මාරු Financing

2 පමණක් සහ අනෙකුත් මාරු මාරු මාරු Provincial Fund

එකතුව මාරු මාරු Total

15,423,000
15,423,000

பலாந் பரீபாலனய
மாகாண நிருவாகம்
Provincial Administration

மேலேபர்

புலய வெடா ஸ்டர்ம வுலீந் ஈபே஑ீந புநீலாந மடரடு ஑நலாபடு லுலெநலே
புலாந லே஑மீபர்லா லெந பூபர் ஈகீ பரீபாலந ஈயநந ஑புலுது பில்லெபடு
பலாந் ஈமலா஑ல டேபரீநலேந்஑ ஸா ஈநெ஑ுந் ஑பீபலாந ஈநர் ஑மீவெந்பீ஑ர்஑யந் ஑பந்லா ஑நிலீந்
஑ாபீநிலந் ஑ந ஑ார்஑லம பலாந் ரு஑ ஑ேலயந் ஑டலா மாலடு ஸா ஑ுலீ஑ ஑மீபந் ஑ே஑ேயபீம

பணீ஑்குற்று

அதீ஑ார்ப்பரவலா஑்குதலு஑்குள், ஈநீர்பார்ந்ந பீரதீ இலாபந்஑ை, ம஑்நீய மாகாண ம஑்களுக்கு பெற்று
஑ொடு஑்கும் வ஑ையீல் பீரநாந ஑ெயலா஑ளுக்கு வழங்க்ப்பட்டபுரு஑்கும் நீர்வா஑ அலுவல்கள் பற்றிய மாகாண
அமை஑்சலம், தீணை஑்களமும் ஑னைய நிறுவனங்களுக்குமிடையில், ஓரு தொட்டர்பை ஑ற்படுந்நீ, ஓரு
தீருப்தியுள்ள ஑ெயலாற்றல் மீ஑்க மாகாண அரச ஑ேவெ஑்க஑ாக மனீத, பெளதீ஑ வளங்களை
உபயோ஑ப்படுந்நல் ஑மது ஑ெயற் பணியாகும்

Mission

Mobilization of human and physical resources in coordination with the provincial Ministries, Departments and other organizations under the purview of the Chief Secretary to bring in an efficient and satisfying provincial public service to deliver the expected benefits through devolution of powers to the people of Medarata.

പലാൻ പർവാരയ
ലാക്കാണ് നൂറുലാകം
Provincial Administration

Objectives

1. Extend yeoman service in coordination with Institutes of the Provincial Council, Central Government, Private Sector, Voluntary Organizations and maintaining a good rapport with the public
2. Obtain satisfactory service from public officers in attending to the establishment matters of the officers of the provincial public service including the staff of the chief secretariat in an efficient and systematic manner.
3. Certification of good governors through disciplinary matters of officers of the Provincial Public Service in a mythological way.
4. Maintain Low and Order and preserve lawful and legitimate right of the council in being in the advisory capacity of the Council against any acts perpetrated by any person of institute.
5. Assist Human Rights Commission, Bribery and corruption investigation bureau, Ombudsman of the committee appointed by Parliament and Presidential investigation committee in there investigation.
6. Systematic payment of compensation, salary and overtime, advance and language payments, loans, ets. of public officers

මධ්‍යම පළාත් සභාව මத்திய ප්‍රාන්ත සභා Central Provincial Council

ශීර්ෂය 544 පළාත් පරිපාලනය
 නමයටු Provincial Administration
 Head Provincial Administration

වැයටයනක් අනුව විදේශීය සාරාංශය නිකුත්කිරීමේදී සමස්ත වැයකිරීම් Summary of Expenditure by Programme

වැයටයනක් අංකය නිකුත්කිරීමේ සං. No.	වැයටයනක් නාමය නිකුත්කිරීමේ Programme Title	වැය විදේශීය මුදල Actual Expenditure		ඇස්තමේන්තුව මதிப்பீடு Estimate	
		2008	2009	2010	2011
		රු. ල. Rs.	රු. ල. Rs.	රු. ල. Rs.	රු. ල. Rs.
	පුනරාවර්ධන විදේශීය මුදල Recurrent Expenditure	50,033,342	43,812,326	55,810,000	55,770,000
3	පළාත් සභා පරිපාලනය ප්‍රාන්ත ප්‍රතිපාලන Provincial Administration	50,033,342	43,812,326	55,810,000	55,770,000
	මූලික විදේශීය මුදල Capital Expenditure	158,160,122	215,317,660	132,792,000	131,700,000
3	පළාත් සභා පරිපාලනය ප්‍රාන්ත ප්‍රතිපාලන Provincial Administration	158,160,122	215,317,660	132,792,000	131,700,000
	විදේශීය මුදල මුළු Total Expenditure	208,193,464	259,129,986	188,602,000	187,470,000
3	පළාත් සභා පරිපාලනය ප්‍රාන්ත ප්‍රතිපාලන Provincial Administration	208,193,464	259,129,986	188,602,000	187,470,000

ශීර්ෂය 544 පළාත් පරිපාලනය
 නමයටු Provincial Administration
 Head Provincial Administration
 වැයටයන 3 පළාත් සභා පරිපාලනය
 වෙනස්කිරීමේදී ප්‍රාන්ත ප්‍රතිපාලන
 Programme Provincial Administration

ව්‍යාපෘති අනුව විදේශීය සාරාංශය නිකුත්කිරීමේදී සමස්ත වැයකිරීම් Summary of Expenditure by Projects

ව්‍යාපෘති අංකය නිකුත්කිරීමේ සං. No.	ව්‍යාපෘති නාමය නිකුත්කිරීමේ Project Title	වැය විදේශීය මුදල Actual Expenditure		ඇස්තමේන්තුව මதிப்பී Estimate	
		2008	2009	2010	2011
		රු. ල. Rs.	රු. ල. Rs.	රු. ල. Rs.	රු. ල. Rs.
	පුනරාවර්ධන විදේශීය මුදල Recurrent Expenditure	50,033,342	43,812,326	55,810,000	55,770,000
4	සාමාන්‍ය පරිපාලනය හා ආයතනික සේවා General Administration & Establishment Services	12,433,064	12,637,737	13,810,000	14,770,000
6	ප්‍රාදේශීය ලේකම් කාර්යාල මධ්‍යම පළාත් Divisional Secretary's Offices, Central Province	37,600,278	31,174,589	42,000,000	41,000,000
	මූලික විදේශීය මුදල Capital Expenditure	158,160,122	215,317,660	132,792,000	131,700,000
4	සාමාන්‍ය පරිපාලනය හා ආයතනික සේවා General Administration & Establishment Services	158,160,122	215,317,660	132,792,000	131,700,000
	විදේශීය මුදල මුළු Total Expenditure	208,193,464	259,129,986	188,602,000	187,470,000
4	සාමාන්‍ය පරිපාලනය හා ආයතනික සේවා General Administration & Establishment Services	170,593,186	227,955,397	146,602,000	146,470,000
6	ප්‍රාදේශීය ලේකම් කාර්යාල මධ්‍යම පළාත් Divisional Secretary's Offices, Central Province	37,600,278	31,174,589	42,000,000	41,000,000

මුදල මුදල මුදල මුදල Financing
 2 පළාත් සභා අරමුදල ප්‍රාන්ත ප්‍රතිපාලන Provincial Fund 187,470,000
 මුදල මුදල Total 187,470,000

මධ්‍යම පළාත් කොටස මத்திய ප්‍රාන්ත සභාව Central Provincial Council

- ශීර්ෂය 544 පළාත් පරිපාලනය
 தலைப்பு மாகாண நிர்வாகம்
 Head Provincial Administration
 වැය කොටස 3 පළාත් කොටස පරිපාලනය
 வேலைத்திட்டம் மாகாண சபை நிர்வாகம்
 Programme Provincial Administration
 ප්‍රොජෙක්ට් 4 සාමාන්‍ය පරිපාලන සහ ආයතනික සේවා
 கருத்திட்டம் பொது நிர்வாகப் தயාර சேவைகளுள்
 Project General Administration & Establishment Services
 උප ප්‍රොජෙක්ට් 0
 உ.ப. கருத்திட்டம்
 Sub Project

කාර්ය මණ්ඩල සාරාංශය ප්‍රතිපාදන සාරාංශය Employment Summary

නමය හා කාර්යය නිකායයන් පිරිසිදුකිරීම Position and Category	සත්‍ය වැය මට්ටම මෙහෙයවීම Actual Expenditure				ඇස්තමේන්තු මට්ටම Estimate			
	2008		2009		2010		2011	
	ගණන අංකය කිසි No.	වැටුප් හා වෙනත් (රු.) ප්‍රවේශන සංඛ්‍යාව (රු.) Salaries & Wages (Rs.)	ගණන අංකය කිසි No.	වැටුප් හා වෙනත් (රු.) ප්‍රවේශන සංඛ්‍යාව (රු.) Salaries & Wages (Rs.)	ගණන අංකය කිසි No.	වැටුප් හා වෙනත් (රු.) ප්‍රවේශන සංඛ්‍යාව (රු.) Salaries & Wages (Rs.)	ගණන අංකය කිසි No.	වැටුප් හා වෙනත් (රු.) ප්‍රවේශන සංඛ්‍යාව (රු.) Salaries & Wages (Rs.)
කණ්ඩායම් ඒ කාණ්ඩය Group A	1	554,000	1	609,000	1	580,000	1	610,000
විකල්පය ඉතිරි කළ Deputy Chief Secretary	1	554,000	1	609,000	1	580,000	1	610,000
කණ්ඩායම් ඊ කාණ්ඩය Group B	2	656,000	2	689,000	2	699,000	2	712,000
ස්ථිර Permanent	0	0	0	0	0	0	0	0
තාවකාලික Temporary	2	656,000	2	689,000	2	699,000	2	712,000
කණ්ඩායම් සී කාණ්ඩය Group C	21	4,031,180	22	3,689,721	20	4,081,000	20	4,115,000
ස්ථිර Permanent	0	0	0	0	0	0	0	0
තාවකාලික Temporary	21	4,031,180	22	3,689,721	20	4,081,000	20	4,115,000
කණ්ඩායම් ඩී කාණ්ඩය Group D	11	2,014,000	11	1,673,000	12	1,933,000	11	1,940,000
ස්ථිර Permanent	0	0	0	0	0	0	0	0
තාවකාලික Temporary	11	2,014,000	11	1,673,000	12	1,933,000	11	1,940,000
එකතුව - ස්ථිර Total-Permanent	35	7,255,180	36	6,660,721	35	7,293,000	34	7,377,000
එකතුව - තාවකාලික Total-Temporary	0	0	0	0	0	0	0	0

මධ්‍යම පළාත් සභාව මத்திய මාකාන සභා Central Provincial Council

ශීර්ෂය	544	පළාත් පරිපාලනය
තலைப்பு		මාකාන நிලධායක
Head		Provincial Administration
දැඩියාංගය	3	පළාත් සභා පරිපාලනය
සෛලය/ප්‍රවේශය		මාකාන සභා නිරුක්තිය
Programme		Provincial Administration
ව්‍යාපෘතිය	6	ප්‍රාදේශීය ලේකම් කාර්යාල, මධ්‍යම පළාත
සංරක්ෂණය		නිර්දේශ සෛලයන්, මத்திய මාකාන
Project		Divisional Secretary's Offices, Central Province
උප ව්‍යාපෘතිය	0	
ද.ප. සංරක්ෂණය		
Sub Project		

කාර්ය මණ්ඩල සාරාංශය ප්‍රවේශනීයවීණු සංරක්ෂණය Employment Summary

තනතුර හා කාර්යය Position and Category	සත්‍ය වියදම් දැක්වූ ප්‍රවේශන Actual Expenditure				ඇස්තමේන්තු මට්ටම Estimate			
	2008		2009		2010		2011	
	තනතුර අංකය No.	වැටුප් හා වේතන (රු.) Salaries & Wages (Rs.)	තනතුර අංකය No.	වැටුප් හා වේතන (රු.) Salaries & Wages (Rs.)	තනතුර අංකය No.	වැටුප් හා වේතන (රු.) Salaries & Wages (Rs.)	තනතුර අංකය No.	වැටුප් හා වේතන (රු.) Salaries & Wages (Rs.)
කණ්ඩායම් ඊ. කණ්ඩායම Group A	0	0	0	0	0	0	0	0
තරු සභාපති	0	0	0	0	0	0	0	0
කෙනෙහි තலைவர் Hon. Chairman								
තරු උප සභාපති	0	0	0	0	0	0	0	0
කෙනෙහි ද.ප. තலைவர் Hon. Deputy Chairman								
තරු විපක්ෂ නායක	0	0	0	0	0	0	0	0
කෙනෙහි විපක්ෂ නායක Hon. Opp. Party Leader								
තරු මන්ත්‍රීවරුන්	0	0	0	0	0	0	0	0
කෙනෙහි මන්ත්‍රීවරුන් Hon. Members								
කණ්ඩායම් ඩී. කණ්ඩායම Group B	0	0	0	0	0	0	0	0
ස්ථිර	0	0	0	0	0	0	0	0
නියමය								
Permanent								
තාවකාලික	0	0	0	0	0	0	0	0
තනතුර								
Temporary								
කණ්ඩායම් ජී. කණ්ඩායම Group C	90	17,374,910	75	17,003,080	66	17,700,000	66	17,290,000
ස්ථිර	90	17,374,910	75	17,003,080	66	17,700,000	66	17,290,000
නියමය								
Permanent								
තාවකාලික	0	0	0	0	0	0	0	0
තනතුර								
Temporary								
කණ්ඩායම් ජී. කණ්ඩායම Group D	0	0	0	0	0	0	0	0
ස්ථිර	0	0	0	0	0	0	0	0
නියමය								
Permanent								
තාවකාලික	0	0	0	0	0	0	0	0
තනතුර								
Temporary								
මුළු - ස්ථිර	90	17,374,910	75	17,003,080	66	17,700,000	66	17,290,000
මුළු - නියමය								
Total-Permanent								
මුළු - තාවකාලික	0	0	0	0	0	0	0	0
මුළු - තනතුර								
Total-Temporary								

අප වැය ඇස්තමේන්තුව වාරය සමබල මதிப்பீடு Budget Estimate - 2011

මධ්‍යම පළාත් සභාව මණ්ඩල මාකාංග සටහන Central Provincial Council

ශීර්ෂය 544 පළාත් පරිපාලනය
 තலைப்பு මාකාංග நிர்வහන
 Head Provincial Administration
 වැයපටහන 3 පළාත් සභා පරිපාලනය
 වෙනම විෂය මාකාංග සටහන
 Programme Provincial Administration
 ව්‍යාපෘතිය 4 සාමාන්‍ය පරිපාලනය හා ආයතනික සේවා
 සුරැකුම් විෂය මොනු නිර්වහන සේවාවන්
 Project General Administration & Establishment Services
 උප ව්‍යාපෘතිය 0
 උප සුරැකුම් විෂය
 Sub Project

සුඵලයට වියදම් මිලියන සමඟම Recurrent Expenditure

වැය විෂය පංතිය හා කාණ්ඩය විෂය කුලීය පිහිටීම Object Code & Category	කාණ්ඩ හා වැය විෂය විෂය නාමය Category & Object Title	සත්‍ය වියදම් Actual Expenditure		ඇස්තමේන්තුව Estimate	
		2008	2009	2010	2011
		රු. ල. Rs.	රු. ල. Rs.	රු. ල. Rs.	රු. ල. Rs.
10	වෛද්‍ය පරිපාලන සේවාවන් Personal Emoluments	9,526,329	9,514,186	10,289,000	10,812,000
1001	වැටුප් හා වෙනත් සේවාවන් සහ වැටුප් Salaries and Wages	7,255,180	6,660,721	7,293,000	7,377,000
1002	අතිරේක හා විවේක වැටුප් Overtime & Holiday Pay	672,249	647,636	725,000	775,000
1003 - I	ජීවන වියදම් දීමනා වැටුප් Cost of Living Allowances	1,221,354	1,640,610	1,836,000	2,079,000
1003 - II	වෙනත් දීමනා වැටුප් Other Allowances	249,704	335,420	280,000	297,000
1005	පාලන සේවා අරමුදල වැටුප් Public Service Provident Fund	0	0	0	1,000
1006	දේශීය භූමි භාණ්ඩ විකුණුම් Property loan Interest	127,842	229,799	155,000	283,000
11	ගමන් වියදම් Travelling Expenses	231,950	349,649	225,000	300,000
1101	ගමන් වියදම් - දේශීය Travelling Expenses - Domestic	231,950	349,649	225,000	300,000
12	වැටුප් සපුරාලන පොදු Supplies	1,401,929	1,366,694	1,549,000	1,591,000
1201	ලිපිපොත් හා කාර්යාල විෂය Stationery & Office Requisites	173,525	399,692	475,000	500,000
1202	ඉන්ධන හා ලිපිපොත් විෂය Fuel & Lubricants	1,075,519	871,945	1,000,000	1,050,000
1203	නිල ඇඳුම් විෂය Uniforms	21,000	20,200	27,000	40,000
1206	මෙහෙයුම් හා විදුලි විෂය Mechanical & Electrical goods	0	0	0	0
1207	වෙනත් වැටුප් විෂය Other Supplies	131,885	96,857	47,000	1,000

සුඛවාදයේ වැය මිලියන මිලියන Recurrent Expenditure

වැය විවේක සංඛේදය හා විස්තරය Object Code & Category	කාණ්ඩ හා වැය විවේක ආකෘතිය Category & Object Title	පහත වැය මිලියන මිලියන Actual Expenditure		ඇස්තමේන්තු මිලියන මිලියන Estimate	
		2008	2009	2010	2011
		රු. ල. Rs.	රු. ල. Rs.	රු. ල. Rs.	රු. ල. Rs.
13	සවිභාග වැය මිලියන මිලියන Maintenance Exp.	887,591	966,654	1,082,000	1,182,000
1301	වාහන වාහන Vehicles	827,074	859,149	1,000,000	1,100,000
1302	සවිභාග වැය මිලියන මිලියන විදුලි, යන්ත්‍ර සහ සවිකරණ Plant, Machinery and Equipment	39,493	88,404	80,000	80,000
1303	විදුලි, යන්ත්‍ර සහ සවිකරණ Plant, Machinery and Equipment	4,817	9,689	1,000	1,000
1307	විදුලි, යන්ත්‍ර සහ සවිකරණ Building and Structures	16,207	9,412	1,000	1,000
14	විදුලි, යන්ත්‍ර සහ සවිකරණ Contractual Services	220,306	225,961	295,000	340,000
1401	විදුලි, යන්ත්‍ර සහ සවිකරණ Transport	0	0	0	0
1402	විදුලි, යන්ත්‍ර සහ සවිකරණ Telecommunication	200,904	203,281	230,000	250,000
1403	විදුලි, යන්ත්‍ර සහ සවිකරණ Postal Charges	6,277	9,800	15,000	20,000
1404	විදුලි, යන්ත්‍ර සහ සවිකරණ Electricity and Water	0	0	0	0
1405	විදුලි, යන්ත්‍ර සහ සවිකරණ Rents and Hire Charges	0	0	0	0
1406	විදුලි, යන්ත්‍ර සහ සවිකරණ Rates & Taxes to Local Authorities	0	0	0	0
1407	විදුලි, යන්ත්‍ර සහ සවිකරණ Other	13,125	12,880	50,000	70,000
19	විදුලි, යන්ත්‍ර සහ සවිකරණ Other Recurrent Expenditure	164,959	192,593	370,000	545,000
1903	විදුලි, යන්ත්‍ර සහ සවිකරණ Holiday Warrants	5,175	26,199	45,000	45,000
1905	විදුලි, යන්ත්‍ර සහ සවිකරණ Other	159,784	166,394	325,000	500,000
මුළු වැය මිලියන මිලියන Total Recurrent Expenditure of Project		12,433,064	12,637,737	13,810,000	14,770,000

මධ්‍යම පළාත් පනාම මණ්ඩල මාසාසන සභාව Central Provincial Council

ශීර්ෂය 544 පළාත් පරිපාලනය
 தலைப்பு மாகாண நிர்வாகம்
 Head Provincial Administration
 වැයපටුන 3 පළාත් පනාම පරිපාලනය
 வேலைத்திட்டம் மாகாண சபை நிருவாகம்
 Programme Provincial Administration
 ව්‍යාපෘතිය 4 සාමාන්‍ය පරිපාලනය හා ආයතනික සේවා
 கருத்திட்டம் பொது நிர்வாகமும் தரப்பனச் சேவைகளும்
 Project General Administration & Establishment Services
 උප ව්‍යාපෘතිය 0
 உப கருத்திட்டம்
 Sub Project

මූලධන වියදම් ආයතන සේවයන් සඳහා වූ මුදල් Expenditure

වැය විෂය පංතියක් හා කාණ්ඩය விடயக் குறியீடு மற்றும் பிரிவு Object Code & Category	කාණ්ඩ හා වැය විෂය නාමය பிரிவு மற்றும் விடயத் தலைப்பு Category & Object Title	සත්‍ය වියදම් මුදල සඳහා වූ මුදල Actual Expenditure		ඇස්තමේන්තුව මතිට්ටු Estimate	
		2008	2009	2010	2011
		රු. ශ. Rs.	රු. ශ. Rs.	රු. ශ. Rs.	රු. ශ. Rs.
20	මූලධන වත්කම් පුනරුත්ථාපනය හා වැඩි දියුණු කිරීම ලාභයන් සෑදීම සඳහා වූ පුනරුත්ථාපනය හා වැඩි දියුණු කිරීම Rehabilitation & Improvement of Capital Assets	184,069	455,833	1,401,000	700,000
2001	ගොඩනැගිලි හා ඉදි කිරීම් கட்டிடங்களும், நிர்வாகනிலையங்களும் Buildings & Structures	0	0	100,000	1,000
2002	සත්‍ය ඉඳු හා පවිත්‍රීකරණ උපකරණ பொறிகள் மற்றும் பொருத்திகள் உபகரணங்கள் Plant, Machinery and Equipments	0	0	1,000	99,000
2003	වාහන භාණ්ඩාගාරයන් Vehicles	184,069	455,833	1,300,000	600,000
21	ස්ථාවර වත්කම් අත්පත් කර ගැනීම நிலையான சொத்துக்களை கையேற்றல் Acquisition of Fixed Assets	136,750	109,010	1,401,000	700,000
2101	වාහන භාණ්ඩාගාරයන් Vehicles	0	0	1,000	0
2102	ගෘහ නාණ්ඩ හා කාර්යාලීය උපකරණ විදිගු තනාපැයුම් සහ කාර්යාලීය උපකරණ Home Furnitures & Office Equipments	53,100	27,550	1,200,000	300,000
2103	සත්‍ය පොරොත්තු Machinery	83,650	81,460	200,000	400,000
25	උපමාන පාදක ප්‍රදාන Criteria Based Grants	46,449,003	84,752,817	94,550,000	46,800,000
2501	පළාත් මට්ටමේ කාර්යාල ගොඩනැගිල්ල ඉදි කිරීම மாகாண தலைமை செயலக கட்டிடத்தை நிர்மாணித்தல் Construction of Provincial Secretariat office Building	46,449,003	84,752,817	84,550,000	46,800,000
2502	කළමනාකරණ සංවර්ධන පුහුණු ආයතනය முகாமைத்துவ அபிவிருத்தி பயிற்சி நிறுவனம் Management Development Training Unit	0	0	10,000,000	0
26	පළාත් කාර්ය විශේෂ සංවර්ධන ප්‍රදාන மாகாணத்தில் திட்டவட்டமான அபிவிருத்தி கொடை Provincial Specific Development Grant	111,390,300	130,000,000	35,440,000	83,500,000
2601	පළාත් මට්ටමේ කාර්යාල ගොඩනැගිල්ල ඉදි කිරීම மாகாண தலைமை செயலக கட்டிடத்தை நிர்மாணித்தல் Construction of Provincial Secretariat office Building	105,050,000	130,000,000	15,440,000	73,500,000
2602	කළමනාකරණ සංවර්ධන පුහුණු ආයතනය முகாமைத்துவ அபிவிருத்தி பயிற்சி நிறுவனம் Management Development Training Unit	6,340,300	0	20,000,000	10,000,000
සමස්ත වියදම් මුදල වල මතුවන கருத்திட்டத்தின் மொத்த மூலதன செலவினங்கள் Total Capital Expenditure of Project		158,180,122	215,317,660	132,792,000	131,700,000
සමස්ත වියදම් මුදල கருத்திட்டத்தின் மொத்த செலவினம் Total Expenditure of Project		170,593,186	227,955,397	146,602,000	146,470,000

මූලධන සම්පාදන මාර්ග Finance

2 පළාත් පනාම මුදල් මාසාසන සභාව මුදල Provincial Fund
එකතුව මුදල Total

146,470,000
146,470,000

අප වැය ඇස්තමේන්තුව වැරදු සෙසාච්චු Budget Estimate - 2011

මධ්‍යම පළාත් සභාව මத்திய ආර්ථික සභාව Central Provincial Council

ගිණුම 544 පළාත් පරිපාලනය
 தலைப்பு மாகாண நிர்வாகம்
 Head Provincial Administration
 වැයපටුම 3 පළාත් සභා පරිපාලනය
 வேலைத்திட்டம் மாகாண சபை நிருவாகம்
 Programme Provincial Administration
 ව්‍යාපෘතිය 6 ප්‍රාදේශීය ලේකම් කාර්යාල, මධ්‍යම පළාත
 கருத்திட்டம் பிரதேச செயலகங்கள், மத்திய மாகாணம்
 Project Divisional Secretary's Offices, Central Province
 උප ව්‍යාපෘතිය 0
 உப கருத்திட்டம்
 Sub Project

පුනරාවර්තන වියදම් ගිණුමු සෙසාච්චු Recurrent Expenditure

වැය විෂය සංකේතය හා කාණ්ඩය වි.ය.ක. සුඛි.වි.වි. මණ්ණුම විච්චු Object Code & Category	කාණ්ඩ හා වැය විෂය නාමය විච්චු මණ්ණුම වි.ය.ක. සුඛි.වි.වි. Category & Object Title	සත්‍ය වියදම් ම.ණ්ණුම සෙසාච්චු Actual Expenditure		ඇස්තමේන්තුව මණ්ණුම Estimate	
		2008	2009	2010	2011
		රු. ශු. Rs.	රු. ශු. Rs.	රු. ශු. Rs.	රු. ශු. Rs.
10	සෞඛ්‍ය සේවක සේවකීන්ගේ වේතන සහ වෙනත් සේවක සේවකීන්ගේ වේතන Personal Emoluments	22,244,977	22,022,660	23,500,000	23,890,000
1001	වැටුප් හා වේතන සේවක සේවකීන්ගේ වේතන Salaries and Wages	17,374,910	17,003,080	17,700,000	17,290,000
1002	අතිරේක හා නිවාඩු දින වැටුප් වේතන සහ වෙනත් වේතන සේවක සේවකීන්ගේ වේතන Overtime & Holiday Pay	2,042,366	1,106,640	1,650,000	1,750,000
1003 - I	ජීවන වියදම් දීමනා වේතන සහ වෙනත් වේතන සේවක සේවකීන්ගේ වේතන Cost of Living Allowances	2,535,987	3,623,768	3,570,000	4,300,000
1003 - II	වෙනත් දීමනා වේතන සහ වෙනත් වේතන සේවක සේවකීන්ගේ වේතන Other Allowances	95,660	136,692	230,000	200,000
1005	රාජ්‍ය සේවා අර්ථසාධක අරමුදල වේතන සහ වෙනත් වේතන සේවක සේවකීන්ගේ වේතන Public Service Provident Fund	0	0	0	0
1006	දේපල ණය පොලී වේතන සහ වෙනත් වේතන සේවක සේවකීන්ගේ වේතන Property loan Interest	196,054	152,480	350,000	350,000
11	ගමන් වියදම් පිරිපාසක් සෙසාච්චු Travelling Expenses	2,159,223	1,136,955	2,300,000	2,100,000
1101	ගමන් වියදම් - දේශීය වේතන සහ වෙනත් වේතන සේවක සේවකීන්ගේ වේතන Travelling Expenses - Domestic	2,159,223	1,136,955	2,300,000	2,100,000
12	වැයවීමේ ව්‍යුහකරණය Supplies	5,910,620	3,139,981	6,800,000	6,500,000
1201	ලිපිද්‍රව්‍ය හා කාර්යාලීය අවශ්‍යතා වේතන සහ වෙනත් වේතන සේවක සේවකීන්ගේ වේතන Stationery & Office Requisites	3,353,291	1,966,688	3,900,000	3,500,000
1202	ඉන්ධන හා ලිපි සාදන ද්‍රව්‍ය වේතන සහ වෙනත් වේතන සේවක සේවකීන්ගේ වේතන Fuel & Lubricants	2,557,329	1,141,085	2,900,000	2,900,000
1203	නිල ඇඳුම් වේතන සහ වෙනත් වේතන සේවක සේවකීන්ගේ වේතන Uniforms	0	0	0	0
1206	යන්ත්‍රෝපකරණ හා විදුලි උපකරණ වේතන සහ වෙනත් වේතන සේවක සේවකීන්ගේ වේතන Mechanical & Electrical goods	0	0	0	0
1207	වෙනත් වැයවීම් වේතන සහ වෙනත් වේතන සේවක සේවකීන්ගේ වේතන Other Supplies	0	32,208	0	100,000

மேலும் மேலும் மேலும் மேலும் மேலும் Recurrent Expenditure

மேலும் மேலும் மேலும் மேலும் மேலும் Object Code & Category	மேலும் மேலும் மேலும் மேலும் மேலும் Category & Object Title	மேலும் மேலும் மேலும் மேலும் மேலும் Actual Expenditure		மேலும் மேலும் மேலும் மேலும் மேலும் Estimate	
		2008	2009	2010	2011
		₹. Rs.	₹. Rs.	₹. Rs.	₹. Rs.
13	மேலும் மேலும் மேலும் மேலும் மேலும் Maintenance Exp.	2,682,330	1,878,254	3,000,000	3,000,000
1301	மேலும் மேலும் மேலும் மேலும் மேலும் Vehicles	2,321,302	1,643,196	2,700,000	2,400,000
1302	மேலும் மேலும் மேலும் மேலும் மேலும் Plant, Machinery and Equipment	173,029	173,168	300,000	300,000
1303	மேலும் மேலும் மேலும் மேலும் மேலும் Building and Structures	160,209	61,890	0	300,000
1307	மேலும் மேலும் மேலும் மேலும் மேலும் Others	27,790	0	0	0
14	மேலும் மேலும் மேலும் மேலும் மேலும் Contractual Services	1,337,873	618,927	1,400,000	1,400,000
1401	மேலும் மேலும் மேலும் மேலும் மேலும் Transport	0	0	0	0
1402	மேலும் மேலும் மேலும் மேலும் மேலும் Telecommunication	687,753	327,098	800,000	600,000
1403	மேலும் மேலும் மேலும் மேலும் மேலும் Postal Charges	182,154	71,449	200,000	300,000
1404	மேலும் மேலும் மேலும் மேலும் மேலும் Electricity and Water	444,228	210,380	400,000	400,000
1405	மேலும் மேலும் மேலும் மேலும் மேலும் Rents and Hire Charges	0	0	0	0
1406	மேலும் மேலும் மேலும் மேலும் மேலும் Rates & Taxes to Local Authorities	0	0	0	0
1407	மேலும் மேலும் மேலும் மேலும் மேலும் Other	23,738	10,000	0	100,000
19	மேலும் மேலும் மேலும் மேலும் மேலும் Other Recurrent Expenditure	3,265,255	2,377,812	5,000,000	4,110,000
1903	மேலும் மேலும் மேலும் மேலும் மேலும் Holiday Warrants	34,477	11,510	100,000	110,000
1905	மேலும் மேலும் மேலும் மேலும் மேலும் Other	3,230,778	2,366,302	4,900,000	4,000,000
மேலும் மேலும் மேலும் மேலும் மேலும் Total Recurrent Expenditure of Project		37,600,278	31,174,589	42,000,000	41,000,000
மேலும் மேலும் மேலும் மேலும் மேலும் Total Expenditure of Project		37,600,278	31,174,589	42,000,000	41,000,000

மேலும் மேலும் மேலும் மேலும் மேலும் Financing

2 மேலும் மேலும் மேலும் மேலும் மேலும் Provincial Fund
மேலும் மேலும் மேலும் மேலும் மேலும் Total

41,000,000
41,000,000

ශ්‍රී ලංකා ප්‍රජාතන්ත්‍රවාදී රජය Head - 545

පළාත් මූල්‍ය කළමනාකරණය
மாகாண நிதியியல் முகாமைத்துவம்
Provincial Finance Management

මෙහෙවර

මධ්‍යම පළාතේ ජනතා අවශ්‍යතා කාර්යක්ෂමව ඉටුකිරීමට හැකි වන පිණිස
මූල්‍ය සැලසුම් සකස් කිරීම හා මනා මූල්‍ය කළමනාකරණයක් පවත්වාගෙන යාම

පරීක්ෂණ

මත්ස්‍ය මාකාණ පොළු මණ්ඩලයේ ජනතාවකරණ විකේන්ද්‍රීකරණයේ නිරතවෙමින් සිටින අතර
වකවානුවේ නීතිමය සැලැස්මක් සකස් කිරීම හා මනා මූල්‍ය කළමනාකරණයක් පවත්වාගෙන යාම
පරීක්ෂණය.

Mission

Preparation of Financial plans and maintaining a Healthy Financial Management System for efficient
and satisfactory execution of public service in the Central Province.

பலாந் இரல் கலமசுகாதரநய
மாகாண நரதரயல் முகாமைத்துவம்
Provincial Finance Management

அரஇனூ

1. வாரதிக இரல் பநாகய அயவூய அரயதமேனது பரபூரந அரயதமேனது ஙகய் கரரம னா ரபரயந பநாந ஓரரரபந கரரம.
2. அயவூய அரயதமேனது ஙக பரபூரந அரயதமேனது பரநம கர ரநமரந லூமர இரல் பநாந கரரம, நரகந் கரரம, ரதூமர ரந கரரம னா இலூ வாரநா நரகந் கரரம.
3. பலாந் அரஇரல் னா ரதரர அபயபா அரஇரல் பபநா வோயாம.
4. பலாந் இரல் ரேமூலாமி நரகந் கரரம னா இலூ பகூலேமி நரகந் கரரம.
5. ரரயரமீ ரூரமே பரபாமிநாபய ஙகநரக கர ரதரம பரீகய பஓ ரரபரம கரரம னா பூரநி ஙமாலேரபநய கூலந் அபகூய லபரேய நரகந் கரரம.
6. கரபம அமாதகூபல் னா ரேபாரநமேனது பல் மூகூ ரதூமர பபநா வோயாம.
7. ஙபாவர பநகமர பல் பூரநரகநாபய னா நரபூரரே வப நகபூரூ கர ரதரம ஙரனா கலப வேலூபப அமபா ஙமரேகூ கபஓகூ பரபூரநரம கபஓகூ கரரம.
8. பலாந் ராய ரதூமர காரந ஙமாவப ஙமாய ரம.

கூறரகூகூ

1. வரூடாநந வரவு மதரபரரூகூகளயும் கூறரநரரபு மதரபரரூகூகளயும் தயாரரகூதல் மந்றும் ஓதூக்கூரூ ஙபூடகூகூ முந் வைதூதல்.
2. வரவு ஙலவு மதரபரரூகூகளயும் கூறரநரரபு மதரபரரூகூகளயும் அரூப்படையாகக் கோந்ரூ நரகந் தரூடூதல், நரதர வபூங்கூதல், ககூக்ககூளப பதரவு ஙயதல் மந்றும் நரதர அறூக்ககூகூகூ ஙலரரரூடூதல்.
3. மாகாண நரதரயதூதலயும் அவரரூத தேவவ நரதரயதூதலயும் நூடமுறூப்பரூதூதரூ பூலரரவரூ.
4. மாகாண நரதரபராமாணகூகூ ஙலரரரூடூதல் மந்றும் நரதர ங்றூநரூபகூகூ ஙலரரரூடூதல்.
5. ஙலலரரரூகூகளரூ பயந்பாடூடூ உறூதரூ ஙயவதூறூ பரீலூூடூதல்கூகூ ஙயதலும் முந்லேந்ற மரீளரயலகூகளரூ முலம் மதரயூரகூகூகூ வபூங்கூதலும்.
6. ஙகல மாகாண அமூய்ஙககூளரூதும் தூணகூகூகளரூகூளரூதும் வரூதரூ ககூகூகூகூகூ நூடமுறூப்பரூதூதரூ பூலரரவரூ.
7. நரலையான ஙலாதூதூகூகளரூ பாதூகாபு மந்றும் அவ்றரூடூ உண்மூ நரலைய உறூதரூ ஙயவதூறூ உரூய காலதூதரூ காலம் ககூளூரூய ககூகூகூகூபூகூகூகூகூ நரகூதூதூவதூறூ ங்ரபாரு ஙயதல்.
8. மாகாண ககூகூகூ ஙயதூறூகூகூகூ ஓதூதூழூப்பூ வபூங்கூதல்.

கீழ்க்கண்ட தலைப்பு Head -545

පළාත් මූල් කළමනාකරණය
மாகாண நிதியியல் முகாமைத்துவம்
Provincial Finance Management

Objectives

1. Preparation and submission of Financial statements and supplementary and appropriation statutes.
2. Collection of receipts disbursement, accounting and submission of financial reports based on appropriation and supplementary statutes.
3. Maintaining provincial and contingency funds.
4. Issues of financial rules, regulations and circulars on maintenance of Provincial funds.
5. Issue of necessary instruction based on followup works and progress review to ascertained productivity of expenditure.
6. Monitoring the operations of Bank accounts by all Ministries and Departments.
7. Conduct board of surveys on regular basis to affirm the security of assets.
8. Assist the Provincial Accounts Committee.

අප වැය ඇස්තමේන්තුව වரவு செலவு மதிப்பீடு Budget Estimate - 2011

මධ්‍යම පළාත් සභාව மத்திய மாகாண சபை Central Provincial Council

කිප්පය 545 පළාත් මූල් කළමනාකරණය
 தலைப்பு மாகாண நிதி முகாமைத்துவம்
 Head Provincial Finance Management

වැයටයටත් අනුව විවිධ සාරාංශය නිකුත් කිරීමේ සාරාංශය Summary of Expenditure by Programme

වැයටයටත් අංකය නිකුත් කිරීමේ මු. No.	වැයටයටත් මාතෘකාව නිකුත් කිරීමේ Programme Title	සත්‍ය වියදම ඇස්තමේන්තුව Actual Expenditure		ඇස්තමේන්තුව මதிப்பீடு Estimate	
		2008	2009	2010	2011
		රු. මු. Rs.	රු. මු. Rs.	රු. මු. Rs.	රු. මු. Rs.
	පුනරාවර්ධන වියදම් මහලොව සෙවණ	422,645,963	387,552,417	1,110,274,000	1,275,236,000
8	පුනරාවර්ධන වියදම් මහලොව සෙවණ Recurrent Expenditure	422,645,963	387,552,417	1,110,274,000	1,275,236,000
	මූලික වියදම් මහලොව සෙවණ	105,145,588	131,225,193	178,402,000	160,050,000
8	මූලික වියදම් මහලොව සෙවණ Capital Expenditure	105,145,588	131,225,193	178,402,000	160,050,000
	වියදම් එකතුව සමස්ත සෙවණ	527,791,551	518,777,610	1,288,676,000	1,435,286,000
8	වියදම් එකතුව සමස්ත සෙවණ Total Expenditure	527,791,551	518,777,610	1,288,676,000	1,435,286,000

කිප්පය 545 පළාත් මූල් කළමනාකරණය
 தலைப்பு மாகாண நிதி முகாமைத்துவம்
 Head Provincial Finance Management
 වැයටයටත් 8 මූලික වියදම් මහලොව සෙවණ
 மேலதர்த்திட்டம் நிதியியல் முகாமைத்துவம்
 Programme Financial Management

ව්‍යාපෘති අනුව විවිධ සාරාංශය සලකුණු කිරීමේ සාරාංශය Summary of Expenditure by Projects

ව්‍යාපෘති අංකය සලකුණු කිරීමේ මු. No.	ව්‍යාපෘති මාතෘකාව සලකුණු කිරීමේ Project Title	සත්‍ය වියදම ඇස්තමේන්තුව Actual Expenditure		ඇස්තමේන්තුව මதிப்பී Estimate	
		2008	2009	2010	2011
		රු. මු. Rs.	රු. මු. Rs.	රු. මු. Rs.	රු. මු. Rs.
	පුනරාවර්ධන වියදම් මහලොව සෙවණ	422,645,963	387,552,417	1,110,274,000	1,275,236,000
4	පාලන සේවාවන් හා ආයතනික සේවා General Administration & Establishment Services	18,794,507	18,386,690	19,938,000	19,631,000
5	ආර්ථික සේවා සැලසුම් සේවාවන් Economic Services	403,851,456	369,165,727	1,090,336,000	1,255,605,000
	මූලික වියදම් මහලොව සෙවණ	105,145,588	131,225,193	178,402,000	160,050,000
4	පාලන සේවාවන් හා ආයතනික සේවා General Administration & Establishment Services	1,055,030	1,568,798	9,402,000	5,050,000
5	ආර්ථික සේවා සැලසුම් සේවාවන් Economic Services	104,090,558	129,656,395	169,000,000	155,000,000
	වියදම් එකතුව සමස්ත සෙවණ	527,791,551	518,777,610	1,288,676,000	1,435,286,000
4	වියදම් එකතුව සමස්ත සෙවණ Total Expenditure	19,849,537	19,955,488	29,340,000	24,681,000
5	පාලන සේවාවන් හා ආයතනික සේවා General Administration & Establishment Services	507,942,014	498,822,122	1,259,336,000	1,410,605,000

මූල්‍ය සම්පත් මගින් මූල්‍ය කිරීමේ මාර්ගය
 2 පළාත් සභා මූල්‍ය මහලොව සෙවණ Provincial Fund
 එකතුව සමස්ත Total

1,435,286,000
1,435,286,000

மேல்மேல் மாவட்ட மத்திய மாகாண சபை Central Provincial Council

மேல்மேல்
தலைப்பு
Head
புறவகை
கோவைத்திட்டம்
Programme
பாடகாரியம்
கருத்திட்டம்
Project
புற பாடகாரியம்
உட்ப கருத்திட்டம்
Sub Project

545 மேல்மேல் மாவட்ட நிர்வாக மேலாண்மை
மேல்மேல் நிதி மேலாண்மை
Provincial Finance Management
8 மேல்மேல் நிதி மேலாண்மை
நிதிப்பயல் மேலாண்மை
Financial Management
4 பொது நிர்வாகப் துறைகள்
பொது நிர்வாகப் துறைகள்
General Administration & Establishment Services
0

மேல்மேல் மாவட்ட மத்திய மாகாண சபை பதவியளியினர் கருக்கம் Employment Summary

தலைப்பு Position and Category	மேல்மேல் மாவட்ட நிர்வாக மேலாண்மை Actual Expenditure				மேல்மேல் மாவட்ட நிர்வாக மேலாண்மை Estimate			
	2008		2009		2010		2011	
	தலைப்பு எண்ணிக்கை No.	மேல்மேல் மாவட்ட நிர்வாக மேலாண்மை (ரூ.) Salaries & Wages (Rs.)	தலைப்பு எண்ணிக்கை No.	மேல்மேல் மாவட்ட நிர்வாக மேலாண்மை (ரூ.) Salaries & Wages (Rs.)	தலைப்பு எண்ணிக்கை No.	மேல்மேல் மாவட்ட நிர்வாக மேலாண்மை (ரூ.) Salaries & Wages (Rs.)	தலைப்பு எண்ணிக்கை No.	மேல்மேல் மாவட்ட நிர்வாக மேலாண்மை (ரூ.) Salaries & Wages (Rs.)
மேல்மேல் மாவட்ட நிர்வாக மேலாண்மை Group A								
மேல்மேல் மாவட்ட நிர்வாக மேலாண்மை Deputy Chief Secretary	1	636,000	1	642,000	1	636,000	1	638,000
மேல்மேல் மாவட்ட நிர்வாக மேலாண்மை Group B								
மேல்மேல் மாவட்ட நிர்வாக மேலாண்மை Permanent	5	2,229,000	5	2,138,000	5	2,229,000	5	2,374,000
மேல்மேல் மாவட்ட நிர்வாக மேலாண்மை Temporary	0	0	0	0	0	0	0	0
மேல்மேல் மாவட்ட நிர்வாக மேலாண்மை Group C								
மேல்மேல் மாவட்ட நிர்வாக மேலாண்மை Permanent	35	7,280,312	37	7,176,007	35	7,280,000	34	7,075,000
மேல்மேல் மாவட்ட நிர்வாக மேலாண்மை Temporary	0	0	0	0	0	0	0	0
மேல்மேல் மாவட்ட நிர்வாக மேலாண்மை Group D								
மேல்மேல் மாவட்ட நிர்வாக மேலாண்மை Permanent	7	1,278,000	7	1,249,000	7	1,277,000	6	1,081,000
மேல்மேல் மாவட்ட நிர்வாக மேலாண்மை Temporary	0	0	0	0	0	0	0	0
மேல்மேல் மாவட்ட நிர்வாக மேலாண்மை - மொத்தம்	48	11,423,312	50	11,205,007	48	11,422,000	46	11,168,000
மேல்மேல் மாவட்ட நிர்வாக மேலாண்மை - மொத்தம்	0	0	0	0	0	0	0	0

මධ්‍යම පළාත් කොට්ඨාස මණ්ඩලීය මාකාලන සභාව Central Provincial Council

ශීර්ෂය 545 පළාත් මූල්‍ය කළමනාකරණය
 தலைப்பு மாகாண நிதி முகாணத்தலம்
 Head Provincial Finance Management
 වැය කොටස 8 මූල්‍ය කළමනාකරණය
 வேலைத்திட்டம் நிதியியல் முகாணத்தலம்
 Programme Financial Management
 ව්‍යාපෘතිය 4 සාමාන්‍ය පරිපාලන හා ආයතනික සේවා
 கருத்திட்டம் பொது நிர்வாகமும் தலமணர் சேவைகளும்
 Project General Administration & Establishment Services
 උප ව්‍යාපෘතිය 0
 உப கருத்திட்டம்
 Sub Project

පුනරාවර්ථන වියදම් ගිණුමු සෙලවීම Recurrent Expenditure

වැය විෂය කොටස හා කාණ්ඩය විෂය කොටස හා කාණ්ඩය Object Code & Category	කාණ්ඩ හා වැය විෂය මාතෘකාව பிரிவு மற்றும் விடயத் தலைப்பு Category & Object Title	ගණන වියදම් ඉටුකළ සෙලවීම Actual Expenditure		ඇස්තමේන්තුව මගින් ඇස්තමේන්තු Estimate	
		2008	2009	2010	2011
		රු. ශ. Rs.	රු. ශ. Rs.	රු. ශ. Rs.	රු. ශ. Rs.
10	පෞද්ගලික පවිනවි ඇස්තමේන්තු වැය Personal Emoluments	14,388,111	15,058,092	16,225,000	16,167,000
1001	වැටුප් හා වෙනත් සාධක සහ වැටුප් Salaries and Wages	11,423,312	11,205,007	11,422,000	11,168,000
1002	අතිරේක හා නිවාඩු දීම වැටුප් මෙහෙයුම් මුදල මගින් වැටුප් Overtime & Holiday Pay	952,737	959,390	1,200,000	1,150,000
1003 - I	ජීවන වියදම් දීම ආහාර සහ වාසනා සඳහා Cost of Living Allowances	1,697,207	2,494,583	2,592,000	2,898,000
1003 - II	වෙනත් දීම වෙනත් දීම Other Allowances	241,999	355,694	951,000	880,000
1005	රාජ්‍ය සේවා අර්ථසාධක අරමුදල Public Service Provident Fund	0	0	0	1,000
1008	දේපල ණය පොලී Property loan Interest	72,856	43,418	60,000	70,000
11	ගමන් වියදම් පිරිසිදුකිරීම සඳහා වැය Travelling Expenses	185,475	179,767	175,000	175,000
1101	ගමන් වියදම් - දේශීය Travelling Expenses - Domestic	185,475	179,767	175,000	175,000
12	වැටුප් සපුරාලීම සඳහා වැය Supplies	2,513,656	1,880,008	1,569,000	1,500,000
1201	ලිපිපොත් හා කාර්යාලීය අවශ්‍යතා Stationery & Office Requisites	1,112,940	849,714	1,400,000	1,300,000
1202	ඉන්ධන හා ලීටිස් තෙල් Fuel & Lubricants	937,119	867,730	150,000	175,000
1203	නිල ඇඳුම් Uniforms	17,500	12,833	18,000	24,000
1206	යන්ත්‍රෝපකරණ හා විදුලි උපකරණ Mechanical & Electrical goods	0	0	0	0
1207	වෙනත් වැටුප් Other Supplies	446,097	149,931	1,000	1,000

සුචරිත වියදම් මිලියන වශයෙන් Recurrent Expenditure

වැය විෂය සංරක්ෂණ හා නාස්තිය විෂයයේ මූලික මණ්ඩල Object Code & Category	නාස්තිය හා වැය විෂය විස්තරය Category & Object Title	සමස්ත වියදම් Actual Expenditure		අඛණ්ඩව Estimate	
		2008	2009	2010	2011
		රු. ල. Rs.	රු. ල. Rs.	රු. ල. Rs.	රු. ල. Rs.
13	නඩත්තු වියදම් පැහැදිලි කිරීමේ වියදම් Maintenance Exp.	925,835	581,613	951,000	501,000
1301	වාහන වාහන	613,015	389,971	600,000	300,000
1302	සන්නිවේදන හා සවි කිරීමේ උපකරණ පොදු, පොදු, පොදු Plant, Machinery and Equipment	245,865	105,100	350,000	200,000
1303	කොටු, කොටු හා සවි කිරීමේ කොටු, කොටු, කොටු Building and Structures	0	0	0	0
1307	වෙනත් වෙනත් Others	66,955	56,542	1,000	1,000
14	සම්ප්‍රදායික සේවා සම්බන්ධ සේවාවන් Contractual Services	589,144	497,543	698,000	768,000
1401	වාහන වාහන	0	0	0	0
1402	විදුලි සංදේශ සේවා විදුලි සංදේශ සේවා Telecommunication	481,414	402,571	500,000	550,000
1403	තැපෑල ගාස්තු තැපෑල ගාස්තු Postal Charges	83,105	70,405	98,000	68,000
1404	විදුලි හා ජලය විදුලි හා ජලය Electricity and Water	0	0	0	0
1405	වැටුප් හා වැටුප් ගාස්තු වැටුප් හා වැටුප් ගාස්තු Rents and Hire Charges	0	0	0	0
1406	වට්ටම් හා වැටුප් වට්ටම් හා වැටුප් Rates & Taxes to Local Authorities	0	0	0	0
1407	වෙනත් වෙනත් Other	24,625	24,567	100,000	150,000
19	වෙනත් සුචරිත වියදම් වැය වියදම් මිලියන වශයෙන් Other Recurrent Expenditure	192,286	219,667	320,000	520,000
1903	විවාද කාලීන වැටුප් ගාස්තු විවාද කාලීන වැටුප් ගාස්තු Holiday Warrants	15,730	10,000	20,000	20,000
1905	වෙනත් වෙනත් Other	176,556	209,667	300,000	500,000
මුළු සුචරිත වියදම් මිලියන වශයෙන් Total Recurrent Expenditure of Project		18,794,507	18,386,690	19,938,000	19,631,000

මධ්‍යම පළාත් සභාව - මහේස්වරා මහාසභා සභා Central Provincial Council

ශීර්ෂය 545 පළාත් මුදල් කළමනාකරණය
 தலைப்பு மாகாண நிதி முகாமைத்துவம்
 Head Provincial Finance Management
 වැයපොහො 8 මූල්‍ය කළමනාකරණය
 வேலைத்திட்டம் நிதியியல் முகாமைத்துவம்
 Programme Financial Management
 ව්‍යාපෘතිය 4 සාමාන්‍ය පරිපාලන සහ සේවක සේවා
 கருத்திட்டம் பொது நிர்வாக (பு)ப் துறைகள் சேவைகளுள்
 Project General Administration & Establishment Services
 උප ව්‍යාපෘතිය 0
 உப கருத்திட்டம்
 Sub Project

මූලධන විදායම් මුලයන් සෙසෙයා Capital Expenditure

වැය විෂය සංකේතය හා කාණ්ඩය விடயக் குறியீடு மற்றும் பிரிவு Object Code & Category	කාණ්ඩ හා වැය විෂය නාමය பிரிவு மற்றும் விடயத் தலைப்பு Category & Object Title	සමස්ත විදායම් මුලයන් සෙසෙයා Actual Expenditure		ඇස්තමේන්තුව මතිට්ටු Estimate	
		2008	2009	2010	2011
		රු. මු. Rs.	රු. මු. Rs.	රු. මු. Rs.	රු. මු. Rs.
20	මූලධන පත්තම පුනරුත්ථාපනය හා වැඩි දියුණු කිරීම මුලයන් සෙසෙයා පුනරුත්ථාපනය හා වැඩි දියුණු කිරීම Rehabilitation & Improvement of Capital Assets	32,100	199,338	801,000	500,000
2001	ගොඩනැගිලි හා ඉදි කිරීම් கட்டிடங்களும், நிர்மாணிட்பங்களும் Buildings & Structures	0	0	100,000	100,000
2002	යන්ත්‍ර සහ සවිකිරීම් උපකරණ பொறிகள் மற்றும் பொருத்திகள் உபகரணங்கள் Plant, Machinery and Equipments	0	0	200,000	100,000
2003	වාහන வாகனங்கள் Vehicles	32,100	199,338	500,000	300,000
2004	වෙනත් ඉසෙයා Others	0	0	1,000	0
21	ස්ථාවර පත්තම අත්පත් කර ගැනීම நிலையான சொத்துக்களை கையேற்றல் Acquisition of Fixed Assets	144,450	816,505	1,601,000	550,000
2101	වාහන வாகனங்கள் Vehicles	0	0	1,000	0
2102	ගෘහ භාණ්ඩ හා කාර්යාලීය උපකරණ வீட்டுத் தளபாடங்களும் அலுவலக உபகரணங்களும் Home Furnitures & Office Equipments	54,750	85,000	1,100,000	200,000
2103	යන්ත්‍ර பொறிகள் Machinery	89,700	731,505	500,000	350,000
2104	ගොඩනැගිලි හා ඉදි කිරීම් கட்டிடங்களும், நிர்மாணிட்பங்களும் Buildings & Structures	0	0	0	0
25	උපදාන පාදක ප්‍රදාන தொகுதிவாரியான கொடை. Criteria Based Grants	878,480	552,955	7,000,000	4,000,000
2501	පළාත් ගිණුම් ක්‍රමය සංවර්ධනය மாகாண கணக்கு முறையை அபிவிருத்தி செய்தல் Development of Provincial Accounting System	878,480	552,955	7,000,000	4,000,000
සමස්ත විදායම් මුලයන් සෙසෙයා கருத்திட்டத்தின் மொத்த மூலதன செலவினங்கள் Total Capital Expenditure of Project		1,055,030	1,568,798	9,402,000	5,050,000
සමස්ත විදායම් මුලයන් கருத்திட்டத்தின் மொத்த செலவினம் Total Expenditure of Project		19,849,537	19,955,488	29,340,000	24,681,000

මූල්‍යකරණය - මුලධන

2 පළාත් සභා මුදල් මහාසභා සභා මුලධන Provincial Fund
එකතුව මුලධන Total

24,681,000
24,681,000

මධ්‍යම පළාත් පනාට මණ්ඩල මාකාණ සමාජ Central Provincial Council

ශීර්ෂක 545 පළාත් ඉදිරි කළමණාකරණය
 කොටස මාකාණ මිති මුකාණාකරණය
 Head Provincial Finance Management
 වැයකොටස 8 ඉදිරි කළමණාකරණය
 කොටස මිති මුකාණාකරණය
 Programme Financial Management
 ව්‍යාපෘතිය 5 ආර්ථික සේවා
 කොටස මොලුණාකරණ සේවාවන්
 Project Economic Services
 උප ව්‍යාපෘතිය 0
 උප කොටස
 Sub Project

සුඞාමර්ථක වියදම් මණලුම සෙවෙඞු Recurrent Expenditure

වැය මණලුම කොටස හා ව්‍යාපෘතිය විෂය මණලුම Object Code & Category	කොටස හා වැය මණලුම ව්‍යාපෘතිය Category & Object Title	පහත වියදම් උණලුම සෙවෙඞු Actual Expenditure		ඇස්තමේන්තුව මණලුම Estimate	
		2008	2009	2010	2011
		රු. ශ. Rs.	රු. ශ. Rs.	රු. ශ. Rs.	රු. ශ. Rs.
10	පෞද්ගලික පවිතරී ඉණලුම මණලුම Personal Emoluments	113,851	0	547,836,000	417,084,000
1001	වැසුම් හා වේතන බඳවා ගැනීමට පෞද්ගලික මණලුම සඳහා ආර්ථික මණලුම මණලුම ඉණලුම මණලුම Salaries and Wages For Anticipated Recruitments	0	0	411,000,000	286,084,000
1003 - 1	විඞක වියදම් මණලුම මණලුම මණලුම මණලුම Cost of Living Allowances	0	0	135,836,000	130,000,000
1006	දේපල ණය මණලුම මණලුම මණලුම මණලුම Property loan Interest	113,851	0	1,000,000	1,000,000
11	මණලුම වියදම් මණලුම මණලුම මණලුම Travelling Expenses	12,198,141	3,058,474	15,000,000	20,000,000
1102	මණලුම වියදම් - විදේශීය මණලුම මණලුම මණලුම Travelling Expenses - Foreign	12,198,141	3,058,474	15,000,000	20,000,000
14	මණලුම මණලුම මණලුම මණලුම Contractual Service	454,500	353,100	2,000,000	3,500,000
1407	මණලුම මණලුම මණලුම මණලුම Others - Legal Assistance	454,500	353,100	2,000,000	3,500,000
15	මණලුම මණලුම මණලුම මණලුම Transfers	391,084,964	365,705,526	520,000,000	809,021,000
1503	මණලුම මණලුම මණලුම මණලුම Refunding Stamp Duty	329,992,071	303,031,528	450,000,000	737,106,000
1508	මණලුම මණලුම මණලුම මණලුම Refunding Court Fine	61,092,893	62,673,998	70,000,000	71,915,000
19	මණලුම මණලුම මණලුම මණලුම Other Recurrent Expenditure	0	48,627	5,500,000	6,000,000
1901	මණලුම මණලුම මණලුම මණලුම Awards & Indemnities	0	0	0	0
1902	මණලුම මණලුම මණලුම මණලුම Losses & Write-Offs	0	48,627	500,000	500,000
1905	මණලුම මණලුම මණලුම මණලුම Other	0	0	5,000,000	5,500,000
මණලුම මණලුම මණලුම මණලුම Total Recurrent Expenditure of Project		403,851,456	369,165,727	1,090,336,000	1,255,605,000

අය වැය ඇස්තමේන්තුව වාර්ෂික වැය මதிப்பீடு Budget Estimate - 2011

මධ්‍යම පළාත් සභාව මහජන මහජන සභා Central Provincial Council

ශීර්ෂය 546 පළාත් මූල්‍ය කළමනාකරණ
 தலைப்பு மாகாண நிதி முகாமைத்துவம்
 Head Provincial Finance Management
 වැය කොටස 8 මූල්‍ය කළමනාකරණ
 வேலைத்திட்டம் நிதியியல் முகாமைத்துவம்
 Programme Financial Management
 ව්‍යාපෘතිය 5 ආර්ථික සේවා
 கருத்திட்டம் பொருளாதார சேவைகள்
 Project Economic Services
 උප ව්‍යාපෘතිය 0
 உப கருத்திட்டம்
 Sub Project

මූලධන වියදම් මුහුණත් සෙසවිණි Capital Expenditure

වැය විෂය සංරක්ෂණ හා කාණ්ඩය වි.ව.ප්.ප්.ප්. මණ්ඩල පිහිටීම Object Code & Category	කාණ්ඩ හා වැය විෂය විස්තරය Category & Object Title	සත්‍ය වියදම් Actual Expenditure		ඇස්තමේන්තුව මතිටිඳු Estimate	
		2008	2009	2010	2011
		රු. ම. Rs.	රු. ම. Rs.	රු. ම. Rs.	රු. ම. Rs.
21	ස්ථාවර වස්තූන් ඇතිකර ගැනීම நிலையமான சொத்துக்களை கைப்பற்றல் Acquisition of Fixed Assets	0	6,200,000	15,000,000	0
2101	වාහන வாகனங்கள் Vehicles	0	6,200,000	15,000,000	0
25	උපමාන වාදන මුදල தொகுதிவாரியமான கொடை Criteria Based Grants	104,090,558	123,456,395	154,000,000	155,000,000
2501	මරු පළාත් සභා මන්ත්‍රීවරුන්ගේ සංවර්ධන යෝජනා கௌரவ மாகாண சபை உறுப்பினர்களின் அபிவிருத்தி பிரேரணைகள் Development Proposals of Hon. Provincial Council Members	99,210,642	120,773,118	145,000,000	145,000,000
2502	මරු පළාත් සභා මන්ත්‍රීවරුන්ගේ සංවර්ධන යෝජනා අවිච්චිත கௌரவ மாகாண சபை உறுப்பினர்களின் அபிவிருத்தி பிரேரணைகள் - எச்சங்கள் Development Proposals of Hon. Provincial Council Members - Continuation Work	217,935	998,467	2,000,000	2,000,000
2504	සර්ව සංවර්ධන අවශ්‍යතා හා වෙනත් පොදු ව්‍යාපෘති அரசா அபிவிருத்தி தேவைகள் மற்றும் ஏனைய பொது கருத்திட்டங்கள் Urgent Development Necessities and Other Common Projects	4,661,981	1,684,810	7,000,000	8,000,000
ව්‍යාපෘතියේ මූලධන වියදම් වල එකතුව கருத்திட்டத்தின் மொத்த மூலதன செலவினங்கள் Total Capital Expenditure of Project		104,090,558	129,656,395	169,000,000	155,000,000
ව්‍යාපෘතියේ මුළු වියදම් கருத்திட்டத்தின் மொத்தச் செலவினம் Total Expenditure of Project		507,942,014	498,822,122	1,259,336,000	1,410,605,000

මූලධන මූලාශ්‍රයන් Financing

2 පළාත් සභා අරමුදල මහජන සභා මුදල Provincial Fund 1,410,605,000
 එකතුව මුහුණත් Total 1,410,605,000

මධ්‍යම පළාතේ පළාත් ආදායම් දෙපාර්තමේන්තුව
மத்திய மாகாணத்தின் மாகாண இறைவர்த் திணைக்களம்
Revenue Department of Central Province

දැන්ම

මැද රටෙහි අභිවාද්ධියේ පෙර ගමන්කරු වෙමින්,
ඊට අවශ්‍ය මූල්‍ය ශක්තිය සහතික කිරීම

இலக்கு

மத்திய நாட்டு-அபிவிருத்தியில் முன்னடப்பவர்களாக
அதற்கு தேவையான மூலநன் வலிமையை அத்தாட்சிப் படுத்துதல்.

Vision

Establishment of Financial strength for the well-being of "Medarata"
by being its leading participant.

මෙහෙටර

කාර්යක්ෂම සමානාත්මක හා යුක්ති සහගත වද පරිපාලන ක්‍රමයක් ස්ථාපිත කර
මධ්‍යම පළාතේ ජනතා අභිවාද්ධිය සඳහා අවශ්‍ය මූල්‍යමය සම්පත් තියමින් ඉලක්ක අභිවවමින්
නීතියට එතෙව වද හා ගාස්තු වශයෙන් රැස් කිරීම හා ඊට අදාලව විධිමත් ප්‍රතිපත්තියක්
කාලීන අවශ්‍යතා මත කාර්යක්ෂමව පවත්වා ගෙන යාම

பணிக்சுற்று

விகைத்திறன்மீக்க, ஒழுங்கானதும், நேர்மையானதுமான வரி நர்வாக முறையொன்றை உருவாக்கி, மத்திய
மாகாணத்தில் வாழும் மக்களின் நலன் கருதி, தேவையான வளங்கள் குறிப்பிட்ட இலக்கை மிகைப்படும்
வகையில் சட்டத்திற்கேற்ப வரி மற்றும் கட்டணங்களை அறவீடுதலும், அது சம்பந்தமான முறையான
கொள்கையொன்றினை காலத்திற்கேற்றவாறு திறமையாக வழி நடத்திச் செல்லுதலும்.

Mission

Arriving at financial resources required for the well-being of Central Provincial public beyond specified targets
by constitution of an efficient equitable and equality prevailing Tax Administration System, for maintenance of a
formal policy to meet current requirements by collection of taxes and duties [legally

මධ්‍යම පළාතේ පළාත් ආදායම් දෙපාර්තමේන්තුව
மத்திய மாகாணத்தின் மாகாண இறைவர்த் திணைக்களம்
Revenue Department of Central Province

අරමුණ

මධ්‍යම පළාතේ ව්‍යාපාරික ප්‍රජාව සමඟ පවත්වනු ලබන අන්‍යෝන්‍ය සහයෝගයෙන් හා ඔවුන්ට නිරන්තර දැනුවත් කිරීමකට ලක් කරමින් ද ඔවුන්ගේ ව්‍යාපාරික ක්ෂේත්‍රයෙහි සැලසෙන අභිවෘද්ධිය හා සමඟම වෙළඳ ආදායම් රැස් කිරීම වර්ධනය කර ගැනීම.

ලාභීන්

මத்தිය මාකාණத்தின் வியாபார சமூகத்துடன் கொண்டிருக்கும் நெருங்கிய ஒத்துழைப்பினும், அவர்களுக்கு அடிக்கடி அறிவுறுத்தல்களை வழங்குதல் மூலமும் அவர்களது வியாபாரத் துறையில் ஏற்படும் முன்னேற்றத்திற்கமைய அறவீரும் வரையை வளரச் செய்தல்.

Objective

Development of Tax collection along with paving the path for the well-being of those in business sphere, through mutual relationship with Central Provincial Business Community and also by enlightening them continuously.

මධ්‍යම පළාත් සභාව මத்திய මාකාණ සභාව Central Provincial Council

ශීර්ෂක 546 පළාත් ආදායම
 தலைப்பு மாகாண வருமானம்
 Head Provincial Revenue

පළාත් රාජ්‍ය කිලටාටින්ගේ අත්තිකාරම් ගිණුම් කටයුතු මාකාණ උපරි උපයෝගීකරුන්ගේ ගුණිතයන්
 கணக்கு நடவடிக்கைகள் Public Officer's Advance Account Activities

අත්තිකාරම් ගිණුම් සීමාවන්
 (ගුණිතයන් කසාලු සහභාගිකරුන්
 Limits of Advance Accounts

සමස්ත වියදම උසස්වනු ලබන Actual Expenditure	ඇස්තමේන්තුව මதிப்பு Estimate		සුඛෝපභෝගී ඇස්තමේන්තුව මதிப்பு Revised Estimate		ඇස්තමේන්තුව මதிப்பு Estimate
	2008	2009	2010	2010	2011
රු. ල. Rs.	රු. ල. Rs.	රු. ල. Rs.	රු. ල. Rs.	රු. ල. Rs.	රු. ල. Rs.
වියදම් උපරිම සීමාව සෙසලා උපරිම සීමාව Maximum Limits of Expenditure	0	0	0	0	5,000,000
ලැබීමේ අවම සීමාව සෙසලා ලැබීමේ අවම සීමාව Minimum Limits of Receipts	0	0	0	0	1,300,000
තර කේතයන්ගේ උපරිම සීමාව පරිශ්‍රා බලාපොරොත්තු වී ඇති උපරිම සීමාව Maximum Limits of Debit Balances	0	0	0	0	11,117,000

වැයවන අනුව වියදම් සාරාංශය නිකුත් කිරීමේ සාරාංශය Summary of Expenditure by Programme

වැයවන අංකය නිකුත් කිරීමේ ග්‍ර. No.	වැයවන මාතෘකාව නිකුත් කිරීමේ Programme Title	සමස්ත වියදම උසස්වනු ලබන Actual Expenditure		ඇස්තමේන්තුව මதிப்பு Estimate	
		2008	2009	2010	2011
		රු. ල. Rs.	රු. ල. Rs.	රු. ල. Rs.	රු. ල. Rs.
	පුනරාවර්තන වියදම් ගිණුම සෙසලා Recurrent Expenditure	20,576,580	22,421,243	25,828,000	31,424,000
10	බදු පරිපාලනය වැනි නිලධාරීන් Tax Administration	20,576,580	22,421,243	25,828,000	31,424,000
	මූලධන වියදම් මුදල් සෙසලා Capital Expenditure	943,949	2,677,423	1,400,000	6,349,000
10	බදු පරිපාලනය වැනි නිලධාරීන් Tax Administration	943,949	2,677,423	1,400,000	6,349,000
	වියදම් එකතුව මொத்த සෙසලා Total Expenditure	21,520,529	25,098,666	27,228,000	37,773,000
10	බදු පරිපාලනය වැනි නිලධාරීන් Tax Administration	21,520,529	25,098,666	27,228,000	37,773,000

වැයවන 10 බදු පරිපාලනය
 வேலைத்திட்டம் வரி நிர்வாகம்
 Programme Tax Administration

මාතෘකා අනුව වියදම් සාරාංශය නිකුත් කිරීමේ සාරාංශය Summary of Expenditure by Projects

මාතෘකා අංකය නිකුත් කිරීමේ ග්‍ර. No.	මාතෘකා මාතෘකාව නිකුත් කිරීමේ Project Title	සමස්ත වියදම උසස්වනු ලබන Actual Expenditure		ඇස්තමේන්තුව මதிப்பு Estimate	
		2008	2009	2010	2011
		රු. ල. Rs.	රු. ල. Rs.	රු. ල. Rs.	රු. ල. Rs.
	පුනරාවර්තන වියදම් ගිණුම සෙසලා Recurrent Expenditure	20,576,580	22,421,243	25,828,000	31,424,000
4	සාමාන්‍ය පරිපාලනය හා ආයතනික සේවා සාමාන්‍ය පරිපාලනය හා ආයතනික සේවා General Administration & Establishment Services	20,576,580	22,421,243	25,828,000	31,424,000
	මූලධන වියදම් මුදල් සෙසලා Capital Expenditure	943,949	2,677,423	1,400,000	6,349,000
4	සාමාන්‍ය පරිපාලනය හා ආයතනික සේවා සාමාන්‍ය පරිපාලනය හා ආයතනික සේවා General Administration & Establishment Services	943,949	2,677,423	1,400,000	6,349,000
	වියදම් එකතුව මொத்த සෙසලා Total Expenditure	21,520,529	25,098,666	27,228,000	37,773,000
4	සාමාන්‍ය පරිපාලනය හා ආයතනික සේවා සාමාන්‍ය පරිපාලනය හා ආයතනික සේවා General Administration & Establishment Services	21,520,529	25,098,666	27,228,000	37,773,000

උපයෝගීකරණය වන මුදල Financing

2 පළාත් සභා අරමුදල මාකාණ සභා මුදල Provincial Fund	37,773,000
එකතුව මொத்த Total	37,773,000

ඉහළ පළාත් ආදායම් බැරපු සමාජ සේවා මණ්ඩලය Budget Estimate - 2011

මධ්‍යම පළාත් සභාව මණ්ඩලාධිකාරී සභාව Central Provincial Council

ශීර්ෂය	546	පළාත් ආදායම්
තலைப்பு		ආයතන වැරදි
Head		Provincial Revenue
වැයටය	10	මුද් පරිපාලනය
විෂයය		සාධන සේවාව
Programme		Tax Administration
පාලන	4	සාමාන්‍ය පරිපාලන හා ආයතනික සේවා
කුල		සාමාන්‍ය පරිපාලන සේවාව
Project		General Administration & Establishment Services
උප පාලන	0	
Sub Project		

කාර්ය මණ්ඩල සාරාංශය ප්‍රවේශන සාරාංශය Employment Summary

තනතුර හා කාණ්ඩය Position and Category	සත්‍ය වැය මුදල සමාජ සේවාව Actual Expenditure				ඉහළ පළාත් ආදායම් මණ්ඩලය Estimate			
	2008		2009		2010		2011	
	තනතුර අංකය No.	වැටුප් හා වෙනත් සේවාවන් (රු.) Salaries & Wages (Rs.)	තනතුර අංකය No.	වැටුප් හා වෙනත් සේවාවන් (රු.) Salaries & Wages (Rs.)	තනතුර අංකය No.	වැටුප් හා වෙනත් සේවාවන් (රු.) Salaries & Wages (Rs.)	තනතුර අංකය No.	වැටුප් හා වෙනත් සේවාවන් (රු.) Salaries & Wages (Rs.)
කණ්ඩායම් ඒ කණ A Group A	1	588,000	1	611,000	1	550,000	1	571,000
කොමිස්නර්	1	588,000	1	611,000	1	550,000	1	571,000
කණ්ඩායම් බී කණ B Group B	11	3,400,000	11	3,457,000	11	3,984,000	40	10,345,000
ස්ථිර	11	3,400,000	11	3,457,000	11	3,984,000	40	10,345,000
නියෝජ්‍ය	0	0	0	0	0	0	0	0
කණ්ඩායම් සී කණ C Group C	23	4,459,000	22	4,349,000	20	4,449,000	9	2,101,000
ස්ථිර	23	4,459,000	22	4,349,000	20	4,449,000	9	2,101,000
නියෝජ්‍ය	0	0	0	0	0	0	0	0
කණ්ඩායම් ඊ කණ D Group D	5	859,594	6	917,323	5	907,000	5	899,000
ස්ථිර	5	859,594	6	917,323	5	907,000	5	899,000
නියෝජ්‍ය	0	0	0	0	0	0	0	0
එකතුව - ස්ථිර	40	9,306,594	40	9,334,323	37	9,890,000	55	13,916,000
එකතුව - නියෝජ්‍ය	0	0	0	0	0	0	0	0

ශීර්ෂය 546 පළාත් ආදායම
 තනතුරු මාකාන්ත ආදායම
 Head Provincial Revenue
 වැයකොටස 10 බදු පරිපාලනය
 වෙනුවෙන් වැය වැය
 Programme බැඳී තිබීම
 Tax Administration
 ව්‍යාපෘතිය 4 සාමාන්‍ය පරිපාලන හා ආයතනික සේවා
 වැය වැය
 Project පොදු நிர்වාහක සේවා සේවක සේවක
 General Administration & Establishment Services
 උප ව්‍යාපෘතිය 0
 වැය වැය
 Sub Project

සුඵලයට වැය වැය මිලදුම් ගිණුම සමස්ත Recurrent Expenditure

වැය වර්ගය සංකේතය හා විස්තරය Object Code & Category	කාර්ය හා වැය වර්ගය විස්තරය Category & Object Title	සමස්ත වැය වැය මිලදුම් ගිණුම Actual Expenditure		ඇස්තමේන්තු වැය මිලදුම් ගිණුම Estimate	
		2008	2009	2010	2011
		රු. ශ. Rs.	රු. ශ. Rs.	රු. ශ. Rs.	රු. ශ. Rs.
10	පෞද්ගලික පවිත්වී වැය වැය මිලදුම් ගිණුම Personal Emoluments	17,142,215	18,263,739	20,613,000	26,806,000
1001	වැය වැය හා වැය වැය මිලදුම් ගිණුම Salaries and Wages	9,306,594	9,334,323	9,890,000	13,916,000
1002	අතිරේක හා නිවාඩු වැය වැය මිලදුම් ගිණුම Overtime & Holiday Pay	122,344	153,986	175,000	175,000
1003 - I	ජීවන වැය වැය මිලදුම් ගිණුම Cost of Living Allowances	1,285,974	1,468,225	1,998,000	3,464,000
1003 - II	වෙනත් වැය වැය මිලදුම් ගිණුම Other Allowances	6,164,096	7,037,683	8,100,000	8,700,000
1005	පාස සේවා අර්ථසාධක අරමුදල Public Service Provident Fund	0	0	0	1,000
1006	දේපල ණය පොලී Property loan Interest	263,207	269,522	450,000	550,000
11	ගමන් වැය වැය මිලදුම් ගිණුම Travelling Expenses	279,780	263,387	480,000	500,000
1101	ගමන් වැය වැය මිලදුම් ගිණුම - දේශීය Travelling Expenses - Domestic	279,780	263,387	480,000	500,000
12	සැපයීම සැපයුම් මිලදුම් ගිණුම Supplies	1,312,819	1,505,250	1,795,000	1,560,000
1201	ලිපිපිටපත් හා කාර්යාලීය අවශ්‍යතා Stationery & Office Requisites	754,557	999,999	1,200,000	1,000,000
1202	ඉන්ධන හා ලිපිපිටපත් Fuel & Lubricants	419,993	431,937	500,000	500,000
1203	නිල ඇඳුම් Uniforms	10,828	13,550	15,000	20,000
1208	සන්නිවේදන හා විදුලි උපකරණ Mechanical & Electrical goods	22,891	24,984	30,000	30,000
1207	වෙනත් සැපයුම් මිලදුම් ගිණුම Other Supplies	104,550	34,780	50,000	10,000

අග වැය ඇස්තමේන්තුව - වාර්ෂික වැය මதிப்பீடு Budget Estimate - 2011

මධ්‍යම පළාත් පනත මණ්ඩල සභාව Central Provincial Council

පුනරාවර්තන වියදම් ගිණුමේ වියදම් මිලියන වශයෙන් Recurrent Expenditure

වැය විෂය සංකේතය හා නාමය විෂය කුලීය වර්ගය විෂය Object Code & Category	කාර්යය හා වැය විෂය නාමය විෂය කුලීය වර්ගය Category & Object Title	වත්මන් වියදම් මිලියන වශයෙන් Actual Expenditure		ඇස්තමේන්තු මதிப்பீடு Estimate	
		2008	2009	2010	2011
		රු. මි. Rs.	රු. මි. Rs.	රු. මි. Rs.	රු. මි. Rs.
13	කඩවතු වියදම් පිණිස වියදම් මිලියන වශයෙන් Maintenance Exp.	542,492	718,876	875,000	626,000
1301	වාහන වෛද්‍ය භාණ්ඩ Vehicles	343,967	469,349	500,000	425,000
1302	කඩවතු හා සම්බන්ධ උපකරණ කැමරා, කැමරා, කැමරා, කැමරා Plant, Machinery and Equipment	70,701	117,769	200,000	150,000
1303	කැමරා හා සම්බන්ධ කැමරා, කැමරා, කැමරා, කැමරා Building and Structures	54,256	31,759	50,000	50,000
1307	වෙනත් වෙනත් Others	73,568	99,999	125,000	1,000
14	විවිධ වෙනත් සේවා ඉටුකිරීමේ සේවාවන් Contractual Services	1,235,838	1,603,211	1,900,000	1,757,000
1401	ප්‍රවාහන ප්‍රවාහන Transport	0	0	0	0
1402	විදුලි සංදේශ සේවා දුරකථන සේවා සේවා Telecommunication	316,836	316,978	400,000	400,000
1403	තැපැල් ගාස්තු තැපැල් ගාස්තු Postal Charges	14,769	25,000	50,000	150,000
1404	විදුලි හා ජලය විදුලි හා ජලය Electricity and Water	502,094	553,896	550,000	615,000
1405	වැටුප් හා වැටුප් ගාස්තු වැටුප් හා වැටුප් ගාස්තු Rents and Hire Charges	0	0	0	0
1406	වැටුප් හා වැටුප් ගාස්තු වැටුප් හා වැටුප් ගාස්තු Rates & Taxes to Local Authorities	60,964	66,505	100,000	92,000
1407	වෙනත් වෙනත් Other	341,175	640,832	800,000	500,000
19	වෙනත් පුනරාවර්තන වියදම් මිලියන වශයෙන් වෙනත් වියදම් මිලියන වශයෙන් Other Recurrent Expenditure	63,436	66,780	165,000	175,000
1903	විවිධ වෙනත් වියදම් මිලියන වශයෙන් විවිධ වෙනත් වියදම් මිලියන වශයෙන් Holiday Warrants	30,791	41,930	40,000	75,000
1905	වෙනත් වෙනත් Other	32,645	24,850	125,000	100,000
වෙනත් වියදම් මිලියන වශයෙන් වෙනත් වියදම් මිලියන වශයෙන් වෙනත් වියදම් මිලියන වශයෙන් වෙනත් වියදම් මිලියන වශයෙන් Total Recurrent Expenditure of Project		20,576,580	22,421,243	25,828,000	31,424,000

අප වැය ඇස්තමේන්තුව වැරදු සෙසාவு මதிப்பீடு Budget Estimate - 2011

මධ්‍යම පළාත් සභාව මத்திய මාකාසන ජනප. Central Provincial Council

ශීර්ෂය 546 පළාත් ආදායම්
 தலைப்பு மாகாண வருமானம்
 Head Provincial Revenue
 වැය කොටස 10 බදු පරිපාලනය
 வேலைத்திட்டம் வரி நிர்வாகம்
 Programme Tax Administration
 ව්‍යාපෘතිය 4 සාමාන්‍ය පරිපාලනය හා ආයතනික සේවා
 கருத்திட்டம் பொது நிர்வாகமும் தளமைச் சேவைகளும்
 Project General Administration & Establishment Services
 උප ව්‍යාපෘතිය 0
 உப கருத்திட்டம்
 Sub Project

මූලධන විදාදම් ආවේණික සෙසාණය Capital Expenditure

වැය විෂය කොටස හා කාණ්ඩය விடயக் குறியீடு மற்றும் பிரிவு Object Code & Category	කාණ්ඩ හා වැය විෂය මාතෘකාව பிரிவு மற்றும் விடயத் தலைப்பு Category & Object Title	සමස්ත විදාදම් මුදල Actual Expenditure		ඇස්තමේන්තුව මගින් Estimate	
		2008	2009	2010	2011
		රු. ශ. Rs.	රු. ශ. Rs.	රු. ශ. Rs.	රු. ශ. Rs.
20	මූලධන වත්කම් පුනරුත්ථාපනය හා වැඩි දියුණු කිරීම ලාභදායී වත්කම් පුනරුත්ථාපනය හා වැඩි දියුණු කිරීම Rehabilitation & Improvement of Capital Assets	528,669	537,855	1,100,000	401,000
2001	තොටුපොළ හා ඉදි කිරීම් கட்டிடங்களும், நிர்மாணப்புகளும் Buildings & Structures	528,669	452,855	1,000,000	400,000
2002	යන්ත්‍ර යන්ත්‍ර හා යම්කිසි උපකරණ பொறிகள் மற்றும் பொருத்தாதல் உபකරණங்கள் Plant, Machinery and Equipments	0	85,000	100,000	1,000
2004	වෙනත් எனவே Others	0	0	0	0
21	ස්ථාවර වත්කම් අත්පත් කර ගැනීම நிலையமான சொத்துக்களை கையாற்றல் Acquisition of Fixed Assets	415,280	372,627	300,000	948,000
2102	ගෘහ ආවේණික හා කාර්යාලීය උපකරණ வீட்டுத் தளபாடங்களும் அலுவலக உபகரணங்களும் Home Furnitures & Office Equipments	228,930	228,794	200,000	148,000
2103	යන්ත්‍ර பொறிகள் Machinery	186,350	143,833	100,000	800,000
2104	තොටුපොළ හා ඉදි කිරීම් கட்டிடங்களும், நிர்மாணப்புகளும் Buildings & Structures	0	0	0	0
25	උපමාන පාදක ප්‍රදාන தொகுதிவாரியான கொடை Criteria Based Grants	0	0	0	5,000,000
2501	පළාත් ආදායම් දෙපාර්තමේන්තු තොටුපොළ පදනම மாகாண வருமான நிலைக்கள் கட்டிட, நிர்மாணம் Provincial Revenue Department Building	0	0	0	5,000,000
26	පළාත් කාර්ය නිශ්චිත සංවර්ධන ප්‍රදාන மாகாணத்தின் திட்டவட்டமான ஒலிவிருத்தி கொடை Provincial Specific Development Grant	0	1,766,941	0	0
2601	පළාත් ආදායම් දෙපාර්තමේන්තු තොටුපොළ පදනම மாகாண வருமான நிலைக்கள் கட்டிட, நிர்மாணம் Provincial Revenue Department Building	0	1,766,941	0	0
ව්‍යාපෘතියේ මූලධන විදාදම් වල එකතුව கருத்திட்டத்தின் மொத்த மூலதன செலவினங்கள் Total Capital Expenditure of Project		943,949	2,677,423	1,400,000	6,349,000
ව්‍යාපෘතියේ මුළු විදාදම් கருத்திட்டத்தின் மொத்தச் செலவினம் Total Expenditure of Project		21,520,529	25,098,666	27,228,000	37,773,000

මූල්‍යමය පිරිසිදුව Finacing

2 පළාත් සභා අරමුදල මාකාසන ජනප. நிත්‍යම Provincial Fund
එකතුව මොත්තම Total

37,773,000
37,773,000

கிணை தலைப்பு Head - 547

பலாத் பரூ஢ு
மாகாண திட்டமிடல்
Provincial Planning

தெதெபர்

ததாத் பலாத் துதாத் தா தாத் பததத் பரூ஢ுபிப பரூ஢ுதததத தாத்தீத்,
திரதார ததததததததத் துததத துதததததததத் ததததததததத், ததததததததத் துதததததததத் துதததததததத்,
ததததததததத், துதததததததத் தா ததத தத தததததத

பதததததததத

தததததத தாகாணதததததத தததததத, தாகாணத தததததததத ததததததததத் தததததத ததத ததததததததத் ததததததததத்
ததததததததத் ததததததததத் துதததததததத் துதததததததத், துதததததததத், ததததததததத் ததததததததத் ததததததததத்
ததததததததத் ததததததததத் ததததததததத் ததததததததத் ததததததததத்

Mission

In making effective use of the physical and human resources of the central province, identification of strategies,
preparation development programmes, direction, guidance and evaluation for stable and sustainable
development.

கீழ்க்கண்ட தலைப்பு Head - 547

பலாந் காலம்
மாணாண் திட்டமிடல்
Provincial Planning

Objectives

1. Forecast on socio economic development sources in the province.
2. Preparation of long term sectoral development plans and provincial investment programmes.
3. Identification of programmes and strategies on ongoing provincial development activities and evaluate their feasibility
4. Investigate development targets by evaluating and monitoring the development activities by using the Management Information System.
5. Evaluate policies, development programmes and projects of the provincial ministries and departments and review their benefits, results, and problems.
6. Full fill the needs of data requirements of the province by updating the data and information system.
7. Display data on capital programmes and other various fields through operation room that maintains under the Management Information System.
8. Increase the nominal per capita income up to Rs. thousand 239.2 by the end of year 2011

ශීර්ෂය 547 පළාත් සැලසුම
 තலைப்பு මහජන මානව සම්පත්
 Head Provincial Planning

වැය වර්ගයන් අනුව වියදම් සාරාංශය නිකුත් කිරීමේ සාරාංශය Summary of Expenditure by Programme

වැය වර්ගයන් අංකය නිකුත් කිරීමේ සං. Prog. No.	වැය වර්ගයන් නාමය නිකුත් කිරීමේ නම Programme Title	සත්‍ය වියදම් සංඛ්‍යාලය Actual Expenditure		ඇස්තමේන්තුව මගින් Estimate	
				2010	2011
		2008	2009	රු. ල. Rs.	රු. ල. Rs.
	පුනරාවර්තන වියදම් Recurrent Expenditure	18,622,026	19,366,815	22,100,000	26,049,000
56	පර්යේෂණ හා සංවර්ධන කටයුතු Research and Development	18,622,026	19,366,815	22,100,000	26,049,000
	ඉදිරිකාලීන වියදම් Capital Expenditure	172,156,381	177,499,792	131,700,000	124,850,000
56	පර්යේෂණ හා සංවර්ධන කටයුතු Research and Development	150,742,768	166,385,319	101,700,000	74,850,000
60	ප්‍රජා සංවර්ධනය Community Development	21,413,613	11,114,473	30,000,000	50,000,000
	මුළු වියදම් Total Expenditure	190,778,407	196,866,607	153,800,000	150,899,000
56	පර්යේෂණ හා සංවර්ධන කටයුතු Research and Development	169,364,794	185,752,134	123,800,000	100,899,000
60	ප්‍රජා සංවර්ධනය Community Development	21,413,613	11,114,473	30,000,000	50,000,000

මධ්‍යම පළාත් සභාව මණ්ඩලීය මාකාංග සභා Central Provincial Council

ශීර්ෂය 547 පළාත් සැලසුම්
 තலைப்பு මාකාංග තிட்டාගත
 Head Provincial Planning
 වැයපංතක 56 පර්යේෂණ හා සංවර්ධන කටයුතු
 වෙනම තிட்டාගත ක්‍රියාමාර්ග වැඩිවිලස
 Programme Research and Development

ව්‍යාපෘති අනුව වියදම් සාරාංශය සමුදාය කලක්කරුණු සෙසොලු සමුදාය Summary of Expenditure by Projects

ව්‍යාපෘති අංකය සමුදාය කලක්කරුණු Project No.	ව්‍යාපෘති මාතෘකාව සමුදාය කලක්කරුණු Project Title	සමුදාය වියදම් සමුදාය සෙසොලු Actual Expenditure		ඇස්තමේන්තුව මනිப்பීடு Estimate	
		2008	2009	2010	2011
		රු. මු. Rs.	රු. මු. Rs.	රු. මු. Rs.	රු. මු. Rs.
	පුනරාවර්ධන වියදම් මහලක්කරුණු සෙසොලු Recurrent Expenditure	18,622,026	19,366,815	22,100,000	26,049,000
4	සාමාන්‍ය පරිපාලන හා ආයතනික සේවා සමුදාය කලක්කරුණු සෙසොලු General Administration & Establishment Services	18,622,026	17,001,592	18,288,000	21,475,000
5	කලාපීය ආර්ථික සංවර්ධන ආයතන සමුදාය කලක්කරුණු සෙසොලු Regional Economic Development Agency	0	2,365,223	3,812,000	4,574,000
	මූලික වියදම් මුදලක්කරුණු සෙසොලු Capital Expenditure	150,742,768	166,385,319	101,700,000	74,850,000
4	සාමාන්‍ය පරිපාලන හා ආයතනික සේවා සමුදාය කලක්කරුණු සෙසොලු General Administration & Establishment Services	150,742,768	166,385,319	101,700,000	74,850,000
	වියදම් සමුදාය මුදලක්කරුණු සෙසොලු Total Expenditure	169,364,794	185,752,134	123,800,000	100,899,000
4	සාමාන්‍ය පරිපාලන හා ආයතනික සේවා සමුදාය කලක්කරුණු සෙසොලු General Administration & Establishment Services	169,364,794	183,386,911	119,988,000	96,325,000
5	කලාපීය ආර්ථික සංවර්ධන ආයතන සමුදාය කලක්කරුණු සෙසොලු Regional Economic Development Agency	0	2,365,223	3,812,000	4,574,000

මූල්‍යකරණය මිනිසුන් Financing

2	පළාත් සභා අරමුදල මාකාංග සභා මිනිසුන් Provincial Fund	100,899,000
	සමුදාය මුදලක්කරුණු සමුදාය Total	100,899,000

ශීර්ෂය 547 පළාත් සැලසුම්
 තலைப்பு මාකාංග තிட்டාගත
 Head Provincial Planning
 වැයපංතක 60 ප්‍රජා සංවර්ධනය
 වෙනම තிட்டාගත ක්‍රියාමාර්ග වැඩිවිලස
 Programme Community Development

ව්‍යාපෘති අනුව වියදම් සාරාංශය සමුදාය කලක්කරුණු සෙසොලු සමුදාය Summary of Expenditure by Projects

ව්‍යාපෘති අංකය සමුදාය කලක්කරුණු Project No.	ව්‍යාපෘති මාතෘකාව සමුදාය කලක්කරුණු Project Title	සමුදාය වියදම් සමුදාය සෙසොලු Actual Expenditure		ඇස්තමේන්තුව මනිப்பීடு Estimate	
		2008	2009	2010	2011
		රු. මු. Rs.	රු. මු. Rs.	රු. මු. Rs.	රු. මු. Rs.
	මූලික වියදම් මුදලක්කරුණු සෙසොලු Capital Expenditure	21,413,613	11,114,473	30,000,000	50,000,000
4	සාමාන්‍ය පරිපාලන හා ආයතනික සේවා සමුදාය කලක්කරුණු සෙසොලු General Administration & Establishment Services	21,413,613	11,114,473	30,000,000	50,000,000
	වියදම් සමුදාය මුදලක්කරුණු සෙසොලු Total Expenditure	21,413,613	11,114,473	30,000,000	50,000,000
4	සාමාන්‍ය පරිපාලන හා ආයතනික සේවා සමුදාය කලක්කරුණු සෙසොලු General Administration & Establishment Services	21,413,613	11,114,473	30,000,000	50,000,000

මූල්‍යකරණය මිනිසුන් Financing

2	පළාත් සභා අරමුදල මාකාංග සභා මිනිසුන් Provincial Fund	50,000,000
	සමුදාය මුදලක්කරුණු සමුදාය Total	50,000,000

මධ්‍යම පළාත් සභාව - මத்திய ප්‍රාන්ත සභාව Central Provincial Council

ශීර්ෂය	547	පළාත් සලසුම්
தலைப்பு		மாகாண திட்டமிடல்
Head		Provincial Planning
වැයකොටස	56	පර්යේෂණ හා සංවර්ධන කටයුතු
வேலைத்திட்டம்		ஆய்வும் அபிவிருத்தியும்
Programme		Research and Development
පොදාංගය	4	සාමාන්‍ය පරිපාලන හා ආයතනික සේවා
கருத்திட்டம்		மொது நிர்வாகமும் தாயனர் சேவைகளும்
Project		General Administration & Establishment Services
උප පොදාංගය	0	
உப கருத்திட்டம்		
Sub Project		

සාරාංශයේ සාරාංශය ප්‍රවේශන සාරාංශය Employment Summary

නමය හා කාණ්ඩය நிலைகளும் பிரிவுகளும் Position and Category	සමත් වූ මුදල සමත් වූ ප්‍රමාණය Actual Expenditure				ඇස්තමේන්තු යටතේ Estimate			
	2008		2009		2010		2011	
	අංක எண்ணிக்கை No.	වැටුප් හා වෙනත් (රු.) சம்பளங்களும் கலிகளும் (ரூ.) Salaries & Wages (Rs.)	අංක எண்ணிக்கை No.	වැටුප් හා වෙනත් (රු.) சம்பளங்களும் கலிகளும் (ரூ.) Salaries & Wages (Rs.)	අංක எண்ணிக்கை No.	වැටුප් හා වෙනත් (රු.) சம்பளங்களும் கலிகளும் (ரூ.) Salaries & Wages (Rs.)	අංක எண்ணிக்கை No.	වැටුප් හා වෙනත් (රු.) சம்பளங்களும் கலிகளும் (ரூ.) Salaries & Wages (Rs.)
කණ්ඩායමේ මූලික සේවකයන් Group A	1	572,000	1	667,000	1	643,000	1	910,000
නියෝජ්‍ය ප්‍රධාන ලේකම් பிரதி பிரதான செயலாளர் Deputy Chief Secretary	1	572,000	1	667,000	1	643,000	1	910,000
කණ්ඩායමේ නියමිත සේවකයන් Group B	7	2,430,000	10	3,329,000	8	3,151,000	12	4,618,000
නියමිත සේවකයන් நிலைப்பாளர் Permanent	7	2,430,000	10	3,329,000	8	3,151,000	12	4,618,000
තාවකාලික සේවකයන් தற்காலிக Temporary	0	0	0	0	0	0	0	0
කණ්ඩායමේ නියමිත සේවකයන් Group C	29	6,005,232	22	3,754,073	22	4,523,000	23	4,856,000
නියමිත සේවකයන් நிலைப்பாளர் Permanent	29	6,005,232	22	3,754,073	22	4,523,000	23	4,856,000
තාවකාලික සේවකයන් தற்காலிக Temporary	0	0	0	0	0	0	0	0
කණ්ඩායමේ නියමිත සේවකයන් Group D	10	1,675,202	9	1,485,000	10	1,726,000	8	1,267,000
නියමිත සේවකයන් நிலைப்பாளர் Permanent	10	1,675,202	7	1,203,000	9	1,585,000	8	1,267,000
තාවකාලික සේවකයන් தற்காலிக Temporary	0	0	2	282,000	1	141,000	0	0
මුළු - නියමිත සේවකයන් மொத்தம் - நிலைப்பாளர் Total-Permanent	47	10,682,434	40	8,953,073	40	9,902,000	44	11,651,000
මුළු - තාවකාලික සේවකයන් மொத்தம் - தற்காலிக Total-Temporary	0	0	2	282,000	1	141,000	0	0

මධ්‍යම පළාත් සභාව மத்திய மாகாண சபை Central Provincial Council

සිරිසා
தலைப்பு
Head
වැය පටක
கேள்வத்திட்டம்
Programme
පාඨාසාහිත
கருத்திட்டம்
Project
උප පාඨාසාහිත
உப கருத்திட்டம்
Sub Project

547 පළාත් සැලසුම
மாகாண திட்டம்
Provincial Planning
56 පර්යේෂණ හා සංවර්ධන පෙළපත
ஆய்வும் அபிவிருத்தியும்
Research and Development
5 කලාපීය ආර්ථික සංවර්ධන ආයතනය
பிராந்திய பொருளாதார அபிவிருத்தி நிலையம்
Regional Economic Development Agency
0

කාර්ය මණ්ඩල සාරාංශය பதவியாளர்களின் சுருக்கம் Employment Summary

නන්වය හා කාණ්ඩය நிலைகளும் பிரிவுகளும் Position and Category	සත්‍ය වියදම් දැක්වූවු සෙලැන්සම් Actual Expenditure				අගයනම් මැනුම් මதிப்பீடு Estimate			
	2008		2009		2010		2011	
	ගණන எண்ணிக்கை No.	වැටුප් හා වේතන (රු.) சம்பளங்களும் கலிகளும் (ரூ.) Salaries & Wages (Rs.)	ගණන எண்ணிக்கை No.	වැටුප් හා වේතන (රු.) சம்பளங்களும் கலிகளும் (ரூ.) Salaries & Wages (Rs.)	ගණන எண்ணிக்கை No.	වැටුප් හා වේතන (රු.) சம்பளங்களும் கலிகளும் (ரூ.) Salaries & Wages (Rs.)	ගණන எண்ணிக்கை No.	වැටුප් හා වේතන (රු.) சம்பளங்களும் கலிகளும் (ரூ.) Salaries & Wages (Rs.)
කණ්ඩායම් A කණ්ඩායම A Group A	0	0	0	0	0	0	0	0
ස්ථිර நிர்வහා Permanent	0	0	0	0	0	0	0	0
කණ්ඩායම් B කණ්ඩායම B Group B	0	0	9	1,012,888	1	367,000	4	1,221,000
ස්ථිර நிர்வහා Permanent	0	0	4	470,388	1	367,000	4	1,221,000
තාවකාලික தற்காலிக Temporary	0	0	5	542,500	0	0	0	0
කණ්ඩායම් C කණ්ඩායම C Group C	0	0	6	563,250	1	311,000	1	193,000
ස්ථිර நிர்வහා Permanent	0	0	5	444,750	1	311,000	1	193,000
තාවකාලික தற்காலிக Temporary	0	0	1	118,500	0	0	0	0
කණ්ඩායම් D කණ්ඩායම D Group D	0	0	8	569,410	2	356,000	2	361,000
ස්ථිර நிர்வහා Permanent	0	0	5	412,560	2	356,000	2	361,000
තාවකාලික தற்காலிக Temporary	0	0	3	156,850	0	0	0	0
එකතුව - ස්ථිර கொத்தம்-நிர்ந்தரம் Total-Permanent	0	0	14	1,327,698	4	1,034,000	7	1,775,000
එකතුව - තාවකාලික கொத்தம்-தற்காலிகம் Total-Temporary	0	0	9	817,850	0	0	0	0

කිසියම් 547 පළාත් පැලසම්
 தலைப்பு மாகாண திட்டமிடல்
 Head Provincial Planning
 වැය කොටස 56 පර්යේෂණ හා සංවර්ධන කටයුතු
 வேலைத்திட்டம் ஆய்வும் அபிவிருத்தியும்
 Programme Research and Development
 ව්‍යාපෘතිය 4 සාමාන්‍ය පරිපාලනය හා ආයතනික සේවා
 கருத்திட்டம் பொது நிர்வாகமும் தரணச் சேவைகளும்
 Project General Administration & Establishment Services
 උප ව්‍යාපෘතිය 0
 உப கருத்திட்டம்
 Sub Project

පුනරාවර්තන වියදම් ගිණවුම සෙසවිභව Recurrent Expenditure

වැය විෂය සංකේතය හා කාණ්ඩය விடயக் குறிப்பிடு ம்தரம் பிரிவு Object Code & Category	කාණ්ඩ හා වැය විෂය විස්තරය பிரிவு மற்றும் விடயத் தலைப்பு Category & Object Title	පහත වියදම් මගින් සෙසවිභව Actual Expenditure		ඇස්තමේන්තුගත මதிப்பீடு Estimate	
		2008	2009	2010	2011
		රු. ල. Rs.	රු. ල. Rs.	රු. ල. Rs.	රු. ල. Rs.
10	පෞද්ගලික පවිතරි ජ්‍යෙෂ්ඨ ගෛනුකාරික Personal Emoluments	12,632,209	11,836,031	13,317,000	15,206,000
1001	වැටුප් හා වේතන සමාජ සේවකයන්ගේ සාමාන්‍ය වේතන Salaries and Wages	10,682,434	9,235,073	10,043,000	11,651,000
1002	අතිරේක හා නිවාඩු දින වැටුප් සීමාසහිත දින මුදල හා නිවාඩු දින මුදල Overtime & Holiday Pay	337,430	391,928	675,000	500,000
1003 - I	ජීවන වියදම් දීමනාව ආහාර වේල සේවකයන් සඳහා Cost of Living Allowances	1,403,815	1,960,765	2,214,000	2,770,000
1003 - II	වෙනත් දීමනා වෙනත් දීමනා Other Allowances	133,615	186,626	285,000	284,000
1005	ජාතික සේවා අර්ථසාධක අරමුදල අරමුදල සේවකයන් සඳහා Public Service Provident Fund	0	0	0	1,000
1006	දේපල ණය පොලී දේපල ණය පොලී Property loan Interest	74,915	61,639	100,000	0
11	ගමන් වියදම් පිරිසිදු කිරීම සඳහා Travelling Expenses	441,750	602,386	600,000	600,000
1101	ගමන් වියදම් - දේශීය පිරිසිදු කිරීම සඳහා - දේශීය Travelling Expenses - Domestic	441,750	602,386	600,000	600,000
12	වැය විෂය ව්‍යුහ සපයීම Supplies	1,330,119	1,341,001	1,271,000	1,474,000
1201	ලිපිපටු හා කාර්යාලීය අවශ්‍යතා ව්‍යුහ සපයීම සඳහා Stationery & Office Requisites	509,182	495,000	500,000	600,000
1202	ඉන්ධන හා ලිපිපටු පොලී බැටරි, ඉන්ධන, ඉන්ධන ජීලීන් Fuel & Lubricants	781,389	780,860	700,000	750,000
1203	කිල ඉදුම් කිල ඉදුම් Uniforms	15,700	15,156	21,000	24,000
1206	යන්ත්‍රෝපකරණ හා විදුලි උපකරණ විදුලි, යන්ත්‍රෝපකරණ Mechanical & Electrical goods	0	0	0	0
1207	වෙනත් ව්‍යුහ සපයීම වෙනත් ව්‍යුහ සපයීම Other Supplies	23,848	49,985	50,000	100,000

සුඛවාචන වියදම් ගිණුමට සෙලවීම Recurrent Expenditure

වැය විෂය සංකේතය හා කාණ්ඩය වි.ව.ක. සං. සං. සං. වි.ව.ක. සං. සං. සං. Object Code & Category	කාණ්ඩ හා වැය විෂය නාමය වි.ව.ක. සං. සං. සං. Category & Object Title	සත්‍ය වියදම් දැක්වූ සෙලවීම Actual Expenditure		ඇස්තමේන්තුව මනිப்பිරි Estimate	
		2008	2009	2010	2011
		රු. ල. Rs.	රු. ල. Rs.	රු. ල. Rs.	රු. ල. Rs.
13	තාවක් වියදම් පැහැදිලි සෙලවීම Maintenance Exp.	587,023	638,188	311,000	1,060,000
1301	වාහන වාහන Vehicles	394,493	435,180	200,000	400,000
1302	යන්ත්‍රණ හා සම්බන්ධ උපකරණ පොම්පුන්, පොම්පුන්, උපකරණ Plant, Machinery and Equipment	163,107	193,322	100,000	150,000
1303	වොටර් ශිලී හා සම්බන්ධ සැලැස්සුම්, පොම්පුන්, උපකරණ Building and Structures	25,000	8,832	10,000	500,000
1307	වෙනත් වෙනත් Others	4,423	854	1,000	10,000
14	විවිධ වෙනත් සේවා ඉටුකර ගැනීම Contractual Services	3,290,259	2,208,532	2,119,000	2,405,000
1401	ප්‍රවාහන ප්‍රවාහන Transport	0	0	0	0
1402	විදුලි සංදේශ සේවා දුරකථන, දුරකථන, දුරකථන Telecommunication	206,733	187,504	350,000	250,000
1403	තැපෑල ගාස්තු තැපෑල ගාස්තු Postal Charges	2,346	6,971	4,000	5,000
1404	විදුලිය හා ජලය විදුලිය හා ජලය Electricity and Water	1,243,741	1,559,976	1,300,000	1,600,000
1405	බදු, කුලී හා කුලී ගාස්තු බදු, කුලී හා කුලී ගාස්තු Rents and Hire Charges	0	0	0	0
1406	වටිනාකම හා බදු වටිනාකම හා බදු Rates & Taxes to Local Authorities	1,647,789	274,920	275,000	350,000
1407	වෙනත් වෙනත් Other	189,650	179,161	190,000	200,000
19	වෙනත් සුඛවාචන වියදම් ඉහළ මට්ටමට සෙලවීම Other Recurrent Expenditure	340,666	375,454	670,000	730,000
1903	විවාද කාලීන උමටිය බලපත්‍ර විවාද කාලීන උමටිය බලපත්‍ර Holiday Warrants	28,046	34,224	20,000	30,000
1905	වෙනත් වෙනත් Other	312,620	341,230	650,000	700,000
මුළු සුඛවාචන වියදම් මුළු වියදම Total Recurrent Expenditure of Project		18,622,026	17,001,592	18,288,000	21,475,000

මධ්‍යම පළාත් සභාව මහේස්වරාය ප්‍රදේශ සභාව Central Provincial Council

ශීර්ෂය 547 පළාත් සැලසුම
 தலைப்பு மாகாண திட்டமிடல்
 Head Provincial Planning
 වැය වර්ගය 56 පර්යේෂණ හා සංවර්ධන කටයුතු
 வேலைத்திட்டம் ஆய்வும் அபிவிருத்தியும்
 Programme Research and Development
 ව්‍යාපෘතිය 4 සාමාන්‍ය පරිපාලනය හා ආයතනික සේවා
 சுருத்திட்டம் பொது நிர்வாகமும் தயவைச் சேவைகளும்
 Project General Administration & Establishment Services
 උප ව්‍යාපෘතිය 0
 உப சுருத்திட்டம்
 Sub Project

මූලධන වියදම් ප්‍රභේද සේවය Capital Expenditure

වැය විෂය කොටස හා කාණ්ඩය விடயக் குறியீடு மற்றும் பிரிவு Object Code & Category	කාණ්ඩ හා වැය විෂය නාමය பிரிவு மற்றும் விடயத் தலைப்பு Category & Object Title	සමස්ත වියදම් සැබෑපාලන සේවය Actual Expenditure		ඇස්තමේන්තුව ගනු ලබන Estimate	
		2008	2009	2010	2011
		රු. ශ. Rs.	රු. ශ. Rs.	රු. ශ. Rs.	රු. ශ. Rs.
20	මූලධන වත්කම් පුනරුත්ථාපනය හා වැඩි දියුණු කිරීම මූලධන සම්පත් සුරැකීම සඳහා පුනරුත්ථාපන වැය Rehabilitation & Improvement of Capital Assets	0	85,000	500,000	250,000
2002	සන්නිවේදන හා සවිකිරීමේ උපකරණ කුලීන් සහ මෝටර් රථ සහ උපකරණ Plant, Machinery and Equipments	0	0	100,000	50,000
2003	වාහන භාණ්ඩාගාරයන් Vehicles	0	85,000	400,000	200,000
2004	වෙනත් ඉතිරි Others	0	0	0	0
21	ස්ථාවර වත්කම් අත්පත් කර ගැනීම ඒකාබද්ධ සම්පත් සංරක්ෂණය Acquisition of F.Assets	378,911	21,249	1,200,000	600,000
2102	ගෘහ භාණ්ඩ හා කාර්යාල උපකරණ විදිලි තැන්පත් කිරීම සඳහා වැය Home Furnitures & Office Equipments	378,911	21,249	1,000,000	400,000
2103	සන්නිවේදන මෝටර් රථ Machinery	0	0	200,000	200,000
25	උපකරණ වැය ප්‍රදාන මූලධන මත පදනම් කොටස Criteria Based Grants	2,712,827	57,306	0	0
2505	මුද්‍රිත ආර්ථික සංවර්ධන ව්‍යාපෘතිය සාමාන්‍ය ප්‍රදේශීය සංවර්ධන වැය Key Project to reduce regional imbalances	2,712,827	0	0	0
2507	සුරැකුම් බිම්බු ආරක්ෂිත කුලී විදුලි සැපයුම සඳහා වැය Protection Wall for Library Building	0	57,306	0	0
26	පළාත් කාර්ය විශේෂ සංවර්ධන ප්‍රදාන මහජන සේවයේ විශේෂ වැය Provincial Specific Development Grant	147,651,030	166,221,764	100,000,000	74,000,000
2602	ගුණි වැය ව්‍යාපෘතිය කොට්ඨාශ සුරැකුම Ganni Arma Project	86,037,435	6,126,659	10,000,000	5,000,000
2604	කුලී නිවාස අලුත්වැඩිකිරීම වැඩිදියුණු කිරීම Quarters Repairing	3,311,154	0	0	0
2605	මුද්‍රිත ආර්ථික සංවර්ධන ව්‍යාපෘතිය සාමාන්‍ය ප්‍රදේශීය සංවර්ධන වැය Key Project to reduce regional imbalances	58,302,441	152,070,507	80,000,000	55,000,000
2606	ව්‍යවසායනික සංවර්ධනය ව්‍යවසායනික වැය Enterpreneurship Dev.	0	8,024,598	10,000,000	14,000,000
2607	සුරැකුම් බිම්බු ආරක්ෂිත කුලී විදුලි සැපයුම සඳහා වැය Protection Wall for Library Building	0	0	0	0
ව්‍යාපෘතියේ මුළු වියදම් වල සමස්ත සුරැකුම සඳහා වැය Total Capital Expenditure of Project		150,742,768	166,385,319	101,700,000	74,850,000
ව්‍යාපෘතියේ මුළු වියදම් සුරැකුම සඳහා වැය Total Expenditure of Project		169,364,794	183,386,911	119,988,000	96,325,000

මූල්‍ය සම්පත් මාරු කිරීම Financing

2 පළාත් සභා අරමුදල මාරු කිරීම Provincial Fund	96,325,000
එකතුව සමස්ත Total	96,325,000

අප වැය ඇස්තමේන්තුව බැරූ සෙලவு ගනිப்பீடு Budget Estimate - 2011

මධ්‍යම පළාත් සභාව මැතිව්‍ය මාතෘකා සභා Central Provincial Council

ශීර්ෂය 547 පළාත් සැලසුම්
 தலைப்பு மாகாண திட்டமிடல்
 Head Provincial Planning
 වැය කොටස 56 පර්යේෂණ හා සංවර්ධන කටයුතු
 வேலைத்திட்டம் ஆய்வும் அபிவிருத்தியும்
 Programme Research and Development
 ව්‍යාපෘතිය 5 කලාපීය ආර්ථික සංවර්ධන ආයතනය
 கருத்திட்டம் பிராந்திய பொருளாதார அபிவிருத்தி நிலையம்
 Project Regional Economic Development Agency
 උප ව්‍යාපෘතිය 0
 உப கருத்திட்டம்
 Sub Project

සුභවාචර්ථන වියදම් ගිණවුම සෙලවීම Recurrent Expenditure

වැය විෂය කාණ්ඩය හා විෂය කාණ්ඩය විෂය කාණ්ඩය හා විෂය කාණ්ඩය විෂය කාණ්ඩය කාණ්ඩය හා විෂය කාණ්ඩය විෂය කාණ්ඩය හා විෂය කාණ්ඩය Object Code & Category	කාණ්ඩ හා වැය විෂය මාතෘකාව பிரிவு மற்றும் விடயத் தலைப்பு Category & Object Title	සමස්ත වියදම් මුදල Actual Expenditure		ඇස්තමේන්තු ගනිப்பீடு Estimate	
		2008	2009	2010	2011
		රු. ශ. Rs.	රු. ශ. Rs.	රු. ශ. Rs.	රු. ශ. Rs.
10	පෞද්ගලික පවිතවි ඉන්සාන් වෙනුකුණු Personal Emoluments	0	2,365,223	1,456,000	2,416,000
1001	වැටුප් හා වෙනත් සාධකවලින් සැලකීම Salaries and Wages	0	2,145,548	1,034,000	1,775,000
1002	අතිරේක හා නිවාඩු දින වැටුප් විශේෂිත පිරිසිදු කිරීමේ සේවකයන් සඳහා Overtime & Holiday Pay	0	0	200,000	200,000
1003 - I	ජීවන වියදම් දීමනා ආහාර සහ ජීවන වියදම් දීමනා Cost of Living Allowances	0	219,675	216,000	440,000
1003 - II	වෙනත් දීමනා වෙනත් දීමනා Other Allowances	0	0	6,000	0
1005	ජාතික සේවා අර්ථසාධක පරිපූරක පුද්ගල සේවකයන් සඳහා Public Service Provident Fund	0	0	0	1,000
1006	දේපල ණය පොලී දේපල ණය පොලී Property loan interest	0	0	0	0
11	ගමන් වියදම් පිරිසිදු කිරීම සඳහා Travelling Expenses	0	0	550,000	300,000
1101	ගමන් වියදම් - දේශීය පිරිසිදු කිරීම සඳහා Travelling Expenses - Domestic	0	0	550,000	300,000
12	සැපයීමේ භාණ්ඩ සඳහා Supplies	0	0	706,000	708,000
1201	ලිපිපොත් හා කාර්යාලීය අවශ්‍යතා සැපයීමේ භාණ්ඩ සඳහා Stationery & Office Requisites	0	0	300,000	300,000
1202	ඉන්ධන හා ලීනිසි තෙල් ඉන්ධන හා ලීනිසි තෙල් Fuel & Lubricants	0	0	400,000	400,000
1203	බිල ඇඳුම් බිල ඇඳුම් Uniforms	0	0	6,000	8,000
1206	යන්ත්‍රෝපකරණ හා විදුලි උපකරණ යන්ත්‍රෝපකරණ හා විදුලි උපකරණ Mechanical & Electrical goods	0	0	0	0
1207	වෙනත් සැපයීමේ වෙනත් සැපයීමේ Other Supplies	0	0	0	0

පුනරාවර්ධන වියදම් මිඛවරුම සෙලසිඛ Recurrent Expenditure

වැය විෂය සංකීර්ණ හා සංවිධිත විෂයාංග කුරියටු මණ්ඩල පිරිසිඳු Object Code & Category	සංවිධිත හා වැය විෂය මාසාන පිරිසිඳු මණ්ඩල විෂයාංග Category & Object Title	සඳුර වියදම් මිඛවරුම සෙලසිඛ Actual Expenditure		ඇස්තමේන්තුව මණ්ඩල Estimate	
		2008	2009	2010	2011
		රු. ශු. Rs.	රු. ශු. Rs.	රු. ශු. Rs.	රු. ශු. Rs.
13	තඩත්තු වියදම් මිඛවරුම සෙලසිඛ Maintenance Exp.	0	0	450,000	450,000
1301	චාලන වාහනවල Vehicles	0	0	450,000	450,000
1302	සන්නිවේදන හා සවි කිරීම උපකරණ මෝටර්වල, මෝටර්වල, සැලසුම්වල Plant, Machinery and Equipment	0	0	0	0
1303	සොබනවල හා සවිකිරීම කැඩවල, මෝටර්වල Building and Structures	0	0	0	0
1307	වෙනත් වෙනත් Others	0	0	0	0
14	විවිධ වෙනත් සේවා ඉටුපත් සේවාවන් Contractual Services	0	0	650,000	700,000
1401	උපාහන මාර්ග Transport	0	0	0	0
1402	විදුලි සංදේශ සේවා මුද්‍රාණ, මුද්‍රාණ සේවාව Telecommunication	0	0	150,000	200,000
1404	විදුලි හා ජලය විදුලි හා ජලය Electricity and Water	0	0	200,000	200,000
1405	බුදු බුදු හා බුදු සාධන බුදු බුදු හා බුදු සාධන Rents and Hire Charges	0	0	0	0
1406	වට්ටම් හා බුදු වට්ටම් හා බුදු Rates & Taxes to Local Authorities	0	0	300,000	300,000
1407	වෙනත් වෙනත් Other	0	0	0	0
19	වෙනත් පුනරාවර්ධන වියදම් ඉහළ මිඛවරුම සෙලසිඛ Other Recurrent Expenditure	0	0	0	0
1903	නිවාඩු කාලීන උමය කලාතු නිවාඩු කාලීන උමය කලාතු Holiday Warrants	0	0	0	0
1905	වෙනත් වෙනත් Other	0	0	0	0
ප්‍රාදේශීය පුනරාවර්ධන වියදම් වල සමස්ත සමස්ත වියදම් මිඛවරුම සෙලසිඛ		0	2,365,223	3,812,000	4,574,000
Total Recurrent Expenditure of Project		0	2,365,223	3,812,000	4,574,000
ප්‍රාදේශීය වියදම් සමස්ත වියදම් සෙලසිඛ		0	2,365,223	3,812,000	4,574,000
Total Expenditure of Project		0	2,365,223	3,812,000	4,574,000

මූල්‍ය මූලාශ්‍රය මූලාශ්‍රය Financing

2 ප්‍රාදේශීය මූල්‍ය මූලාශ්‍රය මූලාශ්‍රය Provincial Fund	4,574,000
වෙනත් මූල්‍ය මූලාශ්‍රය Total	4,574,000

මධ්‍යම පළාත් සභාව මහජනීය මාකාණ සභාව Central Provincial Council

ශීර්ෂය 547 පළාත් සැලසුම
 தலைப்பு மாகாண திட்டமிடல்
 Head Provincial Planning
 වැයසටහන 60 ප්‍රජා සංවර්ධනය
 வேலைத்திட்டம் சன சமூக அபிவிருத்தி
 Programme Community Development
 ව්‍යාපෘතිය 4 සාමාන්‍ය පරිපාලනය හා ආයතනික සේවා
 கருத்திட்டம் பொது நிர்வாகமும் தபணச் சேவைகளும்
 Project General Administration & Establishment Services
 උප ව්‍යාපෘතිය 0
 உப கருத்திட்டம்
 Sub Project

මූලධන වියදම් ආයතනික වැය Capital Expenditure

වැය විෂය සංකේතය හා කාණ්ඩය විෂයයේ කුறியුද් අංකය Object Code & Category	කාණ්ඩ හා වැය විෂය නාමය பிரிவு மற்றும் விடயத் தலைப்பு Category & Object Title	සමහර වියදම් උග්‍රණය Actual Expenditure		ඇස්තමේන්තුව මதிப்பீடு Estimate	
		2008	2009	2010	2011
		රු. ශ. Rs.	රු. ශ. Rs.	රු. ශ. Rs.	රු. ශ. Rs.
26	පළාත් කාර්ය නිශ්චිත සංවර්ධන ප්‍රදාන மாகாணத்தின் திட்டமிடமான அபிவிருத்தி கொடை Provincial Specific Development Grant	21,413,613	11,114,473	30,000,000	50,000,000
2601	ග්‍රාමීය යටිතල සහකාර සංවර්ධනය கிராம உட்கட்டமைப்பு வசதிகள் அபிவிருத்தி Rural Infrastructure Facilities Development	0	0	0	25,000,000
2602	හුමුගල්දෙනියා ව්‍යාපෘතිය குறுகல்தெனியா கருத்திட்டம் Humugaldeniya Project	0	0	0	0
2603	ප්‍රජා සංවර්ධනය சனசமூக அபிவிருத்தி Community Development	13,379,061	9,717,472	15,000,000	25,000,000
2604	ප්‍රජා සංවර්ධනය நூல்திணை அபிவிருத்தி Development of Libraries	8,034,552	1,397,001	15,000,000	0
ව්‍යාපෘතියේ මූලධන වියදම් මුළු එකතුව கருத்திட்டத்தின் மொத்த மூலதன செலவினங்கள் Total Capital Expenditure of Project		21,413,613	11,114,473	30,000,000	50,000,000
ව්‍යාපෘතියේ මූල වියදම් கருத்திட்டத்தின் மொத்தச் செலவினம் Total Expenditure of Project		21,413,613	11,114,473	30,000,000	50,000,000

මූලාශ්‍රණය කිරීමේදී Financing

2 පළාත් සභා අරමුදල මාකාණ සභා අරමුදල Provincial Fund
එකතුව මொத்தம் Total

50,000,000
50,000,000

தீர்மான தலைப்பு Head - 548

மேலும் பல்பாத ராசு சேவா காமீசன் சமாவ
மத்திய மாகாண அரசு சேவைகள் ஆணைக்குழு
Central Provincial Public Service Commission

மேலை

மேலும் சனாவம் அகிலாவன் சேவாவன் லவா சேவா அலுவலர் வந்தாடி
வினாயக, காரணம், சலாடி, கிராமசூழி னா சீவிய சலா ராசு சேவாவன் சலாவி கிராம

பணிக்஑ுற்று

மெதரட்ட லொது மக்களுக்கு பெருமை மிக்க சேவையைப் பெற்றுக்கொடுப்பதற்குத் தேவையான
ஒழுக்கமுள்ள வினைத்திறன் மிக்க பயனுள்ளதும் ஆக்க பூர்வமானதுமான அரசு சேவையை ஸ்தாபிப்பது எமது
பணியாகும்

Mission

Our mission is to build up and maintain a competent, efficient, disciplined and creative public service which will
serve the Medarata people with dignity.

மொழி பலாத் ருதர சேவா கௌதீகதன் சபாப
மத்திய மாகாண அரச சேவைகள் ஆணைக்குழு
Central Provincial Public Service Commission

தரமூக

13 வத னாண்டிதும் வாவசா சாணாணை சரீரே மொழி பலாத் சபாபவ சூலரே துதி காரசசன
தா கர்வாவதன் ததுவ பலாத் சபாபே தைதெர காரசசனதவ தா சலதாசிவ துதுகல துகிவத சரீரே
தவதா வததாது திசலத காரச மனவல வரவா துகிதீ, ருதர கிரீதீ, தீதூத துகிதீதீ தவது தா தீதா
தகிசாவதா தவது சதீததவ ரசதே தா பலாத் சபாபே சதீதத தீதீ ரீதீதவ ததுதல வத சரீரே
தவது திரீத.

குறிககௌள்

13 வது அரசியலமைப்புத் திட்டத்தின் திருத்தங்களுக்கீணங்க மத்திய மாகாண சபைக்கு
உரீததாக்கப்பட்டுள்ள கடமைகளையும், கருமங்களையும் மாகாண சபையின் பணிகளை வீணைத்திறனுடனும்,
பயனுதீமிக்கவாறும் தீறைவேற்றுவதற்கு துற்ற வகையில் தேவைப்படும் பணியாளர்களைச்
சேர்த்துகொள்ளுதல், பதவீ உயர்வு வழங்குதல், இடமாற்றம் செய்தல், ஓய்வு பெறச் செய்தல் மற்றும்
ஓழுக்காற்று மேன் முறையீட்டு விடயங்கள் தொடர்பாக மத்திய அரசினதும் மாகாண சபையினதும்
துற்றுக்கொள்ளப்பட்ட சட்டதிட்டங்களுக்கு அமைவாக செயலாற்றுதல்

Objective

Exercise of powers with regard to appointment, transfer, disciplinary matters of the officers in the
Central provincial Council and determination of the appeals submitted by the employees in the provincial
public service in pursuance of the delegation of powers by the 13th amendment of the constitution.

මධ්‍යම පළාත් සභාව මහේස්වරා මාකාණ සභා Central Provincial Council

සිටිය 548 මධ්‍යම පළාත් රාජ්‍ය සේවා කොමිෂන් සභාව
 தலைப்பு மத்திய மாகாண அரசு சேவைகள் ஆணைக்குழு
 Head Public Service Commission of Central Province

පළාත් රාජ්‍ය නිලධාරීන්ගේ අත්තිකාරම් ගිණුම් කටයුතු මාකාණ அரச உத்தியோகத்திற்களுக்கான முற்பணக் கணக்கு நடவடிக்கைகள் Public Officer's Advance Account Activities

අත්තිකාරම් ගිණුම් සීමාවන් (முற்பணக் கணக்கு வரையறைகள் Limits of Advance Accounts)	සමස්ත වියදම உள்பட செலவினம் Actual Expenditure		ඇත්තේන්දුව மதிப்பீடு Estimate	ප්‍රතිශෝධිත ඇත්තේන්දුව திருத்திய மதிப்பீடு Revised Estimate	ඇත්තේන්දුව மதிப்பீடு Estimate
	2008	2009	2010	2010	2011
	රු. මු. Rs.	රු. මු. Rs.	රු. මු. Rs.	රු. මු. Rs.	රු. මු. Rs.
විද්‍යමේ උපරිම සීමාව செலவில் உச்ச எல்லை Maximum Limits of Expenditure	1,624,190	1,618,414	1,100,000	0	1,210,000
ලැබීමේ අවම සීමාව வரவில்லாத குறைම எல்லைகள் Minimum Limits of Receipts	840,209	784,723	484,000	0	532,400
ගර බෙහෙවන්ගේ උපරිම සීමාව முற்று நிலுவை உச்ச வரம்பு Maximum Limits of Debit Balances	3,024,888	3,858,579	4,141,000	0	4,818,600

වැයසටහන් අනුව වියදම් සාරාංශය நிகழ்ச்சிகளுக்கேற்ப செலவின சுருக்கம் Summary of Expenditure by Programme

වැයසටහන් අංකය நிகழ்ச்சி இல. Prog. No.	වැයසටහන් ආකෘතිය நிகழ்ச்சித் தலைப்பு Programme Title	සමස්ත වියදම உள்பட செலவினம் Actual Expenditure		ඇත්තේන්දුව மதிப்பீடு Estimate	
		2008	2009	2010	2011
		රු. මු. Rs.	රු. මු. Rs.	රු. මු. Rs.	රු. මු. Rs.
3	සුඛවාදිත වියදම් மீளவரும் செலவினம் Recurrent Expenditure පළාත් සභා පරිපාලනය மாகாண சபை நிர்வாகம் Provincial Administration	8,330,097	13,025,405	10,562,000	13,000,000
3	මූලික වියදම් முலதனச் செலவினம் Capital Expenditure පළාත් සභා පරිපාලනය மாகாண சபை நிர்வாகம் Provincial Administration	404,915	197,710	300,000	551,000
3	විද්‍යමේ මුළුමන மொத்த செலவினம் Total Expenditure පළාත් සභා පරිපාලනය மாகாண சபை நிர்வாகம் Provincial Administration	8,735,012	13,223,115	10,862,000	13,551,000

අප වැය ඇස්තමේන්තුව චර්යා සේවය මැදිපිටු Budget Estimate - 2011

මධ්‍යම පළාත් සභාව මැදිපිටු මහලයේ සභා සභා. Central Provincial Council

කේතන 548 මධ්‍යම පළාත් රාජ්‍ය සේවා කොමිෂන් සභාව
 නාමය මැදිපිටු මහලයේ සභා සභා
 Head Public Service Commission of Central Province
 වැයකරු 3 පළාත් සභා පිටපත්
 කොටස මහලයේ සභා සභා
 Programme Provincial Administration

ව්‍යාපෘති අනුව වියදම් සාරාංශය සමුදායකරු සේවය සමුදායකරු Summary of Expenditure by Projects

ව්‍යාපෘති අංකය සමුදායකරු කේ.ස. Project No.	ව්‍යාපෘති නාමය සමුදායකරු Project Title	ව්‍යය වියදම් සමුදායකරු Actual Expenditure		ඇස්තමේන්තුව මැදිපිටු Estimate	
		2008	2009	2010	2011
		රු. ශ. Rs.	රු. ශ. Rs.	රු. ශ. Rs.	රු. ශ. Rs.
4	පුනරාවර්ත වියදම් Recurrent Expenditure	8,330,097	13,025,405	10,562,000	13,000,000
	සාමාන්‍ය පිටපත් හා ආයතන සේවා General Administration & Establishment Services	8,330,097	13,025,405	10,562,000	13,000,000
	මූලික වියදම් Capital Expenditure	404,915	197,710	300,000	551,000
4	සාමාන්‍ය පිටපත් හා ආයතන සේවා General Administration & Establishment Services	404,915	197,710	300,000	551,000
	වියදම් එකතුව Total Expenditure	8,735,012	13,223,115	10,862,000	13,551,000
4	සාමාන්‍ය පිටපත් හා ආයතන සේවා General Administration & Establishment Services	8,735,012	13,223,115	10,862,000	13,551,000

මූල්‍යකරණය කිරීමේ මාර්ගය Financing

2	පළාත් සභා අරමුදල මහලයේ සභා සභා Provincial Fund	13,551,000
	එකතුව මුළුමනින්ම Total	13,551,000

මධ්‍යම පළාත් සභාව මத்திய පාලන සභා Central Provincial Council

- ශීර්ෂය 548 මධ්‍යම පළාත් රාජ්‍ය සේවා කොමිෂන් සභාව
- ප්‍රධානියා මத்திய පාලන මුද්‍රා ජ්‍යෙෂ්ඨ නිලධාරීන් සභාව
- Head Public Service Commission of Central Province
- වැයගටවන 3 පළාත් සභා පටිපාටිකයා
- වෙනස්කිරීම් මාසික පාලන ක්‍රියා
- Programme Provincial Administration
- ව්‍යාපෘතිය 4 කාමාර්ථ පටිපාටිකයා හා ආයතනික සේවා
- ප්‍රවේශන ක්‍රියා මධ්‍යම පළාත් පාලන සභාව
- Project General Administration & Establishment Services
- උප ව්‍යාපෘතිය 0
- උප ප්‍රවේශන ක්‍රියා
- Sub Project

කාර්ය මණ්ඩල සාරාංශය පත්වීම් සාරාංශය Employment Summary

තනතුර හා කාණ්ඩය Position and Category	සත්‍ය වැය මුදලින් වැය වූ ප්‍රමාණය Actual Expenditure				ඇස්තමේන්තුව මතීටරු Estimate			
	2008		2009		2010		2011	
	තනතුර අංකය No.	වැය (රු.) සා.වැ.වැ.වැ. Salaries & Wages (Rs.)	තනතුර අංකය No.	වැය (රු.) සා.වැ.වැ.වැ. Salaries & Wages (Rs.)	තනතුර අංකය No.	වැය (රු.) සා.වැ.වැ.වැ. Salaries & Wages (Rs.)	තනතුර අංකය No.	වැය (රු.) සා.වැ.වැ.වැ. Salaries & Wages (Rs.)
කණ්ඩායම් ඒ කාණ්ඩය Group A								
ලේකම්	1	698,000	1	698,000	1	699,000	1	743,000
සෛවකයා Secretary	1	698,000	1	698,000	1	699,000	1	743,000
කණ්ඩායම් ඩී කාණ්ඩය Group B								
ස්ථිර	1	283,000	1	298,000	4	1,091,000	3	864,000
නියමයා Permanent	1	283,000	1	298,000	4	1,091,000	3	864,000
තාවකාලික	0	0	0	0	0	0	0	0
තත්කාලික Temporary	0	0	0	0	0	0	0	0
කණ්ඩායම් සී කාණ්ඩය Group C								
ස්ථිර	14	2,520,547	13	2,834,680	14	2,715,000	14	3,080,000
නියමයා Permanent	14	2,520,547	13	2,834,680	14	2,715,000	14	3,080,000
තාවකාලික	0	0	0	0	0	0	0	0
තත්කාලික Temporary	0	0	0	0	0	0	0	0
කණ්ඩායම් ඩී කාණ්ඩය Group D								
ස්ථිර	4	563,000	4	683,000	5	816,000	5	856,000
නියමයා Permanent	3	422,000	2	397,000	5	816,000	5	856,000
තාවකාලික	1	141,000	2	286,000	0	0	0	0
තත්කාලික Temporary	1	141,000	2	286,000	0	0	0	0
මුළු ස්ථිර-තත්කාලික	19	3,923,547	17	4,227,680	24	5,321,000	23	5,543,000
මුළු ස්ථිර-තත්කාලික	1	141,000	2	286,000	0	0	0	0

අප වැය ඇස්තමේන්තුව වැය සෙවූ මதிப்பீடு Budget Estimate - 2011

මධ්‍යම පළාත් සභාව මහේස්ත්‍රීය මාකාන්ත සභාව Central Provincial Council

ශීර්ෂය 548 මධ්‍යම පළාත් රාජ්‍ය සේවා කොමිෂන් සභාව
 தலைப்பு மத்திய மாகாண அரசு சேவைகள் ஆணைக்குழு
 Head Public Service Commission of Central Province
 වැය කොටස 3 පළාත් සභා පරිපාලනය
 வேலைத்திட்டம் மாகாண சபை நிர்வாகம்
 Programme Provincial Administration
 ව්‍යාපෘතිය 4 සාමාන්‍ය පරිපාලනය හා ආයතනික සේවා
 கருத்திட்டம் பொது நிர்வாகமும் தாயாளர் சேவைகளும்
 Project General Administration & Establishment Services
 උප ව්‍යාපෘතිය 0
 உட்ப கருத்திட்டம்
 Sub Project

සුඛවාදය වියදම් මිණවුම Recurrent Expenditure

වැය විෂය කොටස හා කාණ්ඩය විෂයයේ කොටස විෂයයේ කොටස Object Code & Category	කාණ්ඩ හා වැය විෂය මාතෘකාව பிரிவு மற்றும் விடயத் தலைப்பு Category & Object Title	සමස්ත වියදම් ඉටුපාය Actual Expenditure		ඇස්තමේන්තු මதிப்பீடு Estimate	
		2008	2009	2010	2011
		රු. මි. රු.	රු. මි. රු.	රු. මි. රු.	රු. මි. රු.
10	පෞද්ගලික පවිත්ති ඉහිණි වෛතනාදික Personal Emoluments	5,670,272	6,545,289	7,682,000	8,855,000
1001	වැටුප් හා වේතන සාධකවලදී සේවකයන්ගේ Salaries and Wages	4,064,547	4,513,680	5,321,000	5,543,000
1002	අතිරේක හා නිවාඩු දින වැටුප් විශේෂ දින මුදල හා වැටුප්. කොටුපොදු Overtime & Holiday Pay	220,174	259,277	320,000	350,000
1003 - I	ජීවන වියදම් දීමනාව කාමුණික සේවකයන් කොටුපොදු Cost of Living Allowances	657,207	858,611	1,296,000	1,511,000
1003 - II	වෙනත් දීමනා අනෙකුත් කොටුපොදු Other Allowances	699,390	913,721	745,000	1,310,000
1005	රාජ්‍ය සේවා අර්ථසාධක අරමුදල මධ්‍යම පළාත් සභාව සේවකයන් සඳහා Public Service Provident Fund	0	0	0	1,000
1006	දේපල ණය පොලී සොල්පුරුකරණයේ ණය මුදල Property loan interest	28,954	0	0	140,000
11	ගමන් වියදම් පිරිසිදු කිරීම සඳහා Travelling Expenses	132,972	80,295	150,000	150,000
1101	ගමන් වියදම් - දේශීය පිරිසිදු කිරීම සඳහා - දේශීය Travelling Expenses - Domestic	132,972	80,295	150,000	150,000
12	සැපයීමේ භාණ්ඩ සපයීම Supplies	613,857	682,990	665,000	665,000
1201	ලිපිපිටපත් හා කාර්යාලීය අවශ්‍යතා මුද්‍රණ සහ මුද්‍රණ සාදන ද්‍රව්‍ය Stationery & Office Requisites	207,011	284,068	300,000	300,000
1202	ඉන්ධන හා ලිහිසි තෙල් බෙබෙරන්, ඉන්ධන සහ සුරැකුම් Fuel & Lubricants	401,676	392,922	350,000	350,000
1203	නිල ඇඳුම් නිල ඇඳුම් Uniforms	5,170	3,500	15,000	15,000
1207	වෙනත් සැපයීම් අනෙකුත් භාණ්ඩ සපයීම Other Supplies	0	2,500	0	0

සුඛවාදය වියදම් ගිණුමක් සේවාවන් Recurrent Expenditure

වැය විෂය සංකේතය හා කාණ්ඩය විෂයයේ කුறியු මණ්ඩලය Object Code & Category	කාණ්ඩ හා වැය විෂය මාතෘකාව විෂය මණ්ඩලය විෂයයේ Category & Object Title	සත්‍ය වියදම් ඇස්තමේන්තු සේවාවන් Actual Expenditure		ඇස්තමේන්තු මණ්ඩලය Estimate	
		2008	2009	2010	2011
		රු. ශ. Rs.	රු. ශ. Rs.	රු. ශ. Rs.	රු. ශ. Rs.
13	නඩත්තු වියදම් සංරක්ෂණ සේවාවන් Maintenance Exp.	179,184	342,875	335,000	430,000
1301	වාහන වෘත්තයන් Vehicles	139,042	275,746	200,000	250,000
1302	කර්මාන්ත හා සවි කිරීම, උපකරණ කොටු, කොටු, කොටු, කොටු Plant, Machinery and Equipment	4,070	63,883	75,000	75,000
1303	ගොඩනැගිලි හා සවිකිරීම කොටු, කොටු, කොටු, කොටු Building and Structures	30,522	1,486	50,000	100,000
1307	වෙනත් වෙනත් Others	5,550	1,760	10,000	5,000
14	සම්පූර්ණ සේවා මණ්ඩලයේ සේවාවන් Contractual Services	325,288	333,117	360,000	660,000
1401	ප්‍රවාහන ප්‍රවාහන Transport	0	0	0	0
1402	විදුලි සංදේශ සේවා දුරකථන සේවා සේවාවන් Telecommunication	293,592	288,401	320,000	500,000
1403	තැපෑල ගාස්තු තැපෑල ගාස්තු Postal Charges	4,754	3,000	10,000	10,000
1404	විදුලි හා ජලය විදුලි හා ජලය Electricity and Water	0	0	0	0
1405	බුද්ධ හා බුද්ධ ගාස්තු බුද්ධ හා බුද්ධ ගාස්තු Rents and Hire Charges	0	0	0	0
1406	වටිනාකම හා බුද්ධ වටිනාකම හා බුද්ධ Rates & Taxes to Local Authorities	0	0	0	0
1407	වෙනත් වෙනත් Other	26,942	41,716	30,000	150,000
19	වෙනත් සුඛවාදය වියදම් මණ්ඩලයේ සේවාවන් Other Recurrent Expenditure	1,408,524	5,040,839	1,370,000	2,240,000
1903	විවාද කාලීන දුම්රිය බලපත්‍ර විවාද කාලීන දුම්රිය බලපත්‍ර Holiday Warrants	5,738	10,960	20,000	20,000
1905	වෙනත් වෙනත් 1. විවාද වියදම් 1. Examination Expenses 2. වෙනත් වියදම් 2. Other Expenses	0 1,402,786	0 5,029,879	0 800,000	0 2,000,000
මාතෘකාවේ සුඛවාදය වියදම් මණ්ඩලයේ සේවාවන් Total Recurrent Expenditure of Project		8,330,097	13,025,405	10,562,000	13,000,000

මධ්‍යම පළාත් පනාච මණ්ඩල සභා සභා Central Provincial Council

ශීර්ෂය 548 මධ්‍යම පළාත් පනාච සේවා කොමිෂන් සභාව
 தலைப்பு மத்திய மாகாண அரச சேவைகள் ஆணைக்குழு
 Head Public Service Commission of Central Province
 වැයකරු 3 පළාත් පනාච පරිපාලනය
 செயலாக்கப்பட்டுள்ள பிரிவு மாகாண சபை நிர்வாகம்
 Programme Provincial Administration
 ව්‍යාපෘතිය 4 සාමාන්‍ය පරිපාලනය හා සංවිධාන සේවා
 கருத்திட்டம் பொது நிர்வாகமும் தளமைச் சேவைகளும்
 Project General Administration & Establishment Services
 උප ව්‍යාපෘතිය 0
 உப கருத்திட்டம்
 Sub Project

මූලධන වියදම් මුලදායක සේවාවන් Capital Expenditure

වැය විෂය කණ්ඩායම හා කාණ්ඩය විෂයක කුරුමා මණ්ඩල වර්ගය Object Code & Category	කාණ්ඩ හා වැය විෂය මාතෘකාව பிரிவு மற்றும் விடயத் தலைப்பு Category & Object Title	පහත වියදම් ඇණවුම් සේවාවන් Actual Expenditure		ඇස්තමේන්තුව මට්ටම Estimate	
		2008	2009	2010	2011
		රු. ල. Rs.	රු. ල. Rs.	රු. ල. Rs.	රු. ල. Rs.
20	මූලධන වත්කම් පුනරුත්ථාපනය හා වැඩි දියුණු කිරීම මුදලදායක සංරක්ෂණයන්හි පුනරුත්ථාපනය සහ වැඩි දියුණු කිරීම Rehabilitation & Improvement of Capital Assets	124,180	123,711	150,000	251,000
2001	සොලනාගාර හා ඉදි කිරීම් கட்டிடங்களும், நிர்மாணிப்புகளும் Buildings & Structures	0	0	0	0
2002	යන්ත්‍ර සහ සවිකිරීම් උපකරණ யන්ත්‍ර සහ සවිකිරීම් උපකරණ Plant, Machinery and Equipments	21,750	0	0	1,000
2003	වාහන வாகனங்கள் Vehicles	102,430	123,711	150,000	250,000
21	ස්ථාවර වත්කම් අත්පත් කර ගැනීම நிலையான சொத்துக்களை கையேற்றல் Acquisition of Fixed Assets	280,735	73,999	150,000	300,000
2101	වාහන வாகனங்கள் Vehicles	0	0	0	0
2102	ගෘහ භාණ්ඩ හා කාර්යාලීය උපකරණ வீட்டுத் தளப்பாடங்களும் அலுவலக உபகரணங்களும் Home Furnitures & Office Equipments	0	54,500	50,000	250,000
2103	යන්ත්‍ර யන්ත්‍ර Machinery	280,735	19,499	100,000	50,000
2104	සොලනාගාර හා ඉදි කිරීම් கட்டிடங்களும், நிர்மாணிப்புகளும் Buildings & Structures	0	0	0	0
ව්‍යාපෘතියේ මූලධන වියදම් වල එකතුව கருத்திட்டத்தின் மொத்த மුදையான செலவீனங்கள் Total Capital Expenditure of Project		404,915	197,710	300,000	551,000
ව්‍යාපෘතියේ මූල වියදම් கருத்திட்டத்தின் மொத்தச் செலவினம் Total Expenditure of Project		8,735,012	13,223,115	10,862,000	13,551,000

මූලධන මූලාශ්‍රයන් Financing

2 පළාත් පනාච අරමුදල මාතෘකා සභා මූලධන Provincial Fund
එකතුව මොනිටරිං Total

13,551,000
13,551,000

பிரதான அமைச்சு மற்றும் நிதியும் திட்டமிடலும், சட்டமும் ஒழுங்கும், உள்ளூராட்சி, மாகாண நிர்வாகம், மனித வலுவும், கல்வியும் கலாசார விடயங்களும், சுற்றுலாத்துறை, போக்குவரத்து, காணி, சுட்டுறவு அபிவிருத்தி, வாத்தக வாணிப, உணவு வீநியோகமும் பகிர்ந்தளிப்பும், முதலீட்டு தொடர்பிணைப்பும், ஏனைய அமைச்சுக்களுக்கு உட்படாத விடயங்கள் ஆகிய அனைத்து விடயங்களுக்கும் பொறுப்பான அமைச்சு

Chief Ministry & Ministry Of Finance, Planning, Law & Order, Local Government & Provincial Administration, Man Power, Education & Cultural Affairs, Tourism, Transport, Lands, Co-operative Development, Trade & Commerce, Food Supplies & Distribution Affairs & Investment Co-ordinating and the Subjects which are not taken under other Ministries

ஏன்

தான் ஒரு சீர்திருத்தத்தின் மூலம் மனித வலுவின் மூலம் மனித வலுவின் மூலம்

இலக்கு

அறிவும் பண்பும் நிறை குடிமக்களினால் ஆக்கப்பட்ட நல்லாட்சி மூலம் செளபாக்கியம் மிக்க மத்திய நாடு

Vission

Prosperous 'Medarata' by Good Governance with Knowledgable and Valued Citizens

சூழலியல் அமைச்சு மற்றும் நிதியும் திட்டமிடலும், சட்டமும் ஒழுங்கும், உள்ளூராட்சி, மாகாண நிர்வாகம், மனித வலுவும், கல்வியும் கலாசார விடயங்களும், சுற்றுலாத்துறை, சட்டக்குவரத்து, காணிய, கூட்டுறவு அபிவிருத்தி, வர்த்தக வாணிப, உணவு விநியோகமும் பார்வையளிப்பும், முதலீட்டு தொடர்புகளும், ஏனைய அமைச்சுக்களுக்கு உட்படாத விடயங்கள் ஆகிய அனைத்து விடயங்களும் பொறுப்பான அமைச்சு

Chief Ministry & Ministry Of Finance, Planning, Law & Order, Local Government & Provincial Administration, Man Power, Education & Cultural Affairs, Tourism, Transport, Lands, Co-operative Development, Trade & Commerce, Food Supplies & Distribution Affairs & Investment Co-ordinating and the Subjects which are not taken under other Ministries

மேலே

அமைச்சுக்குள் அமைக்கப்பட்டிருக்கின்ற அமைச்சுக்கள், சட்டமும் ஒழுங்கும், உள்ளூராட்சி, மாகாண நிர்வாகம், மனித வலுவும், கல்வியும் கலாசார விடயங்களும், சுற்றுலாத்துறை, சட்டக்குவரத்து, காணிய, கூட்டுறவு அபிவிருத்தி, வர்த்தக வாணிப, உணவு விநியோகமும் பார்வையளிப்பும், முதலீட்டு தொடர்புகளும், ஏனைய அமைச்சுக்களுக்கு உட்படாத விடயங்கள் ஆகிய அனைத்து விடயங்களும் பொறுப்பான அமைச்சு

பணிக்கற்று

கல்வியில் தரம் மற்றும் கொள்கை அடிப்படையிலான அபிவிருத்தியை ஏற்படுத்துதலும், நல்லாட்சி மூலம் மக்கள் திருப்தியடையத்தக்க உள்ளூராட்சி கட்டமைப்பை உருவாக்கலும், அரசு காணிய பாவனை நடைமுறை மூலம் அபிவிருத்தியை நோக்கிய முகாமைத்துவத்தை புரிதலும், தரமான போக்குவரத்து சேவையை உருவாக்குதலும், எல்லா இனங்களினதும் தனித்தன்மையை பேணிப்பாதுகாக்கும் வகையிலான கலாசாரமொன்றை உருவாக்குதலும், காலத்திற்கேற்ற தொழில்நுட்ப அறிவை ஒன்றுதரித்தலும், பொறியியல் அடிப்படையிலான படைப்புக்களை உருவாக்குதலும், கூட்டுறவு அபிவிருத்தி மூலம் மத்திய நாட்டு மக்களின் முதலீட்டு உதவிகளை விருத்தி செய்தலும், மேலாட்சி சந்தையில் பாவனையாளர்களின் உரிமைகளை பாதுகாத்தலும், அதன் மூலம் பொருளாதார அபிவிருத்தியை ஏற்படுத்துதலும், மற்றும் ஒழுக்கமும் பண்புமுள்ள பிரஜைகளால் ஆன பெருமை மிக்க கண்கவர் மத்திய நாட்டை நோக்கி செயற்படல்

Mission

Our mission is to develop education in the Central Province could be brought in such a way qualitative and quantitative way according to National Education policy and develop the local government structure both efficiently and effectively for the satisfaction of the people in the Central Province and , to manage the state lands in the province to provide an efficient and effective transport service which people are satisfied with and to create a cultural environment which safeguards the identity of different ethnicities in the Province, In order to contribute to bring about economic , Social and cultural development in the Central province.

ශ්‍රී ලංකා ප්‍රජාතාන්ත්‍රික සමාජවාදී ජනරජයේ
ශ්‍රී ලංකා තலைப்பு Head - 550

ප්‍රධාන අමාත්‍යාංශය පීරතාන අමාත්‍යාංශය Chief Ministry

වැඩසටහන වෙළෙඳ සහ වාණිජ සහය සේවා
Programme - 54

වෙළෙඳ සහ වාණිජ සහය සේවා
වර්තමාන මාර්ගය වාණිජ සහය සේවා
Trade & Commerce Support Services

මෙහෙවර

මධ්‍යම පළාත් වාසීන්ගේ සක්‍රීය සහභාගීත්වය වැඩි කරලීම තුළින්, වෙළෙඳ, වාණිජ සංචාරක ක්ෂේත්‍රයේ
ගනුකරණ, වඩා අර්ථවත් හා වේගවත් ආර්ථික ප්‍රවර්ධන ක්ෂේත්‍රයන්හි ආයෝජනය කිරීමට සහ
එහි ප්‍රතිඵල ලබා ගැනීමට පළාත් වාසීන් පෙළඹවීම හා
එමගින් මවුන්ගේ ජීවන තත්වය උසස් කරලීම

පරීක්ෂණ

මධ්‍යම පළාත් පිරිසිදුකිරීමේ ක්‍රියාමාර්ගයේ වැඩි දායකත්වයක් ලෙසින්, වෙළෙඳ, වාණිජ සංචාරක ක්ෂේත්‍රයේ
සුදුසු ක්‍රියාමාර්ගයන්හිදී, වඩා අර්ථවත් හා වේගවත් ආර්ථික ප්‍රවර්ධන ක්ෂේත්‍රයන්හි ආයෝජනය කිරීමට සහ
එමගින් මවුන්ගේ ජීවන තත්වය උසස් කරලීම

Mission

Enhance the active participation of the residents in the Central Province to invest in meaningful, fast growing
prominent economic sectors in the province - Trade, Commerce & Tourism obtain more benefits to upgrade the
present living standards.

මධ්‍යම පළාත් සභාව, මහජන මාකාසන සභා, Central Provincial Council

ප්‍රධාන අමාත්‍යාංශය සහ මුදල් හා ක්‍රමසම්පාදන, තීරණ හා සාමය, පළාත් පාලන හා පළාත් පරිපාලනය, මිහිඳු, අධ්‍යාපන හා සංස්කෘතික කටයුතු, සංචාරක, ප්‍රවාහන, ඉඩම්, සමූහකාර සංවර්ධන, වෙළෙඳ හා වාණිජ, ආහාර කැපයුම් හා කෞතුක මූලාශ්‍ර කටයුතු සහ ආයෝජන සම්බන්ධීකරණ, වෙනත් අමාත්‍යාංශයන් යටතට නොගැනෙන විෂයයන් සම්බන්ධ අමාත්‍යාංශය

பிரதான அமைச்சு மற்றும் நிதியும் திட்டமிடலும், சட்டமும் ஒழுங்கும், உள்ளூராட்சி, மாகாண நிர்வாகம், மனித வளம், கல்வியும் கலாசார விடயங்களும், சுற்றுலாத்துறை, போக்குவரத்து, காணி, கூட்டுறவு அபிவிருத்தி, வர்த்தக வானியல், உணவு விநியோகமும் பகிர்நீதளியும், முதலீட்டு தொழில்பிணைப்பும் ஏனைய அமைச்சுக்களுக்கு உட்படாத விடயங்கள் ஆகிய அனைத்து விடயங்களுக்கும் பொறுப்பான அமைச்சு
 Chief Ministry and Ministry of Finance & Planning, Law & Order, Local Government & Provincial Administration, Man Power, Education & Cultural Affairs, Tourism, Transport, Lands, Co-operative Development, Trade & Commerce, Food Supplies & Distribution Affairs and Investment Co-ordinating, & Subjects which are not taken under other Ministries.

ශීර්ෂ අනුව වියදම් සාරාංශය තහවුරු අවබෝධය සමබන්ධ සමබන්ධ Summary of Expenditure by Heads

ශීර්ෂ අංකය தலைப்பு No. Head	දෙපාර්තමේන්තුව නිකායකයන් Department	සමබන්ධ වියදම් මුළුමනින්ම Actual Expenditure		අප ඇස්තමේන්තු මැනවුම් Estimate	
		2008	2009	2010	2011
		රු. ශ. Rs.	රු. ශ. Rs.	රු. ශ. Rs.	රු. ශ. Rs.
	සමබන්ධ වියදම් මුළුමනින්ම	9,137,793,215	9,938,400,679	10,062,139,000	10,457,328,000
	නිකායකයන් සමබන්ධ වියදම්				
550	ප්‍රධාන අමාත්‍යාංශය Chief Ministry	54,213,875	57,483,359	60,100,000	63,730,000
551	පළාත් පාලන දෙපාර්තමේන්තුව Department of Local Government	899,758,339	1,081,083,681	1,251,823,000	1,043,641,000
552	අධ්‍යාපන දෙපාර්තමේන්තුව Department of Education	8,183,821,001	8,799,833,639	8,750,216,000	9,349,957,000
553	ඉඩම් දෙපාර්තමේන්තුව Department of Land	31,856,378	34,257,150	35,000,000	36,739,000
554	සංස්කෘතික කටයුතු දෙපාර්තමේන්තුව Department of Cultural Affairs	14,827,178	35,755,245	16,500,000	16,250,000
555	මධ්‍යම මොටෝර් දෙපාර්තමේන්තුව Department of Central Engineering	62,911,680	64,289,158	67,000,000	69,850,000
556	ප්‍රවාහන දෙපාර්තමේන්තුව Department of Transport	4,452,838	4,535,702	5,000,000	4,975,000
557	සමූහකාර සංවර්ධන දෙපාර්තමේන්තුව Department of Co-operative Development	59,778,542	68,724,412	68,914,000	74,170,000
558	සමූහකාර සේවක කොමිෂන් සභාව Co-operative Employee's Commission	3,592,079	3,916,760	4,210,000	3,687,000
	මූලික වියදම් මුළුමනින්ම	497,421,455	474,559,764	613,240,000	527,350,000
550	ප්‍රධාන අමාත්‍යාංශය Chief Ministry	497,354,103	474,578,814	613,140,000	527,250,000
558	සමූහකාර සේවක කොමිෂන් සභාව Co-operative Employee's Commission	67,352	80,950	100,000	100,000

ශීර්ෂ අනුව විදේශීය සාරාංශය තහවුරු කළ අනුප්‍රාප්තිය සමඟ සමස්ත වැය Summary of Expenditure by Heads

ශීර්ෂ අංකය තහවුරු කළ No.	දෙපාර්තමේන්තුව නිකුත් කළ Department	සමස්ත විදේශීය වැය Actual Expenditure		ඇස්තමේන්තුව මதிப்பீடு Estimate	
		2008	2009	2010	2011
		රු. ශ. Rs.	රු. ශ. Rs.	රු. ශ. Rs.	රු. ශ. Rs.
	විදේශීය වැය Total Expenditure	9,812,633,365	10,624,538,870	10,872,003,000	11,190,349,000
550	මුළු වැය Total Expenditure	551,567,978	532,062,173	673,240,000	590,980,000
551	ප්‍රධාන අමාත්‍යාංශය Chief Ministry	899,758,339	1,081,083,881	1,251,823,000	1,043,641,000
552	පළාත් පාලන දෙපාර්තමේන්තුව Department of Local Government	8,183,821,001	8,799,833,639	8,750,216,000	9,349,957,000
553	සරසවි දෙපාර්තමේන්තුව Department of Education	31,856,378	34,257,150	35,000,000	36,739,000
554	බිම්බ දෙපාර්තමේන්තුව Department of Land	14,827,178	35,755,245	16,600,000	16,250,000
555	සංස්කෘතික කටයුතු දෙපාර්තමේන්තුව Department of Cultural Affairs	62,911,680	64,289,158	67,000,000	69,850,000
556	මධ්‍යම කේන්ද්‍රීය ඉංජිනේරු දෙපාර්තමේන්තුව Department of Central Engineering	4,452,838	4,535,702	5,000,000	4,975,000
557	ප්‍රවාහන දෙපාර්තමේන්තුව Department of Transport	59,778,542	68,724,412	68,914,000	74,170,000
558	සමුපකාර සංවර්ධන දෙපාර්තමේන්තුව Department of Co-operative Development	3,659,431	3,997,710	4,310,000	3,787,000
	සමුපකාර සේවක කොමිෂන් සභාව Co-operative Employee's Commission				

වැයසටහන් අනුව විඳවී යාමයේ නිකුත්වී ඇති සමාලෝචනා පත්‍රයේ සාරාංශය Summary of Expenditure by Programme

වැයසටහන් අංකය නිකුත්වී ලි. No.	වැයසටහන් නාමය නිකුත්වී Programme Title	සමාලෝචනා පත්‍රයේ Actual Expenditure		ඇස්තමේන්තුව Estimate	
		2008	2009	2010	2011
		රු. ශ. Rs.	රු. ශ. Rs.	රු. ශ. Rs.	රු. ශ. Rs.
52	ප්‍රාදේශීය සංවර්ධනය Provincial Development	4,475,115	0	0	0
53	සමාජ සංවර්ධනය සහ සහය Co-operative Development	776,435	4,107,303	7,500,000	5,000,000
54	වෙළඳ සහ වාණිජ සහය සේවා විකුණු මාර්ග සහ සහය සේවාවන් Trade & Commerce Support Services	952,529	1,693,800	3,500,000	5,000,000
57	පරිසර සංරක්ෂණය සර්වභූමි පරිහරණය Environmental Protection	5,901,291	6,100,382	20,000,000	35,000,000
60	ප්‍රජා සංවර්ධනය සහ සහය Community Development	20,714,906	33,739,492	50,000,000	10,000,000
62	ජල සැපයුම් හා ජල ප්‍රවාහන සේවා නිම්බු සැපයීම සහ පරිහරණය Water Supply & Drainage Services	1,718,420	0	0	0
86	පර්යේෂණ හා සංවර්ධනය Research and Development	388,489,558	343,296,973	399,840,000	386,750,000
91	සංස්කෘතික සංවර්ධනය Cultural Development	6,589,916	5,759,686	8,000,000	5,000,000
	විඳවී යාමේ සමස්ත වැය Total Expenditure	551,567,978	532,062,173	673,240,000	590,980,000
3	පළාත් සභා පරිපාලනය Provincial Administration	89,142,654	112,734,940	121,000,000	98,511,000
40	ඉඩම් පරිපාලනය හා සංවර්ධනය Land Administration & Development	18,832,520	17,628,651	25,000,000	13,000,000
47	ප්‍රවාහන සේවා සහ සහය සේවාවන් Transport Services	10,617,250	3,815,294	35,000,000	28,000,000
52	ප්‍රාදේශීය සංවර්ධනය Provincial Development	4,475,115	0	0	0
53	සමාජ සංවර්ධනය සහ සහය Co-operative Development	776,435	4,107,303	7,500,000	5,000,000
54	වෙළඳ සහ වාණිජ සහය සේවා විකුණු මාර්ග සහ සහය සේවාවන් Trade & Commerce Support Services	4,309,913	4,879,452	6,900,000	9,719,000
57	පරිසර සංරක්ෂණය සර්වභූමි පරිහරණය Environmental Protection	5,901,291	6,100,382	20,000,000	35,000,000
60	ප්‍රජා සංවර්ධනය සහ සහය Community Development	20,714,906	33,739,492	50,000,000	10,000,000
62	ජල සැපයුම් හා ජල ප්‍රවාහන සේවා නිම්බු සැපයීම සහ පරිහරණය Water Supply & Drainage Services	1,718,420	0	0	0
86	පර්යේෂණ හා සංවර්ධනය Research and Development	388,489,558	343,296,973	399,840,000	386,750,000
91	සංස්කෘතික සංවර්ධනය Cultural Development	6,589,916	5,759,686	8,000,000	5,000,000

අප වැය අදාලකමින්දුව වාර්ෂික වියදම් මට්ටම Budget Estimate - 2011

මධ්‍යම පළාත් සභාව පිටිපිටි පාලන සභාව Central Provincial Council

ශීර්ෂක 550 ප්‍රධාන අමාත්‍යාංශය සහ මුදල් හා කුසලතාපදන, තිබිය හැකි පාලන හා පළාත් පරිපාලනය, ඕනෑම අධ්‍යාපන හා සංස්කෘතික කටයුතු, සංචාරක, ප්‍රවාහන, ඉඩම්, සමුදායාද සංවර්ධන, වෙළඳ හා වාණිජ, ආහාර සැපයුම් හා බෙදාහැරීමේ කටයුතු සහ ආයෝජන පමුණුකිරීමේ, වෙනත් අමාත්‍යාංශයන් යටතට නොගැනෙන විෂයාත් පමුණුකිරීම අමාත්‍යාංශය

තலைපු ධීවරානු, ආහාර සැපයුම්, විද්‍යා ප්‍රවෘත්ති, ආර්ථිකය, වැටුප්පුරුදු, සංස්කෘතික, සංචාරක, ප්‍රවාහන, ඉඩම්, සමුදායාද සංවර්ධන, වෙළඳ හා වාණිජ, ආහාර සැපයුම් හා බෙදාහැරීමේ කටයුතු සහ ආයෝජන පමුණුකිරීමේ, වෙනත් අමාත්‍යාංශයන් යටතට නොගැනෙන විෂයාත් පමුණුකිරීම අමාත්‍යාංශය

Head Chief Ministry and Ministry of Finance & Planning, Law & Order, Local Government & Provincial Administration, Man Power, Education & Cultural Affairs, Tourism, Transport, Lands, Co-operative Development, Trade & Commerce, Food Supplies & Distribution Affairs and Investment Co-ordinating, & the Subjects which are not taken under other Ministries.

වැයටගත 3 පළාත් සභා පරිපාලනය

සෛලයේදීම පාලන සභා ප්‍රධානියා

Programme Provincial Administration

ව්‍යාපෘති අනුව වියදම් සාරාංශය සලකුණුකිරීම සඳහා වෛයකමින්දුව සාරාංශය Summary of Expenditure by Projects

ව්‍යාපෘති අංකය සලකුණුකිරීම. Project No.	ව්‍යාපෘති නාමය සලකුණුකිරීම. Project Title	ව්‍යය වියදම වැරදුම් සලකුණුකිරීම. Actual Expenditure		අදාලකමින්දුව මට්ටම Estimate	
		2008	2009	2010	2011
		රු. ශ්‍ර. Rs.	රු. ශ්‍ර. Rs.	රු. ශ්‍ර. Rs.	රු. ශ්‍ර. Rs.
	පුනරාවර්ධන වියදම Recurrent Expenditure				
1	ගරු අමාත්‍ය කාර්යාලය හා පෞද්ගලික කාර්යාල මණ්ඩලය සලකුණුකිරීම අනුබලය සලකුණුකිරීම තනිපිටිපිටි. මුදාහැරීම Hon. Minister's Office and Personal Staff	18,115,023	19,972,434	22,600,000	23,811,000
2	පාලන පරිපාලනය - අමාත්‍යාංශ ලේකම් කාර්යාලය පොදු ප්‍රධානියා - මහජන සේවා සලකුණුකිරීම අනුබලය General Administration -Ministry secretariat Office	32,741,468	34,325,273	34,100,000	35,200,000
	මුදල වියදම Capital Expenditure				
1	ගරු අමාත්‍ය කාර්යාලය හා පෞද්ගලික කාර්යාල මණ්ඩලය සලකුණුකිරීම අනුබලය සලකුණුකිරීම තනිපිටිපිටි. මුදාහැරීම Hon. Minister's Office and Personal Staff	1,862,900	5,244,473	3,000,000	3,000,000
2	පාලන පරිපාලනය - අමාත්‍යාංශ ලේකම් කාර්යාලය පොදු ප්‍රධානියා - මහජන සේවා සලකුණුකිරීම අනුබලය General Administration -Ministry secretariat Office	36,423,263	53,192,760	61,300,000	36,500,000
	මුළු වියදම Total Expenditure	89,142,654	112,734,940	121,000,000	98,511,000
1	ගරු අමාත්‍ය කාර්යාලය හා පෞද්ගලික කාර්යාල මණ්ඩලය සලකුණුකිරීම අනුබලය සලකුණුකිරීම තනිපිටිපිටි. මුදාහැරීම Hon. Minister's Office and Personal Staff	19,977,923	25,216,907	25,600,000	26,811,000
2	පාලන පරිපාලනය - අමාත්‍යාංශ ලේකම් කාර්යාලය පොදු ප්‍රධානියා - මහජන සේවා සලකුණුකිරීම අනුබලය General Administration -Ministry secretariat Office	69,164,731	87,518,033	95,400,000	71,700,000

මුදල සලකුණුකිරීමේ මට්ටම Financing

2 පළාත් සභා පරිපාලන සභා පිටිපිටි පාලන Provincial Fund	98,511,000
මුළු මට්ටම Total	<u>98,511,000</u>

මධ්‍යම පළාත් සභාව මණ්ඩල මාසාකාණ සභාව Central Provincial Council

ශීර්ෂය 550 ප්‍රධාන අමාත්‍යාංශය සහ මුදල් හා භූමිසම්පාදන, තීර්ය හා සාමය, පළාත් පාලන හා පළාත් පරිපාලනය, සිතියම්ලේ, අධ්‍යාපන හා සංස්කෘතික කටයුතු, සංවාදන, ප්‍රවාහන, ඉඩම්, පළාතට සංවර්ධන, වෙළෙඳ හා වාණිජ, ආහාර සැපයුම් හා බෙදාහැරීමේ කටයුතු සහ ආයෝජන සම්බන්ධීකරණ, වෙනත් අමාත්‍යාංශයන් යටතට නොගැනෙන විෂයයන් සම්බන්ධ අමාත්‍යාංශය

තலைப்பு பிரதான அமைச்சு மற்றும் நிதியும் திட்டமிடலும், சட்டமும் ஒழுங்கும், உள்ளூராட்சி, மாசாண நிர்வாகம், மனித வறு, கல்விமும் கலாசார விடயங்களும், சுற்றுலாத்துறை, பொக்குவகுத்து, காணி, கூட்டுறவு அறிவிருத்தி, வந்தக வானிய, உணவு விநியோகமும், பதிந்தளிப்பும், குறையீடு தொடர்பினைமும் ஏகாமை அமைச்சுக்களுக்கு உட்படாத விடயங்கள் ஆகிய அனைத்து விடயங்களுக்கும் பொறுப்பான அமைச்சு

Head Chief Ministry and Ministry of Finance & Planning, Law & Order, Local Government & Provincial Administration, Man Power, Education & Cultural Affairs, Tourism, Transport, Lands, Co-operative Development, Trade & Commerce, Food Supplies & Distribution Affairs and Investment Co-ordinating, & the Subjects which are not taken under other Ministries.

වැයටයහන 40 ඉඩම් පරිපාලනය හා සංවර්ධනය

ශ්‍රේණිගතීය කාණ්ඩ නිර්මාණය හා වර්ධනය

Programme Land Administration & Development

ව්‍යාපෘති අනුව වියදම් සාරාංශය කලුත්තිල්ලකුණු සමාලෝචනා සමුදාය Summary of Expenditure by Projects

ව්‍යාපෘති අංකය කලුත්තිල්ල ශී.න. Project No.	ව්‍යාපෘති නාමය කලුත්තිල්ල Project Title	සමාලෝචනා සමුදාය Actual Expenditure		ඇස්තමේන්තුව මතිට්ටු Estimate	
		2008	2009	2010	2011
		රු. ශ. Rs.	රු. ශ. Rs.	රු. ශ. Rs.	රු. ශ. Rs.
	මූලධන වියදම් මුළුමනක් සමාලෝචනා	18,832,520	17,628,651	25,000,000	13,000,000
4	සාමාන්‍ය පරිපාලනය හා ආයතනික සේවා පොලු නිර්මාණය හා සේවාවන් සැපයීම General Administration & Establishment Services	18,832,520	17,628,651	25,000,000	13,000,000
	වියදම් එකතුව මුළුමනක්	18,832,520	17,628,651	25,000,000	13,000,000
4	සාමාන්‍ය පරිපාලනය හා ආයතනික සේවා පොලු නිර්මාණය හා සේවාවන් සැපයීම General Administration & Establishment Services	18,832,520	17,628,651	25,000,000	13,000,000

මුදාහරණය මුදලින් **Financing**

2 පළාත් සභා අරමුදල මාසාකාණ සභා මුදලින් Provincial Fund 13,000,000

එකතුව මුළුමනක් Total 13,000,000

වැයටයහන 47 ප්‍රවාහන සේවා

ශ්‍රේණිගතීය පොලු සැපයීම සේවාවන්

Programme Transport Services

ව්‍යාපෘති අනුව වියදම් සාරාංශය කලුත්තිල්ලකුණු සමාලෝචනා සමුදාය Summary of Expenditure by Projects

ව්‍යාපෘති අංකය කලුත්තිල්ල ශී.න. Project No.	ව්‍යාපෘති නාමය කලුත්තිල්ල Project Title	සමාලෝචනා සමුදාය Actual Expenditure		ඇස්තමේන්තුව මතිට්ටු Estimate	
		2008	2009	2010	2011
		රු. ශ. Rs.	රු. ශ. Rs.	රු. ශ. Rs.	රු. ශ. Rs.
	මූලධන වියදම් මුළුමනක් සමාලෝචනා	10,617,250	3,815,294	35,000,000	28,000,000
4	සාමාන්‍ය පරිපාලනය හා ආයතනික සේවා පොලු නිර්මාණය හා සේවාවන් සැපයීම General Administration & Establishment Services	10,617,250	3,815,294	35,000,000	28,000,000
	වියදම් එකතුව මුළුමනක්	10,617,250	3,815,294	35,000,000	28,000,000
4	සාමාන්‍ය පරිපාලනය හා ආයතනික සේවා පොලු නිර්මාණය හා සේවාවන් සැපයීම General Administration & Establishment Services	10,617,250	3,815,294	35,000,000	28,000,000

මුදාහරණය මුදලින් **Financing**

2 පළාත් සභා අරමුදල මාසාකාණ සභා මුදලින් Provincial Fund 28,000,000

එකතුව මුළුමනක් Total 28,000,000

මධ්‍යම පළාත් සභාව මන්ද්‍රීය මාකාසන සභාව Central Provincial Council

ශීර්ෂක 550 ප්‍රධාන අමාත්‍යාංශය සහ මුදල් හා භූමිමාලිකා දෙපාර්තමේන්තුවේ විවිධ හා සාමාජික පළාත් පාලන සභාවල සේවක, අධ්‍යාපන හා සංස්කෘතික කටයුතු සම්බන්ධ ප්‍රවාහන ඉඩම් සහ පුස්තකාල සංවර්ධන වෙළෙඳ හා වාණිජ ආකාර සැලසුම් හා කෙටිකාලීන කටයුතු සහ ආසන්න කාර්යයන් සම්බන්ධීකරණ, වෙනත් අමාත්‍යාංශයන් සමඟ නොමැනව විස්තරයන් සම්බන්ධ අමාත්‍යාංශය

තබාගැනීමේ පිරිසිදුකිරීමේ හා පිළිගැනීමේ කටයුතු, සංචාරක ප්‍රවාහන ඉඩම් සහ පුස්තකාල සංවර්ධන වෙළෙඳ හා වාණිජ ආකාර සැලසුම් හා කෙටිකාලීන කටයුතු සහ ආසන්න කාර්යයන් සම්බන්ධීකරණ, වෙනත් අමාත්‍යාංශයන් සමඟ නොමැනව විස්තරයන් සම්බන්ධ අමාත්‍යාංශය

Head Chief Ministry and Ministry of Finance & Planning, Law & Order, Local Government & Provincial Administration, Man Power, Education & Cultural Affairs, Tourism, Transport, Lands, Co-operative Development, Trade & Commerce, Food Supplies & Distribution Affairs and Investment Co-ordinating, & the Subjects which are not taken under other Ministries.

වැයපවන 60 ප්‍රජා සංවර්ධන

විෂයයන්ගේ වර්ගය සමාජ මූලික වැඩසටහන්

Programme Community Development

ව්‍යාපෘති අනුව වියදම් සාරාංශය කලාපීය කලාපීය කලාපීය සමස්ත සමස්ත Summary of Expenditure by Projects

ව්‍යාපෘති අංකය කලාපීය වර්ගය Project No.	ව්‍යාපෘති මාතෘකාව කලාපීය වර්ගය Project Title	සත්‍ය වියදම් මුදලක් සමස්ත සමස්ත Actual Expenditure		ඇස්තමේන්තුව මගින්මුදු Estimate	
		2008	2009	2010	2011
		රු. ල. Rs.	රු. ල. Rs.	රු. ල. Rs.	රු. ල. Rs.
	මූලධර්ම වියදම් මුදලක් සමස්ත සමස්ත Capital Expenditure	20,714,906	33,739,492	50,000,000	10,000,000
4	සාමාන්‍ය පරිපාලන හා ආයතනික සේවා සාමාන්‍ය පරිපාලන හා ආයතනික සේවා සාමාන්‍ය පරිපාලන හා ආයතනික සේවා සාමාන්‍ය පරිපාලන හා ආයතනික සේවා	20,714,906	33,739,492	50,000,000	10,000,000
	සාමාන්‍ය පරිපාලන හා ආයතනික සේවා සාමාන්‍ය පරිපාලන හා ආයතනික සේවා සාමාන්‍ය පරිපාලන හා ආයතනික සේවා සාමාන්‍ය පරිපාලන හා ආයතනික සේවා	20,714,906	33,739,492	50,000,000	10,000,000
4	සාමාන්‍ය පරිපාලන හා ආයතනික සේවා සාමාන්‍ය පරිපාලන හා ආයතනික සේවා සාමාන්‍ය පරිපාලන හා ආයතනික සේවා සාමාන්‍ය පරිපාලන හා ආයතනික සේවා	20,714,906	33,739,492	50,000,000	10,000,000

මූල්‍යමූලාශ්‍රය මගින්මුදු Financing

2	පළාත් සභා අරමුදල මාකාසන සභා මගින්මුදු Provincial Fund	10,000,000
	වෙනම මූල්‍ය මූලාශ්‍රයන්ගේ මුදල මුදල Total	10,000,000

වැයපවන 62 ජල සැපයුම් හා ජල ප්‍රවාහන සේවා

විෂයයන්ගේ වර්ගය මුදල සැපයුම් සේවාවන්

Programme Water Supply & Drainage Services

ව්‍යාපෘති අනුව වියදම් සාරාංශය කලාපීය කලාපීය කලාපීය සමස්ත සමස්ත Summary of Expenditure by Projects

ව්‍යාපෘති අංකය කලාපීය වර්ගය Project No.	ව්‍යාපෘති මාතෘකාව කලාපීය වර්ගය Project Title	සත්‍ය වියදම් මුදලක් සමස්ත සමස්ත Actual Expenditure		ඇස්තමේන්තුව මගින්මුදු Estimate	
		2008	2009	2010	2011
		රු. ල. Rs.	රු. ල. Rs.	රු. ල. Rs.	රු. ල. Rs.
	මූලධර්ම වියදම් මුදලක් සමස්ත සමස්ත Capital Expenditure	1,718,420	0	0	0
4	සාමාන්‍ය පරිපාලන හා ආයතනික සේවා සාමාන්‍ය පරිපාලන හා ආයතනික සේවා සාමාන්‍ය පරිපාලන හා ආයතනික සේවා සාමාන්‍ය පරිපාලන හා ආයතනික සේවා	1,718,420	0	0	0
	සාමාන්‍ය පරිපාලන හා ආයතනික සේවා සාමාන්‍ය පරිපාලන හා ආයතනික සේවා සාමාන්‍ය පරිපාලන හා ආයතනික සේවා සාමාන්‍ය පරිපාලන හා ආයතනික සේවා	1,718,420	0	0	0
4	සාමාන්‍ය පරිපාලන හා ආයතනික සේවා සාමාන්‍ය පරිපාලන හා ආයතනික සේවා සාමාන්‍ය පරිපාලන හා ආයතනික සේවා සාමාන්‍ය පරිපාලන හා ආයතනික සේවා	1,718,420	0	0	0

මූල්‍යමූලාශ්‍රය මගින්මුදු Financing

2	පළාත් සභා අරමුදල මාකාසන සභා මගින්මුදු Provincial Fund	0
	වෙනම මූල්‍ය මූලාශ්‍රයන්ගේ මුදල මුදල Total	0

මධ්‍යම පළාත් සභාව மத்திய மாணாண் சபை Central Provincial Council

ශීර්ෂක 550 ප්‍රධාන අමාත්‍යාංශය සහ මුදල් හා භූමිමාලිකාව, භීතිය හා සාපය, පළාත් පාලන හා පළාත් පරිපාලනය, මිනිස්බල, අධ්‍යාපන හා සංස්කෘතික කටයුතු, සංචාරක, ප්‍රවාහන, ඉඩම් සම්පන්නාද සංවර්ධන, වෙළෙඳ හා වාණිජ, ආහාර පැයසුම් හා කෞතුක විද්‍යා කටයුතු සහ ආදායම් සම්බන්ධීකරණ, වෙනත් අමාත්‍යාංශයන් යටතට නොගැනෙන විෂයයන් සම්බන්ධ අමාත්‍යාංශය

தலைப்பு பிரதான அமைச்சு மற்றும் நிதியும் திட்டமிடலும், சட்டமும் ஒழுங்கும், உள்ளூர்ப்பட்சி, மாவண நிர்வாகம், மனித வலி, கல்விமும் கலாசார விடயங்களும், சுற்றுலாத்தலாறு, போக்குவரத்து, காணி, கூட்டுறவு அபிவிருத்தி, வர்த்தக வாணிப, உணவு விநியோகமும், பகிர்நிறுவனம், முதலீடு தொடர்பிணைப்பும் ஏனைய அமைச்சுக்களுக்கு உட்பட்டாத விடயங்கள் ஆகிய அனைத்து விடயங்களும் பொறுப்பான அமைச்சு Chief Ministry and Ministry of Finance & Planning, Law & Order, Local Government & Provincial Administration, Man Power, Education & Cultural Affairs, Tourism, Transport, Lands, Co-operative Development, Trade & Commerce, Food Supplies & Distribution Affairs and Investment Co-ordinating, & the Subjects which are not taken under other Ministries.

වැයටයන 86 පර්යේෂණ හා සංවර්ධන
 வேலைத்திட்டம் ஆய்வு மற்றும் அபிவிருத்தி
 Programme Research and Development

ව්‍යාපෘති අනුව විදේශීය සාරාංශය කලුத்திட்டங்களுக்கேරුප සෙලවින කලුකසබ Summary of Expenditure by Projects

ව්‍යාපෘති අංකය කලුத்திட்ட இல. / Project No.	ව්‍යාපෘති නාමය கருத்திட்ட தலைப்பு Project Title	යනස විදේශීය உள்வய செலவினம் Actual Expenditure		අද්වයමේන්තුව மதிப்பீடு Estimate	
		2008	2009	2010	2011
		රු. ල. Rs.	රු. ල. Rs.	රු. ල. Rs.	රු. ල. Rs.
4	මූලික විදේශීය අලුත් සෙලවිනம் Capital Expenditure සාමාන්‍ය පරිපාලනය හා ආයතනික සේවා பொது நிர்வாகமும் தயார் சேவைகளும் General Administration & Establishment Services විදේශීය එකතුව ගොන්න සෙලවිනம் Total Expenditure	388,489,558	343,296,973	399,840,000	386,750,000
4	සාමාන්‍ය පරිපාලනය හා ආයතනික සේවා பொது நிர்வாகமும் தயார் சேவைகளும் General Administration & Establishment Services	388,489,558	343,296,973	399,840,000	386,750,000

මූලාසරණය நிතිමිල Finacing

2	පළාත් සභා අරමුදල மாவண சபை நிதியம் Provincial Fund	386,750,000
	එකතුව ගොන්න Total	<u>386,750,000</u>

වැයටයන 91 සංස්කෘතික සංවර්ධනය
 வேலைத்திட்டம் கலாசார அபிவிருத்தி
 Programme Cultural Development

ව්‍යාපෘති අනුව විදේශීය සාරාංශය කලුத்திட்டங்களுக்கேරුප සෙලවින කලුකසබ Summary of Expenditure by Projects

ව්‍යාපෘති අංකය කලුத்திட்ட இல. / Project No.	ව්‍යාපෘති නාමය கருத்திட்ட தலைப்பு Project Title	යනස විදේශීය உள்வய செலவினம் Actual Expenditure		අද්වයමේන්තුව மதிப்பீடு Estimate	
		2008	2009	2010	2011
		රු. ල. Rs.	රු. ල. Rs.	රු. ල. Rs.	රු. ල. Rs.
4	මූලික විදේශීය අලුත් සෙලවිනம் Capital Expenditure සාමාන්‍ය පරිපාලනය හා ආයතනික සේවා பொது நிர்வாகமும் தயார் சேவைகளும் General Administration & Establishment Services විදේශීය එකතුව ගොන්න සෙලවිනம் Total Expenditure	6,589,916	5,759,686	8,000,000	5,000,000
4	සාමාන්‍ය පරිපාලනය හා ආයතනික සේවා பொது நிர்வாகமும் தயார் சேவைகளும் General Administration & Establishment Services	6,589,916	5,759,686	8,000,000	5,000,000

මූලාසරණය நிතිමිල Finacing

2	පළාත් සභා අරමුදල மாவண சபை நிதியம் Provincial Fund	5,000,000
	එකතුව ගොන්න Total	<u>5,000,000</u>

පුනරාවර්තන වියදම් ගිණවුමු සෙසවන Recurrent Expenditure

වැය විෂය සංකේතය හා කාණ්ඩය විෂයයේ කුறியුද් ගණක පිහිටීම Object Code & Category	කාණ්ඩ හා වැය විෂය විස්තරය Category & Object Title	සත්‍ය වියදම් Actual Expenditure		ඇස්තමේන්තුව Estimate	
		2008	2009	2010	2011
		රු. ශ. Rs.	රු. ශ. Rs.	රු. ශ. Rs.	රු. ශ. Rs.
13	වෙනත් වියදම් සැලසුම සෙසවන Maintenance Exp.	3,414,140	6,186,049	5,500,000	6,500,000
1301	වාහන Vehicles	3,375,722	5,944,140	5,000,000	6,000,000
1302	යන්ත්‍රණ හා යම් කිසිම උපකරණ Plant, Machinery and Equipment	15,218	212,425	300,000	300,000
1303	කොටුකැපීම හා යම් කිසිම කැටුළු සහ වාහන, සැලසුම් සහ වාහන Building and Structures	23,200	22,980	150,000	150,000
1307	වෙනත් Others	0	6,504	50,000	50,000
14	නිවැරදි කළ යුතු වෙනත් සේවාවන් Contractual Services	1,069,790	885,025	1,080,000	1,256,000
1401	ප්‍රවාහන Transport	0	2,303	5,000	1,000
1402	විදුලි සංදේශන සේවා Telecommunication	746,772	517,543	700,000	800,000
1403	වැදගත් තොරතුරු සැපයීම Postal Charges	2,500	2,750	5,000	5,000
1404	විදුලිය හා ජලය Electricity and Water	310,018	358,529	350,000	300,000
1405	බදු කුලී හා කුලී ගාස්තු Rents and Hire Charges	0	0	10,000	0
1406	වටිනාකම් හා බදු Rates & Taxes to Local Authorities	0	0	0	50,000
1407	වෙනත් Other	10,500	3,900	10,000	100,000
19	වෙනත් පුනරාවර්තන වියදම් වල වෙනත් Other Recurrent Expenditure	346,558	248,267	366,204	300,000
1903	නිවාඩු කාලීන දීමනා සඳහා Holiday Warrants	0	0	0	0
1905	වෙනත් Other	346,558	248,267	366,204	300,000
මුළු පුනරාවර්තන වියදම් වල වෙනත් Total Recurrent Expenditure of Project		18,115,023	19,972,434	22,600,000	23,811,000

මධ්‍යම පළාත් සභාව මத்திய ආකාශන ජනපද Central Provincial Council

පිටිය 550 ප්‍රධාන අනාගතය සහ මුදල් හා භූමිමාලිකා, නීතිය හා සාමය, පළාත් පාලන හා පළාත් පරිපාලනය, මිනිස්වල, අධ්‍යාපන හා සංස්කෘතික කටයුතු, සංචාරක, ප්‍රවාහන, ඉඩම්, සමුදායාද සංවර්ධන, වෙළෙඳ හා වාණිජ, ආහාර සැපයුම් හා බෙදාහැරීමේ කටයුතු සහ ආයෝජන සම්බන්ධ අනාගතය
තலைපිට විවිධාකාර අනාගතය සහ මුදල් හා භූමිමාලිකා, නීතිය හා සාමය, පළාත් පාලන හා පළාත් පරිපාලනය, මිනිස්වල, අධ්‍යාපන හා සංස්කෘතික කටයුතු, සංචාරක, ප්‍රවාහන, ඉඩම්, සමුදායාද සංවර්ධන, වෙළෙඳ හා වාණිජ, ආහාර සැපයුම් හා බෙදාහැරීමේ කටයුතු සහ ආයෝජන සම්බන්ධ අනාගතය
Head විවිධාකාර අනාගතය සහ මුදල් හා භූමිමාලිකා, නීතිය හා සාමය, පළාත් පාලන හා පළාත් පරිපාලනය, මිනිස්වල, අධ්‍යාපන හා සංස්කෘතික කටයුතු, සංචාරක, ප්‍රවාහන, ඉඩම්, සමුදායාද සංවර්ධන, වෙළෙඳ හා වාණිජ, ආහාර සැපයුම් හා බෙදාහැරීමේ කටයුතු සහ ආයෝජන සම්බන්ධ අනාගතය
වැයසටහන 3 පළාත් සභා පරිපාලනය
සේවකර්ම මට්ටම 1 මාසික ජනපද ප්‍රතිපත්ති
ප්‍රොග්‍රෑම් 1 පළාත් සභා පරිපාලනය
ප්‍රොජෙක්ට් 0 පළාත් සභා පරිපාලනය
Sub Project 0 පළාත් සභා පරිපාලනය

මුළු වැය මුදලේ මුළු වැය සෙසොලා Capital Expenditure

වැය විෂය සංකේතය හා කාණ්ඩය විෂය මාලාව Object Code & Category	කාණ්ඩ හා වැය විෂය මාලාව විෂය මාලාව Category & Object Title	සත්‍ය වැය මුදලේ මුළු වැය සෙසොලා Actual Expenditure		ඇස්තමේන්තුව මගින් Estimate	
		2008	2009	2010	2011
		රු. මු. Rs.	රු. මු. Rs.	රු. මු. Rs.	රු. මු. Rs.
20	මුළු වැය මුදලේ මුළු වැය සෙසොලා හා වැඩි දියුණු කිරීමේ මුදල සෙසොලා Rehabilitation & Improvement of Capital Assets	9,715	1,135,119	1,000,000	1,000,000
2001	ගොඩනැගිලි හා ඉදි කිරීම් Buildings & Structures	9,715	1,135,119	1,000,000	1,000,000
21	ස්ථාවර වස්තූන් ආරක්ෂා කිරීමේ Acquisition of Fixed Assets	1,853,185	4,109,354	2,000,000	2,000,000
2101	වාහන Vehicles	0	0	0	0
2102	ගෘහ ආවේණික හා කාර්යාලීය උපකරණ Home Furnitures & Office Equipments	1,853,185	4,109,354	2,000,000	2,000,000
ප්‍රොජෙක්ට් මුළු වැය මුදලේ මුළු වැය සෙසොලා Total Capital Expenditure of Project		1,862,900	5,244,473	3,000,000	3,000,000
ප්‍රොජෙක්ට් මුළු වැය මුදලේ මුළු වැය සෙසොලා Total Expenditure of Project		19,977,923	25,216,907	25,600,000	26,811,000

මුදල සැපයීමේ මාර්ගය Financing
 2 පළාත් සභා අරමුදල මාසික ජනපද Provincial Fund 26,811,000
 එකතුව මුළු වැය සෙසොලා Total 26,811,000

මධ්‍යම පළාත් සභාව මහේස්ත්‍රීය පාලන සභාව Central Provincial Council

ශීර්ෂක තலைப்பு Head වැයටයන වෛශයික ක්‍රමය Programme ව්‍යාපෘතිය ක්‍රමය Project උප ව්‍යාපෘතිය උප ක්‍රමය Sub Project	550 3 2 0	ප්‍රධාන අමාත්‍යාංශය සහ මුදල් හා ක්‍රමවේදාදාන නීතිය හා සාමාන්‍ය පළාත් පාලන හා පළාත් පරිපාලනය. මිනිස්බල, අධ්‍යාපන හා සංස්කෘතික කටයුතු, සංවාදන, ප්‍රවාහන, ඉඩම්, සමුපකාර සංවර්ධන, වෙළෙඳ හා වාණිජ, ආහාර සැපයුම් හා වෙදාලූම් කටයුතු සහ ආයෝජන සම්බන්ධීකරණ. වෙනත් අමාත්‍යාංශයන් යටතට නොගැනෙන විෂයයන් සම්බන්ධ අමාත්‍යාංශය பிரதான அமைச்சு மற்றும் நிதியும் திட்டமிடலும், சட்டமும் ஒழுங்கும், உள்ளூராட்சி, மாகாண நிர்வாகம், மனித வலு, கல்வியும் கலாச்சார விடயங்களும், சுற்றுலாத்தொழில், போக்குவரத்து, காணி, சட்டமுறை அபிவிருத்தி, வர்த்தக வாணிப, உணவு விநியோகமும், பகிர்ந்தளிப்பும், முதலீட்டு தொடர்பினைப்பும் ஏனைய அமைச்சுக்களுக்கு உட்படாத விடயங்கள் ஆகிய அனைத்து விடயங்களுக்கும் பொறுப்பான அமைச்சு Chief Ministry and Ministry of Finance & Planning, Law & Order, Local Government & Provincial Administration, Man Power, Education & Cultural Affairs, Tourism, Transport, Lands, Co-operative Development, Trade & Commerce, Food Supplies & Distribution Affairs and Investment Co-ordinating, & the Subjects which are not taken under other Ministries. මහජන සභා පරිපාලනය - අමාත්‍යාංශ ලේකම් කාර්යාලය පොදු நிලධනය - අමාත්‍යාංශ් සේවකාංග අනුභවකරු General Administration -Ministry secretariat Office
--	--	---

පුනරාවර්තන වියදම් මිලදුම් මිලදුම Recurrent Expenditure

වැය විෂය සංවර්ධය හා කාණ්ඩය විෂයය ක්‍රමය මගින් Object Code & Category	කාණ්ඩ හා වැය විෂය නාමය විවිධ වර්ගයේ විෂයයන් Category & Object Title	සත්‍ය වියදම් ඇස්තමේන්තු Actual Expenditure		ඇස්තමේන්තු මගින් Estimate	
		2008	2009	2010	2011
		රු. ල. රු.	රු. ල. රු.	රු. ල. රු.	රු. ල. රු.
10	පෞද්ගලික සේවයේ දැයවුම් වැටුප්වලට Personal Emoluments	21,379,155	21,840,371	21,865,620	23,001,000
1001	වැටුප් හා වේතන සමාජ ආර්ථිකයේ Salaries and Wages	16,951,186	16,627,966	16,340,620	17,000,000
1002	අතිරේක හා නිවාඩු දීම වැටුප් මේදානීය මුදල පුරුදු නිරීක්ෂණය කිරීමට Overtime & Holiday Pay	1,286,558	1,048,525	900,000	900,000
1003 - I	ජීවන වියදම් දීමට සහතික ලෙඩ රෝග සඳහා Cost of Living Allowances	2,712,756	3,836,174	4,050,000	4,300,000
1003 - II	වෙනත් දීමනා ඉතා ඉහළ Other Allowances	99,666	140,940	375,000	300,000
1005	උපාය සේවා අර්ථසාධක අරමුදල පුද්ගල සේවක සේවක සේවක Public Service Provident Fund	0	0	0	1,000
1006	දේපල ණය පොළී සමාජ ආර්ථිකයේ නැණිත්වය Property loan Interest	328,989	186,766	200,000	500,000
11	ගමන් වියදම් පිරිසිදු කිරීමේ වියදම් Travelling Expenses	787,542	798,371	800,000	600,000
1101	ගමන් වියදම් - දේශීය පිරිසිදු කිරීමේ වියදම් - දේශීය Travelling Expenses - Domestic	787,542	798,371	800,000	600,000
12	දැවසීම් භාණ්ඩ සැපයීම Supplies	3,287,365	3,223,715	2,915,000	2,920,000
1201	ලිපිපිටපත් හා කාර්යාලීය අවශ්‍යතා මුද්‍රණ භාණ්ඩ සැපයීම, අනුබලය Stationery & Office Requisites	1,177,884	1,299,625	1,300,000	1,100,000
1202	ඉන්ධන හා ලීම් පොළී ඉන්ධන හා ලීම් පොළී Fuel & Lubricants	1,644,816	1,269,688	1,000,000	1,500,000
1203	නිල ඇඳුම් ජීරණයන් Uniforms	17,363	0	15,000	20,000
1206	දැවසීමේ භාණ්ඩ හා ඩිජිටල් දූෂණයන් දැවසීමේ භාණ්ඩ හා ඩිජිටල් දූෂණයන් Mechanical & Electrical goods	0	16,109	100,000	100,000
1207	වෙනත් දැවසීම් භාණ්ඩ සැපයීම Other Supplies	447,302	638,293	500,000	200,000

සුභරාමය වියදම් ගිණුමු සෙසවිසම Recurrent Expenditure

වැය විෂය සංකේතය හා කාණ්ඩය බිඳුණු ලැයිස්තු ගණක පිහිටු Object Code & Category	කාණ්ඩ හා වැය විෂය ආකෘතිය පිහිටු ගණක විස්තරය Category & Object Title	සැත්කම් වියදම් සංඛ්‍යාද සෙසවිසම Actual Expenditure		ඇස්තමේන්තුව ගණිතම Estimate	
		2008	2009	2010	2011
		රු. ශු. Rs.	රු. ශු. Rs.	රු. ශු. Rs.	රු. ශු. Rs.
13	තාවකාලික වියදම් වැයවිසම සෙසවිසම Maintenance Exp.	1,640,864	2,202,231	2,050,000	2,300,000
1301	වාහන වෘත්තමය Vehicles	1,187,106	1,797,016	1,500,000	1,800,000
1302	සත්කෘත හා සවි කිරීමේ උපකරණ වැඩිකර, වැඩිකර, වැඩිකර, වැඩිකර Plant, Machinery and Equipment	367,009	293,610	100,000	300,000
1303	වැඩිකර හා සවිකිරීම කැඩුණු, වැඩිකර, වැඩිකර Building and Structures	86,749	29,045	300,000	100,000
1307	වෙනත් වෙනත් Others	0	82,560	150,000	100,000
14	විවිධමය සේවා සැපයීමේ සේවාවන් Contractual Services	2,557,337	2,298,104	1,905,000	2,190,000
1401	වාහන වාහන Transport	356,041	82,590	200,000	10,000
1402	විදුලි සංදේශ සේවා විදුලි සංදේශ සේවා Telecommunication	679,731	579,423	700,000	700,000
1403	වැඩිකර හා සවිකිරීම වැඩිකර හා සවිකිරීම Postal Charges	2,500	2,757	5,000	5,000
1404	විදුලි හා ජලය විදුලි හා ජලය Electricity and Water	295,091	318,904	400,000	400,000
1405	බුදු බුදු හා බුදු වැඩිකර බුදු බුදු හා බුදු වැඩිකර Rents and Hire Charges	384,000	416,000	400,000	225,000
1406	වටිනාම් හා බුදු වටිනාම් හා බුදු Rates & Taxes to Local Authorities	0	0	0	50,000
1407	වෙනත් වෙනත් Other	839,974	898,430	200,000	800,000
15	වැඩිකර වැඩිකර Supplies	1,625,589	1,699,608	3,000,000	3,000,000
1503	වැඩිකර වැඩිකර වැඩිකර - වැඩිකර වැඩිකර වැඩිකර වැඩිකර වැඩිකර - වැඩිකර වැඩිකර Transfers to Public Institutions - Library Activities	1,625,589	1,699,608	3,000,000	3,000,000
19	වෙනත් සුභරාමය වියදම් වැඩිකර ගිණුමු සෙසවිසම Other Recurrent Expenditure	1,463,616	2,262,873	1,564,380	1,189,000
1902	වාහන හා වැඩිකර වාහන හා වැඩිකර Losses and Write-Offs	0	0	0	1,000
1903	වැඩිකර හා වැඩිකර වැඩිකර හා වැඩිකර Holiday Warrants	28,664	21,920	35,000	50,000
1905	වෙනත් වෙනත් Other	1,434,952	2,240,953	1,529,380	1,138,000
මුළු වැඩිකර වැඩිකර වැඩිකර වැඩිකර Total Recurrent Expenditure of Project		32,741,468	34,325,273	34,100,000	35,200,000

தமிழ்நாடு அரசு செலவு மதிப்பீடு Budget Estimate - 2011

மத்திய மாகாண சபை Central Provincial Council

மூலகச் செலவினம் Capital Expenditure

வகை வகை பிரிவு Object Code & Category	பிரிவு அல்லது பொருள் பெயர் Category & Object Title	மேற்கண்ட செலவினம் Actual Expenditure		மதிப்பீடு Estimate	
		2008	2009	2010	2011
		ரூ. கு. ரூ.	ரூ. கு. ரூ.	ரூ. கு. ரூ.	ரூ. கு. ரூ.
2504	மாணவ வளப்பணிகளை மேம்படுத்தும் Provincial Library Building	22,932,550	29,750,000	1,500,000	15,000,000
2505	செலவு குறைக்க வேண்டிய Urgent Development necessities	0	336,000	10,000,000	1,500,000
2506	மாணவ வளப்பணிகளை மேம்படுத்தும் Passenger/Transport Authority Office Buildings	9,503,638	13,286,347	8,000,000	18,000,000
26	மாணவ வளப்பணிகளை மேம்படுத்தும் Provincial Specific Development Grant	0	8,421,284	0	0
2604	மாணவ வளப்பணிகளை மேம்படுத்தும் Provincial Library Building	0	8,421,284	0	0
மேற்கண்ட மூலகச் செலவுகள் Total Capital Expenditure of Project		36,423,263	53,192,760	61,300,000	36,500,000
மேற்கண்ட மூலகச் செலவுகள் Total Expenditure of Project		69,164,731	87,518,033	95,400,000	71,700,000

மூலகச் செலவு நிதியில் Financing

2 மாணவ வளப்பணிகளை மேம்படுத்தும் Provincial Fund
மேற்கண்ட மொத்தம் Total

71,700,000
71,700,000

මධ්‍යම පළාත් සභාව මැතිවරණ මාසයේ සභා මධ්‍යම පළාත් සභාව Central Provincial Council

ශීර්ෂක 550 ප්‍රධාන අනුප්‍රාප්තික සහ මුදල් හා භූමිමාලිකා කිරීම හා සාමාන්‍ය පළාත් පාලන හා පළාත් පරිපාලනය, ඕනිස්සල, අධ්‍යාපන හා සංස්කෘතික කටයුතු, සංචාරක, ප්‍රවාහන, ඉඩම්, සමූහකාර සංවර්ධන, වෙළෙඳ හා වාණිජ, ආහාර සැපයුම් හා බෙදාහැරීමේ කටයුතු සහ ආරක්ෂක සම්බන්ධීකරණ, වෙනත් අනුප්‍රාප්තික සහ සංවර්ධන ක්‍රියාමාර්ග

තහවැටු ජීර්ණය, අනුප්‍රාප්තික හා සංවර්ධන ක්‍රියාමාර්ග, සංචාරක, ප්‍රවාහන, ඉඩම්, සමූහකාර සංවර්ධන, වෙළෙඳ හා වාණිජ, ආහාර සැපයුම් හා බෙදාහැරීමේ කටයුතු සහ ආරක්ෂක සම්බන්ධීකරණ, වෙනත් අනුප්‍රාප්තික සහ සංවර්ධන ක්‍රියාමාර්ග

Head Chief Ministry and Ministry of Finance & Planning, Law & Order, Local Government & Provincial Administration, Man Power, Education & Cultural Affairs, Tourism, Transport, Lands, Co-operative Development, Trade & Commerce, Food Supplies & Distribution Affairs and Investment Co-ordinating, & the Subjects which are not taken under other Ministries.

වැයටයන 40 ඉඩම් පරිපාලනය හා සංවර්ධනය
සමාජ සේවාවන් 4 සාමාන්‍ය පරිපාලනය හා ආයතනික සේවා
ව්‍යාපෘති 0 ව්‍යාපෘති

මූලධර්ම විකුණුම මුදල් ප්‍රභවයන් සෙවීමේ මාර්ගය Capital Expenditure

වැය විෂය සංකේතය හා කාණ්ඩය වියදම් කිරීමේ මාර්ගය මගින් විකුණුම මාර්ගය Object Code & Category	කාණ්ඩ හා වැය විෂය මාර්ගය මගින් විකුණුම මාර්ගය Category & Object Title	ව්‍යාපෘති විකුණුම මාර්ගය සෙවීමේ මාර්ගය Actual Expenditure		ඇස්තමේන්තුව මගින් මාර්ගය Estimate	
		2008 රු. ම. Rs.	2009 රු. ම. Rs.	2010 රු. ම. Rs.	2011 රු. ම. Rs.
25	උපමත පාදක ප්‍රදාන ක්‍රියාමාර්ගය මගින් විකුණුම මාර්ගය	6,782,921	8,376,110	19,000,000	7,000,000
2501	ඉඩම් සංවර්ධනය සහ සංවර්ධන ක්‍රියාමාර්ගය	850,741	0	7,000,000	0
2502	ඉඩම් අත්පත් කර ගැනීම සහ සංවර්ධනය	5,932,180	8,376,110	12,000,000	7,000,000
26	පළාත් කාර්ය මාර්ගය සංවර්ධන ප්‍රදාන මාර්ගය මගින් විකුණුම මාර්ගය	12,049,599	9,252,541	6,000,000	6,000,000
2601	ඉඩම් සංවර්ධනය සහ සංවර්ධන ක්‍රියාමාර්ගය	12,049,599	9,252,541	6,000,000	6,000,000
ව්‍යාපෘතියේ මුළු මුදල් විකුණුම මාර්ගය සෙවීමේ මාර්ගය		18,832,520	17,628,651	25,000,000	13,000,000
ව්‍යාපෘතියේ මුළු මුදල් විකුණුම මාර්ගය සෙවීමේ මාර්ගය		18,832,520	17,628,651	25,000,000	13,000,000

2	පළාත් සභා අරමුදල මාර්ගය සභා මධ්‍යම පළාත් සභාව Provincial Fund	13,000,000
	වෙනත් මාර්ගය Total	13,000,000

මධ්‍යම පළාත් සභාව மத்திய மாகாண சபை Central Provincial Council

ශීර්ෂක 550 ප්‍රධාන අමාත්‍යාංශය සහ මුදල් හා මුහුදුමහල, තීරණ හා සාමාජිකයන්, පළාත් පාලන හා පළාත් පරිපාලනය, මිනිස්බල, අධ්‍යාපන හා සංස්කෘතික කටයුතු, සංචාරක, ප්‍රවාහන, දුම්රිය සමුදායකාර සංවර්ධන, වෙළෙඳ හා වාණිජ, භනාර සැපයුම් හා කේෂණික කටයුතු සහ ආදායම් කමිසන් ඒකකය, වෙනත් අමාත්‍යාංශයන් යටතට නොගැනෙන විෂයයන් සම්බන්ධ අමාත්‍යාංශය

තலைப்பு பிரதான அமைச்சு மற்றும் நிதியும் திட்டமிடும், சட்டமும் ஒழுங்கும், உள்ளூர்மட்சி, மாகாண நிர்வாகம், மனித வலு, சல்வியும் கலாசார விடயங்களும், சுற்றுலாத்துறை, போக்குவரத்து, காணி, வேளாறு அபிவிருத்தி, வர்த்தக வணிக, உணவு விநியோகமும், பதிந்தள்ளிடும், முதலீட்டு தொடர்ச்சியுடைய ஏவைய அமைச்சுக்களுக்கு உட்பட்ட, 77 விடயங்கள் ஆகிய அனைத்து விடயங்களுக்கும் பொறுப்பான அமைச்சு

Head Chief Ministry and Ministry of Finance & Planning, Law & Order, Local Government & Provincial Administration, Man Power, Education & Cultural Affairs, Tourism, Transport, Lands, Co-operative Development, Trade & Commerce, Food Supplies & Distribution Affairs and investment Co-ordinating, & the Subjects which are not taken under other Ministries.

දැයසංකත 47 ප්‍රවාහන සේවා

සේවාවන් போக்குவரத்து சேவைகள்

Programme Transport Services

ව්‍යාපෘතිය 4 සාමාන්‍ය පරිපාලනය හා ආයතනික සේවා

සලකුණු பொது நிர்வாகமும் தாயகச் சேவைகளும்

Project General Administration & Establishment Services

උප ව්‍යාපෘතිය 0

Sub Project

මූලධන වියදම් මුහුදුමහල செலவினம் Capital Expenditure

වැය විෂය සංකේතය හා කාණ්ඩය விடயக் குறியீடு மற்றும் பிரிவு Object Code & Category	කාණ්ඩ හා වැය විෂය නාමය பிரிவு மற்றும் விடயத் தலைப்பு Category & Object Title	සමස්ත වියදම් உள்னமை செலவினம் Actual Expenditure		ඇස්තමේන්තුව மதிப்பீடு Estimate	
		2008	2009	2010	2011
		රු. ශ. Rs.	රු. ශ. Rs.	රු. ශ. Rs.	රු. ශ. Rs.
25	උපමාන පාදක ප්‍රදාන தொகுதிவாரியான கொடை Criteria Based Grants	200,000	0	10,000,000	3,000,000
2501	ප්‍රවාහන - මගී ආවරණ ඉදි කිරීම போக்குவரத்து - பயணிகள் கூடாரம் அமைத்தல் Transportation - Passenger Shelter	200,000	0	10,000,000	3,000,000
26	පළාත් කාර්ය සිසිවිත සංවර්ධන ප්‍රදාන மாகாணத்தின் திட்டவட்டமான அபிவிருத்தி கொடை Provincial Specific Development Grant	10,417,250	3,815,294	25,000,000	25,000,000
2601	ප්‍රවාහන සහකාර සංවර්ධනය (මගී තැවතුම්පල සංවර්ධනය) போக்குவரத்து வசதிகள் அபிவிருத்தி (பஸ் திட்டமிட அபிவிருத்தி) Transport facilities Development (Bus Stand Development)	10,417,250	2,595,005	25,000,000	25,000,000
2602	ප්‍රවාහන - මගී ආවරණ ඉදි කිරීම போக்குவரத்து - பயணிகள் கூடாரம் அமைத்தல் Transportation - Passenger Shelter	0	1,220,289	0	0
ව්‍යාපෘතියේ මූලධන වියදම් වල මුහුදුමහල கருத்திட்டத்தின் மொத்த மூலதன செலவினங்கள் Total Capital Expenditure of Project		10,617,250	3,815,294	35,000,000	28,000,000
ව්‍යාපෘතියේ මූල වියදම් கருத்திட்டத்தின் மொத்தச் செலவினம் Total Expenditure of Project		10,617,250	3,815,294	35,000,000	28,000,000

මූල්‍යකරණය நிසිඩ්ඩි. Financing

2 පළාත් සභා අරමුදල මාසකාණ සභා நிත්‍යම Provincial Fund
වහලුව මොත්තම Total

28,000,000
28,000,000

මධ්‍යම පළාත් සභාව මැතිවරණ මාසාංක සකපය Central Provincial Council

ශීර්ෂය 558 ප්‍රධාන අමාත්‍යාංශය සහ මුදල් හා කුසෙකරණ කටයුතු, නිතිස හා සාමය, පළාත් පාලන හා පළාත් පරිපාලනය, ඕනිස්කල, අධ්‍යාපන හා සංස්කෘතික කටයුතු, සංචාරක, ප්‍රවාහන, ඉඩම්, සමූහකාර සංවර්ධන, වෙළෙඳ හා වාණිජ, ආහාර සැපයුම් හා කේෂිකර්ම වැනි කටයුතු සහ ආයෝජන සම්බන්ධීකරණය, සහන අමාත්‍යාංශයේ සංවර්ධන හොඳුකරන විෂයයන් සම්බන්ධ අමාත්‍යාංශය
තහසවය විද්‍යාත්මක අනුකරණ මධ්‍යස්ථාන, ත්‍රිකුල, සු.ප.ප. (සු.ප.ප.), මුද්‍රණ, මුද්‍රණ, ඉංජිනේරු, සාහසාරික, ත්‍රිකුල, සු.ප.ප. (සු.ප.ප.), කාර්ය, කාර්ය, කාර්ය සහ අනෙකුත් විෂයයන් අර්ථ දැක්වීම.
Head Chief Ministry and Ministry of Finance & Planning, Law & Order, Local Government & Provincial Administration, Man Power, Education & Cultural Affairs, Tourism, Transport, Lands, Co-operative Development, Trade & Commerce, Food Supplies & Distribution Affairs and Investment Co-ordinating, & the Subjects which are not taken under other Ministries.
දැක්වෙන වෛෂය 52 ප්‍රාදේශීය සංවර්ධනය
වෛෂය 4 සාමාන්‍ය පරිපාලන හා ආයතනික සේවාවන්
ප්‍රකාරය 0
ප්‍රකාරය 0

මූලධන වියදම් ප්‍රභේදයන් සමාන මට්ටම් Capital Expenditure

වැරද වෛෂය හා සංකේතය විෂයයේ මුහුණත් Object Code & Category	කාණ්ඩ හා වැරද වෛෂය විෂයයේ මුහුණත් Category & Object Title	සමාන මට්ටම් මුහුණත්		අද්‍රව්‍ය මුහුණත්	
		Actual Expenditure		Estimate	
		2008	2009	2010	2011
		රු. ක.	රු. ක.	රු. ක.	රු. ක.
26	පළාත් කාර්ය සම්බන්ධ සංවර්ධන පදනම	4,475,115	0	0	0
2601	ප්‍රාදේශීය වෙළෙඳපල සංවර්ධනය	4,475,115	0	0	0
	Total Capital Expenditure of Project	4,475,115	0	0	0
	Total Expenditure of Project	4,475,115	0	0	0

මුදල සහ ප්‍රතිමාණ මුහුණත් Financing
 2 පළාත් සභා අද්දර මාසාංක සකපය මුහුණත් Provincial Fund 0
 එකතුව මුහුණත් Total 0

මධ්‍යම පළාත් සභාව මහජන සභාව Central Provincial Council

පිරිසට 550 ප්‍රධාන අමාත්‍යාංශය සහ මුදල් හා කුලසම්පාදන, නිතිපත හා සාමාන්‍ය පළාත් පාලන හා පළාත් පරිපාලනය, ජිනිප්පල, අධ්‍යාපන හා සංස්කෘතික කටයුතු, සංචාරක, ප්‍රවාහන, ඉඩම්, සමුදායාංග සංවර්ධන, වෙළෙඳ හා ජාතීන්, ආහාර පැසුම් හා බෙදාහැරීමේ කටයුතු සහ අයෝජිත සම්පත්කරණය, වෙනත් අමාත්‍යාංශයන් යටතේ නොගැනෙන විෂයයන් සම්බන්ධ අමාත්‍යාංශය

තබ්ලය පිරිමහන මුහුණතේ මහජන මණ්ඩලය, සංචාරක, ප්‍රවාහන, ඉඩම්, සමුදායාංග සංවර්ධන, වෙළෙඳ හා ජාතීන්, ආහාර පැසුම් හා බෙදාහැරීමේ කටයුතු සහ අයෝජිත සම්පත්කරණය, වෙනත් අමාත්‍යාංශයන් යටතේ නොගැනෙන විෂයයන් සම්බන්ධ අමාත්‍යාංශය

Head පිරිමහන මුහුණතේ මහජන මණ්ඩලය, සංචාරක, ප්‍රවාහන, ඉඩම්, සමුදායාංග සංවර්ධන, වෙළෙඳ හා ජාතීන්, ආහාර පැසුම් හා බෙදාහැරීමේ කටයුතු සහ අයෝජිත සම්පත්කරණය, වෙනත් අමාත්‍යාංශයන් යටතේ නොගැනෙන විෂයයන් සම්බන්ධ අමාත්‍යාංශය

වැයකොටස 53 සමුදායාංග සංවර්ධනය
බෙහෙවින්ම සංචාරක සම්පත්කරණය
Programme සංචාරක සම්පත්කරණය
ව්‍යාපෘතිය 4 සාමාන්‍ය පරිපාලනය හා ආයතනික සේවා
ප්‍රවේශය සාමාන්‍ය පරිපාලනය හා ආයතනික සේවා
වැය කොටස 0
වැය කොටස 0

මුදලක විදේශීය මුදල් සඳහා වූ වැය Capital Expenditure

වැය විෂය සංකීර්ණ හා කාණ්ඩය බැඳී ඇති මණ්ඩලයේ විෂයයන් Object Code & Category	කාර්යය හා වැය විෂය භාෂණය විෂයයන් මණ්ඩලයේ විෂයයන් Category & Object Title	සැම වැය මුදල් සඳහා වූ වැය Actual Expenditure		ඇස්තමේන්තුව මුද්‍රාණය Estimate	
		2008	2009	2010	2011
		රු. ම. රු.	රු. ම. රු.	රු. ම. රු.	රු. ම. රු.
25	උපකාරක පාලන ප්‍රදාන ක්‍රමලේඛය මත පදනම් Criteria Based Grants	776,435	75,688	2,500,000	5,000,000
2501	සමුදායාංග සංවර්ධනය සම්බන්ධ සංවර්ධන Development of Co-operative Societies	776,435	75,688	2,500,000	5,000,000
26	පළාත් කාර්ය නිශ්චිත සංවර්ධන ප්‍රදාන Provincial Specific Development Grant	0	4,031,615	5,000,000	0
2601	සමුදායාංග සංවර්ධනය සම්බන්ධ සංවර්ධන Development of Co-operative Societies	0	4,031,615	5,000,000	0
ව්‍යාපෘතියේ මුදලක විදේශීය මුදල් වැය Total Capital Expenditure of Project		776,435	4,107,303	7,500,000	5,000,000
ව්‍යාපෘතියේ මුදලක විදේශීය මුදල් Total Expenditure of Project		776,435	4,107,303	7,500,000	5,000,000

මුදලක විදේශීය මුදල් මූල්‍යය Financing		
2 පළාත් සභා ආදායම් මහජන සභාව මණ්ඩලය Provincial Fund		5,000,000
වෙනත් මූල්‍ය මූලාශ්‍ර Total		5,000,000

මධ්‍යම පළාත් සභාව මහේස්ත්‍රාය මහාභාණ්ඩාගාරය Central Provincial Council

550 ප්‍රධාන අමාත්‍යාංශය සහ මුදල් හා කුසලතාදායක තීරණ හා සාමාන්‍ය පළාත් දායක හා පළාත් සවිපාදනය. මිනිස්බල, අධ්‍යාපන හා සංස්කෘතික කටයුතු, සංචාරක, ප්‍රවාහන, ඉඩම්, සමූහවාද සංවර්ධන, වෙළෙඳ හා වාණිජ, ආහාර සැපයුම් හා කෞතුකාගාර කටයුතු සහ ආදායම් සම්බන්ධීකරණ, වෙනත් අමාත්‍යාංශයන් යටතට නොගැනෙන විශේෂයන් සම්බන්ධ අමාත්‍යාංශය

54 වෙළඳ සහ වාණිජ සහාය සේවා

5 ව්‍යාපාර නාම ආදායන සහ ක්‍රියාත්මක කිරීම

0 ව්‍යාපාර නාම ආදායන සහ ක්‍රියාත්මක කිරීම

වැයටයන කොටසටයන වැයටයන වැයටයන වැයටයන වැයටයන

Sub Project

පුනරාවර්ධන වියදම් ගිණවුම සෙසෙවුම Recurrent Expenditure

වැය විෂය සංරචක හා කාණ්ඩය විෂය ක්‍රමයට වර්ගය Object Code & Category	කාණ්ඩ හා වැය විෂය මාතෘකාව වර්ගය මගින් විෂය Category & Object Title	සත්‍ය වියදම් වැයවූ සෙසෙවුම Actual Expenditure		ඇස්තමේන්තුව මගින් Estimate	
		2008	2009	2010	2011
		රු. ල. Rs.	රු. ල. Rs.	රු. ල. Rs.	රු. ල. Rs.
10	වෛද්‍යවේදීන් සඳහා වෛසාරික සේවාවන් Personal Emoluments	2,326,328	2,313,261	2,357,000	2,503,000
1001	වැටුප් හා වෙනත් සම්පාදන සේවාවන් Salaries and Wages	1,824,050	1,745,626	1,767,000	1,793,000
1002	අතිරේක හා නිවාඩු දින වැටුප් Overtime & Holiday Pay	102,942	39,673	60,000	40,000
1003 - I	විවිධ වියදම් දීමනා විවිධ වියදම් දීමනා Cost of Living Allowances	248,250	368,147	378,000	450,000
1003 - II	වෙනත් දීමනා ඉඩකඩ වෙනත් දීමනා ඉඩකඩ Other Allowances	20,400	30,253	22,000	90,000
1005	ජාතික සේවා අර්ථසාධක අරමුදල Public Service Provident Fund	0	0	0	1,000
1006	දේශීය භූමි භාවිතය දේශීය භූමි භාවිතය Property loan Interest	130,686	129,562	130,000	129,000
11	ගමන් වියදම් පිරිසිදු කිරීම සඳහා Travelling Expenses	67,125	28,156	60,000	50,000
1101	ගමන් වියදම් - දේශීය Travelling Expenses - Domestic	67,125	28,156	60,000	50,000
12	විවිධ වියදම් මූලද්‍රව්‍ය Supplies	138,458	259,563	270,000	425,000
1201	ලිපිපිටපත් හා කාර්යාල අවශ්‍යතා Stationery & Office Requisites	17,282	55,973	50,000	115,000
1202	ඉන්ධන හා ලිපිපිටපත් Fuel & Lubricants	91,540	180,000	180,000	200,000
1203	භාණ්ඩ හා ජීවන උපකරණ Uniforms	1,980	2,810	0	3,000
1208	සන්නිවේදන හා විදුලි උපකරණ Mechanical & Electrical goods	0	0	0	7,000
1207	වෙනත් වැයවීම් ඉඩකඩ Other Supplies	27,656	20,780	40,000	100,000

සුඛවාදන විද්‍යාත්මක වියදම් වියදම් මිනවුම Recurrent Expenditure

වැය විෂය සංකේතය හා කාණ්ඩය විෂයයේ මූලික ගණක විෂය Object Code & Category	කාණ්ඩ හා වැය විෂය මාතෘකාව විෂයයේ මූලික Category & Object Title	සත්‍ය වියදම් මිනවුම Actual Expenditure		අඛණ්ඩ මිනවුම Estimate	
		2008	2009	2010	2011
		රු. ල. Rs.	රු. ල. Rs.	රු. ල. Rs.	රු. ල. Rs.
13	නඩවල වියදම් වැයවීම සඳහා වූ වියදම් Maintenance Exp.	114,370	0	0	450,000
1301	වාහන වාහන Vehicles	0	0	0	200,000
1302	යන්ත්‍රණ හා සවි කිරීම උපකරණ විද්‍යාගාර, යන්ත්‍රණ, යන්ත්‍රණ සහ උපකරණ Plant, Machinery and Equipment	114,370	0	0	50,000
1303	ගොඩනැගිලි හා සවිකිරීම් ගොඩනැගිලි, ගොඩනැගිලි සහ සවිකිරීම් Building and Structures	0	0	0	150,000
1307	වෙනත් වෙනත් Others	0	0	0	50,000
14	සිවිල් සේවය සඳහා වූ සේවයන් Contractual Services	650,223	578,672	672,000	1,250,000
1401	සැමරුම් සැමරුම් Transport	278,821	362,000	360,000	100,000
1402	විදුලි සංදේශ සේවා දුරකථන සේවාවන් සඳහා වූ වියදම් Telecommunication	133,211	87,898	137,000	100,000
1403	පොස්ටල් සේවාවන් පොස්ටල් සේවාවන් සඳහා වූ වියදම් Postal Charges	0	0	0	0
1404	විදුලි හා ජලය විදුලි හා ජලය සඳහා වූ වියදම් Electricity and Water	44,829	12,554	45,000	300,000
1405	බුද්ධි හා බලය බුද්ධි හා බලය සඳහා වූ වියදම් Rents and Hire Charges	4,500	0	0	0
1406	වට්ටම් හා බදු වට්ටම් හා බදු Rates & Taxes to Local Authorities	0	0	0	50,000
1407	වෙනත් වෙනත් Other	188,862	116,220	130,000	700,000
19	වෙනත් සුඛවාදන විද්‍යාත්මක වියදම් වැයවීම සඳහා වූ වියදම් Other Recurrent Expenditure	60,880	6,000	41,000	41,000
1903	විවාද නැති කිරීමේ වැය විවාද නැති කිරීමේ වැය Holiday Warrants	1,880	0	1,000	1,000
1905	වෙනත් වෙනත් Other	59,000	6,000	40,000	40,000
මධ්‍යම පළාත් සභාවේ සුඛවාදන විද්‍යාත්මක වියදම් වල එකතුව සුඛවාදන විද්‍යාත්මක වියදම් වල එකතුව Total Recurrent Expenditure of Project		3,357,384	3,185,652	3,400,000	4,719,000
මධ්‍යම පළාත් සභාවේ මුළු වියදම් මධ්‍යම පළාත් සභාවේ මුළු වියදම් Total Expenditure of Project		3,357,384	3,185,652	3,400,000	4,719,000

මධ්‍යම පළාත් සභාවේ මුදල් මූලාශ්‍රය Financing

2	පළාත් සභා මුදල් මූලාශ්‍රය සඳහා වූ මුදල් Provincial Fund	4,719,000
	එකතුව මුදල් මූලාශ්‍රය Total	4,719,000

අප වැය ඇස්තමේන්තුව - 2011 Budget Estimate - 2011

මධ්‍යම පළාත් සභාව - මධ්‍යම පළාත් සභාව Central Provincial Council

කිප්පය 550 ප්‍රධාන අමාත්‍යාංශය සහ දුරේ හා සමාජවාදී ජනරජයේ සේවය, ජාතික හා සාමාජිකයන් පදනම හා පදනම පරිපාලනය, මිනිස් කැප, අධ්‍යාපන හා සංස්කෘතික කටයුතු, සංචාරක, ප්‍රවාහන, ඉඩම්, සමූහවාද සංවර්ධන, වෙළෙඳ හා වාණිජ, ආහාර සැපයුම් හා වෛද්‍යවේදී කටයුතු සහ ආරක්ෂණ පමිනිකරණය, සහ අමාත්‍යාංශයන් යටතේ නොගැනෙන විෂයයන් පමිනිකරණය අමාත්‍යාංශය

තලවැටුප් විද්‍යාත්මක අධ්‍යයන මධ්‍යස්ථාන, විද්‍යාත්මක, ආර්ථික හා සමාජ විද්‍යාත්මක, සංචාරක, ප්‍රවාහන, ඉඩම්, සමූහවාද සංවර්ධන, වෙළෙඳ හා වාණිජ, ආහාර සැපයුම් හා වෛද්‍යවේදී කටයුතු සහ ආරක්ෂණ පමිනිකරණය, සහ අමාත්‍යාංශයන් යටතේ නොගැනෙන විෂයයන් පමිනිකරණය

Head විද්‍යාත්මක අධ්‍යයන මධ්‍යස්ථාන, විද්‍යාත්මක, ආර්ථික හා සමාජ විද්‍යාත්මක, සංචාරක, ප්‍රවාහන, ඉඩම්, සමූහවාද සංවර්ධන, වෙළෙඳ හා වාණිජ, ආහාර සැපයුම් හා වෛද්‍යවේදී කටයුතු සහ ආරක්ෂණ පමිනිකරණය, සහ අමාත්‍යාංශයන් යටතේ නොගැනෙන විෂයයන් පමිනිකරණය

වැයසටහන 57 පරිසර සංරක්ෂණය

විෂයය 4 සාමාන්‍ය පරිපාලන හා ආයතනික සේවා

වැයසටහන 0 පරිසර සංරක්ෂණය

විෂයය 4 සාමාන්‍ය පරිපාලන හා ආයතනික සේවා

වැයසටහන 0 පරිසර සංරක්ෂණය

මුළු වැය මුදලේ ආයතන සේවාවන් සඳහා වැය Capital Expenditure

වැය විෂය සංරක්ෂණ හා නාණිකය වැය කිරීමේ කාණ්ඩය Object Code & Category	නාණික හා වැය විෂය නාණිකය විෂයය මගින් වැය කිරීමේ කාණ්ඩය Category & Object Title	සමාජ වැය මුදලේ වැය සඳහා වැය		ඇස්තමේන්තුව මගින් වැය	
		Actual Expenditure		Estimate	
		2006 රු. මු. Rs.	2009 රු. මු. Rs.	2010 රු. මු. Rs.	2011 රු. මු. Rs.
26	පළාත් කාර්ය සම්බන්ධ සංවර්ධන ප්‍රදාන	5,901,291	6,100,382	20,000,000	35,000,000
2601	Provincial Specific Development Grant සහ අපද්‍රව්‍ය කළමනාකරණය Solid Waste Management	5,901,291	6,100,382	20,000,000	35,000,000
විෂයය මගින් මුළු වැය මුදලේ වැය සඳහා වැය		5,901,291	6,100,382	20,000,000	35,000,000
Total Capital Expenditure of Project		5,901,291	6,100,382	20,000,000	35,000,000
විෂයය මගින් මුළු වැය මුදලේ වැය සඳහා වැය		5,901,291	6,100,382	20,000,000	35,000,000
Total Expenditure of Project		5,901,291	6,100,382	20,000,000	35,000,000

මූල්‍ය සම්පාදන මාර්ගය Financing		
2 පළාත් සභා අරමුදල මාර්ගය මගින් වැය Provincial Fund		35,000,000
සමස්ත වැය මුදලේ වැය Total		<u>35,000,000</u>

මධ්‍යම පළාත් සභාව මහේස්වරා මාකානෙ ජනප. Central Provincial Council

විස්තරය 550 ප්‍රධාන අමාත්‍යාංශය සහ මුදල් හා භූමිකම්පාදන කිහිප හා කානග. පළාත් පාලන හා පළාත් පරිපාලනය. මිනිස්බල. අධ්‍යාපන හා සංස්කෘතික කටයුතු. සංචාරක. ප්‍රවාහන. දුරම. සමූපකාර සංවර්ධන. වෙළඳ හා වාණිජ. අතාර සැලසුම් හා බෙදාහැරීමේ කටයුතු සහ අයෝජන සම්බන්ධීකරණ. වෙනත් අමාත්‍යාංශයන් යටතට නොගැනෙන විෂයයන් සම්බන්ධ අමාත්‍යාංශය

තහසුපු විද්‍යාගාර අනාමයේ මාර්ගයේ ප්‍රධාන මාර්ගය, පුද්ගලික, සංචාරක, ප්‍රවාහන, දුරම, සමූපකාර සංවර්ධන, වෙළඳ හා වාණිජ, ආහාර සැලසුම් හා බෙදාහැරීමේ කටයුතු සහ අයෝජන සම්බන්ධීකරණ. වෙනත් අමාත්‍යාංශයන් යටතට නොගැනෙන විෂයයන් සම්බන්ධ අමාත්‍යාංශය

Head විද්‍යාගාර අනාමයේ මාර්ගයේ ප්‍රධාන මාර්ගය, පුද්ගලික, සංචාරක, ප්‍රවාහන, දුරම, සමූපකාර සංවර්ධන, වෙළඳ හා වාණිජ, ආහාර සැලසුම් හා බෙදාහැරීමේ කටයුතු සහ අයෝජන සම්බන්ධීකරණ. වෙනත් අමාත්‍යාංශයන් යටතට නොගැනෙන විෂයයන් සම්බන්ධ අමාත්‍යාංශය

වැය සටහන 62 ජල සැපයුම් හා ජල ප්‍රවාහන සේවා

සෛවික ක්‍රියාමාර්ග Water Supply & Drainage Services

ව්‍යාපෘතිය 4 සාමාන්‍ය පරිපාලක හා සාමාන්‍ය සේවා

ප්‍රවේශන General Administration & Establishment Services

උප ව්‍යාපෘතිය 0

විෂය ක්‍රියාමාර්ග Sub Project

මූලික වියදම් ප්‍රවේශන සෙසලාම Capital Expenditure

වැය විෂය සංකේතය හා කාණ්ඩය විෂය ක්‍රියාමාර්ගයේ මාර්ගයේ විෂය Object Code & Category	සාමාන්‍ය හා වැය විෂය ආකාරයේ විෂය මාර්ගයේ විෂය Category & Object Title	සාමාන්‍ය වියදම් මාර්ගයේ සෙසලාම Actual Expenditure		ඇස්තමේන්තුව මාර්ගයේ Estimate	
		2008	2009	2010	2011
		රු. ශ. Rs.	රු. ශ. Rs.	රු. ශ. Rs.	රු. ශ. Rs.
25	උපමාන සාදන ප්‍රධාන මාර්ගයේ විෂය මාර්ගයේ විෂය	1,718,420	0	0	0
2501	Criteria Based Grants නළ දිං සැපයීමට ප්‍රධාන කිසිදු ප්‍රවේශන	1,718,420	0	0	0
	ව්‍යාපෘතියේ මූලික වියදම් ජල සැපයීම ප්‍රවේශන මාර්ගයේ විෂය මාර්ගයේ විෂය	1,718,420	0	0	0
	Total Capital Expenditure of Project	1,718,420	0	0	0
	ව්‍යාපෘතියේ මූලික වියදම් ප්‍රවේශන මාර්ගයේ විෂය මාර්ගයේ විෂය	1,718,420	0	0	0
	Total Expenditure of Project	1,718,420	0	0	0

මූලාශ්‍රයේ මාර්ගයේ විෂය මාර්ගයේ විෂය **Financing**

2 පළාත් සභා අපවුදු මාර්ගයේ විෂය මාර්ගයේ විෂය Provincial Fund 0

එකතුව මාර්ගයේ විෂය මාර්ගයේ විෂය Total 0

මධ්‍යම පළාත් සභාව மத்திய மாகாண சபை Central Provincial Council

ශීර්ෂක 550 ප්‍රධාන අමාත්‍යාංශය සහ මුදල් හා කුලකම්පාදන, නීතිය හා සාමය, පළාත් පාලන හා පළාත් පරිපාලනය, මිනිස්බල, අධ්‍යාපන හා සංස්කෘතික කටයුතු, සංචාරක, ප්‍රවාහන, ඉඩම්, සමූහභාජ සංවර්ධන, සෞඛ්‍ය සේවා, ආහාර සැපයුම් හා බෙදාහැරීමේ කටයුතු සහ ආයෝජන කමිටුකර්මයන්, සමහර අමාත්‍යාංශයන් යටතේ කොටුකළ විෂයයන් යම්කිසිදු අමාත්‍යාංශයකට.

தலைப்பு பிரதான அமைச்சு மற்றும் நிதிப்பும் திட்டமிடலும், சட்டமும் ஒழுங்கும், உள்நாள்மட்சி, மாகாண நிர்வாகம், மனித வலுவும், கல்விப்பும் கலாசார விடயங்களும், சுற்றுலாத்துறை, போக்குவரத்து, காணி, கூட்டுறவு அபிவிருத்தி, வந்தக வரணிப்பு, உணவு விநியோகமும், பசுநீர்த்தனிப்பும், முதலீட்டு தொழிலாளைப்பும் ஏனைய அமைச்சுக்களுக்கு உட்படாத விடயங்கள் ஆகிய அனைத்து விடயங்களுக்கும் பொறுப்பான அமைச்சு Chief Ministry and Ministry of Finance & Planning, Law & Order, Local Government & Provincial Administration, Man Power, Education & Cultural Affairs, Tourism, Transport, Lands, Co-operative Development, Trade & Commerce, Food Supplies & Distribution Affairs and Investment Co-ordinating, & the Subjects which are not taken under other Ministries.

වැයපටුන 91 සංස්කෘතික සංවර්ධනය
 සංස්කෘතික කටයුතු
 Programme Cultural Development
 ව්‍යාපෘතිය 4 සාමාන්‍ය පරිපාලනය හා ආයතනික සේවා
 කලාපීය කටයුතු
 Project පොදු நிர்வහන සේවාවන් සේවකයන්
 උප ව්‍යාපෘතිය 0
 ස.ප. කලාපීය
 Sub Project

මූලධන වියදම් මුලදායක ජෙලවිසම Capital Expenditure

වැය විෂය සංකේතය හා කාණ්ඩය விடயக் குறியீடு மற்றும் பிரிவு Object Code & Category	කාණ්ඩ හා වැය විෂය ආකෘතිය பிரிவு மற்றும் விடயத் தலைப்பு Category & Object Title	සමාන වියදම් සංඛ්‍යාව Actual Expenditure		ඇස්තමේන්තුව Estimate	
		2008	2009	2010	2011
		රු. ල. Rs.	රු. ල. Rs.	රු. ල. Rs.	රු. ල. Rs.
25	උපාය මාර්ග පදනම මත ප්‍රදාන කළුම්බාණික සහන Criteria Based Grants	6,224,916	4,224,051	1,000,000	0
2501	සංස්කෘතික කටයුතු (බෞද්ධ, මුස්ලිම්) කලාපීය ක්‍රීඩා ක්‍රීඩා (බුද්ධි, ඉස්ලාම්) Cultural Activities (Buddhism, Islam)	6,224,916	4,224,051	1,000,000	0
26	පළාත් ස්වයං සංවර්ධන ප්‍රදාන Provincial Specific Development Grant	365,000	1,535,635	7,000,000	5,000,000
2601	සංස්කෘතික කටයුතු (බෞද්ධ, මුස්ලිම්) කලාපීය ක්‍රීඩා ක්‍රීඩා (බුද්ධි, ඉස්ලාම්) Cultural Activities (Buddhism, Islam)	365,000	1,535,635	7,000,000	5,000,000
මුළු මුළු මුළු වැය මුදල Total Capital Expenditure of Project		6,589,916	5,759,686	8,000,000	5,000,000
මුළු මුළු මුළු වැය මුදල Total Expenditure of Project		6,589,916	5,759,686	8,000,000	5,000,000

මුදල මූලාශ්‍රය (විෂය) Financing	
2 පළාත් සභා පාලන මධ්‍යම මධ්‍යම මධ්‍යම Provincial Fund	5,000,000
එකතුව මුළුමුදල Total	5,000,000

பலாத் பாலத டேபார்தமேததது

உள்ளூராட்சித் திணைக்களம்

Department of Local Government

ஈரலுது

1. பலாத துல பிபிபி பிபலல பலாத் பாலத ஈயதத வுல டுபுல டரலார்பி, ஈரலுது திபுர்டிப ஈபவெிப ஈரததே ப்வதீய லுதல ஸா வததீல, ஈார்ட ஈார்டத திபுர்டிப துீயாத்ல ஈரத லப டததீத பீல.
2. பலாத் பாலத ஈயதத டதீலதீபயேத டேபார்தமேததது வத பிபிபி ஈதலதத, திதீர்தி, ரேலுலாபி, வதுலேல ஈர்டீயேத ப்லபர ஈர்தி லுதல துீயாத்ல தீரல.
3. டுல பலாத் பாலத ஈயததயதல டீய டீலாப ததாஈதலபா தபுலு ஈரத லப டததீத பீல.
4. பலாத் பாலதய டதீலதீபயேத டேபார்தமேததது வத பிபிபி ஈதலதத, திதீர்தி, ரேலுலாபி, வதுலேல ஈர்டீ ப்லபர ஈர்தி லுதல துீயாத்ல தீரல.
5. ரலயே ஸா பலாத் டதாவே ப்ரதீபதீ தீரலயதல ஈரலுலப பலாத் பாலத ஈயதத தபுலு ஈரத லபப வல லலா ஈர்தீல.
6. பலாத் பாலத ஈயதத வத ஈபதய டுல ஈபப்லாபதீல ஈபதய ருபடேய லலாடீல ஸா திபுர்டி லத பதபீல.
7. பலாத் பாலத ஈயதத வத பீலயேயேத வ்லுப ப்ரதீபுர்த ஈரலுல ஈதததத லுலயல ஈபார லலாடீல டததீத பீல.
8. பலாத் பாலத ஈயதத வுலப பிபிபி தலலதலதரதய டதீலதீபயேத ப்லபர ஈர்தி ஈார்ட ஈார்டத ஈார்டயலலப துீயாத்ல தீரல.
9. பலாத் பாலத ஈயததவுல, ஈயததீத ஸா ஈார்ட லதீலப டபர்பபதய டததீத பீல டத பீலதீத பலாத் பாலத ஈயதத வுல ஈார்ட டாபதய ருபல லபபலத பபவ்லாதத ஸா.
10. பலாத் பாலத ஈயதத தபுலு பிபிபிபி பரலேலத ஸா ஈதயய தீரல ஸா டுலுது தீரல தபுலு.

குறீக்கலாள்

1. ஡ாஈாணத்தீலுள் ஈலததீருக்கலு ஈகல உள்ளூராட்சி தீறுவததங்களீத பரதத துாக்கதததத சரீபாண ஡ுதரதீல பரீததுகலாண்டு ஈப஡ாண ஈதீஈாரத்கள, பபாறுபுக்கள தற்று஡ ஈலுலலகலா சரீபாக ஈயறுபுருத்துவததலு உறுதீபளீத்தல
2. உள்ளூராட்சி தீறுவததங்கள தலாடர்பாக துீணைக்களங்கலுக்கு பல்வேறு கட்டலாசுபட்டங்கள, சட்டவரலுக்கள, ஈற்றுதீக்கைக்கள ஈதீயவற்றுதல ஈுறீத்தலதுாதுக்கபட்ட ஈதீஈாரத்கலா பீரயலாஈத்தல
3. ஈலாணத்து உள்ளூராட்சி தீறுவததங்களு஡ து஡ ஈலலலயல தீறு஡ல ஈயறுபுருவதத உறுதீபபுருத்தல
4. உள்ளூராட்சி தலாடர்பாக துீணைக்களத்தீறுகு பல்வேறு கட்டலாசுபட்டங்கள, சட்ட வரலுக்கள, ஈற்றுதீக்கைக்கள ஈதீயவற்றுதல ஈுறீத்தலதுாதுக்கபட்ட ஈதீஈாரத்கலா பீரயலாஈத்தல
5. ஈரச ஡ற்று஡ ஡ாஈாண சபாபீத கலாக்கைகலுக்கு ஈலதலாக உள்ளூராட்சி தீறுவததங்கள ஈயறுபுருவதத உறுதீபபுருத்தல
6. தலவயலா ஈல்லா சததர்ப்பங்களீலு஡ உள்ளூராட்சி தீறுவததங்கலுக்கு ஈறீலுலகலா வலுங்கல ஡ற்று஡ சரீபாண வுறீகாட்டுதல்கலா வலுங்கல
7. உள்ளூராட்சி தீறுவததங்கலுக்கு ஈலலலலலகலா ச஡பள தீர்புதல உடப ஈலலல தீதீ கலாடலகலா வலுங்கலவதத உறுதீபபுருத்தல
8. உள்ளூராட்சி தீறுவததங்கலுக்கு ஈலலல ஡ுலா஡லத்துவல தலாடர்பாக ஈுறீத்தலதுாதுக்கபட்டுள்ள ஈலுலலகலா ஈயறுதீறுலுடத ஈயறுபுருத்துதல
9. உள்ளூராட்சி தீறுவததங்களீல தீர்வாக ஡ற்று஡ ஈலலல ஈபலீருத்தீயல உறுதீபபுருத்தல ஡ற்று஡ ஈதத ஡ுலல உள்ளூராட்சி தீறுவததங்களீல ஈயறு தீறுலா ஈயர் ஡ட்டததீல பீலலல
10. உள்ளூராட்சி தீறுவத ஈயறுபுருக்கள தலாடர்பாக ஈலுலய்ச்சீக்கள ஡ற்று஡ பபீற்சீகலா ஈயறுதல ஡ற்று஡ பபீற்சீகலா வலுங்கல ஡லவலக்கைக்கள

பலாத் பாலத டேபார்ட்மேன்டது

உள்ளூராட்சித் திணைக்களம்

Department of Local Government

Objectives

1. Ensure that all local authorities within the Province , exercise their powers and perform their duties properly with a correct understanding of their general aims and objectives.
2. Devolve the new powers and responsibilities by various Acts , Ordinances , rules and regulation and circular instructions in relation to local authorities
3. Execute the powers entrusted to the Department by various Acts , Ordinances , rules and regulation and circular instructions in relation to local authorities
4. Ensure that every local authority perform its duties exceeding the limits of powers entrusted to them
5. Take the responsibility to see that the local authorities carry out their duties in accordance with the policy decision of the government and the Provincial Council
6. Provide necessary instructions and proper guidance to local authorities .
7. Ensure that the financial aid specially the reimbursement of salaries are made available to them
8. Execute efficiently the function cast on the department in relation to the personal management of the local authorities
9. Ensure that institutional development and manpower development of local authorities are taken care of and there by maintain a high level of performance of these authorities
10. Carryout research on local government and provide education and training

ශීර්ෂක 561 පළාත් පාලන දෙපාර්තමේන්තුව
 කොටස 2. ස්ථානීය ප්‍රාදේශීය පාලන දෙපාර්තමේන්තුව
 Head Department of Local Government

පළාත් රාජ්‍ය නිලධාරීන්ගේ අත්තිකාරම් ගිණුම් කටයුතු සාකාශන අරමුණු මධ්‍යම ප්‍රාදේශීය පාලන දෙපාර්තමේන්තුව
 කොටස 2. ස්ථානීය ප්‍රාදේශීය පාලන දෙපාර්තමේන්තුව
 Public Officer's Advance Account Activities

අත්තිකාරම් ගිණුම් සීමාවන්
 මුහුණත කොටස වැය/සෙලවුම් සීමාවන්
 Limits of Advance Accounts

වැය විදැම ඇස්තමේන්තුව Actual Expenditure		ඇස්තමේන්තුව මதிப்பீடு Estimate	සුද්ධීකරණ ඇස්තමේන්තුව මதிப்பීම් Revised Estimate	ඇස්තමේන්තුව මதிப்பීම් Estimate
2008	2009	2010	2010	2011
රු. මු. Rs.	රු. මු. Rs.	රු. මු. Rs.	රු. මු. Rs.	රු. මු. Rs.
1,867,616	1,980,000	2,178,000	0	2,395,000
1,927,593	2,499,059	1,500,000	0	1,650,000
6,644,005	6,124,946	9,178,000	0	9,923,000

විදැමීමේ උපරිම සීමාව
 සෙලවීමේ උපරිම සීමාව
 Maximum Limits of Expenditure
 ලැබීමේ අවම සීමාව
 වැයවීමේදී ලැබිය යුතු ඉතිරි කොටස
 Minimum Limits of Receipts
 භාග්‍ය සීමාවන්ගේ උපරිම සීමාව
 ප්‍රතිමා සීමාවන්ගේ උපරිම සීමාව
 Maximum Limits of Debit Balances

වැය/සෙලවුම අනුව විදැමීම් සාරාංශය නිකුත් කිරීමේදී වැය/සෙලවුම් සාරාංශය Summary of Expenditure by Programme

වැය/සෙලවුම අංකය නිකුත් කිරීමේ මු. No.	වැය/සෙලවුම මාතෘකාව නිකුත් කිරීමේ Programme Title	වැය විදැම ඇස්තමේන්තුව Actual Expenditure		ඇස්තමේන්තුව මதிப்பීම් Estimate	
		2008	2009	2010	2011
		රු. මු. Rs.	රු. මු. Rs.	රු. මු. Rs.	රු. මු. Rs.
	සුඛවාදීන්ගේ විදැමීම් Recurrent Expenditure	899,758,339	1,081,083,681	1,251,823,000	1,043,641,000
1	සාමාන්‍ය පරිපාලන General Administration	42,000,939	45,615,508	47,500,000	43,641,000
60	ප්‍රජා සංවර්ධනය Community Development	857,757,400	1,035,468,173	1,204,323,000	1,000,000,000
	විදැමීම් එකතුව Total Expenditure	899,758,339	1,081,083,681	1,251,823,000	1,043,641,000
1	සාමාන්‍ය පරිපාලන General Administration	42,000,939	45,615,508	47,500,000	43,641,000
60	ප්‍රජා සංවර්ධනය Community Development	857,757,400	1,035,468,173	1,204,323,000	1,000,000,000

අප වැය ඇස්තමේන්තුව ව්‍යාපූ සෙවණ මැතිවරු Budget Estimate - 2011

මධ්‍යම පළාත් සභාව මැතිවරු මහලයාන සභාව Central Provincial Council

ශීර්ෂක 551 පළාත් පාලන දෙපාර්තමේන්තුව
 ශ්‍රේණිය 2 உள்ளුරාட்சිත් නිලධාරීන්
 Head Department of Local Government
 වැයපටන 1 සාමාන්‍ය පරිපාලනය
 ක්‍රමලේඛන 106 කොටු නිලධාරීන්
 Programme General Administration

ව්‍යාපෘති අනුව වියදම් සාරාංශය සමුදාය කලාපීය කලාපීය සමුදාය සමුදාය Summary of Expenditure by Projects

ව්‍යාපෘති අංකය සලකුණු වලින් Project No.	ව්‍යාපෘති නාමය සලකුණු වලින් Project Title	සත්‍ය වියදම් සංඛ්‍යාද සමුදාය Actual Expenditure		ඇස්තමේන්තුව මැතිවරු Estimate	
		2008	2009	2010	2011
		රු. ල. Rs.	රු. ල. Rs.	රු. ල. Rs.	රු. ල. Rs.
4	සුඛවාසන වියදම් සමුදාය සමුදාය Recurrent Expenditure	42,000,939	45,615,508	47,500,000	43,641,000
	සාමාන්‍ය පරිපාලනය හා ආයතනික සේවා සමුදාය සමුදාය සමුදාය General Administration & Establishment Services	42,000,939	45,615,508	47,500,000	43,641,000
4	වියදම් එකතුව සමුදාය සමුදාය Total Expenditure	42,000,939	45,615,508	47,500,000	43,641,000
	සාමාන්‍ය පරිපාලනය හා ආයතනික සේවා සමුදාය සමුදාය සමුදාය General Administration & Establishment Services	42,000,939	45,615,508	47,500,000	43,641,000

මූල්‍යකරණය කිරීමේ මාර්ගය Financing

2 පළාත් සභා අරමුදල මහලයාන සභාව මුදල Provincial Fund	43,641,000
එකතුව සමුදාය සමුදාය Total	<u>43,641,000</u>

වැයපටන 60 ප්‍රජා සංවර්ධනය
 ක්‍රමලේඛන 106 සමුදාය සමුදාය
 Programme Community Development

ව්‍යාපෘති අනුව වියදම් සාරාංශය සමුදාය සමුදාය සමුදාය සමුදාය Summary of Expenditure by Projects

ව්‍යාපෘති අංකය සලකුණු වලින් Project No.	ව්‍යාපෘති නාමය සලකුණු වලින් Project Title	සත්‍ය වියදම් සංඛ්‍යාද සමුදාය Actual Expenditure		ඇස්තමේන්තුව මැතිවරු Estimate	
		2008	2009	2010	2011
		රු. ල. Rs.	රු. ල. Rs.	රු. ල. Rs.	රු. ල. Rs.
5	සුඛවාසන වියදම් සමුදාය සමුදාය Recurrent Expenditure	857,757,400	1,035,468,173	1,204,323,000	1,000,000,000
	පළාත් පාලන ආයතන සමුදාය සමුදාය සමුදාය Local Authorities	857,757,400	1,035,468,173	1,204,323,000	1,000,000,000
5	වියදම් එකතුව සමුදාය සමුදාය Total Expenditure	857,757,400	1,035,468,173	1,204,323,000	1,000,000,000
	පළාත් පාලන ආයතන සමුදාය සමුදාය සමුදාය Local Authorities	857,757,400	1,035,468,173	1,204,323,000	1,000,000,000

මූල්‍යකරණය කිරීමේ මාර්ගය Financing

2 පළාත් සභා අරමුදල මහලයාන සභාව මුදල Provincial Fund	1,000,000,000
එකතුව සමුදාය සමුදාය Total	<u>1,000,000,000</u>

ஈழ வடக்கு மாகாண அரசு செலவு மதிப்பீடு Budget Estimate - 2011

மத்திய மாகாண சபை Central Provincial Council

கிராம 551 மாவட்ட அரசு நகராட்சித்துறை
 தலைப்பு உள்ளூராட்சித் திணைக்களம்
 Head Department of Local Government
 உட்கட்சி 1 மாவட்ட அரசு தலைமை
 வேலைத்திட்டம் பொது நிர்வாகம்
 Programme General Administration
 உப-கட்சி 4 மாவட்ட அரசு தலைமை மற்றும்
 கருத்திட்டம் பொது நிர்வாகம், நிர்வாக சேவைகளும்
 Project General Administration & Establishment Services
 குட உப-கட்சி 0
 Sub Project

வாடகை அளவீடு மாதிரியான பதவியாளியினர் கருக்கம் Employment Summary

தலைப்பு மற்றும் பிரிவுகள் Position and Category	மறைந்த செலவுகள் Actual Expenditure				மதிப்பீடு Estimate			
	2008		2009		2010		2011	
	வகை No.	வட்டியும் சம்பளங்களும் (ரூ.) Salaries & Wages (Rs.)	வகை No.	வட்டியும் சம்பளங்களும் (ரூ.) Salaries & Wages (Rs.)	வகை No.	வட்டியும் சம்பளங்களும் (ரூ.) Salaries & Wages (Rs.)	வகை No.	வட்டியும் சம்பளங்களும் (ரூ.) Salaries & Wages (Rs.)
கூடுதல் குழு A Group A	1	466,000	1	479,000	1	491,000	1	504,060
பேரவை நிர்வாகம் Permanent	1	466,000	1	479,000	1	491,000	1	504,060
கூடுதல் குழு B Group B	41	12,362,000	41	10,569,100	41	10,381,457	39	9,323,100
பேரவை நிர்வாகம் Permanent	41	12,362,000	41	10,569,100	41	10,381,457	39	9,323,100
நிர்வாகம் தற்காலிக Temporary	0	0	0	0	0	0	0	0
கூடுதல் குழு C Group C	67	11,585,605	67	13,588,400	67	12,878,543	67	13,481,795
பேரவை நிர்வாகம் Permanent	67	11,585,605	67	13,588,400	67	12,878,543	67	13,481,795
நிர்வாகம் தற்காலிக Temporary	0	0	0	0	0	0	0	0
கூடுதல் குழு D Group D	8	1,416,000	10	1,420,500	10	1,665,000	10	1,682,045
பேரவை நிர்வாகம் Permanent	8	1,416,000	10	1,420,500	10	1,665,000	10	1,682,045
நிர்வாகம் தற்காலிக Temporary	0	0	0	0	0	0	0	0
மொத்தம்-நிர்வாகம் Total-Permanent	117	25,829,605	119	26,057,000	119	25,416,000	117	24,991,000
மொத்தம்-தற்காலிகம் Total-Temporary	0	0	0	0	0	0	0	0

මධ්‍යම පළාත් සභාව මහජන පාලන සභාව Central Provincial Council

ශීර්ෂය 551 පළාත් පාලන දෙපාර්තමේන්තුව
 தலைப்பு உள்ளூராட்சித் திணைக்களம்
 Head Department of Local Government
 වැය ප්‍රවේශය 1 සාමාන්‍ය පරිපාලනය
 செலவுத் திட்டம் பொது நிர்வாகமும்
 Programme General Administration
 ව්‍යාපෘතිය 4 සාමාන්‍ය පරිපාලනය හා ආයතනික සේවා
 கருத்திட்டம் பொது நிர்வாகமும், நிர்வாக சேவைகளும்
 Project General Administration & Establishment Services
 උප ව්‍යාපෘතිය 0
 உப கருத்திட்டம்
 Sub Project

සුභරාමය වියදම් මිඳවීමේ මිලදීමේ සෙවනි සම්බන්ධ Recurrent Expenditure

වැය විෂය වර්ගය හා කාණ්ඩය விடயக் குறியீடு மற்றும் பிரிவு Object Code & Category	කාණ්ඩ හා වැය විෂය මාතෘකාව பிரிவு மற்றும் விடயத் தலைப்பு Category & Object Title	සමත් වියදම් මිලදීමේ සෙවනි සම්බන්ධ Actual Expenditure		ඇස්තමේන්තුව මගින් Estimate	
		2008	2009	2010	2011
		රු. ම. රු.	රු. ම. රු.	රු. ම. රු.	රු. ම. රු.
10	පෞද්ගලික පවිනිති ජූනියර් වෙනසාහිතයන් Personal Emoluments	34,461,153	37,040,194	38,949,000	35,479,000
1001	වැටුප් හා වෙනත් සම්පාදන සහ වැටුප් Salaries and Wages	25,829,605	26,057,000	25,416,000	24,991,000
1002	අතිරේක හා නිවාඩු දින වැටුප් විශේෂිත රේඛා මාරු සහ විශ්‍රාම ගෙවීම් Overtime & Holiday Pay	1,034,915	899,988	1,100,000	1,147,000
1003 - I	විවිධ වියදම් දීමනා සාමාන්‍ය සේවක සේවක සේවක Cost of Living Allowances	4,259,559	6,124,065	6,426,000	8,190,000
1003 - II	වෙනත් දීමනා වෙනත් දීමනා Other Allowances	331,487	476,586	308,000	500,000
1005	ජාතික සේවා අවිධාන අවසරය පුනරුත්ථාපන සේවා මධ්‍යස්ථානය Public Service Provident Fund	0	0	0	1,000
1006	දේපල ණය පොලී දේපල ණය පොලී Property loan interest	3,005,587	3,482,555	5,699,000	650,000
11	ගමන් වියදම් පිරිසිදු කිරීමේ සේවකයන් Travelling Expenses	1,722,977	2,042,764	2,000,000	2,100,000
1101	ගමන් වියදම් - දේශීය Travelling Expenses - Domestic	1,722,977	2,042,764	2,000,000	2,100,000
12	වැය වියදම් මිලදීමේ සේවකයන් Supplies	2,002,290	2,173,916	2,580,000	2,030,000
1201	විද්‍යුත් සහ පාලන සේවකයන් විද්‍යුත් සහ පාලන සේවකයන් Stationery & Office Requisites	911,481	911,509	1,000,000	1,000,000
1202	ඉන්ධන හා ලීනිම් තෙල් බ්‍රිකට්, ඉන්ධන සහ ලීනිම් තෙල් Fuel & Lubricants	919,853	1,046,473	1,300,000	800,000
1203	නිල ඇඳුම් නිල ඇඳුම් Uniforms	14,775	14,005	30,000	30,000
1206	මෙහෙයුම් සාමාන්‍ය හා විදුලි උපකරණ විද්‍යුත් සහ පාලන සේවකයන් Mechanical & Electrical goods	8,475	58,772	150,000	100,000
1207	වෙනත් වැය වියදම් වෙනත් වැය වියදම් Other Supplies	147,706	143,157	100,000	100,000

පුනරාවර්ධන වියදම් மீள்வரும் செலவினம் Recurrent Expenditure

වැය විෂය සංගණකය හා නාමය விடயக் குறியீடு மற்றும் பிரிவு Object Code & Category	නාමය හා වැය විෂය මාතෘකාව பிரிவு மற்றும் விடயத் தலைப்பு Category & Object Title	සමස්ත වියදම් உள்ளடங்க செலவினம் Actual Expenditure		ඇස්තමේන්තුව மதிப்பீடு Estimate	
		2008	2009	2010	2011
		රු. ශු. Rs.	රු. ශු. Rs.	රු. ශු. Rs.	රු. ශු. Rs.
13	සවිස්මය වියදම් பேரூதல் செலவினம் Maintenance Exp.	1,356,374	2,083,378	1,770,000	1,721,000
1301	වාහන வாகனங்கள் Vehicles	824,472	1,200,000	1,000,000	1,000,000
1302	යන්ත්‍ර සහ යාන්ත්‍රික උපකරණ பொறிகள், பொருத்தாதலகள், உபகரணங்கள் Plant, Machinery and Equipment	75,940	109,183	150,000	120,000
1303	නොටනැගිලි හා යාන්ත්‍රික கட்டிடங்களும், பொருத்தாதலகளும் Building and Structures	455,962	764,595	600,000	600,000
1307	වෙනත් ஏனையவை Others	0	9,600	20,000	1,000
14	විවිධමය සේවා ஒப்பந்தச் சேவைகள் Contractual Services	1,631,101	1,432,464	1,291,000	1,451,000
1401	ප්‍රවාහන போக்குவரத்து Transport	0	0	0	0
1402	විදුලි සංදේශ සේවා தொலைத்தொடர்புச் சேவை Telecommunication	547,919	643,747	600,000	650,000
1403	තැපෑලි පාස්ත தடவை கட்டணம் Postal Charges	29,000	96,149	80,000	120,000
1404	විදුලි හා ජලය மின்சாரமும் நீரும் Electricity and Water	230,975	437,898	300,000	300,000
1405	බුදු කුලී හා කුලී පාස්ත வாடகைகளும், கூலிக் கட்டணங்களும் Rents and Hire Charges	362,500	0	1,000	1,000
1406	වරිපනම් හා බදු வீத வரிகள் Rates & Taxes to Local Authorities	48,386	54,465	10,000	80,000
1407	වෙනත් ஏனையவை Other	412,321	200,205	300,000	300,000
19	වෙනත් පුනරාවර්ධන වියදම් ஏනෙහි මිශ්‍රණය Other Recurrent Expenditure	827,044	842,792	910,000	860,000
1903	නිවාඩු කාලීන දීමනා වලට விடுமுறை புகையிரத ஆணைகள் Holiday Warrants	39,221	52,293	60,000	60,000
1905	වෙනත් ஏனையவை Other	787,823	790,499	850,000	800,000
මහජන සේවයේ පුනරාවර්ධන වියදම් වල එකතුව சருத்திட்டத்தின் மொத்த மீள்வரும் செலவினங்கள் Total Recurrent Expenditure of Project		42,000,939	45,615,508	47,500,000	43,641,000
මහජන සේවයේ මුළු වියදම් சருத்திட்டத்தின் மொத்தச் செலவினம் Total Expenditure of Project		42,000,939	45,615,508	47,500,000	43,641,000

මූල්‍යමය මූලාශ්‍රය මූල්‍යය Financing

2 පළාත් සභා අරමුදල මහජන සභා මූල්‍යය Provincial Fund
එකතුව මொத்தம் Total

43,641,000
43,641,000

මධ්‍යම පළාත් සභාව - මැතිවරණ මහලය සභාව Central Provincial Council

ශීර්ෂය 551 පළාත් පාලන දෙපාර්තමේන්තුව
 තலைப்பு 2.1 ඉංග්‍රීසි ඒකකය
 Head Department of Local Government
 වැයකරු 60 පුද්ගල සංවර්ධන
 වෛයෝගික 2.1.1 සාමාජිකයන් වැඩසටහන්
 Programme Community Development
 ව්‍යාපෘතිය 5 පළාත් පාලන ආයතන
 ක්‍රමලේඛන 2.1.1.1 ඉංග්‍රීසි ප්‍රධානියන්
 Project Local Authorities
 උප ව්‍යාපෘතිය 0
 වැය ක්‍රමලේඛන 0
 Sub Project

පුනරාවර්තන වියදම් මිලියන රුපියලින් Recurrent Expenditure

වැය විවෘත කාණ්ඩය හා කාණ්ඩයේ විස්තරය Object Code & Category	කාණ්ඩ හා වැය විවෘත නාමය Category & Object Title	සත්‍ය වියදම් මිලියන රුපියලින් Actual Expenditure		ඇස්තමේන්තුව මගින් Estimate	
		2008	2009	2010	2011
		රු. ශ. Rs.	රු. ශ. Rs.	රු. ශ. Rs.	රු. ශ. Rs.
15 1503-I	මාරු කිරීමේ පත්‍රපිටි Transfers රාජ්‍ය ආයතනවලට මාරු කිරීම පළාත් පාලන ආයතන සඳහා විවිධ ප්‍රධානියන්ගේ පත්‍රපිටි ඉංග්‍රීසි ප්‍රධානියන්ගේ පත්‍රපිටි Transfers to Public Institutions Grants to Local Authorities	857,757,400 857,757,400	1,635,468,173 1,035,468,173	1,204,323,000 1,120,672,000	1,000,000,000 1,000,000,000
1503-II	රාජ්‍ය ආයතනවලට මාරු කිරීම විද්‍යාල සහ විද්‍යාල පාලන සඳහා පත්‍රපිටි ප්‍රධානියන්ගේ පත්‍රපිටි විද්‍යාල පාලන සඳහා පත්‍රපිටි Transfers to Public Institutions Operational Support	0	0	83,651,000	0
19 1903	වෙනත් පුනරාවර්තන වියදම් මිලියන රුපියලින් Other Recurrent Expenditure විවාද කාලීන දීමට චලන විවාද කාලීන දීමට චලන Holiday Warrants	0 0	0 0	0 0	0 0
මුළු පුනරාවර්තන වියදම් මිලියන රුපියලින් Total Recurrent Expenditure of Project		857,757,400	1,635,468,173	1,204,323,000	1,000,000,000
මුළු වියදම් මිලියන රුපියලින් Total Expenditure of Project		857,757,400	1,635,468,173	1,204,323,000	1,000,000,000

මූල්‍ය මූලාශ්‍රයන් Financing

2 පළාත් සභා අරමුදල මහලය සභාව මගින් Provincial Fund
 සහයෝගය මගින් Total

1,000,000,000
1,000,000,000

අධ්‍යාපන දෙපාර්තමේන්තුව
கல்வி திணைக்களம்
Department of Education

මෙහෙවර

මධ්‍යම පලාතේ සියළුම දරුවන් හට උසස් වූද, ගුණාත්මක වූද අධ්‍යාපනයක් ලබාදීම වස්,
සාසල් පද්ධතිය ශක්තිමත් කරවමින්, මෙහෙයවමින්, ඒ සඳහා කායකත්වය ලබාදීම

பணிக்கற்று

மத்திய மாகாணத்தின் சகல சிறுவர்களுக்கும்
உயர்வு, தரமான கல்வியைப் பெற்றுக்கொடுக்கும் நோக்குடன்
பாடசாலைக் கட்டமைப்பை வலுவூறச் செய்தல், இயக்குதல்,
அதற்கான தலைமைத்துவத்தை வழங்குதல்

Mission

To lead, to drive and to empower school system in the province
towards delivering general education of highest quality to all children

பொது சேவைத் தேர்வு

கல்வித் திணைக்களம்

Department of Education

பரீட்சை

1. பல்வேறு பருவத் தேர்வுகளைக் கீழ்க்கண்ட அளவுகளில் கட்டித் தரவேண்டும்.
2. சேவைக்குரிய தேர்வுகளைச் சம்பந்தமுள்ள பருவத் தேர்வுகளில் தேர்ச்சி செய்து கொடுக்க வேண்டும்.
3. பல்வேறு சிவின தேர்வுகளைச் சம்பந்தமுள்ள பருவத் தேர்வுகளில் தேர்ச்சி செய்து கொடுக்க வேண்டும்.
4. தேர்வுகளைச் சம்பந்தமுள்ள பருவத் தேர்வுகளில் தேர்ச்சி செய்து கொடுக்க வேண்டும்.
5. தேர்வுகளைச் சம்பந்தமுள்ள பருவத் தேர்வுகளில் தேர்ச்சி செய்து கொடுக்க வேண்டும்.
6. தேர்வுகளைச் சம்பந்தமுள்ள பருவத் தேர்வுகளில் தேர்ச்சி செய்து கொடுக்க வேண்டும்.
7. தேர்வுகளைச் சம்பந்தமுள்ள பருவத் தேர்வுகளில் தேர்ச்சி செய்து கொடுக்க வேண்டும்.
8. தேர்வுகளைச் சம்பந்தமுள்ள பருவத் தேர்வுகளில் தேர்ச்சி செய்து கொடுக்க வேண்டும்.

குறிக்கோள்

1. மத்திய மாகாணத்தில் கட்டாயக்கல்வி வழங்குவதற்குரிய பள்ளிகளுக்கு கல்வி கற்கும் சந்தர்ப்பத்தை பெற்றுக் கொடுத்தல்.
2. வெற்றிகரமான கற்றல் செயற்பாட்டுக்கு அவசியமான வகுப்பறை இடவசதிகளை பூர்த்தி செய்து கொடுத்தல்.
3. மாகாணத்திலுள்ள மாணவர்களின் உடல், உள அபிவிருத்தி நடைமுறைகளைப் பராமரித்து மிக்கதாக்குதல்.
4. மாணவர் நலன்புரி சேவை, வழிகாட்டல் நடைமுறைகளை வீருத்தியூறச் செய்வதன் மூலம் பராமரித்து மிக்க மாணவர் சந்ததியை உருவாக்குதல்.
5. கற்பித்தல் செயற்பாட்டில் தங்கள் கடமையை முறையாகவும் வினைத்திறன் மிக்கதாகவும் நிறைவேற்றுவதற்கு தேவையான வழிகாட்டல்களை வழங்குதல்.
6. ஆரம்பக்கல்வி தொடக்கம் உயர்தரம் வரையிலான அனைத்து மாணவர்களுக்கும், மிகவும் வெற்றிகரமான, செயற்பாட்டுடன் கூடிய, ஆக்க பூர்வமான கற்றல் சந்தர்ப்பத்தை ஏற்படுத்தி கொடுப்பதற்காக பாடசாலைகளுக்குத் தேவையான தர உள்ளீடுகளைப் பெற்றுக் கொடுத்தல்.
7. பாடசாலைப் பிள்ளைகளின் மொழி விருத்தியையும், தொழில்நுட்ப கல்வியினையும் மேலும் முன்னேற்றமுடையச் செய்தல்.
8. அனைத்து கல்வி செயற்பாட்டிலும் பண்பாளவீலான, தரமான அபிவிருத்தி கருதி, பௌதிக, மனத வளங்களை வினைத்திறனுடனும் விளைத்திறன் மிக்கதாகவும் நடைமுறைப்படுத்தல், வழிகாட்டுதல், மேற்பார்வையும் நிர்வாகமும்.

அධ்யாபன டெபார்ட்மென்டில்

கல்வி திணைக்களம்

Department of Education

Objectives

1. Providing learning opportunities for the students within the age of compulsory education.
2. Providing spaces class rooms for a successful learning process.
3. Making the physical and mental development of the student meaningful.
4. Producing student population through the development of welfare and counseling.
5. Guiding the teachers involve in the learning teaching process to be efficient in their service.
6. To provide sufficient quality inputs in schools to evoke the students to be more creative with activities from primary to advance level.
7. To develop technical and language skills of students education.
8. To guide monitor and administrator all human and physical resources efficiently and productivity for the quality and quantitative development in the education process.

මධ්‍යම පළාත් පතාව මණ්ඩල මාකාඥ සභා Central Provincial Council

ගිණුම 552 අධ්‍යාපන දෙපාර්තමේන්තුව
தலைப்பு கல்வி திணைக்களம்
Head Department of Education

පළාත් රාජ්‍ය නිලධාරීන්ගේ අත්තිකාරම් ගිණුම් කටයුතු මාකාඥ ඉරාජ උත්තීයෝග්‍යකරුවන්ගේ මුහුණත් කණකටු උඩුකරුවකුන් Public Officer's Advance Account Activities

අත්තිකාරම් ගිණුම් සීමාවන්
මුහුණත් කණකටු කෙටුම්පත්
Limits of Advance Accounts

	සත්‍ය විදාද උපුටා ලැබූ බෙහෙවිණ Actual Expenditure		ඇස්තමේන්තුව මනිවිලි Estimate	පුනරාධිප ඇස්තමේන්තුව මනිවිලි Revised Estimate	ඇස්තමේන්තුව මනිවිලි Estimate
	2008	2009	2010	2010	2011
	රු. ශු. Rs.	රු. ශු. Rs.	රු. ශු. Rs.	රු. ශු. Rs.	රු. ශු. Rs.
විදාදේ උපුටා ලැබූ බෙහෙවිණ උපුටා ලැබූ Maximum Limits of Expenditure	280,069,614	304,098,296	332,750,000	0	366,025,000
ලැබීමේ අවම සීමාව වැරදිවලට මුහුණත් කෙරෙන බෙහෙවිණ Minimum Limits of Receipts	274,056,186	373,410,177	254,100,000	0	279,510,000
වැරදිවලට මුහුණත් කෙරෙන උපුටා ලැබූ පරිමා මුහුණත් කෙරෙන උපුටා ලැබූ Maximum Limits of Debit Balances	614,962,412	545,650,531	984,150,000	0	1,070,665,000

වැය සටහන් අනුව විදාද සාරාංශය මුහුණත් කෙරෙන බෙහෙවිණ සමුහකරුන් Summary of Expenditure by Programme

වැය සටහන් අංකය මුහුණත් කෙරෙන No.	වැය සටහන් නාමය මුහුණත් කෙරෙන Programme Title	සත්‍ය විදාද උපුටා ලැබූ බෙහෙවිණ Actual Expenditure		ඇස්තමේන්තුව මනිවිලි Estimate	
		2008	2009	2010	2011
		රු. ශු. Rs.	රු. ශු. Rs.	රු. ශු. Rs.	රු. ශු. Rs.
	සමුහකරුවන් විදාද බෙහෙවිණ බෙහෙවිණ Recurrent Expenditure	8,183,821,001	8,799,833,639	8,750,216,000	9,349,957,000
1	සාමාන්‍ය පරිපාලන කටයුතු General Administration	186,880,893	205,915,700	220,207,000	217,619,000
80	ප්‍රාථමික අධ්‍යාපන කටයුතු Primary Education	3,362,751,795	3,367,878,117	3,028,195,000	3,317,207,000
81	ද්විතීයික අධ්‍යාපන කටයුතු Secondary Education	4,501,272,927	5,075,580,286	5,327,822,000	5,660,159,000
87	අධ්‍යාපන කටයුතු ප්‍රවර්ධනය වීමේ සහ අධ්‍යාපනයේ සහභාගිත්වය වැඩි කිරීම සම්බන්ධීකරණය සහ සහභාගිත්වය වැඩි කිරීම සහ අධ්‍යාපනයේ සහභාගිත්වය වැඩි කිරීම	11,534,921	14,359,571	20,281,000	17,369,000
88	අධ්‍යාපනයේ සහභාගිත්වය වැඩි කිරීම සහ අධ්‍යාපනයේ සහභාගිත්වය වැඩි කිරීම	121,380,465	136,099,965	153,711,000	137,603,000
	විදාදේ සමුහකරුවන්	8,183,821,001	8,799,833,639	8,750,216,000	9,349,957,000
1	සමුහකරුවන්	186,880,893	205,915,700	220,207,000	217,619,000
80	ප්‍රාථමික අධ්‍යාපන කටයුතු	3,362,751,795	3,367,878,117	3,028,195,000	3,317,207,000
81	ද්විතීයික අධ්‍යාපන කටයුතු	4,501,272,927	5,075,580,286	5,327,822,000	5,660,159,000
87	අධ්‍යාපන කටයුතු ප්‍රවර්ධනය වීමේ සහ	11,534,921	14,359,571	20,281,000	17,369,000
88	අධ්‍යාපනයේ සහභාගිත්වය වැඩි කිරීම	121,380,465	136,099,965	153,711,000	137,603,000

මධ්‍යම පළාත් සභාව මාතෘකා සභා Central Provincial Council

ලිපිකode 552 අධ්‍යාපන දෙපාර්තමේන්තුව
 තலைப்பு කல்බේගල
 Head Department of Education
 වැයපටක 1 සාමාන්‍ය පරිපාලනය
 කොටස/ප්‍රොග්‍රෑම් නිර්වහණ
 Programme General Administration

ව්‍යාපෘති අනුව විශද්‍රව වාර්ෂික වැය කෙරුණු වැයවල සාරාංශය Summary of Expenditure by Projects

ව්‍යාපෘති අංකය/කෙරුණු වැය/ලිපිකode Project No.	ව්‍යාපෘති නාමය/විස්තරය/Project Title	වැය විශද්‍රව වැයවල සාරාංශය Actual Expenditure		ඇස්තමේන්තුව/Estimate	
		2008	2009	2010	2011
		රු. ශ. Rs.	රු. ශ. Rs.	රු. ශ. Rs.	රු. ශ. Rs.
4	පුනරාවර්ධන වැය/Recurrent Expenditure	186,880,893	205,915,700	220,207,000	217,619,000
	සාමාන්‍ය පරිපාලන සේවා/General Administration & Establishment Services	186,880,893	205,915,700	220,207,000	217,619,000
4	මුළු වැය/Total Expenditure	186,880,893	205,915,700	220,207,000	217,619,000
	සාමාන්‍ය පරිපාලන සේවා/General Administration & Establishment Services	186,880,893	205,915,700	220,207,000	217,619,000

මූල්‍යමූලාශ්‍රය/Financing

2 පළාත් සභා අරමුදල මාතෘකා සභා/Provincial Fund
 වැය මුදල/Total

217,619,000
217,619,000

වැයපටක 89 ප්‍රාථමික අධ්‍යාපනය
 කොටස/ප්‍රොග්‍රෑම් මූලික අධ්‍යාපනය
 Programme Primary Education

ව්‍යාපෘති අනුව විශද්‍රව වාර්ෂික වැය කෙරුණු වැයවල සාරාංශය Summary of Expenditure by Projects

ව්‍යාපෘති අංකය/කෙරුණු වැය/ලිපිකode Project No.	ව්‍යාපෘති නාමය/විස්තරය/Project Title	වැය විශද්‍රව වැයවල සාරාංශය Actual Expenditure		ඇස්තමේන්තුව/Estimate	
		2008	2009	2010	2011
		රු. ශ. Rs.	රු. ශ. Rs.	රු. ශ. Rs.	රු. ශ. Rs.
5	පුනරාවර්ධන වැය/Recurrent Expenditure	3,362,751,795	3,367,878,117	3,028,195,000	3,317,207,000
	ප්‍රාථමික අධ්‍යාපනය/Primary Education	3,362,751,795	3,367,878,117	3,028,195,000	3,317,207,000
5	මුළු වැය/Total Expenditure	3,362,751,795	3,367,878,117	3,028,195,000	3,317,207,000
	ප්‍රාථමික අධ්‍යාපනය/Primary Education	3,362,751,795	3,367,878,117	3,028,195,000	3,317,207,000

මූල්‍යමූලාශ්‍රය/Financing

2 පළාත් සභා අරමුදල මාතෘකා සභා/Provincial Fund
 වැය මුදල/Total

3,317,207,000
3,317,207,000

මධ්‍යම පළාත් සභාව - මහජන මහාසභා සභා Central Provincial Council

කිසිදු 552 අධ්‍යාපන දෙපාර්තමේන්තුව
 තலைப்பு කல்වි ත්‍රිකෝණය
 Head Department of Education
 වැයකොටස 81 ද්විතීයික අධ්‍යාපනය
 කොටස/ප්‍රොග්‍රෑම් ඉංග්‍රීසි භාෂාවේ ද්විතීයික අධ්‍යාපනය
 Programme Secondary Education

ව්‍යාපෘති අනුව වියදම් සාරාංශය සලකුණු කළ ප්‍රවේශන සමස්තය Summary of Expenditure by Projects

ව්‍යාපෘති අංකය සලකුණු කළ. ශ්‍රී.ල. Project No.	ව්‍යාපෘති නාමය සලකුණු කළ. Project Title	සැම වියදම සැම වැය/වි. සෙ.වැ. සමස්තය Actual Expenditure		ඇස්තමේන්තුව ගනිමින් Estimate	
		2008	2009	2010	2011
		රු. ශ්‍රී. Rs.	රු. ශ්‍රී. Rs.	රු. ශ්‍රී. Rs.	රු. ශ්‍රී. Rs.
5	සුඛවාදන වියදම් සුඛවාදන සෙ.වැ. සමස්තය Recurrent Expenditure	4,501,272,927	5,075,580,286	5,327,822,000	5,660,159,000
	ද්විතීයික අධ්‍යාපනය (කැණිත් හා පැයින් ද්විතීයික) ඉංග්‍රීසි භාෂාවේ ද්විතීයික අධ්‍යාපනය (කැණිත් හා පැයින් ද්විතීයික) Secondary Education (Junior & Senior Secondary)	4,501,272,927	5,075,580,286	5,327,822,000	5,660,159,000
	වියදම් එකතුව සුඛවාදන සෙ.වැ. සමස්තය Total Expenditure	4,501,272,927	5,075,580,286	5,327,822,000	5,660,159,000
5	ද්විතීයික අධ්‍යාපනය (කැණිත් හා පැයින් ද්විතීයික) ඉංග්‍රීසි භාෂාවේ ද්විතීයික අධ්‍යාපනය (කැණිත් හා පැයින් ද්විතීයික) Secondary Education (Junior & Senior Secondary)	4,501,272,927	5,075,580,286	5,327,822,000	5,660,159,000

මූල්‍යකරණය කිරීමේ ක්‍රමය Financing

2 පළාත් සභා අරමුදල මහාසභා සභා ත්‍රිකෝණය Provincial Fund 5,660,159,000
 එකතුව සමස්තය Total 5,660,159,000

වැයකොටස 87 අධ්‍යාපනයට ප්‍රවේශය වීමේ සහ අධ්‍යාපනයේ සහභාගිත්වය වැඩි කිරීම
 කොටස/ප්‍රොග්‍රෑම් කැණිත් හා පැයින් ද්විතීයික අධ්‍යාපනයට ප්‍රවේශය වීමේ සහ අධ්‍යාපනයේ සහභාගිත්වය වැඩි කිරීම
 Programme Increasing access to & Participation in Education

ව්‍යාපෘති අනුව වියදම් සාරාංශය සලකුණු කළ ප්‍රවේශන සමස්තය Summary of Expenditure by Projects

ව්‍යාපෘති අංකය සලකුණු කළ. ශ්‍රී.ල. Project No.	ව්‍යාපෘති නාමය සලකුණු කළ. Project Title	සැම වියදම සැම වැය/වි. සෙ.වැ. සමස්තය Actual Expenditure		ඇස්තමේන්තුව ගනිමින් Estimate	
		2008	2009	2010	2011
		රු. ශ්‍රී. Rs.	රු. ශ්‍රී. Rs.	රු. ශ්‍රී. Rs.	රු. ශ්‍රී. Rs.
5	සුඛවාදන වියදම් සුඛවාදන සෙ.වැ. සමස්තය Recurrent Expenditure	11,534,921	14,359,571	20,281,000	17,369,000
	විශේෂ අධ්‍යාපනය විශේෂ අධ්‍යාපනය Special Education	6,240,427	7,885,811	10,529,000	8,539,000
6	අවිධිමත් අධ්‍යාපනය අවිධිමත් අධ්‍යාපනය Non-formal Education	5,294,494	6,473,760	9,752,000	8,830,000
	වියදම් එකතුව සුඛවාදන සෙ.වැ. සමස්තය Total Expenditure	11,534,921	14,359,571	20,281,000	17,369,000
5	විශේෂ අධ්‍යාපනය විශේෂ අධ්‍යාපනය Special Education	6,240,427	7,885,811	10,529,000	8,539,000
6	අවිධිමත් අධ්‍යාපනය අවිධිමත් අධ්‍යාපනය Non-formal Education	5,294,494	6,473,760	9,752,000	8,830,000

මූල්‍යකරණය කිරීමේ ක්‍රමය Financing

2 පළාත් සභා අරමුදල මහාසභා සභා ත්‍රිකෝණය Provincial Fund 17,369,000
 එකතුව සමස්තය Total 17,369,000

අප දැය ඇස්තමේන්තු වාර්ෂික වැය මதிப்பீடு Budget Estimate - 2011

මධ්‍යම පළාත් සභාව මහජනීය මාකාංග අංශය Central Provincial Council

ශීර්ෂක 552 අධ්‍යාපන දෙපාර්තමේන්තුව
 தலைப்பு கல்வி திணைக்களம்
 Head Department of Education
 වැයකොටස 88 අධ්‍යාපන සැලසුම්කරණය, පරිපාලනය සහ සේවා සැපයීම
 வேலைத்திட்டம் கல்வி திட்டமிடல், நிர்வாகம் மற்றும் சேவைகளை வழங்கல்
 Programme Education Planning, Governance & Service delivery

ව්‍යාපෘති අනුව විදේශීය මාරාංගය සලකුණු කළ සමස්ත වැය මුදල සාරාංශය Summary of Expenditure by Projects

ව්‍යාපෘති අංකය කලින් Project No.	ව්‍යාපෘති මාරාංගය කලින් Project Title	සමස්ත විදේශීය මාරාංගය Actual Expenditure		ඇස්තමේන්තු මதிப்பீடு Estimate	
		2008	2009	2010	2011
		රු. මු. Rs.	රු. මු. Rs.	රු. මු. Rs.	රු. මු. Rs.
	පුනරාවර්තන වියදම් Recurrent Expenditure	121,380,465	136,099,965	153,711,000	137,603,000
7	ආවේණික වැය Education Planning	10,023,765	13,928,449	18,436,000	22,566,000
8	පරිපාලන හා සේවා සැපයීම Governance & Service delivery	111,356,700	122,171,516	135,275,000	115,037,000
	විදේශීය මාරාංගය Total Expenditure	121,380,465	136,099,965	153,711,000	137,603,000
7	ආවේණික වැය Education Planning	10,023,765	13,928,449	18,436,000	22,566,000
8	පරිපාලන හා සේවා සැපයීම Governance & Service delivery	111,356,700	122,171,516	135,275,000	115,037,000

මූල්‍යකරණය කළ මුදල Financings

2 පළාත් සභා අරමුදල මාරාංග අංශය මුදල Provincial Fund
 මුදල මුදල Total

137,603,000
137,603,000

අප වැය ඇස්තමේන්තුව வரவு செலவு மதிப்பீடு Budget Estimate - 2011

මධ්‍යම පළාත් සභාව மத்திய மாகாண சபை Central Provincial Council

සිටීම	552	අධ්‍යාපන දෙපාර්තමේන්තුව
தலைப்பு		கல்வி திணைக்களம்
Head		Department of Education
වැයපොහො	1	සාමාන්‍ය පරිපාලනය
සෛලසමූහය		பொது நிர்வாகம்
Programme		General Administration
ව්‍යාපෘතිය	4	සාමාන්‍ය පරිපාලනය හා ආයතනික සේවා
கருத்திட்டம்		பொது நிர்வாகமும், தாயாளர் சேவைகளும்
Project		General Administration & Establishment Services
උප ව්‍යාපෘතිය	0	
உப கருத்திட்டம்		
Sub Project		

කාර්ය මණ්ඩල සාරාංශය பதவியாளியினர் கருக்கம் Employment Summary

තනතුර හා කාණ්ඩය நிலைகளும் பிரிவுகளும் Position and Category	අත්‍ය වියදම් වැයවීම් செலவினம் Actual Expenditure				අත්‍ය මණ්ඩල ඇස්තමේන්තුව மதிப்பீடு Estimate			
	2008		2009		2010		2011	
	අංක கை No.	වැය சம்பளங்களும் கலிகளும் (ரூ.) Salaries & Wages (Rs.)	අංක கை No.	වැය சம்பளங்களும் கலிகளும் (ரூ.) Salaries & Wages (Rs.)	අංක கை No.	වැය சம்பளங்களும் கலிகளும் (ரூ.) Salaries & Wages (Rs.)	අංක கை No.	වැය சம்பளங்களும் கலிகளும் (ரூ.) Salaries & Wages (Rs.)
කණ්ඩායම් ඒ කාණ්ඩය Group A	0	0	1	567,000	1	605,000	1	617,000
ස්ථිර நிலையான Permanent	0	0	1	567,000	1	605,000	1	617,000
කණ්ඩායම් ඩී කාණ්ඩය Group B	52	15,215,000	43	16,782,000	49	12,298,000	40	16,472,000
ස්ථිර நிலையான Permanent	52	15,215,000	43	16,782,000	49	12,298,000	40	16,472,000
තාවකාලික தற்காலிக Temporary	0	0	0	0	0	0	0	0
කණ්ඩායම් සී කාණ්ඩය Group C	431	72,490,015	453	90,659,092	473	99,236,000	458	94,082,000
ස්ථිර நிலையான Permanent	431	72,490,015	453	90,659,092	473	99,236,000	458	94,082,000
තාවකාලික தற்காலிக Temporary	0	0	0	0	0	0	0	0
කණ්ඩායම් ඩී කාණ්ඩය Group D	134	37,791,000	141	22,839,000	131	24,754,000	147	24,196,000
ස්ථිර நிலையான Permanent	134	37,791,000	139	22,557,000	131	24,754,000	145	23,905,000
තාවකාලික தற்காலிக Temporary	0	0	2	282,000	0	0	2	291,000
මුළු-ස්ථිර மொத்தம்-நிரந்தரம் Total-Permanent	617	125,496,015	636	130,565,092	654	136,893,000	644	135,076,000
මුළු-තාවකාලික மொத்தம்-தற்காலிகம் Total-Temporary	0	0	2	282,000	0	0	2	291,000

මධ්‍යම පළාත් සභාව මුද්දිය ශාසන සභා Central Provincial Council

ශීර්ෂය 552 අධ්‍යාපන දෙපාර්තමේන්තුව
 தலைப்பு கல்வி திணைக்களம்
 Head Department of Education
 වැය ප්‍රභේදය 80 ප්‍රාථමික අධ්‍යාපනය
 வேலைநிதிட்டம் ஆரம்பக் கல்வி
 Programme Primary Education
 ව්‍යාපෘතිය 5 ප්‍රාථමික අධ්‍යාපනය
 கருத்திட்டம் ஆரம்பக் கல்வி
 Project Primary Education
 උප ව්‍යාපෘතිය 0
 உப கருத்திட்டம்
 Sub Project

කාර්ය මණ්ඩල සාරාංශය ප්‍රවේශන සාරාංශය Employment Summary

තනතුර හා කාණ්ඩය நிணைக்களம் பிரிவுகளும் Position and Category	සමත් වූ මුද්දිය වැය Actual Expenditure				ඇස්තමේන්තුව මුද්දිය Estimate			
	2008		2009		2010		2011	
	තනතුර எண்ணிக்கை கை No.	වැටුප් හා වේතන (රු.) சம்பளங்களும் கூலிகளும் (ரூ.) Salaries & Wages (Rs.)	තනතුර எண்ணிக்கை கை No.	වැටුප් හා වේතන (රු.) சம்பளங்களும் கூலிகளும் (ரூ.) Salaries & Wages (Rs.)	තනතුර எண்ணிக்கை கை No.	වැටුප් හා වේතන (රු.) சம்பளங்களும் கூலிகளும் (ரூ.) Salaries & Wages (Rs.)	තනතුර எண்ணிக்கை கை No.	වැටුප් හා වේතන (රු.) சம்பளங்களும் கூலிகளும் (ரூ.) Salaries & Wages (Rs.)
කණ්ඩායම් ඒ කාණ්ඩය Group A	0	0	0	0	0	0	0	0
ස්ථිර நிணையான Permanent	0	0	0	0	0	0	0	0
කණ්ඩායම් ඒ කාණ්ඩය Group B	327	100,217,000	66	22,089,000	294	95,718,000	287	91,221,000
ස්ථිර நிணையான Permanent	327	100,217,000	66	22,089,000	294	95,718,000	287	91,221,000
තාවකාලික தற்காலிக Temporary	0	0	0	0	0	0	0	0
කණ්ඩායම් සී කාණ්ඩය Group C	11,391	2,672,327,790	11,654	2,533,624,800	9,907	2,156,769,000	10,597	2,331,217,000
ස්ථිර நிணையான Permanent	11,391	2,672,327,790	11,654	2,533,624,800	9,907	2,156,769,000	10,597	2,331,217,000
තාවකාලික தற்காலிக Temporary	0	0	0	0	0	0	0	0
කණ්ඩායම් ඩී කාණ්ඩය Group D	51	11,180,000	69	10,964,937	43	6,571,000	76	11,620,000
ස්ථිර நிணையான Permanent	51	11,180,000	69	10,964,937	43	6,571,000	70	10,770,000
තාවකාලික தற்காலிக Temporary	0	0	0	0	0	0	6	850,000
එකතුව - ස්ථිර மொத்தம்-நிணையான Total-Permanent	11,769	2,783,724,790	11,769	2,566,678,737	10,244	2,259,058,000	10,954	2,433,208,000
එකතුව - තාවකාලික மொத்தம்-தற்காலிகம் Total-Temporary	0	0	0	0	0	0	6	850,000

අය වැය ඇස්තමේන්තුව ව්‍යුහ සමාලෝචන මට්ටම Budget Estimate - 2011

මධ්‍යම පළාත් පනත මහජන මාසපාලන සභාව Central Provincial Council

ශීර්ෂය	552	අධ්‍යාපන දෙපාර්තමේන්තුව
තலைப்பு		කல்බේ ත්‍රිකෝණය
Head		Department of Education
වැයපටක	81	ද්විතීයික අධ්‍යාපනය
ලේඛනම		මූලික මධ්‍ය මට්ටම
Programme		Secondary Education
ව්‍යාපෘතිය	5	ද්විතීයික අධ්‍යාපනය (කලීස්සා හා පෝල්වි ද්විතීයික)
සංරක්ෂණය		මූලික මධ්‍ය මට්ටම (කලීස්සා, මහරාම පීච්චෝලා, මූලික මධ්‍ය)
Project		Secondary Education (Junior & Senior Secondary)
උප ව්‍යාපෘතිය	0	
උප සංරක්ෂණය		
Sub Project		

කාර්ය මණ්ඩල සාරාංශය ප්‍රවේශන සමුදාය සාරාංශය Employment Summary

කාර්ය මණ්ඩල හා කාණ්ඩය නිලයන්ගේ විස්තරය Position and Category	වැය වියදම් ම. සංඛ්‍යාව සමස්තය Actual Expenditure				ඇස්තමේන්තුව මට්ටම Estimate			
	2008		2009		2010		2011	
	කාර්ය මණ්ඩල සංඛ්‍යාව සංඛ්‍යාව	වැටුප් හා වේතන (රු.) සමාජ සේවකයන්ගේ සාමාන්‍යය (රු.) Salaries & Wages (Rs.)	කාර්ය මණ්ඩල සංඛ්‍යාව	වැටුප් හා වේතන (රු.) සමාජ සේවකයන්ගේ සාමාන්‍යය (රු.) Salaries & Wages (Rs.)	කාර්ය මණ්ඩල සංඛ්‍යාව	වැටුප් හා වේතන (රු.) සමාජ සේවකයන්ගේ සාමාන්‍යය (රු.) Salaries & Wages (Rs.)	කාර්ය මණ්ඩල සංඛ්‍යාව	වැටුප් හා වේතන (රු.) සමාජ සේවකයන්ගේ සාමාන්‍යය (රු.) Salaries & Wages (Rs.)
කාර්ය මණ්ඩල ම. සංඛ්‍යාව Group A	0	0	0	0	0	0	0	0
ස්ථිර	0	0	0	0	0	0	0	0
නිලධාරීන්								
Permanent								
කාර්ය මණ්ඩල ම. සංඛ්‍යාව Group B	696	248,832,000	251	93,288,000	488	169,462,000	525	179,481,000
ස්ථිර	696	248,832,000	251	93,288,000	488	169,462,000	525	179,481,000
නිලධාරීන්								
Permanent								
තාවකාලික	0	0	0	0	0	0	0	0
තற்கාලීන								
Temporary								
කාර්ය මණ්ඩල ම. සංඛ්‍යාව Group C	16,281	3,383,901,000	16,895	3,715,840,000	17,015	3,791,071,000	17,478	3,948,560,000
ස්ථිර	16,281	3,383,901,000	16,895	3,715,840,000	17,015	3,791,071,000	17,478	3,948,560,000
නිලධාරීන්								
Permanent								
තාවකාලික	0	0	0	0	0	0	0	0
තற்கාලීන								
Temporary								
කාර්ය මණ්ඩල ම. සංඛ්‍යාව Group D	524	88,480,022	699	101,848,845	518	78,735,000	468	72,612,000
ස්ථිර	524	88,480,022	623	95,093,000	515	78,262,000	447	69,593,000
නිලධාරීන්								
Permanent								
තාවකාලික	0	0	76	6,755,845	3	473,000	21	3,019,000
තற்கාලීන								
Temporary								
මුළු - ස්ථිර	17,501	3,721,213,022	17,769	3,904,221,000	18,018	4,038,795,000	18,450	4,197,634,000
මුළු - තාවකාලික	0	0	76	6,755,845	3	473,000	21	3,019,000
මුළු - තාවකාලික	0	0	76	6,755,845	3	473,000	21	3,019,000

මධ්‍යම පළාත් පනත මණ්ඩල මාකාණ්ඩ සභා Central Provincial Council

ශීර්ෂය	552	අධ්‍යාපන දෙපාර්තමේන්තුව
තනපටුව		සංවිධිත ක්‍රියාකාරකම්
Head		Department of Education
වැයපටක	87	අධ්‍යාපනයට ප්‍රවේශ වීමේ සහ අධ්‍යාපනයේ සහභාගීත්වය වැඩි කිරීම
සාමාන්‍ය ක්‍රියාකාරකම		සංවිධිත ක්‍රියාකාරකම වැඩි කිරීම සහ සහභාගීත්වය වැඩි කිරීම
Programme		Increasing access to & Participation in Education
ව්‍යාපෘතිය	5	විශේෂ අධ්‍යාපනය
සංරක්ෂණ ක්‍රියාකාරකම		විශේෂ අධ්‍යාපනය
Project		Special Education
උප ව්‍යාපෘතිය	0	
උප සංරක්ෂණ ක්‍රියාකාරකම		
Sub Project		

කාර්ය මණ්ඩල සාරාංශය ප්‍රතික්‍රමයේ සාරාංශය Employment Summary

තනපටුව හා කාර්ය මණ්ඩල විවරණය Position and Category	සත්‍ය වියදම් වැය වූ මුදල Actual Expenditure				ඇස්තමේන්තුව Estimate			
	2008		2009		2010		2011	
	ගණන අංකය ක. No.	වැය සහ වේතන (රු.) සහ වේතන සහ වේතන (රු.) Salaries & Wages (Rs.)	ගණන අංකය ක. No.	වැය සහ වේතන (රු.) සහ වේතන සහ වේතන (රු.) Salaries & Wages (Rs.)	ගණන අංකය ක. No.	වැය සහ වේතන (රු.) සහ වේතන සහ වේතන (රු.) Salaries & Wages (Rs.)	ගණන අංකය ක. No.	වැය සහ වේතන (රු.) සහ වේතන සහ වේතන (රු.) Salaries & Wages (Rs.)
කණ්ඩායම් ඒ කණ 9 Group A	0	0	0	0	0	0	0	0
ස්ථිර	0	0	0	0	0	0	0	0
නියෝජ්‍ය								
Permanent								
කණ්ඩායම් ඒ කණ 9 Group B	1	391,000	0	0	1	407,000	1	405,000
ස්ථිර	1	391,000	0	0	1	407,000	1	405,000
නියෝජ්‍ය								
Permanent								
තාවකාලික	0	0	0	0	0	0	0	0
තත්කාලීන								
Temporary								
කණ්ඩායම් ඒ කණ 9 Group C	33	4,634,599	40	5,027,798	27	6,015,000	24	5,060,000
ස්ථිර	33	4,634,599	40	5,027,798	27	6,015,000	24	5,060,000
නියෝජ්‍ය								
Permanent								
තාවකාලික	0	0	0	0	0	0	0	0
තත්කාලීන								
Temporary								
කණ්ඩායම් ඒ කණ 9 Group D	0	0	0	0	0	0	0	0
ස්ථිර	0	0	0	0	0	0	0	0
නියෝජ්‍ය								
Permanent								
තාවකාලික	0	0	0	0	0	0	0	0
තත්කාලීන								
Temporary								
එකතුව - ස්ථිර	34	5,025,599	40	5,027,798	28	6,422,000	25	5,465,000
මුළු - ස්ථිර								
Total-Permanent								
එකතුව - තාවකාලික	0	0	0	0	0	0	0	0
මුළු - තාවකාලික								
Total-Temporary								

අප වැය ඇස්තමේන්තු වාර්ෂික මුදලාලිකை Budget Estimate - 2011

මධ්‍යම පළාත් සභාව මத்திய ප්‍රාන්ත සභා සභා Central Provincial Council

ශීර්ෂය
 தலைப்பு
 Head
 වැය කොටස
 வேலைத்திட்டம்
 Programme
 ව්‍යාපෘතිය
 கருத்திட்டம்
 Project
 උප ව්‍යාපෘතිය
 உப கருத்திட்டம்
 Sub Project

552 අධ්‍යාපන දෙපාර්තමේන්තුව
 கல்வி திணைக்களம்
 Department of Education
 87 අධ්‍යාපනයට ප්‍රවේෂය වීමේ සහ අධ්‍යාපනයේ සහභාගීත්වය වැඩි කිරීම
 கல்வித்தரவற்றக்கு உட்பிரவேசித்தலையும் அதில் பங்குபற்றுவதலையும் அதிகரிக்கச் செய்தல்
 Increasing access to & Participation in Education
 6 ජීවිතමය අධ්‍යාපනය
 முறைசாரா கல்வி
 Non-formal Education
 0

කාර්ය මණ්ඩල පාරාංශය පදවිභාෂිතයන්ගේ සංරචකය Employment Summary

කාර්යය හා කාණ්ඩය நினைக்கப்படும் பிரிவுகளும் Position and Category	සමත් වූ මුදල උපයෝගය செலவினம் Actual Expenditure				ඇස්තමේන්තු මුදලාලිකை Estimate			
	2008		2009		2010		2011	
	ගණන எண்ணிக்கை கை No.	වැටුප් හා වේතන (රු.) சம்பளங்களும் கூலிகளும் (ரூ.) Salaries & Wages (Rs.)	ගණන எண்ணிக்கை கை No.	වැටුප් හා වේතන (රු.) சம்பளங்களும் கூலிகளும் (ரூ.) Salaries & Wages (Rs.)	ගණන எண்ணிக்கை கை No.	වැටුප් හා වේතන (රු.) சம்பளங்களும் கூலிகளும் (ரூ.) Salaries & Wages (Rs.)	ගණන எண்ணிக்கை கை No.	වැටුප් හා වේතන (රු.) சம்பளங்களும் கூலிகளும் (ரூ.) Salaries & Wages (Rs.)
කණ්ඩායමේ ඒ කණ A Group A	0	0	0	0	0	0	0	0
ස්ථිර நிලையமான Permanent	0	0	0	0	0	0	0	0
කණ්ඩායමේ බී කණ B Group B	1	478,000	2	684,000	1	291,000	2	589,000
ස්ථිර நிලையமான Permanent	1	478,000	2	684,000	1	291,000	2	589,000
තාවකාලික தற்காலிக Temporary	0	0	0	0	0	0	0	0
කණ්ඩායමේ සී කණ C Group C	15	1,984,175	16	2,945,874	20	4,454,000	18	3,768,000
ස්ථිර நிලையமான Permanent	15	1,984,175	16	2,945,874	20	4,454,000	18	3,768,000
තාවකාලික தற்காலிக Temporary	0	0	0	0	0	0	0	0
කණ්ඩායමේ ඩී කණ D Group D	0	0	0	0	0	0	0	0
ස්ථිර நிලையமான Permanent	0	0	0	0	0	0	0	0
තාවකාලික தற்காலிக Temporary	0	0	0	0	0	0	0	0
එකතුව - ස්ථිර கொத்தம்-நிரந்தரம் Total-Permanent	16	2,462,175	18	3,629,874	21	4,745,000	20	4,357,000
එකතුව - තාවකාලික கொத்தம்-தற்காலிகம் Total-Temporary	0	0	0	0	0	0	0	0

මධ්‍යම පළාත් සභාව මණ්ඩල මාකාලන ජනපද Central Provincial Council

ශීර්ෂය
 தலைப்பு
 Head
 වැය කොටස
 வேலைத்திட்டம்
 Programme
 ව්‍යාපාරික
 கருத்திட்டம்
 Project
 උප ව්‍යාපාරික
 உப கருத்திட்டம்
 Sub Project

552 අධ්‍යාපන දෙපාර්තමේන්තුව
 கல்வி திணைக்களம்
 Department of Education
 38 අධ්‍යාපන සැලසුම්කරණය, පරිපාලනය සහ සේවා සැපයීම
 கல்வி திட்டமிடல், நிர்வாகம் மற்றும் சேவைகளை வழங்கல்
 Education Planning, Governance & Service delivery
 7 අධ්‍යාපන සැලසුම්කරණය
 கல்வி திட்டமிடல்
 Education Planning
 0

කාර්ය මණ්ඩල සාරාංශය පද්ධතියෙහි පිරිසිදු කිරීම Employment Summary

තනතුර හා කාණ්ඩය நிலைகளும் பிரிவுகளும் Position and Category	සමත් වූ මුද්‍රාණය ලෙසට Actual Expenditure				ඇස්තමේන්තුව මගින් Estimate			
	2008		2009		2010		2011	
	තනතුර எண்ணிக்கை கை No.	වැටුප් හා වේතන (රු.) සාමාන්‍යයන්ගේ සාලිකය (රු.) Salaries & Wages (Rs.)	තනතුර எண்ணிக்கை கை No.	වැටුප් හා වේතන (රු.) සාමාන්‍යයන්ගේ සාලිකය (රු.) Salaries & Wages (Rs.)	තනතුර எண்ணிக்கை கை No.	වැටුප් හා වේතන (රු.) සාමාන්‍යයන්ගේ සාලිකය (රු.) Salaries & Wages (Rs.)	තනතුර எண்ணிக்கை கை No.	වැටුප් හා වේතන (රු.) සාමාන්‍යයන්ගේ සාලිකය (රු.) Salaries & Wages (Rs.)
කණ්ඩායම් ඒ කාණ්ඩය Group A	0	0	0	0	0	0	0	0
ස්ථිර நிலையான Permanent	0	0	0	0	0	0	0	0
කණ්ඩායම් බී කාණ්ඩය Group B	12	2,666,000	14	5,183,000	15	5,337,000	27	9,669,000
ස්ථිර நிலையான Permanent	12	2,666,000	14	5,183,000	15	5,337,000	27	9,669,000
තාවකාලික தற்காலிக Temporary	0	0	0	0	0	0	0	0
කණ්ඩායම් සී කාණ්ඩය Group C	36	4,288,345	23	4,850,308	28	5,793,000	32	6,344,000
ස්ථිර நிலையான Permanent	36	4,288,345	23	4,850,308	28	5,793,000	32	6,344,000
තාවකාලික தற்காலிக Temporary	0	0	0	0	0	0	0	0
කණ්ඩායම් ඩී කාණ්ඩය Group D	0	0	0	0	0	0	0	0
ස්ථිර நிலையான Permanent	0	0	0	0	0	0	0	0
තාවකාලික தற்காலிக Temporary	0	0	0	0	0	0	0	0
එකතුව - ස්ථිර மொத்தம்-நிலைநடர் Total-Permanent	48	6,954,345	37	10,033,308	43	11,130,000	59	16,013,000
එකතුව - තාවකාලික மொத்தம்-தற்காலிகம் Total-Temporary	0	0	0	0	0	0	0	0

මධ්‍යම පළාත් සභාව - මහේස්වරා මහාසභා සභා Central Provincial Council

සිටිය	552	අධ්‍යාපන දෙපාර්තමේන්තුව
තනතුර		සේවා නිලධාරීන්
Head		Department of Education
වැයකොටස	38	අධ්‍යාපන සැලසුම් කළමනාකරණය, පරිපාලනය සහ සේවා සැපයීම
ලේඛන කොටස		සේවා නිලධාරීන්, ප්‍රතිපාදන සහ සේවා සැපයීම
Programme		Education Planning, Governance & Service delivery
ප්‍රකාශන	8	පරිපාලනය සහ සේවා සැපයීම
කළමනාකරණ		ප්‍රතිපාදන සහ සේවා සැපයීම
Project		Governance & Service delivery
උප ප්‍රකාශන	0	
Sub Project		

කාර්ය මණ්ඩල සාරාංශය ප්‍රවේශන සාරාංශය Employment Summary

තනතුර හා කාණ්ඩය Position and Category	සැපයීමේ වැය - සැපයීමේ වැය Actual Expenditure				ඇස්තමේන්තු කළුපත් Estimate			
	2008		2009		2010		2011	
	තනතුර සංඛ්‍යාව No.	වැටුප් හා වෙනත් සේවාවන් (රු.) Salaries & Wages (Rs.)	තනතුර සංඛ්‍යාව No.	වැටුප් හා වෙනත් සේවාවන් (රු.) Salaries & Wages (Rs.)	තනතුර සංඛ්‍යාව No.	වැටුප් හා වෙනත් සේවාවන් (රු.) Salaries & Wages (Rs.)	තනතුර සංඛ්‍යාව No.	වැටුප් හා වෙනත් සේවාවන් (රු.) Salaries & Wages (Rs.)
කණ්ඩායම් A කණ්ඩායම Group A	0	0	0	0	0	0	0	0
ස්ථිර	0	0	0	0	0	0	0	0
නිලධාරීන් Permanent								
කණ්ඩායම් B කණ්ඩායම Group B	112	73,552,000	173	61,887,000	213	77,448,000	161	61,425,000
ස්ථිර	112	73,552,000	173	61,887,000	213	77,448,000	161	61,425,000
නිලධාරීන් Permanent								
තාවකාලික තනතුර Temporary	0	0	0	0	0	0	0	0
කණ්ඩායම් C කණ්ඩායම Group C	43	15,762,839	31	26,170,095	57	13,931,000	65	16,754,000
ස්ථිර	43	15,762,839	31	26,170,095	57	13,931,000	65	16,754,000
නිලධාරීන් Permanent								
තාවකාලික තනතුර Temporary	0	0	0	0	0	0	0	0
කණ්ඩායම් D කණ්ඩායම Group D	14	2,171,000	16	5,292,000	26	3,739,000	21	3,299,000
ස්ථිර	14	2,171,000	16	5,292,000	26	3,739,000	21	3,299,000
නිලධාරීන් Permanent								
තාවකාලික තනතුර Temporary	0	0	0	0	0	0	0	0
එකතුව - ස්ථිර Total-Permanent	169	91,485,839	220	93,349,095	296	95,118,000	247	81,478,000
එකතුව - තාවකාලික Total-Temporary	0	0	0	0	0	0	0	0

අප වැය ඇස්තමේන්තුව ව්‍යවස්ථාපිත බැර මට්ටම Budget Estimate - 2011

මධ්‍යම පළාත් සභාව මத்திய මහාකාන්ත සභාව Central Provincial Council

ශීර්ෂය 552 අධ්‍යාපන දෙපාර්තමේන්තුව
 தலைப்பு கல்வி திணைக்களம்
 Head Department of Education
 වැය කොටස 1 සාමාන්‍ය පරිපාලනය
 வேலைத்திட்டம் பொது நிர்வாகம்
 Programme General Administration
 ව්‍යාපෘතිය 4 සාමාන්‍ය පරිපාලනය හා ආයතනික සේවා
 சுருத்திட்டம் பொது நிர்வாகம், துறைகள் சேவைகளும்
 Project General Administration & Establishment Services
 උප ව්‍යාපෘතිය 0
 உப சுருத்திட்டம்
 Sub Project

සුඛවාදන වියදම් ගිණවුමු සුඛවාදන වියදම Recurrent Expenditure

වැය විෂය කොටස හා කාණ්ඩය විෂය කොටස හා කාණ්ඩය Object Code & Category	කාණ්ඩ හා වැය විෂය මාතෘකාව විෂය කොටස හා කාණ්ඩය Category & Object Title	සත්‍ය වියදම් මුදල Actual Expenditure		ඇස්තමේන්තුව මට්ටම Estimate	
		2008	2009	2010	2011
		රු. මි. රු.	රු. මි. රු.	රු. මි. රු.	රු. මි. රු.
		157,946,353	174,340,657	186,635,000	184,199,000
10	පෞද්ගලික සවිසිටි ජුනියර් වෛද්‍යවරුන් Personal Emoluments				
1001	වැටුප් හා වේතන Salaries and Wages	125,496,015	130,847,092	136,893,000	135,367,000
1002	අතිකාල හා නිවාඩු දින වැටුප් Overtime & Holiday Pay	7,936,817	5,816,119	6,000,000	5,000,000
1003 - I	ජීවන වියදම් දීමනාව Cost of Living Allowances	21,633,849	34,011,497	35,316,000	40,697,000
1003 - II	වෙනත් දීමනා Other Allowances	669,353	1,052,318	4,465,000	842,000
1005	ජාත්‍ය සේවා අර්ථසාධක අරමුදල Public Service Provident Fund	0	0	0	1,000
1006	දේපල ණය පොලී Property loan Interest	2,210,319	2,613,631	3,961,000	2,292,000
11	ගමන් වියදම් ව්‍යවහාරයේ සේවකයන් Travelling Expenses	4,072,874	2,078,992	2,978,000	2,500,000
1101	ගමන් වියදම් - දේශීය Travelling Expenses - Domestic	4,072,874	2,078,992	2,978,000	2,500,000
12	සැපයීමේ භාණ්ඩ සපයීම Supplies	7,621,098	7,874,875	6,592,000	7,175,000
1201	ලිපිදාන හා කාර්යාලීය අවශ්‍යතා Stationery & Office Requisites	4,692,526	5,717,633	4,257,000	5,000,000
1202	ඉන්ධන හා ලිපිදාන Fuel & Lubricants	1,396,200	1,006,982	1,104,000	1,000,000
1203	නිල ඇඳුම් Uniforms	55,650	161,659	174,000	175,000
1206	යන්ත්‍රෝපකරණ හා විදුලි උපකරණ Mechanical & Electrical goods	144,213	180,601	212,000	200,000
1207	වෙනත් සැපයීම Other Supplies	1,332,509	808,000	845,000	800,000

புனர்ப்பரம்பல விலை மீளவும் செலவினம் Recurrent Expenditure

விலை மதிப்பீடு மதிப்பீடு மதிப்பீடு Object Code & Category	பொருள் அல்லது பொருள் பெயர் Category & Object Title	மேல்நிலை மாவட்ட மக்களவை மன்றம் Actual Expenditure		மதிப்பீடு மதிப்பீடு Estimate	
		2008	2009	2010	2011
		ரூ. கு. ரூ.	ரூ. கு. ரூ.	ரூ. கு. ரூ.	ரூ. கு. ரூ.
13	புனர்ப்பரம்பல செலவினம் Maintenance Exp.	5,358,168	9,925,936	14,780,000	11,000,000
1301	வாகனங்கள் Vehicles	3,243,514	3,831,018	5,000,000	4,500,000
1302	பயிற்சி அல்லது மின் கம்பி கம்பி கம்பி கம்பி Plant, Machinery and Equipment	452,071	713,418	1,510,000	1,500,000
1303	கட்டிடங்களும், கட்டிடங்களும் Building and Structures	1,662,583	5,381,500	8,000,000	5,000,000
1307	பிற Others	0	0	270,000	0
14	கட்டுமான சேவைகள் Contractual Services	10,413,963	10,449,592	8,121,000	11,845,000
1401	புலம்பெயர் Transport	1,886,362	2,302,728	1,585,000	2,500,000
1402	மின் தொடர்பு சேவை Telecommunication	1,856,620	2,193,504	1,270,000	2,595,000
1403	புலம்பெயர் கட்டணம் Postal Charges	2,459,391	2,575,529	2,210,000	2,750,000
1404	மின்சாரம் அல்லது நீர் Electricity and Water	3,274,171	2,073,723	2,245,000	2,500,000
1405	வாடகை அல்லது கட்டணம் Rents and Hire Charges	1,083	0	1,000	0
1406	பேரவை அல்லது வரி Rates & Taxes to Local Authorities	339,615	368,736	614,000	500,000
1407	பிற Other	596,721	935,372	196,000	1,000,000
19	புனர்ப்பரம்பல விலை மீளவும் செலவினம் Other Recurrent Expenditure	1,468,437	1,245,648	1,101,000	900,000
1902	புலம்பெயர் அல்லது Losses and Write-Offs	0	0	1,000	0
1903	கட்டுமான அல்லது Holiday Warrants	343,780	360,950	500,000	400,000
1904	புலம்பெயர் அல்லது Implementation of State Language Policy	0	0	100,000	0
1905	பிற Other	1,124,657	884,698	500,000	500,000
மேல்நிலை மாவட்ட மக்களவை மன்றம் Total Recurrent Expenditure of Project		186,880,893	205,915,700	220,207,000	217,619,000
மேல்நிலை மாவட்ட மக்களவை மன்றம் Total Expenditure of Project		186,880,893	205,915,700	220,207,000	217,619,000

மேல்நிலை மாவட்ட மக்களவை மன்றம் Financing

2 மேல்நிலை மாவட்ட மக்களவை மன்றம் Provincial Fund
மேல்நிலை மாவட்ட மக்களவை மன்றம் Total

217,619,000
217,619,000

මධ්‍යම පළාත් පනාඨ මණ්ඩල සභාව Central Provincial Council

ශීර්ෂය 552 අධ්‍යාපන දෙපාර්තමේන්තුව
 தலைப்பு கல்வி திணைக்களம்
 Head Department of Education
 වැයටයන 30 ප්‍රාථමික අධ්‍යාපනය
 කොටස 30.1 ප්‍රාථමික අධ්‍යාපනය
 Programme Primary Education
 ව්‍යාපෘතිය 5 ප්‍රාථමික අධ්‍යාපනය
 කොටස 5.1 ප්‍රාථමික අධ්‍යාපනය
 Project Primary Education
 උප ව්‍යාපෘතිය 0
 Sub Project

සුඛවාදය වියදම් මිනවුරු සමාජ සේවකුම් Recurrent Expenditure

වැය විෂය කොටස හා කාණ්ඩය විෂයයේ කොටස Object Code & Category	කාණ්ඩ හා වැය විෂය මාතෘකාව பிரிவு மற்றும் விடயத் தலைப்பு Category & Object Title	සමාජ සේවකුම් මිනවුරු සමාජ සේවකුම් Actual Expenditure		ඇස්තමේන්තුව මதிப்பீடு Estimate	
		2008	2009	2010	2011
		රු. මු. Rs.	රු. මු. Rs.	රු. මු. Rs.	රු. මු. Rs.
10	පෞද්ගලික පවිත්ති ප්‍රවේශනා සේවකුම් Personal Emoluments	3,267,132,570	3,248,225,297	2,878,730,000	3,194,542,000
1001	වැටුප් හා වේතන සමාජ සේවකුම් සේවකුම් Salaries and Wages	2,783,724,790	2,566,678,737	2,259,058,000	2,434,058,000
1002	අතිරේක හා නිවාඩු දින වැටුප් විශේෂිත දින මාසයේ වැටුප් Overtime & Holiday Pay	247,451	1,193,233	1,736,000	1,200,000
1003 - I	ජීවන වියදම් දීමනා වාසගත සේවකුම් සේවකුම් Cost of Living Allowances	445,976,055	636,824,620	553,176,000	690,480,000
1003 - II	වෙනත් දීමනා වෙනත් දීමනා Other Allowances	10,576,920	15,103,150	39,817,000	44,342,000
1005	ජාතික සේවා අර්ථසාධක අරමුදල Public Service Provident Fund	0	0	0	1,000
1006	දේපල ණය පොලී දේපල ණය පොලී Property loan interest	26,607,354	28,425,557	24,943,000	24,461,000
11	ගමන් වියදම් පිරිසිදු කිරීම සේවකුම් Travelling Expenses	1,768,700	2,652,066	2,578,000	2,500,000
1101	ගමන් වියදම් - දේශීය ගමන් වියදම් - දේශීය Travelling Expenses - Domestic	1,768,700	2,652,066	2,578,000	2,500,000
12	වැය විෂය කොටසේ සපයුම් Supplies	568,002	594,008	53,577,000	40,775,000
1201	ලිපිපිටි හා කාර්යාලීය අවශ්‍යතා ලිපිපිටි හා කාර්යාලීය අවශ්‍යතා Stationery & Office Requisites	474,183	325,204	275,000	275,000
1202	භාග්‍යාලය හා ලිපිපිටි පොලී භාග්‍යාලය හා ලිපිපිටි පොලී Fuel & Lubricants	24,916	209,474	463,000	400,000
1203	නිල ඇඳුම් නිල ඇඳුම් Uniforms	0	54,650	192,000	100,000
1206	ගමන් වියදම් හා විදුලි උපකරණ ගමන් වියදම් හා විදුලි උපකරණ Mechanical & Electrical goods	1,300	0	10,000	0
1207	වෙනත් වැය විෂය කොටසේ වෙනත් වැය විෂය කොටසේ Other Supplies	67,603	4,680	137,000	0
1208	ගුණාත්මක පොදු ද්‍රව්‍ය ගුණාත්මක පොදු ද්‍රව්‍ය Quality Inputs	0	0	52,500,000	40,000,000

පුනරාවර්ධන වියදම් ගිණුමට සෙසව Recurrent Expenditure

වැය විෂය සංඛ්‍යාව හා කාණ්ඩය විෂයයේ ශ්‍රේණි අංකය Object Code & Category	කාණ්ඩ හා වැය විෂය මාතෘකාව විස්තෘත අංකය Category & Object Title	සැබෑ වියදම් Actual Expenditure		ඇස්තමේන්තු Estimate	
		2008	2009	2010	2011
		රු. ශ. Rs.	රු. ශ. Rs.	රු. ශ. Rs.	රු. ශ. Rs.
13	කඩක් වියදම් පෙනුමට සෙසව Maintenance Exp.	86,415,948	111,212,421	81,172,000	67,270,000
1301	වාහන Vehicles	29,690	131,872	72,000	120,000
1302	යන්ත්‍රණ හා සවි කිරීමේ උපකරණ Plant, Machinery and Equipment	15,514	120,093	100,000	150,000
1303	තොටුගේ හා සවිකිරීමේ කட்டிட කටයුතු, පොදු උපකරණ Building and Structures	19,923,491	20,094,536	30,000,000	25,000,000
1309 - I	සාදා ඇති පාසලේ පාසලේ පාසලේ පාසලේ පාසලේ පාසලේ Teachers Fundamental Training Program under School basis	14,071,553	33,098,320	2,000,000	3,000,000
1309 - II	සාදා ඇති පාසලේ පාසලේ පාසලේ පාසලේ පාසලේ පාසලේ Students Fundamental Training Program under School basis	0	0	23,000,000	9,000,000
1309 - III	සාදා ඇති පාසලේ පාසලේ පාසලේ පාසලේ පාසලේ පාසලේ School Fundamental Training Program under School basis	52,375,700	57,767,600	26,000,000	30,000,000
14	සම්පූර්ණ සේවා ඉටුකිරීමේ සේවාවන් Contractual Services	4,796,602	3,126,073	9,443,000	9,110,000
1401	ප්‍රවාහන සේවාවන් Transport	0	20,760	0	0
1402	විදුලි සංදේශ සේවා Telecommunication	116,422	121,425	2,700,000	2,750,000
1403	තැපෑල සේවා ගාස්තු Postal Charges	237,559	287,253	650,000	250,000
1404	විදුලි සහ ජලය ගිණුම් Electricity and Water	4,354,830	2,696,635	5,900,000	6,000,000
1406	ප්‍රදේශීය පාසලේ පාසලේ Rates & Taxes to Local Authorities	0	0	58,000	100,000
1407	වෙනත් ඉහත සඳහන් Other	87,791	0	135,000	10,000
19	වෙනත් පුනරාවර්ධන වියදම් Other Recurrent Expenditure	2,069,973	2,068,252	2,695,000	3,010,000
1901	ප්‍රදානය හා හානි Awards & Indemnities	414,437	0	0	0
1902	පාඩු සහ සඳා කිරීම Losses and Write-Offs	0	0	150,000	0
1903	විවාද කාලීන දීමට ලබන Holiday Warrants	1,640,469	1,994,673	2,500,000	3,000,000
1904	රාජ්‍ය භාෂා ප්‍රතිපත්ති ක්‍රියාත්මක කිරීම Implementation of State Language Policy	0	0	35,000	0
1905	වෙනත් ඉහත සඳහන් Other	15,067	73,579	10,000	10,000
මාසිකව පුනරාවර්ධන වියදම් වල වියදම කුලී වියදම් මගින් වියදම් කිරීමට සෙසව Total Recurrent Expenditure of Project		3,362,751,795	3,367,878,117	3,028,195,000	3,317,207,000
මාසිකව වියදම් මගින් වියදම් කිරීමට සෙසව Total Expenditure of Project		3,362,751,795	3,367,878,117	3,028,195,000	3,317,207,000

මූල්‍ය සම්පූර්ණයේ මූල්‍ය මාර්ගය Financing

2 මධ්‍යම පළාත් සභාවේ මූල්‍ය මාර්ගය Provincial Fund
එකතුව මාර්ගය Total

3,317,207,000
3,317,207,000

මධ්‍යම පළාත් පනාය මණ්ඩල සභාවේ මධ්‍යම මණ්ඩලය Central Provincial Council

ශීර්ෂය 552 අධ්‍යාපන දෙපාර්තමේන්තුව
 තலைப்பு කல்බේ නිකුත්කරණය
 Head Department of Education
 වැයකොටස 81 ද්විතීයික අධ්‍යාපනය
 කොටසේ නම ඉரண்டයේ තරු කல்බේ
 Programme Secondary Education
 ව්‍යාපෘතිය 5 ද්විතීයික අධ්‍යාපනය (කණිෂ්ඨ හා යෞවන ද්විතීයික)
 සංරක්ෂණ නම ඉරண்டයේ තරු කல்බේ (කණිෂ්ඨ හා යෞවන ද්විතීයික ඉරண்டයේ තරු)
 Project Secondary Education (Junior & Senior Secondary)
 උප ව්‍යාපෘතිය 0
 වැය සංරක්ෂණ නම Sub Project

පුනරාවර්තන වියදම් නිකුත්කරණය සමාලෝචනා Recurrent Expenditure

වැය විස්තර කොටස හා විස්තරය හා විස්තරය Object Code & Category	නම හා වැය විස්තර පිටිකරණය හා විස්තරය Category & Object Title	තත්ත්ව වියදම් මුදල සමාලෝචනා Actual Expenditure		ඇස්තමේන්තුව මගින් මුදල Estimate	
		2008	2009	2010	2011
		රු. මු. Rs.	රු. මු. Rs.	රු. මු. Rs.	රු. මු. Rs.
10	වෛද්‍යවේදීන්ගේ මුදල සමාලෝචනා Personal Emoluments	4,362,958,101	4,910,494,844	5,110,646,000	5,464,437,000
1001	වැටුප් හා වෙනත් Salaries and Wages	3,721,213,022	3,910,976,845	4,039,268,000	4,200,653,000
1002	අතිරේක හා නිවාඩු දින වැටුප් Overtime & Holiday Pay	1,819,375	3,985,531	3,994,000	2,750,000
1003 - I	ජීවන වියදම් දීමනා Cost of Living Allowances	572,073,209	926,338,508	973,134,000	1,163,673,000
1003 - II	වෙනත් දීමනා Other Allowances	6,776,616	10,973,142	34,541,000	36,467,000
1005	ජාතික සේවා අර්ථසාධක අරමුදල Public Service Provident Fund	0	0	0	1,000
1006	දේශීය ණය වැටුප් Property loan interest	61,075,879	58,220,818	59,709,000	60,893,000
11	ගමන් වියදම් පිරිසිදුකිරීම සමාලෝචනා Travelling Expenses	3,826,188	4,791,476	3,683,000	3,500,000
1101	ගමන් වියදම් - දේශීය Travelling Expenses - Domestic	3,826,188	4,791,476	3,683,000	3,500,000
12	වැයකොටස සපුරාලීම සමාලෝචනා Supplies	1,885,039	1,683,642	54,517,000	40,775,000
1201	ලිපිපුවරු හා කාර්යාලීය අවශ්‍යතා Stationery & Office Requisites	872,633	1,028,986	995,000	100,000
1202	ඉන්ධන හා ලීනිම් තෙල් Fuel & Lubricants	797,870	282,700	347,000	350,000
1203	බිම් දැමීමේ ජීරණය Uniforms	21,200	19,835	450,000	100,000
1206	යන්ත්‍රෝපකරණ හා විදුලි උපකරණ Mechanical & Electrical goods	7,500	65,225	25,000	25,000
1207	වෙනත් වැයකොටස Other Supplies	185,836	286,896	200,000	200,000
1208	ගුණාත්මක පාලනය Quality Inputs	0	0	52,500,000	40,000,000

සුඵරාචර්ථක වියදම් මිඤචුරුම සෙසවන Recurrent Expenditure

වැය විභව සංකේතය හා කාණ්ඩය වියදමේ කුරියුඳු මරුරුම මිඳිචු Object Code & Category	කාණ්ඩ හා වැය විභව ආචාරකාර වියදමේ මරුරුම මිඳිචු මරුරුම මිඳිචු Category & Object Title	සඵරා චියදම් සංඤචුරුම සෙසවන Actual Expenditure		ඇස්තමේන්තුව මතිඳිඳු Estimate	
		2008	2009	2010	2011
		රු. ශු. Rs.	රු. ශු. Rs.	රු. ශු. Rs.	රු. ශු. Rs.
19	වෙනත් සුඵරාචර්ථක වියදම් ඉඤචුරුම මිඳිචු මරුරුම මිඳිචු Other Recurrent Expenditure	4,724,365	6,383,794	3,505,000	4,472,000
1901	සුඵරාචර්ථක හා භාවිඳිඳු කොඤචුරුම මරුරුම මිඳිචු Awards & Indemnities	415,416	0	0	0
1902	සාදු සඵරා කඵා භාවිඳිඳු මරුරුම මිඳිචු Losses and Write-Offs	0	0	100,000	0
1903	සිඵාදු කාලීන දුඤචුරුම මරුරුම මිඳිචු Holiday Warrants	4,058,108	5,970,684	3,295,000	4,442,000
1904	රාජ්‍ය භාෂා සුඵරාචර්ථක මිඳිචු ඉරු සඵරා මරුරුම මිඳිචු Implementation of State Language Policy	0	0	60,000	0
1905	වෙනත් ඉඤචුරුම Other	250,841	413,110	50,000	30,000
ව්‍යාපෘතියේ සුඵරාචර්ථක වියදම් මරුරුම මිඳිචු සඵරාචර්ථක වියදමේ මරුරුම මිඳිචු Total Recurrent Expenditure of Project		4,501,272,927	5,075,580,286	5,327,822,000	5,660,159,000
ව්‍යාපෘතියේ මුළු වියදම් මරුරුම මිඳිචු Total Expenditure of Project		4,501,272,927	5,075,580,286	5,327,822,000	5,660,159,000

මුදලසඵරාචර්ථක මිඳිචු Financing

2 පළාත් සභා ඉරුදුරු මරුරුම මිඳිචු Provincial Fund
මරුරුම මිඳිචු මරුරුම මිඳිචු Total

5,660,159,000
5,660,159,000

මධ්‍යම පළාත් පනත මහේස්ත්‍රාස සභාව Central Provincial Council

ශීර්ෂය 552 අධ්‍යාපන දෙපාර්තමේන්තුව
 තலைப்பு කමිටි කමිටි
 Head Department of Education
 වැයපොත 87 අධ්‍යාපනයට ප්‍රවේශය වීමේ සහ අධ්‍යාපනයේ සහභාගිත්වය වැඩි කිරීම
 ව්‍යවස්ථාපිත ක්‍රමයේ ක්‍රියාත්මක වන වැය ක්‍රමය
 Programme Increasing access to & Participation in Education
 ව්‍යවස්ථාපිත 5 විශේෂ අධ්‍යාපනය
 ක්‍රමයේ ක්‍රියාත්මක වන වැය ක්‍රමය
 Project විශේෂ කමිටි
 Special Education
 උප ව්‍යවස්ථාපිත 0
 Sub Project

පුනරාවර්තන වියදම් ගිණුමක් ලෙස සලකා බැලිය යුතු Recurrent Expenditure

වැය විෂය කොටස හා කාණ්ඩය විෂය කොටස හා කාණ්ඩය Object Code & Category	කාණ්ඩ හා වැය විෂය මාතෘකාව Category & Object Title	පහත වියදම් ඇතිව සිටින සමයේ Actual Expenditure		ඇස්තමේන්තුව මගින් Estimate	
		2008	2009	2010	2011
		රු. ල. Rs.	රු. ල. Rs.	රු. ල. Rs.	රු. ල. Rs.
10	පෞද්ගලික සේවාවන් ඇතිව සිටින සමයේ Personal Emoluments	5,872,616	6,339,848	7,954,000	7,065,000
1001	වැටුප් හා වේතන Salaries and Wages	5,025,599	5,027,798	6,422,000	5,465,000
1002	අතිවැටුප් හා නිවාඩු දීමේ වැටුප් Overtime & Holiday Pay	0	0	10,000	10,000
1003 - I	ජීවන වියදම් දීමනාව Cost of Living Allowances	832,125	1,309,218	1,512,000	1,579,000
1003 - II	වෙනත් දීමනා Other Allowances	1,800	2,832	0	10,000
1005	ජාතික සේවා අර්ථසාධක අරමුදල Public Service Provident Fund	0	0	0	1,000
1006	දේපල ණය සොලවා ගැනීමේ වැටුප් Property loan interest	13,092	0	10,000	0
11	ගමන් වියදම් පිරිසිදු කිරීමේ වැටුප් Travelling Expenses	21,013	0	158,000	100,000
1101	දේශීය ගමන් වියදම් Travelling Expenses - Domestic	21,013	0	158,000	100,000
12	වැයවීමේ සාමාන්‍ය වස්තු Supplies	112,420	24,581	225,000	235,000
1201	ලිපිපොත් හා කාර්යාලීය අවශ්‍යතා Stationery & Office Requisites	112,420	24,581	175,000	175,000
1202	ඉන්ධන හා ලීටිම් තෙල් Fuel & Lubricants	0	0	30,000	50,000
1203	නිල ඇඳුම් Uniforms	0	0	0	0
1206	යන්ත්‍රෝපකරණ හා විදුලි උපකරණ Mechanical & Electrical goods	0	0	0	0
1207	වෙනත් සැපයුම් Other Supplies	0	0	20,000	10,000

පුනරාවර්ධන වියදම් ගිණුමේ සඳහා වන සමහරුම් Recurrent Expenditure

වැය විෂය සංඛ්‍යාව හා කාණ්ඩය විෂයයේ විස්තරය Object Code & Category	කාණ්ඩ හා වැය විෂය විස්තරය Category & Object Title	සමහරුම් මුදල Actual Expenditure		ඇස්තමේන්තුව Estimate	
		2008	2009	2010	2011
		රු. ල. Rs.	රු. ල. Rs.	රු. ල. Rs.	රු. ල. Rs.
13	සමහරුම් වියදම් පිළිබඳව සඳහා වන සමහරුම් Maintenance Exp.	220,628	1,491,503	2,010,000	881,000
1301	වාහන වාහන	5,000	0	5,000	1,000
1302	සමහරුම් හා සවි කිරීමේ උපකරණ Vehicles සමහරුම් හා සවි කිරීමේ උපකරණ Plant, Machinery and Equipment	0	0	5,000	5,000
1303	කොටසකට හා සවි කිරීමේ කොටසකට හා සවි කිරීමේ Building and Structures	0	0	0	0
1307	වෙනත් වෙනත් Others	0	0	0	0
1309 - I	සාමාන්‍ය පාසලේ සිටින ළමුන් වැඩසටහන සාමාන්‍ය පාසලේ සිටින ළමුන් වැඩසටහන Teachers Basic Training Program under School basis	215,628	1,491,503	1,250,000	125,000
1309 - II	සාමාන්‍ය පාසලේ සිටින ළමුන් වැඩසටහන සාමාන්‍ය පාසලේ සිටින ළමුන් වැඩසටහන Students Basic Training Program under School basis	0	0	750,000	750,000
14	නිවැසි සේවා සම්බන්ධ සේවාවන් Contractual Services	13,750	29,879	110,000	183,000
1402	විදුලි සැපයීමේ සේවා විදුලි සැපයීමේ සේවා Telecommunication	0	5,000	25,000	50,000
1403	දුරකථන සේවාවන් දුරකථන සේවාවන් Postal Charges	13,750	0	31,000	20,000
1404	විදුලි හා ජලය විදුලි හා ජලය Electricity and Water	0	24,879	40,000	100,000
1406	වටිනාකම් හා බදු වටිනාකම් හා බදු Rates & Taxes to Local Authorities	0	0	8,000	8,000
1407	වෙනත් වෙනත් Other	0	0	6,000	5,000
19	වෙනත් පුනරාවර්ධන වියදම් ඉහළ මට්ටමේ සඳහා වන සමහරුම් වෙනත් පුනරාවර්ධන වියදම් ඉහළ මට්ටමේ සඳහා වන සමහරුම් Other Recurrent Expenditure	0	0	72,000	75,000
1903	වෙනත් පුනරාවර්ධන වියදම් ඉහළ මට්ටමේ සඳහා වන සමහරුම් වෙනත් පුනරාවර්ධන වියදම් ඉහළ මට්ටමේ සඳහා වන සමහරුම් Holiday Warrants	0	0	72,000	75,000
1905	වෙනත් වෙනත් Other	0	0	0	0
මුළු සමහරුම් වියදම් වල එකතුව සමහරුම් වියදම් වල එකතුව Total Recurrent Expenditure of Project		6,240,427	7,885,811	10,529,000	8,539,000
මුළු වියදම් වල එකතුව මුළු වියදම් වල එකතුව Total Expenditure of Project		6,240,427	7,885,811	10,529,000	8,539,000

මූල්‍ය සම්පූර්ණය - Financing

2 පළාත් සභා අරමුදල මගින් Provincial Fund
එකතුව මුළු මුදල Total

8,539,000
8,539,000

මධ්‍යම පළාත් සභාව මධ්‍යම පළාත් සභා සභා Central Provincial Council

ශීර්ෂය	552	අධ්‍යාපන දෙපාර්තමේන්තුව
තනතුර		කல்වි තිබෙන කොටස
Head		Department of Education
වැයකොටස	87	අධ්‍යාපනයට ප්‍රවේශ වීමේ සහ අධ්‍යාපනයේ සහභාගිත්වය වැඩි කිරීම
සෛලය		කல்වි කොටසට වැඩි වීම සහ අධ්‍යාපනයට වැඩි වීම
Programme		Increasing access to & Participation in Education
ව්‍යාපෘතිය	6	අධිපිණ අධ්‍යාපනය
ප්‍රවේශය		Non-formal Education
Sub Project	0	

සුඛවාදය වියදම් ගිණුම සෙසවිකර Recurrent Expenditure

වැය විෂය කොටස හා කාණ්ඩය විෂය කොටස හා කාණ්ඩය Object Code & Category	කාණ්ඩ හා වැය විෂය කොටස Category & Object Title	සත්‍ය වියදම් දැක්වූ සෙසවිකර		ඇස්තමේන්තුව මගින් Estimate	
		Actual Expenditure		Estimate	
		2008 රු. ල. Rs.	2009 රු. ල. Rs.	2010 රු. ල. Rs.	2011 රු. ල. Rs.
10	පෞද්ගලික පවිත්‍රණ ජනපති වේතනාදායක	2,947,211	4,574,217	6,042,000	5,909,000
1001	වැටුප් හා වේතන	2,462,175	3,629,874	4,745,000	4,357,000
1002	වැටුප් හා වේතන	434	0	25,000	24,000
1003 - I	වේතන වියදම් දීමනා	418,250	836,372	1,134,000	1,260,000
1003 - II	වෙනත් දීමනා	15,499	30,993	0	0
1005	පුනර් ව්‍යවස්ථාපිත අධිකාරී	0	0	0	1,000
1006	දේපල ණය පොලී	50,853	76,978	138,000	267,000
11	ගමන් වියදම් පිරිසිදු කිරීම සඳහා වියදම්	127,134	108,923	311,000	100,000
1101	ගමන් වියදම් - දේශීය	127,134	108,923	311,000	100,000
12	වැයවීමේ සපයුම්පොල	88,720	668,645	302,000	250,000
1201	විද්‍යාල හා කාර්යාල සපයුම්පොල	81,220	664,395	245,000	250,000
1202	ඉන්ධන හා ලීනි සේව	3,750	0	57,000	0
1203	නිල ඇඳුම්	0	0	0	0
1206	යන්ත්‍රෝපකරණ හා විදුලි උපකරණ	0	0	0	0
1207	වෙනත් සපයුම්පොල	3,750	4,250	0	0

පුනරාවර්තන වියදම් மீளவும் செலவினம் Recurrent Expenditure

වැය විෂය සංකේතය හා නාමය වි.ප.ක. ක්‍රමය අංකය Object Code & Category	කාණ්ඩ හා වැය විෂය නාමය பிரிவு மற்றும் விடயத் தலைப்பு Category & Object Title	පහත වියදම් உள்பட செலவினம் Actual Expenditure		ඇස්තමේන්තුව மதிப்பீடு Estimate	
		2008	2009	2010	2011
		රු. ල. Rs.	රු. ල. Rs.	රු. ල. Rs.	රු. ල. Rs.
13	නඩත්තු වියදම් பேரூதல் செலவினம் Maintenance Exp.	2,122,201	1,063,033	3,020,000	2,500,000
1301	වාහන வாகனங்கள் Vehicles	0	0	0	0
1302	යන්ත්‍ර සහ සවි කිරීම් උපකරණ பொறிகள், பொறுத்தலகள், உடயரணங்கள் Plant, Machinery and Equipment	19,500	0	15,000	0
1303	නොකැඩිලි හා සවිකිරීම් கட்டிடங்களும், பொறுத்தலகளும் Building and Structures	0	0	0	0
1307	වෙනත් ஏனையவை Others	0	0	5,000	0
1309 - I	සාමාජික පදනම් කරගත් ගුරු මුදල් පුහුණු වැයසටහන மா.சாலைபை மையமாகக்கொண்ட ஆசிரியர் ஆரம்ப பயிற்சி வேலைத்திட்டம் Teachers Basic Training Program under School basis	2,102,701	1,063,033	500,000	500,000
1309 - II	සාමාජික පදනම් කරගත් ශිෂ්‍ය මුදල් පුහුණු වැයසටහන மா.சாலைபை மையமாகக்கொண்ட மாணவர் ஆரம்ப பயிற்சி வேலைத்திட்டம் Students Basic Training Program under School basis	0	0	2,500,000	2,000,000
14	සිවිල් පනත යටතේ ඉටුපත් කිරීමේ සේවාවන් Contractual Services	6,150	57,542	37,000	30,000
1402	දුරකථන සේවා தொலைதொடர்புச் சேவை Telecommunication	1,188	7,542	10,000	10,000
1403	තැපෑල ගාස්තු தடவை கட்டணம் Postal Charges	4,962	50,000	10,000	10,000
1404	විදුලි හා ජලය மின்புறம் நீரும் Electricity and Water	0	0	10,000	10,000
1405	බදු කුලී හා කුලී ගාස්තු வடகைகளும், கனிக் கட்டணங்களும் Rents and Hire Charges	0	0	0	0
1407	වෙනත් ஏனையவை Other	0	0	7,000	0
19	වෙනත් පුනරාවර්තන වියදම් ஏනෙහි මීළඳුම් මෙහෙයුම් Other Recurrent Expenditure	3,078	1,400	40,000	41,000
1903	නිවාඩු කාලීන දුම්රිය බලපත්‍ර விடுமுறை புகையிரத ஆணைக்கீட்டு Holiday Warrants	503	1,400	39,000	40,000
1905	වෙනත් ஏனைய Other	2,575	0	1,000	1,000
මහලාභීය පුනරාවර්තන වියදම් වල මතක கருத்திட்டத்தின் மொத்த மீளவும் செலவினங்கள் Total Recurrent Expenditure of Project		5,294,494	6,473,760	9,752,000	8,830,000
මහලාභීය මුළු වියදම් கருத்திட்டத்தின் மொத்தச் செலவினம் Total Expenditure of Project		5,294,494	6,473,760	9,752,000	8,830,000

මූල්‍යකරණය நிதியில் Financing

2 පළාත් සභා අරමුදල මාසික සහ මාසික Provincial Fund
මෙහෙයුම මෙහෙයුම Total

8,830,000
8,830,000

මධ්‍යම පළාත් සභාව මத்திய මාකානු ජනප. Central Provincial Council

ශීර්ෂය 552 අධ්‍යාපන දෙපාර්තමේන්තුව
 தலையிடு கல்வி திணைக்களம்
 Head Department of Education
 වැයසටහන 88 අධ්‍යාපන සැලසුම්කරණය, පරිපාලනය සහ සේවා සැපයීම
 வேலைத்திட்டம் கல்வி திட்டமிடல், நிர்வாகம் மற்றும் சேவைகளை வழங்கல்
 Programme Education Planning, Governance & Service delivery
 ව්‍යාපෘතිය 7 අධ්‍යාපන සැලසුම්කරණය
 கருத்திட்டம் கல்வி திட்டமிடல்
 Project Education Planning
 උප ව්‍යාපෘතිය 0
 உப கருத்திட்டம்
 Sub Project

සුඛවාචර්ථක වියදම් රැඹවුම Recurrent Expenditure

වැය විෂය සංකේතය හා නාමය விடயக் குறியீடு மற்றும் பிரிவு Object Code & Category	කාණ්ඩ හා වැය විෂය නාමය பிரிவு மற்றும் விடயத் தலைப்பு Category & Object Title	සත්‍ය වියදම් දැක්වූ ලෙස Actual Expenditure		ඇස්තමේන්තුව Estimate	
		2008	2009	2010	2011
		රු. ල. Rs.	රු. ල. Rs.	රු. ල. Rs.	රු. ල. Rs.
10	පෞද්ගලික පවිතරී ජුනියර් වෙනමුකුණු Personal Emoluments	8,370,368	12,557,532	14,363,000	20,060,000
1001	වැටුප් හා වේතන சம்பளங்களும் கலிகளும் Salaries and Wages	6,954,345	10,033,308	11,130,000	16,013,000
1002	අතිරේක හා නිවාඩු දින වැටුප් மேலதிக நேர மற்றும் விடுமுறைக் கொடுப்பான்கள் Overtime & Holiday Pay	69,168	64,496	279,000	25,000
1003 - I	ජීවන වියදම් දීමනාව வாழ்க்கை செலவுகள் கொடுப்பான்கள் Cost of Living Allowances	992,114	1,950,191	2,322,000	3,716,000
1003 - II	වෙනත් දීමනා ஏனைய கொடுப்பான்கள் Other Allowances	119,094	234,102	120,000	50,000
1005	පාඨ්‍ය සේවා අර්ථසාධක අපද්‍රව්‍ය அரசு சேவைகள் சேவலாப நிதியம் Public Service Provident Fund	0	0	0	1,000
1006	දේපල ණය පොලී சொத்துக்களின் கூ.ன் வட்டி Property loan Interest	235,647	275,435	512,000	255,000
11	සමන් වියදම් පිරිපාසුන් සේවකයන් Travelling Expenses	260,714	248,456	1,154,000	500,000
1101	සමන් වියදම් - දේශීය பிரயාணக் செலவுகள் - உள்ளூர் Travelling Expenses - Domestic	260,714	248,456	1,154,000	500,000
12	සැපයීම් භාණ්ඩාගාරය Supplies	915,821	368,518	398,000	360,000
1201	ලිපිපත හා භාජනාදිය අවශ්‍යතා எழுத்துகருவிகளும், அலுவலக தேவைகளும் Stationery & Office Requisites	460,625	130,018	25,000	100,000
1202	ඉන්ධන හා ලිඛිති තෙල් எரிபொருள், உராய்வு நீக்கிகள் Fuel & Lubricants	411,139	238,500	351,000	250,000
1203	නිල ඇඳුම් சீருடைகள் Uniforms	0	0	2,000	0
1206	සාක්ෂිකරණ හා විදුලි උපකරණ பொறிகள், மின்பொருட்கள் Mechanical & Electrical goods	0	0	10,000	0
1207	වෙනත් සැපයීම් ஏனைய வழங்கல்கள் Other Supplies	44,057	0	10,000	10,000

සුඛවාසය සඳහා වියදම් මිලියනවලින් Recurrent Expenditure

වැය විෂය සංඛේදය හා කාණ්ඩය විෂයයේ මාදිලිය පිහිටීම Object Code & Category	කාණ්ඩ හා වැය විෂය මාතෘකාව පිරිමි මගින් විෂයයේ Category & Object Title	සැම වියදම් සංඛේදය සඳහා Actual Expenditure		ඇස්තමේන්තුව මගින් Estimate	
		2008	2009	2010	2011
		රු. ශ. Rs.	රු. ශ. Rs.	රු. ශ. Rs.	රු. ශ. Rs.
13	තාවක වියදම් සංරක්ෂණ සේවාවන් Maintenance Exp.	230,486	442,457	1,050,000	900,000
1301	වාහන වාහනවාහන Vehicles	0	48,335	10,000	0
1302	සන්නිවේදන හා සවි කිරීමේ උපකරණ වැඩිදියුණු කිරීම, සංස්කරණයන් Plant, Machinery and Equipment	10,000	26,475	100,000	100,000
1303	නොවැඩිදියුණු කිරීම හා සවිකිරීමේ සංස්කරණයන්, සංස්කරණයන් Building and Structures	18,131	0	0	0
1307	වෙනත් වෙනත් Others	0	0	140,000	0
1309 - 1	සාමාන්‍ය පාලන කටයුතු සඳහා වියදම් වැයවන සාමාන්‍ය පාලන කටයුතු සඳහා වියදම් වැයවන පාලන කටයුතු සඳහා වියදම් වැයවන Teachers Basic Training Program under School basis	202,355	367,647	800,000	800,000
14	විවිධ වෙනත් සේවාවන් Contractual Services	235,237	253,344	1,336,000	650,000
1401	වාහන වාහන Transport	0	0	120,000	0
1402	විදුලි සංදේශ සේවා දුරකථන සේවාවන් Telecommunication	77,960	149,964	598,000	500,000
1403	තැපෑල ගාස්තු තැපෑල ගාස්තු Postal Charges	93,172	73,592	343,000	25,000
1404	විදුලි හා ජලය විදුලි හා ජලය Electricity and Water	13,972	29,788	185,000	100,000
1405	වැටුප් හා කුලී ගාස්තු වැටුප් හා කුලී ගාස්තු Rents and Hire Charges	0	0	0	0
1406	වට්ටම් හා වැටුප් වට්ටම් හා වැටුප් Rates & Taxes to Local Authorities	0	0	10,000	0
1407	වෙනත් වෙනත් Other	50,133	0	80,000	25,000
19	වෙනත් සුඛවාසය සඳහා වියදම් වැයවන සේවාවන් Other Recurrent Expenditure	11,139	58,142	135,000	96,000
1903	විවාද කාලීන දීමට පෙර විවාද කාලීන දීමට පෙර Holiday Warrants	8,139	29,460	95,000	95,000
1905	වෙනත් වෙනත් Other	3,000	28,682	40,000	1,000
විෂයයේ සුඛවාසය සඳහා වියදම් වල එකතුව		10,023,765	13,928,449	18,436,000	22,566,000
විෂයයේ සුඛවාසය සඳහා වියදම් වල එකතුව		10,023,765	13,928,449	18,436,000	22,566,000

සුඛවාසය සඳහා වියදම් මිලියනවලින් Provincial Fund
2 පළාත් සභා ආදායම් මාර්ග සංචාන සභා මගින් Provincial Fund
එකතුව මෙන්ම Total

22,566,000
22,566,000

මධ්‍යම පළාත් සභාව - මහේස්වර මාර්කාණ සභාව Central Provincial Council

ශීර්ෂය	552	අධ්‍යාපන දෙපාර්තමේන්තුව
තලවැටු		කல்බි තිணිකකොටුව
Head		Department of Education
වැයකොටස	88	අධ්‍යාපන සැලසුම්කරණය, පරිපාලනය හා සේවා සැපයීම
විෂයය		කல்බි තිලිඟුල්ල, ත්‍රිවිකාර මහලය සහ සේවා සැපයීම
Programme		Education Planning, Governance & Service delivery
ප්‍රොජෙක්ට්	8	පරිපාලනය හා සේවා සැපයීම
Sub Project		නියෝජ්‍යයාගේ සේවකයන්ගේ සේවාව
Sub Project	0	

පුනරාවර්තන වියදම් මග්ගය Recurrent Expenditure

වැය විෂය කාණ්ඩය හා විෂයය Object Code & Category	කාණ්ඩ හා වැය විෂය මාතෘකාව Category & Object Title	සැබවු වියදම් Actual Expenditure		ඇස්තමේන්තු මට්ටම Estimate	
		2008	2009	2010	2011
		රු. මු. Rs.	රු. මු. Rs.	රු. මු. Rs.	රු. මු. Rs.
10	පෞද්ගලික පවිතරි ඥාණික වෙනමයන් Personal Emoluments	101,913,514	108,695,817	113,141,000	97,946,000
1001	වැටුප් හා වෙනම සාමාන්‍යයන්ගේ සවිකයන් Salaries and Wages	91,485,839	93,349,095	95,118,000	81,478,000
1002	අතිරේක හා නිවාඩු දින වැටුප් විශේෂිත මුදල හරහාම විද්‍යාලයන්ට සැපයීම Overtime & Holiday Pay	481,555	249,547	775,000	650,000
1003 - I	ජීවන වියදම් දීමනාව වැඩසටහන් සඳහා සැපයීම Cost of Living Allowances	9,233,403	13,949,397	15,984,000	15,561,000
1003 - II	වෙනත් දීමනා වෙනත් දීමනා Other Allowances	325,530	491,796	514,000	11,000
1005	රාජ්‍ය සේවා අර්ථසාධක අරමුදල පුනරුපයාගේ සේවකයන් සඳහා Public Service Provident Fund	0	0	0	0
1006	දේපල ණය සොදි දේපල ණය සොදි Property loan Interest	387,187	655,982	750,000	246,000
11	ගමන් වියදම් පිරිසිදුකිරීම සඳහාම Travelling Expenses	3,200,002	4,354,911	6,248,000	5,000,000
1101	ගමන් වියදම් - දේශීය පිරිසිදුකිරීම සඳහාම - දේශීය Travelling Expenses - Domestic	3,200,002	4,354,911	6,248,000	5,000,000
12	වැය විෂය කාණ්ඩය සඳහාම Supplies	1,833,376	1,976,949	2,299,000	2,040,000
1201	ලිපිදාන හා කාර්යාලීය අවශ්‍යතා විද්‍යාල සඳහාම, විද්‍යාල සඳහාම Stationery & Office Requisites	929,046	1,029,586	995,000	990,000
1202	ඉන්ධන හා ලිපි සේවා බැටරි, ඉන්ධන, ඉන්ධන ජලකයන් Fuel & Lubricants	850,055	748,847	1,232,000	1,000,000
1203	නිල ඇඳුම් නිල ඇඳුම් Uniforms	0	0	2,000	0
1206	යන්ත්‍රෝපකරණ හා විදුලි උපකරණ විද්‍යාල සඳහාම, විද්‍යාල සඳහාම Mechanical & Electrical goods	0	0	20,000	0
1207	වෙනත් වැය විෂය වෙනත් වැය විෂය Other Supplies	54,277	198,516	50,000	50,000

පුනරාවර්ධන වියදම් ගිණවුමුම Recurrent Expenditure

වැය විෂය සංකේතය හා කාණ්ඩය විෂයයේ මූලික මණ්ඩල Object Code & Category	කාණ්ඩ හා වැය විෂය මාතෘකාව ශීර්ෂ මණ්ඩලයේ විෂයය Category & Object Title	පහත වියදම් ඇස්තමේන්තුව Actual Expenditure		ඇස්තමේන්තුව මණ්ඩලයේ Estimate	
		2008	2009	2010	2011
		රු. ශ. Rs.	රු. ශ. Rs.	රු. ශ. Rs.	රු. ශ. Rs.
13	කඩවැනි වියදම් මූලිකව පවත්වා ගැනීමේ වියදම් Maintenance Exp.	3,221,867	5,152,173	10,605,000	8,251,000
1301	වාහන වාහනවාහන Vehicles	170,834	170,000	370,000	1,000
1302	යන්ත්‍රණ හා සවි කිරීමේ උපකරණ පැහැරිකන්, පැහැරිකුම්පත්, උපකරණ Plant, Machinery and Equipment	51,937	93,000	150,000	250,000
1303	ගොඩනැගිලි හා සවිකිරීමේ කැටුම්පත්, පැහැරිකුම්පත් Building and Structures	0	0	10,000	0
1307	වෙනත් අනෙකුත් Others	0	0	75,000	0
1309 - 1	පාසැල් පදනම කරගත් ගුරු මූලික පුහුණු වැයපහත පාසැල මට්ටමේ පාසැල මට්ටමේ පාසැල මට්ටමේ පාසැල මට්ටමේ පාසැල මට්ටමේ පාසැල මට්ටමේ Teachers Basic Training Program under School basis	2,999,096	4,889,173	10,000,000	8,000,000
14	විවිධ ආකාරයේ සේවා මණ්ඩලයේ සේවාවන් Contractual Services	934,735	1,840,695	2,517,000	1,270,000
1401	ප්‍රවාහන ප්‍රවාහන Transport	60	7,400	487,000	50,000
1402	දුරකථන සේවා දුරකථන සේවා Telecommunication	197,045	291,436	535,000	595,000
1403	තැපෑල ගාස්තු තැපෑල ගාස්තු Postal Charges	264,188	174,852	405,000	25,000
1404	විදුලි හා ජලය විදුලි හා ජලය Electricity and Water	374,763	1,328,198	740,000	500,000
1406	වටිනාකම් හා බදු වටිනාකම් හා බදු Rates & Taxes to Local Authorities	73,679	0	115,000	0
1407	වෙනත් වෙනත් Others	25,000	38,809	235,000	100,000
19	වෙනත් පුනරාවර්ධන වියදම් අනෙකුත් ගිණවුමුම සමාලෝචනා Other Recurrent Expenditure	253,204	150,974	465,000	530,000
1903	විවාද කාලීන දීමට බලපත්‍ර විවාද කාලීන දීමට බලපත්‍ර Holiday Warrants	122,674	58,160	405,000	500,000
1904	රාජ්‍ය භාෂා ප්‍රවර්ධන ක්‍රියාත්මක කිරීම රාජ්‍ය භාෂා ප්‍රවර්ධන ක්‍රියාත්මක කිරීම Implementation of State Language Policy	0	0	10,000	0
1905	වෙනත් වෙනත් Other	130,530	92,811	50,000	30,000
මහජන සේවයේ පුනරාවර්ධන වියදම් වල එකතුව සමස්ත වියදම් මණ්ඩලයේ සමස්ත වියදම් Total Recurrent Expenditure of Project		111,356,700	122,171,516	135,275,000	115,037,000
මහජන සේවයේ මුළු වියදම් සමස්ත වියදම් මණ්ඩලයේ සමස්ත වියදම් Total Expenditure of Project		111,356,700	122,171,516	135,275,000	115,037,000

මූල්‍ය සම්පත් මූලාශ්‍රය Financing

2 පළාත් සභා අරමුදල මාකාසන සභා මූල්‍ය මූලාශ්‍රය Provincial Fund
එකතුව මුළුමනින්ම Total

115,037,000
115,037,000

ශ්‍රී ලංකා නැගෙනහිර පළාතේ ප්‍රධාන අංශය - 553

ඉඩම් දෙපාර්තමේන්තුව
காணிகள் தீணைக்களம்
Department of Land

මෙහෙවර

කාර්යක්ෂම කාර්ය මණ්ඩලයක් මගින් නීති පද්ධතිය පරිශීලනය කරමින්
රජයේ ඉඩම් ජනතාවගේ අවශ්‍යතාවය සඳහා බැහැර කිරීමේදී ආර්ථික හා සාමාජික හා පාරිසරික
සාධක සමතුලිත කරන මනා කළමනාකාරිත්වයක් පවත්වාගෙන යාම

பணிக்கூற்று

செயற்றிறன் மிக்க அலுவலர்கள் குழு மூலம் சட்ட முறையைப் பரிசீலனை செய்து அரசாங்கத்தின்
காணிகள் மக்களின் தேவைகளுக்காக வெளியேற்றப்படும் போது பொருளாதார, சமூக மற்றும் சூழலியல்
காரணிகளை சமப்படுத்தும் சிறந்த முகாமைத்துவத்தை நடாத்திச் செல்லுதல்

Mission

Maintaining equality of Economic, Social and Environmental Factors When revealing resources of Land For the
benefits of the people examining the judicial system to wards effective and efficient working personnels,

අප වැය ඇස්තමේන්තුව - වැය/සெலவு மதிப்பீடு Budget Estimate - 2011

මධ්‍යම පළාත් සභාව - මැදිහිම ආරාධනා සභා Central Provincial Council

සිටිකය 553 ඉඩම් දෙපාර්තමේන්තුව
 தலைப்பு: காணி நிர்வாகம்
 Head Department of Land

පළාත් රාජ්‍ය නිලධාරීන්ගේ අත්තිකාරම් ගිණුම් වටයුතු ආරාධනා අරුණ උත්තිර්භාගතත්වයන්ගේ මුහුණත් කිරීමේ කටයුතු සඳහා Public Officer's Advance Account Activities

අත්තිකාරම් ගිණුම් සීමාවන් (මුහුණත් කිරීමේ සීමා සහිත ව්‍යවහාරයන්) Limits of Advance Accounts	සත්‍ය වියදම උ.ආ.ආ. සෙලවීම Actual Expenditure		ඇස්තමේන්තුව මதிப்பீடு Estimate	ප්‍රතිසංස්කරණ ඇස්තමේන්තුව මதிப்பீடு Revised Estimate	ඇස්තමේන්තුව මதிப்பී Estimate
	2008	2009	2010	2010	2011
	රු. ම. Rs.	රු. ම. Rs.	රු. ම. Rs.	රු. ම. Rs.	රු. ම. Rs.
විදායම් උපරිම සීමාව සෙලවීමේ උ.ආ.ආ. සීමාව Maximum Limits of Expenditure	3,072,211	2,526,090	2,420,000	0	2,662,000
ලැබීමේ අවම සීමාව වැය/සෙලවීමේ මිලිපිටිය සීමාවන් Minimum Limits of Receipts	2,393,673	2,598,199	1,500,000	0	1,650,000
සර උපරිම සීමාව පරිශ්‍රය වැය/සෙලවීමේ උපරිම සීමාව Maximum Limits of Debit Balances	9,322,383	9,250,274	12,920,000	0	13,932,000

වැය/සෙලවීමේ අනු වියදම් සාරාංශය නිකුත් කිරීමේ කටයුතු සඳහා සෙලවීමේ කටයුතු Summary of Expenditure by Programme

වැය/සෙලවීමේ අංකය නිකුත් කිරීමේ මු. No.	වැය/සෙලවීමේ මාසික නිකුත් කිරීමේ නම Programme Title	සත්‍ය වියදම උ.ආ.ආ. සෙලවීම Actual Expenditure		ඇස්තමේන්තුව මதிப்பී Estimate	
		2008	2009	2010	2011
		රු. ම. Rs.	රු. ම. Rs.	රු. ම. Rs.	රු. ම. Rs.
40	පුනරාවර්තන වියදම් මිලියන සෙලවීම Recurrent Expenditure	31,856,378	34,257,150	35,000,000	36,739,000
	ඉඩම් පරිපාලනය හා සංවර්ධනය සාමාන්‍ය නිලධාරීන්ගේ මුහුණත් කිරීමේ කටයුතු Land Administration & Development	31,856,378	34,257,150	35,000,000	36,739,000
40	වියදම් වනුයේ සමස්ත වියදම ඉඩම් පරිපාලනය හා සංවර්ධනය සාමාන්‍ය නිලධාරීන්ගේ මුහුණත් කිරීමේ කටයුතු Land Administration & Development	31,856,378	34,257,150	35,000,000	36,739,000

වැය/සෙලවීමේ අංකය 40 ඉඩම් පරිපාලනය හා සංවර්ධනය
 මාසික නිකුත් කිරීමේ නම සාමාන්‍ය නිලධාරීන්ගේ මුහුණත් කිරීමේ කටයුතු
 Programme Land Administration & Development

ව්‍යාපෘති අනු වියදම් සාරාංශය කුලීම් සඳහා සෙලවීමේ කටයුතු Summary of Expenditure by Projects

ව්‍යාපෘති අංකය කුලීම් සඳහා Project No.	ව්‍යාපෘති මාසික කුලීම් නම Project Title	සත්‍ය වියදම උ.ආ.ආ. සෙලවීම Actual Expenditure		ඇස්තමේන්තුව මதிப்பී Estimate	
		2008	2009	2010	2011
		රු. ම. Rs.	රු. ම. Rs.	රු. ම. Rs.	රු. ම. Rs.
4	පුනරාවර්තන වියදම් මිලියන සෙලවීම සාමාන්‍ය පරිපාලනය හා සංවර්ධන සේවා සාමාන්‍ය නිලධාරීන්ගේ මුහුණත් කිරීමේ කටයුතු General Administration & Establishment Services	31,856,378	34,257,150	35,000,000	36,739,000
4	වියදම් වනුයේ සමස්ත වියදම සාමාන්‍ය පරිපාලනය හා සංවර්ධන සේවා සාමාන්‍ය නිලධාරීන්ගේ මුහුණත් කිරීමේ කටයුතු General Administration & Establishment Services	31,856,378	34,257,150	35,000,000	36,739,000

මධ්‍යම පළාත් සභාවේ මුහුණත් කිරීමේ කටයුතු Financing
 2 පළාත් සභා අරමුදල මාසික මුහුණත් කිරීමේ කටයුතු Provincial Fund
 වනුයේ සමස්ත Total 36,739,000

මධ්‍යම පළාත් සභාව මහේස්වරාය පළාත Central Provincial Council

ශීර්ෂය	553	ඉඩම් දෙපාර්තමේන්තුව
තහසුය		සාකිනි නිලධාරීන්ගේ
Head		Department of Land
දැනට පවතින	40	ඉඩම් පරිපාලන සංවර්ධනය
විෂයය		සාකිනි නිලධාරීන්ගේ සේවාවන්
Programme		Land Administration & Development
ප්‍රාග්ධන	4	සාමාන්‍ය පරිපාලන සේවාවන්
කලාපය		සාකිනි නිලධාරීන්ගේ සේවාවන්
Project		General Administration & Establishment Services
උප ප්‍රාග්ධන	0	
Sub Project		

කාර්ය මණ්ඩල සාරාංශය ප්‍රවේශනීයීන්ගේ සංඛ්‍යාව Employment Summary

තනතුර හා කාණ්ඩය Position and Category	සැලකිය යුතු වැය මුදල Actual Expenditure				අස්තමේන්තු මதிப்பீරු Estimate			
	2008		2009		2010		2011	
	තනතුර අංකය No.	වැටුප් හා වේතන (රු.) සමාජ සේවකයන්ගේ Salaries & Wages (Rs.)	තනතුර අංකය No.	වැටුප් හා වේතන (රු.) සමාජ සේවකයන්ගේ Salaries & Wages (Rs.)	තනතුර අංකය No.	වැටුප් හා වේතන (රු.) සමාජ සේවකයන්ගේ Salaries & Wages (Rs.)	තනතුර අංකය No.	වැටුප් හා වේතන (රු.) සමාජ සේවකයන්ගේ Salaries & Wages (Rs.)
කණ්ඩායමේ සේවකයන් Group A								
ස්ථිර	1	569,000	1	517,000	1	554,000	1	567,000
නිලධාරීන් Permanent								
කණ්ඩායමේ සේවකයන් Group B	7	5,743,000	7	2,735,000	6	2,483,000	6	2,728,000
ස්ථිර	7	5,743,000	7	2,735,000	6	2,483,000	6	2,728,000
නිලධාරීන් Permanent								
තාවකාලික තනතුරු Temporary	0	0	0	0	0	0	0	0
කණ්ඩායමේ සේවකයන් Group C	80	12,266,275	79	15,438,000	79	15,825,000	80	16,819,000
ස්ථිර	80	12,266,275	79	15,438,000	79	15,825,000	80	16,819,000
නිලධාරීන් Permanent								
තාවකාලික තනතුරු Temporary	0	0	0	0	0	0	0	0
කණ්ඩායමේ සේවකයන් Group D	23	4,109,000	23	4,175,314	22	3,566,000	18	2,858,000
ස්ථිර	23	4,109,000	23	4,175,314	22	3,566,000	18	2,858,000
නිලධාරීන් Permanent								
තාවකාලික තනතුරු Temporary	0	0	0	0	0	0	0	0
එකතුව - ස්ථිර සමස්ත නිලධාරීන් Total-Permanent	111	22,687,275	110	22,865,314	108	22,428,000	105	22,972,000
එකතුව - තාවකාලික සමස්ත නිලධාරීන් Total-Temporary	0	0	0	0	0	0	0	0

අප වැය ඇස්තමේන්තුව වැරදි සෙවන මதிப்பீடு Budget Estimate - 2011

මධ්‍යම පළාත් සභාව මණ්ඩල පාලන සභාව Central Provincial Council

ශීර්ෂය 553 ඉඩම් දෙපාර්තමේන්තුව
 தலைப்பு காணி நிலணைக்களம்
 Head Department of Land
 වැයකොටස 40 ඉඩම් සම්පාදනය හා සංවර්ධනය
 வேலைத்திட்டம் காணி நிருவாகமும் ஆர்வිசூத்தியும்
 Programme Land Administration & Development
 ව්‍යාපෘතිය 4 සාමාන්‍ය සම්පාදනය හා ආයතනික සේවා
 கருத்திட்டம் பொது நிருவாகமும், தாயகச் சேவைகளும்
 Project General Administration & Establishment Services
 උප ව්‍යාපෘතිය 0
 உப கருத்திட்டம்
 Sub Project

සුභවාචර්ථක වියදම් ඒකඛණ්ඩ සෙවන Recurrent Expenditure

වැය විෂය කාණ්ඩය හා කාණ්ඩය බිඳ වැටූ මග්ගුම් පිරිසිදු Object Code & Category	කාණ්ඩ හා වැය විෂය නාමය මග්ගුම් විස්තරය Category & Object Title	සමස්ත වියදම් උ.ඛණ්ඩ සෙවන Actual Expenditure		ඇස්තමේන්තු මග්ගුම් Estimate	
		2008	2009	2010	2011
		රු. ල. Rs.	රු. ල. Rs.	රු. ල. Rs.	රු. ල. Rs.
10	පෞද්ගලික සවිනිසි ඉහළම වැටුප්වලින් Personal Emoluments	27,657,771	29,790,251	29,689,000	31,410,000
1001	වැටුප් හා වෙනත් සාධකවලින් සවිනිසි Salaries and Wages	22,687,275	22,865,314	22,428,000	22,972,000
1002	අතිරේක හා නිවාඩු දීම වැටුප් විශේෂිත වේලාවන් සඳහා වැටුප් Overtime & Holiday Pay	302,122	319,786	500,000	400,000
1003 - I	සිංහ වියදම් දීමට සාධකවලින් සවිනිසි Cost of Living Allowances	3,785,172	5,498,815	5,832,000	6,804,000
1003 - II	වෙනත් දීමා ඉඩම් සඳහා වැටුප් Other Allowances	510,962	742,287	554,000	683,000
1005	ජාතික සේවා අර්ථසාධක අරමුදල පුනරුත්ථාපන සේවාව Public Service Provident Fund	0	0	0	1,000
1006	දේපල ණය පොලී දේපල ණය පොලී Property loan Interest	372,240	364,049	375,000	550,000
11	ගමන් වියදම් පිරිසිදු සෙවන Travelling Expenses	1,634,616	1,728,016	2,264,000	2,000,000
1101	ගමන් වියදම් - දේශීය ගමන් වියදම් - දේශීය Travelling Expenses - Domestic	1,634,616	1,728,016	2,264,000	2,000,000
12	සැපයීමේ භාණ්ඩ සෙවන Supplies	896,647	689,107	1,062,000	990,000
1201	ලිපිපොත් හා කාර්යාලීය ඉපයානා ඉපයානා සඳහා වැටුප් Stationery & Office Requisites	370,319	299,084	380,000	350,000
1202	ඉන්ධන හා ලීටිනි තෙල් ඉන්ධන හා ලීටිනි තෙල් Fuel & Lubricants	495,733	340,160	650,000	616,000
1203	නිල ඇඳුම් නිල ඇඳුම් Uniforms	11,665	14,516	12,000	16,000
1206	සංවර්ධන සේවා හා විදුලි උපකරණ සංවර්ධන සේවා හා විදුලි උපකරණ Mechanical & Electrical goods	0	0	0	0
1207	වෙනත් සැපයීමේ ඉපයානා භාණ්ඩ සෙවන Other Supplies	18,900	35,347	20,000	8,000

සුභරාමර්ථක වියදම් මිඛණයන් සෙසාඥ Recurrent Expenditure

වැය විෂය පඨ-කේතය හා කාණ්ඩය විෂයයේ මණ්ඩල Object Code & Category	කාණ්ඩ හා වැය විෂය පඨ විෂයයේ මණ්ඩල Category & Object Title	සත්‍ය වියදම් Actual Expenditure		ඇස්තමේන්තුව මණ්ඩලය Estimate	
		2008	2009	2010	2011
		රු. ශ. Rs.	රු. ශ. Rs.	රු. ශ. Rs.	රු. ශ. Rs.
13	සවිකල්ප වියදම් පැහැදිලි කිරීම සෙසාඥ Maintenance Exp.	849,507	1,182,934	1,287,000	1,410,000
1301	වාහන Vehicles	531,977	838,872	700,000	800,000
1302	යන්ත්‍රණ හා සවි කිරීමේ උපකරණ පොඳුරු, පොඳුරු උපකරණ, උපකරණ Plant, Machinery and Equipment	37,103	279,412	300,000	300,000
1303	නොකැඩී හා සවිකිරීමේ කැටුම්පත්, පොඳුරු උපකරණ Building and Structures	277,577	59,550	280,000	300,000
1307	වෙනත් අනෙකුත් Others	2,850	5,100	7,000	10,000
14	සම්බන්ධීකරණ සේවා ඉටුකිරීමේ සේවාවන් Contractual Services	173,270	147,390	178,000	184,000
1401	ප්‍රවාහන පොදු පහසුකම් Transport	0	0	0	0
1402	විදුලි සංදේශ සේවා දුරකථන සේවා සේවාවන් Telecommunication	171,535	144,603	174,000	180,000
1403	තැපෑල ගාස්තු තැපෑල ගාස්තු Postal Charges	0	0	0	0
1404	විදුලි හා ජලය විදුලි හා ජලය Electricity and Water	0	0	0	0
1405	කුලිය හා කුලිය ගාස්තු කුලිය හා කුලිය ගාස්තු Rents and Hire Charges	0	0	0	0
1406	වටිනාකම හා බදු වටිනාකම හා බදු Rates & Taxes to Local Authorities	0	0	0	0
1407	වෙනත් අනෙකුත් Other	1,735	2,787	4,000	4,000
19	වෙනත් සුභරාමර්ථක වියදම් අනෙකුත් මිඛණයන් සෙසාඥ Other Recurrent Expenditure	644,597	719,452	520,000	745,000
1901	ප්‍රදානය හා ගාස්තු ප්‍රදානය හා ගාස්තු Awards & Indemnities	405,236	650,231	420,000	675,000
1903	විවාද නැවත උමුදීමේ බලපත්‍ර විවාද නැවත උමුදීමේ බලපත්‍ර Holiday Warrants	23,100	20,120	30,000	30,000
1905	වෙනත් අනෙකුත් Other	216,261	49,101	70,000	40,000
මුළු වියදම් සුභරාමර්ථක වියදම් මුළු වියදම Total Recurrent Expenditure of Project		31,856,378	34,257,150	35,000,000	36,739,000
මුළු වියදම් සුභරාමර්ථක වියදම් මුළු වියදම Total Expenditure of Project		31,856,378	34,257,150	35,000,000	36,739,000

මුදාකරණය මිඛණයන් Financing

2 පළාත් සභා අරමුදල මාසාඥ සභා මිඛණයන් Provincial Fund
මුළු මුදල Total

36,739,000
36,739,000

සංස්කෘතික කටයුතු දෙපාර්තමේන්තුව

කලාචාර වීක්ෂණ ජ්‍යෙෂ්ඨ කමිටුව

Department of Cultural Affairs

මෙහෙවර

සංස්කෘතික දායාදයන් ගෙන් සජීවී මුළුමනින්ම කලාපයක් වූ මධ්‍යම පළාත තුළ
පෞරාණික ස්ථානවලින් සිට පැවත එන්නා වූ සකලවිධ කලාවන් පෝෂණය වන අයුරින් කටයුතු කිරීමත්,
පෙනීහැරීම හා සාමාජික අගයයන් මුත් සිද්ධස්ථාන හා පෞරාණික ස්මාරක ආරක්ෂා කරමින්
වැඩි දියුණු කිරීමත්, මානව සංවිකල්ප වැඩි ප්‍රවර්ධනය සඳහා උරුමයක් වූ
සාහිත්‍ය නිර්මාණයකරණය හා ඉන්ටර්නැෂනල් ප්‍රවර්ධනය ඇති කිරීමට දායක වීමත්
මධ්‍යම පළාත් සංස්කෘතික දෙපාර්තමේන්තුවේ කාර්යභාරය වන්නේය

පරීක්ෂණ

කලාචාර කොටස්වලින් නිර්මාණය වූ විශේෂ පිරිනැමීමක් ලෙස වඩාත්ම මහජන මානසිකව සම්බන්ධ
පුරාණ කාලයේ සිට පැවත එන්නා වූ සකලවිධ කලාවන් පෝෂණය වන අයුරින් කටයුතු කිරීමත්,
වැඩි දියුණු කිරීමත්, මානව සංවිකල්ප වැඩි ප්‍රවර්ධනය සඳහා උරුමයක් වූ
සාහිත්‍ය නිර්මාණයකරණය හා ඉන්ටර්නැෂනල් ප්‍රවර්ධනය ඇති කිරීමට දායක වීමත්
මධ්‍යම පළාත් සංස්කෘතික දෙපාර්තමේන්තුවේ කාර්යභාරය වන්නේය

Mission

Within the Central Province a special region of full of Cultural heritage where a variety of Arts coming
down from ancient ages, in manner which would nourish to protect and develop places of worship and ancient
mounments of historical and social value which foster the intellectual enhancement of mankind and to develop
creative literatine and the writing of Cultural Books is the task of the Department of Cultural Affairs of the
Central Province.

සංස්කෘතික කටයුතු දෙපාර්තමේන්තුව
கலாசார விவகார திணைக்களம்
Department Of Cultural Affairs

අරමුණ

1. සංස්කෘතික අගයෙන් යුත් දේපල රැකගැනීම.
2. සංස්කෘතික අගයෙන් යුත් දේ ගැන දැනුම ප්‍රවර්ධනය කිරීම.
3. මධ්‍යම පළාතට ආවේණික වූ ලලිත කලා වැඩි දියුණු කිරීම.
4. ලලිත කලා ආයතන සඳහා ආධාර කිරීම.
5. ලලිත කලා සංදර්ශන ආදිය පැවැත්වීම.
6. ආවේණික සංස්කෘතික අගයෙන් යුත් නිර්මාණ බිහිකිරීමේ ප්‍රවීණයන්ට ඒවායේ වැඩිපුර නිරත වීම පිණිස ආධාර දීම.
7. ආගමික හා සදාචාරාත්මක දිවි පැවැත්ම පෝෂණය කිරීම සඳහා දහම් පාසැල් පැවැත්වීමට ආධාර දීම.
8. සිද්ධස්ථාන වල වැඩිදියුණුව සඳහා සහය වීම.
9. බෞද්ධ, හින්දු, මුස්ලිම්, ක්‍රිස්තියානි ආගමික කටයුතු සඳහා ආධාර දීම.
10. සාහිත්‍ය නිර්මාණ සඳහා අනුබල දීම.
11. ග්‍රන්ථකරණයට ආධාර දීම.

ලාභිකයන්

1. කලාසාර පෙරුමනීයාණ ඉතිහාසිකයන් පාලනාත්මකයන්.
2. කලාසාර පෙරුමනීය මිස්ත්‍රිකයන් පිළිබඳව "අභිමත" පිරිසිදු කිරීමට අවස්ථාවක් සැලසීම.
3. මනුෂ්‍ය මානසිකවලට ලාභිකයන් වන ආගමික කලාකරුවන් සහ සංගීතකරුවන් සහය කිරීමට අවස්ථාවක් සැලසීම.
4. ආගමික කලා කලාකරුවන් සහ සංගීතකරුවන් සහය කිරීමට අවස්ථාවක් සැලසීම.
5. ආගමික කලා කලාකරුවන් සහ සංගීතකරුවන් සහය කිරීමට අවස්ථාවක් සැලසීම.
6. පාරම්පරාගමවලට ලාභිකයන් වන ආගමික කලාකරුවන් සහ සංගීතකරුවන් සහය කිරීමට අවස්ථාවක් සැලසීම.
7. සමාජ ඉහළ නැංවීමට ලාභිකයන් වන ආගමික කලාකරුවන් සහ සංගීතකරුවන් සහය කිරීමට අවස්ථාවක් සැලසීම.
8. පුනීන් සත්‍යාපනය කිරීමට ලාභිකයන් වන ආගමික කලාකරුවන් සහ සංගීතකරුවන් සහය කිරීමට අවස්ථාවක් සැලසීම.
9. ප්‍රවේණික, මුස්ලිම්, හින්දු, ක්‍රිස්තියානි ආගමික කටයුතු සඳහා ආධාර දීම.
10. මුස්ලිම් ආගමික කටයුතු සඳහා ආධාර දීම.
11. පුනීන් සත්‍යාපනය කිරීමට ලාභිකයන් වන ආගමික කලාකරුවන් සහ සංගීතකරුවන් සහය කිරීමට අවස්ථාවක් සැලසීම.

සංස්කෘතික කටයුතු දෙපාර්තමේන්තුව
கலாசார வீவகார திணைக்களம்
Department Of Cultural Affairs

Objectives

1. To protect properties of cultural value
2. To distribute the knowledge about things of cultural value
3. To develop the fine arts endemic to the Central Province
4. To provide aid to fine arts institutes
5. To hold fine arts festivals etc.
6. To provide aid to veterans who produce endemic creation of cultural value
7. To provide aid to Daham Pasal in view to nourish the religious and ethical life style
8. To help develop places of worship
9. To provide aid for Buddhist, Christian, Hindu and Islamic religious work
10. To help creative literature
11. To provide aid for cultural book writing.

ශීර්ෂය 554 සංස්කෘතික කටයුතු දෙපාර්තමේන්තුව
தலைப்பு கலாசார விவகார திணைக்களம்
Head Department of Cultural Affairs

පළාත් රාජ්‍ය කිලටාටින්ගේ අත්තිකාරම් ගිණුම් කටයුතු මාකාණ අරය උත්තිථොපකර්තූකූණකාණ මුහුර්පණක
கணக்கு நடவடிக்கைகள் Public Officer's Advance Account Activities

අත්තිකාරම් ගිණුම් සීමාවන්
මුහුර්පණක කණකූ, වර්ණපාත්‍රකණ
Limits of Advance Accounts

වසර විශදම උඤ්ඤා ශෙලවිණ්ණ Actual Expenditure	අඤ්ඤාමණ්ණව මඤ්ඤා Estimate	ඤ්ඤාමණ්ණව මඤ්ඤා Revised Estimate	අඤ්ඤාමණ්ණව මඤ්ඤා Estimate	
			2008	2009
2,348,096	1,644,233	1,815,000	0	2,200,000
1,745,771	1,245,171	1,000,000	0	1,100,000
4,664,611	5,063,673	6,990,000	0	8,090,000

විශදම උඤ්ඤා සීමාව
ශෙලවිණ්ණ උඤ්ඤා ශෙලවිණ්ණ
Maximum Limits of Expenditure

උඤ්ඤා අවම සීමාව
වර්ණවිණ්ණ මුහුර්පණ ශෙලවිණ්ණ
Minimum Limits of Receipts

වර්ණවිණ්ණ මුහුර්පණ උඤ්ඤා සීමාව
වර්ණවිණ්ණ මුහුර්පණ උඤ්ඤා සීමාව
Maximum Limits of Debit Balances

වැයටමණ්ණ අඤ්ඤා විශදම සාරාංශය මුහුර්පණකූණකූණ ශෙලවිණ්ණ කූණකූණ Summary of Expenditure by Programme

වැයටමණ්ණ අංශය මුහුර්පණකූණ කූණ. Prog. No.	වැයටමණ්ණ මාකාණාට මුහුර්පණකූණ කූණකූණ Programme Title	වසර විශදම උඤ්ඤා ශෙලවිණ්ණ Actual Expenditure		අඤ්ඤාමණ්ණව මඤ්ඤා Estimate	
		2008	2009	2010	2011
91	ඤ්ඤාමණ්ණව විශදම මණ්ණවර්ණ ශෙලවිණ්ණ Recurrent Expenditure	14,827,178	35,755,245	16,500,000	16,250,000
	සංස්කෘතික සංවර්ධනය කලාසාර මුහුර්පණකූණ Cultural Development	14,827,178	35,755,245	16,500,000	16,250,000
91	විශදම මණ්ණව මණ්ණව ශෙලවිණ්ණ Total Expenditure	14,827,178	35,755,245	16,500,000	16,250,000
	සංස්කෘතික සංවර්ධනය කලාසාර මුහුර්පණකූණ Cultural Development	14,827,178	35,755,245	16,500,000	16,250,000

වැයටමණ්ණ 91 සංස්කෘතික සංවර්ධනය
කලාසාර මුහුර්පණකූණ
Programme Cultural Development

ව්‍යාපෘති අඤ්ඤා විශදම සාරාංශය කූණකූණකූණකූණ ශෙලවිණ්ණ කූණකූණ Summary of Expenditure by Projects

ව්‍යාපෘති අංශය කූණකූණකූණ කූණ. Project No.	ව්‍යාපෘති මාකාණාට කූණකූණකූණ Project Title	වසර විශදම උඤ්ඤා ශෙලවිණ්ණ Actual Expenditure		අඤ්ඤාමණ්ණව මඤ්ඤා Estimate	
		2008	2009	2010	2011
5	ඤ්ඤාමණ්ණව විශදම මණ්ණවර්ණ ශෙලවිණ්ණ Recurrent Expenditure	14,827,178	35,755,245	16,500,000	16,250,000
	සංස්කෘතික කටයුතු කලාසාර මුහුර්පණකූණ Cultural Affairs	14,827,178	35,755,245	16,500,000	16,250,000
5	විශදම මණ්ණව මණ්ණව ශෙලවිණ්ණ Total Expenditure	14,827,178	35,755,245	16,500,000	16,250,000
	සංස්කෘතික කටයුතු කලාසාර මුහුර්පණකූණ Cultural Affairs	14,827,178	35,755,245	16,500,000	16,250,000

මුහුර්පණකූණ මුහුර්පණකූණ Financing

2 පළාත් සභා මණ්ණවර්ණ මාකාණාට මුහුර්පණකූණ Provincial Fund

16,250,000
16,250,000

ஏன் வடக கருவகதேன்வடி வரவு செலவு மதிப்பு Budget Estimate - 2011

உவகை உடவன் இவகை மதிப்பி மககண சபை Central Provincial Council

கிட்டுக
தலைப்பு
Head
வடகவகை
வேலைத்திட்டம்
Programme
வககை
கருத்திட்டம்
Project
டக வககை
உடக கருத்திட்டம்
Sub Project

554 வககைகை கருவடி டேவக்தேன்வடி
கவகர வககை துவககககை
Department of Cultural Affairs
91 வககைகை வககைகை
கவகர வககைகை
Cultural Development
5 வககைகை கருவடி
கவகர வககைகை
Cultural Affairs
0

வககை கருவடி வககைகை கருவடி கருவடி Employment Summary

வககை வக கருவடி Position and Category	வககை வககை உவகைகை செலவினம் Actual Expenditure				கருவக்தேன்வடி மதிப்பு Estimate			
	2008		2009		2010		2011	
	கருவடி No.	வககை வக கருவடி (டக) சம்பவககைகருவடி கருவடி (ரக.) Salaries & Wages (Rs.)	கருவடி No.	வககை வக கருவடி (டக) சம்பவககைகருவடி கருவடி (ரக.) Salaries & Wages (Rs.)	கருவடி No.	வககை வக கருவடி (டக) சம்பவககைகருவடி கருவடி (ரக.) Salaries & Wages (Rs.)	கருவடி No.	வககை வக கருவடி (டக) சம்பவககைகருவடி கருவடி (ரக.) Salaries & Wages (Rs.)
கருவடி வககை கருவடி Group A	0	0	0	0	0	0	0	0
வககை நுவகை Permanent	0	0	0	0	0	0	0	0
கருவடி வககை கருவடி Group B	1	372,000	1	409,000	1	408,000	1	299,000
வககை நுவகை Permanent	1	372,000	1	409,000	1	408,000	1	299,000
வககை வககை கருவடி Group C	0	0	0	0	0	0	0	0
வககை நுவகை Temporary	0	0	0	0	0	0	0	0
கருவடி வககை கருவடி Group D	44	8,654,758	44	8,703,800	43	8,888,000	43	8,885,000
வககை நுவகை Permanent	44	8,654,758	44	8,703,800	43	8,888,000	43	8,885,000
வககை வககை கருவடி Group E	0	0	0	0	0	0	0	0
வககை நுவகை Temporary	0	0	0	0	0	0	0	0
கருவடி வககை கருவடி Group F	2	340,000	2	345,078	2	364,000	2	359,000
வககை நுவகை Permanent	2	340,000	2	345,078	2	364,000	2	359,000
வககை வககை கருவடி Group G	0	0	0	0	0	0	0	0
வககை நுவகை Temporary	0	0	0	0	0	0	0	0
வககை வககை கருவடி Group H	47	9,366,758	47	9,457,878	46	9,480,000	46	9,543,000
வககை நுவகை Total-Permanent	47	9,366,758	47	9,457,878	46	9,480,000	46	9,543,000
வககை வககை கருவடி Group I	0	0	0	0	0	0	0	0
வககை நுவகை Total-Temporary	0	0	0	0	0	0	0	0

අය වැය ඇස්තමේන්තුව වැරදු සෙලவு மதிப்பீடு Budget Estimate - 2011

මධ්‍යම පළාත් සභාව මத்திய මාකාන සභා Central Provincial Council

ශීර්ෂය 554 සංස්කෘතික කටයුතු දෙපාර්තමේන්තුව
 தலைப்பு Head கலாசார விவகார திணைக்களம் Department of Cultural Affairs
 වැයකොටස 91 සංස්කෘතික සංවර්ධනය
 செயல்திட்டம் Programme கலாசார அபிவிருத்தி Cultural Development
 ව්‍යාපෘතිය 5 සංස්කෘතික කටයුතු
 கருத்திட்டம் Project கலாசார விவகாரங்கள் Cultural Affairs
 උප ව්‍යාපෘතිය 0
 உ.ப. கருத்திட்டம் Sub Project

සුඛරාවර්ථන වියදම් ගිණවුමු සෙලවීම Recurrent Expenditure

වැය විෂය කොටස හා කාණ්ඩය විෂයාංග කුලීයාංග Object Code & Category	කාණ්ඩ හා වැය විෂය මාතෘකාව பிரிவு மற்றும் விடயத் தலைப்பு Category & Object Title	සමහර වියදම් උග්‍රණය සෙලවීම Actual Expenditure		ඇස්තමේන්තුව මැනීම Estimate	
		2008	2009	2010	2011
		රු. ශ. Rs.	රු. ශ. Rs.	රු. ශ. Rs.	රු. ශ. Rs.
10	පෞද්ගලික සවිකම් පුද්ගලික වෙනම Personal Emoluments	11,430,792	12,464,900	12,620,000	12,962,000
1001	වැටුප් හා වේතන சம்பளங்களும் கூலிகளும் Salaries and Wages	9,366,758	9,457,878	9,460,000	9,543,000
1002	අතිරේක හා නිවාඩු දින වැටුප් கேள்விகளேற்ற மற்றும் விடுமுறைகள் கொடுப்பனவுகள் Overtime & Holiday Pay	184,200	217,897	220,000	200,000
1003 - I	ජීවන වියදම් දීමනා செயற்க்கை செலவுகள் கொடுப்பனவு Cost of Living Allowances	1,654,550	2,455,239	2,484,000	2,897,000
1003 - II	වෙනත් දීමනා ஏனைய கொடுப்பனவுகள் Other Allowances	26,284	37,520	156,000	21,000
1005	ජාතික සේවා අර්ථසාධක අරමුදල அரச சேவைகள் சேமிப்பு நிதியம் Public Service Provident Fund	0	0	0	1,000
1006	දේපල ණය පොලී சொத்துக்களின் கடன் வட்டி Property loan Interest	200,000	296,366	300,000	300,000
11	ගමන් වියදම් பிரயாணச் செலவுகள் Travelling Expenses	1,220,309	1,148,939	1,200,000	1,100,000
1101	ගමන් වියදම් - දේශීය பிரயாணச் செலவுகள் - உள்ளூர் Travelling Expenses - Domestic	1,220,309	1,148,939	1,200,000	1,100,000
12	සැපයීම පුද්ගලිකයන් Supplies	274,554	259,257	406,000	356,000
1201	ලිපිපුවර හා කාර්යාලීය අවශ්‍යතා பொதுகருவிகளும், அலுவலக தேவைகளும் Stationery & Office Requisites	76,920	99,047	150,000	150,000
1202	ඉන්ධන හා ලිට්ටි තෙල් எரிபொருள், உயரப்பவு நீக்கிகள் Fuel & Lubricants	195,664	156,610	250,000	200,000
1203	කිල ඇඳුම් சீருடைகள் Uniforms	1,970	3,600	6,000	6,000
1206	සන්ද්‍රෝණකයන් හා විදුලි උපකරණ பொருள்கள், மின்னொருட்கள் Mechanical & Electrical goods	0	0	0	0
1207	වෙනත් සැපයීම ஏனைய பொருள்கள் Other Supplies	0	0	0	0

මධ්‍යම පළාත් සභාව மத்திய மாகாண சபை Central Provincial Council

පුනරාවර්තන වියදම් මිඟ්වැයුම செலவினம் Recurrent Expenditure

වැය විෂය කොටස හා කාණ්ඩය விடயக் குறியீடு மற்றும் பிரிவு Object Code & Category	කාණ්ඩ හා වැය විෂය ආකෘතිය பிரிவு மற்றும் விடயத் தகவல் Category & Object Title	සමත් වියදම් உள்ளதாக செலவினம் Actual Expenditure		ඇස්තමේන්තුව மதிப்பீடு Estimate	
		2008	2009	2010	2011
		රු. ල. Rs.	රු. ල. Rs.	රු. ල. Rs.	රු. ල. Rs.
13	තාවන වියදම් පැහැදිලිව සෙවණ සෙවණ Maintenance Exp.	197,435	246,349	265,000	275,000
1301	වාහන வாகனங்கள் Vehicles	73,955	164,569	125,000	175,000
1302	පන්දුපුනු හා යන්ත්‍ර ක්‍රියාකරණ பொறிகள், பொருத்துதல்கள், உபகரணங்கள் Plant, Machinery and Equipment	123,480	81,780	140,000	100,000
1303	කොළඹ, ගිවිසුම් හා සංවිධිත கட்டிடங்களும், பொருத்துதல்களும் Building and Structures	0	0	0	0
1307	වෙනත් ஏனையவை Others	0	0	0	0
14	ගිවිසුම් සේවා ඉටුකරන සේවාවන් Contractual Services	134,334	126,705	184,000	185,000
1401	ප්‍රවාහන போக்குவரத்து Transport	0	0	0	0
1402	විදුලි සංදේශ සේවා தொலைநெடும்புச் சேவை Telecommunication	118,129	112,030	150,000	150,000
1403	තැපෑල ගාස්තු தபால் கட்டணம் Postal Charges	16,205	14,675	34,000	35,000
1404	විදුලිය හා ජලය மின்சாரமும் நீரும் Electricity and Water	0	0	0	0
1405	බුදු කුලී හා කුලී ගාස්තු வடவைகளும், கூலிக் கட்டணங்களும் Rents and Hire Charges	0	0	0	0
1406	වටිනාකම හා බදු வீத வரிகள் Rates & Taxes to Local Authorities	0	0	0	0
1407	වෙනත් ஏனையவை Other	0	0	0	0
19	වෙනත් පුනරාවර්තන වියදම් ஏකසාය මිඟ්වැයුම செலவினம் Other Recurrent Expenditure	1,569,754	21,509,095	1,825,000	1,372,000
1903	නිවාඩු කාලීන දුමරිය බලපත්‍ර விடுமுறை புகைකඩாத ஆணைகள் Holiday Warrants	23,487	13,900	25,000	30,000
1905	වෙනත් ஏனைய Other	1,546,267	21,495,195	1,800,000	1,342,000
ප්‍රායෝගික පුනරාවර්තන වියදම් මුළු එකතුව கருத்திட்டத்தின் மொத்த மீள்முனம் செலவினங்கள் Total Recurrent Expenditure of Project		14,827,178	35,755,245	16,500,000	16,250,000
ප්‍රායෝගික මුළු වියදම් கருத்திட்டத்தின் மொத்தச் செலவினம் Total Expenditure of Project		14,827,178	35,755,245	16,500,000	16,250,000

මධ්‍යම පළාත් මිඟ්වැයුම Financing

2 පළාත් සභා රජයේ මධ්‍යම පළාත් මිඟ්වැයුම Provincial Fund
එකතුව මொத்தம் Total

16,250,000
16,250,000

ஓசீனேர்ஓ ஃபீலா ஢ேபாரீதமீனீனீஓ
பொறீயீயல் சேவைகள் தீணைக்களம்
Department of Engineering Services

மேதைபர்

மலாஓ பல்ரானீ ஢ளாபீ பர்பாலதய ஃபனீ ஢ீநீ ஃபடீஓ ஢ீபாபத ஓமலதரூபீ, ஓலாநா ஓ
பெனீ ஓமலதரூபீ ஃபத பதயபீதல பதயதமீ, பதர்பர்பதயப ஢ீபால ஓசீனேர்ஓய ஓபதய ஃபுலயுதீ
கீரீஓ, தீரமலஓய கீரீஓ ஓ஢ீகீரீஓ ஓா தபனீஓ கீரீஓ மலஓ ஢ேபாரீதமீனீனீஓபீ பதநீஓ ஃபீ.
ரீஓ ஢ீபாலப தப ஓ஢ீகீரீஓ பூபீபீயுதீ கீரீஓ, பூநீபயஃகரஓய ஓா தபனீஓ, பூதநீய ஓா பூதீநீ பாலதய
஢ீபால பல்ரானீ ஢ீமலதயஃபய/ ஢ேபாரீதமீனீனீஓபீ ஢ீபயநாபயநீஓ ஢ீபு஢ுலப ஓபு கீரீஓ

பணீக்கூற்று

மதீதீய மலகாண சபையீநீ நீர்வாகதீதீற்கு ஃபடீபடீஓ கல்வீக் கட்டயுடநீகள் ஃபகாதார மற்றுஓ ஓணைய
கட்டயுடநீகள் ஃபணைத்தூஓ துாடீஓ ஃபடீகட்டமலபுக்களீனதூஓ பூநீர் ஃபபீவீருதீதீக்குரீய பொறீயீயற் துறாை சார
வீடயநீங்களை தீட்டமீடல், ஃபவற்றீநீ நீர்மலாணநீங்களை மேற்குாள்ளல், ஃபவற்றாைப் பராமரீத்தல் ஃபூகீயந
இந்த தீணைக்களதீதீற்குரீய பொறுப்புக்களாஓஓஓ. மேற்பலுபொறுப்புக்களுடன் துாடீரபுடைய பூதீய
நீர்மலாணநீங்கள், ஃபபீவீருதீதீ நடவலுக்கைகள், மறுசீரமலபுக்கள் மற்றுஓ ஃபவற்றீநீ பராமரீப்பு வீடயநீங்கள்,
முன்னேற்றுஓ தரக்கட்டுபாடுகள் ஃபூகீய பணீகளை ஃபூரீய மலகாண ஃபமலச்சனதூஓ, தீணைக்களதீதீனதூஓ
தேவைபட்பாடுகளுக்கு ஏற்ப நீறாைவேற்றுதல்

Mission

The responsibility of planning desining and construction and maintaining engineering functions for the
development of schools, health and other buildings and estate infrastructure, to implement new constructions
rehabilitation and maintenance work and maintaining quality and progress to the requirements the relevant
department / ministry

මධ්‍යම පළාත් සභාව මහේස්ත්‍රාය මහා කාන සභා Central Provincial Council

අංකය 555 ඉංජිනේරු සේවා දෙපාර්තමේන්තුව
 නලයාටු Department of Engineering Services
 Head

පළාත් රාජ්‍ය කිලෝමීටර් ඇතිකාරම් ගිණුම් කටයුතු මහා කාන මාරු උද්ධමන පොතකරුවන්ගේ ගුණිතය
 කණයටු නැංවුම් කටයුතු Public Officer's Advance Account Activities

ඇතිකාරම් ගිණුම් සීමාවන් (ගුණිතය කණයටු කටයුතු සීමාවන්) Limits of Advance Accounts	සත්‍ය වියදම උපයෝගී කළ සේවාවන් Actual Expenditure		ඇස්තමේන්තුව මதிப்பீடு Estimate	ප්‍රතිශෝධිත ඇස්තමේන්තුව මதிப்பීම් Revised Estimate	ඇස්තමේන්තුව මதிப்பීම් Estimate
	2008	2009	2010	2010	2011
	රු. ම. රු.	රු. ම. රු.	රු. ම. රු.	රු. ම. රු.	රු. ම. රු.
වියදම් උපරිම සීමාව සේවාවන් උපරිම සීමාව Maximum Limits of Expenditure	8,428,160	7,821,273	8,470,000	0	9,317,000
ලැබීමේ අවම සීමාව වැය ගිණුමේ මිලදී ගත් සේවාවන් Minimum Limits of Receipts	4,776,714	6,270,541	4,500,000	0	4,950,000
සංස්ථාපිත වියදම් සීමාව පරිශ්‍රය නිලධාරීන් උපරිම සීමාව Maximum Limits of Debit Balances	19,958,051	21,508,783	39,420,000	0	43,787,000

වැය කටයුතු අනුව වියදම් සාරාංශය නිකුත් කිරීමේ සාරාංශය සමස්ත වැය සමස්ත Summary of Expenditure by Programme

වැය කටයුතු අංකය නිකුත් කිරීමේ ම. No.	වැය කටයුතු නාමය නිකුත් කිරීමේ නම Programme Title	සත්‍ය වියදම උපයෝගී කළ සේවාවන් Actual Expenditure		ඇස්තමේන්තුව මதிப்பීම් Estimate	
		2008	2009	2010	2011
		රු. ම. රු.	රු. ම. රු.	රු. ම. රු.	රු. ම. රු.
50	පුනරාවර්තන වියදම් මිලදී ගත් සේවාවන් Recurrent Expenditure	62,911,680	64,289,158	67,000,000	69,850,000
50	සාමාන්‍ය ඉදිකිරීම් හා නඩත්තු පොලීම් කටයුතු සහ නිර්මාණය කිරීමේ කටයුතු Construction & Maintenance of Highways	62,911,680	64,289,158	67,000,000	69,850,000
50	වියදම් සමස්ත මෙහෙයුම් සේවාවන් Total Expenditure	62,911,680	64,289,158	67,000,000	69,850,000
50	සාමාන්‍ය ඉදිකිරීම් හා නඩත්තු පොලීම් කටයුතු සහ නිර්මාණය කිරීමේ කටයුතු Construction & Maintenance of Highways	62,911,680	64,289,158	67,000,000	69,850,000

වැය කටයුතු 50 සාමාන්‍ය ඉදිකිරීම් හා නඩත්තු
 මෙහෙයුම් සේවාවන් පොලීම් කටයුතු සහ නිර්මාණය කිරීමේ කටයුතු
 Programme Construction & Maintenance of Highways

ව්‍යාපෘති අනුව වියදම් සාරාංශය සමස්ත වැය සමස්ත Summary of Expenditure by Projects

ව්‍යාපෘති අංකය නිකුත් කිරීමේ ම. No.	ව්‍යාපෘති නාමය නිකුත් කිරීමේ නම Project Title	සත්‍ය වියදම උපයෝගී කළ සේවාවන් Actual Expenditure		ඇස්තමේන්තුව මதிப்பීම් Estimate	
		2008	2009	2010	2011
		රු. ම. රු.	රු. ම. රු.	රු. ම. රු.	රු. ම. රු.
4	පුනරාවර්තන වියදම් මිලදී ගත් සේවාවන් Recurrent Expenditure	62,911,680	64,289,158	67,000,000	69,850,000
4	සාමාන්‍ය පරිපාලන සේවාවන් පොලීම් කටයුතු සහ නිර්මාණය කිරීමේ කටයුතු General Administration & Establishment Services	62,911,680	64,289,158	67,000,000	69,850,000
4	වියදම් සමස්ත මෙහෙයුම් සේවාවන් Total Expenditure	62,911,680	64,289,158	67,000,000	69,850,000
4	සාමාන්‍ය පරිපාලන සේවාවන් පොලීම් කටයුතු සහ නිර්මාණය කිරීමේ කටයුතු General Administration & Establishment Services	62,911,680	64,289,158	67,000,000	69,850,000

මධ්‍යම පළාත් මූල්‍ය මූලාශ්‍රය Provincial Fund

2 පළාත් සභා අරමුදල මහා කාන සභා මූල්‍ය මූලාශ්‍රය Provincial Fund
 සමස්ත මෙහෙයුම් Total

69,850,000
 69,850,000

අය වැය ඇස්තමේන්තුව වැය/සෙலාඩු மதப்பட்டு Budget Estimate - 2011

මධ්‍යම පළාත් සභාව මத்திய ප්‍රාන්ත සභාව Central Provincial Council

ශීර්ෂය	555	ඉංජිනේරු සේවා දෙපාර්තමේන්තුව
තலைப்பு		பொறியியலாளர் சேவைகள் திணைக்களம்
Head		Department of Engineering Services
වැයසටහන	50	මහාමාර්ග, ඉදිකිරීම් හා නඩත්තු
வேலைத்திட்டம்		பெருந்தொருக்கள் நிரிமாணித்தலும் பேணுதலும்
Programme		Construction & Maintenance of Highways
පාඨමාර්ග	4	සාමාන්‍ය පරිපාලන හා ආයතනික සේවා
පැයුම්		பொது நிர்வாகமும், தாயகச் சேவைகளும்
Project		General Administration & Establishment Services
උප පාඨමාර්ග	0	
உப கருத்திட்டம்		
Sub Project		

තාප්ප මණ්ඩල සාරාංශය ප්‍රතිපාදන සමුච්චය Employment Summary

තනතුර හා කාණ්ඩය நிணைக்களம் பிரிவுகளும் Position and Category	සමාජ වියදම් උ.ආ.පා.ප.ව. සෙලැනීම Actual Expenditure				ඇස්තමේන්තු මதிப்பீடு Estimate			
	2008		2009		2010		2011	
	තනතුර எண்ணிக்கை No.	වැටුප් හා වෙනත් (රු.) සාපයන්සලුම සැලීසලුම (රු.) Salaries & Wages (Rs.)	තනතුර எண்ணிக்கை No.	වැටුප් හා වෙනත් (රු.) සාපයන්සලුම සැලීසලුම (රු.) Salaries & Wages (Rs.)	තනතුර எண்ணிக்கை No.	වැටුප් හා වෙනත් (රු.) සාපයන්සලුම සැලීසලුම (රු.) Salaries & Wages (Rs.)	තනතුර எண்ணிக்கை No.	වැටුප් හා වෙනත් (රු.) සාපයන්සලුම සැලීසලුම (රු.) Salaries & Wages (Rs.)
කණ්ඩායමේ උපාංග Group A	0	0	0	0	1	494,700	1	604,860
ස්ථිර நிணையமான Permanent	0	0	0	0	1	494,700	1	604,860
කණ්ඩායමේ උපාංග Group B	24	9,579,000	24	9,015,300	23	8,982,400	23	8,785,803
ස්ථිර நிணையமான Permanent	24	9,579,000	24	9,015,300	23	8,982,400	23	8,785,803
තාවකාලික தற்காலிக Temporary	0	0	0	0	0	0	0	0
කණ්ඩායමේ උපාංග Group C	125	27,754,000	127	28,903,506	125	29,136,600	120	27,495,100
ස්ථිර நிணையமான Permanent	125	27,754,000	127	28,903,506	125	29,136,600	120	27,495,100
තාවකාලික தற்காலிக Temporary	0	0	0	0	0	0	0	0
කණ්ඩායමේ උපාංග Group D	33	5,099,659	30	4,103,100	33	5,340,300	35	5,972,100
ස්ථිර நிணையமான Permanent	33	5,099,659	29	4,004,600	32	5,284,000	34	5,873,820
තාවකාලික தற்காலிக Temporary	0	0	1	98,500	1	56,300	1	98,280
එකතුව-ස්ථිර மொத்தம்-நிர்ந்தரம் Total-Permanent	182	42,432,659	180	41,923,406	181	43,897,700	178	42,759,583
එකතුව-තාවකාලික மொத்தம்-தற்காலிகம் Total-Temporary	0	0	1	98,500	1	56,300	1	98,280

මධ්‍යම පළාත් කතාබහ මණ්ඩල මාකාකාන සභාව Central Provincial Council

ශීර්ෂය 555 ඉංජිනේරු සේවා දෙපාර්තමේන්තුව
 தலைப்பு Department of Engineering Services
 Head
 වැය වර්ගය 50 ගොනුවේ, ඉදිකිරීම් හා නඩත්තු
 වகைகள் Construction & Maintenance of Highways
 வேலைத்திட்டம்
 Programme
 ව්‍යාපෘතිය 4 සාමාන්‍ය පවිලාදනය හා ආයතනික සේවා
 කාර්යයන්
 Project
 Project
 උප ව්‍යාපෘතිය 0
 உப கருத்திட்டம்
 Sub Project

සුඵතවර්ධන වියදම් මිඤඤතරු සෙවනිඤතරු Recurrent Expenditure

වැය වර්ගය කාර්යයන් හා විෂයයන් Object Code & Category	කාර්යයන් හා වැය වර්ගය විෂයයන් Category & Object Title	සැම වියදම් මිඤඤතරු සෙවනිඤතරු Actual Expenditure		ඇස්තමේන්තුව මිඤඤතරු Estimate	
		2008	2009	2010	2011
		රු. ශ. Rs.	රු. ශ. Rs.	රු. ශ. Rs.	රු. ශ. Rs.
10	සෞඳාමනික පවිලාදන පුනර්නව වෙතකාරීකරණ Personal Emoluments	51,128,484	53,852,689	55,960,000	56,127,000
1001	වැළුම් හා වේතන සාමාන්‍යයන්ගේ සාමාන්‍යයන් Salaries and Wages	42,432,659	42,021,906	43,954,000	42,857,863
1002	අතිකාල හා නිවාඩු දින වැළුම් භෞතික භේද මගින් විභින්නයන්ගේ සෞඳාමනික Overtime & Holiday Pay	1,144,180	1,273,417	1,150,000	1,000,000
1003 - I	විවිධ වියදම් දීමනා භාග්‍යවේදන සෙවනිඤතරු සෞඳාමනික Cost of Living Allowances	6,305,344	9,047,904	9,828,000	11,213,000
1003 - II	වෙනත් දීමනා අනෙකුත් සෞඳාමනික Other Allowances	602,737	864,902	378,000	383,137
1005	රාජ්‍ය සේවා අර්ථසාධක අරමුදල පුනර්නව සේවක සේවක සේවක Public Service Provident Fund	0	0	0	1,000
1006	දේශීය භාග්‍යවේදන සෞඳාමනික සේවක සේවක Property loan interest	643,564	644,560	650,000	672,000
11	සෞඳාමනික වියදම් මිඤඤතරු සෙවනිඤතරු Travelling Expenses	2,350,928	2,044,446	1,900,000	1,800,000
1101	සෞඳාමනික වියදම් - දේශීය විදේශීය සෙවනිඤතරු - මිඤඤතරු Travelling Expenses - Domestic	2,350,928	2,044,446	1,900,000	1,800,000
12	වැය වර්ගය සපුරාලන සපුරාලන Supplies	2,000,404	2,346,641	2,225,000	2,302,000
1201	විදේශීය හා නාට්‍යාලීය අවශ්‍යතා භෞතික සපුරාලන, ව්‍යාපෘතික භෞතික Stationery & Office Requisites	700,964	984,169	850,000	850,000
1202	ඉන්ධන හා ලීම්බ් කේල් භෞතික සපුරාලන, ව්‍යාපෘතික භෞතික Fuel & Lubricants	1,121,506	1,183,272	1,200,000	1,300,000
1203	නිල ඇඳුම් නිල ඇඳුම් Uniforms	40,410	48,487	50,000	50,000
1206	සන්නිවේදන හා විදුලි උපකරණ භෞතික සපුරාලන, ව්‍යාපෘතික භෞතික Mechanical & Electrical goods	22,982	67,431	25,000	27,000
1207	වෙනත් සපුරාලන අනෙකුත් සපුරාලන Other Supplies	114,542	63,282	100,000	75,000

மேலும் தகவல்களைக் கிடைக்க விரும்புபவர்களுக்கு Central Provincial Council

மீளும் செலவைகள் Recurrent Expenditure

வகை வகை வகை வகை வகை வகை Object Code & Category	வகை வகை வகை வகை Category & Object Title	மீளும் செலவைகள் Actual Expenditure		தகவல்களைக் கிடைக்க Estimate	
		2008	2009	2010	2011
		ரூ. கு. ரூ.	ரூ. கு. ரூ.	ரூ. கு. ரூ.	ரூ. கு. ரூ.
13	மீளும் செலவைகள் Maintenance Exp.	3,323,354	1,915,795	2,250,000	5,200,000
1301	வாகன வாகனங்கள் Vehicles	1,710,277	1,356,713	1,200,000	1,200,000
1302	பயிற்சி அல்லது கட்டிட கட்டுமானப் பணிகள், பொருத்தகருவிகள், உபகருவிகள் Plant, Machinery and Equipment	0	0	0	0
1303	கட்டிடப்பணிகள் அல்லது கட்டிடப்பணிகள் Building and Structures	1,233,654	409,999	850,000	3,900,000
1307	பிற Others	379,423	149,083	200,000	100,000
14	மீளும் செலவைகள் Contractual Services	3,659,238	3,822,151	4,315,000	4,120,000
1401	பரிசீலனை Transport	1,522,679	1,155,605	1,400,000	1,315,000
1402	மின் தொடர்பு அல்லது தொலைத்தொடர்பு சேவை Telecommunication	804,693	801,033	900,000	900,000
1403	பஞ்சாயத்து அல்லது தபால் கட்டணம் Postal Charges	1,576	253	5,000	5,000
1404	மின்சாரம் அல்லது மின்சாரம் மற்றும் நீர் Electricity and Water	554,722	815,707	1,000,000	1,200,000
1405	வாடகை அல்லது கட்டணம் Rents and Hire Charges	0	0	0	0
1406	உரிம வசூல்கள் அல்லது வரி வசூல்கள் Rates & Taxes to Local Authorities	59,578	290,115	200,000	200,000
1407	பிற Other	715,990	759,438	810,000	500,000
19	மீளும் செலவைகள் Other Recurrent Expenditure	449,272	307,436	350,000	301,000
1903	விடுமுறை அனுமதி அட்டைகள் Holiday Warrants	71,628	80,025	90,000	100,000
1905	பிற Other	377,644	227,411	260,000	201,000
மீளும் செலவைகள் மீளும் செலவைகள் Total Recurrent Expenditure of Project		62,911,680	64,289,158	67,000,000	69,850,000
மீளும் செலவைகள் மீளும் செலவைகள் Total Expenditure of Project		62,911,680	64,289,158	67,000,000	69,850,000

மீளும் செலவைகள் நிதியளிப்பு Financing

2 மீளும் செலவைகள் மீளும் செலவைகள் மீளும் செலவைகள் Provincial Fund
மீளும் செலவைகள் மீளும் செலவைகள் Total

69,850,000
69,850,000

கிபீஊ தலைப்பு Head - 556

புலாண டேபார்ட்மென்டில்
புாக்குவரத்து துணைக்களம்
Department of Transport

தரவுகள்

மஊத பலாண துல ஡ாபதய ஡ர்ஊ ஡ுலத ஡ியல்த ஡ாண ஡டய ஡ாடயத் ஡லபல ஡ுலதத் ஡ீ
மலன் பலாண் ஡லாபத ஡யலீய ஡ுத ஡ாடயத் ஡லப ஡ேலாபத ஡ய஡ர் ஡ுதத் ஡ய மல ஡ா ஡ா஡த்
புலாணயே ஡ேடேத ஡ாண ஡ல ஡ே஡யலய ஡லபுர், ஡ீ஡த்.

஡ுறீக்கலாள்

மத்தீய மாகாணத்தீற்குள்ளாக ஡ுறீம் ஡லைத்து வாகணங்கலுக்கும் வரீ ஡லுதீச ஡ீட்டுக்கலை
வழங்குவதன் ஡ுலம் மாகாண ஡பைக்கு ஡ுறீவீட்பாலதான வலுமானத்தை ஡ாலதாமதமன்றீ ஡ரீய ஡ாலத்தில்
஡ுறீவீட்பதம் பயணீகள் ஡ுறீட்கலை ஡ுறீச ஡ெல்லும் வாகணங்களீன் தகுதீயை ஡ுறீதீ ஡ெய்தலும்
஡ுத்தீணைக்களத்தீன் ஡ுறீக்கமாலும் .

Objective

Collect the taxes in due time to the revenue due to the provincial Council from all the vehicles operating
within the province and to testify the fitness of the vehicles carrying passengers and goods.

මධ්‍යම පළාත් පනත මහජන මහාකாණ සභා Central Provincial Council

ශීර්ෂක 556 ප්‍රවාහන දෙපාර්තමේන්තුව
 කොටස පොக்குවැරද්දු නිලධාරීන්
 Head Department of Transport

පළාත් පාලන කමිටුන්ගේ අත්තිකාරම් ගිණුම් කටයුතු මහාකාණ ආර්ථික වැය මதிப்பீදා කටයුතු මහාකාණ ආර්ථික වැය මதிப்பීම් මගින්
 කටයුතු මහාකාණ ආර්ථික වැය මதிப்பීම් Public Officer's Advance Account Activities

අත්තිකාරම් ගිණුම් මගින් මහජන මහාකාණ ආර්ථික වැය මති Limits of Advance Accounts	වැය වියදම මහජන මහාකාණ ආර්ථික වැය මති		ඇස්තමේන්තුව මගින්	ප්‍රතිසංස්කරණ වැය මති	ඇස්තමේන්තුව මගින්
	2008	2009	2010	2010	2011
	රු. මි. Rs.	රු. මි. Rs.	රු. මි. Rs.	රු. මි. Rs.	රු. මි. Rs.
විද්‍යමාන වැය මහාකාණ ආර්ථික වැය මති Maximum Limits of Expenditure	647,970	222,900	770,000	0	847,000
වැය මහාකාණ ආර්ථික වැය මති Minimum Limits of Receipts	445,260	407,020	303,000	0	333,300
වැය මහාකාණ ආර්ථික වැය මති Maximum Limits of Debit Balances	1,518,560	1,334,440	2,742,000	0	3,255,700

වැය මහාකාණ ආර්ථික වැය මති මගින් වැය වියදම් මහාකාණ ආර්ථික වැය මති මගින් Summary of Expenditure by Programme

වැය මහාකාණ ආර්ථික වැය මති No.	වැය මහාකාණ ආර්ථික වැය මති මගින් Programme Title	වැය වියදම මහජන මහාකාණ ආර්ථික වැය මති		ඇස්තමේන්තුව මගින් Estimate	
		2008	2009	2010	2011
		රු. මි. Rs.	රු. මි. Rs.	රු. මි. Rs.	රු. මි. Rs.
47	පුනරාවර්තන වියදම් මහාකාණ ආර්ථික වැය මති Recurrent Expenditure	4,452,838	4,535,702	5,000,000	4,975,000
	ප්‍රවාහන සේවා පොக்குවැරද්දු සේවාවන් Transport Services	4,452,838	4,535,702	5,000,000	4,975,000
47	වියදම් මහාකාණ ආර්ථික වැය මති මගින් විද්‍යමාන වැය මහාකාණ ආර්ථික වැය මති Total Expenditure	4,452,838	4,535,702	5,000,000	4,975,000
	ප්‍රවාහන සේවා පොக்குවැරද්දු සේවාවන් Transport Services	4,452,838	4,535,702	5,000,000	4,975,000

වැය මහාකාණ ආර්ථික වැය මති 47 ප්‍රවාහන සේවා
 මහාකාණ ආර්ථික වැය මති පොக்குවැරද්දු සේවාවන්
 Programme Transport Services

ව්‍යාපෘති මගින් වැය වියදම් මහාකාණ ආර්ථික වැය මති මගින් Summary of Expenditure by Projects

ව්‍යාපෘති මහාකාණ ආර්ථික වැය මති Project No.	ව්‍යාපෘති මහාකාණ ආර්ථික වැය මති මගින් Project Title	වැය වියදම මහජන මහාකාණ ආර්ථික වැය මති		ඇස්තමේන්තුව මගින් Estimate	
		2008	2009	2010	2011
		රු. මි. Rs.	රු. මි. Rs.	රු. මි. Rs.	රු. මි. Rs.
4	පුනරාවර්තන වියදම් මහාකාණ ආර්ථික වැය මති Recurrent Expenditure	4,452,838	4,535,702	5,000,000	4,975,000
	සාමාන්‍ය පරිපාලන සේවා සහ ආයතනික සේවා පොලීසි මහාකාණ ආර්ථික වැය මති මගින් General Administration & Establishment Services	4,452,838	4,535,702	5,000,000	4,975,000
4	වියදම් මහාකාණ ආර්ථික වැය මති මගින් විද්‍යමාන වැය මහාකාණ ආර්ථික වැය මති Total Expenditure	4,452,838	4,535,702	5,000,000	4,975,000
	සාමාන්‍ය පරිපාලන සේවා සහ ආයතනික සේවා පොලීසි මහාකාණ ආර්ථික වැය මති මගින් General Administration & Establishment Services	4,452,838	4,535,702	5,000,000	4,975,000

මහජන මහාකාණ ආර්ථික වැය මති Financing

2 පළාත් සභා මහජන මහාකාණ ආර්ථික වැය මති Provincial Fund
 මහජන මහාකාණ ආර්ථික වැය මති Total

4,975,000
 4,975,000

අය වැය ඇයකමේන්තුව වැයු සෙසාவு මதிப்பீடு Budget Estimate - 2011

මධ්‍යම පළාත් සභාව මத்திய මහාසභා සභා Central Provincial Council

ශීර්ෂය 556 ප්‍රවාහන දෙපාර්තමේන්තුව
 தலைப்பு போக்குவரத்து நினைக்களம்
 Head Department of Transport
 වැයසටහන 47 ප්‍රවාහන සේවා
 வேலைத்திட்டம் போக்குவரத்து சேவைகள்
 Programme Transport Services
 වහාපාඨය 4 සාමාන්‍ය පරිපාලනය හා ආයතනික සේවා
 கருத்திட்டம் பொது நிர்வாகமும், தளபாடு சேவைகளும்
 Project General Administration & Establishment Services
 උප වහාපාඨය 0
 உப கருத்திட்டம்
 Sub Project

කාර්ය මණ්ඩල සාරාංශය පත්වියනීයීන්හි කලකක Employment Summary

තනතුර හා කාර්යය நிலைகளும் பிரிவுகளும் Position and Category	සමස්ත වැයුම අංශයේ අලුතින් Actual Expenditure				අලුතින් මුද්‍රාණ Estimate			
	2008		2009		2010		2011	
	අලුතින් අංක No.	වැයුම හා වේතන (රු.) අංශයකලුම සැවිසලුම (රු.) Salaries & Wages (Rs.)	අලුතින් අංක No.	වැයුම හා වේතන (රු.) අංශයකලුම සැවිසලුම (රු.) Salaries & Wages (Rs.)	අලුතින් අංක No.	වැයුම හා වේතන (රු.) අංශයකලුම සැවිසලුම (රු.) Salaries & Wages (Rs.)	අලුතින් අංක No.	වැයුම හා වේතන (රු.) අංශයකලුම සැවිසලුම (රු.) Salaries & Wages (Rs.)
කණ්ඩායම් ඒ කලා අ Group A	0	0	0	0	0	0	1	450,000
ස්ථිර நிலையான Permanent	0	0					1	450,000
කණ්ඩායම් ඩී කලා ඒ Group B	0	0	1	377,000	1	401,000	0	0
ස්ථිර நிலையான Permanent	0	0	1	377,000	1	401,000	0	0
තාවකාලික தற்காலிக Temporary	0	0	0	0	0	0	0	0
කණ්ඩායම් ඩී කලා ජී Group C	8	1,804,385	8	1,504,800	8	1,769,000	8	1,813,000
ස්ථිර நிலையான Permanent	8	1,804,385	8	1,504,800	8	1,769,000	8	1,813,000
තාවකාලික தற்காலிக Temporary	0	0	0	0	0	0	0	0
කණ්ඩායම් ඩී කලා ඩී Group D	1	180,000	1	179,674	1	190,000	1	187,000
ස්ථිර நிலையான Permanent	1	180,000	1	179,674	1	190,000	1	187,000
තාවකාලික தற்காலிக Temporary	0	0	0	0	0	0	0	0
මුළු-ස්ථිර மொத்தம்-நிலைநතரம் Total-Permanent	9	1,984,385	10	2,061,474	10	2,360,000	10	2,450,000
මුළු-තාවකාලික மொத்தம்-தற்காலிகம் Total-Temporary	0	0	0	0	0	0	0	0

අප වැය ඇස්තමේන්තුව වැරැදි සෙලායුමක්වනු Budget Estimate - 2011

මධ්‍යම පළාත් පනාය මණ්ඩල ආරක්ෂා සභාව Central Provincial Council

ශීර්ෂය 556 ප්‍රධාන දෙපාර්තමේන්තුව
 தலைப்பு திசுக்குவரத்து திசுணைக்களம்
 Head Department of Transport
 වැයසටහන 47 ප්‍රධාන සේවා
 வேலைத்திட்டம் திசுக்குவரத்து சேவைகள்
 Programme Transport Services
 ව්‍යාපෘතිය 4 සාමාන්‍ය පරිපාලන හා ආයතනික සේවා
 கருத்திட்டம் பொது நிர்வாகமும், தாயணச் சேவைகளும்
 Project General Administration & Establishment Services
 උප ව්‍යාපෘතිය 0
 உ.ப.1 கருத்திட்டம்
 Sub Project

පුනරාවර්තන වියදම් රීච්චලයුම සෙලායුම Recurrent Expenditure

වැය වියදම සංකේතය හා නාමය වි.ප.කේ. සංකේතය වි.ප.කේ. සංකේතය Object Code & Category	නාමය හා වැය වියදම විස්තරය Category & Object Title	පහත වියදම් උණුසුම් සෙලායුම Actual Expenditure		ඇස්තමේන්තුව මතිවනු Estimate	
		2008	2009	2010	2011
		රු. ම. රු.	රු. ම. රු.	රු. ම. රු.	රු. ම. රු.
10	පෞද්ගලික පවිතරි ජුනියර් වෛද්‍යවරුන් Personal Emoluments	2,649,591	2,830,205	3,170,000	3,325,000
1001	වැටුප් හා වේතන සාමාන්‍යයන්ගේ සේවකයන්ගේ Salaries and Wages	1,984,385	2,061,474	2,360,000	2,450,000
1002	අතිරේක හා නිවාඩු දින වැටුප් වේතනික වේතන මගින් විදිහැරුණු සේවකයන් Overtime & Holiday Pay	168,157	97,553	75,000	50,000
1003 - I	විවිධ වියදම් දීමනා සාමාන්‍ය සේවකයන් සඳහා Cost of Living Allowances	324,000	496,589	540,000	630,000
1003 - II	වෙනත් දීමනා වෙනත් සේවකයන් Other Allowances	8,280	12,691	15,000	15,000
1005	පාලන සේවා අර්ථසාධක අරමුදල පුනරුපයාගැනීමේ ව්‍යාපෘතිය Public Service Provident Fund	0	0	0	0
1006	දේපල ණය පොලී දේපල ණය පොලී Property loan Interest	164,769	161,898	180,000	180,000
11	ගමන් වියදම් පරිපාලන සේවකයන් Travelling Expenses	96,822	50,452	70,000	50,000
1101	ගමන් වියදම් - දේශීය පරිපාලන සේවකයන් - දේශීය Travelling Expenses - Domestic	96,822	50,452	70,000	50,000
12	වැයවීමේ ව්‍යුහයන් Supplies	658,170	568,770	565,000	580,000
1201	ලිපිලිපි හා පාලන සේවකයන් සේවකයන්ගේ සේවකයන් Stationery & Office Requisites	560,085	494,295	475,000	475,000
1202	ඉන්ධන හා ලිපිලිපි පොලී ඉන්ධන හා ලිපිලිපි පොලී Fuel & Lubricants	72,135	54,970	65,000	65,000
1203	කීල ඇඳුම් කීල ඇඳුම් Uniforms	2,255	2,385	3,000	3,000
1206	යන්ත්‍රෝපකරණ හා විදුලි උපකරණ යන්ත්‍රෝපකරණ හා විදුලි උපකරණ Mechanical & Electrical goods	7,700	0	0	0
1207	වෙනත් වැයවීම් වෙනත් වැයවීම් Other Supplies	15,995	17,120	22,000	37,000

අය වැය ඇස්තමේන්තුව වැරදු සෙසාච්ඡාය මණ්ඩලය Budget Estimate - 2011

මධ්‍යම සලාත් සභාව මැතිවරණ මහලය Central Provincial Council

සුඛවාදන වියදම් ගිණවුම සෙසාච්ඡාය Recurrent Expenditure

වැය විෂය සංකේතය හා කාණ්ඩය විෂයයේ මූලික මණ්ඩලය Object Code & Category	කාණ්ඩ හා වැය විෂය මාතෘකාව විෂයයේ මූලික මාතෘකාව Category & Object Title	සැම වියදම් මුදල සෙසාච්ඡාය Actual Expenditure		ඇස්තමේන්තුව මණ්ඩලය Estimate	
		2008	2009	2010	2011
		රු. මු. Rs.	රු. මු. Rs.	රු. මු. Rs.	රු. මු. Rs.
13	සවිස්ථ වියදම් වෙනුවෙන් සෙසාච්ඡාය Maintenance Exp.	65,945	75,425	130,000	105,000
1301	වාහන වෘත්තයන් Vehicles	0	0	50,000	25,000
1302	වස්තූපුලු හා සවි කිරීමේ උපකරණ වැඩිදුරුණු, වැඩිදුරුණු, වැඩිදුරුණු Plant, Machinery and Equipment	11,195	1,515	5,000	5,000
1303	වෙහෙර, වෙහෙර හා වෙහෙර වැඩිදුරුණු, වැඩිදුරුණු Building and Structures	0	0	0	0
1307	වෙනත් වෙනත් Others	54,750	73,910	75,000	75,000
14	විවිධ වෙනත් සේවා වැඩිදුරුණු සේවාවන් Contractual Services	190,680	190,090	176,000	263,000
1401	වැහැර වැහැර Transport	650	0	1,000	0
1402	විදුලි සංදේශ සේවා විදුලි සංදේශ සේවා Telecommunication	71,247	66,463	75,000	75,000
1403	වැරදු මාසික වැරදු මාසික Postal Charges	0	0	0	0
1404	විදුලි හා ජලය විදුලි හා ජලය Electricity and Water	0	0	0	0
1405	වැරදු හා වැරදු මාසික වැරදු හා වැරදු මාසික Rents and Hire Charges	0	0	0	0
1406	වැරදු හා වැරදු වැරදු හා වැරදු Rates & Taxes to Local Authorities	0	0	0	0
1407	වෙනත් වෙනත් Other	118,783	123,627	100,000	188,000
19	වෙනත් සුඛවාදන වියදම් වෙනුවෙන් සෙසාච්ඡාය Other Recurrent Expenditure	791,630	820,760	889,000	652,000
1903	විවාදන මාසික වැරදු විවාදන මාසික වැරදු Holiday Warrants	990	2,020	14,000	7,000
1905	වෙනත් වෙනත් Other	790,640	818,740	875,000	645,000
ව්‍යාපෘතියේ සුඛවාදන වියදම් වල වැරදු වැරදු වියදම් වල වැරදු Total Recurrent Expenditure of Project		4,452,838	4,535,702	5,000,000	4,975,000
ව්‍යාපෘතියේ මුළු වියදම් වැරදු වියදම් Total Expenditure of Project		4,452,838	4,535,702	5,000,000	4,975,000

මූල්‍ය මූලාශ්‍රයේ මූල්‍යය Financing

2 සලාත් සභා අරමුදල මහලය සභා මණ්ඩලය Provincial Fund
වැරදු වැරදු Total

4,975,000
4,975,000

සමූපකාර සංවර්ධන දෙපාර්තමේන්තුව
கூட்டுறவு அபிவருத்தி திணைக்களம்
Department of Co-operative Development

දර්ශනය

2015 වන විට විශිෂ්ටතම සමූපකාර සමාජයක් නිර්මාණය කිරීමට නායකත්වය දීම

இலக்கு

2015 ஆண்டளவாகும் போது உயர்ந்த தரத்திலான கூட்டுறவு சமூகமொன்றை நிர்மாணிப்பதற்கு தலைமைத்துவம் வழங்கல்.

Vision

To be the leader in creating an excellent co-operative community in the central province by 2015

මෙහෙවර

මධ්‍යම පළාත තුළ සමූපකාර ප්‍රතිපත්ති සහ සාරධර්ම වලට අනුකූලව,
සමූපකාර ව්‍යවසාය ප්‍රවර්ධනය කිරීම උදෙසා ව්‍යවස්ථාපිත වගකීම් ඉටුකරමින් හා සමූපකාර ක්ෂේත්‍රයේ
සම්පත්දායකයකු, උපදේශකයකු, සහායවන්නකු සහ සම්බන්ධීකාරකයකු ලෙස ක්‍රියා කරමින්,
යහපාලනයකින් යුත් සමූපකාර සමීති පද්ධතියක් පළාත තුළ ස්ථාපිත කිරීම.

பணிக் கூற்று

மத்திய மாகாணத்தின் கூட்டுறவு கொள்கைகளுக்கும், ஒழுக்க விழுமியங்களுக்கும் ஏற்ற வகையில் கூட்டுறவு
தொழில் முயற்சிகளை வீருத்தி செய்வதற்குரிய சட்டவாக்க பொறுப்புக்களை ஏற்று நிறைவேற்றி, கூட்டுறவுத்
துறையில் வளவாளராகவும், ஆலோசகராகவும், உதவியாளராகவும், இணைப்பாளராகவும் பணி புரிந்து மக்கள்
மதிக்கத்தக்கதொரு நல்லாட்சியுடன் கூடிய கூட்டுறவு தொகுதியை மாகாணத்துக்குள் உருவாக்குதல்

Our Mission.

To fulfill the statutory responsibilities according to the co-operative policy and the values of the Central Province
in order to promote co-operative entrepreneurship and to establish a system of cooperation societies that upholds
principals of good governance by acting as a resource person, consultant, facilitator and coordinator in the
cooperation field.

මධ්‍යම පළාත් සභාව மத்திய மாகாண சபை Central Provincial Council

ශීර්ෂක 557 සමූහකාර සංවර්ධන දෙපාර්තමේන්තුව
 தலைப்பு கூட்டுறவு அபிவிருத்தி திணைக்களம்
 Head Department of Co-operative Development

පළාත් රාජ්‍ය කිලොට්ටේ අත්තිකාරම් ගිණුම් කටයුතු மாகாண அரசு உத்தியோகத்தார்களுக்கான முற்பணக் கணக்கு நடவடிக்கைகள் Public Officer's Advance Account Activities

අත්තිකාරම් ගිණුම් සීමාවන් முற்பணக் கணக்கு வரையறைகள் Limits of Advance Accounts	සත්‍ය වියදම உள்ளடங்க செலவினம் Actual Expenditure		ඇස්තමේන්තුව மதிப்பீடு Estimate	ප්‍රතිශෝධිත ඇස්තමේන්තුව திருத்திய மதிப்பீடு Revised Estimate	ඇස්තමේන්තුව மதிப்பீடு Estimate
	2008	2009	2010	2010	2011
	රු. ශ. Rs.	රු. ශ. Rs.	රු. ශ. Rs.	රු. ශ. Rs.	රු. ශ. Rs.
විද්‍යමේ උපරිම සීමාව செலவின் உச்ச எல்லை Maximum Limits of Expenditure	2,682,327	4,403,306	4,840,000	0	5,324,000
ලැබීමේ අවම සීමාව ஏவின்மீறும் இழிநிலை எல்லைகள் Minimum Limits of Receipts	4,559,907	4,421,769	4,000,000	0	4,400,000
භාග්‍ය ජනනයේ උපරිම සීමාව பற்று நிலுவை உச்ச ஏற்பு Maximum Limits of Debit Balances	9,503,050	9,484,587	18,010,000	0	18,934,000

වැය කටයුත් අනුව වියදම් සාරාංශය මිනුම්පිටිකරුக்கටුරු සෙසවින සරුකකம் Summary of Expenditure by Programme

වැය කටයුත් අංකය මි. Prog. No.	වැය කටයුත් මාතෘකාව මිනුම්පිටි තකසවු Programme Title	සත්‍ය වියදම உள்ளடங்க செலவினம் Actual Expenditure		ඇස්තමේන්තුව மதிப்பீடு Estimate	
		2008	2009	2010	2011
		රු. ශ. Rs.	රු. ශ. Rs.	රු. ශ. Rs.	රු. ශ. Rs.
53	සුඛවාචර්වක වියදම් மீள்வரும் செலவினம் Recurrent Expenditure	59,778,542	68,724,412	68,914,000	74,170,000
	සමූහකාර සංවර්ධන සංරුචු අර්විචුචු Development of Co-operative	59,778,542	68,724,412	68,914,000	74,170,000
	වියදම් එකතුව மொத்த செலவினம் Total Expenditure	59,778,542	68,724,412	68,914,000	74,170,000
53	සමූහකාර සංවර්ධන සංරුචු අර්විචුචු Development of Co-operative	59,778,542	68,724,412	68,914,000	74,170,000

මධ්‍යම පළාත් සභාව මහජන මහජන සභාව Central Provincial Council

ශීර්ෂක 557 සමූහකාර සංවර්ධන දෙපාර්තමේන්තුව
 தலைப்பு கூட்டுறவு அபிவிருத்தி திணைக்களம்
 Head Department of Co-operative Development
 වැයසටහන 53 සමූහකාර සංවර්ධනය
 வேலைத்திட்டம் கூட்டுறவு அபிவிருத்தி
 Programme Development of Co-operative

ව්‍යාපෘති අනුව වියදම් සාරාංශය කලක්ෂිතව සමාලෝචනය කිරීමේ සාරාංශය Summary of Expenditure by Projects

ව්‍යාපෘති අංකය කලක්ෂිත ලිපි. Project No.	ව්‍යාපෘති නාමය කලක්ෂිත නම Project Title	සමාන වියදම් සමාලෝචනය Actual Expenditure		ඇස්තමේන්තුව මුදලාංශය Estimate	
		2008	2009	2010	2011
		රු. ශ. Rs.	රු. ශ. Rs.	රු. ශ. Rs.	රු. ශ. Rs.
	සමාන වියදම් Recurrent Expenditure	59,778,542	68,724,412	68,914,000	74,170,000
4	සාමාන්‍ය පරිපාලන හා ආයතනික සේවා General Administration & Establishment Services	13,891,220	15,654,772	15,924,000	16,925,000
5	සමූහකාර සමිති සංවර්ධනය Development of Co-operative Societies	24,646,275	27,677,071	27,480,000	29,200,000
6	විගණනය හා විමර්ශනය Auditing and investigation	21,241,047	25,392,569	25,510,000	28,045,000
	වියදම් එකතුව Total Expenditure	59,778,542	68,724,412	68,914,000	74,170,000
4	සාමාන්‍ය පරිපාලන හා ආයතනික සේවා General Administration & Establishment Services	13,891,220	15,654,772	15,924,000	16,925,000
5	සමූහකාර සමිති සංවර්ධනය Development of Co-operative Societies	24,646,275	27,677,071	27,480,000	29,200,000
6	විගණනය හා විමර්ශනය Auditing and Investigation	21,241,047	25,392,569	25,510,000	28,045,000

මූල්‍යනිර්මාණය කිරීමේ මාර්ගය Financing

2 පළාත් සභා අරමුදල මහජන සභා මුදලාංශය Provincial Fund
එකතුව මුදලාංශය Total

74,170,000
74,170,000

மொழி பஞ்சாயத்து மாதிரியான மாநில சபை Central Provincial Council

சீர்தரம்	557	மதுரை மாவட்டம் உருவாக்கம்
தலைப்பு		கட்டுறவு அபிவிருத்தி திணைக்களம்
Head		Department of Co-operative Development
உட்கருவிகள்	53	மதுரை மாவட்டம்
வேலைத்திட்டம்		கட்டுறவு அபிவிருத்தி
Programme		Development of Co-operative
வகை	4	பொது நிர்வாகம் அல்லது நிறுவன சேவை
கருத்திட்டம்		பொது நிர்வாகம், நிறுவன சேவைகள்
Project		General Administration & Establishment Services
சுப வகை	0	
உட்கருத்திட்டம்		
Sub Project		

மாணிய உதவி வாரியம் பதவியாளியின் கருக்கம் Employment Summary

தலைப்பு அல்லது வகை Position and Category	மதுரை மாவட்டம் உருவாக்கம் Actual Expenditure				மதுரை மாவட்டம் மதிப்பீடு Estimate			
	2008		2009		2010		2011	
	வகை No.	வட்டிய அல்லது சம்பளம் (ரூ.) Salaries & Wages (Rs.)	வகை No.	வட்டிய அல்லது சம்பளம் (ரூ.) Salaries & Wages (Rs.)	வகை No.	வட்டிய அல்லது சம்பளம் (ரூ.) Salaries & Wages (Rs.)	வகை No.	வட்டிய அல்லது சம்பளம் (ரூ.) Salaries & Wages (Rs.)
மாணிய உதவி வாரியம் Group A	1	465,000	1	395,000	0	0	1	478,000
பெரும்பாலான	1	465,000	1	395,000	0	0	1	478,000
Permanent								
மாணிய உதவி வாரியம் Group B	1	370,000	1	395,000	2	806,000	1	399,000
பெரும்பாலான	1	370,000	1	395,000	2	806,000	1	399,000
Permanent								
காலகாலம்	0	0	0	0	0	0	0	0
தற்காலகாலம்								
Temporary								
மாணிய உதவி வாரியம் Group C	30	6,384,888	29	6,428,142	31	6,562,000	32	7,772,000
பெரும்பாலான	30	6,384,888	29	6,428,142	31	6,562,000	32	7,772,000
Permanent								
காலகாலம்	0	0	0	0	0	0	0	0
தற்காலகாலம்								
Temporary								
மாணிய உதவி வாரியம் Group D	9	1,800,000	9	2,010,000	8	1,632,000	10	1,051,000
பெரும்பாலான	9	1,800,000	8	1,890,000	8	1,632,000	10	1,051,000
Permanent								
காலகாலம்	0	0	1	120,000	0	0	0	0
தற்காலகாலம்								
Temporary								
மொத்தம் - பெரும்பாலான	41	9,019,888	39	9,108,142	41	9,000,000	44	9,700,000
Total-Permanent								
மொத்தம் - காலகாலம்	0	0	1	120,000	0	0	0	0
Total-Temporary								

අය වැය ඇස්තමේන්තුව වාර්ෂික සැලසුම Budget Estimate - 2011

මධ්‍යම පළාත් සභාව මத்தීය පාලන සභා Central Provincial Council

ශීර්ෂය	557	සමූහකාර සංවර්ධන දෙපාර්තමේන්තුව
තலைப்பு		கூட்டுறவு அபிவிருத்தி திணைக்களம்
Head		Department of Co-operative Development
වැය වර්ගය	53	සමූහකාර සංවර්ධනය
வேலைத்திட்டம்		கூட்டுறவு அபிவிருத்தி
Programme		Development of Co-operative
පාලන වර්ගය	5	සමූහකාර සමිති සංවර්ධනය
கருத்திட்டம்		கூட்டுறவு சங்கங்களின் அபிவிருத்தி
Project		Development of Co-operative Societies
උප පාලන වර්ගය	0	
உப கருத்திட்டம்		
Sub Project		

කාර්ය මණ්ඩල සාරාංශය ප්‍රතිපාදන සාරාංශය Employment Summary

නමය හා කාර්ය වර්ගය Position and Category	සැලකිය යුතු වැය මුදල Actual Expenditure				ඇස්තමේන්තු ගනුදීම Estimate			
	2008		2009		2010		2011	
	තනතුර කිසිදු No.	වැටුප් හා වෙනත් සාධක (රු.) Salaries & Wages (Rs.)	තනතුර කිසිදු No.	වැටුප් හා වෙනත් සාධක (රු.) Salaries & Wages (Rs.)	තනතුර කිසිදු No.	වැටුප් හා වෙනත් සාධක (රු.) Salaries & Wages (Rs.)	තනතුර කිසිදු No.	වැටුප් හා වෙනත් සාධක (රු.) Salaries & Wages (Rs.)
කණ්ඩායමේ ජ කණ A Group A	0	0	0	0	0	0	0	0
ස්ථිර	0	0	0	0	0	0	0	0
நிතையான Permanent								
කණ්ඩායමේ ඩී කණ B Group B	0	0	6	1,470,000	0	0	4	1,177,000
ස්ථිර	0	0	6	1,470,000	0	0	4	1,177,000
நிතையான Permanent								
තාවකාලික	0	0	0	0	0	0	0	0
தற்காலிக Temporary								
කණ්ඩායමේ සී කණ C Group C	74	18,227,067	99	16,150,596	97	19,000,000	89	19,573,000
ස්ථිර	74	18,227,067	99	16,150,596	97	19,000,000	89	19,573,000
நிතையான Permanent								
තාවකාලික	0	0	0	0	0	0	0	0
தற்காலிக Temporary								
කණ්ඩායමේ ඩී කණ D Group D	0	0	0	0	0	0	0	0
ස්ථිර	0	0	0	0	0	0	0	0
நிතையான Permanent								
තාවකාලික	0	0	0	0	0	0	0	0
தற்காலிக Temporary								
එකතුව - ස්ථිර	74	18,227,067	105	19,620,596	97	19,000,000	93	20,750,000
மொத்தம்-நிதையான Total-Permanent								
එකතුව - තාවකාලික	0	0	0	0	0	0	0	0
மொத்தம்-தற்காலிகம் Total-Temporary								

මධ්‍යම පළාත් පනත මණ්ඩල සභාව Central Provincial Council

- 557 සමූහභාග පාලන දෙපාර්තමේන්තුව
සං. ශ්‍රී ලංකා ව්‍යවස්ථාපිත නිලධාරීන්
Department of Co-operative Development
- 53 සමූහභාග පාලන දෙපාර්තමේන්තුව
සං. ශ්‍රී ලංකා ව්‍යවස්ථාපිත නිලධාරීන්
Development of Co-operative
- 6 විගණනය හා විමර්ශනය
කணිකාගාරය ප්‍රධානාධිපති
Auditing and Investigation
- 0

කාර්ය මණ්ඩල සාරාංශය පදනම ප්‍රතිරෝධීන් සමුදාය Employment Summary

තනතුර හා කාර්ය විස්තරය Position and Category	සත්‍ය වැය මුදල අත්පත් කිරීම Actual Expenditure				ඇස්තමේන්තු ගනුදෙනු Estimate			
	2008		2009		2010		2011	
	තනතුර අංක No.	වැය (රු.) Salaries & Wages (Rs.)	තනතුර අංක No.	වැය (රු.) Salaries & Wages (Rs.)	තනතුර අංක No.	වැය (රු.) Salaries & Wages (Rs.)	තනතුර අංක No.	වැය (රු.) Salaries & Wages (Rs.)
කණ්ඩායම් ජ කණ A Group A	0	0	0	0	0	0	0	0
ස්ථිර	0	0	0	0	0	0	0	0
නිලධාරීන්								
Permanent								
කණ්ඩායම් ඩී කණ B Group B	0	0	1	283,000	5	1,360,000	2	636,000
ස්ථිර	0	0	1	283,000	5	1,360,000	2	636,000
නිලධාරීන්								
Permanent								
තාවකාලික	0	0	0	0	0	0	0	0
තත්කාලීන								
Temporary								
කණ්ඩායම් ඊ කණ C Group C	89	15,647,683	90	17,516,296	89	16,269,000	91	19,114,000
ස්ථිර	89	15,647,683	90	17,516,296	89	16,269,000	91	19,114,000
නිලධාරීන්								
Permanent								
තාවකාලික	0	0	0	0	0	0	0	0
තත්කාලීන								
Temporary								
කණ්ඩායම් ඊ කණ D Group D	0	0	0	0	0	0	0	0
ස්ථිර	0	0	0	0	0	0	0	0
නිලධාරීන්								
Permanent								
තාවකාලික	0	0	0	0	0	0	0	0
තත්කාලීන								
Temporary								
එකතුව - ස්ථිර	89	15,647,683	91	17,799,296	94	17,629,000	93	19,750,000
මුළු - ස්ථිර								
Total-Permanent								
එකතුව - තාවකාලික	0	0	0	0	0	0	0	0
මුළු - තාවකාලික								
Total-Temporary								

මධ්‍යම පළාත් සභාව මහේස්වරාය පළාත Central Provincial Council

ශීර්ෂය 557 සමූහකාර සංවර්ධන දෙපාර්තමේන්තුව
 தலைப்பு கூட்டுறவு அபிவிருத்தி திணைக்களம்
 Head Department of Co-operative Development
 වැයකරුණ 53 සමූහකාර සංවර්ධනය
 வேலைத்திட்டம் கூட்டுறவு அபிவிருத்தி
 Programme Development of Co-operative
 ව්‍යාපෘතිය 4 කාමාන්ත පරිපාලනය හා ආයතනික සේවා
 கருத்திட்டம் பொது நிர்வாகமும், தளபணர் சேவைகளும்
 Project General Administration & Establishment Services
 උප ව්‍යාපෘතිය 0
 உப கருத்திட்டம்
 Sub Project

සුඵරාවර්ථක වියදම් ගිණවුම සෙසවිණ්ස Recurrent Expenditure

වැය විෂය කොටස හා කාණ්ඩය විධායක කුறியාදි අංකය හා විස්තර Object Code & Category	කාණ්ඩ හා වැය විෂය පාලන විස්තරය සහ විධායක Category & Object Title	සත්‍ය වියදම් උණුසුම් සෙසවිණ්ස Actual Expenditure		ඇස්තමේන්තුව මගින් Estimate	
		2008	2009	2010	2011
		රු. ශ. Rs.	රු. ශ. Rs.	රු. ශ. Rs.	රු. ශ. Rs.
10	පෞද්ගලික පවිනඩි ඉන්සාරි වෙනම Personal Emoluments	11,039,500	12,156,727	12,014,000	13,225,000
1001	වැටුප් හා වෙනම සාමාන්‍යයෙන් සේවකයන් Salaries and Wages	9,019,888	9,228,142	9,000,000	9,700,000
1002	අතිරේක හා නිවාඩු දින වැටුප් මෙහෙයුම් මුදා හරින විට Overtime & Holiday Pay	299,756	348,206	450,000	300,000
1003 - I	ජීවන වියදම් දීමනා සැපයුම් සෙසවිණ්ස Cost of Living Allowances	1,536,428	2,348,828	2,214,000	2,900,000
1003 - II	වෙනත් දීමනා අනෙකුත් සෙසවිණ්ස Other Allowances	98,296	150,271	150,000	124,000
1005	ජාතික සේවා අර්ථසාධක අරමුදල පුනරුත්ථාපන සේවාව Public Service Provident Fund	0	0	0	1,000
1008	දේපල ණය පොලී සමත්වීමේ ණය පොලී Property loan Interest	85,132	81,280	200,000	200,000
11	ගමන් වියදම් පිරිසිදුකිරීම සෙසවිණ්ස Travelling Expenses	223,008	248,575	250,000	250,000
1101	ගමන් වියදම් - දේශීය පිරිසිදුකිරීම සෙසවිණ්ස - දේශීය Travelling Expenses - Domestic	223,008	248,575	250,000	250,000
12	සැපයුම් ව්‍යුහයන් Supplies	886,566	996,686	1,180,000	1,135,000
1201	ලිපිපිටපත් හා කාර්යාල අවශ්‍යතා පිටපත්, පිටපත්, පිටපත් Stationery & Office Requisites	320,559	460,205	400,000	350,000
1202	දුන්වන හා ලිපිපිටපත් බැටුම්, බැටුම්, බැටුම් Fuel & Lubricants	475,271	511,061	750,000	750,000
1203	මිල ඇඳුම් සිරුණු Uniforms	18,840	25,420	30,000	35,000
1206	යන්ත්‍රෝපකරණ හා විදුලි උපකරණ මෙහෙයුම්, මිනිසුන් Mechanical & Electrical goods	0	0	0	0
1207	වෙනත් සැපයුම් අනෙකුත් සැපයුම් Other Supplies	71,896	0	0	0

පුනරාවර්ධන වියදම් ගිණවුම සමාන සමාන Recurrent Expenditure

වැය විෂය සංකේතය හා කාණ්ඩය විෂයයේ සුරැකුම් පිහිටීම Object Code & Category	කාණ්ඩ හා වැය විෂය මාතෘකාව විෂයයේ සුරැකුම් Category & Object Title	සමාන වියදම් මුදල සමාන Actual Expenditure		ඇස්තමේන්තුව මුදල Estimate	
		2008	2009	2010	2011
		රු. මු. Rs.	රු. මු. Rs.	රු. මු. Rs.	රු. මු. Rs.
13	සවිස්ථ වියදම් පෙනුම සමාන Maintenance Exp.	717,854	825,635	1,100,000	1,100,000
1301	වාහන වාහන Vehicles	552,348	592,463	800,000	800,000
1302	සවිස්ථ හා සවි කිරීම උපකරණ පැහැරුණු, පොලොවුම්, උපකරණ Plant, Machinery and Equipment	135,656	105,952	200,000	200,000
1303	ගොඩනැගිලි හා සවිකිරීම කැටුම්, පොලොවුම්, පොලොවුම් Building and Structures	29,850	127,220	100,000	100,000
1307	වෙනත් වෙනත් Others	0	0	0	0
14	සවිස්ථ වියදම් වෙනත් සේවාවන් Contractual Services	658,575	732,001	980,000	915,000
1401	ප්‍රවාහන ප්‍රවාහන Transport	4,780	0	5,000	5,000
1402	විදුලි සංදේශ සේවා දුරකථන, දුරකථන සේවා Telecommunication	220,833	228,441	300,000	300,000
1403	තැපෑල ගාස්තු තැපෑල ගාස්තු Postal Charges	157,799	133,768	200,000	200,000
1404	විදුලි හා ජලය විදුලි හා ජලය Electricity and Water	215,163	270,135	350,000	300,000
1405	බුදු කුලී හා කුලී ගාස්තු බුදු කුලී හා කුලී ගාස්තු Rents and Hire Charges	60,000	60,000	75,000	60,000
1406	විදුලි හා කුලී ගාස්තු විදුලි හා කුලී ගාස්තු Rates & Taxes to Local Authorities	0	39,657	50,000	50,000
1407	වෙනත් වෙනත් Other	0	0	0	0
19	වෙනත් පුනරාවර්ධන වියදම් වෙනත් ගිණවුම සමාන Other Recurrent Expenditure	365,717	695,148	400,000	300,000
1903	විවාද නැති කිරීම සඳහා විවාද නැති කිරීම සඳහා Holiday Warrants	67,797	94,415	150,000	100,000
1905	වෙනත් වෙනත් Other	297,920	600,733	250,000	200,000
වෙනත් පුනරාවර්ධන වියදම් වෙනත් ගිණවුම සමාන Total Recurrent Expenditure of Project		13,591,220	15,654,772	15,924,000	16,925,000
වෙනත් පුනරාවර්ධන වියදම් වෙනත් ගිණවුම සමාන Total Expenditure of Project		13,891,220	15,654,772	15,924,000	16,925,000

මුදල සමාන මුදල Financing

2 පළාත් සභා සංවර්ධන මහජන සභා මුදල Provincial Fund
එකතුව මුදල Total

16,925,000
16,925,000

මධ්‍යම පළාත් සභාව මத்திய මාකාන සභා Central Provincial Council

ශීර්ෂය 557 සමූහකාර සංවර්ධන දෙපාර්තමේන්තුව
 தலைப்பு 557 සමූහකාර සංවර්ධන කැටුණු ඇවිවිලුத்தி திணைக்களம்
 Head Department of Co-operative Development
 වැයපොත 53 සමූහකාර සංවර්ධනය
 வேலைத்திட்டம் 53 සමූහකාර සංවර්ධන කැටුණු ඇවිවිලுத்தி
 Programme Development of Co-operative
 ව්‍යාපෘතිය 5 සමූහකාර සමිති සංවර්ධනය
 கருத்திட்டம் 5 සමූහකාර சங்கங்களின் அபிவிருத்தி
 Project Development of Co-operative Societies
 උප ව්‍යාපෘතිය 0
 உப கருத்திட்டம்
 Sub Project

සුඛවාදර්ථන වියදම් ගිණවුමු සෙවණ Recurrent Expenditure

වැය විෂය කාණ්ඩය හා විෂය මණ්ඩලය Object Code & Category	කාණ්ඩ හා වැය විෂය මාතෘකාව பிரிவு மற்றும் விடயத் தலைப்பு Category & Object Title	සමත් වියදම් ඇස්තමේන්තුව Actual Expenditure		ඇස්තමේන්තුව මதிப்பீடு Estimate	
		2008	2009	2010	2011
		රු. ශ. Rs.	රු. ශ. Rs.	රු. ශ. Rs.	රු. ශ. Rs.
10	පෞද්ගලික පඩිතපි ඉැස්සන් වේතනාතිකයන් Personal Emoluments	22,240,553	25,308,810	24,900,000	27,025,000
1001	වැටුප් හා වේතන සාමාන්‍යකරණ කැමැතිකරණ Salaries and Wages	18,227,067	19,620,596	19,000,000	20,750,000
1002	අතිකාල හා නිවාඩු දින වැටුප් ධෛනික ක්‍රීඩා මාරුණ වේදිකානුකරණ කොටුපොතකරණ Overtime & Holiday Pay	6,471	1,146	25,000	10,000
1003 - I	ජීවන වියදම් දීමනාව චාලිකකරණ සෙවණකරණ කොටුපොතකරණ Cost of Living Allowances	3,320,553	4,885,908	5,275,000	5,664,000
1003 - II	වෙනත් දීමනා වෙනත් දීමනා Other Allowances	373,336	549,332	300,000	300,000
1005	ජාතික සේවා අර්ථසාධක අරමුදල මහජන සේවකරණ සේවකරණ මුදල Public Service Provident Fund	0	0	0	1,000
1006	දේපල ණය පොලී සොල්මුණකරණ කැමැතිකරණ Property loan Interest	313,126	251,828	300,000	300,000
11	ගමන් වියදම් මුදාහරණ සෙවණකරණ Travelling Expenses	2,223,362	2,129,834	2,000,000	1,900,000
1101	ගමන් වියදම් - දේශීය මුදාහරණ සෙවණකරණ - දේශීය Travelling Expenses - Domestic	2,223,362	2,129,834	2,000,000	1,900,000
19	වෙනත් සුඛවාදර්ථන වියදම් ඉහළ මුදාහරණ සෙවණකරණ Other Recurrent Expenditure	182,360	238,427	580,000	275,000
1903	නිවාඩු කාලීන දීමනාව වලට වේදිකානුකරණ මුදාහරණ මුදාහරණ Holiday Warrants	7,285	16,510	80,000	75,000
1904	ජාතික භාෂා මුදාහරණ මුදාහරණ කමිටු මහජන සේවකරණ සේවකරණ මුදාහරණ මුදාහරණ Implementation of the State Language Policy	1,230	0	0	0
1905	වෙනත් වෙනත් Other	173,845	221,917	500,000	200,000
ව්‍යාපෘතියේ සුඛවාදර්ථන වියදම් වල එකතුව கருத்திட்டத்தின் மொத்த மீண்டும் செலவினங்கள் Total Recurrent Expenditure of Project		24,646,275	27,677,071	27,480,000	29,200,000
ව්‍යාපෘතියේ මුළු වියදම් கருத்திட்டத்தின் மொத்தச் செலவினம் Total Expenditure of Project		24,646,275	27,677,071	27,480,000	29,200,000

මුදාහරණ මුදාහරණ Financing

2 පළාත් සභා අරමුදල මාකාන සභා මුදාහරණ Provincial Fund
එකතුව මුදාහරණ Total

29,200,000
29,200,000

මධ්‍යම පළාත් සභාව - මහේස්වරාය පළාතේ ප්‍රධාන සභාව Central Provincial Council

ශීර්ෂය 557 සමූහවාද සංවර්ධන දෙපාර්තමේන්තුව
 தலைப்பு கூட்டுறவு அபிவிருத்தி திணைக்களம்
 Head Department of Co-operative Development
 වැය ප්‍රවේශය 53 සමූහවාද සංවර්ධනය
 வேலைத்திட்டம் கூட்டுறவு அபிவிருத்தி
 Programme Development of Co-operative
 ව්‍යාපෘතිය 6 විගණනය හා විමර්ශනය
 கருத்திட்டம் கணக்காய்வும் புலனாய்வும்
 Project Auditing and Investigation
 උප ව්‍යාපෘතිය 0
 உப கருத்திட்டம்
 Sub Project

සුඛවාදී වියදම් ගිණවුම සමාචාරික වියදම Recurrent Expenditure

වැය විෂය සංකීර්ණ හා කාණ්ඩය විෂයානුකූල කාණ්ඩය Object Code & Category	කාණ්ඩ හා වැය විෂය ආකෘතිය பிரிவு மற்றும் விடயத் தலைப்பு Category & Object Title	සමාචාරික වියදම් Actual Expenditure		අනුමාන වියදම Estimate	
		2008	2009	2010	2011
		රු. ශ. Rs.	රු. ශ. Rs.	රු. ශ. Rs.	රු. ශ. Rs.
10	පෞද්ගලික පවිත්ති ජූනිස්සා විද්‍යාලයන් Personal Emoluments	19,295,099	23,361,832	23,330,000	26,135,000
1001	වැටුප් හා වේතන සාමාන්‍යයන්ගේ සේවකයන් Salaries and Wages	15,647,683	17,799,296	17,629,000	19,750,000
1002	අතිරේක හා නිවාඩු දින වැටුප් වේතනික දින මුදල හා නිවාඩු දින වැටුප් Overtime & Holiday Pay	26,583	0	50,000	10,000
1003 - I	විවෘත වියදම් දීමනාව විවෘත වියදම් දීමනාව Cost of Living Allowances	3,079,444	4,725,959	5,076,000	5,724,000
1003 - II	වෙනත් දීමනා වෙනත් දීමනා Other Allowances	308,287	473,122	200,000	200,000
1005	ජාතික සේවා අර්ථසාධක අරමුදල ජාතික සේවා අර්ථසාධක අරමුදල Public Service Provident Fund	0	0	0	1,000
1006	දේපල ණය පොලී දේපල ණය පොලී Property loan interest	233,102	363,455	375,000	450,000
11	ගමන් වියදම් පිරිසිදු කිරීමේ වියදම් Travelling Expenses	1,915,540	1,971,680	2,000,000	1,900,000
1101	ගමන් වියදම් - දේශීය Travelling Expenses - Domestic	1,915,540	1,971,680	2,000,000	1,900,000
12	වැය විෂය ව්‍යුහයන් Supplies	0	11,500	50,000	0
1201	ලිපිපොත් හා කාර්යාලීය අවශ්‍යතා ලිපිපොත් හා කාර්යාලීය අවශ්‍යතා Stationery & Office Requisites	0	11,500	0	0
1202	ඉන්ධන හා ලිටිටි තෙල් ඉන්ධන හා ලිටිටි තෙල් Fuel & Lubricants	0	0	50,000	0
19	වෙනත් සුඛවාදී වියදම් වැනි වෙනත් වියදම් Other Recurrent Expenditure	30,408	47,557	130,000	10,000
1905	වෙනත් වෙනත් Other	30,408	47,557	130,000	10,000
මුළු වියදම් Total Recurrent Expenditure of Project		21,241,047	25,392,569	25,510,000	28,045,000
මුළු වියදම් Total Expenditure of Project		21,241,047	25,392,569	25,510,000	28,045,000

මූල්‍ය සම්පාදන මාර්ගය Financing

2 පළාත් සභා අරමුදල මාර්ගය Provincial Fund

28,045,000

එකතුව මුළු මුදල Total

28,045,000

செல்பாசார சேவக கௌதீசன் சபாப
சூட்டுறவு பணியாளர் ஆணைக்துழு
Co-operative Employee's Commission

செதெபர்

தெதெசு சலானே செல்பாசார சேவகசனளே தூர்சதீச சாபச கதபூர், கிர்செ சடலா தெபுன் சதெசன்டசென்
சதவா தூதி ததெகிக விதி விதானசனகி திடதெசன்டெ தததலுபெ கபெதூத கிர்செப சத
சேவக தூத சாபதச சா கலததானகர்சூச தூதீன் சேவகசனளே தானல்ச பல் தெதசன் தூதி கர்சீன்
தூசூான்தக ததச சா கார்சாதிபர்பதச பூதி தீதூதூ கிர்செப தூசக விதெ

பணிக்சூற்று

தததீப தாகாண சூட்டுறவு ஆழியர்களின் பாதுகாப்பை உறுதிப்படுத்துதவதற்கு ஆழியர்கள் தெதாடர்பாக
இயற்றப்பட்டுள்ள சட்ட எற்பாடுகளுக்கும் தியதீகளுக்கும் இணங்கியவாறு அவர்கள் செயற்படுதவதற்கும்
ஆழியர்களின் தலன்பூர் விடயங்கள் தற்றும் துகாமைத்துவ விடயங்களின் ஆடாக பணியாளர்களின் தனப்பாங்கில்,
தாற்றத்தை எற்படுத்தி அவர்களின் தனநிலையை தமப்படுத்தி செயற்தீறமை அபிவிருத்தி செய்வதற்கு ததது
பங்களிப்பு வழங்குதவதானும்.

Mission

Ensure active contribution providing adequate security of the employees in compliance with terms and
conditions of the statute of the commission and persuade employees for quality and benevolent service.

Also to improve the quality and quantity of the services through better welfare schemes and
management in accordance with individual views of the employees.

මධ්‍යම පළාත් සභාව මහජන මාකාසන සභා Central Provincial Council

ශීර්ෂය 558 සමූහකාර සේවක කොමිෂන් සභාව
 தலைப்பு கூட்டுறவு பணியாளர் ஆணைக்குழு
 Head Co-operative Employee's Commission

පළාත් වාර්ෂ කිලටාටින්ගේ අත්තිකාරම් ගිණුම් කටයුතු මාකාසන, ඉරාජ උත්තීයීයාකර්තූර්කරුකරුකරුකරු (ගුරුපණක) කණකරු රුඳවරුකරුකරු Public Officer's Advance Account Activities

අත්තිකාරම් ගිණුම් සීමාවන්
 (ගුරුපණක) කණකරු වරුකරු
 Limits of Advance Accounts

විකරුම රුඳවර සීමාව
 සෙවණින් උරුස වරුකරු
 Maximum Limits of Expenditure
 රුකරුම අවර සීමාව
 වරුකරුම රුකරු වරුකරු වරුකරු
 Minimum Limits of Receipts
 වරුකරු වරුකරු වරුකරු වරුකරු
 Maximum Limits of Debit Balances

වරුකරු විකරුම උරුස වරුකරු Actual Expenditure		අරුකරුම මතිරුකරු Estimate	අරුකරුම මතිරුකරු Revised Estimate	අරුකරුම මතිරුකරු Estimate
2008	2009	2010	2010	2011
රු. රු. Rs.	රු. රු. Rs.	රු. රු. Rs.	රු. රු. Rs.	රු. රු. Rs.
617,718	769,649	825,000	0	907,000
596,249	688,555	303,000	0	333,300
1,076,851	1,157,945	3,872,000	0	4,445,700

වැයකරුකරු අරුකරු විකරුම සාරාංසය මුකරුකරුකරුකරුකරු සෙවණින් කරුකරු Summary of Expenditure by Programme

වැයකරුකරු අංකය මු. No.	වැයකරුකරු මාකාසන මුකරුකරුකරුකරු Programme Title	වරුකරු විකරුම උරුස වරුකරු Actual Expenditure		අරුකරුම මතිරුකරු Estimate	
		2008	2009	2010	2011
		රු. රු. Rs.	රු. රු. Rs.	රු. රු. Rs.	රු. රු. Rs.
	සමූහකරුකරු විකරුම රුකරුකරු සෙවණින් Recurrent Expenditure	3,592,079	3,916,760	4,210,000	3,687,000
3	මාකාසන සභා මුකරුකරුකරු Provincial Administration	3,592,079	3,916,760	4,210,000	3,687,000
	ඉරුකරු විකරුම මුකරුකරු සෙවණින් Capital Expenditure	67,352	80,950	100,000	100,000
3	මාකාසන සභා මුකරුකරුකරු Provincial Administration	67,352	80,950	100,000	100,000
	වරුකරු විකරුම වරුකරු මුකරුකරු සෙවණින් Total Expenditure	3,659,431	3,997,710	4,310,000	3,787,000
3	මාකාසන සභා මුකරුකරුකරු Provincial Administration	3,659,431	3,997,710	4,310,000	3,787,000

මධ්‍යම පළාත් මහල මහජන මහලය Central Provincial Council

ශීර්ෂක 558 පළාතේ සේවක සංවිධාන සභාව
 தலைப்பு கூட்டுறவு பணியாளர் ஆணைக்குழு
 Head Co-operative Employee's Commission
 වැය වර්ග 3 පළාත් සභා පරිපාලනය
 வேலைத்திட்டம் மாகாண சபை நிர்வாகம்
 Programme Provincial Administration

ව්‍යාපෘති අනුව වියදම් පාරාංශය කලක්විලියම්වලින් සමන්විත වැය මුදලකුඩා සාරාංශය Summary of Expenditure by Projects

ව්‍යාපෘති අංකය කලක්විලියම් මු.ව. Project No.	ව්‍යාපෘති මාතෘකාව කලක්විලියම් මාතෘකාව Project Title	වැය වියදම් මුදල සමන්විත වැය මුදලකුඩා Actual Expenditure		අදාළ වැය මුදල මුදලකුඩා Estimate	
		2008	2009	2010	2011
		රු. මු. Rs.	රු. මු. Rs.	රු. මු. Rs.	රු. මු. Rs.
	සුචාරිත වියදම් Recurrent Expenditure	3,592,079	3,916,760	4,210,000	3,687,000
4	සාමාන්‍ය පරිපාලනය හා ආයතනික සේවා General Administration & Establishment Services	3,592,079	3,916,760	4,210,000	3,687,000
	මුදලකුඩා වියදම් Capital Expenditure	67,352	80,950	100,000	100,000
4	සාමාන්‍ය පරිපාලනය හා ආයතනික සේවා General Administration & Establishment Services	67,352	80,950	100,000	100,000
	වියදම් මුදලකුඩා Total Expenditure	3,659,431	3,997,710	4,310,000	3,787,000
4	සාමාන්‍ය පරිපාලනය හා ආයතනික සේවා General Administration & Establishment Services	3,659,431	3,997,710	4,310,000	3,787,000

මුදලකුඩා මුදලකුඩා Financing

2	පළාත් සභා අරමුදල මහලය මහලය Provincial Fund	3,787,000
	මුදලකුඩා මුදලකුඩා Total	<u>3,787,000</u>

අප වැය ඇස්තමේන්තුව - වැයා සැලැස්ම 2011 Budget Estimate - 2011

මධ්‍යම පළාත් සභාව - මධ්‍යම මාකාසන සභාව Central Provincial Council

ශීර්ෂය	558	සමූපකාර සේවක කොමිෂන් සභාව
ප්‍රභේදය		සංග්‍රහණ පනිපාතන කොමිෂන්
Head		Co-operative Employee's Commission
වැයටය	3	පළාත් සභා පරිපාලනය
ලේඛනම		මාකාසන සභා නිරුක්තිය
Programme		Provincial Administration
ව්‍යාපෘතිය	4	සාමාන්‍ය පරිපාලන සහ ආයතනික සේවා
සංරක්ෂණය		පොදු නිරුක්තිය, ත්‍යාග ජ්‍යෙෂ්ඨ සේවක
Project		General Administration & Establishment Services
ලප ව්‍යාපෘතිය	0	
උප සංරක්ෂණය		
Sub Project		

කාර්ය මණ්ඩල සාරාංශය ප්‍රතිපත්තිය ප්‍රකාශන Employment Summary

තනතුර හා කාර්යය Position and Category	සත්‍ය වැය මුදල අයවැය සේවකයන් Actual Expenditure				ඇස්තමේන්තු මුදල් Estimate			
	2008		2009		2010		2011	
	අංක No.	වැටුප් හා වේතන (රු.) Salaries & Wages (Rs.)	අංක No.	වැටුප් හා වේතන (රු.) Salaries & Wages (Rs.)	අංක No.	වැටුප් හා වේතන (රු.) Salaries & Wages (Rs.)	අංක No.	වැටුප් හා වේතන (රු.) Salaries & Wages (Rs.)
කාර්ය මණ්ඩල කාණ්ඩය A Group A	0	0	0	0	0	0	0	0
ස්ථිර	0	0	0	0	0	0	0	0
නියමය								
Permanent								
කාර්ය මණ්ඩල කාණ්ඩය B Group B	1	454,000	1	479,000	1	580,000	1	400,000
ස්ථිර	1	454,000	1	479,000	1	580,000	1	400,000
නියමය								
Permanent								
තාවකාලික	0	0	0	0	0	0	0	0
තත්කාලීන								
Temporary								
කාර්ය මණ්ඩල කාණ්ඩය C Group C	6	1,041,445	6	1,452,258	6	1,279,000	6	1,286,000
ස්ථිර	6	1,041,445	6	1,452,258	6	1,279,000	6	1,286,000
නියමය								
Permanent								
තාවකාලික	0	0	0	0	0	0	0	0
තත්කාලීන								
Temporary								
කාර්ය මණ්ඩල කාණ්ඩය D Group D	1	177,000	1	208,400	1	180,000	1	142,000
ස්ථිර	1	177,000	1	208,400	1	180,000	1	142,000
නියමය								
Permanent								
තාවකාලික	0	0	0	0	0	0	0	0
තත්කාලීන								
Temporary								
එකතුව - ස්ථිර	8	1,672,445	8	2,139,658	8	2,039,000	8	1,828,000
එකතුව - තාවකාලික	0	0	0	0	0	0	0	0
එකතුව - ස්ථිර								
Total-Permanent								
එකතුව - තාවකාලික								
Total-Temporary								

මධ්‍යම පළාත් සභාව - මහේස්වරා මහලයේ සභා මණ්ඩලය Central Provincial Council

ශීර්ෂය 558 සමුදායාර වෙළඳ සේවක සංගමය
 තலைப்பு සංගුණක පනිපාසාණ ජ්‍යෙෂ්ඨයාණු
 Head Co-operative Employee's Commission
 වැයකොටස 3 පළාත් සභා පරිපාලනය
 කොටසකට ලක්වීම් මහලයේ සභා නිලධාරීන්
 Programme Provincial Administration
 ව්‍යාපෘතිය 4 සාමාන්‍ය පරිපාලන සහ ආයතනික සේවා
 අරමුදලක්වත් වැයකොටසකට ලක්වීම් මහලයේ සභා නිලධාරීන් සේවාවන්
 Project General Administration & Establishment Services
 උප ව්‍යාපෘතිය 0
 වැයකොටසකට ලක්වීම් වැයකොටසකට ලක්වීම්
 Sub Project

සුඛවාදයකට වියදම් ගිණුමක්වත් සෙලකුමක්වත් Recurrent Expenditure

වැය විෂය කොටසකට ලක්වීම් වැයකොටසකට ලක්වීම් Object Code & Category	නාමය හා වැය විෂය නාමය විවිධ වැයකොටසකට ලක්වීම් Category & Object Title	සඳුන්වන වැයකොටසකට ලක්වීම් Actual Expenditure		ඇස්තමේන්තුව මතුවත්වත් Estimate	
		2008	2009	2010	2011
		රු. ශ. රු.	රු. ශ. රු.	රු. ශ. රු.	රු. ශ. රු.
10	සේවක පවිත්වන ජ්‍යෙෂ්ඨයාණු වැයකොටසකට ලක්වීම් Personal Emoluments	2,220,476	2,848,035	3,157,000	2,742,000
1001	වැටුප් හා වෙනත් සේවකයාණු සේවකයාණු Salaries and Wages	1,672,445	2,139,658	2,039,000	1,828,000
1002	අතිරේක හා නිවාඩු දීම වැටුප් විවිධ වැයකොටසකට ලක්වීම් මහලයේ සභා නිලධාරීන් Overtime & Holiday Pay	69,166	88,171	76,000	80,000
1003 - I	ජීවන වියදම් දීමකට ලක්වීම් සේවකයාණු සේවකයාණු Cost of Living Allowances	239,875	294,639	432,000	504,000
1003 - II	වෙනත් දීමකට ලක්වීම් වෙනත් දීමකට ලක්වීම් Other Allowances	238,990	293,551	460,000	300,000
1005	ජාතික සේවා අර්ථසාධක අරමුදල ජාතික සේවා සේවකයාණු සේවකයාණු Public Service Provident Fund	0	0	0	0
1006	දේපල ණය සොලී දේපල ණය සොලී Property loan Interest	0	32,016	150,000	30,000
11	ගමන් වියදම් වැයකොටසකට ලක්වීම් Travelling Expenses	43,875	21,690	50,000	75,000
1101	ගමන් වියදම් - දේශීය වැයකොටසකට ලක්වීම් මහලයේ සභා නිලධාරීන් Travelling Expenses - Domestic	43,875	21,690	50,000	75,000
12	සැපයීමේ වැයකොටසකට ලක්වීම් Supplies	383,981	397,275	260,000	235,000
1201	ලිපිද්වාර හා කාර්යාලීය අවශ්‍යතා වැයකොටසකට ලක්වීම් මහලයේ සභා නිලධාරීන් Stationery & Office Requisites	98,500	115,914	100,000	100,000
1202	ඉන්ධන හා ලීනිම් සෙල් වැයකොටසකට ලක්වීම් මහලයේ සභා නිලධාරීන් Fuel & Lubricants	243,515	238,570	112,000	100,000
1203	නිල ඇඳුම් නිල ඇඳුම් Uniforms	2,950	3,920	3,000	0
1206	සන්නිවේදන හා විදුලි උපකරණ වැයකොටසකට ලක්වීම් මහලයේ සභා නිලධාරීන් Mechanical & Electrical goods	4,690	4,887	5,000	5,000
1207	වෙනත් සැපයීමේ වැයකොටසකට ලක්වීම් මහලයේ සභා නිලධාරීන් Other Supplies	34,326	33,984	40,000	30,000

සුඛවාදන වියදම් මිණවුම සෙලසුම Recurrent Expenditure

වැය විෂය සංකේතය හා කාණ්ඩය විෂයාංග කුறியාදිය මග්ගය පිහිටු Object Code & Category	කාණ්ඩ හා වැය විෂය නාමය පිහිටු මග්ගය විෂයාංග Category & Object Title	සැම වියදම් සැමසුම සෙලසුම Actual Expenditure		ඇමතීමේතුම මග්ගය Estimate	
		2008	2009	2010	2011
		රු. හ. Rs.	රු. හ. Rs.	රු. හ. Rs.	රු. හ. Rs.
13	සවිභව වියදම් මෙහෙයුම් සෙලසුම Maintenance Exp.	282,152	250,106	315,000	345,000
1301	වාහන භාණ්ඩ Vehicles	219,598	213,607	250,000	300,000
1302	සවිභව හා සවි කිරීම උපකරණ මෙහෙයුම්, මෙහෙයුම් මෙහෙයුම්, Plant, Machinery and Equipment	49,281	33,578	50,000	30,000
1303	සවිභව හා සවි කිරීම සැලසුම්, මෙහෙයුම් මෙහෙයුම් Building and Structures	4,230	2,921	5,000	5,000
1307	වෙනත් වෙනත් Others	9,045	0	10,000	10,000
14	විවිධ වෙනත් සේවා මුදාහරින සේවාවන් Contractual Services	266,595	221,895	320,000	185,000
1401	ප්‍රවාහන මාර්ග මුදාහරින සේවාවන් Transport	0	0	0	0
1402	විදුලි සංදේශ සේවා මෙහෙයුම් මුදාහරින සේවාවන් Telecommunication	173,920	141,135	200,000	100,000
1403	තැපෑල මාර්ග මුදාහරින සේවාවන් Postal Charges	14,000	17,000	20,000	10,000
1407	වෙනත් වෙනත් වෙනත් Other	78,675	63,760	100,000	75,000
19	වෙනත් සුඛවාදන වියදම් වෙනත් වෙනත් සෙලසුම Other Recurrent Expenditure	395,000	177,759	108,000	105,000
1903	විවාද කාලීන දීමට පමණ විවාද කාලීන දීමට පමණ Holiday Warrants	1,000	4,960	8,000	5,000
1905	වෙනත් වෙනත් Other	394,000	172,799	100,000	100,000
සුඛවාදන වියදම් වල එකතුව සුඛවාදන වියදම් වල එකතුව Total Recurrent Expenditure of Project		3,592,079	3,916,760	4,210,000	3,687,000

මූලධන වියදම් මුදාහරින සේවාවන් Capital Expenditure

වැය විෂය සංකේතය හා කාණ්ඩය විෂයාංග කුறියාදිය මග්ගය පිහිටු Object Code & Category	කාණ්ඩ හා වැය විෂය නාමය පිහිටු මග්ගය විෂයාංග Category & Object Title	සැම වියදම් සැමසුම සෙලසුම Actual Expenditure		ඇමතීමේතුම මග්ගය Estimate	
		2008	2009	2010	2011
		රු. හ. Rs.	රු. හ. Rs.	රු. හ. Rs.	රු. හ. Rs.
21	සවිභව වස්තූන් මුදාහරින සේවාවන් විවිධ වස්තූන් මුදාහරින සේවාවන් Acquisition of Fixed Assets	67,352	80,950	100,000	100,000
2102	ගෘහ භාණ්ඩ හා කාර්යාල උපකරණ විවිධ වස්තූන් මුදාහරින සේවාවන් Home Furnitures & Office Equipments	67,352	80,950	100,000	100,000
සුඛවාදන වියදම් වල එකතුව සුඛවාදන වියදම් වල එකතුව Total Capital Expenditure of Project		67,352	80,950	100,000	100,000
සුඛවාදන වියදම් සුඛවාදන වියදම් Total Expenditure of Project		3,659,431	3,997,710	4,310,000	3,787,000

මූල්‍ය සහතිකයේ මුදාහරින සේවාවන් Financing

2 පළාත් සභා ආදායම මධ්‍යම පළාත් පාලන සභාව මුදාහරින සේවාවන් Provincial Fund
එකතුව මුදාහරින සේවාවන් Total

3,787,000
3,787,000

සෞඛ්‍ය, දේශීය වෛද්‍ය, සමාජ සුභ සාධක සහ පරිවාස හා ළමා රක්ෂක සේවා
අමාත්‍යාංශය
සுகாதාරාමය, ජාතික වෛද්‍ය, ජාතික සුවසේන, නුගේගොඩ, සුවසේන පරාමරිපු සේවකයන්
අංශය

Ministry Of Health , Indigenous Medicine, Social Welfare, Probation & Child Care
Activities

දර්ශනය

මානව සමාජයේ සෑම පුද්ගලයෙකුටම සුවසේන සැලසීම

මිලක්ප

මනිනු සමාජයේ සෑම පුද්ගලයෙකුටම සුවසේන සැලසීම සඳහා සුවසේන සැලසීම

Vision

Providing health care to the general public and caring for them.

මෙහෙවර

නිරෝගි නිවහල් අභිමානවීය සමාජයක් බිහිවීමට ඉවහල් වන අයුරින්
සමාජයේ සුවසේන සැලසීම සඳහා සුවසේන සැලසීම

පරිපාලන

නියමිත, අධිකාරී, පැවරුම් සහ සමාජ සුභ සාධක සඳහා සුවසේන සැලසීම සඳහා සුවසේන සැලසීම
සමාජයේ සුවසේන සැලසීම සඳහා සුවසේන සැලසීම

Mission

Managing resources effectively for creating a healthy independent and dignified society in the Central Province.

සෞඛ්‍ය, දේශීය වෛද්‍ය, සමාජ සුභසාධන සහ පරිවෘත්ත හා ලමාප්‍රතිපත්ති සේවා අමාත්‍යාංශය
 සෞඛ්‍ය, ජනප්‍රිය වෛද්‍ය, සමාජ සුභසාධන සහ පරිවෘත්ත හා ලමාප්‍රතිපත්ති සේවා අමාත්‍යාංශය
 Ministry of Health, Indigenous Medl., Social Welfare & Probation & Child Care Services

ශීර්ෂ අනුව වියදම් සාරාංශය තහවුරු අගයන් සමාජ සුභසාධන සේවාවන් Summary of Expenditure by Heads

ශීර්ෂ අංකය තහවුරු No. Head	දෙපාර්තමේන්තුව නිකුත්කිරීම Department	සැලකිය යුතු වියදම් Actual Expenditure		ඇස්තමේන්තුව මගින් Estimate	
		2008	2009	2010	2011
		රු. මි. Rs.	රු. මි. Rs.	රු. මි. Rs.	රු. මි. Rs.
	සුඛසාධන වියදම් Recurrent Expenditure	3,043,154,459	3,345,546,194	3,461,653,000	3,760,027,000
560	සෞඛ්‍ය අමාත්‍යාංශය සෞඛ්‍ය අමාත්‍යාංශය Ministry of Health	31,188,135	33,114,206	34,100,000	35,790,000
561	සෞඛ්‍ය සේවා දෙපාර්තමේන්තුව සෞඛ්‍ය සේවා දෙපාර්තමේන්තුව Department of Health services	2,752,425,348	3,036,701,076	3,115,111,000	3,407,213,000
562	ආයුර්වේද දෙපාර්තමේන්තුව ආයුර්වේද නිකුත්කිරීම Department of Ayurvedic	116,470,665	127,480,603	154,307,000	169,000,000
563	සමාජ සේවා හා සුඛසාධන කටයුතු දෙපා. සමාජ සේවා හා සුඛසාධන කටයුතු දෙපා. Department of Social Service & Rehabilitation	118,012,342	122,750,460	130,000,000	120,794,000
564	පරිවෘත්ත හා ලමාප්‍රතිපත්ති සේවා දෙපාර්තමේන්තුව පරිවෘත්ත හා ලමාප්‍රතිපත්ති සේවා දෙපාර්තමේන්තුව Department of Probation & Child Care services	25,057,969	25,499,849	28,135,000	27,230,000
	මුළු වියදම් Total Expenditure	466,503,382	387,138,879	588,210,000	332,000,000
560	සෞඛ්‍ය අමාත්‍යාංශය සෞඛ්‍ය අමාත්‍යාංශය Ministry of Health	466,503,382	387,138,879	588,210,000	332,000,000
	වියදම් මුළු Total Expenditure	3,509,657,841	3,732,685,073	4,049,863,000	4,092,027,000
560	සෞඛ්‍ය අමාත්‍යාංශය සෞඛ්‍ය අමාත්‍යාංශය Ministry of Health	497,691,517	420,253,085	622,310,000	367,790,000
561	සෞඛ්‍ය සේවා දෙපාර්තමේන්තුව සෞඛ්‍ය සේවා දෙපාර්තමේන්තුව Department of Health services	2,752,425,348	3,036,701,076	3,115,111,000	3,407,213,000
562	ආයුර්වේද දෙපාර්තමේන්තුව ආයුර්වේද නිකුත්කිරීම Department of Ayurvedic	116,470,665	127,480,603	154,307,000	169,000,000
563	සමාජ සේවා හා සුඛසාධන කටයුතු දෙපා. සමාජ සේවා හා සුඛසාධන කටයුතු දෙපා. Department of Social Service & Rehabilitation	118,012,342	122,750,460	130,000,000	120,794,000
564	පරිවෘත්ත හා ලමාප්‍රතිපත්ති සේවා දෙපාර්තමේන්තුව පරිවෘත්ත හා ලමාප්‍රතිපත්ති සේවා දෙපාර්තමේන්තුව Department of Probation & Child Care services	25,057,969	25,499,849	28,135,000	27,230,000

අප වැය ඇස්තමේන්තුව වரഖා සෙලවූ මதிப்பீடு Budget Estimate - 2011

මධ්‍යම පළාත් සභාව මන්ජීය ශාසනායු සභා Central Provincial Council

ශීර්ෂක 560 සෞඛ්‍ය, දේශීය වෛද්‍ය, සමාජ සුභසාධන සහ පරිවෘත්ත හා ප්‍රජාවර්ධන සේවා අමාත්‍යාංශය
 தலைப்பு ககாதர, சமீத ச வைத்திய, சமூக நலம் மற்றும் நன்மை, ததை, சிறுவர் பாதுகாப்பு சேவைகள் அமைச்சு
 Head Ministry of Health, Indigenous Medi., Social Welfare & Probation & Child Care Services

පළාත් රාජ්‍ය නිලධාරීන්ගේ අත්තිකාරම් ගිණුම් කටයුතු ශාසනායු අර්ථ දැක්වීම් මගින් සාධකයක් ලෙස ප්‍රධාන කටයුතු මාසිකව පවත්වා ගැනීමේ කටයුතු Public Officer's Advance Account Activities

අත්තිකාරම් ගිණුම් සීමාවන් முற்பணைக் கணக்கு வரையறைகள் Limits of Advance Accounts	සමාජ වියදම උදාහරණ සේවාවන් Actual Expenditure		ඇස්තමේන්තුව මதிப்பீடு Estimate	ප්‍රතිසංස්කරණ ඇස්තමේන්තුව මதிப்பீடு Revised Estimate	ඇස්තමේන්තුව මதிப்பී Estimate
	2008	2009	2010	2010	2011
	රු. ල. Rs.	රු. ල. Rs.	රු. ල. Rs.	රු. ල. Rs.	රු. ල. Rs.
වියදම් උපරිම සීමාව செலவில் உட்ச எல்லை Maximum Limits of Expenditure	3,446,430	3,551,000	4,015,000	0	4,416,000
ලැබීමේ අවම සීමාව வரவில்லிதும் இழிநிலை எல்லைகள் Minimum Limits of Receipts	2,511,185	2,215,904	2,000,000	0	2,200,000
සමාජ ගෙවීම් සීමාව பற்று நிலுவை உட்ச வரம்பு Maximum Limits of Debit Balances	7,264,143	8,599,239	14,355,000	0	16,571,000

වැය කටයුතු අනුව වියදම් සාරාංශය නිකුත් කිරීමේ සාරාංශය Summary of Expenditure by Programme

වැය කටයුතු අංකය නිකුත් කිරීමේ இல. Prog. No.	වැය කටයුතු නාමය நிகழ்ச்சித் தலைப்பு Programme Title	සමාජ වියදම උදාහරණ සේවාවන් Actual Expenditure		ඇස්තමේන්තුව මதிப்பී Estimate	
		2008	2009	2010	2011
		රු. ල. Rs.	රු. ල. Rs.	රු. ල. Rs.	රු. ල. Rs.
	පුනරාවර්ධන වියදම් மீளவரும் செலவினம் Recurrent Expenditure	31,188,135	33,114,206	34,100,000	35,790,000
3	පළාත් සභා පරිපාලනය மாசாண சபை நிகழ்ச்சி Provincial Administration	31,188,135	33,114,206	34,100,000	35,790,000
	මූලික වියදම් முலதனச் செலவினம் Capital Expenditure	466,503,382	387,138,879	588,210,000	332,000,000
3	පළාත් සභා පරිපාලනය மாசாண சபை நிகழ்ச்சி Provincial Administration	9,688,558	14,631,051	18,500,000	18,500,000
74	පර්යේෂණ හා සංවර්ධන කටයුතු ஆய்வு மற்றும் அபிவிருத்தி நடவடிக்கைகள் Research and Development Activities	434,862,951	351,149,748	538,760,000	273,500,000
95	සමාජ ආරක්ෂණය சமூக பாதுகாப்பு Social Protection	21,951,873	21,358,080	30,950,000	40,000,000
	වියදම් සමුදාය மொத்த செலவினம் Total Expenditure	497,691,517	420,253,085	622,310,000	367,790,000
3	පළාත් සභා පරිපාලනය மாசாண சபை நிகழ்ச்சி Provincial Administration	40,876,693	47,745,257	52,600,000	54,290,000
74	පර්යේෂණ හා සංවර්ධන කටයුතු ஆய்வு மற்றும் அபிவிருத்தி நடவடிக்கைகள் Research and Development Activities	434,862,951	351,149,748	538,760,000	273,500,000
95	සමාජ ආරක්ෂණය சமூக பாதுகாப்பு Social Protection	21,951,873	21,358,080	30,950,000	40,000,000

අය වැය ඇස්තමේන්තුව වාර්ෂික වැය මට්ටම Budget Estimate - 2011

මධ්‍යම පළාත් පනත මණ්ඩල මාකාන සභාව Central Provincial Council

ශීර්ෂය 560 සෞභ්‍ය, දේශීය වෛද්‍ය සමාජ සුභසාධන සහ පරිපාලන හා දුමාරසහන සේවා අමාත්‍යාංශය
 තலைப்பு සෞභ්‍ය, ජනවේදන සේවාව, සමාජ සුභසාධන, සමාජ සුභසාධන, සමාජ සුභසාධන, සමාජ සුභසාධන
 Head Ministry of Health, Indigenous Medi., Social Welfare & Probation & Child Care Services
 වැයසටහන 3 පළාත් සභා පරිපාලනය
 කොටස/ප්‍රකාරය මාකාන සභා ප්‍රතිපාදන
 Programme Provincial Administration

ව්‍යාපෘති අනුව වියදම් සාරාංශය කෙරුම්පත් කිරීමේදී සමස්ත වියදම් Summary of Expenditure by Projects

ව්‍යාපෘති අංකය කෙරුම්පත් කි.ව. Project No.	ව්‍යාපෘති නාමය කෙරුම්පත් Project Title	වත්මන් වියදම් සමස්ත වියදම් Actual Expenditure		ඇස්තමේන්තු මට්ටම Estimate	
		2008	2009	2010	2011
		රු. මි. රු.	රු. මි. රු.	රු. මි. රු.	රු. මි. රු.
	සුභසාධන වියදම්	31,188,135	33,114,206	34,100,000	35,790,000
	පුනරාවර්ත වියදම්				
	පුනරාවර්ත වියදම්				
1	පුනරාවර්ත වියදම් සුභසාධන වියදම් Recurrent Expenditure				
1	පුනරාවර්ත වියදම් සුභසාධන වියදම් Hon. Minister's Office and Personal Staff	8,685,680	8,327,046	9,602,300	11,056,300
2	පුනරාවර්ත වියදම් සුභසාධන වියදම් General Administration -Ministry secretariat Office	22,502,455	24,787,160	24,497,700	24,733,700
	මූලික වියදම්	9,688,558	14,631,051	18,500,000	18,500,000
	මූලික වියදම්				
	මූලික වියදම්				
1	මූලික වියදම් සුභසාධන වියදම් Hon. Minister's Office and Personal Staff	314,855	3,177,326	1,000,000	1,000,000
2	මූලික වියදම් සුභසාධන වියදම් General Administration -Ministry secretariat Office	9,373,703	11,453,725	17,500,000	17,500,000
	වියදම් සමස්ත	40,876,693	47,745,257	52,600,000	54,290,000
	මුළු වියදම්				
	මුළු වියදම්				
1	මුළු වියදම් සුභසාධන වියදම් Hon. Minister's Office and Personal Staff	9,000,535	11,504,372	10,602,300	12,056,300
2	මුළු වියදම් සුභසාධන වියදම් General Administration -Ministry secretariat Office	31,876,158	36,240,885	41,997,700	42,233,700

මූල්‍ය සම්පත් මූලාශ්‍රය Financing

2	පළාත් සභා අරමුදල මාකාන සභා ප්‍රතිපාදන Provincial Fund	54,290,000
	මුළු මුදල් Total	54,290,000

අය වැය ඇස්තමේන්තුව - වාර්ෂික වැය මதிப்பீடு Budget Estimate - 2011

මධ්‍යම පළාත් සභාව - මන්දිලි මාකාංග සමූහය Central Provincial Council

ශීර්ෂය **560** සෞඛ්‍ය, දේශීය වෛද්‍ය, සමාජ හಿತසාධන සහ පරිවෘත්ත හා මුහුණපාන සේවා අමාත්‍යාංශය
 තலைப்பு **සෞඛ්‍ය, අද්විතීය වෛද්‍ය, සමාජ හිතසාධන, සමාජ හිතසාධන සේවා සහ පරිවෘත්ත හා මුහුණපාන සේවා**
 Head **Ministry of Health, Indigenous Medi., Social Welfare & Probation & Child Care Services**
 වැය කොටස **74** පර්යේෂණ හා සංවර්ධන කටයුතු
 කොටස **74** පර්යේෂණ හා සංවර්ධන කටයුතු
 කොටස **74** පර්යේෂණ හා සංවර්ධන කටයුතු
 Programme **Research and Development Activities**

ව්‍යාපෘති අනුව වියදම් සාරාංශය සමුදාය කොටසකට අනුව Summary of Expenditure by Projects

ව්‍යාපෘති අංකය සමුදාය කොටස Project No.	ව්‍යාපෘති නාමය සමුදාය කොටස Project Title	ව්‍යාපෘති වියදම් සමුදාය Actual Expenditure		ඇස්තමේන්තුව මதிப்பீடு Estimate	
		2008	2009	2010	2011
		රු. මි. රු.	රු. මි. රු.	රු. මි. රු.	රු. මි. රු.
	මූලික වියදම්	434,862,951	351,149,748	538,760,000	273,500,000
	මූලික වියදම්				
	Capital Expenditure				
4	සාමාන්‍ය පරිපාලන හා ආයතනික සේවා General Administration & Establishment Services	434,862,951	351,149,748	538,760,000	273,500,000
	වියදම් සමුදාය	434,862,951	351,149,748	538,760,000	273,500,000
	මුළු වියදම්				
4	සාමාන්‍ය පරිපාලන හා ආයතනික සේවා General Administration & Establishment Services	434,862,951	351,149,748	538,760,000	273,500,000

මූල්‍ය සම්පත් මූලාශ්‍රය Financing

2 පළාත් සභා අරමුදල මාකාංග සමූහය Provincial Fund 273,500,000
 එකතුව මුළුමනින්ම Total 273,500,000

වැය කොටස **95** සමාජ ආරක්ෂණය
 කොටස **95** සමාජ ආරක්ෂණය
 Programme **Social Protection**

ව්‍යාපෘති අනුව වියදම් සාරාංශය සමුදාය කොටසකට අනුව Summary of Expenditure by Projects

ව්‍යාපෘති අංකය සමුදාය කොටස Project No.	ව්‍යාපෘති නාමය සමුදාය කොටස Project Title	ව්‍යාපෘති වියදම් සමුදාය Actual Expenditure		ඇස්තමේන්තුව මதிப்பී Estimate	
		2008	2009	2010	2011
		රු. මි. රු.	රු. මි. රු.	රු. මි. රු.	රු. මි. රු.
	මූලික වියදම්	21,951,873	21,358,080	30,950,000	40,000,000
	මූලික වියදම්				
	Capital Expenditure				
4	සාමාන්‍ය පරිපාලන හා ආයතනික සේවා General Administration & Establishment Services	21,951,873	21,358,080	30,950,000	40,000,000
	වියදම් සමුදාය	21,951,873	21,358,080	30,950,000	40,000,000
	මුළු වියදම්				
4	සාමාන්‍ය පරිපාලන හා ආයතනික සේවා General Administration & Establishment Services	21,951,873	21,358,080	30,950,000	40,000,000

මූල්‍ය සම්පත් මූලාශ්‍රය Financing

2 පළාත් සභා අරමුදල මාකාංග සමූහය Provincial Fund 40,000,000
 එකතුව මුළුමනින්ම Total 40,000,000

අය වැය ඇත්තමේන්තුව වැය සැලසුම 2011 Budget Estimate - 2011

මධ්‍යම පළාත් සභාව මத்தியීය මහජන සභාව Central Provincial Council

ශීර්ෂය	560	සෞඛ්‍ය, දේශීය වෛද්‍ය, සමාජ හුදකලා සහ පරිවහන හා අමාත්‍යාංශ සේවා අමාත්‍යාංශය
තலைப்பு		සෞඛ්‍ය, සමාජ සේවා, මහජන සේවා, සමාජ හුදකලා සහ පරිවහන හා අමාත්‍යාංශ සේවා අමාත්‍යාංශය
Head		Ministry of Health, Indigenous Medi., Social Welfare & Probanon & Child Care Services
වැයකොටස	3	පළාත් සභා පරිපාලනය
සෞඛ්‍ය ක්‍රමලේඛය		මහජන සභා පරිපාලනය
Programme		Provincial Administration
ව්‍යාපෘතිය	1	මහජන සේවා කාර්යාලය හා පෞද්ගලික කාර්යාලය
සංරක්ෂණ ක්‍රමලේඛය		සෞඛ්‍ය, සමාජ සේවා, මහජන සේවා, සමාජ හුදකලා සහ පරිවහන හා අමාත්‍යාංශ සේවා අමාත්‍යාංශය
Project		Hon. Minister's Office and Personal Staff
උප ව්‍යාපෘතිය	0	
උප සංරක්ෂණ ක්‍රමලේඛය		
Sub Project		

කාර්ය මණ්ඩල සාරාංශය ප්‍රතිපාදන සාරාංශය Employment Summary

තනතුර හා කාණ්ඩය Position and Category	සැම වැසියන් වෙතම වැය කිරීමේදී Actual Expenditure				අනුමාන කිරීමේදී Estimate			
	2008		2009		2010		2011	
	තනතුර කොටස No.	වැටුප් හා වෙනත් සේවාවන් (රු.) Salaries & Wages (Rs.)	තනතුර කොටස No.	වැටුප් හා වෙනත් සේවාවන් (රු.) Salaries & Wages (Rs.)	තනතුර කොටස No.	වැටුප් හා වෙනත් සේවාවන් (රු.) Salaries & Wages (Rs.)	තනතුර කොටස No.	වැටුප් හා වෙනත් සේවාවන් (රු.) Salaries & Wages (Rs.)
කණ්ඩායම් ඒ කාණ්ඩය Group A	1	762,000	1	762,000	1	762,000	1	762,000
මහජන සේවා අමාත්‍යාංශය Hon. Minister	1	762,000	1	762,000	1	762,000	1	762,000
කණ්ඩායම් ඒ කාණ්ඩය Group B	0	0	0	0	0	0	0	0
ස්ථිර Permanent	0	0	0	0	0	0	0	0
තාවකාලික Temporary	0	0	0	0	0	0	0	0
කණ්ඩායම් ඒ කාණ්ඩය Group C	6	1,177,058	6	1,035,362	6	1,321,900	8	1,321,800
ස්ථිර Permanent	4	926,058	0	0	0	0	2	332,000
තාවකාලික Temporary	2	251,000	6	1,035,362	6	1,321,900	6	989,800
කණ්ඩායම් ඒ කාණ්ඩය Group D	6	826,000	6	827,000	8	1,187,700	8	1,188,000
ස්ථිර Permanent	0	0	0	0	0	0	0	0
තාවකාලික Temporary	6	826,000	6	827,000	8	1,187,700	8	1,188,000
මුළු ස්ථිර Total-Permanent	5	1,588,058	1	762,000	1	762,000	3	1,094,000
මුළු තාවකාලික Total-Temporary	8	1,077,000	12	1,862,362	14	2,509,600	14	2,177,800

අප වැය ඇස්තමේන්තුව, චාර්ය සේවාවන්හි Budget Estimate - 2011

මධ්‍යම පළාත් සභාව, මහනුවර ප්‍රාන්ත සභාව Central Provincial Council

ශීර්ෂය 560 සෞඛ්‍ය, දේශීය වෛද්‍ය, සමාජ සුභසාධන සහ පරිවෘත්ත සා සමාජ සේවක සේවා අමාත්‍යාංශය
 தலைப்பு கனடா, கடித ச வைத்திய, சமூக நலன் மற்றும் நன்னடத்தை, சிறுவர் பாதுகாப்பு சேவைகள் அமைச்சு
 Head Ministry of Health, Indigenous Medi., Social Welfare & Probation & Child Care Services
 වැයපොත 3 මධ්‍යම පළාත් සභාව
 வேலைத்திட்டம் மாகாண சபை நிருவாகம்
 Programme Provincial Administration
 ව්‍යාපෘතිය 2 සාමාන්‍ය පරිපාලන අමාත්‍යාංශ ලේකම් කාර්යාලය
 கருத்திட்டம் பொது நிருவாகம் - அமைச்சின் செயலாளர் அலுவலகம்
 Project General Administration -Ministry secretariat Office
 උප ව්‍යාපෘතිය 0
 உப கருத்திட்டம் Sub Project

කාර්ය මණ්ඩල සාරාංශය ප්‍රතිපාදන සාරාංශය Employment Summary

නමය හා කාණ්ඩය Position and Category	වැය විදේශීය වැය මුදල Actual Expenditure				ඇස්තමේන්තුව මතීය Estimate			
	2008		2009		2010		2011	
	අංක නංකරය No.	වැටුප් හා වේතන (රු.) සාපයන්ගේ Salaries & Wages (Rs.)	අංක නංකරය No.	වැටුප් හා වේතන (රු.) සාපයන්ගේ Salaries & Wages (Rs.)	අංක නංකරය No.	වැටුප් හා වේතන (රු.) සාපයන්ගේ Salaries & Wages (Rs.)	අංක නංකරය No.	වැටුප් හා වේතන (රු.) සාපයන්ගේ Salaries & Wages (Rs.)
කණ්ඩායම් ඒ කාණ්ඩය A	1	698,000	1	666,000	1	697,300	1	702,560
ලේකම් සේවකයා Secretary	1	698,000	1	666,000	1	697,300	1	702,560
කණ්ඩායම් ඒ කාණ්ඩය B	4	1,281,000	4	1,733,700	5	1,980,800	5	2,040,060
ස්ථිර නියෝජ්‍ය Permanent	4	1,281,000	4	1,733,700	5	1,980,800	5	2,040,060
තාවකාලික තත්කාලික Temporary	0	0	0	0	0	0	0	0
කණ්ඩායම් ඒ කාණ්ඩය C	41	9,046,000	42	8,739,529	42	8,804,100	39	8,101,800
ස්ථිර නියෝජ්‍ය Permanent	41	9,046,000	42	8,739,529	42	8,804,100	39	8,101,800
තාවකාලික තත්කාලික Temporary	0	0	0	0	0	0	0	0
කණ්ඩායම් ඒ කාණ්ඩය D	8	1,092,603	7	1,173,500	6	1,033,800	6	1,046,580
ස්ථිර නියෝජ්‍ය Permanent	8	1,092,603	7	1,173,500	6	1,033,800	6	1,046,580
තාවකාලික තත්කාලික Temporary	0	0	0	0	0	0	0	0
එකතුව - ස්ථිර මුළු-ස්ථිර Total-Permanent	54	12,117,603	54	12,312,729	54	12,516,000	51	11,891,000
එකතුව - තාවකාලික මුළු-තාවකාලික Total-Temporary	0	0	0	0	0	0	0	0

අය වැය අර්ථකෝෂයේදී වැරදි සේවාවන් මත පදනම්ව Budget Estimate - 2011

මධ්‍යම පළාත් සභාව මහේස්වරාය පළාත Central Provincial Council

කිසිවක්	560	සෞඛ්‍ය, දේශීය වෛද්‍ය, සමාජ සුභසාධන සහ පරිවෘත්ත හා දුෂාරක්ෂණ සේවා අමාත්‍යාංශය
තலைப்பு		සෞඛ්‍ය, සමාජ සේවාවන්, සමාජ සුභසාධන, සමාජ සේවාවන්, සමාජ සුභසාධන සේවා අමාත්‍යාංශය
Head		Ministry of Health, Indigenous Medi., Social Welfare & Probation & Child Care Services
වැයකොටස	3	පළාත් සභා පරිපාලනය
සේවකොටස		පළාත් සභා පරිපාලනය
Programme		Provincial Administration
ව්‍යාපෘතිය	1	මහේස්වරාය කාර්යාලය හා මොදැලින කාර්යාලය
සමුදාය		මහේස්වරාය කාර්යාලය හා මොදැලින කාර්යාලය
Project		Hon. Minister's Office and Personal Staff
උප ව්‍යාපෘතිය	0	
Sub Project		

සුඛවාදයේදී වියදම් වර්ගීකරණය සඳහා Recurrent Expenditure

වැය විෂය කොටස විෂයය විෂයය විෂයය Object Code & Category	කාණ්ඩ හා වැය විෂය නාමය විෂයය විෂයය Category & Object Title	සත්‍ය වියදම් වර්ගීකරණය Actual Expenditure		අර්ථකෝෂයේදී මதிරාමය Estimate	
		2008	2009	2010	2011
		රු. ශ. Rs.	රු. ශ. Rs.	රු. ශ. Rs.	රු. ශ. Rs.
10	මොදැලින පවිත්‍රීකරණය සඳහා වෙනම වියදම් Personal Emoluments	3,584,713	3,636,306	4,401,500	7,293,300
1001	වැටුප් හා වෙනත් සාධකවලට සම්බන්ධ Salaries and Wages	2,765,058	2,624,362	3,271,600	3,271,800
1002	අතිරේක හා නිවාඩු දින වැටුප් මාසික මුදල හරහා විවිධාකාර කොටස් Overtime & Holiday Pay	401,021	398,811	565,900	700,000
1003 - I	ජීවන වියදම් දීමනා සාධකවලට සම්බන්ධ Cost of Living Allowances	386,118	580,146	540,000	882,000
1003 - II	වෙනත් දීමනා වෙනත් දීමනා Other Allowances	22,516	32,987	24,000	2,438,500
1005	ජාතික සේවා අර්ථසාධක අරමුදල පුද්ගල සේවකයන් සඳහා Public Service Provident Fund	0	0	0	1,000
1006	දේපල ණය මොදල මොදල ණය මොදල Property loan Interest	0	0	0	0
11	ගමන් වියදම් වර්ගීකරණය සඳහා Travelling Expenses	816,970	351,952	482,400	1,300,000
1101	ගමන් වියදම් - දේශීය විදේශීය සේවකයන් - මහාලය Travelling Expenses - Domestic	816,970	351,952	482,400	1,300,000
12	සැපයීමේ වස්තූන් Supplies	2,558,272	2,811,507	2,995,400	650,000
1201	ලිපිපත් හා කාර්යාල අවශ්‍යතා වස්තූන් සඳහා, වස්තූන් සඳහා Stationery & Office Requisites	283,129	687,248	350,000	400,000
1202	ඉන්ධන හා ලිපිපත් මොදල වස්තූන් සඳහා, වස්තූන් සඳහා Fuel & Lubricants	2,256,598	2,096,192	2,595,400	200,000
1203	භීෂණ භීෂණ Uniforms	0	0	0	0
1206	මෙහෙයුම් මොදල හා විදුලි උපකරණ වස්තූන් සඳහා, වස්තූන් සඳහා Mechanical & Electrical goods	0	6,545	25,000	25,000
1207	වෙනත් සැපයීමේ වස්තූන් සඳහා Other Supplies	18,545	22,522	25,000	25,000

අප වැය අරමුණු වලට අනුකූලව වැය වශයෙන් සැලැස්වූ Budget Estimate - 2011
 මහල දෙසැල් මාරු මණ්ඩලයේ (Central Provincial Council)

සුචාරවර්ධන වැය මණ්ඩලයේ සුචාරවර්ධන Recurrent Expenditure

වැය වර්ගය කාණ්ඩය හා විෂය මණ්ඩලය	වැය කේතය (Object Code & Category)	වැය වර්ගය සඳහා වූ වැය මණ්ඩලයේ සුචාරවර්ධන වැය මණ්ඩලයේ සුචාරවර්ධන Recurrent Expenditure			
		2008	2009	2010	2011
වැය වර්ගය සඳහා වූ වැය මණ්ඩලයේ සුචාරවර්ධන වැය මණ්ඩලයේ සුචාරවර්ධන Recurrent Expenditure		රු. ම. රු.	රු. ම. රු.	රු. ම. රු.	රු. ම. රු.
සුචාරවර්ධන වැය මණ්ඩලයේ සුචාරවර්ධන Recurrent Expenditure	13	654,402	740,941	1,015,000	1,200,000
	සංරක්ෂණ වැය මණ්ඩලයේ සුචාරවර්ධන වැය මණ්ඩලයේ සුචාරවර්ධන Recurrent Expenditure	654,402	740,941	1,015,000	1,200,000
	1301	0	80,072	50,000	100,000
	වෛහික	0	80,072	50,000	100,000
	1302	0	80,072	50,000	100,000
	වෛහික උපකරණ	0	80,072	50,000	100,000
	1303	0	75,443	0	100,000
	වෛහික උපකරණ, උපකරණ, උපකරණ	0	75,443	0	100,000
	1307	0	0	0	0
	වෛහික	0	0	0	0
	14	887,983	346,139	608,000	513,000
	විද්‍යුත් සේවා සැපයීමේ සේවාවන් (Contractual Services)	887,983	346,139	608,000	513,000
	1401	0	0	0	0
විද්‍යුත් සේවා සැපයීමේ සේවාවන් (Contractual Services)	0	0	0	0	
1402	331,064	303,639	363,000	363,000	
විද්‍යුත් සේවා සැපයීමේ සේවාවන් (Contractual Services)	331,064	303,639	363,000	363,000	
1403	0	42,500	50,000	50,000	
විද්‍යුත් සේවා සැපයීමේ සේවාවන් (Contractual Services)	0	42,500	50,000	50,000	
1404	0	0	0	0	
විද්‍යුත් සේවා සැපයීමේ සේවාවන් (Contractual Services)	0	0	0	0	
1405	225,000	0	0	0	
විද්‍යුත් සේවා සැපයීමේ සේවාවන් (Contractual Services)	225,000	0	0	0	
1406	0	0	0	0	
විද්‍යුත් සේවා සැපයීමේ සේවාවන් (Contractual Services)	0	0	0	0	
1407	331,919	0	195,000	100,000	
විද්‍යුත් සේවා සැපයීමේ සේවාවන් (Contractual Services)	331,919	0	195,000	100,000	
19	183,340	440,201	100,000	100,000	
වෛහික සුචාරවර්ධන වැය මණ්ඩලයේ සුචාරවර්ධන Recurrent Expenditure	183,340	440,201	100,000	100,000	
1903	0	0	0	0	
වෛහික සුචාරවර්ධන වැය මණ්ඩලයේ සුචාරවර්ධන Recurrent Expenditure	0	0	0	0	
1905	183,340	440,201	100,000	100,000	
වෛහික සුචාරවර්ධන වැය මණ්ඩලයේ සුචාරවර්ධන Recurrent Expenditure	183,340	440,201	100,000	100,000	
සුචාරවර්ධන වැය මණ්ඩලයේ සුචාරවර්ධන Recurrent Expenditure	8,685,680	8,327,046	9,602,300	11,056,300	

අග වැය ඇස්තමේන්තුව - වැරදු සේවාවන් පිළිබඳ Budget Estimate - 2011

මධ්‍යම පළාත් සභාව - මන්නාරම මාකාසාන සභාව Central Provincial Council

සිටීම	560	සෞඛ්‍ය, දේශීය වෛද්‍ය, සමාජ සුඛසාධන සහ පරිවෘත්ත හා ලිංගික සේවා අමාත්‍යාංශය
තනපිටු		සෞඛ්‍ය, සමාජ සේවාවන්, සමාජ සුඛසාධන සහ පරිවෘත්ත, සමාජ සේවාවන්, සමාජ සුඛසාධන සහ පරිවෘත්ත සේවාවන්
Head		Ministry of Health, Indigenous Medi., Social Welfare & Probation & Child Care Services
වැයකරු	3	පළාත් සභා පරිපාලනය
සමාජ සේවාව		මාකාසාන සභාව
Programme		Provincial Administration
සහකාරී	1	මධ්‍යම පළාත් සභාව හා පොදු සේවක පරිපාලන සේවාව
ප්‍රවේශය		සෞඛ්‍ය සේවාවන් සහ පුනර්ජීවන සේවාවන්
Project		Hon. Minister's Office and Personal Staff
උප සහකාරී	0	
Sub Project		

මූලධන වියදම් ආවේණික සේවාවන් Capital Expenditure

වැය විෂය කොටස හා කාණ්ඩය වියදම් ක්‍රමය මගින් විවිධ Object Code & Category	කාණ්ඩ හා වැය විෂය මාතෘකාව විවිධ මගින් වියදම් ක්‍රමය Category & Object Title	සත්‍ය වියදම් වැයවූ සේවාවන් Actual Expenditure		ඇස්තමේන්තුගත මதிப்பீடு Estimate	
		2008	2009	2010	2011
		රු. ශ. Rs.	රු. ශ. Rs.	රු. ශ. Rs.	රු. ශ. Rs.
20	මූලධන වත්කම් සුරැකිම හා වැඩි දියුණු කිරීම ආවේණික සේවාවන් වැයවීමේ වැඩි දියුණු කිරීම Rehabilitation & Improvement of Capital Assets	180,335	561,605	500,000	500,000
2001	වෙහෙර, ගොඩනැගිලි හා ඉදි කිරීම් Buildings & Structures	0	0	200,000	100,000
2002	පරිවහන සහ සම්පූර්ණ උපකරණ Plant, Machinery and Equipments	0	0	0	0
2003	වාහන Vehicles	180,335	561,605	300,000	400,000
2004	වෙනත් Others	0	0	0	0
21	චරිත වත්කම් ආවේණික සේවාවන් Acquisition of Fixed Assets	134,520	2,615,721	500,000	500,000
2101	වාහන Vehicles	0	2,268,000	0	0
2102	ගෙවුම් සහ සාමාන්‍ය උපකරණ Home Furnitures & Office Equipments	134,520	347,721	500,000	500,000
2105	ඉඩම් හා ඉඩම් වැඩි දියුණු කිරීම Land & Land improvement	0	0	0	0
මධ්‍යම පළාත් මූලධන වියදම් වල එකතුව Total Capital Expenditure of Project		314,855	3,177,326	1,000,000	1,000,000
මධ්‍යම පළාත් මූල වියදම් Total Expenditure of Project		9,000,535	11,504,372	10,602,300	12,056,300

මූල්‍ය සම්පූර්ණය - Financing

2	පළාත් සභා අරමුදල මාකාසාන සභාව මගින් Provincial Fund	12,056,300
	එකතුව මුළුමනින්ම Total	12,056,300

අප වැය ඇස්තමේන්තුව - වැයා සමාජ මණ්ඩල Budget Estimate - 2011

මධ්‍යම පළාත් සභාව - මහේස්වරා පාලන සභා Central Provincial Council

ශීර්ෂය 560 සෞඛ්‍ය, දේශීය වෛද්‍ය, සමාජ සුභසාධන සහ පරිවෘත්තන හා මුහුණත සේවා අමාත්‍යාංශය
 නිලධාරී කොමසාරිස්, සෞඛ්‍ය, මහේස්වරා, සමාජ සුභසාධන සහ පරිවෘත්තන සේවා, පුරාණ මහේස්වරා සේවකයන් ආයතන
 Head Ministry of Health, Indigenous Medi., Social Welfare & Probation & Child Care Services
 වැයපටුන 3 පළාත් සභා පරිපාලනය
 වෛසංගතිය මහජන සභා ප්‍රධානියා
 Programme Provincial Administration
 ව්‍යාපෘතිය 2 සාමාන්‍ය පරිපාලනය - අමාත්‍යාංශ දේශීය කාර්යාලය
 කලාපීය වැයපටුන 2 පොදු ප්‍රධානියා - ආයතනික සේවකයන් ආයතනය
 Project General Administration -Ministry secretariat Office
 උප ව්‍යාපෘතිය 0
 වැය කලාපීය වැයපටුන
 Sub Project

සුඛවාදී වැය මිලදීමේ මිලදීමේ මිලදීමේ මිලදීමේ Recurrent Expenditure

වැය විෂය සංකේතය හා කාණ්ඩය විෂයයේ කුලීය වැයපටුන Object Code & Category	කාණ්ඩ හා වැය විෂය නාමය විෂයයේ කුලීය වැයපටුන Category & Object Title	සත්‍ය වැය මිලදීමේ මිලදීමේ මිලදීමේ මිලදීමේ Actual Expenditure		ඇස්තමේන්තුව මගින් මිලදීමේ මිලදීමේ මිලදීමේ Estimate	
		2008	2009	2010	2011
		රු. ල. Rs.	රු. ල. Rs.	රු. ල. Rs.	රු. ල. Rs.
		15,132,282	16,518,977	16,251,700	16,008,000
10	පෞද්ගලික සේවකයන්ගේ වැයපටුන Personal Emoluments				
1001	වැසුම් හා වෙනත් සාමාන්‍ය වැයපටුන සේවකයන් Salaries and Wages	12,117,603	12,312,729	12,516,000	11,891,000
1002	අතිරේක හා නිවාඩු දින වැසුම් මෙහෙයුම් සේවකයන් වැසුම් සේවකයන් Overtime & Holiday Pay	999,202	1,193,342	700,000	600,000
1003 - I	විවිධ වැසුම් දීමට වැසුම් සේවකයන් වැසුම් සේවකයන් Cost of Living Allowances	1,913,111	2,881,120	2,916,000	3,212,000
1003 - II	වෙනත් වැසුම් වෙනත් වැසුම් සේවකයන් Other Allowances	65,270	98,322	59,800	262,000
1005	ජාතික සේවා සේවකයන් සේවකයන් පුද්ගල සේවකයන් සේවකයන් Public Service Provident Fund	0	0	0	1,000
1006	දේශීය ණය සේවකයන් දේශීය ණය සේවකයන් Property loan Interest	37,096	33,464	59,900	42,000
11	ගමන් වැයපටුන මිලදීමේ මිලදීමේ මිලදීමේ මිලදීමේ Travelling Expenses	358,514	453,131	600,000	500,000
1101	ගමන් වැයපටුන - දේශීය මිලදීමේ මිලදීමේ මිලදීමේ මිලදීමේ Travelling Expenses - Domestic	358,514	453,131	600,000	500,000
12	සාමාන්‍ය වැයපටුන මිලදීමේ මිලදීමේ මිලදීමේ මිලදීමේ Supplies	2,418,671	2,082,810	2,212,500	2,347,000
1201	විවිධ වැයපටුන හා කාර්යාලීය අවශ්‍යතා විවිධ වැයපටුන හා කාර්යාලීය අවශ්‍යතා Stationery & Office Requisites	543,900	676,640	800,000	750,000
1202	ඉන්ධන හා ලීම්බි තෙල් ඉන්ධන හා ලීම්බි තෙල් Fuel & Lubricants	1,647,318	1,223,421	1,288,500	1,330,000
1203	නිල ඇඳුම් ජූනියර්ස් නිල ඇඳුම් ජූනියර්ස් Uniforms	20,910	22,560	24,000	32,000
1205	වෙනත් වැයපටුන වෙනත් වැයපටුන medical supplies	0	0	0	60,000
1206	සාමාන්‍ය වැයපටුන හා විදුලි උපකරණ සාමාන්‍ය වැයපටුන හා විදුලි උපකරණ Mechanical & Electrical goods	84,301	0	0	100,000
1207	වෙනත් වැයපටුන වෙනත් වැයපටුන Other Supplies	122,242	160,169	100,000	75,000

පුනරාවර්තන වියදම් ගිණුමක් ලෙස සලකා බැලිය යුතු Recurrent Expenditure

වැය විෂය සංකේතය හා කාණ්ඩය විෂයයේ කුறியු අංකය Object Code & Category	කාණ්ඩ හා වැය විෂය විස්තරය Category & Object Title	සඳුන්වනු ලබන වියදම් Actual Expenditure		ඇස්තමේන්තු Estimate	
		2008	2009	2010	2011
		රු. ල. Rs.	රු. ල. Rs.	රු. ල. Rs.	රු. ල. Rs.
13	කඩිනමක් ලෙස සලකා බැලිය යුතු වියදම් Maintenance Exp.	1,243,334	1,160,383	1,338,000	1,438,000
1301	වාහන Vehicles	786,218	860,735	1,038,000	1,038,000
1302	පෝලයන් හා සවි කිරීමේ උපකරණ Plant, Machinery and Equipment	72,856	115,653	200,000	200,000
1303	නිවෙස්, කුලීන් හා සවිකිරීම් Building and Structures	365,400	168,270	100,000	200,000
1307	වෙනත් Others	18,860	15,725	0	0
14	නිවැසි ජීවිත සේවා සැපයීමේ සේවාවන් Contractual Services	2,372,960	2,737,036	3,212,500	3,712,000
1401	ප්‍රවාහන Transport	0	0	0	0
1402	විදුලි සංදේශන සේවා Telecommunication	733,338	704,754	708,000	1,032,000
1403	පොස්ටල් ගාස්තු Postal Charges	57,800	50,000	50,000	50,000
1404	විදුලි හා ජලය Electricity and Water	918,182	1,059,671	900,000	1,200,000
1405	කුලී හා කුලී ගාස්තු Rents and Hire Charges	0	0	0	0
1406	දිවුල හා බදු Rates & Taxes to Local Authorities	15,632	63,350	60,000	30,000
1407	වෙනත් Other	648,008	859,261	1,494,500	1,400,000
18	වෙනත් පුනරාවර්තන වියදම් Other Recurrent Expenditure	976,894	1,834,823	883,000	728,700
1903	නිවාඩු සහතික ප්‍රමාණය Holiday Warrants	26,307	28,155	25,000	30,000
1905	වෙනත් Other	950,387	1,806,668	858,000	698,700
මුළු පුනරාවර්තන වියදම් Total Recurrent Expenditure of Project		22,502,455	24,787,160	24,497,700	24,733,700

අප වැය ඇස්තමේන්තුව வரவு செலவு மதிப்பீடு Budget Estimate - 2011

මධ්‍යම පළාත් සභාව மத்திய மாகாண சபை Central Provincial Council

කිසිවය தலைப்பு Head	560	සෞඛ්‍ය, දේශීය වෛද්‍ය, සමාජ සුභසාධන සහ පරිවහන හා දුමාරසන සේවා අමාත්‍යාංශය காந்தார, கீதேச வைத்திய, சமூக நலன் மற்றும் நன்சட்டத்தை. சிறுவர் பரதுகாப்பு சேவைகள் அமைச்சு Ministry of Health, Indigenous Medi., Social Welfare & Probation & Child Care Services
වැයසටහන வேலைத்திட்டம் Programme	3	පළාත් සභා පරිපාලනය மாகாண சபை நிர்வாகம் Provincial Administration
ව්‍යාපෘතිය கருத்திட்டம் Project	2	සාමාන්‍ය පරිපාලනය - අමාත්‍යාංශ ලේකම් කාර්යාලය பொது நிர்வாகம் - அமைச்சின் செயலாளர் அலுவலகம் General Administration -Ministry secretariat Office
උප ව්‍යාපෘතිය உப கருத்திட்டம் Sub Project	0	

මූලධන වියදම් මුලදායක සෙවනිකම Capital Expenditure

වැය විෂය සංරචක හා කාණ්ඩය விடயக் குறியீடு மற்றும் பிரிவு Object Code & Category	කාණ්ඩ හා වැය විෂය නාමය பிரிவு மற்றும் விடயத் தலைப்பு Category & Object Title	සමහර වියදම් உடனடிய செலவினம் Actual Expenditure		ඇස්තමේන්තුව மதிப்பீடு Estimate	
		2008	2009	2010	2011
		රු. ශ. Rs.	රු. ශ. Rs.	රු. ශ. Rs.	රු. ශ. Rs.
20	මූලධන වත්කම් සුදානම්කරණය හා වැඩි දියුණු කිරීම முலதனச் சொத்துக்களின் புனரமைப்பும் மேம்படுத்துதலையும் Rehabilitation & Improvement of Capital Assets	7,660,797	7,832,322	13,000,000	13,000,000
2001	කොටස, ගිලි හා දැඩි කිරීම கட்டிடங்களும், நிர்மாணிப்புகளும் Buildings & Structures	234,534	735,830	1,000,000	1,000,000
2002	යන්ත්‍ර සූත්‍ර හා සවිකිරීම උපකරණ பொறிகள் மற்றும் பொருத்துதல் உபகரணங்கள் Plant, Machinery and Equipments	0	0	0	0
2003	වාහන வாகனங்கள் Vehicles	7,426,263	7,058,992	10,000,000	10,000,000
2004	වෙනත් ஏனைய Others	0	37,500	2,000,000	2,000,000
21	ස්ථාවර වත්කම් අත්පත් කර ගැනීම நிலையான சொத்துக்களை கையிற்றல் Acquisition of Fixed Assets	1,040,370	2,773,268	3,000,000	3,000,000
2101	වාහන வாகனங்கள் Vehicles	519,673	0	0	0
2102	ගෘහ භාණ්ඩ හා කාර්යාලීය උපකරණ வீட்டுத் தளவாங்குகளும் அலுவலக உபகரணங்களும் Home Furnitures & Office Equipments	520,697	2,773,268	3,000,000	3,000,000
25	උපමාන පාදක මුදාක தொகுதிவாரியான கொடை Criteria Based Grants	672,536	848,135	1,500,000	1,500,000
2505	කැපී සංවර්ධන අවශ්‍යතා அவசர அபிவிருத்தி தேவைகள் Urgent Development necessities	672,536	848,135	1,500,000	1,500,000
ව්‍යාපෘතියේ මූලධන වියදම් වල එකතුව கருத்திட்டத்தின் மொத்த முலதன செலவினங்கள் Total Capital Expenditure of Project		9,373,703	11,453,725	17,500,000	17,500,000
ව්‍යාපෘතියේ මුළු වියදම් கருத்திட்டத்தின் மொத்த செலவினம் Total Expenditure of Project		31,876,158	36,240,885	41,997,700	42,233,700

මූල්‍යකරණය நிதியில் Financing

2 පළාත් සභා අරමුදල மாகாண சபை நிதியம் Provincial Fund
එකතුව மொத்தம் Total

42,233,700
42,233,700

අප වැය ඇස්තමේන්තුව - 2011 Budget Estimate - 2011

මධ්‍යම පළාත් සභාව - මහේස්වරාය පළාත Central Provincial Council

බෙදීම	560	සෞඛ්‍ය, දේශීය වෛද්‍ය සහ සමාජ සහන සහ සමාජ හා ප්‍රජාවලය සේවා අමාත්‍යාංශය
තலைப்பு		සෞඛ්‍ය, සමාජ සහන සේවා, සමාජ සහන සේවා සහ ප්‍රජාවලය සේවා අමාත්‍යාංශය
Head		Ministry of Health, Indigenous Medi., Social Welfare & Probation & Child Care Services
වැයකොටස	74	පර්යේෂණ හා සංවර්ධන කටයුතු
සමාජ කටයුතු		සෞඛ්‍ය පර්යේෂණ සහ සංවර්ධන කටයුතු
Programme		Research and Development Activities
ව්‍යාපෘතිය	4	සාමාන්‍ය පරිපාලන සහ ආයතනික සේවා
සංරක්ෂණ කටයුතු		සාමාන්‍ය පරිපාලන සහ ආයතනික සේවා
Project		General Administration & Establishment Services
උප ව්‍යාපෘතිය	0	
Sub Project		

මූලධර්ම වියදම් මුලදායක උපයෝජන සේවාවන් Capital Expenditure

වැය විෂය සංරක්ෂණ හා ව්‍යාපෘති කුලීය මාරු මගින් විවිධ Object Code & Category	කාණ්ඩ හා වැය විෂය මාතෘකා වර්ගීකරණය කළ විෂය මාතෘකා Category & Object Title	සමාජ වියදම් සංඛ්‍යාද උපයෝජන සේවාවන් Actual Expenditure		අප වැය ඇස්තමේන්තුව මගින් Estimate	
		2008	2009	2010	2011
		රු. ශ. Rs.	රු. ශ. Rs.	රු. ශ. Rs.	රු. ශ. Rs.
25	උපයෝජන මාදන උදාහරණයක් ලෙස Critaria Based Grants	17,536,490	4,357,350	3,000,000	2,000,000
2501	සෞඛ්‍ය සේවා සෞඛ්‍ය සේවා - සෞඛ්‍ය සේවාවන් Health Services	15,766,089	3,574,571	1,000,000	1,000,000
2504	දේශීය වෛද්‍ය සමාජ සහන සේවාවන් Indigenous Medicine	1,770,401	782,779	2,000,000	1,000,000
26	පළාත් කාර්ය සාධන සංවර්ධන උදාහරණයක් ලෙස Provincial Specific Development Grant	417,326,461	346,792,398	535,760,000	271,500,000
2601-I	සෞඛ්‍ය සේවා සෞඛ්‍ය සේවා - සෞඛ්‍ය සේවාවන් Health Services	386,136,828	324,939,017	10,000,000	190,000,000
2601-II	සෞඛ්‍ය සේවා - ලෝක බැංකු සහන සේවාවන් Health Services - World Bank	0	0	148,200,000	0
2601-III	සෞඛ්‍ය සේවා - සමාජ සහන සේවාවන් Health Services - Consolidated Fund	0	0	250,000,000	0
2602	සෞඛ්‍ය සේවා - UNFPA සෞඛ්‍ය සේවා - UNFPA Health Services-UNFPA	0	0	45,970,000	45,000,000
2603	සෞඛ්‍ය සේවා - UNICEF සෞඛ්‍ය සේවා - UNICEF Health Services - UNICEF	9,087,987	4,850,490	44,590,000	11,500,000
2604	දේශීය වෛද්‍ය සමාජ සහන සේවාවන් Indigenous Medicine	22,101,646	13,876,097	22,000,000	25,000,000
2605	ලාංඡන සංරක්ෂණ කටයුතු සහ රුරාල් සෞඛ්‍ය සේවාවන් සංවර්ධනය කිරීම Development of Rural Hospitals	0	3,126,794	15,000,000	0
ව්‍යාපෘතියේ මුළු මුදල් වැය කිරීම සහ උපයෝජන සේවාවන්		434,862,951	351,149,748	538,760,000	273,500,000
ව්‍යාපෘතියේ මුළු මුදල් වැය කිරීම සහ උපයෝජන සේවාවන්		434,862,951	351,149,748	538,760,000	273,500,000

මූල්‍ය සහන මාරු මගින් Financing

2	පළාත් සභා ආදායම මාරු මගින් Provincial Fund	273,500,000
	මුළු මුදල් වැය කිරීම Total	<u>273,500,000</u>

මධ්‍යම පළාත් සභාව මத்திய මාකාන සභා Central Provincial Council

ශීර්ෂය 560 සෞඛ්‍ය, දේශීය වෛද්‍ය, සමාජ සුඛසාධන සහ පරිවෘත්ත හා ලමාපවත්‍ය සේවා අමාත්‍යාංශය
 தகவலு Head Ministry of Health, Indigenous Medi., Social Welfare & Probation & Child Care Services
 වැයපටක 95 සමාජ ආරක්ෂණ සේවා
 வேலைத்திட்டம் Programme சமூக பாதுகாப்பு Social Protection
 ව්‍යාපෘතිය 4 සාමාන්‍ය පරිපාලනය හා ආයතනික සේවා
 கருத்திட்டம் Project பொது நிர்வாகமும் தளமைச் சேவைகளும் General Administration & Establishment Services
 උප ව්‍යාපෘතිය 0
 உப கருத்திட்டம் Sub Project

මූලධන වියදම් ප්‍රභේදන සෙසවිකම් Capital Expenditure

වැය විෂය සංකේතය හා කාණ්ඩය වියදමේ කුලීය මගින් පිරිසිදු Object Code & Category	කාණ්ඩ හා වැය විෂය නාමයන්ගේ විවිධ මගින් වියදමේ කුලීය මගින් පිරිසිදු Category & Object Title	සත්‍ය වියදම් උණුසුම් සෙසවිකම් Actual Expenditure		ඇස්තමේන්තුව මගින් පිරිසිදු Estimate	
		2008	2009	2010	2011
		රු. ශ. Rs.	රු. ශ. Rs.	රු. ශ. Rs.	රු. ශ. Rs.
25	ලාභන පාදක ප්‍රදාන ක්‍රමලේඛන මත පදනම් කොටස Criteria Based Grants	1,061,589	896,400	2,500,000	1,500,000
2501	පරිවෘත්ත හා ලමාපවත්‍ය සේවා නිර්වෘත්ත මගින් පිරිසිදු කිරීමේ සේවා Probation and Child Care	270,079	464,605	500,000	1,000,000
2503	සමාජ සේවා සමාජ සේවාවන් Social Services	791,510	431,795	2,000,000	500,000
26	පළාත් කාර්ය ක්ෂේත්‍ර සංවර්ධන ප්‍රදාන මාකාන මත පදනම් කොටස Provincial Specific Development Grant	20,890,284	20,461,680	28,450,000	38,500,000
2601	පරිවෘත්ත හා ලමාපවත්‍ය සේවා නිර්වෘත්ත මගින් පිරිසිදු කිරීමේ සේවා Probation and Child Care	7,175,903	8,499,812	15,000,000	15,000,000
2602	ලමා ක්‍රියාකාරී කිරීමේ සේවා - පරිවෘත්ත, ලමාපවත්‍ය සේවා සමාජ සේවාවන් මගින් පිරිසිදු කිරීමේ සේවා Children Activity plan - Prob. And Child care	0	0	0	0
2603	සමාජ සේවා සංවර්ධන ප්‍රදාන මගින් පිරිසිදු කිරීමේ සේවා (එන්ජීටී සේවා) සමාජ සේවාවන් සඳහා සමාජ සේවාවන් මගින් පිරිසිදු කිරීමේ සේවා Rehabilitation of Social disabled person (Home for Elders)	12,658,381	10,172,618	10,000,000	12,000,000
2604	පරිවෘත්ත හා ලමාපවත්‍ය සේවා - සුනිසේවා නිර්වෘත්ත මගින් පිරිසිදු කිරීමේ සේවා - UNICEF Probation and Child Care - UNICEF	1,056,000	1,789,250	3,450,000	11,500,000
ව්‍යාපෘතියේ මූලධන වියදම් වල එකතුව කුලීය මගින් පිරිසිදු කිරීමේ සේවාවන් මගින් පිරිසිදු කිරීමේ සේවාවන් Total Capital Expenditure of Project		21,951,873	21,358,080	30,950,000	40,000,000
ව්‍යාපෘතියේ මූලධන වියදම් කුලීය මගින් පිරිසිදු කිරීමේ සේවාවන් මගින් පිරිසිදු කිරීමේ සේවාවන් Total Expenditure of Project		21,951,873	21,358,080	30,950,000	40,000,000

මූල්‍ය සම්පත් මගින් පිරිසිදු කිරීමේ සේවාවන් Financing

2 පළාත් සභා මූල්‍ය මාකාන සභා මගින් පිරිසිදු කිරීමේ සේවාවන් Provincial Fund 40,000,000

එකතුව මගින් පිරිසිදු කිරීමේ සේවාවන් Total 40,000,000

සෞඛ්‍ය සේවා දෙපාර්තමේන්තුව
சுகாதார சேவைகள் திணைக்களம்
Department of Health Services

දැක්ම

කාසිත, මානසික, අධ්‍යාත්මික සහ සමාජීය වශයෙන් තීරෝගිමත් පරපුරක් තුළින්
මධ්‍යම පළාත සෞභාග්‍ය කරා ගෙන යාම

இலக்கு

உடல், உள, ஆன்மீக மற்றும் சமூக ரீதியில் ஆரோக்கியமான சந்ததியினர் மூலமாக
மத்திய மாகாணத்தை செளபாக்கியத்தை நோக்கி கொண்டு செல்லல்.

Vision

Leading the central province prosperity making its people healthy, physically, mentally, socially and spiritually

මෙහෙවර

මධ්‍යම පළාත් ප්‍රජාව සඳහා ඔවුන්ගේ අවශ්‍යතාවයන්ට අනුකූල වන අයුරින් සහ සහභාගිත්වයෙන්ද,
කාර්ය මණ්ඩලයේ කැපවීම තුළින්ද, පරිපූර්ණ, ගුණාත්මක, සමානත්මතාවයෙන් යුත් සහ
සෑමව ප්‍රභවීය හැකි ඵලදායී සෞඛ්‍ය සේවාවක් ලබාදීම

பணிக்கற்று

மத்திய மாகாண மக்களுக்காக அவர்களின் தேவைகளுக்கேற்ப மற்றும் பங்களிப்பிடும்,
உத்தியோகத்திற்களின் அர்ப்பணிப்பின் ஊடாகவும், முழுமையான, தரமான, நடுநிலைமையான மற்றும்
அனைவரையும் அடையக்கூடிய வகையிலான சுகாதார சேவையை பெற்றுக் கொடுத்தல்

Mission

To Achieve the highest attainable Health status by responding to people's needs, Working in partnership and
ensuring comprehensive high quality, equitable, cost effective and sustainable health services in the central province

யோலா ஸேவா டேபார்ட்மென்டில்
சுகாதார சேவைகள் திணைக்களம்
Department of Health Services

ஈரலிசூ

1. டேர்ல திவார்கல னேரேலி திரந்தர் திசாத்லக வக ஸ்லாவன் லிதி திரல்.
2. டிசாத்லக னா ஸ்லானாத்லக டேர்ல னத்கார் துலித் னாச்லிதத் யோலா னதிலநத ஸ்லாவன் லிதி திரல்.
3. யோலானய வலயேத் லிசேச னேத்ல தலா திடுலி.
 - வது யோலா
 - னாதித னா னாததித டேர்லித் ஸ்லான்லாவதல
 - வாத்லித யோலா
4. துலவன் னாடுலுதி னதில னாதவ னதிலன் னவட்டதல னதில னேவாவே டிசாத்லக னாவல வட்டதல திரல்.
5. னாட்டலன்லிடு னாத்ல னவட்டதல துலித் திடுலிடு யோலா னேவாவன் துலி திரல்.

கூறிக்லேள்

1. துலாப் தடுப்பு துலாட்டான துலாட்டானத்லம் சேயலான்லும் லிரனைகலகை ன்லுவாக்கல்
2. தரலான னற்றும் னளவீடுகலனட்டலயிலான துலாப் தடுப்பு னுலலாக திருப்தியான, னுரோக்கியலான லிரனைகலகை ன்லுவாக்கல்
3. சுகாதார விடயம் னாடுலயிலான விடுலு துறகலகை னேன்லடுத்தல்
 - துலாட்ட சுகாதாரம்
 - னட்டல் னற்றும் னள துலாயாள்கலின் லுணர்வாழ்வு
 - துலாழில்சார் சுகாதாரம்
4. னுறையான திட்டத்தலுலான னனித வள னலிவிருத்தி னுலலாக சேவைகலின் தரத்தை விருத்தி சேய்தல்
5. னத்தியோகத்தர்கலின் னளட்டான்லு னலிவிருத்தி னுலலம் னட்டலுலான சுகாதார சேவலயை ன்லுவாக்குதல்

Objectives

1. To create a community which is committed to the prevention of diseases.
2. To create a healthy and satisfied community through providing qualitative and proportionately adequate curative care services.
3. Upliftment of areas which require special attention in the health sector such as,
 - Estate Health Sector,
 - Rehabilitation of physically and mentally disadvantaged patients,
 - Healthy and safe work place
4. To develop the quality of the service through a systematically planned human resource development.
5. To install the concept of "customer friendly" health services through the development of the attitudes among all health staff.

මධ්‍යම පළාත් සභාව மத்திய மாகாண சபை Central Provincial Council

ශීර්ෂය 561 සෞඛ්‍ය සේවා දෙපාර්තමේන්තුව
 தலைப்பு 561 சுகாதார சேவைகள் திணைக்களம்
 Head Department of Health services

පළාත් රාජ්‍ය කිලිට්ටිගේ අත්තිකාරම් ගිණුම් කටයුතු மாகாண அரசு உத்தியோகத்தார்களுக்கான முற்பணக் கணக்கு நடவடிக்கைகள் Public Officer's Advance Account Activities

අත්තිකාරම් ගිණුම් පිටුවක් முற்பணக் கணக்கு வரையறைகள் Limits of Advance Accounts	සමාන වියදම உள்ளුයු செலவினம் Actual Expenditure		ඇස්තමේන්තුව மதிப்பீடு Estimate	ප්‍රතිශෝධිත ඇස්තමේන්තුව திருத்திய மதிப்பீடு Revised Estimate	ඇස්තමේන්තුව மதிப்பீடு Estimate
	2008	2009	2010	2010	2011
	රු. ශ. Rs.	රු. ශ. Rs.	රු. ශ. Rs.	රු. ශ. Rs.	රු. ශ. Rs.
වියදමේ උපරිම පිටුව செலவின உச்ச எல்லை Maximum Limits of Expenditure	125,231,685	114,704,525	133,100,000	0	146,410,000
ලැබීමේ අවම පිටුව வரவிலிடும் இழிநிலை எல்லைகள் Minimum Limits of Receipts	91,794,514	110,770,498	80,000,000	0	88,000,000
කට සේවයන්ගේ උපරිම පිටුව புற்று நிலுவை உச்ச வரம்பு Maximum Limits of Debit Balances	342,941,698	346,875,725	521,100,000	0	579,510,000

වැයසටහන් අනුව වියදම් සාරාංශය நிසමුර්ෂිකளுக்கேරුප செலவின சுருக்கம் Summary of Expenditure by Programme

වැයසටහන් අංකය நிசමුර්ෂි இல. Prog. No.	වැයසටහන් ආකෘතිය நிசමුර්ෂித் தலைப்பு Programme Title	සමාන වියදම உள்ளුයු செலவினம் Actual Expenditure		ඇස්තමේන්තුව மதிப்பீடு Estimate	
		2008	2009	2010	2011
		රු. ශ. Rs.	රු. ශ. Rs.	රු. ශ. Rs.	රු. ශ. Rs.
	සුඛවාදන වියදම மீளவரும் செலவினம் Recurrent Expenditure	2,752,425,348	3,036,701,076	3,115,111,000	3,407,213,000
1	සාමාන්‍ය පරිපාලනය பொது நிர்வாகம் General Administration	145,061,610	154,107,794	163,278,000	174,090,000
71	මහජන සෞඛ්‍ය සේවා மக்கள் சுகாதார சேவைகள் Public Health Services	2,026,041,067	2,263,691,675	2,334,963,000	2,534,719,000
72	පොදු සෞඛ්‍ය සේවා பொது சுகாதார சேவைகள் General Health Services	581,322,671	618,901,607	616,870,000	698,404,000
	වියදම් එකතුව மொத்த செலவினம் Total Expenditure	2,752,425,348	3,036,701,076	3,115,111,000	3,407,213,000
1	සාමාන්‍ය පරිපාලනය பொது நிர்வாகம் General Administration	145,061,610	154,107,794	163,278,000	174,090,000
71	මහජන සෞඛ්‍ය සේවා மக்கள் சுகாதார சேவைகள் Public Health Services	2,026,041,067	2,263,691,675	2,334,963,000	2,534,719,000
72	පොදු සෞඛ්‍ය සේවා பொது சுகாதார சேவைகள் General Health Services	581,322,671	618,901,607	616,870,000	698,404,000

මධ්‍යම පළාත් සභාව මහජන සේවා කොට්ඨාසය Central Provincial Council

කි.පි.නො. 561 සෞඛ්‍ය සේවා දෙපාර්තමේන්තුව
 தலைப்பு சுகாதார சேவைகள் நினைக்களம்
 Head Department of Health services
 වැයකොටස 1 සාමාන්‍ය පරිපාලනය
 வேலைத்திட்டம் பொது நிர்வாகம்
 Programme General Administration

ව්‍යාපෘති අනුව විදේශීය සාරාංශය කලින් සඳහන් කළ ප්‍රොජෙක්ට්වලට වැයවූ මුදල සමස්තයක් Summary of Expenditure by Projects

ව්‍යාපෘති අංකය කලින් සඳහන් කළ Project No.	ව්‍යාපෘති මාතෘකාව කලින් සඳහන් කළ Project Title	සමස්ත විදේශීය මුදල Actual Expenditure		ඇස්තමේන්තුව මට්ටම Estimate	
		2008	2009	2010	2011
		රු. මු. Rs.	රු. මු. Rs.	රු. මු. Rs.	රු. මු. Rs.
	සුඛවාදන විදේශීය මුදල Recurrent Expenditure	145,061,610	154,107,794	163,278,000	174,090,000
4	සාමාන්‍ය පරිපාලනය හා ආයතනික සේවා පොදු நிர்වහන සේවා සේවාවන් General Administration & Establishment Services	145,061,610	154,107,794	163,278,000	174,090,000
	විදේශීය මුදල සමස්ත Total Expenditure	145,061,610	154,107,794	163,278,000	174,090,000
4	සාමාන්‍ය පරිපාලනය හා ආයතනික සේවා පොදු நிர்වහන සේවා සේවාවන් General Administration & Establishment Services	145,061,610	154,107,794	163,278,000	174,090,000

මූල්‍යමය මූලාශ්‍රයන් Financing

2	පළාත් සභා අරමුදල මහජන සේවා මූලාශ්‍රය Provincial Fund	174,090,000
	මුළු මුදල Total	174,090,000

වැයකොටස 71 මහජන සෞඛ්‍ය සේවා
 வேலைத்திட்டம் மக்கள் சுகாதார சேவைகள்
 Programme Public Health Services

ව්‍යාපෘති අනුව විදේශීය සාරාංශය කලින් සඳහන් කළ ප්‍රොජෙක්ට්වලට වැයවූ මුදල සමස්තයක් Summary of Expenditure by Projects

ව්‍යාපෘති අංකය කලින් සඳහන් කළ Project No.	ව්‍යාපෘති මාතෘකාව කලින් සඳහන් කළ Project Title	සමස්ත විදේශීය මුදල Actual Expenditure		ඇස්තමේන්තුව මට්ටම Estimate	
		2008	2009	2010	2011
		රු. මු. Rs.	රු. මු. Rs.	රු. මු. Rs.	රු. මු. Rs.
	සුඛවාදන විදේශීය මුදල Recurrent Expenditure	2,026,041,067	2,263,691,675	2,334,963,000	2,534,719,000
5	රෝගීන් රැකබලා ගැනීම රෝගී සේවාවන් (Curative) Patient Care Services (Curative)	2,026,041,067	2,263,691,675	2,334,963,000	2,534,719,000
	විදේශීය මුදල සමස්ත Total Expenditure	2,026,041,067	2,263,691,675	2,334,963,000	2,534,719,000
5	රෝගීන් රැකබලා ගැනීම රෝගී සේවාවන් (Curative) Patient Care Services (Curative)	2,026,041,067	2,263,691,675	2,334,963,000	2,534,719,000

මූල්‍යමය මූලාශ්‍රයන් Financing

2	පළාත් සභා අරමුදල මහජන සේවා මූලාශ්‍රය Provincial Fund	2,534,719,000
	මුළු මුදල Total	2,534,719,000

මධ්‍යම පළාත් සභාව மகிழிய மாகாண சபை Central Provincial Council

ශීර්ෂය 561 සෞඛ්‍ය සේවා දෙපාර්තමේන්තුව
 தலைப்பு சுகாதார சேவைகள் திணைக்களம்
 Head Department of Health services
 වැයසටහන 72 පොදු සෞඛ්‍ය සේවා
 වෙබෙලත්තිட்டம் பொது சுகாதார சேவைகள்
 Programme General Health Services

ව්‍යාපෘති අනුව විඳැමි ධාරාංශය කලුத்திட்டங்களுக்கேරුපු செலவின சுருக்கம் Summary of Expenditure by Projects

ව්‍යාපෘති අංකය கருத்திட்ட இல. Project No.	ව්‍යාපෘති ආකෘතිය கருத்திட்ட தலைப்பு Project Title	සමය විඳැමි උණූඹපු செலவினம் Actual Expenditure		ඇස්තමේන්තුව மதிப்பீடு Estimate	
		2008	2009	2010	2011
		රු. ශු. Rs.	රු. ශු. Rs.	රු. ශු. Rs.	රු. ශු. Rs.
	සුඛවාදර්ථන විඳැමි மீளவரும் செலவினம் Recurrent Expenditure	581,322,671	618,901,607	616,870,000	698,404,000
6	පුජා සෞඛ්‍ය සේවා சனசமூக சுகாதார சேவைகள் Community Health Services (Preventive)	581,322,671	618,901,607	616,870,000	698,404,000
	විඳැමි එකතුව மொத்த செலவினம் Total Expenditure	581,322,671	618,901,607	616,870,000	698,404,000
6	පුජා සෞඛ්‍ය සේවා சனசமூக சுகாதார சேவைகள் Community Health Services (Preventive)	581,322,671	618,901,607	616,870,000	698,404,000

උපායෝගී මූලාශ්‍රය මූලිකය Financing

2	පළාත් සභා අරුදුලු මූලාශ්‍රය Provincial Fund	698,404,000
	එකතුව මொத்தம் Total	<u>698,404,000</u>

මධ්‍යම පළාත් සභාව மத்திய மாகாண சபை Central Provincial Council

කිට්පොත 561 සෞඛ්‍ය සේවා දෙපාර්තමේන්තුව
 தலைப்பு கனடார சேவைகள் திணைக்களம்
 Head Department of Health services
 වැයපංතක 1 සමාන්‍ය පරිපාලනය
 வேலைத்திட்டம் பொது நிர்வாகம்
 Programme General Administration
 පාලනාංග 4 සාමාන්‍ය පරිපාලන සහ ආයතනික සේවා
 கருத்திட்டம் பொது நிர்வாகமும் தாபனச் சேவைகளும்
 Project General Administration & Establishment Services
 උප පාලනාංග 0
 உப கருத்திட்டம்
 Sub Project

කාර්ය මණ්ඩල සාරාංශය பதவியாளியினர் கருக்கம் Employment Summary

අනුබන්ධ හා කාණ්ඩය நிலைகளும் பிரிவுகளும் Position and Category	සමාන වියදම් උණුසුරු செலவினம் Actual Expenditure				අනුමාන වියදම් மதிப்பீடு Estimate			
	2008		2009		2010		2011	
	අංක எண்ணிக்கை No.	වැටුප් හා වේතන (රු.) சம்பளங்களும் கூலிகளும் (ரூ.) Salaries & Wages (Rs.)	අංක எண்ணிக்கை No.	වැටුප් හා වේතන (රු.) சம்பளங்களும் கூலிகளும் (ரூ.) Salaries & Wages (Rs.)	අංක எண்ணிக்கை No.	වැටුප් හා වේතන (රු.) சம்பளங்களும் கூலிகளும் (ரூ.) Salaries & Wages (Rs.)	අංක எண்ணிக்கை No.	වැටුප් හා වේතන (රු.) சம்பளங்களும் கூலிகளும் (ரூ.) Salaries & Wages (Rs.)
කණ්ඩායම් ඒ කණ A Group A	1	424,760	1	504,000	1	480,000	1	481,000
ස්ථිර நிலையான Permanent	1	424,760	1	504,000	1	480,000	1	481,000
කණ්ඩායම් ඩී කණ B Group B	32	12,164,052	21	7,360,000	19	8,519,000	21	9,255,000
ස්ථිර நிலையான Permanent	32	12,164,052	21	7,360,000	19	8,519,000	21	9,255,000
තාවකාලික தற்காலிக Temporary	0	0	0	0	0	0	0	0
කණ්ඩායම් සී කණ C Group C	167	35,427,396	187	35,649,831	175	37,297,000	170	37,001,000
ස්ථිර நிலையான Permanent	162	33,935,494	183	35,209,000	174	37,113,000	169	36,817,000
තාවකාලික தற்காலிக Temporary	5	1,491,902	4	440,831	1	184,000	1	184,000
කණ්ඩායම් ඩී කණ D Group D	136	24,755,304	180	28,349,000	199	32,718,000	183	33,899,000
ස්ථිර நிலையான Permanent	107	17,467,727	119	19,291,000	127	21,043,000	126	23,862,000
තාවකාලික தற்காலிக Temporary	29	7,287,577	61	9,058,000	72	11,675,000	57	10,037,000
එකතුව - ස්ථිර மொத்தம்-நிரந்தரம் Total-Permanent	302	63,992,033	324	62,364,000	321	67,155,000	317	70,415,000
එකතුව - තාවකාලික மொத்தம்-தற்காலிகம் Total-Temporary	34	8,779,479	65	9,498,831	73	11,859,000	58	10,221,000

මධ්‍යම පළාත් සභාව - මහේස්වරාය ප්‍රදේශයේ මධ්‍යම පළාත් සභාව Central Provincial Council

ශීර්ෂය 561 සෞභා සේවා දෙපාර්තමේන්තුව
 தலைப்பு கனடாறு சேவைகள் திணைக்களம்
 Head Department of Health services
 වැය වර්ගය 71 මහජන සෞභා සේවා
 ව්‍යවස්ථාපිත වර්ගය මහජන සෞභා සේවා
 Programme Public Health Services
 ව්‍යාපෘතිය 5 රෝගීන් වැඩිපලා හැරීමේ
 සංරක්ෂණ වර්ගය රෝගීන්ගේ ප්‍රාග්ධනීකරණය
 Project Patient Care Services (Curative)
 උප ව්‍යාපෘතිය 0
 උප වර්ගය
 Sub Project

සාරාංශය මහේස්වරාය සාරාංශය පදනම පදනම පදනම පදනම Employment Summary

තනතුර හා කාණ්ඩය Position and Category	සත්‍ය වියදම් දැරූ ප්‍රතිඵලය Actual Expenditure				ඇස්තමේන්තු වැය Estimate			
	2008		2009		2010		2011	
	තනතුර අංකය No.	වැටුප් හා වේතන (රු.) අරමුදල සමඟ (රු.) Salaries & Wages (Rs.)	තනතුර අංකය No.	වැටුප් හා වේතන (රු.) අරමුදල සමඟ (රු.) Salaries & Wages (Rs.)	තනතුර අංකය No.	වැටුප් හා වේතන (රු.) අරමුදල සමඟ (රු.) Salaries & Wages (Rs.)	තනතුර අංකය No.	වැටුප් හා වේතන (රු.) අරමුදල සමඟ (රු.) Salaries & Wages (Rs.)
කණ්ඩායම් A කණ්ඩායම Group A	0	0	0	0	0	0	0	0
ස්ථිර නිලධාරීන් Permanent	0	0	0	0	0	0	0	0
කණ්ඩායම් B කණ්ඩායම Group B	1,656	491,581,222	1,978	582,019,000	806	291,897,000	764	289,323,000
ස්ථිර නිලධාරීන් Permanent	1,656	491,581,222	1,978	582,019,000	806	291,897,000	764	289,323,000
තාවකාලික තනතුරු Temporary	0	0	0	0	0	0	0	0
කණ්ඩායම් C කණ්ඩායම Group C	704	143,402,908	559	110,423,496	1721	399,510,000	1811	434,758,000
ස්ථිර නිලධාරීන් Permanent	704	143,402,908	559	110,423,496	1721	399,510,000	1811	434,758,000
තාවකාලික තනතුරු Temporary	0	0	0	0	0	0	0	0
කණ්ඩායම් D කණ්ඩායම Group D	2300	394,882,140	2151	381,439,000	2533	416,012,000	2519	419,600,000
ස්ථිර නිලධාරීන් Permanent	1878	306,511,188	1761	319,710,000	1836	307,410,000	1828	309,824,000
තාවකාලික තනතුරු Temporary	422	88,370,952	390	61,729,000	697	108,602,000	691	109,776,000
එකතුව - ස්ථිර මොණරු - නිලධාරීන් Total-Permanent	4238	941,495,316	4298	1,012,152,496	4363	998,817,000	4403	1,033,905,000
එකතුව - තාවකාලික මොණරු - තනතුරු Total-Temporary	422	88,370,952	390	61,729,000	697	108,602,000	691	109,776,000

මධ්‍යම පළාත් පාලන මණ්ඩලයේ මධ්‍යම පළාත් පාලන සභාව Central Provincial Council

සිරියා	581	සෞඛ්‍ය සේවා දෙපාර්තමේන්තුව
தலைப்பு		සෞඛ්‍ය සේවා දෙපාර්තමේන්තුව
Head		Department of Health services
වැයපටුන	72	පොදු සෞඛ්‍ය සේවා
வேலைத்திட்டம்		පොදු සෞඛ්‍ය සේවා
Programme		General Health Services
ව්‍යාපෘතිය	6	ප්‍රජා සෞඛ්‍ය සේවා
கருத்திட்டம்		ප්‍රජා සෞඛ්‍ය සේවා
Project		Community Health Services (Preventive)
උප ව්‍යාපෘතිය	0	
உப கருத்திட்டம்		
Sub Project		

කාර්ය මණ්ඩල සාරාංශය பதவியாளியினர் சுருக்கம் Employment Summary

තනතුර හා කාණ්ඩය நிலைகளும் பிரிவுகளும் Position and Category	පහත විටදී වැයවූ මුදල Actual Expenditure				ඇස්තමේන්තුව Estimate			
	2008		2009		2010		2011	
	තනතුර எண்ணிக்கை No.	වැටුප් හා වේතන (රු.) சம்பளங்களும் கூலிகளும் (ரூ.) Salaries & Wages (Rs.)	තනතුර எண்ணிக்கை No.	වැටුප් හා වේතන (රු.) சம்பளங்களும் கூலிகளும் (ரூ.) Salaries & Wages (Rs.)	තනතුර எண்ணிக்கை No.	වැටුප් හා වේතන (රු.) சம்பளங்களும் கூலிகளும் (ரூ.) Salaries & Wages (Rs.)	තනතුර எண்ணிக்கை No.	වැටුප් හා වේතන (රු.) சம்பளங்களும் கூலிகளும் (ரூ.) Salaries & Wages (Rs.)
කණ්ඩායමේ ස්‍රෝණි A Group A	0	0	0	0	0	0	0	0
ස්ථිර	0	0	0	0	0	0	0	0
நிලையாள Permanent								
කණ්ඩායමේ ස්‍රෝණි B Group B	823	244,424,144	802	208,663,000	142	54,922,000	139	56,030,000
ස්ථිර	823	244,424,144	802	208,663,000	142	54,922,000	139	56,030,000
நிලையாள Permanent								
තාවකාලික	0	0	0	0	0	0	0	0
தற்காலிக Temporary								
කණ්ඩායමේ ස්‍රෝණි C Group C	416	79,763,514	510	122,955,000	1165	265,685,000	1162	272,696,000
ස්ථිර	415	79,599,514	510	122,955,000	1165	265,685,000	1162	272,696,000
நிලையாள Permanent								
තාවකාලික	1	164,000	0	0	0	0	0	0
தற்காலிக Temporary								
කණ්ඩායමේ ස්‍රෝණි D Group D	370	59,966,851	371	60,116,937	406	66,780,000	404	67,874,000
ස්ථිර	325	52,308,159	327	53,168,937	340	56,438,000	330	55,855,000
நிලையாள Permanent								
තාවකාලික	45	7,658,692	44	6,948,000	66	10,342,000	74	12,019,000
தற்காலிக Temporary								
එකතුව - ස්ථිර மொத்தம்-நிரந்தரம் Total-Permanent	1,563	376,331,817	1,639	384,786,937	1,647	377,045,000	1,631	384,581,000
එකතුව - තාවකාලික மொத்தம்-தற்காலிகம் Total-Temporary	46	7,822,692	44	6,948,000	66	10,342,000	74	12,019,000

මධ්‍යම පළාත් පනාද මණ්ඩල ආරක්ෂණ සභාව Central Provincial Council

ශීර්ෂය 561 සෞඛ්‍ය සේවා දෙපාර්තමේන්තුව
 தலைப்பு 561 Health Services Department of Health services
 Head
 වැය කොටස 1 සාමාන්‍ය පරිපාලන කාර්ය
 வேலைத்திட்டம் 1 General Administration
 Programme
 ව්‍යාපෘතිය 4 සාමාන්‍ය පරිපාලන හා ආයතනික සේවා
 கருத்திட்டம் 4 General Administration & Establishment Services
 Project
 උප ව්‍යාපෘතිය 0
 உப கருத்திட்டம்
 Sub Project

සුඛවාහිත වියදම් ගිණුමක් ලෙසට සමන්විත වියදම් Recurrent Expenditure

වැය විෂය කොටස හා කාණ්ඩය විෂය කොටස හා කාණ්ඩය විෂය කොටස හා කාණ්ඩය Object Code & Category	කාණ්ඩ හා වැය විෂය නාමය විෂය කොටස හා කාණ්ඩය Category & Object Title	වත්මන් වියදම් මුදලක් ලෙසට සමන්විත වියදම් Actual Expenditure		ඇස්තමේන්තුව මැදිපිටු Estimate	
		2008	2009	2010	2011
		රු. ශ. Rs.	රු. ශ. Rs.	රු. ශ. Rs.	රු. ශ. Rs.
10	වෛද්‍ය සේවක සේවකයන්ගේ වැටුප් Personal Emoluments	103,468,898	109,984,480	120,640,000	123,722,000
1001	වැටුප් හා වෙනත් සාමාන්‍ය සේවකයන්ගේ වැටුප් Salaries and Wages	72,771,512	71,862,831	79,014,000	80,636,000
1001-1	වෛද්‍ය නිල වැටුප් වෛද්‍ය නිල වැටුප් Doctor's Salary Arrears	0	0	554,000	0
1002	අතිරේක හා නිවාඩු දීම වැටුප් වෛද්‍ය නිල වැටුප් Overtime & Holiday Pay	13,272,437	14,034,431	14,981,000	15,000,000
1003 - I	විවිධ වියදම් දීමට විවිධ වියදම් දීමට Cost of Living Allowances	12,999,119	18,294,890	21,276,000	23,624,000
1003 - II	වෙනත් දීමට වෙනත් දීමට Other Allowances	3,319,598	4,671,984	3,700,000	3,147,000
1005	ජාතික සේවා අර්ථසාධක අරමුදල ජාතික සේවා අරමුදල Public Service Provident Fund	0	0	0	1,000
1006	දේපල ණය පොලී දේපල ණය පොලී Property loan Interest	1,106,232	1,120,344	1,115,000	1,314,000
11	ගමන් වියදම් පිරිසිදු කිරීම සඳහා වන වියදම් Travelling Expenses	7,270,190	8,519,532	7,882,000	7,500,000
1101	ගමන් වියදම් - දේශීය Travelling Expenses - Domestic	7,270,190	8,519,532	7,882,000	7,500,000
12	වැය විෂය කොටස සඳහා වන වියදම් Supplies	15,900,953	14,981,324	15,863,000	17,197,000
1201	ලිපිපොත් හා කාර්යාලීය අවශ්‍යතා ලිපිපොත් හා කාර්යාලීය අවශ්‍යතා Stationery & Office Requisites	3,176,881	3,384,150	3,722,000	4,000,000
1202	ඉන්ධන හා ලිපිපොත් ඉන්ධන හා ලිපිපොත් Fuel & Lubricants	11,605,413	10,149,811	11,000,000	11,822,000
1203	ඒක වස්තු ජීරණ කටු ඒක වස්තු ජීරණ කටු Uniforms	42,879	95,650	100,000	275,000
1206	මෙහෙයුම් කටු හා විදුලි උපකරණ මෙහෙයුම් කටු හා විදුලි උපකරණ Mechanical & Electrical goods	375,278	246,073	200,000	400,000
1207	වෙනත් වැය විෂය කොටස වෙනත් වැය විෂය කොටස Other Supplies	700,502	1,105,640	841,000	700,000

மீளும் செலவினம் Recurrent Expenditure

வகை வகை காணொலி விடயக் குறியீடு மற்றும் பிரிவு Object Code & Category	காணொலி அல்லது வகை வகை பிரிவு மற்றும் விடயத் தலைப்பு Category & Object Title	மீளும் செலவினம் Actual Expenditure		மதிப்பீடு Estimate	
		2008	2009	2010	2011
		ரூ. ரூ. ரூ.	ரூ. ரூ. ரூ.	ரூ. ரூ. ரூ.	ரூ. ரூ. ரூ.
13	மீளும் செலவினம் Maintenance Exp.	9,239,503	9,271,605	8,940,000	12,070,000
1301	வாகன வாகனங்கள் Vehicles	7,204,953	6,795,940	7,000,000	9,000,000
1302	பயிற்சி அல்லது கட்டுமானம், இயந்திரங்கள், உபகரணங்கள் Plant, Machinery and Equipment	918,833	732,373	800,000	1,270,000
1303	கட்டிடங்களும், கட்டிடக்கலைகளும் Building and Structures	850,134	1,410,376	800,000	1,500,000
1307	பிற Others	265,583	332,916	340,000	300,000
14	கிடைக்கக்கூடிய சேவைகள் Contractual Services	7,516,408	9,431,413	7,976,000	11,536,000
1401	பரிவahanம் Transport	178,336	0	1,000	1,000
1402	மின் தொடர்பு சேவை Telecommunication	2,301,268	2,228,313	2,200,000	2,200,000
1403	பஞ்சால் கட்டணம் Postal Charges	792,436	883,306	904,000	1,102,000
1404	மின்சாரம் மற்றும் நீர் Electricity and Water	1,583,509	1,697,582	1,774,000	1,970,000
1405	வடிகால் கட்டணங்களும், கட்டுமானங்களும் Rents and Hire Charges	570,000	803,374	452,000	2,358,000
1406	உரிசரி மற்றும் வரி Rates & Taxes to Local Authorities	217,500	947,105	200,000	1,405,000
1407	பிற Other	1,873,359	2,871,733	2,445,000	2,500,000
19	மீளும் செலவினம் Other Recurrent Expenditure	1,665,658	1,919,440	1,977,000	2,065,000
1903	காலியை வழங்கும் காலியை Holiday Warrants	69,806	91,695	92,000	180,000
1905	பிற Other	1,595,852	1,827,745	1,885,000	1,885,000
மீளும் செலவினம் மீளும் செலவினம் Total Recurrent Expenditure of Project		145,061,610	154,107,794	163,278,000	174,090,000
மீளும் செலவினம் மீளும் செலவினம் Total Expenditure of Project		145,061,610	154,107,794	163,278,000	174,090,000

மீளும் செலவினம் Financing

2 மீளும் செலவினம் மீளும் செலவினம் மீளும் செலவினம் Provincial Fund
மீளும் செலவினம் மீளும் செலவினம்

174,090,000
174,090,000

මධ්‍යම පළාත් සභාව මහජන සෞඛ්‍ය සේවා Central Provincial Council

ශීර්ෂය 561 සෞඛ්‍ය සේවා දෙපාර්තමේන්තුව
 தலைப்பு 561 සෞඛ්‍ය සේවා දෙපාර්තමේන්තුව
 Head Department of Health services
 වැයකොටස 71 මහජන සෞඛ්‍ය සේවා
 வேலைத்திட்டம் 71 மக்கள் சுகாதார சேவைகள்
 Programme Public Health Services
 ව්‍යාපෘතිය 5 සේවයේ රැකවලා ගැනීම
 சுருத்திட்டம் 5 நோயாளிகளை பராமரித்தல்
 Project Patient Care Services (Curative)
 උප ව්‍යාපෘතිය 0
 உப சுருத்திட்டம் 0
 Sub Project

පුනරාවර්තන වියදම් ගිණවුමු සෙසවිසම Recurrent Expenditure

වැය විෂය කොටසක හා කාණ්ඩය වියදමේ මුලික වර්ගය හා විස්තරය Object Code & Category	කාණ්ඩ හා වැය විෂය මාතෘකාව විස්තරය හා විස්තරය Category & Object Title	සත්‍ය වියදම් මුදල සෙසවිසම Actual Expenditure		ඇස්තමේන්තුව ගනුදීම Estimate	
		2008	2009	2010	2011
		රු. ශ. Rs.	රු. ශ. Rs.	රු. ශ. Rs.	රු. ශ. Rs.
10	පෞද්ගලික පවිසම් මුදලන් වෙතැනුම් Personal Emoluments	1,775,608,960	2,009,325,076	2,080,626,000	2,197,352,000
1001	වැටුප් හා වෙනම සාමාන්‍යයන්ගේ සවිසම Salaries and Wages	1,029,866,268	1,073,881,496	1,107,419,000	1,143,681,000
1001-1	වෛද්‍ය නිල වැටුප් වෛද්‍ය නිල වැටුප් Doctor's Salary Arrears	0	0	3,452,000	0
1002	අතිරේක හා නිවාඩු දීම වැටුප් මෙහෙයුම් මුදල හා නිවාඩු දීම මුදල Overtime & Holiday Pay	440,697,109	514,226,911	535,138,000	535,000,000
1003 - I	ජීවන වියදම් දීමකොට සාමාන්‍යයන්ගේ වෙතැනුම් Cost of Living Allowances	158,406,568	221,596,178	273,240,000	320,921,000
1003 - II	වෙනත් දීමනා ඉහත සඳහන් වෙතැනුම් Other Allowances	129,685,849	181,418,542	143,614,000	179,124,000
1005	ජාතික සේවා අර්ථසාධක අරමුදල මහජන සේවයේ වැයවනු ලබන Public Service Provident Fund	0	0	0	1,000
1006	දේපල ණය වෙත සොල්පුම්කරුවන්ගේ ණය වෙත Property loan Interest	16,953,166	18,201,949	17,763,000	18,625,000
11	වෙනත් වියදම් වැයවනු ලබන මුදලන් Travelling Expenses	16,788,668	12,895,247	11,000,000	11,000,000
1101	වෙනත් වියදම් මුදලන් වැයවනු ලබන මුදලන් - මහජන Travelling Expenses - Domestic	16,788,668	12,895,247	11,000,000	11,000,000
12	වැයවීමේ වැයවනු ලබන මුදලන් Supplies	122,029,939	123,995,359	122,000,000	161,205,000
1201	ලිපිපටු හා කාර්යාලීය අවශ්‍යතා වැයවනු ලබන මුදලන් - මහජන Stationery & Office Requisites	3,773,304	2,661,557	2,500,000	4,000,000
1202	ඉන්ධන හා ලිපිපටු මෙල් ගිණුම්, මහජන Fuel & Lubricants	31,767,302	24,739,927	25,000,000	28,785,000
1203	නිල ඇඳුම් සිරුම් Uniforms	2,780,970	2,270,925	1,500,000	4,020,000
1204	ආහාර පාන මහජන පාන Diets	65,433,488	77,313,822	76,500,000	90,000,000
1205	වෛද්‍ය වැයවීම වෛද්‍ය වැයවනු ලබන මුදලන් Medical Supplies	3,648,273	5,806,470	5,000,000	20,600,000
1206	යන්ත්‍රෝපකරණ හා විදුලි උපකරණ වැයවනු ලබන මුදලන් Mechanical & Electrical goods	1,803,180	1,133,671	1,500,000	5,800,000
1207	වෙනත් වැයවීම ඉහත සඳහන් වැයවනු ලබන මුදලන් Other Supplies	12,823,422	10,078,987	10,000,000	8,000,000

கருவக கருவக கருவக கருவக Recurrent Expenditure

வருவக கருவக கருவக Object Code & Category	கருவக கருவக கருவக Category & Object Title	கருவக கருவக கருவக Actual Expenditure		கருவக கருவக கருவக Estimate	
		2008	2009	2010	2011
		ரூ. கு. ரூ.	ரூ. கு. ரூ.	ரூ. கு. ரூ.	ரூ. கு. ரூ.
13	கருவக கருவக கருவக Maintenance Exp.	31,976,602	25,910,506	24,500,000	39,752,000
1301	கருவக கருவக கருவக Vehicles	19,500,860	10,221,778	10,000,000	10,000,000
1302	கருவக கருவக கருவக Plant, Machinery and Equipment	3,929,222	5,369,480	7,000,000	17,752,000
1303	கருவக கருவக கருவக Building and Structures	7,294,570	7,683,727	7,000,000	10,000,000
1307	கருவக கருவக கருவக Others	1,253,950	2,635,521	500,000	2,000,000
14	கருவக கருவக கருவக Contractual Services	78,680,282	89,244,602	96,015,000	124,363,000
1401	கருவக கருவக கருவக Transport	47,487	49,176	72,000	182,000
1402	கருவக கருவக கருவக Telecommunication	6,257,350	5,881,631	6,813,000	8,650,000
1403	கருவக கருவக கருவக Postal Charges	345,685	307,964	300,000	500,000
1404	கருவக கருவக கருவக Electricity and Water	52,411,553	61,905,676	57,630,000	77,261,000
1405	கருவக கருவக கருவக Rents and Hire Charges	860,402	625,134	700,000	595,000
1406	கருவக கருவக கருவக Rates & Taxes to Local Authorities	998,394	221,334	500,000	2,175,000
1407	கருவக கருவக கருவக Other	17,759,411	20,253,687	30,000,000	35,000,000
19	கருவக கருவக கருவக Other Recurrent Expenditure	954,616	2,320,885	822,000	1,047,900
1903	கருவக கருவக கருவக Holiday Warrants	524,366	430,378	300,000	547,000
1905	கருவக கருவக கருவக Other	430,250	1,890,507	522,000	500,000
கருவக கருவக கருவக Total Recurrent Expenditure of Project		2,026,041,067	2,263,691,675	2,334,963,000	2,534,719,000
கருவக கருவக கருவக Total Expenditure of Project		2,026,041,067	2,263,691,675	2,334,963,000	2,534,719,000

கருவக கருவக கருவக Financing

2 கருவக கருவக கருவக Provincial Fund
கருவக கருவக கருவக Total

2,534,719,000
2,534,719,000

මධ්‍යම පළාත් සභාව மத்திய மாகாண சபை Central Provincial Council

ශීර්ෂය 561 යොහාන සේවා දෙපාර්තමේන්තුව
 தலைப்பு கனத்தர சேவைகள் திணைக்களம்
 Head Department of Health services
 වැයපටුන 72 පොදු යොහාන සේවා
 வேலைத்திட்டம் பொது கனத்தர சேவைகள்
 Programme General Health Services
 ව්‍යාපෘතිය 6 ප්‍රජා යොහාන සේවා
 கருத்திட்டம் சனசமூக கனத்தர சேவைகள்
 Project Community Health Services (Preventive)
 උප ව්‍යාපෘතිය 0
 உப கருத்திட்டம்
 Sub Project

පුනරාවර්තන වියදම් மீளவும் செலவினம் Recurrent Expenditure

වැය විෂය සංකේතය හා කාණ්ඩය වි.ව. ක්‍රම.පිටු மற்றும் பிரிவு Object Code & Category	කාණ්ඩ හා වැය විෂය නාමය பிரிவு மற்றும் விடயத் தலைப்பு Category & Object Title	සමහර වියදම් உள்ளුයුතු செலவினம் Actual Expenditure		ඇස්තමේන්තුව மதிப்பீடு Estimate	
		2008	2009	2010	2011
		රු. ල. Rs.	රු. ල. Rs.	රු. ල. Rs.	රු. ල. Rs.
10	පෞද්ගලික සවිනම් ඥාණිණි වෙනසාදිකන් Personal Emoluments	494,019,944	536,211,195	535,968,000	574,963,000
1001	පවුල් හා වෙනම சம்பளங்களும் கலிகளும் Salaries and Wages	384,154,509	391,734,937	387,387,000	396,600,000
1001-1	වෛද්‍ය නිල පවුල් மருத்துவச் சம்பள மீதி Doctor's Salary Arrears	0	0	972,000	0
1002	අතිරේක හා නිවාඩු දින වැය மேலதிக நேர மற்றும் விடுமுறைக் கொடுப்பனவுகள் Overtime & Holiday Pay	19,585,276	22,733,287	24,381,000	25,000,000
1003 - I	ජීවන වියදම් දීමනාව வாழ்க்கை செலவுகள் கொடுப்பனவு Cost of Living Allowances	60,538,572	83,762,582	92,502,000	107,415,000
1003 - II	වෙනත් දීමනා ஏனைய கொடுப்பனவுகள் Other Allowances	24,120,713	33,373,982	26,454,000	41,242,000
1005	ජාතික සේවා අර්ථසාධක අරමුදල அரச சேவைகள் சேமவைய நிதியம் Public Service Provident Fund	0	0	0	1,000
1006	දේපල ණය පොලී சொத்துக்களின் கடன் வட்டி Property loan Interest	5,620,874	4,606,407	4,272,000	4,705,000
11	ගමන් වියදම් பிரயாணச் செலவுகள் Travelling Expenses	46,448,672	45,405,145	42,000,000	50,000,000
1101	ගමන් වියදම් - දේශීය பிரயாணச் செலவுகள் - உள்ளூர் Travelling Expenses - Domestic	46,448,672	45,405,145	42,000,000	50,000,000
12	පැයවීමේ භාණ්ඩ සපයාපන பொருள்கள் Supplies	17,649,740	13,153,224	15,400,000	38,848,000
1201	ලිපිද්‍රව්‍ය හා කාර්යාලීය අවශ්‍යතා பொருள்கள் மற்றும் , அலுவலக தேவைகளும் Stationery & Office Requisites	1,269,843	884,388	1,000,000	2,000,000
1202	ඉන්ධන හා ලිපි සම්පූර්ණ எரிபொருள், உராய்வு நீர்ச்சிகள் Fuel & Lubricants	13,342,205	10,687,012	12,000,000	13,288,000
1203	නිල ඇඳුම් சீருடைகள் Uniforms	916,855	546,303	1,000,000	1,100,000
1205	වෛද්‍ය පැයවීම් மருந்தු வழங்கல்கள் Medical Supplies	120,540	2,961	100,000	21,310,000
1206	ගන්ධකාමක හා විදුලි උපකරණ பொறிகள், மின்பொருட்கள் Mechanical & Electrical goods	318,384	136,324	300,000	500,000
1207	වෙනත් පැයවීම් ඉහත සඳහන් භාණ්ඩ සපයාපන Other Supplies	1,681,913	896,236	1,000,000	650,000

ஈழ வடக்கு மாகாணம் வரவு செலவு மதிப்பீடு Budget Estimate - 2011

மத்திய மாகாண சபை Central Provincial Council

ஐக்கிய மீளும் செலவினம் Recurrent Expenditure

விலகல் கட்டிடம் வகை Object Code & Category	காணியம் அல்லது விலகல் பிரிவு மற்றும் விடயத் தலைப்பு Category & Object Title	மீளும் செலவினம் Actual Expenditure		மதிப்பீடு Estimate	
		2008	2009	2010	2011
		ரூ. ரூ. Rs.	ரூ. ரூ. Rs.	ரூ. ரூ. Rs.	ரூ. ரூ. Rs.
13	பராமரிப்பு செலவினம் Maintenance Exp.	13,712,389	15,246,032	14,737,000	21,975,000
1301	வாகனங்கள் Vehicles	10,425,804	11,419,059	11,000,000	16,000,000
1302	பயன்தர ஏன் அல்லது கட்டிடம், கருவிகள், கருவிகள், கருவிகள் Plant, Machinery and Equipment	348,590	394,823	400,000	900,000
1303	கட்டிடங்கள், கட்டிடங்கள் Building and Structures	2,855,093	3,371,287	3,200,000	5,000,000
1307	பிறி Others	82,902	60,863	137,000	75,000
14	கிடைக்கக்கூடிய சேவைகள் Contractual Services	8,825,724	8,499,340	8,165,000	11,883,000
1401	பரிசீலனை Transport	3,116,548	2,886,694	2,500,000	5,000,000
1402	தொலைத்தொடர்பு சேவை Telecommunication	1,743,829	1,548,603	1,500,000	1,800,000
1403	பஞ்சு கட்டணம் Postal Charges	189,349	163,187	227,000	216,000
1404	மின்சாரம் மற்றும் நீர் Electricity and Water	3,285,147	3,270,627	3,300,000	3,407,000
1405	வடிகால் மற்றும் கட்டணங்கள் Rents and Hire Charges	31,279	0	60,000	210,000
1406	வீத வரி மற்றும் கட்டணங்கள் Rates & Taxes to Local Authorities	54,242	82,661	128,000	600,000
1407	பிறி Other	405,330	547,568	450,000	650,000
19	மீளும் செலவினம் Other Recurrent Expenditure	666,202	386,671	600,000	735,000
1903	காலியம் திட்டம் Holiday Warrants	179,455	138,025	200,000	335,000
1905	பிறி Other	486,747	248,646	400,000	400,000
மீளும் செலவினம் மொத்தம் Total Recurrent Expenditure of Project		581,322,671	618,901,607	616,870,000	698,404,000
மீளும் செலவினம் மொத்தம் Total Expenditure of Project		581,322,671	618,901,607	616,870,000	698,404,000

மீளும் செலவினம் மூலம்
Financing

2 மீளும் செலவினம் மூலம் மீளும் செலவினம் Provincial Fund
மீளும் செலவினம் மொத்தம் Total

698,404,000
698,404,000

ශීර්ෂය තලයට Head - 562

ආයුර්වේද දෙපාර්තමේන්තුව
ஆயுர்வேத திணைக்களம்
Department of Ayurvedic

මෙහෙවර

මධ්‍යම පළාත තුළ නිරෝගි ජනතාවක් බිහිකිරීම උදෙසා
දේශීය වෛද්‍ය ක්‍රමයෙන් අපේක්ෂිත නිවාරණ හා ප්‍රතිකාර සේවා තවදුරටත් විධිමත්ව හඳුනාගනිමින්
එම ක්ෂේත්‍ර තුළ සම්පත් ප්‍රවර්ධනය කර ක්‍රියාත්මක කිරීම

පරීක්ෂණ

මත්ස්‍ය ආකාශනකර්මයන් ඉහළ මට්ටමකට නැංවීම සඳහා අවශ්‍ය වන ප්‍රාදේශීය මට්ටමක ප්‍රතිකාර සේවාවන්
ඉහළ මට්ටමකට නැංවීම සඳහා අවශ්‍ය වන ප්‍රාදේශීය මට්ටමක ප්‍රතිකාර සේවාවන්
ඉහළ මට්ටමකට නැංවීම සඳහා අවශ්‍ය වන ප්‍රාදේශීය මට්ටමක ප්‍රතිකාර සේවාවන්

Mission

To identify and develop the expected prevention and curative services through indigenous medicine to build up a
healthy community in the Central Province.

ஶாஸ்த்ரவீர டேலாட்நமீந்நு

ஆயுர்வேத திணைக்களம்

Department of Ayurvedic

Objectives

1. Implementing a reliable and contended Ayurvedic curative service network in the Central Province.
2. Implementing Ayurvedic community health service based on the excellence of indigenous system in order to develop desirable personnel attitudes of the people in the Central Province.
3. Developing professional advancement of native physicians through the conservation of indigenous and traditional medical systems.
4. Manufacturing Ayurvedic medicine required for the province by promoting cultivation of medicinal herbs within the Central Province.
5. Conducting research on Ayurvedic medicine to meet needs of modern world.
6. Developing effective and economical projects of small and medium scale enterprises in the province based on the indigenous medicine.

මධ්‍යම පළාත් සභාව මத்திய மாகாண சபை Central Provincial Council

ශීර්ෂක 562 ආයුර්වේද දෙපාර්තමේන්තුව
 தலைப்பு ஆயුர்வேத திணைக்களம்
 Head Department of Ayurvedic

පළාත් රාජ්‍ය නිලධාරීන්ගේ අත්තිකාරම් ගිණුම් කටයුතු මාසික අරුණ උප-නියෝජිතයන්ගේ මුහුණත කොටසට පැමිණි මුදලන්ට ප්‍රධාන මුහුණත Public Officer's Advance Account Activities

අත්තිකාරම් ගිණුම් සීමාවන් මුහුණත කොටසට වර්ගීකරණය Limits of Advance Accounts	සත්‍ය වියදම උපයෝගී කළ බැවින් Actual Expenditure		ඇස්තමේන්තුව මதிப்பீடு Estimate	සංස්කරණය කළ ඇස්තමේන්තුව මதிப்பீடு Revised Estimate	ඇස්තමේන්තුව මதிப்பீடு Estimate
	2008	2009	2010	2010	2011
	රු. ල. Rs.	රු. ල. Rs.	රු. ල. Rs.	රු. ල. Rs.	රු. ල. Rs.
වියදම උපරිම සීමාව බැරවීමේ උපරිම සීමාව Maximum Limits of Expenditure	4,302,125	4,403,261	4,840,000	0	5,324,000
දැඩිම අවම සීමාව වැරදිවීමේ මුහුණත බැරවීම් Minimum Limits of Receipts	3,130,854	4,650,015	2,000,000	0	2,200,000
මර්ධන සීමාවන් උපරිම සීමාව පරිශ්‍රයේ මුහුණත උපරිම සීමාව Maximum Limits of Debit Balances	8,308,892	8,062,138	15,840,000	0	18,964,000

වැයවීමේ අනුමත වියදම් සාරාංශය මුහුණත මුහුණත මුහුණත මුහුණත Summary of Expenditure by Programme

වැයවීමේ අනුමත මුහුණත No. of Prog.	වැයවීමේ මාසික මුහුණත Programme Title	සත්‍ය වියදම උපයෝගී කළ බැවින් Actual Expenditure		ඇස්තමේන්තුව මුහුණත මුහුණත Estimate	
		2008	2009	2010	2011
		රු. ල. Rs.	රු. ල. Rs.	රු. ල. Rs.	රු. ල. Rs.
73	පුනරාවර්තන වියදම් බැරවීම් සඳහා වන වියදම Recurrent Expenditure	116,470,665	127,480,603	154,307,000	169,000,000
	දේශීය වෛද්‍ය සේවාවන් සමීප මානව සෞඛ්‍ය සේවාවන් Indigenous Medicine	116,470,665	127,480,603	154,307,000	169,000,000
73	වියදම් එකතුව මුහුණත මුහුණත Total Expenditure	116,470,665	127,480,603	154,307,000	169,000,000
	දේශීය වෛද්‍ය සේවාවන් සමීප මානව සෞඛ්‍ය සේවාවන් Indigenous Medicine	116,470,665	127,480,603	154,307,000	169,000,000

මධ්‍යම පළාත් පනාඨ මණ්ඩල සභා සභා Central Provincial Council

කිසියම් 562 අධ්‍යවේද දෙපාර්තමේන්තුව
 තலைப்பு ඉයුර්වේද නිකායකරණය
 Head Department of Ayurvedic
 වැයසටහන 73 දේශීය වෛද්‍ය සේවාවන්
 වෛශ්‍යමණ්ඩලයේ නමින් ස්වදේශීය ඖෂධ සේවාවන්
 Programme Indigenous Medicine

ව්‍යාපෘති අනුව විදේශීය ව්‍යාපෘති මාරාංශය සාරාංශය සාරාංශය සාරාංශය Summary of Expenditure by Projects

ව්‍යාපෘති අංකය සංකීර්ණ අංකය Project No.	ව්‍යාපෘති මාරාංශය Project Title	ව්‍යාපෘති මාරාංශය Actual Expenditure		ඇස්තමේන්තුව මගින් ඇස්තමේන්තුව Estimate	
		2008	2009	2010	2011
		රු. ශ. Rs.	රු. ශ. Rs.	රු. ශ. Rs.	රු. ශ. Rs.
	සුඛවාදයේ විදේශීය ව්‍යාපෘති මාරාංශය Recurrent Expenditure	116,470,665	127,480,603	154,307,000	169,000,000
4	සාමාන්‍ය පරිපාලන හා ආයතනික සේවා General Administration & Establishment Services	11,329,027	11,114,565	8,179,040	9,580,000
5	ව්‍යාපෘති මාරාංශය හා පර්යේෂණ Curative Services and Research	94,058,925	93,713,023	106,009,500	113,822,300
6	ඖෂධ නිෂ්පාදනය Drugs Production	8,367,256	18,809,817	24,541,760	28,467,200
7	පර්යේෂණ හා සංවර්ධන Research & Development	2,715,457	3,843,198	15,576,700	17,130,500
	මුළු ව්‍යාපෘති මාරාංශය Total Expenditure	116,470,665	127,480,603	154,307,000	169,000,000
4	සාමාන්‍ය පරිපාලන හා ආයතනික සේවා General Administration & Establishment Services	11,329,027	11,114,565	8,179,040	9,580,000
5	ව්‍යාපෘති මාරාංශය හා පර්යේෂණ Curative Services and Research	94,058,925	93,713,023	106,009,500	113,822,300
6	ඖෂධ නිෂ්පාදනය Drugs Production	8,367,256	18,809,817	24,541,760	28,467,200
7	පර්යේෂණ හා සංවර්ධන Research & Development	2,715,457	3,843,198	15,576,700	17,130,500

මූල්‍යමාරාංශය මගින් මූල්‍යමාරාංශය Financing

2	පළාත් පනාඨ මණ්ඩල සභා මගින් මූල්‍යමාරාංශය Provincial Fund	169,000,000
	මුළු මුදල් මාරාංශය Total	169,000,000

මධ්‍යම පළාත් සභාව - මන්නාරම මාකාණ සභාව Central Provincial Council

ශීර්ෂය	552	ආයුර්වේද දෙපාර්තමේන්තුව
තலைப்பு		ஆயுர்வேத நினைக்களம்
Head		Department of Ayurvedic
වැයවන	73	දේශීය වෛද්‍ය සේවාවන්
வேலைத்திட்டம்		சேதிர மருத்துவம்
Programme		Indigenous Medicine
සාධාරණ	4	සාමාන්‍ය පරිපාලන හා ආයතනික සේවා
සලකුණ		பொது நிர்வாகம், நிர்வாக சேவைகள்
Project		General Administration & Establishment Services
උප ව්‍යාපෘතිය	0	
உப கருத்திட்டம்		
Sub Project		

කාර්ය මණ්ඩල සාරාංශය - ප්‍රවේශන සාරාංශය Employment Summary

තනතුර හා කාණ්ඩය Position and Category	සත්‍ය වියදම් - අ.අ.අ.අ.ව. බැරවීම Actual Expenditure				ඇස්තමේන්තු මනිවිලි Estimate			
	2008		2009		2010		2011	
	ලංකා අංක No.	වැටුප් හා වෙනත් සේවාවන් (රු.) Salaries & Wages (Rs.)	ලංකා අංක No.	වැටුප් හා වෙනත් සේවාවන් (රු.) Salaries & Wages (Rs.)	ලංකා අංක No.	වැටුප් හා වෙනත් සේවාවන් (රු.) Salaries & Wages (Rs.)	ලංකා අංක No.	වැටුප් හා වෙනත් සේවාවන් (රු.) Salaries & Wages (Rs.)
කණ්ඩායමේ ජ්‍යෙෂ්ඨ ඉ. Group A	1	540,500	1	508,680	1	484,500	1	476,700
ස්ථිර	1	540,500	1	508,680	1	484,500	1	476,700
நிலையான Permanent								
කණ්ඩායමේ මි. ජ්‍යෙෂ්ඨ Group B	1	300,550	1	800,540	0	0	1	271,020
ස්ථිර	1	300,550	1	800,540	0	0	1	271,020
நிலையான Permanent								
තාවකාලික	0	0	0	0	0	0	0	0
தற்காலிக Temporary								
කණ්ඩායමේ මි. ජ්‍යෙෂ්ඨ Group C	26	5,714,392	24	4,513,648	22	3,521,760	17	3,135,480
ස්ථිර	26	5,714,392	24	4,513,648	22	3,521,760	17	3,135,480
நிலையான Permanent								
තාවකාලික	0	0	0	0	0	0	0	0
தற்காலிக Temporary								
කණ්ඩායමේ මි. ජ්‍යෙෂ්ඨ Group D	3	640,000	3	552,920	0	0	2	312,600
ස්ථිර	3	640,000	3	552,920	0	0	2	312,600
நிலையான Permanent								
තාවකාලික	0	0	0	0	0	0	0	0
தற்காலிக Temporary								
එකතුව - ස්ථිර	31	7,195,442	29	6,375,788	23	4,006,260	21	4,195,800
மொத்தம்-நிரந்தரம் Total-Permanent								
එකතුව - තාවකාලික	0	0	0	0	0	0	0	0
மொத்தம்-தற்காலிகம் Total-Temporary								

මධ්‍යම පළාත් සභාව මத்தීය මහලාංඡන සභා Central Provincial Council

- සිරිසා 562 ආයුර්වේද දෙපාර්තමේන්තුව
- තහසවු ආයුර්වේද නිලධාරීන්
- Head Department of Ayurvedic
- දැයපටන 73 දේශීය වෛද්‍ය සේවාවන්
- විකල්ප වෛද්‍ය ක්‍රමවේදය Indigenious Medicine
- ප්‍රායෝගික 5 ප්‍රවෘත්ති සේවා හා පර්යේෂණ
- ප්‍රවෘත්ති 0 චිකිත්සා සේවාවන් සහ පර්යේෂණ
- Sub Project Curative Services and Research

කාර්ය මණ්ඩල සාරාංශය පදවිභාගිකරණ සාරාංශය Employment Summary

තනතුර හා කාණ්ඩය Position and Category	සමස්ත වැය මුදල උපයෝගී කළ සමස්ත වැය මුදල Actual Expenditure				ඇස්තමේන්තුව මත පදනම්ව Estimate			
	2008		2009		2010		2011	
	තනතුර අංක No.	වැටුප් හා වේතන (රු.) සමස්ත Salaries & Wages (Rs.)	තනතුර අංක No.	වැටුප් හා වේතන (රු.) සමස්ත Salaries & Wages (Rs.)	තනතුර අංක No.	වැටුප් හා වේතන (රු.) සමස්ත Salaries & Wages (Rs.)	තනතුර අංක No.	වැටුප් හා වේතන (රු.) සමස්ත Salaries & Wages (Rs.)
කාණ්ඩයේ කාණ්ඩය A පිරිස	0	0	0	0	0	0	0	0
නිලධාරීන් Permanent		0	0	0	0	0	0	0
කාණ්ඩයේ කාණ්ඩය B පිරිස	72	26,769,700	68	24,913,250	71	25,095,540	71	25,139,940
නිලධාරීන් Permanent	72	26,769,700	68	24,913,250	71	25,095,540	70	24,917,940
තාවකාලික තනතුරු Temporary	0	0	0	0	0	0	1	222,000
කාණ්ඩයේ කාණ්ඩය C පිරිස	12	2,890,600	22	5,795,310	27	5,388,840	25	4,976,220
නිලධාරීන් Permanent	7	1,973,900	22	5,795,310	15	3,186,840	14	2,996,220
තාවකාලික තනතුරු Temporary	5	916,700	0	0	12	2,202,000	11	1,980,000
කාණ්ඩයේ කාණ්ඩය D පිරිස	119	19,771,426	113	18,017,712	155	23,622,720	150	23,258,580
නිලධාරීන් Permanent	88	15,347,826	85	14,033,340	71	11,677,920	150	23,258,580
තාවකාලික තනතුරු Temporary	31	4,423,600	28	3,984,372	84	11,944,800		
සමස්ත - නිලධාරීන් Total-Permanent	167	44,091,426	175	44,741,900	157	39,960,300	234	51,172,740
සමස්ත - තාවකාලික තනතුරු Total-Temporary	36	5,340,300	28	3,984,372	96	14,146,800	12	2,202,000

මධ්‍යම පළාත් සභාව මත්ඵ්‍ය ඖෂධ සංවිධාන Central Provincial Council

ශීර්ෂය 562 අයුරුවේද දෙපාර්තමේන්තුව
 තலைப்பு වෛද්‍ය විද්‍යා කොටස
 Head Department of Ayurvedic
 වැයකොටස 73 දේශීය වෛද්‍ය සේවාවන්
 වෛශ්‍යෝග්‍ය විද්‍යා කොටස Indigenouse Medicine
 Programmatic මානව සම්පාදනය
 ව්‍යාපෘතිය 6 ඖෂධ නිෂ්පාදනය
 අරමුදල් විද්‍යා කොටස Drugs Production
 Project
 උප ව්‍යාපෘතිය 0
 උප අරමුදල් විද්‍යා කොටස
 Sub Project

කාර්ය මණ්ඩල සාරාංශය ප්‍රවෘත්තිමයව සාරාංශය Employment Summary

තනතුර හා කාණ්ඩය Position and Category	සත්‍ය වියදම් වැයවූ ප්‍රමාණය Actual Expenditure				ඇස්තමේන්තුව මගින් Estimate			
	2008		2009		2010		2011	
	තනතුර අංකය No.	වැටුප් හා වෙනත් සේවාවන් (රු.) Salaries & Wages (Rs.)	තනතුර අංකය No.	වැටුප් හා වෙනත් සේවාවන් (රු.) Salaries & Wages (Rs.)	තනතුර අංකය No.	වැටුප් හා වෙනත් සේවාවන් (රු.) Salaries & Wages (Rs.)	තනතුර අංකය No.	වැටුප් හා වෙනත් සේවාවන් (රු.) Salaries & Wages (Rs.)
කණ්ඩායම් ඒ කණ්ඩායම Group A	0	0	0	0	0	0	0	0
ස්ථිර නියෝජ්‍යයන් Permanent	0	0	0	0	0	0	0	0
කණ්ඩායම් ඩී කණ්ඩායම Group B	1	275,000	4	1,295,080	3	1,081,680	3	1,071,060
ස්ථිර නියෝජ්‍යයන් Permanent	1	275,000	4	1,295,080	3	1,081,680	3	1,071,060
තාවකාලික තනතුරු Temporary	0	0	0	0	0	0	0	0
කණ්ඩායම් ඩී කණ්ඩායම Group C	1	275,000	1	190,660	3	581,760	5	896,460
ස්ථිර නියෝජ්‍යයන් Permanent	1	275,000	1	190,660	3	581,760	5	896,460
තාවකාලික තනතුරු Temporary	0	0	0	0	0	0	0	0
කණ්ඩායම් ඩී කණ්ඩායම Group D	5	692,810	13	2,072,451	20	3,064,320	26	3,914,640
ස්ථිර නියෝජ්‍යයන් Permanent	3	450,000	9	1,504,460	17	2,637,720	21	3,203,640
තාවකාලික තනතුරු Temporary	2	242,810	4	567,991	3	426,600	5	711,000
මුළු-ස්ථිර නියෝජ්‍යයන් Total-Permanent	5	1,000,000	14	2,990,200	23	4,301,160	29	5,171,160
මුළු-තාවකාලික තනතුරු Total-Temporary	2	242,810	4	567,991	3	426,600	5	711,000

මධ්‍යම පළාත් සභාව මණ්ඩලීය පාලන සභාව Central Provincial Council

ශීර්ෂය 562 ආයුර්වේද දෙපාර්තමේන්තුව
 தலைப்பு அயුர்வேத நினைக்களம்
 Head Department of Ayurvedic
 වැයසටහන 73 දේශීය ඖෂධ සේවාවන්
 வேலைநிமிடம் கதேச வைத்தியம்
 Programme Indigenous Medicine
 ආයතනික 7 පර්යේෂණ හා සංවර්ධන
 අනුප්‍රේෂණ 73 අයුර්වේද, අධ්‍යයන/විකල්ප
 Project Research & Development
 උප ආයතනික 0
 உப கருத்திமிடம்
 Sub Project

කාර්ය මණ්ඩල සාරාංශය පත්වීම් සාරාංශය Employment Summary

නමය හා කාණ්ඩය Position and Category	සමත් වූ මුද්‍රා වැය/විවරණ/මුද්‍රා Actual Expenditure				මුද්‍රා මණ්ඩලීය මුද්‍රා Estimate			
	2008		2009		2010		2011	
	මණ්ඩලීය අංකය No.	වැටුප් හා වේතන (රු.) සාමාන්‍යයන්ගේ Salaries & Wages (Rs.)	මණ්ඩලීය අංකය No.	වැටුප් හා වේතන (රු.) සාමාන්‍යයන්ගේ Salaries & Wages (Rs.)	මණ්ඩලීය අංකය No.	වැටුප් හා වේතන (රු.) සාමාන්‍යයන්ගේ Salaries & Wages (Rs.)	මණ්ඩලීය අංකය No.	වැටුප් හා වේතන (රු.) සාමාන්‍යයන්ගේ Salaries & Wages (Rs.)
කණ්ඩායමේ ඒ කාණ්ඩය Group A	0	0	0	0	0	0	0	0
ස්ථිර	0	0	0	0	0	0	0	0
නියෝජ්‍ය								
Permanent								
කණ්ඩායමේ ඒ කාණ්ඩය Group B	4	2,084,320	5	1,799,440	34	10,893,780	34	10,903,560
ස්ථිර	4	2,084,320	5	1,799,440	34	10,893,780	34	10,903,560
නියෝජ්‍ය								
Permanent								
තාවකාලික	0	0	0	0	0	0	0	0
தற்காலிக								
Temporary								
කණ්ඩායමේ ඒ කාණ්ඩය Group C	0	0	4	771,230	4	781,920	5	942,940
ස්ථිර	0	0	4	771,230	4	781,920	5	942,940
නියෝජ්‍ය								
Permanent								
තාවකාලික	0	0	0	0	0	0	0	0
தற்காலிக								
Temporary								
කණ්ඩායමේ ඒ කාණ්ඩය Group D	0	0	1	142,894	0	0	0	0
ස්ථිර	0	0	1	142,894	0	0	0	0
නියෝජ්‍ය								
Permanent								
තාවකාලික	0	0	0	0	0	0	0	0
தற்காலிக								
Temporary								
එකතුව - ස්ථිර	4	2,084,320	10	2,713,564	38	11,675,700	39	11,846,500
මුළු-නියෝජ්‍ය								
Total-Permanent								
එකතුව - තාවකාලික	0	0	0	0	0	0	0	0
මුළු-තාවකාලික								
Total-Temporary								

අය වැය ඇස්තමේන්තුව වාර්ෂික සැලසුම Budget Estimate - 2011

මධ්‍යම පළාත් සභාව මத்தස්ථ මාකාණ්ණ ජනපද Central Provincial Council

ශීර්ෂය 562 ආයුර්වේද දෙපාර්තමේන්තුව
 தலைப்பு ஆயුர்வேத திணைக்களம்
 Head Department of Ayurvedic
 වැයකොටස 73 දේශීය සෞඛ්‍ය සේවාවන්
 வேலைத்திட்டம் சுதேச வைத்தியம்
 Programme Indigenous Medicine
 ව්‍යාපෘතිය 4 සාමාන්‍ය පරිපාලනය හා ආයතනික සේවා
 கருத்திட்டம் பொது நிர்வாகයும், நிர்வாக சேவைகளும்
 Project General Administration & Establishment Services
 උප ව්‍යාපෘතිය 0
 உப கருத்திட்டம்
 Sub Project

සුභාවිච්චිත වියදම් මිණවුම සුභාවිච්චිත වියදම් මිණවුම Recurrent Expenditure

වැය විෂය කොටස හා කාණ්ඩය විෂයයේ මූලික විෂයයේ මූලික Object Code & Category	කාණ්ඩ හා වැය විෂය නාමය பிரிவு மற்றும் விடயத் தலைப்பு Category & Object Title	සමත් වියදම් උණුසුම් සුභාවිච්චිත වියදම් Actual Expenditure		ඇස්තමේන්තුව මගින් Estimate	
		2008	2009	2010	2011
		රු. ශ. Rs.	රු. ශ. Rs.	රු. ශ. Rs.	රු. ශ. Rs.
10	පෞද්ගලික සේවකී ජුනියර් වේතනානුමුදු Personal Emoluments	9,171,771	8,438,746	5,849,040	6,186,100
1001	වැටුප් හා වේතන සාමාන්‍ය සේවකී සේවකී Salaries and Wages	7,195,442	6,375,788	4,006,260	4,195,800
1002	අතිරේක හා නිවාඩු දින වැටුප් බෙහෙවින් ජ්‍යෙෂ්ඨ මධ්‍යම මධ්‍යම සේවකී Overtime & Holiday Pay	630,728	268,612	300,000	315,000
1003 - I	ජීවන වියදම් දීමනාව සේවකී සේවකී සේවකී Cost of Living Allowances	1,213,034	1,213,034	1,242,000	1,322,000
1003 - II	වෙනත් දීමනා වෙනත් දීමනා Other Allowances	9,760	469,214	193,780	189,800
1005	ජාතික සේවකී සේවකී සේවකී පුනර් සේවකී සේවකී සේවකී Public Service Provident Fund	0	0	0	1,000
1006	දේපල ණය පොලී සේවකී සේවකී සේවකී Property loan Interest	122,807	112,098	107,000	162,500
11	ගමන් වියදම් පිරිසිදු සේවකී සේවකී Travelling Expenses	426,854	265,554	300,000	300,000
1101	ගමන් වියදම් - දේශීය පිරිසිදු සේවකී සේවකී - මධ්‍යම Travelling Expenses - Domestic	426,854	265,554	300,000	300,000
12	සැපයුම් සපයුම් Supplies	853,086	797,241	850,000	1,179,900
1201	ලිපිපොත් හා කාර්යාලීය අවශ්‍යතා සේවකී සේවකී සේවකී Stationery & Office Requisites	335,458	296,346	400,000	628,400
1202	ඉන්ධන හා ලිපිපොත් සේවකී සේවකී සේවකී Fuel & Lubricants	466,375	455,821	400,000	500,000
1203	නිල ඇඳුම් සේවකී සේවකී Uniforms	1,416	5,708	5,000	6,500
1206	යන්ත්‍රෝපකරණ හා විදුලි උපකරණ සේවකී සේවකී සේවකී Mechanical & Electrical goods	14,565	14,440	20,000	20,000
1207	වෙනත් සැපයුම් වෙනත් සැපයුම් Other Supplies	40,272	24,926	25,000	25,000

පුනරාවර්තන වියදම් ගිණුමක් සෙවණ Recurrent Expenditure

වැය විෂය සංකේතය හා කාණ්ඩය විෂයානුකූල ප්‍රධාන ක්‍රමය Object Code & Category	කාණ්ඩ හා වැය විෂය ප්‍රධාන ක්‍රමය Category & Object Title	සැලසුම් වියදම් Actual Expenditure		ඇස්තමේන්තු Estimate	
		2008	2009	2010	2011
		රු. ල. Rs.	රු. ල. Rs.	රු. ල. Rs.	රු. ල. Rs.
13	කඩිනම වියදම් පිටුපස සෙවණ Maintenance Exp.	368,025	675,694	405,000	1,200,000
1301	වාහන වாகනங்கள் Vehicles	298,615	565,729	300,000	950,000
1302	යන්ත්‍රණ හා සවි කිරීම් උපකරණ පොම්ප, පොම්ප, පොම්ප, පොම්ප Plant, Machinery and Equipment	40,376	65,791	70,000	50,000
1303	නිවෙස් හා සවිකිරීම් නිවෙස්, පොම්ප, පොම්ප, පොම්ප Building and Structures	21,034	4,696	30,000	200,000
1307	වෙනත් වෙනත් Others	8,000	39,475	5,000	0
14	සීමිත සේවා සැපයීමේ සේවාවන් Contractual Services	450,260	641,020	710,000	630,000
1401	ප්‍රවාහන ප්‍රවාහන Transport	133,956	233,405	250,000	0
1402	විදුලි සංදේශ සේවා විදුලි සංදේශ සේවා Telecommunication	217,425	147,880	210,000	160,000
1403	තැපෑල ගාස්තු තැපෑල ගාස්තු Postal Charges	40,395	93,970	100,000	200,000
1404	විදුලි හා ජලය විදුලි හා ජලය Electricity and Water	0	117,257	100,000	220,000
1405	බුදු බුදු හා බුදු ගාස්තු බුදු බුදු හා බුදු ගාස්තු Rents and Hire Charges	0	0	0	0
1406	වට්ටම් හා බදු වට්ටම් හා බදු Rates & Taxes to Local Authorities	0	0	0	0
1407	වෙනත් වෙනත් Other	58,484	48,508	50,000	50,000
19	වෙනත් පුනරාවර්තන වියදම් ගිණුමක් සෙවණ Other Recurrent Expenditure	54,031	296,313	85,000	84,000
1902	හානි හා ලිපි හානි හා ලිපි Losses and write-offs	0	0	0	1,000
1903	නිවාඩු සාධක දීමට බලපත්‍ර නිවාඩු සාධක දීමට බලපත්‍ර Holiday Warrants	570	4,700	5,000	8,000
1905	වෙනත් වෙනත් Other	53,461	291,613	60,000	75,000
මුළු පුනරාවර්තන වියදම් වල සමස්ත මුළු පුනරාවර්තන වියදම් වල සමස්ත Total Recurrent Expenditure of Project		11,329,027	11,114,565	8,179,040	9,580,000
මුළු වියදම් මුළු වියදම් Total Expenditure of Project		11,329,027	11,114,565	8,179,040	9,580,000

මූල්‍යමය පිරිසිදුකිරීම Financing

2 පළාත් සභා අරමුදල මහානගර සභාව පිරිසිදුකිරීම Provincial Fund
සමස්ත මුළු
Total

9,580,000
9,580,000

ශීර්ෂය 562 ආයුර්වේද දෙපාර්තමේන්තුව
 தலைப்பு ஆயුர்வேத திணைக்களம்
 Head Department of Ayurvedic
 වැය කොටස 73 දේශීය වෛද්‍ය සේවාවන්
 කොටස 562 දේශීය වෛද්‍ය සේවාවන්
 Programme Indigenous Medicine
 ව්‍යාපෘතිය 5 ව්‍යුහමය සේවා හා පර්යේෂණ
 කලාපය Curative Services and Research
 Project
 උප ව්‍යාපෘතිය 0
 Sub Project

සුඛවාදය වියදම් ගිණුමක් ලෙසට ලබාදෙන Recurrent Expenditure

වැය විෂය කොටස හා කාණ්ඩය විෂය කොටස හා කාණ්ඩය Object Code & Category	කාණ්ඩ හා වැය විෂය කොටස විෂය කොටස හා කාණ්ඩය Category & Object Title	සත්‍ය වියදම් මුදල ලෙසට ලබාදෙන Actual Expenditure		ඇස්තමේන්තුව මගින් Estimate	
		2008	2009	2010	2011
		රු. මු. Rs.	රු. මු. Rs.	රු. මු. Rs.	රු. මු. Rs.
10	පෞද්ගලික පවිතරි ජනනික සේවාවන් Personal Emoluments	64,477,988	67,026,922	72,878,500	76,949,140
1001	වැටුප් හා වේතන සාමාන්‍ය සේවකයන් සඳහා Salaries and Wages	49,431,726	48,726,272	54,107,100	53,374,740
1002	අතිරේක හා නිවාඩු දීම වැටුප් භෞතික ප්‍රේම මාර්ගයේ විද්‍යාඥයන් සඳහා Overtime & Holiday Pay	7,519,755	7,138,701	5,000,000	8,000,000
1003 - I	ජීවන වියදම් දීමනා සාමාන්‍ය සේවකයන් සඳහා Cost of Living Allowances	6,935,957	10,639,898	13,014,000	14,741,000
1003 - II	වෙනත් දීමනා වෙනත් දීමනා Other Allowances	0	0	163,400	176,400
1005	ජාතික සේවා අර්ථසාධක අරමුදල පුනරුත්ථාපන සේවකයන් සඳහා Public Service Provident Fund	0	0	0	1,000
1006	දේශීය සේවකයන් සඳහා දේශීය සේවකයන් සඳහා 590,550	522,051	594,000	656,000	
11	ගමන් වියදම් ප්‍රවාහන සේවකයන් Travelling Expenses	570,496	275,698	976,000	400,000
1101	ගමන් වියදම් - දේශීය ප්‍රවාහන සේවකයන් සඳහා Travelling Expenses - Domestic	570,496	275,698	976,000	400,000
12	වැය විෂය කොටස සඳහා Supplies	21,855,186	18,699,596	22,036,000	24,132,120
1201	ලිපිපොත් හා කාර්යාල අවශ්‍යතා දේශීය සේවකයන් සඳහා Stationery & Office Requisites	139,132	136,432	140,000	250,000
1202	ඉන්ධන හා ලීටි සෙල් ඉන්ධන හා ලීටි සෙල් 132,898	67,301	40,000	75,000	
1203	බ්ලන්ඩර්, උණුසුම් තීරු බ්ලන්ඩර්, උණුසුම් තීරු 245,532	417,309	256,000	507,120	
1204	ආහාර පාන ආහාර පාන 7,867,795	9,510,011	9,000,000	10,000,000	
1205	වෛද්‍ය සැපයුම් වෛද්‍ය සැපයුම් 11,327,750	6,291,894	10,000,000	10,500,000	
1206	විදුලි උපකරණ හා විදුලි උපකරණ විදුලි උපකරණ හා විදුලි උපකරණ 67,325	99,537	100,000	100,000	
1207	මෙහෙයුම් සැපයුම් මෙහෙයුම් සැපයුම් 2,074,754	2,177,112	2,500,000	2,700,000	

අය වැය ඇස්තමේන්තුව වාර්ෂික වැය මதிப்பீடு Budget Estimate - 2011

මධ්‍යම පළාත් සභාව මැතිවරණ මහලයා සභාව Central Provincial Council

පුනරාවර්ධන වියදම් ගිණුමේ සඳහා වන සමහරුම් Recurrent Expenditure

වැය විෂය කොටසක් හා කාණ්ඩය වියදම් කුලීය මගින් පිරිසිදු Object Code & Category	කාණ්ඩ හා වැය විෂය මාතෘකාව පිරිසිදු මගින් වියදම් කුලීය තත්වය Category & Object Title	සමහරුම් වියදම් සඳහා වන සමහරුම් Actual Expenditure		ඇස්තමේන්තුව මගින් මதிப்பீடு Estimate	
		2008	2009	2010	2011
		රු. ශ. Rs.	රු. ශ. Rs.	රු. ශ. Rs.	රු. ශ. Rs.
13	සවිභව වියදම් පැහැදිලි කිරීම සඳහා වන සමහරුම් Maintenance Exp.	2,000,145	1,102,946	2,605,000	4,130,000
1301	වාහන වාහන	113,919	45,137	50,000	25,000
1302	යන්ත්‍රණ හා සවි කිරීම, උපකරණ පැහැරීම්, පැහැරීම්, පැහැරීම්, පැහැරීම් Plant, Machinery and Equipment	58,509	83,860	250,000	100,000
1303	සොපන, සවි කිරීම හා සවි කිරීම සැලැස්සුම්, පැහැරීම්, පැහැරීම් Building and Structures	1,816,604	969,049	2,500,000	4,000,000
1307	වෙනත් වෙනත් Others	11,113	4,900	5,000	5,000
14	සවිභව වියදම් සඳහා වන සමහරුම් Contractual Services	4,479,929	6,320,746	7,074,000	7,925,000
1401	සවිභව වියදම් සඳහා වන සමහරුම් වාහන Transport	114,787	58,635	70,000	0
1402	විදුලි සැපයීම සඳහා වන සමහරුම් විදුලි සැපයීම සඳහා වන සමහරුම් Telecommunication	249,095	326,595	400,000	450,000
1403	වැරදි පිටපත් Postal Charges	18,846	18,525	25,000	25,000
1404	විදුලි හා ජලය විදුලි හා ජලය Electricity and Water	2,294,019	2,242,346	2,500,000	3,000,000
1405	බුදු බුදු හා බුදු පාලන බුදු බුදු හා බුදු පාලන Rents and Hire Charges	0	0	60,000	0
1406	විදුලි හා ජලය විදුලි හා ජලය Rates & Taxes to Local Authorities	3,162	9,266	19,000	50,000
1407	වෙනත් වෙනත් Other	1,800,020	3,665,379	4,000,000	4,400,000
19	වෙනත් පුනරාවර්ධන වියදම් සඳහා වන සමහරුම් Other Recurrent Expenditure	675,181	287,115	240,000	286,040
1902	පාඩු හා සවි කිරීම පාඩු හා සවි කිරීම Losses and write-off	0	0	0	1,000
1903	විවාද කාලීන උදව් සඳහා වන සමහරුම් විවාද කාලීන උදව් සඳහා වන සමහරුම් Holiday Warrants	30,779	76,895	40,000	85,000
1905	වෙනත් වෙනත් Other	644,402	210,220	200,000	200,040
මහලයා සභාවේ පුනරාවර්ධන වියදම් වල සමහරුම් සමහරුම් වියදම් සඳහා වන සමහරුම් Total Recurrent Expenditure of Project		94,058,925	93,713,023	106,009,500	113,822,300
මහලයා සභාවේ මුළු වියදම් සමහරුම් වියදම් සඳහා වන සමහරුම් Total Expenditure of Project		94,058,925	93,713,023	106,009,500	113,822,300

මූල්‍ය මූලාශ්‍රයන් Financing

2 පළාත් සභා අරමුදල මහලයා සභාව මගින් Provincial Fund
සමහරුම් මූල්‍ය මූලාශ්‍රයන් Total

113,822,300
113,822,300

මධ්‍යම පළාත් ප්‍රධාන මණ්ඩල සභාව Central Provincial Council

ශීර්ෂය 562 ආදායම් දෙපාර්තමේන්තුව
 තலைப்பு Department of Ayurvedic
 Head
 වැය කාණ්ඩය 73 දේශීය වෛද්‍ය සේවාවන්
 Programme Indigenous Medicine
 ව්‍යාපෘතිය 6 මාංශ භික්ෂාදනය
 Sub Project Drugs Production
 උප ව්‍යාපෘතිය 0
 Sub Project

සුඛවාදය වියදම් මිලදීම සඳහා වන සුඛවාදය Recurrent Expenditure

වැය විෂය කාණ්ඩය හා කාණ්ඩයේ කොටස විෂය කාණ්ඩයේ Object Code & Category	කාණ්ඩ හා වැය විෂය මාතෘකාව විෂය කාණ්ඩයේ කොටස Category & Object Title	සැලකිය යුතු වියදම් සඳහා වන සුඛවාදය Actual Expenditure		ඇස්තමේන්තුව මත පදනම්ව ඇස්තමේන්තු Estimate	
		2008	2009	2010	2011
		රු. ල. Rs.	රු. ල. Rs.	රු. ල. Rs.	රු. ල. Rs.
10	දෛනික වැය වියදම් සඳහා වන සුඛවාදය Personal Emoluments	1,765,978	5,232,646	6,906,760	9,141,160
1001	වැටුප් හා වේතන Salaries and Wages	1,242,810	3,558,191	4,727,760	5,882,160
1002	අතිරේක හා නිවාඩු දින වැටුප් Overtime & Holiday Pay	311,633	565,511	600,000	950,000
1003 - I	ජීවන වියදම් දීමනා Cost of Living Allowances	211,535	935,708	1,404,000	2,141,000
1003 - II	වෙනත් දීමනා Other Allowances	0	0	0	0
1005	ජාතික සේවා අර්ථසාධක අරමුදල Public Service Provident Fund	0	0	0	1,000
1006	දේපල ණය පොලී Property loan interest	0	173,236	175,000	167,000
11	ගමන් වියදම් පිරිසිදු කිරීම සඳහා වන සුඛවාදය Travelling Expenses	85,968	111,821	125,000	125,000
1101	ගමන් වියදම් - දේශීය Travelling Expenses - Domestic	85,968	111,821	125,000	125,000
12	සැපයුම් වැය වියදම් සඳහා වන සුඛවාදය Supplies	5,843,077	12,918,025	16,249,000	17,437,200
1201	ලිපිපිටපත් හා කාර්යාල අවශ්‍යතා Stationery & Office Requisites	14,120	14,810	15,000	20,000
1202	ඉන්ධන හා ලීටිසි ඉන්ද්‍රිය Fuel & Lubricants	0	0	0	1,000
1203	මිල ඇඳුම් Uniforms	6,515	25,127	39,000	79,000
1204	ආහාර පාන Food	0	0	245,000	187,200
1205	වෛද්‍ය සැපයුම් Medical Supplies	4,924,984	12,328,487	15,300,000	16,300,000
1206	යන්ත්‍රෝපකරණ හා විදුලි උපකරණ Mechanical & Electrical goods	402,003	0	50,000	50,000
1207	වෙනත් සැපයුම් Other Supplies	495,455	549,601	600,000	800,000

මධ්‍යම පළාත් සභාව - මධ්‍යම පළාත් සභා සභා Central Provincial Council

පුනරාවර්තන වියදම් ගිණුමක් ලෙස සලකා බැලිය යුතු Recurrent Expenditure

වැය විෂය සංකේතය හා කාණ්ඩය විෂයයේ සුරැකියාව මගින් පිරිසිදු Object Code & Category	කාණ්ඩ හා වැය විෂය මාතෘකා සහ වර්ගීකරණය Category & Object Title	සැම වියදම් උණුසුම් ලෙස සලකා බැලිය යුතු Actual Expenditure		ඇස්තමේන්තුව මගින් සිදු කිරීමේ ඇස්තමේන්තුව Estimate	
		2008	2009	2010	2011
		රු. ශ. Rs.	රු. ශ. Rs.	රු. ශ. Rs.	රු. ශ. Rs.
13	නඩව්වු වියදම් පැහැදිලි කිරීමේ සේවාවන් Maintenance Exp.	85,327	14,096	580,000	305,000
1301	වාහන භාණ්ඩාගාර Vehicles	0	0	0	0
1302	යන්ත්‍ර සහ යන්ත්‍ර කටුපිටි, උපකරණ පොදු, පොදු භාණ්ඩාගාර, උපකරණ Plant, Machinery and Equipment	29,500	2,450	75,000	100,000
1303	කොටු, කොටු හා කොටු සැලැස්සුම්, පොදු භාණ්ඩාගාර Building and Structures	24,307	9,096	500,000	200,000
1307	වෙනත් අනෙකුත් Others	31,520	2,550	5,000	5,000
14	නිවැසි සේවාවන් ලබාදීමේ සේවාවන් Contractual Services	504,287	525,449	646,000	1,402,800
1401	ප්‍රවාහන ප්‍රවාහන Transport	365,862	420,163	450,000	900,000
1402	විදුලි සංදේශ සේවා දුරකථන, දුරකථන සේවාවන් Telecommunication	6,836	13,939	25,000	7,800
1403	තැපෑල ගාස්තු තැපෑල ගාස්තු Postal Charges	1,935	990	1,000	1,000
1404	විදුලි හා ජලය විදුලි හා ජලය Electricity and Water	80,404	89,407	120,000	444,000
1405	මුද්‍රණ හා මුද්‍රණ ගාස්තු මුද්‍රණ හා මුද්‍රණ ගාස්තු Rents and Hire Charges	0	0	0	0
1406	වටිනාකම් හා මුද්‍රණ වටිනාකම් හා මුද්‍රණ Rates & Taxes to Local Authorities	0	0	0	0
1407	වෙනත් වෙනත් Other	49,250	950	50,000	50,000
19	වෙනත් පුනරාවර්තන වියදම් අනෙකුත් ගිණුමක් ලෙස සලකා බැලිය යුතු Other Recurrent Expenditure	82,619	7,780	35,000	56,040
1902	පාඩු හා ලියවීම පාඩු හා ලියවීම Losses and write-offs	0	0	0	1,000
1903	නිවාස කාලීන දීමනා ලබාදීම නිවාස කාලීන දීමනා ලබාදීම Holiday Warrants	0	3,080	5,000	5,000
1905	වෙනත් වෙනත් Other	82,619	4,700	30,000	50,040
මුළු වියදම් පුනරාවර්තන වියදම් වල වසරකට සමුදායක වශයෙන් මෙහිදී සලකා බැලිය යුතු Total Recurrent Expenditure of Project		8,367,256	18,809,817	24,541,760	28,467,200
මුළු වියදම් මුළු වියදම් සමුදායක වශයෙන් මෙහිදී සලකා බැලිය යුතු Total Expenditure of Project		8,367,256	18,809,817	24,541,760	28,467,200

මූල්‍ය සම්පත් මගින් මූල්‍යය

2 පළාත් සභා අරමුදල මාතෘකා සභා මගින් Provincial Fund
වසරකට මුළු මුදල Total

28,467,200
28,467,200

මධ්‍යම පළාත් සභාව මණ්ඩල මාකානු සභාව Central Provincial Council

ශීර්ෂය 562 ආයුර්වේද දෙපාර්තමේන්තුව
 தலைப்பு ஆயුர்வேத திணைக்களம்
 Head Department of Ayurvedic
 දැනටත්ත 73 දේශීය වෛද්‍ය සේවාවන්
 வேலைத்திட்டம் அதேச தனித்தியம்
 Programme Indigenous Medicine
 ව්‍යාපෘතිය 7 පර්යේෂණ හා සංවර්ධන
 සැලැස්මක් අධ්‍යයන, ප්‍රවීණීකරණය
 Project Research & Development
 උප ව්‍යාපෘතිය 0
 உப கருத்திட்டம்
 Sub Project

සුඛසාධාරණ වියදම් ගිණවුම සෙවීම Recurrent Expenditure

වැය විෂය සංරචක හා කාණ්ඩය බැඳියම් ප්‍රතිපිටු මණ්ඩල පිණිස Object Code & Category	කාරණි හා වැය විෂය මාතෘකාව பிரிவு மற்றும் விடயத் தலைப்பு Category & Object Title	තන වියදම් උණුසුම් සෙවීම Actual Expenditure		ඇස්තමේන්තුව මැදිහිටු Estimate	
		2008	2009	2010	2011
		රු. ශ. Rs.	රු. ශ. Rs.	රු. ශ. Rs.	රු. ශ. Rs.
10	පෞද්ගලික පවිතරී පුණ්ණි වේදනානුකූල Personal Emoluments	2,262,178	3,456,826	13,878,700	14,424,500
1001	වැටුප් හා වේතන සාමාන්‍යයන්ගේ සවිකල්ප Salaries and Wages	2,084,320	2,713,564	11,675,700	11,846,500
1002	අතිරේක හා නිවාඩු දින වැටුප් ශිෂ්‍යානුකූල මුද්‍රා මණ්ඩල සේවකයන් සඳහා Overtime & Holiday Pay	11,098	99,399	150,000	120,000
1003 - I	ජීවන වියදම් දීමනාව ආහාර සේවක සේවක සඳහා Cost of Living Allowances	139,500	575,400	2,052,000	2,456,000
1003 - II	වෙනත් දීමනා වෙනත් සේවක සඳහා Other Allowances	0	0	0	1,000
1005	රාජ්‍ය සේවා අර්ථසාධක අරමුදල පුනරුත්ථාපන සේවක සඳහා Public Service Provident Fund	0	0	0	1,000
1006	දේපල ණය පොලී සේවකයන්ගේ ණය පොලී Property loan Interest	27,260	68,463	1,000	0
11	ගමන් වියදම් ප්‍රවාහන සේවක සඳහා Travelling Expenses	85,849	265,116	1,225,000	1,200,000
1101	ගමන් වියදම් - දේශීය ප්‍රවාහන සේවක සඳහා - උණුසුම් Travelling Expenses - Domestic	85,849	265,116	1,225,000	1,200,000
12	සැපයීම් භාණ්ඩ සඳහා Supplies	306,101	105,539	448,000	461,000
1201	ලිපිපුවරු හා සාධකාලීන අවශ්‍යතා ලේඛන සාධක සඳහා, මුද්‍රා සාධක සඳහා Stationery & Office Requisites	29,541	39,890	54,000	100,000
1202	දුන්දල හා ලීනිසි තෙල් බ්‍රිකට්, උණුසුම් තෙල් Fuel & Lubricants	19,556	44,692	150,000	100,000
1203	නිල ඇඳුම් නිල ඇඳුම් Uniforms	4,416	6,468	39,000	56,000
1205	වෛද්‍ය සැපයීම් වෛද්‍ය සැපයීම් Medical Supplies	203,850	9,505	200,000	200,000
1206	මෙහෙයුම් සාධක හා විදුලි උපකරණ මෙහෙයුම් සාධක, විදුලි සාධක Mechanical & Electrical goods	34,130	0	0	0
1207	වෙනත් සැපයීම් වෙනත් සැපයීම් Other Supplies	14,608	4,984	5,000	5,000

மீளும் செலவுகள் Recurrent Expenditure

விலக்கு எண் பகுதி Object Code & Category	பகுதி அல்லது பொருள் பெயர் Category & Object Title	மீளும் செலவுகள் Actual Expenditure		மதிப்பீடு Estimate	
		2008	2009	2010	2011
		₹ ரூ. Rs.	₹ ரூ. Rs.	₹ ரூ. Rs.	₹ ரூ. Rs.
13	பராமரிப்பு செலவுகள் Maintenance Exp.	0	0	0	0
1301	வாகனங்கள் Vehicles	0	0	0	0
1302	பொருட்கள், இயந்திரங்கள், கட்டுமானங்கள் Plant, Machinery and Equipment	0	0	0	0
1303	கட்டிடங்கள், கட்டுமானங்கள் Building and Structures	0	0	0	0
1307	பிற Others	0	0	0	0
14	கிடைக்கக்கூடிய சேவைகள் Contractual Services	12,630	0	0	1,000,000
1401	போக்குவரத்து Transport	9,200	0	0	1,000,000
1402	தொலைத்தொடர்பு சேவை Telecommunication	1,970	0	0	0
1403	புகள் கட்டணம் Postal Charges	1,460	0	0	0
1404	மின்சாரம் மற்றும் நீர் Electricity and Water	0	0	0	0
1407	பிற Other	0	0	0	0
19	மீளும் செலவுகள் பின்வரும் செலவுகள் Other Recurrent Expenditure	48,699	15,717	25,000	45,000
1902	பிரதிபந்தம் மற்றும் எழுத்துப்பெயர் Losses and write-off	0	0	0	0
1903	விடுமுறை புகளளிப்பு வாரண்டுகள் Holiday Warrants	0	14,720	10,000	25,000
1905	பிற Other	48,699	997	15,000	20,000
மீளும் செலவுகள் மொத்தம் Total Recurrent Expenditure of Project		2,715,457	3,843,198	15,576,700	17,130,500
மீளும் செலவுகள் மொத்தம் Total Expenditure of Project		2,715,457	3,843,198	15,576,700	17,130,500

மீளும் செலவுகள் நிதியம் Financing

2 மத்திய மாநகராட்சி மன்றம் நிதியம் Provincial Fund
மொத்தம் Total

17,130,500
17,130,500

ශ්‍රී ලංකා නැගෙනහිර පළාතේ Head - 563

සමාජ සේවා හා පුනරුත්ථාපන කටයුතු දෙපාර්තමේන්තුව
சமூக சேவைகளும் புணர்வாழ்வும் திணைக்களம்
Department of Social Service & Rehabilitation

මෙහෙටර

මධ්‍යම පළාත තුළ කායික මානසික සාමාජික වශයෙන් අවාසි සහගත තත්වයන්ට පත්වූ
ජන කොටස් වලට සහන සැලසීම පුනරුත්ථාපනය කිරීම ඵලදායී නත්වයන්ට පත්වීම වැළැක්වීම තුළින්
එම ජනකොටස් සමාජ සංවර්ධනය සඳහා දායක කරවීම

පරීක්ෂණ

මத்தීය මාකාණයන්හිදී උදාහරණයක් ලෙස, උග්‍ර මර්ණයට පත්වූ සමාජිකයන්ගේ ප්‍රවෘත්ති පරීක්ෂණයක්
විමර්ශනය කිරීම, පුනරුත්ථාපනය කිරීම, අදාළ සේවාවන් ලබාදීම සඳහා සහතික කිරීම සහ අනෙකුත්
සමාජ සේවාවන් ලබාදීම සඳහා සහතික කිරීම සඳහා සහතික කිරීම සඳහා සහතික කිරීම

Mission

To ensure the participation of physically, mentally and socially handicapped people in the Central Province in
Social Development through adoption of preventive measures and the provision of relief and rehabilitation.

සමාජ සේවා හා පුනරුත්ථාපන කටයුතු දෙපාර්තමේන්තුව
சமூக சேவைகளும் புனரீுவாழ்வும் திணைக்களம்
Department of Social Service & Rehabilitation

අරමුණු

1. මධ්‍යම පළාත තුළ සිටින ආබාධිතයින් හඳුනා ගැනීම, ආබාධිතයින්ට සහන සැලසීම හා එමගින් ඔවුන්ට ජාතික සංවර්ධනයට දායක වීමට අවස්ථාව සලසා දීම.
2. ජ්‍යෙෂ්ඨ පුරවැසියන්, පවුල සහ සමාජීය ආර්ථික පද්ධතිය තුළ අනුකලනයට ලක් කිරීම, ජ්‍යෙෂ්ඨ පුරවැසියන් රැකබලා ගැනීමේ ආයතනික පද්ධතිය ශක්තිමත් කිරීම සහ ඒ උදෙසා සැලැස්මක් සකස් කිරීම.
3. මධ්‍යම පළාත තුළ ඇතිවිය හැකි ස්වභාවික හේතූන් මත හෝ නොවැළැක්විය හැකි ස්වභාවික නොවන හේතූන් මත විපත්වලට ලක්වන පිරිස් සඳහා සහන සැලසීම සහ ඔවුන් පුනරුත්ථාපනය කිරීම.
4. මධ්‍යම පළාතේ ආබාධිත දරුවන්ගේ ශාරීරික මානසික වර්ධනය සඳහා වගකිවයුතු සියළුම යටිතල ආයතන තිසිලෙස ක්‍රියාත්මක කරවීම හා සලාතේ වෙසෙන දරුවන් අපයෝජනයෙන් අපවාරයෙන් වලක්වා ගැනීම.
5. මධ්‍යම පළාත තුළ සමාජීය හා මානසික ගැටළු ඇති පුද්ගලයින් සඳහා උපදේශනය ලබාදීම හා ඔවුන් පුනරුත්ථාපනය කිරීම.

நோக்கங்கள்

1. மத்திய மாகாணத்தில் வாழும் வலது குறைந்தோரை இனங்காணல், வலது குறைந்தோருக்கு உதவிகள் வழங்கல் மற்றும் அதன் மூலம் நாட்டின் அபிவிருத்திக்கு அவர்களை பங்களிப்பு செலுத்தச் செய்தல்
2. மூத்த பிரஜைகளை, குடும்ப மற்றும் சமூக, பொருளாதார கட்டமைப்பினுள் ஒன்றுபடச் செய்தல், மூத்த பிரஜைகளை பேணிப்பாதுகாக்கும் நிறுவன கட்டமைப்பை வலுப்படுத்துதல் மற்றும் அதற்கான திட்டத்தை தயாரித்தல்
3. மத்திய மாகாணத்தில் உருவாகக்கூடிய இயற்கை அணர்த்தங்களினால் அல்லது தவிர்க்க முடியாத செயற்கையான காரணங்களால் விபத்துகளுக்கு உள்ளாவோருக்கு நிவாரணம் வழங்கல் மற்றும் அவர்களுக்கு புனரீுவாழ்வளித்தல்
4. மத்திய மாகாணத்திலுள்ள வலது குறைந்த சிறுவர்களின் உடல், உள விருத்திக்கு பொறுப்பாகவுள்ள அனைத்து உட்கட்டமைப்பு நிறுவனங்களையும் முறையாக செயற்படுத்துதல் மற்றும் மாகாணத்தில் வாழும் சிறுவர்களின் துஷ்பிரயோகங்களை தவிர்த்தல்
5. மத்திய மாகாணத்தில் சமூக மற்றும் உள ரீதியாக பிரச்சினைகளுக்கு உட்பட்டருள்ளவர்களுக்கு அறிவுரைகளை அவர்களுக்கு மறவாழ்வளித்தல்

සමාජ සේවා හා පුනරුත්ථාපන කටයුතු දෙපාර්තමේන්තුව
சமூக சேவைகளும் புணர்வாழ்வும் திணைக்களம்
Department of Social Service & Rehabilitation

Objectives

1. Identification of disable person in the Central Province, Provide relief for disables and provide opportunity to contribute them in national development.
2. Involve senior citizens in the family and the social economic system, strengthen the institutional network in order to take care of senior civilians and prepare a plan to fulfill such objectives.
3. Provide relief for people who subjected to natural or unavoidable disaster in the Central Province and rehabilitate them.
4. Responsible for proper implementation of all infrastructure institutions which are responsible to enhance mental and physical development of disable children in the Central Province.
5. Provide consultation for socially and mentally retarded persons in the Central Province and rehabilitate them.

මධ්‍යම පළාත් සභාව மத்திய மாகாண சபை Central Provincial Council

ශීර්ෂක 563 සමාජ සේවා හා පුනරුත්ථාපන කටයුතු දෙපාර්තමේන්තුව
 தலைப்பு சமூக சேவைகள் மற்றும் புனர்வாழ்வு திணைக்களம்
 Head Department of Social Service & Rehabilitation

පළාත් රාජ්‍ය නිලධාරීන්ගේ අත්තිකාරම් ගිණුම් කටයුතු மாகாண அரசு உத்தியோகத்திற்களுக்கான முற்பணக் கணக்கு நடவடிக்கைகள் Public Officer's Advance Account Activities

අත්තිකාරම් ගිණුම් සීමාවන්
 முற்பணக் கணக்கு வரையறைகள்
 Limits of Advance Accounts

විදේශීය උපරිම සීමාව
 செலவின் உச்ச எல்லை
 Maximum Limits of Expenditure
 ලැබීමේ අවම සීමාව
 வரவியேற்றம் இழிநிலை எல்லைகள்
 Minimum Limits of Receipts
 හට ගත්හසන්ගේ උපරිම සීමාව
 புற்று நிலுவை உச்ச வரம்பு
 Maximum Limits of Debit Balances

සමාජ සේවාවේ දැනටමත් වැයවූ සමස්ත වියදම Actual Expenditure		ඇස්තමේන්තුව மதிப்பீடு Estimate	ප්‍රතිසංස්කරණ ඇස්තමේන්තුව திருத்திய மதிப்பீடு Revised Estimate	ඇස්තමේන්තුව மதிப்பீடு Estimate
2008	2009	2010	2010	2011
රු. ල. Rs.	රු. ල. Rs.	රු. ල. Rs.	රු. ල. Rs.	රු. ල. Rs.
1,050,607	1,089,000	4,000,000	0	4,400,000
1,013,873	677,593	1,300,000	0	2,090,000
2,764,620	3,176,027	6,200,000	0	12,110,000

වැයසටහන් අනුව වියදම සාරාංශය නිකුත් කිරීමේ සාරාංශය Summary of Expenditure by Programme

වැයසටහන් අංකය தலைப்பு No.	වැයසටහන් මාතෘකාව தலைப்பு Programme Title	සමාජ සේවාවේ දැනටමත් වැයවූ සමස්ත වියදම Actual Expenditure		ඇස්තමේන්තුව මதிப்பீடு Estimate	
		2008	2009	2010	2011
		රු. ල. Rs.	රු. ල. Rs.	රු. ල. Rs.	රු. ල. Rs.
95	සුභසාධක වියදම් மீளவரும் செலவினம் Recurrent Expenditure	118,012,342	122,750,460	130,000,000	120,794,000
	සමාජ ආරක්ෂණය சமூக பாதுகாப்பு Social Protection	118,012,342	122,750,460	130,000,000	120,794,000
95	මුළු වියදම மொத்த செலவினம் Total Expenditure	118,012,342	122,750,460	130,000,000	120,794,000
	සමාජ ආරක්ෂණය சமூக பாதுகாப்பு Social Protection	118,012,342	122,750,460	130,000,000	120,794,000

අප වැය ඇස්තමේන්තුව වரඃ සෙවඃ ඔනිඃපිඃ Budget Estimate - 2011

මධ්‍යම පළාත් සභාව මහේනිඃ ඔනිඃපිඃ Central Provincial Council

ශිඃසඃ 563 සඃසඃ සේවඃ හඃ සුනඃඃඃඃඃඃ ඔනිඃපිඃ
 තඃසඃපිඃ ජ්‍යෙඃ සේවඃඃ ඔනිඃපිඃ පුනර්ඃඃඃඃ ඃඃඃඃඃඃ
 Head Department of Social Service & Rehabilitation
 වැයඃඃඃ 95 සඃසඃ ආරඃඃඃඃ
 ඔනිඃපිඃ Social Protection
 Programme Social Protection

ව්‍යඃසඃඃ අනුඃ වියඃඃ සඃඃඃඃ ඃඃඃඃඃඃඃඃඃ සෙවඃඃ ඃඃඃඃ Summary of Expenditure by Projects

ව්‍යඃසඃඃ අංකඃ ඃඃඃඃඃඃ. ඔ.ඃ. Project No.	ව්‍යඃසඃඃ ඃඃඃඃඃඃ ඃඃඃඃඃඃ. තඃසඃපිඃ Project Title	ව්‍යඃ වියඃඃ ඃඃඃඃඃ සෙවඃඃ Actual Expenditure		ඇස්තමේනිඃඃ ඔනිඃපිඃ Estimate	
		2008	2009	2010	2011
		රු. ශ. Rs.	රු. ශ. Rs.	රු. ශ. Rs.	රු. ශ. Rs.
	සුනඃඃඃඃ වියඃඃ	118,012,342	122,750,460	130,000,000	120,794,000
	ඔනිඃපිඃ සෙවඃඃ				
4	Recurrent Expenditure	4,970,675	5,440,332	5,898,000	5,960,000
	සඃසඃඃ පිඃඃඃඃඃ හඃ ආරඃඃඃඃ සේවඃ				
	ඔනිඃපිඃ ඃඃඃඃඃ. ඃඃඃඃ සේවඃඃ				
5	General Administration & Establishment Services	113,041,667	117,310,128	124,102,000	114,834,000
	මඃඃඃඃඃ හඃ සුනඃඃඃඃ සේවඃඃ				
	ඔනිඃපිඃ සෙවඃඃ				
	Public Assistance and Welfare Services	118,012,342	122,750,460	130,000,000	120,794,000
	වියඃඃ ඃඃඃඃ				
	Total Expenditure	4,970,675	5,440,332	5,898,000	5,960,000
4	සඃසඃඃ පිඃඃඃඃඃ හඃ ආරඃඃඃඃ සේවඃ				
	ඔනිඃපිඃ ඃඃඃඃඃ. ඃඃඃඃ සේවඃඃ				
5	General Administration & Establishment Services	113,041,667	117,310,128	124,102,000	114,834,000
	මඃඃඃඃඃ හඃ සුනඃඃඃඃ සේවඃඃ				
	ඔනිඃපිඃ සෙවඃඃ				
	Public Assistance and Welfare Services				

ඃඃඃඃඃ ඃඃඃඃඃ Financing

2	පළාත් සභා අරඃඃඃ ඔනිඃපිඃ Provincial Fund	120,794,000
	ඃඃඃඃ Total	<u>120,794,000</u>

මධ්‍යම පළාත් පනාඨ මණ්ඩල සභාව Central Provincial Council

ශීර්ෂක	563	සමාජ සේවා හා පුනරුත්ථාපන කටයුතු දෙපාර්තමේන්තුව
තලසටුව		සමාජ සේවකර්ම මණ්ඩල පුනරුත්ථාපන නිලධාරීන්ගේ
Head		Department of Social Service & Rehabilitation
දැනට පවතින	95	සමාජ ආරක්ෂණ
සේවකර්ම මට්ටම		සමාජ ආරක්ෂණ
Programme		Social Protection
ප්‍රාග්ධන	4	සාමාන්‍ය පරිපාලන හා ආයතනික සේවා
සංරක්ෂණ මට්ටම		පොදු පුලුස්සුම්, පුනරුත්ථාපන සේවකර්ම
Project		General Administration & Establishment Services
උප ප්‍රාග්ධන	0	
ප්‍රාග්ධන මට්ටම		
Sub Project		

කාර්ය මණ්ඩල සාරාංශය ප්‍රවෘත්ති සාරාංශය Employment Summary

තනතුර හා කාර්ය මණ්ඩල වර්ගය Position and Category	වැය මට්ටම උපයෝගී කිරීමේදී Actual Expenditure				අපේක්ෂිත මට්ටම Estimate			
	2008		2009		2010		2011	
	කාර්ය මණ්ඩල අංකය No.	වැය මට්ටම හා වේතන (රු.) Salaries & Wages (Rs.)	කාර්ය මණ්ඩල අංකය No.	වැය මට්ටම හා වේතන (රු.) Salaries & Wages (Rs.)	කාර්ය මණ්ඩල අංකය No.	වැය මට්ටම හා වේතන (රු.) Salaries & Wages (Rs.)	කාර්ය මණ්ඩල අංකය No.	වැය මට්ටම හා වේතන (රු.) Salaries & Wages (Rs.)
කාර්ය මණ්ඩල වර්ග A Group A	1	537,000	1	423,000	1	519,000	1	511,000
ස්ථිර	1	537,000	1	423,000	1	519,000	1	511,000
නිලධාරීන් Permanent								
කාර්ය මණ්ඩල වර්ග B Group B	1	461,000	1	362,000	0	0	0	0
ස්ථිර	1	461,000	1	362,000	0	0	0	0
නිලධාරීන් Permanent								
තාවකාලික තනතුරු Temporary	0	0	0	0	0	0	0	0
කාර්ය මණ්ඩල වර්ග C Group C	8	1,743,000	13	1,875,000	12	2,559,000	12	2,505,000
ස්ථිර	8	1,743,000	13	1,875,000	12	2,559,000	12	2,505,000
නිලධාරීන් Permanent								
තාවකාලික තනතුරු Temporary	0	0	0	0	0	0	0	0
කාර්ය මණ්ඩල වර්ග D Group D	2	372,800	3	663,410	2	349,000	3	474,000
ස්ථිර	1	202,000	3	663,410	2	349,000	3	474,000
නිලධාරීන් Permanent								
තාවකාලික තනතුරු Temporary	1	170,800	0	0	0	0	0	0
එකතුව - ස්ථිර Total-Permanent	14	2,943,000	17	3,323,410	15	3,427,000	16	3,490,000
එකතුව - තාවකාලික Total-Temporary	1	170,800	1	0	0	0	0	0

අප වැය ඇස්තමේන්තුව - වැරදි සේවකු මதிப்பீடு Budget Estimate - 2011

මධ්‍යම පළාත් පනාච මණ්ඩල සභාව Central Provincial Council

සිටිය	563	සමාජ සේවා හා සුභාවන්ධාතන කටයුතු දෙපාර්තමේන්තුව
තலைப்பு		சமூக சேவைகள் மற்றும் புனரமைப்பு திணைக்களம்
Head		Department of Social Service & Rehabilitation
පැවසවන	95	සමාජ ආරක්ෂණය
வேலைநிதிட்டம்		சமூக பாதுகாப்பு
Programme		Social Protection
පාඨාසය	5	මහජනාධාර හා සුභාවන්ධ සේවාවන්
கருத்திட்டம்		மக்கள்தொகை கொடை மற்றும் நலசேவை சேவைகள்
Project		Public Assistance and Welfare Services
උප පාඨාසය	0	
உப கருத்திட்டம்		
Sub Project		

කාර්ය මණ්ඩල සාරාංශය ප්‍රවේශන සාරාංශය Employment Summary

තනතුර හා කාණ්ඩය Position and Category	සමාජ සේවකු මණ්ඩල සභාව Actual Expenditure				ඇස්තමේන්තුව මණ්ඩල සභාව Estimate			
	2008		2009		2010		2011	
	ගණන අංකය No.	වැටුප් හා වේතන (රු.) අර්ථසඳහන් සමාජ සේවකු මණ්ඩල සභාව (Rs.)	ගණන අංකය No.	වැටුප් හා වේතන (රු.) අර්ථසඳහන් සමාජ සේවකු මණ්ඩල සභාව (Rs.)	ගණන අංකය No.	වැටුප් හා වේතන (රු.) අර්ථසඳහන් සමාජ සේවකු මණ්ඩල සභාව (Rs.)	ගණන අංකය No.	වැටුප් හා වේතන (රු.) අර්ථසඳහන් සමාජ සේවකු මණ්ඩල සභාව (Rs.)
කණ්ඩායමේ සමූහ අ Group A	0	0	0	0	0	0	0	0
ස්ථිර	0	0	0	0	0	0	0	0
நிලையான Permanent								
කණ්ඩායමේ සමූහ B Group B	0	0	0	0	0	0	0	0
ස්ථිර	0	0	0	0	0	0	0	0
நிලையான Permanent								
තාවකාලික	0	0	0	0	0	0	0	0
தற்காலிக Temporary								
කණ්ඩායමේ සමූහ C Group C	42	9,157,733	44	9,220,000	42	9,582,000	41	9,366,000
ස්ථිර	40	8,782,733	44	9,220,000	42	9,582,000	41	9,366,000
நிලையான Permanent								
තාවකාලික	2	375,000	0	0	0	0	0	0
தற்காலிக Temporary								
කණ්ඩායමේ සමූහ D Group D	2	287,000	2	295,011	2	300,000	1	155,000
ස්ථිර	0	0	0	0	0	0	0	0
நிලையான Permanent								
තාවකාලික	2	287,000	2	295,011	2	300,000	1	155,000
தற்காலிக Temporary								
එකතුව - ස්ථිර	40	8,782,733	44	9,220,000	42	9,582,000	41	9,366,000
மொத்தம்-நிලையான Total-Permanent								
එකතුව - තාවකාලික	4	662,000	2	295,011	2	300,000	1	155,000
மொத்தம்-தற்காலிகம் Total-Temporary								

මධ්‍යම පළාත් සභාව මණ්ඩල මානව සම්පත් සංඝයා Central Provincial Council

ශීර්ෂය 563 සමාජ සේවා හා සුනඳුන්ටාපන කටයුතු දෙපාර්තමේන්තුව
 தலைப்பு சமூக சேவைகள் மற்றும் புனர்வாழ்வு திணைக்களம்
 Head Department of Social Service & Rehabilitation
 වැය පටුන 95 සමාජ ආරක්ෂණය
 வேலைத்திட்டம் சமூக பாதுகாப்பு
 Programme Social Protection
 ව්‍යාපෘතිය 4 සාමාන්‍ය පරිපාලන හා ආයතනික සේවා
 கருத்திட்டம் பொது நிர்வாகமும், நிர்வாக சேவைகளும்
 Project General Administration & Establishment Services
 උප ව්‍යාපෘතිය 0
 உ.ப.1 கருத்திட்டம்
 Sub Project

සුනඳුන්ටාපන වියදම් ගිණවුම සමඟින්ම සමඟින්ම Recurrent Expenditure

වැය විෂය සමාජ සේවා හා සාමාජිකයන් විෂයානුකූල විෂයානුකූල Object Code & Category	කාර්යය හා වැය විෂය නාමය විෂයානුකූල විෂයානුකූල Category & Object Title	සමඟින්ම සමඟින්ම සමඟින්ම Actual Expenditure		ඇස්තමේන්තුව ගනීපිලි Estimate	
		2008	2009	2010	2011
		රු. ශ. Rs.	රු. ශ. Rs.	රු. ශ. Rs.	රු. ශ. Rs.
10	පෞද්ගලික පඩිපත් ප්‍රවේශන වෙනම Personal Emoluments	3,793,214	4,304,997	4,439,000	4,677,000
1001	වැටුප් හා වෙනත් සාමාන්‍ය සේවකයන් සඳහා Salaries and Wages	3,113,800	3,323,410	3,427,000	3,490,000
1002	අතිරේක හා නිවාඩු දින වැටුප් බෙහෙවින් මුද්‍රාණය කිරීම සඳහා Overtime & Holiday Pay	174,758	155,524	175,000	165,000
1003 - I	ජීවන වියදම් දීමනාව වාසස්ථාන සඳහා Cost of Living Allowances	471,395	788,954	810,000	1,007,000
1003 - II	වෙනත් දීමනා වෙනත් සේවකයන් සඳහා Other Allowances	14,720	24,636	14,000	14,000
1005	රාජ්‍ය සේවා අර්ථසාධක අරමුදල පුනරු ජන සේවකයන් සඳහා Public Service Provident Fund	0	0		1,000
1006	දේපල ණය වැටුප් සේවකයන්ගේ ණය වැටුප් Property loan Interest	18,541	12,473	13,000	0
11	ගමන් වියදම් පිරිපහක් සඳහා Travelling Expenses	99,893	147,968	150,000	102,000
1101	ගමන් වියදම් - දේශීය පිරිපහක් සඳහා - දේශීය Travelling Expenses - Domestic	99,893	147,968	150,000	102,000
12	සැපයීමේ ද්‍රව්‍ය සඳහා Supplies	403,225	389,566	631,000	525,000
1201	ලිපිවල හා කාර්යාල ද්‍රව්‍ය සේවකයන් සඳහා, මුද්‍රාණය කිරීම සඳහා Stationery & Office Requisites	147,679	171,090	175,000	200,000
1202	දුන්ධ හා ලිපිවල ද්‍රව්‍ය බැටරි, මෙදුම් ද්‍රව්‍ය Fuel & Lubricants	192,132	188,587	250,000	250,000
1203	ඊළඟ ඊළඟ Uniforms	2,665	3,660	6,000	0
1206	ගමන් වියදම් හා වැටුප් උපකරණ මෙදුම් ද්‍රව්‍ය, මෙදුම් ද්‍රව්‍ය Mechanical & Electrical goods	41,569	10,250	50,000	50,000
1207	වෙනත් සැපයීමේ ද්‍රව්‍ය වෙනත් සැපයීමේ ද්‍රව්‍ය Other Supplies	19,180	15,979	150,000	25,000

අප වැය ඇස්තමේන්තුව චාරු සෙසාමයින්ට් Budget Estimate - 2011

මධ්‍යම පළාත් පනාඨ මණ්ඩල මාසාසන සභා Central Provincial Council

සුචරාචර්ථන විචදම් ශ්‍රේණුරූප සෙසාමය Recurrent Expenditure

වැය විෂය සංකේතය හා කාණ්ඩය වි.ප.ස. කුණ්ඩල මණ්ඩල විචදම් Object Code & Category	කාණ්ඩ හා වැය විෂය ආකාරය විචදම් මණ්ඩල වි.ප.ස. කුණ්ඩල Category & Object Title	තත්‍ය විචදම් සංඛ්‍යාප සෙසාමය Actual Expenditure		ඇස්තමේන්තුව මණ්ඩල Estimate	
		2008	2009	2010	2011
		රු. ශ. Rs.	රු. ශ. Rs.	රු. ශ. Rs.	රු. ශ. Rs.
13	තනතුරු විචදම් පිටුපුරුණ සෙසාමය Maintenance Exp.	314,345	258,886	352,000	352,000
1301	වාහන වාහන Vehicles	269,495	192,482	250,000	250,000
1302	සන්නද්‍රව්‍ය හා සවි කිරීම, උපකරණ පැහැරුණ, පැහැරුණු සංරක්ෂණ, සංරක්ෂණ Plant, Machinery and Equipment	36,650	24,505	60,000	60,000
1303	නොසැලිලි හා සවිකිරීම සැලැස්සුණ, පැහැරුණු සංරක්ෂණ Building and Structures	400	24,458	2,000	2,000
1307	වෙනත් වෙනත් Others	7,800	17,441	40,000	40,000
14	කිවිසුම්කරණ සේවා ඉටුපුරුණ සේවාවන් Contractual Services	350,291	327,561	309,000	289,000
1401	ප්‍රවාහන ප්‍රවාහන Transport	0	14,450	1,000	1,000
1402	විදුලි සංදේශන සේවා දුරකථන සම්බන්ධතා සේවාවන් Telecommunication	154,980	186,660	175,000	175,000
1403	තැපෑලි ගාස්තු තැපෑලි ගාස්තු Postal Charges	8,336	8,540	10,000	10,000
1404	විදුලි හා ජලය විදුලි හා ජලය Electricity and Water	396	656	1,000	1,000
1405	කුලිය හා කුලිය ගාස්තු කුලිය හා කුලිය ගාස්තු Rents and Hire Charges	0	0	1,000	1,000
1406	වටිනාකම් හා බදු වටිනාකම් හා බදු Rates & Taxes to Local Authorities	0	0	1,000	1,000
1407	වෙනත් වෙනත් Other	186,579	117,255	120,000	100,000
19	වෙනත් සුචරාචර්ථන විචදම් ව්‍යය මණ්ඩල සෙසාමය Other Recurrent Expenditure	9,707	11,354	17,000	15,000
1903	විවාද කාලීන දීමිත බලපත්‍ර විවාද කාලීන දීමිත බලපත්‍ර Holiday Warrants	4,925	4,520	10,000	10,000
1905	වෙනත් වෙනත් Other	4,782	6,834	7,000	5,000
ව්‍යය මණ්ඩල සුචරාචර්ථන විචදම් බලපත්‍ර ව්‍යය මණ්ඩල සුචරාචර්ථන විචදම් බලපත්‍ර Total Recurrent Expenditure of Project		4,970,675	5,440,332	5,898,000	5,960,000
ව්‍යය මණ්ඩල සුචරාචර්ථන විචදම් ව්‍යය මණ්ඩල සුචරාචර්ථන විචදම් Total Expenditure of Project		4,970,675	5,440,332	5,898,000	5,960,000

මූල්‍යකරණය මිනිසුන් Financing

2 පළාත් පනාඨ අරමුදල මාසාසන සභා මණ්ඩල Provincial Fund
එකතුව මෙහෙයුම් Total

5,960,000
5,960,000

මධ්‍යම පළාත් සභාව - 1967 වන මාසික සභා සභාව Central Provincial Council

ශීර්ෂය 563 සමාජ සේවා හා සුභසාධන කටයුතු දෙපාර්තමේන්තුව
 තනතුරු නම 563 Social Service & Rehabilitation
 Head Department of Social Service & Rehabilitation
 වැය කොටස 95 සමාජ ආරක්ෂණය
 Program Social Protection
 ව්‍යාපෘතිය 5 සේවාවන් හා සුභසාධන සේවාවන්
 Project Public Assistance and Welfare Services
 උප ව්‍යාපෘතිය 0
 Sub Project

සුභසාධන වියදම් ගිණුමක් ලෙස සලකන Recurrent Expenditure

වැය විෂය කාණ්ඩය Object Code & Category	කාණ්ඩ වැය විෂය මාතෘකාව Category & Object Title	සමාජ සේවාවන් දෙපාර්තමේන්තුව Actual Expenditure		ඇස්තමේන්තු මට්ටම Estimate	
		2008	2009	2010	2011
		රු. ශ. Rs.	රු. ශ. Rs.	රු. ශ. Rs.	රු. ශ. Rs.
10	පෞද්ගලික පවත්වා ගැනීමේ වැය Personal Emoluments	11,845,556	12,367,156	12,765,000	12,706,000
1001	වැටුප් හා වෙනත් වැය Salaries and Wages	9,444,733	9,515,011	9,882,000	9,521,000
1002	අතිරේක හා නිවාඩු දීම වැටුප් Overtime & Holiday Pay	39,111	33,261	50,000	30,000
1003 - I	ජීවන වියදම් දීමනා Cost of Living Allowances	1,909,052	2,351,887	2,376,000	2,645,000
1003 - II	වෙනත් දීමනා Other Allowances	16,358	20,153	17,000	19,000
1005	ජාතික සේවා අර්ථසාධක අරමුදල Public Service Provident Fund	0	0	0	1,000
1006	දේපල ණය පොලී Property loan interest	436,301	446,844	440,000	490,000
11	ගමන් වියදම් පිරිසිදු කිරීමේ වැය Travelling Expenses	823,263	1,050,000	1,050,000	1,200,000
1101	ගමන් වියදම් - දේශීය Domestic Travelling Expenses	823,263	1,050,000	1,050,000	1,200,000
12	සැපයීමේ වැය Supplies	336,193	323,121	415,000	500,000
1201	ලිපිපොත් හා කාර්යාලීය අවශ්‍යතා Stationery & Office Requisites	196,768	188,454	225,000	300,000
1202	ඉන්ධන හා ලීටිම් තෙල් Fuel & Lubricants	138,460	131,317	120,000	150,000
1203	නිල ඇඳුම් Uniforms	0	0	0	0
1206	යන්ත්‍රෝපකරණ හා විදුලි උපකරණ Mechanical & Electrical goods	0	0	0	0
1207	වෙනත් සැපයීමේ වැය Other Supplies	965	3,350	70,000	50,000

පුනරාවර්ධන වියදම් ගිණවුම සමාජ සේවා Recurrent Expenditure

වැය විෂය කොටස හා කාණ්ඩය විෂය කොටස හා වර්ගය Object Code & Category	සාමාන්‍ය හා වැය විෂය කොටස වර්ගය හා වර්ගය Category & Object Title	සමාජ සේවා වැය Actual Expenditure		ඇස්තමේන්තු වැය Estimate	
		2008	2009	2010	2011
		රු. ශ. Rs.	රු. ශ. Rs.	රු. ශ. Rs.	රු. ශ. Rs.
13	සංරක්ෂණ වියදම් සහ සේවා සමාජ සේවා Maintenance Exp.	173,907	81,495	110,000	105,000
1301	වාහන වාහන	171,752	81,495	100,000	100,000
1302	යන්ත්‍ර සහ යන්ත්‍ර සංරක්ෂණ Plant, Machinery and Equipment	0	0	0	0
1303	කොටු, ගොඩනැගිලි හා සංරක්ෂණ Building and Structures	0	0	0	0
1307	වෙනත් Others	2,155	0	10,000	5,000
14	විවිධ සේවා සහ සේවා සමාජ සේවා Contractual Services	149,708	43,053	76,000	211,000
1401	ප්‍රවාහන Transport	9,850	2,010	3,000	3,000
1402	විදුලි සංදේශ සේවා Telecommunication	47,643	14,145	50,000	50,000
1403	තැපෑල ගාස්තු Postal Charges	0	0	5,000	5,000
1404	විදුලි හා ජලය Electricity and Water	3,901	2,808	6,000	150,000
1405	කුලිය හා කුලිය ගාස්තු Rents and Hire Charges	0	0	1,000	3,000
1406	විදුලි හා ජලය Rates & Taxes to Local Authorities	0	0	1,000	3,000
1407	වෙනත් Other	88,314	24,090	10,000	0
16	ප්‍රදාන කොටස Grants	99,264,149	103,258,829	109,376,000	100,000,000
1601	ජාතික සේවා සහ සේවා Grants to Public Institutions	99,264,149	103,258,829	109,376,000	100,000,000
19	වෙනත් පුනරාවර්ධන වියදම් සමාජ සේවා Other Recurrent Expenditure	448,892	186,474	310,000	112,000
1903	විවාද නැති වැටුප් Holiday Warrants	5,187	8,150	10,000	12,000
1905	වෙනත් Other	443,705	178,324	300,000	100,000
මුළු පුනරාවර්ධන වියදම් වල එකතුව Total Recurrent Expenditure of Project		113,041,667	117,310,128	124,102,000	114,834,000
මුළු වැය මුදල Total Expenditure of Project		113,041,667	117,310,128	124,102,000	114,834,000

මූල්‍ය මූලාශ්‍රය
Financing

2 පළාත් සභා අරමුදල මහා පළාත් සභාව Provincial Fund
එකතුව මුළු මුදල Total

114,834,000
114,834,000

பரீட்சை හා ලමා ළමා සේවා දෙපාර්තමේන්තුව
நன்னடத்தை மற்றும் சிறுவர் லாரா஢ரீப்பு சேவைகள் திணைக்களம்
Department of Probation & Child Care Services

දැක්ම

වසර 2015 දී මධ්‍යම පළාත ලුණු ආයතනය විම අවම වූ
සුරක්ෂිත හා අභිමානවත් ලමා පරපුරකින් හෙබි පළාත බවට පත්කිරීම

இலக்கு

2015 ஆம் ஆண்டளவில் மத்திய மாகாண சிறுவர்கள் புகழிடங்களை நாடுதலை குறைத்து
பாதுகாப்பான மற்றும் பெருமையுடனான சிறுவர் பரம்பரையினர் வாழும் மாகாணமாக மாற்றுகல்

Vision

To be the province with a well protected and highly esteemed child population, by the year 2015

මෙහෙවර

අධිකරණයෙන් යොමු කරනු ලබන පුද්ගලයින් ප්‍රජා මූලික හා ආයතනිකව පුනරුත්ථාපනය කිරීමත්,
මධ්‍යම පළාතේ සිටින රැකවරණය හා ආරක්ෂාව ඇවැසි ලුණු හට
ජාතික හා ජාත්‍යන්තර ප්‍රමිතීන්ට අනුකූලව එකී රැකවරණය හා ආරක්ෂාව සැලසීමත්,
ජනතාව දැනුවත් කිරීම මගින් සහ අවදානම් සහිත පවුල් ගනිතිමත් කිරීම තුළ
ලමා අයිතිවාසිකම් සුරැකීමට කටයුතු කිරීමත් අපගේ මෙහෙවර වේ

பணிக்சுற்று

நீதிமன்றத்திற்கு முன்வைக்கப்பட்ட நடவடிக்கைகளை சமூக அடிப்படையில் நிறுவனப்படுத்தி புனர்வாழ்வளித்தல்,
மத்திய மாகாணத்திலுள்ள பாதுகாவுல் மற்றும் சரண் இழந்த சிறுவர்களுக்கு
தேசிய மற்றும் சர்வதேச நிர்ணயங்களுக்கமைய குறித்த பாதுகாப்பினையம் சரணையும் வழங்குதல்,
மக்களுக்கு அறிவுட்டல் மூலம் மற்றும் வீழ்ச்சியடைந்துள்ள குடும்பங்களை வலுப்படுத்துதல் மூலம் சிறுவர்
உரிமைகளை பாதுகாத்தல் பொருட்டு செயலாற்றல் ஆகியன எமது பணிக்சுற்றாகும்

Mission

To rehabilitate the persons referred by the courts, to provide custody and protection to the children in need in
line with national and international standards, to protect the rights of children by educating people and
strengthening the vulnerable families.

கிர்வக தலைப்பு Head - 564

பரீவாக தா ளுமாரகதக யேவா டேபார்தமேததடு
நன்னடததத தற்றும் சிறுவர் லாராமரீப்பு சேவைகள் துணைக்களம்
Department of Probation & Child Care Services

Objectives

1. Implementing the rehabilitation programmers for the person who has been referred by the court.
2. Providing necessary security and protection to the children who are orphaned, abandoned and destitute
3. Take necessary actions in respect of children and teenagers who are misdirected, to get them back to the proper path.
4. Providing counseling services to children in need.
5. Conductiong awareness programs on protection of rights and minimizing child abuse.
6. Coordinating of government & non-government and private organizations which provide children's services.

මධ්‍යම පළාත් සභාව மத்திய மாகாண சபை Central Provincial Council

ශීර්ෂක 564 පරිවහන හා ප්‍රජා සේවා දෙපාර්තමේන්තුව
 தலைப்பு நன்மைதர மற்றும் சிறுவர் பராமரிப்பு திணைக்களம்
 Head Department of Probation & Child Care Services

පළාත් රාජ්‍ය නිලධාරීන්ගේ අත්තිකාරම් ගිණුම් කටයුතු මාසික වාර්ෂික වැය මුදලකට මුද්‍රාපනිත කටයුතු වැය මුදලකට Public Officer's Advance Account Activities

අත්තිකාරම් ගිණුම් සීමාවන් முற்பணக் கணக்கு வரையறைகள் Limits of Advance Accounts	සමස්ත වැය මුදල Actual Expenditure		ඇස්තමේන්තුව மதிப்பீடு Estimate	ප්‍රතිසංස්කරණ ඇස්තමේන්තුව மதிப்பீடு Revised Estimate	ඇස්තමේන්තුව மதிப்பீடு Estimate
	2008	2009	2010	2010	2011
	රු. ල. Rs.	රු. ල. Rs.	රු. ල. Rs.	රු. ල. Rs.	රු. ල. Rs.
වැය මුදල උපරිම සීමාව செலவில் உச்ச எல்லை Maximum Limits of Expenditure	1,725,690	1,790,300	1,980,000	0	2,178,000
දැඩිම අවම සීමාව சரவில்பெறும் இழிநிலை எல்லைகள் Minimum Limits of Receipts	1,558,428	1,521,411	1,150,000	0	1,265,000
පරිශ්‍රයන්ගේ උපරිම සීමාව பற்று நிலுவை உச்ச வரம்பு Maximum Limits of Debit Balances	3,880,271	4,149,160	6,185,000	0	7,098,000

වැය මුදලකට අනුව වියදම් සාරාංශය මුද්‍රාපනිත වැය මුදලකට Summary of Expenditure by Programme

වැය මුදලකට අංකය මු. Prog. No.	වැය මුදලකට මාසික වැය මුදලකට Programme Title	සමස්ත වැය මුදල Actual Expenditure		ඇස්තමේන්තුව මුදලකට Estimate	
		2008	2009	2010	2011
		රු. ල. Rs.	රු. ල. Rs.	රු. ල. Rs.	රු. ල. Rs.
95	පුනරාවර්තන වියදම් மீளவரும் செலவினம் Recurrent Expenditure	25,057,969	25,499,849	28,135,000	27,230,000
	සමාජ ආරක්ෂණය சமூக பாதுகாப்பு Social Protection	25,057,969	25,499,849	28,135,000	27,230,000
95	විශුද්ධ වියදම් மொத்த செலவினம் Total Expenditure	25,057,969	25,499,849	28,135,000	27,230,000
	සමාජ ආරක්ෂණය சமூக பாதுகாப்பு Social Protection	25,057,969	25,499,849	28,135,000	27,230,000

මධ්‍යම පළාත් සභාව මத்திய මහාසාගර සභාව Central Provincial Council

ශීර්ෂක 564 ස්වයං සහ ප්‍රජාවන්ගේ සේවා දෙපාර්තමේන්තුව
 தனியார் நன்மை தரும் சிறுவர் பராமரிப்பு திணைக்களம்
 Head Department of Probation & Child Care Services
 වැයපටක 95 සමාජ ආරක්ෂණ සේවා
 வேலைத் திட்டம் சமூக பாதுகாப்பு
 Programme Social Protection

ව්‍යාපෘති අනුව වියදම් සාරාංශය කருத்தිල්ලුපිටු සමාජ සේවා ක්‍රමයන් Summary of Expenditure by Projects

ව්‍යාපෘති අංකය කරුණිල්ලු පිටු Project No.	ව්‍යාපෘති නාමය කරුණිල්ලු නම Project Title	වියදම් මුදල Actual Expenditure		ඇස්තමේන්තුව Estimate	
		2008	2009	2010	2011
		රු. මු. Rs.	රු. මු. Rs.	රු. මු. Rs.	රු. මු. Rs.
	සුඛවාසනීය වියදම් Recurrent Expenditure	25,057,969	25,499,849	28,135,000	27,230,000
4	සාමාන්‍ය පරිපාලන සහ ආයතනික සේවා General Administration & Establishment Services	3,428,554	3,966,629	4,815,000	4,167,000
5	ප්‍රජාවන්ගේ සුරැකුම සහ පුනරුත්ථාපනය Protection and Rehabilitation of Children	21,629,415	21,533,220	23,320,000	23,063,000
	වියදම් මුදල Total Expenditure	25,057,969	25,499,849	28,135,000	27,230,000
4	සාමාන්‍ය පරිපාලන සහ ආයතනික සේවා General Administration & Establishment Services	3,428,554	3,966,629	4,815,000	4,167,000
5	ප්‍රජාවන්ගේ සුරැකුම සහ පුනරුත්ථාපනය Protection and Rehabilitation of Children	21,629,415	21,533,220	23,320,000	23,063,000

මූල්‍යකරණය
Financing

2 පළාත් සභා අරමුදල මහාසාගර සභා මුදල
Provincial Fund
එකතුව මුළුමනින්ම Total

27,230,000
27,230,000

අප වැය ඇස්තමේන්තුව වැරදි සේවාවන්ගේ Budget Estimate - 2011

මධ්‍යම පළාත් සභාව මத்திய ප්‍රාන්ත සභාව Central Provincial Council

ශීර්ෂය	564	පරිවහන හා ලාභන සේවා දෙපාර්තමේන්තුව
තලසය		நன்மை தகைத மற்றும் சிறுவர் பராமரிப்பு திணைக்களம்
Head		Department of Probation & Child Care Services
වැයකොටස	95	සමාජ ආරක්ෂණ සේවාව
සේවකොටස		சமூக பாதுகாப்பு
Programme		Social Protection
ප්‍රොජෙක්ට්	4	සාමාන්‍ය පරිපාලන සේවාව
සංරක්ෂණ		பொது நிர்வாகமும், நிர்வாக சேவைகளும்
Project		General Administration & Establishment Services
උප ප්‍රොජෙක්ට්	0	
Sub Project		

කාර්ය මණ්ඩල සාරාංශය ප්‍රවෘත්ති සාරාංශය Employment Summary

තනතුර හා කාර්ය විස්තරය Position and Category	සමස්ත වැය මුදල Actual Expenditure				ඇස්තමේන්තුව Estimate			
	2008		2009		2010		2011	
	අංක No.	වැටුප් හා වෙනත් සේවාවන් (රු.) Salaries & Wages (Rs.)	අංක No.	වැටුප් හා වෙනත් සේවාවන් (රු.) Salaries & Wages (Rs.)	අංක No.	වැටුප් හා වෙනත් සේවාවන් (රු.) Salaries & Wages (Rs.)	අංක No.	වැටුප් හා වෙනත් සේවාවන් (රු.) Salaries & Wages (Rs.)
කණ්ඩායම් A Group A	0	0	0	0	0	0	0	0
පරිපාලන Permanent								
කණ්ඩායම් B Group B	1	382,461	1	392,000	1	402,000	1	392,000
පරිපාලන Permanent	1	382,461	1	392,000	1	402,000	1	392,000
තාවකාලික Temporary	0	0	0	0	0	0	0	0
කණ්ඩායම් C Group C	6	1,570,000	5	1,300,306	7	1,848,000	7	1,455,000
පරිපාලන Permanent	6	1,570,000	5	1,300,306	7	1,848,000	7	1,455,000
තාවකාලික Temporary	0	0	0	0	0	0	0	0
කණ්ඩායම් D Group D	1	169,000	1	321,000	1	186,000	1	173,000
පරිපාලන Permanent	1	169,000	1	321,000	1	186,000	1	173,000
තාවකාලික Temporary	0	0	0	0	0	0	0	0
එකතුව - පරිපාලන Total-Permanent	8	2,121,461	7	2,013,306	9	2,436,000	9	2,020,000
එකතුව - තාවකාලික Total-Temporary	0	0	0	0	0	0	0	0

අප වැය ඇස්තමේන්තුව වැරදි සේවාවන්හි Budget Estimate - 2011

මධ්‍යම පළාත් සභාව මහේස්වරාය පළාතේ Central Provincial Council

සිටිය	564	පවුල හා ප්‍රජා සේවා දෙපාර්තමේන්තුව
තනතුර		நன்மை ததை மற்றும் சிறுவர் பராமரிப்பு நினைக்களம்
Head		Department of Probation & Child Care Services
වැය පටක	95	සමාජ ආරක්‍ෂණය
සැලසුම් කළ		சமூக பாதுகாப்பு
Programme		Social Protection
ප්‍රොජෙක්ට්	5	ලදා පුනරුත්ථාපනය හා රැකවරණය
සැලසුම් කළ		சிறுவர்களின் பாதுகாப்பு மற்றும் மறுமீட்டல்
Project		Protection and Rehabilitation of Children
උප ප්‍රොජෙක්ට්	0	
Sub Project		

සාරාංශය මෙහිදී සාරාංශය ප්‍රවේශයේ සාරාංශය Employment Summary

තනතුර හා කාණ්ඩය Position and Category	සමාජ වැය මුදල ප්‍රවේශයේ Actual Expenditure				අනුමාන කළ මුදල Estimate			
	2008		2009		2010		2011	
	තනතුර නො. No.	වැටුප් හා වෙනත් සේවාවන් (රු.) Salaries & Wages (Rs.)	තනතුර නො. No.	වැටුප් හා වෙනත් සේවාවන් (රු.) Salaries & Wages (Rs.)	තනතුර නො. No.	වැටුප් හා වෙනත් සේවාවන් (රු.) Salaries & Wages (Rs.)	තනතුර නො. No.	වැටුප් හා වෙනත් සේවාවන් (රු.) Salaries & Wages (Rs.)
කණ්ඩායම් A කණ්ඩායම Group A	0	0	0	0	0	0	0	0
ස්ථිර	0	0	0	0	0	0	0	0
නිලධාරීන්								
Permanent								
කණ්ඩායම් B කණ්ඩායම Group B	28	6,914,000	29	6,456,000	28	7,000,000	27	6,211,000
ස්ථිර	28	6,914,000	29	6,456,000	28	7,000,000	27	6,211,000
නිලධාරීන්								
Permanent								
තාවකාලික	0	0	0	0	0	0	0	0
තත්කාලීන								
Temporary								
කණ්ඩායම් C කණ්ඩායම Group C	24	4,150,000	19	3,239,000	20	3,754,000	21	3,685,000
ස්ථිර	15	3,200,000	16	2,774,000	20	3,754,000	21	3,685,000
නිලධාරීන්								
Permanent								
තාවකාලික	9	950,000	3	465,000	0	0	0	0
තත්කාලීන								
Temporary								
කණ්ඩායම් D කණ්ඩායම Group D	17	2,002,962	16	2,406,346	13	2,208,000	16	2,480,000
ස්ථිර	11	1,803,000	2	265,000	13	2,208,000	16	2,480,000
නිලධාරීන්								
Permanent								
තාවකාලික	6	199,962	14	2,141,346	0	0	0	0
තත්කාලීන								
Temporary								
එකතුව - ස්ථිර								
සමස්ත-නිලධාරීන්	54	11,917,000	47	9,495,000	61	12,962,000	64	12,376,000
Total-Permanent								
එකතුව - තාවකාලික								
සමස්ත-තත්කාලීන	15	1,149,962	17	2,606,346	0	0	0	0
Total-Temporary								

අප වැය ඇස්තමේන්තුව වැරදු සේවාව මதிப்பீடு Budget Estimate - 2011

මධ්‍යම පළාත් පනත මத்திய ප්‍රාන්ත සභාව Central Provincial Council

ස්ථරය 564 පරිවෘත්ත හා ප්‍රජාවන්ගේ සේවා දෙපාර්තමේන්තුව
 தலைப்பு நன்மை திறம் மற்றும் சிறுவர் பராமரிப்பு திணைக்களம்
 Head Department of Probation & Child Care Services
 වැයකරු 95 සමාජ ආරක්‍ෂණය
 வேலைத்திட்டம் சமூக பாதுகாப்பு
 Programme Social Protection
 ව්‍යාපෘතිය 4 සාමාන්‍ය පරිපාලනය හා ආයතනික සේවා
 கருத்திட்டம் பொது நிர்வாகமும், நிர்வாக சேவைகளும்
 Project General Administration & Establishment Services
 උප ව්‍යාපෘතිය 0
 உப கருத்திட்டம்
 Sub Project

සුඛවාසය වියදම් ගිණුම සඳහා වන සමන්විත වියදම් Recurrent Expenditure

වැය වියදම සංකේතය හා කාණ්ඩය විෂයයේ මූලික මාදුරු වර්ගය Object Code & Category	කාණ්ඩ හා වැය වියදම වර්ගය මාදුරු Category & Object Title	සමන්විත වියදම Actual Expenditure		ඇස්තමේන්තුව මාදුරු Estimate	
		2008	2009	2010	2011
		රු. ශ. Rs.	රු. ශ. Rs.	රු. ශ. Rs.	රු. ශ. Rs.
10	සෞඛ්‍ය සේවකයන්ගේ වැටුප් Personal Emoluments	2,622,412	2,748,259	3,156,000	2,786,000
1001	වැටුප් හා වේතන Salaries and Wages	2,121,461	2,013,306	2,436,000	2,020,000
1002	අතිරේක හා නිවාඩු දින වැටුප් Overtime & Holiday Pay	140,816	189,501	178,000	150,000
1003 - I	ජීවන වියදම් දීමනාව Cost of Living Allowances	315,417	451,563	486,000	566,000
1003 - II	වෙනත් දීමනා Other Allowances	19,290	56,922	18,000	16,000
1005	ජාතික සේවා අර්ථසාධක අරමුදල Public Service Provident Fund		0	0	1,000
1006	දේපල ණය සොළී Property loan Interest	25,428	36,967	38,000	33,000
11	ගමන් වියදම් පිරිසිදු කිරීමේ ද්‍රව්‍ය Travelling Expenses	113,160	150,862	160,000	160,000
1101	ගමන් වියදම් - දේශීය Travelling Expenses - Domestic	113,160	150,862	160,000	160,000
12	සැපයුම් වැය Supplies	323,700	360,398	404,000	433,000
1201	ලිපිපිටි හා කාර්යාලීය අවශ්‍යතා Stationery & Office Requisites	68,950	100,000	100,000	100,000
1202	ඉන්ධන හා ලිසිටි තෙල් Fuel & Lubricants	232,900	261,905	250,000	300,000
1203	නිල ඇඳුම් Uniforms	1,955	1,500	3,000	3,000
1206	යන්ත්‍රෝපකරණ හා විදුලි උපකරණ Mechanical & Electrical goods	3,150	0	25,000	20,000
1207	වෙනත් සැපයුම් Other Supplies	16,745	16,993	26,000	10,000

මධ්‍යම පළාත් පනාය මණ්ඩල සභාව Central Provincial Council

සුඛවාදන විඳම මිණවුම Recurrent Expenditure

වැය විෂය සංකේතය හා කාණ්ඩය විෂයයේ කුරියුටු මණ්ඩල පිහිටු Object Code & Category	කාණ්ඩ හා වැය විෂය මාතෘකාව පිරිසිදු මණ්ඩල විෂයය Category & Object Title	පහත විඳම සංඛ්‍යාලය සේවාවන් Actual Expenditure		ඇස්තමේන්තුව මණ්ඩල Estimate	
		2008	2009	2010	2011
		රු. ශ. Rs.	රු. ශ. Rs.	රු. ශ. Rs.	රු. ශ. Rs.
13	සවිඳම විඳම පිටු සේවාවන් Maintenance Exp.	157,469	337,743	276,000	246,000
1301	වාහන වාහන Vehicles	137,719	289,019	200,000	200,000
1302	සවිඳම හා සවි ජීවිත උපකරණ පැහැරිපිටු, පැහැරිපිටු, පැහැරිපිටු Plant, Machinery and Equipment	19,750	48,724	50,000	20,000
1303	සවිඳම හා සවි ජීවිත සවිඳම හා සවි ජීවිත Building and Structures	0	0	25,000	25,000
1307	වෙනත් වෙනත් Others	0	0	1,000	1,000
14	සවිඳම සේවාවන් සේවාවන් Contractual Services	203,678	235,451	791,000	524,000
1401	ප්‍රවාහන ප්‍රවාහන Transport	0	300	1,000	1,000
1402	විදුලි සංදේශ සේවාවන් විදුලි සංදේශ සේවාවන් Telecommunication	120,437	133,793	170,000	175,000
1403	වැරදි පිටු වැරදි පිටු Postal Charges	985	28,000	30,000	35,000
1404	විදුලි හා ජලය විදුලි හා ජලය Electricity and Water	57,951	59,987	75,000	100,000
1405	වැරදි හා වැරදි පිටු වැරදි හා වැරදි පිටු Rents and Hire Charges	4,042	0	5,000	5,000
1406	වැරදි හා වැරදි පිටු වැරදි හා වැරදි පිටු Rates & Taxes to Local Authorities	5,488	2,994	10,000	8,000
1407	වෙනත් වෙනත් Other	14,775	10,377	500,000	200,000
19	වෙනත් සුඛවාදන විඳම වැරදි වැරදි වැරදි Other Recurrent Expenditure	8,135	113,916	28,000	18,000
1903	වැරදි වැරදි වැරදි වැරදි වැරදි වැරදි වැරදි වැරදි Holiday Warrants	0	0	8,000	8,000
1905	වෙනත් වෙනත් Other	8,135	113,916	20,000	10,000
සුඛවාදන විඳම විඳම විඳම විඳම සුඛවාදන විඳම විඳම විඳම විඳම Total Recurrent Expenditure of Project		3,428,554	3,966,629	4,815,000	4,167,000
සුඛවාදන විඳම විඳම විඳම විඳම සුඛවාදන විඳම විඳම විඳම විඳම Total Expenditure of Project		3,428,554	3,966,629	4,815,000	4,167,000

සුඛවාදන විඳම මිණවුම Financing

2 පළාත් පනාය අපවැය මණ්ඩල සභාව මණ්ඩල Provincial Fund
වැරදි වැරදි Total

4,167,000
4,167,000

මධ්‍යම පළාත් සභාව - මැතිවරණ මාර්ගගත සභාව Central Provincial Council

සිටිය 564 ස්වයං සේවා සේවා දෙපාර්තමේන්තුව
 தலைப்பு நன்மைக்கான மற்றும் சிறுவர் பராமரிப்பு திணைக்களம்
 Head Department of Probation & Child Care Services
 වැය කොටස 95 සමාජ ආරක්ෂණය
 வேலைத்திட்டம் சமூக பாதுகாப்பு
 Programme Social Protection
 ව්‍යාපෘතිය 5 ළමා පුනරුත්ථාපනය සහ රැකවරණය
 கருத்திட்டம் சிறுவர்களின் பாதுகாப்பும் புனர்வாழ்வும்
 Project Protection and Rehabilitation of Children
 උප ව්‍යාපෘතිය 0
 உப கருத்திட்டம்
 Sub Project

පුනරාවර්ථන වියදම් ගිණුමක් ලෙස සමාලෝචනය කළ යුතු වියදම් Recurrent Expenditure

වැය විෂය කොටස හා කාණ්ඩය වියදමේ විස්තරය මගින් විස්තර කළ යුතු වියදමේ විස්තරය Object Code & Category	කාණ්ඩ හා වැය විෂය මාතෘකාව பிரிவு மற்றும் விடயத் தலைப்பு Category & Object Title	සමාලෝචනය කළ යුතු වියදම් Actual Expenditure		ඇස්තමේන්තුව මගින් විස්තර කළ යුතු වියදම් Estimate	
		2008	2009	2010	2011
		රු. ශ. Rs.	රු. ශ. Rs.	රු. ශ. Rs.	රු. ශ. Rs.
10	පෞද්ගලික සේවාවන් සඳහා වෛසංගික වැය Personal Emoluments	15,928,334	15,876,958	16,787,000	16,856,000
1001	වැටුප් හා වෙනත් සාධක සහ වෙනත් සේවාවන් Salaries and Wages	13,066,962	12,101,346	12,962,000	12,376,000
1002	අතිරේක හා නිවාඩු දින වැටුප් Overtime & Holiday Pay	261,703	298,447	310,000	250,000
1003 - I	ජීවන වියදම් දීමනා Cost of Living Allowances	2,393,641	3,251,753	3,294,000	4,030,000
1003 - II	වෙනත් දීමනා Other Allowances	68,154	92,587	85,000	71,000
1005	පාලන සේවා අර්ථසාධක අරමුදල Public Service Provident Fund	0	0	0	1,000
1006	දේපල ණය පොලී Property loan Interest	137,874	132,825	136,000	128,000
11	ගමන් වියදම් පිරිසිදු කිරීමේ වැය Travelling Expenses	515,914	559,208	900,000	700,000
1101	ගමන් වියදම් - දේශීය Travelling Expenses - Domestic	515,914	559,208	900,000	700,000
12	වැය වියදම් සපුරාලීමේ වැය Supplies	2,089,360	2,049,632	1,857,000	1,912,000
1201	ලිපිපටුන හා කාර්යාලීය අවශ්‍යතා Stationery & Office Requisites	73,056	114,665	125,000	110,000
1202	ඉන්ධන හා ලිපිපිටු පොලී Fuel & Lubricants	73,755	65,066	75,000	75,000
1203	ඒකාකාරී ජීවන වියදම් Uniforms	13,450	12,540	22,000	22,000
1204	ආහාර පාන වැය Diets	1,632,445	1,549,444	1,500,000	1,550,000
1205	වෛද්‍ය සැපයුම් මගින් ලබාදෙන වැය Medical Supplies	38,861	28,783	30,000	50,000
1206	මෙහෙයුම් මාරු හා විදුලි උපකරණ Mechanical & Electrical goods	418	300	5,000	10,000
1207	වෙනත් වැය වියදම් Other Supplies	257,375	278,834	100,000	95,000

පුනරාවර්ථන වියදම් මිලියනවලින් Recurrent Expenditure

වැය විවේක කාණ්ඩය හා වියදම් කාණ්ඩය විස්තරය Object Code & Category	කාර්යය හා වැය විවේක ආකෘතිය විස්තරය හා වියදම් කාණ්ඩය Category & Object Title	සැම වියදම් මිලියනවලින් Actual Expenditure		ඇස්තමේන්තුව මැනුම Estimate	
		2008	2009	2010	2011
		රු. ල. Rs.	රු. ල. Rs.	රු. ල. Rs.	රු. ල. Rs.
13	සවිභාග වියදම් මිලියනවලින් Maintenance Exp.	47,901	112,838	160,000	160,000
1301	වාහන වාහන	44,350	44,195	50,000	75,000
1302	වස්තූන් හා සවිකිසිම උපකරණ වැහිලි, වැහිලි, වැහිලි, වැහිලි Plant, Machinery and Equipment	0	2,280	10,000	10,000
1303	විදුලි සැපයීම හා සවිකිසිම කැටුම්පත්, වැහිලි, වැහිලි Building and Structures	150	38,060	50,000	50,000
1307	වෙනත් වෙනත්	3,401	28,303	50,000	25,000
14	විවිධ වෙනත් සේවා මුදාහරිනු ලබන සේවාවන් Contractual Services	575,928	793,805	1,086,000	915,000
1401	ප්‍රවාහන වැහිලි, වැහිලි, වැහිලි Transport	3,105	5,020	10,000	10,000
1402	විදුලි සැපයීම සේවා වැහිලි, වැහිලි, වැහිලි Telecommunication	194,067	179,262	240,000	230,000
1403	වැහිලි සැපයීම වැහිලි, වැහිලි, වැහිලි Postal Charges	2,810	6,885	22,000	15,000
1404	විදුලි හා ජලය වැහිලි, වැහිලි, වැහිලි Electricity and Water	363,611	585,695	600,000	500,000
1405	වැහිලි හා වැහිලි සැපයීම වැහිලි, වැහිලි, වැහිලි Rents and Hire Charges	9,097	4,259	10,000	6,000
1406	වැහිලි හා වැහිලි සැපයීම වැහිලි, වැහිලි, වැහිලි Rates & Taxes to Local Authorities	2,653	2,884	4,000	4,000
1407	වෙනත් වෙනත්	585	9,800	200,000	150,000
16	පුද්ගලික සේවාවන් Grants	2,449,490	2,123,244	2,500,000	2,500,000
1601	වැහිලි සැපයීම වලට පුද්ගලික සේවාවන් වැහිලි, වැහිලි, වැහිලි Grants to Public Institutions	2,449,490	2,123,244	2,500,000	2,500,000
19	වෙනත් පුනරාවර්ථන වියදම් මිලියනවලින් Other Recurrent Expenditure	22,488	17,535	30,000	20,000
1903	විවාද සාධක දීමට වැහිලි වැහිලි, වැහිලි, වැහිලි Holiday Warrants	4,270	2,520	10,000	10,000
1905	වෙනත් වෙනත්	18,218	15,015	20,000	10,000
මුළු පුනරාවර්ථන වියදම් මිලියනවලින්		21,629,415	21,533,220	23,320,000	23,063,000
Total Recurrent Expenditure of Project		21,629,415	21,533,220	23,320,000	23,063,000
මුළු වියදම් මිලියනවලින්		21,629,415	21,533,220	23,320,000	23,063,000
Total Expenditure of Project		21,629,415	21,533,220	23,320,000	23,063,000

මූල්‍යමය මූලාශ්‍රයන් Financing

2 පළාත් සභා අරමුදල මහලයාණ සභා මුදල Provincial Fund
මුළු මුදල Total

23,063,000
23,063,000

மாநில சංවර්ධන, විදුලිබල හා බලශක්ති සහ නිවාස හා ඉදිකිරීම් අමාත්‍යාංශය
வீதிகள் அபிவிருத்தி, மின்சாரம் மற்றும் எரிபொருள் சக்தி மற்றும் வீடமைப்பு மற்றும்
நிர்மாணிப்பு அமைச்சு

Ministry Of Road Development , Power, & Energy and Housing & Constructions

දර්ශනය

4C

වසර 2015 වන විට ගුණාත්මක මාර්ග පද්ධතියක් විදුලි බලයෙන් ආලෝකමත්වූ සමාජයක් හා
ජනතා අවශ්‍යතා සපුරාලන සහන නිවාස ව්‍යාපෘතියක් කුලින් සොයාගැනීමේ මැදිරි කිරීම

1.

2.

3.

இலக்கு

2015 ஆம் ஆண்டளவாகும் போது தரமான வீதித்தொகுதி, மின்சாரத்தினால் ஒளிமயமான மக்கள் மற்றும்
மக்கள் தேவைகளை நிறைவேற்றும் நிவாரண வீடமைப்பு திட்டத்தின் மூலம்
சௌபாக்கியம் நிறை மத்திய நாட்டை நோக்கி

4.

5.

6.

Vision

Towards a prosperous "Madarata" (mid country) by the year of 2015 through a qualitative road network, society
lighted by electricity and assisted housing project which accomplish the needs of people

7.

8.

9.

මෙහෙවර

පවත්නා සම්පත් ප්‍රශස්ත හා කාර්යක්ෂම ලෙස කළමනාකරණය කරමින්,
පළාත තුළ ගුණාත්මක වූ මහමාර්ග පද්ධතියක් ස්ථාපනය කර පවත්වාගෙන යාම,
ජාතික විදුලි බල පද්ධතියෙන් හා දූනිතය බල ශක්ති ප්‍රභවයන්ගෙන් ජනතාවගේ විදුලි අවශ්‍යතාවය සපුරාලීම,
ස්වයංක්‍රීය මත නිවාස ඉදිකිරීම ගැනීමට නොගැති පවුල් ඒකක සඳහා සහන නිවාස අවශ්‍යතා සපුරාලීම

මු

1.

2.

3.

பணிக்கற்று

நடைமுறையிலுள்ள வளங்களை உச்ச அளவில் மற்றும் வீணைத்திறனுடன் முகாமைத்துவம் செய்து,
மாகாணத்துக்குள் தரமான பெருந்தெருக்கள் தொகுதியொன்றை நிலைபெறச் செய்வதுடன் அவற்றைபேணுதல்,
தேசிய மின் வலு தொகுதி மற்றும் நிலையான எரிபொருள் மூலாதாரங்களிலிருந்து
பொது மக்களின் மின்சார தேவையை நிறைவேற்றிக் கொடுத்தல்,
சுயபொருளாதார சக்தியின் மூலம் வீடொன்றை நிர்மாணித்துக் கொள்ள இயலாதிருக்கும் குடும்பங்களுக்கு
நிவாரண வீடுகள் மூலம் தேவையை பூர்த்தி செய்து கொடுத்தல்

5.

6.

7.

8.

9.

Mission

Management of resources in competence and establishment of a qualified road network for operation in the province.
Compliance of electricity needs of the people through national grid and sustainable power resources. Provision of
assisted housing requirements to those who cannot afford to construct living quarters at their own expense.

தீர்மான தலைப்பு Head - 570

மாநில சாலைகள், மின்சாரம் அல்லது மின்சாரம் இல்லாத பகுதிகளில் மின்சாரம் வழங்கும் வசதிகள் அமைப்பது, மின்சாரம் மற்றும் எரிபொருள் சக்தி மற்றும் வீடமைப்பு மற்றும் நிர்மாணிப்பு அமைச்சு

Ministry Of Road Development, Power, & Energy and Housing & Constructions

Objectives

1. Development of the provincial road network as modern day requirements
2. Timely Maintenance of the developed road network
3. Development of other roads which are mostly used for their requirements and inclusion them in to the provincial road network.
4. Preparation of a set of policies for operation of a qualitative road network.
5. Fulfill of electricity requirements of those without electricity facilities
6. Implementation of power & energy programmes in efficient management of the same with a view to lessen poverty among the rural masses.
7. Development of concept among the people on strategies for power conservation
8. Preservation of rights of house owners and of those living in rented out house with in the legal framework
9. implementation of assisted housing and infrastructure projects for low income groups.

මධ්‍යම පළාත් සභාව මන්දිත මාසික සභා Central Provincial Council

මාර්ග සංවර්ධන, විදුලිබල හා බලශක්ති සහ නිවාස හා ඉදිකිරීම් අමාත්‍යාංශය
 வீதிகள் அபிவிருத்தி, மின்சாரம், எரிபொருள் சக்தி மற்றும் வீடமைப்பு, நிர்மாணிப்பு அமைச்சு
 Ministry of Road Development, Power & Energy and Housing & Constructions

සිරිම අනුව වියදම් සාරාංශය තසවටු අර්ථසවැඩවිලාන සෙවණින ජරාමර්ම Summary of Expenditure by Heads

සිරිම අංකය தலைப்பு இல. Head No.	දෙපාර්තමේන්තුව திணைக்களம் Department	සමන්විත වියදම් මුදල Actual Expenditure		අදාළමේන්තුව මதிப்பீடு Estimate	
		2008	2009	2010	2011
		රු. මු. Rs.	රු. මු. Rs.	රු. මු. Rs.	රු. මු. Rs.
	සුඛවාසවර්ධන වියදම් Recurrent Expenditure	34,450,229	174,912,720	201,940,000	253,845,000
570	මාර්ග සංවර්ධන, විදුලිබල හා බලශක්ති අමාත්‍යාංශය வீதிகள் அபிவிருத்தி, மின்சாரம், எரிபொருள் அமைச்சு Ministry of Road Development, Power & Energy	25,846,711	165,398,095	191,940,000	245,000,000
571	නිවාස දෙපාර්තමේන්තුව வீடமைப்பு திணைக்களம் Department of Housing	8,603,518	9,514,625	10,000,000	8,845,000
	මූලිකමුදා සෙවණ Capital Expenditure	350,945,998	208,251,380	785,000,000	546,500,000
570	මාර්ග සංවර්ධන, විදුලිබල හා බලශක්ති අමාත්‍යාංශය வீதிகள் அபிவிருத்தி, மின்சாரம், எரிபொருள் அமைச்சு Ministry of Road Development, Power & Energy	350,945,998	208,251,380	785,000,000	546,500,000
	වියදම් ඊතලය Total Expenditure	385,396,227	383,164,100	986,940,000	800,345,000
570	මාර්ග සංවර්ධන, විදුලිබල හා බලශක්ති අමාත්‍යාංශය வீதிகள் அபிவிருத்தி, மின்சாரம், எரிபொருள் அமைச்சு Ministry of Road Development, Power & Energy	376,792,709	373,849,475	976,940,000	791,500,000
571	නිවාස දෙපාර්තමේන්තුව வீடமைப்பு திணைக்களம் Department of Housing	8,603,518	9,514,625	10,000,000	8,845,000

අප වැය ඇස්තමේන්තුව වැරදු සෙසොග මதிப்பீடு Budget Estimate - 2011

මධ්‍යම පළාත් සභාව මන්දීර්‍ය ආකාණ සභාව Central Provincial Council

ශීර්ෂය **570** මාර්ග සංවර්ධන, විදුලිබල හා බලශක්ති සහ නිවාස හා ඉදිකිරීම් අමාත්‍යාංශය
 තலைப்பு **විදුලිබල හා බලශක්ති, ශක්ති, බිංදු, ගිණුම, ගිණුම, ගිණුම සහ බිංදු හා ඉදිකිරීම් අමාත්‍යාංශය**
 Head **Ministry of Road Development, Power & Energy and Housing & Constructions**

පළාත් රාජ්‍ය නිලධාරීන්ගේ අත්තිකාරම් ගිණුම් කටයුතු ආකාණ මාරු උද්ධමන ආකාරයට ප්‍රතිපාදන ක්‍රමවේදයක් මගින් ප්‍රධාන ක්‍රමවේදයක් වශයෙන් සමස්ත වැය කටයුතු සඳහා Public Officer's Advance Account Activities

අත්තිකාරම් ගිණුම් සීමාවන් මුහුණත් කිරීමට නොහැකි වැයකිරීම් Limits of Advance Accounts	සත්‍ය වියදම දැක්වූ සෙසොග		ඇස්තමේන්තුව මගින් Estimate	පුනරුත්ථාපිත ඇස්තමේන්තුව මගින් Revised Estimate	ඇස්තමේන්තුව මගින් Estimate
	2008 රු. ල. Rs.	2009 රු. ල. Rs.	2010 රු. ල. Rs.	2010 රු. ල. Rs.	2011 රු. ල. Rs.
විදුලිබල උපදේශන සීමාව සෙසොග උපදේශන සීමාව Maximum Limits of Expenditure	4,709,785	5,078,177	6,400,000	0	7,000,000
වැරදු ආදායම් සීමාව වැරදු ආදායම් සීමාව Minimum Limits of Receipts	4,255,667	4,829,223	3,870,000	0	4,200,000
හර හේතුවෙන් උපදේශන සීමාව පරිශ්‍රය වැරදු ආදායම් සීමාව Maximum Limits of Debit Balances	14,771,209	5,670,163	21,250,000	0	24,050,000

වැරදු කටයුතු අනුව වියදම් සාරාංශය නිරූපණය කිරීම සඳහා සෙසොග කැපයුම් Summary of Expenditure by Programme

වැරදු කටයුතු අංකය නිරූපණය ල.ප. No.	වැරදු කටයුතු ආකාරය නිරූපණය Programme Title	සත්‍ය වියදම දැක්වූ සෙසොග		ඇස්තමේන්තුව මගින් Estimate	
		2008 රු. ල. Rs.	2009 රු. ල. Rs.	2010 රු. ල. Rs.	2011 රු. ල. Rs.
	මාර්ග සංවර්ධන වියදම් නිරූපණය සඳහා සෙසොග	25,846,711	165,398,095	191,940,000	245,000,000
3	පළාත් සභා පරිපාලන ආකාණ සභා නිරූපණය Provincial Administration	25,846,711	25,398,095	34,940,000	30,818,000
50	මහජන ඉදි කිරීම් හා කටයුතු සංරක්ෂණ කටයුතු සහ නිවාස සංරක්ෂණ කටයුතු Construction and Maintenance of Highways	0	140,000,000	157,000,000	214,182,000
	මාර්ග සංවර්ධන වියදම් මුළුමනින් සෙසොග	350,945,998	208,251,380	785,000,000	546,500,000
3	පළාත් සභා පරිපාලන ආකාණ සභා නිරූපණය Provincial Administration	3,966,677	2,999,173	5,500,000	4,500,000
49	විදුලිබල හා බලශක්ති සේවා බිංදු, ගිණුම, ගිණුම සහ බිංදු හා ඉදිකිරීම් අමාත්‍යාංශය Power and Energy Services	37,321,101	67,127,494	85,500,000	55,000,000
50	මහජන ඉදි කිරීම් හා කටයුතු සංරක්ෂණ කටයුතු සහ නිවාස සංරක්ෂණ කටයුතු Construction and Maintenance of Highways	291,418,131	127,500,000	680,000,000	475,000,000
61	නිවාස හා ප්‍රජා පහසුකම් බිංදු, ගිණුම, ගිණුම සහ බිංදු හා ඉදිකිරීම් අමාත්‍යාංශය Housing & Community Amenities	18,240,089	10,624,713	14,000,000	12,000,000
	වියදම් මුළුමනින්	376,792,709	373,649,475	976,940,000	791,500,000
	මාර්ග සංවර්ධන වියදම් මුළුමනින් සෙසොග	29,813,388	28,397,268	40,440,000	35,318,000
3	පළාත් සභා පරිපාලන ආකාණ සභා නිරූපණය Provincial Administration	29,813,388	28,397,268	40,440,000	35,318,000
49	විදුලිබල හා බලශක්ති සේවා බිංදු, ගිණුම, ගිණුම සහ බිංදු හා ඉදිකිරීම් අමාත්‍යාංශය Power and Energy Services	37,321,101	67,127,494	85,500,000	55,000,000
50	මහජන ඉදි කිරීම් හා කටයුතු සංරක්ෂණ කටයුතු සහ නිවාස සංරක්ෂණ කටයුතු Construction and Maintenance of Highways	291,418,131	267,500,000	837,000,000	689,182,000
61	නිවාස හා ප්‍රජා පහසුකම් බිංදු, ගිණුම, ගිණුම සහ බිංදු හා ඉදිකිරීම් අමාත්‍යාංශය Housing & Community Amenities	18,240,089	10,624,713	14,000,000	12,000,000

අප වැය ඇස්තමේන්තුව வரவு செலவு மதிப்பீடு Budget Estimate - 2011

මධ්‍යම පළාත් සභාව மத்திய மாகாண சபை Central Provincial Council

ශීර්ෂය 570 මාරු සංවර්ධන, විදුලිබල හා බලශක්ති සහ නිවාස හා ඉදිකිරීම් අමාත්‍යාංශය
 தலைப்பு வீதிகள் அபிவிருத்தி, மின்சாரம், எரிபொருள் சக்தி மற்றும் வீடமைப்பு, நிர்மாணிப்பு அமைச்சு
 Head Ministry of Road Development, Power & Energy and Housing & Constructions
 වැයසටහන 3 පළාත් සභා පරිපාලනය
 வேலைத் திட்டம் மாகாண சபை நிர்வாகம்
 Programme Provincial Administration

ව්‍යාපෘති අනුව වියදම් සාරාංශය கருத்திட்டங்களுக்கேற்ற செலவின சுருக்கம் Summary of Expenditure by Projects

ව්‍යාපෘති අංකය கருத்திட்ட இல. Project No.	ව්‍යාපෘති මාතෘකාව கருத்திட்ட தலைப்பு Project Title	සත්‍ය වියදම් உள்மைய செலவினம் Actual Expenditure		ඇස්තමේන්තුව மதிப்பீடு Estimate	
		2008	2009	2010	2011
		රු. ශ. Rs.	රු. ශ. Rs.	රු. ශ. Rs.	රු. ශ. Rs.
	සුඛප්‍රවාහන වියදම් மீளவரும் செலவினம் Recurrent Expenditure	25,846,711	25,398,095	34,940,000	30,818,000
1	මාරු අමාත්‍ය කාර්යාලය හා පෞද්ගලික කාර්යය සේවාව கௌரவ அமைச்சர் அலுவலகம் மற்றும் தனிப்பட்ட ஆளணி Hon. Minister's Office and Personal Staff	8,329,810	7,707,193	10,991,000	11,281,000
2	සාමාන්‍ය පරිපාලනය - අමාත්‍යාංශ ලේකම් කාර්යාලය பொது நிர்வாகம் - அமைச்சின் செயலாளர் அலுவலகம் General Administration -Ministry secretariat Office	17,516,901	17,690,902	23,949,000	19,537,000
	මුළු වියදම් மூலதனச் செலவினம் Capital Expenditure	3,966,677	2,999,173	5,500,000	4,500,000
1	මාරු අමාත්‍ය කාර්යාලය හා පෞද්ගලික කාර්යය සේවාව கௌரவ அமைச்சர் அலுவலகம் மற்றும் தனிப்பட்ட ஆளணி Hon. Minister's Office and Personal Staff	1,029,921	623,749	1,300,000	1,000,000
2	සාමාන්‍ය පරිපාලනය - අමාත්‍යාංශ ලේකම් කාර්යාලය பொது நிர்வாகம் - அமைச்சின் செயலாளர் அலுவலகம் General Administration -Ministry secretariat Office	2,936,756	2,375,424	4,200,000	3,500,000
	වියදම් එකතුව மொத்த செலவினம் Total Expenditure	29,813,388	28,397,268	40,440,000	35,318,000
1	මාරු අමාත්‍ය කාර්යාලය හා පෞද්ගලික කාර්යය සේවාව கௌரவ அமைச்சர் அலுவலகம் மற்றும் தனிப்பட்ட ஆளணி Hon. Minister's Office and Personal Staff	9,359,731	8,330,942	12,291,000	12,281,000
2	සාමාන්‍ය පරිපාලනය - අමාත්‍යාංශ ලේකම් කාර්යාලය பொது நிர்வாகம் - அமைச்சின் செயலாளர் அலுவலகம் General Administration -Ministry secretariat Office	20,453,657	20,066,326	28,149,000	23,037,000

මූල්‍ය සහය ලබාදීම Financing

2	පළාත් සභා අරමුදල மாகாண சபை நிதியம் Provincial Fund	35,318,000
	එකතුව மொத்தம் Total	35,318,000

මධ්‍යම පළාත් සභාව මහජන මහලය සභා Central Provincial Council

කිට්පෙ 570 මාර්ග සංවර්ධන, විදුලිබල හා බලයක් සහ නිවාස හා ඉදිකිරීම් අමාත්‍යාංශය
 தலைப்பு வீதிகள் அபிவிருத்தி, மின்சாரம், எரிசொருள் சக்தி மற்றும் வீ. கையடி, நிர்மாணிப்பு, இயைக்க
 Head Ministry of Road Development, Power & Energy and Housing & Constructions
 වැයසටහන 49 විදුලිබල හා බලයක් සේවා
 வேலைத்திட்டம் மின்சாரம் மற்றும் மின்வலு சேவை
 Programme Power and Energy Services

ව්‍යාපෘති අනුව වියදම් සාරාංශය කලක්කරුණු සමස්ත වියදම් Summary of Expenditure by Projects

ව්‍යාපෘති අංකය කලක්කරුණු ලී.න. Project No.	ව්‍යාපෘති නාමය කලක්කරුණු Project Title	සමස්ත වියදම් ම. ඒ. සභාව සමස්ත වියදම් Actual Expenditure		ඇස්තමේන්තුව මගින් Estimate	
		2008	2009	2010	2011
		රු. ල. Rs.	රු. ල. Rs.	රු. ල. Rs.	රු. ල. Rs.
	මූලික වියදම්	37,321,101	67,127,494	85,500,000	55,000,000
	මූලික වියදම් Capital Expenditure				
4	සාමාන්‍ය පරිපාලන හා ආයතනික සේවා පොදු நிர்වාහන සේවාවන් සඳහා	37,321,101	67,127,494	85,500,000	55,000,000
	මුළු වියදම්	37,321,101	67,127,494	85,500,000	55,000,000
	මුළු වියදම් Total Expenditure				
4	සාමාන්‍ය පරිපාලන හා ආයතනික සේවා පොදු நிர்වාහන සේවාවන් සඳහා	37,321,101	67,127,494	85,500,000	55,000,000
	මුළු වියදම්				
	මුළු වියදම් Total Expenditure				

මූල්‍ය සම්පූර්ණය වීම Financing

2	පළාත් සභා අරමුදල මහලය සභා මුදල Provincial Fund	55,000,000
	එකතුව මුළු වියදම් Total	55,000,000

වැයසටහන 50 මහාමාර්ග ඉදි කිරීම හා නඩත්තු
 வேலைத்திட்டம் பெருந்தெருக்கள் நிர்மாணித்ததும் பேணுதலும்
 Programme Construction and Maintenance of Highways

ව්‍යාපෘති අනුව වියදම් සාරාංශය කලක්කරුණු සමස්ත වියදම් Summary of Expenditure by Projects

ව්‍යාපෘති අංකය කලක්කරුණු ලී.න. Project No.	ව්‍යාපෘති නාමය කලක්කරුණු Project Title	සමස්ත වියදම් ම. ඒ. සභාව සමස්ත වියදම් Actual Expenditure		ඇස්තමේන්තුව මගින් Estimate	
		2008	2009	2010	2011
		රු. ල. Rs.	රු. ල. Rs.	රු. ල. Rs.	රු. ල. Rs.
	පුනරාවර්ධන වියදම්	0	140,000,000	157,000,000	214,182,000
	පුනරාවර්ධන වියදම් Recurrent Expenditure				
4	සාමාන්‍ය පරිපාලන හා ආයතනික සේවා පොදු நிர்වාහන සේවාවන් සඳහා	0	140,000,000	157,000,000	214,182,000
	මුළු වියදම්	291,418,131	127,500,000	680,000,000	475,000,000
	මුළු වියදම් Capital Expenditure				
4	සාමාන්‍ය පරිපාලන හා ආයතනික සේවා පොදු நிர்වාහන සේවාවන් සඳහා	291,418,131	127,500,000	680,000,000	475,000,000
	මුළු වියදම්	291,418,131	267,500,000	837,000,000	689,182,000
	මුළු වියදම් Total Expenditure				
4	සාමාන්‍ය පරිපාලන හා ආයතනික සේවා පොදු நிர்වාහන සේවාවන් සඳහා	291,418,131	267,500,000	837,000,000	689,182,000
	මුළු වියදම්				
	මුළු වියදම් Total Expenditure				

මූල්‍ය සම්පූර්ණය වීම Financing

2	පළාත් සභා අරමුදල මහලය සභා මුදල Provincial Fund	689,182,000
	එකතුව මුළු වියදම් Total	689,182,000

අය වැය ඇස්තමේන්තුව වැය/විකුණුම Budget Estimate - 2011

මධ්‍යම පළාත් සභාව මහජන මහලය සභා Central Provincial Council

ගිණුම 570 මාර්ග සංවර්ධන, විදුලිබල හා බලශක්ති සහ නිවාස හා ඉදිකිරීම් අමාත්‍යාංශය
 தலைப்பு வீதிகள், ஆவிநிருத்தி, மின்சாரம், எரிபொருள் சக்தி மற்றும் வீ.கமைப்பு, நிர்மாணகட்டு அமைச்சு
 Head Ministry of Road Development, Power & Energy and Housing & Constructions
 වැයවර්ගය 61 නිවාස හා ප්‍රජා පහසුකම්
 வேலைத்திட்டம் வீ.கமைப்பு சமூக வசதிகள்
 Programme Housing & Community Amenities

පාසානි අනුව වියදම් සාරාංශය සමුදායකව සමුදායකව සමුදායකව සමුදායකව Summary of Expenditure by Projects

පාසානි අංකය සමුදායක ල.අ. Project No.	පාසානි මාතෘකාව සමුදායක ල.අ. Project Title	සමුදායකව සමුදායකව Actual Expenditure		ඇස්තමේන්තුව මගින් Estimate	
		2008	2009	2010	2011
		රු. ස. Rs.	රු. ස. Rs.	රු. ස. Rs.	රු. ස. Rs.
	මුළුමන වියදම්	18,240,089	10,624,713	14,000,000	12,000,000
	ලාභදායී සමුදායක Capital Expenditure				
4	සාමාන්‍ය පරිපාලන හා ආයතනික සේවා පොදු நிர்වාහක සේවා සේවාවන් සඳහා General Administration & Establishment Services	18,240,089	10,624,713	14,000,000	12,000,000
	වියදම් එකතුව Total Expenditure	18,240,089	10,624,713	14,000,000	12,000,000
4	සාමාන්‍ය පරිපාලන හා ආයතනික සේවා පොදු நிர்වාහක සේවා සේවාවන් සඳහා General Administration & Establishment Services	18,240,089	10,624,713	14,000,000	12,000,000

මූල්‍ය සම්පූර්ණය Financing

2	පළාත් සභා අරමුදල මහලය සභා මුදල Provincial Fund	12,000,000
	එකතුව සමුදායක Total	<u>12,000,000</u>

මධ්‍යම පළාත් පනාඨ මණ්ණිප මාකාණ සභාප Central Provincial Council

ශීර්ෂය
 තலைපටු
 Head
 වැයපටත
 වෙසෙන්නිරු
 Programme
 වාසානිය
 කුණ්ණිරු
 Project
 උප වාසානිය
 උප කුණ්ණිරු
 Sub Project

570 මාරුත පාටටත, විදුලිබල හා මලකෙහි සහ නිවාස හා ඉදිකිරීම් අමාත්‍යාංශය
 බ්ණිකේන් මුඛිබ්ණුකුණ්ණි, මිණ්ණාරාම, බ්ණිබොණුණ්ණි සකුණ්ණි මණ්ණුණ්ණි වඩ.මෙයටු, මුණ්ණිබ්ණුණ්ණි මුණ්ණි
 Ministry of Road Development, Power & Energy and Housing & Constructions
 3 පළාත් සභා පරිපාලනිය
 මාකාණ සභා මුණ්ණුණ්ණි
 Provincial Administration
 1 මරු අමාත්‍ය කාරිනාලිය හා මරුදිරුණ්ණි කාරිනිය මණ්ණිබලය
 කෙණ්ණුණ්ණි මුණ්ණිබලය හා මුණ්ණුණ්ණි මණ්ණුණ්ණි මණ්ණුණ්ණි මණ්ණුණ්ණි මුණ්ණි
 Hon. Minister's Office and Personal Staff
 0

කාරිය මණ්ණිබල සාරාංශය පණ්ණිබ්ණුණ්ණි කුණ්ණිකාම Employment Summary

තනිවය හා කාරිනිය මිණිබලකණ්ණි මිණිබලකණ්ණි Position and Category	සභ්ණ වරුදිරු මුණ්ණුණ්ණි මණ්ණිබලය Actual Expenditure				ඇස්තමේන්තුව මනිබ්ණුණ්ණි Estimate			
	2008		2009		2010		2011	
	මණ්ණි කණ්ණි No.	වරුදිරු හා වරිනිය (රු.) මණ්ණිබලකණ්ණි Salaries & Wages (Rs.)	මණ්ණි කණ්ණි No.	වරුදිරු හා වරිනිය (රු.) මණ්ණිබලකණ්ණි Salaries & Wages (Rs.)	මණ්ණි කණ්ණි No.	වරුදිරු හා වරිනිය (රු.) මණ්ණිබලකණ්ණි Salaries & Wages (Rs.)	මණ්ණි කණ්ණි No.	වරුදිරු හා වරිනිය (රු.) මණ්ණිබලකණ්ණි Salaries & Wages (Rs.)
කණ්ණිබලකණ්ණි ජී කණ්ණි A Group A	1	715,000	1	762,000	1	762,000	1	762,000
මරු අමාත්‍ය කෙණ්ණුණ්ණි මුණ්ණිබලය Hon. Minister	1	715,000	1	762,000	1	762,000	1	762,000
කණ්ණිබලකණ්ණි ජී කණ්ණි B Group B	4	779,000	4	541,254	4	977,850	4	810,000
වරිනිය මිණිබලකණ්ණි Permanent	0	0	0	0	0	0	0	0
තනිවය මිණිබලකණ්ණි Temporary	4	779,000	4	541,254	4	977,850	4	810,000
කණ්ණිබලකණ්ණි ජී කණ්ණි C Group C	2	311,000	2	310,000	2	331,900	2	331,900
වරිනිය මිණිබලකණ්ණි Permanent	0	0	0	0	0	0	0	0
තනිවය මිණිබලකණ්ණි Temporary	2	311,000	2	310,000	2	331,900	2	331,900
කණ්ණිබලකණ්ණි ජී කණ්ණි D Group D	7	881,378	7	238,164	8	1,189,250	8	1,187,100
වරිනිය මිණිබලකණ්ණි Permanent	0	0	0	0	0	0	0	0
තනිවය මිණිබලකණ්ණි Temporary	7	881,378	7	238,164	8	1,189,250	8	1,187,100
වරුදිරු - වරිනිය මණ්ණිබලකණ්ණි මණ්ණිබලකණ්ණි Total-Permanent	1	715,000	1	1,310,164	1	762,000	1	762,000
වරුදිරු - තනිවය මණ්ණිබලකණ්ණි මණ්ණිබලකණ්ණි Total-Temporary	13	1,971,378	13	1,089,418	14	2,499,000	14	2,329,000

අය වැය අදාළවීමේදී වැය කළ බැර මට්ටම Budget Estimate - 2011

මධ්‍යම පළාත් සභාව මැතිවරණ මාසාංක සභාව Central Provincial Council

සිටිපා
 தலைப்பு
 Head
 වැය කළ
 මෙහෙයවීම
 Programme
 ව්‍යාපෘතිය
 கருத்திட்டம்
 Project
 උප ව්‍යාපෘතිය
 உப கருத்திட்டம்
 Sub Project

570 මාර්ග සංවර්ධන, විදුලිබල හා බලශක්ති සහ නිවාස හා ඉදිකිරීම් අමාත්‍යාංශය
 வீதிகள் அமைக்கும், மின்சாரம், எரிபொருள் சக்தி மற்றும் வீ.மையடி, நிர்மாணிப்பு அமைச்சு
 Ministry of Road Development, Power & Energy and Housing & Constructions
 3 පළාත් සභා පරිපාලනය
 மாகாண சபை நிர்வாகம்
 Provincial Administration
 2 සාමාන්‍ය පරිපාලනය - අමාත්‍යාංශ ලේකම් කාර්යාලය
 பொது நிர்வாகம் - அமைச்சின் செயலணி அலுவலகம்
 General Administration -Ministry secretariat Office
 0

කාර්ය මණ්ඩල සාරාංශය ප්‍රවේශනීයවීම් කලාපය Employment Summary

කාර්ය හා කාර්ය நிலைகளும் பிரிவுகளும் Position and Category	සමත් වීමේදී වැය කළ බැර මට්ටම Actual Expenditure				අදාළවීමේදී මට්ටම Estimate			
	2008		2009		2010		2011	
	අංක எண்ணிக்கை No.	වැය හා වේතන (රු.) சம்பளங்களும் சலுகளும் (ரூ.) Salaries & Wages (Rs.)	අංක எண்ணிக்கை No.	වැය හා වේතන (රු.) சம்பளங்களும் சலுகளும் (ரூ.) Salaries & Wages (Rs.)	අංක எண்ணிக்கை No.	වැය හා වේතන (රු.) சம்பளங்களும் சலுகளும் (ரூ.) Salaries & Wages (Rs.)	අංක எண்ணிக்கை No.	වැය හා වේතන (රු.) சம்பளங்களும் சலுகளும் (ரூ.) Salaries & Wages (Rs.)
කණ්ඩායම් ඒ කණ A Group A	1	731,000	1	697,320	1	697,320	1	697,300
ලේකම් செயலாளர் Secretary	1	731,000	1	697,320	1	697,320	1	697,300
කණ්ඩායම් ඒ කණ B Group B	4	1,689,000	3	1,672,555	10	3,505,020	7	2,581,900
ස්ථිර நிலையான Permanent	4	1,689,000	3	1,672,555	10	3,505,020	7	2,581,900
තත්කාලීන தற்காலிக Temporary	0	0	0	0	0	0	0	0
කණ්ඩායම් ඒ කණ C Group C	41	8,006,383	37	7,783,480	32	6,672,240	31	6,445,580
ස්ථිර நிலையான Permanent	41	8,006,383	37	7,783,480	32	6,672,240	31	6,445,580
තත්කාලීන தற்காலிக Temporary	0	0	0	0	0	0	0	0
කණ්ඩායම් ඒ කණ D Group D	8	1,416,000	8	1,590,060	8	1,449,420	8	1,642,220
ස්ථිර நிலையான Permanent	8	1,416,000	8	1,590,060	8	1,449,420	8	1,642,220
තත්කාලීන தற்காலிக Temporary	0	0	0	0	0	0	0	0
එකතුව -ස්ථිර மொத்தம்-நிலையான Total-Permanent	54	11,842,383	49	11,743,415	51	12,324,000	47	11,367,000
එකතුව -තත්කාලීන மொத்தம்-தற்காலிகம் Total-Temporary	0	0	0	0	0	0	0	0

අය වැය ඇස්තමේන්තුව වැරදු සේවාවු මණ්ඩලීය Budget Estimate - 2011

මධ්‍යම පළාත් සභාව මණ්ඩලීය මහාසභා සභාව Central Provincial Council

ශීර්ෂය 579 මාර්ග සංවර්ධන, විදුලිබල හා බලශක්ති සහ නිවාස හා ඉදිකිරීම් අමාත්‍යාංශය
 තலைப்பு වේදිකන් මුළුතැන්, ගිණිපාලය, ගිණිබලයන් ජාතික හා විද්‍යාත්මක, මුහුණතලා මුහුණතලා
 Head Ministry of Road Development, Power & Energy and Housing & Constructions
 වැයකරුන් 3 පළාත් සභා පරිපාලනය
 වෙනම වැයකරුන් මහාසභා සභා මුහුණතලා
 Programme Provincial Administration
 ව්‍යාපෘතිය 1 මාරු අමාත්‍ය කාර්යාලය හා මාරුකරුන් කාර්යාලය මණ්ඩලය
 කලාපීය වැයකරුන් කලාපීය මණ්ඩලය
 Project Hon. Minister's Office and Personal Staff
 උප ව්‍යාපෘතිය 0
 වැයකරුන් වැයකරුන්
 Sub Project

පුනරාවර්තන වියදම් ගිණවුමුන් සෙවණුන් Recurrent Expenditure

වැය වියදම සංකේතය හා කාණ්ඩය විෂයයක් මගින් විස්තරය Object Code & Category	කාණ්ඩ හා වැය වියදම විස්තරය Category & Object Title	සත්‍ය වියදම් මුහුණතලා සෙවණුන් Actual Expenditure		ඇස්තමේන්තුව මණ්ඩලීය Estimate	
		2008	2009	2010	2011
		රු. මු. Rs.	රු. මු. Rs.	රු. මු. Rs.	රු. මු. Rs.
10	මාරුකරුන් පරිපාලන මණ්ඩලයේ සේවකයන්ගේ Personal Emoluments	3,423,687	3,537,014	7,618,000	7,282,500
1001	වැටුප් හා වේතන Salaries and Wages	2,686,378	2,399,582	3,261,000	3,091,000
1002	අතිරේක හා නිවාඩු දින වැටුප් Overtime & Holiday Pay	336,446	304,545	500,000	450,000
1003 - I	ජීවන වියදම් දීමනාව Cost of Living Allowances	378,347	786,105	756,000	790,500
1003 - II	වෙනත් දීමනා Other Allowances	22,516	46,782	3,101,000	2,950,000
1005	ජාතික සේවා අර්ථසාධක අරමුදල Public Service Provident Fund	0	0	0	1,000
1006	දේපල ණය පොලී Property loan Interest	0	0	0	0
11	ගමන් වියදම් මුහුණතලා සෙවණුන් Travelling Expenses	355,693	289,728	400,000	400,000
1101	ගමන් වියදම් - දේශීය Travelling Expenses - Domestic	355,693	289,728	400,000	400,000
12	වැයකරුන් මුහුණතලා සෙවණුන් Supplies	2,882,178	2,129,488	201,000	351,000
1201	ලිපිපත් හා කාර්යාලීය අවශ්‍යතා Stationery & Office Requisites	98,747	199,488	200,000	350,000
1202	ඉන්ධන හා ලිපිපත් මෙල් Fuel & Lubricants	2,783,431	1,930,000	1,000	1,000
1203	නිල ඇඳුම් Uniforms	0	0	0	0
1206	කන්ට්‍රෝලයන් හා විදුලි උපකරණ Mechanical & Electrical goods	0	0	0	0
1207	වෙනත් වැයකරුන් Other Supplies	0	0	0	0

தமிழ்நாடு அரசு செலவு மதிப்பீடு Budget Estimate - 2011

மத்திய மாகாண சபை Central Provincial Council

புனரமைப்புச் செலவு மீளவும் செலவினம் Recurrent Expenditure

வகை வகை காண்பவ விடயக் குறியீடு மற்றும் பிரிவு Object Code & Category	காணிவ கா வகை வகை பிரிவு மற்றும் விடயத் தலைப்பு Category & Object Title	மறை விடயத் உள்மறை செலவினம் Actual Expenditure		தமிழ்நாடு மதிப்பீடு Estimate	
		2008	2009	2010	2011
		ரூ. கு. ரூ.	ரூ. கு. ரூ.	ரூ. கு. ரூ.	ரூ. கு. ரூ.
13	மறைவு விடயத் பேணுதல் செலவினம் Maintenance Exp.	1,144,668	1,332,296	2,050,000	2,550,000
1301	வாகன வாகனங்கள் Vehicles	1,131,518	1,299,924	2,000,000	2,500,000
1302	யந்திரவ கா கல் கிழிவி, குறைவு பொறிகள், பொறுத்ததலகள், உபகரணங்கள் Plant, Machinery and Equipment	13,150	32,372	50,000	50,000
1303	கொண்டிவி கா கல் கிழிவி கட்டிடங்களும், பொறுத்ததலகளும் Building and Structures	0	0	0	0
1307	வெற ஏனையவை Others	0	0	0	0
14	கிழிவிவக வெவா ஒப்பந்தச் சேவைகள் Contractual Services	407,552	270,739	422,000	422,500
1401	பொருது பொருது Transport	0	0	0	0
1402	விடயத் வெவா வெவா தொலைதொடர்தல் சேவை Telecommunication	406,805	270,739	420,000	420,500
1403	தொடர் காண்ப தொடர் கட்டணம் Postal Charges	0	0	0	0
1404	விடயத் கா கல் மின்சாரும் நீரும் Electricity and Water	0	0	0	0
1405	வெவா வெவா வெவா வெவா வெவா வெவா வெவா Rents and Hire Charges	0	0	1,000	1,000
1406	வெவா வெவா வெவா வெவா வெவா வெவா Rates & Taxes to Local Authorities	0	0	0	0
1407	வெவா வெவா வெவா வெவா வெவா வெவா Other	747	0	1,000	1,000
19	வெவா புனரமைப்புச் செலவு ஏனைய மீளவும் செலவினம் Other Recurrent Expenditure	116,032	147,928	300,000	275,000
1903	விடயத் கல் கிழிவி வெவா விடயத் கல் கிழிவி வெவா Holiday Warrants	0	0	0	0
1905	வெவா வெவா வெவா வெவா வெவா வெவா Other	116,032	147,928	300,000	275,000
மறைவு விடயத் புனரமைப்புச் செலவு மீளவும் செலவினம் Total Recurrent Expenditure of Project		8,329,810	7,707,193	10,991,000	11,281,000

மத்திய மாகாண சபை - Central Provincial Council

கிராம 570 **அபிவிருத்தி, மின்சாரம், வளர்ச்சி மற்றும் வீட்டு கட்டுமானத்துறை**
தலைவர் **அபிவிருத்தி, மின்சாரம், வளர்ச்சி மற்றும் வீட்டு கட்டுமானத்துறை**
Head **Ministry of Road Development, Power & Energy and Housing & Constructions**
பிரிவு 3 **பொது நிர்வாகம்**
Programme **மாநகராட்சி நிர்வாகம்**
Sub Project 1 **மாநகராட்சி நிர்வாகம்**
Project **Hon. Minister's Office and Personal Staff**
Sub Project 0 **மாநகராட்சி நிர்வாகம்**
Sub Project

மூலக்கட்ட செலவுகள் - Capital Expenditure

வகைப்படுத்தல் Object Code & Category	பொருள் வகைப்படுத்தல் Category & Object Title	மூலக்கட்ட செலவுகள்		அதிகாரப்படுத்தல் மதிப்பீடு Estimate	
		Actual Expenditure			
		2008	2009	2010	2011
		ரூ. கு. ரூ.	ரூ. கு. ரூ.	ரூ. கு. ரூ.	ரூ. கு. ரூ.
20	மூலக்கட்ட செலவுகள்	930,181	425,359	800,000	750,000
2001	கட்டிடங்கள் மற்றும் கட்டிடப்பணிகள் Buildings & Structures	547,850	255,609	50,000	150,000
2002	யந்திரங்கள் மற்றும் இயந்திரப் பாகங்களின் Plant, Machinery and Equipments	8,190	0	50,000	50,000
2003	வாகனங்கள் Vehicles	286,266	169,750	500,000	500,000
2004	பிற Others	87,875	0	200,000	50,000
21	நிலையான சொத்துக்களைப் பெறல் Acquisition of Fixed Assets	99,740	198,390	500,000	250,000
2101	வாகனங்கள் Vehicles	0	0	1,000	1,000
2102	கூடுதல் தளம் மற்றும் அலுவலகப் பாகங்களின் Home Furnitures & Office Equipments	24,750	198,390	200,000	200,000
2103	யந்திரங்கள் Machinery	0	0	1,000	1,000
2106	பிற Others	74,990	0	298,000	48,000
மூலக்கட்ட செலவுகள் மொத்தம் Total Capital Expenditure of Project		1,029,921	623,749	1,300,000	1,000,000
மொத்தம் Total Expenditure of Project		9,359,731	8,330,942	12,291,000	12,281,000

மூலக்கட்ட நிதியூட்டல் - Financing

2 மூலக்கட்ட நிதியூட்டல் மாகாண சபை நிதியில் Provincial Fund

12,281,000

மொத்தம் Total

12,281,000

මධ්‍යම පළාත් සභාව - මහේස්වරා මාකාසන සභා Central Provincial Council

ශීර්ෂය **570** මාර්ග සංවර්ධන, විදුලිබල හා බලශක්ති සහ නිවාස හා ඉදිකිරීම් අමාත්‍යාංශය
 තலைப்பு **3** විදුලිබල හා බලශක්ති සහ නිවාස හා ඉදිකිරීම් අමාත්‍යාංශය
 Head Ministry of Road Development, Power & Energy and Housing & Constructions
 වැයපොත **3** පළාත් සභා පරිපාලනය
 Program Provincial Administration
 ව්‍යාපෘතිය **2** සාමාන්‍ය පරිපාලනය - අමාත්‍යාංශ ලේකම් කාර්යාලය
 Project General Administration - Ministry secretariat Office
 උප ව්‍යාපෘතිය **0**
 Sub Project

සුඛවාචක වියදම් ගිණුම සෙසොලා Recurrent Expenditure

වැය විෂය කාණ්ඩය හා කාර්යය විෂයයන් වර්ගීකරණය වර්ගීකරණය Object Code & Category	කාර්යය හා වැය විෂය නාමාවලිය වර්ගීකරණය Category & Object Title	සත්‍ය වියදම් Actual Expenditure		ඇස්තමේන්තු මதிப்பீடு Estimate	
		2008	2009	2010	2011
		රු. ශ. Rs.	රු. ශ. Rs.	රු. ශ. Rs.	රු. ශ. Rs.
10	පෞද්ගලික පඩිපත් ජ්‍යෙෂ්ඨ වෙනස්කම් Personal Emoluments	14,278,064	15,035,956	16,029,000	15,155,000
1001	වැටුප් හා වෙනත් Salaries and Wages	11,842,383	11,743,415	12,324,000	11,367,000
1002	අතිරේක හා නිවාඩු දින වැටුප් Overtime & Holiday Pay	515,497	397,234	530,000	450,000
1003 - I	විවිධ වියදම් දීමනා Cost of Living Allowances	1,784,041	2,754,132	2,754,000	2,999,800
1003 - II	වෙනත් දීමනා Other Allowances	44,235	68,288	321,000	300,000
1005	රාජ්‍ය සේවා අර්ථසාධක අරමුදල Public Service Provident Fund	0	0	0	1,000
1006	දේපල ණය පොලී Property loan interest	91,908	72,887	100,000	37,200
11	ගමන් වියදම් පිරිපාසන් සෙසොලා Travelling Expenses	295,115	270,900	300,000	350,000
1101	ගමන් වියදම් - දේශීය Travelling Expenses - Domestic	295,115	270,900	300,000	350,000
12	සාමාන්‍ය ව්‍යුහික සපයුම් Supplies	890,983	675,308	743,000	980,000
1201	ලිපිවල හා කාර්යාලීය අවශ්‍යතා Stationery & Office Requisites	245,204	235,545	300,000	500,000
1202	ඉන්ධන හා ලිපි පොත් Fuel & Lubricants	629,079	421,873	420,000	450,000
1203	සරුකලා Uniforms	14,775	17,740	21,000	28,000
1206	යන්ත්‍රෝපකරණ හා විදුලි උපකරණ Mechanical & Electrical goods	1,925	0	1,000	1,000
1207	වෙනත් සාමාන්‍ය Other Supplies	0	150	1,000	1,000

සුඛරාමර්ථක වියදම් ගිණවුමුම සෙසෙයු Recurrent Expenditure

වැය විෂය සංකේතය හා කාණ්ඩය වි.ව.කේ. කුරියට්ටු කර්මය විවිඳ Object Code & Category	කාණ්ඩ හා වැය විෂය නාමය විවිඳ කර්මය වි.ව.කේ. තනව Category & Object Title	පහත වියදම් සංඛ්‍යාද සෙසෙයු Actual Expenditure		ඇස්තමේන්තුව මනිට්ටු Estimate	
		2008	2009	2010	2011
		රු. ශ. Rs.	රු. ශ. Rs.	රු. ශ. Rs.	රු. ශ. Rs.
13	කඩවිඳු වියදම් පැනුම සෙසෙයු Maintenance Exp.	559,783	304,697	4,684,000	1,550,000
1301	වාහන සාධකයන් Vehicles	454,684	267,447	900,000	1,000,000
1302	පන්දුපුටු හා සවි කිරීමේ උපකරණ පැලෑඬුන්, පැලෑඬුන්, උපකරණයන් Plant, Machinery and Equipment	48,795	35,568	50,000	50,000
1303	කොටුගිලි හා සවිකිරීමේ කැටුම්පත්, පැලෑඬුන් Building and Structures	56,304	1,682	3,734,000	500,000
1307	වෙනත් ඉතායතන Others	0	0	0	0
14	ගිවිසුම්පත සේවා ඉටුකිරීමේ සේවාවන් Contractual Services	707,987	772,678	1,437,000	1,202,000
1401	ප්‍රවාහන ප්‍රවාහන Transport	0	0	0	0
1402	විදුලි සංදේශ සේවා දුරකථන සේවා සේවාවන් Telecommunication	368,140	372,553	375,000	400,000
1403	තැපැල් ගාස්තු තැපැල් ගාස්තු Postal Charges	2,500	126	1,000	1,000
1404	විදුලිය හා ජලය විදුලිය හා ජලය Electricity and Water	0	0	0	0
1405	මුද්‍රාණය හා මුද්‍රාණ ගාස්තු මුද්‍රාණය හා මුද්‍රාණ ගාස්තු Rents and Hire Charges	0	0	1,000	1,000
1406	වට්ටම් හා මුද්‍රාණ වට්ටම් හා මුද්‍රාණ Rates & Taxes to Local Authorities	0	0	0	0
1407	වෙනත් ඉතායතන Other	337,347	399,999	1,060,000	800,000
19	වෙනත් සුඛරාමර්ථක වියදම් ඉතායතන ගිණවුමුම සෙසෙයු Other Recurrent Expenditure	784,969	631,363	756,000	300,000
1903	කිවිසුම්පත සේවා ඉටුකිරීමේ සේවාවන් විවිඳ කර්මය වි.ව.කේ. තනව Holiday Warrants	24,481	35,545	30,000	50,000
1905	වෙනත් ඉතායතන Other	760,488	595,818	726,000	250,000
මුළු සුඛරාමර්ථක වියදම් වල එකතුව සුඛරාමර්ථක වියදම් වල එකතුව Total Recurrent Expenditure of Project		17,516,901	17,690,902	23,949,000	19,537,000

අප වැය ඇස්තමේන්තුව වரவு செலவு மதிப்பீடு Budget Estimate - 2011

මධ්‍යම පළාත් සභාව மத்திய மாகாண சபை Central Provincial Council

ශීර්ෂය 570 මාර්ග සංවර්ධන, විදුලිබල හා බලශක්ති සහ නිවාස හා ඉදිකිරීම් අමාත්‍යාංශය
 தலைப்பு வீதிகள் அபிவிருத்தி, மின்சாரம், விற்பொருள் சக்தி மற்றும் வீ.கොට்டு, நிர்மாணிப்பு அமைச்சு
 Head Ministry of Road Development, Power & Energy and Housing & Constructions
 වැයසටහන 3 පළාත් සභා පරිපාලනය
 வேலைத்திட்டம் மாகாண சபை நிர்வாகம்
 Programme Provincial Administration
 ව්‍යාපෘතිය 2 සාමාන්‍ය පරිපාලනය - අමාත්‍යාංශ ලේකම් කාර්යාලය
 கருத்திட்டம் பொது நிர்வாகம் - அமைச்சின் செயலாளர் அலுவலகம்
 Project General Administration -Ministry secretariat Office
 උප ව්‍යාපෘතිය 0
 உப கருத்திட்டம்
 Sub Project

මූලධන වියදම් මුළුතමන් සෙවණිණිම Capital Expenditure

වැය වර්ගය සංකේතය හා කාණ්ඩය விடயக் குறிப்பிடு மற்றும் பிரிவு Object Code & Category	කාණ්ඩ හා වැය වර්ගය මාතෘකාව பிரிவு மற்றும் விடயத் தலைப்பு Category & Object Title	සමහර වියදම් සංඛ්‍යාව සෙවණිණිම Actual Expenditure		ඇස්තමේන්තුව මගින් මිලි ඇස්තමේන්තුව Estimate	
		2008	2009	2010	2011
		රු. ශ. Rs.	රු. ශ. Rs.	රු. ශ. Rs.	රු. ශ. Rs.
20	මූලධන වත්කම් පුනරුත්ථාපනය හා වැඩි දියුණු කිරීම மூலதனச் சொத்துக்களின் புனரமைப்பும் மேம்படுத்துதலையும் Rehabilitation & Improvement of Capital Assets	1,276,794	930,561	1,150,000	950,000
2001	ගොඩනැගිලි හා ඉදි කිරීම් கட்டிடங்களும், நிர்மாணிப்புகளும் Buildings & Structures	688,209	856,000	400,000	300,000
2002	යන්ත්‍ර යුතු හා සවිකිරීම් උපකරණ கொளிகள் மற்றும் பொருத்ததல் உபகரணங்கள் Plant, Machinery and Equipments	91,073	8,590	100,000	100,000
2003	වාහන வாகனங்கள் Vehicles	367,337	65,971	500,000	500,000
2004	වෙනත් ஏකෝපය Others	130,175	0	150,000	50,000
21	ස්ථාවර වත්කම් අත්පත් කර ගැනීම நிலையான சொத்துக்களை கையிற்றல் Acquisition of Fixed Assets	754,340	595,000	1,550,000	1,050,000
2101	වාහන வாகனங்கள் Vehicles	0	0	1,000	1,000
2102	ගෘහ භාණ්ඩ හා කාර්යාලීය උපකරණ வි.டுத் தளபா.ங்களும் அலுவலக உபகரணங்களும் Home Furnitures & Office Equipments	675,775	595,000	900,000	500,000
2103	යන්ත්‍ර கொளிகள் Machinery	0	0	50,000	50,000
2104	ගොඩනැගිලි හා ඉදි කිරීම් கட்டிடங்களும், நிர்மாணிப்புகளும் Buildings & Structures	0	0	1,000	1,000
2106	වෙනත් ඉකෝපය Others	78,565	0	598,000	498,000
25	උපමාන පාදක ඉදාන தொகுதிவாரியான கொடை Criteria Based Grants	905,622	849,863	1,500,000	1,500,000
2505	පරිසර සංවර්ධන අවශ්‍යතා அவசர அபிவிருத்தி தேவைகள் Urgent Development necessities	905,622	849,863	1,500,000	1,500,000
ව්‍යාපෘතියේ මූලධන වියදම් මළු පහත கருத்திட்டத்தின் மொத்த மூலதன செலவினங்கள் Total Capital Expenditure of Project		2,936,756	2,375,424	4,200,000	3,500,000
ව්‍යාපෘතියේ මුළු වියදම් கருத்திட்டத்தின் மொத்தச் செலவினம் Total Expenditure of Project		20,453,657	20,066,326	28,149,000	23,037,000

මූලාශ්‍රණය මගින් මූල්‍යය Financing

2 පළාත් සභා අරමුදල මාතෘකා සභා මුදල Provincial Fund
එකතුව මொத்தம் Total

23,037,000
23,037,000

අප වැය ඇස්තමේන්තුව වාර්ෂික සැලසුම මට්ටම Budget Estimate - 2011

මධ්‍යම පළාත් පනාමය මහජන මහලය සභාව Central Provincial Council

ශීර්ෂය **570** මාර්ග සංවර්ධන, විදුලිබල හා බලශක්ති සහ නිවාස හා ඉදිකිරීම් අමාත්‍යාංශය
 தலைப்பு **570** வீதிகள் அபிவிருத்தி, மின்சாரம், வீடுகட்டுகள் சக்தி மற்றும் வீ.கைட்டி, திட்டமிடல் அமைச்சு
 Head **570** Ministry of Road Development, Power & Energy and Housing & Constructions
 වැයසටහන **49** විදුලිබල හා බලශක්ති සේවා
 வேலைத்திட்டம் **49** மின்சாரம் மற்றும் மின்வலு சேவை
 Programme **49** Power and Energy Services
 ව්‍යාපෘතිය **4** සාමාන්‍ය පරිපාලන හා ආයතනික සේවා
 සලසුම්/ප්‍රාග්ධන **4** பொது நிர்வாக/පාලන සේවාවන්
 Project **4** General Administration & Establishment Services
 උප ව්‍යාපෘතිය **0**
 Sub Project **0**

මූලධන වියදම් ආවේණික සේවාවන් Capital Expenditure

වැය විෂය කෘෂිකර්මය හා කාණ්ඩය විෂයයේ කුලකේතය හා ප්‍රතිකර්මය Object Code & Category	කාණ්ඩ හා වැය විෂය මාතෘකාව විෂයයේ කුලකේතය හා ප්‍රතිකර්මය Category & Object Title	සත්‍ය වියදම් වැය වූ සේවාවන් Actual Expenditure		ඇස්තමේන්තුව මට්ටම Estimate	
		2008	2009	2010	2011
		රු. ශ. රු.	රු. ශ. රු.	රු. ශ. රු.	රු. ශ. රු.
25	උපමාන පාදක ප්‍රදාන Criteria Based Grants	1,006,746	3,381,091	30,500,000	0
2501	විකල්ප බලශක්ති යෝජනා ඉහළ පාරිභෝගික මිනිසුන් වැඩිදියුණු කිරීමේ Alternative Energy Project	1,006,746	3,381,091	500,000	0
2502	විදුලිබල හා බලශක්ති (විශේෂ ව්‍යාපෘති) මිනිසුන් පාරිභෝගික මිනිසුන් (විශේෂ. සලසුම්/ප්‍රාග්ධන) Power & Energy (Special Project)	0	0	30,000,000	0
26	පළාත් කාර්ය නිශ්චිත සංවර්ධන ප්‍රදාන Provincial Specific Development Grant	36,314,355	63,746,403	55,000,000	55,000,000
2601	විකල්ප බලශක්ති යෝජනා ඉහළ පාරිභෝගික මිනිසුන් වැඩිදියුණු කිරීමේ Alternative Energy Project	0	0	5,000,000	5,000,000
2602	විදුලිබල හා බලශක්ති (විශේෂ ව්‍යාපෘති) මිනිසුන් පාරිභෝගික මිනිසුන් (විශේෂ. සලසුම්/ප්‍රාග්ධන) Power & Energy (Special Project)	36,314,355	63,746,403	50,000,000	50,000,000
ව්‍යාපෘතියේ මූලධන වියදම් වල එකතුව සලසුම්/ප්‍රාග්ධන මූලධන සේවාවන් Total Capital Expenditure of Project		37,321,101	67,127,494	85,500,000	55,000,000
ව්‍යාපෘතියේ මුළු වියදම සලසුම්/ප්‍රාග්ධන මූලධන සේවාවන් Total Expenditure of Project		37,321,101	67,127,494	85,500,000	55,000,000

මූල්‍යකරණය කිරීමේ මාර්ගය Financing

2 පළාත් පනාමය සංරචක මාර්ගයේ මූල්‍ය මාර්ගය Provincial Fund
එකතුව මුළුමනින්ම Total

55,000,000
55,000,000

சுய வசூல் அடிப்படையிலான வரவு செலவு மதிப்பீடு Budget Estimate - 2011

மத்திய மாகாண சபை Central Provincial Council

கிடைக்கக்கூடிய தொகை 570 மில்லியன் ரூபாய் அல்லது அதற்கு மேல் இல்லாத வகையில் மின்சாரம் மற்றும் வீட்டுவசூல்துறை அமைச்சு
 தலைப்பு Head Ministry of Road Development, Power & Energy and Housing & Constructions
 திட்டத்தின் கீழ் 50 மில்லியன் ரூபாய் அல்லது அதற்கு மேல் இல்லாத வகையில் கட்டுமானம் மற்றும் பேணுதல்
 வேலைத்திட்டம் Programme Construction and Maintenance of Highways
 திட்டத்தின் கீழ் 4 மில்லியன் ரூபாய் அல்லது அதற்கு மேல் இல்லாத வகையில் பொது நிர்வாகம் மற்றும் சேவைகள்
 கருத்திட்டம் Project General Administration & Establishment Services
 திட்டத்தின் கீழ் 0 மில்லியன் ரூபாய் அல்லது அதற்கு மேல் இல்லாத வகையில்
 உப திட்டம் Sub Project

மீளும் செலவினம் Recurrent Expenditure

வசூல் தொகை அல்லது தொகை விடயம் மற்றும் பிரிவு Object Code & Category	காணியம் அல்லது வசூல் தொகை அமைப்பு Category & Object Title	மீளும் செலவினம் Actual Expenditure		அதிகப்பெறுகின்ற மதிப்பீடு Estimate	
		2008	2009	2010	2011
		ரூ. ம. ரூ.	ரூ. ம. ரூ.	ரூ. ம. ரூ.	ரூ. ம. ரூ.
13	பேணுதல் செலவினம் Maintenance Expenditure	0	100,000,000	116,500,000	174,182,000
1302	பொருத்திகள் அல்லது கட்டுமானப் பொருத்திகள், கட்டுமானப்பொருத்திகள், கட்டுமானப்பொருத்திகள் Plant, Machinery and Equipment	0	0	0	0
1303	கட்டுமானப்பொருத்திகள் அல்லது கட்டுமானப்பொருத்திகள் Building and Structures	0	0	0	0
1307	பேணுதல் செலவினம் (சீ.ம.ச. வீதிகளைப் பேணுதல்) Others (Maintenance of C.D.E. Roads)	0	100,000,000	116,500,000	174,182,000
15	மாற்றங்கள் Transfers	0	40,000,000	40,500,000	40,000,000
1503	மாற்றங்கள் Transfers	0	40,000,000	40,500,000	40,000,000
மீளும் செலவினம் மொத்தம் Total Recurrent Expenditure of Project		0	140,000,000	157,000,000	214,182,000

மீளும் செலவினம் செலவினம் Capital Expenditure

வசூல் தொகை அல்லது தொகை விடயம் மற்றும் பிரிவு Object Code & Category	காணியம் அல்லது வசூல் தொகை அமைப்பு Category & Object Title	மீளும் செலவினம் Actual Expenditure		அதிகப்பெறுகின்ற மதிப்பீடு Estimate	
		2008	2009	2010	2011
		ரூ. ம. ரூ.	ரூ. ம. ரூ.	ரூ. ம. ரூ.	ரூ. ம. ரூ.
26	மாநில வளர்ச்சித் தொகை Provincial Specific Development Grant	291,418,131	127,500,000	680,000,000	475,000,000
2601	மாநில வளர்ச்சித் தொகை Provincial Roads	291,418,131	127,500,000	680,000,000	475,000,000
மீளும் செலவினம் மொத்தம் Total Capital Expenditure of Project		291,418,131	127,500,000	680,000,000	475,000,000
மீளும் செலவினம் மொத்தம் Total Expenditure of Project		291,418,131	267,500,000	837,000,000	689,182,000

மீளும் செலவினம் மொத்தம்

2 மாநில வளர்ச்சித் தொகை மொத்தம் Provincial Fund

689,182,000
689,182,000

මධ්‍යම පළාත් සභාව - මத்திய මහානගර සභා Central Provincial Council

ශීර්ෂ 570 මාර්ග සංවර්ධන, විදුලිබල හා කලකන්නි සහ නිවාස හා ඉදිකිරීම් අමාත්‍යාංශය
 தலைப்பு வீதிகள் அபிவிருத்தி, மின்சாரம், எரிபொருள் சக்தி மற்றும் வீடமைப்பு, நிர்மாணம் அமைச்சு
 Head Ministry of Road Development, Power & Energy and Housing & Constructions
 වැයකොටස 61 නිවාස හා ප්‍රජා පහසුකම්
 செயல்திட்டம் வீ.සා.ස.ප. ජලාල සහතික
 Programme Housing & Community Amenities
 ව්‍යාපෘතිය 4 සාමාන්‍ය පරිපාලනය හා ආයතනික සේවා
 கருத்திட்டம் பொது நிர்வாகமும் தயාරிச் சேவைகளும்
 Project General Administration & Establishment Services
 උප ව්‍යාපෘතිය 0
 உப கருத்திட்டம்
 Sub Project

මූලධන වියදම් ආලයන් සෙවණ Capital Expenditure

වැය විෂය සංකේතය හා කාණ්ඩය விடயக் குறியீடு மற்றும் பிரிவு Object Code & Category	කාණ්ඩ හා වැය විෂය නාමය பிரிவு மற்றும் விடயத் தலைப்பு Category & Object Title	සමත් වියදම් උණුසුම් සෙවණ Actual Expenditure		ඇස්තමේන්තුව මதிப்பீடு Estimate	
		2008	2009	2010	2011
		රු. ල. Rs.	රු. ල. Rs.	රු. ල. Rs.	රු. ල. Rs.
25	උපමාන පාදක ප්‍රදාන Criteria Based Grants	1,668,600	425,000	2,000,000	2,000,000
2501	නිවාස සංවර්ධන වැයකොටස විදුලි අවිකල්පීය නිකුත් කිරීමේ Housing Development Programme	1,668,600	425,000	2,000,000	2,000,000
26	පළාත් කාර්ය නිකුත් කිරීමේ පාදක මහලාභීන් විශේෂ වශයෙන් අවිකල්පීය Provincial Specific Development Grant	16,571,489	10,199,713	12,000,000	10,000,000
2601	නිවාස සංවර්ධන වැයකොටස විදුලි අවිකල්පීය නිකුත් කිරීමේ Housing Development Programme	16,571,489	10,199,713	12,000,000	10,000,000
ව්‍යාපෘතියේ මූලධන වියදම් වල එකතුව கருத்திட்டத்தின் மொத்த மூலதன செலவினங்கள் Total Capital Expenditure of Project		18,240,089	10,624,713	14,000,000	12,000,000
ව්‍යාපෘතියේ මුළු වියදම් கருத்திட்டத்தின் மொத்தச் செலவினம் Total Expenditure of Project		18,240,089	10,624,713	14,000,000	12,000,000

මූලධන මූලාශ්‍රයන් Financing

2	පළාත් සභා අරමුදල මහානගර සභා මුදල Provincial Fund එකතුව මොනමුත් Total	12,000,000 <u>12,000,000</u>
---	---	---------------------------------

நிவாச டேபார்ட்மென்டு
வீடமைப்பு திணைக்களம்
Department of Housing

கேசெர்

தொனெல் டிவி கிடுகி நிவாச திணைக்களம் டிவி கிடுகி நிவாச திணைக்களம்
தொனெல் பல்வக வுல தொனெல் டிவி கிடுகி நிவாச திணைக்களம்
தொனெல் பல்வக வுல தொனெல் டிவி கிடுகி நிவாச திணைக்களம்

பணிக்஑ற்று

தொனெல் பல்வக வுல தொனெல் டிவி கிடுகி நிவாச திணைக்களம்
தொனெல் பல்வக வுல தொனெல் டிவி கிடுகி நிவாச திணைக்களம்
தொனெல் பல்வக வுல தொனெல் டிவி கிடுகி நிவாச திணைக்களம்

Mission

To implement effectively in our resources due to proper management for establish haughtiness society in central province and behalf of entitle him self ease household.

தொனெல்

தொனெல் பல்வக வுல தொனெல் டிவி கிடுகி நிவாச திணைக்களம்
தொனெல் பல்வக வுல தொனெல் டிவி கிடுகி நிவாச திணைக்களம்
தொனெல் பல்வக வுல தொனெல் டிவி கிடுகி நிவாச திணைக்களம்

தொனெல்

தொனெல் பல்வக வுல தொனெல் டிவி கிடுகி நிவாச திணைக்களம்
தொனெல் பல்வக வுல தொனெல் டிவி கிடுகி நிவாச திணைக்களம்
தொனெல் பல்வக வுல தொனெல் டிவி கிடுகி நிவாச திணைக்களம்

Objectives

To develop physical infrastructure facilities to grant on easy lifestyle in central province low incoming people for facilitation their day today activities.

ரவு வரவு அட்டவணைக்கீழ் வரவு செலவு மதிப்பீடு Budget Estimate - 2011

மேல்வட்ட சபை மத்திய மாகாண சபை Central Provincial Council

கிடைப்பு 571 நிவாச அமைச்சு
 தலைப்பு விவகாரத் திணைக்களம்
 Head Department of Housing
 வட்டவகை 61 நிவாச அமைச்சு
 வேலைத்திட்டம் விவகாரத் திணைக்களம்
 Programme Housing & Community Amenities
 திட்டப்பகுதி 4 மாகாண நிர்வாக அமைச்சு
 கருத்திட்டம் பொது நிர்வாக அமைச்சு
 Project General Administration & Establishment Services
 குடும்ப அமைச்சு 0
 உப கருத்திட்டம்
 Sub Project

காரிய அளவை வாரியம் பதவியாளியின் கருக்கம் Employment Summary

தலைப்பு Position and Category	உண்மையான செலவினம் Actual Expenditure				மதிப்பீடு Estimate			
	2008		2009		2010		2011	
	எண்ணிக்கை No.	வட்டவகை (ரூ.) சம்பளங்களும் கூலிகளும் (Rs.) Salaries & Wages (Rs.)	எண்ணிக்கை No.	வட்டவகை (ரூ.) சம்பளங்களும் கூலிகளும் (Rs.) Salaries & Wages (Rs.)	எண்ணிக்கை No.	வட்டவகை (ரூ.) சம்பளங்களும் கூலிகளும் (Rs.) Salaries & Wages (Rs.)	எண்ணிக்கை No.	வட்டவகை (ரூ.) சம்பளங்களும் கூலிகளும் (Rs.) Salaries & Wages (Rs.)
தொகுதி A பகுதி A நிர்வாக Permanent	1	410,000	1	529,000	1	419,420	1	419,000
தொகுதி B பகுதி B நிர்வாக Permanent	1	283,000	1	295,000	1	300,980	3	872,460
தொகுதி C பகுதி C நிர்வாக Permanent	0	0	0	0	0	0	0	0
தொகுதி D பகுதி D நிர்வாக Permanent	20	4,433,000	21	4,502,700	21	4,680,600	14	2,984,580
தொகுதி E பகுதி E நிர்வாக Permanent	0	0	0	0	0	0	0	0
தொகுதி F பகுதி F நிர்வாக Permanent	3	451,043	3	463,474	3	477,000	3	480,420
தொகுதி G பகுதி G நிர்வாக Permanent	2	329,000	3	463,474	3	477,000	3	480,420
தொகுதி H பகுதி H நிர்வாக Permanent	1	122,043	0	0	0	0	0	0
மொத்தம் - நிர்வாக Total-Permanent	24	5,455,000	26	5,790,174	26	5,878,000	21	4,756,460
மொத்தம் - தற்காலிக Total-Temporary	1	122,043	0	0	0	0	0	0

මධ්‍යම පළාත් පනාම මණ්ඩල සභාවේ සභා Central Provincial Council

ශීර්ෂය 571 නිවාස දෙපාර්තමේන්තුව
 தலைப்பு வீ.மைப்பு திணைக்களம்
 Head Department of Housing
 වැයවර්ගය 61 නිවාස හා ප්‍රජා පහසුකම්
 வேலைத்திட்டம் வீ.மைப்பு சமூக வசதிகள்
 Programme Housing & Community Amenities
 ව්‍යාපෘතිය 4 සාමාන්‍ය පරිපාලන හා පාලනික සේවා
 கருத்திட்டம் பொது நிලுவாகரம், நிர்வாக சேவைகளுள்
 Project General Administration & Establishment Services
 උප ව්‍යාපෘතිය 0
 உப கருத்திட்டம்
 Sub Project

සුඵතවර්ධන වියදම් ගිණවුම සමඟම Recurrent Expenditure

වැය විෂය සංකේතය හා කාණ්ඩය විෂයයේ කුරියුතු පරිච්ඡේදය Object Code & Category	කාණ්ඩ හා වැය විෂය නාමය විස්තරය සහ විෂය Category & Object Title	සමඟම වියදම් වැයවීමේ සමඟම Actual Expenditure		ඇස්තමේන්තුව මතීන්දු Estimate	
		2008	2009	2010	2011
		රු. මි. රු.	රු. මි. රු.	රු. මි. රු.	රු. මි. රු.
10	පෞද්ගලික සවිසව් ඥාණික ගෛවනවික Personal Emoluments	7,307,037	8,016,477	8,376,000	6,830,460
1001	වැටුප් හා වේතන සමඟම සමඟම සමඟම Salaries and Wages	5,577,043	5,790,174	5,878,000	4,756,460
1002	අතිරේක හා විවේක දින වැටුප් රේගුලාසි පිලිබඳව පරිච්ඡේදය සමඟම සමඟම Overtime & Holiday Pay	246,204	213,375	250,000	150,000
1003 - I	ජීවන වියදම් දීමනාව සමඟම සමඟම සමඟම Cost of Living Allowances	912,607	1,260,846	1,498,000	1,322,000
1003 - II	වෙනත් දීමනා Other Allowances	475,984	657,612	150,000	38,000
1003 - II1	වෙනත් දීමනා Other Allowances	0	0	500,000	400,000
1005	පාඩු සේවා අර්ථසාධන අරමුදල පුබ්ලික් සේවාවේ සේවකයන් සඳහා Public Service Provident Fund	0	0	0	1,000
1006	දේපල ණය වොච් පොදු ණය වොච් Property loan Interest	95,199	94,470	100,000	163,000
11	ගමන් වියදම් පිරිසිදු කිරීමේ සමඟම සමඟම Travelling Expenses	170,202	174,934	175,000	175,000
1101	ගමන් වියදම් - දේශීය Travelling Expenses - Domestic	170,202	174,934	175,000	175,000
12	සැපයුම් සමඟම සමඟම Supplies	347,770	344,373	452,000	447,000
1201	ලිපිපිටපත් හා සාමාන්‍ය අවශ්‍යතා පිටපත් සමඟම සමඟම Stationery & Office Requisites	98,393	117,150	125,000	125,000
1202	ඉන්ධන හා ලිපිපිටපත් බ්ලැන්කට්, ඉ. රාජ්‍ය ඉන්ධන Fuel & Lubricants	244,452	219,223	300,000	300,000
1203	නිල ඇඳුම් Uniforms	3,940	8,000	12,000	12,000
1207	වෙනත් සැපයුම් Other Supplies	985	0	15,000	10,000

පුනරාවර්ත වියදම් ගිණවුම සෙවණ Recurrent Expenditure

වැය විෂය සංකේතය හා කාණ්ඩය වි.ප.ක. ක්‍රමය මගින් පිහිටා Object Code & Category	කාණ්ඩ හා වැය විෂය මාතෘකාව පිහිටා මගින් වි.ප.ක. තැනීම Category & Object Title	සැම වියදම් ම. ගිණවුම සෙවණ Actual Expenditure		ඇස්තමේන්තුව මගින් Estimate	
		2008	2009	2010	2011
		රු. ම. Rs.	රු. ම. Rs.	රු. ම. Rs.	රු. ම. Rs.
13	කඩිනම වියදම් පිණිස සෙවණ Maintenance Exp.	215,438	320,353	245,000	267,000
1301	වාහන වාහන	195,339	300,000	200,000	200,000
1302	වාහන වාහන Plant, Machinery and Equipment	549	0	25,000	47,000
1303	වාහන වාහන Building and Structures	19,550	20,353	20,000	20,000
1307	වෙනත් වෙනත් Others	0	0	0	0
14	කිසිදු වෙනත් වෙනත් සේවාවන් Contractual Services	457,974	595,453	680,000	1,070,540
1401	ප්‍රවාහන ප්‍රවාහන Transport	0	0	0	0
1402	විදුලි සංදේශ සේවා විදුලි සංදේශ සේවා Telecommunication	97,538	98,329	175,000	174,540
1403	දුරකථන සේවාවන් දුරකථන සේවාවන් Postal Charges	36,554	35,000	40,000	40,000
1404	විදුලි හා ජලය විදුලි හා ජලය Electricity and Water	57,482	65,268	75,000	75,000
1405	වැටුප් හා කුලී ගාස්තු වැටුප් හා කුලී ගාස්තු Rents and Hire Charges	266,400	396,856	390,000	781,000
1406	වට්ටම් හා වැටුප් වට්ටම් හා වැටුප් Rates & Taxes to Local Authorities	0	0	0	0
1407	වෙනත් වෙනත් Other	0	0	0	0
19	වෙනත් පුනරාවර්ත වියදම් අනෙකුත් ගිණවුම සෙවණ Other Recurrent Expenditure	105,097	63,035	72,000	55,000
1903	විවාද නැති කිරීමේ මධ්‍යස්ථ විවාද නැති කිරීමේ මධ්‍යස්ථ Holiday Warrants	10,448	18,651	30,000	30,000
1905	වෙනත් වෙනත් Other	94,649	44,384	42,000	25,000
ව්‍යාපෘතියේ පුනරාවර්ත වියදම් වල එකතුව සමස්ත වියදම් මගින් සෙවණ සෙවණ		8,603,518	9,514,625	10,000,000	8,845,000
ව්‍යාපෘතියේ මුළු වියදම් සමස්ත වියදම් මගින් සෙවණ		8,603,518	9,514,625	10,000,000	8,845,000

මූල්‍යමය මූලාශ්‍රය Financing

2 පළාත් සභා මධ්‍යම ප්‍රාන්ත සභාව මගින් Provincial Fund
එකතුව මුළුමනින් Total

8,845,000
8,845,000

கர்மான, விவா, காந்தா கட்டி, ஞான சம்பந்த, வறு யதிர சததத சம்பந்த, திந்த சம்பகான கட்டி, தபாச (ததிர) சத தரக கட்டி தபாசாண்ட கைத்தொழில், விளையட்டு, மகளிர் விவகார, கிராமிய அபிவிருத்தி, தோட்ட உட்கட்டமைப்பு அபிவிருத்தி, இந்து கலாசார விவகார, கல்வி (தமிழ்) மற்றும் இளைஞர் விவகார அமைச்சு
Ministry of Industries, Sports, Women Affairs, Rural Development, Estate Infrastructure facilities Development, Hindu Cultural Affairs, Education (Tamil) & Youth Affairs

தூஷம்

காட்சகம் தா சட்டமத் தித் திதீதீதம் சம்பிதான வவ சததீம்

இலககு

வினைத்திறன் மிக்க மற்றும் பயனளிக்கக்கூடிய உன்னத நிறுவனமாகல்

Vission

To be an excellent organization in efficiency and effectiveness

தேதேதீர்

தபாச சலான கர்மான சம்பந்தான தா வாவசானவ சம்பந்தான, திவாவே சலமகூய, காந்தாவத் திரதூதீம், வறு சகாவதே யதிர சததத சம்பந்தான தீர்ம், தபாச தா சம்பகான திவாதீய தேதீர் சாதிக தீவாதீயாவ தததிர தீர்ம், ஞான சததேயவிர தானிக தா மாத சதீசத் ததா திதீயீம் தா ததாதீக தரக சம்பந்தான துதீத் சததிர தித், தீர்சார தித், சமாத தரீய சம்பந்தானத் தா ருசய தீவ ததீயத் துதீ தீர்ம் சததீம் தாயக தீம்

ததீர்ககூற்று

மத்தீய மாகாண கைத்தொழில் அபிவிருத்தி மற்றும் தொழில் ஆளுமை அபிவிருத்தி, விளையட்டுத் துறை முன்னேற்றம், மகளிர் வலுவூட்டல், பெருந்தோட்ட சமூகத்தின் உட்கட்டமைப்பு வசதிகள் அபிவிருத்தி, கல்வி மற்றும் கலாசார மேம்பாட்டுடன் தேசிய ஒருமைப்பாட்டை நிலை நிறுத்துதல், கிராமிய பிரதேசங்களில் பௌதீக, மனித வளத்தை முன்னேற்றல் மற்றும் நேர்மறையான விடய அபிவிருத்தி மூலம் நடுநிலையானதுடன் நிலையான சமூக, பொருளாதார அபிவிருத்தி மற்றும் உயர்ந்த வாழ்க்கை நிலையை உருவாக்குவதற்கு பங்களிப்பு செலுத்துதல்

Mission

Contribution towards a balanced and sustainable Socio Economics Development and affluent Living standard through Industrial & Entrepreneurship Development, Promoting Sports, Empowering of Women, Development of infrastructure facilities of the estate community, Ensuring Education and cultural upliftment as well as National integration, Upgrading Physical and Human Resources of the Rural areas and positive Youth Development of the Central Province.

உதாசு பதாந் துறாவு மத்திய மாணாண சபை Central Provincial Council

கட்டுமான, சூடா, காந்நா கட்டாவு, குாசீய கட்டுப்பா, வறு கட்டுரை பகாவுகூ கட்டுப்பா, கீந்நு கட்டுரை கட்டாவு, ருதாசா (ருசூ) கட்டுரை கட்டுரை கட்டுரை கட்டுரை

கைத்தொழில், விளையாட்டு, மகளிர் விவகார, கிராமிய அபிவிருத்தி, தோட்ட உட்கட்டமைப்பு அபிவிருத்தி, இந்து கலாசார விவகார, கல்வி (தமிழ்) மற்றும் இளைஞர் விவகார அமைச்சு

Ministry of Industries, Sports, Women Affairs, Rural Development, Estate Infrastructure Facilities Development, Hindu Cultural Affairs, Education (Tamil) and Youth Affairs

கீடுக அதுவு கீடுக காராண தலைப்பு அடிப்படையிலான செலவின சுருக்கம் Summary of Expenditure by Heads

கீடுக அமைப்பு இல. Head No.	தேவார்த்துறைத் திணைக்களம் Department	கட்டுரை உட்குறிக்கீழ்வு செலவினம் Actual Expenditure		கட்டுரை கட்டுரை மதிப்பீடு Estimate	
		2008	2009	2010	2011
		ரூ. ரூ.	ரூ. ரூ.	ரூ. ரூ.	ரூ. ரூ.
	கட்டுரை கட்டுரை கட்டுரை	219,298,837	227,647,291	242,450,000	241,820,000
580	கட்டுரை செலவினம் Recurrent Expenditure	49,615,019	50,177,717	51,150,000	52,100,000
581	கட்டுரை கட்டுரை கட்டுரை Ministry of Industries	79,812,722	89,703,145	98,000,000	94,720,000
582	கட்டுரை கட்டுரை கட்டுரை Department of Textile	58,794,237	56,432,848	59,600,000	56,000,000
583	கட்டுரை கட்டுரை கட்டுரை Department of Industrial Dev. and Enterprise Promotion	18,305,238	18,900,487	21,500,000	22,000,000
584	கட்டுரை கட்டுரை கட்டுரை Department of Sports	12,771,621	12,433,094	12,200,000	17,000,000
580	கட்டுரை கட்டுரை கட்டுரை Department of Rural Development	155,777,471	150,102,687	137,000,000	97,500,000
580	கட்டுரை கட்டுரை கட்டுரை Capital Expenditure	155,777,471	150,102,687	137,000,000	97,500,000
580	கட்டுரை கட்டுரை கட்டுரை Ministry of Industries	375,076,308	377,749,978	379,450,000	339,320,000
580	கட்டுரை கட்டுரை கட்டுரை Total Expenditure	205,392,490	200,280,404	188,150,000	149,600,000
581	கட்டுரை கட்டுரை கட்டுரை Ministry of Industries	79,812,722	89,703,145	98,000,000	94,720,000
582	கட்டுரை கட்டுரை கட்டுரை Department of Textile	58,794,237	56,432,848	59,600,000	56,000,000
583	கட்டுரை கட்டுரை கட்டுரை Department of Industrial Dev. and Enterprise Promotion	18,305,238	18,900,487	21,500,000	22,000,000
584	கட்டுரை கட்டுரை கட்டுரை Department of Sports	12,771,621	12,433,094	12,200,000	17,000,000
584	கட்டுரை கட்டுரை கட்டுரை Department of Rural Development	12,771,621	12,433,094	12,200,000	17,000,000

මධ්‍යම පළාත් සභාව මණ්ඩල මාකාණ සභාව Central Provincial Council

ශීර්ෂය 580 කට්ඨාසය, සුවි. කාන්තා සංවර්ධන, ශ්‍රී ලංකා සංවර්ධන, වතු යටිතල පහසුකම් සංවර්ධන, හින්දු සංස්කෘතික සංවර්ධන, අධ්‍යාපන (දේශීය) සහ තරුණ සංවර්ධන අමාත්‍යාංශය
 තலைப்பு කෙරෙහිදෝ, වියෝගය, මහනිර් වියෝග, තිරාච්චිය, වැඩිදියුණු, රෝග. උ. උ. උ. සංවර්ධන
 Head Ministry of Industries, Sports, Women Affairs, Rural Development, Estate Infrastructure Facilities Development, Hindu Cultural Affairs, Education (Tamil) and Youth Affairs

පළාත් වාසන නිලධාරීන්ගේ අත්තිකාරම් ගිණුම් සංවර්ධන මාකාණ අරාජ උ. උ. උ. ක්‍රියාකාරීකරණය (මුහුණත) ක්‍රියාකාරීකරණය Public Officer's Advance Account Activities

අත්තිකාරම් ගිණුම් සීමාවන් (මුහුණත) ක්‍රියාකාරීකරණය Limits of Advance Accounts	සත්‍ය වියදම උ. උ. උ. සෙලායුම Actual Expenditure		ඇස්තමේන්තුව මැනිසුම් Estimate	ප්‍රතිසංස්කරණ ඇස්තමේන්තුව මැනිසුම් Revised Estimate	ඇස්තමේන්තුව මැනිසුම් Estimate
	2008	2009	2010	2010	2011
	රු. උ. Rs.	රු. උ. Rs.	රු. උ. Rs.	රු. උ. Rs.	රු. උ. Rs.
වියදමේ උපරිම සීමාව සෙලායුම උ. උ. සෙලායුම Maximum Limits of Expenditure	2,854,200	2,753,009	3,025,000	0	3,327,000
ලැබීමේ අවම සීමාව වැරදිවීමේ මුහුණත සෙලායුම Minimum Limits of Receipts	2,237,499	2,426,140	1,430,000	0	1,573,000
තරුණයන්ගේ උපරිම සීමාව මුහුණත සෙලායුම උ. උ. සෙලායුම Maximum Limits of Debit Balances	7,905,649	8,232,518	11,595,000	0	13,349,000

වැඩසටහන් අනුව වියදම් සාරාංශය නිකුත් කිරීමේ සාරාංශය සමස්තව සෙලායුම සමස්තව Summary of Expenditure by Programme

වැඩසටහන් අංකය නිකුත් කිරීමේ මු. Prog. No.	වැඩසටහන් මාකාණය නිකුත් කිරීමේ මාකාණය Programme Title	සත්‍ය වියදම උ. උ. උ. සෙලායුම Actual Expenditure		ඇස්තමේන්තුව මැනිසුම් Estimate	
		2008	2009	2010	2011
		රු. උ. Rs.	රු. උ. Rs.	රු. උ. Rs.	රු. උ. Rs.
	සුඛවාසන වියදම් මාකාණය සෙලායුම Recurrent Expenditure	49,615,019	50,177,717	51,150,000	52,100,000
3	පළාත් සභා පරිපාලනය මාකාණ සභා මුහුණත Provincial Administration	49,615,019	50,177,717	51,150,000	52,100,000
	මුළු වියදම් මුළු වියදම් සෙලායුම Capital Expenditure	155,777,471	150,102,687	137,000,000	97,500,000
3	පළාත් සභා පරිපාලනය මාකාණ සභා මුහුණත Provincial Administration	3,231,651	4,964,314	3,500,000	3,500,000
9	මානව සම්පත් සංවර්ධනය මානව සම්පත් සංවර්ධනය Human Resources Development	2,385,525	1,272,169	4,000,000	3,000,000
51	කට්ඨාසය සංවර්ධනය සංවර්ධනය වැඩිදියුණු Industrial Development	31,143,403	22,947,543	27,500,000	17,000,000
63	වතු යටිතල පහසුකම් රෝග. උ. උ. සංවර්ධන Estate Infrastructure	9,386,579	12,421,950	18,000,000	10,000,000
62	අධ්‍යාපනය සහ ආදායම් කුඩා වැඩසටහන් උ. උ. සෙලායුම Assistance to Education	44,228,627	0	0	0
90	විනෝද සංවර්ධන සහ සුවි. කාන්තා සංවර්ධන කුඩා වැඩසටහන් මුහුණත සෙලායුම Recreational & Sports	54,769,882	101,467,943	71,000,000	55,000,000
91	සංස්කෘතික සංවර්ධනය කලා සංවර්ධන Cultural Development	2,655,496	2,930,667	4,000,000	2,000,000
95	සමාජ ආරක්ෂණය සමාජ ආරක්ෂණය Social Protection	4,259,022	3,250,863	6,000,000	5,000,000
96	කාන්තා සංවර්ධනය මහනිර් වැඩිදියුණු Women Development	3,717,286	847,238	3,000,000	2,000,000

මධ්‍යම පළාත් සභාව මத்திய ප්‍රාන්ත සභාව Central Provincial Council

කේතය 580 ක්වේන්ත. ක්‍රීඩා කාන්තා කටයුතු, ක්‍රීඩා සංවර්ධන, එතු යටතේ පහසුකම් සංවර්ධන, සිවිල්
 සංස්කෘතික කටයුතු, අධ්‍යාපන (දේශීය) සහ තරුණ කටයුතු අමාත්‍යාංශය
 தலைப்பு கைத்தொழில், விளையாட்டு, மகளிர் விவகார, கிராமிய அபிவிருத்தி, தேசிய உட்கட்டமைப்பு
 Head அபிவிருத்தி, இந்து கலாசார விவகார, கல்வி (தமிழ்) மற்றும் இளைஞர் விவகார அமைச்சு
 Ministry of Industries, Sports, Women Affairs, Rural Development, Estate Infrastructure
 Facilities Development, Hindu Cultural Affairs, Education (Tamil) and Youth Affairs

වැයකටතත් අනුව විදේශීය සාරාංශය ප්‍රියකුප්පිකලුකුසුඛ්‍ය ජෙසෙව්විනු කුඛුකුකු Summary of Expenditure by Programme

වැයකටතත් අංකය ප්‍රියකුප්පි இல. Prog. No.	වැයකටතත් මාතෘකාව ප්‍රියකුප්පිත තලය Programme Title	සත්‍ය විදේශීය මුදලක් ජෙසෙව්විනු Actual Expenditure		ඇස්තමේන්තුව මනිනු Estimate	
		2008	2009	2010	2011
		රු. ශු. Rs.	රු. ශු. Rs.	රු. ශු. Rs.	රු. ශු. Rs.
	විදේශීය මුදලක් மொத்த செலவினம் Total Expenditure	205,392,490	200,280,404	188,150,000	149,600,000
3	පළාත් සභා පරිපාලනය பிரதான சபை நிர்வாகம் Provincial Administration	52,646,670	55,142,031	54,650,000	55,600,000
9	මානව සම්පත් සංවර්ධනය மனித வள முன்னேற்றம் Human Resources Development	2,385,525	1,272,169	4,000,000	3,000,000
51	ක්වේන්ත සංවර්ධනය கைத்தொழில் அபிவிருத்தி Industrial Development	31,143,403	22,947,543	27,500,000	17,000,000
63	එතු යටතේ පහසුකම් தேசிய உட்கட்டமைப்பு Estate Infrastructure	9,386,579	12,421,950	18,000,000	10,000,000
82	අධ්‍යාපනය සඳහා ආධාර கல்வித்துறைக்குரிய உதவிகள் Assistance to Education	44,228,627	0	0	0
90	විනෝද කටයුතු සහ ක්‍රීඩා களியாட்ட, நடவடிக்கைகள் மற்றும் விளையாட்டு Recreational & Sports	54,769,882	101,467,943	71,000,000	55,000,000
91	සංස්කෘතික සංවර්ධනය கலாசார அபிவிருத்தி Cultural Development	2,655,496	2,930,667	4,000,000	2,000,000
95	සමාජ ආරක්‍ෂණය சமூக பாதுகாப்பு Social Protection	4,259,022	3,250,863	6,000,000	5,000,000
98	කාන්තා සංවර්ධනය மகளிர் அபிவிருத்தி Women Development	3,717,286	847,238	3,000,000	2,000,000

අප වැය ඇස්තමේන්තු වාර්ෂික වැය මதிப்பீடு Budget Estimate - 2011

මධ්‍යම පළාත් සභාව මණ්ඩල මාකාන්ත සභාව Central Provincial Council

සිඊසං 580 කටිනාත ක්‍රීඩා කාන්තා කටයුතු, ප්‍රාදේශීය සංවර්ධන, වතු යටිතල පහසුකම් සංවර්ධන, ගිවිසුම් සාක්ෂිකාරී කටයුතු, අධ්‍යාපන (දේශීය) සහ තරුණ කටයුතු අමාත්‍යාංශය
 தலைப்பு கைத்தொழில், விவையாட்டு, மகளிர் விவகார, கிராமிய அபிவிருத்தி, தேர்ப்பட்டி உட்கட்டமைப்பு
 Head Ministry of Industries, Sports, Women Affairs, Rural Development, Estate Infrastructure
 Facilities Development, Hindu Cultural Affairs, Education (famil) and Youth Affairs
 වැයසටහන 3 පළාත් සභා පරිපාලනය
 වෛශ්‍යමය වර්ගය මාකාන්ත සභා நிලධානකම
 Programme Provincial Administration

ව්‍යාපෘති අනුව වියදම් සාරාංශය සමුදාය කලක්ෂණිකව සමුදාය සමුදාය Summary of Expenditure by Projects

ව්‍යාපෘති අංකය සලක්ෂණික කි.ව. Project No.	ව්‍යාපෘති ආකෘතිය සලක්ෂණික Project Title	සත්‍ය වියදම මුළුමනින්ම Actual Expenditure		ඇස්තමේන්තු ව මதிපිටි Estimate	
		2008	2009	2010	2011
		රු. ශු. Rs.	රු. ශු. Rs.	රු. ශු. Rs.	රු. ශු. Rs.
	සුභරාමය වියදම්	49,615,019	50,177,717	51,150,000	52,100,000
	ගිණවුම සමුදාය				
	Recurrent Expenditure				
1	තරුණ කාර්යාලය හා පෞද්ගලික කාර්යාල සේවක கௌரவ அமைச்சர் அலுவலகம் மற்றும் தனிப்பட்ட ஆளணி Hon. Minister's Office and Personal Staff	8,948,936	8,678,279	10,960,000	9,642,000
2	සාමාන්‍ය පරිපාලනය - අමාත්‍යාංශ ලේකම් කාර්යාලය பொது நிලධානகம் - அமைச்சரின் செயலாளர் அலுவலகம் General Administration -Ministry secretariat Office	25,038,479	24,797,170	22,136,000	23,472,000
5	වනිතා කටයුතු மகளிர் விவகாரம் Women Affairs	11,311,348	12,479,439	13,028,000	13,963,000
6	වෘත්ත කටයුතු இளைஞர் விவகாரம் Youth Affairs	4,316,256	4,222,829	5,026,000	5,023,000
	මුළුමන වියදම්	3,231,651	4,964,314	3,500,000	3,500,000
	Capital Expenditure				
1	තරුණ කාර්යාලය හා පෞද්ගලික කාර්යාල සේවක கௌரவ அமைச்சர் அலுவலகம் மற்றும் தனிப்பட்ட ஆளணி Hon. Minister's Office and Personal Staff	186,000	0	1,000	1,000
2	සාමාන්‍ය පරිපාලනය - අමාත්‍යාංශ ලේකම් කාර්යාලය பொது நிලධානகம் - அமைச்சரின் செயலாளர் அலுவலகம் General Administration -Ministry secretariat Office	3,045,651	4,964,314	3,499,000	3,499,000
	වියදම් එකතුව	52,846,670	55,142,031	54,650,000	55,600,000
	මුළුමන වියදම				
	Total Expenditure				
1	තරුණ කාර්යාලය හා පෞද්ගලික කාර්යාල සේවක கௌரவ அமைச்சர் அலுவலகம் மற்றும் தனிப்பட்ட ஆளணி Hon. Minister's Office and Personal Staff	9,134,936	8,678,279	10,961,000	9,643,000
2	සාමාන්‍ය පරිපාලනය - අමාත්‍යාංශ ලේකම් කාර්යාලය பொது நிලධානகம் - அமைச்சரின் செயலாளர் அலுவலகம் General Administration -Ministry secretariat Office	28,084,130	29,761,484	25,635,000	26,971,000
5	වනිතා කටයුතු மகளிர் விவகாரம் Women Affairs	11,311,348	12,479,439	13,028,000	13,963,000
6	වෘත්ත කටයුතු இளைஞர் விவகாரம் Youth Affairs	4,316,256	4,222,829	5,026,000	5,023,000

මුදාහැරණය කිරීම සඳහා ආධානන Financing
 2 පළාත් සභා පරිපාලන මාකාන්ත සභා කිරීම Provincial Fund 55,600,000
 එකතුව මුළුමන Total 55,600,000

මධ්‍යම පළාත් පනත මාතෘකා සභා Central Provincial Council

ශීර්ෂක 580 තර්ජනම, ක්‍රීඩා, තාක්ෂණ කටයුතු, ප්‍රාදේශීය සංවර්ධන, වතු සම්පත් සංවර්ධන, හින්දු සංස්කෘතික කටයුතු, අධ්‍යාපන (දමිල) සහ තරුණ කටයුතු අමාත්‍යාංශය
 தலைப்பு கைத்தொழில், விளையாட்டு, மகளிர் விவகார, கிராமிய அபிவிருத்தி, தேரூட்ட, உட்கட்டமைப்பு அபிவிருத்தி, இந்து கலாசார விவகார, கல்வி (தமிழ்) மற்றும் இளைஞர் விவகார அமைச்சு
 Head Ministry of Industries, Sports, Women Affairs, Rural Development, Estate Infrastructure Facilities Development, Hindu Cultural Affairs, Education (Tamil) and Youth Affairs
 වැයපටක 9 මානව සම්පත් කළමනාකරණය
 කොටස/ප්‍රොග්‍රෑම් මානව සම්පත් කළමනාකරණය
 Programme Human Resources Management

ව්‍යාපෘති අනුව විදාදම් පාරාංශය සංක්‍රමණිකව සාරාංශය කිරීමේදී සමස්ත වැය සමස්තය Summary of Expenditure by Projects

ව්‍යාපෘති අංකය සංක්‍රමණික ක්‍රී. සං. Project No.	ව්‍යාපෘති මාතෘකාව සංක්‍රමණික තலைப்பு Project Title	සමස්ත විදාදම් සංඛ්‍යාව සමස්තය Actual Expenditure		ඇස්තමේන්තුව ගනිමින් Estimate	
		2008	2009	2010	2011
		රු. ශ. Rs.	රු. ශ. Rs.	රු. ශ. Rs.	රු. ශ. Rs.
5	මූලික විදාදම් ප්‍රවර්ධන සමස්තය Capital Expenditure	2,385,525	1,272,169	4,000,000	3,000,000
	පොදු කටයුතු Youth Affairs	2,385,525	1,272,169	4,000,000	3,000,000
5	විදාදම් සමස්ත ප්‍රවර්ධන සමස්තය Total Expenditure	2,385,525	1,272,169	4,000,000	3,000,000
	පොදු කටයුතු Youth Affairs	2,385,525	1,272,169	4,000,000	3,000,000

මූල්‍යකරණය කිරීමේදී Financing

2	පළාත් පනත අරමුදල මාතෘකා සභා ක්‍රීඩා Provincial Fund	3,000,000
	සමස්ත ප්‍රවර්ධන Total	3,000,000

වැයපටක 51 තර්ජනම සංවර්ධන
 කොටස/ප්‍රොග්‍රෑම් කෘෂිකර්මයේ වැඩිදියුණු කිරීම
 Programme Industrial Development

ව්‍යාපෘති අනුව විදාදම් පාරාංශය සංක්‍රමණිකව සාරාංශය කිරීමේදී සමස්ත වැය සමස්තය Summary of Expenditure by Projects

ව්‍යාපෘති අංකය සංක්‍රමණික ක්‍රී. සං. Project No.	ව්‍යාපෘති මාතෘකාව සංක්‍රමණික තலைப்பு Project Title	සමස්ත විදාදම් සංඛ්‍යාව සමස්තය Actual Expenditure		ඇස්තමේන්තුව ගනිමින් Estimate	
		2008	2009	2010	2011
		රු. ශ. Rs.	රු. ශ. Rs.	රු. ශ. Rs.	රු. ශ. Rs.
4	මූලික විදාදම් ප්‍රවර්ධන සමස්තය Capital Expenditure	31,143,403	22,947,543	27,500,000	17,000,000
	සාමාන්‍ය පරිපාලන හා ආයතනික සේවා පොදු நிர்වහණයේ සේවක සේවකයන් General Administration and Establishment Services	31,143,403	22,947,543	27,500,000	17,000,000
4	විදාදම් සමස්ත ප්‍රවර්ධන සමස්තය Total Expenditure	31,143,403	22,947,543	27,500,000	17,000,000
	සාමාන්‍ය පරිපාලන හා ආයතනික සේවා පොදු நிர்වහණයේ සේවක සේවකයන් General Administration and Establishment Services	31,143,403	22,947,543	27,500,000	17,000,000

මූල්‍යකරණය කිරීමේදී Financing

2	පළාත් පනත අරමුදල මාතෘකා සභා ක්‍රීඩා Provincial Fund	17,000,000
	සමස්ත ප්‍රවර්ධන Total	17,000,000

ශීර්ෂක 580 කර්මාන්ත, ක්‍රීඩා, තාක්ෂණ කටයුතු, ඉංජිනේරු සංවර්ධන, වතු යටිතල පහසුකම් සංවර්ධන, හින්දු සංස්කෘතික කටයුතු, අධ්‍යාපන (දේශීය) සහ තරුණ කටයුතු අමාත්‍යාංශය
 தலைப்பு கைத்தொழில், விளையாட்டு, மகளிர் விவகார, கிராமிய அபிவிருத்தி, தேயிலா உட்கட்டமைப்பு
 Head Ministry of Industries, Sports, Women Affairs, Rural Development, Estate Infrastructure
 Facilities Development, Hindu Cultural Affairs, Education (Tamil) and Youth Affairs
 වැයසටහන 90 විනෝද කටයුතු හා ක්‍රීඩා
 வேலைத்திட்டம் களியாட்ட நடவடிக்கைகள் மற்றும் விளையாட்டு
 Programme Recreational & Sports

ව්‍යාපෘති අනුව වියදම් සාරාංශය කருத்திட்ட.ඛ්කලුක්කේරුප செலவின சுருக்கம் Summary of Expenditure by Projects

ව්‍යාපෘති අංකය கருத்திட்ட இல. Project No.	ව්‍යාපෘති නාමය கருத்திட்ட தலைப்பு Project Title	සමාන වියදම් සංඛ්‍යාව Actual Expenditure		ඇස්තමේන්තු වැය Estimate	
		2008	2009	2010	2011
		රු. ශ. Rs.	රු. ශ. Rs.	රු. ශ. Rs.	රු. ශ. Rs.
4	මූලික වියදම් ආලෝකණය Capital Expenditure	54,769,882	101,467,943	71,000,000	55,000,000
	සාමාන්‍ය පරිපාලන හා ආයතනික සේවා සෞඛ්‍ය ප්‍රතිපාලන ප්‍රතිපාලන සේවාවන් General Administration and Establishment Services	54,769,882	101,467,943	71,000,000	55,000,000
4	වියදම් එකතුව Total Expenditure	54,769,882	101,467,943	71,000,000	55,000,000
	සාමාන්‍ය පරිපාලන හා ආයතනික සේවා සෞඛ්‍ය ප්‍රතිපාලන ප්‍රතිපාලන සේවාවන් General Administration and Establishment Services	54,769,882	101,467,943	71,000,000	55,000,000

මූල්‍යමූලාශ්‍රයන් Financing

2	පළාත් සභා අරමුදල මාකාන සභා நிதியம் Provincial Fund	55,000,000
එකතුව Total		55,000,000

වැයසටහන 91 සංස්කෘතික සංවර්ධන
 வேலைத்திட்டம் கலாச்சார அபிவிருத்தி
 Programme Cultural Development

ව්‍යාපෘති අනුව වියදම් සාරාංශය කருத்திட்ட.ඛ්කලුක්කේරුප செலவின சுருக்கம் Summary of Expenditure by Projects

ව්‍යාපෘති අංකය கருத்திட்ட இல. Project No.	ව්‍යාපෘති නාමය கருத்திட்ட தலைப்பு Project Title	සමාන වියදම් සංඛ්‍යාව Actual Expenditure		ඇස්තමේන්තු වැය Estimate	
		2008	2009	2010	2011
		රු. ශ. Rs.	රු. ශ. Rs.	රු. ශ. Rs.	රු. ශ. Rs.
4	මූලික වියදම් ආලෝකණය Capital Expenditure	2,655,496	2,930,667	4,000,000	2,000,000
	සාමාන්‍ය පරිපාලන හා ආයතනික සේවා සෞඛ්‍ය ප්‍රතිපාලන ප්‍රතිපාලන සේවාවන් General Administration and Establishment Services	2,655,496	2,930,667	4,000,000	2,000,000
4	වියදම් එකතුව Total Expenditure	2,655,496	2,930,667	4,000,000	2,000,000
	සාමාන්‍ය පරිපාලන හා ආයතනික සේවා සෞඛ්‍ය ප්‍රතිපාලන ප්‍රතිපාලන සේවාවන් General Administration and Establishment Services	2,655,496	2,930,667	4,000,000	2,000,000

මූල්‍යමූලාශ්‍රයන් Financing

2	පළාත් සභා අරමුදල මාකාන සභා நிதியம் Provincial Fund	2,000,000
එකතුව Total		2,000,000

අප වැය ඇස්තමේන්තුව வரவு செலவு மதிப்பீடு Budget Estimate - 2011

මධ්‍යම පළාත් සභාව மத்திய மாகாண சபை Central Provincial Council

අංකය **580** කර්මාන්ත, ක්‍රීඩා, කාන්තා කටයුතු, ග්‍රාමීය සංවර්ධන, වතු යටිතල පහසුකම් සංවර්ධන හිඟු සංස්ථාපිත කටයුතු, අධ්‍යාපන (දමිළ) සහ තරුණ කටයුතු අමාත්‍යාංශය
 தலைப்பு கைத்தொழில், விளையாட்டு, மகளிர் விவகார, கிராமிய ஆர்வலருத்தி, தேசிய உட்கட்டமைப்பு அறிவிருத்தி, இந்திய கலாசார விவகார, கல்வி (தமிழ்) மற்றும் இளைஞர் விவகார அமைச்சு
 Head Ministry of Industries, Sports, Women Affairs, Rural Development, Estate Infrastructure Facilities Development, Hindu Cultural Affairs, Education (Tamil) and Youth Affairs
 වැයපටුන **95** සමාජ ආරක්‍ෂණය
 කොටස/ප්‍රකාරය **95** සමාජ ආරක්‍ෂණය
 Programme Social Protection

ව්‍යාපෘති අනුව විදේශ සාරාංශය සලකුණුකරුණය සමාජ සේවකරුණය සමාජ සේවකරුණය Summary of Expenditure by Projects

ව්‍යාපෘති අංකය/ප්‍රකාරය/ප්‍රකාරය සලකුණුකරුණය Project No.	ව්‍යාපෘති නාමය/විස්තරය සලකුණුකරුණය Project Title	සමාජ සේවකරුණය Actual Expenditure		ඇස්තමේන්තුව මதிப்பீடு Estimate	
		2008	2009	2010	2011
		රු. ශ. Rs.	රු. ශ. Rs.	රු. ශ. Rs.	රු. ශ. Rs.
	මුළු සමාජ සේවකරුණය සමාජ සේවකරුණය Capital Expenditure	4,259,022	3,250,863	6,000,000	5,000,000
4	සමාජ සේවකරුණය හා සමාජ සේවකරුණය සේවකරුණය සමාජ සේවකරුණය සේවකරුණය සේවකරුණය General Administration and Establishment Services	4,259,022	3,250,863	6,000,000	5,000,000
	විදේශ සමාජ සේවකරුණය සමාජ සේවකරුණය Total Expenditure	4,259,022	3,250,863	6,000,000	5,000,000
4	සමාජ සේවකරුණය හා සමාජ සේවකරුණය සේවකරුණය සමාජ සේවකරුණය සේවකරුණය සේවකරුණය General Administration and Establishment Services	4,259,022	3,250,863	6,000,000	5,000,000

මුදාහරණය මගින්. Financing

2	පළාත් සභා අරමුදල මාසික සමාජ සේවකරුණය Provincial Fund	5,000,000
	එකතුව සමාජ සේවකරුණය Total	<u>5,000,000</u>

වැයපටුන **96** කාන්තා සංවර්ධනය
 කොටස/ප්‍රකාරය **96** මகளර් ආර්වලරුත්තර්
 Programme Women Development

ව්‍යාපෘති අනුව විදේශ සාරාංශය සලකුණුකරුණය සමාජ සේවකරුණය සමාජ සේවකරුණය Summary of Expenditure by Projects

ව්‍යාපෘති අංකය/ප්‍රකාරය/ප්‍රකාරය සලකුණුකරුණය Project No.	ව්‍යාපෘති නාමය/විස්තරය සලකුණුකරුණය Project Title	සමාජ සේවකරුණය Actual Expenditure		ඇස්තමේන්තුව මதிப்பීடு Estimate	
		2008	2009	2010	2011
		රු. ශ. Rs.	රු. ශ. Rs.	රු. ශ. Rs.	රු. ශ. Rs.
	මුළු සමාජ සේවකරුණය සමාජ සේවකරුණය Capital Expenditure	3,717,286	847,238	3,000,000	2,000,000
4	සමාජ සේවකරුණය හා සමාජ සේවකරුණය සේවකරුණය සමාජ සේවකරුණය සේවකරුණය සේවකරුණය General Administration and Establishment Services	3,717,286	847,238	3,000,000	2,000,000
	විදේශ සමාජ සේවකරුණය සමාජ සේවකරුණය Total Expenditure	3,717,286	847,238	3,000,000	2,000,000
4	සමාජ සේවකරුණය හා සමාජ සේවකරුණය සේවකරුණය සමාජ සේවකරුණය සේවකරුණය සේවකරුණය General Administration and Establishment Services	3,717,286	847,238	3,000,000	2,000,000

මුදාහරණය මගින්. Financing

2	පළාත් සභා අරමුදල මාසික සමාජ සේවකරුණය Provincial Fund	2,000,000
	එකතුව සමාජ සේවකරුණය Total	<u>2,000,000</u>

මධ්‍යම පළාත් සභාව මණ්ඩලීය මාකාරක සභාව Central Provincial Council

සිටිය	580	කර්මාන්ත, මුදා, තාක්ෂණ කටයුතු, ග්‍රාමීය සංවර්ධන, වන සම්පත් සහ සංරක්ෂණ කටයුතු, සංස්කෘතික කටයුතු, සංරක්ෂණ (දේශීය) සහ සංරක්ෂණ කටයුතු අමාත්‍යාංශය
තහසු		කෘෂිකර්ම, වනසංරක්ෂණ, මහජන විවෘත, කිරාපරිපා වැඩිදියුණු, ග්‍රාමීය වැඩසටහන්, වැඩසටහන්, මුදා, තාක්ෂණ කටයුතු, සංස්කෘතික කටයුතු, සංරක්ෂණ (දේශීය) සහ සංරක්ෂණ කටයුතු අමාත්‍යාංශය
Head		Ministry of Industries, Sports, Women Affairs, Rural Development, Estate Infrastructure Facilities Development, Hindu Cultural Affairs, Education (Tamil) and Youth Affairs
වැය	3	පළාත් සභා පරිපාලනය
සැලසුම		මහජන සභා ප්‍රධාන කාර්යාල
Programme		Provincial Administration
විෂයය	2	සාමාන්‍ය පරිපාලනය - අමාත්‍යාංශ ලේකම් කාර්යාලය
ප්‍රවේශය		සාමාන්‍ය පරිපාලනය - අමාත්‍යාංශ ලේකම් කාර්යාලය
Project		General Administration -Ministry secretarial Office
Sub Project	0	

කාර්ය මණ්ඩල සාරාංශය පහතින් සටහන් කර ඇත Employment Summary

තනතුර හා කාණ්ඩය Position and Category	සැලසුම් කළ ප්‍රමාණය සමබන්ධය Actual Expenditure				ඇස්තමේන්තු කළ ප්‍රමාණය Estimate			
	2008		2009		2010		2011	
	තනතුර No.	වැය හා වේතන (රු.) Salaries & Wages (Rs.)	තනතුර No.	වැය හා වේතන (රු.) Salaries & Wages (Rs.)	තනතුර No.	වැය හා වේතන (රු.) Salaries & Wages (Rs.)	තනතුර No.	වැය හා වේතන (රු.) Salaries & Wages (Rs.)
කණ්ඩායම් A කණ්ඩායම Group A	1	555,000	1	571,000	1	618,000	1	641,000
ලේකම් Secretary	1	555,000	1	571,000	1	618,000	1	641,000
කණ්ඩායම් B කණ්ඩායම Group B	4	1,249,698	4	1,162,000	4	1,402,000	6	2,111,000
ස්ථිර Permanent	4	1,249,698	4	1,162,000	4	1,402,000	6	2,111,000
නිලධාරීන් Temporary	0	0	0	0	0	0	0	0
කණ්ඩායම් C කණ්ඩායම Group C	39	7,007,000	39	7,243,521	38	7,473,000	36	7,411,000
ස්ථිර Permanent	39	7,007,000	39	7,243,521	38	7,473,000	36	7,411,000
නිලධාරීන් Temporary	0	0	0	0	0	0	0	0
කණ්ඩායම් D කණ්ඩායම Group D	10	1,254,000	8	1,099,000	7	1,358,000	7	1,299,000
ස්ථිර Permanent	10	1,254,000	8	1,099,000	7	1,358,000	7	1,299,000
නිලධාරීන් Temporary	0	0	0	0	0	0	0	0
මුළු - ස්ථිර Total-Permanent	54	10,065,698	52	10,075,521	50	10,851,000	50	11,462,000
මුළු - නිලධාරීන් Total-Temporary	0	0	0	0	0	0	0	0

මධ්‍යම පළාත් සභාව - மத்திய மாகாண சபை Central Provincial Council

කිට්පොදු	580	තර්ජනිත, ක්‍රීඩා, තාක්ෂණ කටයුතු, ආර්ථික සංවර්ධන, පල සම්පල සහකාරී සංවර්ධන, හින්දු සංස්කෘතික කටයුතු, අධ්‍යාපන (දැමිල) සහ තදුණි කටයුතු අමාත්‍යාංශය
தலைப்பு		කෘත්‍යෝගී, බිහිසැර, මරණීය බිහිසැර, කිරාගීය, කෘතියෝගී, ජ්‍යෙ. උ. උ. උ. කෘතියෝගී, ඉන්ද්‍රිය සහකාර බිහිසැර, කණි (කෘතිය) කෘතියෝගී, ඉහල මට්ටමේ බිහිසැර කෘතියෝගී
Head		Ministry of Industries, Sports, Women Affairs, Rural Development, Estate Infrastructure Facilities Development, Hindu Cultural Affairs, Education (Tamil) and Youth Affairs
වැය සංඛ්‍යාව	3	පළාත් සභා සම්පාදන
සැලසුම් කළ ප්‍රකාරය		மாகாண சபை நிලுவாகம்
Programme		Provincial Administration
පොදු කාර්යය	5	පරිපාලන කටයුතු
සැලසුම් කළ ප්‍රකාරය		மகளிர் விவகாரம்
Project		Women Affairs
උප පොදු කාර්යය	0	
Sub Project		

සාර්ව ජනපද සාධාරණ ප්‍රතිපාදන සාරාංශය Employment Summary

තනතුරු හා කාණ්ඩය நிலைகளும் பிரிவுகளும் Position and Category	සැලසුම් කළ ප්‍රකාරය Actual Expenditure				අනුමැතිය මත ඇස්තමේන්තු Estimate			
	2008		2009		2010		2011	
	ප්‍රකාරය No.	වැය (රු.) Salaries & Wages (Rs.)	ප්‍රකාරය No.	වැය (රු.) Salaries & Wages (Rs.)	ප්‍රකාරය No.	වැය (රු.) Salaries & Wages (Rs.)	ප්‍රකාරය No.	වැය (රු.) Salaries & Wages (Rs.)
කණ්ඩායම් ඊ කාණ්ඩය Group A	0	0	0	0	0	0	0	0
ස්ථිර	0	0	0	0	0	0	0	0
நிலையமான Permanent								
කණ්ඩායම් ඊ කාණ්ඩය Group B	0	0	0	0	0	0	0	0
ස්ථිර	0	0	0	0	0	0	0	0
நிலையமான Permanent								
තාවකාලික	0	0	0	0	0	0	0	0
தற்காலிக Temporary								
කණ්ඩායම් ඊ කාණ්ඩය Group C	48	8,436,375	48	8,558,703	47	8,715,400	46	9,362,000
ස්ථිර	48	8,436,375	48	8,558,703	47	8,715,400	46	9,362,000
நிலையமான Permanent								
තාවකාලික	0	0	0	0	0	0	0	0
தற்காலிக Temporary								
කණ්ඩායම් ඊ කාණ්ඩය Group D	2	300,000	2	311,000	2	322,600	2	335,000
ස්ථිර	2	300,000	2	311,000	2	322,600	2	335,000
நிலையமான Permanent								
තාවකාලික	0	0	0	0	0	0	0	0
தற்காலிக Temporary								
මුළු - ස්ථිර	50	8,736,375	50	8,869,703	49	9,038,000	48	9,697,000
මුළු - තාවකාලික	0	0	0	0	0	0	0	0
මුළු - තාවකාලික	0	0	0	0	0	0	0	0

මධ්‍යම පළාත් සභාව ගම්පහ මහලයේ සභා මණ්ඩලය Central Provincial Council

ශීර්ෂය	580	කර්මාන්ත, ක්‍රීඩා, තාන්තා කටයුතු, ආර්ථික සංවර්ධන, වතු යටිතල සහකාරකම සංවර්ධන, හින්දු සංස්කෘතික කටයුතු, අධ්‍යාපන (දමිල) සහ තරුණ කටයුතු අමාත්‍යාංශය
තනතුරු		කෘෂිකර්මාන්ත, විනෝදාස්වාද, මහලයේ විවෘත, කිරිඳියා මාර්ගයේ, ක්‍රීඩා, සංස්කෘතික කටයුතු
Head		Ministry of Industries, Sports, Women Affairs, Rural Development, Estate Infrastructure Facilities Development, Hindu Cultural Affairs, Education (Tamil) and Youth Affairs
වැයකරු	3	පළාත් සභා පරිපාලනය
ලේඛනම		Provincial Administration
Programme	6	යෞවන කටයුතු
පාලන		Youth Affairs
Sub Project	0	

කාර්ය මණ්ඩල සාරාංශය ප්‍රවේශනීයවිභාග් අරුණක Employment Summary

තනතුර හා කාණ්ඩය Position and Category	සැම වැය මුදල අත්පොදු සෙලවීම Actual Expenditure				ඇස්තමේන්තුව මதிப்பீடு Estimate			
	2008		2009		2010		2011	
	තනතුරු අංකය No.	වැටුප් හා වේතන (රු.) Salaries & Wages (Rs.)	තනතුරු අංකය No.	වැටුප් හා වේතන (රු.) Salaries & Wages (Rs.)	තනතුරු අංකය No.	වැටුප් හා වේතන (රු.) Salaries & Wages (Rs.)	තනතුරු අංකය No.	වැටුප් හා වේතන (රු.) Salaries & Wages (Rs.)
කණ්ඩායම් ඒ කණ්ඩායම Group A	0	0	0	0	0	0	0	0
ස්ථිර	0	0	0	0	0	0	0	0
නියෝජ්‍ය								
Permanent								
කණ්ඩායම් බී කණ්ඩායම Group B	16	3,345,199	17	2,933,765	16	3,250,000	2	566,000
ස්ථිර	16	3,345,199	17	2,933,765	16	3,250,000	2	566,000
නියෝජ්‍ය								
Permanent								
තාවකාලික	0	0	0	0	0	0	0	0
තරුණ								
Temporary								
කණ්ඩායම් සී කණ්ඩායම Group C	0	0	0	0	0	0	13	2,582,000
ස්ථිර	0	0	0	0	0	0	13	2,582,000
නියෝජ්‍ය								
Permanent								
තාවකාලික	0	0	0	0	0	0	0	0
තරුණ								
Temporary								
කණ්ඩායම් ඩී කණ්ඩායම Group D	0	0	0	0	0	0	0	0
ස්ථිර	0	0	0	0	0	0	0	0
නියෝජ්‍ය								
Permanent								
තාවකාලික	0	0	0	0	0	0	0	0
තරුණ								
Temporary								
එකතුව - ස්ථිර	16	3,345,199	17	2,933,765	16	3,250,000	15	3,148,000
මුළු-ස්ථිර								
Total-Permanent								
එකතුව - තාවකාලික	0	0	0	0	0	0	0	0
මුළු-තාවකාලික								
Total-Temporary								

මධ්‍යම පළාත් සභාව - මத்திய ප්‍රාන්ත සභාව Central Provincial Council

ශීර්ෂක 580 කාර්යාල, මුදා, කාර්යාල කටයුතු, ග්‍රාමීය සංවර්ධන, වතු යටිතල පහසුකම් සංවර්ධන, හින්දු සංස්කෘතික කටයුතු, අධ්‍යාපන (දේශීය) සහ තරුණ කටයුතු අමාත්‍යාංශය
 தலைப்பு கைத்தொழில், விவசாயம், மகளிர் விவகார, கிராமிய அபிவிருத்தி, தேசிய உட்கட்டமைப்பு அபிவிருத்தி, இந்திய கலாச்சார விவகார, கல்வி (தமிழ்) மற்றும் இளைஞர் விவகார அமைச்சு
 Head Ministry of Industries, Sports, Women Affairs, Rural Development, Estate Infrastructure Facilities Development, Hindu Cultural Affairs, Education (Tamil) and Youth Affairs
 වැයකටයුතු 3 පළාත් සභා පටිපාටිය
 මෙහෙයවීමේ වර්ගය Provincial Administration
 ව්‍යාපෘතිය 1 තරු අමාත්‍ය කාර්යාලය හා පෞද්ගලික කාර්යාල සේවාව
 සංරක්ෂණ වර්ගය කෙනෙල් අමාත්‍යාංශයේ මධ්‍යම පළාත් සභාවේ මධ්‍යම පළාත් සභාව
 Project Hon. Minister's Office and Personal Staff
 උප ව්‍යාපෘතිය 0
 වැය සංරක්ෂණ වර්ගය Sub Project

සුඛවාචන විදේශීය මුදාහැරුම සැලැස්ම Recurrent Expenditure

වැය විෂය සංවර්ධන හා කාර්යාල කටයුතු විෂය මාලාව Object Code & Category	කාර්යාල හා වැය විෂය නාමය Category & Object Title	සැලැස්ම මුදාහැරුම සැලැස්ම Actual Expenditure		ඇස්තමේන්තුව මதிப்பீடு Estimate	
		2008	2009	2010	2011
		රු. මු. Rs.	රු. මු. Rs.	රු. මු. Rs.	රු. මු. Rs.
10	පෞද්ගලික පවිත්‍රණ මුදාහැරුම Personal Emoluments	2,816,002	2,857,478	3,960,000	3,592,000
1001	වැටුප් හා වෙනත් සාධකයන්ගේ මුදාහැරුම Salaries and Wages	2,271,409	2,300,476	3,108,000	2,841,000
1002	අතිරේක හා නිවාඩු දින වැටුප් මෙහෙයුම් මුදාහැරුම සහ නිවාඩු දින මුදාහැරුම Overtime & Holiday Pay	273,767	176,195	287,000	160,000
1003 - I	ජීවන විදේශීය මුදාහැරුම සැලැස්ම සැලැස්ම මුදාහැරුම Cost of Living Allowances	248,293	349,123	540,000	566,000
1003 - II	වෙනත් මුදාහැරුම වෙනත් මුදාහැරුම Other Allowances	22,533	31,684	25,000	24,000
1005	ජාතික සේවා අර්ථසාධක අරමුදල ජාතික සේවකයන් සේවකයන් Public Service Provident Fund	0	0	0	1,000
1006	දේශීය ණය මුදාහැරුම දේශීය ණය මුදාහැරුම Property loan interest	0	0	0	0
11	ගමන් විදේශීය මුදාහැරුම Travelling Expenses	349,105	287,544	400,000	300,000
1101	ගමන් විදේශීය මුදාහැරුම - දේශීය ගමන් විදේශීය මුදාහැරුම - දේශීය Travelling Expenses - Domestic	349,105	287,544	400,000	300,000
12	වැයකටයුතු මුදාහැරුම Supplies	3,400,652	2,266,769	3,050,000	2,400,000
1201	ලිපිපත හා කාර්යාලීය අවශ්‍යතා ලිපිපත හා කාර්යාලීය අවශ්‍යතා Stationery & Office Requisites	531,199	145,468	200,000	200,000
1202	දුන්දු හා විදේශීය මුදාහැරුම දුන්දු හා විදේශීය මුදාහැරුම Fuel & Lubricants	2,738,193	1,822,422	2,700,000	2,050,000
1203	නිල ඇඳුම් නිල ඇඳුම් Uniforms	0	0	0	0
1206	යන්ත්‍රෝපකරණ හා විදේශීය උපකරණ යන්ත්‍රෝපකරණ හා විදේශීය උපකරණ Mechanical & Electrical goods	0	0	0	0
1207	වෙනත් වැයකටයුතු මුදාහැරුම වෙනත් වැයකටයුතු මුදාහැරුම Other Supplies	131,260	298,879	150,000	150,000

සුඛවාදන විදායම් ගිණවුමුන් සමාලෝචනා Recurrent Expenditure

වැය විෂය සංවර්ධන හා සංරක්ෂණ විෂය Object Code & Category	කාර්යය හා වැය විෂය මාතෘකාව විස්තරය Category & Object Title	සමාලෝචනා සමාලෝචනා Actual Expenditure		ඇස්තමේන්තුව ගනුදීම Estimate	
		2008	2009	2010	2011
		රු. මු. Rs.	රු. මු. Rs.	රු. මු. Rs.	රු. මු. Rs.
13	නඩත්තු විදායම් වැයවන සමාලෝචනා Maintenance Exp.	1,354,599	2,146,655	1,800,000	1,745,000
1301	වාහන වාහන Vehicles	1,305,424	2,057,973	1,750,000	1,700,000
1302	කන්දුකුල හා සවි කිරීමේ උපකරණ කන්දුකුල, යොදාගන්නා උපකරණ, උපකරණ Plant, Machinery and Equipment	0	0	0	0
1303	ගොඩනැගිලි හා සවිකිරීම ගොඩනැගිලි, ගොඩනැගිලි Building and Structures	0	0	0	0
1307	වෙනත් වෙනත් Others	49,175	88,682	50,000	45,000
14	සම්බන්ධීකරණ සේවා සහ සේවාවන් Contractual Services	1,028,578	1,119,833	1,750,000	1,605,000
1401	ප්‍රවාහන ප්‍රවාහන Transport	330,000	461,504	720,000	600,000
1402	විදුලි සංදේශන සේවා විදුලි සංදේශන සේවා Telecommunication	349,328	338,329	375,000	350,000
1403	තැපෑල ගාස්තු තැපෑල ගාස්තු Postal Charges	0	0	0	0
1404	විදුලි හා ජලය විදුලි හා ජලය Electricity and Water	0	0	175,000	175,000
1405	බුදු කුලී හා කුලී ගාස්තු බුදු කුලී හා කුලී ගාස්තු Rents and Hire Charges	300,000	320,000	480,000	480,000
1406	වටිනාකම් හා බදු වටිනාකම් හා බදු Rates & Taxes to Local Authorities	0	0	0	0
1407	වෙනත් වෙනත් Other	49,250	0	0	0
19	වෙනත් සුඛවාදන විදායම් වැයවන සමාලෝචනා Other Recurrent Expenditure	0	0	0	0
1903	සිදානු කාලීන උමටිය බලපත්‍ර සිදානු කාලීන උමටිය බලපත්‍ර Holiday Warrants	0	0	0	0
1905	වෙනත් වෙනත් Other	0	0	0	0
මධ්‍යම පළාත් සභාවේ සුඛවාදන විදායම් වැය වාර්ෂික සමාලෝචනා සමාලෝචනා සමාලෝචනා Total Recurrent Expenditure of Project		8,948,936	8,678,279	10,960,000	9,642,000

මධ්‍යම පළාත් පනාඨ මණ්ඩල ආයතන සභා Central Provincial Council

ශීර්ෂය 580 පාර්ශ්වික ක්‍රීඩා කාර්යාල කටයුතු ප්‍රාදේශීය සංවර්ධන වැය පරිපාලන කොටසක සංවර්ධන හිටපු
 කාර්යාල කටයුතු පනාඨ පනාඨ (දේශීය) සහ පනාඨ කටයුතු අනුපාතය
 තහවුරු කෙරුණද, බිහිවීමට ලක්වීමට, මහලේ බිහිවීම, ක්‍රීඩා මාලා ප්‍රවර්ධනය, ක්‍රීඩා මාලා ප්‍රවර්ධනය, ක්‍රීඩා මාලා ප්‍රවර්ධනය,
 Head Ministry of Industries, Sports, Women Affairs, Rural Development, Estate Infrastructure
 Facilities Development, Hindu Cultural Affairs, Education (Tamil) and Youth Affairs
 වැයකොටස 3 පළාත් පනාඨ පරිපාලනය
 වෙනම වැයකොටස 3 පළාත් පනාඨ පරිපාලනය
 Programme Provincial Administration
 ව්‍යාපෘතිය 2 සාමාන්‍ය පරිපාලන අනුපාතය
 කණ්ඩායම් 2 පොදු පරිපාලන - අනුපාතයේ පරිපාලන
 Project General Administration -Ministry secretariat Office
 උප ව්‍යාපෘතිය 0
 Sub Project

සුභාවික වියදම් මිලියන වශයෙන් Recurrent Expenditure

වැය විෂය කොටස හා විෂයය Object Code & Category	ආණ්ඩු හා වැය විෂය නාමය Category & Object Title	සැම වියදම් මිලියන වශයෙන් Actual Expenditure		ඇස්තමේන්තුව මගින් Estimate	
		2008	2009	2010	2011
		රු. Rs.	රු. Rs.	රු. Rs.	රු. Rs.
10	පෞද්ගලික පවිත්‍ර ජනපති වෙනම Personal Emoluments	13,049,647	13,982,051	14,201,000	15,912,000
1001	වැටුප් හා වෙනම සාමාන්‍ය සේවක සේවකයන් Salaries and Wages	10,065,698	10,075,521	10,851,000	11,462,000
1002	අතිරේක හා නිවාඩු දින වැටුප් වෙනම දින වැටුප් Overtime & Holiday Pay	797,107	838,088	75,000	700,000
1003 - I	ජීවන වියදම් දීමනා ආවේණික වියදම් දීමනා Cost of Living Allowances	1,637,633	2,456,499	2,700,000	3,150,000
1003 - II	වෙනම දීමනා වෙනම දීමනා Other Allowances	143,550	215,329	150,000	174,000
1005	පාලන සේවා අර්ථසාධක අරමුදල පුද්ගල සේවක සේවකයන් සේවකයන් Public Service Provident Fund	0	0	0	1,000
1006	දේශීය ණය වැටුප් දේශීය ණය වැටුප් Property loan interest	405,659	396,614	425,000	425,000
11	සමන් වියදම් පිරිසිදු කිරීමේ වියදම් Travelling Expenses	1,014,499	562,991	500,000	900,000
1101	සමන් වියදම් - දේශීය පිරිසිදු කිරීමේ වියදම් - දේශීය Travelling Expenses - Domestic	1,014,499	562,991	500,000	900,000
12	වැටුප් වැයකොටස Supplies	1,837,243	2,087,044	2,180,000	1,830,000
1201	ලිපිදාය හා කාර්යාලීය අවශ්‍යතා ලිපිදාය හා කාර්යාලීය අවශ්‍යතා Stationery & Office Requisites	589,942	439,825	600,000	750,000
1202	ඉන්ධන හා ලිපිදාය ඉන්ධන හා ලිපිදාය Fuel & Lubricants	777,431	831,180	850,000	650,000
1203	නිල ඇඳුම් නිල ඇඳුම් Uniforms	29,950	18,313	30,000	30,000
1206	සන්නිවේදන හා විදුලි උපකරණ සන්නිවේදන හා විදුලි උපකරණ Mechanical & Electrical goods	79,424	33,478	0	0
1207	වෙනම වැටුප් වෙනම වැටුප් Other Supplies	360,496	764,248	700,000	400,000

සුඛවාදන වියදම් ගිණුම සැලසුම Recurrent Expenditure

වැය විෂය සංකේතය හා කාණ්ඩය විෂයයේ මූලික ප්‍රභේදය Object Code & Category	කාණ්ඩය හා වැය විෂය පිටපත් කළ ප්‍රධාන වර්ගය Category & Object Title	සැලසුම මගින් Actual Expenditure		ඇස්තමේන්තු Estimate	
		2008	2009	2010	2011
		රු. මි. රු.	රු. මි. රු.	රු. මි. රු.	රු. මි. රු.
13	සැලසුම මගින් සැලසුම සැලසුම Maintenance Exp.	3,474,365	2,272,524	2,900,000	2,550,000
1301	වාහන වාහන Vehicles	1,226,384	1,235,588	1,200,000	1,400,000
1302	සැලසුම හා සවි කිරීම උපකරණ පොදු, පොදු, පොදු, පොදු Plant, Machinery and Equipment	34,500	49,000	0	25,000
1303	සැලසුම හා සවි කිරීම කැටුම්, පොදු, පොදු Building and Structures	2,005,987	780,773	1,500,000	1,000,000
1307	වෙනත් වෙනත් Others	207,494	207,163	200,000	125,000
14	සැලසුම මගින් සැලසුම සැලසුම Contractual Services	2,363,333	2,383,056	2,230,000	2,150,000
1401	ප්‍රවාහන ප්‍රවාහන Transport	17,538	66,126	25,000	25,000
1402	විදුලි සංදේශ සේවා විදුලි සංදේශ සේවා Telecommunication	464,046	438,110	400,000	500,000
1403	තැපැල් ගාස්තු තැපැල් ගාස්තු Postal Charges	2,500	0	0	0
1404	විදුලිය හා ජලය විදුලිය හා ජලය Electricity and Water	796,751	616,003	525,000	375,000
1405	බදු කුලී හා කුලී ගාස්තු බදු කුලී හා කුලී ගාස්තු Rents and Hire Charges	0	0	0	360,000
1406	වටිනාකම හා බදු වටිනාකම හා බදු Rates & Taxes to Local Authorities	69,704	75,789	80,000	90,000
1407	වෙනත් වෙනත් Other	1,012,794	1,187,028	1,200,000	800,000
19	වෙනත් සුඛවාදන වියදම් වෙනත් වෙනත් වෙනත් Other Recurrent Expenditure	3,299,392	3,509,504	125,000	130,000
1903	විවාද කාලීන දඩය බලපත්‍ර විවාද කාලීන දඩය බලපත්‍ර Holiday Warrants	18,647	18,410	25,000	30,000
1905	වෙනත් වෙනත් Other	3,280,745	3,491,094	100,000	100,000
සුඛවාදන වියදම් වෙනත් වෙනත් වෙනත් Total Recurrent Expenditure of Project		25,038,479	24,787,170	22,136,000	23,472,000

මධ්‍යම පළාත් සභාව මහේස්වර මහාභාණ්ඩාගාරය Central Provincial Council

විෂය 580 කාර්යාල, පුස්තකාල, කාර්යාල සංවර්ධන, පුස්තකාල සංවර්ධන, ගිණුම්
 සංවර්ධන කටයුතු, අධ්‍යාපන (දේශීය) සහ කාර්යාල සංවර්ධන අමාත්‍යාංශය
 தலைப்பு கைத்தொழில், விவசாயம், மகளிர் விவகார, கிராமிய அபிவிருத்தி, தோட்ட உட்கட்டமைப்பு
 Head Ministry of Industries, Sports, Women Affairs, Rural Development, Estate Infrastructure
 அட்சரகம் 3 பிளான் மைய அபிவிருத்தி
 வேலைத்திட்டம் மாகாண சபை நிர்வாகம்
 Programme Provincial Administration
 பிரச்சாரம் 5 உதவி கட்டுத்த
 கருத்திட்டம் மகளிர் விவகாரம்
 Project Women Affairs
 குடி பிரச்சாரம் 0
 உட்ப கருத்திட்டம்
 Sub Project

සුභවාවර්ධන වියදම් ගිණවුම සෙලවීම Recurrent Expenditure

වැය විෂය සංකේතය හා කාර්යය විෂයයේ කුறியුතු මග්‍රහණ විෂය Object Code & Category	කාර්යය හා වැය විෂය විස්තරය Category & Object Title	සමස්ත වියදම් සැඟවුම් සෙලවීම Actual Expenditure		ඇස්තමේන්තුව මුද්‍රා Estimate	
		2008	2009	2010	2011
		රු. මි. රු.	රු. මි. රු.	රු. මි. රු.	රු. මි. රු.
10	පෞද්ගලික පරිහරණ ඉන්සාන් වේතනාපතික Personal Emoluments	10,677,006	11,632,199	11,963,000	13,012,000
1001	වැටුප් හා වේතන සාමාන්‍යයන්ගේ සාමාන්‍යයන් Salaries and Wages	8,736,375	8,869,703	9,038,000	9,697,000
1002	අතිරේක හා නිවාඩු දින වැටුප් විශේෂිත ගිණුම් මග්‍රහණ විෂයයන් Overtime & Holiday Pay	103,306	82,456	70,000	70,000
1003 - I	ජීවන වියදම් දීමනාව ආහාර සහ සෞඛ්‍ය සේවාවන් Cost of Living Allowances	1,684,267	2,528,750	2,700,000	2,960,000
1003 - II	වෙනත් දීමනා වෙනත් දීමනා Other Allowances	0	0	1,000	8,000
1005	ජාතික සේවා අර්ථසාධක අරමුදල පුද්ගල සේවක සේවක සේවක Public Service Provident Fund	0	0	0	1,000
1006	දේශීය ණය පොලී දේශීය ණය පොලී Property loan interest	153,058	151,290	154,000	276,000
11	ගමන් වියදම් පිරිසිදු කිරීම සෙලවීම Travelling Expenses	334,453	444,278	650,000	600,000
1101	ගමන් වියදම් - දේශීය පිරිසිදු කිරීම සෙලවීම - දේශීය Travelling Expenses - Domestic	334,453	444,278	650,000	600,000
12	සැපයීමේ භාණ්ඩ සපයීම Supplies	209,629	236,143	335,000	270,000
1201	ලිපිපොත් හා කාර්යාලීය අවශ්‍යතා ලිපිපොත් හා කාර්යාලීය අවශ්‍යතා Stationery & Office Requisites	197,000	98,000	150,000	150,000
1202	ඉන්ධන හා ලීටිස් තෙල් ඉන්ධන හා ලීටිස් තෙල් Fuel & Lubricants	0	103,978	150,000	100,000
1203	නිල ඇඳුම් නිල ඇඳුම් Uniforms	9,550	9,800	10,000	10,000
1206	යන්ත්‍රෝපකරණ හා විදුලි උපකරණ යන්ත්‍රෝපකරණ හා විදුලි උපකරණ Mechanical & Electrical goods	0	0	0	0
1207	වෙනත් සැපයීම වෙනත් සැපයීම Other Supplies	3,079	24,365	25,000	10,000

සුඛවාසය සඳහා වන වැය මට්ටම Recurrent Expenditure

වැය විෂය කොටස හා කාණ්ඩය වියදම් කිරීමේ කාණ්ඩය Object Code & Category	කාණ්ඩ හා වැය විෂය මාතෘකාව විවිධ මණ්ඩල වියදම් Category & Object Title	සත්‍ය වැය මට්ටම Actual Expenditure		ඇස්තමේන්තු මට්ටම Estimate	
		2008	2009	2010	2011
		රු. ල. Rs.	රු. ල. Rs.	රු. ල. Rs.	රු. ල. Rs.
13	නඩත්තු වියදම් පෙළඹවීම සඳහා වන වැය Maintenance Exp.	34,058	121,540	25,000	25,000
1301	වාහන Vehicles				
1302	යන්ත්‍ර සහ හැසිරීමේ උපකරණ Plant, Machinery and Equipment	0	0	0	0
1303	නොවන ගිණුම් හා සවිස්ථිත Building and Structures	0	0	0	0
1307	වෙනත් Others	0	0	0	0
14	සම්ප්‍රේෂණ සේවා මුදාහරින ලද සේවාවන් Contractual Services	48,427	43,239	50,000	50,000
1401	සමාජ Transport	0	0	0	0
1402	විදුලි සංදේශ සේවා Telecommunication	48,427	43,239	50,000	50,000
1403	තැපෑල ගාස්තු Postal Charges	0	0	0	0
1404	විදුලිය හා ජලය Electricity and Water	0	0	0	0
1405	සංචාලන සහ සවිස්ථිත Rents and Hire Charges	0	0	0	0
1406	වට්ටම් හා බදු Rates & Taxes to Local Authorities	0	0	0	0
1407	වෙනත් Other	0	0	0	0
19	වෙනත් සුඛවාසය සඳහා වන වැය මට්ටම Other Recurrent Expenditure	7,775	2,040	5,000	6,000
1903	නිවාඩු කාලීන දීමට බලපත්‍ර Holiday Warrants	4,925	2,040	5,000	5,000
1905	වෙනත් Other	2,850	0	0	1,000
ව්‍යාපෘතියේ සුඛවාසය සඳහා වන වැය මට්ටම වල එකතුව Total Recurrent Expenditure of Project		11,311,348	12,479,439	13,028,000	13,963,000
ව්‍යාපෘතියේ මුළු වැය මට්ටම Total Expenditure of Project		11,311,348	12,479,439	13,028,000	13,963,000

මූල්‍යමය මූලාශ්‍රයන් Financing

2 පළාත් සභා මධ්‍යම මහලයේ සභා මණ්ඩලය Provincial Fund
එකතුව මුදාහරින ලද Total

13,963,000
13,963,000

පුනරාවර්තන වියදම් ගිණවුමු සෙවණ Recurrent Expenditure

වැය විෂය සංකීර්ණය හා කාණ්ඩය විෂයාංශ කුලීය ගණක පිහිටීම Object Code & Category	කාණ්ඩ හා වැය විෂය මාතෘකාව පිහිටීම ගණක විෂයාංශ Category & Object Title	සැත්කම් වැය සෙවණ Actual Expenditure		ඇස්තමේන්තුව මதிப்பீடு Estimate	
		2008	2009	2010	2011
		රු. ශ. Rs.	රු. ශ. Rs.	රු. ශ. Rs.	රු. ශ. Rs.
13	කඩිනම වියදම් පිටුපත් සෙවණ Maintenance Exp.	56,194	21,864	0	0
1301	වාහන වාහන	56,194	21,864	0	0
1302	සන්නිවේදන හා සවි කිරීමේ උපකරණ වැහැරුම්, වැහැරුම්, වැහැරුම්, වැහැරුම් Plant, Machinery and Equipment	0	0	0	0
1303	නිවෙස්, වැහැරුම්, වැහැරුම් Building and Structures	0	0	0	0
1307	වෙනත් Others	0	0	0	0
14	ගිවිසුම් සේවා සැපයීමේ සේවාවන් Contractual Services	64,913	234,173	381,000	551,000
1401	ප්‍රවාහන වාහන	0	0	50,000	500,000
1402	දුරකථන සේවා දුරකථන සේවා	39,303	30,994	0	50,000
1403	දුරකථන සේවා දුරකථන සේවා	985	0	50,000	0
1404	දුරකථන සේවා දුරකථන සේවා	24,625	35,179	30,000	0
1405	විදුලි හා ජලය විදුලි හා ජලය	0	168,000	250,000	0
1406	වටිනාකම් හා බුදු වටිනාකම් හා බුදු	0	0	0	0
1407	වෙනත් වෙනත්	0	0	1,000	1,000
19	වෙනත් පුනරාවර්තන වියදම් වැය ගිණවුමු සෙවණ Other Recurrent Expenditure	14,588	24,290	5,000	11,000
1903	වෙනත් පුනරාවර්තන වියදම් වැය ගිණවුමු සෙවණ වෙනත් පුනරාවර්තන වියදම් වැය ගිණවුමු සෙවණ	4,905	4,230	5,000	10,000
1905	වෙනත් පුනරාවර්තන වියදම් වැය ගිණවුමු සෙවණ වෙනත් පුනරාවර්තන වියදම් වැය ගිණවුමු සෙවණ	9,683	20,060	0	1,000
මුළු වැය ගිණවුමු සෙවණ Total Recurrent Expenditure of Project		4,316,256	4,222,829	5,026,000	5,023,000
මුළු වැය ගිණවුමු සෙවණ Total Expenditure of Project		4,316,256	4,222,829	5,026,000	5,023,000

මූල්‍යකරණය කිරීමේදී Finacing

2 පළාත් පනාද මණ්ඩලයේ මුදල් මාතෘකා Provincial Fund
මුළු මුදල් මාතෘකා Total

5,023,000
5,023,000

මධ්‍යම පළාත් පනාම මණ්ඩලය මහලාන සභා Central Provincial Council

සිරිසං	580	කර්මාන්ත, ක්‍රීඩා, තාක්ෂණ කටයුතු, ග්‍රාමීය සංවර්ධන, වතු යටිතල පහසුකම් සංවර්ධන, හින්දු සංස්කෘතිය කටයුතු, දෛනික (දේශීය) සහ නිර්මාණ කටයුතු අමාත්‍යාංශය
ප්‍රධාන		කෘෂිකර්මාන්ත, ව්‍යාපාරික, ගණන් විවරණ, නිර්මාණ, ක්‍රීඩා, මහලාන සභා, ක්‍රීඩා, මහලාන සභා, ක්‍රීඩා, මහලාන සභා
Head		Ministry of Industries, Sports, Women Affairs, Rural Development, Estate Infrastructure Facilities Development, Hindu Cultural Affairs, Education (Tamil) and Youth Affairs
වැඩසටහන	51	කර්මාන්ත සංවර්ධනය
සැලසුම්		කෘෂිකර්මාන්ත ක්‍රීඩා
Programme		Industrial Development
පොදු	4	පාලන සේවාවන් හා පාලන සේවාවන්
ප්‍රවේශ		පාලන සේවාවන් හා පාලන සේවාවන්
Project		General Administration and Establishment Services
උප පොදු	0	
Sub Project		

මුදලන වියදම් ප්‍රවේශය සේවාවන් Capital Expenditure

වැඩ සටහන සංකේතය හා කාණ්ඩය වි.සං. සහ සුරැකුම් ප්‍රවේශය Object Code & Category	කාණ්ඩ හා වැඩ සටහන නාමය වි.සං. සහ සුරැකුම් Category & Object Title	මුදලන වියදම් සැමරුම සේවාවන් Actual Expenditure		ඇස්තමේන්තුව මගින් Estimate	
		2008	2009	2010	2011
		රු. මු. Rs.	රු. මු. Rs.	රු. මු. Rs.	රු. මු. Rs.
25	උපමාන පාදක ප්‍රදාන ක්‍රියාකාරීකරණය කොටස Criteria Based Grants	6,038,332	4,248,253	4,500,000	4,000,000
2501	කර්මාන්ත සං. පොදු ප්‍රවේශන හා වෘත්තීය පුහුණු කෘෂිකර්මාන්ත ක්‍රීඩා, ව්‍යාපාරික සංවර්ධන සහ සුරැකුම් ප්‍රවේශන Industrial Dev. Enterprise Prom. & Vocational Trng.	3,249,341	1,698,282	3,000,000	3,000,000
2502	වේදන කර්මාන්ත පු. සේවක කෘෂිකර්මාන්ත Textile	2,788,991	2,549,971	1,500,000	1,000,000
26	පළාත් කාර්ය විශේෂ සංවර්ධන ප්‍රදාන මහලාන සභා විශේෂ සංවර්ධන ප්‍රදාන Provincial Specific Development Grant	25,105,071	18,699,290	23,000,000	13,000,000
2601	කර්මාන්ත සං. පොදු ප්‍රවේශන හා වෘත්තීය පුහුණු කෘෂිකර්මාන්ත ක්‍රීඩා, ව්‍යාපාරික සංවර්ධන සහ සුරැකුම් ප්‍රවේශන Industrial Dev. Enterprise Prom. & Vocational Trng.	25,105,071	8,500,000	13,000,000	10,000,000
2602	වේදන කර්මාන්ත පු. සේවක කෘෂිකර්මාන්ත Textile	0	1,699,290	10,000,000	3,000,000
2603	ග්‍රාමීය කර්මාන්ත විශේෂ පොදු නිර්මාණ කෘෂිකර්මාන්ත ක්‍රීඩා, ව්‍යාපාරික සංවර්ධන සහ සුරැකුම් Rural Industries Special Project	0	8,500,000	0	0
මහලාන සභා මුදලන වියදම් වල වෙනස ප්‍රවේශන මගින් මුදලන වියදම් සේවාවන් Total Capital Expenditure of Project		31,143,403	22,947,543	27,500,000	17,000,000
මහලාන සභා මුදලන වියදම් සේවාවන් Total Expenditure of Project		31,143,403	22,947,543	27,500,000	17,000,000

මුදලන වියදම් මගින් Financing

2	මහලාන සභා මුදලන වියදම් මගින් Provincial Fund	17,000,000
	එකතුව මුදලන වියදම් Total	17,000,000

මධ්‍යම පළාත් සභාව මத்திய மாகாண சபை Central Provincial Council

ශීර්ෂය 580 සර්වමාන. ක්‍රීඩා, කාන්තා කටයුතු, ග්‍රාමීය සංවර්ධන, වතු යටිතල පහසුකම් සංවර්ධන, නිකුත්
 සංස්කෘතික කටයුතු, අධ්‍යාපන (උද්දේ) සහ තරුණ කටයුතු අමාත්‍යාංශය
 தலைப்பு கைத்தொழில், விளையாட்டு, மகளிர் விவகார, கிராமிய அபிவிருத்தி, தேசிய உட்கட்டமைப்பு
 அபிவிருத்தி, இந்து கலாசார விவகார, கல்வி (தமிழ்) மற்றும் இளைஞர் விவகார அமைச்சு
 Head Ministry of Industries, Sports, Women Affairs, Rural Development, Estate Infrastructure
 Facilities Development, Hindu Cultural Affairs, Education (Tamil) and Youth Affairs
 වැයකරන්න 63 වතු යටිතල පහසුකම්
 வேலைத்திட்டம் தேசிய உட்கட்டமைப்பு
 Programme Estate Infrastructure
 ව්‍යාපෘතිය 4 සාමාන්‍ය පරිපාලන හා ආයතනික සේවා
 கருத்திட்டம் பொது நிர்வாகமும் நிர்வாக சேவைகளும்
 Project General Administration and Establishment Services
 උප ව්‍යාපෘතිය 0
 உப கருத்திட்டம்
 Sub Project

මූලධන වියදම් මුලதனச் செலவினம் Capital Expenditure

වැය විෂය සංශෝධන හා සාංකේය විෂයයේ කුරියටු අංකය Object Code & Category	කාණ්ඩ හා වැය විෂය මාතෘකාව பிரிவு மற்றும் விடயத் தலைப்பு Category & Object Title	සමාන වියදම් உள்படிய செலவினம் Actual Expenditure		ඇස්තමේන්තුව மதிப்பீடு Estimate	
		2008	2009	2010	2011
		රු. ල. Rs.	රු. ල. Rs.	රු. ල. Rs.	රු. ල. Rs.
26	පළාත් කාර්ය ක්ෂේත්‍ර සංවර්ධන පුද්ගල மாகாணத்தின் திட்டமிடமான அபிவிருத்தி கொடை Provincial Specific Development Grant	9,386,579	12,421,950	18,000,000	10,000,000
2601	වතු යටිතල පහසුකම් தேசிய உட்கட்டமைப்பு வசதிகள் Estate Infrastructure facilities	9,386,579	12,421,950	18,000,000	10,000,000
ව්‍යාපෘතියේ මූලධන වියදම් වල එකතුව கருத்திட்டத்தின் மொத்த மூலதன செலவினங்கள் Total Capital Expenditure of Project		9,386,579	12,421,950	18,000,000	10,000,000
ව්‍යාපෘතියේ මූල වියදම් கருத்திட்டத்தின் மொத்தச் செலவினம் Total Expenditure of Project		9,386,579	12,421,950	18,000,000	10,000,000

මූලධන මූලාශ්‍රය මූலதனம் Financing

2 පළාත් සභා අරමුදල මாகாண சபை நிதியம் Provincial Fund
එකතුව மொத்தம் Total

10,000,000
10,000,000

මධ්‍යම පළාත් සභාව මහජන මාකාන සභාව Central Provincial Council

ශීර්ෂය 580 නිර්මාණ, ස්ත්‍රීවා, කාන්තා කටයුතු, ග්‍රාමීය සංවර්ධන, වතු යටිතල පහසුකම් සංවර්ධන, හින්දු සංස්කෘතික කටයුතු, අධ්‍යාපන (දේශීය) සහ තරුණ කටයුතු සහායකාංගය
 කොටස කෘෂිකර්මාන්ත, විවිධ කටයුතු, මහජන විවිධාංග, ස්ත්‍රීවා, මහජන සංවර්ධන, ග්‍රාමීය සංවර්ධන, වතු යටිතල පහසුකම් සංවර්ධන, හින්දු සංස්කෘතික කටයුතු, අධ්‍යාපන (දේශීය) සහ තරුණ කටයුතු සහායකාංගය
 Head Ministry of Industries, Sports, Women Affairs, Rural Development, Estate Infrastructure Facilities Development, Hindu Cultural Affairs, Education (Tamil) and Youth Affairs
 වැයසටහන 91 සංස්කෘතික සංවර්ධනය
 වෙනස්කිරීම් කොටස මහජන සංවර්ධන
 Programme Cultural Development
 ව්‍යාපෘතිය 4 සාමාන්‍ය පරිපාලන හා ආයතනික සේවා
 කුලප්‍රධානියා පොදු நிர்වාහන සේවා සේවකරුවන්
 Project General Administration and Establishment Services
 උප ව්‍යාපෘතිය 0
 වැය කුලප්‍රධානියා Sub Project

මුදලක වියදම් ආවේණික සේවාවන් Capital Expenditure

වැය විෂය කොටස හා කාණ්ඩය විෂයයේ කුලප්‍රධානියා හර්ණයේ විෂයය Object Code & Category	කාණ්ඩය හා වැය විෂය නාමය විෂයයේ කුලප්‍රධානියා Category & Object Title	සමාජ සේවාවන් මධ්‍යම මණ්ඩලයේ සේවාවන් Actual Expenditure		ඇස්තමේන්තුව මගින් Estimate	
		2008	2009	2010	2011
		රු. ශ. Rs.	රු. ශ. Rs.	රු. ශ. Rs.	රු. ශ. Rs.
25	උපකාරී පාලන ප්‍රදාන ක්‍රමලේඛන මත පදනම් කොටස Criteria Based Grants	2,655,496	849,745	1,000,000	0
2501	හින්දු සංස්කෘතික කටයුතු මහජන සංවර්ධන හා සංරක්ෂණය Hindu Cultural Activities	2,655,496	849,745	1,000,000	0
26	පළාත් කාර්ය නිශ්චිත සංවර්ධන ප්‍රදාන මාකාන සභාවේ මහජන සංවර්ධන කොටස Provincial Specific Development Grant	0	2,080,922	3,000,000	2,000,000
2601	හින්දු සංස්කෘතික කටයුතු මහජන සංවර්ධන හා සංරක්ෂණය Hindu Cultural Activities	0	2,080,922	3,000,000	2,000,000
ව්‍යාපෘතියේ මුදලක වියදම් වල සමස්ත කුලප්‍රධානියා මගින් පොදු මුදලක සේවාවන්		2,655,496	2,930,667	4,000,000	2,000,000
ව්‍යාපෘතියේ මුදලක වියදම් සමස්ත මුදලක සේවාවන්		2,655,496	2,930,667	4,000,000	2,000,000

මුදලක වියදම් මාරු Financing
 2 පළාත් සභා අරමුදල මාකාන සභාව මගින් Provincial Fund
 සමස්ත මුදලක Total

2,000,000
 2,000,000

මධ්‍යම පළාත් පාලන සභාව මහලාංකනය සභාව Central Provincial Council

ශීර්ෂය 580 තර්ජන. ශ්‍රී.ලා. කාන්තා කටයුතු, ග්‍රාමීය සංවර්ධන, වතු සංවිල කටයුතු සංවර්ධන, නිවැරදි
 සංවිල කටයුතු, අධ්‍යාපන (දේශීය) සහ තරුණ කටයුතු අමාත්‍යාංශය
 தலைப்பு கைத்தொழில், விவசாயம், மகளிர் விவகார, கிராமிய அபிவிருத்தி, தேசிய உட்கட்டமைப்பு
 Head Ministry of Industries, Sports, Women Affairs, Rural Development, Estate Infrastructure
 වැයපොදු 95 සමාජ ආරක්ෂණය
 වැයපොදු 95 සමාජ ආරක්ෂණය
 Programme සෞඛ්‍ය පාලන සේවා
 Programme Social Protection
 ව්‍යාපෘතිය 4 සාමාන්‍ය පරිපාලන සහ ආයතනික සේවා
 ව්‍යාපෘතිය 4 සාමාන්‍ය පරිපාලන සහ ආයතනික සේවා
 Project සෞඛ්‍ය පාලන සේවා සහ ආයතනික සේවා
 Project General Administration and Establishment Services
 උප ව්‍යාපෘතිය 0
 උප ව්‍යාපෘතිය 0
 Sub Project Sub Project

මූලික වියදම් මුලදායක වියදම් සෙලවීම Capital Expenditure

වැය විෂය කොටස හා කාණ්ඩය විෂයයේ මූලික මණ්ඩල Object Code & Category	කාණ්ඩ හා වැය විෂය නාමය විෂයයේ මූලික මණ්ඩල Category & Object Title	පැය වියදම් මුදලාංකනය සෙලවීම Actual Expenditure		ඇස්තමේන්තුව මණ්ඩල Estimate	
		2008	2009	2010	2011
		රු. ශ. Rs.	රු. ශ. Rs.	රු. ශ. Rs.	රු. ශ. Rs.
25	උපාය මාර්ග පදනම මත පදනම් කොටස Criteria Based Grants	2,414,181	0	0	0
2501	ග්‍රාම සංවර්ධන කිරුම අභිවූත්ති Rural Development	2,414,181	0	0	0
26	පළාත් කාර්ය නිවේදන සංවර්ධන පදනම මාසිකව පවත්වා ගැනීමේ මතකය Provincial Specific Development Grant	1,844,841	3,250,863	6,000,000	5,000,000
2601	ග්‍රාම සංවර්ධන කිරුම අභිවූත්ති Rural Development	1,844,841	3,250,863	6,000,000	5,000,000
ව්‍යාපෘතියේ මූලික වියදම් මුදලාංකනය සමුදායක වියදම් මුදලාංකනය Total Capital Expenditure of Project		4,259,022	3,250,863	6,000,000	5,000,000
ව්‍යාපෘතියේ මුදලාංකනය සමුදායක වියදම් මුදලාංකනය Total Expenditure of Project		4,259,022	3,250,863	6,000,000	5,000,000

මුදලාංකනය මූල්‍යය Financing

2 පළාත් පාලන සභාව මහලාංකනය සභාව මුදලාංකනය Provincial Fund
මුදලාංකනය මුදලාංකනය Total

5,000,000
5,000,000

පේෂ කර්මාන්ත දෙපාර්තමේන්තුව
நெசவு கைத்தொழில் திணைக்களம்
Department of Textiles

දර්ශනය

අත්යන්ත්‍ර රේදි පිළි කර්මාන්තය තුළින් ශ්‍රී ලංකාවේ ග්‍රාමීය ආර්ථිකය පෝෂණය කරමින්
සමාදායිමත් සමාජයක් ඇති කිරීම

இலக்கு

கைத்தறி நெசவுக் கைத்தொழில் மூலமாக இலங்கையின் கிராமிய பொருளாதாரத்தினை வலுவூட்டலுடன்
சமீட்சமுடைய சமுதாயமொன்றினை உருவாக்கல்

Vision

To create a prosperous society by developing the rural economy of Sri Lanka through handloom industry

මෙහෙවර

පාරිභෝගික අවශ්‍යතා හඳුනාගෙන ඒ අනුව පාරම්පරික හා නවීන ශිල්පභූමි තුළින්
ගුණාත්මකභාවයෙන් පිරිසුන් අත්යන්ත්‍ර පේෂකර්මාන්ත නිෂ්පාදන තීර්මාණය කර
අලෙවියෙන් ලැබෙන ු ආදායමෙන් රැකියාවල නිසුනුද්විටින්ගේ පිටත තත්වය ඉහළ නැංවීම හා
තව රැකියා අවස්ථා උත්පාදනය කරමින්
රාජ්‍ය හා රාජ්‍ය නොවන අංශයන්හි අත්යන්ත්‍ර පේෂකර්මාන්තය සුරක්ෂිත කරමින් සංවර්ධනය කිරීම

பணிக்கூற்று

நுகர்வோரின் தேவைகளை இனங்கண்டு அதன் பிரகாரம் பாரம்பரிய மற்றும் நவீன கைத்திறன்கள் மூலம்
தரமான கைத்தறி நெசவுக் கைத்தொழில் உற்பத்திகளை தயாரித்து விற்பனை செய்தல் மூலம்
கிடைக்கப்பெறும் வருமானத்தினை பயன்படுத்தி வேலை புரவோரின் வாழ்க்கை தரத்தை உயர்த்துதல் மற்றும்
புதிய வேலை வாய்ப்புகளை தோற்றுவிப்பதுடன் அரச மற்றும் தனியார் துறைகளில்
கைத்தறி நெசவுக் கைத்தொழிலை பாதுகாத்து அபிவிருத்தி செய்தல்

Mission

Develop and safeguard handloom industry in government and non government sectors by manufacturing high quality
handloom textiles using traditional and modern technology and through that fulfill consumer demand and create
employment opportunities.

பேசு கர்மாதன டேபார்ட்மென்டு
நெசவுக் கைத்தொழில் தீணைக்களம்
Department of Textiles

ஈரஜ்ஞ

1. டமாசீய ஈலேவீகர்ன் டீர்டான்தய டடதமீ கர்மகிதீன் ஈன்டன்டு ப்லகர்மாதனய மெயேயலீம்.
2. பாரீஸோடுக ஈவணயாடயன்ட ஈஜுகுலட ரேர்டிடி கிஷபாடனய கிரீம்.
3. ஈன்டன்டு ப்லகர்மாதனயே டடடர்டயட ஈவணய பர்யேஷன் னா டுஜ்ஞ கட்டு கிரீம்.
4. ராசு னோடன ஈஹ டுலட ஈவணய வந நாஷன்டய னா டுபடேடன டேடா லடாடீம்.
5. ஈன்டன்டு ரேர்டிடி பர்ஸோஷனய டடதா பாரீஸோடுகயன் டேலூடிடி னா டடடர்டய கிரீம்.
6. பாரீஸோடுக கர்மாதனயன் வந ஈன்டன்டு ரேர்டிடி கிஷபாடனயே பாரீஸோடுக டிஸ்டிரீபுட் ரடாவன் ஈரணா கிரீம்.

நோக்கம்

1. சமுதாயத்தீன் வீற்பனை சீத்தாந்தத்தீனை அடப்படையாக்கீக் கடண்டு கைப்படாறீ நெசவுத் தொழிலை வழநடாத்துதல்
2. நுகர்வோரீன் தேவைகளுக்கமைய புடவைகளை தயாரீத்துதல்
3. கைத்தறீ நெசவுக் கைத்தொழிலீன் அபீவீருத்தீக்கு தேவையான ஆராய்ச்சீ மற்றும் பரீற்சீ நடவடிக்கைகளை மேற்கடள்ளல்
4. அரசு சார்பற்ற துறைகளுக்கு தேவையான தொழிநுட்ப மற்றும் அறிவுறுத்தல் சேவைகளை பெற்றுக் கடுத்தல்
5. கைத்தறீ புடவை பாவனை தொடர்பீல் நுகர்வோரை தூண்டுதல் மற்றும் அபீவீருத்தீ
6. பாரம்பரிய கைத்தொழிலான கைத்தறீ புடவை உற்பத்தியீன் பாரம்பரிய கலை அம்சங்களை பாதுகாத்துதல்

Objectives

1. To manage handloom industry by applying marketing strategies
2. To produce and market textiles according to consumer needs
3. To conduct research and training activities needed for the development of handloom textile industry.
4. To provide technology and counseling services needed for non government sector.
5. To encourage and develop consumer demand for handloom textile.
6. To safeguard traditional skills of handloom, as it is a traditional industry.

මධ්‍යම පළාත් සභාව மதயிய மாகாண சபை Central Provincial Council

කිසිසා 581 වෙළෙඳපොළ දෙපාර්තමේන්තුව
தலைப்பு (ப.ச.வ) தொழில் திணைக்களம்
Head Department of Textile

පළාත් රාජ්‍ය නිලධාරීන්ගේ අත්තිකාරම් ගිණුම් කටයුතු மாகாண அரசு உத்தியோகத்தார்களுக்கான முற்பணக் கணக்கு நடவடிக்கைகள் Public Officer's Advance Account Activities

අත්තිකාරම් ගිණුම් සීමාවන්
முற்பணக் கணக்கு வரையறைகள்
Limits of Advance Accounts

	සමහර වියදම உள்வாங்க செலவினம் Actual Expenditure		ඇස්තමේන්තුව மதிப்பீடு Estimate	සුරැකුණු ඇස්තමේන්තුව திருத்திய மதிப்பீடு Revised Estimate	ඇස්තමේන්තුව மதிப்பீடு Estimate
	2008 රු. ල. Rs.	2009 රු. ල. Rs.	2010 රු. ල. Rs.	2010 රු. ල. Rs.	2011 රු. ල. Rs.
විද්‍යමේ උපරිම සීමාව செலவின் உ.ச.ச எல்லை Maximum Limits of Expenditure	3,399,049	3,302,191	7,000,000	0	7,700,000
දැඩිම අවම සීමාව வரவீடுமும் இழிநிலை எல்லைகள் Minimum Limits of Receipts	2,932,055	3,857,976	2,500,000	0	2,750,000
තර වෙහෙසාන්ගේ උපරිම සීමාව பற்றா நிலுவை உ.ச.ச வரம்பு Maximum Limits of Debit Balances	8,132,725	7,576,940	16,190,000	0	21,140,000

වැයසටහන් අනුව වියදම් සාරාංශය මිනිසුන්ගේ කටයුතු සමබන්ධ කිරීම Summary of Expenditure by Programme

වැයසටහන් අංකය நில. Prog. No.	වැයසටහන් ආකාරය මිනිසුන්ගේ කටයුතු Programme Title	සමහර වියදම உள்வாங்க செலவினம் Actual Expenditure		ඇස්තමේන්තුව மதிப்பீடு Estimate	
		2008	2009	2010	2011
		රු. ල. Rs.	රු. ල. Rs.	රු. ල. Rs.	රු. ල. Rs.
	සුඛවාසය වියදම් මිනිසුන්ගේ කටයුතු Recurrent Expenditure	79,812,722	89,703,145	98,000,000	94,720,000
51	කර්මාන්ත සංවර්ධනය கைத்தொழில் அபிவிருத்தி Industries Development	79,812,722	89,703,145	98,000,000	94,720,000
	වියදම් එකතුව මொத்த செலவினம் Total Expenditure	79,812,722	89,703,145	98,000,000	94,720,000
51	කර්මාන්ත සංවර්ධනය கைத்தொழில் அபிவிருத்தி Industries Development	79,812,722	89,703,145	98,000,000	94,720,000

වැයසටහන 51 කර්මාන්ත සංවර්ධනය
கைத்தொழில் அபிவிருத்தி
Programme Industrial Development

ව්‍යාපෘති අනුව වියදම් සාරාංශය கருத்திட்டங்களுக்கேற்ப செலவின கருக்கம் Summary of Expenditure by Projects

ව්‍යාපෘති අංකය கருத்திட்ட. நில. Project No.	ව්‍යාපෘති ආකාරය கருத்திட்ட. தலைப்பு Project Title	සමහර වියදම உள்வாங்க செலவினம் Actual Expenditure		ඇස්තමේන්තුව மதிப்பீடு Estimate	
		2008	2009	2010	2011
		රු. ල. Rs.	රු. ල. Rs.	රු. ල. Rs.	රු. ල. Rs.
	සුඛවාසය වියදම් මිනිසුන්ගේ කටයුතු Recurrent Expenditure	79,812,722	89,703,145	98,000,000	94,720,000
4	සාමාන්‍ය පරිපාලන හා ආයතනික සේවා பொது நிர்வாகமும் தயාணி சேவைகளும் General Administration & Establishment Services	79,812,722	89,703,145	98,000,000	94,720,000
	වියදම් එකතුව මொத்த செலவினம் Total Expenditure	79,812,722	89,703,145	98,000,000	94,720,000
4	සාමාන්‍ය පරිපාලන හා ආයතනික සේවා பொது நிர்வாகமும் தயாணி சேவைகளும் General Administration & Establishment Services	79,812,722	89,703,145	98,000,000	94,720,000

මූල්‍යමය මුද්‍රාණය Financing
2 පළාත් සභා අරමුදල මாகාண සභා මුද්‍රාණ Provincial Fund
එකතුව මொத்தம் Total 94,720,000 / 94,720,000

மேலதிக மாகாண சபை மத்திய மாகாண சபை Central Provincial Council

கீழ்க்கண்ட	581	பேரகலப்பு அமைச்சு
தலைப்பு		புதுவைத் தொழில் நுட்பத்துறை
Head		Department of Textile
பட்டியல்கள்	51	கட்சி அமைச்சு
வேலைத்திட்டம்		கைத்தொழில் அபிவிருத்தி
Programme		Industrial Development
பாடகம்	4	பொது நிர்வாகம் அல்லது
கருத்திட்டம்		பொது நிர்வாகம், நிர்வாக சேவைகள்
Project		General Administration & Establishment Services
சுய பாடகம்	0	
உ.ப. கருத்திட்டம்		
Sub Project		

காலிய அளவீடு மாதிரியான பதவியளியினர் கருக்கம் Employment Summary

தலைப்பு அல்லது பதவியளியினர் Position and Category	மாதிரியான செலவு Actual Expenditure				மதிப்பீடு Estimate			
	2008		2009		2010		2011	
	மாதிரியான காலிய No.	பட்டியல் அல்லது சம்பளம் (ரூ.) Salaries & Wages (Rs.)	மாதிரியான காலிய No.	பட்டியல் அல்லது சம்பளம் (ரூ.) Salaries & Wages (Rs.)	மாதிரியான காலிய No.	பட்டியல் அல்லது சம்பளம் (ரூ.) Salaries & Wages (Rs.)	மாதிரியான காலிய No.	பட்டியல் அல்லது சம்பளம் (ரூ.) Salaries & Wages (Rs.)
காலிய அளவீடு க.ப. ஏ. Group A	1	491,000	1	378,000	1	401,000	1	454,000
பட்டியல்	1	491,000	1	378,000	1	401,000	1	454,000
நிர்வாகம் Permanent								
காலிய அளவீடு கி.ப. பி. Group B	3	1,020,000	2	755,000	3	1,071,000	4	1,186,000
பட்டியல்	3	1,020,000	2	755,000	3	1,071,000	4	1,186,000
நிர்வாகம் Permanent								
காலிய அளவீடு	0	0	0	0	0	0	0	0
தற்காலிக Temporary								
காலிய அளவீடு கி.ப. கி. Group C	195	34,498,373	200	35,511,781	225	40,702,000	217	43,089,000
பட்டியல்	195	34,498,373	200	35,511,781	225	40,702,000	217	43,089,000
நிர்வாகம் Permanent								
காலிய அளவீடு	0	0	0	0	0	0	0	0
தற்காலிக Temporary								
காலிய அளவீடு கி.ப. டி. Group D	188	23,140,000	184	25,699,000	180	24,293,000	182	18,375,000
பட்டியல்	110	16,051,000	121	20,574,000	109	18,128,000	97	17,549,000
நிர்வாகம் Permanent								
காலிய அளவீடு	78	7,089,000	63	5,125,000	71	6,165,000	85	826,000
தற்காலிக Temporary								
மொத்தம் - பட்டியல்	309	52,060,373	324	57,218,781	338	60,302,000	319	62,278,000
மொத்தம் - நிர்வாகம்								
மொத்தம் - காலிய அளவீடு	78	7,089,000	63	5,125,000	71	6,165,000	85	826,000
மொத்தம் - தற்காலிக								

මධ්‍යම පළාත් සභාව මහජන පාලන සභා Central Provincial Council

මිටිය 581 ජනතර්ථ දෙපාර්තමේන්තුව
 தலைப்பு 4. தைத் தொழில் திணைக்களம்
 Head Department of Textile
 වැයකොටස 51 කර්මාන්ත සංවර්ධනය
 வேலைத்திட்டம் கைத்தொழில் அபிவிருத்தி
 Programme Industrial Development
 ව්‍යාපෘතිය 4 සාමාන්‍ය පරිපාලන සහ අංශනික සේවා
 கருத்திட்டம் பொது நிர்வாக (අධ්‍යක්ෂ) සේවාවන්
 Project General Administration & Establishment Services
 උප ව්‍යාපෘතිය 0
 உப கருத்திட்டம்
 Sub Project

සුභවාචර්ථන වියදම් රේඛාගත ශ්‍රේණිගත පුනරාවර්තන වියදම් Recurrent Expenditure

වැය විෂය සංකේතය හා කාණ්ඩය විෂයයේ විස්තරය Object Code & Category	කාණ්ඩ හා වැය විෂය නාමය විස්තරය Category & Object Title	වත්ත වියදම් Actual Expenditure		ඇස්තමේන්තු විස්තරය Estimate	
		2008	2009	2010	2011
		රු. ශ. Rs.	රු. ශ. Rs.	රු. ශ. Rs.	රු. ශ. Rs.
10	පෞද්ගලික පවිත්ති මූලධර්ම වෙනම Personal Emoluments	72,498,002	82,373,764	88,775,000	88,094,000
1001	වැටුප් හා වේතන සம்பාදන සහ වේතන Salaries and Wages	59,149,373	62,343,781	66,467,000	63,104,000
1002	අතිරේක හා නිවාඩු දින වැටුප් විවේකිත මුදල සහ නිවාඩු දින වැටුප් Overtime & Holiday Pay	1,266,539	1,204,706	800,000	600,000
1003 - I	ජීවන වියදම් දීමනා සාමාන්‍ය ජීවන වියදම් දීමනා Cost of Living Allowances	11,775,661	18,395,739	21,006,000	24,000,000
1003 - II	වෙනත් දීමනා වෙනත් දීමනා Other Allowances	117,392	183,388	252,000	139,000
1005	ජාතික සේවා අර්ථසාධක අරමුදල පුනරුත්ථාපන සේවාවන් Public Service Provident Fund	0	0	0	1,000
1006	දේපල ණය පොලී දේපල ණය පොලී Property loan Interest	189,037	246,150	250,000	250,000
11	ගමන් වියදම් ව්‍යුහගත Travelling Expenses	2,292,442	1,717,705	2,000,000	1,500,000
1101	ගමන් වියදම් - දේශීය ව්‍යුහගත ගමන් වියදම් - දේශීය Travelling Expenses - Domestic	2,292,442	1,717,705	2,000,000	1,500,000
12	සැපයුම් ව්‍යුහගත Supplies	1,330,153	1,411,084	2,000,000	1,650,000
1201	ලිපිපිටපත් හා කාර්යාලීය අවශ්‍යතා ව්‍යුහගත ලිපිපිටපත් හා කාර්යාලීය අවශ්‍යතා Stationery & Office Requisites	247,813	509,965	750,000	600,000
1202	ඉන්ධන හා ලිට්ටි මෙල් ඉන්ධන හා ලිට්ටි මෙල් Fuel & Lubricants	841,457	665,079	800,000	700,000
1203	නිල ඇඳුම් නිල ඇඳුම් Uniforms	139,561	144,987	185,000	200,000
1206	යන්ත්‍රෝපකරණ හා විදුලි උපකරණ ව්‍යුහගත යන්ත්‍රෝපකරණ හා විදුලි උපකරණ Mechanical & Electrical goods	8,732	1,625	65,000	100,000
1207	වෙනත් සැපයුම් වෙනත් සැපයුම් Other Supplies	92,590	89,428	200,000	50,000

පුනරාවර්තන වියදම් ගිණුමක් සෙවීම Recurrent Expenditure

වැය විෂය කොටස හා කාණ්ඩය විෂය කොටස හා කාණ්ඩය Object Code & Category	කාණ්ඩ හා වැය විෂය නාමය විෂය කොටස හා කාණ්ඩය Category & Object Title	සත්‍ය වියදම් Actual Expenditure		ඇස්තමේන්තු මගින් Estimate	
		2008	2009	2010	2011
		රු. ශ. Rs.	රු. ශ. Rs.	රු. ශ. Rs.	රු. ශ. Rs.
13	සවිස්තර වියදම් පිළිබඳව සෙවීම Maintenance Exp.	1,802,267	2,408,203	3,200,000	2,050,000
1301	වාහන වාහන Vehicles	534,984	557,469	600,000	300,000
1302	යන්ත්‍රණ හා යම් කිසි උපකරණ පැහැරීම්, යන්ත්‍රණ, උපකරණ Plant, Machinery and Equipment	98,520	323,715	100,000	250,000
1303	නිවෙස් හා සවිස්තර නිවෙස්, ගොඩනැගිලි, ගොඩනැගිලි Building and Structures	1,168,763	1,527,019	2,500,000	1,500,000
1307	වෙනත් වෙනත් Others	0	0	0	0
14	කිසිදු වෙනත් සේවා සැපයීම Contractual Services	1,768,563	1,472,338	1,398,000	1,275,000
1401	ප්‍රවාහන ප්‍රවාහන Transport	29,545	4,477	330,000	25,000
1402	විදුලි සැපයීම සේවා විදුලි සැපයීම සේවා Telecommunication	212,662	214,988	250,000	250,000
1403	තැපෑල ගාස්තු තැපෑල ගාස්තු Postal Charges	2,000	3,020	3,000	50,000
1404	විදුලි හා ජලය විදුලි හා ජලය Electricity and Water	612,803	690,125	650,000	750,000
1405	බදු හා කුලී ගාස්තු බදු හා කුලී ගාස්තු Rents and Hire Charges	791,350	514,290	0	100,000
1406	වටිනාකම හා බදු වටිනාකම හා බදු Rates & Taxes to Local Authorities	120,203	45,438	165,000	100,000
1407	වෙනත් වෙනත් Other	0	0	0	0
19	වෙනත් පුනරාවර්තන වියදම් වල වැය වෙනත් පුනරාවර්තන වියදම් වල වැය Other Recurrent Expenditure	121,295	320,051	627,000	151,000
1903	විවාද නැවත නැවත විවාද නැවත නැවත Holiday Warrants	16,491	34,850	27,000	50,000
1905	වෙනත් වෙනත් Other	104,804	285,191	600,000	101,000
මහජන සේවා පුනරාවර්තන වියදම් වල වැය සමස්ත වියදම් මගින් සෙවීම Total Recurrent Expenditure of Project		79,812,722	89,703,145	98,000,000	94,720,000
මහජන සේවා මුළු වියදම් සමස්ත වියදම් මගින් සෙවීම Total Expenditure of Project		79,812,722	89,703,145	98,000,000	94,720,000

මූල්‍ය සම්පාදන මාර්ගය Financing

2 පළාත් සභා අරමුදල මහානගර සභා මාර්ගය Provincial Fund
වැය මගින් සෙවීම Total

94,720,000
94,720,000

මධ්‍යම පළාත් සභාව මහජන මාකාසන සභා Central Provincial Council

අංකය 582 නවීනීකරණ හා ව්‍යාපාර ප්‍රවර්ධන දෙපාර්තමේන්තුව
 தலைப்பு கைத்தொழில் அபிவிருத்தி மற்றும் விவியாரசு மேம்படுத்தல் திணைக்களம்
 Head Department of Industrial Development and Enterprise Promotion
 වැයසටහන 51 නවීනීකරණ සංවර්ධනය
 වෛස්තවිකය කෘත්‍යමය වැඩසටහන
 Programme Industrial Development

ව්‍යාපෘති අනුව වියදම් සාරාංශය කලාපීය කලාපීය සමස්ත වැය මිලදීම Summary of Expenditure by Projects

ව්‍යාපෘති අංකය කලාපීය ම.ව. Project No.	ව්‍යාපෘති මාතෘකාව කලාපීය මාතෘකාව Project Title	සත්‍ය වියදම් සංඛ්‍යාද සමස්ත වැය		ඇස්තමේන්තුව මගින් මිලදීම Estimate	
		Actual Expenditure		Estimate	
		2008	2009	2010	2011
		රු. ල. Rs.	රු. ල. Rs.	රු. ල. Rs.	රු. ල. Rs.
	සුඛවාසීය වියදම්	58,794,237	56,432,848	59,600,000	56,000,000
	මුහුණත සමස්ත වැය				
4	සාමාන්‍ය පරිපාලන හා ආයතනික සේවා General Administration & Establishment Services	5,174,555	5,978,767	8,071,000	7,305,000
5	හස්ත නවීනීකරණ හා ව්‍යාපාර සංවර්ධනය Handy Crafts & Business Development	9,581,180	10,320,775	10,042,000	10,300,000
6	වෘත්තීය සුදුසු වෘත්තීය පුහුණුව Vocational Training	44,038,502	40,133,306	41,487,000	38,395,000
	මුළු වියදම්	58,794,237	56,432,848	59,600,000	56,000,000
4	සාමාන්‍ය පරිපාලන හා ආයතනික සේවා General Administration & Establishment Services	5,174,555	5,978,767	8,071,000	7,305,000
5	හස්ත නවීනීකරණ හා ව්‍යාපාර සංවර්ධනය Handy Crafts & Business Development	9,581,180	10,320,775	10,042,000	10,300,000
6	වෘත්තීය සුදුසු වෘත්තීය පුහුණුව Vocational Training	44,038,502	40,133,306	41,487,000	38,395,000

මූල්‍යකරණය මගින් මූල්‍යය Financing

2	පළාත් සභා ආදායම් මාකාසන සභා මුහුණත Provincial Fund	56,000,000
	මුළු මුදල් මුදාහරණ Total	56,000,000

මධ්‍යම පළාත් සභාව මණ්ඩල මාසාංකයේ අංකය Central Provincial Council

- ශීර්ෂය 582 කටිනාන සංවර්ධන හා ව්‍යාපාර ප්‍රවර්ධන දෙපාර්තමේන්තුව
- තலைப்பு කෙත්තොழුවල ඉංජිනේරුත්ව හා ව්‍යාපාර සංවර්ධන දෙපාර්තමේන්තුව
- Head Department of Industrial Development and Enterprise Promotion
- වැයසටහන 51 කටිනාන සංවර්ධනය
- ලේඛනවලින් ලැබෙන වැය Industrial Development
- ව්‍යාපාරය 4 සාමාන්‍ය පරිපාලන හා ආයතනික සේවා
- ප්‍රවර්ධන වැය General Administration & Establishment Services
- ප්‍රවර්ධන වැය 0
- ප්‍රවර්ධන වැය 0
- Sub Project

කාර්ය මණ්ඩල සාරාංශය ප්‍රවර්ධන සාරාංශය Employment Summary

තනතුර හා කාණ්ඩය Position and Category	සැම වැය මණ්ඩලයේ සංඛ්‍යාව සහ වැය Actual Expenditure				ඇස්තමේන්තුව මත පදනම්ව ඇස්තමේන්තු Estimate			
	2008		2009		2010		2011	
	තනතුර සංඛ්‍යාව No.	වැය (රු.) Salaries & Wages (Rs.)	තනතුර සංඛ්‍යාව No.	වැය (රු.) Salaries & Wages (Rs.)	තනතුර සංඛ්‍යාව No.	වැය (රු.) Salaries & Wages (Rs.)	තනතුර සංඛ්‍යාව No.	වැය (රු.) Salaries & Wages (Rs.)
කණ්ඩායමේ ඒ කණ A Group A	0	0	1	406,000	1	392,000	1	441,000
ස්ථිර නියෝජ්‍යයා Permanent	0	0	1	406,000	1	392,000	1	441,000
කණ්ඩායමේ ඒ කණ B Group B	2	378,000	2	356,000	2	362,000	1	384,000
ස්ථිර නියෝජ්‍යයා Permanent	2	378,000	2	356,000	2	362,000	1	384,000
තාවකාලික තනතුර Temporary	0	0	0	0	0	0	0	0
කණ්ඩායමේ ඒ කණ C Group C	13	2,062,895	13	1,533,766	13	2,287,000	12	1,990,000
ස්ථිර නියෝජ්‍යයා Permanent	13	2,062,895	13	1,533,766	13	2,287,000	12	1,990,000
තාවකාලික තනතුර Temporary	0	0	0	0	0	0	0	0
කණ්ඩායමේ ඒ කණ D Group D	4	651,000	6	540,000	6	979,000	6	914,000
ස්ථිර නියෝජ්‍යයා Permanent	4	651,000	6	540,000	6	979,000	6	914,000
තාවකාලික තනතුර Temporary	0	0	0	0	0	0	0	0
එකතුව - ස්ථිර සමස්ත-ස්ථිර Total-Permanent	19	3,091,895	22	2,835,766	22	4,020,000	20	3,729,000
එකතුව - තාවකාලික සමස්ත-තාවකාලික Total-Temporary	0	0	0	0	0	0	0	0

මධ්‍යම පළාත් සභාව මத்திய මාකාංග සභා Central Provincial Council

මෙහිදී
 මාතෘකාව
 Head
 වැයකොටස
 Sub-head
 ක්‍රමලේඛන
 Programme
 ව්‍යාපෘතිය
 Project
 උප ව්‍යාපෘතිය
 Sub Project

582 කර්මාන්ත සංවර්ධන හා ව්‍යාපාර ප්‍රවර්ධන දෙපාර්තමේන්තුව
 කෘත්‍යෝග්‍යයේ ප්‍රවර්ධන වර්ධනය වැඩසටහන මධ්‍යම මාකාංග සභා
 Department of Industrial Development and Enterprise Promotion
 51 කර්මාන්ත සංවර්ධනය
 කෘත්‍යෝග්‍යයේ ප්‍රවර්ධන වර්ධනය
 Industrial Development
 5 සර්වකාරී කර්මාන්ත හා ව්‍යාපාර සංවර්ධනය
 කෘත්‍යෝග්‍යයේ ප්‍රවර්ධන වර්ධනය
 Handy Crafts & Business Development
 0

කාර්ය මණ්ඩල සාරාංශය ප්‍රවර්ධනය වැඩසටහන Employment Summary

තනතුර හා කාණ්ඩය Position and Category	සැපයුම් මුදල පවත්වාගැනීම Actual Expenditure				අයවැයේන්දුව මதிப்பீடு Estimate			
	2008		2009		2010		2011	
	තනතුර No.	වැටුප් හා වේතන (රු.) Salaries & Wages (Rs.)	තනතුර No.	වැටුප් හා වේතන (රු.) Salaries & Wages (Rs.)	තනතුර No.	වැටුප් හා වේතන (රු.) Salaries & Wages (Rs.)	තනතුර No.	වැටුප් හා වේතන (රු.) Salaries & Wages (Rs.)
කණ්ඩායම් ඒ කාණ්ඩය Group A	0	0	0	0	0	0	0	0
ස්ථිර	0	0	0	0	0	0	0	0
නියමයාන								
Permanent								
කණ්ඩායම් ඒ කාණ්ඩය Group B	1	375,000	1	283,000	1	260,000	0	0
ස්ථිර	1	375,000	1	283,000	1	260,000	0	0
නියමයාන								
Permanent								
තාවකාලික	0	0	0	0	0	0	0	0
තත්කාලීන								
Temporary								
කණ්ඩායම් ඒ කාණ්ඩය Group C	27	5,192,145	27	5,257,061	27	5,082,000	30	5,547,300
ස්ථිර	27	5,192,145	27	5,257,061	27	5,082,000	30	5,547,300
නියමයාන								
Permanent								
තාවකාලික	0	0	0	0	0	0	0	0
තත්කාලීන								
Temporary								
කණ්ඩායම් ඒ කාණ්ඩය Group D	7	1,156,000	7	1,173,000	7	1,055,000	7	1,137,700
ස්ථිර	7	1,156,000	7	1,173,000	7	1,055,000	7	1,137,700
නියමයාන								
Permanent								
තාවකාලික	0	0	0	0	0	0	0	0
තත්කාලීන								
Temporary								
එකතුව - ස්ථිර	35	6,723,145	35	6,713,061	35	6,397,000	37	6,685,000
එකතුව - තාවකාලික	0	0	0	0	0	0	0	0
එකතුව - ස්ථිර								
Total-Permanent								
එකතුව - තාවකාලික								
Total-Temporary								

මධ්‍යම පළාත් තනාට මණ්ඩල මාර්ගාංගන ජනාප. Central Provincial Council

සිසිලය
 தலைப்பு
 Head
 වැයසටහන
 வேலைத்திட்டம்
 Programme
 ව්‍යාපාරික
 கருத்திட்டம்
 Project
 උප ව්‍යාපාරික
 உப கருத்திட்டம்
 Sub Project

582 කටිනාන සංවර්ධන හා ව්‍යාපාර ප්‍රවර්ධන දෙපාර්තමේන්තුව
 கைத்தொழில் அபிவிருத்தி மற்றும் விபரண மேம்படுத்தல் திணைக்களம்
 Department of Industrial Development and Enterprise Promotion
 51 කටිනාන සංවර්ධන
 கைத்தொழில் அபிவிருத்தி
 Industrial Development
 6 වාණිජ පුහුණු
 தொழிற்பயிற்சி
 Vocational Training
 0

කාර්ය මණ්ඩල සාරාංශය ප්‍රතිවිභාජනය කිරීමේ සාරාංශය Employment Summary

තනතුර හා කාර්යය நிலைகளும் பிரிவுகளும் Position and Category	සමස්ත වියදම් මුදල Actual Expenditure				ඇස්තමේන්තුව Estimate			
	2008		2009		2010		2011	
	තනතුර எண்ணிக்கை No.	වැටුප් හා වේතන (රු.) සමාජ සේවකයන්ගේ Salaries & Wages (Rs.)	තනතුර எண்ணிக்கை No.	වැටුප් හා වේතන (රු.) සමාජ සේවකයන්ගේ Salaries & Wages (Rs.)	තනතුර எண்ணிக்கை No.	වැටුප් හා වේතන (රු.) සමාජ සේවකයන්ගේ Salaries & Wages (Rs.)	තනතුර எண்ணிக்கை No.	වැටුප් හා වේතන (රු.) සමාජ සේවකයන්ගේ Salaries & Wages (Rs.)
කණ්ඩායම් ඒ කාණ්ඩය Group A	0	0	0	0	0	0	0	0
ස්ථිර நிலைமையான Permanent	0	0	0	0	0	0	0	0
කණ්ඩායම් ඒ කාණ්ඩය Group B	1	275,000	1	298,000	1	262,000	1	283,000
ස්ථිර நிலைமையான Permanent	1	275,000	1	298,000	1	262,000	1	283,000
තාවකාලික தற்காலிக Temporary	0	0	0	0	0	0	0	0
කණ්ඩායම් ඒ කාණ්ඩය Group C	71	11,827,000	77	12,420,267	76	11,721,000	78	9,646,000
ස්ථිර நிலைமையான Permanent	0	0	0	0	0	0	0	0
තාවකාලික தற்காலிக Temporary	71	11,827,000	77	12,420,267	76	11,721,000	78	9,646,000
කණ්ඩායම් ඒ කාණ්ඩය Group D	67	8,058,189	67	6,824,000	67	7,750,000	75	9,022,000
ස්ථිර நிலைமையான Permanent	37	5,482,000	37	4,225,000	37	4,950,000	36	5,362,000
තාවකාලික தற்காலிக Temporary	30	2,576,189	30	2,599,000	30	2,800,000	39	3,660,000
එකතුව - ස්ථිර மொத்தம்-நிலைமையான Total-Permanent	109	17,584,000	115	16,943,267	114	16,933,000	115	15,291,000
එකතුව - තාවකාලික மொத்தம்-தற்காலிகம் Total-Temporary	30	2,576,189	30	2,599,000	30	2,800,000	39	3,660,000

මධ්‍යම පළාත් සභාව மத்திய மாகாண சபை Central Provincial Council

විෂය 582 කර්මාන්ත සංවර්ධන හා ව්‍යාපාර ප්‍රවර්ධන දෙපාර්තමේන්තුව
 தலைப்பு 582 தொழில்நுட்ப அபிவிருத்தி மற்றும் விநியෝக மேம்படுத்தல் திணைக்களம்
 Head Department of Industrial Development and Enterprise Promotion
 වැයසටහන 51 කර්මාන්ත සංවර්ධනය
 වෙළෙඳපොළ
 Programme 51 தொழில்நுட்ப அபிவிருத்தி
 Industrial Development
 ව්‍යාපෘතිය 4 සාමාන්‍ය පරිපාලන හා ආයතනික සේවා
 ක්‍රමத்திட்டය 4 பொது நிர்வாகமும், நிறுவன சேவைகளும்
 Project General Administration & Establishment Services
 උප ව්‍යාපෘතිය 0
 සුප ක්‍රමத்திட்டය
 Sub Project

සුඛවාචන වියදම් ගිණවුමු செலவினம் Recurrent Expenditure

වැය විෂය සංකේතය හා කාණ්ඩය விடயக் குறியீடு மற்றும் பிரிவு Object Code & Category	කාණ්ඩ හා වැය විෂය නාමය பிரிவு மற்றும் விடயத் தலைப்பு Category & Object Title	සමස්ත වියදම් உள்மீறல் செலவினம் Actual Expenditure		ඇස්තමේන්තුව மதிப்பீடு Estimate	
		2008	2009	2010	2011
		රු. මු. Rs.	රු. මු. Rs.	රු. මු. Rs.	රු. මු. Rs.
10	පෞද්ගලික පවිතරි ජ්‍යෙෂ්ඨ වෙනමාදායම් Personal Emoluments	4,083,177	4,169,196	6,015,000	5,417,000
1001	වැටුප් හා වෙනම සාමාන්‍යකරණය සංවිධානය Salaries and Wages	3,091,895	2,835,766	4,020,000	3,729,000
1002	අතිපාලන හා නිවාඩු දින වැටුප් වෙනමාදායම් මුදල මගින් විදිහලාගැනීම සහ සුදානම්වීම Overtime & Holiday Pay	394,000	434,311	435,000	350,000
1003 - I	විවිධ වියදම් දීමනා වැටුප් සහ වෙනම සහ සුදානම්වීම Cost of Living Allowances	538,406	821,961	1,188,000	1,071,000
1003 - II	වෙනම දීමනා වෙනම සහ සුදානම්වීම Other Allowances	17,980	27,449	120,000	13,000
1005	රාජ්‍ය සේවා අර්ථසාධක අරමුදල වෙනම සහ සුදානම්වීම Public Service Provident Fund	0	0	0	1,000
1006	දේපල ණය පොලී සහ සුදානම්වීම Property loan Interest	40,896	49,719	252,000	253,000
11	ගමන් වියදම් பிரயாணச் செலவுகள் Travelling Expenses	196,220	149,596	205,000	100,000
1101	ගමන් වියදම් - දේශීය பிரயாணச் செலவுகள் - உள்ளூர் Travelling Expenses - Domestic	196,220	149,596	205,000	100,000
12	සැපයුම් வழங்கல்கள் Supplies	476,827	545,697	806,000	680,000
1201	ලිපිපිටපත් හා කාර්යාලීය අවශ්‍යතා වෙනම සහ සුදානම්වීම Stationery & Office Requisites	162,046	175,000	201,000	200,000
1202	ඉන්ධන හා ලීඕයිල් වෙනම සහ සුදානම්වීම Fuel & Lubricants	285,231	289,999	400,000	350,000
1203	නිල ඇඳුම් වෙනම සහ සුදානම්වීම Uniforms	9,850	10,760	20,000	15,000
1206	කන්දෝරාපටුන් හා විදුලි උපකරණ වෙනම සහ සුදානම්වීම Mechanical & Electrical goods	14,775	20,000	75,000	35,000
1207	වෙනම සැපයුම් වෙනම සහ සුදානම්වීම Other Supplies	4,925	49,938	110,000	80,000

உதவல் வலாந் வலாவி மதிப்பீடு மாகாண சபை Central Provincial Council

புனராவிடுவ விவரம் மீளவரும் செலவினம் Recurrent Expenditure

வுட விவரம் வகைவகை வலா விவரம் குறியீடு மதிப்பீடு Object Code & Category	வகைவகை வுட விவரம் பிரிவு மதிப்பீடு Category & Object Title	வகைவகை வுட விவரம் செலவினம் Actual Expenditure		அடீவகேதீவடி மதிப்பீடு Estimate	
		2008	2009	2010	2011
		ரூ. கு. ரூ.	ரூ. கு. ரூ.	ரூ. கு. ரூ.	ரூ. கு. ரூ.
13	வகைவகை விவரம் செலவினம் Maintenance Exp.	288,791	567,512	525,000	530,000
1301	வாகனங்கள் Vehicles	160,810	352,512	250,000	300,000
1302	வகைவகை வுட விவரம் செலவினம் பிளாண்ட், மாகினரி மற்றும் உபகரணங்கள் Plant, Machinery and Equipment	49,235	55,000	50,000	50,000
1303	வகைவகை விவரம் செலவினம் கட்டிடங்கள் மற்றும், மாகினரி மற்றும் Building and Structures	73,844	85,000	100,000	100,000
1307	வகைவகை விவரம் செலவினம் வகைவகை Others	4,902	75,000	125,000	80,000
14	கிபிபுவிவகை வகைவகை வுட விவரம் செலவினம் Contractual Services	86,905	457,724	405,000	538,000
1401	வகைவகை விவரம் செலவினம் மொகைவகைவகை Transport	3,993	41,038	50,000	50,000
1402	வகைவகை விவரம் செலவினம் வகைவகை வுட விவரம் செலவினம் Telecommunication	81,927	100,000	83,000	83,000
1403	வகைவகை விவரம் செலவினம் வகைவகை வுட விவரம் செலவினம் Postal Charges	985	3,000	5,000	5,000
1404	வகைவகை விவரம் செலவினம் வகைவகை வுட விவரம் செலவினம் Electricity and Water	0	313,686	267,000	400,000
1405	வகைவகை விவரம் செலவினம் வகைவகை வுட விவரம் செலவினம் Rents and Hire Charges	0	0	0	0
1406	வகைவகை விவரம் செலவினம் வகைவகை வுட விவரம் செலவினம் Rates & Taxes to Local Authorities	0	0	0	0
1407	வகைவகை விவரம் செலவினம் வகைவகை வுட விவரம் செலவினம் Other	0	0	0	0
19	வகைவகை விவரம் செலவினம் Other Recurrent Expenditure	42,635	89,042	115,000	40,000
1903	வகைவகை விவரம் செலவினம் வகைவகை வுட விவரம் செலவினம் Holiday Warrants	3,307	14,070	10,000	15,000
1905	வகைவகை விவரம் செலவினம் வகைவகை வுட விவரம் செலவினம் Other	39,328	74,972	105,000	25,000
வகைவகை விவரம் செலவினம் Total Recurrent Expenditure of Project		5,174,555	5,978,767	8,071,000	7,305,000
வகைவகை விவரம் செலவினம் Total Expenditure of Project		5,174,555	5,978,767	8,071,000	7,305,000

புனராவிடுவ மதிப்பீடு Financing

2 வலாந் வலாவி வகைவகை வுட விவரம் செலவினம் Provincial Fund
வகைவகை வுட விவரம் செலவினம் Total

7,305,000
7,305,000

මධ්‍යම සළාත් සභාව මத்தභූමි මාකාංග සභා Central Provincial Council

ශීර්ෂය 582 කර්මාන්ත සංවර්ධන හා ව්‍යාපාර ප්‍රවර්ධන දෙපාර්තමේන්තුව
 தலைப்பு கைத்தொழில் அபிவிருத்தி மற்றும் விவசாய மேம்படுத்தல் திணைக்களம்
 Head Department of Industrial Development and Enterprise Promotion
 වැයපොදුව 51 කර්මාන්ත සංවර්ධනය
 வேலைத்திட்டம் கைத்தொழில் அபிவிருத்தி
 Programme Industrial Development
 ව්‍යාපෘතිය 5 හස්ත කර්මාන්ත හා ව්‍යාපාර සංවර්ධනය
 கருத்திட்டம் கைத்தொழில் மற்றும் விவசாய அபிவிருத்தி
 Project Handy Crafts & Business Development
 උප ව්‍යාපෘතිය 0
 உப கருத்திட்டம்
 Sub Project

සුඵරාචර්ථක වියදම් ජ්‍යෙෂ්ඨ මධ්‍යම සේවාවන් Recurrent Expenditure

වැය විෂය සංකේතය හා කාණ්ඩය விடயக் குறியீடு மற்றும் பிரிவு Object Code & Category	කාණ්ඩ හා වැය විෂය මාතෘකාව பிரிவு மற்றும் விடயத் தலைப்பு Category & Object Title	සමත් වියදම් උග්‍රණය සේවාවන් Actual Expenditure		ඇස්තමේන්තු මதிப்பீடு Estimate	
		2008	2009	2010	2011
		රු. ශ. Rs.	රු. ශ. Rs.	රු. ශ. Rs.	රු. ශ. Rs.
10	පෞද්ගලික සහිතව ඉහළම වේතනාදියන් Personal Emoluments	8,291,083	8,886,712	8,577,000	9,105,000
1001	වැටුප් හා වෙනත් සහයකරුන්ගේ වැටුප්පත් Salaries and Wages	6,723,145	6,713,061	6,397,000	6,685,000
1002	අතිරේක හා නිවාඩු දින වැටුප් මේවනික දින මුදල මුදලක් සමුදායකයන් Overtime & Holiday Pay	298,435	181,606	270,000	150,000
1003 - I	ජීවන වියදම් දීමනාව ආවේණික සේවාවන් සමුදායකයන් Cost of Living Allowances	1,247,523	1,870,080	1,890,000	2,205,000
1003 - II	වෙනත් දීමනා අනෙකුත් සමුදායකයන් Other Allowances	13,980	20,956	20,000	12,000
1005	ජාතික සේවා අර්ථසාධක අරමුදල අරමුදල සේවාවන් සමුදායකයන් Public Service Provident Fund	0	0	0	1,000
1006	දේපල ණය වැටුප් දේපල ණය වැටුප් Property loan interest	10,000	101,009	0	52,000
11	ගමන් වියදම් පිරිසිදු කිරීම සේවාවන් Travelling Expenses	344,507	365,627	350,000	300,000
1101	ගමන් වියදම් - දේශීය පිරිසිදු කිරීම සේවාවන් - දේශීය Travelling Expenses - Domestic	344,507	365,627	350,000	300,000
12	සැපයීමේ භාණ්ඩ සපයීම Supplies	500,703	486,639	550,000	435,000
1201	ලිපිපොත් හා කාර්යාලීය අවශ්‍යතා ලිපිපොත් හා කාර්යාලීය අවශ්‍යතා Stationery & Office Requisites	290,575	320,000	325,000	300,000
1202	ඉන්ධන හා ලීනිසි තෙල් ඉන්ධන හා ලීනිසි තෙල් Fuel & Lubricants	190,763	34,493	100,000	50,000
1203	ඊළඟුම් ඊළඟුම් Uniforms	4,600	7,600	0	10,000
1206	යන්ත්‍රාංග සහ විදුලි උපකරණ යන්ත්‍රාංග සහ විදුලි උපකරණ Mechanical & Electrical goods	4,915	25,000	25,000	25,000
1207	වෙනත් සැපයීම් වෙනත් සැපයීම් Other Supplies	9,850	99,546	100,000	50,000

සුඛවාදය වියදම් මිලියනවලින් Recurrent Expenditure

වැය විෂය සංකේතය හා කාණ්ඩය විධායක ඉරියව්ව අංකය මගින් Object Code & Category	කාණ්ඩ හා වැය විෂය මාතෘකාව විවිධ මගින් විධායක Category & Object Title	සැම වියදම් සැමවිටම සෙසවීම Actual Expenditure		ඇස්තමේන්තුව මගින් Estimate	
		2008	2009	2010	2011
		රු. ල. Rs.	රු. ල. Rs.	රු. ල. Rs.	රු. ල. Rs.
13	සවිඳි වියදම් සැමවිටම සෙසවීම Maintenance Exp.	253,861	389,715	340,000	265,000
1301	වාහන Vehicles	229,236	299,715	250,000	250,000
1302	යන්ත්‍රණ හා සවි කිරීම උපකරණ Plant, Machinery and Equipment	9,850	15,000	15,000	15,000
1303	විදුලි හා සවිකිරීම Building and Structures	9,850	0	0	0
1307	වෙනත් Others	4,925	75,000	75,000	0
14	සිවිල්සේවා සේවා ඉටුකිරීමේ සේවාවන් Contractual Services	120,568	112,307	140,000	155,000
1401	වාහන Transport	9,482	20,000	25,000	25,000
1402	විදුලි සංදේශ සේවා Telecommunication	106,161	87,410	100,000	100,000
1403	තැපෑල ආදායම Postal Charges	0	0	0	5,000
1404	විදුලි හා ජලය Electricity and Water	0	0	15,000	25,000
1405	මුද්‍රා හා මුද්‍රා ආදායම Rents and Hire Charges	0	0	0	0
1406	වෙනත් හා මුද්‍රා Rates & Taxes to Local Authorities	0	0	0	0
1407	වෙනත් Other	4,925	4,897	0	0
19	වෙනත් සුඛවාදය වියදම් ඉහළ මිලියනවලින් සෙසවීම Other Recurrent Expenditure	70,458	79,775	85,000	40,000
1903	විවාද නැති කිරීමේ මුද්‍රා Holiday Warrants	1,508	4,810	10,000	10,000
1905	වෙනත් Other	68,950	74,965	75,000	30,000
ව්‍යාපෘතියේ සුඛවාදය වියදම් වල එකතුව සුඛවාදය වියදම් මගින් සෙසවීම සඳහා වියදම්		9,581,180	10,320,775	10,042,000	10,300,000
ව්‍යාපෘතියේ මුළු වියදම් සුඛවාදය වියදම් මගින් සෙසවීම		9,581,180	10,320,775	10,042,000	10,300,000

මූල්‍යමය මූලාශ්‍රය Financing

2 පළාත් සභා අරමුදල මහාසභා සභා මූල්‍යමය Provincial Fund
එකතුව මුළුමනින් Total

10,300,000
10,300,000

මධ්‍යම පළාත් සභාව මණ්ඩල මාකාන්ත පටුන Central Provincial Council

කිට්පය 582 කටිනාන්ත සංවර්ධන හා ව්‍යාපාර ප්‍රවර්ධන දෙපාර්තමේන්තුව
 තலைப்பு කෙරුම්පත්‍රයේ නවීකරණ මගින් ව්‍යාපාර රෙගුලාසි නිකුත් කිරීම
 Head Department of Industrial Development and Enterprise Promotion
 වැයපොත 51 කටිනාන්ත සංවර්ධන
 වෙනම වැය කිරීමේ ප්‍රවේශය කෙරුම්පත්‍රයේ නවීකරණ
 Programme Industrial Development
 ව්‍යාපෘතිය 6 වෘත්තීය පුහුණු
 කුලීන වැය කිරීමේ ප්‍රවේශය වෘත්තීය පුහුණු
 Project Vocational Training
 උප ව්‍යාපෘතිය 0
 උප කුලීන වැය කිරීමේ ප්‍රවේශය Sub Project

සුඛවාදන වියදම් ගිණුම සෙසු සෙසු Recurrent Expenditure

වැය විෂය සංවර්ධන හා ව්‍යාපාර විෂය Object Code & Category	කාණ්ඩ හා වැය විෂය මාකාන්ත විෂය මගින් ව්‍යාපාර Category & Object Title	සත්‍ය වියදම් උණුසුම් සෙසු සෙසු Actual Expenditure		ඇස්තමේන්තු මගින් වැය කිරීමේ ප්‍රවේශය Estimate	
		2008	2009	2010	2011
		රු. ල. Rs.	රු. ල. Rs.	රු. ල. Rs.	රු. ල. Rs.
10	පෞද්ගලික පවිසිනම් පුහුණුව සහ වෛද්‍ය සේවාවන් Personal Enrolments	25,632,384	27,362,647	29,158,000	26,298,000
1001	වැටුප් හා වෙනත් සාමාන්‍ය සේවක සේවකයන් Salaries and Wages	20,160,189	19,542,267	19,733,000	18,951,000
1002	අතිරේක හා නිවාඩු දීම වැටුප් විවේචන මුදල මගින් වැටුප් Overtime & Holiday Pay	64,552	48,226	40,000	40,000
1003 - I	ජීවන වියදම් දීමනා වැඩිදීම සඳහා සලකුණු Cost of Living Allowances	4,152,411	6,026,568	7,747,000	6,993,000
1003 - II	වෙනත් දීමනා වෙනත් දීමනා සලකුණු Other Allowances	1,078,134	1,564,741	1,480,000	171,000
1005	රාජ්‍ය සේවා අර්ථසාධක අරමුදල පුනරුත්ථාපන සේවාවන් මගින් Public Service Provident Fund	0	0	0	1,000
1006	දේපල ණය පොලී දේපල ණය පොලී Property loan Interest	177,098	180,845	158,000	142,000
11	ගමන් වියදම් පිරිසිදු කිරීම සඳහා Travelling Expenses	740,859	626,168	745,000	600,000
1101	ගමන් වියදම් - දේශීය පිරිසිදු කිරීම සඳහා - දේශීය Travelling Expenses - Domestic	740,859	626,168	745,000	600,000
12	සැපයුම් වස්තූන් Supplies	622,009	580,144	849,000	726,000
1201	විද්‍යාල හා කාර්යාලීය අවශ්‍යතා විද්‍යාල හා කාර්යාලීය අවශ්‍යතා Stationery & Office Requisites	197,000	249,991	249,000	225,000
1202	ඉන්ධන හා ලීම්බි කෙල් ඉන්ධන හා ලීම්බි කෙල් Fuel & Lubricants	108,309	180,168	250,000	250,000
1203	කිල ඇඳුම් කිල ඇඳුම් Uniforms	1,500	0	10,000	1,000
1206	යන්ත්‍රෝපකරණ හා විදුලි උපකරණ යන්ත්‍රෝපකරණ හා විදුලි උපකරණ Mechanical & Electrical goods	270,875	49,985	100,000	150,000
1207	වෙනත් සැපයුම් වෙනත් සැපයුම් Other Supplies	44,325	100,000	240,000	100,000

පුනරාවර්ධන වියදම් ගිණුමක් සෙවනියම් Recurrent Expenditure

වැය විෂය සංකේතය හා නාමය විෂයයේ සුඛසිද්ධ මගින් පිහිටි Object Code & Category	කාණ්ඩ හා වැය විෂය ආකාරය විස්තරය මගින් විෂයයේ Category & Object Title	සැත්කම් වැය සඳහා සෙවනියම් Actual Expenditure		ඇස්තමේන්තුව මගින් Estimate	
		2008	2009	2010	2011
		රු. ශ. Rs.	රු. ශ. Rs.	රු. ශ. Rs.	රු. ශ. Rs.
13	වෙනත් වියදම් සැලසුමක් සෙවනියම් Maintenance Exp.	8,959,739	2,211,333	2,335,000	1,900,000
1301	වාහන වාහන Vehicles	180,615	184,707	250,000	250,000
1302	වෙනත් වියදම් හා සවි කිරීම් උපකරණ වැඩිදියුණු කිරීම, වැඩිදියුණු කිරීම, වැඩිදියුණු කිරීම Plant, Machinery and Equipment	147,639	149,763	200,000	200,000
1303	වෙනත් වියදම් හා සවි කිරීම් කැඩී යාම, වැඩිදියුණු කිරීම Building and Structures	8,582,290	1,776,863	1,735,000	1,400,000
1307	වෙනත් වෙනත් Others	49,195	100,000	150,000	50,000
14	විවිධ වෙනත් සේවා සැලසුමක් සෙවනියම් Contractual Services	1,028,609	966,864	1,225,000	1,070,000
1401	වාහන වාහන Transport	98,500	150,000	150,000	150,000
1402	විදුලි සංදේශ සේවා විදුලි සංදේශ සේවා Telecommunication	105,271	68,042	100,000	100,000
1403	වැරදි ගාස්තු වැරදි ගාස්තු Postal Charges	1,970	0	15,000	15,000
1404	විදුලි සා සේවා විදුලි සා සේවා Electricity and Water	715,320	699,182	700,000	730,000
1405	වැරදි ගාස්තු හා වැරදි ගාස්තු වැරදි ගාස්තු හා වැරදි ගාස්තු Rents and Hire Charges	0	0	0	0
1406	වෙනත් වියදම් හා වැරදි ගාස්තු වෙනත් වියදම් හා වැරදි ගාස්තු Rates & Taxes to Local Authorities	58,693	48,670	60,000	50,000
1407	වෙනත් වෙනත් Other	48,855	970	200,000	25,000
16	ප්‍රදාන වැරදි ගාස්තු Grants	6,937,186	8,211,150	7,000,000	7,726,000
1601	රාජ්‍ය ආයතන වලට ප්‍රදාන රාජ්‍ය ආයතන වලට ප්‍රදාන Grants to Public Institutions	6,937,186	8,211,150	7,000,000	7,726,000
19	වෙනත් පුනරාවර්ධන වියදම් සඳහා ගිණුමක් සෙවනියම් වෙනත් පුනරාවර්ධන වියදම් සඳහා ගිණුමක් සෙවනියම් Other Recurrent Expenditure	117,716	175,000	175,000	75,000
1903	විවාද කාරී උමය වලට විවාද කාරී උමය වලට Holiday Warrants	17,261	25,000	25,000	25,000
1905	වෙනත් වෙනත් Other	100,455	150,000	150,000	50,000
ව්‍යාපෘතියේ පුනරාවර්ධන වියදම් වලට වෙනත් වෙනත් වියදම් සඳහා ගිණුමක් සෙවනියම් Total Recurrent Expenditure of Project		44,038,502	40,133,306	41,487,000	38,395,000
ව්‍යාපෘතියේ මුළු වියදම් වෙනත් වියදම් සඳහා ගිණුමක් සෙවනියම් Total Expenditure of Project		44,038,502	40,133,306	41,487,000	38,395,000

පුනරාවර්ධන මූල්‍ය මූලාශ්‍රය Financing

2 පළාත් සභා අරමුදල මහානගර සභා මුල්‍ය මූලාශ්‍රය Provincial Fund
වෙනත් වියදම් සඳහා ගිණුමක් සෙවනියම් Total

38,395,000
38,395,000

தீர்மான தலைப்பு
விளையாட்டுத் துறைக்களம்
Department of Sports

தீர்மான

1. தேவையான பொருள்களை கிடைக்கச் செய்து கொடுக்க உத்தேசம்.
2. தீர்மானம் கையாண்டு கிடைக்காத பொருள்களை தேவையான அளவுக்கு உத்தேசம் செய்து கொடுக்க உத்தேசம்.
3. மதுரை மாவட்டத்தில் உள்ள விளையாட்டு மையங்கள் மூலம் உத்தேசம் செய்து கொடுக்க உத்தேசம்.
4. தீர்மானம் கையாண்டு கிடைக்காத பொருள்களை தேவையான அளவுக்கு உத்தேசம் செய்து கொடுக்க உத்தேசம்.
5. மதுரை மாவட்டத்தில் உள்ள விளையாட்டு மையங்கள் மூலம் உத்தேசம் செய்து கொடுக்க உத்தேசம்.

குறிக்கோள்கள்

1. இராண்டாம் மட்ட வீரர்கள் உள்ளடங்கிய ஒழுங்கமைப்பை உருவாக்குதல்
2. விளையாட்டு நடவடிக்கைகளின் தரத்தை மேம்படுத்துதல் பொருட்டு பொருள்களை முன்னேற்றுவதல்
3. மதுரை மாவட்டத்தில் பல்வேறு விளையாட்டு மையங்கள் மூலம் உத்தேசம் செய்து கொடுக்க உத்தேசம்
4. விளையாட்டு எழுச்சியை ஏற்படுத்துவதற்காக நிலையாக விளையாட்டு மையங்கள் மற்றும் விளையாட்டு பயிற்சிகளை ஏற்பாடு செய்து நடாத்துதல் மற்றும் விளையாட்டு நடவடிக்கைகள் தொடர்பாக மக்களை ஊக்கப்படுத்துவதற்காக உபகரணங்களையும் பொருட்களையும் வழங்குதல்
5. மதுரை மாவட்டத்தில் வசிப்பவர்களின் நல்வாழ்க்கைக்காக நற்குணங்களை விரைப்பதற்கு ஏதுவான ஊடகமாக விளையாட்டுத் துறையை ஆக்குதல்

Objectives

1. Farming a stand by pool.
2. Developing physical resources to uplift the quality of sports and games.
3. Providing scientific and proper training for sportsmen and sportswomen who are reaching to the efficiency level.
4. Having sports festivals and training camps through out the year and providing with sports equipment and materials to promote the community.
5. Using sports as a medium to inculcate humanitarian qualities for the well-being of the residents of central province.

මධ්‍යම පළාත් සභාව මණ්ඩල මාකාණ සභා Central Provincial Council

සිරිසං 583 ක්‍රීඩා දෙපාර්තමේන්තුව
 தலைப்பு விளையாட்டு திணைக்களம்
 Head Department of Sports

පළාත් රාජ්‍ය නිලධාරීන්ගේ අත්තිකාරම් ගිණුම් කටයුතු මාකාණ අර්ථ දැක්වීමේ පොතේ සඳහන් කළ ප්‍රධාන ක්‍රියාකාරීත්වයන්
 කණයටු නැගුම්කොටු Public Officer's Advance Account Activities

අත්තිකාරම් ගිණුම් සීමාවන්
 முற்பணக் கணக்கு வரையறைகள்
 Limits of Advance Accounts

විද්‍යම උපරිම සීමාව
 செலவின் உச்ச எல்லை
 Maximum Limits of Expenditure
 දැනටම අවම සීමාව
 எரவில்லிந் இழிநிலை எல்லைகள்
 Minimum Limits of Receipts
 සං ගේසැන්ගේ උපරිම සීමාව
 පුහුණු நிலාසවන உச்ச எரவு
 Maximum Limits of Debit Balances

සත්‍ය විද්‍යම දැනටම සෙලවීම Actual Expenditure		ඇස්තමේන්තුව ගනිවිලි Estimate	ප්‍රතිසංස්කරණ ඇස්තමේන්තුව නිලිකරණ ගනිවිලි Revised Estimate	ඇස්තමේන්තුව ගනිවිලි Estimate
2008	2009	2010	2010	2011
රු. ශ. Rs.	රු. ශ. Rs.	රු. ශ. Rs.	රු. ශ. Rs.	රු. ශ. Rs.
1,599,790	1,350,000	1,485,000	0	1,633,000
1,753,512	1,544,646	1,000,000	0	1,100,000
3,779,395	3,584,749	6,325,000	0	6,858,000

වැයටුගනු අනුව විද්‍යම පාරාංශය නිලධාරීන්ගේ ක්‍රියාකාරීත්වය සෙලවීම Summary of Expenditure by Programme

වැයටුගනු අංකය නිල. Prog. No.	වැයටුගනු පාරාංශය නිල. Programme Title	සත්‍ය විද්‍යම දැනටම සෙලවීම Actual Expenditure		ඇස්තමේන්තුව ගනිවිලි Estimate	
		2008	2009	2010	2011
		රු. ශ. Rs.	රු. ශ. Rs.	රු. ශ. Rs.	රු. ශ. Rs.
90	පුනරාවර්තන විද්‍යම රේඛාමය සෙලවීම Recurrent Expenditure	18,305,238	18,900,487	21,500,000	22,000,000
	විනෝද කටයුතු හා ක්‍රීඩා களியாட்டு நூ. வாகனங்கள் மற்றும் விளையாட்டு Recreational & Sports	18,305,238	18,900,487	21,500,000	22,000,000
	විද්‍යම එකතුව மொத்த செலவினம் Total Expenditure	18,305,238	18,900,487	21,500,000	22,000,000
90	විනෝද කටයුතු හා ක්‍රීඩා களியாட்டு நூ. வாகனங்கள் மற்றும் விளையாட்டு Recreational & Sports	18,305,238	18,900,487	21,500,000	22,000,000

මධ්‍යම පළාත් සභාව මහේස්වරාය මහලයේ Central Provincial Council

ශීර්ෂක 583 ක්‍රීඩා දෙපාර්තමේන්තුව
 තலைපිටු විනෝදාංශ නිලධාරීන්
 Head Department of Sports
 වැයපටුන 90 විනෝද කටයුතු හා ක්‍රීඩා
 වෙනම කටයුතු ක්‍රීඩා සහ විනෝදාංශ නිලධාරීන්
 Programme Recreational & Sports

ව්‍යාපෘති අනුව වියදම් කාර්යාලය කලින් කලින් සමුදායක සමුදායක සමුදායක Summary of Expenditure by Projects

ව්‍යාපෘති අංකය කලින් කලින් Project No.	ව්‍යාපෘති නාමය කලින් කලින් Project Title	සැම වියදම් සමුදායක සමුදායක Actual Expenditure		ඇස්තමේන්තු මනිවීම Estimate	
		2008	2009	2010	2011
		රු. ශ. Rs.	රු. ශ. Rs.	රු. ශ. Rs.	රු. ශ. Rs.
	සුඛසාධක වියදම් Recurrent Expenditure	18,305,238	18,900,487	21,500,000	22,000,000
4	සාමාන්‍ය පරිපාලන හා ආයතනික සේවා General Administration & Establishment Services	18,305,238	18,900,487	19,000,000	19,730,000
5	හොඳි අධ්‍යාපන පුහුණු ක්‍රමාලය Hockey Educational Training	0	0	2,500,000	2,270,000
	වියදම් සමුදායක Total Expenditure	18,305,238	18,900,487	21,500,000	22,000,000
4	සාමාන්‍ය පරිපාලන හා ආයතනික සේවා General Administration & Establishment Services	18,305,238	18,900,487	19,000,000	19,730,000
5	හොඳි අධ්‍යාපන පුහුණු ක්‍රමාලය Hockey Educational Training	0	0	2,500,000	2,270,000

මූල්‍ය සම්පත් මූලාශ්‍රය Financing

2 පළාත් සභා අරමුදල මහලයේ Provincial Fund
 එකතුව මුළුමනින් Total

22,000,000
22,000,000

මධ්‍යම පළාත් සභාව මන්දිරය ශාසන සභාව Central Provincial Council

කිප්පය	583	මුනා දෙපාර්තමේන්තුව
නියෝජ්‍ය		විනෝදාංශ, ක්‍රීඩා සහ ස්වසේවක
Head		Department of Sports
වැයකරු	90	විනෝද කටයුතු හා ක්‍රීඩා
ප්‍රොග්‍රෑම්		කර්‍යාචාර, ප්‍රා. ක්‍රීඩා සහ ස්වසේවක
Programme		Recreational & Sports
ව්‍යාපෘතිය	4	සාමාන්‍ය පරිපාලන සහ ආයතනික සේවා
ප්‍රවේශන		පොදු ප්‍රධාන කාර්යාල, ප්‍රධාන සේවක සේවක
Project		General Administration & Establishment Services
උප ව්‍යාපෘතිය	0	
Sub Project		

කාර්ය මණ්ඩල සාරාංශය ප්‍රවේශන සාරාංශය Employment Summary

තනතුර හා කාණ්ඩය Position and Category	සත්‍ය වැය මුදල අනුමැතිය ලබාගත් Actual Expenditure				අරමුණුපත්පුව මතින් Estimate			
	2008		2009		2010		2011	
	තනතුර අංකය No.	වැටුප් හා වේතන (රු.) සමාජ සේවකයන් Salaries & Wages (Rs.)	තනතුර අංකය No.	වැටුප් හා වේතන (රු.) සමාජ සේවකයන් Salaries & Wages (Rs.)	තනතුර අංකය No.	වැටුප් හා වේතන (රු.) සමාජ සේවකයන් Salaries & Wages (Rs.)	තනතුර අංකය No.	වැටුප් හා වේතන (රු.) සමාජ සේවකයන් Salaries & Wages (Rs.)
කණ්ඩායම් ඒ කණ්ඩායම Group A	1	371,000	1	261,000	1	261,000	1	265,000
ස්ථිර	1	371,000	1	261,000	1	261,000	1	265,000
නියෝජ්‍ය								
Permanent								
කණ්ඩායම් බී කණ්ඩායම Group B	0	0	0	0	0	0	4	1,091,000
ස්ථිර	0	0	0	0	0	0	4	1,091,000
නියෝජ්‍ය								
Permanent								
තාවකාලික	0	0	0	0	0	0	0	0
තනතුර								
Temporary								
කණ්ඩායම් සී කණ්ඩායම Group C	63	11,029,007	55	10,739,013	55	11,470,000	59	10,006,000
ස්ථිර	63	11,029,007	55	10,739,013	55	11,470,000	59	10,006,000
නියෝජ්‍ය								
Permanent								
තාවකාලික	0	0	0	0	0	0	0	0
තනතුර								
Temporary								
කණ්ඩායම් ඩී කණ්ඩායම Group D	1	176,000	1	181,000	1	204,000	1	209,000
ස්ථිර	1	176,000	1	181,000	1	204,000	1	209,000
නියෝජ්‍ය								
Permanent								
තාවකාලික	0	0	0	0	0	0	0	0
තනතුර								
Temporary								
එකතුව - ස්ථිර	65	11,576,007	57	11,181,013	57	11,935,000	65	11,571,000
මුළු - නියෝජ්‍ය								
Total-Permanent								
එකතුව - තාවකාලික	0	0	0	0	0	0	0	0
මුළු - තනතුර								
Total-Temporary								

මධ්‍යම පළාත් සභාව - මුස්තීෂ් මහලයේ සභාව Central Provincial Council

ශීර්ෂය 583 ක්‍රීඩා දෙපාර්තමේන්තුව
 තலைப்பு විකුණා හැරීමේ දෙපාර්තමේන්තුව
 Head Department of Sports
 වැය කොටස 90 විනෝද කටයුතු හා ක්‍රීඩා
 වෙනම වෛශ්‍ය කොටසක් ලෙස විකුණා හැරීමේ දෙපාර්තමේන්තුව
 Programme Recreational & Sports
 ව්‍යාපෘතිය 4 සාමාන්‍ය පරිපාලන හා පාලන සේවා
 කලාපීය වැය කොටසක් ලෙස විකුණා හැරීමේ දෙපාර්තමේන්තුව
 Project General Administration & Establishment Services
 උප ව්‍යාපෘතිය 0
 වැය කලාපීය වැය කොටසක් ලෙස විකුණා හැරීමේ දෙපාර්තමේන්තුව
 Sub Project

සුඛවාදී වියදම් මිනවනු ලබන සෙවණ Recurrent Expenditure

වැය විෂය කොටස හා ව්‍යාපෘතිය විෂය කොටස හා ව්‍යාපෘතිය Object Code & Category	සාමාන්‍ය හා වැය විෂය මාතෘකාව විෂය කොටස හා ව්‍යාපෘතිය Category & Object Title	සඳුන් වියදම් මිනවනු ලබන සෙවණ Actual Expenditure		ඇස්තමේන්තුව මතිටිටිටි Estimate	
		2008	2009	2010	2011
		රු. ශ. Rs.	රු. ශ. Rs.	රු. ශ. Rs.	රු. ශ. Rs.
10	පෞද්ගලික පවිතරි මුණුමුණු වෙනම වෛශ්‍ය කොටසක් ලෙස විකුණා හැරීමේ දෙපාර්තමේන්තුව Personal Emoluments	14,063,198	14,651,983	15,313,000	16,219,000
1001	වැටුප් හා වෙනම වෛශ්‍ය කොටසක් ලෙස විකුණා හැරීමේ දෙපාර්තමේන්තුව Salaries and Wages	11,576,007	11,181,013	11,935,000	11,571,000
1002	අතිරේක හා නිවාඩු දින වැටුප් Overtime & Holiday Pay	249,895	216,131	100,000	100,000
1003 - I	ජීවන වියදම් දීමනාව Cost of Living Allowances	2,064,619	3,049,330	3,078,000	4,247,000
1003 - II	වෙනම වෛශ්‍ය කොටසක් ලෙස විකුණා හැරීමේ දෙපාර්තමේන්තුව Other Allowances	76,885	113,555	100,000	100,000
1005	ජාතික සේවා අවිධිමත් අරමුදල Public Service Provident Fund	0	0	0	1,000
1006	දේශීය ණය පොලී Property loan Interest	95,792	91,954	100,000	200,000
11	ගමන් වියදම් මිනවනු ලබන සෙවණ Travelling Expenses	1,032,129	817,210	800,000	900,000
1101	ගමන් වියදම් - දේශීය Travelling Expenses - Domestic	1,032,129	817,210	800,000	900,000
12	වැය කොටසක් ලෙස විකුණා හැරීමේ දෙපාර්තමේන්තුව Supplies	230,468	271,421	206,000	206,000
1201	ලිපිපත් හා කාර්යාලීය අවශ්‍යතා Stationery & Office Requisites	212,270	249,921	164,000	180,000
1202	ඉන්ධන හා ලිපිපත් මෙල් Fuel & Lubricants	13,500	0	20,000	18,000
1203	නිල ඇඳුම් Uniforms	3,915	3,860	5,000	5,000
1206	යන්ත්‍රෝපකරණ හා විදුලි උපකරණ Mechanical & Electrical goods	0	0	2,000	2,000
1207	වෙනම වෛශ්‍ය කොටසක් ලෙස විකුණා හැරීමේ දෙපාර්තමේන්තුව Other Supplies	803	17,640	15,000	1,000

මධ්‍යම පළාත් සභාව මණ්ඩලීය මහලාභ සභා Central Provincial Council

පුනරාවර්ධන වියදම් ජ්‍යෙෂ්ඨ සෙසෙඛ්‍ය Recurrent Expenditure

වැය විෂය සංකේතය හා කාණ්ඩය විෂයයේ ලාභී ප්‍රතිපත්ති Object Code & Category	කාණ්ඩ හා වැය විෂය ආකෘතිය විස්තරය සහ විෂය Category & Object Title	සැම වියදම් සංඛ්‍යා සෙසෙඛ්‍ය Actual Expenditure		ඇස්තමේන්තුව මණ්ඩලීය Estimate	
		2008	2009	2010	2011
		රු. ශ. Rs.	රු. ශ. Rs.	රු. ශ. Rs.	රු. ශ. Rs.
13	තාවන වියදම් පැවැත්වීම සෙසෙඛ්‍ය Maintenance Exp.	54,134	23,923	30,000	28,000
1301	වාහන වාහන Vehicles	0	0	1,000	1,000
1302	සන්නිවේදන හා සවි කිරීමේ උපකරණ කොටු, කොටු, කොටු, කොටු, කොටු Plant, Machinery and Equipment	48,409	18,873	25,000	25,000
1303	කොටු, කොටු හා සවි කිරීමේ කොටු, කොටු, කොටු, කොටු, කොටු Building and Structures	800	800	1,000	1,000
1307	වෙනත් වෙනත් Others	4,925	4,250	3,000	1,000
14	විවිධමය සේවා ඉටුපත් කිරීමේ සේවාවන් Contractual Services	1,750,506	1,798,484	1,726,000	1,531,000
1401	ප්‍රවාහන ප්‍රවාහන Transport	774,239	686,106	600,000	650,000
1402	විදුලි සංදේශ සේවා විදුලි සංදේශ සේවා Telecommunication	146,501	161,656	150,000	175,000
1403	කැපුම් ගාස්තු කැපුම් ගාස්තු Postal Charges	2,753	2,905	5,000	5,000
1404	විදුලි හා ජලය විදුලි හා ජලය Electricity and Water	59,167	86,187	100,000	100,000
1405	වැටුප් හා කුලී ගාස්තු වැටුප් හා කුලී ගාස්තු Rents and Hire Charges	476,170	499,200	500,000	500,000
1406	වටිනාකම් හා වැටුප් වටිනාකම් හා වැටුප් Rates & Taxes to Local Authorities	0	0	1,000	1,000
1407	වෙනත් වෙනත් Other	291,676	362,430	370,000	100,000
19	වෙනත් පුනරාවර්ධන වියදම් ඉහළ මට්ටමේ සෙසෙඛ්‍ය Other Recurrent Expenditure	1,174,783	1,337,466	925,000	846,000
1901	ප්‍රදානය හා සහතික කිරීමේ ප්‍රදානය හා සහතික කිරීමේ Awards and Indemnities	1,071,000	1,127,000	800,000	800,000
1903	විවාද කාලීන දීමට වැටුප් විවාද කාලීන දීමට වැටුප් Holiday Warrants	4,744	13,400	20,000	18,000
1905	වෙනත් වෙනත් Other	99,039	197,066	105,000	28,000
මහලාභීය පුනරාවර්ධන වියදම් වල වැය සමස්ත වියදම් මොනවාද සෙසෙඛ්‍ය සෙසෙඛ්‍ය Total Recurrent Expenditure of Project		18,305,238	18,900,487	19,000,000	19,730,000
මහලාභීය වියදම් සමස්ත වියදම් මොනවාද සෙසෙඛ්‍ය Total Expenditure of Project		18,305,238	18,900,487	19,000,000	19,730,000

මහලාභීය මූල්‍ය මාර්ගය Financing

2 පළාත් සභා අරමුදල මහලාභීය සභා මාර්ගය Provincial Fund
වැය මාර්ගය Total

19,730,000
19,730,000

මධ්‍යම පළාත් සභාව මත්ස්‍ය ජනාකාරණා සභා Central Provincial Council

ශීර්ෂය 583 ක්‍රීඩා දෙපාර්තමේන්තුව
 தலைப்பு விளையாட்டு திணைக்களம்
 Head Department of Sports
 වැය කොටස 90 විනෝද කටයුතු හා ක්‍රීඩා
 කොටස/Programme කණ්ඩායම්, උප-කොටස/සමාජ ක්‍රීඩා විකුණුම
 ව්‍යාපෘතිය 5 හොඳි අධ්‍යාපන පුහුණු
 කලාප/Project ක්‍රීඩා කණ්ඩායම් පුහුණු
 උප ව්‍යාපෘතිය 0
 Sub Project

පුනරාවර්තන වියදම් ගිණුමේ සඳහා වන වියදම් Recurrent Expenditure

වැය විෂය කොටස හා කාණ්ඩය වි.ක. කේ. සං. සං. සං. Object Code & Category	කාණ්ඩය හා වැය විෂය මාතෘකාව වි.ක. කේ. සං. සං. සං. Category & Object Title	සත්‍ය වියදම් උපයෝජන සඳහා වන වියදම් Actual Expenditure		ඇස්තමේන්තුව ගනු ලබන විට Estimate	
		2008	2009	2010	2011
		රු. ශ. Rs.	රු. ශ. Rs.	රු. ශ. Rs.	රු. ශ. Rs.
11	ගමන් වියදම් පිරිසිදු කිරීම සඳහා වන වියදම් Travelling Expenses	0	0	0	25,000
1101	ගමන් වියදම් - දේශීය පිරිසිදු කිරීම සඳහා වන වියදම් Travelling Expenses - Domestic	0	0	0	25,000
12	සැපයීමේ භාණ්ඩ සපයීම Supplies	0	0	130,000	210,000
1201	ලිපි පිටපත් හා කාර්යාල අවශ්‍යතා පිටපත්, කාර්යාල අවශ්‍යතා Stationery & Office Requisites	0	0	5,000	5,000
1202	ඉන්ධන හා ලිපි පිටපත් ඉන්ධන හා ලිපි පිටපත් Fuel & Lubricants	0	0	50,000	25,000
1203	නිල ඇඳුම් නිල ඇඳුම් Uniforms	0	0	0	150,000
1206	සන්නාම සපයීම හා විදුලි උපකරණ සන්නාම සපයීම හා විදුලි උපකරණ Mechanical & Electrical goods	0	0	25,000	5,000
1207	වෙනත් සැපයීම වෙනත් සැපයීම Other Supplies	0	0	50,000	25,000
13	කඩිනම වියදම් පැහැදිලි කිරීම සඳහා වන වියදම් Maintenance Exp.	0	0	0	10,000
1302	කඩිනම වියදම් හා සම්බන්ධ උපකරණ කඩිනම වියදම් හා සම්බන්ධ උපකරණ Plant, Machinery and Equipment	0	0	0	10,000
14	විදිමුදා හැරීමේ සේවා සපයීම සඳහා වන වියදම් Contractual Services	0	0	450,000	525,000
1401	ප්‍රවාහන ප්‍රවාහන Transport	0	0	0	75,000
1405	බදු කුලී හා කුලී ගාස්තු බදු කුලී හා කුලී ගාස්තු Rents and Hire Charges	0	0	450,000	450,000
19	වෙනත් පුනරාවර්තන වියදම් ඉහත සඳහන් වන වියදම් වෙනත් පුනරාවර්තන වියදම් ඉහත සඳහන් වන වියදම් Other Recurrent Expenditure	0	0	1,920,000	1,500,000
1905	වෙනත් ඉහත සඳහන් වන වියදම් වෙනත් ඉහත සඳහන් වන වියදම් Other	0	0	1,920,000	1,500,000
ව්‍යාපෘතියේ පුනරාවර්තන වියදම් සඳහා වන වියදම් ව්‍යාපෘතියේ පුනරාවර්තන වියදම් සඳහා වන වියදම් Total Recurrent Expenditure of Project		0	0	2,500,000	2,270,000
ව්‍යාපෘතියේ මුළු වියදම් ව්‍යාපෘතියේ මුළු වියදම් Total Expenditure of Project		0	0	2,500,000	2,270,000

මුදාහරණය කිරීමේදී Financing

2 පළාත් සභා අංශයේ මධ්‍යම මහජන සභා මුදල Provincial Fund
 එකතුව මුදාහරණය Total

2,270,000
2,270,000

ஐரூப சூவர்ப்பன டேசார்ட்மென்டூவ
சீரூரூபூ அபூவீரூத்தூ தூணைக்களம்
Department of Rural Development

டீரூணூ

தீரூசூரூ ஐரூபூ சூவர்ப்பனூ

ஐரூலக்கூ

நூலையூன சீரூரூ அபூவீரூத்தூ

Vision

A Sustainable Rural Development

஡ூறூபூ

சூவர்ப்பன ஐரூபூ சூன சூனூரூரூவூசூனூ டூன சூவர்ப்பன தூயூவூரூசூனூ ரூரூ
ஐரூபூ சூன சூவர்ப்பன தூவூரூ

பூணூக்கூற்று

சீரூரூபூ மக்களூன் ஓரூங்கூணூந்த ஓத்தூழூழூபூடனமூந்த அபூவீரூத்தூத்தூட்டூங்களூன் ஊரூக
சீரூரூபூ மக்களூன் வூழூக்கூக தூரூத்தூணூ ஊரூத்தூதூல்

Mission

To uplift the lifestyle of the Rural Community through a well organized participatory community development process.

මධ්‍යම පළාත් සභාව - මத்திய මහාකාණ සභාව Central Provincial Council

ශීර්ෂක 584 ග්‍රාම සංවර්ධන දෙපාර්තමේන්තුව
 තலைපිටු: කියාපියා ඉඩවේලුරුති නිකායකයන්
 Head Department of Rural Development

පළාත් රාජ්‍ය නිලධාරීන්ගේ අත්තිකාරම් ගිණුම් කටයුතු මහාකාණ ඉරිදි උපයුතු මාසික වාර්ෂික වැය සෙවණ පත්පිටි මුද්‍රාපනික කණකටු ලැබුණු කටයුතු Public Officer's Advance Account Activities

අත්තිකාරම් ගිණුම් පිටවන මුද්‍රාපනික කණකටු වාර්ෂික වැය සෙවණ පත්පිටි Limits of Advance Accounts

	වසර විසඳූ උපයුතු වැය සෙවණ පත්පිටි Actual Expenditure		ඇස්තමේන්තුව ගනිමින් Estimate	ප්‍රතිසංස්කරණ ඇස්තමේන්තුව ගනිමින් Revised Estimate	ඇස්තමේන්තුව ගනිමින් Estimate
	2008	2009	2010	2010	2011
	රු. ල. Rs.	රු. ල. Rs.	රු. ල. Rs.	රු. ල. Rs.	රු. ල. Rs.
විසඳූ උපයුතු වැය සෙවණ පත්පිටි උපරිම සීමාව Maximum Limits of Expenditure	1,689,755	1,871,042	2,090,000	0	2,299,000
වැඩිම අවම සීමාව වැඩිම අවම සීමාව Minimum Limits of Receipts	1,400,624	1,298,942	1,150,000	0	1,265,000
වැඩිම අවම සීමාව වැඩිම අවම සීමාව Maximum Limits of Debit Balances	3,893,219	4,465,319	8,595,000	0	9,629,000

වැය සෙවණ අනුව විසඳූ වාර්ෂික වැය සෙවණ පත්පිටි මුද්‍රාපනික කණකටු මාරු කිරීමේ සාරාංශය Summary of Expenditure by Programme

වැය සෙවණ අංකය නිකුත් කිරීමේ මු. No.	වැය සෙවණ මාරු කිරීමේ නිකුත් කිරීමේ Programme Title	වසර විසඳූ උපයුතු වැය සෙවණ පත්පිටි Actual Expenditure		ඇස්තමේන්තුව ගනිමින් Estimate	
		2008	2009	2010	2011
		රු. ල. Rs.	රු. ල. Rs.	රු. ල. Rs.	රු. ල. Rs.
95	පුනරාවර්තන විසඳූ වැය සෙවණ පත්පිටි Recurrent Expenditure	12,771,621	12,433,094	12,200,000	17,000,000
	සමාජ ආරක්ෂණය Social Protection	12,771,621	12,433,094	12,200,000	17,000,000
95	විසඳූ වැය සෙවණ පත්පිටි මුද්‍රාපනික කණකටු Total Expenditure	12,771,621	12,433,094	12,200,000	17,000,000
	සමාජ ආරක්ෂණය Social Protection	12,771,621	12,433,094	12,200,000	17,000,000

වැය සෙවණ 95 සමාජ ආරක්ෂණය
 කොටසකින් සමන්විත වූ වැය සෙවණ පත්පිටි
 Programme Social Protection

ව්‍යාපෘති අනුව විසඳූ වාර්ෂික වැය සෙවණ පත්පිටි මුද්‍රාපනික කණකටු මාරු කිරීමේ සාරාංශය Summary of Expenditure by Projects

ව්‍යාපෘති අංකය කරුණාකාරී මු. No.	ව්‍යාපෘති මාරු කිරීමේ කරුණාකාරී Project Title	වසර විසඳූ උපයුතු වැය සෙවණ පත්පිටි Actual Expenditure		ඇස්තමේන්තුව ගනිමින් Estimate	
		2008	2009	2010	2011
		රු. ල. Rs.	රු. ල. Rs.	රු. ල. Rs.	රු. ල. Rs.
4	පුනරාවර්තන විසඳූ වැය සෙවණ පත්පිටි Recurrent Expenditure	12,771,621	12,433,094	12,200,000	17,000,000
	සාමාන්‍ය පරිපාලන සේවා සහ පොදු நிලීනකරණ සේවා සහ General Administration & Establishment Services	12,771,621	12,433,094	12,200,000	17,000,000
4	විසඳූ වැය සෙවණ පත්පිටි මුද්‍රාපනික කණකටු Total Expenditure	12,771,621	12,433,094	12,200,000	17,000,000
	සාමාන්‍ය පරිපාලන සේවා සහ පොදු நிලීනකරණ සේවා සහ General Administration & Establishment Services	12,771,621	12,433,094	12,200,000	17,000,000

මූල්‍ය සම්පත් මාරු කිරීමේ සාරාංශය Financing

2 පළාත් සභා අරමුදල මාරු කිරීමේ සාරාංශය Provincial Fund
 වැය සෙවණ පත්පිටි මුද්‍රාපනික කණකටු මාරු කිරීමේ සාරාංශය Total

17,000,000
 17,000,000

මධ්‍යම පළාත් පනත මණ්ඩල සභාව Central Provincial Council

ශීර්ෂය 584 ග්‍රාම සංවර්ධන දෙපාර්තමේන්තුව
 தலைப்பு கிராமிய அபிவிருத்தி திணைக்களம்
 Head Department of Rural Development
 වැය කොටස 95 සමාජ ආරක්ෂණය
 වෙයොලට්ටම ප්‍රොග්‍රෑම්ම සමාජ පාලනය
 Programme Social Protection
 ව්‍යාපෘතිය 4 සාමාන්‍ය පරිපාලන සහ ආයතනික සේවා
 கருத்திட்டம் பொது நிர்வாக, நிர்வாக சேவைகளுள்
 Project General Administration & Establishment Services
 උප ව්‍යාපෘතිය 0
 உப கருத்திட்டம்
 Sub Project

නාට්‍යම මණ්ඩල සාරාංශය පදනම පහත පරිදි ඇස්තමේන්තු කිරීම Employment Summary

තනතුර හා කාණ්ඩය Position and Category	සමත් වූ වැය මුදල ප්‍රමාණය Actual Expenditure				ඇස්තමේන්තු මதிப்பீடு Estimate			
	2008		2009		2010		2011	
	තනතුර අංකය No.	වැටුප් හා වෙනම (රු.) සමාජ සේවකයන් සංඛ්‍යාව (ඉ.) Salaries & Wages (Rs.)	තනතුර අංකය No.	වැටුප් හා වෙනම (රු.) සමාජ සේවකයන් සංඛ්‍යාව (ඉ.) Salaries & Wages (Rs.)	තනතුර අංකය No.	වැටුප් හා වෙනම (රු.) සමාජ සේවකයන් සංඛ්‍යාව (ඉ.) Salaries & Wages (Rs.)	තනතුර අංකය No.	වැටුප් හා වෙනම (රු.) සමාජ සේවකයන් සංඛ්‍යාව (ඉ.) Salaries & Wages (Rs.)
කණ්ඩායමේ ඒ කණ A Group A	0	0	1	290,000	0	0	0	0
ස්ථිර නියෝජ්‍ය Permanent	0	0	1	290,000	0	0	0	0
කණ්ඩායමේ ඩී කණ B Group B	3	1,575,000	2	720,000	3	886,000	4	1,420,000
ස්ථිර නියෝජ්‍ය Permanent	3	1,575,000	2	720,000	3	886,000	4	1,420,000
තාවකාලික තනතුර Temporary	0	0	0	0	0	0	0	0
කණ්ඩායමේ සී කණ C Group C	43	7,131,048	36	6,452,177	31	6,297,000	49	9,232,500
ස්ථිර නියෝජ්‍ය Permanent	43	7,131,048	36	6,452,177	31	6,297,000	49	9,232,500
තාවකාලික තනතුර Temporary	0	0	0	0	0	0	0	0
කණ්ඩායමේ ඩී කණ D Group D	1	166,000	1	167,000	1	170,000	1	237,500
ස්ථිර නියෝජ්‍ය Permanent	1	166,000	1	167,000	1	170,000	1	237,500
තාවකාලික තනතුර Temporary	0	0	0	0	0	0	0	0
එකතුව - ස්ථිර සමස්ත-ස්ථිර	47	8,872,048	40	7,629,177	35	7,363,000	54	10,890,000
Total-Permanent								
එකතුව - තාවකාලික සමස්ත-තාවකාලික	0	0	0	0	0	0	0	0
Total-Temporary								

මධ්‍යම පළාත් සභාව මහේස්ත්‍රීය මාකාණ සභාව Central Provincial Council

ශීර්ෂය 584 ග්‍රාම සංවර්ධන දෙපාර්තමේන්තුව
 තலைப்பு කිරාගිඩා වැව්/විවිධ ජනසංරක්ෂණ
 Head Department of Rural Development
 වැයවර්ගය 95 සමාජ ආරක්ෂණය
 ව්‍යවස්ථාපිත වර්ගය සලසා පාලනය
 Programme Social Protection
 ව්‍යවස්ථාපිත ක්‍රමය 4 සාමාන්‍ය පරිපාලන හා ආයතනික සේවා
 Project සෞඛ්‍ය, ප්‍රතිපාලන සහ ප්‍රතිපාලන සේවාවන්
 Project Establishment Services
 උප ව්‍යවස්ථාපිත 0
 Sub Project

සුචාර්යවරුන් විද්‍යාත්මක වියදම් මුද්‍රාණය Recurrent Expenditure

වැය වර්ගය සහ කාණ්ඩය විෂයයේ කුලීය වර්ගයේ විෂය Object Code & Category	කාර්යය හා වැය වර්ගය විෂයයේ කුලීය වර්ගයේ විෂය Category & Object Title	සමත් වියදම් මුද්‍රාණය මුද්‍රාණය		ඇස්තමේන්තුව මට්ටම Estimate	
		Actual Expenditure		Estimate	
		2008	2009	2010	2011
		රු. ල. Rs.	රු. ල. Rs.	රු. ල. Rs.	රු. ල. Rs.
10	පෞද්ගලික පවත්වා ගැනීමේ වියදම් Personal Emoluments	10,522,754	9,763,027	9,500,000	14,497,000
1001	වැටුප් හා වෙනත් සේවකයන්ගේ සේවකයන් Salaries and Wages	8,872,048	7,629,177	7,353,000	10,890,000
1002	අතිරේක හා නිවාඩු දින වැටුප් විශේෂිත දින මුද්‍රාණය සහ වෙනත් Overtime & Holiday Pay	41,387	15,861	30,000	25,000
1003 - I	ජීවන වියදම් දීමනා වැයවරුන්ගේ වැයවරුන් Cost of Living Allowances	1,427,208	1,899,242	1,875,000	3,339,000
1003 - II	වෙනත් දීමනා වෙනත් දීමනා Other Allowances	7,478	9,951	30,000	30,000
1005	පුද්ගල සේවා අරමුදල පුද්ගල සේවා අරමුදල Public Service Provident Fund	0	0	0	1,000
1006	දේපල ණය පොලී දේපල ණය පොලී Property loan Interest	174,633	208,796	212,000	212,000
11	ගමන් වියදම් පිරිසිදු කිරීමේ වියදම් Travelling Expenses	630,035	626,335	640,000	640,000
1101	ගමන් වියදම් - දේශීය පිරිසිදු කිරීමේ වියදම් - දේශීය Travelling Expenses - Domestic	630,035	626,335	640,000	640,000
12	සැපයීමේ වැයවරුන් Supplies	257,607	327,378	474,000	345,000
1201	ලිපිපොත් හා කාර්යාල අවශ්‍යතා ලිපිපොත් හා කාර්යාල අවශ්‍යතා Stationery & Office Requisites	171,310	181,015	250,000	200,000
1202	ඉන්ධන හා ලීටිං තෙල් ඉන්ධන හා ලීටිං තෙල් Fuel & Lubricants	14,182	0	10,000	10,000
1203	භිල ඇඳුම් භිල ඇඳුම් Uniforms	4,925	4,856	5,000	5,000
1206	පන්තුවකරණ හා විදුලි උපකරණ පන්තුවකරණ හා විදුලි උපකරණ Mechanical & Electrical goods	26,612	77,810	94,000	80,000
1207	වෙනත් සැපයීම් වෙනත් සැපයීම් Other Supplies	40,578	63,697	115,000	50,000

පුනරාවර්තන වියදම් මිලියනවලින් Recurrent Expenditure

වැය විෂය කොටස හා කාණ්ඩය විෂයයේ මූලික Object Code & Category	කාණ්ඩ හා වැය විෂය මාතෘකාව විෂයයේ මූලික Category & Object Title	සැත්කම් වැය Actual Expenditure		ඇස්තමේන්තු මதிරීම Estimate	
		2008	2009	2010	2011
		රු. මි. රු.	රු. මි. රු.	රු. මි. රු.	රු. මි. රු.
13	සවස්තු වියදම් පැහැදිලි කිරීම සඳහා වන වැය Maintenance Exp.	364,264	456,365	238,000	235,000
1301	වාහන Vehicles	122,684	0	1,000	1,000
1302	සවස්තු හා සවි කිරීම උපකරණ පොම්පුන්, පොම්පුන්, පොම්පුන් සහ Plant, Machinery and Equipment	0	109,689	75,000	75,000
1303	සවස්තු හා සවි කිරීම සංරක්ෂණය, පොම්පුන් සහ Building and Structures	239,910	374,276	159,000	159,000
1307	වෙනත් වෙනත් Others	1,670	2,400	3,000	0
14	සවස්තු සේවා සහ සේවා සේවාවන් Contractual Services	940,042	1,146,132	1,261,000	1,257,000
1401	ප්‍රවාහන Transport	445,058	508,852	550,000	550,000
1402	විදුලි සංදේශ සේවා දුරකථන සේවා සේවාවන් Telecommunication	73,447	97,655	120,000	120,000
1403	තැපෑල සේවාවන් තැපෑල සේවාවන් Postal Charges	2,537	5,346	10,000	10,000
1404	විදුලි සහ ජලය විදුලි සහ ජලය Electricity and Water	63,184	50,341	75,000	75,000
1405	බදු කුලී හා කුලී සේවාවන් බදු කුලී හා කුලී සේවාවන් Rents and Hire Charges	354,600	480,000	500,000	500,000
1406	වටිනාකම හා බදු වටිනාකම හා බදු Rates & Taxes to Local Authorities	1,216	2,338	1,000	1,000
1407	වෙනත් වෙනත් Other	0	1,600	5,000	1,000
19	වෙනත් පුනරාවර්තන වියදම් මිලියනවලින් Other Recurrent Expenditure	56,919	83,857	87,000	26,000
1903	විවාහ නැවතුම් දීමට බලපත්‍ර විවාහ නැවතුම් දීමට බලපත්‍ර Holiday Warrants	7,880	4,980	12,000	12,000
1905	වෙනත් වෙනත් Other	49,039	78,877	75,000	14,000
මුළු පුනරාවර්තන වියදම් මිලියනවලින් Total Recurrent Expenditure of Project		12,771,621	12,433,094	12,200,000	17,000,000
මුළු වියදම් මිලියනවලින් Total Expenditure of Project		12,771,621	12,433,094	12,200,000	17,000,000

මුදානම් කිරීමේ මාර්ගයේ මූල්‍යය

2 පළාත් සභා අරමුදල මහලයේ සභා මණ්ඩලය Provincial Fund
වනකුඩ මුදානම් Total

17,000,000
17,000,000

කෘෂිකර්ම, සුළු වාරිමාර්ග, සත්ව නිෂ්පාදන හා සංවර්ධන,
ගොවිජන සංවර්ධන, ධීවර සහ පරිසර කටයුතු අමාත්‍යාංශය
විවසාය, ජීරු තීර්පාසන, වීලභ්‍රම උර්පත්ති මර්ණරුම අපීවීරුත්ති, කමතල
අපීවීරුත්ති, මීනපාද මර්ණරුම අර්ණරාඳුල් වීවකාර අමෙසජ
Ministry Of Agriculture, Minor Irrigation, Animal Production & Development,
Agrarian Development, Fisheries & Environmental Affairs

මෙතෙර

කෘෂිකර්ම, වාරිමාර්ග, සත්ව නිෂ්පාදන, හා යොනි, ගොවිජන සංවර්ධන,
මිරිදිය ධීවර හා පරිසර යන කෙණුවල තිරසාර සංවර්ධනය සඳහා
ප්‍රතිපත්ති හා සැලසුම් සතස් කිරීම, ක්‍රියාත්මක කිරීම හා අගයීම තුළින්
මධ්‍යම පලාතේ ආහාර සුරක්ෂිතතාවය ඇති කිරීම, ගොවි ප්‍රජාවගේ ජීවන තත්වය උසස් කිරීම හා
කෘෂිකාර්මික කෙණුයේ සේවා තියුක්තිය වැඩි කරලීම සඳහා
ගොතික, මානව හා මූල්‍ය සම්පත් ප්‍රයෝජ්‍ය ලෙස මෙහෙයවීම

පරීක්ෂණරු

විවසාය, තීර්පාසන, කාලතලාදා උර්පත්ති, මර්ණරුම අකාතාර, කමතල අපීවීරුත්ති තනනීර මීනපාද මර්ණරුම
අර්ණරාඳුල් ආකීය තුරෙකෙළීල් තීර්පතර අපීවීරුත්තිකකාක
කොළකෙකෙළීල් මර්ණරුම තීර්පකෙළීල් තුරාතීතල්, අමුලාකකල් මර්ණරුම පීන විජාරාතෙණ මුලම
මත්තීය මාකාණත්තීල් උනෙචු පාතූකාපීතෙණ ආර්පුත්තූතල්, විවසායිකෙළීල් වාමුකකෙළීල් තුරත්තෙ
උර්පත්ති මර්ණරුම විවසාය තුරෙයීල් වෙලෙවාවාමුකකෙළීල් අතීකර්තල් පොරුඳු
පෙළාතීක, මනිත මර්ණරුම තීර් වලාකකෙළීල් ආර්පත මුරෙයීල් වුර්ණරාත්තූතල්

Mission

Uplifting of Living standards in farmer communities for ensuring food security and increase employment opportunities in agriculture sector to achieve sustainable development through policy planning, implementing and evaluation in the sectors of Agriculture, livestock and health, Agrarian development, Inland fisheries and Environment, through efficient and effective management of financial physical and human resources in the Central Province.

මධ්‍යම පළාත් සභාව - මத்திய මාකාණ සභා Central Provincial Council

කෘෂිකර්ම, සුළු වාරිමාර්ග, සත්ව නිෂ්පාදන හා සංවර්ධන, ගොවිජන සංවර්ධන, ධීවර සහ පරිසර කටයුතු අමාත්‍යාංශය.

விவசாய, சிறு நீர்ப்பாசன, விலங்கு உற்பத்தி மற்றும் அபிவிருத்தி, கமநல அபிவிருத்தி, மீன்படி மற்றும் சுற்றாடல் விவகார அமைச்சு

Ministry of Agriculture, Minor Irrigation, Animal Production & Development, Agrarian Development, Fisheries and Environmental Affairs

ශීර්ෂ අනුව වියදම් සාරාංශය තහවුරු අගයන් සමාජයේ සෙලසු මාතෘකා Summary of Expenditure by Heads

ශීර්ෂ අංකය தலைப்பு No. Head	දෙපාර්තමේන්තුව நினைக்களம் Department	සමාජයේ මුදල් Actual Expenditure		අගයන් මත පදනම්ව Estimate	
		2008	2009	2010	2011
		රු. ශ. Rs.	රු. ශ. Rs.	රු. ශ. Rs.	රු. ශ. Rs.
	සුභවාදන වියදම් மீளவும் செலவினம் Recurrent Expenditure	233,586,334	247,084,102	251,800,000	263,425,000
590	කෘෂිකර්ම අමාත්‍යාංශය விவசாய அமைச்சு Ministry of Agriculture	27,684,157	28,965,857	34,000,000	36,000,000
591	කෘෂිකර්ම දෙපාර්තමේන්තුව விவசாயத் திணைக்களம் Department of Agriculture	97,345,011	101,268,867	106,300,000	103,500,000
592	සත්ව නිෂ්පාදන හා සෞඛ්‍ය දෙපාර්තමේන්තුව மிகு உற்பத்தி மற்றும் கனதர நினைக்களம் Department of Animal Production and Health	98,479,953	105,052,133	100,000,000	111,000,000
593	වාරිමාර්ග දෙපාර්තමේන්තුව நீர்ப்பாசன நினைக்களம் Department of Irrigation	10,077,213	11,797,245	11,500,000	12,925,000
	මූලික වියදම් முல்தைச் செலவினம் Capital Expenditure	92,049,399	105,741,940	159,000,000	112,500,000
590	කෘෂිකර්ම අමාත්‍යාංශය விவசாய அமைச்சு Ministry of Agriculture	92,049,399	105,741,940	159,000,000	112,500,000
	වියදම් එකතුව மொத்த செலவினம் Total Expenditure	325,635,733	352,826,042	410,800,000	375,925,000
590	කෘෂිකර්ම අමාත්‍යාංශය விவசாய அமைச்சு Ministry of Agriculture	119,733,556	134,707,797	193,000,000	148,500,000
591	කෘෂිකර්ම දෙපාර්තමේන්තුව விவசாயத் திணைக்களம் Department of Agriculture	97,345,011	101,268,867	106,300,000	103,500,000
592	සත්ව නිෂ්පාදන හා සෞඛ්‍ය දෙපාර්තමේන්තුව மிகு உற்பத்தி மற்றும் கனதர நினைக்களம் Department of Animal Production and Health	98,479,953	105,052,133	100,000,000	111,000,000
593	වාරිමාර්ග දෙපාර්තමේන්තුව நீர்ப்பாசன நினைக்களம் Department of Irrigation	10,077,213	11,797,245	11,500,000	12,925,000

මධ්‍යම පළාත් සභාව මத்திய මාකාණ සභා Central Provincial Council

ශීර්ෂක 590 කෘෂිකර්ම, සුළු වාටිමාර්ග, සත්ව නිෂ්පාදන හා සංවර්ධන, ගොවිජන සංවර්ධන, පිටර සහ පරිසර කටයුතු අමාත්‍යාංශය.
 தலைப்பு விவசாய, சிறு நீர்ப்பாசன, விலங்கு உற்பத்தி மற்றும் அபிவிருத்தி, கமநல அபிவிருத்தி, கீன்படி மற்றும் சுற்றாடல் விவகார அமைச்சு
 Head Ministry of Agriculture, Minor Irrigation, Animal Production & Development, Agrarian Development, Fisheries and Environmental Affairs

පළාත් රාජ්‍ය නිලධාරීන්ගේ අත්තිකාරම් ගිණුම් කටයුතු මාකාණ අර්ථ දැක්වීම් මාර්ගෝපදේශය මුහුණත් කිරීමේදී උපයුක්තකරණය කිරීමේදී මාර්ගෝපදේශය Public Officer's Advance Account Activities

අත්තිකාරම් ගිණුම් සීමාවන් (මුහුණත් කිරීමේදී මාර්ගෝපදේශය) Limits of Advance Accounts	සත්‍ය වියදම උපයුක්තකරණය Actual Expenditure		ඇස්තමේන්තුව මதிப்பீடு Estimate	ප්‍රතිශෝධිත ඇස්තමේන්තුව මதிப்பීடு Revised Estimate	ඇස්තමේන්තුව මதிப்பීடு Estimate
	2008	2009	2010	2010	2011
	රු. ශ. Rs.	රු. ශ. Rs.	රු. ශ. Rs.	රු. ශ. Rs.	රු. ශ. Rs.
වියදමේ උපරිම සීමාව සෙලවීමේ උපරිම සීමාව Maximum Limits of Expenditure	3,358,037	3,294,583	3,630,000	0	4,900,000
උපරිම අවම සීමාව වැරදිවීමේදී මාර්ගෝපදේශය Minimum Limits of Receipts	3,631,354	2,497,381	2,000,000	0	2,800,000
සත්‍ය වියදමේ උපරිම සීමාව ප්‍රතිශෝධිත මාර්ගෝපදේශය Maximum Limits of Debit Balances	6,982,659	7,779,861	14,030,000	0	16,130,000

වැයසටහන් අනුව වියදම් සාරාංශය මාර්ගෝපදේශය මාර්ගෝපදේශය මාර්ගෝපදේශය Summary of Expenditure by Programme

වැයසටහන් අංකය මාර්ගෝපදේශය No.	වැයසටහන් මාර්ගෝපදේශය මාර්ගෝපදේශය Programme Title	සත්‍ය වියදම උපයුක්තකරණය Actual Expenditure		ඇස්තමේන්තුව මතිපිටු Estimate	
		2008	2009	2010	2011
		රු. ශ. Rs.	රු. ශ. Rs.	රු. ශ. Rs.	රු. ශ. Rs.
	සුඛවාසය වියදම් මාර්ගෝපදේශය Recurrent Expenditure	27,684,157	28,965,857	34,000,000	36,000,000
3	පළාත් සභා පරිපාලනය Provincial Administration	23,636,245	24,306,795	29,223,000	30,167,000
44	කෘෂිකර්ම සංවර්ධනය විවෘතිය මාර්ගෝපදේශය Agriculture Development	4,047,912	4,659,062	4,777,000	5,833,000
	මූලික වියදම් මාර්ගෝපදේශය Capital Expenditure	92,049,399	105,741,940	159,000,000	112,500,000
3	පළාත් සභා පරිපාලනය Provincial Administration	3,993,202	3,398,864	5,000,000	4,500,000
43	වාටිමාර්ග හා ජල කළමනාකරණය මාර්ගෝපදේශය මාර්ගෝපදේශය Irrigation & Water Management	33,060,126	38,549,079	52,000,000	26,000,000
44	කෘෂිකර්ම සංවර්ධනය විවෘතිය මාර්ගෝපදේශය Agriculture Development	27,008,176	38,511,022	60,000,000	42,000,000
45	පශු සම්පත් සංවර්ධනය විවෘතිය මාර්ගෝපදේශය Livestock Development	21,613,836	19,839,959	32,000,000	31,000,000
56	පර්යේෂණ හා සංවර්ධන කටයුතු විවෘතිය මාර්ගෝපදේශය Research & Development Activities	2,048,935	3,536,796	6,000,000	7,000,000
57	පරිසර සංරක්ෂණය විවෘතිය මාර්ගෝපදේශය Environmental Protection	4,325,124	1,906,220	4,000,000	2,000,000

මධ්‍යම පළාත් සභාව මத்திய ප්‍රාන්ත සභාව Central Provincial Council

ශීර්ෂය 590 කෘෂිකර්ම, සුළු වාටිමාර්ග, සත්ව නිෂ්පාදන හා සංවර්ධන, ගොවිජන සංවර්ධන විවර සහ පරිසර කටයුතු අමාත්‍යාංශය.
 තலைப்பு: බිවණාය, ජීවීය නිර්මාණය, බිවණායේ වැඩිදියුණු කිරීම, කෘෂිකර්ම වැඩිදියුණු කිරීම, ජීවීය සතුන්ගේ වැඩිදියුණු කිරීම, වනජීවී විකෘති, මත්ස්‍ය සතුන්ගේ වැඩිදියුණු කිරීම, වනජීවී විකෘති.
 Head: Ministry of Agriculture, Minor Irrigation, Animal Production & Development, Agrarian Development, Fisheries and Environmental Affairs

වැයසටහන් අනුව වියදම් සාරාංශය නිකුත් කිරීමේදී සමස්ත වැය සෙවණ මතීර්ණය සමස්තය Summary of Expenditure by Programme

වැයසටහන් අංකය නිකුත් කිරීමේ ම. No.	වැයසටහන් මාතෘකාව නිකුත් කිරීමේ Programme Title	සත්‍ය වියදම් ම. ම. සමස්ත වැය සෙවණ		ඇස්තමේන්තුව ම. ම. Estimate	
		Actual Expenditure		Estimate	
		2008 රු. ම. Rs.	2009 රු. ම. Rs.	2010 රු. ම. Rs.	2011 රු. ම. Rs.
	වියදම් ම. ම. සමස්ත වැය සෙවණ	119,733,556	134,707,797	193,000,000	148,500,000
3	මුළු වැය සෙවණ Total Expenditure	27,629,447	27,705,659	34,223,000	34,667,000
43	පළාත් සභා පරිපාලන මාතෘකා සභා නිර්මාණය Provincial Administration	33,060,126	38,549,079	52,000,000	26,000,000
44	වාටිමාර්ග හා ජල කළමනාකරණය නිර්මාණය සහ මුහුණතකරණය Irrigation & Water Management	31,056,088	43,170,084	64,777,000	47,833,000
45	කෘෂිකර්ම සංවර්ධනය බිවණාය වැඩිදියුණු කිරීම Agriculture Development	21,613,836	19,839,959	32,000,000	31,000,000
56	සත්ව නිෂ්පාදන හා සංවර්ධන කටයුතු කෘෂිකර්ම වැඩිදියුණු කිරීමේ ක්‍රියාකාරකම් Livestock Development	2,048,935	3,536,796	6,000,000	7,000,000
57	පරිසර සංරක්ෂණය සත්‍ය වැඩිදියුණු කිරීමේ ක්‍රියාකාරකම් Environmental Protection	4,325,124	1,906,220	4,000,000	2,000,000

අග වැය ඇස්තමේන්තුව වැරදු සෙලவு மதிப்பீடு Budget Estimate - 2011

මධ්‍යම පළාත් සභාව මத்திய மாகாண சபை Central Provincial Council

කිප්පය **590** කෘෂිකර්ම සුව වාට්ටුව සත්ව නිෂ්පාදන හා සංවර්ධන ගොවිජන සංවර්ධන විභව සහ පරිසර කටයුතු අමාත්‍යාංශය.
 தலைப்பு விவசாய, சிறு நீர்ப்பாசன, விலங்கு உற்பத்தி மற்றும் அபிவிருத்தி, சுற்றுலா அபிவிருத்தி, மீன்படி மற்றும் சுற்றுமடல் விவகார ஆமைச்சக
 Head Ministry of Agriculture, Minor Irrigation, Animal Production & Development, Agrarian Development, Fisheries and Environmental Affairs
 වැයසටහන **43** වාට්ටුව හා ජල කළමනාකරණය
 வேலைத்திட்டம் நீர்ப்பாசனமும் நீர் முகாமைத்துவமும்
 Programme Irrigation & Water Management

ව්‍යාපෘති අනුව වියදම් සාරාංශය කருத்திட்டங்களுக்கිනෙරුම සෙලවිනි சுருக்கம் Summary of Expenditure by Projects

අංකය කරුத்திட்ட இல. Project No.	ව්‍යාපෘති මාතෘකාව கருத்திட்ட தலைப்பு Project Title	සත්‍ය වියදම உள்பட செலவினம் Actual Expenditure		ඇස්තමේන්තු மதிப்பீடு Estimate	
		2008	2009	2010	2011
		රු. ශ. Rs.	රු. ශ. Rs.	රු. ශ. Rs.	රු. ශ. Rs.
4	මූලධන වියදම් ආවේණික සේවාවන් Capital Expenditure	33,060,126	38,549,079	52,000,000	26,000,000
	සාමාන්‍ය පරිපාලන හා ආයතනික සේවා பொது நிர்வாகமும், நிர்வாக சேவைகளும் General Administration & Establishment Services	33,060,126	38,549,079	52,000,000	26,000,000
4	වියදම් එකතුව මொத்த செலவினம் Total Expenditure	33,060,126	38,549,079	52,000,000	26,000,000
	සාමාන්‍ය පරිපාලන හා ආයතනික සේවා பொது நிர்வாகமும், நிர்வாக சேவைகளும் General Administration & Establishment Services	33,060,126	38,549,079	52,000,000	26,000,000

මූල්‍යකරණය நிதியාධිකාරී Financing

2 පළාත් සභා අරමුදල මாகாண சபை நிதியம் Provincial Fund	26,000,000
එකතුව මொத்தம் Total	<u>26,000,000</u>

වැයසටහන **44** කෘෂිකර්ම සංවර්ධනය
 வேலைத்திட்டம் விவசாய அபிவிருத்தி
 Programme Agriculture Development

ව්‍යාපෘති අනුව වියදම් සාරාංශය කருத்திட்டங்களுக்கිනෙරුම සෙලවිනි சுருக்கம் Summary of Expenditure by Projects

අංකය කරුத்திட்ட இல. Project No.	ව්‍යාපෘති මාතෘකාව கருத்திட்ட தலைப்பு Project Title	සත්‍ය වියදම உள்பட செலவினம் Actual Expenditure		ඇස්තමේන්තු மதிப்பீடு Estimate	
		2008	2009	2010	2011
		රු. ශ. Rs.	රු. ශ. Rs.	රු. ශ. Rs.	රු. ශ. Rs.
5	පුනරාවර්ධන වියදම් மீள்வரும் செலவினம் Recurrent Expenditure	4,047,912	4,659,062	4,777,000	5,833,000
	කෘෂිකර්ම සංවර්ධනය விவசாய அபிவிருத்தி Agriculture Development	4,047,912	4,659,062	4,777,000	5,833,000
4	මූලධන වියදම් ආවේණික සේවාවන් Capital Expenditure	27,008,176	38,511,022	60,000,000	42,000,000
	සාමාන්‍ය පරිපාලන හා ආයතනික සේවා பொது நிர்வாகமும், நிர்வாக சேவைகளும் General Administration and Establishment Services	27,008,176	38,511,022	60,000,000	42,000,000
4	වියදම් එකතුව මொத்த செலவினம் Total Expenditure	31,056,088	43,170,084	64,777,000	47,833,000
	සාමාන්‍ය පරිපාලන හා ආයතනික සේවා பொது நிர்வாகமும், நிர்வாக சேவைகளும் General Administration and Establishment Services	27,008,176	38,511,022	60,000,000	42,000,000
5	කෘෂිකර්ම සංවර්ධනය விவசாய அபிவிருத்தி Agriculture Development	4,047,912	4,659,062	4,777,000	5,833,000

මූල්‍යකරණය நிதியාධිකාරී Financing

2 පළාත් සභා අරමුදල මாகாண சபை நிதியம் Provincial Fund	47,833,000
එකතුව මொத்தம் Total	<u>47,833,000</u>

මධ්‍යම පළාත් සභාව මத்திய මාකාංග සභා Central Provincial Council

ශීර්ෂක 590 කෘෂිකර්ම, සුව වාටිපාලන, සත්ව නිෂ්පාදන හා සංවර්ධන, භෞතික සංවර්ධන, ධීවර සහ පරිසර
 කටයුතු අමාත්‍යාංශය.
 தலைப்பு விவசாய, சிறு நீர்ப்பாசன, விலக்கு உற்பத்தி மற்றும் அபிவிருத்தி, கமநல அபிவிருத்தி, மீன்படி மற்றும்
 சுற்றும. ல விவகார அமைச்சு
 Head Ministry of Agriculture, Minor Irrigation, Animal Production & Development, Agrarian
 Development, Fisheries and Environmental Affairs
 වැයසටහන 57 පරිසර සංරක්ෂණය
 ක්‍රමලේඛන අංශය අර්ථවිච්චිත අරමුදල
 Programme Environmental Protection

ව්‍යාපෘති අනුව වියදම් සාරාංශය කලක්කල කලක්කල සලකුණු Summary of Expenditure by Projects

අංකය කලක්කල ම.ව. Project No.	ව්‍යාපෘති නාමය කලක්කල Project Title	සත්‍ය වියදම් උණුසුම් සලකුණු Actual Expenditure		ඇස්තමේන්තුව මතිටු Estimate	
		2008	2009	2010	2011
		රු. ශ. Rs.	රු. ශ. Rs.	රු. ශ. Rs.	රු. ශ. Rs.
	මූලධන වියදම් මුහුණත් සලකුණු Capital Expenditure	4,325,124	1,906,220	4,000,000	2,000,000
4	සාමාන්‍ය පරිපාලන හා ආයතනික සේවා සාමාන්‍ය පරිපාලන සේවාවන් සඳහා සේවාවන් General Administration and Establishment Services	4,325,124	1,906,220	4,000,000	2,000,000
	වියදම් එකතුව මුහුණත් සලකුණු Total Expenditure	4,325,124	1,906,220	4,000,000	2,000,000
4	සාමාන්‍ය පරිපාලන හා ආයතනික සේවා සාමාන්‍ය පරිපාලන සේවාවන් සඳහා සේවාවන් General Administration and Establishment Services	4,325,124	1,906,220	4,000,000	2,000,000

මූල්‍යමය මූලාශ්‍රය. Financing

2	පළාත් සභා අරමුදල මාකාංග සභා මූලධන Provincial Fund	2,000,000
	එකතුව මුහුණත් Total	2,000,000

මධ්‍යම පළාත් සභාව මத்திய මහානගර සභා Central Provincial Council

කිපය	590	කෘෂිකර්ම, සුව පාලනය, සත්ව නිෂ්පාදන හා සංරක්ෂණ, ගොවිජන සංවර්ධන, පීපර සහ පරිසර කටයුතු අමාත්‍යාංශය.
තலைப்பு		விவசாய, சிறு நீர்ப்பாசன, விலங்கு உற்பத்தி மற்றும் அபிவிருத்தி, காநகல அபிவிருத்தி, மீன்படி மற்றும் சுற்றுமடல் விவகார அமைச்சு
Head		Ministry of Agriculture, Minor Irrigation, Animal Production & Development, Agrarian Development, Fisheries and Environmental Affairs
වැයසටහන	3	පළාත් සභා පරිපාලනය
வேலைத்திட்டம்		மகாண சபை நிர்வாகம்
Programme		Provincial Administration
පාසාපාතිය	1	ගරු අමාත්‍ය කාර්යාලය හා පෞද්ගලික කාර්යය මණ්ඩලය
கருத்திட்டம்		கௌரவ அமைச்சர் அலுவலகம் மற்றும் தனிப்பட்ட ஆளணி
Project		Hon. Minister's Office and Personal Staff
උප ව්‍යාපෘතිය	0	
உப கருத்திட்டம்		
Sub Project		

කාර්ය මණ්ඩල සාරාංශය ප්‍රතිපාදන සාරාංශය Employment Summary

තනතුර හා කාණ්ඩය Position and Category	සත්‍ය වියදම් උපයෝගී කළ සේවයන් Actual Expenditure				ඇස්තමේන්තු මතීටු Estimate			
	2008		2009		2010		2011	
	ගණන අංකය කක No.	වැටුප් හා වේතන (රු.) සමාජ සේවකයන් සාමාන්‍යය (රු.) Salaries & Wages (Rs.)	ගණන අංකය කක No.	වැටුප් හා වේතන (රු.) සමාජ සේවකයන් සාමාන්‍යය (රු.) Salaries & Wages (Rs.)	ගණන අංකය කක No.	වැටුප් හා වේතන (රු.) සමාජ සේවකයන් සාමාන්‍යය (රු.) Salaries & Wages (Rs.)	ගණන අංකය කක No.	වැටුප් හා වේතන (රු.) සමාජ සේවකයන් සාමාන්‍යය (රු.) Salaries & Wages (Rs.)
කණ්ඩායම් ඒ කාණ්ඩය Group A	1	762,000	1	762,000	1	762,000	1	762,000
ගරු අමාත්‍ය கௌரவ அமைச்சர் Hon. Minister	1	762,000	1	762,000	1	762,000	1	762,000
කණ්ඩායම් ඩී කාණ්ඩය Group B	0	0	0	0	4	990,000	4	1,056,800
ස්ථිර நிලையான Permanent	0	0	0	0	0	0	0	0
තාවකාලික தற்காலிக Temporary	0	0	0	0	4	990,000	4	1,056,800
කණ්ඩායම් ඩී කාණ්ඩය Group C	6	1,162,128	6	1,142,108	2	327,500	2	343,000
ස්ථිර நிලையான Permanent	0	0	0	0	0	0	0	0
තාවකාලික தற்காலிக Temporary	6	1,162,128	6	1,142,108	2	327,500	2	343,000
කණ්ඩායම් ඩී කාණ්ඩය Group D	7	856,000	7	713,000	8	1,171,500	8	1,139,200
ස්ථිර நிලையான Permanent	0	0	0	0	0	0	0	0
තාවකාලික தற்காலிக Temporary	7	856,000	7	713,000	8	1,171,500	8	1,139,200
එකතුව - ස්ථිර மொத்தம்-நிரந்தரம் Total-Permanent	1	762,000	1	762,000	1	762,000	1	762,000
එකතුව - තාවකාලික மொத்தம்-தற்காலிகம் Total-Temporary	13	2,018,128	13	1,855,108	14	2,489,000	14	2,539,000

මධ්‍යම පළාත් සභාව මහේස්ත්‍රාත් මාකාන සභා Central Provincial Council

ශීර්ෂය	590	කෘෂිකර්ම, සුළු වැට්මාර්ත, පත්ව තිබෙන, හා සංවර්ධන, ගොවිජන සංවර්ධන, ධීවර සහ පරිසර කටයුතු අමාත්‍යාංශය.
තலைப்பு		විවසායා, சிறு நீர்ப்பாசன, விவசாய உற்ப. சி மற்றும் அபிவிருத்தி, கமநல அபிவிருத்தி, மீன்படி மற்றும் சுற்றுமூல விவகார அமைச்சு
Head		Ministry of Agriculture, Minor Irrigation, Animal Production & Development, Agrarian Development, Fisheries and Environmental Affairs
දැඩිසටහන	3	පළාත් සභා පරිපාලනය
සෛලසම්ප්‍රදාය		මාකාන සභා නිලධාරීන්
Programme		Provincial Administration
පොදුකාර්ය	2	සාමාන්‍ය පරිපාලනය - අමාත්‍යාංශ ලේකම් කාර්යාලය
සංග්‍රහණය		පොදු නිලධාරීන් - මහාමැතිගේ කාර්යාලයේ මුහුණපා
Project		General Administration -Ministry secretariat Office
උප ව්‍යාපෘතිය	0	
Sub Project		

කාර්ය මණ්ඩල සාරාංශය ප්‍රවෘත්තියානීන් සංඛ්‍යාව Employment Summary

තනතුර හා කාණ්ඩය Position and Category	සත්‍ය වියදම් මුද්‍රාණය සෙලසුම Actual Expenditure				ඇස්තමේන්තුව ගනුදීම Estimate			
	2008		2009		2010		2011	
	තනතුර අංකය No.	වැටුප් හා වේතන (රු.) සාමාන්‍යය Salaries & Wages (Rs.)	තනතුර අංකය No.	වැටුප් හා වේතන (රු.) සාමාන්‍යය Salaries & Wages (Rs.)	තනතුර අංකය No.	වැටුප් හා වේතන (රු.) සාමාන්‍යය Salaries & Wages (Rs.)	තනතුර අංකය No.	වැටුප් හා වේතන (රු.) සාමාන්‍යය Salaries & Wages (Rs.)
කණ්ඩායම් ඒ කණු A Group A	1	556,000	1	592,000	1	619,000	1	634,400
ලේකම් Secretary	1	556,000	1	592,000	1	619,000	1	634,400
කණ්ඩායම් ඒ කණු B Group B	3	1,331,000	3	1,197,000	3	1,241,000	4	1,508,000
ස්ථිර Permanent	3	1,331,000	3	1,197,000	3	1,241,000	4	1,508,000
නිලධාරීන් Temporary	0	0	0	0	0	0	0	0
කණ්ඩායම් සී කණු C Group C	19	3,877,000	22	4,580,000	26	5,680,000	27	5,599,680
ස්ථිර Permanent	19	3,877,000	22	4,580,000	26	5,680,000	27	5,599,680
නිලධාරීන් Temporary	0	0	0	0	0	0	0	0
කණ්ඩායම් ඩී කණු D Group D	11	1,902,857	11	2,050,519	11	1,885,000	11	1,774,920
ස්ථිර Permanent	8	1,469,857	10	1,909,519	6	1,085,000	5	897,180
නිලධාරීන් Temporary	3	433,000	1	141,000	5	800,000	6	877,740
එකතුව - ස්ථිර Total-Permanent	31	7,233,857	36	8,278,519	36	8,625,000	37	8,639,260
එකතුව - නිලධාරීන් Total-Temporary	3	433,000	1	141,000	5	800,000	6	877,740

මධ්‍යම පළාත් සභාව මහජන මහාභාණ්ඩාගාරය Central Provincial Council

කිට්පොදු	590	කෘෂිකර්ම, සුළු වානිජකරණ, සත්ව නිෂ්පාදන හා සංවර්ධන, ගොවිජන සංවර්ධන, පිටර සහ පරිසර කටයුතු අමාත්‍යාංශය.
ප්‍රධාන		විවෘත, ශීඝ්‍ර ඉඩිපාසන, බිලිසුනු උපුපත්ති මග්ග්‍රාම මුහුණත, ප්‍රධාන මුහුණත, ප්‍රධාන මුහුණත, ප්‍රධාන මුහුණත.
Head		Ministry of Agriculture, Minor Irrigation, Animal Production & Development, Agrarian Development, Fisheries and Environmental Affairs
වැය සහන	44	කෘෂිකර්ම සංවර්ධනය
සැලසුම් කොටස		විවෘත මුහුණත
Programme		Agriculture Development
ව්‍යාපෘතිය	5	කෘෂිකර්ම සංවර්ධනය
ප්‍රවේශය		විවෘත මුහුණත
Project		Agriculture Development
උප ව්‍යාපෘතිය	0	
උප ප්‍රවේශය		
Sub Project		

කාර්ය මණ්ඩල සාරාංශය පත්විධානීන්ගේ සරුකම Employment Summary

තනතුර හා කාණ්ඩය Position and Category	සත්‍ය වැය මුදල වැය වූ සේවකයන් Actual Expenditure				ඇයතමේන්තුව මගින් Estimate			
	2008		2009		2010		2011	
	තනතුර අංක No.	වැටුප් හා වේතන (රු.) සමාජ සේවකයන් Salaries & Wages (Rs.)	තනතුර අංක No.	වැටුප් හා වේතන (රු.) සමාජ සේවකයන් Salaries & Wages (Rs.)	තනතුර අංක No.	වැටුප් හා වේතන (රු.) සමාජ සේවකයන් Salaries & Wages (Rs.)	තනතුර අංක No.	වැටුප් හා වේතන (රු.) සමාජ සේවකයන් Salaries & Wages (Rs.)
කණ්ඩායම ඒ කාණ්ඩය Group A	0	0	0	0	0	0	0	0
ස්ථිර	0	0	0	0	0	0	0	0
නියමිත								
Permanent								
කණ්ඩායම ඒ කාණ්ඩය Group B	1	409,000	1	283,000	1	243,000	4	1,111,200
ස්ථිර	1	409,000	1	283,000	1	243,000	4	1,111,200
නියමිත								
Permanent								
තාවකාලික	0	0	0	0	0	0	0	0
තනතුර								
Temporary								
කණ්ඩායම ඒ කාණ්ඩය Group C	14	2,504,581	14	2,912,520	14	2,985,000	13	2,816,800
ස්ථිර	14	2,504,581	14	2,912,520	14	2,985,000	13	2,816,800
නියමිත								
Permanent								
තාවකාලික	0	0	0	0	0	0	0	0
තනතුර								
Temporary								
කණ්ඩායම ඒ කාණ්ඩය Group D	0	0	0	0	0	0	0	0
ස්ථිර	0	0	0	0	0	0	0	0
නියමිත								
Permanent								
තාවකාලික	0	0	0	0	0	0	0	0
තනතුර								
Temporary								
එකතුව - ස්ථිර	15	2,913,581	15	3,195,520	15	3,228,000	17	3,928,000
මොත්තම-නියමිත								
Total-Permanent								
එකතුව - තාවකාලික	0	0	0	0	0	0	0	0
මොත්තම-තනතුර								
Total-Temporary								

අග වැය ඇස්තමේන්තුව වැය செலவு மதிப்பீடு Budget Estimate - 2011

මධ්‍යම පළාත් සභාව - மத்திய மாகாண சபை Central Provincial Council

ශීර්ෂක 590 කෘෂිකර්ම, සුව වාටිමාර්ග, සත්ව නිෂ්පාදන හා සංවර්ධන, ගොවිජන සංවර්ධන, ධීවර සහ පරිසර කටයුතු අමාත්‍යාංශය.
 தலைப்பு விவசாய, சிறு நீர்ப்பாசன, விவசாய உற்பத்தி மற்றும் அபிவிருத்தி, கமநல அபிவிருத்தி, மீன்படி மற்றும் சுற்றாடல் விவகார அமைச்சு
 Head Ministry of Agriculture, Minor Irrigation, Animal Production & Development, Agrarian Development, Fisheries and Environmental Affairs
 වැයසටහන 3 පළාත් සභා පරිපාලනය
 வேலைத்திட்டம் மாகாண சபை நிர்வாகம்
 Programme Provincial Administration
 ව්‍යාපෘතිය 1 ගරු අමාත්‍ය කාර්යාලය හා පෞද්ගලික කාර්යය මණ්ඩලය
 கருத்திட்டம் சென்றவு அமைச்சர் அலுவலகம் மற்றும் தனிப்பட்ட ஆளணி
 Project Hon. Minister's Office and Personal Staff
 උප ව්‍යාපෘතිය 0
 உப கருத்திட்டம்
 Sub Project

සුභරාජ්‍ය ජීවදම් මිඤ්ඤුම செலவினம் Recurrent Expenditure

වැය විෂය කොටස හා කාර්යය කොටස කාණ්ඩයක් ලෙස හැඳින්වීම මගින් පිහිටීම Object Code &	කාර්යය හා වැය විෂය නාමය වර්ගීකරණය කළ කොටස Category & Object Title	සත්‍ය ජීවදම් දැක්වූම செலவினம் Actual Expenditure		ඇස්තමේන්තුව மதிப்பீடு Estimate	
		2008	2009	2010	2011
		රු. ශ. Rs.	රු. ශ. Rs.	රු. ශ. Rs.	රු. ශ. Rs.
10	පෞද්ගලික පවිත්වීම් මුදල් ගෙවීම් Personal Emoluments	3,485,962	3,414,608	6,973,000	7,395,000
1001	වැටුප් හා වේතන සාධක සහ වේතන Salaries and Wages	2,780,128	2,617,108	3,251,000	3,301,000
1002	අතිරේක හා නිවාඩු දීම වැටුප් மேලෙතික දීම மற்றும் විශ්‍රාම ගෙවීම් Overtime & Holiday Pay	413,276	360,500	455,000	400,000
1003 - I	ජීවන වියදම් දීමනා ජීවන වියදම් දීමනා Cost of Living Allowances	270,042	403,367	540,000	630,000
1003 - II	වෙනත් දීමනා වෙනත් දීමනා Other Allowances	22,516	33,633	2,727,000	2,802,000
1005	ජාතික සේවා අර්ථසාධක අරමුදල මහජන සේවකයන් සේවකයන් Public Service Provident Fund	0	0	0	262,000
1006	දේපල ණය පොලී දේපල ණය පොලී Property loan Interest	0	0	0	0
11	ගමන් වියදම් මුදල් ගෙවීම් Travelling Expenses	786,939	330,874	1,021,000	1,000,000
1101	ගමන් වියදම් - දේශීය ගමන් වියදම් - දේශීය Travelling Expenses - Domestic	786,939	330,874	1,021,000	1,000,000
12	සැපයීම් මුදල් ගෙවීම් Supplies	3,152,221	2,448,674	386,000	361,000
1201	ලිපිපත් හා කාර්යාල අවශ්‍යතා සැපයීම Stationery & Office Requisites	246,250	346,041	350,000	350,000
1202	ඉන්ධන හා ලිපිපත් තෙල් ඉන්ධන හා ලිපිපත් තෙල් Fuel & Lubricants	2,880,501	2,063,209	1,000	1,000
1203	නිල ඇඳුම් නිල ඇඳුම් Uniforms	0	0	0	0
1206	සත්කාරකයන් හා විදුලි උපකරණ සැපයීම Mechanical & Electrical goods	0	0	0	0
1207	වෙනත් සැපයීම් වෙනත් සැපයීම් Other Supplies	25,470	39,424	35,000	10,000

මධ්‍යම පළාත් සභාව மத்திய மாகாண சபை Central Provincial Council

පුනරාවර්ධන වියදම් மீள்வரும் செலவினம் Recurrent Expenditure

වැය විස්තරය සංකේතය හා කාණ්ඩය විෂයය ক্রমিক (Object) নথীর Code &	කාණ්ඩ හා වැය විස්තර විෂයය විෂයය Category & Object Title	සමත් වියදම් මුදල Actual Expenditure		අනුමාන වියදම් මුදල Estimate	
		2008	2009	2010	2011
		රු. මු. Rs.	රු. මු. Rs.	රු. මු. Rs.	රු. මු. Rs.
13	වෙනත් වියදම් පෙනුමක් සලසා ගැනීම Maintenance Exp.	1,753,559	2,192,795	2,000,000	2,299,000
1301	වාහන වாகනங்கள் Vehicles	1,670,407	2,029,114	1,800,000	2,069,000
1302	සන්නිවේදන හා සවි කිරීම උපකරණ පොදු, බොහෝමයක්, සාමාන්‍යයන් Plant, Machinery and Equipment	83,152	90,578	100,000	115,000
1303	වෙළඳාම හා සවිකිරීම කැඩලි කැඩලි, බොහෝමයක් Building and Structures	0	73,103	100,000	115,000
1307	වෙනත් වෙනත් Others	0	0	0	0
14	විවිධමය සේවා ඉටුකිරීමේ සේවාවන් Contractual Services	619,061	746,804	900,000	945,000
1401	ප්‍රවාහන ප්‍රවාහන Transport	0	0	0	0
1402	විදුලි සැපයීම සේවා විදුලි සැපයීම සේවා Telecommunication	252,346	288,481	270,000	300,000
1403	තැපෑල ගාස්තු තැපෑල ගාස්තු Postal Charges	985	0	0	0
1404	විදුලි හා ජලය විදුලි හා ජලය Electricity and Water	84,278	138,323	150,000	165,000
1405	වැටුප් හා කුලී ගාස්තු වැටුප් හා කුලී ගාස්තු Rents and Hire Charges	281,452	320,000	480,000	480,000
1406	වටිනාකම් හා වැටුප් වටිනාකම් හා වැටුප් Rates & Taxes to Local Authorities	0	0	0	0
1407	වෙනත් වෙනත් Other	0	0	0	0
19	වෙනත් පුනරාවර්ධන වියදම් වෙනත් පුනරාවර්ධන වියදම් Other Recurrent Expenditure	59,555	93,490	125,000	100,000
1903	විවාද නැති වීමේ වලංගු විවාද නැති වීමේ වලංගු Holiday Warrants	0	0	0	0
1905	වෙනත් වෙනත් Other	59,555	93,490	125,000	100,000
මුළු වෙනත් පුනරාවර්ධන වියදම් මුදල මුළු වෙනත් පුනරාවර්ධන වියදම් මුදල Total Recurrent Expenditure of Project		9,857,297	9,227,245	11,405,000	12,100,000
මුළු වෙනත් පුනරාවර්ධන වියදම් මුදල මුළු වෙනත් පුනරාවර්ධන වියදම් මුදල Total Expenditure of Project		9,857,297	9,227,245	11,405,000	12,100,000

මූල්‍ය මූලාශ්‍රය මුදල
Financing

2 පළාත් සභා අරමුදල මූල්‍ය මූලාශ්‍රය මුදල
මුදල මූලාශ්‍රය මුදල
Provincial Fund
මුදල මූලාශ්‍රය මුදල
Total

12,100,000
12,100,000

අප වැය ඇස්තමේන්තුව වැරදු සෙසායු මන්ද්පිටු Budget Estimate - 2011

මධ්‍යම පළාත් සභාව මන්ද්පිටු මාකාණ සභා Central Provincial Council

ශීර්ෂය **590** කාමිතම. ඉළ වාටිමාට. සත්ව නිප්පාදන හා පවර්ධන. ගොවිජන පවර්ධන. පිටප පන පරිසර කටයුතු අමාත්‍යාංශය.
 ත්‍යාගය ව්‍යවසාය, ජිත්‍රා ත්‍රිපාසන, ව්‍යවසාය උපායමුඛි මත්‍රාමය මුඛිවිලුඛුඛු, කමත්‍රා මුඛිවිලුඛුඛු, මිණිපා මත්‍රාමය කමත්‍රාමය ව්‍යවසාය මුඛිවිලුඛුඛු
 Head Ministry of Agriculture, Minor Irrigation, Animal Production & Development, Agrarian Development, Fisheries and Environmental Affairs
 වැයපටන **3** පළාත් සභා පරිපාලනය
 කොටස **3** මාකාණ සභා ත්‍රිලුඛුඛු
 Programme Provincial Administration
 ව්‍යවසාය **2** සාමාන්‍ය පරිපාලනය - අමාත්‍යාංශ ලේකම් කාර්යාලය
 කමත්‍රාමය **2** මොඛු ත්‍රිලුඛුඛු - මුඛිවිලුඛු සෙසායු මන්ද්පිටු මාකාණ සභා මුඛිවිලුඛුඛු
 Project General Administration -Ministry secretariat Office
 උප ව්‍යවසාය **0**
 මුඛිවිලුඛුඛු
 Sub Project

පුනරාවර්ධන වියදම් මිණවුම සෙසායු Recurrent Expenditure

වැය වියය සංකේතය හා කාණ්ඩය වියය ක්‍රමිපිටු මත්‍රාමය මුඛිවිලුඛු Object Code &	කාණ්ඩ හා වැය වියය මාකාණ සභා මුඛිවිලුඛු මත්‍රාමය වියය ක්‍රමිපිටු මත්‍රාමය Category & Object Title	සත්‍රා වියදම් මිණවුම සෙසායු Actual Expenditure		ඇස්තමේන්තුව මන්ද්පිටු Estimate	
		2008	2009	2010	2011
		රු. ල. Rs.	රු. ල. Rs.	රු. ල. Rs.	රු. ල. Rs.
10	පෞද්ගලික පමිතමී මුඛිවිලුඛු මන්ද්පිටු මාකාණ සභා මුඛිවිලුඛු Personal Emoluments	9,567,355	11,079,261	12,627,000	13,323,000
1001	වැළුප හා වේතන සංඛ්‍යාමන්ද්පිටු මාකාණ සභා මුඛිවිලුඛු Salaries and Wages	7,666,857	8,419,519	9,425,000	9,517,000
1002	අතිකාල හා නිවාඩු දින වැළුප මොඛු මන්ද්පිටු මාකාණ සභා මුඛිවිලුඛු Overtime & Holiday Pay	563,096	492,318	547,000	450,000
1003 - I	ජීවන වියදම් දීමනා මන්ද්පිටු මාකාණ සභා මුඛිවිලුඛු Cost of Living Allowances	1,200,013	1,930,570	2,268,000	2,709,000
1003 - II	වෙනත් දීමනා මන්ද්පිටු මාකාණ සභා මුඛිවිලුඛු Other Allowances	83,192	133,839	292,000	365,000
1005	රාජ්‍ය සේවා අර්ථසාධන අපමුදල මුඛිවිලුඛු මන්ද්පිටු මාකාණ සභා මුඛිවිලුඛු Public Service Provident Fund	0	0	0	87,000
1006	දේපල නියම පොලී මන්ද්පිටු මාකාණ සභා මුඛිවිලුඛු Property loan Interest	54,197	103,015	95,000	195,000
11	ගමන් වියදම් මන්ද්පිටු මාකාණ සභා මුඛිවිලුඛු Travelling Expenses	380,258	321,219	400,000	350,000
1101	ගමන් වියදම් - දේශීය මන්ද්පිටු මාකාණ සභා මුඛිවිලුඛු Travelling Expenses - Domestic	380,258	321,219	400,000	350,000
12	කැපමිමී මුඛිවිලුඛු මන්ද්පිටු මාකාණ සභා මුඛිවිලුඛු Supplies	1,204,169	1,335,161	1,086,000	1,100,000
1201	ලිපිපොත් හා කාර්යාලීය අවශ්‍යතා මන්ද්පිටු මාකාණ සභා මුඛිවිලුඛු Stationery & Office Requisites	405,838	605,063	350,000	350,000
1202	ඉන්ධන හා ලිපිපොත් මන්ද්පිටු මාකාණ සභා මුඛිවිලුඛු Fuel & Lubricants	716,493	654,159	616,000	678,000
1203	නිල ඇඳුම් මන්ද්පිටු මාකාණ සභා මුඛිවිලුඛු Uniforms	17,647	12,870	20,000	22,000
1206	සන්නිවේදන හා විදුලි උපකරණ මන්ද්පිටු මාකාණ සභා මුඛිවිලුඛු Mechanical & Electrical goods	8,750	0	0	0
1207	වෙනත් කැපමිමී මන්ද්පිටු මාකාණ සභා මුඛිවිලුඛු Other Supplies	55,441	63,069	100,000	50,000

අප වැය ඇස්තමේන්තුව වාර්ෂික සමාලෝචනා මට්ටම Budget Estimate - 2011

මධ්‍යම පළාත් සභාව මහජන මාකාසන සභා Central Provincial Council

පුනරාවර්ධන වියදම් ගිණුම සමාලෝචනා Recurrent Expenditure

වැය විෂය සංකේතය හා කාණ්ඩය හා විෂය Object Code &	කාණ්ඩ හා වැය විෂය මාතෘකාව විෂය මණ්ඩල නාමය Category & Object Title	සමාලෝචනා වියදම් Actual Expenditure		ඇස්තමේන්තු මට්ටම Estimate	
		2008	2009	2010	2011
		රු. ශ. Rs.	රු. ශ. Rs.	රු. ශ. Rs.	රු. ශ. Rs.
13	නඩත්තු වියදම් පෙනුම සමාලෝචනා Maintenance Exp.	1,730,848	1,203,706	2,580,000	2,353,000
1301	වාහන වාහන Vehicles	1,417,807	871,169	1,500,000	1,715,000
1302	යන්ත්‍ර සහ සවි කිරීමේ උපකරණ පැවැත්ම, පැවැත්ම, පැවැත්ම, පැවැත්ම Plant, Machinery and Equipment	65,907	60,000	80,000	88,000
1303	කොටු, ගොඩනැගිලි හා සවිකිරීම කොටු, ගොඩනැගිලි හා සවිකිරීම Building and Structures	247,134	272,537	1,000,000	550,000
1307	වෙනත් වෙනත් Others	0	0	0	0
14	විවිධ වෙනත් සේවා සපයීමේ සේවාවන් Contractual Services	457,600	479,364	610,000	616,000
1401	ප්‍රවාහන ප්‍රවාහන Transport	0	0	0	0
1402	විදුලි සංදේශ සේවා විදුලි සංදේශ සේවා Telecommunication	220,058	246,607	300,000	300,000
1403	තැපෑල ගාස්තු තැපෑල ගාස්තු Postal Charges	985	0	0	0
1404	විදුලි හා ජලය විදුලි හා ජලය Electricity and Water	185,891	178,568	250,000	250,000
1405	බැඳුම් හා බැඳුම් ගාස්තු බැඳුම් හා බැඳුම් ගාස්තු Rents and Hire Charges	530	0	0	0
1406	වට්ටම් හා වට්ටම් වට්ටම් හා වට්ටම් Rates & Taxes to Local Authorities	50,136	54,189	60,000	66,000
1407	වෙනත් වෙනත් Other	0	0	0	0
19	වෙනත් පුනරාවර්ධන වියදම් ගිණුම සමාලෝචනා Other Recurrent Expenditure	438,718	660,839	515,000	325,000
1903	නිවාඩු කාලීන දීමනා බලපත්‍ර නිවාඩු කාලීන දීමනා බලපත්‍ර Holiday Warrants	9,763	9,345	15,000	25,000
1905	වෙනත් වෙනත් Other	428,955	651,494	500,000	300,000
මුළු වියදම් සමාලෝචනා වියදම් බල පත්‍ර Total Recurrent Expenditure of Project		13,778,948	15,079,550	17,818,000	18,067,000

අප වැය ඇස්තමේන්තුව වැරදු සෙසෙයු මதிப்பீடு Budget Estimate - 2011

මධ්‍යම පළාත් සභාව මத்திய මාකාණ සභා Central Provincial Council

කිප්පය 590 කෘෂිකර්ම, සුව වාසිපාලන, සත්ව නිෂ්පාදන හා සංවර්ධන, ගොවිජන සංවර්ධන, පිටර සහ පරිසර කටයුතු අමාත්‍යාංශය.
තலைப்பு බිවසායා, ජීව තීර්ථාසන, බිවසුලු උණුසුම් මත්ස්‍ය අධිකාරිය, කපුල අධිකාරිය, රේඛා මත්ස්‍ය කුණුබුරු බිවසුලු අමාත්‍යාංශය.
Head Ministry of Agriculture, Minor Irrigation, Animal Production & Development, Agrarian Development, Fisheries and Environmental Affairs
වැය පවත්වන 3 පළාත් සභා පරිපාලනය
ශ්‍රේණිගත කළ මාකාණ සභා නිලධාරීන්
Programme Provincial Administration
ව්‍යාපෘතිය 2 සාමාන්‍ය පරිපාලනය - අමාත්‍යාංශ ලේකම් කාර්යාලය
ප්‍රවේශන මොහොත් නිලධාරීන් - අමාත්‍යාංශ සේවකයන් අනුමැතිය
Project General Administration -Ministry secretariat Office
උප ව්‍යාපෘතිය 0
Sub Project

මූලධන වියදම් ආවේණික සෙසෙයු Capital Expenditure

වැය විෂය සංකේතය හා කාණ්ඩය විෂය ප්‍රවේශන මත්ස්‍ය ප්‍රවේශන Code &	කාණ්ඩ හා වැය විෂය මාතෘකාව ප්‍රවේශන මත්ස්‍ය විෂය මාතෘකාව Category & Object Title	සත්‍ය වියදම් උණුසුම් සෙසෙයු Actual Expenditure		ඇස්තමේන්තුව මතිට්ටු Estimate	
		2008	2009	2010	2011
		රු. ල. Rs.	රු. ල. Rs.	රු. ල. Rs.	රු. ල. Rs.
20	මූලධන වත්කම් සුකරුණිතව සහ වැඩි දියුණු කිරීම Rehabilitation & Improvement of Capital Assets	0	0	3,500,000	1,000,000
2001	ගොඩනැගිලි හා ඉදි කිරීම Buildings & Structures	0	0	3,500,000	1,000,000
2003	වාහන Vehicles	0	0	0	0
21	ස්ථාවර වත්කම් අත්පත් කර ගැනීම Acquisition of Fixed Assets	3,056,820	2,550,581	0	2,000,000
2101	වාහන Vehicles	0	0	0	0
2102	ගෘහ භාණ්ඩ හා කාර්යාල උපකරණ Home Furnitures & Office Equipments	3,056,820	2,550,581	0	2,000,000
25	උපමාන පාදක ප්‍රදාන Criteria Based Grants	936,382	848,283	1,500,000	1,500,000
2505	ඉදි කිරීම සංවර්ධන අවශ්‍යතා Urgent Development necessities	936,382	848,283	1,500,000	1,500,000
ව්‍යාපෘතියේ මූලධන වියදම් වල එකතුව		3,993,202	3,398,864	5,000,000	4,500,000
ව්‍යාපෘතියේ මූල වියදම්		17,772,150	18,478,414	22,818,000	22,567,000

මූල්‍යමය මූලාශ්‍රය Financing

2 පළාත් සභා අරමුදල මාකාණ සභා මුදල් Provincial Fund
එකතුව මොත්තම Total 22,567,000

මධ්‍යම පළාත් සභාව மத்திய மாகாண சபை Central Provincial Council

ශ්‍රී ලංකා 590 කෘෂිකර්ම, සුළු වාටිමාර්ග, සත්ව නිෂ්පාදන හා සංවර්ධන, ගොවිජන සංවර්ධන, ඩිවයි සහ පරිසර
 කටයුතු අමාත්‍යාංශය.
தலைப்பு விவசாய, சிறு நீர்ப்பாசன, விலங்கு உற்பத்தி மற்றும் ஆயிவிருத்தி, கமரூன ஆயிவிருத்தி, மீன்படி மற்றும்
 சுற்றுமடல் விவகார அமைச்சு
Head Ministry of Agriculture, Minor Irrigation, Animal Production & Development, Agrarian
 Development, Fisheries and Environmental Affairs
වැයසටහන 43 වාටිමාර්ග හා ජල කළමනාකරණය
வேலைத்திட்டம் நீர்ப்பாசனமும் நீர் முகாமத்துமும்
Programme Irrigation & Water Management
පහසාහිත 4 සාමාන්‍ය පරිපාලනය හා ආයතනික සේවා
கருத்திட்டம் பொது நிர்வாகமும், நிர்வாக சேவைகளும்
Project General Administration & Establishment Services
උප පහසාහිත 0
உ.ப கருத்திட்டம்
Sub Project

මූලධන වියදම් ප්‍රභවයන් සෙලවීම Capital Expenditure

වැය විෂය සංකේතය හා කාණ්ඩය විෂය குறியீடு மற்றும் பிரிவு Object Code &	කාණ්ඩ හා වැය විෂය මාතෘකාව பிரிவு மற்றும் விடயத் தலைப்பு Category & Object Title	ගනු වියදම් உள்மைய செலவினம் Actual Expenditure		ඇස්තමේන්තුව மதிப்பீடு Estimate	
		2008	2009	2010	2011
		රු. ල. Rs.	රු. ල. Rs.	රු. ල. Rs.	රු. ල. Rs.
25	උපමාන පාදක ප්‍රදාන தொகுதிவாரியான கொடை Criteria Based Grants	861,028	370,003	2,000,000	1,000,000
2501	සුළු වාටිමාර්ග சிறு நீர்ப்பாசனம் Minor Irrigation	861,028	370,003	2,000,000	1,000,000
26	පළාත් කාර්ය නිශ්චිත සංවර්ධන ප්‍රදාන மாகாணத்தின் திட்டவட்டமான ஆயிவிருத்தி கொடை Provincial Specific Development Grant	32,199,098	38,179,076	50,000,000	25,000,000
2601	සුළු වාටිමාර්ග சிறு நீர்ப்பாசனம் Minor Irrigation	32,199,098	38,179,076	50,000,000	25,000,000
පහසාහිතේ මූලධන වියදම් වල එකතුව கருத்திட்டத்தின் மொத்த மூலதன செலவினங்கள் Total Capital Expenditure of Project		33,060,126	38,549,079	52,000,000	26,000,000
පහසාහිතේ මූල වියදම් கருத்திட்டத்தின் மொத்தச் செலவினம் Total Expenditure of Project		33,060,126	38,549,079	52,000,000	26,000,000

මූල්‍යකරණය நிதியාධාර Financing

2 පළාත් සභා අරමුදල මාතෘකා සභා நிதியාධාර Provincial Fund
එකතුව මொத்தம் Total

26,000,000
26,000,000

මධ්‍යම පළාත් සභාව மத்திய மாகாண சபை Central Provincial Council

ශීර්ෂය 590 කෘෂිකර්ම, සුළු වාට්ටාපටා, සත්ව නිෂ්පාදන හා සංවර්ධන, ගොවිජන සංවර්ධන, පිටර සහ පටිපාටි කටයුතු අභ්‍යන්තරය
 தலைப்பு விவசாய, சிறு நீர்ப்பாசன, விவகிரு உற்பத்தி மற்றும் அபிவிருத்தி, கயநல அபிவிருத்தி, மீன்படி மற்றும் சுற்றாடல் விவகார அமைச்சு
 Head Ministry of Agriculture, Minor Irrigation, Animal Production & Development, Agrarian Development, Fisheries and Environmental Affairs
 වැයසටහන 44 කෘෂිකර්ම සංවර්ධනය
 வேலைத்திட்டம் விவசாய அபிவிருத்தி
 Programme Agriculture Development
 ව්‍යාපෘතිය 5 කෘෂිකර්ම සංවර්ධනය
 கருத்திட்டம் விவசாய அபிவிருத்தி
 Project Agriculture Development
 උප ව්‍යාපෘතිය 0
 உப கருத்திட்டம்
 Sub Project

සුභාවර්ථක වියදම් ගිණවුම සෙසවිභව Recurrent Expenditure

වැය විෂය සංකේතය හා කාණ්ඩය විෂයක් ලෙසින් මාරු කිරීමේ කාණ්ඩය Object Code &	කාණ්ඩ හා වැය විෂය මාතෘකාව පිරිමැසීමේ කාණ්ඩය තරමට පිරිමැසීමේ කාණ්ඩය Category & Object Title	සත්‍ය වියදම් දැක්වූ සෙසවිභව Actual Expenditure		ඇස්තමේන්තුව මතීටර් Estimate	
		2008	2009	2010	2011
		රු. ල. Rs.	රු. ල. Rs.	රු. ල. Rs.	රු. ල. Rs.
10	පෞද්ගලික පවිතරී ජුනියර් වෛද්‍යවරුන් Personal Emoluments	3,465,924	4,042,794	4,067,000	5,092,000
1001	වැටුප් හා වේතන සාමාන්‍යයෙන්ම කෘෂිකර්ම Salaries and Wages	2,913,581	3,195,520	3,228,000	3,928,000
1002	අතිරේක හා නිවාඩු දීම වැටුප් මෛත්‍රික මුද්‍රා මාරු කිරීමේ කොටසකට Overtime & Holiday Pay	42,176	13,459	25,000	25,000
1003 - I	විවිධ වියදම් දීමනා වාසස්ථාන සෙසවිභව කොටසකට Cost of Living Allowances	506,567	827,931	810,000	1,071,000
1003 - II	වෙනත් දීමනා වෙනත් වියදම් කොටසකට Other Allowances	3,600	5,884	4,000	26,000
1005	ජන සේවා අර්ථසාධක අරමුදල පුබ්ලික් සේවයේ සේවකයන් සඳහා Public Service Provident Fund	0	0	0	0
1006	දේපල ණය පොලී දේපල ණය පොලී Property loan interest	0	0	0	42,000
11	ගමන් වියදම් පිරිසිදු කිරීමේ සෙසවිභව Travelling Expenses	84,645	69,913	50,000	100,000
1101	ගමන් වියදම් - දේශීය පිරිසිදු කිරීමේ සෙසවිභව - දේශීය Travelling Expenses - Domestic	84,645	69,913	50,000	100,000
12	වැයවීමේ භාණ්ඩාගාරයන් Supplies	294,578	239,887	285,000	264,000
1201	ලිපිලිපි හා කාර්යාලීය අවශ්‍යතා භාණ්ඩාගාරයන්, කාර්යාලීය අවශ්‍යතා Stationery & Office Requisites	77,692	98,315	125,000	144,000
1202	තෙල් හා ලිපිලි කෙල් බ්‍රිකට්, උපකරණ, මාරු කිරීමේ Fuel & Lubricants	153,118	94,525	100,000	110,000
1203	නිල ඇඳුම් නිල ඇඳුම් Uniforms	0	0	0	0
1206	සන්නිවේදන හා විදුලි උපකරණ මාරු කිරීමේ, විදුලි උපකරණ Mechanical & Electrical goods	7,200	0	0	0
1207	වෙනත් වැයවීමේ වෙනත් වැයවීමේ Other Supplies	56,568	47,047	60,000	10,000

வலாவுவலாவு வலாவு மலாவு Recurrent Expenditure

வலாவு வலாவு வலாவு வலாவு வலாவு வலாவு வலாவு வலாவு வலாவு Object Code &	வலாவு வலாவு வலாவு வலாவு வலாவு வலாவு Category & Object Title	வலாவு வலாவு வலாவு Actual Expenditure		வலாவுவலாவு வலாவு Estimate	
		2008	2009	2010	2011
		ரூ. கு. Rs.	ரூ. கு. Rs.	ரூ. கு. Rs.	ரூ. கு. Rs.
13	வலாவு வலாவு வலாவு Maintenance Exp.	48,445	141,896	160,000	165,000
1301	வலாவு வலாவு வலாவு Vehicles	28,670	101,526	100,000	115,000
1302	வலாவு வலாவு வலாவு Plant, Machinery and Equipment	13,500	20,000	25,000	30,000
1303	வலாவு வலாவு வலாவு Building and Structures	0	0	0	0
1307	வலாவு வலாவு வலாவு Others	6,275	20,370	35,000	20,000
14	வலாவு வலாவு வலாவு Contractual Services	100,734	113,162	160,000	176,000
1401	வலாவு வலாவு வலாவு Transport	0	0	0	0
1402	வலாவு வலாவு வலாவு Telecommunication	51,484	50,162	60,000	66,000
1403	வலாவு வலாவு வலாவு Postal Charges	0	0	0	0
1404	வலாவு வலாவு வலாவு Electricity and Water	49,250	63,000	100,000	110,000
1405	வலாவு வலாவு வலாவு Rents and Hire Charges	0	0	0	0
1406	வலாவு வலாவு வலாவு Rates & Taxes to Local Authorities	0	0	0	0
1407	வலாவு வலாவு வலாவு Other	0	0	0	0
19	வலாவு வலாவு வலாவு Other Recurrent Expenditure	53,586	51,410	55,000	36,000
1903	வலாவு வலாவு வலாவு Holiday Warrants	5,985	2,000	5,000	10,000
1905	வலாவு வலாவு வலாவு Other	47,601	49,410	50,000	26,000
வலாவுவலாவு வலாவு வலாவு வலாவு Total Recurrent Expenditure of Project		4,047,912	4,659,062	4,777,000	5,833,000
வலாவுவலாவு வலாவு வலாவு வலாவு Total Expenditure of Project		4,047,912	4,659,062	4,777,000	5,833,000

வலாவுவலாவு வலாவு Financing

2 வலாவு வலாவு வலாவு வலாவு Provincial Fund
வலாவு வலாவு Total

5,833,000
5,833,000

මධ්‍යම පළාත් සභාව මத்திய மாகாண சபை Central Provincial Council

ශීර්ෂක 590 කෘෂිකර්ම, සුව වාට්ටු, සත්ව නිෂ්පාදන හා සංවර්ධන, ගොවිජන සංවර්ධන, ධීවර සහ පරිසර
 කටයුතු අමාත්‍යාංශය.
තலைப்பு விவசாய, சிறு நீர்ப்பாசன, விலங்கு உற்பத்தி மற்றும் அபிவிருத்தி, கமநல அபிவிருத்தி, மீன்படி மற்றும்
 சுற்றுமடல் விவகார அமைச்சு
Head Ministry of Agriculture, Minor Irrigation, Animal Production & Development, Agrarian
 Development, Fisheries and Environmental Affairs
වැයටයන 45 පශු සම්පත් සංවර්ධනය
வேலைத்திட்டம் கால்நடை அபிவிருத்தி
Programme Livestock Development
පාසාපාතිය 4 සාමාන්‍ය පරිපාලනය හා ආයතනික සේවා
கருத்திட்டம் பொது நிர்வாகமும், நிர்வாக சேவைகளும்
Project General Administration & Establishment Services
උප පාසාපාතිය 0
உப கருத்திட்டம்
Sub Project

මූලධන වියදම් මුලதனச் செலவினம் Capital Expenditure

වැය විෂය සංකේතය හා කාණ්ඩය වියදමේ කුறியාල මාර්ගය Code & Object	කාණ්ඩ හා වැය විෂය මාතෘකාව பிரிவு மற்றும் விடயத் தலைப்பு Category & Object Title	සමහර වියදම් දැක්වූ සෙලවිනම Actual Expenditure		ඇස්තමේන්තුව මதிப்பீடு Estimate	
		2008	2009	2010	2011
		රු. ශ. Rs.	රු. ශ. Rs.	රු. ශ. Rs.	රු. ශ. Rs.
25	උපමත පාදක මුදාහරණ ගොලුතිබ්බාභාන කොටස Criteria Based Grants	776,852	844,494	2,000,000	1,000,000
2501	පශු සම්පත් සංවර්ධනය கால்நடை அபிவிருத்தி Livestock Development	776,852	844,494	2,000,000	1,000,000
26	පළාත් කාර්ය නිශ්චිත සංවර්ධන මුදාහරණ மாகாணத்தின் திட்டமிடமான அபிவிருத்தி கொடை Provincial Specific Development Grant	20,836,984	18,995,465	30,000,000	30,000,000
2601	පශු සම්පත් සංවර්ධනය கால்நடை அபிவிருத்தி Livestock Development	20,836,984	18,995,465	30,000,000	30,000,000
පාසාපාතියේ මූලධන වියදම් වල එකතුව கருத்திட்டத்தில் மொத்த மூலதன செலவினங்கள் Total Capital Expenditure of Project		21,613,836	19,839,959	32,000,000	31,000,000
පාසාපාතියේ මුළු වියදම් கருத்திட்டத்தில் மொத்தச் செலவினம் Total Expenditure of Project		21,613,836	19,839,959	32,000,000	31,000,000

මූලාශ්‍රණය මුදාහරණය Financing

2 පළාත් සභා අරමුදල මාතෘකා සභා මුදාහරණ Provincial Fund එකතුව මොත්තම Total

31,000,000
31,000,000

මධ්‍යම පළාත් සභාව මහජන මාකාංග සභා Central Provincial Council

ශීර්ෂය 590 කෘෂිකර්ම, සුව වාටිපාලන, සත්ව නිෂ්පාදන හා සංවර්ධන, ගොවිජන සංවර්ධන, විවර සහ පරිසර කටයුතු අමාත්‍යාංශය.
 தலைப்பு விவசாய, சிறு நீர்மசன, விவசகு உ.நி.மு.தி மற்றும் அரிவிரகுத்தி, சமநல அரிவிரகுத்தி, மீன்படி மற்றும் சுற்றலில் விவசாய அமைச்சு
 Head Ministry of Agriculture, Minor Irrigation, Animal Production & Development, Agrarian Development, Fisheries and Environmental Affairs
 වැයසටහන 56 පර්යේෂණ හා සංවර්ධන කටයුතු
 வேலைத்திட்டம் ஆராய்ச்சி அறிவிரகுத்தி நடவடிக்கைகளும்
 Programme Research & Development Activities
 ව්‍යාපෘතිය 4 සාමාන්‍ය පරිපාලන හා ආයතනික සේවා
 සලසුම්/සටහන් General Administration & Establishment Services
 Project
 උප ව්‍යාපෘතිය 0
 Sub Project

මූලධන වියදම් ආයතන සේවාවන් Capital Expenditure

වැය විෂය සංකේතය හා කාණ්ඩය වියදමේ මාදිලිය Object Code &	කාණ්ඩ හා වැය විෂය මාතෘකා විස්තරය මාදිලිය මගින් විස්තර කළ හැකිය Category & Object Title	සත්‍ය වියදම් වැය වූ මුදල Actual Expenditure		ඇස්තමේන්තු මාදිලිය Estimate	
		2008	2009	2010	2011
		රු. ල. Rs.	රු. ල. Rs.	රු. ල. Rs.	රු. ල. Rs.
25	උපමත පාදක ප්‍රදාන ක්‍රමලේඛන මාදිලිය Criteria Based Grants	2,048,935	0	0	0
2501	විවර - මීටර් මීනවිද්‍ය - තන්ති Fisheries - Inland	2,048,935	0	0	0
26	පළාත් කාර්ය නිශ්චිත සංවර්ධන ප්‍රදාන මාතෘකා මාදිලිය මාදිලිය මගින් විස්තර කළ හැකිය Provincial Specific Development Grant	0	3,536,796	6,000,000	7,000,000
2601	විවර - මීටර් මීනවිද්‍ය - තන්ති Fisheries - Inland	0	3,536,796	6,000,000	7,000,000
මාතෘකාවේ මූලධන වියදම් වල එකතුව සලසුම්/සටහන් මගින් මෙහෙයවන ලද මුදල Total Capital Expenditure of Project		2,048,935	3,536,796	6,000,000	7,000,000
මාතෘකාවේ මුළු වියදම් සලසුම්/සටහන් මගින් මෙහෙයවන ලද මුදල Total Expenditure of Project		2,048,935	3,536,796	6,000,000	7,000,000

මූල්‍යමය මාදිලිය Financing

2 පළාත් සභා අරමුදල මාතෘකා සභා මාදිලිය Provincial Fund	7,000,000
එකතුව මෙහෙයවන Total	<u>7,000,000</u>

මධ්‍යම පළාත් සභාව මத்திய මාකාණ සභා Central Provincial Council

ශීර්ෂය 591 කාම්කර්ම දෙපාර්තමේන්තුව
 தலைப்பு விவசாயத் திணைக்களம்
 Head Department of Agriculture

පළාත් රාජ්‍ය නිලධාරීන්ගේ අත්තිකාරම් ගිණුම් කටයුතු මාකාණ අරභ උත්තීයෝජනා ක්‍රමවේදය
 கணக்கு நடவடிக்கைகள் Public Officer's Advance Account Activities

අත්තිකාරම් ගිණුම් සීමාවන්
 முற்பணக் கணக்கு வரையறைகள்
 Limits of Advance Accounts

	සමස්ත වියදම උපරිම සීමාව Actual Expenditure		ඇස්තමේන්තු මනිப்பීடு Estimate	ප්‍රතිශෝධිත ඇස්තමේන්තු නිරුක්තිය මනිப்பීடு Revised Estimate	ඇස්තමේන්තු මනිப்பීடு Estimate
	2008	2009	2010	2010	2011
	රු. ශ. Rs.	රු. ශ. Rs.	රු. ශ. Rs.	රු. ශ. Rs.	රු. ශ. Rs.
වියදම් උපරිම සීමාව සෙසලා විෂ ම. උ. ස. සීමාව Maximum Limits of Expenditure	7,046,518	6,983,730	7,260,000	0	8,200,000
ලැබීමේ අවම සීමාව වැරදුම් මුද්‍රාණ සීමාවන් Minimum Limits of Receipts	4,805,143	6,210,130	4,235,000	0	5,600,000
පරිශීලකයන්ගේ උපරිම සීමාව පුරුදු බලකා විෂ ම. උ. ස. වැරදු Maximum Limits of Debit Balances	15,109,362	15,882,962	21,775,000	0	24,375,000

වැය සටහන් අනුව වියදම් සාරාංශය නිකුත් කිරීමේ සාරාංශය Summary of Expenditure by Programme

වැය සටහන් අංකය නිකුත් කිරීමේ මු. No.	වැය සටහන් මාතෘකාව නිකුත් කිරීමේ නම Programme Title	සමස්ත වියදම උපරිම සීමාව Actual Expenditure		ඇස්තමේන්තු මනිப்பීடு Estimate	
		2008	2009	2010	2011
		රු. ශ. Rs.	රු. ශ. Rs.	රු. ශ. Rs.	රු. ශ. Rs.
44	පුනරාවර්තන වියදම් රේඛාමය සෙසලා විෂ ම. උ. ස. Recurrent Expenditure	97,345,011	101,268,867	106,300,000	103,500,000
	කාම්කර්ම සංවර්ධනය විවෘණන අධිකාරිය Agriculture Development	97,345,011	101,268,867	106,300,000	103,500,000
44	වියදම් එකතුව මුළු සමස්ත වියදම Total Expenditure	97,345,011	101,268,867	106,300,000	103,500,000
	කාම්කර්ම සංවර්ධනය විවෘණන අධිකාරිය Agriculture Development	97,345,011	101,268,867	106,300,000	103,500,000

காசிகார்க்கு டீபார்ட்மென்டு
வீவசாய தீணைக்களம்
Department of Agriculture

மேலேடு

காசிகார்க்கு காசிகார்க்கு வாக்ஷி டீபார்ட்மென்டு
காசிகார்க்கு தீவாருகா குலாணாடுகாடு மேலேடு குலாணாடுகாடு வுடீ கீர்ப்பு டீபார்ட்மென்டு
புலாணே காசிகார்க்கு டீபார்ட்மென்டு வுடீபுலாணே டீபார்ட்மென்டு குலாணாடுகாடு குலாணாடுகாடு

பணிக்஑ுற்று

வீணைத்தீறன் மீக்க வீவசாய பரவலாக்க சேவைகள் மூலம்
வீவசாய உற்பத்திகளின் அளவையும் தரத்தையும் அதிகரித்தல் பொருட்டு
மா஑ாணத்தீறன் வீவசாய வளங்களை பயனுள்ள வகையில் பயன்படுத்துவதற்கு நடவடிக்கை எடுத்தல்

Mission

Taking necessary action for enhancing agricultural products on quantity and quality wise by using
Agricultural resources effectively, through efficient agricultural extension system

஑ர்ஜுஜு

கிர஑ார காசிகார்க்கு டீபார்ட்மென்டு வுடீ தீணாடு ஑டுகா ஑ா஑ர் தீவாருகாடு மேலேடு, புலாணே
டுலாணே தீணாடுகாடு தீவாருகாடு தீணாடுகாடு

குலாணாடுகாடு

நீலையான வீவசாய அபீவிருத்தீ மூலம் மக்களுக்கு தேவையான உணவு உற்பத்தியை
புரிவதுடன் வீவசாயிகளின் வாழ்க்கை தரத்தை உயர்த்துதல்

Objectives

Enhancing food production and uplifting the living standard of farm families in the province, through
sustainable agricultural development.

காசீகர்ம டெபார்ட்மென்டு
வீவசாய தீணைக்களம்
Department of Agriculture

மெனெர்

காசீகர்ம காசீகர்ம வஸ்பதி யேவாவன் குரீன்
காசீ கிஷ்டாடன குமாணான்கை மென்ம குணான்கை வுடி கிரீம டாடா
பலான காசீகர்மீக டமீபன் வுடிபி டேவ குயேசனய வுநீம வுடிபு கிரீம

பணிக்கற்று

வீணைத்திறன் மிக்க வீவசாய பரவலாக்க சேவைகள் மூலம்
வீவசாய உற்பத்திகளின் அளவையும் தரத்தையும் அதிகரித்தல் பொருட்டு
மாகாணத்தின் வீவசாய வளங்களை பயனுள்ள வகையில் பயன்படுத்துவதற்கு நடவடிக்கை எடுத்தல்

Mission

Taking necessary action for enhancing agricultural products on quantity and quality wise by using
Agricultural resources effectively, through efficient agricultural extension system

ஈர்ஜீன

கிரீம காசீகர்மீக டமீபனய குரீன் சனாவ வுடிபு கிணர் கிஷ்டாடனய மென்ம, பலான
யேவீ சனாவனே பீவன வனவய நயா பீபுபீம.

குறீக்கோள்

நிலையான வீவசாய அபீவருத்தீ மூலம் மக்களுக்கு தேவையான உணவு உற்பத்தியை
புரிவதுடன் வீவசாயிகளின் வாழ்க்கை தரத்தை உயர்த்துகல்

Objectives

Enhancing food production and uplifting the living standard of farm families in the province, through
sustainable agricultural development.

මධ්‍යම පළාත් සභාව මத்திய මාකාණ සභා Central Provincial Council

සිරියා 591 කෘෂිකර්ම දෙපාර්තමේන්තුව
 தலைப்பு விவசாயத் திணைக்களம்
 Head Department of Agriculture

පළාත් රාජ්‍ය කිලොටින්ගේ අත්තිකාරම් ගිණුම් කටයුතු මාකාණ ඉරාජ උත්තීයොකත්තරුකරුකාණ මුරුපණක
 கணக்கு நடவடிக்கைகள் Public Officer's Advance Account Activities

අත්තිකාරම් ගිණුම් සීමාවන් முற்பணக் கணக்கு வரையறைகள் Limits of Advance Accounts	සමාජ වියදම උණඟුරු සෙලවිණ Actual Expenditure		ඇස්තමේන්තුව மதிப்பீடு Estimate	පුරුණෝචිත ඇස්තමේන්තුව திருத்திய மதிப்பீடு Revised Estimate	ඇස්තමේන්තුව மதிப்பீடு Estimate
	2008	2009	2010	2010	2011
	රු. මු. Rs.	රු. මු. Rs.	රු. මු. Rs.	රු. මු. Rs.	රු. මු. Rs.
වියදමේ උපරිම සීමාව செலவின் உச்ச எல்லை Maximum Limits of Expenditure	7,046,518	6,983,730	7,260,000	0	8,200,000
ලැබීමේ අවම සීමාව வரவிலிக்கும் இழிநிலை எல்லைகள் Minimum Limits of Receipts	4,805,143	6,210,130	4,235,000	0	5,600,000
තර කේතවන්ගේ උපරිම සීමාව பற்று நிலுவை உச்ச வரம்பு Maximum Limits of Debit Balances	15,109,362	15,882,962	21,775,000	0	24,375,000

වැයසටහන් අනුව වියදම් සාරාංශය මුකුරුසිකරුකරුකරු සෙලවිණ සරුකක Summary of Expenditure by Programme

වැයසටහන් අංකය முகுරுசி இல. Prog. No.	වැයසටහන් මාකාණය මුකුරුසිත තලවරු Programme Title	සමාජ වියදම උණඟුරු සෙලවිණ Actual Expenditure		ඇස්තමේන්තුව මතිරුරු Estimate	
		2008	2009	2010	2011
		රු. මු. Rs.	රු. මු. Rs.	රු. මු. Rs.	රු. මු. Rs.
44	පුරුණෝචිත වියදම් மீளவரும் செலவினம் Recurrent Expenditure	97,345,011	101,268,867	106,300,000	103,500,000
	කෘෂිකර්ම සංවර්ධන விவசாய அபிவிருத்தி Agriculture Development	97,345,011	101,268,867	106,300,000	103,500,000
	වියදම් එකතුව மொத்த செலவினம் Total Expenditure	97,345,011	101,268,867	106,300,000	103,500,000
44	කෘෂිකර්ම සංවර්ධන விவசாய அபிவிருத்தி Agriculture Development	97,345,011	101,268,867	106,300,000	103,500,000

මධ්‍යම පළාත් සභාව மத்திய மாகாண சபை Central Provincial Council

කිසිසංඛ්‍යා 591 කෘෂිකර්ම දෙපාර්තමේන්තුව
 தலைப்பு விவசாயத் திணைக்களம்
 Head Department of Agriculture
 වැයසටහන 44 කෘෂිකර්ම සංවර්ධනය
 வேலைத்திட்டம் விவசாய அபிவருத்தி
 Programme Agriculture Development

ව්‍යාපෘති අනුව වියදම් සාරාංශය கருத்திட்டங்களுக்கேற்ப செலவின சுருக்கம் Summary of Expenditure by Projects

අංකය கருத்திட்ட இல. Project No.	ව්‍යාපෘති ආකෘතිය கருத்திட்ட தலைப்பு Project Title	සමත් වියදම உள்மடப்பு செலவினம் Actual Expenditure		ඇස්තමේන්තුව மதிப்பீடு Estimate	
		2008	2009	2010	2011
		රු. ශ. Rs.	රු. ශ. Rs.	රු. ශ. Rs.	රු. ශ. Rs.
	සුඛවාසය වියදම් மீள்வரும் செலவினம் Recurrent Expenditure	97,345,011	101,268,867	106,300,000	103,500,000
4	සාමාන්‍ය පරිපාලනය හා ආයතනික සේවා பொது நிர்வாகமும் தாயகச் சேவைகளும் General Administration & Establishment Services	11,530,796	12,046,442	12,464,000	11,870,000
5	කෘෂිකර්ම වැයසටහන් ක්‍රියාත්මක කිරීම விவசாய வேலைத்திட்டங்களை நடைமுறைப்படுத்தல் Implementation of Agricultural Programmes	85,814,215	89,222,425	93,836,000	91,630,000
	වියදම් එකතුව மொத்த செலவினம் Total Expenditure	97,345,011	101,268,867	106,300,000	103,500,000
4	සාමාන්‍ය පරිපාලනය හා ආයතනික සේවා பொது நிர்வாகமும் தாயகச் சேவைகளும் General Administration & Establishment Services	11,530,796	12,046,442	12,464,000	11,870,000
5	කෘෂිකර්ම වැයසටහන් ක්‍රියාත්මක කිරීම விவசாய வேலைத்திட்டங்களை நடைமுறைப்படுத்தல் Implementation of Agricultural Programmes	85,814,215	89,222,425	93,836,000	91,630,000

මූල්‍යාධාරණය நிதியில் Financing

2	පළාත් සභා අරමුදල மாகாண சபை நிதியம் Provincial Fund	103,500,000
	එකතුව மொத்தம் Total	<u>103,500,000</u>

மேல்மது மதுகாண் மதுகாண் சமைய Central Provincial Council

கிட்டு	591	மதுகாண் மதுகாண்
மதுகாண்		மதுகாண் மதுகாண்
Head		Department of Agriculture
மதுகாண்	44	மதுகாண் மதுகாண்
மதுகாண்		மதுகாண் மதுகாண்
Programme		Agriculture Development
மதுகாண்	4	மதுகாண் மதுகாண்
மதுகாண்		மதுகாண் மதுகாண்
Project		General Administration & Establishment Services
மதுகாண்	0	
மதுகாண்		
Sub Project		

மதுகாண் மதுகாண் மதுகாண் மதுகாண் Employment Summary

மதுகாண் மதுகாண் Position and Category	மதுகாண் மதுகாண் Actual Expenditure				மதுகாண் மதுகாண் Estimate			
	2008		2009		2010		2011	
	மதுகாண் No.	மதுகாண் (ரூ.) Salaries & Wages (Rs.)	மதுகாண் No.	மதுகாண் (ரூ.) Salaries & Wages (Rs.)	மதுகாண் No.	மதுகாண் (ரூ.) Salaries & Wages (Rs.)	மதுகாண் No.	மதுகாண் (ரூ.) Salaries & Wages (Rs.)
மதுகாண் மதுகாண் Group A	1	592,000	1	580,000	1	605,000	1	630,000
மதுகாண் Permanent	1	592,000	1	580,000	1	605,000	1	630,000
மதுகாண் மதுகாண் Group B	4	1,378,000	4	1,410,000	4	1,404,000	3	1,114,000
மதுகாண் Permanent	4	1,378,000	4	1,410,000	4	1,404,000	3	1,114,000
மதுகாண் மதுகாண் Group C	15	3,323,000	15	3,286,000	16	3,292,000	13	2,813,000
மதுகாண் Permanent	15	3,323,000	15	3,286,000	16	3,292,000	13	2,813,000
மதுகாண் மதுகாண் Group D	13	1,844,278	11	2,011,744	14	2,278,000	13	2,161,000
மதுகாண் Permanent	10	1,637,278	10	1,869,744	13	2,136,000	9	1,598,000
மதுகாண் மதுகாண்	3	207,000	1	142,000	1	142,000	4	563,000
மதுகாண் Total-Permanent	30	6,930,278	30	7,145,744	34	7,437,000	26	6,155,000
மதுகாண் மதுகாண்	3	207,000	1	142,000	1	142,000	4	563,000
மதுகாண் Total-Temporary								

මධ්‍යම පළාත් සභාව - මத்திய ප්‍රාන්ත සභාව Central Provincial Council

ශීර්ෂය 591 කෘෂිකර්ම දෙපාර්තමේන්තුව
 தலைப்பு விவசாயத் திணைக்களம்
 Head Department of Agriculture
 වැයසටහන 44 කෘෂිකර්ම සංවර්ධනය
 வேலைத்திட்டம் விவசாய அபிវருத்தி
 Programme Agriculture Development
 පාලන ක්‍රමය 5 කෘෂිකර්ම වැයසටහන් ක්‍රියාත්මක කිරීම
 கருத்திட்டம் விவசாய வேலைத்திட்டங்களை நடைமுறைப்படுத்தல்
 Project Implementation of Agricultural Programmes
 උප පාලන ක්‍රමය 0
 Sub Project

සුඛවාදය වියදම් ගිණවුම සෙවණ සුඛවාදය Recurrent Expenditure

වැය විෂය සංකේතය හා කාණ්ඩය විෂයයක් සුඛවාදය පිහිටීම Code & Object	කාණ්ඩ හා වැය විෂය නාමය පිහිටීම හා විෂයයක් Category & Object Title	සත්‍ය වියදම් මූලාශ්‍ර සෙවණ		ඇස්තමේන්තු මதிப்பීම් Estimate	
		Actual Expenditure		Estimate	
		2008	2009	2010	2011
		රු. ශ. Rs.	රු. ශ. Rs.	රු. ශ. Rs.	රු. ශ. Rs.
10	පෞද්ගලික පවිත්‍ර ජ්‍යෙෂ්ඨ වෛද්‍යවරුන් Personal Emoluments	69,828,589	74,050,818	76,786,000	76,372,000
1001	වැටුප් හා වෙනත් සාපයන් සහ සේවක Salaries and Wages	58,349,691	58,024,543	59,873,000	57,345,000
1002	අතිරේක හා නිවාඩු දින වැටුප් විවේකිත වේලාවන් සහ නිවාඩු දින වැටුප් Overtime & Holiday Pay	658,817	633,609	601,000	600,000
1003 - I	ජීවන වියදම් දීමනා ආහාර සහ වාසනා සහතික Cost of Living Allowances	9,597,586	13,838,254	15,012,000	16,695,000
1003 - II	වෙනත් දීමනා වෙනත් දීමනා Other Allowances	622,061	896,917	600,000	732,000
1005	ජාතික සේවා අර්ථසාධක අරමුදල පුද්ගල සේවක සේවක සේවක Public Service Provident Fund	0	0	0	0
1006	දේපල ණය පොලී දේපල ණය පොලී Property loan Interest	600,434	657,495	700,000	1,000,000
11	ගමන් වියදම් පිරිසිදු කිරීම සඳහා Travelling Expenses	6,457,776	6,210,060	7,000,000	6,000,000
1101	ගමන් වියදම් - දේශීය ගමන් වියදම් - දේශීය Travelling Expenses - Domestic	6,457,776	6,210,060	7,000,000	6,000,000
12	වැටුප් සපුරාලීම සඳහා Supplies	1,813,753	1,598,235	1,745,000	1,823,000
1201	ලිපිද්‍රව්‍ය හා කාර්යාලීය අවශ්‍යතා ලිපිද්‍රව්‍ය හා කාර්යාලීය අවශ්‍යතා Stationery & Office Requisites	283,618	247,877	250,000	250,000
1202	ඉන්ධන හා ලිපි පොලී ඉන්ධන හා ලිපි පොලී Fuel & Lubricants	1,403,252	1,212,029	1,350,000	1,453,000
1203	නිල ඇඳුම් නිල ඇඳුම් Uniforms	40,736	40,630	70,000	60,000
1206	යන්ත්‍රෝපකරණ හා විදුලි උපකරණ යන්ත්‍රෝපකරණ හා විදුලි උපකරණ Mechanical & Electrical goods	0	0	0	0
1207	වෙනත් වැටුප් වෙනත් වැටුප් Other Supplies	106,147	97,699	75,000	60,000

මධ්‍යම පළාත් සභාව මහේස්වරාය ප්‍රදේශ සභා සභා Central Provincial Council

සුචරිතව පවත්වාගෙන යාමේ මුදල් වියදම් මුදලක් සෙලාමත්වීම් Recurrent Expenditure

වැය විෂය කොටස හා කාණ්ඩය වියදම් මගින් පිරිසිදු Object Code &	කාණ්ඩ හා වැය විෂය මාතෘකා පිරිසිදු මගින් වියදම් කළ නම Category & Object Title	සැබෑ වියදම් මුදලක් සෙලාමත්වීම් Actual Expenditure		ඇස්තමේන්තුව මගින් මුදල් Estimate	
		2008	2009	2010	2011
		රු. මු. Rs.	රු. මු. Rs.	රු. මු. Rs.	රු. මු. Rs.
13	සවිස්ථ වියදම් මුදලක් සෙලාමත්වීම් Maintenance Exp.	4,505,651	4,485,416	5,300,000	4,525,000
1301	වාහන භාණ්ඩ	1,603,709	1,658,831	1,800,000	1,900,000
1302	සවිස්ථ වියදම් මුදලක් සෙලාමත්වීම් මෝටර් රථ, උපකරණ, යන්ත්‍ර සහ සවිස්ථ වියදම් මුදලක් සෙලාමත්වීම් Plant, Machinery and Equipment	58,527	94,316	100,000	125,000
1303	ගොඩනැගිලි හා සවිස්ථ වියදම් මුදලක් සෙලාමත්වීම් කட்டிட කටයුතු සහ සවිස්ථ වියදම් මුදලක් සෙලාමත්වීම් Building and Structures	2,465,343	2,495,514	3,000,000	2,500,000
1307	වෙනත් මුදලක් සෙලාමත්වීම් Others	378,072	236,755	400,000	0
14	සවිස්ථ වියදම් මුදලක් සෙලාමත්වීම් මුදල් සේවක සේවාවන් Contractual Services	2,522,841	2,456,100	2,530,000	2,735,000
1401	ප්‍රවාහන සේවාවන් Transport	0	0	0	0
1402	විදුලි සංදේශන සේවාවන් Telecommunication	336,560	260,677	270,000	400,000
1403	තැපෑල සේවාවන් Postal Charges	84,132	100,743	100,000	100,000
1404	විදුලි සහ ජලය Electricity and Water	320,798	296,743	310,000	310,000
1405	බදු, කුලී හා කුලී සේවාවන් Rents and Hire Charges	1,639,488	1,648,323	1,700,000	1,750,000
1406	වටිනාකම හා බදු Rates & Taxes to Local Authorities	141,863	149,614	150,000	175,000
1407	වෙනත් මුදලක් සෙලාමත්වීම් Other	0	0	0	0
19	වෙනත් සුචරිතව පවත්වාගෙන යාමේ මුදල් මුදලක් සෙලාමත්වීම් Other Recurrent Expenditure	685,605	421,796	475,000	175,000
1903	විවාහ කාලීන දීමනා මුදලක් සෙලාමත්වීම් Holiday Warrants	92,343	61,900	75,000	75,000
1905	වෙනත් මුදලක් සෙලාමත්වීම් Other	593,262	359,896	400,000	100,000
මුදලක් සෙලාමත්වීම් මුදලක් සෙලාමත්වීම් Total Recurrent Expenditure of Project		85,814,215	89,222,425	93,836,000	91,630,000
මුදලක් සෙලාමත්වීම් මුදලක් සෙලාමත්වීම් Total Expenditure of Project		85,814,215	89,222,425	93,836,000	91,630,000

මුදලක් සෙලාමත්වීම් මුදලක් සෙලාමත්වීම් Financing

2	පළාත් සභා මුදලක් සෙලාමත්වීම් මුදලක් සෙලාමත්වීම් Provincial Fund	91,630,000
	මුදලක් සෙලාමත්වීම් මුදලක් සෙලාමත්වීම් Total	91,630,000

සත්ව නිෂ්පාදන හා සෞඛ්‍ය දෙපාර්තමේන්තුව
கால்நடை உற்பத்தி மற்றும் சுகாதார திணைக்களம்
Department of Animal Production & Health

මෙහෙවර

සත්ව සෞඛ්‍ය, සත්ව අභිජනන, ව්‍යාප්ති හා පුහුණු සේවාවන් කාර්යක්ෂමවත්, ඵලදායීවත් සැපයීම තුළින් පශු නිෂ්පාදන ප්‍රශස්ථ මට්ටමකට නැංවීමට අයත වන මධ්‍යම පළාත් සත්ව පාලනයේ යෙදෙන ගොවීන්ගේ ජීවන තත්වය නගා සිටුවීමත්, සමග ඔවුන් සමාජයීය හා ආර්ථිකමය සංවර්ධනයක් කරා මෙහෙය වීම

පணිකුකුරු

கால்நடை, சுகாதாரம், கால்நடை இனவீருத்தி, பரவலாக்கம் மற்றும் பயிற்சி சேவைகளை விசைத்திறனுடனும், பயனுள்ள வகையிலும் வழங்குவதன் மூலம் கால்நடை உற்பத்திகளை சிறந்த தரத்திற்கு தரம் உயர்த்துவதில் பங்கு கொண்டுள்ள மத்திய மாகாணத்தில் கால்நடை வளர்ப்பில் ஈடுபட்டுள்ள பண்ணையாளர்களின் வாழ்க்கைத் தரத்தை மேம்படுத்துவதடன், அவர்களை சமூக ரீதியிலும் பொருளாதார ரீதியிலும் அபிவீருத்தி பாதையில் இட்டுச் செல்லல்.

Mission

TO uplift the living standards of livestock farmers by motivating them to reach optimum levels of livestock production in the province and to guide them towards socio-economic development by offering our services efficiently and effectively in the field of Animal Health, Animal Breeding, Extension & Training.

මධ්‍යම පළාත් සභාව, මத்திய මාකාණ සභාව Central Provincial Council

ශීර්ෂක 592 සත්ව නිෂ්පාදන හා සෞඛ්‍ය දෙපාර්තමේන්තුව
 தலைப்பு மிகு உற்பத்தி மற்றும் சுகாதார நிலைக்களம்
 Head Department of Animal Production and Health

පළාත් රාජ්‍ය නිලධාරීන්ගේ අත්තිකාරම් ගිණුම් කටයුතු මාකාණ ඉරාජා උත්තීයෝග්‍යාකර්මයන්ගේ මුද්‍රාපනික කටයුතු සඳහා වැයවීම් සඳහා Public Officer's Advance Account Activities

අත්තිකාරම් ගිණුම් සීමාවන්
 මුද්‍රාපනික කටයුතු සඳහා වැයවීම් සඳහා
 Limits of Advance Accounts

විද්‍යමය උපරිම සීමාව
 පෙලකින් උපරිම සීමාව
 Maximum Limits of Expenditure

ලැබීමේ අවම සීමාව
 වැයවීම් සඳහා මුද්‍රාපනික කටයුතු සඳහා
 Minimum Limits of Receipts

පරිශ්‍රයේ උපරිම සීමාව
 පුනරුත්ථාපන උපරිම සීමාව
 Maximum Limits of Debit Balances

සත්‍ය වියදම උපරිම සීමාව Actual Expenditure		ඇස්තමේන්තුව මதிப்பீடு Estimate	ප්‍රතිශෝධිත ඇස්තමේන්තුව මதிப்பீடு Revised Estimate	ඇස්තමේන්තුව මதிப்பீடு Estimate
2008	2009	2010	2010	2011
රු. ල. Rs.	රු. ල. Rs.	රු. ල. Rs.	රු. ල. Rs.	රු. ල. Rs.
5,968,377	5,531,162	6,050,000	0	6,655,000
5,298,449	6,256,715	4,000,000	0	4,400,000
14,267,906	13,542,353	24,060,000	0	26,315,000

වැයවීම් අනුව වියදම් සාරාංශය නිකුත් කිරීමේ සාරාංශය Summary of Expenditure by Programme

වැයවීමේ අංකය නිකුත් කිරීමේ ම. No.	වැයවීමේ මාතෘකාව නිකුත් කිරීමේ Programme Title	සත්‍ය වියදම උපරිම සීමාව Actual Expenditure		ඇස්තමේන්තුව මதிப்பීම් Estimate	
		2008	2009	2010	2011
		රු. ල. Rs.	රු. ල. Rs.	රු. ල. Rs.	රු. ල. Rs.
	පුනරාවර්තන වියදම් Recurrent Expenditure	98,479,953	105,052,133	100,000,000	111,000,000
45	පශු සම්පත් සංවර්ධනය Livestock Development	98,479,953	105,052,133	100,000,000	111,000,000
	වියදම් එකතුව Total Expenditure	98,479,953	105,052,133	100,000,000	111,000,000
45	පශු සම්පත් සංවර්ධනය Livestock Development	98,479,953	105,052,133	100,000,000	111,000,000

මධ්‍යම පළාත් සභාව மத்திய மாகாண சபை Central Provincial Council

ශීර්ෂක 592 සත්ව නිෂ්පාදන හා සෞඛ්‍ය දෙපාර්තමේන්තුව
 தலைப்பு மிருக உற்பத்தி மற்றும் சுகாதார திணைக்களம்
 Head Department of Animal Production and Health
 වැයසටහන 45 සතු සම්පත් සංවර්ධනය
 வேலைத்திட்டம் காஸ்தடை அபிவிருத்தி
 Programme Livestock Development

ව්‍යාපෘති අනුව වියදම් සාරාංශය கருத்திட்டங்களுக்கேற்ப செலவின சுருக்கம் Summary of Expenditure by Projects

අංකය கருத்திட்ட இல. Project No.	ව්‍යාපෘති ආකෘතිය கருத்திட்ட தலைப்பு Project Title	සත්‍ය වියදම உள்ளடங்க සෙලවීම Actual Expenditure		ඇස්තමේන්තුව மதிப்பீடு Estimate	
		2008	2009	2010	2011
		රු. ල. Rs.	රු. ල. Rs.	රු. ල. Rs.	රු. ල. Rs.
	සුඛවාසය සඳහා වියදම மீளவும் செலவினம் Recurrent Expenditure	98,479,953	105,052,133	100,000,000	111,000,000
4	සාමාන්‍ය පරිපාලන හා ආයතනික සේවා பொது நிர்வாகமும் தாயகச் சேவைகளும் General Administration & Establishment Services	14,474,857	14,871,404	16,723,000	16,878,000
5	සතු රෝහල மீருக வைத்தியசாலைகள் Veterinary Hospital	7,165,241	7,140,541	7,133,000	8,819,000
6	සත්ව නිෂ්පාදන උත්තේජය மிருக உற்பத்தி மேம்படுத்துதலை Promoting the Animal Production	76,839,855	83,040,188	76,144,000	85,303,000
	වියදම් එකතුව மொத்த செலவினம் Total Expenditure	98,479,953	105,052,133	100,000,000	111,000,000
4	සාමාන්‍ය පරිපාලන හා ආයතනික සේවා பொது நிர்வாகமும் தாயகச் சேவைகளும் General Administration & Establishment Services	14,474,857	14,871,404	16,723,000	16,878,000
5	සතු රෝහල மீருக வைத்தியசாலைகள் Veterinary Hospital	7,165,241	7,140,541	7,133,000	8,819,000
6	සත්ව නිෂ්පාදන උත්තේජය மிருக உற்பத்தி மேம்படுத்துதலை Promoting the Animal Production	76,839,855	83,040,188	76,144,000	85,303,000

මූල්‍යකරණය මගින් මූල්‍යය Financing

2 පළාත් සභා අපමුදල மாகாண சபை நிதியம் Provincial Fund	111,000,000
එකතුව මொத்தம் Total	<u>111,000,000</u>

මධ්‍යම පළාත් සභාව මන්දිර මාකාණ සභා Central Provincial Council

ශීර්ෂය 592 සත්ව නිෂ්පාදන හා සෞඛ්‍ය දෙපාර්තමේන්තුව
 தலைப்பு மிகு உற்பத்தி மற்றும் சுகாதார திணைக்களம்
 Head Department of Animal Production and Health
 වැයකටගත 45 පළාත් සභා සේවාව
 කොටස 4 සාමාන්‍ය පරිපාලන හා ආයතනික සේවා
 කොටස 4 සාමාන්‍ය පරිපාලන හා ආයතනික සේවා
 ව්‍යාපෘති 0
 ව්‍යාපෘති 0
 ව්‍යාපෘති 0

කාර්ය මණ්ඩල සාරාංශය ප්‍රවේශනීයව සමුදාය Employment Summary

නම සහ කාණ්ඩය Position and Category	සත්‍ය වියදම් උපයෝගී කිරීමේදී Actual Expenditure				ඇස්තමේන්තුව මන්දිර Estimate			
	2008		2009		2010		2011	
	මණ්ඩල කොටස No.	වැටුප් හා වේතන (රු.) සමාජ සේවකයන් (Rs.) Salaries & Wages	මණ්ඩල කොටස No.	වැටුප් හා වේතන (රු.) සමාජ සේවකයන් (Rs.) Salaries & Wages	මණ්ඩල කොටස No.	වැටුප් හා වේතන (රු.) සමාජ සේවකයන් (Rs.) Salaries & Wages	මණ්ඩල කොටස No.	වැටුප් හා වේතන (රු.) සමාජ සේවකයන් (Rs.) Salaries & Wages
කණ්ඩායම් ඒ කාණ්ඩය Group A	1	596,000	1	594,000	1	615,000	1	630,000
ස්ථිර නියෝජ්‍ය Permanent	1	596,000	1	594,000	1	615,000	1	630,000
කණ්ඩායම් ඒ කාණ්ඩය Group B	9	3,424,000	4	1,616,000	4	2,860,000	7	2,934,000
ස්ථිර නියෝජ්‍ය Permanent	9	3,424,000	4	1,616,000	4	2,860,000	7	2,934,000
තාවකාලික තර්කාලීන Temporary	0	0	0	0	0	0	0	0
කණ්ඩායම් සී කාණ්ඩය Group C	18	3,618,000	21	4,228,000	22	4,909,000	23	4,792,000
ස්ථිර නියෝජ්‍ය Permanent	18	3,618,000	21	4,228,000	22	4,909,000	23	4,792,000
තාවකාලික තර්කාලීන Temporary	0	0	0	0	0	0	0	0
කණ්ඩායම් ඩී කාණ්ඩය Group D	10	1,705,083	15	2,462,000	14	2,275,000	13	1,955,000
ස්ථිර නියෝජ්‍ය Permanent	9	1,550,083	11	1,892,000	9	1,572,000	8	1,370,000
තාවකාලික තර්කාලීන Temporary	1	155,000	4	570,000	5	703,000	5	585,000
එකතුව - ස්ථිර මුළු ස්ථිර Total-Permanent	37	9,188,083	37	8,330,000	36	9,956,000	39	9,726,000
එකතුව - තාවකාලික මුළු තාවකාලික Total-Temporary	1	155,000	4	570,000	5	703,000	5	585,000

மேல் பட்டியல் மத்திய மாகாண சபை Central Provincial Council

கிராம	592	பால் தயாரிப்பு மற்றும் மருத்துவ அமைப்புகள்
தலைப்பு		Department of Animal Production and Health
Head		
பகுதி	45	பால் தயாரிப்பு மற்றும் மருத்துவ அமைப்புகள்
பகுதி		கால்நடை வளப்படுத்தல்
Programme		Livestock Development
பகுதி	5	பால் தயாரிப்பு மற்றும் மருத்துவ அமைப்புகள்
பகுதி		மருத்துவ அமைப்புகள்
Project		Veterinary Hospital
பகுதி	0	
Sub Project		

தொகை அட்டவணை மொத்தம் பதவியளிக்கப்பட்டிருக்கிற கருக்கம் Employment Summary

தொகை அட்டவணை மொத்தம் பதவியளிக்கப்பட்டிருக்கிற கருக்கம் Position and Category	மொத்த செலவு மொத்தம் Actual Expenditure				மதிப்பீடு Estimate			
	2008		2009		2010		2011	
	தொகை No.	மொத்தம் (ரூ.) Salaries & Wages (Rs.)	தொகை No.	மொத்தம் (ரூ.) Salaries & Wages (Rs.)	தொகை No.	மொத்தம் (ரூ.) Salaries & Wages (Rs.)	தொகை No.	மொத்தம் (ரூ.) Salaries & Wages (Rs.)
தொகை அட்டவணை மொத்தம் பதவியளிக்கப்பட்டிருக்கிற கருக்கம் Group A	0	0	0	0	0	0	0	0
பதவியளிக்கப்பட்டிருக்கிற கருக்கம் Permanent	0	0	0	0	0	0	0	0
தொகை அட்டவணை மொத்தம் பதவியளிக்கப்பட்டிருக்கிற கருக்கம் Group B	5	1,946,000	2	860,000	2	891,000	3	1,330,000
பதவியளிக்கப்பட்டிருக்கிற கருக்கம் Permanent	5	1,946,000	2	860,000	2	891,000	3	1,330,000
தொகை அட்டவணை மொத்தம் பதவியளிக்கப்பட்டிருக்கிற கருக்கம் Group C	4	719,000	5	1,125,000	4	970,000	4	1,002,000
பதவியளிக்கப்பட்டிருக்கிற கருக்கம் Permanent	4	719,000	5	1,125,000	4	970,000	4	1,002,000
தொகை அட்டவணை மொத்தம் பதவியளிக்கப்பட்டிருக்கிற கருக்கம் Group D	9	1,451,999	10	1,607,780	13	2,155,000	12	1,778,000
பதவியளிக்கப்பட்டிருக்கிற கருக்கம் Permanent	8	1,306,999	9	1,466,780	9	1,455,000	8	1,309,000
தொகை அட்டவணை மொத்தம் பதவியளிக்கப்பட்டிருக்கிற கருக்கம் Temporary	1	145,000	1	141,000	4	700,000	4	469,000
மொத்தம்-பதவியளிக்கப்பட்டிருக்கிற கருக்கம் Total-Permanent	17	3,971,999	16	3,451,780	15	3,316,000	15	3,641,000
மொத்தம்-தற்காலிகம் Total-Temporary	1	145,000	1	141,000	4	700,000	4	469,000

சுய சேவை அடக்கமேற்றல் வரவு செலவு மதிப்பீடு Budget Estimate - 2011

உருவக அலுவலர் மன்றம் மத்திய மாகாண சபை Central Provincial Council

கிடைசு	592	யந்த விலக்கான விலகல் அடக்கமேற்றல்
தலைப்பு		மிருக உற்பத்தி மற்றும் சுகாதார நினைக்களம்
Head		Department of Animal Production and Health
வகைப்பாடு	45	விலகல் அடக்கமேற்றல்
பொருள்முறை		கால்நடை உயிர்வாழ்வு
Programme		Livestock Development
பாதிக்கப்பட்ட	6	யந்த விலக்கான குறியீடு
கருத்திட்டம்		மிருக உற்பத்தி மேம்படுத்துதல்
Project		Promoting the Animal Production
குறிப்பிட்ட பாதிக்கப்பட்ட	0	
உட்பகுதி கருத்திட்டம்		
Sub Project		

வாடகை அளவீடு அடக்கமேற்றல் பதவியாளியினர் சுருக்கம் Employment Summary

தலைப்பு அல்லது வகைப்பாடு Position and Category	வாடகை அளவீடு உட்கட்டிய செலவுகள் Actual Expenditure				அடக்கமேற்றல் மதிப்பீடு Estimate			
	2008		2009		2010		2011	
	வகைப்பாடு எண்ணிக்கை No.	வட்டியுள்ள அடக்கமேற்றல் (ரூ.) Salaries & Wages (Rs.)	வகைப்பாடு எண்ணிக்கை No.	வட்டியுள்ள அடக்கமேற்றல் (ரூ.) Salaries & Wages (Rs.)	வகைப்பாடு எண்ணிக்கை No.	வட்டியுள்ள அடக்கமேற்றல் (ரூ.) Salaries & Wages (Rs.)	வகைப்பாடு எண்ணிக்கை No.	வட்டியுள்ள அடக்கமேற்றல் (ரூ.) Salaries & Wages (Rs.)
வகைப்பாடு A குழு A Group A	0	0	0	0	0	0	0	0
பிரதி	0	0	0	0	0	0	0	0
நிலையான Permanent								
வகைப்பாடு B குழு B Group B	73	17,158,000	47	16,809,000	44	16,762,000	46	17,229,000
பிரதி	73	17,158,000	47	16,809,000	44	16,762,000	46	17,229,000
நிலையான Permanent								
காலநிலை Temporary	0	0	0	0	0	0	0	0
தற்காலிக Temporary								
வகைப்பாடு C குழு C Group C	65	19,714,029	96	23,939,358	93	20,760,000	83	20,564,000
பிரதி	65	19,714,029	96	23,939,358	93	20,760,000	83	20,564,000
நிலையான Permanent								
காலநிலை Temporary	0	0	0	0	0	0	0	0
தற்காலிக Temporary								
வகைப்பாடு D குழு D Group D	92	13,931,000	95	14,936,000	89	14,040,000	106	15,401,000
பிரதி	64	10,731,000	64	10,572,000	66	10,810,000	61	10,103,000
நிலையான Permanent								
காலநிலை Temporary	28	3,200,000	31	4,364,000	23	3,230,000	45	5,298,000
தற்காலிக Temporary								
மொத்தம் - பிரதி	202	47,603,029	207	51,320,358	203	48,332,000	190	47,896,000
மொத்தம் - காலநிலை								
மொத்தம் - தற்காலிக	28	3,200,000	31	4,364,000	23	3,230,000	45	5,298,000
மொத்தம் - தற்காலிக								

මධ්‍යම පළාත් සභාව මන්ද්පිටු මහලයාණ සභා Central Provincial Council

ශීර්ෂය 592 සත්ව නිපදාදන හා සෞඛ්‍ය දෙපාර්තමේන්තුව
 தலைப்பு மிருக உற்பத்தி மற்றும் சுகாதார திணைக்களம்
 Head Department of Animal Production and Health
 වැයටයන 45 පශු සම්පත් සංවර්ධනය
 வேலைத்திட்டம் கால்நடை ஆர்வலருத்தி
 Programme Livestock Development
 ව්‍යාපෘතිය 4 සාමාන්‍ය පරිපාලනය හා ආයතනික සේවා
 கருத்திட்டம் பொது நிர்வாகமும் தாயணி சேவைகளும்
 Project General Administration & Establishment Services
 උප ව්‍යාපෘතිය 0
 உப கருத்திட்டம்
 Sub Project

සුභවාසයට වියදම් මිඟවුරු සෙසව්ව Recurrent Expenditure

වැය විෂය සංකේතය හා කාණ්ඩය කියැවූයේ මුහුණත මගින් පිහිටා ඇත Code & Object Title	කාණ්ඩ හා වැය විෂය මාතෘකාව Category & Object Title	සත්‍ය වියදම් උග්ඟවුරු සෙසව්ව Actual Expenditure		ඇස්තමේන්තුව මන්ද්පිටු Estimate	
		2008	2009	2010	2011
		රු. මු. Rs.	රු. මු. Rs.	රු. මු. Rs.	රු. මු. Rs.
10	පෞද්ගලික පඩිනම් ජ්‍යෙෂ්ඨ වෛද්‍යවරුන් Personal Emoluments	11,341,937	11,748,264	13,195,000	13,658,000
1001	වැටුප් හා වෙනත් සම්පාදන සඳහාම කැමැතිවුණු Salaries and Wages	9,343,083	8,900,000	10,659,000	10,311,000
1002	අතිරේක හා නිවාඩු දින වැටුප් විශේෂිත ඉන්ද්‍ර මගින් මිලදුන් කරනු ලබන Overtime & Holiday Pay	395,605	398,264	400,000	300,000
1003 - I	ජීවන වියදම් දීමනාව ආහාර සහ සෞඛ්‍ය සේවාවන් සඳහා Cost of Living Allowances	1,447,499	2,086,977	1,944,000	2,772,000
1003 - II	වෙනත් දීමනා අනෙකුත් සේවාවන් සඳහා Other Allowances	147,750	213,023	75,000	75,000
1005	රාජ්‍ය සේවා අර්ථසාධක අරමුදල මුහුණත සේවාවන් සේවාවන් මගින් Public Service Provident Fund	0	0	0	70,000
1006	දේපල ණය පොලී දේපල ණය පොලී Property loan Interest	8,000	150,000	117,000	130,000
11	ගමන් වියදම් මාර්ගගත සේවාවන් Travelling Expenses	238,601	204,863	250,000	200,000
1101	ගමන් වියදම් - දේශීය මාර්ගගත සේවාවන් - දේශීය Travelling Expenses - Domestic	238,601	204,863	250,000	200,000
12	සැපයීමේ භාණ්ඩ සපයීම Supplies	708,026	1,000,229	973,000	765,000
1201	ලිපිවල හා කාර්යාලීය අවශ්‍යතා ආවේණික සහ කාර්යාලීය අවශ්‍යතා Stationery & Office Requisites	147,298	198,213	300,000	100,000
1202	ඉන්ධන හා ලිපි මිල ඉන්ධන, මෙවලම්, මෙවලම් Fuel & Lubricants	442,755	614,001	475,000	600,000
1203	මිල ඇඳුම් මිල ඇඳුම් Uniforms	19,570	15,270	15,000	12,000
1206	යන්ත්‍ර සංරක්ෂණ හා විදුලි උපකරණ මෙවලම්, මෙවලම් Mechanical & Electrical goods	49,250	22,745	30,000	28,000
1207	වෙනත් සැපයීම අනෙකුත් භාණ්ඩ සපයීම Other Supplies	49,153	150,000	153,000	25,000

පුනරාවර්තන වියදම් ගිණුමක් සෙවීම Recurrent Expenditure

වැය විෂය කොටස හා කාණ්ඩය වර්ගීකරණය Code & Object Title	කාණ්ඩ හා වැය විෂය මාතෘකාව Category & Object Title	සත්‍ය වියදම් - අභ්‍යන්තර සෙවීම Actual Expenditure		ඇස්තමේන්තු මதிப்பீடு Estimate	
		2008	2009	2010	2011
		රු. ශ. Rs.	රු. ශ. Rs.	රු. ශ. Rs.	රු. ශ. Rs.
13	වෙනත් වියදම් පෙනුමක් සෙවීම Maintenance Exp.	1,478,088	1,099,620	1,525,000	1,425,000
1301	වාහන Vehicles	393,266	498,410	600,000	1,000,000
1302	සන්නිවේදන හා සවි කිරීමේ උපකරණ Plant, Machinery and Equipment	116,135	105,199	75,000	75,000
1303	ගොඩනැගිලි හා සවිකිරීම් Building and Structures	968,687	496,011	850,000	350,000
1307	වෙනත් Others	0	0	0	0
14	විවිධමය සේවා ඉටුකිරීමේ සේවාවන් Contractual Services	603,228	666,183	750,000	800,000
1401	ප්‍රවාහන Transport	0	0	0	0
1402	විදුලි සංදේශ සේවා Telecommunication	188,492	266,900	225,000	300,000
1403	තැපෑල ගාස්තු Postal Charges	95,170	127,705	125,000	125,000
1404	විදුලි හා ජලය Electricity and Water	221,066	247,943	325,000	300,000
1405	විදුලි හා ජලය Rents and Hire Charges	0	0	0	0
1406	වටිනාකම් හා බදු Rates & Taxes to Local Authorities	98,500	23,635	75,000	75,000
1407	වෙනත් Other	0	0	0	0
19	වෙනත් පුනරාවර්තන වියදම් ඉහත ගිණුමක් සෙවීම Other Recurrent Expenditure	104,977	152,245	30,000	30,000
1903	විවාද නැති කිරීමේ බලපත්‍ර Holiday Warrants	7,130	22,500	30,000	30,000
1905	වෙනත් Other	97,847	129,745	0	0
මහජන සේවක පුනරාවර්තන වියදම් වල එකතුව Total Recurrent Expenditure of Project		14,474,857	14,871,404	16,723,000	16,878,000
මහජන සේවක මුළු වියදම් Total Expenditure of Project		14,474,857	14,871,404	16,723,000	16,878,000

මූල්‍යකරණය කිරීමේ මාර්ගය Financing

2 පළාත් සභා අරමුදල මහානගර සභා நிதியම Provincial Fund එකතුව මொத்தම Total

16,878,000
16,878,000

මධ්‍යම පළාත් සභාව මහා පළාත් පාලන සභාව Central Provincial Council

ශීර්ෂය 592 සත්ව නිෂ්පාදන හා සෞඛ්‍ය දෙපාර්තමේන්තුව
 தலைப்பு மிருக உற்பத்தி மற்றும் சுகாதார திணைக்களம்
 Head Department of Animal Production and Health
 වැය කොටස 45 පශු සම්පත් සංවර්ධනය
 வேலைத்திட்டம் காந்தனாட அபிவிருத்தி
 Programme Livestock Development
 ව්‍යාපෘතිය 5 පශු රෝහල
 கருத்திட்டம் மிருக வைத்தியசாலைகள்
 Project Veterinary Hospital
 උප ව්‍යාපෘතිය 0
 உப கருத்திட்டம்
 Sub Project

සුඵතරාචර්ථක වියදම් ගිණවුම සෙසවිණිම Recurrent Expenditure

වැය විෂය සංකේතය හා කාණ්ඩය කේ.සං.අං.ක குறிப்பீடு மற்றும் பிரிவு Object Code &	කාණ්ඩ හා වැය විෂය ආකෘතිය பிரிவு மற்றும் விடயத் தலைப்பு Category & Object Title	සත්‍ය වියදම් උණුසුරු සෙසවිණිම Actual Expenditure		ඇස්තමේන්තුව මගින් Estimate	
		2008	2009	2010	2011
		රු. ශ. Rs.	රු. ශ. Rs.	රු. ශ. Rs.	රු. ශ. Rs.
10	පෞද්ගලික පඩිතඩි ජුනිසර් වෛද්‍යාධිකාරීන් Personal Emoluments	5,121,237	4,800,168	5,186,000	5,579,000
1001	වැටුප් හා වෙනත් සාමාන්‍ය සේවක සේවකයන් Salaries and Wages	4,116,999	3,592,780	4,016,000	4,110,000
1002	අතිරේක හා නිවාඩු දින වැටුප් මෙහෙයුම් මුද්‍රා සහ වෙනත් සේවක සේවකයන් Overtime & Holiday Pay	288,908	309,711	350,000	200,000
1003 - I	ජීවන වියදම් දීමනාව වාසස්ථාන සේවක සේවකයන් සඳහා Cost of Living Allowances	561,190	865,089	810,000	1,197,000
1003 - II	වෙනත් දීමනා වෙනත් සේවක සේවකයන් සඳහා Other Allowances	21,140	32,588	10,000	15,000
1005	ජාතික සේවා අර්ථසාධක අරමුදල පුනරුත්ථාපන සේවක සේවකයන් Public Service Provident Fund	0	0	0	57,000
1006	දේපල ණය පොලී සමාජ සේවක සේවකයන් සඳහා Property loan Interest	133,000	0	0	0
11	ගමන් වියදම් ගිණවුම සෙසවිණිම Travelling Expenses	44,410	49,716	30,000	40,000
1101	ගමන් වියදම් - දේශීය ගිණවුම සෙසවිණිම - දේශීය Travelling Expenses - Domestic	44,410	49,716	30,000	40,000
12	වැය විෂය වැය විෂය සපයා ගැනීම Supplies	1,470,397	1,571,179	1,305,000	2,333,000
1201	ලිපිදාන හා කාර්යාල ද්‍රව්‍ය වැය විෂය වැය විෂය සපයා ගැනීම Stationery & Office Requisites	29,500	44,572	25,000	25,000
1202	ඉන්ධන හා ලිපි කේල් ඉන්ධන හා ලිපි කේල් Fuel & Lubricants	28,850	59,897	50,000	100,000
1203	නිල ඇඳුම් ජූනිසර් Uniforms	9,522	640	5,000	3,000
1204	ආහාර පාන උපයෝගී පාන Diets	137,958	149,402	150,000	150,000
1205	වෛද්‍ය වැය විෂය වෛද්‍ය වැය විෂය සපයා ගැනීම Medical Supplies	1,171,672	1,199,999	1,000,000	2,000,000
1206	සන්නිවේදන හා විදුලි උපකරණ වැය විෂය වැය විෂය සපයා ගැනීම Mechanical & Electrical goods	49,250	41,717	25,000	25,000
1207	වෙනත් වැය විෂය වැය විෂය සපයා ගැනීම වෙනත් වැය විෂය වැය විෂය සපයා ගැනීම Other Supplies	43,645	74,952	50,000	30,000

புதுவது மதுவாடு மதிப்பீடு மீளவரும் செலவினம் Recurrent Expenditure

புதுவது மதுவாடு மதிப்பீடு மீளவரும் செலவினம் வகை விவரம் குறியீடு மற்றும் பிரிவு Object Code &	காணிக் அது புதுவது மதுவாடு மதிப்பீடு மீளவரும் செலவினம் பிரிவு மற்றும் விவரம் Category & Object Title	மதுவாடு மதிப்பீடு மீளவரும் செலவினம் Actual Expenditure		மதிப்பீடு Estimate	
		2008	2009	2010	2011
		ரூ. ரூ.	ரூ. ரூ.	ரூ. ரூ.	ரூ. ரூ.
13	மதுவாடு மதிப்பீடு மீளவரும் செலவினம் Maintenance Exp.	190,108	361,343	250,000	525,000
1301	மதுவாடு மதிப்பீடு மீளவரும் செலவினம் வாகனங்கள் Vehicles	146,671	200,000	100,000	300,000
1302	மதுவாடு மதிப்பீடு மீளவரும் செலவினம் புதுவது மதுவாடு மதிப்பீடு மீளவரும் செலவினம் Plant, Machinery and Equipment	22,350	42,500	25,000	25,000
1303	மதுவாடு மதிப்பீடு மீளவரும் செலவினம் மதுவாடு மதிப்பீடு மீளவரும் செலவினம் Building and Structures	21,087	75,000	100,000	200,000
1307	மதுவாடு மதிப்பீடு மீளவரும் செலவினம் மதுவாடு மதிப்பீடு மீளவரும் செலவினம் Others	0	43,843	25,000	0
14	மதுவாடு மதிப்பீடு மீளவரும் செலவினம் மதுவாடு மதிப்பீடு மீளவரும் செலவினம் Contractual Services	263,178	283,668	360,000	340,000
1401	மதுவாடு மதிப்பீடு மீளவரும் செலவினம் மதுவாடு மதிப்பீடு மீளவரும் செலவினம் Transport	0	0	0	0
1402	மதுவாடு மதிப்பீடு மீளவரும் செலவினம் மதுவாடு மதிப்பீடு மீளவரும் செலவினம் Telecommunication	66,331	60,281	60,000	90,000
1403	மதுவாடு மதிப்பீடு மீளவரும் செலவினம் மதுவாடு மதிப்பீடு மீளவரும் செலவினம் Postal Charges	0	0	0	0
1404	மதுவாடு மதிப்பீடு மீளவரும் செலவினம் மதுவாடு மதிப்பீடு மீளவரும் செலவினம் Electricity and Water	196,847	223,387	300,000	250,000
1405	மதுவாடு மதிப்பீடு மீளவரும் செலவினம் மதுவாடு மதிப்பீடு மீளவரும் செலவினம் Rents and Hire Charges	0	0	0	0
1406	மதுவாடு மதிப்பீடு மீளவரும் செலவினம் மதுவாடு மதிப்பீடு மீளவரும் செலவினம் Rates & Taxes to Local Authorities	0	0	0	0
1407	மதுவாடு மதிப்பீடு மீளவரும் செலவினம் மதுவாடு மதிப்பீடு மீளவரும் செலவினம் Other	0	0	0	0
19	மதுவாடு மதிப்பீடு மீளவரும் செலவினம் மதுவாடு மதிப்பீடு மீளவரும் செலவினம் Other Recurrent Expenditure	75,911	74,467	2,000	2,000
1903	மதுவாடு மதிப்பீடு மீளவரும் செலவினம் மதுவாடு மதிப்பீடு மீளவரும் செலவினம் Holiday Warrants	419	2,110	2,000	2,000
1905	மதுவாடு மதிப்பீடு மீளவரும் செலவினம் மதுவாடு மதிப்பீடு மீளவரும் செலவினம் Other	75,492	72,357	0	0
மதுவாடு மதிப்பீடு மீளவரும் செலவினம் மதுவாடு மதிப்பீடு மீளவரும் செலவினம் Total Recurrent Expenditure of Project		7,165,241	7,140,541	7,133,000	8,819,000
மதுவாடு மதிப்பீடு மீளவரும் செலவினம் மதுவாடு மதிப்பீடு மீளவரும் செலவினம் Total Expenditure of Project		7,165,241	7,140,541	7,133,000	8,819,000

மதுவாடு மதிப்பீடு மீளவரும் செலவினம் Financing

2 மதுவாடு மதிப்பீடு மீளவரும் செலவினம் மதுவாடு மதிப்பீடு மீளவரும் செலவினம்
Provincial Fund
மதுவாடு மதிப்பீடு மீளவரும் செலவினம் Total

8,819,000
8,819,000

මධ්‍යම පළාත් සභාව මහේස්ත්‍රීය මාකාරණ සභාව Central Provincial Council

ශීර්ෂය 592 සත්ව නිෂ්පාදන හා සෞඛ්‍ය දෙපාර්තමේන්තුව
 தலைப்பு மிருக உற்பத்தி மற்றும் சுகாதார திணைக்களம்
 Head Department of Animal Production and Health
 වැයපටන 48 පශු සම්පත් සංවර්ධනය
 வேலைத்திட்டம் கால்நடை இயிவிருத்தி
 Programme Livestock Development
 ව්‍යාපෘතිය 6 සත්ව නිෂ්පාදන උත්තරිය
 கருத்திட்டம் மிருக உற்பத்தி மேம்படுத்தலாக
 Project Promoting the Animal Production
 උප ව්‍යාපෘතිය 0
 உப கருத்திட்டம்
 Sub Project

පුනරාවර්ථන වියදම් මිඛණයන් සමඟම Recurrent Expenditure

වැය විෂය කාණ්ඩය හා විෂය කෘතියේ මාර්ග සංකීර්ණය Code & Object	කාණ්ඩ හා වැය විෂය මාතෘකාව Category & Object Title	සත්‍ය වියදම් මිඛණයන් සමඟම සමස්ත වියදම Actual Expenditure		ඇස්තමේන්තුව මතීර්ථිම Estimate	
		2008	2009	2010	2011
		රු. ශ. Rs.	රු. ශ. Rs.	රු. ශ. Rs.	රු. ශ. Rs.
10	සමාජිකයන්ගේ පවත්වා ගැනීමේ වැය Personal Emoluments	60,754,343	69,253,527	64,649,000	70,885,000
1001	වැටුප් හා වෙනත් සාධකයන්ගේ වැය Salaries and Wages	50,803,029	55,684,358	51,562,000	53,194,000
1002	අතිරේක හා නිවාඩු දින වැටුප් Overtime & Holiday Pay	60,088	256,319	500,000	300,000
1003 - I	ජීවන වියදම් දීමනාව Cost of Living Allowances	8,343,939	11,573,632	10,962,000	14,805,000
1003 - II	වෙනත් දීමනා Other Allowances	385,141	534,218	475,000	550,000
1005	පාන සේවා අර්ථසාධක අරමුදල Public Service Provident Fund	0	0	0	636,000
1006	දේපල ණය වොලී Property loan Interest	1,162,146	1,205,000	1,150,000	1,400,000
11	ගමන් වියදම් පිරිසිදු කිරීමේ වැය Travelling Expenses	4,431,092	3,999,050	4,000,000	4,000,000
1101	ගමන් වියදම් - දේශීය Travelling Expenses - Domestic	4,431,092	3,999,050	4,000,000	4,000,000
12	වැය විෂය කාණ්ඩයේ වැය Supplies	4,790,177	3,759,198	3,575,000	4,985,000
1201	ලිපිලිපි හා කාර්යාලීය අවශ්‍යතා Stationery & Office Requisites	98,375	149,410	200,000	200,000
1202	ඉන්ධන හා ලීම්බි තෙල් Fuel & Lubricants	1,968,020	1,642,568	1,500,000	2,000,000
1203	නිල ඇඳුම් Uniforms	49,250	49,372	50,000	50,000
1205	වෛද්‍ය සැපයුම් සාමාන්‍ය වැය Medical Supplies	2,448,004	1,496,096	1,500,000	2,500,000
1206	සන්නිවේදන හා විදුලි උපකරණ Mechanical & Electrical goods	98,136	72,560	75,000	75,000
1207	වෙනත් වැය විෂය කාණ්ඩයේ වැය Other Supplies	128,392	349,192	250,000	160,000

පුනරාවර්ත වියදම් மீளவும் செலவினம் Recurrent Expenditure

වැය විෂය සංකේතය හා සාංකේතය විෂයය குறியீடு மற்றும் பிரிவு Object Code &	කාණ්ඩ හා වැය විෂය මාතෘකාව பிரிவு மற்றும் விடயத் தலைப்பு Category & Object Title	සමහර වියදම් உள்மீளவு செலவினம் Actual Expenditure		ඇස්තමේන්තුව மதிப்பீடு Estimate	
		2008	2009	2010	2011
		රු. ශ. Rs.	රු. ශ. Rs.	රු. ශ. Rs.	රු. ශ. Rs.
13	තෙත්තු වියදම් பேணுதல் செலவினம் Maintenance Exp.	4,889,419	3,797,673	1,825,000	2,625,000
1301	වාහන வாகனங்கள் Vehicles	3,602,728	3,080,100	800,000	2,000,000
1302	සත්තුකු හා සවි කිරීම, උපකරණ பொறிகள், பொருத்துதல்கள், உபகரணங்கள் Plant, Machinery and Equipment	9,950	19,075	25,000	25,000
1303	තොටුගෙදි හා සවිකිරීම් கட்டிடங்களும், பொருத்துதல்களும் Building and Structures	1,276,741	698,498	1,000,000	600,000
1307	වෙනත් ஏனையவை Others	0	0	0	0
14	ගිවිසුම්ගත සේවා ஒப்பந்தச் சேவைகள் Contractual Services	1,838,373	2,029,901	2,070,000	2,783,000
1401	ප්‍රවාහන போக்குவரத்து Transport	0	7,180	10,000	10,000
1402	විදුලි සංදේශන සේවා தொலைதொடர்புச் சேவை Telecommunication	923,943	989,300	1,000,000	1,200,000
1403	තැපැල් භාණ්ඩ தபால் கட்டணம் Postal Charges	33,685	270	10,000	10,000
1404	විදුලිය හා ජලය மின்சாரமும் நீரும் Electricity and Water	453,659	702,871	700,000	900,000
1405	වැටුප් හා කුලී භාණ්ඩ வாடகைகளும், சலுகை கட்டணங்களும் Rents and Hire Charges	377,836	299,948	300,000	350,000
1406	වට්ටුකම් හා වැද வீத வரிகள் Rates & Taxes to Local Authorities	49,250	30,332	50,000	313,000
1407	වෙනත් ஏனையவை Other	0	0	0	0
19	වෙනත් පුනරාවර්ත වියදම් ஏනෙහි මිලදුම් ලබාදීම Other Recurrent Expenditure	136,451	200,839	25,000	25,000
1903	නිවාඩු කාලීන දීමකදී මදකදී விடுமுறை முகையிறத ஆணைச்சீட்டு Holiday Warrants	21,153	50,840	25,000	25,000
1905	වෙනත් ஏனைய Other	115,298	149,999	0	0
සමස්ත වියදම් පුනරාවර්ත වියදම් වල එකතුව கருத்திட்டத்தின் மொத்த மீளவும் செலவினங்கள் Total Recurrent Expenditure of Project		76,839,855	83,040,188	76,144,000	85,303,000
සමස්ත වියදම් கருத்திட்டத்தின் மொத்தச் செலவினம் Total Expenditure of Project		76,839,855	83,040,188	76,144,000	85,303,000

මුදලාලන මාර්ග Finance

2 පළාත් සභා අරමුදල மாகாண சபை நிதியம் Provincial Fund
එකතුව மொத்தம் Total

85,303,000
85,303,000

ශ්‍රී ලංකා තலைப்பு Head - 593

වාරිමාර්ග දෙපාර්තමේන්තුව

நீர்ப்பாசன திணைக்களம்

Department of Irrigation

මෙහෙවර

මධ්‍යම පළාත් සභාව තුළ වාරිමාර්ග පහසුකම් සැලසීමේ සංවිධානය ලෙස
ජනතාවට අවශ්‍ය ජලය කලට වේලාවට ප්‍රමාණවත් ලෙස බෙදා හැරීමට සැලැස්වීම

பணக்கூற்று

மத்திய மாகாண சபைக்குட்பட்ட பிரதேசங்களில் நீர்ப்பாசன வசதிகளை பெற்று கொடுக்கும் அமைப்பு
என்ற ரீதியில், வீவசாய பெருபக்கங்களுக்கு தேவையான நீரை உரிய நேரத்தில், தேவையான அளவு
பங்கீட்டளப்பதற்கு ஏற்பாடு செய்தல்

Mission

Be the Organization in the field of irrigation in the Central Provincial provide irrigation facilities for
farmers.As regards adequacy,timing and equity of supply.

මධ්‍යම පළාත් සභාව மத்திய மாகாண சபை **Central Provincial Council**

கீழ்க்கண்ட 593 வாரியக அலுவலகம்
தலைப்பு: நீர்ப்பாசன நிலைக்களம்
Head: Department of Irrigation

පළාත් රාජ්‍ය නිලධාරීන්ගේ අත්තිකාරම් ගිණුම් කටයුතු மாகாண அரசு உத்தியோகத்தர்களுக்கான முற்பணக் கணக்கு நடவடிக்கைகள் **Public Officer's Advance Account Activities**

අත්තිකාරම් ගිණුම් සීමාවන්
முற்பணக் கணக்கு வரையறைகள்
Limits of Advance Accounts

යන පියවෑම උපරිම සීමාව Actual Expenditure		අදාළ වෑමේ අගය Estimate	ප්‍රතිශෝධිත අදාළ වෑමේ අගය Revised Estimate	අදාළ වෑමේ අගය Estimate
2008	2009	2010	2010	2011
රු. ශ. Rs.	රු. ශ. Rs.	රු. ශ. Rs.	රු. ශ. Rs.	රු. ශ. Rs.
2,028,899	1,319,065	1,825,000	0	1,825,000
1,010,748	1,353,943	1,000,000	0	1,133,000
4,607,511	4,572,633	5,825,000	0	5,742,000

විශාලම උපරිම සීමාව
செலவின் உச்ச எல்லை
Maximum Limits of Expenditure
ලැබීමේ අවම සීමාව
வரவில்லும் இழிநிலை எல்லைகள்
Minimum Limits of Receipts
තර හේතූන්ගේ උපරිම සීමාව
பற்று நிலுவை உச்ச வரம்பு
Maximum Limits of Debit Balances

වැඩසටහන් අනුව විශදම් සාරාංශය நிகழ்ச்சிகளுக்கேற்ப செலவின சுருக்கம் **Summary of Expenditure by Programme**

වැඩසටහන් අංකය නිකුත්කිරීමේ இல. Prog. No.	වැඩසටහන් ආකෘතිය නිකුත්කිරීමේ නම Programme Title	යන පියවෑම උපරිම සීමාව Actual Expenditure		අදාළ වෑමේ අගය Estimate	
		2008	2009	2010	2011
		රු. ශ. Rs.	රු. ශ. Rs.	රු. ශ. Rs.	රු. ශ. Rs.
43	පුනරාවර්තන විශදම් Recurrent Expenditure	10,077,213	11,797,245	11,500,000	12,925,000
	වාරිපාසන වැඩසටහන நீர்ப்பாசன அபிவிருத்தி Irrigation Development	10,077,213	11,797,245	11,500,000	12,925,000
43	විශදම් පමණක් මෙන්ම වාරිපාසන වැඩසටහන Total Expenditure நீர்ப்பாசன அபிவிருத்தி Irrigation Development	10,077,213	11,797,245	11,500,000	12,925,000

වැඩසටහන 43 වාරිපාසන වැඩසටහන
வேலைத்திட்டம்: நீர்ப்பாசன அபிவிருத்தி
Programme: Irrigation Development

ව්‍යාපෘති අනුව විශදම් සාරාංශය கருத்திட்டங்களுக்கேற்ப செலவின சுருக்கம் **Summary of Expenditure by Projects**

අංකය கருத்திட்ட இல. Project No.	ව්‍යාපෘති ආකෘතිය கருத்திட்ட தலைப்பு Project Title	යන පියවෑම උපරිම සීමාව Actual Expenditure		අදාළ වෑමේ අගය Estimate	
		2008	2009	2010	2011
		රු. ශ. Rs.	රු. ශ. Rs.	රු. ශ. Rs.	රු. ශ. Rs.
4	පුනරාවර්තන විශදම් Recurrent Expenditure	10,077,213	11,797,245	11,500,000	12,925,000
	සාමාන්‍ය පරිපාලන හා ආයතනික සේවා பொது நிர்வாகமும் தரபணச் சேவைகளும் General Administration & Establishment Services	10,077,213	11,797,245	11,500,000	12,925,000
4	විශදම් පමණක් මෙන්ම සාමාන්‍ය පරිපාලන හා ආයතනික සේවා Total Expenditure பொது நிர்வாகமும் தரபணச் சேவைகளும் General Administration & Establishment Services	10,077,213	11,797,245	11,500,000	12,925,000

මූල්‍ය සහතික කිරීමේ ක්‍රමය Financing

2 පළාත් සභා අරමුදල මාසික සභා நிதியය Provincial Fund
එකතුව මෙන්ම Total

12,925,000
12,925,000

මධ්‍යම පළාත් සභාව மத்திய மாகாண சபை Central Provincial Council

ශීර්ෂය 593 වානිජමය දෙපාර්තමේන්තුව
 தலைப்பு நீர்ப்பாசன நிலைமைக்களம்
 Head Department of Irrigation
 වැයසටහන 43 වානිජමය සංවර්ධනය
 வேலைத்திட்டம் நீர்ப்பாசன அபிவிருத்தி
 Programme Irrigation Development
 ව්‍යාපෘතිය 4 සාමාන්‍ය පරිපාලන සහ ආයතනික සේවා
 கருத்திட்டம் பொது நிர்வாகமும் தாயாளர் சேவைகளும்
 Project General Administration & Establishment Services
 උප ව්‍යාපෘතිය 0
 உப கருத்திட்டம்
 Sub Project

කාර්ය මණ්ඩල සාරාංශය பதவியளியினர் கருக்கம் Employment Summary

තනතුර හා කාණ්ඩය நிலைமைகளும் பிரிவுகளும் Position and Category	සමත් වීමේදී උපයෝගී කළ සමස්ත වැය Actual Expenditure				ඇස්තමේන්තුව මගින් Estimate			
	2008		2009		2010		2011	
	ගණන எண்ணிக்கை No.	වැටුප් හා වෙනත් (රු.) சம்பளங்களும் கூலிகளும் (ரூ.) Salaries & Wages (Rs.)	ගණන எண்ணிக்கை No.	වැටුප් හා වෙනත් (රු.) சம்பளங்களும் கூலிகளும் (ரூ.) Salaries & Wages (Rs.)	ගණන எண்ணிக்கை No.	වැටුප් හා වෙනත් (රු.) சம்பளங்களும் கூலிகளும் (ரூ.) Salaries & Wages (Rs.)	ගණන எண்ணிக்கை No.	වැටුප් හා වෙනත් (රු.) சம்பளங்களும் கூலிகளும் (ரூ.) Salaries & Wages (Rs.)
කණ්ඩායමේ ජී කාණ්ඩය Group A	1	555,000	1	592,000	1	605,000	1	606,960
ස්ථිර நிலையான Permanent	1	555,000	1	592,000	1	605,000	1	606,960
කණ්ඩායමේ ඩී කාණ්ඩය Group B	2	544,110	1	280,000	1	291,000	4	1,154,415
ස්ථිර நிலையான Permanent	2	544,110	1	280,000	1	291,000	4	1,154,415
තාවකාලික தற்காலிக Temporary	0	0	0	0	0	0	0	0
කණ්ඩායමේ ජී කාණ්ඩය Group C	21	5,067,000	21	6,089,955	21	5,314,000	23	5,699,502
ස්ථිර நிலையான Permanent	21	5,067,000	21	6,089,955	21	5,314,000	23	5,699,502
තාවකාලික தற்காலிக Temporary	0	0	0	0	0	0	0	0
කණ්ඩායමේ ඩී කාණ්ඩය Group D	4	560,000	5	782,000	5	795,000	5	790,340
ස්ථිර நிலையான Permanent	3	421,000	4	638,000	4	644,000	4	643,840
තාවකාලික தற்காலிக Temporary	1	139,000	1	144,000	1	151,000	1	146,500
එකතුව - ස්ථිර மொத்தம்-நிலையான Total-Permanent	27	6,587,110	27	7,599,955	27	6,854,000	32	8,104,717
එකතුව - තාවකාලික மொத்தம்-தற்காலிகம் Total-Temporary	1	139,000	1	144,000	1	151,000	1	146,500

මධ්‍යම පළාත් සභාව මத்திய ධනාත්මක සභා Central Provincial Council

ශීර්ෂය 593 වාට්ටුව දෙපාර්තමේන්තුව
 තනතුරු නිර්වහන දිනෙන්දින
 Head Department of Irrigation
 වැයසටහන 43 වාට්ටුව සංවර්ධනය
 වැයසටහන නිර්වහන වැඩසටහන
 Programme Irrigation Development
 ව්‍යාපෘතිය 4 සාමාන්‍ය පරිපාලන හා ආයතනික සේවා
 කලාපීය වැයසටහන සාමාන්‍ය නිර්වහන සේවාවන් සේවාවන්
 Project General Administration & Establishment Services
 උප ව්‍යාපෘතිය 0
 Sub Project

සුඛවාදන වියදම් මිලියන මිලියන Recurrent Expenditure

වැය විෂය සංකේතය හා කාණ්ඩය කි.පි.පි. Category & Object Code &	කාණ්ඩ හා වැය විෂය නාමය විවිධ මණ්ඩල කි.පි.පි.පි. Category & Object Title	සත්‍ය වියදම් මිලියන මිලියන Actual Expenditure		ඇස්තමේන්තු මතීපි.පි.පි. Estimate	
		2008	2009	2010	2011
		රු. මි. Rs.	රු. මි. Rs.	රු. මි. Rs.	රු. මි. Rs.
10	පෞද්ගලික සම්පිණි මුදල් සේවාවන් Personal Emoluments	8,192,908	9,788,485	9,245,000	10,955,217
1001	වැටුප් හා වෙනත් සම්පූර්ණ කමිසම් Salaries and Wages	6,726,110	7,743,955	7,005,000	8,251,217
1002	අතිරේක හා නිවාඩු දින වැටුප් මෙහෙයුම් මුදල් හා නිවාඩු දින මුදල් Overtime & Holiday Pay	292,265	299,994	375,000	290,000
1003 - I	ජීවන වියදම් දීමනා වාසස්ථාන සේවාවන් මුදල් Cost of Living Allowances	976,959	1,546,852	1,520,000	2,079,000
1003 - II	වෙනත් දීමනා වෙනත් මුදල් Other Allowances	27,590	43,684	175,000	150,000
1005	ජාතික සේවා අර්ථසාධක අරමුදල පුද්ගල සේවාවන් මුදල් Public Service Provident Fund	0	0	0	25,000
1006	දේපල ණය පොලී දේපල ණය පොලී Property loan interest	169,984	154,000	170,000	160,000
11	ගමන් වියදම් මුදල් සේවාවන් Travelling Expenses	560,257	473,964	550,000	350,000
1101	ගමන් වියදම් - දේශීය මුදල් සේවාවන් - දේශීය Travelling Expenses - Domestic	560,257	473,964	550,000	350,000
12	සැපයීමේ භාණ්ඩ සේවාවන් Supplies	600,404	564,293	675,000	676,000
1201	ලිපිවල හා කාර්යාලීය අවශ්‍යතා ලිපිවල හා කාර්යාලීය අවශ්‍යතා Stationery & Office Requisites	106,329	109,967	170,000	170,000
1202	ඉන්ධන හා ලීම්බි මෙල් ඉන්ධන හා ලීම්බි මෙල් Fuel & Lubricants	489,987	449,941	500,000	500,000
1203	නිල ඇඳුම් නිල ඇඳුම් Uniforms	4,088	4,385	5,000	6,000
1206	සන්නිවේදන හා විදුලි උපකරණ සන්නිවේදන හා විදුලි උපකරණ Mechanical & Electrical goods	0	0	0	0
1207	වෙනත් සැපයීමේ වෙනත් සැපයීමේ Other Supplies	0	0	0	0

සුඵරාචර්ථන වියදම් මිඤචරුම செலவினம் Recurrent Expenditure

වැය වර්ගය සංකේතය හා කාණ්ඩය විධායක குறியீடு மற்றும் பிரிவு Object Code &	කාණ්ඩ හා වැය වර්ගය මාතෘකාව பிரிவு மற்றும் விடயத் தலைப்பு Category & Object Title	සත්‍ය වියදම් අංශ්‍යආරු செலவினம் Actual Expenditure		ඇස්තමේන්තුම මதிப்பீடு Estimate	
		2008	2009	2010	2011
		රු. ශ. Rs.	රු. ශ. Rs.	රු. ශ. Rs.	රු. ශ. Rs.
13	සංරක්ෂණ වියදම් பேணුதல் செலவினம் Maintenance Exp.	304,892	542,579	600,000	515,000
1301	වාහන வாகனங்கள் Vehicles	304,892	474,769	400,000	440,000
1302	සන්නද්ධ හා සවි කිරීමේ උපකරණ செயற்கருவிகள், பொருத்துதல்கள், உபகரணங்கள் Plant, Machinery and Equipment	0	0	0	0
1303	තොටුසැලි හා සවිකිරීම් கட்டிடங்களும், பொருத்துதல்களும் Building and Structures	0	67,810	200,000	75,000
1307	වෙනත් ஏனையவை Others	0	0	0	0
14	සම්පූර්ණ සේවා ඉටුපත් කිරීමේ සේවාවන් Contractual Services	255,118	300,429	295,000	314,000
1401	ප්‍රවාහන போக்குவரத்து Transport	0	0	0	0
1402	විදුලි සංදේශන සේවා தொலைதொடர்பு சேவை Telecommunication	158,962	201,809	175,000	180,000
1403	තැපැල් භාණ්ඩ தபால் கட்டணம் Postal Charges	1,718	0	10,000	4,000
1404	විදුලිය හා ජලය மிக்கிரமும் நீரும் Electricity and Water	94,438	98,620	110,000	130,000
1405	බදු කුලී හා කුලී භාණ්ඩ வாடகைகளும், கலීக் கட்டணங்களும் Rents and Hire Charges	0	0	0	0
1406	වටිනාකම හා බදු வீத வரிகள் Rates & Taxes to Local Authorities	0	0	0	0
1407	වෙනත් ஏனையவை Other	0	0	0	0
19	වෙනත් සුඵරාචර්ථන වියදම් ஏනෙහි මිඤචරුම செலவினம் Other Recurrent Expenditure	163,634	127,495	135,000	114,783
1903	සිවාඩු කාලීන දීමට සලසන விடுமுறை புகைப்பிரத ஆணைக்கீட்டு Holiday Warrants	16,208	12,590	25,000	20,000
1905	වෙනත් ஏனைய Other	147,426	114,905	110,000	94,783
මහජන සුඵරාචර්ථන වියදම් මුළු එකතුව கருத்திட்டத்தின் மொத்த மீண்டும் செலவினங்கள் Total Recurrent Expenditure of Project		10,077,213	11,797,245	11,500,000	12,925,000
මහජන සුඵරාචර්ථන වියදම් මුළු එකතුව கருத்திட்டத்தின் மொத்தச் செலவினம் Total Expenditure of Project		10,077,213	11,797,245	11,500,000	12,925,000

මුදාහරණය මගින් මූල්‍යය Financing

2 පළාත් සභා අරමුදල මහජන සභා මගින් Provincial Fund
එකතුව මொத்தம் Total

12,925,000
12,925,000

II කොටස

අත්තිකාරම් ගිණුම් කටයුතු

பகுதி II

முற்பணக் கணக்கு நடவடிக்கைகள்

PART II

Advance Accounts Activities

අත්තිකාම ගිණුම් කටයුතු
 முற்பணக்கணக்கு நடவடிக்கைகள் Advance Accounts Activities

සාරාංශය සාරාංශம் Summary

	රු. ශ. Rs.	රු. ශ. Rs.
මුද වැය Debits:		
සියලුම අත්තිකාම ගිණුම් කටයුතු සඳහා අපේක්ෂිත මුද	900,765,000	
අනෙකුත් ප්‍රාග්ධන කණ්ණකුටු නැ. වැයකට ප්‍රො. රාජ්‍ය අතිරාජ්‍ය කටයුතු වැය		
Anticipated Debits from all the Advance Accounts activities		
අඩුකළ මුද Less		
වාණිජ අත්තිකාම ගිණුම් කටයුතු සඳහා අපේක්ෂිත මුද	(261,325,000)	
වෙර්තම ප්‍රාග්ධන කණ්ණකුටු නැ. වැයකට ප්‍රො. රාජ්‍ය අතිරාජ්‍ය කටයුතු වැය		
Anticipated Debits from Commercial Advance Accounts activities		
පළාත් වාණිජ නිලධාරීන්ගේ ණය අත්තිකාම සඳහා අපේක්ෂිත මුද		639,440,000
මාකාණ ග්‍රහ අනුබලවලට අතිරාජ්‍ය කටයුතු ප්‍රාග්ධන කණ්ණකුටු වැය		
Anticipated Debits from Advances to P.P.O's Advance Accounts activities		
මුද පහු Credits		
සියලුම අත්තිකාම ගිණුම් පලින් අපේක්ෂිත මුද	472,023,350	
අනෙකුත් ප්‍රාග්ධන කණ්ණකුටු නැ. වැයකට ප්‍රො. රාජ්‍ය අතිරාජ්‍ය කටයුතු පහු		
Anticipated Credits from all the Advance Accounts activities		
අඩුකළ මුද Less		
වාණිජ අත්තිකාම ගිණුම් පලින් අපේක්ෂිත මුද	(79,565,000)	
වෙර්තම ප්‍රාග්ධන කණ්ණකුටු නැ. වැයකට ප්‍රො. රාජ්‍ය අතිරාජ්‍ය කටයුතු පහු		
Anticipated Credits from Commercial Advance Accounts activities		
පළාත් වාණිජ නිලධාරීන්ගේ ණය අත්තිකාම සඳහා අපේක්ෂිත මුද		(392,458,350)
මාකාණ ග්‍රහ අනුබලවලට අතිරාජ්‍ය කටයුතු ප්‍රාග්ධන කණ්ණකුටු පහු		
Anticipated Credits from Advances to P.P.O's Advance Accounts activities		
පළාත් සහ අනුපලින් වෙර්තම		246,981,650
මාකාණ සභාවේ මුද		
Funded by Provincial Council Fund		
මුද සැපයීමේ මුද්‍රාණය Financing		
පළාත් සහ අනුපල		246,981,650
මාකාණ මුද		
Provincial fund		

මධ්‍යම පළාත් සභාව මහජන මහාසභා සමය Central Provincial Council

අත්තිකාරම් ගිණුම් කටයුතු
 முற்பணக்ககணக்கு நடவடிக்கைகள் Advance Account Activities

අංකය இல No.	ආයතනයේ නම நிறுவனத்தின் பெயர் Name of the institution	විෂය අංකය விடய இல Activity Number	ගිණුම් නම கணக்கின் பெயர் Name of the activity	විදැම් උපරිම සීමා රු. உச்சவரம்பு செலவினம் ரூ. Maximum limit of Expenditure Rs.	ලැබීම් අවම සීමා රු. கிடைக்கப்பெற்ற சரவு குறைந்த அளவு பரம்பு ரூ. Minimum limit of Receipts Rs.	තර වශයෙන් උපරිම සීමා රු. உச்சவரம்பு செலவு நிறுவனம் ரூ. Maximum limit of Debits balances Rs.
1	රටු ආණ්ඩුකාර කුමා கெளரவ ஆளுநர் அலுவலகம் Hon.Governer	540201	පළාත් රා. හි අත්තිකාරම් மாகாண அரச அலுவலர் முற்பணம் Adv.to Pro.Pub.Officers	1,600,000	950,000	5,935,000
2	සභා ලේකම් කාර්යාලය செயலாளர் மாகாண சபை Secretary,Provincial Council	541201	පළාත් රා. හි අත්තිකාරම් மாகாண அரச அலுவலர் முற்பணம் Adv.to Pro.Pub.Officers	3,000,000	1,200,000	9,300,000
3	සභා ලේකම් කාර්යාලය செயலாளர் மாகாண சபை Secretary,Provincial Council	541202	රටු පළාත් සභා මන්ත්‍රීවරුන් සඳහා கொள.மாகாண சபை உறுப்பினர் முற்பணம் Adv.to Hon.Members of C.P.C	29,250,000	2,600,000	53,928,638
4	ප්‍රධාන ලේකම් பிரதான செயலாளர் Chief Secretary,C.P.C	543201	පළාත් රා. හි අත්තිකාරම් மாகாண அரச அலுவலர் முற்பணம் Adv.to Pro.Pub.Officers	15,125,000	7,150,000	63,275,000
5	අකුරන් ප්‍රා. ලේ. කාර්යාලය பிரதேச செயலகம் அகුரன் Akurana D.S. Office	543202	පළාත් රා. හි අත්තිකාරම් மாகாண அரச அலுவலர் முற்பணம் Adv.to Pro.Pub.Officers	200,000	125,000	2,250,000
6	උඩපලාන ප්‍රා. ලේ. කාර්යාලය பிரதேச செயலகம் உடபலாத்த Udupalana D.S. Office	543203	පළාත් රා. හි අත්තිකාරම් மாகாண அரச அலுவலர் முற்பணம் Adv.to Pro.Pub.Officers	200,000	125,000	2,000,000
7	උදුමුමුම ප්‍රා. ලේ. කාර්යාලය பிரதேச செயலகம் உடும்பு Udadumbara D.S. Office	543204	පළාත් රා. හි අත්තිකාරම් மாகாண அரச அலுவலர் முற்பணம் Adv.to Pro.Pub.Officers	200,000	125,000	2,000,000
8	උදුනුකුට ප්‍රා. ලේ. කාර්යාලය பிரதேச செயலகம் உடுநகர Udunuwara D.S. Office	543205	පළාත් රා. හි අත්තිකාරම් மாகாண அரச அலுவலர் முற்பணம் Adv.to Pro.Pub.Officers	200,000	125,000	3,250,000
9	කුණ්ඩසාලේ ප්‍රා. ලේ. කාර්යාලය பிரதேச செயலகம் குண்டசாலை Kundasala D.S. Office	543206	පළාත් රා. හි අත්තිකාරම් மாகாண அரச அலுவலர் முற்பணம் Adv.to Pro.Pub.Officers	200,000	125,000	3,000,000
10	ගංගාහලා ප්‍රා. ලේ. කාර්යාලය பிரதேச செயலகம் கங்கைஹல Gangaihala D.S. Office	543207	පළාත් රා. හි අත්තිකාරම් மாகாண அரச அலுவலர் முற்பணம் Adv.to Pro.Pub.Officers	200,000	125,000	1,500,000
11	තම්පනේ ප්‍රා. ලේ. කාර්යාලය பிரதேச செயலகம் தம்பனை Tumpane D.S. Office	543208	පළාත් රා. හි අත්තිකාරම් மாகாண அரச அலுவலர் முற்பணம் Adv.to Pro.Pub.Officers	200,000	125,000	2,250,000
12	පස්පාගේ ප්‍රා. ලේ. කාර්යාලය பிரதேச செயலகம் பஸ்பாடு Paspaga Korale D.S. Office	543209	පළාත් රා. හි අත්තිකාරම් மாகாண அரச அலுவலர் முற்பணம் Adv.to Pro.Pub.Officers	200,000	125,000	2,000,000
13	පන්විල ප්‍රා. ලේ. කාර්යාලය பிரதேச செயலகம் பன்வில் Panvila D.S. Office	543210	පළාත් රා. හි අත්තිකාරම් மாகாண அரச அலுவலர் முற்பணம் Adv.to Pro.Pub.Officers	200,000	125,000	2,000,000
14	පාතහෙහෙට ප්‍රා. ලේ. කාර්යාලය பிரதேச செயலகம் பாதுஹேட்டு Patahewaheta D.S. Office	543211	පළාත් රා. හි අත්තිකාරම් மாகாண அரச அலுவலர் முற்பணம் Adv.to Pro.Pub.Officers	200,000	125,000	3,500,000
15	පාදාමුමුම ප්‍රා. ලේ. කාර්යාලය பிரதேச செயலகம் பாதுமபு Pataumbara D.S. Office	543212	පළාත් රා. හි අත්තිකාරම් மாகாண அரச அலுவலர் முற்பணம் Adv.to Pro.Pub.Officers	200,000	125,000	4,000,000
16	පුජාපිටිය ප්‍රා. ලේ. කාර්යාලය பிரதேச செயலகம் பூஜாபிடிய Pujapitiya D.S. Office	543213	පළාත් රා. හි අත්තිකාරම් மாகாண அரச அலுவலர் முற்பணம் Adv.to Pro.Pub.Officers	200,000	125,000	1,000,000
17	ගංගාවතේ ප්‍රා. ලේ. කාර්යාලය பிரதேச செயலகம் கங்காவட்டு கரை Gangawate Korale D.S. Office	543214	පළාත් රා. හි අත්තිකාරම් மாகாண அரச அலுவலர் முற்பணம் Adv.to Pro.Pub.Officers	200,000	125,000	5,000,000
18	මිනිපේ ප්‍රා. ලේ. කාර්යාලය பிரதேச செயலகம் மினிபு Minipe D.S. Office	543215	පළාත් රා. හි අත්තිකාරම් மாகாண அரச அலுவலர் முற்பணம் Adv.to Pro.Pub.Officers	200,000	125,000	1,500,000
19	මෙදාදුමුම ප්‍රා. ලේ. කාර්යාලය பிரதேச செயலகம் மெதுமபு Medadumbara D.S. Office	543216	පළාත් රා. හි අත්තිකාරම් மாகாண அரச அலுவலர் முற்பணம் Adv.to Pro.Pub.Officers	200,000	125,000	3,250,000

අත්තිකාරම් ගිණුම් කටයුතු
 முற்பணக்ககணக்கு நி.வெககைகள் Advance Account Activities

අංකය No.	ආයතනයේ නම Name of the institution	විෂය අංකය විෂය Activity Number	ගිණුම් නම කොටසින් Name of the activity	වි.සඳුම් උපරිම මිලියා රු. உ.ச.சவரம்பு මෙහෙයවීමේ උ. Maximum limit of Expenditure Rs.	ලැබීම් අවම මිලියා රු. கிண.கக(பெற்று வரம்பு. ரூ. Minimum limit of Receipts Rs.	හර හේතූන්ගේ උපරිම මිලියා රු. உ.ச.சவரம்பு මෙහෙයවීමේ උ. Maximum limit of Debits balances Rs.
20	යටිකුළු ප්‍රා. දේ. කාර්යාලය වීරගේ ප්‍රදේශ සේවා කාර්යාලය Yatinuwara D.S. Office	543217	පළාත් රා. හි. අත්තිකාරම් මහජන මණ්ඩල අධ්‍යක්ෂවරුන් (ග්‍රහණය) Adv. to Pro. Pub. Officers	200,000	125,000	3,500,000
21	හාරිස්පාටුව ප්‍රා. දේ. කාර්යාලය වීරගේ ප්‍රදේශ සේවා කාර්යාලය Harispatuwu D.S. Office	543218	පළාත් රා. හි. අත්තිකාරම් මහජන මණ්ඩල අධ්‍යක්ෂවරුන් (ග්‍රහණය) Adv. to Pro. Pub. Officers	200,000	125,000	3,250,000
22	දෙල්කොට ප්‍රා. දේ. කාර්යාලය වීරගේ ප්‍රදේශ සේවා කාර්යාලය Deltota D.S. Office	543219	පළාත් රා. හි. අත්තිකාරම් මහජන මණ්ඩල අධ්‍යක්ෂවරුන් (ග්‍රහණය) Adv. to Pro. Pub. Officers	200,000	125,000	1,000,000
23	දොළුව ප්‍රා. දේ. කාර්යාලය වීරගේ ප්‍රදේශ සේවා කාර්යාලය Doluwa D.S. Office	543220	පළාත් රා. හි. අත්තිකාරම් මහජන මණ්ඩල අධ්‍යක්ෂවරුන් (ග්‍රහණය) Adv. to Pro. Pub. Officers	200,000	125,000	1,500,000
24	හතරේකොට ප්‍රා. දේ. කාර්යාලය වීරගේ ප්‍රදේශ සේවා කාර්යාලය Hataraliyadda D.S. Office	543221	පළාත් රා. හි. අත්තිකාරම් මහජන මණ්ඩල අධ්‍යක්ෂවරුන් (ග්‍රහණය) Adv. to Pro. Pub. Officers	200,000	125,000	1,000,000
25	අඹන්ගල ප්‍රා. දේ. කාර්යාලය වීරගේ ප්‍රදේශ සේවා කාර්යාලය Ambanganga Korale D.S. Office	543222	පළාත් රා. හි. අත්තිකාරම් මහජන මණ්ඩල අධ්‍යක්ෂවරුන් (ග්‍රහණය) Adv. to Pro. Pub. Officers	200,000	125,000	1,500,000
26	උකුවෙල ප්‍රා. දේ. කාර්යාලය වීරගේ ප්‍රදේශ සේවා කාර්යාලය Ukuwela D.S. Office	543223	පළාත් රා. හි. අත්තිකාරම් මහජන මණ්ඩල අධ්‍යක්ෂවරුන් (ග්‍රහණය) Adv. to Pro. Pub. Officers	200,000	125,000	3,000,000
27	ගලේවෙල ප්‍රා. දේ. කාර්යාලය වීරගේ ප්‍රදේශ සේවා කාර්යාලය Galwela D.S. Office	543224	පළාත් රා. හි. අත්තිකාරම් මහජන මණ්ඩල අධ්‍යක්ෂවරුන් (ග්‍රහණය) Adv. to Pro. Pub. Officers	200,000	125,000	200,000
28	නාල ප්‍රා. දේ. කාර්යාලය වීරගේ ප්‍රදේශ සේවා කාර්යාලය Naula D.S. Office	543225	පළාත් රා. හි. අත්තිකාරම් මහජන මණ්ඩල අධ්‍යක්ෂවරුන් (ග්‍රහණය) Adv. to Pro. Pub. Officers	200,000	125,000	1,000,000
29	දඹුල්ල ප්‍රා. දේ. කාර්යාලය වීරගේ ප්‍රදේශ සේවා කාර්යාලය Dambulla D.S. Office	543226	පළාත් රා. හි. අත්තිකාරම් මහජන මණ්ඩල අධ්‍යක්ෂවරුන් (ග්‍රහණය) Adv. to Pro. Pub. Officers	200,000	125,000	2,500,000
30	පල්ලේපොල ප්‍රා. දේ. කාර්යාලය වීරගේ ප්‍රදේශ සේවා කාර්යාලය Pallepola D.S. Office	543227	පළාත් රා. හි. අත්තිකාරම් මහජන මණ්ඩල අධ්‍යක්ෂවරුන් (ග්‍රහණය) Adv. to Pro. Pub. Officers	200,000	125,000	2,250,000
31	මාතලේ ප්‍රා. දේ. කාර්යාලය වීරගේ ප්‍රදේශ සේවා කාර්යාලය Matale D.S. Office	543228	පළාත් රා. හි. අත්තිකාරම් මහජන මණ්ඩල අධ්‍යක්ෂවරුන් (ග්‍රහණය) Adv. to Pro. Pub. Officers	200,000	125,000	2,500,000
32	යාතාවෙල ප්‍රා. දේ. කාර්යාලය වීරගේ ප්‍රදේශ සේවා කාර්යාලය Yatawelle D.S. Office	543229	පළාත් රා. හි. අත්තිකාරම් මහජන මණ්ඩල අධ්‍යක්ෂවරුන් (ග්‍රහණය) Adv. to Pro. Pub. Officers	200,000	125,000	1,000,000
33	රත්නකොට ප්‍රා. දේ. කාර්යාලය වීරගේ ප්‍රදේශ සේවා කාර්යාලය Rattota D.S. Office	543230	පළාත් රා. හි. අත්තිකාරම් මහජන මණ්ඩල අධ්‍යක්ෂවරුන් (ග්‍රහණය) Adv. to Pro. Pub. Officers	200,000	125,000	2,000,000
34	ලගුණ ප්‍රා. දේ. කාර්යාලය වීරගේ ප්‍රදේශ සේවා කාර්යාලය Laggala D.S. Office	543231	පළාත් රා. හි. අත්තිකාරම් මහජන මණ්ඩල අධ්‍යක්ෂවරුන් (ග්‍රහණය) Adv. to Pro. Pub. Officers	200,000	125,000	600,000
35	වීලිගම ප්‍රා. දේ. කාර්යාලය වීරගේ ප්‍රදේශ සේවා කාර්යාලය Wigamuwa D.S. Office	543232	පළාත් රා. හි. අත්තිකාරම් මහජන මණ්ඩල අධ්‍යක්ෂවරුන් (ග්‍රහණය) Adv. to Pro. Pub. Officers	200,000	125,000	1,500,000
36	අඹනකොට ප්‍රා. දේ. කාර්යාලය වීරගේ ප්‍රදේශ සේවා කාර්යාලය Ambagamawa D.S. Office	543233	පළාත් රා. හි. අත්තිකාරම් මහජන මණ්ඩල අධ්‍යක්ෂවරුන් (ග්‍රහණය) Adv. to Pro. Pub. Officers	200,000	125,000	2,500,000
37	උදාහේවෙල ප්‍රා. දේ. කාර්යාලය වීරගේ ප්‍රදේශ සේවා කාර්යාලය Udahewahela D.S. Office	543234	පළාත් රා. හි. අත්තිකාරම් මහජන මණ්ඩල අධ්‍යක්ෂවරුන් (ග්‍රහණය) Adv. to Pro. Pub. Officers	200,000	125,000	4,000,000
38	කොත්මලේ ප්‍රා. දේ. කාර්යාලය වීරගේ ප්‍රදේශ සේවා කාර්යාලය Kotmale D.S. Office	543235	පළාත් රා. හි. අත්තිකාරම් මහජන මණ්ඩල අධ්‍යක්ෂවරුන් (ග්‍රහණය) Adv. to Pro. Pub. Officers	200,000	125,000	2,000,000

මධ්‍යම පළාත් සභාව 10 වැනි වර්ෂයේ මාසික වැය Central Provincial Council

අත්තිකාරම් ගිණුම් කටයුතු
 முற்பணைக்கணக்கு நடவடிக்கைகள் Advance Account Activities

අංකය No.	ආයතනයේ නම Name of the institution	විෂය අංකය වි.සං. Activity Number	ගිණුමේ නම කයාකිලි බැඳුණු Name of the activity	විෂදම් දායක සීමා රු. Maximum limit of Expenditure Rs.	ලැබීම් අවම සීමා රු. Minimum limit of Receipts Rs.	හර වෙසෙත්තේ දායක රු. Maximum limit of Debits balances Rs.
39	නුවරඑළිය ඩී. ජේ. කාර්යාලය විග්‍රහේන්ද්‍ර සේනාපති මාවත Nuwara-Eliya D.S. Office	543236	පළාත් රා. නි. අත්තිකාරම් මාසික වැය අනුමැතිය (මුද්‍රාපන) Adv. to Pro.Pub.Officers	200,000	125,000	3,500,000
40	වෙලපේ ඩී. ජේ. කාර්යාලය විග්‍රහේන්ද්‍ර සේනාපති මාවත Walapane D.S. Office	543237	පළාත් රා. නි. අත්තිකාරම් මාසික වැය අනුමැතිය (මුද්‍රාපන) Adv. to Pro.Pub.Officers	200,000	125,000	5,500,000
41	පළාත් ආදායම් දෙපාර්තමේන්තුව මාසික වැය අනුමැතිය (මුද්‍රාපන) Dept. of Provincial Revenue	546201	පළාත් රා. නි. අත්තිකාරම් මාසික වැය අනුමැතිය (මුද්‍රාපන) Adv. to Pro.Pub.Officers	5,000,000	1,300,000	11,117,000
42	රාජ්‍ය සේවා කොමිෂන් සභාව මාසික වැය අනුමැතිය (මුද්‍රාපන) Public Service Commission	548201	පළාත් රා. නි. අත්තිකාරම් මාසික වැය අනුමැතිය (මුද්‍රාපන) Adv. to Pro.Pub.Officers	1,210,000	532,400	4,818,600
43	ප්‍රධාන අමාත්‍යාංශය විග්‍රහේන්ද්‍ර මාවත Chief Ministry	550201	පළාත් රා. නි. අත්තිකාරම් මාසික වැය අනුමැතිය (මුද්‍රාපන) Adv. to Pro.Pub.Officers	4,070,000	2,420,000	19,400,000
44	ප්‍රධාන අමාත්‍යාංශය විග්‍රහේන්ද්‍ර මාවත Chief Ministry	550202	සම්පත් මධ්‍යස්ථාන අත්තිකාරම් මුද්‍රාපන මධ්‍යස්ථාන (මුද්‍රාපන) Resource Centre Ad. Acc.	3,000,000	1,500,000	3,000,000
45	පළාත් පාලන දෙපාර්තමේන්තුව සංස්ථාපිත නිකාය Dept. of Local Govt.	551201	පළාත් රා. නි. අත්තිකාරම් මාසික වැය අනුමැතිය (මුද්‍රාපන) Adv. to Pro.Pub.Officers	2,395,000	1,650,000	9,923,000
46	අධ්‍යාපන දෙපාර්තමේන්තුව සංස්ථාපිත නිකාය Dept. of Education	552201	පළාත් රා. නි. අත්තිකාරම් මාසික වැය අනුමැතිය (මුද්‍රාපන) Adv. to Pro.Pub.Officers	366,025,000	279,510,000	1,070,665,000
47	ඉඩම් දෙපාර්තමේන්තුව සංස්ථාපිත නිකාය Dept. of Land	553201	පළාත් රා. නි. අත්තිකාරම් මාසික වැය අනුමැතිය (මුද්‍රාපන) Adv. to Pro.Pub.Officers	2,662,000	1,650,000	13,932,000
48	සංස්කෘතික කටයුතු දෙපාර්තමේන්තුව සංස්ථාපිත නිකාය Dept. of Cultural Affairs	554201	පළාත් රා. නි. අත්තිකාරම් මාසික වැය අනුමැතිය (මුද්‍රාපන) Adv. to Pro.Pub.Officers	2,200,000	1,100,000	8,090,000
49	ඉංජිනේරු සේවා දෙපාර්තමේන්තුව මැතිනිය මධ්‍යස්ථාන Central Engineering Unit	555201	පළාත් රා. නි. අත්තිකාරම් මාසික වැය අනුමැතිය (මුද්‍රාපන) Adv. to Pro.Pub.Officers	9,317,000	4,950,000	43,787,000
50	ප්‍රවාහන දෙපාර්තමේන්තුව මාර්ග මාරු කිරීමේ නිකාය Dept. of Transport	556201	පළාත් රා. නි. අත්තිකාරම් මාසික වැය අනුමැතිය (මුද්‍රාපන) Adv. to Pro.Pub.Officers	847,000	333,300	3,255,700
51	සමුදායක සංවර්ධන දෙපාර්තමේන්තුව සංග්‍රහණ මධ්‍යස්ථාන නිකාය Dept. of Co-operative	557201	පළාත් රා. නි. අත්තිකාරම් මාසික වැය අනුමැතිය (මුද්‍රාපන) Adv. to Pro.Pub.Officers	5,324,000	4,400,000	18,934,000
52	සමුදායක සේවක කොමිෂන් සභාව සංග්‍රහණ මධ්‍යස්ථාන නිකාය Co-op. Emp. Commission	558201	පළාත් රා. නි. අත්තිකාරම් මාසික වැය අනුමැතිය (මුද්‍රාපන) Adv. to Pro.Pub.Officers	907,000	333,300	4,445,700
53	සෞඛ්‍ය සේවා කොමිෂන් සභාව සංග්‍රහණ මධ්‍යස්ථාන නිකාය My. of Health	560201	පළාත් රා. නි. අත්තිකාරම් මාසික වැය අනුමැතිය (මුද්‍රාපන) Adv. to Pro.Pub.Officers	4,416,000	2,200,000	16,571,000
54	සෞඛ්‍ය දෙපාර්තමේන්තුව සංග්‍රහණ මධ්‍යස්ථාන නිකාය Dept. of Health	561201	පළාත් රා. නි. අත්තිකාරම් මාසික වැය අනුමැතිය (මුද්‍රාපන) Adv. to Pro.Pub.Officers	146,410,000	88,000,000	579,510,000
55	ආයුර්වේද දෙපාර්තමේන්තුව සංග්‍රහණ මධ්‍යස්ථාන නිකාය Dept. Of Ayurveda	562201	පළාත් රා. නි. අත්තිකාරම් මාසික වැය අනුමැතිය (මුද්‍රාපන) Adv. to Pro.Pub.Officers	5,324,000	2,200,000	18,964,000
56	සමාජ සේවා දෙපාර්තමේන්තුව සංග්‍රහණ මධ්‍යස්ථාන නිකාය Dept. of Social Services	563201	පළාත් රා. නි. අත්තිකාරම් මාසික වැය අනුමැතිය (මුද්‍රාපන) Adv. to Pro.Pub.Officers	4,400,000	2,090,000	12,110,000
57	සම්බන්ධ හා මුදාහරණ දෙපාර්තමේන්තුව සංග්‍රහණ මධ්‍යස්ථාන නිකාය Dept. of Probation & Child Care	564201	පළාත් රා. නි. අත්තිකාරම් මාසික වැය අනුමැතිය (මුද්‍රාපන) Adv. to Pro.Pub.Officers	2,178,000	1,285,000	7,098,000

මධ්‍යම පළාත් පනාච මැතිකීඨ මාකාඤ ජනප Central Provincial Council

අත්තිකාරම ශිඤුම කටයුතු
 முற்பணக்கணக்கு நடவடிக்கைகள் Advance Account Activities

අංකය No.	ආයතනයේ නම Name of the institution	විෂය Activity	ශිඤුමේ නම Name of the activity	විසරුම උපරිම Maximum limit of Expenditure Rs.	ලැබීම් අවම Minimum limit of Receipts Rs.	ප්‍රචලිත සේවයන්ගේ Debits balances Rs.
58	විදුලිබල හා බලයන්ති අමාත්‍යාංශය මිනිසුන්ගේ ශක්ති අනුපාත My. Of Power & Energy	570201	පළාත් පා. කී. අත්තිකාරම මාකාඤ ජනප අනුපාතේ முற்பணක Adv.to Pro.Pub.Officers	7,000,000	4,200,000	24,050,000
59	නිවාස දෙපාර්තමේන්තුව බි.බෙහිඨු තිකාකකණම Dept. of Housing	571201	පළාත් පා. කී. අත්තිකාරම මාකාඤ ජනප අනුපාතේ முற்பணක Adv.to Pro.Pub.Officers	1,633,000	665,500	6,797,500
60	කර්මාන්ත අමාත්‍යාංශය කෙරුම්පුර්වම අනුපාත My. of Industries	580201	පළාත් පා. කී. අත්තිකාරම මාකාඤ ජනප අනුපාතේ முற்பணක Adv.to Pro.Pub.Officers	3,327,000	1,573,000	13,349,000
61	කර්මාන්ත අමාත්‍යාංශය කෙරුම්පුර්වම අනුපාත My. of Industries	580202	හදාන් පමිපන් මධ්‍යස්ථානය හුරු.ඒ.ඒ. අනුපාත තිකාකකණම Haton Resource Centre	1,960,000	1,660,000	300,000
62	පේපරකරුම දෙපාර්තමේන්තුව පු.තඤක කෙරුම්පුර්වම තිකාකකණම Dept. of Textiles	581201	පළාත් පා. කී. අත්තිකාරම මාකාඤ ජනප අනුපාතේ முற்பணක Adv.to Pro.Pub.Officers	7,700,000	2,750,000	21,140,000
63	පේපරකරුම දෙපාර්තමේන්තුව පු.තඤක කෙරුම්පුර්වම තිකාකකණම Dept. of Textiles	581202	පේපරකරුම පදිපපර පිටිදුම්ප මා පදිපපරකරුම පු.තඤක කෙරුම්පුර්වම මාකාඤ ජනප අනුපාතේ முற்பணක Est. & Admin. Of Textile Workshop	60,000,000	60,000,000	43,000,000
64	කර්මාන්ත මා. මාකාඤ පුරුපරුම දෙපා. කෙරුම්පුර්වම අනුපාත. තිකාකකණම Dep.of Industries Dev.	582201	පළාත් පා. කී. අත්තිකාරම මාකාඤ ජනප අනුපාතේ முற்பணක Adv.to Pro.Pub.Officers	4,658,000	3,850,000	19,818,000
65	කර්මාන්ත මා. මාකාඤ පුරුපරුම දෙපා. කෙරුම්පුර්වම අනුපාත. තිකාකකණම Dep.of Industries Dev.	582202	නිෂ්පාදන මා. විඤුම අත්තිකාරම මාකාඤ ජනප අනුපාතේ முற்பணක Pro. & Sales Advance acct.	165,000,000	10,400,000	163,250,000
66	ක්‍රීඩා දෙපාර්තමේන්තුව බි.බෙහිඨු තිකාකකණම Dept. of Sports	583201	පළාත් පා. කී. අත්තිකාරම මාකාඤ ජනප අනුපාතේ முற்பணක Adv.to Pro.Pub.Officers	1,633,000	1,100,000	6,858,000
67	ග්‍රාම පාචරුම දෙපාර්තමේන්තුව රුරුම අනුපාත තිකාකකණම Dept. of Rural Development	584201	පළාත් පා. කී. අත්තිකාරම මාකාඤ ජනප අනුපාතේ முற்பணක Adv.to Pro.Pub.Officers	2,289,000	1,265,000	9,629,000
68	කෘෂිකරුම අමාත්‍යාංශය බි.බෙහිඨු අනුපාත My. Of Agriculture	590201	පළාත් පා. කී. අත්තිකාරම මාකාඤ ජනප අනුපාතේ முற்பணක Adv.to Pro.Pub.Officers	4,900,000	2,800,000	16,130,000
69	කෘෂිකරුම අමාත්‍යාංශය බි.බෙහිඨු අනුපාත My. Of Agriculture	590202	කෘෂි දේපලේ දරා අත්තිකාරම බි.බෙහිඨු තිකාකකණම Agri Planting Materials Ad. Acc.	815,000	805,000	20,000
70	කෘෂිකරුම දෙපාර්තමේන්තුව බි.බෙහිඨු තිකාකකණම Dept. of Agriculture	591201	පළාත් පා. කී. අත්තිකාරම මාකාඤ ජනප අනුපාතේ முற்பணක Adv.to Pro.Pub.Officers	8,200,000	5,600,000	24,375,000
71	කෘෂිකරුම දෙපාර්තමේන්තුව බි.බෙහිඨු තිකාකකණම Dept. of Agriculture	591202	ගල්පාලම පොරුපරුම දෙපා අත්තිකාරම කෘෂිකරුම බි.බෙහිඨු තිකාකකණම Adv.to Galpalama Farm	1,300,000	2,600,000	1,900,000
72	පාන්ත නිෂ්පාදන දෙපාර්තමේන්තුව මිලුක මා.කාඤ තිකාකකණම Dept. of Animal Production	592201	පළාත් පා. කී. අත්තිකාරම මාකාඤ ජනප අනුපාතේ முற்பணක Adv.to Pro.Pub.Officers	6,655,000	4,400,000	26,315,000
73	පාචරුම දෙපාර්තමේන්තුව නි.බෙහිඨු තිකාකකණම Dept. of Irrigation	593201	පළාත් පා. කී. අත්තිකාරම මාකාඤ ජනප අනුපාතේ முற்பணක Adv.to Pro.Pub.Officers	1,825,000	1,133,000	5,742,000
එකතුව මෙහිදී Total				900,765,000	516,635,500	2,444,533,138