



2018



වාර්ෂික මුදල් ප්‍රකාශය
උතුරු මැද පළාත් සභාව



මුදල් ප්‍රකාශය - 2018

2018 ජනවාරි මස 01 දිනෙන් ආරම්භව
2018 දෙසැම්බර් මස 31 දිනෙන් අවසන් වන
මුදල් වර්ෂය සඳහා

මුදල් ප්‍රකාශය

උතුරු මැද පළාත් සභාව

උතුරු මැද පළාත් සභාව මුදල් ප්‍රකාශය - 2018

පටුන

අනු අංකය	අමාත්‍යාංශය / දෙපාර්තමේන්තුව	පිටුව	
		යට	දක්වා
1	අමාත්‍යාංශ දෙපාර්තමේන්තු සහ අනෙකුත් ආයතන	v	vi
2	උතුරු මැද පළාත පිළිබඳ මූලික තොරතුරු	vii	x
3	මුදල් ප්‍රකාශය සකස් කිරීම පිළිබඳ ප්‍රතිපත්ති හා පැහැදිලි කිරීම්	xi	xx
4	මුදල් ප්‍රකාශයේ සාරාංශය - 2018	xxxiii	
5	රජයේ ලැබීමට නියමිත ප්‍රදාන - 2018	xxv	
6	විශේෂ නීති සේවා වියදම්	xxvii	
7	ආදායම් ඇස්තමේන්තු - 2018		
	7.1 ආදායම් වර්ගීකරණය සහ ආදායම් ගණන් දීමේ නිලධාරීන්	xxxi	
	7.2 ආදායම් වර්ගීකරණය සහ 2018 ආදායම් ඇස්තමේන්තුව	xxxii	
	7.3 ආදායම් ප්‍රභවයන් අනුව ආදායම් විග්‍රහය	xxxiii	xxxv
8	ලැබීම් සහ වියදම් විග්‍රහය	xxxvii	
9	මූල්‍යකරණ ප්‍රභවය අනුව වියදම් සාරාංශය	xLi	
10	වැය විෂයයන් අනුව වියදම් සාරාංශය	xLv	xLvi
11	වෙනත් වැය විෂයය සාරාංශ	xLvii	xLviii
12	ශීර්ෂ අනුව වියදම් සාරාංශය - පුනරාවර්තන	xLix	L
13	ශීර්ෂ අනුව වියදම් සාරාංශය - මූලධන	Li	Liii
14	උප ව්‍යාපෘති අනුව වැය සාරාංශ	Liv	
15	වියදම් කාණ්ඩ අනුව වැය සාරාංශය - පුනරාවර්තන	Lv	Lvi
16	වියදම් කාණ්ඩ අනුව වැය සාරාංශය - මූලධන	Lvii	Lviii
17	කාර්ය මණ්ඩල සාරාංශ	Lxi	Lxix
18	සම්මත වැය විෂයයන්, වැය විෂයය කාණ්ඩ සහ වැය විෂයය නාමයන්	Lxxi	Lxxiii
19	වියදම් ඇස්තමේන්තුව - I කොටස	1	294
20	අත්තිකාරම් ගිණුම් කටයුතු - II කොටස	297	299

උතුරු මැද පළාත් සභාව

මුදල් ප්‍රකාශය - 2018

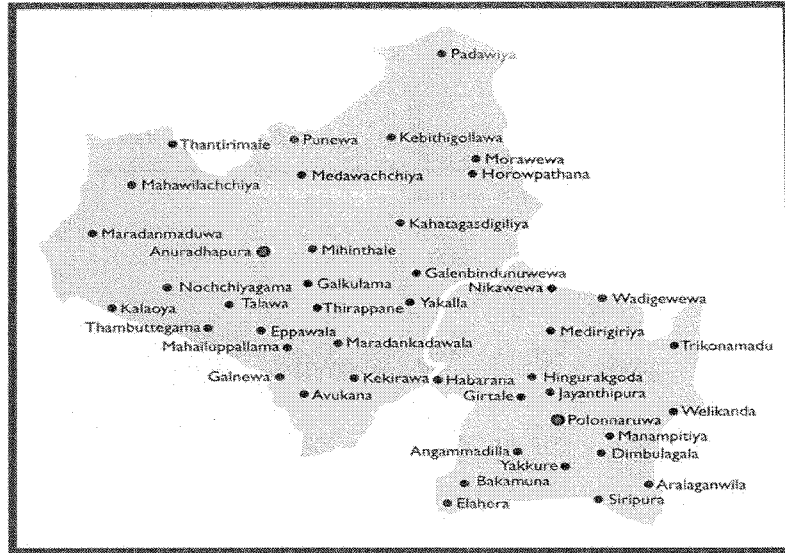
අමාත්‍යාංශ දෙපාර්තමේන්තු සහ අනෙකුත් ආයතන

රැය සිරිසංය	අමාත්‍යාංශය/ දෙපාර්තමේන්තුව	පිටුප	
		සිට	දක්වා
600	ආණ්ඩුකාරවර ලේකම් කාර්යාලය	3	9
601	පළාත් සභාව සහ පළාත් සභා ලේකම් කාර්යාලය	11	18
602	පළාත් රාජ්‍ය සේවා කොමිෂන් සභාව	19	23
603	සමුපකාර සේවක කොමිෂන් සභාව	25	29
610	ප්‍රධාන අමාත්‍ය හා උතුරු මැද පළාත් නීතීය හා සාමාජික, මුදල් හා මුම්පණිකරණ, පළාත් පාලන, ප්‍රාදේශීය සංවර්ධන පනුපිටි හා විකේන්ද්‍රීකරණ, පාලන, අධ්‍යාපන, සෞඛ්‍ය සේවා, පුනර්ජනන මධ්‍යස්ථාන සහ සංරක්ෂණ සංවර්ධන අමාත්‍යාංශය	31	52
611	පළාත් පාලන දෙපාර්තමේන්තුව	53	60
612	පළාත් අධ්‍යාපන දෙපාර්තමේන්තුව	61	76
613	පළාත් සංස්කෘතික දෙපාර්තමේන්තුව	77	82
620	පළාත් කෘෂිකර්ම, කෘෂි නිෂ්පාදන අලෙවි, සත්ව නිෂ්පාදන හා සත්ව සෞඛ්‍ය සහ ධීවර කටයුතු අමාත්‍යාංශය	83	95
621	පළාත් කෘෂිකර්ම දෙපාර්තමේන්තුව	97	106
622	පළාත් සත්ව නිෂ්පාදන හා සෞඛ්‍ය දෙපාර්තමේන්තුව	107	113
630	පළාත් සෞඛ්‍ය, දේහික වෛද්‍ය, සමාජ සුභසාධන, පරිවාස හා ළමාරක්ෂක සේවා, පරිසර සහ පළාත් සභා කටයුතු අමාත්‍යාංශය	115	131
631	පළාත් සෞඛ්‍ය සේවා දෙපාර්තමේන්තුව	133	146
632	පළාත් ආයුර්වේද දෙපාර්තමේන්තුව	147	158
633	පළාත් පරිවාස හා ළමාරක්ෂක සේවා දෙපාර්තමේන්තුව	159	165
634	පළාත් සමාජ සේවා දෙපාර්තමේන්තුව	167	174
640	පළාත් සමුපකාර, වෙළඳ හා ආහාර, ප්‍රවාහන, ක්‍රීඩා හා යෞවන කටයුතු සහ කර්මාන්ත සංවර්ධන අමාත්‍යාංශය	175	192
641	පළාත් සමුපකාර සංවර්ධන දෙපාර්තමේන්තුව	193	198
642	පළාත් කර්මාන්ත සංවර්ධන දෙපාර්තමේන්තුව	199	209
643	පළාත් ක්‍රීඩා දෙපාර්තමේන්තුව	211	217

වැය පිරිස	අමාත්‍ය-ශාසන/ දෙපාර්තමේන්තුව	පිටු	
		සිට	දක්වා
650	පළාත් ඉඩම්, වාරිමාර්ග, මහාමාර්ග, නිවාස, ග්‍රාම සංවර්ධන සහ කාන්තා කටයුතු අමාත්‍ය-ශාසන	219	231
651	පළාත් වාරිමාර්ග දෙපාර්තමේන්තුව	233	239
652	පළාත් ඉඩම් කොමසාරිස් දෙපාර්තමේන්තුව	241	246
653	පළාත් ග්‍රාම සංවර්ධන දෙපාර්තමේන්තුව	247	253
660	ප්‍රධාන ලේකම් කාර්යාලය	255	263
661	පළාත් කාණ්ඩාකාරය	265	270
662	පළාත් සැලසුම් හා මෙහෙයුම් දෙපාර්තමේන්තුව	271	275
663	පළාත් ඉංජිනේරු දෙපාර්තමේන්තුව	277	281
664	පළාත් අභ්‍යන්තර විගණන හා විමර්ශන දෙපාර්තමේන්තුව	283	287
665	පළාත් ආදායම් දෙපාර්තමේන්තුව	289	293

උතුරු මැද පළාත පිළිබඳ මූලික තොරතුරු

පළාත් සීමාව -



දිස්ත්‍රික්ක - අනුරාධපුර, පොළොන්නරුව

රාජ්‍ය භාෂාව - සිංහල, දෙමළ

භූමි ප්‍රමාණය - 10,472 Km²(ච.කි.මී)

පළාත් කොඩිය -



පළාත් පුෂ්පය - ඇයල පුෂ්පය

(මූලාශ්‍රය - www.nc.gov.lk වෙබ් අඩවිය)

මධ්‍ය වාර්ෂික ජනගහනය, භූමි ප්‍රමාණය හා ජනසන්නිවේදය

දිස්ත්‍රික්කය	ජනගහණය	භූමි ප්‍රමාණය(ච.කි.මී)	ජනසන්නිවේදය (ච.කි.මී)
අනුරාධපුර	946,895	7,179	136
පොළොන්නරුව	454,666	3,293	135
උතුරු මැද පළාත	1,404,561	10,472	136

උතුරු මැද පළාතේ ජනගහනය ප්‍රාදේශීය ලේකම් කොට්ඨාස මට්ටමින්- 2016

ප්‍රාදේශීය ලේකම් කොට්ඨාසය	ඉහම නිලධාරී වසම් සංඛ්‍යාව	පවුල් ඒකක සංඛ්‍යාව	ජනගහණය
පදවිය	15	6,808	28,305
කැබිනිගොල්ලුව	26	7,635	25,234
මැදවව්විය	37	15,791	51,430
රඹුව	38	12,496	40,825
හොරොට්පොතාන	38	12,248	41,082
ගලෙන්බිඳුනවුව	41	15,939	53,880
කහටගස්දිගිය	40	13,404	45,062
ම.නු.ප	40	18,475	66,952
නැ.නු.ප	29	18,062	69,509
මහ විලව්විය	17	7,460	23,917
නොව්වියාගම	36	16,464	51,191
තලාව	39	19,049	63,937
තඹුත්තේගම	26	14,160	47,556
රාජාංගනය	21	10,601	37,719
ගල්නෑව	30	11,580	38,563
ඉපලෝගම	32	13,164	40,302
මිහින්තලය	25	10,429	36,734
තිරිපිහේ	41	9,892	31,092
කැකිරාව	53	18,873	67,425
පලුගස්වැව	16	5,528	17,344
පලාගල	35	11,825	39,110
නාවිවාදුව	19	7,723	29,726
අනුරාධපුර දිස්ත්‍රික්කය	694	277,606	946,895
මැදිරිහිරිය	45	19,742	74,101
ලංකාපුර	28	11,105	40,872
තිහුරක්ගොඩ	53	18,658	68,709
ඇලහැර	28	14,055	49,866
තමන්කඩුව	55	22,259	89,007
වැලිකන්ද	29	12,120	41,182
දිඹුලාගල	56	25,311	90,92
පොළොන්නරුව දිස්ත්‍රික්කය	294	123,250	454,666
උතුරු මැද පළාත	988	400,856	1,404,561

භූමි ප්‍රමාණය (වර්ග කිලෝමීටර්)

වර්ගය	අනුරාධපුර	පොළොන්නරුව	උතුරු මැද පළාත
ගොඩ බිම්	666,400	51,500	717,900
අභ්‍යන්තරජලාශ	307,700	21,600	329,300
උතුරු මැද පළාත	974,100	73,100	1,047,200

(මූලාශ්‍රය - මූලික සංඛ්‍යා ලේඛන තොරතුරු සංග්‍රහය - උ.මැ.ප)

ශ්‍රී ලංකාවේ දළ දේශීය නිෂ්පාදනය සඳහා උතුරු මැද පළාතේ දායකත්වය

අංශය	උතුරු මැද පළාත (රු.මි)	ශ්‍රී ලංකාව (රු.මි)	උතුරු මැද පළාතේ දායකත්වය %
2011	305,975	6,543,313	4.7%
2012	379,243	7,578,554	5.0%
2013	489,622	9,592,125	5.1%
2014	541,558	10,448,479	5.2%
2015	607,118	11,183,220	5.4%

(මූලාශ්‍රය - මහ බැංකු වාර්තාව -2016)

සමාජ ආර්ථික දර්ශක

දර්ශනා දර්ශකය

දිස්ත්‍රික්කය	දර්ශනා අනුපාතය (%)	දිළිඳු ජනගහණය	මුළු දර්ශනාවයට දායකත්වය (%)
ශ්‍රී ලංකාව	4.1	843,913	100.00
උතුරු මැද පළාත	3.3	42,191	5.00
අනුරාධපුර	3.8	33,140	3.90
පොළොන්නරුව	2.2	9,051	1.10

විරැකියා අනුපාතය

දිස්ත්‍රික්කය	විරැකියා අනුපාතය %		
	2014	2015	2016
අනුරාධපුර	3.1	3.5	3.8
පොළොන්නරුව	3.7	2.3	2.5
උතුරු මැද පළාත	3.3	3.1	3.4

පරිගණක සාක්ෂරතාවය

උතුරු මැද පළාතේ පරිගණක සාක්ෂරතාවය

වර්ෂය	සාක්ෂරතාවය %
2014	16.6
2015	21.7
2016	21.7

උතුරු මැද පළාතේ අන්තර්ජාලය හා විද්‍යුත් තැපෑල භාවිතය (%)

දිස්ත්‍රික්කය	ගෘහස්ථ ජනගහණය (%)					
	අන්තර්ජාලය භාවිතය			විද්‍යුත් තැපෑල භාවිතය		
	2014	2015	2016	2014	2015	2016
අනුරාධපුර	5.4	7.4	8.0	3.6	4.4	3.5
පොළොන්නරුව	5.3	4.7	9.8	4.2	3.6	4.3
එකතුව	10.7	12.1	17.8	7.8	8.0	7.8

(මූලාශ්‍රය - ජන හා සංඛ්‍යා ලේඛන දෙපාර්තමේන්තු වාර්තා)

උතුරු මැද පළාත් සභාව මුදල් ප්‍රකාශය - 2018

2018 අයවැය ඇස්තමේන්තු සකස් කිරීම පිළිබඳ ප්‍රතිපත්ති හා පැහැදිලි කිරීම්

ශ්‍රී ලංකා ප්‍රජාතාන්ත්‍රික සමාජවාදී ජනරජයේ 13 වන ආණ්ඩුක්‍රම ව්‍යවස්ථා සංශෝධනයේ නව වන උපලේඛනයේ 1 වන ලැයිස්තුවේ පළාත් සභා වලට පැවරී ඇති විෂයයන් 2018 වර්ෂයේ ක්‍රියාත්මක කිරීමට අවශ්‍ය ප්‍රතිපාදන සලසාදීම මෙම මුදල් ප්‍රකාශයේ අරමුණ වේ.

1987 අංක 42 දරන පළාත් සභා පනතේ 25 වන වගන්තියේ සඳහන් කර ඇති නියමයන්ට අනුව මෙම මුදල් ප්‍රකාශය සකස් කර ඇති අතර, 1990 අංක 28 දරන සංශෝධිත පළාත් සභා පනතේ 27(අ) වගන්තිය අනුව 2017.11.30 දින මෙම මුදල් ප්‍රකාශයේ සාරාංශය ගරු ආණ්ඩුකාරතුමාට ඉදිරිපත් කර අනුමැතිය ලබාගෙන ඇති අතර එම සාරාංශ මුදල් ප්‍රකාශය පිටු අංක xxiii හි දක්වා ඇත.

2018 වර්ෂය සඳහා අයවැය සකස් කිරීමේදී වඩා යථාර්ථවාදී අයවැයක් සකස් කිරීම සඳහා ගරු ආණ්ඩුකාරතුමාට පැවරී ඇති බලතල අනුව සියලුම අමාත්‍යාංශ, දෙපාර්තමේන්තු සහ ව්‍යවස්ථාපිත ආයතනයන්හි නිලධාරීන් සමග සාකච්ඡා පවත්වන ලද අතර, උතුරු මැද පළාතේ අභිවෘද්ධිය අපේක්ෂා කරන පාර්ශවයන්ගෙන් අදහස් හා යෝජනා ලබාගෙන එම යෝජනා හැකි තාක් දුරට පදනම් කරගෙන මෙම අයවැය සකස් කර ඇත.

මෙම මුදල් ප්‍රකාශයට 2018.01.01 දිනෙන් ආරම්භ කොට 2018.12.31 දිනෙන් අවසන් වන මුදල් වර්ෂයේ රැස් කෙරෙන ආදායම් ඇතුළු සියලු ලැබීම් සහ සියලු වියදම් අන්තර්ගත කර ඇත. 2018 විසර්ජන ප්‍රඥප්තිය මගින් සමස්ත ඇස්තමේන්තුගත වියදම වැය ශීර්ෂ හා වැඩසටහන් යටතේ සාරාංශයක් ලෙස දක්වන ලද අතර මෙම මුදල් ප්‍රකාශය මගින් ව්‍යාපෘති හා වැය විෂයයන්ට අනුව ආයතනයේ අරමුණු ඉටු කර ගැනීම සඳහා ප්‍රතිපාදන වෙන් කර ඇත. එම ප්‍රතිපාදන වෙන් කිරීමේදී මුදල් කොමිෂන් සභාව විසින් හඳුන්වා දී ඇති වර්ගීකරණයන්, පළාත් මූල්‍ය රීති සංග්‍රහයේ විධිවිධාන සහ පොදුවේ පිළිගත් ගිණුම්කරණ මූලධර්ම අනුගමනය කර තිබේ.

ඒ අනුව 2018 මුදල් වර්ෂය වෙනුවෙන් සම්පාදිත මෙම මුදල් ප්‍රකාශයට පහත සඳහන් ඇස්තමේන්තු ඇතුළත් වේ.

- I. ආදායම් ඇස්තමේන්තුව
- II. වියදම් ඇස්තමේන්තුව
- III. අත්තිකාරම් ගිණුම් කටයුතු පිළිබඳ ඇස්තමේන්තුව

I. ආදායම් ඇස්තමේන්තුව

ආණ්ඩුක්‍රම ව්‍යවස්ථාවේ 13 වන සංශෝධනයේ නව වන උපලේඛනයේ 1 වන ලැයිස්තුවේ 36 වන වගන්තියෙන් පළාත් සභා වලට පැවරී ඇති ආදායම් සහ 1990 අංක 13 දරන බදු හා ගාස්තු පැනවීම සහ අයකිරීම් පිළිබඳ මුදල් ප්‍රඥප්තිය ප්‍රකාරව සහ 2003 අංක 03 දරන මුදල් (පරිපූරක විධිවිධාන) ප්‍රඥප්තිය ප්‍රකාරව උතුරු මැද පළාත් සභාවට අයකළ හැකි බදු හා අනෙකුත් ආදායම්, පිටු අංක xxxii හි සඳහන් ආදායම් ඇස්තමේන්තුවෙහි දක්වා ඇති අතර, එම ආදායම් ඇස්තමේන්තුව තුළ 2016 වර්ෂයේ උපයන ලද සත්‍ය ආදායමත් 2017 වර්ෂයේ ඇස්තමේන්තු කළ ආදායමත් 2018 වර්ෂයට ඇස්තමේන්තු කරන ලද ආදායමත් අන්තර්ගත කර ඇත.

වර්ෂය තුළ ඇස්තමේන්තු කර ඇති ආදායම් එකතු කිරීම සම්බන්ධ වගකීම ගරු ආණ්ඩුකාරතුමා විසින් ආදායම් ගණන් දීමේ නිලධාරීන්ට පවරා ඇති අතර, පත් කර ඇති ආදායම් ගණන් දීමේ නිලධාරීන් පිළිබඳ විස්තරයන් xxxi පිටුවේ 7.1 සටහනින් දක්වා ඇත.

II. වියදම් ඇස්තමේන්තුව

2018 වර්ෂය සඳහා වන මුදල් ප්‍රකාශයේ I කොටසේ එක් එක් අමාත්‍යාංශ හා දෙපාර්තමේන්තු යටතේ පුනරාවර්තන හා මූලධන වියදම් සඳහා රුපියල් දෙදහස් දෙසිය විසිතුන් කෝටි හැට දෙලක්ෂ විසිහත් දහසක් (22,236,227,000) වෙන්කර ඇති අතර, 1987 අංක 42 දරන පළාත් සභා පනතේ 25(3), 33(5) වගන්තිය සහ 1988 අංක 37 දරන පළාත් සභා වැටුප් හා දීමනා ගෙවීම් පනතේ 3 වන වගන්තිය ප්‍රකාරව විශේෂ නීති සේවා යටතේ නියමකර ඇති ප්‍රතිපාදනද රට ඇතුළත් වී ඇත.

(අ). මූලික සැකැස්ම

පළාත් සභාවට පැවරී ඇති විෂයයන් වලට අදාළ සේවාවන් මනා ලෙස පවත්වාගෙන යාම සඳහා 2018 වර්ෂයට අවශ්‍ය වන ප්‍රතිපාදන එක් එක් වැය ශීර්ෂ යටතේ වියදුම් ඇස්තමේන්තුවට අන්තර්ගත කර ඇත. ඒකාකාරී උපමානයන් අනුගමනය කිරීම තුළින් මධ්‍යම රජය සහ පළාත් සභා අතර ඒකාකාරී අයවැය ක්‍රමයක් පවත්වාගෙන යාමට හැකිවන පරිදි මුදල් කොමිෂන් සභාව විසින් හඳුන්වා දී ඇති ආකෘතියට අනුව වියදුම් ඇස්තමේන්තු ඉදිරිපත් කර ඇත.

වියදුම් ඇස්තමේන්තු සකස් කිරීමේදී යම් අමාත්‍යාංශයක් හෝ දෙපාර්තමේන්තුවක් එක් ගිණුම් ඒකකයක් ලෙස සලකා එම ගිණුම් ඒකකය වැය ශීර්ෂයක් ලෙස නම් කර ඇත. එවැනි එක් එක් වැය ශීර්ෂයක පහත දැක්වෙන අනුපිළිවෙල යටතේ වියදුම් ඇස්තමේන්තු සකස් කර ඇත.

- එක් එක් ශීර්ෂය යටතේ ගැනෙන වියදුම් සාරාංශය
- අමාත්‍යාංශ හා දෙපාර්තමේන්තු අනුව වියදුම් විස්තර
 - අමාත්‍යාංශයේ / දෙපාර්තමේන්තුවේ දැක්ම හා මෙහෙවර
 - අමාත්‍යාංශයේ / දෙපාර්තමේන්තුවේ කාර්යභාරය
 - අමාත්‍යාංශයක් යටතේ ඇති දෙපාර්තමේන්තු හා ව්‍යවස්ථාපිත මණ්ඩල
 - අමාත්‍යාංශයේ හා ඒ යටතේ ඇති දෙපාර්තමේන්තුවල ක්‍රියාකාරීත්වය දැක්වෙන මූලික තොරතුරු
 - වැඩසටහන් අනුව වියදුම් සාරාංශය
 - වැය විෂය කාණ්ඩය අනුව වියදුම් සාරාංශය
 - මූල්‍යකරණ ප්‍රභවය අනුව වියදුම් සාරාංශය
 - සේවා නියුක්තිය පිළිබඳ විස්තර
 - වැය ශීර්ෂයේ වියදුම ව්‍යාපෘති හා වැය විෂය සංකේත අනුව එහි මූල්‍යකරණය

වියදුම් ඇස්තමේන්තු වැඩසටහන් අයවැය ක්‍රමයට අනුව පසුගිය වසර කිහිපය තුළදී යොදාගත් ශුන්‍ය පාදක අයවැයකරණ ක්‍රමවේදය වෙනුවට කාර්ය සාධකය මත පදනම් වූ අයවැයකරණ ක්‍රමවේදයක් අනුගමනය කර සකස්කර ඇති අතර, වියදුම් සඳහා ප්‍රතිපාදන වෙන් කිරීම ශීර්ෂ, වැඩසටහන්, ව්‍යාපෘති, උප ව්‍යාපෘති සහ වැය විෂයය විස්තර අනුව වර්ගීකරණය කර දක්වා ඇත.

පළාත් සභාවේ මෙහෙයුම් කටයුතු ඉදිරි වර්ෂයේදී පවත්වාගෙන යාම සඳහා අවශ්‍ය වන වියදුම් පුනරාවර්තන වියදුම් ලෙස සැලකෙන අතර, සංවර්ධන වැඩසටහන් සහ වියදුම් ප්‍රතිඵලය වර්ෂයකට වඩා වැඩි කාලයකට ව්‍යාප්ත වන වියදුම් මූලධන වියදුම් ලෙස වර්ගීකරණය කර ඇත.

වියදුම් ඇස්තමේන්තුව බෙදී ඇති ආකාරය

(ආ) වියදුම් ශීර්ෂය

අමාත්‍යාංශයක් හෝ දෙපාර්තමේන්තුවක් හඳුනාගත හැකි අංකය ශීර්ෂයක් වශයෙන් සැලකෙන අතර, එම ශීර්ෂයක් පහත සඳහන් පරිදි අංක කර ඇත.

- 1) පළාත් සභාවේ අමාත්‍යාංශයක් යටතට නොගැනෙන ස්වාධීන ආයතන හා කොමිෂන් සභා ශීර්ෂ අංක 600 සිට 603 දක්වා අංක කර ඇත.
- 2) අමාත්‍යාංශ 05 සඳහා 610, 620, 630, 640, 650 වශයෙන් ශීර්ෂ අංක ලබාදී ඇත.
- 3) එක් එක් අමාත්‍යාංශයක් යටතට ගැනෙන දෙපාර්තමේන්තු එම අමාත්‍යාංශයේ ශීර්ෂ අංකයට පසුව එන අංක වලින් දක්වා ඇත.
- 4) ප්‍රධාන ලේකම් කාර්යාලය සඳහා අංක 660 දරන වැය ශීර්ෂය ලබාදී ඇත.
- 5) ප්‍රධාන ලේකම් කාර්යාලය යටතේ ඇති අනෙකුත් ආයතන ප්‍රධාන ලේකම් කාර්යාලයේ ශීර්ෂ අංකයට පසුව එන අංක වලින් දක්වා දී ඇත.

(ඇ) වැඩසටහන

එක් එක් ශීර්ෂය යටතේ වන වියදුම් එම ශීර්ෂය යටතේ නැවත වැඩසටහන් වශයෙන් උප බෙදීමක් කර ඇත. ආයතනයේ මෙහෙවරට අනුව වැඩසටහන් හඳුනා ගැනීමක් කර ඇති අතර, මුදල් කොමිෂන් සභාවේ මාර්ගෝපදේශයන්ට අනුව එම වැඩසටහන් ප්‍රමිත කර පොදුවේ සියලුම පළාත් සභා විසින් ඇස්තමේන්තු කාර්යය සඳහා යොදා ගෙන ඇත. ඒ අනුව පළාත් සභාවට අදාළව වැඩසටහන් 23ක් හඳුනා ගෙන ඇති අතර, එම වැඩසටහන් පිළිබඳ විස්තර පහත සඳහන් පරිදි වේ.

- 03 පළාත් සභා පරිපාලනය
- 08 මූල්‍ය කළමනාකරණය
- 09 මානව සම්පත් කළමනාකරණය
- 40 ඉඩම් පරිපාලනය සහ සංවර්ධනය
- 43 වාර්මාග
- 44 කෘෂිකර්ම සංවර්ධනය
- 45 පශු සම්පත් සංවර්ධනය
- 51 කර්මාන්ත සංවර්ධනය
- 52 ප්‍රාදේශීය සංවර්ධනය
- 53 සමුපකාර සංවර්ධනය
- 60 ප්‍රජා සංවර්ධනය
- 70 රෝහල් සේවාවන්
- 71 මහජන සෞඛ්‍ය සේවාවන්
- 72 පොදු සෞඛ්‍ය සේවාවන්
- 73 දේශීය වෛද්‍ය සේවාවන්

- 74 පර්යේෂණ හා සංවර්ධන
- 80 ප්‍රාථමික අධ්‍යාපනය
- 81 ද්විතීයික අධ්‍යාපනය
- 87 අධ්‍යාපන ප්‍රවේශය සහ සහභාගිත්ව දියුණු කිරීම
- 88 අධ්‍යාපන සැලසුම් හා පාලන සේවා
- 90 ක්‍රීඩා
- 91 සංස්කෘතික සංවර්ධනය
- 95 සමාජ ආරක්ෂණය

(ඇ). ව්‍යාපෘතිය

ඉහත සඳහන් වැඩසටහන්වල විශදම්, ව්‍යාපෘති කිහිපයකින් සමන්විත වේ. ව්‍යාපෘතියක් යනු යම්කිසි කාර්යයක් හෝ එක හා සමාන කාර්යය සමූහයකින් සමන්විත වැය ඒකකයකි. එවැනි ව්‍යාපෘතියක් තුළ යම් පැහැදිලි කාර්යයක් සම්බන්ධව ගඳුනාගත හැකි පරිදි පුනරාවර්තන විශදම් සහ මූලධන විශදම් වර්ගීකරණයක් කොට ඇත. ඒ අනුව යෙදවුම් ප්‍රතිලාභ මැනීම ව්‍යාපෘති අනුව කිරීමට පහසුකම් ලැබී ඇත. ව්‍යාපෘති අංක 1, 2 සහ 3 පහත සඳහන් ප්‍රමිත කාර්යයන් සඳහා වෙන් කර ඇති අතර, එම ව්‍යාපෘතිවලට අදාළ නොවන කාර්යයන් ව්‍යාපෘති අංක 4 සිට ඉදිරියට අංක කර ඇත.

- 1. පෞද්ගලික කාර්ය මණ්ඩලය
- 2. සාමාන්‍ය පරිපාලනය සහ ආයතනික සේවා
- 3. පුහුණු

(ඉ). උප ව්‍යාපෘතිය

ව්‍යාපෘතීන්ට අමතරව වෙන්කරන ලද විශදම් ආර්ථිකමය සංරචක පදනම් කරගනිමින් වර්ගීකරණය කිරීම සඳහා පහත දක්වා ඇති පරිදි උප ව්‍යාපෘති 6ක් යටතේ කාණ්ඩ ගතකර ඇත.

- 1. අධ්‍යාපන සංවර්ධනය
- 2. සෞඛ්‍ය සංවර්ධනය
- 3. සමාජ ආරක්ෂණය
- 4. ආර්ථික යටිතල පහසුකම් සංවර්ධනය
- 5. ජීවනෝපාය සංවර්ධනය
- 6. ආයතනික සංවර්ධනය

(ඊ). වැය විෂයය විස්තරය

වැය විෂයය යනු ව්‍යාපෘතියක පිරිවැය වෙන් කර ඇති වියදම් අංශයකි. එම වැය විෂයය විස්තර ප්‍රමිත අංක අනුව වර්ග කර ඇත. ඇස්තමේන්තු කාර්යයන් සඳහා උපයෝගී කරගෙන ඇති වැය විෂයය විස්තර Lxvii - Lxix පිටුවල දක්වා ඇත.

(උ). මූල්‍යකරණ ප්‍රභවයන්

එක් එක් වියදම් විෂයය සඳහා අරමුදල් සැපයෙන ප්‍රභවයන් අනුව පහත සඳහන් ප්‍රමිත අංකයන්ගෙන් අරමුදල් ප්‍රභවයන් හඳුන්වාදී ඇත.

<u>ප්‍රමිත අංකය</u>	<u>අරමුදල් ප්‍රභවය</u>
22	සාමූහික ප්‍රදාන
23	පළාත් සභා සංවර්ධන
24	පළාත් නිශ්චිත සංවර්ධන ප්‍රදාන
25	ශ්‍රී ලංකා රජය/ ලෝක බැංකුව
26	ශ්‍රී ලංකා රජය/ ආසියානු සංවර්ධන බැංකු අරමුදල්
27	ශ්‍රී ලංකා රජය/ ලෝක බැංකුව සහ ඕස්ට්‍රේලියානු අරමුදල්
28	ජපන් ජාත්‍යන්තර සහයෝගිතා බැංකු ආධාර
29	වෙනත් ආදායම්
30	වෙනත් ලැබීම්
31	එක්සත් ජාතීන්ගේ ජනගහන අරමුදල් ආධාර
32	එක්සත් ජාතීන්ගේ ළමා අරමුදල් ආධාර
33	රේඛීය අමාත්‍යාංශ හා දෙපාර්තමේන්තු ලැබීම්
34	රාජ්‍ය නොවන පාර්ශවයන්ගේ ලැබීම්
44	විශේෂ නීති සේවා

ගිණුම්කරණ කාර්යයන් සඳහා එක් එක් අරමුදල් ප්‍රභවය සඳහා ඉහත දක්වා ඇති ප්‍රමිත අංක භාවිතා කරන අතර එය ඇස්තමේන්තුවේ වැය විෂයන්ට ඉදිරියෙන් දක්වා ඇත.

පළාත් සභා අරමුදලට වැය බරක් වන වියදම් සඳහා විසර්ජන ප්‍රඥප්තිය මගින් අනුමැතිය ලබාගනු ඇත. විශේෂ නීති සේවා වියදම් සඳහා අනුමැතිය මීට පෙර සම්මත කරන ලද අණ පනත් වලින් ලැබී ඇති අතර, ඒ සඳහා විසර්ජන ප්‍රඥප්තියෙන් අනුමැතියක් ලබාගැනීම අවශ්‍ය නොවේ. විශේෂ නීති සේවා පිළිබඳ විස්තරයක් xxvii පිටුවේ දක්වා ඇත.

(උ). පෙර වර්ෂවලට අදාළ තොරතුරු

2018 වර්ෂයට පෙර වර්ෂ දෙකක තොරතුරු එනම් 2015 වර්ෂයේ සත්‍ය වියදම හා 2017 වර්ෂයේ මුල් ඇස්තමේන්තුව සහ පරිපූරක ප්‍රතිපාදන සැලසීමෙන් හා පළාත් සභා මූල්‍ය රීති සංග්‍රහයේ 29 හා 30 (මු.රෙ.66) යටතේ ප්‍රතිපාදන මාරු කිරීමෙන් පසු ප්‍රතිශෝධනය වූ ඇස්තමේන්තුව (2017 සැප්තැම්බර් 30 දින දක්වා) වෙන් වෙන්ව ඇතුළත් කර ඇත.

(ඌ). අමාත්‍යාංශ විෂය පථය වෙනස් වීම මත

2017 මැයි මස සිදු වූ අමාත්‍යාංශ විෂයය පථයන් වෙනස් වීම මත 2017 වර්ෂය සඳහා ප්‍රතිශෝධිත ඇස්තමේන්තුව සහ 2018 වර්ෂය සඳහා වූ ඇස්තමේන්තුව නව අමාත්‍යාංශ ශීර්ෂය යටතේ දක්වා ඇති අතර 2017 වර්ෂය සඳහා වූ ඇස්තමේන්තු පැරණි අමාත්‍යාංශ ශීර්ෂය යටතේ දක්වා ඇත.

විෂයය පථය	පැරණි අමාත්‍යාංශ ශීර්ෂය	නව අමාත්‍යාංශ ශීර්ෂය
මහාමාර්ග	610	650
නිවාස	620	650

(ඒ). සේවා නියුක්තිය පිළිබඳ විස්තර

එක් එක් වැඩ සටහන් සහ ව්‍යාපෘතීන් ක්‍රියාත්මක කිරීම සඳහා නියුක්ත සේවක මණ්ඩල සාරාංශය පළාත් සභා මූල්‍ය රීති සංග්‍රහයේ 7.3 වගන්තියට අනුව ඒ , බී, සී සහ ඩී යනුවෙන් වර්ග කර ඇති අතර, ඊට අනුරූප 06/2006 දරන රාජ්‍ය පරිපාලන චක්‍රලේඛයේ II ඇමුණුමට අනුව වර්ගීකරණය පහත දක්වා ඇත.

- ඒ කාණ්ඩය - ජ්‍යෙෂ්ඨ මට්ටම
- බී කාණ්ඩය - තෘතීය මට්ටම
- සී කාණ්ඩය - ද්විතීය මට්ටම
- ඩී කාණ්ඩය - ප්‍රාථමික මට්ටම

පළාත් සභාවේ එක් එක් අමාත්‍යාංශ, දෙපාර්තමේන්තු, පළාත් පාලන ආයතන සහ ව්‍යවස්ථාපිත ආයතන යටතේ අනුයුක්ත කර ඇති, සමස්ත කාර්ය මණ්ඩලය පිළිබඳ විස්තර Lxi - Lxv පිටුවල දක්වා ඇත.

(ඔ). අයවැය සහය සේවා

අයවැය ඇස්තමේන්තු සකස් කරන අවස්ථාවේදී එක් එක් වැය ශීර්ෂය යටතේ හඳුනාගෙන ඇස්තමේන්තු කල නොහැකි, එනමුත් අයවැය ඇස්තමේන්තු ක්‍රියාත්මක වන මුදල් වර්ෂය තුළ යම් වියදමක් දැරීමට සිදුවුවහොත් ඒ සඳහා අවශ්‍ය වේ යැයි ඇස්තමේන්තු කරන ලද ප්‍රතිපාදන, සංවිත ප්‍රතිපාදනයන් ලෙස පළාත් භාණ්ඩාගාරයේ 661-08-04-06 අයවැය සහය සේවා ව්‍යාපෘතියේ පුනරාවර්තන හා මූලධන වශයෙන් බෙදා වෙන්කර දක්වා ඇත.

අයවැය සහය සේවා (පුනරාවර්තන)

පවත්නා මුදල් වර්ෂය තුළදී පැන නගින අත්‍යවශ්‍යම හා කල් දැමිය නොහැකි පුනරාවර්තන ස්වභාවයේ බැඳීමක් ඇති කර ගැනීමට සිදුවූව හොත් ඒ සඳහා අනුමත වැය විෂයක් යටතේ ප්‍රතිපාදන වෙන්වී නොමැති නම් හෝ ප්‍රතිපාදන අවසන් වී ඇත්නම් එවැනි අවශ්‍යතාවයන් බාධාවකින් තොරව අදාළ කාර්යය ඉටු කිරීම සඳහා මෙම වැය විෂයය යටතේ පහත සඳහන් වියදම් දැරීම සඳහා ප්‍රතිපාදන සලසා ඇත.

- i. **වැටුප්, වේතන හා වෙනත් දීමනා**
රජයේ අයවැය යෝජනා මගින් පළාත් සභාවට ලබා දෙන මුදල් පළාත් සභා අරමුදලට බැර කර පසුව විවිධ අමාත්‍යාංශ හා දෙපාර්තමේන්තු වලට වියදම් දැරීම සඳහා අවශ්‍ය වන ප්‍රතිපාදන සලසා දීම සඳහා.
- ii. **විදේශ ගමන්**
කලින් ඇස්තමේන්තු නොකල විදේශ ගමන් සඳහා .
- iii. **හදිසි අවත් වැඩියා**
අයහපත් කාලගුණික තත්වයන් මත ඇති විය හැකි අනපේක්ෂිත අවත්වැඩියාවන් සහ අත්‍යවශ්‍යයෙන්ම කල යුතු අවත්වැඩියාවන් සඳහා අමාත්‍යාංශ හා දෙපාර්තමේන්තු වලට ප්‍රතිපාදන වෙන්කර දීම සඳහා.
- iv. **ජාතික හා පළාත් උත්සව**
කලින් ඇස්තමේන්තු කල නොහැකි හදිසියේ ඉටු කිරීමට අවශ්‍ය වන ජාතික හා පළාත් වැදගත් කමකින් යුතු උත්සව සඳහා අමාත්‍යාංශ හා දෙපාර්තමේන්තු වලට ප්‍රතිපාදන සලසා දීම සඳහා.
- v. **පාඩු සහ කපා හැරීම්**
පළාත් සභාවේ ක්‍රියාත්මක කරන වාණිජ අත්තිකාරම් ගිණුම් වල කාරක පාඩු කපා හැරීම හා කලින් ඇස්තමේන්තු කල නොහැකි වෙනත් පාඩු කපා හැරීම සඳහා
- vi. **රක්ෂණ ගාස්තු**
වාහන රක්ෂණ කිරීම සඳහා ප්‍රතිපාදන සැලසී නොමැති අමාත්‍යාංශ හා දෙපාර්තමේන්තු වලට වාහන රක්ෂණය සඳහා අවශ්‍ය විය හැකි ප්‍රතිපාදන සලසා දීම සඳහා.
- vii. **නීතිඥ ගාස්තු**
පළාත් සභා කාර්යයන් ඉටු කිරීමේදී පළාත් සභාවේ විවිධ අමාත්‍යාංශ හා දෙපාර්තමේන්තු වලට නීති සහය ලබා ගැනීමට අවශ්‍ය වූව හොත් ඒ සඳහා එම ආයතන වලට ප්‍රතිපාදන සැලසීම.

viii. වෙනත් පුනරාවර්තන ස්වභාවයේ වියදම්

මධ්‍යම රජය හෝ වෙනත් මධ්‍යම රජයේ අමාත්‍යාංශ හා දෙපාර්තමේන්තු විසින් වෙන් කරන ලද ප්‍රතිපාදන පළාත් සභා අරමුදලට බැරකර නැවත ප්‍රතිපාදන අවශ්‍ය දෙපාර්තමේන්තු සඳහා ප්‍රතිපාදන සලසා දීමටත්, කලින් හඳුනාගෙන ඇස්තමේන්තු කල නොහැකි ස්වභාවයේ වියදම් දැරීම සඳහාත් අවශ්‍ය විය හැකි ප්‍රතිපාදන පළාත් සභාවේ ආයතන හා දෙපාර්තමේන්තු වලට වෙන් කර දීම.

අය වැය සහය සේවා (මූලධන)

පවත්නා මුදල් වර්ෂය තුළ කලින් ඇස්තමේන්තු කල නොහැකි වූ අත්‍යවශ්‍යයෙන් ඉටුකළ යුතු මූලධන ස්වභාවයේ පහත සඳහන් වියදම් දැරීම සඳහා මෙම වැය විෂය යටතේ ප්‍රතිපාදන සලසා ගෙන ඇත.

i. ශාඛ භාණ්ඩ හා කාර්යාල උපකරණ

පළාත් සභාවේ විවිධ අමාත්‍යාංශ හා දෙපාර්තමේන්තු සඳහා හදිසියේ ඇති වන කාර්යාල උපකරණ අවශ්‍යතා සඳහා ප්‍රතිපාදන සැලසීම.

ii. යන්ත්‍ර

පළාත් සභාවේ විවිධ අමාත්‍යාංශ හා දෙපාර්තමේන්තු සඳහා අවශ්‍ය වන පරිගණක යන්ත්‍ර, ජායා පිටපත් වැනි යන්ත්‍ර මිලදී ගැනීමට අවශ්‍ය ප්‍රතිපාදන සැලසීම.

iii. ආයෝජන

පළාත් සභාවේ විවිධ අමාත්‍යාංශ හා දෙපාර්තමේන්තු වල හඳුනාගත් ව්‍යාපෘති මුදල් කොමිෂන් සභාවේ අනුමැතිය ලැබීමෙන් පසු අදාළ දෙපාර්තමේන්තු වලට එම ව්‍යාපෘති ක්‍රියාත්මක කිරීම සඳහා ප්‍රතිපාදන වෙන්කර දීම සඳහා.

iv. අනරේක්ෂිත සේවා

මධ්‍යම රජයේ අයවැය යෝජනා අනුව මහා භාණ්ඩාගාරය විසින් විවිධ වැඩසටහන්/ කාර්යයන් ක්‍රියාත්මක කිරීම සඳහා එවනු ලබන මුදල් පළාත් සභා අරමුදලට බැර කර වියදම් දැරීම සඳහා අවශ්‍ය මූලධන ප්‍රතිපාදන සැලසීම සඳහා.

එක් එක් වැය ශීර්ෂ යටතේ කලින් නිශ්චිතව ඇස්තමේන්තු කල නොහැකි අත්‍යවශ්‍ය වැය දැරීම සඳහා ඉහත වැය විෂයයන් යටතේ වෙන් කරන ලද ප්‍රතිපාදන දෙපාර්තමේන්තු ප්‍රධානීන්ගේ ඉල්ලීම මත අමාත්‍යාංශ ලේකම් වරයාගේ නිර්දේශය සැලකිල්ලට ගෙන ප්‍රධාන ලේකම් / නියෝජ්‍ය ප්‍රධාන ලේකම් (මුදල්) විසින්, විධිමත් ලිපියක් මගින් අදාළ ප්‍රතිපාදන දෙපාර්තමේන්තු වෙත මුදාහරිනු ලැබේ. එසේ මුදා හරිනු ලබන ප්‍රතිපාදන මූල්‍ය රීති සංග්‍රහයේ විධිවිධාන අනුව වැය කිරීමට ප්‍රතිපාදනය ලැබූ දෙපාර්තමේන්තු ප්‍රධානීන් සහ අමාත්‍යාංශ ලේකම්වරුන් වග බලා ගත යුතු අතර, එම ප්‍රතිපාදන වැය කිරීම සම්බන්ධව සවිස්තර වාර්තාවක් මසක් ඇතුළත පළාත් භාණ්ඩාගාරයට ඉදිරිපත් කිරීමට කටයුතු කළ යුතුය. පළාත් භාණ්ඩාගාරය විසින් විස්තර ප්‍රඥප්තියේ 4 වෙනි වගන්තියේ සඳහන් විධිවිධාන වලට අනුකූලව වෙනත් වැය ශීර්ෂයන්ට ප්‍රතිපාදන මාරු කිරීම පිළිබඳ විස්තර වාර්තාවක් මාරු කිරීමේ දින සිට මාස තුනක කාලයක් ඇතුළත පළාත් සභාව වෙත වාර්තා කිරීමට කටයුතු කරනු ඇත.

III. අත්තිකාරම් ගිණුම් ඇස්තමේන්තුව

පළාත් සභා නිලධාරීන්ට ආපදා ණය සහ අත්තිකාරම් ලබාදීම සහ වැඩසටහන් අයවැය ක්‍රමය තුළින් ප්‍රතිපාදන වෙන්කල නොහැකි විශේෂ කාර්යයන් ක්‍රියාත්මක කිරීම සඳහා අත්තිකාරම් ගිණුම් පිහිටුවා ඇත. එම අත්තිකාරම් ගිණුම් අදාළ ශිෂ්ටය යටතේ දක්වා ඇති අතරම එය මෙම මුදල් ප්‍රකාශයේ II වන කොටසින් දක්වා ඇත. අත්තිකාරම් ගිණුම් කාර්යය සඳහා අංක ලබාදී ඇති අතර, එම අංකවල මුල් අංක තුනෙන් වැය ශිෂ්ටය හඳුනා ගන්නා අතර, ඉතිරි අංක දෙකෙන් අත්තිකාරම් ගිණුම් හඳුනාගනු ලැබේ. ඒ අනුව අවසාන අංකය 1 වශයෙන් හඳුනා ගන්නා අත්තිකාරම් ගිණුම් රජයේ නිලධාරීන්ට අත්තිකාරම් ලබාදීම සඳහා අනුමත කර ඇති ගිණුම් වන අතර, අවසාන අංකය 2 සිට ඉහළට වන අත්තිකාරම් ගිණුම් වාණිජ අත්තිකාරම් ගිණුම් වේ.

අත්තිකාරම් ගිණුම් කාර්යය පරිපාලනය කිරීම සඳහා ප්‍රධාන සීමා 03 ක් හඳුනාගෙන ඇති අතර එම සීමාවන් වියදමේ උපරිම සීමාව, ලැබීම්වල අවම සීමාව සහ උපරිම හර ශේෂ සීමාව යනුවෙන් විස්තරණය කර ඇත.

මුදල් ප්‍රකාශය - 2018

මුදල් ප්‍රකාශයේ සාරාංශ

මෙය හිස්ව තබන ලද පිටුවකි.

උතුරු මැද පළාත් සභාව

මුදල් ප්‍රකාශයේ සාරාංශය - 2018

ලැබීම්		2017	2018	
		රු	රු	
1	රජයේ ලැබීමට නියමිත ප්‍රදාන			
	i සාමූහික ප්‍රදාන	13,526,120,000		14,706,613,000
	ii උපමාන පාදක ප්‍රදාන	481,600,000		481,600,000
	iii පළාත් නිෂ්චිත සංවර්ධන ප්‍රදාන	1,448,000,000		2,472,544,000
	iv විදේශීය සහයෝගීතා ව්‍යාපෘති			
	ලෝක බැංකුව හා ඕස්ට්‍රේලියානු ආධාර - අධ්‍යාපන	295,000,000	52,000,000	
	ලෝක බැංකු ආධාර - සෞඛ්‍ය	360,000,000	324,800,000	
	ආසියානු සංවර්ධන බැංකු ආධාර - මාර්ග	36,900,000	20,370,000	
	ලෝක බැංකු ආධාර - අධ්‍යාපන නවීකරණ	-	42,000,000	439,170,000
	v රෙබීය අමාත්‍යාංශ ලැබීම් හා වෙනත් ලැබීම්	100,000,000		100,000,000
2	ඇස්තමේන්තුගත ආදායම් රැස් කිරීම්	3,551,000,000		4,240,000,000
3	විවිධ අත්තිකාරම් හිඟුම් යටතේ අපේක්ෂිත ලැබීම්	579,100,000		486,450,000
එකතුව		20,377,720,000		22,926,377,000
විදඳුම්				
1	පුනරාවර්තන විදඳුම්	16,692,170,000		18,314,913,000
2	මූලධන විදඳුම්	2,914,350,000		3,921,314,000
3	අත්තිකාරම් හිඟුම් යටතේ විදඳුම්	794,200,000		743,700,000
එකතුව		20,400,720,000		22,979,927,000
සිතියම		(23,000,000)		(53,550,000)

මෙය හිස්ව තබන ලද පිටුවකි.

උතුරු මැද පළාත් සභාව
මුදල් ප්‍රකාශය - 2018
රජයේ ලැබීමට නියමිත ප්‍රදාන - 2018

රු. මිලියන

අංකය	අංශය	2017 ප්‍රදාන	2018 ලැබීමට නියමිත ප්‍රදාන	
සාමූහික ප්‍රදාන		13,526.120		14,706.613
උපමාන පාදක ප්‍රදාන		481.600		481.600
පළාත් නිශ්චිත සංවර්ධන ප්‍රදාන				
1	සමාජීය යටිතල පහසුකම්	642.000		1,037.000
1.1	අධ්‍යාපන සේවා	250.000	400.000	
1.2	බටහිර වෛද්‍ය සේවා	260.000	375.000	
1.3	ආයුර්වේද වෛද්‍ය සේවා	40.000	90.000	
1.4	ක්‍රීඩා	15.000	20.000	
1.5	පර්වාස හා ළමාරක්ෂක	35.000	80.000	
1.6	සමාජ සේවා	20.000	40.000	
1.7	සංස්කෘතික හා ආගමික කටයුතු	10.000	15.000	
1.8	නිවාස	8.000	15.000	
1.9	සම්ප්‍රදාන	4.000	2.000	
2	ආර්ථික යටිතල පහසුකම්	794.000		1,157.000
2.1	පළාත් මාර්ග	175.000	400.000	
2.2	ප්‍රවාහන	20.000	30.000	
2.3	ඉඩම්	4.000	10.000	
2.4	කෘෂිකාර්මික සේවා	85.000	127.000	
2.5	පශු සම්පත්	50.000	90.000	
2.6	මිරිදිය ධීවර කර්මාන්ත	10.000	40.000	
2.7	වාර්මාර්ග	85.000	110.000	
2.8	ග්‍රාම සංවර්ධන	25.000	50.000	
2.9	කුඩා කර්මාන්ත	25.000	40.000	
2.10	ග්‍රාමීය විදුලිය	10.000	30.000	
2.11	සංචාරක	50.000	70.000	
2.12	පළාත් පාලන	130.000		
	2.12.1. පළාත් පාලන මාර්ග		80.000	
	2.12.2. ප්‍රජා ජල සැපයුම්		40.000	
	2.12.3 අපද්‍රව්‍ය කළමනාකරණය		20.000	
	2.12.4. වෙනත් සේවා		20.000	
2.13	නුදෙකලා හා පසුගාමී ගම්මාන සංවර්ධන ව්‍යාපෘතිය	125.000	-	
3	උප වකකුට	12.000		278.544
3.1	විවලය ව්‍යාපෘති	12.000	48.544	
3.2	විශේෂ අවශ්‍යතා සහිත ගම්මාන සඳහා ප්‍රදාන	-	230.000	
පළාත් නිශ්චිත සංවර්ධන ප්‍රදාන වකකුට		1,448.000		2,472.544
උප වකකුට		15,455.720		17,660.757

විදේශ ආධාර ව්‍යාපෘති				
1.0	දැනුම් කේන්ද්‍රයෙහි පදනම් ලෙස පාසල් අධ්‍යාපන පද්ධතිය ප්‍රතිනිර්මාණය කිරීමේ වැඩසටහන - (ලංකා රජය/ලෝක බැංකුව හා ඕස්ට්‍රේලියානු ආධාර)	295.000		52.000
2.0	සෞඛ්‍ය ආංශික සංවර්ධන ව්‍යාපෘති - (ලංකා රජය/ලෝක බැංකු ආධාර)	360.000		324.800
3.0	උතුරු පළාත සම්බන්ධතා මාර්ග ව්‍යාපෘතිය (ලංකා රජය/ආසියානු සංවර්ධන බැංකු ආධාර)	36.900		20.370
4.0	පොදු අධ්‍යාපන නවීකරණ ව්‍යාපෘතිය (ලංකා රජය/ලෝක බැංකු ආධාර)	-		42.000
උප වකකුට		691.900		439.170
මුළු වකකුට		16,147.620		18,099.927

මෙය හිස්ව තබන ලද පිටුවකි.


ලතුරු මැද පළාත් සභාව

මුදල් ප්‍රකාශය - 2018

විශේෂ නීති සේවා වියදම්

1.	1987 අංක 42 දරන පළාත් සභා පනතේ 25 (3) වගන්තිය අනුව වියදම්	
	❖ ආණ්ඩුකාරවරයාගේ වැටුප් සහ දීමනා	810,000
	❖ සභාපතිවරයාගේ වැටුප් සහ දීමනා	1,264,920
	❖ නියෝජ්‍ය සභාපතිවරයාගේ වැටුප් සහ දීමනා	1,022,928
2.	1987 අංක 42 දරන පළාත් සභා පනතේ 33(5) වගන්තිය අනුව වියදම්	
	❖ රාජ්‍ය සේවා කොමිෂන් සභාවේ සාමාජික වැටුප්	1,014,000
3.	1988 අංක 37 දරන පළාත් සභා වැටුප් හා දීමනා ගෙවීම පනතේ 3 වන වගන්තියේ විධිවිධාන අනුව	
	❖ ප්‍රධාන අමාත්‍යවරයාගේ වැටුප් හා දීමනා	809,400
	❖ අමාත්‍යවරුන්ගේ වැටුප් හා දීමනා	3,144,000
	❖ පළාත් සභා මන්ත්‍රීවරුන්ගේ වැටුප් හා දීමනා	23,610,152

මෙය හිස්ව තබන ලද පිටුවකි.



මුදල් ප්‍රකාශය - 2018

ආදායම් ඇස්තමේන්තුව

මෙය හිස්ව තබන ලද පිටුවකි.

උතුරු මැද පළාත් සභාව
ආදායම් ඇස්තමේන්තුව - 2018
7.1 ආදායම් වර්ගීකරණය හා ආදායම් ගණන් දීමේ නිලධාරීන්

අංකය	ආදායම් සංකේතය	ආදායම් විස්තරය	අධිකාරී බලය	ආදායම් ගණන් දීමේ නිලධාරීන්
1	10.02.04.05	මෙහිට මත්පැන් බලපත්‍ර ගාස්තු	1990 අංක 01 දරන උතුරු මැද පළාතේ මුදල් ප්‍රඥප්තිය	පළාත් ආදායම් කොමසාරිස්
2	10.02.05.04	මෝටර් රථ ප්‍රවාහන දෙපාර්තමේන්තුව විසින් මෝටර් රථ ලියාපදිංචි ගාස්තු පැවරීම	ව්‍යවස්ථාපිත ප්‍රතිපත්ති ව්‍යුහලේඛ අංක 01/2010	නියෝජ්‍ය ප්‍රධාන ලේකම් (මුදල්)
3	10.02.07.00	මුද්දර ආදායම්	2011 අංක 13 දරන පළාත් සභා (මුද්දර ගාස්තු මාරු කිරීමේ) පනත	නියෝජ්‍ය ප්‍රධාන ලේකම් (මුදල්)
4	10.02.07.01	දේපල පැවරීම මත මුද්දර ගාස්තු	1990 අංක 01 දරන උතුරු මැද පළාතේ මුදල් ප්‍රඥප්තිය	පළාත් ආදායම් කොමසාරිස්
5	10.02.07.02	අධිකරණ ලියවිලි මත මුද්දර ගාස්තු	1990 අංක 01 දරන උතුරු මැද පළාතේ මුදල් ප්‍රඥප්තිය	පළාත් ආදායම් කොමසාරිස්
6	10.02.09.00	ව්‍යාපාර පිරවැටුම් බදු	1991 අංක 07 දරන බදු හා ගාස්තු පැනවීම හා අඛණ්ඩව පිළිබද ප්‍රඥප්තියෙන් සංශෝධිත 1990 අංක 13 දරන උතුරු මැද පළාතේ මුදල් ප්‍රඥප්තිය	පළාත් ආදායම් කොමසාරිස්
7	10.02.12.00	ජාතිය ගොඩනැගීමේ බදු	ව්‍යවස්ථාපිත ප්‍රතිපත්ති ව්‍යුහලේඛ අංක 01/2010	නියෝජ්‍ය ප්‍රධාන ලේකම් (මුදල්)
8	10.03.01.01	මෝටර් වාහන ආදායම් බලපත්‍ර ගාස්තු	1990 අංක 01 දරන උතුරු මැද පළාතේ මුදල් ප්‍රඥප්තිය (මෝටර් වාහන පනත 2003 වන අධිකාරය)	ලේකම්, පළාත් සම්ප්‍රදානාර අමාත්‍යාංශය
9	10.03.03.00	මිටි බදු	2003 අංක 03 දරන මුදල් (පරිපූරක විධි විධාන) ප්‍රඥප්තිය	පළාත් ආදායම් කොමසාරිස්
10	10.03.07.09	වෙනත් බලපත්‍ර ගාස්තු	1990 අංක 01 දරන උතුරු මැද පළාතේ මුදල් ප්‍රඥප්තිය	නියෝජ්‍ය ප්‍රධාන ලේකම් (මුදල්)
11	20.02.01.01	නිවාස ණය	1990 අංක 01 දරන උතුරු මැද පළාතේ මුදල් ප්‍රඥප්තිය	නියෝජ්‍ය ප්‍රධාන ලේකම් (මුදල්)
12	20.02.01.03	ඉඩම් හා අනෙකුත් බලපත්‍ර ගාස්තු	2003 අංක 03 දරන මුදල් (පරිපූරක විධි විධාන) ප්‍රඥප්තිය	පළාත් ඉඩම් කොමසාරිස්
13	20.02.02.02	රජයේ නිලධාරීන්ගේ ණය හා අත්තිකාරම් පොලී	1990 අංක 01 දරන උතුරු මැද පළාතේ මුදල් ප්‍රඥප්තිය	නියෝජ්‍ය ප්‍රධාන ලේකම් (මුදල්)
14	20.02.02.03	ආයෝජන පොලී	1990 අංක 01 දරන උතුරු මැද පළාතේ මුදල් ප්‍රඥප්තිය	නියෝජ්‍ය ප්‍රධාන ලේකම් (මුදල්)
15	20.03.02.06	වන සත්ව සහ වාස්ඛලනා ආඥා පණත යටතේ ආදායම්	2003 අංක 03 දරන මුදල් (පරිපූරක විධි විධාන) ප්‍රඥප්තිය	පළාත් ආදායම් කොමසාරිස්
16	20.03.02.26	වෛද්‍ය ආඥා පණත යටතේ අයකරන ගාස්තු	2003 අංක 03 දරන මුදල් (පරිපූරක විධි විධාන) ප්‍රඥප්තිය	ලේකම්, පළාත් පොලීසි දෙපාර්තමේන්තුව සමාජ සුභ සාධන අමාත්‍යාංශය
17	20.03.02.27	ඖෂධ භාරකාරක ද්‍රව්‍ය බදු	2003 අංක 03 දරන මුදල් (පරිපූරක විධි විධාන) ප්‍රඥප්තිය	පළාත් ආදායම් කොමසාරිස්
18	20.03.02.29	ව්‍යාපාර ණය ලියාපදිංචි කිරීමේ ගාස්තු	1990 අංක 01 දරන උතුරු මැද පළාතේ මුදල් ප්‍රඥප්තිය	ලේකම්, පළාත් සම්ප්‍රදානාර අමාත්‍යාංශය
19	20.03.02.30	බණිත සම්පත් මත බදු	2003 අංක 03 දරන මුදල් (පරිපූරක විධි විධාන) ප්‍රඥප්තිය	පළාත් ආදායම් කොමසාරිස්
20	20.03.02.99	විවිධ ලැබීම්	1990 අංක 01 දරන උතුරු මැද පළාතේ මුදල් ප්‍රඥප්තිය	නියෝජ්‍ය ප්‍රධාන ලේකම් (මුදල්)
21	20.03.03.01	උසාවි දඩ	1990 අංක 01 දරන උතුරු මැද පළාතේ මුදල් ප්‍රඥප්තිය	පළාත් ආදායම් කොමසාරිස්
22	20.03.03.04	මෝටර් වාහන මත දඩ	1990 අංක 01 දරන උතුරු මැද පළාතේ මුදල් ප්‍රඥප්තිය (මෝටර් වාහන පනත 2003 වන අධිකාරය)	ලේකම්, පළාත් සම්ප්‍රදානාර අමාත්‍යාංශය
23	20.06.02.00	ප්‍රයෝජනාත්මක ගත භාණ්ඩ ප්‍රාග්ධන භාණ්ඩ විකුණුම්	1990 අංක 01 දරන උතුරු මැද පළාතේ මුදල් ප්‍රඥප්තිය	නියෝජ්‍ය ප්‍රධාන ලේකම් (මුදල්)

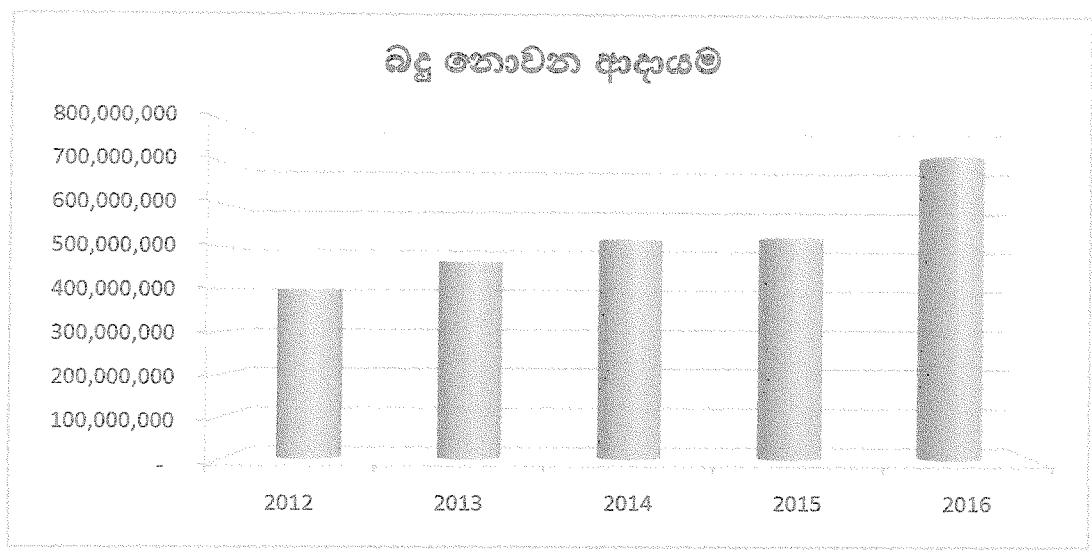
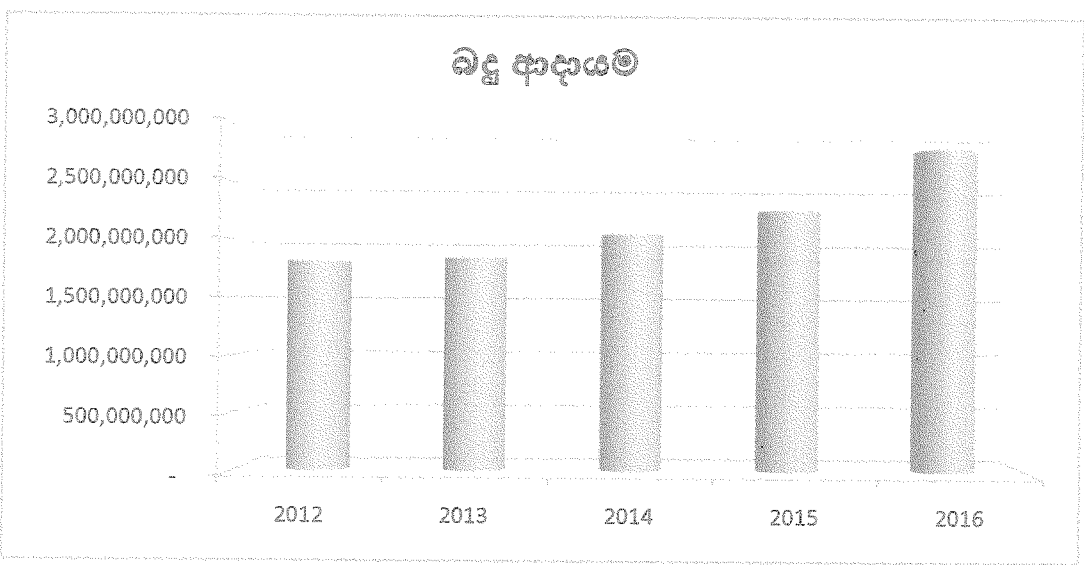
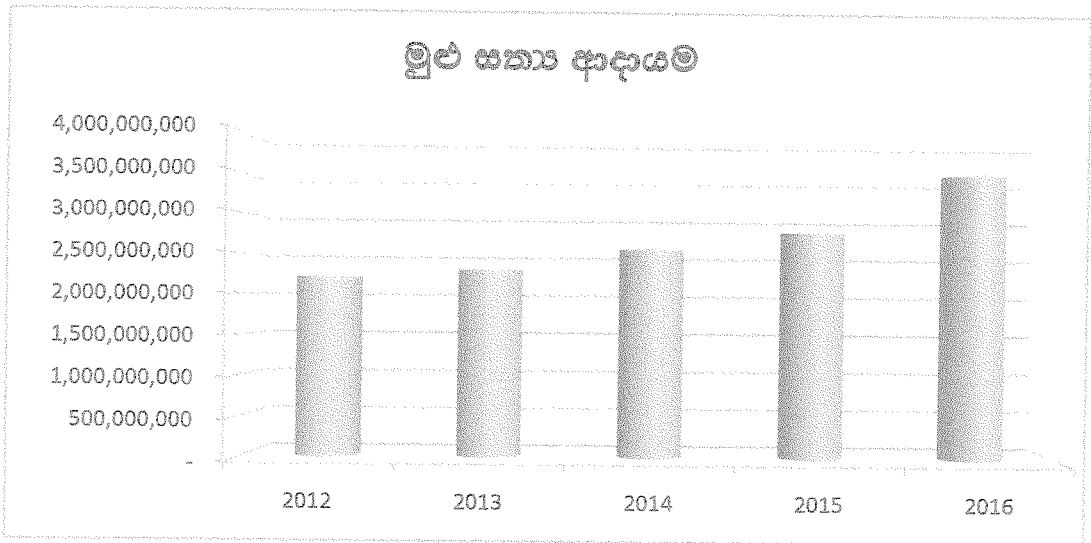
රතුරු මැද පළාත් සභාව

ආදායම් ඇස්තමේන්තුව - 2018

7.2. ආදායම් වර්ගීකරණය හා ඇස්තමේන්තුව

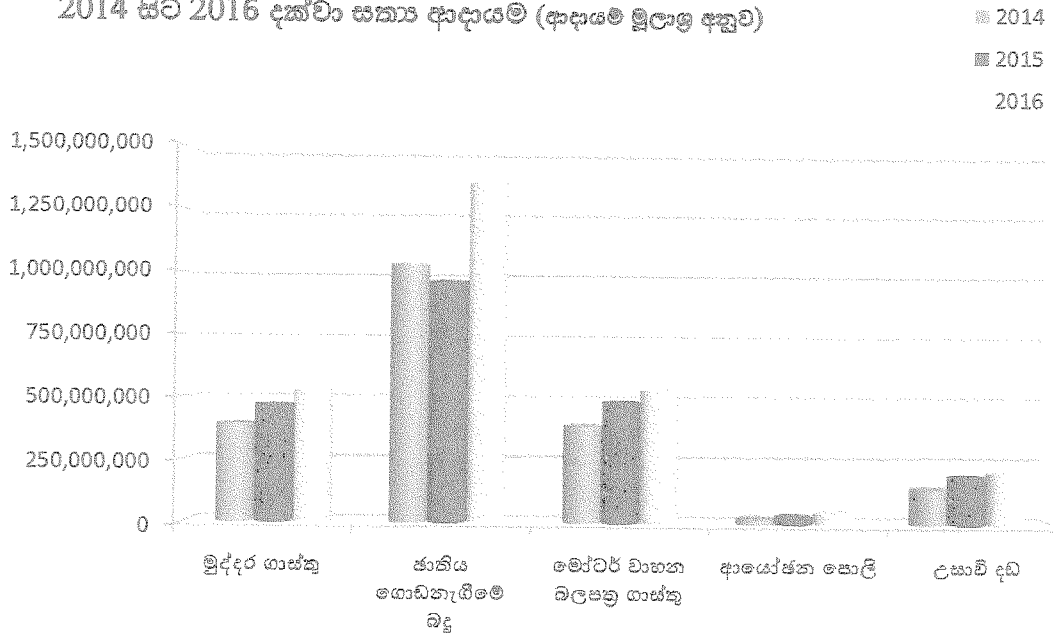
අංකය	ආදායම් විස්තරය	ආදායම් සංයෝගය	සාධක 2016 රු.	ඇස්තමේන්තුව 2017 රු.	ඇස්තමේන්තුව 2018 රු.
1	ජාතික ගොඩනැගීමේ බදුද	10.02.12.00	1,368,269,835	1,350,000,000.00	1,900,000,000.00
2	මුද්දර ආදායම්	10.02.07.00	530,937,579	700,000,000.00	700,000,000.00
3	මෙරට මත්පැන් බලපත්‍ර ගාස්තු	10.02.04.05	67,432,522	60,000,000.00	60,900,000.00
4	දේපළ පැවරීම මත මුද්දර ගාස්තු	10.02.07.01	156,999,146	125,000,000.00	165,000,000.00
5	අධිකරණ ලියවිලි මත මුද්දර ගාස්තු	10.02.07.02	4,769,481	5,000,000.00	5,000,000.00
6	ව්‍යාපාර පිරවුම් බදු	10.02.09.00	982,782	1,500,000.00	1,500,000.00
7	මෝටර් රථ ප්‍රවාහන දෙපාර්තමේන්තුව විසින් මෝටර් රථ ලියාපදිංචි ගාස්තු පැවරීම	10.02.05.04	165,092,680	250,000,000.00	150,000,000.00
8	මෝටර් වාහන ආදායම් බලපත්‍ර ගාස්තු	10.03.01.01	534,680,266	519,200,000.00	600,000,000.00
9	වෙනත් බලපත්‍ර ගාස්තු	10.03.07.09	19,200	50,000.00	50,000.00
10	පිටිවූ බදු	10.03.03.00	-	-	-
11	ඖෂධ හා රසායන ද්‍රව්‍ය බදු	20.03.02.27	1,611,828	2,000,000.00	2,800,000.00
12	ඉඩම් හා අනෙකුත් බලපත්‍ර ගාස්තු	20.02.01.03	111,118,506	96,000,000.00	129,000,000.00
13	නිවාස කුලී	20.02.01.01	17,420,715	17,000,000.00	22,000,000.00
14	රජයේ නිලධාරීන්ගේ ණය හා අත්තිකාරම් පොලී	20.02.02.02	45,805,290	45,000,000.00	60,000,000.00
15	ආයෝජන පොලී	20.02.02.03	151,621,143	35,000,000.00	35,000,000.00
16	වෛද්‍ය ආඥා සහන යටතේ අයකරන ගාස්තු	20.03.02.26	598,359	500,000.00	500,000.00
17	මෝටර් වාහන මත දඩ	20.03.03.04	46,245,189	45,000,000.00	45,000,000.00
18	ව්‍යාපාර කාම ලියාපදිංචි කිරීමේ ගාස්තු	20.03.02.29	2,019,323	1,950,000.00	2,950,000.00
19	බණිත සම්පත් මත බදු	20.03.02.30	5,154,680	5,800,000.00	5,300,000.00
20	වික සත්ව සහ වාක්ශලෙඛා ආඥා සහන යටතේ ආදායම්	20.03.02.06	-	-	-
21	උසාවි දඩ	20.03.03.01	209,850,936	190,000,000.00	225,000,000.00
22	විවිධ ලැබීම්	20.03.02.99	107,474,502	82,000,000.00	100,000,000.00
23	ප්‍රයෝජනයට ගත නොහැකි ප්‍රාග්ධන භාණ්ඩ විකුණුම්	20.06.02.00	24,913,415	20,000,000.00	30,000,000.00
	එකතුව		3,553,017,377	3,551,000,000.00	4,240,000,000.00

7.3 ආදායම් ප්‍රභවයන් අනුව ආදායම් විලසය

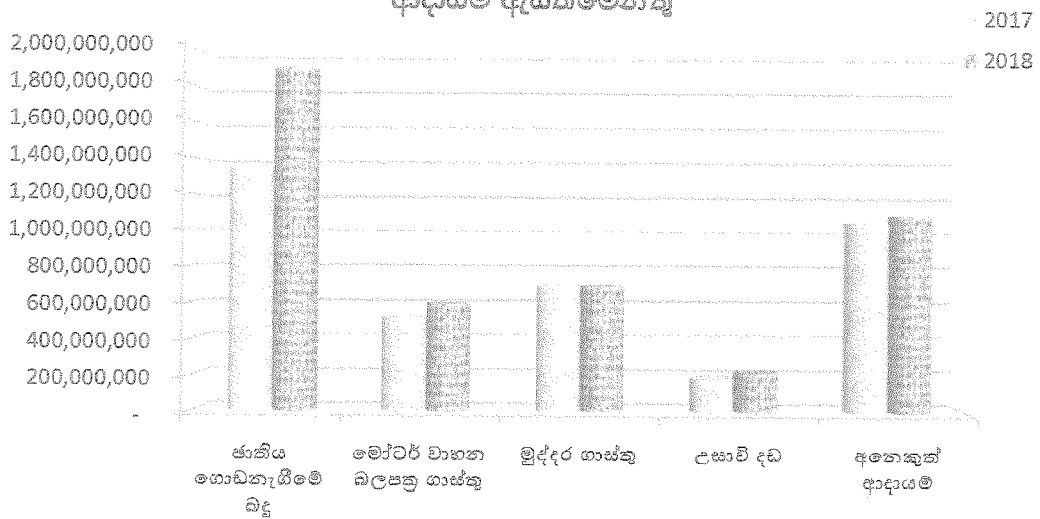


මෙය හිස්ව තබන ලද පිටුවකි.

2014 සිට 2016 දක්වා සත්‍ය ආදායම (ආදායම් මූලාශ්‍ර අනුව)



ආදායම් ඇස්තමේන්තු



මෙය නිෂ්ච නබන ලද පිටුවකි.

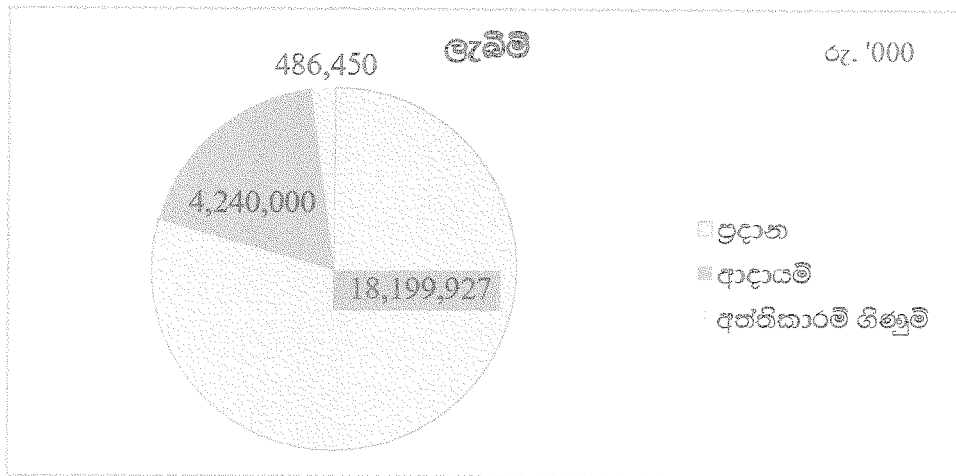
උතුරු මැද පළාත් සභාව

මුදල් ප්‍රකාශය - 2018

ලැබීම් හා වියදම් විග්‍රහය


ලැබීම්

සංරචකය	රු. '000
ප්‍රදාන	18,199,927
ආදායම්	4,240,000
අත්තිකාරම් ගිණුම්	486,450
එකතුව	22,926,377



තෙවීම්

සංරචකය	රු. '000
පුනරාවර්තන	18,314,913
මූලධන	3,921,314
අත්තිකාරම් ගිණුම්	743,700
එකතුව	22,979,927



මෙය හිස්ව කබන ලද පිටුවකි.

මුදල් ප්‍රකාශය - 2018

මුද්‍රාකරණ ප්‍රභවය අනුව
වියදම් සාරාංශය

මෙය හිස්ව තබන ලද පිටුවකි.

උතුරු මැද පළාත් සභාව

මුදල් ප්‍රකාශය - 2018

මූල්‍ය සරණ ප්‍රභවය අනුව විඳුම් සාරාංශය

ප්‍රමිත අංකය	අරමුදල් ප්‍රභවය	2016	2017	2017	2018
		සහ රු:	ඇස්තමේන්තු රු:	ප්‍රතිපෝධිත ඇස්තමේන්තු රු:	ඇස්තමේන්තු රු:
22	සාමූහික ප්‍රදාන	16,701,673,549	16,660,831,082	16,673,285,612	18,283,237,600
23	පළාත් සභා සංවර්ධන ප්‍රදාන	1,272,657,892	675,450,000	780,109,000	909,600,000
24	පළාත් නිෂේධන සංවර්ධන ප්‍රදාන	1,848,205,033	1,447,000,000	3,418,300,000	2,472,544,000
25	ශ්‍රී ලංකා රජය/ ලෝක බැංකුව	248,460,753	360,000,000	566,000,000	366,800,000
26	ශ්‍රී ලංකා රජය/ ආසියානු සංවර්ධන බැංකු අරමුදල්	305,461,881	36,900,000	44,600,000	20,370,000
27	ශ්‍රී ලංකා රජය/ ලෝක බැංකුව සහ ඕස්ට්‍රේලියානු අරමුදල්	310,415,580	295,000,000	355,570,320	52,000,000
28	ජපන් ජාත්‍යන්තර සහයෝගිතා බැංකු ආධාර	-	-	-	-
29	චීනයේ ආදායම්	-	-	-	-
30	චීනයේ ලැබීම්	471,757,182	100,000,000	329,500,000	100,000,000
31	වික්සන් ජාතීන්ගේ ජනගහන අරමුදල් ආධාර	-	-	-	-
32	වික්සන් ජාතීන්ගේ ළමා අරමුදල් ආධාර	806,118	-	1,126,580	-
33	රෙබීඩ් අමාත්‍යාංශ හා දෙපාර්තමේන්තු ලැබීම්	626,268,684	-	6,592,651,207	-
34	රාජ්‍ය නොවන පාර්ශවයන්ගේ ලැබීම්	5,800,000	-	-	-
44	විශේෂ නීති සේවා	30,131,309	31,338,918	31,698,918	31,675,400
	මුළු එකතුව	21,821,637,981	19,606,520,000	28,792,841,637	22,236,227,000

මෙය තිස්ව නවන ලද පිටුවකි.

මුදල් ප්‍රකාශය - 2018

ව්‍යය විෂයයන් අනුව වියදම් සාරාංශ

මෙය චිත්‍ර කථන ලද පිටුවකි.

උතුරු මැද පළාත් සභාව
මුදල් ප්‍රකාශය - 2018
වැය විෂයය අනුව විද්‍යුත් සාරාංශය

වැය විෂයය සංකේතාංකය	වැය විෂයය නාමය	2016 සහය		අදාළවෑම් 2017		අදාළවෑම් 2018	
		රු.	%	රු.	%	රු.	%
	සුද්ධ මුදල්						
1001	වැටුප් හා වේතන	6,625,216,062	39.60	7,590,029,000	45.47	9,636,691,000	52.62
1002	අතිරේක හා නිවාඩු දීම වැටුප්	644,828,358	3.85	749,755,000	4.49	864,069,600	4.72
1003	වෙනත්	6,608,035,633	39.49	4,347,203,000	26.04	3,690,380,400	20.15
	උප එකතුව	13,878,080,053	82.94	12,686,987,000	76.01	14,191,141,000	77.48
	නමුත් විද්‍යුත්						
1101	දේශීය	105,539,693	0.63	124,574,100	0.75	126,595,000	0.69
1102	විදේශීය	59,296,901	0.35	25,000,000	0.15	65,000,000	0.35
	උප එකතුව	164,836,594	0.99	149,574,100	0.90	191,595,000	1.05
	සැරයීම්						
1201	ලිපිද්‍රව්‍ය සහ සාර්වජන අවබෝධය	63,686,593	0.38	88,521,000	0.53	96,137,000	0.52
1202	ඉන්ධන	137,189,106	0.82	176,363,000	1.06	165,705,000	0.90
1203	ආහාර වාන හා නිල ඇඳුම්	83,261,835	0.50	96,181,000	0.58	96,748,000	0.53
1204	වෛද්‍ය සැලසීම්	61,553,899	0.37	72,577,000	0.43	86,382,000	0.47
1205	වෙනත්	14,471,267	0.09	22,606,000	0.14	27,189,000	0.15
1206	සත්‍ය හා සන්තෝෂකරණ	3,779,795	0.02	6,775,000	0.04	8,236,000	0.04
	උප එකතුව	363,942,495	2.18	463,023,000	2.77	480,397,000	2.62
	නඩත්තු විද්‍යුත්						
1301	වාන	92,695,568	0.55	113,023,000	0.68	123,040,000	0.67
1302	සත්‍ය හා සන්තෝෂකරණ	13,379,514	0.08	18,693,000	0.11	22,045,000	0.12
1303	තොරතුරු තාක්ෂණ ඉදිරිපත්	52,334,912	0.31	98,736,000	0.59	123,295,000	0.67
1304	වෙනත්	4,332,286	0.03	155,725,000	0.93	333,305,000	1.82
1305	ධර්මානුකූල වත්කම්	168,688,995	1.01	101,404,000	0.61	42,000,000	0.23
1306	ඉණාන්තය දෙපොළ	-	-	9,000,000	0.05	-	0.00
	උප එකතුව	331,431,275	1.98	496,581,000	2.97	643,685,000	3.51
	නිවසුම් ගත සේවා						
1401	ප්‍රවාහන	5,008,710	0.03	26,400,500	0.16	11,301,000	0.06
1402	බැරැල්ල හා සන්නිවේදන	34,552,200	0.21	65,448,000	0.39	53,828,000	0.29
1403	විදුලි සැලසුම	111,886,300	0.67	91,280,000	0.55	165,997,000	0.91
1404	බදු කුලී සහ පළාත් පාලන ආයතන බදු	19,282,062	0.12	18,161,000	0.11	19,206,000	0.10
1405	වෙනත්	120,638,898	0.72	212,040,000	1.27	-	0.00
1406	බැරැල්ල වාරික සඳහා වූ පොලී ගෙවීම්	20,043,414	0.12	26,064,000	0.16	25,000,000	0.14
1407	ඉණාන්තය දෙපොළ	-	-	-	-	-	0.00
1408	මෙහෙයුම් සලාබද ක්‍රමය යටතේ වාරික	-	-	-	-	112,000,000	-
1409	වෙනත්	-	-	-	-	386,361,000	-
	උප එකතුව	311,411,584	1.86	439,393,500	2.63	773,693,000	4.22
	මාරු කිරීම්						
1501	සුනුකාංග වැඩිදිරිගන්	344,272,432	2.06	416,018,000	2.49	449,470,000	2.45
1502	විද්‍යාත්මක ප්‍රතිලාභ	-	-	11,183,000	0.07	165,150,000	0.90
1503	වාරික ආයතන	898,868,662	5.37	1,201,314,000	7.20	997,000,000	5.44
1504	සංවර්ධන සහකාරීකම	120,614,270	0.72	188,443,000	1.13	208,232,000	1.14
1505	සම්මාණ හා දායක මුදල්	-	-	-	-	170,000	0.00
1506	වාරික සේවකයින් සඳහා දේපල ණය පොලී	78,006,860	0.47	81,241,000	0.49	81,980,000	0.45
1508	වෙනත්	600	0.00	-	-	-	0.00
1509	ප්‍රදාන	27,716,636	0.17	31,650,000	0.19	32,400,000	0.18
	උප එකතුව	1,469,479,460	8.78	1,929,849,000	11.56	1,934,402,000	10.56
	සහකාරීකම						
1701	පාඩු සහ සහකාරීකම	331,030	0.00	5,387,500	0.03	-	0.00
1702	අධ්‍යයන සහ සේවා	-	-	100,354,000	0.60	100,000,000	0.55
1703	වෙනත්	212,292,367	1.27	421,020,900	2.52	-	0.00
	උප එකතුව	212,623,397	1.27	526,762,400	3.16	100,000,000	0.55
	පුනරාවර්තන වැය එකතුව	16,731,804,858	100.00	16,692,170,000	100.00	18,314,913,000	100.00

උතුරු මැද පළාත් සභාව
මුදල් ප්‍රකාශය - 2018
වැය විෂයය අනුව විභද්ධ සාරාංශය

වැය විෂයය සංකේතාංකය	වැය විෂයය නාමය	2016 සහය		ඇස්තමේන්තුව 2017		ඇස්තමේන්තුව 2018	
		රු.	%	රු.	%	රු.	%
	මූලධන වත්කම් පුනරුත්ථාපනය සහ වැඩි දියුණු කිරීම්						
2001	කොට්ඨාශයේ සහ ඉදිකිරීම්	583,482,051	11.46	314,710,000	10.80	315,820,000	8.05
2002	සත්‍ර හා සත්‍රෝපකරණ	4,449,391	0.09	4,500,000	0.15	5,200,000	0.13
2003	වාහන	14,511,387	0.29	13,950,000	0.48	14,350,000	0.37
2004	වෙනත් මූලධන වත්කම්	44,427,219	0.87	1,200,000	0.04	80,450,000	2.05
2005	සටහන් පනසුකම් වත්කම්	805,606,333	15.83	336,500,000	11.55	514,500,000	13.12
2006	ඉඩම් වැඩිදියුණු කිරීම්	7,213,924		-		1,400,000	0.04
	උප වසඳුව	1,459,690,305	28.68	670,860,000	23.02	931,720,000	23.76
	මූලධන වත්කම් අත්පත් කර ගැනීම්						
2101	වාහන	162,731,482	3.20	49,250,000	1.69	124,425,000	3.17
2102	හන කාණ්ඩ සහ සාර්වජන උපකරණ	139,530,062	2.74	133,346,500	4.58	127,532,000	3.25
2103	සත්‍ර හා සත්‍රෝපකරණ	190,589,088	3.74	92,962,500	3.19	69,670,000	1.78
2104	කොට්ඨාශයේ සහ ඉදිකිරීම්	1,333,178,352	26.19	374,350,000	12.85	946,660,000	24.14
2105	ඉඩම් සහ ඉඩම් වැඩි දියුණු කිරීම්	-	-	-	-	-	-
2106	වෙනත් මූලධන වත්කම්	4,812,466	0.09	5,300,000	0.18	32,600,000	0.83
2107	සටහන් පනසුකම් වත්කම්	-	-	-	-	29,100,000	0.74
2108	ගුණාත්මක පෙලටුම්	-	-	-	-	-	-
	උප වසඳුව	1,830,841,450	35.97	655,209,000	22.48	1,329,987,000	33.92
	ප්‍රායෝගික මාරු කිරීම්						
2201	රාජ්‍ය ආයතනවලට මාරු කිරීම්	-	-	-	-	-	-
2202	සංවර්ධන සහායන්	21,460,520	0.42	8,900,000	0.31	10,300,000	0.26
	උප වසඳුව	21,460,520	0.42	8,900,000	0.31	10,300,000	0.26
	ප්‍රායෝගික ප්‍රදානයන්						
2301	රාජ්‍ය කොටස ආයතන හා පුද්ගලයින් වෙත ප්‍රායෝගික ප්‍රදානයන්	-	-	-	-	-	-
	උප වසඳුව	-	-	-	-	-	-
	ධාරිතා සංවර්ධනය						
2401	දැනුම් වර්ධනය හා ආයතනික සංවර්ධනය	81,964,428	1.61	102,981,000	3.53	51,565,000	1.31
	උප වසඳුව	81,964,428	1.61	102,981,000	3.53	51,565,000	1.31
	වෙනත් මූලධන විභද්ධ						
2501	ප්‍රතිව්‍යුහකරණය	-	-	10,000,000	0.34	-	-
2502	ආයෝජන	1,686,303,950	33.13	1,466,400,000	50.32	1,557,342,000	39.71
2503	අනෙක්විෂය සේවා	-	-	-	-	29,000,000	0.74
2505	වෙනත්	9,572,470	0.19	-	-	11,400,000	0.29
	උප වසඳුව	1,695,876,420	33.32	1,476,400,000	50.66	1,597,742,000	40.75
	මූලධන වැය වසඳුව	5,089,833,123	100.00	2,914,350,000	100.00	3,921,314,000	100.00
	මුළු වැය වසඳුව	21,821,637,981		19,606,520,000		22,236,227,000	

රතුරු මැද පළාත් සභාව

මුදල් ප්‍රකාශය - 2018

1205 - සැපයීම් විභාග කාණ්ඩයෙහි වෙනත් වැය වීමය සාරාංශය

අයිතමය	වැය වීමය නාමය	ඇස්තමේන්තුව රුපියල්
i	පුවත්පත් සැපයුම	2,077,900
ii	පරිභෝජ්‍ය ද්‍රව්‍ය	6,922,600
iii	සනීපාරක්ෂක ද්‍රව්‍ය	5,302,000
iv	ගැස් සැපයුම	130,000
v	දුර සැපයුම	-
vi	ක්‍රීඩක ඇඳුම් කට්ටල සැපයුම	5,247,500
vii	රසායනික ද්‍රව්‍ය	1,100,000
xv	වෙනත්	6,409,000
	එකතුව	27,189,000

උතුරු මැද පළාත් සභාව

මුදල් ප්‍රකාශය - 2018

1409 - නිරීක්ෂණය සේවා වියදම් කාණ්ඩයෙහි වෙනත් වැය වියය යාරාංශය

අයිතමය	වැය වියය නාමය	ඇස්තමේන්තුව රුපියල්
i	අතිප්‍රේරණ වැඩසටහන්	6,699,000
ii	අධීක්ෂණ මන්ත්‍රී දීමනා	1,506,000
iii	අධ්‍යයන වාරිකා	400,000
iv	ආරක්ෂක සේවා	34,020,000
v	ආයුර්වේද ආදර්ශ ගම්මාන	1,000,000
vi	දැනුවත් කිරීමේ වැඩසටහන්	1,325,000
vii	ඉගෙනුම් සහය සඳහා නියාමන දර්ශක	10,000,000
viii	ගුරු සිසු පුහුණු වැඩසටහන්	2,309,000
ix	ගුරු සිසු ඇගයීම	2,500,000
x	ගුරු සිසු සංවර්ධන වැඩසටහන්	50,000,000
xi	ඉඩම් නිරවුල් කිරීමේ කඳවුරු	4,800,000
xii	ජාතික ප්‍රතිඵල ඉහළ නැංවීම	-
xiii	ක්‍රීඩා සංවර්ධනය	13,300,000
xiv	ක්‍රීඩා තරඟ (ක්‍රීඩා සමාජ, කොට්ඨාශ, දිස්ත්‍රික්, පළාත් හා ජාතික)	12,051,000
xv	කුලී ගාස්තු	384,000
xvi	කාර්යාල නිලධාරීන්ගේ පුහුණු දීමනා	789,300
xvii	කර්මාන්ත ප්‍රදර්ශනය	11,000,000
xviii	අනුමැත පුහුණු වැඩසටහන්	-
xix	ළියසවිය සම්පත්දායක දීමනා	-
xx	මූලධන වියදම් හා සම්බන්ධිත පුනරාවර්තන වියදම්	12,060,000
xxi	ව්‍යවස්ථාපිත ආයතන වල පරිපාලන වියදම්	-
xxii	නර්තන කණ්ඩායමේ දීමනා	3,100,000
xxiii	නීතිඥ ගාස්තු හා උපාධි ගාස්තු	175,000
xxiv	පුහුණු දීමනා	5,114,000
xxv	සනීපාරක්ෂක සේවා	74,386,000
xxvi	පැමිණීමේ දිරි දීමනා	2,300,000
xxvii	පාරම්පරික වෙදකම දිරිගැන්වීමේ වැඩසටහන	2,000,000
xxviii	පෙර පාසල් පාලිකා ගුණාත්මක යෙදවුම්	-
xxix	පාඩමාලා ගාස්තු	2,500,000
xxx	ප්‍රවර්ධන වැඩසටහන්	3,050,000
xxxi	පුවත්පත් දැන්වීම්/ගැසට් නිවේදන පල කිරීමේ ගාස්තු	5,573,000
xxxii	රජයේ ප්‍රකාශන සැපයුම් සේවා	370,000
xxxiii	රක්ෂණ ගාස්තු	3,220,000
xxxiv	රණවිරු උපහාර උළෙල	510,000
xxxv	සැලසුම් හා පර්යේෂණ	1,800,000
xxxvi	සම්මුඛ පරීක්ෂණ දීමනා	190,000
xxxvii	සංගීත කණ්ඩායමේ දීමනා	1,700,000
xxxviii	සිසු සාධන මට්ටම ඉහළ නැංවීම	50,000,000
xxxix	සේවක වන්දි	300,000
xL	සෞඛ්‍ය ප්‍රවර්ධන වැඩසටහන්	6,450,000
xLi	උත්සව, රැස්වීම් හා වැඩසටහන්	3,667,000
xLii	විභාග පැවැත්වීමේ වියදම්	520,000
xLiii	වැඩමුළු, සම්මන්ත්‍රණ හා පුහුණු වැඩසටහන්	15,714,000
xLiv	සේවා නිරීක්ෂණ	8,460,700
xLv	පළාත්, ජාතික හා ජනාන්තර තරඟ	6,000,000
xLvi	ධාරිතා සංවර්ධනය	580,000
xLvii	උපදේශන සේවා	750,000
xLviii	ලෝන්ඩ්‍රි සේවා	22,290,000
Lv	වෙනත්	1,498,000
	එකතුව	386,361,000

පතුරු මැද පළාත් සභාව

මුදල් ප්‍රකාශය - 2018

ශීර්ෂ අනුව විගණිත සාරාංශය - ප්‍රභව වර්ග

ශීර්ෂය	වැඩපටිගත	ව්‍යවස්ථිත	රට වාර්ෂික	2016 සහය	2017		2018	
					මුදල	මුදල	මුදල	මුදල
අණවුකාරිවර් ලේකම් කාර්යාලය	3	1	6	20,413,635	23,875,000	23,445,000	24,349,000	
		2	6	13,237,244	14,048,000	21,298,000	14,613,000	
	3	1	6	96,780,742	116,625,000	117,260,000	91,459,000	
පළාත් සභාව සහ පළාත් සභා ලේකම් කාර්යාලය	3	2	6	16,175,283	19,481,000	19,131,000	18,070,000	
	3	2	6	19,445,764	19,662,000	22,910,060	21,201,000	
පළාත් රාජ්‍ය සේවා කොමිෂන් සභාව	3	2	6	5,466,562	5,827,000	5,827,000	6,774,000	
	3	2	6	32,819,430	40,383,000	39,088,000	29,227,400	
ප්‍රධාන අමාත්‍ය හා පතුරු මැද පළාත් කිහිපය සාමය, මුදල් හා සුළු සම්පාදන, පළාත් පාලන, ග්‍රාමීය පරිසර පහසුකම් හා විනෝද ව්‍යාපෘති, සංචාරක, අධ්‍යාපන, තොරතුරු තාක්ෂණ, ඉංජිනේරු මූලිකීම් සහ සංරක්ෂණ අමාත්‍යාංශය	52	4	4	171,653,450	196,110,000	199,780,000	191,690,000	
	3	2	6	194,522,566	218,553,000	218,553,000	28,096,000	
පළාත් පාලන දෙපාර්තමේන්තුව	3	2	6	787,195,660	943,921,000	943,921,000	831,524,000	
	3	2	1	294,981,610	356,486,000	356,486,000	375,435,000	
612	80	4	1	3,738,963,960	3,206,300,000	3,206,229,530	3,904,308,000	
	81	5	1	5,882,535,754	5,188,758,000	5,207,758,000	5,907,988,000	
613	87	6	1	36,987,607	49,408,000	49,408,000	26,904,000	
	88	7	1	3,587,751	3,067,000	3,067,000	3,364,000	
620	91	9	1	12,183,424	13,567,000	13,567,000	10,336,000	
	91	10	1	60,131,962	61,410,000	61,410,000	55,607,000	
621	3	2	3	15,345,768	18,835,000	20,236,252	20,215,000	
	3	1	6	15,596,862	21,511,000	21,511,000	14,334,000	
622	44	2	6	35,581,361	47,955,000	47,955,000	42,921,000	
	44	2	5	31,608,486	29,270,000	29,270,000	32,638,000	
630	45	4	5	67,893,836	78,140,000	78,140,000	76,753,000	
	45	5	5	28,491,194	29,640,000	29,640,000	28,627,000	
630	3	4	5	126,061,408	136,827,000	136,827,000	153,100,000	
	3	1	6	14,387,670	15,875,000	15,875,000	11,730,000	
	2	2	6	31,174,942	40,893,000	40,893,000	39,090,000	

ශ්‍රී ලංකා අයුරු වැඩසටහන සාරාංශය - පුනරාවර්තනය

(රුපියල)

අංකය	විස්තරය	වැඩසටහන	විෂයය	විෂයය	විෂයය	2016		2017		2018	
						රු.	රු.	රු.	රු.	රු.	රු.
631	පළාත් සභාවන්ගේ දෙපාර්තමේන්තු	70	4	2	2,278,648,186	2,355,930,000	2,355,930,000	2,476,604,000			
		71	5	2	639,237,313	785,972,000	785,972,000	726,708,000			
		72	2	2	319,546,025	337,410,000	337,410,000	339,842,000			
		73	2	2	16,304,248	20,451,000	20,451,000	23,754,000			
632	පළාත් පාලන සභාවන්ගේ දෙපාර්තමේන්තු		4	2	230,985,710	260,397,000	260,397,000	311,866,000			
633	පළාත් පාලන සභාවන්ගේ දෙපාර්තමේන්තු	95	4	3	32,888,594	29,026,000	29,026,000	46,914,000			
634	පළාත් සභාවන්ගේ දෙපාර්තමේන්තු	95	5	3	375,116,643	441,875,000	441,875,000	495,957,000			
640	පළාත් සභාවන්ගේ දෙපාර්තමේන්තු	3	1	6	13,796,639	16,290,000	16,290,000	12,447,000			
			2	6	73,719,410	80,566,000	80,566,000	71,572,000			
			4	4	5,236,689	7,361,000	7,361,000	8,623,600			
641	පළාත් සභාවන්ගේ දෙපාර්තමේන්තු	53	2	6	59,433,687	64,764,000	64,764,000	65,398,000			
642	පළාත් සභාවන්ගේ දෙපාර්තමේන්තු	51	2	6	33,135,250	31,986,000	31,986,000	34,311,000			
643	පළාත් සභාවන්ගේ දෙපාර්තමේන්තු	90	4	5	44,824,995	46,530,000	46,530,000	44,740,000			
			5	5	10,811,138	14,683,000	14,683,000	14,098,000			
650	පළාත් සභාවන්ගේ දෙපාර්තමේන්තු	3	1	6	63,001,525	68,662,000	68,662,000	70,410,000			
			2	6	12,464,163	13,015,000	13,015,000	9,968,000			
			5	4	23,334,476	33,336,000	33,336,000	29,363,000			
651	පළාත් සභාවන්ගේ දෙපාර්තමේන්තු	43	4	4	94,513,630	148,826,000	148,826,000	163,310,000			
652	පළාත් සභාවන්ගේ දෙපාර්තමේන්තු	40	4	4	56,550,380	64,069,000	64,069,000	60,452,000			
653	පළාත් සභාවන්ගේ දෙපාර්තමේන්තු	60	4	5	32,066,595	33,407,000	33,407,000	35,391,000			
660	පළාත් සභාවන්ගේ දෙපාර්තමේන්තු	3	2	6	153,342,280	122,662,000	128,530,200	135,831,000			
			4	6	12,816,055	13,735,000	13,735,000	16,000,000			
661	පළාත් සභාවන්ගේ දෙපාර්තමේන්තු	9	3	6	22,637,441	33,494,000	33,494,000	34,815,000			
			2	6	126,321,936	405,338,000	405,338,000	505,449,000			
662	පළාත් සභාවන්ගේ දෙපාර්තමේන්තු	8	4	6	31,199,984	99,804,000	47,505,414	100,000,000			
663	පළාත් සභාවන්ගේ දෙපාර්තමේන්තු	3	2	6	97,157,727	32,911,000	32,911,000	36,618,000			
664	පළාත් සභාවන්ගේ දෙපාර්තමේන්තු	8	2	4	8,892,145	110,204,900	110,204,900	107,478,000			
665	පළාත් සභාවන්ගේ දෙපාර්තමේන්තු	3	2	6	34,223,148	37,480,000	37,480,000	36,498,000			
					16,731,804,838	16,692,170,000	16,692,170,000	18,314,913,000			

රුපුරු මැද පළාත් සභාව
මුදල් ප්‍රකාශය - 2018
ශීර්ෂ අනුව විකුණූ සාරාංශය - මුලඛ

අමාත්‍යාංශය/දෙපාර්තමේන්තුව	ශීර්ෂය	වැඩසටහන	ව්‍යාපෘති	රට	2016 සහය	2017		2018	
						ඇස්තමේන්තුව	රු:	ප්‍රතිකේත ඇස්තමේන්තුව	රු:
අභ්‍යන්තර ලේකම් සාරාංශය	600	3	1	6	2,188,448	300,000	905,000	2,600,000	
					12,910,828	9,700,000	12,275,000	4,100,000	
					899,125	1,000,000	1,000,000	500,000	
පළාත් සභාව සහ පළාත් සභා ලේකම් සාරාංශය	601	3	2	6	429,010	1,500,000	1,500,000	22,000,000	
					1,837,640	2,100,000	2,100,000	2,000,000	
පළාත් රාජ්‍ය සේවා කොමිෂන් සභාව	603	3	2	6	694,686	200,000	200,000	-	
ප්‍රධාන අමාත්‍ය හා රුපුරු මැද පළාත් නීතිඥ හා කාමය, මුදල් හා කළමනාකරණ, පළාත් පාලන, ප්‍රාදේශීය සර්කල් පනසුකම් හා විශේෂ ව්‍යාපෘති, සංචාරක, අධ්‍යාපන, තොරතුරු තාක්ෂණ, ඉංජිනේරු ශ්‍රී ලිපි මිණි සහ සංස්කෘතික කටයුතු අමාත්‍යාංශය	610	52	7	4	8,766,398	2,600,000	2,600,000	2,000,000	
					83,263,355	101,900,000	101,900,000	94,300,000	
					1,353,666,544	536,900,000	1,679,161,397	90,000,000	
					112,881,355	145,000,000	191,839,160	27,400,000	
					43,243,269	47,000,000	47,000,000	25,000,000	
					-	-	-	160,000,000	
					270,088,663	103,000,000	953,409,295	85,000,000	
					1,131,135,573	417,000,000	6,600,318,349	200,000,000	
					71,386,578	25,000,000	33,932,036	30,000,000	
					7,024,202	500,000	48,000,000	161,000,000	
පළාත් පාලන දෙපාර්තමේන්තුව	611	3	2	6	1,000,000	500,000	500,000	30,000,000	
පළාත් අධ්‍යාපන දෙපාර්තමේන්තුව	612	80	4	1	-	-	-	9,000,000	
					84,751,554	-	-	145,000,000	
					590,736	500,000	500,000	23,500,000	
පළාත් සංස්කෘතික කටයුතු දෙපාර්තමේන්තුව	613	91	2	3	590,736	500,000	500,000	23,500,000	

පතුරු මිලදුම්පත් සහතික
මුදල් ප්‍රකාශය - 2018

ශීර්ෂ අනුව විකුලීම් සාරාංශය - මුලික

අමාත්‍යාංශ/දෙපාර්තමේන්තුව	ශීර්ෂය	වැඩසටහන	ව්‍යාපෘතිය	උප ව්‍යාපෘතිය	2016 සමාප්ත වූ	2017		2018	
						අදාළ වූ	ප්‍රතිඵලයක් ලෙසින්	අදාළ වූ	අදාළ වූ
පළාත් කෘෂිකර්ම, කෘෂි නිෂ්පාදන අංශය, පළාත් නිෂ්පාදන හා සත්ව සෞඛ්‍ය සහ වෛෂයික අමාත්‍යාංශය	620	3	1	6	1,531,433	1,000,000	1,000,000	700,000	
					2	6	4,000,000	1,300,000	
					4	5	20,000,000	18,000,000	
					5	5	10,000,000	40,000,000	
					4	5	3,000,000	-	
පළාත් කෘෂිකර්ම දෙපාර්තමේන්තුව	621	44	2	5	4,082,649	26,000,000	32,193,220	50,500,000	
					4	5	38,000,000	32,500,000	
					5	5	3,000,000	46,000,000	
					4	5	53,500,000	93,500,000	
					4	5	800,000	500,000	
පළාත් සත්ව නිෂ්පාදන හා සෞඛ්‍ය දෙපාර්තමේන්තුව	622	45	4	5	18,126,307	53,500,000	63,432,260	93,500,000	
					1	6	340,640	800,000	500,000
					2	6	26,342,127	9,200,000	9,500,000
					4	2	315,083,748	-	50,000,000
					5	2	61,218,357	-	-
					2	2	32,342,743	-	-
					4	2	91,509,967	-	-
					4	3	39,571,224	-	-
					5	3	29,758,471	-	-
					4	2	104,378,261	624,000,000	1,162,360,690
පළාත් සෞඛ්‍ය දෙපාර්තමේන්තුව	631	71	5	2	-	-	-	195,010,000	
					2	2	-	-	130,185,000
					2	2	-	-	-
පළාත් ආයුර්වේද දෙපාර්තමේන්තුව	632	73	4	2	500,000	40,500,000	62,667,850	91,000,000	
					5	2	-	-	-
					4	3	5,709,080	35,500,000	81,000,000
පළාත් සමාජ සේවා දෙපාර්තමේන්තුව	634	95	5	3	5,535,384	20,500,000	20,500,000	46,000,000	

ලකුරු මැද පළාත් සභාව
මුදල් ප්‍රකාශය - 2018

හිටිම අනුව විභාග කළ යුතු වාර්ෂික - මුදලික

අමාත්‍යාංශය/දෙපාර්තමේන්තුව	හිටිම	වැඩසටහන	ව්‍යාපෘති	උප ව්‍යාපෘති	2016		2017		2018	
					රු:	රු:	රු:	රු:	රු:	රු:
පළාත් සලසුලකාර, වෙළඳ හා ආහාර, ප්‍රවාහන, ක්‍රීඩා හා යෞවන කටයුතු සහ කර්මාන්ත සංවර්ධන අමාත්‍යාංශය	640	3	1	6	553,957	800,000	800,000	1,000,000		
					73,178,315	37,200,000	53,600,000	40,000,000		
					2,608,950	2,000,000	2,000,000	-		
					15,471,531	-	-	-		
					18,902,192	-	-	-		
					43,210,509	-	-	-		
පළාත් සලසුලකාර සංවර්ධන දෙපාර්තමේන්තුව	641	53	2	6	1,813,207	7,500,000	7,500,000	8,000,000		
පළාත් කර්මාන්ත සංවර්ධන දෙපාර්තමේන්තුව	642	51	2	6	-	20,500,000	20,500,000	6,500,000		
පළාත් ක්‍රීඩා දෙපාර්තමේන්තුව	643	90	4	2	3,649,418	15,500,000	24,500,000	26,000,000		
පළාත් ඉඩම්, වාරිමාර්ග, මහාමාර්ග, නිවාස, ඉඩම් සංවර්ධන සහ කාන්තා කටයුතු අමාත්‍යාංශය	650	3	1	6	498,749	400,000	400,000	-		
			2	6	25,504,245	9,600,000	22,600,000	10,000,000		
		43	4	4	104,698,596	85,000,000	85,000,000	-		
		52	5	4	-	-	-	420,370,000		
		60	6	4	-	-	-	15,000,000		
		60	4	5	-	-	-	50,000,000		
පළාත් වාරිමාර්ග දෙපාර්තමේන්තුව	651	43	4	4	184,141,329	13,000,000	126,135,590	111,000,000		
පළාත් ඉඩම් කොමසාරිස් දෙපාර්තමේන්තුව	652	40	4	4	1,976,035	4,500,000	12,900,000	10,000,000		
පළාත් ඉඩම් සංවර්ධන දෙපාර්තමේන්තුව	653	60	4	4	19,307,312	25,500,000	25,500,000	51,000,000		
ප්‍රධාන ලේකම් කාර්යාලය	660	3	2	6	115,701,483	10,900,000	10,900,000	318,900,000		
			4	6	707,250	-	-	3,100,000		
පළාත් නාණ්ඩාගාරය	661	9	3	6	4,694,367	1,500,000	62,400,000	6,000,000		
			2	6	55,456,001	54,250,000	54,250,000	51,200,000		
පළාත් සැලසුම් හා මෙහෙයුම් දෙපාර්තමේන්තුව	662	8	4	6	60,473,897	141,500,000	122,600,000	442,544,000		
පළාත් ඉංජිනේරු දෙපාර්තමේන්තුව	663	3	2	6	168,055,998	172,500,000	173,000,000	6,700,000		
පළාත් අභ්‍යන්තර විගණන හා විමර්ශන දෙපාර්තමේන්තුව	664	8	2	6	15,384,986	12,500,000	12,500,000	22,000,000		
			2	6	2,477,747	4,000,000	4,000,000	3,000,000		
පළාත් ආදායම් දෙපාර්තමේන්තුව	665	3	2	6	9,832,244	7,000,000	13,961,000	6,800,000		
එකතුව					5,089,833,123	2,914,350,000	12,087,857,107	3,921,314,000		

රජයේ මුදල් වැය වාර්තාව
 2018 - වාර්ෂික වාර්තාව

රජයේ මුදල් වැය වාර්තාව - පුනරාවර්ධන

(රුපියල්)

වැය විෂය කාණ්ඩය	රජයේ මුදල් වැය වාර්තාව - පුනරාවර්ධන						එකතුව
	අධ්‍යයන වැය	සේවා	සේවා	සේවා	සේවා	සේවා	
	01	02	03	04	05	06	
පොදු මුදල් වැය	9,685,102,000	3,316,983,000	124,462,000	176,983,600	314,397,000	573,213,400	14,191,141,000
සේවා වැය	17,681,000	66,000,000	6,597,000	5,600,000	10,200,000	85,517,000	191,595,000
සේවා වැය	46,995,000	292,105,000	15,955,000	14,627,000	18,750,000	91,965,000	480,397,000
නඩිතැන් වැය	168,785,000	93,410,000	9,375,000	295,865,000	15,945,000	60,305,000	643,685,000
නඩිතැන් වැය	282,839,000	212,930,000	24,703,000	20,608,000	23,855,000	208,758,000	773,693,000
මාරු කිරීම	82,540,000	13,770,000	426,530,000	89,276,000	2,200,000	1,320,086,000	1,934,402,000
වෙනත් පුනරාවර්ධන වැය	-	-	-	-	-	100,000,000	100,000,000
එකතුව	10,283,942,000	3,995,198,000	607,622,000	602,959,600	385,347,000	2,439,844,400	18,314,913,000

රජයේ මුදල් වැය වාර්තාව - මුද්‍රා

(රුපියල්)

වැය විෂය කාණ්ඩය	රජයේ මුදල් වැය වාර්තාව - මුද්‍රා						එකතුව
	අධ්‍යයන වැය	සේවා	සේවා	සේවා	සේවා	සේවා	
	01	02	03	04	05	06	
මුද්‍රා වැය	5,000,000	225,720,000	24,500,000	519,800,000	40,500,000	116,200,000	931,720,000
මුද්‍රා වැය	85,000,000	551,437,000	89,500,000	46,200,000	118,000,000	439,850,000	1,329,987,000
මුද්‍රා වැය	-	-	3,000,000	-	-	7,300,000	10,300,000
මුද්‍රා වැය	-	-	1,000,000	1,400,000	15,500,000	10,950,000	51,565,000
මුද්‍රා වැය	409,000,000	20,928,000	57,500,000	288,370,000	192,000,000	629,944,000	1,597,742,000
එකතුව	499,000,000	820,800,000	175,500,000	855,770,000	366,000,000	1,204,244,000	3,921,314,000

රජයේ සේවයේ සභාව

මුදල් ප්‍රකාශය - 2018

විද්‍යුත් කාර්මික අංශවල වැය සාරාංශය - මුලික

අංකය	වැය විස්තරය	විද්‍යුත් කාර්මික අංශවල වැය සාරාංශය - මුලික	මුලික වැය		මුලික වැය		මුලික වැය		මුලික වැය	මුලික වැය	මුලික වැය
			මුලික වැය	මුලික වැය	මුලික වැය	මුලික වැය	මුලික වැය	මුලික වැය			
631	වැය සහතික දෙපාර්තමේන්තුව	71	5	2	227,655,000	2,330,000	378,605,000				
		72	2	2	25,500,000		195,010,000				
		73	4	2	155,482,000		14,028,000				
		95	4	3	107,400,000		130,185,000				
		95	5	3	36,000,000		91,000,000				
		70	4	2	148,620,000		378,605,000				
		71	5	2	25,500,000		195,010,000				
		72	2	2	10,500,000		12,285,000				
		632	73	2	36,000,000		91,000,000				
		73	4	2	57,000,000		91,000,000				
		73	5	2	7,500,000		81,000,000				
		633	4	3	63,000,000		7,500,000				
		634	5	3	17,000,000		2,500,000				
		640	3	1	300,000		1,000,000				
			3	2	500,000		1,000,000				
			3	4							
			51	5							
			53	6							
			90	7							
			53	2	3,000,000		3,000,000				
			51	2	4,000,000		500,000				
			51	4	7,500,000		21,500,000				
			51	5	3,000,000		500,000				
			90	4	7,100,000		6,900,000				
			3	1							
			3	2	800,000		7,700,000				
			52	5	400,000,000		20,370,000				
			52	6			15,000,000				
			43	4	106,700,000		3,000,000				
			40	4	3,400,000		10,000,000				
			60	4	20,000,000		24,500,000				
			3	2	4,200,000		318,900,000				
			3	4	1,100,000		3,100,000				
			9	3	4,000,000		6,000,000				
			8	2	3,200,000		1,500,000				
			8	4			442,544,000				
			3	2	1,100,000		6,700,000				
			3	2	4,700,000		22,000,000				
			8	2	2,750,000		3,000,000				
			3	2	5,200,000		6,800,000				
					931,720,000		1,597,742,000				
					1,329,987,000		51,565,000				
					10,300,000		3,921,314,000				

මුදල් ප්‍රකාශය - 2018

කාර්ය මණ්ඩල සාරාංශය

මෙය හිස්ව තබන ලද පිටුවකි.

මුදල් ප්‍රකාශය - 2018

කාර්ය මණ්ඩල සාරාංශය

ශීර්ෂය	ආයතනය	ඒ කාණ්ඩය පෝෂ්ට මට්ටම			ඒ කාණ්ඩය කායික මට්ටම		ඒ කාණ්ඩය උච්චතම මට්ටම		ඒ කාණ්ඩය ප්‍රාථමික මට්ටම		එකතුව		එකතුව
		අංක	අංක	අයිතම/ තාවකාලික	අංක	අයිතම/ තාවකාලික	අංක	අයිතම/ තාවකාලික	අංක	අයිතම/ තාවකාලික	අංක	අයිතම/ තාවකාලික	
600	ආණ්ඩුකාරවර ලේකම් කාර්යාලය	2	1	6	7	5	17	5	27	16	43		
601	පළාත් සභා ලේකම් කාර්යාලය	35	1	6	11	72	13	43	60	121	181		
602	පළාත් රාජ්‍ය සේවා කොමිෂන් සභාව	8	1	-	18	-	5	-	32	-	32		
603	සමුපකාර සේවක කොමිෂන් සභාව	4	1	-	3	-	2	-	10	-	10		
610	ප්‍රධාන අමාත්‍යාංශය	8	-	6	53	6	21	4	82	16	98		
611	පළාත් පාලන දෙපාර්තමේන්තුව	5	1	-	72	-	11	-	89	-	89		
612	පළාත් අධ්‍යාපන දෙපාර්තමේන්තුව	85	725	-	16,333	-	1,531	-	18,674	-	18,674		
613	පළාත් සංස්කෘතික දෙපාර්තමේන්තුව	1	1	-	10	-	4	-	16	-	16		
620	පළාත් කෘෂිකර්ම අමාත්‍යාංශය	5	1	6	41	5	12	5	59	16	75		
621	පළාත් කෘෂිකර්ම දෙපාර්තමේන්තුව	8	4	-	99	-	118	10	229	10	239		
622	පළාත් සත්ව නිෂ්පාදන හා සෞඛ්‍ය දෙපාර්තමේන්තුව	54	7	-	43	-	125	7	229	7	236		
630	පළාත් සෞඛ්‍ය අමාත්‍යාංශය	5	1	4	30	2	9	4	45	10	55		
631	පළාත් සෞඛ්‍ය දෙපාර්තමේන්තුව	435	43	-	1,680	-	1,655	-	3,813	-	3,813		
632	පළාත් ආයුර්වේද දෙපාර්තමේන්තුව	125	1	-	45	-	250	48	421	48	469		
633	පළාත් රේඛා හා ළමාරක්ෂක සේවා දෙපාර්තමේන්තුව	1	27	-	29	5	42	5	99	10	109		
634	පළාත් සමාජ සේවා දෙපාර්තමේන්තුව	1	1	-	54	-	69	-	125	-	125		
640	පළාත් ප්‍රවාහන හා සමුපකාර අමාත්‍යාංශය	6	1	4	20	2	9	4	36	10	46		
641	පළාත් සමුපකාර සංවර්ධන දෙපාර්තමේන්තුව	4	3	-	70	-	14	-	91	-	91		
642	පළාත් කර්මාන්ත සංවර්ධන දෙපාර්තමේන්තුව	3	1	-	71	-	53	-	128	-	128		
643	පළාත් ක්‍රීඩා දෙපාර්තමේන්තුව	1	1	-	49	-	11	5	62	5	67		
650	පළාත් වාරිමාර්ග අමාත්‍යාංශය	4	1	5	19	2	4	7	28	14	42		
651	පළාත් වාරිමාර්ග දෙපාර්තමේන්තුව	7	3	-	43	-	18	-	71	-	71		
652	පළාත් ඉඩම් කොමසාරිස් දෙපාර්තමේන්තුව	3	4	-	64	-	11	1	82	1	83		
653	පළාත් ශ්‍රාම සංවර්ධන දෙපාර්තමේන්තුව	1	12	-	40	-	3	2	56	2	58		
660	ප්‍රධාන ලේකම් කාර්යාලය	9	2	1	49	4	16	-	76	5	81		
661	පළාත් භාණ්ඩාගාරය	4	-	-	17	-	4	-	25	-	25		
662	පළාත් සැලසුම් හා මෙහෙයුම් දෙපාර්තමේන්තුව	5	1	-	38	-	4	-	48	-	48		
663	පළාත් ඉංජිනේරු දෙපාර්තමේන්තුව	22	5	-	81	-	33	-	141	-	141		
664	පළාත් අභ්‍යන්තර විගණන දෙපාර්තමේන්තුව	1	-	-	7	-	4	-	12	-	12		
665	පළාත් ආදායම් දෙපාර්තමේන්තුව	9	13	-	8	-	7	1	37	1	38		
එකතුව		861	863	38	19,104	103	4,075	151	24,903	292	25,195		

මෙය හිස්ව තබන ලද පිටුවකි.

මුදල් ප්‍රකාශය - 2018
කාර්ය මණ්ඩල ධාරාංශය

ශීර්ෂය	ආයතනය	2017.02.28 දිනට අනුමත කාර්ය මණ්ඩලය	සත්‍ය කාර්ය මණ්ඩලය (2017.02.28 දිනට)						(අසීරිතතාව)/ පුරප්පාඩු
			දේශපාලන අධිකාරිය	දේශපාලන අධිකාරියේ කාර්ය මණ්ඩලය	අනුමත කාර්ය මණ්ඩලය අලුතින් සවිස්තර කාර්ය මණ්ඩලය	අසීරිත කාර්ය මණ්ඩලය	25/2014 විශුද්ධිය අනුමැතිය අපේක්ෂිත සේවකයින්	එකතුව	
600	ආණ්ඩුකාරවරු ලේකම් කාර්යාලය	29	1	16	26			43	3
601	පළාත් සභා ලේකම් කාර්යාලය	22	33	121	21		6	181	(5)
602	පළාත් රාජ්‍ය සේවා කොමිෂන් සභාව	29	5		27			32	2
603	සමුදායක සේවක කොමිෂන් සභාව	8	3		7			10	1
610	ප්‍රධාන අමාත්‍යාංශය	98	1	16	62	5	14	98	17
611	පළාත් පාලන දෙපාර්තමේන්තුව	114			85		4	89	25
612	පළාත් අධ්‍යාපන දෙපාර්තමේන්තුව	19,995			18,473		201	18,674	1,321
613	පළාත් සංස්කෘතික දෙපාර්තමේන්තුව	18			13		3	16	2
620	පළාත් කෘෂිකර්ම අමාත්‍යාංශය	73	1	15	57	1	1	75	14
621	පළාත් කෘෂිකර්ම දෙපාර්තමේන්තුව	352			212	17	10	239	113
622	පළාත් සත්ව නිෂ්පාදන හා සෞඛ්‍ය දෙපාර්තමේන්තුව	323			203	7	26	236	87
630	පළාත් සෞඛ්‍ය අමාත්‍යාංශය	49	1	8	44	2		55	3
631	පළාත් සෞඛ්‍ය දෙපාර්තමේන්තුව	4,487			3,490	66	257	3,813	674
632	පළාත් ආයුර්වේද දෙපාර්තමේන්තුව	602			409	60		469	133
633	පළාත් වර්ධන හා ළමාරක්ෂක සේවා දෙපාර්තමේන්තුව	152			98	10	1	109	43
634	පළාත් සමාර සේවා දෙපාර්තමේන්තුව	173			121		4	125	48
640	පළාත් ප්‍රවාහන හා සමුදායක අමාත්‍යාංශය	43	1	10	34		1	46	8
641	පළාත් සමුදායක සංවර්ධන දෙපාර්තමේන්තුව	171			86		5	91	80
642	පළාත් කර්මාන්ත සංවර්ධන දෙපාර්තමේන්තුව	157			128			128	29
643	පළාත් ක්‍රීඩා දෙපාර්තමේන්තුව	92			61	5	1	67	25
650	පළාත් වාර්ෂික අමාත්‍යාංශය	65	1	10	26	4	1	42	34
651	පළාත් වාර්ෂික දෙපාර්තමේන්තුව	92			58		13	71	21
652	පළාත් ඉඩම් කොමසාරිස් දෙපාර්තමේන්තුව	112			82	1		83	29
653	පළාත් ඉඩම් සංවර්ධන දෙපාර්තමේන්තුව	89			56	2		58	31
660	ප්‍රධාන ලේකම් කාර්යාලය	116			71	4	6	81	35
661	පළාත් භාණ්ඩාගාරය	32			25			25	7
662	පළාත් සැලසුම් හා මෙහෙයුම් දෙපාර්තමේන්තුව	55			48			48	7
663	පළාත් ඉංජිනේරු දෙපාර්තමේන්තුව	191			141			141	50
664	පළාත් අභ්‍යන්තර ඒකභාස දෙපාර්තමේන්තුව	38			10		2	12	26
665	පළාත් ආදායම් දෙපාර්තමේන්තුව	51			36	1	1	38	13
	එකතුව	27,828	47	196	24,210	185	557	25,195	2,876

මුදල් ප්‍රකාශය - 2018

කාර්ය මණ්ඩල සාරාංශය

අනු අංකය	පළාත් පාලන ආයතනය	2017.02.28 දිනට අනුමත කාර්ය මණ්ඩලය	සත්‍ය කාර්ය මණ්ඩලය (2017.02.28 දිනට)				(අතිරික්තය)/ පුරප්පාඩු
			අනුමත කාර්ය මණ්ඩලය තුළ සිටින කාර්ය මණ්ඩලය	අතිරික්ත කාර්ය මණ්ඩලය	25/2014 චක්‍රලේඛය අනුව අනුමැතිය අපේක්ෂිත සේවකයින්	ඊකතුව	
1	අනුරාධපුර මහ නගර සභාව	598	453		19	472	126
2	පදවිය ප්‍රාදේශීය සභාව	39	19			19	20
3	කැබිනිතොල්ලෑට ප්‍රාදේශීය සභාව	39	22		2	24	15
4	මැදුවව්විය ප්‍රාදේශීය සභාව	52	38		2	40	12
5	රම්බුට ප්‍රාදේශීය සභාව	46	25		1	26	20
6	හොරොට්ටොනන ප්‍රාදේශීය සභාව	46	31		1	32	14
7	කහටගස්දිගිලිය ප්‍රාදේශීය සභාව	49	44		2	46	3
8	ගලෙන්බිඳුණුවැට ප්‍රාදේශීය සභාව	47	38		2	40	7
9	මිහින්තලේ ප්‍රාදේශීය සභාව	37	33		2	35	2
10	තිරප්පනේ ප්‍රාදේශීය සභාව	38	27		3	30	8
11	ම.නු.ප. ප්‍රාදේශීය සභාව	55	40		1	41	14
12	කැ.නු.ප. ප්‍රාදේශීය සභාව	46	27		2	29	17
13	නෝට්ටියාගම ප්‍රාදේශීය සභාව	51	39	3	12	54	(3)
14	රාජාංගනය ප්‍රාදේශීය සභාව	34	25		1	26	8
15	තලාව ප්‍රාදේශීය සභාව	79	63		5	68	11
16	ඉපලෝගම ප්‍රාදේශීය සභාව	58	47		4	51	7
17	ගල්කැට ප්‍රාදේශීය සභාව	41	34		2	36	5
18	කැකිරාව ප්‍රාදේශීය සභාව	102	71		4	75	27
19	පලාගල ප්‍රාදේශීය සභාව	36	31		3	34	2
20	හිතුරක්ගොඩ ප්‍රාදේශීය සභාව	95	77		21	98	(3)
21	මැදිරිගිරිය ප්‍රාදේශීය සභාව	50	41		12	53	(3)
22	ලංකාපුර ප්‍රාදේශීය සභාව	57	28		2	30	27
23	දිඹුලාගල ප්‍රාදේශීය සභාව	51	36		36	72	(21)
24	තමන්කඩුව ප්‍රාදේශීය සභාව	165	131		13	144	21
25	ඇලකැර ප්‍රාදේශීය සභාව	43	31		8	39	4
26	වැලිකන්ද ප්‍රාදේශීය සභාව	38	27		8	35	3
	එකතුව	1,992	1,478	3	168	1,649	343

මුදල් ප්‍රකාශය - 2018
කාර්ය මණ්ඩල සාරාංශය

අනු අංකය	ව්‍යවස්ථාපිත ආයතන	2017.02.28 දිනට අනුමත කාර්ය මණ්ඩලය	සත්‍ය කාර්ය මණ්ඩලය (2017.02.28 දිනට)					(අතිරේකය)/ පුරපොසු
			ජනාකල්‍ය අරමුදලින් වැටුප් ලබන අනුමත කාර්ය මණ්ඩලය	ව්‍යවස්ථාපිත අරමුදලින් වැටුප් ලබන අනුමත කාර්ය මණ්ඩලය	අතිරේක කාර්ය මණ්ඩලය	ව්‍යවස්ථාපිත අරමුදලින් වැටුප් ලබන අනුමත කාර්ය මණ්ඩලය	එකතුව	
1	මාර්ගස්ථ මගී ප්‍රවාහන සේවා අධිකාරිය	121	119		1		120	1
2	මාර්ග සංවර්ධන අධිකාරිය	153	131	2		8	141	12
3	කර්මාන්ත සංවර්ධන අධිකාරිය	12	4				4	8
4	මුල් ළමාවිය සංවර්ධන අධිකාරිය	40	7		4		11	29
5	පුස්තකාල සේවා මණ්ඩලය	9	8				8	1
6	සංවර්ධන නිර්මාණ හා යන්ත්‍රෝපකරණ ඒජන්සිය	58	55				55	3
	එකතුව	393	324	2	5	8	339	54

මෙය හිස්ව තබන ලද පිටුවකි.

මුදල් ප්‍රකාශය - 2018

සේවය/ තනතුර අනුව කාර්ය මණ්ඩල කාර්යාලය

අනු අංකය	සේවය/ තනතුර	අනුමත සේවක සංඛ්‍යාව 2017.02.28 දිනට	2018 ඇස්තමේන්තුව අනුව 2017.02.28 දිනට සහ සේවක සංඛ්‍යාව	2017.02.28 - 2017.12.31 දක්වා විශ්‍රාම ගිය සේවක සංඛ්‍යාව	2017.02.28 දිනට සහ සේවක සංඛ්‍යාව (4+5)	(අතිරේක)/ පුරප්පාඩු (3-6)
1	2	3	4	5	6	7
1	ශ්‍රී ලංකා පරිපාලන සේවය	50	40	1	41	9
2	ශ්‍රී ලංකා ගණකාධිකාරී සේවය	37	28	2	30	7
3	ශ්‍රී ලංකා වෛද්‍ය පරිපාලන සේවය	11	4		4	7
4	ශ්‍රී ලංකා වෛද්‍ය සේවය	511	423	1	424	87
5	ශ්‍රී ලංකා ඉංජිනේරු සේවය	36	29		29	7
6	ක්‍රමික සම්පාදන සේවය	13	11		11	2
7	ශ්‍රී ලංකා විද්‍යාත්මක සේවය	3	2		2	1
8	ශ්‍රී ලංකා වාස්තු විද්‍යා සේවය	2	2		2	-
9	ශ්‍රී ලංකා ආයුර්වේද වෛද්‍ය සේවය	122	112		112	10
10	ශ්‍රී ලංකා අධ්‍යාපන පරිපාලන සේවය	198	80	1	81	117
11	ජීවිත නිලධාරීන්	4	3		3	1
12	ශ්‍රී ලංකා සත්ව නිෂ්පාදන හා සෞඛ්‍ය සේවය	67	53		53	14
13	ලියාපදිංචි/ සහකාර වෛද්‍ය නිලධාරීන්	44	36		36	8
14	පරිපුරක වෛද්‍ය සේවය	119	85	2	87	32
15	අතුරු වෛද්‍ය සේවය	981	684	16	700	281
16	ශ්‍රී ලංකා මැතිවරණ සේවය	2	1		1	1
17	පළාත් ආදායම් සේවය	14	8	1	9	5
18	ප්‍රමාණ සමීක්ෂක	1	1		1	-
19	ශ්‍රී ලංකා කෘෂිකර්ම සේවය	29	7	1	8	21
20	පාරාමිත වෛද්‍ය	12	12		12	-
21	ශ්‍රී ලංකා විදුලිබලන සේවය	1,017	720	22	742	275
22	භාෂා පරිවර්තක සේවය	8	1		1	7
23	පළාත් රාජ්‍ය කළමනාකරණ සහකාර සේවය (අධි ලේඛන)	42	29	4	33	9
24	ජ්‍යෙෂ්ඨ දිස්ත්‍රික් ක්‍රීඩා නිලධාරීන්	1	-		-	1
25	බදු නිලධාරීන්	17	13		13	4
26	පළාත් පොරොත්තු හා සන්නිවේදන ආයතන සේවය	10	-		-	10
27	තෙද සේවය	649	587	3	590	59
28	මනෝ විද්‍යාඥ	1	-		-	1
29	සමීක්ෂක සේවක	1	1		1	-
30	අභ්‍යන්තර විගණක නිලධාරීන්	25	-		-	25
31	සමාජ සේවා නිලධාරීන්	37	-		-	37
32	ජ්‍යෙෂ්ඨ පුරා සංරක්ෂණ නිලධාරීන්	1	-		-	1
33	ග්‍රාම සංවර්ධන නිලධාරීන්	31	11		11	20
34	සෞඛ්‍ය අධ්‍යාපන නිලධාරීන්	4	2		2	2
35	පරිවාහන නිලධාරීන්	32	26		26	6
36	ව්‍යාපෘති නිලධාරීන්	1	1		1	-
37	මේට්‍රික්	4	-		-	4
38	ශ්‍රී ලංකා ගුරු සේවය	15,981	15,901	197	16,098	(117)
39	ශ්‍රී ලංකා තාක්ෂණ සේවය	328	204	2	206	122
40	සංවර්ධන නිලධාරීන් සේවය	1,584	462		462	1,122
41	පළාත් රාජ්‍ය කළමනාකරණ සහකාර සේවය (තාක්ෂණික නොවන)	796	697	16	713	83
42	ක්‍රීඩා පුහුණුකරු	20	12		12	8
43	දිස්ත්‍රික් ක්‍රීඩා නිලධාරීන්	4	-		-	4
44	ක්‍රීඩා නිලධාරීන්	33	28		28	5
45	පුරා සෞඛ්‍ය වෛද්‍ය සහකාර	29	-		-	29
46	ජ්‍යෙෂ්ඨ විමර්ශන නිලධාරීන්	1	-		-	1
47	සම්ප්‍රකාරණ සංවර්ධන නිලධාරීන්	100	56	1	57	43
48	කර්මාන්ත ව්‍යාප්ති නිලධාරීන්	7	5		5	2
49	සමාජ විද්‍යා නිලධාරීන්- මානසික සෞඛ්‍ය	2	-		-	2
50	සංඛ්‍යා ලේඛන නිලධාරීන්	2	-		-	2
51	ස්වදේශීය ජාතික සේවක	1	-		-	1

අනු අංකය	වෙට්ස/ සහකාර	අනුමත සේවක සංඛ්‍යාව 2017.02.28 දිනට	2018 ඇස්තමේන්තුව අනුව 2017.02.28 දිනට සහය සේවක සංඛ්‍යාව	2017.02.28 - 2017.12.31 දක්වා විශ්‍රාම හිට සේවක සංඛ්‍යාව	2017.02.28 දිනට සහය සේවක සංඛ්‍යාව (4+5)	(අතිරේක)/ පුරප්පාඩු (3-6)
1	2	3	4	5	6	7
52	වෛද්‍ය සැපයුම් සහායක	4	4		4	-
53	විකේතකරු	10	6		6	4
54	විද්‍යාත්මක වෛද්‍ය ධනාත්‍ය	4	-		-	4
55	මෝටර් ධනාත්‍ය කාර්මික නිලධාරී	1	-		-	1
56	මැනුම් සේවක	5	-		-	5
57	සැලසුම් ශිල්පී	15	6		6	9
58	පාංශු පරීක්ෂක	2	-		-	2
59	වෘත්තීය උපදේශක	5	1		1	4
60	උපදේශක නිලධාරී	1	-		-	1
61	සේවකර්ම උපදේශක	53	40	3	43	10
62	මැනුම් උපදේශක	31	21		21	10
63	විද්‍යා උපදේශක	12	10	1	11	1
64	මෝටර් සම්පාදක	1	-		-	1
65	විමර්ශන නිලධාරී	14	1		1	13
66	ප්‍රජා සංවර්ධන නිලධාරී	7	7		7	-
67	කාර්මික සහායක	61	48		48	13
68	ධීරව ව්‍යාප්ති නිලධාරී	1	-		-	1
69	වෛද්‍ය රසායනාගාර කාර්මික	2	-		-	2
70	රසායනාගාර සහකාර	84	82	1	83	1
71	ආලෝකකරණ ශිල්පී	1	1		1	-
72	කැමරා ශිල්පී	1	1		1	-
73	වෛද්‍ය පරීක්ෂක	16	12		12	4
74	ලේඛනගාර භාරකරු	2	2		2	-
75	සහකාර මේට්‍රික්	4	2		2	2
76	නිවාසාචාර්ය	2	-		-	2
77	සහකාර නිවාසාචාර්ය	1	-		-	1
78	නිවාස මාතෘ	26	19		19	7
79	පෙර පාසල් ශූරු	1	-		-	1
80	වාට්ටු ලිපිකරු	11	2		2	9
81	ආහාර නිර්මාණ	6	-		-	6
82	සම්භාෂක	33	7		7	26
83	වෛද්‍ය	2	-		-	2
84	සහකාර වෛද්‍ය	2	-		-	2
85	සංස්කෘතික නිලධාරී	3	2		2	1
86	කාර්මික උපදේශක	147	71		71	76
87	පශු සම්පත් සංවර්ධන උපදේශක	96	37		37	59
88	ඉඩම් නිලධාරී	33	20		20	13
89	පළාත් රියදුරු සේවය	340	283	12	295	45
90	කාර්යාල සේවක සේවය	188	234	12	246	(58)
91	මුද්‍රකරු	834	732	2	734	100
92	පාසල් කාර්ය සහායක	672	825		825	(153)
93	උපස්ථායක	522	427	15	442	80
94	සෞඛ්‍ය කාර්ය සහායක (කණිෂ්ඨ)	394	609		609	(215)
95	සෞඛ්‍ය කාර්ය සහායක (සාමාන්‍ය)	363	363	6	369	(6)
96	කමිකරු	301	339	4	343	(42)
97	ඉංජිනේරු ක්‍රියාකරු	163	139	8	147	16
98	සනීපාරක්ෂක කමිකරු	67	52		52	15
99	මානව සංයෝජක	47	45	2	47	-
100	අරක්කුම්	31	13		13	18
101	සුළු සේවා පාලක	29	10		10	19
102	මධ්‍යස්ථාන භාරකරු	28	41	1	42	(14)
103	දුරකථන ක්‍රියාකරු	17	1		1	16
104	සාක්ෂි සේවක	16	11		11	5
105	විකට් ලිපිකරු	13	11	-	11	2
106	මැනුම් සහායක	9	8	1	9	-
107	රසායනාගාර සේවක	8	-		-	8
108	බැංකු භාරකරු	7	8		8	(1)
109	යන්ත්‍ර ක්‍රියාකරු	6	6		6	-

අනු අංකය	සේවය/ සහභාගී	අනුමත සේවක සංඛ්‍යාව 2017.02.28 දිනට	2018 ඇස්තමේන්තුව අනුව 2017.02.28 දිනට සහ සේවක සංඛ්‍යාව	2017.02.28 - 2017.12.31 දක්වා විශ්‍රාම ගිය සේවක සංඛ්‍යාව	2017.02.28 දිනට සහ සේවක සංඛ්‍යාව (4+5)	(අතිරේක)/ පුරප්පාඩු (3-6)
1	2	3	4	5	6	7
110	ජලනල කාර්මික - ලොම්ප ක්‍රියාකරු	5	1	1	2	3
111	සිනමා යන්ත්‍ර ක්‍රියාකරු	4	4		4	-
112	විදුලි කාර්මික	4	2		2	2
113	කාර්මික නිලධාරී (සිවිල්)	4	1		1	3
114	විදුලි කාර්මික නිලධාරී	4	-		-	4
115	විදුලි ජනක යන්ත්‍ර ක්‍රියාකරු	3	-		-	3
116	සහායක අරක්කුම්	3	-		-	3
117	අලෙවි සහායක	2	2		2	-
118	වඩු කාර්මික	2	1		1	1
119	මි මැසි පාලක	2	1		1	1
120	පෙදෙරේරු ශිල්පී	2	-		-	2
121	ජවිතාරක්ෂක නිලධාරී	2	-		-	2
122	කාර්මික නිලධාරී (යන්ත්‍ර)	2	-		-	2
123	පිහිණුම් ගවක උපස්ථායක	2	-		-	2
124	වෙස් යන්ත්‍ර ක්‍රියාකරු	1	1		1	-
125	ඉවුරු දෘශ්‍ය යන්ත්‍ර ක්‍රියාකරු	1	1		1	-
126	සංචාරක කොරතුරු මධ්‍යස්ථාන භාරකරු	1	1		1	-
127	බංගලා භාර උපස්ථායක	1	1		1	-
128	පැස්සම්කරු	1	-		-	1
129	විදුලි කාර්මික සහායක	1	-		-	1
130	ට්‍රැක්ටර් රියදුරු	1	-		-	1
	මුළු එකතුව	27,828	24,952	339	25,291	2,537

මෙය හිස්ව තබන ලද පිටුවකි.

මුදල් ප්‍රකාශය - 2018

සම්මත වැය විෂයයන්, වැය විෂයය කාණ්ඩ සහ වැය විෂයය නාමයන්

වැය විෂයය	වැය විෂයය කාණ්ඩය/ නාමය	පදනම	විඳුම් දරණ ආයතනය
පුනරාවර්තන විඳුම්			
පුද්ගල පක්ෂිණි			
1001	වැටුප් හා වේතන	අනුමත සේවක සංඛ්‍යාව සඳහා අදාළ වැටුප් හල පරිදි	සෑම අමාත්‍යාංශයක්ම හා දෙපාර්තමේන්තුවක්ම
1002	අතිකාල හා නිවාඩු දින වැටුප්	ආයතන සංග්‍රහය සහ පළාත් භාණ්ඩාගාර වකුලේඛවලට අනුකූලව	සෑම අමාත්‍යාංශයක්ම හා දෙපාර්තමේන්තුවක්ම
1003	වෙනත් දීමනා	රජය අනුමත කර ඇති ආකාරයට හා පළාත් භාණ්ඩාගාර වකුලේඛවලට අනුකූලව	සෑම අමාත්‍යාංශයක්ම හා දෙපාර්තමේන්තුවක්ම
ගමන් විඳුම්			
1101	දේශීය	පළාත් සභා මූල්‍ය රීති සංග්‍රහයේ නියමයන්ට හා පළාත් භාණ්ඩාගාර වකුලේඛ අනුව	සෑම අමාත්‍යාංශයක්ම හා දෙපාර්තමේන්තුවක්ම
1102	විදේශීය	භාණ්ඩාගාර උපදෙස් අනුව රජයේ සේවකයන්ගේ විදේශ ගමන් පිළිබඳ නියමයන්ට අනුකූලව	සෑම අමාත්‍යාංශයක්ම හා දෙපාර්තමේන්තුවක්ම
සැපයීම්			
1201	ලිපිද්‍රව්‍ය හා කාර්යාලීය අවශ්‍යතා	පළාත් සභා මූල්‍ය රීති වලට හා රජයේ ප්‍රසම්පාදන මාර්ගෝපදේශ සංග්‍රහයට අනුව	සෑම අමාත්‍යාංශයක්ම හා දෙපාර්තමේන්තුවක්ම
1202	ඉන්ධන	පළාත් භාණ්ඩාගාර වකුලේඛ හා වෙනත් වකුලේඛ අනුව	සෑම අමාත්‍යාංශයක්ම හා දෙපාර්තමේන්තුවක්ම
1203	ආහාර පාන හා නිල ඇඳුම්	රජයේ ප්‍රසම්පාදන මාර්ගෝපදේශ, පළාත් සභා මූල්‍ය රීති වලට අනුව	අදාළ අමාත්‍යාංශ හා දෙපාර්තමේන්තු
1204	වෛද්‍ය සැපයීම්	රජයේ ප්‍රසම්පාදන මාර්ගෝපදේශ සහ සෞඛ්‍ය අමාත්‍යාංශ විසින් නිකුත් කරන ලද රෙගුලාසි හා මාර්ගෝපදේශ අනුව	සෞඛ්‍ය අමාත්‍යාංශයට අදාළ දෙපාර්තමේන්තු
1205	වෙනත්	රජයේ ප්‍රසම්පාදන මාර්ගෝපදේශ, පළාත් සභා මූල්‍ය රීති සහ පළාත් භාණ්ඩාගාර වකුලේඛ අනුව	සෑම අමාත්‍යාංශයක්ම හා දෙපාර්තමේන්තුවක්ම
1206	යන්ත්‍ර හා යන්ත්‍රෝපකරණ	රජයේ ප්‍රසම්පාදන මාර්ගෝපදේශ, පළාත් සභා මූල්‍ය රීති සහ පළාත් භාණ්ඩාගාර වකුලේඛ අනුව	අදාළ අමාත්‍යාංශ හා දෙපාර්තමේන්තු
නඩත්තු විඳුම්			
1301	වාහන	පළාත් සභා මූල්‍ය රීති, පළාත් භාණ්ඩාගාර වකුලේඛ හා රජයේ ප්‍රසම්පාදන මාර්ගෝපදේශයන්ට අනුව	සෑම අමාත්‍යාංශයක්ම හා දෙපාර්තමේන්තුවක්ම
1302	යන්ත්‍ර හා යන්ත්‍රෝපකරණ	පළාත් සභා මූල්‍ය රීති, පළාත් භාණ්ඩාගාර වකුලේඛ හා රජයේ ප්‍රසම්පාදන මාර්ගෝපදේශයන්ට අනුව	සෑම අමාත්‍යාංශයක්ම හා දෙපාර්තමේන්තුවක්ම
1303	ගොඩනැගිලි සහ ඉදිකිරීම්	පළාත් සභා මූල්‍ය රීති, පළාත් භාණ්ඩාගාර වකුලේඛ හා රජයේ ප්‍රසම්පාදන මාර්ගෝපදේශයන්ට අනුව	සෑම අමාත්‍යාංශයක්ම හා දෙපාර්තමේන්තුවක්ම
1304	වෙනත්	පළාත් සභා මූල්‍ය රීති, පළාත් භාණ්ඩාගාර වකුලේඛ හා රජයේ ප්‍රසම්පාදන මාර්ගෝපදේශයන්ට අනුව	සෑම අමාත්‍යාංශයක්ම හා දෙපාර්තමේන්තුවක්ම
1305	ගුණාත්මක යෙදවුම්	රාජ්‍ය ප්‍රසම්පාදන මාර්ගෝපදේශ, අධ්‍යාපන අමාත්‍යාංශයේ මාර්ගෝපදේශයන්ට අනුව	අදාළ අමාත්‍යාංශ හා දෙපාර්තමේන්තු

වැය විෂය	වැය විෂය කාණ්ඩය/ ආර්ථික	පදනම	විඳුම් දරන ආයතනය
සේවා			
1401	ප්‍රධාන	පළාත් භාණ්ඩාගාර වකුලේඛ හා පළාත් සභා මූල්‍ය රීති අනුව	සෑම අමාත්‍ය-ශාසකම හා දෙපාර්තමේන්තුවක්ම
1402	තැපැල් හා සන්නිවේදන	පළාත් සභා මූල්‍ය රීති හා පළාත් සභා මාර්ගෝපදේශ අනුව	සෑම අමාත්‍ය-ශාසකම හා දෙපාර්තමේන්තුවක්ම
1403	විදුලික හා ජලය	පළාත් සභා මූල්‍ය රීති හා පළාත් සභා මාර්ගෝපදේශ අනුව	සෑම අමාත්‍ය-ශාසකම හා දෙපාර්තමේන්තුවක්ම
1404	බදු කුලී සහ පළාත් පාලන ආයතන බදු	පළාත් සභා මූල්‍ය රීති හා පළාත් සභා මාර්ගෝපදේශ අනුව	සෑම අමාත්‍ය-ශාසකම හා දෙපාර්තමේන්තුවක්ම
1406	කළමනාකරණ සඳහා වූ පොලී හෙවිම්	පළාත් සභා මූල්‍ය රීති හා පළාත් සභා මාර්ගෝපදේශ අනුව	සෑම අමාත්‍ය-ශාසකම හා දෙපාර්තමේන්තුවක්ම
1408	මෙහෙයුම් කළමනාකරණ සටහන් වාර්තා	ජාතික අයවැය වකුලේඛ අංක 01/2016 හා 2016.03.17 දිනැති භාණ්ඩාගාර වකුලේඛය ප්‍රකාර	සෑම අමාත්‍ය-ශාසකම හා දෙපාර්තමේන්තුවක්ම
1409	වෙනත්	පළාත් සභා මූල්‍ය රීති හා පළාත් සභා මාර්ගෝපදේශ අනුව	සෑම අමාත්‍ය-ශාසකම හා දෙපාර්තමේන්තුවක්ම
මාරු කිරීම්			
1501	සුභසාධන වැඩසටහන්	අනුමත අය වැය සහ අදාළ නීති හා රෙගුලාසි අනුව	අදාළ අමාත්‍ය-ශාසක හා දෙපාර්තමේන්තු
1502	විශ්‍රාමික ප්‍රතිලාභ	විශ්‍රාම වැටුප් සම්බන්ධ සේවා ව්‍යවස්ථා සහ කලින් කලට කරන ලද ඒවායේ සංශෝධන සහ වෙනත් අදාළ ව්‍යවස්ථා	අදාළ අමාත්‍ය-ශාසක හා දෙපාර්තමේන්තු
1503	රාජ්‍ය ආයතන	අය වැය මගින් කරන ලද වෙන් කිරීම් අනුව හා පළාත් මූල්‍ය රීති අනුව	අදාළ අමාත්‍ය-ශාසක හා දෙපාර්තමේන්තු
1504	සංවර්ධන සහකාර	පළාත් මූල්‍ය රීති සංග්‍රහයේ නියමයන් හෝ පළාත් භාණ්ඩාගාර වකුලේඛ නියමයන්ට අනුව	අදාළ අමාත්‍ය-ශාසක හා දෙපාර්තමේන්තු
1505	සම්මාදම් හා දායක මුදල්	අදාළ ගිවිසුම් අනුව අය වැය මගින් අනුමත කළ පරිදි	අදාළ අමාත්‍ය-ශාසක හා දෙපාර්තමේන්තු
1506	රාජ්‍ය සේවකයින් සඳහා දේපළ ණය පොලී	2006.06.28 දින අංක 130 දරන භාණ්ඩාගාර වකුලේඛ නියමයන්ට හා එහි සංශෝධන අනුව	සෑම අමාත්‍ය-ශාසකම හා දෙපාර්තමේන්තුවක්ම
1508	යථා	පළාත් සභා මූල්‍ය රීති සහ රජයේ මාර්ගෝපදේශ මත	සෑම අමාත්‍ය-ශාසකම හා දෙපාර්තමේන්තුවක්ම
1509	ප්‍රදාන	අය වැය මගින් කරන ලද වෙන් කිරීම් අනුව හා පළාත් මූල්‍ය රීති අනුව	අදාළ අමාත්‍ය-ශාසක හා දෙපාර්තමේන්තු
වෙනත් පුනරාවර්තන විඳුම්			
1701	පාඩු සහ කපා හැරීම්	පළාත් සභා මූල්‍ය රීති සහ පළාත් භාණ්ඩාගාර වකුලේඛ නියමයන්ට අනුව	සෑම අමාත්‍ය-ශාසකම හා දෙපාර්තමේන්තුවක්ම
1702	අයවැය සහය සේවා	අයවැය මගින් වෙන් කිරීම්	පළාත් භාණ්ඩාගාරය හා අදාළ අමාත්‍ය-ශාසක/ දෙපාර්තමේන්තු

වැය විෂය	වැය විෂය කාණ්ඩය/ කාමය	පදනම	විභාගී දරන ආයතනය
මූලික විභාග			
මූලික විභාග වත්කම් පුනරුත්ථාපනය හා වැඩි දියුණු කිරීම			
2001	ගොඩනැගිලි සහ ඉදිකිරීම්	පළාත් සභා මූල්‍ය රීති, පළාත් භාණ්ඩාගාර ව්‍යුහලේඛ නියමයන්ට අනුව	සෑම අමාත්‍යාංශයක්ම හා දෙපාර්තමේන්තුවක්ම
2002	යන්ත්‍ර හා යන්ත්‍රෝපකරණ	පළාත් සභා මූල්‍ය රීති, පළාත් භාණ්ඩාගාර ව්‍යුහලේඛ නියමයන්ට අනුව	සෑම අමාත්‍යාංශයක්ම හා දෙපාර්තමේන්තුවක්ම
2003	වාහන	පළාත් සභා මූල්‍ය රීති, පළාත් භාණ්ඩාගාර ව්‍යුහලේඛ නියමයන්ට අනුව	සෑම අමාත්‍යාංශයක්ම හා දෙපාර්තමේන්තුවක්ම
2004	වෙනත් මූලික වත්කම් වැඩි දියුණු කිරීම	පළාත් සභා මූල්‍ය රීති, පළාත් භාණ්ඩාගාර ව්‍යුහලේඛ නියමයන්ට අනුව	සෑම අමාත්‍යාංශයක්ම හා දෙපාර්තමේන්තුවක්ම
2005	යටිතල පහසුකම් වත්කම්	පළාත් සභා මූල්‍ය රීති, පළාත් භාණ්ඩාගාර ව්‍යුහලේඛ නියමයන්ට අනුව	සෑම අමාත්‍යාංශයක්ම හා දෙපාර්තමේන්තුවක්ම
2006	ඉඩම් වැඩි දියුණු කිරීම	පළාත් සභා මූල්‍ය රීති, පළාත් භාණ්ඩාගාර ව්‍යුහලේඛ නියමයන්ට අනුව	සෑම අමාත්‍යාංශයක්ම හා දෙපාර්තමේන්තුවක්ම
මූලික වත්කම් අත්පත් කර ගැනීම			
2101	වාහන	රාජ්‍ය ප්‍රසම්පාදන මාර්ගෝපදේශ, පළාත් සභා මූල්‍ය රීති, පළාත් භාණ්ඩාගාර ව්‍යුහලේඛ හා ජාතික අයවැය දෙපාර්තමේන්තු අනුමැතිය අනුව	සෑම අමාත්‍යාංශයක්ම හා දෙපාර්තමේන්තුවක්ම
2102	ගෘහභාණ්ඩ හා කාර්යාලීය උපකරණ	රාජ්‍ය ප්‍රසම්පාදන මාර්ගෝපදේශ, පළාත් සභා මූල්‍ය රීති, පළාත් භාණ්ඩාගාර ව්‍යුහලේඛ හා නියමයන්ට අනුව	සෑම අමාත්‍යාංශයක්ම හා දෙපාර්තමේන්තුවක්ම
2103	යන්ත්‍ර හා යන්ත්‍රෝපකරණ	රාජ්‍ය ප්‍රසම්පාදන මාර්ගෝපදේශ, පළාත් සභා මූල්‍ය රීති, පළාත් භාණ්ඩාගාර ව්‍යුහලේඛ හා නියමයන්ට අනුව	සෑම අමාත්‍යාංශයක්ම හා දෙපාර්තමේන්තුවක්ම
2104	ගොඩනැගිලි සහ ඉදිකිරීම්	රාජ්‍ය ප්‍රසම්පාදන මාර්ගෝපදේශ, පළාත් සභා මූල්‍ය රීති, පළාත් භාණ්ඩාගාර ව්‍යුහලේඛ හා නියමයන්ට අනුව	සෑම අමාත්‍යාංශයක්ම හා දෙපාර්තමේන්තුවක්ම
2105	ඉඩම් අත්පත්කර ගැනීම	රාජ්‍ය ප්‍රසම්පාදන මාර්ගෝපදේශ, පළාත් සභා මූල්‍ය රීති, පළාත් භාණ්ඩාගාර ව්‍යුහලේඛ හා නියමයන්ට අනුව	සෑම අමාත්‍යාංශයක්ම හා දෙපාර්තමේන්තුවක්ම
2106	වෙනත්	රාජ්‍ය ප්‍රසම්පාදන මාර්ගෝපදේශ, පළාත් සභා මූල්‍ය රීති, පළාත් භාණ්ඩාගාර ව්‍යුහලේඛ හා නියමයන්ට අනුව	අදාළ අමාත්‍යාංශ හා දෙපාර්තමේන්තු
2107	යටිතල පහසුකම් වත්කම්	රාජ්‍ය ප්‍රසම්පාදන මාර්ගෝපදේශ, පළාත් සභා මූල්‍ය රීති, පළාත් භාණ්ඩාගාර ව්‍යුහලේඛ හා නියමයන්ට අනුව	අදාළ අමාත්‍යාංශ හා දෙපාර්තමේන්තු
2108	අධ්‍යාපනයේ ගුණාත්මක ධෛර්‍ය	රාජ්‍ය ප්‍රසම්පාදන මාර්ගෝපදේශ, අධ්‍යාපන අමාත්‍යාංශයේ මාර්ගෝපදේශයන්ට අනුව	අදාළ අමාත්‍යාංශ හා දෙපාර්තමේන්තු
ප්‍රාග්ධන මාරුකිරීම්			
2201	රාජ්‍ය ආයතන	අනුමත අය වැය අනුව	සෑම අමාත්‍යාංශයක්ම හා දෙපාර්තමේන්තුවක්ම
2202	සංවර්ධන සහායන්	අනුමත අය වැය අනුව	සෑම අමාත්‍යාංශයක්ම හා දෙපාර්තමේන්තුවක්ම
ධාරිතා සංවර්ධනය			
2401	දැනුම වර්ධනය හා ආයතනික සංවර්ධනය	අදාළ උපදෙස් යටතේ අනුමත කරන ලද රාජ්‍ය නිර්ණායක අනුව	අදාළ අමාත්‍යාංශ හා දෙපාර්තමේන්තු
වෙනත් මූලික විභාග			
2501	ප්‍රතිව්‍යුහකරණය	රජයේ අනුමත උපදෙස් අනුව	පළාත් භාණ්ඩාගාරය
2502	ආයෝජන	පළාත් අමාත්‍ය මණ්ඩල අනුමැතිය අනුව විශේෂ ව්‍යාපෘති හෝ වැඩසටහන් සඳහා ප්‍රතිපාදන	අදාළ අමාත්‍යාංශ හා දෙපාර්තමේන්තු
2503	අයවැය සහය සේවා	අයවැය මිනිස් වෙස් කිරීම	පළාත් භාණ්ඩාගාරය
2505	වෙනත්	රාජ්‍ය ප්‍රසම්පාදන මාර්ගෝපදේශ, පළාත් සභා මූල්‍ය රීති, පළාත් භාණ්ඩාගාර ව්‍යුහලේඛ හා නියමයන්ට අනුව	අදාළ අමාත්‍යාංශ හා දෙපාර්තමේන්තු

මෙය භික්ෂු නමින් ලද පිටුවකි.



ඇස්තමේන්තුව - 2018
පිරිමය - 600 ආණ්ඩුකාරවර්ග ලේකම් කාර්යාලය

අත්තිකාරම් නිෂ්පාදන සාරාංශය

අයිතමය	2016	2017	2017	2018
	සහය	ඇස්තමේන්තුව	ප්‍රතිශෝධිත ඇස්තමේන්තුව	ඇස්තමේන්තුව
	රු:	රු:	රු:	රු:
පළාත් රාජ්‍ය නිලධාරීන්ට අත්තිකාරම් නිෂ්පාදන - 60001				
විදුලිබල උපරිම සීමාව	1,049,856	1,000,000	1,000,000	1,000,000
ලැබීමේ අවම සීමාව	1,019,340	750,000	750,000	900,000
උපරිම තරුණ සීමාව	3,659,059	4,800,000	4,800,000	4,900,000

වැඩසටහන් සහ ව්‍යාපෘති අනුව විදුලි සාරාංශය

වැඩසටහන්	වැඩසටහන්/ ව්‍යාපෘති නාමය	2016	2017	2017	2018
		සහය	ඇස්තමේන්තුව	ප්‍රතිශෝධිත ඇස්තමේන්තුව	ඇස්තමේන්තුව
		රු:	රු:	රු:	රු:
03	පුනරාවර්තන විදුලි	33,650,879	37,923,000	44,743,000	38,962,000
	පළාත් සභා පරිපාලනය	33,650,879	37,923,000	44,743,000	38,962,000
	01. සාමාන්‍ය පරිපාලනය සහ ආයතනික සේවා (ආණ්ඩුකාරවර්ග සහ පොදුගලික කාර්ය මණ්ඩලය)	20,413,635	23,875,000	23,445,000	24,349,000
	02. සාමාන්‍ය පරිපාලනය සහ ආයතනික සේවා (ආණ්ඩුකාරවර්ග ලේකම් කාර්යාලය)	13,237,244	14,048,000	21,298,000	14,613,000
03	මූලධන විදුලි	15,099,276	10,000,000	13,180,000	6,700,000
	පළාත් සභා පරිපාලනය	15,099,276	10,000,000	13,180,000	6,700,000
	01. සාමාන්‍ය පරිපාලනය සහ ආයතනික සේවා (ආණ්ඩුකාරවර්ග සහ පොදුගලික කාර්ය මණ්ඩලය)	2,188,448	300,000	905,000	2,600,000
	02. සාමාන්‍ය පරිපාලනය සහ ආයතනික සේවා (ආණ්ඩුකාරවර්ග ලේකම් කාර්යාලය)	12,910,828	9,700,000	12,275,000	4,100,000
03	මුළු විදුලි	48,750,155	47,923,000	57,923,000	45,662,000
	පළාත් සභා පරිපාලනය	48,750,155	47,923,000	57,923,000	45,662,000
	01. සාමාන්‍ය පරිපාලනය සහ ආයතනික සේවා (ආණ්ඩුකාරවර්ග සහ පොදුගලික කාර්ය මණ්ඩලය)	22,602,083	24,175,000	24,350,000	26,949,000
	02. සාමාන්‍ය පරිපාලනය සහ ආයතනික සේවා (ආණ්ඩුකාරවර්ග ලේකම් කාර්යාලය)	26,148,072	23,748,000	33,573,000	18,713,000

වැය විෂයය කාණ්ඩය අනුව විදුලි සාරාංශය

වැය විෂයය කාණ්ඩය	2016	2017	2017	2018
	සහය	ඇස්තමේන්තුව	ප්‍රතිශෝධිත ඇස්තමේන්තුව	ඇස්තමේන්තුව
	රු:	රු:	රු:	රු:
පුනරාවර්තන විදුලි	33,650,879	37,923,000	44,743,000	38,962,000
පුද්ගල වැය	24,310,908	25,012,000	25,012,000	25,512,000
නමස් විදුලි	447,145	470,000	470,000	470,000
සැපයීම	5,330,793	5,980,000	5,980,000	5,965,000
නඩත්තු විදුලි සේවා	1,306,007	3,161,000	2,506,000	3,245,000
මාරු කිරීම්	1,931,276	2,685,000	2,910,000	3,640,000
මාරු කිරීම්	-	-	50,000	130,000
වෙනත් පුනරාවර්තන විදුලි	324,750	615,000	7,815,000	-
මූලධන විදුලි	15,099,276	10,000,000	13,180,000	6,700,000
මූලධන වත්කම් පුනරුත්ථාපනය හා වැඩි දියුණු කිරීම	1,836,803	550,000	905,000	1,400,000
මූලධන වත්කම් අත්පත්කර ගැනීම	11,264,246	2,000,000	4,825,000	2,300,000
වෙනත් මූලධන විදුලි	1,998,227	7,450,000	7,450,000	3,000,000
මුළු විදුලි	48,750,155	47,923,000	57,923,000	45,662,000

ඇස්තමේන්තුව - 2018
 ශීර්ෂය - 600 ආණ්ඩුකාරවර ලේකම් කාර්යාලය

වැඩිපවතණේ මූල්‍යකරණ ප්‍රතිපත්ති අනුව විඳදුම් පාරාංශය

මූල්‍යකරණය	2016	2017	2017	2018
	සත්‍ය රු:	ඇස්තමේන්තුව රු:	ප්‍රතිශෝධිත ඇස්තමේන්තුව රු:	ඇස්තමේන්තුව රු:
විකර්ෂක ප්‍රඥප්තිය				
22 සාමූහික ප්‍රදාන	32,840,879	37,113,000	43,933,000	38,152,000
23 පළාත් සභා සංවර්ධන ප්‍රදාන	15,099,276	10,000,000	13,180,000	6,700,000
24 පළාත් නිශ්චිත සංවර්ධන ප්‍රදාන	-	-	-	-
44 විශේෂ නීති සේවා විඳදුම්	810,000	810,000	810,000	810,000
මුළු එකතුව	48,750,155	47,923,000	57,923,000	45,662,000

වැඩිපවතණ ස්වයංපෝෂිත කිරීමේ නිදහස් සේවක මණ්ඩල පාරාංශය

සත්‍යවිධ	2016	2017	2018
	සත්‍ය	ඇස්තමේන්තුව	ඇස්තමේන්තුව
කාණ්ඩය ඊ - ස්ථිර	2	2	2
කාණ්ඩය ඔ - ස්ථිර	2	1	1
- අතීතම /තාවකාලික	5	5	6
කාණ්ඩය සී - ස්ථිර	10	8	7
- අතීතම /තාවකාලික	6	6	5
කාණ්ඩය ඩී - ස්ථිර	16	16	17
- අතීතම /තාවකාලික	5	5	5
එකතුව - ස්ථිර	30	27	27
- අතීතම /තාවකාලික	16	16	16
මුළු එකතුව	46	43	43

- ඇස්තමේන්තුව - 2018
- ශීර්ෂය - 600 ආණ්ඩුකාරවරුන් ලේකම් කාර්යාලය
- වැඩිදුරටත් - 03 පළාත් සභා පරිපාලන සේවා
- ව්‍යාපෘතිය - 01 සාමාන්‍ය පරිපාලන සේවා (ආණ්ඩුකාරවරුන් සහ පොදු සේවා මණ්ඩලය)
- උප ව්‍යාපෘතිය - 06 ආයතනික සංවර්ධනය

වැය විෂයය	ප්‍රවර්ගීකරණ	වැය විෂයය කාර්ම/ කාර්යය	2016	2017	2017	2018
			සහය	ඇස්තමේන්තුව	ප්‍රතිකෘතික ඇස්තමේන්තුව	ඇස්තමේන්තුව
			රු:	රු:	රු:	රු:
		ප්‍රතිපාදන වියදම්	20,413,635	23,875,000	23,445,000	24,349,000
		පුද්ගල පවිත්‍ර	13,972,386	14,843,000	14,843,000	14,949,000
1001	22	වැටුප් හා වේතන	4,759,519	6,111,000	6,111,000	7,031,000
	44	(i) වැටුප් හා වේතන	780,000	780,000	780,000	780,000
1002	22	අතිරේක හා නිවාඩු දින වැටුප්	847,619	730,000	730,000	830,000
1003	22	වෙනත් දීමනා	7,555,248	7,192,000	7,192,000	6,278,000
	44	(x) වෙනත් දීමනා	30,000	30,000	30,000	30,000
		සමස්ත වියදම්	270,600	270,000	270,000	270,000
1101	22	දේශීය	270,600	270,000	270,000	270,000
		සැපයීම්	4,252,877	4,680,000	4,680,000	4,665,000
1201	22	ලිපිද්‍රව්‍ය හා කාර්යාලීය අවශ්‍යතා	236,532	310,000	310,000	200,000
1202	22	ඉන්ධන සහ ලිපිපි පෙළ	3,702,061	3,825,000	3,825,000	3,845,000
1203	22	ආකාරය හා නිල ඇඳුම්	171,558	275,000	275,000	275,000
1205	22	වෙනත් (i) ප්‍රවර්ධන සැපයීම්	-	40,000	40,000	40,000
	22	(ii) පාරිභෝග්‍ය ද්‍රව්‍ය	94,951	160,000	160,000	160,000
	22	(iv) ගැස් සැපයුම්	-	-	-	45,000
	22	(xv) වෙනත්	-	-	-	30,000
1206	22	ගන්තූ හා ගන්වනු ලබන	47,775	70,000	70,000	70,000
		නඩත්තු වියදම්	684,060	2,412,000	1,757,000	2,515,000
1301	22	වාහන	615,765	862,000	862,000	965,000
1302	22	ගන්තූ හා ගන්වනු ලබන	38,160	150,000	150,000	150,000
1303	22	ගොඩනැගිලි සහ ඉදිකිරීම් - (i) නිල නිවාස නඩත්තුව	17,800	1,250,000	645,000	1,350,000
	22	(ii) වෙනත්	12,335	50,000	35,000	-
1304	22	වෙනත්	-	50,000	35,000	50,000
1305	22	ගවිතල පහසුකම්	-	50,000	30,000	-
		සේවා	1,233,712	1,670,000	1,895,000	1,950,000
1401	22	ප්‍රවාහන	-	-	-	-
1402	22	තැපැල් හා සන්නිවේදන	496,770	625,000	625,000	625,000
1403	22	විදුලිත හා ජලය	471,492	675,000	675,000	675,000
1404	22	බදු කුලී සහ පළාත් පාලන ආයතන බදු	5,000	-	-	-
1405	22	වෙනත් (i) රක්ෂණ ගාස්තු *	247,790	320,000	545,000	-
	22	(ii) වෙනත් සේවා	12,660	50,000	50,000	-
1409	22	වෙනත් (xxxiii) රක්ෂණ ගාස්තු *	-	-	-	600,000
	22	(Lv) වෙනත්	-	-	-	50,000

* වැය විෂයයෙන් පිරිමට මාරු කිරීමට ඉඩ දෙනු නොලැබේ
 පුද්ගල පවිත්‍ර ප්‍රතිපාදන ඉතිරිවීම් අනෙකුත් ප්‍රතිපාදන වැය විෂයයන්ට මාරු කිරීමට ඉඩ දෙනු නොලැබේ

- ඇස්තමේන්තුව - 2018
- ශීර්ෂය - 600 ආණ්ඩුකාරවර් ලේකම් කාර්යාලය
- වැඩසටහන - 03 පළාත් සභා සම්පාදනය
- ව්‍යාපෘතිය - 01 සාමාන්‍ය පරිපාලනය සහ ආයතනික සේවා (ආණ්ඩුකාරවර් සහ පෞද්ගලික කාර්ය මණ්ඩලය)
- උප ව්‍යාපෘතිය - 06 ආයතනික සංවර්ධනය

වැය විෂයය	ආමුද්‍රිත වර්ෂය	වැය විෂයය කාණ්ඩය/ කාමය	2016	2017	2017	2018
			සහය	ඇස්තමේන්තුව	ප්‍රතිලෝමීත ඇස්තමේන්තුව	ඇස්තමේන්තුව
			රු:	රු:	රු:	රු:
		මූලධන විඳවීම	2,188,448	300,000	905,000	2,600,000
		මූලධන විස්කම් පුනරුත්ථාපනය හා වැඩිදියුණු කිරීම	1,631,903	-	355,000	600,000
2001	23	ගොඩනැගිලි සහ ඉදිකිරීම්	1,631,903	-	355,000	600,000
2002	23	යන්ත්‍ර හා යන්ත්‍රෝපකරණ	-	-	-	-
2003	23	වාතන	-	-	-	-
		මූලධන විස්කම් අත්පත් කර ගැනීම	556,545	300,000	550,000	2,000,000
2101	23	වාතන	-	-	-	-
2102	23	ගෘහ කාණ්ඩ සහ කාර්යාල උපකරණ	194,410	300,000	300,000	500,000
2103	23	යන්ත්‍ර හා යන්ත්‍රෝපකරණ	362,135	-	250,000	-
2104	23	ගොඩනැගිලි සහ ඉදිකිරීම්	-	-	-	1,500,000
2105	23	ඉඩම් හා ඉඩම් වැඩිදියුණු කිරීම්	-	-	-	-
		ව්‍යාපෘතියේ මුළු වියදම	22,602,083	24,175,000	24,350,000	26,949,000

ව්‍යාපෘතියේ මූල්‍යකරණ ප්‍රතිඵලයේ අනුව විඳවී සාරාංශය

මූල්‍යකරණය	2016	2017	2017	2018
	සහය	ඇස්තමේන්තුව	ප්‍රතිලෝමීත ඇස්තමේන්තුව	ඇස්තමේන්තුව
	රු:	රු:	රු:	රු:
විකර්ෂක ප්‍රඥප්තිය				
22 සාමූහික ප්‍රදාන	19,603,635	23,065,000	22,635,000	23,539,000
23 පළාත් සභා සංවර්ධන ප්‍රදාන	2,188,448	300,000	905,000	2,600,000
24 පළාත් නිශ්චිත සංවර්ධන ප්‍රදාන	-	-	-	-
44 විශේෂ නීති සේවා වියදම්	810,000	810,000	810,000	810,000
මුළු වියදම	22,602,083	24,175,000	24,350,000	26,949,000

ව්‍යාපෘතියේ ක්‍රියාත්මක කිරීමේ නිදසුන් සේවක මණ්ඩල සාරාංශය

තත්ත්වය	2016	2017	2018
	සහය	ඇස්තමේන්තුව	ඇස්තමේන්තුව
කාණ්ඩය ඒ - ස්ථිර	1	1	1
කාණ්ඩය බී - ස්ථිර	-	-	-
කාණ්ඩය සී - අනියම් /කාලසාලික	5	5	6
කාණ්ඩය ඩී - ස්ථිර	-	-	-
කාණ්ඩය ඩී - අනියම් /කාලසාලික	6	6	5
කාණ්ඩය ඩී - ස්ථිර	9	9	8
කාණ්ඩය ඩී - අනියම් /කාලසාලික	4	4	5
එකතුව - ස්ථිර	10	10	9
එකතුව - අනියම් /කාලසාලික	15	15	16
මුළු එකතුව	25	25	25

- ඇස්තමේන්තුව - 2018
 ශීර්ෂය - 600 ආණ්ඩුකාරවර්ග ලේකම් කාර්යාලය
 වැඩිදියුණුකිරීම - 03 පළාත් සභා පර්යේෂණය
 ව්‍යාපෘතිය - 02 සාමාන්‍ය පර්යේෂණය සහ ආයතනික සේවා (ආණ්ඩුකාරවර්ග ලේකම් කාර්යාලය)
 උප ව්‍යාපෘතිය - 06 ආයතනික සංවර්ධනය

වැය විෂයය	උප ව්‍යාපෘතිය	වැය විෂයය කාණ්ඩය/ කාමය	2016	2017	2017	2018
			සත්‍ය	ඇස්තමේන්තුව	ප්‍රතිරෝධීත	ඇස්තමේන්තුව
			රු:	රු:	රු:	රු:
		පුනරාවර්ධන වියදම්	13,237,244	14,048,000	21,298,000	14,613,000
		පුද්ගල පඩිතැන	10,338,522	10,169,000	10,169,000	10,563,000
1001	22	වැටුප් හා වේතන	4,805,266	5,845,000	5,845,000	6,813,000
1002	22	අතිකාල හා නිවාඩු දින වැටුප්	1,021,104	960,000	960,000	990,000
1003	22	වෙනත් දීමනා	4,512,152	3,364,000	3,364,000	2,760,000
		නමුත් වියදම්	176,545	200,000	200,000	200,000
1101	22	දේශීය	176,545	200,000	200,000	200,000
		සැලසුම්	1,077,916	1,300,000	1,300,000	1,300,000
1201	22	ලිපිලිව්‍ය සහ කාර්යාලීය අවශ්‍යතා	251,121	275,000	275,000	275,000
1202	22	ඉන්ධන සහ ලිපි සේවාව	676,977	700,000	700,000	700,000
1203	22	ආහාරපාන හා නිල ඇඳුම්	83,100	150,000	150,000	150,000
1205	22	වෙනත් (i) ප්‍රවර්ධන සැලසුම්	55,118	50,000	50,000	50,000
	22	(ii) පාරිභෝග්‍ය ද්‍රව්‍ය	-	100,000	100,000	100,000
1206	22	ගන්තූ හා ගන්වනු ලබන	11,600	25,000	25,000	25,000
		නඩිතැන වියදම්	621,947	749,000	749,000	730,000
1301	22	වාහන	528,377	624,000	624,000	600,000
1302	22	ගන්තූ හා ගන්වනු ලබන	53,750	75,000	75,000	80,000
1303	22	ගොඩනැගිලි සහ ඉදිකිරීම්	39,820	50,000	50,000	50,000
		සේවා	697,564	1,015,000	1,015,000	1,690,000
1401	22	ප්‍රවාහන	-	-	-	-
1402	22	තැපැල් හා සන්නිවේදන	179,167	300,000	300,000	300,000
1403	22	විදුලි සැලසුම් සහ රඳවා	404,646	325,000	325,000	600,000
1404	22	බදු සුළු සහ පළාත් පාලන ආයතන බදු	5,000	15,000	15,000	15,000
1405	22	වෙනත් (i) රක්ෂණ ගාස්තු *	78,076	150,000	150,000	-
	22	(ii) ආරක්ෂක කටයුතු	-	175,000	175,000	-
	22	(iii) වෙනත් සේවා	30,675	50,000	50,000	-
1409	22	වෙනත් (iv) ආරක්ෂක සේවා	-	-	-	75,000
	22	(xxxiii) රක්ෂණ ගාස්තු *	-	-	-	150,000
	22	(xxxiv) රණවිරු උපකාර උළෙල	-	-	-	500,000
	22	(L.v) වෙනත්	-	-	-	50,000
		මාරු කිරීම්	-	-	50,000	130,000
1506	22	රාජ්‍ය සේවකයින් සඳහා දේපල ණය පොලී *	-	-	50,000	130,000
		වෙනත් පුනරාවර්ධන වියදම්	324,750	615,000	7,815,000	-
1703	22	වෙනත් (i) රණවිරු උපකාර උළෙල	324,750	480,000	480,000	-
	22	(ii) අත්‍යාවශ්‍යතා දීමනා	-	135,000	135,000	-
	22	(iii) රජයේ අතිමුත් පුරවැසි සංරක්ෂණ සම්මාන උළෙල	-	-	7,200,000	-

* වැය විෂයයෙන් පිටතට මාරු කිරීමට ඉඩ දෙනු නොලැබේ
 පුද්ගල පඩිතැන ප්‍රතිපාදන ඉතිරිවීම් අනෙකුත් පුනරාවර්ධන වැය විෂයයන්ට මාරු කිරීමට ඉඩ දෙනු නොලැබේ

ඇස්තමේන්තුව - 2018
 ශීර්ෂය - 600 ආණ්ඩුකාරවර ලේකම් කාර්යාලය
 වැඩිදුරටත් - 03 පළාත් සභා පරිපාලනය
 ව්‍යාපෘතිය - 02 සාමාන්‍ය පරිපාලන සහ ආයතනික සේවා (ආණ්ඩුකාරවර ලේකම් කාර්යාලය)
 උප ව්‍යාපෘතිය - 06 ආයතනික සංවර්ධනය

වැය විෂයය	ප්‍රා. මුදල ප්‍ර. කාලය	වැය විෂයය කාණ්ඩය/ කාමය	2016	2017	2017	2018
			සහය	ඇස්තමේන්තුව	ප්‍රතිශෝධිත ඇස්තමේන්තුව	ඇස්තමේන්තුව
			රු:	රු:	රු:	රු:
		මූලධන වියදම්	12,910,828	9,700,000	12,275,000	4,100,000
2001	23	මූලධන වත්කම් පුනරුත්ථාපනය හා වැඩි දියුණු කිරීම	204,900	550,000	550,000	800,000
		හොඩිකැණිලි සහ ඉදිකිරීම්	204,900	550,000	550,000	800,000
		මූලධන වත්කම් අත්පත් කර ගැනීම්	10,707,701	1,700,000	4,275,000	300,000
2101		වාහන	-	-	-	-
2102	23	ගෘහ භාණ්ඩ සහ කාර්යාල උපකරණ	592,230	700,000	700,000	100,000
2103	23	යන්ත්‍ර හා යන්ත්‍රෝපකරණ	328,000	700,000	700,000	200,000
2104	23	හොඩිකැණිලි සහ ඉදිකිරීම්	9,787,471	300,000	2,875,000	-
		වෙනත් මූලධන වියදම්	1,998,227	7,450,000	7,450,000	3,000,000
2502	23	ආයෝජන	-	-	-	-
		(iv) සාංචිත ප්‍රවර්ධන සහ වෙනත් වැඩසටහන්	1,998,227	2,450,000	2,450,000	3,000,000
		(v) ආණ්ඩුකාර සම්මේලනය	-	5,000,000	5,000,000	-
		ව්‍යාපෘතියේ මුළු වියදම්	26,148,072	23,748,000	33,573,000	18,713,000

ව්‍යාපෘතියේ මූල්‍යකරණ ප්‍රතිඵලයන් අනුව වියදම් සාරාංශය

මූල්‍යකරණය	2016	2017	2017	2018
	සහය	ඇස්තමේන්තුව	ප්‍රතිශෝධිත ඇස්තමේන්තුව	ඇස්තමේන්තුව
	රු:	රු:	රු:	රු:
විකල්ප ප්‍රඥප්තිය				
22 සාමූහික ප්‍රදාන	13,237,244	14,048,000	21,298,000	14,613,000
23 පළාත් සභා සංවර්ධන ප්‍රදාන	12,910,828	9,700,000	12,275,000	4,100,000
24 පළාත් නිශ්චිත සංවර්ධන ප්‍රදාන	-	-	-	-
මුළු වියදම්	26,148,072	23,748,000	33,573,000	18,713,000

ව්‍යාපෘතියේ ක්‍රියාත්මක කිරීමේ නියුක්ත සේවක මණ්ඩල සාරාංශය

තත්ත්වය	2016	2017	2018
	සහය	ඇස්තමේන්තුව	ඇස්තමේන්තුව
කාණ්ඩය ඊ - ස්ථිර	1	1	1
කාණ්ඩය බී - ස්ථිර	2	1	1
	-	-	-
කාණ්ඩය සී - අතීතම/තාවකාලික	-	-	-
කාණ්ඩය ජී - ස්ථිර	10	8	7
	-	-	-
කාණ්ඩය ජී - අතීතම/තාවකාලික	-	-	-
කාණ්ඩය ජී - ස්ථිර	7	7	9
	-	-	-
කාණ්ඩය ජී - අතීතම/තාවකාලික	1	1	-
එකතුව - ස්ථිර	20	17	18
	-	-	-
කාණ්ඩය ජී - අතීතම/තාවකාලික	1	1	-
මුළු එකතුව	21	18	18

මෙය භික්ෂු තබන ලද පිටුවකි.



ඇස්තමේන්තුව - 2018
ශීර්ෂය - 601- පළාත් සභා ලේකම් කාර්යාලය

දැක්ම

" මනා ක්‍රියාකාරීත්වයෙන් යුත් ජනතාවාදී පළාත් සභාවක්, සමෘද්ධිමත් පළාතක්. "

මෙහෙවර

" උතුරු මැද පළාතේ සමස්ත පළාත් සභා කටයුතු වල සංවර්ධනය උදෙසා රැස්වීම් කටයුතු සහ කාරක සභා කටයුතු අදාළ පාර්ශවකරුවන්ගේ මනා සහභාගිත්වයෙන් හා විනිවිදභාවයෙන් යුක්තව පැවැත්වීම. "

ප්‍රධාන කාර්යයන්

- පළාත් සභා රැස්වීම් කටයුතු
- කාරක සභා කටයුතු
- ආයතනික ධාරිතා සංවර්ධනය
- ගරු මන්ත්‍රීවරුන්ගේ වරප්‍රසාද පිළිබඳ කටයුතු
- පාර්ලිමේන්තුව හා පළාත් සභාව අතර සම්බන්ධීකරණ කටයුතු

විෂදම් වර්ගීකරණය

වැඩසටහන 03. පළාත් සභා පරිපාලනය

ව්‍යාපෘතිය 01. සාමාන්‍ය පරිපාලනය සහ ආයතනික සේවා (පළාත් සභාව)

ව්‍යාපෘතිය 02. සාමාන්‍ය පරිපාලනය සහ ආයතනික සේවා (පළාත් සභා ලේකම් කාර්යාලය)

උප ව්‍යාපෘතිය 06. ආයතනික සංවර්ධනය

මූලික තොරතුරු

පළාත් සභාවේ සංයුතිය

අමාත්‍යවරුන්	05
සභාපති	01
නියෝජ්‍ය සභාපති	01
විපක්ෂ නායක	01
සභා නායක	01
ආණ්ඩු පක්ෂයේ ප්‍රධාන සංවිධායක	01
විපක්ෂයේ ප්‍රධාන සංවිධායක	01
අනෙකුත් මන්ත්‍රීවරුන්	<u>22</u>
එකතුව	<u>33</u>

මහරන නියෝජිතයින්

දිස්ත්‍රික්කය	පාර්ලිමේන්තු	පළාත් සභා
අනුරාධපුර	8	22
පොළොන්නරුව	<u>5</u>	<u>11</u>
එකතුව	<u>13</u>	<u>33</u>

(මූලාශ්‍රය - දෙපාර්තමේන්තු සංඛ්‍යාලේඛණ)

ඇස්තමේන්තුව - 2018

ශීර්ෂය - 601 පළාත් සභාව සහ පළාත් සභා ලේකම් කාර්යාලය

අත්කාරම් නිෂ්පාදන සාරාංශය

අයිතමය	2016	2017	2017	2018
	සත්‍ය රු:	ඇස්තමේන්තුව රු:	ප්‍රතිරෝධීත ඇස්තමේන්තුව රු:	ඇස්තමේන්තුව රු:
පළාත් රාජ්‍ය නිලධාරීන්ට අත්කාරම් නිෂ්පාදන - 60101				
විද්‍යමේති උපරිම සීමාව	1,582,249	2,400,000	2,400,000	1,600,000
ලැබීමේ අවම සීමාව	1,943,668	2,200,000	2,200,000	1,400,000
උපරිම හර ජෛෂ සීමාව	3,437,942	6,400,000	6,400,000	6,600,000
හරු පළාත් සභා මන්දිරවරුන්ට අත්කාරම් - 60111				
විද්‍යමේති උපරිම සීමාව	1,891,158	1,000,000	1,000,000	-
ලැබීමේ අවම සීමාව	7,819,834	5,000,000	5,000,000	-
උපරිම හර ජෛෂ සීමාව	4,523,138	15,000,000	15,000,000	15,000,000

වැඩසටහන් සහ ව්‍යාපෘති අනුව විද්‍යමේ සාරාංශය

වැඩසටහන්	වැඩසටහන්/ ව්‍යාපෘති නාමය	2016	2017	2017	2018
		සත්‍ය රු:	ඇස්තමේන්තුව රු:	ප්‍රතිරෝධීත ඇස්තමේන්තුව රු:	ඇස්තමේන්තුව රු:
03	පුනරාවර්තන විද්‍යමේ	112,956,025	136,106,000	136,391,000	109,529,000
	පළාත් සභා පරිපාලනය	112,956,025	136,106,000	136,391,000	109,529,000
	01. සාමාන්‍ය පරිපාලනය සහ ආයතනික සේවා (පළාත් සභාව)	96,780,742	116,625,000	117,260,000	91,459,000
	02. සාමාන්‍ය පරිපාලනය සහ ආයතනික සේවා (පළාත් සභා ලේකම් කාර්යාලය)	16,175,283	19,481,000	19,131,000	18,070,000
03	මූලධන විද්‍යමේ	1,328,135	2,500,000	2,500,000	22,500,000
	පළාත් සභා පරිපාලනය	1,328,135	2,500,000	2,500,000	22,500,000
	01. සාමාන්‍ය පරිපාලනය සහ ආයතනික සේවා (පළාත් සභාව)	899,125	1,000,000	1,000,000	500,000
	02. සාමාන්‍ය පරිපාලනය සහ ආයතනික සේවා (පළාත් සභා ලේකම් කාර්යාලය)	429,010	1,500,000	1,500,000	22,000,000
03	මුළු විද්‍යමේ	114,284,160	138,606,000	138,891,000	132,029,000
	පළාත් සභා පරිපාලනය	114,284,160	138,606,000	138,891,000	132,029,000
	01. සාමාන්‍ය පරිපාලනය සහ ආයතනික සේවා (පළාත් සභාව)	97,679,867	117,625,000	118,260,000	91,959,000
	02. සාමාන්‍ය පරිපාලනය සහ ආයතනික සේවා (පළාත් සභා ලේකම් කාර්යාලය)	16,604,293	20,981,000	20,631,000	40,070,000

වැය විෂයය කාණ්ඩය අනුව විද්‍යමේ සාරාංශය

වැය විෂයය කාණ්ඩය	2016	2017	2017	2018
	සත්‍ය රු:	ඇස්තමේන්තුව රු:	ප්‍රතිරෝධීත ඇස්තමේන්තුව රු:	ඇස්තමේන්තුව රු:
පුනරාවර්තන විද්‍යමේ	112,956,025	136,106,000	136,391,000	109,529,000
පුද්ගල වැය	84,279,377	108,424,000	108,424,000	87,319,000
සම්පත් විද්‍යමේ	232,576	375,000	374,000	500,000
සැපයීම්	15,146,089	14,670,000	14,670,000	12,399,000
කඩිත්තු විද්‍යමේ	3,054,257	3,182,000	3,182,000	2,870,000
සේවා	10,243,726	9,405,000	9,690,000	6,431,000
මාරු කිරීම්	-	-	1,000	10,000
වෙනත් පුනරාවර්තන විද්‍යමේ	-	50,000	50,000	-
මූලධන විද්‍යමේ	1,328,135	2,500,000	2,500,000	22,500,000
මූලධන වත්කම් පුනරුත්ථාපනය හා වැඩි දියුණු කිරීම	-	500,000	500,000	1,600,000
මූලධන වත්කම් අත්පත්කර ගැනීම	1,328,135	2,000,000	2,000,000	20,900,000
මුළු විද්‍යමේ	114,284,160	138,606,000	138,891,000	132,029,000

ඇස්තමේන්තුව - 2018

ශ්‍රී ලංකා - 601 පළාත් සභාව සහ පළාත් සභා ලේකම් කාර්යාලය

වැඩසටහනේ මූල්‍යකරණ ප්‍රතිඵලයේ අනුව විකුටි පාරාංශය

මූල්‍යකරණය	2016	2017	2017	2018
	සහය	ඇස්තමේන්තුව	ප්‍රතිශෝධිත ඇස්තමේන්තුව	ඇස්තමේන්තුව
	රු:	රු:	රු:	රු:
විසර්ජන ප්‍රඥප්තිය				
22 සාමූහික ප්‍රදාන	88,165,016	110,183,882	110,468,882	83,631,000
23 පළාත් සභා සංවර්ධන ප්‍රදාන	1,328,135	2,500,000	2,500,000	22,500,000
24 පළාත් නිවේදන සංවර්ධන ප්‍රදාන	-	-	-	-
44 විශේෂ නීති සේවා විකුටි	24,791,009	25,922,118	25,922,118	25,898,000
මුළු එකතුව	114,284,160	138,606,000	138,891,000	132,029,000

වැඩසටහන ක්‍රියාත්මක කිරීමේ නියුක්ත සේවක මණ්ඩල පාරාංශය

සේවකයා	2016	2017	2018
	සහය	ඇස්තමේන්තුව	ඇස්තමේන්තුව
කාණ්ඩය ඊ - ස්ථිර	35	35	35
කාණ්ඩය ඔ - ස්ථිර	1	1	1
- අනියම් /තාවකාලික	5	4	6
කාණ්ඩය ජී - ස්ථිර	13	13	11
- අනියම් /තාවකාලික	72	40	72
කාණ්ඩය ඩී - ස්ථිර	7	8	13
- අනියම් /තාවකාලික	44	83	43
එකතුව	56	57	60
- ස්ථිර	121	127	121
- අනියම් /තාවකාලික	177	184	181
මුළු එකතුව	177	184	181

- ඇස්තමේන්තුව - 2018
- ශීර්ෂක - 601 පළාත් සභාව සහ පළාත් සභා ලේකම් කාර්යාලය
- වැඩසටහන - 03 පළාත් සභා පරිපාලනය
- ව්‍යාපෘතිය - 01 සාමාන්‍ය පරිපාලනය සහ ආයතනික සේවා (පළාත් සභාව)
- උප ව්‍යාපෘතිය - 06 ආයතනික සංවර්ධනය

වැය විෂයය	ප්‍රදේශ සභිකයා	වැය විෂයය කාණ්ඩය/ කාමය	2016	2017	2017	2018
			සහය	ඇස්තමේන්තුව	ප්‍රතිරෝධීත ඇස්තමේන්තුව	ඇස්තමේන්තුව
			රු:	රු:	රු:	රු:
		පුනරාවර්තන වියදම්	96,780,742	116,625,000	117,260,000	91,459,000
		පුද්ගල සභිකයා	70,397,015	91,783,000	91,783,000	72,059,000
1001	22	වැටුප් හා වේතන	19,549,243	19,741,242	19,741,242	19,741,000
	44	(i) වැටුප් හා වේතන	10,164,798	10,174,758	10,174,758	10,175,000
1002	22	අතිකාල හා නිවාඩු දින වැටුප්	439,773	550,000	550,000	550,000
1003	22	වෙනත් දීමනා	25,616,990	25,869,640	25,869,640	25,870,000
	44	(x) වෙනත් දීමනා	14,626,211	15,747,360	15,747,360	15,723,000
	22	(xii) පාරිභෝගික ගෙවීම්	-	19,700,000	19,700,000	-
		ගමන් වියදම්	162,023	250,000	250,000	250,000
1101	22	දේශීය	162,023	250,000	250,000	250,000
		සැපයීම්	14,230,255	13,600,000	13,600,000	11,440,000
1201	22	ලිපිද්‍රව්‍ය හා කාර්යාලීය අවශ්‍යතා	2,078,418	1,850,000	1,850,000	2,000,000
1202	22	ඉන්ධන සහ ශීතීය තෙල්	10,424,071	10,200,000	10,200,000	7,850,000
1203	22	ආහාරපාන හා නිල ඇඳුම්	1,672,349	1,500,000	1,500,000	1,400,000
1205	22	වෙනත් (i) පුවත්පත් සැපයුම්	46,495	40,000	40,000	120,000
	22	(iii) සන්නිවේදන ද්‍රව්‍ය	-	-	-	30,000
	22	(xv) වෙනත්	-	-	-	20,000
1206	22	සන්නිවේදන හා සන්නිවේදන	8,922	10,000	10,000	20,000
		නඩත්තු වියදම්	2,106,093	1,922,000	2,272,000	1,720,000
1301	22	වාසන	887,118	950,000	1,300,000	700,000
1302	22	සන්නිවේදන හා සන්නිවේදන	1,218,975	950,000	950,000	1,000,000
1303	22	ගොඩනැගිලි සහ ඉදිකිරීම්	-	22,000	22,000	15,000
1304	22	වෙනත්	-	-	-	5,000
		සේවා	9,885,356	9,020,000	9,305,000	5,990,000
1402	22	තැපැල් හා සන්නිවේදන	489,312	500,000	500,000	470,000
1403	22	විදුලි බලය	59,516	100,000	100,000	80,000
1404	22	බදු කුලී සහ පළාත් පාලන ආයතන බදු	4,707,897	3,800,000	3,800,000	5,130,000
1405	22	වෙනත් (i) පිරිසිදු කිරීම් සේවා	266,600	20,000	20,000	-
	22	(ii) රක්ෂණ ගාස්තු *	3,300,000	3,350,000	3,350,000	-
	22	(iii) රජයේ ප්‍රකාශන සැපයුම් සේවා	-	250,000	250,000	-
	22	(iv) වැඩමුළු හා සම්මන්ත්‍රණ	-	100,000	385,000	-
	22	(v) පුවත්පත් බිල්පත් පිටවීම්	-	850,000	850,000	-
	22	(vi) වෙනත්	1,062,031	50,000	50,000	-
1409	22	වෙනත් (xLiii) වැඩමුළු, සම්මන්ත්‍රණ හා පුහුණු වැඩසටහන්	-	-	-	300,000
	22	(LV) වෙනත්	-	-	-	10,000
		වෙනත් පුනරාවර්තන වියදම්	-	50,000	50,000	-
1703	22	වෙනත්	-	50,000	50,000	-

* වැය විෂයයෙන් පිටතට මාරු කිරීමට ඉඩ දෙනු නොලැබේ
 පුද්ගල සභිකයා ප්‍රතිපාදන ඉතිරිවීම් අනෙකුත් පුනරාවර්තන වැය විෂයයන්ට මාරු කිරීමට ඉඩ දෙනු නොලැබේ

ඇස්තමේන්තුව - 2018
 ශීර්ෂය - 601 පළාත් සභාව සහ පළාත් සභා ලේකම් කාර්යාලය
 වැඩසටහන - 03 පළාත් සභා පරිපාලනය
 ව්‍යාපෘතිය - 01 සාමාන්‍ය පරිපාලනය සහ ආයතනික සේවා (පළාත් සභාව)
 උප ව්‍යාපෘතිය - 06 ආයතනික සංවර්ධනය

වැය විෂයය	අවමුල් විෂයය	වැය විෂයය කාණ්ඩය/ කාමය	2016	2017	2017	2018
			සහය	ඇස්තමේන්තුව	ප්‍රතිශෝධිත ඇස්තමේන්තුව	ඇස්තමේන්තුව
			රු:	රු:	රු:	රු:
2003	23	මූලධර්ම විධාන	899,125	1,000,000	1,000,000	500,000
		මූලධර්ම වත්කම් පුනරුත්ථාපනය හා වැඩි දියුණු කිරීම	-	-	-	500,000
		වාසනා	-	-	-	500,000
		මූලධර්ම වත්කම් අත්පත් කර ගැනීම	899,125	1,000,000	1,000,000	-
2102	23	ගෘහ කාණ්ඩ සහ කාර්යාල උපකරණ	407,538	500,000	500,000	
2103	23	යන්ත්‍ර සාධන උපකරණ	491,587	300,000	300,000	
2106	23	වෙනත්		200,000	200,000	
ව්‍යාපෘතියේ මුළු විධාන			97,679,867	117,625,000	118,260,000	91,959,000

ව්‍යාපෘතියේ මූල්‍යකරණ පුනර්ගත් ඇතුළු විධාන සාරාංශය

මූල්‍යකරණය	2016	2017	2017	2018
	සහය	ඇස්තමේන්තුව	ප්‍රතිශෝධිත ඇස්තමේන්තුව	ඇස්තමේන්තුව
	රු:	රු:	රු:	රු:
විධාර්ථන ප්‍රභවය				
22 සාමූහික ප්‍රදාන	71,989,733	90,702,882	91,337,882	65,561,000
23 පළාත් සභා සංවර්ධන ප්‍රදාන	899,125	1,000,000	1,000,000	500,000
24 පළාත් නිකුත් සංවර්ධන ප්‍රදාන	-	-	-	-
44 විශේෂ නීති සේවා විධාන	24,791,009	25,922,118	25,922,118	25,898,000
මුළු එකතුව	97,679,867	117,625,000	118,260,000	91,959,000

ව්‍යාපෘතියේ ක්‍රියාත්මක කිරීමේ නියුක්ත සේවක මණ්ඩල සාරාංශය

තත්ත්වය	2016	2017	2018
	සහය	ඇස්තමේන්තුව	ඇස්තමේන්තුව
කාණ්ඩය ඒ - ස්ථිර	33	33	33
කාණ්ඩය බී - ස්ථිර	-	-	-
කාණ්ඩය සී - අනියම් / සාමකාලීන	5	4	6
කාණ්ඩය ඩී - ස්ථිර	-	-	-
කාණ්ඩය ඩී - අනියම් / සාමකාලීන	72	40	72
කාණ්ඩය ඩී - ස්ථිර	-	-	-
කාණ්ඩය ඩී - අනියම් / සාමකාලීන	43	77	43
එකතුව - ස්ථිර	33	33	33
එකතුව - අනියම් / සාමකාලීන	120	121	121
මුළු එකතුව	153	154	154

- ඇස්තමේන්තුව - 2018
- ශීර්ෂය - 601 පළාත් සභාව සහ පළාත් සභා ලේකම් කාර්යාලය
- වැඩසටහන - 03 පළාත් සභා පරිපාලනය
- ව්‍යාපෘතිය - 02 කාමාන්‍ය පරිපාලන සහ ආයතනික සේවා (පළාත් සභා ලේකම් කාර්යාලය)
- උප ව්‍යාපෘතිය - 06 ආයතනික සංවර්ධනය

වැය විෂයය	අවුරුදු විෂයය	වැය විෂයය කාණ්ඩය/ නාමය	2016	2017	2017	2018
			සමය	ඇස්තමේන්තුව	ප්‍රතිශෝධිත ඇස්තමේන්තුව	ඇස්තමේන්තුව
			රු:	රු:	රු:	රු:
		පුනරාවර්තන වියදම	16,175,283	19,481,000	19,131,000	18,070,000
		පුද්ගල පවිත්‍ර	13,882,362	16,641,000	16,641,000	15,260,000
1001	22	වැටුප් හා වේතන	7,042,778	9,990,000	9,990,000	10,355,000
1002	22	අතිකාල හා නිවාඩු දින වැටුප්	758,649	940,000	940,000	940,000
1003	22	වෙනත් දීමනා	6,080,935	5,711,000	5,711,000	3,965,000
		සමස්ත වියදම්	70,553	125,000	124,000	250,000
1101	22	දේශීය	70,553	125,000	124,000	250,000
		සැපයීම්	915,834	1,070,000	1,070,000	959,000
1201	22	ලිපිගුවා හා කාර්යාලීය අවශ්‍යතා	144,096	100,000	100,000	87,000
1202	22	ඉන්ධන සහ ලිඛිති පෙළ	641,335	800,000	800,000	700,000
1203	22	ආහාරපාන හා නිල ඇඳුම්	77,995	110,000	110,000	102,000
1205		වෙනත්				
		(i) ප්‍රවර්ධන සැපයුම්	43,373	50,000	50,000	50,000
1206	22	යන්ත්‍ර හා යන්ත්‍රෝපකරණ	9,035	10,000	10,000	20,000
		නඩත්තු වියදම්	948,164	1,260,000	910,000	1,150,000
1301	22	වාහන	693,908	1,000,000	750,000	900,000
1302	22	යන්ත්‍ර හා යන්ත්‍රෝපකරණ	254,256	160,000	110,000	200,000
1303	22	ගොඩනැගිලි සහ ඉදිකිරීම්	-	100,000	50,000	50,000
		සේවා	358,370	385,000	385,000	441,000
1402	22	තැපැල් හා සන්නිවේදන	330,609	300,000	300,000	288,000
1403	22	විදුලික හා ජලය	10,861	75,000	75,000	80,000
1404	22	බදු කුලී සහ පළාත් පාලන ආයතන බදු	16,900	10,000	10,000	25,000
1409		වෙනත්				
		(LV) වෙනත්	-	-	-	48,000
		මාරු කිරීම්	-	-	1,000	10,000
1506	22	රාජ්‍ය සේවකයින් සඳහා දේපල ණය පොලී *	-	-	1,000	10,000

* වැය විෂයයෙන් පිටතට මාරු කිරීමට ඉඩ දෙනු නොලැබේ
 පුද්ගල පවිත්‍ර ප්‍රතිපාදන ඉතිරිවීම් අනෙකුත් පුනරාවර්තන වැය විෂයයන්ට මාරු කිරීමට ඉඩ දෙනු නොලැබේ

- ඇස්තමේන්තුව - 2018
- ශීර්ෂය - 601 පළාත් සභාව සහ පළාත් සභා ලේකම් කාර්යාලය
- වැඩසටහන - 03 පළාත් සභා පරිපාලනය
- ව්‍යාපෘතිය - 02 සාමාන්‍ය පරිපාලනය සහ ආයතනික සේවා (පළාත් සභා ලේකම් කාර්යාලය)
- උප ව්‍යාපෘතිය - 06 ආයතනික සංවර්ධනය

වැය විෂයය	ආමුද්‍රිත විෂයය	වැය විෂයය කාණ්ඩය/ නාමය	2016	2017	2017	2018
			සත්‍ය රු:	ඇස්තමේන්තුව රු:	ප්‍රතිරෝධීත ඇස්තමේන්තුව රු:	ඇස්තමේන්තුව රු:
		මූලධන විඳවීම	429,010	1,500,000	1,500,000	22,000,000
		මූලධන වත්කම් පුනරුත්ථාපනය හා වැඩි දියුණු කිරීම	-	500,000	500,000	1,100,000
2001	23	කොඩිනැගිලි සහ ඉදිකිරීම්	-	-	-	500,000
2003	23	වාහන	-	500,000	500,000	600,000
		මූලධන වත්කම් අත්පත් කර ගැනීම	429,010	1,000,000	1,000,000	20,900,000
2102	23	තන කාණ්ඩ හා කාර්යාලීය උපකරණ	15,850	500,000	500,000	500,000
2103	23	යන්ත්‍ර හා යන්ත්‍රෝපකරණ	413,160	500,000	500,000	400,000
2107		යම්කල පනසුකම් වත්කම්				
	23	(i) වාසු සම්කරණ පද්ධතියක් ස්ථාපනය කිරීම	-	-	-	15,000,000
	23	(ii) ඇමතුම් උපකරණ පද්ධතියක් ස්ථාපනය කිරීම	-	-	-	5,000,000
ව්‍යාපෘතියේ මුළු වියදම්			16,604,293	20,981,000	20,631,000	40,070,000

ව්‍යාපෘතියේ මූල්‍යකරණ පුනර්ගත් අනුච්චිත වියදම් සාරාංශය

මූල්‍යකරණය	2016	2017	2017	2018
	සත්‍ය රු:	ඇස්තමේන්තුව රු:	ප්‍රතිරෝධීත ඇස්තමේන්තුව රු:	ඇස්තමේන්තුව රු:
විකර්ෂන ප්‍රඥප්තිය				
22 සාමූහික ප්‍රදාන	16,175,283	19,481,000	19,131,000	18,070,000
23 පළාත් සභා සංවර්ධන ප්‍රදාන	429,010	1,500,000	1,500,000	22,000,000
24 පළාත් නිවැසි සංවර්ධන ප්‍රදාන	-	-	-	-
44 විශේෂ නීති සේවා වියදම්	-	-	-	-
මුළු එකතුව	16,604,293	20,981,000	20,631,000	40,070,000

ව්‍යාපෘතියේ ස්වයංසම්පාදන කිරීමේ ක්‍රියාත්මක කිරීමේ මණ්ඩල සාරාංශය

සංස්ථාව	2016	2017	2018
	සත්‍ය රු:	ඇස්තමේන්තුව රු:	ඇස්තමේන්තුව රු:
කාණ්ඩය ඊ - ස්ථිර	2	2	2
කාණ්ඩය බී - ස්ථිර	1	1	1
කාණ්ඩය සී - අනියම් / සාවකාලීය	-	-	-
කාණ්ඩය සී - ස්ථිර	13	13	11
කාණ්ඩය සී - අනියම් / සාවකාලීය	-	-	-
කාණ්ඩය ඩී - ස්ථිර	7	8	13
කාණ්ඩය ඩී - අනියම් / සාවකාලීය	1	6	-
එකතුව - ස්ථිර	23	24	27
එකතුව - අනියම් / සාවකාලීය	1	6	-
මුළු එකතුව	24	30	27

ඇස්තමේන්තුව - 2018
ශීර්ෂය - 602 - පළාත් රාජ්‍ය සේවා කොමිෂන් සභාව

දැක්ම

" ප්‍රශංසනීය පළාත් රාජ්‍ය සේවයක්. "

මෙහෙවර

"පළාත් රාජ්‍ය සේවා කළමනාකරණය, සියලු පාර්ශවකරුවන්ගේ සහභාගිත්වයෙන් හා විනිවිදභාවයෙන් යුක්තව විධිමත්ව ඉටුකරමින් ප්‍රශංසනීය පළාත් රාජ්‍ය සේවයක් සඳහා අඛණ්ඩව දායකවීම"

ප්‍රධාන කාර්යයන්

- බඳවා ගැනීමේ විභාග ක්‍රියාවලිය සංවර්ධනය.
- පළාත් රාජ්‍ය සේවා කළමනාකරණය සංවර්ධනය.
- ආයතනික කටයුතු සංවර්ධනය.
- යහපාලන කටයුතු සංවර්ධනය.

විශදම් වර්ගීකරණය

වැඩසටහන 03. පළාත් සභා පරිපාලනය

ව්‍යාපෘතිය 02. සාමාන්‍ය පරිපාලනය සහ ආයතනික සේවා

උප ව්‍යාපෘතිය 06. ආයතනික සංවර්ධනය

ඇස්තමේන්තුව - 2018
 ශ්‍රී ලංකා - 602 පළාත් රාජ්‍ය සේවා කොමිෂන් සභාව

අත්තිකාරම් ගිණුම් සාරාංශය

අයිතමය	2016	2017	2017	2018
	සත්‍ය රු:	ඇස්තමේන්තුව රු:	ප්‍රතිපෝධිත ඇස්තමේන්තුව රු:	ඇස්තමේන්තුව රු:
පළාත් රාජ්‍ය නිලධාරීන්ට අත්තිකාරම් ගිණුම - 60201				
විදුලිකරණ උපරිම සීමාව	1,178,732	2,000,000	2,000,000	1,400,000
ලැබීමේ අවම සීමාව	1,074,154	1,100,000	1,100,000	1,400,000
උපරිම සර්ව ශේෂ සීමාව	3,804,566	4,500,000	4,500,000	4,600,000

වැඩසටහන් සහ ව්‍යාපෘති අනුව විදුලි සාරාංශය

වැඩසටහන්	වැඩසටහන්/ ව්‍යාපෘති නාමය	2016	2017	2017	2018
		සත්‍ය රු:	ඇස්තමේන්තුව රු:	ප්‍රතිපෝධිත ඇස්තමේන්තුව රු:	ඇස්තමේන්තුව රු:
03	පුනරාවර්තන විදුලි	19,445,764	19,662,000	22,910,060	21,201,000
	පළාත් සභා පරිපාලනය	19,445,764	19,662,000	22,910,060	21,201,000
	02. සාමාන්‍ය පරිපාලනය සහ ආයතනික සේවා	19,445,764	19,662,000	22,910,060	21,201,000
03	මූලධන විදුලි	1,837,640	2,100,000	2,100,000	2,000,000
	පළාත් සභා පරිපාලනය	1,837,640	2,100,000	2,100,000	2,000,000
	02. සාමාන්‍ය පරිපාලනය සහ ආයතනික සේවා	1,837,640	2,100,000	2,100,000	2,000,000
03	මුළු විදුලි	21,283,404	21,762,000	25,010,060	23,201,000
	පළාත් සභා පරිපාලනය	21,283,404	21,762,000	25,010,060	23,201,000
	02. සාමාන්‍ය පරිපාලනය සහ ආයතනික සේවා	21,283,404	21,762,000	25,010,060	23,201,000

වැය විෂයය කාණ්ඩය අනුව විදුලි සාරාංශය

වැය විෂයය කාණ්ඩය	2016	2017	2017	2018
	සත්‍ය රු:	ඇස්තමේන්තුව රු:	ප්‍රතිපෝධිත ඇස්තමේන්තුව රු:	ඇස්තමේන්තුව රු:
පුනරාවර්තන විදුලි	19,445,764	19,662,000	22,910,060	21,201,000
පුද්ගල පඩිනඩි	14,317,495	15,742,000	16,102,000	16,291,000
ගමන් විදුලි	115,356	100,000	100,000	100,000
සැපයීම්	988,110	1,200,000	1,640,960	1,500,000
නඩත්තු විදුලි සේවා	471,184	370,000	490,000	700,000
මාරු කිරීම්	1,134,090	1,290,000	1,355,580	2,400,000
මාරු කිරීම්	201,943	250,000	250,000	210,000
වෙනත් පුනරාවර්තන විදුලි	2,217,586	710,000	2,971,520	-
මූලධන විදුලි	1,837,640	2,100,000	2,100,000	2,000,000
මූලධන විෂයයේ පුනරුත්ථාපනය හා වැඩි දියුණු කිරීම	1,488,685	1,000,000	1,000,000	700,000
මූලධන විෂයයේ අත්පත්කර ගැනීම	348,955	1,100,000	1,100,000	300,000
ධාරිතා සංවර්ධනය	-	-	-	1,000,000
මුළු විදුලි	21,283,404	21,762,000	25,010,060	23,201,000

ඇස්තමේන්තුව - 2018

ශීර්ෂය - 602 පළාත් රාජ්‍ය සේවා කොමිෂන් සභාව

වැඩිදුරටත් මූල්‍යකරණ ප්‍රතිපත්ති අනුව විධානී ආරාමය

මූල්‍යකරණය	2016 සත්‍ය රු:	2017 ඇස්තමේන්තුව රු:	2017 ප්‍රතිශෝධිත ඇස්තමේන්තුව රු:	2018 ඇස්තමේන්තුව රු:
විකර්ෂක ප්‍රඥප්තිය				
22 සාමූහික ප්‍රදාන	18,868,264	19,008,000	21,896,060	20,187,000
23 පළාත් සභා සංවර්ධන ප්‍රදාන	1,837,640	2,100,000	2,100,000	2,000,000
24 පළාත් නිශ්චිත සංවර්ධන ප්‍රදාන	-	-	-	-
44 විශේෂ නීති සේවා විධානී	577,500	654,000	1,014,000	1,014,000
මුළු එකතුව	21,283,404	21,762,000	25,010,060	23,201,000

වැඩිදුරටත් ස්වයංසම්පාදන කිරීමේ නියුක්ත සේවක මණ්ඩල ආරාමය

සත්‍යත්වය	2016 සත්‍ය	2017 ඇස්තමේන්තුව	2018 ඇස්තමේන්තුව
කාණ්ඩය ඊ - ස්ථිර	5	6	8
කාණ්ඩය ඔ - ස්ථිර	1	1	1
- අනියම් /තාවකාලික	-	-	-
කාණ්ඩය සී - ස්ථිර	17	18	18
- අනියම් /තාවකාලික	-	-	-
කාණ්ඩය ඩී - ස්ථිර	4	6	5
- අනියම් /තාවකාලික	2	-	-
එකතුව - ස්ථිර	29	31	32
- අනියම් /තාවකාලික	2	-	-
මුළු එකතුව	31	31	32

ඇස්තමේන්තුව - 2018
 ශීර්ෂය - 602 පළාත් රාජ්‍ය සේවා කොමිෂන් සභාව
 වැඩසටහන - 03 පළාත් සභා පරිපාලනය
 ව්‍යාපෘතිය - 02 සාමාන්‍ය පරිපාලනය සහ ආයතනික සේවා
 උප ව්‍යාපෘතිය - 06 ආයතනික සංවර්ධනය

වැය විෂයය	අංශ/විෂයය	වැය විෂයය සාමාන්‍ය/ නාමය	2016	2017	2017	2018
			සත්‍ය	ඇස්තමේන්තුව	ප්‍රතිලාභය	ඇස්තමේන්තුව
			රු:	රු:	රු:	රු:
		පුනරාවර්තන වියදම්	19,445,764	19,662,000	22,910,060	21,201,000
		පුද්ගල පවිත්‍ර	14,317,495	15,742,000	16,102,000	16,291,000
1001	22	වැටුප් හා වේතන	6,542,181	8,656,000	8,656,000	9,926,000
1002	22	අතිකාල හා නිවාඩු දින වැටුප්	884,275	1,300,000	1,300,000	1,400,000
1003	22	වේතන දීමනා	6,313,539	5,132,000	5,132,000	3,951,000
	44	(x) වේතන දීමනා	577,500	654,000	1,014,000	1,014,000
		නමක් වියදම්	115,356	100,000	100,000	100,000
1101	22	දේශීය	115,356	100,000	100,000	100,000
		සැපයීම්	988,110	1,200,000	1,640,960	1,500,000
1201	22	ලිපිවල හා සාර්වකාලීය අවශ්‍යතා	387,186	500,000	666,360	650,000
1202	22	ඉන්ධන හා ලිහිසි තෙල්	447,828	500,000	500,000	600,000
1203	22	ආහාරපාන හා නිල ඇඳුම්	31,075	150,000	424,600	185,000
1205	22	වේතන (i) ප්‍රවර්ධන සැපයුම්	-	-	-	25,000
	22	(xv) වේතන	122,021	25,000	25,000	15,000
1206	22	යන්ත්‍ර හා යන්ත්‍රෝපකරණ	-	25,000	25,000	25,000
		නඩික්කු වියදම්	471,184	370,000	490,000	700,000
1301	22	වාතන	348,819	250,000	370,000	400,000
1302	22	යන්ත්‍ර හා යන්ත්‍රෝපකරණ	87,388	50,000	50,000	150,000
1303	22	ගොඩනැගිලි සහ ඉදිකිරීම්	5,727	50,000	50,000	100,000
1304	22	වේතන	29,250	20,000	20,000	50,000
		සේවා	1,134,090	1,290,000	1,355,580	2,400,000
1401	22	ප්‍රවාහන	-	-	-	-
1402	22	තැපැල් හා යන්තුවේදන	200,287	250,000	315,580	300,000
1403	22	විදුලිබල හා ජලය	635,346	700,000	700,000	750,000
1404	22	බදු කුලී සහ පළාත් පාලන ආයතන බදු	-	-	-	50,000
1405	22	වේතන (i) රක්ෂණ ගාස්තු *	273,482	255,000	255,000	-
	22	(ii) යන්ත්‍ර සේවා ගාස්තු	24,975	40,000	40,000	-
	22	(iii) වේතන	-	45,000	45,000	-
1409	22	වේතන (iv) ආරක්ෂක සේවා	-	-	-	150,000
	22	(xxiii) නිතිඥ ගාස්තු හා උසාවි ගාස්තු	-	-	-	100,000
	22	(xxxi) ප්‍රවර්ධන දැන්වීම්/ ගැසට් නිවේදන පල කිරීමේ ගාස්තු	-	-	-	100,000
	22	(xxxiii) රක්ෂණ ගාස්තු *	-	-	-	270,000
	22	(xxxvi) සම්මුඛ පරීක්ෂණ දීමනා	-	-	-	100,000
	22	(xLii) විනාශ පැවැත්වීමේ වියදම්	-	-	-	400,000
	22	(xLiii) වැඩමුළු, සම්මන්ත්‍රණ හා පුහුණු වැඩසටහන්	-	-	-	100,000
	22	(xLiv) සේවා ගිවිසුම්	-	-	-	80,000
		මාරු කිරීම්	201,943	250,000	250,000	210,000
1506	22	රාජ්‍ය සේවකයින් සඳහා දේපල ණය පොලී *	201,943	250,000	250,000	210,000
		වෙනත් පුනරාවර්තන වියදම්	2,217,586	710,000	2,971,520	-
1703	22	වේතන (i) විනාශ පැවැත්වීමේ වියදම්	2,217,586	710,000	2,971,520	-

* වැය විෂයයෙන් පිටතට මාරු කිරීමට ඉඩ දෙනු නොලැබේ
 පුද්ගල පවිත්‍ර ප්‍රතිපාදන ඉදිරිපිට අනෙකුත් පුනරාවර්තන වැය විෂයයන්ට මාරු කිරීමට ඉඩ දෙනු නොලැබේ

ඇස්තමේන්තුව - 2018
 ශීර්ෂය - 602 පළාත් රාජ්‍ය සේවා කොමිෂන් සභාව
 වැඩිපටුණ - 03 පළාත් සභා පරිපාලනය
 ව්‍යාපෘති - 02 සාමාන්‍ය පරිපාලනය සහ ආයතනික සේවා
 උප ව්‍යාපෘති - 06 ආයතනික සංවර්ධනය

වැය විෂයය	අංශ/විෂයය	වැය විෂයය කාණ්ඩය/ කාමය	2016	2017	2017	2018
			සත්‍ය රු:	ඇස්තමේන්තුව රු:	ප්‍රතිපෝධිත ඇස්තමේන්තුව රු:	ඇස්තමේන්තුව රු:
2001	23	මූලධන වියදම්	1,837,640	2,100,000	2,100,000	2,000,000
		මූලධන වත්කම් පුනරුත්ථාපනය හා වැඩි දියුණු කිරීම්	1,488,685	1,000,000	1,000,000	700,000
		කොටසකැණිලි සහ ඉදිකිරීම්	1,488,685	1,000,000	1,000,000	700,000
2101	23	මූලධන වත්කම් අත්පත් කර ගැනීම් වාහන	348,955	1,100,000	1,100,000	300,000
2102	23	ගෘහ කාණ්ඩ සහ කාර්යාල උපකරණ	95,130	100,000	100,000	100,000
2103	23	සන්නිවේදන සහ සන්නිවේදන උපකරණ	253,825	1,000,000	1,000,000	200,000
2401	23	ධාරිතා සංවර්ධනය	-	-	-	1,000,000
		දැනුම් වර්ධනය හා ආයතනික සංවර්ධනය	-	-	-	1,000,000
		ව්‍යාපෘතියේ මුළු වියදම්	21,283,404	21,762,000	25,010,060	23,201,000

ව්‍යාපෘතියේ මූල්‍යකරණ ප්‍රතිඵලයේ අනුව වියදම් සාරාංශය

මූල්‍යකරණය	2016	2017	2017	2018
	සත්‍ය රු:	ඇස්තමේන්තුව රු:	ප්‍රතිපෝධිත ඇස්තමේන්තුව රු:	ඇස්තමේන්තුව රු:
විසර්ජන ප්‍රභේදනය				
22 සාමූහික ප්‍රදාන	18,868,264	19,008,000	21,896,060	20,187,000
23 පළාත් සභා සංවර්ධන ප්‍රදාන	1,837,640	2,100,000	2,100,000	2,000,000
24 පළාත් නිවැසි සංවර්ධන ප්‍රදාන	-	-	-	-
44 විශේෂ නීති සේවා වියදම්	577,500	654,000	1,014,000	1,014,000
මුළු වියදම	21,283,404	21,762,000	25,010,060	23,201,000

ව්‍යාපෘතියේ ක්‍රියාත්මක කිරීමේ නිදහස් සේවක මණ්ඩල සාරාංශය

සත්‍යවිය	2016	2017	2018
	සත්‍ය	ඇස්තමේන්තුව	ඇස්තමේන්තුව
කාණ්ඩය ඊ - ස්ථිර	5	6	8
කාණ්ඩය ඩී - ස්ථිර	1	1	1
කාණ්ඩය සී - අනියම් /කාරිකාලික			
- ස්ථිර	17	18	18
- අනියම් /කාරිකාලික			
කාණ්ඩය ඩී - ස්ථිර	4	6	5
- අනියම් /කාරිකාලික	2		
එකතුව - ස්ථිර	27	31	32
- අනියම් /කාරිකාලික	2	-	-
මුළු එකතුව	29	31	32

මෙය හිස්ව තබන ලද පිටුවකි.

ඇස්තමේන්තුව - 2018
ශීර්ෂය - 603 - සමුපකාර සේවක කොමිෂන් සභාව

දැක්ම

" තාප්තිමත් සමුපකාර කාර්ය මණ්ඩලයක්, උසස් මට්ටමේ සේවාවක්. "

මෙහෙවර

" සමුපකාර සේවකයින්ගේ ආයතනික ගැටළු හා සේවය සේවක ගැටුම් නිරාකරණය සහ ආයතනික ධාරිතා වර්ධනය සියලු පාර්ශවකරුවන්ගේ මනා සහභාගිත්වයෙන්, යහපාලනය පවත්වා ගනිමින් තාප්තිමත් කාර්ය මණ්ඩලයක් බිහිකොට සමුපකාර සේවාව උසස් මට්ටමකට ගෙන ඒමට අඛණ්ඩව දායක වීම. "

ප්‍රධාන කාර්යයන්

- සමුපකාර සේවකයින්ගේ ආයතනික ගැටළු නිරාකරණය
- සේවය සේවක ගැටුම් නිරාකරණය
- ආයතනික ධාරිතා වර්ධනය
- යහපාලන කටයුතු සංවර්ධනය

විෂය මාලාව

වැඩසටහන 03. පළාත් සභා පරිපාලනය

ව්‍යාපෘතිය 02. සාමාන්‍ය පරිපාලනය සහ ආයතනික සේවා

උප ව්‍යාපෘතිය 06. ආයතනික සංවර්ධනය

ඇස්තමේන්තුව - 2018
ශීර්ෂය - 603 පළාත් පාලන සභාව සේවක සංවර්ධන සභාව

අත්තිකාරම් හිඳුම් සාරාංශය

අයිතමය	2016	2017	2017	2018
	සහය	ඇස්තමේන්තුව	ප්‍රතිශෝධිත ඇස්තමේන්තුව	ඇස්තමේන්තුව
	රු:	රු:	රු:	රු:
පළාත් රාජ්‍ය නිලධාරීන්ට අත්තිකාරම් හිඳුම් - 60301				
විදුලික සහ සන්නිවේදන	456,755	600,000	600,000	500,000
ලැබීමේ අවම සීමාව	292,942	400,000	400,000	300,000
උපරිම හර ජනන සීමාව	1,073,586	1,800,000	1,800,000	2,000,000

වැඩසටහන් සහ ව්‍යාපෘති ඇතුළු වියදම් සාරාංශය

වැඩසටහන්	වැඩසටහන්/ ව්‍යාපෘති නාමය	2016	2017	2017	2018
		සහය	ඇස්තමේන්තුව	ප්‍රතිශෝධිත ඇස්තමේන්තුව	ඇස්තමේන්තුව
		රු:	රු:	රු:	රු:
03	පුනරාවර්තන වියදම්	5,466,562	5,827,000	5,827,000	6,774,000
	පළාත් සභා පරිපාලනය	5,466,562	5,827,000	5,827,000	6,774,000
	02. සාමාන්‍ය පරිපාලනය සහ ආයතනික සේවා	5,466,562	5,827,000	5,827,000	6,774,000
03	මූලධන වියදම්	694,686	200,000	200,000	-
	පළාත් සභා පරිපාලනය	694,686	200,000	200,000	-
	02. සාමාන්‍ය පරිපාලනය සහ ආයතනික සේවා	694,686	200,000	200,000	-
03	මුළු වියදම	6,161,248	6,027,000	6,027,000	6,774,000
	පළාත් සභා පරිපාලනය	6,161,248	6,027,000	6,027,000	6,774,000
	02. සාමාන්‍ය පරිපාලනය සහ ආයතනික සේවා	6,161,248	6,027,000	6,027,000	6,774,000

වැය විෂයය කාණ්ඩය ඇතුළු වියදම් සාරාංශය

වැය විෂයය කාණ්ඩය	2016	2017	2017	2018
	සහය	ඇස්තමේන්තුව	ප්‍රතිශෝධිත ඇස්තමේන්තුව	ඇස්තමේන්තුව
	රු:	රු:	රු:	රු:
පුනරාවර්තන වියදම්	5,466,562	5,827,000	5,827,000	6,774,000
පුද්ගල පඩිනඩි	4,591,965	4,260,000	4,260,000	4,774,000
ගමන් වියදම්	141,942	156,000	156,000	160,000
සැපයීම්	303,641	430,000	430,000	485,000
නඩත්තු වියදම් සේවා	80,780	230,000	230,000	360,000
මාරු කිරීම්	238,799	401,000	401,000	995,000
වෙනත් පුනරාවර්තන වියදම්	109,435	350,000	350,000	-
මූලධන වියදම්	694,686	200,000	200,000	-
මූලධන වත්කම් පුනරුත්ථාපනය හා වැඩි දියුණු කිරීම්	397,142	100,000	100,000	-
මූලධන වත්කම් අත්පත්කර ගැනීම්	297,544	100,000	100,000	-
මුළු වියදම	6,161,248	6,027,000	6,027,000	6,774,000

ඇස්තමේන්තුව - 2018
ශීර්ෂය - 603 පළාත් පමුදකාර සේවක කොමිෂන් සභාව

වැඩසටහන් මූල්‍යකරණ ප්‍රතිඵලයන් ඇතුළු විකල්ප සාරාංශය

මූල්‍යකරණය	2016	2017	2017	2018
	සහය	ඇස්තමේන්තුව	ප්‍රතිශෝධිත ඇස්තමේන්තුව	ඇස්තමේන්තුව
	රු:	රු:	රු:	රු:
විසර්ජන ප්‍රඥප්තිය				
22 සාමූහික ප්‍රදාන	5,466,562	5,827,000	5,827,000	6,774,000
23 පළාත් සභා සංවර්ධන ප්‍රදාන	694,686	200,000	200,000	-
24 පළාත් නිවේදන සංවර්ධන ප්‍රදාන	-	-	-	-
මුළු එකතුව	6,161,248	6,027,000	6,027,000	6,774,000

වැඩසටහන ක්‍රියාත්මක කිරීමේ නියුක්ත සේවක මණ්ඩල සාරාංශය

සේවකයා	2016	2017	2018
	සහය	ඇස්තමේන්තුව	ඇස්තමේන්තුව
සාමාන්‍යය ඒ - ස්ථිර	4	4	4
සාමාන්‍යය ඔ - ස්ථිර	-	1	1
- අනියම් /තාවකාලික	-	-	-
සාමාන්‍යය සී - ස්ථිර	3	3	3
- අනියම් /තාවකාලික	-	-	-
සාමාන්‍යය ඩී - ස්ථිර	2	2	2
- අනියම් /තාවකාලික	-	-	-
එකතුව - ස්ථිර	9	10	10
- අනියම් /තාවකාලික	-	-	-
මුළු එකතුව	9	10	10

ඇස්තමේන්තුව - 2018
 ශීර්ෂය - 603 පළාත් පාලන ආයතන සේවක සංවර්ධන සභාව
 වැඩිපටුණ - 03 පළාත් සභා පරිපාලන
 ව්‍යාපෘතිය - 02 සාමාන්‍ය පරිපාලන සහ ආයතනික සේවා
 උප ව්‍යාපෘතිය - 06 ආයතනික සංවර්ධන

වැය විෂය	අරමුණේ ප්‍රභවය	වැය විෂය කාණ්ඩය/ කාමය	2016	2017	2017	2018
			සහය	ඇස්තමේන්තුව	ප්‍රතිකෝධිත ඇස්තමේන්තුව	ඇස්තමේන්තුව
			රු:	රු:	රු:	රු:
		පුනරාවර්තන වියදම්	5,466,562	5,827,000	5,827,000	6,774,000
		පුද්ගල පවිත්‍ර	4,591,965	4,260,000	4,260,000	4,774,000
1001	22	වැටුප් හා වේතන	1,858,000	2,315,000	2,315,000	2,704,000
1002	22	අතිකාල හා කිවාඩු දින වැටුප්	546,875	450,000	450,000	530,000
1003	22	වෙනත් දීමනා	2,187,090	1,495,000	1,495,000	1,540,000
		හමන් වියදම්	141,942	156,000	156,000	160,000
1101	22	දේශීය	141,942	156,000	156,000	160,000
		සැපයීම්	303,641	430,000	430,000	485,000
1201	22	ලිපිග්‍රහය හා කාර්යාලීය අවශ්‍යතා	82,741	75,000	75,000	85,000
1202	22	ඉන්ධන හා ලීනිසි තෙල්	166,625	200,000	200,000	225,000
1203	22	ආහාරපාන හා නිල ඇඳුම්	49,972	65,000	65,000	100,000
1205	22	වෙනත් (i) පුවත්පත් සැපයුම්	4,303	40,000	40,000	12,000
	22	(ii) පාරිභෝජ්‍ය ද්‍රව්‍ය				35,000
	22	(iii) සනීපාරක්ෂක ද්‍රව්‍ය				3,000
1206	22	යන්ත්‍ර හා යන්ත්‍රෝපකරණ		50,000	50,000	25,000
		නඩත්තු වියදම්	80,780	230,000	230,000	360,000
1301	22	වාතන	21,250	150,000	150,000	250,000
1302	22	යන්ත්‍ර හා යන්ත්‍රෝපකරණ	43,750	35,000	35,000	40,000
1303	22	ගොඩනැගිලි සහ ඉදිකිරීම්	7,170	35,000	35,000	50,000
1304	22	වෙනත්	8,610	10,000	10,000	20,000
		සේවා	238,799	401,000	401,000	995,000
1401	22	ප්‍රවාහන	-	1,000	1,000	1,000
1402	22	සැපයුම් හා සන්නිවේදන	99,577	175,000	175,000	200,000
1403	22	විදුලි සැපයීම හා ජලය	112,972	175,000	175,000	200,000
1405	22	වෙනත්	26,250	50,000	50,000	-
1409	22	වෙනත් (xvi) කාර්යාල නිලධාරීන්ගේ පුහුණු දීමනා	-	-	-	5,000
	22	(xxv) සනීපාරක්ෂක සේවා	-	-	-	25,000
	22	(xxxix) පුවත්පත් දැන්වීම්/ ගැඹටි නිවේදන පල කිරීමේ භාස්තු	-	-	-	100,000
	22	(xxxvi) සම්මුඛ පරීක්ෂණ දීමනා	-	-	-	80,000
	22	(xLiii) වැඩමුඛ, සම්මන්ත්‍රණ හා පුහුණු වැඩසටහන්	-	-	-	334,000
	22	(xLiv) සේවා ගිවිසුම්	-	-	-	50,000
		වෙනත් පුනරාවර්තන වියදම්	109,435	350,000	350,000	-
1703	22	වෙනත් (i) සම්ප්‍රදායාර සේවක පුහුණු	109,435	175,000	175,000	-
	22	(ii) සම්මුඛ පරීක්ෂණ දීමනා	-	70,000	70,000	-
	22	(iii) කාර්යාල නිලධාරීන්ගේ පුහුණු දීමනා	-	5,000	5,000	-
	22	(iv) අභ්‍යාසලාභී දීමනා	-	75,000	75,000	-
	22	(v) සනීපාරක්ෂක දීමනා	-	25,000	25,000	-

පුද්ගල පවිත්‍ර ප්‍රතිපාදන ඉතිරිවී ඇති අතර පුනරාවර්තන වැය විෂයයන්ට මාරු කිරීමට ඉඩ දෙනු නොලැබේ

ඇස්තමේන්තුව - 2018
 ශීර්ෂය - 603 පළාත් සමුදාය සේවක කොමිෂන් සභාව
 වැඩිදුරටත් - 03 පළාත් සභා පරිපාලනය
 ව්‍යාපෘතිය - 02 සාමාන්‍ය පරිපාලනය සහ ආයතනික සේවා
 උප ව්‍යාපෘතිය - 06 ආයතනික සංවර්ධනය

වැය විෂයය	අංශය	වැය විෂයය කාණ්ඩය/ කාමය	2016 සහය	2017 ඇස්තමේන්තුව	2017 ප්‍රතිශෝධිත ඇස්තමේන්තුව	2018 ඇස්තමේන්තුව
			රු:	රු:	රු:	රු:
		මූල්‍යමය වියදම්	694,686	200,000	200,000	-
		මූල්‍යමය වත්කම් පුනරුත්ථාපනය හා වැඩි දියුණු කිරීම	397,142	100,000	100,000	-
2001	23	ගොඩනැගිලි සහ ඉදිකිරීම්	397,142	-	-	-
2002	23	ගස්ලත හා ගස්ලෝපකරණ	-	100,000	100,000	-
2003	23	වාහන	-	-	-	-
		මූල්‍යමය වත්කම් අත්පත් කර ගැනීම	297,544	100,000	100,000	-
2102	23	ගෘහ කාණ්ඩ සහ කාර්යාල උපකරණ	31,490	100,000	100,000	-
2103	23	ගස්ලත හා ගස්ලෝපකරණ	266,054	-	-	-
		ව්‍යාපෘතියේ මුළු වියදම්	6,161,248	6,027,000	6,027,000	6,774,000

ව්‍යාපෘතියේ මූල්‍යකරණ අනවශ්‍ය අනුව වියදම් සාරාංශය

මූල්‍යකරණය	2016 සහය	2017 ඇස්තමේන්තුව	2017 ප්‍රතිශෝධිත ඇස්තමේන්තුව	2018 ඇස්තමේන්තුව
	රු:	රු:	රු:	රු:
විධාරණ ප්‍රඥප්තිය				
22 සාමූහික ප්‍රදාන	5,466,562	5,827,000	5,827,000	6,774,000
23 පළාත් සභා සංවර්ධන ප්‍රදාන	694,686	200,000	200,000	-
24 පළාත් නිවේදන සංවර්ධන ප්‍රදාන	-	-	-	-
මුළු වියදම	6,161,248	6,027,000	6,027,000	6,774,000

ව්‍යාපෘතියේ ක්‍රියාත්මක කිරීමේ නියුක්ත සේවක මණ්ඩල සාරාංශය

සේවක	2016 සහය	2017 ඇස්තමේන්තුව	2018 ඇස්තමේන්තුව
කාණ්ඩය ඊ - ස්ථිර	4	4	4
කාණ්ඩය බී - ස්ථිර	-	1	1
කාණ්ඩය සී - අතීතමි /තාවකාලික	-	-	-
කාණ්ඩය ඩී - ස්ථිර	3	3	3
කාණ්ඩය ඩී - අතීතමි /තාවකාලික	-	-	-
කාණ්ඩය ඩී - ස්ථිර	2	2	2
කාණ්ඩය ඩී - අතීතමි /තාවකාලික	-	-	-
එකතුව - ස්ථිර	9	10	10
එකතුව - අතීතමි /තාවකාලික	-	-	-
මුළු වියදම	9	10	10

මෙය හිස්ව තබන ලද පිටුවකි.



ප්‍රධාන අමාත්‍ය හා උතුරු මැද පළාත්
නීතිය හා සාමය, මුදල් හා ක්‍රම සම්පාදන,
පළාත් පාලන, ග්‍රාමීය යටිතල පහසුකම් හා
විශේෂ ව්‍යාපෘති, සංචාරක, අධ්‍යාපන,
තොරතුරු තාක්ෂණ, ඉංජිනේරු ඉදිකිරීම්
සහ සංස්කෘතික කටයුතු අමාත්‍යාංශය

ඇස්තමේන්තුව - 2018

ශීර්ෂය - 610- උතුරු මැද පළාත් ප්‍රධාන අමාත්‍ය හා නීතිය හා සාමය, මුදල් හා ක්‍රම සම්පාදන, පළාත් පාලන, ග්‍රාමීය යටිතල පහසුකම්, විශේෂ ව්‍යාපෘති, සංචාරක, පළාත් අධ්‍යාපන, තොරතුරු තාක්ෂණ, ඉංජිනේරු ඉදිකිරීම් සහ සංස්කෘතික කටයුතු අමාත්‍යාංශය

දැක්ම

" යහපත් සමාජයක්, සෞභාග්‍යමත් පළාතක්. "

මෙහෙධර

" සියලු පාර්ශවකරුවන්ගේ මනා සහභාගිත්වයෙන් හා විනිවිදභාවයෙන් යුක්තව පළාත් පාලනය, ග්‍රාමීය යටිතල පහසුකම්, ආගමික කටයුතු, විකල්ප බලශක්ති, ජනමාධ්‍ය හා සන්නිවේදනය, පුස්තකාල, මුද්‍රණ හා තාක්ෂණික සේවා, ජනතා සුභසාධනය හා සවිබල ගැන්වීම, සංචාරක, අධ්‍යාපන, සංස්කෘතික, මුල් ළමාවිය අධ්‍යාපන කටයුතු සංවර්ධනය කිරීම සහ පළාතේ තොරතුරු තාක්ෂණය ප්‍රවර්ධනය කිරීම."

ප්‍රධාන කාර්යයන්

- නීතිය හා සාමය පවත්වාගෙන යාමට විධිවිධාන යෙදීම.
- ආයතනික ධාරිතා සංවර්ධනය
- ආයතන සම්බන්ධීකරණය හා සංවර්ධනය
- පළාතේ ආගමික කටයුතු සංවර්ධනය
- සාමාන්‍ය පරිපාලනය හා අධීක්ෂණය
- පළාතේ යටිතල පහසුකම් සංවර්ධනය

දෙපාර්තමේන්තු

- පළාත් පාලන දෙපාර්තමේන්තුව
- පළාත් අධ්‍යාපන දෙපාර්තමේන්තුව
- පළාත් සංස්කෘතික දෙපාර්තමේන්තුව

පළාත් ව්‍යවස්ථාපිත ආයතන

- සංවර්ධන නිර්මාණ හා යන්ත්‍රෝපකරණ ඒජන්සිය
- පුස්තකාල සේවා මණ්ඩලය
- මුල් ළමාවිය සංවර්ධන අධිකාරිය

විසඳුම් වර්ගීකරණය

- | | |
|---------------|--|
| වැඩසටහන | 03. පළාත් සභා පරිපාලනය |
| වැඩසටහන | 52. ප්‍රාදේශීය සංවර්ධනය |
| වැඩසටහන | 80. ප්‍රාථමික අධ්‍යාපනය |
| වැඩසටහන | 81. ද්විතියික අධ්‍යාපනය |
| වැඩසටහන | 88. අධ්‍යාපන සැලසුම් හා පාලන සේවා |
| | |
| ව්‍යාපෘතිය | 01. සාමාන්‍ය පරිපාලනය සහ ආයතනික සේවා (අමාත්‍යවරයා සහ කාර්ය මණ්ඩලය) |
| ව්‍යාපෘතිය | 02. සාමාන්‍ය පරිපාලනය සහ ආයතනික සේවා (අමාත්‍යාංශ කාර්ය මණ්ඩලය) |
| ව්‍යාපෘතිය | 04. සංවර්ධනය |
| ව්‍යාපෘතිය | 05. ප්‍රාථමික අධ්‍යාපන කටයුතු |
| ව්‍යාපෘතිය | 06. ද්විතියික අධ්‍යාපන කටයුතු |
| ව්‍යාපෘතිය | 07. පළාත් පාලන සේවා |
| ව්‍යාපෘතිය | 08. සංස්කෘතික |
| ව්‍යාපෘතිය | 09. පාලන සහ සේවා |
| ව්‍යාපෘතිය | 10. සංචාරක කටයුතු |
| | |
| උප ව්‍යාපෘතිය | 01. අධ්‍යාපන සේවා |
| උප ව්‍යාපෘතිය | 03. සමාජ ආරක්ෂණ සේවා |
| උප ව්‍යාපෘතිය | 04. ආර්ථික යටිතල පහසුකම් සංවර්ධනය |
| උප ව්‍යාපෘතිය | 06. ආයතනික සංවර්ධනය |

මූලික තොරතුරු

පුස්තකාල

උතුරු මැද පළාතේ පුස්තකාල සංඛ්‍යාව	- අනුරාධපුර	31
	- පොළොන්නරුව	21

මුල් ළමාවිය සංවර්ධනය

දිස්ත්‍රික්කය	පෙර පාසල් සංඛ්‍යාව	තුරුචරු සංඛ්‍යාව	ඝණ සංඛ්‍යාව
අනුරාධපුර	940	1,623	22,455
පොළොන්නරුව	<u>374</u>	<u>610</u>	<u>10,559</u>
එකතුව	<u>1,314</u>	<u>2,233</u>	<u>33,014</u>

සංචාරක පැමිණීම

දිස්ත්‍රික්කය	<u>2015</u>	<u>2016</u>
අනුරාධපුර	61,880	78,022
පොළොන්නරුව	<u>138,308</u>	<u>144,184</u>
එකතුව	<u>200,188</u>	<u>222,206</u>

(මූලාශ්‍රය - දෙපාර්තමේන්තු සංඛ්‍යාලේඛණ)

උතුරු මැද පළාත් සභාව
ඇස්තමේන්තුව - 2018

අමාත්‍යාංශ විධායක සාරාංශය

ප්‍රධාන අමාත්‍ය හා උතුරු මැද පළාත් නීතිය හා සාමය, මුදල් හා ක්‍රම සම්පාදන,
පළාත් පාලන, ග්‍රාමීය යටිතල පහසුකම් හා විශේෂ ව්‍යාපෘති, සංචාරක, අධ්‍යාපන,
තොරතුරු තාක්ෂණ, ඉංජිනේරු ඉදිකිරීම් සහ සංස්කෘතික කටයුතු අමාත්‍යාංශය.

කි.ව.නං	වැඩ යටිතත්/ ව්‍යාපෘති නාමය	2016	2017	2017	2018
		සහ	ඇස්තමේන්තුව	ප්‍රතිරෝධීත	ඇස්තමේන්තුව
		රු:	රු:	රු:	රු:
සුභරාමික විධායක		11,230,908,942	10,296,798,000	10,319,503,782	11,384,694,400
610	ප්‍රධාන අමාත්‍ය හා උතුරු මැද පළාත් නීතිය හා සාමය, මුදල් හා ක්‍රම සම්පාදන, පළාත් පාලන, ග්‍රාමීය යටිතල පහසුකම් හා විශේෂ ව්‍යාපෘති, සංචාරක, අධ්‍යාපන, තොරතුරු තාක්ෂණ, ඉංජිනේරු ඉදිකිරීම් සහ සංස්කෘතික කටයුතු අමාත්‍යාංශය	398,995,446	455,046,000	457,421,000	249,013,400
611	පළාත් පාලන දෙපාර්තමේන්තුව	787,195,660	943,921,000	943,921,000	831,524,000
612	පළාත් අධ්‍යාපන දෙපාර්තමේන්තුව	10,029,372,068	8,878,996,000	8,897,925,530	10,283,942,000
613	පළාත් සංස්කෘතික දෙපාර්තමේන්තුව	15,345,768	18,835,000	20,236,252	20,215,000
මූලධන විධායක		3,167,798,227	1,379,900,000	9,659,160,237	1,082,200,000
610	ප්‍රධාන අමාත්‍ය හා උතුරු මැද පළාත් නීතිය හා සාමය, මුදල් හා ක්‍රම සම්පාදන, පළාත් පාලන, ග්‍රාමීය යටිතල පහසුකම් හා විශේෂ ව්‍යාපෘති, සංචාරක, අධ්‍යාපන, තොරතුරු තාක්ෂණ, ඉංජිනේරු ඉදිකිරීම් සහ සංස්කෘතික කටයුතු අමාත්‍යාංශය	3,074,431,735	1,378,400,000	9,610,160,237	713,700,000
611	පළාත් පාලන දෙපාර්තමේන්තුව	7,024,202	500,000	48,000,000	161,000,000
612	පළාත් අධ්‍යාපන දෙපාර්තමේන්තුව	85,751,554	500,000	500,000	184,000,000
613	පළාත් සංස්කෘතික දෙපාර්තමේන්තුව	590,736	500,000	500,000	23,500,000
මුළු විධායක		14,398,707,169	11,676,698,000	19,978,664,019	12,466,894,400
610	ප්‍රධාන අමාත්‍ය හා උතුරු මැද පළාත් නීතිය හා සාමය, මුදල් හා ක්‍රම සම්පාදන, පළාත් පාලන, ග්‍රාමීය යටිතල පහසුකම් හා විශේෂ ව්‍යාපෘති, සංචාරක, අධ්‍යාපන, තොරතුරු තාක්ෂණ, ඉංජිනේරු ඉදිකිරීම් සහ සංස්කෘතික කටයුතු අමාත්‍යාංශය	3,473,427,181	1,833,446,000	10,067,581,237	962,713,400
611	පළාත් පාලන දෙපාර්තමේන්තුව	794,219,862	944,421,000	991,921,000	992,524,000
612	පළාත් අධ්‍යාපන දෙපාර්තමේන්තුව	10,115,123,622	8,879,496,000	8,898,425,530	10,467,942,000
613	පළාත් සංස්කෘතික දෙපාර්තමේන්තුව	15,936,504	19,335,000	20,736,252	43,715,000

උතුරු මැද පළාත් සභාව

ඇස්තමේන්තුව - 2018

අමාත්‍යාංශ විභාගී අනුව මූල්‍යකරණ සාරාංශය

ප්‍රධාන අමාත්‍ය හා උතුරු මැද පළාත් නීතිඥ හා සාමාජික, මුදල් හා ක්‍රම සම්පාදන, පළාත් පාලන, ශ්‍රාමික යටිතල පහසුකම් හා විශේෂ ව්‍යාපෘති, සංචාරක, අධ්‍යාපන, තොරතුරු තාක්ෂණ, ඉංජිනේරු ඉදිකිරීම් සහ සංස්කෘතික කටයුතු අමාත්‍යාංශය.

මූල්‍යකරණය	610		611		612		613		මුළු එකතුව
	(2018 වර්ෂයේ ඇස්තමේන්තුව සඳහා)	(2018 වර්ෂයේ ඇස්තමේන්තුව සඳහා)	(2018 වර්ෂයේ ඇස්තමේන්තුව සඳහා)	(2018 වර්ෂයේ ඇස්තමේන්තුව සඳහා)	(2018 වර්ෂයේ ඇස්තමේන්තුව සඳහා)	(2018 වර්ෂයේ ඇස්තමේන්තුව සඳහා)	(2018 වර්ෂයේ ඇස්තමේන්තුව සඳහා)		
									රු:
22 සාමූහික ප්‍රදාන	248,204,000	831,524,000	10,283,942,000		20,215,000				11,383,885,000
23 පළාත් සභා සංවර්ධන ප්‍රදාන	298,700,000	1,000,000	5,000,000		8,500,000				313,200,000
24 පළාත් නිෂ්චිත සංවර්ධන ප්‍රදාන	415,000,000	160,000,000	85,000,000		15,000,000				675,000,000
25 ශ්‍රී ලංකා රජය / ලෝක බැංකුව	-		42,000,000						42,000,000
26 ශ්‍රී ලංකා රජය / ආසියානු සංවර්ධන බැංකු ආධාර	-								-
27 ශ්‍රී ලංකා රජය / ලෝක බැංකුව සහ ඕස්ට්‍රේලියානු ආධාර	-		52,000,000						52,000,000
28 ජපන් ජාත්‍යන්තර සහයෝගිතා බැංකු ආධාර	-								-
29 වෙනත් ආදායම්									
30 වෙනත් ලැබීම්									
31 එක්සත් ජාතීන්ගේ ජනගහන අරමුදල් ආධාර									
32 එක්සත් ජාතීන්ගේ ළමා අරමුදල් ආධාර									
33 ඊරාන් අමාත්‍යාංශ හා දෙපාර්තමේන්තු ලැබීම්									
34 රාජ්‍ය නොවන පාර්ශවිකයන්ගේ ලැබීම්									
44 විශේෂ නීති සේවා වියදම්	809,400								809,400
මුළු එකතුව	962,713,400	992,524,000	10,467,942,000		43,715,000				12,466,894,400

ඇස්තමේන්තුව - 2018

ශීර්ෂය - 610 ප්‍රධාන අමාත්‍ය සහ උතුරු මැද පළාත් නීති සහ කාමය, මුදල් හා ක්‍රම සම්පාදන, පළාත් පාලන, ඉඩම් පවිසල පනත්‍රයන් හා විශේෂ ව්‍යාපෘති, සංචාරය, අධ්‍යාපන, සෞඛ්‍ය සේවා, ඉංජිනේරු ඉදිකිරීම් සහ සංස්කෘතික කටයුතු අමාත්‍යාංශය.

අන්තිකාරම් ගිණුම් කාර්යය

අයිතමය	2016	2017	2017	2018
	සහය	ඇස්තමේන්තුව	ප්‍රතිශෝධිත ඇස්තමේන්තුව	ඇස්තමේන්තුව
	රු:	රු:	රු:	රු:
පළාත් රාජ්‍ය කිලිමාර්ස්ට් අන්තිකාරම් ගිණුම් - 61001				
විද්‍යමෙහි උපරිම සීමාව	5,983,098	6,500,000	6,500,000	5,000,000
ලැබීමේ අවම සීමාව	4,603,831	4,500,000	4,500,000	4,900,000
උපරිම හර අක්ෂ සීමාව	12,474,647	15,500,000	15,500,000	16,000,000
සාර්වමුඛ ගැණුම් අන්තිකාරම් ගිණුම් - 61003				
විද්‍යමෙහි උපරිම සීමාව	7,072,791	2,400,000	2,400,000	-
ලැබීමේ අවම සීමාව	3,665,791	3,000,000	3,000,000	-
උපරිම හර අක්ෂ සීමාව	11,988,205	15,000,000	15,000,000	-

වැඩසටහන් සහ ව්‍යාපෘති අනුව විද්‍යුත් කාර්යය

වැඩසටහන්	වැඩසටහන් / ව්‍යාපෘති නාමය	2016	2017	2017	2018
		සහය	ඇස්තමේන්තුව	ප්‍රතිශෝධිත ඇස්තමේන්තුව	ඇස්තමේන්තුව
		රු:	රු:	රු:	රු:
03	පුනරාවර්තන විද්‍යුත්	398,995,446	455,046,000	457,421,000	249,013,400
	පළාත් සභා පරිපාලනය	204,472,880	236,493,000	238,868,000	220,917,400
	01. සාමාන්‍ය පරිපාලනය සහ ආයතනික සේවා (අමාත්‍යවරයා සහ කාර්ය මණ්ඩලය)	32,819,430	40,383,000	39,088,000	29,227,400
52	02. සාමාන්‍ය පරිපාලනය සහ ආයතනික සේවා (අමාත්‍යාංශ කාර්ය මණ්ඩලය)	171,653,450	196,110,000	199,780,000	191,690,000
	ප්‍රාදේශීය සංවර්ධනය	194,522,566	218,553,000	218,553,000	28,096,000
	04. සංවර්ධන	194,522,566	218,553,000	218,553,000	28,096,000
03	මූලධර්ම විද්‍යුත්	3,074,431,735	1,378,400,000	9,610,160,237	713,700,000
	පළාත් සභා පරිපාලනය	92,029,753	104,500,000	104,500,000	96,300,000
	01. සාමාන්‍ය පරිපාලනය සහ ආයතනික සේවා (අමාත්‍යවරයා සහ කාර්ය මණ්ඩලය)	8,766,398	2,600,000	2,600,000	2,000,000
52	02. සාමාන්‍ය පරිපාලනය සහ ආයතනික සේවා (අමාත්‍යාංශ කාර්ය මණ්ඩලය)	83,263,355	101,900,000	101,900,000	94,300,000
	ප්‍රාදේශීය සංවර්ධනය	1,509,791,168	728,900,000	1,918,000,557	302,400,000
	04. සංවර්ධන	1,353,666,544	536,900,000	1,679,161,397	90,000,000
80	07. පළාත් පාලන සේවා	112,881,355	145,000,000	191,839,160	27,400,000
	08. සංස්කෘතික	43,243,269	47,000,000	47,000,000	25,000,000
	10. සංචාරක කටයුතු	-	-	-	160,000,000
81	ප්‍රාථමික අධ්‍යාපනය	270,088,663	103,000,000	953,409,295	85,000,000
	05. ප්‍රාථමික අධ්‍යාපන කටයුතු	270,088,663	103,000,000	953,409,295	85,000,000
	උපරිම අධ්‍යාපනය	1,131,135,573	417,000,000	6,600,318,349	200,000,000
88	06. උපරිම අධ්‍යාපන කටයුතු	1,131,135,573	417,000,000	6,600,318,349	200,000,000
	අධ්‍යාපන සැලසුම් හා පාලන සේවා	71,386,578	25,000,000	33,932,036	30,000,000
	09. පාලන හා සේවා	71,386,578	25,000,000	33,932,036	30,000,000
03	මුළු විද්‍යුත්	3,473,427,181	1,833,446,000	10,067,581,237	962,713,400
	පළාත් සභා පරිපාලනය	296,502,633	340,993,000	343,368,000	317,217,400
	01. සාමාන්‍ය පරිපාලනය සහ ආයතනික සේවා (අමාත්‍යවරයා සහ කාර්ය මණ්ඩලය)	41,585,828	42,983,000	41,688,000	31,227,400
52	02. සාමාන්‍ය පරිපාලනය සහ ආයතනික සේවා (අමාත්‍යාංශ කාර්ය මණ්ඩලය)	254,916,805	298,010,000	301,680,000	285,990,000
	ප්‍රාදේශීය සංවර්ධනය	1,704,313,734	947,453,000	2,136,553,557	330,496,000
	04. සංවර්ධන	1,548,189,110	755,453,000	1,897,714,397	118,096,000
80	07. පළාත් පාලන සේවා	112,881,355	145,000,000	191,839,160	27,400,000
	08. සංස්කෘතික	43,243,269	47,000,000	47,000,000	25,000,000
	10. සංචාරක කටයුතු	-	-	-	160,000,000
81	ප්‍රාථමික අධ්‍යාපනය	270,088,663	103,000,000	953,409,295	85,000,000
	05. ප්‍රාථමික අධ්‍යාපන කටයුතු	270,088,663	103,000,000	953,409,295	85,000,000
	උපරිම අධ්‍යාපනය	1,131,135,573	417,000,000	6,600,318,349	200,000,000
88	06. උපරිම අධ්‍යාපන කටයුතු	1,131,135,573	417,000,000	6,600,318,349	200,000,000
	අධ්‍යාපන සැලසුම් හා පාලන සේවා	71,386,578	25,000,000	33,932,036	30,000,000
	09. පාලන හා සේවා	71,386,578	25,000,000	33,932,036	30,000,000

සැ.යු : 2017 මුදල් ප්‍රකාශයේ මෙම ශීර්ෂය යටතේ පැවති මහාමාර්ග කටයුතු පිළිබඳ විෂය අමාත්‍යාංශ විෂයය පටක වෙතත් මිල 650 ශීර්ෂය යටතේ 2018 ඇස්තමේන්තුව දක්වා ඇත.

- ඇස්තමේන්තුව - 2018
 ශීර්ෂය - 610 ප්‍රධාන අමාත්‍ය සහ උතුරු මැද පළාත් නීතිය හා කාමය, මුදල් හා මුම් සම්පාදන, පළාත් පාලන, ප්‍රාමික සම්පල පනසුකම් හා විශේෂ ව්‍යාපෘති, සංචාරය, අධ්‍යාපන, තොරතුරු තාක්ෂණ, ඉංජිනේරු ඉදිකිරීම් සහ සංස්කෘතික සටහනු අමාත්‍යාංශය.
 වැඩසටහන - 03 පළාත් සභා පරිපාලනය
 ව්‍යාපෘතිය - 01 සාමාන්‍ය පරිපාලනය සහ ආයතනික සේවා (අමාත්‍යවරයා සහ සාර්ව මණ්ඩලය)
 උප ව්‍යාපෘතිය - 06 ආයතනික සංවර්ධනය

වැය විෂයය	අංශය/ප්‍රකාරය	වැය විෂයය කාණ්ඩය/ කාමය	2016	2017	2017	2018
			සහය	ඇස්තමේන්තුව	ප්‍රතිකෝචිත ඇස්තමේන්තුව	ඇස්තමේන්තුව
			රු:	රු:	රු:	රු:
		පුනරාවර්තන වියදම්	32,819,430	40,383,000	39,088,000	29,227,400
		පුද්ගල පවිතරණ	14,590,316	14,594,000	15,394,000	12,927,400
1001	22	වැටුප් හා වේතන	4,703,827	6,311,600	6,311,600	6,245,000
	44	(i) වැටුප් හා වේතන	779,400	779,400	779,400	780,000
1002	22	අතිකාල හා නිවාඩු දින වැටුප්	3,585,783	2,400,000	3,200,000	2,300,000
1003	22	වෙනත් දීමනා	5,491,906	5,073,600	5,073,600	3,573,000
	44	(x) වෙනත් දීමනා	29,400	29,400	29,400	29,400
		සමස්ත වියදම්	1,165,548	949,000	949,000	500,000
1101	22	දේශීය	710,598	949,000	949,000	500,000
1102	22	විදේශීය	454,950	-	-	-
		සැපයීම්	6,023,065	11,876,000	9,781,000	6,870,000
1201	22	ලිපිවිවර හා කාර්යාලීය අවශ්‍යතා	1,202,717	1,000,000	1,000,000	870,000
1202	22	ඉන්ධන සහ ලිපි සේව	4,181,097	9,099,000	7,004,000	4,540,000
1203	22	ආහාරපාන හා නිල ඇඳුම්	297,279	1,200,000	1,200,000	1,000,000
1205	22	වෙනත් (i) පුවත්පත් සැපයුම්	-	-	-	180,000
	22	(iii) සනීපාරක්ෂක ද්‍රව්‍ය	-	-	-	55,000
	22	(xv) වෙනත්	270,410	327,000	327,000	15,000
1206	22	සත්‍ර හා සන්නිවේදන	71,562	250,000	250,000	210,000
		කඩවත්ත වියදම්	5,100,464	7,700,000	7,700,000	4,775,000
1301	22	වාහන	4,004,479	5,170,000	5,170,000	3,500,000
1302	22	සන්නිවේදන සහ සන්නිවේදන	90,450	400,000	400,000	430,000
1303	22	තොටුපොළ සහ ඉදිකිරීම්- (i) නිල නිවාස කඩවත්ත	873,635	2,000,000	2,000,000	695,000
1304	22	වෙනත්	131,900	115,000	115,000	150,000
1305	22	සම්පල පනසුකම් වත්කම්	-	15,000	15,000	-
		සේවා	3,777,409	4,160,000	4,160,000	4,155,000
1401	22	ප්‍රවාහන	1,140,000	1,200,000	1,200,000	820,000
1402	22	තැපැල් හා සන්නිවේදන	1,045,178	1,200,000	1,200,000	1,000,000
1403	22	විදුලි සහ ජලය	1,173,183	1,000,000	1,000,000	830,000
1404	22	බදු දැමීම සහ පළාත් පාලන ආයතන බදු	-	50,000	50,000	5,000
1405	22	වෙනත් (i) ආරක්ෂක සේවා	419,048	695,000	695,000	-
	22	(ii) වෙනත්	-	15,000	15,000	-
1409	22	වෙනත් (ii) අධීක්ෂණ මණ්ඩල දීමනා	-	-	-	350,000
	22	(iv) ආරක්ෂක සේවා	-	-	-	450,000
	22	(xLi) උත්සව, රැස්වීම් හා වැඩසටහන්	-	-	-	650,000
	22	(Lv) වෙනත්	-	-	-	50,000
		වෙනත් පුනරාවර්තන වියදම්	2,162,628	1,104,000	1,104,000	-
1703	22	වෙනත් (i) අධීක්ෂණ මණ්ඩල දීමනා	2,162,628	504,000	504,000	-
	22	(ii) විශේෂ උත්සව හා වැඩසටහන්	-	550,000	550,000	-
	22	(iii) වෙනත්	-	50,000	50,000	-

පුද්ගල පවිතරණ ප්‍රතිපාදන ඉතිරිවී ඇතැයි පුනරාවර්තන වැය විෂයයන්ට මාරු කිරීමට ඉඩ දෙනු නොලැබේ

- ඇස්තමේන්තු - 2018
- ශීර්ෂය - 610 ප්‍රධාන අමාත්‍ය සහ උතුරු මැද පළාත් නීතිය හා සාමය, මුදල් හා ක්‍රම සම්පාදන, පළාත් පාලන, ඉරාමය සවිලසු පනසුකම් හා විශේෂ ව්‍යාපෘති, සංචාරක, අධ්‍යාපන, තොරතුරු තාක්ෂණ, ඉංජිනේරු ඉදිකිරීම් සහ සංස්කෘතික කටයුතු අමාත්‍යාංශය.
- වැඩසටහන - 03 පළාත් සභා පරිපාලනය
- ව්‍යාපෘතිය - 01 සාමාන්‍ය පරිපාලනය සහ ආයතනික සේවා (අමාත්‍යවරයා සහ සාර්ව මණ්ඩලය)
- උප ව්‍යාපෘතිය - 06 ආයතනික සංවර්ධනය

වැය විෂයය	අංශය	වැය විෂයය කාණ්ඩය/ කාමය	2016	2017	2017	2018
			සහය	ඇස්තමේන්තුව	ප්‍රතිරෝධීත ඇස්තමේන්තුව	ඇස්තමේන්තුව
			රු:	රු:	රු:	රු:
		මූල්‍යමය වියදම්	8,766,398	2,600,000	2,600,000	2,000,000
		මූල්‍යමය වත්කම් ඉකුත්වීමටයන හා වැඩි වියදම් කිරීම	7,451,550	-	-	1,000,000
2001	23	නොවිකැලී සහ ඉදිකිරීම්	7,451,550	-	-	1,000,000
2004	23	වෙනත්	-	-	-	-
		මූල්‍යමය වත්කම් අක්ෂය කර ගැනීම	1,314,848	2,600,000	2,600,000	1,000,000
2101	23	වනක	-	-	-	-
2102	23	නෂ්ට කාණ්ඩ සහ සාර්වමුද්‍රා උපකරණ	248,303	600,000	600,000	1,000,000
2103	23	යන්ත්‍ර හා යන්ත්‍රෝපකරණ	1,066,545	1,000,000	1,000,000	-
2106	23	වෙනත්	-	1,000,000	1,000,000	-
		ව්‍යාපෘතියේ මුළු වියදම්	41,585,828	42,983,000	41,688,000	31,227,400

ව්‍යාපෘතියේ මුද්‍රාකරණ පනවන අනුව වියදම් සාරාංශය

මුද්‍රාකරණය	2016	2017	2017	2018
	සහය	ඇස්තමේන්තුව	ප්‍රතිරෝධීත ඇස්තමේන්තුව	ඇස්තමේන්තුව
	රු:	රු:	රු:	රු:
විකර්මන ප්‍රභේද				
22 සාමූහික ප්‍රදාන	32,010,630	39,574,200	38,279,200	28,418,000
23 පළාත් සභා සංවර්ධන ප්‍රදාන	8,766,398	2,600,000	2,600,000	2,000,000
24 පළාත් නීතිමය සංවර්ධන ප්‍රදාන	-	-	-	-
25 ශ්‍රී ලංකා රජය / ලෝක බැංකුව	-	-	-	-
26 ශ්‍රී ලංකා රජය / ආසියානු සංවර්ධන බැංකු ආධාර	-	-	-	-
27 ශ්‍රී ලංකා රජය / ලෝක බැංකුව සහ ඕස්ට්‍රේලියානු ආධාර	-	-	-	-
28 ජපාන් ජාත්‍යන්තර සහයෝගීතා බැංකු ආධාර	-	-	-	-
44 විශේෂ නීති සේවා වියදම්	808,800	808,800	808,800	809,400
මුළු වියදම	41,585,828	42,983,000	41,688,000	31,227,400

ව්‍යාපෘතියේ සුදානම් කිරීමේ නියුක්ත සේවක මණ්ඩල සාරාංශය

සත්කාරය	2016	2017	2018
	සහය	ඇස්තමේන්තුව	ඇස්තමේන්තුව
කාණ්ඩය ජ - ස්ථිර	1	1	1
කාණ්ඩය බ - ස්ථිර	-	-	-
කාණ්ඩය ඩ - අනියම් / පාවසාලික	5	5	6
කාණ්ඩය ඩී - ස්ථිර	-	-	-
කාණ්ඩය ඩී - අනියම් / පාවසාලික	9	8	6
කාණ්ඩය ඩී - ස්ථිර	-	-	5
කාණ්ඩය ඩී - අනියම් / පාවසාලික	14	12	4
එකතුව - ස්ථිර	1	1	6
- අනියම් / පාවසාලික	28	25	16
මුළු එකතුව	29	26	22

- ඇස්තමේන්තුව - 2018
 ශීර්ෂය - 610 ප්‍රධාන අමාත්‍ය සහ උතුරු මැද පළාත් නීතිය හා කාමය, මුදල් හා ඉමිග්‍රේෂන්, පළාත් පාලන, ඉර්මය සම්බන්ධ පනතින් හා විශේෂ ව්‍යාපෘති, සංචාරක, අධ්‍යාපන, සෞඛ්‍ය සේවා සහ සංස්කෘතික සම්බන්ධ අමාත්‍යාංශය.
- වැඩසටහන - 03 පළාත් සභා පරිපාලනය
 ව්‍යාපෘතිය - 02 සාමාන්‍ය පරිපාලන සහ ආයතනික සේවා (අමාත්‍යාංශ කාර්ය මණ්ඩලය)
 උප ව්‍යාපෘතිය - 06 ආයතනික සංවර්ධනය

වැය විෂයය	වැය විෂයය	වැය විෂයය කාණ්ඩය/ කාමය	2016	2017	2017	2018
			රු:	ඇස්තමේන්තුව	ප්‍රතිපෝෂිත ඇස්තමේන්තුව	ඇස්තමේන්තුව
		ප්‍රතිපෝෂිත වියදුම	171,653,450	196,110,000	199,780,000	191,690,000
		පුද්ගල වැය	47,391,079	46,529,000	47,529,000	48,056,000
1001	22	වැටුප් හා වේතන	21,362,954	26,567,000	26,567,000	29,230,000
1002	22	අතිරේක හා නිවාඩු දීම වැටුප්	7,963,845	5,800,000	6,800,000	7,500,000
1003	22	වෙනත් දීමනා	18,064,280	14,162,000	14,162,000	11,326,000
		ගම්පහ වියදුම	1,556,370	1,511,000	1,511,000	6,612,000
1101	22	දේශීය	1,556,370	1,511,000	1,511,000	1,612,000
1102	22	විදේශීය Δ	-	-	-	5,000,000
		සැලැස්වීම	10,004,829	9,644,000	9,644,000	11,256,000
1201	22	මිලදීගැනීම හා කාර්යාලීය අවශ්‍යතා	3,557,541	3,500,000	3,500,000	3,900,000
1202	22	ඉන්ධන සහ ලීනි සෙල්	4,709,681	3,800,000	3,800,000	5,300,000
1203	22	ආකාරය හා නිල ඇඳුම්	1,536,714	1,300,000	1,300,000	1,600,000
1205	22	වෙනත් (i) ප්‍රවර්ධන වැය	-	-	-	156,000
		(xv) වෙනත්	134,293	844,000	844,000	50,000
1206	22	සන්නිවේදන හා සන්නිවේදන	66,600	200,000	200,000	250,000
		කඩිනම වියදුම	4,087,701	5,226,000	5,226,000	6,725,000
1301	22	වාහන	3,715,184	4,100,000	4,100,000	4,925,000
1302	22	සන්නිවේදන හා සන්නිවේදන	209,800	500,000	500,000	750,000
1303	22	නොවැනි අංශ ඉදිකිරීම්	140,297	276,000	276,000	-
		(i) නිල නිවාස කඩිනම	-	-	-	550,000
1304	22	වෙනත්	-	-	-	-
		(ii) වෙනත් කඩිනම	7,360	200,000	200,000	500,000
1305	22	සම්පත් පනතින් වෙන්කළ	15,060	150,000	150,000	-
		සේවා	4,211,195	2,195,000	2,490,000	14,475,000
1401	22	ප්‍රවෘත්ත	2,900	50,000	50,000	100,000
1402	22	වැටුප් හා සහතිකවේදන	1,293,346	1,000,000	1,000,000	10,200,000
1403	22	විදුලි සැපයීම හා පලය	270,419	300,000	300,000	450,000
1404	22	බදු කුලී සහ පළාත් පාලන ආයතන බදු	-	100,000	395,000	150,000
1405	22	වෙනත් (i) ආරක්ෂක සේවා	2,644,530	695,000	695,000	-
		(ii) වෙනත්	-	50,000	50,000	-
1409	22	වෙනත් (iv) ආරක්ෂක සේවා	-	-	-	695,000
		(xvi) කාර්යාල නිලධාරීන්ගේ පුහුණු දීමනා	-	-	-	100,000
		(xx) මුලධන වියදුම හා සම්බන්ධ ප්‍රතිපෝෂිත වියදුම	-	-	-	450,000
		(xxxix) ප්‍රවර්ධන දැන්වීම්/ වැටුප් නිවේදන පල කිරීමේ කාණ්ඩ	-	-	-	1,000,000
		(xLi) උපකරණ, රැකවීම හා වැඩසටහන්	-	-	-	880,000
		(xLiii) වැඩමුද්‍ර, සම්මන්ත්‍රණ හා පුහුණු වැඩසටහන්	-	-	-	400,000
		(Lv) වෙනත්	-	-	-	50,000
		මාරු කිරීම්	93,027,366	100,965,000	103,340,000	104,566,000
1504		සංවර්ධන සහකාරියා				
	22	(ix) මුල් ප්‍රමාණ සංවර්ධන අධිකාරිය #	66,217,870	72,420,000	72,420,000	72,382,000
	22	(xv) පුළුල් ප්‍රමාණ සේවා මණ්ඩලය ##	1,835,151	1,250,000	3,625,000	4,854,000
1506	22	වාර්ෂික සේවකයින් සඳහා දේපල ණය පොලී *	869,709	795,000	795,000	830,000
1509	22	ප්‍රදාන				
	22	(iv) මුල් ප්‍රමාණ සංවර්ධන අංශ	4,104,636	1,500,000	1,500,000	1,500,000
	22	(v) ප්‍රධාන අමාත්‍ය අංශ	20,000,000	25,000,000	25,000,000	25,000,000
		වෙනත් ප්‍රතිපෝෂිත වියදුම	11,374,910	30,040,000	30,040,000	-
1703	22	වෙනත් (i) පුහුණු දීමනා	-	1,440,000	1,440,000	-
	22	(ii) විශේෂ උත්සව, රැකවීම හා වැඩසටහන්	-	8,500,000	8,500,000	-
	22	(iii) වාර්ෂික සංවර්ධන වැඩසටහන් (දේශීය/විදේශීය) Δ	-	10,000,000	10,000,000	-
	22	(iv) වෙනත්	11,374,910	10,100,000	10,100,000	-

* වැය විෂයයෙන් පිටත මාරු කිරීමට ඉඩ දෙන නොලැබේ
 Δ ප්‍රධාන ලේකම්ගේ පුළුල් අනුමැතියකින් පසුව විදුලි දැරීමට නොහැකිය
 පුද්ගල වැය ප්‍රතිපෝෂිත ඉතිරිවීම් අනෙකුත් ප්‍රතිපෝෂිත වැය විෂයයන්ට මාරු කිරීමට ඉඩ දෙන නොලැබේ

	# මුල් ප්‍රමාණ සංවර්ධන අධිකාරිය	## පුළුල් ප්‍රමාණ සේවා මණ්ඩලය
කාර්ය මණ්ඩල වැටුප්	3,882,000	4,587,000
පෙර පාසැල් පාලක දීමනා	57,600,000	-
පෙර පාසැල් පාලක ඉන්ධන සෙල්	8,000,000	-
දේශීය හා කාර්ය මණ්ඩල දැනුවත් කිරීමේ වැඩසටහන්	1,800,000	-
වෙනත් ප්‍රතිපෝෂිත වියදුම	1,100,000	267,000
	72,382,000	4,854,000

- ඇස්තමේන්තුව - 2018
- ශීර්ෂය - 610 ප්‍රධාන අමාත්‍ය සහ උතුරු මැද පළාත් නීතිය හා සාමය, මුදල් හා භූමි සම්පාදන, පළාත් පාලන, ශ්‍රාමීය සවිසල පහසුකම් හා විශේෂ ව්‍යාපෘති, සංචාරක, අධ්‍යාපන, තොරතුරු තාක්ෂණ, ඉ-ජෛවර්ග ඉදිකිරීම් සහ සංස්කෘතික කටයුතු අමාත්‍යාංශය.
- වැඩසටහන - 03 පළාත් සභා පරිපාලනය
- ව්‍යාපෘතිය - 02 සාමාන්‍ය පරිපාලනය සහ ආයතනික සේවා (අමාත්‍යාංශ කාර්ය මණ්ඩලය)
- උප ව්‍යාපෘතිය - 06 ආයතනික සංවර්ධනය

වැය විෂයය	ප්‍රතිපත්තිමය අංකය	වැය විෂයය කාණ්ඩය/ කාමය	2016	2017	2017	2018
			සහය	ඇස්තමේන්තුව	ප්‍රතිශෝධිත ඇස්තමේන්තුව	ඇස්තමේන්තුව
			රු:	රු:	රු:	රු:
		මූලධර්ම වියදම්	83,263,355	101,900,000	101,900,000	94,300,000
		මූලධර්ම වත්කම් පුනරුත්ථාපනය හා වැඩි දියුණු කිරීම	1,174,893	-	-	1,000,000
2001	23	හොඳකැමැත්ත සහ ඉදිකිරීම්	1,174,893	-	-	-
2003	23	වහන	-	-	-	700,000
2004	23	වෙනත් මූලධර්ම වත්කම්	-	-	-	300,000
		මූලධර්ම වත්කම් අත්පත් කර ගැනීම	12,851,255	7,400,000	7,400,000	37,000,000
2102	23	හානිකාරී සහ කාර්යාලීය උපකරණ	2,366,851	1,000,000	1,000,000	-
	23	(i) අමාත්‍යාංශ කාර්යාලය සඳහා හානිකාරී හා කාර්යාලීය භාණ්ඩ මිලදී ගැනීම	-	-	-	1,500,000
	23	(ii) පුස්තකාල සේවා මණ්ඩලය සඳහා හානිකාරී හා කාර්යාලීය භාණ්ඩ මිලදී ගැනීම	-	-	-	5,000,000
2103	23	සන්නිවේදන සහ සන්නිවේදන උපකරණ	4,706,370	1,000,000	1,000,000	1,500,000
2104	23	හොඳකැමැත්ත සහ ඉදිකිරීම්	5,778,034	5,400,000	5,400,000	-
	23	(i) තොරතුරු තාක්ෂණ ක්‍රියාත්මක කිරීම - 2වන අදියර	-	-	-	27,000,000
2106	23	වෙනත්	-	-	-	2,000,000
		ප්‍රාග්ධන මාරු කිරීම්	19,461,227	6,500,000	6,500,000	7,300,000
2202	23	සංවර්ධන සහයක් (ii) සංවර්ධන කිරීමාණ හා සන්නිවේදන උපකරණ ඒකකය	19,461,227	6,500,000	6,500,000	7,300,000
		ධාරිණී සංවර්ධනය	-	-	-	2,000,000
2401	23	දැනුම් වර්ධනය හා ආයතනික සංවර්ධනය	-	-	-	2,000,000
		වෙනත් මූලධර්ම වියදම්	49,775,980	88,000,000	88,000,000	47,000,000
2502		ආයෝජන				
	23	(xxi) පුස්තකාල සංවර්ධන	-	34,000,000	34,000,000	10,000,000
	24	(xxii) සංචාරක	-	-	-	-
	23	(xxiii) පෙර පාසල් සංවර්ධනය	24,147,562	30,000,000	30,000,000	35,000,000
	23	(xxiv) ආදර්ශ පෙර පාසල් දෙකක් සංවර්ධනය	11,297,017	-	-	-
	23	(xxv) නීතිය හා සමාජ සංවිද්‍යාත්මක කටයුතු	-	-	-	-
	23	(xxvi) වෙනත්	4,398,955	-	-	-
	24	(xxvii) සංචාරක කටයුතු	9,932,446	-	-	-
	23	(xxviii) පෙර පාසල් සමයේ මධ්‍යස්ථාන සංවර්ධනය	-	24,000,000	24,000,000	-
2505	23	වෙනත්	-	-	-	2,000,000
		ව්‍යාපෘතියේ මුළු වියදම	254,916,805	298,010,000	301,680,000	285,990,000

ඇස්තමේන්තුව - 2018

ශීර්ෂය - 610 ප්‍රධාන අමාත්‍ය සහ උතුරු මැද පළාත් නීතිය හා සාමය, මුදල් හා ක්‍රම සම්පාදන, පළාත් පාලන, ග්‍රාමීය සවිසල පහසුකම් හා විශේෂ ව්‍යාපෘති, සංචාරක, අධ්‍යාපන, කොරදුරු කාක්ෂණ, ඉංජිනේරු ඉදිකිරීම් සහ සංස්කෘතික කටයුතු අමාත්‍යාංශය.

ව්‍යාපෘතියේ මූල්‍යකරණ ගුණවත් අනුව විසඳුම් සාරාංශය

මූල්‍යකරණය	2016	2017	2017	2018
	සහය	ඇස්තමේන්තුව	ප්‍රතිකෝචක ඇස්තමේන්තුව	ඇස්තමේන්තුව
	රු:	රු:	රු:	රු:
විකර්ෂන ප්‍රඥප්තිය				
22 සාමූහික ප්‍රදාන	171,653,450	196,110,000	199,780,000	191,690,000
23 පළාත් සභා සංවර්ධන ප්‍රදාන	73,330,909	101,900,000	101,900,000	94,300,000
24 පළාත් නිවේදන සංවර්ධන ප්‍රදාන	9,932,446	-	-	-
25 ශ්‍රී ලංකා රජය / ලෝක බැංකුව	-	-	-	-
26 ශ්‍රී ලංකා රජය / ආසියානු සංවර්ධන බැංකු ආධාර	-	-	-	-
27 ශ්‍රී ලංකා රජය / ලෝක බැංකුව සහ ඕස්ට්‍රේලියානු ආධාර	-	-	-	-
28 ජපන් ජාත්‍යන්තර සහයෝගිතා බැංකු ආධාර	-	-	-	-
මුළු වසඳුව	254,916,805	298,010,000	301,680,000	285,990,000

ව්‍යාපෘතියේ ක්‍රියාත්මක කිරීමේ නියුක්ත දෙවන මණ්ඩල සාරාංශය

කණ්ඩය	2016	2017	2018
	සහය	ඇස්තමේන්තුව	ඇස්තමේන්තුව
කාණ්ඩය ඊ - ස්ථිර	6	8	7
කාණ්ඩය බී - ස්ථිර	2	2	-
- අනියම් /තාවකාලික	-	-	-
කාණ්ඩය සී - ස්ථිර	52	53	53
- අනියම් /තාවකාලික	-	-	-
කාණ්ඩය ඩී - ස්ථිර	12	14	16
- අනියම් /තාවකාලික	-	-	-
එකතුව - ස්ථිර	72	77	76
- අනියම් /තාවකාලික	-	-	-
මුළු එකතුව	72	77	76

- ඇස්තමේන්තුව - 2018
- ශීර්ෂය - 610 ප්‍රධාන අමාත්‍ය සහ උතුරු මැද පළාත් නීතිය හා සාමය, මුදල් හා ක්‍රම සම්පාදන, පළාත් පාලන, ඉන්ද්‍රිය සම්පල උපකරණ හා විශේෂ ව්‍යාපෘති, සංචාරක, අධ්‍යාපන, සෞඛ්‍ය සේවා සහ සංරක්ෂණ, ඉන්ද්‍රිය සම්පල උද්ධමනය සහ සංස්කෘතික කටයුතු අමාත්‍යාංශය.
- වැඩසටහන - 52 ප්‍රාදේශීය සංවර්ධනය
- ව්‍යාපෘතිය - 04 සංවර්ධන
- උප ව්‍යාපෘතිය - 04 ආර්ථික සම්පල උපකරණ සංවර්ධනය

වැය විෂයය	ආණ්ඩු ප්‍රතිපත්තිය	වැය විෂයය කාණ්ඩය/ කාමය	2016	2017	2017	2018
			සහය	ඇස්තමේන්තුව	ප්‍රතිශෝධිත ඇස්තමේන්තුව	ඇස්තමේන්තුව
			රු:	රු:	රු:	රු:
		සංරක්ෂණ වියදම	194,522,566	218,553,000	218,553,000	28,096,000
		කඩිනම් වියදම්	115,683,600	150,000,000	150,000,000	-
1304	22	වෙහෙස් (i) මාර්ග කඩිනම්	-	150,000,000	150,000,000	-
1305	22	සම්පල උපකරණ වත්කම් (i) මාර්ග කඩිනම්	115,683,600	-	-	-
		මාරු කිරීම්	78,838,966	68,553,000	68,553,000	28,096,000
1503	22	වාර්ෂික ආයතන (i) පළාත් මාර්ග සංවර්ධන අධිකාරිය	52,046,400	-	-	-
	22	(ii) සංවර්ධන නිර්මාණ හා සේවෝපකරණ වත්කම්	26,792,566	-	-	-
1504	22	සංවර්ධන සහකාරිය (iii) පළාත් මාර්ග සංවර්ධන අධිකාරිය	-	43,752,000	43,752,000	-
	22	(xi) සංවර්ධන නිර්මාණ හා සේවෝපකරණ වත්කම්	-	24,801,000	24,801,000	28,096,000

- ඇස්තමේන්තුව - 2018
 ශීර්ෂය - 610 ප්‍රධාන අමාත්‍යාංශය සහ උතුරු මැද පළාත් නීතික හා සාමය, මුදල් හා ක්‍රම සම්පාදන, පළාත් පාලන, ග්‍රාමීය සවිසල පහසුකම් හා විදේශ ව්‍යාපෘති, සංචාරක, අධ්‍යාපන, තොරතුරු තාක්ෂණ, ඉංජිනේරු ඉදිකිරීම් සහ සංස්කෘතික සම්ප්‍රදාය අමාත්‍යාංශය.
 වැඩසටහන - 52 ප්‍රාදේශීය සංවර්ධනය
 ව්‍යාපෘති - 04 සංවර්ධනය
 උප ව්‍යාපෘති - 04 ආර්ථික සවිසල පහසුකම් සංවර්ධනය

වැය විෂයය	ආමුද්‍රණ අංකය	වැය විෂයය කාණ්ඩය/ කාමය	2016	2017	2017	2018
			සත්‍ය	ඇස්තමේන්තුව	ප්‍රතිකෝධිත ඇස්තමේන්තුව	ඇස්තමේන්තුව
			රු:	රු:	රු:	රු:
		මුද්‍රණය වියදම්	1,353,666,544	536,900,000	1,679,161,397	90,000,000
2001		මුද්‍රණය වන්නේ ප්‍රකාශන සාධක හා වැඩි දියුණු කිරීම	501,387,800	185,000,000	192,700,000	-
	23	තොටකැනිලි සහ ඉදිකිරීම්				
		(i) පළාත් මාර්ග සංවර්ධන අධිකාරියේ තොටකැනිලි සංවර්ධනය	-	10,000,000	10,000,000	-
2005		සවිසල පහසුකම් වන්නේ				
	24	(i) පළාත් මාර්ග ප්‍රකාශන සාධක	116,702,743	175,000,000	175,000,000	-
	24	(ii) පළාත් මාර්ග වැඩිදියුණු කිරීම	7,028,757	-	-	-
	26	(iii) උතුරු පළාත සම්බන්ධතා මාර්ග ව්‍යාපෘති - (ශ්‍රී ලංකා හා ආ.සං. බැංකු අධාර) - අතිරේක ප්‍රතිපාදන	305,461,881	-	7,700,000	-
	24	(iv) පළාත් මාර්ග වැඩිදියුණු කිරීම (අවිච්චිත ව්‍යාපෘති)	24,964,633	-	-	-
	23	(v) පළාත් මාර්ග වැඩිදියුණු කිරීම (අවිච්චිත ව්‍යාපෘති)	47,229,786	-	-	-
		මුද්‍රණය වන්නේ අන්තර් කාරුණික	71,485,400	-	45,000,000	-
2103		සන්නිවේදන හා සන්නිවේදන සංවර්ධනය				
	23	(i) පළාත් මාර්ග සංවර්ධන අධිකාරියේ විධායක ඉංජිනේරු කාර්යාලයන්හි නවීකරණ ව්‍යාපෘති සහ වෙනත් සන්නිවේදන සංවර්ධනය	71,485,400	-	-	-
2104		තොටකැනිලි සහ ඉදිකිරීම්				
	24	(i) සම්බන්ධතා ප්‍රාදේශීය සහ සංවර්ධන සංවර්ධනය	-	-	45,000,000	-
		වෙනත් මුද්‍රණය වියදම්	780,793,344	351,900,000	1,441,461,397	90,000,000
2502		ආයෝජන				
	26	(iii) උතුරු පළාත සම්බන්ධතා මාර්ග ව්‍යාපෘති - ආසියාතික සංවර්ධන බැංකු අධාර (ADB)		36,900,000	36,900,000	-
	24	(vii) සබරගමුව සංවර්ධන මධ්‍යස්ථානය හා සංචාරක නගර ව්‍යාපෘති	9,824,218	50,000,000	135,000,000	-
	23	(viii) සබරගමුව සංවර්ධන මධ්‍යස්ථානය හා සංචාරක නගර ව්‍යාපෘති	10,200	-	-	-
	23	(ix) පුනුණ හා පුරාවිද්‍යා වැඩසටහන්	2,728,603	-	-	-
	24	(x) බලශක්ති	7,063,300	10,000,000	12,931,700	-
	23	(xi) ආයෝජන ප්‍රවර්ධන හා ජීවනෝපාය සංවර්ධනය	47,093,445	-	-	-
	33	(xiii) ප්‍රාදේශීය සංවර්ධන ආකර්ෂණීය ස්ථාන සංවර්ධනය	-	-	15,000,000	-
	30	(xiv) ප්‍රවාහන - නව බස් නැවතුම්පොළ ඉදිකිරීම්	-	-	-	-
	23	(xv) ප්‍රාදේශීය සංවර්ධනය	-	50,000,000	50,000,000	-
	23	(xix) ග්‍රාමීය සවිසල පහසුකම්	44,953,236	-	-	40,000,000
	23	(xx) පුස්තකාල සංවර්ධනය	22,862,574	-	-	-
	24	(xxi) ග්‍රාමීය සවිසල පහසුකම්	5,187,097	-	641,777,910	-
	23	(xxiii) ජීවනෝපාය සංවර්ධනය	-	50,000,000	50,000,000	20,000,000
	23	(xxv) ප්‍රාදේශීය සංවර්ධන ආකර්ෂණීය ස්ථාන සංවර්ධනය	6,473,655	-	-	-
	23	(xxvi) නිදහස්/පුරවිසල ව්‍යාපෘති ස්ථාන සංවර්ධනය	47,550,000	-	-	-
	23	(xxvii) නගර සංවර්ධන සම්පාදන ප්‍රවර්ධනය	4,870,239	-	-	-
	23	(xxviii) රජයේ විද්‍යාල හා විද්‍යාල සංවර්ධන කාර්යාල ව්‍යාපෘති	19,297,500	-	-	-
	24	(xxix) පුනුණ හා පුරාවිද්‍යා වැඩසටහන්	12,931,457	-	-	-
	24	(xxx) ග්‍රාමීය සවිසල පහසුකම් සංවර්ධනය	-	-	-	-
	30	(xxxi) ග්‍රාමීය සවිසල පහසුකම්	414,175,346	-	29,500,000	-
	24	(xxxii) සංවර්ධන කාර්ය වූ මාර්ග ප්‍රකාශන සාධක	80,000,000	-	-	-
	33	(xxxiii) ප්‍රාදේශීය සංවර්ධන ආකර්ෂණීය ස්ථාන සංවර්ධනය	4,438,702	-	19,854,774	-
	33	(xxxiv) පුරා කූම් අලංකරණය කිරීම	-	-	6,383,110	-
	33	(xxxv) පුරා කූම් අලංකරණය පහසුකම් සංවර්ධනය	4,029,527	-	29,970,473	-
	33	(xxxvi) ලෝක සංවර්ධන දිනය සැමරීම	92,800	-	-	-
	33	(xxxvii) සන්නිවේදන සේවා සංවර්ධනය	112,150	-	382,850	-
	24	(xxxviii) විවිධ ව්‍යාපෘති	9,458,532	-	-	-
	24	(xxxix) පුනුණ හා පුරාවිද්‍යා වැඩසටහන්	37,640,763	125,000,000	171,530,580	-
	23	(xli) දීර්ඝ සහන	-	20,000,000	20,000,000	-
	23	(xlii) සබරගමුව සංවර්ධන උපකරණ ඉදිකිරීම්	-	10,000,000	10,000,000	-
	24	(xliii) ප්‍රාදේශීය සංවර්ධනය	-	-	112,230,000	-
	30	(xliv) ප්‍රාදේශීය සංවර්ධනය	-	-	100,000,000	-
	24	(xlv) ප්‍රාදේශීය සහ මධ්‍යම කොටස කේන්ද්‍රීය පිටුපස ස්ථානගත කිරීම	-	-	-	19,000,000
	24	(xlv) කොටස සංවර්ධන ආකර්ෂණ ස්ථාන 20ක සුරැකුම් පිටුපස ස්ථානගත කිරීම	-	-	-	10,000,000
	24	(xlvi) බලශක්ති සංවර්ධනය සිලිකන් පුනුණ වැඩසටහන් පැවැත්වීම	-	-	-	1,000,000
		ව්‍යාපෘතියේ මුළු වියදම්	1,548,189,110	755,453,000	1,897,714,397	118,096,000

- ඇස්තමේන්තුව - 2018
 ශීර්ෂය - 610 ප්‍රධාන අමාත්‍ය සහ උතුරු මැද පළාත් නීතිය හා නාමය, මුදල් හා ක්‍රම සම්පාදන, පළාත් පාලන, ග්‍රාමීය සවිසල පහසුකම් හා විශේෂ ව්‍යාපෘති, සංචාරක, අධ්‍යාපන, සෞඛ්‍ය සහ සංරක්ෂණ, ඉංජිනේරු ඉදිකිරීම් සහ සංස්කෘතික කටයුතු අමාත්‍යාංශය.
 වැඩසටහන - 52 ප්‍රාදේශීය සංවර්ධනය
 ව්‍යාපෘතිය - 07 පළාත් පාලන සේවා
 උප ව්‍යාපෘතිය - 04 ආර්ථික සවිසල පහසුකම් සංවර්ධනය

වැය වර්ගය	ආරම්භක වර්ෂය	වැය වර්ගය කාණ්ඩය/ නාමය	2016	2017	2017	2018
			සත්‍ය රු:	ඇස්තමේන්තුව රු:	ප්‍රතිශෝධිත ඇස්තමේන්තුව රු:	ඇස්තමේන්තුව රු:
2005		මූලධන වියදම්	112,881,355	145,000,000	191,839,160	27,400,000
		මූලධන වත්කම් පුනරුත්ථාපනය හා වැඩි දියුණු කිරීම	50,552,406	71,000,000	110,839,160	-
	24	සවිසල පහසුකම් වත්කම්				
	23	(i) පළාත් පාලන මාර්ග වැඩිදියුණු කිරීම	41,529,847	-	39,839,160	-
	24	(ii) පළාත් පාලන මාර්ග වැඩිදියුණු කිරීම	9,022,559	-	-	-
		(iii) ප්‍රාදේශීය සභා මාර්ග වැඩිදියුණු කිරීම	-	71,000,000	71,000,000	-
2104		මූලධන වත්කම් අක්‍රමයේ සංරක්ෂණ	24,205,921	15,000,000	15,000,000	27,400,000
	24	තොටුපොළ හා ඉදිකිරීම්				
	23	(i) ප්‍රාදේශීය සභා කාර්යාල පරිශ්‍ර ඉදිකිරීම	24,205,921	-	-	-
		(ii) ප්‍රාදේශීය සභා කාර්යාල පරිශ්‍ර ඉදිකිරීම	-	15,000,000	15,000,000	27,400,000
2502		වෙනත් මූලධන වියදම්	38,123,028	59,000,000	66,000,000	-
	24	ආයෝජන				
	24	(i) සාමාන්‍ය පල පහසුකම්	2,667,370	26,000,000	33,000,000	-
	24	(ii) සෞඛ්‍ය අපද්‍රව්‍ය කළමනාකරණය	-	20,000,000	20,000,000	-
	24	(iii) වෙනත් පළාත් පාලන සේවා	29,655,658	13,000,000	13,000,000	-
34	(iv) පොදු සහිතාරක්ෂක පහසුකම් සංවර්ධනය	5,800,000	-	-	-	
		ව්‍යාපෘතියේ මුළු වියදම	112,881,355	145,000,000	191,839,160	27,400,000

ව්‍යාපෘතියේ මූල්‍යකරණ අනුච්ඡේද අනුව වියදම් සාරාංශය

මූල්‍යකරණය	2016	2017	2017	2018
	සත්‍ය රු:	ඇස්තමේන්තුව රු:	ප්‍රතිශෝධිත ඇස්තමේන්තුව රු:	ඇස්තමේන්තුව රු:
විකර්ෂක ප්‍රභවය				
22	-	-	-	-
23	9,022,559	15,000,000	15,000,000	27,400,000
24	98,058,796	130,000,000	176,839,160	-
25	-	-	-	-
26	-	-	-	-
27	-	-	-	-
28	-	-	-	-
34	5,800,000	-	-	-
මුළු වියදම	112,881,355	145,000,000	191,839,160	27,400,000

ඇස්තමේන්තු - 2018
 ශීර්ෂය - 610 ප්‍රධාන අමාත්‍ය සහ උතුරු මැද පළාත් නීතිය හා සාමය, මුදල් හා ක්‍රම සම්පාදන, පළාත් පාලන, මානව සම්පත් පහසුකම් හා විශේෂ ව්‍යාපෘති, සංචාරක, අධ්‍යාපන, තොරතුරු තාක්ෂණ, ඉංජිනේරු ඉදිකිරීම් සහ සංස්කෘතික කටයුතු අමාත්‍යාංශය.
 වැඩසටහන - 52 ප්‍රාදේශීය සංවර්ධනය
 ව්‍යාපෘතිය - 08 සංස්කෘතිය
 උප ව්‍යාපෘතිය - 03 සමාජ ආරක්ෂණ සේවා

වැය විෂයය	අංශය	වැය විෂයය කාණ්ඩය/ කාමය	2016	2017	2017	2018
			සත්‍ය	ඇස්තමේන්තුව	ප්‍රතිශෝධිත ඇස්තමේන්තුව	ඇස්තමේන්තුව
			රු:	රු:	රු:	රු:
2502		මූලධන විකුණීම	43,243,269	47,000,000	47,000,000	25,000,000
		වෙනත් මූලධන විකුණීම්	43,243,269	47,000,000	47,000,000	25,000,000
		ආයෝජන				
	24	(i) ප්‍රාදේශීය සංස්කෘතික උළෙල	5,752,658	5,200,000	5,200,000	
	23	(ii) පළාත් කලා උළෙල	2,977,085	-	-	
	24	(iii) පළාත් කලා උළෙල	1,942,697	4,000,000	4,000,000	
	23	(iv) ආගමික කටයුතු	14,992,750	15,000,000	15,000,000	10,000,000
	23	(v) සාම්ප්‍රදායික උත්සව	1,877,168	-	-	
	23	(vi) දළුම් පාසල් සංවර්ධනය	10,000,000	10,000,000	10,000,000	5,000,000
	23	(vii) නැවුම් හා කාසන නැතිකිරීම වර්ධනය	4,541,311	1,000,000	1,000,000	
	23	(viii) පිටිම සංස්කෘතික වැඩසටහන්	1,159,600	-	-	
	24	(x) ශ්‍රේණික සවුල	-	150,000	150,000	
	24	(xi) කලා ප්‍රසංග පැවැත්වීම	-	650,000	650,000	
	23	(xii) පුනුණු වැඩමුළු පැවැත්වීම	-	1,000,000	1,000,000	
	23	(xiii) වේනිකාරික දළඟා පෙරහැර පැවැත්වීම	-	10,000,000	10,000,000	10,000,000
	ව්‍යාපෘතියේ මුළු විකුණුම	43,243,269	47,000,000	47,000,000	25,000,000	

ව්‍යාපෘතියේ මූල්‍යකරණ ප්‍රතිඵලයක් අනුව විකුණී පාරාංශය

මූල්‍යකරණය	2016	2017	2017	2018
	සත්‍ය	ඇස්තමේන්තුව	ප්‍රතිශෝධිත ඇස්තමේන්තුව	ඇස්තමේන්තුව
රු:				
විසර්ජන ප්‍රභේදය				
22 සාමූහික ප්‍රදාන	-	-	-	-
23 පළාත් සභා සංවර්ධන ප්‍රදාන	35,547,914	37,000,000	37,000,000	25,000,000
24 පළාත් නිකුති සංවර්ධන ප්‍රදාන	7,695,355	10,000,000	10,000,000	-
25 ශ්‍රී ලංකා රජය / ලෝක බැංකුව	-	-	-	-
26 ශ්‍රී ලංකා රජය / ආසියානු සංවර්ධන බැංකු ආධාර	-	-	-	-
27 ශ්‍රී ලංකා රජය / ලෝක බැංකුව සහ ඕස්ට්‍රේලියානු ආධාර	-	-	-	-
28 අනෙක් ජාත්‍යන්තර සහයෝගිතා බැංකු ආධාර	-	-	-	-
මුළු විකුණුම	43,243,269	47,000,000	47,000,000	25,000,000

- ඇස්තමේන්තුව - 2018
 ශීර්ෂය - 610 ප්‍රධාන අමාත්‍ය සහ උතුරු මැද පළාත් කිහිප හා සාමය, මුදල් හා කුම සම්පාදන, පළාත් පාලන, ප්‍රාමිද්‍ය සවිකල පනසුකම් හා විශේෂ ව්‍යාපෘති, සංවර්ධන, අධ්‍යාපන, තොරතුරු තාක්ෂණ, ඉංජිනේරු ඉදිකිරීම් සහ සංස්කෘතික කටයුතු අමාත්‍යාංශය.
 වැඩිපවතන - 80 ප්‍රාථමික අධ්‍යාපනය
 ව්‍යාපෘතිය - 05 ප්‍රාථමික අධ්‍යාපන කටයුතු
 උප ව්‍යාපෘතිය - 01 අධ්‍යාපන සේවා

වැය විෂයය	වැය කොටස	වැය විෂයය කාණ්ඩය/ සාමය	2016	2017	2017	2018
			සහය	ඇස්තමේන්තුව	ප්‍රතිරෝධීත ඇස්තමේන්තුව	ඇස්තමේන්තුව
			රු:	රු:	රු:	රු:
		මූලධර්ම විධායක	270,088,663	103,000,000	953,409,295	85,000,000
2001		මූලධර්ම විකේතම් පුනරුත්ථාපනය හා වැඩි දියුණු කිරීම	182,271,539	-	113,450,000	-
	24	නොවිකැණිලි සහ ඉදිකිරීම්				
	33	(i) ගුරු කිව්‍ය අභිවෘද්ධිය				
	33	(ii) ලක්ෂම පාසල කොදුම් පාසල- නොවිකැණිලි කඩස්තුව	172,437,855		24,180,000	
2005	27	(iii) ප්‍රාථමික පාසල වල ගුරු කිව්‍ය අභිවෘද්ධිය	6,333,684			
		සවිකල පනසුකම් විකේතම්				
	33	(i) ලක්ෂම පාසල කොදුම් පාසල - සවිකල පනසුකම්			86,970,000	
2006		ඉඩම් වැඩිදියුණු කිරීම				
	24	(i) වැට මායිම් කිරීම	3,500,000		2,300,000	
		මූලධර්ම විකේතම් අත්පත් කර ගැනීම	87,817,124	3,000,000	739,959,295	-
2102		ගන නාණ්ඩ සහ කාර්යාලීය උපකරණ				
	27	(i) පාසල් ලී බඩු උපකරණ			7,768,595	
	24	(ii) පාසල් ලී බඩු උපකරණ		3,000,000	3,000,000	
2104		නොවිකැණිලි සහ ඉදිකිරීම්				
	33	(i) ලක්ෂම පාසල කොදුම් පාසල- නොවිකැණිලි ඉදිකිරීම	32,636,532		705,200,000	
	27	(ii) ප්‍රාථමික පාසල් වල සහතික කාමර ඉදිකිරීම	29,171,294		-	
	24	(iii) ප්‍රාථමික පාසල් නොවිකැණිලි	26,009,298		23,990,700	
		වෙනත් මූලධර්ම විධායක	-	100,000,000	100,000,000	85,000,000
2502		ආයෝජන				
	24	(i) කේරානන් ප්‍රාථමික පාසල් සංවර්ධනය	-			
	24	(ii) පාසල් නොවිකැණිලි සංවර්ධනය	-	100,000,000	100,000,000	85,000,000
		ව්‍යාපෘතියේ මුළු විධායක	270,088,663	103,000,000	953,409,295	85,000,000

ව්‍යාපෘතියේ මූල්‍යකරණ පුනර්ගණන වැඩිදියුණු කිරීමේ සාරාංශය

මූල්‍යකරණය	2016	2017	2017	2018
	සහය	ඇස්තමේන්තුව	ප්‍රතිරෝධීත ඇස්තමේන්තුව	ඇස්තමේන්තුව
	රු:	රු:	රු:	රු:
විකර්ෂක ප්‍රභේදන				
22	-	-	-	-
23	-	-	-	-
24	29,509,298	103,000,000	129,290,700	85,000,000
25	-	-	-	-
26	-	-	-	-
27	35,504,978	-	7,768,595	-
28	-	-	-	-
33	205,074,387	-	816,350,000	-
මුළු එකතුව	270,088,663	103,000,000	953,409,295	85,000,000

ඇස්තමේන්තුව - 2018
 ශීර්ෂය - 610 ප්‍රධාන අමාත්‍ය සහ උතුරු මැද දළාස් කිසිය හා කාමය, මුදල් හා භූමි සම්පාදන, දළාස් පාලන, හාමියා සම්පත් සහ සේවක සේවාවන්, සංචාරක, අධ්‍යාපන, සෞඛ්‍ය සේවාවන්, සංරක්ෂණ, සංරක්ෂණ ඉදිරිපිට සහ සංරක්ෂණ සම්පත් අමාත්‍යාංශය.
 වැඩසටහන - 81 ද්විතීයික අධ්‍යාපනය
 ව්‍යාපෘතිය - 06 ද්විතීයික අධ්‍යාපන සම්පත්
 උප ව්‍යාපෘතිය - 01 අධ්‍යාපන සේවා

වැය වශය	ප්‍රවර්ග	වැය වශය කාණ්ඩය/ කාමය	2016	2017	2017	2018
			රු:	ඇස්තමේන්තුව	ප්‍රතිකෝධිත ඇස්තමේන්තුව	ඇස්තමේන්තුව
			1,131,135,573	417,000,000	6,600,318,349	200,000,000
		මූලධර්ම වියදම්				
		මූලධර්ම වියදම් පුනරුත්ථාපනය හා වැඩි දියුණු කිරීම	103,999,838	50,000,000	979,181,670	-
2001		නොවිකැණිලි සහ ඉදිකිරීම්				
	24	(i) තැන් සකස් කිරීමේ ව්‍යාපෘතිය	500,000			
	27	(ii) පසු කැණීමේ ව්‍යාපෘතිය	-	50,000,000	50,000,000	
	24	(iv) ඉරි කිරීමේ ව්‍යාපෘතිය	17,538,326		22,461,670	
	27	(vi) නොවිකැණිලි සහ ඉදිකිරීම් (අවිච්ඡේද ව්‍යාපෘතිය)	19,002,713			
	33	(vii) ලඟම පාසල නොදැම පාසල- නොවිකැණිලි කඩස්තුව	30,658,799		826,100,000	
	24	(viii) පාසල නොවිකැණිලි කඩස්තුව	36,300,000			
2005		සම්පත් පහසුකම් වියදම්				
	33	(i) ලඟම පාසල නොදැම පාසල- සම්පත් පහසුකම්			80,620,000	
		මූලධර්ම වියදම් අනෙක් කාර්ය සාධන	789,416,383	22,000,000	4,974,674,029	-
2102		නගන කාණ්ඩ සහ කාර්යාලීය උපකරණ				
	27	(i) සෞඛ්‍ය උපකරණ	4,977,450		12,168,970	
	27	(iii) ලිපි මැදි උපකරණ	1,528,842		14,612,153	
	27	(iv) විද්‍යාගාර උපකරණ	91,089		18,789,506	
	27	(v) සාමාන්‍ය හා සාමාන්‍ය සඳහා උපකරණ මිලදී ගැනීම	-			
	24	(vi) සෞඛ්‍ය උපකරණ		5,000,000	5,000,000	
	24	(vii) ක්‍රීඩා උපකරණ		5,000,000	5,000,000	
	24	(viii) ලිපි මැදි උපකරණ		7,000,000	7,000,000	
	24	(ix) විද්‍යාගාර උපකරණ		5,000,000	5,000,000	
2104		නොවිකැණිලි සහ ඉදිකිරීම්				
	24	(i) අවිච්ඡේද පාසල නොවිකැණිලි සම්පූර්ණ කිරීම	164,885,601		148,723,400	
	27	(iii) සෞඛ්‍ය උපකරණ ඉදිකිරීම	47,632,321			
	27	(iv) සෞඛ්‍ය සේවක පාසල ප්‍රධාන කාලය ඉදිකිරීම	-			
	24	(v) සෞඛ්‍ය සේවක ඉදිකිරීම	-			
	23	(vi) පාසල නොවිකැණිලි 48 ඉදිකිරීම	113,580,253			
	24	(vii) නොවිකැණිලි සහ ඉදිකිරීම් (අවිච්ඡේද ව්‍යාපෘතිය)	44,934,516			
	27	(viii) නොවිකැණිලි සහ ඉදිකිරීම් (අවිච්ඡේද ව්‍යාපෘතිය)	30,620,292			
	33	(ix) ලඟම පාසල නොදැම පාසල- නොවිකැණිලි ඉදිකිරීම	381,166,019		4,758,380,000	
		ධාරිතා සංවර්ධනය	8,672,515	25,000,000	25,000,000	-
2401	27	දැනුම් වර්ධනය හා ආරක්ෂණ සංවර්ධනය	8,672,515	25,000,000	25,000,000	
		වෙනත් මූලධර්ම වියදම්	229,046,837	320,000,000	621,462,650	200,000,000
2502		ආයෝජන				
	24	(i) සෞඛ්‍ය සේවක පාසල සම්පූර්ණ පාසල ලෙස සංවර්ධනය කිරීම	168,334,064		176,462,650	
	27	(iv) පාසල පාසල ඉහළ මට්ටමේ ප්‍රවර්ධන ප්‍රදාන	51,140,303	20,000,000	20,000,000	
	24	(v) පාසල නොවිකැණිලි සංවර්ධනය		100,000,000	225,000,000	200,000,000
	27	(vi) පාසල නොවිකැණිලි සංවර්ධනය		200,000,000	200,000,000	
2505	24	වෙනත්	9,572,470			
		ව්‍යාපෘතියේ මුළු වියදම්	1,131,135,573	417,000,000	6,600,318,349	200,000,000

ඇස්තමේන්තුව - 2018

ශීර්ෂය - 610 ප්‍රධාන අමාත්‍යාංශ සහ උතුරු මැද පළාත් නීතිය හා සාමය, මුදල් හා කුමි සම්පාදන, පළාත් පාලන, ඉාමීය සවිකල පනසුකම් හා විශේෂ ව්‍යාපෘති, සංචාරක, අධ්‍යාපන, තොරතුරු තාක්ෂණ, ඉංජිනේරු ඉදිකිරීම් සහ සංස්කෘතික කටයුතු අමාත්‍යාංශය.

ව්‍යාපෘතියේ මූල්‍යකරණ පනවනු ලැබූ විටදී සාරාංශය

මූල්‍යකරණය	2016	2017	2017	2018
	සහය	ඇස්තමේන්තුව	ප්‍රතිශෝධිත ඇස්තමේන්තුව	ඇස්තමේන්තුව
	රු:	රු:	රු:	රු:
විකර්ෂක ප්‍රඥප්තිය				
22 සාමූහික ප්‍රදාන	-	-	-	-
23 පළාත් සභා සංවර්ධන ප්‍රදාන	113,580,253	-	-	-
24 පළාත් නිශ්චිත සංවර්ධන ප්‍රදාන	442,064,977	122,000,000	594,647,720	200,000,000
25 ශ්‍රී ලංකා රජය / ලෝක බැංකුව	-	-	-	-
26 ශ්‍රී ලංකා රජය / ආසියානු සංවර්ධන බැංකු ආධාර	-	-	-	-
27 ශ්‍රී ලංකා රජය / ලෝක බැංකුව සහ ඕස්ට්‍රේලියානු ආධාර	163,665,525	295,000,000	340,570,629	-
28 ජපාන් ජාත්‍යන්තර සහයෝගිතා බැංකු ආධාර	-	-	-	-
33 රේඛීය අමාත්‍යාංශ හා දෙපාර්තමේන්තු ලැබීම්	411,824,818	-	5,665,100,000	-
මුළු වකකුව	1,131,135,573	417,000,000	6,600,318,349	200,000,000

- ඇස්තමේන්තුව - 2018
 ශීර්ෂය - 610 ප්‍රධාන අමාත්‍ය සහ උතුරු මැද පළාත් ශීර්ෂය හා සම්බන්ධ, මුදල් හා කුමි සම්පාදන, පළාත් පාලන, ප්‍රාමීය සම්පල පහසුකම් හා විදේශ ව්‍යාපෘති, සංචාරක, අධ්‍යාපන, තොරතුරු තාක්ෂණ, ඉංජිනේරු ඉදිකිරීම් සහ සංස්කෘතික කටයුතු අමාත්‍යාංශය.
 වැඩසටහන - 88 අධ්‍යාපන සැලසුම් හා පාලන සේවා
 ව්‍යාපෘතිය - 09 පාලන හා සේවා
 උප ව්‍යාපෘතිය - 01 අධ්‍යාපන සේවා

වැරදි විෂයය	අරමුදල් ප්‍රභේද	වැරදි විෂයය කාණ්ඩය/ කාමය	2016	2017	2017	2018
			සත්‍ය රු:	ඇස්තමේන්තුව රු:	ප්‍රතිරෝධීත ඇස්තමේන්තුව රු:	ඇස්තමේන්තුව රු:
2102		මූලධන වියදම්	71,386,578	25,000,000	33,932,036	30,000,000
		මූලධන වත්කම් අත්පත් කර ගැනීම	71,386,578	25,000,000	33,932,036	-
2103	27	හානි කාණ්ඩ සහ කාර්යාලීය උපකරණ				
		(i) කොට්ඨාස හා කලාප කාර්යාල සඳහා හානි කාණ්ඩ මිලදී ගැනීම	5,028,365		6,620,596	
2103	27	සත්කෘත හා සත්කෘතකරණ				
		(i) කලාප හා කොට්ඨාස කාර්යාල සඳහා තොරතුරු තාක්ෂණ උපකරණ	8,671,600			
2104	27	(ii) කලාප හා කොට්ඨාස කාර්යාල උපකරණ මිලදී ගැනීම	2,674,571		610,500	
		(iii) කලාප හා කොට්ඨාස කාර්යාල උපකරණ මිලදී ගැනීම		10,000,000	10,000,000	
2104	27	නොවිකුණු සහ ඉදිකිරීම්				
		(i) කලාප කාර්යාල ඉදිකිරීම්	-			
		(ii) කොට්ඨාස කාර්යාල ඉදිකිරීම්	13,517,989			
		(iii) පාසල් වල පරිපාලන ඒකක ඉදිකිරීම්	3,195,000			
		(iv) කලාප කාර්යාල ඉදිකිරීම්	38,299,053			
2104	24	(v) කාර්යාල නොවිකුණු සංවර්ධනය		15,000,000	16,700,940	
		වෙනත් මූලධන වියදම්	-	-	-	30,000,000
2502	24	ආයෝජන				
		(i) කාර්යාල නොවිකුණු සංවර්ධනය	-	-	-	30,000,000
		ව්‍යාපෘතියේ මුළු වියදම්	71,386,578	25,000,000	33,932,036	30,000,000

ව්‍යාපෘතියේ මූල්‍යකරණ පහතින් අනුව වියදම් පාරාංශය

මූල්‍යකරණය	2016	2017	2017	2018
	සත්‍ය රු:	ඇස්තමේන්තුව රු:	ප්‍රතිරෝධීත ඇස්තමේන්තුව රු:	ඇස්තමේන්තුව රු:
විධාරණ ප්‍රභේද				
22 සාමූහික ප්‍රදාන	-	-	-	-
23 පළාත් සභා සංවර්ධන ප්‍රදාන	-	-	-	-
24 පළාත් නිවේන සංවර්ධන ප්‍රදාන	38,299,053	25,000,000	26,700,940	30,000,000
25 ශ්‍රී ලංකා රජය / ලෝක බැංකුව	-	-	-	-
26 ශ්‍රී ලංකා රජය / ආසියානු සංවර්ධන බැංකු ආධාර	-	-	-	-
27 ශ්‍රී ලංකා රජය / ලෝක බැංකුව සහ ඕස්ට්‍රේලියානු ආධාර	33,087,525	-	7,231,096	-
28 ජපන් ජාත්‍යන්තර සහයෝගීතා බැංකු ආධාර	-	-	-	-
මුළු වියදම	71,386,578	25,000,000	33,932,036	30,000,000

ඇස්තමේන්තුව - 2018
ශීර්ෂය - 611 - පළාත් පාලන දෙපාර්තමේන්තුව

දැක්ම

" අවශ්‍යතා සපුරාගත් තෘප්තිමත් ප්‍රජාවක්. "

මෙහෙවර

" පළාත් පාලන ආයතනවල මිතුරෙකු, මහ පෙත්වන්නෙකු, නියාමකයෙකු සහ දාර්ශනිකයෙකු වශයෙන් විනිවිදභාවයෙන් යුතුව සමාජ හා ආර්ථික යටිතල පහසුකම් වැඩිදියුණු කිරීම, සේවා සැපයීම කාර්යක්ෂම කිරීම, සියලුම පාර්ශවකරුවන් අතර මනා සම්බන්ධතාවය ශක්තිමත් කිරීම මගින් ජනතාවගේ ජීවිත තත්ත්වය උසස් කිරීමට සහයවීම. "

ප්‍රධාන කාර්යයන්

- පළාත් පාලන ආයතන වලට තේරී පත්වූ මහජන නියෝජිතයින් පළාත් පාලන විෂය ක්ෂේත්‍රයෙහි දැනුවත් කිරීම හා මාර්ගෝපදේශකත්වය ලබාදීම
- පළාත් පාලන ආයතන වල ශක්තින් ගොඩනැගීම
- පළාත් පාලන ආයතන වල මූල්‍යමය ශක්තින් ගොඩනැගීම
- සම්බන්ධීකරණ කටයුතු

විශදම් වර්ගීකරණය

වැඩසටහන 03. පළාත් සභා පරිපාලනය

ව්‍යාපෘතිය 02. සාමාන්‍ය පරිපාලනය සහ ආයතනික සේවා

උප ව්‍යාපෘතිය 06. ආයතනික සංවර්ධනය

මූලික තොරතුරු

විස්තරය	අනුරාධපුර	පොළොන්නරුව	එකතුව
මහ නගර සභා	1	1	2
ප්‍රාදේශීය සභා	18	7	25
ප්‍රාදේශීය සභා මන්ත්‍රීවරු	202	90	292

මහ නගර සභා

අනුරාධපුර මහ නගර සභාව
පොළොන්නරුව මහ නගර සභාව

ප්‍රාදේශීය සභා - අනුරාධපුර

1. මිහිතල	8. ඉපලෝගම	15. රාජාංගනය
2. ගලෙක්කිඳුනවැව	9. කනටගස්දිගිලිය	16. නොවිටියාගම
3. රඹුදව	10. නැගෙනහිර නුවරගමි පළාත	17. නොරොට්ටොනාන
4. කැබිනිගොල්ලව	11. මධ්‍යම නුවරගමි පළාත	18. පලාගල
5. පදවිය	12. කැකිරාව	
6. ගල්නැව	13. තිරජපනේ	
7. මැදවව්විය	14. තලාව	

ප්‍රාදේශීය සභා - පොළොන්නරුව

1. ඇලතැර	5. ලංකාපුර
2. වැලිකන්ද	6. පොළොන්නරුව
3. මැදිරිගිරිය	7. හිඟුරක්කොඩ
4. දිඹුලාගල	

පළාත් පාලන මාර්ග

ග්‍රාමීය මාර්ග	අනුරාධපුර (කි.මී)	පොළොන්නරුව (කි.මී)	එකතුව
තාර	270.00	292.00	562.00
බොරළු මාර්ග	7,893.27	3,079.41	10,972.68
කොන්ක්‍රීට් මාර්ග	90.62	101.79	192.41
කුට්ටි ගල් මාර්ග	90.52	191.40	281.92
කාට්ටි මාර්ග	639.30	61.00	700.30
එකතුව	8,983.71	3,725.60	12,709.31

පළාත් පාලන පොදු පහසුකම්

පුස්තකාල	60
ප්‍රාදේශීය සභා ජල ව්‍යාපෘති	152
නල ලිං	3899
සුසාන භූමි	1607
ප්‍රජා ශාලා	911
මාතෘ නිවාස	229
පොදු වෙළඳපල	45
ක්‍රීඩා භූමි	339
ගිනි නිවන මධ්‍යස්ථාන	2
පෙර පාසල්	991
උද්‍යාන	24
ආදානනාගාර	5
සතිපොළ	45
ආයුර්වේද බෙහෙත් ශාලා	53
බටහිර බෙහෙත් ශාලා	82
උත්සව ශාලා	61
පිනිණුම් තටාක	01
ගිනි නිවන මධ්‍යස්ථාන	02
වෘත්තීය පුහුණු මධ්‍යස්ථාන	36

(මූලාශ්‍රය - දෙපාර්තමේන්තු සංඛ්‍යාලේඛණ)

ඇස්තමේන්තුව - 2018

ශීර්ෂය - 611 පළාත් පාලන දෙපාර්තමේන්තුව

අත්තිකාරම් හිඟුම් පාරාමය

අයිතමය	2016 සහය රු:	2017 ඇස්තමේන්තුව රු:	2017 ප්‍රතිශෝධිත ඇස්තමේන්තුව රු:	2018 ඇස්තමේන්තුව රු:
පළාත් රාජ්‍ය නිලධාරීන්ට අත්තිකාරම් හිඟුම් - 61101				
විද්‍යමේති උපරිම සීමාව	5,999,342	8,000,000	8,000,000	12,500,000
ලැබීමේ අවම සීමාව	6,997,528	6,000,000	6,000,000	10,000,000
උපරිම තරුණ සීමාව	26,232,756	25,200,000	25,200,000	50,000,000

*පළාත් පාලන ආයතනයන්හි කාර්ය මණ්ඩලයට ණය දීම සඳහා අදාළ වන ප්‍රතිපාදන මෙහි අත්තිකාරම් හිඟුම් සටහන් සලසා ඇත.

වැඩසටහන් සහ ව්‍යාපෘති අනුව විසඳුම් පාරාමය

වැඩසටහන්	වැඩසටහන්/ ව්‍යාපෘති නාමය	2016 සහය රු:	2017 ඇස්තමේන්තුව රු:	2017 ප්‍රතිශෝධිත ඇස්තමේන්තුව රු:	2018 ඇස්තමේන්තුව රු:
03	පුනරාවර්තන විසඳුම්	787,195,660	943,921,000	943,921,000	831,524,000
	පළාත් සභා පරිපාලනය	787,195,660	943,921,000	943,921,000	831,524,000
	02. සාමාන්‍ය පරිපාලනය සහ ආයතනික සේවා	787,195,660	943,921,000	943,921,000	831,524,000
03	මූලධන විසඳුම්	7,024,202	500,000	48,000,000	161,000,000
	පළාත් සභා පරිපාලනය	7,024,202	500,000	48,000,000	161,000,000
	02. සාමාන්‍ය පරිපාලනය සහ ආයතනික සේවා	7,024,202	500,000	48,000,000	161,000,000
03	මුළු විසඳුම්	794,219,862	944,421,000	991,921,000	992,524,000
	පළාත් සභා පරිපාලනය	794,219,862	944,421,000	991,921,000	992,524,000
	02. සාමාන්‍ය පරිපාලනය සහ ආයතනික සේවා	794,219,862	944,421,000	991,921,000	992,524,000

වැය විෂයය කාණ්ඩය අනුව විසඳුම් පාරාමය

වැය විෂයය කාණ්ඩය	2016 සහය රු:	2017 ඇස්තමේන්තුව රු:	2017 ප්‍රතිශෝධිත ඇස්තමේන්තුව රු:	2018 ඇස්තමේන්තුව රු:
පුනරාවර්තන විසඳුම්	787,195,660	943,921,000	943,921,000	831,524,000
පුද්ගල පවිත්‍ර	34,452,861	43,356,000	43,356,000	45,624,000
අමත් විසඳුම්	1,283,860	2,085,000	2,085,000	2,606,000
සැපයීම්	2,795,885	4,347,000	4,347,000	4,161,000
තනිත විසඳුම්	822,301	1,802,000	1,802,000	1,820,000
සේවා	1,412,388	1,950,000	1,950,000	3,113,000
මාරු කිරීම්	746,154,787	888,881,000	888,881,000	774,200,000
වෙනත් පුනරාවර්තන විසඳුම්	273,578	1,500,000	1,500,000	-
මූලධන විසඳුම්	7,024,202	500,000	48,000,000	161,000,000
මූලධන වත්කම් පුනරුත්ථාපනය හා වැඩි දියුණු කිරීම	4,831,887	400,000	47,900,000	80,800,000
මූලධන වත්කම් අත්පත්කර ගැනීම	1,478,841	100,000	100,000	200,000
ධාරිතා සංවර්ධනය	713,474	-	-	-
වෙනත් මූලධන විසඳුම්	-	-	-	80,000,000
මුළු විසඳුම්	794,219,862	944,421,000	991,921,000	992,524,000

ඇස්තමේන්තුව - 2018

ශීර්ෂය - 611 පළාත් පාලන දෙපාර්තමේන්තුව

වැඩිදුරටත් මූල්‍යකරණ ප්‍රතිපත්ති අනුව විකුලී සාරාංශය

මූල්‍යකරණය	2016	2017	2017	2018
	සහය	ඇස්තමේන්තුව	ප්‍රතිශෝධිත ඇස්තමේන්තුව	ඇස්තමේන්තුව
	රු:	රු:	රු:	රු:
විකර්ෂක ප්‍රඥප්තිය				
22 සාමූහික ප්‍රදාන	787,195,660	943,921,000	943,921,000	831,524,000
23 පළාත් සහ සංවර්ධන ප්‍රදාන	3,223,776	500,000	500,000	1,000,000
24 පළාත් නිශ්චිත සංවර්ධන ප්‍රදාන	3,800,426	-	47,500,000	160,000,000
මුළු එකතුව	794,219,862	944,421,000	991,921,000	992,524,000

වැඩිදුරටත් ක්‍රියාත්මක කිරීමේ නිලධාරීන්ගේ සේවක මණ්ඩල සාරාංශය

කර්මය	2016	2017	2018
	සහය	ඇස්තමේන්තුව	ඇස්තමේන්තුව
කාණ්ඩය ඒ - ස්ථිර	4	5	5
කාණ්ඩය බී - ස්ථිර	7	1	1
- අනියම් /තාවකාලික	-	-	-
කාණ්ඩය සී - ස්ථිර	47	64	72
- අනියම් /තාවකාලික	-	-	-
කාණ්ඩය ඩී - ස්ථිර	11	11	11
- අනියම් /තාවකාලික	-	-	-
එකතුව - ස්ථිර	69	81	89
- අනියම් /තාවකාලික	-	-	-
මුළු එකතුව	69	81	89

- ඇස්තමේන්තුව - 2018
- ශීර්ෂය - 611 පළාත් පාලන දෙපාර්තමේන්තුව
- වැඩසටහන - 03 පළාත් සභා පරිපාලනය
- ව්‍යාපෘතිය - 02 සාමාන්‍ය පරිපාලන සහ ආයතනික සේවා
- උප ව්‍යාපෘතිය - 06 ආයතනික සංවර්ධනය

වැය විෂයය	ප්‍රදේශ	වැය විෂයය කාණ්ඩය/ කාමය	2016 සහ රු:	2017 ඇස්තමේන්තුව රු:	2017 ප්‍රතිරෝධීත ඇස්තමේන්තුව රු:	2018 ඇස්තමේන්තුව රු:
		ප්‍රතිරෝධීත වියදම්	787,195,660	943,921,000	943,921,000	831,524,000
		පුද්ගල පඩිතැන්	34,452,861	43,356,000	43,356,000	45,624,000
1001	22	වැටුප් හා වේතන	16,567,886	24,510,000	24,510,000	30,968,000
1002	22	අතිකාල හා නිවාඩු දින වැටුප්	2,042,477	2,000,000	2,000,000	2,500,000
1003	22	වෙනත් දීමනා	15,842,498	16,846,000	16,846,000	12,156,000
		ගමන් වියදම්	1,283,860	2,085,000	2,085,000	2,606,000
1101	22	දේශීය	1,283,860	2,085,000	2,085,000	2,606,000
		සැලසීම්	2,795,885	4,347,000	4,347,000	4,161,000
1201	22	ලිපිවිලිය හා කාර්යාලීය අවශ්‍යතා	999,351	1,268,000	1,268,000	1,400,000
1202	22	ඉන්ධන හා ලිපි සේව	1,316,930	2,179,000	2,179,000	1,911,000
1203	22	ආහාරපාන හා නිලඇඳුම්	430,131	800,000	800,000	800,000
1205	22	වෙනත් (i) පුවත්පත් සැලසුම්	-	-	-	35,000
		(xv) වෙනත්	49,473	50,000	50,000	15,000
1206	22	යන්ත්‍ර හා යන්ත්‍රෝපකරණ	-	50,000	50,000	-
		නඩත්තු වියදම්	822,301	1,802,000	1,802,000	1,820,000
1301	22	වාතන	682,126	1,542,000	1,542,000	1,560,000
1302	22	යන්ත්‍ර හා යන්ත්‍රෝපකරණ	113,025	200,000	200,000	200,000
1303	22	ගොඩනැගිලි සහ ඉදිකිරීම්	3,150	10,000	10,000	10,000
1304	22	වෙනත්	24,000	50,000	50,000	50,000
		සේවා	1,412,388	1,950,000	1,950,000	3,113,000
1402	22	තැවැල් හා සන්නිවේදන	784,440	900,000	900,000	900,000
1403	22	විදුලි සැලසුම	73,548	400,000	400,000	400,000
1404	22	බදු කුලී සහ පළාත් පාලන ආයතන බදු	540,000	600,000	600,000	600,000
1405	22	වෙනත්	14,400	50,000	50,000	-
1409	22	වෙනත් (i) අතිදුර්වල වැඩසටහන්	-	-	-	449,000
		(xxiv) පුහුණු දීමනා	-	-	-	264,000
		(xLiii) වැඩිමුළු, සම්මන්ත්‍රණ හා පුහුණු වැඩසටහන්	-	-	-	500,000
		මාරු කිරීම්	746,154,787	888,881,000	888,881,000	774,200,000
1503	22	රාජ්‍ය ආයතන - (i) වැටුප් ප්‍රතිපූරණය *	732,428,618	819,713,273	819,713,273	709,620,000
		(ii) සහිත දීමනා *	6,165,000	59,600,727	59,600,727	58,380,000
		(iii) මෙහෙයුම් සහයන් *	2,528,801	4,000,000	4,000,000	4,000,000
		(iv) පුස්තකාල සහයන් *	2,832,849	3,000,000	3,000,000	-
1506	22	රාජ්‍ය සේවකයින් සඳහා දේපල ණය පොලී *	2,199,519	2,567,000	2,567,000	2,200,000
		වෙනත් ප්‍රතිරෝධීත වියදම්	273,578	1,500,000	1,500,000	-
1703	22	වෙනත් - (i) පළාත් පාලන පරිපාලන වැටුප් *	273,578	600,000	600,000	-
		(ii) අතිදුර්වල වැඩසටහන් *	-	100,000	100,000	-
		(iii) අත්‍යවශ්‍ය වැඩසටහන් *	-	240,000	240,000	-
		(iv) පුහුණු වැඩසටහන් *	-	510,000	510,000	-
		(v) වෙනත්	-	50,000	50,000	-

* වැය විෂයයෙන් පිටත මාරු කිරීමට ඉඩ දෙනු නොලැබේ
 පුද්ගල පඩිතැන් ප්‍රතිපාදන ඉතිරිවී ඇතැයි ප්‍රතිරෝධීත වැය විෂයයෙන් මාරු කිරීමට ඉඩ දෙනු නොලැබේ

- ඇස්තමේන්තුව - 2018
- ශීර්ෂය - 611 පළාත් පාලන දෙපාර්තමේන්තුව
- වැඩසටහන - 03 පළාත් පනා පරිපාලනය
- ව්‍යාපෘතිය - 02 සාමාන්‍ය පරිපාලනය සහ ආයතනික සේවා
- උප ව්‍යාපෘතිය - 06 ආයතනික සංවර්ධනය

වැය විෂය	ආණ්ඩු විෂය	වැය විෂය කාණ්ඩය/ කාමය	2016	2017	2017	2018
			සහ	ඇස්තමේන්තුව	ප්‍රතිරෝධීත	ඇස්තමේන්තුව
			රු:	රු:	රු:	රු:
		මූලධන වියදම්	7,024,202	500,000	48,000,000	161,000,000
		මූලධන වත්කම් පුනරුත්ථාපනය හා වැඩි දියුණු කිරීම	4,831,887	400,000	47,900,000	80,800,000
2001	23	හොඳිකැනිලි සහ ඉදිකිරීම්	-	-	-	400,000
2002	23	යන්ත්‍ර හා යන්ත්‍රෝපකරණ	287,850	-	-	-
2003	23	වාහන	743,611	400,000	400,000	400,000
2004	24	වේනස් මූලධන වත්කම්				
	24	(v) අපද්‍රව්‍ය කළමනාකරණය			47,500,000	
	24	(viii) පළාත් පාලන මාර්ග (අවිච්ඡේද ව්‍යාපෘති)	3,243,126			
	24	(ix) ප්‍රසාන ඉම් සංවර්ධනය (අවිච්ඡේද ව්‍යාපෘති)	557,300			
2005	24	ධර්මල පහසුකම් වත්කම්				
	24	(i) ප්‍රාදේශීය සහ මාර්ග වැඩි දියුණු කිරීම	-	-	-	80,000,000
		මූලධන වත්කම් අත්පත් කර ගැනීම	1,478,841	100,000	100,000	200,000
2102	23	නානකාණ්ඩ හා කාර්යාලීය උපකරණ	997,741	-	-	-
2103	23	යන්ත්‍ර හා යන්ත්‍රෝපකරණ	481,100	100,000	100,000	200,000
		ධාරිතා සංවර්ධනය	713,474	-	-	-
2401	23	දැනුම් වර්ධනය හා ආයතනික සංවර්ධනය	713,474	-	-	-
		වේනස් මූලධන වියදම්	-	-	-	80,000,000
2502		ආයෝජන				
	24	(i) පානීය ජල පහසුකම්	-	-	-	40,000,000
	24	(ii) සහ අපද්‍රව්‍ය කළමනාකරණය	-	-	-	20,000,000
	24	(iii) වේනස් පළාත් පාලන සේවා	-	-	-	20,000,000
		ව්‍යාපෘතියේ මුළු වියදම	794,219,862	944,421,000	991,921,000	992,524,000

ශීර්ෂක - 611 පළාත් පාලන දෙපාර්තමේන්තුව

ව්‍යාපෘතියේ මූල්‍යකරණ අනවසරයේ අනුව ඒකලී පාරාංශය

මූල්‍යකරණය	2016	2017	2017	2018
	සහය	ඇස්තමේන්තුව	ප්‍රතිශෝධිත	ඇස්තමේන්තුව
	රු:	රු:	රු:	රු:
විකර්ෂක ප්‍රඥප්තිය				
22 සාමූහික ප්‍රදාන	787,195,660	943,921,000	943,921,000	831,524,000
23 පළාත් සභා සංවර්ධන ප්‍රදාන	3,223,776	500,000	500,000	1,000,000
24 පළාත් නිකුති සංවර්ධන ප්‍රදාන	3,800,426	-	47,500,000	160,000,000
33 රේඛීය අමාත්‍යාංශ හා දෙපාර්තමේන්තු ලැබීම්	-	-	-	-
මුළු එකතුව	794,219,862	944,421,000	991,921,000	992,524,000

ව්‍යාපෘතියේ ක්‍රියාත්මක කිරීමේ නියුක්ත සේවක මණ්ඩල පාරාංශය

සේවකයා	2016	2017	2018
	සහය	ඇස්තමේන්තුව	ඇස්තමේන්තුව
කාණ්ඩය ඊ - ස්ථිර	4	5	5
කාණ්ඩය ඔ - ස්ථිර	7	1	1
කාණ්ඩය ඊ - අනියම් / භාවිතාලීන			
කාණ්ඩය ඊ - ස්ථිර	47	64	72
කාණ්ඩය ඊ - අනියම් / භාවිතාලීන			
කාණ්ඩය ඊ - ස්ථිර	11	11	11
කාණ්ඩය ඊ - අනියම් / භාවිතාලීන			
එකතුව - ස්ථිර	69	81	89
එකතුව - අනියම් / භාවිතාලීන	-	-	-
මුළු එකතුව	69	81	89

ඇස්තමේන්තුව - 2018
ශීර්ෂය - 612 - පළාත් අධ්‍යාපන දෙපාර්තමේන්තුව

දැක්ම

" අනාගත අභියෝගයන්ට මුහුණ දිය හැකි, නිපුණතා සපිරි දරු පිරිසක්, සමෘද්ධිමත් පළාතක්. "

මෙහෙවර

"අධ්‍යාපනයේ සම අවස්ථා සලසමින් මානව සම්පත්, භෞතික සම්පත් මනා කළමනාකාරිත්වයකින් යුතුව භාවිතා කර උතුරු මැද පළාත සමෘද්ධිමත් කිරීම සඳහා දායකත්වය සැපයීම."

ප්‍රධාන කාර්යයන්

- ප්‍රාථමික හා ද්විතියික අධ්‍යාපන ප්‍රවේශය සඳහා සම අවස්ථා වර්ධනය
- ප්‍රාථමික හා ද්විතියික අධ්‍යාපනයේ ගුණාත්මක බව වර්ධනය
- භෞතික සම්පත් සහ යටිතල පහසුකම් සංවර්ධනය
- ආයතනික ධාරිතා සංවර්ධනය
- යහපාලනය සහ සේවා සැපයීම ශක්තිමත් කිරීම

වියදම් වර්ගීකරණය

වැඩසටහන	03. පළාත් සභා පරිපාලනය
වැඩසටහන	80. ප්‍රාථමික අධ්‍යාපනය
වැඩසටහන	81. ද්විතියික අධ්‍යාපනය
වැඩසටහන	87. අධ්‍යාපන ප්‍රවේශය සහ සහභාගිත්ව දියුණු කිරීම
වැඩසටහන	88. අධ්‍යාපන සැලසුම් හා පාලන සේවා
ව්‍යාපෘතිය	02. සාමාන්‍ය පරිපාලනය සහ ආයතනික සේවා
ව්‍යාපෘතිය	04. ප්‍රාථමික අධ්‍යාපන කටයුතු
ව්‍යාපෘතිය	05. ද්විතියික අධ්‍යාපන කටයුතු
ව්‍යාපෘතිය	06. විශේෂ අධ්‍යාපනය
ව්‍යාපෘතිය	07. නොවිධිමත් අධ්‍යාපනය
ව්‍යාපෘතිය	09. පාලන සහ සේවා
ව්‍යාපෘතිය	10. අධ්‍යාපන සැලසුම් සහ පර්යේෂණ
උප ව්‍යාපෘතිය	01. අධ්‍යාපන සේවා

මූලික තොරතුරු

දෙපාර්තමේන්තුව සටහන් ක්‍රියාත්මකවන ආයතන

1. පාසල්
2. කළාප අධ්‍යාපන කාර්යාල
3. කොට්ඨාස අධ්‍යාපන කාර්යාල
4. අධ්‍යාපන සම්පත් මධ්‍යස්ථාන
5. තුරු සංවර්ධන මධ්‍යස්ථාන
6. පළාත් තොරතුරු තාක්ෂණ මධ්‍යස්ථානය
7. පරිගණක සම්පත් මධ්‍යස්ථාන

උතුරු මැද පළාත් පාසල් වර්ගීකරණය - 2017

කළාපය	ජාතික පාසල්	පළාත් පාසල්				එකතුව
		1AB	1C	TYPE 2	TYPE 3	
අනුරාධපුර දිස්ත්‍රික්කය						
අනුරාධපුර	3	9	26	53	49	140
කැකිරාව	1	8	28	28	65	130
තඹුත්තේගම	1	7	11	26	27	72
ගලෙන්බිඳුණුවැව	0	4	18	26	47	95
කැබිචිගොල්ලැව	1	5	11	42	67	126
එකතුව	6	33	94	175	255	563
පොළොන්නරුව දිස්ත්‍රික්කය						
පොළොන්නරුව	1	8	8	15	22	54
හිඟුරක්ගොඩ	3	6	9	31	45	94
දිඹුලාගල	0	6	17	16	64	103
එකතුව	4	20	34	62	131	251
මුළු එකතුව	10	53	128	237	386	814

1AB - අ.පො.ස (උ.පෙළ) විද්‍යා විෂය ධාරාව සහිත පාසල්

1C - අ.පො.ස (උ.පෙළ) පවතින නමුත් විද්‍යා විෂය ධාරාව නොමැති පාසල්

T2 - පළමුවන ශ්‍රේණියේ සිට 11 ශ්‍රේණිය දක්වා ඇති පාසල්

T3 - පළමුවන ශ්‍රේණියේ සිට 5 හෝ 8 ශ්‍රේණිය දක්වා ඇති පාසල්

කළාප අනුව පාසල් සහ ශිෂ්‍ය ව්‍යාප්ති

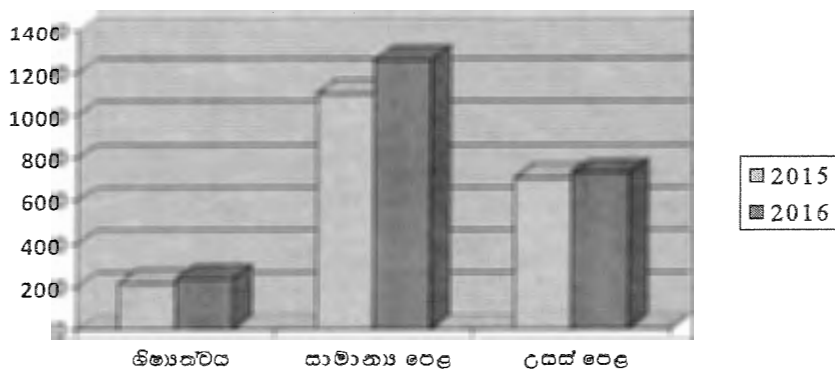
කළාපය	ශිෂ්‍ය සංඛ්‍යාව	පාසල් සංඛ්‍යාව
අනුරාධපුර	64,088	140
කැකිරාව	38,807	130
තඹුත්තේගම	35,931	72
ගලෙන්බිඳුණුවැව	24,764	95
කැබිචිගොල්ලැව	30,066	126
අනුරාධපුර දිස්ත්‍රික්කය	193,656	563
පොළොන්නරුව	27,199	54
හිඟුරක්ගොඩ	35,528	94
දිඹුලාගල	22,229	103
පොළොන්නරුව දිස්ත්‍රික්කය	84,956	251
මුළු එකතුව	279,612	814

විෂය ධාරාව අනුව ඉරු ව්‍යාප්තිය

	විෂය ධාරාව	ඉරුවරු සංඛ්‍යාව
1-5 ශ්‍රේණි	ප්‍රාථමික / පොදු	5242
	ඉංග්‍රීසි	714
	දෙවන බස (සිංහල/දෙමළ)	62
6-11	ද්විතියික	7809
12-13	තෛති/ විද්‍යා විෂය ධාරාව	272
වෙනත්	තාක්ෂණ විෂය ධාරාව	99
	කලා/ වාණිජ විෂය ධාරාව	1290
	විශේෂ අධ්‍යාපනය	84
	පුස්තකාලයාධිපති	239
	උපදේශනය	216
	අධීක්ෂණ කටයුතු	379
	එකතුව	<u>16406</u>

විභාග ප්‍රතිඵල විශ්ලේෂණය

දිස්ත්‍රික්කය	ශිෂ්‍යත්ව විභාගය සමත්		අ.පොස (සා.පෙළ) සමත්		අ.පොස (උ.පෙළ) සමත්	
	2015	2016	2015	2016	2015	2016
අනුරාධපුර	1514	1575	7839	8844	5133	5273
පොළොන්නරුව	683	792	3191	3788	1961	2021
එකතුව	2197	2367	11030	12632	7094	7294



තාක්ෂණ විද්‍යාගාර සහ තාක්ෂණ පීඨ

අධ්‍යාපන කලාපය	තාක්ෂණ විද්‍යාගාර සංඛ්‍යාව	තාක්ෂණ පීඨ සංඛ්‍යාව
අනුරාධපුර	12	02
කැතිරාව	12	03
තඹිත්තේගම	9	04
ගලන්බිඳුණුවැව	9	01
කැබිචිගොල්ලැව	12	03
පොළොන්නරුව	8	02
හිඟුරක්කොඩ	12	04
දිඹුලාගල	9	03
එකතුව	83	22

(මූලාශ්‍රය - දෙපාර්තමේන්තු සංඛ්‍යා ලේඛණ ඇසුරින්)

ඇස්තමේන්තු - 2018

ගිරිසෙ - 612 පළාත් අධ්‍යාපන දෙපාර්තමේන්තුව

අත්තිකාරම් ගිණුම් සාරාංශය

අයිතමය	2016	2017	2017	2018
	සහය	ඇස්තමේන්තුව	ප්‍රතිරෝධීත ඇස්තමේන්තුව	ඇස්තමේන්තුව
	රු:	රු:	රු:	රු:
පළාත් රාජ්‍ය නිලධාරීන්ට අත්තිකාරම් ගිණුම්				
පාසල් කාර්ය මණ්ඩලය - 61201				
විදුලි මිනුම් උපරිම සීමාව	496,176,513	500,000,000	500,000,000	480,000,000
ලැබීමේ අවම සීමාව	246,935,571	360,000,000	360,000,000	255,000,000
උපරිම කර ගෙන සීමාව	816,219,621	1,008,000,000	1,008,000,000	1,029,000,000
කාර්යාල කාර්ය මණ්ඩලය - 61211				
විදුලි මිනුම් උපරිම සීමාව	44,638,235	45,000,000	45,000,000	40,000,000
ලැබීමේ අවම සීමාව	31,235,784	4,500,000	4,500,000	31,000,000
උපරිම කර ගෙන සීමාව	86,851,563	110,000,000	110,000,000	124,000,000

වැඩසටහන් සහ ව්‍යාපෘති අනුව විදුලි සාරාංශය

වැඩසටහන්	වැඩසටහන්/ ව්‍යාපෘති නාමය	2016	2017	2017	2018
		සහය	ඇස්තමේන්තුව	ප්‍රතිරෝධීත ඇස්තමේන්තුව	ඇස්තමේන්තුව
		රු:	රු:	රු:	රු:
	ප්‍රකාරාධික විදුලි	10,029,372,068	8,878,996,000	8,897,925,530	10,283,942,000
03	පළාත් සභා පරිපාලනය	294,981,610	356,486,000	356,486,000	375,435,000
	02. සාමාන්‍ය පරිපාලනය සහ ආයතනික සේවා	294,981,610	356,486,000	356,486,000	375,435,000
80	ප්‍රාථමික අධ්‍යාපනය	3,738,963,960	3,206,300,000	3,206,229,530	3,904,308,000
	04. ප්‍රාථමික අධ්‍යාපන කටයුතු	3,738,963,960	3,206,300,000	3,206,229,530	3,904,308,000
81	ද්විතියික අධ්‍යාපනය	5,882,535,754	5,188,758,000	5,207,758,000	5,907,988,000
	05. ද්විතියික අධ්‍යාපන කටයුතු	5,882,535,754	5,188,758,000	5,207,758,000	5,907,988,000
87	අධ්‍යාපන ප්‍රවේශය හා සහකාරීත්වය දියුණු කිරීම	40,575,358	52,475,000	52,475,000	30,268,000
	06. විශේෂ අධ්‍යාපන	36,987,607	49,408,000	49,408,000	26,904,000
	07. නොවිධිමත් අධ්‍යාපන	3,587,751	3,067,000	3,067,000	3,364,000
88	අධ්‍යාපන සැලසුම් හා පාලන සේවා	72,315,386	74,977,000	74,977,000	65,943,000
	09. පාලන හා සේවා	12,183,424	13,567,000	13,567,000	10,336,000
	10. අධ්‍යාපන සැලසුම් හා පර්යේෂණ	60,131,962	61,410,000	61,410,000	55,607,000
	මුළු විදුලි	85,751,554	500,000	500,000	184,000,000
03	පළාත් සභා පරිපාලනය	1,000,000	500,000	500,000	30,000,000
	02. සාමාන්‍ය පරිපාලනය සහ ආයතනික සේවා	1,000,000	500,000	500,000	30,000,000
80	ප්‍රාථමික අධ්‍යාපනය	-	-	-	9,000,000
	04. ප්‍රාථමික අධ්‍යාපන කටයුතු	-	-	-	9,000,000
81	ද්විතියික අධ්‍යාපනය	84,751,554	-	-	145,000,000
	05. ද්විතියික අධ්‍යාපන කටයුතු	84,751,554	-	-	145,000,000
	මුළු විදුලි	10,115,123,622	8,879,496,000	8,898,425,530	10,467,942,000
03	පළාත් සභා පරිපාලනය	295,981,610	356,986,000	356,986,000	405,435,000
	02. සාමාන්‍ය පරිපාලනය සහ ආයතනික සේවා	295,981,610	356,986,000	356,986,000	405,435,000
80	ප්‍රාථමික අධ්‍යාපනය	3,738,963,960	3,206,300,000	3,206,229,530	3,913,308,000
	04. ප්‍රාථමික අධ්‍යාපන කටයුතු	3,738,963,960	3,206,300,000	3,206,229,530	3,913,308,000
81	ද්විතියික අධ්‍යාපනය	5,967,287,308	5,188,758,000	5,207,758,000	6,052,988,000
	05. ද්විතියික අධ්‍යාපන කටයුතු	5,967,287,308	5,188,758,000	5,207,758,000	6,052,988,000
87	අධ්‍යාපන ප්‍රවේශය හා සහකාරීත්වය දියුණු කිරීම	40,575,358	52,475,000	52,475,000	30,268,000
	06. විශේෂ අධ්‍යාපන	36,987,607	49,408,000	49,408,000	26,904,000
	07. නොවිධිමත් අධ්‍යාපන	3,587,751	3,067,000	3,067,000	3,364,000
88	අධ්‍යාපන සැලසුම් හා පාලන සේවා	72,315,386	74,977,000	74,977,000	65,943,000
	09. පාලන හා සේවා	12,183,424	13,567,000	13,567,000	10,336,000
	10. අධ්‍යාපන සැලසුම් හා පර්යේෂණ	60,131,962	61,410,000	61,410,000	55,607,000

ඇස්තමේන්තුව - 2018

ශීර්ෂය - 612 පළාත් අධ්‍යාපන දෙපාර්තමේන්තුව

වැය වීමකට කාණ්ඩය ඇතුළු වියදම් සාරාංශය

වැය වීමකට කාණ්ඩය	2016	2017	2017	2018
	සමස්ත වියදම	ඇස්තමේන්තුව	ප්‍රතිශෝධිත ඇස්තමේන්තුව	ඇස්තමේන්තුව
පුනරාවර්ධන වියදම්	10,029,372,068	8,878,996,000	8,897,925,530	10,283,942,000
පුනරාවර්ධන වියදම්	9,750,697,995	8,285,391,000	8,304,320,530	9,685,102,000
සමස්ත වියදම්	11,300,099	16,310,000	16,310,000	17,681,000
සැලසුම්	17,922,361	46,989,000	46,539,000	46,995,000
කඩිනම වියදම්	9,353,046	75,550,000	75,550,000	168,785,000
සේවා	21,224,936	90,329,000	90,779,000	282,839,000
මාරුකිරීම්	72,150,313	84,427,000	84,427,000	82,540,000
වෙනත් පුනරාවර්ධන වියදම්	146,723,318	280,000,000	280,000,000	-
මූලධන වියදම්	85,751,554	500,000	500,000	184,000,000
මූලධන වත්කම් පුනරුත්ථාපනය හා වැඩි දියුණු කිරීම	-	-	-	5,000,000
මූලධන වත්කම් අත්පත්කර ගැනීම	63,751,554	500,000	500,000	85,000,000
ධාරිතා සංවර්ධනය	22,000,000	-	-	-
වෙනත් මූලධන වියදම්	-	-	-	94,000,000
මුළු වියදම	10,115,123,622	8,879,496,000	8,898,425,530	10,467,942,000

වැඩසටහන් මූල්‍යකරණ පුනරාවර්ධන වියදම් සාරාංශය

මූල්‍යකරණය	2016	2017	2017	2018
	සමස්ත වියදම	ඇස්තමේන්තුව	ප්‍රතිශෝධිත ඇස්තමේන්තුව	ඇස්තමේන්තුව
විධායක පුනරාවර්ධන				
22 සාමූහික ප්‍රදානය	10,029,372,068	8,878,996,000	8,897,925,530	10,283,942,000
23 පළාත් සභා සංවර්ධන ප්‍රදානය	7,594,002	500,000	500,000	5,000,000
24 පළාත් නිශ්චිත සංවර්ධන ප්‍රදානය	-	-	-	85,000,000
25 ශ්‍රී ලංකා රජය / ලෝක බැංකුව	-	-	-	42,000,000
27 ශ්‍රී ලංකා රජය / ලෝක බැංකුව සහ ඕස්ට්‍රේලියානු ආධාර	78,157,552	-	-	52,000,000
මුළු වියදම	10,115,123,622	8,879,496,000	8,898,425,530	10,467,942,000

වැඩසටහන ක්‍රියාත්මක කිරීමේ නියුක්ත සේවක මණ්ඩල සාරාංශය

සේවකයා	2016	2017	2018
සමස්ත සේවකයන්	සමස්ත සේවකයන්	ඇස්තමේන්තුව	ඇස්තමේන්තුව
කාණ්ඩය ඊ - ස්ථිර	94	102	85
කාණ්ඩය ඔ - ස්ථිර	414	586	725
- අනියම් / ආවසාදිත	-	-	-
කාණ්ඩය ඊ - ස්ථිර	15,681	15,941	16,333
- අනියම් / ආවසාදිත	-	-	-
කාණ්ඩය ඊ - ස්ථිර	575	1,513	1,531
- අනියම් / ආවසාදිත	-	6	-
එකතුව - ස්ථිර	16,764	18,142	18,674
- අනියම් / ආවසාදිත	-	6	-
මුළු එකතුව	16,764	18,148	18,674

ඇස්තමේන්තුව - 2018
 ශීර්ෂය - 612 පළාත් අධ්‍යාපන දෙපාර්තමේන්තුව
 වැඩසටහන - 03 පළාත් සභා පරිපාලනය
 ව්‍යාපෘතිය - 02 සාමාන්‍ය පරිපාලනය හා ආයතනික සේවා
 උප ව්‍යාපෘතිය - 01 අධ්‍යාපන සේවා

වැය විෂයය	ආණ්ඩු විෂයය	වැය විෂයය කාණ්ඩය/ කාමය	2016	2017	2017	2018
			රු:	ඇස්තමේන්තුව	ප්‍රතිරෝධීත ඇස්තමේන්තුව	ඇස්තමේන්තුව
		පුනරාවර්තන වියදම්	294,981,610	356,486,000	356,486,000	375,435,000
		පුද්ගල පඩිතැන්	269,740,841	254,188,000	254,188,000	251,755,000
1001	22	වැටුප් හා වේතන	130,890,249	148,305,000	148,305,000	167,337,000
1002	22	අතිකාල හා නිවාඩු දින වැටුප්	10,609,272	15,000,000	15,000,000	16,000,000
1003	22	වෙනත් දීමනා	128,241,320	90,883,000	90,883,000	68,418,000
		නමක් වියදම්	1,180,781	1,400,000	1,400,000	1,540,000
1101	22	දේශීය	1,180,781	1,400,000	1,400,000	1,540,000
		සැපයීම්	6,422,381	21,700,000	21,250,000	19,365,000
1201	22	ලිපිද්‍රව්‍ය හා කාර්යාලීය අවශ්‍යතා	4,045,429	15,600,000	15,150,000	16,000,000
1202	22	ඉන්ධන හා ලිපි සේවාව	2,113,652	2,000,000	2,000,000	2,240,000
1203	22	ආහාරපාන හා නිල ඇඳුම්	204,567	500,000	500,000	525,000
1205	22	වෙනත් (i) පුවත්පත් සැපයුම්	-	-	-	200,000
	22	(ii) පාරිභෝග්‍ය ද්‍රව්‍ය	-	-	-	300,000
	22	(xv) වෙනත්	43,693	3,550,000	3,550,000	-
1206	22	සත්‍ර හා සත්‍රෝපකරණ	15,040	50,000	50,000	100,000
		නඩත්තු වියදම්	6,373,588	6,500,000	6,500,000	16,945,000
1301	22	වාහන	3,109,784	2,000,000	2,000,000	3,845,000
1302	22	සත්‍ර හා සත්‍රෝපකරණ	1,289,398	1,500,000	1,500,000	1,600,000
1303	22	නොඩකැරගිලි සහ ඉදිකිරීම්	1,974,406	3,000,000	3,000,000	11,000,000
1304	22	වෙනත්	-	-	-	500,000
		සේවා	8,323,156	69,698,000	70,148,000	83,850,000
1401	22	ප්‍රවාහන	692,186	25,000	25,000	100,000
1402	22	තැපැල් හා සන්නිවේදන	3,060,550	4,823,000	4,823,000	5,300,000
1403	22	විදුලි සහ ජලය	4,518,550	6,200,000	6,200,000	6,500,000
1404	22	බදු කුලී සහ පළාත් පාලන ආයතන බදු	12,850	100,000	100,000	100,000
1405	22	වෙනත් (i) පුහුණු දීමනා	-	-	-	-
	22	(ii) මෙහෙයුම් කළබදු වාර්තා *	39,020	58,500,000	58,500,000	-
	22	(iii) වෙනත්	-	-	450,000	-
1406	22	කළබදු වාර්තා සඳහා පොලී	-	50,000	50,000	-
1408	22	මෙහෙයුම් කළබදු ක්‍රමය යටතේ වාර්තා	-	-	-	60,000,000
1409	22	වෙනත් (iv) ආරක්ෂක සේවා *	-	-	-	10,000,000
	22	(xxiv) පුහුණු දීමනා	-	-	-	200,000
	22	(xxv) සන්නිවේදන සේවා	-	-	-	600,000
	22	(xLiii) වැඩමුළු, සම්මන්ත්‍රණ හා පුහුණු වැඩසටහන්	-	-	-	1,000,000
	22	(Lv) වෙනත්	-	-	-	50,000
		මාරු කිරීම්	1,692,645	1,800,000	1,800,000	1,980,000
1506	22	රාජ්‍ය සේවකයින් සඳහා දේපල ණය පොලී *	1,692,645	1,800,000	1,800,000	1,980,000
		වෙනත් පුනරාවර්තන වියදම්	1,248,218	1,200,000	1,200,000	-
1701	22	පාඩු හා සලකුණු	204,774	-	-	-
1703	22	වෙනත් - (i) අත්‍යවශ්‍ය දීමනා *	1,043,444	1,200,000	1,200,000	-

* වැය විෂයයෙන් පිටතට මාරු කිරීමට ඉඩ දෙනු නොලැබේ
 පුද්ගල පඩිතැන් ප්‍රතිපාදන ඉතිරිවීම් අනෙකුත් පුනරාවර්තන වැය විෂයයන්ට මාරු කිරීමට ඉඩ දෙනු නොලැබේ

ඇස්තමේන්තුව - 2018
 ශීර්ෂය - 612 පළාත් අධ්‍යාපන දෙපාර්තමේන්තුව
 වැඩසටහන - 03 පළාත් සභා පරිපාලනය
 ව්‍යාපෘතිය - 02 සාමාන්‍ය පරිපාලනය හා ආයතනික සේවා
 උප ව්‍යාපෘතිය - 01 අධ්‍යාපන සේවා

වැය විෂයය	අංශ/විෂයය	වැය විෂයය කාණ්ඩය/ කාමය	2016	2017	2017	2018
			සමය	ඇස්තමේන්තුව	ප්‍රතිශෝධිත ඇස්තමේන්තුව	ඇස්තමේන්තුව
			රු:	රු:	රු:	රු:
		මූල්‍යමය වියදම්	1,000,000	500,000	500,000	30,000,000
2001		මූල්‍යමය වත්කම් ප්‍රතිරෝධීතාවය හා වැඩි දියුණු කිරීම	-	-	-	5,000,000
	24	හොඳින් කැපී පෙනෙන ඉදිකිරීම්	-	-	-	5,000,000
		(i) සමස්ත මධ්‍යස්ථානය අවිච්ඡේද්‍ය කිරීම	-	-	-	5,000,000
2102		මූල්‍යමය වත්කම් අත්පත් කර ගැනීම	1,000,000	500,000	500,000	25,000,000
		හානි කාණ්ඩ සහ කාර්යාලීය උපකරණ				
	23	(i) හානි කාණ්ඩ සහ කාර්යාලීය උපකරණ	-	500,000	500,000	-
	24	(ii) පළාත් හා කලාප කාර්යාල සඳහා කාර්යාලීය උපකරණ මිලදී ගැනීම	-	-	-	5,000,000
	24	(iii) සමස්ත මධ්‍යස්ථානය සඳහා කාර්යාලීය උපකරණ මිලදී ගැනීම	-	-	-	3,000,000
	24	(iv) පළාත් හා කලාප කාර්යාල සඳහා කාන්තෘ උපකරණ මිලදී ගැනීම	-	-	-	10,000,000
	24	(v) සමස්ත මධ්‍යස්ථානය සඳහා කාන්තෘ උපකරණ මිලදී ගැනීම	-	-	-	2,000,000
	23	(vi) පළාත් හා කලාප කාර්යාල සඳහා කාර්යාලීය උපකරණ මිලදී ගැනීම	-	-	-	2,000,000
	23	(vii) පළාත් හා කලාප කාර්යාල සඳහා කාන්තෘ උපකරණ මිලදී ගැනීම	-	-	-	3,000,000
2104	23	(i) හොඳින් කැපී පෙනෙන ඉදිකිරීම්	1,000,000	-	-	-
	24	(ii) හොඳින් කැපී පෙනෙන ඉදිකිරීම්	-	-	-	-
		ව්‍යාපෘතියේ මුළු වියදම	295,981,610	356,986,000	356,986,000	405,435,000

ව්‍යාපෘතියේ මූල්‍යකරණ ප්‍රතිඵලයක් අනුව වියදම් සාරාංශය

මූල්‍යකරණය	2016	2017	2017	2018
	සමය	ඇස්තමේන්තුව	ප්‍රතිශෝධිත ඇස්තමේන්තුව	ඇස්තමේන්තුව
	රු:	රු:	රු:	රු:
විසර්ජන ප්‍රභවය				
22 සාමූහික ප්‍රදාන	294,981,610	356,486,000	356,486,000	375,435,000
23 පළාත් සභා සංවර්ධන ප්‍රදාන	1,000,000	500,000	500,000	5,000,000
24 පළාත් නියමිත සංවර්ධන ප්‍රදාන	-	-	-	25,000,000
25 ශ්‍රී ලංකා රජය / ලෝක බැංකුව	-	-	-	-
27 ශ්‍රී ලංකා රජය / ලෝක බැංකුව සහ ඕස්ට්‍රේලියානු ආධාර	-	-	-	-
මුළු වියදම	295,981,610	356,986,000	356,986,000	405,435,000

ව්‍යාපෘතිය සුදානම් කිරීමේ නිදහස් සේවක මණ්ඩල සාරාංශය

සේවකයා	2016	2017	2018
	සමය	ඇස්තමේන්තුව	ඇස්තමේන්තුව
කාණ්ඩය ඊ - ස්ථිර	41	35	39
කාණ්ඩය ඩී - ස්ථිර	10	8	5
කාණ්ඩය සී - අනියම් / කාලසාලික	-	-	-
කාණ්ඩය සී - ස්ථිර	310	318	300
කාණ්ඩය සී - අනියම් / කාලසාලික	-	-	-
කාණ්ඩය සී - ස්ථිර	84	134	138
කාණ්ඩය සී - අනියම් / කාලසාලික	-	6	-
එකතුව - ස්ථිර	445	495	482
- අනියම් / කාලසාලික	-	6	-
මුළු එකතුව	445	501	482

ඇස්තමේන්තුව - 2018
 ශීර්ෂය - 612 පළාත් අධ්‍යාපන දෙපාර්තමේන්තුව
 වැඩසටහන - 80 ප්‍රාථමික අධ්‍යාපනය
 ව්‍යාපෘතිය - 04 ප්‍රාථමික අධ්‍යාපන කටයුතු
 උප ව්‍යාපෘතිය - 01 අධ්‍යාපන සේවා

වැය විෂයය	ප්‍රතිපත්තිමය ප්‍රවේශය	වැය විෂයය කාණ්ඩය/ කාමය	2016	2017	2017	2018
			රු:	ඇස්තමේන්තුව	ප්‍රතිපෝධිත ඇස්තමේන්තුව	ඇස්තමේන්තුව
		පුනරාවර්තන වියදම්	3,738,963,960	3,206,300,000	3,206,229,530	3,904,308,000
		පුද්ගල පවිත්‍ර	3,676,050,578	3,078,000,000	3,090,929,530	3,785,408,000
1001	22	වැටුප් හා වේතන	1,849,673,892	2,030,190,000	2,030,190,000	2,829,491,000
1002	22	අතිකාල හා නිවාඩු දින වැටුප්	448,853	1,500,000	1,500,000	2,000,000
1003	22	වෙනත් දීමනා	1,825,927,833	1,046,310,000	1,059,239,530	953,917,000
		ගමන් වියදම්	719,268	1,850,000	1,850,000	2,100,000
1101	22	දේශීය	719,268	1,850,000	1,850,000	2,100,000
		සැපයීම්	3,362,000	8,200,000	8,200,000	8,400,000
1201	22	ලිපිවිවෘත හා කාර්යාලීය අවශ්‍යතා	2,474,721	4,000,000	4,000,000	4,000,000
1202	22	ඉන්ධන හා ලිහිසි තෙල්	861,254	4,000,000	4,000,000	4,000,000
1203	22	ආහාරපාන හා නිල ඇඳුම්	-	100,000	100,000	250,000
1205	22	වෙනත් - (xv) වෙනත්	16,215	50,000	50,000	50,000
1206	22	යන්ත්‍ර හා යන්ත්‍රෝපකරණ	9,810	50,000	50,000	100,000
		කඩිනම් වියදම්	137,500	43,500,000	43,500,000	39,250,000
1301	22	වාහන	-	-	-	2,000,000
1302	22	යන්ත්‍ර හා යන්ත්‍රෝපකරණ	137,500	500,000	500,000	200,000
1303	22	ගොඩනැගිලි සහ ඉදිකිරීම්	-	-	-	-
		(ii) පාසල්වල කඩිනම් කටයුතු	-	10,000,000	10,000,000	22,000,000
1304	22	වෙනත්	-	-	-	50,000
1305	22	ගුණාත්මක යෙදවුම් *	-	33,000,000	33,000,000	15,000,000
		සේවා	1,747,241	3,750,000	3,750,000	49,150,000
1402	22	තැපැල් හා යන්ත්‍රවේදන	110,694	150,000	150,000	150,000
1403	22	විදුලිත හා ජලය	1,549,047	3,500,000	3,500,000	28,600,000
1405	22	වෙනත් (ii) වෙනත්	87,500	100,000	100,000	-
1409	22	වෙනත් (x) ගුරු සිසු සංවර්ධන වැඩසටහන්	-	-	-	15,000,000
		(xxix) පාඨමාලා ආස්ථාන	-	-	-	2,400,000
		(XL) සෞඛ්‍ය ප්‍රවර්ධන වැඩසටහන්	-	-	-	3,000,000
		මාරු කිරීම්	16,997,476	21,000,000	21,000,000	20,000,000
1506	22	රාජ්‍ය සේවකයින් සඳහා දේපල ණය පොලී *	16,997,476	21,000,000	21,000,000	20,000,000
		වෙනත් පුනරාවර්තන වියදම්	39,949,897	50,000,000	37,000,000	-
1703	22	වෙනත් (i) ගුරු සිසු පුහුණු වැඩසටහන	8,714,580	50,000,000	37,000,000	-
		(ii) සිසු සාධක මට්ටම ඉහළ නැංවීම	31,235,317	-	-	-

* වැය විෂයයෙන් පිටතට මාරු කිරීමට ඉඩ දෙනු නොලැබේ
 පුද්ගල පවිත්‍ර ප්‍රතිපාදන ඉතිරිවීම් අනෙකුත් පුනරාවර්තන වැය විෂයයන්ට මාරු කිරීමට ඉඩ දෙනු නොලැබේ

ඇස්තමේන්තුව - 2018
 ශීර්ෂය - 612 පළාත් අධ්‍යාපන දෙපාර්තමේන්තුව
 වැඩිදුරටත් - 80 ප්‍රාථමික අධ්‍යාපනය
 ව්‍යාපෘතිය - 04 ප්‍රාථමික අධ්‍යාපන කටයුතු
 උප ව්‍යාපෘතිය - 01 අධ්‍යාපන සේවා

වැය විෂයය	ආයතන විෂයය	වැය විෂයය කාණ්ඩය/ නාමය	2016 සහ රු:	2017 ඇස්තමේන්තුව රු:	2017 ප්‍රතිශෝධිත ඇස්තමේන්තුව රු:	2018 ඇස්තමේන්තුව රු:
2102	24	මූලධර්ම විධායක	-	-	-	9,000,000
		මූලධර්ම විධායක අත්පත් කර ගැනීම	-	-	-	9,000,000
		හානි සහතික සහ සාර්ථක ලැබීමේ උපකරණ (i) පාසල් ශිෂ්ටාචාර උපකරණ	-	-	-	9,000,000
		ව්‍යාපෘතියේ මුළු වියදම්	3,738,963,960	3,206,300,000	3,206,229,530	3,913,308,000

ව්‍යාපෘතියේ මූල්‍යකරණ ගුණවත් අනුව විධායක සාරාංශය

මූල්‍යකරණය	2016 සහ රු:	2017 ඇස්තමේන්තුව රු:	2017 ප්‍රතිශෝධිත ඇස්තමේන්තුව රු:	2018 ඇස්තමේන්තුව රු:
විකර්ෂක ප්‍රභේදනය				
22 සාමූහික ප්‍රදානය	3,738,963,960	3,206,300,000	3,206,229,530	3,904,308,000
23 පළාත් සභා සංවර්ධන ප්‍රදානය	-	-	-	-
24 පළාත් නිකුත් සංවර්ධන ප්‍රදානය	-	-	-	9,000,000
25 ශ්‍රී ලංකා රජය / ලෝක බැංකුව	-	-	-	-
27 ශ්‍රී ලංකා රජය / ලෝක බැංකුව සහ මිඬුමුහුණු ආධාර	-	-	-	-
මුළු වියදම	3,738,963,960	3,206,300,000	3,206,229,530	3,913,308,000

ව්‍යාපෘතියේ ක්‍රියාත්මක කිරීමේ කිසිදු සේවක මණ්ඩල සාරාංශය

සේවකයා	2016 සහ	2017 ඇස්තමේන්තුව	2018 ඇස්තමේන්තුව
කාණ්ඩය ඊ - ස්ථිර	-	-	-
කාණ්ඩය බී - ස්ථිර	97	168	218
- අතිරේක / තාවකාලික	-	-	-
කාණ්ඩය සී - ස්ථිර	5,859	5,975	6,496
- අතිරේක / තාවකාලික	-	-	-
කාණ්ඩය ඩී - ස්ථිර	211	734	730
- අතිරේක / තාවකාලික	-	-	-
එකතුව - ස්ථිර	6,167	6,877	7,444
- අතිරේක / තාවකාලික	-	-	-
මුළු එකතුව	6,167	6,877	7,444

ඇස්තමේන්තුව - 2018
 ශීර්ෂය - 612 පළාත් අධ්‍යාපන දෙපාර්තමේන්තුව
 වැඩ සටහන - 81 ද්‍රවිකික අධ්‍යාපනය
 ව්‍යාපෘතිය - 05 ද්‍රවිකික අධ්‍යාපන කටයුතු
 උප ව්‍යාපෘතිය - 01 අධ්‍යාපන සේවා

වැය විෂයය	අංශය	වැය විෂයය කාණ්ඩය/ කාමය	2016	2017	2017	2018
			සහය	ඇස්තමේන්තුව	ප්‍රතිශෝධිත ඇස්තමේන්තුව	ඇස්තමේන්තුව
			රු:	රු:	රු:	රු:
		පුනරාවර්තන වියදම්	5,882,535,754	5,188,758,000	5,207,758,000	5,907,988,000
		පුද්ගල පවිකඩ	5,702,069,900	4,840,775,000	4,846,775,000	5,569,488,000
1001	22	වැටුප් හා වේතන	2,992,167,298	3,275,507,000	3,275,507,000	4,249,323,000
1002	22	අතිකාල හා නිවාඩු දින වැටුප්	1,899,457	3,500,000	3,500,000	4,500,000
1003	22	වෙනත් දීමනා	2,708,003,145	1,561,768,000	1,567,768,000	1,315,665,000
		ගම්න් වියදම්	6,596,476	9,000,000	9,000,000	9,900,000
1101	22	දේශීය	6,596,476	9,000,000	9,000,000	9,900,000
		සැලසුම්	4,960,541	11,333,000	11,333,000	12,750,000
1201	22	මිලිද්‍රව්‍ය හා කාර්යාලය අවශ්‍යතා	2,541,497	3,083,000	3,083,000	3,500,000
1202	22	ඉන්ධන හා ලිපි සේවාව	1,139,940	4,000,000	4,000,000	4,500,000
1203	22	ආහාරපාන හා නිල ඇඳුම්	1,235,354	3,200,000	3,200,000	3,400,000
1205	22	වෙනත් (vii) ව්‍යාපෘති ද්‍රව්‍ය	-	1,000,000	1,000,000	1,100,000
		(xv) වෙනත්	43,750	50,000	50,000	50,000
1206	22	සත්‍ය හා සත්‍යෝපකරණ	-	-	-	200,000
		නඩත්තු වියදම්	2,841,958	25,500,000	25,500,000	111,850,000
1301	22	වාහන	2,117,272	3,000,000	3,000,000	3,000,000
1302	22	සත්‍ය හා සත්‍යෝපකරණ	724,686	1,500,000	1,500,000	1,500,000
1303	22	ගොඩනැගිලි සහ ඉදිකිරීම්	-	-	-	-
		(ii) පාසල් නඩත්තු කටයුතු	-	12,000,000	12,000,000	40,350,000
1304	22	වෙනත් (i) පාසල් ශ්‍රී ලංකා උපකරණ අවිනිශ්චිත	-	-	-	40,000,000
1305	22	ගුණාත්මක සේවාව *	-	9,000,000	9,000,000	27,000,000
		සේවා	10,427,333	16,000,000	16,000,000	144,000,000
1401	22	ප්‍රවාහන	-	-	-	-
1402	22	තැවැල් හා සන්නිවේදන	1,980,942	2,500,000	2,500,000	2,800,000
1403	22	විදුලි සහ ජලය	6,471,971	10,000,000	10,000,000	11,000,000
1404	22	බදු කුලී සහ පළාත් පාලන ආයතන බදු	9,141	400,000	400,000	450,000
1405	22	වෙනත් (i) පුනුණු දීමනා	-	-	-	-
		(ii) පාඩමලා ගාස්තු	1,921,529	2,400,000	2,400,000	-
		(iii) වෙනත්	43,750	700,000	700,000	-
1409	22	වෙනත් (i) අතිරේක වැඩසටහන්	-	-	-	5,500,000
		(vii) ඉහළම සහය සඳහා නියමිත දර්ශක	-	-	-	10,000,000
		(viii) අරු සිසු පුනුණු වැඩසටහන්	-	-	-	1,000,000
		(ix) අරු සිසු ඇගයීම්	-	-	-	2,500,000
		(x) අරු සිසු සංවර්ධන වැඩසටහන්	-	-	-	35,000,000
		(xiii) ක්‍රීඩා සංවර්ධනය	-	-	-	12,000,000
		(xxix) පාඩමලා ගාස්තු	-	-	-	2,000,000
		(xxxv) සැලසුම් හා පර්යේෂණ	-	-	-	1,000,000
		(xxxviii) සිසු සාධන මට්ටම් ඉහළ නැංවීම *	-	-	-	50,000,000
		(xL) සෞඛ්‍ය ප්‍රවර්ධන වැඩසටහන්	-	-	-	3,000,000
		(xLiii) වැඩමුළු, සම්මන්ත්‍රණ හා පුනුණු වැඩසටහන්	-	-	-	1,750,000
		(xLv) පළාත්, ජාතික හා ජාත්‍යන්තර සංවර්ධන සඳහා	-	-	-	6,000,000
		මාරුකිරීම්	52,728,635	61,000,000	61,000,000	60,000,000
1501	22	සුභ සාධන වැඩසටහන්	-	-	-	-
		(i) ශිෂ්‍යාධාර *	19,486,000	-	22,000,000	24,000,000
		(ii) සුභසාධන වැඩසටහන් *	-	22,000,000	-	-
1506	22	රාජ්‍ය සේවකයින් සඳහා දේපල ණය පොලී *	33,242,635	39,000,000	39,000,000	36,000,000
		වෙනත් පුනරාවර්තන වියදම්	102,910,911	225,150,000	238,150,000	-
1703	22	වෙනත්	-	-	-	-
		(i) අරු සිසු ඇගයීම්	1,289,035	2,000,000	2,000,000	-
		(ii) සිසු සාධන මට්ටම් ඉහළ නැංවීම *	73,230,762	55,000,000	55,000,000	-
		(iii) අරු සංවර්ධන වැඩසටහන	10,119,493	47,000,000	60,000,000	-
		(iv) ඉහළම සහය සඳහා නියමිත දර්ශක	13,117,853	15,000,000	15,000,000	-
		(v) ක්‍රීඩා සංවර්ධනය	3,978,467	16,000,000	16,000,000	-
		(vi) ජාතික ප්‍රතිඵල ඉහළ නැංවීම *	-	80,000,000	80,000,000	-
		(vii) අභ්‍යාලෝකී දීමනා	734,595	1,150,000	1,150,000	-
		(viii) පළාත්, ජාතික හා ජාත්‍යන්තර මට්ටමේ සංවර්ධන සඳහා	440,706	9,000,000	9,000,000	-

* වැය විෂයයෙන් පිටත මාරු කිරීමට ඉඩ දෙනු නොලැබේ
 පුද්ගල පවිකඩ ප්‍රතිපාදන ඉතිරිවීම් අනෙකුත් පුනරාවර්තන වැය විෂයයන්ට මාරු කිරීමට ඉඩ දෙනු නොලැබේ

ඇස්තමේන්තුව - 2018
 ශීර්ෂය - 612 පළාත් අධ්‍යාපන දෙපාර්තමේන්තුව
 වැඩසටහන - 81 දැවිහිඟි අධ්‍යාපනය
 ව්‍යාපෘතිය - 05 දැවිහිඟි අධ්‍යාපන කටයුතු
 උප ව්‍යාපෘතිය - 01 අධ්‍යාපන සේවා

වැය වීමට	අංකය/වර්ගය	වැය වීමට කාණ්ඩය/ නාමය	2016	2017	2017	2018
			සහය	ඇස්තමේන්තුව	ප්‍රතිශෝධිත ඇස්තමේන්තුව	ඇස්තමේන්තුව
			රු:	රු:	රු:	රු:
		මූලධන වියදම්	84,751,554	-	-	145,000,000
		මූලධන වත්කම් අත්පත් කර ගැනීම	62,751,554	-	-	51,000,000
2102	24	ගෘහ කාණ්ඩ සහ කාර්යාලීය උපකරණ				
	24	(i) පාසල් ශ්‍රී බඩු උපකරණ	-	-	-	21,000,000
	24	(ii) පරිගණක හා උපාංග	-	-	-	30,000,000
2104	27	(iv) ගෘහ කාණ්ඩ සහ කාර්යාලීය උපකරණ	56,157,552	-	-	-
		ගොඩනැගිලි සහ ඉදිකිරීම්				
2106	23	(i) ගොඩනැගිලි සහ ඉදිකිරීම්	6,594,002	-	-	-
	25	වනෙන්				
		ධාරිතා සංවර්ධනය	22,000,000	-	-	-
2401	27	දැනුම් වර්ධනය හා ආයතනික සංවර්ධනය	22,000,000			
		වේතස් මූලධන වියදම්	-	-	-	94,000,000
2502	27	ආයෝජන				
		(i) දැනුම් සේක්දයෙහි පදනම් ලෙස පාසල් අධ්‍යාපන පද්ධතිය ප්‍රතිනිර්මාණය කිරීමේ වැඩසටහන	-	-	-	52,000,000
	25	(ii) පොදු අධ්‍යාපන කටයුතු ව්‍යාපෘතිය	-	-	-	42,000,000
		ව්‍යාපෘතියේ මුළු වියදම	5,967,287,308	5,188,758,000	5,207,758,000	6,052,988,000

ව්‍යාපෘතියේ මූල්‍යකරණ ප්‍රතිඵලයන් අනුව වියදම් කාර්යය

මූල්‍යකරණය	2016	2017	2017	2018
	සහය	ඇස්තමේන්තුව	ප්‍රතිශෝධිත ඇස්තමේන්තුව	ඇස්තමේන්තුව
	රු:	රු:	රු:	රු:
විධාරිත ප්‍රඥප්තිය				
22 කාමුණික ප්‍රදාන	5,882,535,754	5,188,758,000	5,207,758,000	5,907,988,000
23 පළාත් සභා සංවර්ධන ප්‍රදාන	6,594,002	-	-	-
24 පළාත් නිශ්චිත සංවර්ධන ප්‍රදාන	-	-	-	51,000,000
25 ශ්‍රී ලංකා රජය / ලෝක බැංකුව	-	-	-	42,000,000
27 ශ්‍රී ලංකා රජය / ලෝක බැංකුව සහ විශ්වවිද්‍යාල ආධාර	78,157,552	-	-	52,000,000
මුළු එකතුව	5,967,287,308	5,188,758,000	5,207,758,000	6,052,988,000

ව්‍යාපෘතියේ ස්වයංසම්පාදන කිරීමේ නියුක්ත සේවක මණ්ඩල කාර්යය

සහය	2016	2017	2018
	සහය	ඇස්තමේන්තුව	ඇස්තමේන්තුව
කාණ්ඩය ඒ - ස්ථිර	-	-	1
කාණ්ඩය බී - ස්ථිර	293	401	496
- අනියම් /තාවකාලික	-	-	-
කාණ්ඩය සී - ස්ථිර	9,409	9,552	9,476
- අනියම් /තාවකාලික	-	-	-
කාණ්ඩය ඩී - ස්ථිර	279	644	662
- අනියම් /තාවකාලික	-	-	-
එකතුව - ස්ථිර	9,981	10,597	10,635
- අනියම් /තාවකාලික	-	-	-
මුළු එකතුව	9,981	10,597	10,635

ඇස්තමේන්තුව - 2018
 ශීර්ෂය - 612 පළාත් අධ්‍යාපන දෙපාර්තමේන්තුව
 වැඩසටහන - 87 අධ්‍යාපන ප්‍රවේශය හා සහකාරිත්වය දියුණු කිරීම
 ව්‍යාපෘතිය - 06 විශේෂ අධ්‍යාපන
 උප ව්‍යාපෘතිය - 01 අධ්‍යාපන සේවා

වැය විෂයය	අංශය/ප්‍රවේශය	වැය විෂයය කාණ්ඩය/ කාමය	2016	2017	2017	2018
			සත්‍ය රු:	ඇස්තමේන්තුව රු:	ප්‍රතිශෝධිත ඇස්තමේන්තුව රු:	ඇස්තමේන්තුව රු:
		පුනරාවර්තන වියදම	36,987,607	49,408,000	49,408,000	26,904,000
		පුද්ගල පවිත්‍ර	35,906,886	45,812,000	45,812,000	22,754,000
1001	22	වැටුප් හා වේතන	16,225,296	29,817,000	29,817,000	16,822,000
1002	22	අතිකාල හා නිවාඩු දින වැටුප්	-	194,000	194,000	-
1003	22	වෙනත් දීමනා	19,681,590	15,801,000	15,801,000	5,932,000
		ගමන් වියදම්	-	60,000	60,000	66,000
1101	22	දේශීය	-	60,000	60,000	66,000
		සැලසීම්	332,847	2,243,000	2,243,000	2,550,000
1201	22	මිටිප්‍රවාහ හා කාර්යාලීය අවශ්‍යතා	289,987	2,193,000	2,193,000	2,500,000
1202	22	ඉන්ධන හා ලිහිසි සෙල්	42,860	50,000	50,000	50,000
		නඩත්තු වියදම්	-	50,000	50,000	50,000
1301	22	වාහන	-	-	-	-
1302	22	යන්ත්‍ර හා යන්ත්‍රෝපකරණ	-	50,000	50,000	50,000
		සේවා	26,055	43,000	43,000	1,334,000
1402	22	තැරැල් හා සන්නිවේදන	26,055	23,000	23,000	25,000
1405	22	වෙනත්	-	20,000	20,000	-
1409	22	වෙනත් (viii) ඉරු සිසු පුහුණු වැඩසටහන්	-	-	-	1,309,000
		මාරුකිරීම්	116,578	200,000	200,000	150,000
1506	22	වාර්ෂික සේවකයින් සඳහා දේපල ණය පොලී *	116,578	200,000	200,000	150,000
		වෙනත් පුනරාවර්තන වියදම්	605,241	1,000,000	1,000,000	-
1703	22	වෙනත් (i) ඉරු පුහුණු වැඩසටහන් *	605,241	1,000,000	1,000,000	-
		ව්‍යාපෘතියේ මුළු වියදම	36,987,607	49,408,000	49,408,000	26,904,000

* වැය විෂයයෙන් පිටවූ මාරු කිරීම් ඉඩ දෙනු නොලැබේ
 පුද්ගල පවිත්‍ර ප්‍රතිපාදන ඉතිරිවීම් අනෙකුත් පුනරාවර්තන වැය විෂයයන්ට මාරු කිරීමට ඉඩ දෙනු නොලැබේ

ව්‍යාපෘතියේ මූල්‍යකරණ ප්‍රතිඵලයන් අනුව වියදම් සාරාංශය

මූල්‍යකරණය	2016	2017	2017	2018
	සත්‍ය රු:	ඇස්තමේන්තුව රු:	ප්‍රතිශෝධිත ඇස්තමේන්තුව රු:	ඇස්තමේන්තුව රු:
විසර්ජන ප්‍රභේදනය				
22 සාමූහික ප්‍රදාන	36,987,607	49,408,000	49,408,000	26,904,000
23 පළාත් සභා සංවර්ධන ප්‍රදාන	-	-	-	-
24 පළාත් නිවේදන සංවර්ධන ප්‍රදාන	-	-	-	-
25 ශ්‍රී ලංකා රජය / ලෝක බැංකුව	-	-	-	-
27 ශ්‍රී ලංකා රජය / ලෝක බැංකුව සහ මිස්ට්‍රිලියානු ආධාර	-	-	-	-
මුළු එකතුව	36,987,607	49,408,000	49,408,000	26,904,000

ව්‍යාපෘතියේ ස්වයංපෝෂිත කිරීමේ නියුක්ත සේවක මණ්ඩල සාරාංශය

සත්‍යවිය	2016	2017	2018
	සත්‍ය	ඇස්තමේන්තුව	ඇස්තමේන්තුව
කාණ්ඩය ඊ - ස්ථිර	-	9	1
කාණ්ඩය ඔ - ස්ථිර	1	1	-
කාණ්ඩය සී - අතිරේක /තාවකාලික	-	-	-
කාණ්ඩය සී - ස්ථිර	67	69	37
කාණ්ඩය සී - අතිරේක /තාවකාලික	-	-	-
කාණ්ඩය ඩී - ස්ථිර	-	-	-
කාණ්ඩය ඩී - අතිරේක /තාවකාලික	-	-	-
එකතුව - ස්ථිර	68	79	38
- අතිරේක /තාවකාලික	-	-	-
මුළු එකතුව	68	79	38

ඇස්තමේන්තුව - 2018
 ශීර්ෂය - 612 පළාත් අධ්‍යාපන දෙපාර්තමේන්තුව
 වැඩසටහන - 87 අධ්‍යාපන ප්‍රවේශය හා සහභාගිත්වය දියුණු කිරීම
 ව්‍යාපෘතිය - 07 කොට්ඨාශ අධ්‍යාපන
 උප ව්‍යාපෘතිය - 01 අධ්‍යාපන සේවා

වැය විෂයය සංකේතය	අරමුදල් ප්‍රභේදය	වැය විෂයය කාණ්ඩය/ කාමය	2016	2017	2017	2018
			සත්‍ය රු:	ඇස්තමේන්තුව රු:	ප්‍රතිලෝමීත ඇස්තමේන්තුව රු:	ඇස්තමේන්තුව රු:
		පුනරාවර්තන වියදම්	3,587,751	3,067,000	3,067,000	3,364,000
		පුද්ගල වැය	2,389,716	1,622,000	1,622,000	1,704,000
1001	22	වැටුප් හා වේතන	1,428,369	1,160,000	1,160,000	1,397,000
1002	22	අතිකාල හා නිවාඩු දින වැටුප්	16,107	-	-	-
1003	22	වෙනත් දීමනා	945,240	462,000	462,000	307,000
		නොවැය වියදම්	9,875	50,000	50,000	55,000
1101	22	දේශීය	9,875	50,000	50,000	55,000
		සැකසීම්	140,000	60,000	60,000	65,000
1201	22	මිලිප්‍රවාහ හා සාර්වකාලීය අවශ්‍යතා	140,000	60,000	60,000	65,000
1202	22	ඉන්ධන හා මිනිස් බෙල්	-	-	-	-
		සේවා	112,005	130,000	130,000	1,480,000
1402	22	තැපැල් හා සන්නිවේදන	85,755	100,000	100,000	100,000
1405	22	වෙනත්	26,250	30,000	30,000	-
1409	22	වෙනත් (xxiv) පුනුණු දීමනා	-	-	-	50,000
	22	(xLvi) ධාරිතා සංවර්ධනය	-	-	-	580,000
	22	(xLvii) උපදේශන සේවා	-	-	-	750,000
		මාරු කිරීම්	52,491	55,000	55,000	60,000
1506	22	රාජ්‍ය සේවකයින් සඳහා දේපල ණය පොලී *	52,491	55,000	55,000	60,000
		වෙනත් පුනරාවර්තන වියදම්	883,664	1,150,000	1,150,000	-
1703		වෙනත්				
	22	(i) ඉරු පුනුණු වැඩසටහන් *	437,414	500,000	500,000	-
	22	(ii) පාඨමාලා භාස්තූ	446,250	650,000	650,000	-
		ව්‍යාපෘතියේ මුළු වියදම	3,587,751	3,067,000	3,067,000	3,364,000

* වැය විෂයයෙන් පිරිසිදු මාරු කිරීමට ඉඩ දෙනු නොලැබේ
 පුද්ගල වැය ප්‍රතිපාදන ඉතිරිවීම් අනෙකුත් පුනරාවර්තන වැය විෂයයන්ට මාරු කිරීමට ඉඩ දෙනු නොලැබේ

ව්‍යාපෘතියේ මූල්‍යකරණ ප්‍රතිඵලයන් අනුව වියදම් සාරාංශය

මූල්‍යකරණය	2016	2017	2017	2018
	සත්‍ය රු:	ඇස්තමේන්තුව රු:	ප්‍රතිලෝමීත ඇස්තමේන්තුව රු:	ඇස්තමේන්තුව රු:
විධාරණ ප්‍රදේශය				
22 සාමූහික ප්‍රදාන	3,587,751	3,067,000	3,067,000	3,364,000
23 පළාත් සභා සංවර්ධන ප්‍රදාන	-	-	-	-
24 පළාත් නිශ්චිත සංවර්ධන ප්‍රදාන	-	-	-	-
25 ශ්‍රී ලංකා රජය / ලෝක බැංකුව	-	-	-	-
27 ශ්‍රී ලංකා රජය / ලෝක බැංකුව සහ ඕස්ට්‍රේලියානු ආධාර	-	-	-	-
මුළු වියදම	3,587,751	3,067,000	3,067,000	3,364,000

ව්‍යාපෘති ස්වයංපෝෂිත කිරීමේ නිදහස් සේවක මණ්ඩල සාරාංශය

සේවකයා	2016	2017	2018
	සත්‍ය	ඇස්තමේන්තුව	ඇස්තමේන්තුව
කාණ්ඩය ඊ - ස්ථිර	1	-	-
කාණ්ඩය බී - ස්ථිර	-	-	-
- අතිරේක /තාවකාලික	-	-	-
කාණ්ඩය සී - ස්ථිර	2	3	3
- අතිරේක /තාවකාලික	-	-	-
කාණ්ඩය ඩී - ස්ථිර	-	-	-
- අතිරේක /තාවකාලික	-	-	-
එකතුව - ස්ථිර	3	3	3
- අතිරේක /තාවකාලික	-	-	-
මුළු එකතුව	3	3	3

ඇස්තමේන්තුව - 2018
 ශීර්ෂය - 612 පළාත් අධ්‍යාපන දෙපාර්තමේන්තුව
 වැඩසටහන - 88 අධ්‍යාපන සැලසුම් හා පාලන සේවා
 ව්‍යාපෘතිය - 09 පාලන හා සේවා
 උප ව්‍යාපෘතිය - 01 අධ්‍යාපන සේවා

වැය විෂයය සංකේතය	ඉංග්‍රීසි විස්තරය	වැය විෂයය කාණ්ඩය/ කාමය	2016	2017	2017	2018
			සත්‍ය රු:	ඇස්තමේන්තුව රු:	ප්‍රතිශෝධිත ඇස්තමේන්තුව රු:	ඇස්තමේන්තුව රු:
		පුනරාවර්තන වියදම්	12,183,424	13,567,000	13,567,000	10,336,000
		පුද්ගල පඩිතඩි	11,415,015	12,512,000	12,512,000	9,036,000
1001	22	වැටුප් හා වේතන	5,425,708	8,276,000	8,276,000	6,967,000
1002	22	අතිකාල හා නිවාඩු දින වැටුප්	64,505	430,000	430,000	-
1003	22	වෙනත් දීමනා	5,924,802	3,806,000	3,806,000	2,069,000
		නමස් වියදම්	148,341	200,000	200,000	220,000
1101	22	දේශීය	148,341	200,000	200,000	220,000
		සැපයීම්	445,847	600,000	600,000	665,000
1201	22	මිපිලව්‍ය හා කාර්යාලීය අවශ්‍යතා	313,523	500,000	500,000	560,000
1202	22	ඉන්ධන හා මිනිසුන්ගේ	88,574	50,000	50,000	55,000
1205	22	(xv) වෙනත්	43,750	50,000	50,000	50,000
		නඩත්තු වියදම්	-	-	-	190,000
1301	22	වාහන	-	-	-	-
1302	22	ගන්තූ හා ගස්පෝරකරණ	-	-	-	190,000
		සේවා	174,221	208,000	208,000	225,000
1402	22	තැරැල්ල හා සන්නිවේදන	174,221	208,000	208,000	225,000
1405	22	වෙනත්	-	-	-	-
		මාරුකිරීම්	-	47,000	47,000	-
1506	22	රාජ්‍ය සේවකයින් සඳහා දේපල ණය පොලී *	-	47,000	47,000	-
		ව්‍යාපෘතියේ මුළු වියදම්	12,183,424	13,567,000	13,567,000	10,336,000

* වැය විෂයයෙන් පිරිසිටි මාරු කිරීමට ඉඩ දෙනු නොලැබේ
 පුද්ගල පඩිතඩි ප්‍රතිපාදන ඉතිරිවීම් අනෙකුත් පුනරාවර්තන වැය විෂයයන්ට මාරු කිරීමට ඉඩ දෙනු නොලැබේ

ව්‍යාපෘතියේ මූල්‍යකරණ පුනරාවර්තන අනුච්චිත වියදම් සාරාංශය

මූල්‍යකරණය	2016	2017	2017	2018
	සත්‍ය රු:	ඇස්තමේන්තුව රු:	ප්‍රතිශෝධිත ඇස්තමේන්තුව රු:	ඇස්තමේන්තුව රු:
විකර්ෂක ප්‍රඥප්තිය				
22 සාමූහික ප්‍රදාන	12,183,424	13,567,000	13,567,000	10,336,000
23 පළාත් සභා සංවර්ධන ප්‍රදාන	-	-	-	-
24 පළාත් නිශ්චිත සංවර්ධන ප්‍රදාන	-	-	-	-
25 ශ්‍රී ලංකා රජය / ලෝක බැංකුව	-	-	-	-
27 ශ්‍රී ලංකා රජය / ලෝක බැංකුව සහ සිසිප්‍රේමියානු ආධාර	-	-	-	-
මුළු එකතුව	12,183,424	13,567,000	13,567,000	10,336,000

ව්‍යාපෘතියේ සාමාන්‍ය කිරීමේ නිදහස් සේවක මණ්ඩල සාරාංශය

සත්වය	2016	2017	2018
	සත්‍ය	ඇස්තමේන්තුව	ඇස්තමේන්තුව
කාණ්ඩය ඒ			
- ස්ථිර	13	13	10
කාණ්ඩය බී			
- ස්ථිර	-	-	-
- අනියම් /තාවකාලික	-	-	-
කාණ්ඩය සී			
- ස්ථිර	6	6	3
- අනියම් /තාවකාලික	-	-	-
කාණ්ඩය ඩී			
- ස්ථිර	-	-	-
- අනියම් /තාවකාලික	-	-	-
එකතුව			
- ස්ථිර	19	19	13
- අනියම් /තාවකාලික	-	-	-
මුළු එකතුව	19	19	13

ඇස්තමේන්තුව - 2018
 ශීර්ෂය - 612 පළාත් අධ්‍යාපන දෙපාර්තමේන්තුව
 වැඩසටහන - 88 අධ්‍යාපන සැලසුම් හා පාලන සේවා
 ව්‍යාපෘතිය - 10 අධ්‍යාපන සැලසුම් හා පර්යේෂණ
 උප ව්‍යාපෘතිය - 01 අධ්‍යාපන සේවා

වැය විෂයය	ආයතන පිටුපස	වැය විෂයය කාණ්ඩය/ කාමය	2016	2017	2017	2018
			සත්‍ය රු:	ඇස්තමේන්තුව රු:	ප්‍රතිශෝධිත ඇස්තමේන්තුව රු:	ඇස්තමේන්තුව රු:
		ප්‍රතිරාවර්ධන වියදම්	60,131,962	61,410,000	61,410,000	55,607,000
		පුද්ගල පවිත්‍ර	53,125,059	52,482,000	52,482,000	44,957,000
1001	22	වැටුප් හා වේතන	27,264,541	37,843,000	37,843,000	35,099,000
1002	22	අතිකාල හා නිවාඩු දින වැටුප්	758,593	1,160,000	1,160,000	1,100,000
1003	22	වෙනත් දීමනා	25,101,925	13,479,000	13,479,000	8,758,000
		ගමන් වියදම්	2,645,358	3,750,000	3,750,000	3,800,000
1101	22	දේශීය	2,645,358	3,750,000	3,750,000	3,800,000
		සැපයීම්	2,258,745	2,853,000	2,853,000	3,200,000
1201	22	මිලිගුව හා කාර්යාලීය අවශ්‍යතා	2,095,820	2,753,000	2,753,000	3,000,000
1202	22	ඉන්ධන හා ලිපි සේවාව	162,925	100,000	100,000	200,000
		නඩත්තු වියදම්	-	-	-	500,000
1301	22	වාහන	-	-	-	400,000
1302	22	සත්තු හා සත්වෝපකරණ	-	-	-	100,000
		සේවා	414,925	500,000	500,000	2,800,000
1402	22	සැලසුම් හා සන්නිවේදන	414,925	500,000	500,000	800,000
1403	22	විදුලික හා ජලය	-	-	-	300,000
1409	22	වෙනත් (XXXV) සැලසුම් හා පර්යේෂණ	-	-	-	800,000
	22	(xLiii) වැඩමුළු, සම්මන්ත්‍රණ හා පුහුණු වැඩසටහන්	-	-	-	900,000
		මාරුකිරීම්	562,488	325,000	325,000	350,000
1506	22	රාජ්‍ය සේවකයින් සඳහා දේපල ණය පොලී *	562,488	325,000	325,000	350,000
		වෙනත් ප්‍රතිරාවර්ධන වියදම්	1,125,387	1,500,000	1,500,000	-
1703	22	වෙනත් (i) සැලසුම් හා පර්යේෂණ	524,355	-	-	-
	22	(ii) ගුරු පුහුණුව	601,032	-	-	-
	22	(iii) අනධ්‍යයන පුහුණු වැඩසටහන් *	-	700,000	700,000	-
	22	(iv) පාඨමාලා හා සේවා *	-	800,000	800,000	-
		ව්‍යාපෘතියේ මුළු වියදම්	60,131,962	61,410,000	61,410,000	55,607,000

* වැය විෂයයෙන් පිටත මාරු කිරීමට ඉඩ දෙනු නොලැබේ
 පුද්ගල පවිත්‍ර ප්‍රතිපාදන ඉතිරිවී ඇති අතර ප්‍රතිරාවර්ධන වැය විෂයයට මාරු කිරීමට ඉඩ දෙනු නොලැබේ

ව්‍යාපෘතියේ මූල්‍යකරණ ප්‍රතිඵලයන් අනුව වියදම් සාරාංශය

මූල්‍යකරණය	2016	2017	2017	2018
	සත්‍ය රු:	ඇස්තමේන්තුව රු:	ප්‍රතිශෝධිත ඇස්තමේන්තුව රු:	ඇස්තමේන්තුව රු:
විධාරණ ප්‍රභවය				
22 සාමූහික ප්‍රදාන	60,131,962	61,410,000	61,410,000	55,607,000
23 පළාත් සභා සංවර්ධන ප්‍රදාන	-	-	-	-
24 පළාත් නිෂ්පාදන සංවර්ධන ප්‍රදාන	-	-	-	-
25 ශ්‍රී ලංකා රජය / ලෝක බැංකුව	-	-	-	-
27 ශ්‍රී ලංකා රජය / ලෝක බැංකුව සහ ඕස්ට්‍රේලියානු ආධාර	-	-	-	-
මුළු වියදම	60,131,962	61,410,000	61,410,000	55,607,000

ව්‍යාපෘතියේ ක්‍රියාත්මක කිරීමේ නිදසුන් සේවක මණ්ඩල සාරාංශය

සේවක	2016	2017	2018
	සත්‍ය	ඇස්තමේන්තුව	ඇස්තමේන්තුව
කාණ්ඩය ඊ - ස්ථිර	39	45	34
කාණ්ඩය ඔ - ස්ථිර	13	8	6
කාණ්ඩය ඩී - අතීත / කාලකාලීන	-	-	-
කාණ්ඩය ඩී - ස්ථිර	28	18	18
කාණ්ඩය ඩී - අතීත / කාලකාලීන	-	-	-
කාණ්ඩය ඩී - ස්ථිර	1	1	1
කාණ්ඩය ඩී - අතීත / කාලකාලීන	-	-	-
එකතුව - ස්ථිර	81	72	59
එකතුව - අතීත / කාලකාලීන	-	-	-
මුළු එකතුව	81	72	59

ඇස්තමේන්තුව - 2018
ශීර්ෂය - 613 - පළාත් සංස්කෘතික දෙපාර්තමේන්තුව

දැක්ම

" සංස්කෘතිකාංග හරු කරන සාරධර්ම සහිත සමාජයක්, සෞභාග්‍යමත් පළාතක් "

මෙහෙවර

" දැනුම් කලාකාමී හා අභිමානවත් සමාජයක් බිහිකිරීම සඳහා සියලු පාර්ශවකරුවන්ගේ මනා සහභාගිත්වයෙන් හා විනිවිදභාවයෙන් යුක්තව දැනුම් අධ්‍යාපනය නංවාලීම, උසස් කලා නිර්මාණකරණය හා රසවින්දනය දිරිගැන්වීම, අතිත සංස්කෘතික උරුමයන් හා කලා ශිල්ප සංරක්ෂණය සහ කලාකරුවන්ගේ කුසලතා මජ්‍යා නැංවීම. "

ප්‍රධාන කාර්යයන්

- දැනුම් අධ්‍යාපනය නංවාලීම
- උසස් කලා නිර්මාණ බිහිකිරීම හා සංවර්ධනය
- උසස් රසාස්වාදය ප්‍රවලිත කිරීම සංවර්ධනය
- අතිත සංස්කෘතික උරුමයන් හා කලා ශිල්ප සංරක්ෂණය
- කලා කරුවන්ගේ කුසලතා නංවාලීම
- ආයතනික ධාරිතා සංවර්ධනය
- යහපාලනය

විගණම් වර්ගීකරණය

වැඩසටහන 91. සංස්කෘතික සංවර්ධනය

ව්‍යාපෘතිය 02. සාමාන්‍ය පරිපාලනය සහ ආයතනික සේවා

උප ව්‍යාපෘතිය 03. සමාජ ආරක්ෂණ සේවා

මූලික තොරතුරු

කලායතන

නර්තන කලායතන	147
සංගීත කලායතන	14
නාට්‍ය කලායතන	07

ආගමික සිද්ධස්ථාන

පන්සල්	1112
කෝච්චිල්	42
මුස්ලිම් පල්ලි	198
කතෝලික දේවස්ථාන	47
පිරිවෙන්	57
දහම් පාසල්	978

(මූලාශ්‍රය - දෙපාර්තමේන්තු සංඛ්‍යාලේඛණ හා අන්තර්ජාලය ඇසුරින්)

ඇස්තමේන්තුව - 2018

ශීර්ෂය - 613 පළාත් සංස්කෘතික දෙපාර්තමේන්තුව

අත්තිකාරම් හිණුම් සාරාංශය

අයිතමය	2016 සහ රු:	2017 ඇස්තමේන්තුව රු:	2017 ප්‍රතිනෝදිත ඇස්තමේන්තුව රු:	2018 ඇස්තමේන්තුව රු:
පළාත් රාජ්‍ය නිලධාරීන්ට අත්තිකාරම් හිණුම - 61301				
විදුලිමේද ප්‍රදාන පිමාව	700,000	1,600,000	1,600,000	2,200,000
ලැබීමේ අවම පිමාව	592,043	450,000	450,000	1,000,000
ප්‍රදාන කර ගෙන පිමාව	1,834,586	1,300,000	1,300,000	2,000,000

වැඩසටහන් සහ ව්‍යාපෘති අනුව විදුලි සාරාංශය

වැඩසටහන්	වැඩසටහන්/ ව්‍යාපෘති නාමය	2016 සහ රු:	2017 ඇස්තමේන්තුව රු:	2017 ප්‍රතිනෝදිත ඇස්තමේන්තුව රු:	2018 ඇස්තමේන්තුව රු:
91	පුනරාවර්තන විදුලි	15,345,768	18,835,000	20,236,252	20,215,000
	සංස්කෘතික සංවර්ධනය	15,345,768	18,835,000	20,236,252	20,215,000
	02. සාමාන්‍ය පරිපාලන සහ ආයතනික සේවා	15,345,768	18,835,000	20,236,252	20,215,000
91	මූලධන විදුලි	590,736	500,000	500,000	23,500,000
	සංස්කෘතික සංවර්ධනය	590,736	500,000	500,000	23,500,000
	02. සාමාන්‍ය පරිපාලන සහ ආයතනික සේවා	590,736	500,000	500,000	23,500,000
91	මුළු විදුලි	15,936,504	19,335,000	20,736,252	43,715,000
	සංස්කෘතික සංවර්ධනය	15,936,504	19,335,000	20,736,252	43,715,000
	02. සාමාන්‍ය පරිපාලන සහ ආයතනික සේවා	15,936,504	19,335,000	20,736,252	43,715,000

වැය විෂයය කාණ්ඩය අනුව විදුලි සාරාංශය

වැය විෂයය කාණ්ඩය	2016 සහ රු:	2017 ඇස්තමේන්තුව රු:	2017 ප්‍රතිනෝදිත ඇස්තමේන්තුව රු:	2018 ඇස්තමේන්තුව රු:
පුනරාවර්තන විදුලි	15,345,768	18,835,000	20,236,252	20,215,000
පුද්ගල පඩිනඩි	8,112,378	9,143,000	9,778,802	8,835,000
ගමන් විදුලි	196,956	250,000	269,200	250,000
සැපයීම්	512,188	1,275,000	1,275,000	975,000
නඩත්තු විදුලි	603,622	735,000	1,475,000	2,725,000
සේවා	650,147	1,010,000	1,010,000	7,250,000
මාරු කිරීම්	201,627	257,000	257,000	180,000
වෙනත් පුනරාවර්තන විදුලි	5,068,850	6,165,000	6,171,250	-
මූලධන විදුලි	590,736	500,000	500,000	23,500,000
මූලධන වත්කම් පුනරුත්ථාපනය හා වැඩි දියුණු කිරීම	43,650	50,000	50,000	-
මූලධන වත්කම් අත්පත් කර ගැනීම	547,086	450,000	450,000	1,000,000
ප්‍රාග්ධන මාරුකිරීම්	-	-	-	-
ධාරිතා සංවර්ධනය	-	-	-	-
වෙනත් මූලධන විදුලි	-	-	-	22,500,000
මුළු විදුලි	15,936,504	19,335,000	20,736,252	43,715,000

ඇස්තමේන්තුව - 2018

ශ්‍රී ලංකා - 613 පළාත් සංස්කෘතික දෙපාර්තමේන්තුව

වැඩසටහනේ මූල්‍යකරණ ප්‍රතිඵලයන් අනුව විකුටි සාරාංශය

මූල්‍යකරණය	2016	2017	2017	2018
	සහය	ඇස්තමේන්තුව	ප්‍රතිශෝධිත ඇස්තමේන්තුව	ඇස්තමේන්තුව
	රු:	රු:	රු:	රු:
විකර්ෂක ප්‍රඥප්තිය				
22 සාමූහික ප්‍රදාන	15,345,768	18,835,000	20,236,252	20,215,000
23 පළාත් සභා සංවර්ධන ප්‍රදාන	590,736	500,000	500,000	8,500,000
24 පළාත් නිශ්චිත සංවර්ධන ප්‍රදාන	-	-	-	15,000,000
මුළු එකතුව	15,936,504	19,335,000	20,736,252	43,715,000

ව්‍යාපෘතිය ක්‍රියාත්මක කිරීමේ නියුක්ත සේවක මණ්ඩල සාරාංශය

සේවකයා	2016	2017	2018
	සහය	ඇස්තමේන්තුව	ඇස්තමේන්තුව
සාමාන්‍ය සේවක	1	1	1
සාමාන්‍ය සේවක	-	1	1
සාමාන්‍ය සේවක	-	-	-
සාමාන්‍ය සේවක	10	11	10
සාමාන්‍ය සේවක	-	-	-
සාමාන්‍ය සේවක	5	5	4
සාමාන්‍ය සේවක	-	-	-
එකතුව	16	18	16
මුළු එකතුව	16	18	16



පළාත් කෘෂිකර්ම, කෘෂි නිෂ්පාදන අලෙවි,
සත්ව නිෂ්පාදන හා සත්ව සෞඛ්‍ය
සහ ධීවර කටයුතු අමාත්‍යාංශය

ඇස්තමේන්තුව - 2018
 ශීර්ෂය - 613 පළාත් සංස්ථාපිත කටයුතු දෙපාර්තමේන්තුව
 වැඩසටහන - 91 සංස්ථාපිත සංවර්ධනය
 ව්‍යාපෘතිය - 02 සාමාන්‍ය පරිපාලනය සහ ආයතනික සේවා
 උප ව්‍යාපෘතිය - 03 සමාජ ආරක්ෂණ සේවා

වැය විෂයය	ආණ්ඩුක්‍රමලේඛන අංකය	වැය විෂයය කාර්ණධරය/ නාමය	2016	2017	2017	2018
			සහය	ඇස්තමේන්තුව	ප්‍රතිලෝමය	ඇස්තමේන්තුව
			රු:	රු:	රු:	රු:
		පුනරාවර්තන වියදම්	15,345,768	18,835,000	20,236,252	20,215,000
		පුද්ගල පඩිතඩි	8,112,378	9,143,000	9,778,802	8,835,000
1001	22	වැටුප් හා වේතන	3,935,490	5,475,000	5,873,100	5,576,000
1002	22	අතිකාල හා නිවාඩු දින වැටුප්	493,337	500,000	500,000	700,000
1003	22	වෙනත් දීමනා	3,683,551	3,168,000	3,405,702	2,559,000
		ගමන් වියදම්	196,956	250,000	269,200	250,000
1101	22	දේශීය	196,956	250,000	269,200	250,000
		සැපයීම්	512,188	1,275,000	1,275,000	975,000
1201	22	ලිපිග්‍රහ හා කාර්යාලීය අවශ්‍යතා	171,274	250,000	250,000	300,000
1202	22	ඉන්ධන හා ලීඟි සෙලේ	184,050	275,000	275,000	200,000
1203	22	ආහාරපාන හා නිල ඇඳුම්	67,152	600,000	600,000	250,000
1205	22	වෙනත් (ii) පාරිභෝග්‍ය ද්‍රව්‍ය	55,602	50,000	50,000	50,000
		(iii) සනීපාරක්ෂක ද්‍රව්‍ය	-	-	-	50,000
		(xv) වෙනත්	34,110	50,000	50,000	25,000
1206	22	යන්ත්‍ර හා යන්ත්‍රෝපකරණ	-	50,000	50,000	100,000
		කඩසල් වියදම්	603,622	735,000	1,475,000	2,725,000
1301	22	වාහන	103,715	160,000	160,000	300,000
1302	22	යන්ත්‍ර හා යන්ත්‍රෝපකරණ	227,797	175,000	175,000	300,000
1303	22	ගොඩනැගිලි සහ ඉදිකිරීම්	148,502	200,000	940,000	2,075,000
1304	22	වෙනත්	123,608	100,000	100,000	50,000
1305	22	යටිතල පහසුකම් වත්කම්	-	100,000	100,000	-
		සේවා	650,147	1,010,000	1,010,000	7,250,000
1401	22	ප්‍රවාහන	4,830	10,000	10,000	10,000
1402	22	තැපැල් හා සන්නිවේදන	234,331	250,000	250,000	200,000
1403	22	විදුලි සහ ජලය	323,423	425,000	425,000	700,000
1404	22	බදු කුලී සහ පළාත් පාලන ආයතන බදු	-	50,000	50,000	20,000
1405	22	වෙනත් (i) රක්ෂණ ආස්තිය	49,973	75,000	75,000	-
		(ii) සනීපාරක්ෂක සේවා	37,590	100,000	100,000	-
		(iii) පුවත්පත් දැන්වීම්	-	100,000	100,000	-
1409	22	වෙනත් (i) අතිරේක වැඩසටහන්	-	-	-	250,000
		(iv) ආරක්ෂක සේවා	-	-	-	932,000
		(xvi) කාර්යාල නිලධාරීන්ගේ පුහුණු දීමනා	-	-	-	25,000
		(xxii) පළාත් තර්කක කණ්ඩායමේ දීමනා *	-	-	-	3,100,000
		(xxv) සනීපාරක්ෂක සේවා	-	-	-	75,000
		(xxx i) පුවත්පත් දැන්වීම් /ගැසට් නිවේදන පල කිරීමේ ආස්තිය	-	-	-	75,000
		(xxxiii) රක්ෂණ ආස්තිය	-	-	-	75,000
		(xxxvii) පළාත් සංගීත කණ්ඩායමේ දීමනා *	-	-	-	1,700,000
		(xLiv) සේවා ගිවිසුම්	-	-	-	88,000
		මාරු කිරීම්	201,627	257,000	257,000	180,000
1506	22	රාජ්‍ය සේවකයින් සඳහා දේපල ණය පොලී *	201,627	257,000	257,000	180,000
		වෙනත් පුනරාවර්තන වියදම්	5,068,850	6,165,000	6,171,250	-
1701	22	පාඩු හා සහනදායී	-	-	6,250	-
1703	22	වෙනත් (i) වැඩිමුළු පැවැත්වීම්	-	100,000	100,000	-
		(ii) අභ්‍යාසලාභී දීමනා	179,500	130,000	130,000	-
		(iii) නිලධාරී පුහුණු වැඩසටහන්	63,350	35,000	35,000	-
		(iv) පළාත් තර්කක කණ්ඩායමේ දීමනා *	2,997,125	3,450,000	3,450,000	-
		(v) පළාත් සංගීත කණ්ඩායමේ දීමනා *	1,828,875	2,450,000	2,450,000	-

* වැය විෂයයෙන් පිටතට මාරු කිරීමට ඉඩ දෙනු නොලැබේ
 පුද්ගල පඩිතඩි ප්‍රතිපාදන ඉතිරිවීම් අනෙකුත් පුනරාවර්තන වැය විෂයයන්ට මාරු කිරීමට ඉඩ දෙනු නොලැබේ

ඇස්තමේන්තුව - 2018
 ශීර්ෂය - 613 පළාත් සංස්කෘතික කටයුතු දෙපාර්තමේන්තුව
 වැඩසටහන - 91 සංස්කෘතික සංවර්ධනය
 ව්‍යාපෘතිය - 02 සාමාන්‍ය පරිපාලනය සහ ආයතනික සේවා
 උප ව්‍යාපෘතිය - 03 සමාජ ආරක්ෂණ සේවා

වැය විෂයය	අංශ/විදුලි ප්‍රකාශන	වැය විෂයය කාණ්ඩය/ කාමය	2016	2017	2017	2018
			සහය	ඇස්තමේන්තුව	ප්‍රතිශෝධිත ඇස්තමේන්තුව	ඇස්තමේන්තුව
			රු:	රු:	රු:	රු:
		මූලධන විකුණීම	590,736	500,000	500,000	23,500,000
2001	23	මූලධන විකුණීම පුනරුත්ථාපනය හා වැඩි දියුණු කිරීම	43,650	50,000	50,000	-
2003	23	නොධනැති ලිපි සහ ඉදිකිරීම් වහන	-	50,000	50,000	-
			43,650	-	-	-
2102	23	මූලධන විකුණීම අත්පත් කර ගැනීම	547,086	450,000	450,000	1,000,000
2103	23	ගෘහ භාණ්ඩ හා කාර්යාලයීය උපකරණ	-	275,000	247,000	750,000
2104	23	යන්ත්‍ර හා යන්ත්‍රෝපකරණ	498,320	100,000	128,000	250,000
			48,766	75,000	75,000	-
		වෙහෙත් මූලධන විකුණීම	-	-	-	22,500,000
2502	24	ආයෝජන	-	-	-	-
	24	(i) ප්‍රාදේශීය සංස්කෘතික උළෙල	-	-	-	7,800,000
	24	(ii) උතුරු මැද පළාත් කලා උළෙල	-	-	-	5,000,000
	24	(iii) කලා ප්‍රසංග පැවැත්වීම	-	-	-	2,000,000
	24	(iv) ලේඛන හවුල (සුභාෂණ සහරාව)	-	-	-	200,000
	23	(v) කලා සහන ධාරිතා සංවර්ධනය	-	-	-	5,000,000
	23	(vi) නැටුම් හා ගායනා කැසියා වර්ධනය	-	-	-	1,000,000
	23	(vii) සංස්කෘතික අභිවර්ධනය හා සංවර්ධනය පිළිබඳ පර්යේෂණ ව්‍යාපෘතිය	-	-	-	1,500,000
		ව්‍යාපෘතියේ මුළු විකුණුම	15,936,504	19,335,000	20,736,252	43,715,000

ව්‍යාපෘතියේ මූල්‍යකරණ ප්‍රතිඵලයන් අනුව විකුණුම සාරාංශය

මූල්‍යකරණය	2016	2017	2017	2018
	සහය	ඇස්තමේන්තුව	ප්‍රතිශෝධිත ඇස්තමේන්තුව	ඇස්තමේන්තුව
	රු:	රු:	රු:	රු:
විකුණුම ප්‍රභේදනය				
22 සාමූහික ප්‍රදාන	15,345,768	18,835,000	20,236,252	20,215,000
23 පළාත් සභා සංවර්ධන ප්‍රදාන	590,736	500,000	500,000	8,500,000
24 පළාත් නිවේදන සංවර්ධන ප්‍රදාන	-	-	-	15,000,000
මුළු වකුණුව	15,936,504	19,335,000	20,736,252	43,715,000

ව්‍යාපෘතියේ ස්වයංසම්පාදන කිරීමේ ක්‍රියාත්මක කළ මුණුබුරු සාරාංශය

සත්‍යවය	2016	2017	2018
	සහය	ඇස්තමේන්තුව	ඇස්තමේන්තුව
කාණ්ඩය ඒ - ස්ථිර	1	1	1
කාණ්ඩය බී - ස්ථිර	-	1	1
කාණ්ඩය සී - අතීතමි /තාවකාලික	-	-	-
කාණ්ඩය ඩී - ස්ථිර	10	11	10
කාණ්ඩය ඩී - අතීතමි /තාවකාලික	-	-	-
කාණ්ඩය ඩී - ස්ථිර	5	5	4
කාණ්ඩය ඩී - අතීතමි /තාවකාලික	-	-	-
එකතුව - ස්ථිර	16	18	16
- අතීතමි /තාවකාලික	-	-	-
මුළු වකුණුව	16	18	16

ඇස්තමේන්තුව - 2018

ශීර්ෂය - 620 - පළාත් කෘෂිකර්ම, කෘෂි නිෂ්පාදන අලෙවි, සත්ව නිෂ්පාදන හා සත්ව
සෞඛ්‍ය සහ ධීවර කටයුතු අමාත්‍යාංශය

දැක්ම

" ඉසුරුමත් භූමියක්, අසිරිමත් ගොවි කැලක්. "

මෙහෙවර

" කෘෂිකර්ම,කෘෂි හා සත්ව නිෂ්පාදන ප්‍රවර්ධන හා අලෙවි, සත්ව නිෂ්පාදන හා සත්ව සෞඛ්‍ය,
සහ ධීවර කටයුතු සියලු පාර්ශවකරුවන්ගේ මනා සහභාගිත්වයෙන් හා විනිවිදභාවයෙන් යුක්තව
සංවර්ධනය කිරීම."

ප්‍රධාන කාර්යයන්

- අමාත්‍යාංශයට අනුබද්ධ ආයතන නියාමනය.
- කෘෂි හා සත්ව නිෂ්පාදන ප්‍රවර්ධන හා අලෙවි සහ ධීවර කටයුතු පිළිබඳ ප්‍රවර්ධනය
- පාරම්පරික කෘෂිකර්මාන්තය හා සත්ව පාලනය ප්‍රවර්ධනය
- ආයතනික ධාරිතා සංවර්ධනය
- යහපාලනය

දෙපාර්තමේන්තු

පළාත් කෘෂිකර්ම දෙපාර්තමේන්තුව
පළාත් සත්ව නිෂ්පාදන හා සෞඛ්‍ය දෙපාර්තමේන්තුව

විභාගී වර්ගීකරණය

- වැඩසටහන 03. පළාත් සභා පරිපාලනය
- වැඩසටහන 44. කෘෂිකර්ම සංවර්ධනය
- වැඩසටහන 45. පඳු සම්පත් සංවර්ධනය
- ව්‍යාපෘතිය 01. සාමාන්‍ය පරිපාලනය සහ ආයතනික සේවා (අමාත්‍යවරයා සහ කාර්ය මණ්ඩලය)
- ව්‍යාපෘතිය 02. සාමාන්‍ය පරිපාලනය සහ ආයතනික සේවා (අමාත්‍යාංශ කාර්ය මණ්ඩලය)
- ව්‍යාපෘතිය 04. කෘෂිකර්ම සංවර්ධන හා ව්‍යාපෘතිය
- ව්‍යාපෘතිය 05. මිරිදිය හා විසිතුරු මත්ස්‍ය කර්මාන්තය
- ව්‍යාපෘතිය 04. පඳු සම්පත් සංවර්ධන හා ව්‍යාපෘතිය
- උප ව්‍යාපෘතිය 05. ජීවනෝපාය සංවර්ධනය
- උප ව්‍යාපෘතිය 06. ආයතනික සංවර්ධනය

මූලික තොරතුරු

මිරිදිය මත්ස්‍ය නිෂ්පාදනය (මෙ.ටො)

දිස්ත්‍රික්කය	2014	වැඩිපිම/ අඩුවීම %	2015	වැඩිපිම/ අඩුවීම %	2016	වැඩිපිම/ අඩුවීම %
අනුරාධපුරය	16,325	69%	9,650	(41%)	12,990	35%
පොළොන්නරුව	7,558	1%	7,160	(5%)	3,525	(51%)
එකතුව	23,883	39%	16,810	(30%)	16,515	(2%)

	2014	2015	2016
ජාතික නිෂ්පාදනය (මිරිදිය මත්ස්‍ය)	75,750	67,300	73,930
රතුරු මැද පළාතේ දායකත්වය	31.53%	25.00%	22.34%

ශිෂ්‍යාගාර පහසුකම්

දිස්ත්‍රික්කය	ශිෂ්‍යාගාර පහසුකම්	ධාරිතාවය (මෙ.ටො දිනකට)
අනුරාධපුරය	1	10
පොළොන්නරුව	1	5
එකතුව	2	15

මිරිදිය ධීවර යාත්‍රා

දිස්ත්‍රික්කය	2013	2014	2015
අනුරාධපුරය	1103	1103	1153
පොළොන්නරුව	1048	1048	1073
එකතුව	2151	2151	2226

ග්‍රාමීය කෘෂි නිෂ්පාදන අලෙවි සමිති පිළිබඳ තොරතුරු - 2016

දිස්ත්‍රික්කය	සමිති සංඛ්‍යාව	සාමාජික සංඛ්‍යාව	මූල්‍ය තත්වය (රු)
අනුරාධපුර	207	6,259	4,405,431
පොළොන්නරුව	70	2,419	2,281,337
එකතුව	277	8,678	6,686,768

(මූලාශ්‍රය - දෙපාර්තමේන්තු සංඛ්‍යාලේඛන හා ධීවර හා ජලජ සම්පත්
අමාත්‍යාංශයේ වාර්ෂික වාර්තාව - 2016)

රතුරු මැද පළාත් සභාව

ඇස්තමේන්තුව - 2018

අමාත්‍යාංශ විසඳුම් සාරාංශය

පළාත් කෘෂිකර්ම, කෘෂි නිෂ්පාදන අලෙවි, සත්ව නිෂ්පාදන හා සත්ව සෞඛ්‍ය සහ ධීවර කර්මාන්ත අමාත්‍යාංශය

අංකය	වැඩ සටහන්/ ව්‍යාපෘති නාමය	2016	2017	2017	2018
		සහ රු:	ඇස්තමේන්තුව රු:	ප්‍රතිශෝධිත ඇස්තමේන්තුව රු:	ඇස්තමේන්තුව රු:
පුනරාවර්තන වියදම්		305,233,147	343,343,000	343,343,000	348,373,000
620	පළාත් කෘෂිකර්ම, කෘෂි නිෂ්පාදන අලෙවි, සත්ව නිෂ්පාදන හා සත්ව සෞඛ්‍ය සහ ධීවර කර්මාන්ත අමාත්‍යාංශය	51,178,223	69,466,000	69,466,000	57,255,000
621	පළාත් කෘෂිකර්ම දෙපාර්තමේන්තුව	127,993,516	137,050,000	137,050,000	138,018,000
622	පළාත් සත්ව නිෂ්පාදන හා සෞඛ්‍ය දෙපාර්තමේන්තුව	126,061,408	136,827,000	136,827,000	153,100,000
මූලධන වියදම්		262,506,839	163,500,000	184,641,740	282,500,000
620	පළාත් කෘෂිකර්ම, කෘෂි නිෂ්පාදන අලෙවි, සත්ව නිෂ්පාදන හා සත්ව සෞඛ්‍ය සහ ධීවර කර්මාන්ත අමාත්‍යාංශය	240,297,883	43,000,000	48,016,260	60,000,000
621	පළාත් කෘෂිකර්ම දෙපාර්තමේන්තුව	4,082,649	67,000,000	73,193,220	129,000,000
622	පළාත් සත්ව නිෂ්පාදන හා සෞඛ්‍ය දෙපාර්තමේන්තුව	18,126,307	53,500,000	63,432,260	93,500,000
මුළු වියදම්		567,739,986	506,843,000	527,984,740	630,873,000
620	පළාත් කෘෂිකර්ම, කෘෂි නිෂ්පාදන අලෙවි, සත්ව නිෂ්පාදන හා සත්ව සෞඛ්‍ය සහ ධීවර කර්මාන්ත අමාත්‍යාංශය	291,476,106	112,466,000	117,482,260	117,255,000
621	පළාත් කෘෂිකර්ම දෙපාර්තමේන්තුව	132,076,165	204,050,000	210,243,220	267,018,000
622	පළාත් සත්ව නිෂ්පාදන හා සෞඛ්‍ය දෙපාර්තමේන්තුව	144,187,715	190,327,000	200,259,260	246,600,000

රතුරු මැද පළාත් සභාව
ඇස්තමේන්තුව - 2018

අමාත්‍යාංශ විදුලි අනුච්ඡිලකරණ සාරාංශය

පළාත් කෘෂිකර්ම, කෘෂි නිෂ්පාදන අලෙවි, සත්ව නිෂ්පාදන හා සත්ව සෞඛ්‍ය සහ
ධීර කටයුතු අමාත්‍යාංශය

ශීර්ෂය ඡිලකරණය	620	621	622	මුළු එකතුව රු:
	(2018 වර්ෂයේ ඇස්තමේන්තුව සඳහා)	(2018 වර්ෂයේ ඇස්තමේන්තුව සඳහා)	(2018 වර්ෂයේ ඇස්තමේන්තුව සඳහා)	
22 සාමූහික ප්‍රදාන	56,469,000	138,018,000	153,100,000	347,587,000
23 පළාත් සභා සංවර්ධන ප්‍රදාන	5,000,000	2,000,000	3,500,000	10,500,000
24 පළාත් නිවේදන සංවර්ධන ප්‍රදාන	55,000,000	127,000,000	90,000,000	272,000,000
25 ශ්‍රී ලංකා රජය / ලෝක බැංකුව				-
26 ශ්‍රී ලංකා රජය / ආසියානු සංවර්ධන බැංකු ආධාර				-
27 ශ්‍රී ලංකා රජය / ලෝක බැංකුව සහ මිඤ්චේලියානු ආධාර				-
28 ජපන් රාජ්‍යන්තර සහයෝගිතා බැංකු ආධාර				-
29 වෙනත් ආදායම්				-
30 වෙනත් ලැබීම්				-
31 එක්සත් රාජ්‍යයේ රකෂණ අරමුදල් ආධාර				-
32 එක්සත් රාජ්‍යයේ ළමා අරමුදල් ආධාර				-
33 ඓතිහාසික අමාත්‍යාංශ සහ දෙපාර්තමේන්තු ලැබීම්				-
34 රාජ්‍ය නොවන පාර්ශවයන්ගේ ලැබීම්				-
44 විශේෂ නීති සේවා වියදම්	786,000			786,000
				-
මුළු එකතුව	117,255,000	267,018,000	246,600,000	630,873,000

ඇස්තමේන්තුව - 2018

ශීර්ෂය - 620 පළාත් කෘෂිකර්ම, කෘෂි නිෂ්පාදන අළෙවි, සත්ව නිෂ්පාදන හා සත්ව සෞඛ්‍ය සහ ධීවර කටයුතු අමාත්‍යාංශය

අත්තිකාරම් ගිණුම් සාරාංශය

අයිතමය	2016	2017	2017	2018
	සත්‍ය රු:	ඇස්තමේන්තුව රු:	ප්‍රතිශෝධිත ඇස්තමේන්තුව රු:	ඇස්තමේන්තුව රු:
පළාත් රාජ්‍ය නිලධාරීන්ට අත්තිකාරම් ගිණුම - 62001				
විද්‍යමෙහි උපරිම සීමාව	2,953,472	3,200,000	3,200,000	3,100,000
ලැබීමේ අවම සීමාව	2,177,974	3,100,000	3,100,000	1,900,000
උපරිම හර අක්ෂ සීමාව	9,217,286	12,200,000	12,200,000	12,200,000

වැඩසටහන් සහ ව්‍යාපෘති අනුව විඳැරීම් සාරාංශය

වැඩසටහන්	වැඩසටහන්/ ව්‍යාපෘති නාමය	2016	2017	2017	2018
		සත්‍ය රු:	ඇස්තමේන්තුව රු:	ප්‍රතිශෝධිත ඇස්තමේන්තුව රු:	ඇස්තමේන්තුව රු:
03	සුභරාවර්තන විඳැරීම්	51,178,223	69,466,000	69,466,000	57,255,000
	පළාත් සභා පරිපාලනය	51,178,223	69,466,000	69,466,000	57,255,000
	01. සාමාන්‍ය පරිපාලනය සහ ආයතනික සේවා (අමාත්‍යවරයා සහ කාර්ය මණ්ඩලය)	15,596,862	21,511,000	21,511,000	14,334,000
	02. සාමාන්‍ය පරිපාලනය සහ ආයතනික සේවා (අමාත්‍යාංශ කාර්ය මණ්ඩලය)	35,581,361	47,955,000	47,955,000	42,921,000
03	මූලධන විඳැරීම්	240,297,883	43,000,000	48,016,260	60,000,000
	පළාත් සභා පරිපාලනය	17,186,423	13,000,000	5,000,000	2,000,000
	01. සාමාන්‍ය පරිපාලනය සහ ආයතනික සේවා (අමාත්‍යවරයා සහ කාර්ය මණ්ඩලය)	1,531,433	1,000,000	1,000,000	700,000
	02. සාමාන්‍ය පරිපාලනය සහ ආයතනික සේවා (අමාත්‍යාංශ කාර්ය මණ්ඩලය)	15,654,990	12,000,000	4,000,000	1,300,000
44	කෘෂිකර්ම සංවර්ධනය	158,358,194	20,000,000	25,016,260	18,000,000
	04. කෘෂිකර්ම සංවර්ධන හා ව්‍යාප්තිය	158,358,194	20,000,000	25,016,260	18,000,000
44	කෘෂිකර්ම සංවර්ධනය	15,189,843	10,000,000	15,000,000	40,000,000
	05. මිරිදිය හා විසිඳුරු මත්ස්‍ය කර්මාන්තය	15,189,843	10,000,000	15,000,000	40,000,000
45	පශු සම්පත් සංවර්ධන හා ව්‍යාප්තිය	49,563,423	-	3,000,000	-
	04. පශු සම්පත් සංවර්ධන හා ව්‍යාප්තිය	49,563,423	-	3,000,000	-
03	මුළු විඳැරීම්	291,476,106	112,466,000	117,482,260	117,255,000
	පළාත් සභා පරිපාලනය	68,364,646	82,466,000	74,466,000	59,255,000
	01. සාමාන්‍ය පරිපාලනය සහ ආයතනික සේවා (අමාත්‍යවරයා සහ කාර්ය මණ්ඩලය)	17,128,295	22,511,000	22,511,000	15,034,000
	02. සාමාන්‍ය පරිපාලනය සහ ආයතනික සේවා (අමාත්‍යාංශ කාර්ය මණ්ඩලය)	51,236,351	59,955,000	51,955,000	44,221,000
44	කෘෂිකර්ම සංවර්ධනය	158,358,194	20,000,000	25,016,260	18,000,000
	04. කෘෂිකර්ම සංවර්ධන හා ව්‍යාප්තිය	158,358,194	20,000,000	25,016,260	18,000,000
44	කෘෂිකර්ම සංවර්ධනය	15,189,843	10,000,000	15,000,000	40,000,000
	05. මිරිදිය හා විසිඳුරු මත්ස්‍ය කර්මාන්තය	15,189,843	10,000,000	15,000,000	40,000,000
45	පශු සම්පත් සංවර්ධන හා ව්‍යාප්තිය	49,563,423	-	3,000,000	-
	04. පශු සම්පත් සංවර්ධන හා ව්‍යාප්තිය	49,563,423	-	3,000,000	-

පැ.ගු. : 2017 මුදල් ප්‍රකාශයේ මෙම ශීර්ෂය යටතේ පැවැති කිහිප කටයුතු පිළිබඳ විෂයය අමාත්‍යාංශ විෂයය පටය වෙත පිටු 650 ශීර්ෂය යටතේ 2017 ප්‍රතිශෝධිත ඇස්තමේන්තුව සහ 2018 ඇස්තමේන්තුව දක්වා ඇත.

ඇස්තමේන්තුව - 2018

ශීර්ෂය - 620 පළාත් කෘෂිකර්ම, කෘෂි නිෂ්පාදන අලෙවි, සත්ව නිෂ්පාදන හා සත්ව සෞඛ්‍ය සහ ජීවිත සංරක්ෂණ අමාත්‍යාංශය

වැය විෂයය කාණ්ඩය අනුව වියදම් සාරාංශය

වැය විෂයය කාණ්ඩය	2016	2017	2017	2018
	සත්‍ය	ඇස්තමේන්තුව	ප්‍රතිශෝධිත	ඇස්තමේන්තුව
	රු:	රු:	රු:	රු:
පුනරාවර්ධන වියදම්	51,178,223	69,466,000	69,466,000	57,255,000
පුද්ගල පවිත්‍ර	37,970,797	44,582,000	44,582,000	40,225,000
ගමන් වියදම්	1,388,442	1,500,000	1,500,000	6,250,000
සැපයීම	4,861,592	5,372,000	5,372,000	4,162,000
තබාගත වියදම්	1,359,277	2,548,000	2,548,000	1,680,000
සේවා	4,981,126	4,651,000	4,651,000	4,608,000
මාරු කිරීම්	400,079	413,000	413,000	330,000
වෙනත් පුනරාවර්ධන වියදම්	216,910	10,400,000	10,400,000	-
මූලධන වියදම්	240,297,883	43,000,000	48,016,260	60,000,000
මූලධන වත්කම් පුනරුත්ථාපනය හා වැඩි දියුණු කිරීම	13,781,987	1,850,000	1,850,000	1,000,000
මූලධන වත්කම් අත්පත්කර ගැනීම	50,240,769	800,000	8,816,260	1,000,000
ධාරිතා සංවර්ධනය	951,993	1,350,000	1,350,000	-
වෙනත් මූලධන වියදම්	175,323,134	39,000,000	36,000,000	58,000,000
මුළු වියදම්	291,476,106	112,466,000	117,482,260	117,255,000

වැඩසටහන් මූල්‍යකරණ ප්‍රතිපත්ති අනුව වියදම් සාරාංශය

මූල්‍යකරණය	2016	2017	2017	2018
	සත්‍ය	ඇස්තමේන්තුව	ප්‍රතිශෝධිත	ඇස්තමේන්තුව
	රු:	රු:	රු:	රු:
විධාරණ ප්‍රඥප්තිය				
22 සාමූහික ප්‍රදාන	50,392,223	68,680,000	68,680,000	56,469,000
23 පළාත් සභා සංවර්ධන ප්‍රදාන	8,186,423	5,000,000	5,000,000	5,000,000
24 පළාත් නිශ්චිත සංවර්ධන ප්‍රදාන	231,415,160	38,000,000	38,016,260	55,000,000
33 ඓතිහාසික අමාත්‍යාංශ හා දෙපාර්තමේන්තු ලැබීම්	696,300	-	5,000,000	-
44 විශේෂ නීති සේවා වියදම්	786,000	786,000	786,000	786,000
මුළු වියදම්	291,476,106	112,466,000	117,482,260	117,255,000

වැඩසටහන ක්‍රියාත්මක කිරීමේ නියුක්ත සේවක මණ්ඩල සාරාංශය

සේවක	2016	2017	2018
	සත්‍ය	ඇස්තමේන්තුව	ඇස්තමේන්තුව
කාණ්ඩය ඒ - ස්ථිර	2	5	5
කාණ්ඩය බී - ස්ථිර	4	1	1
- අනියම් /තාවකාලික	5	6	6
කාණ්ඩය සී - ස්ථිර	42	43	41
- අනියම් /තාවකාලික	6	5	5
කාණ්ඩය ඩී - ස්ථිර	10	11	12
- අනියම් /තාවකාලික	5	5	5
එකතුව - ස්ථිර	58	60	59
- අනියම් /තාවකාලික	16	16	16
මුළු එකතුව	74	76	75

- ඇස්තමේන්තු - 2018
- ශීර්ෂය - 620 පළාත් කෘෂිකර්ම, කෘෂි නිෂ්පාදන අලෙවි, සත්ව නිෂ්පාදන හා සත්ව සොබා
සහ ධීවර කටයුතු අමාත්‍යාංශය
- වැඩසටහන - 03 පළාත් සහ පරිපාලන
- ව්‍යාපෘතිය - 01 සාමාන්‍ය පරිපාලන සහ ආයතනික සේවා (අමාත්‍යවරයා සහ කාර්ය මණ්ඩලය)
- උප ව්‍යාපෘතිය - 06 ආයතනික සංවර්ධනය

වැය විෂයය	අංශ/ප්‍රවර්ග	වැය විෂයය කාරණය/ නාමය	2016	2017	2017	2018
			රු:	ඇස්තමේන්තුව	ප්‍රතිකෘතිය ඇස්තමේන්තුව	ඇස්තමේන්තුව
		පුනරාවර්තන වියදම්	15,596,862	21,511,000	21,511,000	14,334,000
		පුද්ගල පඩිනඩි	7,747,209	13,343,000	13,343,000	8,834,000
1001	22	වැටුප් හා වේතන	3,430,692	4,782,000	4,782,000	4,818,000
	44	(i) වැටුප් හා වේතන	762,000	762,000	762,000	762,000
1002	22	අතිකාල හා නිවාඩු දින වැටුප්	531,961	700,000	700,000	700,000
1003	22	වෙනත් දීමනා	2,998,556	7,075,000	7,075,000	2,530,000
	44	(x) වෙනත් දීමනා	24,000	24,000	24,000	24,000
		ගමන් වියදම්	303,946	400,000	400,000	150,000
1101	22	දේශීය	303,946	400,000	400,000	150,000
		සැපයීම්	3,486,651	3,420,000	3,420,000	2,040,000
1201	22	ලිපිද්‍රව්‍ය හා කාර්යාලීය අවශ්‍යතා	449,372	550,000	550,000	150,000
1202	22	ඉන්ධන හා ලිඟිසි කෙල්	2,833,231	2,700,000	2,700,000	1,800,000
1203	22	ආකාරපාන හා නිල ඇඳුම්	54,475	70,000	70,000	40,000
1205	22	වෙනත් (i) පුවත්පත් සැපයුම්	-	-	-	30,000
	22	(ii) පාරිභෝග්‍ය ද්‍රව්‍ය	-	-	-	5,000
	22	(iii) සනීපාරක්ෂක ද්‍රව්‍ය	-	-	-	5,000
	22	(xv) වෙනත්	149,573	50,000	50,000	10,000
1206	22	සත්තු හා සත්ත්‍යෝපකරණ	-	50,000	50,000	-
		නඩත්තු වියදම්	646,386	1,148,000	1,148,000	530,000
1301	22	වාහන	591,936	1,000,000	1,000,000	500,000
1302	22	සත්තු හා සත්ත්‍යෝපකරණ	30,160	48,000	48,000	10,000
1303	22	ගොඩනැගිලි සහ ඉදිකිරීම්	15,890	50,000	50,000	10,000
1304	22	වෙනත්	8,400	50,000	50,000	10,000
		සේවා	3,412,670	3,150,000	3,150,000	2,780,000
1402	22	කැපැල් හා සන්නිවේදන	479,194	100,000	500,000	430,000
1403	22	විදුලිය හා ජලය	117,375	200,000	200,000	100,000
1404	22	බදු කුලී සහ පළාත් පාලන ආයතන බදු	2,495,000	2,800,000	2,400,000	1,950,000
1405	22	වෙනත්	321,101	50,000	50,000	-
1409	22	වෙනත් (ii) අධීක්ෂණ මන්ත්‍රී දීමනා	-	-	-	288,000
	22	(xLi) උත්සව, රැස්වීම් හා වැඩසටහන්	-	-	-	7,000
	22	(Lv) වෙනත්	-	-	-	5,000
		වෙනත් පුනරාවර්තන වියදම්	-	50,000	50,000	-
1703	22	වෙනත්	-	50,000	50,000	-

පුද්ගල පඩිනඩි ප්‍රතිපාදන ඉතිරිවීම් අනෙකුත් පුනරාවර්තන වැය විෂයයන්ට මාරු කිරීමට ඉඩ දෙනු නොලැබේ

- ඇස්තමේන්තු - 2018
 ශීර්ෂය - 620 පළාත් කෘෂිකර්ම, කෘෂි නිෂ්පාදන අපද්‍රව්, සත්ව නිෂ්පාදන හා සත්ව සෞඛ්‍ය සහ ජීවර කටයුතු අමාත්‍යාංශය
 වැඩසටහන - 03 පළාත් සභා පරිපාලනය
 ව්‍යාපෘතිය - 01 සාමාන්‍ය පරිපාලන සහ ආයතනික සේවා (අමාත්‍යවරයා සහ කාර්ය මණ්ඩලය)
 උප ව්‍යාපෘතිය - 06 ආයතනික පවර්ධනය

වැය විෂයය	අංශ/ප්‍රභේද	වැය විෂයය කාණ්ඩය/ නාමය	2016 සහ රු:	2017 ඇස්තමේන්තුව රු:	2017 ප්‍රතිපෝධිත ඇස්තමේන්තුව රු:	2018 ඇස්තමේන්තුව රු:
		මූල්‍යමය වියදම්	1,531,433	1,000,000	1,000,000	700,000
		මූල්‍යමය වත්කම් පුනරුත්ථාපනය හා වැඩි දියුණු කිරීම්	1,216,318	650,000	650,000	300,000
2001	23	ගොඩනැගිලි සහ ඉදිකිරීම්	434,888	50,000	50,000	50,000
2002	23	යන්ත්‍ර හා යන්ත්‍රෝපකරණ	-	-	-	50,000
2003	23	වාහන	757,350	550,000	550,000	200,000
2004	23	වෙනත් මූල්‍යමය වත්කම්	24,080	50,000	50,000	-
		මූල්‍යමය වත්කම් අස්ථල් කිරීම	315,115	350,000	350,000	400,000
2102	23	ගෘහ භාණ්ඩ හා කාර්යාලීය උපකරණ	36,565	100,000	100,000	200,000
2103	23	යන්ත්‍ර හා යන්ත්‍රෝපකරණ	278,550	250,000	250,000	200,000
		ව්‍යාපෘතියේ මුළු වියදම්	17,128,295	22,511,000	22,511,000	15,034,000

ව්‍යාපෘතියේ මූල්‍යකරණ ප්‍රතිඵලයන් අනුව වියදම් කාර්යය

මූල්‍යකරණය	2016 සහ රු:	2017 ඇස්තමේන්තුව රු:	2017 ප්‍රතිපෝධිත ඇස්තමේන්තුව රු:	2018 ඇස්තමේන්තුව රු:
විසර්ජන ප්‍රඥප්තිය				
22 සාමූහික ප්‍රදාන	14,810,862	20,725,000	20,725,000	13,548,000
23 පළාත් සභා සංවර්ධන ප්‍රදාන	1,531,433	1,000,000	1,000,000	700,000
24 පළාත් නිශ්චිත සංවර්ධන ප්‍රදාන	-	-	-	-
44 විදේශ නීති සේවා වියදම්	786,000	786,000	786,000	786,000
මුළු එකතුව	17,128,295	22,511,000	22,511,000	15,034,000

ව්‍යාපෘතියේ ස්වයංසම්පාදන කිරීමේ කිතුණු සේවක මණ්ඩල කාර්යය

සත්කාරය	2016 සහ රු:	2017 ඇස්තමේන්තුව රු:	2018 ඇස්තමේන්තුව රු:
කාණ්ඩය ඊ - ස්ථිර	1	1	1
කාණ්ඩය ඔ - ස්ථිර	-	-	-
කාණ්ඩය ඔ - අනියම් /තාවකාලික	5	6	6
කාණ්ඩය ඩී - ස්ථිර	-	-	-
කාණ්ඩය ඩී - අනියම් /තාවකාලික	6	5	5
කාණ්ඩය ඩී - ස්ථිර	-	-	-
කාණ්ඩය ඩී - අනියම් /තාවකාලික	4	4	4
එකතුව - ස්ථිර	1	1	1
එකතුව - අනියම් /තාවකාලික	15	15	15
මුළු එකතුව	16	16	16

- ඇස්තමේන්තු - 2018
- ශීර්ෂය - 620 පළාත් කාමිකම්, කාමි නිෂ්පාදන අලෙවි, සත්ව නිෂ්පාදන හා සත්ව සොබා
සහ ධීවර කටයුතු අමාත්‍යාංශය
- වැඩසටහන - 03 පළාත් සභා පරිපාලනය
- ව්‍යාපෘතිය - 02 කාමාන්‍ය පරිපාලනය සහ ආයතනික සේවා (අමාත්‍යාංශ කාර්ය මණ්ඩලය)
- උප ව්‍යාපෘතිය - 06 ආයතනික පවර්ධනය

වැය විෂයය	අංශය	වැය විෂයය කාණ්ඩය/ කාමය	2016	2017	2017	2018
			සහය	ඇස්තමේන්තුව	ප්‍රතිශෝධිත ඇස්තමේන්තුව	ඇස්තමේන්තුව
			රු:	රු:	රු:	රු:
පුනරාවර්තන වියදම්			35,581,361	47,955,000	47,955,000	42,921,000
පුද්ගල පඩිනඩි			30,223,588	31,239,000	31,239,000	31,391,000
1001	22	වැටුප් හා වේතන	14,964,441	18,693,000	18,693,000	20,932,000
1002	22	අතිකාල හා නිවාඩු දින වැටුප්	1,629,824	2,000,000	2,000,000	2,200,000
1003	22	වෙනත් දීමනා	13,629,323	10,546,000	10,546,000	8,259,000
නමිත් වියදම්			1,084,496	1,100,000	1,100,000	6,100,000
1101	22	දේශීය	1,084,496	1,100,000	1,100,000	1,100,000
1102	22	විදේශීය Δ	-	-	-	5,000,000
සැපයීම්			1,374,941	1,952,000	1,952,000	2,122,000
1201	22	ලිපිවහ හා කාර්යාලීය අවශ්‍යතා	399,225	400,000	400,000	500,000
1202	22	ඉන්ධන හා ලිපි සේවාව	840,125	1,300,000	1,300,000	1,050,000
1203	22	ආහාරපාන හා නිල ඇඳුම්	70,807	150,000	150,000	150,000
1204	22	වෛද්‍ය සැපයීම්	2,000	2,000	2,000	2,000
1205	22	වෙනත් (i) පුවත්පත් සැපයුම්	-	-	-	40,000
	22	(ii) පාරිභෝග්‍ය ද්‍රව්‍ය	-	-	-	150,000
	22	(iii) සකිලාස්මය ද්‍රව්‍ය	-	-	-	150,000
	22	(xv) වෙනත්	46,834	50,000	50,000	60,000
1206	22	සත්‍ය හා සත්‍යෝපකරණ	15,950	50,000	50,000	20,000
නඩත්තු වියදම්			712,891	1,400,000	1,400,000	1,150,000
1301	22	වාහන	657,711	1,200,000	1,200,000	1,000,000
1302	22	සත්‍ය හා සත්‍යෝපකරණ	32,000	100,000	100,000	50,000
1303	22	ගොඩනැගිලි සහ ඉදිකිරීම්	5,630	50,000	50,000	50,000
1304	22	වෙනත්	17,550	50,000	50,000	50,000
සේවා			1,568,456	1,501,000	1,501,000	1,828,000
1402	22	තැපැල් හා සන්නිවේදන	549,405	500,000	500,000	550,000
1403	22	විදුලි සැපයීම හා පලය	145,595	150,000	150,000	162,000
1404	22	බදු කුලී සහ පළාත් පාලන ආයතන බදු	-	1,000	1,000	1,000
1405	22	වෙනත්	-	-	-	-
	22	(i) රක්ෂණ හා සේවා	-	500,000	500,000	-
	22	(ii) ප්‍රාග්ධන වියදම් හා සම්බන්ධිත පරිපාලන වියදම්	-	300,000	300,000	-
	22	(iii) වෙනත්	873,456	50,000	50,000	-
1409	22	වෙනත් (xv) කුලී හා සේවා	-	-	-	5,000
	22	(xvi) කාර්යාල නිලධාරීන්ගේ පුහුණු දීමනා	-	-	-	50,000
	22	(xxxix) පුවත්පත් දැක්වීම්/ ගැසට් නිවේදන පල කිරීමේ හා සේවා	-	-	-	250,000
	22	(xxxiii) රක්ෂණ හා සේවා	-	-	-	660,000
	22	(xLi) උස්කට්, රැස්වීම් හා වැඩසටහන්	-	-	-	100,000
	22	(Lv) වෙනත්	-	-	-	50,000
මාරු කිරීම්			400,079	413,000	413,000	330,000
1506	22	ව්‍යාපෘති සේවකයින් සඳහා දේපල ණය පොලී *	400,079	413,000	413,000	330,000
වෙනත් පුනරාවර්තන වියදම්			216,910	10,350,000	10,350,000	-
1701	22	පාඩු සහ කපා හැරීම්	-	-	-	-
1703	22	වෙනත්	-	-	-	-
	22	(i) අභ්‍යාසලාභී දීමනා	192,500	200,000	200,000	-
	22	(ii) ජාතික හා පළාත් උත්සව	-	150,000	150,000	-
	22	(iii) ධාරිතා පවර්ධන වැඩසටහන් (දේශීය/විදේශීය) Δ	-	10,000,000	10,000,000	-
	22	(iv) වෙනත්	24,410	-	-	-

* වැය විෂයයෙන් පිටතට මාරු කිරීමට ඉඩ දෙනු නොලැබේ
 Δ ප්‍රධාන ලේකම්ගේ පූර්ව අනුමැතියකින් කෙරවී වියදම් දැරීමට නොහැකිය
 පුද්ගල පඩිනඩි ප්‍රතිපාදන ඉතිරිවී ඇති අතර පුනරාවර්තන වැය විෂයයෙන් මාරු කිරීමට ඉඩ දෙනු නොලැබේ

- ඇස්තමේන්තු ශීර්ෂය - 2018
- 620 පළාත් කෘෂිකර්ම, කෘෂි නිෂ්පාදන අමුද්‍රව්‍ය, සත්ව නිෂ්පාදන හා සත්ව සෞඛ්‍ය සහ ජීවර කටයුතු අමාත්‍යාංශය
- වැඩසටහන - 03 පළාත් සභා පරිපාලනය
- ව්‍යාපෘතිය - 02 සාමාන්‍ය පරිපාලනය සහ ආයතනික සේවා (අමාත්‍යාංශ කාර්ය මණ්ඩලය)
- උප ව්‍යාපෘතිය - 06 ආයතනික සංවර්ධනය

වැය විෂයය	අවමුද්‍රව්‍ය විෂයය	වැය විෂයය කාණ්ඩය/ කාමය	2016	2017	2017	2018
			සත්‍ය	ඇස්තමේන්තුව	ප්‍රතිශෝධිත ඇස්තමේන්තුව	ඇස්තමේන්තුව
			රු:	රු:	රු:	රු:
		මූලධන වියදම්	15,654,990	12,000,000	4,000,000	1,300,000
		මූලධන වත්කම් පුනරුත්ථාපනය හා වැඩි දියුණු කිරීම	1,678,065	1,200,000	1,200,000	700,000
2001	23	ගොඩනැගිලි සහ ඉදිකිරීම්	9,750	100,000	100,000	50,000
2002	23	යන්ත්‍ර හා යන්ත්‍රෝපකරණ	-	-	-	50,000
2003	23	වාහන	1,659,565	1,000,000	1,000,000	500,000
2004	23	වෙනත් මූලධන වත්කම්	8,750	100,000	100,000	100,000
		මූලධන වත්කම් අත්පත් කර ගැනීම	3,110,042	450,000	450,000	600,000
2102	23	හානි සහ සහන සහ කාර්යාල උපකරණ	62,477	50,000	160,000	300,000
2103	23	යන්ත්‍ර හා යන්ත්‍රෝපකරණ	578,900	400,000	290,000	300,000
2104	23	ගොඩනැගිලි සහ ඉදිකිරීම්	2,468,665			
		ධාරිතා සංවර්ධනය	343,749	350,000	350,000	-
2401	23	ඇතුළු වර්ධනය හා ආයතනික සංවර්ධනය (i) පුහුණු හා ධාරිතා සංවර්ධනය	343,749	350,000	350,000	
		වෙනත් මූලධන වියදම්	10,523,134	10,000,000	2,000,000	-
2502	24	ආයෝජන				
		(v) නිවාස	9,000,000	8,000,000	-	
	23	(vi) වෙනත් සංවර්ධන	1,523,134	2,000,000	2,000,000	
		ව්‍යාපෘතියේ මුළු වියදම්	51,236,351	59,955,000	51,955,000	44,221,000

ව්‍යාපෘතියේ මූල්‍යකරණ පුනර්ගත් අනුව වියදම් සාරාංශය

මූල්‍යකරණය	2016	2017	2017	2018
	සත්‍ය	ඇස්තමේන්තුව	ප්‍රතිශෝධිත ඇස්තමේන්තුව	ඇස්තමේන්තුව
රු:				
විසර්ජන ප්‍රභේදනය				
22 සාමූහික ප්‍රදාන	35,581,361	47,955,000	47,955,000	42,921,000
23 පළාත් සභා සංවර්ධන ප්‍රදාන	6,654,990	4,000,000	4,000,000	1,300,000
24 පළාත් නිවැරදි සංවර්ධන ප්‍රදාන	9,000,000	8,000,000	-	-
මුළු වකුගුව	51,236,351	59,955,000	51,955,000	44,221,000

ව්‍යාපෘතියේ සේවා සම්බන්ධ කාර්ය මණ්ඩල සේවක මණ්ඩල සාරාංශය

සේවක	2016	2017	2018
	සත්‍ය	ඇස්තමේන්තුව	ඇස්තමේන්තුව
කාණ්ඩය ඊ - ස්ථීර	1	4	4
කාණ්ඩය ඔ - ස්ථීර	4	1	1
කාණ්ඩය ඊ - අනියම් /තාවකාලික	-	-	-
කාණ්ඩය ඊ - ස්ථීර	42	43	41
කාණ්ඩය ඊ - අනියම් /තාවකාලික	-	-	-
කාණ්ඩය ඊ - ස්ථීර	10	11	12
කාණ්ඩය ඊ - අනියම් /තාවකාලික	1	1	1
එකතුව - ස්ථීර	57	59	58
එකතුව - අනියම් /තාවකාලික	1	1	1
මුළු වකුගුව	58	60	59

- ඇස්තමේන්තු - 2018
- ශීර්ෂය - 620 පළාත් කෘෂිකර්ම, කෘෂි නිෂ්පාදන අලෙවි, සත්ව නිෂ්පාදන හා සත්ව සෞඛ්‍ය සහ ධීවර කටයුතු අමාත්‍යාංශය
- වැඩසටහන - 44 කෘෂිකර්ම සංවර්ධනය
- ව්‍යාපෘතිය - 04 කෘෂිකර්ම සංවර්ධන හා ව්‍යාප්තිය
- උප ව්‍යාපෘතිය - 05 ජීවකෝපාය සංවර්ධනය

වැය විෂයය	ප්‍රවර්ධන වර්ග	වැය විෂයය කාණ්ඩය/ කාමය	2016	2017	2017	2018
			සහය	ඇස්තමේන්තුව	ප්‍රතිකෝපිත ඇස්තමේන්තුව	ඇස්තමේන්තුව
			රු:	රු:	රු:	රු:
		මුලධන වියදම්	158,358,194	20,000,000	25,016,260	18,000,000
2001	24	මුලධන වත්කම් පුනරුත්ථාපනය හා වැඩි දියුණු කිරීම	10,887,604	-	-	-
		ගොඩනැගිලි සහ ඉදිකිරීම්				
		(i) මහලුප්පල්ලම් සේවා සංස්කරණ අත්‍යාවශ්‍ය ආයතනය නවීකරණය කිරීම	10,887,604	-	-	-
2101	24	මුලධන වත්කම් අත්පත් කර ගැනීම	46,815,612	-	8,016,260	-
2102	24	වෘත්ත	-	-	-	-
2103	23	ගෘහස්ථ හා සන්නිවේදන උපකරණ	-	-	-	-
2104	23	සන්නිවේදන හා සන්නිවේදන උපකරණ	-	-	-	-
		ගොඩනැගිලි සහ ඉදිකිරීම්				
		(i) මහලුප්පල්ලම් කෘෂි පර්යේෂණ ආයතනයේ ඉදිකිරීම්	12,706,774	-	-	-
		(ii) ශීත ගබඩා දෙකක් ඉදිකිරීම	8,569,546	-	-	-
		(iii) කෘෂි උපදේශන කාර්යාල හයක් ඉදිකිරීම	25,539,292	-	5,016,260	-
		(iv) ශීත ගබඩා ස්ථාපිත කිරීම සඳහා ආවරණ ගෘහ ඉදිකිරීම	-	-	3,000,000	-
2401	24	ධාරිතා සංවර්ධනය	608,244	1,000,000	1,000,000	-
		දැනුම් වර්ධනය හා ආයතනික සංවර්ධනය				
		(i) පුහුණු හා ධාරිතා සංවර්ධනය	608,244	1,000,000	1,000,000	-
2502	23	වේනත් මුලධන වියදම්	100,046,734	19,000,000	16,000,000	18,000,000
		ආයෝජන				
		(i) කෘෂි හා සත්ව සංවර්ධන ප්‍රවර්ධන වැඩසටහන්				
		(ii) පරිසර සංවර්ධන ප්‍රවර්ධන වැඩසටහන්				
		(iii) වළමුල් උපයෝජනය				
		(iv) කාබනික පොහොර ආශ්‍රිත ගෙවතු වගා ප්‍රවර්ධනය	2,159,897	-	-	-
		(v) ජී, අතිරේක බෝග සහ බීජ නිෂ්පාදනය සහ වලදායිතාවය වැඩිදියුණු කිරීම	36,586,967	-	-	-
		(vi) කුඩා හා මධ්‍ය පරිමාණයේ වාණිජ තේ වැවීම් සඳහා පහසුකම් සැලසීම	15,645,865	-	-	-
		(vii) කෘෂි ආශ්‍රිත නිෂ්පාදන ප්‍රවර්ධනය/විවිධාකාරී ව්‍යාපාර කිරීමේ කාර්යාල	18,602,349	-	-	-
		(viii) පුරුන් වූ කුඹුරුවල විකල්ප තේ ප්‍රවර්ධනය	13,865,141	-	-	-
		(ix) පැළ තවාන් නඩත්තුව	5,999,273	-	-	-
		(x) කෘෂිකර්ම සම්බන්ධ වෙනත් වැඩසටහන්	6,490,942	-	-	-
		(xi) කාබනික පොහොර භාවිතය හා දීර්ඝකල්පීය වැඩසටහන්	696,300	-	-	-
		(xii) කාබනික පොහොර නිෂ්පාදනය හා භාවිතය ඉහළ නැංවීම	-	6,000,000	3,000,000	-
		(xiii) කෘෂි වගා ශ්‍රී- ආධාර ලබාදීමේ වැඩසටහන්	-	4,000,000	4,000,000	5,000,000
		(xiv) කෘෂි අලෙවි සම්බන්ධ ධාරිතා ප්‍රවර්ධනය	-	2,500,000	2,500,000	-
		(xv) ව්‍යවසායකත්ව සංවර්ධන වැඩසටහන්	-	6,500,000	6,500,000	5,000,000
		(xvi) කෘෂි වගා ශ්‍රී- පුනරුත්ථාපන වැඩසටහන්	-	-	-	3,000,000
		(xvii) කෘෂි අලෙවි මධ්‍යස්ථාන සංවර්ධනය	-	-	-	5,000,000
		ව්‍යාපෘතියේ මුළු වියදම්	158,358,194	20,000,000	25,016,260	18,000,000

ව්‍යාපෘතියේ මූල්‍යකරණ ප්‍රතිඵලයන් අනුව වියදම් සාරාංශය

විකර්ෂන ප්‍රභේදය	මූල්‍යකරණය	2016	2017	2017	2018
		සහය	ඇස්තමේන්තුව	ප්‍රතිකෝපිත ඇස්තමේන්තුව	ඇස්තමේන්තුව
		රු:	රු:	රු:	රු:
22	සාමූහික ප්‍රදාන	-	-	-	-
23	පළාත් සභා සංවර්ධන ප්‍රදාන	-	-	-	3,000,000
24	පළාත් නියමිත සංවර්ධන ප්‍රදාන	157,661,894	20,000,000	25,016,260	15,000,000
33	රේඛීය අමාත්‍යාංශ හා දෙපාර්තමේන්තු ලැබීම්	696,300	-	-	-
	මුළු එකතුව	158,358,194	20,000,000	25,016,260	18,000,000

- ඇස්තමේන්තු - 2018
- ශීර්ෂය - 620 පළාත් කාර්යාල, කාර්යාල කිහිපයක් ඇතුළත්, සහතික කිරීමේ කාර්යාල සහ සහතික කිරීමේ කාර්යාල
- වැඩසටහන - 44 කාර්යාල සංවර්ධනය
- ව්‍යාපෘතිය - 05 මිලදීම හා විකිණීමේ මත්ස්‍ය කාර්යාලය
- උප ව්‍යාපෘතිය - 05 ජීවනෝපාය සංවර්ධනය

වැය විෂයය	ලේඛන අංකය	වැය විෂයය කාර්යාල/ කාර්යාල	2016	2017	2017	2018
			සහය	ඇස්තමේන්තුව	ප්‍රතිරෝධීත	ඇස්තමේන්තුව
			රු:	රු:	රු:	රු:
2502		මුළු වැය	15,189,843	10,000,000	15,000,000	40,000,000
		මෙහි මුළු වැය	15,189,843	10,000,000	15,000,000	40,000,000
	24	ආයෝජන				
	24	(ii) ස්ථිර සම්පත් සංවර්ධනය	7,301,410	2,500,000	2,500,000	10,000,000
	24	(iii) මත්ස්‍ය අභියෝග මධ්‍යස්ථාන සංවර්ධනය හා මත්ස්‍යයින් වැඩිදියුණු කිරීම	3,788,279	4,000,000	4,000,000	14,000,000
	24	(iv) කුඩු කුල මිලදීම මත්ස්‍ය ව්‍යාපාර සංවර්ධනය	2,639,477	2,000,000	2,000,000	10,000,000
	24	(v) විකිණීමේ මත්ස්‍ය සංවර්ධනය	460,677	1,000,000	1,000,000	5,000,000
	24	(vi) ස්ථිර සම්පත් සංවර්ධනය පිළිබඳ පුහුණු වැඩසටහන්	1,000,000	500,000	500,000	1,000,000
33	(viii) ස්ථිර සම්පත් සංවර්ධනය	-	-	5,000,000	-	
		ව්‍යාපෘතියේ මුළු වැය	15,189,843	10,000,000	15,000,000	40,000,000

ව්‍යාපෘතියේ මූල්‍යකරණ ප්‍රතිඵලයන් ඇතුළත් වැය මාරු

මූල්‍යකරණය	2016	2017	2017	2018
	සහය	ඇස්තමේන්තුව	ප්‍රතිරෝධීත	ඇස්තමේන්තුව
	රු:	රු:	රු:	රු:
විධායක ප්‍රභවය				
22	සාමූහික ප්‍රදාන	-	-	-
23	පළාත් සභා සංවර්ධන ප්‍රදාන	-	-	-
24	පළාත් කිසිදු සංවර්ධන ප්‍රදාන	15,189,843	10,000,000	10,000,000
33	රේඛිත අමාත්‍යාංශ හා දෙපාර්තමේන්තු මුදල	-	-	5,000,000
	මුළු වැය	15,189,843	10,000,000	15,000,000

- ඇස්තමේන්තු - 2018
- ශීර්ෂය - 620 පළාත් කෘෂිකර්ම, කෘෂි නිෂ්පාදන අළෙවි, සත්ව නිෂ්පාදන හා සත්ව සෞඛ්‍ය සහ ධීවර කටයුතු අමාත්‍යාංශය
- වැයවීමේ වර්ගය - 45 පළාත් සමාජ සංවර්ධන
- ව්‍යාපෘතිය - 04 පළාත් සමාජ සංවර්ධන හා ව්‍යාපෘතිය
- උප ව්‍යාපෘතිය - 05 ජීවනෝපාය සංවර්ධන

වැය වර්ගය	අංශය	වැය වර්ගය කාණ්ඩය/ නාමය	2016 සහ රු:	2017 ඇස්තමේන්තුව රු:	2017 ප්‍රතිශෝධිත ඇස්තමේන්තුව රු:	2018 ඇස්තමේන්තුව රු:
2502	23	මුද්‍රාණය වියදම්	49,563,423	-	3,000,000	-
		මෙහෙයුම් මුද්‍රාණය වියදම්	49,563,423	-	3,000,000	-
		ආයෝජන				
		(iv) ගව හාල් සංවර්ධන ව්‍යාපෘතිය	35,777,533			
		(v) සත්ව සංවර්ධන	13,785,890		3,000,000	
		(vi) සිරිපායන් සත්ව සංවර්ධන				
		ව්‍යාපෘතියේ මුළු වියදම්	49,563,423	-	3,000,000	-

ව්‍යාපෘතියේ මූල්‍යකරණ ප්‍රතිඵලයන් අනුව වියදම් සාරාංශය

මූල්‍යකරණය	2016 සහ රු:	2017 ඇස්තමේන්තුව රු:	2017 ප්‍රතිශෝධිත ඇස්තමේන්තුව රු:	2018 ඇස්තමේන්තුව රු:
විකර්ෂන ප්‍රභේදනය				
22 සාමූහික ප්‍රදාන	-	-	-	-
23 පළාත් සභා සංවර්ධන ප්‍රදාන	-	-	-	-
24 පළාත් නිලධාරීන් සංවර්ධන ප්‍රදාන	49,563,423	-	3,000,000	-
මුළු වියදම	49,563,423	-	3,000,000	-

මෙය නිශ්චය කරන ලද පිටුවකි.

ඇස්තමේන්තුව - 2018
ශීර්ෂය - 621 - පළාත් කෘෂිකර්ම දෙපාර්තමේන්තුව

දැක්ම

" තාප්තිමත් හා සෞභාග්‍යමත් ගොවි ප්‍රජාවක්, සමෘද්ධිමත් පළාතක්. "

මෙහෙවර

" නව හා යෝග්‍ය කෘෂිකාර්මික තාක්ෂණය හා කෘෂිකාර්මික යටිතල පහසුකම් භාවිතයෙන් ආහාර සුරක්ෂිතතාවය, පරිසර හිතකාමී කෘෂිකර්මාන්තය, වාණිජ කෘෂිකර්මය හා කෘෂි ව්‍යාපාර සියලුම පාර්ශවකරුවන්ගේ මනා සහභාගිත්වයෙන් හා විනිවිදභාවයෙන් යුක්තව සංවර්ධනය කිරීම. "

ප්‍රධාන කාර්යයන්

- නව හා යෝග්‍ය කෘෂි තාක්ෂණය ප්‍රවර්ධනය
- ආහාර සුරක්ෂිතතාවය තහවුරු කිරීම
- පරිසර හිතකාමී කෘෂිකර්මාන්තය ප්‍රවර්ධනය
- වාණිජ කෘෂිකර්මාන්තය හා කෘෂි ව්‍යාපාර ප්‍රවර්ධනය
- කෘෂිකාර්මික යටිතල පහසුකම් සංවර්ධනය
- සහපාලන කටයුතු

වියදම් වර්ගීකරණය

වැඩසටහන	44. කෘෂිකාර්මික සංවර්ධනය
ව්‍යාපෘතිය	02. සාමාන්‍ය පරිපාලනය සහ ආයතනික සේවා
ව්‍යාපෘතිය	04. කෘෂිකර්ම සංවර්ධන හා ව්‍යාප්තිය
ව්‍යාපෘතිය	05. කෘෂිකාර්මික සංවර්ධන හා පුහුණු
උප ව්‍යාපෘතිය	05. ජීවනෝපාය සංවර්ධනය

මූලික කාර්යයන්

වාර්ෂික නිෂ්පාදනය

අනුරාධපුර දිස්ත්‍රික්කය

භෝගය	වගා බිම් ප්‍රමාණය (හෙක්)			නිෂ්පාදනය (මෙ.ටො)		
	2016/17 මහ	2017 යල	එකතුව	2016/17 මහ	2017 යල	එකතුව
ඵ වගාව	29582	8084	37666	127202	34761	161963
බඩ ඉරිඟු	2	407	409	10	2035	2045
ඊඳු	5864	86	5950	7037	103	7140
සෝයා	215	462	677	430	924	1354
හල	47.5	6261	6308.5	35	4695	4730
රටකපු	302	61	363	453	92	545
මුං	336	74	410	369	81	450
මිරිස්	2079	264	2343	2495	316	2811
කවිපි	563	50	613	619	55	674
කුරක්කන්	638	6	644	510	5	515
ලොකු එඳුණු	2	377	379	24	4524	4548
එළවළු	5222	1281	6503	62664	15372	78036
පළතුරු	669	125	794	4683	875	5558

රොළොන්තරුව දිස්ත්‍රික්කය

භෝගය	වගා බිම් ප්‍රමාණය (හෙක්)			නිෂ්පාදනය (මෙ.ටො)		
	2016/17 මහ	2017 යල	එකතුව	2016/17 මහ	2017 යල	එකතුව
ඵ වගාව	24705	24791	49496	123520	123955	247475
බඩ ඉරිඟු	209	108	317	836	432	1268
ඊඳු	20	10	30	20	10	30
සෝයා	0	12	12	0	12	12
හල	38	6	44	76	12	88
රටකපු	135	44	179	270	88	358
මුං	46	106	152	64	148	212
මිරිස්	126	48	174	113	43	156
කවිපි	53	26	79	74	36	110
කුරක්කන්	30	3	33	30	3	33
ලොකු එඳුණු	2	30	32	40	600	640
එළවළු	504	167	671	7560	2505	10065
පළතුරු	312	55	367	2184	385	2569

සේවා ජාලය

පළාත් අධ්‍යක්ෂ කාර්යාල	01
ව්‍යාපෘති කාර්යාල	01
කෘෂි පුහුණු ආයතන	01
කළාප කාර්යාල	05
කෘෂි උපදේශක කාර්යාල	38

(මූලාශ්‍රය - දෙපාර්තමේන්තු සංඛ්‍යාලේඛන)

ඇස්තමේන්තුව - 2018

ශීර්ෂය - 621 පළාත් කෘෂිකර්ම දෙපාර්තමේන්තුව

අත්තිකාරම් ගිණුම් සාරාංශය

අයිතමය	2016	2017	2017	2018
	සහය	ඇස්තමේන්තුව	ප්‍රතිශෝධිත ඇස්තමේන්තුව	ඇස්තමේන්තුව
	රු:	රු:	රු:	රු:
පළාත් රාජ්‍ය ක්‍රීඩාකර්ම අත්තිකාරම් ගිණුම් - 62101				
විද්‍යමය උපරිම සීමාව	9,817,120	10,000,000	10,000,000	8,500,000
ලැබීමේ අවම සීමාව	7,248,010	8,000,000	8,000,000	6,800,000
උපරිම හර ජෛෂ සීමාව	25,472,062	35,000,000	35,000,000	35,500,000
කෘෂි සංවර්ධන අත්තිකාරම් ගිණුම් - 62102				
විද්‍යමය උපරිම සීමාව	927,683	1,500,000	1,500,000	1,500,000
ලැබීමේ අවම සීමාව	918,721	1,000,000	1,000,000	1,000,000
උපරිම හර ජෛෂ සීමාව	(734,369)	500,000	500,000	500,000
බැරකම් සීමාව	-	-	-	100,000

වැඩසටහන් සහ ව්‍යාපෘති අනුව විද්‍යම සාරාංශය

වැඩසටහන්	වැඩසටහන්/ ව්‍යාපෘති නාමය	2016	2017	2017	2018
		සහය	ඇස්තමේන්තුව	ප්‍රතිශෝධිත ඇස්තමේන්තුව	ඇස්තමේන්තුව
		රු:	රු:	රු:	රු:
44	පුනරාවර්තන විද්‍යම	127,993,516	137,050,000	137,050,000	138,018,000
	කෘෂිකාර්මික සංවර්ධන	127,993,516	137,050,000	137,050,000	138,018,000
	02. සාමාන්‍ය පරිපාලනය සහ ආයතනික සේවා	31,608,486	29,270,000	29,270,000	32,638,000
	04. කෘෂිකර්ම සංවර්ධන හා ව්‍යාප්තිය	67,893,836	78,140,000	78,140,000	76,753,000
	05. කෘෂිකාර්මික සංවර්ධන හා පුහුණු	28,491,194	29,640,000	29,640,000	28,627,000
44	මූලධන විද්‍යම	4,082,649	67,000,000	73,193,220	129,000,000
	කෘෂිකාර්මික සංවර්ධන	4,082,649	67,000,000	73,193,220	129,000,000
	02. සාමාන්‍ය පරිපාලනය සහ ආයතනික සේවා	4,082,649	26,000,000	32,193,220	50,500,000
	04. කෘෂිකර්ම සංවර්ධන හා ව්‍යාප්තිය	-	38,000,000	38,000,000	32,500,000
	05. කෘෂිකාර්මික සංවර්ධන හා පුහුණු	-	3,000,000	3,000,000	46,000,000
44	මුළු විද්‍යම	132,076,165	204,050,000	210,243,220	267,018,000
	කෘෂිකාර්මික සංවර්ධන	132,076,165	204,050,000	210,243,220	267,018,000
	02. සාමාන්‍ය පරිපාලනය සහ ආයතනික සේවා	35,691,135	55,270,000	61,463,220	83,138,000
	04. කෘෂිකර්ම සංවර්ධන හා ව්‍යාප්තිය	67,893,836	116,140,000	116,140,000	109,253,000
	05. කෘෂිකාර්මික සංවර්ධන හා පුහුණු	28,491,194	32,640,000	32,640,000	74,627,000

වැය විෂයය කාණ්ඩය අනුව විද්‍යම සාරාංශය

වැය විෂයය කාණ්ඩය	2016	2017	2017	2018
	සහය	ඇස්තමේන්තුව	ප්‍රතිශෝධිත ඇස්තමේන්තුව	ඇස්තමේන්තුව
	රු:	රු:	රු:	රු:
පුනරාවර්තන විද්‍යම	127,993,516	137,050,000	137,050,000	138,018,000
පුද්ගල පවිතති	111,592,017	113,315,000	113,315,000	111,798,000
ගමන් විද්‍යම	2,473,474	3,500,000	3,500,000	3,600,000
සැපයීම්	4,850,427	7,050,000	6,600,000	8,030,000
නඩත්තු විද්‍යම	3,812,218	5,454,000	5,224,000	5,920,000
සේවා	3,599,016	5,615,000	6,495,000	8,200,000
මාරු කිරීම්	383,600	416,000	416,000	470,000
වෙනත් පුනරාවර්තන විද්‍යම	1,282,764	1,700,000	1,500,000	-
මූලධන විද්‍යම	4,082,649	67,000,000	73,193,220	129,000,000
මූලධන වත්කම් පුනරුත්ථාපනය හා වැඩි දියුණු කිරීම	2,248,378	22,500,000	21,500,000	23,000,000
මූලධන වත්කම් අත්පත්කර ගැනීම	1,499,162	3,500,000	10,693,220	73,500,000
ධාරිතා සංවර්ධනය	-	5,000,000	5,000,000	3,500,000
වෙනත් මූලධන විද්‍යම	335,109	36,000,000	36,000,000	29,000,000
මුළු විද්‍යම	132,076,165	204,050,000	210,243,220	267,018,000

ඇස්තමේන්තුව - 2018

ශීර්ෂය - 621 පළාත් කාණ්ඩයේ දෙපාර්තමේන්තුව

වැඩිදුරටත් මූල්‍යකරණ ප්‍රතිඵලයන් ඇතුළු විධානී කාර්යයන්

මූල්‍යකරණය	2016	2017	2017	2018
	සහය රු:	ඇස්තමේන්තුව රු:	ප්‍රතිකෘතීය ඇස්තමේන්තුව රු:	ඇස්තමේන්තුව රු:
විකර්ෂක ප්‍රඥප්තිය				
22 සාමූහික ප්‍රදාන	127,993,516	137,050,000	137,050,000	138,018,000
23 පළාත් සභා සංවර්ධන ප්‍රදාන	2,823,862	3,000,000	3,000,000	2,000,000
24 පළාත් නිකුති සංවර්ධන ප්‍රදාන	1,258,787	64,000,000	70,193,220	127,000,000
44 විශේෂ නීති සේවා විධානී	-	-	-	-
මුළු එකතුව	132,076,165	204,050,000	210,243,220	267,018,000

වැඩිදුරටත් ක්‍රියාත්මක කිරීමේ නියුක්ත සේවක මණ්ඩල කාර්යයන්

තත්ත්වය	2016	2017	2018
	සහය	ඇස්තමේන්තුව	ඇස්තමේන්තුව
කාණ්ඩය ඊ - ස්ථිර	12	11	8
කාණ්ඩය බී - ස්ථිර	7	6	4
- අනියම් /තාවකාලික	-	-	-
කාණ්ඩය සී - ස්ථිර	82	103	99
- අනියම් /තාවකාලික	-	-	-
කාණ්ඩය ඩී - ස්ථිර	111	108	118
- අනියම් /තාවකාලික	6	13	10
එකතුව - ස්ථිර	212	228	229
- අනියම් /තාවකාලික	6	13	10
මුළු එකතුව	218	241	239

- ඇස්තමේන්තු - 2018
- ශීර්ෂය - 621 පළාත් කෘෂිකර්ම දෙපාර්තමේන්තුව
- වැඩසටහන - 44 කෘෂිකර්ම පාඨමහලය
- ව්‍යාපෘතිය - 02 කෘෂිකර්ම පරිපාලන සහ ආයතනික සේවා
- උප ව්‍යාපෘතිය - 05 ජීවනෝපාය පාඨමහලය

වැය විෂයය	ආණ්ඩුක්‍රම ව්‍යවස්ථාපිත	වැය විෂයය කාණ්ඩය/ කාමය	2016	2017	2017	2018
			සමාප්ත	ඇස්තමේන්තුව	ප්‍රතිපෝෂිත ඇස්තමේන්තුව	ඇස්තමේන්තුව
			රු:	රු:	රු:	රු:
		පුනරාවර්තන වියදම්	31,608,486	29,270,000	29,270,000	32,638,000
		පුද්ගල පඩිතැන	26,058,991	22,382,000	22,382,000	25,118,000
1001	22	වැටුප් හා වේතන	12,667,558	13,481,000	13,481,000	16,489,000
1002	22	අතිකාල හා නිවාඩු දින වැටුප්	1,099,433	1,200,000	1,200,000	1,500,000
1003	22	වෙනත් දීමනා	12,292,000	7,701,000	7,701,000	7,129,000
		ගමන් වියදම්	434,848	500,000	500,000	600,000
1101	22	දේශීය	434,848	500,000	500,000	600,000
		කැපයීම්	1,926,861	2,520,000	2,520,000	2,850,000
1201	22	ලිපිලිවිය හා කාර්යාලීය අවශ්‍යතා	837,414	1,000,000	1,000,000	1,150,000
1202	22	ඉන්ධන හා ලිපිපි කෙළ	794,480	1,200,000	1,200,000	1,300,000
1203	22	ආහාරපාන හා නිල ඇඳුම්	193,087	250,000	250,000	300,000
1205	22	වෙනත් - (xv) වෙනත්	84,380	50,000	50,000	50,000
1206	22	ගන්ත්‍ර හා ගන්ත්‍රෝපකරණ	17,500	20,000	20,000	50,000
		නඩත්තු වියදම්	1,283,349	1,550,000	1,550,000	1,800,000
1301	22	වාහන	854,057	1,000,000	1,000,000	1,200,000
1302	22	ගන්ත්‍ර හා ගන්ත්‍රෝපකරණ	147,500	250,000	250,000	300,000
1303	22	ගොඩනැගිලි සහ ඉදිකිරීම්	221,568	250,000	250,000	250,000
1304	22	වෙනත්	60,224	50,000	50,000	50,000
		සේවා	1,279,885	1,685,000	1,685,000	2,050,000
1402	22	කැරැල් හා සන්නිවේදන	369,566	535,000	535,000	650,000
1403	22	විදුලි සහ ජලය	730,885	850,000	850,000	1,100,000
1404	22	බදු කුලී සහ පළාත් පාලන ආයතන බදු	92,127	250,000	250,000	250,000
1405	22	වෙනත්	-	-	-	-
		(i) පුනුණු දීමනා	-	-	-	-
		(ii) වෙනත්	87,307	50,000	50,000	-
1409	22	වෙනත් - (Lv) වෙනත්	-	-	-	50,000
		මාරු කිරීම්	241,107	183,000	183,000	220,000
1506	22	රාජ්‍ය සේවකයින් සඳහා දේපල ණය ලොලී *	241,107	183,000	183,000	220,000
		වෙනත් පුනරාවර්තන වියදම්	383,445	450,000	450,000	-
1703	22	වෙනත් - (i) අත්‍යාවශ්‍ය දීමනා	225,945	400,000	400,000	-
		(ii) වෙනත්	157,500	50,000	50,000	-

* වැය විෂයයෙන් පිටතට මාරු කිරීමට ඉඩ දෙනු නොලැබේ
 පුද්ගල පඩිතැන ප්‍රතිපාදන ඉතිරිවී ඇතැයි පුනරාවර්තන වැය විෂයයන්ට මාරු කිරීමට ඉඩ දෙනු නොලැබේ

ඇස්තමේන්තු - 2018
 ශීර්ෂය - 621 පළාත් කාර්යාල සේවාවන්ගේ සේවාවන්
 වැඩසටහන - 44 කාර්යාල සංවර්ධනය
 ව්‍යාපෘතිය - 02 සාමාන්‍ය පරිපාලන සහ ආයතනික සේවා
 උප ව්‍යාපෘතිය - 05 ජවනෝපාය සංවර්ධනය

වැය විෂයය	අංශ/ප්‍රභේද	වැය විෂයය කාරණය/ කාර්යය	2016	2017	2017	2018
			සහය	ඇස්තමේන්තුව	ප්‍රතිලාභීත ඇස්තමේන්තුව	ඇස්තමේන්තුව
			රු:	රු:	රු:	රු:
		මුදලික වියදම්	4,082,649	26,000,000	32,193,220	50,500,000
		මුදලික වත්කම් පුනරුත්ථාපනය හා වැඩි දියුණු කිරීම	2,248,378	22,500,000	21,500,000	8,000,000
2001		ගොඩනැගිලි සහ ඉදිකිරීම්				
	24	(i) ගොඩනැගිලි සහ ඉදිකිරීම්	923,678	20,000,000	20,000,000	-
	24	(ii) නිල නිවාස අවිච්චිත කිරීම	-	-	-	5,000,000
2002	24	සත්‍ය හා සන්ද්‍රෝශ්‍ය	-	-	-	1,000,000
2003		වාහන				
	23	(i) වාහන	1,324,700	1,500,000	1,500,000	2,000,000
	24	(ii) වාහන	-	1,000,000	-	-
		මුදලික වත්කම් අත්පත් කර ගැනීම	1,499,162	3,500,000	10,693,220	42,000,000
2102		ගෘහභාණ්ඩ සහ කාර්යාලීය උපකරණ				
	23	(i) ගෘහභාණ්ඩ සහ කාර්යාලීය උපකරණ	1,499,162	500,000	500,000	-
	24	(ii) ගෘහභාණ්ඩ සහ කාර්යාලීය උපකරණ	-	3,000,000	3,000,000	2,000,000
2103	24	සත්‍ය හා සන්ද්‍රෝශ්‍ය	-	-	1,000,000	-
2104		ගොඩනැගිලි සහ ඉදිකිරීම්				
	24	(iii) ගොඩනැගිලි සහ ඉදිකිරීම්	-	-	6,193,220	-
	24	(iv) පළාත් කාර්යාලීය අධ්‍යක්ෂ කාර්යාලය ඉදිකිරීම් (I වන අදියර)	-	-	-	40,000,000
		වෙනත් මුදලික වියදම්	335,109	-	-	500,000
2502	24	(i) ආයෝජන	335,109	-	-	-
2505	24	වෙනත්	-	-	-	500,000
		ව්‍යාපෘතියේ මුළු වියදම්	35,691,135	55,270,000	61,463,220	83,138,000

ව්‍යාපෘතියේ මූල්‍යකරණ පුනරාවලික වියදම් සාරාංශය

මූල්‍යකරණය	2016	2017	2017	2018
	සහය	ඇස්තමේන්තුව	ප්‍රතිලාභීත ඇස්තමේන්තුව	ඇස්තමේන්තුව
	රු:	රු:	රු:	රු:
විකල්ප ප්‍රභේද				
22 සාමූහික ප්‍රදාන	31,608,486	29,270,000	29,270,000	32,638,000
23 පළාත් සභා සංවර්ධන ප්‍රදාන	2,823,862	2,000,000	2,000,000	2,000,000
24 පළාත් නිලධාරී සංවර්ධන ප්‍රදාන	1,258,787	24,000,000	30,193,220	48,500,000
මුළු වියදම්	35,691,135	55,270,000	61,463,220	83,138,000

ව්‍යාපෘතියේ කාර්යාල සංවර්ධන සේවාවන් මාසිකව සාරාංශය

කාර්යය	2016	2017	2018
	සහය	ඇස්තමේන්තුව	ඇස්තමේන්තුව
කාර්යය ඊ - ස්ථිර	5	5	4
කාර්යය ඔ - ස්ථිර	2	1	1
කාර්යය ඔ - අනියම් /තාවකාලික	-	-	-
කාර්යය ඩී - ස්ථිර	20	19	17
කාර්යය ඩී - අනියම් /තාවකාලික	-	-	-
කාර්යය ඩී - ස්ථිර	18	18	25
කාර්යය ඩී - අනියම් /තාවකාලික	1	1	-
එකතුව - ස්ථිර	45	43	47
එකතුව - අනියම් /තාවකාලික	1	1	-
මුළු වියදම්	46	44	47

ඇස්තමේන්තු - 2018
 ශීර්ෂය - 621 පළාත් කාර්මික සේවාවන්
 වැඩිකරගත - 44 කාර්මික සංවර්ධනය
 ව්‍යාපෘතිය - 04 කාර්මික සංවර්ධන හා ව්‍යාපෘතිය
 උප ව්‍යාපෘතිය - 05 ජලනිෂ්පාදන සංවර්ධනය

වැය විෂයය	ප්‍රවර්ගීකරණ	වැය විෂයය කාර්මික/ කාර්මික	2016 පාඩම	2017 ඇස්තමේන්තුව	2017 ප්‍රතිලාභ ඇස්තමේන්තුව	2018 ඇස්තමේන්තුව
			රු:	රු:	රු:	රු:
		පුනරාවර්ධන වියදම්	67,893,836	78,140,000	78,140,000	76,753,000
		පුද්ගල පවිත්‍ර	61,635,583	67,337,000	67,337,000	64,453,000
1001	22	වැටුප් හා වේතන	31,008,000	41,756,000	41,756,000	43,747,000
1002	22	අතිරේක හා නිවාඩු දින වැටුප්	838,643	1,000,000	1,000,000	1,100,000
1003	22	වෙනත් දීමනා	29,788,940	24,581,000	24,581,000	19,606,000
		ගමන් වියදම්	1,659,666	2,500,000	2,500,000	2,500,000
1101	22	දේශීය	1,659,666	2,500,000	2,500,000	2,500,000
		කැපවීම්	1,547,356	2,975,000	2,525,000	3,550,000
1201	22	ලිපිවිට්‍රය හා කාර්යාලීය අවශ්‍යතා	613,760	1,125,000	825,000	1,200,000
1202	22	ඉන්ධන හා ලිපි කේෂ	638,845	1,200,000	1,200,000	1,200,000
1203	22	ආකාරපාන හා නිල ඇඳුම්	237,892	400,000	400,000	600,000
1205	22	වෙනත් - (XV) වෙනත්	56,139	50,000	50,000	50,000
1206	22	ගන්තූ හා ගන්වනු ලබන	720	200,000	50,000	500,000
		නඩත්තු වියදම්	1,200,895	1,775,000	1,545,000	1,950,000
1301	22	වාතන	1,061,282	1,700,000	1,470,000	1,700,000
1302	22	ගන්තූ හා ගන්වනු ලබන	38,637	25,000	25,000	200,000
1304	22	වෙනත්	100,976	50,000	50,000	50,000
		සේවා	1,446,219	2,920,000	3,800,000	4,100,000
1401	22	ප්‍රවාහන	450	170,000	20,000	20,000
1402	22	කැපවීම් හා ගන්වනු ලබන	424,882	600,000	600,000	600,000
1403	22	විදුලික හා ජලය	309,121	750,000	450,000	750,000
1404	22	බදු සහ පළාත් පාලන ආයතන බදු	642,166	1,350,000	2,680,000	2,680,000
1405	22	වෙනත්	-	-	-	-
		(i) පුනරාවර්ධන	-	-	-	-
		(ii) වෙනත්	69,600	50,000	50,000	-
1409	22	වෙනත් - (Lv) වෙනත්	-	-	-	50,000
		මාරු කිරීම්	142,493	183,000	183,000	200,000
1506	22	රාජ්‍ය සේවකයින් සඳහා දේපල භාග පොලී *	142,493	183,000	183,000	200,000
		වෙනත් පුනරාවර්ධන වියදම්	261,624	450,000	250,000	-
1703	22	වෙනත් - (i) අන්‍යායුධ දීමනා	214,075	400,000	200,000	-
	22	(ii) වෙනත්	47,549	50,000	50,000	-

* වැය විෂයයෙන් පිටතට මාරු කිරීමට ඉඩ දෙනු නොලැබේ
 පුද්ගල පවිත්‍ර ප්‍රතිපාදන ඉතිරිවීම් අනෙකුත් පුනරාවර්ධන වැය විෂයයන්ට මාරු කිරීමට ඉඩ දෙනු නොලැබේ

ඇස්තමේන්තු - 2018
 ශීර්ෂය - 621 පළාත් කෘෂිකර්ම දෙපාර්තමේන්තුව
 වැඩසටහන - 44 කෘෂිකර්ම සංවර්ධනය
 ව්‍යාපෘතිය - 04 කෘෂිකර්ම සංවර්ධන හා ව්‍යාපෘතිය
 උප ව්‍යාපෘතිය - 05 ජවනෝපාය සංවර්ධනය

වැය විෂයය	අංශ/ප්‍රභේද	වැය විෂයය කාණ්ඩය/ කාමය	2016	2017	2017	2018
			සත්‍ය	ඇස්තමේන්තුව	ප්‍රතිපෝෂිත ඇස්තමේන්තුව	ඇස්තමේන්තුව
			රු:	රු:	රු:	රු:
2104	24	මූලධන වියදම්	-	38,000,000	38,000,000	32,500,000
		මූලධන වත්කම් අත්පත් කර ගැනීම	-	-	-	1,000,000
2401	24	ගොඩනැගිලි සහ ඉදිකිරීම්	-	-	-	1,000,000
		(v) මිනිත්තලේ හෙළ බොජුන් හල ඉදිකිරීම් (2 වන අදියර)	-	-	-	1,000,000
2401	24	ධාරිතා සංවර්ධනය	-	4,000,000	4,000,000	3,000,000
		දැනුම් වර්ධනය හා ආයතනික සංවර්ධනය	-	4,000,000	4,000,000	-
2401	24	(i) පුහුණු හා ධාරිතා සංවර්ධනය	-	-	-	3,000,000
		වෙහෙත් මූලධන වියදම්	-	34,000,000	34,000,000	28,500,000
2502	24	ආයෝජන	-	-	-	-
		(i) ගුණාත්මක බිත් පුළුබ්බාවය ඉහල නැංවීම	-	6,000,000	6,000,000	-
		(ii) සමෝදාන ගොවිපලවල් බිහි කිරීම	-	5,000,000	5,000,000	-
		(iii) කෘෂි ව්‍යාපාර ගොවි සමාගම් බිහි කිරීම	-	5,200,000	5,200,000	-
		(iv) මී මැයි කර්මාන්තය වැඩිදියුණු කිරීම	-	2,500,000	2,500,000	-
		(v) ලොකු වැනු වගාවේ වලදායීතාවය ඉහල නැංවීම	-	3,800,000	3,800,000	-
		(vi) කෘෂි රසායන භාවිතය අවම කිරීම	-	1,000,000	1,000,000	-
		(vii) අපනයන කෘෂි බෝග හඳුන්වාදීම	-	5,500,000	5,500,000	-
		(viii) පැල තවාන් තබාගැනීම	-	5,000,000	5,000,000	-
		(ix) බීජ හා රෝපණ ද්‍රව්‍ය වල ගුණාත්මකභාවය ඉහල නැංවීම	-	-	-	6,000,000
		(x) බෝග විවිධාංගීකරණය හා බෝග කලාපීයකරණය	-	-	-	2,400,000
		(xi) ගෙවතු ඒකක සංවර්ධනය	-	-	-	500,000
		(xii) පාංශු හා ජල සංරක්ෂණය	-	-	-	15,000,000
		(xiii) පෙර හා පසු අස්වනු කාක්ෂණය හඳුන්වාදීම	-	-	-	2,000,000
		(xiv) කෘෂි ව්‍යාපාර සඳහා සාක්ෂණික සහය ලබාදීම	-	-	-	500,000
		(xv) රාජ්‍ය හා පෞද්ගලික හවුල්කාරීත්වය ප්‍රවර්ධනය කිරීම	-	-	-	100,000
		(xvi) කෘෂි ව්‍යවසායකයින් සංවර්ධනය කිරීම	-	-	-	1,000,000
(xvii) ගොවිපල පහසුකම් වැඩිදියුණු කිරීම	-	-	-	1,000,000		
ව්‍යාපෘතියේ මුළු වියදම්			67,893,836	116,140,000	116,140,000	109,253,000

ව්‍යාපෘතියේ මූල්‍යකරණ ප්‍රභවයන් අනුව වියදම් සාරාංශය

මූල්‍යකරණය	2016 සත්‍ය	2017 ඇස්තමේන්තුව	2017 ප්‍රතිපෝෂිත ඇස්තමේන්තුව	2018 ඇස්තමේන්තුව
	රු:	රු:	රු:	රු:
විකර්ෂන ප්‍රභවය				
22 සාමූහික ප්‍රදාන	67,893,836	78,140,000	78,140,000	76,753,000
23 පළාත් සභා සංවර්ධන ප්‍රදාන	-	-	-	-
24 පළාත් නිවේදන සංවර්ධන ප්‍රදාන	-	38,000,000	38,000,000	32,500,000
මුළු වියදම්	67,893,836	116,140,000	116,140,000	109,253,000

ව්‍යාපෘතියේ ස්වයංපෝෂිත කිරීමේ නියුක්ත සේවක මණ්ඩල සාරාංශය

සත්පවය	2016 සත්‍ය	2017 ඇස්තමේන්තුව	2018 ඇස්තමේන්තුව
කාණ්ඩය ඒ			
- ස්ථිර	5	4	4
කාණ්ඩය බී			
- ස්ථිර	5	5	3
- අනියම් /තාවකාලික	-	-	-
කාණ්ඩය සී			
- ස්ථිර	50	75	73
- අනියම් /තාවකාලික	-	-	-
කාණ්ඩය ඩී			
- ස්ථිර	51	49	55
- අනියම් /තාවකාලික	5	12	6
එකතුව	111	133	135
- ස්ථිර	111	133	135
- අනියම් /තාවකාලික	5	12	6
මුළු එකතුව	116	145	141

ඇස්තමේන්තු - 2018
 ශීර්ෂය - 621 පළාත් කාණ්ඩයේ දෙපාර්තමේන්තුව
 වැඩසටහන - 44 කාණ්ඩයේ සංවර්ධන
 ව්‍යාපෘතිය - 05 කාණ්ඩයේ සංවර්ධන හා පුනුඤ්ඤ
 උප ව්‍යාපෘතිය - 05 ජවනෝපාය සංවර්ධන

වැය විෂයය	ප්‍රවර්ගීකරණ	වැය විෂයය කාණ්ඩය/ කාමය	2016	2017	2017	2018
			රු:	ඇස්තමේන්තුව	ප්‍රතිශතය	ඇස්තමේන්තුව
		පුනරාවර්ධන වියදම්	28,491,194	29,640,000	29,640,000	28,627,000
		පුද්ගල පඩිපත	23,897,443	23,596,000	23,596,000	22,227,000
1001	22	වැටුප් හා වේතන	11,596,733	13,678,000	13,678,000	14,117,000
1002	22	අතිකාල හා නිවාඩු දින වැටුප්	649,990	800,000	800,000	800,000
1003	22	වෙනත් දීමනා	11,650,720	9,118,000	9,118,000	7,310,000
		ගමන් වියදම්	378,960	500,000	500,000	500,000
1101	22	දේශීය	378,960	500,000	500,000	500,000
		කැපයීම්	1,376,210	1,555,000	1,555,000	1,630,000
1201	22	ලිපිවිට්‍ය හා කාර්යාලීය අවශ්‍යතා	331,143	400,000	400,000	400,000
1202	22	ඉන්ධන හා ලිපි සේවාව	756,560	750,000	750,000	800,000
1203	22	ආහාරපාන හා නිල ඇඳුම්	63,887	100,000	100,000	75,000
1204	22	වෛද්‍ය සැපයීම්	4,624	5,000	5,000	5,000
1205	22	වෙනත් - (xv) වෙනත්	45,804	50,000	50,000	50,000
1206	22	සේවා හා සේවාවන්	174,192	250,000	250,000	300,000
		කඩිනම් වියදම්	1,327,974	2,129,000	2,129,000	2,170,000
1301	22	වාහන	638,959	1,159,000	1,159,000	1,200,000
1302	22	සේවා හා සේවාවන්	193,997	300,000	300,000	300,000
1303	22	සේවාවන්/නිල සහ ඉදිකිරීම්	63,388	120,000	120,000	120,000
1304	22	වෙනත්	-	-	-	-
		(i) සේවාවන් කඩිනම්	390,530	-	-	550,000
		(ii) වෙනත්	41,100	50,000	50,000	-
1305	22	සේවාවන් සහ සේවාවන් වත්කම්	-	500,000	500,000	-
		සේවා	872,912	1,010,000	1,010,000	2,050,000
1401	22	ප්‍රවාහන	-	5,000	5,000	5,000
1402	22	සැපයීම හා සැපයීමේදී	194,835	200,000	200,000	200,000
1403	22	විදුලික හා ජලය	541,561	750,000	750,000	790,000
1404	22	බදු කුලී සහ පළාත් පාලන ආයතන බදු	-	5,000	5,000	5,000
1405	22	වෙනත්	-	-	-	-
		(i) වාහන රක්ෂණ	101,420	-	-	-
		(ii) වෙනත්	35,096	50,000	50,000	-
1409	22	වෙනත් (xLiii) වැඩිදුරටත්, සම්මන්ත්‍රණ හා පුනුඤ්ඤ වැඩසටහන්	-	-	-	1,000,000
		(L.v) වෙනත්	-	-	-	50,000
		මාරු කිරීම්	-	50,000	50,000	50,000
1506	22	රාජ්‍ය සේවකයින් සඳහා දේපල ණය පොලී *	-	50,000	50,000	50,000
		වෙනත් පුනරාවර්ධන වියදම්	637,695	800,000	800,000	-
1703	22	වෙනත්	-	-	-	-
		(i) පුනුඤ්ඤ හා ධාරිතා සංවර්ධන	593,676	750,000	750,000	-
		(ii) වෙනත්	44,019	50,000	50,000	-

* වැය විෂයයේ පිටතට මාරු කිරීමට ඉඩ දෙනු නොලැබේ
 පුද්ගල පඩිපත ප්‍රතිපාදන ඉතිරිවී ඇති අතර පුනරාවර්ධන වැය විෂයයට මාරු කිරීමට ඉඩ දෙනු නොලැබේ

ඇස්තමේන්තු - 2018
 ශීර්ෂය - 621 පළාත් කාර්යාලයේ දෙපාර්තමේන්තුව
 වැඩසටහන - 44 කාර්යාලයේ සංවර්ධනය
 ව්‍යාපෘතිය - 05 කාර්යාලයේ සංවර්ධනය හා පුහුණු
 උප ව්‍යාපෘතිය - 05 පර්යේෂණ සංවර්ධනය

වැය විෂයය	ආමුදල් විෂයය	වැය විෂයය කාණ්ඩය/ කාමය	2016	2017	2017	2018
			සත්‍ය රු:	ඇස්තමේන්තුව රු:	ප්‍රතිශෝධිත ඇස්තමේන්තුව රු:	ඇස්තමේන්තුව රු:
2001	24	මූලධන වියදම්	-	3,000,000	3,000,000	46,000,000
		මූලධන වත්කම් පුනරුත්ථාපනය හා වැඩි දියුණු කිරීම	-	-	-	15,000,000
		නොධනාත්මක සහ ඉදිකිරීම් (i) නෙවැසිකාගාරය අවබෝධය කිරීම	-	-	-	15,000,000
2002	24	යන්ත්‍ර හා යන්ත්‍රෝපකරණ				
2003	24	වාහන				
2102	24	මූලධන වත්කම් අත්පත් කර ගැනීම	-	-	-	30,500,000
		නානාකාරී සහ කාර්යාලීය උපකරණ				
		නොධනාත්මක සහ ඉදිකිරීම් (i) මහලේ පාලන කාර්ය පටිපාටිය සහ සහකාර ඉදිකිරීම් (2 වන අදියර)	-	-	-	28,000,000
2107	24	සවිකල පහසුකම් වත්කම් (i) ශීත ආවේණික සහ සුරක්ෂිත බල පද්ධතියක් ස්ථාපනය කිරීම	-	-	-	2,500,000
2401	23	ධාරිතා සංවර්ධනය	-	1,000,000	1,000,000	500,000
		දැනුම් වර්ධනය හා ආයතනික සංවර්ධනය (i) පුහුණු හා ධාරිතා සංවර්ධනය	-	1,000,000	1,000,000	-
2502	24	වෙනත් මූලධන වියදම්	-	2,000,000	2,000,000	-
		ආයෝජන (i) පාංශු පුනරුත්ථාපනය හා අම් අලංකරණය	-	2,000,000	2,000,000	-
ව්‍යාපෘතියේ මුළු වියදම්			28,491,194	32,640,000	32,640,000	74,627,000

ව්‍යාපෘතියේ මූල්‍යකරණ අනුව වියදම් සාරාංශය

මූල්‍යකරණය	2016 සත්‍ය රු:	2017 ඇස්තමේන්තුව රු:	2017 ප්‍රතිශෝධිත ඇස්තමේන්තුව රු:	2018 ඇස්තමේන්තුව රු:
විධාරිත ප්‍රඥප්තිය				
22 සාමූහික ප්‍රදාන	28,491,194	29,640,000	29,640,000	28,627,000
23 පළාත් සභා සංවර්ධන ප්‍රදාන	-	1,000,000	1,000,000	-
24 පළාත් නිලධාරී සංවර්ධන ප්‍රදාන	-	2,000,000	2,000,000	46,000,000
මුළු වියදම්	28,491,194	32,640,000	32,640,000	74,627,000

ව්‍යාපෘතියේ කාර්යාලයේ කාර්යාල සංවර්ධන මූල්‍ය සාරාංශය

කාර්යාලය	2016 සත්‍ය	2017 ඇස්තමේන්තුව	2018 ඇස්තමේන්තුව
කාර්යාලය ඊ - ස්ථිර	2	2	-
කාර්යාලය බී - ස්ථිර	-	-	-
කාර්යාලය සී - අතිරේක/කාර්යාලීය	-	-	-
කාර්යාලය ඩී - ස්ථිර	12	9	9
කාර්යාලය ඩී - අතිරේක/කාර්යාලීය	-	-	-
කාර්යාලය ඩී - ස්ථිර	42	41	38
කාර්යාලය ඩී - අතිරේක/කාර්යාලීය	-	-	4
එකතුව - ස්ථිර	56	52	47
- අතිරේක/කාර්යාලීය	-	-	4
මුළු එකතුව	56	52	51

ඇස්තමේන්තුව - 2018

ශීර්ෂය - 622 - පළාත් සතුව නිෂ්පාදන හා සෞඛ්‍ය දෙපාර්තමේන්තුව

දැක්ම

" නිරෝගි හා ඵලදායී පඳු සම්පතක්, ඉසුරුමත් ප්‍රජාවක් "

මෙහෙවර

" පඳු සම්පත් සතුව නිෂ්පාදන හා ඵහි ඵලදායීතාවය, වෙළඳපොල සහ ඒ ආශ්‍රිත පරිසර ආරක්ෂාව සියලු පාර්ශවකරුවන්ගේ මනා සහභාගිත්වයෙන් හා විනිවිදභාවයෙන් යුක්තව සංවර්ධනය කිරීම. "

ප්‍රධාන කාර්යයන්

- නිෂ්පාදන හා ඵලදායීතා සංවර්ධනය
- පරිසර ආරක්ෂාව
- වෙළඳපොල සංවර්ධනය
- ආයතනික ධාරිතා සංවර්ධනය
- යහපාලන කටයුතු සංවර්ධනය

විශදම් වර්ගීකරණය

වැඩසටහන 45. පඳු සම්පත් සංවර්ධනය

ව්‍යාපෘතිය 04. පඳු සම්පත් සංවර්ධන හා ව්‍යාපෘතිය

උප ව්‍යාපෘතිය 05.ඵවනෝපාය සංවර්ධනය

මූලික තොරතුරු

සත්ව ගහනය හා ගොවිපලේ පිළිබඳ තොරතුරු

	අනුරාධපුරය				පොළොන්නරුව			
	ගොවිපලේ සංඛ්‍යාව		සතුන් සංඛ්‍යාව		ගොවිපලේ සංඛ්‍යාව		සතුන් සංඛ්‍යාව	
	2015	2016	2015	2016	2015	2016	2015	2016
එළ ගව	27,023	28,598	113,900	119,287	10,185	12,406	63,100	72,591
මී ගව	1,620	1,599	32,610	31,267	682	740	22,110	25,406
එළ	2,299	1,941	29,878	29,604	857	916	8,220	9,175
සුකර	449	383	8,870	10,274	640	175	4,550	5,529
කුකුළු	<u>11,200</u>	<u>11,870</u>	<u>405,401</u>	<u>613,716</u>	<u>8,750</u>	<u>9,124</u>	<u>642,000</u>	<u>438,358</u>
එකතුව	<u>42,591</u>	<u>44,391</u>	<u>590,659</u>	<u>804,148</u>	<u>21,114</u>	<u>23,361</u>	<u>739,980</u>	<u>551,059</u>

වාර්ෂික කිරි නිෂ්පාදනය

දිස්ත්‍රික්කය	කිරි ලීටර් (මිලියන)		සුළු පරිමාණ සැකසුම් කරුවන්		අහස එකතු කළ කිරි ප්‍රමාණය (ලීටර් මිලියන)	
	2015	2016	2015	2016	2015	2016
	අනුරාධපුර	23.38	24.67	81	81	2.0
පොළොන්නරුව	13.27	10.90	17	17	0.9	0.9
එකතුව	<u>36.65</u>	<u>35.57</u>	<u>98</u>	<u>98</u>	<u>2.9</u>	<u>2.9</u>

මස් සහ බිත්තර නිෂ්පාදනය

විස්තරය	අනුරාධපුර (මෙ.ටො)		පොළොන්නරුව (මෙ.ටො)		එකතුව(මෙ.ටො)	
	2015	2016	2015	2016	2015	2016
ගව මස්	2570.50	1,143.94	777.80	415.40	3,348.30	1,559.34
එළ මස්	41.40	41.78	24.00	-	65.40	41.78
උරු මස්	25.70	79.39	19.00	-	44.70	79.39
කුකුළු මස්	<u>3,078.10</u>	<u>2,493.00</u>	<u>2578.00</u>	<u>3,600.00</u>	<u>5,656.10</u>	<u>6,093.00</u>
එකතුව	<u>5,715.70</u>	<u>3,758.11</u>	<u>3,398.80</u>	<u>4,015.40</u>	<u>9,114.50</u>	<u>7,773.51</u>
බිත්තර (මිලියන)	23.41	23.67	11.82	14.15	35.23	37.82

සේවා ජාලය

පළාත් අධ්‍යක්ෂ කාර්යාලය

නියෝජ්‍ය පළාත් අධ්‍යක්ෂ කාර්යාලය - පොළොන්නරුව

සත්ත්ව ගොවිපල - තිරිඳිපහේ

පළාත් පසු වෛද්‍ය කාර්යාල. (29)

අනුරාධපුර දිස්ත්‍රික්කය (22)

නැගෙනහිර නුවරගම පළාත	නාවිවාදුව
රඹුව	තලාව
මැදවව්විය	තඹුත්තේගම
කැබිනිගොල්ලුව	නොව්වියාගම
පදවිය	රාජාංගනය
මිහින්තලේ	ඉපලෝගම
කහටගස්දිගිලිය	පලාගල
ගොරොට්ටොතාන	ගල්නැව
තිරිඳිපහේ	මධ්‍යම නුවරගම පළාත
කැකිරාව	විලව්විය
ගලෙක්බිඳුණුවුව	පලුගස්වුව

පොළොන්නරුව දිස්ත්‍රික්කය (07)

පොළොන්නරුව	ලංකාපුර
මින්නේරිය	මැදිරිගිරිය
බකමුණ	වැලිකන්ද
අරලගත්විල	

(මූලාශ්‍රය - දෙපාර්තමේන්තු සංඛ්‍යාලේඛන ඇසුරින්)

ඇස්තමේන්තු - 2018

ශීර්ෂය - 622 පළාත් සභව නිෂ්පාදන හා සෞඛ්‍ය දෙපාර්තමේන්තුව

අත්තිකාරම් හිඟුම් සාරාංශය

අයිතමය	2016	2017	2017	2018
	සත්‍ය රු:	ඇස්තමේන්තුව රු:	ප්‍රතිරෝධීත ඇස්තමේන්තුව රු:	ඇස්තමේන්තුව රු:
පළාත් රාජ්‍ය නිලධාරීන්ට අත්තිකාරම් හිඟුම් - 62201				
විද්‍යමෙහි උපරිම සීමාව	11,000,000	11,000,000	11,000,000	800,000
ලැබීමේ අවම සීමාව	7,305,134	7,500,000	7,500,000	7,400,000
උපරිම හර ජේෂ සීමාව	29,752,742	30,000,000	30,000,000	31,000,000
සභව සංවර්ධන අත්තිකාරම් හිඟුම් - 62202				
විද්‍යමෙහි උපරිම සීමාව	10,968,366	3,000,000	3,000,000	5,000,000
ලැබීමේ අවම සීමාව	10,968,366	1,500,000	1,500,000	3,500,000
උපරිම හර ජේෂ සීමාව	(753,750)	1,000,000	1,000,000	1,000,000
බැරකම් සීමාව	-	-	-	100,000

වැඩසටහන් සහ ව්‍යාපෘති අනුව විද්‍යුම් සාරාංශය

වැඩසටහන්	වැඩසටහන්/ ව්‍යාපෘති නාමය	2016	2017	2017	2018
		සත්‍ය රු:	ඇස්තමේන්තුව රු:	ප්‍රතිරෝධීත ඇස්තමේන්තුව රු:	ඇස්තමේන්තුව රු:
45	පුනරාවර්තන විද්‍යුම්	126,061,408	136,827,000	136,827,000	153,100,000
	පහු සමූහ සංවර්ධනය	126,061,408	136,827,000	136,827,000	153,100,000
	04. පහු සමූහ සංවර්ධන හා ව්‍යාපෘතිය	126,061,408	136,827,000	136,827,000	153,100,000
45	මූලධර්ම විද්‍යුම්	18,126,307	53,500,000	63,432,260	93,500,000
	පහු සමූහ සංවර්ධනය	18,126,307	53,500,000	63,432,260	93,500,000
	04. පහු සමූහ සංවර්ධන හා ව්‍යාපෘතිය	18,126,307	53,500,000	63,432,260	93,500,000
45	මුළු විද්‍යුම්	144,187,715	190,327,000	200,259,260	246,600,000
	පහු සමූහ සංවර්ධනය	144,187,715	190,327,000	200,259,260	246,600,000
	04. පහු සමූහ සංවර්ධන හා ව්‍යාපෘතිය	144,187,715	190,327,000	200,259,260	246,600,000

වැරදි විෂයය සාමූහික අනුව විද්‍යුම් සාරාංශය

වැරදි විෂයය සාමූහික	2016	2017	2017	2018
	සත්‍ය රු:	ඇස්තමේන්තුව රු:	ප්‍රතිරෝධීත ඇස්තමේන්තුව රු:	ඇස්තමේන්තුව රු:
පුනරාවර්තන විද්‍යුම්	126,061,408	136,827,000	136,827,000	153,100,000
පුද්ගල පඩිතඩි	112,062,611	119,625,000	119,625,000	132,300,000
ගමන් විද්‍යුම්	2,952,719	3,100,000	3,100,000	4,000,000
සැරදීම්	3,494,826	4,620,000	4,620,000	5,850,000
නඩත්තු විද්‍යුම්	3,636,952	5,134,000	5,134,000	5,350,000
සේවා	2,658,359	2,970,000	2,970,000	4,400,000
මාරු කිරීම්	1,010,236	1,078,000	1,078,000	1,200,000
වෙනත් පුනරාවර්තන විද්‍යුම්	245,705	300,000	300,000	-
මූලධර්ම විද්‍යුම්	18,126,307	53,500,000	63,432,260	93,500,000
මූලධර්ම වත්කම් පුනරුත්ථාපනය හා වැඩි දියුණු කිරීම	11,917,099	7,500,000	9,402,260	2,500,000
මූලධර්ම වත්කම් අත්පත්කර ගැනීම	6,209,208	10,500,000	18,530,000	11,500,000
ධාරිතා සංවර්ධනය	-	1,500,000	1,500,000	2,500,000
වෙනත් මූලධර්ම වත්කම්	-	34,000,000	34,000,000	77,000,000
මුළු විද්‍යුම්	144,187,715	190,327,000	200,259,260	246,600,000

ඇස්තමේන්තු - 2018

මීටර් අංක - 622 පළාත් සභාව නිෂ්පාදන හා කොමසාරිස් දෙපාර්තමේන්තුව

වැඩසටහනේ මූල්‍යකරණ පනවන ලද වැඩසටහනේ වාර්ෂික වාර්ෂික

මූල්‍යකරණය	2016	2017	2017	2018
	සහය	ඇස්තමේන්තුව	ප්‍රතිරෝධීත	ඇස්තමේන්තුව
	රු:	රු:	රු:	රු:
විකුණු ප්‍රදානය				
22 සාමූහික ප්‍රදානය	126,061,408	136,827,000	136,827,000	153,100,000
23 පළාත් සභා සංවර්ධන ප්‍රදානය	-	3,500,000	3,500,000	3,500,000
24 පළාත් නිෂ්පාදන සංවර්ධන ප්‍රදානය	18,126,307	50,000,000	59,932,260	90,000,000
මුළු වැඩසටහන	144,187,715	190,327,000	200,259,260	246,600,000

වැඩසටහනේ නියෝජිත නිර්මාණය කෙරුණ මණ්ඩල වාර්ෂික

සේවක	2016	2017	2018
	සහය	ඇස්තමේන්තුව	ඇස්තමේන්තුව
සාමාන්‍ය සේවක			
සාමාන්‍ය සේවක - ස්ථිර	39	41	54
සාමාන්‍ය සේවක - ස්ථිර	6	9	7
සාමාන්‍ය සේවක - අතිරේක / ආවේණික	-	-	-
සාමාන්‍ය සේවක - ස්ථිර	40	44	43
සාමාන්‍ය සේවක - අතිරේක / ආවේණික	-	-	-
සාමාන්‍ය සේවක - ස්ථිර	114	118	125
සාමාන්‍ය සේවක - අතිරේක / ආවේණික	9	8	7
වැඩසටහන - ස්ථිර	199	212	229
වැඩසටහන - අතිරේක / ආවේණික	9	8	7
මුළු වැඩසටහන	208	220	236

- ඇස්තමේන්තු - 2018
- ශීර්ෂය - 622 පළාත් සභව නිෂ්පාදන හා සෞඛ්‍ය දෙපාර්තමේන්තුව
- වැඩසටහන - 45 පසු සමස්ත සංවර්ධනය
- ව්‍යාපෘතිය - 04 පසු සමස්ත සංවර්ධන හා ව්‍යාපෘතිය
- උප ව්‍යාපෘතිය - 05 ජවනෝපාය සංවර්ධනය

වැය විෂයය	අවමුදල් ප්‍රභවය	වැය විෂයය කාණ්ඩය/ කාමය	2016	2017	2017	2018
			සහ	ඇස්තමේන්තුව	ප්‍රතිපෝධිත	ඇස්තමේන්තුව
			රු:	රු:	රු:	රු:
		පුනරාවර්තන වියදම්	126,061,408	136,827,000	136,827,000	153,100,000
		පුද්ගල පඩිනඩි	112,062,611	119,625,000	119,625,000	132,300,000
1001	22	වැටුප් හා වේතන	55,752,751	69,952,000	69,952,000	87,828,000
1002	22	අතිකාල හා නිවාඩු දින වැටුප්	1,475,932	3,200,000	3,200,000	4,000,000
1003	22	වෙනත් දීමනා	54,833,928	46,473,000	46,473,000	40,472,000
		ගමන් වියදම්	2,952,719	3,100,000	3,100,000	4,000,000
1101	22	දේශීය	2,952,719	3,100,000	3,100,000	4,000,000
		සැරසීම්	3,494,826	4,620,000	4,620,000	5,850,000
1201	22	ලිපිව්‍යාපන හා කාර්යාලීය අවශ්‍යතා	598,591	960,000	960,000	950,000
1202	22	ඉන්ධන හා ලිඛිති පෙළ	2,638,938	3,000,000	3,000,000	4,500,000
1203	22	ආහාරපාන හා නිල ඇඳුම්	218,746	260,000	260,000	300,000
1205	22	වෙනත් - (xv) වෙනත්	36,826	300,000	300,000	50,000
1206	22	යන්ත්‍ර හා යන්ත්‍රෝපකරණ	1,725	100,000	100,000	50,000
		කඩිනම් වියදම්	3,636,952	5,134,000	5,134,000	5,350,000
1301	22	වාහන	2,960,723	4,120,000	4,120,000	4,500,000
1302	22	යන්ත්‍ර හා යන්ත්‍රෝපකරණ	115,689	280,000	280,000	225,000
1303	22	ගොඩනැගිලි සහ ඉදිකිරීම්	547,640	684,000	684,000	575,000
1304	22	වෙනත්	12,900	50,000	50,000	50,000
		සේවා	2,658,359	2,970,000	2,970,000	4,400,000
1401	22	ප්‍රවාහන	-	-	-	-
1402	22	තැපැල් හා යන්ත්‍රවේදන	1,179,083	1,400,000	1,400,000	1,700,000
1403	22	විදුලිත හා ජලය	1,051,058	1,100,000	1,100,000	1,100,000
1404	22	බදු කුලී සහ පළාත් පාලන ආයතන බදු	420,768	420,000	420,000	1,500,000
1405	22	වෙනත් (i) පුනුණු දීමනා	-	-	-	-
	22	(ii) සනිටාරිකරණ සේවා	-	-	-	-
	22	(iii) වෙනත්	7,450	50,000	50,000	-
1409	22	වෙනත් (xx) මූලධන වියදම් හා සම්බන්ධිත පුනරාවර්තන වියදම්	-	-	-	100,000
		මාරු කිරීම්	1,010,236	1,078,000	1,078,000	1,200,000
1506	22	රාජ්‍ය සේවකයින් සඳහා දේපල ණය පොලී *	1,010,236	1,078,000	1,078,000	1,200,000
		වෙනත් පුනරාවර්තන වියදම්	245,705	300,000	300,000	-
1703	22	වෙනත් - (i) අභ්‍යන්තරව දීමනා	216,900	250,000	250,000	-
	22	(ii) වෙනත්	28,805	50,000	50,000	-

* වැය විෂයයෙන් පිටතට මාරු කිරීමට ඉඩ දෙනු නොලැබේ
 පුද්ගල පඩිනඩි ප්‍රතිපාදන ඉතිරිවී අනෙකුත් පුනරාවර්තන වැය විෂයයන්ට මාරු කිරීමට ඉඩ දෙනු නොලැබේ

ඇස්තමේන්තු - 2018
 ශීර්ෂය - 622 පළාත් සභව කිෂිපාදන හා සෞඛ්‍ය දෙපාර්තමේන්තුව
 වැඩසටහන - 45 පසු සමත් සංවර්ධනය
 ව්‍යාපෘතිය - 04 පසු සමත් සංවර්ධන හා ව්‍යාපෘතිය
 උප ව්‍යාපෘතිය - 05 ජවනෝපාය සංවර්ධනය

වැය විෂයය	උප ව්‍යාපෘතිය	වැය විෂයය කාණ්ඩය/ කාමය	2016	2017	2017	2018
			සත්‍ය	ඇස්තමේන්තුව	ප්‍රතිශෝධිත ඇස්තමේන්තුව	ඇස්තමේන්තුව
			රු:	රු:	රු:	රු:
		මුද්‍රාදායම් විෂයය	18,126,307	53,500,000	63,432,260	93,500,000
		මුද්‍රාදායම් විෂයය පුනරුත්ථාපනය හා වැඩි දියුණු කිරීම	11,917,099	7,500,000	9,402,260	2,500,000
2001	24	(i) ගොඩනැගිලි සහ ඉදිකිරීම් (පසු වෛද්‍ය කාර්යාල අවසරවැඩියාව)	11,917,099	4,000,000	5,902,260	1,500,000
2003	23	(i) වාහන	-	3,500,000	3,500,000	1,000,000
		මුද්‍රාදායම් විෂයය අසත්‍ය කර ගැනීම	6,209,208	10,500,000	18,530,000	11,500,000
2101	24	වාහන	1,360,400	-	-	-
	23	(i) වාහන	-	-	-	2,500,000
2102	23	(i) භාග කාණ්ඩ සහ කාර්යාලීය උපකරණ	-	-	-	-
	24	(ii) භාග කාණ්ඩ සහ කාර්යාලීය උපකරණ	4,848,808	500,000	500,000	1,000,000
2103	24	සත්‍ය හා සත්‍යෝපකරණ	-	-	-	-
2104	24	ගොඩනැගිලි සහ ඉදිකිරීම් (පසු වෛද්‍ය කාර්යාල ඉදිකිරීම)	-	10,000,000	18,030,000	8,000,000
		ධාරිතා සංවර්ධනය	-	1,500,000	1,500,000	2,500,000
2401	24	උපකරණ වර්ධනය හා ආයතනික සංවර්ධනය	-	1,500,000	1,500,000	2,500,000
		වෙනත් මුද්‍රාදායම් විෂයය	-	34,000,000	34,000,000	77,000,000
2502	24	ආයෝජන - (i) සත්‍ය සංවර්ධනය	-	9,000,000	4,000,000	29,200,000
	24	(ii) මහජන සෞඛ්‍ය හා පසු වෛද්‍ය සේවා	-	10,000,000	10,000,000	19,800,000
	24	(iii) කුඩා හා මධ්‍යම පරිමාණ වාණිජ ගොවිපල ප්‍රවර්ධනය	-	15,000,000	20,000,000	28,000,000
		ව්‍යාපෘතියේ මුළු වියදම	144,187,715	190,327,000	200,259,260	246,600,000

ව්‍යාපෘතියේ මුද්‍රාදායම් ප්‍රතිඵලයක් ලෙස වියදම් සාරාංශය

මුද්‍රාදායම් විෂයය	2016 සත්‍ය	2017 ඇස්තමේන්තුව	2017 ප්‍රතිශෝධිත ඇස්තමේන්තුව	2018 ඇස්තමේන්තුව
	රු:	රු:	රු:	රු:
විසර්ජන ප්‍රභේදනය				
22 සාමූහික ප්‍රදාන	126,061,408	136,827,000	136,827,000	153,100,000
23 පළාත් සභා සංවර්ධන ප්‍රදාන	-	3,500,000	3,500,000	3,500,000
24 පළාත් කිහිපයක් සංවර්ධන ප්‍රදාන	18,126,307	50,000,000	59,932,260	90,000,000
මුළු වියදම	144,187,715	190,327,000	200,259,260	246,600,000

ව්‍යාපෘතියේ ක්‍රියාත්මක කිරීමේ නිදහස් සේවක මණ්ඩල සාරාංශය

කාණ්ඩය	2016 සත්‍ය	2017 ඇස්තමේන්තුව	2018 ඇස්තමේන්තුව
කාණ්ඩය ඒ - ස්ථිර	39	41	54
කාණ්ඩය බී - ස්ථිර	6	9	7
කාණ්ඩය සී - අනියම් / කාර්යාලීය	-	-	-
කාණ්ඩය ඩී - ස්ථිර	40	44	43
කාණ්ඩය ඩී - අනියම් / කාර්යාලීය	-	-	-
කාණ්ඩය ඩී - ස්ථිර	114	118	125
කාණ්ඩය ඩී - අනියම් / කාර්යාලීය	9	8	7
එකතුව - ස්ථිර	199	212	229
එකතුව - අනියම් / කාර්යාලීය	9	8	7
මුළු එකතුව	208	220	236

මෙය භික්ෂු නමින් ලද පිටුවකි.



පළාත් සෞඛ්‍ය, දේශීය වෛද්‍ය,
සමාජ සුභසාධන, පරිවාස හා ළමාරක්ෂක සේවා,
පරිසර සහ පළාත් සහා කටයුතු අමාත්‍යාංශය

ඇස්තමේන්තුව - 2018

**ශීර්ෂය - 630 පළාත් සෞඛ්‍ය, දේශීය වෛද්‍ය, සමාජ සුභසාධන,
පරිවාස හා ළමාරක්ෂක සේවා, පරිසර සහ පළාත් සභා කටයුතු අමාත්‍යාංශය**

දැක්ම

" සුව සම්පන්න හා සුරක්ෂිත ප්‍රජාවක් , සමෘද්ධිමත් පළාතක්. "

මෙහෙවර

" සෞඛ්‍ය, දේශීය වෛද්‍ය, සමාජ සුභසාධන, පරිවාස හා ළමාරක්ෂක සේවා, පරිසර හා පළාත් සභා කටයුතු සියලු පාර්ශවකරුවන්ගේ මනා සහභාගිත්වයෙන් හා විනිවිදභාවයෙන් යුක්තව සංවර්ධනය කිරීම. "

ප්‍රධාන කාර්යයන්

- අමාත්‍යාංශයට අයත් සියළුම ආයතනවල කළමනාකරණය සංවර්ධනය.
- පරිසර සංවර්ධනය
- පළාත් සභා කටයුතු
- ආයතනික ධාරිතා සංවර්ධනය
- යහපාලනය

දෙපාර්තමේන්තු

පළාත් සෞඛ්‍ය සේවා දෙපාර්තමේන්තුව
 පළාත් ආයුර්වේද දෙපාර්තමේන්තුව
 පළාත් පරිවාස හා ළමාරක්ෂක සේවා දෙපාර්තමේන්තුව
 පළාත් සමාජ සේවා දෙපාර්තමේන්තුව

විෂදුම් වර්ගීකරණය

- වැඩසටහන 03. පළාත් සභා පරිපාලනය
- වැඩසටහන 70. රෝහල් සේවා
- වැඩසටහන 71. මහජන සෞඛ්‍ය සේවා
- වැඩසටහන 72. පොදු සෞඛ්‍ය සේවා
- වැඩසටහන 73. දේශීය වෛද්‍ය සේවාවන්
- වැඩසටහන 95. සමාජ ආරක්ෂණය

- ව්‍යාපෘතිය 01. සාමාන්‍ය පරිපාලනය සහ ආයතනික සේවා(අමාත්‍යවරයා සහ කාර්ය මණ්ඩලය)
- ව්‍යාපෘතිය 02. සාමාන්‍ය පරිපාලනය සහ ආයතනික සේවා (අමාත්‍යංශ කාර්ය මණ්ඩලය)
- ව්‍යාපෘතිය 04. රෝගී සත්කාරක සේවා
- ව්‍යාපෘතිය 05. මහජන සෞඛ්‍ය හා රෝග නිවාරණ සේවා
- ව්‍යාපෘතිය 04. ආයුර්වේද සේවාවන් සහ සංවර්ධනය
- ව්‍යාපෘතිය 04. පරිවාස හා ළමාරක්ෂක සේවා
- ව්‍යාපෘතිය 05. සමාජ සේවා

- උප ව්‍යාපෘතිය 02. සෞඛ්‍ය සේවා
- උප ව්‍යාපෘතිය 03. සමාජ ආරක්ෂණ සේවා
- උප ව්‍යාපෘතිය 06. ආයතනික සංවර්ධනය

රතුරු මැද පළාත් සභාව

ඇස්තමේන්තුව - 2018

අමාත්‍යාංශ විභාගීය සාරාංශය

පළාත් සෞඛ්‍ය, දේශීය වෛද්‍ය, සමාජ සුභසාධන, පරිවාස හා ළමාරක්ෂක සේවා, පරිසර සහ පළාත් සභා කටයුතු අමාත්‍යාංශය

ශීර්ෂය	වැඩ සටහන්/ ව්‍යාපෘති නාමය	2016	2017	2017	2018
		සහ	ඇස්තමේන්තුව	ප්‍රතිරෝධීය	ඇස්තමේන්තුව
		රු:	රු:	රු:	රු:
සුභසාධන විභාගීය		4,014,664,246	4,367,956,000	4,373,986,000	4,563,015,000
630	පළාත් සෞඛ්‍ය, දේශීය වෛද්‍ය, සමාජ සුභසාධන, පරිවාස හා ළමාරක්ෂක සේවා, පරිසර සහ පළාත් සභා කටයුතු අමාත්‍යාංශය	45,562,612	56,768,000	56,868,000	50,820,000
631	පළාත් සෞඛ්‍ය සේවා දෙපාර්තමේන්තුව	3,237,431,524	3,479,312,000	3,479,312,000	3,543,154,000
632	පළාත් ආයුර්වේද දෙපාර්තමේන්තුව	280,178,552	309,874,000	304,874,000	381,634,000
633	පළාත් පරිවාස හා ළමාරක්ෂක සේවා දෙපාර්තමේන්තුව	76,374,915	80,127,000	80,127,000	91,450,000
634	පළාත් සමාජ සේවා දෙපාර්තමේන්තුව	375,116,643	441,875,000	452,805,000	495,957,000
මූලධන විභාගීය		712,290,002	730,500,000	1,341,028,540	931,800,000
630	පළාත් සෞඛ්‍ය, දේශීය වෛද්‍ය, සමාජ සුභසාධන, පරිවාස හා ළමාරක්ෂක සේවා, පරිසර සහ පළාත් සභා කටයුතු අමාත්‍යාංශය	596,167,277	10,000,000	60,000,000	10,000,000
631	පළාත් සෞඛ්‍ය සේවා දෙපාර්තමේන්තුව	104,378,261	624,000,000	1,162,360,690	703,800,000
632	පළාත් ආයුර්වේද දෙපාර්තමේන්තුව	500,000	40,500,000	62,667,850	91,000,000
633	පළාත් පරිවාස හා ළමාරක්ෂක සේවා දෙපාර්තමේන්තුව	5,709,080	35,500,000	35,500,000	81,000,000
634	පළාත් සමාජ සේවා දෙපාර්තමේන්තුව	5,535,384	20,500,000	20,500,000	46,000,000
මුළු විභාගීය		4,726,954,248	5,098,456,000	5,715,014,540	5,494,815,000
630	පළාත් සෞඛ්‍ය, දේශීය වෛද්‍ය, සමාජ සුභසාධන, පරිවාස හා ළමාරක්ෂක සේවා, පරිසර සහ පළාත් සභා කටයුතු අමාත්‍යාංශය	641,729,889	66,768,000	116,868,000	60,820,000
631	පළාත් සෞඛ්‍ය සේවා දෙපාර්තමේන්තුව	3,341,809,785	4,103,312,000	4,641,672,690	4,246,954,000
632	පළාත් ආයුර්වේද දෙපාර්තමේන්තුව	280,678,552	350,374,000	367,541,850	472,634,000
633	පළාත් පරිවාස හා ළමාරක්ෂක සේවා දෙපාර්තමේන්තුව	82,083,995	115,627,000	115,627,000	172,450,000
634	පළාත් සමාජ සේවා දෙපාර්තමේන්තුව	380,652,027	462,375,000	473,305,000	541,957,000

උතුරු මැද පළාත් සභාව
ඇස්තමේන්තුව - 2018

අමාත්‍යාංශ විධායක අනුපිටු මුද්‍රාකරණ සාරාංශය

පළාත් සෞඛ්‍ය, දේශීය වෛද්‍ය, සමාජ සුභසාධක, පරිවාහන හා ළමාරක්ෂක සේවා, පරිසර සහ පළාත් සභා කටයුතු අමාත්‍යාංශය

ශීර්ෂය මූලාකරණය	630 (2018 වර්ෂයේ ඇස්තමේන්තුව සඳහා)	631 (2018 වර්ෂයේ ඇස්තමේන්තුව සඳහා)	632 (2018 වර්ෂයේ ඇස්තමේන්තුව සඳහා)	633 (2018 වර්ෂයේ ඇස්තමේන්තුව සඳහා)	634 (2018 වර්ෂයේ ඇස්තමේන්තුව සඳහා)	මුළු එකතුව රු.
22 සාමූහික ප්‍රදාන	50,034,000	3,543,154,000	381,634,000	91,450,000	495,957,000	4,562,229,000
23 පළාත් සභා සංවර්ධන ප්‍රදාන	10,000,000	4,000,000	1,000,000	1,000,000	6,000,000	22,000,000
24 පළාත් නියමිත සංවර්ධන ප්‍රදාන	-	375,000,000	90,000,000	80,000,000	40,000,000	585,000,000
25 ශ්‍රී ලංකා රජය / ලෝක බැංකුව	-	324,800,000				324,800,000
26 ශ්‍රී ලංකා රජය / ආසියානු සංවර්ධන බැංකු ආධාර						
27 ශ්‍රී ලංකා රජය / ලෝක බැංකුව සහ ජීප්ටේලියානු ආධාර						
28 ජපන් රාජ්‍යන්තර සහයෝගීතා බැංකු ආධාර						
29 වෙනත් ආදායම්						
30 වෙනත් ලැබීම්						
31 එක්සත් ජාතීන්ගේ ජනගහන අරමුදලේ ආධාර						
32 එක්සත් ජාතීන්ගේ ළමා අරමුදලේ ආධාර						
33 මෙහිදී අමාත්‍යාංශ හා දෙපාර්තමේන්තු ලැබීම්						
34 රාජ්‍ය තොරතුරු තාක්ෂණයේ ලැබීම්						
44 විශේෂ නිති සේවා විධායක	786,000					786,000
මුළු එකතුව	60,820,000	4,246,954,000	472,634,000	172,450,000	541,957,000	5,494,815,000

ඇස්තමේන්තුව - 2018

ශීර්ෂය - 630 පළාත් සෞඛ්‍ය, දේශීය වෛද්‍ය, සමාජ සුභසාධන, පරිවාස හා ළමා සහකාර කේන්ද්‍ර, පරිසර සහ පළාත් සභා කටයුතු අමාත්‍යාංශය

අත්තිකාරම් හිඟුම් පාරාංශය

අයිතමය	2016	2017	2017	2018
	සහය	ඇස්තමේන්තුව	ප්‍රතිශෝධිත ඇස්තමේන්තුව	ඇස්තමේන්තුව
	රු:	රු:	රු:	රු:
පළාත් රාජ්‍ය නිලධාරීන්ට අත්තිකාරම් හිඟුම් - 63001				
විභාග මධ්‍යස්ථාන සීමාව	3,000,000	3,500,000	3,500,000	3,000,000
ලැබීමේ අවම සීමාව	1,919,630	3,500,000	3,500,000	1,700,000
උපරිම හරහා ගිය සීමාව	6,667,753	8,500,000	8,500,000	8,500,000

වැඩසටහන් සහ ව්‍යාපෘති අනුව විඳුම් පාරාංශය

වැඩසටහන්	වැඩසටහන්/ ව්‍යාපෘති නාමය	2016	2017	2017	2018
		සහය	ඇස්තමේන්තුව	ප්‍රතිශෝධිත ඇස්තමේන්තුව	ඇස්තමේන්තුව
		රු:	රු:	රු:	රු:
	සුභසාධන විඳුම්	45,562,612	56,768,000	56,868,000	50,820,000
03	පළාත් සභා පරිපාලනය	45,562,612	56,768,000	56,868,000	50,820,000
	01. සාමාන්‍ය පරිපාලනය සහ ආයතනික සේවා (අමාත්‍යවරයා සහ කාර්ය මණ්ඩලය)	14,387,670	15,875,000	15,875,000	11,730,000
	02. සාමාන්‍ය පරිපාලනය සහ ආයතනික සේවා (අමාත්‍ය-ග කාර්ය මණ්ඩලය)	31,174,942	40,893,000	40,993,000	39,090,000
	මූලධර්ම විඳුම්	596,167,277	10,000,000	60,000,000	10,000,000
03	පළාත් සභා පරිපාලනය	26,682,767	10,000,000	10,000,000	10,000,000
	01. සාමාන්‍ය පරිපාලනය සහ ආයතනික සේවා (අමාත්‍යවරයා සහ කාර්ය මණ්ඩලය)	340,640	800,000	800,000	500,000
	02. සාමාන්‍ය පරිපාලනය සහ ආයතනික සේවා (අමාත්‍ය-ග කාර්ය මණ්ඩලය)	26,342,127	9,200,000	9,200,000	9,500,000
70	රෝහල් සේවා	315,083,748	-	50,000,000	-
	04. රෝගී සත්කාරක සේවා	315,083,748	-	50,000,000	-
71	මහජන සෞඛ්‍ය සේවා	61,218,357	-	-	-
	05. මහජන සෞඛ්‍ය හා රෝග නිවාරණ සේවා	61,218,357	-	-	-
72	පොදු සෞඛ්‍ය සේවා	32,342,743	-	-	-
	02. සාමාන්‍ය පරිපාලනය හා ආයතනික සේවා	32,342,743	-	-	-
73	දේශීය වෛද්‍ය සේවාවන්	91,509,967	-	-	-
	04. ආයුර්වේද සේවාවන් සහ සංවර්ධනය	91,509,967	-	-	-
95	සමාජ ආරක්ෂණය	69,329,695	-	-	-
	04. පරිවාස හා ළමා සහකාර කේන්ද්‍ර	39,571,224	-	-	-
	05. සමාජ සේවා	29,758,471	-	-	-
	මුළු විඳුම්	641,729,889	66,768,000	116,868,000	60,820,000
03	පළාත් සභා පරිපාලනය	72,245,379	66,768,000	66,868,000	60,820,000
	01. සාමාන්‍ය පරිපාලනය සහ ආයතනික සේවා (අමාත්‍යවරයා සහ කාර්ය මණ්ඩලය)	14,728,310	16,675,000	16,675,000	12,230,000
	02. සාමාන්‍ය පරිපාලනය සහ ආයතනික සේවා (අමාත්‍ය-ග කාර්ය මණ්ඩලය)	57,517,069	50,093,000	50,193,000	48,590,000
70	රෝහල් සේවා	315,083,748	-	50,000,000	-
	04. රෝගී සත්කාරක සේවා	315,083,748	-	50,000,000	-
71	මහජන සෞඛ්‍ය සේවා	61,218,357	-	-	-
	05. මහජන සෞඛ්‍ය හා රෝග නිවාරණ සේවා	61,218,357	-	-	-
72	පොදු සෞඛ්‍ය සේවා	32,342,743	-	-	-
	02. සාමාන්‍ය පරිපාලනය හා ආයතනික සේවා	32,342,743	-	-	-
73	දේශීය වෛද්‍ය සේවාවන්	91,509,967	-	-	-
	04. ආයුර්වේද සේවාවන් සහ සංවර්ධනය	91,509,967	-	-	-
95	සමාජ ආරක්ෂණය	69,329,695	-	-	-
	04. පරිවාස හා ළමා සහකාර කේන්ද්‍ර	39,571,224	-	-	-
	05. සමාජ සේවා	29,758,471	-	-	-

ඇස්තමේන්තුව - 2018

ශීර්ෂය - 630 පළාත් සෞඛ්‍ය, දේශීය වෛද්‍ය, සමාජ සුභසාධන, පරිවාහන හා ළමාරක්ෂක සේවා,
පරිසර සහ පළාත් සභා කටයුතු අමාත්‍යාංශය

වැය විෂයය කාණ්ඩය අනුව වියදම් සාරාංශය

වැය විෂයය කාණ්ඩය	2016	2017	2017	2018
	සහය	ඇස්තමේන්තුව	ප්‍රතිශෝධිත ඇස්තමේන්තුව	ඇස්තමේන්තුව
	රු:	රු:	රු:	රු:
පුනරාවර්තන වියදම්	45,562,612	56,768,000	56,868,000	50,820,000
පුද්ගල පවිත්‍ය	30,439,296	32,435,000	32,435,000	33,020,000
හමන් වියදම්	1,005,054	1,220,000	1,220,000	6,064,000
කැපවීම්	5,663,566	5,495,000	5,595,000	5,173,000
හඩන්කු වියදම්	3,226,001	3,190,000	3,190,000	3,190,000
සේවා	5,009,945	4,153,000	4,153,000	3,173,000
මාරු කිරීම්	218,750	275,000	275,000	200,000
වෙනත් පුනරාවර්තන වියදම්	-	10,000,000	10,000,000	-
මූලධන වියදම්	596,167,277	10,000,000	60,000,000	10,000,000
මූලධන වත්කම් පුනරුත්ථාපනය හා වැඩි දියුණු කිරීම	188,028,815	2,200,000	2,200,000	1,300,000
මූලධන වත්කම් අත්පත්කර ගැනීම	340,696,505	2,300,000	2,300,000	800,000
ප්‍රාග්ධන මාරුකිරීම්	-	-	-	-
ධාරිතා සංවර්ධනය	32,791,142	500,000	500,000	400,000
වෙනත් මූලධන වත්කම්	34,650,815	5,000,000	55,000,000	7,500,000
මුළු වියදම්	641,729,889	66,768,000	116,868,000	60,820,000

වැඩසටහන් මූල්‍යකරණ පනවන අනුව වියදම් සාරාංශය

මූල්‍යකරණය	2016	2017	2017	2018
	සහය	ඇස්තමේන්තුව	ප්‍රතිශෝධිත ඇස්තමේන්තුව	ඇස්තමේන්තුව
	රු:	රු:	රු:	රු:
විකර්ෂන ප්‍රභේදන				
22 සාමූහික ප්‍රදාන	44,776,612	55,982,000	56,082,000	50,034,000
23 පළාත් සභා සංවර්ධන ප්‍රදාන	63,534,034	10,000,000	10,000,000	10,000,000
24 පළාත් නිශ්චිත සංවර්ධන ප්‍රදාන	356,971,445	-	-	-
25 ශ්‍රී ලංකා රජය/ලෝක බැංකුව	174,855,680	-	-	-
30 වෙනත් ලැබීම්	-	-	50,000,000	-
32 වත්කම් ජාතිකයන් ළමා අරමුදල් ආධාර	806,118	-	-	-
44 විශේෂ නීති සේවා වියදම්	786,000	786,000	786,000	786,000
මුළු වියදම්	641,729,889	66,768,000	116,868,000	60,820,000

වැඩසටහන නියාමන කිරීමේ නියුක්ත සේවක මණ්ඩල සාරාංශය

කණ්ඩය	ස්ථර	2016	2017	2018
		සහය	ඇස්තමේන්තුව	ඇස්තමේන්තුව
කාණ්ඩය ඒ	- ස්ථර	5	5	5
	- ස්ථර	1	1	1
කාණ්ඩය බී	- අතිගම් /තාවකාලික	5	5	4
	- ස්ථර	25	30	30
කාණ්ඩය සී	- අතිගම් /තාවකාලික	4	5	2
	- ස්ථර	9	9	9
කාණ්ඩය ඩී	- අතිගම් /තාවකාලික	6	6	4
	- ස්ථර	40	45	45
එකතුව	- අතිගම් /තාවකාලික	15	16	10
	- ස්ථර	55	61	55

- ඇස්තමේන්තුව - 2018
- ශීර්ෂය - 630 පළාත් සෞඛ්‍ය, දේශීය වෛද්‍ය, සමාජ ප්‍රතිපාදන, පරිවහන හා ප්‍රමාර්ථකරණ සේවා, පරිසර සහ පළාත් සභා කටයුතු අමාත්‍යාංශය
- වැඩිදියුණුකරණ - 03 පළාත් සභා පරිපාලන
- ව්‍යාපෘතිය - 01 සාමාන්‍ය පරිපාලන සහ ආයතනික සේවා (අමාත්‍යවරයා සහ කාර්ය මණ්ඩලය)
- උප ව්‍යාපෘතිය - 06 ආයතනික සංවර්ධනය

වැය විෂයය	අංශ/ප්‍රවර්ග	වැය විෂයය කාණ්ඩය/ කාමය	2016	2017	2017	2018
			ප්‍රමාණය	ඇස්තමේන්තුව	ප්‍රතිරෝධීතා ඇස්තමේන්තුව	ඇස්තමේන්තුව
			රු:	රු:	රු:	රු:
		පුනරාවර්තන වියදම්	14,387,670	15,875,000	15,875,000	11,730,000
		පුද්ගල සේවාව	6,688,177	7,915,000	7,915,000	7,030,000
1001	22	වැටුප් හා වේතන	2,719,312	3,950,000	3,950,000	2,621,000
	44	(i) වැටුප් හා වේතන	762,000	762,000	762,000	762,000
1002	22	අතිකාල හා නිවාඩු දින වැටුප්	722,266	800,000	800,000	800,000
1003	22	වෙනත් දීමනා	2,460,599	2,379,000	2,379,000	2,823,000
	44	(x) වෙනත් දීමනා	24,000	24,000	24,000	24,000
		ගමන් වියදම්	330,150	350,000	350,000	164,000
1101	22	දේශීය	330,150	350,000	350,000	164,000
		සැපයීම්	2,698,240	2,870,000	2,970,000	1,873,000
1201	22	ලිපිවලට හා කාර්යාලීය අවශ්‍යතා	487,578	400,000	500,000	500,000
1202	22	ඉන්ධන හා ලිඛිත පොත්	2,154,177	2,350,000	2,350,000	1,154,000
1203	22	ආහාරපාන හා නිල ඇඳුම්	45,425	100,000	100,000	150,000
1205	22	වෙනත් (i) ප්‍රවර්ධන සැපයුම්	-	-	-	55,000
	22	(xv) වෙනත්	11,060	20,000	20,000	14,000
		කඩිත්තු වියදම්	1,138,418	1,020,000	1,020,000	1,025,000
1301	22	වාහන	1,130,768	1,000,000	1,000,000	1,000,000
1302	22	යන්ත්‍ර හා යන්ත්‍රෝපකරණ	7,650	10,000	10,000	25,000
1303	22	ගොඩනැගිලි සහ ඉදිකිරීම්	-	10,000	10,000	-
		සේවා	3,532,685	3,720,000	3,620,000	1,638,000
1402	22	කැපැල් හා සන්නිවේදන	282,435	400,000	300,000	200,000
1403	22	විදුලික හා ජලය	8,250	20,000	20,000	20,000
1404	22	බදු කුලී සහ පළාත් පාලන ආයතන බදු	3,242,000	3,300,000	3,300,000	1,250,000
1409	22	වෙනත් (ii) අධීක්ෂණ මණ්ඩල දීමනා	-	-	-	168,000

පුද්ගල සේවාව ප්‍රතිපාදන ඉතිරිවීම් අනෙකුත් පුනරාවර්තන වැය විෂයයන්ට මාරු කිරීමට ඉඩ දෙනු නොලැබේ

- ඇස්තමේන්තුව - 2018
 ශීර්ෂය - 630 පළාත් සභාව, දේශීය වෛද්‍ය, සමාජ සුභසාධන, පරිවාහන හා මාර්ග සංරක්ෂණ සේවා,
 පරිසර සහ පළාත් සභා කටයුතු අමාත්‍යාංශය
 වැඩසටහන - 03 පළාත් සභා පරිපාලනය
 ව්‍යාපෘතිය - 01 සාමාන්‍ය පරිපාලනය සහ ආයතනික සේවා (අමාත්‍යවරයා සහ කාර්ය මණ්ඩලය)
 උප ව්‍යාපෘතිය - 06 ආයතනික සංවර්ධනය

වැය විෂය	අරමුදල ප්‍රභේදය	වැය විෂය කාණ්ඩය/ නාමය	2016	2017	2017	2018
			සහය	ඇස්තමේන්තුව	ප්‍රතිශෝධිත ඇස්තමේන්තුව	ඇස්තමේන්තුව
			රු:	රු:	රු:	රු:
2003	23	මූලධන වියදම්	340,640	800,000	800,000	500,000
		මූලධන වත්කම් පුනරුත්ථාපනය හා වැඩි දියුණු කිරීම	-	500,000	500,000	200,000
		වාහන	-	500,000	500,000	200,000
2102	23	මූලධන වත්කම් අත්පත් කර ගැනීම්	340,640	300,000	300,000	300,000
2103		ගෘහ භාණ්ඩ හා කාර්යාලීය උපකරණ	340,640	300,000	300,000	100,000
		යන්ත්‍ර හා යන්ත්‍රෝපකරණ	-	-	-	200,000
ව්‍යාපෘතියේ මුළු වියදම			14,728,310	16,675,000	16,675,000	12,230,000

ව්‍යාපෘතියේ මූල්‍යකරණ ගතවියේ අනුව වියදම් සාරාංශය

මූල්‍යකරණය	2016	2017	2017	2018
	සහය	ඇස්තමේන්තුව	ප්‍රතිශෝධිත ඇස්තමේන්තුව	ඇස්තමේන්තුව
	රු:	රු:	රු:	රු:
විධාරක ප්‍රඥප්තිය				
22 සාමූහික ප්‍රදාන	13,601,670	15,089,000	15,089,000	10,944,000
23 පළාත් සභා සංවර්ධන ප්‍රදාන	340,640	800,000	800,000	500,000
24 පළාත් නිශ්චිත සංවර්ධන ප්‍රදාන	-	-	-	-
25 ශ්‍රී ලංකා රජය/ ලෝක බැංකුව	-	-	-	-
32 වත්කම් ජාතිකයන්ගේ මුදල් අරමුදල ආධාර	-	-	-	-
44 විශේෂ නීති සේවා වියදම්	786,000	786,000	786,000	786,000
මුළු වියදම	14,728,310	16,675,000	16,675,000	12,230,000

ව්‍යාපෘතිය සිදුකරන සීමිත කිසිදු සේවක මණ්ඩල සාරාංශය

සත්කාරය	2016	2017	2018
	සහය	ඇස්තමේන්තුව	ඇස්තමේන්තුව
කාණ්ඩය ඒ - ස්ථිර	1	1	1
කාණ්ඩය බී - ස්ථිර	-	-	-
- අනියම් /තාවකාලික	5	5	4
කාණ්ඩය සී - ස්ථිර	-	-	-
- අනියම් /තාවකාලික	4	5	2
කාණ්ඩය ඩී - ස්ථිර	-	-	-
- අනියම් /තාවකාලික	4	4	2
එකතුව	1	1	1
- ස්ථිර	-	-	-
- අනියම් /තාවකාලික	13	14	8
මුළු එකතුව	14	15	9

- ඇස්තමේන්තුව - 2018
- ශීර්ෂය - 630 පළාත් සෞඛ්‍ය, දේශීය සෞඛ්‍ය, සමාජ සුභසාධන, පරිවාහන හා ප්‍රමාර්ථක සේවා,
පරිසර සහ පළාත් සභා කටයුතු අමාත්‍යාංශය
- වැඩසටහන - 03 පළාත් සභා පරිපාලනය
- ව්‍යාපෘතිය - 02 සාමාන්‍ය පරිපාලන සහ ආයතනික සේවා (අමාත්‍යාංශ කාර්ය මණ්ඩලය)
- උප ව්‍යාපෘතිය - 06 ආයතනික සංවර්ධනය

වැය විෂයය	ආමුද්‍රණ අංකය	වැය විෂයය කාණ්ඩය/ කාමය	2016	2017	2017	2018
			සත්‍ය රු:	ඇස්තමේන්තුව රු:	ප්‍රතිපෝෂිත ඇස්තමේන්තුව රු:	ඇස්තමේන්තුව රු:
		පුනරාවර්තන වියදම්	31,174,942	40,893,000	40,993,000	39,090,000
		පුද්ගල සේවාව	23,751,119	24,520,000	24,520,000	25,990,000
1001	22	වැටුප් හා වේතන	11,188,596	14,150,000	14,150,000	16,563,000
1002	22	අතිකාල හා නිවාඩු දීම වැටුප්	1,640,653	2,030,000	2,030,000	2,400,000
1003	22	වෙනත් දීමනා	10,921,870	8,340,000	8,340,000	7,027,000
		ගමන් වියදම්	674,904	870,000	870,000	5,900,000
1101	22	දේශීය	674,904	870,000	870,000	900,000
1102	22	විදේශීය Δ	-	-	-	5,000,000
		සැපයීම්	2,965,326	2,625,000	2,625,000	3,300,000
1201	22	ලිපිද්‍රව්‍ය හා කාර්යාලීය අවශ්‍යතා	897,684	850,000	850,000	1,000,000
1202	22	ඉන්ධන හා ලිපි සේවාව	1,943,040	1,500,000	1,500,000	2,000,000
1203	22	ආහාරපාන හා නිල ඇඳුම්	101,647	250,000	250,000	250,000
1205	22	වෙනත් - (i) ප්‍රවර්ධන සැපයුම්	22,955	25,000	25,000	50,000
		කඩිත්තු වියදම්	2,087,583	2,170,000	2,170,000	2,165,000
1301	22	වාහන	1,969,666	2,000,000	2,000,000	2,000,000
1302	22	රක්වා හා සත්පෝෂණ	117,917	150,000	150,000	150,000
1303	22	ගොඩනැගිලි සහ ඉදිකිරීම්	-	20,000	20,000	15,000
1304	22	වෙනත්	-	-	-	-
		සේවා	1,477,260	433,000	533,000	1,535,000
1401	22	ප්‍රවාහන	-	-	-	-
1402	22	තැපැල් හා සන්නිවේදන	295,379	218,000	218,000	350,000
1403	22	විදුලි සැපයීම හා ජලය	185,181	200,000	200,000	185,000
1405	22	වෙනත් - (i) වෙනත්	996,700	15,000	15,000	-
		(ii) නිවැසි ගත සේවා	-	-	-	-
		(iii) නිතිඥ ගාස්තු	-	-	100,000	-
1409	22	වෙනත් (iii) අධ්‍යයන වාර්තා	-	-	-	200,000
		(vi) දැනුවත් කිරීමේ වැඩසටහන්	-	-	-	265,000
		(xvi) කාර්යාල නිලධාරීන්ගේ පුහුණු දීමනා	-	-	-	50,000
		(xx) මූලධර්ම වියදම් හා සම්බන්ධිත පුනරාවර්තන වියදම්	-	-	-	75,000
		(xxxix) ප්‍රවර්ධන දැනුවත්/ ගැසට් නිවේදන පළ කිරීමේ ගාස්තු	-	-	-	200,000
		(xxxvii) සම්මුඛ පරීක්ෂණ දීමනා	-	-	-	10,000
		(xLi) උත්සව, රැස්වීම් හා වැඩසටහන්	-	-	-	200,000
		මාරු කිරීම්	218,750	275,000	275,000	200,000
1506	22	රාජ්‍ය සේවකයින් සඳහා දේපල ණය පොලී *	218,750	275,000	275,000	200,000
		වෙනත් පුනරාවර්තන වියදම්	-	10,000,000	10,000,000	-
1703	22	වෙනත් (i) ධාරිතා සංවර්ධන වැඩසටහන් (දේශීය/විදේශීය) Δ	-	10,000,000	10,000,000	-

* වැය විෂයයෙන් පිටත මාරු කිරීමට ඉඩ දෙනු නොලැබේ
 Δ ප්‍රධාන ලේකම්ගේ පූර්ව අනුමැතියකින් තොරව වියදම් දැරීමට නොහැකිය
 පුද්ගල සේවාවේ ප්‍රතිපාදන ඉතිරි කිරීම අනෙකුත් පුනරාවර්තන වැය විෂයයන්ට මාරු කිරීමට ඉඩ දෙනු නොලැබේ

- ඇස්තමේන්තුව - 2018
 ශීර්ෂය - 630 පළාත් පොදු සේවය, දේශීය සේවය, සමාජ සුභසාධන, පරිවාහන හා යුමාර්ත්කරණ සේවා, පරිසර සහ පළාත් සහ සාපේක්ෂව අමාත්‍යාංශය
- වැඩසටහන - 03 පළාත් සහ පරිපාලන
 ව්‍යාපෘතිය - 02 සාමාන්‍ය පරිපාලන සහ ආයතනික සේවා (අමාත්‍යාංශ කාර්ය මණ්ඩලය)
 උප ව්‍යාපෘතිය - 06 ආයතනික සංවර්ධනය

වැය විෂය	ආමුදල ප්‍රභේද	වැය විෂය කාණ්ඩය/ කාමය	2016	2017	2017	2018
			සහය	ඇස්තමේන්තුව	ප්‍රතිකර්මය ඇස්තමේන්තුව	ඇස්තමේන්තුව
			රු:	රු:	රු:	රු:
		මූල්‍ය විෂය	26,342,127	9,200,000	9,200,000	9,500,000
		මූල්‍ය විෂයේ පුනරුත්ථාපනය හා වැඩි දියුණු කිරීම	1,193,882	1,700,000	1,700,000	1,100,000
2001	23	ගොඩනැගිලි සහ ඉදිකිරීම්	878,757	200,000	200,000	500,000
2003	23	වාහන	315,125	1,500,000	1,500,000	600,000
		මූල්‍ය විෂයේ අත්පත් කර ගැනීම	6,120,472	2,000,000	2,000,000	500,000
2102	23	හානි සහ පාලන කාර්යාලීය උපකරණ	780,857	1,000,000	1,000,000	300,000
2103	23	සන්නිවේදන හා සන්නිවේදන	-	1,000,000	1,000,000	200,000
2104	23	ගොඩනැගිලි සහ ඉදිකිරීම්	5,339,615	-	-	-
		ධාරිතා සංවර්ධනය	92,856	500,000	500,000	400,000
2401	23	උපකරණ වර්ධනය හා ආයතනික සංවර්ධනය	92,856	500,000	500,000	400,000
		වෙනත් මූල්‍ය විෂය	18,934,917	5,000,000	5,000,000	7,500,000
2502		ආයතන				
	23	(vi) පරිසර සංවර්ධන ප්‍රවර්ධන වැඩසටහන්	5,414,244	-	-	-
	23	(vii) නගර අලංකරණ ව්‍යාපෘති	8,615,485	-	-	-
	23	(viii) ස්වභාවික සම්පත් සංවර්ධනය	2,063,963	5,000,000	5,000,000	7,500,000
	23	(ix) වෙනත්	2,841,225	-	-	-
		ව්‍යාපෘතියේ මුළු විෂය	57,517,069	50,093,000	50,193,000	48,590,000

ඇස්තමේන්තුව - 2018

ශීර්ෂක - 630 පළාත් සෞඛ්‍ය, දේශීය වෛද්‍ය, සමාජ හා පවිත්‍ර කාර්ය, පරිවාහන හා ප්‍රමාර්ථකරණ දෙපාර්තමේන්තුව, පරිසර සහ පළාත් සභා කටයුතු අමාත්‍යාංශය

ව්‍යාපෘතියේ මූල්‍යකරණ ප්‍රවර්ධන අනුච්චිත වාර්ෂික වාර්ෂික

මූල්‍යකරණය	2016	2017	2017	2018
	සහය	ඇස්තමේන්තුව	ප්‍රතිරෝධීත	ඇස්තමේන්තුව
	රු:	රු:	රු:	රු:
විකර්ෂක ප්‍රඥප්තිය				
22 සාමූහික ප්‍රදාන	31,174,942	40,893,000	40,993,000	39,090,000
23 පළාත් සභා සංවර්ධන ප්‍රදාන	26,342,127	9,200,000	9,200,000	9,500,000
24 පළාත් නිශ්චිත සංවර්ධන ප්‍රදාන	-	-	-	-
25 ශ්‍රී ලංකා රජය/ලෝක බැංකුව	-	-	-	-
32 වසරක ජාතිකයන් සමාජ අරමුදල් ආධාර	-	-	-	-
මුළු වසරක	57,517,069	50,093,000	50,193,000	48,590,000

ව්‍යාපෘතියේ කාර්යාලයේ කාර්ය මණ්ඩලයේ වාර්ෂික වාර්ෂික

කාර්ය මණ්ඩලය	2016	2017	2018
	සහය	ඇස්තමේන්තුව	ඇස්තමේන්තුව
කාර්ය මණ්ඩලය ඒ - ස්ථිර	4	4	4
කාර්ය මණ්ඩලය බී - ස්ථිර	1	1	1
- අතිරේක /තාවකාලික	-	-	-
කාර්ය මණ්ඩලය සී - ස්ථිර	25	30	30
- අතිරේක /තාවකාලික	-	-	-
කාර්ය මණ්ඩලය ඩී - ස්ථිර	9	9	9
- අතිරේක /තාවකාලික	2	2	2
එකතුව - ස්ථිර	39	44	44
- අතිරේක /තාවකාලික	2	2	2
මුළු වසරක	41	46	46

ඇස්තමේන්තුව - 2018
 ශීර්ෂය - 630 පළාත් සෞඛ්‍ය, දේශීය වෛද්‍ය, සමාජ සුභසාධන, පරිවහන හා යුනිවර්සිටි සේවා,
 පරිසර සහ පළාත් සහා කටයුතු අමාත්‍යාංශය
 වැඩසටහන - 70 රෝහල් සේවා
 ව්‍යාපෘතිය - 04 රෝගී සත්කාරක සේවා
 උප ව්‍යාපෘතිය - 02 සෞඛ්‍ය සේවා

වැය විෂයය	අරමුදල ප්‍රභේදය	වැය විෂයය කාණ්ඩය/ කාමය	2016	2017	2017	2018
			පහසු	ඇස්තමේන්තුව	ප්‍රතිශෝධිත ඇස්තමේන්තුව	ඇස්තමේන්තුව
			රු:	රු:	රු:	රු:
2001		මූලධන වියදම්	315,083,748	-	50,000,000	-
		මූලධන වත්කම් පුනරුත්ථාපනය හා වැඩි දියුණු කිරීම	83,466,636	-	-	-
	24	නොවැනිකුල සහ ඉදිකිරීම්				
	25	(i) රෝහල් නොවැනිකුල අවිභව්‍යවයා කිරීම (ප්‍රාදේශීය රෝහල් 48 අවිභව්‍යවයා කිරීම) (ii) රෝහල් නොවැනිකුල අවිභව්‍යවයා කිරීම	78,099,942 5,366,694			
2101	25	මූලධන වත්කම් අත්පත් කර ගැනීම	231,617,112	-	-	-
2102	24	වාහන	27,500,000			
2103	24	(i) හානි භාණ්ඩ සහ කාර්යාලීය උපකරණ	22,450,715			
	25	(ii) හානි භාණ්ඩ සහ කාර්යාලීය උපකරණ	15,584,522			
2104	24	සත්තු හා සත්වෝපකරණ				
	25	(i) වෛද්‍ය උපකරණ හා අනෙකුත් සත්තු (ii) වෛද්‍ය උපකරණ හා අනෙකුත් සත්තු	10,059,268 58,573,211			
2106	24	නොවැනිකුල සහ ඉදිකිරීම්				
	24	(i) රෝහල් 10 අංශ සම්පූර්ණ රෝහල් බවට පත්කිරීම (සමුදායකයන්, පදවිය, කැබිනට්/ලැව්, සහනසේවකයින්, විලව්ව, ගලකුලු/කුට්ටි, බැංකු, මැදිරි, වැලිකන්ද, අරලන-විල)	42,146,002			
	24	(ii) සෞඛ්‍ය වෛද්‍ය නිලධාරී කාර්යාල 7 ඉදිකිරීම (මැදිරිවිට, සහනසේවකයින්, නැ.නු.ප., විලව්ව, මැදිරි, සිරිපුර, වැලිකන්ද)	46,557,739			
	25	(iii) රෝහල් නොවැනිකුල ඉදිකිරීම	2,537,624			
2106	25	(iv) ඉන්ජිනේරු සහ සාධන ඉදිකිරීම්	2,374,915			
	24	වෙනත් මූලධන වත්කම්				
	24	(i) රෝහල් වැට් මායිම් නිරවුල් කිරීම	1,850,453			
	25	(ii) සහන සැලසුම්කරණය	-			
2106	24	(iii) සහන සැලසුම්කරණය	1,198,198			
	25	(iv) රෝහල් වැට් මායිම් නිරවුල් කිරීම	784,465			
		සාර්ථක සංවර්ධනය	-	-	-	-
		වෙනත් මූලධන වියදම්	-	-	50,000,000	-
2502	30	ආයෝජන			50,000,000	
		ව්‍යාපෘතියේ මුළු වියදම්	315,083,748	-	50,000,000	-

ව්‍යාපෘතියේ මූල්‍යකරණ ප්‍රතිඵලයක් අනුව වියදම් සාරාංශය

මූල්‍යකරණය	2016	2017	2017	2018
	පහසු	ඇස්තමේන්තුව	ප්‍රතිශෝධිත ඇස්තමේන්තුව	ඇස්තමේන්තුව
	රු:	රු:	රු:	රු:
විකර්ෂන ප්‍රභේද				
22	සාමූහික ප්‍රදාන	-	-	-
23	පළාත් සහ සංවර්ධන ප්‍රදාන	-	-	-
24	පළාත් නිවැරදි සංවර්ධන ප්‍රදාන	202,362,317	-	-
25	ශ්‍රී ලංකා රජය / ලෝක බැංකුව	112,721,431	-	-
30	වෙනත් ලැබීම්	-	-	50,000,000
32	විකර්ෂන ජාතිකයන් සමා අරමුදල ආධාර	-	-	-
	මුළු වියදම	315,083,748	-	50,000,000

ඇස්තමේන්තුව - 2018
 ශීර්ෂය - 630 පළාත් සෞඛ්‍ය, දේශීය වෛද්‍ය, සමාජ සුභසාධන, පරිවහන හා ප්‍රමාර්ථකතා සේවා,
 පරිසර සහ පළාත් සභා කටයුතු අමාත්‍යාංශය
 වැඩසටහන - 71 මහජන සෞඛ්‍ය සේවාවන්
 ව්‍යාපෘතිය - 05 මහජන සෞඛ්‍ය හා රෝග නිවාරණ සේවා
 උප ව්‍යාපෘතිය - 02 සෞඛ්‍ය සේවා

වැය වීමට	අරමුදල් ප්‍රභවය	වැය විෂයය කාණ්ඩය/ නාමය	2016	2017	2017	2018
			සහය	ඇස්තමේන්තුව	ප්‍රතිශෝධිත ඇස්තමේන්තුව	ඇස්තමේන්තුව
			රු:	රු:	රු:	රු:
		මූල්‍යමය වියදම්	61,218,357	-	-	-
2001		මූල්‍යමය වත්කම් පුනරුත්ථාපනය හා වැඩි දියුණු කිරීම	35,772,535	-	-	-
		හොඩනැගිලි සහ ඉදිකිරීම්				
	24	(i) මධ්‍යම බෙහෙත් ශාලා 43 අවස්ථාවකට කිරීම	13,550,000			
	24	(ii) සෞඛ්‍ය වෛද්‍ය නිලධාරී කාර්යාල 17 අවස්ථාවකට කිරීම	10,905,329			
	25	(iii) සෞඛ්‍ය වෛද්‍ය නිලධාරී කාර්යාල 3 අවස්ථාවකට කිරීම	-			
	25	(iv) ඉන්ද්‍රිය සෞඛ්‍ය සහන අවස්ථාවකට කිරීම	4,411,586			
2002	25	(v) පාසැල් හා රෝහල් දත්ත ප්‍රතිසංස්කරණ ඒකක අවස්ථාවකට	6,905,620			
2003		යන්ත්‍ර හා යන්ත්‍රෝපකරණ වාහන				
2104		මූල්‍යමය වත්කම් අත්පත් කර ගැනීම	23,533,069	-	-	-
		හොඩනැගිලි සහ ඉදිකිරීම්				
	25	(i) සෞඛ්‍ය වෛද්‍ය නිලධාරී කාර්යාල 7 ඉදිකිරීම (මැදවව්විය, කනටතැන්නිලිය, කැ.නු.ප., වලව්විය, මැදිරිගිරිය, සිරිපුර, වැලිකන්ද)	8,710,000			
	25	(ii) නිල නිවාස ඉදිකිරීම්	12,246,597			
	25	(iii) පුහුණු ඒකකය ඉදිකිරීම (2 අදියර)	-			
2106	24	(iv) නිල නිවාස ඉදිකිරීම්	2,576,472			
		වෙනත් මූල්‍යමය වත්කම්				
	24	(i) රෝහල් වැටුම් මායිම් කිරීම	-			
2401		ධාරිතා සංවර්ධනය	806,118	-	-	-
	32	(i) දැනුම් වර්ධනය හා ආයතනික සංවර්ධනය	806,118			
2502		වෙනත් මූල්‍යමය වියදම්	1,106,635	-	-	-
		ආයෝජන				
	24	(i) ඉන්ද්‍රිය සුභසාධන කමිටු බල ගැන්වීම	-			
	25	(ii) පාසැල් පැහැර පාලන සහ සෞඛ්‍ය වැඩසටහන	1,106,635			
		ව්‍යාපෘතියේ මුළු වියදම්	61,218,357	-	-	-

ව්‍යාපෘතියේ මූල්‍යකරණ ප්‍රතිඵලයන් අනුව වියදම් සාරාංශය

මූල්‍යකරණය	2016	2017	2017	2018
	සහය	ඇස්තමේන්තුව	ප්‍රතිශෝධිත ඇස්තමේන්තුව	ඇස්තමේන්තුව
	රු:	රු:	රු:	රු:
විසර්ජන ප්‍රභවය				
22	-	-	-	-
23	-	-	-	-
24	27,031,801	-	-	-
25	33,380,438	-	-	-
32	806,118	-	-	-
මුළු වකුගුල	61,218,357	-	-	-

ඇස්තමේන්තුව - 2018
 ශීර්ෂය - 630 පළාත් සෞඛ්‍ය, දේශීය වෛද්‍ය, සමාජ සුභසාධන, පරිවහන හා ළමාරක්ෂක සේවා,
 පරිසර සහ පළාත් සභා කටයුතු අමාත්‍යාංශය
 වැඩසටහන - 72 පොදු සෞඛ්‍ය සේවා
 ව්‍යාපෘතිය - 02 සාමාන්‍ය පරිපාලන සහ ආයතනික සේවා
 උප ව්‍යාපෘතිය - 02 සෞඛ්‍ය සේවා

වැය විෂය	අංශය	වැය විෂය කාණ්ඩය/ කාමය	2016	2017	2017	2018
			පත්‍ය	ඇස්තමේන්තුව	ප්‍රතිලෝම	ඇස්තමේන්තුව
			රු:	රු:	රු:	රු:
		මූල්‍යමය වියදම්	32,342,743	-	-	-
		මූල්‍යමය වත්කම් පුනරුත්ථාපනය හා වැඩි දියුණු කිරීම	1,307,895	-	-	-
2001	24	ගොඩනැගිලි සහ ඉදිකිරීම්				
2002	24	(i) ගොඩනැගිලි සහ ඉදිකිරීම්				
		සත්‍ය හා සත්‍යෝපකරණ				
2003	24	(i) ජව වෛද්‍ය උපකරණ අවිනිශ්චිත	307,895			
	24	(ii) සාන්ත්‍රිත උපකරණ අවිනිශ්චිත	1,000,000			
		වෙනත්				
		මූල්‍යමය වත්කම් අත්පත් කර ගැනීම්	98,180	-	-	-
2104	25	ගොඩනැගිලි සහ ඉදිකිරීම්				
		(i) පළාත් සෞඛ්‍ය සේවා අධ්‍යක්ෂ කාර්යාලය ඉදිකිරීම	98,180			
		ධාරිතා සංවර්ධනය	30,936,668	-	-	-
2401	24	(i) දැනුම් වර්ධනය හා ආයතනික සංවර්ධනය	2,281,037			
	25	(ii) දැනුම් වර්ධනය හා ආයතනික සංවර්ධනය	28,655,631			
		වෙනත් මූල්‍යමය වියදම්	-	-	-	-
		ව්‍යාපෘතියේ මුළු වියදම්	32,342,743	-	-	-

ව්‍යාපෘතියේ මූල්‍යකරණ ගුණවත් අනුව වියදම් සාරාංශය

මූල්‍යකරණය	2016	2017	2017	2018
	පත්‍ය	ඇස්තමේන්තුව	ප්‍රතිලෝම	ඇස්තමේන්තුව
	රු:	රු:	රු:	රු:
විකර්ෂන ප්‍රඥප්තිය				
22 සාමූහික ප්‍රදාන	-	-	-	-
23 පළාත් සභා සංවර්ධන ප්‍රදාන	-	-	-	-
24 පළාත් නිශ්චිත සංවර්ධන ප්‍රදාන	3,588,932	-	-	-
25 ශ්‍රී ලංකා රජය / ලෝක බැංකුව	28,753,811	-	-	-
32 වත්සන් ජාතිකයන් ළමා අරමුදල් ආධාර	-	-	-	-
මුළු වියදම	32,342,743	-	-	-

ඇස්තමේන්තුව - 2018
 ශීර්ෂය - 630 පළාත් සෞඛ්‍ය, දේශීය වෛද්‍ය, සමාජ සුභසාධන, පරිවහන හා ප්‍රමාර්ගයන් සේවා,
 පරිසර සහ පළාත් සභා කටයුතු අමාත්‍යාංශය
 වැටුප්පත - 73 දේශීය වෛද්‍ය සේවාවන්
 ව්‍යාපෘතිය - 04 ආයුර්වේද සේවාවන් සහ සංවර්ධනය
 උප ව්‍යාපෘතිය - 02 සෞඛ්‍ය සේවා

වැටුප්පත	ආංශික ප්‍රවේශ	වැටුප්පත කාණ්ඩය/ කාමය	2016	2017	2017	2018
			සත්‍ය	ඇස්තමේන්තුව	ප්‍රතිශෝධිත ඇස්තමේන්තුව	ඇස්තමේන්තුව
			රු:	රු:	රු:	රු:
		මූලධන වියදම්	91,509,967	-	-	-
		මූලධන වත්කම් පුනරුත්ථාපනය හා වැඩි දියුණු කිරීම්	32,640,364	-	-	-
2001		හොඩිකැණිලි සහ ඉදිකිරීම්				
	24	(i) රෝහල් වාට්ටු අර්ථවැඩිකාරී	29,725,731			
	24	(ii) අනුරාධපුර රෝහලේ කානු හා පල්ලෝරු පද්ධතිය අර්ථවැඩිකාරී	-			
	24	(iii) නිල නිවාස අර්ථවැඩිකාරී	2,914,633			
		මූලධන වත්කම් අත්පත් කර ගැනීම්	54,524,729	-	-	-
2101		වාහන				
2102		ගෘහ භාණ්ඩ හා කාර්යාල උපකරණ				
	24	(i) රෝහල් උපකරණ	2,999,997			
2103		යන්ත්‍ර හා යන්ත්‍රෝපකරණ				
	24	(i) යන්ත්‍ර සුලු මිලදී ගැනීම්	2,000,000			
2104		හොඩිකැණිලි සහ ඉදිකිරීම්				
	24	(i) අධික නිමකල හොඩිකැණිලිවල වැඩ නිම කිරීම	22,771,848			
	24	(ii) සංරක්ෂණ හා ප්‍රවර්ධනය (පාරම්පරික වෛද්‍ය)	4,998,655			
	24	(iii) පාරම්පරික වෛද්‍යවරුන්ගේ බෙහෙත් අලෙවිකරු හා සෞභෞ මන්දිරය ඉදිකිරීම්	720,573			
	24	(iv) පළාත් නිවැරදිකාරීවලට හොඩිකැණිලි සහ ඉදිකිරීම්	5,793,011			
	24	(v) ආයුර්වේද වෛද්‍ය මධ්‍යස්ථාන සඳහා හොඩිකැණිලි ඉදිකිරීම්	15,240,645			
		වෙනත් මූලධන වියදම්	4,344,874	-	-	-
2502		ආයෝජන				
	24	(i) මුද්‍ර උයන් සංවර්ධනය	937,523			
	24	(ii) ආයුර්වේද ප්‍රවර්ධන සමාජ සම්බල ගැහැණි	2,407,351			
	24	(iii) ආයුර්වේද ආදර්ශ ගම්මාන	1,000,000			
		ව්‍යාපෘතියේ මුළු වියදම්	91,509,967	-	-	-

ව්‍යාපෘතියේ මූල්‍යකරණ ප්‍රතිඵලයන් අනුව වියදම් සාරාංශය

මූල්‍යකරණය	2016	2017	2017	2018
	සත්‍ය	ඇස්තමේන්තුව	ප්‍රතිශෝධිත ඇස්තමේන්තුව	ඇස්තමේන්තුව
	රු:	රු:	රු:	රු:
විකර්ෂන ප්‍රඥප්තිය				
22	සාමූහික ප්‍රදාන	-	-	-
23	පළාත් සභා සංවර්ධන ප්‍රදාන	-	-	-
24	පළාත් නිවේන සංවර්ධන ප්‍රදාන	91,509,967	-	-
25	ශ්‍රී ලංකා රජය / ලෝක බැංකුව	-	-	-
32	වත්කම් ජාතිකයන්ගේ ප්‍රමා අංශයේ ආධාර	-	-	-
	මුළු වියදම	91,509,967	-	-

ඇස්තමේන්තු - 2018
 ශීර්ෂය - 630 පළාත් සෞඛ්‍ය, දේශීය වෛද්‍ය, සමාජ සුභසාධන, පරිවාහන හා ළමාරක්ෂක සේවා, පරිසර සහ පළාත් සභා කටයුතු අමාත්‍යාංශය
 වැඩසටහන - 95 සමාජ ආරක්ෂණය
 ව්‍යාපෘතිය - 04 පරිවාහන හා ළමාරක්ෂක සේවා
 උප ව්‍යාපෘතිය - 03 සමාජ ආරක්ෂණ සේවා

වැය විෂයය	අරමුදල ප්‍රවේශය	වැය විෂයය කාණ්ඩය/ නාමය	2016	2017	2017	2018
			සත්‍ය රු:	ඇස්තමේන්තුව රු:	ප්‍රතිශෝධිත ඇස්තමේන්තුව රු:	ඇස්තමේන්තුව රු:
2001		මූලධන වියදම්	39,571,224	-	-	-
		මූලධන වත්කම් පුනරුත්ථාපනය හා වැඩි දියුණු කිරීම	16,541,061	-	-	-
		ගොඩනැගිලි සහ ඉදිකිරීම්				
	24	(i) ළමා නිවාස හා නිල නිවාස අවිනිශ්චිත	3,668,586			
	23	(ii) ළමා නිවාස හා නිල නිවාස අවිනිශ්චිත	124,857			
	24	(iii) කිරිකොටුව පිරිමි සහතික කළ වාසල අවිනිශ්චිත හා නඩත්තු කටයුතු	7,098,932			
	23	(iv) දෙපාර්තමේන්තු ශ්‍රවණානාථ අවිනිශ්චිත කිරීම	5,259,152			
	2006	ඉඩම් වැඩි දියුණු කිරීම				
	23	(i) පොළොන්නරුව පරිවාහන කාර්යාලයේ වැට් සහ හේට්ටුව සකස් කිරීම	389,534			
		මූලධන වත්කම් අත්පත් කර ගැනීම	13,765,774	-	-	-
2102	ගෘහභාණ්ඩ සහ කාර්යාලීය උපකරණ					
23	(i) ළමා නිවාස හා කාර්යාල සඳහා උපකරණ මිලදී ගැනීම	1,999,994				
2103	සත්තු හා සත්වෝපකරණ					
24	(i) පොලිස් ළමා හා කාන්තා කාර්යාල වෙත ළමුන්ගේ දත්ත පද්ධතිය සකස් කිරීම සඳහා පරිගණක මිලදී ගැනීම	1,995,760				
2104	ගොඩනැගිලි සහ ඉදිකිරීම්					
24	(i) මිත්‍ර ළමා නිවාසයේ මුළුතැන්ගෙය හා කෝපන ශාලාව ඉදිකිරීම	2,206,169				
23	(ii) දිවා සුරැකුම් මධ්‍යස්ථාන හා අනුරාධපුර පරිවාහන කාර්යාලය ඉදිකිරීම 1 අදියර	5,810,090				
23	(iii) දෙපාර්තමේන්තු වාහන අංශය ඉදිකිරීම	1,753,761				
	ප්‍රාග්ධන ප්‍රදානයන්	-	-	-	-	
	ධාරිතා සංවර්ධනය	-	-	-	-	
	වෙනත් මූලධන වියදම්	9,264,389	-	-	-	
2502	ආයෝජන					
24	(i) ළමා නිවාසගත දරුවන්ගේ කුසලතා ඉහල නැංවීම	1,998,941				
23	(ii) නිවාසගත ළමුන්ගේ විද්‍යානුබද්ධ දැනුම, ප්‍රායෝගික දැනුම හා කුසලතා වැඩිදියුණු කිරීම	498,412				
23	(iii) දිස්ත්‍රික් ළමාරක්ෂක කමිටු පිහිටුවීම සඳහා දිස්ත්‍රික් ලේකම් කාර්යාල සඳහා ප්‍රදාන	1,000,000				
23	(iv) පරිවාහන සේවය රැකියා සඳහා යොමු කිරීම	499,583				
23	(v) පාසල් ළමුන් දැනුවත් කිරීම	878,450				
23	(vi) නිවාසගත කිරීම අවම කිරීම සඳහා සේවය රැකියා ආධාර	999,973				
23	(vii) පරිවාහන සේවය දැනුවත් කිරීම	489,030				
23	(viii) ළමාරක්ෂක කමිටු පිහිටුවීම හා ක්‍රියාත්මක කිරීම	2,900,000				
	ව්‍යාපෘතියේ මුළු වියදම	39,571,224	-	-	-	

ව්‍යාපෘතියේ මූල්‍යකරණ ප්‍රතිඵල අනුව වියදම් කාර්යාලය

මූල්‍යකරණය	2016 සත්‍ය රු:	2017 ඇස්තමේන්තුව රු:	2017 ප්‍රතිශෝධිත ඇස්තමේන්තුව රු:	2018 ඇස්තමේන්තුව රු:
විකර්ෂන ප්‍රභවය				
22 සාමූහික ප්‍රදාන	-	-	-	-
23 පළාත් සභා සංවර්ධන ප්‍රදාන	22,602,836	-	-	-
24 පළාත් නිවැරදි සංවර්ධන ප්‍රදාන	16,968,388	-	-	-
25 ශ්‍රී ලංකා රජය / ලෝක බැංකුව	-	-	-	-
32 වත්කම් ජාතිකයන්ගේ ළමා අරමුදල ආධාර	-	-	-	-
මුළු වියදම	39,571,224	-	-	-

ඇස්තමේන්තුව - 2018
 ශීර්ෂය - 630 පළාත් සේවා, දේශීය වෛද්‍ය, සමාජ හා සුභසාධන, පරිවහන හා ප්‍රමාදාන සේවා,
 පරිසර සහ පළාත් සභා කටයුතු අමාත්‍යාංශය
 වැඩ සටහන - 95 සමාජ ආරක්ෂණය
 ව්‍යාපෘතිය - 05 සමාජ සේවා
 උප ව්‍යාපෘතිය - 03 සමාජ ආරක්ෂණ සේවා

වැය විෂයය	ආරම්භක වර්ෂය	වැය විෂයය කාණ්ඩය/ කාමය	2016 සහය රු:	2017 ඇස්තමේන්තුව රු:	2017 ප්‍රතිලෝම ඇස්තමේන්තුව රු:	2018 ඇස්තමේන්තුව රු:
2001		මූලධන වියදම්	29,758,471	-	-	-
		මූලධන වත්කම් පුනරුත්ථාපනය හා වැඩි දියුණු කිරීම	17,106,442	-	-	-
	23	ගොඩනැගිලි සහ ඉදිකිරීම්				
	24	(i) වැඩිහිටි නිවාස හා ආබාධිත වාසස්ථාන පුනුණු මධ්‍යස්ථාන ගොඩනැගිලි කටයුතු	4,254,477			
	24	(ii) වැඩිහිටි නිවාස කටයුතු	9,946,563			
24	(iii) ආබාධිත වාසස්ථාන පුනුණු නිවාස කටයුතු	-				
24	(ix) සමාජ සේවා දෙපාර්තමේන්තුවේ කාර්යාලය ඉදිරිපිට කටයුතු	2,905,402				
2102		මූලධන වත්කම් අත්පත් කර ගැනීම	10,696,529	-	-	-
2104	23	ගෘහ භාණ්ඩ සහ කාර්යාලීය උපකරණ				
	23	(i) කාර්යාලය හා නිවාස සඳහා උපකරණ මිලදී ගැනීම	2,993,954			
	23	ගොඩනැගිලි සහ ඉදිකිරීම්				
	24	(i) සමාජ සේවා අධ්‍යක්ෂ කිල නිවස ඉදිකිරීම	6,000,000			
	24	(ii) ඇලගම්පිට වාසස්ථාන පුනුණු මධ්‍යස්ථානයේ සේවාසාධකාගාරයේ ඉතිරි වැඩ	1,702,575			
		ප්‍රාග්ධන මාරුකිරීම්	-	-	-	-
2401	24	ධාරිතා සංවර්ධනය	955,500	-	-	-
		දැනුම් වර්ධනය හා ආයතනික සංවර්ධනය	955,500			
2502	23	වෙිකස් මූලධන වියදම්	1,000,000	-	-	-
		ආයෝජන				
		(i) සමාජ රැකවරණ සුරක්ෂිත කිරීමේ ව්‍යාපෘතිය	1,000,000			
		ව්‍යාපෘතියේ මුළු වියදම්	29,758,471	-	-	-

ව්‍යාපෘතියේ මූල්‍යකරණ ප්‍රතිඵලයක් අනුව වියදම් පාරාංශය

මූල්‍යකරණය	2016 සහය රු:	2017 ඇස්තමේන්තුව රු:	2017 ප්‍රතිලෝම ඇස්තමේන්තුව රු:	2018 ඇස්තමේන්තුව රු:
විකර්ෂන ප්‍රභේදනය				
22 සාමූහික ප්‍රදාන	-	-	-	-
23 පළාත් සභා සංවර්ධන ප්‍රදාන	14,248,431	-	-	-
24 පළාත් නිවේදන සංවර්ධන ප්‍රදාන	15,510,040	-	-	-
25 ශ්‍රී ලංකා රජය / ලෝක බැංකුව	-	-	-	-
32 වත්කම් ජාතිකයන් ලබා අරමුදල් ආධාර	-	-	-	-
මුළු වකුගුව	29,758,471	-	-	-

මෙය හිස්ව තබන ලද පිටුවකි.

ඇස්තමේන්තුව - 2018
ශීර්ෂය - 631 - පළාත් සෞඛ්‍ය සේවා දෙපාර්තමේන්තුව

ඇස්තම

" නිරෝගිමත් ජනතාවක්, සමෘද්ධිමත් පළාතක් "

මෙහෙවර

" සමාන හා සමානුපාතික ලෙස ගුණාත්මක සෞඛ්‍ය සේවාවක් ප්‍රජාව වෙත සැපයීම සඳහා තම සම්පත් කාර්යක්ෂම හා ඵලදායී ලෙස යොදවනු ඇත "

ප්‍රධාන කාර්යයන්

- ප්‍රතිකාරක සෞඛ්‍ය සේවා සැපයීම
- රෝග නිවාරණ සෞඛ්‍ය සේවා සැපයීම
- පර්යේෂණ, සමීක්ෂණ හා ධාරිතා ස-වර්ධනය
- අන්තර් ආ-ශීක සම්බන්ධතා ශක්තිමත් කිරීම

විධුම් වර්ගීකරණය

වැඩසටහන	70. රෝහල් සේවා
වැඩසටහන	71. මහජන සෞඛ්‍ය සේවා
වැඩසටහන	72. පොදු සෞඛ්‍ය සේවා
ව්‍යාපෘතිය	02. සාමාන්‍ය පරිපාලනය සහ ආයතනික සේවා
ව්‍යාපෘතිය	04. රෝගී සත්කාරක සේවා
ව්‍යාපෘතිය	05. මහජන සෞඛ්‍ය හා රෝග නිවාරණ සේවා
උප ව්‍යාපෘතිය	02. සෞඛ්‍ය සේවා

මූලික තොරතුරු

ආයතනය	අනුරාධපුර	පොළොන්නරුව	එකතුව
පළාත් සෞඛ්‍ය සේවා අධ්‍යක්ෂ කාර්යාල	01	-	01
ප්‍රාදේශීය සෞඛ්‍ය සේවා අධ්‍යක්ෂ කාර්යාල	01	01	02
සෞඛ්‍ය වෛද්‍ය නිලධාරී කාර්යාල	22	08	30
මූලික රෝහල්	03	02	05
ප්‍රාදේශීය රෝහල් (ඒ ශ්‍රේණිය)	04	01	05
ප්‍රාදේශීය රෝහල් (බී ශ්‍රේණිය)	13	11	24
ප්‍රාදේශීය රෝහල් (සී ශ්‍රේණිය)	20	-	20
ප්‍රාථමික වෛද්‍ය සත්කාරක ඒකක	21	13	34
ක්ෂය රෝග මර්ධන සායන මධ්‍යස්ථාන	01	01	02
ලිංගාශ්‍රිත බෝවන රෝග නිවාරණ ඒකක	01	01	02
වාහන සේවා මධ්‍යස්ථාන	01	-	01
එකතුව	88	38	126

ඒ ශ්‍රේණිය - ඇදුන් 100ට අඩු
 බී ශ්‍රේණිය - ඇදුන් 50-100
 සී ශ්‍රේණිය - ඇදුන් 50ට අඩු

මහජන සෞඛ්‍ය සේවා නිලධාරී කොට්ඨාස	-	104
පවුල් සෞඛ්‍ය සේවා නිලධාරී කොට්ඨාස	-	430

ප්‍රතිකාර හා සේවා

විස්තරය	දිස්ත්‍රික්කය	2014	2015	2016
බාහිර රෝගීන් සංඛ්‍යාව	අනුරාධපුර	2,645,417	2,635,718	2,224,028
	පොළොන්නරුව	856,179	880,498	854,620
එකතුව		3,501,596	3,516,216	3,078,648
නේවාසික රෝගීන් සංඛ්‍යාව	අනුරාධපුර	183,981	180,066	172,567
	පොළොන්නරුව	64,373	61,995	59,372
එකතුව		248,354	242,061	231,939
සායනික ප්‍රතිකාර සේවා රෝගීන් සංඛ්‍යාව	අනුරාධපුර	474,629	534,822	473,558
	පොළොන්නරුව	179,101	227,110	227,032
මුළු එකතුව		653,730	761,932	700,590

පළාතේ සෞඛ්‍ය දර්ශක

විස්තරය	දිස්ත්‍රික්කය	2014	2015	2016
ලදරු මරණ අනුපාතය	අනුරාධපුරය	10.9	16.7	16.7
(ස්ඵී උපත් 1000 කට)	පොළොන්නරුව	9.2	11.6	7.5
මාතෘ මරණ අනුපාතය	අනුරාධපුරය	28.4	47.7	32.0
(ස්ඵී උපත් 1000 කට)	පොළොන්නරුව	27.4	28.4	28.0
දළ උපත් අනුපාතය	අනුරාධපුරය	17.8	17.3	*
(පුද්ගලයින් 1000 කට)	පොළොන්නරුව	17.7	16.9	*
දළ මරණ අනුපාතය	අනුරාධපුරය	5.5	5.8	*
(පුද්ගලයින් 1000 කට)	පොළොන්නරුව	5.5	5.2	*

*දත්ත ගණනය කරමින් පවතී

රෝගීන්ගේ ව්‍යාප්තිය

විස්තරය	2014	2015	2016	2017
චකුගවූ රෝගීන්	3,515	4,122	16,464	19,377
ඩොංගු රෝගීන්	809	637	953	1,373
ක්ෂය රෝගීන්	381	393	399	364
පිළිකා රෝගීන්	1,596	1,768	1,619	1,562
ලාදුරු රෝගීන්	140	176	137	131

(මූලාශ්‍රය - දෙපාර්තමේන්තු සංඛ්‍යාලේඛණ හා අන්තර්ජාලය ඇසුරින්)

ඇස්තමේන්තු - 2018

ශීර්ෂය - 631 පළාත් සෞඛ්‍ය සේවා දෙපාර්තමේන්තුව

අත්තිකාරම් නිෂ්පාදන සාරාංශය

අයිතමය	2016	2017	2017	2018
	සහය	ඇස්තමේන්තුව	ප්‍රතිශෝධිත ඇස්තමේන්තුව	ඇස්තමේන්තුව
	රු:	රු:	රු:	රු:
පළාත් රාජ්‍ය නිලධාරීන්ට අත්තිකාරම් නිෂ්පාදන - 63101				
විද්‍යමෙහි උපරිම සීමාව	74,929,199	76,400,000	76,400,000	67,000,000
ලැබීමේ අවම සීමාව	70,989,574	68,000,000	68,000,000	67,000,000
උපරිම සරණ සීමාව	129,150,744	180,000,000	180,000,000	181,000,000

වැඩසටහන් සහ ව්‍යාපෘති අනුව විද්‍යමේ සාරාංශය

වැඩසටහන්	වැඩසටහන්/ ව්‍යාපෘති නාමය	2016	2017	2017	2018
		සහය	ඇස්තමේන්තුව	ප්‍රතිශෝධිත ඇස්තමේන්තුව	ඇස්තමේන්තුව
		රු:	රු:	රු:	රු:
	ප්‍රධාන වැඩසටහන විද්‍යමේ	3,237,431,524	3,479,312,000	3,479,312,000	3,543,154,000
70	රෝහල් සේවා	2,278,648,186	2,355,930,000	2,355,930,000	2,476,604,000
	04. රෝගී සත්කාරක සේවා	2,278,648,186	2,355,930,000	2,355,930,000	2,476,604,000
71	මහජන සෞඛ්‍ය සේවා	639,237,313	785,972,000	785,972,000	726,708,000
	05. මහජන සෞඛ්‍ය හා රෝග නිවාරණ සේවා	639,237,313	785,972,000	785,972,000	726,708,000
72	පොදු සෞඛ්‍ය සේවා	319,546,025	337,410,000	337,410,000	339,842,000
	02. සාමාන්‍ය පරිපාලන සහ ආයතනික සේවා	319,546,025	337,410,000	337,410,000	339,842,000
	මූලික විද්‍යමේ	104,378,261	624,000,000	1,162,360,690	703,800,000
70	රෝහල් සේවා	104,378,261	624,000,000	1,162,360,690	378,605,000
	04. රෝගී සත්කාරක සේවා	104,378,261	624,000,000	1,162,360,690	378,605,000
71	මහජන සෞඛ්‍ය සේවා	-	-	-	195,010,000
	05. මහජන සෞඛ්‍ය හා රෝග නිවාරණ සේවා	-	-	-	195,010,000
72	පොදු සෞඛ්‍ය සේවා	-	-	-	130,185,000
	02. සාමාන්‍ය පරිපාලන සහ ආයතනික සේවා	-	-	-	130,185,000
	මුළු විද්‍යමේ	3,341,809,785	4,103,312,000	4,641,672,690	4,246,954,000
70	රෝහල් සේවා	2,383,026,447	2,979,930,000	3,518,290,690	2,855,209,000
	04. රෝගී සත්කාරක සේවා	2,383,026,447	2,979,930,000	3,518,290,690	2,855,209,000
71	මහජන සෞඛ්‍ය සේවා	639,237,313	785,972,000	785,972,000	921,718,000
	05. මහජන සෞඛ්‍ය හා රෝග නිවාරණ සේවා	639,237,313	785,972,000	785,972,000	921,718,000
72	පොදු සෞඛ්‍ය සේවා	319,546,025	337,410,000	337,410,000	470,027,000
	02. සාමාන්‍ය පරිපාලන සහ ආයතනික සේවා	319,546,025	337,410,000	337,410,000	470,027,000

ඇස්තමේන්තුව - 2018

ශීර්ෂය - 631 පළාත් සෞඛ්‍ය සේවා දෙපාර්තමේන්තුව

වැය විෂයය කාණ්ඩය අනුව වියදම් සාරාංශය

වැය විෂයය කාණ්ඩය	2016	2017	2017	2018
	සහය	ඇස්තමේන්තුව	ප්‍රතිපෝධිත ඇස්තමේන්තුව	ඇස්තමේන්තුව
	රු:	රු:	රු:	රු:
පුනරාවර්තන වියදම්	3,237,431,524	3,479,312,000	3,479,312,000	3,543,154,000
පුද්ගල පඩිනඩි	2,781,402,460	2,989,940,000	2,989,940,000	3,030,054,000
ගමන් වියදම්	60,553,391	65,600,000	65,600,000	62,000,000
සැපයීම්	167,652,525	194,060,000	194,060,000	197,710,000
නඩත්තු වියදම්	83,844,206	67,719,000	67,719,000	75,810,000
සේවා	129,576,711	143,763,000	143,763,000	164,630,000
මාරුකිරීම්	14,344,056	17,650,000	17,650,000	12,950,000
වෙනත් පුනරාවර්තන වියදම්	58,175	580,000	580,000	-
මූලධන වියදම්	104,378,261	624,000,000	1,162,360,690	703,800,000
මූලධන වත්කම් පුනරුත්ථාපනය හා වැඩි දියුණු කිරීම	23,377,509	159,650,000	224,061,120	184,620,000
මූලධන වත්කම් අත්පත්කර ගැනීම	76,891,834	419,569,000	883,391,990	490,537,000
ධාරිතා සංවර්ධනය	4,108,918	44,781,000	53,781,000	14,615,000
වෙනත් මූලධන වියදම්	-	-	1,126,580	14,028,000
මුළු වියදම්	3,341,809,785	4,103,312,000	4,641,672,690	4,246,954,000

වැඩසටහනේ මූල්‍යකරණ ප්‍රතිඵලයන් අනුව වියදම් සාරාංශය

මූල්‍යකරණය	2016	2017	2017	2018
	සහය	ඇස්තමේන්තුව	ප්‍රතිපෝධිත ඇස්තමේන්තුව	ඇස්තමේන්තුව
	රු:	රු:	රු:	රු:
විසර්ජන ප්‍රඥප්තිය				
22 කාමුනික ප්‍රදාන	3,237,431,524	3,479,312,000	3,479,312,000	3,543,154,000
23 පළාත් සභා සංවර්ධන ප්‍රදාන	5,873,332	4,000,000	4,000,000	4,000,000
24 පළාත් නිවැසි සංවර්ධන ප්‍රදාන	24,899,856	260,000,000	591,234,110	375,000,000
25 ශ්‍රී ලංකා රජය / මෙරට බැංකුව	73,605,073	360,000,000	566,000,000	324,800,000
32 වත්කම් ජාතිකයන් සමා අරමුදල් ආධාර	-	-	1,126,580	-
මුළු වියදම්	3,341,809,785	4,103,312,000	4,641,672,690	4,246,954,000

වැඩසටහන ක්‍රියාත්මක කිරීමේ නියුක්ත සේවක මණ්ඩල සාරාංශය

කණ්ඩායම	2016	2017	2018
	සහය	ඇස්තමේන්තුව	ඇස්තමේන්තුව
කාණ්ඩය ඊ - ස්ථිර	375	404	435
කාණ්ඩය ඔ - ස්ථිර	48	46	43
කාණ්ඩය ඊ - අනියම් /තාවකාලික	-	-	-
කාණ්ඩය ඊ - ස්ථිර	1,684	1,688	1,680
කාණ්ඩය ඊ - අනියම් /තාවකාලික	-	-	-
කාණ්ඩය ඊ - ස්ථිර	1,646	1,623	1,655
කාණ්ඩය ඊ - අනියම් /තාවකාලික	105	56	-
එකතුව - ස්ථිර	3,753	3,761	3,813
එකතුව - අනියම් /තාවකාලික	105	56	-
මුළු එකතුව	3,858	3,817	3,813

ඇස්තමේන්තුව - 2018
 ශීර්ෂය - 631 පළාත් සෞඛ්‍ය සේවා දෙපාර්තමේන්තුව
 වැඩසටහන - 70 රෝහල් සේවා
 ව්‍යාපෘතිය - 04 රෝගී සත්කාරක සේවා
 උප ව්‍යාපෘතිය - 02 සෞඛ්‍ය සේවා

වැය විෂයය සංකේතය	ආරම්භක ප්‍රභවය	වැය විෂයය කාණ්ඩය/ කාමය	2016	2017	2017	2018
			රු:	ඇස්තමේන්තුව රු:	ප්‍රතිරෝධීත ඇස්තමේන්තුව රු:	ඇස්තමේන්තුව රු:
		පුනරාවර්තන වියදම්	2,278,648,186	2,355,930,000	2,355,930,000	2,476,604,000
		පුද්ගල පඩිනඩි	1,974,304,630	2,039,481,000	2,039,481,000	2,138,004,000
1001	22	වැටුප් හා වේතන	626,963,279	803,000,000	803,000,000	921,300,000
1002	22	අතිකාල හා නිවාඩු දින වැටුප්	494,999,867	524,481,000	524,481,000	610,000,000
1003	22	වෙනත් දීමනා	852,341,484	712,000,000	712,000,000	606,704,000
		මෙහි වියදම්	17,283,811	19,000,000	19,000,000	14,000,000
1101	22	දේශීය	17,283,811	19,000,000	19,000,000	14,000,000
		සැපයීම්	121,239,826	136,100,000	136,100,000	141,600,000
1201	22	ලිපිග්‍රහණ හා කාර්යාලීය අවශ්‍යතා	11,147,664	11,500,000	11,500,000	12,600,000
1202	22	ඉන්ධන හා ලිපි සේවාව	35,250,899	48,000,000	48,000,000	44,000,000
1203	22	ආහාරපාන හා නිල ඇඳුම්	45,778,830	47,000,000	47,000,000	45,000,000
1204	22	වෛද්‍ය සැපයීම්	23,870,859	23,500,000	23,500,000	34,000,000
1205	22	වෙනත් - (ii) පාරිභෝග්‍ය ද්‍රව්‍ය	1,999,300	2,800,000	2,800,000	2,800,000
	22	(iii) සනීපාරක්ෂක ද්‍රව්‍ය	2,493,431	2,500,000	2,500,000	2,500,000
	22	(xv) වෙනත්	149,905	200,000	200,000	50,000
1206	22	සත්තු හා සත්ත්වෝපකරණ	548,938	600,000	600,000	650,000
		නඩත්තු වියදම්	56,856,119	37,899,000	37,899,000	44,300,000
1301	22	වාහන	25,481,011	27,000,000	27,000,000	31,200,000
1302	22	සත්තු හා සත්ත්වෝපකරණ	2,497,827	2,500,000	2,500,000	4,400,000
1303	22	කොඩිනැගිලි සහ ඉදිකිරීම්	28,280,330	7,799,000	7,799,000	8,000,000
1304	22	වෙනත්	99,826	100,000	100,000	700,000
1305	22	සවිභව පහසුකම් වත්කම්	497,125	500,000	500,000	-
		සේවා	100,247,296	111,400,000	111,400,000	131,150,000
1401	22	ප්‍රවාහන	675,421	2,400,000	2,400,000	1,500,000
1402	22	තැපැල් හා සන්නිවේදන	2,576,208	3,000,000	3,000,000	3,800,000
1403	22	විදුලි සහ ජලය	43,197,875	43,000,000	43,000,000	49,500,000
1404	22	බදු සහ පළාත් පාලන ආයතන බදු	745,241	1,000,000	1,000,000	1,200,000
1405	22	වෙනත් - (i) ආරක්ෂක සේවා	-	-	-	-
	22	(ii) ඇමුණුම් සේවා	38,669,693	40,500,000	40,500,000	-
	22	(iii) ලොක්කු සේවා	9,999,404	11,500,000	11,500,000	-
	22	(iv) ප්‍රාග්ධන වියදම් හා සම්බන්ධිත පාරිපාලන වියදම්	4,383,454	9,000,000	9,000,000	-
1406	22	කලබ්‍ර වාරික සඳහා පොලී	-	1,000,000	1,000,000	-
1409	22	වෙනත් (xx) මූලධන වියදම් හා සම්බන්ධිත පුනරාවර්තන වියදම්	-	-	-	8,700,000
	22	(xxv) සනීපාරක්ෂක සේවා	-	-	-	46,100,000
	22	(xL) සෞඛ්‍ය ප්‍රවර්ධන වැඩසටහන්	-	-	-	350,000
	22	(xL.viii) ලොක්කු සේවා	-	-	-	20,000,000
		මාරු කිරීම්	8,682,784	11,500,000	11,500,000	7,550,000
1501	22	සුභ සාධන වැඩසටහන් *	-	500,000	500,000	650,000
1506	22	පාර්ශ්ව සේවකයින් සඳහා දේපල ණය පොලී *	8,682,784	11,000,000	11,000,000	6,900,000
		වෙනත් පුනරාවර්තන වියදම්	33,720	550,000	550,000	-
1701	22	පාඩු සහ කපාහැරීම්	-	-	-	-
1702	22	අනපේක්ෂිත සේවා	-	500,000	500,000	-
1703	22	වෙනත්	33,720	50,000	50,000	-

* වැය විෂයයෙන් පිටතට මාරු කිරීමට ඉඩ දෙනු නොලැබේ
 පුද්ගල පඩිනඩි ප්‍රතිපාදන ඉතිරිවීම් අනෙකුත් පුනරාවර්තන වැය විෂයයට මාරු කිරීමට ඉඩ දෙනු නොලැබේ

ඇස්තමේන්තුව - 2018
 ශීර්ෂය - 631 පළාත් සෞඛ්‍ය සේවා දෙපාර්තමේන්තුව
 වැඩසටහන - 70 රෝහල් සේවා
 ව්‍යාපෘතිය - 04 රෝගී සත්කාරක සේවා
 උප ව්‍යාපෘතිය - 02 සෞඛ්‍ය සේවා

වැය විෂය	අංශය	වැය විෂය කාණ්ඩය/ කාමය	2016	2017	2017	2018
			රු:	ඇස්තමේන්තුව	ප්‍රතිශෝධය	ඇස්තමේන්තුව
			රු:	රු:	රු:	රු:
		මූලධන වියදම්	104,378,261	624,000,000	1,162,360,690	378,605,000
		මූලධන වත්කම් පුනරුත්ථාපනය හා වැඩි දියුණු කිරීම	23,377,509	159,650,000	224,061,120	148,620,000
		ගොඩනැගිලි සහ ඉදිකිරීම්				
	24	(i) රෝහල් ගොඩනැගිලි පුනරුත්ථාපනය				113,300,000
	25	(ii) රෝහල් ගොඩනැගිලි පුනරුත්ථාපනය				21,920,000
	24	(iii) ගොඩනැගිලි සහ ඉදිකිරීම්	2,642,610			
	25	(iv) ගොඩනැගිලි සහ ඉදිකිරීම්	12,408,162			
	23	(v) ගොඩනැගිලි සහ ඉදිකිරීම්		3,000,000	3,000,000	
	24	(vi) රෝහල් ගොඩනැගිලි අවසර්වදියාව		41,300,000	100,270,220	
	25	(vii) රෝහල් ගොඩනැගිලි අවසර්වදියාව		111,350,000	111,350,000	
	24	(viii) රෝහල් හා නිල නිවාස පුනරුත්ථාපනය				6,400,000
	25	(ix) රෝහල් හා නිල නිවාස පුනරුත්ථාපනය				7,000,000
	2002	සත්‍ර හා සත්‍රෝපකරණ				
	24	(ii) සත්‍ර හා සත්‍රෝපකරණ	2,453,405			
	24	(iii) ජීව වෛද්‍ය උපකරණ අවසර්වදියාව		2,500,000	7,940,900	
	24	(iv) සාන්ද්‍රණ උපකරණ අවසර්වදියාව		500,000	500,000	
	2003	වෘත්ත	5,873,332	1,000,000	1,000,000	
		මූලධන වත්කම් අත්පත් කර ගැනීම්	76,891,834	419,569,000	883,391,990	227,655,000
	2101	(i) වෘත්ත		1,250,000	1,250,000	
	2102	(ii) වෘත්ත	7,790,000			
	25	(iii) ගෘහ භාණ්ඩ සහ කාර්යාලීය උපකරණ	699,999			
	25	(iv) ගෘහ භාණ්ඩ සහ කාර්යාලීය උපකරණ		66,771,500	66,771,500	17,325,000
	24	(v) ගෘහ භාණ්ඩ සහ කාර්යාලීය උපකරණ		8,800,000	8,800,000	13,500,000
	25	(vi) ගෘහ භාණ්ඩ සහ කාර්යාලීය උපකරණ			46,000,000	
	2103	සත්‍ර හා සත්‍රෝපකරණ				
	24	(i) සත්‍ර හා සත්‍රෝපකරණ			4,180,880	4,500,000
	24	(iii) සත්‍ර හා සත්‍රෝපකරණ	5,866,500			
	25	(iv) සත්‍ර හා සත්‍රෝපකරණ	1,351,148			30,670,000
	25	(v) වෛද්‍ය උපකරණ හා අනෙකුත් සත්‍ර		51,762,500	51,762,500	
	24	(vi) වෛද්‍ය උපකරණ හා අනෙකුත් සත්‍ර		7,000,000	7,000,000	
	25	(vii) සත්‍ර හා සත්‍රෝපකරණ (අවිච්ඡේද)			17,000,000	
	2104	ගොඩනැගිලි සහ ඉදිකිරීම්				
	24	(ii) රෝහල් නිල නිවාස ඉදිකිරීම්				21,000,000
	24	(iii) ගොඩනැගිලි සහ ඉදිකිරීම්	13,937,341			105,100,000
	25	(iv) ගොඩනැගිලි සහ ඉදිකිරීම්	47,246,846			27,160,000
	25	(v) රෝහල් ගොඩනැගිලි ඉදිකිරීම්		25,985,000	25,985,000	
	25	(vi) පළාත් සෞඛ්‍ය සේවා අධ්‍යක්ෂ කාර්යාලය ඉදිකිරීම්		38,000,000	38,000,000	
	25	(vii) පළාත් පුහුණු ඒකකය ඉදිකිරීම් (අදියර III)		20,800,000	20,800,000	
	24	(viii) රෝහල් ගොඩනැගිලි ඉදිකිරීම්		68,400,000	328,384,490	
	24	(ix) සෞඛ්‍ය වෛද්‍ය නිලධාරී කාර්යාල ඉදිකිරීම්		71,000,000	71,000,000	
	24	(x) නිල නිවාස ඉදිකිරීම්		59,800,000	59,800,000	
	25	(xi) ගොඩනැගිලි සහ ඉදිකිරීම් (අවිච්ඡේද)			124,000,000	
	2106	වෙහෙර				
	24	(i) වැට මායිම් නිරවුල් කිරීම				7,900,000
	25	(ii) වෙහෙර - අවිච්ඡේද ව්‍යාපෘති			10,000,000	
	24	(iii) කසළ කළමනාකරණය			2,657,620	
	25	(iv) වැට මායිම් නිරවුල් කිරීම				500,000
		සාර්ථක සංවර්ධනය	4,108,918	44,781,000	53,781,000	2,330,000
	2401	(i) දැනුම් වර්ධනය හා ආයතනික සංවර්ධනය		700,000	700,000	-
	25	(ii) දැනුම් වර්ධනය හා ආයතනික සංවර්ධනය		44,081,000	44,081,000	2,330,000
	25	(iii) දැනුම් වර්ධනය හා ආයතනික සංවර්ධනය	4,108,918			-
	25	(iv) දැනුම් වර්ධනය හා ආයතනික සංවර්ධනය (අවිච්ඡේද)			9,000,000	-
	2502	වෙනත් මූලධන වියදම්			1,126,580	
	32	ආයෝජන				
		(ii) සෞඛ්‍ය සංවර්ධන ව්‍යාපෘතිය (ප්‍රතිසංස්කරණ)			1,126,580	-
		ව්‍යාපෘතියේ මුළු වියදම්	2,383,026,447	2,979,930,000	3,518,290,690	2,855,209,000

ඇස්තමේන්තුව - 2018
 ශීර්ෂය - 631 පළාත් සංඛ්‍යා සේවා දෙපාර්තමේන්තුව

ව්‍යාපෘතියේ මූල්‍යකරණ ප්‍රතිඵලයන් අනුව විකුණූ සාරාංශය

මූල්‍යකරණය	2016	2017	2017	2018
	සහය	ඇස්තමේන්තුව	ප්‍රතිශෝධිත ඇස්තමේන්තුව	ඇස්තමේන්තුව
	රු:	රු:	රු:	රු:
විකර්ෂක ප්‍රඥප්තිය				
22 සාමූහික ප්‍රදාන	2,278,648,186	2,355,930,000	2,355,930,000	2,476,604,000
23 පළාත් සභා සංවර්ධන ප්‍රදාන	5,873,332	4,000,000	4,000,000	-
24 පළාත් නිශ්චිත සංවර්ධන ප්‍රදාන	24,899,856	260,000,000	591,234,110	271,700,000
25 ශ්‍රී ලංකා රජය / ලෝක බැංකුව	73,605,073	360,000,000	566,000,000	106,905,000
32 වත්කම් ජාතින්ගේ ළමා අරමුදලේ ආධාර	-	-	1,126,580	-
මුළු වකුගුව	2,383,026,447	2,979,930,000	3,518,290,690	2,855,209,000

ව්‍යාපෘතියේ ක්‍රියාත්මක කිරීමේ නිදසුන් සේවක මණ්ඩල සාරාංශය

කාර්යය		2016	2017	2018
		සහය	ඇස්තමේන්තුව	ඇස්තමේන්තුව
කාර්යය ඊ	- ස්ථිර	283	311	324
කාර්යය ඔ	- ස්ථිර	37	37	37
	- අනියම් /තාවකාලික	-	-	-
කාර්යය සී	- ස්ථිර	929	833	929
	- අනියම් /තාවකාලික	-	-	-
කාර්යය ඩී	- ස්ථිර	1,259	1,307	1,254
	- අනියම් /තාවකාලික	66	45	-
එකතුව	- ස්ථිර	2,508	2,488	2,544
	- අනියම් /තාවකාලික	66	45	-
මුළු වකුගුව		2,574	2,533	2,544

ඇස්තමේන්තු - 2018
 ශීර්ෂය - 631 පළාත් සෞඛ්‍ය සේවා දෙපාර්තමේන්තුව
 වැඩිපටුන - 71 මහජන සෞඛ්‍ය සේවාවන්
 ව්‍යාපෘතිය - 05 මහජන සෞඛ්‍ය හා රෝග නිවාරණ සේවා
 උප ව්‍යාපෘතිය - 02 සෞඛ්‍ය සේවා

වැය විෂය	ආශ්‍රිත වෘත්ත	වැය විෂයය කාණ්ඩය/ කාමය	2016	2017	2017	2018
			සහ	ඇස්තමේන්තුව	ප්‍රතිශෝධිත ඇස්තමේන්තුව	ඇස්තමේන්තුව
			රු:	රු:	රු:	රු:
		ප්‍රකාරාචාරක වියදම්	639,237,313	785,972,000	785,972,000	726,708,000
		පුද්ගල වැය	564,681,272	702,959,000	702,959,000	642,208,000
1001	22	වැටුප් හා වේතන	242,670,617	345,304,000	345,304,000	353,193,000
1002	22	අතිතල හා නිවාඩු දින වැටුප්	36,199,627	92,000,000	92,000,000	97,000,000
1003	22	වෙනත් දීමනා	285,811,028	265,655,000	265,655,000	192,015,000
		නමිත් වියදම්	29,999,440	33,000,000	33,000,000	34,000,000
1101	22	දේශීය	29,999,440	33,000,000	33,000,000	34,000,000
		සැපයීම්	17,563,514	21,500,000	21,500,000	19,200,000
1201	22	ලිපිලිපි හා කාර්යාලීය අවශ්‍යතා	2,882,712	5,000,000	5,000,000	5,000,000
1202	22	ඉන්ධන හා ලිපි සැපයීම	10,573,092	12,000,000	12,000,000	10,000,000
1203	22	ආහාරපාන හා නිල ඇඳුම්	350,600	700,000	700,000	700,000
1204	22	වෛද්‍ය සැපයීම්	1,796,923	1,800,000	1,800,000	1,500,000
1205	22	වෙනත් (ii) පාරිභෝග්‍ය ද්‍රව්‍ය	499,904	1,000,000	1,000,000	600,000
	22	(iii) සනීපාරක්ෂක ද්‍රව්‍ය	997,547	500,000	500,000	1,000,000
	22	(xv) වෙනත්	82,847	100,000	100,000	-
1206	22	සත්තු හා සත්කෘතකරණ	379,889	400,000	400,000	400,000
		කඩිනම වියදම්	11,196,831	11,800,000	11,800,000	12,400,000
1301	22	වාහන	6,553,752	8,500,000	8,500,000	9,000,000
1302	22	සත්තු හා සත්කෘතකරණ	1,996,213	2,000,000	2,000,000	2,000,000
1303	22	ගොඩනැගිලි සහ ඉදිකිරීම්	2,346,909	1,000,000	1,000,000	1,000,000
1304	22	වෙනත්	100,000	100,000	100,000	400,000
1305	22	සම්පූර්ණ වශයෙන් වත්කම්	199,957	200,000	200,000	-
		සේවා	11,578,280	12,113,000	12,113,000	15,300,000
1401	22	ප්‍රවාහන	93,050	-	-	-
1402	22	තැපැල් හා සන්නිවේදන	1,215,310	1,513,000	1,513,000	1,510,000
1403	22	විදුලි සැපයීම හා ජලය	6,375,473	6,300,000	6,300,000	7,900,000
1404	22	බදු සුළු සහ පළාත් පාලන ආයතන බදු	437,406	500,000	500,000	500,000
1405	22	වෙනත් - (ii) ඇමුදම් සේවා	1,671,011	2,000,000	2,000,000	-
	22	(iii) ලොන්ඩ් සේවා	1,786,030	1,800,000	1,800,000	-
1409	22	වෙනත් - (xxv) සනීපාරක්ෂක සේවා	-	-	-	3,100,000
	22	(xlviii) ලොන්ඩ් සේවා	-	-	-	2,290,000
		මාරු කිරීම්	4,199,157	4,600,000	4,600,000	3,600,000
1506	22	රාජ්‍ය සේවකයින් සඳහා දේපල ණය පොලී *	4,199,157	4,600,000	4,600,000	3,600,000
		වෙනත් ප්‍රකාරාචාරක වියදම්	18,819	-	-	-
1703	22	වෙනත්	18,819	-	-	-

* වැය විෂයයෙන් පිරිසිදු මාරු කිරීමට ඉඩ දෙනු නොලැබේ
 පුද්ගල වැය වැනි ප්‍රතිපාදන ඉතිරිවී ඇති අතර ප්‍රකාරාචාරක වැය විෂයයෙන් මාරු කිරීමට ඉඩ දෙනු නොලැබේ

ඇස්තමේන්තුව - 2018
 ශීර්ෂය - 631 පළාත් සෞඛ්‍ය සේවා දෙපාර්තමේන්තුව
 වැඩසටහන - 71 මහජන සෞඛ්‍ය සේවාවන්
 ව්‍යාපෘතිය - 05 මහජන සෞඛ්‍ය හා රෝග නිවාරණ සේවා
 උප ව්‍යාපෘතිය - 02 සෞඛ්‍ය සේවා

වැය විෂයය	උප ව්‍යාපෘතිය	වැය විෂයය කාණ්ඩය/ නාමය	2016 සහ රු:	2017 ඇස්තමේන්තුව රු:	2017 ප්‍රතිශෝධිත ඇස්තමේන්තුව රු:	2018 ඇස්තමේන්තුව රු:
		මූලධන විෂයය	-	-	-	195,010,000
		මූලධන වත්කම් පුනරුත්ථාපනය හා වැඩි දියුණු කිරීම	-	-	-	25,500,000
2001		තොඩකැහිලි සහ ඉදිකිරීම්				
	24	(i) නිවාරණ සෞඛ්‍ය තොඩකැහිලි පුනරුත්ථාපනය	-	-	-	6,000,000
	25	(ii) නිවාරණ සෞඛ්‍ය තොඩකැහිලි පුනරුත්ථාපනය	-	-	-	4,000,000
	25	(iii) නිල නිවාස පුනරුත්ථාපනය	-	-	-	1,000,000
	24	(iv) සාධක මධ්‍යස්ථාන පුනරුත්ථාපනය	-	-	-	2,100,000
	25	(v) සාධක මධ්‍යස්ථාන පුනරුත්ථාපනය	-	-	-	11,400,000
	25	(vi) දුර්ගත සාධක අවිච්චිතව	-	-	-	1,000,000
		මූලධන වත්කම් අත්පත් කර ගැනීම	-	-	-	155,482,000
2101		වාහන				
	25	(i) වාහන මිලදී ගැනීම				20,000,000
2102	25	භාණ්ඩාගාර සහ සාර්වජන උපකරණ				3,182,000
2103	25	යන්ත්‍ර හා යන්ත්‍රෝපකරණ				9,800,000
2104		තොඩකැහිලි සහ ඉදිකිරීම්				
	24	(i) සෞඛ්‍ය වෛද්‍ය නිලධාරී සාර්වජන ඉදිකිරීම්				60,000,000
	25	(ii) සෞඛ්‍ය වෛද්‍ය නිලධාරී සාර්වජන ඉදිකිරීම්				30,000,000
	24	(iii) සාධක මධ්‍යස්ථාන ඉදිකිරීම්				15,000,000
	25	(iv) සාධක මධ්‍යස්ථාන ඉදිකිරීම්				12,000,000
2106		වෙනත්				
	24	(i) වැට මායිම් නිරවුල් කිරීම				3,500,000
	25	(ii) වැට මායිම් නිරවුල් කිරීම				2,000,000
		වෙනත් මූලධන විෂයය	-	-	-	14,028,000
2502		ආදායම්				
	25	(i) බෝතොටන රෝග නිවාරණය				1,480,000
	25	(ii) බෝවන රෝග නිවාරණය				3,944,500
	25	(iii) ලිංගාශ්‍රිත රෝග නිවාරණය				500,000
	25	(iv) මුඛ සෞඛ්‍ය				300,000
	25	(v) මානසික සෞඛ්‍ය				750,000
	25	(vi) මාතෘ හා ළමා සෞඛ්‍ය සහ රෝගීන් ප්‍රවර්ධනය				3,225,000
	25	(vii) සෞඛ්‍ය ප්‍රවර්ධනය				400,000
	25	(viii) වසංගත රෝග නිවාරණය				2,128,500
	25	(ix) පැහැර යෑම සහ ප්‍රවර්ධනය සහ සම්පූර්ණ වැඩසටහන්				800,000
	25	(x) පාසල් සෞඛ්‍ය				500,000
		ව්‍යාපෘතියේ මුළු විෂයය	639,237,313	785,972,000	785,972,000	921,718,000

ඇස්තමේන්තුව - 2018
ශීර්ෂය - 631 පළාත් පොදාය සේවා දෙපාර්තමේන්තුව

ව්‍යාපෘතියේ මූල්‍යකරණ ප්‍රතිඵලයන් අනුව විඳැම් සාරාංශය

මූල්‍යකරණය	2016	2017	2017	2018
	සහය	ඇස්තමේන්තුව	ප්‍රතිශෝධිත ඇස්තමේන්තුව	ඇස්තමේන්තුව
	රු:	රු:	රු:	රු:
විකර්ෂක ප්‍රඥප්තිය				
22 සාමූහික ප්‍රදාන	639,237,313	785,972,000	785,972,000	726,708,000
23 පළාත් සභා සංවර්ධන ප්‍රදාන	-	-	-	-
24 පළාත් කිසිවක සංවර්ධන ප්‍රදාන	-	-	-	86,600,000
25 ශ්‍රී ලංකා රජය / ලෝක බැංකුව	-	-	-	108,410,000
32 වත්කම් ජාතින්ගේ ළමා අරමුදල් ආධාර	-	-	-	-
මුළු වකුගුව	639,237,313	785,972,000	785,972,000	921,718,000

ව්‍යාපෘතියේ ක්‍රියාත්මක කිරීමේ නියුක්ත සේවක මණ්ඩල සාරාංශය

සේවකයා	2016	2017	2018
	සහය	ඇස්තමේන්තුව	ඇස්තමේන්තුව
සාමාන්‍යය ඒ - ස්ථිර	66	68	79
සාමාන්‍යය ඔ - ස්ථිර	3	3	1
- අනියම් /තාවකාලික	-	-	-
සාමාන්‍යය සී - ස්ථිර	606	664	577
- අනියම් /තාවකාලික	-	-	-
සාමාන්‍යය ඩී - ස්ථිර	208	171	252
- අනියම් /තාවකාලික	28	4	-
එකතුව - ස්ථිර	883	906	909
- අනියම් /තාවකාලික	28	4	-
මුළු වකුගුව	911	910	909

ඇස්තමේන්තුව - 2018
 ශීර්ෂය - 631 පළාත් සෞඛ්‍ය සේවා දෙපාර්තමේන්තුව
 වැඩසටහන - 72 පොදු සෞඛ්‍ය සේවා
 ව්‍යාපෘතිය - 02 සාමාන්‍ය පරිපාලන සහ ආයතනික සේවා
 උප ව්‍යාපෘතිය - 02 සෞඛ්‍ය සේවා

වැය විෂය	ආමුණු ප්‍රභේද	වැය විෂය කාණ්ඩය/ කාමය	2016	2017	2017	2018
			සහ රු:	ඇස්තමේන්තුව රු:	ප්‍රතිරෝධීත ඇස්තමේන්තුව රු:	ඇස්තමේන්තුව රු:
		පුනරාවර්තන වියදම්	319,546,025	337,410,000	337,410,000	339,842,000
		පුද්ගල පඩිනඩි	242,416,558	247,500,000	247,500,000	249,842,000
1001	22	වැටුප් හා වේතන	95,223,286	119,000,000	119,000,000	132,341,000
1002	22	අතිකාල හා නිවාඩු දින වැටුප්	34,974,333	40,500,000	40,500,000	47,000,000
1003	22	වෙනත් දීමනා	112,218,939	88,000,000	88,000,000	70,501,000
		ගමන් වියදම්	13,270,140	13,600,000	13,600,000	14,000,000
1101	22	දේශීය	13,270,140	13,600,000	13,600,000	14,000,000
		සැපයීම්	28,849,185	36,460,000	36,460,000	36,910,000
1201	22	ලිපිව්‍යාපන හා කාර්යාලීය අවශ්‍යතා	5,373,359	7,200,000	7,200,000	7,300,000
1202	22	ඉන්ධන හා ලිහිසි තෙල්	20,690,014	26,000,000	26,000,000	26,000,000
1203	22	ආහාරපාන හා නිල ඇඳුම්	932,067	1,000,000	1,000,000	1,000,000
1204	22	වෛද්‍ය සැපයීම්	-	150,000	150,000	200,000
1205	22	වෙනත් - (i) ප්‍රවේශන සැපයීම්	-	-	-	60,000
		(ii) පාරිභෝග්‍ය ඉවහර	929,663	500,000	500,000	1,100,000
		(iii) සහිතාරක්ෂක ද්‍රව්‍ය	415,814	1,000,000	1,000,000	800,000
		(xv) වෙනත්	142,739	160,000	160,000	-
1206	22	සත්‍ය හා සත්‍යෝපකරණ	365,529	450,000	450,000	450,000
		නඩත්තු වියදම්	15,791,256	18,020,000	18,020,000	19,110,000
1301	22	වාහන	13,509,375	15,145,000	15,145,000	15,660,000
1302	22	සත්‍ය හා සත්‍යෝපකරණ	742,905	750,000	750,000	950,000
1303	22	කොඩිනැගිලි සහ ඉදිකිරීම්	1,512,117	2,100,000	2,100,000	2,100,000
1304	22	වෙනත්	26,859	25,000	25,000	400,000
		සේවා	17,751,135	20,250,000	20,250,000	18,180,000
1402	22	තැපැල් හා සන්නිවේදන	2,606,359	3,200,000	3,200,000	3,500,000
1403	22	විදුලි සැපයීම	7,472,602	7,850,000	7,850,000	8,000,000
1404	22	බදු කුලී සහ පළාත් පාලන ආයතන බදු	-	-	-	480,000
1405	22	වෙනත් - (i) ආරක්ෂක සේවා	-	-	-	-
		(ii) ඇමුදුම් සේවා	5,861,881	6,200,000	6,200,000	-
		(iii) ලොක්කු සේවා	1,810,293	2,000,000	2,000,000	-
1406	22	කළබදු වාරික සඳහා වොලී	-	1,000,000	1,000,000	-
1409	22	වෙනත් - (xxv) සහිතාරක්ෂක සේවා	-	-	-	6,100,000
		(xL) සෞඛ්‍ය ප්‍රවර්ධන වැඩසටහන්	-	-	-	100,000
		මාරු කිරීම්	1,462,115	1,550,000	1,550,000	1,800,000
1501	22	සුන සාධක වැඩසටහන්	-	-	-	200,000
1506	22	රාජ්‍ය සේවකයින් සඳහා දේපල ණය වොලී *	1,462,115	1,550,000	1,550,000	1,600,000
		වෙනත් පුනරාවර්තන වියදම්	5,636	30,000	30,000	-
1703	22	වෙනත්	5,636	30,000	30,000	-

* වැය විෂයයන් පිටතට මාරු කිරීමට ඉඩ දෙනු නොලැබේ
 පුද්ගල පඩිනඩි ප්‍රතිපාදන ඉතිරිවීම් අනෙකුත් පුනරාවර්තන වැය විෂයයන්ට මාරු කිරීමට ඉඩ දෙනු නොලැබේ

ඇස්තමේන්තුව - 2018
 ශීර්ෂය - 631 පළාත් සෞඛ්‍ය සේවා දෙපාර්තමේන්තුව
 වැඩසටහන - 72 පොදු සෞඛ්‍ය සේවා
 ව්‍යාපෘතිය - 02 සාමාන්‍ය පරිපාලන සහ ආයතනික සේවා
 උප ව්‍යාපෘතිය - 02 සෞඛ්‍ය සේවා

වැය පිණය	ආශ්‍රිත වර්ෂය	වැය පිණය කාණ්ඩය/ නාමය	2016	2017	2017	2018
			සහ	ඇස්තමේන්තුව	ප්‍රතිරෝධීත	ඇස්තමේන්තුව
			රු:	රු:	රු:	රු:
		මූලධන වියදම්	-	-	-	130,185,000
		මූලධන වත්කම් පුනරුත්ථාපනය හා වැඩි දියුණු කිරීම	-	-	-	10,500,000
2001	24	හොඳිකැණිලි සහ ඉදිකිරීම්				2,000,000
	25	(i) නිල නිවාස පුනරුත්ථාපනය				1,000,000
		(ii) කාර්යාල හොඳිකැණිලි හා මාර්ග පුනරුත්ථාපනය				
2002	24	යන්ත්‍ර හා යන්ත්‍රෝපකරණ				3,500,000
2003	23	වාහන				4,000,000
		(i) වාහන අවස්ථාවීයාව හා නඩත්තුව				
		මූලධන වත්කම් අත්පත් කර ගැනීම	-	-	-	107,400,000
2102	24	ගෘහකාණ්ඩ හා කාර්යාලීය උපකරණ				9,500,000
		(i) ගෘහකාණ්ඩ හා කාර්යාලීය උපකරණ මිලදී ගැනීම				
	25	(ii) ගෘහකාණ්ඩ හා කාර්යාලීය උපකරණ මිලදී ගැනීම				6,100,000
2104	25	හොඳිකැණිලි සහ ඉදිකිරීම්				67,800,000
		(i) පළාත් සෞඛ්‍ය සේවා අධ්‍යක්ෂ කාර්යාල සංකීර්ණය ඉදිකිරීම (2වන අදියර)				
	25	(ii) පළාත් පුහුණු ඒකකය ඉදිකිරීම (3වන අදියර)				24,000,000
		ධාරණා සංවර්ධනය	-	-	-	12,285,000
2401	24	දැනුම් වර්ධනය හා ආයතනික සංවර්ධනය				1,700,000
		(i) වැඩසටහන් ක්‍රියාත්මක කිරීම, අධීක්ෂණය හා නියාමනය				
	25	(ii) දැනුම් වර්ධනය හා ආයතනික සංවර්ධනය				10,585,000
		ව්‍යාපෘතියේ මුළු වියදම්	319,546,025	337,410,000	337,410,000	470,027,000

ඇස්තමේන්තුව - 2018
 ශීර්ෂය - 631 පළාත් පාලන සේවා දෙපාර්තමේන්තුව

ව්‍යාපෘතියේ මූල්‍යකරණ ප්‍රතිඵලයන් අනුව විකුදුම් සාරාංශය

මූල්‍යකරණය	2016 පාය රු:	2017 ඇස්තමේන්තුව රු:	2017 ප්‍රතිශෝධිත ඇස්තමේන්තුව රු:	2018 ඇස්තමේන්තුව රු:
විකුර්ජන ප්‍රභේදන				
22 සාමූහික ප්‍රදාන	319,546,025	337,410,000	337,410,000	339,842,000
23 පළාත් සභා සංවර්ධන ප්‍රදාන	-	-	-	4,000,000
24 පළාත් නිශ්චිත සංවර්ධන ප්‍රදාන	-	-	-	16,700,000
25 ශ්‍රී ලංකා රජය / ලෝක බැංකුව	-	-	-	109,485,000
මුළු එකතුව	319,546,025	337,410,000	337,410,000	470,027,000

ව්‍යාපෘතියේ ක්‍රියාත්මක කිරීමේ නිදසුන් සේවක මණ්ඩල සාරාංශය

පාලන වර්ගය	2016 පාය	2017 ඇස්තමේන්තුව	2018 ඇස්තමේන්තුව
කාණ්ඩය ඊ - ස්ථිර	26	25	32
කාණ්ඩය ඔ - ස්ථිර	8	6	5
	-	-	-
කාණ්ඩය ඩී - අනියම් /තාවකාලික	-	-	-
කාණ්ඩය ඩී - ස්ථිර	149	191	174
	-	-	-
කාණ්ඩය ඩී - අනියම් /තාවකාලික	-	-	-
කාණ්ඩය ඩී - ස්ථිර	179	145	149
	-	-	-
කාණ්ඩය ඩී - අනියම් /තාවකාලික	11	7	-
එකතුව - ස්ථිර	362	367	360
- අනියම් /තාවකාලික	11	7	-
මුළු එකතුව	373	374	360

ඇස්තමේන්තුව - 2018
ශීර්ෂය - 632 - පළාත් ආයුර්වේද දෙපාර්තමේන්තුව

දැක්ම

" සෞඛ්‍යදහමට අනුකූල වූ ආයුර්වේදයෙන් නිරෝගිමත් ජනතාවක්, සමෘද්ධිමත් පළාතක් "

මෙහෙවර

" ආයුර්වේද දර්ශනය අර්ථවත් ලෙස උපයෝගී කරගනිමින් රෝග නිවාරණය හා ප්‍රතිකාර හා පර්යේෂණ සේවා වැඩිදියුණු කිරීම, පාරම්පරික වෛද්‍ය ක්‍රමය හා ඖෂධීය ශාක වගාව සංරක්ෂණය, ප්‍රවර්ධනය සහ ඖෂධ නිෂ්පාදනය ගුණාත්මකව ඉහළ නැංවීම විනිවිදභාවයෙන් හා ආයුර්වේද සේවාවේ හා අනෙකුත් පාර්ශවකරුවන්ගේ මනා සහභාගිත්වයෙන් යුතුව ක්‍රියාවට නැංවීම. "

ප්‍රධාන කාර්යයන්

- රෝග නිවාරණ සත්කාර සංවර්ධනය
- රෝගී ප්‍රතිකාර සේවාව සංවර්ධනය
- පාරම්පරික වෛද්‍ය ක්‍රමය සංරක්ෂණය සහ ප්‍රවර්ධනය
- ඖෂධීය ශාක වගාව සහ ආයුර්වේද ඖෂධ නිෂ්පාදනය සංවර්ධනය
- ආයතනික ධාරිතා සංවර්ධනය
- යහපාලන කටයුතු සංවර්ධනය

විදුලි වර්ගීකරණය

වැඩසටහන	73. දේශීය වෛද්‍ය සේවාවන්
ව්‍යාපෘතිය	02. සාමාන්‍ය පරිපාලනය සහ ආයතනික සේවා
ව්‍යාපෘතිය	04. ආයුර්වේද සේවාවන් සහ සංවර්ධනය
ව්‍යාපෘතිය	05. රෝගී සත්කාරක සේවා
උප ව්‍යාපෘති	02. සෞඛ්‍ය සේවා

මූලික තොරතුරු

ආයුර්වේද රෝහල් -09

අනුරාධපුර දිස්ත්‍රික්කය - 04

අනුරාධපුර
තඹිත්තේගම
ගාලදිවුල්වැව
පදවිය

පොළොන්නරුව දිස්ත්‍රික්කය - 05

මිත්තේරිය
වැලිකන්ද
මනමිපිටිය
සිරිපුර
ඇලතැර

මධ්‍යම බෙහෙස් ශාලා - 30

අනුරාධපුර දිස්ත්‍රික්කය -21

නොවිටියාගම
පලුගස්වැව
ගල්නැව
තලාව
මිහින්තලය
කැකිරාව
රාජාංගනය
රම්බුව
මැදවව්විය
ඇලයාපත්තුව
ඉපලෝගම
ඇඳිගල
තිරප්පනේ
කැබිතිගොල්ලුව
තන්තිරිමලේ
හොරොට්ටොතාන
ගලෙන්බිඳුනුවැව
කහටගස්දිගිලිය
නාවිවාදුව
පලාගල
විලව්විය

පොළොන්නරුව දිස්ත්‍රික්කය -09

තමන්කඩුව
දියසෙනපුර
මැදිරිගිරිය
අරලගංවිල
අත්තනකඩවල
ගල් අමුණ
ලංකාපුර
නටසේනපුර
ජයසිරිපුර

ආයුර්වේද මධ්‍යස්ථාන - 04

බන්ධනාගාරය - අනුරාධපුර

ක්‍රීඩා වෛද්‍ය ඒකකය

රජරට විශ්වවිද්‍යාලය

සාලියපුර වැඩිහිටි නිවාසය

පාරම්පරික වෛද්‍ය

පුලතිස් වෛද මැදුර

ඖෂධ නිෂ්පාදනාගාර

තෙල්තිරියාව ඖෂධ නිෂ්පාදනාගාරය - තමුත්තේගම

ආයුර්වේද රෝහල්

	අනුරාධපුරය	පොළොන්නරුව	එකතුව
පළාත් රෝහල්	01	-	01
මූලික රෝහල්	-	01	01
ග්‍රාමීය රෝහල්	03	04	07
මධ්‍යම බෙහෙත් ශාලා	21	09	30
ආයුර්වේද මධ්‍යස්ථාන	05	-	05
ඖෂධ නිෂ්පාදනාගාර	01	-	01
එකතුව	31	14	45

ප්‍රතිකාරක සේවා

ප්‍රතිකාර ලබාගත් රෝගීන්	අනුරාධපුර			පොළොන්නරුව			පළාත		
	2014	2015	2016	2014	2015	2016	2014	2015	2016
බාහිර රෝගීන්	264924	306699	311957	96966	311314	133409	361890	444013	445366
නේවාසික රෝගීන්	1810	1980	2277	1331	1643	1741	3141	3623	4018
එකතුව	266734	308679	314234	98297	138957	135150	365031	447636	449384

(මූලාශ්‍රය - දෙපාර්තමේන්තු සංඛ්‍යාලේඛණ)

ඇස්තමේන්තුව - 2018

ශීර්ෂය - 632 පළාත් ආයුර්වේද දෙපාර්තමේන්තුව

අත්තිකාරම් හිඟුම් සාරාංශය

අයිතමය	2016 සහ රු:	2017 ඇස්තමේන්තුව රු:	2017 ප්‍රතිකෝධිත ඇස්තමේන්තුව රු:	2018 ඇස්තමේන්තුව රු:
පළාත් රාජ්‍ය නිලධාරීන්ට අත්තිකාරම් හිඟුම් - 63201				
විදුලික උපරිම සීමාව	12,000,000	12,000,000	12,000,000	10,000,000
ලැබීමේ අවම සීමාව	9,082,814	8,000,000	8,000,000	9,400,000
උපරිම හර ජනේ සීමාව	26,208,625	30,000,000	30,000,000	30,000,000

වැඩසටහන් සහ ව්‍යාපෘති අනුව විදුලි සාරාංශය

වැඩසටහන්	වැඩසටහන්/ ව්‍යාපෘති නාමය	2016 සහ රු:	2017 ඇස්තමේන්තුව රු:	2017 ප්‍රතිකෝධිත ඇස්තමේන්තුව රු:	2018 ඇස්තමේන්තුව රු:
73	පුනරාවර්තන විදුලි	280,178,552	309,874,000	304,874,000	381,634,000
	දේශීය වෛද්‍ය සේවාවන්	280,178,552	309,874,000	304,874,000	381,634,000
	02. සාමාන්‍ය පරිපාලන සහ ආයතනික සේවා	16,304,248	20,451,000	20,451,000	23,754,000
	04. ආයුර්වේද සේවාවන් සහ සංවර්ධනය	230,985,710	260,397,000	255,397,000	311,866,000
	05. රෝගී සත්කාරක සේවා	32,888,594	29,026,000	29,026,000	46,014,000
73	මුලධන විදුලි	500,000	40,500,000	62,667,850	91,000,000
	දේශීය වෛද්‍ය සේවාවන්	500,000	40,500,000	62,667,850	91,000,000
	02. සාමාන්‍ය පරිපාලන සහ ආයතනික සේවා				
	04. ආයුර්වේද සේවාවන් සහ සංවර්ධනය	500,000	40,500,000	62,667,850	91,000,000
	05. රෝගී සත්කාරක සේවා				
73	මුළු විදුලි	280,678,552	350,374,000	367,541,850	472,634,000
	දේශීය වෛද්‍ය සේවාවන්	280,678,552	350,374,000	367,541,850	472,634,000
	02. සාමාන්‍ය පරිපාලන සහ ආයතනික සේවා	16,304,248	20,451,000	20,451,000	23,754,000
	04. ආයුර්වේද සේවාවන් සහ සංවර්ධනය	231,485,710	300,897,000	318,064,850	402,866,000
	05. රෝගී සත්කාරක සේවා	32,888,594	29,026,000	29,026,000	46,014,000

ඇස්තමේන්තුව - 2018

ශීර්ෂය - 632 පළාත් ආයුධවේද දෙපාර්තමේන්තුව

වැය විෂය කාණ්ඩය අනුව විදැමී සාරාංශය

වැය විෂය කාණ්ඩය	2016	2017	2017	2018
	සහය	ඇස්තමේන්තුව	ප්‍රතිකෝධීය ඇස්තමේන්තුව	ඇස්තමේන්තුව
	රු:	රු:	රු:	රු:
ප්‍රකාරාධර්මක විදැමී	280,178,552	309,874,000	304,874,000	381,634,000
පුද්ගල පවිත්‍ර	203,375,922	204,287,000	204,287,000	254,824,000
ගමන් විදැමී	1,800,840	2,540,000	2,540,000	2,250,000
සැපයීම	58,997,298	77,275,000	72,275,000	83,925,000
නඩත්තු විදැමී	3,476,757	6,868,000	6,868,000	16,300,000
සේවා	8,419,534	14,056,000	14,056,000	23,825,000
මාරුකිරීම්	300,000	498,000	498,000	510,000
වෙනත් ප්‍රකාරාධර්මක විදැමී	3,808,201	4,350,000	4,350,000	-
මූලධන විදැමී	500,000	40,500,000	62,667,850	91,000,000
මූලධන වත්කම් ප්‍රකාරාධර්මකයන් හා වැඩි දියුණු කිරීම	-	31,500,000	34,831,840	34,000,000
මූලධන වත්කම් අත්පත්කර ගැනීම	500,000	9,000,000	26,773,540	57,000,000
වෙනත් මූලධන විදැමී	-	-	1,062,470	-
මුළු විදැමී	280,678,552	350,374,000	367,541,850	472,634,000

වැඩසටහනේ මූල්‍යකරණ ප්‍රතිඵලයන් අනුව විදැමී සාරාංශය

මූල්‍යකරණය	2016	2017	2017	2018
	සහය	ඇස්තමේන්තුව	ප්‍රතිකෝධීය ඇස්තමේන්තුව	ඇස්තමේන්තුව
	රු:	රු:	රු:	රු:
විකර්මක ප්‍රඥප්තිය				
22 සාමූහික ප්‍රදාන	280,178,552	309,874,000	304,874,000	381,634,000
23 පළාත් සභා සංවර්ධන ප්‍රදාන	500,000	500,000	5,500,000	1,000,000
24 පළාත් නිවේදන සංවර්ධන ප්‍රදාන	-	40,000,000	57,167,850	90,000,000
මුළු එකතුව	280,678,552	350,374,000	367,541,850	472,634,000

වැඩසටහන නියෝජිත කිරීමේ නියුක්ත සේවක මණ්ඩල සාරාංශය

කමත්විය	2016	2017	2018
	සහය	ඇස්තමේන්තුව	ඇස්තමේන්තුව
කාණ්ඩය ඒ - ස්ථිර	122	108	125
කාණ්ඩය බී - ස්ථිර	1	1	1
කාණ්ඩය සී - අතීතමි /තාවකාලික	-	-	-
කාණ්ඩය සී - ස්ථිර	29	45	45
කාණ්ඩය සී - අතීතමි /තාවකාලික	13	-	-
කාණ්ඩය ඩී - ස්ථිර	165	169	250
කාණ්ඩය ඩී - අතීතමි /තාවකාලික	76	65	48
එකතුව - ස්ථිර	317	323	421
එකතුව - අතීතමි /තාවකාලික	89	65	48
මුළු එකතුව	406	388	469

ඇස්තමේන්තුව - 2018
 ශීර්ෂය - 632 පළාත් ආයුර්වේද දෙපාර්තමේන්තුව
 වැඩසටහන - 73 දේශීය වෛද්‍ය සේවාවන්
 ව්‍යාපෘතිය - 02 සාමාන්‍ය පරිපාලන සහ ආයතනික සේවා
 උප ව්‍යාපෘතිය - 02 ආදායම් සේවා

වැය විෂයය	අංශ/විෂයය	වැය විෂයය සාමාන්‍ය/ නාමය	2016	2017	2017	2018
			සහය	ඇස්තමේන්තුව	ප්‍රතිලාභීත ඇස්තමේන්තුව	ඇස්තමේන්තුව
			රු:	රු:	රු:	රු:
		පුනරාවර්තන වියදම්	16,304,248	20,451,000	20,451,000	23,754,000
		පුද්ගල පඩිනඩි	13,346,889	15,326,000	15,326,000	15,774,000
1001	22	වැටුප් හා වෙනත්	5,583,015	8,830,000	8,830,000	10,196,000
1002	22	අතිකාල හා නිවාඩු දින වැටුප්	699,874	990,000	990,000	1,100,000
1003	22	වෙනත් දීමනා	7,064,000	5,506,000	5,506,000	4,478,000
		නමුත් වියදම්	308,946	440,000	440,000	400,000
1101	22	දේශීය	308,946	440,000	440,000	400,000
		සැපයීම්	1,209,650	1,825,000	1,825,000	2,425,000
1201	22	ලිපිවිකා හා සාර්වකාලීය අවශ්‍යතා	550,000	750,000	750,000	1,300,000
1202	22	ඉන්ධන හා ලිපි සැපයීම	500,000	700,000	700,000	800,000
1203	22	ආහාරපාන හා නිල ඇඳුම්	48,508	75,000	75,000	75,000
1205	22	වෙනත් - (xv) වෙනත්	50,000	100,000	100,000	50,000
1206	22	යන්ත්‍ර හා යන්ත්‍රෝපකරණ	61,142	200,000	200,000	200,000
		නඩත්තු වියදම්	690,927	1,715,000	1,715,000	4,200,000
1301	22	වාහන	522,500	550,000	550,000	800,000
1302	22	යන්ත්‍ර හා යන්ත්‍රෝපකරණ	99,997	150,000	150,000	150,000
1303	22	ගොඩනැගිලි සහ ඉදිකිරීම්	50,000	915,000	915,000	3,200,000
1304	22	වෙනත්	18,430	100,000	100,000	50,000
		සේවා	573,055	895,000	895,000	775,000
1401	22	ප්‍රවාහන	4,905	50,000	50,000	50,000
1402	22	තැපැල් හා සන්නිවේදන	99,907	225,000	225,000	150,000
1403	22	විදුලි සැපයීම හා ජලය	306,505	420,000	420,000	400,000
1404	22	බදු කුලී සහ පලාත් පාලන ආයතන බදු	75,000	125,000	125,000	125,000
1405	22	වෙනත්	86,738	75,000	75,000	-
1409	22	වෙනත් - (Lv) වෙනත්	-	-	-	50,000
		මාරු කිරීම්	125,000	200,000	200,000	180,000
1506	22	රාජ්‍ය සේවකයින් සඳහා දේපල ණය පොලී *	125,000	200,000	200,000	180,000
		වෙනත් පුනරාවර්තන වියදම්	49,781	50,000	50,000	-
1703	22	වෙනත්	49,781	50,000	50,000	-

* වැය විෂයයෙන් පිටතට මාරු කිරීමට ඉඩ දෙනු නොලැබේ
 පුද්ගල පඩිනඩි ප්‍රතිපාදන ඉතිරිවීම් අනෙකුත් පුනරාවර්තන වැය විෂයයන්ට මාරු කිරීමට ඉඩ දෙනු නොලැබේ

ඇස්තමේන්තුව - 2018
 ශීර්ෂය - 632 පළාත් ආයුර්වේද දෙපාර්තමේන්තුව

ව්‍යාපෘතියේ මූල්‍යකරණ ගුණවගන් ඇතුළු විවෘත මාරාංශය

මූල්‍යකරණය	2016 පත්‍ය රු:	2017 ඇස්තමේන්තුව රු:	2017 ප්‍රතිලෝම ඇස්තමේන්තුව රු:	2018 ඇස්තමේන්තුව රු:
විකර්ම ප්‍රඥප්තිය				
22 සාමූහික ප්‍රදාන	16,304,248	20,451,000	20,451,000	23,754,000
23 පළාත් සභා සංවර්ධන ප්‍රදාන	-	-	-	-
24 පළාත් නිශ්චිත සංවර්ධන ප්‍රදාන	-	-	-	-
මුළු එකතුව	16,304,248	20,451,000	20,451,000	23,754,000

ව්‍යාපෘතියේ භූමිමාලිකා කිරීමේ නියුක්ත සේවක මණ්ඩල සාරාංශය

කණ්ඩායම	2016 පත්‍ය	2017 ඇස්තමේන්තුව	2018 ඇස්තමේන්තුව
කාණ්ඩය ඒ - ස්ථිර	1	2	2
කාණ්ඩය බී - ස්ථිර	1	1	1
- අතීතමි / පාවකාලික	-	-	-
කාණ්ඩය සී - ස්ථිර	18	19	18
- අතීතමි / පාවකාලික	-	-	-
කාණ්ඩය ඩී - ස්ථිර	7	8	9
- අතීතමි / පාවකාලික	-	-	-
එකතුව - ස්ථිර	27	30	30
- අතීතමි / පාවකාලික	-	-	-
එකතුව	27	30	30

ඇස්තමේන්තුව - 2018
 ශීර්ෂය - 632 පළාත් ආයුධවේද දෙපාර්තමේන්තුව
 වැඩිපටුන - 73 දේශීය මෙවදා සේවාවන්
 ව්‍යාපෘතිය - 04 ආයුධවේද සේවාවන් සහ සංවර්ධනය
 උප ව්‍යාපෘතිය - 02 සේවාවන්

වැය විෂයය	අංශය	වැය විෂයය කාණ්ඩය/ කාමය	2016	2017	2017	2018
			රු:	ඇස්තමේන්තුව	ප්‍රතිපෝෂිත ඇස්තමේන්තුව	ඇස්තමේන්තුව
			230,985,710	260,397,000	255,397,000	311,866,000
		පුනරාවර්තන වියදම්				
		පුද්ගල පඩිතැන්	169,271,239	174,741,000	174,741,000	214,086,000
1001	22	වැටුප් හා වේතන	78,034,881	96,675,000	96,675,000	131,449,000
1002	22	අතිකාල හා නිවාඩු දින වැටුප්	5,099,171	7,400,000	7,400,000	9,000,000
1003	22	වෙනත් දීමනා	86,137,187	70,666,000	70,666,000	73,637,000
		සමස්ත වියදම්	349,934	500,000	500,000	350,000
1101	22	දේශීය	349,934	500,000	500,000	350,000
		සැපයීම්	51,694,759	68,200,000	63,200,000	73,050,000
1201	22	ලිපිගුවන් හා කාර්යාලීය අවශ්‍යතා	1,713,999	2,000,000	2,000,000	2,200,000
1202	22	ඉන්ධන හා ලිපි සේවාව	650,000	1,000,000	1,000,000	1,000,000
1203	22	ආකාරය හා නිල ඇඳුම්	17,514,996	22,000,000	17,000,000	22,000,000
1204	22	මෙවදා සැපයීම්	30,614,490	40,200,000	40,200,000	43,000,000
1205	22	වෙනත් (ii) පාරිභෝජන ද්‍රව්‍ය	499,981	1,200,000	1,200,000	1,500,000
	22	(iii) සහිතවර්තන ද්‍රව්‍ය	-	900,000	900,000	1,200,000
	22	(iv) ගෑස් සැපයුම්	625,747	700,000	700,000	750,000
	22	(v) දුර සැපයුම්	-	-	-	1,200,000
1206	22	සේවක හා සේවකවරුන්ගේ	75,546	200,000	200,000	200,000
		නඩිතැන් වියදම්	2,210,881	4,270,000	4,270,000	7,900,000
1301	22	වාහන	399,838	600,000	600,000	700,000
1302	22	සේවක හා සේවකවරුන්ගේ	127,425	250,000	250,000	200,000
1303	22	කොට්ඨාසීය සහ ඉදිකිරීම්	763,983	2,520,000	2,520,000	4,000,000
1304	22	වෙනත් (i) රෝහල් උපකරණ අවිනිශ්චිත	919,635	900,000	900,000	3,000,000
		සේවා	7,068,697	12,011,000	12,011,000	16,200,000
1401	22	ප්‍රවාහන	10,000	100,000	100,000	100,000
1402	22	තැපැල් හා සන්නිවේදන	289,656	400,000	400,000	300,000
1403	22	විදුලිත හා ජලය	5,008,898	5,400,000	5,400,000	4,000,000
1404	22	බදු කුලී සහ පළාත් පාලන ආයතන බදු	150,000	286,000	286,000	300,000
1405		වෙනත්				
	22	(i) ලොකු සේවා	563,897	650,000	650,000	
	22	(ii) දුර සැපයුම්	1,046,246	1,200,000	1,200,000	
	22	(iii) ඇමුදුම් සේවා	-	3,075,000	3,075,000	
	22	(iv) ප්‍රාග්ධන වියදම් හා සම්බන්ධිත පරිපාලන වියදම්	-	900,000	900,000	
1409	22	වෙනත් (xv) කුලී ගාස්තු	-	-	-	200,000
	22	(xx) මූලධන වියදම් හා සම්බන්ධිත පුනරාවර්තන වියදම්	-	-	-	1,400,000
	22	(xxiv) පුනුණු දීමනා	-	-	-	50,000
	22	(xxv) සහිතවර්තන සේවා	-	-	-	9,850,000
		මාරු කිරීම්	150,000	275,000	275,000	280,000
1506	22	රාජ්‍ය සේවකයින් සඳහා දේපල ණය පොලී *	150,000	275,000	275,000	280,000
		වෙනත් පුනරාවර්තන වියදම්	240,200	400,000	400,000	-
1703	22	වෙනත්				
	22	(i) කුලී ගාස්තු	120,000	200,000	200,000	-
	22	(ii) අභ්‍යන්තර දීමනා	70,450	150,000	150,000	-
	22	(iii) වෙනත්	49,750	50,000	50,000	-

* වැය විෂයයන් පිරිසිදු මාරු කිරීමට ඉඩ දෙනු නොලැබේ
 පුද්ගල පඩිතැන් ප්‍රතිපාදන ඉතිරිවීම් අනෙකුත් පුනරාවර්තන වැය විෂයයන් මාරු කිරීමට ඉඩ දෙනු නොලැබේ

ඇස්තමේන්තුව - 2018
 ශීර්ෂය - 632 පළාත් ආයුර්වේද දෙපාර්තමේන්තුව
 වැඩසටහන - 73 දේශීය වෛද්‍ය සේවාවන්
 ව්‍යාපෘතිය - 04 ආයුර්වේද සේවාවන් සහ සංවර්ධනය
 උප ව්‍යාපෘතිය - 02 යොමු සේවා

වැය විෂයය	ආයුර්වේද ප්‍රභේදය	වැය විෂයය කාණ්ඩය/ කාමය	2016	2017	2017	2018
			පහසු	ඇස්තමේන්තුව	ප්‍රතිනේමය	ඇස්තමේන්තුව
			රු:	රු:	රු:	රු:
2001		මූල්‍යමය වියදම්	500,000	40,500,000	62,667,850	91,000,000
		මූල්‍යමය වත්කම් ප්‍රතිරෝධීතාවය හා වැඩි දියුණු කිරීම	-	31,500,000	34,831,840	34,000,000
		ගොඩනැගිලි සහ ඉදිකිරීම්				
	24	(i) වෛද්‍ය නිල නිවාස නවීකරණය	-	-	-	11,000,000
	24	(ii) රෝහල් නවීකරණය	-	-	-	23,000,000
	24	(iii) අනුරාධපුර ආයුර්වේද රෝහලේ වාට්ටු අළුත්වැඩිකිරීම	-	16,000,000	16,000,000	-
	24	(iv) සමුත්සව ආයුර්වේද රෝහලේ බාහිර රෝගී අංශය අළුත්වැඩිකිරීම	-	10,500,000	10,500,000	-
	24	(v) මහමළුවේ ආයුර්වේද රෝහලේ මුළු කැන්තෝ අළුත්වැඩිකිරීම	-	3,000,000	3,000,000	-
	24	(vi) මිත්තේරිය ආයුර්වේද රෝහලේ බාහිර රෝගී අංශය අළුත්වැඩිකිරීම	-	2,000,000	2,000,000	-
	24	(vii) රෝහලේ වාට්ටු අළුත්වැඩිකිරීම	-	-	2,263,520	-
24	(viii) නිල නිවාස අළුත්වැඩිකිරීම	-	-	1,068,320	-	
		මූල්‍යමය වත්කම් අත්පත් කර ගැනීම	500,000	9,000,000	26,773,540	57,000,000
2101	24	වාහන	-	-	-	-
2102	23	(i) ගෘහ කාණ්ඩ සහ සාර්වජන උපකරණ	500,000	500,000	500,000	1,000,000
	24	(ii) ගෘහ කාණ්ඩ සහ සාර්වජන උපකරණ	-	2,500,000	2,500,000	2,000,000
2103	24	යන්ත්‍ර හා යන්ත්‍රෝපකරණ	-	-	-	2,000,000
2104		ගොඩනැගිලි සහ ඉදිකිරීම්				
	24	(i) ගොඩනැගිලි සහ ඉදිකිරීම්	-	6,000,000	6,000,000	-
	23	(ii) ගොඩනැගිලි සහ ඉදිකිරීම්	-	-	5,000,000	-
	24	(iii) ගොඩනැගිලි සහ ඉදිකිරීම්	-	-	12,773,540	-
	24	(iv) වෛද්‍ය නිල නිවාස ඉදිකිරීම (ඇලකැර)	-	-	-	10,000,000
	24	(v) මධ්‍යම බෙහෙත් කාලාව ඉදිකිරීම (දියසෙත්පුර)	-	-	-	10,000,000
	24	(vi) ආයුර්වේද මානව නිෂ්පාදනාගාර ගොඩනැගිලි ඉදිකිරීම	-	-	-	32,000,000
		වෙනත් මූල්‍යමය වියදම්	-	-	1,062,470	-
2502		ආයෝජන				
	24	(i) මුද්‍ර උයන් සංවර්ධනය	-	-	1,062,470	-
		ව්‍යාපෘතියේ මුළු වියදම	231,485,710	300,897,000	318,064,850	402,866,000

ඇස්තමේන්තුව - 2018
 ශීර්ෂය - 632 පළාත් ආදායම් දෙපාර්තමේන්තුව

ව්‍යාපෘතියේ මූල්‍යකරණ ප්‍රතිඵලයන් අනුව විභාගිත සාරාංශය

මූල්‍යකරණය	2016	2017	2017	2018
	සහය	ඇස්තමේන්තුව	ප්‍රතිලාභය ඇස්තමේන්තුව	ඇස්තමේන්තුව
	රු:	රු:	රු:	රු:
විකර්ම ප්‍රභේද				
22 සාමූහික ප්‍රදාන	230,985,710	260,397,000	255,397,000	311,866,000
23 පළාත් සභා සංවර්ධන ප්‍රදාන	500,000	500,000	5,500,000	1,000,000
24 පළාත් නිවහන සංවර්ධන ප්‍රදාන	-	40,000,000	57,167,850	90,000,000
මුළු එකතුව	231,485,710	300,897,000	318,064,850	402,866,000

ව්‍යාපෘතියේ ස්වයංපෝෂිත කිරීමේ නියුක්ත සේවක මණ්ඩල සාරාංශය

සේවකයා	2016	2017	2018
	සහය	ඇස්තමේන්තුව	ඇස්තමේන්තුව
කාණ්ඩය ඊ - ස්ථිර	90	79	83
කාණ්ඩය බී - ස්ථිර	-	-	-
- අනියම් /තාවකාලික	-	-	-
කාණ්ඩය සී - ස්ථිර	11	26	27
- අනියම් /තාවකාලික	13	-	-
කාණ්ඩය ඩී - ස්ථිර	157	161	239
- අනියම් /තාවකාලික	76	65	48
එකතුව - ස්ථිර	258	266	349
- අනියම් /තාවකාලික	89	65	48
එකතුව	347	331	397

ඇස්තමේන්තුව - 2018
 ශීර්ෂය - 632 පළාත් ආයුර්වේද දෙපාර්තමේන්තුව
 වැඩසටහන - 73 දේශීය වෛද්‍ය සේවාවන්
 ව්‍යාපෘතිය - 05 රෝගී සත්කාරක සේවා
 උප ව්‍යාපෘතිය - 02 පොදු සේවා

වැය විෂයය	ආරම්භක වර්ෂය	වැය විෂයය කාණ්ඩය/ කාමය	2016	2017	2017	2018
			පමා	ඇස්තමේන්තුව	ප්‍රතිනිර්දේශ ඇස්තමේන්තුව	ඇස්තමේන්තුව
			රු:	රු:	රු:	රු:
		පුනරාවර්තන වියදම්	32,888,594	29,026,000	29,026,000	46,014,000
		පුද්ගල පඩිපඩි	20,757,794	14,220,000	14,220,000	24,964,000
1001	22	වැටුප් හා වේතන	10,145,000	10,666,000	10,666,000	19,653,000
1002	22	අතිකාල හා නිවාඩු දින වැටුප්	249,794	470,000	470,000	470,000
1003	22	වෙනත් දීමනා	10,363,000	3,084,000	3,084,000	4,841,000
		කම්ප් වියදම්	1,141,960	1,600,000	1,600,000	1,500,000
1101	22	දේශීය	1,141,960	1,600,000	1,600,000	1,500,000
		සැපයීම්	6,092,889	7,250,000	7,250,000	8,450,000
1201	22	ලිපිලිවිය හා කාර්යාලීය අවශ්‍යතා	499,504	800,000	800,000	1,000,000
1202	22	ඉන්ධන හා ලිපි සේව	674,918	650,000	650,000	700,000
1203	22	ආකාරපාන හා නිල ඇඳුම්	44,121	100,000	100,000	100,000
1204	22	වෛද්‍ය සැපයීම්	4,819,360	5,500,000	5,500,000	6,500,000
1205	22	වෙනත් - (xv) වෙනත්	49,986	100,000	100,000	50,000
1206	22	සත්‍ර හා සත්‍රෝපකරණ	5,000	100,000	100,000	100,000
		සාධක වියදම්	574,949	883,000	883,000	4,200,000
1301	22	වාහන	124,990	203,000	203,000	500,000
1303	22	ගොඩනැගිලි සහ ඉදිකිරීම්	449,959	680,000	680,000	3,700,000
		සේවා	777,782	1,150,000	1,150,000	6,850,000
1401	22	ප්‍රවාහන	10,620	100,000	100,000	100,000
1402	22	හැපැල් හා සන්නිවේදන	42,685	100,000	100,000	100,000
1403	22	විදුලිත හා ජලය	707,057	900,000	900,000	900,000
1405	22	වෙනත් (i) සත්‍ර සේවා ගාස්තු	17,420	50,000	50,000	-
1409	22	වෙනත් (v) ආයුර්වේද ආදර්ශ ගම්මාන	-	-	-	1,000,000
	22	(vi) දැනුවත් කිරීමේ වැඩසටහන්	-	-	-	1,000,000
	22	(xxvii) පාරම්පරික වෛද්‍යම දිරිගැන්වීමේ වැඩසටහන්	-	-	-	2,000,000
	22	(xxx) ප්‍රවර්ධන වැඩසටහන්	-	-	-	1,000,000
	22	(xLiii) වැඩලිපි, සම්මන්ත්‍රණ හා පුහුණු වැඩසටහන්	-	-	-	700,000
	22	(xLiv) සේවා ගිවිසුම්	-	-	-	50,000
		මාරු කිරීම්	25,000	23,000	23,000	50,000
1503	22	රාජ්‍ය ආයතන	-	-	-	-
1506	22	රාජ්‍ය සේවකයින් සඳහා දේපල ණය පොලී *	25,000	23,000	23,000	50,000
		වෙනත් පුනරාවර්තන වියදම්	3,518,220	3,900,000	3,900,000	-
1701	22	පාඩු සහ සාපාතය	126,256	-	-	-
1703	22	වෙනත් (i) දැනුවත් කිරීමේ වැඩසටහන්	174,923	300,000	300,000	-
	22	(ii) ආයුර්වේද ආදර්ශ ගම්මාන	599,088	700,000	700,000	-
	22	(iii) ප්‍රවර්ධන වැඩසටහන්	590,481	700,000	700,000	-
	22	(iv) කාර්ය මණ්ඩල පුහුණු	-	400,000	400,000	-
	22	(v) පාරම්පරික වෛද්‍යම දිරිගැන්වීමේ වැඩසටහන් *	2,027,472	1,800,000	1,800,000	-

* වැය විෂයයෙන් පිටතට මාරු කිරීමට ඉඩ දෙනු නොලැබේ
 පුද්ගල පඩිපඩි ප්‍රතිපාදන ඉතිරිවීම් අනෙකුත් පුනරාවර්තන වැය විෂයයන්ට මාරු කිරීමට ඉඩ දෙනු නොලැබේ

ඇස්තමේන්තුව - 2018

ශීර්ෂය - 633 - පළාත් පරිවාස හා ළමාරක්ෂක සේවා දෙපාර්තමේන්තුව

ඇකම

" නීතිරෝක ප්‍රජාවක්, සුරක්ෂිත ළමා පරපුරක් "

මෙහෙවර

" සමාජ විරෝධී ක්‍රියාවල යෙදෙන්නවුන් විශෝධනය සහ ළමුන්ගේ සමස්ත අයිතීන් සුරක්ෂිත සියලු පාර්ශවකරුවන්ගේ මනා සහභාගිත්වයෙන් සහ විනිවිදභාවයෙන් යුක්තව ක්‍රියාවට නැංවීම. "

ප්‍රධාන කාර්යයන්

- සමාජ විරෝධී ක්‍රියාවල යෙදෙන්නවුන් විශෝධනය
- ළමුන්ගේ සමස්ත අයිතීන් සුරැකීම
- ආයතනික ධාරිතා සංවර්ධනය
- යහපාලනය

විඳගැනීමේ වර්ගීකරණය

වැඩසටහන 95. සමාජ ආරක්ෂණය

ව්‍යාපෘතිය 04. පරිවාස හා ළමාරක්ෂක සේවා

උප ව්‍යාපෘතිය 03. සමාජ ආරක්ෂණ සේවා

මූලික තොරතුරු

	පරිපාලන ආයතන		
	අනුරාධපුර	පොළොන්නරුව	එකතුව
පරිවාස කාර්යාල	04	02	06
උපදේශන මධ්‍යස්ථාන	01	-	01
ලමා රැඳවුම් මධ්‍යස්ථාන	02	-	02
සහතික කළ පාසැල් (ගැහැණු)	01	-	01
භාරගැනීමේ නිවාස	01	-	01
ලමා නිවාස	06	04	10
දිවා සුරකුම් මධ්‍යස්ථාන	04	02	06

ලමා නිවාස - 15 (ලබුන් 495)

දෙපාර්තමේන්තු කළමනාකාරිත්වය යටතේ ක්‍රියාත්මකවන ලමා නිවාස

අනුරාධපුර

- අඟය ලමා නිවාසය
- යෙහෙළිය උපදේශන මධ්‍යස්ථානය
- මඩාටුගම සහතික කළ පාසල
- කාන්තා ලමා රැඳවුම
- පිරිමි ලමා රැඳවුම

ස්වේච්ඡා සංවිධානවල කළමනාකාරිත්වය යටතේ ක්‍රියාත්මකවන ලමා නිවාස

අනුරාධපුර

පොළොන්නරුව

- | | |
|------------------------|-------------------------------|
| අවන්ති දේවි ලමා නිවාසය | පැරකුම් බාලිකා ලමා නිවාසය |
| ප්‍රීති ලමා නිවාසය | බෝසත් බාලක ලමා නිවාසය |
| අශෝක බාලක ලමා නිවාසය | බෝසත් බාලිකා ලමා නිවාසය |
| සරණ සෙවන ලමා නිවාසය | ශාන්ත ජෝශප් බාලිකා ලමා නිවාසය |
| මිත්‍ර ලමා නිවාසය | |
| SOS ලමා ගම්මානය | |

(මූලාශ්‍රය - දෙපාර්තමේන්තු සංඛ්‍යාලේඛණ)

ඇස්තමේන්තුව - 2018

ශීර්ෂය - 633 පළාත් පරිවාස හා ලමාටක්ෂක සේවා දෙපාර්තමේන්තුව

අත්තිකාරම් හිඟුම් සාරාංශය

අයිතමය	2016	2017	2017	2018
	තත්‍ය රු:	ඇස්තමේන්තුව රු:	ප්‍රතිශෝධිත ඇස්තමේන්තුව රු:	ඇස්තමේන්තුව රු:
පළාත් රාජ්‍ය නිලධාරීන්ට අත්තිකාරම් හිඟුම් - 63301				
විද්‍යමෙති උපරිම සීමාව	2,999,230	3,000,000	3,000,000	2,800,000
ලැබීමේ අවම සීමාව	2,554,728	3,000,000	3,000,000	2,400,000
උපරිම තරුණ සීමාව	7,470,905	9,000,000	9,000,000	9,300,000

වැඩසටහන් සහ ව්‍යාපෘති අනුව විඳුම් සාරාංශය

වැඩසටහන්	වැඩසටහන්/ව්‍යාපෘති නාමය	2016	2017	2017	2018
		තත්‍ය රු:	ඇස්තමේන්තුව රු:	ප්‍රතිශෝධිත ඇස්තමේන්තුව රු:	ඇස්තමේන්තුව රු:
95	පුනරාවර්තන විඳුම්	76,374,915	80,127,000	80,127,000	91,450,000
	සමාජ ආරක්ෂණය	76,374,915	80,127,000	80,127,000	91,450,000
	04. පරිවාස හා ලමාටක්ෂක සේවා	76,374,915	80,127,000	80,127,000	91,450,000
95	මූලධන විඳුම්	5,709,080	35,500,000	35,500,000	81,000,000
	සමාජ ආරක්ෂණය	5,709,080	35,500,000	35,500,000	81,000,000
	04. පරිවාස හා ලමාටක්ෂක සේවා	5,709,080	35,500,000	35,500,000	81,000,000
95	මුළු විඳුම්	82,083,995	115,627,000	115,627,000	172,450,000
	සමාජ ආරක්ෂණය	82,083,995	115,627,000	115,627,000	172,450,000
	04. පරිවාස හා ලමාටක්ෂක සේවා	82,083,995	115,627,000	115,627,000	172,450,000

ඇස්තමේන්තුව - 2018

ශ්‍රී ලංකා - 633 පළාත් පරිපාලන සභා සභාපතිවරුන් සේවා දෙපාර්තමේන්තුව

වැය විෂයය කාණ්ඩය අනුව විද්‍යුත් සාරාංශය

වැය විෂයය කාණ්ඩය	2016	2017	2017	2018
	සහය රු:	ඇස්තමේන්තුව රු:	ප්‍රතිරෝධීත ඇස්තමේන්තුව රු:	ඇස්තමේන්තුව රු:
සහන වර්ධන වියදම්	76,374,915	80,127,000	80,127,000	91,450,000
පුද්ගල පවත්වා	49,220,223	50,313,000	50,313,000	54,150,000
සමස්ත වියදම්	1,299,824	1,400,000	1,400,000	1,750,000
සැපයීම	7,667,268	9,350,000	9,350,000	10,730,000
නඩත්තු වියදම්	984,250	1,300,000	1,300,000	2,100,000
සේවා	2,873,491	3,430,000	3,430,000	6,950,000
මාරු කිරීම්	14,314,322	14,245,000	14,245,000	15,770,000
වෙනත් පුනරාවර්ධන වියදම්	15,537	89,000	89,000	-
මූලධන වියදම්	5,709,080	35,500,000	35,500,000	81,000,000
මූලධන වත්කම් පුනරුත්ථාපනය හා වැඩි දියුණු කිරීම	3,974,000	10,500,000	10,500,000	7,500,000
මූලධන වත්කම් අත්පත්කර ගැනීම	1,735,080	17,600,000	17,600,000	63,000,000
ප්‍රාග්ධන මාරුකිරීම්	-	2,400,000	2,400,000	3,000,000
ධාරිතා සංවර්ධනය	-	-	-	-
වෙනත් මූලධන වියදම්	-	5,000,000	5,000,000	7,500,000
මුළු වියදම්	82,083,995	115,627,000	115,627,000	172,450,000

වැඩසටහනේ මූල්‍යකරණ ප්‍රතිඵලයන් අනුව විද්‍යුත් සාරාංශය

මූල්‍යකරණය	2016	2017	2017	2018
	සහය රු:	ඇස්තමේන්තුව රු:	ප්‍රතිරෝධීත ඇස්තමේන්තුව රු:	ඇස්තමේන්තුව රු:
විකර්ෂක ප්‍රඥප්තිය				
22 සාමූහික ප්‍රදාන	76,374,915	80,127,000	80,127,000	91,450,000
23 පළාත් සභා සංවර්ධන ප්‍රදාන	1,735,080	500,000	500,000	1,000,000
24 පළාත් නිවැරදි සංවර්ධන ප්‍රදාන	3,974,000	35,000,000	35,000,000	80,000,000
මුළු වකුගුණ	82,083,995	115,627,000	115,627,000	172,450,000

වැඩ සටහන ස්ථානමය ස්ථරයේ නියුක්ත සේවක මණ්ඩල සාරාංශය

සහය	2016	2017	2018	
සහය	සහය	ඇස්තමේන්තුව	ඇස්තමේන්තුව	
කාණ්ඩය ඊ	- ස්ථර	1	1	1
කාණ්ඩය ඩී	- ස්ථර	29	28	27
	- අතිරේක /තාවකාලික	-	-	-
කාණ්ඩය සී	- ස්ථර	37	34	29
	- අතිරේක /තාවකාලික	-	4	5
කාණ්ඩය ඩී	- ස්ථර	30	25	42
	- අතිරේක /තාවකාලික	4	12	5
එකතුව	- ස්ථර	97	88	99
	- අතිරේක /තාවකාලික	4	16	10
මුළු වකුගුණ		101	104	109

ඇස්තමේන්තුව - 2018
 ශීර්ෂය - 633 පළාත් පරිපාටි හා ශ්‍රමාරක්ෂක සේවා දෙපාර්තමේන්තුව
 වැඩසටහන - 95 සමාජ ආරක්ෂණය
 ව්‍යාපෘතිය - 04 පරිපාටි හා ශ්‍රමාරක්ෂක සේවා
 උප ව්‍යාපෘතිය - 03 සමාජ ආරක්ෂණ සේවා

වැය විෂයය	ආශ්‍රිත වශයට	වැය විෂයය කාණ්ඩය/ කාමය	2016	2017	2017	2018
			සත්‍ය	ඇස්තමේන්තුව	ප්‍රතිපෝෂිත ඇස්තමේන්තුව	ඇස්තමේන්තුව
			රු:	රු:	රු:	රු:
		පුනරාවර්තන වියදම්	76,374,915	80,127,000	80,127,000	91,450,000
		පුද්ගල පඩිතැන	49,220,223	50,313,000	50,313,000	54,150,000
1001	22	වැටුප් හා වේතන	22,203,510	27,938,000	27,938,000	33,616,000
1002	22	අභිකාල හා නිවාඩු දීම වැටුප්	2,549,928	3,600,000	3,600,000	4,100,000
1003	22	වෙනත් දීමනා	24,466,785	18,775,000	18,775,000	16,434,000
		ගමන් වියදම්	1,299,824	1,400,000	1,400,000	1,750,000
1101	22	දේශීය	1,299,824	1,400,000	1,400,000	1,750,000
		සැපයීම්	7,667,268	9,350,000	9,350,000	10,730,000
1201	22	ලිපිවිලිපි හා කාර්යාලීය අවශ්‍යතා	699,660	900,000	900,000	1,100,000
1202	22	ඉන්ධන හා ලීනියි කෙල්	1,280,448	1,550,000	1,550,000	1,755,000
1203	22	ආහාරපාන හා නිල ඇඳුම්	5,499,936	6,600,000	6,600,000	7,500,000
1204	22	වෛද්‍ය සැපයීම්	43,678	50,000	50,000	75,000
1205	22	වෙනත් (i) පුවත්පත් සැපයුම්	-	-	-	50,000
	22	(iv) ගෘහ සැපයුම්	-	-	-	100,000
	22	(xv) වෙනත්	99,999	150,000	150,000	50,000
1206	22	යන්ත්‍ර හා යන්ත්‍රෝපකරණ	43,547	100,000	100,000	100,000
		කඩකඩ වියදම්	984,250	1,300,000	1,300,000	2,100,000
1301	22	වාහන	600,000	700,000	700,000	1,100,000
1302	22	යන්ත්‍ර හා යන්ත්‍රෝපකරණ	160,787	200,000	200,000	400,000
1303	22	ගොඩනැගිලි සහ ඉදිකිරීම්	86,175	200,000	200,000	400,000
1304	22	වෙනත්	137,288	200,000	200,000	200,000
		සේවා	2,873,491	3,430,000	3,430,000	6,950,000
1401	22	ප්‍රවාහන	218,750	300,000	300,000	500,000
1402	22	තැපැල් හා සන්නිවේදන	699,193	1,000,000	1,000,000	1,100,000
1403	22	විදුලි සැපයීම	1,499,837	1,600,000	1,600,000	1,800,000
1404	22	බදු කුලී සහ පළාත් පාලන ආයතන බදු	21,341	30,000	30,000	100,000
1405	22	වෙනත් (i) ප්‍රායෝගික වියදම් හා සම්බන්ධිත පරිපාලන වියදම්	74,370	100,000	100,000	-
	22	(ii) ලොන්ඩ්‍රි සේවා	360,000	400,000	400,000	-
1409	22	වෙනත් (ii) අධ්‍යයන වාරිකා	-	-	-	500,000
	22	(iv) ආරක්ෂක සේවා	-	-	-	700,000
	22	(xx) මූලධර්ම වියදම් හා සම්බන්ධිත පුනරාවර්තන වියදම්	-	-	-	300,000
	22	(xxv) සංකීර්ණ සේවා	-	-	-	450,000
	22	(xxx) පුවත්පත් දැක්වීම්/ ගැසට් නිවේදන පල කිරීමේ ගාස්තු	-	-	-	200,000
	22	(xxxiii) රක්ෂණ ගාස්තු	-	-	-	400,000
	22	(xLi) උසස්වීම්, රැස්වීම් හා වැඩසටහන්	-	-	-	150,000
	22	(xLiii) වැඩිදුරටත්, සම්මන්ත්‍රණ හා පුහුණු වැඩසටහන්	-	-	-	200,000
	22	(xLiv) සේවා ගිවිසුම්	-	-	-	500,000
	22	(Lv) වෙනත්	-	-	-	50,000
		මාරු කිරීම්	14,314,322	14,245,000	14,245,000	15,770,000
1501	22	සුභසාධන වැඩසටහන් *	13,431,140	13,070,000	13,070,000	14,570,000
1503	22	රාජ්‍ය ආයතන	-	-	-	-
1506	22	රාජ්‍ය සේවකයින් සඳහා දේපල ණය පොලී *	271,182	275,000	275,000	300,000
1509	22	ප්‍රදාන - (i) ළමාරක්ෂක අරමුදල *	612,000	900,000	900,000	900,000
		වෙනත් පුනරාවර්තන වියදම්	15,537	89,000	89,000	-
1702	22	අතපේක්ෂිත සේවා	-	50,000	50,000	-
1703	22	වෙනත්	15,537	39,000	39,000	-

* වැය විෂයයෙන් පිටතට මාරු කිරීමට ඉඩ දෙනු නොලැබේ
 පුද්ගල පඩිතැන ප්‍රතිපාදන ඉතිරිවීම් අනෙකුත් පුනරාවර්තන වැය විෂයයන්ට මාරු කිරීමට ඉඩ දෙනු නොලැබේ

ඇස්තමේන්තුව - 2018
 ශීර්ෂය - 633 පළාත් පරිපාලන සේවා දෙපාර්තමේන්තුව
 වැඩසටහන - 95 සමාජ ආරක්ෂණය
 ව්‍යාපෘතිය - 04 පරිපාලන සේවා සමාජ සේවා
 උප ව්‍යාපෘතිය - 03 සමාජ ආරක්ෂණ සේවා

වැය වර්ගය	අංශයේ ප්‍රභේද	වැය වර්ගය කාණ්ඩය/ කාමය	2016	2017	2017	2018
			රු:	ඇස්තමේන්තුව	ප්‍රතිරෝධීත	ඇස්තමේන්තුව
		මුලධන වියදම්	5,709,080	35,500,000	35,500,000	81,000,000
2001		මුලධන වත්කම් පුනරුත්ථාපනය හා වැඩි දියුණු කිරීම	3,974,000	10,500,000	10,500,000	7,500,000
		ගොඩනැගිලි සහ ඉදිකිරීම්				
	23	(i) ගොඩනැගිලි සහ ඉදිකිරීම්				
	24	(ii) ගොඩනැගිලි සහ ඉදිකිරීම්				
	24	(iii) ගොඩනැගිලි සහ ඉදිකිරීම් - අවිච්ඡේද	3,974,000			
	24	(iv) දිවා සුශීලන මධ්‍යස්ථාන අවිච්ඡේද		500,000	500,000	
	24	(v) කිරිකොටු වැව සහතික කළ පාසල අවිච්ඡේද		10,000,000	10,000,000	
	24	(vi) සමාජ සේවා අවිච්ඡේද				7,500,000
		මුලධන වත්කම් අත්පත් කර ගැනීම	1,735,080	17,600,000	17,600,000	63,000,000
2102		භාණ්ඩාගාර සහ කාර්යාලීය උපකරණ				
	23	(i) භාණ්ඩාගාර සහ කාර්යාලීය උපකරණ	98,799			
	24	(ii) භාණ්ඩාගාර සහ කාර්යාලීය උපකරණ		1,000,000	1,000,000	
	24	(iii) අනෙකුත් සමාජ සේවා සහ වෙනත් මධ්‍යස්ථාන සඳහා සිසිලිටි කැමරා පද්ධතියක් සවි කිරීම		500,000	500,000	
	24	(iv) කාර්යාල සහ පරිපාලන කාර්යාල සඳහා උපකරණ මිලට ගැනීම				2,500,000
2104		ගොඩනැගිලි සහ ඉදිකිරීම්				
	23	(i) ගොඩනැගිලි සහ ඉදිකිරීම්	1,636,281	500,000	500,000	
	24	(ii) ගොඩනැගිලි සහ ඉදිකිරීම්				
	24	(iii) අනෙකුත් සමාජ සේවා සහ වෙනත් මධ්‍යස්ථාන සඳහා සිසිලිටි කැමරා පද්ධතියක් සවි කිරීම		500,000	500,000	
	24	(iv) සේවක උපදේශන මධ්‍යස්ථානයේ සේවක සහ මුද්‍රකණ ඉදිකිරීම්		500,000	500,000	
	24	(v) සරණ සමාජ සේවා සහ සාමාජිකයන් පද්ධතිය ඉදිකිරීම		1,000,000	1,000,000	
	24	(vi) අනුරාධපුර පරිපාලන කාර්යාල ඉදිකිරීම (අදියර II)		13,600,000	13,600,000	
	24	(vii) සමාජ සේවා සහ පරිපාලන කාර්යාල ගොඩනැගිලි ඉදිකිරීම				56,000,000
2106		වෙනත්				
	24	(i) සමාජ සේවා සඳහා උපකරණ මිලට ගැනීම				4,500,000
2202		ප්‍රාග්ධන මාරුකිරීම්	-	2,400,000	2,400,000	3,000,000
		සංවර්ධන සහායක්				
	24	(ii) සංවර්ධන සහායක් (සමාජ සේවා සඳහා උපකරණ මිලට ගැනීම)		2,400,000	2,400,000	
	24	(iii) ප්‍රදර්ශන පහක් සංවර්ධනය				3,000,000
2502		වෙනත් මුලධන වියදම්	-	5,000,000	5,000,000	7,500,000
		ආයෝජන				
	24	(i) නිවාසගත කිරීම අවම කිරීම සඳහා ස්වයං රැකියා ආධාර හා නිවාස ආධාර				1,000,000
	23	(ii) නිවාසගත සමාජ සේවා කිරීම				1,000,000
	23	(iii) සමාජ ආයෝජන අවම කිරීම සඳහා පාසල් සමුදාය දැනුවත් කිරීමේ වැඩසටහන				
	23	(iv) නිවාසගත සමුදායේ විද්‍යානුකූල කුසලතා ඉහල නැංවීම				
	24	(v) නිවාස ගතවීම අවම කිරීම සඳහා නිවාස හා ස්වයං රැකියා වැඩසටහන.		1,000,000	1,000,000	
	24	(vi) නිවාසගත සමාජ සේවා කිරීම		1,000,000	1,000,000	
	24	(vii) පරිපාලන සේවා පුනරුත්ථාපනය හා ස්වයං-රැකියා ආධාර				1,500,000
	24	(viii) පරිපාලන සේවා දැනුවත් කිරීම		500,000	500,000	
	24	(ix) පාසල් සමුදාය දැනුවත් කිරීමේ වැඩසටහන		500,000	500,000	500,000
	24	(x) නිවාසගත සමුදායේ විද්‍යානුකූල කුසලතා ඉහල නැංවීමේ ව්‍යාපෘතිය		1,000,000	1,000,000	1,500,000
	24	(xi) නිවාසගත සමුදායේ වෘත්තීය කුසලතා ඉහල නැංවීම		1,000,000	1,000,000	2,000,000
		ව්‍යාපෘතියේ මුළු වියදම්	82,083,995	115,627,000	115,627,000	172,450,000

ව්‍යාපෘතියේ මූල්‍යකරණය පුනරීක්ෂණයේ අනුව වීදුරු මාරාංශය

මූල්‍යකරණය	2016	2017	2017	2018
	සහය	ඇස්තමේන්තුව	ප්‍රතිරෝධීත	ඇස්තමේන්තුව
	රු:	රු:	ඇස්තමේන්තුව	රු:
			රු:	
විකර්ෂක ප්‍රඥප්තිය				
22 සාමූහික ප්‍රදාන	76,374,915	80,127,000	80,127,000	91,450,000
23 පළාත් සභා සංවර්ධන ප්‍රදාන	1,735,080	500,000	500,000	1,000,000
24 පළාත් නිශ්චිත සංවර්ධන ප්‍රදාන	3,974,000	35,000,000	35,000,000	80,000,000
මුළු වකලාව	82,083,995	115,627,000	115,627,000	172,450,000

ව්‍යාපෘතියේ ක්‍රියාත්මක කිරීමේ නියුක්ත සේවක මණ්ඩල මාරාංශය

සේවක	2016	2017	2018
	සහය	ඇස්තමේන්තුව	ඇස්තමේන්තුව
කාණ්ඩය ඊ - ස්ථිර	1	1	1
කාණ්ඩය ඔ - ස්ථිර	29	28	27
කාණ්ඩය ඔ - අභියෝගී /තාවකාලික	-	-	-
කාණ්ඩය සී - ස්ථිර	37	34	29
කාණ්ඩය සී - අභියෝගී /තාවකාලික	-	4	5
කාණ්ඩය ඩී - ස්ථිර	30	25	42
කාණ්ඩය ඩී - අභියෝගී /තාවකාලික	4	12	5
එකතුව	97	88	99
- ස්ථිර	97	88	99
- අභියෝගී /තාවකාලික	4	16	10
මුළු වකලාව	101	104	109

මෙය හිස්ව තබන ලද පිටුවකි.

ඇස්තමේන්තුව - 2018
ශීර්ෂය - 634 - පළාත් සමාජ සේවා දෙපාර්තමේන්තුව

ඇත්ම

" සමාජ රැකවරණය අවශ්‍ය වූවන්ට සුරක්ෂිත ජීවිතයක් "

මෙහෙවර

" පළාතේ ජීවත්වන දිළිඳු, විශේෂ අවශ්‍යතා සහිත, වැන්දඹු භාවයට පත් සහ ව්‍යවසනශීලී ලක් වූ අසරණ ජනතාවට සාධාරණ ක්‍රමවේදයක් සමගින්, ආධාර හා මහ පෙනවීම්, අවශ්‍ය සහන සහ රැකවරණය සලසමින් ඔවුන්ගේ ජීවන මට්ටම ඉහල නැංවීම සහ සමාජයේ පිළිගත් පිරිසක් බවට පත් කිරීම.

ප්‍රධාන කාර්යයන්

- කාර්යාල හා මානසික වශයෙන් ආබාධ සහිත සහ රැකවරණය අනිම් පුද්ගලයින් බලගැන්වීම
- ආයතනික ධාරිතා සංවර්ධනය
- සහජාලන කටයුතු සංවර්ධනය

විදුලි වර්ගීකරණය

වැඩසටහන 95. සමාජ ආරක්ෂණය

ව්‍යාපෘතිය 05. සමාජ සේවා

උප ව්‍යාපෘතිය 03. සමාජ ආරක්ෂණ සේවා

මූලික තොරතුරු

දෙපාර්තමේන්තුව සතු ආයතන

ආයතනය	අනුරාධපුර	පොළොන්නරුව	එකතුව
වැඩිහිටි නිවාස	01	01	02
විශේෂ අවශ්‍යතා සහිත පුද්ගලයින්ගේ පුහුණු පාසැල්	03	01	04
විශේෂ අවශ්‍යතා සහිත පුද්ගලයින්ගේ රැකවරණ මධ්‍යස්ථාන	01	-	01
සංවර්ධන පුහුණු මධ්‍යස්ථාන	-	01	01

ආයතනය	තේරායීක පහසුකම් ලබාදීම හැකි සංඛ්‍යාව	දැනට සිටින		
		ගැහැණු	පිරිමි	එකතුව
වැඩිහිටි නිවාස				
ශාන්ති සෙවන වැඩිහිටි නිවාසය - සාලියපුර	302	151	151	302
සැදෑ සෙවන විශ්‍රාමික වැඩිහිටි නිවාසය - බුල්නැව	05	02	02	04
විශේෂ අවශ්‍යතා සහිත පුද්ගලයින්ගේ පුහුණු පාසැල්				
සතුටු ළමා නිවාසය - සාලියපුර	30	28	-	28
ඇලගමුව වෘත්තීය පුහුණු ආයතනය	30	11	11	22
විශේෂ අවශ්‍යතා සහිත පුද්ගලයින්ගේ ආයතනය - සේවාගම	50	-	38	38
විශේෂ අවශ්‍යතා සහිත පුද්ගලයින්ගේ පුහුණු පාසල - නොවිටියාගම	25	-	13	13
අනෙකුත් ආයතන				
මවකරද රැකවරණ මධ්‍යස්ථානය*	-	-	-	-
අත්වැල සංවර්ධන පුහුණු මධ්‍යස්ථානය	12	-	-	-

*අවිච්චිත කරමින් පවතින ආයතන


ආධාර ගෙවීම් පිළිබඳ විස්තර

විස්තරය	අනුරාධපුර		පොළොන්නරුව		එකතුව	
	2015	2016	2015	2016	2015	2016
මහජන ආධාරලාභීන්	23,750	23,338	4,876	4,620	28,626	27,958
විශේෂ මහජනාධාර	2,767	3,116	292	335	3,059	3,451
රෝගාධාර	1,688	419	618	113	2,306	532
නිවුන්දරු ආධාර	151	332	67	60	218	392
විවිධ රෝග ආධාර	3,322	2,949	198	168	3,520	3,117
පූර්ණ ආබාධ ආධාර	630	743	140	162	770	905
පාසැල් ශිෂ්‍යාධාර	3,507	4,286	1,091	1,172	4,598	5,458
එකතුව	35,815	35,183	7,282	6,630	43,086	41,813

වැඩිහිටි ජනගහනය

ශ්‍රී ලංකාවේ වැඩිහිටි ජනගහනය	-	2,650,000
උතුරු මැද පළාතේ වැඩිහිටි ජනගහනය	-	124,685 (4.7%)
අනුරාධපුර දිස්ත්‍රික්කය	-	82,889 (3.13%)
පොළොන්නරුව දිස්ත්‍රික්කය	-	41,796 (1.58%)

උතුරු මැද පළාතේ වැඩිහිටි ජනගහනය - 124,685



(මූලාශ්‍රය - දෙපාර්තමේන්තු සංඛ්‍යාලේඛණ සහ ජන හා සංඛ්‍යාලේඛණ දෙපාර්තමේන්තුව - 2016)

ඇස්තමේන්තුව - 2018

ශීර්ෂය - 634 පළාත් සමාජ සේවා දෙපාර්තමේන්තුව

අත්තිකාරම් ගිණුම් කාර්යාලය

අයිතමය	2016	2017	2017	2018
	සත්‍ය රු:	ඇස්තමේන්තුව රු:	ප්‍රතිශෝධිත ඇස්තමේන්තුව රු:	ඇස්තමේන්තුව රු:
පළාත් රාජ්‍ය නිලධාරීන්ට අත්තිකාරම් ගිණුම - 63401				
විදුලික සැපයීම සඳහා	6,491,465	6,500,000	6,500,000	5,000,000
ලැබුණු අවම සීමාව	3,418,728	3,900,000	3,900,000	3,700,000
උපරිම හර ජේෂ සීමාව	15,549,140	16,000,000	16,000,000	16,800,000

වැඩසටහන් සහ ව්‍යාපෘති අනුව විදුලි කාර්යාලය

වැඩසටහන්	වැඩසටහන්/ ව්‍යාපෘති නාමය	2016	2017	2017	2018
		සත්‍ය රු:	ඇස්තමේන්තුව රු:	ප්‍රතිශෝධිත ඇස්තමේන්තුව රු:	ඇස්තමේන්තුව රු:
95	සුභරාවර්තන විදුලි	375,116,643	441,875,000	452,805,000	495,957,000
	සමාජ ආරක්ෂණය	375,116,643	441,875,000	452,805,000	495,957,000
	05. සමාජ සේවා	375,116,643	441,875,000	452,805,000	495,957,000
95	මූලධන විදුලි	5,535,384	20,500,000	20,500,000	46,000,000
	සමාජ ආරක්ෂණය	5,535,384	20,500,000	20,500,000	46,000,000
	05. සමාජ සේවා	5,535,384	20,500,000	20,500,000	46,000,000
95	මුළු විදුලි	380,652,027	462,375,000	473,305,000	541,957,000
	සමාජ ආරක්ෂණය	380,652,027	462,375,000	473,305,000	541,957,000
	05. සමාජ සේවා	380,652,027	462,375,000	473,305,000	541,957,000

ඇස්තමේන්තුව - 2018

ශීර්ෂය - 634 පළාත් සමාජ සේවා දෙපාර්තමේන්තුව

වැය විෂයය කාණ්ඩය අනුව විඳැම් සාරාංශය

වැය විෂයය කාණ්ඩය	2016	2017	2017	2018
	සමාජ	ඇස්තමේන්තුව	ප්‍රතිපෝධිත ඇස්තමේන්තුව	ඇස්තමේන්තුව
	රු:	රු:	රු:	රු:
පුනරාවර්තන විඳැම්	375,116,643	441,875,000	452,805,000	495,957,000
පුද්ගල පවිසන	51,753,066	45,753,000	56,683,000	61,477,000
සමාජ විඳැම්	1,675,606	2,150,000	2,150,000	4,597,000
සැපයීම	2,419,669	3,300,000	3,300,000	4,250,000
කඩක්කු විඳැම්	2,117,247	5,250,000	5,250,000	4,550,000
සේවා	5,004,065	4,380,000	4,380,000	10,503,000
මාරු කිරීම්	311,828,783	380,642,000	380,642,000	410,580,000
වෙනත් පුනරාවර්තන විඳැම්	318,207	400,000	400,000	-
මුද්‍රාණ විඳැම්	5,535,384	20,500,000	20,500,000	46,000,000
මුද්‍රාණ වත්කම් පුනරුත්ථාපනය හා වැඩි දියුණු කිරීම	3,439,455	12,000,000	12,000,000	17,000,000
මුද්‍රාණ වත්කම් අත්පත්කර ගැනීම	2,095,929	7,000,000	7,000,000	25,500,000
ප්‍රාග්ධන මාරුකිරීම්	-	-	-	-
ධාරිතා සංවර්ධනය	-	1,000,000	1,000,000	1,000,000
වෙනත් මුද්‍රාණ විඳැම්	-	500,000	500,000	2,500,000
මුළු විඳැම්	380,652,027	462,375,000	473,305,000	541,957,000

වැඩිපවුරුන් මුද්‍රාණයේ ප්‍රතිපෝධිත අනුව විඳැම් සාරාංශය

මුද්‍රාණය	2016	2017	2017	2018
	සමාජ	ඇස්තමේන්තුව	ප්‍රතිපෝධිත ඇස්තමේන්තුව	ඇස්තමේන්තුව
	රු:	රු:	රු:	රු:
විධාරණ ප්‍රඥප්තිය				
22 සාමූහික ප්‍රදාන	375,116,643	441,875,000	452,805,000	495,957,000
23 පළාත් සභා සංවර්ධන ප්‍රදාන	2,095,929	500,000	500,000	6,000,000
24 පළාත් නිශ්චිත සංවර්ධන ප්‍රදාන	3,439,455	20,000,000	20,000,000	40,000,000
මුළු වකුදු	380,652,027	462,375,000	473,305,000	541,957,000

වැඩි පවුරුන් ස්වයංපෝෂිත කිරීමේ ක්‍රියාත්මක කිරීමේ මණ්ඩල සාරාංශය

කණ්ඩය	2016	2017	2018
	සමාජ	ඇස්තමේන්තුව	ඇස්තමේන්තුව
කාණ්ඩය ඊ - ස්ථිර	1	1	1
කාණ්ඩය ඔ - ස්ථිර	1	1	1
කාණ්ඩය ඩ - අභියෝගී/පාවකාලික	-	-	-
කාණ්ඩය ඩී - ස්ථිර	61	61	54
කාණ්ඩය ඩී - අභියෝගී/පාවකාලික	-	-	-
කාණ්ඩය ඩී - ස්ථිර	46	44	69
කාණ්ඩය ඩී - අභියෝගී/පාවකාලික	-	-	-
එකතුව - ස්ථිර	109	107	125
- අභියෝගී/පාවකාලික	-	-	-
එකතුව	109	107	125

ඇස්තමේන්තුව - 2018
 ශීර්ෂය - 634 පළාත් සමාජ සේවා දෙපාර්තමේන්තුව
 වැඩ සටහන - 95 සමාජ ආරක්ෂණය
 ව්‍යාපෘතිය - 05 සමාජ සේවා
 උප ව්‍යාපෘතිය - 03 සමාජ ආරක්ෂණ සේවා

වැය විෂයය	අරමුදල් ප්‍රභවය	වැය විෂයය කාණ්ඩය/ නාමය	2016	2017	2017	2018
			රු:	ඇස්තමේන්තුව රු:	ප්‍රතිපෝෂිත ඇස්තමේන්තුව රු:	ඇස්තමේන්තුව රු:
		පුනරාවර්තන වියදම්	375,116,643	441,875,000	452,805,000	495,957,000
		පුද්ගල පවිත්‍ර	51,753,066	45,753,000	56,683,000	61,477,000
1001	22	වැටුප් හා වේතන	23,749,105	30,217,000	30,217,000	38,983,000
1002	22	අතිකාල හා නිවාඩු දින වැටුප්	2,737,669	4,100,000	4,100,000	4,900,000
1003	22	වෙනත් දීමනා	25,266,292	11,436,000	22,366,000	17,594,000
		නමිත් වියදම්	1,675,606	2,150,000	2,150,000	4,597,000
1101	22	දේශීය	1,675,606	2,150,000	2,150,000	4,597,000
		සැපයීම්	2,419,669	3,300,000	3,300,000	4,250,000
1201	22	ලිපිද්‍රව්‍ය හා කාර්යාලීය අවශ්‍යතා	846,470	1,000,000	1,000,000	1,200,000
1202	22	ඉන්ධන හා ලිපි සේවය	925,496	1,250,000	1,250,000	1,500,000
1203	22	ආකාරය හා කිල ඇදීම්	527,049	800,000	800,000	1,300,000
1205	22	වෙනත් (i) පුවත්පත් සැපයීම්	120,654	200,000	200,000	200,000
1206	22	ගන්තූ හා ගන්වනු ලබන	-	50,000	50,000	50,000
		නඩත්තු වියදම්	2,117,247	5,250,000	5,250,000	4,550,000
1301	22	වාහන	767,313	300,000	1,300,000	1,000,000
1302	22	ගන්තූ හා ගන්වනු ලබන	86,621	1,000,000	500,000	500,000
1303	22	ගොඩනැගිලි සහ ඉදිකිරීම්	971,502	3,500,000	3,000,000	3,000,000
1304	22	වෙනත් (i) රක්ෂණ වාර්තා	246,480	400,000	400,000	-
		(ii) වෙනත්	45,331	50,000	50,000	50,000
		සේවා	5,004,065	4,380,000	4,380,000	10,503,000
1401	22	ප්‍රවාහන	6,100	500,000	500,000	800,000
1402	22	පැවැත්වීම හා සන්නිවේදන	319,236	600,000	600,000	1,000,000
1403	22	විදුලි බලය හා ජලය	1,572,319	1,870,000	1,870,000	2,600,000
1404	22	බදු කුලී හා පළාත් පාලන බදු	-	60,000	60,000	200,000
1405	22	වෙනත් (i) ආරක්ෂක සේවා (දෙපාර්තමේන්තුව)	437,580	650,000	650,000	-
		(ii) ආරක්ෂක සේවා (වැඩිහිටි නිවාස)	437,580	650,000	650,000	-
		(iii) පවිත්‍ර සේවා	2,231,250	-	-	-
		(iv) වෙනත්	-	50,000	50,000	-
1409	22	වෙනත් (iv) ආරක්ෂක සේවා	-	-	-	2,453,000
		(xvi) කාර්යාල නිලධාරීන්ගේ පුහුණු දීමනා	-	-	-	250,000
		(xxv) සහිත ආරක්ෂක සේවා	-	-	-	2,000,000
		(xxx) පුවත්පත් දැන්වීම්/ ගැසට් නිවේදන	-	-	-	400,000
		පල සිරිමේ ගාස්තු	-	-	-	-
		(xxxiii) රක්ෂණ ගාස්තු *	-	-	-	750,000
		(Lv) වෙනත්	-	-	-	50,000
		මාරු කිරීම්	311,828,783	380,642,000	380,642,000	410,580,000
1501	22	සුභ සාධන වැඩසටහන් *	311,272,723	380,000,000	380,000,000	410,000,000
1506	22	රාජ්‍ය සේවකයින් සඳහා දේපල ණය පොලී *	556,060	642,000	642,000	580,000
		වෙනත් පුනරාවර්තන වියදම්	318,207	400,000	400,000	-
1703	22	වෙනත් (i) අත්‍යාවශ්‍ය දීමනා	98,500	100,000	100,000	-
		(ii) කාර්ය මණ්ඩල පුහුණු	215,507	250,000	250,000	-
		(iii) වෙනත්	4,200	50,000	50,000	-

* වැය විෂයයෙන් පිටතට මාරු කිරීමට ඉඩ දෙනු නොලැබේ
 පුද්ගල පවිත්‍ර ප්‍රතිපාදන ඉදිකිරීම් අනෙකුත් පුනරාවර්තන වැය විෂයයන්ට මාරු කිරීමට ඉඩ දෙනු නොලැබේ

ඇස්තමේන්තුව - 2018
 ශීර්ෂය - 634 පළාත් සමාජ සේවා දෙපාර්තමේන්තුව
 වැඩ සටහන - 95 සමාජ ආරක්ෂණය
 ව්‍යාපෘතිය - 05 සමාජ සේවා
 උප ව්‍යාපෘතිය - 03 සමාජ ආරක්ෂණ සේවා

වැය විෂයය	ආමාණ ප්‍රවේශය	වැය විෂයය කාණ්ඩය/ කාමය	2016	2017	2017	2018
			සහය	ඇස්තමේන්තුව	ප්‍රතිලාභීත ඇස්තමේන්තුව	ඇස්තමේන්තුව
			රු:	රු:	රු:	රු:
		මූලධන වියදම්	5,535,384	20,500,000	20,500,000	46,000,000
		මූලධන වත්කම් පුනරුත්ථාපනය හා වැඩි දියුණු කිරීම	3,439,455	12,000,000	12,000,000	17,000,000
		ගොඩනැගිලි සහ ඉදිකිරීම්				
	24	(i) වැඩිහිටි නිවාස නවීකරණය	-	-	-	8,000,000
	23	(ii) ගොඩනැගිලි සහ ඉදිකිරීම්				
	24	(iii) ගොඩනැගිලි සහ ඉදිකිරීම්	3,439,455			
	24	(iv) වැඩිහිටි නිවාස නවීකරණය		5,000,000	5,000,000	
	24	(v) අබාධිත රැදවුම් නිවාස හා වෘත්තීය පුහුණු නිවාස නවීකරණය		4,000,000	4,000,000	4,000,000
	24	(vi) කාර්යාල ගොඩනැගිල්ල හා නිල නිවාස අවත්වැවීම		3,000,000	3,000,000	5,000,000
	2003	24 වාහන				
	2004	24 වෙනත් මූලධන වත්කම්				
		මූලධන වත්කම් අත්පත් කර ගැනීම	2,095,929	7,000,000	7,000,000	25,500,000
		වාහන				
	2101	24 ගෘහභාණ්ඩ සහ කාර්යාලීය උපකරණ				
	2102	24 (i) ගෘහභාණ්ඩ සහ කාර්යාලීය උපකරණ	-	3,000,000	3,000,000	8,000,000
		23 (ii) ගෘහභාණ්ඩ සහ කාර්යාලීය උපකරණ	98,672			
	2103	24 යන්ත්‍ර හා යන්ත්‍රෝපකරණ	-	-	-	500,000
	2104	23 ගොඩනැගිලි සහ ඉදිකිරීම්	1,997,257			
		24 (ii) වැඩිහිටි නිවාස ගොඩනැගිලි ඉදිකිරීම				9,000,000
		24 (iii) කාර්යාල ගොඩනැගිල්ල වැඩිදියුණු කිරීම				3,000,000
		23 (iv) අබාධිත වෘත්තීය පුහුණු මධ්‍යස්ථාන ගොඩනැගිල්ල ඉදිකිරීම				500,000
	2106	23 (v) අත්වැල පුහුණු මධ්‍යස්ථාන ගොඩනැගිල්ල ඉදිකිරීම				1,500,000
		24 වෙනත්				
		24 (i) වැට මායිම් නිරවුල් කිරීම		1,000,000	1,000,000	-
		24 (ii) වෙනත්		3,000,000	3,000,000	-
		23 (iii) වැට මායිම් නිරවුල් කිරීම	-	-	-	1,500,000
		23 (iv) වෙනත්	-	-	-	1,500,000
		ප්‍රාග්ධන මාරුකිරීම්	-	-	-	-
		ධාරිතා සංවර්ධනය	-	1,000,000	1,000,000	1,000,000
	2401	23 (i) දැනුම් වර්ධනය හා ආයතනික සංවර්ධනය	-	-	-	1,000,000
		24 (ii) දැනුම් වර්ධනය හා ආයතනික සංවර්ධනය	-	1,000,000	1,000,000	-
		වෙනත් මූලධන වියදම්	-	500,000	500,000	2,500,000
		ආදායම				
	2502	23 (i) සමාජ රැකවරණ පුරුකාරී කිරීමේ ව්‍යාපෘතිය				
		23 (ii) මිතුරු සෙවණ අඩු ආදායම්ලාභී නිවාස ඉදිකිරීම		500,000	500,000	
		24 (iii) මිතුරු සෙවණ අඩු ආදායම්ලාභී නිවාස ඉදිකිරීම	-	-	-	500,000
	2505	24 වෙනත්	-	-	-	2,000,000
		ව්‍යාපෘතියේ මුළු වියදම්	380,652,027	462,375,000	473,305,000	541,957,000

ඇස්තමේන්තුව - 2018

ශීර්ෂය - 634 පළාත් සමාජ සේවා දෙපාර්තමේන්තුව

ව්‍යාපෘතියේ මූල්‍යකරණ ප්‍රතිඵලයන් ඇතුළු වීදඳුම් සාරාංශය

මූල්‍යකරණය	2016	2017	2017	2018
	සත්‍ය	ඇස්තමේන්තුව	ප්‍රතිශෝධිත	ඇස්තමේන්තුව
	රු:	රු:	ඇස්තමේන්තුව	රු:
විකර්ෂක ප්‍රඥප්තිය				
22 සාමූහික ප්‍රදාන	375,116,643	441,875,000	452,805,000	495,957,000
23 පළාත් සභා සංවර්ධන ප්‍රදාන	2,095,929	500,000	500,000	6,000,000
24 පළාත් නිශ්චිත සංවර්ධන ප්‍රදාන	3,439,455	20,000,000	20,000,000	40,000,000
මුළු එකතුව	380,652,027	462,375,000	473,305,000	541,957,000

ව්‍යාපෘතියේ ස්වයංපෝෂිත කිරීමේ නියුක්ත සේවක මණ්ඩල සාරාංශය

සේවක	2016	2017	2018
	සත්‍ය	ඇස්තමේන්තුව	ඇස්තමේන්තුව
කාණ්ඩය ඊ - ස්ථිර	1	1	1
කාණ්ඩය ඔ - ස්ථිර	1	1	1
- අනියම් /තාවකාලික	-	-	-
කාණ්ඩය සී - ස්ථිර	61	61	54
- අනියම් /තාවකාලික	-	-	-
කාණ්ඩය ඩී - ස්ථිර	46	44	69
- අනියම් /තාවකාලික	-	-	-
එකතුව - ස්ථිර	109	107	125
- අනියම් /තාවකාලික	-	-	-
මුළු එකතුව	109	107	125



පළාත් සමුපකාර, වෙළඳ හා ආහාර,
ප්‍රවාහන, ක්‍රීඩා හා යොවන කටයුතු සහ
කර්මාන්ත සංවර්ධන අමාත්‍යාංශය

ඇස්තමේන්තුව - 2018

**ශීර්ෂය - 640- පළාත් සමුපකාර, වෙළඳ හා ආහාර, ප්‍රවාහන, ක්‍රීඩා හා යෞවන කටයුතු,
සහ කර්මාන්ත සංවර්ධන අමාත්‍යාංශය**

ඇත්ම

" අභිමානවත් සමාජයක්, ඉසුරුමත් පළාතක් "

මෙහෙවර

" ප්‍රවාහන, ක්‍රීඩා හා යෞවන කටයුතු, සමුපකාර, වෙළඳ හා ආහාර, සහ කර්මාන්ත අංශ සියලු පාර්ශවකරුවන්ගේ මනා සහභාගිත්වයෙන්, හා විනිවිදභාවයෙන්, යුක්තව ප්‍රතිපත්ති සම්පාදනය හා ක්‍රියාත්මක කිරීමේ ආයතන නියාමනය මගින් සංවර්ධනය කිරීම. "

ප්‍රධාන කාර්යයන්

- අමාත්‍යාංශය යටතේ ක්‍රියාත්මක කිරීමේ ආයතන නියාමනය
- වෙළඳ හා ආහාර යෞවන කටයුතු විෂය යටතේ සංවර්ධන කටයුතු
- ආයතනික ධාරිතා සංවර්ධනය
- යහපාලන කටයුතු සංවර්ධනය

දෙපාර්තමේන්තු

සමුපකාර සංවර්ධන දෙපාර්තමේන්තුව
 කර්මාන්ත සංවර්ධන දෙපාර්තමේන්තුව
 ක්‍රීඩා දෙපාර්තමේන්තුව
 මෝටර් රථ ප්‍රවාහන දෙපාර්තමේන්තුව
 සමුපකාර සේවක කොමිෂන් සභාව

ව්‍යවස්ථාපිත ආයතන

කර්මාන්ත සංවර්ධන අධිකාරිය
 මාර්ගස්ථ ප්‍රවාහන සේවා අධිකාරිය

විසඳුම් වර්ගීකරණය

වැඩසටහන	03. පළාත් සභා පරිපාලනය
වැඩසටහන	51. කර්මාන්ත සංවර්ධනය
වැඩසටහන	53. සමුපකාර සංවර්ධනය
වැඩසටහන	90. ක්‍රීඩා
ව්‍යාපෘතිය	01. සාමාන්‍ය පරිපාලනය සහ ආයතනික සේවා (අමාත්‍යවරයා සහ කාර්ය මණ්ඩලය)
ව්‍යාපෘතිය	02. සාමාන්‍ය පරිපාලනය සහ ආයතනික සේවා (අමාත්‍යාංශ කාර්ය මණ්ඩලය)
ව්‍යාපෘතිය	04. මෝටර් රථ ප්‍රවාහන
ව්‍යාපෘතිය	05. කර්මාන්ත කටයුතු
ව්‍යාපෘතිය	06. සමුපකාර කටයුතු
ව්‍යාපෘතිය	07. ක්‍රීඩා සංවර්ධනය
උප ව්‍යාපෘතිය	02. සෞඛ්‍ය සේවා
උප ව්‍යාපෘතිය	04. ආර්ථික යටිතල පහසුකම් සංවර්ධනය
උප ව්‍යාපෘතිය	05. ජීවනෝපාය සංවර්ධනය
උප ව්‍යාපෘතිය	06. ආයතනික සංවර්ධනය

මූලික තොරතුරු

ආදායම් බලපත්‍ර නිකුත්කරනලද වාහන සංඛ්‍යාව

වාහන	2015	2016
යතුරු පැදි	193,774	211,301
ත්‍රිච්ඡේද	56,413	58,961
බස්	924	878
ලොරි	120,610	11,941
ද්වි කාර්ය වාහන	21,174	23,602
විශේෂ කාර්ය වාහන	18	62
අවමංගල/ගිලන් රථ	17	12
කාර්	16,181	18,454
මෝටර් කෝච්චි	809	915
ඉඩම් වාහන	9,443	10,871
වේලර්	-	329
	419,363	337,326

ප්‍රවාහන තොරතුරු

අනුරාධපුර දිස්ත්‍රික්කය

ප්‍රධාන බස් නැවතුම්පොලවල් (14)	සංසරණය වන බස් රථ ප්‍රමාණය (දිනකට)	සංසරණය වන මගීන් ප්‍රමාණය(දිනකට)
අනුරාධපුර(පැරණි)	90	2,700
අනුරාධපුර(නව)	65	1,950
අනුරාධපුර (දුර සේවා)	175	5,250
කැකිරාව	50	1,500
තඹුත්තේගම	50	1,500
ගල්නැව	30	900
ගල්කිරියාගම	9	200
තොරොට්පොතාන	30	900
කහටගස්දිගිලිය	19	570
මිහින්තලේ	70	1,300
මැදවව්විය	12	360
කැබිතිගොල්ලැව	50	1,000
තොට්ටියාගම	35	1,050
ගලෙන්බිඳුණුවැව	<u>35</u>	<u>1,050</u>
එකතුව	<u>720</u>	<u>20,230</u>

උප බස්නැවතුම්පොළවල් - 13

පොළොන්නරුව දිස්ත්‍රික්කය

ප්‍රධාන බස් නැවතුම්පොළවල් (8)	සංසරණයවන බස් රථ ප්‍රමාණය (දිනකට)	සංසරණයවන මිනිත් ප්‍රමාණය (දිනකට)
හිඟුරක්ගොඩ	69	2,700
කඳුරුවෙල	220	6,600
මැදිරිගිරිය	16	480
බකමුණ	18	540
වැලිකන්ද	09	270
සිරිපුර	40	500
මින්නේරිය	<u>105</u>	<u>950</u>
එකතුව	<u>477</u>	<u>12,040</u>

උප බස් නැවතුම්පොළවල් - 09

ලියාපදිංචි ප්‍රවාහන සේවා පිළිබඳ තොරතුරු

මගී ප්‍රවාහන බස් රථ	-	770
පාසැල් ප්‍රවාහන බස් රථ	-	14
සීඝ්‍ර සැරිය බස් රථ	-	98
භාණ්ඩ ප්‍රවාහන රථ	-	56
ශ්‍රී රොඳු රථ	-	1800
කාර්යාල සේවා බස් රථ	-	2

(මූලාශ්‍රය - දෙපාර්තමේන්තු සංඛ්‍යාලේඛණ)

රුතුරු මැද පළාත් සභාව
අයවැය ඇස්තමේන්තුව - 2018

අමාත්‍යාංශ විභාගීය සාරාංශය

**පළාත් සමුපකාර, වෙළඳ හා ආහාර, ප්‍රවාහන, ක්‍රීඩා හා යොවන කටයුතු සහ
කර්මාන්ත සංවර්ධන අමාත්‍යාංශය**

කි.පි.	වැඩ සටහන්/ ව්‍යාපෘති නාමය	2016 යක රු:	2017 ඇස්තමේන්තුව රු:	2017 ප්‍රතිශෝධිත ඇස්තමේන්තුව රු:	2018 ඇස්තමේන්තුව රු:
සුනුවර්ධන වියදම්		303,959,333	330,842,000	344,599,824	321,599,600
640	පළාත් සමුපකාර, වෙළඳ හා ආහාර, ප්‍රවාහන, ක්‍රීඩා හා යොවන කටයුතු සහ කර්මාන්ත සංවර්ධන අමාත්‍යාංශය	92,752,738	104,217,000	105,857,000	92,642,600
641	පළාත් සමුපකාර සංවර්ධන දෙපාර්තමේන්තුව	59,433,687	64,764,000	76,881,824	65,398,000
642	පළාත් කර්මාන්ත සංවර්ධන දෙපාර්තමේන්තුව	88,771,383	93,199,000	93,199,000	93,149,000
643	පළාත් ක්‍රීඩා දෙපාර්තමේන්තුව	63,001,525	68,662,000	68,662,000	70,410,000
මූලධන වියදම්		159,388,079	83,500,000	108,900,000	116,000,000
640	පළාත් සමුපකාර, වෙළඳ හා ආහාර, ප්‍රවාහන, ක්‍රීඩා හා යොවන කටයුතු සහ කර්මාන්ත සංවර්ධන අමාත්‍යාංශය	153,925,454	40,000,000	56,400,000	41,000,000
641	පළාත් සමුපකාර සංවර්ධන දෙපාර්තමේන්තුව	1,813,207	7,500,000	7,500,000	8,000,000
642	පළාත් කර්මාන්ත සංවර්ධන දෙපාර්තමේන්තුව	-	20,500,000	20,500,000	41,000,000
643	පළාත් ක්‍රීඩා දෙපාර්තමේන්තුව	3,649,418	15,500,000	24,500,000	26,000,000
මුළු වියදම්		463,347,412	414,342,000	453,499,824	437,599,600
640	පළාත් සමුපකාර, වෙළඳ හා ආහාර, ප්‍රවාහන, ක්‍රීඩා හා යොවන කටයුතු සහ කර්මාන්ත සංවර්ධන අමාත්‍යාංශය	246,678,192	144,217,000	162,257,000	133,642,600
641	පළාත් සමුපකාර සංවර්ධන දෙපාර්තමේන්තුව	61,246,894	72,264,000	84,381,824	73,398,000
642	පළාත් කර්මාන්ත සංවර්ධන දෙපාර්තමේන්තුව	88,771,383	113,699,000	113,699,000	134,149,000
643	පළාත් ක්‍රීඩා දෙපාර්තමේන්තුව	66,650,943	84,162,000	93,162,000	96,410,000

ලකුරු මැද පළාත් සභාව
ඇස්තමේන්තුව - 2018

අමාත්‍යාංශ විපද්ධි අනුව මූල්‍යකරණ සාරාංශය

පළාත් සමුපකාර, වෙළඳ හා ආහාර, ප්‍රවාහන, ක්‍රීඩා හා යොවන කටයුතු සහ කර්මාන්ත සංවර්ධන අමාත්‍යාංශය

මූල්‍යකරණය	640		641		642		643		මුළු එකතුව
	(2018 වර්ෂයේ ඇස්තමේන්තුව සඳහා)	(2018 වර්ෂයේ ඇස්තමේන්තුව සඳහා)	(2018 වර්ෂයේ ඇස්තමේන්තුව සඳහා)	(2018 වර්ෂයේ ඇස්තමේන්තුව සඳහා)	(2018 වර්ෂයේ ඇස්තමේන්තුව සඳහා)	(2018 වර්ෂයේ ඇස්තමේන්තුව සඳහා)	(2018 වර්ෂයේ ඇස්තමේන්තුව සඳහා)		
22 සාමූහික ප්‍රදාන	91,856,600	6,000,000	93,149,000	70,410,000	261,415,600				
23 පළාත් සභා සංවර්ධන ප්‍රදාන	11,000,000	2,000,000	1,000,000	6,000,000	20,000,000				
24 පළාත් නිෂ්චිත සංවර්ධන ප්‍රදාන	30,000,000	-	40,000,000	20,000,000	90,000,000				
25 ශ්‍රී ලංකා රජය / ලෝක බැංකුව									
26 ශ්‍රී ලංකා රජය / ආසියානු සංවර්ධන බැංකු ආධාර									
27 ශ්‍රී ලංකා රජය / ලෝක බැංකුව සහ ඕස්ට්‍රේලියානු ආධාර									
28 ජපන් රාජ්‍යයන්ගේ සහයෝගීතා බැංකු ආධාර									
29 වෙනත් ආදායම්									
30 වෙනත් ලැබීම්									
31 එක්සත් රාජ්‍යයන්ගේ ජනගහන අරමුදල ආධාර									
32 එක්සත් රාජ්‍යයන්ගේ ළමා අරමුදල ආධාර									
33 රේඛීය අමාත්‍යාංශ හා දෙපාර්තමේන්තු ලැබීම්									
34 රාජ්‍ය නොවන පාර්ශවකරුවන්ගේ ලැබීම්									
44 විශේෂ නීති සේවා පියවීම්	786,000				786,000				
මුළු එකතුව රු:	133,642,600	8,000,000	134,149,000	96,410,000	372,201,600				

ඇස්තමේන්තුව - 2018

ශීර්ෂය - 640 පළාත් සමුදාය, වෙළඳ හා ආහාර, ප්‍රවාහන, ක්‍රීඩා හා
 සෞඛ්‍ය කටයුතු සහ කර්මාන්ත සංවර්ධන අමාත්‍යාංශය

අත්තිකාරම් නිෂ්පාදිත ධාරාංශය

අයිතමය	2016	2017	2017	2018
	සත්‍ය රු:	ඇස්තමේන්තුව රු:	ප්‍රතිශෝධිත ඇස්තමේන්තුව රු:	ඇස්තමේන්තුව රු:
පළාත් රාජ්‍ය නිලධාරීන්ට අත්තිකාරම් නිෂ්පාදිත - 64001				
විද්‍යමය උපරිම සීමාව	2,475,416	3,500,000	3,500,000	2,000,000
ලැබීමේ අවම සීමාව	1,919,142	3,000,000	3,000,000	2,200,000
උපරිම හර අගය සීමාව	6,155,036	8,000,000	8,000,000	8,300,000

වැඩසටහන් සහ ව්‍යාපෘති අනුව විඳදුම් ධාරාංශය

වැඩසටහන්	වැඩසටහන්/ ව්‍යාපෘති නාමය	2016	2017	2017	2018
		සත්‍ය රු:	ඇස්තමේන්තුව රු:	ප්‍රතිශෝධිත ඇස්තමේන්තුව රු:	ඇස්තමේන්තුව රු:
03	සුනුවර්ණ පීඳුම්	92,752,738	104,217,000	105,857,000	92,642,600
	පළාත් සභා පරිපාලනය	92,752,738	104,217,000	105,857,000	92,642,600
	01. සාමාන්‍ය පරිපාලනය සහ ආයතනික සේවා (අමාත්‍යවරයා සහ කාර්ය මණ්ඩලය)	13,796,639	16,290,000	16,290,000	12,447,000
	02. සාමාන්‍ය පරිපාලනය සහ ආයතනික සේවා (අමාත්‍ය-ග කාර්ය මණ්ඩලය)	73,719,410	80,566,000	82,066,000	71,572,000
	04. මෝටර් රථ ප්‍රවාහන	5,236,689	7,361,000	7,501,000	8,623,600
03	මූලධන පීඳුම්	153,925,454	40,000,000	56,400,000	41,000,000
	පළාත් සභා පරිපාලනය	76,341,222	40,000,000	56,400,000	41,000,000
	01. සාමාන්‍ය පරිපාලනය සහ ආයතනික සේවා (අමාත්‍යවරයා සහ කාර්ය මණ්ඩලය)	553,957	800,000	800,000	1,000,000
	02. සාමාන්‍ය පරිපාලනය සහ ආයතනික සේවා (අමාත්‍ය-ග කාර්ය මණ්ඩලය)	73,178,315	37,200,000	53,600,000	40,000,000
	04. මෝටර් රථ ප්‍රවාහන	2,608,950	2,000,000	2,000,000	-
51	කර්මාන්ත සංවර්ධනය	15,471,531	-	-	-
	05. කර්මාන්ත කටයුතු	15,471,531	-	-	-
53	සමුදාය සංවර්ධනය	18,902,192	-	-	-
	06. සමුදාය කටයුතු	18,902,192	-	-	-
90	ක්‍රීඩා	43,210,509	-	-	-
	07. ක්‍රීඩා සංවර්ධනය	43,210,509	-	-	-
03	මුළු විඳදුම්	246,678,192	144,217,000	162,257,000	133,642,600
	පළාත් සභා පරිපාලනය	169,093,960	144,217,000	162,257,000	133,642,600
	01. සාමාන්‍ය පරිපාලනය සහ ආයතනික සේවා (අමාත්‍යවරයා සහ කාර්ය මණ්ඩලය)	14,350,596	17,090,000	17,090,000	13,447,000
	02. සාමාන්‍ය පරිපාලනය සහ ආයතනික සේවා (අමාත්‍ය-ග කාර්ය මණ්ඩලය)	146,897,725	117,766,000	135,666,000	111,572,000
	04. මෝටර් රථ ප්‍රවාහන	7,845,639	9,361,000	9,501,000	8,623,600
51	කර්මාන්ත සංවර්ධනය	15,471,531	-	-	-
	05. කර්මාන්ත කටයුතු	15,471,531	-	-	-
53	සමුදාය සංවර්ධනය	18,902,192	-	-	-
	06. සමුදාය කටයුතු	18,902,192	-	-	-
90	ක්‍රීඩා	43,210,509	-	-	-
	07. ක්‍රීඩා සංවර්ධනය	43,210,509	-	-	-

ඇස්තමේන්තුව - 2018

ශීර්ෂය - 640 පළාත් සමූහකාර, වෙළඳ හා ආහාර, ප්‍රවාහන, ක්‍රීඩා හා
සෞඛ්‍ය කටයුතු සහ කර්මාන්ත සංවර්ධන අමාත්‍යාංශය

වැය විෂයය කාණ්ඩය අනුව විඳදුම් ධාරාංශය

වැය විෂයය කාණ්ඩය	2016	2017	2017	2018
	සත්‍ය රු:	ඇස්තමේන්තුව රු:	ප්‍රතිරෝධීත ඇස්තමේන්තුව රු:	ඇස්තමේන්තුව රු:
පුනරාවර්තන වියදම්	92,752,738	104,217,000	105,857,000	92,642,600
පුද්ගල පඩිතඩි	26,730,879	29,246,000	29,246,000	29,487,600
ගම්පු වියදම්	776,584	995,000	995,000	5,850,000
සැපයීම්	5,819,777	6,322,000	6,322,000	6,195,000
නඩත්තු වියදම්	2,399,487	6,343,000	6,263,200	4,270,000
සේවා	3,978,807	4,400,000	4,619,800	3,740,000
මාරුකිරීම්	52,790,764	46,541,000	48,041,000	43,100,000
වෙනත් පුනරාවර්තන වියදම්	256,440	10,370,000	10,370,000	-
මූලධන වියදම්	153,925,454	40,000,000	56,400,000	41,000,000
මූලධන වත්කම් පුනරුත්ථාපනය හා වැඩි දියුණු කිරීම	29,801,512	1,700,000	1,700,000	800,000
මූලධන වත්කම් අත්පත්කර ගැනීම	35,748,319	2,800,000	14,800,000	1,500,000
ආයතන මාරුකිරීම්	-	-	-	-
ධාරිතා සංවර්ධනය	7,358,685	3,000,000	3,000,000	1,000,000
වෙනත් මූලධන වියදම්	81,016,938	32,500,000	36,900,000	37,700,000
මුළු වියදම	246,678,192	144,217,000	162,257,000	133,642,600

වැඩසටහන් මූල්‍යකරණ ප්‍රතිඵලයන් අනුව විඳදුම් ධාරාංශය

මූල්‍යකරණය	2016	2017	2017	2018
	සත්‍ය රු:	ඇස්තමේන්තුව රු:	ප්‍රතිරෝධීත ඇස්තමේන්තුව රු:	ඇස්තමේන්තුව රු:
විසර්ජන ප්‍රඥප්තිය				
22 සාමූහික ප්‍රදානය	91,966,738	103,431,000	105,071,000	91,856,600
23 පළාත් සභා සංවර්ධන ප්‍රදානය	111,654,067	15,000,000	31,400,000	11,000,000
24 පළාත් නියමිත සංවර්ධන ප්‍රදානය	42,271,387	25,000,000	25,000,000	30,000,000
44 විශේෂ නීති සේවා වියදම්	786,000	786,000	786,000	786,000
මුළු වකතුව	246,678,192	144,217,000	162,257,000	133,642,600

වැඩසටහන ක්‍රියාත්මක කිරීමේ නියුක්ත සේවක මණ්ඩල ධාරාංශය

සත්‍යවය	2016	2017	2018
	සත්‍ය	ඇස්තමේන්තුව	ඇස්තමේන්තුව
කාණ්ඩය ඒ - ස්ථිර	5	6	6
කාණ්ඩය බී - ස්ථිර	1	1	1
- අනියම් /තාවකාලික	4	4	4
කාණ්ඩය සී - ස්ථිර	18	21	20
- අනියම් /තාවකාලික	3	3	2
කාණ්ඩය ඩී - ස්ථිර	10	9	9
- අනියම් /තාවකාලික	4	4	4
වකතුව - ස්ථිර	34	37	36
- අනියම් /තාවකාලික	11	11	10
මුළු වකතුව	45	48	46

ඇස්තමේන්තුව - 2018
 ශීර්ෂය - 640 පළාත් සමුපකාර, වෙළඳ හා ආහාර, ප්‍රවාහන, සුවිකා හා
 ජනවාර්ගික සහ සංරක්ෂණ සංවර්ධන අමාත්‍යාංශය
 වැයකිරීම - 03 පළාත් සහ පරිපාලන
 ව්‍යාපෘතිය - 01 සාමාන්‍ය පරිපාලන සහ ආයතනික සේවා (අමාත්‍යවරයා සහ කාර්ය මණ්ඩලය)
 උප ව්‍යාපෘතිය - 06 ආයතනික සංවර්ධනය

වැය විෂයය	උප වැය	වැය විෂයය කාණ්ඩය/ කාමය	2016	2017	2017	2018
			සහය	ඇස්තමේන්තුව	ප්‍රතිශෝධන ඇස්තමේන්තුව	ඇස්තමේන්තුව
			රු:	රු:	රු:	රු:
		පුනරාවර්ධන වියදම්	13,796,639	16,290,000	16,290,000	12,447,000
		පුද්ගල පවිතරී	6,172,019	6,393,000	6,393,000	5,847,000
1001	22	වැටුප් හා වේතන	2,472,867	3,088,000	3,088,000	3,113,000
	44	(i) වැටුප් හා වේතන	762,000	762,000	762,000	762,000
1002	22	අතිරේක හා නිවාඩු දින වැටුප්	642,997	550,000	550,000	550,000
1003	22	වෙනත් දීමනා	2,270,155	1,969,000	1,969,000	1,398,000
	44	(x) වෙනත් දීමනා	24,000	24,000	24,000	24,000
		ගමන් වියදම්	220,170	350,000	350,000	220,000
1101	22	දේශීය	220,170	350,000	350,000	220,000
		කැපයීම්	2,673,457	2,952,000	2,952,000	2,410,000
1201	22	ලිපිවිකා හා කාර්යාලීය අවශ්‍යතා	292,084	400,000	400,000	250,000
1202	22	ඉන්ධන හා ලිපි සේවාව	2,236,736	2,252,000	2,252,000	1,980,000
1203	22	ආහාරපාන හා නිල ඇඳුම්	144,637	200,000	200,000	145,000
1205	22	වෙනත් - (XV) වෙනත්	-	50,000	50,000	15,000
1206	22	යන්ත්‍ර හා යන්ත්‍රෝපකරණ	-	50,000	50,000	20,000
		නඩත්තු වියදම්	1,728,116	3,115,000	3,115,000	1,590,000
1301	22	වාහන	1,701,116	2,960,000	2,960,000	1,500,000
1302	22	යන්ත්‍ර හා යන්ත්‍රෝපකරණ	27,000	100,000	100,000	50,000
1303	22	ගොඩනැගිලි සහ ඉදිකිරීම්	-	20,000	20,000	10,000
1304	22	වෙනත්	-	35,000	35,000	30,000
		සේවා	2,994,977	3,430,000	3,430,000	2,380,000
1402	22	කැපුම් හා සන්නිවේදන	484,679	600,000	600,000	250,000
1403	22	විදුලි සැලසුම් හා ප්‍රදාන	232,498	500,000	500,000	150,000
1404	22	බඳු කුලී සහ පළාත් පාලන ආයතන බඳු	2,275,400	2,280,000	2,280,000	1,950,000
1405	22	වෙනත්	2,400	50,000	50,000	-
1409	22	වෙනත් - (Lv) වෙනත්	-	-	-	30,000
		වෙනත් පුනරාවර්ධන වියදම්	7,900	50,000	50,000	-
1703	22	වෙනත්	7,900	50,000	50,000	-

පුද්ගල පවිතරී ප්‍රතිපාදන ඉතිරිවී ඇතැයි පුනරාවර්ධන වැය විෂයයන්ට මාරු කිරීමට ඉඩ දෙනු නොලැබේ

ඇස්තමේන්තුව - 2018
 ශීර්ෂය - 640 පළාත් සමුදාය, වෙළඳ හා ආහාර, ප්‍රවාහන, ක්‍රීඩා හා
 සෞඛ්‍ය කටයුතු සහ කර්මාන්ත සංවර්ධන අමාත්‍යාංශය
 වැඩසටහන - 03 පළාත් සභා පරිපාලනය
 ව්‍යාපෘතිය - 01 සාමාන්‍ය පරිපාලනය සහ ආයතනික සේවා(අමාත්‍යවරයා සහ කාර්ය මණ්ඩලය)
 උප ව්‍යාපෘතිය - 06 ආයතනික සංවර්ධනය

වැය විෂයය	ආමුණු විෂයය	වැය විෂයය කාණ්ඩය/ කාමය	2016	2017	2017	2018
			සත්‍ය	ඇස්තමේන්තුව	ප්‍රතිලෝමය	ඇස්තමේන්තුව
			රු:	රු:	රු:	රු:
		මූල්‍යමය වියදම්	553,957	800,000	800,000	1,000,000
		මූල්‍යමය වත්කම් පුනරුත්ථාපනය හා වැඩි දියුණු කිරීම	-	300,000	300,000	300,000
2001	23	කොට්ඨාශයේ සහ ඉදිකිරීම්	-	100,000	100,000	-
2003	23	වාහන	-	200,000	200,000	250,000
2004	23	වෙනත් මූල්‍යමය වත්කම් වැඩිදියුණු කිරීම	-	-	-	50,000
		මූල්‍යමය වත්කම් අත්පත් කර ගැනීම	553,957	500,000	500,000	700,000
2102	23	ගෘහ කාණ්ඩ සහ කාර්යාල උපකරණ	418,847	200,000	200,000	300,000
2103	23	යන්ත්‍ර හා යන්ත්‍රෝපකරණ	135,110	300,000	300,000	300,000
2106	23	වෙනත්	-	-	-	100,000
		ව්‍යාපෘතියේ මුළු වියදම්	14,350,596	17,090,000	17,090,000	13,447,000

ව්‍යාපෘතියේ මූල්‍යකරණ ප්‍රතිඵලයන් අනුව වියදම් සාරාංශය

විකර්මන ප්‍රභේදය	මූල්‍යකරණය	2016	2017	2017	2018
		සත්‍ය	ඇස්තමේන්තුව	ප්‍රතිලෝමය	ඇස්තමේන්තුව
		රු:	රු:	රු:	රු:
22	සාමූහික ප්‍රදාන	13,010,639	15,504,000	15,504,000	11,661,000
23	පළාත් සභා සංවර්ධන ප්‍රදාන	553,957	800,000	800,000	1,000,000
24	පළාත් නිෂ්චිත සංවර්ධන ප්‍රදාන	-	-	-	-
44	විශේෂ නීති සේවා වියදම්	786,000	786,000	786,000	786,000
	මුළු වියදම	14,350,596	17,090,000	17,090,000	13,447,000

ව්‍යාපෘතියේ ක්‍රියාත්මක කිරීමේ නියුක්ත සේවක මණ්ඩල සාරාංශය

සේවකයා	සේවය	2016	2017	2018
		සත්‍ය	ඇස්තමේන්තුව	ඇස්තමේන්තුව
කාණ්ඩය ඊ	- ස්ථිර	1	1	1
කාණ්ඩය ඔ	- ස්ථිර	-	-	-
	- අනියම් /තාවකාලික	4	4	4
කාණ්ඩය සී	- ස්ථිර	-	-	-
	- අනියම් /තාවකාලික	3	3	2
කාණ්ඩය ඩී	- ස්ථිර	-	-	-
	- අනියම් /තාවකාලික	4	4	4
එකතුව	- ස්ථිර	1	1	1
	- අනියම් /තාවකාලික	11	11	10
	මුළු එකතුව	12	12	11

ඇස්තමේන්තුව - 2018
 ශීර්ෂය - 640 පළාත් සමුදාය, වෙළඳ හා ආහාර, ප්‍රවාහන, ක්‍රීඩා හා
 සෞඛ්‍ය කටයුතු සහ කර්මාන්ත සංවර්ධන අමාත්‍යාංශය
 වැඩසටහන - 03 පළාත් සභා පරිපාලනය
 ව්‍යාපෘතිය - 02 සාමාන්‍ය පරිපාලන සහ ආයතනික සේවා (අමාත්‍යාංශ කාර්ය මණ්ඩලය)
 උප ව්‍යාපෘතිය - 06 ආයතනික සංවර්ධනය

වැය විෂයය	අංශය/ප්‍රවර්ගය	වැය විෂයය කාණ්ඩය/ කාමය	2016	2017	2017	2018
			රු:	රු:	ප්‍රතිරෝධීත ඇස්තමේන්තුව රු:	ඇස්තමේන්තුව රු:
		මූලධන විකුණීම	73,178,315	37,200,000	53,600,000	40,000,000
		මූලධන වත්කම් පුනරුත්ථාපනය හා වැඩි දියුණු කිරීම	2,184,167	1,400,000	1,400,000	500,000
2001	23	ගොඩනැගිලි සහ ඉදිකිරීම්	1,785,517	1,200,000	1,200,000	500,000
2003	23	වාහන	398,650	200,000	200,000	-
		මූලධන වත්කම් අත්පත් කර ගැනීම	31,890,213	1,300,000	13,300,000	800,000
2102	23	ශාකකාර්මික සහ කාර්යාලීය උපකරණ	321,440	200,000	200,000	300,000
2103	23	සන්නිවේදන හා සන්නිවේදන සංකීර්ණ	-	1,100,000	1,100,000	400,000
	23	(i) පරිගණක, මුද්‍රණ සන්නිවේදන හා ජාතික පිටපත් සන්නිවේදන	806,950	-	-	-
	23	(ii) කර්මාන්ත සංවර්ධන අධිකාරිය සඳහා පරිගණක, මුද්‍රණ සන්නිවේදන හා ජාතික පිටපත් සන්නිවේදන	1,500,000	-	-	-
2104	23	(iii) වේලා සටහන් සන්නිවේදන මිලදී ගැනීම ගොඩනැගිලි සහ ඉදිකිරීම්	285,978	-	-	-
	23	(i) පළාත් මාර්ගයේ ප්‍රවාහන සේවා අධිකාරියේ පරිපාලන ගොඩනැගිලි ඉදිකිරීම්	11,086,995	-	-	-
	24	(ii) කර්මාන්ත සංවර්ධන දෙපාර්තමේන්තුවේ පරිපාලන ගොඩනැගිලි ඉදිකිරීම්	9,909,752	-	-	-
	23	(iii) කර්මාන්ත සංවර්ධන දෙපාර්තමේන්තුවේ පරිපාලන ගොඩනැගිලි ඉදිකිරීම්	7,979,098	-	12,000,000	-
2106	23	වෙනත්	-	-	-	100,000
		ධාරිතා සංවර්ධනය	3,000,000	2,000,000	2,000,000	1,000,000
2401	24	දැනුම වර්ධනය හා ආයතනික සංවර්ධනය (i) රිසර්ච් හා කොන්දෝෂණයන් වර්ධනයේ ගුණාත්මකභාවය වර්ධනය කිරීම	2,000,000	-	-	-
	23	(ii) පළාත් කර්මාන්ත සංවර්ධන සැලැස්ම සැකසීම	1,000,000	-	-	-
	24	(iii) ප්‍රවාහන අධිකාරියේ පුහුණු වැඩසටහන්	-	1,000,000	1,000,000	1,000,000
	23	(iv) කර්මාන්ත සංවර්ධන අධිකාරියේ පුහුණු වැඩසටහන්	-	1,000,000	1,000,000	-
		වෙනත් මූලධන විකුණීම	36,103,935	32,500,000	36,900,000	37,700,000
2502		ආයෝජන				
	23	(i) වෙළඳ හා ආහාර	3,480,610	3,500,000	3,500,000	6,200,000
	23	(ii) සෞඛ්‍ය කටයුතු	3,785,684	5,000,000	5,000,000	2,500,000
	23	(vi) සමස්ත කර්මාන්ත ක්ෂේත්‍රය වෙළඳපල සංවර්ධනය	2,672,269	-	4,400,000	-
	23	(vii) කර්මාන්ත ගම්මාන වළඹ අරමුදල	5,100,000	-	-	-
	23	(viii) ප්‍රාදේශීය කර්මාන්ත සංගම් සම්බල ගැන්වීම	2,900,000	-	-	-
	23	(ix) කර්මාන්ත ගම්මාන ප්‍රවර්ධන ව්‍යාපෘතිය	100,000	-	-	-
	24	(x) ඔස්ට්‍රේලියාවේ ප්‍රවර්ධන සංවර්ධනය කිරීම	12,000,000	12,000,000	12,000,000	13,000,000
	23	(xi) වෙනත්	6,065,372	-	-	-
	24	(xii) වළඹ ආයෝජන අරමුදල	-	5,000,000	5,000,000	-
	24	(xiii) මගී ආවරණ ඉදිකිරීම	-	7,000,000	7,000,000	-
	24	(xiv) ගලෙන්බිඳුණු වැටි නගරයේ අංශ සම්පූර්ණ ඔස්ට්‍රේලියාවේ ඉදිකිරීම්	-	-	-	13,000,000
	24	(xv) මගී ආවරණ නඩත්තුව හා සංවර්ධනය	-	-	-	2,000,000
	24	(xvi) ඔස්ට්‍රේලියාවේ ප්‍රවර්ධන සැලැස්ම	-	-	-	1,000,000
		ව්‍යාපෘතියේ මුළු විකුණීම	146,897,725	117,766,000	135,666,000	111,572,000

ඇස්තමේන්තුව - 2018

ශීර්ෂය - 640 පළාත් සමූහකාර, වෙළඳ හා ආහාර, ප්‍රවාහන, ක්‍රීඩා හා
 සෞඛ්‍ය කටයුතු සහ සම්මාන සංවර්ධන අමාත්‍යාංශය

ව්‍යාපෘතියේ මූල්‍යකරණ පහවරක් අනුව විකුම් පාරාංශය

මූල්‍යකරණය	2016 සහ රු:	2017 ඇස්තමේන්තුව රු:	2017 ප්‍රතිශෝධිත ඇස්තමේන්තුව රු:	2018 ඇස්තමේන්තුව රු:
විකුම් ප්‍රභේද				
22 සාමූහික ප්‍රදාන	73,719,410	80,566,000	82,066,000	71,572,000
23 පළාත් සභා සංවර්ධන ප්‍රදාන	49,268,563	12,200,000	28,600,000	10,000,000
24 පළාත් නිශ්චල සංවර්ධන ප්‍රදාන	23,909,752	25,000,000	25,000,000	30,000,000
මුළු එකතුව	146,897,725	117,766,000	135,666,000	111,572,000

ව්‍යාපෘති ක්‍රියාත්මක කිරීමේ නිදහස් ලෙවක මණ්ඩල පාරාංශය

සත්‍යවය	2016 සහ	2017 ඇස්තමේන්තුව	2018 ඇස්තමේන්තුව
කාණ්ඩය ඒ - ස්ථිර	3	4	4
කාණ්ඩය බී - ස්ථිර	1	1	1
- අනියම් /තාවකාලික	-	-	-
කාණ්ඩය ඩී - ස්ථිර	17	19	18
- අනියම් /තාවකාලික	-	-	-
කාණ්ඩය ඩී - ස්ථිර	9	8	8
- අනියම් /තාවකාලික	-	-	-
එකතුව - ස්ථිර	30	32	31
- අනියම් /තාවකාලික	-	-	-
මුළු එකතුව	30	32	31

ඇස්තමේන්තුව - 2018
 ශීර්ෂය - 640 පළාත් සමුදාය, වෙළඳ හා ආහාර, ප්‍රවාහන, ක්‍රීඩා හා
 සෞඛ්‍ය සහ ස්වයංපෝෂිත සහ සංරක්ෂණ අමාත්‍යාංශය
 වැඩසටහන - 03 පළාත් සහ පරිපාලන
 ව්‍යාපෘතිය - 04 මෝටර් රථ ප්‍රවාහන
 උප ව්‍යාපෘතිය - 04 ආර්ථික පරිපාලන පනත් සංවර්ධනය

වැය විෂය	අංශය	වැය විෂය කාණ්ඩය/ මාතෘකාව	2016	2017	2017	2018
			සහය	ඇස්තමේන්තුව	ප්‍රතිරෝධීත	ඇස්තමේන්තුව
			රු:	රු:	රු:	රු:
		පුනරාවර්තන වියදම්	5,236,689	7,361,000	7,501,000	8,623,600
		පොදුකලීය වියදම්	3,572,929	5,311,000	5,311,000	5,623,600
1001	22	වැටුප් හා වේතන	528,509	1,362,000	1,362,000	1,555,000
1002	22	අතිකාල හා නිවාඩු දින වැටුප්	143,980	230,000	230,000	189,600
1003	22	වෙනත් දීමනා	2,900,440	719,000	719,000	679,000
	22	(xi) දිරි දීමනා		3,000,000	3,000,000	3,200,000
		නමක් වියදම්	49,760	50,000	50,000	70,000
1101	22	දේශීය	49,760	50,000	50,000	70,000
		සැපයීම්	1,419,495	1,490,000	1,490,000	1,860,000
1201	22	ලිපිද්‍රව්‍ය හා කාර්යාලීය අවශ්‍යතා	1,335,064	1,300,000	1,300,000	1,500,000
1202	22	ඉන්ධන හා ලිහිසි සෙල්	1,000	50,000	50,000	225,000
1203	22	ආහාරපාන හා නිල ඇඳුම්	83,031	100,000	100,000	110,000
1204	22	වෛද්‍ය සැපයීම්	-	-	-	-
1205	22	වෙනත් - (xv) වෙනත්	400	20,000	20,000	25,000
1206	22	සන්නිවේදන සහ සන්නිවේදන	-	20,000	20,000	-
		නමක් වියදම්	-	160,000	80,200	310,000
1301	22	වාහන	-	80,000	80,000	210,000
1302	22	සන්නිවේදන සහ සන්නිවේදන	-	50,000	100	70,000
1303	22	ගොඩනැගිලි සහ ඉදිකිරීම්	-	30,000	100	30,000
1304	22	වෙනත්	-	-	-	-
		සේවා	116,505	230,000	449,800	760,000
1401	22	ප්‍රවාහන	-	-	-	-
1402	22	සැපයීම හා සන්නිවේදන	68,950	100,000	399,800	700,000
1403	22	විදුලි සැපයීම	20,238	100,000	20,000	40,000
1404	22	බදු කුලී සහ පළාත් පාලන ආයතන බදු	-	-	-	-
1405	22	වෙනත් (i) වෙනත්	27,317	30,000	30,000	-
1409	22	වෙනත් - (L.v) වෙනත්	-	-	-	20,000
		වෙනත් පුනරාවර්තන වියදම්	78,000	120,000	120,000	-
1703	22	වෙනත් (i) අභ්‍යාසලාභී දීමනා	78,000	120,000	120,000	-

* වැය විෂයයන් පිටතට මාරු කිරීමට ඉඩ දෙනු නොලැබේ
 පුද්ගල පවිත්‍ර ප්‍රතිපාදන ඉතිරිවීම් අනෙකුත් පුනරාවර්තන වැය විෂයයන්ට මාරු කිරීමට ඉඩ දෙනු නොලැබේ

- ඇස්තමේන්තුව - 2018
 ශීර්ෂය - 640 පළාත් සමුදාය, වෙළඳ හා ආහාර, ප්‍රවාහන, ක්‍රීඩා හා
 සෞඛ්‍ය සංවර්ධන සහ තර්මානුකූල සංවර්ධන අමාත්‍යාංශය
 වැඩසටහන - 03 පළාත් සභා පරිපාලනය
 ව්‍යාපෘතිය - 04 මෝටර් රථ ප්‍රවාහන
 උප ව්‍යාපෘතිය - 04 ආර්ථික පරිපාලන පහසුකම් සංවර්ධනය

වැය විෂයය	ආමුණුල් ප්‍රභේදය	වැය විෂයය කාණ්ඩය/ කාමය	2016	2017	2017	2018
			සත්‍ය රු:	ඇස්තමේන්තුව රු:	ප්‍රතිශෝධිත ඇස්තමේන්තුව රු:	ඇස්තමේන්තුව රු:
2103	23	මූලධන විඳඳුම්	2,608,950	2,000,000	2,000,000	-
		මූලධන වත්කම් අත්පත් කර ගැනීම්	2,608,950	1,000,000	1,000,000	-
		සන්ප්‍ර හා සන්ප්‍රෝපකරණ	2,608,950	1,000,000	1,000,000	-
2401	23	ධාරිතා සංවර්ධනය	-	1,000,000	1,000,000	-
		දැනුම් වර්ධනය හා ආයතනික සංවර්ධනය	-	1,000,000	1,000,000	-
ව්‍යාපෘතියේ මුළු විඳඳුම්			7,845,639	9,361,000	9,501,000	8,623,600

ව්‍යාපෘතියේ මූල්‍යකරණ ප්‍රභවයන් අනුව විඳඳුම් සාරාංශය

	2016	2017	2017	2018
	සත්‍ය රු:	ඇස්තමේන්තුව රු:	ප්‍රතිශෝධිත ඇස්තමේන්තුව රු:	ඇස්තමේන්තුව රු:
විධාරණ ප්‍රභවය				
22 සාමූහික ප්‍රදාන	5,236,689	7,361,000	7,501,000	8,623,600
23 පළාත් සභා සංවර්ධන ප්‍රදාන	2,608,950	2,000,000	2,000,000	-
24 පළාත් නිශ්චිත සංවර්ධන ප්‍රදාන	-	-	-	-
මුළු වකතුව	7,845,639	9,361,000	9,501,000	8,623,600

ව්‍යාපෘතියේ ක්‍රියාත්මක කිරීමේ නිදසුන් ලෙට්ට කමිස්/වැය සාරාංශය

කමිස්/වැය		2016	2017	2018
		සත්‍ය	ඇස්තමේන්තුව	ඇස්තමේන්තුව
කාණ්ඩය ඊ	- ස්ථිර	1	1	1
කාණ්ඩය බී	- ස්ථිර	-	-	-
	- අනියම් /තාවකාලික	-	-	-
කාණ්ඩය සී	- ස්ථිර	1	2	2
	- අනියම් /තාවකාලික	-	-	-
කාණ්ඩය ඩී	- ස්ථිර	1	1	1
	- අනියම් /තාවකාලික	-	-	-
එකතුව	- ස්ථිර	3	4	4
	- අනියම් /තාවකාලික	-	-	-
මුළු එකතුව		3	4	4

ඇස්තමේන්තුව - 2018
 ශීර්ෂය - 640 පළාත් සමුපකාර, වෙළඳ හා ආහාර, ප්‍රවාහන, ක්‍රීඩා හා
 සෞඛ්‍ය කටයුතු සහ කර්මාන්ත සංවර්ධන අමාත්‍යාංශය
 වැඩසටහන - 51 කර්මාන්ත සංවර්ධනය
 ව්‍යාපෘතිය - 05 කර්මාන්ත කටයුතු
 උප ව්‍යාපෘතිය - 05 ජවනෝපාය සංවර්ධනය

වැය පිණිස	අංශය	වැය පිණිස කාණ්ඩය/ නාමය	2016	2017	2017	2018
			සත්‍ය	ඇස්තමේන්තුව	ප්‍රතිරෝධීත	ඇස්තමේන්තුව
			රු:	රු:	රු:	රු:
2001	23	මුද්‍රණ වියදම්	15,471,531	-	-	-
		මුද්‍රණ වත්කම් පුනරුත්ථාපනය හා වැඩි දියුණු කිරීම	4,765,102	-	-	-
		හොඩිකැණිලි සහ ඉදිකිරීම්				
		(i) ජෛනවර්ණ මධ්‍යස්ථාන වැඩිදියුණු කිරීම	2,829,203			
2401	23	(ii) ජෛනවර්ණ මධ්‍යස්ථාන වැඩිදියුණු කිරීම	1,935,899			
		ධාරිතා සංවර්ධනය	1,807,794	-	-	-
2502	23	උැනුම් වර්ධනය හා ආයතනික සංවර්ධනය				
		(i) වඩු පාසල පුනුණු වැඩසටහන	1,807,794			
		වේනස් මුද්‍රණ වියදම්	8,898,635	-	-	-
		ආයෝජන				
23	23	(iii) ජෛනවර්ණ ගම්මාන වැඩසටහන	4,999,539			
		(iv) හඳින කර්මාන්ත වැඩසටහන	3,899,096			
		ව්‍යාපෘතියේ මුළු වියදම්	15,471,531	-	-	-

ව්‍යාපෘතියේ මූල්‍යකරණ ප්‍රතිඵලයන් අනුව වියදම් පාරාංශය

මූල්‍යකරණය	2016	2017	2017	2018
	සත්‍ය	ඇස්තමේන්තුව	ප්‍රතිරෝධීත	ඇස්තමේන්තුව
	රු:	රු:	රු:	රු:
විසර්ජන ප්‍රභවය				
22 සාමූහික ප්‍රදාන	-	-	-	-
23 පළාත් සභා සංවර්ධන ප්‍රදාන	13,535,632	-	-	-
24 පළාත් කිහිපය සංවර්ධන ප්‍රදාන	1,935,899	-	-	-
මුළු වසඳුව	15,471,531	-	-	-

ඇස්තමේන්තුව - 2018
 ශීර්ෂය - 640 පළාත් සමුදාය, වෙළඳ හා ආහාර, ප්‍රවාහන, ක්‍රීඩා හා මධ්‍යම කටයුතු සහ කර්මාන්ත සංවර්ධන අමාත්‍යාංශය
 වැඩසටහන - 53 සමුදාය සංවර්ධනය
 ව්‍යාපෘතිය - 06 සමුදාය කටයුතු
 උප ව්‍යාපෘතිය - 05 ජීවනෝපාය සංවර්ධනය

වැය වර්ගය	ආමුද්‍රණ අංකය	වැය වර්ගය සාමාන්‍ය/ කාමය	2016	2017	2017	2018
			සත්‍ය රු:	ඇස්තමේන්තුව රු:	ප්‍රතිශෝධිත ඇස්තමේන්තුව රු:	ඇස්තමේන්තුව රු:
2001	23	මූලධන වියදම්	18,902,192	-	-	-
		මූලධන වත්කම් පුනරුත්ථාපනය හා වැඩි දියුණු කිරීම	8,281,137	-	-	-
2104	24	(i) මූලධනවත්කම් පුනරුත්ථාපනය	8,281,137			
		(ii) මූලධනවත්කම් පුනරුත්ථාපනය	-			
2104	23	මූලධන වත්කම් අත්පත් කර ගැනීම	695,199	-	-	-
		කොඩිනැති මිලි සහ ඉදිකිරීම්				
2401	23	(i) පොලොන්නරුව සහකාර කොමසාරිස් කාර්යාලය ඉදිකිරීම				
		(ii) මූලධනවත්කම් මානව සම්පත් සේනාදාය ගුණසේන ඉදිකිරීම සහ භූමි සකස් කිරීම	695,199			
2401	23	ධාරිතා සංවර්ධනය	2,325,856	-	-	-
		දැනුම් වර්ධනය හා ආයතනික සංවර්ධනය	2,325,856			
2502	23	වෙනත් මූලධන වියදම්	7,600,000	-	-	-
		ආයෝජන				
		(i) විවිධ සේවා සමුදාය සමිති ප්‍රවර්ධනය	5,000,000			
		(ii) ඉාමය සමුදාය සමිති පිහිටුවීම	2,600,000			
ව්‍යාපෘතියේ මුළු වියදම			18,902,192	-	-	-

ව්‍යාපෘතියේ මූල්‍යකරණ ප්‍රභවයන් අනුව වියදම් පාරාංශය

මූල්‍යකරණය	2016	2017	2017	2018
	සත්‍ය රු:	ඇස්තමේන්තුව රු:	ප්‍රතිශෝධිත ඇස්තමේන්තුව රු:	ඇස්තමේන්තුව රු:
විකර්ෂන ප්‍රභවය				
22 සාමූහික ප්‍රදාන	-	-	-	-
23 පළාත් සභා සංවර්ධන ප්‍රදාන	18,902,192	-	-	-
24 පළාත් නිවැරදි සංවර්ධන ප්‍රදාන	-	-	-	-
මුළු එකතුව	18,902,192	-	-	-

ඇස්තමේන්තුව - 2018
 ශීර්ෂය - 640 පළාත් සමූහකාර, වෙළඳ හා ආහාර, ප්‍රවාහන, ක්‍රීඩා හා
 සෞඛ්‍ය සහ සංරක්ෂණ සහ සංවර්ධන අමාත්‍යාංශය
 වැයකිරීම - 90 ක්‍රීඩා
 ව්‍යාපෘතිය - 07 ක්‍රීඩා සංවර්ධනය
 උප ව්‍යාපෘතිය - 02 සොබා ජනිත

වැය විෂයය	අංශය	වැය විෂයය කාණ්ඩය/ කාමය	2016	2017	2017	2018
			සහය	ඇස්තමේන්තුව	ප්‍රතිශෝධිත ඇස්තමේන්තුව	ඇස්තමේන්තුව
			රු:	රු:	රු:	රු:
2004	23	මුද්‍රිත වියදම්	43,210,509	-	-	-
		මුද්‍රිත වත්කම් පුනරුත්ථාපනය හා වැඩි දියුණු කිරීම	14,571,106	-	-	-
2401	24	වෙනත්				
		(i) ක්‍රීඩා පිටි සංවර්ධනය	11,851,263			
2401	24	(ii) ක්‍රීඩා පිටි සංවර්ධනය	2,719,843			
		ධාරිතා සංවර්ධනය	225,035	-	-	-
2502	24	දැනුම් වර්ධනය හා ආයතනික සංවර්ධනය				
		(i) කවී ක්‍රීඩා දැනුම් ලබාදීමේ වැඩමුච්චි පැවැත්වීම	225,035			
2502	24	වෙනත් මුද්‍රිත වියදම්	28,414,368	-	-	-
		ආයෝජන				
		(i) ක්‍රීඩා සමාර සඳහා ක්‍රීඩා උපකරණ ලබාදීම	5,039,771			
		(ii) ක්‍රීඩා පුහුණු හා ක්‍රීඩා සංගම් වෙනුවෙන් ක්‍රීඩා ඉසව් සංවර්ධනය කිරීම	14,933,510			
		(iii) ජාතික මහා ක්‍රීඩා උළෙල සඳහා වන පුහුණු සඳවුරු	1,437,985			
		(iv) ක්‍රීඩා කුසලතා සංවර්ධනය සඳහා දෙවන වෙනස	860,080			
24	සඳුකාගැනීම සඳහා වන පුහුණු සඳවුරු					
24	(v) ජාතික හා ජාත්‍යන්තර මට්ටමේ කුසලතා ඇගයීම	6,143,022				
		ව්‍යාපෘතියේ මුළු වියදම්	43,210,509	-	-	-

ව්‍යාපෘතියේ මූල්‍යකරණ ප්‍රතිඵලයන් ඇතුළු වියදම් සාරාංශය

මූල්‍යකරණය	2016	2017	2017	2018
	සහය	ඇස්තමේන්තුව	ප්‍රතිශෝධිත ඇස්තමේන්තුව	ඇස්තමේන්තුව
	රු:	රු:	රු:	රු:
පිසර්පත ප්‍රඥප්තිය				
22 සාමූහික ප්‍රදාන	-	-	-	-
23 පළාත් සභා සංවර්ධන ප්‍රදාන	26,784,773	-	-	-
24 පළාත් නිවේදන සංවර්ධන ප්‍රදාන	16,425,736	-	-	-
මුළු වියදම්	43,210,509	-	-	-

ඇස්තමේන්තුව - 2018

ශීර්ෂය - 641 - පළාත් සමූපකාර සංවර්ධන දෙපාර්තමේන්තුව

දැක්ම

" නිරසාර සමූපකාර ව්‍යවසායයක්, සෞභාග්‍යමත් සමාජයක් "

මෙහෙවර

" සමූපකාර ක්‍රමය හා එම ජාලය ශක්තිමත් කිරීම සියලු පාර්ශවකරුවන්ගේ මනා සහභාගිත්වයෙන්, විනිවිදභාවයෙන් යුක්තව සහ සමූපකාර සංකල්ප වලට හා ප්‍රතිපත්ති වලට මුල් තැන දෙමින් සංවර්ධනය කිරීම. "

ප්‍රධාන කාර්යයන්

- සමූපකාර ක්‍රමය ප්‍රවර්ධනය කිරීම
- සමූපකාර ජාලය ශක්තිමත් කිරීම
- ආයතනික ධාරිතා සංවර්ධනය
- යහපාලන කටයුතු සංවර්ධනය

විඳුම් වර්ගීකරණය

වැඩසටහන 53. සමූපකාර සංවර්ධනය

ව්‍යාපෘතිය 02. සාමාන්‍ය පරිපාලනය සහ ආයතනික සේවා

උප ව්‍යාපෘතිය 06. ආයතනික සංවර්ධනය

මූලික තොරතුරු

විස්තරය	සේවා ජාලය		
	අනුරාධපුර	පොළොන්නරුව	එකතුව
විවිධ සේවා	17	09	26
පාරිභෝගික සමිති	02	-	02
සමූපකාර බැංකු	3	-	3
කෘෂිකාර්මික	1	-	1
සත්ව නිෂ්පාදන - කිරි	3	1	4
ධීවර	2	4	6
කර්මාන්ත	1	1	2
කම්කරු	-	1	1
තරුණ සේවා	-	1	1
සුභසාධන	-	1	1
වෙනත් ප්‍රාථමික	-	1	1
සේවක සංඛ්‍යාව	711	606	1,317
සාමාජික සංඛ්‍යාව	166,706	130,773	297,479
ඉන්ධනනළු	7	11	18
කෝප් සිටි	14	13	27
මිනි කෝප් සිටි	49	38	87
මෙහා කෝප් සිටි	03	01	04
ග්‍රාමීය බැංකු	106	40	146
සහස සංගම්	70	43	113
ඉතිරි කිරීමේ ගිණුම්	129,653	174,023	303,676
ස්ථාවර තැම්පතු	8,853	5,132	13,985

(මූලාශ්‍රය - දෙපාර්තමේන්තු සංඛ්‍යාලේඛණ)

ඇස්තමේන්තුව - 2018

ශීර්ෂය - 641 සලාස් සමුදායාර සංවර්ධන දෙපාර්තමේන්තුව

අත්තිකාරම් හිණුම් සාරාංශය

අයිතමය	2016	2017	2017	2018
	සහය රු:	ඇස්තමේන්තුව රු:	ප්‍රතිශෝධිත ඇස්තමේන්තුව රු:	ඇස්තමේන්තුව රු:
සලාස් රාජ්‍ය නිලධාරීන්ට අත්තිකාරම් හිණුම - 64101				
විද්‍යමෙහි උපරිම සීමාව	4,499,999	4,500,000	4,500,000	4,200,000
ලැබීමේ අවම සීමාව	3,485,460	4,000,000	4,000,000	1,300,000
උපරිම කර ගෙන සීමාව	14,872,812	20,000,000	20,000,000	20,500,000

වැඩසටහන් සහ ව්‍යාපෘති අනුව විද්‍යුම් සාරාංශය

වැඩසටහන්	වැඩසටහන්/ ව්‍යාපෘති නාමය	2016	2017	2017	2018
		සහය රු:	ඇස්තමේන්තුව රු:	ප්‍රතිශෝධිත ඇස්තමේන්තුව රු:	ඇස්තමේන්තුව රු:
53	උපරාධර්ෂක විද්‍යුම්	59,433,687	64,764,000	76,881,824	65,398,000
	සමුදායාර සංවර්ධනය	59,433,687	64,764,000	76,881,824	65,398,000
	02. සාමාන්‍ය පරිපාලනය සහ ආයතනික සේවා	59,433,687	64,764,000	76,881,824	65,398,000
53	මූලධර්ම විද්‍යුම්	1,813,207	7,500,000	7,500,000	8,000,000
	සමුදායාර සංවර්ධනය	1,813,207	7,500,000	7,500,000	8,000,000
	02. සාමාන්‍ය පරිපාලනය සහ ආයතනික සේවා	1,813,207	7,500,000	7,500,000	8,000,000
53	මුළු විද්‍යුම්	61,246,894	72,264,000	84,381,824	73,398,000
	සමුදායාර සංවර්ධනය	61,246,894	72,264,000	84,381,824	73,398,000
	02. සාමාන්‍ය පරිපාලනය සහ ආයතනික සේවා	61,246,894	72,264,000	84,381,824	73,398,000

අගවැය ඇස්තමේන්තුව - 2018

ශීර්ෂය - 641 වළාඤ්ඤා සංවර්ධන දෙපාර්තමේන්තුව

වැය විෂයය කාණ්ඩය අනුව වියදම් සාරාංශය

වැය විෂයය කාණ්ඩය	2016	2017	2017	2018
	සහය	ඇස්තමේන්තුව	ප්‍රතිශෝධිත ඇස්තමේන්තුව	ඇස්තමේන්තුව
	රු:	රු:	රු:	රු:
පුනරාවර්තන වියදම්	59,433,687	64,764,000	76,881,824	65,398,000
පුද්ගල වැටුප්	49,275,863	50,346,000	61,322,224	48,278,000
නමස් වියදම්	2,251,874	3,000,000	3,729,600	3,000,000
සැපයීම්	1,564,738	2,600,000	2,600,000	3,390,000
නඩිස්තූ වියදම්	1,301,830	1,750,000	2,462,000	2,350,000
සේවා	1,734,336	2,360,000	2,060,000	3,060,000
මාරු කිරීම්	3,272,986	4,708,000	4,708,000	5,320,000
වෙනත් පුනරාවර්තන වියදම්	32,060	-	-	-
මූලධන වියදම්	1,813,207	7,500,000	7,500,000	8,000,000
මූලධන වත්කම් පුනරුත්ථාපනය හා වැඩි දියුණු කිරීම	1,529,512	500,000	500,000	3,000,000
මූලධන වත්කම් අත්පත්කර ගැනීම	-	3,800,000	3,800,000	1,700,000
ධාරණ සංවර්ධනය	283,695	200,000	200,000	300,000
වෙනත් මූලධන වියදම්	-	3,000,000	3,000,000	3,000,000
මුළු වියදම්	61,246,894	72,264,000	84,381,824	73,398,000

වැඩසටහනේ මූල්‍යකරණ ප්‍රතිඵලයන් අනුව වියදම් සාරාංශය

මූල්‍යකරණය	2016	2017	2017	2018
	සහය	ඇස්තමේන්තුව	ප්‍රතිශෝධිත ඇස්තමේන්තුව	ඇස්තමේන්තුව
	රු:	රු:	රු:	රු:
විකර්ෂක ප්‍රඥප්තිය				
22 සාමූහික ප්‍රදාන	59,433,687	64,764,000	76,881,824	65,398,000
23 වළාඤ්ඤා සංවර්ධන ප්‍රදාන	1,813,207	3,500,000	3,500,000	6,000,000
24 වළාඤ්ඤා නිශ්චිත සංවර්ධන ප්‍රදාන	-	4,000,000	4,000,000	2,000,000
මුළු එකතුව	61,246,894	72,264,000	84,381,824	73,398,000

වැඩ සටහන ක්‍රියාත්මක කිරීමේ නිදහස් සේවක මණ්ඩල සාරාංශය

තත්ත්වය	2016	2017	2018
	සහය	ඇස්තමේන්තුව	ඇස්තමේන්තුව
කාණ්ඩය ඊ - ස්ථිර	3	5	4
කාණ්ඩය ඩී - ස්ථිර	3	5	3
- අනියම් /තාවකාලික	-	-	-
කාණ්ඩය ජී - ස්ථිර	76	73	70
- අනියම් /තාවකාලික	-	-	-
කාණ්ඩය ඩී - ස්ථිර	10	13	14
- අනියම් /තාවකාලික	1	-	-
එකතුව - ස්ථිර	92	96	91
- අනියම් /තාවකාලික	1	-	-
මුළු එකතුව	93	96	91

ඇස්තමේන්තුව - 2018
 ශීර්ෂය - 641 පළාත් සමුදාය සංවර්ධන දෙපාර්තමේන්තුව
 වැඩසටහන - 53 සමුදාය සංවර්ධනය
 ව්‍යාපෘතිය - 02 සාමාන්‍ය පරපාලනය සහ ආයතනික සේවා
 උප ව්‍යාපෘතිය - 06 ආයතනික සංවර්ධනය

වැය විෂයය	ප්‍රතිපත්තිමය අංකය	වැය විෂයය කාර්ම/ කාමය	2016	2017	2017	2018
			සහය	ඇස්තමේන්තුව	ප්‍රතිපාදන ඇස්තමේන්තුව	ඇස්තමේන්තුව
			රු:	රු:	රු:	රු:
		ප්‍රතිපාදන විෂයය	59,433,687	64,764,000	76,881,824	65,398,000
		පුද්ගල පවිත්‍ර	49,275,863	50,346,000	61,322,224	48,278,000
1001	22	වැටුප් හා වේතන	24,999,476	31,895,000	38,406,376	34,278,000
1002	22	අතිරේක හා නිවාඩු දින වැටුප්	1,799,178	2,070,000	2,070,000	2,200,000
1003	22	වෙනත් දීමනා	22,477,209	16,381,000	20,845,848	11,800,000
		ගමන් වියදම්	2,251,874	3,000,000	3,729,600	3,000,000
1101	22	දේශීය	2,251,874	3,000,000	3,729,600	3,000,000
		සැපයීම්	1,564,738	2,600,000	2,600,000	3,390,000
1201	22	ලිපිද්‍රව්‍ය හා කාර්යාලීය අවශ්‍යතා	349,641	800,000	800,000	1,000,000
1202	22	ඉන්ධන හා ලිපි සේවාව	931,042	1,200,000	1,200,000	1,500,000
1203	22	ආකාරය හා නිල ඇඳුම්	129,679	200,000	200,000	290,000
1205	22	වෙනත් (i) පුස්තක සැපයුම්	-	-	-	36,000
	22	(ii) පාරිභෝග්‍ය ද්‍රව්‍ය	-	-	-	186,000
	22	(iii) සන්නිවේදන ද්‍රව්‍ය	-	-	-	28,000
	22	(xv) වෙනත්	133,376	100,000	100,000	50,000
1206	22	සත්තු හා සත්වෝපකරණ	21,000	300,000	300,000	300,000
		නඩත්තු වියදම්	1,301,830	1,750,000	2,462,000	2,350,000
1301	22	වාහන	566,355	1,000,000	1,712,000	1,500,000
1302	22	සත්තු හා සත්වෝපකරණ	160,064	300,000	300,000	300,000
1303	22	ගොඩනැගිලි සහ ඉදිකිරීම්	534,191	400,000	400,000	500,000
1304	22	වෙනත්	41,220	50,000	50,000	50,000
		සේවා	1,734,336	2,360,000	2,060,000	3,060,000
1401	22	ප්‍රවාහන	1,066	10,000	10,000	10,000
1402	22	තැපැල් හා සන්නිවේදන	546,771	500,000	500,000	700,000
1403	22	විදුලි සැපයීම හා ජලය	577,553	1,000,000	850,000	1,000,000
1404	22	බදු කුලී සහ පළාත් පාලන ආයතන බදු	4,042	50,000	50,000	50,000
1405	22	වෙනත් (i) ආරක්ෂක සේවා	604,904	800,000	650,000	-
1409	22	වෙනත් (iv) ආරක්ෂක සේවා *	-	-	-	800,000
	22	(xvi) කාර්යාල නිලධාරීන්ගේ පුහුණු දීමනා	-	-	-	51,300
	22	(xxxix) පුස්තක දැනටමත්/ ගැසට් නිවේදන පල කිරීමේ ආස්තිය	-	-	-	88,000
	22	(xLiv) සේවා ගිවිසුම්	-	-	-	360,700
		මාරු කිරීම්	3,272,986	4,708,000	4,708,000	5,320,000
1506	22	රාජ්‍ය සේවකයින් සඳහා දේපල ණය පොලී *	272,986	458,000	458,000	320,000
1509	22	ප්‍රදාන (i) සමුදාය සේවකයින්ගේ වැන්දඹු අනන්තර විද්‍යාම අරමුදල *	3,000,000	4,250,000	4,250,000	5,000,000
		වෙනත් ප්‍රතිපාදන විෂයය	32,060	-	-	-
1703	22	වෙනත්	32,060	-	-	-

* වැය විෂයයෙන් පිටතට මාරු කිරීමට ඉඩ දෙනු නොලැබේ
 පුද්ගල පවිත්‍ර ප්‍රතිපාදන ඉතිරිවීම් අනෙකුත් ප්‍රතිපාදන වැය විෂයයෙන් මාරු කිරීමට ඉඩ දෙනු නොලැබේ

ඇස්තමේන්තුව - 2018
 ශීර්ෂය - 641 පළාත් සමුදායකාරී සංවර්ධන දෙපාර්තමේන්තුව
 වැඩසටහන - 53 සමුදායකාරී සංවර්ධනය
 ව්‍යාපෘතිය - 02 සාමාන්‍ය පරිපාලන සහ ආයතනික සේවා
 උප ව්‍යාපෘතිය - 06 ආයතනික සංවර්ධනය

වැඩ විෂයය	ආමුදල් වර්ගය	වැඩ විෂයය කාණ්ඩය/ නාමය	2016	2017	2017	2018
			සහය	ඇස්තමේන්තුව	ප්‍රතිලාභීත ඇස්තමේන්තුව	ඇස්තමේන්තුව
			රු:	රු:	රු:	රු:
		මූලධන වියදම්	1,813,207	7,500,000	7,500,000	8,000,000
		මූලධන වත්කම් පුනරුත්ථාපනය හා වැඩි දියුණු කිරීම	1,529,512	500,000	500,000	3,000,000
2001	23	(i) ගොඩනැගිලි සහ ඉදිකිරීම්	1,232,112	-	-	-
	24	(ii) ගොඩනැගිලි සහ ඉදිකිරීම්	-	500,000	500,000	-
	24	(iii) අනුරාධපුර දිස්ත්‍රික් මණ්ඩල ගොඩනැගිලි අවිච්චිත කිරීම	-	-	-	1,000,000
	23	(iv) දෙපාර්තමේන්තු ගොඩනැගිලි හා කාණු පද්ධති අවිච්චිත කිරීම	-	-	-	2,000,000
2002	23	(ii) සත්ත්‍ර හා සත්ත්‍රෝපකරණ	297,400	-	-	-
		මූලධන වත්කම් අත්පත් කර ගැනීම	-	3,800,000	3,800,000	1,700,000
2102	23	(i) ශාක කාණ්ඩ සහ කාර්යාලීය උපකරණ	-	100,000	200,000	-
	24	(ii) ශාක කාණ්ඩ සහ කාර්යාලීය උපකරණ	-	3,500,000	3,500,000	-
2103	23	සත්ත්‍ර හා සත්ත්‍රෝපකරණ	-	200,000	100,000	-
2107	23	(ii) පරිගණක හා උපාංග මිලදී ගැනීම	-	-	-	700,000
	24	සවිභව පහසුකම් වත්කම්	-	-	-	-
		(i) අනුරාධපුර සමුදායකාරී සංවර්ධන සහකාර කොමසාරිස් කාර්යාල වාසු සමීකරණය කිරීම	-	-	-	1,000,000
		පාරිභෝගික සංවර්ධනය	283,695	200,000	200,000	300,000
2401	24	(i) දැනුම් වර්ධනය හා ආයතනික සංවර්ධනය	-	-	-	-
	23	(ii) දැනුම් වර්ධනය හා ආයතනික සංවර්ධනය	283,695	200,000	200,000	300,000
		වෙනත් මූලධන වියදම්	-	3,000,000	3,000,000	3,000,000
2502		ආයෝජන	-	-	-	-
	23	(i) ඉාමීය බැංකු පරිගණක ජාලගත කිරීම	-	-	-	3,000,000
	23	(ii) පරිගණක ජාලගත කිරීම	-	3,000,000	3,000,000	-
		ව්‍යාපෘතියේ මුළු වියදම්	61,246,894	72,264,000	84,381,824	73,398,000

ව්‍යාපෘතියේ මූල්‍යකරණ ප්‍රතිඵලයන් අනුව වියදම් සාරාංශය

මූල්‍යකරණය	2016	2017	2017	2018
	සහය	ඇස්තමේන්තුව	ප්‍රතිලාභීත ඇස්තමේන්තුව	ඇස්තමේන්තුව
	රු:	රු:	රු:	රු:
විධාරණ ප්‍රභේදනය				
22 සාමූහික ප්‍රදාන	59,433,687	64,764,000	76,881,824	65,398,000
23 පළාත් සහ සංවර්ධන ප්‍රදාන	1,813,207	3,500,000	3,500,000	6,000,000
24 පළාත් කියවීම සංවර්ධන ප්‍රදාන	-	4,000,000	4,000,000	2,000,000
මුළු වකුගුව	61,246,894	72,264,000	84,381,824	73,398,000

ව්‍යාපෘතියේ ස්වයංසම්පාදන කිරීමේ ක්‍රියාත්මක සේවක මණ්ඩල සාරාංශය

සේවක	2016	2017	2018
	සහය	ඇස්තමේන්තුව	ඇස්තමේන්තුව
කාණ්ඩය ඒ - ස්ථිර	3	5	4
කාණ්ඩය ඔ - ස්ථිර	3	5	3
කාණ්ඩය ඊ - අතිරේක/තාවකාලික	-	-	-
කාණ්ඩය සී - ස්ථිර	76	73	70
කාණ්ඩය ඩී - අතිරේක/තාවකාලික	-	-	-
කාණ්ඩය ඩී - ස්ථිර	10	13	14
කාණ්ඩය ඩී - අතිරේක/තාවකාලික	1	-	-
එකතුව - ස්ථිර	92	96	91
එකතුව - අතිරේක/තාවකාලික	1	-	-
මුළු වකුගුව	93	96	91

දැක්ම

" නිර්මාණශීලී කර්මාන්ත ප්‍රජාවක්, අභිමානවත් පළාතක් "

මෙහෙවර

" කර්මාන්ත ක්ෂේත්‍රයේ මානව සම්පත්, ආයෝජන, නිෂ්පාදන හා වෙළෙඳපොළ අවස්ථා සහ පර්යේෂණ හා සංවර්ධන සියලු පාර්ශවකරුවන්ගේ මනා සහභාගිත්වයෙන් හා විනිවිදභාවයෙන් යුක්තව ප්‍රවර්ධනය කිරීම. "

ප්‍රධාන කාර්යයන්

- කර්මාන්ත ක්ෂේත්‍රයේ මානව සම්පත් සංවර්ධනය
- කර්මාන්ත අංශයේ ආයෝජන ප්‍රවර්ධනය
- නිෂ්පාදන හා වෙළෙඳපොළ අවස්ථා සංවර්ධනය
- පර්යේෂණ හා සංවර්ධනය
- ආයතනික ධාරිතා සංවර්ධනය
- යහපාලනය

විඳදම් වර්ගීකරණය

- වැඩසටහන 51. කර්මාන්ත සංවර්ධන
- ව්‍යාපෘතිය 02. සාමාන්‍ය පරිපාලනය සහ ආයතනික සේවා
- ව්‍යාපෘතිය 04. ජෛව කර්මාන්ත කටයුතු
- ව්‍යාපෘතිය 05. කුඩා කර්මාන්ත කටයුතු
- උප ව්‍යාපෘතිය 05. ජීවනෝපාය සංවර්ධනය
- උප ව්‍යාපෘතිය 06. ආයතනික සංවර්ධනය

මූලික තොරතුරු

දෙපාර්තමේන්තුව යටතේ ක්‍රියාත්මකවන ආයතන

අනුරාධපුර ජේෂ්වරාම මධ්‍යස්ථාන	-	27
පොළොන්නරුව ජේෂ්වරාම මධ්‍යස්ථාන	-	15
අනුරාධපුර අලෙවි මධ්‍යස්ථාන	-	03
පොළොන්නරුව අලෙවි මධ්‍යස්ථාන	-	01

අනුරාධපුර ජේෂ්වරාම මධ්‍යස්ථාන - 27

නොවිටියාගම	පල්ලේකාගම
මුදිතාගම	චලවිවේගම
රළපතාව	මානෑව
පණ්ඩුලගම	කලාකරඹුව
පෙර්මියන්කුලම	හිරිපිටියාගම
කටුකැලියාව	තෙඵ්ඛුව
රුවන්ගම	කල්පේ
පුබ්බෝගම	21 ජනපදය
මානේරුව	ගෝමරන්කල්ල
තෙඵමිපත්ගම	හුරුවිභිකවුව
රාජා-ගනය	තිරප්පනේ
රඹුව	මාමිනියාව
දෙමටගල	හුර්ගස්වුව
නාමල්පුර	

පොළොන්නරුව ජේෂ්වරාම මධ්‍යස්ථාන - 15

පත්තිනි පෙදෙසගම	බුද්ධියාය
තෙඵමිවිල	අතරගල්ලුව
කඩවලවුව	අත්තනකඩවල
බෝ අත්ත	අරලගන්විල
කුමාරගම	පැරකුම්
රජඇලගම	බැඳිවුව
පුලතිසිගම	තල්පොත
හිඟුරක්දමන	

අලෙවි මධ්‍යස්ථාන - 04

- කඩ පනහ
- කව්චේරිය
- තිරප්පනේ
- පොළොන්නරුව - රජ ඇලගම

ජේෂ්ඨතම ගම්මාන - අනුරාධපුර - 10

- කුරටියාව
- කවරක්කුලම
- බුලංකුලම
- පුනුව
- කාශ්‍යපගම
- සාලියපුර
- උට්ටිමඩුව
- කිරිගල්වැව
- රුවන්පුර (පදවිය)
- සඳුරැස්ගම

ජේෂ්ඨතම ගම්මාන - පොළොන්නරුව -04

- බියෝ බණ්ඩාරගම
- සී-හ උදාගම
- පුලතිස්ගම
- ගිරිතලේ

වඩු පාසල් - 10

සෙලෙස්තිමඩුව යාන්ත්‍රික වඩු පාසල	-	නාවිච්චි
කලාවැව යාන්ත්‍රික වඩු පාසල	-	ඉපලෝගම
නොට්ටියාගම යාන්ත්‍රික වඩු පාසල	-	නොට්ටියාගම
කැකිරාව යාන්ත්‍රික වඩු පාසල	-	කැකිරාව
ගලෙන්බිඳුණුවැව යාන්ත්‍රික වඩු පාසල	-	ගලෙන්බිඳුණුවැව
මානිංගමුව යාන්ත්‍රික වඩු පාසල	-	මානිංගමුව
ඔරුබැඳිසියම්ලාව යාන්ත්‍රික වඩු පාසල	-	ඇලහැර
ගිරිපොකුණ යාන්ත්‍රික වඩු පාසල	-	දිඹුලාගල
මැදිරිගිරිය යාන්ත්‍රික වඩු පාසල	-	මැදිරිගිරිය
ඵරියාගම දැව තාක්ෂණ උසස් පුහුණු ආයතනය	-	කලාව

(මූලාශ්‍රය - දෙපාර්තමේන්තු සංඛ්‍යාලේඛණ)

ඇස්තමේන්තුව - 2018

ශීර්ෂය - 642 පළාත් කර්මාන්ත සංවර්ධන දෙපාර්තමේන්තුව

අත්තිකාරම් හිඟුම් සාරාංශය

අයිතමය	2016	2017	2017	2018
	පැය	ඇස්තමේන්තුව	ප්‍රතිරෝධීත ඇස්තමේන්තුව	ඇස්තමේන්තුව
	රු:	රු:	රු:	රු:
පළාත් රාජ්‍ය නිලධාරීන්ට අත්තිකාරම් හිඟුම් - 64201				
විදුලිමේති උපරිම සීමාව	7,000,000	7,500,000	7,500,000	4,200,000
ලැබීමේ අවම සීමාව	5,434,425	5,000,000	5,000,000	4,000,000
උපරිම කර ජෛෂ සීමාව	13,220,896	12,000,000	12,000,000	14,000,000
ජෛෂකර්ම කටයුතු අත්තිකාරම් හිඟුම් - 64202				
විදුලිමේති උපරිම සීමාව	15,894,496	16,000,000	16,000,000	16,000,000
ලැබීමේ අවම සීමාව	16,872,193	14,000,000	14,000,000	15,000,000
උපරිම කර ජෛෂ සීමාව	24,605,604	25,000,000	25,000,000	1,000,000
බැරකම් සීමාව	-	-	-	2,000,000
විදුලි පාසැල් කටයුතු අත්තිකාරම් හිඟුම් - 64203				
විදුලිමේති උපරිම සීමාව	9,447,581	17,000,000	17,000,000	12,000,000
ලැබීමේ අවම සීමාව	11,903,163	16,000,000	16,000,000	11,000,000
උපරිම කර ජෛෂ සීමාව	3,341,416	10,000,000	10,000,000	10,000,000
බැරකම් සීමාව	-	-	-	1,000,000

වැඩසටහන් සහ ව්‍යාපෘති අනුව විදුලි සාරාංශය

වැඩසටහන්	වැඩසටහන්/ ව්‍යාපෘති නාමය	2016	2017	2017	2018
		පැය	ඇස්තමේන්තුව	ප්‍රතිරෝධීත ඇස්තමේන්තුව	ඇස්තමේන්තුව
		රු:	රු:	රු:	රු:
51	පුනරාවර්ධන විදුලි	88,771,383	93,199,000	93,199,000	93,149,000
	කර්මාන්ත සංවර්ධනය	88,771,383	93,199,000	93,199,000	93,149,000
	02. සාමාන්‍ය පරිපාලනය සහ ආයතනික සේවා	33,135,250	31,986,000	31,986,000	34,311,000
	04. ජෛෂ කර්මාන්ත කටයුතු	44,824,995	46,530,000	47,030,000	44,740,000
	05. කුඩා කර්මාන්ත කටයුතු	10,811,138	14,683,000	14,183,000	14,098,000
51	මූලික විදුලි	-	20,500,000	20,500,000	41,000,000
	කර්මාන්ත සංවර්ධනය	-	20,500,000	20,500,000	41,000,000
	02. සාමාන්‍ය පරිපාලනය සහ ආයතනික සේවා	-	20,500,000	20,500,000	6,500,000
	04. ජෛෂ කර්මාන්ත කටයුතු	-	-	-	21,500,000
	05. කුඩා කර්මාන්ත කටයුතු	-	-	-	13,000,000
51	මුළු විදුලි	88,771,383	113,699,000	113,699,000	134,149,000
	කර්මාන්ත සංවර්ධනය	88,771,383	113,699,000	113,699,000	134,149,000
	02. සාමාන්‍ය පරිපාලනය සහ ආයතනික සේවා	33,135,250	52,486,000	52,486,000	40,811,000
	04. ජෛෂ කර්මාන්ත කටයුතු	44,824,995	46,530,000	47,030,000	66,240,000
	05. කුඩා කර්මාන්ත කටයුතු	10,811,138	14,683,000	14,183,000	27,098,000

ඇස්තමේන්තුව - 2018

ශීර්ෂය - 642 පළාත් කර්මාන්ත සංවර්ධන දෙපාර්තමේන්තුව

වැය විෂයය කාණ්ඩය අනුව වියදම් සාරාංශය

වැය විෂයය කාණ්ඩය	2016	2017	2017	2018
	සහය	ඇස්තමේන්තුව	ප්‍රතිශෝධිත ඇස්තමේන්තුව	ඇස්තමේන්තුව
	රු:	රු:	රු:	රු:
පුනරාවර්තන වියදම්	88,771,383	93,199,000	93,199,000	93,149,000
පුද්ගල පවිත්‍ර	63,054,670	63,392,000	63,392,000	59,509,000
මෙහි වියදම්	1,678,247	901,100	1,989,000	2,000,000
සැපයීම	3,527,069	4,380,000	4,280,000	4,760,000
නඩත්තු වියදම්	2,894,095	3,795,000	2,995,000	4,780,000
සේවා	2,725,636	3,520,000	3,520,000	21,760,000
මාරු කිරීම්	470,022	628,000	628,000	340,000
වෙනත් පුනරාවර්තන වියදම්	14,421,644	16,582,900	16,395,000	-
මූලධන වියදම්	-	20,500,000	20,500,000	41,000,000
මූලධන වත්කම් පුනරුත්ථාපනය හා වැඩි දියුණු කිරීම	-	8,500,000	11,800,000	19,000,000
මූලධන වත්කම් අත්පත්කර ගැනීම	-	6,000,000	2,700,000	15,000,000
ප්‍රාග්ධන ප්‍රදානයන්	-	-	-	-
ධාරිතා සංවර්ධනය	-	2,000,000	2,000,000	3,500,000
වෙනත් මූලධන වියදම්	-	4,000,000	4,000,000	3,500,000
මුළු වියදම්	88,771,383	113,699,000	113,699,000	134,149,000

වැඩසටහන් මූල්‍යකරණ ප්‍රතිඵලය අනුව වියදම් සාරාංශය

මූල්‍යකරණය	2016	2017	2017	2018
	සහය	ඇස්තමේන්තුව	ප්‍රතිශෝධිත ඇස්තමේන්තුව	ඇස්තමේන්තුව
	රු:	රු:	රු:	රු:
විකර්මන ප්‍රභවය	88,771,383	93,199,000	93,199,000	93,149,000
22 සාමූහික ප්‍රදාන	-	500,000	500,000	1,000,000
23 පළාත් සභා සංවර්ධන ප්‍රදාන	-	20,000,000	20,000,000	40,000,000
24 පළාත් නිකුති සංවර්ධන ප්‍රදාන	-	-	-	-
මුළු වියදම්	88,771,383	113,699,000	113,699,000	134,149,000

වැඩසටහන ක්‍රියාත්මක කිරීමේ නියුක්ත සේවක මණ්ඩල සාරාංශය

කාණ්ඩය	2016	2017	2018
කාණ්ඩය ඊ - ස්ථිර	4	4	3
කාණ්ඩය ඔ - ස්ථිර	1	1	1
කාණ්ඩය ඊ - අතීත / තාවකාලික	-	-	-
කාණ්ඩය සී - ස්ථිර	76	75	71
කාණ්ඩය සී - අතීත / තාවකාලික	-	-	-
කාණ්ඩය ඩී - ස්ථිර	59	56	53
කාණ්ඩය ඩී - අතීත / තාවකාලික	-	-	-
එකතුව - ස්ථිර	140	136	128
- අතීත / තාවකාලික	-	-	-
මුළු එකතුව	140	136	128

ඇස්තමේන්තුව - 2018
 ශ්‍රී ලංකා - 642 පළාත් කාර්මික සංවර්ධන දෙපාර්තමේන්තුව
 වැඩසටහන - 51 කාර්මික සංවර්ධනය
 ව්‍යාපෘතිය - 02 සාමාන්‍ය පරිපාලන සහ ආයතනික සේවා
 උප ව්‍යාපෘතිය - 06 ආයතනික සංවර්ධනය

වැය විෂයය	ආවේණික විෂයය	වැය විෂයය කාණ්ඩය/ කාමය	2016	2017	2017	2018
			සහ රු:	ඇස්තමේන්තුව රු:	ප්‍රතිලෝම ඇස්තමේන්තුව රු:	ඇස්තමේන්තුව රු:
		පුනරාවර්ධන වියදම්	33,135,250	31,986,000	31,986,000	34,311,000
		පුද්ගල වැය	19,395,662	19,103,000	19,103,000	18,641,000
1001	22	වැටුප් හා වේතන	10,165,236	11,840,000	11,840,000	12,911,000
1002	22	අතිකාල හා නිවාඩු දින වැටුප්	679,774	700,000	700,000	820,000
1003	22	වෙනත් දීමනා	8,550,652	6,563,000	6,563,000	4,910,000
		ලාභීන් වියදම්	464,944	600,000	600,000	600,000
1101	22	දේශීය	464,944	600,000	600,000	600,000
		සැපයීම්	725,915	500,000	500,000	820,000
1201	22	ලිපිවිට්‍ය හා කාර්යාලීය අවශ්‍යතා	191,825	200,000	200,000	250,000
1202	22	ඉන්ධන හා ලීනිසි තෙල්	344,488	250,000	250,000	350,000
1203	22	ආහාරපාන හා නිල ඇඳුම්	43,750	50,000	50,000	50,000
1205	22	වෙනත් (i) ප්‍රවිෂ්ටත් සැලසුම්	-	-	-	20,000
	22	(xv) වෙනත්	43,602	-	-	50,000
1206	22	සත්‍ය හා සන්ඥෝපකරණ	102,250	-	-	100,000
		සාධන වියදම්	816,923	445,000	445,000	730,000
1301	22	වාතන	381,248	200,000	200,000	400,000
1302	22	සත්‍ය හා සන්ඥෝපකරණ	131,250	100,000	100,000	100,000
1303	22	ගොඩනැගිලි සහ ඉදිකිරීම්	262,500	100,000	100,000	180,000
1304	22	වෙනත්	41,925	45,000	45,000	50,000
		සේවා	1,061,915	1,150,000	1,150,000	13,350,000
1402	22	තැපැල් හා සන්නිවේදන	195,963	350,000	350,000	250,000
1403	22	විදුලි සහ ජලය	822,301	800,000	800,000	800,000
1404	22	බදු කැපී සහ පළාත් පාලන ආයතන බදු	-	-	-	50,000
1405	22	(ii) වෙනත්	43,651	-	-	-
1409	22	වෙනත් (iv) ආරක්ෂක සේවා *	-	-	-	840,000
	22	(xvii) කාර්මික පුද්ගලයන් *	-	-	-	11,000,000
	22	(xxv) සන්නිවේදන සේවා	-	-	-	350,000
	22	(xxxiv) රේඛා උපකාර උපදෙස්	-	-	-	10,000
	22	(Lv) වෙනත්	-	-	-	50,000
		මාරු කිරීම්	214,280	138,000	138,000	170,000
1501	22	සුභසාධන වැඩසටහන්	9,390	-	-	-
1506	22	රාජ්‍ය සේවකයින් සඳහා දේපල භාග පොලී *	204,890	138,000	138,000	170,000
		වෙනත් පුනරාවර්ධන වියදම්	10,455,611	10,050,000	10,050,000	-
1703	22	වෙනත් -(iii) කාර්මික පුද්ගලයන් *	10,411,861	10,000,000	10,000,000	-
	22	(iv) වෙනත්	43,750	50,000	50,000	-

* වැය විෂයයෙන් පිටත මාරු කිරීමට ඉඩ දෙනු නොලැබේ
 පුද්ගල වැය ප්‍රතිපාදන ඉතිරිවීම් අනෙකුත් පුනරාවර්ධන වැය විෂයයන්ට මාරු කිරීමට ඉඩ දෙනු නොලැබේ

- ඇස්තමේන්තුව - 2018
- ශීර්ෂය - 642 පළාත් සභා සංවර්ධන දෙපාර්තමේන්තුව
- වැඩසටහන - 51 ස්වයංපෝෂිත සංවර්ධනය
- ව්‍යාපෘතිය - 02 සාමාන්‍ය පරිපාලන සහ ආයතනික සේවා
- උප ව්‍යාපෘතිය - 06 ආයතනික සංවර්ධනය

වැය විෂයය	අංකය	වැය විෂයය කාණ්ඩය/ කාමය	2016	2017	2017	2018
			සහය	ඇස්තමේන්තුව	ප්‍රතිරෝධීත ඇස්තමේන්තුව	ඇස්තමේන්තුව
			රු:	රු:	රු:	රු:
		මූලධන වියදම්	-	20,500,000	20,500,000	6,500,000
2001		මූලධන වත්කම් පුනරුත්ථාපනය හා වැඩි දියුණු කිරීම්	-	8,500,000	11,800,000	4,000,000
		ගොඩනැගිලි සහ ඉදිකිරීම්				
24	(i)	සේනකරම් සහ වඩු මධ්‍යස්ථාන අවිච්චිතව	-	8,000,000	10,500,000	
24	(ii)	ගොඩනැගිලි සහ ඉදිකිරීම්	-		800,000	
24	(iii)	කඩ 50 අලෙවි සංකීර්ණයේ ඉදිරිපස නවීකරණය	-			2,000,000
24	(iv)	කඩ 50 අලෙවි සංකීර්ණ තුළින් නවීකරණය	-			2,000,000
2002	24	සත්ත්‍ර හා සන්නිවේදන	-	500,000	500,000	
		මූලධන වත්කම් අස්පත් කර ගැනීම්	-	6,000,000	2,700,000	2,000,000
2102	23	ගෘහ සාමාජික හා කාර්යාලීන උපකරණ	-	50,000	50,000	500,000
2103	23	(i) සත්ත්‍ර හා සන්නිවේදන	-	450,000	450,000	500,000
	24	(iii) වඩු පුහුණු මධ්‍යස්ථාන සඳහා සත්ත්‍ර උපකරණ	-	3,500,000	1,200,000	
	24	(iv) සේනකරම් මධ්‍යස්ථාන සඳහා අස්පත්	-	1,000,000	1,000,000	
	24	(v) කුලී වර්ණ ගැන්වීමේ මධ්‍යස්ථානය සඳහා අවශ්‍ය සත්ත්‍ර උපකරණ	-	1,000,000	-	
2104		ගොඩනැගිලි සහ ඉදිකිරීම්				
	24	(i) දෙපාර්තමේන්තු පරිශ්‍රයේ ගොඩනැගිලි ඉදිකිරීම්	-	-	-	1,000,000
2106	24	වෙනත්				
		ධාරිතා සංවර්ධනය	-	2,000,000	2,000,000	500,000
2401	24	දැනුම් වර්ධනය හා ආයතනික සංවර්ධනය		2,000,000	2,000,000	500,000
		වෙනත් මූලධන වියදම්	-	4,000,000	4,000,000	-
2502	24	ආයෝජන				
	24	(i) සේනකරම් ගම්මාන ව්‍යාපෘතිය		3,000,000	3,000,000	-
	24	(ii) ප්‍රාග්ධන උපකරණ සැලසීම		1,000,000	1,000,000	-
		ව්‍යාපෘතියේ මුළු වියදම්	33,135,250	52,486,000	52,486,000	40,811,000

ව්‍යාපෘතියේ මූල්‍යකරණ ප්‍රතිඵලයේ අනුව වියදම් සාරාංශය

මූල්‍යකරණය	2016	2017	2017	2018	
	සහය	ඇස්තමේන්තුව	ප්‍රතිරෝධීත ඇස්තමේන්තුව	ඇස්තමේන්තුව	
	රු:	රු:	රු:	රු:	
විකර්ෂක ප්‍රභේදනය					
22	සාමූහික ප්‍රදාන	33,135,250	31,986,000	31,986,000	34,311,000
23	පළාත් සභා සංවර්ධන ප්‍රදාන	-	500,000	500,000	1,000,000
24	පළාත් නිශ්චිත සංවර්ධන ප්‍රදාන	-	20,000,000	20,000,000	5,500,000
	මුළු වකුගුව	33,135,250	52,486,000	52,486,000	40,811,000

ව්‍යාපෘති ක්‍රියාත්මක කිරීමේ කිසිදු සේවක මණ්ඩල සාරාංශය

සේවක	2016	2017	2018
	සහය	ඇස්තමේන්තුව	ඇස්තමේන්තුව
සාමාන්‍ය ව - ස්ථිර	4	4	3
සාමාන්‍ය බී - ස්ථිර	1	1	1
සාමාන්‍ය ඩී - අනියම් /තාවකාලික	-	-	-
සාමාන්‍ය ඩී - ස්ථිර	21	21	21
සාමාන්‍ය ඩී - අනියම් /තාවකාලික	-	-	-
සාමාන්‍ය ඩී - ස්ථිර	14	11	11
සාමාන්‍ය ඩී - අනියම් /තාවකාලික	-	-	-
එකතුව - ස්ථිර	40	37	36
එකතුව - අනියම් /තාවකාලික	-	-	-
මුළු එකතුව	40	37	36

ඇස්තමේන්තුව - 2018
 ශීර්ෂය - 642 පළාත් කාර්මාන්ත සංවර්ධන දෙපාර්තමේන්තුව
 වැඩසටහන - 51 කාර්මාන්ත සංවර්ධනය
 ව්‍යාපෘතිය - 04 ජෛව කාර්මාන්ත සවිපුකු
 උප ව්‍යාපෘතිය - 05 ජීවනෝපාය සංවර්ධනය

වැය විෂයය	අංශ/විෂයය	වැය විෂයය කාණ්ඩය/ කාමය	2016	2017	2017	2018
			සමාප්ත රු:	ඇස්තමේන්තුව රු:	ප්‍රතිශෝධිත ඇස්තමේන්තුව රු:	ඇස්තමේන්තුව රු:
		පුනරාවර්තන වියදම්	44,824,995	46,530,000	47,030,000	44,740,000
		පුද්ගල පඩිතැන්	36,650,831	36,443,000	36,443,000	33,470,000
1001	22	වැටුප් හා වේතන	17,594,436	21,939,000	21,939,000	22,840,000
1002	22	අතිතාල හා නිවාඩු දින වැටුප්	608,077	500,000	500,000	500,000
1003	22	වෙනත් දීමනා	18,448,318	14,004,000	14,004,000	10,130,000
		සමස්ත වියදම්	926,836	1,100	1,089,000	1,100,000
1101	22	දේශීය	926,836	1,100	1,089,000	1,100,000
		තැපැයීම්	1,744,984	2,100,000	2,100,000	2,100,000
1201	22	මිලිද්‍රව්‍ය හා කාර්යාලීය අවශ්‍යතා	480,721	600,000	600,000	600,000
1202	22	ඉන්ධන හා ලීනිසි තෙල්	187,500	600,000	600,000	600,000
1203	22	ආහාරපාන හා නිල ඇඳුම්	270,250	100,000	100,000	100,000
1204	22	වෛද්‍ය සැපයීම්	70,000	50,000	50,000	50,000
1205	22	වෙනත් - (xv) වෙනත්	43,013	50,000	50,000	50,000
1206	22	යන්ත්‍ර හා යන්ත්‍රෝපකරණ	693,500	700,000	700,000	700,000
		සාධක වියදම්	1,072,967	1,650,000	1,250,000	2,000,000
1301	22	වාහන	524,916	600,000	600,000	800,000
1302	22	යන්ත්‍ර හා යන්ත්‍රෝපකරණ	66,801	250,000	250,000	350,000
1303	22	ගොඩනැගිලි සහ ඉදිකිරීම්	437,500	750,000	350,000	750,000
1304	22	වෙනත්	43,750	50,000	50,000	100,000
		සේවා	1,018,547	1,450,000	1,450,000	6,000,000
1402	22	තැපැල් හා සන්නිවේදන	85,279	150,000	150,000	240,000
1403	22	විදුලික හා ජලය	874,798	1,000,000	1,000,000	1,000,000
1404	22	බදු කුලී සහ පළාත් පාලන ආයතන බදු	14,720	150,000	150,000	150,000
1405	22	වෙනත් - (i) ප්‍රාග්ධන වියදම් හා සම්බන්ධිත පරිපාලන වියදම්	-	100,000	100,000	-
		(ii) වෙනත්	43,750	50,000	50,000	-
1409	22	වෙනත් (vi) දැනුවත් කිරීමේ වැඩසටහන්	-	-	-	50,000
		(xvi) කාර්යාල නිලධාරීන්ගේ පුහුණු දීමනා	-	-	-	10,000
		(xxiv) පුහුණු දීමනා *	-	-	-	2,000,000
		(xxvi) පැමිණීමේ දිරි දීමනා *	-	-	-	2,300,000
		(xxxix) පුරිකාන්ත දැන්වීම්/ ගැසට් නිවේදන පල කිරීමේ ගාස්තු	-	-	-	200,000
		(Lv) වෙනත්	-	-	-	50,000
		මාරු කිරීම්	141,380	298,000	298,000	70,000
1501	22	සුභ සාධන වැඩසටහන් *	43,180	160,000	160,000	-
1506	22	රාජ්‍ය සේවකයින් සඳහා දේපල ණය පොලී *	97,600	138,000	138,000	70,000
1508	22	වෙනත්	600	-	-	-
		වෙනත් පුනරාවර්තන වියදම්	3,269,450	4,587,900	4,400,000	-
1701	22	පාඩු හා කපාහැරීම් *	-	-	-	-
1703	22	වෙනත් - (i) අභ්‍යාසලාභී දීමනා *	1,397,450	2,000,000	2,000,000	-
		(ii) දැඩි කිරීම	-	-	-	-
		(iii) අධ්‍යයන වාරිකා	-	287,900	100,000	-
		(iv) පැමිණීමේ දිරි දීමනා *	1,872,000	2,300,000	2,300,000	-
		(v) වෙනත්	-	-	-	-

* වැය විෂයයෙන් පිටතට මාරු කිරීමට ඉඩ දෙනු නොලැබේ
 පුද්ගල පඩිතැන් ප්‍රතිපාදන ඉතිරිවී ඇති පුනරාවර්තන වැය විෂයයට මාරු කිරීමට ඉඩ දෙනු නොලැබේ

- ඇස්තමේන්තුව - 2018
- ශීර්ෂක - 642 පළාත් කාර්යාල සංවර්ධන දෙපාර්තමේන්තුව
- වැඩසටහන - 51 කාර්යාල සංවර්ධනය
- ව්‍යාපෘතිය - 04 සේවකාර්ය කටයුතු
- උප ව්‍යාපෘතිය - 05 සේවකාර්ය සංවර්ධනය

වැය විෂය	අංක	වැය විෂය කාණ්ඩය/ කාමය	2016	2017	2017	2018
			සහය	ඇස්තමේන්තුව	ප්‍රතිශෝධන	ඇස්තමේන්තුව
			රු:	රු:	රු:	රු:
		මූලධන වියදම්	-	-	-	21,500,000
		මූලධන වත්කම් පුනරුත්ථාපනය හා වැඩි දියුණු කිරීම	-	-	-	7,500,000
2001	24	ගොඩනැගිලි සහ ඉදිකිරීම්	-	-	-	7,500,000
2002	24	(i) සේවකාර්ය මධ්‍යස්ථාන අවිනිශ්චිත	-	-	-	-
		සන්ත්‍ර හා සන්ත්‍රෝපකරණ	-	-	-	-
		මූලධන වත්කම් අත්පත් කර ගැනීම	-	-	-	10,000,000
		ගෘහ භාණ්ඩ හා කාර්යාලීය උපකරණ	-	-	-	-
2102	24	(i) සේවකාර්ය මධ්‍යස්ථාන සඳහා ගෘහ භාණ්ඩ හා කාර්යාලීය උපකරණ මිලදී ගැනීම	-	-	-	4,000,000
2103	24	සන්ත්‍ර හා සන්ත්‍රෝපකරණ	-	-	-	-
		(i) සේවකාර්ය මධ්‍යස්ථාන සඳහා අත්පත් කර ගැනීම හා උපාංග මිලදී ගැනීම	-	-	-	2,000,000
2106	24	වෙනත්	-	-	-	-
		(i) සේවකාර්ය මධ්‍යස්ථාන ප්‍රවර්ධනය සඳහා අවශ්‍ය මිලදී ගැනීම්	-	-	-	1,000,000
2107	24	සවිභව පහසුකම් වත්කම්	-	-	-	-
		(i) සේවකාර්ය මධ්‍යස්ථානවල සවිභව පහසුකම් සංවර්ධනය	-	-	-	3,000,000
		ධාරිතා සංවර්ධනය	-	-	-	1,000,000
2401	24	දැනුම් වර්ධනය හා ආයතනික සංවර්ධනය	-	-	-	1,000,000
		වෙනත් මූලධන වියදම්	-	-	-	3,000,000
2502	24	ආයෝජන	-	-	-	-
		(i) සේවකාර්ය මධ්‍යස්ථාන ව්‍යාපෘතිය	-	-	-	2,000,000
		(iii) සේවකාර්ය මධ්‍යස්ථානවල සවිභව පහසුකම් වැඩසටහන්	-	-	-	1,000,000
		ව්‍යාපෘතියේ මුළු වියදම්	44,824,995	46,530,000	47,030,000	66,240,000

ව්‍යාපෘතියේ මූල්‍යකරණ ප්‍රතිඵල අනුව වියදම් සාරාංශය

මූල්‍යකරණය	2016	2017	2017	2018
	සහය	ඇස්තමේන්තුව	ප්‍රතිශෝධන	ඇස්තමේන්තුව
	රු:	රු:	රු:	රු:
විකල්ප ප්‍රභේදනය				
22 කාමුඛික ප්‍රදාන	44,824,995	46,530,000	47,030,000	44,740,000
23 පළාත් සභා සංවර්ධන ප්‍රදාන	-	-	-	-
24 පළාත් නිවේදන සංවර්ධන ප්‍රදාන	-	-	-	21,500,000
මුළු වියදම	44,824,995	46,530,000	47,030,000	66,240,000

ව්‍යාපෘතිය ක්‍රියාත්මක කිරීමේ ක්‍රියාත්මක සේවක මණ්ඩල සාරාංශය

කන්ද	2016	2017	2018
	සහය	ඇස්තමේන්තුව	ඇස්තමේන්තුව
කාණ්ඩය ඊ - ස්ථිර	-	-	-
කාණ්ඩය ඔ - ස්ථිර	-	-	-
කාණ්ඩය ඊ - අනියම් / කාර්යාලීය	-	-	-
කාණ්ඩය ඊ - ස්ථිර	44	43	40
කාණ්ඩය ඊ - අනියම් / කාර්යාලීය	-	-	-
කාණ්ඩය ඊ - ස්ථිර	35	38	35
කාණ්ඩය ඊ - අනියම් / කාර්යාලීය	-	-	-
එකතුව - ස්ථිර	79	81	75
එකතුව - අනියම් / කාර්යාලීය	-	-	-
මුළු එකතුව	79	81	75

ඇස්තමේන්තුව - 2018
 ශීර්ෂය - 642 පළාත් කර්මාන්ත සංවර්ධන දෙපාර්තමේන්තුව
 වැඩසටහන - 51 කර්මාන්ත සංවර්ධනය
 ව්‍යාපෘතිය - 05 කුඩාකර්මාන්ත කටයුතු
 උප ව්‍යාපෘතිය - 05 ජවනෝපාය සංවර්ධනය

වැය විෂයය	ආයතන	වැය විෂයය කාණ්ඩය/ කාමය	2016	2017	2017	2018
			සහය	ඇස්තමේන්තුව	ප්‍රතිපෝෂිත	ඇස්තමේන්තුව
			රු:	රු:	රු:	රු:
		පුනරාවර්ධන වියදම්	10,811,138	14,683,000	14,183,000	14,098,000
		පුද්ගල පඩිතැන	7,008,177	7,846,000	7,846,000	7,398,000
1001	22	වැටුප් හා වේතන	3,372,429	4,399,000	4,399,000	4,736,000
1002	22	අභිකාල හා නිවාඩු දින වැටුප්	149,999	250,000	250,000	250,000
1003	22	වෙනත් දීමනා	3,485,749	3,197,000	3,197,000	2,412,000
		ගම්පි වියදම්	286,467	300,000	300,000	300,000
1101	22	දේශීය	286,467	300,000	300,000	300,000
		සැපයීම්	1,056,170	1,780,000	1,680,000	1,840,000
1201	22	ලිපිවලට හා කාර්යාලීය අවශ්‍යතා	175,000	300,000	300,000	300,000
1202	22	ඉන්ධන හා ලිපිපි ගෙවුම්	201,250	300,000	300,000	300,000
1203	22	ආහාරපාන හා නිල ඇඳුම්	9,610	100,000	100,000	140,000
1204	22	වෛද්‍ය සැපයීම්	15,661	30,000	30,000	50,000
1205	22	වෙනත් - (xv) වෙනත්	43,750	50,000	50,000	50,000
1206	22	ගන්තූ හා යන්ත්‍රෝපකරණ	610,899	1,000,000	900,000	1,000,000
		නඩත්තු වියදම්	1,004,205	1,700,000	1,300,000	2,050,000
1301	22	වාතන	175,000	350,000	350,000	500,000
1302	22	ගන්තූ හා යන්ත්‍රෝපකරණ	525,000	600,000	600,000	750,000
1303	22	ගොඩනැගිලි සහ ඉදිකිරීම්	262,500	700,000	300,000	700,000
1304	22	වෙනත්	41,705	50,000	50,000	100,000
		සේවා	645,174	920,000	920,000	2,410,000
1402	22	තැපැල් හා සන්නිවේදන	24,006	60,000	60,000	100,000
1403	22	විදුලි සැපයීම	577,418	700,000	700,000	700,000
1404	22	බදු කුලී සහ පළාත් පාලන ආයතන බදු	-	10,000	10,000	50,000
1405	22	වෙනත්-(i) ප්‍රාග්ධන වියදම් හා සම්බන්ධ පුනරාවර්ධන වියදම්	-	100,000	100,000	-
		(ii) වෙනත්	43,750	50,000	50,000	-
1409	22	වෙනත් (vi) දැනුවත් කිරීමේ වැඩසටහන්	-	-	-	10,000
		(xxiv) පුහුණු දීමනා *	-	-	-	1,500,000
		(Lv) වෙනත්	-	-	-	50,000
		මාරු කිරීම්	114,362	192,000	192,000	100,000
1501	22	සුභසාධන වැඩසටහන්	30,000	100,000	100,000	-
1506	22	රාජ්‍ය සේවකයින් සඳහා දේපල භාග වෙලාව *	84,362	92,000	92,000	100,000
		වෙනත් පුනරාවර්ධන වියදම්	696,583	1,945,000	1,945,000	-
1701	22	ලාභ හා සහායක	-	-	-	-
1703	22	වෙනත් - (i) අභ්‍යන්තර දීමනා *	653,400	1,895,000	1,895,000	-
		(iv) වෙනත්	43,183	50,000	50,000	-

* වැය විෂයයෙන් පිටතට මාරු කිරීමට ඉඩ දෙනු නොලැබේ
 පුද්ගල පඩිතැන ප්‍රතිපාදන ඉතිරිවීම් අනෙකුත් පුනරාවර්ධන වැය විෂයයන්ට මාරු කිරීමට ඉඩ දෙනු නොලැබේ

- ඇස්තමේන්තු - 2018
- ශීර්ෂය - 642 පළාත් කර්මාන්ත සංවර්ධන දෙපාර්තමේන්තුව
- වැඩසටහන - 51 කර්මාන්ත සංවර්ධනය
- ව්‍යාපෘතිය - 05 සුබාකර්මාන්ත සංවර්ධන
- උප ව්‍යාපෘතිය - 05 ජීවනෝපාය සංවර්ධනය

වැය විෂයය	ආමුද්‍රිත අංකය	වැය විෂයය කාණ්ඩය/ කාමය	2016	2017	2017	2018
			සත්‍ය රු:	ඇස්තමේන්තුව රු:	ප්‍රතිශෝධිත ඇස්තමේන්තුව රු:	ඇස්තමේන්තුව රු:
2001	24	මූලධන වියදම්	-	-	-	13,000,000
		මූලධන වත්කම් පුනරුත්ථාපනය හා වැඩි දියුණු කිරීම නොඩනැගිලි සහ ඉදිකරීම් (i) වඩු පුහුණු මධ්‍යස්ථාන අවිනවැඩිකිරීම	-	-	-	7,500,000
2102	24	මූලධන වත්කම් අත්පත් කර ගැනීම ගෘහ භාණ්ඩ හා කාර්යාලීය උපකරණ (i) වඩු පුහුණු මධ්‍යස්ථාන සඳහා ගෘහ භාණ්ඩ හා කාර්යාලීය උපකරණ මිලදී ගැනීම	-	-	-	1,000,000
2107	24	ධරීතල පහසුකම් වත්කම් (i) වඩු පුහුණු මධ්‍යස්ථානවල ධරීතල පහසුකම් සංවර්ධනය	-	-	-	2,000,000
2401	24	ධාරිතා සංවර්ධනය දැනුම් වර්ධනය හා ආයතනික සංවර්ධනය (i) කසින කර්මාන්ත හා වඩු කර්මාන්ත ශිල්පීන් සඳහා පුහුණු වැඩසටහන් පැවැත්වීම	-	-	-	1,000,000
		(ii) අභ්‍යාසලාභීන් වර්ධනය කිරීමේ වැඩසටහන් පැවැත්වීම	-	-	-	1,000,000
		වේතන මූලධන වියදම් ආයෝජන (i) තෝරාගත් ශිල්පීන් සඳහා ප්‍රාග්ධන උපකරණ ඇපයීම	-	-	-	500,000
2502	24				500,000	
ව්‍යාපෘතියේ මුළු වියදම්			10,811,138	14,683,000	14,183,000	27,098,000

ව්‍යාපෘතියේ මූල්‍යකරණ අනවශ්‍ය අනුව වියදම් සාරාංශය

මූල්‍යකරණය	2016 සත්‍ය රු:	2017 ඇස්තමේන්තුව රු:	2017 ප්‍රතිශෝධිත ඇස්තමේන්තුව රු:	2018 ඇස්තමේන්තුව රු:
විසර්ජන ප්‍රඥප්තිය				
22 සාමූහික ප්‍රදාන	10,811,138	14,683,000	14,183,000	14,098,000
23 පළාත් සභා සංවර්ධන ප්‍රදාන	-	-	-	-
24 පළාත් නිවේදන සංවර්ධන ප්‍රදාන	-	-	-	13,000,000
මුළු වියදම්	10,811,138	14,683,000	14,183,000	27,098,000

ව්‍යාපෘතියේ ස්වයංපෝෂිත කිරීමේ නියුක්ත සේවක මණ්ඩල සාරාංශය

සේවකයා	2016 සත්‍ය	2017 ඇස්තමේන්තුව	2018 ඇස්තමේන්තුව
කාණ්ඩය වී - ස්ථිර	-	-	-
කාණ්ඩය මී - ස්ථිර	-	-	-
කාණ්ඩය මී - අනියම් /තාවකාලික	-	-	-
කාණ්ඩය සී - ස්ථිර	11	11	10
කාණ්ඩය සී - අනියම් /තාවකාලික	-	-	-
කාණ්ඩය ඩී - ස්ථිර	10	7	7
කාණ්ඩය ඩී - අනියම් /තාවකාලික	-	-	-
එකතුව - ස්ථිර	21	18	17
- අනියම් /තාවකාලික	-	-	-
මුළු එකතුව	21	18	17

මෙය හිස්ව තබන ලද පිටුවකි.



ඇස්තමේන්තුව - 2018
ශීර්ෂය - 643 - පළාත් ක්‍රීඩා දෙපාර්තමේන්තුව

දැක්ම

" ජාතික හා ජාත්‍යන්තර කෙලිබ්ම ජයගන්නා නිරෝගිමත් හා ක්‍රියාශීලී ජනතාවක්, සංවර්ධිත පළාතක්. "

මෙහෙවර

" උතුරු මැද පළාතේ ජනතාව නිරෝගිමත් හා ක්‍රියාශීලී කිරීම සඳහාත් ක්‍රීඩකයින් ජාතික හා ජාත්‍යන්තර ජයග්‍රහණ වෙත යොමු කිරීම සඳහාත් ක්‍රීඩා පුහුණු කටයුතු, හඳුනාගන්නා ලද ක්‍රීඩකයින්ට පහසුකම් සැලසීම, යටිතල පහසුකම් හා ක්‍රීඩා සංස්කෘතියක් බිහිකිරීම සියලු පාර්ශවකරුවන්ගේ මනා සහභාගිත්වයෙන් හා විනිවිදභාවයෙන් යුක්තව සංවර්ධනය කිරීම. "

ප්‍රධාන කාර්යයන්

- ක්‍රීඩා පුහුණුව සංවර්ධනය
- හඳුනාගන්නා ලද ක්‍රීඩකයින්ට පහසුකම් සැලසීම හා සංවර්ධනය කිරීම.
- යටිතල පහසුකම් සංවර්ධනය
- ක්‍රීඩා සංස්කෘතියක් බිහිකිරීම
- ආයතනික ධාරිතා සංවර්ධනය
- යහපාලන කටයුතු සංවර්ධනය

විඳුම් වර්ගීකරණය

වැඩසටහන 90. ක්‍රීඩා

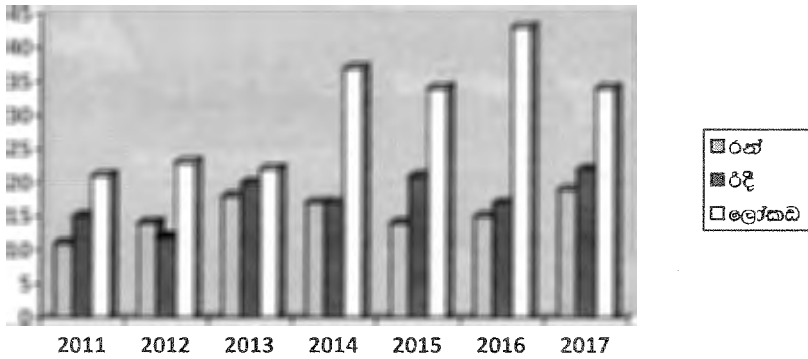
ව්‍යාපෘතිය 04. ක්‍රීඩා සංවර්ධනය

උප ව්‍යාපෘතිය 02. සෞඛ්‍ය සේවා

මූලික තොරතුරු

ජාතික මහා ක්‍රීඩා උළෙලේ උතුරු මැද පළාත ලැබූ ජයග්‍රහණ

වර්ෂය	රන් පදක්කම්	රිදී පදක්කම්	ලෝකඩ පදක්කම්	එකතුව
2010	10	21	21	52
2011	11	15	21	47
2012	14	12	23	49
2013	18	20	22	60
2014	17	17	37	71
2015	14	21	34	69
2016	15	17	43	75
2017	19	22	34	75



ක්‍රීඩකයන්ට පුහුණු පහසුකම් සැපයෙන ක්‍රීඩාංගන

- අනුරාධපුර ජාතික ක්‍රීඩා සංකීර්ණය
- අනුරාධපුර පිහිනුම් සංකීර්ණය
- පොළොන්නරුව ජාතික ක්‍රීඩා සංකීර්ණය
- පොළොන්නරුව ගෘහස්ථ ක්‍රීඩා සංකීර්ණය

ක්‍රීඩා පුහුණු සංචිත

- | | | |
|-------------|-----------|----------|
| ඵමිනාස්ටික් | ටොලිබෝල් | කරාතේ දෝ |
| බැඩ්මින්ටන් | මල්ලව පොර | පාපන්දු |
| ජුඩෝ | බර ඉසිලීම | පිහිනුම් |
| මළල ක්‍රීඩා | කාය වර්ධන | |

(මූලාශ්‍රය - දෙපාර්තමේන්තු සංඛ්‍යාලේඛණ)

ඇස්තමේන්තුව - 2018

හිරිපො - 643 පළාත් ක්‍රීඩා දෙපාර්තමේන්තුව

අත්තිකාරම් හිඟුම් සාරාංශය

අයිතමය	2016	2017	2017	2018
	සහය රු:	ඇස්තමේන්තුව රු:	ප්‍රතිශෝධිත ඇස්තමේන්තුව රු:	ඇස්තමේන්තුව රු:
පළාත් රාජ්‍ය ක්‍රීඩාංගන අත්තිකාරම් හිඟුම් - 64301				
විශදමෙහි උපරිම සීමාව	2,499,998	2,500,000	2,500,000	2,500,000
ලැබීමේ අවම සීමාව	2,649,309	3,000,000	3,000,000	2,300,000
උපරිම කර ගෙන සීමාව	5,513,523	7,000,000	7,000,000	7,000,000

වැඩසටහන් සහ ව්‍යාපෘති අනුව විදලම් සාරාංශය

වැඩසටහන්	වැඩසටහන්/ ව්‍යාපෘති නාමය	2016	2017	2017	2018
		සහය රු:	ඇස්තමේන්තුව රු:	ප්‍රතිශෝධිත ඇස්තමේන්තුව රු:	ඇස්තමේන්තුව රු:
90	පුහුණුවීම් විදලම්	63,001,525	68,662,000	68,662,000	70,410,000
	ක්‍රීඩා	63,001,525	68,662,000	68,662,000	70,410,000
	04. ක්‍රීඩා සංවර්ධනය	63,001,525	68,662,000	68,662,000	70,410,000
90	මූලධර්ම විදලම්	3,649,418	15,500,000	24,500,000	26,000,000
	ක්‍රීඩා	3,649,418	15,500,000	24,500,000	26,000,000
	04. ක්‍රීඩා සංවර්ධනය	3,649,418	15,500,000	24,500,000	26,000,000
90	මුළු විදලම්	66,650,943	84,162,000	93,162,000	96,410,000
	ක්‍රීඩා	66,650,943	84,162,000	93,162,000	96,410,000
	04. ක්‍රීඩා සංවර්ධනය	66,650,943	84,162,000	93,162,000	96,410,000

ඇස්තමේන්තුව - 2018

ශීර්ෂය - 643 පළාත් ක්‍රීඩා දෙපාර්තමේන්තුව

වැය විෂයය කාණ්ඩය අනුව විඳැමී සාරාංශය

වැය විෂයය කාණ්ඩය	2016	2017	2017	2018
	පමාය	ඇස්තමේන්තුව	ප්‍රතිරෝධීත ඇස්තමේන්තුව	ඇස්තමේන්තුව
	රු:	රු:	රු:	රු:
පුනරාවර්තන වියදමි	63,001,525	68,662,000	68,662,000	70,410,000
පුද්ගල පවිතවී	32,103,442	32,249,000	32,249,000	32,105,000
ශමන් වියදමි	1,332,564	1,500,000	1,500,000	1,750,000
සැපයීමි	3,644,478	4,670,000	4,670,000	10,470,000
කඩක්කු වියදමි	1,797,452	2,750,000	2,750,000	1,300,000
සේවා	11,604,316	12,630,000	12,630,000	24,475,000
මාරුකිරීමි	269,321	413,000	413,000	310,000
වෙනත් පුනරාවර්තන වියදමි	12,249,952	14,450,000	14,450,000	-
මුලධන වියදමි	3,649,418	15,500,000	24,500,000	26,000,000
මුලධන වත්කමි පුනරුත්ථාපනය කා වැඩි දියුණු කිරීම	2,191,510	5,000,000	14,000,000	7,100,000
මුලධන වත්කමි අත්පත්කර ශැනීම	1,367,908	3,000,000	3,000,000	3,900,000
ධාරිතා සංවර්ධනය	90,000	7,500,000	7,500,000	8,100,000
වෙනත් මුලධන වියදමි	-	-	-	6,900,000
මුළු වියදම	66,650,943	84,162,000	93,162,000	96,410,000

වැඩසටහන් මුලාසකරණ ප්‍රභවයන් අනුව විඳැමී සාරාංශය

මුලාසකරණය	2016	2017	2017	2018
	පමාය	ඇස්තමේන්තුව	ප්‍රතිරෝධීත ඇස්තමේන්තුව	ඇස්තමේන්තුව
	රු:	රු:	රු:	රු:
විසර්ජන ප්‍රඥප්තිය				
22 සාමුහික ප්‍රදාන	63,001,525	68,662,000	68,662,000	70,410,000
23 පළාත් සභා සංවර්ධන ප්‍රදාන	3,649,418	500,000	9,500,000	6,000,000
24 පළාත් නිශ්චිත සංවර්ධන ප්‍රදාන	-	15,000,000	15,000,000	20,000,000
මුළු එකතුව	66,650,943	84,162,000	93,162,000	96,410,000

වැඩසටහන ක්‍රියාශමිත කිරීමේ නියුක්ත සේවක මණ්ඩල සාරාංශය

තත්ත්වය	2016	2017	2018
	පමාය	ඇස්තමේන්තුව	ඇස්තමේන්තුව
සාණ්ඩය ඊ - ස්ථිර	1	1	1
සාණ්ඩය බේ - ස්ථිර	-	1	1
- අනියමි /තාවකාලික	-	-	-
සාණ්ඩය සී - ස්ථිර	54	50	49
- අනියමි /තාවකාලික	-	-	-
සාණ්ඩය ඩී - ස්ථිර	12	12	11
- අනියමි /තාවකාලික	1	4	5
එකතුව - ස්ථිර	67	64	62
- අනියමි /තාවකාලික	1	4	5
මුළු එකතුව	68	68	67

ඇස්තමේන්තුව - 2018
 ශීර්ෂය - 643 පළාත් ක්‍රීඩා දෙපාර්තමේන්තුව
 වැඩසටහන - 90 ක්‍රීඩා
 ව්‍යාපෘතිය - 04 ක්‍රීඩා සංවර්ධනය
 උප ව්‍යාපෘතිය - 02 කොඛ්‍ය සේවා

වැය විෂයය	අංශය/විෂයය	වැය විෂයය කාණ්ඩය/ කාමය	2016	2017	2017	2018
			රු:	ඇස්තමේන්තුව	ප්‍රතිශෝධිත ඇස්තමේන්තුව	ඇස්තමේන්තුව
			63,001,525	68,662,000	68,662,000	70,410,000
		ප්‍රතිපාදන වියදම්	63,001,525	68,662,000	68,662,000	70,410,000
		පුද්ගල පඩිතැන්	32,103,442	32,249,000	32,249,000	32,105,000
1001	22	වැටුප් හා වේතන	16,428,655	19,052,000	19,052,000	21,289,000
1002	22	අතිකාල හා නිවාඩු දින වැටුප්	942,845	1,200,000	1,200,000	1,300,000
1003	22	වෙනත් දීමනා	14,731,942	11,997,000	11,997,000	9,516,000
		මෙහි වියදම්	1,332,564	1,500,000	1,500,000	1,750,000
1101	22	දේශීය	1,332,564	1,500,000	1,500,000	1,750,000
		සැපයීම්	3,644,478	4,670,000	4,670,000	10,470,000
1201	22	ලිපිලිවිය හා කාර්යාලීය අවශ්‍යතා	543,119	570,000	570,000	800,000
1202	22	ඉන්ධන හා ලිපි සෙල්	788,170	1,000,000	1,000,000	850,000
1203	22	ආහාරපාන හා නිල ඇඳුම්	999,026	1,400,000	1,400,000	1,400,000
1204	22	වෛද්‍ය සැපයීම්	316,305	100,000	100,000	1,000,000
1205	22	වෙනත් (i) ප්‍රවිච්චන් සැපයුම්	-	-	-	17,500
	22	(ii) පාරිභෝග්‍ය ද්‍රව්‍ය	-	-	-	700,000
	22	(iii) සන්නිවේදන ද්‍රව්‍ය	-	-	-	400,000
	22	(iv) ඇස් සැපයුම්	-	-	-	30,000
	22	(v) ක්‍රීඩක ඇඳුම් කට්ටල සැපයුම් *	997,790	1,500,000	1,500,000	5,247,500
	22	(xv) වෙනත්	-	-	-	5,000
1206	22	සත්‍ය හා සන්ද්‍රෝෂකරණ	68	100,000	100,000	20,000
		සාධක වියදම්	1,797,452	2,750,000	2,750,000	1,300,000
1301	22	වාහන	382,651	500,000	900,000	500,000
1302	22	සත්‍ය හා සන්ද්‍රෝෂකරණ	91,350	100,000	100,000	100,000
1303	22	භෞතිකවලට සහ ඉදිකිරීම්	150,945	200,000	200,000	200,000
1304	22	වෙනත්	1,172,506	1,950,000	1,550,000	500,000
		සේවා	11,604,316	12,630,000	12,630,000	24,475,000
1401	22	ප්‍රවාහන *	499,060	600,000	600,000	1,500,000
1402	22	තැපැල් හා සන්නිවේදන	254,353	350,000	350,000	275,000
1403	22	විදුලි සැපයීම හා ජලය	4,035,292	4,450,000	4,450,000	4,400,000
1404	22	බදු කුලී සහ පළාත් පාලන ආයතන බදු	86,978	30,000	30,000	30,000
1405	22	වෙනත් (i) ආරක්ෂක සේවා *	3,520,977	3,600,000	3,600,000	-
	22	(ii) සන්නිවේදන සේවා *	3,207,656	3,600,000	3,600,000	-
1409	22	වෙනත් (iii) අධ්‍යයන වාර්තා	-	-	-	100,000
	22	(iv) ආරක්ෂක සේවා *	-	-	-	3,300,000
	22	(xiv) ක්‍රීඩා තරඟ * (ක්‍රීඩා සමාජ, කොට්ඨාස, දිස්ත්‍රික්, පළාත් හා ජාතික)	-	-	-	12,051,000
	22	(xv) කුලී භාණ්ඩ	-	-	-	5,000
	22	(xvi) කාර්යාල නිලධාරීන්ගේ පුහුණු දීමනා	-	-	-	3,000
	22	(xx) මූලධර්ම වියදම් හා සම්බන්ධීකරණ පුනරාවර්තන වියදම්	-	-	-	10,000
	22	(xxv) සන්නිවේදන සේවා *	-	-	-	2,550,000
	22	(xxx) ප්‍රවිච්චන් දැන්වීම්/ ඇසට් නිවේදන පල කිරීමේ භාණ්ඩ	-	-	-	100,000
	22	(xLi) උස්කඩ, රැස්වීම් හා වැඩසටහන්	-	-	-	100,000
	22	(XLiv) සේවා ගිවිසුම්	-	-	-	1,000
	22	(Lv) වෙනත්	-	-	-	50,000
		මාරු කිරීම්	269,321	413,000	413,000	310,000
1506	22	රාජ්‍ය සේවකයින් සඳහා දේපල ණය පොලී *	269,321	413,000	413,000	310,000
		වෙනත් පුනරාවර්තන වියදම්	12,249,952	14,450,000	14,450,000	-
1701	22	පාඩු සහ සහායක වියදම්	3,180	-	-	-
1703	22	වෙනත් (i) ක්‍රීඩා සමාජ තරඟ	-	-	-	-
	22	(ii) කොට්ඨාස ක්‍රීඩා තරඟ	2,099,925	2,450,000	2,450,000	-
	22	(iii) දිස්ත්‍රික් ක්‍රීඩා තරඟ	2,200,680	3,000,000	3,000,000	-
	22	(iv) පළාත් ක්‍රීඩා තරඟ	4,961,385	4,500,000	4,500,000	-
	22	(v) ජාතික ක්‍රීඩා තරඟ	2,984,782	4,500,000	4,500,000	-

* වැය විෂයයෙන් පිටතට මාරු කිරීමට ඉඩ දෙනු නොලැබේ
 පුද්ගල පඩිතැන් ප්‍රතිපාදන ඉතිරිවී ඇති අතර පුනරාවර්තන වැය විෂයයෙන් මාරු කිරීමට ඉඩ දෙනු නොලැබේ

ඇස්තමේන්තුව - 2018
 ශීර්ෂය - 643 පළාත් ක්‍රීඩා දෙපාර්තමේන්තුව
 වැයසටහන - 90 ක්‍රීඩා
 ව්‍යාපෘතිය - 04 ක්‍රීඩා සංවර්ධනය
 උප ව්‍යාපෘතිය - 02 සෞඛ්‍ය සේවා

වැය විෂයය	උප-ක්‍රීඩා විෂයය	වැය විෂයය කාණ්ඩය/ නාමය	2016	2017	2017	2018
			සත්‍ය රු:	ඇස්තමේන්තුව රු:	ප්‍රතිපෝෂිත ඇස්තමේන්තුව රු:	ඇස්තමේන්තුව රු:
		මූලධන වියදම්	3,649,418	15,500,000	24,500,000	26,000,000
		මූලධන වත්කම් පුනරුත්ථාපනය හා වැඩි දියුණු කිරීම	2,191,510	5,000,000	14,000,000	7,100,000
		තොඩකැනිලි සහ ඉදිකිරීම්				
	23	(i) තොඩකැනිලි අළුත්වැඩියාව	511,426	-	-	-
	23	(ii) ක්‍රීඩා සේවාසීනාගාර පහසුකම් සංවර්ධනය කිරීම	500,000	-	-	-
	23	(iii) පරිපාලන තොඩකැනිලි සංවර්ධනය	-	500,000	500,000	-
		වෙනත් මූලධන වත්කම්				
	23	(iii) ක්‍රීඩා පිටි සංවර්ධනය	1,180,084	-	9,000,000	-
	24	(iv) ක්‍රීඩා පිටි සංවර්ධනය	-	1,000,000	1,000,000	-
	24	(v) ක්‍රීඩා කටයුතු	-	-	-	-
		සවිසල පහසුකම් වත්කම්				
	24	(i) ක්‍රීඩාංගන නඩත්තු	-	3,500,000	3,500,000	-
	24	(ii) ක්‍රීඩා සංකීර්ණය ප්‍රතිසංස්කරණ කටයුතු	-	-	-	7,100,000
		මූලධන වත්කම් අත්පත් කර ගැනීම	1,367,908	3,000,000	3,000,000	3,900,000
	23	ගෘහ භාණ්ඩ සහ සාර්වජල උපකරණ	1,222,931	-	-	300,000
	24	(i) ක්‍රීඩා උපකරණ මිලදී ගැනීම	-	3,000,000	3,000,000	1,000,000
	24	(ii) ශාරීරික පුහුණු මධ්‍යස්ථානයට උපකරණ මිලදී ගැනීම	-	-	-	2,000,000
	2103	සත්තු හා සත්ඥෝපකරණ	144,977	-	-	600,000
		ධාරිතා සංවර්ධනය	90,000	7,500,000	7,500,000	8,100,000
	23	දැනුම් වර්ධනය හා ආයතනික සංවර්ධනය	-	-	-	100,000
	23	(i) ජාතික හා ජාත්‍යන්තර මට්ටමේ කුසලතා ඇතැම්	90,000	-	-	-
	24	(ii) නවීන ක්‍රීඩා දැනුම ලබා දීම සඳහා වැඩමුඛ පැවැත්වීම	-	1,000,000	1,000,000	-
	24	(iii) ජනතා කෙලිබිමට රන් අරුණැල්ල කුසලතා ඇතැම්	-	-	-	6,000,000
	24	(iv) පුහුණු වැඩසටහන්	-	-	-	1,000,000
	24	(v) ක්‍රීඩා නිලධාරීන් හා පුහුණුකරුවන් පුහුණු කිරීම	-	-	-	-
	24	(vi) ජාතික හා ජාත්‍යන්තර මට්ටමේ කුසලතා ඇතැම්	-	5,000,000	5,000,000	-
	24	(vii) පුහුණු සඳහා පැවැත්වීම	-	1,500,000	1,500,000	1,000,000
		වෙනත් මූලධන වියදම්	-	-	-	6,900,000
		ආයෝජන				
		වෙනත්				
	24	(i) රජයේ රන් කුසලතා වෙළෙඳපොළ සංභ	-	-	-	900,000
	24	(ii) ක්‍රීඩා ඉසව් සංවර්ධනය	-	-	-	1,000,000
	23	(iii) ක්‍රීඩා සමාජ සඳහා ක්‍රීඩා උපකරණ සැපයීම	-	-	-	5,000,000
		ව්‍යාපෘතියේ මුළු වියදම්	66,650,943	84,162,000	93,162,000	96,410,000

ඇස්තමේන්තුව - 2018

ශීර්ෂය - 643 පළාත් ක්‍රීඩා දෙපාර්තමේන්තුව

ව්‍යාපෘතියේ මූල්‍යකරණ ප්‍රවර්ධන අනුව විඳුම් කාර්යයන්

මූල්‍යකරණය	2016	2017	2017	2018
	සත්‍ය	ඇස්තමේන්තුව	ප්‍රතිපෝෂිත	ඇස්තමේන්තුව
	රු:	රු:	රු:	රු:
විකර්ෂක ප්‍රඥප්තිය				
22 සාමූහික ප්‍රදාන	63,001,525	68,662,000	68,662,000	70,410,000
23 පළාත් සභා සංවර්ධන ප්‍රදාන	3,649,418	500,000	9,500,000	6,000,000
24 පළාත් නිශ්චිත සංවර්ධන ප්‍රදාන	-	15,000,000	15,000,000	20,000,000
මුළු එකතුව	66,650,943	84,162,000	93,162,000	96,410,000

ව්‍යාපෘතියේ ක්‍රියාත්මක කිරීමේ කිතුන්ත කෙටික මණ්ඩල කාර්යයන්

තත්ත්වය	2016	2017	2018
	සත්‍ය	ඇස්තමේන්තුව	ඇස්තමේන්තුව
කාණ්ඩය ඊ - ස්ථිර	1	1	1
කාණ්ඩය බී - ස්ථිර	-	1	1
- අනියම් /තාවකාලික	-	-	-
කාණ්ඩය සී - ස්ථිර	54	50	49
- අනියම් /තාවකාලික	-	-	-
කාණ්ඩය ඩී - ස්ථිර	12	12	11
- අනියම් /තාවකාලික	1	4	5
එකතුව - ස්ථිර	67	64	62
- අනියම් /තාවකාලික	1	4	5
මුළු එකතුව	68	68	67

මෙය හිස්ව තබන ලද පිටුවකි.



පළාත් ඉඩම්, වාරිමාර්ග, මහාමාර්ග, නිවාස,
ග්‍රාම සංවර්ධන සහ කාන්තා කටයුතු අමාත්‍යාංශය

ඇස්තමේන්තුව - 2018

ශීර්ෂය - 650 - පළාත් ඉඩම්, වාර්මාර්ග, මහා මාර්ග, නිවාස, ග්‍රාම සංවර්ධන, සහ කාන්තා කටයුතු අමාත්‍යාංශය

ඇස්ම

" කැප්නිමන් ජනතාවක්, ඉයුරුමන් පළාතක්. "

මෙහෙවර

" වාර්මාර්ග, ඉඩම්, ග්‍රාම සංවර්ධන, මහා මාර්ග හා කාන්තා කටයුතු සියලු පාර්ශවකරුවන්ගේ මනා සහභාගිත්වයෙන් හා විනිවිදභාවයෙන් යුක්තව නියාමනය කිරීම මගින් සංවර්ධනය කිරීම. "

ප්‍රධාන කාර්යයන්

- පළාත් වාර්මාර්ග දෙපාර්තමේන්තුවේ කටයුතු නියාමනය හා අධීක්ෂණය.
- පළාත් ඉඩම් දෙපාර්තමේන්තුවේ කටයුතු නියාමනය හා අධීක්ෂණය.
- පළාත් ග්‍රාම සංවර්ධන දෙපාර්තමේන්තුවේ කටයුතු නියාමනය හා අධීක්ෂණය.
- පළාත් මාර්ග සංවර්ධන අධිකාරියේ කටයුතු නියාමනය හා අධීක්ෂණය.
- ආයතනික ධාරිතා සංවර්ධනය
- යහපාලන කටයුතු සංවර්ධනය

දෙපාර්තමේන්තු

වාර්මාර්ග දෙපාර්තමේන්තුව
ඉඩම් කොමසාරිස් දෙපාර්තමේන්තුව
ග්‍රාම සංවර්ධන දෙපාර්තමේන්තුව.

ව්‍යවස්ථාපිත ආයතන

මාර්ග සංවර්ධන අධිකාරිය

විභාගී වර්ගීකරණය

වැඩසටහන	03. පළාත් සභා පරිපාලනය
වැඩසටහන	43. වාර්මාර්ග
වැඩසටහන	52. ප්‍රාදේශීය සංවර්ධනය
වැඩසටහන	60. ප්‍රජා සංවර්ධනය
ව්‍යාපෘතිය	01. සාමාන්‍ය පරිපාලනය සහ ආයතනික සේවා (අමාත්‍යවරයා සහ කාර්ය මණ්ඩලය)
ව්‍යාපෘතිය	02. සාමාන්‍ය පරිපාලනය සහ ආයතනික සේවා (අමාත්‍යාංශ කාර්ය මණ්ඩලය)
ව්‍යාපෘතිය	04. වාර්මාර්ග සංවර්ධනය
ව්‍යාපෘතිය	05. මාර්ග සංවර්ධනය
ව්‍යාපෘතිය	06. නිවාස කටයුතු
උප ව්‍යාපෘතිය	04. ආර්ථික යටිතල පහසුකම් සංවර්ධනය
උප ව්‍යාපෘතිය	06. ආයතනික සංවර්ධනය

මූලික තොරතුරු

උතුරු මැද පළාතේ මාර්ග සංග්‍රහය

විධායක ඉංජිනේරු කාර්යාලය	සී ශ්‍රේණියේ මාර්ග (කි.මී)	ඩී ශ්‍රේණියේ මාර්ග (කි.මී)	එකතුව (කි.මී)
අනුරාධපුර දිස්ත්‍රික්කය			
මරදන්කඩවල	184.55	190.40	374.95
නොරොට්ටොනාන	146.66	226.58	373.24
නොට්ටියාගම	212.03	107.45	319.48
අනුරාධපුර	<u>197.35</u>	<u>173.17</u>	<u>370.52</u>
එකතුව	<u>740.59</u>	<u>697.60</u>	<u>1438.19</u>
පොළොන්නරුව දිස්ත්‍රික්කය			
මින්නේරිය	153.45	-	153.45
මනමිපිටිය	225.62	12.56	238.18
සේවාගම	<u>116.65</u>	<u>0.85</u>	<u>117.50</u>
එකතුව	<u>495.72</u>	<u>13.41</u>	<u>509.19</u>
මුළු එකතුව	<u>1,236.31</u>	<u>711.01</u>	<u>1,947.32</u>

ලතුරු මැද පළාත් සභාව

ඇස්තමේන්තුව - 2018

අමාත්‍යාංශ විසඳුම් සාරාංශය

පළාත් ඉඩම්, වාර්ෂික, මහාමාර්ග, නිවාස, ග්‍රාම සංවර්ධන සහ කාන්තා කටයුතු අමාත්‍යාංශය

ශීර්ෂය	වැඩ සටහන්/ ව්‍යාපෘති නාමය	2016	2017	2017	2018
		සහ	ඇස්තමේන්තුව	ප්‍රතිරෝධීත	ඇස්තමේන්තුව
		රු:	රු:	රු:	රු:
සහරාවර්ධන වියදම්		218,929,244	292,653,000	293,264,350	533,484,000
650	පළාත් ඉඩම්, වාර්ෂික, මහාමාර්ග, නිවාස, ග්‍රාම සංවර්ධන සහ කාන්තා කටයුතු අමාත්‍යාංශය	35,798,639	46,351,000	46,351,000	274,331,000
651	පළාත් වාර්ෂික දෙපාර්තමේන්තුව	94,513,630	148,826,000	148,826,000	163,310,000
652	පළාත් ඉඩම් කොමසාරිස් දෙපාර්තමේන්තුව	56,550,380	64,069,000	64,680,350	60,452,000
653	පළාත් ග්‍රාම සංවර්ධන දෙපාර්තමේන්තුව	32,066,595	33,407,000	33,407,000	35,391,000
මුලධන වියදම්		336,126,266	138,000,000	322,535,590	617,370,000
650	පළාත් ඉඩම්, වාර්ෂික, මහාමාර්ග, නිවාස, ග්‍රාම සංවර්ධන සහ කාන්තා කටයුතු අමාත්‍යාංශය	130,701,590	95,000,000	158,000,000	445,370,000
651	පළාත් වාර්ෂික දෙපාර්තමේන්තුව	184,141,329	13,000,000	126,135,590	111,000,000
652	පළාත් ඉඩම් කොමසාරිස් දෙපාර්තමේන්තුව	1,976,035	4,500,000	12,900,000	10,000,000
653	පළාත් ග්‍රාම සංවර්ධන දෙපාර්තමේන්තුව	19,307,312	25,500,000	25,500,000	51,000,000
මුළු වියදම		555,055,510	430,653,000	615,799,940	1,150,854,000
650	පළාත් ඉඩම්, වාර්ෂික, මහාමාර්ග, නිවාස, ග්‍රාම සංවර්ධන සහ කාන්තා කටයුතු අමාත්‍යාංශය	166,500,229	141,351,000	204,351,000	719,701,000
651	පළාත් වාර්ෂික දෙපාර්තමේන්තුව	278,654,959	161,826,000	274,961,590	274,310,000
652	පළාත් ඉඩම් කොමසාරිස් දෙපාර්තමේන්තුව	58,526,415	68,569,000	77,580,350	70,452,000
653	පළාත් ග්‍රාම සංවර්ධන දෙපාර්තමේන්තුව	51,373,907	58,907,000	58,907,000	86,391,000

උතුරු මැද පළාත් සභාව
ඇස්තමේන්තුව - 2017

අමාත්‍ය-ග විඳැමී අනුව මූල්‍යකරණ සාරාංශය

පළාත් ඉඩම්, වාර්ෂාර්ග, මහාමාර්ග, නිවාස, ග්‍රාම සංවර්ධන සහ කාන්තා කටයුතු අමාත්‍යාංශය

ශීර්ෂය මූල්‍යකරණය	650	651	652	653	මුළු එකතුව රු.
	(2018 වර්ෂයේ ඇස්තමේන්තුව සඳහා)	(2018 වර්ෂයේ ඇස්තමේන්තුව සඳහා)	(2018 වර්ෂයේ ඇස්තමේන්තුව සඳහා)	(2018 වර්ෂයේ ඇස්තමේන්තුව සඳහා)	
22 සාමූහික ප්‍රදාන	273,545,000	163,310,000	60,452,000	35,391,000	532,698,000
23 පළාත් සභා සංවර්ධන ප්‍රදාන	10,000,000	1,000,000	1,000,000	1,000,000	13,000,000
24 පළාත් නිශ්චිත සංවර්ධන ප්‍රදාන	415,000,000	110,000,000	9,000,000	50,000,000	584,000,000
25 ශ්‍රී ලංකා රජය / ලෝක බැංකුව					
26 ශ්‍රී ලංකා රජය / ආසියානු සංවර්ධන බැංකු ආධාර	20,370,000				20,370,000
27 ශ්‍රී ලංකා රජය / ලෝක බැංකුව සහ ජීප්ට්වීයානු ආධාර					
28 ජපන් රාජ්‍යයන්ගේ සහයෝගීතා බැංකු ආධාර					
29 වෙනත් ආදායම්					
30 වෙනත් ලැබීම්					
31 එක්සත් රාජ්‍යයන්ගේ ජනගහන අරමුදල් ආධාර					
32 එක්සත් රාජ්‍යයන්ගේ ළමා අරමුදල් ආධාර					
33 ජාතික අමාත්‍යාංශ හා දෙපාර්තමේන්තු ලැබීම්					
34 වෙනත් පාර්ශවයන්ගේ ලැබීම්					
44 විශේෂ නීති සේවා වියදම්	786,000				786,000
මුළු එකතුව	719,701,000	274,310,000	70,452,000	86,391,000	1,150,854,000

ඇස්තමේන්තුව - 2018

ශීර්ෂක - 650 පළාත් ඉඩම්, වාර්ෂික, මහාමාර්ග, මහාමාර්ග, නිවාස, ග්‍රාම සංවර්ධන සහ කාන්තා කටයුතු අමාත්‍යාංශය

අත්තිකාරම් ගිණුම් සාරාංශය

අයිතමය	2016	2017	2017	2018
	සහ	ඇස්තමේන්තුව	ප්‍රතිශෝධිත	ඇස්තමේන්තුව
	රු:	රු:	රු:	රු:
පළාත් රාජ්‍ය නිලධාරීන්ට අත්තිකාරම් ගිණුම - 65001				
විද්‍යමේති උපරිම සීමාව	2,378,257	3,500,000	3,500,000	2,500,000
ලැබීමේ අවම සීමාව	1,941,365	7,000,000	7,000,000	2,100,000
උපරිම තරුණ සීමාව	8,315,553	10,000,000	10,000,000	10,000,000
සාර මිලට ගැනුම් අත්තිකාරම් ගිණුම - 65002				
විද්‍යමේති උපරිම සීමාව	-	-	-	4,000,000
ලැබීමේ අවම සීමාව	-	-	-	2,900,000
උපරිම තරුණ සීමාව	-	-	-	-
බැරකම් සීමාව	-	-	-	-

වැඩසටහන් සහ ව්‍යාපෘති අනුව විද්‍යම් සාරාංශය

වැඩසටහන්	වැඩසටහන්/ ව්‍යාපෘති නාමය	2016	2017	2017	2018
		සහ	ඇස්තමේන්තුව	ප්‍රතිශෝධිත	ඇස්තමේන්තුව
		රු:	රු:	රු:	රු:
	ප්‍රධාන විද්‍යම්	35,798,639	46,351,000	46,351,000	274,331,000
03	පළාත් සභා පරිපාලනය	35,798,639	46,351,000	46,351,000	39,331,000
	01. සාමාන්‍ය පරිපාලනය සහ ආයතනික සේවා (අමාත්‍යවරයා සහ කාර්ය මණ්ඩලය)	12,464,163	13,015,000	13,015,000	9,968,000
	02. සාමාන්‍ය පරිපාලනය සහ ආයතනික සේවා (අමාත්‍යාංශ කාර්ය මණ්ඩලය)	23,334,476	33,336,000	33,336,000	29,363,000
52	ප්‍රාදේශීය සංවර්ධනය	-	-	-	235,000,000
	05. මාර්ග සංවර්ධනය	-	-	-	235,000,000
	මූලධන විද්‍යම්	130,701,590	95,000,000	158,000,000	445,370,000
03	පළාත් සභා පරිපාලනය	26,002,994	10,000,000	23,000,000	10,000,000
	01. සාමාන්‍ය පරිපාලනය සහ ආයතනික සේවා (අමාත්‍යවරයා සහ කාර්ය මණ්ඩලය)	498,749	400,000	400,000	-
	02. සාමාන්‍ය පරිපාලනය සහ ආයතනික සේවා (අමාත්‍යාංශ කාර්ය මණ්ඩලය)	25,504,245	9,600,000	22,600,000	10,000,000
43	වාර්ෂික	104,698,596	85,000,000	85,000,000	-
	04. වාර්ෂික සංවර්ධනය	104,698,596	85,000,000	85,000,000	-
52	ප්‍රාදේශීය සංවර්ධනය	-	-	-	435,370,000
	05. මාර්ග සංවර්ධනය	-	-	-	420,370,000
	06. නිවාස කටයුතු	-	-	-	15,000,000
60	ප්‍රජා සංවර්ධනය	-	-	50,000,000	-
	04. ග්‍රාම සංවර්ධනය	-	-	50,000,000	-
	මුළු විද්‍යම්	166,500,229	141,351,000	204,351,000	719,701,000
03	පළාත් සභා පරිපාලනය	61,801,633	56,351,000	69,351,000	49,331,000
	01. සාමාන්‍ය පරිපාලනය සහ ආයතනික සේවා (අමාත්‍යවරයා සහ කාර්ය මණ්ඩලය)	12,962,912	13,415,000	13,415,000	9,968,000
	02. සාමාන්‍ය පරිපාලනය සහ ආයතනික සේවා (අමාත්‍යාංශ කාර්ය මණ්ඩලය)	48,838,721	42,936,000	55,936,000	39,363,000
43	වාර්ෂික	104,698,596	85,000,000	85,000,000	-
	04. වාර්ෂික සංවර්ධනය	104,698,596	85,000,000	85,000,000	-
52	ප්‍රාදේශීය සංවර්ධනය	-	-	-	670,370,000
	05. මාර්ග සංවර්ධනය	-	-	-	655,370,000
	06. නිවාස කටයුතු	-	-	-	15,000,000
60	ප්‍රජා සංවර්ධනය	-	-	50,000,000	-
	04. ග්‍රාම සංවර්ධනය	-	-	50,000,000	-

සැ.යු. : අමාත්‍යාංශ විෂය පථයේ වෙනත් විම මත, ශීර්ෂ අංක 610 යටතේ පැවති මහාමාර්ග විෂයට අදාළ 2018 ඇස්තමේන්තු දත්ත සහ ශීර්ෂ අංක 620 යටතේ පැවති නිවාස විෂයට අදාළ 2017 ප්‍රතිශෝධිත ඇස්තමේන්තු දත්ත සහ 2018 ඇස්තමේන්තු දත්ත ශීර්ෂ අංක 650 යටතේ දැක්ව ඇත.

ඇස්තමේන්තුව - 2018

ශීර්ෂය - 650 පළාත් ඉඩම්, වාර්ෂික, මහාමාර්ග, නිවාස, ග්‍රාම සංවර්ධන සහ කාන්තා කටයුතු අමාත්‍යාංශය

වැය වීමට කාණ්ඩය අනුව වියදම් සාරාංශය

වැය වීමට කාණ්ඩය	2016	2017	2017	2018
	සහ රු:	ඇස්තමේන්තුව රු:	ප්‍රතිරෝධීත ඇස්තමේන්තුව රු:	ඇස්තමේන්තුව රු:
පුනරාවර්තන වියදම්	35,798,639	46,351,000	46,351,000	274,331,000
පුද්ගල වැටුප්	21,611,119	23,205,000	24,115,000	24,681,000
ගමන් වියදම්	775,814	650,000	650,000	5,875,000
සැලසීම්	5,852,306	6,020,000	5,920,000	4,190,000
නඩත්තු වියදම්	2,923,085	1,909,000	2,009,000	177,395,000
සේවා	4,423,607	4,151,500	3,241,500	2,140,000
මාරු කිරීම්	38,069	233,000	233,000	60,050,000
වෙනත් පුනරාවර්තන වියදම්	174,639	10,182,500	10,182,500	-
මුද්‍රිත වියදම්	130,701,590	95,000,000	158,000,000	445,370,000
මුද්‍රිත වත්කම් පුනරුත්ථාපනය හා වැඩි දියුණු කිරීම	105,896,796	85,700,000	85,700,000	400,800,000
මුද්‍රිත වත්කම් අත්පත්කර ගැනීම	998,749	400,000	400,000	500,000
ප්‍රාග්ධන මාරු කිරීම්	-	-	-	-
ධාර්තා සංවර්ධනය	906,134	1,000,000	1,000,000	1,000,000
වෙනත් මුද්‍රිත වත්කම්	22,899,911	7,900,000	70,900,000	43,070,000
මුළු වියදම	166,500,229	141,351,000	204,351,000	719,701,000

වැඩසටහනේ මූල්‍යකරණ ප්‍රතිඵලයන් අනුව වියදම් සාරාංශය

මූල්‍යකරණය	2016	2017	2017	2018
	සහ රු:	ඇස්තමේන්තුව රු:	ප්‍රතිරෝධීත ඇස්තමේන්තුව රු:	ඇස්තමේන්තුව රු:
විසර්ජන ප්‍රභවය				
22 සාමූහික ප්‍රදාන	35,012,639	45,565,000	45,565,000	273,545,000
23 පළාත් සභා සංවර්ධන ප්‍රදාන	31,472,911	10,000,000	15,000,000	10,000,000
24 පළාත් නිවේදන සංවර්ධන ප්‍රදාන	99,228,679	85,000,000	93,000,000	415,000,000
26 ශ්‍රී ලංකා රජය / ආසියානු සංවර්ධන බැංකු අරමුදල්	-	-	-	20,370,000
30 වෙනත් ලැබීම්	-	-	50,000,000	-
44 විශේෂ නීති සේවා වියදම්	786,000	786,000	786,000	786,000
මුළු වියදම	166,500,229	141,351,000	204,351,000	719,701,000

වැඩසටහන ස්වයංපෝෂිත කිරීමේ නියුක්ත සේවක මණ්ඩල සාරාංශය

සේවකයා	2016	2017	2018
	සහ	ඇස්තමේන්තුව	ඇස්තමේන්තුව
කාණ්ඩය ඊ	5	5	4
කාණ්ඩය බී	1	1	1
කාණ්ඩය සී	4	4	5
කාණ්ඩය ඩී	19	19	19
කාණ්ඩය ඩී	5	3	2
කාණ්ඩය ඩී	3	5	4
කාණ්ඩය ඩී	7	6	7
එකතුව	28	30	28
එකතුව	16	13	14
මුළු එකතුව	44	43	42

ඇස්තමේන්තුව - 2018
 ශීර්ෂය - 650 පළාත් ඉඩම්, වාර්ෂික, මහාමාර්ග, නිවාස, ශ්‍රාමි සංවර්ධන සහ කාන්තා කටයුතු අමාත්‍යාංශය
 වැඩසටහන - 03 පළාත් සභා පරිපාලනය
 ව්‍යාපෘතිය - 01 සාමාන්‍ය පරිපාලන සහ ආයතනික සේවා (අමාත්‍යවරයා සහ කාර්ය මණ්ඩලය)
 උප ව්‍යාපෘතිය - 06 ආයතනික සංවර්ධනය

වැය විෂයය සංකේතය	ආරම්භක විෂයය	වැය විෂයය කාණ්ඩය/ කාමය	2016 සහ රු:	2017 ඇස්තමේන්තුව රු:	2017 ප්‍රතිශෝධිත ඇස්තමේන්තුව රු:	2018 ඇස්තමේන්තුව රු:
		පුනරාවර්තන වියදම්	12,464,163	13,015,000	13,015,000	9,968,000
		පුද්ගල පඩිතැන්	4,990,230	6,226,000	7,136,000	7,068,000
1001	22	වැටුප් හා වේතන	1,891,678	3,088,000	3,088,000	3,321,000
	44	(i) වැටුප් හා වේතන	762,000	762,000	762,000	762,000
1002	22	අතිකාල හා නිවාඩු දින වැටුප්	575,495	470,000	680,000	500,000
1003	22	වෙනත් දීමනා	1,737,057	1,882,000	2,582,000	2,461,000
	44	(x) වෙනත් දීමනා	24,000	24,000	24,000	24,000
		ගමන් වියදම්	220,350	200,000	200,000	125,000
1101	22	දේශීය	220,350	200,000	200,000	125,000
		සැරසීම්	2,820,025	2,520,000	2,420,000	940,000
1201	22	ලියවිලිය හා කාර්යාලීය අවශ්‍යතා	280,622	250,000	150,000	150,000
1202	22	ඉන්ධන හා ලිපි කෙල්	2,274,604	1,900,000	1,900,000	600,000
1203	22	ආකාරය හා නිල ඇඳුම්	149,982	170,000	170,000	40,000
1205	22	වෙනත් (i) පුවත්පත් සැරසුම්	-	-	-	40,000
	22	(ii) පාරිභෝග්‍ය ද්‍රව්‍ය	-	-	-	10,000
	22	(iii) සතිපාරිසරණ ද්‍රව්‍ය	-	-	-	15,000
	22	(xv) වෙනත්	87,317	100,000	100,000	10,000
1206	22	සත්‍ර හා සත්‍රෝපකරණ	27,500	100,000	100,000	75,000
		කඩිත්තු වියදම්	700,936	588,000	688,000	495,000
1301	22	වාහන	544,032	450,000	550,000	400,000
1302	22	සත්‍ර හා සත්‍රෝපකරණ	37,462	35,000	35,000	20,000
1303	22	නොඩනැගිලි සහ ඉදිකිරීම්	-	-	-	-
1304	22	වෙනත්	113,492	100,000	100,000	75,000
1305	22	සවිභව පහසුකම් වත්කම්	5,950	3,000	3,000	-
		සේවා	3,646,601	3,401,000	2,491,000	1,340,000
1401	22	ප්‍රවාහන	-	6,000	6,000	5,000
1402	22	තැපැල් හා සන්නිවේදන	371,834	300,000	300,000	250,000
1403	22	විදුලි සහ ජලය	12,608	50,000	50,000	10,000
1404	22	බදු කුලී සහ පළාත් පාලන ආයතන බදු	3,168,005	2,950,000	2,040,000	1,000,000
1405	22	වෙනත්	94,154	95,000	95,000	-
1409	22	වෙනත් (xxx) පුවත්පත් දැක්වීම්/ ගැසට් නිවේදන පල කිරීමේ කාස්තු	-	-	-	40,000
	22	(xLi) උත්සව, රැස්වීම් හා වැඩසටහන්	-	-	-	25,000
	22	(Lv) වෙනත්	-	-	-	10,000
		වෙනත් පුනරාවර්තන වියදම්	86,021	80,000	80,000	-
1703	22	වෙනත්	86,021	80,000	80,000	-

පුද්ගල පඩිතැන් ප්‍රතිපාදන ඉතිරිවීම් අනෙකුත් පුනරාවර්තන වැය විෂයයකට මාරු කිරීමට ඉඩ දෙනු නොලැබේ

ඇස්තමේන්තුව - 2018
 ශීර්ෂය - 650 පළාත් ඉඩම්, වාර්ෂික, මහාමාර්ග, කිව්‍ය, ශ්‍රාම සංවර්ධන සහ කාන්තා කටයුතු අමාත්‍යාංශය
 වැඩසටහන - 03 පළාත් සභා පරිපාලනය
 ව්‍යාපෘතිය - 01 සාමාන්‍ය පරිපාලනය සහ ආයතනික සේවා (අමාත්‍යවරයා සහ කාර්ය මණ්ඩලය)
 උප ව්‍යාපෘතිය - 06 ආයතනික සංවර්ධනය

වැය විෂයය	අංශ/ප්‍රභේද	වැය විෂයය කාණ්ඩය / කාමය	2016 යහ රු:	2017 ඇස්තමේන්තුව රු:	2017 ප්‍රතිපෝධිත ඇස්තමේන්තුව රු:	2018 ඇස්තමේන්තුව රු:
		මූලධර්ම විකුණුම්	498,749	400,000	400,000	-
		මූලධර්ම වත්කම් පුනරුත්ථාපනය හා වැඩි දියුණු කිරීම	-	200,000	200,000	-
2001	23	නොඩනැගිලි සහ ඉදිකිරීම්				
2002	23	යන්ත්‍ර හා යන්ත්‍රෝපකරණ				
2003	23	වාහන	-	200,000	200,000	-
		මූලධර්ම වත්කම් අත්පත් කර ගැනීම	498,749	200,000	200,000	-
2102	23	ගෘහ කාණ්ඩ සහ කාර්යාල උපකරණ	498,749	200,000	200,000	-
		ධාරිතා සංවර්ධනය	-	-	-	-
2401	23	දැනුම් වර්ධනය හා ආයතනික සංවර්ධනය				
		ව්‍යාපෘතියේ මුළු විකුණුම්	12,962,912	13,415,000	13,415,000	9,968,000

ව්‍යාපෘතියේ මූල්‍යකරණ පුනර්ගත් අනුව විකුණුම් සාරාංශය

මූල්‍යකරණය	2016 යහ රු:	2017 ඇස්තමේන්තුව රු:	2017 ප්‍රතිපෝධිත ඇස්තමේන්තුව රු:	2018 ඇස්තමේන්තුව රු:
විකර්මන ප්‍රභේද				
22 සාමූහික ප්‍රදාන	11,678,163	12,229,000	12,229,000	9,182,000
23 පළාත් සභා සංවර්ධන ප්‍රදාන	498,749	400,000	400,000	-
24 පළාත් නිශ්චිත සංවර්ධන ප්‍රදාන	-	-	-	-
44 විශේෂ නීති සේවා විකුණුම්	786,000	786,000	786,000	786,000
මුළු විකුණුම්	12,962,912	13,415,000	13,415,000	9,968,000

ව්‍යාපෘතියේ ස්වයංපෝෂිත කිරීමේ නියුක්ත සේවක මණ්ඩල සාරාංශය

තත්ත්වය	2016 යහ	2017 ඇස්තමේන්තුව	2018 ඇස්තමේන්තුව
කාණ්ඩය ඒ - ස්ථිර	1	1	1
කාණ්ඩය බී - ස්ථිර	-	-	-
- අනියම්/තාවකාලික	4	4	5
කාණ්ඩය සී - ස්ථිර	-	-	-
- අනියම්/තාවකාලික	5	3	2
කාණ්ඩය ඩී - ස්ථිර	-	-	-
- අනියම්/තාවකාලික	4	4	3
එකතුව - ස්ථිර	1	1	1
- අනියම්/තාවකාලික	13	11	10
මුළු එකතුව	14	12	11

ඇස්තමේන්තුව - 2018
 ශීර්ෂය - 650 පළාත් ඉඩම්, වාර්ෂික, මහාමාර්ග, නිවාස, ඉඩම් සංවර්ධන සහ කාර්යාල කටයුතු අමාත්‍යාංශය
 වැඩසටහන - 03 පළාත් සභා පරිපාලනය
 ව්‍යාපෘතිය - 02 සාමාන්‍ය පරිපාලනය සහ ආයතනික සේවා (අමාත්‍යාංශ කාර්ය මණ්ඩලය)
 උප ව්‍යාපෘතිය - 06 ආයතනික සංවර්ධනය

වැය විෂයය	අංශය	වැය විෂයය කාණ්ඩය/ කාමය	2016	2017	2017	2018
			සහ	ඇස්තමේන්තුව	ප්‍රතිපෝධිත	ඇස්තමේන්තුව
			රු:	රු:	රු:	රු:
		පුනරාවර්තන වියදම්	23,334,476	33,336,000	33,336,000	29,363,000
		පුද්ගල පවිත්‍ර	16,620,889	16,979,000	16,979,000	17,613,000
1001	22	වැටුප් හා වේතන	7,996,969	9,990,000	9,990,000	11,406,000
1002	22	අතිකාල හා නිවාඩු දින වැටුප්	1,253,376	1,200,000	1,200,000	1,300,000
1003	22	වෙනත් දීමනා	7,370,544	5,789,000	5,789,000	4,907,000
		ගම්පහ වියදම්	555,464	450,000	450,000	5,750,000
1101	22	දේශීය	555,464	450,000	450,000	750,000
1102	22	විදේශීය Δ	-	-	-	5,000,000
		සැපයීම්	3,032,281	3,500,000	3,500,000	3,250,000
1201	22	ලිපිද්‍රව්‍ය හා කාර්යාලීය අවශ්‍යතා	1,036,342	1,000,000	1,000,000	1,000,000
1202	22	ඉන්ධන හා ලිපිකි තෙල්	1,193,478	1,600,000	1,600,000	1,500,000
1203	22	ආහාරපාන හා නිල ඇඳුම්	475,954	650,000	650,000	550,000
1205	22	වෙනත් (i) පුවත්තරන් සැපයුම්	-	-	-	30,000
	22	(ii) පාරිභෝජ්‍ය ද්‍රව්‍ය	-	-	-	25,000
	22	(iii) සනීපාරක්ෂක ද්‍රව්‍ය	-	-	-	35,000
	22	(xv) වෙනත්	246,123	100,000	100,000	10,000
1206	22	සන්නිවේදන හා සන්නිවේදන	80,384	150,000	150,000	100,000
		කඩිත්තු වියදම්	2,222,149	1,321,000	1,321,000	1,900,000
1301	22	වාහන	1,130,114	750,000	750,000	1,250,000
1302	22	සන්නිවේදන හා සන්නිවේදන	8,295	250,000	250,000	350,000
1303	22	ගොඩනැගිලි සහ ඉදිකිරීම්	1,032,395	185,000	185,000	300,000
1304	22	වෙනත්	51,345	100,000	100,000	-
1305	22	සවිභව පහසුකම් වත්කම්	-	36,000	36,000	-
		සේවා	777,006	750,500	750,500	800,000
1401	22	ප්‍රවාහන	31,488	25,500	25,500	100,000
1402	22	තැවැල් හා සන්නිවේදන	361,002	450,000	450,000	450,000
1403	22	විදුලි සහ ජලය	98,756	175,000	175,000	150,000
1404	22	බදු කුලී සහ පළාත් පාලන ආයතන බදු	-	-	-	-
1405	22	වෙනත්	285,760	100,000	100,000	-
1409	22	වෙනත් (xv) කුලී ගාස්තු	-	-	-	10,000
	22	(xxxix) පුවත්තරන් දැන්වීම්/ ගැටලු නිවේදන පල කිරීමේ ගාස්තු	-	-	-	50,000
	22	(xLi) උත්සව, රැස්වීම් හා වැඩසටහන්	-	-	-	30,000
	22	(Lv) වෙනත්	-	-	-	10,000
		මාරු කිරීම්	38,069	233,000	233,000	50,000
1501	22	සුඛසාධන වැඩසටහන්	-	50,000	50,000	-
1506	22	රාජ්‍ය සේවකයින් සඳහා දේපල ණය වොලී *	38,069	183,000	183,000	50,000
		වෙනත් පුනරාවර්තන වියදම්	88,618	10,102,500	10,102,500	-
1701	22	පාඩු සහ කපාහැරීම්	-	2,500	2,500	-
1703	22	වෙනත්	-	-	-	-
	22	(i) ධාරිතා සංවර්ධන වැඩසටහන් (දේශීය/විදේශීය) Δ	-	10,000,000	10,000,000	-
	22	(ii) වෙනත්	88,618	100,000	100,000	-

* වැය විෂයයෙන් පිටතට මාරු කිරීමට ඉඩ දෙනු නොලැබේ
 Δ ප්‍රධාන ලේකම්ගේ පූර්ව අනුමැතියකින් තොරව වියදම් දැරීමට නොහැකිය
 පුද්ගල පවිත්‍ර ප්‍රතිපාදන ඉතිරිවී ඇතැයි පුනරාවර්තන වැය විෂයයෙන් මාරු කිරීමට ඉඩ දෙනු නොලැබේ

ඇස්තමේන්තුව - 2018
 ශීර්ෂය - 650 පළාත් ඉඩම්, වාර්ෂික, මහාමාර්ග, කීව්‍ය, ග්‍රාම සංවර්ධන සහ කාන්තා කටයුතු අමාත්‍යාංශය
 වැඩසටහන - 03 පළාත් සභා සංවර්ධන
 ව්‍යාපෘතිය - 02 කාමාන්‍ය පරිපාලන සහ ආයතනික සේවා (අමාත්‍යාංශ කාර්ය මණ්ඩලය)
 උප ව්‍යාපෘතිය - 06 ආයතනික සංවර්ධනය

වැය විෂයය සංඛේදය	අංශීලී ප්‍රවේශ	වැය විෂයය කාණ්ඩය/ කාමය	2016	2017	2017	2018
			සහ රු:	ඇස්තමේන්තුව රු:	ප්‍රතිශෝධිත ඇස්තමේන්තුව රු:	ඇස්තමේන්තුව රු:
		මූලධන වියදම්	25,504,245	9,600,000	22,600,000	10,000,000
		මූලධන වත්කම් පුනරුත්ථාපනය හා වැඩි දියුණු කිරීම	1,198,200	500,000	500,000	800,000
2001	23	(i) ගොඩනැගිලි සහ ඉදිකිරීම්	971,450	-	-	300,000
2003	24	(ii) ගොඩනැගිලි සහ ඉදිකිරීම්	-	-	-	-
2003	23	වහන	226,750	500,000	500,000	500,000
		මූලධන වත්කම් අත්පත් කර ගැනීම	500,000	200,000	200,000	500,000
2102	23	ශාකනාශ්ව සහ සාර්වභූමි උපකරණ	500,000	200,000	200,000	200,000
2103	23	යන්ත්‍ර සහ යන්ත්‍රෝපකරණ	-	-	-	300,000
		සාර්වක සංවර්ධනය	906,134	1,000,000	1,000,000	1,000,000
2401	23	(i) දැනුම් වර්ධනය හා ආයතනික සංවර්ධනය	906,134	1,000,000	1,000,000	1,000,000
2401	24	(ii) දැනුම් වර්ධනය හා ආයතනික සංවර්ධනය	-	-	-	-
		වෙනත් මූලධන වියදම්	22,899,911	7,900,000	20,900,000	7,700,000
2502	23	ආයෝජන	-	-	-	-
	23	(i) කාන්තා ස්වීකරණය හා බලගැන්වීම	2,899,911	3,300,000	3,300,000	2,000,000
	23	(ii) දිරිස කාන්තා වැඩසටහන	18,000,000	2,900,000	2,900,000	3,000,000
	23	(iii) වෙනත් සංවර්ධන කටයුතු	2,000,000	1,700,000	1,700,000	2,700,000
	23	(iv) කාන්තා කටයුතු	-	-	5,000,000	-
	24	(v) කීව්‍ය	-	-	8,000,000	-
		ව්‍යාපෘතියේ මුළු වියදම්	48,838,721	42,936,000	55,936,000	39,363,000

ව්‍යාපෘතියේ මූල්‍යකරණ ගුණවත් අනුව වියදම් සාරාංශය

මූල්‍යකරණය	2016	2017	2017	2018
	සහ රු:	ඇස්තමේන්තුව රු:	ප්‍රතිශෝධිත ඇස්තමේන්තුව රු:	ඇස්තමේන්තුව රු:
විකර්ෂන ප්‍රඥප්තිය				
22 සාමූහික ප්‍රදාන	23,334,476	33,336,000	33,336,000	29,363,000
23 පළාත් සභා සංවර්ධන ප්‍රදාන	25,504,245	9,600,000	14,600,000	10,000,000
24 පළාත් කීව්‍ය සංවර්ධන ප්‍රදාන	-	-	8,000,000	-
මුළු වියදම	48,838,721	42,936,000	55,936,000	39,363,000

ව්‍යාපෘතියේ ක්‍රියාත්මක කිරීමේ නියුක්ත සේවක මණ්ඩල සාරාංශය

තත්ත්වය	2016	2017	2018
	සහ	ඇස්තමේන්තුව	ඇස්තමේන්තුව
කාණ්ඩය ඊ - ස්ථිර	4	4	3
කාණ්ඩය ඔ - ස්ථිර	1	1	1
කාණ්ඩය ජී - අනියම් /තාවකාලික	-	-	-
කාණ්ඩය ජී - ස්ථිර	19	19	19
කාණ්ඩය ජී - අනියම් /තාවකාලික	-	-	-
කාණ්ඩය ඩී - ස්ථිර	3	5	4
කාණ්ඩය ඩී - අනියම් /තාවකාලික	3	2	4
එකතුව - ස්ථිර	27	29	27
එකතුව - අනියම් /තාවකාලික	3	2	4
මුළු එකතුව	30	31	31

ඇස්තමේන්තුව - 2018
 ශීර්ෂය - 650 පළාත් ඉඩම්, වාර්ෂික, මහාමාර්ග, නිවාස, ප්‍රාමි සංවර්ධන සහ කාන්තා කටයුතු අමාත්‍යාංශය
 වැඩසටහන - 43 වාර්ෂික
 ව්‍යාපෘතිය - 04 වාර්ෂික සංවර්ධන
 උප ව්‍යාපෘතිය - 04 ආර්ථික රටිතල පහසුකම් සංවර්ධන

වැය පිණිස	මුදල	වැය පිණිස කාණ්ඩය/ කාමය	2016	2017	2017	2018
			සහය	ඇස්තමේන්තුව	ප්‍රතිශෝධිත ඇස්තමේන්තුව	ඇස්තමේන්තුව
			රු:	රු:	රු:	රු:
		මුලධන වියදම්	104,698,596	85,000,000	85,000,000	-
		මුලධන වත්කම් පුනරුත්ථාපනය හා වැඩි දියුණු කිරීම	104,698,596	85,000,000	85,000,000	-
2001	24	කොඩිකැතිලි සහ ඉදිකිරීම්				
2002	24	සේවා හා සේවෝපකරණ				
2003	24	වාහන				
2005	24	රටිතල පහසුකම් වත්කම් පුනරුත්ථාපනය හා වැඩිදියුණු කිරීම				
	24	(i) පළාත් වාර්ෂික පුනරුත්ථාපනය හා වැඩිදියුණු කිරීම	72,192,642	75,000,000	75,000,000	
	23	(ii) ඇළ වේලි සංවර්ධනය	5,469,917			
	24	(iii) කෘෂි මාර්ග වැඩිදියුණු කිරීම	15,202,856			
	24	(iv) ගංවතුරත් නානි වූ වාර් උද්ධරණ ප්‍රතිසංස්කරණය	11,833,181			
	24	(v) ගොවිබිම් ප්‍රවේශ මාර්ග වැඩිදියුණු කිරීම		10,000,000	10,000,000	
		මුලධන වත්කම් අත්පත් කර ගැනීම	-	-	-	-
2101	24	වාහන				
2102	24	ගෘහ භාණ්ඩ සහ කාර්යාලීය උපකරණ				
2103	24	සේවා හා සේවෝපකරණ				
		ධාරිතා සංවර්ධනය	-	-	-	-
2401	24	උද්ධරණ වර්ධනය හා ආයතනික සංවර්ධනය				
		වෙනත් මුලධන වියදම්	-	-	-	-
2501	24	ප්‍රතිව්‍යුහකරණය				
		ව්‍යාපෘතියේ මුළු වියදම	104,698,596	85,000,000	85,000,000	-

ව්‍යාපෘතියේ මුද්‍රාකරණ පුනර්ගණ අනුව වියදම් කාර්යය

මුද්‍රාකරණය	2016	2017	2017	2018
	සහය	ඇස්තමේන්තුව	ප්‍රතිශෝධිත ඇස්තමේන්තුව	ඇස්තමේන්තුව
	රු:	රු:	රු:	රු:
විකර්ෂණ ප්‍රභවය				
22 සාමූහික ප්‍රදාන	-	-	-	-
23 පළාත් සභා සංවර්ධන ප්‍රදාන	5,469,917	-	-	-
24 පළාත් නිශ්චිත සංවර්ධන ප්‍රදාන	99,228,679	85,000,000	85,000,000	-
මුළු එකතුව	104,698,596	85,000,000	85,000,000	-

ඇස්තමේන්තුව - 2018
 ශීර්ෂය - 650 පළාත් ඉඩම්, වාර්ෂික, මහාමාර්ග, නිවාස, ග්‍රාම සංවර්ධන සහ කාන්තා කටයුතු අමාත්‍යාංශය
 වැඩසටහන - 52 ප්‍රාදේශීය සංවර්ධනය
 ව්‍යාපෘතිය - 05 මාර්ග සංවර්ධනය
 උප ව්‍යාපෘතිය - 04 ආර්ථික පරිපාලන පහසුකම් සංවර්ධනය

වැය විෂයය	ලේඛන අංකය	වැය විෂයය කාණ්ඩය/ කාමය	2016 සහ රු:	2017 ඇස්තමේන්තුව රු:	2017 ප්‍රතිශෝධිත ඇස්තමේන්තුව රු:	2018 ඇස්තමේන්තුව රු:
1304	22	පුනරාවර්තන වියදම්	-	-	-	235,000,000
		නඩත්තු වියදම්	-	-	-	175,000,000
		වෙනත්				
		(i) මාර්ග නඩත්තු #	-	-	-	175,000,000
1503		මාරු කිරීම්	-	-	-	60,000,000
1504	22	පළාත් මාර්ග සංවර්ධන අධිකාරිය	-	-	-	-
		සංවර්ධන සහකාරිය	-	-	-	60,000,000

වත් කොට්ඨාශයකට අයත් මාර්ග කිලෝ මීටර ප්‍රමාණය අනුව වෙන් කළ යුතුය.

ඇස්තමේන්තුව - 2018
 ශීර්ෂය - 650 පළාත් ඉඩම්, වාර්ෂික, මහාමාර්ග, නිවාස, ග්‍රාම සංවර්ධන සහ කාන්තා කටයුතු අමාත්‍යාංශය
 වැඩසටහන - 52 ප්‍රාදේශීය සංවර්ධනය
 ව්‍යාපෘතිය - 05 මාර්ග සංවර්ධනය
 උප ව්‍යාපෘතිය - 04 ආර්ථික පරිපාලන පහසුකම් සංවර්ධනය

වැය විෂයය	ලේඛන අංකය	වැය විෂයය කාණ්ඩය/ කාමය	2016 සහ රු:	2017 ඇස්තමේන්තුව රු:	2017 ප්‍රතිශෝධිත ඇස්තමේන්තුව රු:	2018 ඇස්තමේන්තුව රු:
2005	24	මූලධන වියදම්	-	-	-	420,370,000
		මූලධන වත්කම් පුනරුත්ථාපනය හා වැඩි දියුණු කිරීම පරිපාලන පහසුකම් වත්කම්	-	-	-	400,000,000
		(i) පළාත් මාර්ග පුනරුත්ථාපනය	-	-	-	400,000,000
2103	24	මූලධන වත්කම් අත්පත් කර ගැනීම සේවා සහ සංවර්ධන	-	-	-	-
2502	26	වෙනත් මූලධන වියදම්	-	-	-	20,370,000
		ආයෝජන				
		(i) උදැර පළාත සම්බන්ධතා මාර්ග ව්‍යාපෘතිය	-	-	-	20,370,000
		ව්‍යාපෘතියේ මුළු වියදම්	-	-	-	655,370,000

ව්‍යාපෘතියේ මූල්‍යකරණ පුනරාවර්තන අනුව වියදම් කාර්යය

මූල්‍යකරණය	2016 සහ රු:	2017 ඇස්තමේන්තුව රු:	2017 ප්‍රතිශෝධිත ඇස්තමේන්තුව රු:	2018 ඇස්තමේන්තුව රු:
විකර්ෂන ප්‍රභවය				
22 සාමූහික ප්‍රදාන	-	-	-	235,000,000
23 පළාත් සහ සංවර්ධන ප්‍රදාන	-	-	-	-
24 පළාත් නිශ්චිත සංවර්ධන ප්‍රදාන	-	-	-	400,000,000
26 ශ්‍රී ලංකා රජය / ආසියානු සංවර්ධන බැංකු අරමුදල්	-	-	-	20,370,000
මුළු වැය	-	-	-	655,370,000

ඇස්තමේන්තුව - 2018
 ශීර්ෂය - 650 පළාත් ඉඩම්, වාර්ෂාර්ථ, මහාමාර්ථ, නිවාස, ඉාම සංවර්ධන සහ කාන්තා කටයුතු අමාත්‍යාංශය
 වැඩසටහන - 52 ප්‍රාදේශීය සංවර්ධනය
 ව්‍යාපෘතිය - 06 නිවාස කටයුතු
 උප ව්‍යාපෘතිය - 04 ආර්ථික යටිතල පහසුකම් සංවර්ධනය

වැය විෂයය	අංශය	වැය විෂයය කාණ්ඩය/ කාමය	2016 සහ රු:	2017 ඇස්තමේන්තුව රු:	2017 ප්‍රතිශෝධිත ඇස්තමේන්තුව රු:	2018 ඇස්තමේන්තුව රු:
2502	24	මූලධන වියදම්	-	-	-	15,000,000
		වෙනත් මූලධන වියදම්	-	-	-	15,000,000
		ආයෝජන	-	-	-	-
		(i) තෝරා ගත් පවුල් සඳහා දවස ආධාර ලබාදීම	-	-	-	5,000,000
		(ii) තෝරා ගත් පවුල් සඳහා නිවාස අවිනිශ්චිත කටයුතු වෙනුවෙන් මූල්‍යමය ප්‍රදාන	-	-	-	10,000,000
		ව්‍යාපෘතියේ මුළු වියදම්	-	-	-	15,000,000

ව්‍යාපෘතියේ මූල්‍යකරණ පහවගත් අනුව වියදම් පාරාංශය

මූල්‍යකරණය	2016 සහ රු:	2017 ඇස්තමේන්තුව රු:	2017 ප්‍රතිශෝධිත ඇස්තමේන්තුව රු:	2018 ඇස්තමේන්තුව රු:	
විසර්ජන ප්‍රඥප්තිය					
22 සාමූහික ප්‍රදාන	-	-	-	-	
23 පළාත් සභා සංවර්ධන ප්‍රදාන	-	-	-	-	
24 පළාත් නිශ්චිත සංවර්ධන ප්‍රදාන	-	-	-	15,000,000	
මුළු වකුගුව		-	-	-	15,000,000

ඇස්තමේන්තුව - 2018
 ශීර්ෂය - 650 පළාත් ඉඩම්, වාර්ෂාර්ථ, මහාමාර්ථ, නිවාස, ඉාම සංවර්ධන සහ කාන්තා කටයුතු අමාත්‍යාංශය
 වැඩසටහන - 60 ප්‍රජා සංවර්ධනය
 ව්‍යාපෘතිය - 04 ඉාම සංවර්ධනය
 උප ව්‍යාපෘතිය - 05 ජීවනෝපාය සංවර්ධනය

වැය විෂයය	අංශය	වැය විෂයය කාණ්ඩය/ කාමය	2016 සහ රු:	2017 ඇස්තමේන්තුව රු:	2017 ප්‍රතිශෝධිත ඇස්තමේන්තුව රු:	2018 ඇස්තමේන්තුව රු:
2501	24	මූලධන වියදම්	-	-	50,000,000	-
		වෙනත් මූලධන වියදම්	-	-	50,000,000	-
		ප්‍රතිව්‍යුහකරණය	-	-	-	-
		ආයෝජන	-	-	50,000,000	-
2502	30	ව්‍යාපෘතියේ මුළු වියදම්	-	-	50,000,000	-

ව්‍යාපෘතියේ මූල්‍යකරණ පහවගත් අනුව වියදම් පාරාංශය

මූල්‍යකරණය	2016 සහ රු:	2017 ඇස්තමේන්තුව රු:	2017 ප්‍රතිශෝධිත ඇස්තමේන්තුව රු:	2018 ඇස්තමේන්තුව රු:	
විසර්ජන ප්‍රඥප්තිය					
22 සාමූහික ප්‍රදාන	-	-	-	-	
23 පළාත් සභා සංවර්ධන ප්‍රදාන	-	-	-	-	
24 පළාත් නිශ්චිත සංවර්ධන ප්‍රදාන	-	-	-	-	
30 වෙනත් ලැබීම්	-	-	50,000,000	-	
මුළු වකුගුව		-	-	-	50,000,000

මෙය තිස්ව නමන ලද පිටුවකි.

ඇස්තමේන්තුව - 2018
ශීර්ෂය - 651 - පළාත් වාර්ෂික දෙපාර්තමේන්තුව

උැක්ම

" නිසි වාරි සම්පාදනයක්, සෞභාග්‍යමත් ගොවි පරපුරක්. "

මෙහෙවර

" අතින් උරුමයන් ආරක්ෂා කරගනිමින්, තාක්ෂණික හා උපදේශන සේවා සැපයීමෙන් සියලු පාර්ශවකරුවන්ගේ මනා සහභාගිත්වයෙන් හා විනිවිදභාවයෙන් යුතුව සුළු හා මධ්‍ය පරිමාණ වාරි කම්මාන්තයන්හි ශුභාත්මක සංවර්ධනය, නඩත්තුව, පරිසර ආරක්ෂණය සහ ජල සම්පත ප්‍රයෝජන ලෙස උපයෝජනය කිරීම මගින් පළාතේ තිරසාර සංවර්ධනයේ ප්‍රමුඛ හවුල්කරු වීම. "

ප්‍රධාන කාර්යයන්

- සුළු හා මධ්‍ය පරිමාණ වාරි පද්ධති නඩත්තුව හා සංවර්ධනය
- ජල කළමනාකරණ භාවිත සංවර්ධනය
- ජල ගැලීම් පාලනය සංවර්ධනය
- පරිසර ආරක්ෂාව හා සංරක්ෂණය
- ආයතනික ධාරිතා සංවර්ධනය
- යහපාලන කටයුතු සංවර්ධනය

වියදම් වර්ගීකරණය

වැඩසටහන	43. වාරිමාර්ග
ව්‍යාපෘතිය	04. වාරිමාර්ග සංවර්ධනය
උප ව්‍යාපෘතිය	04. අර්ථික යටිතල පහසුකම් සංවර්ධනය

මූලික තොරතුරු

පළාත් වාර්ෂික පද්ධති

විස්තරය	අනුරාධපුර	පොළොන්නරුව	එකතුව
වාර් වැටි ප්‍රමාණය	2991	235	3,226
වැටි මගින් වගා කරන කුඹුරු අක්කර ප්‍රමාණය (අක්කර)	128,608	19,881	138,877
ගොවි පවුල් සංඛ්‍යාව	83,885	5,779	89,664

ප්‍රධාන කෘෂිකාර්මික ජලාශ

අනුරාධපුර දිස්ත්‍රික්කය

වැවේ නම	ජල ධාරිතාවය (අක්කර අඩි)	ධාරා ප්‍රදේශය (අක්කර)	මතුපිට විශාලත්වය (අක්කර)
පදවිය	85,000	83,200	6,000
වාහල්කඩ	43,000	12,600	2,500
නාවිවාදුව	45,150	94,400	3,000
තුරුවිල වැව	5,190	12,000	500
නුවර වැව	36,050	13,000	2,500
මහකනදුරා වැව	36,250	50,400	3,200
මහවිලවිටිය වැව	31,500	56,560	2,500
තිසා වැව	3,500	800	350
බසවක්කුලම වැව	1,910	1,440	200
රාජාංගනය වැව	81,603	1,188,000	4,000
අංගමුව වැව	14,400	5,000	1,200
හුරුව වැව	55,000	308,000	3,500
මාන්නක්කවිටිය වැව	7,600	9,520	750

පොළොන්නරුව දිස්ත්‍රික්කය

වැවේ නම	ජල ධාරිතාවය (අක්කර අඩි)	ධාරා ප්‍රදේශය (අක්කර)	මතුපිට විශාලත්වය (අක්කර)
පරාක්‍රම සමුද්‍රය	110,000	17,920	6,275
මීන්තේරී වැව	110,000	59,264	6,300
ගිරිතලේ වැව	18,800	6,016	775
රොට වැව	1,028	4,800	-
කවුඩුලු වැව	104,000	22,400	6,400
බේබියා වැව	938	1,856	261
අඹගස් වැව	4,000	12,512	318
මහතල්මිල්ල වැව	900	1,575	260
ඇල්ලේ වැව	1,100	330	-
පේස්කුලම වැව	1,750	439	535

* අත්වද්දා ඇති බිම් ප්‍රමාණය අක්කර 200 ට වැඩි (විශාල වාර්ෂික) කෘෂිකාර්මික කටයුතු සඳහා ජලය ලබාගන්නා ජලාශ

(මූලාශ්‍රය - දෙපාර්තමේන්තු සංඛ්‍යාලේඛණ හා අන්තර්ජාලය ඇදුරින්)

ඇස්තමේන්තුව - 2018

මිලියන - 651 පළාත් වාර්ෂික දෙපාර්තමේන්තුව

අත්තිකාරම් හිණුම් සාරාංශය

අයිතමය	2016	2017	2017	2018
	සත්‍ය රු:	ඇස්තමේන්තුව රු:	ප්‍රතිශෝධිත ඇස්තමේන්තුව රු:	ඇස්තමේන්තුව රු:
පළාත් රාජ්‍ය නිලධාරීන්ට අත්තිකාරම් හිණුම් - 65101				
විද්‍යමය උපරිම සීමාව	4,184,351	4,500,000	4,500,000	2,400,000
ලැබීමේ අවම සීමාව	1,694,104	2,500,000	2,500,000	3,000,000
උපරිම තරුණ සීමාව	8,344,191	9,600,000	9,600,000	15,000,000

වැඩසටහන් සහ ව්‍යාපෘති අනුව විද්‍යුත් සාරාංශය

වැඩසටහන්	වැඩසටහන්/ ව්‍යාපෘති නාමය	2016	2017	2017	2018
		සත්‍ය රු:	ඇස්තමේන්තුව රු:	ප්‍රතිශෝධිත ඇස්තමේන්තුව රු:	ඇස්තමේන්තුව රු:
43	සංරක්ෂණ විද්‍යුත්	94,513,630	148,826,000	148,826,000	163,310,000
	වාර්ෂික	94,513,630	148,826,000	148,826,000	163,310,000
	04 වාර්ෂික සංවර්ධනය	94,513,630	148,826,000	148,826,000	163,310,000
43	මූලධන විද්‍යුත්	184,141,329	13,000,000	126,135,590	111,000,000
	වාර්ෂික	184,141,329	13,000,000	126,135,590	111,000,000
	04 වාර්ෂික සංවර්ධනය	184,141,329	13,000,000	126,135,590	111,000,000
43	මුළු විද්‍යුත්	278,654,959	161,826,000	274,961,590	274,310,000
	වාර්ෂික	278,654,959	161,826,000	274,961,590	274,310,000
	04 වාර්ෂික සංවර්ධනය	278,654,959	161,826,000	274,961,590	274,310,000

ඇස්තමේන්තුව - 2018

ශීර්ෂය - 651 පළාත් වාර්ෂික දෙපාර්තමේන්තුව

වැට වීමකට කාණ්ඩය අනුව වියදම් කාර්යය

වැට වීමකට කාණ්ඩය	2016	2017	2017	2018
	සහය රු:	ඇස්තමේන්තුව රු:	ප්‍රතිශෝධිත ඇස්තමේන්තුව රු:	ඇස්තමේන්තුව රු:
පුනරාවර්තන වියදම්	94,513,630	148,826,000	148,826,000	163,310,000
පුද්ගල වැටුප්	31,438,865	34,856,000	34,856,000	38,410,000
ගමන් වියදම්	871,434	1,794,000	1,794,000	1,430,000
සැපයීම	3,384,010	3,581,000	3,581,000	4,142,000
නඩත්තු වියදම්	54,335,825	102,500,000	102,500,000	112,030,000
සේවා	4,360,586	5,958,000	5,958,000	7,198,000
මාරුකිරීම්	94,330	87,000	87,000	100,000
වෙනත් පුනරාවර්තන වියදම්	28,580	50,000	50,000	-
මූලධන වියදම්	184,141,329	13,000,000	126,135,590	111,000,000
මූලධන වත්කම් පුනරුත්ථාපනය හා වැඩි දියුණු කිරීම	180,534,254	500,000	119,654,790	106,700,000
මූලධන වත්කම් අත්පත් කර ගැනීම	2,809,861	2,000,000	2,980,800	900,000
ධාරිතා සංවර්ධනය	797,214	500,000	500,000	400,000
වෙනත් මූලධන වියදම්	-	10,000,000	3,000,000	3,000,000
මුළු වියදම්	278,654,959	161,826,000	274,961,590	274,310,000

වැඩසටහන් මූල්‍යකරණ ප්‍රතිඵලයන් අනුව වියදම් කාර්යය

මූල්‍යකරණය	2016	2017	2017	2018
	සහය රු:	ඇස්තමේන්තුව රු:	ප්‍රතිශෝධිත ඇස්තමේන්තුව රු:	ඇස්තමේන්තුව රු:
විධායක ප්‍රඥප්තිය				
22 සාමූහික ප්‍රදාන	94,513,630	148,826,000	148,826,000	163,310,000
23 පළාත් සභා සංවර්ධන ප්‍රදාන	151,812,337	13,000,000	21,218,000	1,000,000
24 පළාත් නිෂ්චිත සංවර්ධන ප්‍රදාන	32,328,992	-	70,307,590	110,000,000
33 රේඛිත අමාත්‍යාංශ හා දෙපාර්තමේන්තු ලැබීම්	-	-	34,610,000	-
මුළු වියදම්	278,654,959	161,826,000	274,961,590	274,310,000

වැඩසටහන ක්‍රියාත්මක කිරීමේ නිදහස් ලෙඛිත මණ්ඩල කාර්යය

කාණ්ඩය	2016	2017	2018
	සහය	ඇස්තමේන්තුව	ඇස්තමේන්තුව
කාණ්ඩය ඊ - ස්ථිර	4	5	7
කාණ්ඩය ඩී - ස්ථිර	7	3	3
කාණ්ඩය සී - අතිරේක/තාවකාලික	-	-	-
කාණ්ඩය සී - ස්ථිර	41	48	43
කාණ්ඩය සී - අතිරේක/තාවකාලික	-	-	-
කාණ්ඩය ඩී - ස්ථිර	13	13	18
කාණ්ඩය ඩී - අතිරේක/තාවකාලික	-	-	-
එකතුව - ස්ථිර	65	69	71
එකතුව - අතිරේක/තාවකාලික	-	-	-
මුළු එකතුව	65	69	71

ඇස්තමේන්තුව - 2018
 ශීර්ෂය - 651 පළාත් වාර්ෂික දෙපාර්තමේන්තුව
 වැඩසටහන - 43 වාර්ෂික
 ව්‍යාපෘතිය - 04 වාර්ෂික සංවර්ධන
 උප ව්‍යාපෘතිය - 04 ආර්ථික ගවේෂණ පහසුකම් සංවර්ධන

වැය විෂයය	අංශ/විෂයය	වැය විෂයය කාණ්ඩය/ කාමය	2016	2017	2017	2018
			සහය	ඇස්තමේන්තුව	ප්‍රතිශෝධිත ඇස්තමේන්තුව	ඇස්තමේන්තුව
			රු:	රු:	රු:	රු:
පුනරාවර්තන වියදම්			94,513,630	148,826,000	148,826,000	163,310,000
පුද්ගල පවිත්‍ර			31,438,865	34,856,000	34,856,000	38,410,000
1001	22	වැටුප් හා වේතන	14,858,195	19,656,000	19,656,000	24,309,000
1002	22	අතිකාල හා නිවාඩු දීම වැටුප්	999,574	2,850,000	2,850,000	3,100,000
1003	22	වෙනත් දීමනා	15,581,096	12,350,000	12,350,000	11,001,000
නමක් වියදම්			871,434	1,794,000	1,794,000	1,430,000
1101	22	දේශීය	871,434	1,794,000	1,794,000	1,430,000
සැපයීම්			3,384,010	3,581,000	3,581,000	4,142,000
1201	22	ලිපිවර්ග හා කාර්යාලීය අවශ්‍යතා	692,031	550,000	550,000	970,000
1202	22	ඉන්ධන හා ලිපි සේවාව	2,002,591	2,195,000	2,195,000	2,195,000
1203	22	ආහාරපාන හා නිල ඇඳුම්	304,115	276,000	276,000	336,000
1205	22	වෙනත් (i) පුවත්පත් සැපයුම්	-	36,000	36,000	36,000
	22	(ii) පාරිභෝග්‍ය ද්‍රව්‍ය	362,416	414,000	414,000	464,000
	22	(xv) වෙනත්	-	50,000	50,000	50,000
1206	22	සත්‍ර හා සන්නිවේදන	22,857	60,000	60,000	91,000
නඩත්තු වියදම්			54,335,825	102,500,000	102,500,000	112,030,000
1301	22	වාහන	1,543,901	2,000,000	2,000,000	1,550,000
1302	22	සත්‍ර හා සන්නිවේදන	131,178	200,000	200,000	180,000
1303	22	ගොඩනැගිලි සහ ඉදිකිරීම්	373,443	300,000	300,000	300,000
1304	22	වෙනත් (i) සුඵ වාර්ෂික නඩත්තු	-	-	-	110,000,000
1305	22	ගවේෂණ පහසුකම් වත්කම් - (i) සුඵ වාර්ෂික නඩත්තු	52,287,303	100,000,000	100,000,000	-
සේවා			4,360,586	5,958,000	5,958,000	7,198,000
1401	22	ප්‍රවාහන	1,586,525	3,780,000	3,780,000	3,780,000
1402	22	තැපැල් හා සන්නිවේදන	358,355	313,000	313,000	383,000
1403	22	විදුලි සහ ජලය	1,330,000	1,740,000	1,740,000	1,860,000
1404	22	බදු කුලී සහ පළාත් පාලන ආයතන බදු	-	25,000	25,000	25,000
1405	22	වෙනත් (i) සන්නිවේදන සේවා	-	36,000	36,000	-
	22	(ii) වෙනත්	1,085,706	64,000	64,000	-
1409	22	වෙනත් (iv) ආරක්ෂක සේවා	-	-	-	150,000
	22	(xv) කුලී ගාස්තු	-	-	-	64,000
	22	(xx) මූලධර්ම වියදම් හා සම්බන්ධිත පුනරාවර්තන වියදම්	-	-	-	700,000
	22	(xxv) සන්නිවේදන සේවා	-	-	-	36,000
	22	(xxxix) පුවත්පත් දැන්වීම්/ ගැසට් නිවේදන පල කිරීමේ ගාස්තු	-	-	-	200,000
මාරු කිරීම්			94,330	87,000	87,000	100,000
1506	22	පාඨක සේවකයින් සඳහා දේපල ණය පොලී *	94,330	87,000	87,000	100,000
වෙනත් පුනරාවර්තන වියදම්			28,580	50,000	50,000	-
1701	22	පාඩු සහ කපා හැරීම්	-	-	-	-
1703	22	වෙනත්	28,580	50,000	50,000	-

* වැය විෂයයෙන් පිටතට මාරු කිරීමට ඉඩ දෙනු නොලැබේ
 පුද්ගල පවිත්‍ර විෂයයෙන් ඉතිරිව ඇති අනෙකුත් පුනරාවර්තන වැය විෂයයන්ට මාරු කිරීමට ඉඩ දෙනු නොලැබේ

ඇස්තමේන්තුව - 2018
 ශීර්ෂය - 651 පළාත් වාර්ෂික දෙපාර්තමේන්තුව
 වැඩසටහන - 43 වාර්ෂික
 ව්‍යාපෘතිය - 04 වාර්ෂික සංවර්ධනය
 උප ව්‍යාපෘතිය - 04 ආර්ථික සවිලස පහසුකම් සංවර්ධනය

වැය විෂයය	ආමුද්‍රිත අංකය	වැය විෂයය කාණ්ඩය/ කාමය	2016	2017	2017	2018
			සත්‍ය රු:	ඇස්තමේන්තුව රු:	ප්‍රතිරෝධීත ඇස්තමේන්තුව රු:	ඇස්තමේන්තුව රු:
		මූලධන වියදම්	184,141,329	13,000,000	126,135,590	111,000,000
		මූලධන වත්කම් පුනරුත්ථාපනය හා වැඩි දියුණු කිරීම	180,534,254	500,000	119,654,790	106,700,000
2001	24	(i) ගොඩනැගිලි සහ ඉදිකිරීම්	3,702,596		1,336,860	-
	24	(ii) ගොඩනැගිලි සහ ඉදිකිරීම් - අවිච්ඡේද ව්‍යාපෘති	3,695,550			-
	23	(iii) ගොඩනැගිලි සහ ඉදිකිරීම්		500,000	500,000	-
	24	(iv) කහටහන්කිරීමේ උප කාර්යාලය අවිච්ඡේදීයව	-	-	-	300,000
2002	24	සත්‍ය හා සන්ඥෝපකරණ	102,841			
2003	24	වාහන	200,000			
2004		වෙනත් මූලධන වත්කම්				
	23	(vii) සුළු වාර්ෂික	3,821,843		7,000,000	
	24	(viii) ඇල වේලි කඩඟුව	391,837			
	24	(ix) සුළු වාර්ෂික	16,009,109		2,834,540	
	24	(x) කෘෂි මාර්ග	4,619,984			
	23	(xi) සමරවත්ත විල්ලංගාව පුනරුත්ථාපනය කිරීම			34,610,000	
2005	23	සවිලස පහසුකම් වත්කම්				
	23	(i) ගංවතුරන් කානිඳවත් වැව් පිළිසකර කිරීම	147,990,494		8,218,000	
	24	(ii) වාර්ෂික පුනරුත්ථාපනය හා වැඩිදියුණු කිරීම			58,361,920	90,000,000
	24	(iii) කෘෂි මාර්ග වැඩිදියුණු කිරීම			6,793,470	
	24	(iv) ගොවිබිම් ප්‍රවේශ මාර්ග වැඩිදියුණු කිරීම				9,000,000
	23	(v) ගොවිබිම් ප්‍රවේශ මාර්ග වැඩිදියුණු කිරීම				1,000,000
	24	(vi) ඇලවේලි සංවර්ධනය				6,400,000
		මූලධන වත්කම් අත්පත් කර ගැනීම	2,809,861	2,000,000	2,980,800	900,000
2101	24	වාහන				
2102	24	(i) ගෘහ භාණ්ඩ සහ කාර්යාලීය උපකරණ	490,659			400,000
	23	(ii) ගෘහ භාණ්ඩ සහ කාර්යාලීය උපකරණ	-	500,000	500,000	
2103	24	(i) සත්‍ය හා සන්ඥෝපකරණ	499,700			500,000
	23	(ii) සත්‍ය හා සන්ඥෝපකරණ	-	1,000,000	1,000,000	
2104	24	(i) ගොඩනැගිලි සහ ඉදිකිරීම්	1,819,502		980,800	
	23	(ii) ගොඩනැගිලි සහ ඉදිකිරීම්		500,000	500,000	
		ධාරිතා සංවර්ධනය	797,214	500,000	500,000	400,000
2401	24	(i) දැනුම් වර්ධනය හා ආයතනික සංවර්ධනය	797,214			400,000
	23	(ii) දැනුම් වර්ධනය හා ආයතනික සංවර්ධනය		500,000	500,000	
		වෙනත් මූලධන වියදම්	-	10,000,000	3,000,000	3,000,000
2502	23	ආයෝජන - (i) වැව් 100 ක් මැනීමේ කටයුතු		10,000,000	3,000,000	
	24	(ii) වැව් 15 ක් මැනීමේ කටයුතු				3,000,000
		ව්‍යාපෘතියේ මුළු වියදම	278,654,959	161,826,000	274,961,590	274,310,000

ඇස්තමේන්තුව - 2018

ශීර්ෂය - 651 පළාත් වාර්ෂික දෙපාර්තමේන්තුව

ව්‍යාපෘතියේ මූල්‍යකරණ ප්‍රතිඵලයන් අනුව විගදනීය ආරාමය

මූල්‍යකරණය	2016	2017	2017	2018
	සත්‍ය	ඇස්තමේන්තුව	ප්‍රතිශෝධිත	ඇස්තමේන්තුව
	රු:	රු:	රු:	රු:
විකර්ෂක ප්‍රඥප්තිය				
22 සාමූහික ප්‍රදාන	94,513,630	148,826,000	148,826,000	163,310,000
23 පළාත් සභා සංවර්ධන ප්‍රදාන	151,812,337	13,000,000	21,218,000	1,000,000
24 පළාත් කිසිවක සංවර්ධන ප්‍රදාන	32,328,992	-	70,307,590	110,000,000
33 මෙහිදී අමාත්‍යාංශ හා දෙපාර්තමේන්තු ලැබීම්	-	-	34,610,000	-
මුළු එකතුව	278,654,959	161,826,000	274,961,590	274,310,000

ව්‍යාපෘතියේ ක්‍රියාත්මක කිරීමේ නියුක්ත සේවක මණ්ඩල ආරාමය

තත්ත්වය	2016	2017	2018
	සත්‍ය	ඇස්තමේන්තුව	ඇස්තමේන්තුව
කාණ්ඩය ඒ - ස්ථිර	4	5	7
කාණ්ඩය බී - ස්ථිර	7	3	3
- අනියම් /තාවකාලික	-	-	-
කාණ්ඩය සී - ස්ථිර	41	48	43
- අනියම් /තාවකාලික	-	-	-
කාණ්ඩය ඩී - ස්ථිර	13	13	18
- අනියම් /තාවකාලික	-	-	-
එකතුව - ස්ථිර	65	69	71
- අනියම් /තාවකාලික	-	-	-
මුළු එකතුව	65	69	71

මෙය විස්තර කළ පිටුවකි.

ඇස්තමේන්තුව - 2018

ශීර්ෂය - 652 - පළාත් ඉඩම් කොමසාරිස් දෙපාර්තමේන්තුව

දැක්ම

" නීත්‍යානුකූල ඉඩමක්, සංවර්ධිත ප්‍රජාවක්. "

මෙහෙවර

" නෛතික රාමුවට අනුකූලව යෝග්‍ය රජයේ ඉඩම් සුදුසුකම් සහිත ප්‍රජාවට විධිමත්ව ලබාදීම, ඉඩම් සංවර්ධනය හා සංරක්ෂණය, රජයේ ඉඩම්වල සුරක්ෂිතභාවය සුරැකීම සහ සංවර්ධනය තුළින් ආදායම ජනනය කර ගැනීම, සියලු පාර්ශවකරුවන්ගේ මනා සහභාගිත්වයෙන් හා විනිවිද භාවයෙන් යුක්තව ක්‍රියාවට නැංවීම. "

ප්‍රධාන කාර්යයන්

- යෝග්‍ය රජයේ ඉඩම් සුදුසුකම් සහිත ප්‍රජාවට විධිමත්ව ලබාදීම සංවර්ධනය
- ඉඩම් සංවර්ධනය හා සංරක්ෂණය
- රජයේ ඉඩම්වල සුරක්ෂිතභාවය සංවර්ධනය
- රජයට ලැබිය යුතු බදු මුදල් විධිමත්ව හා කාර්යක්ෂමව ලබාගැනීම හා ඒ වෙනුවෙන් ක්‍රියා කිරීම
- නව සංවර්ධන ව්‍යාපෘතීන් හඳුනාගැනීම සහ ඒ සඳහා සුදුසු ආයෝජකයින් යොදවීම
- ආයතනික ධාරිතා සංවර්ධනය
- යහපාලන කටයුතු සංවර්ධනය

විඳුම් වර්ගීකරණය

- වැඩසටහන 40. ඉඩම් පරිපාලනය හා සංවර්ධනය
- ව්‍යාපෘතිය 04. ඉඩම් සංවර්ධනය
- උප ව්‍යාපෘතිය 04. අර්ථික යටිතල පහසුකම් සංවර්ධනය

මූලික තොරතුරු

ඉඩම් පරිහරණය

	අනුරාධපුර (හෙක්ටයාර)	පොළොන්නරුව (හෙක්ටයාර)	රතුරු මැද පළාත (හෙක්ටයාර)
ගෙවතු	96,424	48,926.14	145,350.14
කුඹුරු	131,222	83,453.56	214,675.56
පොළ	1,865	873.24	2,738.24
වෙනත් වගාවන්	8,577	3374.99	11,951.99
වනාන්තර			
- සඳු	199,428	163163.05	362,591.05
- විවෘත	15,922	4445.64	20,367.64
- වගාකළ	5,477	1718.68	7,195.68
- ලඳු කැලෑ	191,100	11473.13	202,573.13
වතුරු බිම්	2,542	4156.45	6,698.45
ජලාශ	55,241	16240.86	71,481.86
ඉදිකිරීම්	1,585	1229.44	2,814.44
ගල්පර	2,949	5576.66	8,525.66
මුඩු බිම්	82	2006.03	2,088.03
වෙනත්/සුසානභූමි/මාර්ග	5,486	0	5,486
එකතුව	717,900	346,637.86	1,064,537.87

(මූලාශ්‍රය - දෙපාර්තමේන්තු සංඛ්‍යාලේඛණ හා අත්කර්පාලය ඇසුරින්)

ශීර්ෂක - 652 පළාත් ඉඩම් කොමසාරිස් දෙපාර්තමේන්තුව

අත්තිකාරම් ගිණුම් සාරාංශය

අයිතමය	2016	2017	2017	2018
	සත්‍ය	ඇස්තමේන්තුව	ප්‍රතිශෝධිත	ඇස්තමේන්තුව
	රු:	රු:	රු:	රු:
පළාත් රාජ්‍ය කිලෝමීටර් අත්තිකාරම් ගිණුම් - 65201				
විදායක උපරිම සීමාව	2,354,476	3,000,000	3,000,000	3,000,000
ලැබීමේ අරමුණ සීමාව	3,260,831	2,500,000	2,500,000	3,300,000
උපරිම හරහා ගිය සීමාව	9,911,619	6,000,000	6,000,000	10,000,000

වැඩසටහන් සහ ව්‍යාපෘති අනුව විදායම් සාරාංශය

වැඩසටහන්	වැඩසටහන්/ ව්‍යාපෘති නාමය	2016	2017	2017	2018
		සත්‍ය	ඇස්තමේන්තුව	ප්‍රතිශෝධිත	ඇස්තමේන්තුව
		රු:	රු:	රු:	රු:
40	පුනරාවර්තන විදායම්	56,550,380	64,069,000	64,680,350	60,452,000
	ඉඩම් පරිපාලනය හා සංවර්ධනය	56,550,380	64,069,000	64,680,350	60,452,000
	04. ඉඩම් සංවර්ධනය	56,550,380	64,069,000	64,680,350	60,452,000
40	මූලධන විදායම්	1,976,035	4,500,000	12,900,000	10,000,000
	ඉඩම් පරිපාලනය හා සංවර්ධනය	1,976,035	4,500,000	12,900,000	10,000,000
	04. ඉඩම් සංවර්ධනය	1,976,035	4,500,000	12,900,000	10,000,000
40	මුළු විදායම්	58,526,415	68,569,000	77,580,350	70,452,000
	ඉඩම් පරිපාලනය හා සංවර්ධනය	58,526,415	68,569,000	77,580,350	70,452,000
	04. ඉඩම් සංවර්ධනය	58,526,415	68,569,000	77,580,350	70,452,000

වැය විෂයය කාණ්ඩය අනුව විදායම් සාරාංශය

වැය විෂයය කාණ්ඩය	2016	2017	2017	2018
	සත්‍ය	ඇස්තමේන්තුව	ප්‍රතිශෝධිත	ඇස්තමේන්තුව
	රු:	රු:	රු:	රු:
පුනරාවර්තන විදායම්	56,550,380	64,069,000	64,680,350	60,452,000
පුද්ගල සේවාව	49,015,273	50,421,000	50,649,000	49,192,000
ගමන් විදායම්	1,747,345	2,200,000	2,200,000	2,000,000
සැපයීම්	1,320,450	3,380,000	3,380,000	2,450,000
කඩස්සු විදායම්	1,346,485	2,000,000	2,000,000	1,475,000
සේවා	927,068	500,000	568,350	4,775,000
මාරුකිරීම්	614,490	468,000	693,000	560,000
වෙනත් පුනරාවර්තන විදායම්	1,579,269	5,100,000	5,190,000	-
මූලධන විදායම්	1,976,035	4,500,000	12,900,000	10,000,000
මූලධන වත්කම් පුනරුත්ථාපනය හා වැඩි දියුණු කිරීම	977,035	2,500,000	2,500,000	3,400,000
මූලධන වත්කම් අත්පත්කර ගැනීම	499,000	1,000,000	9,400,000	5,600,000
ධාරිතා සංවර්ධනය	500,000	1,000,000	1,000,000	1,000,000
මුළු විදායම්	58,526,415	68,569,000	77,580,350	70,452,000

ඇස්තමේන්තුව - 2018

ශීර්ෂය - 652 පළාත් ඉඩම් කොමසාරිස් දෙපාර්තමේන්තුව

වැඩසටහනේ මූල්‍යකරණ ප්‍රතිපත්ති අනුව විකුලිත ආරාමය

මූල්‍යකරණය	2016	2017	2017	2018
	සහය රු:	ඇස්තමේන්තුව රු:	ප්‍රතිශෝධිත ඇස්තමේන්තුව රු:	ඇස්තමේන්තුව රු:
විකුලිත ප්‍රභේදන				
22 සාමූහික ප්‍රදාන	56,550,380	64,069,000	64,680,350	60,452,000
23 පළාත් සභා සංවර්ධන ප්‍රදාන	-	500,000	8,900,000	1,000,000
24 පළාත් නිවැසි සංවර්ධන ප්‍රදාන	1,976,035	4,000,000	4,000,000	9,000,000
මුළු එකතුව	58,526,415	68,569,000	77,580,350	70,452,000

වැඩසටහන ක්‍රියාත්මක කිරීමේ නියුක්ත සේවක මණ්ඩල ආරාමය

තත්ත්වය	2016	2017	2018
	සහය	ඇස්තමේන්තුව	ඇස්තමේන්තුව
කාණ්ඩය ඒ - ස්ථිර	5	4	3
කාණ්ඩය ඔ - ස්ථිර	-	-	4
- අනියම් /තාවකාලික	-	-	-
කාණ්ඩය ඊ - ස්ථිර	60	71	64
- අනියම් /තාවකාලික	-	-	-
කාණ්ඩය ඩී - ස්ථිර	13	13	11
- අනියම් /තාවකාලික	-	-	1
එකතුව - ස්ථිර	78	88	82
- අනියම් /තාවකාලික	-	-	1
මුළු එකතුව	78	88	83

ඇස්තමේන්තුව - 2018
 ශීර්ෂය - 652 පළාත් ඉඩම් කොමසාරිස් දෙපාර්තමේන්තුව
 වැඩසටහන - 40 ඉඩම් පරිපාලන සහ සංවර්ධනය
 ව්‍යාපෘතිය - 04 ඉඩම් සංවර්ධනය
 උප ව්‍යාපෘතිය - 04 ආර්ථික සවිලස පහසුකම් සංවර්ධනය

වැය විෂයය	ප්‍රතිපාදන අංශය	වැය විෂයය කාණ්ඩය/ කාමය	2016	2017	2017	2018
			සහය	ඇස්තමේන්තුව	ප්‍රතිපෝෂිත ඇස්තමේන්තුව	ඇස්තමේන්තුව
			රු:	රු:	රු:	රු:
		පුනරාවර්තන වියදම්	56,550,380	64,069,000	64,680,350	60,452,000
		පුද්ගල පඩිතැන	49,015,273	50,421,000	50,649,000	49,192,000
1001	22	වැටුප් හා වේතන	23,589,075	27,568,000	27,769,000	29,937,000
1002	22	අතිසාල හා නිවාඩු දින වැටුප්	1,434,746	1,000,000	1,000,000	1,300,000
1003	22	වේතන දීමනා	23,991,452	16,088,000	16,115,000	11,655,000
	22	(xi) දිරි දීමනා	-	5,765,000	5,765,000	6,300,000
		ගමන් වියදම්	1,747,345	2,200,000	2,200,000	2,000,000
1101	22	දේශීය	1,747,345	2,200,000	2,200,000	2,000,000
		කැපයීම්	1,320,450	3,380,000	3,380,000	2,450,000
1201	22	ලිපිග්‍රව්‍ය හා කාර්යාලීය අවශ්‍යතා	436,545	1,500,000	1,500,000	1,200,000
1202	22	ඉන්ධන හා ලිහිසි තෙල්	649,960	1,200,000	1,200,000	850,000
1203	22	ආහාරපාන හා නිල ඇඳුම්	69,840	80,000	80,000	100,000
1205	22	වෙනත් (i) පුවත්පත් සැලසුම්	-	-	-	50,000
	22	(ii) පාරිභෝග්‍ය ද්‍රව්‍ය	-	-	-	100,000
	22	(xv) වෙනත්	39,105	100,000	100,000	50,000
1206	22	සත්‍ර හා සත්‍රෝපකරණ	125,000	500,000	500,000	100,000
		කඩවත්තු වියදම්	1,346,485	2,000,000	2,000,000	1,475,000
1301	22	වාහන	1,224,985	1,500,000	1,500,000	1,075,000
1302	22	සත්‍ර හා සත්‍රෝපකරණ	87,495	200,000	200,000	200,000
1303	22	ගොඩනැගිලි සහ ඉදිකිරීම්	-	200,000	200,000	200,000
1304	22	වෙනත්	34,005	100,000	100,000	-
		සේවා	927,068	500,000	568,350	4,775,000
1402	22	කැපුම් හා සන්නිවේදන	367,438	500,000	500,000	500,000
1403	22	විදුලි සහ ජලය	45,680	-	-	-
1405	22	වෙනත් (i) නිකිලි ගාස්තු හා වෙනත් ගාස්තු	53,000	-	68,350	-
	22	(ii) දීමනාපත්‍ර නිකුත් කිරීමේ වැඩසටහන *	460,950	-	-	-
1409	22	වෙනත් (i) අභිප්‍රේමණ වැඩසටහන්	-	-	-	500,000
	22	(xi) ඉඩම් නිරවුල් කිරීමේ කැඳවුරු *	-	-	-	3,000,000
	22	(xvi) කාර්යාල නිලධාරීන්ගේ පුහුණු දීමනා	-	-	-	25,000
	22	(xx) මූලධන වියදම් හා සම්බන්ධිත පුනරාවර්තන වියදම්	-	-	-	25,000
	22	(xxiii) නිකිලි ගාස්තු හා උපාධි ගාස්තු	-	-	-	75,000
	22	(xxiv) පුහුණු දීමනා	-	-	-	150,000
	22	(xxx) ප්‍රවර්ධන වැඩසටහන්	-	-	-	50,000
	22	(xxxi) පුවත්පත් දැක්වීම්/ ගැසට් නිවේදන පල කිරීමේ ගාස්තු	-	-	-	150,000
	22	(xxxiii) රක්ෂණ ගාස්තු	-	-	-	200,000
	22	(xLi) උත්සව, රැස්වීම් හා වැඩසටහන්	-	-	-	25,000
	22	(xLiv) සේවා ගිවිසුම්	-	-	-	75,000
		මාරු කිරීම්	614,490	468,000	693,000	560,000
1506	22	රාජ්‍ය සේවකයින් සඳහා දේපල ණය පොලී *	614,490	468,000	693,000	560,000
		වෙනත් පුනරාවර්තන වියදම්	1,579,269	5,100,000	5,190,000	-
1703	22	වෙනත් (i) ඉඩම් නිරවුල් කිරීමේ කැඳවුරු *	1,535,574	5,000,000	5,000,000	-
	22	(ii) වෙනත්	43,695	100,000	100,000	-
	22	(iii) අත්‍යාවශ්‍යී දීමනා	-	-	90,000	-

* වැය විෂයයෙන් පිටතට මාරු කිරීමට ඉඩ දෙනු නොලැබේ
 පුද්ගල පඩිතැන ප්‍රතිපාදන ඉතිරිවීම් අනෙකුත් පුනරාවර්තන වැය විෂයයන්ට මාරු කිරීමට ඉඩ දෙනු නොලැබේ

ඇස්තමේන්තුව - 2018
 ශීර්ෂය - 652 පළාත් ඉඩම් කොමසාරිස් දෙපාර්තමේන්තුව
 වැඩි සටහන - 40 ඉඩම් පරිපාලනය සහ සංවර්ධනය
 ව්‍යාපෘතිය - 04 ඉඩම් සංවර්ධනය
 උප ව්‍යාපෘතිය - 04 ආර්ථික යටිතල පහසුකම් සංවර්ධනය

වැය වීමකට	අරමුදල් ප්‍රභවය	වැය වීමකට කාණ්ඩය/ කාමය	2016	2017	2017	2018
			යහය	ඇස්තමේන්තුව	ප්‍රතිපෝධිත ඇස්තමේන්තුව	ඇස්තමේන්තුව
			රු:	රු:	රු:	රු:
		මූලධන වියදම්	1,976,035	4,500,000	12,900,000	10,000,000
		මූලධන වත්කම් පුනරුත්ථාපනය හා වැඩි දියුණු කිරීම	977,035	2,500,000	2,500,000	3,400,000
2001	23	ගොඩනැගිලි සහ ඉදිකිරීම්		500,000	500,000	700,000
2002	23	යන්ත්‍ර හා යන්ත්‍රෝපකරණ				300,000
2003	23	වාහන				300,000
2005		යටිතල පහසුකම් වත්කම්				
	24	(i) අත්‍යන්තර මාරු වැඩිදියුණු කිරීම	977,035			
	24	(ii) යටිතල පහසුකම් වත්කම් සංවර්ධනය		2,000,000	2,000,000	1,000,000
2006	24	ඉඩම් වැඩිදියුණු කිරීම				1,400,000
		මූලධන වත්කම් අත්පත් කර ගැනීම	499,000	1,000,000	9,400,000	5,600,000
2102	24	(i) ගානභාණ්ඩ සහ කාර්යාලීය උපකරණ	499,000	1,000,000	1,000,000	2,000,000
2103	24	යන්ත්‍ර හා යන්ත්‍රෝපකරණ				3,000,000
	23	(i) යන්ත්‍ර හා යන්ත්‍රෝපකරණ			8,400,000	
2107	24	යටිතල පහසුකම් වත්කම්				600,000
		ධාරිතා සංවර්ධනය	500,000	1,000,000	1,000,000	1,000,000
2401	24	දැනුම් වර්ධනය හා ආයතනික සංවර්ධනය	500,000	1,000,000	1,000,000	1,000,000
		ව්‍යාපෘතියේ මුළු වියදම්	58,526,415	68,569,000	77,580,350	70,452,000

ව්‍යාපෘතියේ මූල්‍යකරණ ප්‍රභවයන් අනුව වියදම් සාරාංශය

මූල්‍යකරණය	2016	2017	2017	2018
	යහය	ඇස්තමේන්තුව	ප්‍රතිපෝධිත ඇස්තමේන්තුව	ඇස්තමේන්තුව
	රු:	රු:	රු:	රු:
විසර්ජන ප්‍රභවය				
22 සාමූහික ප්‍රදාන	56,550,380	64,069,000	64,680,350	60,452,000
23 පළාත් සභා සංවර්ධන ප්‍රදාන	-	500,000	8,900,000	1,000,000
24 පළාත් කිහිපයක සංවර්ධන ප්‍රදාන	1,976,035	4,000,000	4,000,000	9,000,000
මුළු වසර	58,526,415	68,569,000	77,580,350	70,452,000

ව්‍යාපෘතියේ සේවක සංඛ්‍යාවේ කිසිදු සේවක මණ්ඩල සාරාංශය

සේවක	2016	2017	2018
	යහය	ඇස්තමේන්තුව	ඇස්තමේන්තුව
කාණ්ඩය ඒ - ස්ථිර	5	4	3
කාණ්ඩය බී - ස්ථිර	-	-	4
කාණ්ඩය සී - අතිරේක/තාවකාලික	-	-	-
කාණ්ඩය ඩී - ස්ථිර	60	71	64
කාණ්ඩය ඩී - අතිරේක/තාවකාලික	-	-	-
කාණ්ඩය ඩී - ස්ථිර	13	13	11
කාණ්ඩය ඩී - අතිරේක/තාවකාලික	-	-	1
එකතුව - ස්ථිර	78	88	82
එකතුව - අතිරේක/තාවකාලික	-	-	1
මුළු වසර	78	88	83

ඇස්තමේන්තුව - 2018
සිරිසෙය - 653 - පළාත් ඉරාම සංවර්ධන දෙපාර්තමේන්තුව

උපුටා

" උරුමය සුරකින පිරිපුන් ගමක්, සෞභාග්‍යමත් පළාතක් "

මෙහෙවර

" උරුමය සුරකින පිරිපුන් ගමක් බිහිකිරීම සඳහා ප්‍රජාව සංවිධාන ගත කිරීම, ආයතනගත කිරීම හා දැනුම ආකල්ප හා කුසලතා වලින් සන්නද්ධ කිරීම සහ ඉරාම සංවර්ධනයට අත්‍යවශ්‍ය සම්පල පහසුකම් සියලු පාර්ශවකරුවන්ගේ මනා සහභාගිත්වයෙන් හා විනිවිදභාවයකින් පුස්තල සංවර්ධනය කිරීම. "

ප්‍රධාන කාර්යයන්

- ඉරාම සංවර්ධන සමිති පිහිටුවීම හා ඒවා නියාමනය කිරීම
- ඉරාම සංවර්ධන ප්‍රාදේශීය සංගම් පිහිටුවීම හා පවත්වාගෙන යාම
- කාන්තා අතිවෘද්ධි මධ්‍යස්ථාන සහ ලිය සවිය මධ්‍යස්ථාන මගින් පාසැල් හැරුණිද සරුණියන් යහපත් ගෘහණියන් බවට පත්කිරීමට අවශ්‍ය දැනුම හා පුහුණුව ලබාදීම
- පුස්ති පුහුණු මධ්‍යස්ථාන ඇතිකර රැකියා අභිමුඛ පුහුණුව ලබාදීම
- සංවර්ධන කාර්යයන් සඳහා ගැමි ජනතාව සෘජුව දායක කරගැනීම
- අඩු රාජ්‍ය මැදිහත්වීමෙන් වැඩි ඉරාමීය සම්පත් සහ ඉම දායකත්වයෙන් සංවර්ධන ව්‍යාපෘති නිම කිරීම
- කුඩා කණ්ඩායම් හඳුනාගෙන ජනතාව ඒවාට ගොනුකර අක්තිමත් කරවීම
- දැනැම් නිවහන වැඩසටහන පවත්වාගෙන යාම
- ඉරාම ප්‍රබෝධනී වැඩසටහන පවත්වාගෙන යාම
- විලාසිතා දැක්ම හඳුන්වාදීම සහ උත්සව අවස්ථා වලදී ඉදිරිපත් කිරීම
- ඉරාම අභිමානී ප්‍රදර්ශනය සඳහා කාන්තා අතිවෘද්ධි මධ්‍යස්ථානවල ලමුණුගේ නිර්මාණ වලිඳුක්වීම.
- ප්‍රජා මූලික තිරසාර සංවර්ධන වැඩසටහන් පවත්වාගෙන යාම.

වියදම් වර්ගීකරණය

වැඩසටහන	60. ප්‍රජා සංවර්ධනය
ව්‍යාපෘතිය	04. ඉරාම සංවර්ධනය
උප ව්‍යාපෘතිය	05. ජීවනෝපාය සංවර්ධනය

මූලික තොරතුරු

ග්‍රාමීය කාන්තා අභිවෘද්ධි මධ්‍යස්ථාන - 11

හොරොට්පොතාන
මැදවව්විය
රඹෑව
පදවිය
කැබිතිගොල්ලෑව
මිහින්තලේ
කැකිරාව
ඉපලෝගම
නොට්ටියාගම
නාව්වාදුව
පලුගස්දමන

ලියකපිය මධ්‍යස්ථාන - 14

තිරපපනේ	ටැලිකන්ද
හිඟුරක්ගොඩ	මැදිරිගිරිය
මධ්‍යම නුවරගම පලාත	රඹෑව
කහවගස්දිගිලිය	කැබිතිගොල්ලෑව
ගල්නෑව	තලාව
පලුගස්වැව	රාජාංගනය
ඉපලෝගම	පදවිය

ග්‍රාම සංවර්ධන සමිති පිළිබඳ තොරතුරු

අනු අංකය	ප්‍රාදේශීය ග්‍රාම සංවර්ධන කාර්යාලය	ග්‍රාම සං. සමිති සංඛ්‍යාව	මූල්‍ය වත්කම් (රු)	තුලාන සංඛ්‍යාව	ගම් සංඛ්‍යාව	පවුල් සංඛ්‍යාව
1	නැ.නු.ප	54	22,632,659	29	72	16,382
2	ම.නු.ප	32	2,159,575	40	181	15,721
3	මහ විලවිටිය	21	2,300,000	17	102	6,817
4	නොවිටියාගම	36	4,618,870	36	110	16,355
5	රාජාගනය	21	870,000	21	53	10,521
6	තමුත්තේගම	26	1,000,000	26	63	13,843
7	ගල්නැව	35	2,425,259	30	71	11,374
8	පලාගල	35	907,402	35	98	11,124
9	නාවිවාදුව	37	4,389,525	19	49	7,995
10	තලාව	52	3,595,376	39	120	19,433
11	ඉපලෝගම	36	1,600,000	32	106	10,225
12	කැකිරාව	59	1,744,174	53	118	18,873
13	මිහින්තලේ	45	3,688,365	25	82	9,890
14	තිරුපතේ	42	1,100,000	41	81	8,031
15	පලුගස්වැව	19	1,487,806	16	38	5,419
16	හොරොවිපොතාන	19	16,000,000	37	112	11,400
17	ගලෙන්බිඳුනවැව	38	875,000	41	115	15,951
18	කහටගස්දිගිලිය	31	815,000	40	127	11,346
19	කැබිනිගොල්ලැව	38	1,222,000	26	103	8,118
20	පදවිය	45	3,850,000	15	45	6,520
21	මැදුවිටිය	44	15,060,101	37	112	16,309
22	රඹුව	38	2,675,000	38	104	11,853
අනුරාධපුර - එකතුව		803	95,016,112	693	2,062	263,500
23	තමන්කඩුව	53	6,400,000	56	117	23,259
24	නිතුරක්ගොඩ	54	4,060,998	53	140	19,211
25	මැදිරිහිරිය	87	9,064,158	45	111	20,195
26	ලංකාපුර	31	10,002,000	28	51	11,381
27	වැලිකන්ද	34	4,500,000	29	48	12,120
28	දිඹුලාගල	46	9,500,000	56	90	24,745
29	ඇලහැර	33	9,893,398	28	89	10,797
පොළොන්නරුව - එකතුව		338	53,420,554	295	646	121,708
මුළු එකතුව		1141	148,436,666	988	2,708	385,208

(මූලාශ්‍රය - දෙපාර්තමේන්තු සංඛ්‍යාලේඛණ හා අන්තර්ජාලය ඇසුරින්)

ඇස්තමේන්තුව - 2018

ශීර්ෂය - 653 පළාත් ක්‍රම සංවර්ධන දෙපාර්තමේන්තුව

අත්තිකාරම් හිඟුම් සාරාංශය

අයිතමය	2016	2017	2017	2018
	සත්‍ය රු:	ඇස්තමේන්තුව රු:	ප්‍රතිශෝධිත ඇස්තමේන්තුව රු:	ඇස්තමේන්තුව රු:
පළාත් රාජ්‍ය නිලධාරීන් අත්තිකාරම් හිඟුම - 65301				
විද්‍යමෙහි උපරිම සීමාව	3,194,836	3,500,000	3,500,000	3,000,000
ලැබීමේ අවම සීමාව	2,288,597	2,500,000	2,500,000	2,400,000
උපරිම කර සේම සීමාව	9,234,571	14,000,000	14,000,000	14,600,000

වැඩසටහන් සහ ව්‍යාපෘති අනුව විඳැම් සාරාංශය

වැඩසටහන්	වැඩසටහන්/ ව්‍යාපෘති නාමය	2016	2017	2017	2018
		සත්‍ය රු:	ඇස්තමේන්තුව රු:	ප්‍රතිශෝධිත ඇස්තමේන්තුව රු:	ඇස්තමේන්තුව රු:
60	පුනරාවර්තන විඳැම්	32,066,595	33,407,000	33,407,000	35,391,000
	ප්‍රජා සංවර්ධනය	32,066,595	33,407,000	33,407,000	35,391,000
	04. ක්‍රම සංවර්ධනය	32,066,595	33,407,000	33,407,000	35,391,000
60	මූලධන විඳැම්	19,307,312	25,500,000	25,500,000	51,000,000
	ප්‍රජා සංවර්ධනය	19,307,312	25,500,000	25,500,000	51,000,000
	04. ක්‍රම සංවර්ධනය	19,307,312	25,500,000	25,500,000	51,000,000
60	මුළු විඳැම්	51,373,907	58,907,000	58,907,000	86,391,000
	ප්‍රජා සංවර්ධනය	51,373,907	58,907,000	58,907,000	86,391,000
	04. ක්‍රම සංවර්ධනය	51,373,907	58,907,000	58,907,000	86,391,000

වැඩ විෂයය කාණ්ඩය අනුව විඳැම් සාරාංශය

වැඩ විෂයය කාණ්ඩය	2016	2017	2017	2018
	සත්‍ය රු:	ඇස්තමේන්තුව රු:	ප්‍රතිශෝධිත ඇස්තමේන්තුව රු:	ඇස්තමේන්තුව රු:
පුනරාවර්තන විඳැම්	32,066,595	33,407,000	33,407,000	35,391,000
පුද්ගල පවිත්‍ර	28,319,546	28,705,000	28,705,000	29,431,000
ගමන් විඳැම්	936,455	1,200,000	1,200,000	1,200,000
සැලසීම්	812,745	884,000	884,000	930,000
නඩත්තු විඳැම්	538,458	540,000	540,000	625,000
සේවා	469,931	680,000	680,000	2,845,000
මාරු කිරීම්	377,340	458,000	458,000	360,000
වෙනත් පුනරාවර්තන විඳැම්	612,120	940,000	940,000	-
මූලධන විඳැම්	19,307,312	25,500,000	25,500,000	51,000,000
මූලධන වත්කම් පුනරුත්ථාපනය හා වැඩි දියුණු කිරීම	-	-	-	-
මූලධන වත්කම් අත්පත්කර ගැනීම	2,400,000	5,500,000	5,500,000	20,000,000
ආයතන මාරු කිරීම්	1,999,294	-	-	-
ධාරිතා සංවර්ධනය	-	1,350,000	1,350,000	6,500,000
වෙනත් මූලධන විඳැම්	14,908,018	18,650,000	18,650,000	24,500,000
මුළු විඳැම්	51,373,907	58,907,000	58,907,000	86,391,000

ඇස්තමේන්තු - 2018

පීඊසීසී - 653 පළාත් ක්‍රම සංවර්ධන දෙපාර්තමේන්තුව

වැඩසටහනේ මූල්‍යකරණ ප්‍රතිඵලයේ අනුව විකුටි සාරාංශය

මූල්‍යකරණය	2016	2017	2017	2018
	සහය රු:	ඇස්තමේන්තුව රු:	ප්‍රතිශෝධිත ඇස්තමේන්තුව රු:	ඇස්තමේන්තුව රු:
විසර්ජන ප්‍රඥප්තිය				
22 සාමූහික ප්‍රදාන	32,066,595	33,407,000	33,407,000	35,391,000
23 පළාත් සහ සංවර්ධන ප්‍රදාන	4,399,294	500,000	500,000	1,000,000
24 පළාත් නිශ්චිත සංවර්ධන ප්‍රදාන	14,908,018	25,000,000	25,000,000	50,000,000
මුළු එකතුව	51,373,907	58,907,000	58,907,000	86,391,000

වැඩසටහනේ ස්වයංසම්පාදන කිරීමේ කිසිදු කොටසක් සඳහා වෙන්වූ සාරාංශය

තත්ත්වය	2016	2017	2018
	සහය	ඇස්තමේන්තුව	ඇස්තමේන්තුව
කාණ්ඩය ඊ - ස්ථිර	1	1	1
කාණ්ඩය ඔ - ස්ථිර	14	14	12
- අනියම් /තාවකාලික	-	-	-
කාණ්ඩය සී - ස්ථිර	36	38	40
- අනියම් /තාවකාලික	-	-	-
කාණ්ඩය ඩී - ස්ථිර	4	2	3
- අනියම් /තාවකාලික	1	3	2
එකතුව	55	55	56
- අනියම් /තාවකාලික	1	3	2
මුළු එකතුව	56	58	58

ඇස්තමේන්තුව - 2018
 ශීර්ෂය - 653 පළාත් ශ්‍රාමි සංවර්ධන දෙපාර්තමේන්තුව
 වැයවන කාණ්ඩය - 60 ප්‍රජා සංවර්ධනය
 ව්‍යාපෘතිය - 04 ශ්‍රාමි සංවර්ධනය
 උප ව්‍යාපෘතිය - 05 ජීවනෝපාය සංවර්ධනය

වැය විෂයය	ප්‍රතිපත්තිමය විෂයය	වැය විෂයය කාණ්ඩය/ කාමය	2016	2017	2017	2018
			සහය	ඇස්තමේන්තුව	ප්‍රතිශෝධිත ඇස්තමේන්තුව	ඇස්තමේන්තුව
			රු:	රු:	රු:	රු:
		පුනරාවර්ධන වියදම්	32,066,595	33,407,000	33,407,000	35,391,000
		පුද්ගල පක්ෂිකම්	28,319,546	28,705,000	28,705,000	29,431,000
1001	22	වැටුප් හා වේතන	14,371,690	18,305,000	18,305,000	21,024,000
1002	22	අතිසාල හා නිවාඩු දීම වැටුප්	619,699	670,000	670,000	700,000
1003	22	වෙනත් දීමනා	13,328,157	9,730,000	9,730,000	7,707,000
		සමස්ත වියදම්	936,455	1,200,000	1,200,000	1,200,000
1101	22	දේශීය	936,455	1,200,000	1,200,000	1,200,000
		සැලැස්වීම්	812,745	884,000	884,000	930,000
1201	22	ලිපිවර්ග හා කාර්යාලීය අවශ්‍යතා	371,535	349,000	349,000	250,000
1202	22	ඉන්ධන හා ලිපි සේවක	310,545	400,000	400,000	350,000
1203	22	ආහාරපාන හා නිල ඇඳුම්	63,790	100,000	100,000	200,000
1205	22	වෙනත් (i) ප්‍රවීණත්ත සැලසුම්	-	-	-	9,000
	22	(ii) පාරිභෝග්‍ය ද්‍රව්‍ය	-	-	-	15,000
	22	(iii) සන්නිවේදන ද්‍රව්‍ය	-	-	-	14,000
	22	(xv) වෙනත්	37,288	25,000	25,000	12,000
1206	22	සත්තු හා සත්ඥෝපකරණ	29,587	10,000	10,000	80,000
		නඩත්තු වියදම්	538,458	540,000	540,000	625,000
1301	22	වාහන	251,700	300,000	300,000	300,000
1302	22	සත්තු හා සත්ඥෝපකරණ	56,217	80,000	80,000	100,000
1303	22	ගොඩනැගිලි සහ ඉදිකිරීම්	222,566	150,000	150,000	200,000
1304	22	වෙනත්	7,975	10,000	10,000	25,000
		සේවා	469,931	680,000	680,000	2,845,000
1401	22	ප්‍රවාහන	17,500	20,000	20,000	20,000
1402	22	තැපැල් හා සන්නිවේදන	168,490	200,000	200,000	200,000
1403	22	විදුලිය හා ජලය	208,871	250,000	250,000	200,000
1404	22	බදු කුලී සහ පළාත් පාලන ආයතන බදු	4,462	30,000	30,000	25,000
1405	22	වෙනත් (i) රක්ෂණ ගාස්තු	70,608	80,000	80,000	-
	22	(ii) ප්‍රාග්ධන වියදම් හා සම්බන්ධිත පරිපාලන වියදම්	-	100,000	100,000	-
1409	22	වෙනත් (iv) ආරක්ෂක සේවා *	-	-	-	400,000
	22	(xi) ශ්‍රී ලංකා සම්පත් සංරක්ෂණ දීමනා *	-	-	-	1,800,000
	22	(xx) මූලධර්ම වියදම් හා සම්බන්ධිත පුනරාවර්ධන වියදම්	-	-	-	200,000
		මාරු කිරීම්	377,340	458,000	458,000	360,000
1506	22	රාජ්‍ය සේවකයින් සඳහා දේපල ණය පොලී *	377,340	458,000	458,000	360,000
		වෙනත් පුනරාවර්ධන වියදම්	612,120	940,000	940,000	-
1703	22	වෙනත් - (i) අනාගතයේ දීමනා *	612,120	940,000	940,000	-

* වැය විෂයයෙන් පිටතට මාරු කිරීමට ඉඩ දෙනු නොලැබේ
 පුද්ගල පක්ෂිකම් ප්‍රතිපාදන ඉතිරිවීම් අනෙකුත් පුනරාවර්ධන වැය විෂයයන්ට මාරු කිරීමට ඉඩ දෙනු නොලැබේ

ඇස්තමේන්තුව - 2018
 ශීර්ෂය - 653 පළාත් ඉාම සංවර්ධන දෙපාර්තමේන්තුව
 වැඩසටහන - 60 ප්‍රජා සංවර්ධනය
 ව්‍යාපෘතිය - 04 ඉාම සංවර්ධනය
 උප ව්‍යාපෘතිය - 05 ජවනෝපාය සංවර්ධනය

වැය වර්ගය	ප්‍රවර්ධන වර්ගය	වැය වර්ගය කාණ්ඩය/ කාමය	2016	2017	2017	2018
			සත්‍ය	ඇස්තමේන්තුව	ප්‍රතිලෝමීත ඇස්තමේන්තුව	ඇස්තමේන්තුව
			රු:	රු:	රු:	රු:
		මුළුමන වියදම්	19,307,312	25,500,000	25,500,000	51,000,000
		මුළුමන වත්කම් අත්පත් කර ගැනීම්	2,400,000	5,500,000	5,500,000	20,000,000
		ගෘහභාණ්ඩ සහ කාර්යාලීය උපකරණ				
	23	(i) ගෘහභාණ්ඩ සහ කාර්යාලීය උපකරණ	500,000	500,000	500,000	-
	23	(ii) කාර්යාල උපකරණ මිලදී ගැනීම්				1,000,000
	24	(iii) කාර්යාල උපකරණ මිලදී ගැනීම්				2,000,000
	2103	සේවා හා සන්නිවේදන	500,000			
	24	(i) කාර්යාල අභියෝගී මධ්‍යස්ථාන සඳහා මහන මැමිණි මිලදී ගැනීම්				1,500,000
	24	(ii) දත්ත පද්ධති සඳහා පරිගණක මිලදී ගැනීම්				1,500,000
	2104	ගොඩනැගිලි සහ ඉදිකිරීම්				
	23	(i) ගොඩනැගිලි සහ ඉදිකිරීම්	1,400,000			
	24	(ii) ගොඩනැගිලි සහ ඉදිකිරීම්		5,000,000	5,000,000	
	24	(iii) කාර්යාල අභියෝගී මධ්‍යස්ථාන ඉදිකිරීම් (3වන අදියර)				14,000,000
		ප්‍රාග්ධන මාරුකිරීම්	1,999,294	-	-	-
	2202	(i) සංවර්ධන සහායන්	1,999,294			
		ධාරිතා සංවර්ධනය	-	1,350,000	1,350,000	6,500,000
	2401	දැනුම් වර්ධනය හා ආයතනික සංවර්ධනය		1,350,000	1,350,000	-
	24	(i) පුහුණු වැඩසටහන්				2,500,000
	24	(ii) තරුණ පුහුණුව				1,500,000
	24	(iii) ඉාම සංවර්ධන අධ්‍යාපන දැනුම් ප්‍රවර්ධන වැඩසටහන්				1,500,000
	24	(iv) වත්කම් කළමනාකරණ වැඩසටහන				500,000
	24	(v) ඉාම සංවර්ධන බිරලෝමාව සකස් කිරීම				500,000
		වෙනත් මුළුමන වියදම්	14,908,018	18,650,000	18,650,000	24,500,000
	2502	ආයෝජන				
	24	(i) දැනුම් නිවහන වැඩසටහන	1,999,956	2,900,000	2,900,000	5,000,000
	24	(ii) ඉාම සංවර්ධන පහසුකම්	2,988,577	2,425,000	2,425,000	3,500,000
	24	(iii) ගම්පොර අභියෝග	2,497,470	8,100,000	8,100,000	10,500,000
	24	(iv) ඉාම අභියෝගී නිරාස වැඩසටහන	2,000,000	2,225,000	2,225,000	4,000,000
	24	(v) ලිය සවිස වැඩසටහන	2,967,662	3,000,000	3,000,000	1,500,000
	24	(vi) ඉාම සංවර්ධන අභියෝගී වැඩසටහන	2,454,353			
		ව්‍යාපෘතියේ මුළු වියදම්	51,373,907	58,907,000	58,907,000	86,391,000

ව්‍යාපෘතියේ මූල්‍යකරණ ප්‍රතිඵලය අනුව වියදම් සාරාංශය

මූල්‍යකරණය	2016	2017	2017	2018
	සත්‍ය	ඇස්තමේන්තුව	ප්‍රතිලෝමීත ඇස්තමේන්තුව	ඇස්තමේන්තුව
රු:				
විකර්ෂන ප්‍රභේදනය				
22 සාමූහික ප්‍රදාන	32,066,595	33,407,000	33,407,000	35,391,000
23 පළාත් සභා සංවර්ධන ප්‍රදාන	4,399,294	500,000	500,000	1,000,000
24 පළාත් නිකුති සංවර්ධන ප්‍රදාන	14,908,018	25,000,000	25,000,000	50,000,000
මුළු වියදම්	51,373,907	58,907,000	58,907,000	86,391,000

ව්‍යාපෘතියේ ක්‍රියාත්මක කිරීමේ කිසිදු සේවක මණ්ඩල සාරාංශය

සේවකයා	2016	2017	2018
	සත්‍ය	ඇස්තමේන්තුව	ඇස්තමේන්තුව
කාණ්ඩය ඒ - ස්ථිර	1	1	1
කාණ්ඩය බී - ස්ථිර	14	14	12
කාණ්ඩය සී - අනියම් /තාවකාලික	-	-	-
කාණ්ඩය ඩී - ස්ථිර	36	38	40
කාණ්ඩය ඩී - අනියම් /තාවකාලික	-	-	-
කාණ්ඩය ඩී - ස්ථිර	4	2	3
කාණ්ඩය ඩී - අනියම් /තාවකාලික	1	3	2
එකතුව	55	55	56
- ස්ථිර	-	-	-
- අනියම් /තාවකාලික	1	3	2
මුළු එකතුව	56	58	58

මෙය හිස්ව තබන ලද පිටුවකි.

ඇස්තමේන්තුව - 2018
ශීර්ෂය - 660 - ප්‍රධාන ලේකම් කාර්යාලය

දැක්ම

" කාර්යක්ෂම, ඵලදායී හා ජනතාවාදී පළාත් රාජ්‍ය සේවයක්, සංවර්ධිත පළාතක් "

මෙහෙවර

" පළාත් රාජ්‍ය සේවයේ පරිපාලන, මානව සම්පත්, මූල්‍ය, සැලසුම්, ඉංජිනේරු කටයුතු හා මධ්‍යම රජය ප්‍රමුඛ බාහිර පාර්ශව සමඟ සම්බන්ධීකරණය, විශේෂ සමාජ - ආර්ථික වැඩසටහන් වලට පහසුකම් සැපයීම, ආපදා කළමනාකරණය සියලු පාර්ශවකරුවන්ගේ මනා සහභාගිත්වයෙන් සහ විනිවිදභාවයෙන් යුක්තව සංවර්ධනය කිරීම. "

ප්‍රධාන කාර්යයන්

- පළාත් රාජ්‍ය සේවයේ පරිපාලන කටයුතු හා මානව සම්පත් සංවර්ධනය
- අනුබද්ධ දෙපාර්තමේන්තු හා ආයතනවල කටයුතු නියාමනය
- මධ්‍යම රජය ප්‍රමුඛ බාහිර පාර්ශව සමඟ සම්බන්ධීකරණය සංවර්ධනය
- විශේෂ සමාජ - ආර්ථික වැඩසටහන් වලට පහසුකම් සැපයීම සංවර්ධනය
- ආපදා කළමනාකරණය සංවර්ධනය
- යහපාලන කටයුතු සංවර්ධනය

දෙපාර්තමේන්තු

- පළාත් භාණ්ඩාගාරය
- පළාත් සැලසුම් හා මෙහෙයුම් දෙපාර්තමේන්තුව
- පළාත් ඉංජිනේරු දෙපාර්තමේන්තුව
- පළාත් අභ්‍යන්තර විගණන හා විමර්ශන දෙපාර්තමේන්තුව
- පළාත් අදායම් දෙපාර්තමේන්තුව

විසඳුම් වර්ගීකරණය

- | | |
|---------------|---|
| වැඩසටහන | 03. පළාත් සභා පරිපාලනය |
| වැඩසටහන | 09. මානව සම්පත් සංවර්ධනය. |
| ව්‍යාපෘතිය | 02. සාමාන්‍ය පරිපාලනය සහ ආයතනික සේවා |
| ව්‍යාපෘතිය | 04. සාමාන්‍ය පරිපාලනය සහ ආයතනික සේවා (ප්‍රාදේශීය පාලනය) |
| ව්‍යාපෘතිය | 03. මානව සම්පත් සංවර්ධනය. |
| උප ව්‍යාපෘතිය | 06. ආයතනික සංවර්ධනය |

ඇස්තමේන්තුව - 2018

ශීර්ෂය - 660 ප්‍රධාන ලෙකම් කාර්යාලය

අත්තිකාරම් හිඟුම් සාරාංශය

අයිතමය	2016	2017	2017	2018
	සත්‍ය රු:	ඇස්තමේන්තුව රු:	ප්‍රතිකෝධිත ඇස්තමේන්තුව රු:	ඇස්තමේන්තුව රු:
පළාත් රාජ්‍ය නිලධාරීන්ට අත්තිකාරම් හිඟුම් (පාලන) - 66001				
විදුලි මිනුම් උපරිම සීමාව	5,559,557	4,500,000	5,500,000	4,500,000
ලැබීමේ අවම සීමාව	4,130,410	5,100,000	5,100,000	4,000,000
උපරිම තරුණ සීමාව	94,860,176	100,000,000	100,000,000	10,800,000
පළාත් රාජ්‍ය නිලධාරීන්ට අත්තිකාරම් හිඟුම් (ප්‍රාදේශීය පාලන)-66011				
විදුලි මිනුම් උපරිම සීමාව	-	500,000	500,000	-
ලැබීමේ අවම සීමාව	-	50,000	50,000	50,000
උපරිම තරුණ සීමාව	-	1,500,000	1,500,000	-

වැඩිදුරටත් සහ ව්‍යාපෘති අනුව විකුණුම් සාරාංශය

වැඩිදුරටත්	වැඩිදුරටත් සහ ව්‍යාපෘති නාමය	2016	2017	2017	2018
		සත්‍ය රු:	ඇස්තමේන්තුව රු:	ප්‍රතිකෝධිත ඇස්තමේන්තුව රු:	ඇස්තමේන්තුව රු:
03	පුනරාවර්තන විකුණුම්	188,795,776	169,891,000	175,815,200	186,646,000
	පළාත් සභා පරිපාලනය	166,158,335	136,397,000	142,265,200	151,831,000
	02. සාමාන්‍ය පරිපාලනය සහ ආයතනික සේවා	153,342,280	122,662,000	128,530,200	135,831,000
	04. සාමාන්‍ය පරිපාලනය සහ ආයතනික සේවා (ප්‍රාදේශීය පාලනය)	12,816,055	13,735,000	13,735,000	16,000,000
09	මානව සම්පත් කළමනාකරණය	22,637,441	33,494,000	33,550,000	34,815,000
	03. මානව සම්පත් සංවර්ධනය	22,637,441	33,494,000	33,550,000	34,815,000
03	මුද්‍රිත විකුණුම්	121,103,100	12,400,000	73,300,000	328,000,000
	පළාත් සභා පරිපාලනය	116,408,733	10,900,000	10,900,000	322,000,000
	02. සාමාන්‍ය පරිපාලනය සහ ආයතනික සේවා	115,701,483	10,900,000	10,900,000	318,900,000
	04. සාමාන්‍ය පරිපාලනය සහ ආයතනික සේවා (ප්‍රාදේශීය පාලනය)	707,250	-	-	3,100,000
09	මානව සම්පත් කළමනාකරණය	4,694,367	1,500,000	62,400,000	6,000,000
	03. මානව සම්පත් සංවර්ධනය	4,694,367	1,500,000	62,400,000	6,000,000
03	මුද්‍රිත විකුණුම්	309,898,876	182,291,000	249,115,200	514,646,000
	පළාත් සභා පරිපාලනය	282,567,068	147,297,000	153,165,200	473,831,000
	02. සාමාන්‍ය පරිපාලනය සහ ආයතනික සේවා	269,043,763	133,562,000	139,430,200	454,731,000
	04. සාමාන්‍ය පරිපාලනය සහ ආයතනික සේවා (ප්‍රාදේශීය පාලනය)	13,523,305	13,735,000	13,735,000	19,100,000
09	මානව සම්පත් කළමනාකරණය	27,331,808	34,994,000	95,950,000	40,815,000
	03. මානව සම්පත් සංවර්ධනය	27,331,808	34,994,000	95,950,000	40,815,000

ඇස්තමේන්තුව - 2018

ශීර්ෂය - 660 ප්‍රධාන ලේකම් කාර්යාලය

වැය වීමටය කාණ්ඩය අනුව විඳදුම් සාරාංශය

වැය වීමටය කාණ්ඩය	2016	2017	2017	2018
	සත්‍ය රු:	ඇස්තමේන්තුව රු:	ප්‍රතිශෝධිත ඇස්තමේන්තුව රු:	ඇස්තමේන්තුව රු:
පුනරාවර්ධන වියදම්	188,795,776	169,891,000	175,815,200	186,646,000
පුද්ගල පඩිකඩ	52,598,667	52,457,000	52,457,000	54,496,000
ගමන් වියදම්	61,657,735	29,200,000	29,200,000	34,200,000
කැපයීම්	10,977,714	14,135,000	14,135,000	15,600,000
නඩත්තු වියදම්	14,378,624	18,000,000	18,000,000	21,510,000
සේවා	42,162,678	48,503,000	54,371,200	60,250,000
මාරුකිරීම්	354,601	596,000	596,000	590,000
වෙනත් පුනරාවර්ධන වියදම්	6,665,757	7,000,000	7,056,000	-
මුලධන වියදම්	121,103,100	12,400,000	73,300,000	328,000,000
මුලධන වත්කම් පුනරුත්ථාපනය හා වැඩි දියුණු කිරීම	16,726,254	1,600,000	6,113,000	9,300,000
මුලධන වත්කම් අත්පත්කර ගැනීම්	102,340,618	8,800,000	65,187,000	316,700,000
ධාරිතා සංවර්ධනය	2,036,228	2,000,000	2,000,000	2,000,000
මුළු වියදම	309,898,876	182,291,000	249,115,200	514,646,000

වැඩසටහනේ මූල්‍යකරණ ප්‍රතිඵලයන් අනුව විඳදුම් සාරාංශය

මූල්‍යකරණය	2016	2017	2017	2018
	සත්‍ය රු:	ඇස්තමේන්තුව රු:	ප්‍රතිශෝධිත ඇස්තමේන්තුව රු:	ඇස්තමේන්තුව රු:
විකර්ෂක ප්‍රභවයන්				
22 සාමූහික ප්‍රදාන	188,795,776	169,891,000	175,815,200	186,646,000
23 පළාත් සහ සංවර්ධන ප්‍රදාන	46,750,100	12,400,000	73,300,000	327,000,000
24 පළාත් නිෂ්චිත සංවර්ධන ප්‍රදාන	74,353,000	-	-	1,000,000
30 වෙනත් ලැබීම්	-	-	-	-
මුළු එකතුව	309,898,876	182,291,000	249,115,200	514,646,000

වැඩසටහන ක්‍රියාත්මක කිරීමේ නියුක්ත සේවක මණ්ඩල සාරාංශය

සත්‍ය වටය	2016	2017	2018
	සත්‍ය	ඇස්තමේන්තුව	ඇස්තමේන්තුව
කාණ්ඩය ඊ - ස්ථිර	7	9	9
කාණ්ඩය ඔ - ස්ථිර	3	5	2
- අනියම් /තාවකාලික	-	-	1
කාණ්ඩය ජී - ස්ථිර	39	41	49
- අනියම් /තාවකාලික	-	-	4
කාණ්ඩය ඩී - ස්ථිර	24	29	16
- අනියම් /තාවකාලික	-	-	-
එකතුව - ස්ථිර	73	84	76
- අනියම් /තාවකාලික	-	-	5
මුළු එකතුව	73	84	81

ඇස්තමේන්තුව - 2018
 ශීර්ෂය - 660 ප්‍රධාන ලේකම් කාර්යාලය
 වැඩිදුරටත් - 03 පළාත් සභා පරිපාලනය
 ව්‍යාපෘතිය - 02 සාමාන්‍ය පරිපාලනය සහ ආයතනික සේවා
 උප ව්‍යාපෘතිය - 06 ආයතනික සංවර්ධනය

වැය විෂයය	ආරම්භක ප්‍රභවය	වැය විෂයය කාණ්ඩය/ කාමය	2016	2017	2017	2018
			සත්‍ය රු:	ඇස්තමේන්තුව රු:	ප්‍රතිරෝධීත ඇස්තමේන්තුව රු:	ඇස්තමේන්තුව රු:
		පුනරාවර්තන වියදම්	153,342,280	122,662,000	128,530,200	135,831,000
		පුද්ගල පවිත්‍ර	35,893,066	37,093,000	37,093,000	38,571,000
1001	22	වැටුප් හා වේතන	16,756,709	20,769,000	20,769,000	22,775,000
1002	22	අතිකාල හා නිවාඩු දින වැටුප්	4,088,109	4,000,000	4,000,000	4,500,000
1003	22	වෙනත් දීමනා	15,048,248	12,324,000	12,324,000	11,296,000
		නමක් වියදම්	59,353,316	25,900,000	25,900,000	30,900,000
1101	22	දේශීය	513,865	900,000	900,000	900,000
1102	22	විදේශීය Δ	58,839,451	25,000,000	25,000,000	30,000,000
		දැරුම්	6,501,234	6,900,000	6,900,000	7,900,000
1201	22	ලිපිලිපි හා කාර්යාලීය අවශ්‍යතා	2,057,651	1,700,000	1,700,000	1,800,000
1202	22	ඉන්ධන හා ලිපිපි ගෙවීම්	2,914,516	4,000,000	4,000,000	5,000,000
1203	22	ආකාරපාන හා නිල ඇඳුම්	695,614	300,000	300,000	500,000
1205	22	වෙනත් (i) පුවත්පත් දැරුම්	-	-	-	100,000
		(xv) වෙනත්	823,603	500,000	500,000	100,000
1206	22	සත්‍ය හා සන්තූර්ණ	9,850	400,000	400,000	400,000
		නඩිස්ථ වියදම්	11,682,053	13,650,000	13,650,000	15,810,000
1301	22	වාතන	3,825,743	5,000,000	5,000,000	5,400,000
1302	22	සත්‍ය හා සන්තූර්ණ	188,481	300,000	300,000	400,000
1303	22	ගොඩනැගිලි සහ ඉදිකිරීම්				
		(i) නිල නිවාස නඩත්තුව *	298,240	1,500,000	1,500,000	2,460,000
		(ii) කාර්යාල සංකීර්ණ නඩත්තුව *	7,350,804	6,800,000	6,800,000	7,500,000
1304	22	වෙනත්	18,785	50,000	50,000	50,000
		සේවා	39,074,010	37,848,000	43,716,200	42,150,000
1402	22	පැවැත්වීම හා සන්නිවේදන	3,692,520	5,000,000	5,000,000	5,000,000
1403	22	චලිත සහ ජලය	14,392,433	15,850,000	15,850,000	19,000,000
1404	22	බදු කුලී සහ පළාත් පාලන ආයතන බදු	-	100,000	100,000	100,000
1405	22	වෙනත් - (i) ආරක්ෂක සේවා	5,601,563	7,598,000	7,598,000	-
		(ii) පවිත්‍ර සේවා	53,486	-	-	-
		(iii) සේවක වත්දී	551,834	300,000	991,200	-
		(iv) පුහුණු දීමනා	-	250,000	250,000	-
		(v) සේවා ගිවිසුම්	2,744,251	4,500,000	4,500,000	-
		(vi) ජාතික හා පළාත් උත්සව	1,014,430	1,000,000	1,000,000	-
		(vii) නීතිඥ ආස්ථ	1,795,220	1,100,000	1,100,000	-
		(viii) පුවත්පත් දැරුම්	9,132,750	2,000,000	2,000,000	-
		(ix) ගොඩනැගිලි රක්ෂණ	76,543	100,000	100,000	-
		(x) වෙනත්	18,980	50,000	50,000	-
		(xi) රක්ෂණ වාර්තා	-	-	5,177,000	-
1409	22	වෙනත් (iv) ආරක්ෂක සේවා	-	-	-	7,500,000
		(xxiii) නීතිඥ ආස්ථ හා උසාවි ආස්ථ	-	-	-	1,300,000
		(xxiv) පුහුණු දීමනා	-	-	-	500,000
		(xxxi) පුවත්පත් දැරුම්/ ගැසට් නිවේදන පල කිරීමේ ආස්ථ	-	-	-	2,000,000
		(xxxiii) රක්ෂණ ආස්ථ	-	-	-	100,000
		(xxxix) සේවක වත්දී	-	-	-	300,000
		(xLi) උත්සව, රැස්වීම් හා වැඩසටහන්	-	-	-	1,000,000
		(xLiii) වැඩිමුළු, සම්මන්ත්‍රණ හා පුහුණු වැඩසටහන් *	-	-	-	300,000
		(xLiv) සේවා ගිවිසුම්	-	-	-	5,000,000
		(Lv) වෙනත්	-	-	-	50,000
		මාරු කිරීම්	354,601	321,000	321,000	500,000
1506	22	ජාතික සේවකයින් සඳහා දේපල ණය පොලී *	354,601	321,000	321,000	500,000
		වෙනත් පුනරාවර්තන වියදම්	484,000	950,000	950,000	-
1703	22	වෙනත් (i) අභ්‍යන්තර දීමනා	484,000	900,000	900,000	-
		(ii) වෙනත්	-	50,000	50,000	-

* වැය විෂයයෙන් පිටතට මාරු කිරීමට ඉඩ දෙනු නොලැබේ
 Δ ප්‍රධාන ලේකම්ගේ පුළුබ් අනුමැතියින් තෝරා ගැනීමට ලක්වීමට නොහැකි
 පුද්ගල පවිත්‍ර ප්‍රතිපාදන ඉතිරිවීම් අනෙකුත් පුනරාවර්තන වැය විෂයයන්ට මාරු කිරීමට ඉඩ දෙනු නොලැබේ

ඇස්තමේන්තුව - 2018
 ශීර්ෂය - 660 ප්‍රධාන ලේකම් කාර්යාලය
 වැඩසටහන - 03 පළාත් සභා පරිපාලනය
 ව්‍යාපෘතිය - 02 සාමාන්‍ය පරිපාලනය සහ ආයතනික සේවා
 උප ව්‍යාපෘතිය - 06 ආයතනික සංවර්ධනය

වැය විෂය	අංශය	වැය විෂය කාණ්ඩය/ කාමය	2016	2017	2017	2018
			සහය	ඇස්තමේන්තුව	ප්‍රතිරෝධීත	ඇස්තමේන්තුව
			රු:	රු:	රු:	රු:
		මූලධර්ම ඒකථම	115,701,483	10,900,000	10,900,000	318,900,000
		මූලධර්ම වත්කම් පුනරුත්ථාපනය හා වැඩි දියුණු කිරීම	15,915,296	1,600,000	5,213,000	4,200,000
2001	23	හොඩිකැනිලි සහ ඉදිකිරීම්	10,348,962	1,000,000	4,613,000	3,500,000
	23	(ii) නිල නිවාසය අවිනිශ්චිත කිරීම	2,000,000	-	-	-
	23	(iii) සංචාරක නිවාසය අවිනිශ්චිත කිරීම	3,566,334	-	-	-
2002	23	රක්ත හා රක්තෝපකරණ	-	100,000	100,000	200,000
2003	23	වාහන	-	500,000	500,000	500,000
		මූලධර්ම වත්කම් අත්පත් කර ගැනීම	97,749,959	7,300,000	3,687,000	312,700,000
2101	24	වාහන	74,353,000	-	-	-
2102	23	ගෘහ භාණ්ඩ සහ කාර්යාලීය උපකරණ	1,052,475	1,000,000	700,000	1,000,000
2103	23	රක්ත හා රක්තෝපකරණ	739,065	500,000	800,000	1,000,000
2104	23	(i) හොඩිකැනිලි සහ ඉදිකිරීම්	20,626,066	5,700,000	2,087,000	2,700,000
	23	(ii) කළමනාකරණ පුහුණු ඒකකය ඉදිකිරීම	-	-	-	300,000,000
2106	23	වේනත්	979,353	100,000	100,000	-
	23	(i) ඉවහාසාරයේ පහසුකම් වැඩිදියුණු කිරීම	-	-	-	8,000,000
		ධාරිතා සංවර්ධනය	2,036,228	2,000,000	2,000,000	2,000,000
2401	23	දැනුම් වර්ධනය හා ආයතනික සංවර්ධනය	2,036,228	2,000,000	2,000,000	2,000,000
		ව්‍යාපෘතියේ මුළු ඒකථම	269,043,763	133,562,000	139,430,200	454,731,000

ව්‍යාපෘතියේ මූල්‍යකරණ ප්‍රතිඵලයන් අනුව විභවීය සාරාංශය

මූල්‍යකරණය	2016	2017	2017	2018
	සහය	ඇස්තමේන්තුව	ප්‍රතිරෝධීත	ඇස්තමේන්තුව
	රු:	රු:	රු:	රු:
පිටපත් ප්‍රභේද				
22 සාමූහික ප්‍රදාන	153,342,280	122,662,000	128,530,200	135,831,000
23 පළාත් සභා සංවර්ධන ප්‍රදාන	41,348,483	10,900,000	10,900,000	318,900,000
24 පළාත් නිලධාරී සංවර්ධන ප්‍රදාන	74,353,000	-	-	-
30 වෙනත් ලැබීම්	-	-	-	-
මුළු එකතුව	269,043,763	133,562,000	139,430,200	454,731,000

ව්‍යාපෘතියේ ක්‍රියාත්මක කිරීමේ නියුක්ත සේවක මණ්ඩල සාරාංශය

කණ්ඩංගු	2016	2017	2018
	සහය	ඇස්තමේන්තුව	ඇස්තමේන්තුව
කාණ්ඩය ඒ - ස්ථිර	4	7	7
කාණ්ඩය ඔ - ස්ථිර	3	3	2
	-	-	1
කාණ්ඩය සී - ස්ථිර	30	31	39
	-	-	4
කාණ්ඩය ඩී - ස්ථිර	17	21	7
	-	-	-
එකතුව - ස්ථිර	54	62	55
	-	-	5
මුළු එකතුව	54	62	60

ඇස්තමේන්තුව - 2018
 ශීර්ෂය - 660 ප්‍රධාන ලේකම් කාර්යාලය
 වැඩසටහන - 03 පළාත් සභා පරිපාලනය
 ව්‍යාපෘතිය - 04 සාමාන්‍ය පරිපාලන සහ ආයතනික සේවා (ප්‍රාදේශීය පාලනය)
 උප ව්‍යාපෘතිය - 06 ආයතනික සංවර්ධනය

වැය විෂයය	අංශය	වැය විෂයය කාණ්ඩය/ කාමය	2016 සහ රු:	2017 ඇස්තමේන්තුව රු:	2017 ප්‍රතිරෝධීත ඇස්තමේන්තුව රු:	2018 ඇස්තමේන්තුව රු:
		පුනරාවර්තන වියදම්	12,816,055	13,735,000	13,735,000	16,000,000
		පුද්ගල පවිත්‍ර	3,527,636	2,350,000	2,350,000	3,900,000
1001	22	වැටුප් හා වේතන	-	-	-	-
1002	22	අතිතාල හා නිවාඩු දින වැටුප්	3,527,636	2,350,000	2,350,000	3,900,000
1003	22	වෙනත් දීමනා	-	-	-	-
		ගමන් වියදම්	2,080,184	2,700,000	2,700,000	2,800,000
1101	22	දේශීය	2,080,184	2,700,000	2,700,000	2,800,000
		සැපයීම්	3,312,912	3,635,000	3,635,000	4,200,000
1201	22	ලිපිවල හා කාර්යාලීය අවශ්‍යතා	1,511,215	1,500,000	1,500,000	1,800,000
1202	22	ඉන්ධන හා ලිපි සේවාව	1,706,936	2,000,000	2,000,000	2,000,000
1203	22	ආහාරපාන හා නිල ඇඳුම්	24,975	10,000	10,000	50,000
1205	22	වෙනත් - (xv) වෙනත්	20,000	50,000	50,000	50,000
1206	22	සත්තු හා සත්ඥෝපකරණ	49,786	75,000	75,000	300,000
		නඩත්තු වියදම්	1,987,468	2,550,000	2,550,000	2,600,000
1301	22	වාහන	1,352,188	1,750,000	1,750,000	1,500,000
1302	22	සත්තු හා සත්ඥෝපකරණ	145,545	300,000	300,000	400,000
1303	22	තොඩකැරිලි සහ ඉදිකිරීම්	489,735	500,000	500,000	700,000
		සේවා	1,907,855	2,500,000	2,500,000	2,500,000
1402	22	තැපැල් හා සන්නිවේදන	954,776	900,000	900,000	900,000
1403	22	විදුලි සැපයීම හා ජලය	877,079	1,500,000	1,500,000	1,500,000
1405	22	වෙනත් - ගිවිසුම්ගත සේවා	76,000	100,000	100,000	-
1409	22	වෙනත් - (xxiv) පුනුඤ්ඤ දීමනා	-	-	-	100,000

* වැය විෂයයෙන් පිටතට මාරු කිරීමට ඉඩ දෙනු නොලැබේ
 පුද්ගල පවිත්‍ර ප්‍රතිරෝධීත ඉතිරිවී ඇතැයි පුනරාවර්තන වැය විෂයයන්ට මාරු කිරීමට ඉඩ දෙනු නොලැබේ

ඇස්තමේන්තුව - 2018
 ශීර්ෂය - 660 ප්‍රධාන ලේකම් කාර්යාලය
 වැඩසටහන - 03 පළාත් සභා පරිපාලනය
 ව්‍යාපෘතිය - 04 සාමාන්‍ය පරිපාලනය සහ ආයතනික සේවා (ප්‍රාදේශීය පාලනය)
 උප ව්‍යාපෘතිය - 06 ආයතනික ප-වර්ධනය

වැය විෂයය	අංශ/ප්‍රකාශන	වැය විෂයය කාණ්ඩය/ කාමය	2016	2017	2017	2018
			සත්‍ය රු:	ඇස්තමේන්තුව රු:	ප්‍රතිශෝධිත ඇස්තමේන්තුව රු:	ඇස්තමේන්තුව රු:
2001	24	මූලධන වියදම්	707,250	-	-	3,100,000
		මූලධන වත්කම් පුනරුත්ථාපනය හා වැඩි දියුණු කිරීම	-	-	-	1,100,000
		(i) ගොඩනැගිලි සහ ඉදිකිරීම්				1,000,000
		(ii) ගොඩනැගිලි සහ ඉදිකිරීම්				100,000
2102	23	මූලධන වත්කම් අත්පත් කර ගැනීම්	707,250	-	-	2,000,000
2103	23	ගෘහ භාණ්ඩ සහ කාර්යාලීය උපකරණ	289,975			500,000
2106	23	සන්නිවේදන භා සංවිකල්පකරණ වෙතත්	417,275			1,500,000
ව්‍යාපෘතියේ මුළු වියදම			13,523,305	13,735,000	13,735,000	19,100,000

ව්‍යාපෘතියේ මූල්‍යකරණ පුනර්ගත් අනුව වියදම් කාර්යාලය

මූල්‍යකරණය	2016	2017	2017	2018
	සත්‍ය රු:	ඇස්තමේන්තුව රු:	ප්‍රතිශෝධිත ඇස්තමේන්තුව රු:	ඇස්තමේන්තුව රු:
විධාරණ ප්‍රඥප්තිය				
22 කාමුණික ප්‍රදාන	12,816,055	13,735,000	13,735,000	16,000,000
23 පළාත් සභා ප-වර්ධන ප්‍රදාන	707,250	-	-	2,100,000
24 පළාත් නිශ්චිත ප-වර්ධන ප්‍රදාන	-	-	-	1,000,000
30 වෙනත් ලැබීම්	-	-	-	-
මුළු වියදම	13,523,305	13,735,000	13,735,000	19,100,000

ඇස්තමේන්තුව - 2018
 ශීර්ෂය - 660 ප්‍රධාන ලේකම් කාර්යාලය
 වැඩිපටුණ - 09 මානව සම්පත් කළමනාකරණය
 ව්‍යාපෘතිය - 03 මානව සම්පත් සංවර්ධනය
 උප ව්‍යාපෘතිය - 06 ආයතනික සංවර්ධනය

වැය විෂයය	ආමුණු ප්‍රකාරය	වැය විෂයය කාණ්ඩය/ කාමය	2016	2017	2017	2018
			රු:	ඇස්තමේන්තුව	ප්‍රතිපෝධිත ඇස්තමේන්තුව	ඇස්තමේන්තුව
		ප්‍රතිපෝධිත විෂයය	22,637,441	33,494,000	33,550,000	34,815,000
		පුද්ගල පඩිපඩි	13,177,965	13,014,000	13,014,000	12,025,000
1001	22	වැටුප් හා වේතන	6,651,114	7,373,000	7,373,000	7,186,000
1002	22	අතිකාල හා නිවාඩු දින වැටුප්	1,139,582	1,550,000	1,550,000	1,600,000
1003	22	වෙනත් දීමනා	5,387,269	4,091,000	4,091,000	3,239,000
		ගම්ප් විෂයය	224,235	600,000	600,000	500,000
1101	22	දේශීය	224,235	600,000	600,000	500,000
		සැපයීම්	1,163,568	3,600,000	3,600,000	3,500,000
1201	22	ලිපිද්‍රව්‍ය හා කාර්යාලීය අවශ්‍යතා	291,195	700,000	700,000	1,000,000
1202	22	ඉන්ධන හා ලිඛිති පෙළ	709,223	2,000,000	2,000,000	1,400,000
1203	22	ආහාරපාන හා නිල ඇඳුම්	83,063	300,000	300,000	300,000
1205	22	වෙනත් (i) පුවත්පත් සැපයුම්	-	-	-	100,000
	22	(ii) පාරිභෝග්‍ය ද්‍රව්‍ය	-	-	-	100,000
	22	(iii) සනීපාරක්ෂක ද්‍රව්‍ය	-	-	-	50,000
	22	(xv) වෙනත්	53,707	50,000	50,000	50,000
1206	22	යන්ත්‍ර හා යන්ත්‍රෝපකරණ	26,380	550,000	550,000	500,000
		නඩත්තු විෂයය	709,103	1,800,000	1,800,000	3,100,000
1301	22	වාහන	514,540	1,000,000	1,000,000	2,000,000
1302	22	යන්ත්‍ර හා යන්ත්‍රෝපකරණ	52,984	550,000	550,000	500,000
1303	22	ගොඩනැගිලි සහ ඉදිකිරීම්	118,455	200,000	200,000	500,000
1304	22	වෙනත්	23,124	50,000	50,000	100,000
		සේවා	1,180,813	8,155,000	8,155,000	15,600,000
1402	22	තැපැල් හා යන්ත්‍රවේදන	462,643	1,000,000	1,000,000	500,000
1403	22	විදුලික හා ජලය	287,138	1,000,000	1,000,000	1,000,000
1405	22	වෙනත් (i) පුහුණු දීමනා	-	-	-	-
	22	(ii) ආරක්ෂක සේවා හා පවිත්‍රතා සේවා	431,032	6,155,000	6,155,000	-
1409	22	වෙනත් (iii) අධ්‍යයන වාර්තා	-	-	-	300,000
	22	(iv) ආරක්ෂක සේවා *	-	-	-	2,400,000
	22	(xvi) කාර්යාල නිලධාරීන්ගේ පුහුණු දීමනා	-	-	-	100,000
	22	(xxv) සනීපාරක්ෂක සේවා *	-	-	-	3,000,000
	22	(xLiii) වැඩිලිට්, සම්මන්ත්‍රණ හා පුහුණු වැඩසටහන් *	-	-	-	6,000,000
	22	(xLiv) සේවා ගිවිසුම් *	-	-	-	2,000,000
	22	(Lv) වෙනත්	-	-	-	300,000
		මාරු කිරීම්	-	275,000	275,000	90,000
1506	22	රාජ්‍ය සේවකයින් සඳහා දේපල භාග ලොච්ඡි *	-	275,000	275,000	90,000
		වෙනත් ප්‍රතිපෝධිත විෂයය	6,181,757	6,050,000	6,106,000	-
1701	22	පාඩු සහ කපාහැරීම්	-	50,000	50,000	-
1703	22	වෙනත් - (i) අන්‍යාගලාභී දීමනා	23,000	150,000	150,000	-
	22	(ii) කාර්යය මණ්ඩල පුහුණු *	6,158,757	5,850,000	5,906,000	-

* වැය විෂයයෙන් පිටත මාරු කිරීමට ඉඩ දෙනු නොලැබේ
 පුද්ගල පඩිපඩි ප්‍රතිපෝධිත අනෙකුත් ප්‍රතිපෝධිත වැය විෂයයන්ට මාරු කිරීමට ඉඩ දෙනු නොලැබේ

ඇස්තමේන්තුව - 2018
 ශීර්ෂය - 660 ප්‍රධාන ලේකම් කාර්යාලය
 වැඩසටහන - 09 මානව සම්පත් කළමනාකරණය
 ව්‍යාපෘතිය - 03 මානව සම්පත් සංවර්ධනය
 උප ව්‍යාපෘතිය - 06 ආයතනික සංවර්ධනය

වැය විෂයය	උප වැය විෂයය	වැය විෂයය කාණ්ඩය/ කාමය	2016	2017	2017	2018
			සත්‍ය රු:	ඇස්තමේන්තුව රු:	ප්‍රතිරෝධීත ඇස්තමේන්තුව රු:	ඇස්තමේන්තුව රු:
		මූලධර්ම විධාන	4,694,367	1,500,000	62,400,000	6,000,000
		මූලධර්ම වත්කම් පුනරුත්ථාපනය හා වැඩි දියුණු කිරීම	810,958	-	900,000	4,000,000
2001	23	කොට්ඨාශවල සහ ඉදිකිරීම්	554,580	-	900,000	3,000,000
2002	23	යන්ත්‍ර හා යන්ත්‍රෝපකරණ	-	-	-	-
2003	23	වාහන	256,378	-	-	1,000,000
		මූලධර්ම වත්කම් අත්පත් කර ගැනීම	3,883,409	1,500,000	61,500,000	2,000,000
2102	23	ගෘහ භාණ්ඩ සහ කාර්යාලීය උපකරණ	2,479,704	1,000,000	1,000,000	-
2103	23	යන්ත්‍ර හා යන්ත්‍රෝපකරණ	1,294,410	500,000	500,000	-
2104	23	(ii) කොට්ඨාශවල සහ ඉදිකිරීම්	109,295	-	60,000,000	2,000,000
2106	23	වෙනත්	-	-	-	-
		ව්‍යාපෘතියේ මුළු වියදම	27,331,808	34,994,000	95,950,000	40,815,000

ව්‍යාපෘතියේ මූල්‍යකරණ ප්‍රතිඵලයේ අනුව විධානී සාරාංශය

මූල්‍යකරණය	2016	2017	2017	2018
	සත්‍ය රු:	ඇස්තමේන්තුව රු:	ප්‍රතිරෝධීත ඇස්තමේන්තුව රු:	ඇස්තමේන්තුව රු:
පිටපත් ප්‍රඥප්තිය				
22 සාමූහික ප්‍රදාන	22,637,441	33,494,000	33,550,000	34,815,000
23 පළාත් සභා සංවර්ධන ප්‍රදාන	4,694,367	1,500,000	62,400,000	6,000,000
24 පළාත් නිකුත් සංවර්ධන ප්‍රදාන	-	-	-	-
30 වෙනත් ලැබීම්	-	-	-	-
මුළු එකතුව	27,331,808	34,994,000	95,950,000	40,815,000

ව්‍යාපෘතියේ ක්‍රියාත්මක කිරීමේ නියුක්ත සේවක මණ්ඩල සාරාංශය

සේවක	2016	2017	2018
			ඇස්තමේන්තුව
කාණ්ඩය ඊ - ස්ථිර	3	2	2
කාණ්ඩය ඔ - ස්ථිර	-	2	-
- අනියම් /තාවකාලික	-	-	-
කාණ්ඩය සී - ස්ථිර	9	10	10
- අනියම් /තාවකාලික	-	-	-
කාණ්ඩය ඩී - ස්ථිර	7	8	9
- අනියම් /තාවකාලික	-	-	-
එකතුව - ස්ථිර	19	22	21
- අනියම් /තාවකාලික	-	-	-
මුළු එකතුව	19	22	21

මෙය හිස්ව කඩන ලද පිටුවකි.

ඇස්තමේන්තුව - 2018
ශීර්ෂය - 661 - පළාත් භාණ්ඩාගාරය

දැක්ම

" ප්‍රශස්ථ මූල්‍ය කළමනාකරණයක්, සංවර්ධිත පළාතක් "

මෙහෙවර

" සංවර්ධිත පළාතක් බිහි කිරීම සඳහා පළාතේ මූල්‍ය ප්‍රතිපත්ති සම්පාදනය, මූල්‍ය කටයුතු පිළිබඳ උපදේශනය පළාතේ ගිණුම් පවත්වාගෙන යාම සහ ප්‍රසිද්ධි කිරීම මූල්‍ය කළමනාකරණ තොරතුරු සැපයීම හා සියලු පාර්ශවයන්ගේ සහභාගිත්වයෙන් යුක්තව ගිණුම් ක්‍රම සංවර්ධනය කිරීම. "

ප්‍රධාන කාර්යයන්

- පළාත් ආදායම් අයවැය ප්‍රතිපත්ති සහ ගිණුම් ප්‍රතිපත්ති සම්පාදනය හා සංවර්ධනය
- පළාත් අරමුදල, අවිනිශ්චිත අවස්ථා අරමුදල සහ වෙනත් අරමුදල් පවත්වාගෙන යාම හා සංවර්ධනය
- මධ්‍යගත මූල්‍ය පාලනය, මූල්‍ය උපදෙස් ලබාදීම සහ මූල්‍ය කළමනාකරණ තොරතුරු ලබාදීම
- පළාත් ආදායම් රැස්කිරීමේ කටයුතු නියාමනය සහ සංවර්ධනය
- පළාතේ ක්‍රමවත් ගිණුම් ක්‍රමයක් පවත්වා ගැනීම සහ පළාතේ ගිණුම් ප්‍රසිද්ධි කිරීම
- ගිණුම් ක්‍රම සංවර්ධනය
- ප්‍රසම්පාදන කටයුතු නියාමනය සහ සංවර්ධනය
- ආයතනික ධාරිතා සංවර්ධනය
- යහපාලනය

වියදම් වර්ගීකරණය

- වැඩසටහන 08. මූල්‍ය කළමනාකරණය
- ව්‍යාපෘතිය 02. සාමාන්‍ය පරිපාලනය සහ ආයතනික සේවා (මූල්‍ය පාලන)
- ව්‍යාපෘතිය 04. අයවැය සහය සේවා
- උප ව්‍යාපෘතිය 06. ආයතනික සංවර්ධනය

ඇස්තමේන්තුව - 2018

ශීර්ෂය - 661 පළාත් සාමාජිකයන්

අත්තිකාරම් හිඟුම් සාරාංශය

අයිතමය	2016	2017	2017	2018
	සත්‍ය රු:	ඇස්තමේන්තුව රු:	ප්‍රතිරෝධීත ඇස්තමේන්තුව රු:	ඇස්තමේන්තුව රු:
පළාත් රාජ්‍ය කිලිමාර්ස්ට් අත්තිකාරම් හිඟුම් - 66101				
විද්‍යමෙහි උපරිම සීමාව	1,948,381	3,000,000	3,000,000	2,000,000
ලැබීමේ අවම සීමාව	1,477,171	5,500,000	5,500,000	2,300,000
උපරිම හර ජ්‍යෙෂ්ඨ සීමාව	6,089,090	7,000,000	7,000,000	7,000,000
පළාත් රාජ්‍ය ව්‍යවසායකට අත්තිකාරම් හිඟුම් - 66102				
විද්‍යමෙහි උපරිම සීමාව	-	-	-	12,000,000
ලැබීමේ අවම සීමාව	-	-	-	2,400,000
උපරිම හර ජ්‍යෙෂ්ඨ සීමාව	-	-	-	9,600,000

වැඩසටහන් සහ ව්‍යාපෘති අනුව විද්‍යුත් සාරාංශය

වැඩසටහන්	වැඩසටහන් / ව්‍යාපෘති නාමය	2016	2017	2017	2018
		සත්‍ය රු:	ඇස්තමේන්තුව රු:	ප්‍රතිරෝධීත ඇස්තමේන්තුව රු:	ඇස්තමේන්තුව රු:
08	සුභරාවර්තන විද්‍යුත්	126,321,936	505,142,000	452,843,414	605,440,000
	මූල්‍ය කළමනාකරණය	126,321,936	505,142,000	452,843,414	605,440,000
	02. සාමාන්‍ය පරිපාලන සහ ආයතනික සේවා (මූල්‍ය පාලන)	126,321,936	405,338,000	405,338,000	505,440,000
	04. අධ්‍යයන සහ සේවා	-	99,804,000	47,505,414	100,000,000
08	මුද්‍රිත විද්‍යුත්	115,909,898	195,750,000	176,850,000	493,744,000
	මූල්‍ය කළමනාකරණය	115,909,898	195,750,000	176,850,000	493,744,000
	02. සාමාන්‍ය පරිපාලන සහ ආයතනික සේවා (මූල්‍ය පාලන)	55,436,001	54,250,000	54,250,000	51,200,000
	04. අධ්‍යයන සහ සේවා	60,473,897	141,500,000	122,600,000	442,544,000
08	මුද්‍රිත විද්‍යුත්	242,231,834	700,892,000	629,693,414	1,099,184,000
	මූල්‍ය කළමනාකරණය	242,231,834	700,892,000	629,693,414	1,099,184,000
	02. සාමාන්‍ය පරිපාලන සහ ආයතනික සේවා (මූල්‍ය පාලන)	181,757,937	459,588,000	459,588,000	556,640,000
	04. අධ්‍යයන සහ සේවා	60,473,897	241,304,000	170,105,414	542,544,000

ඇස්තමේන්තුව - 2018

ශීර්ෂය - 661 පළාත් කාණ්ඩාකාරය

වැය විෂයය කාණ්ඩය ඇතුළු වියදුම් සාරාංශය

වැය විෂයය කාණ්ඩය	2016	2017	2017	2018
	සහය	ඇස්තමේන්තුව	ප්‍රතිශෝධිත ඇස්තමේන්තුව	ඇස්තමේන්තුව
	රු:	රු:	රු:	රු:
පුනරාවර්තන වියදුම්	126,321,936	505,142,000	452,843,414	605,440,000
පුද්ගල පවිත්‍ර	16,601,777	19,560,000	19,560,000	20,418,000
ගම්ප වියදුම්	87,608	200,000	200,000	10,200,000
සැපයීම	4,304,526	3,800,000	4,305,000	4,399,000
නඩත්තු වියදුම්	857,367	450,000	456,000	535,000
සේවා	26,730,894	53,386,000	52,715,000	79,858,000
මාරු කිරීම්	76,074,428	315,092,000	315,092,000	390,030,000
වෙනත් පුනරාවර්තන වියදුම්	1,665,336	112,654,000	60,515,414	100,000,000
මූලධන වියදුම්	115,909,898	195,750,000	176,850,000	493,744,000
මූලධන වත්කම් පුනරුත්ථාපනය හා වැඩි දියුණු කිරීම	-	1,250,000	1,250,000	3,200,000
මූලධන වත්කම් අත්පත්කර ගැනීම	55,436,001	52,000,000	52,000,000	46,500,000
ධාරිතා සංවර්ධනය	-	-	-	-
වෙනත් මූලධන වියදුම්	60,473,897	142,500,000	123,600,000	444,044,000
මුළු වියදුම්	242,231,834	700,892,000	629,693,414	1,099,184,000

වැඩසටහනේ මූල්‍යකරණ ප්‍රතිඵලයන් ඇතුළු වියදුම් සාරාංශය

මූල්‍යකරණය	2016	2017	2017	2018
	සහය	ඇස්තමේන්තුව	ප්‍රතිශෝධිත ඇස්තමේන්තුව	ඇස්තමේන්තුව
	රු:	රු:	රු:	රු:
විකර්ෂන ප්‍රඥප්තිය				
22 සාමූහික ප්‍රදාන	126,321,936	505,142,000	452,843,414	605,440,000
23 පළාත් සභා සංවර්ධන ප්‍රදාන	55,436,001	83,750,000	64,850,000	130,200,000
24 පළාත් නිශ්චිත සංවර්ධන ප්‍රදාන	2,892,061	12,000,000	12,000,000	263,544,000
29 වෙනත් ආදායම්	-	-	-	-
30 වෙනත් ලැබීම්	57,581,836	100,000,000	100,000,000	100,000,000
මුළු එකතුව	242,231,834	700,892,000	629,693,414	1,099,184,000

වැඩසටහනේ ක්‍රියාත්මක කිරීමේ නියුක්ත සේවක මණ්ඩල සාරාංශය

සේවකයා	2016	2017	2018
	සහය	ඇස්තමේන්තුව	ඇස්තමේන්තුව
කාණ්ඩය ඊ - ස්ථිර	4	5	4
කාණ්ඩය ඩී - ස්ථිර	-	-	-
- අනියම්/තාවකාලික	-	-	-
කාණ්ඩය සී - ස්ථිර	18	18	17
- අනියම්/තාවකාලික	-	-	-
කාණ්ඩය ඩී - ස්ථිර	5	5	4
- අනියම්/තාවකාලික	-	-	-
එකතුව - ස්ථිර	27	28	25
- අනියම්/තාවකාලික	-	-	-
මුළු එකතුව	27	28	25

ඇස්තමේන්තුව - 2018
 ශීර්ෂය - 661 පළාත් ආණ්ඩාකාරය
 වැඩසටහන - 08 මුද්‍රා සහ මුද්‍රාකරණය
 ව්‍යාපෘතිය - 02 සාමාන්‍ය පරිපාලන සහ ආයතනික සේවා (මුද්‍රා පාලන)
 උප ව්‍යාපෘතිය - 06 ආයතනික සංවර්ධනය

වැය විෂය	අංකය	වැය විෂයය කාණ්ඩය/ කාමය	2016	2017	2017	2018
			රු:	ඇස්තමේන්තුව	ප්‍රතිකෘතිය	ඇස්තමේන්තුව
			රු:	රු:	රු:	රු:
		සුභවාචන පිටපත්	126,321,936	405,338,000	405,338,000	505,440,000
		සුදුසු පිටපත්	16,601,777	19,560,000	19,560,000	20,418,000
1001	22	වැටුප් හා වේතන	7,507,408	10,308,000	10,308,000	10,734,000
1002	22	අතිකාල හා නිවාඩු දින වැටුප්	1,236,031	1,200,000	1,200,000	2,300,000
1003	22	වෙනත් දීමනා	7,858,338	8,052,000	8,052,000	7,384,000
		සමස්ත පිටපත්	87,608	200,000	200,000	10,200,000
1101	22	දේශීය	85,108	200,000	200,000	200,000
1102	22	විදේශීය Δ	2,500	-	-	10,000,000
		සැපයීම්	4,304,526	3,800,000	4,305,000	4,399,000
1201	22	ලිපිවලට හා කාර්යාලීය අවශ්‍යතා	999,996	1,500,000	1,500,000	1,500,000
1202	22	ඉන්ධන හා ලිපි සේවාව	1,178,744	700,000	1,030,000	1,030,000
1203	22	ආහාරපාන හා නිල ඇඳුම්	1,504,749	1,500,000	1,500,000	1,800,000
1205	22	වෙනත් (i) පුවත්පත් සැපයුම්	-	-	-	32,400
	22	(ii) පාරිභෝග්‍ය ද්‍රව්‍ය	-	-	-	3,600
	22	(xv) වෙනත්	621,037	50,000	225,000	23,000
1206	22	සන්නිවේදන හා සන්නිවේදන	-	50,000	50,000	10,000
		නඩත්තු පිටපත්	857,367	450,000	456,000	535,000
1301	22	වාහන	529,171	300,000	300,000	400,000
1302	22	සන්නිවේදන හා සන්නිවේදන	320,386	50,000	56,000	75,000
1303	22	කොට්ඨාස/ලිපි සහ ඉදිකිරීම්	5,450	50,000	50,000	30,000
1304	22	වෙනත්	2,360	50,000	50,000	30,000
		සේවා	26,730,894	53,386,000	52,715,000	79,858,000
1401	22	ප්‍රවාහන	10,450	15,000	15,000	15,000
1402	22	තැපැල් හා සන්නිවේදන	477,802	500,000	500,000	357,000
1403	22	විදුලි සැපයීම හා ජලය	87,938	150,000	150,000	150,000
1405	22	වෙනත්	68,049	-	-	-
	22	(i) රක්ෂණ වාරික	4,967,621	5,300,000	5,300,000	-
	22	(ii) මෙහෙයුම් කළමනාකරණය සඳහා වූ පොලී ගෙවීම්	1,075,620	22,421,000	21,750,000	-
1406	22	කළමනාකරණ වාරික සඳහා වූ පොලී ගෙවීම්	20,043,414	25,000,000	25,000,000	25,000,000
1408	22	මෙහෙයුම් කළමනාකරණය සඳහා වූ පොලී ගෙවීම්	-	-	-	52,000,000
1409	22	වෙනත් (xvi) කාර්යාල නිලධාරීන්ගේ පුහුණු දීමනා	-	-	-	20,000
	22	(xxxi) පුවත්පත් දැන්වීම්/ ගැසට් නිවේදන	-	-	-	195,000
	22	පල සිරිමේ ගාස්තු	-	-	-	15,000
	22	(xxxiii) රක්ෂණ ගාස්තු	-	-	-	2,000,000
	22	(xLiii) වැඩිදුරු, සම්මතවලට හා පුහුණු වැඩසටහන්	-	-	-	56,000
	22	(xLiv) සේවා ගිවිසුම්	-	-	-	50,000
	22	(Lv) වෙනත්	-	-	-	-
		මාරු කිරීම්	76,074,428	315,092,000	315,092,000	390,030,000
1502	22	විද්‍යාමය ප්‍රතිලාභ	-	-	-	-
1503	22	වාරික ආයතන (v) මුද්‍රණ ගාස්තු *	36,106,699	125,000,000	125,000,000	165,000,000
	22	(vi) උසාවි දඩ *	39,967,729	190,000,000	190,000,000	225,000,000
1506	22	වාරික සේවකයින් සඳහා දේපල ණය පොලී *	-	92,000	92,000	30,000
		වෙනත් සුභවාචන පිටපත්	1,665,336	12,850,000	13,010,000	-
1703	22	වෙනත්				
	22	(i) ආයතනික සංවර්ධන හා වාරික වර්ධනය	1,471,786	2,800,000	2,800,000	-
	22	(ii) ආයතන හා පළාත් උත්සව	-	-	-	-
	22	(iii) වාරික සංවර්ධන වැඩසටහන් (දේශීය/විදේශීය) Δ	193,550	10,000,000	10,000,000	-
	22	(iv) වෙනත්	-	50,000	210,000	-

* වැය විෂයයෙන් පිටතට මාරු කිරීමට ඉඩ දෙනු නොලැබේ
 Δ ප්‍රධාන ලේකම්ගේ පූර්ව අනුමැතියකින් තොරව පිටපත් දැරීමට නොහැකි
 සුදුසු පිටපත් ප්‍රතිපාදන ඉතිරිවී ඇතැයි ප්‍රකාශයක් වැය විෂයයෙන් මාරු කිරීමට ඉඩ දෙනු නොලැබේ

- ඇස්තමේන්තුව - 2018
- ශීර්ෂය - 661 පළාත් ආණ්ඩාකාරය
- වැඩසටහන - 08 මූල්‍ය කළමනාකරණය
- ව්‍යාපෘතිය - 02 සාමාන්‍ය පරිපාලන සහ ආයතනික සේවා (මූල්‍ය පාලන)
- උප ව්‍යාපෘතිය - 06 ආයතනික සංවර්ධනය

වැය විෂයය	ආදායම් ප්‍රභවය	වැය විෂයය කාණ්ඩය/ කාමය	2016	2017	2017	2018
			සහය	ඇස්තමේන්තුව	ප්‍රතිශෝධිත ඇස්තමේන්තුව	ඇස්තමේන්තුව
			රු:	රු:	රු:	රු:
		මූල්‍ය ඒකක	55,436,001	54,250,000	54,250,000	51,200,000
		මූල්‍ය වත්කම් පුනරුත්ථාපනය හා වැඩි දියුණු කිරීම	-	1,250,000	1,250,000	3,200,000
2001	23	තොඩකැලි සහ ඉදිකිරීම්	-	1,000,000	1,000,000	3,000,000
2002	23	යන්ත්‍ර හා යන්ත්‍රෝපකරණ	-	200,000	200,000	200,000
2003	23	වාහන	-	-	-	-
2004	23	වෙනත් මූල්‍ය වත්කම්	-	50,000	50,000	-
		මූල්‍ය වත්කම් අත්පත් කිරීම	55,436,001	52,000,000	52,000,000	46,500,000
2101		වාහන				
	23	(ii) කළමනාකරණ මධ්‍යස්ථ වාහන මිලදී ගැනීම	51,728,084	48,000,000	48,000,000	46,000,000
2102	23	ගෘහභාණ්ඩ හා කාර්යාලීය උපකරණ	127,499	500,000	500,000	500,000
2103	23	යන්ත්‍ර හා යන්ත්‍රෝපකරණ	3,580,418	3,500,000	3,500,000	-
2106	23	වෙනත්	-	-	-	-
		වෙනත් මූල්‍ය ඒකක	-	1,000,000	1,000,000	1,500,000
2502		ආයෝජන				
	23	(i) ගිණුම් ක්‍රම සංවර්ධනය හා නව පරිගණක මෘදුකාංග සවිස්තරය	-	1,000,000	1,000,000	1,500,000
		ව්‍යාපෘතියේ මුළු වියදම	181,757,937	459,588,000	459,588,000	556,640,000

ව්‍යාපෘතියේ මූල්‍යකරණ ප්‍රතිපත්ති අනුව වියදම් සාරාංශය

මූල්‍යකරණය	2016	2017	2017	2018
	සහය	ඇස්තමේන්තුව	ප්‍රතිශෝධිත ඇස්තමේන්තුව	ඇස්තමේන්තුව
	රු:	රු:	රු:	රු:
විසර්ජන ප්‍රභවය				
22 සාමූහික ප්‍රදාන	126,321,936	405,338,000	405,338,000	505,440,000
23 පළාත් සභා සංවර්ධන ප්‍රදාන	55,436,001	54,250,000	54,250,000	51,200,000
24 පළාත් නිවේදන සංවර්ධන ප්‍රදාන	-	-	-	-
29 වෙනත් ආදායම්	-	-	-	-
30 වෙනත් ලැබීම්	-	-	-	-
මුළු වියදම	181,757,937	459,588,000	459,588,000	556,640,000

ව්‍යාපෘතියේ ස්වයංපෝෂිත කිරීමේ නියුක්ත සේවක මණ්ඩල සාරාංශය

සත්ත්වය	2016	2017	2018
	සහය	ඇස්තමේන්තුව	ඇස්තමේන්තුව
කාණ්ඩය ඊ - ස්ථිර	4	5	4
කාණ්ඩය බී - ස්ථිර	-	-	-
- අතීතම /තාවකාලික	-	-	-
කාණ්ඩය සී - ස්ථිර	18	18	17
- අතීතම /තාවකාලික	-	-	-
කාණ්ඩය ඩී - ස්ථිර	5	5	4
- අතීතම /තාවකාලික	-	-	-
එකතුව - ස්ථිර	27	28	25
- අතීතම /තාවකාලික	-	-	-
මුළු එකතුව	27	28	25

ඇස්තමේන්තුව - 2018
 ශීර්ෂය - 661 පළාත් කාණ්ඩාගාරය
 වැඩසටහන - 08 මූල්‍ය කළමනාකරණය
 ව්‍යාපෘතිය - 04 අධ්‍යයන සහ සේවා
 උප ව්‍යාපෘතිය - 06 ආයතනික සංවර්ධනය

වැය විෂයය	අරමුදල් ප්‍රභවය	වැය විෂයය කාණ්ඩය/ කාමය	2016	2017	2017	2018
			සහය	ඇස්තමේන්තුව	ප්‍රතිශෝධය	ඇස්තමේන්තුව
			රු:	රු:	රු:	රු:
1702	22	පුනරාවර්ධන වියදම්	-	99,804,000	47,505,414	100,000,000
		වෙනත් පුනරාවර්ධන වියදම්	-	99,804,000	47,505,414	100,000,000
		අධ්‍යයන සහ සේවා	-	99,804,000	47,505,414	100,000,000
		(i) වැටුප් හා වේතන හා වෙනත් දීමනා	-	-	-	-
		(ii) සිසුන්ගේ ආවේණික	-	-	-	-
		(iii) ජාතික හා පළාත් උත්සව	-	-	-	-
		(iv) පාඩු හා සහන සැපයීම	-	-	-	-
		(v) රක්ෂණ ගාස්තු	-	-	-	-
(vi) නීතිඥ ගාස්තු	-	-	-	-		
(vii) වෙනත්	-	-	-	-		

ඇස්තමේන්තුව - 2018
 ශීර්ෂය - 661 පළාත් කාණ්ඩාගාරය
 වැඩසටහන - 08 මූල්‍ය කළමනාකරණය
 ව්‍යාපෘතිය - 04 අධ්‍යයන සහ සේවා
 උප ව්‍යාපෘතිය - 06 ආයතනික සංවර්ධනය

වැය විෂයය	අරමුදල් ප්‍රභවය	වැය විෂයය කාණ්ඩය/ මාතෘකාව	2016	2017	2017	2018
			සහය	ඇස්තමේන්තුව	ප්‍රතිශෝධය	ඇස්තමේන්තුව
			රු:	රු:	රු:	රු:
2502		මූල්‍ය වියදම්	60,473,897	141,500,000	122,600,000	442,544,000
		වෙනත් මූල්‍ය වියදම්	60,473,897	141,500,000	122,600,000	442,544,000
		ආදායම	-	-	-	-
		(i) විශේෂ ව්‍යාපෘති	-	-	-	-
		(ii) විවිධ ව්‍යාපෘති	-	12,000,000	12,000,000	33,544,000
		(iii) පසුගාමී ගම්මාන සංවර්ධනය	2,892,061	-	-	-
		(iv) විශේෂ ව්‍යාපෘති	57,581,836	100,000,000	100,000,000	100,000,000
		(v) සම්බන්ධ ප්‍රාදේශීය සංවර්ධනය සඳහා වූ ඒකාබද්ධ ව්‍යාපෘති	-	-	-	-
(vi) විශේෂ අවශ්‍යතා ඇති ගම්මාන සඳහා ප්‍රදාන	-	-	-	230,000,000		
(vii) සුරැකුම් බල පද්ධති ස්ථාපිත කිරීම	-	-	-	50,000,000		
2503	23	අධ්‍යයන සහ සේවා	-	29,500,000	10,600,000	29,000,000
		ව්‍යාපෘතියේ මුළු වියදම්	60,473,897	241,304,000	170,105,414	542,544,000

ව්‍යාපෘතියේ මූල්‍යකරණ පුනරාවර්ධන අනුව වියදම් සාරාංශය

මූල්‍යකරණය	2016	2017	2017	2018
	සහය	ඇස්තමේන්තුව	ප්‍රතිශෝධය	ඇස්තමේන්තුව
	රු:	රු:	රු:	රු:
විකල්ප ප්‍රභවය				
22 සාමූහික ප්‍රදාන	-	99,804,000	47,505,414	100,000,000
23 පළාත් සහ සංවර්ධන ප්‍රදාන	-	29,500,000	10,600,000	79,000,000
24 පළාත් නියමිත සංවර්ධන ප්‍රදාන	2,892,061	12,000,000	12,000,000	263,544,000
29 වෙනත් ආදායම්	-	-	-	-
30 වෙනත් ලැබීම්	57,581,836	100,000,000	100,000,000	100,000,000
මුළු වියදම	60,473,897	241,304,000	170,105,414	542,544,000

ඇත්ම

" එලදායී පළාත් සංවර්ධන සැලසුම්කරණ ක්‍රියාවලියක්, යොහාග්‍යමත් පළාතක් "

මෙහෙවර

" පළාතේ සමස්ත සංවර්ධන ක්‍රියාවලිය සැලසුම්කරණය, ප්‍රගති පාලනය හා ඇගයීම, අංශ සම්පූර්ණ දත්ත පද්ධතිය, අධ්‍යයන හා පර්යේෂණ, විදේශ ව්‍යාපෘති අධීක්ෂණය, පළාතේ සංවර්ධන සැලසුම් අංශ මනාව මෙහෙයවීම සියලු පාර්ශවකරුවන්ගේ මනා සහභාගිත්වයෙන්, විනිවිදභාවයෙන් හා සමභාවයෙන් ක්‍රියාවට නංවමින් ජාතික සංවර්ධන ක්‍රියාවලිය ශක්තිමත් කිරීමට අඛණ්ඩව දායකවීම. "

ප්‍රධාන කාර්යයන්

- පළාත සඳහා දීර්ඝ කාලීන හා මධ්‍ය කාලීන සැලසුමක් පිළියෙල කිරීම
- වර්ෂය සඳහා ක්‍රියාකාරී සැලසුමක් පිළියෙල කර එය ක්‍රියාත්මක කිරීම, ප්‍රගතිය ඇගයීම හා අපේක්ෂිත ඉලක්ක ලගා කරගැනීම
- සංවර්ධන සැලසුම් සඳහා දත්ත රැස්කිරීම, පවත්වා ගැනීම හා යාවත්කාලීන කිරීම
- සමීක්ෂණ හා පර්යේෂණ පැවැත්වීම
- පළාත් සංවර්ධන සැලැස්ම පිළියෙල කිරීම, ප්‍රගතිය ඇගයීම, හා ඉලක්කයන් කරා ලගාවීම.
- නව ව්‍යාපෘති හඳුනාගැනීම, ඇගයීම හා තක්සේරුව
- විදේශාධාර හා ණය ව්‍යාපෘති සැලසුම් කිරීම හා ක්‍රියාත්මක කරවීම
- ආංශික සැලසුම් හා ආයතනික සැලසුම් පිළියෙල කිරීම හා ඒ සඳහා ආයතන වලට සහය වීම.
- අමාත්‍යාංශ හා දෙපාර්තමේන්තු සැලසුම් ඒකක මෙහෙයවීම හා සම්බන්ධීකරණය.
- ජාතික ප්‍රතිපත්ති හා සැලසුම් රැස්කර ගැනීම හා පළාත් සැලසුම් සඳහා අදාළ කර ගැනීම
- රජයේ ආයතන සමග සැලසුම් කටයුතු සම්බන්ධීකරණය
- අනෙකුත් පළාත් සභා සැලසුම් දෙපාර්තමේන්තු සමග කටයුතු කිරීම.
- සැලසුම් වලට අදාළ මුදල් කොමිෂම, ජාතික සැලසුම් දෙපාර්තමේන්තුව හා විදේශ සම්පත් දෙපාර්තමේන්තුව සමග කටයුතු කිරීම
- ප්‍රධාන අමාත්‍යවරයාට, අමාත්‍යවරුන්ට හා ප්‍රධාන ලේකම්ට සැලසුම් කටයුතු සඳහා සහය වීම.

විෂදුම් වර්ගීකරණය

- වැඩසටහන 03. පළාත් සභා පරිපාලනය
- ව්‍යාපෘතිය 02. සාමාන්‍ය පරිපාලනය සහ ආයතනික සේවා
- උප ව්‍යාපෘතිය 06 ආයතනික සංවර්ධනය

ඇස්තමේන්තුව - 2018

ශීර්ෂය - 662 පළාත් සැලසුම් හා මෙහෙයුම් දෙපාර්තමේන්තුව

අත්තිකාරම් හිඟුම් සාරාංශය

අයිතමය	2016	2017	2017	2018
	සත්‍ය රු:	ඇස්තමේන්තුව රු:	ප්‍රතිශෝධිත ඇස්තමේන්තුව රු:	ඇස්තමේන්තුව රු:
පළාත් රාජ්‍ය කීලිධාරීන්ට අත්තිකාරම් හිඟුම් - 66201				
විද්‍යමෙහි උපරිම සීමාව	2,498,425	3,000,000	3,000,000	2,500,000
ලැබීමේ අවම සීමාව	1,610,692	2,000,000	2,000,000	1,600,000
උපරිම හර ජෛෂ සීමාව	7,503,489	10,000,000	10,000,000	10,800,000

වැඩසටහන් සහ ව්‍යාපෘති අනුව විද්‍යුම් සාරාංශය

වැඩසටහන්	වැඩසටහන්/ ව්‍යාපෘති නාමය	2016	2017	2017	2018
		සත්‍ය රු:	ඇස්තමේන්තුව රු:	ප්‍රතිශෝධිත ඇස්තමේන්තුව රු:	ඇස්තමේන්තුව රු:
03	පුනරාවර්තන විද්‍යුම්	31,199,984	32,911,000	32,548,000	36,618,000
	පළාත් සභා පරිපාලනය	31,199,984	32,911,000	32,548,000	36,618,000
	02. සාමාන්‍ය පරිපාලනය සහ ආයතනික සේවා	31,199,984	32,911,000	32,548,000	36,618,000
03	මූලධන විද්‍යුම්	168,055,998	172,500,000	173,000,000	6,700,000
	පළාත් සභා පරිපාලනය	168,055,998	172,500,000	173,000,000	6,700,000
	02. සාමාන්‍ය පරිපාලනය සහ ආයතනික සේවා	168,055,998	172,500,000	173,000,000	6,700,000
03	මුළු විද්‍යුම්	199,255,982	205,411,000	205,548,000	43,318,000
	පළාත් සභා පරිපාලනය	199,255,982	205,411,000	205,548,000	43,318,000
	02. සාමාන්‍ය පරිපාලනය සහ ආයතනික සේවා	199,255,982	205,411,000	205,548,000	43,318,000

වැය විෂයය කාණ්ඩය අනුව විද්‍යුම් සාරාංශය

වැය විෂයය කාණ්ඩය	2016	2017	2017	2018
	සත්‍ය රු:	ඇස්තමේන්තුව රු:	ප්‍රතිශෝධිත ඇස්තමේන්තුව රු:	ඇස්තමේන්තුව රු:
පුනරාවර්තන විද්‍යුම්	31,199,984	32,911,000	32,548,000	36,618,000
පුද්ගල පඩිනම්	25,513,482	26,851,000	26,851,000	28,308,000
ගම්ස් විද්‍යුම්	1,168,355	1,300,000	1,300,000	1,300,000
සැපයීම්	2,375,675	2,100,000	2,063,000	3,600,000
නඩත්තු විද්‍යුම් සේවා	780,839	1,270,000	1,070,000	1,500,000
මාරුකිරීම්	667,178	660,000	440,000	1,400,000
මාරුකිරීම්	498,455	550,000	550,000	510,000
වෙනත් පුනරාවර්තන විද්‍යුම්	196,000	180,000	274,000	-
මූලධන විද්‍යුම්	168,055,998	172,500,000	173,000,000	6,700,000
මූලධන වත්කම් පුනරුත්ථාපනය හා වැඩි දියුණු කිරීම	2,829,496	2,000,000	2,500,000	1,100,000
මූලධන වත්කම් අත්පත්කර ගැනීම්	1,184,160	200,000	200,000	3,100,000
ධාරිණා සංවර්ධනය	754,429	5,300,000	5,300,000	2,500,000
වෙනත් මූලධන විද්‍යුම්	163,287,913	165,000,000	165,000,000	-
මුළු විද්‍යුම්	199,255,982	205,411,000	205,548,000	43,318,000

ඇස්තමේන්තුව - 2018
 ශීර්ෂය - 662 පළාත් සැලසුම් හා මෙහෙයුම් දෙපාර්තමේන්තුව
 වැඩසටහන - 03 පළාත් සභා පරිපාලනය
 ව්‍යාපෘතිය - 02 සාමාන්‍ය පරිපාලන සහ ආයතනික සේවා
 උප ව්‍යාපෘතිය - 06 ආයතනික පංචිකරණය

වැය විෂයය	ආමුදල් විෂයය	වැය විෂයය කාණ්ඩය/ කාමය	2016	2017	2017	2018
			සත්‍ය රු:	ඇස්තමේන්තුව රු:	ප්‍රතිශෝධිත ඇස්තමේන්තුව රු:	ඇස්තමේන්තුව රු:
		පුනරාවර්තන වියදම්	31,199,984	32,911,000	32,548,000	36,618,000
		පුද්ගල පඩිතැන්	25,513,482	26,851,000	26,851,000	28,308,000
1001	22	වැටුප් හා වෙනත්	13,254,742	16,037,000	16,037,000	19,249,000
1002	22	අතිකාල හා නිවාඩු දින වැටුප්	1,131,238	1,300,000	1,300,000	1,500,000
1003	22	වෙනත් දීමනා	11,127,502	9,514,000	9,514,000	7,559,000
		සමස්ත වියදම්	1,168,355	1,300,000	1,300,000	1,300,000
1101	22	දේශීය	1,168,355	1,300,000	1,300,000	1,300,000
		සැපයීම්	2,375,675	2,100,000	2,063,000	3,600,000
1201	22	ලිපිවල හා කාර්යාලීය අවශ්‍යතා	949,222	750,000	750,000	1,700,000
1202	22	ඉන්ධන හා ලිපි කෙල්	1,146,696	1,150,000	1,113,000	1,400,000
1203	22	ආහාරපාන හා නිල ඇඳුම්	268,637	175,000	175,000	400,000
1205	22	වෙනත් (i) පුවත්පත් සැපයුම්	-	-	-	50,000
	22	(ii) පාරිභෝග්‍ය ද්‍රව්‍ය	-	-	-	25,000
	22	(iii) සනීපාරක්ෂක ද්‍රව්‍ය	-	-	-	25,000
	22	(xv) වෙනත්	11,120	25,000	25,000	-
		සංකීර්ණ වියදම්	780,839	1,270,000	1,070,000	1,500,000
1301	22	වාතන	681,554	1,100,000	900,000	1,100,000
1302	22	සේවක හා සේවකවරුන්ගේ	99,285	100,000	100,000	150,000
1303	22	ගොඩනැගිලි සහ ඉදිකිරීම්	-	50,000	50,000	200,000
1304	22	වෙනත්	-	20,000	20,000	50,000
		සේවා	667,178	660,000	440,000	1,400,000
1402	22	තැපැල් හා සන්නිවේදන	539,244	500,000	237,000	350,000
1403	22	විදුලිත හා ජලය	127,934	125,000	125,000	225,000
1404	22	බදු කුලී සහ පළාත් පාලන ආයතන බදු	-	5,000	5,000	5,000
1405	22	වෙනත් (i) ප්‍රායෝගික පුහුණු	-	-	-	-
	22	(ii) වෙනත්	-	30,000	73,000	-
1409	22	වෙනත් (xvi) කාර්යාල නිලධාරීන්ගේ පුහුණු දීමනා	-	-	-	50,000
	22	(xxxii) පුවත්පත් දැන්වීම්/ ගැසට් නිවේදන පල කිරීමේ ආස්ථා	-	-	-	50,000
	22	(xxxii) රජයේ ප්‍රකාශන සැපයුම් සේවා	-	-	-	370,000
	22	(xLi) උස්සව, රැස්වීම් හා වැඩසටහන්	-	-	-	300,000
	22	(Lv) වෙනත්	-	-	-	50,000
		මාරු කිරීම්	498,455	550,000	550,000	510,000
1506	22	රාජ්‍ය සේවකයින් සඳහා දේපල ණය පොලී *	498,455	550,000	550,000	510,000
		වෙනත් පුනරාවර්තන වියදම්	196,000	180,000	274,000	-
1703	22	වෙනත් - (i) අභ්‍යාසලාභී දීමනා	196,000	160,000	254,000	-
	22	(ii) වෙනත්	-	20,000	20,000	-

* වැය විෂයයෙන් පිටතට මාරු කිරීමට ඉඩ දෙනු නොලැබේ
 පුද්ගල පඩිතැන් ප්‍රතිපාදන ඉතිරිවීම් අනෙකුත් පුනරාවර්තන වැය විෂයයන්ට මාරු කිරීමට ඉඩ දෙනු නොලැබේ

ඇස්තමේන්තුව - 2018
 ශීර්ෂය - 662 පළාත් සැලසුම් හා මෙහෙයුම් දෙපාර්තමේන්තුව
 වැඩසටහන - 03 පළාත් සභා පරිපාලනය
 ව්‍යාපෘතිය - 02 සාමාන්‍ය පරිපාලන සහ ආයතනික සේවා
 උප ව්‍යාපෘතිය - 06 ආයතනික සංවර්ධනය

වැය විෂයය	ඉංශ්‍රීලේ ප්‍රවෘත්තිය	වැය විෂයය කාණ්ඩය/ කාමය	2016	2017	2017	2018
			සත්‍ය	ඇස්තමේන්තුව	ප්‍රතිශෝධිත ඇස්තමේන්තුව	ඇස්තමේන්තුව
			රු:	රු:	රු:	රු:
		මූලධන වියදම්	168,055,998	172,500,000	173,000,000	6,700,000
		මූලධන වත්කම් පුනරුත්ථාපනය හා වැඩි දියුණු කිරීම	2,829,496	2,000,000	2,500,000	1,100,000
2001	23	කොඩිකැරැලි සහ ඉදිකිරීම්	1,909,000	500,000	1,000,000	500,000
2003	23	වාහන	920,496	1,500,000	1,500,000	600,000
2004	23	වෙනත් මූලධන වත්කම්	-	-	-	-
		මූලධන වත්කම් අත්පත් කර ගැනීම	1,184,160	200,000	200,000	3,100,000
2102	23	ගෘහ කාණ්ඩ හා කාර්යාලීය උපකරණ	188,280	100,000	199,500	700,000
2103	23	යන්ත්‍ර හා යන්ත්‍රෝපකරණ	995,880	100,000	500	2,400,000
		ධාරිතා සංවර්ධනය	754,429	5,300,000	5,300,000	2,500,000
		දැනුම් වර්ධනය හා ආයතනික සංවර්ධනය				
	23	(i) පර්යේෂණ හා සමීක්ෂණ	41,000	100,000	100,000	200,000
	23	(ii) තොරතුරු තාක්ෂණ ප්‍රවර්ධනය හා පුහුණු	-	100,000	100,000	200,000
	23	(iii) සැලසුම් හා මෙහෙයුම්	266,839	5,000,000	5,000,000	2,000,000
	23	(iv) ධාරිතා සංවර්ධනය	446,590	100,000	100,000	100,000
		වෙනත් මූලධන වියදම්	163,287,913	165,000,000	165,000,000	-
		ආයෝජන				
	23	(i) පළාත් සභා විමර්ශන ප්‍රතිපාදන	163,287,913	165,000,000	165,000,000	-
	23	(ii) පළාත් සභා විමර්ශන ප්‍රතිපාදන (අවිච්ඡේද)	-	-	-	-
		ව්‍යාපෘතියේ මුළු වියදම්	199,255,982	205,411,000	205,548,000	43,318,000

ව්‍යාපෘතියේ මූල්‍යකරණ ප්‍රතිඵලයන් අනුව වියදම් සාරාංශය

මූල්‍යකරණය	2016	2017	2017	2018
	සත්‍ය	ඇස්තමේන්තුව	ප්‍රතිශෝධිත ඇස්තමේන්තුව	ඇස්තමේන්තුව
	රු:	රු:	රු:	රු:
විකර්ම ප්‍රඥප්තිය				
22 සාමූහික ප්‍රදාන	31,199,984	32,911,000	32,548,000	36,618,000
23 පළාත් සභා සංවර්ධන ප්‍රදාන	168,055,998	172,500,000	173,000,000	6,700,000
24 පළාත් නිශ්චිත සංවර්ධන ප්‍රදාන	-	-	-	-
මුළු වියදම්	199,255,982	205,411,000	205,548,000	43,318,000

ව්‍යාපෘතියේ සේවා සම්බන්ධ ස්ථිර මිලදී ගැනීම් සඳහා වූ මුදල් සාරාංශය

සත්කාරය	2016	2017	2018
	සත්‍ය	ඇස්තමේන්තුව	ඇස්තමේන්තුව
කාණ්ඩය ඊ - ස්ථිර	6	5	5
කාණ්ඩය ඔ - ස්ථිර	1	-	1
කාණ්ඩය ඊ - අනියම් /තාවකාලික	-	-	-
කාණ්ඩය සි - ස්ථිර	36	39	38
කාණ්ඩය සි - අනියම් /තාවකාලික	-	-	-
කාණ්ඩය ඩී - ස්ථිර	4	4	4
කාණ්ඩය ඩී - අනියම් /තාවකාලික	-	-	-
එකතුව - ස්ථිර	47	48	48
- අනියම් /තාවකාලික	-	-	-
මුළු වියදම්	47	48	48

මෙය හිස්ව තබන ලද පිටුවකි.

ඇස්තමේන්තුව - 2018

සිරිමය - 663 - පළාත් ඉංජිනේරු දෙපාර්තමේන්තුව

දැක්ම

" ගුණාත්මක හා ජනනිතකාමී ඉංජිනේරු ක්‍රියාවලියක්, සෞභාග්‍යමත් පළාතක් "

මෙහෙවර

" ඉංජිනේරු කටයුතු, පුරා සහභාගිත්වය සහ ඉංජිනේරු කටයුතුවල දී නවීන තාක්ෂණය භාවිතය සියලු පාර්ශවකරුවන්ගේ මනා සහභාගිත්වයෙන් හා විනිවිද භාවයකින් යුක්තව සංවර්ධනය කිරීම. "

ප්‍රධාන කාර්යයන්

- ඉංජිනේරු කටයුතු සංවර්ධනය
- පුරා සහභාගිත්වය සංවර්ධනය
- ඉංජිනේරු කටයුතුවලදී නවීන තාක්ෂණය භාවිතය සංවර්ධනය

විද්‍යුම් වර්ගීකරණය

වැඩසටහන 03. පළාත් සභා පරිපාලනය

ව්‍යාපෘතිය 02. සාමාන්‍ය පරිපාලනය සහ ආයතනික සේවා

උප ව්‍යාපෘතිය 04. ආර්ථික යටිතල පහසුකම් සංවර්ධනය

ඇස්තමේන්තුව - 2018

ශීර්ෂය - 663 පළාත් ඉංජිනේරු දෙපාර්තමේන්තුව

අත්තිකාරම් හිණුම් සාරාංශය

අධිකමය	2016	2017	2017	2018
	සත්‍ය රු:	ඇස්තමේන්තුව රු:	ප්‍රතිශෝධිත ඇස්තමේන්තුව රු:	ඇස්තමේන්තුව රු:
පළාත් රාජ්‍ය නිලධාරීන්ට අත්තිකාරම් හිණුම් - 66301				
විද්‍යුතේ උපරිම සීමාව	9,322,278	9,000,000	9,000,000	8,000,000
ලැබීමේ අවම සීමාව	7,312,192	6,800,000	6,800,000	8,000,000
උපරිම කර ශේෂ සීමාව	25,758,311	30,000,000	30,000,000	3,000,000
සබව පාලන අත්තිකාරම් හිණුම් - 66302				
විද්‍යුතේ උපරිම සීමාව	6,163,589	3,000,000	5,000,000	5,000,000
ලැබීමේ අවම සීමාව	6,163,589	2,500,000	5,500,000	5,500,000
උපරිම කර ශේෂ සීමාව	-	600,000	600,000	600,000
උපරිම බැර ශේෂ සීමාව	-	-	-	200,000

වැඩසටහන් සහ ව්‍යාපෘති අනුව විඳදුම් සාරාංශය

වැඩසටහන්	වැඩසටහන්/ ව්‍යාපෘති නාමය	2016	2017	2017	2018
		සත්‍ය රු:	ඇස්තමේන්තුව රු:	ප්‍රතිශෝධිත ඇස්තමේන්තුව රු:	ඇස්තමේන්තුව රු:
03	පුනරාවර්ධන විඳදුම්	97,157,727	104,111,000	110,204,900	107,478,000
	පළාත් සභා පරිපාලනය	97,157,727	104,111,000	110,204,900	107,478,000
	02 සාමාන්‍ය පරිපාලනය සහ ආයතනික සේවා	97,157,727	104,111,000	110,204,900	107,478,000
03	මූලධන විඳදුම්	15,384,986	12,500,000	12,500,000	22,000,000
	පළාත් සභා පරිපාලනය	15,384,986	12,500,000	12,500,000	22,000,000
	02 සාමාන්‍ය පරිපාලනය සහ ආයතනික සේවා	15,384,986	12,500,000	12,500,000	22,000,000
03	මුළු විඳදුම්	112,542,713	116,611,000	122,704,900	129,478,000
	පළාත් සභා පරිපාලනය	112,542,713	116,611,000	122,704,900	129,478,000
	02 සාමාන්‍ය පරිපාලනය සහ ආයතනික සේවා	112,542,713	116,611,000	122,704,900	129,478,000

ඇස්තමේන්තුව - 2018

ශීර්ෂය - 663 පළාත් ඉංජිනේරු දෙපාර්තමේන්තුව

වැය විෂයය කාණ්ඩය අනුව විඳදුම් සාරාංශය

වැය විෂයය කාණ්ඩය	2016	2017	2017	2018
	සත්‍ය රු:	ඇස්තමේන්තුව රු:	ප්‍රතිශෝධිත ඇස්තමේන්තුව රු:	ඇස්තමේන්තුව රු:
පුනරාවර්ධන විඳදුම්	97,157,727	104,111,000	110,204,900	107,478,000
පුද්ගල පඩිනඩි	82,903,346	82,598,000	82,598,000	83,758,000
ගමන් විඳදුම්	1,431,733	2,000,000	2,000,000	2,100,000
සැපයීම්	4,412,319	5,563,000	5,563,000	6,175,000
තඩන්කු විඳදුම් සේවා	4,242,762	8,500,000	14,593,900	7,050,000
මාරුකිරීම්	3,162,435	4,250,000	4,250,000	7,875,000
මාරුකිරීම්	579,886	700,000	700,000	520,000
වෙනත් පුනරාවර්ධන විඳදුම්	425,246	500,000	500,000	-
මූලධන විඳදුම්	15,384,986	12,500,000	12,500,000	22,000,000
මූලධන වින්කම් පුනරුත්ථාපනය හා වැඩි දියුණු කිරීම	8,132,171	500,000	500,000	9,700,000
මූලධන වින්කම් අත්පත්කර ගැනීම	7,252,815	12,000,000	12,000,000	12,300,000
මුළු විඳදුම්	112,542,713	116,611,000	122,704,900	129,478,000

වැඩසටහනේ මූල්‍යකරණ ප්‍රතිඵලයන් ඇතුළු වියදම් සාරාංශය

මූල්‍යකරණය	2016	2017	2017	2018
	සහය	ඇස්තමේන්තුව	ප්‍රතිකෘතික ඇස්තමේන්තුව	ඇස්තමේන්තුව
	රු:	රු:	රු:	රු:
විකර්ෂක ප්‍රඥප්තිය				
22 සාමූහික ප්‍රදාන	97,157,727	104,111,000	110,204,900	107,478,000
23 පළාත් සභා සංවර්ධන ප්‍රදාන	15,384,986	12,500,000	12,500,000	22,000,000
24 පළාත් නිවේදන සංවර්ධන ප්‍රදාන	-	-	-	-
මුළු වසඳුව	112,542,713	116,611,000	122,704,900	129,478,000

වැඩසටහන ක්‍රියාත්මක කිරීමේ නියුක්ත සේවක මණ්ඩල සාරාංශය

තත්ත්වය	2016	2017	2018
	සහය	ඇස්තමේන්තුව	ඇස්තමේන්තුව
කාණ්ඩය ඊ - ස්ථිර	23	22	22
කාණ්ඩය බී - ස්ථිර	5	4	5
	-	-	-
කාණ්ඩය සී - අනියම් /තාවකාලික	-	-	-
කාණ්ඩය ඩී - ස්ථිර	77	88	81
	-	-	-
කාණ්ඩය ඩී - අනියම් /තාවකාලික	-	-	-
කාණ්ඩය ඩී - ස්ථිර	35	32	33
	-	-	-
කාණ්ඩය ඩී - අනියම් /තාවකාලික	-	-	-
එකතුව - ස්ථිර	140	146	141
- අනියම් /තාවකාලික	-	-	-
මුළු එකතුව	140	146	141

ඇස්තමේන්තුව - 2018
 ශීර්ෂය - 663 පළාත් ඉංජිනේරු දෙපාර්තමේන්තුව
 වැඩසටහන - 03 පළාත් සභා පරිපාලනය
 ව්‍යාපෘතිය - 02 සාමාන්‍ය පරිපාලනය සහ ආයතනික සේවා
 උප ව්‍යාපෘතිය - 04 ආර්ථික ගවේෂණ පහසුකම් සංවර්ධනය

වැය විෂයය	උප ව්‍යාපෘතිය	වැය විෂයය කාණ්ඩය/ කාමය	2016	2017	2017	2018
			රු:	ඇස්තමේන්තුව	ප්‍රතිරෝධීත ඇස්තමේන්තුව	ඇස්තමේන්තුව
		පුනරාවර්තන වියදම්	97,157,727	104,111,000	110,204,900	107,478,000
		පුද්ගල පඩිතඩි	82,903,346	82,598,000	82,598,000	83,758,000
1001	22	වැටුප් හා වේතන	40,838,521	48,622,000	48,622,000	55,157,000
1002	22	අතිකාල හා නිවාඩු දින වැටුප්	3,199,829	4,500,000	4,500,000	5,500,000
1003	22	වෙනත් දීමනා	38,864,996	29,476,000	29,476,000	23,101,000
		ගමන් වියදම්	1,431,733	2,000,000	2,000,000	2,100,000
1101	22	දේශීය	1,431,733	2,000,000	2,000,000	2,100,000
		සැපයීම්	4,412,319	5,563,000	5,563,000	6,175,000
1201	22	ලිපිද්‍රව්‍ය හා කාර්යාලීය අවශ්‍යතා	1,162,014	1,200,000	1,200,000	1,500,000
1202	22	ඉන්ධන හා ශිඛිඪි පොළ	2,825,000	3,738,000	3,738,000	3,700,000
1203	22	ආහාර පාන හා නිල ඇඳුම්	218,706	400,000	400,000	300,000
1205	22	වෙනත් (i) පුවත්පත් සැපයුම්	-	-	-	150,000
	22	(ii) පාරිභෝග්‍ය ද්‍රව්‍ය	-	-	-	150,000
	22	(iii) සනීපාරක්ෂක ද්‍රව්‍ය	65,024	75,000	75,000	150,000
	22	(xv) වෙනත්	103,575	50,000	50,000	50,000
1206	22	සත්‍ර හා සත්‍රෝපකරණ	38,000	100,000	100,000	175,000
		කඩසකු වියදම්	4,242,762	8,500,000	14,593,900	7,050,000
1301	22	වාහන	1,737,499	3,500,000	3,500,000	3,100,000
1302	22	සත්‍ර හා සත්‍රෝපකරණ	175,000	400,000	400,000	350,000
1303	22	ගොඩනැගිලි සහ ඉදිකිරීම්	2,223,274	4,500,000	10,593,900	3,500,000
1304	22	වෙනත්	106,989	100,000	100,000	100,000
		සේවා	3,162,435	4,250,000	4,250,000	7,875,000
1401	22	ප්‍රවාහන	-	-	-	-
1402	22	තැපැල් හා සන්නිවේදන	1,638,749	2,000,000	2,000,000	1,800,000
1403	22	විදුලික හා ජලය	1,005,000	1,600,000	1,600,000	1,700,000
1404	22	බදු කුලී සහ පළාත් පාලන ආයතන බදු	60,341	100,000	100,000	100,000
1405	22	වෙනත් (i) ආරක්ෂක සේවා	314,595	500,000	500,000	-
	22	(ii) වෙනත්	143,750	50,000	50,000	-
1409	22	වෙනත් (iv) ආරක්ෂක සේවා *	-	-	-	3,175,000
	22	(xv) කුලී ගාස්තු	-	-	-	100,000
	22	(xxiv) පුනුණු දීමනා	-	-	-	300,000
	22	(xxv) සනීපාරක්ෂක සේවා	-	-	-	100,000
	22	(xxxix) පුවත්පත් දැන්වීම්/ ගැසට් නිවේදන පල කිරීමේ ගාස්තු	-	-	-	150,000
	22	(xLi) උත්සව, රැස්වීම් හා වැඩසටහන්	-	-	-	200,000
	22	(xLiv) සේවා ගිවිසුම්	-	-	-	200,000
	22	(Lv) වෙනත්	-	-	-	50,000
		මාරු කිරීම්	579,886	700,000	700,000	520,000
1506	22	රාජ්‍ය සේවකයින් සඳහා දේපල ණය පොලී *	579,886	700,000	700,000	520,000
		වෙනත් පුනරාවර්තන වියදම්	425,246	500,000	500,000	-
1701	22	පාඩු හා කපා හැරීම්	-	-	-	-
1703	22	වෙනත් (i) අත්‍යාවශ්‍ය දීමනා	203,002	450,000	450,000	-
	22	(ii) වෙනත්	222,244	50,000	50,000	-

* වැය විෂයයෙන් පිටතට මාරු කිරීමට ඉඩ දෙනු නොලැබේ
 පුද්ගල පඩිතඩි ප්‍රතිපාදන ඉතිරිවීම් අනෙකුත් පුනරාවර්තන වැය විෂයයන්ට මාරු කිරීමට ඉඩ දෙනු නොලැබේ

ඇස්තමේන්තුව - 2018
 ශීර්ෂය - 663 පළාත් ඉංජිනේරු දෙපාර්තමේන්තුව
 වැඩසටහන - 03 පළාත් සභා පරිපාලනය
 ව්‍යාපෘතිය - 02 සාමාන්‍ය පරිපාලන සහ ආයතනික සේවා
 උප ව්‍යාපෘතිය - 04 ආර්ථික පරිපාලන පහසුකම් සංවර්ධනය

වැය විෂය	අරමුදල් ප්‍රභවය	වැය විෂය කාණ්ඩය/ කාමය	2016	2017	2017	2018
			සහය	ඇස්තමේන්තුව	ප්‍රතිශෝධිත ඇස්තමේන්තුව	ඇස්තමේන්තුව
			රු:	රු:	රු:	රු:
		මූල්‍යමය විධායක	15,384,986	12,500,000	12,500,000	22,000,000
		මූල්‍යමය විධායක පුනරුත්ථාපනය හා වැඩි දියුණු කිරීම	8,132,171	500,000	500,000	9,700,000
2001	23	ගොඩනැගිලි සහ ඉදිකිරීම්	6,340,389	-	-	9,200,000
2002	23	ගන්තූ හා ගන්වනු ලබන	-	-	-	-
2003	23	වාහන	1,791,782	500,000	500,000	500,000
		මූල්‍යමය විධායක අත්පත් කර ගැනීම	7,252,815	12,000,000	12,000,000	12,300,000
2102	23	ගෘහ කාණ්ඩ සහ කාර්යාලීය උපකරණ	1,874,643	600,000	600,000	300,000
2103	23	ගන්තූ හා ගන්වනු ලබන	3,897,988	1,400,000	1,400,000	2,000,000
2104	23	ගොඩනැගිලි සහ ඉදිකිරීම්	1,480,184	10,000,000	10,000,000	10,000,000
		ව්‍යාපෘතියේ මුළු වියදම	112,542,713	116,611,000	122,704,900	129,478,000

ව්‍යාපෘතියේ මූල්‍යකරණ ප්‍රතිඵලයන් අනුව විධායක සාරාංශය

මූල්‍යකරණය	2016	2017	2017	2018
	සහය	ඇස්තමේන්තුව	ප්‍රතිශෝධිත ඇස්තමේන්තුව	ඇස්තමේන්තුව
	රු:	රු:	රු:	රු:
විසර්ජන ප්‍රභවය				
22 සාමූහික ප්‍රදාන	97,157,727	104,111,000	110,204,900	107,478,000
23 පළාත් සභා සංවර්ධන ප්‍රදාන	15,384,986	12,500,000	12,500,000	22,000,000
24 පළාත් නිශ්චිත සංවර්ධන ප්‍රදාන	-	-	-	-
මුළු වියදම	112,542,713	116,611,000	122,704,900	129,478,000

ව්‍යාපෘතියේ ස්වයංසම්පාදන කිරීමේ නියුක්ත සේවක මණ්ඩල සාරාංශය

කණ්ඩය	2016	2017	2018
	සහය	ඇස්තමේන්තුව	ඇස්තමේන්තුව
කාණ්ඩය ඒ - ස්ථිර	23	22	22
කාණ්ඩය බී - ස්ථිර	5	4	5
- අතීතමි /තාවකාලික	-	-	-
කාණ්ඩය සී - ස්ථිර	77	88	81
- අතීතමි /තාවකාලික	-	-	-
කාණ්ඩය ඩී - ස්ථිර	35	32	33
- අතීතමි /තාවකාලික	-	-	-
එකතුව - ස්ථිර	140	146	141
- අතීතමි /තාවකාලික	-	-	-
මුළු එකතුව	140	146	141

මෙය හිස්ව තබන ලද පිටුවකි.

ඇස්තමේන්තුව - 2018

ශීර්ෂය - 664 - පළාත් අභ්‍යන්තර විගණන හා විමර්ශන දෙපාර්තමේන්තුව

දැක්ම

" එළදායි මූල්‍ය හා මානව සම්පත් කළමනාකරණයක්, විනය ගරුක පළාත් රාජ්‍ය සේවයක් "

මෙහෙවර

" එළදායි මූල්‍ය හා මානව සම්පත් කළමනාකරණයක් මගින් විනය ගරුක පළාත් රාජ්‍ය සේවයක් බිහිකරනුවත් විගණන කාර්යයන් හා විමර්ශන කටයුතු සියලු පාර්ශවකරුවන්ගේ විධිමත් සහභාගිත්වයෙන් හා විනිවිදභාවයෙන් යුක්තව අඛණ්ඩව හා කාලානුරූපීව ශක්තිමත් කිරීම. "

ප්‍රධාන කාර්යයන්

- විගණන කාර්යයන් සංවර්ධනය
- විමර්ශන කටයුතු එළදායිභාව වර්ධනය
- ආයතනික ධාරිතා සංවර්ධනය
- යහපාලන කටයුතු සංවර්ධනය

විෂද්ධි වර්ගීකරණය

වැඩසටහන 08. මූල්‍ය කළමනාකරණය

ව්‍යාපෘතිය 02. සාමාන්‍ය පරිපාලනය සහ ආයතනික සේවා (අභ්‍යන්තර විගණන)

උප ව්‍යාපෘතිය 06. ආයතනික සංවර්ධනය

ඇස්තමේන්තුව -2018

ශීර්ෂක - 664 පළාත් අභ්‍යන්තර විකණන හා විමර්ශන දෙපාර්තමේන්තුව

අත්තිකාරම් ගිණුම් කාර්යය

අයිතමය	2016	2017	2017	2018
	සත්‍ය රු:	ඇස්තමේන්තුව රු:	ප්‍රතිශෝධිත ඇස්තමේන්තුව රු:	ඇස්තමේන්තුව රු:
පළාත් රාජ්‍ය නිලධාරීන්ට අත්තිකාරම් ගිණුම - 66401				
විද්‍යමේඛ උරුම සීමාව	866,229	2,600,000	2,600,000	1,000,000
ලැබීමේ අවම සීමාව	442,680	450,000	450,000	800,000
උරුම හර ජනේෂ සීමාව	2,796,755	3,200,000	3,200,000	3,000,000

වැඩසටහන් සහ ව්‍යාපෘති අනුව විද්‍යමේ කාර්යය

වැඩසටහන්	වැඩසටහන් / ව්‍යාපෘති නාමය	2016	2017	2017	2018
		සත්‍ය රු:	ඇස්තමේන්තුව රු:	ප්‍රතිශෝධිත ඇස්තමේන්තුව රු:	ඇස්තමේන්තුව රු:
08	පුනරාවර්තන විද්‍යමේ	8,892,145	11,525,000	11,525,000	14,601,000
	මූල්‍ය කළමනාකරණය	8,892,145	11,525,000	11,525,000	14,601,000
	02. සාමාන්‍ය පරිපාලනය සහ ආයතනික සේවා (අභ්‍යන්තර විකණන)	8,892,145	11,525,000	11,525,000	14,601,000
08	මූලධන විද්‍යමේ	2,477,747	4,000,000	4,000,000	3,000,000
	මූල්‍ය කළමනාකරණය	2,477,747	4,000,000	4,000,000	3,000,000
	02. සාමාන්‍ය පරිපාලනය සහ ආයතනික සේවා (අභ්‍යන්තර විකණන)	2,477,747	4,000,000	4,000,000	3,000,000
08	මුද් විද්‍යමේ	11,369,892	15,525,000	15,525,000	17,601,000
	මූල්‍ය කළමනාකරණය	11,369,892	15,525,000	15,525,000	17,601,000
	02. සාමාන්‍ය පරිපාලනය සහ ආයතනික සේවා (අභ්‍යන්තර විකණන)	11,369,892	15,525,000	15,525,000	17,601,000

ඇස්තමේන්තුව -2018

ශීර්ෂක - 664 පළාත් අභ්‍යන්තර විකණන හා විමර්ශන දෙපාර්තමේන්තුව

වැය විෂයය කාණ්ඩය අනුව විද්‍යමේ කාර්යය

වැය විෂයය කාණ්ඩය	2016	2017	2017	2018
	සත්‍ය රු:	ඇස්තමේන්තුව රු:	ප්‍රතිශෝධිත ඇස්තමේන්තුව රු:	ඇස්තමේන්තුව රු:
පුනරාවර්තන විද්‍යමේ	8,892,145	11,525,000	11,525,000	14,601,000
පුද්ගල පවිත්‍රය	6,951,167	7,452,000	7,452,000	9,051,000
ගමන් විද්‍යමේ	351,900	800,000	800,000	800,000
සැපයීම්	724,006	1,590,000	1,590,000	2,500,000
නඩත්තු විද්‍යමේ සේවා	311,204	840,000	840,000	950,000
සේවා	374,210	610,000	610,000	1,100,000
මාරුකිරීම්	179,358	183,000	183,000	200,000
වෙනත් පුනරාවර්තන විද්‍යමේ	300	50,000	50,000	-
මූලධන විද්‍යමේ	2,477,747	4,000,000	4,000,000	3,000,000
මූලධන වත්කම් පුනරුත්ථාපනය හා වැඩි දියුණු කිරීම	1,679,776	-	-	-
මූලධන වත්කම් අත්පත්කර ගැනීම	797,971	4,000,000	4,000,000	2,750,000
ධාරිතා සංවර්ධනය	-	-	-	250,000
මුද් විද්‍යමේ	11,369,892	15,525,000	15,525,000	17,601,000

වැව්පව්වකමක් මූල්‍යකරණ ප්‍රතිඵලයක් ඇතිව විකුලී කාර්යාලය

මූල්‍යකරණය	2016	2017	2017	2018
	රු:	රු:	රු:	රු:
විකුලීකරණ ප්‍රතිඵලය				
22 සාමූහික ප්‍රදාන	8,892,145	11,525,000	11,525,000	14,601,000
23 පළාත් සභා සංවර්ධන ප්‍රදාන	2,477,747	4,000,000	4,000,000	3,000,000
24 පළාත් නිශ්චිත සංවර්ධන ප්‍රදාන	-	-	-	-
මුළු වකුල	11,369,892	15,525,000	15,525,000	17,601,000

වැව්පව්වක ක්‍රියාත්මක කිරීමේ කිසිදු කොටස මණ්ඩල කාර්යාලය

කාර්යය	2016	2017	2018
	රු:	රු:	රු:
කාර්යය ඊ - ස්ථිර	1	1	1
කාර්යය ඩී - ස්ථිර	-	-	-
කාර්යය ඩී - අනියම් /තාවකාලික	-	-	-
කාර්යය සී - ස්ථිර	7	7	7
කාර්යය සී - අනියම් /තාවකාලික	-	-	-
කාර්යය ඩී - ස්ථිර	3	3	4
කාර්යය ඩී - අනියම් /තාවකාලික	-	-	-
එකතුව - ස්ථිර	11	11	12
එකතුව - අනියම් /තාවකාලික	-	-	-
මුළු වකුල	11	11	12

ඇස්තමේන්තුව - 2018
 ශීර්ෂය - 664 පළාත් අභ්‍යන්තර විගණන හා විමර්ශන දෙපාර්තමේන්තුව
 වැඩසටහන - 08 මූල්‍ය කළමනාකරණය
 ව්‍යාපෘතිය - 02 සාමාන්‍ය පරිපාලන සහ ආයතනික සේවා (අභ්‍යන්තර විගණන)
 උප ව්‍යාපෘතිය - 06 ආයතනික පවර්ධනය

වැය විෂයය	අමුදල විෂයය	වැය විෂයය කාණ්ඩය/ කාමය	2016	2017	2017	2018
			රු:	ඇස්තමේන්තුව	ප්‍රතිකේත ඇස්තමේන්තුව	ඇස්තමේන්තුව
			රු:	රු:	රු:	රු:
		ප්‍රතිපාදන විෂයය	8,892,145	11,525,000	11,525,000	14,601,000
		පුද්ගල පවිත්‍ර	6,951,167	7,452,000	7,452,000	9,051,000
1001	22	වැටුප් හා වේතන	3,305,175	3,873,000	3,873,000	4,791,000
1002	22	අතිසාල හා නිවාඩු දින වැටුප්	218,201	520,000	520,000	600,000
1003	22	වෙනත් දීමනා	3,427,791	3,059,000	3,059,000	3,660,000
		නමුත් විෂයය	351,900	800,000	800,000	800,000
1101	22	දේශීය	351,900	800,000	800,000	800,000
		සැපයීම්	724,006	1,590,000	1,590,000	2,500,000
1201	22	ලිපිවිවෘත හා කාර්යාලීය අවශ්‍යතා	165,787	250,000	250,000	500,000
1202	22	ඉන්ධන හා ලීනිස් තෙල්	498,100	1,200,000	1,200,000	1,800,000
1203	22	ආහාර පාන හා නිල ඇඳුම්	28,474	60,000	60,000	100,000
1204	22	වෛද්‍ය සැපයීම්	-	40,000	40,000	-
1205	22	වෙනත් (i) පුවත්පත් සැපයුම්	-	-	-	15,000
	22	(ii) පාරිභෝග්‍ය ද්‍රව්‍ය	-	-	-	15,000
	22	(iii) සනීපාරක්ෂක ද්‍රව්‍ය	-	-	-	20,000
	22	(xv) වෙනත්	31,645	40,000	40,000	-
1206	22	යන්ත්‍ර හා යන්ත්‍රෝපකරණ	-	-	-	50,000
		නඩත්තු විෂයය	311,204	840,000	840,000	950,000
1301	22	වාහන	178,998	600,000	600,000	600,000
1302	22	යන්ත්‍ර හා යන්ත්‍රෝපකරණ	72,028	100,000	100,000	200,000
1303	22	හොඩනැගිලි සහ ඉදිකිරීම්	24,623	100,000	100,000	100,000
1304	22	වෙනත්	35,555	40,000	40,000	50,000
		සේවා	374,210	610,000	610,000	1,100,000
1401	22	ප්‍රවාහන	-	-	-	50,000
1402	22	තැපැල් හා සන්නිවේදන	139,151	225,000	225,000	300,000
1403	22	විදුලි සහ ජලය	192,359	250,000	250,000	300,000
1404	22	බදු කුලී සහ පළාත් පාලන ආයතන බදු	-	10,000	10,000	25,000
1405	22	වෙනත්	42,700	125,000	125,000	-
1409	22	වෙනත් (xvi) කාර්යාල නිලධාරීන්ගේ පුහුණු දීමනා	-	-	-	50,000
	22	(xxv) සනීපාරක්ෂක සේවා	-	-	-	50,000
	22	(xxix) පාඩමාලා ගාස්තු	-	-	-	100,000
	22	(xxxii) පුවත්පත් දැන්වීම්/ තැපෑල නිවේදන පල කිරීමේ ගාස්තු	-	-	-	25,000
	22	(xLii) විනාශ වැටුප්වලට විෂයය	-	-	-	120,000
	22	(xLiii) වැඩිමුළු, සම්මන්ත්‍රණ හා පුහුණු වැඩසටහන්	-	-	-	80,000
		මාරු කිරීම්	179,358	183,000	183,000	200,000
1501	22	සුභ සාධන වැඩසටහන් *	-	-	-	50,000
1506	22	රාජ්‍ය සේවකයින් සඳහා දේපල ණය පොලී *	179,358	183,000	183,000	150,000
		වෙනත් ප්‍රතිපාදන විෂයය	300	50,000	50,000	-
1703	22	වෙනත්	300	50,000	50,000	-

* වැය විෂයයයෙන් පිටතට මාරු කිරීමට ඉඩ දෙනු නොලැබේ
 පුද්ගල පවිත්‍ර ප්‍රතිපාදන ඉතිරිවීම් අනෙකුත් ප්‍රතිපාදන වැය විෂයයට මාරු කිරීමට ඉඩ දෙනු නොලැබේ

- ඇස්තමේන්තුව - 2018
- ශීර්ෂය - 664 පළාත් අභ්‍යන්තර විගණන හා විමර්ශන දෙපාර්තමේන්තුව
- වැඩසටහන - 08 මූල්‍ය කළමනාකරණය
- ව්‍යාපෘතිය - 02 සාමාන්‍ය පරිපාලනය සහ ආයතනික සේවා (අභ්‍යන්තර විගණන)
- උප ව්‍යාපෘතිය - 06 ආයතනික සංවර්ධනය

වැය විෂයය	ආමුද්‍ය ප්‍රභේද	වැය විෂයය කාණ්ඩය/ කාමය	2016	2017	2017	2018
			සත්‍ය	ඇස්තමේන්තුව	ප්‍රතිශෝධිත ඇස්තමේන්තුව	ඇස්තමේන්තුව
			රු:	රු:	රු:	රු:
		මූලධන විකුණුම්	2,477,747	4,000,000	4,000,000	3,000,000
		මූලධන වත්කම් පුනරුත්ථාපනය හා වැඩි දියුණු කිරීම්	1,679,776	-	-	-
2001	23	ගොඩනැගිලි සහ ඉදිකිරීම්	1,679,776	-	-	-
2003	23	වාහන	-	-	-	-
		මූලධන වත්කම් අත්පත් කර ගැනීම්	797,971	4,000,000	4,000,000	2,750,000
2102	23	ගෘහ කාණ්ඩ හා කාර්යාලීය උපකරණ	499,289	2,000,000	2,000,000	1,500,000
2103	23	යන්ත්‍ර හා සන්නිවේදන	298,682	2,000,000	2,000,000	1,250,000
		ධාරිතා සංවර්ධනය	-	-	-	250,000
2401	23	දැනුම් වර්ධනය හා ආයතනික සංවර්ධනය	-	-	-	250,000
ව්‍යාපෘතියේ මුළු විකුණුම්			11,369,892	15,525,000	15,525,000	17,601,000

ව්‍යාපෘතියේ මූල්‍යකරණ ප්‍රතිඵලයන් අනුව විකුණුම් සාරාංශය

මූල්‍යකරණය	2016	2017	2017	2018
	සත්‍ය	ඇස්තමේන්තුව	ප්‍රතිශෝධිත ඇස්තමේන්තුව	ඇස්තමේන්තුව
රු:				
විකර්ෂක ප්‍රභේදය				
22 සාමූහික ප්‍රදාන	8,892,145	11,525,000	11,525,000	14,601,000
23 පළාත් සභා සංවර්ධන ප්‍රදාන	2,477,747	4,000,000	4,000,000	3,000,000
24 පළාත් නිවේදන සංවර්ධන ප්‍රදාන	-	-	-	-
මුළු වකුගුව	11,369,892	15,525,000	15,525,000	17,601,000

ව්‍යාපෘතියේ ක්‍රියාත්මක කිරීමේ නියුක්ත සේවක මණ්ඩල සාරාංශය

කන්ග්‍රහය	2016	2017	2018
සත්‍ය			
කාණ්ඩය ඒ - ස්ථිර	1	1	1
කාණ්ඩය බී - ස්ථිර	-	-	-
කාණ්ඩය සී - අභියෝගී /තාවකාලික	-	-	-
කාණ්ඩය ඩී - ස්ථිර	7	7	7
කාණ්ඩය ඩී - අභියෝගී /තාවකාලික	-	-	-
කාණ්ඩය ඩී - ස්ථිර	3	3	4
කාණ්ඩය ඩී - අභියෝගී /තාවකාලික	-	-	-
එකතුව - ස්ථිර	11	11	12
එකතුව - අභියෝගී /තාවකාලික	-	-	-
මුළු එකතුව	11	11	12

මෙය හිස්ව තබන ලද පිටුවකි.

ඇස්තමේන්තුව - 2018
ශීර්ෂය - 665 - පළාත් ආදායම් දෙපාර්තමේන්තුව

දැක්ම

" ප්‍රශස්ත ආදායම රැස් කිරීමේ ක්‍රියාවලියක්, සංවර්ධිත පළාතක්. "

මෙහෙවර

"සංවර්ධිත පළාතක් බිහිකිරීම සඳහා බදු හා ගාස්තු රැස් කිරීම, බදු හා ගාස්තු ගෙවන්නන්ගේ ආකල්ප සහ අනෙකුත් රාජ්‍ය ආයතන සමඟ සම්බන්ධීකරණය අදාළ පාර්ශවකරුවන්ගේ මනා සහභාගිත්වයෙන් හා විනිවිදභාවයෙන් යුක්තව සංවර්ධනය කිරීම. "

ප්‍රධාන කාර්යයන්

- බදු හා ගාස්තු පැනවීම හා අය කිරීම
- රැස් කරනු ලබන ආදායම මාසිකව වාර්තාකර පළාත් භාණ්ඩාගාරය වෙත මාරු කිරීම
- අධීකරණ දඩ හා මුද්දර ගාස්තු වශයෙන් රැස්කරන ආදායම පළාත් පාලන ආයතන වලට බෙදා හැරීම සඳහා නිර්දේශ ලබාදීම.

දෙපාර්තමේන්තුව යටතේ ක්‍රියාත්මකවන ආයතන

පළාත් ආදායම් දිස්ත්‍රික් කාර්යාලය - පොළොන්නරුව

විෂදම් වර්ගීකරණය

- වැඩසටහන 03. පළාත් සභා පරිපාලනය
- ව්‍යාපෘතිය 02. සාමාන්‍ය පරිපාලනය සහ ආයතනික සේවා
- උප ව්‍යාපෘතිය 06. ආයතනික සංවර්ධනය.

ඇස්තමේන්තුව - 2018

හිරිපාය - 665 පළාත් ආදායම් දෙපාර්තමේන්තුව

අත්තිකාරම් නිෂ්පාදිත සාරාංශය

අයිතමය	2016	2017	2017	2018
	සහ රු:	ඇස්තමේන්තුව රු:	ප්‍රතිකෞඪිත ඇස්තමේන්තුව රු:	ඇස්තමේන්තුව රු:
පළාත් රාජ්‍ය කිලිඳාරිකට අත්තිකාරම් - 66501				
විද්‍යමේති උපරිම සීමාව	1,999,824	2,500,000	2,500,000	2,000,000
ලැබීමේ අවම සීමාව	1,812,239	1,800,000	1,800,000	1,600,000
උපරිම කර ශේෂ සීමාව	7,629,040	10,000,000	10,000,000	9,000,000

වැඩිපටුණක් සහ ව්‍යාපෘති අනුව විඳැමි සාරාංශය

වැඩිපටුණක්	වැඩිපටුණක්/ ව්‍යාපෘති නාමය	2016	2017	2017	2018
		සහ රු:	ඇස්තමේන්තුව රු:	ප්‍රතිකෞඪිත ඇස්තමේන්තුව රු:	ඇස්තමේන්තුව රු:
03	සුභවාච්චිත විඳැමි	34,223,148	37,480,000	37,480,000	36,498,000
	පළාත් සභා පරිපාලනය	34,223,148	37,480,000	37,480,000	36,498,000
	02. සාමාන්‍ය පරිපාලනය සහ ආයතනික සේවා	34,223,148	37,480,000	37,480,000	36,498,000
03	මූලධර්ම විඳැමි	9,832,244	7,000,000	13,961,000	6,800,000
	පළාත් සභා පරිපාලනය	9,832,244	7,000,000	13,961,000	6,800,000
	02. සාමාන්‍ය පරිපාලනය සහ ආයතනික සේවා	9,832,244	7,000,000	13,961,000	6,800,000
03	මුළු විඳැමි	44,055,392	44,480,000	51,441,000	43,298,000
	පළාත් සභා පරිපාලනය	44,055,392	44,480,000	51,441,000	43,298,000
	02. සාමාන්‍ය පරිපාලනය සහ ආයතනික සේවා	44,055,392	44,480,000	51,441,000	43,298,000

ඇස්තමේන්තුව - 2018

ශීර්ෂය - 665 පළාත් ආදායම් දෙපාර්තමේන්තුව

වැය විෂයය කාණ්ඩය අනුව වියදම් සාරාංශය

වැය විෂයය කාණ්ඩය	2016	2017	2017	2018
	සත්‍ය රු:	ඇස්තමේන්තුව රු:	ප්‍රතිභෝධීය ඇස්තමේන්තුව රු:	ඇස්තමේන්තුව රු:
පුනරාවර්තන වියදම්	34,223,148	37,480,000	37,480,000	36,498,000
පුද්ගල පඩිපඩි	31,401,190	32,948,000	32,948,000	31,728,000
ගමන් වියදම්	179,744	618,000	618,000	500,000
සැපයීම්	588,549	1,065,000	865,000	1,160,000
නඩිත්තු වියදම්	303,890	515,000	515,000	1,010,000
සේවා	1,143,688	1,342,000	1,542,000	1,630,000
මාරු කිරීම්	490,587	642,000	642,000	470,000
වෙනත් පුනරාවර්තන වියදම්	115,500	350,000	350,000	-
මූලධන වියදම්	9,832,244	7,000,000	13,961,000	6,800,000
මූලධන වත්කම් පුනරුත්ථාපනය හා වැඩි දියුණු කිරීම	7,188,553	4,810,000	6,665,000	5,200,000
මූලධන වත්කම් අස්ථිර කර ගැනීම	2,643,691	2,190,000	7,296,000	1,600,000
මුළු වියදම	44,055,392	44,480,000	51,441,000	43,298,000

වැඩසටහන් මූල්‍යකරණ අනවසර අනුව වියදම් සාරාංශය

මූල්‍යකරණය	2016	2017	2017	2018
	සත්‍ය රු:	ඇස්තමේන්තුව රු:	ප්‍රතිභෝධීය ඇස්තමේන්තුව රු:	ඇස්තමේන්තුව රු:
විසර්ජන ප්‍රභූතිය				
22 සාමූහික ප්‍රදාන	34,223,148	37,480,000	37,480,000	36,498,000
23 පළාත් සභා සංවර්ධන ප්‍රදාන	9,832,244	7,000,000	13,961,000	6,800,000
24 පළාත් නිකුත් සංවර්ධන ප්‍රදාන	-	-	-	-
මුළු එකතුව	44,055,392	44,480,000	51,441,000	43,298,000

වැඩසටහන ක්‍රියාත්මක කිරීමේ නිදහස සේවක මණ්ඩල සාරාංශය

සත්ත්වය	2016	2017	2018
	සත්‍ය	ඇස්තමේන්තුව	ඇස්තමේන්තුව
කාණ්ඩය ඊ - ස්ථිර	10	9	9
කාණ්ඩය ඔ - ස්ථිර	14	13	13
කාණ්ඩය ඩී - අනියම් /තාවකාලික	-	-	-
කාණ්ඩය ඩී - ස්ථිර	8	9	8
කාණ්ඩය ඩී - අනියම් /තාවකාලික	-	-	-
කාණ්ඩය ඩී - ස්ථිර	8	8	7
කාණ්ඩය ඩී - අනියම් /තාවකාලික	1	1	1
එකතුව - ස්ථිර	40	39	37
එකතුව - අනියම් /තාවකාලික	1	1	1
මුළු එකතුව	41	40	38

ඇස්තමේන්තු - 2018
 ශීර්ෂය - 665 පළාත් ආදායම් දෙපාර්තමේන්තුව
 වැඩිදුරටත් - 03 පළාත් සභා පරිපාලනය
 ව්‍යාපෘතිය - 02 සාමාන්‍ය පරිපාලනය සහ ආයතනික සේවා
 උප ව්‍යාපෘතිය - 06 ආයතනික සංවර්ධනය

වැය විෂයය	අංශ/ප්‍රභේද	වැය විෂයය සාමාන්‍ය/ කාමය	2016	2017	2017	2018
			රු:	රු:	ප්‍රතිශෝධිත ඇස්තමේන්තුව රු:	ඇස්තමේන්තුව රු:
		පුනරාවර්ධන වියදම්	34,223,148	37,480,000	37,480,000	36,498,000
		පුද්ගල පඩිපත	31,401,190	32,948,000	32,948,000	31,728,000
1001	22	වැටුප් හා වේතන	13,497,169	15,285,000	15,285,000	17,125,000
1002	22	අතිකාල හා කිරිවාටු දීම වැටුප්	415,015	560,000	560,000	650,000
1003	22	වෙනත් දීමනා	17,489,006	8,610,000	8,610,000	6,335,355
	22	(xi) දිරි දීමනා	-	8,493,000	8,493,000	7,617,645
		ගමන් වියදම්	179,744	618,000	618,000	500,000
1101	22	දෙසිය	179,744	618,000	618,000	500,000
		සැපයීම	588,549	1,065,000	865,000	1,160,000
1201	22	ලිපිද්‍රව්‍ය හා සාර්වලිය අවශ්‍යතා	445,285	550,000	550,000	600,000
1202	22	ඉන්ධන හා ලිපිපිටි ගෙවීම්	136,884	500,000	300,000	500,000
1203	22	ආහාරපාන හා නිල ඇඳුම්	1,040	5,000	5,000	10,000
1205	22	වෙනත් (i) පුවත්පත් සැපයුම්	-	-	-	25,000
	22	(ii) සාර්වකාර්ය ද්‍රව්‍ය	-	-	-	15,000
	22	(iii) සම්පාදන/සේවා ද්‍රව්‍ය	-	-	-	5,000
	22	(xv) වෙනත්	5,340	10,000	10,000	5,000
		නඩත්තු වියදම්	303,890	515,000	515,000	1,010,000
1301	22	වාහන	254,079	410,000	330,000	450,000
1302	22	ගනුම් හා ගනුම්පත්	36,451	70,000	150,000	400,000
1303	22	ගොඩනැගිලි සහ ඉදිකිරීම්	10,360	30,000	30,000	150,000
1304	22	වෙනත්	3,000	5,000	5,000	10,000
		සේවා	1,143,688	1,342,000	1,542,000	1,630,000
1401	22	ප්‍රවාහන	1,750	3,000	3,000	5,000
1402	22	හැරැල්ල හා සන්නිවේදන	400,937	700,000	700,000	600,000
1403	22	විදුලි සැපයීම හා ජලය	643,270	519,000	719,000	800,000
1404	22	බදු කුලී සහ පළාත් පාලන ආයතන බදු	50,276	70,000	70,000	60,000
1405	22	වෙනත් (i) පුහුණු දීමනා	-	-	-	-
	22	(ii) වෙනත්	47,455	50,000	50,000	-
1409	22	වෙනත් (xLiii) වැඩමුළු, සම්මන්ත්‍රණ හා පුහුණු වැඩසටහන්	-	-	-	150,000
	22	(Lv) වෙනත්	-	-	-	15,000
		මාරු කිරීම්	490,587	642,000	642,000	470,000
1506	22	රාජ්‍ය සේවකයින් සඳහා දේපල ණය පොලී *	490,587	642,000	642,000	470,000
		වෙනත් පුනරාවර්ධන වියදම්	115,500	350,000	350,000	-
1703	22	වෙනත් - (i) අභ්‍යන්තර දීමනා	115,500	150,000	150,000	-
	22	(ii) වැඩමුළු	-	150,000	150,000	-
	22	(iii) වෙනත්	-	50,000	50,000	-

* වැය විෂයයෙන් පිටතට මාරු කිරීමට ඉඩ දෙනු නොලැබේ
 පුද්ගල පඩිපත ප්‍රතිපාදන ඉතිරිවීම් අනෙකුත් පුනරාවර්ධන වැය විෂයයන්ට මාරු කිරීමට ඉඩ දෙනු නොලැබේ

ඇස්තමේන්තු - 2018
 ශීර්ෂය - 665 පළාත් ආදායම් දෙපාර්තමේන්තුව
 වැඩිදියුණු කිරීම - 03 පළාත් සභා පරිපාලනය
 ව්‍යාපෘතිය - 02 සාමාන්‍ය පරිපාලනය සහ ආයතනික සේවා
 උප ව්‍යාපෘතිය - 06 ආයතනික සංවර්ධනය

වැය විෂයය	ආමුද්‍රිත විෂයය	වැය විෂයය කාණ්ඩය/ කාමය	2016	2017	2017	2018
			සහය	ඇස්තමේන්තුව	ප්‍රතිශෝධිත ඇස්තමේන්තුව	ඇස්තමේන්තුව
			රු:	රු:	රු:	රු:
		මූලධන වියදම්	9,832,244	7,000,000	13,961,000	6,800,000
		මූලධන වත්කම් පුනරුත්ථාපනය හා වැඩි දියුණු කිරීම	7,188,553	4,810,000	6,665,000	5,200,000
2001	23	ගොඩනැගිලි සහ ඉදිකිරීම්	3,864,163	4,810,000	6,665,000	-
	23	(i) කාර්යාල පරිශ්‍රය අවිනිශ්චිත කිරීම - අනුරාධපුර	-	-	-	1,500,000
	23	(ii) කාර්යාල ගොඩනැගිලි අවිනිශ්චිත කිරීම - අනුරාධපුර	-	-	-	2,900,000
	23	(iii) කාර්යාල පරිශ්‍රය අවිනිශ්චිත කිරීම - පොලොන්නරුව	-	-	-	600,000
2003	23	වාහන	-	-	-	200,000
2006	23	ඉඩම් වැඩිදියුණු කිරීම්	3,324,390	-	-	-
		මූලධන වත්කම් අත්පත් කර ගැනීම	2,643,691	2,190,000	7,296,000	1,600,000
2102	23	සාහකාරීතා හා කාර්යාලයේ උපකරණ	838,567	600,000	600,000	500,000
2103	23	සත්‍ර හා සන්නිවේදන	481,700	300,000	300,000	1,100,000
2104	23	ගොඩනැගිලි සහ ඉදිකිරීම්	1,323,424	1,290,000	6,396,000	-
		ව්‍යාපෘතියේ මුළු වියදම	44,055,392	44,480,000	51,441,000	43,298,000

ව්‍යාපෘතියේ මූල්‍යකරණ අනවසර්ගීක වියදම් සාරාංශය

මූල්‍යකරණය	2016	2017	2017	2018
	සහය	ඇස්තමේන්තුව	ප්‍රතිශෝධිත ඇස්තමේන්තුව	ඇස්තමේන්තුව
	රු:	රු:	රු:	රු:
විකර්ෂන ප්‍රඥප්තිය				
22 සාමූහික ප්‍රදාන	34,223,148	37,480,000	37,480,000	36,498,000
23 පළාත් සභා සංවර්ධන ප්‍රදාන	9,832,244	7,000,000	13,961,000	6,800,000
24 පළාත් නිශ්චිත සංවර්ධන ප්‍රදාන	-	-	-	-
මුළු වකතුව	44,055,392	44,480,000	51,441,000	43,298,000

ව්‍යාපෘතියේ සේවා සම්බන්ධ කිරීමේ නියුක්ත සේවක මණ්ඩල සාරාංශය

සේවකයා	2016	2017	2018
	සහය	ඇස්තමේන්තුව	ඇස්තමේන්තුව
කාණ්ඩය ඊ - ස්ථිර	10	9	9
කාණ්ඩය බී - ස්ථිර	14	13	13
කාණ්ඩය සී - අතීත /තාවකාලික	-	-	-
කාණ්ඩය ඩී - ස්ථිර	8	9	8
කාණ්ඩය ඩී - අතීත /තාවකාලික	-	-	-
කාණ්ඩය ඩී - ස්ථිර	8	8	7
කාණ්ඩය ඩී - අතීත /තාවකාලික	1	1	1
එකතුව - ස්ථිර	40	39	37
එකතුව - අතීත /තාවකාලික	1	1	1
මුළු එකතුව	41	40	38

මෙය හිස්ව තබන ලද පිටුවකි.

මුදල් ප්‍රකාශය - 2018

විසඳුම් ඇස්තමේන්තු

II වැනි කොටස

අත්තිකාරම් ගිණුම් කටයුතු

මෙය භික්ෂු තබන ලද පිටුවකි.

උතුරු මැද පළාත් සභාව

මුදල් ප්‍රකාශය - 2018

අත්තිකාරම් හිඟුම් කටයුතු

කාර්යාලය	හිඟුම් අංකය	හිඟුම් කාර්යය	හර රු:	බැර රු:	අවසාන ණය රු:
I	II	III	IV	V	VI
පළාත් ආණ්ඩුකාර ලේකම් කාර්යාලය	60001	පළාත් රාජ්‍ය නිලධාරීන්ට අත්තිකාරම්	1,000,000	900,000	4,900,000
පළාත් සභා ලේකම් කාර්යාලය	60101	පළාත් රාජ්‍ය නිලධාරීන්ට අත්තිකාරම්	1,600,000	1,400,000	6,600,000
	60111	ගරු පළාත් සභා මන්ත්‍රීවරුන්ට ණය අත්තිකාරම්	-	-	15,000,000
පළාත් රාජ්‍ය සේවා කොමිෂන් සභාව	60201	පළාත් රාජ්‍ය නිලධාරීන්ට අත්තිකාරම්	1,400,000	1,400,000	4,600,000
පළාත් සමුදාය සේවා කොමිෂන් සභාව	60301	පළාත් රාජ්‍ය නිලධාරීන්ට අත්තිකාරම්	500,000	300,000	2,000,000
ප්‍රධාන අමාත්‍ය හා උතුරු මැද පළාත් නීතිය හා සාමය, මුදල් හා ක්‍රම සම්පාදන, පළාත් පාලන, ඉඩම් සම්පාදන පනසුකම් හා විශේෂ ව්‍යාපෘති, සංචාරක, අධ්‍යාපන, තොරතුරු තාක්ෂණ, ඉංජිනේරු ඉදිකිරීම් සහ සංස්කෘතික කටයුතු අමාත්‍යාංශය					
ප්‍රධාන අමාත්‍ය හා උතුරු මැද පළාත් නීතිය හා සාමය, මුදල් හා ක්‍රම සම්පාදන, පළාත් පාලන, ඉඩම් සම්පාදන පනසුකම් හා විශේෂ ව්‍යාපෘති, සංචාරක, අධ්‍යාපන, තොරතුරු තාක්ෂණ, ඉංජිනේරු ඉදිකිරීම් සහ සංස්කෘතික කටයුතු අමාත්‍යාංශය	61001	පළාත් රාජ්‍ය නිලධාරීන්ට අත්තිකාරම්	5,000,000	4,900,000	16,000,000
පළාත් පාලන දෙපාර්තමේන්තුව	61101	පළාත් රාජ්‍ය නිලධාරීන්ට අත්තිකාරම්	12,500,000	10,000,000	50,000,000
පළාත් අධ්‍යාපන දෙපාර්තමේන්තුව	61201	පළාත් රාජ්‍ය නිලධාරීන්ට අත්තිකාරම් (පාසල් කා.ම.)	480,000,000	255,000,000	1,029,000,000
	61211	පළාත් රාජ්‍ය නිලධාරීන්ට අත්තිකාරම් (කාර්යාල කා.ම.)	40,000,000	31,000,000	124,000,000
පළාත් සංස්කෘතික දෙපාර්තමේන්තුව	61301	පළාත් රාජ්‍ය නිලධාරීන්ට අත්තිකාරම්	2,200,000	1,000,000	2,000,000
උප එකතුව			544,200,000	305,900,000	1,254,100,000
පළාත් කෘෂිකර්ම, කෘෂි නිෂ්පාදන අලෙවි, සත්ව නිෂ්පාදන හා සත්ව සෞඛ්‍ය සහ ධීවර කටයුතු අමාත්‍යාංශය					
පළාත් කෘෂිකර්ම, කෘෂි නිෂ්පාදන අලෙවි, සත්ව නිෂ්පාදන හා සත්ව සෞඛ්‍ය සහ ධීවර කටයුතු අමාත්‍යාංශය	62001	පළාත් රාජ්‍ය නිලධාරීන්ට අත්තිකාරම්	3,100,000	1,900,000	12,200,000
පළාත් කෘෂිකර්ම දෙපාර්තමේන්තුව	62101	පළාත් රාජ්‍ය නිලධාරීන්ට අත්තිකාරම්	8,500,000	6,800,000	35,500,000
පළාත් සත්ව නිෂ්පාදන හා සෞඛ්‍ය දෙපාර්තමේන්තුව	62201	පළාත් රාජ්‍ය නිලධාරීන්ට අත්තිකාරම්	800,000	7,400,000	31,000,000
උප එකතුව			12,400,000	16,100,000	78,700,000

කාර්යාලය	ගිණුම් අංකය	ගිණුම් කාර්යය	හර රු:	බැර රු:	අවසාන ශේෂය රු:
I	II	III	IV	V	VI
පළාත් සෞඛ්‍ය, දේශීය වෛද්‍ය, සමාජ සුභසාධන, පරිවාස හා ළමාරක්ෂක සේවා, පරිසර සහ පළාත් සභා කටයුතු අමාත්‍යාංශය					
පළාත් සෞඛ්‍ය, දේශීය වෛද්‍ය, සමාජ සුභසාධන, පරිවාස හා ළමාරක්ෂක සේවා, පරිසර සහ පළාත් සභා කටයුතු අමාත්‍යාංශය	63001	පළාත් රාජ්‍ය නිලධාරීන්ට අත්තිකාරම්	3,000,000	1,700,000	8,500,000
පළාත් සෞඛ්‍ය සේවා දෙපාර්තමේන්තුව	63101	පළාත් රාජ්‍ය නිලධාරීන්ට අත්තිකාරම්	67,000,000	67,000,000	181,000,000
පළාත් ආයුර්වේද දෙපාර්තමේන්තුව	63201	පළාත් රාජ්‍ය නිලධාරීන්ට අත්තිකාරම්	10,000,000	9,400,000	30,000,000
පළාත් පරිවාස හා ළමාරක්ෂක සේවා දෙපාර්තමේන්තුව	63301	පළාත් රාජ්‍ය නිලධාරීන්ට අත්තිකාරම්	2,800,000	2,400,000	9,300,000
පළාත් සමාජ සේවා දෙපාර්තමේන්තුව	63401	පළාත් රාජ්‍ය නිලධාරීන්ට අත්තිකාරම්	5,000,000	3,700,000	16,800,000
උප එකතුව			87,800,000	84,200,000	245,600,000
පළාත් සමුදායකාර, වෙළඳ හා ආහාර, ප්‍රවාහන, ක්‍රීඩා හා යොවන කටයුතු සහ කර්මාන්ත සංවර්ධන අමාත්‍යාංශය					
පළාත් සමුදායකාර, වෙළඳ හා ආහාර, ප්‍රවාහන, ක්‍රීඩා හා යොවන කටයුතු සහ කර්මාන්ත සංවර්ධන අමාත්‍යාංශය	64001	පළාත් රාජ්‍ය නිලධාරීන්ට අත්තිකාරම්	2,000,000	2,200,000	8,300,000
පළාත් සමුදායකාර සංවර්ධන දෙපාර්තමේන්තුව	64101	පළාත් රාජ්‍ය නිලධාරීන්ට අත්තිකාරම්	4,200,000	1,300,000	20,500,000
පළාත් කර්මාන්ත සංවර්ධන දෙපාර්තමේන්තුව	64201	පළාත් රාජ්‍ය නිලධාරීන්ට අත්තිකාරම්	4,200,000	4,000,000	14,000,000
පළාත් ක්‍රීඩා දෙපාර්තමේන්තුව	64301	පළාත් රාජ්‍ය නිලධාරීන්ට අත්තිකාරම්	2,500,000	2,300,000	7,000,000
උප එකතුව			12,900,000	9,800,000	49,800,000
පළාත් ඉඩම්, වාරිමාර්ග, මනාමාර්ග, ජීවිත, ග්‍රාම සංවර්ධන සහ කාන්තා කටයුතු අමාත්‍යාංශය					
පළාත් ඉඩම්, වාරිමාර්ග, මනාමාර්ග, ජීවිත, ග්‍රාම සංවර්ධන සහ කාන්තා කටයුතු අමාත්‍යාංශය	65001	පළාත් රාජ්‍ය නිලධාරීන්ට අත්තිකාරම්	2,500,000	2,100,000	10,000,000
පළාත් වාරිමාර්ග දෙපාර්තමේන්තුව	65101	පළාත් රාජ්‍ය නිලධාරීන්ට අත්තිකාරම්	2,400,000	3,000,000	15,000,000
පළාත් ඉඩම් කොමසාරිස් දෙපාර්තමේන්තුව	65201	පළාත් රාජ්‍ය නිලධාරීන්ට අත්තිකාරම්	3,000,000	3,300,000	10,000,000
පළාත් ග්‍රාම සංවර්ධන දෙපාර්තමේන්තුව	65301	පළාත් රාජ්‍ය නිලධාරීන්ට අත්තිකාරම්	3,000,000	2,400,000	14,600,000
උප එකතුව			10,900,000	10,800,000	49,600,000
ප්‍රධාන ලේකම් කාර්යාලය	66001	පළාත් රාජ්‍ය නිලධාරීන්ට අත්තිකාරම්	4,500,000	4,000,000	10,800,000
	66011	පළාත් රාජ්‍ය නිලධාරීන්ට අත්තිකාරම්		50,000	
පළාත් භාණ්ඩාගාරය	66101	පළාත් රාජ්‍ය නිලධාරීන්ට අත්තිකාරම්	2,000,000	2,300,000	7,000,000
	66102	පළාත් රාජ්‍ය ව්‍යවසායන්ට අත්තිකාරම්	12,000,000	2,400,000	9,600,000
පළාත් සැලසුම් හා මෙහෙයුම් දෙපාර්තමේන්තුව	66201	පළාත් රාජ්‍ය නිලධාරීන්ට අත්තිකාරම්	2,500,000	1,600,000	10,800,000
පළාත් ඉංජිනේරු දෙපාර්තමේන්තුව	66301	පළාත් රාජ්‍ය නිලධාරීන්ට අත්තිකාරම්	8,000,000	8,000,000	3,000,000
පළාත් අභ්‍යන්තර විගණන හා විමර්ශන දෙපාර්තමේන්තුව	66401	පළාත් රාජ්‍ය නිලධාරීන්ට අත්තිකාරම්	1,000,000	800,000	3,000,000
පළාත් ආදායම් දෙපාර්තමේන්තුව	66501	පළාත් රාජ්‍ය නිලධාරීන්ට අත්තිකාරම්	2,000,000	1,600,000	9,000,000
උප එකතුව			32,000,000	20,750,000	53,200,000
මුළු එකතුව			700,200,000	447,550,000	1,731,000,000

රතුරු මැද පලාත් සභාව
මුදල් ප්‍රකාශය - 2018
වාණිජ අත්තිකාරම් ගිණුම් කටයුතු

කාර්යාලය	ගිණුම් අංකය	ගිණුම් කාර්යය	ආර රු:	බැර රු:	ආර ගෝල සීමාව රු:	බැර ගෝල සීමාව රු:
I	II	III	IV	V	VI	VII
පළාත් කෘෂිකර්ම, කෘෂි නිෂ්පාදන අලෙවි, සත්ව නිෂ්පාදන හා සත්ව සෞඛ්‍ය, ධීවර සහ නිවාස කටයුතු අමාත්‍යාංශය						
පළාත් කෘෂිකර්ම දෙපාර්තමේන්තුව	62102	කෘෂි සංවර්ධන අත්තිකාරම්	1,500,000	1,000,000	500,000	100,000
පළාත් සත්ව නිෂ්පාදන හා සෞඛ්‍ය දෙපාර්තමේන්තුව	62202	සත්ව සංවර්ධන අත්තිකාරම්	5,000,000	3,500,000	1,000,000	100,000
පළාත් සමුදාන, වෙළඳ හා ආහාර, ප්‍රවාහන, ශ්‍රීඛා හා යොවන කටයුතු සහ කර්මාන්ත සංවර්ධන අමාත්‍යාංශය						
පළාත් සර්මාන්ත සංවර්ධන දෙපාර්තමේන්තුව	64202	ජ්‍යෙෂ්ඨ මානව සම්පත් කටයුතු අත්තිකාරම්	16,000,000	15,000,000	1,000,000	2,000,000
පළාත් සර්මාන්ත සංවර්ධන දෙපාර්තමේන්තුව	64203	වඩු පාසල් කටයුතු අත්තිකාරම්	12,000,000	11,000,000	10,000,000	1,000,000
පළාත් ඉඩම්, වාරිමාර්ග, මහාමාර්ග, නිරිත, ඉරාම සංවර්ධන සහ සාන්ත කටයුතු අමාත්‍යාංශය						
පළාත් ඉඩම්, වාරිමාර්ග, මහාමාර්ග, නිරිත, ඉරාම සංවර්ධන සහ සාන්ත කටයුතු අමාත්‍යාංශය	65002	තාප මිලට ගැනුම් අත්තිකාරම්	4,000,000	2,900,000		
ප්‍රධාන ලේකම් කාර්යාලය						
පළාත් ඉංජිනේරු දෙපාර්තමේන්තුව	66302	සත්ව පාලන අත්තිකාරම් ගිණුම	5,000,000	5,500,000	600,000	200,000
			43,500,000	38,900,000	13,100,000	3,400,000