



කාර්ය සාධන වාර්තාව  
2015



ශ්‍රී ලංකා සුරාධන දෙපාර්තමේන්තුව

ශ්‍රී ලංකා සුරාබදු දෙපාර්තමේන්තුව



අධිකෂණය  
මුදල් අමාත්‍යාංශය

ගරු රථී කරුණානායක (පා.ම.)  
මුදල් අමාත්‍ය

ගරු ලක්ෂ්මන් යාපා අබේවර්ධන (පා.ම.)  
මුදල් රාජ්‍ය අමාත්‍ය

අමාත්‍යාංශ ප්‍රධානීන්

ආචාර්ය ආර්.එච්.එස්.සමරතුංග  
ලේකම් මුදල් අමාත්‍යාංශය හා  
ලේකම් මහා භාණ්ඩාගාරය

භාණ්ඩාගාර නියෝජ්‍ය ලේකම්වරු  
එස්.ආර්.ආටිගල  
එස්.පී. වෙල්ලප්පිලි මෙනවිය  
ඊ.ඩී.පී.ඒකනායක මෙනවිය



ශ්‍රී ලංකා සුරාබදු දෙපාර්තමේන්තුව

එල්.කේ.පී.ගුණවර්ධන  
සුරාබදු කොමසාරිස් ජනරාල්

# පටුන

01. හැඳින්වීම	02
02. ඉදිරි දැක්ම	02
03. මෙහෙවර	02
04. පරමාර්ථයන්	02
05. ක්‍රියාකාරකම්	02
06. සංවිධාන ව්‍යුහය	03
07. කාර්ය මණ්ඩල වෙනස් වීම්	04
08. මානව සම්පත් සංවර්ධනය	06
09. යටිතල පහසුකම් සංවර්ධනය	10
10. ප්‍රතිපත්ති ක්‍රියාත්මක කිරීම	11
11. සුරාබදු ව්‍යුහය	12
12. ආදායම් විශ්ලේෂණය	14
13. 2014 වසරේ දත්ත මත 2015 වසරේ සුරාබදු ආදායම වැඩි වීම	17
14. 2015 වර්ෂයේ දෙපාර්තමේන්තුවේ වියදම් සාරාංශය	18
15. අභ්‍යන්තර විගණන ඒකකය	19
16. භාණ්ඩ තොග පරීක්ෂාව	20
17. සුරාබදු හිඟ ආදායම්	20
18. විගණන විමසුම්	20
19. දෙපාර්තමේන්තු වත්කම්	20
20. 2015 වර්ෂය තුළ දී භාවිතා වූ මත්පැන් බලපත්‍ර වර්ග	20
21. 2015 වර්ෂය තුළ දී මත්පැන් නිෂ්පාදන තොග හා සිල්ලර වෙළඳාම සඳහා දෙන ලද බලපත්‍ර වර්ග	21
22. 2015 වර්ෂයේ බලපත්‍ර දැරූ මත්පැන් නිෂ්පාදකයෝ	21
23. 2015 වර්ෂයේ බලපත්‍ර දැරූ කාර්මික නිෂ්පාදකයෝ	23
24. නිෂ්පාදිත මත්පැන් ප්‍රමාණයන්	24
25. දේශීය නිෂ්පාදිත විදේශීය මත්පැන්	25
26. තල් අරක්කු	26
27. ධාන්‍ය මත්පැන් (බියර්) මධ්‍යසාර ප්‍රතිශතය 5% ට අඩු	26
28. ධාන්‍ය මත්පැන් (බියර්) මධ්‍යසාර ප්‍රතිශතය 5% වැඩි	26
29. වයින් නිෂ්පාදනය	26
30. සකේ නිෂ්පාදන	26
31. බෝතල් රා නිෂ්පාදකයන් විසින් නිෂ්පාදනය කරන ලද රා ප්‍රමාණය සහ අය කරන ලද බදු මුදල	27
32. ස්ප්‍රීතු	28
33. පරිපාක ස්ප්‍රීතු නිෂ්පාදනය	28
34. මත්පැන් නිෂ්පාදනය සඳහා නිකුත් කළ පරිපාක ස්ප්‍රීතු ප්‍රමාණ	28
35. පරිපාක ස්ප්‍රීතු ( මත්පැන් නිෂ්පාදනය සඳහා ආනයනය කරන ලද )	29
36. පානීය මධ්‍යසාර නොවන වෙනත් නිෂ්පාදනයන් සඳහා නිකුත් කළ පරිපාක ස්ප්‍රීතු ප්‍රමාණය	29
38. විනාකිරි නිෂ්පාදනය	29
39. දුම්කොළ නිෂ්පාදනය සහ බද්ද	29
40. කාර්මික අපරාධ වාර්තා සහ සමතුලිත ගාස්තු	29
41. අපරාධ අංශයේ කාර්යයන් සහ ප්‍රගතිය	30
42. නීති හා සංඛ්‍යාලේඛන අංශයේ කාර්යයන් සහ ප්‍රගතිය	31
43. විශේෂ මෙහෙයුම් ඒකකය (කොළඹ)	31
44. විශේෂ මෙහෙයුම් ඒකකය (දකුණු පළාත)	32
45. විශේෂ මෙහෙයුම් ඒකකය (මධ්‍යම පළාත)	32
46. විශේෂ මෙහෙයුම් ඒකකය (වයඹ පළාත)	33
47. සුරාබදු මන්ද්‍රව්‍ය නීති ක්‍රියාත්මක කිරීමේ ඒකකයේ කාර්යයන් සහ ප්‍රගතිය	33
48. තොරතුරු තාක්ෂණික ඒකකය	34
49. පහරදීම් සහ අවහිරකිරීම්	34
50. සටහන	34
51. සමාප්තිය	35

## 01. හැඳින්වීම

ශ්‍රී ලංකා සුරාබදු දෙපාර්තමේන්තුව මුදල් අමාත්‍යාංශයේ මෙහෙයවීම සහ මාර්ගෝපදේශකත්වය යටතේ ක්‍රියාත්මක වන අතර, රජයේ ප්‍රතිපත්ති වලට අදාළව සිය සුරාබදු ආදායම් සුරැකීම හා එකතු කිරීම ඇතුළු කාර්ය භාරය සඳහා අවශ්‍ය නෛතික අධිකාරය මූලික වශයෙන් ලංකා නීති ප්‍රඥප්ති සංග්‍රහයේ 52 වෙනි අධිකාරය වන සුරාබදු ආඥා පනත වෙතින් ලබයි.

1999 අංක 8 දරණ දුම්කොළ බදු පනතෙහි අධිකාරය පවත්වා ගැනීමේ වගකීම හා පොලිස් හා වෙනත් අදාළ නියෝජිතායතනයන් සමඟ, වස, විෂ, අබිං හා අන්තරායකර ඖෂධ ආඥා පනතෙහි අධිකාරය බලාත්මක කිරීමේ සාමූහික වගකීම ද, 2006 අංක 27 දරණ දුම්කොළ හා මධ්‍යසාර පිළිබඳ ජාතික අධිකාරී පනත ක්‍රියාත්මක කිරීමේ වගකීම ද ශ්‍රී ලංකා සුරාබදු දෙපාර්තමේන්තුවට පැවරී ඇති සෙසු අනිවාර්ය කාර්යයන් වේ. යටෝක්ත ආඥා පනත් හා අදාළ පනත්වල සහ ඒවාට අනුශාංගික වූ නීති, රෙගුලාසි, නිවේදන, නියෝග හා විධාන ක්‍රියාත්මක කිරීම සඳහා රජයේ බලධාරී ප්‍රධාන පෙළේ නියෝජිතායතනයක් වශයෙන් මෙම දෙපාර්තමේන්තුව ක්‍රියා කරයි. රටේ ආර්ථික සංවර්ධන කටයුතු සඳහා වැය කිරීමට ඇවැසි රාජ්‍ය ආදායමෙන් කොටසක් රැස්කර දීමෙන් හා ඉහත කී ව්‍යවස්ථාවන් යටතට ගැනෙන සෑම ආකාරයකම වැරදි වැලැක්වීම හා ග්‍රහණය කිරීම තුළින් සමාජ ආරක්ෂාව සැලසීමෙන් සුවිශේෂ ජාතික මෙහෙවරක් ශ්‍රී ලංකා සුරාබදු දෙපාර්තමේන්තුව විසින් ඉටු කරනු ලැබේ.

## 02. ඉදිරි දැක්ම

“ශ්‍රී ලංකාව තුළ නීත්‍යානුකූල නොවන මත්පැන් හා මත්ද්‍රව්‍ය වලින් තොර සමාජයක් ගොඩනැගීමට දායක වීම” ශ්‍රී ලංකා සුරාබදු දෙපාර්තමේන්තුවේ ඉදිරි දැක්ම යි.

## 03. මෙහෙවර

ශ්‍රී ලංකාවේ සුරා හා දුම්කොළ කර්මාන්තයන්හි කාර්යක්ෂම පාලනයක් තුළින් ආදායම එකතු කිරීමත්, මෙකී කර්මාන්තවල නීත්‍යානුකූල නොවන නිෂ්පාදනයන් වැලැක්වීමෙන්, ශ්‍රී ලංකාවේ සංවර්ධනයට හා සමාජ සුභ සාධනයට දායකවීමත්, වස, විෂ, අබිං හා අන්තරායකර ඖෂධ ආඥා පනත ක්‍රියාත්මක කිරීමෙන් සමාජ ආරක්ෂාව ලබා දීමත් ශ්‍රී ලංකා සුරාබදු දෙපාර්තමේන්තුවේ මෙහෙවරයි.

## 04. පරමාර්ථයන්

ශ්‍රී ලංකා සුරාබදු දෙපාර්තමේන්තුව සිය මෙහෙවර සාක්ෂාත් කරගනු පිණිස පහත දැක්වෙන පරමාර්ථයන් පෙරදැරව කටයුතු කරනු ලබයි.

- අ. මත්පැන් හා දුම්කොළ වලින් ලැබෙන ආදායම ආරක්ෂා කර ගැනීම.
- ආ. සුරාබදු ආඥා පනත හා දුම්කොළ බදු පනත බලාත්මක කිරීම.
- ඇ. විෂවර්ග, අබිං හා අන්තරාදායක ඖෂධ ආඥා පනත ක්‍රියාත්මක කිරීම.
- ඈ. දුම්කොළ හා මධ්‍යසාර පිළිබඳ ජාතික අධිකාරී පනත ක්‍රියාත්මක කිරීම.

උක්ත පරමාර්ථයන් මුදුන් පත් කරගැනීම පිණිස ශ්‍රී ලංකා සුරාබදු දෙපාර්තමේන්තුව පහත දැක්වෙන ක්‍රියාකාරකම් වල නියැලෙයි.

## 05. ක්‍රියාකාරකම්

- අ. බලපත්‍ර ලත් ස්ථාන අධීක්ෂණය, පාලනය හා ඒවායින් ලැබිය යුතු ආදායම එකතු කිරීම.
- ආ. සුරාබදු ආඥා පනත සම්බන්ධයෙන් නීතිය බලාත්මක කිරීමේ නියෝජිත බලධාරියෙකු ලෙස කටයුතු කිරීම.
- ඇ. දුම්කොළ කර්මාන්තය අධීක්ෂණය හා පාලනය ඇතුළුව දුම්කොළ බදු පනත බලාත්මක කිරීම.
- ඈ. වස, විෂ, අබිං හා අන්තරායකාරී ඖෂධ ආඥා පනත බලාත්මක කිරීමේ නියෝජිත බලධාරියකු ලෙස කටයුතු කිරීම.
- ඉ. දුම්කොළ හා මධ්‍යසාර පිළිබඳ ජාතික අධිකාරී පනත ක්‍රියාත්මක කිරීම.

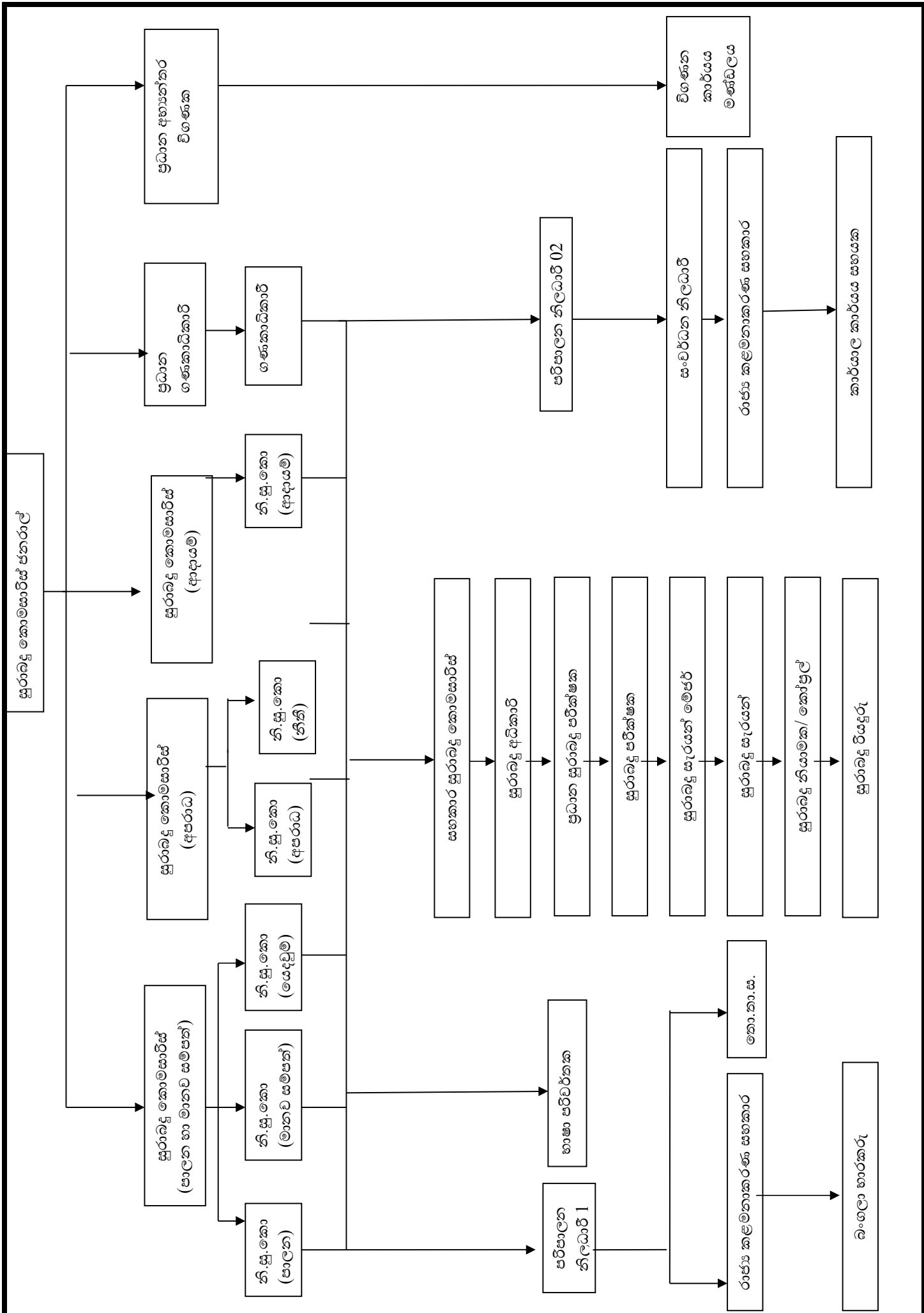




## 06. සංවිධාන ව්‍යුහය

2015.12.31 දිනට පැවති සුරාබදු දෙපාර්තමේන්තුවේ කාර්ය මණ්ඩල සංයුතිය පහත දැක්වේ.

තනතුර	සංඛ්‍යාව
සුරාබදු කොමසාරිස් ජනරාල් ශ්‍රී.ලං.ප.සේ. (විශේෂ ශ්‍රේණිය)	01
සුරාබදු කොමසාරිස් (පාලන /මානව සම්පත්) (ශ්‍රී.ලං. ප.සේ.)	01
සුරාබදු කොමසාරිස් (ආදායම්)	01
සුරාබදු කොමසාරිස් (අපරාධ)	01
ප්‍රධාන ගණකාධිකාරී (ශ්‍රී.ලං.ප.සේ.)	01
නියෝජ්‍ය සුරාබදු කොමසාරිස් (පාලන) ශ්‍රී.ලං.ප.සේ.)	01
නියෝජ්‍ය සුරාබදු කොමසාරිස් (ආදායම්)	01
නියෝජ්‍ය සුරාබදු කොමසාරිස් (අපරාධ)	01
නියෝජ්‍ය සුරාබදු කොමසාරිස් (මානව සම්පත්)	01
නියෝජ්‍ය සුරාබදු කොමසාරිස් (යෙදවුම්)	01
නියෝජ්‍ය සුරාබදු කොමසාරිස් (නීති සහ සංඛ්‍යා ලේඛන)	-
ප්‍රධාන අභ්‍යන්තර විගණන (ශ්‍රී.ලං.ප.සේ.)	01
ගණකාධිකාරී (ශ්‍රී.ලං.ප.සේ.)	01
සහකාර සුරාබදු කොමසාරිස්	10
සුරාබදු අධිකාරී	18
පරිපාලන නිලධාරී	02
ප්‍රධාන සුරාබදු පරීක්ෂක	57
සුරාබදු පරීක්ෂක	238
භාෂා පරිවර්ථක	02
තොරතුරු තාක්ෂණ නිලධාරී	-
ප්‍රවාහන නිලධාරී	-
කාර්මික නිලධාරී	-
තොරතුරු තාක්ෂණ නිලධාරී සහකාර	01
අයවැය සහකාර	01
සංවර්ධන නිලධාරී	09
සුරාබදු සැරයන් මේජර්	47
සුරාබදු සැරයන්	61
රාජ්‍ය කළමණාකාර සහකාර	97
සුරාබදු නියාමක/කෝප්‍රල්	376
සුරාබදු රියදුරු	81
සුරාබදු රියදුරු (ත්‍රී රෝද රථ )	01
කාර්යාල කාර්ය සහායක සේවය	34
බංගලා භාරකරු	04
<b>මුළු එකතුව</b>	<b>1048</b>



සුරැකුම් කොමසාරිස් ජනරාල්

ප්‍රධාන අභ්‍යන්තර විගණක

ප්‍රධාන ගණකාධිකාරී

ගණකාධිකාරී

සුරැකුම් කොමසාරිස් (ආදායම්)

නි. සු. කො (ආදායම්)

සුරැකුම් කොමසාරිස් (අපරාධ)

නි. සු. කො (අපරාධ)

නි. සු. කො (නීතී)

සුරැකුම් කොමසාරිස් (පාලන හා මානව සම්පත්)

නි. සු. කො (යෙදවුම්)

නි. සු. කො (මානව සම්පත්)

නි. සු. කො (පාලන)

පරිපාලන නිලධාරී 02

විගණන කාර්ය මණ්ඩලය

සංවර්ධන නිලධාරී

රාජ්‍ය කළමනාකරණ සහකාර

කාර්යාල කාර්ය සහයක

සහකාර සුරැකුම් කොමසාරිස්

සුරැකුම් අධිකාරී

ප්‍රධාන සුරැකුම් පරීක්ෂක

සුරැකුම් පරීක්ෂක

සුරැකුම් සැරයන් මේජර්

සුරැකුම් සැරයන්

සුරැකුම් නියමක/ කෝපුල්

සුරැකුම් රියදුරු

පරිපාලන නිලධාරී 1

භාෂා පරිවර්තක

රාජ්‍ය කළමනාකරණ සහකාර

නො. කා. ස.

බංගලා භාරකරු

## 07. කාර්ය මණ්ඩල වෙනස් වීම්

2015 වර්ෂය තුළ සිදුවූ මාණ්ඩලික නිලධාරීන්ගේ වෙනස්වීම් පිළිබඳ තොරතුරු පහත දැක්වේ.

7:1 2015 වර්ෂය තුළ සිදුවූ මාණ්ඩලික නිලධාරීන් වෙනස්වීම් දැක්වේ.

අ.අ	නිලධාරීගේ නම	තනතුර	උසස්වීම් දිනය	දිනය හා නව සේවා ස්ථානය	විශ්‍රාම ගැනීමේ දිනය
1	ඩී.ඒ.එම්.වී. හසුආරච්චි මහතා	සු.කො.ජනරාල්	-	2015.02.23 - වැවිලි කර්.අමා. වෙත	-
2	එල්.කේ.ඒ. ගුණවර්ධන මහතා	සු.කො.ජනරාල්	-	2015.03.11 - සුරාබදු දෙපාර්තමේන්තුව වෙත	-
3	ඩබ්. විතානගේ මහතා	නි.සු.කො (පාලන)	-	2015.02.06 - විශ්‍රාම වැටුප් දෙපාර්තමේන්තුව වෙත	-
4	ඩබ්.ඒ. බුද්ධික වෙහෙරගොඩ මහතා	සු.කො.(පා./මා.ස.)	-	2015.03.11 සුරාබදු දෙපාර්තමේන්තුව වෙත	-
5	ඩබ්.එම්.ඩී. බණ්ඩාර මහතා	ගණකාධිකාරී	-	2015.03.02 - තක්සේරු දෙපාර්තමේන්තුව වෙත	-
6	බී.ඒ.පී.පී. වික්‍රානන්ද බමුණුආරච්චි මහතා	ගණකාධිකාරී	-	2015.03.02 - සුරාබදු දෙපාර්තමේන්තුව වෙත	-
7	ඩබ්.එම්.එම්.බී. වන්සුරිය මහතා	නි.සු.කො.	2015.03.28	-	-
8	ජේ. පුෂ්පකුමාර සිල්වා මහතා	නි.සු.කො.	2015.03.28	-	-
9	කපිල කුමාරසිංහ මහතා	නි.සු.කො.	2015.03.28	-	-
10	ඊ.එම්.ටී.බී. වික්‍රමනායක මහතා	සු.අධිකාරී	2015.01.23	-	-
11	එන්. සුසාදරන් මහතා	සු.අධිකාරී	2015.01.23	-	-
12	ආර්.එම්.එස්.පී.ඒ.කේ රත්නායක මහතා	සු.අධිකාරී	2015.01.23	-	-
13	ආර්.එල් ප්‍රනාන්දු මිය	පරිපාලන නිලධාරී	-	-	2015.01.19
14	ඒ.එච්.එම්.එස්.පී. අබේසිංහ මහත්මිය	පරිපාලන නිලධාරී	-	2015.02.19 - සුරාබදු දෙපාර්තමේන්තුව වෙත	-

7.2 සෙසු නිල උසස්වීම්.

අ. 2015 වර්ෂය තුළදී පුරප්පාඩුව පැවති සුරාබදු සැරයන් මේජර් තනතුරු 03 ක් සඳහා නිලධාරීන්ගේ ජ්‍යෙෂ්ඨත්වය හා කුසලතා මත උසස්වීම් ලබාදී ඇත .

7.3 විශ්‍රාම ගැනීම්

2015 වර්ෂය තුළ දී විශ්‍රාම ගිය දෙපාර්තමේන්තුගත නිලධාරීන්ගේ නාම ලේඛනය පහත දැක්වේ.

අනු අංකය	නිලධාරියාගේ නම	තනතුර	විශ්‍රාම ගත් දිනය
1.	එච්.බී.කුමාරදාස මහතා	සුරාබදු පරීක්ෂක	2015.02.04
2.	එච්.එස්.ප්‍රේමරත්න මහතා	සුරාබදු රියදුරු	2015.02.17
3.	පී.පී.විමලදාස මහතා	සුරාබදු නියාමක	2015.08.10
4.	බී.කේ.ඊ.එස්.පී.ආර්.ඩබ්.ගුණවර්ධන මහතා	සුරාබදු රියදුරු	2015.07.08
5.	එස්.ඩී.එච්.දයා සේපාල මහතා	සුරාබදු නියාමක	2015.08.10
6.	ඒ.එච්.ටී.පද්මානන්ද සිල්වා මහතා	සුරාබදු රියදුරු	2015.10.14
7.	පී.අප්පු ද කුමාර් මහතා	සැරයන් මේජර්	2015.12.17

7.4 සේවයෙන් පහකිරීම්

2015 වර්ෂය තුළ දී සේවයෙන් පහකරන ලද නිලධාරීන්ගේ නාම ලේඛනය පහත දැක්වේ.

අනු අංකය	නිලධාරියාගේ නම	තනතුර	සේවයෙන් පහ කල දිනය
1.	එස්.එම්.ආසාල් මොහොමඩ් මහතා	සුරාබදු පරීක්ෂක	2015.05.21
2.	ආර් .එන්.සී.ජයවර්ධන මහතා	සුරාබදු නියාමක	2015.08.12
3.	එච්.එම්.ආරියරත්න මහතා	සුරාබදු රියදුරු	2015.12.03

7.5 වැඩ තහනම් කිරීම්

2015 වර්ෂය තුළ දී වැඩ තහනම් කරන ලද දෙපාර්තමේන්තුගත නිලධාරීන්ගේ නාම ලේඛනය පහත දැක්වේ.

අනු අංකය	නිලධාරියාගේ නම	තනතුර	වැඩ තහනම් ක්‍රියාත්මක වූ දිනය
1.	කේ.ආර්.එල්.ප්‍රේමලාල් සමරවීර මහතා	සුරාබදු නියාමක	2015.05.21
2.	ක්‍රිස්ටි ජෝෂප් මහතා	සහකාර සුරාබදු කොමසාරිස්	2015.11.09

7.6 මිය ගිය නිලධාරීන්

2015 වර්ෂය තුළ දී මිය ගිය දෙපාර්තමේන්තුගත නිලධාරීන්ගේ නාම ලේඛනය පහත දැක්වේ.

අනු අංකය	නිලධාරියාගේ නම	තනතුර	මියගිය දිනය
1.	ආර්.එස්.රාජු මහතා	ප්‍රධාන සුරාබදු පරීක්ෂක	2015.10.02

7.7 සේවයෙන් ඉල්ලා අස් වීම් හා සේවය අතහැර යාම්

2015 වර්ෂය තුළ දී සේවයෙන් ඉල්ලා අස් වූ හා සේවය අතහැර ගිය දෙපාර්තමේන්තුගත නිලධාරීන්ගේ නාම ලේඛනය පහත දැක්වේ.

අනු අංකය	නිලධාරියාගේ නම	තනතුර	සේවයෙන් ඉල්ලා අස් වූ හා සේවය අතහැර ගිය දිනය
1.	එම්.දුෂ්මන්තන් මහතා	සුරාබදු නියාමක	2015.06.30
2.	කේ.සත්‍ය සුරේෂ් මහතා	සුරාබදු නියාමක	2015.05.01
3.	ඩී.එම්.ආර්.දිසානායක මහතා	සුරාබදු නියාමක	2015.09.11 (සේවය අතහැරගිය දිනය )

**08. මානව සම්පත් සංවර්ධනය**

8.1 මානව සම්පත් අංශය

සුරාබදු කොමසාරිස් (පාලන හා මානව සම්පත් ) යටතේ ක්‍රියාත්මක වූ මෙම අංශය 2015 අඩවසරේ දී අභිනවයෙන් ස්ථාපිත කරනලද නියෝජ්‍ය සුරාබදු කොමසාරිස් (මානව සම්පත්) තනතුර යටතේ ක්‍රියාත්මක වූ අතර එම අංශය සුරාබදු පරීක්ෂකවරයෙකු, කාන්තා සුරාබදු පරීක්ෂකවරියක, කෝපුල්වරයෙකු, හා රියදුරෙකුගෙන් සමන්විත කාර්ය මණ්ඩලයකින් යුක්ත විය.

දෙපාර්තමේන්තු නිලධාරීන්ගේ දැනුම, ආකල්ප හා කුසලතා වර්ධනය කරලීම මූලික අරමුණ කොටගෙන දේශීය හා විදේශීය පුහුණු පාඨමාලා, වැඩමුළු ආදිය සංවිධානය කරලීම මෙම අංශයේ මූලිකම කාර්යභාරය විය.

8.2 ශ්‍රී ලංකා සුරාබදු විද්‍යාලය

2015 වසර තුළදී මානව සම්පත් අංශය තම කාර්යය වඩාත් පුළුල් කරමින් සේවාස්ථ පුහුණු හා නවක නිලධාරී පුහුණු පාඨමාලාවන් පැවැත්වීම සඳහා එතෙක් පැවති සුරාබදු පුහුණු පාසැල නවීකරනය කොට ශ්‍රී ලංකා සුරාබදු විද්‍යාලය නමින් විවෘත කිරීම සිදුකරන ලදී. අන්තර්ජාලය සහ පරිඝණකය උපයෝගී කර ගනිමින් අපරාධ වාර්තා ඉදිරිපත් කිරීම සඳහා සකසන ලද අපරාධ දත්ත කළමනාකරණ මෘදුකාංගය වැඩමුළු මාලාවක් ඇසුරෙන් දෙපාර්තමේන්තුවේ සිටින සියලුම සුරාබදු ග්‍රහණ නිලධාරීන් ට හඳුන්වා දීම මෙම වසර තුළදී සිදුකරන ලදී. නවක සුරාබදු පරීක්ෂකවරු 46 ක් සඳහා තෝවාසික පුහුණුව ආරම්භ කිරීමද 2015 වසරේ අවසානයේ දී සිදුවිය.

8.3 දේශීය පුහුණු පාඨමාලා

2015 වර්ෂය තුළ පවත්වන ලද දේශීය පුහුණු පාඨමාලා පිළිබඳ විස්තර පහත දැක්වේ.

අනු අංකය	දිනය හෝ කාල වකවානුව	සහභාගීත්වය	පවත්වන ලද ආයතනය	විෂය	සහභාගී වූ ශ්‍රේණිත්
1	2015.01.16 සිට 2015.01.18 දක්වා	30	ශ්‍රී ලංකා සංවර්ධන පරිපාලන ආයතනය	-පෞරුෂ සංවර්ධනය හා ආයතනික ඵලදායිතාවය	සුරාබදු ස්ථානාධිපතිවරුන්
2	2015.01.24 සිට 2015.01.26 දක්වා	30	ශ්‍රී ලංකා සංවර්ධන පරිපාලන ආයතනය	පෞරුෂ සංවර්ධනය හා ආයතනික ඵලදායිතාවය	සුරාබදු ස්ථානාධිපතිවරුන්



3	2015.01.28	34	ශ්‍රී ලංකා සංවර්ධන පරිපාලන ආයතනය	නිෂ්පාදනාගාර සඳහා පරිගණක පුහුණුව	ප්‍රධාන සුරාබදු පරීක්ෂක/ සුරාබදු පරීක්ෂක
5	2015.01.29 2015.02.06	24	ශ්‍රී ලංකා සංවර්ධන පරිපාලන ආයතනය	වෘත්තීය සමිති නිලධාරීන් සඳහා ආකල්ප සංවර්ධනය.	ප්‍රධාන සුරාබදු පරීක්ෂක / පරීක්ෂක/ සුරාබදු සැරයන් මේජර්/සුරාබදු සැරයන් /සුරාබදු නියාමක
6	2015.02.23	17	ශ්‍රී ලංකා සංවර්ධන පරිපාලන ආයතනය	ඵලදායීතා වර්ධනය	සුරාබදු අධිකාරීවරුන්
7	2015.06.12. 2015.06.14 දක්වා	45	වයඹ පුහුණු ආයතනය	උසාවි රාජකාරි සඳහා පුහුණුව	සුරාබදු අධිකාරී/සුරාබදු පරීක්ෂක/සුරාබදු සැරයන්/සුරාබදු කොපුල්/සුරාබදු නියාමක
8	2015.07.27 2015.07.29	20	ශ්‍රී ලංකා පරිපාලන සංවර්ධන ආයතනය-	අපරාධ දත්ත කළමනාකරණ මෘදුකාංග පුහුණුව	ස්ථානාධිපති/ පරීක්ෂක
9	2015.10.02	01	ශ්‍රී ලංකා ලේඛනාර ක්ෂක දෙපාර්තමේන්තුව -	රාජ්‍ය ලේඛන කළමනාකරණය හා සංරක්ෂණය පිබඳ පුහුණුව.	නී.සු.කො
10	2015.10.19 සිට 2015.10.21 දක්වා	04	අන්තරායකර ඖෂධ පාලක ජාතික මණ්ඩලය	නීති ක්‍රියාත්මක කිරීමේ නිලධාරීන් සඳහා පරිගණක පාදක වැඩමුළුව	සුරාබදු පරීක්ෂක
11	2015.08.28-30 2015.10.28-30	05	අන්තරායකර ඖෂධ පාලක ජාතික මණ්ඩලය	නීති ක්‍රියාත්මක කිරීමේ නිලධාරීන් සඳහා පරිගණක පාදක වැඩමුළුව	සුරාබදු අධිකාරී/ සහකාර සුරාබදු කොමසාරිස්
12	2015.10.29-30	02	නිපුණතා සංවර්ධන ආයතනය-	තොරතුරු තාක්ෂණයට අදාළ හාන්ඩ් ප්‍රසම්පාදනය.	සුරාබදු පරීක්ෂක
13	2015.10.05 සිට 2015.11.23	351	ශ්‍රී ලංකා සුරාබදු විද්‍යාලය .	කාර්යාල පරිගණක ජාලගතකිරීමේ පුහුණු වැඩසටහන	දෙපාර්තමේන්තු වේ සියලුම ග්‍රහන නිලධාරීන්
14	2015.11.03	01	මානව සම්පත් සංවර්ධන කිරීමේ ආයතනය	මානව සම්පත් උපායමාර්ග සංවර්ධනය.	ප්‍රධාන සුරාබදු පරීක්ෂක
15	2015.12.17 2015.12.18	58 86	ශ්‍රී ලංකා සුරාබදු විද්‍යාලය	මත්පැන් නිෂ්පාදනාගාර සඳහා අනුයුක්ත නිලධාරීන්ට පුහුණුව.	සුරාබදු පරීක්ෂක/සැරයන්/ කොපුල්/ නියාමක
16	2015.12.28-30	01 03	අන්තරායකර ඖෂධ පාලක ජාතික මණ්ඩලය	නීති ක්‍රියාත්මක කිරීමේ නිලධාරීන් සඳහා පරිගණක පාදක වැඩමුළුව	සුරාබදු පරීක්ෂක

### 8.4 විදේශීය පුහුණු පාඨමාලා

2015 වසර තුළදී දෙපාර්තමේන්තුවේ නිලධාරීන් සහභාගිවූ විදේශීය පුහුණු පාඨමාලා/වැඩසටහන් හා වැඩමුළු ආදී පහත පරිදි වේ.

අංකය	දිනය හෝ කාල වකවානුව	සහභාගීත්වය	වැඩසටහන	රට	තනතුර
01	2015/01/16-2015/01/26	10	එලදායිතාව සංවර්ධනය සඳහා විත්තවේගී සමබරතාව පිළිබඳ වැඩමුළුව- බැංගලෝරය	ඉන්දියාව	නී සු කො/ සු කො
02	2015/05/11-2015/05/17	01	කළමනාකරණය හා පරිපාලනය පිළිබඳ ජාත්‍යන්තර වැඩසටහන	තායිලන්තය	නී සු කො
03	2015/05/05-2015/05/24	07	මාදක පාලනය පිළිබඳ පුහුණු වැඩසටහන	චීනය	සු.ප /සු.නී / සු.සැ
04	2015/05/13 - 2015/06/02	02	සංවර්ධනය වන රටවල් වලට බලපාන සාම්ප්‍රදායික නොවන ආරක්ෂක බලපෑම් පිළිබඳ පුහුණු පාඨමාලාව	චීනය	සු.ප /සු.නී
05	2015/05/25-2015/05/26	01	ජාත්‍යන්තර මන්ද්‍රව්‍ය නිවාරණ වැඩසටහන	දෝහ	සු අධි
06	2015/10/12/-2015/12/18	01	කළමනාකරණය හා පරිපාලනය පිළිබඳ ජාත්‍යන්තර වැඩසටහන	තායිලන්තය	නී සු කො ( පාලන )
07	2015/11/07-2015/11/14	04	ප්‍රතිපත්ති සැලසුම් ක්‍රියාත්මක කිරීමේ හා ඇගයීම් සම්බන්ධ පාඨමාලාව	මැලේසියාව	නී සු කො
08	2015/12/18(ප්‍රධාන චක්‍රවේද 2016 ජනවාරි)	01	සංවර්ධන ප්‍රතිපත්ති පිළිබඳ ශාස්ත්‍රපති උපාධි පාඨමාලාව.	දකුණු කොරියාව	සු ප

- \*සු කො - සුරාබදු කොමසාරිස්
- නී සු කො - නියෝජ්‍ය සුරාබදු කොමසාරිස්
- සු අධි - සුරාබදු අධිකාරී
- සු ප - සුරාබදු පරීක්ෂක
- සු නී - සුරාබදු නියාමක



8.5 මත්ද්‍රව්‍ය නිවාරණ පුහුණුව

දෙපාර්තමේන්තුව විසින් මත්ද්‍රව්‍ය නිවාරණ ගම්මාන බිහිකිරීමේදී හා පවත්වාගෙන යාමේදී ප්‍රජා නායකයින්, ලමා ප්‍රජාව, විවිධ නිලධාරී කණ්ඩායම් ද පුහුණු කරන ලදී. එසේ 2015 වසර තුළදී පුහුණු කරන ලද ක්‍රියාකාරීන් සංඛ්‍යාව 6649 කි.

අංකය	දිනය/කාල වකවානුව	ස්ථානය	ක්‍රියාකාරකම්	දැනුවත් කරන ලද සංඛ්‍යා
01	2015.06.13 සිට 06.15 දක්වා	වයඹ පුහුණු මධ්‍යස්ථානය	සුරාබදු නිලධාරීන් පුහුණු කරවන නිලධාරීන් ලෙස පුහුණු කිරීම	43
02	2015.06.26	කොළඹ නිදහස් වතුරඟුය	ජාත්‍යන්තර මත්ද්‍රව්‍ය විරෝධී දිනය	600
03	2015.06.28 දින සිට 07.03 දක්වා	මඩු දේවස්ථානය - මන්නාරම	මඩු මංගල්‍යයට සහභාගී වූ බැතිමතුන් කණ්ඩායම් වශයෙන් දැනුවත් කරලීම හා ළමුන් සඳහා විශේෂ වැඩසටහන් ක්‍රියාත්මක කිරීම	4000
04	2015.07.15	පුත්තලම - වනාත විල්ලුව	සිවිල් ආරක්ෂක බලකා නිලධාරීන් දැනුවත් කිරීම	140
05	2015.07.16	පුත්තලම- නීලබැම්ම	සිවිල් ආරක්ෂක බලකා නිලධාරීන් දැනුවත් කිරීම	160
06	2015.07.17	පුත්තලම - කරුවලගස්වැව	සිවිල් ආරක්ෂක බලකා නිලධාරීන් දැනුවත් කිරීම	222
07	2015.07.22	රත්නපුර පුස්සැල්ල	ග්‍රාමීය ප්‍රජාව දැනුවත් කිරීම	82
08	2015.07.30	රත්නපුර රුවන්වැල්ල	පැසැල් සිසුන් දැනුවත් කිරීම	600
09	2015.08.04	හලාවත නවගත්තේගම	ග්‍රාමීය ප්‍රජාව දැනුවත් කිරීම	110
10	2015.08.08	අනුරාධපුරය - නොච්චියාගම	සිවිල් ආරක්ෂක බලකා නිලධාරීන් දැනුවත් කිරීම	442
11	2015.08.09	අනුරාධපුරය - පුජා නගරය	අධිෂ්ඨාන පුජාව	210
12	2015.10.13 සිට 2015.10 14 දක්වා	කොළඹ	නීති විරෝධී දුම්කොළ නිෂ්පාදනය පිළිබඳ අනුකලාපීය නියෝජිතයින් දැනුවත් කිරීම ( ලෝක සෞඛ්‍ය සංවිධානය විසින් සංවිධාන කරන ලදී )	40
මුළු එකතුව				6449

2015 වසර සඳහා සහකාර සුරාබදු කොමසාරිස් කොට්ඨාශ 13 ක් ආවරණය වන අයුරින් තෝරාගත් ගම්මාන 88 ක් සඳහා නිවාරණ වැඩසටහන් ක්‍රියාත්මක කිරීමට පියවර ගන්න ලදී.

## 09. යටිතල පහසුකම් සංවර්ධනය

### 9.1 ගොඩනැගිලි

2015 වසර තුළදී දෙපාර්තමේන්තුවේ යටිතල පහසුකම් සංවර්ධනය වෙනුවෙන් ක්‍රියාවට නංවන ලද ව්‍යාපෘතිවල සාරාංශයක් පහත දැක්වේ.

අනු අංකය	කාර්යාලය	කාර්ය ස්වභාවය	වියදම (රුපියල් )
1.	රාජගිරිය ප්‍රධාන කාර්යාල	නව ගොඩනැගිල්ල ඉදිකිරීම	68,518,494.89
2.	තිස්සමහරාම සංචාරක බංගලාව	අළුත්වැඩියාව	1,034,700.00 (මෙම මුදලින් රු.116,163.50 ක් ඉතිරි වී නැවත ආයතනයට ලබා දී ඇත.)
3.	වව්නියාව සුරාබදු අධිකාරී කාර්යාලය	අළුත්වැඩියාව	362,663.92
4.	පොළොන්නරුව සංචාරක බංගලාව	අළුත්වැඩියාව	926,731.00
5.	තංගල්ල සුරාබදු ස්ථානය	හදිසි අළුත්වැඩියාව සඳහා	1,242,500.00
6.	තංගල්ල සුරාබදු ස්ථානය	අළුත්වැඩියාව හා වැට සකස් කිරීම	1,480,000.00 (මෙම මුදලින් රු.17401.62 ක් ඉතිරි වී නැවත ආයතනයට ලබා දී ඇත.)
7.	කිලිනොච්චිය සහකාර සුරාබදු කොමසාරිස් කාර්යාලය	අළුත්වැඩියාව	188,765.65
8.	කිලිනොච්චිය සුරාබදු ස්ථානය	අළුත්වැඩියාව	118,488.62
9.	කිලිනොච්චිය නිල නිවාසය	අළුත්වැඩියාව	1,825,000.00
10.	බදුල්ල සහකාර සුරාබදු කොමසාරිස් කාර්යාලය	අළුත්වැඩියාව	1,840,495.12
11.	පනාදරගම පුහුණු පාසල	නව ඉදිකිරීම	2,537,472.41
12.	මඩකලපුව සුරාබදු කාර්යාල සංකීර්ණය	ඉදිකිරීම	25,000,000.00
13.	මන්නාරම සුරාබදු කාර්යාලය	අළුත්වැඩියාව	25,000,000.00
14.	මොණරාගල සුරාබදු ස්ථානය	අළුත්වැඩියාව	994,766.97
15.	මාතර	නව සුරාබදු කාර්යාල සංකීර්ණය සඳහා වතුර ටැංකිය ඉදිකිරීම	1,054,000.00
16.	මාතර	ගොඩනැගිලි අළුත්වැඩියාව	553,878.56
17.	අළුත්ගම සුරාබදු ස්ථානය	ගොඩනැගිලි අළුත්වැඩියාව	658,054.00
18.	මාදම්පේ සුරාබදු ස්ථානය	ගොඩනැගිල්ලේ තීන්ත ආලේප කිරීම	462,722.75

### 9.2 වාහන

2015 වර්ෂයේ දී සුරාබදු කොමසාරිස් වරුන්ගේ පරිහරණය සඳහා මොටර් රථ 02 ක් මිල දී ගෙන ඇත .



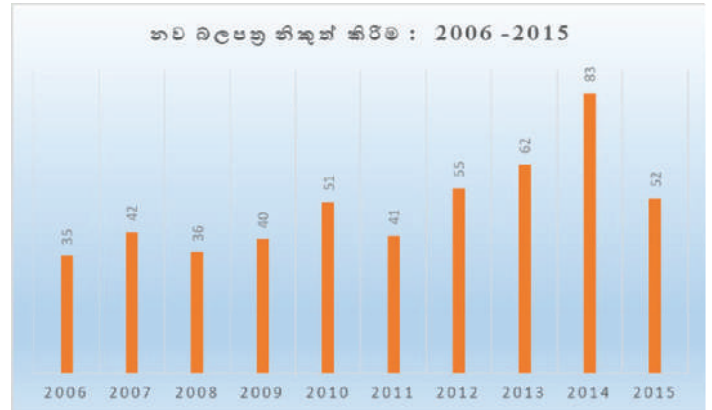
## 10. ප්‍රතිපත්ති ක්‍රියාත්මක කිරීම

2015 වසරේදී සුරාබදු ප්‍රතිපත්තිය, රාජ්‍ය ප්‍රතිපත්ති රාමුව මත පදනම්ව සකස් වී ඇත. ඒ අනුව මත්පැන් හා දුම්වැටි භාවිතය පාලනය සඳහා අවශ්‍ය වැඩ සටහන් සුරාබදු දෙපාර්තමේන්තුව විසින් ක්‍රියාත්මක කරනු ලබයි. මත්පැන් පරිභෝජනය අධෛර්යමත්

කිරීමේ පියවරක් වශයෙන් මත්පැන් සඳහා අය කරනු ලබන සුරාබදු කිහිප අවස්ථාවකදීම වැඩි කරනු ලැබීණි. එසේම, නව සුරාබදු බලපත්‍ර නිකුත් කිරීම, සංචාරක ප්‍රවර්ධන අධිකාරිය අනුමත කරනු ලබන ආයතන වලට පමණක් සීමා කරන ලදී.

වගුව 10.1 නව බලපත්‍ර නිකුත් කිරීම 2006 - 2015

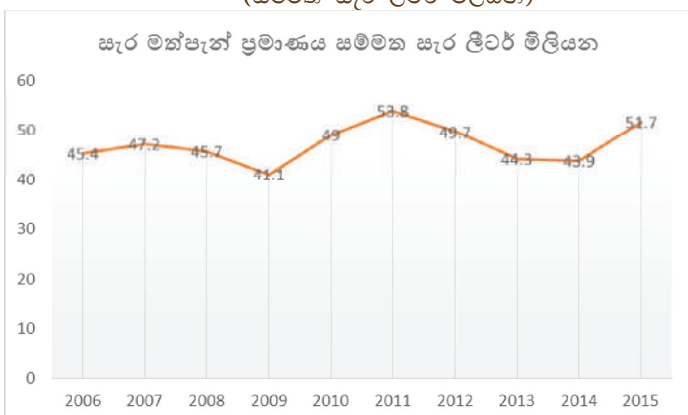
වර්ෂය	අලුතින් නිකුත් කරන ලද බලපත්‍ර ගණන
2006	35
2007	42
2008	36
2009	40
2010	51
2011	41
2012	55
2013	62
2014	83
2015	52



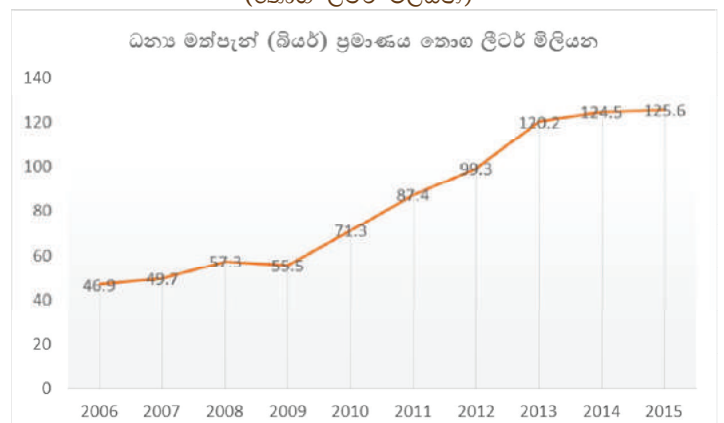
වගුව 10.2 මත්පැන් නිෂ්පාදනය 2006 - 2015

වර්ෂය	සැර මත්පැන්	ධනය මත්පැන් (බියර්)
	ප්‍රමාණය සම්මත සැර ලීටර් මිලියන	ප්‍රමාණය නොග ලීටර් මිලියන
2006	45.4	46.9
2007	47.2	49.7
2008	45.7	57.3
2009	41.1	55.5
2010	49.0	71.3
2011	53.8	87.4
2012	49.7	99.3
2013	44.3	120.2
2014	43.9	124.5
2015	51.7	125.6

ප්‍රස්ථාර 1 සැර මත්පැන් නිෂ්පාදනය (සම්මත සැර ලීටර් මිලියන)



ප්‍රස්ථාර 2 ධනය මත්පැන් (බියර්) නිෂ්පාදනය (නොග ලීටර් මිලියන)

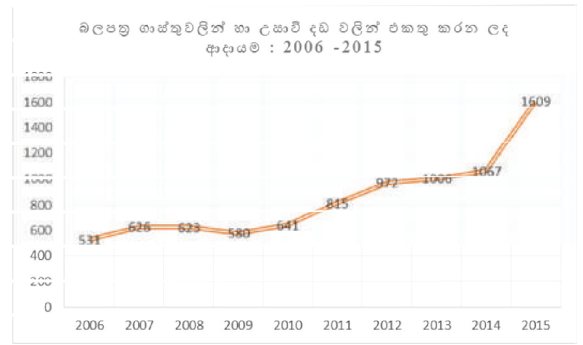




වගුව 10.3 බලපත්‍ර ගාස්තුවලින් හා උසාවි දඩ වලින් එකතු කරන ලද ආදායම 2006 -2015

ප්‍රස්ථාර 3 බලපත්‍ර ගාස්තුවලින් හා උසාවි දඩ වලින් එකතු කරන ලද ආදායම 2006 - 2015

වර්ෂය	බලපත්‍ර ගාස්තු (රු. මිලියන)	උසාවි දඩ මුදල් (රු.මිලියන)	එකතුව (රු.මිලියන)
2006	355	176	531
2007	357	269	626
2008	379	244	623
2009	384	196	580
2010	407	234	641
2011	646	169	815
2012	814	158	972
2013	851	155	1006
2014	919	148	1067
2015	1444	165	1609



## 11. සුරාබදු ව්‍යුහය

### 11.1 සුරාබදු සංශෝධනයන්

2015 වසර මූලාරම්භයේදීම සියළුම අරක්කු හා බියර් නිෂ්පාදකයින් විසින් අවම වශයෙන් මසකට රුපියල් මිලියන 200 ක සුරා බද්දක් ගෙවිය යුතු බවට මුදල් අමාත්‍යවරයා විසින් 2015.02.13 දිනැති වූ හා 1901/19 අංක දරණ රජයේ අති විශේෂ ගැසට් පත්‍රයෙන් නිවේදනය කරන ලදී. ඒ පිලිබදව අරක්කු හා බියර් නිෂ්පාදකයින් විසින් ශ්‍රේෂ්ඨාධිකරණයෙහි නඩුවක් පවරන ලද අතර, ඒ

පිලිබද තීන්දුව මෙතෙක් ලැබී නොමැත.

2015 වසර තුළදී ද අවස්ථා දෙකකදී මත්පැන් මත පැවැති සුරා බද්ද වැඩි කිරීම සිදු කරන ලදී. 2015.10.02 දිනැති රජයේ අති විශේෂ ගැසට් පත්‍රයෙහි පළ කරන ලද සුරාබදු නිවේදන අංක 975, 976, හා 977 මගින් ද, 1915.11.20 දිනැති වූ රජයේ අති විශේෂ ගැසට් පත්‍රයෙහි පළ කරන ලද සුරාබදු නිවේදන අංක 978, 979, හා 980 මගින්ද මෙම සුරාබදු සංශෝධනයන් සිදු කරන ලදී

### 2015 වසරේ සුරාබදු සංශෝධනයන්

විස්තරය	ඒකකය	2015.10.02 දින දක්වා	2015.10.02 දින සිට	2015.11.20 දින සිට
ඉක්ෂුපාක, තල්, පොල්, සහ පදම් කල අරක්කු සම්මත ලීටරයට	සම්මත සැර ලීටරයට	1485/=	1595/=	1850/=
මෙරට සාදන ලද විදේශීය මත්පැන්	සම්මත සැර ලීටරයට	1700/=	1860/=	2030/=
ධාන්‍ය මත්පැන් 5% ට අඩු	තොග ලීටරය	150/=	190/=	160/=
ධාන්‍ය මත්පැන් 5% ට වැඩි	තොග ලීටරය	185/=	245/=	315/=
වයින් සම්මත ලීටරය	සම්මත සැර ලීටරය	1120/=		
දේශීය ශාඛ හෝ ඵලයකින් ගන්නා වයින් සම්මත ලීටරය	සම්මත සැර ලීටරයට	100/=		
බෝතල් රා	බෝතල් කල රා ලීටරයට			2015.12.31 රු. 30/=

11.2 ඊකයිල් මධ්‍යසාර මත බදු

දේශීය කර්මාන්ත සඳහා නිකුත් කරනු ලබන හෝ ආනයනය කරනු ලබන ඊකයිල් මධ්‍යසාර ස්ත්‍රීක වෙනුවෙන් මෙම වසර තුළදී සුරාබදු වැඩිකිරීමක් සිදු

නොකළ අතර, 2014.10.24 දින සුරාබදු නිවේදන 972 මගින් පනවන ලද බදු 2015 වසර මුළුල්ලේම අය කරන ලදී. මේ අනුව පැවැති සුරාබදු ප්‍රමාණයන් පහත දැක්වේ.

2015 වසරේදී දේශීය කර්මාන්ත සඳහා නිකුත් කරන ලද / ආනයනය කරන ලද ඊකයිල් මධ්‍යසාර ස්ත්‍රීක මත අයකළ සුරාබදු ප්‍රමාණයන්.

අයිතමය	මසකට දේශීයව සපයනු ලබන/ ආනයනය කරනු ලබන ලීටර් ප්‍රමාණය	බදු ප්‍රමාණය (නොග ලීටරයට රුපියල්)	
		දේශීය සැපයුම	ආනයනය
1. රජය විසින් අනුමත කරන ලද පර්යේෂණ හා අධ්‍යාපනික ආයතන, රෝහල් සහ දෙපාර්තමේන්තු මලින් යොදා ගනු ලබන ඊකයිල් මධ්‍යසාර ස්ත්‍රීක	ලීටර් 10,000 දක්වා	නිදහස්	නිදහස්
	සෞඛ්‍ය අමාත්‍යාංශයේ වෛද්‍ය සැපයුම් අංශය සඳහා ලීටර් 20,000 දක්වා		
	ලීටර් 10,001 සිට 20,000 දක්වා	රු. 500/=	රු. 600/=
	ලීටර් 20,000 ට වැඩි	රු.900/=	රු. 1,000/=
2. අවසන් නිපැයුම සුරාබද්ද ගෙවීමට යටත් නොවන, ඖෂධ හා කාර්මික නිෂ්පාදන සඳහා යොදා ගනු ලබන ඊකයිල් මධ්‍යසාර ස්ත්‍රීක	ලීටර් 500 දක්වා	නිදහස්	රු.100/=
	ලීටර් 501 සිට 10,000 දක්වා	රු.500/=	රු. 600/=
	ලීටර් 10,001 සිට 20,000 දක්වා	රු.600/=	රු. 700/=
	ලීටර් 20,000 ට වැඩි	රු.1,000/=	රු. 1,100/=
3. අවසන් නිපැයුම සුරාබද්ද ගෙවීමට යටත් නොවන, අපනයන නිෂ්පාදන සඳහා යොදා ගනු ලබන යන්ත්‍ර සූත්‍ර ශෝදනය සඳහා යොදා ගනු ලබන ඊකයිල් මධ්‍යසාර ස්ත්‍රීක	ලීටර් 500 දක්වා	නිදහස්	නිදහස්
	ලීටර් 501 සිට 10,000 දක්වා	රු.500/=	රු. 600/=
	ලීටර් 10,001 සිට 20,000 දක්වා	රු.600/=	රු. 700/=
	ලීටර් 20,000 ට වැඩි	රු.1,000/=	රු. 1,100/=
4. අශුද්ධ ඊකයිල් මධ්‍යසාර ස්ත්‍රීක (කාර්මික ස්ත්‍රීක/ දුර්වල ස්ත්‍රීක)	සෑම ලීටරයකටම	රු. 300/=	රු. 1,000/=

11.3 සුරාබදු බලපත්‍ර ගාස්තු

2015.02.13 දිනැති වූ හා 1901/19 අංක දරන රජයේ අති විශේෂ ගැසට් පත්‍රයෙහි පළ කරන ලද සුරාබදු නිවේදන අංක 974 මගින් 2015.01.01 දින සිට ක්‍රියාත්මක වන පරිදි සුරාබදු බලපත්‍ර ගාස්තු වැඩි කිරීමක් සිදු කරන ලදී. ඉන් අනතුරුව 2015.12.15 දිනැති වූ හා 1945/17 අංක දරන රජයේ අති විශේෂ ගැසට් පත්‍රයෙහි පළ කරන ලද සුරාබදු නිවේදන අංක 983 මගින් මෙම සුරාබදු බලපත්‍ර ගාස්තු නැවත ද වැඩි කරන ලැබිණි.

11.4 අයදුම්පත් ගාස්තු, ස්ථාන මාරු ගාස්තු හා පැවරුම් ගාස්තු

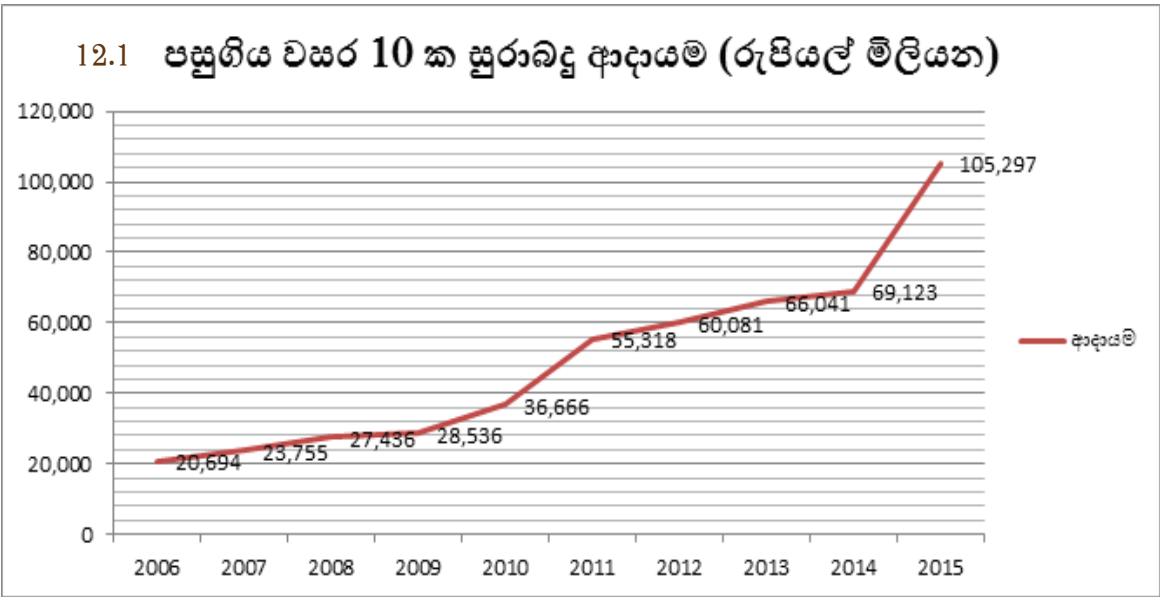
සුරාබදු බලපත්‍ර නිකුත් කිරීමේ දී නැතහොත් අළුත් කිරීමේ දී ඉදිරිපත් කළ යුතු වන අයදුම්පතක් සඳහා රු.7500/= ක් ද, සුරාබදු බලපත්‍රයක් ස්ථාන මාරු කරන්නේ නම් ස්ථාන මාරු ගාස්තු වශයෙන් රු.100,000/= ක් ද, සුරාබදු බලපත්‍රයක් වෙනත් පුද්ගලයෙකුට නැතහොත් සමාගමකට පවරන්නේ නම් පැවරුම් ගාස්තු වශයෙන් ර.බි. 4 බලපත්‍ර සඳහා රු.1,500,000/=ක් ද, අනෙකුත් බලපත්‍ර සඳහා රු. 200,000/= ක් ද අය කරනු ලැබිණි.

මෙසේ 2015 වර්ෂය තුළ දී බලපත්‍ර සඳහා අයදුම්පත් නිකුත් කිරීමෙන්, ස්ථාන මාරු ගාස්තු වශයෙන් හා පැවැරුම් වශයෙන් උපයා ගත් ආදායම රුපියල් මිලියන 213.6 කි.

නමුත් 2015 දෙසැම්බර් මස 15 වෙනි දින අති විශේෂ ගැසට් අංක 1944 / 17 වන සුරාබදු නිවේදන 983 මගින් සුරාබදු බලපත්‍ර නිකුත් කිරීමේ දී / අළුත්

කිරීමේ දී අවශ්‍ය වන අයදුම්පතක් සඳහා රු.10,000/= ක් ද, සුරාබදු බලපත්‍රයක් ස්ථාන මාරු කරන්නේ නම් ස්ථාන මාරු ගාස්තු වශයෙන් රු.100,000/= ක් ද, සුරාබදු බලපත්‍රයක් වෙනත් පුද්ගලයෙකුට / සමාගමකට පවරන්නේ නම් පැවැරුම් ගාස්තු වශයෙන් රු. 4 බලපත්‍ර සඳහා රු.15,000,000/=ක් ද, අනෙකුත් බලපත්‍ර සඳහා රු. 1,500,000/= ක් ද අය කිරීමට නියම කර ඇත.

## 12. ආදායම් විශ්ලේෂණය



2015 වර්ෂය තුළදී රුපියල් මිලියන 105,297 ක් දක්වා සමස්ත ආදායම වැඩිකර ගැනීමට සුරාබදු දෙපාර්තමේන්තුවට හැකිවිය. මේ අනුව අනිකුත් ආදායම් ද එකතු කිරීමෙන් අනතුරුව 2014 වසරේදී රු.මිලියන 69,123 ක් වූ සමස්ත සුරාබදු ආදායම 2015 වසරේදී රු.මිලියන 105,297 දක්වා වර්ධනය කරගත හැකිවිය.

2014 වර්ෂයේදී මොලෑසස් අරක්කු සම්මත සැර ලීටර් මිලියන 2.15 ක් නිෂ්පාදනය කරන ලදුව ඒ මත රුපියල් මිලියන 2,553.49 ක සුරාබදු ආදායමක් උපයාගත හැකිවිය. 2015 වර්ෂයේදී මොලෑසස් අරක්කු නිෂ්පාදනය සම්මත සැර ලීටර් මිලියන 3.86 දක්වා වර්ධනය වූ අතර, ඒ මත සුරාබදු ආදායම රුපියල් මිලියන 6050.52 දක්වා ඉහල යන ලදී. (24.1 වගුව බලන්න.)

පොල් සහ පදම් කළ පොල් අරක්කු 2014 වර්ෂයේදී සම්මත සැර ලීටර් මිලියන 6.25 ක් නිෂ්පාදනය කරන ලදුව ඒ මත සුරාබදු ආදායම වූයේ රුපියල් මිලියන 7.87 කි. 2015 වර්ෂයේදී පොල් හා පදම් කළ අරක්කු නිෂ්පාදනය සම්මත සැර ලීටර් මිලියන 7,879.35 ක් දක්වා ඉහල ගිය අතර ඒ මත සුරාබදු ආදායම රුපියල් මිලියන 12,090.68 දක්වා ඉහල යන ලදී. (24.2 වගුව බලන්න)

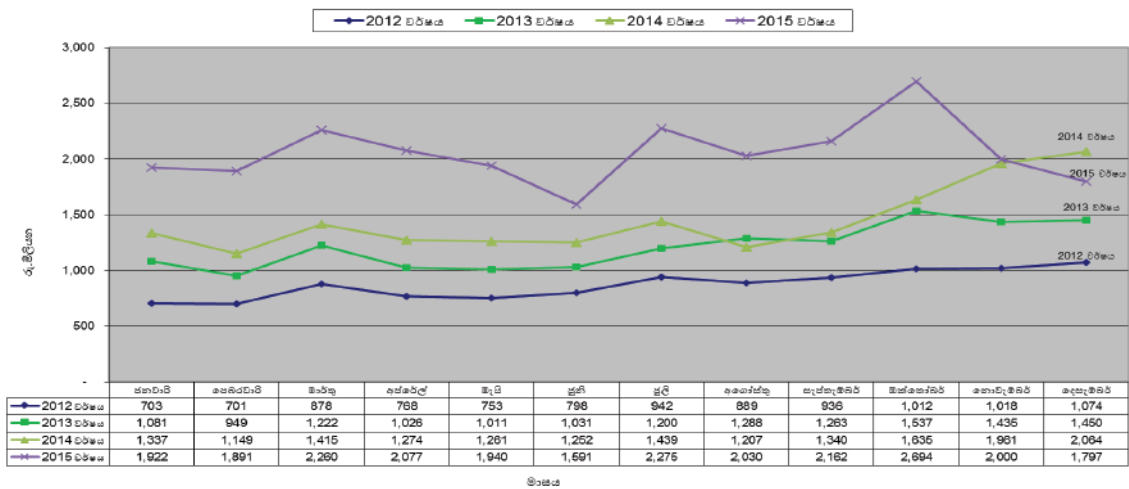
2014 වර්ෂයේදී විශේෂ අරක්කු සම්මත සැර ලීටර් මිලියන 31.14 ක් නිෂ්පාදනය වූ අතර ඒ මත අයකරගත් සුරා බදු මුදල රුපියල් මිලියන 36,776.58 විය. මෙය 2015 වර්ෂයේදී විශේෂ අරක්කු නිෂ්පාදනය සම්මත සැර ලීටර් මිලියන 35.98 ක් දක්වා වර්ධනය වීමත් ඒ මත සුරාබදු ආදායම රුපියල් මිලියන 55,482.88 දක්වා වර්ධනය වීමක් දැකිය හැකිය. (24.3 වගුව බලන්න)

දේශීය නිෂ්පාදිත විදේශීය මත්පැන් නිෂ්පාදනය 2014 වර්ෂයේදී සම්මත සැර ලීටර් මිලියන 4.33 වූ අතර මෙය 2015 වර්ෂයේදී මිලියන 3.99 දක්වා පසුබෑමක් විය නමුත් සුරාබදු ආදායම රුපියල් මිලියන 5,821.00 සිට රුපියල් මිලියන 7,009.86 දක්වා වර්ධනය වීමත් පෙන්නුම් කෙරේ. (25 වගුව බලන්න) 2014 වර්ෂයේදී තල් අරක්කු නිෂ්පාදනය සම්මත සැර ලීටර් 3,155 ක් විය මෙය 2015 වර්ෂයේදී සම්මත සැර ලීටර් 48,643 දක්වා වර්ධනය විය. තල් අරක්කු නිෂ්පාදනය මත 2014 වර්ෂයේදී රුපියල් මිලියන 37.47 ක සුරා බද්දක් අයකළ අතර 2015 වර්ෂයේදී එම සුරාබදු ආදායම රුපියල් මිලියන 76.46 ලෙස වර්ධනය විය. (26 වගුව බලන්න)

2015 වර්ෂයේදී ධාන්‍ය මත්පැන් නිෂ්පාදනයෙහි වැඩිවීමක් මෙන්ම සුරාබදු ආදායමෙහි වර්ධනයක්ද දැකිය හැකිය. මධ්‍යසාර ප්‍රතිශතය 5 % ට අඩු ධාන්‍ය මත්පැන් නිෂ්පාදනය මත සුරාබදු මුදල් රු. 1,996,751,715.20 දක්වාත් මධ්‍යසාර ප්‍රතිශතය 5 % ට වැඩි ධාන්‍ය මත්පැන් නිෂ්පාදනයත් මත සුරාබදු මුදල රු.22,642,453,557.41 දක්වාත් වර්ධනය විය. මෙලෙස සමස්ථයක් ලෙස 2015 වර්ෂය තුළදී ධාන්‍ය මත්පැන් නිෂ්පාදනය හා ඒ මත අයකරන ලද සුරාබදු ආදායම ඉහල ගියද 2015 වර්ෂයේ නො-වැම්බර් හා දෙසැම්බර් මාසවලදී බීර නිෂ්පාදනය පහල ගිය අතර ඊට සාපේක්ෂව බීර මත සුරාබදු ආදායම ද පහල යන ලදී.

ධාන්‍ය මත්පැන් 5% ට අඩු තොග ලීටරයක් සඳහා 2015/10/02 දින දක්වා අය කරනු ලැබූ රු. 150/= සුරාබදු මුදල 2015/10/02 දින සිට රු. 190/= දක්වා වැඩි කරන ලදී. තවද ධාන්‍ය මත්පැන් 5%ට වැඩි තොග ලීටරයක් සඳහා 2015/10/02 දක්වා අයකල රු. 185/= වූ සුරාබද්ද 2015/10/02 දින සිට රු. 245/= දක්වාද 2015/11/020 දින සිට රු. 315/= දක්වාද වැඩිකරන ලද අතර, මෙමගින් බීර වෙළඳ පොලෙහි ඉල්ලුම මත කරන ලද බලපෑම හේතුකොට 2015 වර්ෂයේ නොවැම්බර් හා දෙසැම්බර් මාසවල ධාන්‍ය මත්පැන් නිෂ්පාදනයේ හා ඒ මත අයකරන ලද සුරාබදු ආදායමේ අඩු වීමක් පෙන්නුම් කරන ලදී.

### 12.2 2012 සිට 2015 වසර වල බීර මත සුරාබදු ආදායම



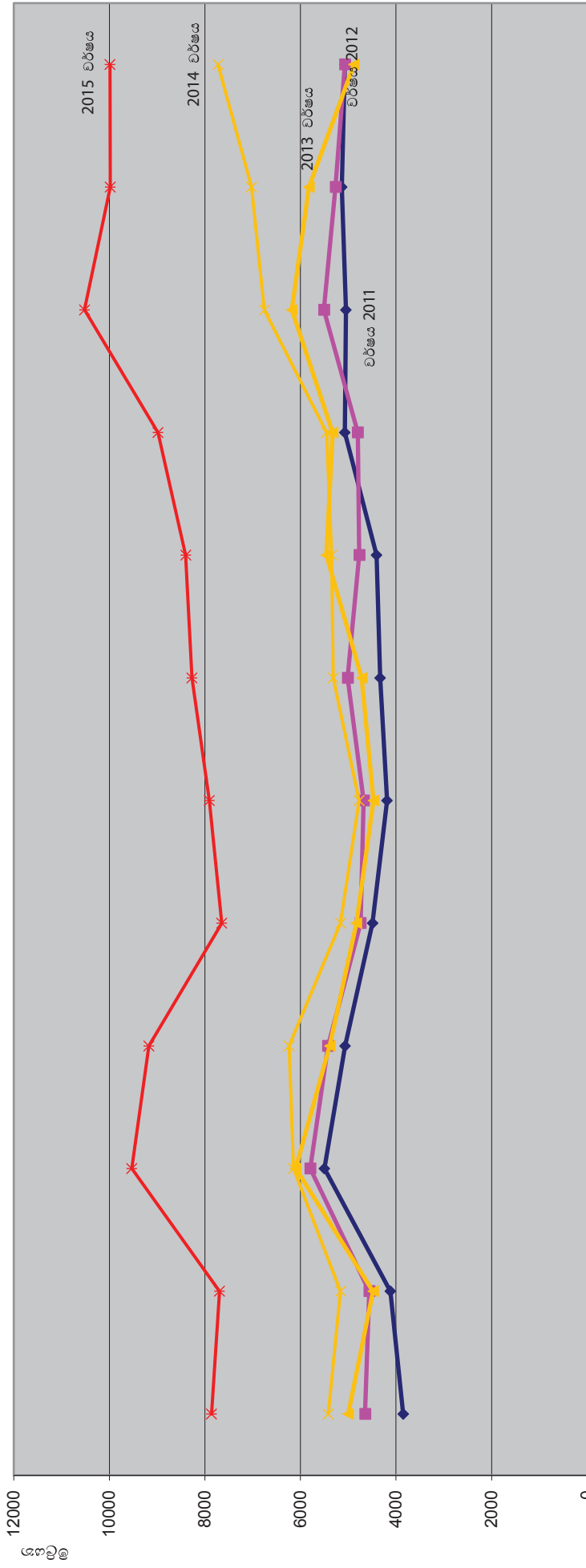
බෝතල් රා නිෂ්පාදනය 2014 වර්ෂයේදී තොග ලීටර 9,769,524.025 ක් වූ අතර එම නිෂ්පාදනය මත අයකල සුරා බදු මුදල් රු.97,695,240.25 කි. 2015 වර්ෂයේදී බෝතල් රා තොග ලීටර් 10,465,070.875 ක්

නිෂ්පාදනය වූ අතර මේ සඳහා සුරාබදු වශයෙන් සුරාබදු දෙපාර්තමේන්තුවට රු.104,650,708.75 ක් එකතු වී ඇත.

### 2014 වසරට සාපේක්ෂව 2015 වසරේ සුරාබදු ආදායමේ වර්ධනය

මත්පැන් වර්ගය	නිෂ්පාදනය වැඩිවීම මත	බදු වැඩි වීම මත	මුළු ආදායමේ වැඩි වීම
අරක්කු	12,703,902,957.71	16,798,784,371.37	29,502,687,329.08
විදේශ මත්පැන්	(413,334,912.89)	1,692,230,967.20	1,278,896,054.31
බියර් 5% ට වඩා අඩු	41,155,786.60	540,724,328.50	581,880,115.1
බියර් 5% ට වඩා වැඩි	284,301,152.85	7,094,850,000.53	7,379,151,153.38
එකතුව	12,616,024,984.27	26,126,589,667.60	38,742,614,651.87

# සුරාබදු ආදායම් විශ්ලේෂණය (2011 - 2015)

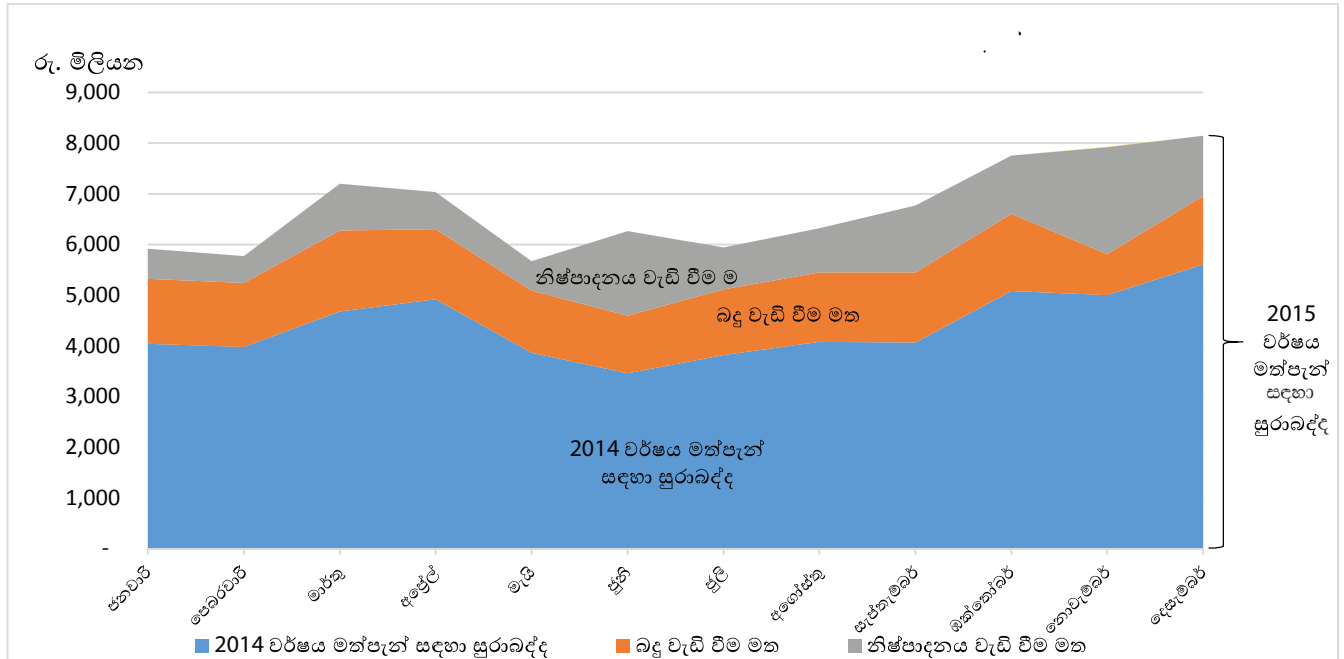


	JANUARY	FEBRUARY	MARCH	APRIL	MAY	JUNE	JULY	AUGUST	SEPTEMBER	OCTOBER	NOVEMBER	DECEMBER
Year 2011	3850388469	4118450837	5498143533	5064579789	4490340827	4188115021	4331537543	4407300035	5072314357	5047283986	5137027149	5068601913
Year 2012	4648099588	4560291642	5794993348	5423257515	4743274285	4675087855	5010513114	4768315140	4799516215	5507466701	5265280909	5068601913
Year 2013	5000463560	4479444458	6097836476	5387006509	4830491672	4471492510	4716308817	5458538453	5324915739	6180617456	5820715404	4882147383
Year 2014	5420073054	5161030457	6147082151	6238681101	5160800346	4772103572	5312806746	5346189272	5451767486	6754736401	7022960038	7725023251
Year 2015	7862856300	7695070862	9531812750	9172604206	7646461132	7907928545	8271478631	8400776964	8983210325	10519860415	9979430147	9985743172

මූලාශ්‍රය



### 13. 2014 වසරේ දත්ත මත 2015 වසරේ සුරාබදු ආදායම වැඩි වීම



	ජනවාරි	පෙබරවාරි	මාර්තු	අප්‍රේල්	මැයි	ජූනි	ජූලි	අගෝස්තු	සැප්තැම්බර්	ඔක්තෝබර්	නොවැම්බර්	දෙසැම්බර්
බදු වැඩි වීම මත (රු.මි)	1,282	1,268	1,595	1,387	1,231	1,138	1,297	1,376	1,383	1,521	808	1,352
නිෂ්පාදනය වැඩි වීම මත (රු.මි)	596	529	920	732	577	1,667	824	871	1,317	1,149	2,113	1,185

2014 හා 2015 වසර වලදී එකතු කරන ලද සුරාබදු මාසිකව බෙදී ගිය ආකාරය ඉහත රූපසටහනින් දැක්වේ. එම 2014 වසරේ දත්ත මත පදනම්ව 2015 වසරේ සුරාබදු වැඩිවීම, ඊට හේතු සාධක වූ බදු වැඩිවීම හා නිෂ්පාදනය වැඩිවීම යන සාධක අතර බෙදී ගිය ආකාරය ද එමගින් දක්වා තිබේ.

2015 වසරේදී සුරාබදු සංශෝධනයන් පිළිබඳව ඉහතින් කරුණු දක්වන ලද අතර, එම වසරේ සුරාබදු ආදායම වැඩි වීම සම්බන්ධයෙන් එම සුරාබදු වැඩිවීමේ දායකත්වය 52.33% කි.

සුරාබදුදට යටත් ද්‍රව්‍ය නිෂ්පාදනයේ වැඩිවීම 2015 වසරේ සමස්ත සුරාබදු ප්‍රමාණය වැඩිවීමට බලපෑ අනෙකුත් සාධකයයි. අඛණ්ඩව නීති ක්‍රියාත්මක කිරීමේ වැඩ සටහන් හේතුකොටගෙන සුරාබදුදට යටත් ද්‍රව්‍ය නීති විරෝධී හා මහා පරිමාණයෙන් නිපදවීම් ග්‍රහණය කිරීමටත්, නීති විරෝධී ලෙස එතනෝල් ආනයනය කිරීම් මෙන්ම එම එතනෝල් යොදාගනිමින් මත්පැන් අනුකාරකයන් නිපදවා අලෙවි කිරීම් අධෛර්යයට පත්කිරීමටත් කටයුතු කරන ලදී. එමගින් මෙරට තුළ නීතිවිරෝධී මෙන්ම ලේඛණගත නොවූ මධ්‍යසාර නිෂ්පාදන සංසරණය අවම කිරීමට හැකි වූ අතර, ඒ අනුව නීත්‍යානුකූල මත්පැන් වර්ග සඳහා පැවැති වෙළඳපල පුළුල් වීමත්, ඒ හේතුවෙන් ඒවායේ නිෂ්පාදනය ඉහල යාමත් නිරීක්ෂණය කරන ලදී. 2015 වසරේ සුරාබදු වැඩි වීම සම්බන්ධයෙන් එම මත්පැන් නිෂ්පාදනය වැඩිවීමේ දායකත්වය 47.67% කි.

## 14. 2015 වර්ෂයේ දෙපාර්තමේන්තුවේ වියදම් සාරාංශය

වගුව 14.1

වැය විෂය	රුපියල්	රුපියල්
1. පුනරාවර්ථන වියදම්		665,083,573
2. වැටුප් හා වෙනත්	522,193,188	
3. අනෙකුත් වියදම්	142,890,385	
4. ප්‍රශ්න වියදම්		147,461,093
5. පුනරාවර්තන හා වැඩිදියුණු කිරීම්	19,574,342	
6. වත්කම් අත්පත්කර ගැනීම්	127,886,751	
7. 2015 වර්ෂයේ මුළු වියදම		812,544,666

### 14.2 වියදම් විශ්ලේෂණය

2015 වසරේදී සුරාබදු දෙපාර්තමේන්තුවේ වැටුප් හා වෙනත් සඳහා රු.522,193,188.00 ක් ද අනෙකුත් වියදම් රු.142,890,385.00 ක් ද වශයෙන් පුනරාවර්තන වියදම් වශයෙන් දරන ලද මුදල රු.665,083,573.00 කි. ප්‍රශ්න වියදම් ලෙස යොදවන ලද මුදල රු.147,461,093.00 ක් වේ. ඒ අනුව 2015 වසර තුළදී

වැයවූ මුළු වියදම රු.812,544,666.00 කි. එය එම වසරේ සමස්ත සුරාබදු ආදායමෙන් 0.77% ක ප්‍රමාණයකි.

පසුගිය දශකයක කාලසීමාව තුළ සුරාබදු දෙපාර්තමේන්තුවේ වාර්ෂික වියදම එහි වාර්ෂික ආදායමේ ප්‍රතිශතයක් ලෙස වගුගත කොට පහත දැක්වේ.

වගුව 14.3 2006 - 2015 සුරාබදු දෙපාර්තමේන්තුවේ සමස්ත ආදායම හා වියදම

වර්ෂය	ආදායම (රු.මිලියන)	වියදම (රු.මිලියන)	වියදම ආදායමේ ප්‍රතිශතයක් වශයෙන් (%)
2006	20,694	297	1.44
2007	23,755	367	1.54
2008	27,436	372	1.35
2009	28,536	418	1.46
2010	36,666	403	1.10
2011	55,318	443	0.80
2012	60,081	505	0.84
2013	66,041	664	1.00
2014	69,123	698	1.01
2015	105,297	812	0.77



**යෝජිත සුරාබදු දෙපාර්තමේන්තු ප්‍රධාන කාර්යාල ගොඩනැගිල්ල ඉදි කිරීම - රාජගිරිය**

**PROPOSED HEAD OFFICE BUILDING FOR DEPARTMENT OF EXCISE - RAJAGIRIYA**

**සේවා යෝජනා** - සුරාබදු දෙපාර්තමේන්තුව  
නො.353, කෝට්ටේ පාර, රාජගිරිය

**EMPLOYER** - DEPARTMENT OF EXCISE  
NO.353, KOTTE ROAD, RAJAGIRIYA.

**උපදේශකයා** - ගොඩනැගිලි දෙපාර්තමේන්තුව  
නො.213, ටොරින්ටන් විතුරසුය, කොළඹ 07.

**CONSULTANT** - DEPARTMENT OF BUILDINGS  
NO.213, TORRINGTON AVENUE,  
COLOMBO 07.

**කොන්ත්‍රාත්කරු** - ඩී.වී.කරුණාරත්න සහ සමාගම  
නො.571, බුළුගහ හන්දිය, දළුගම, කැළණිය.

**CONTRACTOR** - V.V. KARUNARATHNE & CO.  
NO.571, BULUGAHA JUNCTION, DALUGAMA,  
KELNIYA

**වියදම** - රු.305,556,916.96 (බදු රහිතව)

**ආරම්භක දිනය** - 2015 මාර්තු 16

**කාල සීමාව** - දින 630

**COST** - RS.305,556,916,96 (EXCLUDING VAT)

**DATE OF COMMENCEMENT** - 16<sup>TH</sup> MARCH 2015

**DURATION** - 630 DAYS

## 15. අභ්‍යන්තර විගණන ඒකකය

සුරාබදු කොමසාරිස් ජනරාල්ගේ සෘජු අධීක්ෂණය යටතේ ක්‍රියාත්මක වන අභ්‍යන්තර විගණන අංශයේ කටයුතු ක්‍රියාකාරී සැලැස්ම පදනම් කර සැකසූ විගණන සැලැස්මකට අනුව සිදු කරනු ලැබේ. සුරාබදු අණ පනත්, සුරාබදු නිවේදන, මුදල් රගුලාසි, ආයතන සංග්‍රහය පදනම් කර ගෙන ඇස්තමේන්තු සමග සත්‍ය වැය ප්‍රමාණයන්ද, ඉලක්ක ආදායම් රැස් කිරීම් පරීක්ෂාකර නිරීක්ෂණය වූ අඩුපාඩු මගහරවා ගැනීමට අවශ්‍ය අභ්‍යන්තරව පාලන ක්‍රමවේදයන් යෝජනා කර ඇත.

ආයතනයේ ඉලක්ක සපුරා ගැනීමට හැකිවන අයුරින් අභ්‍යන්තර විගණන කටයුතු සැලසුම් කර දෙන ලදී.

2015 වර්ෂයේ කළමනාකරන විගණන කමිටු රැස්වීම් 04 ක් පවත්වා ඇත. එමගින් විගණකාධිපති විගණන විමසුම් මගින් ඉදිරිපත් කර තිබූ කැරැණි

සාකච්ඡා කර ඒ සඳහා පිලියම් යොදන ලද අතර ,ආයතනය අභ්‍යන්තර පාලනය ශක්තිමත් කිරීමට ඵලදායීක යෝජනා ක්‍රියාත්මක කර ඇත. එම නිසා රාජ්‍ය ගිණුම් කාරක සභාවේ කටයුතු සරල වීමට හේතුවක් වී ඇත.

2015 අභ්‍යන්තර විගණන සැලැස්මට අනුව පහත සඳහන් ස්ථාන පරීක්ෂාවන් සිදු කර නිරීක්ෂණය ලබා දී ඇත. රත්නපුර, යාපනය, බදුල්ල, කිලිනොච්චිය හා ත්‍රිකුණාමලය සහකාර සුරාබදු කොමසාරිස් කාර්යාලය රත්නපුර, මඩකලපුව, බදුල්ල, වවුනියාව, කිලිනොච්චිය හා ත්‍රිකුණාමලය යන සුරාබදු අධිකාරී කාර්යාලයන් සහ ඇඹිලිපිටිය, රත්නපුර, අම්පාර, කල්මුණේ, මඩකලපුව, ත්‍රිකුණාමලය, මොණරාගල, බදුල්ල, බණ්ඩාරවෙල, වවුනියාව, මන්නාරම, යාපනය, මල්ලාකම, කිලිනොච්චි, වාචකච්චේරිය, පේදුරුතුඩුව, වංකානි යන සුරාබදු ස්ථානයන්ය.



## 16. භාණ්ඩ තොග පරීක්ෂාව

සුරාබදු දෙපාර්තමේන්තුව යටතේ පවතින සහකාර සුරාබදු කොමසාරිස් කාර්යාල, සුරාබදු අධිකාරි කාර්යාල, සුරාබදු ස්ථාන, විශේෂ මෙහෙයුම් ඒකක,

සංචාරක බංගලා, ගුදමි, ස්කාගාර සහ නිෂ්පාදනාගාර ඇතුලු කාර්යාල 133 ක 2015 වර්ෂයට අදාළ භාණ්ඩ සමීක්ෂණ කටයුතු සිදු කර ඇත.

## 17. සුරාබදු හිඟ ආදායම්

2014 වර්ෂය අවසාන වන විට තිබූ හිඟ සුරාබදු ආදායමෙන් රුපියල් මිලියන 83.5 ක් 2015 වර්ෂයේ දී

එකතු කර ගෙන ඇත.

## 18. විගණන විමසුම්

2015 වර්ෂයේ දී විගණකාධිපති විසින් විගණන විමසුම් 30 ක් ඉදිරිපත් කර ඇති අතර ඉන් 26 කට

එම වර්ෂය තුළ පිළිතුරු ඉදිරිපත් කර ඇත.

## 19. දෙපාර්තමේන්තු වත්කම්

19.1 දෙපාර්තමේන්තුව සතු ගොඩනැගිලි හා වත්කම් දැක්වෙන ලේඛනයක් "එ" පරිශීෂ්ඨයේ ඇත.

19.2 තෑගි අරමුදල් ගිණුම	-	"එ" පරිශීෂ්ඨය
19.3 අත්තිකාරම් ගිණුම	-	"ඔ" පරිශීෂ්ඨය
19.4 විසර්ජන ගිණුම	-	"ඔ" පරිශීෂ්ඨය
19.5 ආදායම් ගිණුම	-	"ග" පරිශීෂ්ඨය

## 20. 2015 වර්ෂය තුළ දී භාවිතා වූ මත්පැන් බලපත්‍ර වර්ග

### ආ . නිෂ්පාදන බලපත්‍ර

- ස්කාගාර බලපත්‍රය
- විනාකිරි බලපත්‍රය
- ස්ප්‍රිතු ශෝධනය කිරීම සංයෝග කිරීම,
- පදම් කිරීම පිළිබඳ බලපත්‍රය

### ඇ. රා එකතු කිරීම සඳහා බලපත්‍රය

- එකතු කරන ස්ථාන බලපත්‍රය

### ඈ. බෝතල්ගත කිරීම සඳහා බලපත්‍ර

- පැසවූ මත්පැන්
- පෙරු මත්පැන්

### ඉ. සහාය බලපත්‍රය

### ඊ. පැසුණු රා නිෂ්පාදනය කර විකිණීමේ බලපත්‍රය

### උ. විදේශ සංචාරක හෝටල් සහ ආපනශාලා බලපත්‍ර

හෝටල් බලපත්‍ර ( රබී 7) (රබී 8) - කාමර සංඛ්‍යාව අනුව වර්ගීකරණය කර ඇත.

- ශ්‍රේණියේ ආපනශාලා (ර.බී.11)
- ශ්‍රේණියේ ආපනශාලා (ර.බී.11)
- ශ්‍රේණියේ ආපනශාලා (ර.බී.11)
- ශ්‍රේණිය නොසලකා සංචාරක මණ්ඩලය

අනුමත කළ ස්ථාන (ර.බී. 22බී)

### ඌ. ටෙන්ඩර් මගින් විකුණනු ලබන රා තැබුරුම්

21. 2015 වර්ෂය තුළ දී මත්පැන් නිෂ්පාදන තොග හා සිල්ලර වෙළඳාම සඳහා දෙන ලද බලපත්‍ර වර්ග

- ර.බී.1 - ධාන්‍ය මත්පැන් නිෂ්පාදනය සඳහා බලපත්‍රය
- ර.බී.1ඒ - විදේශ ස්ත්‍රීකු මෙරට නිෂ්පාදනය සඳහා බලපත්‍රය
- ර.බී.1බී - කිරිපොත්ස සහ/හෝ වයින් නිෂ්පාදනය සඳහා බලපත්‍රය
- ර.බී.1සී - රා හැර පොල් හෝ පොල් ආශ්‍රිත වෙනත් නිෂ්පාදිතයකින් පෙරන ලද ස්ත්‍රීකුවලින් විදේශ ස්ත්‍රීකු මෙරට සැදීමට දෙන බලපත්‍රය
- ර.බී.3 - තොග වෙළඳ බලපත්‍රය
- ර.බී.4 - සිල්ලරට විකුණුම් බලපත්‍රය
- ර.බී.5 - රටබීම තැබූරුම් බලපත්‍රය
- ර.බී.6 - බියර් පෝටර් බලපත්‍රය
- ර.බී.7 - හෝටල් බලපත්‍රය
- ර.බී.8 - හෝටල් පීඨිකා බලපත්‍රය
- ර.බී.9 - විනෝද පීඨිකා බලපත්‍රය
- ර.බී.10 - දුම්රිය හෝඡනාගාර බලපත්‍රය
- ර.බී.11 - ආපනශාලා බලපත්‍රය
- ර.බී.12 - තානායම් බලපත්‍රය
- ර.බී.13ඒ - ක්‍රීඩා සමාජ / සමාජශාලා බලපත්‍රය
- ර.බී.14 - අවස්ථා බලපත්‍රය
- ර.බී.15 - විකුණන වෙලාවන් දීර්ඝ කිරීම සඳහා දෙන අතිරේක බලපත්‍රය
- ර.බී.16 - වෙන්දේසි කරුවන්ගේ බලපත්‍රය
- ර.බී.17 - පරිපාක ස්ත්‍රීකු බලපත්‍රය
- ර.බී.18 - ඖෂධීය වයින් බලපත්‍රය
- ර.බී.19 - විශේෂ බලපත්‍රය
- ර.බී.22ඒ - බියර්, ඒල්, ස්ටුවට් සහ වයින් සිල්ලරට විකිණීමේ බලපත්‍රය
- ර.බී.22බී - බියර්, ඒල්, ස්ටුවට් සහ වයින් ස්ථානීය පරිභෝජනය සඳහා බලපත්‍රය
- සුරාබදු නිවේදන 936 යටතේ ලබා දෙන විශේෂ බලපත්‍රය
- ගබඩා සහ ගුදම් බලපත්‍රය
- නිෂ්පාදකයින්ගේ තොග වෙළඳ අරක්කු / බියර් / විදේශීය මත්පැන් බෙදාහැරීමේ බලපත්‍රය
- ඊතයිල් මධ්‍යසාර යොදා කාර්මික නිෂ්පාදන සැකසීම සඳහා දෙනු ලබන බලපත්‍රය
- වයින් ස්ත්‍රීකු විකිණීමේ බලපත්‍රය
- පානීය නොවන ස්ත්‍රීකු ආනයනය සහ ළඟ තබා ගැනීම සඳහා දෙනු ලබන බලපත්‍රය
- පදම් කළ / ඉක්ෂුපාක / තල් / විශේෂ / පොල් අරක්කු නිෂ්පාදනය සහ විකිණීම සඳහා සහ / හෝ නිෂ්පාදනය සහ තොග වෙළඳ සල් වලට නිකුත් කිරීම සඳහා දෙන බලපත්‍රය



22. 2015 වර්ෂයේ බලපත්‍ර දැරූ මත්පැන් නිෂ්පාදකයෝ

i.	සීමාසහිත වී ඒ (පුද්ගලික) සමාගම, අංක 324, හයිලෙවල් පාර, ගලගෙදර, පාදුක්ක.
ii.	සීමාසහිත ඇක්මී ලංකා සමාගම, අංක73/1, පරණ පාර, හංවැල්ල.
iii.	සීමාසහිත ඒෂියා පැසිපික් බෲවරි (ලංකා) සමාගම, මාවතගම.
iv.	ක්ලැසික් ඩිස්ටිලරීස් (පුද්ගලික) සමාගම, අංක.565, මිහිඳු, මාවත. මාලමේ.
v.	සීමාසහිත ඩිස්ටිලරීස් කම්පැනි ඔෆ් ශ්‍රී ලංකා, අං, 110, නොරිස් කැනල් පාර, කොළඹ10.
vi.	හිඟුරාණ ඩිස්ටිලරීස් (පුද්ගලික) සමාගම, සමනබැද්ද, තිත්තපත්තර.
vii.	සීමාසහිත ඉන්ටර්නැෂනල් ඩිස්ටිලරීස් සමාගම, කොතලාවල, කඩුවෙල.
viii.	සීමාසහිත ලයන් බෲවරි සමාගම, අංක.254, කොළඹ පාර, බියගම.
ix.	සීමාසහිත මනෝරි ලංකා සමාගම, අංක. 277/1, ජයමාලපුර, ගම්පොල.
x.	සීමාසහිත නිපෝන් එක්ස්පෝ සමාගම, අංක.152, නාගහකන්දවත්ත, පාඨගම, දොම්පේ.
xi.	සීමාසහිත පෙරිසිල් සමාගම, අංක 110, නොරිස් කැනල් පාර, කොළඹ 10.
xii.	සීමාසහිත රන්දිය (පුද්ගලික) සමාගම, අංක.7, මෝරුක්කුලිය මාවත, දන්කොටුව .
xiii.	සීමාසහිත රන්දෙනිගල ඩිස්ටිලරීස් සමාගම, අංක.255/86, කොරතොට,කඩුවෙල .
xiv.	සීමාසහිත රොක්ලන්ඩ් ඩිස්ටිලරීස් සමාගම, අංක 160/24,කිරිමණ්ඩල පාර,කොළඹ 05.
xv.	සීමාසහිත ශ්‍රී ලංකා ඩිස්ටිලරීස් සමාගම, මෙස්ටිය, වාද්දුව.
xvi.	සීමාසහිත ස්කොට්ලන්ඩ් ඩිස්ටිලරීස් සමාගම, පස්සර පාර, විනිතගම, බදුල්ල.
xvii.	තික්කම් ඩිස්ටිලරීස් සමාගම, අල්වායි, ජේදුරුතුඩුව.
xviii.	සීමාසහිත ඌව ග්ලේන් සමාගම, මිල්ලැව, මොරගහහේන.
xix.	වලිකාමම් ඩිස්ටිලරීස් සමාගම, නාවලි, මනිපායි.
xx.	සීමාසහිත ඩබ්ලිව්.එම්. මෙන්ඩිස් සමාගම, වැලිසර, රාගම.
xxi.	වරණි ඩිස්ටිලරීස් සමාගම,ජේදුරුතුඩුව පාර, වරණි.
xxii.	වයඹ ඩිස්ටිලරීස් (පුද්ගලික) සමාගම, මල්කඩුවාව, කුරුණෑගල.
xxiii.	සිනර්ජි හොටෙල්ස් ඇන්ඩ් හෝල්ඩින් (පුද්ගලික) සමාගම , පයාගල
xxiv.	රෝයල් කාස්ක් (පුද්ගලික) සමාගම, ගලගෙදර, පාදුක්ක.



**23. 2015 වර්ෂයේ බලපත්‍ර දැරූ කාර්මික නිෂ්පාදකයෝ**

- i. ඉන්ටර්නැෂනල් කොස්මෙටික් ප්‍රයිවට් ලිමිටඩ්, නො 146 ,ඩෝසන් ස්ට්‍රීට්, කොළඹ.
- ii. ඇන්සල් ලංකා පුද්ගලික සමාගම. බියගම අපනයන සැකසුම් කලාපය, බියගම.
- iii. ඉන්ටර්ලාම් පුද්ගලික සමාගම, මඩපාන පාර,පිළියන්දල.
- iv. ප්ලාන්ට් ලිපිඩ්ස් පුද්ගලික සමාගම, නො 60, ශ්‍රීමත් අනගාරික ධර්මපාල මාවත,කොළඹ 03.
- v. ඇස්ටර්න් ලිමිටඩ්, නො 688, ගාලු පාර , රත්මලාන.
- vi. 609 මැනුෆැක්චර්ස් , නො 11/7 ,ධර්මලාප මාවත, බද්දේගම, පිටකෝට්ටේ.
- vii. නේවර්ස් බ්‍රැන්ඩ් ක්‍රියේෂන් ලිමිටඩ්, නො 64/3 , කිදෙල්පිටිය, පුස්වැල්හේන, මිල්ලැව,හොරණ.
- viii. එච්.ඩී.ඊ.එස්. එක්ස්ට්‍රැක්ටර්ස් පුද්ගලික සමාගම, නො 309,ජයන්ත වීරසේකර මාවත,  
කොළඹ 10.
- ix. බ්‍රැන්ඩ් එක්සපර්ට් පුද්ගලික සමාගම, නො 73, දෙවන මහල,මැජෙස්ටික් සිටි,කොළඹ 4.
- x. ඩිපාර්ට්මන්ට් ඔෆ් ඉන්ඩිජිනියස් මෙඩිසින්ස්, කොළඹ මහනගර සභාව, නො 79, බද්දේගම ශ්‍රී  
විමලවංශ නාහිමි මාවත,මරදාන, කොළඹ10.
- xi. ශ්‍රී ලංකා ආයුර්වේද ඖෂධ සංස්ථාව, නො 94 , පරණ කොට්ටාව පාර , නාවින්න,මහරගම.
- xii. හේමාස් මැනුෆැක්චර්ස් ලිමිටඩ්, නො 36, බ්‍රිස්ටල් පාර, කොළඹ 01.
- xiii. සිලෝන් කොල්ඩ් ස්ටෝර්ස්,නො 01, විනිසුරු අක්බාර් මාවත, කොළඹ 10.
- xiv. පිලිපිටිය ආයුර්වේද මැනුෆැක්චර්ස්, අමුපිටියහේන, කුඩා ඔඩුච, හොරණ.
- xv. ට්‍රොපික් ෆිෂරි පුද්ගලික සමාගම,නො 16 /01,තම්මිට පාර,මීගමුව.
- xvi. එච්.ඩී.කේ. ලංකා ඖෂධ සමාගම,රින්නේ පාර ,දෙවන පියවර, අපනයන සැකසුම් කලාපය,  
කටුනායක.
- xvii. බිමල් ඔසු පුද්ගලික සමාගම, , නො 02, අභය පාර,කොලොන්නාව.
- xviii. හරුම් හෝල්ඩින්ග්ස් පුද්ගලික සමාගම,පෝරුවදණ්ඩ ,හොරණ.
- xix. සී.බී.එල්. ෆුඩ්ස් ඉන්ටර්නැෂනල් පුද්ගලික සමාගම, තැ.පෙ.01, හබරකඩ පාර ,රණාල.
- xx. බී.පී.මොරවක සහ පුත්‍රයෝ, කොට්ටාව,පන්නිපිටිය.
- xxi. ගෝයා මෙඩිසින්ස් පුද්ගලික සමාගම,නො 45 ඩී/7 , කහටගහවත්ත,මීගොඩ.
- xxii. එම්.එස්.ජේ.ඉන්ඩස්ට්‍රියල් ලංකා පුද්ගලික සමාගම,නො 16,අලුල් මාවත, කොළඹ 15.
- xxiii. සිද්ධාලේප ආයුර්වේද රෝහල, නො 106 ඒ, ටෙම්පල් පාර,ගල්කිස්ස.
- xxiv. ස්වර්ණා හර්බල් ප්‍රොඩක්ට්ස්, උඩම්පිටිගම,දොම්පේ.
- xxv. රාජ්‍ය ඖෂධ නීතිගත සංස්ථාව,නො 11,ශ්‍රීමත් ජෝන් කොතලාවල මාවත,කඳවලවත්ත,රත්මලාන.
- xxvi. යුනිලිවර් ශ්‍රී ලංකා ලිමිටඩ්,නො 258,විත්සන්ට් පෙරේරා මාවත,කොළඹ 14.
- xxvii. ලින්ක් නැචුරල් ප්‍රොඩක්ට්ස් පුද්ගලික සමාගම,නො199, කිවි පාර ,කොළඹ 02.
- xxviii. ඊස්ටර්න් ෆාමසිටියුකල්ස්,කිරිනද,පුහුල්වැල්ල.
- xxix. දීපානි එන්ටර්ප්‍රයිසස්,නො 53,අයි.ඩී.බී.පල්ලේකැලේ.
- xxx. ද ස්වදේශී ඉන්ඩස්ට්‍රියල් වර්ක්ස් පී.එල්.සී,නො 57, කොළඹ පාර,කඳාන.
- xxxi. හෙම්සන්ස් ඉන්ටර්නැෂනල් පුද්ගලික සමාගම,හේමාස් ගොඩනැගිල්ල,නො 36,බ්‍රිස්ටල් වීදිය,  
කොළඹ 01
- xxxii. මැජෙස්ටික් ෆුඩ් ඇන්ඩ් කෙමිස්ට් එක්ස්පෝර්ට්ස් පුද්ගලික සමාගම,නො 337,දඹුකන්ද,දොම්පේ.
- xxxiii. සිකුම්ණ ඉන්ඩස්ට්‍රියල් ,නො 65/25, නාවල,රාජගිරිය.

## 24. නිෂ්පාදිත මත්පැන් ප්‍රමාණයන්

අංක 24.1 වගුව මොලෑසස් අරක්කු

නිෂ්පාදන ආයතනය	නිෂ්පාදිත ප්‍රමාණය (සම්මත සැර ලීටර්)	නියමිත බදු මුදල (රු. ශ.)
හිඟුරාණ ඩිස්ටිලරීස් සමාගම	19,943.971	29,616,796.97
සීමාසහිත ඉන්ටර්නැෂනල් ඩිස්ටිලරීස් සමාගම	908,152.547	1,402,124,504.47
සීමාසහිත පෙරිසිල් සමාගම	93,380.048	145,832,049.78
සීමාසහිත මනෝරි ලංකා සමාගම	35,682.904	55,289,107.48
සීමාසහිත රන්දෙනිගල ඩිස්ටිලරීස් සමාගම	3,946.699	6,164,004.47
සීමාසහිත ඌව ග්ලේන් සමාගම	864.338	1,283,541.93
ක්ලැසික් ඩිස්ටිලරීස් (පුද්ගලික) සමාගම	5,007.435	8,034,270.08
සීමාසහිත ඩබ්ලිව්. එම්. මෙන්ඩිස් සහ සමාගම	2,100,052.899	3,260,487,666.92
රොක්ලන්ඩ් ඩිස්ටිලරීස් සමාගම	510,066.016	846,320,155.42
නිපොන් එක්ස්පෝ සමාගම	8,650.467	13,385,325.67
සීමාසහිත ඇක්මී ලංකා සමාගම	0.000	0.00
රොයල් කාස්ක් (පුද්ගලික) සමාගම (නිපොන් ලංකා)	182,990.417	281,988,970.96
වයඹ ඩිස්ටිලරීස් (පුද්) සමාගම	0.000	0.00
<b>එකතුව</b>	<b>3,868,737.741</b>	<b>6,050,526,394.15</b>

අංක 24.2 වගුව පොල් සහ පදම් කළ අරක්කු

නිෂ්පාදන ආයතනය	ප්‍රමාණයන් (සම්මත සැර ලීටර්)	බදු මුදල (රු. ශ.)
සීමාසහිත ඇක්මී ලංකා සමාගම	509,303.446	789,591,727.18
සීමාසහිත ඩිස්ටිලරීස් කම්පැනි ඔෆ් ශ්‍රී ලංකා	3,519,959.848	5,397,430,861.22
හිඟුරාණ ඩිස්ටිලරීස් සමාගම සමනබැද්ද	986.179	1,464,475.82
සීමාසහිත ඉන්ටර්නැෂනල් ඩිස්ටිලරීස් සමාගම	883,717.310	1,358,359,881.99
සීමාසහිත රන්දෙනිගල ඩිස්ටිලරීස් සමාගම,	2,629.609	3,904,969.40
සීමාසහිත මනෝරි ලංකා සමාගම	117.789	188,070.06
සීමාසහිත නිපොන් එක්ස්පෝ සමාගම	5,888.774	9,181,814.00
සීමාසහිත රොක්ලන්ඩ් ඩිස්ටිලරීස් සමාගම	1,558,367.373	2,392,935,844.77
ස්කොට්ලන්ඩ් ඩිස්ටිලරීස් සමාගම	2,086.252	3,165,683.97
ශ්‍රී සීමාසහිත ඌව ග්ලේන් සමාගම	1,522.120	2,373,975.18
වී ඒ ඩිස්ටිලරීස් ( පුද්ගලික ) සමාගම	0.000	0
සීමාසහිත ඩබ්ලිව්. එම්. මෙන්ඩිස් සහ සමාගම	1,394,775.996	2,132,091,460.140
<b>එකතුව</b>	<b>7,879,354.696</b>	<b>12,090,688,763.73</b>



අංක 24.3 වගුව විශේෂ අරක්කු

නිෂ්පාදන ආයතනය	ප්‍රමාණයන් (සම්මත සැර ලීටර්)	බදු මුදල (රු. ශ.)
වී ඒ ඩිස්ට්‍රික්ට් ( පුද්ගලික ) සමාගම	350,182.998	542,919,805.83
සීමාසහිත ඇක්මී ලංකා සමාගම	751,661.262	1,157,807,438.93
සින්රජී ( පුද් ) සමාගම	34,991.694	53,281,093.81
සීමාසහිත ඩිස්ට්‍රික්ට් කම්පැනි ඔෆ් ශ්‍රී ලංකා	27,068,286.747	41,759,637,025.47
සීමාසහිත පෙරිසිල් සමාගම	1,896,419.333	2,916,147,843.03
හිඟුරාණ ඩිස්ට්‍රික්ට් සමාගම සමනබැද්ද	639,853.479	950,182,416.57
සීමාසහිත ඉන්ටර්නැෂනල් ඩිස්ට්‍රික්ට් සමාගම	2,655,367.367	4,080,787,793.53
සීමාසහිත මනෝරි ලංකා සමාගම	27,961.991	42,518,117.30
සීමාසහිත නිපොන් එක්ස්පෝ සමාගම	171,940.095	264,308,621.59
සීමාසහිත රොක්ලන්ඩ් ඩිස්ට්‍රික්ට් සමාගම	248,643.432	381,187,867.11
ස්කොට්ලන්ඩ් ඩිස්ට්‍රික්ට් සමාගම	288,765.485	440,763,805.45
සීමාසහිත රන්දෙනිගල ඩිස්ට්‍රික්ට් සමාගම,	78,931.153	122,355,573.68
සීමාසහිත උභව ග්ලෝන් සමාගම	160,607.391	247,920,139.51
සීමාසහිත ඩබ්ලිව්. එම්. මෙන්ඩිස් සහ සමාගම	1,524,264.777	2,386,746,068.41
ක්ලැසික් නිෂ්පාදකයෝ	76,830.673	118,284,799.63
රන්දිය පුද්ගලික සමාගම	10,338.086	15,352,057.71
වයඹ ඩිස්ට්‍රික්ට් (පුද්) සමාගම	1,808.460	2,685,563.11
<b>එකතුව</b>	<b>35,986,854.423</b>	<b>55,482,886,030.67</b>

25. දේශීය නිෂ්පාදිත විදේශීය මත්පැන්

නිෂ්පාදන ආයතනය	ප්‍රමාණයන් (සම්මත සැර ලීටර්)	බදු මුදල (රු. ශ.ක)
හිඟුරාණ ඩිස්ට්‍රික්ට් සමාගම සමනබැද්	20,047.898	34,081,426.60
සීමාසහිත ඉන්ටර්නැෂනල් ඩිස්ට්‍රික්ට් සමාගම	1,615,989.840	2,832,812,401.45
සීමාසහිත නිපොන් එක්ස්පෝ සමාගම	0.000	0.00
සීමාසහිත පෙරිසිල් පුද්ගලික සමාගම	804,766.398	1,412,514,480.06
සීමාසහිත රොක්ලන්ඩ් ඩිස්ට්‍රික්ට් සමාගම	1,262,199.653	2,213,230,155.85
සීමාසහිත ඩබ්ලිව්. එම්. මෙන්ඩිස් සමාගම	296,226.009	517,225,281.48
සීමාසහිත ශ්‍රී ලංකා ඩිස්ට්‍රික්ට් සමාගම	0.000	0.00
<b>එකතුව</b>	<b>3,999,229.798</b>	<b>7,009,863,745.44</b>



26. තල් අරක්කු

නිෂ්පාදන ආයතනය	ප්‍රමාණයන් (සම්මත සැර ලීටර්)	බදු මුදල (රු.ශත)
තික්කම් නිෂ්පාදනාගාරය	2,033.188	3,267,464.49
වරණි නිෂ්පාදනාගාරය	21,304.309	32,765,501.41
වලිකාමම් නිෂ්පාදනාගාරය	24,549.838	39,308,931.36
ස්කොට්ලන්ඩ් ඩිස්ටිලරීස් සමාගම	756.000	1,122,660.00
<b>එකතුව</b>	<b>48,643.335</b>	<b>76,464,557.26</b>

27. ධාන්‍ය මත්පැන් (බියර්) මධ්‍යසාර ප්‍රතිශතය 5% ට අඩු

නිෂ්පාදන ආයතනය	ප්‍රමාණයන් තොග ලීටර්	බදු මුදල (රු.ශත)
ඒෂියා පැසිෆික් බෲවරි ලංකා සමාගම	361,578.480	55,608,151.20
ලයන් බෲවරි සමාගම	12,145,684.660	1,941,143,564.00
<b>එකතුව</b>	<b>12,507,263.140</b>	<b>1,996,751,715.20</b>

28. ධාන්‍ය මත්පැන් (බියර්) මධ්‍යසාර ප්‍රතිශතය 5% වැඩි

නිෂ්පාදන ආයතනය	ප්‍රමාණයන් තොග ලීටර්	බදු මුදල (රු.ශත)
ඒෂියා පැසිෆික් බෲවරි ලංකා සමාගම	19,024,554.000	3,817,079,419.20
ලයන් බෲවරි සමාගම	94,117,598.385	18,825,374,138.21
<b>එකතුව</b>	<b>113,142,152.385</b>	<b>22,642,453,557.41</b>

29. වයින් නිෂ්පාදනය

නිෂ්පාදන ආයතනය	ප්‍රමාණයන් සම්මත ලීටර	බදු මුදල (රු.ශත)
ලංකා වයින් පුද්ගලික සමාගම - දේශීය	2,416.285	241,628.50
ලංකා වයින් පුද්ගලික සමාගම - විදේශීය	2,416.285	2,706,239.20
හෝම්විලයිට්	-	-
ශ්‍රී ලංකා කපු සංස්ථාව	-	-
හයිඩ්‍රො බෙවරේජස් ඉන්ටර්නැෂනල් සමාගම	-	-
මිහිරි වයින්	-	-
සෙන්ට් පලතුරු හා ශාකසාර වයින් නිෂ්පාදනාගාරය	-	-
ආචාර්ය පැරකුම් ඔවිට්ගල වයින් නිෂ්පාදනාගාරය	-	-
<b>එකතුව</b>	<b>4,832.570</b>	<b>2,947,867.70</b>

30. සකේ නිෂ්පාදන

නිෂ්පාදන ආයතනය	ප්‍රමාණයන් (තොග ලීටර)	බදු මුදල (රු.ශත)
රොයල් කාස්ක් (පුද්ගලික) සමාගම	136,898.750	3,655,196.90

31. බෝතල් රා නිෂ්පාදකයන් විසින් නිෂ්පාදනය කරන ලද රා ප්‍රමාණය සහ අය කරන ලද බදු මුදල

නිෂ්පාදන ආයතනය	ප්‍රමාණයන් (ලීටර)	බදු මුදල (රු.ශත)
වයඹ සුපර් බෝතල් රා නිෂ්පාදනාගාරය	1,199,320.000	11,993,200.00
රීගල් බෝතල් රා නිෂ්පාදනාගාරය	840,635.000	8,406,350.00
ගෝල්ඩන් රීගල් බෝතල් රා නිෂ්පාදනාගාරය	214,835.000	2,148,350.00
හෝස් පවර් බෝතල් රා නිෂ්පාදනාගාරය	366,135.000	3,661,350.00
මනෝරි ලංකා බෝතල් නිෂ්පාදනාගාරය	1,439,635.000	14,396,350.00
නිව් කමාන්ඩෝ බෝතල් රා නිෂ්පාදනාගාරය	221,600.000	2,216,000.00
සුටින් ස්ටාර් බෝතල් රා නිෂ්පාදනාගාරය	721,725.000	7,217,250.00
සිංහ බෝතල් රා නිෂ්පාදනාගාරය	1,080,320.000	10,803,200.00
ඒ.එම්.පී. බෝතල් රා නිෂ්පාදනාගාරය	272,947.500	2,729,475.00
ටී.එස්.ආර්. බෝතල් රා නිෂ්පාදනාගාරය	1,079,940.000	10,799,400.00
එම්පයර් රා නිෂ්පාදනාගාරය	3,650.000	36,500.00
නෙමීටා බෝතල් රා නිෂ්පාදනාගාරය	715,255.000	7,152,550.00
ටී.එස්.ආර්. (නිව්)බෝතල් රා නිෂ්පාදනාගාරය	722,145.000	7,221,450.00
කමාන්ඩර් බෝතල් රා නිෂ්පාදනාගාරය	238,680.000	2,386,800.00
තෙල්ලිපලෙයි බෝතල් රා නිෂ්පාදනාගාරය	78,624.375	786,243.75
මනිපායි බෝතල් රා නිෂ්පාදනාගාරය	66,706.250	667,062.50
වංකානෙයි තල් සංවර්ධන සමුපකාරය	163,971.875	1,639,718.75
වෙලනෙයි තල් සංවර්ධන සමුපකාරය	22,878.125	228,781.25
කෝපායි තල් සංවර්ධන සමුපකාරය	25,781.250	257,812.50
කොඩිකාමම් තල් සංවර්ධන සමුපකාරය	61,598.125	615,981.25
පේදුරුතුඩුව තල් සංවර්ධන සමුපකාරය	21,811.250	218,112.50
වාචාකව්වේරි තල් සංවර්ධන සමුපකාරය	68,651.875	686,518.75
පන්ඩකරිප්පු තල් සංවර්ධන සමුපකාරය	103,338.125	1,033,381.25
කොන්ඩාවිල් තල් සංවර්ධන සමුපකාරය	40,518.250	405,182.50
කයිට්ස් තල් සංවර්ධන සමුපකාරය	42,140.625	421,406.25
යාපනය තල් සංවර්ධන සමුපකාරය	35,273.125	352,731.25
කරෙයිනගර් තල් සංවර්ධන සමුපකාරය	55,472.500	554,725.00
චුන්නාකම් තල් සංවර්ධන සමුපකාරය	94,040.625	940,406.25
ත්‍රී ලයන් බෝතල් රා නිෂ්පාදනාගාරය	215,300.750	2,153,007.50
කරවඩි බෝතල් රා නිෂ්පාදනාගාරය	0.00	0.00
කැමල් බෝතල් රා නිෂ්පාදනාගාරය	35,635.000	356,350.00
වලිකාමම් බෝතල් රා නිෂ්පාදනාගාරය	30,102.500	301,025.00
කොනාවිල් බෝතල් රා නිෂ්පාදනාගාරය	61,750.000	617,500.00
අව්වුවේලි බෝතල් රා නිෂ්පාදනාගාරය	27,301.875	273,018.75
තුනුකායි බෝතල් රා නිෂ්පාදනාගාරය	4,323.125	43,231.25
පුදුකුඩරුප්පු බෝතල් රා නිෂ්පාදනාගාරය	50,310.000	503,100.00
මුලියාවාලෙයි බෝතල් රා නිෂ්පාදනාගාරය	42,718.750	427,187.50
<b>එකතුව</b>	<b>10,465,070.875</b>	<b>104,650,708.75</b>

### 32. ස්ප්‍රීතු

අංක 32.1 වගුව පොල් රා වලින් ආසවනය කරන ලද ස්ප්‍රීතු ප්‍රමාණයන්

ස්කාභාරය	ශුද්ධ රා ලීටර් ප්‍රමාණයන්	නිෂ්පාදිත ස්ප්‍රීතු සංශුද්ධ මධ්‍යසාර ලීටර්
ඇක්මී ලංකා ස්කාභාරය	4,431,499.000	311,779.866
මෙන්ඩිස් ස්කාභාරය - මොරගල්ල	13,914,388.400	888,960.659
බේරුවල ස්කාභාරය	7,319,613.000	538,370.408
සමුපකාර ස්කාභාරය	1,322,053.000	89,054.941
මෙස්ටිය ස්කාභාරය	6,824,356.000	581,185.592
රොක්ලන්ඩ් ස්කාභාරය	16,071,134.000	1,079,770.452
සීඳුව ස්කාභාරය	26,778,326.300	1,918,503.000
<b>එකතුව</b>	<b>76,661,369.700</b>	<b>5,407,624.918</b>

අංක 32.2 වගුව තල් රා වලින් ආසවනය කරන ලද ස්ප්‍රීතු ප්‍රමාණයන්

ස්කාභාරය	ශුද්ධ රා ලීටර්	නිෂ්පාදිත ස්ප්‍රීතු සංශුද්ධ මධ්‍යසාර ලීටර්
තික්කම් ස්කාභාරය	-	-
වරණී ස්කාභාරය	190,835.750	10,030.725
වලිකාමම් ස්කාභාරය	140,831.250	5,791.000
<b>එකතුව</b>	<b>331,667.000</b>	<b>15,821.725</b>

### 33. පරිපාක ස්ප්‍රීතු නිෂ්පාදනය

ස්කාභාරය	නිෂ්පාදන ස්ප්‍රීතු ප්‍රමාණය	
	තොග ලීටර්	සංශුද්ධ මධ්‍යසාර ලීටර්
පැලවත්ත ස්කාභාරය	4,162,662.000	4,004,816.245
සෙවනගල ස්කාභාරය	2,123,061.150	2,044,510.823
හිගුරාණ ස්කාභාරය - කොරමේ	493,069.660	473,559.400
රොයල් කාස්ක් ස්කාභාරය (නිපොන් ලංකා)	95,123.100	89,653.178
වවුළුගල ස්කාභාරය	0.000	0.000
<b>එකතුව</b>	<b>6,873,915.910</b>	<b>6,612,539.646</b>

### 34. මත්පැන් නිෂ්පාදනය සඳහා නිකුත් කළ පරිපාක ස්ප්‍රීතු ප්‍රමාණ

ස්කාභාරය	පරිපාක ස්ප්‍රීතු තොග ලීටර්
පැලවත්ත	3,635,564.280
සෙවනගල	845,610.300
හිගුරාණ - කොරමේ	385,315.000
රොයල් කාස්ක් (නිපොන් ලංකා)	111,835.900
වවුළුගල ස්කාභාරය	0.000
<b>එකතුව</b>	<b>4,978,325.480</b>

35. පරිපාක ස්ත්‍රීකු ( මත්පැන් නිෂ්පාදනය සඳහා ආනයනය කරන ලද )

සමාගම	ආනයනය කල තොග ලීටර් ප්‍රමාණය
ඩී.සී.එස්.එල්. සමාගම	15,942,841.900
සී/ස අයි.ඩී.ලංකා සමාගම	2,173,850.000
ඩබ්.එම්. මෙන්ඩිස් සමාගම	718,355.000
සී/ස පෙරිසිල් පුද්ගලික සමාගම	1,079,237.000
සී/ස රොක්ලන්ඩ් ඩිස්ට්‍රිබියුෂන් සමාගම	515,000.000
සී/ස ඇක්මී ලංකා සමාගම	0.000
සී/ස උච්ච ග්ලෝන් සමාගම	0.000
වී. ඒ ඩිස්ට්‍රිබියුෂන් පුද්ගලික සමාගම	0.000
<b>එකතුව</b>	<b>20,429,283.900</b>

36. පානීය මධ්‍යසාර නොවන වෙනත් නිෂ්පාදනයන් සඳහා නිකුත් කළ පරිපාක ස්ත්‍රීකු ප්‍රමාණය

ස්කාගාරය	තොග ලීටර්	සංශුද්ධ මධ්‍යසාර ලීටර්
පැලවත්ත ස්කාගාරය	181,818.250	174,909.157
සෙවනගල ස්කාගාරය	671,883.250	544,001.928
<b>එකතුව</b>	<b>853,701.500</b>	<b>718,911.085</b>

37. ස්වභාවය විකෘතික ස්ත්‍රීකු ප්‍රමාණය - 2015 වර්ෂය තුළ ස්වභාවය විකෘතික ස්ත්‍රීකු නිෂ්පාදනයක් සිදු වී නොමැත.

38. විනාකිරි නිෂ්පාදනය - (ආ) පරිශීලනයෙහි දැක් වේ.

39. දුම්කොළ නිෂ්පාදනය සහ බද්ද

දේශීය දුම්කොළ නිෂ්පාදනය සහ බද්ද	නිෂ්පාදනය ( කි.ග්‍රෑම්)	බදු මුදල (රු. ශත)
	3,141,431.000	31,414,310.00

ii ආනයනික දුම්කොළ මත අය කළ බද්ද - රු 2,635,690.00

40. කාර්මික අපරාධ වාර්තා සහ සමක ගාස්තු

සුරබදු දෙපාර්තමේන්තුව මගින් 2015 වසර තුළදී ග්‍රහණය කළ කාර්මික අපරාධ වාර්තා සංඛ්‍යාව 5841 කි. එමගින් ලද සමක ගාස්තු මුදල රුපියල් දහසය කෝටි විසි ලක්ෂ හත්සෑහය දහස් තුන්සිය හතියි ශත හත්සෑ

පහකි. (162,076,307.75) ප්‍රමාද ගාස්තු ලෙස රුපියල් දහඅට ලක්ෂ හයදහස් අටසිය හතලිස් නමයයිශත පනහක් අයකර ගැනීමටද හැකිවිය (1,806,849.50).



## 41. අපරාධ අංශයේ කාර්යයන් සහ ප්‍රගතිය

සුරාබදු කොමසාරිස් ජනරාල්ගේ අධීක්ෂණය යටතේ නියෝජ්‍ය සුරාබදු කොමසාරිස් (අපරාධ) විසින් පාලනය කරනු ලබන අපරාධ අංශයට සුරාබදු පරීක්ෂකවරු දෙදෙනෙකු සහ සුරාබදු පරීක්ෂකවරියක, සුරාබදු නියාමකවරයෙකු සහ රියදුරෙකුගෙන් සැදුම් ලත් කාර්යය මණ්ඩලයක් 2015 වසරේදී සේවය සඳහා අනුයුක්ත කරනු ලැබිණි.

මෙම අංශය මගින් 2015 වර්ෂය තුළදී දිවයින පුරා පිහිටි සුරාබදු ස්ථාන 25ක්, මත්පැන් නිෂ්පාදනාගාර 05 ක් සහ අනෙකුත් බලපත්‍ර ස්ථාන 200 කට අධික සංඛ්‍යාවක්ද පරීක්ෂාවට ලක් කරන ලදී. දිවයින පුරා පිහිටි සුරාබදු ස්ථාන හා විශේෂ ඒකකවල කාර්යක්ෂමතාව හා විනය පවත්වාගෙන යාමට අවශ්‍ය උපදෙස් ලබා දෙන ලද අතර, දීපව්‍යාප්තව සුරා, දුම්කොළ හා මත්ද්‍රව්‍ය අපරාධ ග්‍රහණය කිරීමට අදාළව සුරාබදු ස්ථාන සහ විශේෂ ඒකකයන්ගේ අපරාධ ග්‍රහණ කටයුතු පිළිබඳව පළාත් මට්ටමේ ත්‍රෛමාසික සමාලෝචනයන් සිදුකරන ලදී. ඒ අනුව අපරාධ ග්‍රහණය සම්බන්ධයෙන් දෙපාර්තමේන්තුවේ ඉලක්කගත අරමුණු සාක්ෂාත්කරගැනීම සඳහා අපරාධ අංශයේ සක්‍රීය දායකත්වය ලබාදෙන ලදී.

දිවයින පුරා විසිරී සිටින අධීක්ෂණ නිලධාරීන් වන සහකාර සුරාබදු කොමසාරිස් හා සුරාබදු අධිකාරී තනතුරු දරන නිලධාරීන්ගේ රාජකාරී කටයුතු සම්බන්ධ සතිපතා වාර්තා කැඳවමින් දෙපාර්තමේන්තු අපේක්ෂිත ඉලක්ක කරා පිවිසීමට එම නිලධාරීන්ගේ විසින් දක්වා ඇති දායකත්වය සමාලෝචනය කිරීමට ද අවශ්‍ය කටයුතු සිදු කර ඇති අතර, දිවයින පුරා අපරාධ ග්‍රහණයන් සිදුකිරීමට බලගන්වමින් ස්ථාපිත කොට ඇති කොළඹ විශේෂ මෙහෙයුම් ඒකකයේ සහ සුරාබදු මත්ද්‍රව්‍ය නීතිවිරෝධී මත්ද්‍රව්‍ය රසායනාගාර ක්‍රියාත්මක කිරීමේ ඒකකයේ සෘජු අධීක්ෂණයටද මෙම අංශය දායක වී ඇත.

තවද 2015 ජුනි වර්ෂයේදී මෙම ඒකකයට අනුයුක්තව සුරාබදු පරීක්ෂකවරු තිදෙනෙකුගෙන් සහ සෙසු නිලයන් හතර දෙනෙකුගෙන් සමන්විතව අපරාධ මෙහෙයුම් සඳහා වන විශේෂ ඒකකයක් තාවකාලිකව ආරම්භ කළ අතර, එම ඒකකය මගින් සුරාබදු දෙපාර්තමේන්තුවේ මෙතෙක් සිදු කරන ලද විශාලතම නීති විරෝධී සිගරට් වැටලීම සහ තීරු බදු නොගවු විදේශ මත්පැන් වැටලීම සිදුකරන ලදී. මෙම ඒකකය මගින් තීරුබදු නොගවු විදේශ මත්පැන් ලඟ තබා ගැනීමේ වැටලීම් 19 ක් සිදුකර ඇති අතර, අත්අඩංගුවට ගෙන ඇති විදේශ මත්පැන් ප්‍රමාණය ලීටර හාරදහස් හයසිය තිස්අටක් (ලී. 4,638.000 ක්) වේ. තීරුබදු නොගවු සිගරට් සම්බන්ධ වැටලීම් 05ක් සිදුකර ඇති අතර අත්අඩංගුවට ගෙන ඇති සිගරට් ප්‍රමාණය තිස්හත් ලක්ෂ පනස් නව දහස් හයසියයක් (3,759,600) වේ. එමගින් රජයට අහිමි වීමට ඉඩ තිබූ රු. 93,990,000.00 ආදායමක් ආරක්ෂා කර ගැනීමට හැකි වූ අතර, මේ සඳහා සුරාබදු කොමසාරිස් ජනරාල් විසින් පනවන ලද සමඵ මුදල රු. පනස් ලක්ෂ දොළොස් දහස් පන්සියයකි (රු. 5,012,500.00 කි).

මෙම ඒකකය මගින් කේරල ගංචා සම්බන්ධ වැටලීම් 06 ක් සිදුකර එමගින් කේරල ගංචා කිලෝග්‍රෑම් 34.05 ක් අත්අඩංගුවට ගෙන ඇති අතර, මහා පරිමාණ කසිප්පු වැටලීම් රැසක් සිදුකර ඇති අතර එමගින් ස්ප්‍රිතු ලීටර 2372.25 ක් අත්අඩංගුවට ගෙන ඇත.

2015 වර්ෂය තුළදී කාර්මික අපරාධ වාර්තා 35 ක් ඉදිරිපත් කරමින් රු.5,696,190.00 ක සමඵ මුදලක් රජයට අය කර දීමට ද මෙම අංශය සමත් වී ඇත. මෙම ඒකකය මගින් 2015 වර්ෂයේ දී දිවයින පුරා සුරාබදු නිලධාරීන්ගේ අපරාධ ග්‍රහණවලට අදාළව පැවැති වරෙන්තු ප්‍රමාණය අවම මට්ටමකට පත් කිරීමට කටයුතු කිරීම තුළින් විශාල උසාවි දඩ මුදලක් රජයට හිමි කර දීමට සමත් වී ඇත.

## 42. නීති හා සංඛ්‍යාලේඛන අංශයේ කාර්යයන් සහ ප්‍රගතිය

මෙම ඒකකය සුරාබදු කොමසාරිස් ජනරාල්ගේ සෘජු අධීක්ෂණය යටතේ ක්‍රියාත්මක වූන අතර 2015 මුල් අඩවසරෙහි සුරාබදු කොමසාරිස් (අපරාධ) ගේ මෙහෙයවීම මතද 2015 දෙවන අඩවසරෙහි වැඩ බලන නියෝජ්‍ය සුරාබදු කොමසාරිස් (නීති) ගේ මෙහෙයවීම මත ද සුරාබදු පරීක්ෂකවරයෙකු හා සුරාබදු නියාමකවරයෙකු ගෙන් යුත් කාර්ය මණ්ඩලයක් මේ වසර තුළදී රාජකාරී කටයුතු කරන ලදී.

මීට අදාළ විෂය පතය වන්නේ දිවයින පුරා සිදු කරන නීති විරෝධී මත්ද්‍රව්‍ය ග්‍රහණයන්ට අදාළ නඩු කටයුතු නීතිපති වෙත යොමු කිරීමත් බලපත්‍රධාරීන් සහ දෙපාර්තමේන්තු නිලධාරීන් විසින් ගොනුකරනු ලබන නඩු ආශ්‍රිත අදාළ ලිපි ගොනු නීතිපති හා සම්බන්ධ කටයුතු කිරීමත්,

එම ලිපි ගොනු යාවත් කාලීන කිරීමත් ඒ සඳහා සුරාබදු කොමසාරිස් ජනරාල්ට සහාය වීමත්ය. තවද දිවයින පුරා පිහිටා තිබෙන සුරාබදු ස්ථාන කරනු ලබන ග්‍රහණ වලට අදාළ දත්ත ගොනු කිරීමත්, ඒවා පවත්වා ගෙන යාමත්, පරිගණක ගත කිරීමත් වේ.

සුරාබදු නිවේදන සියලුම සුරාබදු පරීක්ෂකවරුන් සහ ඉන් ඉහළ නිලධාරීන් වෙත බෙදා හැරීමත්, අවශ්‍ය ඕනෑම විටක අවශ්‍ය ලේඛන සපයා දීමත් නීති සහ සංඛ්‍යා ලේඛන අංශය මගින් සිදු කරන ලදී. එමෙන්ම සුරාබදු කොමසාරිස් ජනරාල් වරයාගේ වාර්ෂික පාලන වාර්තාව සැකසීම ද සිදුවිය. මෙම වසර තුළදී නීති සහ සංඛ්‍යාලේඛන අංශය විසින් කටයුතු කරන ලද නඩු විසඳා පහත පරිදිය.

	වසර තුළදී නඩු පවරන ලද අධිකරණය	නඩු ගණන
01	ශ්‍රේෂ්ඨාධිකරණය	37
02	අභියාචනාධිකරණය	14
03	මහේස්ත්‍රාත් අධිකරණය / දිසාඅධිකරණය	07

## 43 විශේෂ මෙහෙයුම් ඒකකය (කොළඹ)

සුරාබදු කොමසාරිස් ජනරාල් හා නියෝජ්‍ය සුරාබදු කොමසාරිස් (අපරාධ) ගේ අධීක්ෂණය සහ සුරාබදු අධිකාරී වරයෙකුගේ පාලනය යටතේ ඇති මෙම ඒකකය ප්‍රධාන සුරාබදු පරීක්ෂකවරයෙකු, සුරාබදු පරීක්ෂකවරුන් පස් දෙනෙකු, ඇතුලු සෙසු නිලධාරීන් 16 කින් ද සමන්විත විය.

සුරාබදු කොමසාරිස් ජනරාල් වෙත ලැබෙන මහජන පැමිණිලි සම්බන්ධයෙන් දිවයින පුරාම

සුරා අපරාධ මර්දනය කිරීමේ ඒකකයක් වශයෙන් මෙය ක්‍රියාත්මක වේ. නීති විරෝධී ස්ථාන වල මෙන්ම සුරාබදු බලපත්‍ර ලත් ස්ථාන-නයන්හි ද සිදු කරන වරදවල් ද ග්‍රහණය කිරීමේ වගකීම මෙම ඒකකයට පැවරී ඇත.

මේ යටතේ 2015 වසර තුළ පහත සඳහන් වන පරිදි අධිකරණ දඩ මුදල් සහ සමථ ගාස්තු අය කරගෙන ඇත.

	ග්‍රහණ සංඛ්‍යාව	අධිකරණ දඩ මුදල (රුපියල්)	පැනවූ සමථ ගාස්තු (රුපියල්)
සුරාබදු බලපත්‍ර නොලත් ස්ථාන වල වැරදි	574	7,693,000.00	-
සු. බලපත්‍ර ලත් ස්ථාන වල වැරදි	507	-	56,191,365.00

මේ වසර තුළදී කොළඹ විශේෂ මෙහෙයුම් ඒකකය අපරාධ වැටලීම් වල ගුණාත්මක

තත්ත්වය වැඩි දියුණු කරමින් මහා පරිමාන වැටලීම් බොහොමයක්ම සිදුකිරීමට සමත් විය.

#### 44. විශේෂ මෙහෙයුම් ඒකකය (දකුණු පළාත)

සහකාර සුරාබදු කොමසාරිස් (දකුණු පළාත ) යටතේ ක්‍රියාත්මක වන දකුණු පළාත් සුරාබදු විශේෂ මෙහෙයුම් ඒකකයෙහි 2015 වර්ෂය තුළ සුරාබදු ස්ථානාධිපති ඇතුළු සුරාබදු පරීක්ෂක-වරුන් සිව් දෙනෙකු, සැරයන් වරයෙකු, සුරාබදු කොප්‍රජ්වරයෙකු, සුරාබදු නියාමකවරු සිව් දෙනෙකු, හා සුරාබදු රියදුරන් තිදෙනෙකු වශයෙන් 13 දෙනෙකු රාජකාරියේ යෙදී ඇත.

2015 වර්ෂයේදී මෙම ඒකකය මගින් අපරාධ ග්‍රහණ 729 ක් සිදු කර ඇති අතර, පවරන ලද නඩු අතරින් නඩු 712ක් විසඳී අවසන් වී ඇත. ඉන් අයකරගත් දඩ මුදල රු 3,710,500.00 කි.

කාර්මික අපරාධ සම්බන්ධව ග්‍රහණ 24 ක් සිදු කර ඇති අතර, සමථ මුදල් වශයෙන් 450,550.00 ක් අය කරගෙන ඇත.

වර්ෂය අවසාන වන විට වරෙන්තු නඩු 12 ක්, විභාග නඩු 02 ක්, හා තීරණයකට නොඑළඹුන නඩු 03 ක් ද වශයෙන් නඩු 17 ක් අවසන් නොවූණු බවට වාර්තා වී ඇත. 2015 වසරේදී මෙම ඒකකය මගින් ගාල්ල , මාතර හා හම්බන්තොට යන දිස්ත්‍රික්ක 3 ම ආවරණය වන ප්‍රදේශයන්හි අපරාධ ග්‍රහණ සිදු කර ඇත.

#### 45. විශේෂ මෙහෙයුම් ඒකකය (මධ්‍යම පළාත)

මධ්‍යම පළාත් සුරාබදු විශේෂ මෙහෙයුම් ඒකකයෙහි 2015 වර්ෂය තුළ ස්ථානාධිපති ඇතුළුව ප්‍රධාන සුරාබදු පරීක්ෂකවරුන් දෙදෙනෙකු, පරීක්ෂකවරුන් සිව් දෙනෙකු, කාන්තා සුරාබදු සැරයන්වරියක, සුරාබදු සැරයන්වරයෙකු, සුරාබදු නියාමකවරුන් 08 දෙනෙකු, හා සුරාබදු රියදුරකු වශයෙන් 16 දෙනෙකු රාජකාරියේ යෙදී ඇත. වසර මැද දී ප්‍රධාන සුරාබදු පරීක්ෂකවරයෙකු හා නියාමකවරුන් දෙදෙනෙකු ඒකකයෙන් පිටතට ස්ථාන මාරුවී යන ලදී.

මෙම ඒකකය මගින් වර්ෂය තුළදී ඉතා දුෂ්කර ප්‍රදේශයන් පවා ආවරණය වන පරිදි ග්‍රහණ කටයුතු වල යෙදෙමින් මධ්‍යම, උභව හා සබරගමුව පළාත් ආවරණය කරමින් අපරාධ ග්‍රහණ හා කාර්මික අපරාධ ග්‍රහණ සිදු කර

ඇත. මෙම වර්ෂය තුළ විශේෂ මත්ද්‍රව්‍ය ග්‍රහණ හා නීති විරෝධී ස්ත්‍රීතු පෙරීම ග්‍රහණ 96 ක් ඇතුළුව මුළු ග්‍රහණ සංඛ්‍යාව 1055ක් සිදුකර ඇති අතර එමගින් අයකර දී ඇති දඩ මුදල රුපියල් 7,290,500.00 කි.

2015 වර්ෂයේදී මෙම ඒකකය මගින් කාර්මික අපරාධ වාර්තා 200 ක් ඉදිරිපත් කර ඇති අතර, ඉන් සමථයට පත් වී ඇති කාර්මික අපරාධ වර්තාවන්ගෙන් ලද සමථ මුදල ප්‍රමාද ගාස්තු ද ඇතුළත්ව රු 4,601,275.00 ක් වේ.



## 46. විශේෂ මෙහෙයුම් ඒකකය (වයඹ පළාත)

මූලික වශයෙන් වයඹ පළාත කේන්ද්‍ර කරගනිමින් වයඹ හා නැගෙනහිර යන දෙපළාතෙහි සුරා අපරාධ මැඩලීම සඳහා ග්‍රහණ කටයුතු සිදු කිරීමට පිහිටුවා ඇති වයඹ සුරාබදු විශේෂ මෙහෙයුම් ඒකකය සඳහා 2015 වර්ෂයේ දී ප්‍රධාන සුරාබදු පරීක්ෂක නිලය ලත් ස්ථානාධිපතිවරයෙකු, සුරාබදු පරීක්ෂකවරුන් සිව් දෙනෙකු හා කාන්තා සුරාබදු පරීක්ෂවරියක, සුරාබදු සැරයන් මේජර් වරයෙකු, සුරාබදු කෝප්‍රල් වරයෙකු, සුරාබදු නියාමකයින් හය දෙනෙකු හා සුරාබදු රියදුරෙකු වශයෙන් 16 දෙනෙකුගෙන් යුත් කාර්ය මණ්ඩලයක් අනුයුක්ත කොට තිබුණි.

සමාලෝචිත වසරේදී මෙම ඒකකය මගින් නීති විරෝධී ස්ත්‍රීකු නිෂ්පාදන සම්බන්ධ ග්‍රහණ 88 ක්, නීතිවිරෝධී ස්ත්‍රීකු ළඟ තබාගැනීම් ග්‍රහණ 900 ක්, නීති විරෝධී රටබීම විකිණීම් සම්බන්ධ ග්‍රහණ 51 ක් ගංජා හා හෙරොයින් ළඟ තබාගැනීම් සම්බන්ධ ග්‍රහණ 11 ක් ඇතුළුව සමස්ත ග්‍රහණ සංඛ්‍යාව 1088 ක් සිදු කිරීමට සමත් වී ඇත. මෙමගින් අයකරගත් මුළු දඩ මුදල් ප්‍රමාණය රුපියල් 7,224,500.00 ක් වූ අතර කාර්මික අපරාධ ග්‍රහණ 77 ක් මගින් සමථ ගාස්තු වශයෙන් රුපියල් 974,000.00 ක් අය කර ගෙන ඇත.

## 47. සුරාබදු මත්ද්‍රව්‍ය නීති ක්‍රියාත්මක කිරීමේ ඒකකයේ කාර්යයන් සහ ප්‍රගතිය

විෂ වර්ග, අබිං හා අන්තරාදායක ඖෂධ ආඥා පනත යටතේ නීතිය බලාත්මක කිරීම සඳහා 1985 නොවැම්බර් මස දී පිහිටුවන ලද සුරාබදු මත්ද්‍රව්‍ය නීති ක්‍රියාත්මක කිරීමේ ඒකකය 2014 වසරේ සිට කොළඹ 08 ඇල්විටිගල මාවත අංක 182 දරණ ස්ථානයේ ස්ථාපිත කොට ක්‍රියාත්මක විය.

සුරාබදු අධිකාරීවරයෙකුගේ සෘජු අධීක්ෂණය යටතේ, ප්‍රධාන සුරාබදු පරීක්ෂකවරයෙකු ස්ථානාධිපතිත්වය දරන මෙම සුරාබදු ඒකකයේ, සුරාබදු පරීක්ෂවරුන් තිදෙනෙකු, සුරාබදු සැරයන් මේජර් වරයක, සුරාබදු නියාමකවරු එකොළොස් දෙනෙකු හා සුරාබදු රියදුරන් දෙ-දෙනෙකු වශයෙන් 18 දෙනෙකුගෙන් යුත් කාර්ය මණ්ඩලයක් 2015 වර්ෂයේ සේවයේ යෙදී සිට ඇත.

2015 වර්ෂයේදී මෙම ඒකකය මගින් මත්ද්‍රව්‍ය ග්‍රහණ 711ක් ඇතුළුව අපරාධ ග්‍රහණ 740 ක්

සිදු කර ඇත. හෙරොයින් සම්බන්ධ ග්‍රහණ 487 ක් හා ගංජා හෙවත් කැනබීස් සම්බන්ධ ග්‍රහණ 221 ක් සිදු කර ඇත. තව ද මාදක හා ඖෂධ පනත යටතේ ග්‍රහණ 03 ක් ද, සුරාබදු ආඥා පනත යටතේ ග්‍රහණ 07 ක් ද, දුම්කොළ බදු පනත යටතේ ග්‍රහණ 19 ක් ද සිදුකර ඇත. මෙම ග්‍රහණ අතරින් ග්‍රහණ 26 ක නඩු මහාධිකරණයේ විභාග විය යුතු නඩු වේ. මහේස්ත්‍රාත් අධිකරණයේ පවරන නඩු සඳහා දඩ වශයෙන් රුපියල් 4,215,000.00 ක දඩ මුදලක් අය කරගෙන ඇත. පුද්ගලයින් 04 දෙනෙකු ප්‍රජා සේවය සඳහා නියමව ඇති අතර, ග්‍රහණ 31 කට අදාළ නඩු මෙතෙක් විසඳී නොමැත. මෙම වැටලීම් වලදී කාන්තාවන් 93 දෙනෙකු හා පිරිමින් 646 දෙනෙකු ද, ත්‍රීරෝද රිය 03ක්, කාර් රථ 02ක්, ටාටා කැබ් රියක් හා යතුරු පැදියක් ද අත්අඩංගුවට ගෙන අධිකරණයට ඉදිරිපත් කර ඇත.



## 48. තොරතුරු තාක්ෂණික ඒකකය

තොරතුරු තාක්ෂණය පිළිබඳ දැනුම, අවබෝධය හා කුසලතා තුළින් නිලධාරීන් සවිමත් කරමින්, මනාව තොරතුරු තාක්ෂණය භාවිතා කළ හැකි පසුබිමක් දෙපාර්තමේන්තුව තුළ නිර්මාණය කරමින්, රජයේ තොරතුරු තාක්ෂණ ප්‍රතිපත්තිය ක්‍රියාත්මක කරලීම මූලික අභිමතාර්ථය කරගත් මෙම ඒකකය නියෝජ්‍ය සුරාබදු කොමසාරිස් (මානව සම්පත්) යටතේ ක්‍රියාත්මක වන අතර, සුරාබදු පරීක්ෂකවරුන් පස් දෙනෙකුගෙන්, සුරාබදු නියාමකවරයෙකුගෙන් හා නියාමිකාවකගෙන් සමන්විත කාර්ය මණ්ඩලයකින් යුක්ත විය.

ඒ අනුව සුරාබදු ස්ථාන ජාලගතකිරීමේ ව්‍යාපෘතිය යටතේ අපරාධ දත්ත කළමනාකරණ මෘදුකාංගය සාර්ථකව සංවර්ධනය කරමින් පවතින අතර, මෙම මෘදුකාංග සංවර්ධන කටයුතු අවසන් අදියරේ ඇත. නිෂ්පාදන අධීක්ෂණ හා සුරාබදු ස්වයංකරණය සඳහා දැනට පවතින තොරතුරු තාක්ෂණ ක්‍රියාවලිය වඩාත් ශක්තිමත් කිරීම සඳහා විධිමත්

ව්‍යාපෘතියක් ක්‍රියාත්මක කිරීමට අපේක්ෂා කරන අතර එහි නිර්ණේය විෂය (Terms of Reference - TOR) අනුමත කර ඇති අතර 2016 වසර තුළදී ක්‍රියාත්මක කිරීමට අපේක්ෂා කරයි.

කලින් ක්‍රියාත්මක පරිගණක තැගි මුදල් ගෙවීමේ ක්‍රමය වෙනුවට නව තාක්ෂණ මෘදුකාංග භාවිතා කරමින් එහි ඵලදායිතාව ඉහළ නැංවීමේ වැඩසටහනක් 2015 වසර තුළදී සම්පූර්ණ කරන ලදී.

මෙම අංශයේ ප්‍රමුඛ කාර්යයක් වන සුරාබදු දෙපාර්තමේන්තුවේ නිළ වෙබ් අඩවිය යාවත්කාලීනව පවත්වාගැනීම හා ඊට අමතරව එම වෙබ් අඩවිය ප්‍රතිනිර්මාණය කිරීම සඳහා පියවර ගැනීම මේ වසර තුළදී ආරම්භ කරනලදී. මේ මගින් එම වෙබ් අඩවිය තාක්ෂණික මට්ටමින් ඉහළ හා වැඩි පාරිභෝගික සේවාවක් සැපයිය හැකි වෙබ් අඩවියක් බවට පත් කිරීමට අපේක්ෂාවයි.

## 49. පහරදීම සහ අවහිරකිරීම්

මෙම වසර තුළදී කිසිදු පහරදීමක් හෝ රාජකාරියට බාධා කිරීමක් වාර්තා වී නොමැත.

## 50. සටහන -

මෙම කාර්ය සාධන වාර්තාවෙහි මත්පැන් නිෂ්පාදන සංඛ්‍යා ලේඛන සම්මත සැර ලිටර් වලින් සහ පරිභෝජන සංඛ්‍යා ලේඛන කොට ලිටර් වලින් සඳහන් කර ඇත.



# 51. සමාජිකය

ශ්‍රී ලංකාව තුළ සුරාබදු අයකිරීම හා සුරා අපරාධ මැඩලීම සම්බන්ධ නීති බලාත්මක කිරීමේ ප්‍රධානතම ආයතනය වශයෙන් ක්‍රියාත්මක වනුයේ ශ්‍රී ලංකා සුරාබදු දෙපාර්තමේන්තුවයි.

බදුකරණ ක්‍රියාවලිය සක්‍රීය කිරීම මගින් රාජ්‍ය ආදායම පෝෂණය කිරීම සඳහා විශේෂ කාර්යභාරයක් ඉටුකරමින් සිටින අප දෙපාර්තමේන්තුව 2015 වර්ෂයේදී රුපියල් මිලියන 105,297 ක් බදු වශයෙන් රජයට එකතු කරදීමට සමත් වී ඇත. 2014 වර්ෂයට සාපේක්ෂව එහි වැඩිවීම රුපියල් මිලියන 36,174 කි. එනම් 52.33 % ක වැඩිවීමකි. සැර මත්පැන් නිෂ්පාදනය පසුගිය වර්ෂයට සාපේක්ෂව 17.7 % ක් ඉහළ ගොස් ඇති අතර මෘදු මත්පැන් (බීර) නිෂ්පාදනයද සාපේක්ෂව 0.88 %ක් ඉහළ යාමක් දක්වයි. සමස්තයක් ලෙස ගත් කල 2015 වර්ෂය තුළ දෙපාර්තමේන්තුව විසින් සුරා අපරාධ සම්බන්ධ ග්‍රහණ 33686 ක් ග්‍රහණය කර ඇත.

අප දෙපාර්තමේන්තුව ශක්තිමත් ප්‍රතිපත්තිමය රාමුවක් තුළ අඛණ්ඩව ඉදිරිගාමී දිශානතියක් වෙත මෙහෙයවීම සඳහා අතිගරු ජනාධිපතිතුමා සහ ගරු අග්‍රාමාත්‍යතුමා විසින් ලබා දුන් මගපෙන්වීම ඉමහත් සේ අගය කරමි. එමෙන්ම නිරන්තර අධීක්ෂණය හා පසුපරම් ක්‍රියාවලියක් තුළින් දෙපාර්තමේන්තුවේ ගමන් මග සාර්ථක කර ගැනීම සඳහා විෂය භාර අමාත්‍යවරයා ලෙස ගරු මුදල් අමාත්‍යතුමාත් මුදල් අමාත්‍යාංශයේ ලේකම්තුමාත් ලබා දුන් ශක්තිය මගින් වඩාත් සෘජු මෙන්ම ජවසම්පන්න ක්‍රියාකාරීත්වයක් අත්පත් කර ගැනීමේ අවස්ථාව අප වෙත හිමි විය. නවීන ලෝකය සමග වඩා සම්පව බද්ධ වෙමින් ඒ ඔස්සේ නව තාක්ෂණික වැඩිදියුණු කිරීම් රැසක් සමග දෙපාර්තමේන්තුව ඉදිරියට මෙහෙයවීමේදී ඇතිවූ බාධක ඉක්මවා යන්නට භාණ්ඩාගාර නියෝජ්‍ය ලේකම්වරුන් හා මුදල් අමාත්‍යාංශයේ සියලුම නිලධාරීන් ඇතුළු සමස්ත කාර්ය මණ්ඩලය විසින් අප වෙත පිරිනමන ලද ඉමහත් සහයෝගය හා දායකත්වයට අපගේ නොමඳ ස්තූතිය හිමි විය යුතුය.

සුරාබදු දෙපාර්තමේන්තුවේ සමස්ත කාර්යභාරය දිවයින පුරා සක්‍රීයව මෙහෙයවීමට අවශ්‍ය නොමසුරු දායකත්වය අප වෙත ලබා දුන්

සියලුම දිස්ත්‍රික් ලේකම්වරුන් හා ප්‍රාදේශීය ලේකම් වරුන් වෙත අපගේ ගෞරවය හිමි විය යුතුය. දෙපාර්තමේන්තු රාජකාරී ක්‍රියාත්මක කිරීමේදී මනා සම්බන්ධීකරණයකින් යුක්තව අප සමග එක්ව අත්වැල් බැඳගත් නීතිපති දෙපාර්තමේන්තුව, පොලිස් දෙපාර්තමේන්තුව හා පොලිස් මත්ද්‍රව්‍ය නාශක ඒකකය, අන්තරායකර ඖෂධ පාලක මණ්ඩලය, ශ්‍රී ලංකා රේගු දෙපාර්තමේන්තුව, රජයේ රස පරීක්ෂක දෙපාර්තමේන්තුව, දුම්කොළ හා මධ්‍යසාර පිළිබඳ ජාතික අධිකාරිය ඇතුළු රාජ්‍ය ආයතනයන් වෙත ද අපගේ නොවක් කෘතචේදීත්වය හිමි වේ.

සාර්ථක රාජ්‍ය සේවයක් සඳහා වන විධිමත් ආයතනික හා තාක්ෂණික පුහුණු ක්‍රියාවලියක් තුළින් දෙපාර්තමේන්තු නිලධාරීන්ගේ ධාරිතා සංවර්ධනය සඳහා ඉඩප්‍රස්ථා උදා කර දුන් ශ්‍රී ලංකා සංවර්ධන හා පරිපාලන ආයතනය ,ශ්‍රී ලංකා මානව හිමිකම් කොමිෂන් සභාව, අන්තරායකර ඖෂධ පාලක මණ්ඩලය ,ශ්‍රී ලංකා පදනම් ආයතනය, අල්ලස් හෝ දූෂණ කොමිෂන් සභාව විගණකාධිපති දෙපාර්තමේන්තුව, නිකවැරටිය පොලිස් අභ්‍යාස විද්‍යාලය යන ආයතනයන් ද ස්තූති පූර්වකව සිහිපත් කළ යුතුය.

බදුකරණයන් නීති ක්‍රියාත්මක කිරීමත් යන එකිනෙකට වෙනස් වූත් සංකීර්ණ වූත් දෙවැදෑරුම් රාජකාරී වපසරියක් තුළ නිසි විනයකින් හා නිර්භීතභාවයෙන් මෙන්ම සාධම්බරත්වයෙන් හා ආචාරශීලීත්වයෙන් යුතු ක්‍රියාත්විතයක නිරත වෙමින් රටේ ප්‍රතිපත්තිමය අවශ්‍යතාවයන් අනුව දෙපාර්තමේන්තු අභිමතාර්ථයන් සාක්ෂාත් කර ගනු වස් සිය නොමසුරු දායකත්වය පිරිනැමූ දෙපාර්තමේන්තුවේ සියලුම ශ්‍රේණින්ට අයත් නිලධාරීන් වෙත මාගේ ස්තූතිය හා ප්‍රණාමය පළ කරමි. එමෙන්ම එළඹෙන වර්ෂයේදී ද වඩාත් ඵලදායී හා කාර්යක්ෂම අයුරින් දෙපාර්තමේන්තු අරමුණු සපුරා ගැනීම වෙනුවෙන් සියලුම නිලධාරීන්ගේ පූර්ණ දායකත්වය හා කැපවීම අපේක්ෂා කරමි.

එල්. කේ. ජී. ගුණවර්ධන  
සුරාබදු කොමසාරිස් ජනරාල්



# செயலாற்றுமை அறிக்கை 2015



இலங்கை மதுவரித் திணைக்களம்



## இலங்கை மதுவரித் திணைக்களம்



றமேற்பார்வை  
நிதி அமைச்சு

கௌரவ ரவி கருணாநாயக்க (பா.உ.)  
நிதி அமைச்சர்

கௌரவ லக்ஸ்மன் யாப்பா அபேவர்தன (பா.உ.)  
நிதி இராஜாங்க அமைச்சர்

அமைச்சு தலைவர்கள்

கலாநிதி ஆர்.எச்.எஸ்.சமரதுங்க  
செயலாளர்- நிதி அமைச்சு மற்றும்  
செயலாளர்- பொது திறைசேரி

திறைசேரி பிரதி செயலாளர்கள்

திரு. எஸ்.ஆர்.ஆடிகல  
திருமதி. எஸ்.பி.வெல்லப்பிலி  
திருமதி. ஜி.டி.பி.ஏக்கநாயக்க



இலங்கை மதுவரித் திணைக்களம்

எல்.கே.ஜி.குணவர்தன  
மதுவரி ஆணையாளர் நாயகம்



# பொருளடக்கம்

01. அறிமுகம்	02
02. தொலைநோக்கு	02
03. செயற்பணி	02
04. குறிக்கோள்கள்	02
05. செயற்பாடுகள்	02
06. நிறுவனக் கட்டமைப்பு	03
07. அலுவலர் மாற்றங்கள்	04
08. மனித வள அபிவிருத்தி	06
09. உட்கட்டமைப்பு வசதிகள் அபிவிருத்தி	10
10. கொள்கைகளை செயற்படுத்துதல்	11
11. மதுவரிக் கட்டமைப்பு	12
12. வருமான பகுப்பாய்வு	14
13. 2014 ஆண்டு தரவுகள் மீது 2015 ஆண்டின் மதுவரி வருமானம் அதிகரித்தல்	17
14. 2015 ஆம் ஆண்டில் திணைக்களத்தின் செலவுச் சுருக்கம்	18
15. உள்ளகக் கணக்காய்வுப் பிரிவு	19
16. பண்ட இருப்பு ஆய்வு	20
17. நிலுவை மதுவரி வருமானம்	20
18. கணக்காய்வு விசாரணைகள்	20
19. திணைக்களச் சொத்துக்கள்	20
20. 2015ஆம் ஆண்டில் பாவனையில் இருந்த மதுபான உரிம வகைகள்	20
21. 2015ஆம் ஆண்டினுள் மதுபான உற்பத்தி மொத்த, சில்லறை விற்பனைக்கான உரிம வகைகள்	21
22. 2015ஆம் ஆண்டில் உரிமங்களை கொண்டிருந்த மதுபான உற்பத்தியாளர்கள்	21
23. 2015ஆம் ஆண்டில் உரிமங்களை கொண்டிருந்த கைத்தொழில் உற்பத்தியாளர்கள்	23
24. உற்பத்திசெய்யப்பட்ட மதுபான அளவுகள்	24
25. உள்நாட்டில் உற்பத்திசெய்யப்பட்ட வெளிநாட்டு மதுபானம்	25
26. பனஞ் சாராயம்	26
27. மாவுற்ற மதுபானம் (பியர்) : அற்ககோல் செறிவு 5%க்கு குறைந்த	26
28. மாவுற்ற மதுபானம் (பியர்) : அற்ககோல் செறிவு 5%க்கு மேல்	26
29. வைன் உற்பத்தி	26
30. சகே (SAKE) உற்பத்தி	26
31. போத்தல் கள்ளு உற்பத்தியாளர்களினால் உற்பத்திசெய்யப்பட்ட கள்ளு அளவும் அறவிடப்பட்ட வரித் தொகையும்	27
32. மதுசாரங்கள்	28
33. சுத்திகரிக்கப்பட்ட மதுசார உற்பத்தி	28
34. சாராய உற்பத்திக்காக வழங்கப்பட்ட சுத்திகரிக்கப்பட்ட மதுசார அளவு	28
35. சுத்திகரிக்கப்பட்ட மதுசாரம் (மதுபான உற்பத்திக்காக இறக்குமதிசெய்யப்பட்ட)	29
36. குடிபான மதுசாரம் அல்லாத பிற உற்பத்திகளுக்காக விநியோகிக்கப்பட்ட சுத்திகரிக்கப்பட்ட மதுசார அளவு:	29
38. வினாகிரி தயாரிப்பு	29
39. புகையிலை உற்பத்தியும் வரியும்	29
40. தொழில்நுட்ப குற்ற அறிக்கைகளும் கூட்டுத்தண்டப்பணமும்	29
41. குற்றப் பிரிவின் பணிகளும் முன்னேற்றமும்	30
42. சட்டம் மற்றும் புள்ளிவிபரப் பிரிவின் பணிகளும் முன்னேற்றமும்	31
43. விசேட செயற்பாட்டு பிரிவு (கொழும்பு)	31
44. விசேட செயற்பாட்டு பிரிவு (தென் மாகாணம்)	32
45. விசேட செயற்பாட்டு பிரிவு (மத்திய மாகாணம்)	32
46. விசேட செயற்பாட்டுப் பிரிவு (வடமேல் மாகாணம்)	33
47. மதுவரி போதைப்பொருள் சட்ட அமுல்படுத்தும் பிரிவின் பணிகளும் முன்னேற்றமும்	33
48. தகவல், தொழில்நுட்ப பிரிவு	34
49. தாக்குதல்களும் இடையூறு விளைவித்தல்களும்	34
50. குறிப்பு	34
51. முடிவுரை	35

## 01. அறிமுகம்

இலங்கை மதுவரித் திணைக்களமானது, நிதி அமைச்சின் நெறிப்படுத்தல் மற்றும் வழிகாட்டுதலின் கீழ் செயலாற்றுவதுடன், அரசாங்க கொள்கைகள் அத்துடன் அவற்றுக்கு ஏற்புடையதான மதுவரி வருமானத்தை பாதுகாத்தல் மற்றும் சேகரித்தல் உள்ளிட்ட நடவடிக்கைகள் பொருட்டு சட்ட அங்கீகாரம் கிடைக்கப்பெறுவது பிரதானமாக இலங்கை சட்டவாக்கத்தின் 52 ஆவது அத்தியாயமான மதுவரிக் கட்டளைச்சட்டத்தின் மூலமேயாகும்.

1999ஆம் ஆண்டின் 8ஆம் இலக்க புகையிலை வரிச் சட்டத்தினை நிருவகிப்பதற்கான பொறுப்புடைமையும் அத்துடன் பொலிஸ் மற்றும் பிற இயைபான முகவராண்மைகளுடன் ஒன்றிணைந்து, நஞ்சுகள், அபின், அபாயகரமான அவுடதங்கள் கட்டளைச்சட்டத்தினை அமுல்படுத்துவதற்கான கூட்டு பொறுப்புடைமை, 2006ஆம் ஆண்டின் 27ஆம் இலக்க புகையிலை மற்றும் மதுபானம் மீதான தேசிய அதிகாரச்சபைச் சட்டத்தினை அமுல்படுத்துவதற்கான பொறுப்புடைமை என்பன இலங்கை மதுவரித் திணைக்களத்துக்கு ஒப்படைக்கப்பட்டுள்ள கட்டாய பணிகளாகும். மேலே குறிப்பிடப்பட்ட கட்டளைச்சட்டங்கள் இயைபான சட்டங்கள் மற்றும் விளைவாந்தன்மையான விதிகள், ஒழுங்குவிதிகள், அறிவித்தல்கள், கட்டளைகள், பணிப்புரைகள் போன்றவற்றினை செயற்படுத்தும் அதிகாரத்தைக் கொண்ட பிரதான முகவர் நிறுவனமொன்றாகவும் இத்திணைக்களம் செயலாற்றுகிறது. நாட்டின் பொருளாதார அபிவிருத்தி நடவடிக்கைகளுக்கு நிதியீட்டும் முகமாக அரசு வருமானத்தின் ஒரு பகுதியை சேகரித்துக் கொடுப்பதன்மூலமும், மேற்குறிப்பிட்ட சட்டவாக்கங்களின் கீழான ஒவ்வொரு வகையிலான தவறுகளை தடுப்பதன்மூலமும், சுற்றிவளைப்புக்களின் ஊடாக சமூக பாதுகாப்பை வழங்குவதன்மூலமும் குறிப்பிடத்தக்க தேசிய பணியொன்றை இலங்கை மதுவரித் திணைக்களம் நிறைவேற்றுகிறது.

## 02. தொலைநோக்கு

சட்டவிரோத மதுபானங்கள் மற்றும் போதைப் பொருள்கள் அற்ற சமுதாயமொன்றை இலங்கையினுள் கட்டியெழுப்புவதற்கு பங்களிப்புசெய்தல்.

## 03. செயற்பணி

இலங்கையில் மதுபான, புகையிலை கைத் 02

தொழில்களை வினைத்திறனாக நிருவகிப்பதன்மூலம் வருமானத்தை சேகரித்தல், இத்தகைய கைத்தொழில்களில் சட்டவிரோத உற்பத்திகளை தடுத்தல், இலங்கையின் அபிவிருத்திக்கும் சமூக நலனோம்பலுக்கும் பங்களிப்புசெய்தல், நஞ்சுகள், அபின், அபாயகரமான அவுடதங்கள் கட்டளைச்சட்டத்தினை அமுல்படுத்துவதன்மூலம் சமூக பாதுகாப்பினை வழங்குதல்.

## 04. குறிக்கோள்கள்

அ. மதுபானம் மற்றும் புகையிலையிலிருந்து கிடைக்கின்ற வருமானத்தை பாதுகாத்துக்கொள்ளல்.

ஆ. மதுவரிக் கட்டளைச்சட்டத்தினையும் புகையிலை வரிச் சட்டத்தினையும் அமுல்படுத்துதல்.

இ. நஞ்சுகள், அபின், அபாயகரமான அவுடதங்கள் கட்டளைச்சட்டத்தினை அமுல்படுத்துதல்.

ஈ. புகையிலை மற்றும் மதுபானம் மீதான தேசிய அதிகாரச்சபைச் சட்டத்தினை அமுல்படுத்துதல்.

## 05. செயற்பாடுகள்

அ. உரிமம்பெற்ற நிலையங்களை மேற்பார்வையிடுதல், கட்டுப்படுத்தல் மற்றும் அவற்றிலிருந்து கிடைக்க வேண்டிய வருமானத்தை சேகரித்தல்.

ஆ. மதுவரிக் கட்டளைச்சட்டம் தொடர்பில் சட்டத்தை அமுல்படுத்தும் முகவராக செயலாற்றுதல்.

இ. புகையிலை உற்பத்திச்சாலை மேற்பார்வையிடுதல், கட்டுப்படுத்தல் அடங்கலாக புகையிலை வரிச் சட்டத்தை அமுல்படுத்துதல்.

ஈ. நஞ்சுகள், அபின், அபாயகரமான அவுடதங்கள் கட்டளைச்சட்டத்தினை அமுல்படுத்தும் முகவராக செயலாற்றுதல்.

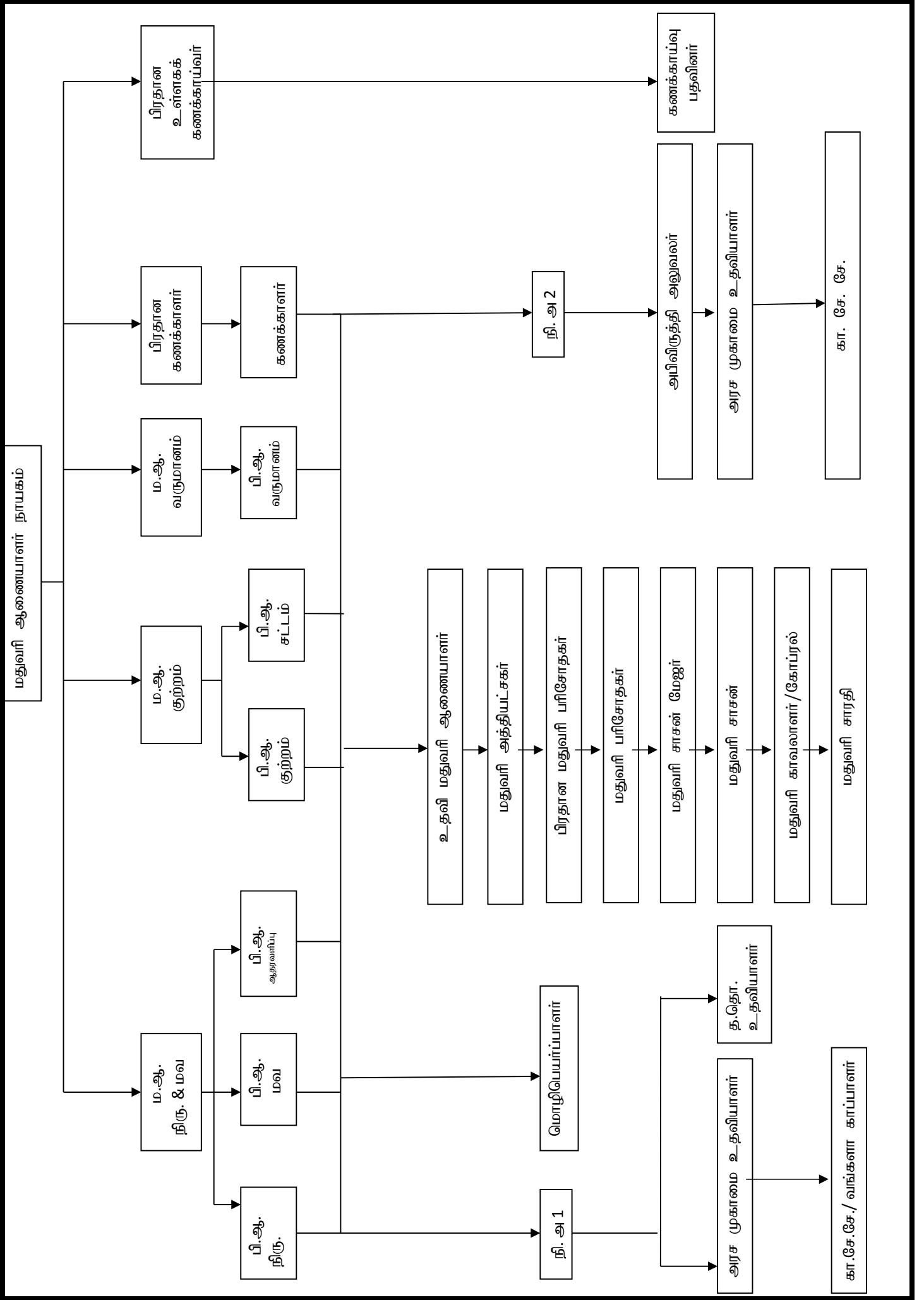
உ. புகையிலை மற்றும் மதுபானம் மீதான தேசிய அதிகாரச்சபைச் சட்டத்தினை அமுல்படுத்துதல்.



## 06. நிறுவனக் கட்டமைப்பு

2015.12.31இல் உள்ளவாறான மதுவரித் திணைக்களத்தின் பதவியினர் விபரம் பின்வருமாறு.

பதவி	எண்ணிக்கை
மதுவரி ஆணையாளர் நாயகம் (இ.நி.சே.விசேட தரம்)	01
மதுவரி ஆணையாளர் (நிருவாகம்/மனித வளம்) (இ.நி.சே.)	01
மதுவரி ஆணையாளர் (வருமானம்)	01
மதுவரி ஆணையாளர் (குற்றம்)	01
பிரதான கணக்காளர் (இ.க.சே.)	01
பிரதி மதுவரி ஆணையாளர் (நிருவாகம்) (இ.நி.சே.)	01
பிரதி மதுவரி ஆணையாளர் (வருமானம்)	01
பிரதி மதுவரி ஆணையாளர் (குற்றம்)	01
பிரதி மதுவரி ஆணையாளர் (மனித வளம்)	01
பிரதி மதுவரி ஆணையாளர் (ஆதரவளிப்பு)	01
பிரதி மதுவரி ஆணையாளர் (சட்டம் ரூ புள்ளிவிபரவியல்)	-
பிரதான உள்ளகக் கணக்காய்வாளர் (இ.க.சே.)	01
கணக்காளர் (இ.க.சே.)	01
உதவி மதுவரி ஆணையாளர்கள்	10
மதுவரி அத்தியட்சகர்கள்	18
நிருவாக உத்தியோகத்தர்கள்	02
பிரதான மதுவரி பரிசோதகர்கள்	57
மதுவரி பரிசோதகர்கள்	238
மொழி பெயர்ப்பாளர்கள்	02
தகவல்,தொழில்நுட்ப அலுவலர்	-
போக்குவரத்து அலுவலர்	-
தொழில்நுட்ப அலுவலர்	-
தகவல்,தொழில்நுட்ப அலுவலர் உதவியாளர்	01
வரவுசெலவுத்திட்ட உதவியாளர்	01
அபிவிருத்தி அலுவலர்கள்	09
மதுவரி சாசன் மேஜர்கள்	47
மதுவரி சாசன்	61
அரச முகாமை உதவியாளர்கள்	97
மதுவரி காவலாளர் / கோப்ரல்	376
மதுவரி சாரதிகள்	81
மதுவரி சாரதி (முச்சக்கர வண்டி)	01
காரியாலய சேவகர் சேவை	34
வங்களா காப்பாளர்கள்	04
<b>முழு மொத்தம்</b>	<b>1048</b>





## 07. அலுவலர் மாற்றங்கள்

2015ஆம் ஆண்டினுள் இடம்பெற்ற பதவிநிலை அலுவலர்களின் மாற்றங்கள் பற்றிய விபரம் பின்வருமாறு

7:1 2015ஆம் ஆண்டினுள் இடம்பெற்ற பதவிநிலை அலுவலர்களின் மாற்றங்கள்

தொ. இல.	அலுவலரின் பெயர்	பதவி	பதவியுயர்த்திய திகதி	திகதியும் புதிய சேவை நிலையமும்	ஓய்வுபெற்ற திகதி
1	திரு டி.ஜி.எம்.வீ.ஹபுஆர்ச்சி	ம.ஆ.நாயகம்	-	2015.02.23 – பெருந்தோட்ட	-
			-	கைத்.அமைச்சுக்கு	-
2	திரு எல்.கே.ஜி.குணவர்தன	ம.ஆ.நாயகம்	-	2015.03.11 - மதுவரித்	-
			-	திணைக்களத்திற்கு	-
3	திரு டப்.விதானகே	ம.ஆ. (நிரு.)	-	2015.02.06 – ஓய்வுதிய	-
			-	திணைக்களத்திற்கு	-
4	திரு.டப்.ஏ.புத்திக	ம.ஆ.(நிரு./ ம.வ.)	-	2015.03.11 மதுவரித்	-
			-	திணைக்களத்திற்கு	-
5	திரு டப்.எம்.டி.பண்டார	கணக்காளர்	-	2015.03.02 – விலைமதிப்புத்	-
			-	திணைக்களத்திற்கு	-
6	திரு.பீ.ஏ.பி.பி.சித்ரானந்த	கணக்காளர்	-	2015.03.02 - மதுவரித்	-
			-	திணைக்களத்திற்கு	-
7	திரு டப்.எம்.எம்.பீ.வன்குரிய	பி.ம.ஆ.	2015.03.28	-	-
8	திரு. ஜே.புன்பகுமார சில்வா	பி.ம.ஆ.	2015.03.28	-	-
9	திரு.கபில குமாரசிங்க	பி.ம.ஆ.	2015.03.28	-	-
10	திரு.ஈ.எம்.ரீ.பீ.விக்ரமநாயக்க	ம.அத்.	2015.01.23	-	-
11	திரு என்.சுசாதரண்	ம.அத்.	2015.01.23	-	-
12	திரு.ஆர்.எம்.எஸ்.பி.ஏ.கே.ரத்நாயக்க	ம.அத்.	2015.01.23	-	-
13	திருமதி.ஆர்.எல்.பர்னாந்து	நிருவாக உத்தியோகத்தர்	-	-	2015.01.19
14	திருமதி.ஏ.எச்.எம்.எஸ்.பி.அபேசிங்க	நிருவாக உத்தியோகத்தர்	-	2015.02.19 - மதுவரித்	-
			-	திணைக்களத்திற்கு	-

## 7.2 ஏனைய பதவியுயர்வுகள்

அ. 2015ஆம் ஆண்டினுள் வெற்றிடமாக இருந்த மதுவரி சாசன் மேஜர் 03 பதவிகள் பொருட்டு அலுவலர்களின் சேவைமூப்பு மற்றும் திறமை அடிப்படையில் பதவியுயர்வுகள் வழங்கப்பட்டன.

## 7.3 ஓய்வுபெறல்

2015ஆம் ஆண்டினுள் ஓய்வுபெற்ற அலுவலர்களின் பெயர் பட்டியல் பின்வருமாறு

தொ. இல.	அலுவலரின் பெயர்	பதவி	ஓய்வுபெற்ற திகதி
1.	திரு.எச்.பி.குமாரதாசு	மதுவரி பரிசோதகர்	2015.02.04
2.	திரு.எச்.எஸ்.பிரேமரத்ன	மதுவரி சாரதி	2015.02.17
3.	திரு.ஜி.பி.விமலதாசு	மதுவரி காவலாளர்	2015.08.10
4.	திரு.பி.கே.ஈ.எஸ்.பி.ஆர்.டப்.குணவர்தன	மதுவரி சாரதி	2015.07.08
5.	திரு.எஸ்.டி.எச்.தயா சேபால்	மதுவரி காவலாளர்	2015.08.10
6.	திரு.ஏ.எச்.ரீ.பத்மநாந்த சில்வா	மதுவரி சாரதி	2015.10.14
7.	திரு.பி.அற்புதகுமார்	சாசன் மேஜர்	2015.12.17

## 7.4 சேவையிலிருந்து நீக்கல்

2015ஆம் ஆண்டினுள் பதவியிலிருந்து விலக்கப்பட்ட அலுவலர்களின் பெயர் பட்டியல் பின்வருமாறு

தொடர் இல.	அலுவலரின் பெயர்	பதவி	
1.	திரு.எஸ்.எம்.பசால் மொஹமட்	மதுவரி பரிசோதகர்	2015.05.21
2.	திரு.ஆர்.என்.சீ.ஐயவர்தன	மதுவரி காவலாளர்	2015.08.12
3.	திரு.எச்.எம்.ஆரியரத்ன	மதுவரி சாரதி	2015.12.03

## 7.5 வேலை இடைநிறுத்தம்செய்தல்

2015ஆம் ஆண்டினுள் வேலையிலிருந்து இடைநிறுத்தப்பட்ட அலுவலர்களின் பெயர் பட்டியல் பின்வருமாறு

தொடர் இல.	அலுவலரின் பெயர்	பதவி	இடைநிறுத்தப்பட்ட திகதி
1.	திரு.கே.ஆர்.எஸ்.பிரேமலால் சமரவீர	மதுவரி காவலாளர்	2015.05.21
2.	திரு.கிறிஸ்டி ஜோசப்	உதவி மதுவரி ஆணையாளர்	2015.11.09

## 7.6 மரணமடைந்த அலுவலர்

2015ஆம் ஆண்டினுள் மரணமடைந்த அலுவலர்களின் பெயர் பட்டியல் பின்வருமாறு

தொடர் இல.	அலுவலரின் பெயர்	பதவி	
1.	திரு. ஆர்.எஸ்.ராஜு	பிரதான மதுவரி பரிசோதகர்	2015.10.02

## 7.7 பதவி விலகல், பதவி வெறிதாக்கல்

2015ஆம் ஆண்டினுள் பதவி விலகிய, பதவி வெறிதாக்கப்பட்ட அலுவலர்களின் பெயர் பட்டியல் பின்வருமாறு

தொடர் இல.	அலுவலரின் பெயர்	பதவி	பதவி விலகிய, பதவி வெறிதாக்கப்பட்ட திகதி
1.	திரு.எம்.துஷ்யந்தன்	மதுவரி காவலாளர்	2015.06.30
2.	திரு.கே.சத்யசுரேஷ்	மதுவரி காவலாளர்	2015.05.01
3.	திரு.டி.எம்.ஆர்.திசாநாயக்க	மதுவரி காவலாளர்	2015.09.11 (பதவி வெறிதாக்கிய திகதி)

## 08. மனித வள அபிவிருத்தி

### 8.1 மனித வளப் பிரிவு

மதுவரி ஆணையாளர் (நிருவாகம்/மனித வளம்) கீழ் செயற்படும் இப்பிரிவானது 2015 இரண்டாம் அரையாண்டில் புதிதாக உருவாக்கப்பட்ட பிரதி மதுவரி ஆணையாளர் (மனித வளம்) பதவியின் கீழ் செயற்பட்டதுடன் அப்பிரிவு மதுவரி பரிசோதகர் ஒருவர், பெண் மதுவரி பரிசோதகர் ஒருவர், கோப்ரல் ஒருவர் மற்றும் சாரதி ஒருவர் ஆகியோர்களைக் கொண்ட பதவியினர்களை உள்ளடக்கியிருந்தது.

திணைக்கள அலுவலர்களது அறிவு, மனப்பாங்கு, திறன் விருத்திசெய்தல் போன்ற முக்கிய நோக்கங்களை அடிப்படையாகக் கொண்டு உள்நாட்டு, வெளிநாட்டு பயிற்சி-நெறிகள், வேலையரங்குகள் ஒழுங்குசெய்தல் இப்பிரிவின் பிரதான பொறுப்பாகும்.

### 8.2 இலங்கை மதுவரிக் கல்லூரி

2015ஆம் ஆண்டினுள் மனித வளப் பிரிவு தனது பணிகளை மேலும் விரிவு படுத்துவதன்மூலம் சேவைக்காலப் பயிற்சியையும் புதிய அலுவலர் பயிற்சிநெறிகள நடாத்துவதற்காக அதுவரையில் இருந்த மதுவரி பயிற்சிப் பாடசாலை நவீனமயப்படுத்தப்பட்டு இலங்கை மதுவரிக் கல்லூரி எனும் பெயரில் திறந்து வைக்கப்பட்டது. இணையத்தையும் கனிணியையும் பயன்படுத்தி குற்ற அறிக்கைகள் சமர்ப்பிப்பதற்காக தயாரிக்கப்பட்ட குற்றத் தரவு முகாமைத்துவ மென்பொருள் வேலையரங்கு தொடர் ஊடாக திணைக்களத்திலுள்ள சகல மதுவரி கண்டுபிடிப்பு அலுவலர்களுக்கு அறிமுகப்படுத்தல் இந்த ஆண்டில் மேற்கொள்ளப்பட்டது. புதிய 49 மதுவரி பரிசோதகர்கள் பெறாருட்டு வதிவிட பயிற்சி ஆரம்பித்தலும் 2015ஆம் ஆண்டின் இறுதியில் இடம்பெற்றது.

### 8.3 உள்நாட்டு பயிற்சிநெறிகள்

2015ஆம் ஆண்டினுள் ஒழுங்குசெய்யப்பட்ட உள்நாட்டு பயிற்சிநெறிகள் தொடர்பிலான விபரங்கள் கீழே தரப்பட்டுள்ளன.

தொடர் இல.	திகதி அல்லது காலப்பகுதி	பங்குபற்றிய எண்ணிக்கை	நடாத்திய நிறுவனம்	விடயம்	பங்குபற்றிய பதவித்தரம்
1	2015.01.16 முதல் 2015.01.18 வரை	30	இலங்கை நிருவாக அபிவிருத்தி நிறுவனம்	ஆளுமை விருத்தி மற்றும் நிறுவன உற்பத்தித்திறன்	மதுவரி நிலையப்பொறுப்புப்பதிகாரிகள்
2	2015.01.24 முதல் 2015.01.26 வரை	30	இலங்கை நிருவாக அபிவிருத்தி நிறுவனம்	ஆளுமை விருத்தி மற்றும் நிறுவன உற்பத்தித்திறன்	மதுவரி நிலையப்பொறுப்புப்பதிகாரிகள்

3	2015.01.28	34	இலங்கை நிருவாக அபிவிருத்தி நிறுவகம்	உற்பத்திசாலைகளுக்கான கணினிப் பயிற்சி	பிரதான மதுவரி பரிசோதகர் / மதுவரி பரிசோதகர்
5	2015.01.29 2015.02.06	24	இலங்கை நிருவாக அபிவிருத்தி நிறுவகம்	தொழற்சங்க அலுவலர்களுக்கான மனப்பாங்கு விருத்தி	மதுவரி அத்தியட்சகர் / மதுவரி பரிசோதகர்/ சாசன் / கோப்ரல்/ காவலாளர்
6	2015.02.23	17	இலங்கை நிருவாக அபிவிருத்தி நிறுவகம்	உற்பத்தித்திறன் வளர்ச்சி	நிலையப்பொறுப்பதிகாரி / பரிசோதகர்
7	2015.06.12. 2015.06.14	45	வயம்ப பயிற்சி நிறுவகம்	நீதிமன்ற கடமைகள் சம்பந்தமான பயிற்சி	மதுவரி அத்தியட்சகர்/ மதுவரி பரிசோதகர்/ சாசன் / கோப்ரல்/ காவலாளர்
8	2015.07.27 2015.07.29	20	இலங்கை நிருவாக அபிவிருத்தி நிறுவகம்	குற்றத் தரவு முகாமை மென்பொருள் பயிற்சி	நிலையப்பொறுப்பதி-காரி/ பரிசோதகர்
9	2015.10.02	01	இலங்கை சுவடிகள் திணைக்களம்	அரச ஆவண முகாமை மற்றும் பாதுகாப்பு சம்பந்தமான பயிற்சி	பிரதி மதுவரி ஆணையாளர்
10	2015.10.19 2015.10.21	04	தேசிய அபாயகர அவுடதங்கள் கட்டுப்பாட்டுச் சபை	சட்ட அமுல்படுத்தும் அலுவலர்களுக்கான கணினிசார்ந்த வேலையரங்கு	மதுவரி பரிசோதகர்
11	2015.08.28-30 2015.10.28-30	05	தேசிய அபாயகர அவுடதங்கள் கட்டுப்பாட்டுச் சபை	சட்ட அமுல்படுத்தும் அலுவலர்களுக்கான கணினிசார்ந்த வேலையரங்கு	மதுவரி அத்தியட்சகர்/ உதவி மதுவரி ஆணையாளர்
12	2015.10.29-30	02	திறன் அபிவிருத்தி நிறுவகம்	தகவல் தொழில்நுட்பத்துடன் ஏற்புடைய பொருள் பெறுகை	மதுவரி பரிசோ-தகர்
13	2015.10.05 2015.11.23	351	இலங்கை மதுவரிக் கல்லூரி	அலுவலக கணினி வலையமைப்பு பயிற்சித்திட்டம்	திணைக்களத்தின் சகல சுற்றிவளைப்பு அலுவலர்கள்
14	2015.11.03	01	மனித வள அபிவிருத்தி நிறுவகம்	மனித வள திறமுறை விருத்தி	பிரதான மதுவரி பரிசோதகர்
15	2015.12.17 2015.12.18	58 86	இலங்கை மதுவரிக் கல்லூரி	மதுபான உற்பத்திசாலைகளில் இணைக்கப்பட்ட அலுவலர்களுக்கு பயிற்சி	மதுவரி பரிசோதகர்/ சாசன்/ கோப்ரல்/ காவலாளர்
16	2015.12.28-30	01 03	தேசிய அபாயகர அவுடதங்கள் கட்டுப்பாட்டுச் சபை	சட்ட அமுல்படுத்தும் அலுவலர்களுக்கான கணினிசார்ந்த வேலையரங்கு	மதுவரி பரிசோ-தகர்



#### 8.4 வெளிநாட்டு பயிற்சிநெறிகள்

2015ஆம் ஆண்டினுள் திணைக்கள அலுவலர்கள் பங்குபற்றிய வெளிநாட்டு பயிற்சிநெறிகள் / நிகழ்ச்சித்திட்டங்கள் தொடர்பிலான விபரங்கள் கீழே தரப்பட்டுள்ளன.

இலக்கம்	திகதி அல்லது காலப்பகுதி	பங்குபற்றிய எண்ணிக்கை	நிகழ்ச்சித்திட்டம்	நாடு	பதவி
01	2015/01/16– 2015/01/26	10	உற்பத்தித்திறன் அபிவிருத்தி சிந்தனை சமநிலை பற்றிய வேலையரங்கு – பங்களுர்	இந்தியா	பி.ம.ஆ./உ.ம.ஆ.
02	2015/05/11– 2015/05/17	01	முகாமைத்துவம் மற்றும் நிருவாகம் பற்றிய சருவதேச நிகழ்ச்சித்திட்டம்	தாய்லாந்து	பி.ம.ஆ.
03	2015/05/05– 2015/05/24	07	தியக்கமருந்து கட்டுப்பாடு பற்றிய நிகழ்ச்சித்திட்டம்	சீனா	ம.ப./ ம.கா./ ம.சா.
04	2015/05/13 – 2015/06/02	02	அபிவிருத்தியடைந்துவரும் நாடுகளை பாதிக்கும் மரபுரிதயற்ற பாதுகாப்பு தாக்கங்கள் பற்றிய பயிற்சித்திட்டம்	சீனா	ம.ப./ ம.கா.
05	2015/05/25– 2015/05/26	01	சருவதேச போதைப்பொருள் தடுப்பு நிகழ்ச்சித்திட்டம்	தோஹு	ம.அத்.
06	2015/10/12/- 2015/12/18	01	முகாமைத்துவம் மற்றும் நிருவாகம் பற்றிய சருவதேச நிகழ்ச்சித்திட்டம்	தாய்லாந்து	பி.ம.ஆ. ( நிருவாகம் )
07	2015/11/07– 2015/11/14	04	கொள்கை திட்டமிடல் அமுல்படுத்தல் மற்றும் மதிப்பீடு பற்றிய பாடநெறி	மலேசியா	பி.ம.ஆ.
08	2015/12/18( நியமனம் 2016 சனவரி)	01	அபிவிருத்திக் கொள்கை பற்றிய முதுமானிப்பட்ட பாடநெறி	தென் கொரியா	ம.ப.



## 8.5 போதைப்பொருள் தடுப்பு பயிற்சி

திணைக்களத்தினால் போதைப்பொருள் தடுப்புக் கிராமங்கள் உருவாக்கும்போதும் பேணும்போதும் மக்கள் தலைவர்கள், பிள்ளைகள், வேறுபட்ட அலுவலர் குழுக்கள் ஆகியோர் பயிற்றுவிக்கப்பட்டனர். அவ்வாறு 2015ஆம் ஆண்டில் பயிற்றுவிக்கப்பட்ட செயற்பாட்டாளர்களின் எண்ணிக்கை 6649 ஆகும்.

இலக்கம்	திகதி/ காலப்பகுதி	இடம்	செயற்பாடு	விழிப்பூட்டப்பட்ட எண்ணிக்கையினர்
01	2015.06.13 முதல் 06.15 வரை	வயம்ப பயிற்சி நிலையம்	மதுவரி அலுவலர்களை பயிற்றுவிக்கும் அலுவலர்களாக பயிற்றுவித்தல்	43
02	2015.06.26	கொழும்பு சுதந்தர சதுக்கம்	சருவதேச போதை ஒழிப்பு தினத்தை முன்னிட்டு கண்காட்சிக்கூடமொன்றை நடாத்தி மக்களை விழிப்பூட்டுதலும் வீதி நாடகம் காண்பித்தலும்.	600
03	2015.06.28 முதல் 07.03 வரை	மடு தேவாலயம் - மன்னார்	மடு திருவிழாவுக்கு வந்த பக்தர்கள் குழுக்களாக விழிப்பூட்டுதலும் பிள்ளைகளுக்காக விசேட வேலைத்திட்டங்களை செயற்படுத்தலும்	4000
04	2015.07.15	புத்தளம் - வணாதவில்லுவை	சிவில் பாதுகாப்புபடை அலுவலர்களை விழிப்பூட்டுதல்	140
05	2015.07.16	புத்தளம் - நளபெம்ம	சிவில் பாதுகாப்புபடை அலுவலர்களை விழிப்பூட்டுதல்	160
06	2015.07.17	புத்தளம் - கறுவலகஸ்வெவ	சிவில் பாதுகாப்புபடை அலுவலர்களை விழிப்பூட்டுதல்	222
07	2015.07.22	இரத்தினபுரி - புள்ளெல்ல	கிராம மக்களை விழிப்பூட்டுதல்	82
08	2015.07.30	இரத்தினபுரி - றுவன்வெல்ல	பாடசாலை மாணவர்களை விழிப்பூட்டுதல்	600
09	2015.08.04	சிலாபம் - நவகத்தேகம்	கிராம மக்களை விழிப்பூட்டுதல்	110
10	2015.08.08	அனுரா தபுரம் - நொச்சியாகம்	சிவில் பாதுகாப்புபடை அலுவலர்களை விழிப்பூட்டுதல்	442
11	2015.08.09	அனுரா தபுரம் - புனித நகரம்	அதிஷ்டான பூஜை	210
12	2015.10.13 முதல் 2015.10 14 வரை	கொழும்பு	சட்டவிரோத புகையிலை உற்பத்தி பற்றிய உபவலய பிரதிநிதிகளை விழிப்பூட்டுதல் (உலக சுகாதார தாபனம் ஏற்பாடு செய்தது)	40
முழு மொத்தம்				6649

2015ஆம் ஆண்டு பொருட்டு உதவி மதுவரி ஆணையாளர் 13 பிரிவுகளை உள்ளடக்கும் வகையில் தெரிவுசெய்யப்பட்ட 88 கிராமங்கள் பொருட்டு போதைப்பொருள் தடுப்பு வேலைத்திட்டங்களை செயற்படுத்துவதற்கு நடவடிக்கை எடுக்கப்பட்டது.

## 09. உட்கட்டமைப்பு வசதிகள் அபிவிருத்தி

### 9.1. கட்டடங்கள்

2015ஆம் ஆண்டினுள் திணைக்களத்தின் உட்கட்டமைப்பு வசதிகள் அபிவிருத்தி பொருட்டு செயற்படுத்தப்பட்ட செயற்றிட்டங்களின் சுருக்கம் பின்வருமாறு.

தொடர் இல.	அலுவலகம்	பணியின் தன்மை	செலவு (ரூபா)
01	பிரதான அலுவலகம், ராஜகிரிய	புதிய கட்டடம் அமைத்தல்	68,518,494.89
02	சுற்று வங்களா, திஸ்ஸமஹாராம	பழுதுபார்த்தல்	1,034,700.00 (இத்தொகையில் ரூ.116,163.50 மீதமாகி மீண்டும் நிறுவனத்திற்கு கொடுக்கப்பட்டது.)
03	ம.அத்தியட்சகர் அலுவலகம், வவுனியா	பழுதுபார்த்தல்	362,663.92
04	சுற்று வங்களா, பொலன்னறுவை	பழுதுபார்த்தல்	926,731.00
05	மதுவரி நிலையம், தங்காலை	அவசர பழுதுபார்த்தல்	1,242,500.00
06	மதுவரி நிலையம், தங்காலை	பழுதுபார்த்தல் மற்றும் வேலி அமைத்தல்	1,480,000.00 (இத்தொகையில் ரூ.17,401.62 மீதமாகி மீண்டும் நிறுவனத்திற்கு கொடுக்கப்பட்டது.)
07	உதவி மதுவரி ஆணையாளர் அலுவலகம், கிளிநொச்சி	பழுதுபார்த்தல்	188,765.65
08	மதுவரி நிலையம், கிளிநொச்சி	பழுதுபார்த்தல்	118,488.62
09	அலுவலர் விடுதி, கிளிநொச்சி	பழுதுபார்த்தல்	1,825,000.00
10	உதவி மதுவரி ஆணையாளர் அலுவலகம், பதுளை	பழுதுபார்த்தல்	1,840,495.12
11	மதுவரி பயிற்சிக் கல்லூரி, பணாதற்கம	புதிய நிருமாணம்	2,537,472.41
12	மதுவரி அலுவலகத் தொகுதி, மட்டக்களப்பு	நிருமாணம்	25,000,000.00
13	மதுவரி அலுவலகம், மன்னார்	பழுதுபார்த்தல்	25,000,000.00
14	மதுவரி நிலையம், மொனராகலை	பழுதுபார்த்தல்	994,766.97
15	மாத்தறை	புதிய மதுவரி அலுவலகத் தொகுதி பொருட்டு நீர்த் தாங்கி அமைத்தல்	1,054,000.00
16	மாத்தறை	கட்டட பழுதுபார்த்தல்	553,878.56
17	மதுவரி நிலையம், அளுத்தம	கட்டட பழுதுபார்த்தல்	658,054.00
18	மதுவரி நிலையம், மாதம்பை	கட்டடத்திற்கு தீந்தையடித்தல்	462,722.75

### 9.2 வாகனங்கள்

2015ஆம் ஆண்டில் மதுவரி ஆணையாளர்களின் பாவனைக்காக 02 கார்கள் கொள்வனவு செய்யப்பட்டன.



## 10. கொள்கைகளை செயற்படுத்துதல்

2015ஆம் ஆண்டின் மதுவரிக் கொள்கையானது, அரசாங்க கொள்கை உருவரைச்சட்டகத்தை அடிப்படையாகக் கொண்டு தயாரிக்கப்பட்டிருந்தது. அதற்கமைய, மதுபான மற்றும் புகைப்பிடித்தல் பாவனையைக் கட்டுப்படுத்துவதற்குத் தேவையான வேலைத்திட்டங்கள் மதுவரித் திணைக்களத்தினால்

செயற்படுத்தப்பட்டன. மதுபான பாவனையை அடைதரியப்படுத்தும் நடவடிக்கையொன்றாக மதுபானங்கள் பொருட்டு அறவிடப்படுகின்ற மது தீர்வைகள் பல தடவைகள் அதிகரிக்கப்பட்டன. அத்துடன், புதிய மதுவரி உரிமம் வழங்கலானது, சுற்றுலாத்துறை ஊக்குவிப்பு அதிகாரசபையினால் அங்கீகரிக்கப்படுகின்ற நிறுவனங்களுக்கு மாத்திரம் மட்டுப்படுத்தப்பட்டுள்ளது.

அட்டவணை 10.1 புதிய உரிமங்கள் வழங்கல்: 2006 - 2015

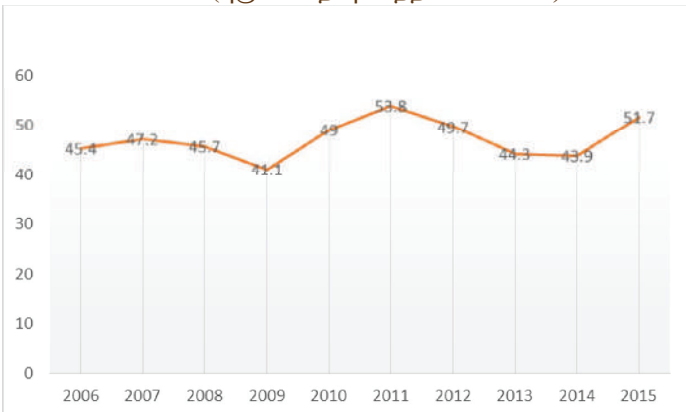
ஆண்டு	புதிதாக வழங்கப்பட்ட உரிமங்களின் எண்ணிக்கை
2006	35
2007	42
2008	36
2009	40
2010	51
2011	41
2012	55
2013	62
2014	83
2015	52



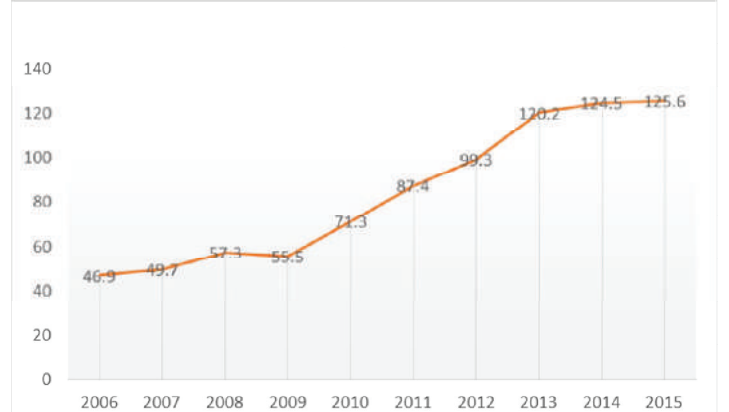
அட்டவணை 10.2 - மதுபான உற்பத்தி : 2006- 2015

ஆண்டு	செறிவுகூடிய மதுபானம்	தானிய மதுபானம்(பியர்)
	அளவு புருப் செறிவு லீற்றர்-மில்லியன்	அளவு தொகைலீற்றர்-மில்லியன்
2006	45.4	46.9
2007	47.2	49.7
2008	45.7	57.3
2009	41.1	55.5
2010	49.0	71.3
2011	53.8	87.4
2012	49.7	99.3
2013	44.3	120.2
2014	43.9	124.5
2015	51.7	125.6

வரைபு 1 செறிவுகூடிய மதுபான உற்பத்தி (புருப் செறிவு லீற்றர்-மில்லியன்)



வரைபு 2 தானிய மதுபான (பியர்) உற்பத்தி (தொகை லீற்றர் மில்லியன்)

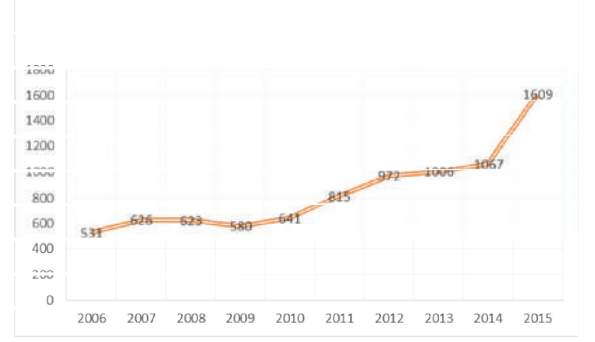




அட்டவணை 10.3 உரிமக் கட்டணம் மற்றும் நீதிமன்ற குற்றப்பணம்மூலம் சேகரிக்கப்பட்ட வருமானம் 2006 - 2015

வரைபு 3 உரிமக் கட்டணம் மற்றும் நீதிமன்ற குற்றப்பணம்மூலம் சேகரிக்கப்பட்ட வருமானம்

ஆண்டு	உரிமக் கட்டணம் (ரூ.மில்.)	நீதிமன்ற குற்றப்பணம் (ரூ.மில்.)	மொத்தம் (ரூ.மில்.)
2006	355	176	531
2007	357	269	626
2008	379	244	623
2009	384	196	580
2010	407	234	641
2011	646	169	815
2012	814	158	972
2013	851	155	1006
2014	919	148	1067
2015	1444	165	1609



## 11. மதுவரிக் கட்டமைப்பு

### 11.1 மதுவரி திருத்தங்கள்

2015ஆம் ஆண்டு ஆரம்பத்திலேயே சகல சாராயம் மற்றும் பியர் உற்பத்தியாளர்கள் மா-தமொன்றுக்கு குறைந்த பட்சம் ரூபா 200 மில்லியன் தீர்வையொன்றை செலுத்த வேண்டும் என நிதி அமைச்சரினால் 2015.02.13ஆம் திகதிய 1901/19 ஆம் இலக்க அரசாங்கத்தின் அதிவிசேட வர்த்தமானிமூலம் அறிவிக்கப்பட்டது. அதுதொடர்பில் சாராயம் மற்றும் பியர் உற்பத்தியாளர்கள் உயர் நீதிமன்றத்தில் வழக்கு தாக்கல் செய்துள்ளதுடன்

அதற்கான தீர்ப்பு இன்னும் வழங்கப்படவில்லை.

2015ஆம் ஆண்டினுள் இரு தடவைகள் மதுபானங்கள் மீதான தீர்வை அதிகரிக்கப்பட்டது. 2015.10.02ஆம் திகதிய அரசாங்கத்தின் அதிவிசேட வர்த்தமானியில் வெளியிடப்பட்ட 975, 976, 977 இலக்கங்களைக் கொண்ட மதுவரி அறிவித்தல்கள் மூலமும் 2015.11.20ஆம் திகதிய அரசாங்கத்தின் அதிவிசேட வர்த்தமானியில் வெளியிடப்பட்ட 978, 979, 980 இலக்கங்களைக் கொண்ட மதுவரி அறிவித்தல்கள் மூலமும் மதுவரி திருத்தங்கள் மேற்கொள்ளப்பட்டன.

### 2015ஆம் ஆண்டில் மதுவரி திருத்தங்கள்

விபரம்	அலகு	2015.10.02 திகதி வரை	2015.10.02 திகதி முதல்	2015.11.20 திகதி முதல்
வெல்லப்பாகு, பனம், தென்னம் மற்றும் பதனிடப்பட்ட சாராயம்	புரூப் லீற்றர்	1485/=	1595/=	1850/=
உள்நாட்டில் உற்பத்திசெய்யப்பட்ட வெளிநாட்டு மதுபானம்	புரூப் லீற்றர்	1700/=	1860/=	2030/=
தானிய மதுபானம் 5% க்கு குறைந்த	தொகை லீற்றர்	150/=	190/=	160/=
தானிய மதுபானம் 5% க்கு மேல் வைன்	தொகை லீற்றர்	185/=	245/=	315/=
உள்நாட்டு தாவரம் அல்லது பழத்திலிருந்து எடுக்கும் வைன்	புரூப் லீற்றர்	1120/=		
உள்நாட்டு தாவரம் அல்லது பழத்திலிருந்து எடுக்கும் வைன்	புரூப் லீற்றர்	100/=		
போத்தல் கள்ளு	போத்தலிலடைக்கப்பட்ட கள்ளு லீற்றருக்கு			2015.12.31 30/=

## 11.2 ஈதல் அற்ககோல் மீதான தீர்வை

உள்நாட்டு கைத்தொழிலுக்காக வழங்கப்படுகின்ற அல்லது இறக்குமதி செய்யப்படுகின்ற ஈதல் அற்ககோல் மதுசாரம் பொருட்டு இந்த ஆண்டில்

தீர்வை அதிகரிப்பு இடம்பெறவில்லை என்பதுடன் 2014.10.24ஆம் திகதிய மதுவரி அறிவித்தல் இல.972 மூலம் விதிக்கப்பட்ட தீர்வை 2015ஆம் ஆண்டு முழுவதும் அறவிடப்பட்டது. அதற்கமைய இருந்த தீர்வை பெறுமானங்கள் பின்வருமாறு.

2015ஆம் ஆண்டில் உள்நாட்டு கைத்தொழிலுக்காக வழங்கப்பட்ட/இறக்குமதி செய்யப்பட்ட ஈதல் அற்ககோல் மதுசாரம் மீது அறவிடப்பட்ட தீர்வை பெறுமானங்கள்.

விடயம்	மாதாந்தம் உள்ளூரில் வழங்கப்படுகின்ற/ இறக்குமதி செய்யப்படுகின்ற லீற்றர் அளவு	தீர்வை விகிதம்(தொகை லீற்றருக்கு, ரூபா)	
		உள்ளூர் வழங்கல்	இறக்குமதி
1. அரசாங்கத்தினால் அங்கீகரிக்கப்பட்ட ஆராய்ச்சி மற்றும் கல்வி நிறுவனங்கள், மருத்துவமனைகள் மற்றும் அரச திணைக்களங்களினால் பயன்படுத்தப்படுகின்ற மதுசாரம் (ஈதல் அற்ககோல்)	10,000 லீற்றர் வரை	இல்லை	இல்லை
	சுகாதார அமைச்சின் வைத்திய வழங்கல் பிரிவு பொருட்டு 20,000 லீற்றர் வரை		
	10,001 லீற்றர் முதல் 20,000 லீற்றர் வரை	ரூ.500/=	ரூ.600/=
	20,000 லீற்றருக்கு மேல்	ரூ.900/=	ரூ.1000/=
2. முடிவுப் பொருட்கள் மதுத்தீர்வைக்கு உட்படாத, மருந்துப் பொருட்கள் மற்றும் கைத்தொழில் உற்பத்திகளுக்காக பயன்படுத்தப்படுகின்ற மதுசாரம் (ஈதல் அற்ககோல்)	500 லீற்றர் வரை	இல்லை	ரூ.100/=
	501 லீற்றர் முதல் 10,000 லீற்றர் வரை	ரூ.500/=	ரூ.600/=
	10,001 லீற்றர் முதல் 20,000 லீற்றர் வரை	ரூ.600/=	ரூ.700/=
	20,000 லீற்றருக்கு மேல்	ரூ.1000/=	ரூ.1100/=
3. முடிவுப் பொருட்கள் மதுத்தீர்வைக்கு உட்படாத, ஏற்றுமதி உற்பத்திகளுக்காக பயன்படுத்தப்படும் இயந்திர சாதனங்களை சுத்தப்படுத்துவதற்காக பயன்படும் மதுசாரம் (ஈதல் அற்ககோல்)	500 லீற்றர் வரை	இல்லை	இல்லை
	501 லீற்றர் முதல் 10,000 லீற்றர் வரை	ரூ.500/=	ரூ.600/=
	10,001 லீற்றர் முதல் 20,000 லீற்றர் வரை	ரூ.600/=	ரூ.700/=
	20,000 லீற்றருக்கு மேல்	ரூ.1000/=	ரூ.1100/=
4. சுத்திகரிக்கப்படாத ஈதல் அற்ககோல் மதுசாரம் (தொழில்நுட்ப மதுசாரம்/பலம் குறைந்த மதுசாரம்)	ஒவ்வொரு லீற்றருக்கும்	ரூ.300/=	ரூ.1000/=

## 11.3 மதுவரி உரிமக் கட்டணங்கள்

2015.02.13ஆம் திகதிய மற்றும் 1901/19 ஆம் இலக்கம் கொண்ட அரசாங்கத்தின் அதிவிசேட வர்த்தமானியில் வெளியிடப்பட்ட 974ஆம் இலக்க மதுவரி அறிவித்தல் மூலம் 2015.01.01ஆம் திகதியிலிருந்து அமுலுக்கு வரும்வகையில் மதுவரி உரிமக் கட்டணங்கள் அதிகரிக்கப்பட்டன. அதன் பிற்பாடு, 2015.12.15ஆம் திகதிய மற்றும் 1945/17 ஆம் இலக்கம் கொண்ட அரசாங்கத்தின் அதிவிசேட வர்த்தமானியில் வெளியிடப்பட்ட 983ஆம் இலக்க மதுவரி அறிவித்தல் மூலம் இந்த மதுவரி உரிமக் கட்டணங்கள் மீண்டும் அதிகரிக்கப்பட்டன.

## 11.4 விண்ணப்பப்படிவக் கட்டணம், இடமாற்றல் கட்டணம், உரிமை மாற்றல் கட்டணம்

மதுவரி உரிமங்களை வழங்கும்போது அல்லது புதுப்பிக்கும்போது சமர்ப்பிக்கப்பட வேண்டியதான விண்ணப்பப்படிவம் பொருட்டு ரூ.7500/= உம், மதுவரி உரிமம் ஒன்றை இட மாற்றம் செய்வதாயின் இட மாற்றல் கட்டணமாக ரூ.100,000/= உம், மதுவரி உரிமம் ஒன்றை வேறொரு நபருக்கு அல்லது கம்பனிக்கு உரிமை மாற்றுவதாயின் உரிமை மாற்றல் கட்டணமாக வெ.ம.4 உரிமம் பொருட்டு ரூ.1,500,000/= உம், ஏனைய உரிமங்கள் பொருட்டு ரூ.200,000/= உம் அறவிடப்பட்டன.

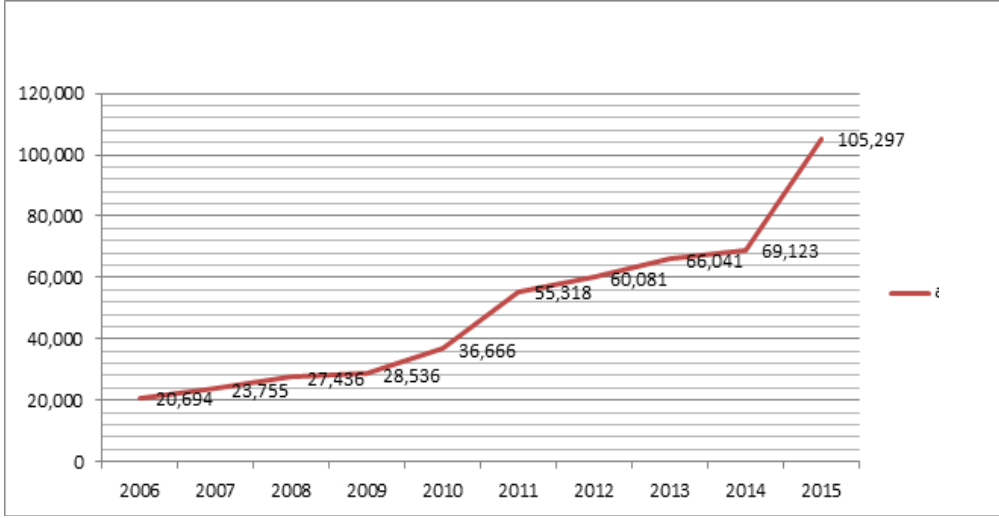
இவ்வாறு 2015ஆம் ஆண்டினுள் உரிமங்கள் பொருட்டு விண்ணப்பப்படிவங்களை வழங்குவதன்மூலமும், இட மாற்றல் கட்டணங்கள் மற்றும் உரிமை மாற்றல் கட்டணங்கள் என்ற ரீதியிலும் ஈட்டப்பட்ட வருமானம் ரூபா 213.6 மில்லியன்களாகும்.

இருப்பினும், 2015 திசம்பர் 15 ஆம் திகதிய மற்றும் 1944/17 ஆம் இலக்கம் கொண்ட அரசாங்கத்தின் அதிவிசேட வர்த்தமானியில் வெளியிடப்பட்ட 983ஆம் இலக்க மதுவரி அறிவித்தல் மூலம்

மதுவரி உரிமங்களை வழங்கும்போது / புதுப்பிக்கும்போது தேவையான விண்ணப்பப்படிவம் பொருட்டு ரூ.10,000/= உம், மதுவரி உரிமம் ஒன்றை இட மாற்றம் செய்வதாயின் இட மாற்றல் கட்டணமாக ரூ.100,000/= உம், மதுவரி உரிமம் ஒன்றை வேறொரு நபருக்கு /கம்பனிக்கு உரிமை மாற்றுவதாயின் உரிமை மாற்றல் கட்டணமாக வெ.ம.4 உரிமம் பொருட்டு ரூ.15,000,000/= உம், ஏனைய உரிமங்கள் பொருட்டு ரூ.1,500,000/= உம் அறவிடுவதற்கு பணிக்கப்பட்டுள்ளது.

## 12. வருமான பகுப்பாய்வு

வரைபு 4 திணைக்களத்தின் செலவினம் வருமானத்தின் சதவீதமாக.



2015ஆம் ஆண்டினுள் ரூ.105,297 மில்லியன் வரையில் ஒட்டுமொத்த வருமானத்தை அதிகரித்துக் கொள்வதற்கு மதுவரித் திணைக்களத்திற்கு முடியுமாக இருந்தது. இதற்கிணங்க, ஏனைய வருமானங்களையும் சேர்த்ததன் பிற்பாடு 2014ஆம் ஆண்டில் ரூ.69,123 மில்லியன் ஆக இருந்த ஒட்டுமொத்த மதுவரி வருமானத்தை 2015ஆம் ஆண்டில் ரூ.105,297 மில்லியன் வரையில் அதிகரித்துக் கொள்ள இயலுமாகவிருந்தது.

2014ஆம் ஆண்டில் வெல்லப்பாகு சாராயம் புரூப் செறிவு லீற்றர் 2.15 மில்லியன் உற்பத்திசெய்யப்பட்டு அதன்மீது ரூ.2,553.49 மில்லியன் மதுவரி வருமானம் ஈட்டிக்கொள்ள முடியுமாக இருந்தது. 2015ஆம் ஆண்டில் வெல்லப்பாகு சாராய உற்பத்தி நியம செறிவு லீற்றர் 3.86 மில்லியன் வரை வளர்ச்சியடைந்தவுடன் அதன்மீதான மதுவரி வருமானம் ரூ.6050.52 மில்லியன் வரை அதிகரித்தது. (24.1 அட்டவணையைப் பார்க்கவும்)

தென்னை மற்றும் பதனிடப்பட்ட தென்னஞ்சாராயம் 2014ஆம் ஆண்டில் புரூப் செறிவு லீற்றர் 6.25 மில்லியன் உற்பத்திசெய்யப்பட்டு அதன்மீதான மதுவரி வருமானம் ரூ.7,403.25 மில்லியன் ஆக

இருந்தது. 2015ஆம் ஆண்டில் தென்னை மற்றும் பதனிடப்பட்ட தென்னஞ்சாராய உற்பத்தி புரூப் செறிவு லீற்றர் 7,879.35 மில்லியன் வரை வளர்ச்சியடைந்தவுடன் அதன்மீதான மதுவரி வருமானம் ரூ.12,090.68 மில்லியன் வரை அதிகரித்தது. (24.2 அட்டவணையைப் பார்க்கவும்)

2014ஆம் ஆண்டில் விஷேச சாராயம் புரூப் செறிவு லீற்றர் 31.14 மில்லியன் உற்பத்திசெய்யப்பட்டு அதன்மீது அறவிடப்பட்ட மதுவரித் தொகை ரூ.36,776.58 மில்லியன் ஆக இருந்தது. இது, 2015ஆம் ஆண்டில் விஷேச சாராய உற்பத்தி புரூப் செறிவு லீற்றர் 35.98 மில்லியன் வரை வளர்ச்சியடைந்தவுடன் அதன்மீதான மதுவரி வருமானம் ரூ.55,482.88 மில்லியன் வரை அதிகரித்தமை காணக்கூடியதாக உள்ளது. (24.3 அட்டவணையைப் பார்க்கவும்)

உள்நாட்டில் உற்பத்திசெய்த வெளிநாட்டு சாராய உற்பத்தி 2014ஆம் ஆண்டில் புரூப் செறிவு லீற்றர் 4.33 மில்லியன் ஆக இருந்ததுடன் இது, 2015ஆம் ஆண்டில் 3.99 மில்லியன் ஆக வீழ்ச்சியடைந்தது. எனினும் மதுவரி வருமானம் ரூ.5,251.00 மில்லியன் முதல் ரூ.7,009.86 மில்லியன் வரையிலான

வளர்ச்சியைக் காட்டியது. (25 அட்டவணையைப் பார்க்கவும்)

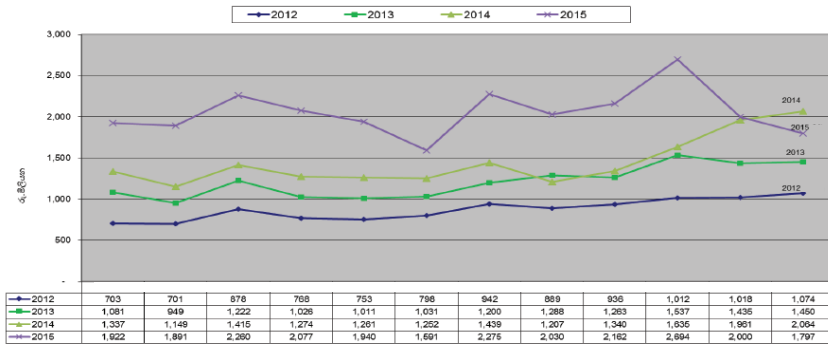
2014ஆம் ஆண்டில் பனஞ்சாராய உற்பத்தி புரூப் செறிவு லீற்றர் 31.55 ஆக இருந்தது. இது, 2015ஆம் ஆண்டில் நியம செறிவு லீற்றர் 48643 வரை வளர்ச்சியடைந்தது. பனஞ்சாராயம் மீது 2014ஆம் ஆண்டில் ரூ.37.47 மில்லியன் மது வரி அறவிடப்பட்டதுடன், 2015ஆம் ஆண்டில் அந்த மதுவரி வருமானம் ரூ.76.46 மில்லியன் ஆக வளர்ச்சியடைந்தது. (26 அட்டவணையைப் பார்க்கவும்)

2015ஆம் ஆண்டில் மாவூற்ற மதுபான உற்பத்தியில் அதிகரிப்பும் அதேபோன்று மதுவரி வருமானத்தில் வளர்ச்சியையும் காணக்கூடியதாக உள்ளது. அற்ககோல் சதவீதம் 5 % க்கு குறைந்த மாவூற்ற மதுபான உற்பத்தி மீது மதுவரித் தொகை ரூ. 1,996,751,715.20 வரையிலும், அற்ககோல் சதவீதம் 5 % க்கு மேல் மாவூற்ற மதுபான உற்பத்தி மீது மதுவரித் தொகை ரூ.22,642,453,557.41 வரையிலும் வளர்ச்சியடைந்தன.

இவ்வாறு ஒட்டுமொத்தமாக 2015ஆம் ஆண்டினுள்

மாவூற்ற மதுபான உற்பத்தியும் அதன்மீது அறவிடப்பட்ட மதுவரி வருமானமும் அதிகரித்த போதிலும் 2015ஆம் ஆண்டின் நவம்பர் மற்றும் திசம்பர் மாதங்களில் பியர் உற்பத்தி வீழ்ச்சியடைந்ததுடன், அதற்கு ஒப்பீட்டுரீதியில் பியர் மீதான மதுவரி வருமானமும் குறைவடைந்தது.

மாவூற்ற மதுபானம் 5 மூ க்கு குறைந்த தொகை லீற்றர் பொருட்டு 2015.10.02ஆம் திகதி வரையில் அறவிடப்பட்ட ரூ.150 மதுவரித் தொகை 2015.10.02ஆம் திகதி முதல் ரூ.190 வரை அதிகரிக்கப்பட்டது. மேலும், மாவூற்ற மதுபானம் 5 மூ க்கு மேல் தொகை லீற்றர் பொருட்டு 2015.10.02ஆம் திகதி வரையில் அறவிடப்பட்ட ரூ.185 மதுத் தீர்வை 2015.10.02ஆம் திகதி முதல் ரூ.245 வரையிலும், 2015.11.20ஆம் திகதி முதல் ரூ.315 வரையிலும் அதிகரிக்கப்பட்டதுடன், இதன்மூலம் பியர் சந்தையில் கேள்வி மீதான தாக்கம் காரணமாக 2015ஆம் ஆண்டின் நவம்பர் மற்றும் திசம்பர் மாதங்களில் மாவூற்ற மதுபான உற்பத்தியிலும் அதன்மீது அறவிடப்பட்ட மதுவரி வருமானத்திலும் குறைவைக் காட்டியது.



போத்தல் கள் உற்பத்தி 2014ஆம் ஆண்டில் தொகை லீற்றர் 9769,524,025 ஆக இருந்ததுடன் இவ்வற்பத்தி மீது அறவிடப்பட்ட மதுத் தீர்வை ரூ.97,695,240.25 ஆகும். 2015ஆம் ஆண்டில்

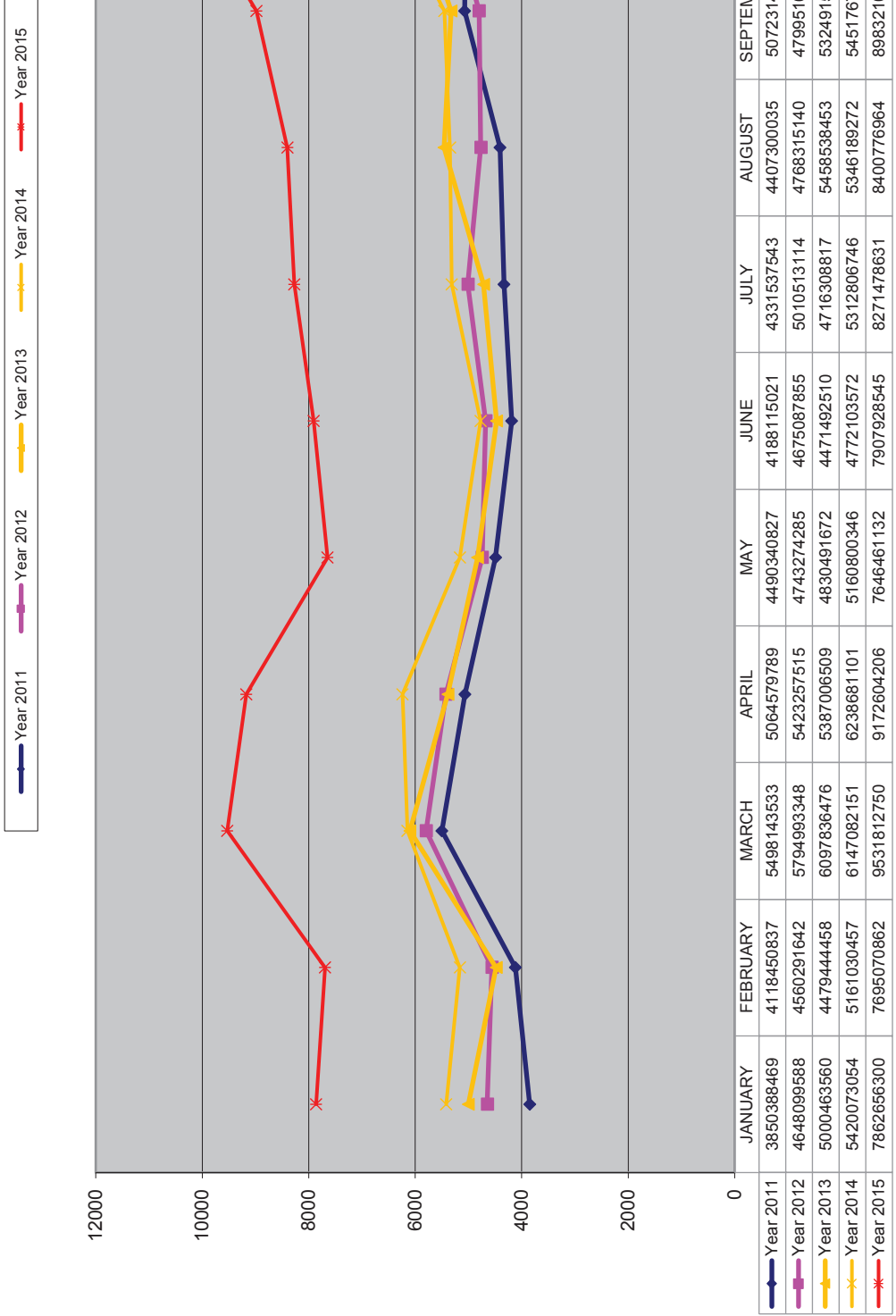
போத்தல் கள் தொகை லீற்றர் 10,465,070.875 உற்பத்திசெய்யப்பட்டதுடன் இதற்காக மதுவரியாக ரூ.104,650,708.75 தொகை மதுவரித் திணைக்களத்திற்கு சேர்க்கப்பட்டது.

2014 ஆண்டுடன் ஒப்பிடுகையில் 2015 ஆண்டின் மதுவரி வருமானத்தின் வளர்ச்சி

மதுபான வகை	உற்பத்தி அதிகரிப்பின் மீது	வரி அதிகரிப்பின் மீது	மொத்த வருமான அதிகரிப்பு
சாராயம்	12,703,902,957.71	16,798,784,371.37	29,502,687,329.08
வெளிநாட்டு மதுபானம்	(413,334,912.89)	1,692,230,967.20	1,278,896,054.31
பியர் 5% க்கு குறைவு	41,155,786.60	540,724,328.50	581,880,115.1
பியர் 5% க்கு மேல்	284,301,152.85	7,094,850,000.53	7,379,151,153.38
கூட்டுத்தொகை	12,616,024,984.27	26,126,589,667.60	38,742,614,651.87

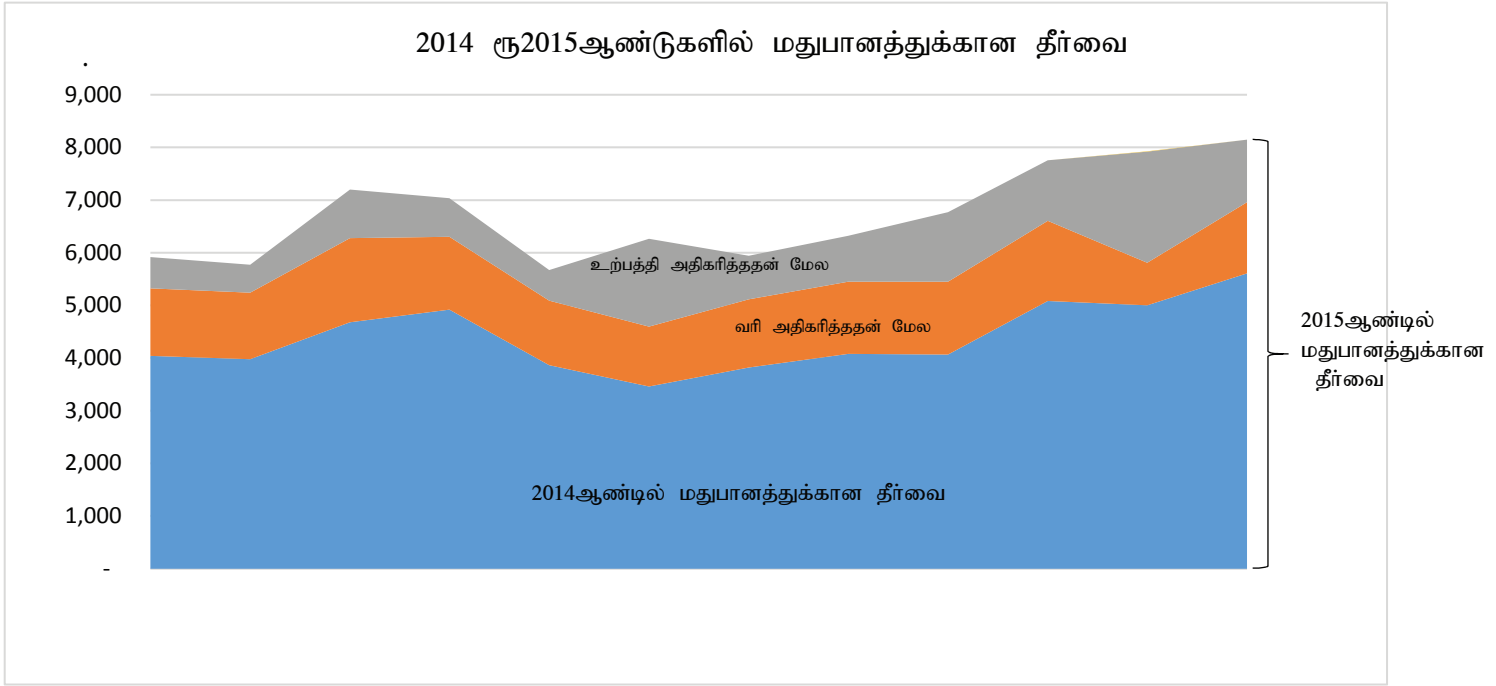


# மதுவரி வருமான பகுப்பாய்வு (2011 - 2015)



மேலே

### 13. 2014 ஆண்டு தரவுகள் மீது 2015 ஆண்டின் மதுவரி வருமானம் அதிகரித்தல்



	சனவா	பெப்ரவரி	மார்ச	ஏப்ரல்	மே	யூன்	யூலை	ஆகஸ்ட்	செத்தெம்பர்	ஒக்டோபர்	நவம்பர்	திசம்பர்
வரி அதிகரித்ததன் மேல் (ரூ.மில்.)	1,282	1,268	1,595	1,387	1,231	1,138	1,297	1,376	1,383	1,521	808	1,352
உற்பத்தி அதிகரித்ததன் மேல் (ரூ.மில்.)	596	529	920	732	577	1,667	824	871	1,317	1,149	2,113	1,185

2014 மற்றும் 2015 ஆண்டுகளில் சேர்க்கப்பட்ட மதுத் தீர்வை மாதாந்தம் பிரிந்துசென்ற விதம் மேலே வரைபடத்தில் காட்டப்பட்டுள்ளது. அது 2014 ஆண்டு தரவுகளின் அடிப்படையில் 2015 ஆண்டின் மதுத் தீர்வை அதிகரிப்பு, அதற்குக் காரணமான வரி அதிகரிப்பு மற்றும் உற்பத்தி அதிகரிப்பு ஆகிய காரணிகளுக்கிடையில் பிரிந்துசென்ற விதமும் அதன்மூலம் காட்டப்பட்டுள்ளது.

2015ஆம் ஆண்டில் மதுத் தீர்வை திருத்தங்கள் தொடர்பில் மேலே விடயங்கள் குறிப்பிடப்பட்டுள்ளதுடன், குறித்த ஆண்டில் மதுவரி வருமான அதிகரிப்பு தொடர்பில் குறித்த மதுத் தீர்வை அதிகரிப்பு பங்களிப்பு 52.33% ஆகும்.

மதுவரிக்குட்பட்ட பொருள் உற்பத்தியின் அதிகரிப்பு 2015ஆம் ஆண்டின் ஒட்டுமொத்த மதுவரி அளவு அதிகரிப்புக்கு தாக்கம் செலுத்திய மற்றைய காரணியாகும். தொடர்ச்சியான சட்ட அமுல்படுத்தல் வேலைத்திட்டங்கள் காரணமாக மதுவரிக்குட்பட்ட பொருள்கள் சட்டவிரோதமாகவும் பாரிய அளவிலும் உற்பத்திசெய்தலை சுற்றிவளைப்பதற்கும், சட்டவிரோதமாக எதனோல் இறக்குமதிசெய்தல் அதேபோன்று அந்த எதனோலைப் பயன்படுத்தி சட்டவிரோத மதுபானங்களை உற்பத்திசெய்து விற்பனைசெய்தலை அதைரியப்படுத்துவதற்கு நடவடிக்கைகள் எடுக்கப்பட்டன. அதன்மூலம் இந்நாட்டில் சட்டவிரோத அதேபோன்று பதியப்படாத அற்ககோல் உற்பத்திகள் சந்தையில் கிடைப்பதை இழிவுபடுத்த முடியுமாக இருந்ததடன், அதற்கமைய சட்டரீதியான மதுபான வகைகளுக்கான சந்தைவாய்ப்பு விரிவடைந்தமையும், அதன் காரணமாக அவற்றின் உற்பத்தி அதிகரிக்கப்பட்டமையும் அவதானிக்கப்பட்டன. 2015ஆம் ஆண்டில் மதுத் தீர்வை அதிகரிப்பு தொடர்பில் குறித்த மதுபான உற்பத்தி அதிகரிப்பு பங்களிப்பு 47.67% ஆகும்.

## 14. 2015 ஆம் ஆண்டில் திணைக்களத்தின் செலவுச் சுருக்கம்

### 14.1 அட்டவணை

செலவு விடயம்	ரூபா	ரூபா
1. மீண்டுவரும் செலவு		665,083,573
2. சம்பளமும் கூலியும்	522,193,188	
3. ஏனைய செலவுகள்	142,890,385	
4. மூலதன செலவு		147,461,093
5. மீண்டுவரும் செலவும் மேம்படுத்தலும்	19,574,342	
6. சொத்து கொள்ளல்	127,886,751	
7. 2015 ஆம் ஆண்டில் மொத்த செலவு		812,544,666

### 14.2 செலவுப் பகுப்பாய்வு

2015 ஆம் ஆண்டில் மதுவரித் திணைக்களத்தின் சம்பளம் மற்றும் கூலிகள் பொருட்டு ரூ.522,193,188.00 உம் ஏனைய செலவுகள் ரூ.142,890,385.00 என்றவாறு மீண்டுவரும் செலவுகளாக உறப்பட்ட தொகை ரூ.665,083,573.00 ஆகும்.

மூலதன செலவுகளாக ஈடுபடுத்தப்பட்ட தொகை ரூ.147,461,093.00 ஆகும். அதற்கமைய 2015 ஆண்டினுள் செலவிடப்பட்ட மொத்த செலவினம் ரூ.812,544,666.00

ஆகும். அது, அந்த ஆண்டின் ஒட்டுமொத்த மதுவரி வருமானத்தில் 0.77% வீத பெறுமானமாகும்.

கடந்த பத்துவருட காலப்பகுதியினுள் மதுவரித் திணைக்களத்தின் வருடாந்த செலவு அதன் வருடாந்த வருமானத்தின் சதவீதமாக அட்டவணைப்படுத்தப்பட்டு கீழே தரப்பட்டுள்ளது.

வருடம்	வருமானம் (ரூ.மில்.) (ரூ.மில்.)	செலவு ((ரூ.மில்.)	செலவு வருமானத்தின் சதவீதமாக ( % )
2006	20,694	297	1.44
2007	23,755	367	1.54
2008	27,436	372	1.35
2009	28,536	418	1.46
2010	36,666	403	1.10
2011	55,318	443	0.80
2012	60,081	505	0.84
2013	66,041	664	1.00
2014	69,123	698	1.01
2015	105,297	812	0.77



## 15. உள்ளகக் கணக்காய்வுப் பிரிவு

மதுவரி ஆணையாளர் நாயகத்தின் நேரடி மேற்பார்வையின் கீழ் செயற்படுகின்ற உள்ளகக் கணக்காய்வுப் பிரிவின் நடவடிக்கைகள், செயல் திட்டத்தை அடிப்படையாகக் கொண்ட கணக்காய்வுத் திட்டத்திற்கு அமைய மேற்கொள்ளப்படுகின்றது. மதுவரிச் சட்டதிட்டங்கள், மதுவரி அறிவித்தல்கள், நிதி ஒழுங்குவிதிகள் மற்றும் தாபன விதிக்கோவை என்பனவற்றை அடிப்படையாகக் கொண்டு மதிப்பிடப்பட்ட செலவுடன் உண்மையான செலவு அளவுகளையும், இலக்கு வருமானத்தை சேகரித்தலை சோதித்து அவதானிக்கப்பட்ட குறைபாடுகளை தவிர்த்துக் கொள்வதற்குத் தேவையான உள்ளகக் கட்டுப்பாட்டு முறைமையொன்று பிரேரணை செய்யப்பட்டுள்ளது.

நிறுவனத்தின் இலக்குகளை எய்துவதற்கு பங்களிப்பு வழங்கும் வகையில் உள்ளகக் கணக்காய்வு நடவடிக்கைகள் திட்டமிட்டு கொடுக்கப்பட்டன.

2015ஆம் ஆண்டில் கணக்காய்வு மற்றும் முகாமைத்துவக் குழு 04 கூட்டங்கள் நடாத்தப்பட்டன.

அவற்றின்மூலம் கணக்காய்வாளர் தலைமையதிபதி கணக்காய்வு விசாரணைகள் மூலம் சமர்ப்பிக்கப்பட்டிருந்த விடயங்கள் கலந்துரையாடப்பட்டு அவற்றிக்கு தீர்வுகள் வழங்கப்பட்டதுடன், நிறுவனத்தின் உள்ளக நிருவாகத்தை பலப்படுத்துவதற்கு பயனுறு யோசனைகளும் முன்வைக்கப்பட்டன. இதனால் அரசாங்க கணக்குக் குழுவின் நடவடிக்கைகள் எளிதாவதற்கு காரணமாயிருந்துள்ளது.

2015 உள்ளகக் கணக்காய்வுத் திட்டத்தின்படி பின்வரும் நிலைய சோதனைகள் நடாத்தப்பட்டு அவதானிப்புரைகள் வழங்கப்பட்டுள்ளன. இரத்தினபுரி, யாழ்ப்பாணம், பதுளை, கிளிநொச்சி மற்றும் திருகோணமலை உதவி மதுவரி ஆணையாளர் அலுவலகம் இரத்தினபுரி, மட்டக்களப்பு, பதுளை, வவுனியா, கிளிநொச்சி மற்றும் திருகோணமலை ஆகிய மதுவரி அத்தியட்சகர் அலுவலகங்கள் மற்றும் எம்பிலிபிட்டி, இரத்தினபுரி, அம்பாறை, கல்முனை, மட்டக்களப்பு, திருகோணமலை, மொனராகலை, பதுளை, பண்டாரவளை, வவுனியா, மன்னார், யாழ்ப்பாணம், மல்லாகம், கிளிநொச்சி, சாவகச்சேரி, பருத்தித்துறை, சங்கானை ஆகிய மதுவரி நிலையங்கள் சோதனைக்குட்படுத்தப்பட்டன.



## 16. பண்ட இருப்பு ஆய்வு

மதுவரித் திணைக்களத்தின் கீழுள்ள உதவி மதுவரி ஆணையாளர் அலுவலகங்கள், மதுவரி அத்தியட்சகர் அலுவலகங்கள், மதுவரி நிலையங்கள், விசேட செயற்பாட்டு பிரிவுகள்,

சுற்றுவங்காளக்கள், குதங்கள், வடிசாலைகள் மற்றும் உற்பத்திச்சாலைகள் உள்ளிட்ட 133 நிலையங்களில் 2015ஆம் ஆண்டுக்குரிய வருடாந்த கணிப்பாய்வு நடவடிக்கைகள் மேற்கொள்ளப்பட்டன.

## 17. நிலுவை மதுவரி வருமானம்

2015ஆம் ஆண்டு இறுதியளவில் இருந்த நிலுவை மதுவரி வருமானத்தில் ரூபா 83.5 மில்லியன் 2015

ஆம் ஆண்டில் சேகரிக்கப்பட்டுள்ளது.

## 18. கணக்காய்வு விசாரணைகள்

2015ஆம் ஆண்டில் கணக்காய்வாளர் தலைமைய-திபதியினால் 30 கணக்காய்வு விசாரணைகள்

அனுப்பப்பட்டிருந்ததுடன், அவற்றில் 26 விசாரணைகளுக்கு அவ்வாண்டினுள் பதில்கள் சமர்ப்பிக்கப்பட்டிருந்தன.

## 19. திணைக்களச் சொத்துக்கள்

19.1 திணைக்களத்திற்குச் சொந்தமான கட்டடங்கள் மற்றும் சொத்துக்களை காட்டுகின்ற ஆவணம் "K" பிற்சேர்க்கையில் உள்ளது.

19.2 வெகுமதி நிதியக் கணக்கு-"L" பிற்சேர்க்கை  
19.3 முற்பணக் கணக்கு- "M" பிற்சேர்க்கை  
19.4 ஒதுக்கீட்டுக் கணக்கு- "N" பிற்சேர்க்கை  
19.5 வருமானக் கணக்கு - "O" பிற்சேர்க்கை

## 20. 2015ஆம் ஆண்டில் பாவனையில் இருந்த மதுபான உரிம வகைகள்

### ஆ. உற்பத்திக்கான உரிமம்

- வடிசாலைக்கான உரிமம்
- வினாகிரி தயாரிப்பிற்கான உரிமம்
- மதுசார சுத்திகரிப்பு, சேர்க்கை, பதனிடல் தொடர்பான உரிமம்

### இ. கள் சேகரித்தலுக்கான உரிமம்

- சேகரிக்கின்ற நிலையங்களுக்கான உரிமம்

### ஈ. போத்தலில் அடைப்பதற்கான உரிமம்

- புளித்த மதுபானங்கள்
- வடிக்கப்பட்ட மதுபானங்கள்

### உ. துணை உரிமம்

ஊ. புளித்த கள்ளை உற்பத்திசெய்து விற்ப-தற்கான உரிமம்

### எ. சுற்றுலாப் பயணிகள் ஹோட்டல் மற்றும் உணவகங்களுக்கான உரிமம்

ஹோட்டல் உரிமங்கள்(வெ.ம.7)(வெ.ம.8)- அறைகளின் எண்ணிக்கைக்கு ஏற்ப வகைப்படுத்தப்பட்டுள்ளன.

- 'ஏ' தர உணவகங்கள் (வெ.ம.11)
- 'பி' தர உணவகங்கள் (வெ.ம.11)
- 'சி' தர உணவகங்கள் (வெ.ம.11)
- தரங்களை கருத்திற்கொள்ளாது சுற்றுலாச் சபை அங்கீகரித்த நிலையங்கள்(வெ.ம.22பி)

### ஏ. கேள்விமூலம் விற்கப்படுகின்ற கள்ளுத் தவறணைகள்

## 21.2015ஆம் ஆண்டினுள் மதுபான உற்பத்தி மொத்த, சில்லறை விற்பனைக்கான உரிம வகைகள்

- வெ.ம.1 : மாவுற்ற மதுபான உற்பத்திக்கான உரிமம்
- வெ.ம.1ஏ : வெளிநாட்டு மதுசாரத்தை உள்நாட்டில் உற்பத்திசெய்வதற்கான உரிமம்
- வெ.ம.1பி : பாற் பன்ச் மற்றும்/அல்லது வைன் உற்பத்திக்கான உரிமம்
- வெ.ம.1ஈ : கள்ளு தவிர்ந்த, தெங்கு அல்லது தெங்கு சார்ந்த பிற உற்பத்தியினால் வடிக்கப்பட்ட மதுசாரத்திலிருந்து வெளிநாட்டு மதுசாரத்தை உள்நாட்டில் தயாரிப்பதற்கு வழங்கப்படுகின்ற உரிமம்
- வெ.ம.3 : மொத்த விற்பனைக்கான உரிமம்
- வெ.ம.4 : சில்லறைக்கு விற்பதற்கான உரிமம்
- வெ.ம.6 : பியர் மற்றும் போட்டர் பொருட்டான உரிமம்
- வெ.ம.7 : ஹோட்டல் உரிமம்
- வெ.ம.8 : ஹோட்டல் மதுச்சாலைக்கான உரிமம்
- வெ.ம.9 : களியாட்ட மதுச்சாலைக்கான உரிமம்
- வெ.ம.10 : புகையிரத உணவுச்சாலைக்கான உரிமம்
- வெ.ம.11 : உணவகத்திற்கான உரிமம்
- வெ.ம.12 : வாடி வீட்டுக்கான உரிமம்
- வெ.ம.13ஏ : விளையாட்டு கழகங்கள்/சமூகசாலைக்கான உரிமம்
- வெ.ம.14 : நிகழ்வுக்கான உரிமம்
- வெ.ம.15 : விற்பனை நேரங்களை நீடிப்பதற்கான குறைநிரப்பு உரிமம்
- வெ.ம.16 : ஏலத்தில் விடுபவர்களுக்கான உரிமம்
- வெ.ம.17 : சுத்திகரிக்கப்பட்ட மதுசாரத்திற்கான உரிமம்
- வெ.ம.18 : மருந்தூட்டப்பட்ட வைன் பொருட்டான உரிமம்
- வெ.ம.19 : விசேட உரிமம்
- வெ.ம.22ஏ : பியர்,ஏல்,ஸ்டவுட் மற்றும் வைன் சில்லறைக்கு விற்பதற்கான உரிமம்
- வெ.ம.22பி : பியர்,ஏல்,ஸ்டவுட் மற்றும் வைன் நிலையத்தில் நுகர்வதற்கான உரிமம்  
: மதுவரி அறிவித்தல் 936ன் கீழ் வழங்கும் விசேட உரிமம்  
: பண்டகசாலை மற்றும் குதங்களுக்கான உரிமம்  
: உற்பத்தியாளர்களின் மொத்த விற்பனை சாராய/பியர்/வெளிநாட்டு மதுபான விநியோக உரிமம்  
: ஈதல் அற்ககோல் பயன்படுத்தி கைத்தொழில் உற்பத்திகளை தயாரிப்பதற்காக வழங்கும் உரிமம்  
: வைன் மதுசாரம் விற்கும் உரிமம்  
: குடிபான வகையினைச் சாராத மதுசாரத்தை இறக்குமதி மற்றும் தம்வசம் வைத்திருத்தலுக்காக வழங்கும் உரிமம்  
: பதனிடப்பட்ட/ வெல்லப்பாகு/ பனை/ விசேஷ/ தென்னை சாராய உற்பத்தி விற்றல் மற்றும்/அல்லது உற்பத்தி, மொத்த விற்பனை நிலையங்களுக்கு வழங்கும் உரிமம்

## 22. 2015ஆம் ஆண்டில் உரிமங்களை

### கொண்டிருந்த மதுபான உற்பத்தியாளர்கள்

- i. வரையறுக்கப்பட்ட வீ அன்ட் ஏ (தனியார்)கம்பனி, இல.324, ஹயிலெவல் வீதி, கலகெதர, பாதுக்கை.
- ii. வரையறுக்கப்பட்ட அக்மீ லங்கா கம்பனி, இல.73.:1, பழைய வீதி, ஹங்வேல்ல.
- iii. வரையறுக்கப்பட்ட ஏசியா பசுபிக் புருவரி(லங்கா)கம்பனி, மாவதகம.
- iv. கிலேசிக் டிஸ்ரிலரிஸ் தனியார் கம்பனி, இல.565, மிஹிந்து மாவத்தை, மாலபே.
- v. வரையறுக்கப்பட்ட டிஸ்ரிலரிஸ் கம்பனி ஒவ் ஸ்ரீ லங்கா,இல.110, நொரிஸ் கனல் வீதி, கொழும்பு 10.
- vi. ஹிங்குராண டிஸ்ரிலரிஸ் தனியார் கம்பனி, சமனபெத்த, தித்தபத்தர.
- vii. வரையறுக்கப்பட்ட இன்டர்நஷனல் டிஸ்ரிலரிஸ் கம்பனி,கொதலாவல, கடுவலை.
- viii. வரையறுக்கப்பட்ட லயன் புருவரி கம்பனி, இல.254, கொழும்பு வீதி, பியகம.
- ix. வரையறுக்கப்பட்ட மனோரி லங்கா கம்பனி, இல.277.:1, ஜயமாலபுர, கம்பளை.
- x. வரையறுக்கப்பட்ட நிபோன் எக்ஸ்போ கம்பனி, இல.152, நாகஹகந்தவத்தை, பாலுகம, தொம்பே.
- xi. வரையறுக்கப்பட்ட பெரிசில் கம்பனி, இல.296.:10, பார்க் வீதி, கொழும்பு 5.
- xii. வரையறுக்கப்பட்ட ரன்திய(தனியார்) கம்பனி, இல.7,பெருன்குலிய மாவத்தை, தங்கொட்டுவை.
- xiii. வரையறுக்கப்பட்ட ரந்தெனிகல டிஸ்ரிலரிஸ் கம்பனி, இல.255.:86, கொரதொட, கடுவலை.
- xiv. வரையறுக்கப்பட்ட றொக்லன்ட் டிஸ்ரிலரிஸ் கம்பனி, இல.7.:ஈ, ஓவிடிமுல்ல, ஆடிகல, துறை வீதி, தித்தபத்தர, வெல்கம.
- xv. வரையறுக்கப்பட்ட ஸ்ரீ லங்கா டிஸ்ரிலரிஸ் அன்ட் கம்பனி, மெஸ்டிய,வாந்துவை.
- xvi. வரையறுக்கப்பட்ட ஸ்கொட்லன்ட் டிஸ்ரிலரிஸ் கம்பனி, பஸ்ஸற வீதி, வினீதகம, பதுளை.
- xvii. திக்கம் வடிசாலை, அல்வாய், பருத்தித்துறை.
- xviii. வரையறுக்கப்பட்ட ஊவ கிலேன் கம்பனி, மில்லாவ, மொறகஹேஹை.
- xix. வலிகாமம் வடிசாலை, சங்காணை.
- xx. வரையறுக்கப்பட்ட டப்.எம்.மெண்டிஸ் கம்பனி, வெலிசர, றாகமை.
- xxi. வறணி வடிசாலைக் கம்பனி, பருத்தித்துறை வீதி, வறணி.
- xxii. வயம்ப டிஸ்ரிலரிஸ் தனி. கம்பனி, மல்கடுவாவ, குருநாகல்.
- xxiii. சினர்ஜி ஹொடெல்ஸ் ரூ ஹொல்டிங் (தனி.) கம்பனி, பயாகல.
- xxiv. றோயல் காஸ்க் (தனியார்) கம்பனி, கலகெதர, பாதுக்கை.



## 23. 2015ஆம் ஆண்டில் உரிமங்களை கொண்டிருந்த கைத்தொழில் உற்பத்தியாளர்கள்

- i. இன்டர்நஷனல் கொஸ்மெடிக்ஸ் தனியார் கம்பனி, இல.146, டோசன் வீதி, கொழும்பு
- ii. ஆன்சல் லங்கா தனியார் கம்பனி, பியகம ஏற்றுமதி பதனிடல் வலயம், பியகம.
- iii. இன்டர்பாம் தனியார் கம்பனி, மடபாத வீதி, பிலியந்தல.
- iv. பிளாண்ட் லிபிட்ஸ் தனியார் கம்பனி, இல.60, சேர் அனாகரிகதர்மபால மாவத்தை, கொழும்பு 03.
- v. அஸ்டர்ன் லிமிடட், இல.688, காலி வீதி, இரத்தமலாணை.
- vi. 609 மனுபக்சர்ஸ், இல.11/7, தர்மபால மாவத்தை, பத்தேகம, பிடகோட்டே.
- vii. நேசர்ஸ் பியுடி கிரியேஷன் லிமிடட், இல.64/3, கிதெல்பிடிய, புஸ்வெல்ஹேன, மில்லாவ, ஹொரண.
- viii. ஏச்.டி.டி.ஈ.எஸ்.எக்ஸ்ரக்சர்ஸ் தனியார் கம்பனி, இல.309, ஜயந்த வீரசேகர மாவத்தை, கொழும்பு 10.
- ix. பியுடி எக்ஸ்பர்ட் தனியார் கம்பனி, இல.73, 2ம் மாடி, மஜஸ்டிக் சிட்டி, கொழும்பு 4.
- x. டிபாட்மன்ட் ஒப் எஞ்சினியர்ஸ் மெடிசின்ஸ், கொழும்பு மாநகர சபை, இல.79, பத்தேகம ஸ்ரீ விமலவன்ச தேரர் மாவத்தை, கொழும்பு 10.
- xi. இலங்கை ஆயுர்வேத ஓளடத கூட்டுத்தாபனம், இல.94, பழைய கோட்டே வீதி, நாவினன், மகரகம.
- xii. ஹேமாஸ் மனுபக்சரின் லிமிடட், இல.36, பிறிஸ்டல் வீதி, கொழும்பு 01.
- xiii. சிலோன் கோல்ட் ஸ்ரோர்ஸ், இல.01, நீதிபதி அக்பார் மாவத்தை, கொழும்பு 10.
- xiv. பிலபிடிய ஆயுர்வேத மனுபக்சர்ஸ், அமுபிடியேன, குடாஓடுவ, ஹொரண.
- xv. ரொபிக் பிஷரி தனியார் கம்பனி, இல.16/01, தம்மிட வீதி, நீர்கொழும்பு.
- xvi. எப்.டி.கே.லங்கா ஓளடத கம்பனி, றிங்வீதி, 2ம் அவத்தை, ஏற்றுமதி பதனிடல் வலயம், கட்டுநாயக்க.
- xvii. பிமல் ஓசு தனியார் கம்பனி, இல.02, அபய வீதி, கொலன்னாவ.
- xviii. அறுமி ஹோல்டிங்ஸ் தனியார் கம்பனி, போறுவதண்ட, ஹொரண.
- xix. சீ.பி.எல். புட்ஸ் இன்டர்நஷனல் தனியார் கம்பனி, த.பெ.01, அபரகட வீதி, ரணால.
- xx. பீ.பி.மொறவக அன்ட் சன்ஸ், கொட்டாவ, பன்னிபிட்டிய.
- xxi. கோயா மெடிசின்ஸ் தனியார் கம்பனி, இல.45 டி/7, கஹட்டகஹவத்த, மீகொடை.
- xxii. எம்.எஸ்.ஜே.இன்டஸ்றீஸ் லங்கா தனியார் கம்பனி, இல.16, அலுத் மாவத்தை, கொழும்பு 15.
- xxiii. சித்தாலேப ஆயுர்வேத வைத்தியசாலை, இல.106ஏ, டெமபளர்ஸ் வீதி, கல்கிஸ்ஸ.
- xxiv. சுவர்ணா ஹர்பல் புரோடக்ட்ஸ், உடம்பிடிகம, தொம்பே.
- xxv. அரச மருந்தாக்கல் கூட்டுத்தாபனம், இல.11, சேர் ஜோன் கொத்தலாவல மாவத்தை, கந்தவலவத்தை, இரத்தமலாணை.
- xxvi. யுனிலிவர் ஸ்ரீ லங்கா லிமிடட், இல.258, வின்சன்ட் பெரேரா மாவத்தை, கொழும்பு 14
- xxvii. லிங் நச்சுரல் புரோடக்ட்ஸ் தனியார் கம்பனி, இல.199, கிவி வீதி, கொழும்பு 02.
- xxviii. ஈஸ்டர்ன் பாசுடிகல்ஸ், கிரிந்த, புகுல்வெல்ல.
- xxix. தீபானி என்டர்பிரய்சஸ், இல.53.ஐ.டி.பீ. பல்லேகலே.
- xxx. த சுவதேசி இன்டஸ்றியல் வர்க்ஸ் பீ.எல்.சீ. இல.57, கொழும்பு வீதி, கந்தாணை.
- xxxi. ஹெம்சன்ஸ் இன்டர்நஷனல் தனியார் கம்பனி, ஹேமாஸ் கட்டடம், இல.36, பிறிஸ்டல் வீதி, கொழும்பு 01.
- xxxii. மெஜஸ்டிக் புட் அன்ட் கெமிஸ்ட் எக்ஸ்போர்ட் தனியார் கம்பனி, இல.337, தம்புகந்த, தொம்பே.
- xxxiii. சிதுமின இன்டஸ்றீஸ், இல.65/25, நாவல, ராஜகிரிய.



## 24. உற்பத்திசெய்யப்பட்ட மதுபான அளவுகள்

அட்டவணை இல.24.1 : வெல்லப்பாகு(மொலாசஸ்) சாராயம்

உற்பத்தி நிறுவனம்	அளவு(புருப் லீற்றர்)	வரித் தொகை(ரூ.ச.)
ஹிங்குராண டிஸ்ரிலரிஸ் கம்பனி	19,943.971	29,616,796.97
வரையறுக்கப்பட்ட இன்டர்நஷனல் டிஸ்ரிலரிஸ் கம்பனி	908,152.547	1,402,124,504.47
வரையறுக்கப்பட்ட பெரிசில் கம்பனி	93,380.048	145,832,049.78
வரையறுக்கப்பட்ட மனோரி லங்கா கம்பனி	35,682.904	55,289,107.48
வரையறுக்கப்பட்ட ரந்தெனிகல டிஸ்ரிலரிஸ் கம்பனி	3,946.699	6,164,004.47
வரையறுக்கப்பட்ட ஊவ கிலேன் கம்பனி	864.338	1,283,541.93
கிலேசிக் டிஸ்ரிலரிஸ் தனியார் கம்பனி	5,007.435	8,034,270.08
வரையறுக்கப்பட்ட டப்.எம்.மெண்டிஸ் கம்பனி	2,100,052.899	3,260,487,666.92
றொக்லன்ட் டிஸ்ரிலரிஸ் கம்பனி	510,066.016	846,320,155.42
நிபோன் எக்ஸ்போ கம்பனி	8,650.467	13,385,325.67
வரையறுக்கப்பட்ட அக்மீ லங்கா கம்பனி	0.000	0.00
றோயல் காஸ்க் தனி கம்பனி (நிபோன் லங்கா)	182,990.417	281,988,970.96
வயம்ப டிஸ்ரிலரிஸ் (தனியார்)கம்பனி	0.000	0.00
மொத்தம்	3,868,737.741	6,050,526,394.15

அட்டவணை இல.24.2 : தென்னம் மற்றும் பதனிடப்பட்ட சாராயம்

உற்பத்தி நிறுவனம்	அளவு(புருப் லீற்றர்)	வரித் தொகை(ரூ.ச.)
வரையறுக்கப்பட்ட அக்மீ லங்கா கம்பனி	509,303.446	789,591,727.18
வரையறுக்கப்பட்ட டிஸ்ரிலரிஸ் கம்பனி ஒவ் ஸ்ரீ லங்கா	3,519,959.848	5,397,430,861.22
ஹிங்குராண டிஸ்ரிலரிஸ் கம்பனி	986.179	1,464,475.82
வரையறுக்கப்பட்ட இன்டர்நஷனல் டிஸ்ரிலரிஸ் கம்பனி	883,717.310	1,358,359,881.99
வரையறுக்கப்பட்ட ரந்தெனிகல டிஸ்ரிலரிஸ் கம்பனி	2,629.609	3,904,969.40
வரையறுக்கப்பட்ட மனோரி லங்கா கம்பனி	117.789	188,070.06
வரையறுக்கப்பட்ட நிபோன்எக்ஸ்போ கம்பனி	5,888.774	9,181,814.00
வரையறுக்கப்பட்ட றொக்லன்ட் டிஸ்ரிலரிஸ் கம்பனி	1,558,367.373	2,392,935,844.77
ஸ்கொட்லன்ட் டிஸ்ரிலரிஸ் கம்பனி	2,086.252	3,165,683.97
வரையறுக்கப்பட்ட ஊவ கிலேன் கம்பனி	1,522.120	2,373,975.18
வீ ஏ டிஸ்ரிலரிஸ் (தனியார்)கம்பனி	0.000	0
வரையறுக்கப்பட்ட டப்.எம்.மெண்டிஸ் கம்பனி	1,394,775.996	2,132,091,460.140
மொத்தம்	7,879,354.696	12,090,688,763.73

அட்டவணை இல. 24.3 : விவேச சாராயம்

உற்பத்தி நிறுவனம்	அளவு (புரூப் லீற்றர்)	வரித் தொகை (ரூ.ச.)
வீ ஏ டிஸ்ரிலரிஸ் (தனியார்)கம்பனி	350,182.998	542,919,805.83
வரையறுக்கப்பட்ட அக்மீ லங்கா கம்பனி	751,661.262	1,157,807,438.93
சினர்ஜி (தனியார்)கம்பனி	34,991.694	53,281,093.81
வரையறுக்கப்பட்ட டிஸ்ரிலரிஸ் கம்பனி ஒவ் ஸ்ரீ லங்கா	27,068,286.747	41,759,637,025.47
வரையறுக்கப்பட்ட பெரிசில் கம்பனி	1,896,419.333	2,916,147,843.03
ஹிங்குராண டிஸ்ரிலரிஸ் கம்பனி, சமனபத்த.	639,853.479	950,182,416.57
வரையறுக்கப்பட்ட இன்டர்நஷனல் டிஸ்ரிலரிஸ் கம்பனி	2,655,367.367	4,080,787,793.53
வரையறுக்கப்பட்ட மனோரி லங்கா (தனியார்)கம்பனி	27,961.991	42,518,117.30
வ/ப நிபோன் எக்ஸ்போ கம்பனி	171,940.095	264,308,621.59
வரையறுக்கப்பட்ட றொக்லன்ட் டிஸ்ரிலரிஸ் கம்பனி	248,643.432	381,187,867.11
ஸ்கொட்லன்ட் டிஸ்ரிலரிஸ் கம்பனி	288,765.485	440,763,805.45
வரையறுக்கப்பட்ட ரந்தெனிகல டிஸ்ரிலரிஸ் கம்பனி.	78,931.153	122,355,573.68
வரையறுக்கப்பட்ட ஊவ கிலேன் (தனியார்)கம்பனி	160,607.391	247,920,139.51
வ/ப டப்.எம்.மெண்டிஸ் கம்பனி	1,524,264.777	2,386,746,068.41
கிலேசிக் உற்பத்தியாளர்கள்	76,830.673	118,284,799.63
ரந்திய (தனியார்)கம்பனி	10,338.086	15,352,057.71
வயம்ப டிஸ்ரிலரிஸ் (தனியார்)கம்பனி	1,808.460	2,685,563.11
மொத்தம்	35,986,854.423	55,482,886,030.67

25. உள்நாட்டில் உற்பத்திசெய்யப்பட்ட வெளிநாட்டு மதுபானம்

உற்பத்தி நிறுவனம்	அளவு (புரூப் லீற்றர்)	வரித் தொகை(ரூ.ச.)
வரையறுக்கப்பட்ட ஹிங்குராண டிஸ்ரிலரிஸ் கம்பனி. சமனலபத்த.	20,047.898	34,081,426.60
வரையறுக்கப்பட்ட இன்டர்நஷனல் டிஸ்ரிலரிஸ் கம்பனி	1,615,989.840	2,832,812,401.45
வரையறுக்கப்பட்ட நிபோன் எக்ஸ்போ (தனியார்)கம்பனி.	0.000	0.00
வரையறுக்கப்பட்ட பெரிசில் (தனியார்) கம்பனி	804,766.398	1,412,514,480.06
வரையறுக்கப்பட்ட றொக்லன்ட் டிஸ்ரிலரிஸ் (தனியார்)கம்பனி	1,262,199.653	2,213,230,155.85
வரையறுக்கப்பட்ட டப்.எம்.மெண்டிஸ் கம்பனி	296,226.009	517,225,281.48
ஸ்ரீ லங்கா டிஸ்ரிலரிஸ் கம்பனி	0.000	0.00
மொத்தம்	3,999,229.798	7,009,863,745.44

26. பனஞ் சாராயம்

உற்பத்தி நிறுவனம்	அளவு(புருப் லீற்றர்)	வரித் தொகை(ரூ.ச.)
திக்கம் உற்பத்திசாலை	2,033.188	3,267,464.49
வறணி உற்பத்திசாலை	21,304.309	32,765,501.41
வலிகாமம் உற்பத்திசாலை	24,549.838	39,308,931.36
ஸ்கொட்லன்ட் டிஸ்ரிலரிஸ் கம்பனி	756.000	1,122,660.00
மொத்தம்	48,643.335	76,464,557.26

27. மாவுற்ற மதுபானம் (பியர்) : அற்ககோல் செறிவு 5%க்கு குறைந்த

உற்பத்தி நிறுவனம்	அளவு(தொகை லீற்றர்)	வரித் தொகை(ரூ.ச.)
வரையறுக்கப்பட்ட ஏசியா பசுபிக் புருவரி (லங்கா)கம்பனி	361,578.480	55,608,151.20
வரையறுக்கப்பட்ட லயன் புருவரி கம்பனி	12,145,684.660	1,941,143,564.00
மொத்தம்	12,507,263.140	1,996,751,715.20

28. மாவுற்ற மதுபானம் (பியர்) : அற்ககோல் செறிவு 5%க்கு மேல்

உற்பத்தி நிறுவனம்	அளவு(தொகை லீற்றர்)	வரித் தொகை(ரூ.ச.)
வரையறுக்கப்பட்ட ஏசியா பசுபிக் புருவரி (லங்கா)கம்பனி	19,024,554.000	3,817,079,419.20
வரையறுக்கப்பட்ட லயன் புருவரி கம்பனி	94,117,598.385	18,825,374,138.21
மொத்தம்	113,142,152.385	22,642,453,557.41

29. வைன் உற்பத்தி

உற்பத்தி நிறுவனம்	அளவு (தொகை லீற்றர்)	வரித் தொகை (ரூ.ச.)
லங்கா வைன் (தனியார்) கம்பனி- உள்நாடு	2,416.285	241,628.50
லங்கா வைன் (தனியார்) கம்பனி- வெளிநாடு	2,416.285	2,706,239.20
ஹோம் டிலயிட்	-	-
இலங்கை மரமுந்திரிகை கூட்டுத்தாபனம்	-	-
ஹயிடோ பெவரேஜஸ் இன்டத்நஷனல் கம்பனி	-	-
மிஹிரி வைன்	-	-
சென்ட் பழ,முலிகை வைன் உற்பத்திசாலை	-	-
கலாநிதி பெரகும் ஒவிடிகல வைன் உற்பத்திசாலை	-	-
	4,832.570	2,947,867.70

30. சகே (SAKE) உற்பத்தி

உற்பத்தி நிறுவனம்	அளவு (தொகை லீற்றர்)	வரித் தொகை(ரூ.ச.)
ஹோயல் காஸ்க் தனியார் கம்பனி	136,898.750	3,655,196.90

31. போத்தல் கள்ளு உற்பத்தியாளர்களினால் உற்பத்திசெய்யப்பட்ட கள்ளு அளவும் அறவிடப்பட்ட வரித் தொகையும்

உற்பத்தி நிறுவனம்	அளவு(லீற்றர்)	வரித் தொகை (ரூ.ச.)
வயம்ப சுபர் போத்தல் கள்ளு உற்பத்திசாலை	1,199,320.000	11,993,200.00
ஈகள் போத்தல் கள்ளு உற்பத்திசாலை	840,635.000	8,406,350.00
கோல்டன் ஈகள் போத்தல் கள்ளு உற்பத்திசாலை	214,835.000	2,148,350.00
ஹோஸ் பவர் போத்தல் கள்ளு உற்பத்திசாலை	366,135.000	3,661,350.00
மனோரி லங்கா போத்தல் கள்ளு உற்பத்திசாலை	1,439,635.000	14,396,350.00
நிவ் கொமாண்டோ போத்தல் கள்ளு உற்பத்திசாலை	221,600.000	2,216,000.00
சூடிங் ஸ்டார் போத்தல் கள்ளு உற்பத்திசாலை	721,725.000	7,217,250.00
சிங்க போத்தல் கள்ளு உற்பத்திசாலை	1,080,320.000	10,803,200.00
ஏ.எம்.பீ. போத்தல் கள்ளு உற்பத்திசாலை	272,947.500	2,729,475.00
ஈ.எஸ்.ஆர். போத்தல் கள்ளு உற்பத்திசாலை	1,079,940.000	10,799,400.00
எம்பயர் கள்ளு உற்பத்திசாலை	3,650.000	36,500.00
நெம்தா போத்தல் கள்ளு உற்பத்திசாலை	715,255.000	7,152,550.00
நிவ் ஈ.எஸ்.ஆர். போத்தல் கள்ளு உற்பத்திசாலை	722,145.000	7,221,450.00
கொமாண்டோ போத்தல் கள்ளு உற்பத்திசாலை	238,680.000	2,386,800.00
தெல்லிப்பளை போத்தல் கள்ளு உற்பத்திசாலை	78,624.375	786,243.75
மானிப்பாய் போத்தல் கள்ளு உற்பத்திசாலை	66,706.250	667,062.50
சங்காணை பனை அபிவிருத்தி கூட்டுறவு	163,971.875	1,639,718.75
வேலணை பனை அபிவிருத்தி கூட்டுறவு	22,878.125	228,781.25
கோப்பாய் பனை அபிவிருத்தி கூட்டுறவு	25,781.250	257,812.50
கொடிகாமம் பனை அபிவிருத்தி கூட்டுறவு	61,598.125	615,981.25
பருத்தித்துறை பனை அபிவிருத்தி கூட்டுறவு	21,811.250	218,112.50
சாவகச்சேரி பனை அபிவிருத்தி கூட்டுறவு	68,651.875	686,518.75
பண்டத்தரிப்பு பனை அபிவிருத்தி கூட்டுறவு	103,338.125	1,033,381.25
கோண்டாவில் பனை அபிவிருத்தி கூட்டுறவு	40,518.250	405,182.50
ஊர்காவற்றுறை பனை அபிவிருத்தி கூட்டுறவு	42,140.625	421,406.25
யாழ்ப்பாணம் பனை அபிவிருத்தி கூட்டுறவு	35,273.125	352,731.25
காரைநகர் பனை அபிவிருத்தி கூட்டுறவு	55,472.500	554,725.00
சன்னாகம் பனை அபிவிருத்தி கூட்டுறவு	94,040.625	940,406.25
திரி லயன் போத்தல் கள்ளு உற்பத்திசாலை	215,300.750	2,153,007.50
கரவெட்டி போத்தல் கள்ளு உற்பத்திசாலை	0.00	0.00
கெமல் போத்தல் கள்ளு உற்பத்திசாலை	35,635.000	356,350.00
வலிகாமம் போத்தல் கள்ளு உற்பத்திசாலை	30,102.500	301,025.00
கோணாவில் போத்தல் கள்ளு உற்பத்திசாலை	61,750.000	617,500.00
அச்சவேலி போத்தல் கள்ளு உற்பத்திசாலை	27,301.875	273,018.75
துணுக்காய் போத்தல் கள்ளு உற்பத்திசாலை	4,323.125	43,231.25
புதுகுடியிருப்பு போத்தல் கள்ளு உற்பத்திசாலை	50,310.000	503,100.00
முள்ளியவளை போத்தல் கள்ளு உற்பத்திசாலை	42,718.750	427,187.50
<b>மொத்தம்</b>	<b>10,465,070.875</b>	<b>104,650,708.75</b>



### 32. மதுசாரங்கள்

அட்டவணை இல. 32.1 : தென்னங் கள்ளிலிருந்து வடிக்கப்பட்ட மதுசார அளவுகள்

வடிசாலை	தூய கள்ளு (லீற்றர்)	உற்பத்திசெய்த சுத்த மதுசாரம் (லீற்றர்)
அக்மீ லங்கா வடிசாலை	4,431,499.000	311,779.866
மெண்டிஸ் வடிசாலை – மொறகல்ல	13,914,388.400	888,960.659
பேருவளை வடிசாலை	7,319,613.000	538,370.408
கூட்டுறவு வடிசாலை	1,322,053.000	89,054.941
மெஸ்திய வடிசாலை	6,824,356.000	581,185.592
றொக்லண்ட் வடிசாலை	16,071,134.000	1,079,770.452
சீதுவை வடிசாலை	26,778,326.300	1,918,503.000
<b>மொத்தம்</b>	<b>76,661,369.700</b>	<b>5,407,624.918</b>

அட்டவணை இல. 32.2 : பனங் கள்ளிலிருந்து வடிக்கப்பட்ட மதுசார அளவுகள்

வடிசாலை	தூய கள்ளு (லீற்றர்)	உற்பத்திசெய்த சுத்த மதுசாரம் (லீற்றர்)
திக்கம் வடிசாலை	-	-
வறணி வடிசாலை	190,835.750	10,030.725
வலிகாமம் வடிசாலை	140,831.250	5,791.000
<b>மொத்தம்</b>	<b>331,667.000</b>	<b>15,821.725</b>

### 33. சுத்திகரிக்கப்பட்ட மதுசார உற்பத்தி

வடிசாலை	உற்பத்திசெய்யப்பட்ட மதுசார அளவு	
	தொகை லீற்றர்	சுத்த மதுசாரம் (லீற்றர்)
பெலவத்த வடிசாலை	4,162,662.000	4,004,816.245
செவனகல வடிசாலை	2,123,061.150	2,044,510.823
ஹிங்குராண வடிசாலை, கொறம்பே	493,069.660	473,559.400
றோயல் காஸ்க் வடிசாலை (நிபோன் லங்கா)	95,123.100	89,653.178
வவுலுகல வடிசாலை	0.000	0.000
<b>மொத்தம்</b>	<b>6,873,915.910</b>	<b>6,612,539.646</b>

### 34. சாராய உற்பத்திக்காக வழங்கப்பட்ட சுத்திகரிக்கப்பட்ட மதுசார அளவு

வடிசாலை	சுத்திகரிக்கப்பட்ட மதுசாரம் (தொகை லீற்றர்)
பெலவத்த	3,635,564.280
செவனகல	845,610.300
ஹிங்குராண – கொறம்பே	385,315.000
றோயல் காஸ்க் (நிபோன் லங்கா)	111,835.900
வவுலுகல வடிசாலை	0.000
<b>மொத்தம்</b>	<b>4,978,325.480</b>

35. சுத்திகரிக்கப்பட்ட மதுசாரம் (மதுபான உற்பத்திக்காக இறக்குமதிசெய்யப்பட்ட)

கம்பனி	இறக்குமதிசெய்யப்பட்ட அளவு (தொகை லீற்றர்)
வரையறுக்கப்பட்ட டி.சீ.எஸ்.எல்.கம்பனி	15,942,841.900
வரையறுக்கப்பட்ட ஐ.டி.லங்கா கம்பனி	2,173,850.000
வரையறுக்கப்பட்ட டி.எம்.மெண்டிஸ் கம்பனி	718,355.000
வரையறுக்கப்பட்ட பெரிசில் (தனியார்) கம்பனி	1,079,237.000
வரையறுக்கப்பட்ட றொக்லன்ட் டிஸ்ரிலரிஸ் (தனியார்)கம்பனி	515,000.000
அக்மீ லங்கா கம்பனி	0.000
வரையறுக்கப்பட்ட ஊவ கிலேன் கம்பனி	0.000
வீ ஏ டிஸ்ரிலரிஸ் (தனியார்) கம்பனி	0.000
<b>மொத்தம்</b>	<b>20,429,283.900</b>

36. குடிபான மதுசாரம் அல்லாத பிற உற்பத்திகளுக்காக விநியோகிக்கப்பட்ட சுத்திகரிக்கப்பட்ட மதுசார அளவு:

வடிசாலை	தொகை லீற்றர்	சுத்த மதுசாரம் லீற்றர்
பெலவத்த வடிசாலை	181,818.250	174,909.157
செவனகல வடிசாலை	671,883.250	544,001.928
<b>மொத்தம்</b>	<b>853,701.500</b>	<b>718,911.085</b>

37. இயல்பு மாற்றப்பட்ட மதுசாரம் : 2015ஆம் ஆண்டினுள் இயல்பு மாற்றப்பட்ட மதுசார உற்பத்தி இடம்பெற்றிருக்கவில்லை.

38. வினாகிரி தயாரிப்பு : "C" பிற்சேர்க்கையில் காட்டப்பட்டுள்ளது.

39. புகையிலை உற்பத்தியும் வரியும்

உள்நாட்டு புகையிலை உற்பத்தியும் வரியும்	உற்பத்தி (கி.கி.)	வரித் தொகை (ரூ.)
	3,141,431.000	31,414,310.00

ii இறக்குமதிசெய்யப்பட்ட புகையிலை மீது அறவிடப்பட்ட வரி - ரூ. 2,635,690.00

#### 40. தொழில்நுட்ப குற்ற அறிக்கைகளும் கூட்டுத்தண்டப்பணமும்

2015ஆம் ஆண்டினுள் மதுவரித் திணைக்களத்தினால் மேற்கொள்ளப்பட்ட சுற்றிவளைப்புகள் தொடர்பில் சமர்ப்பிக்கப்பட்ட தொழில்நுட்ப குற்ற அறிக்கைகளின் எண்ணிக்கை 5841 ஆகும். அதன்மூலம் பெற்ற கூட்டுத்தண்டப்பணம் ரூபா பதினாறு கோடி இருபது இலட்சத்து எழுபத்தி

ஆறாயிரத்து முந்நூற்றி ஏழு சதம் எழுபத்தைந்து ஆகும். (ரூ.162,076,307.75) தாமதக்கட்டணமாக ரூபா பதினெட்டு இலட்சத்து ஆறாயிரத்து எண்ணூற்றி நூற்றத்தொன்பது சதம் ஐம்பது (ரூ.1,806,849.50) அறவிடக்கூடியதாக இருந்தது.

## 41. குற்றப் பிரிவின் பணிகளும் முன்னேற்றமும்

மதுவரி ஆணையாளர் நாயகம் அவர்களின் மேற்பார்வையின் கீழ் பிரதி மதுவரி ஆணையாளர்(குற்றம்) ஒருவரினால் நிருவகிக்கப்படுகின்ற குற்றப்பிரிவில், இரண்டு மதுவரி பரிசோதகர்கள், பெண் பரிசோதகர் ஒருவர், மதுவரி காவலாளர் ஒருவர், ஒரு மதுவரி சாரதி ஆகியோர் அடங்கிய பதவியினர் 2015ஆம் ஆண்டில் சேவை பொருட்டு இணைக்கப்பட்டுள்ளனர்.

2015ஆம் ஆண்டில் நாடளாவிய ரீதியில் அமைந்துள்ள 25 மதுவரி நிலையங்கள், 05 மதுபான உற்பத்திசாலைகள் மற்றும் ஏனைய 200க்கு மேற்பட்ட உரிமம்பெற்ற நிலையங்கள் இப்பிரிவினால் பரிசோதனைக்கு உட்படுத்தப்பட்டன. நாடளாவிய ரீதியிலுள்ள மதுவரி நிலையங்கள் மற்றும் விசேட பிரிவுகள் வினைத்திறனையும் ஒழுக்கத்தையும் பேணுவதற்குத் தேவையான அறிவுறுத்தல்கள் வழங்கப்படுவதுடன் நாடளாவிய ரீதியில் மது, புகையிலை மற்றும் போதைப்பொருள் குற்றங்களை கண்டுபிடிக்கும் முகமாக மதுவரி நிலையங்கள் மற்றும் விசேட பிரிவுகளின் குற்ற கண்டுபிடிப்பு நடவடிக்கைகள் தொடர்பில் மூன்று மாதங்களுக்கொரு தடவை மாகாண மட்டத்தில் மீளாய்வுகள் மேற்கொள்ளப்பட்டன. அதற்கிணங்க, குற்ற கண்டுபிடிப்புகள் தொடர்பில் திணைக்களத்தின் குறிக்கோள்களை எய்தும் பொருட்டு குற்றப்பிரிவு முனைப்பான பங்களிப்பை வழங்கியது.

நாடளாவிய ரீதியிலுள்ள மேற்பார்வை அலுவலர்களான உதவி மதுவரி ஆணையாளர் மற்றும் மதுவரி அத்தியட்சகர் பதவிகளை வகிக்கும் அலுவலர்களின் கடமைகள் தொடர்பில் வாராந்தம் அறிக்கைகள் கோரப்பட்டு திணைக்களம் எதிர்பார்த்த இலக்கை நோக்கி பயணிப்பதற்கு குறித்த அலுவலர்களினால் வழங்கப்பட்ட பங்களிப்பினை மீளாய்வுசெய்வதற்குத் தேவையான நடவடிக்கைகள் எடுக்கப்பட்டுள்ளதுடன், நாடு முழுவதும் குற்ற கண்டுபிடிப்புகளை மேற்கொள்வதற்கு வலுவூட்டும் வகையில் அமைக்கப்பட்டுள்ள கொழும்பு விசேட செயற்பாட்டு பிரிவினதும், போதைப்பொருள் தடுப்புப் பிரிவினதும் நேரடி மேற்பார்வைக்கும் இப்பிரிவு பங்களிப்பு செய்துள்ளது.

மேலும், 2015ஆம் ஆண்டில் இப்பிரிவுக்கு இணைக்கப்பட்டதாக மூன்று மதுவரி பரிசோதகர்கள், ஏனைய நான்கு பதவிநிலையினர் அடங்கிய குற்ற செயற்பாட்டுக்கான விசேட பிரிவொன்று தற்காலிகமாக ஆரம்பிக்கப்பட்டதுடன் மதுவரி திணைக்களத்தினால் இதுவரையில் மேற்கொள்ளப்பட்ட பாரிய சட்டவிரோத சிகரட் சுற்றிவளைப்பு மற்றும் தீர்வைசெலுத்தப்படாத வெளிநாட்டு மதுபான சுற்றிவளைப்பு இப்பிரிவினால் மேற்கொள்ளப்பட்டன. தீர்வைசெலுத்தப்படாத வெளிநாட்டு மதுபானங்கள் உடைமையில் வைத்துக்கொண்டமை தொடர்பில் 19 சுற்றிவளைப்புகள் இப்பிரிவினால் மேற்கொள்ளப்பட்டதுடன், கைப்பற்றப்பட்ட வெளிநாட்டு மதுபான அளவு முப்பத்தேழு இலட்சத்து ஐம்பத்தொன்பதாயிரத்து அறுநூறு (3,759,600 லீ.) லீற்றர்களாகும். அதன்மூலம் அரசாங்கம் இழக்கவிருந்த ரூ.93,990,000.00 வருமானத்தை பாதுகாத்துக் கொள்வதற்கு முடியுமாக இருந்ததுடன் இதற்காக மதுவரி ஆணையாளர் நாயகம் அவர்களினால் விதிக்கப்பட்ட கூட்டுத்தண்டப்பணம் ரூபா ஐம்பது இலட்சத்து பன்னிரண்டாயிரத்து ஐநூறு (ரூ. 5,012,500.00) ஆகும்.

கேரளா கஞ்சா தொடர்பிலான 06 சுற்றிவளைப்புகள் இப்பிரிவினால் மேற்கொள்ளப்பட்டு கேரளா கஞ்சா 34.05 கிலோகிராம் கைப்பற்றப்பட்டதுடன், பாரியளவிலான கசிப்பு சுற்றிவளைப்புகள் பல மேற்கொள்ளப்பட்டுள்ளதுடன், அதன்மூலம் 2372.25 லீற்றர் மதுசாரம் கைப்பற்றப்பட்டுள்ளது.

2015ஆம் ஆண்டினுள் 35 தொழில்நுட்ப குற்ற அறிக்கைகளை சமர்ப்பிப்பதன்மூலம் கூட்டுத்தண்டப்பணமாக ரூ.5,696,190.00 தொகையை அரசாங்கத்துக்கு ஈட்டிக்கொடுப்பதற்கு இப்பிரிவுக்கு இயலுமாக இருந்தது. 2015ஆம் ஆண்டில் நாடளாவிய ரீதியில் மதுவரி அலுவலர்களின் குற்ற சுற்றிவளைப்புகளுக்கு ஏற்புடையதாக காணப்பட்ட பிடியாணைகளின் எண்ணிக்கையை குறைந்த மட்டத்துக்கு கொண்டுவருவதற்கு இப்பிரிவு நடவடிக்கைகள் எடுத்ததன்மூலம் பெருந்தொகை நீதிமன்ற குற்றப்பணத்தை அரசாங்கத்துக்கு ஈட்டிக்கொடுப்பதற்கு முடியுமாக இருந்தது.

## 42. சட்டம் மற்றும் புள்ளிவிபரப் பிரிவின் பணிகளும் முன்னேற்றமும்

இப்பிரிவானது மதுவரி ஆணையாளர் நாயகம் அவர்களின் நேரடி மேற்பார்வையின் கீழ் செயற்பட்டதுடன், 2015ஆம் ஆண்டின் முதல் அரையாண்டில் மதுவரி ஆணையாளர்(குற்றம்) அவர்களின் வழிநடாத்தலின் கீழும், 2015ஆம் ஆண்டின் இரண்டாம் அரையாண்டில் பதில் பிரதி மதுவரி ஆணையாளர்(சட்டம்) அவர்களின் வழிநடாத்தலின் கீழும், ஒரு மதுவரி பரிசோதகர், ஒரு மதுவரி காவலாளர் ஆகியோர் அடங்கிய பணியாட்டொகுதி இவ்வாண்டினுள் கடமையாற்றினர்.

இதற்கு ஏற்புடைய விடயப்பரப்பு யாதெனில், நாடளாவிய ரீதியில் மேற்கொள்ளப்படுகின்ற சட்டவிரோத போதைப்பொருள் சுற்றிவளைப்புக்களுக்கு ஏற்புடைய ஆவணங்களை சட்ட மா அதிபருக்கு ஆற்றுப்படுத்துதல், உரிமம்பெற்றவர்கள் மற்றும் திணைக்கள அலுவலர்களினால் தாக்கல்செய்யப்படுகின்ற நீதிமன்ற வழக்குகளுக்கு ஏற்புடைய கோப்புக்களை சட்ட மா அதிபருடன் இணைந்து செயலாற்றுதல், அக் கோப்புக்களை நாள்துவை-

ரப்படுத்தல் மற்றும் அதற்காக மதுவரி ஆணையாளர் நாயகம் அவர்களுக்கு ஒத்துழைப்பு வழங்குதல் என்பனவாம். மேலும், நாடளாவிய ரீதியில் அமைந்துள்ள மதுவரி நிலையங்களினால் மேற்கொள்ளப்படுகின்ற சுற்றிவளைப்புக்களுக்கு ஏற்புடைய தரவுகளை கோப்பிலிடுதல், அவற்றை பேணுதல் மற்றும் கணினியில் சேர்த்தல் என்பனவும் அடங்கும்.

மதுவரி அறிவித்தல்களை சகல மதுவரி பரிசோதகர்களுக்கும் அந்தப் பதவிக்கு மேற்பட்ட அலுவலர்களுக்கு பகிர்ந்தளித்தலும், தேவையான எந்நேரத்திலும் தேவையான எவ்வாவணத்தையும் தேடிவழங்குதலும் சட்டம் மற்றும் புள்ளிவிபரப் பிரிவினால் மேற்கொள்ளப்பட்டன. அத்துடன், மதுவரி ஆணையாளர் நாயகத்தின் வருடாந்த செயலாற்றுகை அறிக்கை தயாரித்தலும் மேற்கொள்ளப்பட்டது. குறித்த ஆண்டினுள் சட்டம் மற்றும் புள்ளிவிபரப் பிரிவினால் நடவடிக்கை எடுக்கப்பட்ட வழக்கு விபரங்கள் பின்வருமாறு.

	ஆண்டினுள் வழக்கு தாக்கல்செய்யப்பட்ட நீதிமன்றம்	வழக்கு எண்ணிக்கை
01	ஆண்டினுள் வழக்கு தாக்கல்செய்யப்பட்ட நீதிமன்றம்	37
02	மேன்முறையீட்டு நீதிமன்றம்	14
03	நீதவான் நீதிமன்றம் / மாவட்ட நீதிமன்றம்	07

## 43 விசேட செயற்பாட்டு பிரிவு (கொழும்பு)

மதுவரி ஆணையாளர் நாயகம் அவர்களினதும் பிரதி மதுவரி ஆணையாளர்(குற்றம்) அவர்களினதும் மேற்பார்வை மற்றும் மதுவரி அத்தியட்சகர் ஒருவரின் கட்டுப்பாட்டின் கீழ் உள்ள இப்பிரிவு, ஐந்து மதுவரி பரிசோதகர்கள் உள்ளிட்ட பிற பதினாறு (16)பதவிநிலைகளையும் கொண்டதாக அமைந்தது.

மதுவரி ஆணையாளர் நாயகத்திற்கு கிடைக்கின்ற பொது மக்கள் முறைப்பாடுகள் தொடர்பில்

நாடு முழுவதும் இடம்பெறுகின்ற மது குற்றங்களை கட்டுப்படுத்தும் பிரிவொன்றாக இது செயற்படுகிறது. சட்டவிரோத நிலையங்களிலும் மதுவரி உரிமம்பெற்ற நிலையங்களிலும் இடம்பெறுகின்ற தவறுகளை கண்டுபிடிக்கும் பொறுப்பு இப்பிரிவிடம் ஒப்படைக்கப்பட்டுள்ளது.

இதன் கீழ் 2015ஆம் ஆண்டினுள் கீழே குறிப்பிடப்பட்டுள்ளவாறு நீதிமன்ற குற்றப்பணமும் கூட்டுத்தண்டப்பணமும் அறவிடப்பட்டிருந்தன.

		நீதிமன்ற குற்றப்பணம் (ரூ.மில்.)	விதித்த கூட்டுத்தண்டப்பணம் (ரூ.மில்.)
மதுவரி உரிமம் பெறாத நிலையங்களில் தவறுகள்	574	7,693,000.00	-
மதுவரி உரிமம்பெற்ற நிலையங்களில் தவறுகள்	507	-	56,191,365.00

இந்த ஆண்டினுள் சுற்றிவளைப்புக்களின் பண்புசார் தன்மையினை விருத்திசெய்வதன்மூலம் பாரியளவிலான பல சுற்றிவளைப்பு-

க்களை மேற்கொள்வதற்கு கொழும்பு விசேட செயற்பாட்டு பிரிவுக்கு முடியுமாக இருந்தது.



#### 44. விசேட செயற்பாட்டு பிரிவு (தென் மாகாணம்)

உதவி மதுவரி ஆணையாளரின் (தென் மாகாணம்) கீழ் இயங்குகின்ற தென் மாகாண விசேட செயற்பாட்டு பிரிவில், 2015 ஆம் ஆண்டினுள் மதுவரி நிலையப்பொறுப்பதிகாரி உள்ளிட்ட நான்கு மதுவரி பரிசோதகர்கள், ஒரு சாசன், ஒரு மதுவரி கோப்ரல், 04 மதுவரி காவலாளர்கள், மூன்று மதுவரி சாரதிகள் என்றவாறு 13 பேர் கடமையில் ஈடுபட்டிருந்தனர்.

2015ஆம் ஆண்டில் இப்பிரிவு 729 குற்ற கண்டுபிடிப்புகளை மேற்கொண்டுள்ளதுடன் தாக்கல்செய்யப்பட்ட வழக்குகளில் 712 வழக்குகள் தீர்க்கப்பட்டு முடிவடைந்துள்ளன. அவற்றின்மூலம் அறவிடப்பட்ட தண்டப்பணம் ரூபா. 3,710,500/- ஆகும்.

தொழில்நுட்ப குற்றங்கள் தொடர்பில் 24 கண்டுபிடிப்புகள் மேற்கொள்ளப்பட்டுள்ளதுடன் கூட்டுத்தண்டப்பணமாக ரூபா.450,550.00 தொகை அறவிடப்பட்டுள்ளது.

வருட இறுதியளவில் 12 பிடியாணை வழக்குகள், 02 விசாரணை வழக்குகள், மற்றும் 03 தீர்க்கப்படாத வழக்குகள் என்ற வகையில் 17 வழக்குகள் முடிவுறாது இருந்துள்ளன என அறிக்கையிடப்பட்டுள்ளது. 2015ஆம் ஆண்டில் இப்பிரிவு காலி, மாத்தறை மற்றும் ஹம்பாந்தேதாட்டை ஆகிய 3 மாவட்டங்களையும் உள்ளடக்கும் பிரதேசங்களில் குற்ற கண்டுபிடிப்புகள் மேற்கொள்ளப்பட்டன.

#### 45. விசேட செயற்பாட்டு பிரிவு (மத்திய மாகாணம்)

2015 ஆம் ஆண்டினுள் மத்திய மாகாண மதுவரி விசேட செயற்பாட்டு பிரிவில், நிலையப்பொறுப்பதிகாரி உள்ளிட்ட இரண்டு பிரதான மதுவரி பரிசோதகர்கள், நான்கு(04) மதுவரி பரிசோதகர்கள், ஒரு பெண் மதுவரி சாசன், ஒரு மதுவரி சாசன், எட்டு(08) மதுவரி காவலாளர்கள், ஒரு மதுவரி சாரதி என்றவகையில் 16 பேர் கடமையில் ஈடுபட்டிருந்தனர்.

இந்த ஆண்டினுள் இப்பிரிவு, மிகவும் கஷ்டமான பிரதேசங்களையும் உள்ளடக்கும்வகையில் கண்டுபிடிப்புகளில் ஈடுபடுவதன்மூலம் மத்திய, ஊவா மற்றும் சப்பிரகமுவ உள்ளடக்கும்வகையில் குற்ற கண்டுபிடிப்புகளையும் தொழில்நுட்ப குற்ற கண்டுபிடிப்புகளையும் மேற்கொண்டுள்ளன.

இவ்வாண்டினுள் விசேட போதைப்பொருள் கண்டுபிடிப்பு மற்றும் சட்டவிரோத மதுசார வடித்தல் 96 கண்டுபிடிப்புகள் அடங்கலாக 1055 மொத்த கண்டுபிடிப்புகள் மேற்கொள்ளப்பட்டிருப்பதுடன், அவற்றின்மூலம் அறவிட்டு கொடுக்கப்பட்ட தண்டப்பணம் ரூபா 7,290,500.00 ஆகும்.

2015 ஆம் ஆண்டில் இப்பிரிவு, 200 தொழில்நுட்ப குற்ற அறிக்கைகளை சமர்ப்பித்துள்ளதுடன் அவற்றில் தீர்க்கப்பட்டுள்ள தொழில்நுட்ப குற்ற அறிக்கைகளிலிருந்து கிடைத்த கூட்டுத்தண்டப்பணம் தாமதக் கட்டணமும் அடங்கலாக ரூபா. 4,601,275.00 ஆகும்.

## 46. விசேட செயற்பாட்டுப் பிரிவு (வடமேல் மாகாணம்)

பிரதானமாக வடமேல் மாகாணத்தை மையமாகக்கொண்டு வடமேல் மற்றும் கிழக்கு ஆகிய இரு மாகாணங்களிலும் மதுசார்ந்த குற்றங்களை கட்டுப்படுத்தும் முகமாக கண்டுபிடிப்பு நடவடிக்கைகளை மேற்கொள்வதற்கு தாபிக்கப்பட்டுள்ள வயம்ப மதுவரி விசேட செயற்பாட்டுப் பிரிவு பொருட்டு 2015 ஆம் ஆண்டில் வகையில் பிரதான மதுவரி பரிசோதகர் பதவிதரத்தையுடைய நிலையப்பொறுப்பதிகாரி, நான்கு மதுவரி பரிசோதகர்கள், ஒரு பெண் மதுவரி பரிசோதகர், ஒரு மதுவரி சாசன் மேஜர், 01 மதுவரி கோப்ரல், ஆறு(06) மதுவரி காவலாளர்கள் மற்றும் ஒரு மதுவரி சாரதி என்றவகையில் 16 பேர் கொண்ட பதவியினர் இணைக்கப்பட்டிருந்தனர்.

மீளாய்வாண்டில் சட்டவிரோத மதுசாரம் வடித்தல் தொடர்பிலான 88 கண்டுபிடிப்புகள்,

சட்டவிரோத மதுசாரம் உடைமையில் வைத்துக்கொள்ளல் தொடர்பிலான 900 கண்டுபிடிப்புகள், சட்டவிரோத வெளிநாட்டு மதுபானங்களை விற்றல் தொடர்பிலான 51 கண்டுபிடிப்புகள் மற்றும் கஞ்சா, ஹெரோயின் உடைமையில் வைத்துக்கொள்ளல் தொடர்பிலான 11 கண்டுபிடிப்புகள் அடங்கலாக மொத்தமாக 1088 சுற்றிவளைப்புக்களை மேற்கொள்வதற்கு இப்பிரிவுக்கு முடியுமாக இருந்துள்ளது. அவற்றின்மூலம் அறவிடப்பட்ட மொத்த தண்டப்பணம் ரூபா. 7,224,500.00 ஆக இருந்ததுடன் 77 தொழில்நுட்ப குற்ற அறிக்கைகள்மூலம் கூட்டுத்தண்டப்பணமாக ரூபா. 974,000.00 தொகை அறவிடப்பட்டிருந்தது.

## 47. மதுவரி போதைப்பொருள் சட்ட அமுல்படுத்தும் பிரிவின் பணிகளும் முன்னேற்றமும்

நஞ்சுகள், அபின், அபாயகரமான ஓளடதங்கள் கட்டளைச்சட்டத்தின் கீழ் சட்டத்தை அமுல்படுத்தும் முகமாக 1985ஆம் ஆண்டு நவம்பர் மாதத்தில் தாபிக்கப்பட்ட மதுவரி போதைப்பொருள் சட்ட அமுல்படுத்தும் பிரிவானது 2015ஆம் ஆண்டு முதல் கொழும்பு 08, எல்விட்டிகல மாவத்தை, இல.182 எனும் இடத்தில் தாபிக்கப்பட்டு செயற்பட்டுவந்தது.

மதுவரி அத்தியட்சகர் ஒருவரின் நேரடி மேற்பார்வையின் கீழ் பிரதான மதுவரி பரிசோதகர் ஒருவர் நிலையப்பொறுப்பதிகாரியாக பதவி வகிக்கும் இந்த மதுவரி பிரிவில், 03 மதுவரி பரிசோதகர்கள், ஒரு பெண் சாசன் மேஜர், பதினொரு மதுவரி காவலாளர்கள், இரு மதுவரி சாரதிகள் என்றவாறு 18 பேர்களைக் கொண்ட பணியாட்டொகுதி 2015 ஆம் ஆண்டில் சேவையாற்றினர். 2015ஆம் ஆண்டில் இந்தப் பிரிவினால் 711 கண்டுபிடிப்புக்கள் அடங்கலாக 740 கண்டுபிடிப்புக்கள் மேற்கொள்ளப்பட்டிருந்தன. ஹெரோயின் தொடர்பிலான 487 கண்டுபிடிப்புக்களும், கஞ்சா எனப்படுகின்ற கனபீஸ் தொடர்பிலான

221 கண்டுபிடிப்புக்களும் மேற்கொள்ளப்பட்டன. மேலும், தியக்கமருந்து மற்றும் ஓளடதத்தின் கீழ் 03 கண்டுபிடிப்புக்களும், மதுவரிக்கட்டளைச் சட்டத்தின் கீழ் 07 கண்டுபிடிப்புக்களும், புகையிலை வரிச் சட்டத்தின் கீழ் 19 கண்டுபிடிப்புக்களும் மேற்கொள்ளப்பட்டிருந்தன. இந்த கண்டுபிடிப்புக்களில் 26 கண்டுபிடிப்புக்களுக்கான வழக்குகள் மேல் நீதிமன்றத்தில் விசாரிக்கப்பட வேண்டிய வழக்குகளாகும். நீதவான் நீதிமன்றத்தில் தாக்கல்செய்யப்பட்ட வழக்குகளிலிருந்து குற்றப்பணமாக ரூபா.4,215,000.00 அறவிடப்பட்டிருந்தது. 04 நபர்கள் பொருட்டு சமுதாய சேவைக்கான தண்டனை வழங்கப்பட்டிருந்ததுடன், 31 கண்டுபிடிப்புகளுக்குரிய வழக்குகள் இதுவரையில் தீர்க்கப்படவில்லை. இந்த சுற்றிவளைப்புகளில் 93 பெண்களும் 646 ஆண்களும் கைதுசெய்யப்பட்டதுடன், 03 முச்சக்கர வண்டிகளும், 02 கார்களும், டாடா கெப் வண்டியொன்றும் மற்றும் மோட்டார் சைக்கிள் ஒன்றும் கைப்பற்றப்பட்டு நீதிமன்றத்தில் முன்வைக்கப்பட்டன.

## 48. தகவல், தொழில்நுட்ப பிரிவு

தகவல் தொழில்நுட்பம் பற்றிய அறிவு, புரிந்துணர்வு மற்றும் ஆற்றல் என்பவற்றினூடாக அலுவலர்களை பலப்படுத்துதல், பயனுள்ள விதத்தில் தகவல் தொழில்நுட்பத்தை பயன்படுத்தக்கூடிய பின்னணியொன்றை திணைக்களத்தினுள் உருவாக்குவதன்மூலம் அரசாங்கத்தின் தகவல் தொழில்நுட்பக் கொள்கையை நடைமுறைப்படுத்துதலை முக்கிய நோக்காகக் கொண்ட இப்பிரிவு, பிரதி மதுவரி ஆணையாளர்(மனித வளம்) கீழ் இயங்குவதுடன் ஐந்து மதுவரி பரிசோதகர்கள், ஒரு மதுவரி காவலாளர் மற்றும் ஒரு பெண் மதுவரி காவலாளர் ஆகியோர்களைக் கொண்ட பதவியினர்களை உள்ளடக்கியிருந்தது.

அதற்கமைய, மதுவரி நிலையங்களை வலையமைப்புக்கு உட்படுத்தும் வேலைத்திட்டத்தின் கீழ் குற்றத் தரவு முகாமைத்துவ மென்பொருள் வெற்றிகரமாக அபிவிருத்தி செய்யப்பட்டுக் கொண்டிருப்பதுடன், இந்த மென்பொருள் அபிவிருத்தி வேலைகள் இறுதிக் கட்டத்திலுள்ளது. உற்பத்தி மேற்பார்வை மற்றும் மதுவரி தன்னியக்கவாக்கம் பொருட்டு தற்போதுள்ள தகவல் தொழில்நுட்ப செயன்முறையை மிகவும் பலப்படுத்தும் முகமாக முறையான செயற்றிட்டமொன்றை செயற்படுத்துவ-

தற்கு உத்தேசிக்கப்பட்டுள்ளதுடன் அதன் விசாரணை நியதிகள் (Terms of Reference – TOR) அங்கீகரிக்கப்பட்டுள்ளதுடன் 2016ஆம் ஆண்டினுள் செயற்படுத்துவதற்கு உத்தேசிக்கப்பட்டுள்ளது.

முன்பு செயற்படுத்தப்பட்ட கணினிமயப்படுத்தப்பட்ட வெகுமதிப்பணம் செலுத்தும் முறைக்குப் பதிலாக புதிய தொழில்நுட்ப மென்பொருள்களைப் பயன்படுத்துவதன்மூலம் அதன் பயனுறுத்தன்மையை மேம்படுத்தும் வேலைத்திட்டம் 2015ஆம் ஆண்டினுள் பூர்த்திசெய்யப்பட்டது.

இப்பிரிவின் பிரதான பணியான மதுவரித் திணைக்களத்தின் அலுவலக இணையத்தளத்தை நாளதுவரைப்படுத்தலாகும் அதற்கு மேலதிகமாக அந்த இணையத்தளத்தை மீளகட்டமைப்பதற்காக நடவடிக்கை எடுத்தல் இவ்வருடத்தினுள் ஆரம்பிக்கப்பட்டது. இதன்மூலம் குறித்த இணையத்தளத்தை தொழில்நுட்ப மட்டத்தில் உயர் வாடிக்கையாளர் சேவையை வழங்கத்தக்க இணையத்தளம் ஒன்றாக மாற்றியமைத்தல் எதிர்பார்க்கப்பட்டுள்ளது.

## 49. தாக்குதல்களும் இடையூறு விளைவித்தல்களும்

இந்த ஆண்டினுள் தாக்குதல் அல்லது கடமைக்கு இடையூறு விளைவித்தல் எதுவும் பதிவாகவில்லை.

## 50. குறிப்பு

இந்த செயலாற்றுகை அறிக்கையில் மதுபான உற்பத்தி புள்ளிவிபரங்கள் புரூப் லீற்றர்களிலும், நுகர்வு புள்ளிவிபரங்கள் தொகை லீற்றர்களிலும் குறிப்பிடப்பட்டுள்ளன.





## 51. முடிவுரை

இலங்கையினுள் மதுவரியை அறவிடுதல் மற்றும் மதுசார்ந்த குற்றங்களை கட்டுப்படுத்துதல் தொடர்பில் சட்டத்தை அமுலாக்கும் பிரதான நிறுவனமாக திகழ்வது இலங்கை மதுவரித் திணைக்களமேயாகும்.

வரிவிதித்தல் செயன்முறைக்கு செயலூட்டம் கொடுப்பதன்மூலம் அரசாங்க வருமானத்தை போஷிக்கும் முகமாக விசேட பொறுப்பினை நிறைவேற்றிக்கொண்டிருக்கும் எமது திணைக்களம் 2015 ஆம் ஆண்டில் ரூபா 105,297 மில்லியன் தொகையை வரி வருமானமாக அரசாங்கத்துக்கு ஈட்டிக்கொடுப்பதற்கு முடியுமாக இருந்தது. அது 2014ஆம் ஆண்டுடன் ஒப்பிடும்போது ரூபா 36,174 மில்லியன் அதிகரிப்பாகும். அதாவது 52.33% வீத அதிகரிப்பாகும். செறிவு கூடிய மதுபான தயாரிப்பானது கடந்த ஆண்டுடன் ஒப்பிடும்போது 17.7% வீதம் அதிகரித்துள்ளதுடன், செறிவு குறைந்த மதுபான(பியர்) தயாரிப்பு ஒப்பிட்டுரீதியில் 0.88% வீத அதிகரிப்பைக் காட்டுகின்றது. ஒட்டுமொத்தமாக நோக்குமிடத்து 2015ஆம் ஆண்டினுள் மதுவரித் திணைக்களம் மதுசார்ந்த குற்றங்கள் தொடர்பில் 33686 கண்டுபிடிப்புக்களை மேற்கொண்டுள்ளது.

எமது திணைக்களம் பலமிக்க கொள்கைரீதியிலான உருவரைச்சட்டகத்தினுள் தொடர் முன்னோக்கிய திசையொன்றுக்கு வழிநடாத்தும் முகமாக அதிமேதகு சனாதிபதி அவர்களாலும், கௌரவ பிரதமர் அவர்களாலும் வழங்கப்பட்ட வழிகாட்டுதல் நான் பெரிதும் மெச்சுகின்றேன். அத்துடன், தொடர் மேற்பார்வை மற்றும் தொடர்நடவடிக்கை செயன்முறைகளினூடாக திணைக்களத்தின் பயண மார்க்கத்தை

வெற்றிகரமாக்குவதற்காக விடயத்துக்குப் பொறுப்பான அமைச்சரான கௌரவ நிதி அமைச்சர் அவர்களாலும் நிதி அமைச்சின் செயலாளர் அவர்களாலும் பெற்றுத்தந்த சக்தி மூலம் நேரடியானதும் பலம்வாய்ந்ததுமான செயற்பாட்டினை ஈட்டிக்கொள்ளும் வாய்ப்பு எமக்கு கிடைத்தது. நவீன உலகுடன் மிகவும் நெருக்கமாகவிருந்து அதன்மூலம் புதிய தொழில்நுட்ப மேம்படுத்தல் பலவற்றுடன் திணைக்களத்தை முன்னோக்கி வழிநடாத்துகையில் ஏற்பட்ட தடைகளை வெற்றிகொள்வதற்கு உதவி நல்கிய திறைசேரியின் பிரதி செயலாளர்களுக்கும், நிதி அமைச்சின் சகல அலுவலர்கள் உள்ளிட்ட ஒட்டுமொத்த பதவியினருக்கும் எமது மனமார்ந்த நன்றி உரித்தாகட்டும்.

மதுவரித் திணைக்களத்தின் ஒட்டுமொத்த பொறுப்பினையும் நாடளாவியரீதியில் முனைப்பாக வழிநடாத்துவதற்குத் தேவையான ஒத்துழைப்பு வழங்கிய மாவட்ட செயலாளர்களுக்கும் பிரதேச செயலாளர்களுக்கும் கௌரவமிக்க நன்றி உரித்தாகட்டும். மேலும், திணைக்கள கடமைகளை நிறைவேற்றுகையில் நல்ல ஒருங்கிணைப்புடன் கைக்கோர்த்துள்ள சட்டமா அதிபர் திணைக்களம், பொலிஸ் திணைக்களம், பொலிஸ் போதைப்பொருள் தடுப்புப் பிரிவு, தேசிய அபாயகரமான அவுடதங்கள் கட்டுப்பாட்டுச் சபை, இலங்கை சுங்கத் திணைக்களம், அரசாங்க இரசாயனப் பகுப்பாய்வாளர் திணைக்களம், புகையிலை மற்றும் மதுபானம் மீதான அதிகாரசபை உள்ளிட்ட அரச நிறுவனங்களுக்கும் எனது மனமார்ந்த நன்றியைத் தெரிவித்துக் கொள்கின்றேன்.



வெற்றிகரமான அரச சேவை பொருட்டு முறையான நிறுவனஞ்சார் மற்றும் தொழில்நுட்ப பயிற்சி செயன்முறையின் மூலம் திணைக்கள அலுவலர்களின் இயலாவு அபிவிருத்தி பொருட்டு வாய்ப்புக்களை வழங்கிய இலங்கை அபிவிருத்தி நிருவாக நிறுவகம், இலங்கை மனித உரிமைகள் ஆணைக்குழு, தேசிய அபாயகரமான அவுடதங்கள் கட்டுப்பாட்டுச் சபை, இலங்கை மன்ற நிறுவகம், இலஞ்ச ஊழல் ஆணைக்குழு, கணக்காய்வாளர் தலைமையதித் திணைக்களம் மற்றும் நிகவெரட்டி பொலிஸ் பயிற்சிக் கல்லூரி ஆகிய நிறுவனங்களையும் நன்றியுணர்வுடன் நினைவுகூர்கின்றேன்.

வரிவிதித்தல் மற்றும் சட்ட அமுலாக்கல் ஆகிய ஒன்றுக்கொன்று வேறுபட்ட சிக்கலான இருவித கடமை நோக்ககெல்லையினுள்

உரிய ஒழுக்கநெறியுடனும் சுமுகமானதுமான செயற்பாட்டில் ஈடுபடுவதன்மூலம் நாட்டின் கொள்கைரீதியிலான தேவைப்பாட்டின்படி திணைக்கள குறிக்கோள்களை எய்தும் முகமாக தமது அளப்பரிய பங்களிப்பு வழங்கிய திணைக்களத்தின் சகல தரங்களிலுமுள்ள அலுவலர்களுக்கு எனது நன்றி உரித்தாகட்டும். மேலும், திணைக்களத்தின் குறிக்கோள்களை பயனுறு விதத்தில் நிறைவேற்றும் பொருட்டு எதிர்வரும் ஆண்டிலும் திணைக்களத்தின் சகல அலுவலர்களின் ஒத்துழைப்பை எதிர்பார்க்கின்றேன்.

எல்.கே.ஜீ.குணவர்தன  
மதுவரி ஆணையாளர் நாயகம்



# PERFORMANCE REPORT

## 2015



**EXCISE DEPARTMENT OF SRI LANKA**

# Excise Department of Sri Lanka



Supervision  
Ministry of Finance

Hon. Ravi Karunanayake (M.P.)  
Minister of Finance

Hon. Laxman Yapa Abewardene  
State Minister of Finance

Heads – Ministry  
Dr. R.H.S. Samarathunga  
Secretary, Ministry of Finance  
Secretary of General Treasury

Mr. S.R. Artigala  
Miss. S.P. Wellappili  
Miss. G.D.P. Ekanayake  
(Deputy Secretaries of the General Treasury)



L.K.G. Gunawardene  
Commissioner General  
Excise Department of Sri Lanka

# INDEX

01. INTRODUCTION	02
02. VISION	02
03. MISSION	02
04. OBJECTIVES	02
05. FUNCTIONS	02
06. THE ORGANIZATION	03
07. STAFF CHANGES	04
08. HUMAN RESOURCES DEVELOPMENT	06
09. INFRASTRUCTURE DEVELOPMENT	10
10. IMPLEMENTATION OF POLICIES	11
11. EXCISE TAX STRUCTURE	12
12. INCOME ANALYSIS	14
13. INCREASE IN THE EXCISE REVENUE IN THE YEAR 2015 COMPARED TO YEAR 2014	17
14. SUMMARY OF DEPARTMENT EXPENDITURE IN 2015	18
15. INTERNAL AUDIT UNIT	19
16. BOARD OF SURVEY	20
17. EXCISE TAX IN ARREARS	20
18. AUDIT QUERIES	20
19. DEPARTMENT'S ASSETS	20
20. TYPES OF LIQUOR LICENCES USED DURING THE YEAR 2015	20
21. TYPES OF LIQUOR LICENCES USED DURING THE YEAR 2015	21
22. LICENCED LIQUOR MANUFACTURERS IN 2015	21
23. LICENCED INDUSTRIAL MANUFACTURERS IN 2015	23
24. QUANTITIES OF LIQUOR MANUFACTURED	24
25. COUNTRY MADE FOREIGN LIQUOR	25
26. PALMYRA ARRACK	26
27. MALT LIQUOR (BEER) : ALCOHOL PERCENTAGE BELOW 5%	26
28. MALT LIQUOR (BEER) : ALCOHOL PERCENTAGE ABOVE 5%	26
29. WINE PRODUCTION	26
30. SAKE PRODUCTION	26
31. QUANTITY OF PRODUCTION BY BOTTLED TODDY MANUFACTURERS, AND TAX LEVIED UPON	27
32. SPIRITS	28
33. PRODUCTION OF RECTIFIED SPIRITS	28
34. QUANTITY OF RECTIFIED SPIRITS ISSUED FOR PRODUCTION OF ARRACK	28
35. RECTIFIED SPIRITS (IMPORTED FOR MANUFACTURE OF ARRACK)	29
36. RECTIFIED SPIRITS ISSUED FOR OTHER NON POTABLE ALCOHOL PRODUCTS	29
38. MANUFACTURE OF VINEGAR	29
39. TOBACCO PRODUCTION AND TAX LEVIED UPON	29
40. TECHNICAL CRIME REPORTS & COMPOSITION FEES	29
41. FUNCTIONS AND PROGRESS OF CRIME DIVISION	30
42. FUNCTIONS AND PROGRESS OF THE LEGAL AND STATISTICAL UNIT	31
43. BUREAU OF SPECIAL OPERATIONS – (COLOMBO)	31
44. BUREAU OF SPECIAL OPERATIONS – (SOUTHERN PROVINCE)	32
45. BUREAU OF SPECIAL OPERATIONS - (CENTRAL PROVINCE)	32
46. BUREAU OF SPECIAL OPERATIONS - (NORTH-WESTERN PROVINCE)	33
47. FUNCTIONS AND PROGRESS OF THE NARCOTIC UNIT	33
48. INFORMATION & TECHNOLOGY UNIT	34
49. ASSAULTS AND OBSTRUCTING THE OFFICIAL DUTIES	34
50. NOTE	34
51. CONCLUSION	35



## 01. INTRODUCTION

Excise Department of Sri Lanka operates under the purview of the Ministry of Finance. It has the legal authority for the implementation of the excise policies of the government and relevant activities including the protection and collection of excise revenue, principally under the Excise Ordinance (Chapter 52 of the Legislative Enactment).

The authority and responsibility for administration of the Tobacco Tax Act, No. 08 of 1999, the collective responsibility for the enforcement of Poisons, Opium and Dangerous Drugs Ordinance with the Police and other relevant agencies and the responsibility of effecting of National Authority on Tobacco & Alcohol Act, No.27 of 2006 are also mandatory functions delegated to the Excise Department of Sri Lanka. The Department also acts as a principal agency holding the authority for the enforcement of provisions of the above Ordinances, Acts and consequential rules and regulations, notifications, orders and directives. The Department is engaged in performing a national mission providing social security, by collecting a part of government revenue to finance the country's economic development as well as by preventing and detecting illegal activities of every description falling under the above legislations.

## 02. VISION

Building of a healthy society in Sri Lanka, which is free from illicit liquor and narcotic drugs.

## 03. MISSION

Efficient and effective administration of the liquor and the tobacco industry in Sri Lanka through the collection of revenue and prevention of illicit manufacture and sale of such products, for development and welfare of the society, and the enforcement of the Poisons, Opium and Dangerous Drugs Ordinance for the social protection of Sri Lanka.

## 04. OBJECTIVES

- a. The collection and protection of revenue from liquor and tobacco.
- b. The enforcement of the Excise Ordinance and the Tobacco Tax Act.
- c. The implementation of the Poisons, Opium and Dangerous Drugs Ordinance.
- d. The implementation of National Authority Act on Tobacco and Alcohol.

## 05. FUNCTIONS

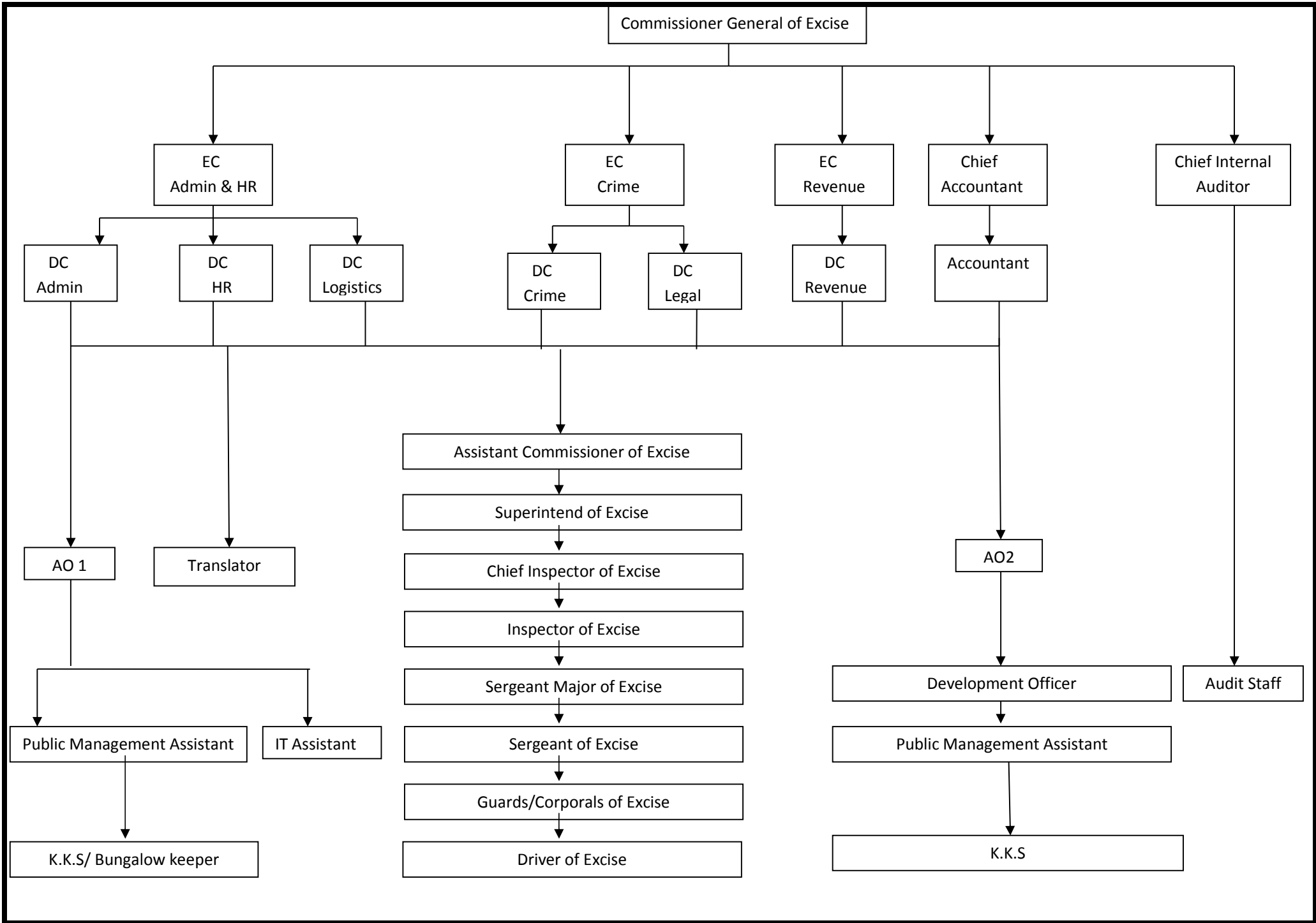
- a. Supervision and control of Licensed premises, and collection of revenue there from.
- b. Acting as a law enforcement agency in respect of the Excise Ordinance.
- c. Enforcement of the Tobacco Tax Act including supervision and control of tobacco manufactories.
- d. Acting as a law enforcement agency in respect of the Poisons, Opium and Dangerous Drugs Ordinance.
- e. The implementation of National Authority Act on tobacco and alcohol.



## 06. THE ORGANIZATION

The staff of Excise Department as at 31.12.2015 stood as follows :

Post	Number
Commissioner General of Excise (SLAS)	01
Commissioner of Excise (Admin/Human Resource) (SLAS)	01
Commissioner of Excise (Revenue)	01
Commissioner of Excise (Crime)	01
Chief Accountant (SLAcctS)	01
Deputy Commissioner of Excise (Admin) (SLAS)	01
Deputy Commissioner of Excise (Revenue)	01
Deputy Commissioner of Excise (Crime)	01
Deputy Commissioner of Excise (Human Resource)	01
Deputy Commissioner of Excise (Logistics)	01
Deputy Commissioner of Excise (Law & Statistics)	-
Chief Internal Auditor (SLAcctS)	01
Accountant (SLAcctS)	01
Assistant Commissioners of Excise	10
Superintendents of Excise	18
Administrative Officers	02
Chief Excise Inspectors	57
Excise Inspectors	238
Translators	02
Information Technology officer	-
Transport officer	-
Technical officer	-
Information Technology Assistant	01
Budgetary Assistant	01
Development officer	09
Excise Sergeant Majors	47
Excise Sergeants	61
Public Management Assistants	97
Excise Guards / Corporals	376
Excise Drivers	81
Excise Driver (Threewheel)	01
K.K.S	34
Bungalow Keepers	04
<b>Total</b>	<b>1048</b>



## 07. STAFF CHANGES

Details on changes of Staff officers occurred in the year 2015 are given below

7:1 Changes of Staff officers occurred in the year 2015.

S.N.	Name of Officer	Designation	Date of Promotion	Date & New Service station
1	Mr.D.G.M.V.Hapuarachchi	E.C.General	-	2015.02.23 – To Ministry of
			-	Plnt. Indus.
2	Mr.L.K.G.Gunawardene	E.C.General	-	2015.03.11 - To Excise
			-	Department
3	Mr.W.Vithanage	E.C.(Admin.)	-	2015.02.06 – To Pension
			-	Department
4	Mr.W.A.Buddhika Veheragoda	E.C.(Admin/H.R.)	-	2015.03.11 To Excise
			-	Department
5	Mr.W.M.D.Bandara	Accountant	-	2015.03.02 – To
			-	Valuation Department
6	Mr.B.A.P.P.Chitrananda Bamunuarachchi	Accountant	-	2015.03.02 - To Excise
			-	Department
7	Mr.W.M.M.B.Wansuriya	D.E.C.	2015.03.28	-
8	Mr.J.Pushpakumara Silva	D.E.C.	2015.03.28	-
9	Mr.Kapila Kumarasinghe	D.E.C.	2015.03.28	-
10	Mr.E.M.T.B.Wickramanayake	Ex.Supt.	2015.01.23	-
11	Mr.N.Susatharan	Ex.Supt.	2015.01.23	-
12	Mr.R.M.S.P.K.Ratnayake	Ex.Supt.	2015.01.23	-
13	Mrs.R.L.Fernando	Administrative Officer	-	-
14	Mrs.A.H.M.S.P.Abeysinghe	Administrative Officer	-	2015.02.19 - To Excise
			-	Department



## 7.2 Promotions of other Ranks

a. 03 officers were promoted to post of Excise Sergeant Major on basis of seniority and merits prevailed in 2015.

## 7.3 Retirement

b. The under mentioned Departmental Officers were retired from the Public Service during the year 2015.

S.N.	Name of Officer	Designation	Date of Retirement
1.	Mr. H.B.Kumaradasa	Excise Inspector	2015.02.04
2.	Mr. H.S.Premaratne	Excise Driver	2015.02.17
3.	Mr. G.P.Vimaladasa	Excise Guard	2015.08.10
4.	Mr. B.K.E.S.P.R.W.Gunawardene	Excise Driver	2015.07.08
5.	Mr. S.D.H.Daya Sepala	Excise Guard	2015.08.10
6.	Mr. A.H.T.Padmananda Silva	Excise Driver	2015.10.14
7.	Mr. P.Atpudakumar	Sergeant Major	2015.12.17

## 7.4 Dismissal from service

The under mentioned Officers were removed from the Service during the year 2015

S.N.	Name of Officer	Designation	Date of Dismissal
1.	Mr. S.M.Fazal Mohamed	Excise Inspector	2015.05.21
2.	Mr. R.N.C.Jayawardene	Excise Guard	2015.08.12
3.	Mr. H.M.Ariyaratne	Excise Driver	2015.12.03

## 7.5 Interdiction from service

The under mentioned Departmental Officers were interdicted from the Service during the year 2015

S.N.	Name of Officer	Designation	Interdicted Date
1.	Mr. K.R.L.Premalal	Excise Guard	2015.05.21
2.	Mr. Christy Joseph	Asst.Excise Commissioner	2015.11.09

## 7.6 Expired officers

The under mentioned Departmental Officer was passed away during the year 2015

S.N.	Name of Officer	Designation	Date of expired
1.	Mr. R.S.Raju	Chief Excise Inspector	2015.10.02

## 7.7 Resigned from post or vacation of post

The under mentioned Departmental Officers were resigned or vacated from the post during the year 2015.

S.N.	Name of Officer	Designation	Date of Resignation or vacation of post
1.	Mr. M.Dushyanthan	Excise Guard	2015.06.30
2.	Mr. K.Sathyasuresh	Excise Guard	2015.05.01
3.	Mr. D.M.R.Disanayake	Excise Guard	2015.09.11(vacation of post)

## 08. HUMAN RESOURCES DEVELOPMENT

### 8.1 Human Resources Division

This Division operated under the supervision of the Excise Commissioner (Administration/ Human Resources), was operated within the half year of 2015 under the supervision of the newly established Deputy Excise Commissioner (Human Resources) and consists of a Staff of 01 Male Excise Sergeant Major, 01 Female Excise Sergeant Major, 01 Excise Corporal, 01 Excise Driver Corporal.

The main Objective of this division is to organize various training courses induction in order to develop the knowledge and the attitudes of Departmental Officers.

### 8.2 Sri Lanka Excise College

The Excise Training School existed so far was modernized and inaugurated as Sri Lanka Excise College in 2015 for conducting In-Service Training courses and Induction Training courses for newly recruited officers in order to broaden the task of the Human Resources Division. The Crime Data Management software designed for presenting crime reports using the internet and computer was introduced to all the Detection Officers of the Department during this year. The residential training for 46 new Inspectors of Excise was commenced at the end of the year 2015.

### 8.3 Local Training Courses

The particulars regarding the local training courses conducted in the year 2015 are mentioned below.

Serial Number	Date or Duration	Participation	Institute Conducted/Subject	Grades Participated
1	From 16.01.2015 up to 18.01.2015	30	Sri Lanka Institute of Development Administration – Personality Development and Institutional Productivity	Excise Officers in Charge
2	From 24.01.2015 up to 26.01.2015	30	Sri Lanka Institute of Development Administration – Personality Development and Institutional Productivity	Excise Officers in Charge

3	28.01.2015	34	Sri Lanka Institute of Development Administration – Computer Training for officers attached to the Liquor Manufactories	Chief Excise Inspector/Excise Inspector
5	29.01.2015 and 06.02.2015	24	Sri Lanka Institute of Development Administration – Development of Attitudes for the Trade Union Officers	Chief Excise Inspector/Excise Inspector/ Excise Sergeant Major/Excise Sergeant/Excise Guards
6	23.02.2015	17	Sri Lanka Institute of Development Administration – Productivity Development	Superintendents of Excise
7	12.06.2015 up to 14.06.2015	45	Wayamba Training Institute – Training of Court Duties	Superintendents of Excise/ Chief Excise Inspector/Excise Inspector/ Excise Sergeant/Excise Corporals/Excise Guards
8	27.07.2015 Up to 29.07.2015	20	Sri Lanka Institute of Development Administration – Crime Data Management Software Training	Excise officer in Charge/Excise Inspector
9	02.10.2015	01	Department of National Archives, Sri Lanka – Training on the management and conservation of public documents	Deputy Commissioner of Excise
10	From 19.10.2015 Up to 21.10.2015	04	National Dangerous Drugs Control Board – Computer Based Programme for Law Enforcement Officers	Excise Inspectors
11	30 - 28.08.2015 30 – 28.10.2015	05	National Dangerous Drugs Control Board – Computer Based Programme for Law Enforcement Officers	Superintendents of Excise/Assistant Commissioner of Excise Chief
12	30-29.10.2015	02	Competency Development Institute – Procurement of Goods pertaining to the Information Technology	Excise Inspectors
13	From 05.10.2015 Up to 23.11.2015	351	Sri Lanka Excise College – Office Computer Networking Training Programme	All the Excise Detection Officers of the Department
14	03.11.2015	01	Institute of Human Resource Advancement – Development of Strategies of Human Resources	Chief Excise Inspectors
15	17.12.2015 18.12.2015	58 86	Sri Lanka Excise College – Training for Officers attached to the Liquor Manufactories	Excise Inspectors/ Excise Sergeant/ Excise Corporals/ Excise Guards
16	2015.12.28	01 03	National Dangerous Drugs Control Board – Computer Based Programme for Law Enforcement Officers	Excise Inspectors

## 8.4 Foreign Training Courses

Foreign Training Courses/ Programmes and workshops, for which Officers of the Department participated in the year 2015 are mentioned below.

Number	Date or Duration	Participation	Programme	Country	Designation
01	2015/01/16 – 2015/01/26	10	Workshop on emotional balance for the Development of productivity	India	D.E.C./A.E.C.
02	11/05/2015 – 17/05/2015	01	International Programme on Management and Administration	Thailand	D.E.C.
03	05/05/2015 – 24/05/2015	07	Training Programme on Control of Narcotics	China	E.I./E.G./E.S
04	02/05/2015 – 13/06/2015	02	Training Programme on Nontraditional Security influences which are effective to Developing Countries	China	E.I./E.G./E.S
05	25/05/2015 – 26/05/2015	01	International Programme on Prevention of Drugs	Doha	E.S.
06	2015/10/12 – 2015/12/18	01	International Programme on Management and Administration	Thailand	D.C.E. (Administration)
07	07/11/2015 – 14/11/2015	04	Course on the implementation and evaluation of policy plans	Malasia	D.C.E.
08	18/12/2015	01	Master of Arts Degree Programme on Development Policies	South Korea	E.I.





## 8.5 Training on Prevention of Narcotics

In addition, the department had provided training to community leaders, child community and various officers in the establishment and maintenance of Narcotics Prevented Villages. The number of activists trained in that way during the year 2015 was 6649.

Number	Date/ Duration	Venue	Activities	Number made aware on
01	From 13.06.2015 Up to 15.06	Wayamba Training Centre	Training of Excise officers as trainers	43
02	26.06.2015	Independent Square	Creating awareness among the General Public and displaying a Street Drama by conducting an exhibition stall to mark the International Drugs Prevention Day	600
03	From 28.06.2015 Up to 03.07	Madu Church - Mannar	Creating awareness among the groups of Devotees, who participated in Madu Festival and the implementation of special programmes.	4000
04	15.07.2015	Puttalam – Vanatha villuwa	Creating awareness among the personnel of the Civil Defense Force	140
05	16.07.2015	Puttalam – Neelabemma	Creating awareness among the personnel of the Civil Defense Force	160
06	17.07.2015	Puttalam – Karuwalagaswe wa	Creating awareness among the personnel of the Civil Defense Force	222
07	22.07.2015	Ratnapura - Pussella	Creating awareness among the rural community	82
08	30.07.2015	Rathnspura – Ruwanwella	Creating awareness among the school students	600
09	04.08.2015	Chilaw - Nawagattegama	Creating awareness among the Rural Community	110
10	08.08.2015	Anuradhapura - Nochchiyagama	Creating awareness among the personnel of the Civil Defense Force	442
11	09.08.2015	Anuradhapura – Sacred City	“Adishtana” Pooja	210
12	From 13.10.2015 Up to 14.10.2015	Colombo	Making the Sub regional representatives aware on the illegal production of Tobacco (Organized by the World Health Organization)	40
<b>Grand Total</b>				<b>6649</b>

In 2015, it took measures to implement Prevention programs in the selected 88 villages covering 13 divisions of Assistant Excise Commissioners.



## 09. INFRASTRUCTURE DEVELOPMENT

### 9.1. Buildings

Summary of projects implemented in 2015 to develop infrastructure of the Department is given below

S.No.	Office	Nature of work	Expenditure(Rs.)
01	Construction of Head office	Construction of new building	68,518,494.89
02	Circuit Bungalow, Tissamaharama	Repairs	1,034,700.00 out of this Rs.116,163.50 was saved and paid back to the institute.
03	Ex Supt.office, Vavuniya	Repairs	362,663.92
04	Circuit Bungalow, Polonnaruwa	Repairs	926,731.00
05	Excise Station, Tangalle	Urgent Repair	1,242,500.00
06	Excise Station, Tangalle	Repairs & Fence Construction	1,480,000.00 out of this Rs.17,401.62 was saved and paid back to the institute.
07	A.C.E.office, Kilinochchi	Repairs	188,765.65
08	Excise Station, Kilinochchi	Repairs	118,488.62
09	Officers' Quarters, Kilinochchi	Repairs	1,825,000.00
10	A.C.E.office, Badulla	Repairs	1,840,495.12
11	Excise Training College, Panadaragama	New Construction	2,537,472.41
12	Excise Office Complex, Batticaloa	Construction	25,000,000.00
13	Excise Station, Mannar	Repairs	25,000,000.00
14	Excise Station, Monaragala	Repairs	994,766.97
15	Matara	Installing water tank for new excise office complex	1,054,000.00
16	Matara	Building Repairs	553,878.56
17	Excise Station, Aluthgama	Building Repairs	658,054.00
18	Excise Station, Madampe	Painting the Building	462,722.75

### 9.2 Vehicles

Two cars were purchased for use of Excise Commissioners during the year 2015.

## 10. IMPLEMENTATION OF POLICIES

In 2015, excise policy is based on the policy framework of Government Policy. Accordingly, the Excise Department takes necessary action to control the consumption of liquor and the use of cigarettes. Also, as an action to curtail down the consumption

of liquor, the taxes for Liquor were increased several times. Issuance of new liquor licenses has been restricted only for the institutions approved by the Sri Lanka Tourism Development Authority.

Table 10.1 Issuance of New Licences: 2006 - 2015

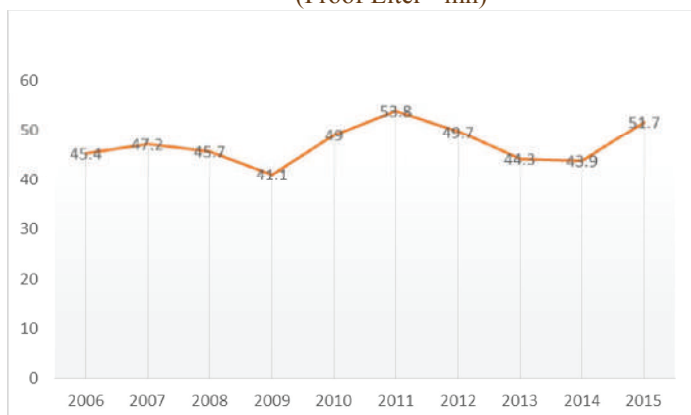
Year	Number of Licences issued
2006	35
2007	42
2008	36
2009	40
2010	51
2011	41
2012	55
2013	62
2014	83
2015	52



Table 10.2 – Liquor Production : 2006 - 2015

Year	Hard Liquor	Malt Liquor (Beer)
	Qty by Proof Ltrs. - Mn	Qty by Bulk Ltrs – Mn
2006	45.4	46.9
2007	47.2	49.7
2008	45.7	57.3
2009	41.1	55.5
2010	49.0	71.3
2011	53.8	87.4
2012	49.7	99.3
2013	44.3	120.2
2014	43.9	124.5
2015	51.7	125.6

Graph 1 :Production of high strength liquor (Proof Liter - mn)



Graph 2 :Production of Malt liquor (Beer) (Bulk Liters –mn)

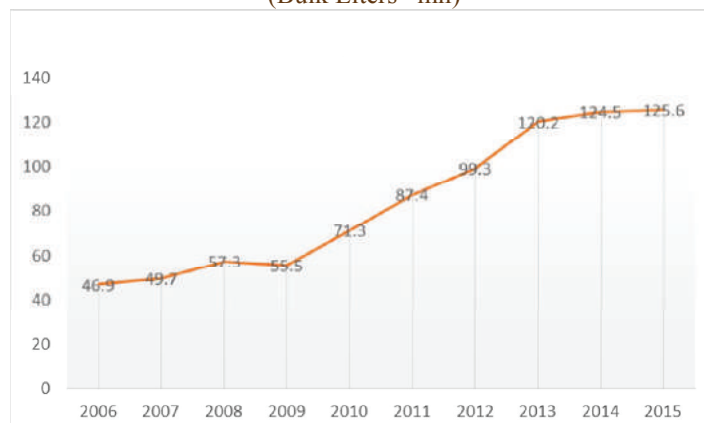


Table 10.3

Revenue collected from License Fees and Court Fines: 2006 - 2015

Year	Licence Fee (Rs. Mn)	Court Fine (Rs. Mn)	Total (Rs. Mn)
2006	355	176	531
2007	357	269	626
2008	379	244	623
2009	384	196	580
2010	407	234	641
2011	646	169	815
2012	814	158	972
2013	851	155	1006
2014	919	148	1067
2015	1444	165	1609

Graph 3 : Income collected through  
licensing fees and court fine  
2006-2015

## 11. EXCISE TAX STRUCTURE

### 11.1 Excise duty Amendments

During early part of 2015, an Extra Ordinary Gazette of No.1901/19 dated 13.02.2015 has been issued by the Minister of Finance compelling the manufactures of arrack & beer to pay minimum excise duty of Rs. 200 million every month. A case was filed in the Supreme Court by the manufactures of arrack & beer challenging the above Gazette and no judgment has been given yet.

Excise duty on liquor has been increase in two occasions during the year 2015. Such Excise duty Amendments took place by publishing Excise Notifications No.s 975, 976 & 977 of Government Extra Ordinary Gazette dated 02.10.2015, and by publishing Excise Notifications No.s 978, 979 & 980 of Government Extra Ordinary Gazette dated 20.11.2015.

Table : 9.1 Increase of Excise duty during the year 2015

Description	Unit	Up to 02.10.2015	From 02.10.2015	From 20.11.2015
Molasses, Palmyra Arrack, Coconut and Processed Arrack	Proof Ltr	1485/=	1595/=	1850/=
Locally made Foreign Liquor	Proof Ltr	1700/=	1860/=	2030/=
Alcohol percentage below 5% for Beer	Bulk Ltr	150/=	190/=	160/=
Alcohol percentage 5% and above for Beer	Bulk Ltr	185/=	245/=	315/=
Wine	Proof Ltr	1120/=		
Wine Extracted from local flora or fruit	Proof Ltr	100/=		
Bottled toddy	Per litre			31.12.2015 30/=

## 11.2 Duty on Ethyl Alcohol

No Excise Duty has been levied on Ethyl Alcohol issuing spirits for local industries and the

importation and duty imposed by the Excise Notification 972 published on 24.10.2014 has been levied through out the year 2015. Accordingly, duty prevailed as given below

### Duty imposed on Ethyl Alcohol issuing for local industries and the importation in 2015

Item	Locally supplied/Imported Litres per Month	Rate of Duty(Rs. Per Bulk Litre)	
		Local supply	Import
1. Ethyl Alcohol used by Government approved research and Educational Institutions, Hospitals and Departments	Upto 10,000 litres	Free	Free
	Upto 20,000 litres for the Medical Supply Unit of Ministry of Health		
	From 10,001 litres upto 20,000 litres	Rs.500/=	Rs.600/=
	Above 20,000 litres	Rs.900/=	Rs.1000/=
2. Ethyl Alcohol used in the production of Medicinal and Industrial Products of which are final Products are not subject to Excise duty	Upto 500 litres	Free	Rs.100/=
	From 501 litres upto 10,000 litres	Rs.500/=	Rs..600/=
	From 10,001 litres upto 20,000 litres	Rs.600/=	Rs.700/=
	Above 20,000	Rs.1000/=	Rs.1100/=
2. Ethyl Alcohol used in the manufacture of products for export or washing o machinery and used for such Products for export, of which are final Products are not subject to Excise duty	Up to 500 litres	Free	Free
	From 501 litres upto 10,000 litres	Rs.500/=	Rs.600/=
	From 10,001 litres upto 20,000 litres	Rs.600/=	Rs.700/=
	Above 20,000 litres	Rs.1000/=	Rs.1100/=
4. Impure Ethyl Alcohol spirits (Technical spirits/weak spirits)	For each litre	Rs.300/=	Rs.1000/=

## 11.3 Excise Licence Fees

Excise Licence Fees was increased with effect from 01.01.2015 by the Excise Notification 974 published in the Government Extra Ordinary Gazette No.1901/19 dated 13.02.2015 . Later, Excise Licence Fees was again increased by the Excise Notification 983 published in the Government Extra Ordinary Gazette No.1945/17 dated 15.12.2015.

## 11.4 Fees on Applications, shifting of licensed premises & transfer of ownership

When issuing an application for the issuance or renewal liquor Licence, a sum of Rs 7500/= is levied. A sum of Rs 100,000/= is charged for shifting an Excise Licence to another premises. Besides, Rs. 1,500,000/= is charged for transferring of FL 04 Licence to another person, and Rs 200,000/= for other types of licence transfers.

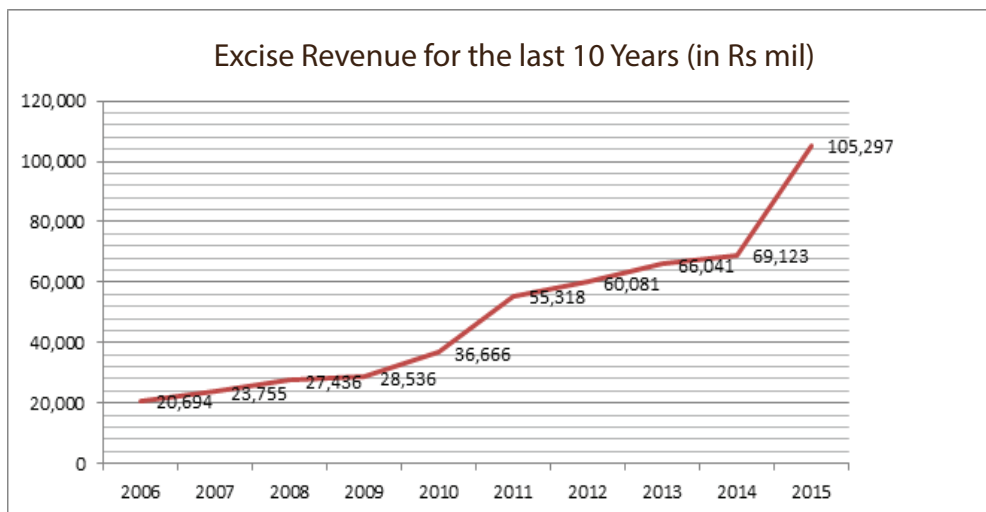


Accordingly, the total revenue collected in the year 2015 from those sources were Rs. 213.6 million.

However, application fees for issuing / renewing were increased by the Excise Notification 983 published in the Government Extra Ordinary Gazette No.1944/17 dated 15.12.2015. According-

ly, Fee for issuing / renewing an application is Rs 10,000/= ,A sum of Rs 100,000/= is charged for shifting an Excise Licence to another premises and Rs. 15,000,000/= is charged for transferring of FL 04 Licence to another person, and Rs 1,500,000/= for other types of licence transfers.

## 12. REVENUE ANALYSIS



The Department of Excise was able to increase the overall revenue up to Rs.105,297 Million during the year in 2015 Accordingly, the overall Excise revenue which was Rs.69,123 Million in the year 2014 subsequent to adding the other incomes was increased to Rs.105,297 Million in the year 2015.

2.15 Million Proof Litres of Molasses Arrack was manufactured in the year 2014 and an excise revenue of Rs.2,553.49 Million was collected. The production of Molasses Arrack was increased by 3.86 Million Proof Litres in 2015 and the Revenue was Rs.6050.52 Million (Refer Table 24.1).

6.25 Million Proof Litres of Coconut and Processed Arrack was manufactured in the year 2014 and an excise revenue of Rs.7403.25 Million was collected. The production of Coconut and Processed Arrack was increased up to 7,879.35 Million proof Litres in 2015 and the Excise income was increased up to Rs.12,090.68 Million (Refer Table 24.2).

31.14 Million Proof Litres of Special Arrack was manufactured in the year 2014 and an excise revenue of Rs.36,776.58 Million was collected. The production of Special Arrack was increased up to 35.98 Million Proof Litres in 2015 and the Excise income was increased up to Rs.55,482.88 Million (Refer Table 24.3).

4.33 Proof Litres of Locally produced foreign liquor was manufactured in the year 2014. This has reduced up to 3.99 Million Proof Litres in the year 2015. However, the Excise revenue has increased from Rs.5,251.00 Million up to Rs.7,009.86 Million. (Refer Table 25).

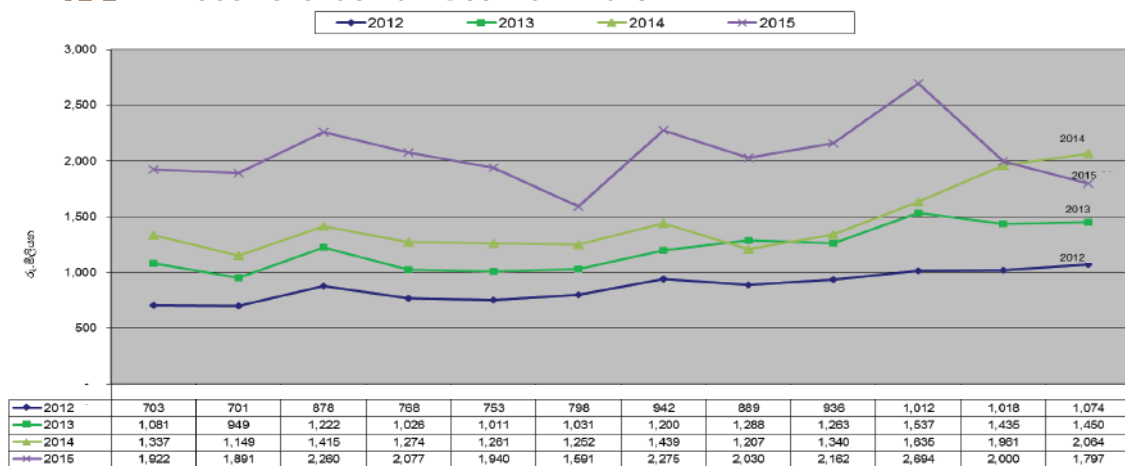
31.55 Proof Litres was manufactured in the year 2014 and the production was collected up to 48,643 Proof Litres of Palmyrah Arrack in the year 2015. An Excise tax revenue of Rs.37.47 Million was collected in the year 2014 and the same was increased up to Rs.76.46 Million in the year 2015 (Refer Table 26).

An increase in the manufacture of Malt liquor and a growth in the excise revenue upon which seen in the year 2015. The Excise revenue collected from the manufacture of malt liquor of less than 5% alcohol was increased up to Rs.1.996 Million while the excise revenue collected from the manufacture of malt liquor of more than 5% alcohol was increased up to Rs.22,642 Million

Likewise, though the overall manufacture of Malt liquor and the excise revenue levied on the malt liquor production during the year 2015 was escalated, the manufacture of Beer during November and December in the year 2015 was declined and as a result, the excise revenue on Beer

was also declined. The Excise tax of Rs.150/- levied for a Bulk Litre of Malt liquor of less than 5% of alcohol until 02/10/2015 was increased up to Rs.190/- with effect from 02/10/2015. Further, The Excise tax of Rs.185/- levied for a Bulk Litre of Malt liquor of more than 5% alcohol 02/10/2015 was increased up to Rs.245/- with effect from 02/10/2015 and it was further increased up to Rs.315/- with effect from 02/11/2015. As a result of the influence made by this tax revision on the demand for Beer in the market, the both manufacture of Beer and the excise revenue on which were decreased in the months of November and December 2015.

12.2 Excise Revenue from Beer 2012-2015



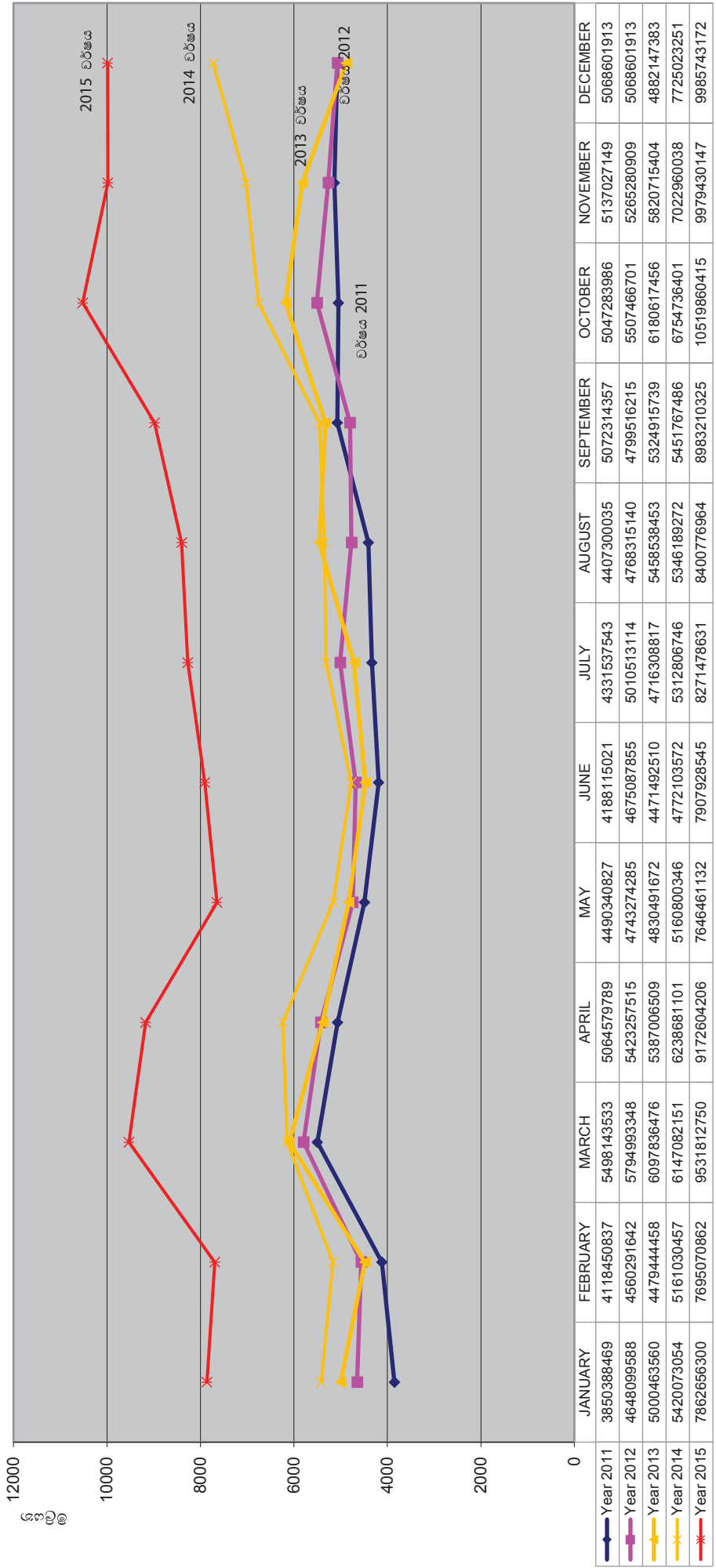
Manufacture of Bottled toddy in the year 2014 was 9,769,524,025 Bulk Litres and the excise revenue collected on the manufacture of Bottled toddy was Rs.97,695,240.25. 10,465,070,875 Bulk Litres of

Bottled toddy were manufactured in the year 2015 and Rs.104,650,708.75 has been collected by the Department as the excise taxes levied on the manufacture of Bottled toddy.

### Growth of excise income in 2015 in compared with 2014

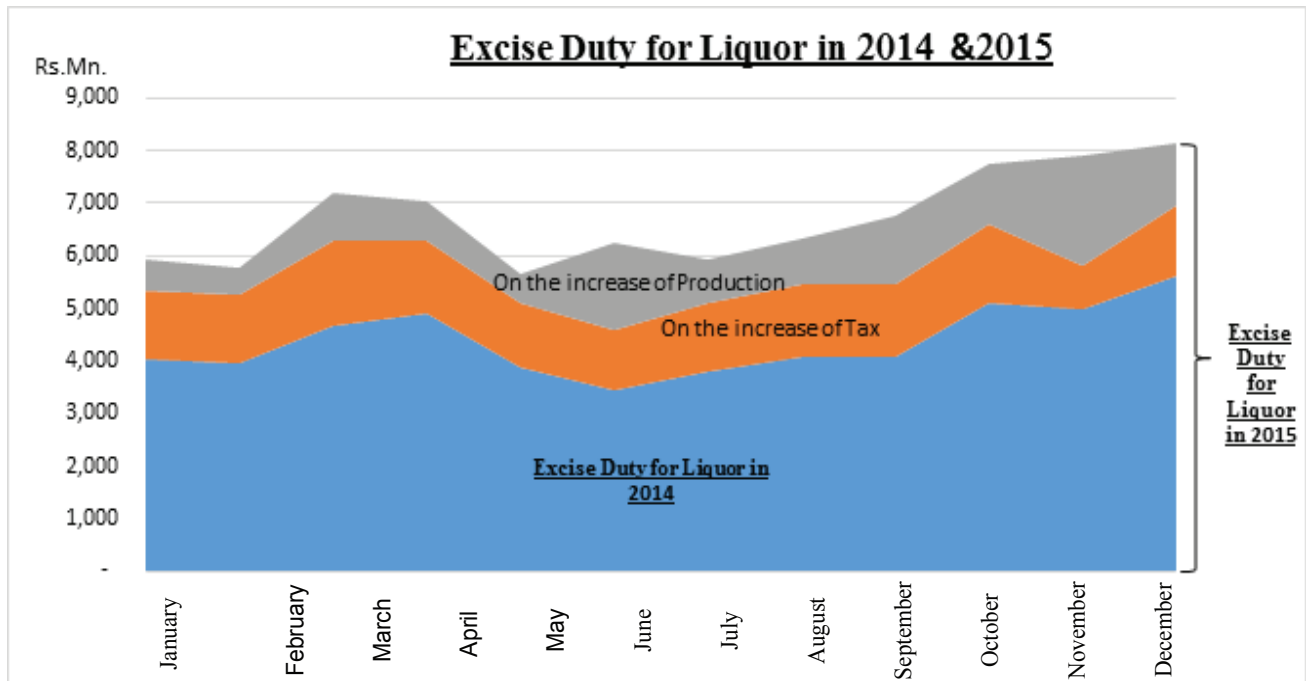
Type of Liquor	On the increase of production	On the increase on TAX	Total increase of Revenue
Arrack	12,703,902,957.71	16,798,784,371.37	29,502,687,329.08
Foreign Liquor	(413,334,912.89)	1,692,230,967.20	1,278,896,054.31
Beer below 5%	41,155,786.60	540,724,328.50	581,880,115.1
Beer above 5%	284,301,152.85	7,094,850,000.53	7,379,151,153.38
<b>Total</b>	<b>12,616,024,984.27</b>	<b>26,126,589,667.60</b>	<b>38,742,614,651.87</b>

# Analysis of Excise Revenue (2011 - 2015)



මුද්

### 13. INCREASE IN THE EXCISE REVENUE IN THE YEAR 2015 COMPARED TO YEAR 2014



	January	February	March	April	May	June	July	August	September	October	November	December
On the increase of Tax (Rs.Mn.)	1,282	1,268	1,595	1,387	1,231	1,138	1,297	1,376	1,383	1,521	808	1,352
On the increase of Production (Rs.Mn.)	596	529	920	732	577	1,667	824	871	1,317	1,149	2,113	1,185

The monthly distribution of the Excise tax collected during the years 2014 and 2015 has been indicated in the above diagram. The increase in the excise tax in the year 2015 based on the data of the year 2014 and the way of distribution of the increase in the excise taxes among the factors such as the increase in taxes and increase in the production have been illustrated in the diagram.

The particulars pertaining to the revisions made to the excise tax have been given above and 52.33% was the contribution from the increase in the excise tax for the increase in the excise revenue.

The other factor affected in the increase of the overall excise revenue in the year 2015 was the increasing in the production of the excisable articles. Action had been taken to detect the illegal large scale production of excisable articles and to discourage the illicit exportation of ethanol and manufacture and sale of liquor substitutes using through ethanol Through continues enforcement of laws. Thereby, it was possible to minimize the distribution of illicit and unrecorded alcohol products, and accordingly, the expansion of the market for licit liquor was been noticeable, hence, the increasing in their production. The contribution of the manufacture of liquor on the increase in the Excise revenue was 47.67% during the year under review.

## 14. Summary of Department Expenditure in 2015

### 14.1 Schedule

Expenditure Code	Rs:	Rs:
1. Recurrent		665,083,573
2. Personal Emoluments	522,193,188	
3. Other Expenses	142,890,385	
4. Capital expenses		147,461,093
5. Recurrent & Improvements	19,574,342	
6. Purchasing of Assets	127,886,751	
7. Total Expenditures in 2015		812,544,666

### 14.2 Expenditure Analysis

The total expenditure incurred by the Department in the year 2015 was Rs.665,083,573.00 while Rs.522,193,188.00 has been spent on the payment of salaries and wages and Rs. 142,890,385.00 on other expenses.

The Capital expenditure was Rs.147,461,093.00. Accordingly, the total

expenditure incurred during the year 2015 was Rs.812,544,666.00. It was 0.77% of the overall excise revenue collected within the year.

The annual expenditure of the Department as a percentage of its annual revenue for the last of ten years has been shown in the table below.

Table: 14.3 : Overall Income & Expenditure of the Excise Department from 2006- 2015:

Year	Revenue (Rs. Mn)	Expenditure (Rs. Mn)	As a Percentage(%)
2006	20,694	297	1.44
2007	23,755	367	1.54
2008	27,436	372	1.35
2009	28,536	418	1.46
2010	36,666	403	1.10
2011	55,318	443	0.80
2012	60,081	505	0.84
2013	66,041	664	1.00
2014	69,123	698	1.01
<b>2015</b>	<b>105,297</b>	<b>812</b>	<b>0.77</b>





## 15. INTERNAL AUDIT UNIT

The functions of the Internal Audit Unit, which is operated under direct supervision of the Commissioner General of Excise are conducted in accordance with an Audit Plan designed based on the Action Plan. A required Internal Control has been proposed to rectify the shortcomings observed by investigating the actual expenses with estimates and reaching revenue targets based on Excise Laws, Excise notifications, Financial Regulations and Establishments Code and Internal auditing has been planned with a view to accomplishing the aims of the Department.

04 Management Audit Committee meetings have been conducted in the year 2015. Thereby, remedial action has been taken after discussing issues which were submitted through Audit queries by the Auditor General. The Department has implemented effective proposals for strengthening the internal

control. Therefore, the functions of the Public Accounts Commission has been simplified.

The following Stations have been inspected and observations have been submitted as per the Internal Audit Plan 2015. The Offices of the Assistant Commissioners of Excise in Rathnapura, Jaffna, Badulla, Killinochchi and Trincomalee and the Officers of the Superintendents of Excise in Rathnapura, Batticaloa, Badulla, Vavuniya, Killinochchi and Trincomalee and Excise Stations a Ambilipitiya, Rathnapura, Ampara, Kalmune, Batticaloa, Trincomalee, Monaragala, Badulla, Bandarawela, Vavuniya, Mannar, Jaffna, Mallakam, Killinochchi, Chavakachcheri, Point Pedro and Chankani were so inspected.

## 16. BOARD OF SURVEY

Board of Surveys of 133 offices including those of Assistant Commissioners of Excise and Superintendents of Excise, Bureaus of Special Operations, Excise Stations, Warehouses and

Manufactories in relation to the year 2015 were carried out.

## 17. EXCISE TAX IN ARREARS

Out of overdue excise duty Rs 83.5 m was collected during the year 2015

## 18. AUDIT QUERIES:

30 Audit Queries were received during the year 2015 and 26 of them were replied.

## 19. DEPARTMENT'S ASSETS

19.1 A list of buildings and assets belong to the Department is shown in appendix "K".

19.2 REWARD FUND ACCOUNT – Appendix "L"  
19.3 'B' ADVANCE ACCOUNT – Appendix "M"  
19.4 APPROPRIATION ACCOUNT – Appendix "N"  
19.5 REVENUE ACCOUNT – Appendix "O"

## 20. TYPES OF LIQUOR LICENCES USED DURING THE YEAR 2015

### b. Manufacturing Licences

- Distillery Licence
- Licence to manufacture Vinegar
- Licence to refine, compound, process spirits.

### c. Licence to collect toddy.

- Licence for collection stations.

### d. Licences for bottling of liquor

- Licence for fermented liquor
- Licence for distilled liquor

### e. Auxiliary Licences

f. Licence for production and sale of fermented toddy.

### g. Tourist Hotel & Restaurant Licences:

Hotel licences (FL7/FL8) have been categorized according to number of rooms.

• Grade 'A' Hotels	:	FL11
• Grade 'B' Hotels	:	FL 11
• Grade 'C' Hotels	:	FL 11
Tourist Board approved premises – irrespective of grade	:	FL 22 B

### h. Toddy Taverns sold by Tender.

## 21. TYPES OF LIQUOR LICENCES USED DURING THE YEAR

F.L. 1	:	Licence to manufacture malt liquor
F.L. 1 A	:	Licence to manufacture foreign liquor
F.L.1 B	:	Licence to manufacture, milk punch and/or wine
F.L. 1 C	:	Licence to manufacture country made foreign spirits from spirits distilled from the coconut or any of its products other than toddy.
F.L 3	:	Wholesale Licence
F.L 4	:	Retail Licence
F.L 6	:	Beer and Porter Licence
F.L 7	:	Hotel Licence
F.L 8	:	Hotel Bar Licence
F.L 9	:	Entertainment Bar Licence
F.L 10	:	Railway Refreshment Room Licence
F.L 11	:	Restaurant Licence
F.L 12	:	Rest House Licence
F.L 13 A	:	Club Licence
F.L 14	:	Occasional Licence
F.L 15	:	Supplementary Licence to extend the hours of sale.
F.L 16	:	Auctioneer's Licence
F.L 17	:	Rectified Spirits Licence
F.L 18	:	Medicated Wine Licence
F.L 19	:	Special Licence
F.L 22 A	:	Beer, Ale, Stout and Wine Licence for retail sale
F.L 22 B	:	Beer, Ale, Stout and Wine Licence for consumption in the premises.
	:	Special Licence issued under the Excise Notification 936
	:	Licences for Stores and Warehouses
	:	Manufacturers' wholesale Arrack/Beer/Foreign liquor distributing licences
	:	Licences for producing Industrial Products by using Ethyl Alcohol
	:	Licence for selling wine spirit
	:	Licence for the importation and possession of non- potable spirit
	:	Licence for manufacturing & selling Processed/ Molasses/ Palmyra/ Special/ Coconut Arrack, and /or Licence for manufacturing & distributing to the wholsale shops.



## 22. LICENCED LIQUOR MANUFACTURERS IN 2015.

- I. V & A (Pvt.) Ltd., No. 324, High Level Road, Galagedara, Padukka
- II. Acme Lanka Company Ltd., No. 73/1, Old Road, Hanwella
- III. Asia Pacific Brewery (Lanka) Ltd., Mawathagama
- IV. Classic Distilleries (Private) Ltd., No. 565, Mihindu Mawatha, Malabe.
- V. Distilleries Company of Sri Lanka Ltd., 110, Norris Canal Road, Colombo 10.
- VI. Hingurana Distilleries (Pvt) Co., Samanabedda, Thittapattara
- VII. International Distillers Ltd., Kotalawala, Kaduwela
- VIII. Lion Brewery Ltd., No. 254, Colombo Road, Biyagama
- IX. Manori Lanka Company (Pvt) Ltd., No. 277/1, Jayamalapura, Gampola
- X. Nippon Expo Company Ltd., No. 152, Nagahakandawatta, Palugama, Dompe
- XI. Periceyl Company (Pvt) Ltd., No. 296/10, Park Road, Colombo 5
- XII. Randiya Marketing Services (Pvt) Ltd., No. 7, Perukkuliya Mawatha, Dankotuwa
- XIII. Randenigala Distilleries Ltd., No. 255/86, Korathota, Kaduwela
- XIV. Rockland Distilleries Ltd., No. 7/E, Ovitimulla, Artigala, Ferry Rd., Thittapattara, Welgama
- XV. Sri Lanka Distilleries Ltd., Mestiya, Wadduwa
- XVI. Scotland Distilleries Company Ltd., Passara Road, Vineethagama, Badulla.
- XVII. Thikkam Distilleries, Alwai, Point Pedro
- XVIII. Uva Glen Company (Pvt) Ltd., Millewa, Moragahahena
- XIX. Valikamam Distilleries, Navli, Maipay.
- XX. W.M Mendis & Company Ltd., Welisara, Ragama
- XXI. Varani Distilleries Ltd. , Chavakacheri, Jaffna
- XXII. Wayamba Distilleries (Pvt.) Ltd. – Malkaduwwa, Kurunegala
- XXIII. Synergy Hotel & Holdings (Pvt.) Ltd.. Payagala
- XXIV. Royal Casks (Pvt.) Ltd., Galagedara, Padukka



## 23. LICENCED INDUSTRIAL MANUFACTURERS IN 2015

- i. International Cosmetics (Pvt) Ltd.,No.146, Dawson Street, Colombo.
- ii. Ansell Lanka Pvt Ltd., Biyagama Export Processing Zone, Biyagama.
- iii. Interfarm (Pvt) Ltd.,Madapatha Street, Piliyandala.
- iv. Plant Lipids (Pvt) Ltd.,No.60, Sir Anagarika Darmapala Mawatha, Colombo 03.
- v. Astern Ltd.,No.688, Galle Road, Ratmalana.
- vi. 609 Manufactures,,No.11/7, Darmapala Mawatha, Baddegama, Pita Kotte.
- vii. Natures Beauty Creations, No.64/3, Kidelpitiya, Puswelhena, Millawa, Horana
- viii. H.D.D.E.S.Extracters (Pvt)Ltd.,No.309, Jayantha Weerasekara Mawatha, Colombo 10
- ix. Beauty Expert (Pvt) Ltd, No.73, 2nd Floor, Majestic City, Colombo 04.
- x. Department of Engineers Medicines, Colombo Munucipal Council, No.79, Baddegama Sri Vimalawansa Thero Mawatha, Colombo -10
- xi. Sri Lanka Ayurvedic Drugs Corperation,No.94, Old Kotte Road, Navinna, Maharagama.
- xii. Hemas Manufacturing Ltd,,No.36, Bristol Street, Colombo -01.
- xiii. Ceylon Cold Stores, No.01, Justice Akbar Mawatha, Colombo -10.
- xiv. Pilapitiya Ayurvedic Manufactures,Amupitiyahena, Kuda Oduwa, Hoarana.
- xv. Tropic Fishery (Pvt) Ltd.,No.16/1, Tammita Street, Negambo.
- xvi. F.D.K.Lanka Drugs Company, Ring Road, 2nd Phase, Export Processing Zone, Katunayake.
- xvii. Bimal Herbal (Pvt) Ltd, No.02, Abaya Road, Kolonnawa.
- xviii. Urumi Holdings (Pvt) Ltd, Poruwathanda, Horana.
- xix. C.B.L.Foods International (Pvt) Ltd, P.O.Box 01, Habarakada Road, Ranala.
- xx. P.B.Morawaka and Sons, Kottawa, Pannipitiya.
- xxi. Goya Medicines (Pvt) Ltd.,No.45 D/7, Kahatagahawatte, Meegoda.
- xxii. M.S.J.Industries Lanka (Pvt) Ltd.,No.16, Aluth Mawatha, Colombo 15.
- xxiii. Siddhalepa Ayurvedic Hospital, No.106A, Templers Road, Mount Lavinia.
- xxiv. Swarna Herbal Products, Udumpitigama, Dompe.
- xxv. State Pharmaceutical Corporation, No.11,Sir John Kotalawala Mawatha, Kandawalawatte, Ratmalana.
- xxvi. Uniliver Sri Lanka Limited, No.258, Vincent Perera Mawatha, Colombo -14.
- xxvii. Link Natural Products (Pvt) Ltd.,No.199, Kew Road, Colombo 02.
- xxviii. Eastern Pharmaceuticals, Kirinda, Puhulwella.
- xxix. Deepani Enterprises, No.53, I.D.B., Pallekelle.
- xxx. The Suwadeshi Industrial Works PLC.,No.57, Colombo Road, Kandana.
- xxxi. Hemsons International (Pvt) Ltd, Hemas Building, No.36, Bristle Street, Colombo 01.
- xxxii. Majestic Food & Chemists Exports (Pvt) Ltd No.337, Damukanda, Dompe.
- xxxiii. Sithumina Industries, No.65/25, Nawala, Rajagiriya.



## 24. QUANTITIES OF LIQUOR MANUFACTURED

Table 24.1 – Molasses Arrack

Manufacturing Institution	Qty (Proof Ltr)	Duty (Rs.Cts)
Hingurana Distilleries Ltd., Dompe	19,943.971	29,616,796.97
International Distilleries Ltd.	908,152.547	1,402,124,504.47
Perecyl Ltd.	93,380.048	145,832,049.78
Manori Lanka Ltd.	35,682.904	55,289,107.48
Randenigala Distilleries Ltd.,	3,946.699	6,164,004.47
Uva Glen (Pvt) Ltd.	864.338	1,283,541.93
Classic Distilleries (Pvt) Ltd.	5,007.435	8,034,270.08
W.M Mendis & Co. Ltd.	2,100,052.899	3,260,487,666.92
Rockland Distilleries (Pvt) Ltd.	510,066.016	846,320,155.42
Nippon Expo Ltd.	8,650.467	13,385,325.67
Acme Lanka Ltd.	0.000	0.00
Royal Casks (Pvt.) Ltd (Nippon Lanka)	182,990.417	281,988,970.96
Wayamba Distilleries (Pvt.) Ltd	0.000	0.00
<b>Total</b>	<b>3,868,737.741</b>	<b>6,050,526,394.15</b>

Table 24.2 : Coconut & Processed Arrack

Manufacturing Institution	Qty (Proof Ltr)	Duty (Rs. Cts)
Acme Lanka Ltd.	509,303.446	789,591,727.18
Distilleries Company of Sri Lanka Ltd.	3,519,959.848	5,397,430,861.22
Hingurana Distilleries Ltd. Dompe	986.179	1,464,475.82
International Distilleries Ltd.	883,717.310	1,358,359,881.99
Randenigala Distilleries Ltd.	2,629.609	3,904,969.40
Manori Lanka Ltd.	117.789	188,070.06
Nippon Expo Ltd.	5,888.774	9,181,814.00
Rockland Distilleries Ltd.	1,558,367.373	2,392,935,844.77
Scotland Distilleries Ltd.	2,086.252	3,165,683.97
Uva Glen (Pvt) Ltd.	1,522.120	2,373,975.18
V A Distilleries (Pvt) Ltd	0.000	0
W.M Mendis & Co. Ltd.	1,394,775.996	2,132,091,460.140
<b>Total</b>	<b>7,879,354.696</b>	<b>12,090,688,763.73</b>

Table 24.3 - Special Arrack

<b>Manufacturing Institution</b>	<b>Qty (Proof Ltr)</b>	<b>Duty (Rs. Cts)</b>
V A Distilleries (Pvt.) Ltd.	350,182.998	542,919,805.83
Acme Lanka Company Ltd.	751,661.262	1,157,807,438.93
Synergy (Pvt) Ltd.	34,991.694	53,281,093.81
Distilleries Company of Sri Lanka Ltd	27,068,286.747	41,759,637,025.47
Percyl Co. Ltd.	1,896,419.333	2,916,147,843.03
Hingurana Distilleries Co., Ltd,	639,853.479	950,182,416.57
International Distilleries Ltd.,	2,655,367.367	4,080,787,793.53
Manori Lanka (Pvt) Ltd.,	27,961.991	42,518,117.30
Nippon Expo Ltd.,	171,940.095	264,308,621.59
Rockland Distilleries Ltd.,	248,643.432	381,187,867.11
Scotland Distilleries Ltd.	288,765.485	440,763,805.45
Randenigala Distilleries Co., Ltd.	78,931.153	122,355,573.68
Uva Glen Pvt Ltd.	160,607.391	247,920,139.51
W.M. Mendis & Co. Ltd.	1,524,264.777	2,386,746,068.41
Classic Producers	76,830.673	118,284,799.63
Randiya (Pvt) Ltd.,	10,338.086	15,352,057.71
Wayamba Distilleries (Pvt) Ltd.	1,808.460	2,685,563.11
<b>Total</b>	<b>35,986,854.423</b>	<b>55,482,886,030.67</b>

## 25. COUNTRY MADE FOREIGN LIQUOR

<b>Manufacturing Institution</b>	<b>Qty (Proof Ltr)</b>	<b>Duty (Rs.Cts)</b>
Hingurana Distilleries Co. Ltd. Dompe	20,047.898	34,081,426.60
International Distilleries Ltd.	1,615,989.840	2,832,812,401.45
Nippon Expo (Pvt) Ltd.	0.000	0.00
Pericyl Company (Pvt) Ltd.,	804,766.398	1,412,514,480.06
Rockland Distilleries (Pvt) Ltd.	1,262,199.653	2,213,230,155.85
W.M Mendis & Co., Ltd.,	296,226.009	517,225,281.48
Sri Lanka Distilleries Ltd.	0.000	0.00
<b>Total</b>	<b>3,999,229.798</b>	<b>7,009,863,745.44</b>

## 26. PALMYRA ARRACK

Manufacturing Institution	Qty (Proof Ltr)	Duty (Rs.Cts)
Thikkam Distillery	2,033.188	3,267,464.49
Varani Distillery	21,304.309	32,765,501.41
Valikamam Distillery	24,549.838	39,308,931.36
Scotland Distilleries Company	756.000	1,122,660.00
<b>Total</b>	<b>48,643.335</b>	<b>76,464,557.26</b>

## 27. MALT LIQUOR (BEER) : Alcohol Percentage below 5%

Manufacturing Institution	Qty (Ltrs)	Duty (Rs. Cts)
Asia Pacific Brewery (Lanka) Ltd.	361,578.480	55,608,151.20
Lion Brewery Ltd.	12,145,684.660	1,941,143,564.00
<b>Total</b>	<b>12,507,263.140</b>	<b>1,996,751,715.20</b>

## 28. MALT LIQUOR (BEER) : Alcohol Percentage above 5%

Manufacturing Institution	Qty (Ltrs)	Duty (Rs.Cts)
Asia Pacific Brewery (Lanka) Ltd.	19,024,554.000	3,817,079,419.20
Lion Brewery Ltd.	94,117,598.385	18,825,374,138.21
<b>Total</b>	<b>113,142,152.385</b>	<b>22,642,453,557.41</b>

## 29. WINE PRODUCTION

Manufacturing Institution	Qty (Proof Ltrs)	Duty (Rs.Cts)
Lanka Wine (Pvt) Ltd., - Local	2,416.285	241,628.50
Lanka Wine (Pvt) Ltd., - Foreign	2,416.285	2,706,239.20
HomeDelight	-	-
Sri Lanka Cashew Corporation	-	-
Hydo Beverages International Co.	-	-
Mihiri Wine	-	-
St. Fruits & Herbal Wine Manufactory	-	-
Dr.Perakum Ovitogala Wine Manufactory	-	-
<b>Total</b>	<b>4,832.570</b>	<b>2,947,867.70</b>

## 30. SAKE PRODUCTIO

Manufacturing Institution	Qty (Proof Ltrs)	Duty (Rs.Cts)
Royal Casks (Pvt.) Ltd.	136,898.750	3,655,196.90

### 31. QUANTITY OF PRODUCTION BY BOTTLED TODDY MANUFACTURERS, AND TAX LEVIED UPON

Manufacturing Institution	Qty (Ltrs)	Duty (Rs.Cts)
Wayamba Super Bottled Toddy Manufactory	1,199,320.000	11,993,200.00
Eagle Bottled Toddy Manufactory	840,635.000	8,406,350.00
Golden Eagle Bottled Toddy Manufactory	214,835.000	2,148,350.00
Horse Power Bottled Toddy Manufactory	366,135.000	3,661,350.00
Manori Lanka Bottled Toddy Manufactory	1,439,635.000	14,396,350.00
New Commando Bottled Toddy Manufactory	221,600.000	2,216,000.00
Shooting Star Bottled Toddy Manufactory	721,725.000	7,217,250.00
Singha Bottled Toddy Manufactory	1,080,320.000	10,803,200.00
A.M.P Bottled Toddy Manufactory	272,947.500	2,729,475.00
T.S.R Bottled Toddy Manufactory	1,079,940.000	10,799,400.00
Empire Toddy Manufactory	3,650.000	36,500.00
Nemta Bottled Toddy Manufactory	715,255.000	7,152,550.00
New T.S.R Bottled Toddy Manufactory	722,145.000	7,221,450.00
Commando Bottled Toddy Manufactory	238,680.000	2,386,800.00
Thellipalai Bottled Toddy Manufactory	78,624.375	786,243.75
Manipay Bottled Toddy Manufactory	66,706.250	667,062.50
Chankanei Palm Development Co-operative	163,971.875	1,639,718.75
Welanei Palm Development Cooperative	22,878.125	228,781.25
Kopai Palm Development Cooperative	25,781.250	257,812.50
Kodikaman Palm Development Cooperative	61,598.125	615,981.25
Point Pedro Palm Development Cooperative	21,811.250	218,112.50
Chavakachcheri Palm Development Cooperative	68,651.875	686,518.75
Pandatharippu Palm Development Cooperative	103,338.125	1,033,381.25
Kondawil Palm Development Cooperative	40,518.250	405,182.50
Kayts Palm Development Cooperative	42,140.625	421,406.25
Jaffna Palm Development Cooperative	35,273.125	352,731.25
Kareinagar Palm Development Cooperative	55,472.500	554,725.00
Chunnakam Palm Development Cooperative	94,040.625	940,406.25
Three Lion Bottled Toddy Manufactory	215,300.750	2,153,007.50
Karaveddi Bottled Toddy Manufactory	0.00	0.00
Camel Bottled Toddy Manufactory	35,635.000	356,350.00
Valikamam Bottled Toddy Manufactory	30,102.500	301,025.00
Konavil Bottled Toddy Manufactory	61,750.000	617,500.00
Atchuvvely Bottled Toddy Manufactory	27,301.875	273,018.75
Thunukkai Bottled Toddy Manufactory	4,323.125	43,231.25
Pudukudirippu Bottled Toddy Manufactory	50,310.000	503,100.00
Mulliyavalai Bottled Toddy Manufactory	42,718.750	427,187.50
<b>Total</b>	<b>10,465,070.875</b>	<b>104,650,708.75</b>

## 32. SPIRITS

Table No: 32.1 : Quantity of Spirits distilled from Coconut Toddy

Distillery	Pure Toddy (Ltrs)	Absolute Spirits Manufactured (Ltrs)
Acme Lanka Distillery	4,431,499.000	311,799.866
Mendis Distillery- Moragalla	13,914,388.400	888,960.659
Beruwala Distillery	7,319,613.000	538,370.408
Co-operative Distillery	1,322,053.000	89,054.941
Mestiya Distillery	6,824,356.000	581,185.592
Rockland Distillery	16,071,174.000	1,079,770.452
Seeduwa Distillery	26,778,326.300	1,918,503.000
<b>Total</b>	<b>76,661,369.700</b>	<b>5,407,624.918</b>

Table No.32.2 : Quantity of Spirits distilled from Palmyra Toddy

Distillery	Pure Toddy (Ltrs)	Absolute Spirits Manufactured (Ltrs)
Thikkam Distillery	-	-
Varani Distillery	190,835.750	10,030.725
Valikamam Distillery	140,831.250	5791.000
<b>Total</b>	<b>331,667.000</b>	<b>15,821.725</b>

## 33. Production of Rectified Spirits

Distillery	Qty of Spirit Manufactured	
	Bulk Ltrs	Absolute Spirit (Ltrs)
Pelawatta Distillery	4,162,662.450	4,004,816.245
Sewanagala Distillery	2,123,061.150	2,044,510.823
Hingurana Distillery, Korambe	493,069.660	473,559.400
Royal Casks (Nippon Lanka)	95,123.100	89,653.178
Vavulugala Distillery	0.000	0.000
<b>Total</b>	<b>6,873,915.910</b>	<b>6,612,539.646</b>

## 34. Quantity of Rectified Spirits issued for production of Arrack

Distillery	Rectified Spirits (Bulk Ltrs)
Pelawatta	3,635,564.280
Sevanagala	845,610.300
Hingurana – Korambe	385,315.000
Royal Casks (Nippon Lanka)	111,835.900
Vavulugala Distillery	0.000
<b>Total</b>	<b>4,978,325.480</b>



35. Rectified Spirits (Imported for manufacture of Arrack)

Name of the Company	Quantity Imported (Bulk Ltrs)
Distilleries Company of Sri Lanka Ltd.	15,942,841.900
International Distilleries Ltd.	2,173,850.000
W.M Mendis & Co., Ltd.	718,355.000
Periceyl Company (Pvt) Ltd.	1,079,237.000
Rockland Distilleries (Pvt) Ltd.	515,000.000
Acme Lanka Company Ltd.	0.000
Uva Glen (Pvt) Ltd	0.000
V A Distilleries (Pvt.) L	0.000
<b>Total</b>	<b>20,429,283.900</b>

36. Rectified Spirits issued for other Non potable alcohol products:

Distillery	Bulk Ltrs	Pure Alcohol ltrs
Pelawatta Distillery	181,818.250	174,909.157
Sevanagala Distillery	671,883.250	544,001.928
<b>Total</b>	<b>853,701.500</b>	<b>718,911.085</b>

37. Denatured Spirits

There is no production of denatured spirits during 2015.

38. Manufacture Of Vinegar : Given In Appendix “B”.

39. Tobacco Production and Tax Levied Upon

Local Tobacco Prodction & Tax	Prodction(Kgs.)	Tax (Rs.)
	3,141,431.00	31,414,310.00

ii Tax received from imported tobacco:- Rs. 2,635,690.00

## 40. Technical Crime Reports & Composition fees

No. of Technical Crime Reports submitted by the Department in the year 2015 was 5841. By compounding them, a total fee of composition of Rs162,076,307.75 was

collected while the late fee collected on which was Rs 1,806,849.50 .

## 41. FUNCTIONS AND PROGRESS OF CRIME DIVISION

This unit was administrated by the Deputy Commissioner of (Crime) under the supervision of Excise Commissioner (Crime) and the Commissioner General of Excise. Three Excise Inspectors, One Excise Guard and an Excise Driver served in this unit during the year 2015.

25 Excise Offices, 05 liquor manufactories and more than 200 licensed premises were examined during the year 2015 and it has provided necessary instructions to properly maintain the Excise stations and Bureaus of Special Operations situated island wide in a disciplinary manner. It has effectively contributed for achieving targets through reviewing detections of Excise crimes through meetings with all the officers in all the Provinces on quarterly covering all the excise stations and Bureaus of Special Operations for detecting excise crimes in the island.

This Division has made necessary arrangements to reach the expected targets of crime detections by requesting weekly reports for monitoring of performance of the Supervisory Officers such as Assistant Commissioners and Superintendents scattered throughout the country. The Division was taken for the direct supervision of the Bureaus of Special Operations and Narcotics unit empowered to perform throughout the country.

Further, a 'Special Unit' was established temporarily for Crime operations and three Excise Inspectors and four other ranks were attached to this Unit since June 2015. This Unit performed the longest illegal cigarettes detection of and tax unpaid even made by Department of Excise. This Unit had raided 19 instances of keeping foreign liquor without paying tariffs and the volume of liquor taken in to the custody of the officers during such raids was four thousand and six hundred thirty eight (4638). 05 raids of cigarettes, for which tariffs had not been had been

made and the cigarettes taken in to custody were thirty seven million fifty nine thousand and six hundred and thereby, the Unit was capable of avoiding a loss of Rs.93,990,000.00 to the Government. The Composition fees imposed by the Commissioner General of Excise upon this was Fifty Million twelve thousand five hundred rupees (5,012,500.00).

This Unit had conducted 06 raids in relation to the Kerala Ganja (KG) and 34.05 Kg of KG had been taken in to custody. Further, this Unit was capable of conducting many raids on large scale illicit liquor and 2372.25 liters of spirit has been taken in to custody.

In addition, The Unit was able to earn a sum of Rs.5,696,190.00 as composition fees on behalf of the Government by submitting 35 Technical Crime reports.

This Unit has taken action to minimize warrants island wide and able to earn a large amount of court fines on behalf of the Government, which might otherwise not received by the Government. Further, the Unit has not only made arrangements to accomplish expected revenue targets of the Department and but also it has taken steps to uplift the welfare of the Public through constantly monitoring the discipline of the Officers.

## 42. FUNCTIONS AND PROGRESS OF THE LEGAL AND STATISTICAL UNIT

This Unit functions under the direct supervision of the Commissioner General of Excise and the Unit functioned under the direction of the Commissioner of Excise (Crimes) during the first half of the year 2015 and it functioned under the direction of the Deputy Commissioner of Excise (Legal) during the second half of the year 2015. One Excise Inspector and one Excise Guard functioned as the other Staff members of the Unit.

The scope of this Unit was to refer relevant cases on illicit drug raids conducted island wide to Hon. Attorney General and to coordinate the documents related to cases filed by the license holders and officers of the Department with the Auditor General's Department and to update the files and to provide assistance to the

Commissioner General of Excise in that respect. Further, filing, maintaining and computerization of data related to raids conducted by the Excise Stations located island wide.

Circulation of Excise notifications among all the Excise inspectors and higher officers and provision of documents to such officers as and when required were performed by the Legal and Statistical Unit. Likely, the Annual Administration Report of the Commissioner General of Excise was compiled by this Unit. The cases handled by the Legal and Statistical Unit during the year under review are mentioned below.

	The Court of Law where the case was Filed	No. of Cases
01	Supreme Court	37
02	Court of Appeal	14
03	Magistrate Court/District Court	07

## 43 BUREAU OF SPECIAL OPERATIONS – (Colombo)

This unit function under the direct supervision of Superintendent of Excise attached to the Crime Division and was consisted of a Chief Excise Inspector, 05 Excise Inspectors and sixteen (16) officers of other ranks.

This Unit function as a Unit of curbing all excise Crimes all areas of the country on complaints received by the Commissioner General of Excise

from the general public. This Unit was entrusted with the responsibility of detecting the offences occurred in illegal places as well as in licensed premises.

Under this, following Court Fines and Composition fees were charged during the year 2015.

		Court Fines (Rs.)	Composition fees imposed (Rs.)
Offences occurred in non-licensed places	574	7,693,000.00	-
Offences occurred in licensed places	507	-	56,191,365.00

The Bureau of Special Operations – Colombo conducted many large scale raids by improving

the quality of raids during the year under review.

#### 44. BUREAU OF SPECIAL OPERATIONS – (Southern Province)

This Unit functions under the supervision of Assistant Commissioner of Excise (Southern Province). 13 Officers consisting of 04 Excise Inspectors including the Officer in Charge of the Southern Province, 01 Excise Sergeant, 01 Excise Corporal, 04 Excise Guards and 02 Excise Drivers have been attached to this unit from 01.01.2015 to 31.12.2015.

729 detections had been made by this Unit in the year 2015 and 712 number out of these cases have already settled. The amount earned as Fines was Rs.3,710,500.00. 24 detections were made in relation to the industrial crimes and a sum of Rs.450,550.00 has been received as composition

fees.

There were 17 unsettled cases comprising of 12 warrant cases, 02 pending cases and 03 unsolved cases by the end of the year. Mass raids were carried out in the year 2015 by this Unit in all the areas covering the three Districts of Galle, Matara and Hambantota and necessary forward plans are being prepared to minimize the Excise Crimes throughout the area.

#### 45. BUREAU OF SPECIAL OPERATIONS - (Central Province)

Two Chief Inspector of Excise including the Officer in Charge, 04 Excise Inspectors, 01 Female Excise Sergeant, 01 Excise Sergeant, 08 Excise Guards, and 01 Excise Driver were served in this Unit in 2015 and Chief Inspector of Excise and two Excise Guards left the office on transfers and a staff comprising of 14 officers were served in the Unit in the year 2015.

This Unit has submitted Excise crime detection reports and technical crime detection reports in the year 2015 by covering the Central, Uva and Sambaragamuwa Provinces conducting detection activities even in very remote and difficult areas. A total of 1055 detections have been conducted including special drugs and illicit distillation of spirit during the year under review and the sum earned by the Government as Fines was Rs.7,290,500.00.

200 industrial crimes had been submitted in the year 2015 and Rs.4,601,275.00 was earned as composition fee including late fees from the industrial crime reports settled out of the industrial crimes submitted. There are still 61 industrial crime reports, which have not yet been settled. There were no reports pertaining to assaults or obstruction to official duty and the Bureau of Special Operations – Kandy had submitted 1055 excise crime detections and 200 industrial crime reports and earned a sum of Rs.11,891,775.00

## 46. BUREAU OF SPECIAL OPERATIONS - (North-Western Province)

The Bureau of Special Operations - (North-Western Province) is the Special Unit established with a view to conducting detection activities for curbing excise Crimes in the North-Western and Eastern Provinces primarily focusing the North-Western Province. This Unit, which functions with a staff of Officer in Charge holding the designation of Chief Inspector of Excise, 04 Inspectors of Excise, 01 Female Excise Inspector, 01 Excise Sergeant Major, 01 Excise Corporal, 06 Excise Guards, and 01 Excise Driver was engaged in a specific role in detecting excise crimes of the area.

The Bureau of Special Operations - (North-

Western Province) was capable of conducting a total of 1088 detections such as 88 detections pertaining to illicit manufacture of spirit, 900 occasions of keeping illicit spirit in possession, 51 detections pertaining to sale of illicit foreign liquor and 11 detections on keeping Ganja and heroine in possession. The total fine charged from these detections was Rs.7,224,500.00 and Rs.974,000.00 had been charged from 77 industrial crime reports. 973 cases pertaining to excise crimes were prosecuted during the year 2015 and the Unit has carried out its duties to minimize the excise crimes in the area and to expedite the functions pertaining to the prevention of narcotics.

## 47. FUNCTIONS AND PROGRESS OF THE NARCOTIC UNIT

The Narcotics Unit established in November 1985 for enforcing the Law under the Poisons, Opium and Dangerous Drugs Ordinance, has been operating in No. 182, Alvitigala Mawatha, Colombo 08 from the year 2014.

This Narcotic Unit is under the direct supervision of the Superintendent of Excise and a Chief Inspector of Excise was in charge of the Unit. A Staff consisting of 18 officers such as 03 Excise Inspectors, 01 female Excise Sergeant Major, 13 Excise Guards and 02 Excise Drivers were attached to this Office in the year 2015 were served in this Unit during the year 2015.

A total of 740 detections including 711 narcotics raids were carried out by the Narcotics Unit in 2015. A large number of detections had been carried out on various excise crimes including 487 detections pertaining to Heroine

and 221 detections in relation to Ganja or Cannabis and detections on narcotics and opium crimes. Further, 03 detections under the Narcotics and Drugs Act and 07 detections under the Excise Ordinance and 19 detections under Tobacco Tax Act had been conducted. Cases pertaining to 26 detections out of these detections are the cases that should be prosecuted in the High Court. A fine of Rs. 4,215,000.00 had been charged for the cases prosecuted in the Magistrate Courts. Four persons were ordered to engage in community service. Cases pertaining to 31 detections are still pending. 93 women and 646 males have been arrested and in these raids while 03 three-wheelers, 02 cars, 01 TATA cab and a motor cycle have been taken in to the custody and produced before courts.



## 48. INFORMATION & TECHNOLOGY UNIT

This Unit, which was under the direct supervision of Deputy Commissioner of Excise (Human Resources) functions with the assistance of a staff comprising of 05 Excise Inspectors, 01 Female Excise Guard and 01 Excise Guard.

The primary objective of this Unit is to implement the government policy on the Information Technology through creating an environment within the Department for the proper utilization of Information Technology by strengthening officers with the knowledge, understanding and skills on Information Technology.

Accordingly, Excise Crime Data Management Software has been successfully tested under the Project of networking Excise Stations and the software developmental activities are in its final

stage. It is expected to implement a formal project for strengthening the existing information technological process for monitoring of the manufacture and for Excise automation. The Terms of References (TOR) has been approved and expected to be implemented during the year 2016.

The productivity of the computerized payment of rewards previously functioned was enhanced using modern technological software during the year 2015. Transforming the web site of the Department in the year 2015 for catering a technically improved and enhanced consumer service has been accomplished up to a considerable level through commencing the foremost functions of the Unit of updating the web site and redesigning the web site during the year under review.

## 49. ASSAULTS AND OBSTRUCTING THE OFFICIAL DUTIES

No incidents of assaults or obstructing official duties were reported during the year under review.

## 50. NOTE

In this Performance Report, statistics on liquor manufacture has been given in Proof Litres while consumer statistics are given in Bulk Litres.



## 51. CONCLUSION

Department of Excise functions as the principal institute of enforcing Laws pertaining to collection of excise revenue and prevention of Excise crimes.

Our Department, which is performing a specific role for increasing the revenue of the Government has been able to collect Rs.105,297 million in the year 2015 as excise duties. It was an increasing of Million Rs.36,174 when compared with the year 2014. However, the hard liquor production in 2015 showed an increasing of 17.7% compared to that of the previous year while soft liquor (beer) production showed an increasing of 0.88% over the same period. 33686 excise raids have been carried out by the Department during the year 2015.

The guidance provided by His Excellency the President and Hon. Prime Minister in directing our Department towards an unceasing forward path within a strong policy framework. Likewise, we had the opportunity to function strongly through the strength provided by the Minister of Finance as the Minister in charge of the Subject and the Secretary of the Ministry of Finance for achieving success in the forward march of the Department through the constant supervision and following up process. I am thankful to the cooperation and contribution extended to us by the Deputy Secretaries of the General Treasury and the entire staff including all the officers of the Ministry of Finance to overcome the obstacles confronted by the Department in its way forward to introduce many novel technological improvements to be in par with the modern world.

Also, I am grateful for the assistance extended to me by the District Secretaries and the Divisional Secretaries for the active direction of the overall role assigned to Department of Excise throughout Sri Lanka. I also wish to

thank and extend my gratitude to Attorney General's Department, Sri Lanka Police, Police Narcotics Bureau, National Dangerous Drugs Control Board, Sri Lanka Customs Department, Government Analysts Department, National Authority on Tobacco & Alcohol and other Govt. Institutions, too extending their support in transforming the duties of the department .

I express my gratitude to Sri Lanka Institute of Development Administration (SLIDA), the Human Rights Commission, National Dangerous Drugs Control Board, Sri Lanka Foundation Institute, Commission to Investigate Allegations of Bribery or Corruption, Auditor General's Department and Police Training College, Nikaweratiya for giving opportunities for the capacity development of the Staff in the Department through the provision of a systematic institutional and technical Capacity building process that would prove some way for a successful public service.

Finally, I extend my special thanks and gratitude to officers representing all the grades in the Department, who contributed in the accomplishment of the goals of the Department set in compliance with the policy requirements of the country by involving in a mission with bravely and courteously while maintaining dignity and proper discipline in the performances within the purview of twofold duties of as taxation and enforcement of law, which differ from each other and are complicated. Further, I expect the full contribution and commitment of all the officers of the department to achieve the goals of the Department efficiently and effectively during the year 2016.

L.K.G. Gunawardene  
Commissioner General of Excise



2015 මුදල් වර්ෂය තුළ එක් ආදායම් දිස්ත්‍රික්කයේ සිටින රා කැබැරැම් ගසන්, රා වලින් රජයට ලැබුණු ආදායම් සහ පරිච්ඡේදනය කරන ලද රා ප්‍රමාණය  
 2015 நிதியாண்டில் ஒவ்வொரு வருமான மாவட்டத்தில் இருந்த கள்ளு தவறான்கள், கள் மூலம் கிடைத்த வருமானம்,கள் பூக்கவு பற்றிய கூற்று  
 Statement of toddy tavens operated, Toddy collected and consumption of toddy in each of the revenue districts during the Financial Year 2015

දිස්ත්‍රික්කය / மாவட்டம் / District			මුදල් වර්ෂය තුළ සිටින කැබැරැම් සහ ආපන ශාලා ගණන		රා එකතු කිරීමේ මධ්‍යස්ථාන ගණන සහ එකතු කිරීමේ මධ්‍යස්ථාන ගණන	කැබැරැම් සහ ආපන ශාලා සඳහා ගත් බදු ප්‍රමාණය සහ එවැනි බදු ප්‍රමාණය		මුදල් ගනු ලබන කැබැරැම් වල සහ එවැනි වල දැන්වීම් සහ බදු ප්‍රමාණය (රුපියල්)		මුදල් ගනු ලබන කැබැරැම් වල සහ එවැනි වල දැන්වීම් සහ බදු ප්‍රමාණය (රුපියල්)		වර්ෂය තුළ පරිච්ඡේදනය කරන ලද (රා) ලීටර් ප්‍රමාණය		
			තවුනු සහ ආපන ශාලා සංඛ්‍යාව			තවුනු සහ ආපන ශාලා සංඛ්‍යාව	තවුනු සහ ආපන ශාලා සංඛ්‍යාව		තවුනු සහ ආපන ශාලා සංඛ්‍යාව		තවුනු සහ ආපන ශාලා සංඛ්‍යාව		2014 මුළු වසරේ මුළු ප්‍රමාණය (මිලිලීටර්)	
			Taverns	Canteens			Taverns	Canteens	Taverns	Canteens	Taverns	Canteens	Taverns	Canteens
කොළඹ	කොළඹ	Colombo	4	-	-	800	-	15,520,000.00	-	8,587,000.00	-	243,162.250	-	
ගම්පහ	ගම්පහ	Gampaha	25	-	20	3,552	-	47,877,261.00	-	47,052,327.00	-	837,917.000	-	
කලුතර	කලුතර	Kalutara	1	2	26	1,890	1,235	2,700,000.00	-	2,700,000.00	40,000.00	45,560.000	194,693.000	
කන්දිය	කන්දිය	Kandy	3	2	-	1,700	1,500	82,476,000.00	100,000.00	82,476,000.00	100,000.00	987,156.000	191,205.750	
මාතලේ	මාතලේ	Matale	-	-	-	-	-	-	-	-	-	-	-	
නුවරඑළිය	නුවරඑළිය	Nuwara- Eliya	5	-	-	3,300	-	75,789,000	-	75,789,000.00	-	1,173,735.69	-	
ගාල්ල	ගාල්ල	Galle	-	-	-	9	-	-	-	-	-	-	-	
මාතර	මාතර	Matara	-	-	-	-	-	-	-	-	-	-	-	
හම්බන්තොට	හම්බන්තොට	Hambantota	1	-	-	534	-	4,200,100.00	-	4,200,100.00	-	61,453.000	-	
යාපනය	යාපනය	Jaffna	146	-	-	12,011	-	-	-	-	-	5,658,882.625	-	
මන්නාරම	මන්නාරම	Mannar	24	-	-	1,835	-	24,000.00	-	24,000.00	-	392,224.000	-	
වවුනියා	වවුනියා	Vavunia	41	-	-	2,765	-	41,000.00	-	41,000.00	-	1,129,545.000	-	
කිලිනොච්චිය	කිලිනොච්චිය	Killinochchi	100	-	-	8,837	-	100,000.00	-	100,000.00	-	1,821,121.000	-	
බටදොළ	බටදොළ	Bataloa	4	-	-	1,204	-	8,472,000.00	-	8,472,000.00	-	156,239.000	-	
අම්පාර	අම්පාර	Ampara	-	-	-	1	150	-	-	-	-	-	-	
ත්‍රිකුණාමලය	ත්‍රිකුණාමලය	Trincomalee	3	-	2	890	-	15,132,900.00	-	15,132,900.00	-	198,288.000	-	
කුරුමිනෙල	කුරුමිනෙල	Kurunegala	5	-	-	-	-	42,994,999.99	-	42,994,999.99	-	463,362.000	-	
පුත්තලම	පුත්තලම	Puttalam	22	-	54	1,060	-	24,454,860.00	-	24,454,860.00	-	447,560.000	-	
අනුරාධපුර	අනුරාධපුර	Anuradhapura	1	-	-	220	-	9,600,660.00	-	9,600,660.00	-	125,460.000	-	
පොලොන්නරුව	පොලොන්නරුව	Polonnaruwa	-	-	-	-	-	-	-	-	-	-	-	
බදුල්ල	බදුල්ල	Badulla	2	2	-	3,200	1,000	31,300,000.00	140,000.00	31,300,000.00	140,000.00	922,005.000	411,991.000	
මොණරාගල	මොණරාගල	Monaragala	1	-	3	1,731	-	1,800,000.00	-	1,800,000.00	-	71,351.000	-	
රත්නපුර	රත්නපුර	Rathnapura	2	2	1	1,500	50	21,020,000.00	200,000.00	21,020,000.00	200,000.00	421,305.000	51,733.000	
කෑගල්ල	කෑගල්ල	Kegalle	-	-	-	-	-	-	-	-	-	-	-	
එකතුව	එකතුව	Total	390	8	129	47,179	3,785	383,502,780.99	440,000.00	375,744,846.99	480,000.00	15,156,326.560	849,622.750	

පරිච්ඡේදය " ආ "  
 பிற்றேசேர்க்கை "B"  
 Appendix " B "

2015 මුදල් වර්ෂය තුළදී විනාකිරි සඳහා දෙන ලද බලපත්‍ර සහ නිෂ්පාදනය කරන ලද විනාකිරි ප්‍රමාණය දැක්වෙන සටහන  
 2015 நிதியாண்டில் ஒவ்வொரு வருமான மாவட்டத்தில் வினாகிரி தயாரிப்புக்காக வழங்கப்பட்ட உரிமங்களும் தயாரிக்கப்பட்ட வினாகிரி அளவும் பற்றிய கூற்று  
 Statement of Licences for manufacture of Veneger and quantities of Veneger manufactured in each district during the financial year 2015

දිස්ත්‍රික්කය මாவட்டம் District	බලපත්‍ර ගණන උඩරිමයක ගණන. No of Licences 1	බලපත්‍ර දෙන ලද ගණන උඩරිමයක ගණන. No. of Trees Licenced 2	මදින ලද ගණන ශීව්‍යවූ මරුන්ගණන. No. of Trees Tapped 3	ලැයිස්තු රා ලීටර් ප්‍රමාණය පෙරුණු කණ්ණු වේද්‍ර්ගීය Toddy yeild in Liters 4		නිෂ්පාදනය කළ විනාකිරි ලීටර් ප්‍රමාණය විනාකිරි අளவு වේද්‍ර්ගීය Qty. of Veneger Manufactured In Liters		රැස්කොට තිබුණු කොටසෙන් නිකුත් කළ විනාකිරි ප්‍රමාණය ඉරුපුකුණිලිකරුණු වූ මුද්‍රාණයක විනාකිරි අளவு වේද්‍ර්ගීය Qty. of veneger Issued from stock in Liters		කොළ මිල රුපියල් මොත්ත විලය(රු) Wholesale Price (Rs)		සිල්ලර මිල රුපියල් විලය(රු) Retail Price (Rs)		
				නිෂ්පාදනය කරන ලද රා ප්‍රමාණය ත්‍යාගිකරුණු කණ්ණු අளவு	නිෂ්පාදනය කරන ලද ස්වදේශ ප්‍රමාණය ත්‍යාගිකරුණු කණ්ණු අளவு	රා වලින් නිෂ්පාදනය කළ කණ්ණු මුලය ත්‍යාගිකරුණු	ස්වදේශ වලින් නිෂ්පාදනය කළ කණ්ණු මුලය ත්‍යාගිකරුණු	රා වලින් කණ්ණු මුලය	ස්වදේශ වලින් කණ්ණු මුලය	රා වලින් කණ්ණු මුලය	ස්වදේශ වලින් කණ්ණු මුලය			
කොළඹ	කොලුමුටු	Colombo	-	-	-	-	-	-	-	-	-	-	-	
ගම්පහ	කුම්පුරා	Gampaha	1	25	25	2,828.000	-	1,962.500	-	1,962.500	-	100	-	160
කලුතර	කලුතර	Kalutara	8	1,775	2,085	571,659.000	-	510,232.000	-	506,895.000	-	86	-	162
කන්දිය	කන්දිය	Kandy	-	-	-	-	-	-	-	-	-	-	-	-
මාතලේ	මාතලේ	Matale	-	-	-	-	-	-	-	-	-	-	-	-
නුවරඑළිය	නුවරඑළිය	Nuwara- Eliy	-	-	-	-	-	-	-	-	-	-	-	-
ගාල්ල	ගාල්ල	Galle	-	-	-	-	-	-	-	-	-	-	-	-
මාතලේ	මාතලේ	Matara	-	-	-	-	-	-	-	-	-	-	-	-
හම්බන්තොට	හම්බන්තොට	Hambantota	-	-	-	-	-	-	-	-	-	-	-	-
යාපනය	යාපනය	Jaffna	-	-	-	-	-	-	-	-	-	-	-	-
මන්නාරම	මන්නාරම	Mannar	-	-	-	-	-	-	-	-	-	-	-	-
වවුනියාව	වවුනියාව	Vavunia	-	-	-	-	-	-	-	-	-	-	-	-
කිලිනොච්චිය	කිලිනොච්චිය	Killinochchi	-	-	-	-	-	-	-	-	-	-	-	-
මඩකලපුව	මඩකලපුව	Baticola	-	-	-	-	-	-	-	-	-	-	-	-
අම්පාර	අම්පාර	Ampara	-	-	-	-	-	-	-	-	-	-	-	-
ත්‍රිකුණාමලය	ත්‍රිකුණාමලය	Trincomalee	-	-	-	-	-	-	-	-	-	-	-	-
කුරුමුගල	කුරුමුගල	Kurunegala	-	-	-	-	-	-	-	-	-	-	-	-
පුත්තලම	පුත්තලම	Puttalam	2	15	15	2,801.000	-	700.000	-	700.000	-	90	-	120
අනුරාධපුර	අනුරාධපුර	Anuradhapura	-	-	-	-	-	-	-	-	-	-	-	-
පොලොන්නරුව	පොලොන්නරුව	Polonnaruwa	-	-	-	-	-	-	-	-	-	-	-	-
බදුල්ල	බදුල්ල	Badulla	-	-	-	-	-	-	-	-	-	-	-	-
මොණරාගල	මොණරාගල	Monaragala	-	-	-	-	-	-	-	-	-	-	-	-
රත්නපුර	රත්නපුර	Rathnapura	-	-	-	-	-	-	-	-	-	-	-	-
කෑගල්ල	කෑගල්ල	Kegalle	-	-	-	-	-	-	-	-	-	-	-	-
එකතුව	මොත්ත	Total	11	1,815	2,125	577,288.000	-	512,894.500	-	509,557.500	-	-	-	-



පරිච්ඡේදය 'ඇ'  
 பிற்சேர்க்கை "C"  
 Appendix "C" 1

20 15 මුදල් වර්ෂය තුළ ක්‍රියාත්මක වූ ස්ප්‍රිට් කාර් හා නිෂ්පාදකාර් බලපත්‍ර ගණන  
 2015 நிதியாண்டில் செயற்படுத்தப்பட்ட වාද්‍යාලකලනින් ගණනිකක මණ්ණුම උණ්පත්තිසාලෙ උග්‍රිමාංකලන කාඳ්ලුම ආණ්ණු  
 Statement showing the number of Sprit Distilleries and Manufactures licences Operated in financial year 2015

දිස්ත්‍රික්කය District மாவட்டம்			ස්ප්‍රිතු ස්කාරා මතුසාර වාද්‍යාලකලන Sprit Distilleries	අර්ක්කු නිෂ්පාදකාරා සාරාය උණ්පත්තිසාලෙ Arrack Manufactories	මෙරට උදු වීදේග මන්සුන් නිෂ්පාදකයන්ගේ බලපත්‍ර උණ්ණාඳ්දල් ත්‍යාරාගිකුම වෙලනිණාඳ්ලු මතුපාන උණ්පත්තිසාලෙ උග්‍රිමාං Country made foreign liquor manufacturers licences	බවිකලේන් ඇතුළුව මොසටිස සංයෝජන නිෂ්පාදන බලපත්‍ර ඉදු කලොංඃ උණ්ණිඳ්ලු මණුණ්ණාඳ්ලු වෑවෑවකෙක කෙ ත්‍යාරාගිකුම උණ්පත්තිසාලෙ Manufactories producing medicine preparation including Eau-de-colong	විතාකීර් නිෂ්පාදකාරා වනාකිග්‍රි උණ්පත්තිසාලෙ veneeger manufactories	කීර් සොන්ස නිෂ්පාදකාරා පාර් පණ්ස් උණ්පත්තිසාලෙ Milk punch manufactories	බීර නිෂ්පාදන බලපත්‍ර මතු වාද්‍යාලකලන උග්‍රිමාං brewery licences	ස්වතාවස වෙනස් කල ස්ප්‍රිතු නිෂ්පාදකාරා ග්‍රියල්පු මාර්ණ්ණාඳ්ලු මතුසාර උණ්පත්තිසාලෙ Manufactories of denatured sprits	අ.නි. 06	මුළු එකතු වූ මුණු මොත්තම Grand Total
1	2	3	4	5	6	7	8	9	10	11	12	
කොලඹ කොලාමුපු Colombo	1	6	1	14	-	-	-	-	10	32		
ගම්පහ කම්පඹුරා Gampaha	2	6	6	2	1	-	1	-	13	31		
කලුතර කලුණ්ණුතලෙ Kalutara	5	4	1	5	10	-	-	-	2	27		
මහනුවර කණ්ණිදු Kandy	-	3	1	1	-	-	-	-	8	13		
මාතලේ මාත්තලෙ Matale	-	-	-	-	-	-	-	-	-	-		
නුවර එලිය නුවරෙලියා Nuwara- Eliya	-	-	-	-	-	-	-	-	6	6		
ගාල්ල කාලි Galle	-	-	-	-	-	-	-	-	-	-		
මාතර මාත්තලෙ Matara	-	-	2	-	-	-	-	-	-	2		
හම්බන්තොට හම්පාණ්ණොඳ්ලු Hambantota	-	-	-	-	-	-	-	-	-	-		
යාපනය යාණ්ණාණාම Jaffna	3	3	-	-	-	-	-	-	-	6		
මන්නාරම මණ්ණාර් Mannar	-	-	-	-	-	-	-	-	-	-		
වවුනියාව වවුනියා Vavunia	-	-	-	-	-	-	-	-	-	-		
කිලිණොච්චිය කිලිණොච්චිය Killinochchi	-	-	-	-	-	-	-	-	-	-		
මඩකලපුව මඳ්ලු කලපු Baticola	-	-	-	-	-	-	-	-	-	-		
අම්පාර අම්පාලෙ Ampara	-	-	-	-	-	-	-	-	-	-		
ත්‍රිකුණාමලය ත්‍රිකුණාමලෙ Trincomalee	-	-	-	-	-	-	-	-	-	-		
කුරුණෑගල කුරුණාගල Kurunegala	1	-	-	-	-	-	1	-	7	9		
පුත්තලම පුත්තලම Puttalam	1	1	-	-	2	-	-	1	3	8		
අනුරාධපුර අනුරාඳ්පුරාම Anuradhapura	-	-	-	-	-	-	-	-	-	-		
පොලොන්නරුව පොලොණරුවා Polonnaruwa	-	-	-	-	-	-	-	-	-	-		
බදුල්ල පඳුලෙ Badulla	-	2	-	-	-	-	-	-	6	8		
මොනරාගල මොනරාගල Monaragala	2	-	-	-	-	-	-	-	-	2		
රත්නපුර රත්නපුරා Rathnapura	-	-	-	-	-	-	-	-	-	-		
කෑගල්ල කෙකාලෙ Kegalle	-	-	-	-	-	-	-	-	-	-		
එකතුව මොත්තම Total	15	25	11	22	13	-	2	1	55	144		



பரிசீலனை "சு" 2  
பிற்சேர்க்கை "C" 2  
Appendix "C" 2

**20 15 இடத்தில் பரிசீலனை செய்யப்பட்ட இடங்களின் எண்ணிக்கை**  
2015 நிதியாண்டில் செயற்படுத்தப்பட்ட உள்ளூர், வெளிநாட்டு உரிமங்களின் எண்ணிக்கையை காட்டும் சுற்று  
**Statement showing the number of Excise licences Operated in financial year 2015**

இடங்களின் மாவட்டம் District		ஏர்வூ பிடிக்கப்பட்ட சாராயம் விற்கும் தோட்ட உண்டிச்சாலை Arrack estate canteen	டாடர்வார்ட் கள்ளு தயாரிப்பு Toddy Taverns	தோட்டப் பிடிக்கப்பட்ட பெ.ம.8 ஹோட்டல் மதுசாலை உரிமம் பெ.ம.8 Hotel bar Licences FL-8	பெயர்வெண்டி- வெயர்வெண்டி பெ.ம.16 ஏலவிற்பனையாளர் உரிமம் பெ.ம.-16 Auctioneers licences FL - 16	பரிசீலனை செய்யப்பட்ட பெ.ம.17 சுத்திகரிக்கப்பட்ட மதுசார உரிமம் பெ.ம.- 17 Rectified sprints licence FL-17	பெயர்வெண்டி பெ.ம.18 மருந்துகூட்டப்பட்ட மதுசார உரிமம் பெ.ம.- 18 Medicated sprints licences FL- 18	தொகுப்பு பெ.ம.4 Arrack Wholesales licences AFL- 4 சாராய மொத்த விற்பனை பெ.ம.-4	மொத்தம் Grand Total முழு மொத்தம்
1	2	3	4	5	6	7	8	9	
கொழும்பு	Colombo	-	4	173	-	1	1	3	182
கம்பஹா	Gampaha	-	25	105	-	-	1	5	136
கலுதாரா	Kalutara	-	1	79	-	-	-	1	81
கண்டி	Kandy	1	3	49	-	-	-	-	53
மாதலை	Matale	-	-	35	-	-	-	-	35
நுவரெலியா	Nuwara- Eliya	-	5	30	-	-	-	-	35
காலி	Galle	-	-	129	-	-	-	1	130
மாதரை	Matara	-	-	34	-	-	-	-	34
ஹம்பந்தோட்டை	Hambantota	-	1	24	-	-	-	1	26
யாழ்ப்பாணம்	Jaffna	-	146	13	-	-	-	5	164
மன்னார்	Mannar	-	24	1	-	-	-	-	25
வவுனியா	Vavunia	-	41	6	-	-	-	1	48
கிலினொச்சி	Killinochchi	-	100	4	-	-	-	-	104
பட்டிக்கோட்டை	Baticola	-	4	14	-	-	-	3	21
அம்பாரை	Ampara	-	-	7	-	-	-	-	7
திரினகோணமலை	Trincomalee	-	3	21	-	-	-	-	24
கூருநாகல்	Kurunegala	-	5	26	-	-	-	1	32
புத்தளம்	Puttalam	-	22	21	-	-	-	-	43
அனுராதபுரம்	Anuradhapura	-	1	31	-	-	-	1	33
பொலன்னறுவை	Polonnaruwa	-	-	17	-	-	-	-	17
பட்டினத்தலை	Badulla	1	2	26	-	-	-	-	29
மொனரகலை	Monaragala	-	1	17	-	-	-	-	18
ரத்தினபுரி	Rathnapura	-	2	16	-	-	-	1	19
கேகாலை	Kegalle	-	-	19	-	-	-	-	19
மொத்தம்	Total	2	390	897	-	1	2	23	1,315

පරිච්ඡේද "ඇ" 3  
 பிற்சேர்க்கை "ஊ" 3  
 Appendix "C" 3

2015 இலக்கு வரலாறு வரலாறு விவரம் காட்டும் இலக்கு வரலாறு விவரம்  
 2015 நிதியாண்டில் செயற்படுத்தப்பட்ட உள்நாட்டு, வெளிநாட்டு உரிமங்களின் எண்ணிக்கை காட்டும் சுற்று  
 Statement showing the number of Excise licences Operated in the financial year 2015

දිස්ත්‍රික්කය	மாவட்டம்	District	රටබිම තොට වෙළඳ බලපත්‍ර ර.බි. 3 වෙளிනාටු මதுபානම් மொத்த விற்பனை உரிமம் வெ.ம. 3 Foreign Liquor wholesales licences FL-3	රා විකුණන වතු ආපනශාලා கள்ளு விற்கும் தோட்ட உண்டிச்சா லை Toddy estate canteen	රටබිම සිල්ලරට විකිණීමේ බලපත්‍ර ර.බි. 4 වෙளிනාටු මதுபානම් சில்லறை விற்பனை உரிமம் வெ.ம. 4 Foreign Liquor Retail licences FL-4	රටබිම තැබුරුම් වෙளிනා ටු මதுபාන தவறை னை Foreign liquor teverns	තෝටල් බලපත්‍ර ර.බි.7 ஹோட்டல் உரிமம் வெ.ம.7 Hotel Licences FL- 7	දුම්රිය ස්ථාන වල බීමශාලා සහ දුම්රිය මැදිරි වල බීමශාලා புகையிரத உணவக அறைகள் Railway restaurant room cars FL-10	ආපනශාලා ර.බි. 11 உணவக ங்கள் வெ.ம. 11 Resturent FL-11	නානායම් ර.බි.12 வாடி வீடு வெ.ம.12 Rest House FL- 12	සමාජශාලා ර.බි.13A சமூக கலரிகள் வெ.ம.13 A Propriet ary clubs FL-13 A	විනෝද සිටිකා බලපත්‍ර ර.බි- 9 களியாட்ட மதுசாலை உரிமம் வெ.ம.-9 Entertem ent Bar Licences FL-9	විශේෂ බලපත්‍ර ර.බි.22 விசேட உரிமம் வெ.ம.22 Special licences FL-22	මුළු එකතුව மூழு மொத்தம் Grand Total
1	2	3	4	5	6	7	8	9	10	11	12	13		
කොළඹ	கொழும்பு	Colombo	17	-	191	3	89	2	185	2	43	10	55	597
ගම්පහ	கம்பஹா	Gampaha	9	-	123	1	91	-	89	3	2	3	86	407
කළුතර	களுத்துறை	Kalutara	2	2	24	-	50	-	14	5	1	5	17	120
කහුටුර	கண்டி	Kandy	1	2	79	3	51	-	26	5	6	1	26	200
මාතලේ	மாத்தளை	Matale	-	-	27	-	32	-	13	1	1	-	20	94
නුවරඑළිය	நுவரெலியா	Nuwara- Eliya	1	-	115	5	27	-	24	2	4	1	19	198
ගාල්ල	காலி	Galle	2	-	49	-	94	-	27	1	2	1	26	202
මාතර	மாத்தறை	Matara	-	-	31	-	33	-	13	3	10	3	2	95
හම්බන්තොට	அம்பாந்தோட்டை	Hambantota	1	-	17	-	25	-	2	2	-	3	5	55
යාපනය	யாழ்ப்பாணம்	Jaffna	1	-	30	-	13	-	11	-	5	1	-	61
මන්නාරම	மன்னார்	Mannar	-	-	4	-	1	-	3	-	1	-	2	11
වවුනියා	வவுனியா	Vavunia	-	-	11	-	5	-	4	1	-	1	3	25
කිලිනොච්චි	கிளிநொச்சி	Killinochchi	-	-	-	1	4	-	7	-	-	-	-	12
මඩකලපුව	மட்டக்களப்பு	Baticola	2	-	22	-	11	-	7	1	-	-	11	54
අම්පාර	அம்பாறை	Ampara	2	-	21	-	8	-	5	1	-	1	5	43
ත්‍රිකුණාමලය	திருகோணமலை	Trincomalee	3	-	13	-	15	-	7	-	-	2	3	67
කුරුණෑගල	குருநாகல்	Kurunegala	1	-	57	-	25	-	25	4	-	3	22	137
පුත්තලම	புத்தளம்	Puttalam	-	-	33	2	13	-	10	4	1	3	23	89
අනුරාධපුර	அனுராதபுரம்	Anuradhapura	1	-	46	-	32	-	5	1	-	-	7	92
පොලොන්නරුව	பொலன்னுறை	Polonnaruwa	-	-	16	-	17	-	6	1	-	-	7	47
බදුල්ල	பதுளை	Badulla	2	2	51	-	28	-	19	3	2	1	19	127
මොනරාගල	மொனராகலை	Monaragala	-	-	24	-	16	-	6	2	2	-	14	64
රත්නපුර	இரத்தினபுரி	Rathnapura	1	2	61	-	14	-	15	3	1	4	7	108
කෑගල්ල	கேகாலை	Kegalle	-	-	36	-	19	-	15	-	3	2	12	87
එකතුව	மொத்தம்	Total	46	8	1,081	15	713	2	538	45	84	45	391	2,968



පරිච්ඡේදය "අ" 1  
 பிற்றேசர்க்கை "D" 1  
 Appendix - D 1

2015 මුදල් වර්ෂය තුළ පරිභෝජනය කරන ලද මත්පැන් ප්‍රමාණය පිළිබඳ සංඛ්‍යා විස්තර ( ලීටර් වලින්)  
 2015 நிதியாண்டில் மதுபான நுகர்வு பற்றிய கூற்று (லீற்றரில்)  
 Statement of Liquor consumption during the financial year 2015 ( in Liters)

දිස්ත්‍රික්කය මාවட்டம் District		ධාන්‍ය මත්පැන් (බීර, ස්ටූට් හා පෝටර්) මාලුහුරු මත්පැනම (பியர், ஸ்டவுட், போட்டர்) Malt Liquor (Beer, stout and Porter)	වයින් සහ පෙන දමන වයින් වර්ග வைன் மற்றும் நுரைக்கும் வைன் Wine and Sparkling Wine	විස්කි විසිකි Whisky	බ්‍රැන්ඩි பிரண்டி Brandy	ජින් ஜின் Gin	
1		2	3	4	5	6	
කොළඹ	කොලොම්බු	Colombo	16,570,902.439	518,532.605	359,089.832	405,717.757	271,859.753
ගම්පහ	කම්පහුරා	Gampaha	14,191,674.785	95,925.740	263,391.510	357,253.335	181,948.415
කලුතර	කලුතර	Kaluthara	5,751,803.784	50,075.087	99,168.820	137,703.125	62,257.285
මහනුවර	කන්දි	Kandy	6,173,165.370	46,753.865	78,651.455	144,727.950	74,307.820
මාතලේ	මාතලේ	Matale	3,784,011.640	21,423.105	35,398.390	54,719.090	27,879.785
නුවරඑළිය	නුවරඑළිය	Nuwara- Eliya	5,883,115.980	27,353.515	27,618.845	59,466.475	33,799.325
ගාල්ල	කාලි	Galle	5,964,961.750	171,164.939	89,357.360	113,679.725	70,893.975
මාතලේ	මාතලේ	Matale	3,718,516.930	26,278.925	57,773.575	82,144.345	38,241.815
හම්බන්තොට	හම්බන්තොට	Hambantota	2,350,499.960	12,144.729	42,760.255	73,818.445	31,477.130
යාපනය	යාපනය	Jaffna	2,132,250.605	1,701.254	5,030.410	11,881.175	9,374.320
මන්නාරම	මන්නාරම	Mannar	1,020,760.000	1,015.000	2,325.000	7,356.000	3,203.000
වවුනියාව	වවුනියාව	Vavuni	1,760,724.750	2,157.160	6,511.595	13,530.315	4,837.815
කිලිනොච්චිය	කිලිනොච්චිය	Killinochchi	425,654.015	63.690	767.540	2,208.215	1,194.180
මඩකලපුව	මඩකලපුව	Baticola	3,452,673.000	4,354.000	11,187.000	23,605.000	10,504.000
අම්පාර	අම්පාර	Ampara	2,833,390.850	4,887.685	35,853.990	76,108.690	35,540.235
ත්‍රිකුණාමලය	ත්‍රිකුණාමලය	Trincomalee	2,034,809.000	10,829.000	13,435.000	25,759.000	10,402.000
කුරුමුගල	කුරුමුගල	Kurunegala	7,247,196.479	10,032.510	122,069.315	172,251.610	78,410.425
පුත්තලම	පුත්තලම	Puttalam	3,998,731.170	15,913.975	77,687.780	99,703.715	51,543.029
අනුරාධපුර	අනුරාධපුර	Anuradhapura	4,443,214.350	16,189.158	64,334.620	111,272.765	40,887.790
පොලොන්නරුව	පොලොන්නරුව	Polonnaruwa	2,277,359.730	4,887.570	29,641.680	45,493.285	16,322.465
බදුල්ල	බදුල්ල	Badulla	4,493,564.915	7,968.645	49,196.740	75,084.390	41,355.890
මොනරාගල	මොනරාගල	Monaragala	2,950,438.580	2,599.575	28,062.015	45,264.460	22,026.715
රත්නපුර	රත්නපුර	Rathnapura	5,602,848.840	7,441.640	78,278.515	121,686.485	57,965.395
කෑගල්ල	කෑගල්ල	Kegalla	2,862,720.620	2,986.225	51,858.535	94,515.355	42,265.745
936 අනුව	936 විශේෂ	936 Special	167945.835	40310.540	2442.295	881.420	4662.000
එකතුව	මොස්තම	<b>Total</b>	<b>112,092,935.377</b>	<b>1,102,990.137</b>	<b>1,631,892.072</b>	<b>2,355,832.127</b>	<b>1,223,160.307</b>

பரீட்சை "டி" 2  
பிற்சேர்க்கை "D" 2  
Appendix - D 2

20 15 இடது பரீட்சை துடி பரீட்சைகளை தரது இட மதததத துமாதை சித்திடி கலிதா பிததர ( துபரீ பித்த)

2015 நிதிதாண்டில் மதுபான துதர்வு பற்றித சூற்று (லீற்றரில்)

Statement of Liquor consumption during the financial year 2015 ( in Liters)

தீததததத மாவுட்டம் District			ரம் Rum	வெதினை வெதற்கா Vodka	லிதிரீத டா பிபரீத பரீத Liquors & Bitters லீகிதர்ஸ் & பிட்டர்ஸ்	து கள்ளு Toddy	தர்தது சாராதம் Arrack
			7	8	9	10	11
கெலுதி	கெலுதும்பு	Colombo	178,730.423	116,261.541	49,751.196	313,683.618	12,441,285.128
தமீதத	கம்பஹா	Gampa	70,799.045	47,528.610	3,061.905	162,265.300	9,221,367.700
கலுதர	களுத்துறை	Kaluthara	49,135.435	16,565.000	1,463.080	291,299.030	4,662,273.845
தததுபர	கண்டி	Kandy	35,191.365	14,101.930	12,514.305	3,492,825.545	6,280,338.556
தாதலீ	மாத்தளை	Matale	12,441.260	7,239.600	539.795	527,999.935	2,394,687.325
துபர தலீத	துவரெலிதா	Nuwara- Eliya	11,895.920	7,435.780	406.920	3,735,759.750	4,872,391.425
தாலீ	காலி	Galla	95,676.950	38,986.975	12,941.250	163,918.015	4,644,620.150
தாதர	மாத்தறை	Mathara	27,105.045	12,487.710	352.110	293,736.875	4,303,172.855
ததததததத	அம்பாத்துதாட்டை	Hambantota	16,808.400	5,483.115	245.630	76,904.000	3,379,821.430
தாதத	தாழ்ப்பாணம்	Jaffna	1,056.575	1,069.430	-	-	1,258,065.230
ததததரத	மன்னார்	Mannar	967.000	476.000	-	85,810.000	430,758.000
பபுதித	வவுனிதா	Vavuni	2,935.725	1,169.515	-	-	756,905.530
கிதிதெலித	கிளிநொச்சி	Killinochchi	362.275	73.335	-	-	107,590.590
ததிததத	மட்டக்களப்பு	Baticola	4,853.000	1,662.000	13.000	299,587.000	1,400,309.000
தமீதர	அம்பாதறை	Ampara	16,465.555	8,678.290	63.200	31,387.500	2,779,357.835
துதுகாலு	திருகோணமலை	Trincomalee	6,243.000	2,053.000	-	263,562.000	972,061.000
துதுகாலு	குருதகல்	Kurunegala	33,403.443	8,650.931	303.025	401,668.750	5,114,689.296
துததத	புத்தளம்	Puttalam	19,117.528	13,619.060	210.245	169,544.250	1,835,971.690
ததுராதபுரம்	அனுராதபுரம்	Anuradhapura	20,771.615	8,033.255	560.890	129,017.060	3,540,670.645
தாலுதததர்த	பொலனறுவை	Polonnaruwa	7,377.950	3,709.325	111.030	74,239.100	1,545,043.375
புதுலீ	பதுளை	Badulla	16,389.430	6,514.835	265.245	1,786,692.500	2,968,448.235
தாலுதரத	மொனராகலை	Monaragala	9,528.015	4,565.715	30.000	46,471.875	1,734,298.775
ரததத	இரத்திதபுரி	Rathnapura	18,651.850	8,782.105	135.780	477,277.750	4,809,696.585
காலுலீ	கேகாலை	Kegalla	13,820.435	4,376.060	30.655	256,936.830	2,415,019.195
936 தது	936 விசேட	936 Special	881.420	3213.175	925.790	-	3467.750
ததத	மொத்தம்	<b>Total</b>	<b>670,608.659</b>	<b>342,736.292</b>	<b>83,925.051</b>	<b>12,916,668.668</b>	<b>83,872,311.145</b>



පරිච්ඡේද "ඉ" 1  
 විර්ෂේර්කක "E" 1  
 Appendix "E" 1

2015 මදල් වර්ෂය තුළ විදේශ මත්පැන් බලපත්‍ර වලින් ලත් ආදායම  
 2015 நிதியාண்டில் வெளிநாட்டு மதுபான உரிமங்களிலிருந்து அறவிடப்பட்ட கட்டணங்கள்  
 Statement of Fees Recovered from Foreign liquor licences for the financial Year 2015

දිස්ත්‍රික්කය District		மாவட்டம்	විදේශ මත්පැන් ජේන්ද්‍ර වෙළඳිනාටු மதுபான தவறணை வாடகை Foreign Liquor Terven Rents	නොන බලපත්‍ර ර.බී.3 wholesales licences FL-3 3 மொத்த விற்பனை உரிமம் வெ.ம. 3 wholesales licences	සිල්ලරව විකිණුම් බලපත්‍ර ර.බී.4 சில்லறை விற்பனை உரிமம் வெ.ம.4 Retail Licences FL-4	නෝටල් සහ පිටිකා බලපත්‍ර ර.බී.7/8 ஹோட்டல் உரிமம் வெ.ம.7/8 Hotel Licences FL-7	විනෝද පීඩිකා බලපත්‍ර ර.බී.9 Entertentment Bar Licences FL-9 கனியாட்ட மதுசாலை உரிமம் வெ.ம.9 Entertentment Bar Licences FL-9	දුම්රිය හෝපනාගාර බලපත්‍ර ර.බී.10 புகையிரத உணவக அறைகள் வெ.ம.10 Railway resturant licences FL-10	අ.නි. 06 බලපත්‍ර
1		2	3	4	5	6	7		
කොළඹ	කොලුමපු	Colombo	6,400,000.00	16,000,000.00	107,050,000.00	39,621,500.00	1,900,000.00	103,000.00	-
ගම්පහ	කම්පහා	Gampaha	-	8,000,000.00	44,950,000.00	26,451,160.72	700,000.00	-	200,000.00
කලුතර	කලුතර	Kalutara	2,095,000.00	1,270,000.00	10,680,000.00	25,105,323.03	1,407,848.80	-	-
මහනුවර	කන්දි	Kandy	10,376,000.00	1,600,000.00	34,400,000.00	22,730,000.00	300,000.00	-	-
මාතලේ	මාතලේ	Matale	-	-	11,700,000.00	12,382,702.00	-	-	-
නුවර එළිය	නුවරඑළිය	Nuwara- Eliya	28,950,000.00	1,300,000.00	39,300,000.00	11,465,700.00	200,000.00	-	-
ගාල්ල	කාලි	Galle	-	2,000,000.00	21,800,000.00	37,395,699.98	-	-	-
මාතර	මාතර	Matara	-	-	15,000,000.00	13,600,000.00	900,000.00	-	-
හම්බන්තොට	හම්බන්තොට	Hambantota	-	1,000,000.00	6,050,000.00	8,233,752.00	900,000.00	-	300,000.00
යාපනය	යාපනය	Jaffna	-	1,300,000.00	12,000,000.00	5,120,000.00	300,000.00	-	-
මන්නාරම	මන්නාරම	Mannar	-	-	1,300,000.00	380,000.00	-	-	-
වවුනියාව	වවුනියාව	Vavunia	-	-	4,400,000.00	1,980,000.00	300,000.00	-	-
කිලිනොච්චිය	කිලිනොච්චිය	Killinochchi	-	-	400,000.00	1,585,000.00	-	-	-
මඩකලපුව	මඩකලපුව	Baticola	-	2,000,000.00	9,300,000.00	5,100,000.00	-	-	500,000.00
අම්පාර	අම්පාර	Ampara	-	1,200,000.00	7,035,000.00	3,310,000.00	300,000.00	-	-
ත්‍රිකුණාමලය	ත්‍රිකුණාමලය	Trincomalee	-	300,000.00	2,250,000.00	3,465,000.00	200,000.00	-	-
කුරුණෑගල	කුරුණෑගල	Kurunegala	-	1,005,000.00	17,550,000.00	8,840,000.00	700,000.00	-	-
පුත්තලම	පුත්තලම	Puttalam	1,072,000.00	-	11,300,000.00	4,471,103.00	900,000.00	-	-
අනුරාධපුර	අනුරාධපුර	Anuradhapura	-	2,000,000.00	18,600,000.00	14,531,008.34	-	-	-
පොලොන්නරුව	පොලොන්නරුව	Polonnaruwa	-	-	4,800,000.00	6,760,000.00	100,000.00	-	-
බදුල්ල	බදුල්ල	Badulla	600,000.00	2,000,000.00	20,800,000.00	11,534,500.00	200,000.00	-	-
මොණරාගල	මොණරාගල	Monaragala	-	-	7,700,000.00	6,370,000.00	-	-	-
රත්නපුර	රත්නපුර	Rathnapura	-	1,000,000.00	24,200,000.00	4,470,000.00	1,200,000.00	-	700,000.00
කෑගල්ල	කෑගල්ල	Kegalle	-	-	12,500,000.00	7,591,400.00	600,000.00	-	-
එකතුව	මොத்தම	<b>Total</b>	<b>49,493,000.00</b>	<b>41,975,000.00</b>	<b>445,065,000.00</b>	<b>282,493,849.07</b>	<b>11,107,848.80</b>	<b>103,000.00</b>	<b>1,700,000.00</b>

පරිච්ඡේද "ඉ" 2  
 பிற்சேர்க்கை "E" 2  
 Appendix "E" 2

2015 මුදල් වර්ෂය තුළ විදේශ මත්පැන් බලපත්‍ර වලින් ලබන ආදායම  
 2015 நிதியாண்டில் வெளிநாட்டு மதுபான உரிமங்களிலிருந்து அறவிடப்பட்ட கட்டணங்கள்  
 Statement of Fees Recovered from Foreign liquor licences for the financial Year 2015

දිස්ත්‍රික්කය District மாவட்டம்			ආපනශාලා බලපත්‍ර ර.බී.11 உணவகங்கள் உரிமம் வெ.ம. 11 Resturent licence FL-11	නානායම් බලපත්‍ර ර.බී.12 வாடி வீடு உரிமம் வெ.ம.12 Rest House licence FL-12	සමාජශාලා බලපත්‍ර ර.බී.13A சமூக கலரிகள் உரிமம் வெ.ம.13A Proprietary clubs licence FL-13 A	වෛද්‍යවේදී තරුවන්ගේ බලපත්‍ර ර.බී.16 ஏலவிற்பனையாளர் உரிமம் வெ.ம.-16 Auctioneers licences FL -16	පරිපාක ස්ප්‍රිතු බලපත්‍ර ර.බී.17 சுத்திகரிக்கப்பட்ட மதுசார உரிமம் வெ.ம.-17 Rectified sprits licence FL-17	මානසික වයින් බලපත්‍ර ර.බී.18 மருந்தூட்டப்பட்ட வைன் உரிமம் வெ.ம.-18 Medicated wine licences FL-18	විශේෂ බලපත්‍ර ර.බී.22 විශේෂ උ.බී.22 Special licences FL -22
			8	9	10	11	12	13	14
කොළඹ	කොழும்පු	Colombo	66,000,000.00	150,000.00	12,850,000.00	-	2,500.00	1,030.00	5,625,000.00
ගම්පහ	කම්පහා	Gampaha	26,600,000.00	300,000.00	100,000.00	-	-	-	9,675,000.00
කලුතර	කලුතර	Kalutara	6,070,000.00	2,120,000.00	420,000.00	-	-	-	3,705,250.00
මහනුවර	කන්දිය	Kandy	13,350,000.00	1,275,000.00	3,050,000.00	-	-	-	2,500,000.00
මාතලේ	මාතලේ	Matale	5,300,000.00	300,000.00	200,000.00	-	-	-	2,447,535.00
නුවරඑළිය	නුවරඑළිය	Nuwara- Eliya	7,200,000.00	450,000.00	800,000.00	-	-	-	2,100,000.00
ගාල්ල	ගාල්ල	Galle	28,079,569.88	15,000.00	689,000.00	-	-	-	1,235,900.00
මාතර	මාතර	Matara	7,800,000.00	990,000.00	5,550,000.00	-	-	-	600,000.00
හම්බන්තොට	හම්බන්තොට	Hambantota	920,000.00	600,000.00	-	-	-	-	600,000.00
යාපනය	යාපනය	Jaffna	4,190,700.00	-	1,400,000.00	-	-	-	-
මන්නාරම	මන්නාරම	Mannar	900,000.00	-	100,000.00	-	-	-	750,000.00
වවුනියාව	වවුනියාව	Vavunia	1,200,000.00	300,000.00	-	-	-	-	300,000.00
කිලිනොච්චිය	කිලිනොච්චිය	Killinochchi	425,000.00	-	-	-	-	-	-
මඩකලපුව	මඩකලපුව	Baticola	2,100,000.00	300,000.00	-	-	-	-	1,250,000.00
අම්පාර	අම්පාර	Ampara	1,595,000.00	-	-	-	-	-	652,500.00
ත්‍රිකුණාමලය	ත්‍රිකුණාමලය	Trincomalee	1,350,000.00	-	-	-	-	-	175,000.00
කුරුමුගල	කුරුමුගල	Kurunegala	8,000,000.00	1,200,000.00	-	-	-	-	1,628,778.00
පුත්තලම	පුත්තලම	Puttalam	3,900,000.00	1,200,000.00	200,000.00	-	-	-	2,650,000.00
අනුරාධපුර	අනුරාධපුර	Anuradhapura	1,500,000.00	150,000.00	-	-	-	-	1,050,000.00
පොලොන්නරුව	පොලොන්නරුව	Polonnaruwa	200,000.00	150,000.00	-	-	-	-	800,000.00
බදුල්ල	බදුල්ල	Badulla	5,700,000.00	900,000.00	900,000.00	-	-	-	2,000,000.00
මොණරාගල	මොණරාගල	Monaragala	2,300,000.00	300,000.00	400,000.00	-	-	-	1,900,000.00
රත්නපුර	රත්නපුර	Rathnapura	4,900,000.00	900,000.00	300,000.00	-	-	-	1,250,000.00
කෑගල්ල	කෑගල්ල	Kegalle	6,807,500.00	-	1,000,000.00	-	-	-	1,751,500.00
එකතුව	මොத்தම	<b>Total</b>	<b>206,387,777.88</b>	<b>11,600,009.00</b>	<b>27,959,010.00</b>	<b>11.00</b>	<b>2,512.00</b>	<b>1,043.00</b>	<b>44,646,477.00</b>



පරිච්ඡේද "ඊ"  
 பிற்சேர்க்கை "F"  
 Appendix "F"

2015 මුද්‍රා වර්ෂය තුළ සිරාමුදු විදිහින් විශේෂ උමංකොළ මුදු පහත යටතේ කරන ලද ඉහතින්ගේ විස්තර  
 2015 ஆம் நிதியாண்டில் மதுவரி அலுவலர்களினால் புகையிலை வரிச் சட்டத்தின் கீழ் மேற்கொள்ளப்பட்ட சுற்றிவளைப்புக்களின் விபரம்  
 Offences under the Tobacco Tax Act detected by Excise Officers - year 2015

දිස්ත්‍රික්කය	මාච්ඡාප්‍රදේශය	District	ඉහතගණය කරන ලද කඩු	අත්අඩංගුවට ගත්	No. of detected Tobacco	ඉහතගණය කරන ලද සියරට්ටු	පහතින් ලද දඩ මුදල
1	2	3	4	5	6	7	8
කොළඹ	කොළඹ	Colombo	236	236	-	1,204	761,100.00
ගම්පහ	ගම්පහ	Gampaha	158	158	-	2,810	556,000.00
කලුතර	කලුතර	Kalutara	9	9	38	36,839	64,300.00
කන්දිය	කන්දිය	Kandy	1	1	-	12	5,000.00
මාතලේ	මාතලේ	Matale	6	6	130	-	35,000.00
නුවරඑළිය	නුවරඑළිය	Nuwara- Eliya	3	3	-	200	25,000.00
ගාල්ල	ගාල්ල	Galle	32	32	-	47	41,000.00
මාතර	මාතර	Matara	10	10	-	13,190	115,000.00
හම්බන්තොට	හම්බන්තොට	Hambantota	13	13	21,600	116	26,500.00
යාපනය	යාපනය	Jaffna	2	2	-	81	150,000.00
මන්නාරම	මන්නාරම	Mannar	2	2	-	480	3,000.00
වවුනියාව	වවුනියාව	Vavunia	1	1	-	31	8,000.00
කිලිනොච්චිය	කිලිනොච්චිය	Killinochchi	-	-	-	-	-
මඩකලපුව	මඩකලපුව	Baticola	74	74	-	5,127	85,000.00
අම්පාර	අම්පාර	Ampara	97	97	11,250	957	120,550.00
ත්‍රිකුණාමලය	ත්‍රිකුණාමලය	Trincomalee	2	2	-	26	-
කුරුම	කුරුම	Kurunegala	285	285	-	12,639	385,500.00
පුත්තලම	පුත්තලම	Puttalam	723	723	-	6,002	1,391,500.00
අනුරාධපුර	අනුරාධපුර	Anuradhapura	9	9	0.840	52	22,500.00
පොලොන්නරුව	පොලොන්නරුව	Polonnaruwa	25	25	-	130	65,000.00
බදුල්ල	බදුල්ල	Badulla	-	-	-	-	-
මොනරාගල	මොනරාගල	Monaragala	1	1	-	18	5,000.00
රත්නපුර	රත්නපුර	Rathnapura	186	186	-	27,462	581,800.00
කෑගල්ල	කෑගල්ල	Kegalla	6	6	-	246	14,000.00
මත්ස්‍ය නිලධාරී	මත්ස්‍ය නිලධාරී	Narcotic- Unit	19	19	-	55,662	755,500.00
විශේෂ මෙහෙයුම් ඒකකය (කොළඹ)	වි.සෙ.පී.(කොළඹ)	B.S.O. (Colomba)	1	1	44.600	-	75,000.00
විශේෂ මෙහෙයුම් ඒකකය (මාතලේ)	වි.සෙ.පී.(කන්දිය)	B.S.O. (Kandy)	-	-	-	-	-
විශේෂ මෙහෙයුම් ඒකකය (ගාල්ල)	වි.සෙ.පී.(ගාල්ල)	B.S.O. (Galle)	3	3	-	9	9,000.00
විශේෂ මෙහෙයුම් ඒකකය (වයඹ)	වි.සෙ.පී.(වයඹ)	B.S.O. (Wayaba)	1	1	-	5	5,000.00
විශේෂ මෙහෙයුම් ඒකකය (උ. මැද)	වි.සෙ.පී.(උ. මැද)	B.S.O.(N.Central)					
එකතුව	එකතුව	Total	1,905	1,905	246	163,345	5,305,250

**பரிசீலனை "F" 1**  
**பிற்சேர்க்கை "F" 1**  
**Appendix "F" 1**

**2015 இடது பரிசீலனை செய்து காண்பிக்கும் விவரம் பற்றியும் கருவியை கையாண்டு மீளும் மதுபானம் மீதான தேசிய அதிகாரப்பேச்சு சட்டத்தின் கீழ் மேற்கொள்ளப்பட்ட கடுமையான நடவடிக்கையின் விவரம்**  
**Offences detected by Excise Officers under the National Authority Act on Tobacco and Alcohol in the financial year 2015**

தேசியம்	மாவட்டம்	District	குறியிடப்பட்ட பரிசீலனை செய்யப்பட்ட வழக்கு எண்.  No. of offences recorded 2	எடுக்கப்பட்ட காவலில் எடுக்கப்பட்ட காவலர்கள் எண்.  No. of offenders taken into custody 3	செல்லப்பட்ட தண்டனை விதிக்கப்பட்ட தண்டனை  Fine imposed 4
கொழும்பு	கொழும்பு	Colombo	107	107	327,180.00
கம்பஹா	கம்பஹா	Gampaha	127	14	120,400.00
கலுதாரா	கலுத்தறை	Kalutara	-	-	-
கண்டி	கண்டி	Kandy	620	184	1,130,500.00
மாதலை	மாதலை	Matale	-	-	-
நுவர-எலியா	நுவரெலியா	Nuwara- Eliya	70	70	90,500.00
காலி	காலி	Galle	3	3	6,000.00
மாதாரா	மாதலை	Matara	6	6	9,000.00
ஹம்பந்தோட்டை	ஹம்பந்தோட்டை	Hambantota	8	8	14,000.00
யாழ்ப்பாணம்	யாழ்ப்பாணம்	Jaffna	257	257	843,500.00
மன்னார்	மன்னார்	Mannar	119	119	248,000.00
வவுனியா	வவுனியா	Vavunia	195	195	613,500.00
கில்லினொச்சி	கில்லினொச்சி	Killinochchi	109	109	330,500.00
பாட்டிக்களப்பு	பாட்டிக்களப்பு	Baticola	103	103	349,000.00
அம்பாரா	அம்பாரா	Ampara	170	40	369,100.00
திரினகோணமலை	திரினகோணமலை	Trincomalee	-	-	-
கुरुநாகல்	கुरुநாகல்	Kurunegala	76	76	255,500.00
புத்தளம்	புத்தளம்	Puttalam	-	-	-
அனராத்தபுரம்	அனராத்தபுரம்	Anuradhapura	208	208	391,000.00
பொலன்னறுவை	பொலன்னறுவை	Polonnaruwa	94	94	282,000.00
பட்டினத்தலை	பட்டினத்தலை	Badulla	84	84	119,000.00
மொனரகலா	மொனரகலா	Monaragala	56	56	184,000.00
ராத்நபுரம்	ராத்நபுரம்	Rathnapura	31	31	46,500.00
கேகலா	கேகலா	Kegalla	127	127	188,000.00
பேரகலா	பேரகலா	Narcotic- Unit	-	-	-
பேரகலா (கொழும்பு)	பேரகலா (கொழும்பு)	B.S.O. (Colomba)	-	-	-
பேரகலா (கண்டி)	பேரகலா (கண்டி)	B.S.O. (Kandy)	4	-	8,000.00
பேரகலா (காலி)	பேரகலா (காலி)	B.S.O. (Galle)	-	-	-
பேரகலா (வாயபா)	பேரகலா (வாயபா)	B.S.O. (Wayaba)	-	-	-
பேரகலா (ந. மத்திய)	பேரகலா (ந. மத்திய)	B.S.O. (N. Central)	-	-	-
மொத்தம்	மொத்தம்	Total	2,574	1,891	5,925,180



**கொடுக்கப்பட்ட தகவல் அடிப்படையில் தகவல் அளிக்கும் அதிகாரிகள் மூலம் செய்த பின்புலம்**  
**மதுவரி பிரதேச ரீதியாக போதைப்பொருள் தொடர்பான கைதுகளும் போதைப்பொருள் வகைகளும்**  
**Drug Related Arrests by Excise Areas and Type of Drugs**

கொடுக்கப்பட்ட  
 கனபிஸ்  
**Cannabis**

பிரதேசம்	பிரதேசம்	Area	2015					நீதிமன்ற வகை Court Category		முடிவு பெற்றது Result			இறந்த முடிவு Death Penalty
			முகவரி எண் Number of Detection	பொருள் அளவு Quantity			இந்திய நீதிமன்ற Magistrate Court	இந்திய நீதிமன்ற High Court	ரூ. ர. Rs.	இந்திய நீதிமன்ற Prison	இந்திய நீதிமன்ற Comm. Service		
				கிராம் gram	மிலி கிராம் milli gram	பசு தாவரங்கள் Plants							
				2014	2015								
வடக்கே	மேல் மாகாணம் I	Western Province I	736	11,060	793	-	-	735	1	1,385,500.00	-	4	-
வடக்கே	மேல் மாகாணம் II	Western Province II	8	7	410	-	-	8	-	11,500.00	-	-	-
வடக்கே	மேல் மாகாணம் III	Western Province III	297	1,206	2,560	-	-	297	-	591,000.00	-	-	-
வடக்கே	வட மேல் I	Wayaba I	34	373	400	-	-	11	-	98,000.00	-	-	-
வடக்கே	வட மேல் II	Wayaba II	26	161	-	-	-	26	-	93,000.00	-	-	-
வடக்கே	வட மத்திய	North Central	80	1,173	135	-	-	80	-	294,000.00	-	1200	-
வடக்கே	மத்திய	Central	36	93	500	-	-	-	-	107,000.00	-	-	-
வடக்கே	உவா	Uva	113	119,105	-	106,491	59,370	113	-	368,000.00	-	3	-
வடக்கே	சபரகமுவா	Sabaragamuwa	52	99	728	63,125	20,500	47	-	-	-	200	-
வடக்கே	தென்	Southern	103	185,589	500	-	29.0	102	1	368,500.00	-	-	-
வடக்கே	வட I	Northern I	3	795	60	-	-	3	-	20,000.00	-	-	-
வடக்கே	வட II	Northern II	50	136,966	-	-	-	50	-	403,000.00	9	1	-
வடக்கே	கிழக்கு	Eastern	9	3,028	-	-	-	-	-	64,500.00	-	-	-
வடக்கே	வி.செ.பி.(கொழும்பு)	B.S.O Colombo	3	-	-	-	6,550	-	-	15,000.00	-	-	-
வடக்கே	வி.செ.பி.(மத்திய)	B.S.O Central	28	36	50	9,250	8,750	2	-	87,000.00	-	-	-
வடக்கே	வி.செ.பி.(வட மேல்)	B.S.O. (North Western)	4	10	750	-	-	-	-	8,000.00	-	-	-
வடக்கே	வி.செ.பி.(தென்)	B.S.O. (Southern)	6	14	-	-	-	6	-	24,500.00	-	-	-
வடக்கே	வி.செ.பி.(வட மத்திய)	B.S.O. (North Central)	-	-	-	-	-	-	-	-	-	-	-
மொத்தம்	போதைப்பொருள்	Narcotic	221	401,580	170	-	25,650	215	6	849,000.00	-	1	-
மொத்தம்	மொத்தம்	Total	1,809	861,295	7,056	178,866	120,849	1,695	8	4,787,500	9	9	-

**கொடுக்கப்பட்ட பிற்சேர்க்கைகளில் கைது செய்யப்பட்டவர்களின் பிற்சேர்க்கை வகைகளின்படி**  
**மதுவரி பிரதேச ரீதியாக போதைப்பொருள் தொடர்பான கைதுகளும் போதைப்பொருள் வகைகளும்**  
**Drug Related Arrests by Excise areas and type of drugs**

கொடுக்கப்பட்ட  
 பெயர்  
**Heroin**

பிற்சேர்க்கை	பிரதேசம்	Area	2015		பிற்சேர்க்கை வகை Court Category		பெறுபெறு Result			இறப்பு Death Penalty மரண தண்டனை	
			பிற்சேர்க்கை எண். Number of Detection	பொருள் அளவு Quantity		இரண்டாம் நிலை நீதிமன்றம் Magistrate Court	உயர்நீதிமன்றம் High Court	ரூ. வ. ரூ.	பிற்சேர்க்கை சிறை Prison		பிற்சேர்க்கை சமூக சேவை Comm. Service
				கிராம் gram	மிலி கிராம் milli gram						
பிற்சேர்க்கை I	மேல் மாகாணம் I	Western Province I	158	19	729	158	-	689,500.00	-	4	-
பிற்சேர்க்கை II	மேல் மாகாணம் II	Western Province II	-	-	-	-	-	-	-	-	-
பிற்சேர்க்கை III	மேல் மாகாணம் III	Western Province III	146	39	1,720	142	-	712,500.00	1	2	-
பிற்சேர்க்கை I	வட மேல் I	Wayaba I	2	-	210	1	-	10,000.00	-	-	-
பிற்சேர்க்கை II	வட மேல் II	Wayaba II	3	-	200	3	-	30,000.00	-	-	-
பிற்சேர்க்கை	வட மத்திய	North Central	7	1.3	249	7	-	35,000.00	-	-	-
பிற்சேர்க்கை	மத்திய	Central	12	2	570	-	-	105,500.00	-	-	-
பிற்சேர்க்கை	ஊவா	Uva	-	-	-	-	-	-	-	-	-
பிற்சேர்க்கை	சப்ரகமுவ	Sabaragamuwa	2	-	65	2	-	20,000.00	-	-	-
பிற்சேர்க்கை	தென்	Southern	1	-	100	1	-	10,000.00	-	-	-
பிற்சேர்க்கை I	வட I	Northern I	-	-	-	-	-	-	-	-	-
பிற்சேர்க்கை II	வட II	Northern II	2	-	250	2	-	20,000.00	-	-	-
பிற்சேர்க்கை	கிழக்கு	Eastern	-	-	-	-	-	-	-	-	-
பி.செ.பி. (கொழும்பு)	வி.செ.பி.(கொழும்பு)	B.S.O Colombo	-	-	-	-	-	-	-	-	-
பி.செ.பி. (மத்திய)	வி.செ.பி.(மத்திய)	B.S.O Central	-	-	-	-	-	-	-	-	-
பி.செ.பி. (வட)	வி.செ.பி.(வட மேல்)	B.S.O. (North Western	7	-	600	-	-	46,500.00	-	-	-
பி.செ.பி. (தென்)	வி.செ.பி.(தென்)	B.S.O. (Southern)	-	-	-	-	-	-	-	-	-
பி.செ.பி. (வட மத்திய)	வி.செ.பி.(வட மத்திய)	B.S.O. (North central)	-	-	-	-	-	-	-	-	-
பிற்சேர்க்கை	போதைப்பொருள்	Narcotic	487	136	732	466	21	2,565,500.00	-	3	-
பிற்சேர்க்கை	மொத்தம்	Total	827	197	5,425	782	21	4,244,500.00	1	9	-



"G" 3 පරිච්ඡේදය  
 பிற்சேர்க்கை G 3  
 Appendix G 3

**සුරාමුද පද්දේශ අනුව මත්ද්‍රව්‍ය ආශ්‍රිත අත් අඩංගුවට ගැනීම් සහ මත්ද්‍රව්‍ය වර්ග**  
**மதுவாரி பிரதேச ரீதியாக போதைப்பொருள் தொடர்பான கைதுகளும் போதைப்பொருள் வகைகளும்**  
**Drug Related Arrests by Excise areas and type of drugs**

වෙනත්  
 ஏனையன  
 OTHERS

ප්‍රදේශය	பிரதேசம்	Area	2015				අධිකරණ වර්ගය நீதிமன்ற வகுதி Court Category		ප්‍රතිඵල බැඳුණු Result			මරණ දඬුවම Death Penalty மரண தண்டனை
			ගුහක සංඛ්‍යාව சுற்றிவளைப்பு எண். Number of Detection	ප්‍රමාණය அளவு Quantity			මධ්‍යස්ථාන අධිකරණය நீதவான் நீதிமன்றம் Magistrate Court	භාග්‍යධරණ ය මෙහි நீதிமன்றம் High Court	රු. ශ. Rs.	බන්ධනාගාරය சிறை Prison	ප්‍රජා සේවය சமூக சேவை Comm. Service	
				ලැම් කිරාම gram	මිලිලැම් கிராம் mili gram	පැල තාවරාම்கள் Plants						
				2014	2015							
බස්නාහිර පළාත I	மேல் மாகாணம் I	Western Province I	-	-	-	-	-	-	-	-	-	-
බස්නාහිර පළාත II	மேல் மாகாணம் II	Western Province II	1	-	66	-	-	-	-	-	-	-
බස්නාහිර පළාත III	மேல் மாகாணம் III	Western Province III	6	10	150	-	-	6	-	24,000.00	-	-
වයඹ I	வட மேல் I	Wayaba I	-	-	-	-	-	-	-	-	-	-
වයඹ II	வட மேல் II	Wayaba II	-	-	-	-	-	-	-	-	-	-
උතුරු මැද	வட மத்திய	North Central	-	-	-	-	-	-	-	-	-	-
මධ්‍යම	மத்திய	Central	-	-	-	-	-	-	-	-	-	-
ඌව	ஊவா	Uva	-	-	-	-	-	-	-	-	-	-
සබරගමුව	சப்ரகமுவ	Sabaragamuwa	3	40	-	-	-	-	-	3,000.00	-	-
දකුණ	தென்	Southern	-	-	-	-	-	-	-	-	-	-
උතුර I	வட I	Northern I	-	-	-	-	-	-	-	-	-	-
උතුර II	வட II	Northern II	-	-	-	-	-	-	-	-	-	-
නැගෙනහිර	கிழக்கு	Eastern	-	-	-	-	-	-	-	-	-	-
ඒ.මෙ.ඒ. (කොළඹ)	வி.செ.பி.(கொழும்பு)	B.S.O Colombo	-	-	-	-	-	-	-	-	-	-
ඒ.මෙ.ඒ. (මධ්‍යම)	வி.செ.பி.(மத்திய)	B.S.O Central	-	-	-	-	-	-	-	-	-	-
ඒ.මෙ.ඒ. (වයඹ)	வி.செ.பி.(வட மேல்)	B.S.O. (North Western)	-	-	-	-	-	-	-	-	-	-
ඒ.මෙ.ඒ. (දකුණ)	வி.செ.பி.(தென்)	B.S.O. (Southern)	-	-	-	-	-	-	-	-	-	-
ඒ.මෙ.ඒ. (උතුරු මැද)	வி.செ.பி.(வட மத்திய)	B.S.O. (North Central)	-	-	-	-	-	-	-	-	-	-
මත්ද්‍රව්‍ය	போதைப்பொருள்	Narcotic	6	2,044	1,890	1	-	2	4	9,000.00	-	-
එකතුව	மொத்தம்	Total	16	2,094	2,106	1	-	8	4	36,000	-	-





**වයස අනුව මත්ද්‍රව්‍ය ආශ්‍රිත අත්අඩංගුවට ගැනීම්**  
**வயது ரீதியாக போதைப்பொருள் தொடர்பற்ற கைதுகள்**  
**Drug Related Arrests by age**

ප්‍රදේශය	பிரதேசம்	Area	කයා කහවිල Cannabis					වෛරොසින් ඉබ්‍රෝෆීන් Heroin					වෙනත් ඉතයාන OTHERS				
			2015					2015					2015				
			වයස අඩු, 15ට අඩු Below 15 Yrs	වයස අඩු, 15-19 15 - 19 Yrs	වයස අඩු, 20-24 20 - 24 Yrs	වයස අඩු, 25-29 25 - 29 Yrs	වයස අඩු, 30 සහ ඉහල 30 and Over	වයස අඩු, 15ට අඩු Below 15 Yrs	වයස අඩු, 15-19 15 - 19 Yrs	වයස අඩු, 20-24 20 - 24 Yrs	වයස අඩු, 25-29 25 - 29 Yrs	වයස අඩු, 30 සහ ඉහල 30 and Over	වයස අඩු, 15ට අඩු Below 15 Yrs	වයස අඩු, 15-19 15 - 19 Yrs	වයස අඩු, 20-24 20 - 24 Yrs	වයස අඩු, 25-29 25 - 29 Yrs	වයස අඩු, 30 සහ ඉහල 30 and Over
වයඹ I	වයඹ I	Western Province I	-	9	80	241	406	-	-	43	55	60	-	-	-	-	-
වයඹ II	වයඹ II	Western Province II	-	-	-	4	4	-	-	-	-	-	-	-	-	-	-
වයඹ III	වයඹ III	Western Province III	-	3	30	89	175	-	6	15	25	96	-	-	-	2	4
වයඹ I	වයඹ I	Wayaba I	-	-	-	15	19	-	-	-	1	1	-	-	-	-	-
වයඹ II	වයඹ II	Wayaba II	-	5	20	1	-	-	-	3	-	-	-	-	-	-	-
උතුරු මැද	වයඹ I	North Central	-	-	7	13	65	-	-	1	4	2	-	-	-	-	-
මධ්‍යම	වයඹ I	Central	-	-	9	10	17	-	-	-	4	11	-	-	-	-	-
උතුර	වයඹ I	Uva	-	-	5	7	94	-	-	-	-	-	-	-	-	-	-
සබරගමුව	වයඹ I	Sabaragamuwa	-	-	2	10	34	-	-	-	-	2	-	-	3	-	-
දකුණ	වයඹ I	Southern	-	-	3	28	72	-	-	1	-	-	-	-	-	-	-
උතුර I	වයඹ I	Northern I	-	-	-	-	3	-	-	-	-	-	-	-	-	-	-
උතුර II	වයඹ II	Northern II	3	7	39	-	-	-	-	-	-	2	-	-	-	-	-
නැගෙනහිර	වයඹ I	Eastern	-	-	-	2	4	-	-	-	-	-	-	-	-	-	-
ඒ.මෙ.ඒ. (කොළඹ)	වයඹ I	B.S.O Colombo	-	-	2	1	-	-	-	-	-	-	-	-	-	1	-
ඒ.මෙ.ඒ. (මධ්‍යම)	වයඹ I	B.S.O Central	-	-	-	2	26	-	-	-	-	-	-	-	-	-	-
ඒ.මෙ.ඒ. (වයඹ)	වයඹ I	B.S.O. (North Western)	-	-	-	2	5	-	-	1	-	3	-	-	-	-	-
ඒ.මෙ.ඒ. (දකුණ)	වයඹ I	B.S.O. (Southern)	-	-	2	1	3	-	-	-	-	-	-	-	-	-	-
ඒ.මෙ.ඒ. (උ. මැද)	වයඹ I	B.S.O. (North Central)	-	-	-	-	-	-	-	-	-	-	-	-	-	-	-
මත්ද්‍රව්‍ය	වයඹ I	Narcotic	-	10	36	46	129	-	9	68	100	310	-	-	-	-	4
එකතුව	වයඹ I	Total	3	34	235	472	1,056	-	15	132	189	487	-	-	3	3	8

**මත්ද්‍රව්‍ය සහ සුරාබද පදේශය අනුව මත්ද්‍රව්‍ය ආශ්‍රිත අත්අඩංගුවට ගැනීම්**  
 போதைப்பொருள்ரீதியாகவும் மதுவாரி பிரதேச ரீதியாகவும் போதைப்பொருள் தொடர்புற்ற கைதுகள்  
**Drug Related Arrests by Drug & Excise Area**

පදේශය	பிரதேசம்	Area	කසො කනපිස් Cannabis	හෙරොයින් ஹெரோயின் Heroin	වෙනත් ஏனையன Other	එකතුව மொத்தம் Total
			2015	2015	2015	2015
බස්නාහිර පළාත I	மேல் மாகாணம் I	Western Province I	736	158	-	894
බස්නාහිර පළාත II	மேல் மாகாணம் II	Western Province II	-	-	1	1
බස්නාහිර පළාත III	மேல் மாகாணம் III	Western Province III	295	141	6	442
වයඹ I	வட மேல் I	Wayaba I	34	2	-	36
වයඹ II	வட மேல் II	Wayaba II	26	3	-	29
උතුරු මැද	வட மத்திய	North Central	80	7	-	87
මධ්‍යම	மத்திய	Central	36	12	-	48
ඌව	ஊவா	Uva	106	-	-	106
සබරගමුව	சப்ரகமுவ	Sabaragamuwa	46	2	3	51
දකුණ	தென்	Southern	31	1	-	32
උතුර I	வட I	Northern I	3	-	-	3
උතුර II	வட II	Northern II	49	2	-	51
නැගෙනහිර	கிழக்கு	Eastern	9	-	-	9
ඒ.මෙ.ඒ. (කොළඹ)	வி.செ.பி.(கொழும்பு)	B.S.O Colombo	3	-	-	3
ඒ.මෙ.ඒ. (මධ්‍යම)	வி.செ.பி.(மத்திய)	B.S.O Central	28	-	-	28
ඒ.මෙ.ඒ. (වයඹ)	வி.செ.பி.(வட மேல்)	B.S.O. (North Western)	7	4	-	11
ඒ.මෙ.ඒ. (දකුණ)	வி.செ.பி.(தென்)	B.S.O. (Southern)	6	-	-	6
ඒ.මෙ.ඒ. (උතුරු මැද)	வி.செ.பி.(வட மத்திய)	B.S.O. (North Central)				
මත්ද්‍රව්‍ය	போதைப்பொருள்	Narcotic	221	487	5	713
එකතුව	மொத்தம்	Total	1,716	819	15	2,550

පරිච්ඡේද "උ"  
 பிற்றேசர்க்கை 'H'  
 Appendix "H"

20 15 මුදල් වර්ෂය තුළ (සමත කළ නොහැකිව තිබූ) අපරාධ පිළිබඳ විශ්ලේෂණාත්මක සංඛ්‍යා විස්තර සටහන

2015 நிதியாண்டில்(உடன்பாட்டுக்கு வரமுடியாத)குற்றங்களின் வகைப்படுத்தப்பட்ட பிரித்தொடுப்பு  
 Classified abstract (non compoundable crimes) statement for the financial Year 2015

Offence தவறு වැරදි	Detected offense during the year 2015 2015 ම් ஆண்டில் பிடிக்கப்பட்ட தவறுகள் 2015 වර්ෂය තුළ අල්ලා ගන්නා ලද වැරදි	Cases filed in the year 2015 among cases in the 2014 2014වෘත්තවල 2015 ම් ஆண்டில் தாக்கல் செய்யப்பட்ட வழக்குகள் 2014 නවැනි 2015 වර්ෂය තුළ පැවරූ නඩු	Cases filed in the year 2015 among cases in the 2015 2015 වෘත්තවල 2015 ම් ஆண்டில் தாக்கல் செய்யப்பட்ட வழக்குகள் 2015 නවැනි 2015 වර්ෂය තුළ පැවරූ නඩු	Cases filed in the year 2016 among cases in the 2015 2015 වෘත්තවල 2016 ම් ஆண்டில் தாக்கல் செய்யப்பட்ட வழக்குகள் 2016 නවැනි 2016 වර්ෂය තුළ පැවරූ නඩු	වර්ෂය තුළ පැවරූ මුළු නඩු ගණන	Number of the accused during the Year 2015 2015 ම් ஆண்டில் குற்றஞ்சாட்டப்பட்டவர்களின் எண். 2015 වර්ෂයේ වෛදනා කරන ලද පුද්ගලයන් ගණන	The number of cases the magistrate declared guilty after the trial in 2015 2015 වෘත්තවල විசாரணையின் பின் நீதவான் அவர்களால் குற்றவாளியாகப்பட்ட வழக்குகளின் எண். 2015 පැවරූ නඩු අතරින් විභාග වීමෙන් පසු මහේශ්වරන් තුමා විසින් වරදකරුවන් ලෙස නඩු ගනන
	1	2	3	4	5	6	7
1. නීති විරෝධී ලෙස මත්පැන් පෙරීම සඳහා විරෝධී මත්පැන් නිෂ්පාදනය Unlawful manufacture of liquor (U.M.A.)	947	43	851	32	945	946	116
2. නීති විරෝධී ලෙස මත්පැන් පෙරීම සඳහා විරෝධී මත්පැන් නිෂ්පාදනය Unlawful manufacture of liquor (U.M.A.)	4,718	398	4,464	354	4,761	4,860	1,180
3. නීති විරෝධී ලෙස මත්පැන් පෙරීම සඳහා විරෝධී මත්පැන් නිෂ්පාදනය Unlawful manufacture of liquor (U.M.A.)	6,070	506	5,646	426	6,112	6,148	25
4. Possession of Utensils உபகரணங்களை வைத்திருத்தல் උපකරණ අයිතියේ නො ගැනීම	49	7	47	2	47	42	2
5. ඊටබීම පිළිබඳව කරන ලද වැරදි வெளிநாட்டு மதுபானம் தொடர்பான தவறு Foreign Liquor Offence	2,111	222	1,908	219	1,856	1,919	402
6. Unlawful sales of Arrack (U.S.A.) නීති විරෝධී ලෙස අරක්කු විකිණීම	2,682	186	2,613	118	2,555	2,554	632
7. සාරායක්කු සහ අරක්කු විකිණීම සඳහා විරෝධී ලෙස අරක්කු විකිණීම Unlawful possession or unlawful transport of arrack (U.P.A., U.T.A.)	74	-	107	1	67	69	31
8. Unlawful sales of toddy (U.S.T.) සඳහා විරෝධී ලෙස රා විකිණීම	2,177	142	1,991	104	2,063	2,039	713
9. සඳහා විරෝධී ලෙස රා විකිණීම සඳහා විරෝධී ලෙස රා විකිණීම Unlawful possession or unlawful transport of arrack (U.P.A., U.T.A.)	2,610	154	2,308	160	2,341	2,323	344
9. වෙනත් වැරදි பிற தவறுகள் Other Offence	5,117	224	5,086	225	5,318	5,300	1,286
<b>Total மொத்தம் එකතුව</b>	<b>26,555</b>	<b>1,882</b>	<b>25,021</b>	<b>1,641</b>	<b>26,065</b>	<b>26,200</b>	<b>4,731</b>



පරිච්ඡේද "උ"  
 பிற்சேர்க்கை 'H'  
 Appendix "H"

20 15 මුදල් වර්ෂය තුළ (සමහර කළ නොහැකිව තිබූ) අපරාධ පිළිබඳ විශ්ලේෂණාත්මක සංඛ්‍යා විස්තර සටහන  
 2015 நிதியாண்டில்(உடன்பாட்டுக்கு வரமுடியாத)குற்றங்களின் வகைப்படுத்தப்பட்ட பிரித்தெடுப்பு  
 Classified abstract (non compoundable crimes) statement for the financial Year 2015

Offence தவறு වැරදි	2015 පැවරූ නඩු අතරින් විභාග වීමෙන් පසු මහේස්තරතුරුන් තුළ විසින් වූදිනයිනි නිදහස් කරනු ලැබූ නඩු ගණන	Cases සෙවූ 2015 2015 පැවරූ නඩු අතරින්				Number children made offence in the 2015 (below 18 years old) 2015இல் குற்றவாளியாகப்பட்ட பிள்ளைகளின் எண்.(18வயதுக்கு குறைந்த) 2015 වරදකරුවන් කරනු ලැබූ බාලයන් ගණන (අවුරුදු 18 අඩු)
		Warrants பிரடியாணை වරෙන්තු නඩු	is being trialed விசாரித்துக் கொண்டிருக்கும் විභාග වෙමින් පවතින නඩු	Otherபிற වෙනත්	Total மொத்தம் එකතුව	
	8	9				10
1. නීති විරෝධී ලෙස මත්පැන් පෙරීම සட்டவிரோத மதுபானம் தயாரித்தல் Unlawful manufacture of liquor (U.M.A.)	-	77	22	19	106	-
සட்டவிரோதமாக உற்பத்திசெய்த மதுபானத்தை வைத்திருத்தல் නීති විරෝධී ලෙස නිෂ්පාදනය කරනු ලද ස්පிரිතු අයිතියේ නො ගැනීම	-	345	19	226	574	-
සட்டவிரோதமாக உற்பத்திசெய்த மதுசாரத்தை த்திருத்தல் නීதி විරෝධී ලෙස නිෂ්පාදනය කරනු ලද ස්පிரිතු අයිතියේ නො ගැනීම	4	140	37	6	173	-
4. Possession of Utensils உபகரணங்களை வைத்திருத்தல் උපකරණ අයිතියේ නො ගැනීම	-	-	-	1	1	-
5. රටබිම පිලිබඳව කරන ලද වැරදි வெளிநாட்டு மதுபானம் தொடர்பான தவறு Foreign Liquor Offence	-	40	1	7	126	-
6. Unlawful sales of Arrack (U.S.A.) නීති විරෝධී ලෙස අරක්කු විකිණීම	-	81	22	11	323	-
සட்டவிரோத சாராயத்தை வைத்திருத்தல் அல்லது கொண்டுசெல்லல் Unlawful possession or unlawful transport of arrack (U.P.A., U.T.A.)	-	4	-	-	7	-
8. Unlawful sales of toddy ( U.S.T.) සட்டவிரோதமாக கள் விற்றல் නීති විරෝධී ලෙස රා විකිණීම	2	56	9	53	140	-
සட்டவிரோதமாக கள்ளை வைத்திருத்தல் அல்லது கொண்டுசெல்லல் නීதி විරෝධී ලෙස රා අයිතියේ නො ගැනීම හෝ රා ප්‍රවාහනය කිරීම	3	32	6	13	54	-
9. වෙනත් වැරදි பிற தவறுகள் Other Offence	-	23	18	211	252	-
Total மொத்தம் එකතුව	9	798	134	547	1,756	-



පරිච්ඡේදය "ඌ"  
 பிறச்சேர்க்கை 'ரூ'  
 Appendix "H"

**20 15 මූල වර්ෂය තුළ (සමක කළ නොහැකිව තිබූ) අපරාධ පිළිබඳ විශ්ලේෂණාත්මක සංඛ්‍යා විස්තර සටහන**  
 2015 நிதியாண்டில்(உடன்பாட்டுக்கு வரமுடியாத)குற்றங்களின் வகைப்படுத்தப்பட்ட பிரித்தொடுப்பு  
 Classified abstract (non compoundable crimes) statement for the financial Year 2015

<p style="text-align: center;">Offence தவறு වැරදි</p>	<p style="text-align: center;">Fined or bound over 2015இல் தாக்கல்செய்யப்பட்ட வழக்குகளில் குற்றப்பணம் செலுத்திய அல்லது பிணித்துவிடப்பட்ட 2015 පැවරූ නඩු අතරින් දඩ ගසනු ලැබූ හෝ ඇඟ බඳිනු ලැබූ හෝ අස</p>	<p style="text-align: center;">Number of imprisonment without wiping or fine 2015இல் தாக்கல்செய்யப்பட்ட வழக்குகளில் கசையடி அல்லது குற்றப்பணம் இன்றி சிறைக்கு அனுப்பப்பட்டவர்கள். 2015 පැවරූ නඩු අතරින් සස පහර දීම හෝ දඩයන් නොමැති සිරදඩුවම් නියම කරන ලද ගණන</p>	<p style="text-align: center;">2015 පැවරූ නඩු අතරින් ප්‍රජා විශේෂයට ලක් කරන ලද පුද්ගලයින් ගණන</p>	<p style="text-align: center;">2015 පැවරූ නඩු අතරින් ප්‍රජා විශේෂයට ලක් කරන ලද පුද්ගලයින් සඳහා නියම කරන ලද මුළු පැය ගණන</p>	<p style="text-align: center;">Discharged during the year including persons change before 01.01.2015 2015இல் தாக்கல்செய்யப்பட்ட வழக்குகளில் 2015.01.01க்கு முன் குற்றஞ்சாட்டப்பட்டவர்கள் அடங்கலாக ஆண்டில் விடுதலைசெய்யப்பட்டவர்களின் எண். 2015 පැවරූ නඩු අතරින් 2015.01.01 දිනට පෙර වෝදනා ලැබූ අස ඇතුළුව වර්ෂය තුළදී</p>	<p style="text-align: center;">Total amount of fines imposed (rupees) 2015 පැවරූ නඩු අතරින් පවරන ලද දඩ වල මුළු මුදල (රු.)</p>
	11	12	13	14	15	16
1. නීති විරෝධී ලෙස මත්පැන් පෙරීම සඳහා විරෝධී මත්පැන් නිෂ්පාදන (U.M.A.)	815	0	19	3578	204	16,432,538.00
සඳහා විරෝධී මත්පැන් නිෂ්පාදන සඳහා විරෝධී මත්පැන් නිෂ්පාදන සඳහා විරෝධී මත්පැන් නිෂ්පාදන	4164	6	60	5563	747	29,737,150.00
සඳහා විරෝධී මත්පැන් නිෂ්පාදන සඳහා විරෝධී මත්පැන් නිෂ්පාදන සඳහා විරෝධී මත්පැන් නිෂ්පාදන	5897	2	146	9325	2509	33,292,700.00
4. Possession of Utensils உபகரணங்களை வைத்திருத்தல் උපකරණ අයිතියේ නො ගැනීම	32	0	0	0	25	237,000.00
5. රටවිම පිළිබඳව කරන ලද වැරදි வெளிநாட்டு மதுபானம் தொடர்பான தவறு Foreign Liquor Offence	1890	0	6	272	129	20,250,500.00
6. Unlawful sales of Arrack (U.S.A.) නීති විරෝධී ලෙස අරක්කු විකිණීම	2395	0	14	752	230	16,485,000.00
සඳහා විරෝධී මත්පැන් නිෂ්පාදන සඳහා විරෝධී මත්පැන් නිෂ්පාදන සඳහා විරෝධී මත්පැන් නිෂ්පාදන	57	0	0	0	5	1,007,000.00
8. Unlawful sales of toddy (U.S.T.) සඳහා විරෝධී මත්පැන් නිෂ්පාදන සඳහා විරෝධී මත්පැන් නිෂ්පාදන සඳහා විරෝධී මත්පැන් නිෂ්පාදන	1814	0	6	410	126	7,069,750.00
සඳහා විරෝධී මත්පැන් නිෂ්පාදන සඳහා විරෝධී මත්පැන් නිෂ්පාදන සඳහා විරෝධී මත්පැන් නිෂ්පාදන	2082	0	83	5060	343	5,869,000.00
9. වෙනත් වැරදි பிற தவறுகள் Other Offence	4780	0	18	550	481	13,917,110.00
<b>Total மொத்தம் එකතුව</b>	<b>23,926</b>	<b>8</b>	<b>352</b>	<b>25,510</b>	<b>4,799</b>	<b>144,297,748.00</b>

පරිච්ඡේදය " ඒ"  
 பிற்பேரர்க்கை "J"  
 Appendix "J"

Reward Fund 2014 - සුරාබදු තෑගි අරමුදල- வெகுமதி நிதியம் 2014  
 Treasury account No - ஷாஹீலார திணுதி ஈகை - திறைசேரி கணக்கு இலக்கம் -6/60

Description - විස්තරය - விபரம்	2015		2014
	Estimate - අස්තමේන්තුව- மதிப்பிடப்பட்ட	Actual- සත්‍ය- உண்மையான	Actual- සත්‍ය- உண்மையான
Revenue - ආදායම- வருமானம்	145,000,000.00	182,849,713.71	166,614,780.82
Recurrent Expenditure - පුනරාවර්තන වියදම්- மீண்டுவரும் செலவினம்	113,800,000.00	66,468,772.64	70,457,271.19
Transferred to Domestic fund - உள்ளநாட்டு நிதியத்துக்கு மாற்றியது	21,750,000.00	30,028,575.95	27,100,287.13
Capital Expenditure - මූලධන වියදම් - மூலதன செலவினம்	9,450,000.00	7,413,252.65	14,123,123.24
Total - එකතුව- மொத்தம்	145,000,000.00	103,910,601.24	111,680,681.56
Income over Expenditure - වියදම් ඉක්ම වූ ආදායම - செலவிலும் மிஞ்சிய வருமானம்			54,934,099.26

පරිච්ඡේදය "ග"  
 பிற்சேர்க்கை "N"  
 Appendix "N"

**Revenue Account - අදායම් ගිණුම් - வருமானக் கணக்கு**

Description விபரம்	2015.12.31. areas - கிடைக்கக்கூடிய	Rs 2015		2014
	Income - අදායම් வருமானம்	Budgeted-අයදුම්පත්තල மதிப்பிடப்பட்ட	Actual- සනාථ- உண்மையான	Actual- සනාථ- உண்மையான
Excise duty - සුරාබදු මත තීර්ථව	2,191,178,421.10	105,000,000,000.00	105,263,548,512.17	69,087,998,769.52
Duty on tobacco - දුම්කොළ මත වූ බද්ද පූකෙයිලෙ මිතාන තීර්ථව	0	35,000,000.00	34,049,349.00	35,606,823.00
Total Revenue - අදායම් එකතුව மொத்த வருமானம்	<b>2,191,178,421.10</b>	<b>105,035,000,000.00</b>	<b>105,297,597,870.17</b>	<b>69,123,605,592.52</b>

பரிசீலனை "ல"  
பிற்சேர்க்கை "L"  
Appendix "L"

Appropriation Account - விவரணை கணக்கு - ஒதுக்கீட்டுக் கணக்கு

Program - வடிவியல் - நிகழ்ச்சித்திட்டம் Operational Programme 1 - மெய்யுறு வடிவியல் 1 செயற்பாட்டு நிகழ்ச்சித்திட்டம் 1

Project - வணிக - கருத்திட்டம் Administration of Excise Tax Law - நிர்வாக நெய்தலி பரிவாரணை-மதுவரிச் சட்ட நிருவாகம்

Rs

Discription - விவரம்	2015		2014
	Budgeted - அளவீடு - மதிப்பிடப்பட்ட	Actual - உண்மை - உண்மையான	Actual - உண்மை - உண்மையான
Expenditure - செலவு - செலவினம்			
<b>Recurrent Expenditure - மீண்டும் செலவினம்</b>			
Personal Emoluments - புகழ் பரிசீலனை - தனியாளர் வேதனாதிக்கள்	522,980,000.00	522,193,188.00	405,228,181.81
Other Recurrent - பிற மீண்டும் செலவினம்	143,646,066.00	142,890,385.00	142,641,007.02
<b>Total - மொத்தம்</b>	<b>666,626,026.00</b>	<b>665,083,573.00</b>	<b>547,869,188.83</b>
<b>Capital Expenditure - மூலதன செலவினம்</b>	<b>387,916,000.00</b>	<b>147,461,094.00</b>	<b>150,427,708.00</b>
<b>Total Expenditure - மொத்த செலவினம்</b>	<b>1,054,542,066.00</b>	<b>812,544,667.00</b>	<b>698,296,896.83</b>



පරිච්ඡේදය "ඔ"  
 பிற்சேர்க்கை "K"  
 Appendix "K"

**Public Servants Advance "B" Account - රාජ්‍ය සේවකයින්ගේ අත්තිකාරම් " බී " ගිණුම**  
**அரசு ஊழியர் முற்பண 'பி' கணக்கு**  
 Rs:

Description - විස්තරය- விபரம்	2015		2014
	Prescribed - නියමිත අගය- விதித்துரைத்த பெறுமானம்	Actual- සත්‍ය- உண்மையான	Actual- සත්‍ය- உண்மையான
Maximum Expenditure limit - උපරිම වියදම් සීමාව-உச்ச செலவின எல்லை	38,010,000.00	23,058,081.00	25,434,433.22
Minimum receipt limit - අවම ලැබීම් සීමාව-இழிவு பெறுவனவு எல்லை	28,000,000.00	31,189,482.90	25,234,474.39
Maximum debit limit - උපරිම භර සීමාව - உச்ச வரவு எல்லை	170,000,000.00	122,724,159.12	129,838,754.99

**සුරාබදු දෙපාර්තමේන්තුවේ වත්කම් පිළිබඳ වාර්තාව - ඉඩම් හා ගොඩනැගිලි**

ඉඩම පිහිටි දිස්ත්‍රික්කය/ප්‍රා.දේ.කාර්යාලය	ඉඩමේ නම	භූමි ප්‍රමාණය	ඉඩමේ අයිතිය	පවරා ගැනීමක් නම් එහි අංකය/දිනය	ඉඩමේ ස්වභාවය හිස් ඉඩමක්ද/ ගොඩනැගිලි සහිතද යන්න
1 කොළඹ/ ශ්‍රී ජයවර්ධනපුර කෝට්ටේ	සුරාබදු ප්‍රධාන කාර්යාලය - රාජගිරිය 514 ඩී වැලිකඩ උතුරු ග්‍රාමසේවා වසමේ වැලිකඩ	පර්චස් 30.26	නාගරික සංවර්ධන අධිකාරිය විසින් දී ඇති ඉඩමකි.	නාගරික සංවර්ධන අධිකාරියේ අධ්‍යක්ෂගේ අංක 10/8/2318 දරණ 2013.06.13	ඉදිකෙරෙමින් පවතී
2 කොළඹ - පාදුක්ක	පාදුක්ක සුරාබදු ස්ථානය	පර්. 21.8	පාදුක්ක ප්‍රාදේශීය ලේකම් ඉඩමේ භුක්තිය පාදුක්ක සුරාබදු ස්ථානාධිපතිට භාරදී ඇත.	පාදුක්ක ප්‍රාදේශීය ලේකම්ගේ අංක පාඉ/2/දෙපා/3 සහ 2004.06.04	ගොඩනැගිලි සහිත
3 කොළඹ - කැස්බෑව	කැස්බෑව සුරාබදු ස්ථානය	පර්. 20	කැස්බෑව ප්‍රාදේශීය ලේකම් විසින් සුරාබදු දෙපාර්තමේන්තුවට භාරදී ඇති ඉඩමකි.	කැස්බෑව ප්‍රාදේශීය ලේකම්ගේ අංක ප්‍රා.දේ./3/2/236 හා 2004.12.07	ගොඩනැගිලි සහිත
4 කළුතර/කළුතර	පිටගොන්දළියවත්ත - කළුතර සහකාර සුරාබදු කොමසාරිස් කාර්යාලය ( බ.ප.11)	හෙක්ටයාර් 01881	රජයේ දෙපාර්තමේන්තු වලට ඉඩම් ලබාදීම පිළිබඳ සහතිකය මගින් සහකාර සුරාබදු කොමසාරිස් ( බ.ප.11)වෙත පවරා ඇති ඉඩමකි	ප්‍රාදේශීය ලේකම්ගේ අංකය- 4/6/1/86 පළාත් ඉඩම් කොමසාරිස්ගේ අංකය- ප.ඉ.කො/ඉ/11/කළ/04, ඉඩම් කොමසාරිස් ජනරාල්ගේ අංක 4/14/1924 2014.12.12	ගොඩනැගිලි සහිත
5 කළුතර - කළුතර	සුරාබදු අධිකාරී කාර්යාලය, සුරාබදු ස්ථානය, කාර්යාලය	වර්ග අඩි 1300	දෙපාර්තමේන්තුව සතු ඉඩමකි.		ගොඩනැගිලි සහිත
6 කළුතර - බෙරුවිල	අළුත්ගම සුරාබදු ස්ථානය	හෙක්. 0.067	ඉඩම් කොමසාරිස් ගෙන් ලැබුණ ඉඩමකි.	ඉඩම් කොමසාරිස් ගේ අංක 41/7/6653 හා 2002.12.31	ගොඩනැගිලි සහිත
7 කළුතර - හොරණ	අරමනාගොල්ල	පර්. 30 (හෙක්.1090)	හොරණ ප්‍රාදේශීය ලේකම් ගෙන් ලැබුණ ඉඩමකි.	හොරණ ප්‍රාදේශීය ලේකම්ගේ අංක 6/5/2/55 හා 2001.04.27	ගොඩනැගිලි සහිත
8 ගම්පහ - ගම්පහ වලව්වත්ත	යක්කල නැගෙනහිර ගම්පහ සුරාබදු ස්ථානය	හෙක්. 0.1060 (පර්චස්40)	ගම්පහ ප්‍රාදේශීය ලේකම්ගෙන් ලැබුණ ඉඩමකි.	ගම්පහ ප්‍රාදේශීය ලේකම්ගේ අංක ගම්/ප්‍රා.දේ./2/2/2/57 හා 1999.10.13	ගොඩනැගිලි සහිත
9 ගම්පහ-මිරිගම	ඔස්මියාර් වත්ත - මිරිගම සුරාබදු ස්ථානය	හෙක්ටයාර් 0.0883 (පර්.34.9)	රජයේ දෙපාර්තමේන්තු වලට ඉඩම් ලබාදීම පිළිබඳ සහතිකය මගින් පවරා ඇති රජයේ ඉඩමකි	ප්‍රාදේශීය ලේකම්ගේ අංකය- මී/ඉ/9/26 පළාත් ඉඩම් කොමසාරිස්ගේ අංකය- ප.ඉ.කො.ගම්/5/2/IV, ඉ.කො.ප අංක 4/4/633 -2010.03.15	ගොඩනැගිලි සහිත
10 මහනුවර - ගහවට කෝරළය	මහනුවර- සහකාර සුරාබදු කොමසාරිස් කාර්යාලය, සුරාබදු අධිකාරී කාර්යාලය, සුරාබදු ස්ථානය	වර්ග අඩි 1920	1940 සිට සුරාබදු දෙපාර්තමේන්තුව සතු ඉඩමකි.		ඉදිකෙරෙමින් පවතී
ඉඩම පිහිටි දිස්ත්‍රික්කය/ප්‍රා.දේ.කාර්යාලය	ඉඩමේ නම	භූමි ප්‍රමාණය	ඉඩමේ අයිතිය	පවරා ගැනීමක් නම් එහි අංකය/දිනය	ඉඩමේ ස්වභාවය හිස් ඉඩමක්ද/ ගොඩනැගිලි සහිතද යන්න
11 නුවරඑළිය - එම	හාවිච්චිය පුටුපිටි විලේපි- නුවර එළිය සංචාරක බංගලාව	පර්. 85.03	මහවැලි ආර්ථික ජනපදයේ හෝවාසික කළ මනාකරුවෙහි ලැබුණ ඉඩමකි.	අංක. නුඒ/මආප/පැව/52 හා 1991.06.14 දිනැති ලිපිය	ගොඩනැගිලි සහිත

12	නුවරඑළිය - එම්	පොත්පත් විදේශීය - නුවර එළිය සුරාබදු අධිකාරී කාර්යාලය, සුරාබදු ස්ථානය, කාර්යාලය	පරි. 25.03 / වර්ග අඩි 1276/ වර්ග අඩි 304	මහවැලි ආර්ථික ඒජන්සියේ පෝරාසික කළ මනාකරුවෙහි ලැබුණ ඉඩමකි.	අංක. නුජ/මආජ/පැව/52 හා 1991.06.14 දිනැති ලිපිය	ඉදිකෙරෙමින් පවතී
13	හම්බන්තොට - නිස්සමහාරාමය	11 මහලෙන්පුර - නිස්සමහාරාම නිවාඩු නිකේතනය	පරි. 40	නිස්සමහාරාමය ප්‍රාදේශීය ලේකම්ගෙන් ලැබුණ ඉඩමකි.	නිස්සමහාරාමය ප්‍රාදේශීය ලේකම්ගේ අංක නි/සං/6/1/63 හා 1997.07'15	ගොඩනැගිලි සහිත
14	හම්බන්තොට - හම්බන්තොට	කොට්ටමුල්ල	පරි. 9.64	නිවාස සංවර්ධන අධිකාරිය සතු ඉඩමකි.	සහකාර සුරාබදු කොමසාරිස්ට් ඒ පිළිබඳව කඩිනමින් කටයුතු කරන ලෙස දන්වා ඇත	ගොඩනැගිලි සහිත
15	හම්බන්තොට-තංගල්ල	කැටුණගමහවන්ත - තංගල්ල සුරාබදු ස්ථානය	වෙනත්යාර් 0.0662	දෙපාර්තමේන්තුව සතු ඉඩමකි.	නිවාස සංවර්ධන අධිකාරියෙන් මිළ දී ගෙන ඇත.	ගොඩනැගිලි සහිත
16	ගාල්ල - කඩවත්සර	කුරුදුවත්ත - ගාල්ල සහකාර සුරාබදු කොමසාරිස් කාර්යාලය	පරි. 30	රජයේ ඉඩමකි.	ගාල්ල කඩවත්සර ප්‍රාදේශීය ලේකම්ගේ අංක ගා/ක/ස/ප්‍රා.ලේ./මු1 හා 2007.02.26 දිනැති ලිපිය අනුව සුරාබදු දෙපාර්තමේන්තුව වෙත භාරදී ඇති ඉඩමකි.	ගොඩනැගිලි සහිත
17	ගාල්ල - ඇල්පිටිය	ඇල්පිටිය සුරාබදු ස්ථානය	වෙනත්. 0.0506	ඇල්පිටිය ප්‍රාදේශීය ලේකම්ගෙන් ලැබුණ ඉඩමකි.	ඇල්පිටිය ප්‍රාදේශීය ලේකම්ගේ අංක ඇ/ඉ/3/සුරාබදු හා 2006.01.19 .	ගොඩනැගිලි සහිත
18	පොළොන්නරුව - තමන්කඩුව	කුරුදුවෙල-බටහිර - පොළොන්නරුව - සුරාබදු අධිකාරී කාර්යාලය, සුරාබදු ස්ථානය, කාර්යාලය	රු.ඩ. 02 පරි. 29	දෙපාර්තමේන්තුව සතු ඉඩමකි.		ගොඩනැගිලි සහිත
19	පොළොන්නරුව - තමන්කඩුව	පොළොන්නරුව සුරාබදු නිවාඩු නිකේතනය	රු.ඩ. 01 පරි. 34	තමන්කඩුව ප්‍රාදේශීය ලේකම්ගෙන් ලැබුණ ඉඩමකි.	තමන්කඩුව ප්‍රාදේශීය ලේකම්ගේ අංක එන්සීපී/විජේ/9/2/සුරාබදු හා 2004.10 දින රහිත	ගොඩනැගිලි සහිත
20	අනුරාධපුර - නැගෙනහිර නුවර ගම් පළාත	අනුරාධපුර-සුරාබදු අධිකාරී කාර්යාලය, සුරාබදු ස්ථානය	වර්ග අඩි. 3744	දෙපාර්තමේන්තුව සතු ඉඩමකි.		ගොඩනැගිලි සහිත
21	අනුරාධපුර - නැගෙනහිර නුවර ගම් පළාත	අනුරාධපුර-සුරාබදු නිවාඩු නිකේතනය	වර්ග අඩි 2916	දෙපාර්තමේන්තුව සතු ඉඩමකි.		ගොඩනැගිලි සහිත
22	අනුරාධපුරය/කැබිනිගොල්ලාව	කැබිනිගොල්ලාව සුරාබදු ස්ථානය	රු.ඩ 02	පළාත් කොමසාරිස්ගෙන් ලැබුණ ඉඩමකි. කැබිනිගොල්ලාව ප්‍රාදේශීය ලේකම් විසින් සුරාබදු කොමසාරිස් වෙත භුක්තිය භාරදී ඇත	පළාත් කොමසාරිස්ගේ අංක එන්/සීපී/විජේ/4/06//03/05/බී 2008.05.07 සහ කැබිනිගොල්ලාව ප්‍රාදේශීය ලේකම්ගේ අංක අනු/2/5/1/ඉ.ඉ./ හා 2008.05.27	ගොඩනැගිලි සහිත
23	කුරුණෑගල - කුරුණෑගල	වෙට්ටියාවත්ත කුසුරුඉඩම් පුහුණු මධ්‍යස්ථානය හා සුරාබදු ස්ථානය සඳහා (කුරුණෑගල සහකාර සුරාබදු කොමසාරිස් (වයඹ පළාත)	රු.ඩ. 02 පරි.20	කුරුණෑගල ප්‍රාදේශීය ලේකම් විසින් සුරාබදු කොමසාරිස් වෙත භුක්තිය භාරදී ඇත	කුරුණෑගල ප්‍රාදේශීය ලේකම්ගේ අංක 4/2/98/13/සු.බ. හා 2000.07.28 දිනැති ලිපිය අනුව ලැබුණ ඉඩමකි.	ගොඩනැගිලි සහිත
24	කුරුණෑගල - බමුණකොටුව	පහාදරගම පුහුණු මධ්‍යස්ථානය		බමුණකොටුව ප්‍රාදේශීය ලේකම් විසින් නියෝජ්‍ය සුරාබදු කොමසාරිස් වෙත භුක්තිය භාරදී ඇත	බමුණකොටුව ප්‍රාදේශීය ලේකම්ගේ අංක බමු/ඉඩ/අත්පත්/සුරාබදු පුහුණු පාසල. හා 2013.03.14 දිනැති ලිපිය අනුව ලැබුණ ඉඩමකි.	ගොඩනැගිලි සහිත
25	කුරුණෑගල - කුලියාපිටිය බටහිර	කුලියාපිටිය සුරාබදු ස්ථානය	රු.ඩ. 02 පරි. 34	දෙපාර්තමේන්තුව සතු ඉඩමකි.		ගොඩනැගිලි සහිත



26	කුරුණෑගල-මහව	කදුරුගහයාය - මහව සුරාබදු ස්ථානය	හෙක්ටයාර් 0.1012	රජයේ දෙපාර්තමේන්තු වලට ඉඩම් ලබාදීම පිළිබඳ සහතිකය මගින් සුරාබදු අධිකාරී - කුරුණෑගල වෙත පවරා ඇති රජයේ ඉඩමකි	ප්‍රාදේශීය ලේකම්ගේ අංකය- 3/3/157/146 පළාත් ඉඩම් කොමසාරිස්ගේ අංකය- පළාත්/ඉකො/ඉ2/මහව/6(1), ඉඩම් කොමසාරිස් ජනරාල්ගේ අංක 4/14/658 2010.05.05	ගොඩනැගිලි සහිත
27	පුත්තලම /පුත්තලම	පුත්තලම ජලේන් - පුත්තලම සුරාබදු ස්ථානය	හෙක්ටයාර් 01329 / රැඩි. 01 පඪ. 12.5	රජයේ දෙපාර්තමේන්තු වලට ඉඩම් ලබාදීම පිළිබඳ සහතිකය මගින් පවරා ඇති රජයේ ඉඩමකි	ප්‍රාදේශීය ලේකම්ගේ අංකය- පුත්/ඉ/07/63 පළාත් ඉඩම් කොමසාරිස්ගේ අංකය- පළාත්/ඉකො/ඉ6/පුත්/07, ඉඩම් කොමසාරිස් ජනරාල්ගේ අංක 4/14/47	ගොඩනැගිලි සහිත
28	පුත්තලම - මාදම්පෙ	මාදම්පෙ සුරාබදු කාර්යාලය	හෙක්ටයාර් 0.1516	ඉඩම් කොටසේ නිරවුල් භුක්තිය භාරදී ඇත. (සු.ස්ථානාධිපති- මාදම්පෙ)	ප්‍රාදේශීය ලේකම් මාදම්පෙගේ අංක මාද/3/3/1/100 දරණ 2006.02.15 දිනැති ලිපිය මගින් විසින් (වික්‍රම වරාගොඩ) සුරාබදු ස්ථානාධිපති බී.එච්.පීරිස් මහතාට භාරදී ඇත.	ගොඩනැගිලි සහිත
29	පුත්තලම - වෙන්නප්පුව	වෙන්නප්පුව- වයික්කාල සහකාර සුරාබදු කොමසාරිස් කාර්යාලය, වෙන්නප්පුව සුරාබදු අධිකාරී කාර්යාලය, වෙන්නප්පුව සුරාබදු ස්ථානය	හෙක්. 0.101	වෙන්නප්පුව ප්‍රාදේශීය ලේකම් විසින් සුරාබදු කොමසාරිස් වෙත භුක්තිය භාරදී ඇත	පළාත් ඉඩම් කොමසාරිස්ගේ අංක: පළාත්/ඉකො/ඉ4/වෙන්න-2002.03.11 ප්‍රාදේශීය ලේකම්ගේ අංක වෙන්න/ප්‍රා.ලේ./ඉඅන්/සුරාබදු හා 2002.07.29	ගොඩනැගිලි සහිත
30	පුත්තලම - හලාවත	ඉගිනිවත්ත නොහොත් ගම්සභාවත්ත	හෙක්. 0.0759	රජයේ දෙපාර්තමේන්තු වලට ඉඩම් ලබාදීම පිළිබඳ සහතිකය මගින් ප්‍රා. ලේ. හලාවත විසින් නි.සු.කෝ (පාලන) වෙත පවරා ඇති ඉඩමකි	ප්‍රාදේශීය ලේකම් හලාවත විසින් සුරාබදු දෙපාර්තමේන්තුව වෙත භුක්තිය 2015.07.27 දින භාරදී ඇත. ප්‍ර.ලේ. අංක CHI/LNDI/TRANS/3/19/14	නැත
31	මන්නාරම	මන්නාරම සුරාබදු කාර්යාලය	හෙක්ටයාර් 0.0517	ඉඩම් කොමසාරිස් ජනරාල් විසින් සුරාබදු දෙපාර්තමේන්තුවට වෙන් කර ඇති ඉඩමකි.	ඉඩම් කොමසාරිස් ජනරාල්ගේ අංක 4/14/190 හා 2009.12.16 සහ මන්නාරම ප්‍රා.ලේ.ගේ 2010.06.09 දිනැති ලිපිය	
32	ත්‍රිකුණාමලය - එම්	ඔරිස් නිල් - ත්‍රිකුණාමලය ස්ථානය	-	අළුතෙන් මිණුම් කටයුතු කිරීමට දැනුම් දී ඇත.	සහකාර සුරාබදු කොමසාරිස්ට (නැ.ප.) ඒ පිළිබඳව කඩිනමින් කටයුතු කරන ලෙස දන්වා ඇත	ගොඩනැගිලි සහිත
	ඉඩම් පිහිටි දිස්ත්‍රික්කය/ප්‍රා.ලේ. කාර්යාලය	ඉඩමේ නම	භූමි ප්‍රමාණය	ඉඩමේ අයිතිය	පවරා ගැනීමක් නම් එහි අංකය/දිනය	ඉඩමේ ස්වභාවය හිස් ඉඩමක්ද/ ගොඩනැගිලි සහිතද යන්න
33	මඩකලපුව - කල්මුනේ නැගෙනහිර	කල්ලඩි- මඩකලපුව සුරාබදු කාර්යාල සංකීර්ණය	පඪ. 30	කල්මුනේ ප්‍රාදේශීය ලේකම්ගෙන් ලැබුණ ඉඩමකි.	කල්මුනේ ප්‍රාදේශීය ලේකම්ගේ අංක ඩීඑස්/එම්එන්/එල්බී/බී/377 දිනැති	
34	අම්පාර-අම්පාර	ඉන්ද්‍රසාරපුර -අම්පාර සුරාබදු ස්ථානය	හෙක්.0.1200	රජයේ ඉඩමකි.	අම්පාර නියෝජ්‍ය ඉඩම් කොමසාරිස් වෙත රජයේ ඉඩම් විවිධ දෙපාර්තමේන්තු සඳහා වෙන්කර ගැනීමේ ඉල්ලුම් පත්‍රයක් යොමුකර ඇත. සහකාර සුරාබදු කොමසාරිස්ට ඒ පිළිබඳව කඩිනමින් කටයුතු කරන ලෙස දන්වා ඇත	ගොඩනැගිලි සහිත
35	වව්නියාව - වවුනියාව	වවුනියාව- සුරාබදු අධිකාරී කාර්යාලය, සුරාබදු ස්ථානය, කාර්යාලය	හෙක්. 0.1154	ජාතික නිවාස සංවර්ධන අධිකාරියෙන් ලැබුණ ඉඩමකි.	ජාතික නිවාස සංවර්ධන අධිකාරියේ දිස්ත්‍රික් කළමනාකරුගේ අංක 27/03/11/13/02/03 හා 2003.08.14	
36	කිලිනොච්චිය කරවිට	කරවිට	පඪ. 15	කිලිනොච්චිය දිසාපති සතු ඉඩමකි.	සහකාර සුරාබදු කොමසාරිස්ට ඒ පිළිබඳව කඩිනමින් කටයුතු කරන ලෙස දන්වා ඇත	ගොඩනැගිලි සහිත
37	වන්නපුර - ඇඹිලිපිටිය	පල්ලේගම පැරණි කඳවුර වත්ත - ඇඹිලිපිටිය සුරාබදු ස්ථානය	හෙක්. 0.0506	මහවැලි අධිකාරියෙන් සුරාබදු දෙපාර්තමේන්තුවට පවරා ඇති ඉඩමකි. (ස.සු.කො. සරණමුඛ වැ.ආ.)	මහවැලි අධිකාරියේ වත්කම් මාර්ගීය ආයතනවලට ආදර්ශ ආකෘතිය 200 මගින් සුරාබදු දෙපාර්තමේන්තුව වෙත 2009.12.23 දින පවරා ඇත.	ගොඩනැගිලි සහිත



38	රත්නපුර / රත්නපුර නව නගරය	සහකාර සුරාබදු කොමසාරිස් කාර්යාලය	පර්චස් 80	ප්‍රාදේශීය ලේකම් රත්නපුර විසින් සුරාබදු දෙපාර්තමේන්තුව වෙත පවරා ඇත (ස.ස.ක සබරගමුව)	ප්‍රාදේශීය ලේකම් රත්නපුර විසින් 1998.12.28 දිනැති ලිපියෙන් සුරාබදු දෙපාර්තමේන්තුව වෙත ඉඩම් වෙන්කර දී ඇත.	ගොඩනැගිලි සහිත
39	මොණරාගල -/මොණරාගල	කර්ම-විභාග ලේකම් - මොණරාගල සුරාබදු ස්ථානය හා නිල නිවාසය	රූ. 02 පර්.5 (හෙක්ටයාර් 0.2)	ප්‍රාදේශීය ලේකම් මොණරාගල සතු ඉඩමකි.	සහකාර සුරාබදු කොමසාරිස් ඒ පිළිබඳව කඩිනමින් කටයුතු කරන ලෙස දන්වා ඇත	ගොඩනැගිලි සහිත
40	බදුල්ල - බණ්ඩාරවෙල	හසුගස්ගොඩවත්ත - බණ්ඩාරවෙල සුරාබදු ස්ථානය	හෙක්. 0.1018	රජයේ දෙපාර්තමේන්තු වලට ඉඩම් ලබාදීම පිළිබඳ සහතිකය මගින් පවරා ඇති රජයේ ඉඩමකි	ප්‍රාදේශීය ලේකම්ගේ අංක: බණ/3/4/රා.ආ./13 පළාත් ඉඩම් කොමසාරිස්ගේ අංක: UPLC/L/4/BW/10 2009.07.20 දිනැති ලිපිය අනුව ලැබුණ ඉඩමකි.	ගොඩනැගිලි සහිත
41	බදුල්ල - බදුල්ල	කණුපැලැල්ල - බදුල්ල සුරාබදු කාර්යාලය	පර්. 25	දෙපාර්තමේන්තුව සතු ඉඩමකි.		ගොඩනැගිලි සහිත
42	මාතර / වැලිගම	කොට්ටිලවත්ත/කන්දකැටියවත්ත/කනා කොට්ටිලවත්ත/ ලැබීම ප්‍රදර්ශන භූමිය මාතර දිසිනුත් සුරාබදු ස්ථානය හා සුරාබදු අධිකාරී කාර්යාලය	හෙක්ටයාර් 02201 / පර්.80	සර්වේ ජනරාල්ගේ අංක එම්ආර්/ඩබ්එල්පී/2014/476 දරණ ඉඩමේ භුක්තිය භාර දී ඇත.	සහකාර ප්‍රාදේශීය ලේකම් වැලිගම විසින් 2015.08.11 දින ලිපියෙන් භුක්තිය භාර දී ඇත.	ගොඩනැගිල්ලේ ඉදිකිරීම් අවසන් අදියරේ පවතී.