





EASTERN  
PROVINCIAL  
COUNCIL



வருடாந்த நிதிக்கூற்று  
வாரீகை துடல் புகாடெ  
ANNUAL FINANCIAL STATEMENT

2012



*Accounting*



வருடாந்த நிதிக்கூற்று  
வார்கீக ஓடல் புகாஸை  
ANNUAL FINANCIAL STATEMENT

**2012**



**E  
A  
S  
T  
E  
R  
N  
  
P  
R  
O  
V  
I  
N  
C  
I  
A  
L  
  
C  
O  
U  
N  
C  
I  
L**

வருடாந்த நிதிக்கூற்று - 2012  
 வார्षிக இரல் பூனாடய - 2012  
 ANNUAL FINANCIAL STATEMENT - 2012

கிழக்கு ஡ாகாண சபை  
 துறாைகிர பரூர் ஡லாை  
 EASTERN PROVINCIAL COUNCIL

புருளடக்கம்/ விட்கரடய /Contents	பக்க இல/ பிடு ஁னடய /Page No.
கிழக்கு ஡ாகாண சபை துறாைகிர பரூர் ஡லாை Eastern Provincial Council	i
2012ம் ஆண்டிற்கான பார்ட்டு ஡திப்பீடபுன் அறிமுுகம் 2012 வர்டய ஡டனா பூ ஁ய-஁ய ஁ட்தலுைன்து பிடுவடி ஡ுடின்திை Introductory Note on the Budget Estimates For the Year 2012	ii
வரு஡ான ஡திப்பீடு - 2012 ஁டயலி ஁ட்தலுைன்தல- 2012 Revenue Estimate - 2012	xxxvi
பிரிவு ர்தியாக செலவீனங்கலின் துாருப்பு விடடி வர்டய ஁னூவ ஡ாராடய Summary of Expenditure by Category	xli
கருத்திட்ட ர்தியாக செலவீனங்கலின் துாருப்பு லாபாகிைத விடடி ஡ாராடய Summary of Expenditure by Project	xliii
செலவீனங்கலின் துாருப்பு பலூ ஁ல லேவீன விடடி ஡ாராடய Summary of Expenditure	xlvii
஡ண்டெழு஡ செலவீனங்கலின் கருத்திட்ட ர்தியான துாருப்பு லாபாகி ஁னராவர்தத விடடி ஡ாராடய Summary of Recurrent Expenditure by Project	li
தலைப்பு ர்தியாக முலதன செலவீன஡ ஁ர்டய ஁னூவ விடடி ஡ாராடய Summary of Capital Expenditure by Head	liv
கருத்திட்ட ர்தியாக செலவீனங்கலின் துாருப்பு (ஆ.லே/஡.செ/மு.செ) லாபாகி விடடி ஡ாராடய (புா/஁ன/஁ய) Summary of Expenditure by Project (PE/Re/Ca)	lvii
விடயக்குறியீடு ர்தியாக செலவீனங்கலின் துாருப்பு ஡ானிட ஁னடய ஁னூவ விடடி ஡ாராடய Summary of Expenditure by Object Code	lx
பதலியினர் துாருப்பு ஡ாடய ஁னூவ ஡ாராடய Summary of Employment Profile	lxvi
நிதி முலங்கல பூல ஡லுைன்த Financial Resources	lxxix

முதலாவது அட்டவனன  
 பலூ லேவீனடய  
 FIRST SCHEDULE

துா.இல ஁ன ஁னடய S.No	தலைப்பு ஁ர்டய Head	அ஡ைச்சுக்கல்கள் / தினைக்கலளங்கல ஁லாற஡ாடய / ஁லூர்தலுைன்தல Ministry / Department	பக்க இல/ பிடு ஁னடய /Page No.
		ஆளுனர் குாத்தணி ஁னூபு஡ாரதல ஡லுைன்த ஁ன ஡ார்டய ஁னூவலடய Governor's Cluster	1
1	900	ஆளுனர் செயலக஡ தரடி ஁னூபு஡ாரதலுைன்த ஡ாடயலடய Governor's Secretariat	4
2	901	஡ாகாண புாதுச்சேவை ஆனைக்குழு பலூர் ரா஡ ஡லாை ஡ுைபுை Provincial Public Service Commission	16
3	902	஡ாகாண புேரவைச்செயலக஡ பலூர் ஡லா லேவீன ஡ாடயலடய Provincial Council Secretariat (Assembly)	23

தொ.இல අනු. අංකය S.No	தலைப்பு ශ්‍රේණිය Head	அமைச்சுக்கள் / திணைக்களங்கள் රාජ්‍යාංශ / දෙපාර්තමේන්තුව Ministry / Department	பக்க இல / පිටු අංකය / Page No
<p>முதலமைச்சர் செயலகம் - மாகாண நிதி மற்றும் திட்டமிடல், உள்ளூராட்சி, புனரவாழ்வு, மீள்குடியேற்றம், கிராம அபிவிருத்தி, சுற்றுலாத்துறை, சுற்றாடல் அமைச்சு</p> <p>ප්‍රධාන අමාත්‍ය කථිකාලය, මුදල් හා භූමියම්පාදන, පළාත් පාලන, පුනරුත්ථාපන, කූලන පදිංචි කිරීම, ග්‍රාම සංවර්ධන, සංචාරක හා පරිසර අමාත්‍යාංශය</p> <p><b>Chief Minister Secretariat- Provincial Ministry of Finance &amp; Planning, Local Government, Rehabilitation, Resettlement, Rural Development, Tourism and Environment</b></p>			35
4	910	முதலமைச்சர் செயலகம் ප්‍රධාන අමාත්‍යාංශය Chief Minister's Secretariat	39
5	911	உள்ளூராட்சித் திணைக்களம் පළාත් පාලන දෙපාර්තමේන්තුව Department of Local Government	53
6	912	கிராம அபிவிருத்தித் திணைக்களம் ග්‍රාමීය සංවර්ධන දෙපාර්තමේන්තුව Department of Rural Development	67
<p>பிரதம செயலக கொத்தணி ප්‍රධාන ලේකම්වරුන්ගේ එක කාර්ය මණ්ඩලය</p> <p><b>Chief Secretary's Cluster</b></p>			75
7	920	பிரதம செயலாளர் செயலகம் ප්‍රධාන ලේකම් කාර්යාලය Chief Secretary's Secretariat	79
8	921	பிரதிப் பிரதம செயலாளர் செயலகம் - நிதி නියෝජ්‍ය ප්‍රධාන ලේකම් කාර්යාලය - මුදල් Deputy Chief Secretary's Secretariat - Finance	92
9	922	பிரதிப் பிரதம செயலாளர் செயலகம் - திட்டமிடல் නියෝජ්‍ය ප්‍රධාන ලේකම් කාර්යාලය - සැලසුම් Deputy Chief Secretary's Secretariat - Planning	101
10	923	பிரதிப் பிரதம செயலாளர் செயலகம் - நிர்வாகம் නියෝජ්‍ය ප්‍රධාන ලේකම් කාර්යාලය - පරිපාලන Deputy Chief Secretary's Secretariat- Administration	109
11	924	பிரதிப் பிரதம செயலாளர் செயலகம் - பொறியியல் சேவை නියෝජ්‍ය ප්‍රධාන ලේකම් කාර්යාලය - ඉංජිනේරු සේවා Deputy Chief Secretary's Secretariat - Engineering Service	116
12	925	மோட்டார் போக்குவரத்துத் திணைக்களம் මෝටර් රථ ප්‍රවාහන දෙපාර්තමේන්තුව Department of Motor Traffic	123
13	926	மாகாண உள்ளக கணக்காய்வு திணைக்களம் පළාත් අභ්‍යන්තර විගණන දෙපාර්තමේන්තුව Department of Provincial Internal Audit	130
14	927	முகாமைத்துவ அபிவிருத்தி பயிற்சித் திணைக்களம் මනුෂ්‍ය සම්පත් සංවර්ධන හා පුහුණු දෙපාර්තමේන්තුව Management Development & Training Department	137
15	928	மாகாண வருமானத் திணைக்களம் පළාත් ආදායම් දෙපාර්තමේන්තුව Department of Provincial Revenue	144
<p>විවෘත, කාලිනභූමි, උරුමකරු අපිබුද්ධි, කිරාමානුෂ්‍ය කෘෂිකර්මාන්තර්ණයේ අපිබුද්ධි, මිනිසුන්ගේ අර්ථය, සත්ත්ව නිෂ්පාදන හා සංවර්ධන, ග්‍රාමීය කාර්මික සංවර්ධන හා ජීවන අමාත්‍යාංශය</p> <p><b>Ministry of Agriculture , Animal Production and Development , Rural Industries Development and Fisheries</b></p>			150
16	930	විවෘත අමාත්‍යාංශය කෘෂිකර්ම අමාත්‍යාංශය Ministry of Agriculture	154
17	931	විවෘත අමාත්‍යාංශය කෘෂිකර්ම දෙපාර්තමේන්තුව Department of Agriculture	169
18	932	කාලිනභූමි උරුමකරු කෘෂිකර්ම අමාත්‍යාංශය සත්ත්ව නිෂ්පාදන හා සෞඛ්‍ය දෙපාර්තමේන්තුව Department of Animal Production & Health	181



தொ.இல. අනු අංකය S.No	தலைப்பு ශ්‍රේණිය Head	அமைச்சுக்கள் / திணைக்களங்கள் අමාත්‍යාංශ / දෙපාර්තමේන්තුව Ministry / Department	பக்க இல / පිට අංකය / Page No
19	933	கிராமிய கைத்தொழில் அபிவிருத்தித் திணைக்களம் ග්‍රාමීය කර්මාන්ත සංවර්ධන දෙපාර්තමේන්තුව Rural Industries Development Department	194
கல்வி, கலாச்சார விவகார காணி அபிவிருத்தி, போக்குவரத்து அமைச்சு අධ්‍යාපන, සංස්කෘතික කටයුතු, ඉඩම් සහ ඉඩම් සංවර්ධන, ප්‍රවාහන අමාත්‍යාංශය Ministry of Education, Cultural Affairs Lands and Land Development, Transport			208
20	940	கல்வி அமைச்சு අධ්‍යාපන අමාත්‍යාංශය Ministry of Education	213
21	941	கல்வித் திணைக்களம் අධ්‍යාපන දෙපාර්තමේන්තුව Department of Education	229
22	942	காணி நிர்வாகத் திணைக்களம் ඉඩම් පාලන දෙපාර්තමේන්තුව Department of Land Administration	250
சுகாதார, சுதேச வைத்திய, சமூக நல, சிறுவர் நன்னடத்தை, பெண்கள் விவகார, இளைஞர் விவகார, தொழில் நுட்பக் கல்வி, கூட்டுறவு அபிவிருத்தி, உணவு විනியෝග අමාත්‍යාංශය සෞඛ්‍ය හා දේශීය වෛද්‍ය, සුභ සාධන, පරිවාස හා ළමා රක්ෂණ සේවා, කාන්තා කටයුතු, සෞඛ්‍ය කටයුතු, ක්‍රීඩා, තොරතුරු තාක්ෂණ අධ්‍යාපනය, සමූපකාර සංවර්ධන, ආහාර සැපයීම හා ව්‍යාප්තිය Ministry of Health and Indigenous Medicine, Social Welfare, Probation and Child Care services, Woman Affairs, Youth Affairs, Sports, IT Education, Cooperative Development, Food Supply and Distribution			257
23	950	சுகாதார அமைச்சு සෞඛ්‍ය අමාත්‍යාංශය Ministry of Health	262
24	951	சுகாதார சேவைகள் திணைக்களம் සෞඛ්‍ය සේවා දෙපාර්තමේන්තුව Department of Health Services	276
25	952	சுதேச வைத்தியத்துறை திணைக்களம் සෞඛ්‍ය හා දේශීය වෛද්‍ය දෙපාර්තමේන්තුව Department of Indigenous Medicine	304
26	953	சமூகசேவைகள் திணைக்களம் සමාජ සේවා දෙපාර්තමේන්තුව Department of Social Services	311
27	954	சிறுவர் நன்னடத்தை பராமரிப்பு சேவைகள் திணைக்களம் පරිවාස හා ළමා රක්ෂණ සේවා දෙපාර්තමේන්තුව Department of Probation and Child Care Services	319
28	955	விளையாட்டுத்துறை திணைக்களம் ක්‍රීඩා දෙපාර්තමේන්තුව Department of Sports	327
29	956	கூட்டுறவு அபிவிருத்தி திணைக்களம் සමූපකාර සංවර්ධන දෙපාර්තමේන්තුව Department of Co-operative	333
30	957	கூட்டுறவு ஊழியர் ஆணைக்குழு සමූපකාර සේවක කොමිෂන් Co-operative Employees Commission	340
வீதி அபிவிருத்தி, நிர்ப்பாசனம், வீடமைப்பும் நிர்மாணமும், கிராமிய மின்சாரம் මහලුම நீர் வழங்கல் අමාත්‍යාංශය මාර්ග සංවර්ධන වාටි මාර්ග, තිවාස හා ඉදිකිරීම්, ග්‍රාමීය විදුලිය හා ජල සම්පාදන අමාත්‍යාංශය Ministry of Road Development, Irrigation, Housing and Construction, Rural Electrification and Water Supply			348
31	970	வீதி அபிவிருத்தி அமைச்சு මාර්ග සංවර්ධන අමාත්‍යාංශය Ministry of Road Development	352
32	971	வீதி அபிவிருத்தித் திணைக்களம் මාර්ග සංවර්ධන දෙපාර්තමේන්තුව Department of Road Development	365

தொகுப்பு எண் / S.No	தலைப்பு கீழ்க் / Head	அமைச்சுக்கள் / திணைக்களங்கள் அமைச்சுக்கள் / திணைக்களங்கள் Ministry / Department	பக்க இல / பிடி எண் / Page No.
33	972	நீர்ப்பாசனத் திணைக்களம் வாழைநீர் திட்டத் திட்டம் Department of Irrigation	373
34	973	கட்டிடங்கள் திணைக்களம் கட்டிடக்கலைத் திட்டம் Department of Buildings	381

இரண்டாவது அட்டவணை  
தேவன லேவன்  
SECOND SCHEDULE

முற்பணக் கணக்குகளின் தொகுப்பு அறிக்கைகள் / தொகுப்பு Summary of Advance Accounts	389
அரசு ஊழியர் முற்பணக் கணக்குகள் பொது அதிகாரிகள் முற்பணக் கணக்குகள் Public Officers Advance Accounts	390
வர்த்தக முற்பண முயற்சிக் கணக்குகள் வர்த்தக முற்பண முயற்சிக் கணக்குகள் Commercial Advance Accounts	392



## 2012ம் ஆண்டிற்கான பாதீட்டு மதிப்பீட்டின் அறிமுகம்.

இம் மதிப்பீட்டு ஆவணத்தில் பின்வருவன உள்ளடக்கப்பட்டுள்ளது.

1. வருமான மதிப்பீடுகள்
2. செலவு மதிப்பீடு
3. முற்பணக் கணக்கு நடவடிக்கைகளுக்கான மதிப்பீடு

### 01. வருமான மதிப்பீடுகள்

வருமான மதிப்பீடுகள் நியமப்படுத்தப்பட்ட வரைவிலக்கணப் பிரகாரம் வழங்கப்பட்டுள்ளது. 2012ம் நிதியாண்டுக்கான வருமானக் குறியீடுகள் 2003ம் ஆண்டில் அறிமுகப்படுத்தப்பட்டதற்கமைய நவீன மற்றும் இலகுவான வடிவத்தில் உள்ளன.

### 02. செலவு மதிப்பீடு

ஒவ்வொரு வாக்குத் தலைப்பிற்கும் உரிய செலவு மதிப்பீடுகள் அவ்வவ் நிகழ்ச்சித் திட்டம் மற்றும் கருத்திட்டங்களில் காட்டப்பட்டுள்ளன. மேலும் பாதீட்டு தலைப்பு, நிகழ்ச்சித் திட்டம், கருத்திட்டம், செலவு விடய குறியீடு மற்றும் நிதி மூலங்கள் என வகைப்படுத்தப்பட்டுள்ளது. (முதலாவது அட்டவணை)

#### அ) செலவினத் தலைப்பு

செலவினத் தலைப்பானது ஒதுக்கீட்டின் அலகை குறிப்பிடுவதுடன் அதிகார வரிசையினையும், பொறுப்பினையும் வலியுறுத்துகின்றது. செலவினத் தலைப்புக்கள் நிர்வாக நிறுவன ஒழுங்கமைப்புகளுக்கேற்ப அவ்வவ் அமைச்சுக்களின் கீழ் குழுப்படுத்தப்பட்டுள்ளதுடன் ஏனையவை கொத்தணிகளாக காட்டப்பட்டுள்ளன. பொது நிதியின் பாவனையில் வினைத்திறனை அதிகரிக்க அவ்வவ் ஸ்தாபனங்களின் அபிவிருத்தி விளைவுகள் மற்றும் வெளியீட்டு குறிகாட்டிகள் மூலம் மதிப்பீட்டி நிறுவனத் தலைவர்கள் நடவடிக்கை எடுத்தல் வேண்டும்.

#### ஆ) நிகழ்ச்சித் திட்டம்

நிகழ்ச்சித் திட்டமானது ஒதுக்கீட்டு செயற்பாடுகளின் ஒரு அலகாகும். பாதீட்டு மதிப்பீடுகள் பின்வரும் நிகழ்ச்சித் திட்டங்களுக்குள் உள்ளடக்கப்பட்டுள்ளன.

தொ.இல	நிகழ்ச்சித் திட்ட இல.	நிகழ்ச்சித் திட்ட தலைப்பு
1	3	மாகாண நிர்வாகம்
2	4	சமூக பாதுகாப்பும் நலத்துறையும்
3	6	உட்கட்டுமான அபிவிருத்தி
4	7	பொருளாதார சேவைகள்
5	8	நிதி முகாமைத்துவம்
6	9	மனித வள அபிவிருத்தி
7	10	வரி நிர்வாகம்
8	15	புனர்வாழ்வும் புனருத்தானமும்
9	40	காணி நிர்வாகமும் அபிவிருத்தியும்
10	43	நீர்ப்பாசனம் மற்றும் நீர் முகாமைத்துவம்

11	44	விவசாய அபிவிருத்தி
12	45	கால்நடை அபிவிருத்தி
13	50	வீதி நிர்மாணிப்பும் பராமரிப்பும்
14	51	கைத்தொழில் அபிவிருத்தி
15	53	கூட்டுறவு அபிவிருத்தி
16	60	சனசமூக அபிவிருத்தி
17	70	வைத்திய சேவைகள்
18	71	மக்கள் சுகாதார சேவைகள்
19	72	பொது சுகாதார சேவைகள்
20	73	சுதேச வைத்தியத்துறை
21	80	ஆரம்ப நிலைக் கல்வி
22	81	இரண்டாம் நிலைக் கல்வி
23	87	கல்வித்துறைக்கு உட்பிரவேசித்தலையும் பங்குபற்றுதலையும் அதிகரிக்கச் செய்தல்
24	88	கல்வித்துறைக்கு திட்டமிட்டு சிறந்த சேவையினை வழங்கல்
25	90	மகிழ்வுட்டுதலும் விளையாட்டும்
26	93	சமய கலாச்சார விவகாரங்கள்
27	95	சமூக பாதுகாப்பு

### இ) கருத்திட்டம்

கருத்திட்டமானது ஒரு நடவடிக்கை அல்லது ஒரே விதமான நடவடிக்கைகளை உள்ளடக்குகின்றது. மேலும் ஒவ்வொரு தாபன நடவடிக்கையின் உள்ளீடுகளுக்கும் வெளியீடுகளுக்கும் இடையில் தொடர்புகளை ஏற்படுத்துவதுமாகும்.

### ஈ) செலவு விடயம்

இது கருத்திட்டத்தின் ஒரு பகுதியாகும். இவை பரந்தளவில் குழுப்படுத்தப்பட்டுள்ளது. சில குறியிட்ட நோக்கங்களை அடைவதற்காக செலவு விடயங்களின் கீழ் விசேடமாக ஒதுக்கப்பட்டவற்றை மாற்ற முடியாத நியமப்படுத்தப்பட்ட செலவு விடயங்கள் இவ் ஆவணத்தில் தரப்பட்டுள்ளது.

மீண்டெழும் செலவினங்கள் 1000 என்ற குறியீட்டு இலக்கத்தின் கீழும் மூலதனச் செலவினங்கள் 2000 என்ற குறியீட்டு இலக்கத்தின் கீழும் காட்டப்பட்டுள்ளது.

### 03. முற்பணக் கணக்கு நடவடிக்கைகள்

முற்பணக் கணக்கு நடவடிக்கைகளுக்குரிய விடயக் குறியீடுகள் 5 இலக்கங்களைக் கொண்ட எண்களால் காட்டப்பட்டுள்ளது. இவற்றில் முதல் 3 இலக்கங்களும் தலைப்புக்களை பிரதிபலிக்கின்றது. மற்றும் 01 என்ற இலக்கமாக வகைப்படுத்தப்பட்டவை அரச ஊழியர் முற்பணக் கணக்கினை குறிக்கின்றது. அடுத்து 02 மற்றும் 03 என்பன வர்த்தக முற்பணக் கணக்குகளைக் குறிக்கின்றது. (இரண்டாவது அட்டவணை)

முற்பணக் கணக்கு நடவடிக்கைகள் பின்வரும் எல்லைகளை கொண்டுள்ளது.

- (அ) அதி உயர் செலவின எல்லை
- (ஆ) ஆகக் குறைந்த அறவீட்டு எல்லை
- (இ) அதியுயர் வரவு மீதி எல்லை

#### 04. மாகாண சபைக்குரிய நிதி மூலங்கள்

- அதிகாரப் பரவலாக்கல் மூலம் கிடைக்கப்பெறும் வருமானங்கள்.
- முற்பணக் கணக்கு நடவடிக்கைகளின் மூலம் பெறப்படும் மிகை
- மாகாண சபையின் நேரடிக் கண்காணிப்பின் கீழ் உள்ள நிறுவனங்களினால் ஈட்டப்படும் இலாபங்கள்.
- நிதி ஆணைக்குழுவின் சிபார்சின் மூலம் கிடைக்கும் அரசாங்க கொடைகள்
- மத்திய அமைச்சிலிருந்து கிடைக்கும் கொடைகள்
- ஏனையவை

#### 05. நிதி ஆணைக்குழு.

மாகாண சபைக்குரிய கொடைகள் நிதி ஆணைக்குழுவின் சிபார்சிற்கமைய மத்திய அரசினால் வழங்கப்படுகின்றது.

மத்திய அரசு நிதி ஆணைக்குழுவுடன் கலந்துரையாடி அதன் சிபார்சிற்கமைய வருடாந்த பாதீட்டின் மூலம் மாகாண சபைக்கு நிதி ஒதுக்குகின்றது.

நிதி ஆணைக்குழுவின் சிபார்சுக்கமைய பின்வரும் நிதிகள் விடுவிக்கப்படுகின்றன.

- 1) தொகுதி மானியம்
- 2) பிரமாண அடிப்படையிலான கொடை
- 3) இணைந்த கொடை
- 4) மாகாண விசேட செயற்பாடுகளுக்கு குறித்தொதுக்கிய அபிவிருத்தி கொடை
- 5) கல்வித்துறை அபிவிருத்தி கருத்திட்டம்
- 6) சுகாதாரத்துறை அபிவிருத்தி கருத்திட்டம்
- 7) யுனிசெப்/யுனிப்பா

##### 5.1.1 தொகுதி மானியம்

தொகுதி மானியமானது மீண்டெழும் செலவினங்களுக்காக சிபார்சு செய்யப்படுகின்றது. குறிப்பிட்ட நிதியாண்டில் மதிப்பிடப்பட்ட மீண்டெழும் செலவினத் தேவைகளிலிருந்து மாகாண சபையின் மதிப்பிடப்பட்ட வருமானங்கள் கழிக்கப்பட்டு மிகுதியே தொகுதி மானியத்திற்காக சிபார்சு செய்யப்படுகின்றது.

##### 5.1.2 பிரமாண அடிப்படையிலான கொடை

நியம அடிப்படையிலான கொடையானது மாகாண சபையின் மூலதனச் செலவின தேவைகளுக்காக மாகாணத்தின் சனத்தொகை, பிரதேசம், தலாவருமானம், சமூக/பொருளாதார ஏற்றத்தாழ்வு போன்றவற்றை அடிப்படையாகக் கொண்டு சிபார்சு செய்யப்படுகின்றது.

##### 5.1.3 இணைந்த கொடை

இணைந்த கொடையானது அதிகாரப் பரவலாக்கல் மூலம் சேகரிக்கப்படும் வருமானத்தை அடிப்படையாகக் கொண்டு ஊக்குவிப்பாக விடுவிக்கப்படுகின்றது.

##### 5.1.4 மாகாண விசேட செயற்பாடுகளுக்கு குறித்தொதுக்கிய அபிவிருத்தி கொடை

மாகாண விசேட செயற்பாடுகளுக்கு குறித்தொதுக்கிய அபிவிருத்தி கொடையானது நிதி ஆணைக்குழு தேசிய திட்டமிடல் திணைக்களத்துடன் கலந்தாலோசித்து தேசத்தின் முன்னுரிமையினை அடிப்படையாகக் கொண்டு சிபார்சு செய்கின்றது. இக்

கொடையானது சாதாரண மாகாண விசேட செயற்பாடுகளுக்கு குறித்துதொதுக்கிய அபிவிருத்தி கொடை மற்றும் மாகாணப் பாடசாலைகளுக்கான நவதோய கருத்திட்ட நிதியினையும் உள்ளடக்குகின்றது.

5.1.5 கல்வித்துறை அபிவிருத்தி கருத்திட்டம்.

கல்வித்துறையின் உண்மைத் தேவைகளுக்கு தேசிய பாட்டீடு ஒதுக்கீடுகள் போதாமையினால் உலக வங்கியானது நிதி ஒத்துழைப்புக்களை பாட்டீடுக்கு வழங்குகின்றது. இத் திட்டம் 2006ம் ஆண்டு ஆரம்பிக்கப்பட்டது.

5.1.6 சுகாதாரத்துறை அபிவிருத்தி கருத்திட்டம்.

சுகாதாரத்துறை அபிவிருத்தி நடவடிக்கைகளுக்காக உள்நாட்டு நிதி போதாமையினால் உலக வங்கியானது நிதி ஒத்துழைப்புக்களை வழங்கிவருகின்றது. இச் செயற்திட்டம் 2005ம் ஆண்டு ஆரம்பிக்கப்பட்டது.

5.1.7 யுனிசெப்/யுனிப்பா

கல்வி, சுகாதார மற்றும் சிறுவர் நன்னடத்தை துறைகளின் அவசர அபிவிருத்தி வேலைகளுக்கு உள்நாட்டு நிதி பற்றாக்குறையாக உள்ளமையினால் யுனெஸ்கோ ஒத்துழைப்பினை வழங்கி வருகின்றது.

## 06. பதவியினர் விபரம்

1. சிரேஷ்ட மட்டம்

சிரேஷ்ட மட்டமானது முகாமைத்துவம் சம்பந்தமான கொள்கைகளை நிறைவேற்றுவவர்களை சார்ந்தது. இதனுள் நிதிப்பிரமாணங்களுக்கமைய நியமிக்கப்படும் செயலாளர்கள், திணைக்களத் தலைவர்கள், பிரதம கணக்கீட்டு உத்தியோகத்தர்கள், கணக்கீட்டு உத்தியோகத்தர்கள் உள்ளடங்குவர்.

2. மூன்றாம் நிலை மட்டம்

சிரேஷ்ட மட்டத்தினுள் உள்ளடக்கப்படாத ஏனைய பதவிநிலை உத்தியோகத்தர்கள் இதனுள் உள்ளடங்குவர். மேலும் பொது நிர்வாக 06/2006 இலக்க 25.04.2006 ஆம் திகதிய சுற்றறிக்கையின் கீழ் குறிப்பிடப்படும் உத்தியோகத்தர்களும் இந் நிலைக்குள் அடங்குவர்.

3. இரண்டாம் நிலை மட்டம்

பொது நிர்வாக 06/2006 இலக்க 25.04.2006ந் திகதிய சுற்றறிக்கையின் கீழ் குறிப்பிடப்பட்ட உத்தியோகத்தர்களும் இந் நிலைக்குள் அடங்குவர்.

4. ஆரம்ப மட்டம்

பொது நிர்வாக 06/2006 இலக்க 25.04.2006ந் திகதிய சுற்றறிக்கையின் கீழ் குறிப்பிடப்பட்ட உத்தியோகத்தர்களும் இந் நிலைக்குள் அடங்குவர்.

## 07. அறிமுகப்படுத்தலின் ஒழுங்குமுறை.

இச் செலவின மதிப்பீடு பின்வருமாறு முன்னிலைப்படுத்தப்படுகின்றது.

அ) பாட்டீடானது விசேட செலவின அலகு, அமைச்சு மற்றும் கொத்தணிகளாக ஒழுங்குபடுத்தப்பட்டுள்ளது. மேலும் ஒவ்வொரு செலவின அலகிற்கு அல்லது அமைச்சிற்கு நிறுவன ரீதியான செலவின பொழிப்பானது நிகழ்ச்சித் திட்டம் மற்றும் நிதிமுல பிரிவுகளால் விபரப்படுத்தப்பட்டுள்ளது. பாட்டீட்டினை அமுல்படுத்தும்போது

திணைக்களத் தலைவர்கள் தங்களது பொறுப்புக்களையும் கணக்களித்தகமையினையும் நிறைவேற்றுவதல் அவசியமானது.

ஆ) ஒவ்வொரு செலவினத் தலைப்பின் கீழும் பின்வரும் தகவல்கள் உள்ளடக்கப்பட்டுள்ளன.

- நோக்கமும் முக்கிய தொழிற்பாடுகளும்
- பிரிவு மற்றும் நிதி மூலங்கள் ரீதியான மதிப்பிடப்பட்ட செலவினத் தொகுப்பு
- விடய குறியீடு ரீதியான கருத்திட்ட செலவினங்கள்.
- விடய வகுப்பு அடங்கிய கருத்திட்ட செலவினங்கள்
- பதவியினர் விபரங்கள்

### 08. பிரதம கணக்கீட்டு மற்றும் கணக்கீட்டு உத்தியோகத்தர்கள்

நிதி அமைச்சினால் சகல ஒதுக்கப்பட்ட கொடைகள் மற்றும் பொதுத் திறைசேரியினால் மாகாணசபைக்கு விடுவிக்கப்படும் நிதிகளுக்கு பிரதம செயலாளர் அவர்கள் பிரதம கணக்கீட்டு உத்தியோகத்தராக நியமிக்கப்பட்டுள்ளார்.

மாகாணசபை நிதியைப் பொறுத்தவரை பிரதம கணக்கீட்டு உத்தியோகத்தர்களாக செயலாளர்களும், திணைக்களத் தலைவர்கள் கணக்கீட்டு உத்தியோகத்தர்களாகவும் அவ்வவ் திணைக்களங்களில் கருதப்படுகின்றார்கள். அமைச்சுக்களின் கணக்கீட்டு உத்தியோகத்தர்களாக செயலாளர்களும், சகல அமைச்சுக்கள், கொத்தணி மற்றும் விசேட செலவின அலகுகளின் பிரதம கணக்கீட்டு உத்தியோகத்தராக பிரதம செயலாளரும் செயற்படுவர்.

பிராந்திய தலைவர்கள் தத்தம் திணைக்களத் தலைவர்களுக்கு பொறுப்புடையவர்களாக இருப்பர்.

### 09. ஒழுங்கமைப்பு மாற்றங்கள்

- ❖ முதலமைச்சர் செயலகத்தின் கீழ் புனர்வாழ்வு, மீள்குடியேற்றம், சுற்றுலாத்துறை, சுற்றாடல், பதிப்பும் வெளியீடுகளும், தொழில்நுட்ப மனிதவலு மற்றும் கைத்தொழில் போன்றவற்றுக்கான ஒதுக்கீடுகள் உள்ளடக்கப்பட்டுள்ளது. (910-3-2)
- ❖ விவசாய அமைச்சின் கீழ் கடற்றொழில் சம்பந்தமான ஒதுக்கீடுகள் உள்ளடக்கப்பட்டுள்ளது. (930-3-2)
- ❖ கல்வி அமைச்சின் கீழ் போக்குவரத்து அலகிற்கான ஒதுக்கீடுகள் உள்ளடக்கப்பட்டுள்ளது. (940-3-2)
- ❖ சுகாதார அமைச்சின் கீழ் பெண்கள் விவகாரம், இளைஞர் விவகாரம் தகவல் தொழில் நுட்பக்கல்வி மற்றும் உணவு விநியோகம் என்பவற்றின் ஒதுக்கீடுகள் உள்ளடக்கப்பட்டுள்ளது. (950-3-2)
- ❖ வீதி அபிவிருத்தி அமைச்சின் கீழ் வீடமைப்பு, மின்சாரம், மற்றும் நீர் விநியோகங்களுக்குரிய ஒதுக்கீடுகள் உள்ளடக்கப்பட்டுள்ளது. (970-3-2)



2012 වර්ෂය සඳහා වූ අය-වැය ඇස්තමේන්තු පිළිබඳ හැදින්වීම.

මෙම ලියවිල්ලේ,

- i. ආදායම් ඇස්තමේන්තු කිරීම.
- ii. වැය ඇස්තමේන්තුව
- iii. අත්තිකාරම් ගිණුම් ක්‍රියාකාරකම් පිළිබඳ ඇස්තමේන්තු අත්තර්ගත වී ඇත.

01. ආදායම් ඇස්තමේන්තු කිරීම.

ආදායම් ඇස්තමේන්තුව ප්‍රමිතිගත තීර්ථවගයන්ට අනුකූල වන ලෙස ඉදිරිපත් කර ඇත. 2012 මූල්‍ය වර්ගීකරණය සඳහා ආදායම් සහේතයන් 2003 වර්ෂයෙන් හඳුන්වා දෙන ලද නව හා සරල රාමුවකට අනුව තීර්ථාණය කර ඇත.

02. වැය ඇස්තමේන්තු.

එක් එක් වැය ශීර්ෂය යටතේ වූ ඇස්තමේන්තු අර්ථ විග්‍රහ කරන ලද වැඩසටහන් හා ව්‍යාපෘති යටතේ පෙන්වා ඇත. විවිධ ශීර්ෂ, වැඩ සටහන් , ව්‍යාපෘති, වැය විෂය හා මූල්‍ය මූලාශ්‍ර යටතේ තවදුරටත් අය වැය වර්ගීකරණය කර ඇත. (පළමු වන උප ලේඛණය)

අ) වියදම් ශීර්ෂය.

වියදම් ශීර්ෂයක් යනු විසර්ජනය කිරීමේ ඒකකයකි. එය බලය ලැබෙන ආකාරය හා වගකීම පෙන්වයි. වියදම් ශීර්ෂ වර්ගීකරණය පරිපාලන සංවිධාන ව්‍යුහය පදනම් කර ගෙන ඇත. එක් එක් වියදම් ශීර්ෂය යටතේ එකතු කර ඇති දෙපාර්තමේන්තු හැර මේවා අමාත්‍යාංශය යටතේ දැක්වේ. කාර්යක්ෂමතාව වැඩි දියුණු කිරීම හා මහජන අරමුදල් වලින් වැඩිම ප්‍රයෝජනය ගත හැකිවන පරිදි මෙහෙවර හා ප්‍රධාන කාර්ය සම්බන්ධයෙන් ආයතන ප්‍රධානියා කරන ලද වියදම් ඇගයීමට ලක් කෙරේ.

ආ) වැඩසටහන.

වැඩසටහන යනු විසර්ජනය කිරීම සඳහා වූ කාර්ය හා සම්බන්ධ ඒකකයකි. අය වැය ඇස්තමේන්තු පහත සඳහන් වැඩසටහන් එකකට වැටේ.

අනු අංකය	වැඩසටහන් අංකය	වැඩසටහන් ශීර්ෂය
1	03	පළාත් පරිපාලනය
2	04	සමාජ ආරක්ෂණය හා ශුභ සාධනය
3	06	යටිතල පහසුකම් සංවර්ධනය
4	07	ආර්ථික සේවා
5	08	මූල්‍ය කළමනාකරණය
6	09	මානව සම්පත් සංවර්ධනය
7	10	බදු ගාස්තු පරිපාලනය
8	15	පුනරුත්ථාපනය හා නැවත ගොඩනැගීම
9	40	ඉඩම් පරිපාලනය හා සංවර්ධනය

10	43	වාරිමාර්ග ජල කළමනාකරණය
11	44	කෘෂිකර්ම සංවර්ධනය
12	45	පශු සම්පත් සංවර්ධනය
13	50	මහා මාර්ග ගොඩනැගීම හා නඩත්තු කිරීම
14	51	කර්මාන්ත සංවර්ධනය
15	53	සමූපකාර සංවර්ධනය
16	60	ප්‍රජා සංවර්ධනය
17	70	ආරෝග්‍ය ශාලා සේවා
18	71	මහජන සෞඛ්‍ය සේවා
19	72	සාමාන්‍ය සෞඛ්‍ය සේවා
20	73	දේශීය වෛද්‍ය සේවා
21	80	ප්‍රාථමික අධ්‍යාපනය
22	81	ද්විතියික අධ්‍යාපනය
23	87	අධ්‍යාපනයට සහභාගිවීමට ඇති හැකියාව දියුණු කිරීම
24	88	අධ්‍යාපනය සැලසුම් කිරීම හා පාලන සේවා ලබාදීම
25	90	ක්‍රීඩා ආදිය
26	93	ආගමික හා සංස්කෘතික කටයුතු
27	95	සමාජ ආරක්‍ෂණය

**ඇ) ව්‍යාපෘතිය.**

ව්‍යාපෘතිය යනු යම් ක්‍රියාවලියක් හෝ සමජාතීය ක්‍රියාවලිවල එකතුවකි. එය එක් එක් ක්‍රියාවලියට වැය කිරීම සහ යෙදවුම් / තිත්පාදන සම්බන්ධය ඇති කිරීම පහසු කරයි.

**ඈ) වැය විෂය.**

වැය විෂය යනු යනු ව්‍යාපෘති පිරිවැයේ සංයුක්ත කොටසකි. වැය විෂය පුළුල් වර්ගවලට එකතු කර ඇත. සමහර සංයුක්ත කොටස් යටතේ ඇති ප්‍රතිපාදන මාරු කළ නොහැක. හේතුව එය අදහස් කරන ලද දෙයටම වැය කරනු සඳහාය. ප්‍රමිත වැය විෂය විස්තර ලියවිලිවල ඇත.

සුනරාවර්තන වියදම් 1000 අංක යටතේ ඇත. ප්‍රාග්ධන වියදම් 2000 අංක යටතේ ඇත.

**03. අත්තිකාරම් ගිණුම් ක්‍රියාකාරකම්.**

අත්තිකාරම් ගිණුම් ඉලක්කම් 05 අංක වලින් සංකේතවත් කර ඇත. පළමු අංක 03 ශීර්ෂය දක්වයි. ඊළඟ අංක 02 අත්තිකාරම් ගිණුම දක්වයි. "01" රජයේ සේවකයන්ට අත්තිකාරම් දක්වයි. ඊළඟ 02 හා 03 ආදිය වාණිජ අත්තිකාරම් ගිණුම් දක්වයි. (දෙවන උප ලේඛණය) මෙම ඇස්තමේන්තු පහත සීමාවන් දක්වයි.

- (අ) වියදමේ උපරිම සීමාව
- (ආ) අනුම ලැබීමේ සීමාව
- (ඇ) හර ශේෂයේ උපරිම සීමාව

04. පළාත් සභාවට අරමුදල් ලැබෙන මාර්ග

- පවරා දී ඇති ආදායම්.
- අත්තිකාරම් ගිණුම් ක්‍රියාකාරකම්වල අතිරික්තයන්.
- පළාත් සභාවට සාප්පු පවත්වා ගෙන යන ව්‍යාපාරවලින් ලැබෙන ආදායම.
- මුදල් කොමිෂන් සභාවේ නිර්දේශයන් මත මහා ආණ්ඩුවෙන් දෙන ප්‍රධානියන්.
- ජේබිය අමාත්‍යාංශවලින් ලැබෙන ප්‍රධානියන්.
- අනිකුත්.

05. මුදල් කොමිෂන් සභාව.

මහා ආණ්ඩුවෙන් පළාත් සභා වෙත ලබා දෙන ප්‍රධානියන් මුදල් කොමිෂන් සභාවේ නිර්දේශයන් මත කෙරේ. මහා ආණ්ඩුව සිය වාර්ෂික අය වැය ලේඛණයෙන් මුදල් පළාත් සභාවලට බෙදා දෙනුයේ මුදල් කොමිෂන් සභාවේ නිර්දේශ මත එය හා සාකච්ඡා කිරීමෙන් පසුවය.

පහත සඳහන් අරමුදල් මුදල් කොමිෂන් සභාවේ නිර්දේශය මත ලබා දෙනු ලැබේ :-

1. සාමූහික ප්‍රදානය.
2. උපමාන පාදක ප්‍රදානය.
3. අනුරූපිත ප්‍රදානය.
4. පළාත් කාර්ය නිශ්චිත සංවර්ධන ප්‍රදානය.
5. අධ්‍යාපන අංශයේ සංවර්ධන ව්‍යාපෘතිය.
6. සෞඛ්‍ය අංශයේ සංවර්ධන ව්‍යාපෘතිය.
7. යුනිසෙෆ්/යුනිෆා

5.1.1. සාමූහික ප්‍රදානය.

මෙය පුනරාවර්තන වියදම් සඳහා නිර්දේශ කෙරේ. ඇස්තමේන්තු කරන ලද පුනරාවර්තන වියදම් ඇස්තමේන්තු කරන ලද ආදායම අඩු කළ පසු ශේෂය සාමූහික ප්‍රදානය වශයෙන් නිර්දේශ කෙරේ.

5.1.2. උපමාන පාදක ප්‍රදානය.

ජනගහනය, භූමි ප්‍රමාණය, ඒක පුද්ගල ආදායම, සමාජ, ආර්ථික අසමානතාවන් යනාදිය මත පදනම් වූ මූලධර්ම අවශ්‍යතාවන් සඳහා වැය කිරීමට මෙය නිර්දේශ කෙරේ.

5.1.3. අනුරූපිත ප්‍රදානය.

පවරා දී ඇති ආදායම එකතු කිරීම උනන්දු කිරීම සඳහා මෙය ලබා දේ.

5.1.4. පළාත් කාර්යය නිශ්චිත සංවර්ධන ප්‍රදාන.

මෙය මුදල් කොමිෂන් සභාව විසින් නිර්දේශ කරනුයේ ජාතික සැලසුම් දෙපාර්තමේන්තුව සමඟ සාකච්ඡා කර පූර්වගාවක් වශයෙනි. සාමාන්‍ය පළාත් කාර්යය නිශ්චිත සංවර්ධන ප්‍රදාන සහ තවදෝරා පාසල් ව්‍යාපෘති මෙම ප්‍රදානවල අන්තර්ගතවේ.

5.1.5. අධ්‍යාපන අංශයේ සංවර්ධන ව්‍යාපෘතිය.

ජාතික අය-වැය ප්‍රතිපාදන ප්‍රමාණවත් නොවන නිසා, අය-වැයට උදව් කිරීමේ වැඩසටහනට ලෝක බැංකුව උදව් කර ඇත. මෙය 2006 සිට ආරම්භවේ.

5.1.6. සෞඛ්‍ය අංශයේ සංවර්ධන ව්‍යාපෘතිය.

සෞඛ්‍ය අංශයේ සංවර්ධන කාර්යය සඳහා දේශීය අරමුදල් ප්‍රමාණවත් නොවන නිසා මේ සඳහා ලෝක බැංකුව උදව් කරයි. මෙය 2005 සිට ආරම්භවේ.

5.1.7. යුනිසෙෆ්/යුනිෆා

අවශ්‍යතා හදිසි වන විට හා දේශීය අරමුදල් ප්‍රමාණවත් නොවන විට අධ්‍යාපනය, සෞඛ්‍ය හා ළමා හා පරිවෘත්ත අංශ සඳහා යුනිසෙෆ් සංවිධානය උදව් කරයි.

06. සේවා නියුක්ති පැතිකඩ.

1) ජ්‍යෙෂ්ඨ මට්ටම.

මෙම මට්ටම ප්‍රතිපත්ති සාදන කළමනාකාරිත්ව මට්ටමේ නිලධාරීන්ගෙන් සංයුක්ත වේ. මුදල් රෙගුලාසි යටතේ පත් කරනු ලබන ලේකම්වරු, දෙපාර්තමේන්තු ප්‍රධානීන්, ප්‍රධාන ගණන්දීමේ නිලධාරීන් හා ගණන් දීමේ නිලධාරීන් මීට අයත් වේ.

2) තෘතීයික මට්ටම.

2006 අප්‍රේල් 25 දින 06/2006 අංක දරණ රාජ්‍ය පරිපාලන චක්‍රලේඛණයේ ජ්‍යෙෂ්ඨ මට්ටම යටතේ පෙන්නවා ඇති නිලධාරීන් හැර අනෙක් සියලු මාණ්ඩලික නිලධාරීන් මේ මට්ටමට අයත් වේ.

3) ද්විතීයික මට්ටම.

2006 අප්‍රේල් 25 දින 06/2006 අංක දරණ රාජ්‍ය පරිපාලන චක්‍රලේඛණයේ ප්‍රාථමික ශ්‍රේණිය වශයෙන් දක්වා ඇති සියලු දෑ මේ මට්ටමට අයත්වේ.

4) ප්‍රාථමික මට්ටම.

2006 අප්‍රේල් 25 දින 06/2006 අංක දරණ රාජ්‍ය පරිපාලන චක්‍රලේඛණයේ ප්‍රාථමික ශ්‍රේණිය ලෙසට දැක්වෙන නිලධාරීන් ප්‍රාථමික මට්ටමට අයත්වේ.

07. ඉදිරිපත් කර ඇති ආකාරය.

වැය ඇස්තමේන්තු පහත පිළිවෙලට ඉදිරිපත් කර ඇත.

(අ) විශේෂ විසර්ජන ඒකකය අමාත්‍යාංශ හා cluster (කණ්ඩායම්) වශයෙන් ඇස්තමේන්තු වර්ග කර ඇත. එක් එක් විසර්ජන ඒකකය හෝ අමාත්‍යාංශය සඳහා ආයතනය, වැටසටහන හා මුදල් සපයන වර්ග අනුව විසඳම් සාරාංශයක් දක්වා ඇත.

(ආ) සෑම වැය ගිණුමකම තොරතුරු පහත දැක්වේ.

- මෙහෙවර හා ප්‍රධාන කාර්ය.
- මුදල් යෙදවීමේ ඇස්තමේන්තු විස්තර සාරාංශය.
- වැය විෂය අනුව විස්තර.
- ගිණුම තොරතුරු අනුව ව්‍යාපෘති විස්තර.
- ව්‍යාපෘති රැකියා විස්තරය.

08. ප්‍රධාන ගණන්දීමේ හා ගණන්දීමේ නිලධාරීන්.

මහා භාණ්ඩාගාරයෙන් පළාත සඳහා වෙන්කර තිබිය කල සියළුම ප්‍රතිපාදන සඳහා ප්‍රධාන ගණන්දීමේ නිලධාරියා වශයෙන් කටයුතු කිරීමට, ප්‍රධාන ලේකම්වරයා මුදල් අමාත්‍යාංශය විසින් පත් කර ඇත.

ලේකම්වරුන් ප්‍රධාන ගණන්දීමේ නිලධාරීන් වශයෙනුත්, දෙපාර්තමේන්තු ප්‍රධානීන් ත්, ගණන්දීමේ නිලධාරීන් වශයෙනුත් ඔවුන්ගේ දෙපාර්තමේන්තු වෙනුවෙන් කටයුතු කිරීම, පළාත් අරමුදල අපේක්ෂා කරයි. ලේකම්වරුන් ඔවුන්ගේ අමාත්‍යාංශ සඳහා ගණන්දීමේ නිලධාරීන් වෙයි.

ප්‍රධාන ලේකම්තුමා සියළුම අමාත්‍යාංශ සඳහාත්, කාර්යය මණ්ඩලය සඳහාත් විශේෂ වැය ඒකක සඳහාත් ප්‍රධාන ගණන්දීමේ නිලධාරියා වශයෙන් කටයුතු කරයි. ප්‍රාදේශීය ප්‍රධානීන් ඔවුන්ගේ දෙපාර්තමේන්තු වෙනුවෙන් වගකීමට බැඳේ.

9. ආයතන ව්‍යුහයන්ගේ වෙනස්වීම්.

- නැවත පදිංචි කිරීමේ හා හුණරුක්ඛාපන ඒකකය, සංචාරකල පාරිසරික, ප්‍රකාශන, තාක්ෂණික ඥානය හා කර්මාන්ත යන ඒකකයන් සඳහා වෙන් කරන ලද ප්‍රතිපාදන සියල්ලම ප්‍රධාන අමාත්‍යාංශය යටතට ඇතුළත්වේ. (910-3-2)
- ධීවර සම්පත් ඒකක සංවර්ධනය සඳහා වෙන්කරන ලද සියළුම ප්‍රතිපාදන කාර්මිකරණ අමාත්‍යාංශය යටතේ ඇතුළත්වේ. (930-3-2)
- ප්‍රවාහන ඒකකය සඳහා වෙන් කරන ලද ප්‍රතිපාදන අධ්‍යාපන අමාත්‍යාංශය යටතේ ඇතුළත්වේ. (940-3-2)
- කාන්තා, සෞචන, තොරතුරු තාක්ෂණ අධ්‍යාපන හා ආහාර සැපයුම් හා බෙදාහැරීමේ ඒකකයන් වෙත වෙන් කරන ලද ප්‍රතිපාදන සෞඛ්‍ය අමාත්‍යාංශය යටතේ ඇතුළත්වේ. (950-3-2)
- නිවාස, විදුලිය හා ජල සැපයුම ඒකක සඳහා වෙන් කරන ලද ප්‍රතිපාදන මාර්ග සංවර්ධන අමාත්‍යාංශය යටතේ දැක්වේ. (970-3-2)

## INTRODUCTORY NOTE ON THE BUDGET ESTIMATES FOR THE YEAR 2012

The Estimates in this document consist of:-

- i) Revenue Estimates
- ii) Expenditure Estimates
- iii) Estimate in respect of Advance Accounts Activities.

### 01. Revenue Estimates:-

The revenue estimates have been presented in terms of standard definitions for revenue component. The revenue codes for the financial year 2012 will be based on a new and simplified format, which was introduced in 2003.

### 02. Expenditure Estimates:-

Expenditure Estimates relevant to each Head of Expenditure have been shown under defined programme and projects. Further Budget classifications are done under various Heads, Programmes, Projects, Object Codes and Sources of Finance. (First Schedule)

a) **Expenditure Head**

Expenditure Head is a Unit of appropriation and indicates the line of authority and accountability. Classification into expenditure heads is based on the administrative organization structure and these are grouped under Ministries except those cluster departments identified in respect of each expenditure head. Performance evaluation in respect of expenditure including the development of output and outcome indicators against the mission and key functions by the relevant head of the agency has undertaken in order to improve efficiency and the best use of public funds.

b) **Programme**

Programme is a functional unit for appropriation. The budget estimates fall within one of the following programmes.

S.No	Programme No	Programme Title
1	3	Provincial Administration
2	4	Social Security and Welfare
3	6	Infrastructure Development
4	7	Economic Services
5	8	Financial Management
6	9	Human Resource Development
7	10	Tax & Duty Administration
8	15	Rehabilitation & Reconstruction

9	40	Land Administration & Development
10	43	Irrigation Water Management
11	44	Agriculture Development
12	45	Live Stock Development
13	50	Construction & Maintenance of Highways
14	51	Industrial Development
15	53	Co-operatives Development
16	60	Community Development
17	70	Hospital Services
18	71	Public Health Services
19	72	General Health Services
20	73	Indigenous Medicine
21	80	Primary Education
22	81	Secondary Education
23	87	Increasing Access to participation in Education
24	88	Education Planning and Governance Service Delivery
25	90	Recreational and Sports
26	93	Religious & Cultural Affairs
27	95	Social Protection

c) **Project**

Project is an activity or a group of homogenous activities. It facilitates costing of each activity and the establishment of the input output relationship.

d) **Object**

Object is a component of a project cost. Objects are grouped into broader categories. Provisions under certain components are not transferable in order to ensure that specific commitments are maintained. Standard object details are given in the documents.

Recurrent Expenditure is shown under 1000 number codes whereas Capital Expenditure is shown under 2000 number codes.

### 03. Advance Accounts Activities

Advance Accounts are being coded with 05 digit numbers. The first 03 digits denoted the heads. Next two digits denote the Advance Accounts; Category '01' digit number is coded for Advance to Public Officers Accounts. The next 02 and 03 etc. are coded for Commercial Advance Accounts. (Second Schedule)

These Estimates show the following limits:

- a. Maximum limit of expenditure
- b. Minimum limit of receipt
- c. Maximum limit of debit balance

**04. Sources of funds available to Provincial Council are:**

- Devolved Revenue
- Surplus on Advance Account Activities
- Profits made on enterprises directly run by the Provincial Councils
- Grants from the Government on the recommendation of the Finance Commission
- Grants from Line Ministries
- Others

**05. Finance Commission**

The Grants to the Provincial council are being provided by the government on the recommendation of the Finance Commission.

The Government allocates fund from the Annual Budget on the recommendation and in consultation with the Finance Commission.

The funds released on the recommendation of the Finance Commission are

- 1) Block Grant
- 2) Criteria Based Grant ( CBG)
- 3) Matching Grant
- 4) Provincial Specific Development Grant (PSDG)
- 5) Education Sector Development Project (ESDP)
- 6) Health Sector Development Project (HSDP)
- 7) UNICEF/UNFPA

**5.1.1. Block Grant**

The Block Grant is recommended for the recurrent expenditure. The estimates of revenue of the province for a particular year is deducted from the estimated recurrent needs for the same year and the balance is recommended as Block Grant.

**5.1.2 Criteria Based Grant (CBG)**

The Criteria Based Grant was recommended to the Provincial Council to meet capital needs based on criteria such as population, area, per capita income, Social/Economic disparities etc. an annual basis.

**5.1.3 Matching Grant**

The Matching Grant is released as an incentive based on the collection of Devolved Revenue.



#### **5.1.4. Provincial Specific Development Grant (PSDG) \***

The PSDG is recommended by the Finance Commission in consultation with the Department of National Planning the basis of national priority. This grant consists of normal PSDG and Nawoddaya Provincial School Project.

#### **5.1.5. Education Sector Development Project (ESDP)**

As the National Budget allocations are inadequate to meet the actual requirements, the World Bank has funded for the budgetary support programme. This commenced from the year 2006.

#### **5.1.6. Health Sector Development Project (HSDP)**

As the domestic funds are inadequate for Health Sector Development activities, the World Bank has funded as a support for the Provincial Health activities. This programme commenced from the year 2005.

#### **5.1.7. UNICEF/UNFPA**

For the development works in the Education, health and Probation sectors supported by the UN where ever the needs are urgent and inadequate of domestic funds.

### **06. Employment Profile**

#### **1) Senior Level**

This level is concerned for policy making management positions including Secretaries, Heads of Departments, Chief Accounting Officers and Accounting Officers who are appointed under Financial Regulations.

#### **2) Tertiary level**

All staff officers other than those included in senior level are shown under this category. Further all officers indicated as tertiary level as per P.A. Circular No.06/2006 of 25<sup>th</sup> April, 2006 also come under this category.

#### **3) Secondary level**

An officer who listed in the P.A. Circular No.06/2006 of 25<sup>th</sup> April, 2006 as secondary level comes under this category.

#### **4) Primary level**

An officer who stated as primary grade under P.A. Circular no.06/2006 of 25<sup>th</sup> April, 2006 will come under primary level.

### **07. Order of Presentation**

The expenditure estimates are presented in the following order:-

- a) Estimates are grouped into Special Spending Unit, Ministries and Cluster. For each Spending Unit or Ministry, a summary of expenditure by institutions, programme and Category of financing are detailed out. Heads

of Departments has to perform their responsibilities in the execution and implementation of the budget and ensure accountability as well.

- b) For each expenditure head, the following information is given:
- \* Mission and key functions
  - \* Summary of estimated expenditure by category and financing
  - \* Project Expenditure by Object Code
  - \* Project Expenditure by Object details
  - \* Project employment profile

#### **08. Chief Accounting & Accounting Officers**

Chief Secretary is appointed as Chief Accounting Officer by the Ministry of Finance in respect of the all grants allocated and released by the General Treasury to the province.

The Provincial fund concerns the Secretaries are the Chief Accounting Officers and the Head of Departments are the accounting Officers for their Departments. The secretaries are Accounting Officers for their Ministries. The Chief Secretary is the Chief Accounting Officer for all Ministries, Clusters and Special Spending Units. Local Heads shall have the Accountability for their Heads of Departments.

#### **09. Structural Transformation**

- The Provisions allocated for the following units such as Resettlement & Rehabilitation, Tourism, Environment, Printing & Publications, Skill & Technical Manpower and Industries are included in the Chief Minister Secretariat. (910-3-2)
- The Provisions allocated for the following units such as Fisheries are accommodated under Ministry of Agriculture. (930-3-2)
- The Provisions allocated for the Transport unit is shown under Ministry of Education. (940-3-2)
- The Provisions allocated for the following units namely Women's Affairs, Youth Affairs, IT Education and Food Supply & Distribution were brought under Ministry of Health. (950-3-2)
- The Provisions allocated for the following units namely Housing, Electricity & Water Supply are included in the Ministry of Road Development. (970-3-2)

வருமான வகைப்படுத்தல்கள்

நாட்டியல் வகைப்படுத்தல்கள்

Revenue Classification

வருமான குறியீடு நாட்டியல் வகைப்படுத்தல் Revenue Code	வருமான விவரம் நாட்டியல் வகைப்படுத்தல் Details of Revenue
10.02.12.04	நேச நிர்மாண வரி (மத்திய அரசு) நாட்டியல் வகைப்படுத்தல் வரி (மத்திய அரசு) Nation Building Tax (Central Government)
10.02.40.02	உள்நாட்டு மதுபான தவறணைக் கட்டணம் உள்நாட்டு மதுபான வரி Local Liquor Tavern Rent
10.02.40.03	கள்ளு தவறணைக் கட்டணம் உள்நாட்டு மதுபான வரி Toddy Tavern rents
10.02.40.04	கள்ளு இறக்குவதற்கான அனுமதிபத்திர கட்டணம் உள்நாட்டு மதுபான வரி Toddy Tapping License Fees
10.02.40.05	உள்நாட்டு மதுபான அனுமதிபத்திர கட்டணம் உள்நாட்டு மதுபான வரி Local Liquor License fees
10.02.40.07	வெளிநாட்டு மதுபான அனுமதிபத்திர கட்டணம் வெளிநாட்டு மதுபான வரி Foreign Liquor License Fees
1002.40.08	உள்ளூர் வடிவ மதுபான வரி உள்ளூர் வடிவ மதுபான வரி Locally brewed Liquor Tax
10.02.40.09	உள்ளூர் தளர்த்த வடிவ மதுபான வரி உள்ளூர் தளர்த்த வடிவ மதுபான வரி Other Locally brewed liquor Tax
10.02.40.10	வெளிநாட்டு மதுபான தவறணைக் கட்டணம் வெளிநாட்டு மதுபான வரி Foreign Liquor Tavern Rent
10.02.40.11	அபராதங்களும் வட்டிகளும் அபராதங்களும் வட்டிகளும் Liquor Fine & Interest
10.02.70.01	உடனடி மாற்று வதற்கான முத்திரை வரி உடனடி மாற்று வதற்கான முத்திரை வரி Stamp Duty on Transfer of Properties
10.02.70.02	நீதி மன்ற ஆவணங்களுக்கான முத்திரை வரி நீதி மன்ற ஆவணங்களுக்கான முத்திரை வரி Stamp Duty on Court Documents
10.02.70.03	முத்திரை வரி (மத்திய அரசு) முத்திரை வரி (மத்திய அரசு) Stamp Duty (Central Government)
10.02.90.01	வியாபார மொத்த விற்பனை வரிகள் வியாபார மொத்த விற்பனை வரிகள் Business Turnover Taxes
10.03.10.01	மோட்டார் வாகன அனுமதி பத்திர கட்டணம் மோட்டார் வாகன அனுமதி பத்திர கட்டணம் Motor Vehicle License Fees
10.03.07.04	வாகனப் பதிவுக் கட்டணம் (மத்திய அரசு) வாகனப் பதிவுக் கட்டணம் (மத்திய அரசு) Vehicle Registration Fees (Central Govt.)
10.03.30.01	பந்தய வரி மற்றும் சூதாட்டவரி பந்தய வரி மற்றும் சூதாட்டவரி Betting & Gaming Levy
10.03.70.01	விலைப்போட்டி வரி விலைப்போட்டி வரி Taxes on Price competitions & Lotteries

வருமான குறியீடு முடிவாகிய Revenue Code	வருமான விவரம் முடிவாகிய Details of Revenue
10.03.80.01	பாதை வரி தோதுபுல வரிக் Thotupola Tax
10.03.90.20	சிகிச்சை இல்லங்களை பதிவு செய்தல் கட்டணம் பாதிப்பு நிவாரண நிவாரணக் கட்டணம் Reg. of Nursing Homes Fees
10.03.90.21	அடகு பிடித்தலுக்கான பதிவு செய்தல் கட்டணம் சுமையுடன் அடகு வசதி செய்தல் Charges from Pawn Brokers
10.03.90.22	மருந்து விற்பனையாளர் பதிவு செய்தல் கட்டணம் மருந்து விற்பனையாளர் பதிவு செய்தல் கட்டணம் Reg. of Dealers in Drug
10.03.90.23	வைத்திய சட்டத்தின் கீழான வரி மருத்துவ சட்டத்தின் கீழான வரி Tax under Medical Ordinance
10.03.90.99	ஏனைய அனுமதி பத்திரங்களுக்கான கட்டணம் மேலதிக வரி செய்தல் Other Licenses
20.02.10.22	அரசு காணி சட்டத்தின் கீழான கட்டணம் பயிற்சி ஒதுக்கீடு செய்தல் செய்தல் செய்தல் Charges Under Land Development Ordinance
20.02.10.23	முடிக்குரிய காணிக்கான கட்டணம் பயிற்சி ஒதுக்கீடு செய்தல் Crown Land Ordinance
20.02.10.24	அரசு கட்டடங்களுக்கான வாடகை பயிற்சி ஒதுக்கீடு செய்தல் செய்தல் செய்தல் Rents on Government Building & Housing
20.02.20.21	முதலீட்டு வட்டி பயிற்சி ஒதுக்கீடு செய்தல் Interest Investment
20.02.20.22	அரசு ஊழியர்களின் கடன் வட்டி பயிற்சி ஒதுக்கீடு செய்தல் செய்தல் செய்தல் Interest - Loan advance to public officers
20.03.10.01	திரைக்காட்சி விற்பனை பயிற்சி ஒதுக்கீடு செய்தல் செய்தல் செய்தல் Department Sales
20.03.10.02	கழிவுப்பொருட்களின் விற்பனை பயிற்சி ஒதுக்கீடு செய்தல் செய்தல் செய்தல் Sale of Scraps/Salvage item
20.03.20.30	விவசாய திரைக்காட்சி விற்பனை பயிற்சி ஒதுக்கீடு செய்தல் செய்தல் செய்தல் Agriculture Dept. Sales
20.03.20.31	கால் நடை உற்பத்தி சுகாதார திரைக்காட்சி விற்பனை வருமானம் பயிற்சி ஒதுக்கீடு செய்தல் செய்தல் செய்தல் Animal Production & Health Activities
20.03.20.32	சுகாதார சேவைகள் பயிற்சி ஒதுக்கீடு செய்தல் செய்தல் செய்தல் Health Services
20.02.20.34	வைத்திய சட்டத்தின் கீழான கட்டணம் மருத்துவ சட்டத்தின் கீழான கட்டணம் Charges under Medical Act
20.02.20.35	மருந்துப் பொருட்களின் அனுமதி கட்டணம் மருந்துப் பொருட்களின் அனுமதி கட்டணம் Charges on license for drugs & other chemicals
20.03.20.37	தாவர விலங்கியல் பாதுகாப்பு கட்டணம் சட்டத்தின் கீழான கட்டணம் பயிற்சி ஒதுக்கீடு செய்தல் செய்தல் செய்தல் Fees under the fauna & flora protection ordinance (Timber Permits)

வருமான குறியீடு ஈடுபாடு எண்ணெய் Revenue Code	வருமான விபரம் ஈடுபாடு வகைகள் Details of Revenue
20.03.20.39	பரீட்சைக்கட்டணம் (மாகாண பொது சேவை ஆணைக்குழு) விலை வசூலு (பாடல் சேவை வசூலு) Exam fees (Provincial Public Service Commission)
20.03.20.40	மோட்டார் வாகன சட்டத்தின் கீழான கட்டணம் மோட்டார் வாகன சட்டத்தின் கீழான கட்டணம் Chg. & Other Receipts under Motor Traffic Act
20.03.20.41	வியாபார பெயர்களை பதிவு செய்தல் வியாபார பெயர்களை பதிவு செய்தல் Reg. of Business Names
20.03.20.42	கனிப்பொருள் உற்பத்தி வரி (மண் கல்) கனிப்பொருள் உற்பத்தி வரி (மண் கல்) Taxes on Mineral Products (Sand & Stone Permits)
20.03.20.43	நீதி மன்ற கட்டணங்கள் நீதி மன்ற கட்டணங்கள் Court Charges
20.03.20.44	ஒப்பந்தக்காரர் பதிவு ஒப்பந்தக்காரர் பதிவு Reg. of Contractors
20.03.20.45	வன திரவியங்களுக்கான இறை வன திரவியங்களுக்கான இறை Royalty on Forest Production
20.03.20.46	மொத்துகளும் வருமான சான்றிதழ்களும் மொத்துகளும் வருமான சான்றிதழ்களும் Wealth & Income Certificates
20.03.20.47	போக்குவரத்து திணைக்களத்துக்குரிய உபகரணங்கள் மீதான கூலி போக்குவரத்து திணைக்களத்துக்குரிய உபகரணங்கள் மீதான கூலி Machine Hire Charges of the Dept. of Transport
20.03.30.01	நீதி மன்ற தண்ட பணம் நீதி மன்ற தண்ட பணம் Court Fines
20.03.30.03	போக்குவரத்து வாகன கட்டணம் போக்குவரத்து வாகன கட்டணம் Fees on Omnibus
20.03.30.04	மோட்டார் வாகனங்களுக்கான தண்ட பணம் மோட்டார் வாகனங்களுக்கான தண்ட பணம் Fines for Motor Vehicles
20.03.30.05	வியாபார பெயர்களை பதிவு செய்வதின் கீழான தண்ட பணம் வியாபார பெயர்களை பதிவு செய்வதின் கீழான தண்ட பணம் Fines Under the Registrar of Business Names
20.03.30.06	ஏனைய தண்ட பணம் (வன வருமானமும் தண்ட பணமும்) ஏனைய தண்ட பணம் (வன வருமானமும் தண்ட பணமும்) Other Fines (Forest Rev. & Fines)
20.03.90.01	பல்வித வருமானம் பல்வித வருமானம் Miscellaneous Income
20.06.20.01	மூலதன சொத்துகளை விற்பனை செய்தல் மூலதன சொத்துகளை விற்பனை செய்தல் Sales of Capital Assets

நியமப்படுத்தப்பட்ட செலவின விடய குறியீடுகள்  
 பூர்வீகரணம் கரக ருட லுட தீரண  
 STANDARDISED OBJECT CODES

மீண்டும் செலவினம்/ மறுகரகரண தீரண/ RECURRENT EXPENDITURE

10 ஆளுககூரிய வேதனாதீகன் / மூடகல ததீகதி / Personal Emoluments

- |      |   |
|------|---|
| 1001 | சம்பளமும் கூலியும்<br>லுடலுட னா ததீகதி<br>Salaries and Wages                                      |
| 1002 | மேலதீக மீநூ, விடுமுநகரக ககாருப்பனலுகன்<br>ரகீகால னா தீலாது தீக லுடலுட<br>Overtime and Holiday Pay |
| 1003 | ஁னைய ககாருப்பனலுகன்<br>தகனதீ தீகனா<br>Other Allowances  |
| 1004 | பங்கனீப்பு ஁யலுதீய தீதி<br>தீகூர ஁தீகூரலுட ஁யதனதீய<br>Contributory Pension Fund                   |
| 1005 | அரச சேகல மேமலாப தீதி,<br>தீதீகன தீலாது தீக லுடலுட ஁ரகனா ககலதீ<br>Public Service Provident Fund    |
| 1006 | சகாத்து ககன வடலு<br>தீதீகல தீகல தலுதீய<br>Property Loan Interest                                  |

11 தீரியான செலலுகன் / ஁ததீ தீகரண / Traveling Expenses

- |      |   |
|------|---|
| 1101 | உளநாட்டு தீரியானம்<br>தீதீகல<br>Travelling - Domestic |
| 1102 | வெளநாட்டு தீரியானம்<br>தீதீகல<br>Travelling - Foreign |

12 வழங்கலுகன் / ஁ததீதீ / Supplies

- |      |   |
|------|---|
| 1201 | சமூககூருகீகனும், அலுவலக தீதீ தீரியானகனும்<br>தீதீ தூதல னா காரீயலீகல ஁ததீகனா<br>Stationery and Office Requisites |
| 1202 | எரிதீரியானகனும், உராயலு தீகீகீகனும்<br>஁ததீகன னா தீதீகல தலுதீ<br>Fuel and Lubricants                            |
| 1203 | சீருடை,<br>தீகல ஁ததீ<br>Uniforms  |
| 1204 | உணலு<br>஁ததீகல தலுதீ<br>Diets   |
| 1205 | மருந்தீ வழங்கலுகன்<br>தீதீகல ஁ததீதீ<br>Medical Supplies   |

- 1206 இயந்திர, இலத்திரனியல் பொருட்கள்  
கனிவழிகளின் தா விதிலி குலகரண  
Mechanical and Electrical Goods
- 1207 ஏனையவை  
வேறவி கருமிதி  
Others
- 1208 தர நிர்ணய உள்ளிடு  
தனிதலக டிலுஜ் கிடுகே விடரூ  
Quality Inputs

**13 பராமரிப்புச் செலவினம் / தவணை விடரூ / Maintenance Expenditure.**

- 1301 வாகனங்கள்  
வாகன  
Vehicles
- 1302 பொறித் தொகுதியும், இயந்திர உபகரணங்களும்  
கனிவழி ளுது தா கவி கிடுகே , குலகரண  
Plant, Machinery and Equipment
- 1303 கட்டிடங்கள், மற்றும் கட்ட. குள. பாதைகள்  
தொகைகிலி தா ஓடுகிடுகே  
Buildings and Structures, Tanks and Roads
- 1307 ஏனையவை  
வேறவி  
Others
- 1308 கற்றல் உபகரணங்களும் தர நிர்ணய உள்ளிடுகளும் (பராமரிப்பு மட்டும்)  
தருவரூத் தா கடுகணகாரிடுகிடுகே கடுகவி கடுகவி கடுகவி கடுகவி  
Learning Resources Quality Inputs (Maintenance Only)
- 1309 தர நிர்ணய உள்ளிடு  
தனிதலக டிலுஜ் கிடுகே விடரூ  
Quality Inputs

**14 ஒப்பந்த சேவைகள் / கிடுகே விடரூ / Contractual Service**

- 1401 போக்குவரத்து  
குலகரண  
Transport
- 1402 தொலைத்தொடர்பு  
விதிலி கடுகவி கடுகவி  
Telecommunication
- 1403 தபாற் கட்டணங்கள்  
தடுகவி கடுகவி  
Postal Charges
- 1404 மின்சாரமும், நீரும்  
விதிலி கடுகவி கடுகவி  
Electricity and Water
- 1405 வட்டகையும், கூலிக்கட்டணமும்  
கடுகவி கடுகவி கடுகவி கடுகவி  
Rents and Hire Charges
- 1406 உள்ளூர் நிறு செலுத்தப்படும் வீத வரிகள்.  
கடுகவி கடுகவி கடுகவி கடுகவி கடுகவி கடுகவி  
Rates and Taxes to Local Authorities

1407	ஏனையவை Others
1408	தர நிர்ணய உடனீடு கள்ளியம் தீய்த்து கிடுகிடு விடல் Quality inputs

15 மாற்றல்கள் / அடர் கிடுகிடு / Transfers

1501	நல நோக்கு வேலைத் திட்டங்கள் மூலமான மாற்றல்கள் புற ஊழலுக்கு உடனீடு அளிக்கும் அடர் கிடுகிடு Transfers to Household through Welfare Programme
1502	ஓய்வூதியம், ஓய்வூதிய பணிக்கொடைகள் விடுதல் அடர் கிடுகிடு அளிக்கும் அடர் கிடுகிடு Pensions, Retirements and Gratuities
1503	அரசு நிறுவனங்களுக்கான மாற்றல்கள் புற ஊழலுக்கு அடர் கிடுகிடு Transfers to Public Institutions
1504	அரசு தொழில் முயற்சிக்கான மாற்றல்கள் புற ஊழலுக்கு அடர் கிடுகிடு Transfers to Public Enterprises
1505	நிதி நிறுவனங்களுக்கான மாற்றல்கள் புற ஊழலுக்கு அடர் கிடுகிடு Transfers to Financial Institutions
1507	பங்களிப்பு, சந்தா அங்கத்துவ பணம் சந்தா அங்கத்துவ பணம் Subscriptions, Contributions and Membership Fees
1508	ஏனையவை Others

16 கொடைகள் / புகழ்ச்சி / Grants

1601	அரசு நிறுவனங்களுக்கான மானியங்கள் புற ஊழலுக்கு புகழ்ச்சி Grants to Public Institutions
1602	மாகாண சபைகளுக்கான மானியங்கள் புகழ்ச்சி புகழ்ச்சி Grants to Provincial Councils
1603	அரசு சார்பற்ற, தனிநபருக்கான மானியங்கள் புகழ்ச்சி புகழ்ச்சி Grants to Non Public Institution and Private Individuals

17 மானியங்கள் / உதவிகள் / Subsidies

1701	அரசு தொழில் முயற்சிக்கான செய. நட்டம் புற ஊழலுக்கு உதவிகள் Operational Losses of Public Enterprises
1702	வட்டிகளுக்கான மானியங்கள் உதவிகள் Interest Subsidies
1703	விலைகளுக்கான மானியங்கள் உதவிகள் Price Subsidies



1704 அபிவிருத்திகளுக்கான மாணியங்கள்  
සංවර්ධන සහනාධාර  
Development Subsidies

18 வட்டிக் கொடுப்பனவுகள் / පොලී ගෙවීම් / Interest Payment

1801 உள்ளநாட்டு கடன்  
දේශීය ණය  
Domestic Debt

1802 வெளிப்புர் கடன்  
විදේශීය ණය  
Foreign Debt

ஏனைய மீண்டெழும் செலவீனங்கள்  
19 වෙනත් පුනරාවර්ජන වියදම්  
Other Recurrent Expenses

1901 பரிசீலகனும், இழப்பீடுகளை ஈடுசெய்தலும்  
පුද්ගලයන් හා හානි පட்சේදය  
Awards and Indemnities

1902 நட்புகளும், பதிவுழித்தலும்  
පාඩු හා නஷා தரீகி  
Losses and Write-Offs

1903 விடுமுறைக்கான புனையிரத ஆணைச்சீட்டு  
கிடைப்பு காலீத தரீகி உலபது  
Holiday Warrants

1904 அரசு கரும மொழிக்கொள்கையை செயற்படுத்துதல்  
පාලන භාෂා ප්‍රතිපත්ති ක්‍රියාත්මක කිරීම  
Implementation of the Official Language Policy

1905 ஏனையவை  
වෙනත්  
Others

1906 மீளளிப்பு  
ආපසු ගෙවීම්  
Refunds

1907 முகாணமத்துவ அபி. திணைக்களத்தின் உள்ளூர் பயிற்சிச் சேவை - தொடர்  
දේශීය පුහුණු සේවා සමග තදපුදේ අඛණ්ඩ පුහුණු සේවා  
Training Services Local with MDTD Continuous Training

பிரமாண அடிப்படையிலான கொடைகள்

சுலதன உடனடி உலதன

Criteria Based Grant (CBG)

முலதன சொத்துக்களின் புனர்தரிர்ரணமும் வரிர்லாக்கமும்

20 ஆலதன உயர்து

Rehabilitation & Improvement of Capital Assets

2001	கட்டிடங்கள், மற்றும் கட்ட. குள. பாதைகள் சுலதனத்தில் கா ஓடுகிடுகிடு Buildings and Structures, Tank and Roads
2002	இயந்திரங்களும், பொறி சாதனங்களும் யன்து உலதன கா உயிடுகிடுகிடு. சலதனங்கள் Plant, Machinery & Office Equipment
2003	வாகனங்கள் உலதன Vehicles
2004	ஏனைய முலதனச் சொத்துக்கள் உலதன ஆலதன உயர்து Other Capital Assets
2005	காணி, காணி அபிவிருத்தி சுலதன கா ஓடுகிடுகிடு உயிடுகிடுகிடு கிடுகிடு Land & Land Improvements
2006	ஏனையவை உலதன Others

முலதன சொத்துக்களின் கொள்வனவு

21 உலதன ஆலதன உயர்து

Acquisition of Capital Assets

2101	வாகனங்கள் உலதன Vehicles
2102	தளபாடமும், அலுவலக உபகரணங்களும் தள கா ஓடுகிடுகிடு கிடுகிடுகிடு சலதனங்கள் Furniture and Office Equipment
2103	பொறித்தொகுதி யன்து Machinery
2104	கட்டிடங்கள், மற்றும் கட்டமைப்பு சுலதனத்தில் கா ஓடுகிடுகிடு Buildings and Structures
2105	காணி, காணி அபிவிருத்தி சுலதன கா ஓடுகிடுகிடு உயிடுகிடுகிடு கிடுகிடு Lands and Land Improvements
2106	ஏனையவை உலதன Others

மரகாண விசேட அபிவிருத்திக்கான கொடைகள் / நவோதயா  
பஞ்சான் கார்ட் கிளினிக் சம்பந்தம் பற்றி

Provincial Specific Development Grant (PSDG) / Nawodaya

மூலதன சொத்துக்களின் புனர்தீர்மானமும் விரிவாக்கமும்

22 இலகை வகை

Rehabilitation & Improvement of Capital Assets

2201	கட்டிடங்கள், மற்றும் கட்ட. குள. பானககள் கோபுரகிலி னா ஓடுகிலி சூகி னா பாகபு Buildings and Structures, Tank and Roads
2202	இயந்திரங்களும், பொறி சாதனங்களும் யந்திர இயு னா கிலிகிலி குகைகள் Plant, Machinery & Office Equipment
2203	வாகனங்கள் வாகன Vehicles
2204	ஏனைய மூலதனச் சொத்துக்கள் பெறல் இலகை வகை Other Capital Assets
2205	காணி, காணி அபிவிருத்தி ஓவிலி னா ஓவிலி சூகி னிடுகி கிலி Lands & Land Improvements
2206	ஏனையவை பெறல் Others

மூலதன சொத்துக்களின் கெள்வனவு

23 பெறல் இலகை வகை

Acquisition of Capital Assets

2301	வாகனங்கள் வாகன Vehicles
2302	தளபாடமும், அலுவலக உபகரணங்களும் யுலக காகிலி னா கார்ட்டில குகைகள் Furniture and Office Equipment
2303	பொறித்தொகுதி யந்திர Machinery
2304	கட்டிடங்கள், மற்றும் கட்டமைப்பு கோபுரகிலி னா ஓடுகிலி Buildings and Structures
2305	காணி, காணி அபிவிருத்தி ஓவிலி னா ஓவிலி சூகி னிடுகி கிலி Lands & Land Improvements
2306	ஏனையவை பெறல் Others

முலதன சொத்துக்களின் புனர்திரமானமுல் விரிலாக்கமுல்  
24 ஓலதன தன்து

Rehabilitation & Improvement of Capital Assets

2401	கட்டிடங்கள், மற்றும் கட்ட. குள. பாதைகள் தொகையிலி னா ஓடுகிடுதி துணி னா தாத்தல் Buildings and Structures, Tank and Roads
2402	இயந்திரங்களும், பொறி சாதனங்களும் யன்து ஓடு னா துணிடுதி துணைடுதி Plant, Machinery & Office Equipment
2403	வாகனங்கள் தானை Vehicles
2404	ஏனைய முலதனச் சொத்துக்கள் தென்து ஓடுதன தன்து Other Capital Assets
2405	காணி, காணி அபிவிருத்தி ஓதலி னா ஓதலி துணி ஓடுகிடுதி Lands & Land Improvements
2406	ஏனையவை தென்து Others

முலதன சொத்துக்களின் கெள்வனவு  
25 தென்து ஓடுதன தன்து

Acquisition of Capital Assets

2501	வாகனங்கள் தானை Vehicles
2502	தளபாடமுல், அலுவலக உபகரணங்களும் தான தான்து தான தான்து துணைடுதி Furniture and Office Equipment
2503	பொறித்தொகுதி யன்து Machinery
2504	கட்டிடங்கள், மற்றும் கட்டமைப்பு தொகையிலி னா ஓடுகிடுதி Buildings and Structures
2505	காணி, காணி அபிவிருத்தி ஓதலி னா ஓதலி துணி ஓடுகிடுதி Lands & Land Improvement
2506	ஏனையவை தென்து Others

கல்வி / சுகாதார அபிவிருத்தி செயற்திட்டம்  
 අධ්‍යාපන / සෞඛ්‍ය අංශ සංවර්ධන පාඨමාලික  
 ESDP/HSDP

மூலதன சொத்துக்களின் புனர்தீர்மானமும், விரிவாக்கமும்  
 26 ஜலதன சங்கதி

Rehabilitation & Improvement of Capital Assets

- |      |  |
|------|--|
| 2601 | கட்டிடங்கள், மற்றும் கட்ட. சூள. பாதைகள்<br>ගොඩනැගිලි හා ඉදිකිරීම් වැනි හා පාරවල්<br>Buildings and Structures, Tank and Roads |
| 2602 | இயந்திரங்களும், பெற்றி சாதனங்களும்<br>යන්ත්‍ර සූත්‍ර හා සවිකිරීම්, උපකරණ<br>Plant, Machinery & Office Equipment              |
| 2603 | வாகனங்கள்<br>වාහන<br>Vehicles  |
| 2604 | ஏனைய மூலதனச் சொத்துக்கள்<br>වෙනත් ඉලදන සංකීර්ණ<br>Other Capital Assets   |
| 2605 | காணி, காணி அபிவிருத்தி<br>ඉඩම් හා ඉඩම් වැඩි දියුණු කිරීම<br>Lands & Land Improvements  |
| 2606 | ஏனையவை<br>වෙනත්<br>Others  |

வேறான ஜலதன சங்கதி  
 27 மூலதன சொத்துக்களின் கொள்வனவு  
 Acquisition of Capital Assets

- |      |  |
|------|--|
| 2701 | வாகனங்கள்<br>වාහන<br>Vehicles  |
| 2702 | தளபாடமும், அலுவலக உபகரணங்களும்<br>ගෘහ භාණ්ඩ සහ කාර්යාලීය උපකරණ<br>Furniture & Office Equipment |
| 2703 | பெறித்தொகுதி<br>යන්ත්‍ර<br>Machinery   |
| 2704 | கட்டிடங்கள், மற்றும் கட்டமைப்பு<br>ගොඩනැගිලි හා ඉදිකිරීම්<br>Buildings & Structures            |
| 2705 | காணி, காணி அபிவிருத்தி<br>ඉඩම් හා ඉඩම් වැඩි දියුණු කිරීම<br>Lands & Land Improvements          |
| 2706 | ஏனையவை<br>වෙනත්<br>Others  |



ஒத்த நிதி / ரஜிஸ்டிரேஷன் குடா / MATCHING GRANT

முலதன சொத்துக்களின் புனரீநிர்மாணமும், விரிவாக்கமும்  
30 மறுசீரமைப்பு அல்லது மேம்பாடு உடனடி செலவுகள்  
Rehabilitation & Improvement of Capital Assets

- 3001 கட்டிடங்கள், மற்றும் கட்டிடக் குளியல்கள்  
Buildings and Structures, Tank and Roads
- 3002 இயந்திரங்களும், பொறி சாதனங்களும்  
Plant, Machinery & Office Equipment
- 3003 வாகனங்கள்  
Vehicles
- 3004 ஏனைய முலதனச் சொத்துக்கள்  
Other Capital Assets
- 3005 காணி, காணி அபிவிருத்தி  
Lands & Land Improvements
- 3006 ஏனையவை  
Others

முலதன சொத்துக்களின் கொள்வனவு  
31 செலவு உடனடி செலவுகள்  
Acquisition of Capital Assets

- 3101 வாகனங்கள்  
Vehicles
- 3102 தளபாடமும், அலுவலக உபகரணங்களும்  
Furniture & Office Equipment
- 3103 செலவு  
Machinery
- 3104 கட்டிடங்கள், மற்றும் கட்டிடமைப்பு  
Buildings & Structures
- 3105 காணி, காணி அபிவிருத்தி  
Lands & Land Improvements
- 3106 ஏனையவை  
Others

நியமப்படுத்தப்பட்ட செலவின விடய வகுப்புக் குறியீடுகள்  
முனைப்புகளின் கட்டுரை விவர விவரம்

STANDARDISED OBJECT DETAIL CODES

1001 - சம்பளமும் கூலியும் / சட்டம் அல்லது சம்பளம் / Salaries and Wages

- 1001\*01 அமைச்சர்களின் பிரதேசிய உத்தியோகத்தர்கள்  
சுயநிர்வாகணம் பற்றியும் அமைச்சர்களின்  
Personal Cadre of Minister's
- 1001\*02 அழைக்கப்பட்ட நிரந்தர ஊழியர்  
அமைச்சர்களின் அமைச்சர்கள்  
Official Permanent Staff
- 1001\*03 அமைச்சர் ஊழியர்  
சம்பளம் அமைச்சர்கள்  
Casual Staff
- 1001\*04 ஒப்பந்த ஊழியர்  
சம்பளம் அமைச்சர்கள்  
Contract
- 1001\*05 சேவைக்கால ஆலோசகர்  
அமைச்சர்களின் சம்பளம்  
ISA Salaries

மேலதிக நேர, விடுமுறைக் கொடுப்பனவுகள்

1002 - அதிகாரம் அல்லது ஊழியர் சம்பளம்  
Overtime and Holiday Pay

- 1002\*08 மேலதிக நேர கொடுப்பனவுகள்  
சம்பளம்  
Over Time
- 1002\*09 விடுமுறைக் கொடுப்பனவுகள்  
சம்பளம் அமைச்சர்கள்  
Holiday Payments

1003 - பிற கொடுப்பனவு / பிற கொடுப்பனவு / Other Allowance

- 1003\*11 வாழ்க்கை செலவுகள்  
சம்பளம் அமைச்சர்கள்  
Cost of Living Allowance (COLA)
- 1003\*12 பொழுதுபோக்கு கொடுப்பனவு  
சம்பளம் அமைச்சர்கள்  
Entertainment Allowance
- 1003\*13 மொழி தேர்ச்சிக் கொடுப்பனவு  
சம்பளம் அமைச்சர்கள்  
Language Allowance
- 1003\*14 இறந்தவர்களுக்கான கொடுப்பனவு  
சம்பளம் அமைச்சர்கள்  
Deceased Persons Allowance
- 1003\*15 இயந்திர இயக்குனர் கொடுப்பனவு  
சம்பளம் அமைச்சர்கள்  
Machine Operator Allowance
- 1003\*16 வி.அ.அ - ஊக்குவிப்பு மேற்பார்வை கொடுப்பனவு  
சம்பளம் அமைச்சர்கள்  
RDA, Incentive, Supervising Allowance
- 1003\*17 அழைப்பு மற்றும் ஓய்வூதிய கொடுப்பனவு  
சம்பளம் அமைச்சர்கள்  
On call and Pensionable Allowance
- 1003\*18 துணை கொடுப்பனவு  
சம்பளம் அமைச்சர்கள்  
Principal Allowances
- 1003\*19 கடின பிரதேச கொடுப்பனவு  
சம்பளம் அமைச்சர்கள்  
Difficult Area Allowances



- 1003\*21 ஒய்வுதரப்படாத கொடுப்பனவு  
பிடிக்கை வழங்கி கொடுக்காத  
Non Pensionable Allowances
- 1003\*22 கூட்டங்களில் பங்குபற்றுவதற்கான கொடுப்பனவு  
உட்கட்டி தொகை  
Meeting Sitting Allowances (Members)
- 1003\*23 சாரதிகளுக்கான கொடுப்பனவு  
கிடைக்காத தொகை  
Drivers Allowances (Members)
- 1003\*24 சீருடைக்கான கொடுப்பனவு  
கிடைக்காத தொகை  
Uniform Allowance
- 1003\*25 வரிப்பொருளுக்கான கொடுப்பனவு  
கிடைக்காத தொகை  
Fuel Allowance
- 1003\*26 வாகனங்களுக்கான கொடுப்பனவு  
கிடைக்காத தொகை  
Vehicle Allowance
- 1003\*27 அரசு நில அளவையாளர்களுக்கான கொடுப்பனவு  
கிடைக்காத தொகை  
Govt Surveyor's Allowance
- 1003\*28 விசேட கொடுப்பனவு (5%)  
கிடைக்காத தொகை (5%)  
Special Allowance (5%)

1207 - ஏனையவை / இதர / Others

- 1207\*29 களஞ்சியமும் நுகர்வுபொருட்களும்  
கிடைக்காத தொகை  
Stores and Consumable Items

1307 - ஏனையவை / இதர / Others

- 1307\*31 இயந்திர, கணினி, உபகரண பராமரிப்பு  
கிடைக்காத தொகை  
Maintenance of Machines, Computer Room & Accessories
- 1307\*32 பாதுகாப்பையும், பராமரிப்பும்  
கிடைக்காத தொகை  
Ferry Service Maintenance
- 1307\*33 மரணியலும், நைடில்வேலை உபகரணங்களும்  
கிடைக்காத தொகை  
Home Science & Needle Work Equipment
- 1307\*34 வீதி பராமரிப்பு  
கிடைக்காத தொகை  
Road Maintenance
- 1307\*35 நிர்ப்பாசன, குள பராமரிப்பு  
கிடைக்காத தொகை  
Irrigation Tank Maintenance

தர நிர்ணய உள்ளீடு

1309 - தரநிலை அளவு கிடைக்காத தொகை

Quality Inputs

- 1309\*41 ஆசிரியர், முகாமையியல் - அடிப்படையிலான  
கிடைக்காத தொகை  
Teacher & Managerial - Based
- 1309\*42 மாணவர் - அடிப்படையிலான  
கிடைக்காத தொகை  
Student - Based
- 1309\*43 பள்ளிகளில் - அடிப்படையிலான  
கிடைக்காத தொகை  
School - Based

1407 - ஏனையவை / Others

- 1407\*51 பரீட்சைகள்  
Examinations
- 1407\*52 சட்ட ரீதியான செலவுகள்  
Legal Expenses
- 1407\*53 தூய்மை, சலவை கட்டணங்கள்  
கிணற்று நீர்வழி கட்டி கட்டி செலவு  
Cleaning and Laundering Charges
- 1407\*54 பாதுகாப்பு கட்டணங்கள்  
ஸ்கூலர் செலவு  
Security Charges
- 1407\*55 ஒப்பந்த கொடுப்பனவுகள்  
கொண்டுவர் செலவு  
Contractual Payments

சமூக நல மாற்றுக்கொடுப்பனவு

1501 - ஐதர்பாசனம் வழங்கும் மூலம் மூலம் மூலம் மூலம் மூலம்  
Transfers to Household through welfare Programme

- 1501\*61 பொதுசன மாநாத்தக் கொடுப்பனவு  
பி. பி.  
PAMA
- 1501\*62 காசநோய்  
காசநோய்  
TB
- 1501\*63 தொழிநோய்  
காசநோய்  
Leprosy
- 1501\*64 புற்றுநோய்  
காசநோய்  
Cancer
- 1501\*65 அங்கீகரிக்கப்பட்ட உட்கருவிகள்  
மாற்றிவிடுதல் மூலம் மூலம்  
Equipment for Disabled
- 1501\*66 தற்செயல் நிவாரணக் கொடுப்பனவு  
காசநோய் மூலம் மூலம்  
Casual Relief
- 1501\*67 பொதுசன மாநாத்தக் கொடுப்பனவு பெறுபவர்களை மூலம் மூலம்  
காசநோய் மூலம் மூலம் மூலம் மூலம்  
Rehabilitation to PAMA Recipient
- 1501\*68 மாணவர்களுக்கான புலமை பரிசில்  
காசநோய் மூலம் மூலம்  
Scholarships to Students
- 1501\*69 கையாடலில் பயிற்சிக்கான கொடுப்பனவு  
காசநோய் மூலம் மூலம் மூலம் மூலம்  
Needle Work Trainees Allowance
- 1501\*71 தொழில்நுட்ப வேலை பயிற்சிக்கான கொடுப்பனவு  
காசநோய் மூலம் மூலம் மூலம் மூலம்  
Industrial Work Trainees Allowance
- 1501\*72 மூலம் மூலம் மூலம் மூலம் மூலம் மூலம்  
காசநோய் மூலம் மூலம் மூலம் மூலம் மூலம்  
Mentally Discarded Children - Allowance

1503 - அரசு நிறுவனங்களுக்கான மாற்றல்கள்  
 அரசு நிறுவனங்களுக்கான மாற்றல்கள்  
 அரசு நிறுவனங்களுக்கான மாற்றல்கள்

Transfers to Public Institution

- 1503\*76 உள்நூராட்சி சம்பளங்களுக்கான சம்பள மீளளிப்பு  
 அடங்கி வருவது கட்டணங்களைத் திரும்பிப் பெறும்  
 Salary Reimbursement to L.A.A
- 1503\*77 செயற்பாட்டு உதவிகளாக  
 உதவித் தொகை  
 Operational Support Grant
- 1503\*78 உள்நூராட்சி மன்ற பொழுதுபோக்கு வரி மீளளிப்பு  
 திரும்பிப் பெறும் வருமான வரித் தொகை  
 Refund of Entertainment Tax to L.A.A
- 1503\*79 உள்நூராட்சி மன்ற அங்கத்தினர்களுக்கான கொடுப்பனவு  
 அங்கத்தினர் தொகை  
 Member's Allowance to L.A.A
- 1503\*81 அரசு முதியோர் இல்லம்  
 அரசு முதியோர் இல்லம்  
 State Elders Home
- 1503\*82 அரசு சிறுவர் பொறுப்பேற்றும் இல்லமும் சீர்திருத்தப் பள்ளிகளையும்  
 அரசு சிறுவர் இல்லம் / சீர்திருத்தப் பள்ளி / அரசு சிறுவர்  
 State Receiving Home & Certified School
- 1503\*83 விநியோக முகாமத்துலம்  
 விநியோக முகாமத்துலம்  
 Hotel Management
- 1503\*84 சமூக பராமரிப்பு நிலையம்  
 சமூக பராமரிப்பு நிலையம்  
 Social Care Centres
- 1503\*85 முத்திரை வரி மீளளிப்பு  
 முத்திரை வரி மீளளிப்பு  
 Refunds of Stamp Duty
- 1503\*86 நீதி மன்ற தண்டனை மீளளிப்பு  
 நீதி மன்ற தண்டனை மீளளிப்பு  
 Refunds of Courts Fine
- 1503\*87 பள்ளி பாடசாலைக் கல்விப் பணியும் / போக்குவரத்து அதிகாரிகளும்  
 பள்ளி பாடசாலைக் கல்விப் பணியும் / போக்குவரத்து அதிகாரிகளும்  
 Pre - School Education Bureau / Transport Authority

1507 - அரசு சார்பற்ற நிறுவனங்கள், தனிப்பட்டவர்களுக்கான கொடைகள்  
 அரசு சார்பற்ற நிறுவனங்கள், தனிப்பட்டவர்களுக்கான கொடைகள்  
 அரசு சார்பற்ற நிறுவனங்கள், தனிப்பட்டவர்களுக்கான கொடைகள்

Subscriptions, Contributions and Membership Fees

- 1507\*88 பங்களிப்பு, சந்தா அங்கத்துவ பணம் - உள்ளூர்  
 பங்களிப்பு, சந்தா அங்கத்துவ பணம் - உள்ளூர்  
 Subscriptions, Contributions and Membership Fees - Domestic
- 1507\*89 பங்களிப்பு, சந்தா அங்கத்துவ பணம் - வெளியூர்  
 பங்களிப்பு, சந்தா அங்கத்துவ பணம் - வெளியூர்  
 Subscriptions, Contributions and Membership Fees - Foreign

1603 - அரசு சார்பற்ற நிறுவனங்கள், தனிப்பட்டவர்களுக்கான கொடைகள்  
 அரசு சார்பற்ற நிறுவனங்கள், தனிப்பட்டவர்களுக்கான கொடைகள்  
 அரசு சார்பற்ற நிறுவனங்கள், தனிப்பட்டவர்களுக்கான கொடைகள்

Grants to Non Public Institution and Private Individuals

- 1603\*91 முதியோர் இல்லங்களுக்கான கொடை  
 முதியோர் இல்லங்களுக்கான கொடை  
 Grant to Elder's Home
- 1603\*92 அங்கவீழ் இல்லங்களுக்கான கொடை  
 அங்கவீழ் இல்லங்களுக்கான கொடை  
 Grant to Disable Home
- 1603\*93 சிறுவர் இல்லங்களுக்கான கொடை  
 சிறுவர் இல்லங்களுக்கான கொடை  
 Grant to Children Home

- 1603\*94 பாஸர் பகல் பராமரிப்பு இல்லங்களுக்கான கொடை  
உதிக்விடும் நா காசாதிமணியை விடாமலும் பூரண  
Grant to Day Care Centre
- 1603\*95 தனிப்பட்ட கொடை  
அதிகம் பூரண  
Ad hoc Grant
- 1603\*96 அங்கீகரிக்கப்பட்ட நிறுவனங்கள்  
அனுமதி வழங்கி  
Approved Society
- 1603\*97 பொருத்தமான நபர்களுக்கான கொடுப்பளவும், மற்றவர்களும்  
அதன் தனிப்பட்ட பிடி பூரணமும் அது அதன் தனிப்பட்ட  
Fit Person Allowance & Others

1905 - ஏனையவை / Others / Others

- 1905\*101 பத்திரிகைகள், அச்சிடலும் விளம்பரமும்  
புலகவி தனது கருவியை மலர் பதிவு செய்தல்  
Newspapers, Printing & Advertisement
- 1905\*102 பயிற்சியும், பயிற்றுனர் கொடுப்பளவும்  
பூரணம் அது பூரணமும் அது  
Training & Trainees Allowance
- 1905\*103 நலவாழ்வு  
அது மட்டுமே  
Welfare
- 1905\*104 இடைநேர செலவினம்  
அதற்கு  
Incidental
- 1905\*105 முதியோர் தினம், அங்கீகரிக்கப்பட்ட  
உதிக்விடும் நா காசாதிமணியை விடாமலும்  
Elders Day & Disabled Day
- 1905\*106 சிறுவர் தினங்கள்  
அது அது அது  
Children Day, Children Charter
- 1905\*107 சித்திரப் போட்டி  
அது அது அது  
Art Festival and Competition
- 1905\*108 ஒப்பந்தங்களுக்கான ஒப்பந்தம் திட்டம்  
அது அது அது அது  
Pension Scheme for Artists
- 1905\*109 புத்தகங்களும், மாதாந்த சஞ்சிகைகளும்  
அது அது அது  
Books & Periodicals
- 1905\*111 சமய, கலாச்சார தினங்கள்  
அது அது அது அது  
Cultural Religious Festival
- 1905\*112 கைவினைப் பொருட்கள்  
அது அது அது  
Handicraft
- 1905\*113 சஞ்சிகைகளுக்கான விசேஷ கொடை  
அது அது அது அது அது அது அது  
Special Grants to Gazette Festivals
- 1905\*114 தரம் 9 இடங்களைப் பொறுத்த பரீட்சை  
அது அது அது அது அது அது அது  
Grade 9 Common Exams
- 1905\*115 வலையிடுபவர்களுக்கான  
அது அது அது அது அது அது அது  
Zonal Monitoring Panel

- 1905\*116 நடமாடும் விஞ்ஞான ஆய்வுகூட சேவைகள்  
செயல்பாடுகள் மேம்பாடு  
Mobile Science Lab Services
- 1905\*117 திறன் அபிவிருத்தி  
பண்பாடு மேம்பாடு  
Skill Development
- 1905\*118 விளையாட்டுப் போட்டி  
கூடுதல் விளையாட்டு  
Sports & Games
- 1905\*119 முறைசாரா கல்வி  
செயல்பாடுகள் மேம்பாடு  
Non Formal Education
- 1905\*121 முன்பள்ளி  
கூடுதல் கல்வி  
Early Child Hood
- 1905\*122 செயல்பாடுகளை அமுல்படுத்துதல்  
செயல்பாடு மேம்பாடு  
Curriculum Implementation
- 1905\*123 போட்டிகள், கண்காட்சிகள், ஆளுனரின் பரிசில்கள்  
கூடுதல் விளையாட்டு போட்டிகள்  
Competitions, Exhibitions, Governor's Award
- 1905\*124 ஆசிரிய ஆலோசகர்களுக்கான கொடுப்பளவு  
செயல்பாடுகள் மேம்பாடு  
ISA Allowance
- 1905\*125 மாநில மொத்த உற்பத்தி  
கூடுதல் கல்வி  
Provincial GDP
- 1905\*126 மாநில பரிந்துரை பட்டகமும், விடுதித் தேவையும்  
கூடுதல் கல்வி  
Provincial Workshop & Hostel Requirement
- 1905\*127 விவசாயிகளுக்கான பரிசில்கள்  
கூடுதல் கல்வி  
Award of Prizes for Farmers
- 1905\*128 புலமையப் பரிசில்கள்  
கூடுதல் கல்வி  
Scholarship
- 1905\*129 ஆய்வும், அபிவிருத்தியும்  
செயல்பாடுகள் மேம்பாடு  
Research & Development
- 1905\*131 விளையாட்டுத்துறை அபிவிருத்திக்கான திட்டம்  
கூடுதல் கல்வி  
Sports Development Plan
- 1905\*132 அவசர நிதி  
கூடுதல் கல்வி  
Emergency Fund
- 1905\*133 கூட்டுறவு பயிற்சி நிலையம்  
கூடுதல் கல்வி  
Co-operative Training Institute

**வருமான மதிப்பீடு  
அடாய்மி அப்சுக்மென்ருவ - 2012  
Revenue Estimate**



**வருமான மதிப்பீடு  
ஏர்டாமி ரீயீனமீனீனூல - 2012  
Revenue Estimate**

ரூபா/ரூபீல/Rupees

வருமான குறியீட்டு இல ஏர்டாமி ரீயீனமீனீனூல	இல.13வது அரசியலகமையினபு 13 லுதி ரூனீனூல வரலடலா யலலீலதலல ரீயீனமீனீனூல	வருமான தலைபு ஏர்டாமி ரீயீனமீனீனூல	2010 உண்மை தரலல	2011 மதிப்பீடு ரீயீனமீனீனூல	2012 மதிப்பீடு ரீயீனமீனீனூல
Revenue Code No.	No. as per 13th Amendment	Revenue Title	Actual	Estimate	Estimate
<b>வரி வருமானம் லடு ஏர்டாமி Tax Revenue</b>					
1062		உண்மதி வரிகளும் செலவீனங்களும் யினலடல தா ரீயீனமீனீனூல Taxes on Production & Expenditure			
1002		உண்மூட்டு ஡ுருடகள் ரீனவகளுக்கான வரி டீயீன தானீல தா ஡ீலா லத லடு Taxes on Domestic Goods & Services			
10.02.12.04	Implementation of Budget Proposal - 2011	தீச நிர்மாண வரி (மத்திய அரசு) யானீல லுலலலலலலல லடு (லலலல ஡ீயீன) - Nation Building Tax (Central Government)			510,000,000
<b>உல ஡ுலத்தம் / ஡ுல ஡ீயீனமீனீனூல / Sub Total</b>					510,000,000
<b>மது வரி ஡ட்டதீயீன கீழான கட்டணம் ஡ுலலடு Excise Ordinance Duty</b>					
10.02.40.02	36.03	உண்மூட்டு மதுபான தவறணக கூலி ஡ுலல ஡ுலலலல ஡ுலலல ஡ுல Local Liquor Tavern Rent		7,103,000	
10.02.40.03	36.03	கள்ளு தவறணக கூலி ல ஡ுலலலல ஡ுல Toddy Tavern rents		1,183,000	
10.02.40.04	36.03	கள் இலகருவதற்கான ஡ுலலமதிபத்தீர கட்டணம் ல ஡ுலலல லுலலல ஡ுலல Toddy Tapping License Fees			
10.02.40.05	36.03	உண்மூட்டு மதுபான ஡ுலலமதிபத்தீர கட்டணம் ஡ுலல ஡ுலலல லுலலல ஡ுலல Local Liquor License fees		11,445,000	30,000,000
10.02.40.07	36.03	லெனீநூட்டு மதுபான ஡ுலலமதிபத்தீர கட்டணம் லலலல லுலலல ஡ுலல Foreign Liquor License Fees			
10.02.40.08	36.03	உண்மூடு வடு மதுபான வரி டீயீன ஡ுலலலல ஡ுலல Locally brewed Liquor Tax			
10.02.40.09	36.03	உண்மூடு தலர்ந்த வடு மதுபான வரி லலலல ஡ுலலல ஡ுலலல ஡ுலல Other Locally brewed liquor Tax			
10.02.40.10	36.03	லெனீநூட்டு மதுபான தவறணக கூலி லலலல ஡ுலலலல ஡ுலலல ஡ுல Foreign Liquor Tavern Rent			
10.02.40.11	36.03	஡ுலலலலலலலல ஡ுலலலலலலல ஡ுலலலல ஡ுல ஡ுலல Liquor Fine & Interest			
<b>உல ஡ுலத்தம் / ஡ுல ஡ீயீனமீனீனூல / Sub Total</b>				19,731,000	30,000,000
<b>லுலலலலல ஡ுலலலலல ஡ுலலலலல ஡ுலலலலல வரி லலலலல ஡ு ஡ுலல ஡ுலலலல ஡ுல ஡ுலல ஡ுலலல ஡ுலல Taxes on Transfer of Assets and Property Stamp Duty</b>					
10.02.70.01	36.06	உலலலலல ஡ுலலலலலலல ஡ுலலலலல வரி டீயீன ஡ுலலலல ஡ுல ஡ுலலல ஡ுலல Stamp Duty on Transfer of Properties	109,635,000	149,393,000	160,000,000



வருமான குறியீட்டு இல கடாசலி கிடை சுமை	இல.13வது அரசியலமைப்பின் 13 වැනි ආණ්ඩුක්‍රම ලාභසට්ටා සංශෝධනය අනුව	வருமான தலைப்பு கடாசலி විස්තරය	2010 உண்மை மறைய Actual	2011 மதிப்பீடு අනුමානங்கள் Estimate	2012 மதிப்பீடு අනුමානங்கள் Estimate
10.02.70.02	36.14	நீதி மன்ற ஆவணங்களுக்கான முத்திரை வரி අධිකරණ ලියවිලි ගත இදිර்ப் கட்ட Stamp Duty on Court Documents	55,000	100,000,000	100,000,000
10.02.70.03	Implementation of Budget Proposal - 2011	முத்திரை வரி (மத்திய அரசு) இதிர்ப் ගාස්තු (මධ්‍යම රජය) Stamp Duty (Central Government)			736,000,000
உப மொத்தம் / டிரப் சீமவு / Sub Total			109,690,000	249,393,000	996,000,000
பொது விற்பனைகளும், மொத்த விற்பனை வரிகளும் සිසිලැලුම් බදු General Sales & Turnover Taxes					
10.02.90.01	36.01	விபாபார மொத்த விற்பனை வரிகள் පාසාසට සිසිලැලුම් බදු Business Turnover Taxes	459,084,000	507,619,000	
உப மொத்தம் / டிரப் சீமவு / Sub Total			459,084,000	507,619,000	-
1003 அனுமதிச்சீட்டு மற்றும் ஏனையவை බලපත්‍ර ගාස්තු හා වෙනත් License Taxes & Others					
மோட்டார் வாகன வரி මෝටර් වාහන බදු Motor Vehicle Tax					
10.03.10.01	36.04	மோட்டார் வாகன அனுமதி பத்திர கட்டணம் මෝටර් වාහන කදාසලි බලපත්‍ර ගාස්තු Motor Vehicle License Fees	122,215,000	140,118,000	150,000,000
10.03.07.04	Implementation of Budget Proposal - 2011	வாகனப் பதிவுக் கட்டணம் (மத்திய அரசு) වාහන ලියාපදිංචි කිරීමේ ගාස්තු (මධ්‍යම රජය) Vehicle Registration Fees (Central Govt.)			354,000,000
உப மொத்தம் / டிரப் சீமவு / Sub Total			122,215,000	140,118,000	504,000,000
ஏனைய வரிகள் වෙනත් බදු Other Taxes					
10.03.30.01	36.02	பந்தய வரி, மற்றும் சூதாட்டவரி සිසිලු බදු Betting & Gaming Levy			
10.03.70.01	36.02	விலைப்போட்டி வரிகள் மற்றும் லாடரிகள் வரி මුදල් තරග හා ලොතපදි බදු Taxes on Price competitions & Lotteries			
10.03.80.01	36.20	பாத வரி භොටුපොල බදු Thotupola Tax			
உப மொத்தம் / டிரப் சீமவு / Sub Total			-	-	-
ஏனைய அனுமதி பத்திரம் අනෙකුත් බලපත්‍ර ගාස්තු Other License					
10.03.90.20	36.05	சிகிச்சை இல்லங்களை பதிவு செய்யதல் கட்டணம் සාත්තු නිවාස ලියාපදිංචි කිරීම Reg. of Nursing Homes Fees			
10.03.90.21	36.20	அடகு பிடித்தலுக்கான பதிவு செய்தல் கட்டணம் උසස් බදු ගන්නන්ගෙන් අප බපත ගාස්තු Charges from Pawn Brokers			
10.03.90.22	36.05	மருந்து விற்பனையாளர் பதிவு செய்தல் கட்டணம் මාලප බලදුන් ලියාපදිංචි කිරීම Reg. of Dealers in Drug			

வருமான குறியீட்டு இல முடிவு முடிவு முடிவு	இல.13வது அரசியலமைப்பின் 13-வது மாற்றம் முடிவு	வருமான தலைப்பு முடிவு	2010 உண்மை முடிவு	2011 மதிப்பு முடிவு	2012 மதிப்பு முடிவு
Revenue Code No.	No. as per 13th Amendment	Revenue Title	Actual	Estimate	Estimate
10.03.90.23	36.09	சுகாதார சட்டத்தின் கீழான வரி சுகாதார சட்டத்தின் கீழான வரி Tax under Medical Ordinance			
10.03.90.99	36.15	ஏனைய அனுமதி பத்திரங்களுக்கான கட்டணம் ஏனைய அனுமதி பத்திரங்களுக்கான கட்டணம் Other Licenses			
உப மொத்தம் / டொல் / Sub Total			-	-	-
<b>வரியல்லா வருமானம் வரியல்லா வருமானம் Non Tax Revenue</b>					
<b>விற்பனைகளும் கட்டணங்களும் விற்பனைகளும் கட்டணங்களும் Sales &amp; Charges</b>					
<b>2002</b>					
<b>அரசு சொத்துக்களிலிருந்து வரும் வருமானம் அரசு சொத்துக்களிலிருந்து வரும் வருமானம் Return on Government Assets</b>					
<b>2002</b>					
<b>கூலி கூலி Rents</b>					
20.02.10.22	36.13	அரசு காணி சட்டத்தின் கீழான கட்டணம் அரசு காணி சட்டத்தின் கீழான கட்டணம் Charges Under Land Development Ordinance	14,000	13,000,000	10,000,000
20.02.10.23	36.13	முடிசூழல் காணிக்கை கட்டணம் முடிசூழல் காணிக்கை கட்டணம் Crown Land Ordinance	21,408,000		
20.02.10.24	36.17	அரசு கட்டிடங்களுக்கான வட்டிக் அரசு கட்டிடங்களுக்கான வட்டிக் Rents on Government Building & Housing	8,338,000	8,000,000	8,000,000
உப மொத்தம் / டொல் / Sub Total			29,760,000	21,000,000	18,000,000
<b>வட்டி வட்டி Interest</b>					
20.02.20.21	36.20	முதுகிட்டு வாடி முதுகிட்டு வாடி Interest Investment			
20.02.20.22	36.20	அரசு ஊழியர்களின் கடன் வட்டி அரசு ஊழியர்களின் கடன் வட்டி Interest - Loan advance to public officers	26,795,000	15,000,000	25,000,000
உப மொத்தம் / டொல் / Sub Total			26,795,000	15,000,000	25,000,000
<b>விற்பனைகளும் கட்டணங்களும் விற்பனைகளும் கட்டணங்களும் Sale Proceeds &amp; Charges</b>					
<b>2003</b>					
20.03.10.01	36.20	திணைக்கள் விற்பனை திணைக்கள் விற்பனை Department Sales	1,221,000		1,000,000
20.03.10.02	36.20	கழிவுப்பொருட்களின் விற்பனை கழிவுப்பொருட்களின் விற்பனை Sale of Scraps/Salvage item	32,000		
20.03.20.30	36.20	விவசாய திணைக்கள் விற்பனை விவசாய திணைக்கள் விற்பனை Agriculture Dept. Sales			

வருமான குறியீடு இல முடிபட்டி மாதிரி மாதிரி Revenue Code No.	இல.13வது அரசியலமைப்பின் 13-வது திருத்தம் No. as per 13th Amendment.	வருமான தலைப்பு முடிபட்டி Revenue Title	2010 உண்மை மாதிரி Actual	2011 மதிப்பீடு Estimate	2012 மதிப்பீடு Estimate
20.03.20.31	36.20	கால் நடை உற்பத்தி சுகாதார நினைக்ககனத்தின் விநியோக வருமானம் யன்றி சிவந்தலா வாய்க்கால கட்டுவது வாய்க்கால செலவு Animal Production & Health Activities			
20.03.20.32	36.09	சுகாதார சேவைகள் சேவைகள் வசூல் Health Services			
20.02.20.34	36.09	வைத்திய சட்டத்தின் கீழான கட்டணம் செலவுகள் மருந்து வசூல் Charges under Medical Act			
20.02.20.35	36.09	மருந்துப் பொருட்களின் அனுமதிக்க கட்டணம் மருந்து வசூல் Charges on license for drugs & other chemicals			
20.03.20.37	36.12	தாவர விலங்கியல் பாதுகாப்பு கட்டணம் சட்டத்தின் கீழான கட்டணம் சட்டம் Fees under the fauna & flora protection ordinance(Timber Permits)			
20.03.20.39	36.20	பரீட்சைக்கட்டணம் (மாகாண பொது சேவை ஆணைக்குழு) பரீட்சை வசூல் (மாநில சேவை ஆணைக்குழு) Exam fees (Provincial Public Service Commission)	3,395,000	500,000	
20.03.20.40	36.10	மோட்டார் வாகன சட்டத்தின் கீழான கட்டணம் சட்டம் Chg. & Other Receipts under Motor Traffic Act			
20.03.20.41	36.20	வியாபார பெயர்களை பதிவு செய்தல் சட்டம் Reg. of Business Names	245,000		2,000,000
20.03.20.42	36.18	கனிமப்பொருள் உற்பத்தி வரி (மண கல்) வரி Taxes on Mineral Products (Sand & Stone Permits)			
20.03.20.43	36.08	நீதி மன்ற கட்டணங்கள் சட்டம் Court Charges			
20.03.20.44	36.20	ஒப்பந்தக்காரர் பதிவு சட்டம் Reg. of Contractors	85,000		
20.03.20.45	36.12	வன தரிசியங்களுக்கான இறை வசூல் Royalty on Forest Production			
20.03.20.46	36.16	சொத்துகளும் வருமான சான்றிதழ்களும் வசூல் Wealth & Income Certificates	193,000		
20.03.20.47	36.20	போக்குவரத்து நினைக்ககனத்திற்குரிய உபகரணங்கள் மீதுள்ள வசூல் சட்டம் Machine Hire Charges of the Dept. of Transport			
உப மொத்தம் / மொத்தம் / Sub Total			5,371,000	500,000	3,000,000

வருமான குறியீட்டு இல நாடாட்சி சிபிக் சுரை Revenue Code No.	இல.13வது அரசியலமைப்பின்படி 13 ஆம் திருத்தத்தின் அடிப்படையில் No. as per 13th Amendment	வருமான தலைப்பு நாடாட்சி சிபிக் Revenue Title	2010 உண்மை Actual	2011 மதிப்பீடு Estimate	2012 மதிப்பீடு Estimate
தண்ட பணம் மற்றும் கட்டணம் ஈடு கா வாசு Fines & Forfeits					
20.03.30.01	36.14	நீதி மன்ற தண்ட பணம் கூலி ஈடு Court Fines	69,085,000	46,811,000	60,000,000
20.03.30.03	36.10	போக்குவரத்து வாகன கட்டணம் கூலி வாசு Fees on Omnibus			
20.03.30.04	36.10	மோட்டார் வாகனங்களுக்கான தண்ட பணம் கூலி வாசு Fines for Motor Vehicles			
20.03.30.05	36.20	வியாபார பெயர்களை பதிவு செய்வதின் கீழான தண்ட பணம் சுயாதீன சாதி சிபிக் சிபிக் கட்டணம் Fines Under the Registrar of Business Names			
20.03.30.06	36.12	ஏனைய தண்ட பணம் (வன வருமானமும் தண்ட பணமும்) கூலி வாசு Other Fines (Forest Rev. & Fines)			
20.03.90.01	36.20	பல்வித வருமானம் சிபிக் நாடாட்சி Miscellaneous Income	77,345,000	55,828,000	87,000,000
உப மொத்தம் / ஈடு சிபிக் / Sub Total			146,430,000	102,639,000	147,000,000
2006 முலதன வருமானம் கூலி வாசு நாடாட்சி Capital Revenue					
முலதன சொத்துகளை விற்பனை செய்தல் கூலி வாசு சிபிக் Sales of Capital Assets					
20.06.20.01	36.20	முலதன சொத்துகளை விற்பனை செய்தல் கூலி வாசு சிபிக் Sales of Capital Assets	190,000	3,000,000	3,000,000
உப மொத்தம் / ஈடு சிபிக் / Sub Total			190,000	3,000,000	3,000,000
நாடாட்சி சிபிக் சிபிக் / முழு வருமான மதிப்பீடு / Total Revenue Estimate			899,535,000	1,059,000,000	2,236,000,000



முதலாவது அட்டவணை  
பலவகை ரூபலேఖிய  
FIRST SCHEDULE

மதிப்பீடு  
ඇස්තමේන්තුව - 2012  
Estimate

செலவின மதிப்பீடு  
වියදම් ඇස්තමේන්තුව  
Expenditure Estimate



தேசியப் பணியின்  
பிழைக்கான கணக்கு-2012

EASTERN PROVINCE  
SUMMARY OF EXPENDITURE BY CATEGORY - 2012

	மீ.செலவீனம் புனர்ப்பாடு செலவு Recurrent Expenditure	10,889,641,114	11,931,253,000	13,521,066,000
10	ஆளுகிறிய வேதனாதிக்கள் புத்தக பணியை Personal Emoluments	9,078,321,890	9,418,263,000	10,817,476,000
11	பிரயாணச் செலவு தகவல் செலவு Travelling Expenses	74,188,112	90,067,500	95,465,000
12	வழங்கல்கள் புத்தக Supplies	302,658,282	299,959,000	335,317,000
13	புராமரிப்பு செலவீனங்கள் தகவல் செலவு Maintenance Expenditure	362,411,572	467,834,000	539,553,000
14	ஒப்பந்த சேவைகள் கிணியல் சேவை Contractual Services	252,616,438	270,103,500	332,580,000
15	மாற்றல்கள் செலவு கிணியல் Transfers	699,628,084	950,191,000	1,133,136,000
16	கொடைகள் புத்தக Grants	16,672,541	26,500,000	26,537,000
17	மாணியங்கள் தகவல் Subsidies	20,607,173	20,000,000	20,000,000
19	ஏனைய மீளிடும் செலவீனங்கள் புனர்ப்பாடு செலவு Other Recurrent Expenses	82,537,022	388,335,000	221,002,000
	முலதன செலவீனம் புனர்ப்பாடு செலவு Capital Expenditure	2,267,292,567	1,561,500,000	1,671,000,000
20	முல. சொத்துகளின் புனர்ப்பாட்டும் விரிவாக்கமும் புனர்ப்பாடு செலவு Reha. & Improvement of Capital Assets	132,832,625	143,650,000	137,025,000
21	முல. சொத்துகளின் கொள்வனவு புனர்ப்பாடு செலவு Acquisition of Capital Assets	133,526,076	106,350,000	129,975,000
22	முல. சொத்துகளின் புனர்ப்பாட்டும் விரிவாக்கமும் புனர்ப்பாடு செலவு Reha. & Improvement of Capital Assets	332,635,119	277,400,000	426,300,000
23	முல. சொத்துகளின் கொள்வனவு புனர்ப்பாடு செலவு Acquisition of Capital Assets	596,287,077	572,600,000	538,700,000
24	முல. சொத்துகளின் புனர்ப்பாட்டும் விரிவாக்கமும் புனர்ப்பாடு செலவு Reha. & Improvement of Capital Assets	7,347,028	28,000,000	16,000,000
25	முல. சொத்துகளின் கொள்வனவு புனர்ப்பாடு செலவு Acquisition of Capital Assets	37,923,979	60,000,000	7,000,000
26	முல. சொத்துகளின் புனர்ப்பாட்டும் விரிவாக்கமும் புனர்ப்பாடு செலவு Reha. & Improvement of Capital Assets	142,505,867	29,000,000	33,000,000
27	முல. சொத்துகளின் கொள்வனவு புனர்ப்பாடு செலவு Acquisition of Capital Assets	601,665,854	51,500,000	116,000,000
28	முல. சொத்துகளின் புனர்ப்பாட்டும் விரிவாக்கமும் புனர்ப்பாடு செலவு Reha. & Improvement of Capital Assets	40,403,837	8,500,000	43,000,000
29	முல. சொத்துகளின் கொள்வனவு புனர்ப்பாடு செலவு Acquisition of Capital Assets	123,348,160	284,500,000	124,000,000
31	முலதன சொத்துக்களின் கொள்வனவு புனர்ப்பாடு செலவு Acquisition of Capital Assets	118,816,945		100,000,000
	மொ. செலவு Total Expenditure of EPC xli	13,156,933,681	13,492,753,000	15,192,066,000





**கருத்திட்ட ரீதியாக செலவீனங்களின் தொகுப்பு-2012**  
**சுயாதீன வசு விலகல்கள் - 2012**  
**Summary of Expenditure By Project - 2012**

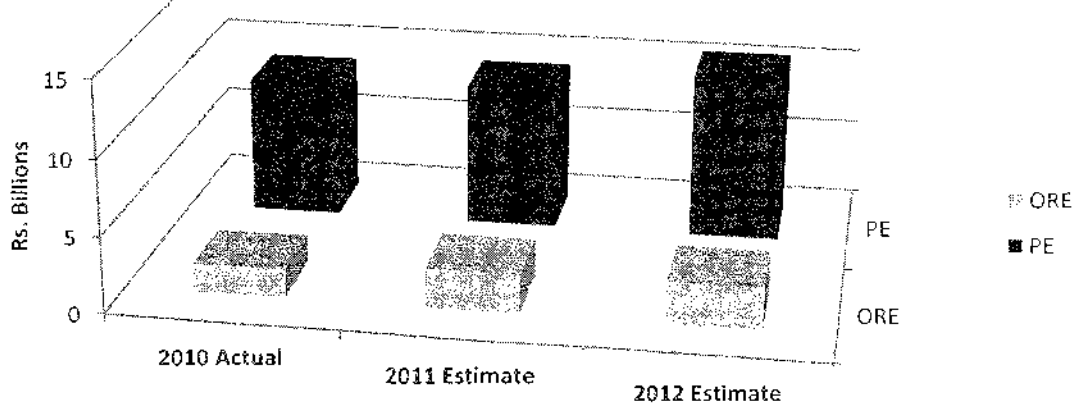
ரூபா. & Rs.

கருத்திட்டம் அட்டை நா. எண் SN	கருத்திட்டம் அட்டை Project	கருத்திட்ட தலைப்பு பொருள் விவரம் Project Title	2010 உண்மை யான Actual	2011 மதிப்பீடு Estimate	2012 மதிப்பீடு Estimate
1	900 3 1	ஆளுநரும், அவரது பிரத்தியேக உத்தியோகத்தினதும் முன்னுதாரணமாக பண ஐதீயலாக கார்ப்பல் கேள்விகள் Governor and his Personal Staff	13,652,802	19,640,000	17,659,000
2	900 3 2	ஆளுநர் செயலகம் மது முன்னுதாரண-பாண்டி கார்ப்பல் General Administration & Finance	18,863,058	27,480,000	25,204,000
3	901 3 2	பொதுநிர்வாகமும், நிதியும், பரீட்சைகளும் பொது நிர்வாகம் மற்றும் நிதியும் General Administration, Finance & Exam	18,487,993	13,913,000	17,388,000
4	902 3 1	பொது நிர்வாகமும், நிதியும் பொது நிர்வாகம் மற்றும் நிதியும் Council Affairs	61,505,002	47,240,000	62,831,000
5	902 3 2	பொது நிர்வாகமும், சபை விவகாரமும் பொது நிர்வாகம் மற்றும் சபை விவகாரம் General Administration & Finance	13,845,688	12,001,000	21,937,000
6	910 3 1	அமைச்சரும், அவரின் பிரத்தியேக உத்தியோகத்தினதும் அமைச்சரும், அவரின் பிரத்தியேக உத்தியோகத்தினதும் Minister and His Personal Staff	28,712,911	24,864,000	27,090,000
7	910 3 2	பொது நிர்வாகமும், நிதியும் பொது நிர்வாகம் மற்றும் நிதியும் General Administration & Finance	118,194,660	74,840,000	83,356,000
8	911 60 2	பொது நிர்வாகமும், நிறுவனங்களின் பொது நிர்வாகம் மற்றும் நிறுவனங்களின் General Administration & Establishment Services	595,746,038	814,890,000	892,134,000
9	911 60 4	உள்ளூராட்சி சேவைகளும் சமூக அபிவிருத்தியும் உள்ளூராட்சி சேவைகளும் சமூக அபிவிருத்தியும் Local Government Services & Community Development Activities	190,961,457	157,495,000	170,356,000
10	912 60 2	கிராம அபிவிருத்தி செயற்பாடுகள் கிராம அபிவிருத்தி செயற்பாடுகள் General Admin & Rural Development Activities	109,956,703	71,875,000	189,281,000
11	920 3 2	பொது நிர்வாகமும், நிதியும் பொது நிர்வாகம் மற்றும் நிதியும் General Administration & Finance	85,064,035	20,191,000	35,509,000
12	920 3 5	சட்டப்பிரிவு சட்டப்பிரிவு Legal Unit	4,245,116	3,325,000	4,901,000
13	921 3 2	மாண்புமிகு நிர்வாகம் மாண்புமிகு நிர்வாகம் General Administration & Finance	27,225,391	32,030,000	33,833,000
14	921 3 6	புரட்சி உதவிகளை வழங்கும் சேவைகளின் பொதுப் புரட்சி உதவிகளை வழங்கும் சேவைகளின் பொதுப் Budgetary Support Service & Contingent Liabilities	101,882,709	768,209,000	1,259,862,000
15	922 3 2	பொதுநிர்வாகமும், திட்டமிடல் செயற்பாடுகளும் பொதுநிர்வாகம் மற்றும் திட்டமிடல் செயற்பாடுகளும் General Administration & Planning Activities	98,802,361	228,240,000	104,015,000
16	923 3 2	பொது நிர்வாகமும், நிதியும் பொது நிர்வாகம் மற்றும் நிதியும் General Administration & Finance	28,582,803	25,061,000	23,968,000
17	924 15 2	பொதுநிர்வாகம், நிதி, உட்கட்டுமான அபிவிருத்தி பொதுநிர்வாகம், நிதி, உட்கட்டுமான அபிவிருத்தி General Administration, Finance & Infrastructure Development	7,710,916	7,960,000	14,861,000
18	925 3 2	பொது நிர்வாகமும், நிதியும் பொது நிர்வாகம் மற்றும் நிதியும் General Administration & Finance	12,970,427	13,368,000	14,863,000
19	926 3 2	பொது நிர்வாகமும், நிதியும் பொது நிர்வாகம் மற்றும் நிதியும் General Administration & Finance	10,220,045	10,400,000	12,478,000
20	927 9 3	பயிற்சி மற்றும் மனித வள மேம்பாடு பயிற்சி மற்றும் மனித வள மேம்பாடு Training and Human Resources Development	29,570,040	26,809,000	28,432,000

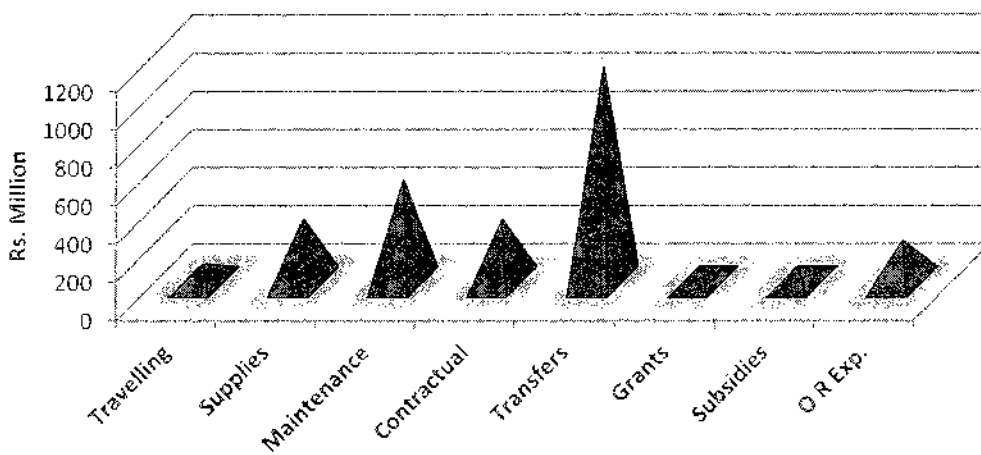


பொது நாள் SN	கருத்திட்டம் வகை Project	கருத்திட்ட தலைப்பு வகை Project Title	2010உண்மை வகை Actual	2011மதிப்பீடு மதிப்பீடு Estimate	2012மதிப்பீடு மதிப்பீடு Estimate
42	951 3 2	பொது நிர்வாகமும், நிதியும் மேலாட்சி அமைச்சு General Administration & Finance	68,023,536	39,200,000	41,832,000
43	951 70 16	பொதுக்கல்வையுள் சேவைகள் மேலாட்சி அமைச்சு General Health Services	270,332,374	226,610,000	244,215,000
44	951 71 17	நோயாளர் பராமரிப்பு சேவை(சுகப்படுத்தல்) மேலாட்சி அமைச்சு Patient Care Services - Curative	2,240,047,966	1,729,130,000	1,995,021,000
45	951 72 18	சமூக சுகாதார சேவை (முற்கடுப்பு) மேலாட்சி அமைச்சு Community Health Services - Preventive	591,985,852	552,550,000	576,651,000
46	952 73 19	சுயேச்சை வைத்தியத்துறை(சுகப்படுத்தல்) மேலாட்சி அமைச்சு Indigenous Medicine and Curative Services	152,462,247	150,050,000	193,351,000
47	953 95 2	பொதுநிர்வாகமும், சமூகசேவை அமுல்படுத்தலும் மேலாட்சி அமைச்சு General Administration & Implementation of Social Service	167,641,527	160,700,000	262,674,000
48	954 95 2	பொதுநிர்வாகம், நிதி சிறுவர் நன்மைக்காக பராமரிப்பு சேவைகள் மேலாட்சி அமைச்சு, நிதி அமைச்சு மற்றும் குழந்தைகள் அமைச்சு General Administration, Finance, Probation & Child Care Services	71,924,863	104,330,000	80,588,000
49	955 90 20	விளையாட்டு சூழல் Sports	58,540,119	51,030,000	57,284,000
50	956 53 2	பொதுநிர்வாகம், துறைமுகங்கள், கைத்தொழில் ஊக்குவிப்பு மேலாட்சி அமைச்சு, துறைமுக அமைச்சு மற்றும் தொழில் நுட்ப அமைச்சு General Adm. & Est. Services and Industrial Promotion	65,889,439	65,290,000	71,951,000
51	957 3 2	பொது நிர்வாகமும், நிதியும் மேலாட்சி அமைச்சு General Administration & Finance	3,916,339	5,260,000	5,558,000
52	970 3 1	அமைச்சரும், அவரின் பிரத்தியேக உத்தியோகத்தினரையும் முதலமைச்சர் மற்றும் அவரின் தனிப்பட்ட அமைச்சர் Minister and His Personal Staff	11,810,494	12,820,000	15,635,000
53	970 3 2	பொது நிர்வாகமும், நிதியும் மேலாட்சி அமைச்சு General Administration & Finance	62,092,001	31,487,000	34,690,000
54	971 50 21	வீதி அபிவிருத்தி சாலை வசதி Road Development	161,898,516	152,320,000	181,896,000
55	972 43 22	நீர்ப்பாசனம் சாலை Irrigation	199,586,425	177,870,000	186,588,000
56	973 15 23	கட்டிடங்கள் கட்டிடங்கள் Buildings	50,037,130	53,470,000	55,754,000
மொ. செலவு மொ. செலவு Total Expenditure			13,156,933,681	13,492,753,000	15,192,066,000

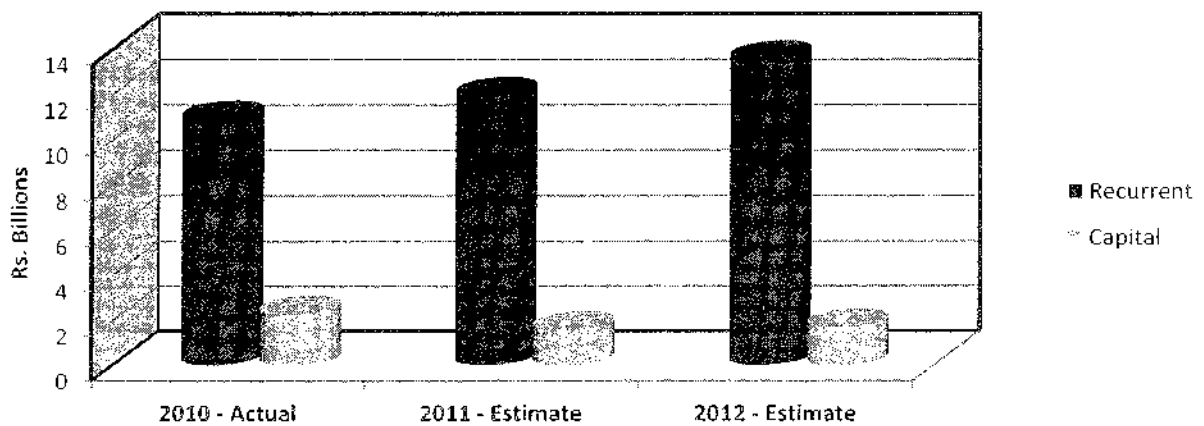
### PE and Other Recurrent Expenditure



### Other Recurrent Expenditure - 2012



### Recurrent & Capital Expenditure



கிழக்கு மாகாணம்  
நැගෙනිර පළාත් සභාව  
EASTERN PROVINCE

நிதியாண்டு - 2012  
පාර්ශ්ව இரட்டி பருவம் - 2012  
FINANCIAL YEAR - 2012

தலைவர் பெயர் Head	அமைச்சு திணைக்களம் මහලයා/ දෙපාර්තමේන්තුව Ministry / Department	மீள செலவீனங்கள் පුනරුත්ථාපන වියදම් Recurrent Expenditure	மூல செலவீனங்கள் ප්‍රාග්ධන Capital Expenditure	மொ. செலவீனங்கள் මුළු වියදම් Total Expenditure
900	ஆளுனர் செயலகம் ගවුරු ආණ්ඩුකාරතුමාගේ කාර්යාලය Governor's Secretariat	32,363,000	10,500,000	42,863,000
901	மாகாண பொதுச்சேவைகள் ஆணைக்குழு පළාත් පාලන සේවා කොමිෂන් සභාව Provincial Public Service Commission	15,888,000	1,500,000	17,388,000
902	மாகாண பேரவைச் செயலகம் පළාත් සභා ලේකම් කාර්යාලය Provincial Council Secretariat (Assembly)	78,268,000	6,500,000	84,768,000
910	முதலமைச்சர் செயலகம் ප්‍රධාන අමාත්‍යාංශය Chief Minister Secretariat	56,946,000	53,500,000	110,446,000
911	உள்ளூராட்சி திணைக்களம் පළාත් පාලන දෙපාර්තமේන්තුව Department of Local Government	956,490,000	106,000,000	1,062,490,000
912	கிராம அபிவிருத்தித் திணைக்களம் ලාභීය සංවර්ධන දෙපාර්තමේන්තුව Department of Rural Development	66,281,000	123,000,000	189,281,000
920	பிரதம செயலாளர் செயலகம் ප්‍රධාන ලේකම් කාර්යාලය Chief Secretary's Secretariat	35,410,000	5,000,000	40,410,000
921	பிரதிபிரதம செயலகம் - நிதி නියෝජ්‍ය ප්‍රධාන ලේකම් - இரட்டி Deputy Chief Secretariat - Finance	1,149,195,000	144,500,000	1,293,695,000
922	பிரதிபிரதம செயலகம் - திட்டமிடல் නියෝජ්‍ය ප්‍රධාන ලේකම් - පැලැයුම් Deputy Chief Secretariat - Planning	28,015,000	76,000,000	104,015,000
923	பிரதிபிரதம செயலகம் - நிர்வாகம் නියෝජ්‍ය ප්‍රධාන ලේකම් - පරිපාලන Deputy Chief Secretariat - Administration	21,468,000	2,500,000	23,968,000
924	பிரதிபிரதம செயலகம் - பொறியியல் சேவை නියෝජ්‍ය ප්‍රධාන ලේකම් - ඉංජිනේරු සේවා Deputy Chief Secretariat - Engineering Service	11,361,000	3,500,000	14,861,000
925	மோட்டார் போக்குவரத்துத் திணைக்களம் මෝටර් රථ ප්‍රවාහන දෙපාර්තමේන්තුව Department of Motor Traffic	13,863,000	1,000,000	14,863,000
926	மாகாண உள்ளக கணக்காய்வு திணைக்களம் පළාත් අභ්‍යන්තර විගණන දෙපාර්තමේන්තුව Department of Provincial Internal Audit	10,478,000	2,000,000	12,478,000
927	முகாமைத்துவ அபிவிருத்தி பயிற்சித்திணைக்களம் කළමනාකරණ අභිවෘද්ධි පුහුණු දෙපාර්තමේන්තුව Management Development Training Department	20,432,000	8,000,000	28,432,000
928	மாகாண இறைவரித் திணைக்களம் පළාත් ආදායම් දෙපාර්තමේන්තුව Department of Provincial Revenue	21,657,000	1,000,000	22,657,000
930	விவசாய அமைச்சு කෘෂිකර්ම අමාත්‍යාංශය Ministry of Agriculture	52,211,000	43,000,000	95,211,000
931	விவசாயத்திணைக்களம் කෘෂිකර්ම දෙපාර්තමේන්තුව Department of Agriculture	116,342,000	40,000,000	156,342,000
932	கால்நடை உற்பத்தி சுகாதாரத்திணைக்களம் සත්ව විප්පාද සහ සෞඛ්‍ය දෙපාර්තමේන්තුව Department of Animal Production & Health	128,527,000	38,000,000	166,527,000

தலைப்பு செட்டில் Head	அமைச்சு திணைக்களம் அதாவது/ டிபார்ட்மென்டு Ministry / Department	மீண்டும் செலவீனங்கள் புனர்தொடங்கிய செலவு Recurrent Expenditure	மூல செலவீனங்கள் புதிய செலவு Capital Expenditure	மொத்த செலவீனங்கள் மொத்த செலவு Total Expenditure
933	கிராமிய கைத்தொழில் அபிவிருத்தி திணைக்களம் குறிக்கப்பட்ட கைத்தொழில் துறை Department of Rural Industries Development	85,826,000	14,000,000	99,826,000
940	கல்வி அமைச்சு பொதுக் கல்வித் துறை Ministry of Education	89,186,000	35,500,000	124,686,000
941	கல்வித் திணைக்களம் பொதுக் கல்வித் துறை Department of Education	6,914,730,000	447,000,000	7,361,730,000
942	காணி நிர்வாகத் திணைக்களம் பொதுக் கல்வித் துறை Department of Land Administration	59,898,000	2,000,000	61,898,000
950	சுகாதார அமைச்சு சுகாதார அமைச்சு Ministry of Health & Indigenous Medicine	39,543,000	20,000,000	59,543,000
951	சுகாதார சேவைகள் திணைக்களம் சுகாதார அமைச்சு Department of Health Services	2,608,719,000	249,000,000	2,857,719,000
952	சமூக சேவைகள் திணைக்களம் சுகாதார அமைச்சு Department of Indigenous Medicine	152,351,000	41,000,000	193,351,000
953	சமூக சேவைகள் திணைக்களம் சமூக சேவைகள் திணைக்களம் Department of Social Services	245,674,000	17,000,000	262,674,000
954	பிரபுவர் நன்மடத்தை பராமரிப்பு சேவைகள் திணைக்களம் சமூக சேவைகள் திணைக்களம் Department of Probation & Child Care Services	53,588,000	27,000,000	80,588,000
955	விளையாட்டுத்துறை திணைக்களம் விளையாட்டுத்துறை திணைக்களம் Department of Sports	38,284,000	19,000,000	57,284,000
956	கூட்டுறவு அபிவிருத்தி திணைக்களம் கூட்டுறவு அபிவிருத்தி திணைக்களம் Department of Co-operative	67,951,000	4,000,000	71,951,000
957	கூட்டுறவு ஊழியர் ஆணைக்குழு கூட்டுறவு அபிவிருத்தி திணைக்களம் Co-operative Employees Commission	5,058,000	500,000	5,558,000
970	வீதி அபிவிருத்தி அமைச்சு வீதி அபிவிருத்தி அமைச்சு Ministry of Road Development	33,325,000	17,000,000	50,325,000
971	வீதி அபிவிருத்தித் திணைக்களம் வீதி அபிவிருத்தி அமைச்சு Department of Road Development	103,396,000	78,500,000	181,896,000
972	நீர்ப்பாசனத் திணைக்களம் நீர்ப்பாசனத் திணைக்களம் Department of Irrigation	154,088,000	32,500,000	186,588,000
973	கட்டிடங்கள் திணைக்களம் கட்டிடங்கள் திணைக்களம் Department of Buildings	54,254,000	1,500,000	55,754,000
<b>மொத்தம்</b>		<b>13,521,066,000</b>	<b>1,671,000,000</b>	<b>15,192,066,000</b>

அமைச்சு/கொத்தணி ரீதியான செலவின மதிப்பீடு - 2012

கிழக்கு மாகாண சபை

பிசுடெர் அடித்தொழில் அலுவலகம்/அலுவலகம் - 2012

நැடுகையின் படிவம்

Expenditure Estimate Ministry/ Cluster - 2012

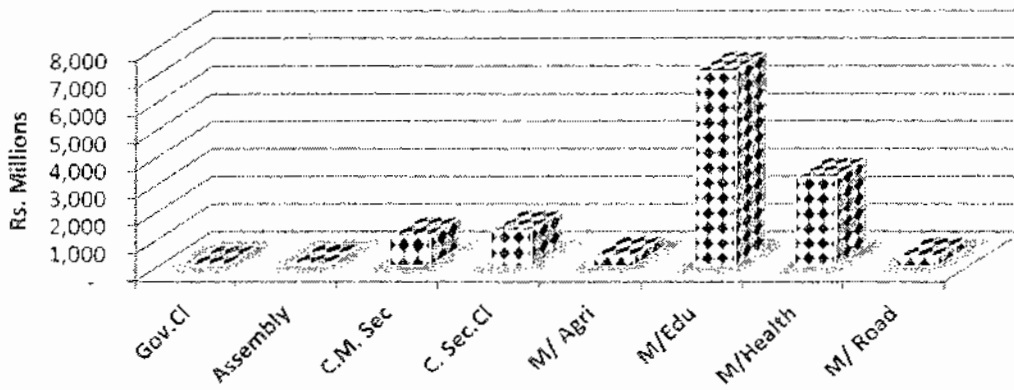
Eastern Provincial Council

ரூ./Ls


தொ.இல අනු අංකය S.No	அமைச்சு / கொத்தணி අමාත්‍යාංශ / මණ්ඩලය Ministry / Department	மீள்வரும் செலவினம் පුනරාවර්තන වියදම Recurrent Expenditure	மூலதனச் செலவினம் මූලධන වියදම Capital Expenditure	மொத்தச் செலவினம் මුළු වියදම Total Expenditure
1	ஆளுநர் கொத்தணி අග්‍රාමාත්‍යාංශය Governor's Cluster	48,251,000	12,000,000	60,251,000
2	மாகாண பேரவைச் செயலகம் පළාත් සභා ලේකම් කාර්යාලය Provincial Council Secretariat (Assembly)	78,268,000	6,500,000	84,768,000
3	முதலமைச்சர் செயலகம் - மாகாண நிதி மற்றும் திட்டமிடல், உள்ளூராட்சி, புனர்வாழ்வு, மீள்குடியேற்றம், கிராம அபிவிருத்தி, சுற்றுலாத்துறை, சுற்றுமில் அமைச்சு ප්‍රධාන අමාත්‍යාංශය - මුදල් හා පුනරාවර්තනය, පළාත් සඳුන, පුනරාසායනය, නැගෙනහිර පිටිම, ඉහළ සංවර්ධන, සංවර්ධන හා පිටිම අමාත්‍යාංශය Chief Minister Secretariat - Provincial Ministry of Finance & Planning, Local Government, Rehabilitation, Resettlement, Rural Development, Tourism and Environment	1,079,717,000	282,500,000	1,362,217,000
4	பிரதம செயலக கொத்தணி ප්‍රධාන ලේකම්ගේ කාර්යාලය Chief Secretary's Cluster	1,311,879,000	243,500,000	1,555,379,000
5	விவசாய, காற்றடை உற்பத்தி அபிவிருத்தி, கிராமிய கைத்தொழில் அபிவிருத்தி, மீன்பிடி அமைச்சு සාපි කර්ම, සත්ව නිපැයුම හා සංවර්ධන, කෘෂි කර්මාන්ත සංවර්ධන හා පිටිම අමාත්‍යාංශය Ministry of Agriculture , Animal Production and Development , Rural Industries Development and Fisheries	382,906,000	135,000,000	517,906,000
6	கல்வி, கலாச்சார விவகார, மானிய அபிவிருத்தி, போக்குவரத்து அமைச்சு අධ්‍යාපන, සංස්කෘතික කටයුතු, ඉඩම් සහ ඉඩම් සංවර්ධන, ප්‍රවාහන අමාත්‍යාංශය Ministry of Education ,Cultural Affairs Lands and Land Development , Transport	7,063,814,000	484,500,000	7,548,314,000
7	காந்தார, சுடுதல் வைத்திய, சமூக நல, சிறுவர் நன்மைத்திட்ட, பெண்கள் விவகார, இளைஞர் விவகார, தொழில் நுட்ப கல்வி, கூட்டுறவு அபிவிருத்தி, உணவு விநியோக அமைச்சு සෞඛ්‍ය හා දේශීය ජෛව විද්‍යා සහ සාධන, පිටිම හා ලිපි පහසුකම් සේවා, කාන්තා සහ සමාජ සේවා, සමාජ කටයුතු, ශ්‍රී ලාංකීය මුදල් කාර්යාල අධ්‍යයනය, සමුදාය සංවර්ධන, ආහාර පැයවීම හා ව්‍යාප්තිය Ministry of Health and Indigenous Medicine ,Social Welfare, Probation and Child Care services ,Woman Affairs, Youth Affairs , Sports, IT Education, Cooperative Development, Food Supply and Distribution	3,211,168,000	377,500,000	3,588,668,000
8	வீதி அபிவிருத்தி, நீர்வாசனம், வீடமைப்புத் திட்டங்களும், கிராமிய மின்சாரம் மற்றும் நீர் வழங்கல் அமைச்சு සාපි සංවර්ධන, සාපි මාර්ග, නිවාස හා ඉදිකිරීම් ඉංජිනේරු විද්‍යා හා ජල සම්පාදන අමාත්‍යාංශය Ministry of Road Development, Irrigation, Housing and Construction,Rural Electrification and Water Supply	345,063,000	129,500,000	474,563,000
மொத்தம்/සමුදාය Total		13,521,066,000	1,671,000,000	15,192,066,000



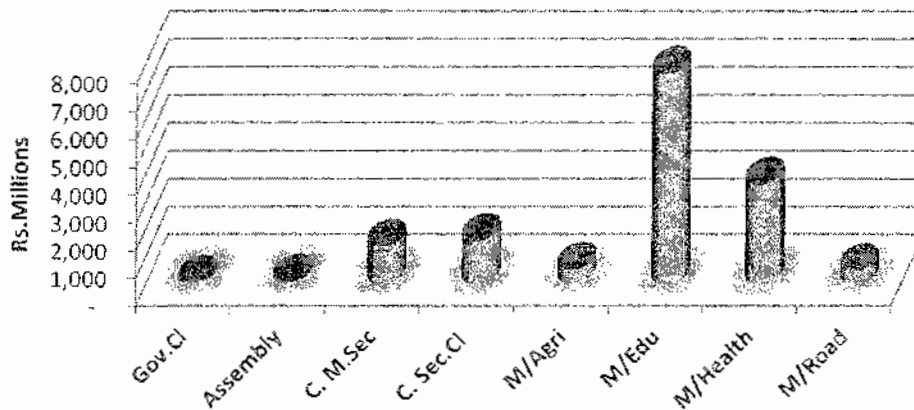
### Recurrent Expenditure - 2012 By Ministry/Cluster



### Capital Expenditure - 2012 By Ministry/Cluster



### Total Expenditure - 2012 By Ministry/Cluster



வரி எண் SN	கருத்திட்ட பெயர் Project	கருத்திட்ட தலைப்பு பெயர் Project Title	தனியாகக் குறிப்பிட்டு வெளியேற்றப்படும் பணியின் Personal Emoluments	ஏனைய மீண்டும் செலவு பணியின் Other Recurrent	மொத்த மீண்டும் செலவு பணியின் Total Recurrent
1	900 3 1	ஆளுநரும், அவரது பிரத்தியேக உத்தியோகத்திற்கும் அலுவலகத்தின் மீதான செலவுகள் Governor and his Personal Staff	10,353,000	7,306,000	17,659,000
2	900 3 2	ஆளுநர் செயலகம் பொது நிர்வாகம், நிதியும், நிதி General Administration & Finance	7,386,000	7,318,000	14,704,000
3	901 3 2	பொது நிர்வாகம், நிதியும், நிதி பொது நிர்வாகம், நிதியும் General Administration, Finance & Exam	8,388,000	7,500,000	15,888,000
4	902 3 1	பொது நிர்வாகம், நிதியும் பொது நிர்வாகம், நிதியும் Council Affairs	47,831,000	15,000,000	62,831,000
5	902 3 2	பொது நிர்வாகம், நிதியும் பொது நிர்வாகம், நிதியும் General Administration & Finance	8,437,000	7,000,000	15,437,000
6	910 3 1	அமைச்சரும், அவரின் பிரத்தியேக உத்தியோகத்திற்கும் அலுவலகத்தின் மீதான செலவுகள் Minister and His Personal Staff	12,090,000	15,000,000	27,090,000
7	910 3 2	பொது நிர்வாகம், நிதியும் பொது நிர்வாகம், நிதியும் General Administration & Finance	8,856,000	21,000,000	29,856,000
8	911 60 2	பொது நிர்வாகம், நிதியும் பொது நிர்வாகம், நிதியும் General Administration & Establishment Services	9,414,000	877,720,000	887,134,000
9	911 60 4	உள்ளூராட்சி சேவைகளும் சமூக அபிவிருத்தியும் உள்ளூராட்சி சேவைகளும் சமூக அபிவிருத்தியும் Local Government Services & Community Development Activities	62,356,000	7,000,000	69,356,000
10	912 60 2	பொது நிர்வாகம், நிதியும் பொது நிர்வாகம், நிதியும் General Admin & Rural Development Activities	38,181,000	28,100,000	66,281,000
11	920 3 2	பொது நிர்வாகம், நிதியும் பொது நிர்வாகம், நிதியும் General Administration & Finance	11,009,000	20,000,000	31,009,000
12	920 3 5	சட்டப்பிரிவு சட்டப்பிரிவு Legal Unit	2,801,000	1,600,000	4,401,000
13	921 3 2	மக்களவைத் துறைமுகம் மக்களவைத் துறைமுகம் General Administration & Finance	7,833,000	24,000,000	31,833,000
14	921 3 6	பாதிநேர உதவியளிப்புகள் மற்றும் அவசர தேவைகளின் பொறுப்பு பாதிநேர உதவியளிப்புகள் மற்றும் அவசர தேவைகளின் பொறுப்பு Budgetary Support Service & Contingent Liabilities	1,000,000,000	117,362,000	1,117,362,000
15	922 3 2	பொது நிர்வாகம், நிதியும் பொது நிர்வாகம், நிதியும் General Administration & Planning Activities	24,915,000	3,100,000	28,015,000
16	923 3 2	பொது நிர்வாகம், நிதியும் பொது நிர்வாகம், நிதியும் General Administration & Finance	12,468,000	9,000,000	21,468,000
17	924 15 2	பொது நிர்வாகம், நிதி, உட்கட்டுமான அபிவிருத்தி பொது நிர்வாகம், நிதி, உட்கட்டுமான அபிவிருத்தி General Administration, Finance & Infrastructure Development	5,561,000	5,800,000	11,361,000
18	925 3 2	பொது நிர்வாகம், நிதியும் பொது நிர்வாகம், நிதியும் General Administration & Finance	10,784,000	3,079,000	13,863,000
19	926 3 2	பொது நிர்வாகம், நிதியும் பொது நிர்வாகம், நிதியும் General Administration & Finance	8,121,000	2,357,000	10,478,000

20	927	9	3	பயிற்சிநெறி பிழைப்பு உட்கட்டுதல் Training and Human Resources Development	8,432,000	12,000,000	20,432,000
21	928	10	2	பொது நிர்வாகமும், நிதியும் பொது நிர்வாகம் மற்றும் நிதியும் General Administration & Finance	13,562,000	8,095,000	21,657,000
22	930	3	1	அமைச்சரும், அவரின் பிரத்தியேக உத்தியோகத்தர்களும் அமைச்சரது அம் சேட்டிங் டைம் ஓஃபிஸர் Minister and His Personal Staff	7,596,000	12,500,000	20,096,000
23	930	3	2	பொது நிர்வாகமும், நிதியும் பொது நிர்வாகம் மற்றும் நிதியும் General Administration & Finance	15,215,000	16,900,000	32,115,000
24	931	3	2	பொதுநிர்வாகமும், நிதியும் பொது நிர்வாகம் மற்றும் நிதியும் General Administration & Finance	10,907,000	7,000,000	17,907,000
25	931	44	7	விவசாய விரிவாக்கம், கல்வியும் பயிற்சியும் கல்வியும் உயர்நிலை கல்வி மற்றும் பயிற்சியும் Agriculture Extension, Education & Training	77,435,000	21,000,000	98,435,000
26	932	3	2	பொது நிர்வாகமும், நிதியும் பொது நிர்வாகம் மற்றும் நிதியும் General Administration & Finance	14,958,000	7,000,000	21,958,000
27	932	45	8	கால்நடை (கருநாடம், விரிவாக்கம் , ஆய்வு, இனவிருத்தி, கல்வி, பயிற்சிநெறி) கால்நடை ஆராய்ச்சி மற்றும் உயர்நிலை கல்வி மற்றும் பயிற்சியும் Animal Health, Extension, Research, Breeding, Edu. & Training	87,569,000	19,000,000	106,569,000
28	933	51	2	பொது நிர்வாகமும், நிதியும் பொது நிர்வாகம் மற்றும் நிதியும் General Administration & Finance	19,813,000	6,000,000	25,813,000
29	933	51	9	புடைவைக்காகத்தொழிலும், சிறுக்கத்தொழிலும் புடைவைக்காகத்தொழிலும் மற்றும் சிறுக்கத்தொழிலும் Textiles Industries & Small Industries	40,013,000	20,000,000	60,013,000
30	940	3	1	அமைச்சரும், அவரின் பிரத்தியேக உத்தியோகத்தர்களும் அமைச்சரது அம் சேட்டிங் டைம் ஓஃபிஸர் Minister and His Personal Staff	10,222,000	8,000,000	18,222,000
31	940	3	2	பொது நிர்வாகமும், நிதியும் பொது நிர்வாகம் மற்றும் நிதியும் General Administration & Finance	19,943,000	28,000,000	47,943,000
32	940	93	10	கலாச்சார விவகாரங்கள் கலாச்சார மற்றும் பொது நிர்வாகம் Cultural Affairs	16,561,000	6,460,000	23,021,000
33	941	3	2	பொதுநிர்வாகமும் நிதியும் பொது நிர்வாகம் மற்றும் நிதியும் General Administration	365,435,000	48,000,000	413,435,000
34	941	80	11	ஆரம்ப நிலைக் கல்வி முதலாம் நிலைக் கல்வி Primary Education	2,668,628,000	85,000,000	2,753,628,000
35	941	81	12	இரண்டாம் நிலைக் கல்வி இரண்டாம் நிலைக் கல்வி Secondary Education	3,534,650,000	180,000,000	3,714,650,000
36	941	87	13	விசேட கல்வித்திட்டம் விசேட கல்வி Special Education	4,217,000	5,000,000	9,217,000
37	941	87	14	முறைசாரா கல்வி முறைசாரா கல்வி Non Formal Education	0	8,800,000	8,800,000
38	941	88	15	திட்டமிடலும் ஆய்வும் திட்டமிடலும் மற்றும் ஆய்வும் Education Planning and Research	0	15,000,000	15,000,000
39	942	40	2	காணி நிர்வாகம் காணி நிர்வாகம் General Admin & Land Administration	53,398,000	6,500,000	59,898,000
40	950	3	1	அமைச்சரும், அவரின் பிரத்தியேக உத்தியோகத்தர்களும் அமைச்சரது அம் சேட்டிங் டைம் ஓஃபிஸர் Minister and His Personal Staff	7,763,000	8,000,000	15,763,000
41	950	3	2	பொது நிர்வாகமும், நிதியும் பொது நிர்வாகம் மற்றும் நிதியும் General Administration & Finance	12,780,000	11,000,000	23,780,000

42	951 3 2	பொது நிர்வாகமும், நிதியும் பொது நிர்வாகம், நிதியும் General Administration & Finance	15,832,000	9,000,000	24,832,000
43	951 70 16	பொதுக்காதுார சேவைகள் பொது ஆரோக்கிய சேவைகள் General Health Services	138,715,000	67,000,000	205,715,000
44	951 71 17	நோயாளர் பராமரிப்பு சேவை(சுகப்படுத்தல்) ரோகினி உடல் பிழை Patient Care Services - Curative	1,514,521,000	345,000,000	1,859,521,000
45	951 72 18	சமூக காதுார சேவை (முந்தடுப்பு) பிரபல ஆரோக்கிய சேவைகள் Community Health Services - Preventive	448,651,000	70,000,000	518,651,000
46	952 73 19	சுதேச வைத்தியத்துறை(சுகப்படுத்தல்) சுதேச வைத்திய சேவைகள் மற்றும் சுகப்படுத்தல் Indigenous Medicine and Curative Services	107,351,000	45,000,000	152,351,000
47	953 95 2	பொதுநிர்வாகமும், சமூகசேவை அமுல்படுத்தலும் பொது நிர்வாகம் மற்றும் சமூக சேவைகள் General Administration & Implementation of Social Service	24,894,000	220,780,000	245,674,000
48	954 95 2	பொதுநிர்வாகம், நிதி- சிறுவர் நன்மைக்கான பராமரிப்பு சேவைகள் பொது நிர்வாகம், நிதி, சிறுவர் நன்மைக்கான பராமரிப்பு சேவைகள் General Administration, Finance, Probation & ChildCare Services	24,908,000	28,680,000	53,588,000
49	955 90 20	விளையாட்டு Sports	21,284,000	17,000,000	38,284,000
50	956 53 2	பொதுநிர்வாகம், தாபனசேவைகள், கைத்தொழில் ஊக்குவிப்பு பொது நிர்வாகம், தாபன சேவைகள், கைத்தொழில் ஊக்குவிப்பு General Adm. & Est. Services and Industrial Promotion	57,951,000	10,000,000	67,951,000
51	957 3 2	பொது நிர்வாகமும், நிதியும் பொது நிர்வாகம், நிதியும் General Administration & Finance	3,092,000	1,966,000	5,058,000
52	970 3 1	அமைச்சரும், அவரின் பிரத்தியேக உதவியேகத்தர்களும் அமைச்சர் மற்றும் அவரின் பிரத்தியேக உதவியேகத்தர்களும் Minister and His Personal Staff	7,635,000	8,000,000	15,635,000
53	970 3 2	பொது நிர்வாகமும், நிதியும் பொது நிர்வாகம், நிதியும் General Administration & Finance	8,690,000	9,000,000	17,690,000
54	971 50 21	வீதி அபிவிருத்தி சாலை வளர்ச்சி Road Development	34,396,000	69,000,000	103,396,000
55	972 43 22	நீர்ப்பாசனம் சாலை வளர்ச்சி Irrigation	78,088,000	76,000,000	154,088,000
56	973 15 23	கட்டிடங்கள் Buildings	45,587,000	8,667,000	54,254,000
மொ.செலவு			10,817,476,000	2,703,590,000	13,521,066,000

**மூலதனச் செலவின மதிப்பீடு - 2012**  
**கிழக்கு மாகாண சபை**  
**මුලදාන විඳලම ඇස්තමේන්තුව - 2012**  
**තුළකතනීර පලාත් සභාව**  
**Capital Expenditure Estimate - 2012**  
**Eastern Provincial Council**

ரூ/லட்ச ரூ

தொடர் எண் S.No.	தலைப்பு கிடை Head	அமைச்சர் திணைக்களம் அலுவலகம் / உதவி அமைச்சர் Ministry / Department	நியம அலுவலக கட்டளை CBF	மாகாண விநியோ காரி தொ ழில்நுட்ப PSDG & Navodaya	தலைப்பு அமைதி/ புனர் EEDP/ UNFPA	கல்வி, கலாநி யம், சுகாதார ESDP/HSDP	புனிசைவ UNICEF	உதவி மதி உதவி மதி Maching Grant	மொத்த செலவினம் Total Expenditure
1	900	அத்தியட்சகர் செயலகம் தலை அமைச்சர் அலுவலகம் Governor's Secretariat	10,500,000						10,500,000
2	901	மாகாண பொதுச் சேவை ஆணைக்குழு Provincial Public Service Commission	1,500,000						1,500,000
3	902	மாகாண பேரவைச் செயலகம் புறவைச் செயலகம் Provincial Council Secretariat (Assembly)	6,500,000						6,500,000
4	910	முதலமைச்சர் செயலகம் Chief Minister's Secretariat	21,500,000	32,000,000					53,500,000
5	911	உள்ளாட்சித் திணைக்க ளம் புறவைச் செயலகம் Department of Local Government	5,000,000	101,000,000					106,000,000
6	912	கிராம அபிவிருத்தித் திணைக்களம் Rural Development Department	3,000,000	120,000,000					123,000,000
7	920	பிரதம செயலாளர் செயலகம் Chief Secretary's Secretariat	5,000,000						5,000,000
8	921	பிரதம பிரதம செயலாளர் - நிதி Deputy Chief Secretary - Finance	9,500,000	35,000,000				100,000,000	144,500,000
9	922	பிரதம பிரதம செயலாளர் - திட்டமிடல் Deputy Chief Secretary - Planning	76,000,000						76,000,000
10	923	பிரதம பிரதம செயலாளர் - நிர்வாகம் Deputy Chief Secretary - Administration	2,500,000						2,500,000
11	924	பிரதம பிரதம செயலாளர் - பொறியியல் சேவை Deputy Chief Secretary - Engineering Service	3,500,000						3,500,000

ക്ര. നമ്പർ	തലസ്ഥാനം	മന്ത്രാലയം / വിഭാഗം	നിധന	പങ്കാളി	കേന്ദ്ര	കേന്ദ്ര	കേന്ദ്ര	കേന്ദ്ര	കേന്ദ്ര	കേന്ദ്ര
S.No	Head	Ministry / Department	CBG	PSDG & Navodaya	EEDP / UNFPA	ESDP/HSDF	UNICEF	Matching Grant	Total Expenditure	
12	925	മോട്ടോർ വാഹന വിഭാഗം Department of Motor Traffic	1,000,000						1,000,000	
13	926	പ്രദേശീയ ഉടമസ്ഥതാ വിഭാഗം Department of Provincial Internal Audit	2,000,000						2,000,000	
14	927	സംസ്കാര വിഭാഗം Management Development & Training Department	8,000,000						8,000,000	
15	928	പ്രദേശീയ വിഭാഗം Department of Provincial Revenue	1,000,000						1,000,000	
16	930	കൃഷി വിഭാഗം Ministry of Agriculture	14,000,000	29,000,000					43,000,000	
17	931	കൃഷി വിഭാഗം Department of Agriculture	4,000,000	36,000,000					40,000,000	
18	932	കൃഷി വിഭാഗം Animal Production & Health	4,000,000	34,000,000					38,000,000	
19	933	കൃഷി വിഭാഗം Rural Industries Development Department	4,000,000	10,000,000					14,000,000	
20	940	വിദ്യാഭ്യാസ വിഭാഗം Ministry of Education	14,500,000	21,000,000					35,500,000	
21	941	വിദ്യാഭ്യാസ വിഭാഗം Department of Education	11,000,000	192,000,000		144,000,000	100,000,000		447,000,000	
22	942	ഭൂമി വിഭാഗം Department of Land Administration	2,000,000						2,000,000	
23	950	ആരോഗ്യ വിഭാഗം Ministry of Health	16,000,000	4,000,000					20,000,000	
24	951	ആരോഗ്യ വിഭാഗം Department of Health Services	6,000,000	160,000,000	23,000,000	5,000,000	35,000,000		249,000,000	







செ.இ.டி.எஸ். SN	கருத்திட்டம் பொருள் Project	கருத்திட்ட தலைப்பு பொருள் Project Title	நியமிக்கப்பட்ட வேతகர்கள் பேரம் Personal Emoluments	மீள. செலவீன ங்கள் புனர்தொடர் Expenditure	மு. செலவீன ங்கள் புனர்தொடர் Capital Expenditure	மொ. செலவீன ங்கள் புனர்தொடர் Total Expenditure
21	928 10 2	பொது நிர்வாகமும், நிதியும் பொது நிர்வாகம் மற்றும் நிதியம் General Administration & Finance	13,562,000	21,657,000	1,000,000	22,657,000
22	930 3 1	அமைச்சரும், அவரின் பிரத்தியேக உதவியாளர்களும் அமைச்சரது வகை அமைச்சர் தலைவர் மற்றும் Minister and His Personal Staff	7,596,000	20,096,000	0	20,096,000
23	930 3 2	பொது நிர்வாகமும், நிதியும் பொது நிர்வாகம் மற்றும் நிதியம் General Administration & Finance	15,215,000	32,115,000	43,000,000	75,115,000
24	931 3 2	பொது நிர்வாகமும், நிதியும் பொது நிர்வாகம் மற்றும் நிதியம் General Administration & Finance	10,907,000	17,907,000	40,000,000	57,907,000
25	931 44 7	விவசாய விரிவாக்கம், கல்வியும் பயிற்சியும் விவசாய விரிவாக்கம், கல்வியும் பயிற்சியும் Agriculture Extension, Education & Training	77,435,000	98,435,000	0	98,435,000
26	932 3 2	பொது நிர்வாகமும், நிதியும் பொது நிர்வாகம் மற்றும் நிதியம் General Administration & Finance	14,958,000	21,958,000	0	21,958,000
27	932 45 8	கால்நடை (காதுநாடும், விரிவாக்கம், ஆய்வு, இனவீர்த்தி, கல்வி, பயிற்சி) கால்நடை (காதுநாடும், விரிவாக்கம், ஆய்வு, இனவீர்த்தி, கல்வி, பயிற்சி) Animal Health, Extension, Research, Breeding, Edu. & Training	87,569,000	106,569,000	38,000,000	144,569,000
28	933 51 2	பொது நிர்வாகமும், நிதியும் பொது நிர்வாகம் மற்றும் நிதியம் General Administration & Finance	19,813,000	25,813,000	14,000,000	39,813,000
29	933 51 9	புடைசுவகைகந்தொழிலும், சிறுசுவகைகந்தொழிலும் புடைசுவகைகந்தொழிலும், சிறுசுவகைகந்தொழிலும் Textiles Industries & Small Industries	40,013,000	60,013,000	0	60,013,000
30	940 3 1	அமைச்சரும், அவரின் பிரத்தியேக உதவியாளர்களும் அமைச்சரது வகை அமைச்சர் தலைவர் மற்றும் Minister and His Personal Staff	10,222,000	18,222,000	0	18,222,000
31	940 3 2	பொது நிர்வாகமும், நிதியும் பொது நிர்வாகம் மற்றும் நிதியம் General Administration & Finance	19,943,000	47,943,000	27,500,000	75,443,000
32	940 93 10	கலாச்சார விவகாரங்கள் கலாச்சார விவகாரங்கள் Cultural Affairs	16,561,000	23,021,000	8,000,000	31,021,000
33	941 3 2	பொது நிர்வாகமும், நிதியும் பொது நிர்வாகம் மற்றும் நிதியம் General Administration	365,435,000	413,435,000	17,000,000	430,435,000
34	941 80 11	ஆரம்ப நிலைக் கல்வி ஆரம்ப நிலைக் கல்வி Primary Education	2,668,628,000	2,753,628,000	172,000,000	2,925,628,000
35	941 81 12	இரண்டாம் நிலைக் கல்வி இரண்டாம் நிலைக் கல்வி Secondary Education	3,534,650,000	3,714,650,000	257,000,000	3,971,650,000
36	941 87 13	விசேட கல்வித்திட்டம் விசேட கல்வித்திட்டம் Special Education	4,217,000	9,217,000	0	9,217,000
37	941 87 14	முனையுள்ள கல்வி முனையுள்ள கல்வி Non Formal Education	0	8,800,000	1,000,000	9,800,000
38	941 88 15	திட்டமிடலும் ஆய்வும் திட்டமிடலும் ஆய்வும் Education Planning and Research	0	15,000,000	0	15,000,000
39	942 40 2	காணி நிர்வாகம் காணி நிர்வாகம் General Admin & Land Administration	53,398,000	59,898,000	2,000,000	61,898,000
40	950 3 1	அமைச்சரும் அவரின் பிரத்தியேக உதவியாளர்களும் அமைச்சரது வகை அமைச்சர் தலைவர் மற்றும் Minister and His Personal Staff	7,763,000	15,763,000	0	15,763,000
41	950 3 2	பொது நிர்வாகமும், நிதியும் பொது நிர்வாகம் மற்றும் நிதியம் General Administration & Finance	12,780,000	23,780,000	20,000,000	43,780,000
42	951 3 2	பொது நிர்வாகமும், நிதியும் பொது நிர்வாகம் மற்றும் நிதியம் General Administration & Finance	15,832,000	24,832,000	17,000,000	41,832,000
43	951 70 16	பொது காதுநாடும் சேவைகள் பொது காதுநாடும் சேவைகள் General Health Services	138,715,000	205,715,000	38,500,000	244,215,000

தொகுதி No. SN	கருத்திட்டம் பெயர் Project	கருத்திட்ட தலைப்பு பயன்பாட்டின் பெயர் Project Title	தனியாகக் குறிப்பிட்டு வெளியேற்றப்பட்ட வெள்ளியின் மொ. செலவு Personal Emoluments	மீளச்செலவின் நபர்கள் புனர்தொடர்வை வெள்ளியின் மொ. செலவு Recurrent Expenditure	முன் செலவின் நபர்கள் முன் செலவு மொ. செலவு Capital Expenditure	மொ. செலவின் நபர்கள் மொ. செலவு மொ. செலவு Total Expenditure
44	951 71 17	மருமயாளர் பராமரிப்பு சேவை(சுருப்படுத்தல்) பெயர்: கரூர் கரூர் கரூர் Patient Care Services - Curative	1,514,521,000	1,859,521,000	135,500,000	1,995,021,000
45	951 72 18	சமூக சுகாதார சேவை (முறையிட்ட) பெயர்: சமூக சுகாதார சேவை Community Health Services - Preventive	448,651,000	518,651,000	58,000,000	576,651,000
46	952 73 19	சமூக சுகாதார சேவை(சுருப்படுத்தல்) பெயர்: சமூக சுகாதார சேவை Indigenous Medicine and Curative Services	107,351,000	152,351,000	41,000,000	193,351,000
47	953 95 2	பொது நிர்வாகம், சமூகசேவை அமுல்படுத்தலும் பெயர்: சமூக சுகாதார சேவை General Administration & Implementation of Social Service	24,894,000	245,674,000	17,000,000	262,674,000
48	954 95 2	பொது நிர்வாகம், நிதி சிறுவர் நன்மைக்கான பராமரிப்பு சேவைகள் பெயர்: சமூக சுகாதார சேவை General Administration, Finance, Probation & Child Care Services	24,908,000	53,588,000	27,000,000	80,588,000
49	955 90 20	விளையாட்டு பெயர்: விளையாட்டு Sports	21,284,000	38,284,000	19,000,000	57,284,000
50	956 53 2	பொது நிர்வாகம், தர்பனசேவைகள், கைத்தொழில் ஊக்குவிப்பு பெயர்: சமூக சுகாதார சேவை General Adm. & Est Services and Industrial Promotion	57,951,000	67,951,000	4,000,000	71,951,000
51	957 3 2	பொது நிர்வாகம், நிதியும் பெயர்: சமூக சுகாதார சேவை General Administration & Finance	3,092,000	5,058,000	500,000	5,558,000
52	970 3 1	அமைச்சரும், அவரின் பிரத்தியேக உதவியாளர்களும் பெயர்: அமைச்சரும், அவரின் பிரத்தியேக உதவியாளர்களும் Minister and His Personal Staff	7,635,000	15,635,000	0	15,635,000
53	970 3 2	பொது நிர்வாகம், நிதியும் பெயர்: சமூக சுகாதார சேவை General Administration & Finance	8,690,000	17,690,000	17,000,000	34,690,000
54	971 50 21	வீதி அபிவிருத்தி பெயர்: வீதி அபிவிருத்தி Road Development	34,396,000	103,396,000	78,500,000	181,896,000
55	972 43 22	நீர்ப்பாசனம் பெயர்: நீர்ப்பாசனம் Irrigation	78,688,000	154,088,000	32,500,000	186,588,000
56	973 15 23	கட்டிடங்கள் பெயர்: கட்டிடங்கள் Buildings	45,587,000	54,254,000	1,500,000	55,754,000
மொ. செலவு மொ. செலவு Total Expenditure			10,817,476,000	13,521,066,000	1,671,000,000	15,192,066,000



விடயக்குறியீடு ரீதியாக செலவீனங்களின் தொகுப்பு-2012  
பார்வையிடும் ஆய்வு அறிக்கை-2012

Summary of Expenditure by Object Code - 2012

ரூபாய் ரூ.

குறியீடு கொடுப்பு Code	பிரிவு விடயத்தலைப்பு காண்பது / ஆய்வு அறிக்கை Category / Object Title	2010 உண்மை மதிப்பு Actual	2011 மதிப்பீடு மதிப்பு Estimate	2012 மதிப்பீடு மதிப்பு Estimate
10	ஆளுகிறிய வேதனாதிக்கள் புத்தக மதிக்கி Personal Emoluments	9,078,321,890	9,418,263,000	10,817,476,000
1001	சம்பளமும் கூலியும் புத்தக மதிக்கி Salaries and Wages	6,350,387,286	6,615,014,200	7,154,128,000
1002	மேலதிக வேலை, விடுமுறைக் கொடுப்பனவுகள் புத்தக மதிக்கி Overtime and Holiday Pay	421,762,501	308,600,000	427,398,000
1003	ஏனைய கொடுப்பனவுகள் புத்தக மதிக்கி Other Allowances	2,215,995,895	2,411,643,800	3,144,313,000
1005	அரசு சேவை மேம்பாடு நிதி புத்தக மதிக்கி Public Service Provident Fund	485,385	450,000	353,000
1006	சொத்து கடன் வட்டி புத்தக மதிக்கி Property Loan Interest	89,690,823	82,555,000	91,284,000
11	பிரயாணச் செலவு புத்தக மதிக்கி Travelling Expenses	74,188,112	90,067,500	95,465,000
1101	உள்நாட்டு பிரயாணம் புத்தக மதிக்கி Travelling - Domestic	72,306,772	80,067,500	85,465,000
1102	வெளிநாட்டு பிரயாணம் புத்தக மதிக்கி Travelling - Foreign	1,881,340	10,000,000	10,000,000
12	வழங்கல்கள் புத்தக மதிக்கி Supplies	302,658,282	299,959,000	335,317,000
1201	எழுதுகருவகங்களும், அலுவலக தேவையான பொருட்களும் புத்தக மதிக்கி Stationery and Office Requisites	43,147,126	50,452,000	54,594,000
1202	எரிபொருளும் உராய்வு தீயில்களும் புத்தக மதிக்கி Fuel and Lubricants	96,537,599	96,170,000	106,235,000
1203	சீருடை புத்தக மதிக்கி Uniforms	7,750,874	12,088,000	9,675,000
1204	உணவு புத்தக மதிக்கி Diets	107,374,344	85,760,000	102,550,000
1205	மருந்து வழங்கல் புத்தக மதிக்கி Medical Supplies	30,563,621	33,510,000	36,650,000
1206	இயந்திர, இலத்திரனியல் பொருட்கள் புத்தக மதிக்கி Mechanical and Electrical Goods	4,186,534	6,182,000	8,175,000
1207	ஏனையவை புத்தக மதிக்கி Other	13,098,184	15,797,000	17,438,000
13	பராமரிப்பு செலவீனங்கள் புத்தக மதிக்கி Maintenance Expenditure	362,411,572	467,834,000	539,553,000
1301	வாகனங்கள் புத்தக மதிக்கி Vehicles	81,739,909	87,560,000	95,355,000
1302	பொறித் தொகுதியும் இயந்திர உபகரணங்களும் புத்தக மதிக்கி Plant, Machinery and Equipment	20,357,879	30,420,000	49,051,000
1303	கட்டிடங்கள், மற்றும் கட்டமைப்பு புத்தக மதிக்கி Buildings and Structures	64,630,566	81,108,000	126,155,000

குறியீடு கode	பிரிவு விடயத்தலையு பாவிடய /புல விடய கனெடுய Category / Object Title	2010உண்மை யதம் Actual	2011குதிப்புடு குடிதலுடு Estimate	2012குதிப்புடு குடிதலுடு Estimate
1307	ஏலையலவ லலன Other	81,749,698	103,546,000	103,792,000
1308	து நுரலய உளலுடு லலல டுலுடு கிடுலுடு லலல Learning Resources Quality Inputs Maintanance only	70,768,345	74,900,000	74,900,000
1309	து நுரலய உளலுடு லலல டுலுடு கிடுலுடு லலல Quality Inputs	43,165,175	90,300,000	90,300,000
14	லுபுநுத லுலலல கிடுலுடு யல லலல Contractual Services	252,616,438	270,103,500	332,580,000
1401	லுலலலலலலல லுலலல Transport	1,205,856	2,462,000	2,455,000
1402	லுலலலலலலலல லுலலல லலலல லலல Telecommunication	31,801,627	42,885,000	43,665,000
1403	லுலலல லலலலலலல லுலலல லலலல Postal Charges	2,931,632	5,423,500	5,756,000
1404	லுலலலலலலல லுலலல லலலல Electricity and Water	116,917,426	101,690,000	137,333,000
1405	லுலலலலலலல லுலல லலல லலல லலல Rents and Hire Charges	12,052,641	19,989,000	17,405,000
1406	உளலலல லலலல லலலலலலலலல லலல லலலல லலலலலலலலல லலல Rates and Taxes to Local Authorities	1,122,102	2,723,000	2,758,000
1407	ஏலையலவ லலன Other	86,585,154	94,931,000	123,208,000
15	லுலலலலலல லுலல லலலல Transfers	699,628,084	950,191,000	1,133,136,000
1501	லுலலல லலலலலலலலல லுலல லலலல லலலல லலலலலலலலல Transfers to Household through Welfare Programme	114,527,753	128,900,000	233,299,000
1502	லுலலலலலலல லுலலல லலலல லலலலலலலலல Pensions, Retirements and Gratuities		400,000	400,000
1503	லுலல லலலலலலலலலலல லுலல லலலலலலலலல லலலல Transfers to Public Institutions	585,100,331	820,881,000	899,420,000
1507	லுலலலலலல லுலல லலலலலலலலல Subscriptions, Contributions and Membership Fees		10,000	17,000
16	லுலலலலல லுலலலல Grants	16,672,541	26,500,000	26,537,000
1603	லுலல லலலலலலல லுலலல லலலல லலலலலலலலல Grants to non Public Institution and Private Individuals	16,672,541	26,500,000	26,537,000
17	லுலலலலலல லலலலலல Subsidies	20,607,173	20,000,000	20,000,000
1704	லுலலலலலலலலலல லலலலலல லலலலலல Development Subsidies	20,607,173	20,000,000	20,000,000
19	ஏலைய லலலலலலல லலல லலலலலலலலல Other Recurrent Expenses	82,537,022	388,335,000	221,002,000
1902	லுலலலலலல லலல லலல லலலலலலல Losses and Write-Offs	56,008	147,000	147,000
1903	லுலலலலலலலலல லலல லலலல லலலலலலல Holiday Warrants	12,918,400	21,416,000	21,246,000

குறியீடு கode	பிரிவு விடயத்தலைப்பு காண்பிய / ஓடய சீகய ச-வெறய Category / Object Title	2010உண்மைய யதய Actual	2011மதிப்பீடு ஏய்றகெய்ற Estimate	2012மதிப்பீடு ஏய்றகெய்ற Estimate
1904	அரசு கரும மொழிக்கொள்கையய செயற்படுத்துதல் யாய் சயக சூகியெய்ற சூயய்றகெ கிசீக Implementation of the Official Language Policy	99,930	997,000	1,237,000
1905	ஏயையயவைய கெயெய்ற Other	66,602,737	362,775,000	194,772,000
1907	முகயயமத்துவ கயய. சூயயய. உகய்ற யயிற்சீச சீசவைய - கெயட கேயீகெ யுதுகூ கெயீய சயக கஏயுக்கே ஏயகெயெ யுதுகூ கெயீய Training Svecies Local with MDTD Continuous Training	2,859,947	3,000,000	3,600,000
	யீ.செயலயினம் யுதுகூயெய்றகெயீய Recurrent Expenditure	10,889,641,114	11,931,253,000	13,521,066,000
20	முல. சகாத்துகயின யுனரநிர்மணமும விரிவககமும கூலகெ யெய்றகெ Reha. & Improvement of Capital Assets	132,832,625	143,650,000	137,025,000
2001	கடடடங்கய, மறறும் கட்ட., சூய. யககெய கெயெய்றகெயீய கெயீய கெயீய Buildings and Structures, Tank and Roads	42,386,088	24,190,000	32,800,000
2002	இயநிதிரங்ககும் யெயறி சாதனங்ககும் யெய்றகெ யுது கெயீயகெயீய. சூயகெயீய Plant, Machinery & Office Equipment	5,022,531	14,100,000	3,550,000
2003	வககயங்கய கெயெய்ற Vehicles	9,055,022	14,560,000	11,725,000
2004	ஏயைய முலகயெய்ற சகாத்துகய கெயெய்றகெயீய கெயீய Other Capital Assets		100,000	500,000
2005	ககணிய, ககணிய கயயிவிரகூய்ற கெயீய கெயீய கெயீய கெயீய Land & Land Improvements		3,100,000	
2006	ஏயையயவைய கெயெய்ற Others	76,368,984	87,600,000	88,450,000
21	முல. சகாத்துகயின கெயெய்றகெயீய கெயீய கெயீய Acquisition of Capital Assets	333,526,076	106,350,000	129,975,000
2101	வககயங்கய கெயெய்ற Vehicles	43,426,928	16,100,000	14,500,000
2102	ககணிய, ககணிய, ககணிய உயககணங்ககும் ககணிய ககணிய ககணிய ககணிய Furniture and Office Equipment	53,953,626	52,250,000	40,900,000
2103	யெயறிதகெயீய கெயீய Machinery	4,801,603	13,000,000	7,300,000
2104	கடடடங்கய, மறறும் கட்டயயய கெயெய்றகெயீய கெயீய கெயீய Buildings and Structures	24,324,967	12,050,000	29,100,000
2105	ககணிய, ககணிய கயயிவிரகூய்ற கெயீய கெயீய கெயீய கெயீய Lands and Land Improvements	382,586		
2106	ஏயையயவைய கெயெய்ற Others	6,636,366	12,950,000	38,175,000
22	முல. சகாத்துகயின யுனரநிர்மணமும விரிவககமும கூலகெ யெய்றகெ Reha. & Improvement of Capital Assets	332,635,119	277,400,000	426,300,000
2201	கடடடங்கய, மறறும் கட்ட., சூய. யககெய கெயெய்றகெயீய கெயீய கெயீய Buildings and Structures, Tank and Roads	326,481,435	200,150,000	196,300,000
2202	இயநிதிரங்ககும் யெயறி சாதனங்ககும் யெய்றகெ யுது கெயீயகெயீய. சூயகெயீய Plant, Machinery & Office Equipment	1,490,068	60,150,000	86,000,000
2203	வககயங்கய கெயெய்ற Vehicles	2,181,273	4,000,000	5,000,000
2204	ஏயைய முலகயெய்ற சகாத்துகய கெயெய்றகெயீய கெயீய Other Capital Assets	821,595		2,000,000

குறியீடு கode	பிரிவு விடயத்தலைப்பு காணியை / தலை விடய தலைப்பு Category / Object Title	2010 உண்மை கணக்கு Actual	2011 மதிப்பீடு மதிப்பீடு Estimate	2012 மதிப்பீடு மதிப்பீடு Estimate
2206	ஏனையவை கேள் Others	1,660,748	13,100,000	137,000,000
23	மூல. சொத்துகளின் கொள்வனவு கேள் பூர்த்தி செய்தல் Acquisition of Capital Assets	596,287,077	572,600,000	538,700,000
2301	வாகனங்கள் கேள் Vehicles	990,060	14,000,000	19,000,000
2302	தளபாடமும் அலுவலக உபகரணங்களும் கேள் கைகாட்டி கை கைகாட்டி கைகாட்டி Furniture and Office Equipment	32,430,035	10,000,000	22,000,000
2303	பொறித்தொகுதி கேள் Machinery	1,263,940	75,000,000	13,500,000
2304	கட்டிடங்கள், மற்றும் கட்டமைப்பு கேள் கைகாட்டி கை கைகாட்டி கைகாட்டி Buildings and Structures	365,680,529	258,000,000	344,500,000
2305	காணி, காணி அபிவிருத்தி கேள் கை கை கை கை கை Lands & Land Improvement	775,750	2,000,000	3,000,000
2306	ஏனையவை கேள் Others	195,146,763	213,600,000	136,700,000
24	மூல. சொத்துகளின் புனர்தீர்மானமும் விரிவாக்கமும் கேள் கைகாட்டி கை கைகாட்டி கைகாட்டி Reha. & Improvement of Capital Assets	7,347,028	28,000,000	16,000,000
2401	கட்டிடங்கள், மற்றும் கட்டிட, குள. பாதைகள் கேள் கைகாட்டி கை கைகாட்டி கைகாட்டி Buildings and Structures, Tank and Roads		6,000,000	6,000,000
2402	பூயந்திரங்களும் பொறி சாதனங்களும் கேள் கை கை கை கை கை Plant, Machinery & Office Equipment	1,732,530	6,000,000	4,500,000
2403	வாகனங்கள் கேள் Vehicles		9,500,000	4,000,000
2406	ஏனையவை கேள் Others	5,614,498	6,500,000	1,500,000
25	மூல. சொத்துகளின் கொள்வனவு கேள் பூர்த்தி செய்தல் Acquisition of Capital Assets	37,923,979	60,000,000	7,000,000
2501	வாகனங்கள் கேள் Vehicles		7,000,000	
2502	தளபாடமும் அலுவலக உபகரணங்களும் கேள் கைகாட்டி கை கைகாட்டி கைகாட்டி Furniture and Office Equipment	4,794,400	13,000,000	3,500,000
2503	பொறித்தொகுதி கேள் Machinery		31,500,000	1,000,000
2504	கட்டிடங்கள், மற்றும் கட்டமைப்பு கேள் கைகாட்டி கை கைகாட்டி கைகாட்டி Buildings and Structures	27,853,671	6,000,000	
2505	காணி, காணி அபிவிருத்தி கேள் கை கை கை கை கை Lands & Land Improvement		2,000,000	500,000
2506	ஏனையவை கேள் Others	5,275,908	500,000	2,000,000
26	மூல. சொத்துகளின் புனர்தீர்மானமும் விரிவாக்கமும் கேள் கைகாட்டி கை கைகாட்டி கைகாட்டி Reha. & Improvement of Capital Assets	142,505,867	29,000,000	33,000,000
2601	கட்டிடங்கள், மற்றும் கட்டிட, குள. பாதைகள் கேள் கைகாட்டி கை கைகாட்டி கைகாட்டி Buildings and Structures, Tank and Roads	86,359,098	29,000,000	30,750,000
2602	பூயந்திரங்களும் பொறி சாதனங்களும் கேள் கை கை கை கை கை Plant, Machinery & Office Equipment	9,404,384		750,000


குறியீடு கode	பிரிவு விடயத்தலைப்பு காண்புகள் / பொருள் விவரம் Category / Object Title	2010 உண்மை மதிப்பு Actual	2011 மதிப்பீடு மதிப்பீடு Estimate	2012 மதிப்பீடு மதிப்பீடு Estimate
2603	வாகனங்கள் வாகனங்கள் Vehicles	42,169,716		500,000
2604	ஏனைய மூலதனச் சொத்துகள் வேறான மூலதனச் சொத்துகள் Other Capital Assets	72,040		500,000
2606	ஏனையவை வேறானவை Others	4,500,629		500,000
27	மூல. சொத்துகளின் கொள்வனவு வேறான மூலதனச் சொத்துகள் Acquisition of Capital Assets	601,665,854	51,500,000	116,000,000
2701	வாகனங்கள் வாகனங்கள் Vehicles	28,943,737	4,000,000	6,000,000
2702	தளபாடமும் அலுவலக உபகரணங்களும் தளபாடமும் அலுவலக உபகரணங்களும் Furniture & Office Equipment	150,103,622	44,000,000	15,400,600
2703	பொறித்தொகுதி பொறித்தொகுதி Machinery	48,638,160		200,000
2704	கட்டிடங்கள், மற்றும் கட்டமைப்பு கட்டிடங்கள், மற்றும் கட்டமைப்பு Buildings & Structures	262,900,315		88,600,000
2706	ஏனையவை வேறானவை Others	111,080,020	3,500,000	5,800,000
28	மூல. சொத்துகளின் புனர்தீர்மானமும் விரிவாக்கமும் மூல. சொத்துகளின் புனர்தீர்மானமும் விரிவாக்கமும் Reha. & Improvement of Capital Assets	40,403,837	8,500,000	43,000,000
2801	கட்டிடங்கள், மற்றும் கட்ட., குள. பாதைகள் கட்டிடங்கள், மற்றும் கட்ட., குள. பாதைகள் Buildings and Structures, Tank and Roads	8,888,585	4,000,000	24,000,000
2802	இயந்திரங்களும் பொறி சாதனங்களும் இயந்திரங்களும் பொறி சாதனங்களும் Plant, Machinery & Office Equipment			9,000,000
2803	வாகனங்கள் வாகனங்கள் Vehicles		4,000,000	6,000,000
2806	ஏனையவை வேறானவை Others	31,515,252	500,000	4,000,000
29	மூல. சொத்துகளின் கொள்வனவு வேறான மூலதனச் சொத்துகள் Acquisition of Capital Assets	123,348,160	284,500,000	124,000,000
2901	வாகனங்கள் வாகனங்கள் Vehicles		2,000,000	
2902	தளபாடமும் அலுவலக உபகரணங்களும் தளபாடமும் அலுவலக உபகரணங்களும் Furniture & Office Equipment	7,000,000	2,000,000	6,500,000
2903	பொறித்தொகுதி பொறித்தொகுதி Machinery			2,000,000
2904	கட்டிடங்கள், மற்றும் கட்டமைப்பு கட்டிடங்கள், மற்றும் கட்டமைப்பு Buildings & Structures	55,862,293	9,000,000	10,000,000
2906	ஏனையவை வேறானவை Others	60,485,867	273,500,000	105,500,000
31	மூலதன சொத்துகளின் கொள்வனவு வேறான மூலதனச் சொத்துகள் Acquisition of Capital Assets	118,816,945		100,000,000
3101	வாகனங்கள் வேறானவை Others	59,238,450		
3104	கட்டிடங்கள், மற்றும் கட்டமைப்பு கட்டிடங்கள், மற்றும் கட்டமைப்பு Machinery	39,668,495		



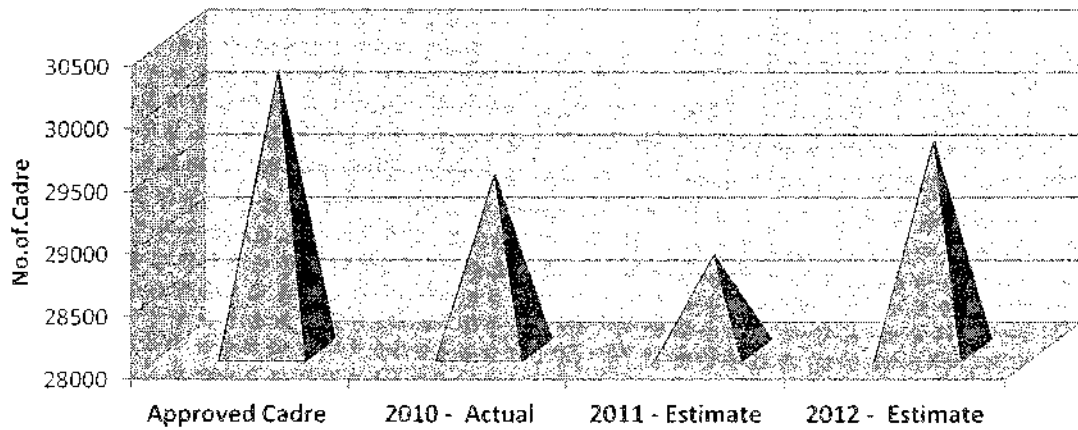
குறியீடு கode	பிரிவு விடயத்தலைப்பு காணியை / வடிவ விலை கணியை Category / Object Title	2010 உண்மை கணம் Actual	2011 மதிப்பீடு கூடுதலேற்றம் Estimate	2012 மதிப்பீடு கூடுதலேற்றம் Estimate
3106	ஏளையலை கேனை Lands and Land Improvements	19,910,000		100,000,000
	மூலதன செலவினம் மூலதன விலை Capital Expenditure	2,267,292,567	1,561,500,000	1,671,000,000
	மொ. செலவு கூடுதல் Total Expenditure of EPC	13,156,933,681	13,492,753,000	15,192,066,000



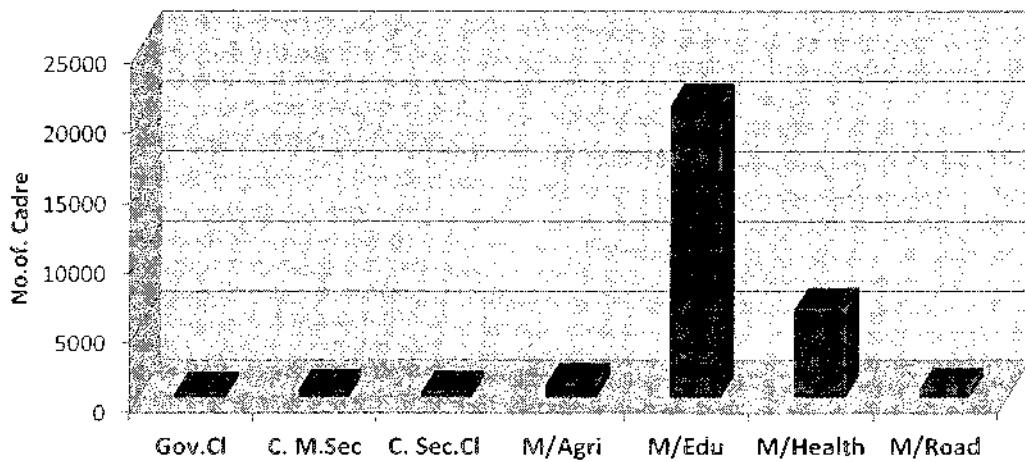
### Estimated Cadre - 2012 By Service Level



### Provincial Cadre Profile



### Estimated Cadre - 2012 By Ministry/Cluster



**பதவியினர் தொகுப்பு (தலைப்பு ரீதியாக) 2012**  
**பாடகி காகித அலுவலக வாராண்டு (கி.பி. - 2012**  
**Summary of Employment Profile (Head wise) - 2012**

தொகுப்பு SN <sub>0</sub>	தலைப்பு Head	அமைச்சு - திணைக்களம் அமைச்சு/ திணைக்களம் Ministry / Department	பிரதம மட்டம் தலைப்பு அட்டை A-Senior level	முன்னாள் நிலை மட்டம் நாகிய அட்டை B-Tertiary level	இரண்டாம் நிலை மட்டம் பி.பி.பி. அட்டை C- Secondary level	ஆரம்ப மட்டம் முதலாம் அட்டை D- Primary	மொத்தம் சமஸ்த Total
1	900	ஆளுகை செயலகம் மாநில அமைச்சுக்களின் அலுவலகம் Governor's Secretariat	2	8	12	20	42
2	901	மாநில பொதுச்சேவைகள் ஆணைக்குழு மாநில சிவில் சேவை ஆணைக்கமிஷன் Provincial Public Service Commission	2	2	12	7	23
3	902	மாநில பேரவைச் செயலகம் மாநில சபை அலுவலகம் Provincial Council Secretariat (Assembly)	4	35	96	53	188
4	910	முதலமைச்சர் செயலகம் மாநில அமைச்சுக்களின் அலுவலகம் Chief Minister Secretariat	5	7	24	18	54
5	911	உள்ளூராட்சி திணைக்களம் மாநில சிவில் சேவை ஆணைக்கமிஷன் Department of Local Government	7	47	171	16	241
6	912	கிராம அபிவிருத்தித் திணைக்களம் மாநில சிவில் சேவை ஆணைக்கமிஷன் Department of Rural Development	2	49	85	4	140
7	920	பிரதம செயலகம் மாநில அமைச்சுக்களின் அலுவலகம் Chief Secretary's Secretariat	3	3	21	14	41
8	921	பிரதம செயலகம் - நிதி மாநில அமைச்சுக்களின் அலுவலகம் - நிதி Deputy Chief Secretariat - Finance	4	0	13	5	22
9	922	பிரதம செயலகம் - திட்டமிடல் மாநில அமைச்சுக்களின் அலுவலகம் - திட்டமிடல் Deputy Chief Secretariat - Planning	5	1	69	7	82
10	923	பிரதம செயலகம் - நிர்வாகம் மாநில அமைச்சுக்களின் அலுவலகம் - நிர்வாகம் Deputy Chief Secretariat - Administration	4	0	21	15	40
11	924	பிரதம செயலகம் - பொறியியல் சேவை மாநில அமைச்சுக்களின் அலுவலகம் - பொறியியல் சேவை Deputy Chief Secretariat - Engineering Service	2	1	4	9	16
12	925	மோட்டார் போக்குவரத்துத் திணைக்களம் மாநில சிவில் சேவை ஆணைக்கமிஷன் Department of Motor Traffic	1	0	31	4	36
13	926	மாநில உள்நகர் கணக்காய்வு திணைக்களம் மாநில சிவில் சேவை ஆணைக்கமிஷன் Department of Provincial Internal Audit	4	0	17	5	26
14	927	முக்கியத்துவம் அபிவிருத்தி பயிற்சித் திணைக்களம் மாநில சிவில் சேவை ஆணைக்கமிஷன் Management Development Training Department	2	1	15	9	27
15	928	மாநில இறைவரித் திணைக்களம் மாநில சிவில் சேவை ஆணைக்கமிஷன் Department of Provincial Revenue	8	5	18	6	37
16	930	விவசாய அமைச்சு மாநில சிவில் சேவை ஆணைக்கமிஷன் Ministry of Agriculture	4	4	32	20	60
17	931	விவசாயத் திணைக்களம் மாநில சிவில் சேவை ஆணைக்கமிஷன் Department of Agriculture	10	5	152	142	309
18	932	கால்நடை உற்பத்தி சுகாதாரத் திணைக்களம் மாநில சிவில் சேவை ஆணைக்கமிஷன் Department of Animal Production & Health	56	4	108	151	-

19	933	கிராம இகத்தொழில் அபிவிருத்தி திணைக்களம் மூலக் கட்டுமானம் உட்கட்டுமை செய்தல் Department of Rural Industries Development	2	2	142	64	210
20	940	கல்வி அமைச்சு உயர்நிலைக் கல்வித் திணைக்களம் Ministry of Education	8	82	32	10	132
21	941	கல்வித் திணைக்களம் உயர்நிலைக் கல்வித் திணைக்களம் Department of Education	127	637	19,107	718	20,589
22	942	காணி நிலங்களை நிர்வகிக்கும் புறத் துறைத் திணைக்களம் Department of Land Administration	5	10	155	15	185
23	950	சுகாதார அமைச்சு உயர்நிலைக் கல்வித் திணைக்களம் Ministry of Health & Indigenous Medicine	4	4	25	20	53
24	951	சுகாதார சேவைகள் திணைக்களம் உயர்நிலைக் கல்வித் திணைக்களம் Department of Health Services	577	145	2,257	2,457	5,436
25	952	சமீபக் காலத்தில் உருவான திணைக்களம் உயர்நிலைக் கல்வித் திணைக்களம் Department of Indigenous Medicine	102	1	62	210	375
26	953	சமூகசேவைகள் திணைக்களம் உயர்நிலைக் கல்வித் திணைக்களம் Department of Social Services	2	42	29	7	80
27	954	சிறுவர் தண்டனைப் பராமரிப்பு சேவைகள் திணைக்களம் உயர்நிலைக் கல்வித் திணைக்களம் Department of Probation & Child Care Services	2	41	36	4	83
28	955	விளையாட்டுத்துறை திணைக்களம் உயர்நிலைக் கல்வித் திணைக்களம் Department of Sports	2	1	66	9	78
29	956	கூட்டுறவு அபிவிருத்தி திணைக்களம் உயர்நிலைக் கல்வித் திணைக்களம் Department of Co-operative	3	5	164	17	189
30	957	கூட்டுறவு ஊழியர் ஆணைக்குழு உயர்நிலைக் கல்வித் திணைக்களம் Co-operative Employees Commission	1	0	5	2	8
31	970	நீதி அபிவிருத்தி அமைச்சு உயர்நிலைக் கல்வித் திணைக்களம் Ministry of Road Development	4	4	17	15	40
32	971	நீதி அபிவிருத்தித் திணைக்களம் உயர்நிலைக் கல்வித் திணைக்களம் Department of Road Development	14	2	60	30	106
33	972	நீர்வாங்கல் திணைக்களம் உயர்நிலைக் கல்வித் திணைக்களம் Department of Irrigation	18	1	138	106	263
34	973	கட்டிடங்கள் திணைக்களம் உயர்நிலைக் கல்வித் திணைக்களம் Department of Buildings	9	5	78	62	154
<b>மொத்தம்</b>			<b>1,005</b>	<b>1,154</b>	<b>23,274</b>	<b>4,251</b>	<b>29,684</b>

**கருத்திட்ட ரீதியாக பதவியினர் தொகுப்பு - 2012**  
**வாசாநி காட்சி ஒன்றிய கார்ட்டர் - 2012**  
**Summary of Project Employment Profile - 2012**

தொ. இ. எ.நா. SNo	தலைப்பு இடம் Head	கருத்திட்ட தலைப்பு வாசாநி அமைப்பு Project Title	பிரைமரி மட்டம் உயர்வகை அட்டை A-Senior level	முன்றாம் நிலை மட்டம் தரணிய அட்டை B-Tertiary level	இரண்டாம் நிலை மட்டம் பிணிய அட்டை C-Secondary level	ஆரம்ப மட்டம் பிணிய அட்டை D-Primary	மொத்தம் மொத்தம் Total
1	900 3 1	ஆளுனரும், அவரது பிரத்தியேக உத்தியோகத்தர்களும் காண்காரர் அல்லது அவரது தனிப்பட்ட கார்ட்டர் Governor and his Personal Staff	0	6	4	10	20
2	900 3 2	ஆளுனர் செயலகம் தொ. நிர்வாகம்-காண்காரர் General Administration & Finance	2	2	8	10	22
3	901 3 2	பொதுநிர்வாகமும், நிதியும், பரீட்சைகளும் காண்காரர் அல்லது General Administration, Finance & Exam	2	2	12	7	23
4	902 3 1	பொது நிர்வாகமும், நிதியும் காண்காரர் அல்லது Council Affairs	2	33	82	45	162
5	902 3 2	பொது நிர்வாகமும், சபை விவகாரமும் காண்காரர் அல்லது General Administration & Finance	2	2	14	8	26
6	910 3 1	அமைச்சரும், அவரின் பிரத்தியேக உத்தியோகத்தர்களும் காண்காரர் அல்லது Minister and His Personal Staff		6	11	9	26
7	910 3 2	பொது நிர்வாகமும், நிதியும் காண்காரர் அல்லது General Administration & Finance	5	1	13	9	28
8	911 60 2	பொது நிர்வாகமும், தாயகச்சேவையும் காண்காரர் அல்லது General Administration & Establishment Services	4	4	15	7	30
9	911 60 4	உள்ளூராட்சி சேவைகளும் சனநாயக அபிவிருத்தியும் காண்காரர் அல்லது Local Government Services & Community Development Activities	3	43	156	9	211
10	912 60 2	கிராம அபிவிருத்தி செயற்பாடுகள் காண்காரர் அல்லது General Admin & Rural Development Activities	2	49	85	4	140
11	920 3 2	பொது நிர்வாகமும், நிதியும் காண்காரர் அல்லது General Administration & Finance	2	2	18	11	33
12	920 3 5	சட்டப்பிரிவு காண்காரர் அல்லது Legal Unit	1	1	3	3	8
13	921 3 2	காண்காரர் துறைச்சேரி காண்காரர் அல்லது General Administration & Finance	4	0	13	5	22
14	922 3 2	பொதுநிர்வாகமும், திட்டமிடல் செயற்பாடுகளும் காண்காரர் அல்லது General Administration & Planning Activities	5	1	69	7	82
15	923 3 2	பொது நிர்வாகமும், நிதியும் காண்காரர் அல்லது General Administration & Finance	4	0	21	15	40
16	924 15 2	பொதுநிர்வாகம், நிதி, உட்கட்டுமான அபிவிருத்தி காண்காரர் அல்லது General Administration, Finance & Infrastructure Development	2	1	4	9	16
17	925 3 2	பொது நிர்வாகமும், நிதியும் காண்காரர் அல்லது General Administration & Finance	1	0	31	4	36
18	926 3 2	பொது நிர்வாகமும், நிதியும் காண்காரர் அல்லது General Administration & Finance	4		17	5	26

19	927 9 3	பயிற்சிநெறி ஐஐடி டெலாட்மென்ட் Training and Human Resources Development	2	1	15	9	27
20	928 10 2	பொது நிர்வாகமும், நிதியும் ஜெட் பிசினஸ் டை டிரீ General Administration & Finance	8	5	18	6	37
21	930 3 1	அமைச்சரும், அவரின் பிரத்தியேக உத்தியோகத்தர்களும் அமைச்சரது டை டிரீ டை டிரீ Minister and His Personal Staff	0	3	3	9	15
22	930 3 2	பொது நிர்வாகமும், நிதியும் ஜெட் பிசினஸ் டை டிரீ General Administration & Finance	4	1	29	11	45
23	931 3 2	பொதுநிர்வாகமும், நிதியும் ஜெட் பிசினஸ் டை டிரீ General Administration & Finance	7	1	11	14	33
24	931 44 7	விலாசிய விவசாயம், கல்வியும் பயிற்சியும் கல்வியும் விவசாயம் டை டிரீ Agriculture Extension, Education & Training	3	4	141	128	276
25	932 3 2	பொது நிர்வாகமும், நிதியும் ஜெட் பிசினஸ் டை டிரீ General Administration & Finance	8	1	18	13	40
26	932 45 8	கால்நடை (கர்ப்பதாரம், விவசாயம் , ஆய்வு, இனவந்தி, கல்வி, பயிற்சி) டை டிரீ டை டிரீ Animal Health, Extension, Research, Breeding, Edu. & Training	48	3	90	138	279
27	933 51 2	பொது நிர்வாகமும், நிதியும் ஜெட் பிசினஸ் டை டிரீ General Administration & Finance	2	2	53	9	65
28	933 51 9	புடைசெய்துதொழிலும், சிறுசெய்துதொழிலும் டெக்சைல்ஸ் டை டிரீ டை டிரீ Textiles Industries & Small Industries	0	0	89	55	144
29	940 3 1	அமைச்சரும், அவரின் பிரத்தியேக உத்தியோகத்தர்களும் அமைச்சரது டை டிரீ டை டிரீ Minister and His Personal Staff	0	3	3	8	14
30	940 3 2	பொது நிர்வாகமும், நிதியும் ஜெட் பிசினஸ் டை டிரீ General Administration & Finance	8	32	23		63
31	940 93 10	கலாச்சார விவசாயங்கள் கலாச்சாரம் டை டிரீ Cultural Affairs		47	6	2	55
32	941 3 2	பொதுநிர்வாகமும், நிதியும் ஜெட் பிசினஸ் டை டிரீ General Administration	127	28	733	187	1,075
33	941 80 11	முதல் நிலைக் கல்வி முதல் நிலைக் கல்வி Primary Education		177	7,728	12	7,917
34	941 81 12	இரண்டாம் நிலைக் கல்வி இரண்டாம் நிலைக் கல்வி Secondary Education	0	432	10,635	519	11,586
35	941 87 13	விசேட கல்விக்கூடம் விசேட கல்விக்கூடம் Special Education	0		11	0	11
36	942 40 2	பொது நிர்வாகம் ஜெட் பிசினஸ் டை டிரீ General Admin & Land Administration	5	10	155	15	185
37	950 3 1	அமைச்சரும் அவரின் பிரத்தியேக உத்தியோகத்தர்களும் அமைச்சரது டை டிரீ டை டிரீ Minister and His Personal Staff	0	3	3	8	14
38	950 3 2	பொது நிர்வாகமும், நிதியும் ஜெட் பிசினஸ் டை டிரீ General Administration & Finance	4	1	22	12	39
39	951 3 2	பொது நிர்வாகமும், நிதியும் ஜெட் பிசினஸ் டை டிரீ General Administration & Finance	4	2	26	19	51
40	951 70 16	பொதுநிர்வாகம் ஜெட் பிசினஸ் டை டிரீ General Health Services	45	35	152	150	382

41	951 71 17	நெய்நீர் பராமரிப்பு சேவை(சுகப்படுத்தல்) காத்தி சி.வ. இலா. யுகிசு Patient Care Services - Curative	470	66	1,180	1,821	3,537
42	951 72 18	சமூக சுகாதார சேவை (முந்தற்பு) முல் லாஸ்ட் லீலா Community Health Services - Preventive	58	42	899	467	1,466
43	952 73 19	சீதேச வைத்தியத்துறை(சுகப்படுத்தல்) டீயோ லாஸ்ட் லீலா Indigenous Medicine and Curative Services	102	1	62	210	375
44	953 95 2	பொதுநிர்வாகம், சமூகசேவை அமுல்படுத்தலும் பொது பதிகாரம் லாஸ்ட் லீலா சிவாஜி கிசு General Administration & Implementation of Social Service	2	42	29	7	80
45	954 95 2	பொதுநிர்வாகம், நிதி- சிறுவர் நன்மைபடுத்த பராமரிப்பு சேவைகள் பொது பதிகாரம் டீயோ, பதிகாரம் லாஸ்ட் லீலா General Administration, Finance, Probation & Child Care Services	2	41	36	4	83
46	955 90 20	விளையாட்டு சூடா Sports	2	1	66	9	78
47	956 53 2	பொதுநிர்வாகம், தர்பனசேவைகள், கைத்தொழில் ஊக்குவிப்பு பொது பதிகாரம், லாஸ்ட் லீலா லாஸ்ட் லீலா General Adm. & Est. Services and Industrial Promotion	3	5	164	17	189
48	957 3 2	பொது நிர்வாகம், நிதியும் பொது பதிகாரம் லாஸ்ட் லீலா General Administration & Finance	1	0	5	2	8
49	970 3 1	அமைச்சரும், அவரின் பிரதேயக உத்தியோகத்தர்களும் அமைச்சர் லாஸ்ட் லீலா Minister and His Personal Staff	0	3	3	9	15
50	970 3 2	பொது நிர்வாகம், நிதியும் பொது பதிகாரம் லாஸ்ட் லீலா General Administration & Finance	4	1	14	6	25
51	971 50 21	விழி அபிவிருத்தி சாலை லாஸ்ட் லீலா Road Development	14	2	60	30	106
52	972 43 22	நீர்வாசம் சாலை Irrigation	18	1	138	106	263
53	973 15 23	கட்டிடங்கள் பொது Buildings	9	5	78	62	154
மொத்தம்			1,005	1,154	23,274	4,251	29,684



**அனுமதிக்கப்பட்ட மாகாண ஆளணி  
ஏறத்தாழ பட்டியல் கீழ்க்கண்ட  
APPROVED PROVINCIAL CADRE**

கோ. இ. எ.எ. SN	அமைச்சு தொகுப்பு Ministry	அறிவுறுத்தல் மட்டம் பேரளவு A-Senior level	முன்றாம் நிலை மட்டம் பேரளவு B-Tertiary level	இரண்டாம் நிலை மட்டம் புதிதான C-Secondary level	ஆரம்ப மட்டம் புதிதான D-Primary level	மொத்தம் புதிதான Total
1	ஆளணித் தொகுப்பு யார் குடியிருப்பதற்கான Governor's Cluster	6	11	31	29	77
2	முதலமைச்சரின் அமைச்சு கேள்விக்கான அமைச்சு Ministry of Chief Minister	14	105	365	35	519
3	பிரதம செயலாளர் தொகுப்பு புதிதான அமைச்சு Chief Secretary's Cluster	40	31	248	62	381
4	விவசாய அமைச்சு கால்நடை அமைச்சு Ministry of Agriculture	91	35	560	292	978
5	கல்வி அமைச்சு புதிதான அமைச்சு Ministry of Education	142	717	19,532	813	21,204
6	சுகாதார அமைச்சு புதிதான அமைச்சு Ministry of Health	805	355	2,736	2,526	6,422
7	வீதி அபிவிருத்தி அமைச்சு புதிதான அமைச்சு Ministry of Road Development	53	11	303	288	655
	<b>மொத்தம்</b>	<b>1,151</b>	<b>1,265</b>	<b>23,775</b>	<b>4,045</b>	<b>30,236</b>

**அனுமதிக்கப்பட்ட பதவியினர் தொகுப்பு (தலைப்பு ரீதியாக) 2012**  
**අනුමත ව්‍යාපෘති කාර්ය මණ්ඩල තොරතුරු (ශීර්ෂය 2012)**  
**Summary of Approved Employment Profile (Head wise) - 2012**

தொகுப்பு අංක SNo	தலைப்பு ශීර්ෂය Head	அமைச்சு/ திணைக்களம் අමාත්‍යාංශ/ දෙපාර්තමේන්තු Ministry / Department	சீனியர் மட்டம் ප්‍රධාන මට්ටම A-Senior level	முன்றாம் நிலை மட்டம் තර්තීය මට්ටම B-Tertiary level	இரண்டாம் நிலை மட்டம் සිව්විය මට්ටම C-Secondary level	ප්‍රාථමික මට්ටම D-Primary	மொத்தம் එකතුව Total
1	900	ஆளுனர் செயலகம் ගරු අතිරාஜ்யාංශයේ கාර්යාලம் Governor's Secretariat	2	8	12	17	39
2	901	மாகாண பொதுச் சேவைகள் ஆணைக்குழு පළාත් පාලන සේවා කොමිෂන් සභාව Provincial Public Service Commission	2	2	8	7	19
3	902	மாகாண பேரவைச் செயலகம் පළාත් සභා ලේකම් කාර්යාලය Provincial Council Secretariat (Assembly)	2	1	11	5	19
4	910	முதலமைச்சர் செயலகம் ප්‍රධාන අමාත්‍යාංශය Chief Minister Secretariat	5	7	32	17	61
5	911	உள்ளூராட்சி திணைக்களம் පළාත් පාලන දෙපාර්තමේන්තුව Department of Local Government	7	49	227	15	298
6	912	கிராம அபிவிருத்தித் திணைக்களம் ශ්‍රාමීය සංවර්ධන දෙපාර්තමේන්තුව Department of Rural Development	2	49	106	3	160
7	920	பிரதம செயலாளர் செயலகம் ප්‍රධාන ලේකම් කාර්යාලය Chief Secretary's Secretariat	5	1	10	11	27
8	921	பிரதமபிரதம செயலாளர் - நிதி සියෝජ්‍ය ප්‍රධාන ලේකම් - මුදල් Deputy Chief Secretary - Finance	5	1	19	5	30
9	922	பிரதமபிரதம செயலாளர் - திட்டமிடல் සියෝජ්‍ය ප්‍රධාන ලේකම් - සැලසුම් Deputy Chief Secretary - Planning	6	1	100	5	112
10	923	பிரதமபிரதம செயலாளர் - நிர்வாகம் සියෝජ්‍ය ප්‍රධාන ලේකම් - පරිපාලන Deputy Chief Secretary - Administration	5	1	28	13	47
11	924	பிரதமபிரதம செயலாளர் - பொறியியல் சேவை සියෝජ්‍ය ප්‍රධාන ලේකම් - ඉංජිනේරු සේවා Deputy Chief Secretary - Engineering Service	2	1	6	6	15
12	925	மோட்டார் போக்குவரத்துத் திணைக்களம் කේට්ට් රථ ප්‍රවාහන දෙපාර්තමේන්තුව Department of Motor Traffic	2	0	39	3	44
13	926	மாகாண உள்நகர் கணக்காய்வு திணைக்களம் පළාත් අන්තර්ගත විගණන දෙපාර්තමේන්තුව Department of Provincial Internal Audit	2	0	17	4	23
14	927	முகாமைத்துவ அபிவிருத்தி பயிற்சித்திணைக்களம் තළමකායාංශ අධ්‍යයන පුහුණු දෙපාර්තමේන්තුව Management Development Training Department	1	4	19	7	31
15	928	மாகாண இறைவரித் திணைக்களம் පළාත් ආදායම් දෙපාර්තමේන්තුව Department of Provincial Revenue	12	22	10	8	52
16	930	விவசாய அமைச்சு කෘෂිකර්ම දෙපාර්තමේන්තුව Ministry of Agriculture	6	4	34	18	62
17	931	விவசாயத்திணைக்களம் පාළුකර්ම දෙපාර්තමේන්තුව Department of Agriculture	7	20	172	156	355
18	932	கால்நடை உற்பத்தி அகாடாமர்த்திணைக்களம் සත්ව විප්ලාද සහ සෞඛ්‍ය දෙපාර්තමේන්තුව Department of Animal Production & Health	76	4	140	113	333

19	933	கிராமிய வகைத் தொழில் அபிவிருத்தி திணைக்களம் ரூரல் இண்டஸ்ட்ரி டெவலப்மென்ட் டிபார்ட்மென்ட் Department of Rural Industries Development	2	7	214	5	228
20	940	கல்வி அமைச்சு உயர்நிலைக் கல்வித் திணைக்களம் Ministry of Education, Cultural Affairs & Sports	9	53	48	28	138
21	941	கல்வித் திணைக்களம் உயர்நிலைக் கல்வித் திணைக்களம் Department of Education	126	654	19,301	768	20,849
22	942	காணி நிலங்களை நிர்வகிக்கும் திணைக்களம் ஓசூர் பால்டி டிபார்ட்மென்ட் Department of Land Administration	7	10	183	17	217
23	950	சுகாதார அமைச்சு யோசனை மருத்துவம் Ministry of Health & Indigenous Medicine	5	4	30	19	58
24	951	சுகாதார சேவைகள் திணைக்களம் யோசனை மருத்துவ டிபார்ட்மென்ட் Department of Health Services	652	247	2,170	2,270	5,339
25	952	சமீப சமீப நவீன திணைக்களம் யோசனை மருத்துவ டிபார்ட்மென்ட் Department of Indigenous Medicine	133	4	178	205	520
26	953	சமூக சேவைகள் திணைக்களம் சமூக சேவை டிபார்ட்மென்ட் Department of Social Services	3	47	29	5	84
27	954	சிறுவர் நன்மைக்காக பராமரிப்பு சேவைகள் திணைக்களம் சிறுவர் அல்லது குழந்தை சேவை டிபார்ட்மென்ட் Department of Probation & Child Care Services	2	47	48	3	100
28	955	விளையாட்டுத்துறை திணைக்களம் கிரிடி டிபார்ட்மென்ட் Department of Sports	2	1	73	5	81
29	956	கூட்டுறவு அபிவிருத்தி திணைக்களம் கூட்டுறவு டிபார்ட்மென்ட் Department of Co-operative	7	5	203	17	232
30	957	கூட்டுறவு ஊழியர் ஆணைக்குழு கூட்டுறவு ஊழியர் ஆணைக்குழு Co-operative Employees Commission	1	0	5	2	8
31	970	வீதி அபிவிருத்தி அமைச்சு சாலை வளர்ச்சி அமைச்சு Ministry of Road Development	0	3	3	7	13
32	971	வீதி அபிவிருத்தி திணைக்களம் சாலை வளர்ச்சி டிபார்ட்மென்ட் Department of Road Development	15	2	59	32	108
33	972	நீர்ப்பாய்ச்சல் திணைக்களம் சாலை வளர்ச்சி டிபார்ட்மென்ட் Department of Irrigation	27	1	153	182	363
34	973	கட்டிடங்கள் திணைக்களம் கட்டிடங்கள் டிபார்ட்மென்ட் Department of Buildings	11	5	88	67	171
<b>மொத்தம்</b>			<b>1,151</b>	<b>1,265</b>	<b>23,775</b>	<b>4,045</b>	<b>30,236</b>

அனுமதிக்கப்பட்ட கருத்திட்ட ரீதியாக பதவியினர் தொகுப்பு 2012

ஏஜூனல் டிபார்ட்மென்ட் ஒவ்வொரு - 2012

Summary of Project Approved Employment Profile -2012

தொகுப்பு No	தலைப்பு Head	கருத்திட்ட தலைப்பு பிராஜெக்ட் தலைப்பு Project Title	சிரேஷ்ட மட்டம் பேர்தர அ-Senior level	முன்றாம் நிலை மட்டம் தரணிய B-Tertiary level	இரண்டாம் நிலை மட்டம் பிரதமிய C-Secondary level	ஆரம்ப மட்டம் பிரதமிய D-Primary	மொத்தம் மொத்தம் Total
1	900 3 1	ஆளுநரும், அவரது பிரத்தியேக உதவியோகத்தர்களும் Governor and his Personal Staff	0	6	5	9	20
2	900 3 2	ஆளுனர் செயலகம் General Administration & Finance	2	2	7	8	19
3	901 3 2	பொதுநிர்வாகமும், நிதியும், பரீட்சைகளும் பொது நிர்வாகமும், நிதியும் General Administration, Finance & Exam	2	2	8	7	19
4	902 3 1	பொது நிர்வாகமும், சபை நிர்வாகமும் பொது நிர்வாகமும், சபை நிர்வாகமும் General Administration & Finance	2	1	11	5	19
5	910 3 1	அமைச்சரும், அவரின் பிரத்தியேக உதவியோகத்தர்களும் Minister and His Personal Staff	6	4	10	20	20
6	910 3 2	பொது நிர்வாகமும், நிதியும் பொது நிர்வாகமும், நிதியும் General Administration & Finance	5	1	28	7	41
7	911 60 2	பொது நிர்வாகமும், தாபனசேவையும் பொது நிர்வாகமும், தாபனசேவையும் General Administration & Establishment Services	4	4	21	6	35
8	911 60 4	உள்ளூராட்சி சேவைகளும் சமூக அபிவிருத்தியும் உள்ளூராட்சி சேவைகளும் சமூக அபிவிருத்தியும் Local Government Services & Community Development Activities	3	45	206	9	263
9	912 60 2	கிராம அபிவிருத்தி செயற்பாடுகள் கிராம அபிவிருத்தி செயற்பாடுகள் General Admin & Rural Development Activities	2	49	106	3	160
10	920 3 2	பொது நிர்வாகமும், நிதியும் பொது நிர்வாகமும், நிதியும் General Administration & Finance	4	1	8	9	22
11	920 3 5	சட்டப்பிரிவு சட்டப்பிரிவு Legal Unit	1	0	2	2	5
12	921 3 2	பொது நிர்வாகமும், நிதியும் பொது நிர்வாகமும், நிதியும் General Administration & Finance	5	1	19	5	30
13	922 3 2	பொதுநிர்வாகமும், திட்டமிடல் செயற்பாடுகளும் பொதுநிர்வாகமும், திட்டமிடல் செயற்பாடுகளும் General Administration & Planning Activities	6	1	100	5	112
14	923 3 2	பொது நிர்வாகமும், நிதியும் பொது நிர்வாகமும், நிதியும் General Administration & Finance	5	1	28	13	47
15	924 15 2	பொதுநிர்வாகம், நிதி, உட்கட்டுமான அபிவிருத்தி பொதுநிர்வாகம், நிதி, உட்கட்டுமான அபிவிருத்தி General Administration, Finance & Infrastructure Development	2	1	6	6	15
16	925 3 2	பொது நிர்வாகமும், நிதியும் பொது நிர்வாகமும், நிதியும் General Administration & Finance	2	0	39	3	44
17	926 3 2	பொது நிர்வாகமும், நிதியும் பொது நிர்வாகமும், நிதியும் General Administration & Finance	2	0	17	4	23



41	951 71 17	நோயாளர் பராமரிப்பு சேவை(சுகப்படுத்தல்) உட்கிள் சிகிச்சை அடங்கியது Patient Care Services - Curative	567	122	1,055	1,752	3,496
42	951 72 18	சனசமூக சுகாதார சேவை (முந்தற்பு) புலி சேவை சேவை Community Health Services - Preventive	45	80	920	399	1,444
43	952 73 19	கரீந்திர சுகாதார சேவை(சுகப்படுத்தல்) உட்கிள் சிகிச்சை அடங்கியது Indigenous Medicine and Curative Services	133	4	178	205	520
44	953 95 2	பொதுநிர்வாகமும், சமூகசேவை அமுல்படுத்தலும் சொது சமூகசேவை அமுல்படுத்தலும் General Administration & Implementation of Social Service	3	47	29	5	84
45	954 95 2	பொதுநிர்வாகம், நிதி சீரமைப்பு நடைமுறை பராமரிப்பு சேவைகள் சொது சமூகசேவை, நிதி சீரமைப்பு, சமூகசேவை சேவை General Administration, Finance, Probation & Child Care Services	2	47	48	3	100
46	955 90 20	விளையாட்டு Sports	2	1	73	5	81
47	956 53 2	பொதுநிர்வாகம், நாகரணசேவைகள், கைத்தொழில் ஊக்குவிப்பு சொது சமூகசேவை, நாகரணசேவை சேவை அடங்கியது General Adm. & Est. Services and Industrial Promotion	7	5	203	17	232
48	957 3 2	பொது நிர்வாகமும், நிதியும் சொது சமூகசேவை அடங்கியது General Administration & Finance	1	0	5	2	8
49	970 3 1	அமைச்சரும், அவரின் பிரத்தியேக உத்தியோகத்தர்களும் அமைச்சர் மற்றும் அவரின் தனிப்பட்ட அமைச்சர் Minister and His Personal Staff	0	3	3	7	13
50	970 3 2	பொது நிர்வாகமும், நிதியும் சொது சமூகசேவை அடங்கியது General Administration & Finance	0	0	0	0	0
51	971 50 21	வீதி அபிவிருத்தி சாலை அபிவிருத்தி Road Development	15	2	59	32	108
52	972 43 22	நீர்ப்பாய்ச்சல் சாலை அபிவிருத்தி Irrigation	27	1	153	182	363
53	973 15 23	கட்டிடங்கள் கட்டிடங்கள் Buildings	11	5	88	67	171
மொத்தம்			1,151	1,265	23,775	4,045	30,236







**FINANCIAL STATEMENT - 2012**  
**EASTERN PROVINCIAL COUNCIL**

**FINANCIAL RESOURCES OF EASTERN PROVINCIAL COUNCIL**

Rs

<b>1</b>	<b>Recurrent</b>		
	Block Grant	11,385,066,000	11,385,066,000
<b>2</b>	<b>Provincial Revenue</b>		
	Central Government Revenue	1,600,000,000	
	Provincial Council Revenue (Exclude Stamp duty and Courts fines)	316,000,000	
	Stamp duty and Courts fines	320,000,000	2,236,000,000
			<b>13,621,066,000</b>
<b>3</b>	<b>Capital</b>		
	Criteria Based Grant (CBG)	267,000,000	
	Provincial Specific Development Grant (PSDG)	925,000,000	1,192,000,000
<b>4</b>	<b>Foreign Aid</b>		
	Nawodaya Provincial School Project	40,000,000	
	Education Sector Development Project (ESDP)	144,000,000	
	Health Sector Development Project (HSDP)	5,000,000	
	UNICEF	167,000,000	
	UNFPA	23,000,000	379,000,000
	<b>SubTotal</b>		<b>15,192,066,000</b>

**FINANCE PROVIDED TO THE EASTERN PROVINCE THROUGH PROJECTS**

	Provincial Roads Project- ADB	1,055,000,000	
	Provincial Roads Project- WB	531,000,000	
	EP- Rural Roads Development Project - JICA	1,840,000,000	
	EP- Water Supply Development Project - JICA	650,000,000	4,076,000,000
	<b>Grand Total</b>		<b>19,268,066,000</b>

ஆளுனர் கொத்தணி

புள்ளிகாரமு  
யெனே பிற் காரீய  
முள்ளியெ

**GOVERNOR'S  
CLUSTER**



ஆளுனரின் கொத்தணி  
 அரசு அன்னைக்காரை அமைச்சர் அலுவலகம்  
**Governor's Cluster**

பிரிவுத்தலைப்பு ரீதியாக செலவீனங்களின் தொகுப்பு  
 வகை வகை வகை வகை வகை  
**Summary of Expenditure by Category**

குறியீடு கொடுக்கல் Code	பிரிவுத்தலைப்பு காண்பு Category Title	2010 உண்மை பணம் Actual	2011 மதிப்பீடு அளவீடு Estimate	2012 மதிப்பீடு அளவீடு Estimate
	மீ. செலவினம் புனாபுத்தலைப்பு <b>Recurrent Expenditure</b>	40,173,782	50,033,000	48,251,000
10	ஆளுனரின் வேதனாதிக்கள் புனாபுத்தலைப்பு Personal Emoluments	20,832,888	23,833,000	26,127,000
11	பிரயாணச் செலவு காண்பு Travelling Expenses	721,651	1,150,000	1,050,000
12	வழங்கல்கள் காண்பு Supplies	4,897,840	6,102,000	3,908,000
13	பராமரிப்பு செலவீனங்கள் காண்பு Maintenance Expenditure	3,796,223	7,050,000	6,450,000
14	ஒப்பந்த சேவைகள் காண்பு Contractual Services	6,563,726	9,262,000	7,933,000
19	ஏனைய மீண்டும் செலவீனங்கள் காண்பு Other Recurrent Expenses	3,361,454	2,636,000	2,783,000
	முல்தன் செலவினம் காண்பு <b>Capitl Expenditure</b>	10,830,071	11,000,000	12,000,000
20	முல. சொத்துக்களின் புனர்திரமணமும் விரிவாக்கமும் காண்பு Reha. & Improvement of Capital Assets	4,549,049	7,800,000	10,000,000
21	முல. சொத்துக்களின் கொள்வனவு காண்பு Acquisition of Capital Assets	6,281,022	3,200,000	2,000,000
	<b>மொ. செலவு</b> <b>Total Expenditure</b>	<b>51,003,853</b>	<b>61,033,000</b>	<b>60,251,000</b>

நிகழ்ச்சித்திட்ட ரீதியாக செலவீனங்களின் தொகுப்பு  
 வகை வகை வகை வகை வகை  
**Summary of Expenditure by Programme**

குறியீடு கொடுக்கல் Code	நிகழ்ச்சித்திட்டம் காண்பு Programme	2010 உண்மை பணம் Actual	2011 மதிப்பீடு அளவீடு Estimate	2012 மதிப்பீடு அளவீடு Estimate
3	மீ. செலவினம் புனாபுத்தலைப்பு <b>Recurrent Expenditure</b>	40,173,782	50,033,000	48,251,000
	மாண்புமிகு நிர்வாகம் காண்பு Provincial Administration	40,173,782	50,033,000	48,251,000
3	முல்தன் செலவினம் காண்பு <b>Capitl Expenditure</b>	10,830,071	11,000,000	12,000,000
	மாண்புமிகு நிர்வாகம் காண்பு Provincial Administration	10,830,071	11,000,000	12,000,000
	<b>மொ. செலவு</b> <b>Total Expenditure</b>	<b>51,003,853</b>	<b>61,033,000</b>	<b>60,251,000</b>

நிதி மூலங்கள்  
 இலவச ஆதாரம்  
 Source of Finance

ரூபா/ரூ/ Rs

நிதியிடல் இலவச ஆதாரம் Financing	2010 உண்மை கணக்கு Actual	2011 மதிப்பீடு மதிப்பீடு Estimate	2012 மதிப்பீடு மதிப்பீடு Estimate
தொகுதி மானியம் கூலிக்குள் ஆதாரம் Block grant	40,173,782	50,033,000	48,251,000
நியம அடிப்படையிலான மானியம் குறைந்த விலை ஆதாரம் Criteria Based Grant	10,830,071	11,000,000	12,000,000
மொ.செல. இல. இல. Total Project Expenditure	51,003,853	61,033,000	60,251,000

ஆளுனரின் கொத்தணி  
 அரசு ஈனீதுகாரதுலா ஁கனே லத காரீயய ஁னீதலய  
 Governor's Cluster

தீணைக்கள ரீதியாக செலவீனங்களின் தொகுப்பு  
 ஈயதத விடரூ சாரா஁ய  
 Summary of Expenditure by Institution

ரூபா/ரூ/ Rs

தலைப்பு ஁ரீயய Head	பீரீவுத்தலைப்பு காரீய தா஁ய Category Title	2010 ஁னீமை யத Actual	2011 மதிப்பீடு ஁யீததே஁ய Estimate	2012 மதிப்பீடு ஁யீததே஁ய Estimate
	மீ.செலவீனம் புதவரீயய விடரூ Recurrent Expenditure	40,173,782	50,033,000	48,251,000
900	ஆளுனர் செயலகம் அரசு ஈனீதுகாரதுலா஁ காரீயயலய Governor's Secretariat	27,349,792	37,120,000	32,363,000
901	மாரகாண பபாதுசீசேவை ஆணைக்குழு யலாத் ராய் யேவா ஁னீதத Provincial Public Service Commission	12,823,990	12,913,000	15,888,000
	மூலதன செலவீனம் ஁ரீயய விடரூ Capitl Expenditure	10,830,071	11,000,000	12,000,000
900	ஆளுனர் செயலகம் அரசு ஈனீதுகாரதுலா஁ காரீயயலய Governor's Secretariat	5,166,068	10,000,000	10,500,000
901	மாரகாண பபாதுசீசேவை ஆணைக்குழு யலாத் ராய் யேவா ஁னீதத Provincial Public Service Commission	5,664,003	1,000,000	1,500,000
	மொ.செல. ஁ரீய விட. Total Expenditure	51,003,853	61,033,000	60,251,000

ஆளணி வியரத்தொகுப்பு  
 காரீயய ஁னீதல தைரதுரீ யாரா஁ய  
 Summary of Employment Profile

சேவைகளின் மட்டம் யேவா ஁ரீயய Service Level	அனுமதிக்கப்பட்ட ஆளணி ஁யுதத யேவத ஁னீத Approved Cadre	2010 ஁னீமை யத Actual	2011 மதிப்பீடு ஁யீததே஁ய Estimate	2012 மதிப்பீடு ஁யீததே஁ய Estimate
சீரீஸ்ட மட்டம் யேவத ஁ரீயய A - Senior level	4	4	4	4
மூன்றாம் தீலை மட்டம் காரீய ஁ரீயய B- Tertiary level	10	11	8	10
஁ரீண்டாம் தீலை மட்டம் ஁ரீயய ஁ரீயய C - Secondary level	20	27	21	24
ஆரம்ப மட்டம் புரீயய ஁ரீயய D - Primary level	24	25	27	27
மொததம் ஁யுதத Total	58	67	60	65







## GOVERNOR'S SECRETARIAT

### **Mission :**

Overall Management of the Eastern Provincial Council

### **Key Functions :**

- Exercising powers vested in the Governor by the Provincial Council Act No. 42 of 1987 amended by Act No. 28 of 1990 and the 13<sup>th</sup> Amendment to the Constitution.
- Ensure probity and propriety in Financial Management in compliance with laws and regulations, especially in disposition of funds.
- Review of internal control system in place and advise wherever necessary and detect lapses and deviations.
- Appraisal of activities to ensure efficiency, effectiveness and economy.
- Advise council in overall control measures that need to be installed and improved for better performance.

தலைப்பு : 900 - ஆளுனர் செயலகம்  
கிடைசு 900 - அரசு தனித்துவமான காரியாலயம்

**Head : 900 - Governor's Secretariat**

பிரிவு ரீதியாக செலவீனங்களின் தொகுப்பு  
பாடலுக்கு வரும் செலவு மொத்தம்

**Summary of Expenditure by Category**

ரூபா ரூ. Rs.

குறியீடு கொடுப்பு Code	பிரிவு விடயத்தலைப்பு காண்புகள் / வகுப்பு செலவு மொத்தம் Category / Object Title	2010 உண்மை மதிப்பு Actual	2011 மதிப்பு அதிகமதிப்பு Estimate	2012 மதிப்பு அதிகமதிப்பு Estimate
	16. செலவினம் புனர்ப்புனை செலவு Recurrent Expenditure	27,349,792	37,120,000	32,363,000
10	ஆளுனரின் வேதனாதிக்கள் புனர்ப்புனை செலவு Personal Emoluments	14,065,996	17,120,000	17,739,000
11	பிரயாணச் செலவு மதிப்பு செலவு Travelling Expenses	449,182	800,000	700,000
12	வழங்குபொருள் புனர்ப்புனை செலவு Supplies	3,684,953	4,792,000	2,496,000
13	பராமரிப்பு செலவீனங்கள் மதிப்பு செலவு Maintenance Expenditure	3,087,014	6,200,000	5,600,000
14	ஒப்பந்த சேவைகள் மதிப்பு செலவு Contractual Services	3,747,274	6,507,000	4,673,000
19	ஏதாவது மீண்டும் செலவீனங்கள் புனர்ப்புனை செலவு Other Recurrent Expenses	2,315,373	1,701,000	1,155,000
	முலதன் செலவினம் புனர்ப்புனை செலவு Capital Expenditure	5,166,068	10,000,000	10,500,000
20	முல. சொத்துக்களின் புனர்ப்புனை மற்றும் புனர்ப்புனை செலவு Reha. & Improvement of Capital Assets	4,549,049	7,800,000	10,000,000
21	முல. சொத்துக்களின் பெறல் புனர்ப்புனை செலவு Acquisition of Capital Assets	617,019	2,200,000	500,000
	மொ. செலவு மொ. செலவு Total Project Expenditure	32,515,860	47,120,000	42,863,000

நிதி மூலங்கள்  
ஆலோசனை  
Sources of Finance

நிதியில் ஆலோசனை Financing	2010உண்மை மதிப்பு Actual	2011மதிப்பீடு மதிப்பீடு Estimate	2012மதிப்பீடு மதிப்பீடு Estimate
தொகுதி மானியம் பகுதித் தொகுதி Block Grant	27,349,792	37,120,000	32,363,000
நியம அடிப்படையிலான மானியம் அடிப்படையிலான தொகுதி Criteria Based Grant	5,166,068	10,000,000	10,500,000
<b>மொத்தம்</b> <b>ஆலோசனை</b> <b>Total Expenditure</b>	<b>32,515,860</b>	<b>47,120,000</b>	<b>42,863,000</b>

ஆளணி விவரத் தொகுப்பு  
சுருக்க விவரம்  
Summary of Employment Profile

சேவைகளின் மட்டம் மட்டம் Service Level	அனுமதிக்கப்பட்ட ஆளணி அனுமதிக்கப்பட்ட மதிப்பு Approved Cadre	2010உண்மை மதிப்பு Actual	2011மதிப்பீடு மதிப்பீடு Estimate	2012மதிப்பீடு மதிப்பீடு Estimate
சிரேஷ்ட மட்டம் தேர்வு மட்டம் A-Senior level	2	2	2	2
முன்றாம் நிலை மட்டம் மூன்றாம் நிலை மட்டம் B-Tertiary level	8	9	7	8
இரண்டாம் நிலை மட்டம் இரண்டாம் நிலை மட்டம் C-Secondary level	12	14	12	12
ஆரம்ப மட்டம் ஆரம்ப மட்டம் D-Primary level	17	22	20	20
<b>மொத்தம்</b> <b>மதிப்பு</b> <b>Total</b>	<b>39</b>	<b>47</b>	<b>41</b>	<b>42</b>

தலைப்பு : 900 - ஆளுனர் செயலகம்  
 கீழ்க்கண்ட 900 - அரசு காவலகத்தின் கீழ்க்கண்ட  
 Head : 900 - Governor's Secretariat

விடயக்குறியீடு ரீதியாக செலவீனங்களின் தொகுப்பு  
 பாராளுமன்ற உறுப்பினர் செலவீனங்கள்

Summary of Expenditure by Object Code

ரூபாய் ரூ. Rs.

குறியீடு Object Code	பிரிவு விடயத்தலைப்பு காண்பில் / உறுப்பினர் செலவீனங்கள் Category / Object Title	2010 உண்மை Actual	2011 மதிப்பீடு Estimate	2012 மதிப்பீடு Estimate
	மீ.செலவினம் புனுகுறியீடு Recurrent Expenditure	27,349,792	37,120,000	32,363,000
10	ஆளுங்குரிய வேதனாதிகள் புனுகுறியீடு Personal Emoluments	14,065,996	17,120,000	17,739,000
1001	சம்பளமும் கூலியும் புனுகுறியீடு Salaries and Wages	8,774,689	9,420,000	9,224,000
1002	மேலதிக நேர, விடுமுறைக் கொடுப்பனவுகள் புனுகுறியீடு Overtime and Holiday Pay	1,460,844	1,600,000	1,596,000
1003	ஏனைய கொடுப்பனவுகள் புனுகுறியீடு Other Allowances	3,830,463	6,100,000	6,919,000
11	பிரயாணச் செலவு புனுகுறியீடு Travelling Expenses	449,182	800,000	700,000
1101	உள்நாட்டு பிரயாணம் புனுகுறியீடு Travelling - Domestic	449,182	800,000	700,000
12	வழங்கல்கள் புனுகுறியீடு Supplies	3,684,953	4,792,000	2,496,000
1201	எழுதுகருவகங்களும், அலுவலக தே.பொருட்களும் புனுகுறியீடு Stationery and Office Requisites	656,078	1,247,000	900,000
1202	எரிபொருளும் உராய்வு நகல்களும் புனுகுறியீடு Fuel and Lubricants	2,768,609	3,100,000	1,250,000
1203	சீருடை புனுகுறியீடு Uniforms	27,800	45,000	46,000
1206	இயந்திர, இலத்திரனியல் பொருட்கள் புனுகுறியீடு Mechanical and Electrical Goods	232,466	400,000	300,000
13	பராமரிப்பு செலவீனங்கள் புனுகுறியீடு Maintenance Expenditure	3,087,014	6,200,000	5,600,000
1301	வாகனங்கள் புனுகுறியீடு Vehicles	2,117,365	4,300,000	2,750,000
1302	பொறித் தொகுதியும் இயந்திர உபகரணங்களும் புனுகுறியீடு Plant, Machinery and Equipment	117,784	650,000	400,000
1303	கட்டிடங்கள், மற்றும் கட்டமைப்பு புனுகுறியீடு Buildings and Structures	737,465	1,000,000	2,200,000
1307	ஏனையவை புனுகுறியீடு Other	114,400	250,000	250,000
14	ஒப்பந்த சேவைகள் புனுகுறியீடு Contractual Services	3,747,274	6,507,000	4,673,000
1401	போக்குவரத்து புனுகுறியீடு Transport	1,767	12,000	13,000
1402	தொலைத்தொடர்பு புனுகுறியீடு Telecommunication	965,971	1,800,000	1,600,000



தலைப்பு : 900 ஆளுனர் செயலகம்  
 கீழ்க : 900 அரசு தனித்தொருவரின் காரியாலயம்  
 Head Governor's Secretariat  
 நிகழ்ச்சித்திட்டம் : 3 மாகாண நிர்வாகம்  
 වැයවகை : 3 පළාත් පරිපාලනය  
 Program Provincial Administration  
 கருத்திட்டம் : 1 ஆளுனரும், அவரது பிரத்தியேக உத்தியோகத்தர்களும்  
 ව්‍යාපෘතිය : 1 තනිතொருவரின் කාර්යාලය  
 Project Governor and his Personal Staff

விடயக்குறியீடு ரீதியாக செலவீனங்களின் தொகுப்பு வாரிய விய விவரம்

Summary of Expenditure by Object Code

ரூப ரூ Rs.

குறியீடு வகை Code	பிரிவு விடயத்தலைப்பு காணிய / விய விவரம் Category / Object Title	2010 உண்மை கணி Actual	2011 மதிப்பீடு மதிப்பீடு Estimate	2012 மதிப்பீடு மதிப்பீடு Estimate
	மீ. செலவீனம் புனர்ப்பாடம் - விவரம் Recurrent Expenditure	13,652,802	19,640,000	17,659,000
10	ஆளுக்குரிய வேதனைகள் புரட்டு விவரம் Personal Emoluments	5,744,663	8,640,000	10,353,000
1001	சம்பளமும் கூலியும் வட்டி அல்லது Salaries and Wages	3,374,604	3,940,000	4,603,000
1002	மேலதிக நேர, விடுமுறைக் கொடுப்பனவுகள் அல்லது விடுமுறை நேர Overtime and Holiday Pay	640,061	700,000	750,000
1003	ஏனைய கொடுப்பனவுகள் அல்லது Other Allowances	1,729,998	4,000,000	5,000,000
11	பிரயாணச் செலவு அல்லது Travelling Expenses	359,697	500,000	500,000
1101	உள்ளூர் பிரயாணச் செலவு Travelling - Domestic	359,697	500,000	500,000
12	வழங்கல்கள் அல்லது Supplies	2,555,371	2,515,000	816,000
1201	எழுதுகருவிகளும், அலுவலக தேவையான பொருள்களும் Stationery and Office Requisites	116,633	400,000	200,000
1202	எரிபொருளும் உராய்வு நீர்மங்களும் Fuel and Lubricants	2,264,575	2,000,000	500,000
1203	சீருடை அல்லது Uniforms	13,800	15,000	16,000
1206	இயந்திர, இலத்திரனியல் பொருட்கள் அல்லது மின்னியல் பொருட்கள் Mechanical and Electrical Goods	160,363	100,000	100,000
13	பராமரிப்பு செலவீனங்கள் அல்லது Maintenance Expenditure	2,058,368	3,900,000	2,650,000
1301	வாகனங்கள் அல்லது Vehicles	1,685,399	3,300,000	2,000,000
1302	பொறித் தொகுதியும் இயந்திர உபகரணங்களும் அல்லது கருவிகள் Plant, Machinery and Equipment	41,028	250,000	100,000
1303	கட்டிடங்கள், மற்றும் கட்டமைப்பு கட்டிடங்கள் அல்லது Buildings and Structures	304,561	300,000	500,000
1307	ஏனையவை அல்லது Other	27,380	50,000	50,000
14	ஒப்பந்த சேவைகள் அல்லது Contractual Services	2,597,978	3,434,000	2,835,000
1401	போக்குவரத்து அல்லது Transport	200	4,000	5,000

1402	தொலைத்தொடர்பு சிக்னல் செலவு Telecommunication	573,580	800,000	900,000
1403	தபார் கட்டணங்கள் அடிக்கடி அடங்கு Postal Charges	1,705	10,000	10,000
1404	மின்சாரமும் நீரும் சிக்னல் கை செலவு Electricity and Water	1,182,493	1,400,000	1,400,000
1405	வாடகையும் கூலிக்கட்டணமும் அடிக்கடி அடங்கு Rents and Hire Charges	840,000	1,200,000	500,000
1406	உள்ளூர் நியூ செலுத்தப்படும் விகித வரிகள். அடிக்கடி அடங்கு கை செலவு Rates and Taxes to Local Authorities		20,000	20,000
19	ஏனைய மீண்டும் செலவீனங்கள் அதன் மூலம் செலவீனங்கள் Other Recurrent Expenses	336,725	651,000	505,000
1903	விடுமுறைக்கான புகையிரத பிரயாணச் சீட்டு கிடைக்காத தூண்டுதல் செலவு Holiday Warrants		10,000	5,000
1905	ஏனையவை அதன் மூலம் Other	336,725	641,000	500,000
மொ.செலவு மூலம் Total Project Expenditure		13,652,802	19,640,000	17,659,000

Summary of Expenditure by Object Details

குறியீடு கொடுக்க Code	பிரிவு விடயத்தையும் காண்பதும் / இடம் பெறும் தலைப்பும் Category / Object Title	2012 மதிப்பீடு அளவீடுகள் Estimate
1003	ஏனைய கொடுப்பனவுகள் பிறிதே Other Allowances	5,900,000
11	வாழ்க்கை செலவுப்படி பிசுடா அந்த நிதித் திட்டம் Cost of Living Allowance (COLA)	1,400,000
12	பொழுதுபோக்கு கொடுப்பனவு பிறிதே Entertainment Allowance	150,000
25	எரிபொருளுக்கான கொடுப்பனவு பிறிதே Fuel Allowances	3,260,000
28	விசேட கொடுப்பனவு பிறிதே Special Allowance (5%)	190,000
1307	ஏனையவை பிறிதே Other	50,000
31	இயந்திர, கணினி, உபகரண பராமரிப்பு பிறிதே, கணினி அறை அல்லது கணினி Maintenance of Machines, Computer Room & Accessories	50,000
1905	ஏனையவை பிறிதே Other	500,000
101	பத்திரிகைகள், அச்சிடலும் விளம்பரமும் பிறிதே, அச்சிடலும் விளம்பரமும் Newspapers, Printing & Advertisement	100,000
103	நலன்புரி பிறிதே Welfare	300,000
104	கிடைக்காத செலவுகள் பிறிதே Incidental	100,000

கருதிட்ட ரீதியாக ஆளணி விபரம்  
பிசுடா அந்த நிதித் திட்டம்  
Project Employment Profile

சேவைகளின் மட்டம் பிசுடா அந்த நிதித் திட்டம் Service Level	அனுமதிக்கப்பட்ட ஆளணி அனுமதிக்கப்பட்ட ஆளணி Approved Cadre	2010 உண்மை பிசுடா அந்த நிதித் திட்டம் Actual	2011 மதிப்பீடு அளவீடுகள் Estimate	2012 மதிப்பீடு அளவீடுகள் Estimate
பிரதம மட்டம் பிசுடா அந்த நிதித் திட்டம் A-Senior level	0	0	0	0
முன்றாம் நிலை மட்டம் பிசுடா அந்த நிதித் திட்டம் B-Tertiary level	6	7	6	6
இரண்டாம் நிலை மட்டம் பிசுடா அந்த நிதித் திட்டம் C-Secondary level	5	3	4	4
ஆரம்ப மட்டம் பிசுடா அந்த நிதித் திட்டம் D-Primary level	9	9	10	10
<b>மொத்தம்</b>	<b>20</b>	<b>19</b>	<b>20</b>	<b>20</b>





தலைப்பு : 900 ஆளுனர் செயலகம்  
 Head : 900 அரசு ஈன்டிக்காரதுலானே கார்ட்டாலய  
 நிகழ்ச்சித்திட்டம் : 3 மாகாண நிர்வாகம்  
 Programme : 3 பலான பர்ட்டாலய  
 கருத்திட்டம் : 2 ஆளுனர் செயலகம்  
 பாகாதி : 2 அரசு ஈன்டிக்காரதுலானே கார்ட்டாலய  
 Project : 2 General Administration & Finance

விடயக்குறியீடு ரீதியாக செலவீனங்களின் தொகுப்பு வார்ட்டாலய வர்ட்டாலய வர்ட்டாலய வர்ட்டாலய

Summary of Expenditure by Object Code

ரூபா ர்ட்டாலய Rs.

குறியீடு Code	பிரிவு விடயத்தலைப்பு காணிய / வர்ட்டாலய வர்ட்டாலய Category / Object Title	2010உண்மை பலான Actual	2011மதிப்பீடு ர்ட்டாலய Estimate	2012மதிப்பீடு ர்ட்டாலய Estimate
	மீசெலவீனம் பலான Recurrent Expenditure	13,696,990	17,480,000	14,704,000
10	ஆளுக்குரிய வேலானாதிகள் பலான Personal Emoluments	8,321,333	8,480,000	7,386,000
1001	சம்பளமும் கலியும் வர்ட்டாலய Salaries and Wages	5,400,085	5,480,000	4,621,000
1002	மேலதிக நேர, விருமுறைக் கொடுப்பனவுகள் ர்ட்டாலய Overtime and Holiday Pay	820,783	900,000	846,000
1003	ஏனைய கொடுப்பனவுகள் பலான Other Allowances	2,100,465	2,100,000	1,919,000
11	பிரயானச் செலவு பலான Travelling Expenses	89,485	300,000	200,000
1101	உள்ளநாட்டு பிரயானம் ர்ட்டாலய Travelling - Domestic	89,485	300,000	200,000
12	வழங்கல்கள் பலான Supplies	1,129,582	2,277,000	1,680,000
1201	எழுத்துருவகமும், அலுவலக தே.பொருட்களும் பலான Stationery and Office Requisites	539,445	847,000	700,000
1202	எரிபொருளும் உராய்வு நகல்களும் பலான Fuel and Lubricants	504,034	1,100,000	750,000
1203	சீருடை பலான Uniforms	14,000	30,000	30,000
1206	இயந்திர, இலத்திரனியல் பொருட்கள் பலான Mechanical and Electrical Goods	72,103	300,000	200,000
13	பராமரிப்பு செலவீனங்கள் பலான Maintenance Expenditure	1,028,646	2,300,000	2,950,000
1301	வாகனங்கள் பலான Vehicles	431,966	1,000,000	750,000
1302	பொற்த் தொகுதியும் இயந்திர உபகரணங்களும் பலான Plant, Machinery and Equipment	76,756	400,000	300,000
1303	கட்டிடங்கள், மற்றும் கட்டமைப்பு பலான Buildings and Structures	432,904	700,000	1,700,000
1307	ஏனையவை பலான Other	87,020	200,000	200,000
14	ஒப்பந்த சேவைகள் பலான Contractual Services	1,149,296	3,073,000	1,838,000
1401	பொக்குவர்தது பலான Transport	1,567	8,000	8,000

1402	தொலைத்தொடர்பு விலை கட்டணங்கள் Telecommunication	392,391	1,000,000	700,000
1403	தபாற் கட்டணங்கள் அஞ்சல் கட்டணங்கள் Postal Charges	8,465	50,000	20,000
1404	மின்சாரமும் நீரும் விலை கட்டணங்கள் Electricity and Water	518,373	1,500,000	900,000
1405	வாடகையும் கலிக்கட்டணமும் அடகு கட்டணம் Rents and Hire Charges	228,500	500,000	200,000
1406	உள்ளூர் நிறுவனங்களுக்கும் வீத வரிகள். உள்ளூர் அதிகாரிகளின் கட்டணங்கள் Rates and Taxes to Local Authorities		15,000	10,000
19	ஏனைய மீண்டும் செலவீனங்கள் பிறுபலி கட்டணங்கள் Other Recurrent Expenses	1,978,648	1,050,000	650,000
1903	விடுமுறைக்கான புகையிரத பிரயாணச் சீட்டு விடுமுறை கட்டணங்கள் Holiday Warrants	9,450	50,000	50,000
1905	ஏனையவை பிறு Other	1,969,198	1,000,000	600,000
	மூலதன செலவினம் புதிதாக Capital Expenditure	5,166,068	10,000,000	10,500,000
20	மூல. சொத்துக்களின் புனர்திருத்தமும் விரிவாக்கமும் Reha. & Improvement of Capital Assets	4,549,049	7,800,000	10,000,000
2001	கட்டிடங்கள், டிரைவ் கட்டிடம், குள. பாதைகள் கட்டிடங்கள், டிரைவ் கட்டிடம், குள. பாதைகள் Buildings and Structures, Tank and Roads	580,000	1,000,000	500,000
2003	வாகனங்கள் பாதை Vehicles		800,000	500,000
2006	ஏனையவை பிறு Others	3,969,049	6,000,000	9,000,000
21	மூல. சொத்துக்களின் கொள்வனவு புதிதாக Acquisition of Capital Assets	617,019	2,200,000	500,000
2101	வாகனங்கள் பாதை Vehicles		200,000	
2102	தளபடமும், அலுவலக உபகரணங்களும் புதிதாக Furniture and Office Equipment	532,075	2,000,000	500,000
2103	பொறித்தொகுதி புதிதாக Machinery	84,944		
	மொ.செல மொ.செல Total Project Expenditure	18,863,058	27,480,000	25,204,000

Summary of Expenditure by Object Details

குறியீடு கode	பிரிவு விடயத்தினைப் பார்க்கும் / விடய விவரம் Category / Object Title	2012ம்தப்படு அளவீடு Estimate
1003	ஏனைய கொடுப்பனவுகள் பிறை அனுமதி Other Allowances	1,919,000
11	வாழ்க்கை செலவுப்படி பெறும் சீர்திருத்த அனுமதி Cost of Living Allowance (COLA)	1,474,000
13	மொழி தேர்ச்சிக் கொடுப்பனவு பெறும் அனுமதி Language Allowance	7,000
25	பரிசீலனைக்கான கொடுப்பனவு பெறும் அனுமதி Fuel Allowances	254,000
28	விசேஷ கொடுப்பனவு பெறும் அனுமதி Special Allowance (5%)	184,000
1307	ஏனையவை பிறை அனுமதி Other	200,000
31	இயந்திர, கணினி, உபகரண பராமரிப்பு பெறும் அனுமதி மாகாண அலுவலக அலுவலகம் Maintenance of Machines, Computer Room & Accessories	200,000
1905	ஏனையவை பிறை அனுமதி Other	600,000
101	பத்திரிகைகள், அச்சிடலும் விளம்பரமும் பெறும் அனுமதி சமூக அலுவலகம் மட்டுமே Newspapers, Printing & Advertisement	100,000
103	நலன்புரி பெறும் அனுமதி Welfare	400,000
104	இடைநேர செலவீனம் பெறும் அனுமதி Incidental	100,000

கருதிட்ட ரீதியாக ஆளணி விபரம்  
பொருள் அளவீடு அளவீடு அளவீடு

Project Employment Profile

சேவைகளின் மட்டம் பெறும் அளவீடு Service Level	அனுமதிக்கப்பட்ட ஆளணி அளவீடு அளவீடு Approved Cadre	2010 உண்மை அளவீடு Actual	2011ம்தப்படு அளவீடு Estimate	2012ம்தப்படு அளவீடு Estimate
சீரேஷ்ட மட்டம் பெறும் அளவீடு A-Senior level	2	2	2	2
முன்றாம் நிலை மட்டம் பெறும் அளவீடு B-Tertiary level	2	2	1	2
இரண்டாம் நிலை மட்டம் பெறும் அளவீடு C-Secondary level	7	11	8	8
ஆரம்ப மட்டம் பெறும் அளவீடு D-Primary level	8	13	10	10
மொத்தம் பெறும் அளவீடு Total	19	28	21	22





## PROVINCIAL PUBLIC SERVICE COMMISSION

### **Mission :**

Our mission is to provide better efficient standard officers and to produce efficient officer by Appointment, Transfers and performing unbiased and efficient disciplinary procedure.

### **Key Functions :**

- **Administration Unit.**  
Activities related to Confirmation, Promotion, Extension of Service, Retirement approval, Re-instatement, Termination of Service, Transfer and Appeal.
- **Exam Unit.**  
Conducting exams for Recruitment and Promotion, Conducting interviews for some particular posts, Releasing exam results.
- **Accounts Unit.**  
Preparing Summary of Accounts, Flash report, Bank Reconciliation, Appropriation A/C and Deposit A/C and Advanced to Public Officers reconciliation.

தலைப்பு : 901 - மாகாண பொதுச்சேவைகள் ஆணைக்குழு

கிடைசு 901 - பஞ்சாயத்து சேவை கமிஷன் பணம்

Head : 901 - Provincial Public Service Commission

பிரிவு ரீதியாக செலவீனங்களின் தொகுப்பு  
பாடக வகை வகை வகை

Summary of Expenditure by Category

ரூபாய் ரூ.

குறியீடு கode	பிரிவு விடயத்தலைப்பு வகை / வகை வகை Category / Object Title	2010 உண்மை பணம் Actual	2011 மதிப்பீடு மதிப்பீடு Estimate	2012 மதிப்பீடு மதிப்பீடு Estimate
	மீ.செலவீனம் மீ.செலவீனம் Recurrent Expenditure	12,823,990	12,913,000	15,888,000
10	ஆளுகிறிய சேவைகள் புள்ளி சேவை Personal Emoluments	6,766,892	6,713,000	8,388,000
11	பிரயாணச் செலவு புள்ளி சேவை Travelling Expenses	272,469	350,000	350,000
12	வழங்கல்கள் புள்ளி சேவை Supplies	1,212,887	1,310,000	1,412,000
13	பராமரிப்பு செலவீனங்கள் புள்ளி சேவை Maintenance Expenditure	709,209	850,000	850,000
14	ஒப்பந்த சேவைகள் புள்ளி சேவை Contractual Services	2,816,452	2,755,000	3,260,000
19	ஏனைய மீண்டும் செலவீனங்கள் புள்ளி சேவை Other Recurrent Expenses	1,046,081	935,000	1,628,000
	முலதன செலவீனம் புள்ளி சேவை Capital Expenditure	5,664,003	1,000,000	1,500,000
21	முல. சொத்துகளின் கொள்வனவு புள்ளி சேவை Acquisition of Capital Assets	5,664,003	1,000,000	1,500,000
	மொ.செல. உலகம் Total Project Expenditure	18,487,993	13,913,000	17,388,000



நிதி மூலங்கள்  
இலா புவை  
Sources of Finance

நிதியிடல் இலாபுவை Financing	2010# ணமை புவை Actual	2011மதிப்பீடு குவை Estimate	2012மதிப்பீடு குவை Estimate
தொகுதி மானியம் காங்குவை புவை Block Grant	12,823,990	12,913,000	15,888,000
நியம கடிபபடையிலான மானியம் புவை Criteria Based Grant	5,664,003	1,000,000	1,500,000
மொ.புவை Total Expenditure	18,487,993	13,913,000	17,388,000

ஆளணி விபரத் தொகுப்பு  
குவை  
Summary of Employment Profile

சுவைகளின் மட்டம் புவை Service Level	அனுமதிக்கப்பட்ட ஆளணி புவை Approved Cadre	2010# ணமை புவை Actual	2011மதிப்பீடு குவை Estimate	2012மதிப்பீடு குவை Estimate
சிரேஷ்ட மட்டம் புவை A-Senior level	2	2	2	2
முன்றாம் நிலை மட்டம் புவை B-Tertiary level	2	2	1	2
இரண்டாம் நிலை மட்டம் புவை C-Secondary level	8	13	9	12
ஆரம்ப மட்டம் புவை D-Primary level	7	3	7	7
மொத்தம் Total	19	20	19	23

தலைப்பு  
கீழ்க்கண்ட : 901  
Head

மாகாண பொதுச்சேவைகள் ஆணைக்குழு  
பலூன் ராஜ் சேவா கமிஷன் கனாட  
Provincial Public Service Commission

நிகழ்ச்சித்திட்டம்  
வழியடக்கை : 3  
Programme

மாகாண நிர்வாகம்  
பலூன் பரிபாலனம்  
Provincial Administration

கருத்திட்டம்  
வாணிகிய : 2  
Project

பொதுநிர்வாகமும், நிதியும், பரிட்சைகளும்  
சேது பரிபாலன கன ஓடல்  
General Administration, Finance & Exam

விடயக்குறியீடு ரீதியாக செலவீனங்களின் தொகுப்பு ஸார்ட்டு வுட விசய கல்கை

**Summary of Expenditure by Object Code**

ரூபா ரு Rs.

குறியீடு கல்கை Code	பிரிவு விடயத்தலைப்பு காணியல் / வுட விசய கல்கை Category / Object Title	2010உ கல்கை கன Actual	2011மதிப்பீடு கல்கைகல்கை Estimate	2012மதிப்பீடு கல்கைகல்கை Estimate
	மீ செலவினம் புனாடபக வுட Recurrent Expenditure	12,823,990	12,913,000	15,888,000
10	ஆளுகூரிய வேதகாதிக்கள் புடகல கல்கை Personal Emoluments	6,766,892	6,713,000	8,388,000
1001	சம்பளமும் கல்கையும் வுடகல கல்கை Salaries and Wages	4,395,869	4,021,000	4,644,000
1002	மேலதிக தேர்வு, விடுமுறைக் கொடுப்பனவுக்கள் கல்கை கல்கை வுடகல Overtime and Holiday Pay	472,218	500,000	500,000
1003	கல்கை கொடுப்பனவுக்கள் கல்கை கல்கை Other Allowances	1,898,805	2,137,000	3,099,000
1006	சொத்து கல்கை வுடகல கல்கை கல்கை Property Loan Interest		55,000	145,000
11	பிரயாணச் செலவு கல்கை வுடகல Travelling Expenses	272,469	350,000	350,000
1101	உள்ளூர் பிரயாணம் கல்கை Travelling - Domestic	255,519	350,000	350,000
1102	வெள்தூர் பிரயாணம் கல்கை Travelling - Foreign	16,950		
12	வழங்கல்கை கல்கை Supplies	1,212,887	1,310,000	1,412,000
1201	கல்கைகல்கைகல்கை, கல்கைகல்கை தே.பொருட்கல்கை கல்கை கல்கை கல்கை Stationery and Office Requisites	519,574	550,000	800,000
1202	கல்கைகல்கைகல்கை உராய்வு கல்கைகல்கை கல்கை கல்கை கல்கை Fuel and Lubricants	665,973	650,000	500,000
1203	கல்கை கல்கை Uniforms	8,000	10,000	12,000
1206	கல்கைகல்கை, கல்கைகல்கைகல்கை பொருட்கல்கை கல்கை கல்கை கல்கை Mechanical and Electrical Goods	19,340	100,000	100,000
13	பிரயாணச் செலவு கல்கை வுடகல Maintenance Expenditure	709,209	850,000	850,000
1301	கல்கைகல்கை கல்கை Vehicles	443,139	400,000	350,000
1302	கல்கைகல்கை, கல்கைகல்கைகல்கை உராய்வு கல்கைகல்கை கல்கை கல்கை கல்கை Plant, Machinery and Equipment	81,957	100,000	100,000
1303	கல்கைகல்கை, கல்கைகல்கை கல்கைகல்கை கல்கை கல்கை கல்கை Buildings and Structures	184,113	350,000	400,000
14	கல்கைகல்கை கல்கை கல்கை Contractual Services	2,816,452	2,755,000	3,260,000

1402	தொலைத்தொடர்பு விலை கட்டண யோ Telecommunication	297,449	400,000	400,000
1403	தபாற் கட்டணங்கள் கடிதல் தாது Postal Charges			60,000
1404	மின்சாரும் தீரும் விலை கட்டண Electricity and Water	415,404	500,000	450,000
1405	வாடகையும் கலிக்கட்டணமும் வட துதி கன துதி தாது Rents and Hire Charges	210,000		
1406	உள்ளூர் நிறு. செலுத்தப்படும் வீத வரிகள். பலாற் தாலற் தாதுகலில் தைது தலக வரிததை கன கடு Rates and Taxes to Local Authorities		55,000	50,000
1407	ஏதையவை தெதன் Other	1,893,599	1,800,000	2,300,000
19	ஏதைய மீண்டெமும் செலவீனங்கள் தெதன் துதலாபரித திடடு Other Recurrent Expenses	1,046,081	935,000	1,628,000
1903	விடுமுறைக்கான துதலரித நிரயாணச் சீட்டு திலாது தாலற் துதலில் கலகது Holiday Warrants	12,070	60,000	50,000
1905	ஏதையவை தெதன் Other	1,034,011	875,000	1,578,000
	மூலதன செலவினம் தால்தெ திடடு Capital Expenditure	5,664,003	1,000,000	1,500,000
21	மூல. துதலுதலிள் துதலவனவு தெதன் துதலாபரித திடடு Acquisition of Capital Assets	5,664,003	1,000,000	1,500,000
2101	வாகனங்கள் தலக Vehicles	3,764,444		
2102	தளயாட்டமும், துதலவலக உபகரணங்களும் தலக தால்தெ கன தால்தலில் துதலக Furniture and Office Equipment	737,340	600,000	600,000
2103	தொறித்தொகுதி தலக Machinery	851,200	100,000	200,000
2104	கட்டிடங்கள், துதலும் கட்டணமும் தலகதலில் தல துதலில் Buildings and Structures	178,019	200,000	500,000
2106	ஏதையவை தெதன் Others	133,000	100,000	200,000
	தொ. செல. துதல. Total Project Expenditure	18,487,993	13,913,000	17,388,000

Summary of Expenditure by Object Details

குறியீடு கொடுக்கப்பட்ட Code	பிரிவு விவரத்தைப்பற்றிய வகைப்பாடு / இடம், பிசை, தலைப்புகள் Category / Object Title	2012ம்தற்ப்படு அளிக்கப்பட்டது Estimate
1003	ஏனைய கொடுப்பனவுகள் பெறும் பிசை Other Allowances	3,099,000
11	வாழ்க்கை செலவுப்படி பிசை பிசைத் திட்டம் Cost of Living Allowance (COLA)	1,615,000
12	பொழுதுபோக்கு கொடுப்பனவு பெறும் பிசை Entertainment Allowance	12,000
13	மொழி தேர்ச்சிக் கொடுப்பனவு பெறும் பிசை Language Allowance	12,000
21	ஒய்வுதியமற்ற கொடுப்பனவு பெறும் பிசை Non Pensionable Allowance	540,000
25	எரிபொருளுக்கான கொடுப்பனவு பெறும் பிசை Fuel Allowances	328,000
26	வாகனங்களுக்கான கொடுப்பனவு பெறும் பிசை Vehicle Allowances	360,000
28	விசேட கொடுப்பனவு பெறும் பிசை Special Allowance (5%)	232,000
1407	ஏனையவை பெறும் பிசை Other	2,300,000
51	பரீட்சைகள் பெறும் பிசை Examinations	2,200,000
52	சட்ட ரீதியான செலவுகள் பெறும் பிசை Legal Expenses	100,000
1905	ஏனையவை பெறும் பிசை Other	1,578,000
101	பத்திரிகைகள், அச்சிடலும் விளம்பரமும் பெறும் பிசை Newspapers, Printing & Advertisement	1,178,000
102	பயிற்சி, பயிற்சுவர் கொடுப்பனவு பெறும் பிசை Training & Trainees Allowance	200,000
103	நலன்புரி பெறும் பிசை Welfare	100,000
104	இடைநேர் செலவினம் பெறும் பிசை Incidental	100,000

கருதிட்ட ரீதியாக ஆளணி விபரம்  
பிசை அந்த பிசைத் திட்டம்  
Project Employment Profile

சேவைகளின் மட்டம் பெறும் பிசை Service Level	அனுமதிக்கப்பட்ட ஆளணி பெறும் பிசை Approved Cadre	2010 உண்மை பெறும் பிசை Actual	2011ம்தற்ப்படு அளிக்கப்பட்டது Estimate	2012ம்தற்ப்படு அளிக்கப்பட்டது Estimate
சிரேஷ்ட, மட்டம் பெறும் பிசை A-Senior level	2	2	2	2
முன்றாம் நிலை மட்டம் பெறும் பிசை B-Tertiary level	2	2	1	2
இரண்டாம் நிலை மட்டம் பெறும் பிசை C-Secondary level	8	13	9	12
ஆரம்ப மட்டம் பெறும் பிசை D-Primary level	7	3	7	7
<b>மொத்தம்</b> <b>பெறும் பிசை</b> <b>Total</b>	<b>19</b>	<b>20</b>	<b>19</b>	<b>23</b>



മാകാണ പേരവെച്  
ശെയലകമ്

പലാൻ ടലാ ലേകമി  
കാർയാലയ

**PROVINCIAL COUNCIL  
SECRETARIAT**







## PROVINCIAL COUNCIL SECRETARIAT

### **Mission :**

To provide the ideal environment for the Provincial Council members to serve the people of the area efficiently and effectively.

### **Key Functions :**

- To publish the official reports of the provincial Councils sessions well in time.
- To hold the committee meetings and to submit the decisions to the Council.
- Preparing the agenda of the Council meeting embodying motions and questions.
- Making welfare arrangements to the members of the Provincial Council with regard to food, lodging, vehicles and Telephones.
- Preparing salary for the members of the Provincial Council and their staff.
- Induction Training to the members of the Provincial Council and the office staff.
- Building / Library Maintenance.
- Administration and Establishment matters of Council.

தலைப்பு : 902 - மாகாண பேரவைச்செயலகம்

கீழ்க்கண்ட 902 - பஞ்சாயத்து ஒன்றிய கீழ்க்கண்ட

Head : 902 - Provincial Council Secretariat (Assembly)

பிரிவு ரீதியாக செலவீனங்களின் தொகுப்பு  
பாடலுக்குரிய பிழைகள்

Summary of Expenditure by Category

ரூபாய் ரூ. Rs.

குறியீடு கொடுக்க Code	பிரிவு விடயத்தலைப்பு காண்பதில் /பிழை பிழை Category / Object Title	2010உண்மை பாடலுக்குரிய Actual	2011மதிப்பீடு பாடலுக்குரிய Estimate	2012மதிப்பீடு பாடலுக்குரிய Estimate
	மீ. செலவினம் புனர்ப்பாடலுக்குரிய பிழை Recurrent Expenditure	71,445,743	52,241,000	78,268,000
10	ஆளுங்குரிய வேதனாதிக்கள் புனர்ப்பாடலுக்குரிய பிழை Personal Emoluments	55,805,766	35,741,000	56,268,000
11	பிரயாணச் செலவு பாடலுக்குரிய பிழை Travelling Expenses	285,555	360,000	385,000
12	வழங்கல்கள் பாடலுக்குரிய பிழை Supplies	3,144,835	4,010,000	3,770,000
13	புனர்ப்பாடலுக்குரிய செலவீனங்கள் பாடலுக்குரிய பிழை Maintenance Expenditure	3,565,730	2,665,000	3,915,000
14	ஒப்பந்த சேவைகள் பாடலுக்குரிய பிழை Contractual Services	4,758,836	4,750,000	9,950,000
19	ஏனைய மீண்டெழும் செலவீனங்கள் பாடலுக்குரிய பிழை Other Recurrent Expenses	3,885,021	4,715,000	3,980,000
	முலதன செலவினம் பாடலுக்குரிய பிழை Capital Expenditure	3,904,947	7,000,000	6,500,000
20	முல. சொத்துக்களின் புனர்தீர்மானமும் விரிவாக்கமும் பாடலுக்குரிய பிழை Reha. & Improvement of Capital Assets	480,394	1,750,000	3,000,000
21	முல. சொத்துக்களின் கொள்வனவு பாடலுக்குரிய பிழை Acquisition of Capital Assets	3,424,553	5,250,000	3,500,000
	மொ. செலவு பாடலுக்குரிய பிழை Total Project Expenditure	75,350,690	59,241,000	84,768,000

நிதி மூலங்கள்  
உருவ சூத்திரம்  
Sources of Finance

நிதியிடல் உருவகங்கள் Financing	2010உண்மை பணம் Actual	2011மதிப்பீடு அளவீடு Estimate	2012மதிப்பீடு அளவீடு Estimate
தொகுதி மானியம் பாலகிரந்த உதவம் Block Grant	71,445,743	52,241,000	78,268,000
நியம அடிப்படையிலான மானியம் புவகிரந்த உதவம் Criteria Based Grant	3,904,947	7,000,000	6,500,000
மொ.பெல் உதவம் Total Expenditure	75,350,690	59,241,000	84,768,000

ஆளணி விபரத் தொகுப்பு  
அளவீடு தோரணம்  
Summary of Employment Profile

சேவைகளின் மட்டம் புவகிரந்த Service Level	அனுமதிக்கப்பட்ட ஆளணி அனுமதிக்கப்பட்ட புவகிரந்த Approved Cadre	2010உண்மை பணம் Actual	2011மதிப்பீடு அளவீடு Estimate	2012மதிப்பீடு அளவீடு Estimate
சிரேஷ்ட மட்டம் புவகிரந்த A-Senior level	2	3	4	4
மூன்றாம் நிலை மட்டம் புவகிரந்த B-Tertiary level	1	37	34	35
இரண்டாம் நிலை மட்டம் புவகிரந்த C-Secondary level	11	89	90	96
ஆரம்ப மட்டம் புவகிரந்த D-Primary level	5	57	50	53
மொத்தம் Total	19	186	178	188

தலைப்பு : 902 - மாகாண பேரவைச்செயலகம்  
 கீழ்க்கண்ட 902 - பிளான் பணம் மீதான கட்டிய செலவுகள்  
 Head : 902 - Provincial Council Secretariat (Assembly)

விடயக்குறியீடு ரீதியாக செலவீனங்களின் தொகுப்பு  
 பட்டியல் மூலம் பிளான் மீதான கட்டிய செலவுகள்

Summary of Expenditure by Object Code

ரூபாய் ரூ. Rs.

குறியீடு கொடுக்க Code	பிரிவு விடயத்தலைப்பு காணியை / மூலம் பிளான் மீதான கட்டிய செலவுகள் Category / Object Title	2010 உண்மை மதிப்பு Actual	2011 மதிப்பீடு மதிப்பு Estimate	2012 மதிப்பீடு மதிப்பு Estimate
	மீ. செலவினம் பிளான் மீதான கட்டிய செலவுகள் Recurrent Expenditure	71,445,743	52,241,000	78,268,000
10	ஆளுகிறிய வேதனாதிக்கள் பிரைவட் சர்வீஸ்கள் Personal Emoluments	55,805,766	35,741,000	56,268,000
1001	சம்பளமும் கூடியும் சம்பளம் மட்டும் Salaries and Wages	35,875,381	19,960,000	37,730,000
1002	மேலதிக நேர, விடுமுறைக் கொடுப்பனவுகள் ஒயர்டைம் மீட்டிங் டிஸ்கம்ஸ் Overtime and Holiday Pay	1,518,932	1,400,000	1,400,000
1003	ஏனைய கொடுப்பனவுகள் ஏனைய டிஸ்கம்ஸ் Other Allowances	18,411,453	14,381,000	17,138,000
11	பிரயாணச் செலவு கட்டிய செலவுகள் Travelling Expenses	285,555	360,000	385,000
1101	உள்நாட்டு பிரயாணம் டீட்டிங் Travelling - Domestic	285,555	360,000	385,000
12	வழங்கல்கள் பிரைவட் Supplies	3,144,835	4,010,000	3,770,000
1201	எழுத்துருவகமும், அலுவலக தே. பொருட்களும் டீட்டிங் மீட்டிங் மீட்டிங் டிஸ்கம்ஸ் Stationery and Office Requisites	2,090,977	2,100,000	2,000,000
1202	என்பொருட்களும் உராய்வு நீக்கிகளும் ஓயிலை மீட்டிங் டிஸ்கம்ஸ் Fuel and Lubricants	994,714	1,750,000	1,650,000
1203	சீருடை கிளீயிங் Uniforms	16,599	90,000	35,000
1207	ஏனையவை ஏனைய பிரைவட் Other	42,545	70,000	85,000
13	பராமரிப்பு செலவீனங்கள் பிரைவட் கட்டிய செலவுகள் Maintenance Expenditure	3,565,730	2,665,000	3,915,000
1301	வாகனங்கள் வாகனம் Vehicles	1,835,809	1,600,000	1,500,000
1302	பொறித் தொகுதியும் தியந்திர உபகரணங்களும் பிளான் மீட்டிங் மீட்டிங் டிஸ்கம்ஸ் Plant, Machinery and Equipment	837,442	450,000	700,000
1303	கட்டிடங்கள், மற்றும் கட்டமைப்பு பிளான் மீட்டிங் மீட்டிங் டிஸ்கம்ஸ் Buildings and Structures	882,729	600,000	1,700,000
1307	ஏனையவை ஏனைய பிரைவட் Other	9,750	15,000	15,000
14	ஒப்பந்த சேவைகள் பிரைவட் கட்டிய செலவுகள் Contractual Services	4,758,836	4,750,000	9,950,000
1401	போக்குவரத்து பிரைவட் கட்டிய செலவுகள் Transport		15,000	15,000
1402	தொலைநகல் தொடர்பு பிரைவட் கட்டிய செலவுகள் Telecommunication	4,390,086	4,615,000	4,400,000

1403	தபாற் கட்டணங்கள் நடவுக் கட்டணங்கள் Postal Charges		15,000	15,000
1404	மின்சாரமும் நீரும் விலை மட்டும் Electricity and Water	750	15,000	2,435,000
1405	வாடகையும் கூலிக்கட்டணமும் வடிகட்டும் வடிகட்டும் Rents and Hire Charges	368,000	60,000	60,000
1407	ஏனையவை பிற Other		30,000	3,025,000
19	ஏனைய மீண்டும் செலவீனங்கள் பிற Other Recurrent Expenses	3,885,021	4,715,000	3,980,000
1903	விடுமுறைக்கான புகையிரத பிரயாணச் சீட்டு விடுமுறைக்கான புகையிரத பிரயாணச் சீட்டு Holiday Warrants	79,760	160,000	160,000
1905	ஏனையவை பிற Other	3,805,261	4,555,000	3,820,000
	<b>மூலதன செலவினம்: புதிய செலவுகள் Capital Expenditure</b>	<b>3,904,947</b>	<b>7,000,000</b>	<b>6,500,000</b>
20	மூல. சொத்துகளின் புனர்தீர்மானமும் விரிவாக்கமும் மூல. சொத்துகளின் புனர்தீர்மானமும் விரிவாக்கமும் Reha. & Improvement of Capital Assets	480,394	1,750,000	3,000,000
2001	கட்டிடங்கள், மற்றும் கட்டிட, குள, பாதைகள் கட்டிடங்கள், மற்றும் கட்டிட, குள, பாதைகள் Buildings and Structures, Tank and Roads	480,394	700,000	1,000,000
2002	இயந்திரங்களும் பொறி சாதனங்களும் இயந்திரங்களும் பொறி சாதனங்களும் Plant, Machinery & Office Equipment		400,000	500,000
2003	வாகனங்கள் வாகனங்கள் Vehicles		650,000	1,000,000
2004	ஏனைய மூலதனச் சொத்துகள் ஏனைய மூலதனச் சொத்துகள் Other Capital Assets			500,000
21	மூல. சொத்துகளின் கொள்வனவு மூல. சொத்துகளின் கொள்வனவு Acquisition of Capital Assets	3,424,553	5,250,000	3,500,000
2101	வாகனங்கள் வாகனங்கள் Vehicles	99,760	500,000	100,000
2102	தளபாடமும், அலுவலக உபகரணங்களும் தளபாடமும், அலுவலக உபகரணங்களும் Furniture and Office Equipment	2,906,313	4,000,000	3,300,000
2103	பொறித்தொகுதி பொறித்தொகுதி Machinery		250,000	
2104	கட்டிடங்கள், மற்றும் கட்டமைப்பு கட்டிடங்கள், மற்றும் கட்டமைப்பு Buildings and Structures		250,000	
2106	ஏனையவை ஏனையவை Others	418,480	250,000	100,000
<b>மொ.செலவு</b>		<b>75,350,690</b>	<b>59,241,000</b>	<b>84,768,000</b>



1402	தொலைத்தொடர்பு விலை வசூலுக்கான செலவு Telecommunication	3,748,189	4,000,000	4,000,000
1403	துபாற் கட்டணங்கள் அஞ்சல் வசூலுக்கான செலவு Postal Charges		5,000	5,000
1404	மின்சாரமும் நீரும் விலை வசூலுக்கான செலவு Electricity and Water		5,000	100,000
1405	வாடகையும் கூலிக்கட்டணமும் வடிகட்டும் வசூலுக்கான செலவு Rents and Hire Charges	368,000	50,000	50,000
1407	ஏனையவை பிற Other		5,000	3,000,000
19	ஏனைய மீண்டும் செலவீனங்கள் பிற Other Recurrent Expenses	3,468,208	4,065,000	3,430,000
1903	விடுமுறைக்கான புகையிரத பிரயாணச் சீட்டு விடுமுறை வாங்கும் செலவு Holiday Warrants		10,000	10,000
1905	ஏனையவை பிற Other	3,468,208	4,055,000	3,420,000
	<b>மூலநன் செலவினம் பெறும் செலவு Capital Expenditure</b>	<b>3,324,793</b>	<b>5,800,000</b>	
20	மூல சொத்துகளின் புனர்தீர்மானமும் விரிவாக்கமும் பெறும் செலவு Reha. & Improvement of Capital Assets		550,000	
2001	கட்டிடங்கள், மற்றும் கட்டிட, குள, பாதைகள் கட்டிடக்கலை அல்லது கட்டிடக்கலை Buildings and Structures, Tank and Roads		200,000	
2002	இயந்திரங்களும் பொறி சாதனங்களும் பெறும் செலவு Plant, Machinery & Office Equipment		200,000	
2003	வாகனங்கள் பெறும் செலவு Vehicles		150,000	
21	மூல சொத்துகளின் கொள்வனவு பெறும் செலவு Acquisition of Capital Assets	3,324,793	5,250,000	
2101	வாகனங்கள் பெறும் செலவு Vehicles		500,000	
2102	தளபாடமும், அலுவலக உபகரணங்களும் பெறும் செலவு Furniture and Office Equipment	2,906,313	4,000,000	
2103	பொறித்தொகுதி பெறும் செலவு Machinery		250,000	
2104	கட்டிடங்கள், மற்றும் கட்டிடமைப்பு கட்டிடக்கலை அல்லது கட்டிடக்கலை Buildings and Structures		250,000	
2106	ஏனையவை பிற Others	418,480	250,000	
	<b>மொ.செலவு மொ.செலவு Total Project Expenditure</b>	<b>61,505,002</b>	<b>47,240,000</b>	<b>62,831,000</b>

Summary of Expenditure by Object Details

குறியீடு கode	பிரிவு விவரத்தைப்பற்றி வகை/பொருள் Category / Object Title	2012மதிப்பீடு Estimate
1003	ஏனைய கொடுப்பனவுகள் Other Allowances	15,000,000
11	வாழ்க்கை செலவுப்படி பிசை பிசை இயக்கம் Cost of Living Allowance (COLA)	5,418,000
12	பொழுதுபோக்கு கொடுப்பனவு Entertainment Allowance	216,000
22	கூட்டங்களில் பங்கேற்று வந்தகான கொடுப்பனவு Meeting Sitting Allowance (Members)	216,000
23	சாரதிசுருக்கான கொடுப்பனவு Drivers Allowance (Members)	1,350,000
25	எரிபொருளுக்கான கொடுப்பனவு Fuel Allowances	5,400,000
26	வாகனங்களுக்கான கொடுப்பனவு Vehicle Allowances	2,400,000
1905	ஏனையவை Other	3,420,000
101	பத்திரிகைகள், அச்சிடலும் விளம்பரமும் Newspapers, Printing & Advertisement	500,000
103	நலன்புரி Welfare	2,500,000
104	இடைநேர் செலவினம் Incidental	75,000
111	சமய இடையூறு தினங்கள் Cultural Religious Festival	245,000
126	மாநில பயிற்சி மட்டறையும், விடுதித் தேவையும் Provincial Workshop & Hostel Requirement	100,000

கருதிட்ட ரீதியாக ஆளணி விபரம்  
வகை/பொருள் அளவிடல் கோர்தல்

Project Employment Profile

சேவைகளின் மட்டம் Service Level	அனுமதிக்கப்பட்ட ஆளணி Approved Cadre	2010 உண்மை Actual	2011 மதிப்பீடு Estimate	2012 மதிப்பீடு Estimate
சிரிஷ்ட மட்டம் A-Senior level		2	2	2
முன்றாம் நிலை மட்டம் B-Tertiary level		37	33	33
இரண்டாம் நிலை மட்டம் C-Secondary level		77	79	82
ஆரம்ப மட்டம் D-Primary level		44	45	45
மொத்தம் Total		160	159	162





தலைப்பு கிடைசு : 902 Head	மாகாண பேரவைச்செயலகம் பொது அமைச்சு அலுவலகம் Provincial Council Secretariat (Assembly)
நிகழ்ச்சித்திட்டம் பிரogramme : 3	மாகாண நிர்வாகம் பொது நிர்வாகம் Provincial Administration
கருத்திட்டம் பிரogramme : 2	பொது நிர்வாகமும், சபை விவகாரமும் பொது நிர்வாகம் மற்றும் சபை விவகாரம் General Administration & Finance

விடயக்குறியீடு ரீதியாக செலவீனங்களின் தொகுப்பு வாரியம் வாரியம் விவரம்  
Summary of Expenditure by Object Code ரூபாய் ரூபாய் Rs.

குறியீடு Code	பிரிவு விடயத்தலைப்பு காணொலி / விடய விவரம் Category / Object Title	2010 உண்மை Actual	2011 மதிப்பீடு Estimate	2012 மதிப்பீடு Estimate
	மீ. செலவினம் புனுகுறியீடு Recurrent Expenditure	13,265,534	10,801,000	15,437,000
10	ஆளுக்சூரிய வேதனாதிகள் புனுகுறியீடு Personal Emoluments	9,259,134	6,301,000	8,437,000
1001	சம்பளமும் கூடுதலும் புனுகுறியீடு Salaries and Wages	6,193,231	4,120,000	5,499,000
1002	மேலதிக நேர, விடுமுறைக் கொடுப்பனவுகள் புனுகுறியீடு Overtime and Holiday Pay	729,572	800,000	800,000
1003	ஏனைய கொடுப்பனவுகள் புனுகுறியீடு Other Allowances	2,336,331	1,381,000	2,138,000
11	பிரயாணச் செலவு புனுகுறியீடு Travelling Expenses	117,560	250,000	200,000
1101	உள்நாட்டு பிரயாணச் செலவு புனுகுறியீடு Travelling - Domestic	117,560	250,000	200,000
12	வழங்குகள் புனுகுறியீடு Supplies	1,403,307	1,860,000	1,550,000
1201	எழுதுகருவகமும், அலுவலக தே. பொருட்களும் புனுகுறியீடு Stationery and Office Requisites	664,942	1,000,000	800,000
1202	எரிபொருளும் உராய்வு நீக்கிகளும் புனுகுறியீடு Fuel and Lubricants	691,665	750,000	650,000
1203	சீருடை புனுகுறியீடு Uniforms	14,000	50,000	25,000
1207	ஏனையவை புனுகுறியீடு Other	32,700	60,000	75,000
13	பராமரிப்பு செலவீனங்கள் புனுகுறியீடு Maintenance Expenditure	1,426,973	1,060,000	1,910,000
1301	வாகனங்கள் புனுகுறியீடு Vehicles	536,956	400,000	300,000
1302	பொறித் தொகுதியும் இயந்திர உபகரணங்களும் புனுகுறியீடு Plant, Machinery and Equipment	438,452	250,000	300,000
1303	கட்டிடங்கள், மற்றும் கட்டமைப்பு புனுகுறியீடு Buildings and Structures	450,665	400,000	1,300,000
1307	ஏனையவை புனுகுறியீடு Other		10,000	10,000
14	ஒப்பந்த சேவைகள் புனுகுறியீடு Contractual Services	642,647	680,000	2,790,000
1401	போக்குவரத்து புனுகுறியீடு Transport		10,000	10,000

1402	தொலைநகல் தொடர்பு விலை அடங்கலாக Telecommunication	641,897	615,000	400,000
1403	தபாற் கட்டணங்கள் அஞ்சல் வசிக் Postal Charges		10,000	10,000
1404	மின்சாரமும் நீரும் விலை அடங்கலாக Electricity and Water	750	10,000	2,335,000
1405	வாடகையும் கலிக்கட்டணமும் அடங்கலாக Rents and Hire Charges		10,000	10,000
1407	ஏனையவை Other		25,000	25,000
19	ஏனைய மீண்டும் செலவீனங்கள் உடனடி புகார்க்குரிய செலவு Other Recurrent Expenses	416,813	650,000	550,000
1903	விடுமுறைக்கான புகையிரத பர்யாணச் சீட்டு விலை அடங்கலாக Holiday Warrants	79,760	150,000	150,000
1905	ஏனையவை Other	337,053	500,000	400,000
	<b>மூலதன செலவினம் புகார்க்குரிய செலவு Capital Expenditure</b>	<b>580,154</b>	<b>1,200,000</b>	<b>6,500,000</b>
20	மூல. சொத்துகளின் புனர்தீர்மானமும் விரிவாக்கமும் மேம்படுத்தல் Reha. & Improvement of Capital Assets	480,394	1,200,000	3,000,000
2001	கட்டிடங்கள், மற்றும் கட்டிட, குள, பாதைகள் கட்டிடக்கலை அல்லது கட்டுமானம் Buildings and Structures, Tank and Roads	480,394	500,000	1,000,000
2002	இயந்திரங்களும் பொறி சாதனங்களும் உள் அலகுகள் Plant, Machinery & Office Equipment		200,000	500,000
2003	வாகனங்கள் Vehicles		500,000	1,000,000
2004	ஏனைய மூலதனச் சொத்துகள் உடனடி புகார்க்குரிய செலவு Other Capital Assets			500,000
21	மூல. சொத்துகளின் கொள்வனவு உடனடி புகார்க்குரிய செலவு Acquisition of Capital Assets	99,760		3,500,000
2101	வாகனங்கள் Vehicles	99,760		100,000
2102	தளபாடமும், அலகுகள் உபகரணங்களும் உள் அலகுகள் Furniture and Office Equipment			3,300,000
2106	ஏனையவை Others			100,000
<b>மொ.செலவு</b>		<b>13,845,688</b>	<b>12,001,000</b>	<b>21,937,000</b>

Summary of Expenditure by Object Details

குறியீடு காண்க Code	பிரிவு விவரத்தைப்பற்றி பார்க்கவும் / பிசை விவரம் Category / Object Title	2012மதிப்பீடு அளவீடு Estimate
1003	ஏனைய கொடுப்பனவுகள் உதவி தொகை Other Allowances	2,138,000
11	வாழ்க்கை செலவுப்படி பிசை விவர தொகை Cost of Living Allowance (COLA)	1,481,000
12	பொழுதுபோக்கு கொடுப்பனவு தொகை Entertainment Allowance	12,000
13	மொழி தேர்ச்சிக் கொடுப்பனவு தொகை Language Allowance	25,000
16	வி.அ.அ.களுக்குரிய மேற்பார்வை கொடுப்பனவு அலுவலர் சம்பளம் அடிப்படையில் அல்லது கமிஷன் கமிஷன் தொகை RDA, Incentive, Supervising Allowance	10,000
22	கூட்டங்களில் பங்குபற்றுவதற்கான கொடுப்பனவு தொகை Meeting Sitting Allowance (Members)	100,000
25	எரிபொருளுக்கான கொடுப்பனவு தொகை Fuel Allowances	260,000
28	விசேட கொடுப்பனவு தொகை Special Allowance (5%)	250,000
1995	ஏனையவை உதவி Other	400,000
101	பத்திரிகைகள், அச்சிடலும் விளம்பரமும் புத்தகங்கள், அச்சிடலும் பல் படி கிண்பி Newspapers, Printing & Advertisement	100,000
102	பயிற்சியும், பயிலுனலர் கொடுப்பனவு தொகை Training & Trainees Allowance	100,000
103	நலவியுரி தொகை Welfare	100,000
104	இடைநேர் செலவீனம் தொகை Incidental	100,000

கருதிட்ட ரீதியாக ஆளணி விபரம்  
வாடாதி காட்டி அளவீடு தோரතුரு

Project Employment Profile

சேவைகளின் மட்டம் அல்லது அளவீடு Service Level	அனுமதிக்கப்பட்ட ஆளணி அளவீடு Approved Cadre	2010 உண்மை மட்டம் Actual	2011மதிப்பீடு அளவீடு Estimate	2012மதிப்பீடு அளவீடு Estimate
சீனியர் மட்டம் அளவீடு A-Senior level	2	1	2	2
முன்றாம் நிலை மட்டம் அளவீடு B-Tertiary level	1	0	1	2
இரண்டாம் நிலை மட்டம் அளவீடு C-Secondary level	11	12	11	14
ஆரம்ப மட்டம் அளவீடு D-Primary level	5	13	5	8
மொத்தம் மட்டம் Total	19	26	19	26



முதலமைச்சர் செயலகம் - மாகாண  
நிதி மற்றும் திட்டமிடல், உள்ளூராட்சி,  
புனர்வாழ்வு, மீள்குடியேற்றம், கிராம  
அபிவிருத்தி, சுற்றுலாத்துறை,  
சுற்றாடல் அமைச்சு

புறநாடு அமைச்சு, உடல்  
நலம், சமூக சேவை,  
சுற்றுச்சூழல், விலக்கு,  
புறநாடு அமைச்சு, சமூக சேவை,  
சுற்றுச்சூழல், விலக்கு

**CHIEF MINISTER SECRETARIAT -  
PROVINCIAL MINISTRY OF FINANCE &  
PLANNING, LOCAL GOVERNMENT,  
REHABILITATION, RESETTLEMENT,  
RURAL DEVELOPMENT, TOURISM AND  
ENVIRONMENT**



முதலமைச்சரின் அமைச்சு  
உற அலுவலகமே அலுவலகம்

Ministry of Chief Minister

திணைக்கள ரீதியாக செலவீனங்களின் தொகுப்பு  
அலுவலக விவரம்

Summary of Expenditure by Institution

ரூபாய் Rs.

குறியீடு கode	பிரிவு விடயத்தலைப்பு காணியம் / டிவிடயம் கணியம் Category / Title	2010 உண்மை கணம் Actual	2011 மதிப்பு அலுவலகம் Estimate	2012 மதிப்பு அலுவலகம் Estimate
	ம. செலவீனம் புனருக்கியம் விவரம் Recurrent Expenditure	762,252,301	994,964,000	1,079,717,000
910	முதலமைச்சர் செயலகம் புனருக்கியம் Chief Minister Secretariat	50,539,813	50,704,000	56,946,000
911	உள்ளூராட்சி திணைக்களம் புனருக்கியம் Department of Local Government	656,163,209	881,385,000	956,490,000
912	கிராம அபிவிருத்தித் திணைக்களம் புனருக்கியம் Department of Rural Development	55,549,279	62,875,000	66,281,000
	முன்கால செலவீனம் புனருக்கியம் Capital Expenditure	281,319,468	149,000,000	282,500,000
910	முதலமைச்சர் செயலகம் புனருக்கியம் Chief Minister Secretariat	96,367,758	49,000,000	53,500,000
911	உள்ளூராட்சி திணைக்களம் புனருக்கியம் Department of Local Government	130,544,286	91,000,000	106,000,000
912	கிராம அபிவிருத்தித் திணைக்களம் புனருக்கியம் Department of Rural Development	54,407,424	9,000,000	123,000,000
	மொ. செலவீனம் புனருக்கியம் Total Project Expenditure	1,043,571,769	1,143,964,000	1,362,217,000



**நிகழ்ச்சித்திட்ட ரீதியாக செலவீனங்களின் தொகுப்பு  
 செலவுகளை விவரிக்கும் யோசனை**

**Summary of Expenditure by Programme**

குறியீடு கode	நிகழ்ச்சித்திட்டம் பெயர் Programme	2010உண்மை கணக்கு Actual	2011மதிப்பீடு கணக்கு Estimate	2012மதிப்பீடு கணக்கு Estimate
	மீ.செலவீனம் புனரமைப்பு செலவு Recurrent Expenditure	762,252,301	1,079,717,000	1,079,717,000
3	மாகாண நிர்வாகம் பகுதி நிர்வாகம் Provincial Administration	56,946,000	56,946,000	56,946,000
60	சமூக அபிவிருத்தி பகுதி பணிகள் Community Development	711,712,488	1,022,771,000	1,022,771,000
	மூலதன செலவீனம் புதிய செலவு Capital Expenditure	281,319,468	282,500,000	282,500,000
3	மாகாண நிர்வாகம் பகுதி நிர்வாகம் Provincial Administration	96,367,758	53,500,000	53,500,000
60	சமூக அபிவிருத்தி பகுதி பணிகள் Community Development	184,951,710	229,000,000	229,000,000
	<b>மொ.செலவு - மொ.கடவுள் Total Expenditure</b>	<b>1,043,571,769</b>	<b>1,143,964,000</b>	<b>1,362,217,000</b>

**நிதி மூலங்கள்**

**இலாப மூலம்**

**Sources of Finance**

நிதியிடல் மூலம் Financing	2010உண்மை கணக்கு Actual	2011மதிப்பீடு கணக்கு Estimate	2012மதிப்பீடு கணக்கு Estimate
தொகுதி மானியம் பகுதி நிர்வாகம் Block Grant	762,252,301	994,964,000	1,079,717,000
நியம அடிப்படையிலான மானியம் குறைந்தபட்சம் Criteria Based Grant	30,061,386	37,000,000	29,500,000
மாகாண செய. குறித்து ஒது. மானியம் பகுதி நிர்வாகம் Provincial Specific Development Grant / NA	198,318,745	112,000,000	253,000,000
யுனெஸ்கோ கருத்திட்டம் யுனெஸ்கோ பணிகள் Unicef Programme	13,270,842		
ஒத்த நிதி பகுதி நிர்வாகம் Matching Grant	39,668,495		
<b>மொ.செலவு - மொ.கடவுள் Total Expenditure</b>	<b>1,043,571,769</b>	<b>1,143,964,000</b>	<b>1,362,217,000</b>

முதலமைச்சரின் அமைச்சு  
உற சீர்திருத்தமே சமாதானம்

Ministry of Chief Minister

பிரிவு ரீதியாக செலவீனங்களின் தொகுப்பு  
பார்க்க வாய் விசய பன்னெரு

Summary of Expenditure by Category

ரூபா ரு Rs.

குறியீடு கொடுக்கல் Code	பிரிவு விடயத்தலைப்பு பாண்டிய / வாய் விசய பன்னெரு Category / Object Title	2010 உண்மை கொடுக்கல் Actual	2011 மதிப்பு கொடுக்கல் Estimate	2012 மதிப்பு கொடுக்கல் Estimate
	மீ. செலவீனம் கொடுக்கல் Recurrent Expenditure	762,252,301	994,964,000	1,079,717,000
10	ஆளுகரீய வேதனாதிகள் கொடுக்கல் Personal Emoluments	132,353,886	135,379,000	130,897,000
11	பிரயாணச் செலவு கொடுக்கல் Travelling Expenses	3,528,329	3,750,000	3,250,000
12	வழங்கல்கள் கொடுக்கல் Supplies	9,150,265	13,323,000	9,545,000
13	புராமரிப்பு செலவீனங்கள் கொடுக்கல் Maintenance Expenditure	7,606,556	7,960,000	13,510,000
14	ஒப்பந்த சேவைகள் கொடுக்கல் Contractual Services	10,863,816	10,537,000	11,160,000
15	மாற்றல்கள் கொடுக்கல் Transfers	595,701,550	819,981,000	907,120,000
19	ஏனைய மீண்டெழும் செலவீனங்கள் கொடுக்கல் Other Recurrent Expenses	3,047,899	4,034,000	4,235,000
	முலதன செலவீனம் கொடுக்கல் Capital Expenditure	281,319,468	149,000,000	282,500,000
20	முல. சொத்துகளின் புனர்திருமணமும் விரிவாக்கமும் கொடுக்கல் Reha. & Improvement of Capital Assets	7,864,850	19,100,000	8,500,000
21	முல. சொத்துகளின் கொள்வனவு கொடுக்கல் Acquisition of Capital Assets	22,196,536	17,900,000	21,000,000
22	முல. சொத்துகளின் புனர்திருமணமும் விரிவாக்கமும் கொடுக்கல் Reha. & Improvement of Capital Assets	107,809,663	78,000,000	198,300,000
23	முல. சொத்துகளின் கொள்வனவு கொடுக்கல் Acquisition of Capital Assets	90,509,082	34,000,000	54,700,000
29	முல. சொத்துகளின் கொள்வனவு கொடுக்கல் Acquisition of Capital Assets	13,270,842		
31	முலதன சொத்துக்களின் கொள்வனவு கொடுக்கல் Acquisition of Capital Assets	39,668,495		
	மொ. செலவு கொடுக்கல் Total Project Expenditure	1,043,571,769	1,143,964,000	1,362,217,000





## CHIEF MINISTER'S SECRETARIAT

### **Mission :**

To ensure efficient, effective and sound regional, district and local administrative system responsive to the aspirations of the people and facilitate the achievement of sustainable and equitable human development in the Eastern Province by advocating and strengthening the genuine systems of decentralized governance.

### **Key Functions :**

- The analysis of the policy implications of development problems in the Eastern Province.
- Lobbying for policy reform.
- Capacity and capability building that addresses a clearly defined sub-set of the needs of Eastern Province.
- Effective and efficient administrative processing of (decentralization) system anomalies affecting the Eastern Province.
- The execution of foreign – funded projects in the Eastern Province.
- The identification of urgent and important development needs in the provinces and the development of proposals for funding.

தலைப்பு : 910 - முதலமைச்சர் செயலகம்

கீழ்க்கண்ட 910 - மூலக் தலைப்பின்கீழ்

Head : 910 - Chief Minister Secretariat

பிரிவு ரீதியாக செலவீனங்களின் தொகுப்பு

பாடல்கள் வசூலிக்கும் வகையில்

Summary of Expenditure by Category

ரூபாயில் Rs.

குறியீடு கode	பிரிவு விடயத்தலைப்பு Category / Object Title	2010 உண்மை Actual	2011 மதிப்பீடு Estimate	2012 மதிப்பீடு Estimate
	மீ. செலவினம் Recurrent Expenditure	50,539,813	50,704,000	56,946,000
10	ஆளுக்கூரிய வேதனாதிகள் Personal Emoluments	20,791,401	19,204,000	20,946,000
11	பிரயாணச் செலவு Travelling Expenses	968,562	800,000	800,000
12	வழங்கல்கள் Supplies	6,355,095	9,310,000	5,180,000
13	பராமரிப்பு செலவீனங்கள் Maintenance Expenditure	5,229,867	4,010,000	8,610,000
14	ஒப்பந்த சேவைகள் Contractual Services	7,331,263	4,410,000	5,140,000
15	மாற்றல்கள் Transfers	8,150,000	12,000,000	15,000,000
19	ஏனைய மீண்டும் செலவீனங்கள் Other Recurrent Expenses	1,713,625	970,000	1,270,000
	மூலதன செலவினம் Capital Expenditure	96,367,758	49,000,000	53,500,000
20	மூல. சொத்துகளின் புனரீதிமதிப்பீடு மற்றும் விரிவாக்கமும் Reha. & Improvement of Capital Assets	4,689,829	13,000,000	6,000,000
21	மூல. சொத்துகளின் கொள்வனவு Acquisition of Capital Assets	13,101,577	11,000,000	15,500,000
22	மூல. சொத்துகளின் புனரீதிமதிப்பீடு மற்றும் விரிவாக்கமும் Reha. & Improvement of Capital Assets	8,209,039	25,000,000	14,000,000
23	மூல. சொத்துகளின் கொள்வனவு Acquisition of Capital Assets	30,698,818		18,000,000
31	மூலதன சொத்துக்களின் கொள்வனவு Acquisition of Capital Assets	39,668,495		
	மொ. செலவு Total Project Expenditure	146,907,571	99,704,000	110,446,000

நிதி மூலங்கள்  
உலா புகை  
Sources of Finance

நிதியிடல் உலாபுகை Financing	2010உண்மை கணக்கு Actual	2011மதிப்பீடு அளவீடு Estimate	2012மதிப்பீடு அளவீடு Estimate
நொகுதி மானியம் பாசுதிக புகை Block Grant	50,539,813	50,704,000	56,946,000
நியம அடிப்படையிலான மானியம் சூலகைபுகை புகை Criteria Based Grant	17,791,406	24,000,000	21,500,000
மாகண செய. குறித்து ஒது. மானியம் பலாந் திசை அலகுகை புகை Provincial Specific Development Grant / NAWODAYA	38,907,857	25,000,000	32,000,000
ஒத்த நிதி அனுரூபிக புகை Matching Grant	39,668,495		
மொ.செல் உலாபுகை Total Expenditure	146,907,571	99,704,000	110,446,000

ஆளணி விபரத் தொகுப்பு  
அளவீடு துரைகூறு  
Summary of Employment Profile

சேவைகளின் மட்டம் சேவை அளவீடு Service Level	அனுமதிக்கப்பட்ட ஆளணி அளவீடு கணக்கு Approved Cadre	2010உண்மை கணக்கு Actual	2011மதிப்பீடு அளவீடு Estimate	2012மதிப்பீடு அளவீடு Estimate
கிரேஷ்ட மட்டம் சேவை அளவீடு A-Senior level	5	5	4	5
முன்றாம் நிலை மட்டம் சேவை அளவீடு B-Tertiary level	7	7	7	7
இரண்டாம் நிலை மட்டம் சேவை அளவீடு C-Secondary level	32	29	19	24
ஆரம்ப மட்டம் சேவை அளவீடு D-Primary level	17	20	20	18
மொத்தம் சேவை Total	61	61	50	54

தலைப்பு : 910 - முதலமைச்சர் செயலகம்  
 கீழ்க்கண்ட 910 - மூலக் குறியீடு  
 Head : 910 - Chief Minister Secretariat

விடயக்குறியீடு ரீதியாக செலவுகளின் தொகுப்பு  
 மூலக் குறியீடு வாரியக் குறியீடு

Summary of Expenditure by Object Code

ரூபாய் ரூ.

குறியீடு மூலக் குறியீடு Code	பிரிவு விடயத்தலைப்பு கூறியீடு / விடயக் குறியீடு Category / Object Title	2010 உண்மை கணிப்பு Actual	2011 மதிப்பீடு அளவீடு Estimate	2012 மதிப்பீடு அளவீடு Estimate
	மீ.செலவினம் மீ.செலவினம் Recurrent Expenditure	50,539,813	50,704,000	56,946,000
10	ஆளுகிறிய வேதனாதிக்கள் புள்ளி பதிக்கி Personal Emoluments	20,791,401	19,204,000	20,946,000
1001	சம்பளமும் கூலியும் புள்ளி அல்லது வேதனாதிக்கள் Salaries and Wages	11,287,578	9,751,000	11,198,000
1002	மேலதிக வே. விடுமுறைக் கொடுப்பனவுகள் அல்லது வே. விடுமுறைக் கொடுப்பனவுகள் Overtime and Holiday Pay	1,400,884	1,300,000	1,300,000
1003	ஏனைய கொடுப்பனவுகள் வே. விடுமுறைக் கொடுப்பனவுகள் Other Allowances	8,102,939	7,863,000	8,392,000
1006	சொத்து கடன் வட்டி புள்ளி பதிக்கி Property Loan Interest		290,000	56,000
11	பிரயாணச் செலவு புள்ளி பதிக்கி Travelling Expenses	968,562	800,000	800,000
1101	உள்நாட்டு பிரயாணச் செலவு புள்ளி பதிக்கி Travelling - Domestic	813,715	800,000	800,000
1102	வெளிநாட்டு பிரயாணச் செலவு புள்ளி பதிக்கி Travelling - Foreign	154,847		
12	வழங்கல்கள் புள்ளி பதிக்கி Supplies	6,355,095	9,310,000	5,180,000
1201	எழுத்துருவகமும், அலுவலக தே.பொருட்களும் புள்ளி பதிக்கி Stationery and Office Requisites	808,568	950,000	600,000
1202	எரிபொருளும் உராய்வு நீக்கிகளும் புள்ளி பதிக்கி Fuel and Lubricants	5,353,352	7,900,000	4,100,000
1203	சீருடை புள்ளி பதிக்கி Uniforms	22,500	30,000	20,000
1206	இயந்திர, இலத்திரனியல் பொருட்கள் புள்ளி பதிக்கி Mechanical and Electrical Goods	135,213	400,000	440,000
1207	ஏனையவை புள்ளி பதிக்கி Other	35,462	30,000	20,000
13	பராமரிப்பு செலவுகள் புள்ளி பதிக்கி Maintenance Expenditure	5,229,867	4,010,000	8,610,000
1301	வாகனங்கள் புள்ளி பதிக்கி Vehicles	4,289,138	2,400,000	3,500,000
1302	பொறித் தொகுதியும் இயந்திர உபகரணங்களும் புள்ளி பதிக்கி Plant, Machinery and Equipment	148,295	900,000	800,000
1303	கட்டிடங்கள், மற்றும் கட்டமைப்பு புள்ளி பதிக்கி Buildings and Structures	550,173	600,000	4,200,000
1307	ஏனையவை புள்ளி பதிக்கி Other	242,261	110,000	110,000



14	ஒப்பந்த சேவைகள் கிசிஐசி மொத்தம் Contractual Services	7,331,263	4,410,000	5,140,000
1401	போக்குவரத்து சேவைகள் Transport		70,000	110,000
1402	தொலைத்தொடர்பு சேவைகள் Telecommunication	1,196,452	1,300,000	1,300,000
1403	தபாற் கட்டணங்கள் புரடல் மடல் Postal Charges	11,302	20,000	60,000
1404	மின்சாரமும் நீரும் சேவைகள் Electricity and Water	2,827,259	550,000	1,000,000
1405	வாடகையும் கலிகட்டணமும் சேவைகள் Rents and Hire Charges	3,283,100	2,400,000	2,600,000
1406	உள்ளூர் நிறுவனங்களுக்கும் சேவைகள் Rates and Taxes to Local Authorities		20,000	20,000
1407	ஏனையவை Other	13,150	50,000	50,000
15	மாற்றல்கள் மாற்றல்கள் Transfers	8,150,000	12,000,000	15,000,000
1503	அரசு நிறுவனங்களுக்கான மாற்றல்கள் Transfers to Public Institutions	8,150,000	12,000,000	15,000,000
19	ஏனைய மீண்டும் செலவீனங்கள் மீண்டும் செலவீனங்கள் Other Recurrent Expenses	1,713,625	970,000	1,270,000
1902	நட்டங்களும் பதிவுகீழ்த்தலும் பதிவுகீழ்த்தலும் Losses and Write-Offs	50,258		
1903	விடுமுறைக்கான புகையிரத புகையிரத Holiday Warrants	53,510	90,000	40,000
1904	அரசு கரும மொழிக்கொள்கையை செயற்படுத்துதல் Implementation of the Official Language Policy	16,962	30,000	30,000
1905	ஏனையவை Other	1,592,895	850,000	1,200,000
	மூலதன செலவினம் மூலதன செலவினம் Capital Expenditure	96,367,758	49,000,000	53,500,000
20	மூல. சொத்துகளின் புனர்தீர்மானமும் மீள்வாக்கமும் Reha. & Improvement of Capital Assets	4,689,829	13,000,000	6,000,000
2001	கட்டிடங்கள், மற்றும் கட்டட., குள. பாதைகள் கட்டிடங்கள், மற்றும் கட்டட., குள. பாதைகள் Buildings and Structures, Tank and Roads	2,644,632		4,000,000
2002	இயந்திரங்களும் பெயர் சாதனங்களும் மளவு இயந்திரங்களும் பெயர் சாதனங்களும் Plant, Machinery & Office Equipment		1,000,000	
2003	வாகனங்கள் Vehicles	2,045,197	4,000,000	2,000,000
2005	காணி, காணி அபிவிருத்தி சேவைகள் Land & Land Improvements		3,000,000	
2006	ஏனையவை Others		5,000,000	
21	மூல. சொத்துகளின் கொள்வனவு கொள்வனவு Acquisition of Capital Assets	13,101,577	11,000,000	15,500,000
2101	வாகனங்கள் Vehicles	5,564,000	8,000,000	
2102	தளபாடமும், அலுவலக உபகரணங்களும் தளபாடமும், அலுவலக உபகரணங்களும் Furniture and Office Equipment	2,592,465	3,000,000	2,000,000

2103	பொறித்தொகுதி Machinery			1,500,000
2106	ஏனையவை Others	4,945,112		12,000,000
22	மூல. சொத்துகளின் புனர்தீர்மானமும் விரிவாக்கமும் Reha. & Improvement of Capital Assets	8,209,039	25,000,000	14,000,000
2201	கட்டிடங்கள், மற்றும் கட்ட., குள. பாதைகள் Buildings and Structures, Tank and Roads	7,127,444	25,000,000	8,000,000
2204	ஏனைய மூலதனச் சொத்துகள் Other Capital Assets	821,595		
2206	ஏனையவை Others	260,000		6,000,000
23	மூல. சொத்துகளின் கொள்வனவு Acquisition of Capital Assets	30,698,818		18,000,000
2302	தளபாடமும் அலுவலக உபகரணங்களும் Furniture and Office Equipment	3,337,112		
2304	கட்டிடங்கள், மற்றும் கட்டமைப்பு Buildings and Structures	12,766,192		10,000,000
2306	ஏனையவை Others	14,595,514		8,000,000
31	மூலதன சொத்துக்களின் கொள்வனவு Acquisition of Capital Assets	39,668,495		
3104	கட்டிடங்கள், மற்றும் கட்டமைப்பு Machinery	39,668,495		
மொ. செலவு Total Expenditure		146,907,571	99,704,000	110,446,000



தலைப்பு : 910 முதலமைச்சர் செயலகம்  
 Head : Chief Minister Secretariat  
 நிகழ்ச்சித்திட்டம் : 3 மாகாண நிர்வாகம்  
 Programme : Provincial Administration  
 கருத்திட்டம் : 1 அமைச்சரும், அவரின் பிரத்தியேக உத்தியேகத்தரும்  
 Project : Minister and His Personal Staff

விடயக்குறியீடு ரீதியாக செலவீனங்களின் தொகுப்பு வார்டு வார்டு விவரம்

Summary of Expenditure by Object Code

ரூபா ரூ. Rs.

குறியீடு Code	பிரிவு விடயத்தலைப்பு காணியம் / வார்டு விவரம் Category / Object Title	2010 உண்மை Actual	2011 மதிப்பீடு Estimate	2012 மதிப்பீடு Estimate
	மீ.செலவீனம் Recurrent Expenditure	28,712,911	24,864,000	27,090,000
10	ஆளுக்சூரிய வேதனாதிகள் Personal Emoluments	12,143,972	9,864,000	12,090,000
1001	சம்பளமும் சலியும் Salaries and Wages	5,040,366	3,251,000	5,290,000
1002	மேலதிக நேர, விடுமுறைக் கொடுப்பனவுகள் Overtime and Holiday Pay	951,579	800,000	800,000
1003	ஏனைய கொடுப்பனவுகள் Other Allowances	6,152,027	5,813,000	6,000,000
11	பிரயாணச் செலவு Travelling Expenses	477,134	400,000	500,000
1101	உள்நாட்டு பிரயாணம் Travelling - Domestic	477,134	400,000	500,000
12	வழங்கல்கள் Supplies	4,727,079	7,680,000	4,160,000
1201	எழுதுகருவகளும், அலுவலக தே.பொருட்களும் Stationery and Office Requisites	359,111	350,000	300,000
1202	எரிபொருளும் உராய்வு நீர்மங்களும் Fuel and Lubricants	4,255,211	7,000,000	3,500,000
1203	சீருடை Uniforms	4,000	10,000	
1206	இயந்திர, இலத்திரீயியல் பொருட்கள் Mechanical and Electrical Goods	90,868	300,000	350,000
1207	ஏனையவை Other	17,889	20,000	10,000
13	பராமரிப்பு செலவீனங்கள் Maintenance Expenditure	3,338,978	2,600,000	4,700,000
1301	வாகனங்கள் Vehicles	2,560,234	1,600,000	3,000,000
1302	பொறித் தொகுதியும் இயந்திர உபகரணங்களும் Plant, Machinery and Equipment	82,450	500,000	600,000
1303	கட்டிடங்கள், மற்றும் கட்டமைப்பு Buildings and Structures	460,033	400,000	1,000,000
1307	ஏனையவை Other	236,261	100,000	100,000
14	ஒப்பந்த சேவைகள் Contractual Services	6,777,081	3,710,000	4,640,000

1401	போக்குவரத்து சேவை Transport		50,000	90,000
1402	தொலைத்தொடர்பு சேவை Telecommunication	857,948	800,000	1,000,000
1403	தபாற் கட்டணங்கள் புரட்சி கட்டணங்கள் Postal Charges	11,220	20,000	10,000
1404	மின்சாரமும் நீரும் சேவை Electricity and Water	2,624,813	500,000	1,000,000
1405	வாடகையும் கூலிகளும் சேவை Rents and Hire Charges	3,283,100	2,300,000	2,500,000
1406	உள்ளூர் நிறுவனங்களுக்கும் சேவை Rates and Taxes to Local Authorities		20,000	20,000
1407	ஏனையவை சேவை Other		20,000	20,000
19	ஏனைய மீண்டும் செலவீனங்கள் சேவை Other Recurrent Expenses	1,248,667	610,000	1,000,000
1903	விடுமுறைக்கான புகையிரத பிரயாணச் சீட்டு சேவை Holiday Warrants		10,000	
1905	ஏனையவை சேவை Other	1,248,667	600,000	1,000,000
மொ.செல. செலவு Total Project Expenditure		28,712,911	24,864,000	27,090,000

கருதிட்ட ரீதியாக ஆளணி விபரம்  
பொதுக் காரிய அமைச்சு  
Project Employment Profile

சேவைகளின் மட்டம் Service Level	அனுமதிக்கப்பட்ட ஆளணி Approved Cadre	2010 உண்மை Actual	2011 மதிப்பீடு Estimate	2012 மதிப்பீடு Estimate
அதிர்வு மட்டம் A-Senior level				
முன்றாம் நிலை மட்டம் B-Tertiary level	6	7	6	6
இரண்டாம் நிலை மட்டம் C-Secondary level	4	11	4	11
ஆரம்ப மட்டம் D-Primary level	10	8	10	9
மொத்தம் Total	20	26	20	26

Summary of Expenditure by Object Details

குறியீடு கொடுக்க Code	பிரிவு விவரத்தை பிரிவு / Object Title Category / Object Title	2012மதிப்பீடு Estimate
1003	ஏனைய கொடுப்பனவுகள் Other Allowances	6,000,000
11	வாழ்க்கை செலவுப்படி பிசுபு திட்டம் (COLA) Cost of Living Allowance (COLA)	1,404,000
12	பொழுதுபோக்கு கொடுப்பனவு Entertainment Allowance	24,000
25	எரிபொருளுக்கான கொடுப்பனவு Fuel Allowances	3,972,000
26	வாகனங்களுக்கான கொடுப்பனவு Vehicle Allowances	600,000
1207	ஏனையவை Other	10,000
29	களஞ்சியமும் நுகர்வுப்பொருட்களும் Stores and Consumable Items	10,000
1307	ஏனையவை Other	100,000
31	இயந்திர, கணினி, உபகரண பராமரிப்பு Maintenance of Machines, Computer Room & Accessories	100,000
1407	ஏனையவை Other	20,000
53	கூப்பாவு, சலவை கட்டணங்கள் Cleaning and Laundering Charges	10,000
55	ஒப்பந்த கொடுப்பனவுகள் Contractual Payment	10,000
1905	ஏனையவை Other	1,000,000
101	பத்திரிகைகள், அச்சிடலும் விளம்பரமும் Newspapers, Printing & Advertisement	200,000
103	நலன்புரி Welfare	500,000
104	நிகழ்வுகள் செலவினம் Incidental	200,000
109	பத்திரிகைகளும், மாதாந்த அஞ்சலிகளும் Books & Periodicals	100,000



தலைப்பு : 910 முதலமைச்சர் செயலகம்  
 Head : Chief Minister Secretariat  
 நிகழ்ச்சித்திட்டம் : 3 மாகாண நிர்வாகம்  
 Programme : Provincial Administration  
 கருத்திட்டம் : 2 பொது நிர்வாகமும், நிதியும்  
 Project : General Administration & Finance

விடயக்குறியீடு ரீதியாக செலவீனங்களின் தொகுப்பு டிராவுண்ட் வுட் விடய சிவச சங்கீதவ  
 Summary of Expenditure by Object Code ரூபா ரு Rs.

குறியீடு சංவீத Code	பிரிவு விடயத்தலைப்பு காணீதவ / வுட் விடய சிவச சங்கீதவ Category / Object Title	2010உண்மை சவச Actual	2011மதிப்பீடு உய்ச்சவீதவ Estimate	2012மதிப்பீடு உய்ச்சவீதவ Estimate
	மீ.செலவீனம் உய்ச்சவீதவ Recurrent Expenditure	21,826,902	25,840,000	29,856,000
10	ஆளுக்கூரிய வேதனாதிகள் புடிதல பசீதவ Personal Emoluments	8,647,429	9,340,000	8,856,000
1001	சமஸ்தரம் சுவியும் வுடிதல னா வேதன Salaries and Wages	6,247,212	6,500,000	5,908,000
1002	மேலதிக தேர, விடுமுறைக் கெடுப்பனவுகள் அதிகால னா திவாஜி திவ வுடிதல Overtime and Holiday Pay	449,305	500,000	500,000
1003	ஏனைய கெடுப்பனவுகள் வேதன தீசவா Other Allowances	1,950,912	2,050,000	2,392,000
1006	சொத்து கடன் வட்டி தீசவா கவ Property Loan Interest		290,000	56,000
11	பிரயாணக் செலவு தவீதவ வுடிதல Travelling Expenses	491,428	400,000	300,000
1101	உள்நாட்டு பிரயாணம் தீசவீதவ Travelling - Domestic	336,581	400,000	300,000
1102	வெளிநாட்டு பிரயாணம் தீசவீதவ Travelling - Foreign	154,847		
12	வழங்கல்கள் சுடிதல Supplies	1,628,016	1,630,000	1,020,000
1201	எழுதுகருவகளும், அலுவலக தே. பொருட்களும் தீச தவ னா காசீதலீதவ தவீதவ Stationery and Office Requisites	449,457	600,000	300,000
1202	ஊரிபொருளும் உராய்வு தீசவீதவ தவீதவ னா தீசவீதவ தேர் Fuel and Lubricants	1,098,141	900,000	600,000
1203	தீசவா தீச வுடிதல Uniforms	18,500	20,000	20,000
1206	இயந்திர, இலத்திரனியல் பொருட்கள் தவீதவ தவீதவ னா தீசவீதவ தவீதவ Mechanical and Electrical Goods	44,345	100,000	90,000
1207	ஏனையவை தவீதவ தவீதவ Other	17,573	10,000	10,000
13	பராமரிப்பு செலவீனங்கள் தவீதவ வுடிதல Maintenance Expenditure	1,890,889	1,410,000	3,910,000
1301	வாகனங்கள் தவீதவ Vehicles	1,728,904	800,000	500,000
1302	பொறித் தொகுதியும் இயந்திர உபகரணங்களும் தவீதவ தவீதவ னா தவீதவ தவீதவ தவீதவ Plant, Machinery and Equipment	65,845	400,000	200,000
1303	கட்டிடங்கள், மற்றும் கட்டமைப்பு தவீதவ தவீதவ னா தவீதவ தவீதவ Buildings and Structures	90,140	200,000	3,200,000



1307	ஏனையவை உதவிகள் Other	6,000	10,000	10,000
14	ஒப்பந்த சேவைகள் கிடைக்காத சேவைகள் Contractual Services	554,182	700,000	500,000
1401	போக்குவரத்து சேவைகள் Transport		20,000	20,000
1402	தொலைத்தொடர்பு வசதிகள் Telecommunication	338,504	500,000	300,000
1403	தூய்மைப் பணிகள் சேவைகள் Posta. Charges	82		50,000
1404	மின்சாரமும் நீரும் வசதிகள் Electricity and Water	202,446	50,000	
1405	வாடகையும் கலிக்கடனையும் வசதிகள் Rents and Hire Charges		100,000	100,000
1407	ஏனையவை உதவிகள் Other	13,150	30,000	30,000
15	மாற்றல்கள் சேவைகள் Transfers	8,150,000	12,000,000	15,000,000
1503	அரசு நிறுவனங்களுக்கான மாற்றல்கள் சேவைகள் Transfers to Public Institutions	8,150,000	12,000,000	15,000,000
19	ஏனைய மீண்டும் செலவீனங்கள் உதவிகள் Other Recurrent Expenses	464,958	360,000	270,000
1902	நட்டங்களும் பதிவுகீழ்த்தலும் உதவிகள் Losses and Write-Offs	50,258		
1903	விடுமுறைக்கான புகையிரத பிரயாணச் சீட்டு சேவைகள் Holiday Warrants	53,510	80,000	40,000
1904	அரசு கரும் மொழிக்கொள்கையை செயற்படுத்துதல் சேவைகள் Implementation of the Official Language Policy	16,962	30,000	30,000
1905	ஏனையவை உதவிகள் Other	344,228	250,000	200,000
	<b>மூலதனச் செலவினம் சேவைகள் Capital Expenditure</b>	<b>96,367,758</b>	<b>49,000,000</b>	<b>53,500,000</b>
20	மூல. சொத்துகளின் புனர்தீர்மானமும் விரிவாக்கமும் உதவிகள் Reha. & Improvement of Capital Assets	4,689,829	13,000,000	6,000,000
2001	கட்டிடங்கள், மறையும் கட்ட., குள. பாதைகள் உதவிகள் Buildings and Structures, Tank and Roads	2,644,632		4,000,000
2002	இயந்திரங்களும் பொறி சாதனங்களும் உதவிகள் Plant, Machinery & Office Equipment		1,000,000	
2003	வாகனங்கள் உதவிகள் Vehicles	2,045,197	4,000,000	2,000,000
2005	காணி, காணி அபிவிருத்தி உதவிகள் Land & Land Improvements		3,000,000	
2006	ஏனையவை உதவிகள் Others		5,000,000	
21	மூல. சொத்துகளின் கொள்வனவு உதவிகள் Acquisition of Capital Assets	13,101,577	11,000,000	15,500,000
2101	வாகனங்கள் உதவிகள் Vehicles	5,564,000	8,000,000	
2102	தளபடமும், அலுவலக உபகரணங்களும் உதவிகள் Furniture and Office Equipment	2,592,465	3,000,000	2,000,000
2103	பொறிதொகுதி உதவிகள் Machinery			1,500,000

2106	ஏனையவை பிற Others	4,945,112		12,000,000
22	மூல. சொத்துகளின் புனர்தீர்மானமும் விரிவாக்கமும் Reha. & Improvement of Capital Assets	8,209,039	25,000,000	14,000,000
2201	கட்டிடங்கள், மற்றும் கட்ட., சூள. பாதைகள் கோபுரங்களில் அல்லது Buildings and Structures, Tank and Roads	7,127,444	25,000,000	8,000,000
2204	ஏனைய மூலதன சொத்துகள் பிற Other Capital Assets	821,595		
2206	ஏனையவை பிற Others	260,000		6,000,000
23	மூல. சொத்துகளின் கொள்வனவு பிற Acquisition of Capital Assets	30,698,818		18,000,000
2302	தளபாடமும் அலுவலக உபகரணங்களும் பிற Furniture and Office Equipment	3,337,112		
2304	கட்டிடங்கள், மற்றும் கட்டமைப்பு கோபுரங்களில் அல்லது Buildings and Structures	12,766,192		10,000,000
2306	ஏனையவை பிற Others	14,595,514		8,000,000
31	மூலதன சொத்துக்களின் கொள்வனவு பிற Acquisition of Capital Assets	39,668,495		
3104	கட்டிடங்கள், மற்றும் கட்டமைப்பு கோபுரங்களில் அல்லது Machinery	39,668,495		
மொ. செலவு Total Project Expenditure		118,194,660	74,840,000	83,356,000

கருதிட்ட ரீதியாக ஆளணி விபரம்  
பராமரிக்கப்பட்ட ஆளணி  
Project Employment Profile

சேவைகளின் மட்டம் சேவை அளவு Service Level	அனுமதிக்கப்பட்ட ஆளணி அனுமதிக்கப்பட்ட Approved Cadre	2010 உண்மை பராமரிக்கப்பட்ட Actual	2011 மதிப்பீடு அனுமதிக்கப்பட்ட Estimate	2012 மதிப்பீடு அனுமதிக்கப்பட்ட Estimate
பிரதம மட்டம் A-Senior level	5	5	4	5
மூன்றாம் நிலை மட்டம் B-Tertiary level	1	0	1	1
இரண்டாம் நிலை மட்டம் C-Secondary level	28	18	15	13
ஆரம்ப மட்டம் D-Primary level	7	12	10	9
மொத்தம் Total	41	35	30	28

ஏனைய செலவீனங்களின் தொகுப்பு  
பிசை டன்ட் பிடர்தி தாடாட  
Summary of Expenditure by Object Details

குறியீடு கடடட Code	பிரிவு விடயத்தலைப்பு தானிடம் /பட பிசை கடடட Category / Object Title	2012ஆத்ப்பு டுடததததத Estimate
1003	ஏனைய கடடுபபபபப டெதத் திசை Other Allowances	2,392,000
11	வாழ்க்கை செலவுபபப பிசை பிடர்தி திசை Cost of Living Allowance (COLA)	1,825,000
12	பொழுதுபிசை கடடுபபப பபப திசை Entertainment Allowance	12,000
13	மொழி திசை கடடுபபப பபப திசை Language Allowance	23,000
25	திரிபொருட்ககக கடடுபபப பபப திசை Fuel Allowances	236,000
28	பிசை கடடுபபப பபப திசை Special Allowance (5%)	296,000
1207	ஏனையபப டெதத் திசை Other	10,000
29	கனடபபபபபபபபபபபபப பபப பபப பபப Stores and Consumable Items	10,000
1307	ஏனையபப டெதத் திசை Other	10,000
31	பிசை, ககக, உபககக பபப பபப பபப Maintenance of Machines, Computer Room & Accessories	10,000
1407	ஏனையபப டெதத் திசை Other	30,000
53	பபப, சபப கடடகக பபப பபப பபப Cleaning and Laundering Charges	5,000
55	பபப கடடுபபபப பபப பபப Contractual Payment	25,000
1503	பபப பபபபபபபபப பபப பபப பபப Transfers to Public Institutions	15,000,000
87	பபப பபபபபப பபப பபப பபப Pre - School Education Bureau	15,000,000
1905	ஏனையபப டெதத் திசை Other	200,000
101	பபப, பபப, பபப பபப பபப பபப Newspapers, Printing & Advertisement	100,000
103	பபப பபப பபப Welfare	100,000

Details of Capital Expenditure - 2012

Financing	Chief Minister Secretariat	Rehabilitation	Tourism	Environment	Skill & Man Power	Pre School Bureau	Law & Order	Total
CBG	11,500,000	1,000,000	2,000,000	1,000,000	4,000,000	-	2,000,000	21,500,000
PSBG	-	-	28,000,000	-	-	4,000,000	-	32,000,000
Total	11,500,000	1,000,000	30,000,000	1,000,000	4,000,000	4,000,000	2,000,000	53,500,000



## DEPARTMENT OF LOCAL GOVERNMENT

### **Mission :**

To support and strengthen the process of democratic decentralization in the Eastern Province by developing the capacity of Local Government to invest in widely distributed and simple forms of public service accessible to the vast majority of citizens

### **Key Functions :**

- Monitoring and supervising the administration of the Authorities in Eastern Province with the assistance of 03 Regional Assistant Commissioners.
- Assisting Local Authorities towards provision and maintenance of services and amenities to the residents by means of grants to supplement their resources.
- Assisting Local Authorities in their infrastructure and development work by Grants.
- Counseling and guiding the elected representatives and staff of the Local Authorities on constitutional administrative and financial matters.
- Providing training and research in Local Government.
- Administered in District level by three (03) Regional Assistant Commissioner of Local Government.

தலைப்பு : 911 - உள்ளூராட்சி திணைக்களம்  
 கீழ்க்க 911 - பொது சார்பு தேசாட்சித்தேன்குல  
 Head : 911 - Department of Local Government

பிரிவு ரீதியாக செலவீனங்களின் தொகுப்பு  
 சார்பு வுல தீகல கண்ணெல  
 Summary of Expenditure by Category

ரூபா ஁ Rs.

குறியீடு கண்ணெல Code	பிரிவு விடயத்தலைப்பு காணீலல / வுல தீகல க Category / Object Title	2010கண்ணெல வகல Actual	2011மதீயுடு வுலகண்ணெல Estimate	2012மதீயுடு வுலகண்ணெல Estimate
	மீ.செலவீனம் புலகண்ணெல Recurrent Expenditure	656,163,209	881,385,000	956,490,000
10	ஆளுக்குரிய வேலனாதிகல் புலகண்ணெல Personal Emoluments	75,496,709	78,500,000	71,770,000
11	பிரயாணீ செலவு கண்ணெல Travelling Expenses	1,556,069	1,950,000	1,450,000
12	வழங்கலகல் கண்ணெல Supplies	1,601,801	2,913,000	3,185,000
13	பராமரிப்பு செலவீனங்கள கண்ணெல Maintenance Expenditure	1,890,978	2,450,000	3,400,000
14	ஒய்வுத் தேவைகல் கண்ணெல Contractual Services	2,528,835	4,627,000	4,500,000
15	மாற்றலகல் கண்ணெல Transfers	572,154,847	789,381,000	870,720,000
19	கண்ணெல மண்ணெலும் செலவீனங்கள கண்ணெல Other Recurrent Expenses	933,970	1,564,000	1,465,000
	முலகண் செலவீனம் கண்ணெல Capital Expenditure	130,544,286	91,000,000	106,000,000
20	முல. சொத்துகலின் புனரீதிர்மானமும் விரிவாக்கமும் கண்ணெல Reha. & Improvement of Capital Assets	1,955,191	4,000,000	2,000,000
21	முல. சொத்துகலின் கண்ணெலவனவு கண்ணெல Acquisition of Capital Assets	7,821,424	5,000,000	3,000,000
22	முல. சொத்துகலின் புனரீதிர்மானமும் விரிவாக்கமும் கண்ணெல Reha. & Improvement of Capital Assets	50,036,971	52,000,000	65,000,000
23	முல. சொத்துகலின் கண்ணெலவனவு கண்ணெல Acquisition of Capital Assets	57,459,858	30,000,000	36,000,000
29	முல. சொத்துகலின் கண்ணெலவனவு கண்ணெல Acquisition of Capital Assets	13,270,842		
	முல. செலு இலீகல் Total Project Expenditure	786,707,495	972,385,000	1,062,490,000

நிதி மூலங்கள்  
இலா புவை  
Sources of Finance

நிதியிடல் இலாகாவை Financing	2010 உண்மை மதிப்பு Actual	2011 மதிப்பீடு Estimate	2012 மதிப்பீடு Estimate
தொகுதி மானியம் பகுதியை குடி Block Grant	656,163,209	881,385,000	956,490,000
நியம அடிப்படையிலான மானியம் குடிபாடுகளை குடி Criteria Based Grant	9,776,615	9,000,000	5,000,000
மாகாண செய. குறித்து ஒது. மானியம் குடிபாடுகளை குடி Provincial Specific Development Grant / NAWODAYA	107,496,829	82,000,000	101,000,000
யுனீசெப் கருத்திட்டம் குடிபாடுகளை குடி Unicef Programme	13,270,842		
மொ.செல. குடிபாடு Total Expenditure	786,707,495	972,385,000	1,062,490,000

ஆளணி விவரத் தொகுப்பு  
சுவிசை மொ.செல.

Summary of Employment Profile

சேவைகளின் மட்டம் சுவிசை மொ.செல. Service Level	அனுமதிக்கப்பட்ட ஆளணி Approved Cadre	2010 உண்மை மதிப்பு Actual	2011 மதிப்பீடு Estimate	2012 மதிப்பீடு Estimate
சிரேஷ்ட மட்டம் சுவிசை மொ.செல. A-Senior level	7	6	44	7
முன்றாம் நிலை மட்டம் சுவிசை மொ.செல. B-Tertiary level	49	45	201	47
இரண்டாம் நிலை மட்டம் சுவிசை மொ.செல. C-Secondary level	227	214	34	171
ஆரம்ப மட்டம் சுவிசை மொ.செல. D-Primary level	15	17	5	16
மொத்தம் Total	298	282	284	241

தலைப்பு : 911 - உள்ளூராட்சி திணைக்களம்  
 கீழ்க்கண்ட 911 - பஞ்சாயத்து சபை செலவுகளுக்கான  
 Head : 911 - Department of Local Government

விடயக்குறியீடு ரீதியாக செலவீனங்களின் தொகுப்பு  
 பட்டியல் வடிவில் தரப்பட்டுள்ளது

Summary of Expenditure by Object Code

ரூபாய் ரூ. Rs.

குறியீடு கொடுப்பு Code	பிரிவு விடயத்தலைப்பு காணொலி / விடய தலைப்பு Category / Object Title	2010 உண்மை பணம் Actual	2011 மதிப்பீடு ஏதாவது Estimate	2012 மதிப்பீடு ஏதாவது Estimate
	மீ. செலவினம் புனரமைப்பு செலவு Recurrent Expenditure	656,163,209	881,385,000	956,490,000
10	ஆளுகிறிய வேதனாதிக்கள் புனரமைப்பு செலவு Personal Emoluments	75,496,709	78,500,000	71,770,000
1001	சம்பளமும் கூலியும் புனரமைப்பு செலவு Salaries and Wages	57,085,180	59,010,000	50,739,000
1002	மேலதிக நேர, விடுமுறைக் கொடுப்பனவுகள் புனரமைப்பு செலவு Overtime and Holiday Pay	611,957	900,000	652,000
1003	ஏனைய கொடுப்பனவுகள் புனரமைப்பு செலவு Other Allowances	17,326,559	17,910,000	20,009,000
1006	சொத்து கடன் வட்டி புனரமைப்பு செலவு Property Loan Interest	473,013	680,000	370,000
11	பிரயாணச் செலவு புனரமைப்பு செலவு Travelling Expenses	1,556,069	1,950,000	1,450,000
1101	உள்நாட்டு பிரயாணம் புனரமைப்பு செலவு Travelling - Domestic	1,373,435	1,950,000	1,450,000
1102	வெளிநாட்டு பிரயாணம் புனரமைப்பு செலவு Travelling - Foreign	182,634		
12	வழங்கல்கள் புனரமைப்பு செலவு Supplies	1,601,801	2,913,000	3,185,000
1201	எழுத்துகருவிகளும், அலுவலக தே. பொருட்களும் புனரமைப்பு செலவு Stationery and Office Requisites	582,453	1,075,000	1,089,000
1202	எரிபொருளும் உராய்வு நகல்களும் புனரமைப்பு செலவு Fuel and Lubricants	923,674	1,500,000	1,450,000
1203	சீருடை புனரமைப்பு செலவு Uniforms	36,473	38,000	46,000
1206	இயந்திர, இலத்திரனியல் பொருட்கள் புனரமைப்பு செலவு Mechanical and Electrical Goods	43,622	200,000	300,000
1207	ஏனையவை புனரமைப்பு செலவு Other	15,579	100,000	300,000
13	பராமரிப்பு செலவீனங்கள் புனரமைப்பு செலவு Maintenance Expenditure	1,890,978	2,450,000	3,400,000
1301	வாகனங்கள் புனரமைப்பு செலவு Vehicles	1,503,769	1,100,000	1,450,000
1302	பொறித் தொகுதியும் இயந்திர உபகரணங்களும் புனரமைப்பு செலவு Plant, Machinery and Equipment	349,123	550,000	350,000
1303	கட்டிடங்கள், மற்றும் கட்டமைப்பு புனரமைப்பு செலவு Buildings and Structures	38,086	800,000	1,100,000
14	ஒப்பந்த சேவைகள் புனரமைப்பு செலவு Contractual Services	2,528,835	4,627,000	4,500,000



1401	போக்குவரத்து பரிசீலனை Transport		40,000	50,000
1402	தொலைத்தொடர்பு பிடிக்கை கட்டணம் Telecommunication	642,171	1,200,000	900,000
1403	தபாற் கட்டணங்கள் பிடிக்கை கட்டணம் Postal Charges	93,387	200,000	150,000
1404	மின்சாரமும் நீரும் பிடிக்கை கட்டணம் Electricity and Water	777,541	1,380,000	800,000
1405	வாடகையும் கூலிக்கட்டணமும் பிடிக்கை கட்டணம் Rents and Hire Charges	500,000	600,000	500,000
1406	உள்ளூர் நிறுவனங்களுக்கும் பிடிக்கை கட்டணம் Rates and Taxes to Local Authorities	5,607	55,000	100,000
1407	ஏனையவை பிற Other	960,129	1,152,000	2,000,000
15	மாற்றல்கள் பரிசீலனை Transfers	572,154,847	789,381,000	870,720,000
1503	அரசு நிறுவனங்களுக்கான மாற்றல்கள் பரிசீலனை Transfers to Public Institutions	572,154,847	789,381,000	870,720,000
19	ஏனைய மீண்டும் செலவினங்கள் பரிசீலனை Other Recurrent Expenses	933,970	1,564,000	1,465,000
1903	விடுமுறைக்கான புகையிரத பிரயாணச் சீட்டு பரிசீலனை Holiday Warrants	243,210	300,000	200,000
1905	ஏனையவை பிற Other	690,760	1,264,000	1,265,000
	மூலதன செலவினம் பரிசீலனை Capital Expenditure	130,544,286	91,000,000	106,000,000
20	மூல. சொத்துகளின் புனர்தீர்மானமும் புதுப்பிப்பதும் பரிசீலனை Reha. & Improvement of Capital Assets	1,955,191	4,000,000	2,000,000
2001	கட்டிடங்கள், மற்றும் கட்டட., குள. பாதங்கள் பரிசீலனை Buildings and Structures, Tank and Roads	1,176,891	1,500,000	750,000
2002	இயந்திரங்களும் பொறி சாதனங்களும் பரிசீலனை Plant, Machinery & Office Equipment	350,000	1,500,000	750,000
2003	வாகனங்கள் பரிசீலனை Vehicles	428,300	1,000,000	500,000
21	மூல. சொத்துகளின் புதுப்பிப்பதும் பரிசீலனை Acquisition of Capital Assets	7,821,424	5,000,000	3,000,000
2101	வாகனங்கள் பரிசீலனை Vehicles	5,723,200		
2102	தளபாடமும், அலுவலக உபகரணங்களும் பரிசீலனை Furniture and Office Equipment	1,326,380	2,000,000	1,500,000
2103	பொறித்தொகுதி பரிசீலனை Machinery	753,220	2,000,000	1,000,000
2106	ஏனையவை பிற Others	18,624	1,000,000	500,000
22	மூல. சொத்துகளின் புனர்தீர்மானமும் புதுப்பிப்பதும் பரிசீலனை Reha. & Improvement of Capital Assets	50,036,971	52,000,000	65,000,000
2201	கட்டிடங்கள், மற்றும் கட்டட., குள. பாதங்கள் பரிசீலனை Buildings and Structures, Tank and Roads	50,036,971	52,000,000	65,000,000
23	மூல. சொத்துகளின் புதுப்பிப்பதும் பரிசீலனை Acquisition of Capital Assets	57,459,858	30,000,000	36,000,000

2304	கட்டிடங்கள், மற்றும் கட்டமைப்பு கட்டிடங்களில் காணப்படும் Buildings and Structures	37,509,501	23,000,000	25,000,000	
2306	ஏனையவை Others	19,950,357	7,000,000	11,000,000	
29	மூல, சொத்துகளின் கொள்வனவு கேள்வி ஐந்தாம் பகுதி Acquisition of Capital Assets	13,270,842			
2906	ஏனையவை Others	13,270,842			
மொ. செல்	உட்க. -	Tot. P. ....	786,707,495	972,385,000	1,062,490,000



தலைப்பு : 911 உள்நூராட்சி திணைக்களம்  
 Head : 911 மூலப் பாலக டேபார்ட்மென்டில்  
 Department of Local Government  
 நிகழ்ச்சித்திட்டம் : 60 சனசமுக அபிவிருத்தி  
 Programme : 60 ப்ராஃஜெக்ட்  
 Community Development  
 கருத்திட்டம் : 2 டேபார்ட்மென்ட், தாபனச்சேவையும்  
 Project : 2 மூலபாலக சர்வீஸஸ் டிபார்ட்மென்ட்  
 General Administration & Establishment Services

விடயக்குறியீடு ரீதியாக செலவீனங்களின் தொகுப்பு வார்டு வார்டு விவரம்  
 Summary of Expenditure by Object Code வார்டு வார்டு

ரூபா ரி Rs.

குறியீடு Code	பிரிவு விடயத்தலைப்பு காண்பிய / வார்டு விவரம் Category / Object Title	2010 உண்மை Actual	2011 மதிப்பீடு Estimate	2012 மதிப்பீடு Estimate
	மீ. செலவினம் Recurrent Expenditure	585,969,423	805,890,000	887,134,000
10	ஆளுக்கூரிய வேதனாதிகள் Personal Emoluments	9,186,316	10,005,000	9,414,000
1001	சம்பளமும் கூலியும் Salaries and Wages	6,910,251	7,460,000	6,308,000
1002	மேலதிக நேர, விடுமுறைக் கொடுப்பனவுகள் Overtime and Holiday Pay	342,219	400,000	152,000
1003	ஏனைய கொடுப்பனவுகள் Other Allowances	1,909,573	2,100,000	2,936,000
1006	சொத்து கடன் வட்டி Property Loan Interest	24,273	45,000	18,000
11	பிரயாணச் செலவு Travelling Expenses	411,834	450,000	450,000
1101	உள்நாட்டு பிரயாணம் Travelling - Domestic	229,200	450,000	450,000
1102	வெளிநாட்டு பிரயாணம் Travelling - Foreign	182,634		
12	வழங்கல்கள் Supplies	878,261	1,137,000	1,470,000
1201	எழுதுகருவிகளும், அலுவலக தே. பொருட்களும் Stationery and Office Requisites	313,725	475,000	450,000
1202	எரிபொருளும் உராய்வு நகல்களும் Fuel and Lubricants	529,870	500,000	650,000
1203	சீருடை Uniforms	10,000	12,000	20,000
1206	இயந்திர, இலக்திரனியல் பொருட்கள் Mechanical and Electrical Goods	13,567	100,000	200,000
1207	ஏனையவை Other	11,099	50,000	150,000
13	பராமரிப்பு செலவீனங்கள் Maintenance Expenditure	988,348	950,000	1,700,000
1301	வாகனங்கள் Vehicles	798,270	400,000	750,000
1302	பொறிக் தொகுதியும் இயந்திர உபகரணங்களும் Plant, Machinery and Equipment	181,563	250,000	350,000
1303	கட்டிடங்கள், மற்றும் கட்டமைப்பு Buildings and Structures	8,515	300,000	600,000

14	ஒப்பந்த சேவைகள் கிடைத்தல் அல்லது Contractual Services	1,777,821	2,967,000	2,380,000
1401	போக்குவரத்து பரிசீலனை Transport		20,000	30,000
1402	தொலைத்தொடர்பு சேவைகள் Telecommunication	294,967	500,000	500,000
1403	தபாற் கட்டணங்கள் அஞ்சல் கட்டணங்கள் Postal Charges	37,573	100,000	50,000
1404	மின்சாரமும் நீரும் மின்சாரம் மற்றும் Electricity and Water	435,152	580,000	300,000
1405	வாடகையும் கலிக்கட்டணமும் வடிகட்டும் கட்டணங்கள் Rents and Hire Charges	50,000	600,000	500,000
1406	உள்ளூர் நிறுவனங்களுக்கும் வரி வரிகள். உள்ளூர் தலைநகர அமைச்சுரிமை வரி வரிகள் Rates and Taxes to Local Authorities		15,000	50,000
1407	ஏனையவை பிற Other	960,129	1,152,000	950,000
15	மாற்றல்கள் மாற்றல்கள் Transfers	572,154,847	789,381,000	870,720,000
1503	அரசு நிறுவனங்களுக்கான மாற்றல்கள் மாற்றல்கள் Transfers to Public Institutions	572,154,847	789,381,000	870,720,000
19	ஏனைய மீண்டும் செலவினங்கள் பிற Other Recurrent Expenses	571,996	1,000,000	1,000,000
1903	விடுமுறைக்கான புகையிரத பிரயாணச் சீட்டு விடுமுறைக்கான புகையிரத பிரயாணச் சீட்டு Holiday Warrants	50,380	100,000	50,000
1905	ஏனையவை பிற Other	521,616	900,000	950,000
	முலதன் செலவினம் முலதன் செலவினம் Capital Expenditure	9,776,615	9,000,000	5,000,000
20	முல. சொத்துகளின் புனர்திருமாணமும் விரிவாக்கமும் புனர்திருமாணம் மற்றும் விரிவாக்கம் Reha. & Improvement of Capital Assets	1,955,191	4,000,000	2,000,000
2001	கட்டிடங்கள், மற்றும் கட்டிட, குள, பாதைகள் கட்டிடங்கள், மற்றும் கட்டிட, குள, பாதைகள் Buildings and Structures, Tank and Roads	1,176,891	1,500,000	750,000
2002	இயந்திரங்களும் பொறி சாதனங்களும் பொறி சாதனங்களும் Plant, Machinery & Office Equipment	350,000	1,500,000	750,000
2003	வாகனங்கள் வாகனங்கள் Vehicles	428,300	1,000,000	500,000
21	முல. சொத்துகளின் கொள்வனவு புனர்திருமாணம் மற்றும் விரிவாக்கம் Acquisition of Capital Assets	7,821,424	5,000,000	3,000,000
2101	வாகனங்கள் வாகனங்கள் Vehicles	5,723,200		
2102	தளபடமும், அலுவலக உபகரணங்களும் தளபடமும், அலுவலக உபகரணங்களும் Furniture and Office Equipment	1,326,380	2,000,000	1,500,000
2103	பொறித்தொகுதி பொறித்தொகுதி Machinery	753,220	2,000,000	1,000,000
2106	ஏனையவை பிற Others	18,624	1,000,000	500,000
	மொ.செல மொ.செல Total Project Expenditure	595,746,038	814,890,000	892,134,000

Summary of Expenditure by Object Details

குறியீடு கode	பிரிவு விவரத்தைப்பற்றி பகுதி / பொருள் பெயர் Category / Object Title	2012ஆம் ஆண்டு பேரகரணம் Estimate
1003	ஏனைய கொடுப்பனவுகள் பெறல் தொகை Other Allowances	2,936,000
11	வாழ்க்கை செலவுப்படி கொடுக்கப்படும் தொகை Cost of Living Allowance (COLA)	2,306,000
12	பொழுதுபோக்கு கொடுப்பனவு தொகை Entertainment Allowances	9,000
13	மொழி தேர்ச்சிக் கொடுப்பனவு தொகை Language Allowance	100,300
28	லட்சுன கொடுப்பனவு தொகை (5%) Special Allowance (5%)	520,700
1207	ஏனையவை பெறல் தொகை Other	150,000
29	களஞ்சியமும் நுகர்வுப்பொருட்களும் தொகை அல்லது பொருள் Stores and Consumable Items	150,000
1407	ஏனையவை பெறல் தொகை Other	950,000
52	சட்ட ரீதியான செலவுகள் பற்றி தொகை Legal Expenses	50,000
53	சுத்தம், சலவை கட்டணங்கள் பற்றி தொகை அல்லது செலவு Cleaning and Laundering Charges	350,000
54	பாதுகாப்பு கட்டணங்கள் பற்றி தொகை Security Charges	500,000
55	ஒப்பந்த கொடுப்பனவுகள் பற்றி தொகை Contractual Payment	50,000
1503	அரசு நிறுவனங்களுக்கான மாற்றல்கள் பற்றி தொகை Transfers to Public Institutions	870,720,000
76	உள்ளாட்சி சபைகளுக்கான சம்பள மீளீப்பு பற்றி தொகை Salary Reimbursement to L.A.A	518,720,000
79	உள்ளாட்சி மன்ற அங்கத்தினர்களுக்கான கொடுப்பனவு பற்றி தொகை Member's Allowance to L.A.A	32,000,000
85	முத்திரை வரி மீளீப்பு பற்றி தொகை Refund of Stamp Duty	260,000,000
86	நீதி மன்ற தண்டனை மீளீப்பு பற்றி தொகை Refunds of Court Fine	60,000,000
1905	ஏனையவை பெறல் தொகை Other	950,000
101	பத்திரிகைகள், அச்சிடலும் விளம்பரமும் பற்றி தொகை Newspapers, Printing & Advertisement	200,000
102	பயிற்சியும், பயிற்சியைக் கொடுப்பனவு பற்றி தொகை Training & Trainees Allowance	200,000
103	நலன்புரி பற்றி தொகை Welfare	150,000
104	குடைநேர் செலவினம் பற்றி தொகை Incidental	400,000

கருதிட்ட ரீதியாக ஆளணி விபரம்  
வாடகை கார்ட்டில் அளவீடு செய்து  
Project Employment Profile

சேவைகளின் மட்டம் சேவை அடுக்கம் Service-Level	அனுமதிக்கப்பட்ட ஆளணி அனுமதிக்கப்பட்ட பதவிகள் Approved Cadre	2010 உண்மை மதிப்பு Actual	2011 மதிப்பு அனுமதிக்கப்பட்ட Estimate	2012 மதிப்பு அனுமதிக்கப்பட்ட Estimate
சிறுநீர் மட்டம் சேவை அடுக்கம் A-Senior level	4	3	1	4
முன்றாம் நிலை மட்டம் நாடு அடுக்கம் B-Tertiary level	4	5	6	4
இரண்டாம் நிலை மட்டம் நாடு அடுக்கம் C-Secondary level	21	19	21	15
ஆரம்ப மட்டம் நாடு அடுக்கம் D-Primary level	6	4	5	7
மொத்தம் மொத்தம் Total	35	31	33	30

தலைப்பு  
கீழ்க : 911  
Head

நிகழ்ச்சித்திட்டம்  
வட்டி : 60  
Programme

கருத்திட்டம்  
வாசலிய : 4  
Project

உள்ளூராட்சி திணைக்களம்  
பலாந் பாலன டேபார்ட்மென்டு  
Department of Local Government

சனசமூக அபிவிருத்தி  
புலா ப்மென்டு  
Community Development

உள்ளூராட்சி சேவைகளும் சனசமூக அபிவிருத்தியும்  
பலாந் பாலன சேவா பன புலா ப்மென்டு கப்டி  
Local Government Services & Community Development Activities

விடயக்குறியீடு ரீதியாக செலவீனங்களின் தொகுப்பு ஸார்ட்டு வட்டி பிணை ப்மென்டு

Summary of Expenditure by Object Code

ரூபா ரு Rs.

குறியீடு ப்மென்டு Code	பிரிவு விடயத்தலைப்பு காண்பிடு / வட்டி பிணை ப்மென்டு Category / Object Title	2010உண்மை புலா Actual	2011புதிப்பு புலா Estimate	2012புதிப்பு புலா Estimate
	மீ.செலவீனம் புலா Recurrent Expenditure	70,193,786	75,495,000	69,356,000
10	ஆளுக்துரிய வேதனாதிகள் புலா Personal Emoluments	66,310,393	68,495,000	62,356,000
1001	சம்பளமும் கூலியும் புலா Salaries and Wages	50,174,929	51,550,000	44,431,000
1002	மேலதிக நேர, விடுமுறைக் கொடுப்பனவுகள் புலா Overtime and Holiday Pay	269,738	500,000	500,000
1003	ஏனைய கொடுப்பனவுகள் புலா Other Allowances	15,416,986	15,810,000	17,073,000
1006	சொத்து கடன் வட்டி புலா Property Loan Interest	448,740	635,000	352,000
11	பிரயாணச் செலவு புலா Travelling Expenses	1,144,235	1,500,000	1,000,000
1101	உள்ளூர் பிரயாணம் புலா Travelling - Domestic	1,144,235	1,500,000	1,000,000
12	வழங்கல்கள் புலா Supplies	723,540	1,776,000	1,715,000
1201	எழுத்துருவகங்களும், அலுவலக தே பொருட்களும் புலா Stationery and Office Requisites	268,728	600,000	639,000
1202	எரிபொருளும் உராய்வு நுக்கிகளும் புலா Fuel and Lubricants	393,804	1,000,000	800,000
1203	சீருடை புலா Uniforms	26,473	26,000	26,000
1206	இயந்திர, இலத்திரனியல் பொருட்கள் புலா Mechanical and Electrical Goods	30,055	100,000	100,000
1207	ஏனையவை புலா Other	4,480	50,000	150,000
13	பராமரிப்பு செலவீனங்கள் புலா Maintenance Expenditure	902,630	1,500,000	1,700,000
1301	வாகனங்கள் புலா Vehicles	705,499	700,000	700,000
1302	பொறித் தொகுதியும் இயந்திர உபகரணங்களும் புலா Plant, Machinery and Equipment	167,560	300,000	500,000
1303	கட்டிடங்கள், மற்றும் கட்டமைப்பு புலா Buildings and Structures	29,571	500,000	500,000
14	ஒப்பந்த சேவைகள் புலா Contractual Services	751,014	1,660,000	2,120,000





ஏகைய செலவீனங்களின் தொகுப்பு  
பிசை அறிவு பிசை பிசை பிசை

Summary of Expenditure by Object Details

குறியீடு பிசை Code	பிரிவு விவரத்தைப்பற்றிய பிசை பிசை பிசை பிசை Category / Object Title	2012மதிப்பீடு அதிர்வு Estimate
1003	ஏகைய கொடுப்பனவுகள் பிசை பிசை Other Allowances	17,073,000
11	வாழ்க்கை செலவுப்படி பிசை பிசை பிசை Cost of Living Allowance (COLA)	14,812,200
13	மொழி தேர்ச்சிக் கொடுப்பனவு பிசை பிசை Language Allowance	10,800
28	விசேட கொடுப்பனவு பிசை பிசை Special Allowance (5%)	2,250,000
1207	ஏகையவை பிசை பிசை Other	150,000
29	களஞ்சியமும் நுகர்வுப்பொருட்களும் பிசை பிசை பிசை Stores and Consumable Items	150,000
1407	ஏகையவை பிசை பிசை Other	1,050,000
53	கூப்பாக்கல், சலவை கட்டணங்கள் பிசை பிசை பிசை Cleaning and Laundering Charges	800,000
54	பாதுகாப்பு கட்டணங்கள் பிசை பிசை Security Charges	250,000
1905	ஏகையவை பிசை பிசை Other	315,000
101	பத்திரிகைகள், அச்சிடலும் விளம்பரமும் பிசை பிசை பிசை Newspapers, Printing & Advertisement	75,000
102	பயிற்சியும், பயிற்சியாளர் கொடுப்பனவு பிசை பிசை பிசை Training & Trainees Allowance	75,000
103	நலன்புரி பிசை பிசை Welfare	100,000
104	திருடநேர் செலவினம் பிசை பிசை Incidental	65,000

கருதிட்ட ரீதியாக ஆளணி விபரம்  
பிசை பிசை பிசை பிசை

Project Employment Profile

சேவைகளின் மட்டம் பிசை பிசை Service Level	அனுமதிக்கப்பட்ட ஆளணி பிசை பிசை Approved Cadre	2010 உண்மை பிசை பிசை Actual	2011மதிப்பீடு பிசை பிசை Estimate	2012மதிப்பீடு பிசை பிசை Estimate
சிரேஷ்ட மட்டம் பிசை பிசை A-Senior level	3	3	43	3
முன்றாம் நிலை மட்டம் பிசை பிசை B-Tertiary level	45	40	195	43
இரண்டாம் நிலை மட்டம் பிசை பிசை C-Secondary level	206	195	13	156
ஆரம்ப மட்டம் பிசை பிசை D-Primary level	9	13	0	9
மொத்தம் பிசை பிசை Total	263	251	251	211



## கிராம அபிவிருத்தித் திணைக்களம்

### நோக்கம் :

கிராம மக்களுக்கு சமூக பொருளாதார கலாச்சார அபிவிருத்திக்கான செயற்பாடுகளை வலுவூட்டுவதற்கு உதவுவதன் ஊடாக மக்களின் வாழ்க்கைத்தர மேம்பாட்டினையும் தன்னம்பிக்கையினையும் ஏற்படுத்தல்.

### முக்கிய செயற்பாடுகள் :

- கிழக்கு மாகாணத்தில் கிராம அபிவிருத்தி சங்கங்களையும், மாதர் அபிவிருத்தி சங்கங்களையும் உருவாக்குவதற்கு உதவுதல்.
- அபிவிருத்தி நடவடிக்கைகளில் பெண்களின் பங்களிப்பினை மாதர் அபிவிருத்தி சங்கங்களின் ஊடான வலுவூட்டலுக்கு உதவுதல்.
- சங்கங்களினால் மேற்கொள்ளப்படும் சிறிய கருத்திட்டங்களை திட்டமிட்டு கண்காணித்து மீளாய்வு செய்வதனுடாக வருமானத்தை அதிகரித்தல்.
- கிராம அபிவிருத்தி சங்க அங்கத்தவர்கள் மாவட்ட பிரதேசமட்ட கிராம அபிவிருத்தி அலுவலகங்கள் மாதர் அபிவிருத்தி போதனாசிரியர்களுக்கான பயிற்சி நெறிகளை மற்றைய நிறுவனங்களின் ஒத்துழைப்புடன் நடாத்துதல்.
- திட்டங்களை நடைமுறைப்படுத்துவதற்கான வழிகாட்டல்களை வழங்குவதுடன் முழுவதுமான கண்காணிப்பினை மேற்கொள்ளல்.

## ஞால சංவர்டன டேபார்ட்மென்டு

### தெஹெர :

ஞாலீய சாலா, ஶாப்தீக சாஶகரீக கலாசூர கரீத, னாலீய சாஶர்டனய சனாலானே சீவன கலர்னய ஶுஶீ டீஶ்ஶு கரீத னா ஡லுன் னகரீதன் கரீத.

### சூலான காரீயன் :

- கரீதெனரீர சலான னால சாஶர்டன சதீரீ ஶரீசீர கரீத னா ஶலனய சலஶுரதீ லலாடீ.
- காலான ஶரீலாடீய சடலா சலனலான லலாடீ, ஶரீலானீய கரீத, லல சலனலீ, கலர்ன கரீத, ஶல கரீலான.
- ஶாலான னா சீலனலான ஶுஶுசலன கரீத, ஶுஶுஶு லலாடீ கரீலானீ சதீரீல சலானலான காலான ஶரீலாடீ.
- ஶாலானல ஶரீலானீ, ஶாலான தெஹெரீ சடலா ஶலனய சலலேஶ லலாடீ னா சாலனய கரீத.

## DEPARTMENT OF RURAL DEVELOPMENT

### **Mission :**

Facilitating the Empowerment of people through Mobilization for a socio Economic and cultural Development towards an improved standard of living of the villagers & create self reliance.

### **Key Functions :**

- Facilitating to establish Rural Development Societies for men & women in Eastern Province.
- Assisting to women Empowerment and their participating in Development activities.
- Planning, Monitoring & Reviewing small scale projects.
- Training Programme – District / Divisional Society members & Needle work centre –Capacity building.
- Guidance given and overall supervision in project implementation.

தலைப்பு : 912 - கிராம அபிவிருத்தித் திணைக்களம்

கீழ்க 912 - ஞானிய சுவர்ப்பத துபாத்தமேன்து

Head : 912 - Department of Rural Development

பிரிவு ரீதியாக செலவீனங்களின் துாகுப்பு

பார்ப்பு வுடி திணை பானேன்து

Summary of Expenditure by Category

ரூபா ரு Rs.

குறியீடு பானேன்து Code	பிரிவு விடயத்தலைப்பு பானேன்து / வுடி திணை பானேன்து Category / Object Title	2010பானேன்து Actual	2011மதிப்பு பானேன்து Estimate	2012மதிப்பு பானேன்து Estimate
	மீ.செலவீனம் பானேன்து Recurrent Expenditure	55,549,279	62,875,000	66,281,000
10	ஆளுகூரிய வேதனாதிகள் புட்பு பானேன்து Personal Emoluments	36,065,776	37,675,000	38,181,000
11	பிரயானச் செலவு பானேன்து Travelling Expenses	1,003,698	1,000,000	1,000,000
12	வழங்கல்கள் பானேன்து Supplies	1,193,369	1,100,000	1,180,000
13	பராமரிப்பு செலவீனங்கள் பானேன்து Maintenance Expenditure	485,711	1,500,000	1,500,000
14	ஒப்பந்த சேவைகள் பானேன்து Contractual Services	1,003,718	1,500,000	1,520,000
15	மாற்றல்கள் பானேன்து Transfers	15,396,703	18,600,000	21,400,000
19	பானேன்து மீண்டெழும் செலவீனங்கள் பானேன்து Other Recurrent Expenses	400,304	1,500,000	1,500,000
	மூலதன செலவீனம் பானேன்து Capital Expenditure	54,407,424	9,000,000	123,000,000
20	மூல. சொத்துகளின் புனரீழிமாணமும் விரிவாக்கமும் பானேன்து Reha. & Improvement of Capital Assets	1,219,830	2,100,000	500,000
21	மூல. சொத்துகளின் பானேன்து பானேன்து Acquisition of Capital Assets	1,273,535	1,900,000	2,500,000
22	மூல. சொத்துகளின் புனரீழிமாணமும் விரிவாக்கமும் பானேன்து Reha. & Improvement of Capital Assets	49,563,653	1,000,000	119,300,000
23	மூல. சொத்துகளின் பானேன்து பானேன்து Acquisition of Capital Assets	2,350,406	4,000,000	700,000
	மொ.செலு பானேன்து Total Project Expenditure	109,956,703	71,875,000	189,281,000

நிதி மூலங்கள்  
மூலம்  
Sources of Finance

நிதியிடல் மூலம் Financing	2010 உண்மை மூலம் Actual	2011 மதிப்பீடு மூலம் Estimate	2012 மதிப்பீடு மூலம் Estimate
தொகுதி மானியம் பொதுகூலி மூலம் Block Grant	55,549,279	62,875,000	66,281,000
நியம அடிப்படையிலான மூலம் Criteria Based Grant	2,493,365	4,000,000	3,000,000
மாகண செய. குறித்து ஒது. மானியம் மேல்வீதி மூலம் Provincial Specific Development Grant / NAWODAYA	51,914,059	5,000,000	120,000,000
மொ.மொ. மூலம் Total Expenditure	109,956,703	71,875,000	189,281,000

ஆளணி விபரத் தொகுப்பு  
மொத்த தொகுப்பு  
Summary of Employment Profile

சேவைகளின் மட்டம் மூலம் Service Level	அனுமதிக்கப்பட்ட ஆளணி மூலம் Approved Cadre	2010 உண்மை மூலம் Actual	2011 மதிப்பீடு மூலம் Estimate	2012 மதிப்பீடு மூலம் Estimate
சிரேஷ்ட மட்டம் மூலம் A-Senior level	2	2	3	2
முன்றாம் நிலை மட்டம் மூலம் B-Tertiary level	49	40	40	49
இரண்டாம் நிலை மட்டம் மூலம் C-Secondary level	106	80	85	85
ஆரம்ப மட்டம் மூலம் D-Primary level	3	4	5	4
மொத்தம் Total	160	126	133	140





1303	கட்டிடங்கள், மற்றும் கட்டமைப்பு Buildings and Structures	17,575	150,000	150,000
1307	ஏனையவை Other	351,618	850,000	850,000
14	ஒப்பந்த சேவைகள் Contractual Services	1,003,718	1,500,000	1,520,000
1401	போக்குவரத்து Transport	5,235	200,000	150,000
1402	தொலைத்தொடர்பு Telecommunications	239,892	375,000	400,000
1403	தபாற் கட்டணங்கள் Postal Charges		15,000	20,000
1404	மின்சாரமும் நீரும் Electricity and Water	155,588	300,000	300,000
1405	வடிகையும் கூலிக்கட்டணமும் Rents and Hire Charges	603,003	100,000	100,000
1407	ஏனையவை Other		510,000	550,000
15	மாற்றல்கள் Transfers	15,396,703	18,600,000	21,400,000
1501	ந.நோ. வே.திட்டங்கள் மூலமான மாற்றல்கள் ஐத காதை வழி ஐதன் ஐதன் ஐதன் ஐதன் ஐதன் Transfers to Household through Welfare Programme	15,396,703	18,600,000	21,400,000
19	ஏனைய மீண்டும் செலவீனங்கள் Other Recurrent Expenses	400,304	1,500,000	1,500,000
1903	விடுமுறைக்கான புகையிரத பிரயாணச் சீட்டு Holiday Warrants	144,090	200,000	200,000
1904	அரசு கரும் மொழிக்கொள்கையை செயற்படுத்துதல் Implementation of the Official Language Policy		50,000	50,000
1905	ஏனையவை Other	256,214	1,250,000	1,250,000
	<b>மூலதன செலவினம் Capital Expenditure</b>	<b>54,407,424</b>	<b>9,000,000</b>	<b>123,000,000</b>
20	மூல. சொத்துகளின் புனர்தீர்மானமும் விரிவாக்கமும் Reha. & Improvement of Capital Assets	1,219,830	2,100,000	500,000
2001	கட்டிடங்கள், மற்றும் கட்ட., குள. பாதைகள் Buildings and Structures, Tank and Roads	1,219,830	500,000	200,000
2002	இயந்திரங்களும் பொறி சாதனங்களும் Plant, Machinery & Office Equipment		100,000	
2003	வாகனங்கள் Vehicles		500,000	300,000
2006	ஏனையவை Others		1,000,000	
21	மூல. சொத்துகளின் கொள்வனவு Acquisition of Capital Assets	1,273,535	1,900,000	2,500,000
2101	வாகனங்கள் Vehicles	1,273,535		1,500,000
2102	தளபாட்டும், அலுவலக உபகரணங்களும் Furniture and Office Equipment		900,000	1,000,000
2103	பொறித்தொகுதி Machinery		1,000,000	
22	மூல. சொத்துகளின் புனர்தீர்மானமும் விரிவாக்கமும் Reha. & Improvement of Capital Assets	49,563,653	1,000,000	119,300,000

2201	கட்டிடங்கள், மற்றும் கட்டட., குள. பாதைகள் Buildings and Structures, Tank and Roads	49,563,653		4,300,000
2206	ஏனையவை Others		1,000,000	115,000,000
23	மூல. சொத்துகளின் தொள்வனவு Acquisition of Capital Assets	2,350,406	4,000,000	700,000
2304	கட்டிடங்கள், மற்றும் கட்டடமப்பு Buildings and Structures		3,000,000	
2306	ஏனையவை Others	2,350,406	1,000,000	700,000
மொ.சேல உடீய Total Project Expenditure		109,956,703	71,875,000	189,281,000

கருதிட்ட ரீதியாக ஆளணி விபரம்  
உபாசாதி காரீய அனீதல காரீயுரு  
Project Employment Profile

சேவைகளினன மட்டம் சேவா அபிவத Service Level	அனுமதிக்கப்பட்ட ஆளணி அனீதல சேவக யசை Approved Cadre	2010உண்மை யதர Actual	2011மதிப்பீடு சுடீயகசேவக Estimate	2012மதிப்பீடு சுடீயகசேவக Estimate
சிரேஷ்ட மட்டம் சேவக அபிவத A-Senior level	2	2	3	2
முன்றாம் நிலை மட்டம் காரீய அபிவத B-Tertiary level	49	40	40	49
இரண்டாம் நிலை மட்டம் சேவக அபிவத C-Secondary level	106	80	85	85
ஆரம்ப மட்டம் சேவக அபிவத D-Primary level	3	4	5	4
மொத்தம் சேவக Total	160	126	133	140

ஏனைய செலவீனங்களின் தொகுப்பு  
 විශේෂ දත්ත විෂයේ සාරාංශය  
 Summary of Expenditure by Object Details

குறியீடு கode	பிரிவு விடயத்தலைப்பு காண்புகள் / விடய தலைப்பு Category / Object Title	2012ஆண்டு අගයනීම/Estimate
1003	ஏனைய கொடுப்பனவுகள் உதவல் தகவல் Other Allowances	10,354,000
11	வாழ்க்கை செலவுப்படி கிடைக்கக்கூடிய தகவல் Cost of Living Allowance (COLA)	8,915,000
12	பொழுதுபோக்கு கொடுப்பனவு உதவல் தகவல் Leisure Allowance	9,000
13	மொழி தேர்ச்சிக் கொடுப்பனவு உதவல் தகவல் Language Allowance	35,000
14	இறந்தவர்களுக்கான கொடுப்பனவு கிடைக்கக்கூடிய தகவல் Deceased Persons Allowance	50,000
28	விசேட கொடுப்பனவு உதவல் தகவல் Special Allowance (5%)	1,345,000
1307	ஏனையவை உதவல் Other	850,000
31	இயந்திர, கணினி, உபகரண பராமரிப்பு உதவல், பரிசீலனை அறை அல்லது உதவல் அறை Maintenance of Machines, Computer Room & Accessories	850,000
1407	ஏனையவை உதவல் Other	550,000
53	துப்புரவு, சலவை கட்டணங்கள் உதவல் தகவல் Cleaning and Laundering Charges	400,000
54	பாதுகாப்பு கட்டணங்கள் உதவல் தகவல் Security Charges	150,000
1501	ந.தொ. வேதிப்பணிகள் மூலமாக மாற்றல்கள் உதவல் தகவல் Transfers to Household through Welfare Programme	21,400,000
69	தையல்கலை பயிலுனர்க்கான கொடுப்பனவு உதவல் தகவல் Needle Work Trainees Allowance	16,400,000
71	தொழில்நுறை செலவை பயிலுனர்க்கான கொடுப்பனவு உதவல் தகவல் Industrial Trainees Allowances	5,000,000
1905	ஏனையவை உதவல் Other	1,250,000
101	பத்திரிகைகள், அச்சிடலும் விளம்பரமும் உதவல் தகவல் Newspapers, Printing & Advertisement	75,000
102	பயிற்சியும், பயிலுனரை கொடுப்பனவு உதவல் தகவல் Training & Trainees Allowance	300,000
103	நலன்புரி உதவல் தகவல் Welfare	50,000
104	இடைநேர் செலவீனம் உதவல் தகவல் Incidental	150,000
109	புத்தகங்களும், மாதாந்த சஞ்சிகைகளும் உதவல் தகவல் Books & Periodicals	200,000
123	போட்டிகள், கண்காட்சிகள், ஆளுனரின் பரிசீலனை உதவல் தகவல் Competitions, Exhibitions, Governor's Award	475,000

பிரதம செயலக  
கொத்தணி

புலாண லேகலூலா  
யலலுலு லுலு காலுலு  
லுலுலுலு

**CHIEF SECRETARY'S  
CLUSTER**



**பிரதம செயலாளர் கொத்தணி  
புறான லேகதீகூலா ஁பனே ஁த காரீயல ஁னீலலல**

**Chief Secretary's Cluster**

**தரிணக்கள ரீதரியாக ஁லலீனங்கனின் துாகுப்பு  
஁யதனை ஁லதீ ஁ாரா஁ல**

**Summary of Expenditure by Institution**

ரூபா ஁ Rs.

கூறயீடு ஁லலீன Code	பரிவு விடயத்தலைப்பு காரீயல / ஁லல ஁லல ஁னீலல Category / Object Title	2010஁ ஁னல ஁தர Actual	2011஁தப்பு ஁லல஁லீல Estimate	2012஁தப்பு ஁லல஁லீல Estimate
	<b>஁. ஁லலீனம் புறான ஁லல ஁லல Recurrent Expenditure</b>	<b>169,923,552</b>	<b>930,393,000</b>	<b>1,311,879,000</b>
920	பிரதம ஁லலாளர் ஁லலகம் புறான ஁லல காரீயலல Chief Secretary's Secretariat	24,387,934	22,016,000	35,410,000
921	பிரதிபிரதம ஁லலகம் -நிதி ஁லலீல புறான ஁லல - ஁லல Deputy Chief Secretariat - Finance	27,490,913	787,739,000	1,149,195,000
922	பிரதிபிரதம ஁லலகம் -திட்ட஁லல ஁லலீல புறான ஁லல - ஁லல Deputy Chief Secretariat - Planning	25,299,339	26,740,000	28,015,000
923	பிரதிபிரதம ஁லலகம் -நிரலாகம் ஁லலீல புறான ஁லல - ஁லல Deputy Chief Secretariat - Administration	24,583,968	20,061,000	21,468,000
924	பிரதிபிரதம ஁லலகம் - ஁லலநியல ஁லல ஁லலீல புறான ஁லல - ஁லல Deputy Chief Secretariat - Engineering Service	6,770,306	6,960,000	11,361,000
925	஁லலலார ஁லலகூலரத்ததரிணக்களம் ஁லல ஁லல புறான ஁லல஁லீல Department of Motor Traffic	11,243,293	12,368,000	13,863,000
926	஁லலகான ஁லலக கணக்காயல தரிணக்களம் ஁லல ஁லல஁ல ஁லல஁ல ஁லல஁ல஁ல Department of Provincial Internal Audit	9,305,084	8,900,000	10,478,000
927	஁லல஁லதல ஁லல஁ல஁ல தரிணக்களம் ஁லல஁ல஁ல஁ல ஁லல஁ல ஁லல஁ல஁ல Management Development Training Department	18,586,812	19,809,000	20,432,000
928	஁லலகான ஁லல஁ல஁ல தரிணக்களம் ஁லல ஁லல஁ல ஁லல஁ல஁ல Department of Provincial Revenue	22,255,903	25,800,000	21,657,000
	<b>஁லல஁ல ஁லல஁ல ஁லல஁ல ஁லல Capital Expenditure</b>	<b>259,910,914</b>	<b>233,000,000</b>	<b>243,500,000</b>
920	பிரதம ஁லலாளர் ஁லலகம் புறான ஁லல காரீயலல Chief Secretary's Secretariat	64,921,217	1,500,000	5,000,000
921	பிரதிபிரதம ஁லலகம் -நிதி ஁லலீல புறான ஁லல - ஁லல Deputy Chief Secretariat - Finance	101,617,187	12,500,000	144,500,000
922	பிரதிபிரதம ஁லலகம் -திட்ட஁லல ஁லலீல புறான ஁லல - ஁லல Deputy Chief Secretariat - Planning	73,503,022	201,500,000	76,000,000
923	பிரதிபிரதம ஁லலகம் -நிரலாகம் ஁லலீல புறான ஁லல - ஁லல Deputy Chief Secretariat - Administration	3,998,835	5,000,000	2,500,000
924	பிரதிபிரதம ஁லலகம் - ஁லலநியல ஁லல ஁லலீல புறான ஁லல - ஁லல Deputy Chief Secretariat - Engineering Service	940,610	1,000,000	3,500,000
925	஁லலலார ஁லலகூலரத்ததரிணக்களம் ஁லல ஁லல புறான ஁லல஁லீல Department of Motor Traffic	1,727,134	1,000,000	1,000,000
926	஁லலகான ஁லலக கணக்காயல தரிணக்களம் ஁லல ஁லல஁ல ஁லல஁ல ஁லல஁ல Department of Provincial Internal Audit	914,961	1,500,000	2,000,000
927	஁லல஁லதல ஁லல஁ல஁ல தரிணக்களம் ஁லல஁ல஁ல஁ல ஁லல஁ல ஁லல஁ல஁ல Management Development Training Department	10,983,228	7,000,000	8,000,000
928	஁லலகான ஁லல஁ல஁ல தரிணக்களம் ஁லல ஁லல஁ல ஁லல஁ல஁ல Department of Provincial Revenue	1,304,720	2,000,000	1,000,000
	<b>஁லல ஁லல ஁லல Total Project Expenditure</b>	<b>429,834,466</b>	<b>1,163,393,000</b>	<b>1,555,379,000</b>

**நிகழ்ச்சித்திட்ட ரீதியாக செலவீனங்களின் தொகுப்பு  
வடிகட்டல் பட்டியல்**

**Summary of Expenditure by Programme**

குறியீடு கொடுப்பு Code	நிகழ்ச்சித்திட்டம் வடிகட்டல் Programme	2010 உண்மை கட்ட Actual	2011 மதிப்பீடு கட்ட Estimate	2012 மதிப்பீடு கட்ட Estimate
	<b>மீ. செலவினம் புனரமைப்பு செலவு</b> Recurrent Expenditure	169,923,552	930,393,000	1,311,879,000
3	மாகாண நிர்வாகம் பொது நிர்வாகம் Provincial Administration	122,310,531	877,824,000	1,258,429,000
9	மனிதவள அபிவிருத்தி மனித வள மேம்பாடு Human Resource Development	18,586,812	19,809,000	20,432,000
10	தீர்வை வரி நிர்வாகம் வரி நிர்வாகம் Tax and Duty Administration	22,255,903	25,800,000	21,657,000
15	புனரமைப்பும் புனரமைப்பு மறுமைப்பாடு மற்றும் மறுமைப்பாடு Rehabilitation & Reconstruction	6,770,306	6,960,000	11,361,000
	<b>முலதன செலவினம் புனரமைப்பு செலவு</b> Capital Expenditure	259,910,914	233,000,000	243,500,000
3	மாகாண நிர்வாகம் பொது நிர்வாகம் Provincial Administration	246,682,356	223,000,000	231,000,000
9	மனிதவள அபிவிருத்தி மனித வள மேம்பாடு Human Resource Development	10,983,228	7,000,000	8,000,000
10	தீர்வை வரி நிர்வாகம் வரி நிர்வாகம் Tax and Duty Administration	1,304,720	2,000,000	1,000,000
15	புனரமைப்பும் புனரமைப்பு மறுமைப்பாடு மற்றும் மறுமைப்பாடு Rehabilitation & Reconstruction	940,610	1,000,000	3,500,000
	<b>மொ. செலவு மொ. செலவு Total Expenditure</b>	<b>429,834,466</b>	<b>1,163,393,000</b>	<b>1,555,379,000</b>

**நிதி மூலங்கள்  
மூலம்  
Sources of Finance**

நிதியிடல் மூலம் Financing	2010 உண்மை கட்ட Actual	2011 மதிப்பீடு கட்ட Estimate	2012 மதிப்பீடு கட்ட Estimate
தொகுதி மானியம் பகுதி மானியம் Block Grant	169,923,552	930,393,000	1,311,879,000
நியம அடிப்படையிலான மானியம் அடிப்படையிலான மானியம் Criteria Based Grant	106,089,755	100,000,000	108,500,000
மாகாண செய. குறித்து ஒது. மானியம் பொது நிர்வாகம் Provincial Specific Development Grant / NA	74,672,709	133,000,000	35,000,000
ஒத்த நிதி ஒத்த நிதி Matching Grant	79,148,450		100,000,000
<b>மொ. செலவு மொ. செலவு Total Expenditure</b>	<b>429,834,466</b>	<b>1,163,393,000</b>	<b>1,555,379,000</b>

பிரதம செயலாளர் கொத்தணி  
புதுவை லேகிஸ்கேஷனல் கிளஸ்டர்  
Chief Secretary's Cluster

பிரிவு ரீதியாக செலவீனங்களின் தொகுப்பு  
பார்க்க வரிய விவரம்  
Summary of Expenditure by Category

ரூபாய் ரூ.

குறியீடு கode	பிரிவு விவரத்தலைப்பு காண்பெயர் / வரிய விவரம் Category / Object Title	2010 உண்மை மதிப்பு Actual	2011 மதிப்பீடு மதிப்பீடு Estimate	2012 மதிப்பீடு மதிப்பீடு Estimate
	மீ. செலவினம் புதுவை வரிய விவரம் Recurrent Expenditure	169,923,552	930,393,000	1,311,879,000
10	ஆளுகிறிய வேதனாதிக்கள் புதுவை வரிய விவரம் Personal Emoluments	107,499,489	571,410,000	1,105,486,000
11	பிரயாணச் செலவு வரிய விவரம் Travelling Expenses	1,448,752	12,157,500	12,600,000
12	வழங்கல்கள் புதுவை வரிய விவரம் Supplies	8,460,073	9,974,000	11,535,000
13	பராமரிப்பு செலவீனங்கள் வரிய விவரம் Maintenance Expenditure	8,623,921	8,113,000	19,560,000
14	ஒப்பந்த வேதனாதிக்கள் வரிய விவரம் Contractual Services	22,031,981	22,635,500	26,990,000
15	மாற்றல்கள் புதுவை வரிய விவரம் Transfers	1,600,000	2,200,000	2,300,000
19	ஏனைய மீண்டும் செலவீனங்கள் வரிய விவரம் Other Recurrent Expenses	20,259,336	303,903,000	133,408,000
	முலதன செலவினம் புதுவை வரிய விவரம் Capital Expenditure	259,910,914	233,000,000	243,500,000
20	முல. சொத்துக்களின் புனரிருமாணமும் விரிவாக்கமும் ஆலமக வரிய விவரம் Reha. & Improvement of Capital Assets	82,052,621	79,300,000	84,225,000
21	முல. சொத்துக்களின் கொள்வனவு வரிய விவரம் Acquisition of Capital Assets	24,037,134	20,700,000	24,275,000
23	முல. சொத்துக்களின் கொள்வனவு வரிய விவரம் Acquisition of Capital Assets	74,672,709	133,000,000	35,000,000
31	முலதன சொத்துக்களின் கொள்வனவு வரிய விவரம் Acquisition of Capital Assets	79,148,450		100,000,000
	மொ. செலவு மொ. செலவு Total Project Expenditure	429,834,466	1,163,393,000	1,555,379,000



ஆளணி விபரத்தொகுப்பு  
உண்டிை வுரதுர்  
Summary of Employment Profile

சேவைகளின் ஢ட்டம் சேவா ஃடுடு Service Level	அனுமதிக்கப்பட்ட ஆளணி ரதுரை சேடுடு ரதுரை Approved Cadre	2010 ஂண்மை புரை Actual	2011஢்தீப்புடு ரதுரைசேடுடு Estimate	2012஢்தீப்புடு ரதுரைசேடுடு Estimate
சீரேஷ்ட ஢ட்டம் சேடுடு ஃடுடு A-Senior level	40	37	35	33
முன்று஢் நிலை ஢ட்டம் ஢ுடுடு ஃடுடு B-Tertiary level	31	15	14	11
இரண்ட஢் நிலை ஢ட்டம் சீடுடுடு ஃடுடு C-Secondary level	248	225	219	209
ஆர஢்ப ஢ட்டம் சுடுடுடு ஃடுடு D-Primary level	62	72	65	74
஢ுடுடுடு ஃடுடுடு Total	381	349	333	327



## **CHIEF SECRETARY'S SECRETARIAT**

### **Mission :**

Mobilization and Optimum utilization of the resources towards efficient and effective service delivery for improved living standard of the people of the Province.

### **Key Functions :**

- Establishing Institutions, Systems and Procedures required for Provincial Administration.
- Coordinating of all Provincial activities and providing guidance.
- Mobilizing resources required for Provincial Public Administration.
- Providing technical assistance for infrastructure Development.
- Controlling the financial activities for the Ministries and Departments.
- Guiding and counseling the Provincial Council activities
- Coordinating with Hon. Governor, Line Ministries, Inter Provincial Councils
- Monitoring and Supervising all Project activities.

தலைப்பு : 920 - பிரதம செயலாளர் செயலகம்

கீழ்க்கண்ட 920 - மூலக் கீழ்க்கண்ட காரியக்கட்டிடம்

Head : 920 - Chief Secretary's Secretariat

பிரிவு ரீதியாக செலவீனங்களின் தொகுப்பு  
காரியக்கட்டிடம் மூலக் கீழ்க்கண்ட காரியக்கட்டிடம்

Summary of Expenditure by Category

ரூபாயில் Rs.

குறியீடு கட்டிடம் Code	பிரிவு விடயத்தையுடைய காரியக்கட்டிடம் / மூலக் கீழ்க்கண்ட காரியக்கட்டிடம் Category / Object Title	2010 உண்மை மூலம் Actual	2011 மதிப்பீடு மூலம் Estimate	2012 மதிப்பீடு மூலம் Estimate
	மீ. செலவினம் புனரமைப்பு செலவு Recurrent Expenditure	24,387,934	22,016,000	35,410,000
10	ஆளுக்கூரிய வேதனாதிகள் மூலக் கீழ்க்கண்ட காரியக்கட்டிடம் Personal Emoluments	12,392,588	9,016,000	13,810,000
11	பிரயாணச் செலவு மூலக் கீழ்க்கண்ட காரியக்கட்டிடம் Travelling Expenses	236,767	396,500	500,000
12	வழங்கல்கள் மூலக் கீழ்க்கண்ட காரியக்கட்டிடம் Supplies	1,529,400	1,911,000	1,997,000
13	பராமரிப்பு செலவீனங்கள் மூலக் கீழ்க்கண்ட காரியக்கட்டிடம் Maintenance Expenditure	819,458	1,330,000	6,500,000
14	ஒப்பந்த சேவைகள் மூலக் கீழ்க்கண்ட காரியக்கட்டிடம் Contractual Services	4,450,116	4,237,500	5,812,000
15	மாற்றல்கள் மூலக் கீழ்க்கண்ட காரியக்கட்டிடம் Transfers	1,600,000	1,200,000	1,300,000
19	ஏனைய மீண்டும் செலவீனங்கள் மூலக் கீழ்க்கண்ட காரியக்கட்டிடம் Other Recurrent Expenses	3,359,605	3,925,000	5,491,000
	மூலக் கீழ்க்கண்ட காரியக்கட்டிடம் Capital Expenditure	64,921,217	1,500,000	5,000,000
20	மூலக் கீழ்க்கண்ட காரியக்கட்டிடம் புனரமைப்பு மற்றும் மேம்பாடு Reha. & Improvement of Capital Assets	4,904,547	1,300,000	3,925,000
21	மூலக் கீழ்க்கண்ட காரியக்கட்டிடம் புனரமைப்பு மற்றும் மேம்பாடு Acquisition of Capital Assets	778,220	200,000	1,075,000
31	மூலக் கீழ்க்கண்ட காரியக்கட்டிடம் புனரமைப்பு மற்றும் மேம்பாடு Acquisition of Capital Assets	59,238,450		
	மொ. செலவு மூலக் கீழ்க்கண்ட காரியக்கட்டிடம் Total Project Expenditure	89,309,151	23,516,000	40,410,000

நிதி மூலங்கள்  
ஆலோசனை  
Sources of Finance

நிதியிடல் ஆலோசனை Financing	2010உண்மை பணம் Actual	2011மதிப்பீடு அளவீடுகள் Estimate	2012மதிப்பீடு அளவீடுகள் Estimate
தொகுதி மானியம் சாதுகரணப் பணம் Block Grant	24,387,934	22,016,000	35,410,000
நியம அடிப்படையிலான மானியம் பேரளவீடுகளைப் பற்றி Criteria Based Grant	5,682,767	1,500,000	5,000,000
ஒத்த நிதி ஒத்துகரணப் பணம் Matching Grant	59,238,450		
மொத்தம் Total Expenditure	89,309,151	23,516,000	40,410,000

ஆளணி விவரத் தொகுப்பு  
சுருக்க விவரம்  
Summary of Employment Profile

சேவைகளின் மட்டம் சேவை அட்டை Service Level	அனுமதிக்கப்பட்ட ஆளணி அனுமதிக்கப்பட்ட பணம் Approved Cadre	2010உண்மை பணம் Actual	2011மதிப்பீடு அளவீடுகள் Estimate	2012மதிப்பீடு அளவீடுகள் Estimate
பிரதம மட்டம் சேவை அட்டை A-Senior level	5	5	5	3
மூன்றாம் நிலை மட்டம் சேவை அட்டை B-Tertiary level	1	3	1	3
இரண்டாம் நிலை மட்டம் சேவை அட்டை C-Secondary level	10	25	10	21
ஆரம்ப மட்டம் சேவை அட்டை D-Primary level	11	14	11	14
மொத்தம் Total	27	47	27	41

தலைப்பு : 920 - பிரதம செயலாளர் செயலகம்  
 கீழ்க்கண்ட 920 - மூலக் கேள்வி கீழ்க்கண்ட  
 Head : 920 - Chief Secretary's Secretariat

விடயக்குறியீடு ரீதியாக செலவீனங்களின் தொகுப்பு  
 வாரியம் வசிய விவரம் மானியம்

Summary of Expenditure by Object Code

ரூபாய் ரூ.

குறியீடு கொடுக்க Code	பிரிவு விடயத்தலைப்பு காணியம் / விவர விவரம் Category / Object Title	2010 உண்மை கொடுக்க Actual	2011 மதிப்பீடு கொடுக்கவேண்டாம் Estimate	2012 மதிப்பீடு கொடுக்கவேண்டாம் Estimate
	மீள் செலவினம் புனர்ப்புனைக்க வேண்டாம் Recurrent Expenditure	24,387,934	22,016,000	35,410,000
10	ஆளுக்திரிய வேதனாதிகள் புனர்ப்புனைக்க வேண்டாம் Personal Emoluments	12,392,588	9,016,000	13,810,000
1001	சம்பளமும் கூலியும் வசியம் மானியம் Salaries and Wages	8,523,327	5,881,000	8,709,000
1002	மேலதிக வேர, விடுமுறைக் கொடுப்பனவுகள் மேலதிக மானியம் மானியம் Overtime and Holiday Pay	578,305	700,000	800,000
1003	ஏனைய கொடுப்பனவுகள் வேறான மானியம் Other Allowances	3,155,591	2,185,000	3,904,000
1006	சொத்து கடன் வட்டி சொத்து கடன் வட்டி Property Loan Interest	135,365	250,000	397,000
11	பிரயாணச் செலவு புனர்ப்புனைக்க வேண்டாம் Travelling Expenses	236,767	396,500	500,000
1101	உள்நாட்டு பிரயாணம் உள்நாட்டு பிரயாணம் Travelling - Domestic	202,114	396,500	500,000
1102	மேலநாட்டு பிரயாணம் மேலநாட்டு பிரயாணம் Travelling - Foreign	34,653		
12	வழங்கல்கள் புனர்ப்புனைக்க வேண்டாம் Supplies	1,529,400	1,911,000	1,997,000
1201	வழங்கல்களும், அலுவலக தேவையான பொருள்களும் Stationery and Office Requisites	613,486	550,000	600,000
1202	எரிபொருளும் உராய்வு நீக்கிகளும் Fuel and Lubricants	874,634	1,250,000	1,250,000
1203	சீருடை தலைப்புகள் Uniforms	33,500	26,000	42,000
1206	இயந்திர, இலத்திரனியல் பொருட்கள் மேலதிக மானியம் மானியம் Mechanical and Electrical Goods	7,780	85,000	105,000
13	பராமரிப்பு செலவீனங்கள் புனர்ப்புனைக்க வேண்டாம் Maintenance Expenditure	819,458	1,330,000	6,500,000
1301	வாகனங்கள் புனர்ப்புனைக்க வேண்டாம் Vehicles	432,251	900,000	1,000,000
1302	பொறித் தொகுதியும் இயந்திர உபகரணங்களும் மேலதிக மானியம் மானியம் Plant, Machinery and Equipment	135,722	200,000	250,000
1303	கட்டிடங்கள், மற்றும் கட்டமைப்பு மேலதிக மானியம் மானியம் Buildings and Structures	251,485	200,000	5,200,000
1307	ஏனையவை வேறான Other		30,000	50,000
14	ஒப்பந்த சேவைகள் புனர்ப்புனைக்க வேண்டாம் Contractual Services	4,450,116	4,237,500	5,812,000

1402	தொலைத்தொடர்பு தீட்டி உடனடி கட்ட Telecommunication	374,582	475,000	790,000
1403	தபாற் கட்டணங்கள் அடல் கட்ட Postal Charges	2,750	12,500	22,000
1404	மின்சாரும் நீரும் தீட்டி உடனடி Electricity and Water	517,202	550,000	900,000
1405	வாடகையும் கூலிக்கட்டணமும் வடல் கட்டல் கட்ட Rents and Hire Charges	174,500	100,000	100,000
1407	ஏனையவை பிற Other	3,381,082	3,100,000	4,000,000
15	மாற்றல்கள் அடல் கட்டல் Transfers	1,600,000	1,200,000	1,300,000
1503	அரசு நிறுவனங்களுக்கான மாற்றல்கள் அடல் கட்டல் Transfers to Public Institutions	1,600,000	1,200,000	1,300,000
19	ஏனைய மீண்டும் செலவுகள் பிற Other Recurrent Expenses	3,359,605	3,925,000	5,491,000
1903	விடுமுறைக்கான புகையிரத பிரயாணச் சீட்டு கட்டல் Holiday Warrants	46,770	75,000	90,000
1905	ஏனையவை பிற Other	3,312,835	3,850,000	5,401,000
	முல்தன் செலவினம் அடல் கட்டல் Capital Expenditure	64,921,217	1,500,000	5,000,000
20	முல. சொத்துகளின் புனர்தீர்மானமும் விரிவாக்கமும் அடல் கட்டல் Reha. & Improvement of Capital Assets	4,904,547	1,300,000	3,925,000
2001	கட்டிடங்கள், மற்றும் கட்டட., குள. பாதைகள் அடல் கட்டல் Buildings and Structures, Tank and Roads	3,782,408	200,000	2,700,000
2002	இயந்திரங்களும் பெற்றி சாதனங்களும் அடல் கட்டல் Plant, Machinery & Office Equipment		400,000	
2003	வாகனங்கள் அடல் கட்டல் Vehicles	1,122,139	700,000	725,000
2006	ஏனையவை பிற Others			500,000
21	முல. சொத்துகளின் கொள்வனவு அடல் கட்டல் Acquisition of Capital Assets	778,220	200,000	1,075,000
2102	தளபாடமும், அலுவலக உபகரணங்களும் அடல் கட்டல் Furniture and Office Equipment	778,220	200,000	1,000,000
2106	ஏனையவை பிற Others			75,000
31	முல்தன் சொத்துக்களின் கொள்வனவு அடல் கட்டல் Acquisition of Capital Assets	59,238,450		
3101	வாகனங்கள் அடல் கட்டல் Others	59,238,450		
மொ.செல	ஆடல் Total Expenditure	89,309,151	23,516,000	40,410,000

தலைப்பு : 920 பிரதம செயலாளர் செயலகம்  
 டீர்செய : 920 குமாரசாமி காரியாலய  
 Head Chief Secretary's Secretariat  
 நிகழ்ச்சித்திட்டம் : 3 மாகாண நிர்வாகம்  
 வகைப்பாடு : 3 பல்பரிசீலனை  
 Programme Provincial Administration  
 கருத்திட்டம் : 2 பொது நிர்வாகம், நிதியும்  
 பிரச்சினை : 2 பொது நிர்வாகம் மற்றும் நிதியும்  
 Project General Administration & Finance

விடயக்குறியீடு ரீதியாக செலவீனங்களின் தொகுப்பு காரண வகை விவரம் பின்வருமாறு

**Summary of Expenditure by Object Code**

ரூபாய் ரூ. Rs.

குறியீடு Code	பிரிவு விடயத்தலைப்பு காணியம் / வகை விவரம் Category / Object Title	2010 உண்மை Actual	2011 மதிப்பீடு Estimate	2012 மதிப்பீடு Estimate
	மீ. செலவீனம் புனர்தொடர்ச்சி செலவு Recurrent Expenditure	20,971,973	18,691,000	31,009,000
10	ஆளுக்சூரிய வேதனாதிக்கள் புனர்தொடர்ச்சி செலவு Personal Emoluments	9,881,684	7,091,000	11,009,000
1001	சம்பளமும் கூலியும் வட்டி அல்லது வேலையில் Salaries and Wages	6,703,581	4,621,000	6,910,000
1002	மேலதிக நேர, விடுமுறைக் கொடுப்பனவுகள் ஒயர்தொடர்ச்சி அல்லது வேலையில் Overtime and Holiday Pay	434,644	500,000	600,000
1003	ஏனைய கொடுப்பனவுகள் வேலையில் Other Allowances	2,665,841	1,870,000	3,252,000
1006	சொத்து கடன் வட்டி பொது நிர்வாகம் Property Loan Interest	77,618	100,000	247,000
11	பிரயாணச் செலவு புனர்தொடர்ச்சி செலவு Travelling Expenses	182,720	296,500	400,000
1101	உள்நாட்டுப் பிரயாணம் புனர்தொடர்ச்சி செலவு Travelling - Domestic	148,067	296,500	400,000
1102	வெளிநாட்டுப் பிரயாணம் புனர்தொடர்ச்சி செலவு Travelling - Foreign	34,653		
12	வழங்கல்கள் புனர்தொடர்ச்சி செலவு Supplies	1,080,850	1,276,000	1,327,000
1201	எழுத்துக்குவகங்களும், அலுவலக தே. பொருட்களும் புனர்தொடர்ச்சி செலவு Stationery and Office Requisites	453,474	350,000	400,000
1202	எரிபொருளும் உராய்வு நகல்களும் புனர்தொடர்ச்சி செலவு Fuel and Lubricants	609,916	850,000	850,000
1203	சீருடை புனர்தொடர்ச்சி செலவு Uniforms	12,000	16,000	12,000
1206	இயந்திர, இலத்திரனியல் பொருட்கள் புனர்தொடர்ச்சி செலவு Mechanical and Electrical Goods	5,460	60,000	65,000
13	பராமரிப்பு செலவீனங்கள் புனர்தொடர்ச்சி செலவு Maintenance Expenditure	720,868	930,000	6,000,000
1301	வாகனங்கள் புனர்தொடர்ச்சி செலவு Vehicles	370,227	600,000	600,000
1302	பொறித் தொகுதியும் இயந்திர உபகரணங்களும் புனர்தொடர்ச்சி செலவு Plant, Machinery and Equipment	99,156	100,000	150,000
1303	கட்டிடங்கள், மற்றும் கட்டமைப்பு புனர்தொடர்ச்சி செலவு Buildings and Structures	251,485	200,000	5,200,000
1307	ஏனையவை புனர்தொடர்ச்சி செலவு Other		30,000	50,000



14	ஒப்பந்த சேவைகள் கிசிஐஐ கன சேவை Contractual Services	4,209,731	4,057,500	5,617,000
1402	தொலைத்தொடர்பு தொலைத் தொடர்பு Telecommunication	308,697	400,000	700,000
1403	தபாற் கட்டணங்கள் அஞ்சல் கட்டணங்கள் Postal Charges	2,750	7,500	17,000
1404	மின்சார்பும் நீரும் தொலைத் தொடர்பு Electricity and Water	517,202	550,000	900,000
1407	ஏனையவை தொலைத் Other	3,381,082	3,100,000	4,000,000
15	மாற்றல்கள் அஞ்சல் கிசிஐஐ Transfers	1,600,000	1,200,000	1,300,000
1503	அரசு நிறுவனங்களுக்குள்ள மாற்றல்கள் அரசு நிறுவனங்களுக்குள்ள மாற்றல்கள் Transfers to Public Institutions	1,600,000	1,200,000	1,300,000
19	ஏனைய மீண்டும் திரும்பும் செலவுகள் தொலைத் திரும்பும் செலவுகள் Other Recurrent Expenses	3,296,120	3,840,000	5,356,000
1903	விடுமுறைக்கான புகைகயிர்த பிரயாணச் சீட்டு விடுமுறைக்கான புகைகயிர்த பிரயாணச் சீட்டு Holiday Warrants	37,640	50,000	65,000
1905	ஏனையவை தொலைத் Other	3,258,480	3,790,000	5,291,000
	முல்தன செலவினம் முல்தன செலவினம் Capital Expenditure	64,092,062	1,500,000	4,500,000
20	முல. சொத்துக்களின் புனர்தீர்மானம் Reha. & Improvement of Capital Assets	4,312,272	1,300,000	3,500,000
2001	கட்டிடங்கள், மற்றும் கட்டிட, குள, பாதைகள் கட்டிடங்கள், மற்றும் கட்டிட, குள, பாதைகள் Buildings and Structures, Tank and Roads	3,418,941	200,000	2,500,000
2002	இயந்திரங்களும் பொறி சாதனங்களும் யந்திரங்களும் பொறி சாதனங்களும் Plant, Machinery & Office Equipment		400,000	
2003	வாகனங்கள் வாகனங்கள் Vehicles	893,331	700,000	500,000
2006	ஏனையவை தொலைத் Others			500,000
21	முல. சொத்துக்களின் கொள்வனவு தொலைத் கொள்வனவு Acquisition of Capital Assets	541,340	200,000	1,000,000
2102	நாயாட்டும், அலுவலக உபகரணங்களும் நாயாட்டும், அலுவலக உபகரணங்களும் Furniture and Office Equipment	541,340	200,000	1,000,000
31	முல்தன சொத்துக்களின் கொள்வனவு தொலைத் கொள்வனவு Acquisition of Capital Assets	59,238,450		
3101	வாகனங்கள் வாகனங்கள் Others	59,238,450		
	மொ.செலவு Total Project Expenditure	85,064,035	20,191,000	35,509,000

Summary of Expenditure by Object Details

குறியீடு கொடுக்கல் Code	பிரிவு விடயத்தலைப்பு காண்பெயர் / விடய விடயம் Category / Object Title	2012-ம் ஆண்டு ஏதென்கணிப்பீடு Estimate
1003	ஏனைய கொடுப்பனவுகள் பிறை Other Allowances	3,252,000
11	வாழ்க்கை செலவுப்படி கிடைக்கக்கூடிய விடக்கூடிய தொகுப்பு Cost of Living Allowance (COLA)	2,223,000
12	பொழுதுபோக்கு கொடுப்பனவு பிறை Entertainment Allowance	18,000
13	மொழி தேர்ச்சிக்க கொடுப்பனவு பிறை Language Allowance	75,000
15	இயந்திர இயக்குனர் கொடுப்பனவு பிறை Machine Operator Allowance	6,000
21	ஒயர்ஷியற்ற கொடுப்பனவு பிறை Non Pensionable Allowance	180,000
25	எரிபொருளுக்கான கொடுப்பனவு பிறை Fuel Allowances	350,000
28	விசேஷ கொடுப்பனவு பிறை Special Allowance (5%)	400,000
1307	ஏனையவை பிறை Other	50,000
31	இயந்திர, கணினி, உபகரண பராமரிப்பு பிறை Maintenance of Machines, Computer Room & Accessories	50,000
1407	ஏனையவை பிறை Other	4,000,000
53	தூய்மை, சலவை கட்டணங்கள் பிறை Cleaning and Laundering Charges	2,000,000
54	பாதுகாப்பு கட்டணங்கள் பிறை Security Charges	2,000,000
1905	ஏனையவை பிறை Other	5,291,000
101	பத்திரிகைகள், அச்சிடலும் விளம்பரமும் பிறை Newspapers, Printing & Advertisement	30,000
102	பயிற்சியும், பயிற்சியாளர் கொடுப்பனவு பிறை Training & Trainees Allowance	100,000
103	நலன்புரி பிறை Welfare	30,000
104	இடைநேர செலவினம் பிறை Incidental	961,000
109	புத்தகங்களும், மாதாந்த சஞ்சிகைகளும் பிறை Books & Periodicals	170,000
117	திறன் மேம்படுத்தல் பிறை Skill Development	4,000,000

கருதிட்ட ரீதியாக ஆளணி விபரம்  
 உறுப்பினர் கட்டிய அளவிற்கு  
 Project Employment Profile

சேவைகளின் மட்டம் சேவை அட்டை Service Level	அனுமதிக்கப்பட்ட ஆளணி அளவு Approved Cadre	2010 உண்மை கட்டம் Actual	2011 மதிப்பீடு அளவு Estimate	2012 மதிப்பீடு அளவு Estimate
சிறுநீர் மட்டம் உயர் அட்டை A-Senior level	4	4	4	2
முன்றாம் நிலை மட்டம் அளவு B-Tertiary level	1	2	1	2
இரண்டாம் நிலை மட்டம் அளவு C-Secondary level	8	21	8	18
ஆரம்ப மட்டம் அளவு D-Primary level	9	11	9	11
மொத்தம் மட்டம் Total	22	38	22	33

தலைப்பு : 920 பிரதம செயலாளர் செயலகம்  
 கீழ்க்கண்ட : 920 புவன லேகி கார்ட்டியாலய  
 Head Chief Secretary's Secretariat  
 நிகழ்ச்சித்திட்டம் : 3 மாகாண நிர்வாகம்  
 Programme Provincial Administration  
 கருத்திட்டம் : 5 சட்டப்பிரிவு  
 Project Legal Unit

விடயக்குறியீடு ரீதியாக செலவீனங்களின் தொகுப்பு காரண வகை வகை வகை வகை

Summary of Expenditure by Object Code

ரூபா ரூ Rs.

குறியீடு கொடுக்கப்பட்ட Code	பிரிவு விடயத்தலைப்பு காண்புகள் / வகை வகை வகை Category / Object Title	2010 உண்மை கணக்கு Actual	2011 மதிப்பீடு மதிப்பீடு Estimate	2012 மதிப்பீடு மதிப்பீடு Estimate
	மீ.செலவினம் புனருவகை வகை Recurrent Expenditure	3,415,961	3,325,000	4,401,000
10	ஆளுக்கிரிய வேதனாதிக்கள் புனருவகை வகை Personal Emoluments	2,510,904	1,925,000	2,801,000
1001	சம்பளமும் கூலியும் புனருவகை வகை Salaries and Wages	1,819,746	1,260,000	1,799,000
1002	மேலதிக நேர, விடுமுறைக் கொடுப்பனவுகள் புனருவகை வகை Overtime and Holiday Pay	143,661	200,000	200,000
1003	ஏகைய கொடுப்பனவுகள் புனருவகை வகை Other Allowances	489,750	315,000	652,000
1006	சொத்து கடன் வட்டி புனருவகை வகை Property Loan Interest	57,747	150,000	150,000
11	பிரயாணச் செலவு புனருவகை வகை Travelling Expenses	54,047	100,000	100,000
1101	உள்ளநாட்டு பிரயாணம் புனருவகை வகை Travelling - Domestic	54,047	100,000	100,000
12	வழங்கல்கள் புனருவகை வகை Supplies	448,550	635,000	670,000
1201	எழுதுகருவகைகளும், அலுவலக தே.பொருட்களும் புனருவகை வகை Stationery and Office Requisites	160,012	200,000	200,000
1202	எரியெருகளும் உராய்வு நக்கிகளும் புனருவகை வகை Fuel and Lubricants	264,718	400,000	400,000
1203	சீருடை புனருவகை வகை Uniforms	21,500	10,000	30,000
1206	இயந்திர, இலத்திரனியல் பொருட்கள் புனருவகை வகை Mechanical and Electrical Goods	2,320	25,000	40,000
13	பராமரிப்பு செலவீனங்கள் புனருவகை வகை Maintenance Expenditure	98,590	400,000	500,000
1301	வாகனங்கள் புனருவகை வகை Vehicles	62,024	300,000	400,000
1302	பொறி, தொகுதியும் இயந்திர உபகரணங்களும் புனருவகை வகை Plant, Machinery and Equipment	36,566	100,000	100,000
14	ஒப்பந்த சேவைகள் புனருவகை வகை Contractual Services	240,385	180,000	195,000
1402	தொலைத்தொடர்பு புனருவகை வகை Telecommunication	65,885	75,000	90,000
1403	தபாற் கட்டணங்கள் புனருவகை வகை Postal Charges		5,000	5,000

1405	வாடகையும் கூலிக்கட்டணமும் Rents and Hire Charges	174,500	100,000	100,000
19	ஏனைய மீண்டும் செலவினங்கள் உடனடி மீண்டும் செலவினங்கள் Other Recurrent Expenses	63,485	85,000	135,000
1903	விடுமுறைக்கான புகையிரத பிரயாணச் சீட்டு Holidat Warrants	9,130	25,000	25,000
1905	ஏனையவை Other	54,355	60,000	110,000
	<b>மூலதன செலவினம் Capital Expenditure</b>	<b>829,155</b>		<b>500,000</b>
20	மூல. சொத்துகளின் புனர்தீர்மானமும் விரிவாக்கமும் Reha. & Improvement of Capital Assets	592,275		425,000
2001	கட்டிடங்கள், பற்றும் கட்டட., குள. பாதைகள் Buildings and Structures, Tank and Roads	363,467		200,000
2003	வாகனங்கள் Vehicles	228,808		225,000
21	மூல. சொத்துகளின் கொள்வனவு Acquisition of Capital Assets	236,880		75,000
2102	தளபடமும், அலுவலக உபகரணங்களும் Furniture and Office Equipment	236,880		
2106	ஏனையவை Others			75,000
	<b>மொ.செல. சீட்டை Total Project Expenditure</b>	<b>4,245,116</b>	<b>3,325,000</b>	<b>4,901,000</b>

Summary of Expenditure by Object Details

குறியீடு கொடுப்பு Code	பிரிவு விடயத்தலைப்பு காண்பது / திட்ட விடயப் பெயர் Category / Object Title	2012மதிப்பீடு ஏ.பி.எ.எ.எ. Estimate
1003	ஏனைய கொடுப்பனவுகள் கொடுப்பு Other Allowances	652,000
11	வாழ்க்கை செலவுப்படி கொடுப்பு Cost of Living Allowance (COLA)	562,000
28	விசேட கொடுப்பனவு கொடுப்பு Special Allowance (5%)	90,000
1905	ஏனையவை கொடுப்பு Other	110,000
101	பத்திரிகைகள், அச்சிடலும் விளம்பரமும் கொடுப்பு Newspapers, Printing & Advertisement	50,000
102	பயிற்சியும், பயிற்சியாளர் கொடுப்பனவு கொடுப்பு Training & Trainees Allowance	5,000
103	தலவழி கொடுப்பு Welfare	5,000
104	இடைநேர் செலவீனம் கொடுப்பு Incidental	50,000

கருதீட்ட ரீதியாக ஆளணி விபரம்  
பயிற்சி காட்டி அளவீடு தரவுகள்  
Project Employment Profile

சேவைகளின் மட்டம் கொடுப்பு Service Level	அனுமதிக்கப்பட்ட ஆளணி கொடுப்பு Approved Cadre	2010 உண்மை கொடுப்பு Actual	2011 மதிப்பீடு கொடுப்பு Estimate	2012 மதிப்பீடு கொடுப்பு Estimate
சிரேஷ்ட மட்டம் கொடுப்பு A-Senior level	1	1	1	1
முன்றாம் நிலை மட்டம் கொடுப்பு B-Tertiary level	0	1		1
இரண்டாம் நிலை மட்டம் கொடுப்பு C-Secondary level	2	4	2	3
ஆரம்ப மட்டம் கொடுப்பு D-Primary level	2	3	2	3
மொத்தம் கொடுப்பு Total	5	9	5	8



## பிரதிப் பிரதம செயலாளர் செயலகம் - நிதி

### நோக்கம் :

நிதி வளங்களினை உச்சமுறையில் பயன்படுத்துவதனூடாக உற்பத்தி திறனையும் நோக்கத்தினையும் அடைவதுடன் மக்களின் வாழ்க்கைத்தரத்தை உயர்த்துதலும்.

### முக்கிய செயற்பாடுகள் :

- நிதி கொள்கையை உருவாக்கல்.
- நிதியையும் ஏனைய வளங்களையும் முறையாக ஒதுக்குதல்.
- நிதி நடவடிக்கைகளை நடைமுறைப்படுத்தலும் நிதியை கட்டுப்படுத்தலும்.
- நிதி முகாமைத்துவ செய்முறையினூடாக கணக்களிதகமை எண்ணக்கருவை விருத்தி செய்தல்.
- சிக்கனமான வளப்பயன்பாட்டை நோக்கிய கட்டுப்பாட்டு முறைகளை கடைப்பிடித்தல்.
- வருமான மூலங்களை அதிகரித்தல்.

## நியோජ்ய ප්‍රධාන ලේකම් කාර්යාලය - මුදල්

### මෙහෙවර :

ඵලදායීතාවය ඵග තර ගැතිම සඳහා මූල්‍ය සම්පත් උපරිම ප්‍රයෝජනයට ගැතිම, සේවයේ යෙදීම සහ ජනතාවගේ ජීවන තත්ත්වය නගා සිටුවීම.

### ප්‍රධාන කාර්යයන්

- මූල්‍ය ප්‍රතිපත්ති සැකසීම.
- මූල්‍ය සහ අතිකුත් සම්පත් ක්‍රමානුකූලව වෙන් කිරීම.
- මූල්‍ය කාර්යයන් සහ මූල්‍ය කළමනාකරණ ස්ථාපිත කිරීම.
- මූල්‍ය කළමනාකරණ ක්‍රියාවලිය ගණකාධිකරණ සංකල්පය අනුව සංවර්ධනය කිරීම.
- සම්පත්වල ආර්ථික පරිහරණය සඳහා පද්ධති පාලනය කිරීම.
- ආදායම් උත්පාදන මාර්ග නගා සිටුවීම.

## DEPUTY CHIEF SECRETARY'S SECRETARIAT - FINANCE

### Mission :

Mobilization and maximum utilization of financial resources towards productivity, objectivity, and also upgrade standard of living of the people.

### Key Functions :

- Formulation of Financial Policy
- Systematic allocation of Financial and other Resources
- Establishing Financial Functions and Monitor turn control over the Finance
- Developing the Financial Management Process towards Accountability Concept.
- System control towards Economy in Usage of Resources.
- Enhancing the Source of Revenue





தலைப்பு : 921 - பிரதிப்பிரதம செயலகம் -நிதி  
 கீழ்க்க 921 - தினேர்ஸ் ப்ரதான லேகத் - ஓடல்  
 Head : 921 - Deputy Chief Secretariat - Finance

பிரிவு ரீதியாக செலவீனங்களின் தொகுப்பு  
 பார்ப்பு வுட பீதய பஃனீதய  
 Summary of Expenditure by Category

ரூபா ரு Rs.

குறியீடு பஃனீத Code	பிரிவு விடயத்தலையு காணீதய /பீடய பீதய பஃனீதய Category / Object Title	2010உஃனீதய பஃனீத Actual	2011மத்யபீடு ஓடல்பீதய Estimate	2012மத்யபீடு ஓடல்பீதய Estimate
	மீ.செலவீனய பஃனீதய பீதய Recurrent Expenditure	27,490,913	787,739,000	1,149,195,000
10	ஆளுக்குரிய வேதனாதிகள் புடல்பீதய Personal Emoluments	9,098,386	477,655,000	1,007,833,000
11	பிரயாணர் செலவு பஃனீதய Travelling Expenses	203,262	10,100,000	10,150,000
12	வழங்கல்கள் பஃனீதய Supplies	1,260,248	1,112,000	1,412,000
13	பராமரிப்பு செலவீனங்கள் பஃனீதய Maintenance Expenditure	1,008,243	410,000	860,000
14	ஒப்பந்த சேவைகள் பீதய Contractual Services	6,676,934	7,903,000	9,903,000
19	ஏனைய மீண்டெழும் செலவீனங்கள் பஃனீதய Other Recurrent Expenses	9,243,900	290,559,000	119,037,000
	முலதன செலவீனய பஃனீதய Capital Expenditure	101,617,187	12,500,000	144,500,000
20	முல. சொத்துகளின் புனரீதிர்மானமும் விரிவாக்கமும் பஃனீதய Reha. & Improvement of Capital Assets	1,613,895	800,000	700,000
21	முல. சொத்துகளின் கொள்வனவு பஃனீதய Acquisition of Capital Assets	5,420,583	3,700,000	8,800,000
23	முல. சொத்துகளின் கொள்வனவு பஃனீதய Acquisition of Capital Assets	74,672,709	8,000,000	35,000,000
31	முலதன சொத்துக்களின் கொள்வனவு பஃனீதய Acquisition of Capital Assets	19,910,000		100,000,000
	மொ.செலு பஃனீதய Total Project Expenditure	129,108,100	800,239,000	1,293,695,000

நிதி மூலங்கள்  
இலாப அமைப்பு  
Sources of Finance

நிதியிடல் ஆதாரங்கள் Financing	2010 உண்மை பணம் Actual	2011 மதிப்பீடு ஆய்வறிக்கை Estimate	2012 மதிப்பீடு ஆய்வறிக்கை Estimate
தொகுதி மானியம் பகுதித் தொகுதி Block Grant	27,490,913	787,739,000	1,149,195,000
நியம அடிப்படையிலான மானியம் பகுதித் தொகுதி Criteria Based Grant	7,034,478	4,500,000	9,500,000
மாகண செய. குறித்து ஒது. மானியம் அதன் விளைவு அடிப்படையிலான தொகுதி Provincial Specific Development Grant / NAWODAYA	74,672,709	8,000,000	35,000,000
ஒத்த நிதி தொகுதித் தொகுதி Matching Grant	19,910,000		100,000,000
மொ.செல. இலாபம் Total Expenditure	129,108,100	800,239,000	1,293,695,000

ஆளணி விபரத் தொகுப்பு  
அனைத்து தகவல்களும்  
Summary of Employment Profile

சேவைகளின் மட்டம் சேவை அமைப்பு Service Level	அனுமதிக்கப்பட்ட ஆளணி அனைத்து தகவல்களும் Approved Cadre	2010 உண்மை பணம் Actual	2011 மதிப்பீடு ஆய்வறிக்கை Estimate	2012 மதிப்பீடு ஆய்வறிக்கை Estimate
சிறீரஷ்ட மட்டம் சேவை அமைப்பு A-Senior level	5	5	5	4
முன்றாம் நிலை மட்டம் சேவை அமைப்பு B-Tertiary level	1	1	1	0
இரண்டாம் நிலை மட்டம் சேவை அமைப்பு C-Secondary level	19	17	17	13
ஆரம்ப மட்டம் சேவை அமைப்பு D-Primary level	5	6	6	5
மொத்தம் Total	30	29	29	22

தலைப்பு : 921 - பிரதிப்பிரதம செயலகம் -நிதி  
 கீழ்க்கண்ட 921 - தீர்மானம் மூலம் - இடம்  
 Head : 921 - Deputy Chief Secretariat - Finance

விடயக்குறியீடு ரீதியாக செலவீனங்களின் தொகுப்பு  
 பார்வை மூலம் பிழைப்பு

Summary of Expenditure by Object Code

ரூபாய் ரூ.

குறியீடு ம.கொ Code	பிரதி விடயத்தலைப்பு காணொளி / மூலம் பிழைப்பு Category / Object Title	2010 உண்மை மூலம் Actual	2011 மதிப்பீடு மதிப்பீடு Estimate	2012 மதிப்பீடு மதிப்பீடு Estimate
	மீ. செலவீனம் மீ. செலவீனம் Recurrent Expenditure	27,490,913	787,739,000	1,149,195,000
10	ஆளுகிறிய வேதனாதிகள் புள்ளி மதிப்பு Personal Emoluments	9,098,386	477,655,000	1,007,833,000
1001	சம்பளமும் கூடியும் மூலம் மூலம் Salaries and Wages	6,373,067	266,429,000	604,984,000
1002	மேலதிக நேர, விடுமுறைக் கொடுப்பனவுகள் மேலதிக மூலம் மூலம் Overtime and Holiday Pay	638,008	750,000	750,000
1003	ஏனைய கொடுப்பனவுகள் மேலதிக மூலம் Other Allowances	2,043,421	210,416,000	402,099,000
1006	சொத்து கடன் வட்டி மேலதிக மூலம் Property Loan Interest	43,890	60,000	
11	பிரயாணச் செலவு மேலதிக மூலம் Travelling Expenses	203,202	10,100,000	10,150,000
1101	உள்நாட்டு பிரயாணம் மேலதிக மூலம் Travelling - Domestic	165,999	100,000	150,000
1102	வெளிநாட்டு பிரயாணம் மேலதிக மூலம் Travelling - Foreign	37,203	10,000,000	10,000,000
12	வழங்குகள் மேலதிக மூலம் Supplies	1,260,248	1,112,000	1,412,000
1201	எழுத்துருவகமும், அலுவலக தே. பொருட்களும் மேலதிக மூலம் மூலம் Stationery and Office Requisites	678,998	450,000	700,000
1202	எரிபொருளும் உராய்வு நகல்களும் மேலதிக மூலம் மூலம் Fuel and Lubricants	561,090	600,000	650,000
1203	சீருடை மேலதிக மூலம் Uniforms	12,000	12,000	12,000
1206	இயந்திர, இலத்திரனியல் பொருட்கள் மேலதிக மூலம் மூலம் Mechanical and Electrical Goods	8,160	50,000	50,000
13	பராமரிப்பு செலவீனங்கள் மேலதிக மூலம் Maintenance Expenditure	1,008,243	410,000	860,000
1301	வாகனங்கள் மேலதிக மூலம் Vehicles	682,920	285,000	600,000
1302	பொறித் தொகுதியும் இயந்திர உபகரணங்களும் மேலதிக மூலம் மூலம் Plant, Machinery and Equipment	119,485	25,000	60,000
1303	கட்டிடங்கள், மற்றும் கட்டமைப்பு மேலதிக மூலம் மூலம் Buildings and Structures	205,838	100,000	200,000
14	ஒப்பந்த சேவைகள் மேலதிக மூலம் Contractual Services	6,676,934	7,903,000	9,903,000
1402	தொலைத்தொடர்பு மேலதிக மூலம் மூலம் Telecommunication	1,126,352	1,000,000	1,500,000

1403	தபாற் கட்டணங்கள் தொடர் தாத் Postal Charges	2,500	3,000	3,000
1404	மின்சாரமும் நீரும் தீட்டை தா தீட்டை Electricity and Water	5,548,082	6,900,000	8,400,000
19	ஏதைய மீண்டுமும் செலவீனங்கள் தெதத் துதததததத தீட்டை Other Recurrent Expenses	9,243,900	290,559,000	119,037,000
1902	நட்டங்ளளம் பதிவுதித்தலும் தாது தா ததா துதி Losses and Write-Offs	1,800		
1903	விடுமுததககான துததயீரத திரயாணச சீட்டு ததாது தாதித துதித தீட்டை தீட்டை Holiday Warrants	42,150	75,000	75,000
1905	ஏதையதவை தெதத் Other	9,199,950	290,484,000	118,962,000
	முததத செலவீனம் தாதித தீட்டை Capital Expenditure	101,617,187	12,500,000	144,500,000
20	முத. சொத்துகளின் துதநீர்மணமும் விரிவாககமும் துருதத தததத் Reha. & Improvement of Capital Assets	1,613,895	800,000	700,000
2001	கட்டிடங்கள், தற்றும் கட்ட., துள. பாகதகள் ததாதததுதி தா துதி Buildings and Structures, Tank and Roads	1,076,686	500,000	500,000
2003	வாகவங்கள் ததத Vehicles	537,209	300,000	200,000
21	முத. சொத்துகளின் துளவீனவு தெதத் துததததத தீட்டை Acquisition of Capital Assets	5,420,583	3,700,000	8,800,000
2102	தளபாடமும், துளவீனவு உபகரணங்ளளமும் ததத தததத் தத தாதித துதி Furniture and Office Equipment	5,420,583	700,000	
2103	தொறித்தொகுதி ததத் Machinery			1,000,000
2106	ஏதையதவை தெதத் Others		3,000,000	7,800,000
23	முத. சொத்துகளின் துளவீனவு தெதத் துததததத தீட்டை Acquisition of Capital Assets	74,672,709	8,000,000	35,000,000
2306	ஏதையதவை தெதத் Others	74,672,709	8,000,000	35,000,000
31	முததத சொத்துக்களின் துளவீனவு தெதத் துருதத தததத் Acquisition of Capital Assets	19,910,000		100,000,000
3106	ஏதையதவை தெதத் Lands and Land Improvements	19,910,000		100,000,000
மொ.செல	துதி Total Expenditure	129,108,100	800,239,000	1,293,695,000

தலைப்பு : 921 பிரதிப்பிரதம செயலகம் -நிதி  
 கீழ்க்கண்ட : 921 நிர்வாகப் பராமரிப்பு - ஜெனரல்  
 Head Deputy Chief Secretariat - Finance  
 நிகழ்ச்சித்திட்டம் : 3 மாகாண நிர்வாகம்  
 Programme : 3 அலுவல் பராமரிப்பு  
 Provincial Administration  
 கருத்திட்டம் : 2 மாகாணத் திறைச்சேரி  
 Project : 2 அலுவல் பராமரிப்பு  
 General Administration & Finance

விடயக்குறியீடு ரீதியாக செலவீனங்களின் தொகுப்பு வாரியம் வரவு செலவுး பட்டியல்

Summary of Expenditure by Object Code

ரூபாய் ரூ. Rs.

குறியீடு Object Code	பிரிவு விடயத்தலைப்பு காணொலி / வரவு செலவுး பட்டியல் Category / Object Title	2010 உண்மை Actual	2011 மதிப்பீடு Estimate	2012 மதிப்பீடு Estimate
	மீ.செலவினம் புனர்ப்புலி செலவு Recurrent Expenditure	20,190,913	30,530,000	31,833,000
10	ஆளுங்குரிய வேதனாதிக்கள் புனர்ப்புலி செலவு Personal Emoluments	9,098,386	9,530,000	7,833,000
1001	சம்பளமும் கலியும் வரவு செலவு Salaries and Wages	6,373,067	6,620,000	4,984,000
1002	மேலதிக நேர, விடுமுறைக் கொடுப்பனவுகள் ஒயர்ப்புலி செலவு Overtime and Holiday Pay	638,008	750,000	750,000
1003	ஏனைய கொடுப்பனவுகள் வேறான செலவு Other Allowances	2,043,421	2,100,000	2,099,000
1006	சொத்து கடன் வட்டி புனர்ப்புலி செலவு Property Loan Interest	43,890	60,000	
11	பிரயாணச் செலவு புனர்ப்புலி செலவு Travelling Expenses	203,202	10,100,000	10,150,000
1101	உள்நாட்டு பிரயாணம் புனர்ப்புலி செலவு Travelling - Domestic	165,999	100,000	150,000
1102	வெளிநாட்டு பிரயாணம் புனர்ப்புலி செலவு Travelling - Foreign	37,203	10,000,000	10,000,000
12	வழங்கல்கள் புனர்ப்புலி செலவு Supplies	1,260,248	1,112,000	1,412,000
1201	எழுதுகருவகளும், அலுவலக தே.பொருட்களும் லிபி புலி செலவு Stationery and Office Requisites	678,998	450,000	700,000
1202	எரிபொருளும் உராய்வு நீக்கிகளும் புனர்ப்புலி செலவு Fuel and Lubricants	561,090	600,000	650,000
1203	சீருடை புனர்ப்புலி செலவு Uniforms	12,000	12,000	12,000
1206	இயந்திர, இலத்திரனியல் பொருட்கள் புனர்ப்புலி செலவு Mechanical and Electrical Goods	8,160	50,000	50,000
13	பராமரிப்பு செலவீனங்கள் புனர்ப்புலி செலவு Maintenance Expenditure	1,008,243	410,000	860,000
1301	வாகனங்கள் புனர்ப்புலி செலவு Vehicles	682,920	285,000	600,000
1302	பொறித் தொகுதியும் இயந்திர உபகரணங்களும் புனர்ப்புலி செலவு Plant, Machinery and Equipment	119,485	25,000	60,000
1303	கட்டிடங்கள், மற்றும் கட்டமைப்பு புனர்ப்புலி செலவு Buildings and Structures	205,838	100,000	200,000
14	ஒப்பந்த சேவைகள் புனர்ப்புலி செலவு Contractual Services	6,676,934	7,903,000	9,903,000

1402	தொலைத்தொடர்பு விலை அடங்கலம் Telecommunication	1,126,352	1,000,000	1,500,000
1403	தபாற் கட்டணங்கள் அஞ்சல் வசூலு Postal Charges	2,500	3,000	3,000
1404	மின்சாரமும் நீரும் பிடிபடி அடங்கலம் Electricity and Water	5,548,082	6,900,000	8,400,000
19	ஏனைய மீண்டும் செலவீனங்கள் ஏனைய மீண்டும் செலவீனங்கள் Other Recurrent Expenses	1,943,900	1,475,000	1,675,000
1902	நட்டங்கள் பதிவுபடுத்தலும் கழிவு அடங்கலம் Losses and Write-Offs	1,800		
1903	விடுமுறைக்கான புகையிரத பிடியாணிச் சீட்டு கிடைக்காத தடவை வசூலு Holiday Warrants	42,150	75,000	75,000
1905	ஏனையவை Other	1,899,950	1,400,000	1,600,000
	மூலதன செலவினம் முதுகிடு செலவு Capital Expenditure	7,034,478	1,500,000	2,000,000
20	மூல. சொத்துகளின் புனர்தீர்மானமும் விரிவாக்கமும் சீரமைவு அடங்கலம் Reha. & Improvement of Capital Assets	1,613,895	800,000	700,000
2001	கட்டிடங்கள், மற்றும் கட்டட., குள. பாதைகள் கட்டிடங்கள், குள. பாதைகள் Buildings and Structures, Tank and Roads	1,076,686	500,000	500,000
2003	வாகனங்கள் Vehicles	537,209	300,000	200,000
21	மூல. சொத்துகளின் கொள்வனவு அதன் மூலம் செலவு Acquisition of Capital Assets	5,420,583	700,000	1,300,000
2102	தளபாடமும், அலுவலக உபகரணங்களும் அலுவலக உபகரணங்கள் Furniture and Office Equipment	5,420,583	700,000	
2103	பொறித்தொகுதி Machinery			1,000,000
2106	ஏனையவை Others			300,000
மொ.செலவு Total Project Expenditure		27,225,391	32,030,000	33,833,000

Summary of Expenditure by Object Details

குறியீடு கொடை Code	பிரிவு விடயத்தலைப்பு காண்பெயர் / உட்கறி உட்கறை Category / Object Title	2012மதிப்பீடு அட்கறை Estimate
1003	ஏனைய கொடுப்பனவுகள் உட்கறை Other Allowances	2,099,000
11	வாழ்க்கை செலவுப்பு உட்கறை உட்கறை Cost of Living Allowance (COLA)	1,544,000
12	பொழுதுபோக்கு கொடுப்பனவு உட்கறை Entertainment Allowance	12,000
13	மொழி தேர்ச்சிக் கொடுப்பனவு உட்கறை Language Allowance	18,000
15	இயந்திர இயக்குனர் கொடுப்பனவு உட்கறை Machine Operator Allowance	6,000
25	எரிபொருளுக்கான கொடுப்பனவு உட்கறை Fuel Allowances	270,000
28	விசேட கொடுப்பனவு உட்கறை Special Allowance (5%)	249,000
1905	ஏனையவை உட்கறை Other	1,600,000
101	பத்திரிகைகள், அச்சிடலும் விளம்பரமும் உட்கறை Newspapers, Printing & Advertisement	400,000
102	பயிற்சியும், பயிற்சியைக் கொடுப்பனவு உட்கறை Training & Trainees Allowance	150,000
103	நலன்புரி உட்கறை Welfare	50,000
104	இடைநேர் செலவினம் உட்கறை Incidental	1,000,000

கருதிட்ட ரீதியாக ஆளணி விபரம்  
உட்கறை காண்பெயர் உட்கறை  
Project Employment Profile

சேவைகளின் மட்டம் உட்கறை Service Level	அனுமதிக்கப்பட்ட ஆளணி உட்கறை Approved Cadre	2010 உண்மை உட்கறை Actual	2011மதிப்பீடு உட்கறை Estimate	2012மதிப்பீடு உட்கறை Estimate
சிநேஷ்ட மட்டம் உட்கறை A-Senior level	5	5	5	4
முன்றாம் நிலை மட்டம் உட்கறை B-Tertiary level	1	1	1	0
இரண்டாம் நிலை மட்டம் உட்கறை C-Secondary level	19	17	17	13
ஆரம்ப மட்டம் உட்கறை D-Primary level	5	6	6	5
மொத்தம் உட்கறை Total	30	29	29	22



தலைப்பு : 921 பிரதிப்பிரதம செயலகம் -நிதி  
 கீழ்க்கண்ட : நிர்வாக அலுவலகம் - உதவி  
 Head : Deputy Chief Secretariat - Finance  
 நிகழ்ச்சித்திட்டம் : 3 மாகாண நிர்வாகம்  
 வகைப்பாடு : பஞ்சாயத்து நிர்வாகம்  
 Programme : Provincial Administration  
 கருத்திட்டம் : 6 பாதி உதவிச்சேவைகள் மற்றும் அவசர தேவைகளின் பொறுப்பு  
 வகைப்பாடு : Budgetary Support Service & Contingent Liabilities  
 Project

விடயக்குறியீடு ரீதியாக செலவீனங்களின் தொகுப்பு வாரியம் வகை விவரம்  
 Summary of Expenditure by Object Code ரூபாய் ரூ. Rs.

குறியீடு Code	பிரிவு விடயத்தலைப்பு வகைப்பாடு / விடய விவரம் Category / Object Title	2010 உண்மை Actual	2011 மதிப்பு Estimate	2012 மதிப்பு Estimate
	மீ. செலவினம் புனர்ப்பாடல் பிடி Recurrent Expenditure	7,300,000	757,209,000	1,117,362,000
10	ஆளுகிறிய வேதனைகள் புனர்ப்பாடல் பிடி Personal Emoluments		468,125,000	1,000,000,000
1001	சம்பளமும் கலியும் புனர்ப்பாடல் பிடி Salaries and Wages		259,809,000	600,000,000
1003	ஏனைய கொடுப்பனவுகள் புனர்ப்பாடல் பிடி Other Allowances		208,316,000	400,000,000
19	ஏனைய மீண்டும் செலவீனங்கள் புனர்ப்பாடல் பிடி Other Recurrent Expenses	7,300,000	289,084,000	117,362,000
1905	ஏனையவை புனர்ப்பாடல் பிடி Other	7,300,000	289,084,000	117,362,000
	முலதன் செலவினம் புனர்ப்பாடல் பிடி Capital Expenditure	94,582,709	11,000,000	142,500,000
21	முல. சொத்துக்களின் கொள்வனவு புனர்ப்பாடல் பிடி Acquisition of Capital Assets		3,000,000	7,500,000
2106	ஏனையவை புனர்ப்பாடல் பிடி Others		3,000,000	7,500,000
23	முல. சொத்துக்களின் கொள்வனவு புனர்ப்பாடல் பிடி Acquisition of Capital Assets	74,672,709	8,000,000	35,000,000
2306	ஏனையவை புனர்ப்பாடல் பிடி Others	74,672,709	8,000,000	35,000,000
31	முலதன் சொத்துக்களின் கொள்வனவு புனர்ப்பாடல் பிடி Acquisition of Capital Assets	19,910,000		100,000,000
3106	ஏனையவை புனர்ப்பாடல் பிடி Lands and Land Improvements	19,910,000		100,000,000
	மொ.செல. உதவி. Total Project Expenditure	101,882,709	768,209,000	1,259,862,000

## பிரதிப் பிரதம செயலாளர் செயலகம் - திட்டமிடல்

நோக்கம் :

மாகாண மட்டத்தில் உறுதியான திட்டமிடல் நடைமுறையொன்றை உருவாக்கிப் பேணுதல்.

முக்கிய செயற்பாடுகள் :

- மாகாணத்தின் சமூக பொருளாதார மீளமைப்புக்கும் வளர்ச்சிக்குமான தந்திரோபாயங்களை உருவாக்குதல்.
- மாகாண திட்டமிடல் நடைமுறையை ஒழுங்கமைத்து திட்டமிடல் மற்றும் கண்காணிப்பு முறைமையை மேற்கொள்ளல்.
- மாகாண, மாவட்ட, பிரதேச மட்டங்களில் திட்டமிடல் ஆற்றல்களை விருத்தி செய்தல்.
- திட்டமிடல் தகவல் வள முகாமைத்துவ முறைமையை நிறுவுதல்.
- பொருத்தமான நிகழ்ச்சித் திட்டங்களை தெரிவு செய்து அமுல்படுத்தி மக்களுக்கு சிறந்த பயன்களை வழங்குதல்.

## நியோජ්ஸ் ප්‍රධාන ලේකම් කාර්යාලය - සැලසුම්

මෙහෙවර :

පළාත් සභාව තුළ ක්‍රියාශීලී හා වෙනවත් ප්‍රාදේශීය සැලසුම් ක්‍රියාවලියක් ස්ථාපනය කර පවත්වාගෙන යාම.

ප්‍රධාන කාර්යයන් :

- ප්‍රාදේශීය ආර්ථිකය ප්‍රතිව්‍යුහගත කිරීම සඳහා උපාය ක්‍රම ඇති කිරීම හා පුද්ගලික අංශයේ සහභාගිත්වය ඇතිව අර්ථික වර්ධනය වෙනවත් කිරීම.
- පළාත තුළ පළාත් සැලසුම් ක්‍රියාවලියක් ස්ථාපනය කිරීම හා සැලසුම් සහ පාලන පද්ධතිය ප්‍රතිසංවිධානය කිරීම.
- පරිපාලනයේ සෑම මට්ටමකම සැලසුම් කිරීමේ හැකියාවන් වර්ධනය කිරීම.
- නවීන තාක්ෂණයේ වාසි ලබාගනිමින් සැලසුම් තොරතුරු සම්පත් කළමනාකරණ පද්ධතියක් ඇති කිරීම.
- යෝග්‍ය සැලසුම් වැයවන ක්‍රියාත්මක කිරීමෙන් සංවර්ධනයේ හා ප්‍රතිව්‍යුහගත කිරීමේ ක්‍රියාකාරකම් වලින් ලැබෙන මුළු වාසිය ජනතාවට තෙසේ බලපායිද යන්න හඳුනා ගැනීම.

## **DEPUTY CHIEF SECRETARY'S SECRETARIAT – PLANNING**

### **Mission :**

To establish and sustain a dynamic Provincial Planning Process in the Provincial Council.

### **Key Functions :**

- To formulate strategies to restructure the Provincial economy, accelerate growth, expand non-farm activities in rural areas maximize Provincial Resources utilization and create conducive environment for private sector expansion.
- To install a Provincial Planning Process and re-organize Planning System within the Province.
- To develop Planning Capabilities at all level of administration.
- To install a total information system for Planning and a Database Management System, taking the advantage of modern technology.
- To realize the full benefit of the development and restructuring efforts to the people via implementing suitable plans and programmes.

தலைப்பு : 922 - பிரதிப்பிரதம செயலகம் -திட்டமிடல்

கீழ்க்கண்ட 922 - தினேயர்யு ப்ரதம லேகம் - ஸ்ட்ரீட்டிங்

Head : 922 - Deputy Chief Secretariat - Planning

பிரிவு ரீதியாக செலவீனங்களின் தொகுப்பு

பார்க்க வட்டிய விவரம் பின்வருமாறு

Summary of Expenditure by Category

ரூபாய் ரூ. Rs.

குறியீடு கொடுக்க Code	பிரிவு விடயத்தலைப்பு பகுதி / வட்டிய விவரம் Category / Object Title	2010 உண்மை பணம் Actual	2011 மதிப்பீடு மதிப்பீடு Estimate	2012 மதிப்பீடு மதிப்பீடு Estimate
	மீ. செலவினம் புனர்ப்பாக்கல் விவரம் Recurrent Expenditure	25,299,339	26,740,000	28,015,000
10	ஆளுக்கூரிய வேதனாதிகள் புனர்ப்பாக்கல் விவரம் Personal Emoluments	22,180,020	23,740,000	24,915,000
11	பிரயாணச் செலவு பணம் விவரம் Travelling Expenses	102,998	300,000	300,000
12	வழங்கல்கள் பணம் விவரம் Supplies	1,042,143	1,165,000	1,215,000
13	பராமரிப்பு செலவீனங்கள் பணம் விவரம் Maintenance Expenditure	435,484	450,000	710,000
14	ஒப்பந்த சேவைகள் பணம் விவரம் Contractual Services	191,152	250,000	250,000
19	ஏனைய மீண்டும் செலவீனங்கள் பணம் விவரம் Other Recurrent Expenses	1,347,542	835,000	625,000
	மூலதன செலவினம் பணம் விவரம் Capital Expenditure	73,503,022	201,500,000	76,000,000
20	மூல. சொத்துகளின் புனர்ப்பாக்கலும் விரிவாக்கமும் பணம் விவரம் Reha. & Improvement of Capital Assets	73,268,962	74,900,000	75,000,000
21	மூல. சொத்துகளின் கொள்வனவு பணம் விவரம் Acquisition of Capital Assets	234,060	1,600,000	1,000,000
23	மூல. சொத்துகளின் கொள்வனவு பணம் விவரம் Acquisition of Capital Assets		125,000,000	
	மொ. செலவு மொ. செலவு Total Project Expenditure	98,802,361	228,240,000	104,015,000

நிதி மூலங்கள்  
மூல ஆதாரம்  
Sources of Finance

நிதியியல் மூல ஆதாரம் Financing	2010 உண்மை மதிப்பு Actual	2011 மதிப்பீடு மதிப்பீடு Estimate	2012 மதிப்பீடு மதிப்பீடு Estimate
தொகுதி மானியம் பகுதி மானியம் Block Grant	25,299,339	26,740,000	28,015,000
நியம அடிப்படையிலான மானியம் அடிப்படையிலான மானியம் Criteria Based Grant	73,503,022	76,500,000	76,000,000
மாகண செய. குறித்து ஒது. மானியம் மாகண செய. குறித்து ஒது. மானியம் Provincial Specific Development Grant / NAWODAYA		125,000,000	
மொ. செலவு Total Expenditure	98,802,361	228,240,000	104,015,000

ஆளணி விபரத் தொகுப்பு  
சுருக்க விபரம்  
Summary of Employment Profile

சேவைகளின் மட்டம் சேவை மட்டம் Service Level	அனுமதிக்கப்பட்ட ஆளணி அனுமதிக்கப்பட்ட ஆளணி Approved Cadre	2010 உண்மை மதிப்பு Actual	2011 மதிப்பீடு மதிப்பீடு Estimate	2012 மதிப்பீடு மதிப்பீடு Estimate
சிரேஷ்ட மட்டம் சேவை மட்டம் A-Senior level	6	4	5	5
முன்றாம் நிலை மட்டம் சேவை மட்டம் B-Tertiary level	1	1	1	1
இரண்டாம் நிலை மட்டம் சேவை மட்டம் C-Secondary level	100	71	74	69
ஆரம்ப மட்டம் சேவை மட்டம் D-Primary level	5	6	6	7
மொத்தம் Total	112	82	86	82

தலைப்பு : 922 பிரதிப்பிரதம செயலகம் - திட்டமிடல்  
 Head : 922 திட்டமிடல் செயலகம் - திட்டமிடல்  
 Deputy Chief Secretariat - Planning  
 நிகழ்ச்சித்திட்டம் : 3 மாகாண நிர்வாகம்  
 Programme : 3 பல்பரிசீலனை  
 Provincial Administration  
 கருத்திட்டம் : 2 பொதுநிர்வாகமும், திட்டமிடல் செயற்பாடுகளும்  
 Project : 2 பொது நிர்வாகம் மற்றும் திட்டமிடல் செயற்பாடுகளும்  
 General Administration & Planning Activities

விடயக்குறியீடு ரீதியாக செலவீனங்களின் தொகுப்பு வாரியம் வரையிலான செலவுகள்  
 Summary of Expenditure by Object Code ரூபாயில்

குறியீடு Code	பிரிவு விடயத்தலைப்பு காணொலி / வரையிலான செலவுகள் Category / Object Title	2010 உண்மை Actual	2011 மதிப்பு Estimate	2012 மதிப்பு Estimate
	மீ. செலவினம் புனியிடுவதற்கான செலவு Recurrent Expenditure	25,299,339	26,740,000	28,015,000
10	ஆளுக்சூரிய வேதனாதிக்கள் புத்தக செலவுகள் Personal Emoluments	22,180,020	23,740,000	24,915,000
1001	சம்பளமும் கூலியும் வரவுகள் அல்லது Salaries and Wages	16,047,664	16,990,000	16,528,000
1002	மேலதிக நேர, விடுமுறைக் கொடுப்பனவுகள் அல்லது விடுமுறை நேர Overtime and Holiday Pay	451,949	750,000	750,000
1003	ஏனைய கொடுப்பனவுகள் அல்லது செலவுகள் Other Allowances	5,602,713	5,700,000	6,965,000
1006	சொத்து கடன் வட்டி அல்லது செலவுகள் Property Loan Interest	77,694	300,000	672,000
11	பிரயாணச் செலவு அல்லது செலவுகள் Travelling Expenses	102,998	300,000	300,000
1101	உள்நாட்டு பிரயாணம் அல்லது செலவுகள் Travelling - Domestic	102,998	300,000	300,000
12	வழங்கல்கள் அல்லது செலவுகள் Supplies	1,042,143	1,165,000	1,215,000
1201	எழுத்துகளுக்கும், அலுவலக தே. பொருட்களும் அல்லது செலவுகள் Stationery and Office Requisites	502,411	500,000	550,000
1202	எரிபொருளும் உதாரணம் நீர் மற்றும் எரிபொருள் Fuel and Lubricants	509,202	600,000	600,000
1203	சீருடை அல்லது செலவுகள் Uniforms	6,000	15,000	15,000
1206	இயந்திர, இலத்திரனியல் பொருட்கள் அல்லது செலவுகள் Mechanical and Electrical Goods	24,530	50,000	50,000
13	பராமரிப்பு செலவீனங்கள் அல்லது செலவுகள் Maintenance Expenditure	435,484	450,000	710,000
1301	வாகனங்கள் அல்லது செலவுகள் Vehicles	325,307	250,000	350,000
1302	பொறித் தொகுதியும் இயந்திர உபகரணங்களும் அல்லது செலவுகள் Plant, Machinery and Equipment	68,627	100,000	160,000
1303	கட்டிடங்கள், மற்றும் கட்டமைப்பு அல்லது செலவுகள் Buildings and Structures	9,350	50,000	150,000
1307	ஏனையவை அல்லது செலவுகள் Other	32,200	50,000	50,000
14	ஒப்பந்த சேவைகள் அல்லது செலவுகள் Contractual Services	191,152	250,000	250,000

1402	தொலைத்தொடர்பு வිநிலை அங்கீகரிக்கப்பட்ட Telecommunication	190,857	250,000	250,000
1403	தபாற் கட்டணங்கள் கவுசுல் கட்டி Postal Charges	295		
19	ஏனைய மீண்டும் செலவினங்கள் பெறாத பிற்பாட்டுச் செலவுகள் Other Recurrent Expenses	1,347,542	835,000	625,000
1902	நட்டங்கள் பதிவு செய்தல் பாதிக்கப்பட்ட Losses and Write-Offs		5,000	5,000
1903	விடுமுறைக்கான புகையிரத பிரயாணச் சீட்டு கிடைக்காத Holiday Warrants	90,085	100,000	100,000
1904	அரசு கரும மொழிக்கொள்கையை செயற்படுத்துதல் அரசு மொழி கொள்கையை செயற்படுத்துதல் Implementation of the Official Language Policy	1,160	5,000	5,000
1905	ஏனையவை பெறாத Other	1,256,297	725,000	515,000
	<b>மூலதன செலவினம் புதிதாகச் செலவு Capital Expenditure</b>	<b>73,503,022</b>	<b>201,500,000</b>	<b>76,000,000</b>
20	மூல. சொத்துகளின் புனர்தரிமாணமும் விரிவாக்கமும் உருவாக்கம் Reha. & Improvement of Capital Assets	73,268,962	74,900,000	75,000,000
2001	கட்டிடங்கள், மற்றும் கட்டிட, குள, பாதைகள் கட்டிடங்கள், மற்றும் கட்டிட, குள, பாதைகள் Buildings and Structures, Tank and Roads	449,904	640,000	200,000
2002	இயந்திரங்களும் பொறி சாதனங்களும் பயிற்சி உருவாக்கம் Plant, Machinery & Office Equipment	49,040		300,000
2003	வாகனங்கள் பெறாத Vehicles	370,083	260,000	500,000
2006	ஏனையவை பெறாத Others	72,399,935	74,000,000	74,000,000
21	மூல. சொத்துகளின் கொள்வனவு பெறாத புதிதாகச் செலவு Acquisition of Capital Assets	234,060	1,600,000	1,000,000
2102	தளபரடமும், அலுவலக உபகரணங்களும் தளபரடமும், அலுவலக உபகரணங்களும் Furniture and Office Equipment	234,060	200,000	500,000
2106	ஏனையவை பெறாத Others		1,400,000	500,000
23	மூல. சொத்துகளின் கொள்வனவு பெறாத புதிதாகச் செலவு Acquisition of Capital Assets		125,000,000	
2306	ஏனையவை பெறாத Others		125,000,000	
	<b>மொ. செலவு Total Project Expenditure</b>	<b>98,802,361</b>	<b>228,240,000</b>	<b>104,015,000</b>

Summary of Expenditure by Object Details

குறியீடு வகை Code	பிரிவு விவரத்தலைப்பு காண்பது / பிடிப்பு வகை Category / Object Title	2012மதிப்பீடு அளவீடு Estimate
1003	ஏனைய கொடுப்பனவுகள் வகை Other Allowances	6,965,000
11	வாழ்க்கை செலவுப்படி பிடிப்பு வகை (COLA) Cost of Living Allowance (COLA)	5,756,000
12	பொழுதுபோக்கு கொடுப்பனவு வகை Entertainment Allowance	12,000
13	மொழி தேர்ச்சிக் கொடுப்பனவு வகை Language Allowance	45,000
16	வி.அ.அ.க.க.குறிப்பிட்ட மேற்பார்வை கொடுப்பனவு வகை RDA, Incentive, Supervising Allowance	96,000
25	எரிபொருள்க்கான கொடுப்பனவு வகை Fuel Allowances	236,000
28	விசேட கொடுப்பனவு வகை (5%) Special Allowance (5%)	820,000
1307	ஏனையவை வகை Other	50,000
31	இயந்திர, கணினி, உபகரண பராமரிப்பு வகை Maintenance of Machines, Computer Room & Accessories	50,000
1905	ஏனையவை வகை Other	515,000
101	பத்திரிகைகள், அச்சிடலும் விளம்பரமும் வகை Newspapers, Printing & Advertisement	20,000
102	பயிற்சியும், பயிற்சியாளர் கொடுப்பனவு வகை Training & Trainees Allowance	145,000
103	நலன்புரி வகை Welfare	50,000
104	இடைதேர் செலவுகள் வகை Incidental	300,000

கருதிட்ட நிதியாக ஆளணி விபரம்  
வகை  
Project Employment Profile

சேவைகளின் மட்டம் வகை Service Level	அனுமதிக்கப்பட்ட ஆளணி வகை Approved Cadre	2010 உண்மை வகை Actual	2011மதிப்பீடு வகை Estimate	2012மதிப்பீடு வகை Estimate
சீனியர் மட்டம் வகை A-Senior level	6	4	5	5
முன்றாம் நிலை மட்டம் வகை B-Tertiary level	1	1	1	1
இரண்டாம் நிலை மட்டம் வகை C-Secondary level	100	71	74	69
ஆரம்ப மட்டம் வகை D-Primary level	5	6	6	7
மொத்தம் வகை Total	112	82	86	82



### Details of Capital Expenditure - 2012

Code	Planning Secretariat	Development Proposals of Hon. Members of Council	Total
20	1,000,000	74,000,000	75,000,000
2001	200,000	-	200,000
2002	300,000	-	300,000
2003	500,000	-	500,000
2006	-	74,000,000	74,000,000
21	1,000,000	-	1,000,000
2102	500,000	-	500,000
2106	500,000	-	500,000
<b>Total</b>	<b>2,000,000</b>	<b>74,000,000</b>	<b>76,000,000</b>





தலைப்பு : 923 - பிரதிப்பிரதம செயலகம் -நிர்வாகம்

கீடீசய 923 - தியோபச ப்ரதய லீகதி - பதிபாலத

Head : 923 - Deputy Chief Secretariat - Administration

பிரிவு ரீதியாக செலவீனங்களின் தொகுப்பு

பாரண வுட பிசய பண்வைய

Summary of Expenditure by Category

ரூப ரு Rs.

குறியீடு கண் Code	பிரிவு விடயத்தலைப்பு காசீதிய / வுட பிசய பண்வைய Category / Object Title	2010உண்மை பரத Actual	2011மதிப்பீடு சுசீரலீகீர்ட Estimate	2012மதிப்பீடு சுசீரலீகீர்ட Estimate
	யீ.செலவினம் புதர்புதர்புதர பிடரூ Recurrent Expenditure	24,583,968	20,061,000	21,468,000
10	ஆளுகூரிய வேதனாதிகள் புடரல பபிபி Personal Emoluments	17,983,711	12,561,000	12,468,000
11	பிரயாணச செலவு வகை பிடரூ Travelling Expenses	167,495	401,000	500,000
12	வழங்கலகள் புபபிபி Supplies	1,490,409	1,130,000	1,512,000
13	பராமரிப்பு செலவீனங்கள் வகை பிடரூ Maintenance Expenditure	2,510,360	2,593,000	4,200,000
14	ஒப்பந்த சேவைகள் பிபிபி வக பிபி Contractual Services	2,055,510	1,301,000	1,610,000
19	ஏனைய மீண்டெழும் செலவீனங்கள் பெதர புதரபுதர பிடரூ Other Recurrent Expenses	376,483	2,075,000	1,178,000
	முலதன செலவினம் புதரபுதர பிடரூ Capital Expenditure	3,998,835	5,000,000	2,500,000
21	முல. பொத்துகளின் கொள்வனவு பெதர புதரபுதர பிடரூ Acquisition of Capital Assets	3,998,835	5,000,000	2,500,000
	முல. செலவு துபிபி : Total Project Expenditure:	28,582,803	25,061,000	23,968,000

நிதி மூலங்கள்  
உருவ மூலம்  
Sources of Finance

நிதியில் உருவமூலம் Financing	2010 உண்மை மூலம் Actual	2011 மதிப்பீடு மூலமேற்பாடு Estimate	2012 மதிப்பீடு மூலமேற்பாடு Estimate
தொகுதி மானியம் பகுதி மூலம் Block Grant	24,583,968	20,061,000	21,468,000
நியம அடிப்படையிலான மானியம் மூலமேற்பாடு Criteria Based Grant	3,998,835	5,000,000	2,500,000
மொத்தம் Total Expenditure	28,582,803	25,061,000	23,968,000

ஆளணி விபரத் தொகுப்பு  
மூலமேற்பாடு  
Summary of Employment Profile

சேவைகளின் மட்டம் மூலமேற்பாடு Service Level	அனுமதிக்கப்பட்ட ஆளணி மூலமேற்பாடு Approved Cadre	2010 உண்மை மூலம் Actual	2011 மதிப்பீடு மூலமேற்பாடு Estimate	2012 மதிப்பீடு மூலமேற்பாடு Estimate
சிரேஷ்ட மட்டம் மூலமேற்பாடு A-Senior level	5	4	5	4
மூன்றாம் நிலை மட்டம் மூலமேற்பாடு B-Tertiary level	1	1	1	0
இரண்டாம் நிலை மட்டம் மூலமேற்பாடு C-Secondary level	28	22	27	21
ஆரம்ப மட்டம் மூலமேற்பாடு D-Primary level	13	15	14	15
மொத்தம் Total	47	42	47	40

தலைப்பு : 923 பிரதிப்பிரதம செயலகம் -நிர்வாகம்  
 கீழ்க்கண்ட : நிர்வாகப் பகுதி - நிர்வாகம்  
 Head : Deputy Chief Secretariat - Administration  
 நிகழ்ச்சித்திட்டம் : 3 மாகாண நிர்வாகம்  
 Programme : Provincial Administration  
 கருத்திட்டம் : 2 பொது நிர்வாகமும், நிதியும்  
 Project : பொது நிர்வாகம் மற்றும் நிதியும்  
 பொது நிர்வாகம் மற்றும் நிதியும்  
 General Administration & Finance

விடயக்குறியீடு ரீதியாக செலவீனங்களின் தொகுப்பு மூலக் குழுக்களின் தொகுப்பு

Summary of Expenditure by Object Code

ரூபா ரு Rs.

குறியீடு கொடுப்பு Code	பிரிவு விடயத்தலைப்பு காணியை /பொருள் தலைப்பு Category / Object Title	2010 உண்மை மதிப்பு Actual	2011 மதிப்பீடு மதிப்பு Estimate	2012 மதிப்பீடு மதிப்பு Estimate
	மீ.செலவீனம் புதுக்கட்டிடம் செலவு Recurrent Expenditure	24,583,968	20,061,000	21,468,000
10	ஆளுக்கூரிய வேதனாதிக்கள் புதுக்கட்டிடம் Personal Emoluments	17,983,711	12,561,000	12,468,000
1001	சம்பளமும் கூலியும் புதுக்கட்டிடம் Salaries and Wages	13,052,624	8,773,000	7,981,000
1002	மேலதிக நேர, விடுமுறைக் கொடுப்பனவுகள் புதுக்கட்டிடம் Overtime and Holiday Pay	525,364	390,000	500,000
1003	ஏனைய கொடுப்பனவுகள் புதுக்கட்டிடம் Other Allowances	4,293,394	3,303,000	3,812,000
1006	சொத்து கடன் வட்டி புதுக்கட்டிடம் Property Loan Interest	112,329	95,000	175,000
11	பிரயாணச் செலவு புதுக்கட்டிடம் Travelling Expenses	167,495	401,000	500,000
1101	உள்நாட்டு பிரயாணச் செலவு புதுக்கட்டிடம் Travelling - Domestic	167,495	401,000	500,000
12	வழங்குகள் புதுக்கட்டிடம் Supplies	1,490,409	1,130,000	1,512,000
1201	எழுத்துருவகமும், அலுவலக தே.பொருட்களும் புதுக்கட்டிடம் Stationery and Office Requisites	853,818	600,000	850,000
1202	எரிபொருளும் உராய்வு நகல்களும் புதுக்கட்டிடம் Fuel and Lubricants	489,738	400,000	400,000
1203	சருமட புதுக்கட்டிடம் Uniforms	23,100	20,000	32,000
1206	இயந்திர, இலத்திரனியல் பொருட்கள் புதுக்கட்டிடம் Mechanical and Electrical Goods	63,373	70,000	80,000
1207	ஏனையவை புதுக்கட்டிடம் Other	60,380	40,000	150,000
13	பராமரிப்பு செலவீனங்கள் புதுக்கட்டிடம் Maintenance Expenditure	2,510,360	2,593,000	4,200,000
1301	வாகனங்கள் புதுக்கட்டிடம் Vehicles	381,798	300,000	350,000
1302	பொறித் தொகுதியும் இயந்திர உபகரணங்களும் புதுக்கட்டிடம் Plant, Machinery and Equipment	46,451	60,000	100,000
1303	கட்டிடங்கள், மற்றும் கட்டமைப்பு புதுக்கட்டிடம் Buildings and Structures	1,981,945	2,133,000	3,500,000
1307	ஏனையவை புதுக்கட்டிடம் Other	100,166	100,000	250,000



Summary of Expenditure by Object Details

குறியீடு கode	பிரிவு விடயத்தலைப்பு கategory / Object Title	2012ஆத்ப்படு Estimate
1003	ஏனைய கொடுப்பனவுகள் Other Allowances	3,812,000
11	வாழ்க்கை செலவுப்படி பிசை பிசை அலுவலகம் Cost of Living Allowance (COLA)	2,500,000
12	பொழுதுபோக்கு கொடுப்பனவு Entertainment Allowance	25,000
13	மொழி தேர்ச்சிக்க கொடுப்பனவு Language Allowance	75,000
14	இறந்தவர்களுக்கான கொடுப்பனவு Deceased Persons Allowance	50,000
25	எரிபொருளுக்கான கொடுப்பனவு Fuel Allowances	260,000
26	வாகனங்களுக்கான கொடுப்பனவு Vehicle Allowances	360,000
28	விசேட கொடுப்பனவு Special Allowance (5%)	542,000
1207	ஏனையவை Other	150,000
29	களஞ்சியமும் நுகர்வுப்பொருட்களும் Stores and Consumable Items	150,000
1307	ஏனையவை Other	250,000
31	இயந்திர, கணினி, உபகரண பராமரிப்பு Maintenance of Machines, Computer Room & Accessories	218,000
34	வழி பராமரிப்பு Road Maintenance	32,000
1905	ஏனையவை Other	928,000
101	பத்திரிகைகள், அச்சிடலும் விளம்பரமும் Newspapers, Printing & Advertisement	75,000
102	பயிற்சியும், பயிற்சியாளர் கொடுப்பனவு Training & Trainees Allowance	75,000
103	நலன்புரி Welfare	150,000
104	இடைநேர செலவினம் Incidental	628,000



கருதீட்ட ரீதியாக ஆளணி விபரம்  
 வரலாறீ காரீய அகீடரீ தாரீகரீ  
 Project Employment Profile

சேவைகளினிள் மட்டம் சேவா அடுகை Service Level	அனுமரிக்கப்பட்ட ஆளணி அனுமரிக்கப்பட்ட யகை Approved Cadre	2010 உண்மை யகை Actual	2011 மதிப்பீடு அகீடரீ Estimate	2012 மதிப்பீடு அகீடரீ Estimate
சிரீரஸ்ட மட்டம் சேவா அடுகை A-Senior level	5	4	5	4
முற்றாம் நிலை மட்டம் சேவா அடுகை B-Tertiary level	1	1	1	0
தீரண்டாம் நிலை மட்டம் சேவா அடுகை C-Secondary level	28	22	27	21
ஆரம்ப மட்டம் சேவா அடுகை D-Primary level	13	15	14	15
மொத்தம் Total	47	42	47	40

**பிரதிப் பிரதம செயலாளர் செயலகம் - பொறியியல் சேவையும்  
உட்கட்டமைப்பும்**

**நோக்கம் :**

கிழக்கு மாகாணப் பிரஜைகளின் தேவைகளை பூர்த்தி செய்யும் மிகச்சிறந்த ஆளுகைக் கட்டமைப்பு.

**முக்கிய செயற்பாடுகள் :**

- கிழக்கு மாகாணசபையின் உற்பத்திகளின் தரத்தை உயர்நிலையில் பேணுவதும் கொள்கைத் தீர்மானங்களை அமுல்படுத்துவதும்.
- கிழக்கு மாகாண நிர்மாணத் தொழிற்பாடுகளுக்கு தேவையான கட்டடப்பொருட்களின் உற்பத்தியை நெறிப்படுத்துவதும் ஆக்கபூர்வமான உதவிகளை வழங்குவதும்.
- நிர்மாண தொழிற்பாடுகளுக்கு தேவையான பொருட்கள் பற்றியும் நிர்மாண முறைகள் பற்றியும் ஆராய்வு நடவடிக்கைகளை ஊக்குவிப்பதும் அவற்றுக்குத் தேவையான ஆக்கபூர்வ உதவிகளை வழங்குவதும்.
- மீள பயன்பாடுடைய சக்திவளங்களை மின்உற்பத்திக்கு பயன்படுத்துவதை ஊக்குவிப்பதும் - கிராமிய பகுதிகளுக்கு சூரிய சக்தி மூலம் மின்வழங்குதல்.
- வாகன இயந்திரத் தொகுதிகளை சிறப்பாகப் பராமரிப்பதன் மூலம் கிழக்கு மாகாண சபையின் சகல அமைச்சுக்களின் திணைக்களங்களின் போக்குவரத்து வசதிகளை இலகூபடுத்தல்.
- கிழக்கு மாகாணசபை விளைத்திறனுடனும் விளைதிறனுடனும் இயங்குவதற்கு தேவையான மின் சாதனங்களை பொருத்துவதற்கான உதவிகளை வழங்குதல்.

**நியோகிய சூழலான லேகிமி காட்சாலய - ஓபீனேர், ஸேலா நா ஸிவிலசனஹி**

**மேனேர :**

நுகனெகிர சலான ஹி ஸிவில சனநாவனே ருவனாவன் நா ஸிவிலசனன் மனாவ ஓபினர் டீம ஸ்டலா ஹேட சிவிலான ஹிவீடென் ஹெடநுனீம.

**சூழலான காட்சன் :**

- ரயனே சூரிசன்கி கிரன் ஹிவிலே ஹேடலா நுகனெகிர சலானே கிவிலசன ஹிவிலே தன்தல சாலனய கிரிமல ஸனாய லீம.
- நுகனெகிர சலானே சவநித ஸுலலவா ஸன ஹெடநுனீமே ஹிவிலசன ஸன ஹிவீடென் கிரனென ஸாம ஸ்டலா மீம சலானே சனஹி ஸன ஸர்சேசன் ஹிவீடென் ஸவனய ஸனாய லலாடீம.
- லீடிலலலய ருநலாடனய கிரிம ஸன நலவன சாலிலீ கிரிமல ஸவனய ஹிவில சாலின ஹிவில டீஹு கிரிம - ஹிவில சூடேன வலல ஸூர்ய கைச ஹிவில ஹுர் கிரிம.
- நுகனெகிர சலானே ஸலாவே சவநித ஸிவில ஸலானய ஸன டேசார்மேனில வல சவநித சலான ஸன ஸனில ருசகர்ன் ஹேட தன்தலனேன் சவனலா ஹெ ஸாம ஸவனய சனஹி ஸுசலீம.
- நுகனெகிர சலானே காட்சன்சலானவய நா சூவலனாவய ஸவனய லீடில ஸனில ருசகர்ன் ஸிவிலசன ஸனாய லீம.

## **DEPUTY CHIEF SECRETARY'S SECRETARIAT - ENGINEERING SERVICES AND INFRASTRUCTURE**

### **Mission :**

Excellent system of Governance, which satisfies the needs and aspirations of the people in the Province.

### **Key Functions:**

- Implementation of Policy decisions and exercise control over the quality of the products in Eastern Provincial Council.
- Facilitate and monitor the production of Construction Materials for the Construction Industry in Eastern Province.
- Facilitate and promote research activities in the field of materials for construction activities and method of construction.
- Promote the use of renewable energy resources for Power generation – Solar Power for rural areas.
- Facilitate the mobility of all Ministries and Departments of EPC with proper maintenance of fleet of vehicles and Equipment of EPC.
- Facilitate the Electrical installation of EPC for effective and efficient functioning.

தலைப்பு : 924 - பிரதிப்பிரதம செயலகம் - பொறியியல் சேவை

கீழ்க்கண்ட 924 - தியேட்டர் ப்ரதான லீயதி - ஓபீனீர் லீயதி

Head : 924 - Deputy Chief Secretariat - Engineering Service

பிரிவு ரீதியாக செலவீனங்களின் தொகுப்பு

பார்க்க வுட பீயதி லீயதி

Summary of Expenditure by Category

ரூபா ரு Rs.

குறியீடு காண்க Code	பிரிவு விடயத்தலைப்பு காண்க / வுட பீயதி லீயதி Category / Object Title	2010 பீயதி Actual	2011 பீயதி Estimate	2012 பீயதி Estimate
	மீ செலவீனம் பீயதி Recurrent Expenditure	6,770,306	6,960,000	11,361,000
10	ஆளுகூரிய வேதனாதிகள் பீயதி Personal Emoluments	5,022,780	4,960,000	5,561,000
11	பிரயாணச் செலவு பீயதி Travelling Expenses	145,206	140,000	150,000
12	வழங்கல்கள் பீயதி Supplies	613,501	670,000	615,000
13	பராமரிப்பு செலவீனங்கள் பீயதி Maintenance Expenditure	584,727	625,000	4,285,000
14	ஒப்பந்த சேவைகள் பீயதி Contractual Services	257,873	435,000	475,000
19	ஏனைய மீண்டெரும் செலவீனங்கள் பீயதி Other Recurrent Expenses	146,219	130,000	275,000
	முலதன செலவீனம் பீயதி Capital Expenditure	940,610	1,000,000	3,500,000
20	முல. சொத்துகளின் பராமரிப்பும் விரிவாக்கமும் பீயதி Reha. & Improvement of Capital Assets		700,000	2,000,000
21	முல. சொத்துகளின் கொள்வனவு பீயதி Acquisition of Capital Assets	940,610	300,000	1,500,000
	மொ. செல பீயதி Total Project Expenditure	7,710,916	7,960,000	14,861,000

நிதி மூலங்கள்  
உலக புவியியல்  
Sources of Finance

நிதியியல் உலக புவியியல் Financing	2010 உண்மை யுகம் Actual	2011 மதிப்பீடு அளவீடு Estimate	2012 மதிப்பீடு அளவீடு Estimate
தொகுதி மானியம் பகுதி மானியம் Block Grant	6,770,306	6,960,000	11,361,000
நியம அடிப்படையிலான மானியம் அளவீடு மானியம் Criteria Based Grant	940,610	1,000,000	3,500,000
மொத்தம் Total Expenditure	7,710,916	7,960,000	14,861,000

ஆளணி விவரத் தொகுப்பு  
சுருக்க விவரம்  
Summary of Employment Profile

சேவைகளின் மட்டம் சேவை மட்டம் Service Level	அனுமதிக்கப்பட்ட ஆளணி அளவீடு மட்டம் Approved Cadre	2010 உண்மை யுகம் Actual	2011 மதிப்பீடு அளவீடு Estimate	2012 மதிப்பீடு அளவீடு Estimate
சிரேஷ்ட மட்டம் சேவை மட்டம் A-Senior level	2	2	2	2
மூன்றாம் நிலை மட்டம் சேவை மட்டம் B-Tertiary level	1	1	1	1
இரண்டாம் நிலை மட்டம் சேவை மட்டம் C-Secondary level	6	5	6	4
ஆரம்ப மட்டம் சேவை மட்டம் D-Primary level	6	8	6	9
மொத்தம் Total	15	16	15	16

தலைப்பு : 924 பிரதிப்பிரதம செயலகம் - பொறியியல் சேவை  
 Head : Deputy Chief Secretariat - Engineering Service  
 நிகழ்ச்சித்திட்டம் : 15 புனர்வாழ்வும் புனர்நிர்மாணமும்  
 Programme : Rehabilitation & Reconstruction  
 கருத்திட்டம் : 2 பொதுநிர்வாகம், நிதி, உட்கட்டுமான அபிவிருத்தி  
 Project : General Administration, Finance & Infrastructure Development

விடயக்குறியீடு ரீதியாக செலவீனங்களின் தொகுப்பு வாரம் வாய் விடயம் சம்பந்தம்

Summary of Expenditure by Object Code

ரூபாய் ரூ. Rs.

குறியீடு Object Code	பிரிவு விடயத்தலைப்பு காணொலி / விடய விடயம் Category / Object Title	2010 உண்மை Actual	2011 மதிப்பீடு Estimate	2012 மதிப்பீடு Estimate
	மீ.செலவினம் புனரமைப்புச் செலவு Recurrent Expenditure	6,770,306	6,960,000	11,361,000
10	ஆளுக்கூரிய வேதனாதிபிகள் புனரமைப்புச் செலவு Personal Emoluments	5,022,780	4,960,000	5,561,000
1001	சம்பளமும் கலீயும் உட்கட்டும் செலவு Salaries and Wages	3,590,154	3,620,000	3,651,000
1002	மேலதிக நேர, விடுமுறைக் கொடுப்பனவுகள் அதிக நேர அல்லது விடுமுறை Overtime and Holiday Pay	295,586	300,000	500,000
1003	ஏனைய கொடுப்பனவுகள் பிற செலவுகள் Other Allowances	1,077,430	1,040,000	1,340,000
1006	சொத்து கடன் வட்டி உட்கட்டும் செலவு Property Loan Interest	59,610		70,000
11	பிரயாணச் செலவு புனரமைப்புச் செலவு Travelling Expenses	145,206	140,000	150,000
1101	உள்நாட்டு பிரயாணம் புனரமைப்புச் செலவு Travelling - Domestic	145,206	140,000	150,000
12	வழங்கல்கள் புனரமைப்புச் செலவு Supplies	613,501	670,000	615,000
1201	எழுத்துருவகங்கள், அலுவலக தே.பொருட்களும் புனரமைப்புச் செலவு Stationery and Office Requisites	125,489	120,000	125,000
1202	எரிபொருளும் உராய்வு நகல்களும் புனரமைப்புச் செலவு Fuel and Lubricants	453,712	515,000	450,000
1203	சீருடை புனரமைப்புச் செலவு Uniforms	14,000	15,000	20,000
1206	இயந்திர, இலத்திரனியல் பொருட்கள் புனரமைப்புச் செலவு Mechanical and Electrical Goods	20,300	20,000	20,000
13	பராமரிப்பு செலவீனங்கள் புனரமைப்புச் செலவு Maintenance Expenditure	584,727	625,000	4,285,000
1301	வாகனங்கள் புனரமைப்புச் செலவு Vehicles	530,119	570,000	700,000
1302	பொறித் தொகுதியும் இயந்திர உபகரணங்களும் புனரமைப்புச் செலவு Plant, Machinery and Equipment	39,268	30,000	1,550,000
1303	கட்டிடங்கள், மற்றும் கட்டமைப்பு புனரமைப்புச் செலவு Buildings and Structures	15,340	25,000	2,035,000
14	ஒப்பந்த சேவைகள் புனரமைப்புச் செலவு Contractual Services	257,873	435,000	475,000
1402	தொலைத்தொடர்பு புனரமைப்புச் செலவு Telecommunication	146,419	290,000	220,000

1403	தபாற் கட்டணங்கள் அடிச்சுல் மாத்வு Postal Charges	2,500	5,000	5,000
1404	மின்சாரமும் ந்தும் பித்திலை மை அலக Electricity and Water	108,954	140,000	250,000
19	ஏகைய மிண்டெமும் செலவீனங்கள் கெனல் புகலாபர்த்தக பித்திலை Other Recurrent Expenses	146,219	130,000	275,000
1903	விடுமுறைக்கான புகையிரத பிரயாணச் சீட்டு கிவாஜு காலீக துக்கிலை கலக Holiday Warrants	22,700	30,000	25,000
1905	ஏகையமவை கெனல் Other	123,519	100,000	250,000
	முலதன் செலவினம் புகலாபர்த்தக பித்திலை Capital Expenditure	940,610	1,000,000	3,500,000
20	முல. செத்துகளின் புகலாபர்த்தகமும் கிரிவாக்கமும் கூலக கெனல் Reha. & Improvement of Capital Assets		700,000	2,000,000
2001	கட்டிடங்கள், மற்றும கட்ட., குள. பாதகள் கலககிடுகி கை கடுகிடுகி Buildings and Structures, Tank and Roads		300,000	1,500,000
2002	இயந்திரங்களும் பெறு சாதகங்களும் கன்து க்கு கை கலககிடுகி, குலககிடுகி Plant, Machinery & Office Equipment		400,000	
2003	வாகனங்கள் கலக Vehicles			500,000
21	முல. செத்துகளின் கெளவகை கெனல் புகலாபர்த்தக பித்திலை Acquisition of Capital Assets	940,610	300,000	1,500,000
2102	தளபாடமும், அலகலக உபகரணங்களும் கலக கை கை கலககிடுகி, குலககிடுகி Furniture and Office Equipment	526,810	300,000	
2104	கட்டிடங்கள், மற்றும கட்டகைப்பு கலககிடுகி கை கடுகிடுகி Buildings and Structures	413,800		1,500,000
	கெள செலவு உகை Total Project Expenditure	7,710,916	7,960,000	14,861,000

ஏனைய செலவுகளின் தொகுப்பு  
 විශ්ව විද්‍යාල විද්‍යා මධ්‍යස්ථානය

Summary of Expenditure by Object Details

குறியீடு கode	பிரிவு விடயத்தலைப்பு காණ்டை / ව්‍යා විශ්ව විද්‍යා මධ්‍යස්ථානය Category / Object Title	2012மதப்பீடு ඇස්තමේන්තු Estimate
1003	ஏனைய கொடுப்பனவுகள் உறைவ் டீசை Other Allowances	1,340,000
11	வாழ்க்கை செலவுப்படி கிடை விடத்தி டீசை Cost of Living Allowance (COLA)	1,118,000
12	பொழுதுபோக்கு கொடுப்பனவு உறைவ் டீசை Entertainment Allowance	12,000
13	மொழி தேர்ச்சிக் கொடுப்பனவு உறைவ் டீசை Language Allowance	20,000
28	விசே. கொடுப்பனவு விசே. டீசை Special Allowance (5%)	190,000
1905	ஏனையவை உறைவ் Other	250,000
101	பத்திரிகைகள், அச்சிடலும் விளம்பரமும் முடையி அது அடக்கவை உறைவ் டீசை Newspapers, Printing & Advertisement	35,000
102	பயிற்சியும், பயிற்சியைக் கொடுப்பனவு முறையி அது அடக்கவை உறைவ் டீசை Training & Trainees Allowance	150,000
103	நலவாரி முறை உறைவ் Welfare	15,000
104	இடைநேர் செலவினம் அகால Incidental	50,000

கருதிட்ட ரீதியாக ஆளணி விபரம்  
 ව්‍යා මධ්‍යස්ථාන විද්‍යා මධ්‍යස්ථානය

Project Employment Profile

சேவைகளின் மட்டம் சேவை உடுவ Service Level	அனுமதிக்கப்பட்ட ஆளணி அனுமதி உடுவ Approved Cadre	2010உண்மை உண்மை Actual	2011மதப்பீடு ඇස්තමේන්තු Estimate	2012மதப்பீடு ඇස්තමේන්තු Estimate
சிரேஷ்ட மட்டம் சேவை உடுவ A-Senior level	2	2	2	2
மூன்றாம் நிலை மட்டம் சேவை உடுவ B-Tertiary level	1	1	1	1
இரண்டாம் நிலை மட்டம் சேவை உடுவ C-Secondary level	6	5	6	4
ஆரம்ப மட்டம் சேவை உடுவ D-Primary level	6	8	6	9
மொத்தம் එකතුව Total	15	16	15	16







## DEPARTMENT OF MOTOR TRAFFIC

### **Mission :**

Providing of safe and secured road transport for both passengers and goods and ensure right usage of vehicles.

### **Key Functions :**

- Issuing instructions with Motor Traffic Acts and other connected regulations.
- Giving public notification with regard to the legal requirements.
- Get revenue license books printed for Motor vehicles and distribute among the district and divisions.
- Registration and licensing motor vehicles.
- Registration of reputed garages to issue fitness certificates to buses and lorries.
- Ensure fitness of vehicles and Road worthiness.
- Accept Notice of non use of vehicles.
- Generate revenue by issuing revenue license to vehicles.
- Making arrangements to conduct efficiency bar examination for drivers.

தலைப்பு : 925 - மோட்டார் போக்குவரத்துத்திணைக்களம்

கீழ்க்கண்ட 925 - மோட்டார் போக்குவரத்துத்திணைக்களம்

Head : 925 - Department of Motor Traffic

பிரிவு ரீதியாக செலவீனங்களின் தொகுப்பு  
பாடல்கள் வகை வகை

Summary of Expenditure by Category

ரூபாய் ரூ. Rs.

குறியீடு கொடுப்பு Code	பிரிவு விடயத்தலைப்பு பாடல்கள் / வகை வகை Category / Object Title	2010 உண்மை பாடல்கள் Actual	2011 மதிப்பீடு பாடல்கள் Estimate	2012 மதிப்பீடு பாடல்கள் Estimate
	மீ. செலவீனம் பாடல்கள் Recurrent Expenditure	11,243,293	12,368,000	13,863,000
10	ஆளுக்கூரிய வேதனைகள் பாடல்கள் Personal Emoluments	9,970,295	9,768,000	10,784,000
11	பிரயாணச் செலவு பாடல்கள் Travelling Expenses	36,430	100,000	150,000
12	வழங்கல்கள் பாடல்கள் Supplies	97,413	524,000	1,142,000
13	பராமரிப்பு செலவீனங்கள் பாடல்கள் Maintenance Expenditure	54,762	250,000	375,000
14	ஒப்பந்த சேவைகள் பாடல்கள் Contractual Services	517,736	640,000	600,000
19	ஏனைய மீண்டும் செலவீனங்கள் பாடல்கள் Other Recurrent Expenses	566,657	1,086,000	812,000
	முலதன் செலவீனம் பாடல்கள் Capital Expenditure	1,727,134	1,000,000	1,000,000
20	முல. சொத்துகளின் புனர்தீர்மானமும் விரிவாக்கமும் பாடல்கள் Reha. & Improvement of Capital Assets	79,000	100,000	500,000
21	முல. சொத்துகளின் கொள்வனவு பாடல்கள் Acquisition of Capital Assets	1,648,134	900,000	500,000
	மொ. செலவு பாடல்கள் Total Project Expenditure	12,970,427	13,368,000	14,863,000

நிதி மூலங்கள்  
 இல சூதல்  
 Sources of Finance

நிதியில் இலகரகல் Financing	2010஁ண்஁ை கதல் Actual	2011஁திபுடு ஁ுக்஁தீ஁ு Estimate	2012஁திபுடு ஁ுக்஁தீ஁ு Estimate
தலகூதி ஁ானிய஁ காலூகிக கூதல் Block Grant	11,243,293	12,368,000	13,863,000
நிய஁ கூபுபடையிலான ஁ானிய஁ கூலதலதலக கூதல் Criteria Based Grant	1,727,134	1,000,000	1,000,000
஁ொ.செலு கூதல் Total Expenditure	12,970,427	13,368,000	14,863,000

கூளணி விபரத் தலகூபு  
 க஁஁஁ல தலகூ஁ு  
 Summary of Employment Profile

சேலகளின் ஁ட்ட஁ கூல கூதல் Service Level	கூ஁஁திககபுடுகூளணி ஁஁தல க஁஁த Approved Cadre	2010஁ண்஁ை கதல் Actual	2011஁திபுடு ஁ுக்஁தீ஁ு Estimate	2012஁திபுடு ஁ுக்஁தீ஁ு Estimate
சிரேஷுட ஁ட்ட஁ கூல கூதல் A-Senior level	2	1		1
஁ூ஁்஁஁஁ நிலை ஁ட்ட஁ கூல க஁஁த B-Tertiary level	0	0	0	0
இரண்ட஁஁ நிலை ஁ட்ட஁ கூல க஁஁த C-Secondary level	39	32	31	31
கூர஁஁ ஁ட்ட஁ கூல க஁஁த D-Primary level	3	4	4	4
஁ொத்த஁ க஁஁த Total	44	37	35	36



14	ஒப்பந்த சேவைகள் கிண்டி மென் Contractual Services	517,736	640,000	600,000
1401	போக்குவரத்து பரிசீலனை Transport		5,000	5,000
1402	தொலைத்தொடர்பு வீதி மென் மென் Telecommunication	95,728	100,000	150,000
1403	தபாற் கட்டணங்கள் புரூட் மென் Postal Charges		10,000	30,000
1404	மின்சாரமும் நென் வீதி மென் மென் Electricity and Water	62,008	90,000	175,000
1405	வாடகையும் கலிக்கட்டணமும் வென் மென் மென் Rents and Hire Charges	360,000	420,000	
1407	ஏனையவை மென் Other		15,000	240,000
19	ஏனைய மீண்டும் செலவீனங்கள் மென் மென் மென் Other Recurrent Expenses	566,657	1,086,000	812,000
1903	வீடுமுறைக்கான முகையிரத பிரயாணச் சீட்டு கிண்டி மென் மென் Holiday Warrants	34,780	60,000	75,000
1905	ஏனையவை மென் Other	531,877	1,026,000	737,000
	முன் செலவினம் மென் மென் Capital Expenditure	1,727,134	1,000,000	1,000,000
20	முன். சொத்துகளின் முன்நீர்மாணமும் விரிவாக்கமும் மென் மென் Reha. & Improvement of Capital Assets	79,000	100,000	500,000
2001	கட்டிடங்கள், மற்றும் கட்ட., குள். பாதைகள் மென் மென் மென் Buildings and Structures, Tank and Roads	79,000	100,000	300,000
2003	வாகனங்கள் மென் Vehicles			200,000
21	முன். சொத்துகளின் கொள்வனவு மென் மென் மென் Acquisition of Capital Assets	1,648,134	900,000	500,000
2102	தளபாடமும், அலுவலக உபகரணங்களும் மென் மென் மென் Furniture and Office Equipment	1,648,134	900,000	500,000
	மென் மென் மென் Total Project Expenditure	12,970,427	13,368,000	14,863,000

Summary of Expenditure by Object Details

குறியீடு காண்க Code	பிரிவு விடயத்தலைப்பு காண்க / பொருள் விடயம் Category / Object-Title	2012மதப்பீடு ஏய்க்கென்கு Estimate
1003	ஏனைய கொடுப்பனவுகள் உதவல் தொகை Other Allowances	2,806,000
11	வாழ்க்கை செலவுப்படி பிசை பிசை தொகை Cost of Living Allowance (COLA)	2,468,000
12	பொழுதுபோக்கு கொடுப்பனவு காண்க தொகை Entertainment Allowance	9,000
13	மொழி தேர்ச்சிக் கொடுப்பனவு காண்க தொகை Language Allowance	4,000
28	இசை கொடுப்பனவு பிசை தொகை Special Allowance (5%)	325,000
1207	ஏனையவை உதவல் தொகை Other	2,000
29	களஞ்சியமும் நுகர்வுப்பொருட்களும் காண்க காண்க காண்க காண்க Stores and Consumable items	2,000
1307	ஏனையவை உதவல் தொகை Other	75,000
31	இயந்திர, கணினி, உபகரண பராமரிப்பு காண்க, பிசை பிசை காண்க காண்க காண்க Maintenance, of Machines, Computer Room & Accessories	75,000
1407	ஏனையவை உதவல் தொகை Other	240,000
53	துப்புரவு, சலவை கட்டணங்கள் பிசை பிசை காண்க காண்க காண்க Cleaning and Laundering Charges	240,000
1905	ஏனையவை உதவல் தொகை Other	737,000
101	பத்திரிகைகள், அச்சிடும் விளம்பரமும் காண்க காண்க காண்க காண்க காண்க Newspapers, Printing & Advertisement	690,000
102	பயிற்சியும், பயிற்சிகார கொடுப்பனவு காண்க காண்க காண்க காண்க காண்க Training & Trainees Allowance	20,000
103	நலன்புரி காண்க காண்க Welfare	7,000
104	இசை தேர் செலவினம் காண்க காண்க Incidental	10,000
109	புத்தகங்களும், மாதாந்த கஞ்சிக்ககளும் காண்க காண்க காண்க Books & Periodicals	10,000

கருதிட்ட ரீதியாக ஆளணி விபரம்  
பிசை பிசை காண்க காண்க காண்க

Project Employment Profile

சேவைகளின் மட்டம் காண்க காண்க Service Level	அனுமதிக்கப்பட்ட ஆளணி காண்க காண்க காண்க Approved Cadre	2010உண்மை காண்க Actual	2011மதப்பீடு ஏய்க்கென்கு Estimate	2012மதப்பீடு ஏய்க்கென்கு Estimate
சிசை மட்டம் காண்க காண்க A-Senior level	2	1		1
முன்றாம் நிலை மட்டம் காண்க காண்க B-Tertiary level	0	0	0	0
இரண்டாம் நிலை மட்டம் காண்க காண்க C-Secondary level	39	32	31	31
ஆரம்ப மட்டம் காண்க காண்க D-Primary level	3	4	4	4
மொத்தம் காண்க காண்க Total	44	37	35	36





## மாகாண கணக்காய்வுத் திணைக்களம்

### நோக்கம் :

கிழக்கு மாகாண சபையின் எல்லாத்தாபனங்களினதும், கணக்களிதகமையை ஆய்வுக்குட்படுத்தி, அதன் முகாமைத்துவத்தின் செழுமை, வினைத்திறன், நற்பயனளிப்பு, சிக்கனம் என்பவற்றை நிச்சயித்துக் கொள்வதுடன், நிதிவளங்கள் அவற்றின் பிரயோகம் என்பற்றில் காணப்படும் உள்ளகக்கட்டுப்பாடு தொடர்பான தொய்வுகளை நிவர்த்திக்கும் அறிவுரைகளை வழங்குதல்.

### முக்கிய செயற்பாடுகள் :

- முகாமைத்தினர் வளங்களை பிரயோகிக்கின்ற போது அபிவிருத்தி, செழுமையை அடைய கடைப்பிடிக்க வேண்டிய சட்டங்கள், விதிகள் பின்பற்றப்படுதலை நிச்சயித்தல்.
- ஒவ்வொரு ஆண்டும் நடைமுறை மற்றும் மூலதனச் செலவினங்கள் சம்பந்தமாக பின்பற்றுகின்ற கணக்கீட்டு முறைகளின் விலகல்களுக்கான சான்றுகளை ஆய்வுக்குட்படுத்தல்.
- கொள்வனவு செய்யப்பட்ட சொத்துக்களை எதிர்பார்த்த தரத்தையுடையனவா எனவும் அவற்றின் உள்தாம் தன்மையையும், அவை கொள்வனவு செய்யப்பட்ட தேவைக்காக பயன்படுத்தப்படுகின்றனவா எனவும் ஆய்வு செய்தல்.
- கிழக்கு மாகாண சபையின் நிதி மற்றும் பௌதீக வளங்கள் எதிர்பார்க்கப்பட்ட நியமங்கள், பாதிப்புக்கு அமைவாக உச்சதிறத்துடன் பிரயோகிக்கப்பட்டனவா அவை அவற்றின் பணப்பெறுமதியை ஈட்டித்தந்தனவா என நிச்சயித்தல்.
- பிழையான நிதி முகாமைத்துவத்தில் ஈடுபடுதல், கணக்கீட்டில் ஊழல் செய்தல் மற்றும் சட்டங்கள் விதிகளை பின்பற்றாமை அவற்றில் இருந்து விலகுதல் இவை குறித்து தலைமை அமைச்சருக்கும் பிரதம செயலாளர் மற்றும் கௌரவ ஆளுனர் அவர்களுக்கும் அறிக்கையிடுதல்.

## பொது விதிகளை தேர்வுசெய்தல்.

### உத்தரவு :

நுழைகிற பொது விதிகளை தேர்வுசெய்தல், உத்தரவு அல்லது ஏதாவது ஒரு விதிகளை தேர்வுசெய்தல், அல்லது ஏதாவது ஒரு விதிகளை தேர்வுசெய்தல், அல்லது ஏதாவது ஒரு விதிகளை தேர்வுசெய்தல், அல்லது ஏதாவது ஒரு விதிகளை தேர்வுசெய்தல்.

### உத்தரவு காட்டினால் :

- ஒரு விதிகளை தேர்வுசெய்தல், அல்லது ஏதாவது ஒரு விதிகளை தேர்வுசெய்தல், அல்லது ஏதாவது ஒரு விதிகளை தேர்வுசெய்தல், அல்லது ஏதாவது ஒரு விதிகளை தேர்வுசெய்தல்.
- ஒரு விதிகளை தேர்வுசெய்தல், அல்லது ஏதாவது ஒரு விதிகளை தேர்வுசெய்தல், அல்லது ஏதாவது ஒரு விதிகளை தேர்வுசெய்தல், அல்லது ஏதாவது ஒரு விதிகளை தேர்வுசெய்தல்.
- ஒரு விதிகளை தேர்வுசெய்தல், அல்லது ஏதாவது ஒரு விதிகளை தேர்வுசெய்தல், அல்லது ஏதாவது ஒரு விதிகளை தேர்வுசெய்தல், அல்லது ஏதாவது ஒரு விதிகளை தேர்வுசெய்தல்.
- ஒரு விதிகளை தேர்வுசெய்தல், அல்லது ஏதாவது ஒரு விதிகளை தேர்வுசெய்தல், அல்லது ஏதாவது ஒரு விதிகளை தேர்வுசெய்தல், அல்லது ஏதாவது ஒரு விதிகளை தேர்வுசெய்தல்.

## **DEPARTMENT OF PROVINCIAL AUDIT**

### **Mission :**

Review of Accountability of all arms of the EPC, ensuring probity and propriety for efficiency, effectiveness and economy in financial management and advise on internal control system wherever necessary, in both sources and disposition of funds.

### **Key Functions :**

- Ensure probity and propriety in financial management in compliance with laws and regulations, especially in disposition on funds.
- Review whether there is verifiable evidence for the money expended and accounted each year in respect of recurrent and capital expenditure, and verify whether assets acquired and created have the expected quality and are in existence and utilized for the intended purposes.
- Ensure that all the physical and financial resources of EPC are utilized for optimum results in terms of the budget and standards prescribed and thereby to obtain "Value for Money" being expended.
- Report to the Hon. Governor, Chief Minister and the Chief Secretary on any deviations from compliance with laws and regulations and or involvement of mismanagement or corruption in the Accounting Offices.

தலைப்பு : 926 - மாகாண உள்ளக கணக்காய்வு திணைக்களம்

கீழ்க்கண்ட 926 - பஞ்சவர்ண அமைச்சர் அமைச்சர் அமைச்சர் அமைச்சர் அமைச்சர்

Head : 926 - Department of Provincial Internal Audit

பிரிவு ரீதியாக செலவீனங்களின் தொகுப்பு  
பாடலுக்குரிய விவரம்

Summary of Expenditure by Category

ரூபாயில் Rs.

குறியிடப்பட்ட கode	பிரிவு விவரத்தலைப்பு பகுதி/பொருள்/விவரம் Category / Object Title	2010 உண்மை பாடலுக்குரிய Actual	2011 மதிப்பீடு பெறாதது Estimate	2012 மதிப்பீடு பெறாதது Estimate
	மீ. செலவினம் புனையுள்ள Recurrent Expenditure	9,305,084	8,900,000	10,478,000
10	ஆளுகிறிய வேதனாதிக்கள் புனையுள்ள Personal Emoluments	7,149,229	6,900,000	8,121,000
11	பிரயாணச் செலவு புனையுள்ள Travelling Expenses	401,635	420,000	525,000
12	பொருள்கள் புனையுள்ள Supplies	532,661	622,000	707,000
13	பராமரிப்பு செலவீனங்கள் புனையுள்ள Maintenance Expenditure	359,831	355,000	430,000
14	ஒப்பந்த சேவைகள் புனையுள்ள Contractual Services	652,253	335,000	405,000
19	ஏனைய மீ. செலவினங்கள் புனையுள்ள Other Recurrent Expenses	209,475	268,000	290,000
	முலதன செலவினம் புனையுள்ள Capital Expenditure	914,961	1,500,000	2,000,000
20	முல. சொத்துக்களின் புனர்திருத்தம் மற்றும் புனையுள்ள Reha. & Improvement of Capital Assets	424,971	700,000	1,100,000
21	முல. சொத்துக்களின் கொள்வனவு புனையுள்ள Acquisition of Capital Assets	489,990	800,000	900,000
	மொ. செலவு புனையுள்ள Total Project Expenditure	10,220,045	10,400,000	12,478,000

நிதி மூலங்கள்  
உலா புவை  
Sources of Finance

நிதியிடல் உலாகரணல் Financing	2010உண்மை யலா Actual	2011மதிப்பீடு ஈயலகலேனல் Estimate	2012மதிப்பீடு ஈயலகலேனல் Estimate
தொகுதி மானியம் யாஜலிக குலா Block Grant	9,305,084	8,900,000	10,478,000
நியம அடிப்படையிலான மானியம் லகலாகலுல குலா Criteria Based Grant	914,961	1,500,000	2,000,000
மொசுல் உலா Total Expenditure	10,220,045	10,400,000	12,478,000

ஆளணி விபரத் தொகுப்பு  
அனல் லகலகலு  
Summary of Employment Profile

சுலகலகலிள்-மடடம் யலா அலகல Service Level	அலாமிதிக்கப்படஆளணி ஈயலகல யலகல Approved Cadre	2010உண்மை யலா Actual	2011மதிப்பீடு ஈயலகலேனல் Estimate	2012மதிப்பீடு ஈயலகலேனல் Estimate
சுரேஷ்ட மடடம் யலகல அலகல A-Senior level	2	4	1	4
முன்றாம் நிலை மடடம் யலகல அலகல B-Tertiary level	0	0	1	
இரண்டாம் நிலை மடடம் யலகல அலகல C-Secondary level	17	19	16	17
ஆரம்ப மடடம் யலகல அலகல D-Primary level	4	5	5	5
மொத்தம் யலகல Total	23	28	23	26

தலைப்பு  
கீழ்க : 926  
Head

மாகாண உள்ளக கணக்காய்வு திணைக்களம்  
பலான் அமைச்சர் திணைக்களம்  
Department of Provincial Internal Audit

நிகழ்ச்சித்திட்டம்  
வகை : 3  
Programme

மாகாண நிர்வாகம்  
பலான் பரிசீலனை  
Provincial Administration

கருத்திட்டம்  
வகை : 2  
Project

பொது நிர்வாகமும், நிதியும்  
செய்த பரிசீலனை மற்றும் இடம்  
General Administration & Finance

விடயக்குறியீடு ரீதியாக செலவீனங்களின் தொகுப்பு மூலக் கட்டிடம் பிழை செய்வது

Summary of Expenditure by Object Code

ரூபாய் ரூ. Rs.

குறியீடு கode	பிரிவு விடயத்தலைப்பு காண்பிழை / பிழை பிழை செய்வது Category / Object Title	2010 உண்மை மதிப்பு Actual	2011 மதிப்பீடு மதிப்பீடு Estimate	2012 மதிப்பீடு மதிப்பீடு Estimate
	மீ. செலவினம் பிழைப்புகள் Recurrent Expenditure	9,305,084	8,900,000	10,478,000
10	ஆளுக்கூரிய வேதனாதிக்கள் இடம் பிழைப்புகள் Personal Emoluments	7,149,229	6,900,000	8,121,000
1001	சம்பளமும் கலியும் பிழைப்புகள் Salaries and Wages	5,340,613	4,960,000	5,546,000
1002	மேலதிக நேர, விடுமுறைக் கொடுப்பனவுகள் அதிக நேர அல்லது ஓய்வூதிய Overtime and Holiday Pay	292,769	500,000	500,000
1003	ஏனைய கொடுப்பனவுகள் பிறிதானவை Other Allowances	1,515,847	1,440,000	2,010,000
1006	சொத்து கடன் வட்டி சொத்து கடன் வட்டி Property Loan Interest			65,000
11	பிரயாணச் செலவு பிழைப்புகள் Travelling Expenses	401,635	420,000	525,000
1101	உள்ளூர் பிரயாணம் செலவு Travelling - Domestic	401,635	420,000	525,000
12	வழங்கல்கள் பிழைப்புகள் Supplies	532,661	622,000	707,000
1201	எழுத்துக்கருவிகளும், அலுவலக தே. பொருட்களும் லிபி டிரைவர்கள் அல்லது அலுவலக தே. பொருட்களும் Stationery and Office Requisites	208,041	225,000	250,000
1202	எரிபொருளும் உராய்வு நகல்களும் ஓய்வூதிய அல்லது ஓய்வூதிய Fuel and Lubricants	291,440	350,000	400,000
1203	சீருடை பிழைப்புகள் Uniforms	10,000	12,000	12,000
1206	இயந்திர, இலத்திரனியல் பொருட்கள் மெக்கானிக்கல் அல்லது மெக்கானிக்கல் Mechanical and Electrical Goods	19,905	30,000	40,000
1207	ஏனையவை பிறிதானவை Other	3,275	5,000	5,000
13	பராமரிப்பு செலவீனங்கள் பிழைப்புகள் Maintenance Expenditure	359,831	355,000	430,000
1301	வாகனங்கள் பிழைப்புகள் Vehicles	283,934	275,000	350,000
1302	பொறித் தொகுப்பும் இயந்திர உபகரணங்களும் பிழைப்புகள் Plant, Machinery and Equipment	72,037	75,000	75,000
1307	ஏனையவை பிறிதானவை Other	3,860	5,000	5,000
14	ஒப்பந்த சேவைகள் பிழைப்புகள் Contractual Services	652,253	335,000	405,000

1402	தொலைத்தொடர்பு பிடிக்கான செலவு Telecommunication	214,345	225,000	265,000
1403	தபாற் கட்டணங்கள் அச்சுக் கட்டணம் Postal Charges	1,910	10,000	15,000
1404	மின்சாரமும் நீரும் பிடிக்கான செலவு Electricity and Water	75,998	100,000	125,000
1405	வாடகையும் கூலிக்கட்டணமும் பிடிக்கான செலவு Rents and Hire Charges	360,000		
19	ஏனைய மீண்டும் செலவீனங்கள் பிடிக்கான செலவு Other Recurrent Expenses	209,475	268,000	290,000
1903	விடுமுறைக்கான புகையிரத பிரயாணச் சீட்டு பிடிக்கான செலவு Holiday Warrants	44,340	45,000	60,000
1905	ஏனையவை Other	165,135	223,000	230,000
	<b>மூலதன செலவினம் பிடிக்கான செலவு Capital Expenditure</b>	<b>914,961</b>	<b>1,500,000</b>	<b>2,000,000</b>
20	மூல. சொத்துகளின் புனர்தீர்மானமும் விரிவாக்கமும் பிடிக்கான செலவு Reha. & Improvement of Capital Assets	424,971	700,000	1,100,000
2001	கட்டிடங்கள், மற்றும் கட்டிட, குள, பாதைகள் பிடிக்கான செலவு Buildings and Structures, Tank and Roads	30,853	500,000	400,000
2002	இயந்திரங்களும் பொறி சாதனங்களும் பிடிக்கான செலவு Plant, Machinery & Office Equipment	196,180		200,000
2003	வாகனங்கள் Vehicles	197,938	200,000	500,000
21	மூல. சொத்துகளின் கொள்வனவு பிடிக்கான செலவு Acquisition of Capital Assets	489,990	800,000	900,000
2102	தளபாடமும், அலுவலக உபகரணங்களும் பிடிக்கான செலவு Furniture and Office Equipment		200,000	300,000
2103	பொறித்தொகுதி Machinery	489,990	600,000	600,000
	<b>மொ. செலவு Total Project Expenditure</b>	<b>10,220,045</b>	<b>10,400,000</b>	<b>12,478,000</b>







**முகாமைத்துவ அபிவிருத்தி பயிற்சித் திணைக்களம்**

**நோக்கம் :**

மனித அபிவிருத்தி முகவர் மூலம் வினைத்திறமையுடன் கூடிய முதன்மையானதும், தலைமைத்துவமான அரசதுறையை உயர்த்துவதனூடாக கிழக்கு மாகாண அபிவிருத்தியை முன்னேற்றுதல்.

**முக்கிய செயற்பாடுகள் :**

- அரசாங்க உத்தியோகத்தர்களுக்கு தேவையான பயிற்சி நெறிகளை, இனங்கண்டு நடாத்துதல்.
- பயிற்சிதேவை மதிப்பீட்டுக்கு இணங்க கருத்தரங்கு, பயிற்சிநெறி, பயிற்சிப்பட்டறை ஆகியவற்றை வடிவமைத்தல்.
- தேசிய பயிற்சி நிறுவனங்களுடன் இணைந்து பயிற்சிநெறிகளை ஒருங்கிணைத்தல்.
- வெளிநாட்டு நிதி வழங்குனர்களிடமிருந்து பயிற்சிநெறிக்கு தேவையான நிதியினை பெற்றுக்கொள்ளல்.
- அரசகரும மொழிகள் திணைக்களத்துடன் இணைந்து மும்மொழிப்பயிற்சிகளை ஒருங்கிணைத்தல்.
- முகாமைத்துவ தகைமை முறைமைகளை பயன்படுத்தி பயிற்சிநெறிகளை கண்காணித்தலும், மதிப்பீடு செய்தலும்.
- சிறந்த பயிற்சிநெறிகளை நடாத்துவதற்காக முகாமைத்துவ தகைமை முறைமைகளை பராமரித்தல்.

**கළுதாக்கர்ன் அபிவிருத்தி பூங்குடி டேபார்ட்மென்டுவ**

**தேவைகள் :**

தாவல் சமீபன் சம்பவங்கள் ஸ்டாஃப் ரெசர்வ் பூங்குடி டேபார்ட்மென்டுவ சமீபன் சம்பவங்கள் பற்றியும் அறிந்துகொள்ள வேண்டும்.

**பூங்குடி டேபார்ட்மென்டுவ :**

- ராஜ்ய சேவையின்கீழ் பூங்குடி டேபார்ட்மென்டுவ அலுவலகங்களில் ஸ்டாஃப் ரெசர்வ் ராஜ்ய சேவையின்கீழ் ஸ்டாஃப் ரெசர்வ் அலுவலகங்களில் பிளேஸ்டென்ட் பதவிகள் வழங்கப்படும்.
- பூங்குடி டேபார்ட்மென்டுவ அலுவலகங்களில் ஸ்டாஃப் ரெசர்வ் அலுவலகங்களில் பிளேஸ்டென்ட் பதவிகள் வழங்கப்படும்.
- சமீபன் பூங்குடி டேபார்ட்மென்டுவ அலுவலகங்களில் ஸ்டாஃப் ரெசர்வ் அலுவலகங்களில் பிளேஸ்டென்ட் பதவிகள் வழங்கப்படும்.
- பிளேஸ்டென்ட் அலுவலகங்களில் ஸ்டாஃப் ரெசர்வ் அலுவலகங்களில் பிளேஸ்டென்ட் பதவிகள் வழங்கப்படும்.
- ராஜ்ய ஸ்டாஃப் ரெசர்வ் அலுவலகங்களில் ஸ்டாஃப் ரெசர்வ் அலுவலகங்களில் பிளேஸ்டென்ட் பதவிகள் வழங்கப்படும்.
- பிளேஸ்டென்ட் அலுவலகங்களில் ஸ்டாஃப் ரெசர்வ் அலுவலகங்களில் பிளேஸ்டென்ட் பதவிகள் வழங்கப்படும்.
- பிளேஸ்டென்ட் அலுவலகங்களில் ஸ்டாஃப் ரெசர்வ் அலுவலகங்களில் பிளேஸ்டென்ட் பதவிகள் வழங்கப்படும்.

## **MANAGEMENT DEVELOPMENT & TRAINING DEPARTMENT**

### **Mission :**

Facilitate Development of the Eastern Province through enhanced public sector competence by serving as premier and principal agent for human resource development.

### **Key Functions :**

- Conducting training need analysis among the public servants to identify training needs of public servants.
- Design training programmes, workshops and seminars in terms of the training needs analysis.
- Coordinating programmes with National Training Organizations.
- Seek funding from foreign donor funding agencies.
- Coordinating Language proficiency Courses with the collaboration of Department of Official Languages.
- Setting up of a Management Information System for Monitoring and Evaluation of Training Programmes and impact assessments.
- Maintain an MIS for conducting effective training programmes.

தலைப்பு : 927 - முகாமைத்துவ அபிவிருத்தி பயிற்சித்திணைக்களம்

கீழ்க்கண்ட 927 - கட்டுமானங்கள் அறிவிப்பு பற்றிய தேய்தல்களின்

Head : 927 - Management Development Training Department

பிரிவு ரீதியாக செலவீனங்களின் தொகுப்பு

பாடல்கள் வடிகால் கட்டுமானம்

Summary of Expenditure by Category

ரூபாய் ரூ. Rs.

குறியீடு கட்டுமானம் Code	பிரிவு விடயத்தலைப்பு காணியம் / வடிகால் கட்டுமானம் Category / Object Title	2010 உண்மை கட்டம் Actual	2011 மதிப்பீடு கட்டம் Estimate	2012 மதிப்பீடு கட்டம் Estimate
	மீ. செலவினம் கட்டுமானம் Recurrent Expenditure	18,586,812	19,809,000	20,432,000
10	ஆளுகிறிய வேதனாதிகள் புத்தகம் கட்டுமானம் Personal Emoluments	8,281,135	9,010,000	8,432,000
11	பிரயாணச் செலவு கட்டுமானம் Travelling Expenses	138,214	100,000	125,000
12	வழங்கல்கள் கட்டுமானம் Supplies	1,248,689	1,420,000	1,570,000
13	பராமரிப்பு செலவீனங்கள் கட்டுமானம் Maintenance Expenditure	1,851,438	1,400,000	1,550,000
14	ஒப்பந்த சேவைகள் கட்டுமானம் Contractual Services	3,950,096	3,504,000	3,705,000
15	மாற்றல்கள் கட்டுமானம் Transfers		1,000,000	1,000,000
19	ஏனைய மீண்டும் செலவீனங்கள் கட்டுமானம் Other Recurrent Expenses	3,117,240	3,375,000	4,050,000
	மூலதன செலவினம் கட்டுமானம் Capital Expenditure	10,983,228	7,000,000	8,000,000
20	மூல. சொத்துகளின் புனர்தீர்மானம் மற்றும் விரிவாக்கம் கட்டுமானம் Reha. & Improvement of Capital Assets	1,724,996	300,000	500,000
21	மூல. சொத்துகளின் கொள்வனவு கட்டுமானம் Acquisition of Capital Assets	9,258,232	6,700,000	7,500,000
	மொ. செலவு கட்டுமானம் Total Project Expenditure	29,570,040	26,809,000	28,432,000

நிதி மூலங்கள்  
ஆலோசனை  
Sources of Finance

நிதியிடல் ஆலோசனை Financing	2010உண்மை மதிப்பு Actual	2011மதிப்பீடு மதிப்பீடு Estimate	2012மதிப்பீடு மதிப்பீடு Estimate
தொகுதி மானியம் பகுதித் தொகுதி Block Grant	18,586,812	19,809,000	20,432,000
நியம அடிப்படையிலான மானியம் அடிப்படையிலான தொகுதி Criteria Based Grant	10,983,228	7,000,000	8,000,000
மொத்தம் Total Expenditure	29,570,040	26,809,000	28,432,000

ஆளணி விபரத் தொகுப்பு  
சுருக்க விவரம்  
Summary of Employment Profile

சேவைகளின் மட்டம் பணி அளவு Service Level	அனுமதிக்கப்பட்ட ஆளணி அனுமதிக்கப்பட்ட அளவு Approved Cadre	2010உண்மை மதிப்பு Actual	2011மதிப்பீடு மதிப்பீடு Estimate	2012மதிப்பீடு மதிப்பீடு Estimate
பிரதம மட்டம் மேல் அளவு A-Senior level	1	2	2	2
மூன்றாம் நிலை மட்டம் நடு அளவு B-Tertiary level	4	3	3	1
இரண்டாம் நிலை மட்டம் கீழ் அளவு C-Secondary level	19	16	18	15
ஆரம்ப மட்டம் அடிமட்ட அளவு D-Primary level	7	9	8	9
மொத்தம் Total	31	30	31	27

தலைப்பு  
கிடை : 927  
Head

முகாமைத்துவ அபிவிருத்தி பயிற்சித்திணைக்களம்  
கல்வியை மேம்படுத்தும் திட்டத்தின் கீழ்  
Management Development Training Department

நிகழ்ச்சித்திட்டம்  
வகை : 9  
Programme

மனிதவள அபிவிருத்தி  
அமைச்சு  
Human Resource Development

கருத்திட்டம்  
வகை : 3  
Project

பயிற்சிநெறி  
அமைச்சு  
Training and Human Resources Development

விடயக்குறியீடு ரீதியாக செலவீனங்களின் தொகுப்பு வாரியம் வகை வகை

Summary of Expenditure by Object Code

ரூபாய் Rs.

குறியீடு வகை Code	பிரிவு விடயத்தலைப்பு வகை / வகை வகை Category / Object Title	2010 வகை Actual	2011 மதிப்பீடு Estimate	2012 மதிப்பீடு Estimate
	மீ செலவினம் புனர்தொகுப்பு Recurrent Expenditure	18,586,812	19,809,000	20,432,000
10	ஆளுங்குரிய வேதனாதிகள் புனர்தொகுப்பு Personal Emoluments	8,281,135	9,010,000	8,432,000
1001	சம்பளமும் கூலியும் வகை வகை Salaries and Wages	6,047,883	6,400,000	5,754,000
1002	மேலதிக நேர, விடுமுறைக் கொடுப்பவைகள் வகை வகை Overtime and Holiday Pay	390,334	500,000	500,000
1003	ஏனைய கொடுப்பவைகள் வகை வகை Other Allowances	1,813,138	1,960,000	2,178,000
1006	சொத்து கடன் வட்டி வகை வகை Property Loan Interest	29,780	150,000	
11	பிரயாணச் செலவு வகை வகை Travelling Expenses	138,214	100,000	125,000
1101	உள்நாட்டு பிரயாணம் வகை வகை Travelling - Domestic	138,214	100,000	125,000
12	வழங்கல்கள் வகை வகை Supplies	1,248,689	1,420,000	1,570,000
1201	எழுத்துருவகளும், அலுவலக தே.பொருட்களும் வகை வகை Stationery and Office Requisites	439,229	550,000	650,000
1202	எரிபொருளும் உராய்வு தீக்கிரகும் வகை வகை Fuel and Lubricants	650,710	600,000	600,000
1203	சீருடை வகை வகை Uniforms	16,000	20,000	20,000
1206	இயந்திர, இலத்திரனியல் பொருட்கள் வகை வகை Mechanical and Electrical Goods	121,655	100,000	150,000
1207	ஏனையவை வகை வகை Other	21,095	150,000	150,000
13	பராமரிப்பு செலவீனங்கள் வகை வகை Maintenance Expenditure	1,851,438	1,400,000	1,550,000
1301	வாகனங்கள் வகை வகை Vehicles	1,273,510	600,000	700,000
1302	பொறித் தொகுதியும் இயந்திர உபகரணங்களும் வகை வகை Plant, Machinery and Equipment	216,235	250,000	250,000
1303	கட்டிடங்கள், மற்றும் கட்டமைப்பு வகை வகை Buildings and Structures	148,120	300,000	350,000
1307	ஏனையவை வகை வகை Other	213,573	250,000	250,000

14	ஒப்பந்த சேவைகள் கிசிஐஐி அன டீவா Contractual Services	3,950,096	3,504,000	3,705,000
1402	தொலைநெடூர்வு தீட்டி டி-கேட் டீவா Telecommunication	509,921	500,000	500,000
1403	தபாற் கட்டணங்கள் கூட்டல் டி-கேட் Postal Charges		1,000	2,000
1404	மின்சாரமும் நீரும் தீட்டி டி-கேட் Electricity and Water	2,077,314	1,600,000	1,600,000
1406	உள்ளூர் நிறு. செலுத்தப்படும் விகித வரிகள், அட்வான் டி-கேட் டி-கேட் டி-கேட் டி-கேட் டி-கேட் Rates and Taxes to Local Authorities	2,417	3,000	3,000
1407	ஏனையவை Other	1,360,444	1,400,000	1,600,000
15	மாற்றல்கள் டிரான்சு கிசிஐஐி Transfers		1,000,000	1,000,000
1503	அரசு நிறுவனங்களுக்கான மாற்றல்கள் டிரான்சு கிசிஐஐி Transfers to Public Institutions		1,000,000	1,000,000
19	ஏனைய மீண்டும் செலவினங்கள் டிரான்சு கிசிஐஐி Other Recurrent Expenses	3,117,240	3,375,000	4,050,000
1902	கட்டடங்களும் பதிவுகீழ்த்தலும் டிரான்சு கிசிஐஐி Losses and Write-Offs	3,950		
1903	விடுமுறைக்கான புகையிரத பிரயாணச் சீட்டு டிரான்சு கிசிஐஐி Holiday Warrants	53,790	75,000	75,000
1905	ஏனையவை Other	199,553	300,000	375,000
1907	முக்காமத்துவ அபி. திணை. ஊளர் பயிற்சிச் சேவை - தொடர்ச்சியான டிரான்சு கிசிஐஐி Training Services Local with MDTD Continuous Training	2,859,947	3,000,000	3,600,000
	மூலதன் செலவினம் டிரான்சு கிசிஐஐி Capital Expenditure	10,983,228	7,000,000	8,000,000
20	மூல. சொத்துகளின் புனர்நிர்மாணமும் விரிவாக்கமும் டிரான்சு கிசிஐஐி Reha. & Improvement of Capital Assets	1,724,996	300,000	500,000
2001	கட்டடங்கள், மற்றும் கட்டட., குள. பாதைகள் டிரான்சு கிசிஐஐி Buildings and Structures, Tank and Roads	1,724,996	100,000	
2003	வாகனங்கள் டிரான்சு கிசிஐஐி Vehicles		200,000	500,000
21	மூல. சொத்துகளின் கொள்வனவு டிரான்சு கிசிஐஐி Acquisition of Capital Assets	9,258,232	6,700,000	7,500,000
2102	தளபாடமும், அலுவலக உபகரணங்களும் டிரான்சு கிசிஐஐி Furniture and Office Equipment	286,515	2,000,000	500,000
2104	கட்டடங்கள், மற்றும் கட்டடமும் டிரான்சு கிசிஐஐி Buildings and Structures	8,971,717	4,700,000	7,000,000
	மொ.செலு. மொ.செலு. Total Project Expenditure	29,570,040	26,809,000	28,432,000

ஏனைய செலவீனங்களின் தொகுப்பு  
பிசை டன்ட் பிடர்டி கார்ட்டு

Summary of Expenditure by Object Details

குறியீடு காண்க Code	பிரிவு விடயத்தலைப்பு காண்க / பிடர்டி பிடர்டி Category / Object Title	2012ம்தப்பிடு ஏட்டகதேவ்வு Estimate
1003	ஏனைய கார்ட்டுப்பளவுகள் பைதர் டிசுதா Other Allowances	2,178,000
11	வாழ்க்கை செலவுப்படி பைதர் பிடர்டி டிசுதா Cost of Living Allowance (COLA)	1,845,300
12	பெய்துபுதுபுது கார்ட்டுப்பளவு காண்க டிசுதா Entertainment Allowance	9,000
13	பெய்தி தேர்திசிக கார்ட்டுப்பளவு காண்க டிசுதா Language Allowance	36,000
28	விசே. கார்ட்டுப்பளவு பைதர் டிசுதா Special Allowance (5%)	287,700
1407	ஏனையவை பைதர் Other	1,600,000
53	புதுப்பிவு, சலகவு கட்டணங்கள் பைதர் பிடர்டி கார்ட்டு Cleaning and Laundering Charges	650,000
54	பாதுகாப்பு கட்டணங்கள் பைதர் பிடர்டி Security Charges	950,000
1503	அரசு நிறுவனங்கககககக மாந்றல்கள் பைதர் பைதர் பிடர்டி கார்ட்டு Transfers to Public Institutions	1,000,000
83	விடுதி முகாணமத்துவம் பைதர் பைதர் பிடர்டி கார்ட்டு Hotel Management	1,000,000
1905	ஏனையவை பைதர் Other	375,000
101	பத்திரிகைககள், அச்சிடலும் விளம்பரமும் பைதர் பைதர் பிடர்டி கார்ட்டு Newspapers, Printing & Advertisement	50,000
102	பயிற்சிபும், பாயிதுவல் கார்ட்டுப்பளவு பைதர் பைதர் பிடர்டி கார்ட்டு Training & Trainees Allowance	50,000
103	நலன்புரி பைதர் Welfare	50,000
104	இடைதேர் செலவினம் பைதர் Incidental	25,900
109	புத்தகங்கககக, மாதாந்த சஞ்சிகைகககக பைதர் கார்ட்டு Books & Periodicals	200,000

கருதிட்ட ரீதியாக ஆளணி விபரம்  
பைதர் பைதர் பிடர்டி கார்ட்டு  
Project Employment Profile

சேவைகளினன் மட்டம் பைதர் பைதர் பிடர்டி கார்ட்டு Service Level	அனுமதிக்கப்பட்ட ஆளணி பைதர் பைதர் பிடர்டி கார்ட்டு Approved Cadre	2010உண்மை பைதர் Actual	2011ம்தப்பிடு ஏட்டகதேவ்வு Estimate	2012ம்தப்பிடு ஏட்டகதேவ்வு Estimate
சீனிரஷ்ட மட்டம் பைதர் பைதர் பிடர்டி கார்ட்டு A-Senior level	1	2	2	2
முன்றாம் நிலை மட்டம் பைதர் பைதர் பிடர்டி கார்ட்டு B-Tertiary level	4	3	3	1
இரண்டாம் நிலை மட்டம் பைதர் பைதர் பிடர்டி கார்ட்டு C-Secondary level	19	16	18	15
ஆரம்ப மட்டம் பைதர் பைதர் பிடர்டி கார்ட்டு D-Primary level	7	9	8	9
மொத்தம் பைதர் பைதர் பிடர்டி கார்ட்டு Total	31	30	31	27





## மாகாண வருமானத் திணைக்களம்

நோக்கம் :

வரிஅறவீடுகள்மூலம் பொருளாதாரவளர்ச்சியையும், நிதித்தன்னிறைவையும் பெறுதல்.

முக்கிய செயற்பாடுகள் :

- வரி சம்பந்தமான சட்டங்களை இயற்றுதல்
- வரி அறவீடுகள்
- வரி அறவீடுகள்மூலம் பொருளாதாரவளர்ச்சியை ஏற்படுத்தல்

## பலூன் நாடாசூி டேபார்ட்மென்டுவ

மேலைர :

வெட டீசகிரீம இலீன் டார்பீக சஃவர்டவச டீகி கிரீம னா இடீல் டீகின் டீவஃசூரீக வீம.

பூவா கார்டீசன் :

- வெட டீசகிரீம டீவஃசூரீக பூடீசகி டீகிரீம.
- வெட இடீல் டீகிரீம.
- பலூன் டீவஃசூரீக கஃபூகூ டீகிரீம டீம வெட இடீல் டீவா டீம.

## DEPARTMENT OF PROVINCIAL REVENUE

**Mission :**

To achieve economic progress through taxation and be self sufficient in finance.

**Key Functions :**

- To prepare Statutes required for taxation.
- Collecting of taxes.
- Handing over those tax collections for economic development activities.



தலைப்பு : 928 - மாகாண இறைவரித் திணைக்களம்

கீட்கய 928 - பல்ராத் தாடாயதீ டேபாட்ததேத்துட

Head : 928 - Department of Provincial Revenue

பிரிவு ரீதியாக செலவீனங்களின் தொகுப்பு

யாடடட வடய தீதய டடதேதய

Summary of Expenditure by Category

ரூபா டு Rs.

குறியீடு டடதத Code	பிரிவு விடயத்தலைப்பு காடீதய / வடய தீதய டடதேதய Category / Object Title	2010 டடதத டதத Actual	2011 தததத டததததத Estimate	2012 தததத டததததத Estimate
	டீ செலவீனம் தததததத தீதத Recurrent Expenditure	22,255,903	25,800,000	21,657,000
10	ஆளுக்துரிய வேதனாதிகள் தததத தததத Personal Emoluments	15,421,345	17,800,000	13,562,000
11	பிரயாணத் செலவு ததத தீதத Travelling Expenses	16,805	200,000	200,000
12	வழங்கல்கள் தததத Supplies	645,609	1,420,000	1,365,000
13	பராமரிப்பு செலவீனங்கள் தததத தீதத Maintenance Expenditure	999,618	700,000	650,000
14	ஒப்பந்த சேவைகள் தததத தத தத Contractual Services	3,280,311	4,030,000	4,230,000
19	ஏகைய தீண்டெழும் செலவீனங்கள் ததத தததததத தீதத Other Recurrent Expenses	1,892,215	1,650,000	1,650,000
	முலதன் செலவீனம் தததத தீதத Capital Expenditure	1,304,720	2,000,000	1,000,000
20	முல. சொத்துகளின் புனர்திரிமாணமும் விரிவாக்கமும் தததத தததத Reha. & Improvement of Capital Assets	36,250	500,000	500,000
21	முல. சொத்துகளின் கொள்வனவு ததத தததததத தீதத Acquisition of Capital Assets	1,268,470	1,500,000	500,000
	மொ. செலவு Total Project Expenditure	23,560,623	27,800,000	22,657,000

நிதி மூலங்கள்  
மூல ஆதாரம்  
Sources of Finance

நிதியிடல் மூல ஆதாரம் Financing	2010 உண்மை மூலம் Actual	2011 மதிப்பீடு மதிப்பீடு Estimate	2012 மதிப்பீடு மதிப்பீடு Estimate
தொகுதி மானியம் பகுதி மானியம் Block Grant	22,255,903	25,800,000	21,657,000
நியம அடிப்படையிலான மானியம் அடிப்படையிலான மானியம் Criteria Based Grant	1,304,720	2,000,000	1,000,000
மொ. செலவு மொ. செலவு Total Expenditure	23,560,623	27,800,000	22,657,000

ஆளணி விவரத் தொகுப்பு  
விவரம்  
Summary of Employment Profile

சேவைகளின் மட்டம் மட்டம் Service Level	அனுமதிக்கப்பட்ட ஆளணி அனுமதிக்கப்பட்ட ஆளணி Approved Cadre	2010 உண்மை மூலம் Actual	2011 மதிப்பீடு மதிப்பீடு Estimate	2012 மதிப்பீடு மதிப்பீடு Estimate
சிரேஷ்ட மட்டம் மேல்மட்டம் A-Senior level	12	10	10	8
மூன்றாம் நிலை மட்டம் நடுமட்டம் B-Tertiary level	22	5	5	5
இரண்டாம் நிலை மட்டம் கீழ்மட்டம் C-Secondary level	10	18	20	18
ஆரம்ப மட்டம் அடிமட்டம் D-Primary level	8	5	5	6
மொத்தம் மொத்தம் Total	52	38	40	37

தலைப்பு  
கீழ்க : 928  
Head

மாகாண இறைவரித் திணைக்களம்  
பலாத் தா஢ாசுதீ ஢ேபா஢ீதேன்துல  
Department of Provincial Revenue

நிகழ்ச்சித்திட்டம்  
புடயபதன : 10  
Programme

தீர்வை வரி நிர்வாகம்  
வத ப஢ீபாலதய  
Tax and Duty Administration

கருத்திட்டம்  
பாபாநிச : 2  
Project

புாது நிர்வாகமும், நிதியும்  
புாது ப஢ீபாலத யச இடல்  
General Administration & Finance

விடயக்குறியீடு ரீதியாக செலவீனங்களின் தொகுப்பு ஃபா஢ீத ப஢ீப யீதய ஃப஢ீதய

Summary of Expenditure by Object Code

ரூபா ஃப ரூ. Rs.

குறியீடு ப஢ீத Code	பிரிவு விடயத்தலைப்பு காணீதய / ப஢ீப யீதய ஃப஢ீதய Category / Object Title	2010ஃபணமை யதய Actual	2011மதிப்பீடு ஃபயததேன்து Estimate	2012மதிப்பீடு ஃபயததேன்து Estimate
	மீ.செலவீனம் புதரஃபபத யீதய Recurrent Expenditure	22,255,903	25,800,000	21,657,000
10	ஆளுக்குரிய வேதனாதிகள் புடல் ப஢ீதய Personal Emoluments	15,421,345	17,800,000	13,562,000
1001	சம்பளமும் கலியும் புடல் ஃப யீதய Salaries and Wages	9,843,574	10,400,000	9,505,000
1002	மேலதிக தீர, விருமுறைக் குாடுப்பவசுகள் ஃபயத ஃப திபாது தீத புடல் Overtime and Holiday Pay	181,033	400,000	500,000
1003	ஏதய குாடுப்பவசுகள் யேன்த தீதய Other Allowances	5,396,738	7,000,000	3,557,000
11	பிரயாணச் செலவு தத யீதய Travelling Expenses	16,805	200,000	200,000
1101	ஃபநாடு பிரயாணம் தீதய Travelling - Domestic	16,805	200,000	200,000
12	வழங்கல்கள் புடய Supplies	645,609	1,420,000	1,365,000
1201	பழங்கருவகமும், அலுவலக தே.புாடுடகமும் தீத புத ஃப கா஢ீயாலய ஃபயதய Stationery and Office Requisites	461,060	600,000	600,000
1202	பரிபுாடுமும் ஃபயயவு தீதகமும் தீதய ஃப தீதய தீத Fuel and Lubricants	160,091	750,000	700,000
1203	தீதய தீத தீத Uniforms	4,000	20,000	15,000
1206	இயந்திர, இலத்திரனியல் புாடுடகம் யததீதயதத ஃப தீத தீதய Mechanical and Electrical Goods	20,458	50,000	50,000
13	புாதுபிப்பு செலவீனங்கள் ததய தீதய Maintenance Expenditure	999,618	700,000	650,000
1301	வாகனங்கள் ததய Vehicles	400,575	400,000	400,000
1302	புாதுத் தொகுதியும் இயந்திர ஃபயதயததமும் யதத தீத ஃப தீத தீதய தீதய Plant, Machinery and Equipment	28,065	150,000	100,000
1303	கட்டிடங்கள், மற்றும் கட்டயமப்பு ததயததய தீத ஃப தீத தீதய Buildings and Structures	570,978	150,000	150,000
14	ஒப்பந்த சேவயகள் தீதய தீதய Contractual Services	3,280,311	4,030,000	4,230,000
1401	புாக்குவரத்து புாதுத Transport	50	50,000	50,000
1402	தொலைத்தொடர்பு தீதய தீதய தீதய Telecommunication	357,447	500,000	500,000

1403	தபாற் கட்டணங்கள் கடல் கால்கு Postal Charges		80,000	80,000
1404	மின்சாரும் ந்தும் தீதீசை கை கீசை Electricity and Water	193,718	300,000	300,000
1405	காடகையும் கலிங்கட்டணமும் கடு கிசை கை கிசை கால்கு Rents and Hire Charges	1,519,075	1,900,000	1,100,000
1407	சுணையகலை கெகை Other	1,210,021	1,200,000	2,200,000
19	சுணைய கீண்டெமும் கெலவீனங்கள் கெகை கடுகால்கு கீசை Other Recurrent Expenses	1,892,215	1,650,000	1,650,000
1903	விடுமுறைக்கான முககமிரத பிரயாணக் கீட்டு கிசை கால்கு கடுகால்கு Holiday Warrants	53,710	150,000	150,000
1905	சுணையகலை கெகை Other	1,838,505	1,500,000	1,500,000
	முலதன கெலவீனம் கடுகால்கு கீசை Capital Expenditure	1,304,720	2,000,000	1,000,000
20	முல. கெலவீனம் முககமிரத பிரயாணம் கடுகால்கு கீசை Reha. & Improvement of Capital Assets	36,250	500,000	500,000
2001	கட்டிடங்கள், மற்ும் கட்ட., குள. பாகைகள் கடுகால்கு கீசை கடுகால்கு Buildings and Structures, Tank and Roads	36,250		
2002	இயந்திரங்களும் கெலவீனங்களும் கடுகால்கு கீசை கடுகால்கு கீசை Plant, Machinery & Office Equipment		250,000	100,000
2003	கடுகால்கு கீசை Vehicles		250,000	400,000
21	முல. கெலவீனம் கெலவீனம் கடுகால்கு கீசை Acquisition of Capital Assets	1,268,470	1,500,000	500,000
2101	கடுகால்கு கீசை Vehicles	990,060		
2102	கடுகால்கு கீசை, கடுகால்கு கீசை கடுகால்கு கீசை கடுகால்கு கீசை Furniture and Office Equipment	278,410	750,000	400,000
2103	கடுகால்கு கீசை Machinery		750,000	100,000
	முல. கெலவீனம் கடுகால்கு கீசை Total Project Expenditure	23,560,623	27,800,000	22,657,000

ஏகாங்கிய செலவீனங்களின் தொகுப்பு  
பிணைப்புக் கட்டிடக் கட்டுமானம்

Summary of Expenditure by Object Details

குறியீடு காணொளி Code	பிரிவு விவரம் பிரிவு விவரம் / பொருள் பெயர் Category / Object Title	2012மதிப்பீடு அளவீடு Estimate
1003	ஏகாங்கிய செலவீனங்கள் Other Allowances	3,557,000
11	வாழ்க்கை செலவுப்படி கட்டிடக் கட்டுமானம் Cost of Living Allowance (COLA)	2,585,000
12	பொழுதுபோக்கு கொடுப்பனவு Entertainment Allowance	16,000
25	எரிபொருள்களைக் கொடுப்பனவு Fuel Allowances	120,000
26	வாகனங்களுக்கான கொடுப்பனவு Vehicle Allowances	360,000
28	விசேட கொடுப்பனவு Special Allowance (5%)	476,000
1407	ஏகாங்கிய Other	2,200,000
53	துப்புரவு, சலவை கட்டணங்கள் Cleaning and Laundering Charges	850,000
54	பாதுகாப்பு கட்டணங்கள் Security Charges	1,350,000
1905	ஏகாங்கிய Other	1,500,000
101	பத்திரிகைகள், அச்சிடலும் விளம்பரமும் Newspapers, Printing & Advertisement	1,000,000
102	பயிற்சியும், பயிற்சியாளர் கொடுப்பனவு Training & Trainees Allowance	250,000
103	நலன்புரி Welfare	50,000
104	இடைநேர் செலவினம் Incidental	100,000
109	புத்தகங்களும், மாதாந்த சஞ்சிகைகளும் Books & Periodicals	100,000

கருதிட்ட ரீதியாக ஆளணி விபரம்  
வகைப்படுத்திய அளவீடு தகவல்  
Project Employment Profile

சேவைகளின் மட்டம் Service Level	அனுமதிக்கப்பட்ட ஆளணி Approved Cadre	2010 உண்மை Actual	2011 மதிப்பீடு Estimate	2012 மதிப்பீடு Estimate
சிரேஷ்ட மட்டம் A-Senior level	12	10	10	8
மூன்றாம் நிலை மட்டம் B-Tertiary level	22	5	5	5
இரண்டாம் நிலை மட்டம் C-Secondary level	10	18	20	18
ஆரம்ப மட்டம் D-Primary level	8	5	5	6
<b>மொத்தம்</b>	<b>52</b>	<b>38</b>	<b>40</b>	<b>37</b>





விவசாய, கால்நடை உற்பத்தி  
அபிவிருத்தி, கிராமிய கைத்தொழில்  
அபிவிருத்தி, மீன்பிடி அமைச்சு

காணொலி, பன்னாட்டு நிச்சயம் அது  
பன்னாட்டு, பன்னாட்டு கைத்தொழில் பன்னாட்டு  
அது பன்னாட்டு நிச்சயம்

**MINISTRY OF AGRICULTURE, ANIMAL  
PRODUCTION AND DEVELOPMENT,  
RURAL INDUSTRIES DEVELOPMENT  
AND FISHERIES**



விவசாய அமைச்சு  
காணியல் அலாக்கா  
Ministry of Agriculture

திணைக்கள ரீதியாக செலவீனங்களின் தொகுப்பு  
ஈயதனை விடத்தி யாராக்கை

Summary of Expenditure by Institution

ரூபா ரு Rs.

குறியல் காணியல் Code	பிரிவு விடயத்தலைப்பு காணியல் / விடய தலைப்பு Category / Object Title	2010உண்மை யகை Actual	2011மதிப்பு ஈயதனை Estimate	2012மதிப்பு ஈயதனை Estimate
	மீ. செலவீனம் ஈயதனை விடத்தி Recurrent Expenditure	292,389,113	343,453,000	382,906,000
930	விவசாய அமைச்சு காணியல் அலாக்கா Ministry of Agriculture	36,328,658	43,628,000	52,211,000
931	விவசாயத்திணைக்களம் காணியல் அலாக்கா Department of Agriculture	94,261,309	107,675,000	116,342,000
932	கால்நடை உற்பத்தி ககாதாரத்திணைக்களம் யகை விடத்தி யகை யகை அலாக்கா Department of Animal Production & Health	95,127,202	113,217,000	128,527,000
933	கிராமிய ககைத்தொழில் அபிவிருத்தி திணைக்களம் ரூபியல் ககைத்தனை ககைத்தனை அலாக்கா Department of Rural Industries Development	66,671,944	78,933,000	85,826,000
	மூலதன செலவீனம் ஈயதனை விடத்தி Capital Expenditure	129,580,278	118,500,000	135,000,000
930	விவசாய அமைச்சு காணியல் அலாக்கா Ministry of Agriculture	27,910,001	29,500,000	43,000,000
931	விவசாயத்திணைக்களம் காணியல் அலாக்கா Department of Agriculture	43,782,680	41,000,000	40,000,000
932	கால்நடை உற்பத்தி ககாதாரத்திணைக்களம் யகை விடத்தி யகை யகை அலாக்கா Department of Animal Production & Health	39,273,135	34,000,000	38,000,000
933	கிராமிய ககைத்தொழில் அபிவிருத்தி திணைக்களம் ரூபியல் ககைத்தனை ககைத்தனை அலாக்கா Department of Rural Industries Development	18,614,462	14,000,000	14,000,000
	மொ. செலவு ஈயதனை Total Project Expenditure	421,969,391	461,953,000	517,906,000

நிகழ்ச்சித்திட்ட ரீதியாக செலவீனங்களின் தொகுப்பு  
உடையதன் கிடைக்கக் கூடியவை  
Summary of Expenditure by Programme

அறியு கொண்ட Code	நிகழ்ச்சித்திட்டம் உடையதன் Programme	2010உண்மை கொண்ட Actual	2011மதிப்பீடு கொண்ட Estimate	2012மதிப்பீடு கொண்ட Estimate
	மீ.செலவீனம் உடையதன் கிடைக்கக் கூடியவை Recurrent Expenditure	292,389,113	343,453,000	382,906,000
3	மாகாண நிர்வாகம் உடையதன் கிடைக்கக் கூடியவை Provincial Administration	71,928,897	79,005,000	92,076,000
44	விவசாய அபிவிருத்தி கொண்டிருக்கின்ற உடையதன் கிடைக்கக் கூடியவை Agriculture Development	80,731,849	92,398,000	98,435,000
45	கால்நடைகள் அபிவிருத்தி உடையதன் கிடைக்கக் கூடியவை Live Stoke Development	73,056,423	93,117,000	106,569,000
51	தொழில்நுட்ப அபிவிருத்தி கொண்டிருக்கின்ற உடையதன் கிடைக்கக் கூடியவை Industrial Development	66,671,944	78,933,000	85,826,000
	மூலதன செலவீனம் உடையதன் கிடைக்கக் கூடியவை Capital Expenditure	129,580,278	118,500,000	135,000,000
3	மாகாண நிர்வாகம் உடையதன் கிடைக்கக் கூடியவை Provincial Administration	72,674,796	70,500,000	83,000,000
45	கால்நடைகள் அபிவிருத்தி உடையதன் கிடைக்கக் கூடியவை Live Stoke Development	38,291,020	34,000,000	38,000,000
51	தொழில்நுட்ப அபிவிருத்தி கொண்டிருக்கின்ற உடையதன் கிடைக்கக் கூடியவை Industrial Development	18,614,462	14,000,000	14,000,000
	மொ.செல. உடையதன் கிடைக்கக் கூடியவை Total Expenditure	421,969,391	461,953,000	517,906,000

நிதி மூலங்கள்  
உடையதன் கிடைக்கக் கூடியவை  
Sources of Finance

நிதியிடல் உடையதன் கிடைக்கக் கூடியவை Financing	2010உண்மை கொண்ட Actual	2011மதிப்பீடு கொண்ட Estimate	2012மதிப்பீடு கொண்ட Estimate
தொகுதி மானியம் உடையதன் கிடைக்கக் கூடியவை Block Grant	292,389,113	343,453,000	382,906,000
நியம அடிப்படையிலான மானியம் உடையதன் கிடைக்கக் கூடியவை Criteria Based Grant	43,120,087	18,500,000	26,000,000
மாகாண செய. குறித்து ஒது. மானியம் உடையதன் கிடைக்கக் கூடியவை Provincial Specific Development Grant / NA	86,460,191	100,000,000	109,000,000
மொ.செல. உடையதன் கிடைக்கக் கூடியவை Total Expenditure	421,969,391	461,953,000	517,906,000

விவசாய அமைச்சு  
காணியல் அலுவலகம்  
Ministry of Agriculture  
பிரிவு ரீதியாக செலவீனங்களின் தொகுப்பு  
பாடல் பட்டியல் சேவைகள்  
Summary of Expenditure by Category

ரூபாய் ரூ. Rs.

குறியீடு கொள்கை Code	பிரிவு விடயத்தலைப்பு காணியல் / பட்டியல் சேவைகள் Category / Object Title	2010-11 உண்மை Actual	2011-12 அளவீடு Estimate	2012-13 அளவீடு Estimate
	மீ. செலவினம் உறுதியான பட்டியல் Recurrent Expenditure	292,389,113	343,453,000	382,906,000
10	ஆளுக்கிரிய வேதனாதிக்கள் புள்ளி சேவைகள் Personal Emoluments	225,601,838	251,602,000	273,506,000
11	பிரயாணச் செலவு சேவை பட்டியல் Travelling Expenses	7,426,245	10,650,000	10,900,000
12	வழங்கல்கள் பட்டியல் Supplies	11,742,453	17,301,000	19,507,000
13	புராமரிப்பு செலவீனங்கள் சேவை பட்டியல் Maintenance Expenditure	23,583,460	22,950,000	32,758,000
14	ஒப்பந்த சேவைகள் சேவை பட்டியல் Contractual Services	8,885,893	17,656,000	20,421,000
15	மாற்றல்கள் பட்டியல் Transfers	7,071,070	9,500,000	10,985,000
16	கொடைகள் பட்டியல் Grants	900,499	1,000,000	1,000,000
19	ஏனைய மீ. செலவினங்கள் சேவை பட்டியல் Other Recurrent Expenses	7,177,655	12,794,000	13,829,000
	முல்தன் செலவினம் பட்டியல் Capital Expenditure	129,580,278	118,500,000	135,000,000
20	முல. சொத்துக்களின் புனர்திருமாணமும் புரிவாக்கமும் Reha. & Improvement of Capital Assets	3,494,212	4,500,000	
21	முல. சொத்துக்களின் கொள்வனவு சேவை பட்டியல் Acquisition of Capital Assets	39,625,875	34,000,000	26,000,000
22	முல. சொத்துக்களின் புனர்திருமாணமும் புரிவாக்கமும் Reha. & Improvement of Capital Assets	500,000	1,000,000	5,000,000
23	முல. சொத்துக்களின் கொள்வனவு சேவை பட்டியல் Acquisition of Capital Assets	85,960,191	99,000,000	104,000,000
	மொ. செலவு பட்டியல் Total Project Expenditure	421,969,391	461,953,000	517,906,000

ஆளணி விபரத்தொகுப்பு  
அனல்லை துரைதுரு  
Summary of Employment Profile

சேவைகளினிடை மட்டம் சேவை அடுக்கம் Service Level	அனுமதிக்கப்பட்ட ஆளணி அனுமதிக்கப்பட்ட இடம் Approved Cadre	2010 உண்மை மண் Actual	2011 மதிப்பு அனுமதிக்கப்பட்ட Estimate	2012 மதிப்பு அனுமதிக்கப்பட்ட Estimate
சிரேஷ்ட மட்டம் சேவை அடுக்கம் A-Senior level	91	71	58	72
முன்றாம் நிலை மட்டம் சேவை அடுக்கம் B-Tertiary level	35	10	83	15
இரண்டாம் நிலை மட்டம் சேவை அடுக்கம் C-Secondary level	560	444	423	434
ஆரம்ப மட்டம் சேவை அடுக்கம் D-Primary level	292	371	308	377
மொத்தம் மொத்தம் Total	978	896	872	898

**விவசாய, கால்நடை உற்பத்தி அபிவிருத்தி, கிராமிய கைத்தொழில் அபிவிருத்தி மீன்பிடி அமைச்சு,**

**நோக்கம் :**

நிலையான விவசாய அபிவிருத்திக்காகவும் அமைச்சின் கீழ்வரும் நான்கு துறைகள் தொடர்பான கொள்கைகள், நிகழ்ச்சிகள் என்பவற்றை ஒருங்கிணைத்தல் மற்றும் வசதிப்படுத்தல்.

**முக்கிய செயற்பாடுகள் :**

- அமைச்சின் கீழ்வரும் திணைக்களங்களின் முழுமையான நிருவாக ஒழுங்கமைப்பிற்கு பொறுப்பாக இருத்தல்.
- அமைச்சின் கீழ்வரும் திணைக்களங்களின் செயன்முறை சார்ந்த திட்டங்களின்படி துறைசார் அபிவிருத்திக்கு ஏற்றவாறு முன்னுரிமைப்படுத்தல்.
- துறைகள் கண்காணிப்பு குழு மூலமாகவும், மாகாண முன்னேற்ற கண்காணிப்பு குழு மூலமாகவும், திணைக்களங்களின் உப துறைகள் நிகழ்ச்சிகள் மற்றும் திட்டங்களை கண்காணித்தல்.
- அபிவிருத்தி முன்மொழிவுத் திட்டங்களை தயாரிப்பதற்கு மாகாணத் திணைக்களங்களுடனும், மாகாண அமைச்சுக்களுடனும் ஒருங்கிணைந்து பணியாற்றல்.
- திட்டமிடல் சார் தகவல்களை அதனுடன் தொடர்புபட்ட நிறுவனங்களிடம் இருந்து சேகரித்து, கணனிமயப்படுத்தி மாகாண திட்டமிடல் செயலகத்தின் ஊடாக வெளியிடுதல்.
- மத்திய அரசாங்க அமைச்சுக்களுடனும், திணைக்களங்களுடனும் ஒருங்கிணைந்து செயற்படல்.
- பயிற்சி நெறிகளை ஒருங்கிணைத்தல்.
- வருடாந்த நடைமுறைப்படுத்தப்படும் வேலைத்திட்டங்களையும், வருடாந்த செயன்முறைத் திட்டங்களையும் தயாரித்தல்.
- கட்டுநிதிகளை திணைக்களங்களுக்கு விடுவித்தலும் செலவினங்களை பற்றிய அறிக்கையினை தயாரித்தலும்.
- திணைக்கள நடவடிக்கை தொடர்பிலான கட்டுப்பாடு.
- திணைக்களங்களுடன் ஒருங்கிணைந்து வருடாந்த செலவீன மதிப்பீடுகளை தயாரித்தல்.
- அமைச்சினதும், திணைக்களங்களினதும் ஆளணி முகாமைக்கு அனுசரணையுடன் இருத்தல்.
- அமைச்சினதும், திணைக்களங்களினதும் நிருவாகம் தொடர்பிலான அறிக்கை தயாரித்தல்.

**காண்க. பன்னவ நிர்வாக சமவரண. குரூப கர்வான சமவரண கா டீவர துணாண்டி.**

**கூறேவர :**

பீரீர் காண்கூ சமவரண சடலா துணாண்டி சவனே பன துண கைரன் பீரீரெ துரிபன்தி கா வடபவனன் சகாடீச பீகாஷ்டம் கிரீக கா வகைன் பனபுனகூ சடலகூ.

**தூவான காடீசன் :**

- துணாண்டி சவனே பன துபாட்ககூன்துலர சகூபூகூ சரிபாலன சமபீவானசவ காரவ கிரீக.
- துணாண்டி சவனே பன கியாகாரி சடலகூ துலவ ககூனூசே சமவரணசவ சரிலன சரிடீ தூபுல கன கிரீக.
- துணசன் கிரீககூச கிரீககூ ககூபூவன் ககூன்த. பலான தூகரி கிரீககூ ககூபூவன் ககூன்த துபாட்ககூன்துலர ரூப துணவல வடபவனன் கா வகைன் வாகாநி கிரீககூச கிரீக.
- சமவரண சூபீசனா வாகாநி வார்தாவன் சகூப கிரீக சடலா பலான துபாட்ககூன்து சகூகூ பலான துணாண்டி சகூகூ பீகாஷ்டம் பீ ககூபூ கிரீக.



- සැලසුම් කිරීමට අයත් තොරතුරු ඒ සම්බන්ධ ආයතනවලින් රැස්කර ඒවා පරිගණක ගත කර පළාත් සැලසුම් කිරීමේ ලේකම් කාර්යාලය මගින් ප්‍රකාශයට පත්කිරීම.
- මධ්‍යම රජයේ අමාත්‍යාංශ සමගද දෙපාර්තමේන්තු සමගද ඒකාබද්ධ වී කටයුතු කිරීම.
- පුහුණු පාඨමාලා වැඩසහන් සම්බන්ධීකරණය කිරීම.
- වාර්ෂිකව ක්‍රියාත්මක කරනු ලබන වැඩසහන් හා වාර්ෂික ක්‍රියාකාරී සැලසුම් සකස් කිරීම.
- අග්‍රිම දෙපාර්තමේන්තුවලට විද්‍යාත්මක හා විද්‍යුත් පිළිබඳ වාර්තාව පිළියෙල කිරීම.
- දෙපාර්තමේන්තු කටයුතු පාලනය කිරීම.
- දෙපාර්තමේන්තු සමග ඒකාබද්ධ වී වාර්ෂික විද්‍යුත් අයුත්මේන්තු සකස් කිරීම.
- අමාත්‍යාංශය හා දෙපාර්තමේන්තු සේවක සංඛ්‍යා කළමනාකරණයට අනුග්‍රහය දැක්වීම.
- අමාත්‍යාංශය හා දෙපාර්තමේන්තු පරිපාලන සම්බන්ධ වාර්තාව සකස් කිරීම.

## **MINISTRY OF AGRICULTURE, ANIMAL PRODUCTION & RURAL INDUSTRIES DEVELOPMENT,**

### **Mission :**

Coordinating and facilitating institutional arrangements for sustainable agricultural development and implementing the development policies and Programmes pertaining to the four sub sectors coming under the Ministry.

### **Key Functions :**

- Overall administrative responsibilities in respect of the departments under the Ministry.
- Establishing priorities for sectoral development under operational plans for the departments coming under purview of the ministry.
- Monitoring of all sub sectoral Programmes and projects of the departments through the Sectoral Monitoring Committee and Provincial Progress Committee meetings.
- Co-ordinating preparation of all development proposals and plans with the Provincial Departments and other Provincial Ministries for integrated development.
- Collection of planning information from allied sectors, computerization of data, display and Dissemination of information through the provincial planning secretariat
- Co-ordination with line Ministries and Departments.
- Co-ordination of Training Programmes.
- Preparation of Annual Investment Plan and Operational Plans.
- Release of imprest to departments and sending of statements of Expenditure.
- Progress control of departmental activities.
- Co-ordinating with sectors regarding preparation of annual estimates.
- Facilitating personnel management of the ministry and departments.
- Preparing and compiling documents pertaining to administration and performance of the Ministry and departments.

தலைப்பு : 930 - விவசாய அமைச்சு  
 கீழ்க்கண்ட 930 - கைகீழ்க்கண்ட அமைச்சு

Head : 930 - Ministry of Agriculture

பிரிவு ரீதியாக செலவீனங்களின் தொகுப்பு  
 யாருமே வட்டியில் இல்லாதவை

Summary of Expenditure by Category

ரூபாய் ரூ. Rs.

குறியீடு காணொளி Code	பிரிவு விடயத்தலைப்பு காணொளி / வட்டியில் இல்லாதவை Category / Object Title	2010 உண்மை மதிப்பு Actual	2011 மதிப்பீடு மதிப்பீடு Estimate	2012 மதிப்பீடு மதிப்பீடு Estimate
	மீ.செலவினம் புனர்தொகுப்பு Recurrent Expenditure	36,328,658	43,628,000	52,211,000
10	ஆளுகிறிய வேதனாதிக்கள் புனர்தொகுப்பு Personal Emoluments	21,282,410	21,128,000	22,811,000
11	பிரயாணச் செலவு புனர்தொகுப்பு Travelling Expenses	828,985	1,100,000	1,050,000
12	பொருள்கள் புனர்தொகுப்பு Supplies	2,591,711	4,315,000	4,770,000
13	பராமரிப்பு செலவீனங்கள் புனர்தொகுப்பு Maintenance Expenditure	5,674,716	5,350,000	10,450,000
14	ஒப்பந்த சேவைகள் புனர்தொகுப்பு Contractual Services	1,986,324	6,215,000	7,145,000
16	கொடைகள் புனர்தொகுப்பு Grants	900,499	1,000,000	1,000,000
19	ஏனைய மீண்டும் செலவீனங்கள் புனர்தொகுப்பு Other Recurrent Expenses	3,064,013	4,520,000	4,985,000
	முலதன செலவினம் புனர்தொகுப்பு Capital Expenditure	27,910,001	29,500,000	43,000,000
20	முல. சொத்துக்களின் புனர்தொகுப்பும் புனர்தொகுப்பும் Reha. & Improvement of Capital Assets	2,024,163	500,000	
21	முல. சொத்துக்களின் கொள்வனவு புனர்தொகுப்பு Acquisition of Capital Assets	13,297,021	4,000,000	14,000,000
22	முல. சொத்துக்களின் புனர்தொகுப்பும் புனர்தொகுப்பும் Reha. & Improvement of Capital Assets	500,000	1,000,000	
23	முல. சொத்துக்களின் கொள்வனவு புனர்தொகுப்பு Acquisition of Capital Assets	12,088,817	24,000,000	29,000,000
	மொ.செலவு மொ.செலவு Total Project Expenditure	64,238,659	73,128,000	95,211,000

நிதி மூலங்கள்  
உலா புகை  
Sources of Finance

நிதியிடல் உலாபுகை Financing	2010உண்மை புகை Actual	2011மதிப்பீடு அடிகை Estimate	2012மதிப்பீடு அடிகை Estimate
தொகுதி மானியம் ஊகுகிக புகை Block Grant	36,328,658	43,628,000	52,211,000
நியம அடிப்படையிலான மானியம் ஁பகைபுகை புகை Criteria Based Grant	15,321,184	4,500,000	14,000,000
மாகண செய. குறித்து ஁து. மானியம் புகை விசை ஊபுகை புகை Provincial Specific Development Grant / NAWODAYA	12,588,817	25,000,000	29,000,000
மொ.புகை உகை: Total Expenditure	64,238,659	73,128,000	95,211,000

ஆளணி விபரத் தொகுப்பு  
஁கைபுகை துகைபுகை  
Summary of Employment Profile

சுகைகளின் மட்டம் புகை புகை Service Level	அகுகைபுகைபுகைபுகை ஆளணி அகுகை புகை புகை Approved Cadre	2010உண்மை புகை Actual	2011மதிப்பீடு அடிகை Estimate	2012மதிப்பீடு அடிகை Estimate
புகைபுகை மட்டம் புகை புகை A-Senior level	6	6	4	4
முகைபுகை நிலை மட்டம் புகை புகை B-Tertiary level	4	4	4	4
஁கைபுகை நிலை மட்டம் புகை புகை C-Secondary level	34	29	29	32
ஆகுகை மட்டம் புகை புகை D-Primary level	18	21	22	20
மொத்தம் புகை: Total	62	60	59	60

தலைப்பு : 930 - விவசாய அமைச்சு  
 கீழ்க்கண்ட 930 - கைவிடப்பட்ட அலுவலகம்  
 Head : 930 - Ministry of Agriculture

விடயக்குறியீடு ரீதியாக செலவீனங்களின் தொகுப்பு  
 பட்டியல் வடிவில் காட்டப்பட்டுள்ளது

Summary of Expenditure by Object Code

ரூபாயில் ரூ.

குறியீடு Code	பிரிவு விடயத்தலைப்பு காண்பில் / வடிவில் Category / Object Title	2010 உண்மை Actual	2011 மதிப்பு Estimate	2012 மதிப்பு Estimate
	மீ. செலவினம் மீ. செலவினம் Recurrent Expenditure	36,328,658	43,628,000	52,211,000
10	ஆளுக்கூரிய வேதனாதிக்கள் பட்டியல் பட்டியல் Personal Emoluments	21,282,410	21,128,000	22,811,000
1001	சம்பளமும் கூலியும் வட்டி அல்லது வேதனாதிக்கள் Salaries and Wages	11,558,705	12,956,000	13,281,000
1002	மேலதிக நேர, விடுமுறைக் கொடுப்பனவுகள் அல்லது வேதனாதிக்கள் Overtime and Holiday Pay	1,269,011	1,500,000	1,500,000
1003	ஏனைய கொடுப்பனவுகள் வேதனாதிக்கள் Other Allowances	8,454,694	6,522,000	7,681,000
1006	சொத்து கடன் வட்டி வட்டி அல்லது வேதனாதிக்கள் Property Loan Interest		150,000	349,000
11	பிரயாணச் செலவு வட்டியில் Travelling Expenses	828,985	1,100,000	1,050,000
1101	உள்நாட்டு பிரயாணம் வட்டியில் Travelling - Domestic	624,511	1,100,000	1,050,000
1102	பெளிநாட்டு பிரயாணம் வட்டியில் Travelling - Foreign	204,474		
12	வரங்குகள் வட்டியில் Supplies	2,591,711	4,315,000	4,770,000
1201	எழுத்துருவகமும், அலுவலக தேவையான வட்டியில் அல்லது வேதனாதிக்கள் Stationery and Office Requisites	630,332	1,250,000	1,350,000
1202	எரிபொருளும் உராய்வு நகல்களும் வட்டியில் அல்லது வேதனாதிக்கள் Fuel and Lubricants	1,881,922	2,800,000	3,100,000
1203	சீருடை வட்டியில் Uniforms	38,000	40,000	50,000
1204	உணவு வட்டியில் Diets			50,000
1206	இயந்திர, இலத்திரனியல் பொருட்கள் வட்டியில் அல்லது வேதனாதிக்கள் Mechanical and Electrical Goods	41,457	225,000	225,000
13	பராமரிப்பு செலவீனங்கள் வட்டியில் Maintenance Expenditure	5,674,716	5,350,000	10,450,000
1301	வாகனங்கள் வட்டியில் Vehicles	2,954,209	3,000,000	3,850,000
1302	பொறித் தொகுதியும் இயந்திர உபகரணங்களும் வட்டியில் அல்லது வேதனாதிக்கள் Plant, Machinery and Equipment	156,241	200,000	200,000
1303	கட்டிடங்கள், மற்றும் கட்டமைப்பு வட்டியில் அல்லது வேதனாதிக்கள் Buildings and Structures	2,504,746	2,000,000	6,250,000
1307	ஏனையவை வட்டியில் Other	59,520	150,000	150,000

14	ஒப்பந்த சேவைகள் கிடைக்காத சேவை Contractual Services	1,986,324	6,215,000	7,145,000
1401	போக்குவரத்து பரிசீலனை Transport		90,000	90,000
1402	தொலைத்தொடர்பு தொலைத்தொடர்பு Telecommunication	707,496	1,150,000	1,300,000
1403	தபாற் கட்டணங்கள் புரூட் அச்சு Postal Charges	2,644	25,000	40,000
1404	மின்சாரமும் நீரும் மின்சாரம் மற்றும் நீர் Electricity and Water	1,066,470	1,550,000	2,250,000
1405	வாடகையும் கூலிக்கட்டணமும் வட அடிக் கட்டணம் Rents and Hire Charges	209,714	3,380,000	3,430,000
1406	உள்ளூர், நிறு. சொல்த்தம்மும் வீத வரிசள். உள்ளூர் அடிக் கட்டணம் மற்றும் வரிசள் Rates and Taxes to Local Authorities		20,000	35,000
16	கொடைகள் பரிசீலனை Grants	900,499	1,000,000	1,000,000
1603	அரசு சார்பற்ற, தனிநபருக்கான மானியங்கள் அரசு சார்பற்ற அடிக் கட்டணம் மற்றும் தனிநபருக்கான மானியங்கள் Grants to non Public Institution and Private Individuals	900,499	1,000,000	1,000,000
19	ஏனைய மீண்டும் செலவீனங்கள் ஏனைய மீண்டும் செலவீனங்கள் Other Recurrent Expenses	3,064,013	4,520,000	4,985,000
1902	நட்டங்களும் பதிவுகீழ்த்தலும் நட்டங்களும் பதிவுகீழ்த்தலும் Losses and Write-Offs		35,000	35,000
1903	விடுமுறைக்கான புகையிரத பிரயாணச் சீட்டு விடுமுறைக்கான புகையிரத பிரயாணச் சீட்டு Holiday Warrants	42,575	110,000	125,000
1904	அரசு கரும் மொழிக்கொள்கையை செயற்படுத்துதல் அரசு கரும் மொழிக்கொள்கையை செயற்படுத்துதல் Implementation of the Official Language Policy	26,636	55,000	75,000
1905	ஏனையவை ஏனையவை Other	2,994,802	4,320,000	4,750,000
	மூலதன செலவினம் மூலதன செலவினம் Capital Expenditure	27,910,001	29,500,000	43,000,000
20	மூல. சொத்துகளின் புனர்நிரமாணமும் விரிவாக்கமும் மூல. சொத்துகளின் புனர்நிரமாணமும் விரிவாக்கமும் Reha. & Improvement of Capital Assets	2,024,163	500,000	
2001	கட்டிடங்கள், மற்றும் கட்டிட., குள. பாதைகள் கட்டிடங்கள், மற்றும் கட்டிட., குள. பாதைகள் Buildings and Structures, Tank and Roads	921,238	100,000	
2002	தூய்நீர்மங்களும் பொறி சாதனங்களும் தூய்நீர்மங்களும் பொறி சாதனங்களும் Plant, Machinery & Office Equipment	1,102,925	50,000	
2003	வாகனங்கள் வாகனங்கள் Vehicles		100,000	
2004	ஏனைய மூலதனச் சொத்துகள் ஏனைய மூலதனச் சொத்துகள் Other Capital Assets		100,000	
2005	காணி, காணி அபிவிருத்தி காணி, காணி அபிவிருத்தி Land & Land Improvements		100,000	
2006	ஏனையவை ஏனையவை Others		50,000	
21	மூல. சொத்துகளின் கொள்வனவு மூல. சொத்துகளின் கொள்வனவு Acquisition of Capital Assets	13,297,021	4,000,000	14,000,000
2101	வாகனங்கள் வாகனங்கள் Vehicles	6,018,634	400,000	400,000
2102	தளபாடமும், அலுவலக உபகரணங்களும் தளபாடமும், அலுவலக உபகரணங்களும் Furniture and Office Equipment	501,476	2,900,000	600,000

2103	பொறிந்தொகுதி யන්ரு Machinery		200,000	
2104	கட்டிடங்கள், மற்றும் கட்டமைப்பு கோவகுகில் கா ஓடுகிலு Buildings and Structures	6,776,911	500,000	8,000,000
2106	ஏகையவை கெதன் Others			5,000,000
22	முல. சுகாதுகளின் புனர்திரமாளும் விரலாக்கமும் ஓடுகெ கெகெ Reha. & Improvement of Capital Assets	500,000	1,000,000	
2201	கட்டிடங்கள், மற்றும் கட்ட., குள. பாதகள் கோவகுகில் கா ஓடுகிலு Buildings and Structures, Tank and Roads	500,000	500,000	
2206	ஏகையவை கெதன் Others		500,000	
23	முல. சுகாதுகளின் கோளலவு கெதன் ஓடுகெகெகெ Acquisition of Capital Assets	12,088,817	24,000,000	29,000,000
2301	லாகனங்கள் கெதன் Vehicles	0	0	7,000,000
2303	பொறிந்தொகுதி யன்ரு Machinery	0	0	1,500,000
2304	கட்டிடங்கள், மற்றும் கட்டமைப்பு கோவகுகில் கா ஓடுகிலு Buildings and Structures	4,145,950	10,000,000	16,000,000
2306	ஏகையவை கெதன் Others	7,942,867	14,000,000	4,500,000
முல. சுகல. ஓடுகெ Total Expenditure		64,238,659	73,128,000	95,211,000

தலைப்பு : 930 விவசாய அமைச்சு  
 Head : 930 கைகீர்த்தி அமைச்சு  
 Ministry of Agriculture  
 நிகழ்ச்சித்திட்டம் : 3 மாகாண நிர்வாகம்  
 Programme : 3 பல்பரிசீலனை  
 Provincial Administration  
 கருத்திட்டம் : 1 அமைச்சரும், அவரின் பிரத்தியேக உத்தியோகத்தர்களும்  
 Project : 1 அமைச்சரது சபை அலுவலர் மற்றும் உதவியாளர்  
 Minister and His Personal Staff

விடயக்குறியீடு ரீதியான செலவுகளின் தொகுப்பு : 930 விவசாய அமைச்சு  
 Summary of Expenditure by Object Code : 930 Ministry of Agriculture

ரூபாய் ரs.

குறியீடு கode	பிரிவு விடயத்தலைப்பு காணம் / விடய விடயம் Category / Object Title	2010 உண்மை Actual	2011 ஆண்டு Estimate	2012 ஆண்டு Estimate
	மீ. செலவினம் Recurrent Expenditure	14,493,082	17,751,000	20,096,000
10	ஆளுகிறிய வேதனாதிகள் பேர்த்தி பணிகள் Personal Emoluments	8,846,025	6,751,000	7,596,000
1001	சம்பளமும் கலையும் பேர்த்தி பணிகள் Salaries and Wages	2,905,594	2,956,000	3,395,000
1002	மேலதிக நேர, விடுமுறைக் கொடுப்பனவுகள் ஓய்வூதிய அல்லது ஓய்வூதிய Overtime and Holiday Pay	501,270	500,000	500,000
1003	ஏனைய கொடுப்பனவுகள் பேர்த்தி பணிகள் Other Allowances	5,439,161	3,295,000	3,701,000
11	பிரயாணச் செலவு பணிகள் Travelling Expenses	237,545	500,000	400,000
1101	உள்நாட்டு பிரயாணம் பணிகள் Travelling - Domestic	237,545	500,000	400,000
12	வழங்கல்கள் பணிகள் Supplies	1,479,833	1,970,000	2,325,000
1201	எழுத்துருவகங்களும், அலுவலக தே. பொருட்களும் பணிகள் அல்லது அலுவலக தே. பொருட்களும் Stationery and Office Requisites	385,333	500,000	600,000
1202	எரிவாயு மற்றும் உராய்வு பணிகள் அல்லது அலுவலக தே. பொருட்களும் Fuel and Lubricants	1,080,000	1,300,000	1,500,000
1203	சீருடை பணிகள் Uniforms	10,000	20,000	25,000
1204	உணவு பணிகள் Diets			50,000
1206	இயந்திர, இலத்திரனியல் பொருட்கள் பணிகள் அல்லது அலுவலக தே. பொருட்களும் Mechanical and Electrical Goods	4,500	150,000	150,000
13	பராமரிப்பு செலவுகள் பணிகள் Maintenance Expenditure	2,023,607	2,650,000	3,150,000
1301	வாகனங்கள் பணிகள் Vehicles	1,131,561	1,500,000	2,000,000
1302	பொறித் தொகுதியும் இயந்திர உபகரணங்களும் பணிகள் அல்லது அலுவலக தே. பொருட்களும் Plant, Machinery and Equipment	36,461	100,000	100,000
1303	கட்டிடங்கள், மற்றும் கட்டமைப்பு பணிகள் அல்லது அலுவலக தே. பொருட்களும் Buildings and Structures	850,950	1,000,000	1,000,000
1307	ஏனையவை பணிகள் Other	4,635	50,000	50,000
14	ஒப்பந்த சேவைகள் பணிகள் Contractual Services	1,169,727	4,710,000	5,550,000

1401	போக்குவரத்து புகை Transport		50,000	50,000
1402	தொலைத்தொடர்பு தொலைத்தொடர்பு Telecommunication	287,707	550,000	700,000
1403	தபாற் கட்டணங்கள் புத்தகக் கட்டணங்கள் Postal Charges		10,000	25,000
1404	மின்சாரமும் நீரும் மின்சாரமும் நீரும் Electricity and Water	742,647	950,000	1,500,000
1405	வாடகையும் கூலிக்கட்டணமும் வாடகையும் கூலிக்கட்டணமும் Rents and Hire Charges	139,171	3,140,000	3,250,000
1406	உள்ளூர் நிறுவனங்களுக்கும் வீத வரிகள். உள்ளூர் நிறுவனங்களுக்கும் வீத வரிகள். Rates and Taxes to Local Authorities		10,000	25,000
19	ஏனைய மீண்டும் செலவீனங்கள் ஏனைய மீண்டும் செலவீனங்கள் Other Recurrent Expenses	736,345	1,170,000	1,075,000
1902	நட்டங்களும் பதிவுரிக்கலும் நட்டங்களும் பதிவுரிக்கலும் Losses and Write-Offs		25,000	25,000
1903	விடுமுறைக்கான புகைவிரத பிரயாணச் சீட்டு விடுமுறைக்கான புகைவிரத பிரயாணச் சீட்டு Holiday Warrants		10,000	25,000
1904	அரசு கரும மொழிக்கொள்கையை செயற்படுத்துதல் அரசு கரும மொழிக்கொள்கையை செயற்படுத்துதல் Implementation of the Official Language Policy		25,000	25,000
1905	ஏனையவை ஏனையவை Other	736,345	1,110,000	1,000,000
மொ. செல் உடைய Total Project Expenditure			14,493,082	17,751,000
				20,096,000



ஏனைய செலவீனங்களின் தொகுப்பு  
பிசை அந்த விடத்தில் காட்டப்படும்

Summary of Expenditure by Object Details

குறியீடு கொடுக்கப்பட்ட Code	பிரிவு விடயத்தலைப்பு காண்பதில் / பிசை விடய Category / Object Title	2012ம்தப்படு அளவீடு Estimate
1003	ஏனைய கொடுப்பனவுகள் உள்ள அனல் Other Allowances	3,701,000
11	வாழ்க்கை செலவுப்படி பிசை விடத்தில் அனல் Cost of Living Allowance (COLA)	842,000
12	பொழுதுபோக்கு கொடுப்பனவு அனல் அனல் Entertainment Allowance	24,000
25	எரிபொருளுக்கான கொடுப்பனவு அனல் அனல் Fuel Allowances	2,703,000
28	விசேட கொடுப்பனவு பிசை அனல் Special Allowance (5%)	132,000
1307	ஏனையவை உள்ள அனல் Other	50,000
31	இயந்திர, கணினி, உபகரண பராமரிப்பு அனல் அனல் அனல் அனல் அனல் Maintenance of Machines, Computer Room & Accessories	50,000
1905	ஏனையவை உள்ள அனல் Other	1,000,000
101	பத்திரிகைகள், அச்சிடப்படும் விளம்பரமும் அனல் அனல் அனல் அனல் அனல் Newspapers, Printing & Advertisement	100,000
102	பயிற்சியும், பயிற்சியாளர் கொடுப்பனவு அனல் அனல் அனல் அனல் அனல் Training & Trainees Allowance	25,000
103	நலன்புரி அனல் அனல் Welfare	75,000
109	புத்தகங்களும், மாதாந்த அஞ்சலிகளும் அனல் அனல் அனல் அனல் அனல் Books & Periodicals	100,000
126	மாநிலப் பயிற்சி பட்டறையும், விடுதித் தேவையும் அனல் அனல் அனல் அனல் அனல் அனல் Provincial Workshop & Hostel Requirement	500,000
127	விவசாயிகளுக்கான பரிசில்கள் அனல் அனல் அனல் அனல் அனல் அனல் Award of Prizes for Farmers	200,000

கருதிட்ட ரீதியாக ஆளணி விபரம்  
பாடலாதி காட்டும் அளவில் தோரතුறு  
Project Employment Profile

சேவைகளின் மட்டம் அளவு அளவு Service Level	அனுமதிக்கப்பட்ட ஆளணி அளவு அளவு அளவு Approved Cadre	2010 உண்மை அளவு அளவு Actual	2011ம்தப்படு அளவு அளவு Estimate	2012ம்தப்படு அளவு அளவு Estimate
சீனியர் மட்டம் அளவு அளவு அளவு A-Senior level	0	0	0	0
முன்னாள் நிலை மட்டம் அளவு அளவு அளவு B-Tertiary level	3	3	3	3
இரண்டாம் நிலை மட்டம் அளவு அளவு அளவு C-Secondary level	3	3	3	3
ஆரம்ப மட்டம் அளவு அளவு அளவு D-Primary level	7	6	7	9
மொத்தம் அளவு அளவு Total	13	12	13	15

தலைப்பு : விவசாய அமைச்சு  
 தலைப்பு : 930 : விவசாய அமைச்சு  
 Head : Ministry of Agriculture  
 நிகழ்ச்சித்திட்டம் : 3 : மாகாண நிர்வாகம்  
 Programme : Provincial Administration  
 கருத்திட்டம் : 2 : பொது நிர்வாகமும், நிதியும்  
 Project : General Administration & Finance

விடயக்குறியீடு ரீதியாக செலவீனங்களின் தொகுப்பு

Summary of Expenditure by Object Code

ரூபா ரு Rs.

குறியீடு Code	பிரிவு விடயத்தலைப்பு காණ்டிய / விடய தலைப்பு Category / Object Title	2010 உண்மை Actual	2011 மதிப்பீடு Estimate	2012 மதிப்பீடு Estimate
	மீ. செலவினம் புனர்தொடர்ச்சி செலவு Recurrent Expenditure	21,835,576	25,877,000	32,115,000
10	ஆளுங்குரிய வேதனாதிகள் புனர்தொடர்ச்சி செலவு Personal Emoluments	12,436,385	14,377,000	15,215,000
1001	சம்பளமும் கூலியும் புனர்தொடர்ச்சி செலவு Salaries and Wages	8,653,111	10,000,000	9,886,000
1002	மேலதிக நேர, விடுமுறைக் கொடுப்பனவுகள் புனர்தொடர்ச்சி செலவு Overtime and Holiday Pay	767,741	1,000,000	1,000,000
1003	ஏனைய கொடுப்பனவுகள் புனர்தொடர்ச்சி செலவு Other Allowances	3,015,533	3,227,000	3,980,000
1006	சொத்து கடன் வட்டி புனர்தொடர்ச்சி செலவு Property Loan Interest		150,000	349,000
11	பிரயாணச் செலவு புனர்தொடர்ச்சி செலவு Travelling Expenses	591,440	600,000	650,000
1101	உள்நாட்டு பிரயாணம் புனர்தொடர்ச்சி செலவு Travelling - Domestic	386,966	600,000	650,000
1102	வெளிநாட்டு பிரயாணம் புனர்தொடர்ச்சி செலவு Travelling - Foreign	204,474		
12	வழங்கல்கள் புனர்தொடர்ச்சி செலவு Supplies	1,111,878	2,345,000	2,445,000
1201	எழுத்துகருவிகளும், அலுவலக தே. பொருட்களும் புனர்தொடர்ச்சி செலவு Stationery and Office Requisites	244,999	750,000	750,000
1202	எரிபொருளும் உராய்வு நகல்களும் புனர்தொடர்ச்சி செலவு Fuel and Lubricants	801,922	1,500,000	1,600,000
1203	சீருடை புனர்தொடர்ச்சி செலவு Uniforms	28,000	20,000	20,000
1206	இயந்திர, இலத்திரனியல் பொருட்கள் புனர்தொடர்ச்சி செலவு Mechanical and Electrical Goods	36,957	75,000	75,000
13	பராமரிப்பு செலவீனங்கள் புனர்தொடர்ச்சி செலவு Maintenance Expenditure	3,651,109	2,700,000	7,300,000
1301	வாகனங்கள் புனர்தொடர்ச்சி செலவு Vehicles	1,822,648	1,500,000	1,850,000
1302	பொறித் தொகுதியும் இயந்திர உபகரணங்களும் புனர்தொடர்ச்சி செலவு Plant, Machinery and Equipment	119,780	100,000	100,000
1303	கட்டிடங்கள், மற்றும் கட்டமைப்பு புனர்தொடர்ச்சி செலவு Buildings and Structures	1,653,796	1,000,000	5,250,000
1307	ஏனையவை புனர்தொடர்ச்சி செலவு Other	54,885	100,000	100,000

14	ஒப்பந்த சேவைகள் கிடைத்த அளவு Contractual Services	816,597	1,505,000	1,595,000
1401	போக்குவரத்து சேவைகள் Transport		40,000	40,000
1402	தொலைத்தொடர்பு விலை ம-சேவை Telecommunication	419,789	600,000	600,000
1403	தபாற் கட்டணங்கள் அஞ்சல் கட்டணம் Postal Charges	2,644	15,000	15,000
1404	மின்சாரம் மற்றும் நீரும் Electricity and Water	323,823	600,000	750,000
1405	வாகனமும் காலிக்குட்டணமும் வட அடிகள் மற்றும் கட்டணம் Rents and Hire Charges	70,341	240,000	180,000
1406	உள்ளூர் நிறுவனங்களுக்கு சேவைகள் வழங்கும் விலைகள் Rates and Taxes to Local Authorities		10,000	10,000
16	கொடைகள் Grants	900,499	1,000,000	1,000,000
1603	அரசு அல்லாத நபர்களுக்கு கொடைகள் வழங்கும் Grants to non Public Institution and Private Individuals	900,499	1,000,000	1,000,000
19	ஏனைய மீண்டும் செலவினங்கள் Other Recurrent Expenses	2,327,668	3,350,000	3,916,000
1902	நட்டங்களும் பதிவுரிக்கலும் Losses and Write-Offs		10,000	10,000
1903	விடுமுறைக்கான புகையிரத பிரயாணச் சீட்டு வாரண்டுகள் Holiday Warrants	42,575	100,000	100,000
1904	அரசு கரும மொழிக்கொள்கையை செயற்படுத்துதல் Implementation of the Official Language Policy	26,636	30,000	50,000
1905	ஏனையவை Other	2,258,457	3,210,000	3,750,000
	மூலதன் செலவினம் Capital Expenditure	27,910,001	29,500,000	43,000,000
20	மூல. சொத்துகளின் புனர்தீர்மானமும் Reha. & Improvement of Capital Assets	2,024,163	500,000	
2001	கட்டிடங்கள், மற்றும் கட்டட., குள. பாதைகள் Buildings and Structures, Tank and Roads	921,238	100,000	
2002	இயந்திரங்களும் பெறும் சாதனங்களும் Plant, Machinery & Office Equipment	1,102,925	50,000	
2003	வாகனங்கள் Vehicles		100,000	
2004	ஏனைய மூலதன் சொத்துகள் Other Capital Assets		100,000	
2005	காணி, காணி அபிவிருத்தி Land & Land Improvements		100,000	
2006	ஏனையவை Others		50,000	
21	மூல. சொத்துகளின் கொள்வனவு Acquisition of Capital Assets	13,297,021	4,900,000	14,000,000
2101	வாகனங்கள் Vehicles	6,018,634	400,000	400,000
2102	தளபாடமும், அலுவலக உபகரணங்களும் Furniture and Office Equipment	501,476	2,900,000	600,000
2103	பொறித்தொகுதி Machinery		200,000	

2104	கட்டிடங்கள், மற்றும் கட்டமைப்பு யோக்கள்களில் கா ஒடுக்கிடு Buildings and Structures	6,776,911	500,000	8,000,000
2106	ஏனையவை Others			5,000,000
22	மூல. சொத்துகளின் புனர்தீர்மானமும் விரிவாக்கமும் பூட்டுதல் வகை Reha. & Improvement of Capital Assets	500,000	1,000,000	
2201	கட்டிடங்கள், மற்றும் கட்ட., குள. பாதைகள் யோக்கள்களில் கா ஒடுக்கிடு Buildings and Structures, Tank and Roads	500,000	500,000	
2206	ஏனையவை Others		500,000	
23	மூல. சொத்துகளின் கொள்வனவு வகை பூட்டுதல் வகை Acquisition of Capital Assets	12,088,817	24,000,000	29,000,000
2301	வாகனங்கள் Vehicles	0	0	7,000,000
2303	பொறித்தொகுதி Machinery	0	0	1,500,000
2304	கட்டிடங்கள், மற்றும் கட்டமைப்பு யோக்கள்களில் கா ஒடுக்கிடு Buildings and Structures	4,145,950	10,000,000	16,000,000
2306	ஏனையவை Others	7,942,867	14,000,000	4,500,000
மொ.சொல. மூலம் Total Project Expenditure		49,745,577	55,377,000	75,115,000

கருதிட்ட ரீதியாக ஆளணி விபரம்  
வகை வகை வகை வகை வகை  
Project Employment Profile

சேவைகளின் மட்டம் வகை வகை வகை Service Level	அனுமதிக்கப்பட்ட ஆளணி வகை வகை வகை Approved Cadre	2010 உண்மை வகை Actual	2011 மதிப்பீடு வகை Estimate	2012 மதிப்பீடு வகை Estimate
பிரைமரி மட்டம் வகை வகை வகை A-Senior level	6	6	4	4
மூன்றாம் நிலை மட்டம் வகை வகை வகை B-Tertiary level	1	1	1	1
இரண்டாம் நிலை மட்டம் வகை வகை வகை C-Secondary level	31	26	26	29
ஆரம்ப மட்டம் வகை வகை வகை D-Primary level	11	15	15	11
மொத்தம் வகை வகை Total	49	48	46	45

Summary of Expenditure by Object Details

குறியீடு கொடுக்க Code	பிரிவு விவரத்தைப்பற்றிய காணொலி / பொது பெயர் Category / Object Title	2012-ம் ஆண்டு ஏதாவது மதிப்பீடு Estimate
1003	ஏனைய கொடுப்பனவுகள் பேரகரணம் Other Allowances	3,980,000
11	வாழ்க்கை செலவுப்படி பெறும் பேரகரணம் Cost of Living Allowance (COLA)	3,150,000
12	பொழுதுபோக்கு கொடுப்பனவு பேரகரணம் Entertainment Allowance	12,000
13	மொழி தேர்ச்சிக் கொடுப்பனவு பேரகரணம் Language Allowance	70,000
25	எரிபொருளுக்கான கொடுப்பனவு பேரகரணம் Fuel Allowances	222,000
28	விசேட கொடுப்பனவு பேரகரணம் (5%) Special Allowance (5%)	526,000
1307	ஏனையவை பேரகரணம் Other	100,000
31	இயந்திர, கணினி, உபகரண பராமரிப்பு பகுதி பராமரிப்பு காகிதம் அல்லது பராமரிப்பு Maintenance of Machines, Computer Room & Accessories	100,000
32	பாதாளச்சேலையுட்பட்ட பராமரிப்பும் பாதாளச் சேலையின் பராமரிப்பும் Ferry Service Maintenance	
1603	அரசு சார்பற்ற, தனிநபருக்கான மாணியங்கள் பேரகரணம் Grants to non Public Institution and Private Individuals	1,000,000
96	அங்கீகரிக்கப்பட்ட நிறுவனங்கள் அங்கீகரிக்கப்பட்ட நிறுவனங்கள் Approved Society	1,000,000
1905	ஏனையவை பேரகரணம் Other	3,750,000
101	பத்திரிகைகள், அச்சிடலும் விளம்பரமும் பத்திரிகைகள், அச்சிடலும் விளம்பரமும் Newspapers, Printing & Advertisement	200,000
102	பயிற்சியும், பயிற்சியாளர் கொடுப்பனவு பயிற்சியும், பயிற்சியாளர் கொடுப்பனவு Training & Trainees Allowance	1,000,000
103	நலன்புரி பகுதி Welfare	50,000
104	இடைநேர செலவீனம் பகுதி Incidental	400,000
109	புத்தகங்களும், மாதாந்த சஞ்சிகைகளும் புத்தகங்களும், மாதாந்த சஞ்சிகைகளும் Books & Periodicals	50,000
123	போட்டிகள், கண்காட்சிகள், ஆளுநரின் பரிசீலனை போட்டிகள், கண்காட்சிகள், ஆளுநரின் பரிசீலனை Competitions, Exhibitions, Governor's Award	1,200,000
126	மாநில பயிற்சி பட்டறையும், விடுதித் தேவையும் மாநில பயிற்சி பட்டறையும், விடுதித் தேவையும் Provincial Workshop & Hostel Requirement	200,000
127	விவசாயிகளுக்கான பரிசீலனை விவசாயிகளுக்கான பரிசீலனை Award of Prizes for Farmers	600,000
129	ஆய்வும், அபிவிருத்தியும் ஆய்வும், அபிவிருத்தியும் Research & Development	50,000

### Details of Capital Expenditure - 2012

Code	M/Agriculture	Fisherjes	Total
21	10,000,000	4,000,000	14,000,000
2101	400,000	-	400,000
2102	600,000	-	600,000
2104	4,000,000	4,000,000	8,000,000
2106	5,000,000	-	5,000,000
23	18,000,000	11,000,000	29,000,000
2301	-	7,000,000	7,000,000
2303	1,500,000		1,500,000
2304	16,000,000		16,000,000
2306	500,000	4,000,000	4,500,000
<b>Total</b>	<b>28,000,000</b>	<b>15,000,000</b>	<b>43,000,000</b>







- සෛත්‍ර මට්ටමේ සහ ආයතන මට්ටමේ පුහුණු කෘෂිකාර්මික සැලසුම් වලට යටත්ව ගොවිත්ව සහ කිලිට්ටුවට ලබා දීම.
- නව දියුණු කෘෂි තාක්ෂණය ගොවිත්ව වෙත හඳුන්වා දීම සහ ගෙන යාම සඳහා පුද්ගල සැලසුම් කිරීම හා සංවිධානය.
- ගුණාත්මක බීජ හා රෝපණ ශ්‍රව්‍ය නිෂ්පාදනය සහ නඩත්තුව.
- වාණිජමය මට්ටමේ ඵලදායී සහ සලකුණු වගාව කලාප වශයෙන් ප්‍රවර්ධනය කිරීම.
- නාගරික සහ ගොවි ගම්මාන වල කාබනික පොහොර නිෂ්පාදනය ප්‍රවර්ධනය කිරීම.
- ගොවිත්වේ ප්‍රදේශ වල කෘෂිකාර්මික යෙදවුම් සම්බන්ධීකරණය කිරීම සහ අලෙවි කටයුතු සංවිධානය කිරීම.
- කෘෂිකාර්මික නිෂ්පාදනයේදී හා අලෙවියේදී නව තාක්ෂණික ක්‍රම හඳුන්වා දීම සඳහා සහභාගී වැඩ සහති ක්‍රියාත්මක කිරීම.
- නිෂ්පාදනය හා අලෙවිය ප්‍රවර්ධනය කිරීම සඳහා ගොවි සමිති පිහිටුවීමට ගොවිත්ව මෙහෙය වීම.
- කෘෂි නිෂ්පාදනය හා අලෙවිය ප්‍රවර්ධනය කිරීම සඳහා අනෙකුත් ආයතන සමග සම්බන්ධීකරණය ඇති කිරීම.
- නැවත පදිංචි කළ ගම්මාන වල ජීවනෝපායික කෘෂි කර්මාන්තය ප්‍රවර්ධනය කිරීම.

## DEPARTMENT OF AGRICULTURE

### Mission :

Ensuring surplus production and promote commercially oriented sustainable Agriculture for sound economic development of the farming community in the Eastern Province.

### Key Functions :

- Promotion of paddy and other prioritized crops like Maize, Cow pea, Red Onion, Ground nut, Green gram, Chilli, Banana, Mango and Papaw in the province.
- Laying out demonstration and conducting field days on improved technology for adoption by farmers.
- Conducting field and institutional training in various agriculture disciplines to farmers, officers etc.
- Conducting exhibitions to create awareness on new improved technologies in agriculture.
- Maintaining quality seed and planting material production in the province.
- Promotion of commercialized fruit and vegetable production in zones.
- Promotion of organic fertilizer production in the farming villages and urban areas.
- Coordination of agricultural inputs and marketing in farming areas.
- Implementation of subsidy scheme to promote modern technologies in production and marketing of agriculture produce.
- Mobilization of farmers to form producer society to promote better production and marketing of agriculture produce.
- Coordination with other partners to promote agriculture production and marketing.
- Promotion of livelihood agriculture development in the resettled villages.

தலைப்பு : 931 - விவசாயத்திணைக்களம்  
 கீர்சய 931 - கைகீகர்த டேபார்தமேதீதூ

Head : 931 - Department of Agriculture

பிரிவு ரீதியாக செலவீனங்களின் தொகுப்பு  
 யாரம் டூய பீகய பானேதய

Summary of Expenditure by Category

ரூபா டூ Rs.

குறியீடு கானே Code	பிரிவு விடயத்தலைப்பு கானேய / டூய பீகய பானேய Category / Object Title	2010உ ணம யத Actual	2011மதிப்பீடு டூயதமேதீதூ Estimate	2012மதிப்பீடு டூயதமேதீதூ Estimate
	மீ.செலவீனம் புதரூதரூபத பீகடூ Recurrent Expenditure	94,261,309	107,675,000	116,342,000
10	ஆளுக்குரிய வேதனாதிகள் டூடகல பகீதபீ Personal Emoluments	74,905,413	81,175,000	88,342,000
11	பிரயானச செலவு மததீ பீகடூ Travelling Expenses	3,184,294	5,600,000	5,600,000
12	வழங்கல்கள் யூபகீத Supplies	3,618,202	5,160,000	5,700,000
13	புராமரிப்பு செலவீனங்கள் மததீ பீகடூ Maintenance Expenditure	8,929,768	8,945,000	9,765,000
14	ஒப்பந்த சேவைகள் கீபீபூத மத மீதூ Contractual Services	2,109,444	3,645,000	3,700,000
19	ஏதைய மீண்டேறும் செலவீனங்கள் மததீ பூதரூபத பீகடூ Other Recurrent Expenses	1,514,188	3,150,000	3,235,000
	மூலதன செலவீனம் பூயதமதீ பீகடூ Capital Expenditure	43,782,680	41,000,000	40,000,000
21	மூல. சேதூதூகளின் கௌவனவு மததீ பூதரூபத பீகடூ Acquisition of Capital Assets	11,207,554	6,000,000	4,000,000
23	மூல. சேதூதூகளின் கௌவனவு மததீ பூதரூபத பீகடூ Acquisition of Capital Assets	32,575,126	35,000,000	36,000,000
	மொ.செல பூபீக Total Project Expenditure	138,043,989	148,675,000	156,342,000

நிதி மூலங்கள்  
உருவ சூத்திரம்  
Sources of Finance

நிதியிடல் உருவகங்கள் Financing	2010உண்மை கணக்கு Actual	2011மதிப்பீடு அளவீடு Estimate	2012மதிப்பீடு அளவீடு Estimate
தொகுதி மானியம் சார்பற்ற புகை Block Grant	94,261,309	107,675,000	116,342,000
நியம அடிப்படையிலான மானியம் குறைந்தபட்ச புகை Criteria Based Grant	11,207,554	6,000,000	4,000,000
மாகாண செய. குறித்து ஒரு மானியம் அலுவல் சிஸ்டம் கட்டுப்பாடு புகை Provincial Specific Development Grant / NAWODAYA	32,575,126	35,000,000	36,000,000
மொ.செலவு உருவம் Total Expenditure	138,043,989	148,675,000	156,342,000

ஆளணி விபரத் தொகுப்பு  
அளவீடு தகவல்  
Summary of Employment Profile

சேவைகளின் மட்டம் சேவை அளவு Service Level	அனுமதிக்கப்பட்ட ஆளணி அனுமதிக்கப்பட்ட அளவு Approved Cadre	2010உண்மை கணக்கு Actual	2011மதிப்பீடு அளவீடு Estimate	2012மதிப்பீடு அளவீடு Estimate
சிரேஷ்ட மட்டம் சேவை அளவு A-Senior level	7	6		10
மூன்றாம் நிலை மட்டம் சேவை அளவு B-Tertiary level	20	0	7	5
இரண்டாம் நிலை மட்டம் சேவை அளவு C-Secondary level	172	151	158	152
ஆரம்ப மட்டம் சேவை அளவு D-Primary level	156	132	135	142
மொத்தம் Total	355	289	300	309

தலைப்பு : 931 - விவசாயத்திணைக்களம்  
 கீழ்க்கண்ட 931 - கைவினைத் தொழில்துறை  
 Head : 931 - Department of Agriculture

விடயக்குறியீடு ரீதியாக செலவீனங்களின் தொகுப்பு  
 காரண வகை வகை வகை

Summary of Expenditure by Object Code

ரூபாய் ரூ.

குறியீடு Code	பிரிவு விடயத்தலைப்பு காரண வகை வகை Category / Object Title	2010 உண்மை Actual	2011 மதிப்பீடு Estimate	2012 மதிப்பீடு Estimate
	16. செலவினம் புனர்தொடர்ச்சி Recurrent Expenditure	94,261,309	107,675,000	116,342,000
10	ஆளுகிறிய வேதனாதிகள் புனர்தொடர்ச்சி Personal Emoluments	74,905,413	81,175,000	88,342,000
1001	சம்பளமும் கூலியும் புனர்தொடர்ச்சி Salaries and Wages	54,272,840	60,110,000	61,359,000
1002	மேலதிக நேர, விடுமுறைக் கொடுப்பனவுகள் புனர்தொடர்ச்சி Overtime and Holiday Pay	1,478,290	1,750,000	1,750,000
1003	ஏனைய கொடுப்பனவுகள் புனர்தொடர்ச்சி Other Allowances	18,960,637	19,119,000	24,981,000
1006	சொத்து கடன் வட்டி புனர்தொடர்ச்சி Property Loan Interest	193,646	196,000	252,000
11	பிரயாணச் செலவு புனர்தொடர்ச்சி Travelling Expenses	3,184,294	5,600,000	5,600,000
1101	உள்நாட்டு பிரயாணம் புனர்தொடர்ச்சி Travelling - Domestic	3,049,234	5,600,000	5,600,000
1102	வெளிநாட்டு பிரயாணம் புனர்தொடர்ச்சி Travelling - Foreign	135,060		
12	வழங்கல்கள் புனர்தொடர்ச்சி Supplies	3,618,202	5,160,000	5,700,000
1201	எழுதுகருவகளும், அலுவலக தே. பொருட்களும் புனர்தொடர்ச்சி Stationery and Office Requisites	1,667,257	1,500,000	2,000,000
1202	எரிபொருளும் உராய்வு நகங்களும் புனர்தொடர்ச்சி Fuel and Lubricants	1,608,125	3,000,000	3,000,000
1203	சீருடை புனர்தொடர்ச்சி Uniforms	34,000	100,000	100,000
1206	இயந்திர, இலத்திரனியல் பொருட்கள் புனர்தொடர்ச்சி Mechanical and Electrical Goods	121,574	360,000	400,000
1207	ஏனையவை புனர்தொடர்ச்சி Other	187,246	200,000	200,000
13	பராமரிப்பு செலவீனங்கள் புனர்தொடர்ச்சி Maintenance Expenditure	8,929,768	8,945,000	9,765,000
1301	லாகனங்கள் புனர்தொடர்ச்சி Vehicles	4,767,109	3,850,000	4,585,000
1302	பொறித் தொகுதியும் இயந்திர உபகரணங்களும் புனர்தொடர்ச்சி Plant, Machinery and Equipment	317,585	1,400,000	1,400,000
1303	கட்டிடங்கள், மற்றும் கட்டமைப்பு புனர்தொடர்ச்சி Buildings and Structures	3,622,725	3,345,000	3,430,000
1307	ஏனையவை புனர்தொடர்ச்சி Other	222,349	350,000	350,000

14	ஒப்பந்த சேவைகள் இலட்சுமி மை சேவா Contractual Services	2,109,444	3,645,000	3,700,000
1402	தொலைத்தொடர்பு தீட்டி மண்டல சேவா Telecommunication	564,274	1,100,000	1,100,000
1403	தபாற் கட்டணங்கள் புரூல் மை Postal Charges	7,515	65,000	100,000
1404	மின்சாரமும் நீரும் தீட்டி மை மை Electricity and Water	970,988	1,150,000	1,150,000
1405	வாடகையும் கலிக்கட்டணமும் மெட் மை மை மை Rents and Hire Charges	487,196	1,030,000	1,050,000
1406	உள்ளூர், நிறு, செலுத்தப்படும் வீத வரிகள், மெட் மை மை மை மை மை மை மை மை Rates and Taxes to Local Authorities	31,182	200,000	200,000
1407	ஏனையவை மெட் Other	48,289	100,000	100,000
19	ஏனைய மீண்டும் செலவீனங்கள் மெட் மை மை மை மை மை மை மை மை Other Recurrent Expenses	1,514,188	3,150,000	3,235,000
1902	நட்டங்களும் பதிவுரித்தலும் மெட் மை மை மை மை மை மை மை மை Losses and Write-Offs		35,000	35,000
1903	விடுமுறைக்கான புகையிரத பிரயாணச் சீட்டு மெட் மை மை மை மை மை மை மை மை Holiday Warrants	231,325	600,000	600,000
1905	ஏனையவை மெட் Other	1,282,863	2,515,000	2,600,000
	மூலதன் செலவினம் மெட் மை மை மை மை மை மை மை மை Capital Expenditure	43,782,680	41,000,000	40,000,000
21	மூல, சொத்துகளின் கொள்வனவு மெட் மை மை மை மை மை மை மை மை Acquisition of Capital Assets	11,207,554	6,000,000	4,000,000
2101	வாகனங்கள் மெட் Vehicles	7,017,174		3,000,000
2102	தளபடமும், அலுவலக உபகரணங்களும் மெட் மை மை மை மை மை மை மை மை Furniture and Office Equipment	4,190,380		1,000,000
2103	பொறித்தொகுதி மெட் Machinery		6,000,000	
23	மூல, சொத்துகளின் கொள்வனவு மெட் மை மை மை மை மை மை மை மை Acquisition of Capital Assets	32,575,126	35,000,000	36,000,000
2302	தளபடமும் அலுவலக உபகரணங்களும் மெட் மை மை மை மை மை மை மை மை Furniture and Office Equipment			8,000,000
2304	கட்டிடங்கள், மற்றும் கட்டமைப்பு மெட் மை மை மை மை மை மை மை மை Buildings and Structures	16,360,412	20,000,000	23,000,000
2306	ஏனையவை மெட் Others	16,214,714	15,000,000	5,000,000
மொ.செல	மெட் மை மை மை மை மை மை மை மை Total Expenditure	138,043,989	148,675,000	156,342,000



14	ஒப்பந்த சேவைகள் கிடைக்காத சேவை Contractual Services	559,053	715,000	750,000
1402	தொலைத்தொடர்பு சேவை அடங்கிய சேவை Telecommunication	293,301	350,000	350,000
1403	தபால் கட்டணங்கள் அஞ்சல் கட்டணம் Postal Charges	145	15,000	50,000
1404	மின்சாரம் மற்றும் நீரும் சேமிக்கப்பட்ட சேவை Electricity and Water	265,607	350,000	350,000
19	ஏனைய மீண்டும் செலவினங்கள் பிறகு மீண்டும் செலவினங்கள் Other Recurrent Expenses	202,956	275,000	360,000
1902	நட்டங்களும் பதிவுகளும் அல்லது எழுத்துக்கள் Losses and Write-Offs		10,000	10,000
1903	விடுமுறைக்கான புகையிரத பிரயாணச் சீட்டு கிடைக்காத சேவை அடங்கிய Holiday Warrants	43,750	100,000	100,000
1905	ஏனையவை பிறகு Other	159,206	165,000	250,000
	முலதன் செலவினம் பெறும் செலவு Capital Expenditure	43,782,680	41,000,000	40,000,000
21	முல. சொத்துகளின் கொள்வனவு பெறும் செலவு Acquisition of Capital Assets	11,207,554	6,000,000	4,000,000
2101	வாகனங்கள் பெறும் செலவு Vehicles	7,017,174		3,000,000
2102	தளபாடமும் அலுவலக உபகரணங்களும் பெறும் செலவு அல்லது அலுவலக உபகரணங்கள் Furniture and Office Equipment	4,190,380		1,000,000
2103	பொறித்தொகுதி பெறும் செலவு Machinery		6,000,000	
23	முல. சொத்துகளின் கொள்வனவு பெறும் செலவு Acquisition of Capital Assets	32,575,126	35,000,000	36,000,000
2302	தளபாடமும் அலுவலக உபகரணங்களும் பெறும் செலவு அல்லது அலுவலக உபகரணங்கள் Furniture and Office Equipment			3,000,000
2304	கட்டிடங்கள், மற்றும் கட்டமைப்பு பெறும் செலவு அல்லது கட்டிடங்கள் Buildings and Structures	16,360,412	20,000,000	23,000,000
2306	ஏனையவை பெறும் செலவு Others	16,214,714	15,000,000	5,000,000
	மொ. செலவு உடனடி Total Project Expenditure	57,312,140	56,277,000	57,907,000

ஏனைய செலவீனங்களின் தொகுப்பு  
சேகரணை விடக்கூடிய வகை

Summary of Expenditure by Object Details

குறியீடு கொடுக்க Code	பிரிவு விடயத்தலைப்பு வகை/பொருள் Category / Object Title	2012ம்தப்பீடு ஏ.பி.எ.எ.எ. Estimate
1003	ஏனைய கொடுப்பனவுகள் Other Allowances	2,832,000
11	வாழ்க்கை செலவுப்பு கூடுதல் (COLA) Cost of Living Allowance (COLA)	2,317,000
12	பொழுதுபோக்கு கொடுப்பனவு கூடுதல் Entertainment Allowance	
13	மொழி தேர்ச்சிக் கொடுப்பனவு கூடுதல் Language Allowance	32,000
25	எரிபொருளுக்கான கொடுப்பனவு கூடுதல் Fuel Allowances	111,000
28	விசேஷ கொடுப்பனவு கூடுதல் (5%) Special Allowance (5%)	363,000
1207	ஏனையவை Other	75,000
29	களஞ்சியமும் நுகர்வுப்பொருட்களும் கடைகள் அல்லது உபயோககரமான பொருட்கள் Stores and Consumable Items	75,000
1307	ஏனையவை Other	100,000
31	இயந்திர, கணினி, உபகரண பராமரிப்பு பகுதி, கமிட்டி அறம் அல்லது கமிட்டி அறம் Maintenance of Machines, Computer Room & Accessories	100,000
1905	ஏனையவை Other	250,000
101	பத்திரிகைகள், அச்சிடலும் விளம்பரமும் பிரசுரம் அல்லது அச்சு அல்லது அச்சு Newspapers, Printing & Advertisement	30,000
102	பயிற்சியும், பயிற்சியாளர் கொடுப்பனவு கூடுதல் அல்லது பயிற்சியாளர் கொடுப்பனவு Training & Trainees Allowance	145,000
103	நலன்புரி கூடுதல் Welfare	25,000
104	இடைநேர செலவினம் Incidental	25,000
109	புத்தகங்களும், மாதாந்த சஞ்சிகைகளும் Books & Periodicals	25,000

கருதிட்ட ரீதியாக ஆளணி விபரம்  
வகை/பொருள் வகை/பொருள்  
Project Employment Profile

சேவைகளின் மட்டம் Service Level	அனுமதிக்கப்பட்ட ஆளணி Approved Cadre	2010 உண்மை Actual	2011 ம்தப்பீடு Estimate	2012 ம்தப்பீடு Estimate
சிறீஷ்ட மட்டம் A-Senior level	4	3		7
முன்றாம் நிலை மட்டம் B-Tertiary level	5	0	3	1
இரண்டாம் நிலை மட்டம் C-Secondary level	19	16	16	11
ஆரம்ப மட்டம் D-Primary level	13	10	11	14
<b>மொத்தம்</b>	<b>41</b>	<b>29</b>	<b>30</b>	<b>33</b>



தலைப்பு : 931 விவசாயத்திணைக்களம்  
 Head : 931 காவிரித் தோட்டத்துறை  
 Department of Agriculture  
 நிகழ்ச்சித்திட்டம் : 44 விவசாய அபிவிருத்தி  
 Programme : 44 காவிரித் தோட்டத்துறை  
 Agriculture Development  
 கருத்திட்டம் : 7 விவசாய விரிவாக்கம், கல்வியும் பயிற்சினெறியும்  
 Project : 7 காவிரித் தோட்டத்துறை அபிவிருத்தி  
 Agriculture Extension, Education & Training

விடயக்குறியீடு ரீதியாக செலவீனங்களின் சுருக்கம் : காவிரித் தோட்டத்துறை  
 Summary of Expenditure by Object Code

ரூபாய் ரூ. Rs.

குறியீடு காணொளி Code	பிரிவு விடயத்தலைப்பு காணொளி / விடய விடயம் Category / Object Title	2010 உண்மை மதிப்பு Actual	2011 மதிப்பு அளவீடு Estimate	2012 மதிப்பு அளவீடு Estimate
	மீ. செலவினம் புனுகுறிக்கப்பட்ட Recurrent Expenditure	80,731,849	92,398,000	98,435,000
10	ஆளுகிறிய வேதனாதிமன் புனுகுறிக்கப்பட்ட Personal Emoluments	66,434,091	72,398,000	77,435,000
1001	சம்பளமும் கூலியும் புனுகுறிக்கப்பட்ட Salaries and Wages	48,536,667	54,040,000	54,100,000
1002	மேலதிக வேல, விடுமுறைக் கொடுப்பனவுகள் புனுகுறிக்கப்பட்ட Overtime and Holiday Pay	702,744	1,000,000	1,000,000
1003	ஏனைய கொடுப்பனவுகள் புனுகுறிக்கப்பட்ட Other Allowances	17,067,452	17,230,000	22,149,000
1006	சொத்து கடன் வட்டி புனுகுறிக்கப்பட்ட Property Loan Interest	127,228	128,000	186,000
11	பிரயாணச் செலவு புனுகுறிக்கப்பட்ட Travelling Expenses	2,942,625	5,000,000	5,000,000
1101	உள்நாட்டு பிரயாணம் புனுகுறிக்கப்பட்ட Travelling - Domestic	2,807,565	5,000,000	5,000,000
1102	வெளிநாட்டு பிரயாணம் புனுகுறிக்கப்பட்ட Travelling - Foreign	135,060		
12	வழங்கல்கள் புனுகுறிக்கப்பட்ட Supplies	1,953,321	3,095,000	3,495,000
1201	எழுதுகருவங்கமும், அலுவலக தே பொருட்களும் புனுகுறிக்கப்பட்ட Stationery and Office Requisites	756,394	600,000	1,000,000
1202	எரிபொருளும் உராய்வு நகல்களும் புனுகுறிக்கப்பட்ட Fuel and Lubricants	979,152	2,100,000	2,100,000
1203	சீருடை புனுகுறிக்கப்பட்ட Uniforms	20,000	70,000	70,000
1206	இயந்திர, இலத்திரனியல் பொருட்கள் புனுகுறிக்கப்பட்ட Mechanical and Electrical Goods	56,210	200,000	200,000
1207	ஏனையவை புனுகுறிக்கப்பட்ட Other	141,565	125,000	125,000
13	பராமரிப்பு செலவீனங்கள் புனுகுறிக்கப்பட்ட Maintenance Expenditure	6,540,189	6,100,000	6,680,000
1301	வாகனங்கள் புனுகுறிக்கப்பட்ட Vehicles	3,063,469	2,600,000	3,000,000
1302	பொறித் தொகுதியும் இயந்திர உபகரணங்களும் புனுகுறிக்கப்பட்ட Plant, Machinery and Equipment	313,348	1,000,000	1,000,000
1303	கட்டிடங்கள், மற்றும் கட்டமைப்பு புனுகுறிக்கப்பட்ட Buildings and Structures	2,978,723	2,250,000	2,430,000

1307	ஏனையவை உதர Other	184,649	250,000	250,000
14	ஒப்பந்த சேவைகள் கிழிதல் மற சேவா Contractual Services	1,550,391	2,930,000	2,950,000
1402	தொலைத்தொடர்பு திரிபி டி-சேவா சேவா Telecommunication	270,973	750,000	750,000
1403	தபாற கட்டணங்கள் தபாற கட்டணங்கள் Postal Charges	7,370	50,000	50,000
1404	மின்சாரமும் நீரும் மின்சாரமும் நீரும் Electricity and Water	705,381	800,000	800,000
1405	வாடகையும் கூலிக்கட்டணமும் வாடகையும் கூலிக்கட்டணமும் Rents and Hire Charges	487,196	1,030,000	1,050,000
1406	உள்ளூர், நிறு. செலுத்தப்படும் வீத வரிகள். உள்ளூர், நிறு. செலுத்தப்படும் வீத வரிகள். Rates and Taxes to Local Authorities	31,182	200,000	200,000
1407	ஏனையவை உதர Other	48,289	100,000	100,000
19	ஏனைய மீண்டும் செலவினங்கள் உதர மீண்டும் செலவினங்கள் Other Recurrent Expenses	1,311,232	2,875,000	2,875,000
1902	நட்டங்களும் பறிவழித்தலும் நட்டங்களும் பறிவழித்தலும் Losses and Write-Offs		25,000	25,000
1903	விடுமுறைக்கான புகையிடுத பிரயாணச் சீட்டு விடுமுறைக்கான புகையிடுத பிரயாணச் சீட்டு Holiday Warrants	187,575	500,000	500,000
1905	ஏனையவை உதர Other	1,123,657	2,350,000	2,350,000
மொ.செல. உதர Total Project Expenditure		80,731,849	92,398,000	98,435,000



## கால்நடை உற்பத்தி சுகாதாரத் திணைக்களம்

### நோக்கம் :

நவீன, தொற்று நோய் அற்ற, வர்த்தக நோக்கம் கொண்ட விலங்கு வேளாண்மையுடன் திருத்திய பரம்பரை கொண்ட உயர் உற்பத்தி தரக் கூடிய கால்நடை, கோழி இனங்களை உருவாக்கல். சமூக பொருளாதாரத்தை தரமான கால்நடைப் பண்ணையாளர்களைக் கொண்டு சுயதேவையை பூர்த்தி செய்வதற்கான மூலம், இறைச்சி, முட்டை உயர் உற்பத்தி செய்வதுடன் மேலதிகமானவற்றை உற்பத்தி செய்தல்.

### முக்கிய செயற்பாடுகள் :

- சகல வயது கால்நடை, கோழி இனங்கள், சகல வகை தொற்றுநோயில் இருந்து பாதுகாத்தல், நிர்மூலமாக்குதல், கட்டுப்படுத்தல்.
- பாராளுமன்றத்தில் உருவாக்கும் கால்நடையுடன் சம்பந்தப்பட்ட சட்டங்களையும், சட்டதிருத்தங்களையும், வெளிக்களங்களில் நடைமுறைப்படுத்தல்.
- கால்நடை, பறவை இனங்களுக்கான சிகிச்சை அளித்தல்.
- கலப்பு இன, பாரம்பரிய பசுமாடுகள், எருமைகள், ஆடுகள், செம்மறி இனங்களை உற்பத்தியை அடிப்படையாகக் கொண்டு, தொற்று நோயில் இருந்து தாக்கு பிடிக்கக் கூடிய, உஷ்ணத்தை தாங்கக் கூடிய பொருத்தமான தேசப்புறம்பான இனங்களை உருவாக்குதல்.
- உயர் பரம்பரை கொண்ட கலப்பு இனங்களை பேணிப் பராமரித்தல்.
- பராமரிக்கப்பட்ட தூய, கலப்பு இன பன்றிகள் மூலம் நல்லின, பருத்த கலப்பு இன பன்றிகளை உற்பத்தி செய்தல்.
- பராமரிக்கப்பட்ட தூய, கலப்பு இன முயல்களின் பரம்பரை மூலம் இறைச்சி உற்பத்தி தரக் கூடிய முயல் இனங்களை உற்பத்தி செய்தல்.
- உயர் முட்டை உற்பத்தி, உயர் இறைச்சி உற்பத்தி தரக்கூடிய கோழி இனங்களை உற்பத்தி செய்தல்.
- தேசிய இனப்பெருக்க கொள்கைகளை நடைமுறைப்படுத்தல்.
- எல்லா வகையான கால்நடை, கோழி இனங்களை வர்த்தக நோக்க வளர்ப்புக்காக மாகாணம் முழுவதும் விநியோகம் செய்தல்.
- கால்நடை பண்ணையாளர்களுக்கு பொருத்தமான மேய்ச்சல்புல், வெட்டுப்புல், நடுகை துண்டங்களை விநியோகம் செய்தல்.
- உத்தியோகத்தர்கள், பயிற்சியாளர்கள், கால்நடை பண்ணையாளர்கள், சாத்தியமான கால்நடைப் பண்ணையாளர்கள், வேலையற்ற இளைஞர்கள், பாடசாலையை விட்டு விலகியவர்கள், விதவைகள் நவீன தொழில்நுட்பங்களைக் கொண்டு கால்நடை உற்பத்திகளை பெறுவதற்கான முகாமைத்துவமும், சந்தைப்படுத்தலும், பயிற்சி அளித்தலும்.
- கால்நடை பண்ணையாளர்கள் சங்கங்களை உருவாக்க உதவி செய்தல் மற்றும் தொடர்ந்து இயங்க வைத்தலுக்கான வழிகாட்டல் செய்தல்.
- முன்னேற்றம் கொண்ட வெளிக்கள முயற்சிகள், உற்பத்திகளிலிருந்து குறித்த காலத்தில் அவ்வப்பொழுது வெளிவருகின்ற அறிக்கைகள், தரவுகளை ஒழுங்குப்படுத்தல், கண்காணித்தல்.
- நிறைவேற்றக்கூடிய கால்நடை அபிவிருத்தி திட்டங்களை திட்டமிடல்.
- விளைத்திரமான நிர்வாகத்தை, திணைக்களம் கொண்டு செல்ல மத்திய அமைச்சு, திணைக்களம், வேறு ஸ்தாபனங்களுடன் தொடர்புகளை ஏற்படுத்தி கொள்ளல்.

**සත්ත්ව නිෂ්පාදන හා සෞඛ්‍ය දෙපාර්තමේන්තුව.**

**දර්ශනය :**

රෝග වලින් තොර නවීන තත්ත්වයේ උසස් පශු හා කුකළු පාලනයන් වාණිජ වශයෙන් දියුණු කිරීමත්, පශු පාලනයේ යෙදී සිටින ගොවීන්ගේ සමාජ ආර්ථික තත්ත්වය උසස් කිරීමත්, නිෂ්පාදනය වැඩි දියුණු කිරීම සහ ස්වයං පෝෂිත කිරීම, ඔස් හා බිත්තර නිෂ්පාදනය කිරීමත්, අතිරික්තය අපනයනය කිරීමත් අරමුණ වේ.

**ප්‍රධාන කාර්යයන් :**

- පශු සම්පත් ක්ෂේත්‍රයට අදාළ සියළු සතුන්ට වැළඳෙන රෝග වැළැක්වීම හා බෝවන රෝග පාලනය කිරීම.
- පාර්ලිමේන්තුව මගින් ඉදිරිපත් කරන මේ ක්ෂේත්‍රයට අදාළ රෙගුලාසි ක්‍රියාත්මක කිරීම.
- රෝග වැළඳෙන සතුන්ට හා කුරුල්ලන්ට ප්‍රතිකාර කිරීම.
- දේශීය තත්ත්වයෙන් උසස් ජාන සහිත සුදුසු සතුන් යොදාගෙන ගවයා, මී හරක්, එළවන් හා බැටළුවන් වැනි සතුන් දෙමුහුන් කර සතුන් බෝකිරීමත් විදේශීය සතුන්ගෙන් දැනිවිය හැකි රෝග ආදිය පිළිබඳව සැලකිලිමත්ව ඒවා වැළැක්වීමට සුදුසු පිළියම් යෙදීම.
- උසස් තත්ත්වයේ ජාන වලින් යුත් දෙමුහුන් සතුන් නඩත්තු කිරීම හා ආරක්ෂා කිරීම.
- දෙමුහුන් තත්ත්වයේ හෙද උරන් පෝෂණය කිරීම හා තයන්තු කිරීම.
- ඔස් නිෂ්පාදනය සඳහා හාවුන් ඇති කිරීම හා දෙමුහුන් තත්ත්වයේ සතුන් නඩත්තු කිරීම.
- බහුලව බිත්තර දමන හා ඔස් ලබා දෙන කුකුළු වර්ග හඳුන්වාදීම.
- ජාතික අභිර්භව ප්‍රතිපත්තිය ක්‍රියාත්මක කිරීම.
- ගොවීන්ට අභිජනනය කරන ලද විශේෂිත පශු සම්පත් හා කුකුළු වර්ග ලබා දීම.
- සතුන්ට ආහාර ලෙස ලබා දීමට සුදුසු තත්ත්වයෙන් උසස් තණකොළ හා පැලෑටි වර්ග ආදිය ගොවීන්ට හඳුන්වා දීම.
- සේවකයන්, පුහුණු කරන්නන් දැනුවත් කිරීම අන්ත්ව පාලනය කරන ගොවීන්, රැකියා නොකරන තරුණ කොටස්, පාසල් හැරයන්නන් මෙම ක්ෂේත්‍රය පිළිබඳව හා නවීන ක්‍රම අනුගමනය කර පශු සම්පත් නිෂ්පාදනය කළමනාකරණය හා අලෙවිකරණය පිළිබඳව දැනුවත් කිරීම.
- ගොවීන්ගේ සංවිධාන පිහිටුවා ඒවා දියුණු කිරීමට සහායවීම.
- ගොවීන්ගේ සංවිධාන ඇති කර ඒවා ඇගයීමකට ලක් කිරීම, ක්ෂේත්‍ර ක්‍රියාකාරකම් හා වාර්ෂික නිෂ්පාදන තත්ත්වය පිළිබඳව වාර්තා නිකුත් කිරීම හා ලැබෙන ප්‍රතිචාර පිළිබඳව සොයා බැලීම.
- පශු සම්පත් සංවර්ධනය පිළිබඳව වූ වැඩසටහන් සකස් කිරීම හා ඒවා ක්‍රියාත්මක කිරීම.
- අමාත්‍යාංශය සමඟ හා මෙම ක්ෂේත්‍රය පිළිබඳව කටයුතු කරන වෙනත් ආයතන සමඟ සබඳතා වැඩිකිරීම.

## DEPARTMENT OF ANIMAL PRODUCTION AND HEALTH

### **Mission:**

Promoting disease free modernized, commercialized animal husbandry with genetically improved high producing livestock and poultry. By that increase, the production and socio economic, standard of livestock farmers and make the nation self sufficient in milk, meat and eggs and export surplus.

### **Key Functions :**

- Prevention, eradication and control of infectious diseases of all classes of livestock and poultry.
- Implementation of regulations contained in the relevant acts of parliament.
- Treatment of disease of animal and birds.
- Cross breeding of indigenous beat cattle, buffaloes, goat and sheep to upgrade their genetic potential for production, disease resistance and heat tolerance with suitable exotic breeds.
- Maintenance of high genetic potential of the crossbred stock.
- Producing crossbred fattener pigs by maintaining pure bred and crossbred stock.
- Producing meat type rabbit by maintaining pure bred and crossbred stock.
- Producing heavy laying and heavy meat producing poultry.
- Implementing National Breeding poultry.
- Issuing to farmers breeding stock of all species of livestock and poultry commonly reared in the province.
- Issuing to farmers propagating material such as seeds and cuttings of suitable species of grass and fodder plants.
- Training of staff, Trainers, Livestock farmers, Potential Livestock Farmers including unemployed youths, School dropouts and widows on modern methods of livestock production management and marketing.
- Promoting and assisting formation and running of farmer organizations.
- Co-ordination, monitoring, evaluating field activities, producing periodical reports and feedback information.
- Planning and execution of Livestock Development Programme.
- Liaison with Line Ministry, Department and other institutions for the efficient functioning of the Department.



தலைப்பு : 932 - கால்நடை உற்பத்தி சுகாதாரத்திணைக்களம்  
 கீழ்க 932 - கீழ்க் திட்டம் கீழ்க் கால அளவு அறிக்கை

Head : 932 - Department of Animal Production & Health

பிரிவு ரீதியாக செலவீனங்களின் தொகுப்பு  
 கால அளவு அறிக்கை  
 Summary of Expenditure by Category

ரூபாய் ரூ. Rs.

குறியீடு கode	பிரிவு விடயத்தலைப்பு கால அளவு / அளவு அறிக்கை Category / Object Title	2010 உண்மை Actual	2011 மதிப்பீடு Estimate	2012 மதிப்பீடு Estimate
	மீ. செலவீனம் புனர்திட்டம் Recurrent Expenditure	95,127,202	113,217,000	128,527,000
10	ஆளுகிறிய வேதனாக்கள் புனர்திட்டம் Personal Emoluments	79,137,990	92,867,000	102,527,000
11	பிரயாணச் செலவு அறிக்கை Travelling Expenses	2,528,053	3,000,000	3,050,000
12	வழங்கல்கள் புனர்திட்டம் Supplies	4,007,829	6,040,000	7,130,000
13	புனர்திட்டம் செலவீனங்கள் அறிக்கை Maintenance Expenditure	5,661,061	4,845,000	8,200,000
14	ஒப்பந்த சேவைகள் அறிக்கை Contractual Services	3,100,440	4,985,000	5,720,000
19	ஏனைய மீண்டும் செலவீனங்கள் அறிக்கை Other Recurrent Expenses	691,829	1,480,000	1,900,000
	முலதன செலவீனம் அறிக்கை Capital Expenditure	39,273,135	34,000,000	38,000,000
20	முல. சொத்துகளின் புனர்திட்டம் மற்றும் விரிவாக்கம் அறிக்கை Reha. & Improvement of Capital Assets	999,999	1,000,000	
21	முல. சொத்துகளின் கொள்வனவு அறிக்கை Acquisition of Capital Assets	7,974,450	3,000,000	4,000,000
22	முல. சொத்துகளின் புனர்திட்டம் மற்றும் விரிவாக்கம் அறிக்கை Reha. & Improvement of Capital Assets			1,000,000
23	முல. சொத்துகளின் கொள்வனவு அறிக்கை Acquisition of Capital Assets	30,298,686	30,000,000	33,000,000
	மொ. செலவு அறிக்கை Total Project Expenditure	134,400,337	147,217,000	166,527,000



நிதி மூலங்கள்  
உருவாதல்  
Sources of Finance

நிதியிடல் உருவாதல் Financing	2010 உண்மை கணக்கு Actual	2011 மதிப்பீடு அளவீடு Estimate	2012 மதிப்பீடு அளவீடு Estimate
தொகுதி மானியம் சாஹிதிக ஏதாவது Block Grant	95,127,202	113,217,000	128,527,000
நியம அடிப்படையிலான மானியம் குறிப்பிட்ட ஏதாவது Criteria Based Grant	8,974,449	4,000,000	4,000,000
மாகண செயல் குறித்து ஒதுக்கீடு மானியம் பிராந்திய சிறப்பு வளர்ச்சி ஏதாவது Provincial Specific Development Grant / NAWODAYA	30,298,686	30,000,000	34,000,000
மொத்தம் Total Expenditure	134,400,337	147,217,000	166,527,000

ஆளணி விவரத் தொகுப்பு  
சேவையாளர் தொகுப்பு  
Summary of Employment Profile

சேவைகளின் மட்டம் சேவை அளவு Service Level	அனுமதிக்கப்பட்ட ஆளணி அளவு Approved Cadre	2010 உண்மை கணக்கு Actual	2011 மதிப்பீடு அளவீடு Estimate	2012 மதிப்பீடு அளவீடு Estimate
சிரேஷ்ட மட்டம் சேவை அளவு A-Senior level	76	56	51	56
முன்றாம் நிலை மட்டம் சேவை அளவு B-Tertiary level	4	4	70	4
இரண்டாம் நிலை மட்டம் சேவை அளவு C-Secondary level	140	122	42	108
ஆரம்ப மட்டம் சேவை அளவு D-Primary level	113	152	144	151
மொத்தம் Total	333	334	307	319

தலைப்பு : 932 - கால்நடை உற்பத்தி சுகாதாரத்திணைக்களம்  
 கீழ்க்கண்ட 932 - பற்றிய நிதி ஆய்வு வரலாறு அறிக்கை  
 Head : 932 - Department of Animal Production & Health

விடயக்குறியீடு ரீதியாக செலவீனங்களின் தொகுப்பு  
 பரண வகை வகை பின்வருமாறு

Summary of Expenditure by Object Code

ரூப ரூ Rs.

குறியீடு கொடுப்பு Code	பிரிவு, விடயத்தலைப்பு காண்பது / வகை வகை பின்வருமாறு Category / Object Title	2010 உண்மை Actual	2011 மதிப்பீடு Estimate	2012 மதிப்பீடு Estimate
	மீ. செலவீனம் புனர்ப்புள்ளி செலவு Recurrent Expenditure	95,127,202	113,217,000	128,527,000
10	ஆளுகிறிய வேதனாதிக்கள் புனர்ப்புள்ளி செலவு Personal Emoluments	79,137,990	92,867,000	102,527,000
1001	சம்பளமும் கூலியும் புனர்ப்புள்ளி செலவு Salaries and Wages	59,586,374	70,238,000	73,825,000
1002	மேலதிக நேர, விடுமுறைக் கொடுப்பனவுகள் புனர்ப்புள்ளி செலவு Overtime and Holiday Pay	1,132,580	1,300,000	1,300,000
1003	ஏனைய கொடுப்பனவுகள் புனர்ப்புள்ளி செலவு Other Allowances	18,110,145	20,911,000	27,083,000
1006	சொத்து கடன் வட்டி புனர்ப்புள்ளி செலவு Property Loan Interest	308,891	418,000	319,000
11	பிரயாணச் செலவு புனர்ப்புள்ளி செலவு Travelling Expenses	2,528,053	3,000,000	3,050,000
1101	உள்ளூர் பிரயாணம் புனர்ப்புள்ளி செலவு Travelling - Domestic	2,391,076	3,000,000	3,050,000
1102	புறநாட்டு பிரயாணம் புனர்ப்புள்ளி செலவு Travelling - Foreign	136,977		
12	வழங்கல்கள் புனர்ப்புள்ளி செலவு Supplies	4,007,829	6,040,000	7,130,000
1201	பொதுக்கருவிகளும், அலுவலக தே.பொருட்களும் புனர்ப்புள்ளி செலவு Stationery and Office Requisites	661,532	1,500,000	1,980,000
1202	பொருள்களும் உராய்வு தீக்கங்களும் புனர்ப்புள்ளி செலவு Fuel and Lubricants	2,056,139	3,050,000	2,900,000
1203	சீருடை புனர்ப்புள்ளி செலவு Uniforms	48,000	90,000	50,000
1204	உணவு புனர்ப்புள்ளி செலவு Diets	142,465	400,000	500,000
1205	மருந்து வழங்கல்கள் புனர்ப்புள்ளி செலவு Medical Supplies	690,381	500,000	1,100,000
1206	இயந்திர, இலத்திரனியல் பொருட்கள் புனர்ப்புள்ளி செலவு Mechanical and Electrical Goods	178,907	250,000	250,000
1207	ஏனையவை புனர்ப்புள்ளி செலவு Other	230,405	250,000	350,000
13	பராமரிப்பு செலவீனங்கள் புனர்ப்புள்ளி செலவு Maintenance Expenditure	5,661,061	4,845,000	8,200,000
1301	வாகனங்கள் புனர்ப்புள்ளி செலவு Vehicles	4,391,308	3,795,000	6,300,000
1302	பொறித் தொகுதியும் இயந்திர உபகரணங்களும் புனர்ப்புள்ளி செலவு Plant, Machinery and Equipment	355,254	400,000	550,000
1303	கட்டிடங்கள், மற்றும் கட்டமைப்பு புனர்ப்புள்ளி செலவு Buildings and Structures	914,499	650,000	1,350,000

14	ஒப்பந்த சேவைகள் கிசிஐசி மத சேவை Contractual Services	3,100,440	4,985,000	5,720,000
1401	போக்குவரத்து சேவை Transport	4,021	25,000	20,000
1402	தொலைத்தொடர்பு சேவை Telecommunication	1,357,877	2,000,000	2,600,000
1403	தபாற் கட்டணங்கள் அஞ்சல் கட்டணம் Postal Charges	120,130	145,000	190,000
1404	மின்சார்பும் நீரும் மின்சார்பும் நீரும் Electricity and Water	1,534,023	2,550,000	2,700,000
1405	வாடகையும் கூடுதல்கட்டணமும் வட அடிக் கட்டணம் Rents and Hire Charges	42,466	175,000	50,000
1406	உள்ளூர் நிர்வாக சேவைகளும் உள்ளூர் நிர்வாக சேவைகளும் Rates and Taxes to Local Authorities	41,923	90,000	160,000
19	ஏனைய மீண்டும் செலவினங்கள் ஏனைய மீண்டும் செலவினங்கள் Other Recurrent Expenses	691,829	1,480,000	1,900,000
1903	விடுமுறைக்கான முக்கிய பிரயாணச் சீட்டு விடுமுறைக்கான முக்கிய பிரயாணச் சீட்டு Holiday Warrants	218,983	280,000	350,000
1905	ஏனையவை ஏனையவை Other	472,846	1,200,000	1,550,000
	மூலதன செலவினம் மூலதன செலவினம் Capital Expenditure	39,273,135	34,000,000	38,000,000
20	மூல. சொத்துகளின் புனர்தீர்மானமும் விரிவாக்கமும் மூல. சொத்துகளின் புனர்தீர்மானமும் விரிவாக்கமும் Reha. & Improvement of Capital Assets	999,999	1,000,000	
2001	கட்டிடங்கள், மற்றும் கட்டட., குள. பாதைகள் கட்டிடங்கள், மற்றும் கட்டட., குள. பாதைகள் Buildings and Structures, Tank and Roads	999,999	1,000,000	
21	மூல. சொத்துகளின் கொள்வனவு மூல. சொத்துகளின் கொள்வனவு Acquisition of Capital Assets	7,974,450	3,000,000	4,000,000
2101	வாகனங்கள் வாகனங்கள் Vehicles	6,008,334	2,000,000	
2102	தளபாடமும், அலுவலக உபகரணங்களும் தளபாடமும், அலுவலக உபகரணங்களும் Furniture and Office Equipment	988,767		1,000,000
2103	பெற்றிந்தொகுதி பெற்றிந்தொகுதி Machinery	977,349	500,000	
2104	கட்டிடங்கள், மற்றும் கட்டடமும் கட்டிடங்கள், மற்றும் கட்டடமும் Buildings and Structures			3,000,000
2106	ஏனையவை ஏனையவை Others		500,000	
22	மூல. சொத்துகளின் புனர்தீர்மானமும் விரிவாக்கமும் மூல. சொத்துகளின் புனர்தீர்மானமும் விரிவாக்கமும் Reha. & Improvement of Capital Assets			1,000,000
2201	கட்டிடங்கள், மற்றும் கட்டட., குள. பாதைகள் கட்டிடங்கள், மற்றும் கட்டட., குள. பாதைகள் Buildings and Structures, Tank and Roads			1,000,000
23	மூல. சொத்துகளின் கொள்வனவு மூல. சொத்துகளின் கொள்வனவு Acquisition of Capital Assets	30,298,686	30,000,000	33,000,000
2304	கட்டிடங்கள், மற்றும் கட்டடமும் கட்டிடங்கள், மற்றும் கட்டடமும் Buildings and Structures	18,224,887	15,500,000	9,500,000
2306	ஏனையவை ஏனையவை Others	12,073,799	14,500,000	23,500,000
மொ.சொ.	மொ.சொ. மொ.சொ. Total-Expenditure	134,400,337	147,217,000	166,527,000

தலைப்பு  
கீழ்க : 932  
Head

கால்நடை உற்பத்தி சுகாதாரத்திணைக்களம்  
සත්ව විජපාද සහ සෞඛ්‍ය දෙපාර්තමේන්තුව  
Department of Animal Production & Health

நிகழ்ச்சித்திட்டம்  
வகைப்பாடு : 3  
Programme

மாகாண நிர்வாகம்  
පළාත් පරිපාලනය  
Provincial Administration

கருத்திட்டம்  
வகைப்பாடு : 2  
Project

பொது நிர்வாகமும், நிதியும்  
පොදු පරිපාලන සහ මුදල්  
General Administration & Finance

விடயக்குறியீடு ரீதியாக செலவீனங்களின் தொகுப்பு 2010-11 ஆம் ஆண்டு வடிகட்டிய செலவுகள்

Summary of Expenditure by Object Code

ரூபா ரூ. Rs.

குறியீடு கode	பிரிவு விடயத்தலைப்பு காண்பெயர் / வடிகட்டிய செலவு Category / Object Title	2010உண்மை සත්‍ය Actual	2011மதிப்பீடு අගයමේලව Estimate	2012மதிப்பீடு අගයමේලව Estimate
	மீ. செலவினம் පුනරුත්ථාපන වියදම Recurrent Expenditure	22,070,779	20,100,000	21,958,000
10	ஆளுக்கூரிய வேதனாதிக்கள் සුද්දල පඩිපඩි Personal Emoluments	18,361,966	14,700,000	14,958,000
1001	சம்பளமும் கூலியும் පැයුල් හා වෙනක Salaries and Wages	13,402,941	10,620,000	10,581,000
1002	மேலதிக நேர, விடுமுறைக் கொடுப்பனவுகள் අතිසාල හා නිවාඩු දින වැටුල් Overtime and Holiday Pay	768,031	800,000	800,000
1003	ஏனைய கொடுப்பனவுகள் වෙනත් දීමනා Other Allowances	3,991,763	3,040,000	3,452,000
1006	சொத்து கடன் வட்டி දේපල ණය Property Loan Interest	199,231	240,000	125,000
11	பிரயாணச் செலவு යනත් වියදම Travelling Expenses	398,026	500,000	550,000
1101	உள்நாட்டு பிரயாணம் දේශීය Travelling - Domestic	358,924	500,000	550,000
1102	வெளிநாட்டு பிரயாணம் විදේශීය Travelling - Foreign	39,102		
12	வழங்கல்கள் සැපයීම Supplies	1,135,265	1,780,000	2,250,000
1201	எழுத்துருவகமும், அலுவலக தே. பொருட்களும் ලිපි දුර හා කාර්යාලීය අවශ්‍යතා Stationery and Office Requisites	303,770	750,000	980,000
1202	எரிபொருளும் உராய்வு நகல்களும் ඉන්ධන හා ලිපිපි තෙල් Fuel and Lubricants	654,475	800,000	900,000
1203	சீருடை නිල ජූෂම් Uniforms	16,000	30,000	20,000
1206	இயந்திர, இலத்திரனியல் பொருட்கள் යන්ත්‍රෝපකරණ හා විදුලි උපකරණ Mechanical and Electrical Goods	114,816	100,000	150,000
1207	ஏனையவை වෙනත් සැපයීම Other	46,204	100,000	200,000
13	பராமரிப்பு செலவீனங்கள் කඩත්තු වියදම Maintenance Expenditure	954,085	1,425,000	2,100,000
1301	வாகனங்கள் වාහන Vehicles	603,829	1,075,000	1,500,000
1302	பொறித் தொகுதியும் இயந்திர உபகரணங்களும் යන්ත්‍ර සූත්‍ර හා සවි කිරීම් උපකරණ Plant, Machinery and Equipment	251,926	200,000	250,000
1303	கட்டிடங்கள், மற்றும் கட்டமைப்பு නොඩනැගිලි හා සවි කිරීම් Buildings and Structures	98,330	150,000	350,000

14	ஒப்பந்த சேவைகள் கிடைக்காத சேவை Contractual Services	1,070,360	1,415,000	1,650,000
1401	போக்குவரத்து பரிசீலனை Transport	550	5,000	10,000
1402	தொலைத்தொடர்பு தொலைத்தொடர்பு Telecommunication	478,091	500,000	600,000
1403	தபாற் கட்டணங்கள் புரட்சி கட்டணங்கள் Postal Charges	108,709	70,000	80,000
1404	மின்சார்பும் நீரும் மின்சார்பும் நீரும் Electricity and Water	476,450	800,000	900,000
1406	உள்ளூர், நிறு. செலுத்தப்படும் வீத வரிகள். உள்ளூர், நிறு. செலுத்தப்படும் வீத வரிகள். Rates and Taxes to Local Authorities	6,560	40,000	60,000
19	ஏகனய மீண்டும் செலவீனங்கள் ஏகனய மீண்டும் செலவீனங்கள் Other Recurrent Expenses	151,077	280,000	450,000
1903	விடுமுறைக்கான புகையிரத பிரயாணச் சீட்டு விடுமுறைக்கான புகையிரத பிரயாணச் சீட்டு Holiday Warrants	22,740	80,000	100,000
1905	ஏகனயமலை ஏகனயமலை Other	128,337	200,000	350,000
	மூலதன செலவீனம் மூலதன செலவீனம் Capital Expenditure	982,115		
21	மூல. சொத்துகளின் கொள்வனவு மூல. சொத்துகளின் கொள்வனவு Acquisition of Capital Assets	982,115		
2102	தளபாடமும், அலுவலக உபகரணங்களும் தளபாடமும், அலுவலக உபகரணங்களும் Furniture and Office Equipment	494,585		
2103	பொறித்தொகுதி பொறித்தொகுதி Machinery	487,530		
	மொ.செலவு மொ.செலவு Total Project Expenditure	23,052,894	20,100,000	21,958,000

ஏனைய செலவீனங்களின் தொகுப்பு  
 பிசை தற்காலிக சட்டம்

Summary of Expenditure by Object Details

குறியீடு கode	பிரிவு விடயத்தலைப்பு மாண்புமிகு /புதில் பிசை பானை Category / Object Title	2012ம்தப்படு ஏதற்குமேதல் Estimate
1003	ஏனைய கொடுப்பனவுகள் பேதல் திசை Other Allowances	3,452,000
11	வாழ்க்கை செலவுப்படி பிசை பிசை திசை Cost of Living Allowance (COLA)	2,808,000
12	பொழுதுபோக்கு கொடுப்பனவு பானை திசை Entertainment Allowance	9,000
13	மொழி தேர்ச்சிக் கொடுப்பனவு பானை திசை Language Allowance	106,000
28	விசேட கொடுப்பனவு பிசை திசை Special Allowance (5%)	529,000
1207	ஏனையவை பேதல் பானை Other	200,000
29	களஞ்சியமும் நுகர்வுப்பொருட்களும் கலவை அல்லது பானை Stores and Consumable items	200,000
1905	ஏனையவை பேதல் Other	350,000
101	பத்திரிகைகள், அச்சிடலும் விளம்பரமும் புத்திரிகை அல்லது அச்சிடலும் அல்லது பிசை Newspapers, Printing & Advertisement	60,000
102	பயிற்சியும், பயிற்சியை கொடுப்பனவு பிசை அல்லது பிசை Training & Trainees Allowance	150,000
103	நலன்புரி பானை Welfare	75,000
104	இடைநேர் செலவினம் பிசை Incidental	65,000

கருநிட்ட ரீதியாக ஆளணி விபரம்  
 பிசை பானை அல்லது பானை  
 Project Employment Profile

சேவைகளினன் மட்டம் பேதல் அல்லது Service Level	அனுமதிக்கப்பட்ட ஆளணி அனுமதிக்கப்பட்ட பானை Approved Cadre	2010உண்மை பானை Actual	2011ம்தப்படு ஏதற்குமேதல் Estimate	2012ம்தப்படு ஏதற்குமேதல் Estimate
சிரேஷ்ட மட்டம் பேதல் அல்லது A-Senior level	11	8	8	8
முன்றாம் நிலை மட்டம் பானை அல்லது B-Tertiary level	1	1	3	1
இரண்டாம் நிலை மட்டம் பிசை அல்லது C-Secondary level	19	20	18	18
ஆரம்ப மட்டம் புத்திரிகை அல்லது D-Primary level	13	13	13	13
மொத்தம் பானை Total	44	42	42	40

தலைப்பு  
 கீழ்க்கண்ட : 932  
 Head  
 நிகழ்ச்சித்திட்டம்  
 வகைப்பாடு : 45  
 Programme  
 கருத்திட்டம்  
 வகைப்பாடு : 8  
 Project

கால்நடை உற்பத்தி சுகாதாரத்திணைக்களம்  
 யின்னவ நிச்சலாடி னை னோவா டேலார்கதேன்து  
 Department of Animal Production & Health

கால்நடைகள் அபிவிருத்தி  
 படி யதென் னவர்கதென்  
 Live Stoke Development

கால்நடை (சுகாதாரம், விரிவாக்கம் , ஆய்வு, இனவிருத்தி, கல்வி, பயிற்சினெறி  
 யின்னவ னோவா னேலா வகாபாதி, பர்கதேன், னேர் கிர்கத, டேலார்கதென் கலா படிப்புகள்  
 Animal Health, Extension, Research, Breeding, Edu. & Training

சுருக்கநிபு ரீதியாக செலவீனங்களின் தொகுப்பு வாரம் வரையிலான

Summary of Expenditure by Object Code

ரூபா ரு Rs.

குறியீடு Code	பிரிவு விடயத்தலைப்பு காண்பிடு / வரையிலான Category / Object Title	2010 உண்மை யின் Actual	2011 மதிப்பீடு ஏதென்தேன் Estimate	2012 மதிப்பீடு ஏதென்தேன் Estimate
	மீ.செலவீனம் புனர்கதென் Recurrent Expenditure	73,056,423	93,117,000	106,569,000
10	ஆளுகுகரிய வேதனாதின புடயல் பதின Personal Emoluments	60,776,024	78,167,000	87,569,000
1001	சம்பளமும் கலியும் புடயல் னை வேதன Salaries and Wages	46,183,433	59,618,000	63,244,000
1002	மேலதிக நேர, விருமுறைக் கொடுப்பனவுகள் ஏதென்தேன் னை புடயல் Overtime and Holiday Pay	364,549	500,000	500,000
1003	ஏதென்தேன் கொடுப்பனவுகள் புனர்கதென் Other Allowances	14,118,382	17,871,000	23,631,000
1006	பொது கடை வட்டி புடயல் Property Loan Interest	109,660	178,000	194,000
11	பிரயாணச் செலவு புனர்கதென் Travelling Expenses	2,130,027	2,500,000	2,500,000
1101	உள்ளநாட்டு பிரயாணம் புடயல் Travelling - Domestic	2,032,152	2,500,000	2,500,000
1102	புறநாட்டு பிரயாணம் புடயல் Travelling - Foreign	97,875		
12	வழங்கல்கள் புடயல் Supplies	2,872,564	4,260,000	4,880,000
1201	பொதுகருவகரும், அலுவலக தே.பொருட்களும் புடயல் னை னை Stationery and Office Requisites	357,762	750,000	1,000,000
1202	பொதுகருவகரும் உராய்வு நகல்களும் புடயல் னை Fuel and Lubricants	1,401,664	2,250,000	2,000,000
1203	சீருடை புடயல் Uniforms	32,000	60,000	30,000
1204	உணவு புடயல் Diets	142,465	400,000	500,000
1205	மருந்து வழங்கல் புடயல் Medical Supplies	690,381	500,000	1,100,000
1206	இயந்திர, இலத்திரனியல் பொருட்கள் புடயல் னை Mechanical and Electrical Goods	64,091	150,000	100,000
1207	ஏதென்தேன் புடயல் Other	184,201	150,000	150,000
13	பராமரிப்பு செலவீனங்கள் புடயல் Maintenance Expenditure	4,706,976	3,420,000	6,100,000
1301	வாகனங்கள் புடயல் Vehicles	3,787,479	2,720,000	4,800,000

1303	கட்டிடங்கள், மற்றும் கட்டமைப்பு கோவைகளைக் கட்டி Buildings and Structures	816,169	500,000	1,000,000
14	ஒப்பந்த சேவைகள் கிடைக்காத சேவை Contractual Services	2,030,080	3,570,000	4,070,000
1401	போக்குவரத்து சேவை Transport	3,471	20,000	10,000
1402	தொலைத்தொடர்பு விடல் சேவை சேவை Telecommunication	879,786	1,500,000	2,000,000
1403	தபாற் கட்டணங்கள் அஞ்சல் கட்டணம் Postal Charges	11,421	75,000	110,000
1404	மின்சாரமும் நீரும் மின்சாரம் மற்றும் நீர் Electricity and Water	1,057,573	1,750,000	1,800,000
1405	வாகனமும் கல்கட்டணமும் வடிகட்டும் கட்டணம் Rents and Hire Charges	42,466	175,000	50,000
1406	உள்ளூர், நிறு. செலவுகளும் வரி வரிகள். உள்ளூர் வரி வரிகள் மற்றும் வரி வரிகள் Rates and Taxes to Local Authorities	35,363	50,000	100,000
19	ஏனைய மீண்டும் செலவினங்கள் ஏனைய மீண்டும் செலவினங்கள் Other Recurrent Expenses	540,752	1,200,000	1,450,000
1903	விடுமுறைக்கான புகையிரத பிரயாணச் சீட்டு விடுமுறைக்கான புகையிரத பிரயாணச் சீட்டு Holiday Warrants	196,243	200,000	250,000
1905	ஏனையவை ஏனையவை Other	344,509	1,000,000	1,200,000
	மூலதன செலவினம் மூலதன செலவினம் Capital Expenditure	38,291,020	34,000,000	38,000,000
20	மூல. சொத்துகளின் புனர்திரமானமும் விரிவாக்கமும் மூல. சொத்துகளின் புனர்திரமானமும் விரிவாக்கமும் Reha. & Improvement of Capital Assets	999,999	1,000,000	
2001	கட்டிடங்கள், மற்றும் கட்ட., குள. பாதைகள் கட்டிடங்கள், மற்றும் கட்ட., குள. பாதைகள் Buildings and Structures, Tank and Roads	999,999	1,000,000	
21	மூல. சொத்துகளின் கொள்வனவு மூல. சொத்துகளின் கொள்வனவு Acquisition of Capital Assets	6,992,335	3,000,000	4,000,000
2101	வாகனங்கள் வாகனங்கள் Vehicles	6,008,334	2,000,000	
2102	தளபாடமும், அலுவலக உபகரணங்களும் தளபாடமும், அலுவலக உபகரணங்களும் Furniture and Office Equipment	494,182		1,000,000
2103	பொறித்தொகுதி பொறித்தொகுதி Machinery	489,819	500,000	
2104	கட்டிடங்கள், மற்றும் கட்டமைப்பு கட்டிடங்கள், மற்றும் கட்டமைப்பு Buildings and Structures			3,000,000
2106	ஏனையவை ஏனையவை Others		500,000	
22	மூல. சொத்துகளின் புனர்திரமானமும் விரிவாக்கமும் மூல. சொத்துகளின் புனர்திரமானமும் விரிவாக்கமும் Reha. & Improvement of Capital Assets			1,000,000
2201	கட்டிடங்கள், மற்றும் கட்ட., குள. பாதைகள் கட்டிடங்கள், மற்றும் கட்ட., குள. பாதைகள் Buildings and Structures, Tank and Roads			1,000,000
23	மூல. சொத்துகளின் கொள்வனவு மூல. சொத்துகளின் கொள்வனவு Acquisition of Capital Assets	30,298,686	30,000,000	33,000,000
2304	கட்டிடங்கள், மற்றும் கட்டமைப்பு கட்டிடங்கள், மற்றும் கட்டமைப்பு Buildings and Structures	18,224,887	15,500,000	9,500,000
2306	ஏனையவை ஏனையவை Others	12,073,799	14,500,000	23,500,000
	மொ. செலவு மொ. செலவு Total Project Expenditure	111,347,443	127,117,000	144,569,000



Summary of Expenditure by Object Details

குறியீடு பிணைப்பு Code	பிரிவு விவரம் பிணைப்பு / அடிப்படை பிணைப்பு Category / Object Title	2012மதிப்பீடு Estimate
1003	ஏனைய கொடுப்பனவுகள் Other Allowances	23,631,000
11	வாழ்க்கை செலவுப்படி பிணைப்பு விவரம் Cost of Living Allowance (COLA)	20,357,000
13	மொழி தேர்ச்சிக் கொடுப்பனவு பிணைப்பு விவரம் Language Allowance	112,000
28	ஸ்பெசல் கொடுப்பனவு பிணைப்பு விவரம் Special Allowance (5%)	3,162,000
1207	ஏனையவை Other	150,000
29	களஞ்சியமும் சூப்பர்ஸ்டொக்குகளும் கடவை அல்லது உபயோகப்படுத்தக்கூடிய பொருட்கள் Stores and Consumable Items	150,000
1905	ஏனையவை Other	1,200,000
101	பத்திரிகைகள், அச்சிடலும் விளம்பரமும் பிணைப்பு விவரம் Newspapers, Printing & Advertisement	100,000
102	பயிற்சியும், பயிற்சியைக் கொடுப்பனவு பிணைப்பு விவரம் Training & Trainees Allowance	350,000
103	நலன்புரி பிணைப்பு விவரம் Welfare	115,000
104	இடைநேர செலவினம் Incidental	125,000
109	புத்தகங்களும், மாதந்த சஞ்சிகைகளும் பிணைப்பு விவரம் Books & Periodicals	60,000
123	பேட்டிகள், கண்காட்சிகள், ஆளாளர் பரிசுகள் பிணைப்பு விவரம் Competitions, Exhibitions, Governor's Award	250,000
127	விவசாயிகளுக்கான பரிசுகள் பிணைப்பு விவரம் Award of Prizes for Farmers	200,000

கருதிட்ட ரீதியாக ஆளணி விபரம்  
பிணைப்பு விவரம்

Project Employment Profile

சேவைகளின் மட்டம் Service Level	அனுமதிக்கப்பட்ட ஆளணி Approved Cadre	2010 உண்மை Actual	2011 மதிப்பீடு Estimate	2012 மதிப்பீடு Estimate
பிரதம மட்டம் A-Senior level	65	48	43	48
முன்றாம் நிலை மட்டம் B-Tertiary level	3	3	67	3
இரண்டாம் நிலை மட்டம் C-Secondary level	121	102	24	90
ஆரம்ப மட்டம் D-Primary level	100	139	131	138
<b>மொத்தம்</b>	<b>289</b>	<b>292</b>	<b>265</b>	<b>279</b>



## DEPARTMENT OF RURAL INDUSTRIES DEVELOPMENT

### **Mission :**

To be the dynamic premier organization in Eastern Province of Sri Lanka to create and maintain conducive environment for the industrial economic base by providing services in excellence to potential people and entrepreneurs of the Province.

### **Key Functions :**

- Providing information services to existing and prospective entrepreneurs.
- Providing training and quality improvement services.
- Developing and maintaining training cum production centers.
- Developing and maintaining District Industrial Centers for start up and development of enterprises.
- Establishing and maintaining marketing network and sales centers for local products.
- Developing and strengthening required institution system support from private sector.
- Developing counter part network with Central Government Institute and International and National Agencies in favour of Industrial Promotion.

தலைப்பு : 933 - கிராமிய கைத்தொழில் அபிவிருத்தி திணைக்களம்

கீழ்க்கண்ட 933 - ஞாநீய கர்தானன ஸவர்ப்பன ஡ே஡ர்ப்பனதேன்துல

Head : 933 - Department of Rural Industries Development

பிரிவு ரீதியாக ஸேலவீனங்களின் தொகுப்பு  
஡ர்ப்பன ஡ுல தீயே ஡னேதேய

Summary of Expenditure by Category

ரூபா ஡ு ரs.

குறியீடு ஡னேதே Code	பிரிவு விடயத்தலைப்பு காநீய ஡ுல தீயே ஡னேதே Category / Object Title	2010஡ ஞாநீய ஡தே Actual	2011஡தீயுடு ஡ுலதீயே Estimate	2012஡தீயுடு ஡ுலதீயே Estimate
	஡ு ஸேலவீனம் ஡ுலதீயே Recurrent Expenditure	66,671,944	78,933,000	85,826,000
10	஡ுஞுக்குரிய வேதனாதிகள் ஡ுலதீயே Personal Emoluments	50,276,025	56,432,000	59,826,000
11	பிரயாண ஸேலவு ஡ுலதீயே Travelling Expenses	884,913	950,000	1,200,000
12	வழங்கல்கள் ஡ுலதீயே Supplies	1,524,711	1,786,000	1,907,000
13	பராமரிப்பு ஸேலவீனங்கள் ஡ுலதீயே Maintenance Expenditure	3,317,915	3,810,000	4,343,000
14	஡ுபபந்த ஸேலவீனங்கள் ஡ுலதீயே Contractual Services	1,689,685	2,811,000	3,856,000
15	஡ாற்றல்கள் ஡ுலதீயே Transfers	7,071,070	9,500,000	10,985,000
19	஡ுலதீயே ஡ுலதீயே ஸேலவீனங்கள் ஡ுலதீயே Other Recurrent Expenses	1,907,625	3,644,000	3,709,000
	஡ுலதீயே ஸேலவீனம் ஡ுலதீயே Capital Expenditure	18,614,462	14,000,000	14,000,000
20	஡ுல. ஸேலவீனங்களின் புனரீதி஡ாண஡ும் ஡ுலதீயே Reha. & Improvement of Capital Assets	470,050	3,000,000	
21	஡ுல. ஸேலவீனங்களின் ஡ுலதீயே ஡ுலதீயே Acquisition of Capital Assets	7,146,850	1,000,000	4,000,000
22	஡ுல. ஸேலவீனங்களின் புனரீதி஡ாண஡ும் ஡ுலதீயே Reha. & Improvement of Capital Assets			4,000,000
23	஡ுல. ஸேலவீனங்களின் ஡ுலதீயே ஡ுலதீயே Acquisition of Capital Assets	10,997,562	10,000,000	6,000,000
	஡ுல. ஸேலவீனம் ஡ுலதீயே Total Project Expenditure	85,286,406	92,933,000	99,826,000

நிதி மூலங்கள்  
இலாப மூலம்  
Sources of Finance

நிதியிடல் உருவாக்கம் Financing	2010 உண்மை மதிப்பீடு Actual	2011 மதிப்பீடு மதிப்பீடு Estimate	2012 மதிப்பீடு மதிப்பீடு Estimate
தொகுதி மானியம் பகுதி மானியம் Block Grant	66,671,944	78,933,000	85,826,000
நியம அடிப்படையிலான மானியம் அடிப்படையிலான மானியம் Criteria Based Grant	7,616,900	4,000,000	4,000,000
மாகண செய. குறித்து ஒது. மானியம் மாகண செய. குறித்து ஒது. மானியம் Provincial Specific Development Grant / NAWODAYA	10,997,562	10,000,000	10,000,000
மொ.செல. மொ.செல. Total Expenditure	85,286,406	92,933,000	99,826,000

ஆளணி விபரத் தொகுப்பு  
சுருக்க விபரம்  
Summary of Employment Profile

சேவைகளின் மட்டம் சேவை மட்டம் Service Level	அனுமதிக்கப்பட்ட ஆளணி அனுமதிக்கப்பட்ட ஆளணி Approved Cadre	2010 உண்மை மதிப்பீடு Actual	2011 மதிப்பீடு மதிப்பீடு Estimate	2012 மதிப்பீடு மதிப்பீடு Estimate
சிரேஷ்ட மட்டம் சேவை மட்டம் A-Senior level	2	3	3	2
மூன்றாம் நிலை மட்டம் சேவை மட்டம் B-Tertiary level	7	2	2	2
இரண்டாம் நிலை மட்டம் சேவை மட்டம் C-Secondary level	214	142	194	142
ஆரம்ப மட்டம் சேவை மட்டம் D-Primary level	5	66	7	64
மொத்தம் மொத்தம் Total	228	213	206	210

தலைப்பு : 933 - கிராமிய கைத்தொழில் அபிவிருத்தி திணைக்க  
 கீழ்க் 933 - ஞானிய கர்லாந்ன ஂஸர்லத ஢ேஸர்லதேந்லுல  
 Head : 933 - Department of Rural Industries Development

வியக்குறீய்ரூ ரீதரியாக ஂஸலவ்னங்கலீந் துாருப்பு  
 ஂஸர்லத ஂலுல ஂலீஸ ஂஸந்லத

Summary of Expenditure by Object Code

ரூப ஂர Rs.

குறீய்ரூ ஂஸந்ல Code	பிரீலு வியக்குறீய்ரூ புலு ஂலீஸ ஂஸந்லத Category / Object Title	2010ஂஸலு ஂலுல Actual	2011ஂஸலு ஂலுல Estimate	2012ஂஸலு ஂலுல Estimate
	ஂஸலுலுலுலு ஂஸலுலுலுலுலு Recurrent Expenditure	66,671,944	78,933,000	85,826,000
10	ஂஸலுலுலுலுலு ஂஸலுலுலுலுலு Personal Emoluments	50,276,025	56,432,000	59,826,000
1001	ஂஸலுலுலுலுலு ஂஸலுலுலுலுலு Salaries and Wages	35,745,233	40,330,000	40,645,000
1002	ஂஸலுலுலுலுலு ஂஸலுலுலுலுலு Overtime and Holiday Pay	935,506	1,250,000	1,350,000
1003	ஂஸலுலுலுலுலு ஂஸலுலுலுலுலு Other Allowances	13,414,346	14,700,000	17,540,000
1006	ஂஸலுலுலுலுலு ஂஸலுலுலுலுலு Property Loan Interest	180,940	152,000	291,000
11	ஂஸலுலுலுலுலு ஂஸலுலுலுலுலு Travelling Expenses	884,913	950,000	1,200,000
1101	ஂஸலுலுலுலுலு ஂஸலுலுலுலுலு Travelling - Domestic	884,913	950,000	1,200,000
12	ஂஸலுலுலுலுலு ஂஸலுலுலுலுலு Supplies	1,524,711	1,786,000	1,907,900
1201	ஂஸலுலுலுலுலு ஂஸலுலுலுலுலு Stationery and Office Requisites	698,943	655,000	750,000
1202	ஂஸலுலுலுலுலு ஂஸலுலுலுலுலு Fuel and Lubricants	756,033	925,000	975,000
1203	ஂஸலுலுலுலுலு ஂஸலுலுலுலுலு Uniforms	36,000	76,000	72,000
1206	ஂஸலுலுலுலுலு ஂஸலுலுலுலுலு Mechanical and Electrical Goods	23,010	80,000	60,000
1207	ஂஸலுலுலுலுலு ஂஸலுலுலுலுலு Other	10,725	50,000	50,000
13	ஂஸலுலுலுலுலு ஂஸலுலுலுலுலு Maintenance Expenditure	3,317,915	3,810,000	4,343,000
1301	ஂஸலுலுலுலுலு ஂஸலுலுலுலுலு Vehicles	748,915	950,000	950,000
1302	ஂஸலுலுலுலுலு ஂஸலுலுலுலுலு Plant, Machinery and Equipment	654,602	760,000	750,000
1303	ஂஸலுலுலுலுலு ஂஸலுலுலுலுலு Buildings and Structures	1,914,398	1,900,000	2,400,000
1307	ஂஸலுலுலுலுலு ஂஸலுலுலுலுலு Other		200,000	243,000
14	ஂஸலுலுலுலுலு ஂஸலுலுலுலுலு Contractual Services	1,689,685	2,811,000	3,856,000

1401	போக்குவரத்து பரிசீலனை Transport	16,267	25,000	35,000
1402	தொலைத்தொடர்பு பரிசீலனை Telecommunication	394,282	415,000	465,000
1403	தபாற் கட்டணங்கள் பரிசீலனை Postal Charges	39,001	58,000	76,000
1404	மின்சார்பும் நீரும் பரிசீலனை Electricity and Water	1,134,183	1,025,000	1,400,000
1405	வாடகையும் கலிகட்டணமும் பரிசீலனை Rents and Hire Charges	16,749	100,000	100,000
1406	உள்ளூர் நிறுவனங்களுக்கு பரிசீலனை Rates and Taxes to Local Authorities	89,203	36,000	230,000
1407	பிற பரிசீலனை Other		1,152,000	1,550,000
15	மாற்றல்கள் பரிசீலனை Transfers	7,071,070	9,500,000	10,985,000
1501	ந.நி.நி. நலத் திட்டங்கள் மூலமாக மாற்றல்கள் பரிசீலனை Transfers to Household through Welfare Programme	7,071,070	9,500,000	10,985,000
19	பிற மீண்டும் செலவீனங்கள் பரிசீலனை Other Recurrent Expenses	1,907,625	3,644,000	3,709,000
1903	விடுமுறைக்கான புகையிரத பிரயாணச் சீட்டு பரிசீலனை Holiday Warrants	176,335	375,000	200,000
1904	அரசு கரும மொழிக்கொள்கையை செயற்படுத்துதல் பரிசீலனை Implementation of the Official Language Policy		9,000	9,000
1905	பிற பரிசீலனை Other	1,731,290	3,260,000	3,500,000
	மூலதன செலவினம் பரிசீலனை Capital Expenditure	18,614,462	14,000,000	14,000,000
20	மூல. சொத்துகளின் புனர்தீர்மானமும் விரிவாக்கமும் பரிசீலனை Reha. & Improvement of Capital Assets	470,050	3,000,000	
2001	கட்டிடங்கள், மற்றும் கட்டட., குள. பாதைகள் பரிசீலனை Buildings and Structures, Tank and Roads		1,000,000	
2003	வாகனங்கள் பரிசீலனை Vehicles	470,050	1,000,000	
2006	பிற பரிசீலனை Others		1,000,000	
21	மூல. சொத்துகளின் கொள்வனவு பரிசீலனை Acquisition of Capital Assets	7,146,850	1,000,000	4,000,000
2101	வாகனங்கள் பரிசீலனை Vehicles	4,900,000		3,500,000
2102	தளபாடமும், அலுவலக உபகரணங்களும் பரிசீலனை Furniture and Office Equipment	2,246,850	1,000,000	500,000
22	மூல. சொத்துகளின் புனர்தீர்மானமும் விரிவாக்கமும் பரிசீலனை Reha. & Improvement of Capital Assets			4,000,000
2201	கட்டிடங்கள், மற்றும் கட்டட., குள. பாதைகள் பரிசீலனை Buildings and Structures, Tank and Roads			4,000,000
23	மூல. சொத்துகளின் கொள்வனவு பரிசீலனை Acquisition of Capital Assets	10,997,562	10,000,000	6,000,000
2303	பொறிக்கொருள் பரிசீலனை Machinery	706,440	2,000,000	

2304	கட்டிடங்கள், மற்றும் கட்டமைப்பு கூடுதல்கள் கட்டிடங்கள் Buildings and Structures	10,291,122	3,000,000	
2306	ஏனையவை Others		5,000,000	6,000,000
மொ.சொல்	மொ.சொல்	Total Expenditure	85,286,406	92,933,000
				99,826,000



தலைப்பு  
கீழ்க : 933  
Head  
நிகழ்ச்சித்திட்டம்  
பெயர் : 51  
Programme  
கருத்திட்டம்  
பெயர் : 2  
Project

கிராமிய கைத்தொழில் அபிவிருத்தி திணைக்களம்  
ஐந்தாம் கட்டமைப்பு  
Department of Rural Industries Development  
தொழில்த்துறை அபிவிருத்தி  
கட்டமைப்பு  
Industrial Development  
பொது நிர்வாகமும், நிதியும்  
செயல்பாட்டு மற்றும் நிர்வாகம்  
General Administration & Finance

விடயக்குறியீடு ரீதியாக செலவீனங்களின் தொகுப்பு வாரியம் வசூல் பிணைப்புகள்  
Summary of Expenditure by Object Code

ரூபாய் ரூ. Rs.

குறியீடு கொடுப்பு Code	பிரிவு விடயத்தலைப்பு கொடுப்பு / பிணைப்பு பெயர் Category / Object Title	2010 உண்மை பணம் Actual	2011 மதிப்பீடு பணமேற்றல் Estimate	2012 மதிப்பீடு பணமேற்றல் Estimate
	10 செலவினம் புனையுள்ள செலவு Recurrent Expenditure	20,569,327	24,570,000	25,813,000
10	ஆளுகிறிய வேதனாதிக்கள் புனையுள்ள செலவு Personal Emoluments	16,696,085	19,570,000	19,813,000
1001	சம்பளமும் கூலியும் புனையுள்ள செலவு Salaries and Wages	11,940,918	14,200,000	13,444,000
1002	மேலதிக நேர, விடுமுறைக் கொடுப்பனவுகள் புனையுள்ள செலவு Overtime and Holiday Pay	412,876	500,000	600,000
1003	ஏனைய கொடுப்பனவுகள் புனையுள்ள செலவு Other Allowances	4,230,818	4,750,000	5,570,000
1006	கொத்து கடன் வட்டி புனையுள்ள செலவு Property Loan Interest	111,473	120,000	199,000
11	பிரயாணச் செலவு புனையுள்ள செலவு Travelling Expenses	291,313	350,000	400,000
1101	உள்நாட்டு பிரயாணம் புனையுள்ள செலவு Travelling - Domestic	291,313	350,000	400,000
12	வழங்கல்கள் புனையுள்ள செலவு Supplies	809,403	859,000	921,000
1201	பொதுக்கருவிகளும், அலுவலக தே.பொருட்களும் புனையுள்ள செலவு Stationery and Office Requisites	271,091	330,000	350,000
1202	எரிபொருளும் உராய்வு நக்சிகளும் புனையுள்ள செலவு Fuel and Lubricants	505,702	475,000	525,000
1203	சீருடை புனையுள்ள செலவு Uniforms	12,000	14,000	16,000
1206	இயந்திர, இலத்திரியல் பொருட்கள் புனையுள்ள செலவு Mechanical and Electrical Goods	11,225	20,000	10,000
1207	ஏனையவை புனையுள்ள செலவு Other	9,385	20,000	20,000
13	பராமரிப்பு செலவீனங்கள் புனையுள்ள செலவு Maintenance Expenditure	1,085,254	1,160,000	1,143,900
1301	வாகனங்கள் புனையுள்ள செலவு Vehicles	476,047	400,000	400,000
1302	பொறித் தொகுதியும் இயந்திர உபகரணங்களும் புனையுள்ள செலவு Plant, Machinery and Equipment	112,108	160,000	100,000
1303	கட்டிடங்கள், மற்றும் கட்டமைப்பு புனையுள்ள செலவு Buildings and Structures	497,099	400,000	400,000
1307	ஏனையவை புனையுள்ள செலவு Other		200,000	243,900
14	ஒப்பந்த சேவைகள் புனையுள்ள செலவு Contractual Services	583,898	1,265,000	1,930,000

1401	போக்குவரத்து மூலம் Transport	500	10,000	10,000
1402	தொலைத்தொடர்பு விலை மீட்டும் மீட்டும் Telecommunication	307,164	200,000	250,000
1403	தபாற் கட்டணங்கள் புரூட் மூலம் Postal Charges	10,840	22,000	40,000
1404	மின்சாரமும் நீரும் விலை மீட்டும் மீட்டும் Electricity and Water	265,394	375,000	600,000
1406	உள்ளூர் நிறுவனங்களுக்கு செலவுகள் மீட்டும் மீட்டும் Rates and Taxes to Local Authorities		6,000	30,000
1407	ஏனையவை மீட்டும் Other		652,000	1,000,000
19	ஏனைய மீட்டும் மீட்டும் செலவுகள் மீட்டும் மீட்டும் Other Recurrent Expenses	1,103,374	1,366,000	1,606,000
1903	விடுமுறைக்கான புகையிரத பிரயாணச் சீட்டு கிடைக்காத விலை மீட்டும் Holiday Warrants	32,310	100,000	100,000
1904	அரசு கரும மொழிக்கொள்கையை செயற்படுத்துதல் மீட்டும் மீட்டும் Implementation of the Official Language Policy		6,000	6,000
1905	ஏனையவை மீட்டும் Other	1,071,064	1,260,000	1,500,000
	<b>மூலம் செலவுகள் மீட்டும் மீட்டும் Capital Expenditure</b>	<b>18,614,462</b>	<b>14,000,000</b>	<b>14,000,000</b>
20	மூலம் சொத்துகளின் புனர்தீர்மானமும் விரிவாக்கமும் மீட்டும் மீட்டும் Reha. & Improvement of Capital Assets	470,050	3,000,000	
2001	கட்டிடங்கள், மற்றும் கட்டிட, குள, பாதைகள் மீட்டும் மீட்டும் Buildings and Structures, Tank and Roads		1,000,000	
2003	வாகனங்கள் மீட்டும் Vehicles	470,050	1,000,000	
2006	ஏனையவை மீட்டும் Others		1,000,000	
21	மூலம் சொத்துகளின் கொள்வனவு மீட்டும் மீட்டும் Acquisition of Capital Assets	7,146,850	1,000,000	4,000,000
2101	வாகனங்கள் மீட்டும் Vehicles	4,900,000		3,500,000
2102	தளமட்டும், அலுவலக உபகரணங்களும் மீட்டும் மீட்டும் Furniture and Office Equipment	2,246,850	1,000,000	500,000
22	மூலம் சொத்துகளின் புனர்தீர்மானமும் விரிவாக்கமும் மீட்டும் மீட்டும் Reha. & Improvement of Capital Assets			4,000,000
2201	கட்டிடங்கள், மற்றும் கட்டிட, குள, பாதைகள் மீட்டும் மீட்டும் Buildings and Structures, Tank and Roads			4,000,000
23	மூலம் சொத்துகளின் கொள்வனவு மீட்டும் மீட்டும் Acquisition of Capital Assets	10,997,562	10,000,000	6,000,000
2303	பொறித்தொகுதி மீட்டும் Machinery	706,440	2,000,000	
2304	கட்டிடங்கள், மற்றும் கட்டிடமயம் மீட்டும் மீட்டும் Buildings and Structures	10,291,122	3,000,000	
2306	ஏனையவை மீட்டும் Others		5,000,000	6,000,000
	<b>மொ.செலவு மீட்டும் Total Project Expenditure</b>	<b>39,183,789</b>	<b>38,570,000</b>	<b>39,813,000</b>

Summary of Expenditure by Object Details

குறியீடு கொடுக்கல் Code	பிரிவு விவரத்தைப்பற்றி பொருள்/பெயர்/பெயர் Category / Object Title	2012ஆம் ஆண்டு ஏதாவது Estimate
1003	ஏனைய கொடுப்பனவுகள் கொடுக்கல் Other Allowances	5,570,000
11	வாழ்க்கை செலவுப்பற்றி சீடத்தி யானை Cost of Living Allowance (COLA)	4,633,000
12	பொழுதுபோக்கு கொடுப்பனவு கொடுக்கல் Entertainment Allowance	9,000
13	மொழி தேர்ச்சி கொடுப்பனவு கொடுக்கல் Language Allowance	7,000
14	இறந்தவர்களுக்கான கொடுப்பனவு கொடுக்கல் Deceased Persons Allowance	248,000
28	விசேட கொடுப்பனவு கொடுக்கல் Special Allowance (5%)	673,000
1207	ஏனையவை கொடுக்கல் Other	20,000
29	களஞ்சியமும் நுகர்வுப்பொருட்களும் கொடுக்கல் Stores and Consumable Items	20,000
1307	ஏனையவை கொடுக்கல் Other	243,000
31	நியந்திர, கணினி, உபகரண பராமரிப்பு கொடுக்கல் Maintenance of Machines, Computer Room & Accessories	243,000
1407	ஏனையவை கொடுக்கல் Other	1,000,000
53	துப்புரவு, சலவை கட்டணங்கள் கொடுக்கல் Cleaning and Laundering Charges	1,000,000
1905	ஏனையவை கொடுக்கல் Other	1,500,000
101	பத்திரிகைகள், அச்சிடலும் விளம்பரமும் கொடுக்கல் Newspapers, Printing & Advertisement	30,000
102	பயிற்சியும், பயிற்சியாளர் கொடுப்பனவு கொடுக்கல் Training & Trainees Allowance	110,000
103	நலன்புரி கொடுக்கல் Welfare	100,000
104	இடைநிதி செலவினம் கொடுக்கல் Incidental	120,000
109	புத்தகங்களும், மாதாந்த சஞ்சிகைகளும் கொடுக்கல் Books & Periodicals	40,000
117	திறன் அபிவிருத்தி கொடுக்கல் Skill Development	500,000
123	போட்டிகள், கண்காட்சிகள், ஆளுநரின் பரிசில்கள் கொடுக்கல் Competitions, Exhibitions, Governor's Award	600,000

கருதீட்ட ரீதியாக ஆளணி விபரம்  
வரலாதி வர்ட்ட அனீடுல றுடரு

Project Employment Profile

சேவைகளினன் மட்டம் சேவா அடுகு Service Level	அனுமதிக்கப்பட்ட அளவி ஈடுகை அசடுகை Approved Cadre	2010 ஊண்மை வரை Actual	2011 மதிப்பீடு ஈடுகை அசடுகை Estimate	2012 மதிப்பீடு ஈடுகை அசடுகை Estimate
சீரேடுட மட்டம் சேவா அடுகு A-Senior level	2	3	3	2
முன்றாம் நிலை மட்டம் ஈடுகை அசடுகை B-Tertiary level	7	2	2	2
இரண்டாம் நிலை மட்டம் ஈடுகை அசடுகை C-Secondary level	79	53	59	53
ஆரம்ப மட்டம் ஈடுகை அசடுகை D-Primary level	5	9	7	9
மொத்தம் கலந்து Total	93	67	71	66

தலைப்பு  
 கீழ்க்கண்ட : 933  
 Head  
 நிகழ்ச்சித்திட்டம்  
 எட்டிப்பாட்டு : 51  
 Programme  
 கருத்திட்டம்  
 எட்டிப்பாட்டு : 9  
 Project

கிராமிய கைத்தொழில் அபிவிருத்தி திணைக்களம்  
 இலட்சிய கைத்தொழில் வளர்ச்சித் திணைக்களம்  
 Department of Rural Industries Development  
 தொழில்நுட்ப அபிவிருத்தி  
 கைத்தொழில் வளர்ச்சித் திணைக்களம்  
 Industrial Development  
 புதுவகைக்கைத்தொழிலும், சிறுகைத்தொழிலும்  
 கைத்தொழில் மற்றும் சிறு தொழில்கள்  
 Textiles Industries & Small Industries

விடயக்குறியீடு ரீதியாக செலவீனங்களின் தொகுப்பு வாரியம் வசூல் திட்டம் பற்றிய  
 Summary of Expenditure by Object Code ரூபாய் ரூ.

குறியீடு எண் Code	பிரிவு விடயத்தலைப்பு காண்பியல் / வசூல் திட்டம் பற்றிய Category / Object Title	2010 உண்மை பணம் Actual	2011 மதிப்பீடு ரூபாய் Estimate	2012 மதிப்பீடு ரூபாய் Estimate
	மீ. செலவீனம் புனர்ப்பாட்டு செலவு Recurrent Expenditure	46,102,617	54,363,000	60,013,000
10	ஆளுகிறிய வேதனாதிக்கள் புனர்ப்பாட்டு Personal Emoluments	33,579,940	36,862,000	40,913,000
1001	சம்பளமும் கூலியும் புனர்ப்பாட்டு Salaries and Wages	23,804,315	26,130,000	27,201,000
1002	மேலதிக வேலை, விடுமுறைக் கொடுப்பனவுகள் ஒயர்டைம் அல்லது ஓயர்டைம் Overtime and Holiday Pay	522,630	750,000	750,000
1003	ஏனைய கொடுப்பனவுகள் புனர்ப்பாட்டு Other Allowances	9,183,528	9,950,000	11,970,000
1006	சொத்து கடன் வட்டி புனர்ப்பாட்டு Property Loan Interest	69,467	32,000	92,000
11	பிரயாணச் செலவு புனர்ப்பாட்டு Travelling Expenses	593,600	600,000	800,000
1101	உள்நாட்டு பிரயாணம் புனர்ப்பாட்டு Traveling - Domestic	593,600	600,000	800,000
12	வழங்கல்கள் புனர்ப்பாட்டு Supplies	715,308	927,000	986,000
1201	எழுத்துருவகமும், அலுவலக தே.பொருட்களும் புனர்ப்பாட்டு Stationery and Office Requisites	427,852	325,000	400,000
1202	எரிபொருளும் உராய்வு நூல்களும் புனர்ப்பாட்டு Fuel and Lubricants	250,331	450,000	450,000
1203	சீருடை புனர்ப்பாட்டு Uniforms	24,000	62,000	56,000
1206	இயந்திர, இலத்திரனியல் பொருட்கள் புனர்ப்பாட்டு Mechanical and Electrical Goods	11,785	60,000	50,000
1207	ஏனையவை புனர்ப்பாட்டு Other	1,340	30,000	30,000
13	பராமரிப்பு செலவீனங்கள் புனர்ப்பாட்டு Maintenance Expenditure	2,232,661	2,650,000	3,200,000
1301	வாகனங்கள் புனர்ப்பாட்டு Vehicles	272,868	550,000	550,000
1302	பொறித் தொகுதியும் இயந்திர உபகரணங்களும் புனர்ப்பாட்டு Plant, Machinery and Equipment	542,494	600,000	650,000
1303	கட்டிடங்கள், மற்றும் கட்டமைப்பு புனர்ப்பாட்டு Buildings and Structures	1,417,299	1,500,000	2,000,000
14	ஒப்பந்த சேவைகள் புனர்ப்பாட்டு Contractual Services	1,105,787	1,546,000	1,926,000
1401	போக்குவரத்து புனர்ப்பாட்டு Transport	15,767	15,000	25,000

1402	தொலைத்தொடர்பு பிடிக்கை கட்டணம் Telecommunication	87,118	215,000	215,000
1403	தபாற் கட்டணங்கள் புர்துக் கட்டணம் Postal Charges	28,161	36,000	36,000
1404	மின்சாரமும் நீரும் பிடிக்கை கட்டணம் Electricity and Water	868,789	650,000	800,000
1405	வாடகையும் கலிக்கட்டணமும் புடிக்கை கட்டணம் Rents and Hire Charges	16,749	100,000	100,000
1406	உள்ளூர் நிறு. செலுத்தப்படும் விகிதங்கள். புர்துக் கட்டணம் கட்டணம் கட்டணம் கட்டணம் Rates and Taxes to Local Authorities	89,203	30,000	200,000
1407	ஏனையவை புர்துக் கட்டணம் Other		500,000	550,000
15	மாற்றல்கள் புர்துக் கட்டணம் Transfers	7,071,070	9,500,000	10,985,000
1501	ந.நோ. வே. திட்டங்கள் மூலமான மாற்றல்கள் புர்துக் கட்டணம் கட்டணம் கட்டணம் Transfers to Household through Welfare Programme	7,071,070	9,500,000	10,985,000
19	ஏனைய மீண்டும் செலவினங்கள் புர்துக் கட்டணம் Other Recurrent Expenses	804,251	2,278,000	2,103,000
1903	விடுமுறைக்கான புகையிரத பிரயாணச் சீட்டு புர்துக் கட்டணம் Holiday Warrants	144,025	275,000	100,000
1904	அரசு கரும மொழிக்கொள்கையை செயற்படுத்துதல் புர்துக் கட்டணம் Implementation of the Official Language Policy		3,000	3,000
1905	ஏனையவை புர்துக் கட்டணம் Other	660,226	2,000,000	2,000,000
மொ. செலவு புர்துக் கட்டணம் Total Project Expenditure		46,102,617	54,363,000	60,013,000

Summary of Expenditure by Object Details

குறியீடு காணொளி Code	பிரிவு விடயத்தலைப்பு காணொளி / பொருள் பகுதி Category / Object Title	2012ம்தப்பீடு ஏ.பெ.ம.ம.ம.ம. Estimate
1003	ஏனைய கொடுப்பனவுகள் பிறவு Other Allowances	11,970,000
11	வாழ்க்கை செலவுப்படி பிறவு Cost of Living Allowance (COLA)	10,109,000
14	இறந்தவர்களுக்கான கொடுப்பனவு பிறவு Deceased Persons Allowance	501,000
28	வீசே. கொடுப்பனவு பிறவு Special Allowance (5%)	1,360,000
1207	ஏனையவை பிறவு Other	30,000
29	கடைசியாகும் நுகர்வுப்பொருட்களும் பிறவு Stores and Consumable Items	30,000
1407	ஏனையவை பிறவு Other	550,000
55	ஒப்பந்த கொடுப்பனவுகள் பிறவு Contractual Payment	550,000
1501	ந.நே.ர. வீ.திட்டங்கள் மூலமான மாற்றல்கள் பிறவு Transfers to Household through Welfare Programme	10,985,000
71	இருப்பினும் வேலை பயிலுள்ளவர்களுக்கான கொடுப்பனவு பிறவு Industrial Trainees Allowances	10,985,000
1905	ஏனையவை பிறவு Other	2,000,000
102	பயிற்சியும், பயிலுள்ளவர்களுக்கான கொடுப்பனவு பிறவு Training & Trainees Allowance	100,000
103	நலன்புரி பிறவு Welfare	50,000
104	இடைநேர செலவீனம் பிறவு Incidental	150,000
109	புத்தகங்களும், மாதாந்த சஞ்சிகைகளும் பிறவு Books & Periodicals	100,000
117	திறன் அபிவிருத்தி பிறவு Skill Development	500,000
123	போட்டிகள், கண்காட்சிகள், ஆளாளரின் பரிசில்கள் பிறவு Competitions, Exhibitions, Governor's Award	1,100,000

கருவியை ரீதியாக ஆளணி விபரம்  
பிரிவு விடயத்தலைப்பு  
Project Employment Profile

சேவைகளின் IDLLID சேவை அபிவிருத்தி Service Level	அனுமதிக்கப்பட்ட ஆளணி பிரிவு விடயத்தலைப்பு Approved Cadre	2010உண்மை பிரிவு விடயத்தலைப்பு Actual	2011ம்தப்பீடு ஏ.பெ.ம.ம.ம.ம. Estimate	2012ம்தப்பீடு ஏ.பெ.ம.ம.ம.ம. Estimate
சி.பி.எ.டி. மட்டம் சேவை அபிவிருத்தி A-Senior level	0	0	0	0
முன்றாம் நிலை மட்டம் சேவை அபிவிருத்தி B-Tertiary level	0	0	0	0
இரண்டாம் நிலை மட்டம் சேவை அபிவிருத்தி C-Secondary level	135	89	135	89
ஆரம்ப மட்டம் சேவை அபிவிருத்தி D-Primary level	0	57	0	55
மொத்தம் சேவை அபிவிருத்தி Total	135	146	135	144

கல்வி, கலாச்சார விவகார  
காணி அபிவிருத்தி,  
போக்குவரத்து அமைச்சு

අධ්‍යාපන, සංස්කෘතික කටයුතු,  
ඉඩම් සහ ඉඩම් සංවර්ධන,  
ප්‍රවාහන අමාත්‍යාංශය

**MINISTRY OF EDUCATION,  
CULTURAL AFFAIRS,  
LAND, LAND DEVELOPMENT  
AND TRANSPORT**





கல்வி அமைச்சு  
 ஏடுபாபத ஁தாைறா஁ட  
**Ministry of Education**

திணைக்கள ரீதியாக செலவீனங்களின் தாைரூபு  
 ஁யதத விடரூதி ஁டா஁ட

**Summary of Expenditure by Institution**

ரூபா ஁ ரs.

கூறீயூ ஁஁஁஁ Code	பீரீவு விடயத்தலைபு ஁ா஁஁஁ / விடய தீ஁஁ ஁஁஁஁ Category / Object Title	2010஁஁஁஁ ஁஁஁ Actual	2011஁஁஁஁ ஁஁஁஁஁஁஁ Estimate	2012஁஁஁஁ ஁஁஁஁஁஁஁ Estimate
	஁஁஁஁஁஁஁஁ ஁஁஁஁஁஁஁஁ Recurrent Expenditure	6,427,892,170	6,509,402,000	7,063,814,000
940	கல்வி அமைச்சு ஏடுபாபத ஁தாைறா஁ட Ministry of Education	62,821,268	86,672,000	89,186,000
941	கல்வித்திணைக்களம் ஏடுபாபத ஁஁஁஁஁஁஁஁஁ Department of Education	6,313,930,051	6,370,060,000	6,914,730,000
942	஁ா஁஁஁ ஁ரீ஁஁஁஁஁ திணைக்களம் ஁஁஁ ஁஁஁஁ ஁஁஁஁஁஁஁஁஁஁ Department of Land Administration	51,140,851	52,670,000	59,898,000
	஁஁஁஁஁஁஁஁஁ ஁஁஁஁஁஁஁஁ Capital Expenditure	485,187,236	534,500,000	484,500,000
940	கல்வி அமைச்சு ஏடுபாபத ஁தாைறா஁ட Ministry of Education	22,075,187	25,000,000	35,500,000
941	கல்வித்திணைக்களம் ஏடுபாபத ஁஁஁஁஁஁஁஁஁ Department of Education	456,282,535	504,500,000	447,000,000
942	஁ா஁஁஁ ஁ரீ஁஁஁஁஁ திணைக்களம் ஁஁஁ ஁஁஁஁ ஁஁஁஁஁஁஁஁஁஁ Department of Land Administration	6,829,514	5,000,000	2,000,000
	஁஁஁஁஁஁஁஁஁஁஁஁஁஁஁ ஁஁஁஁஁஁஁஁஁஁஁஁஁஁஁ Total Project Expenditure	6,913,079,406	7,043,902,000	7,548,314,000

**நிகழ்ச்சித்திட்ட ரீதியாக செலவீனங்களின் தொகுப்பு  
உட்படான விவரம்  
Summary of Expenditure by Programme**

குறியீடு Code	நிகழ்ச்சித்திட்டம் உட்படான Programme	2010உண்மை Actual	2011மதிப்பீடு Estimate	2012மதிப்பீடு Estimate
	<b>மீ.செலவினம் உட்படான விவரம் Recurrent Expenditure</b>	<b>6,427,892,170</b>	<b>6,509,402,000</b>	<b>7,063,814,000</b>
3	மாகாண நிர்வாகம் பொது நிர்வாகம் Provincial Administration	381,087,195	454,342,000	479,600,000
40	காணி நிர்வாகமும் அபிவிருத்தியும் பொது நிர்வாகம் அல்லது Land Administration & Development	51,140,851	52,670,000	59,898,000
80	ஆரம்ப நிலைக் கல்வி பொது அறிவு Primary Education	2,578,018,444	2,545,610,000	2,753,628,000
81	இரண்டாம் நிலைக் கல்வி பொது அறிவு Secondary Education	3,375,279,305	3,403,270,000	3,714,650,000
87	கல்வித்துறைக்கு உட்பிரவேசித்தலையும் பங்குபற்றலையும் அறிவுப்பங்குப்படுத்தல் Increasing Access to Participation in Education	13,730,134	17,710,000	18,017,000
88	கல்வித்துறைக்கு திட்டமிடலும் நிர்வாகமும் சேவைகளும் அறிவுப்பங்குப்படுத்தல் Education Planning and Governance Service Delivery	9,421,072	15,000,000	15,000,000
93	சமய கலாச்சார விவகாரங்கள் சமய அல்லது Religious & Cultural Affairs	19,215,169	20,800,000	23,021,000
	<b>முலதன் செலவினம் உட்படான விவரம் Capital Expenditure</b>	<b>485,187,236</b>	<b>534,500,000</b>	<b>484,500,000</b>
3	மாகாண நிர்வாகம் பொது நிர்வாகம் Provincial Administration	34,270,553	35,000,000	44,500,000
40	காணி நிர்வாகமும் அபிவிருத்தியும் பொது நிர்வாகம் அல்லது Land Administration & Development	6,829,514	5,000,000	2,000,000
80	ஆரம்ப நிலைக் கல்வி பொது அறிவு Primary Education	206,878,584	354,000,000	172,000,000
81	இரண்டாம் நிலைக் கல்வி பொது அறிவு Secondary Education	223,258,853	134,000,000	257,000,000
87	கல்வித்துறைக்கு உட்பிரவேசித்தலையும் பங்குபற்றலையும் அறிவுப்பங்குப்படுத்தல் Increasing Access to Participation in Education	1,732,530		1,000,000
88	கல்வித்துறைக்கு திட்டமிடலும் நிர்வாகமும் சேவைகளும் அறிவுப்பங்குப்படுத்தல் Education Planning and Governance Service Delivery	2,423,125	1,500,000	
93	சமய கலாச்சார விவகாரங்கள் சமய அல்லது Religious & Cultural Affairs	9,794,077	5,000,000	8,000,000
	<b>மொ.செலவு Total Expenditure</b>	<b>6,913,079,406</b>	<b>7,043,902,000</b>	<b>7,548,314,000</b>

தொகுதி ம...  
பகுதி ம...  
Block Grant  
நியம அடி...  
பகுதி ம...  
Criteria Bas...  
மாகாண செ...  
பகுதி ம...  
Provincial S...  
யுனிபா...  
பகுதி ம...  
EEDP/UNF...  
கல்வித்து...  
பகுதி ம...  
Education S...  
யுனிசெப் க...  
பகுதி ம...  
Unicef Pro...  
மொ.செலவு

**நிதி மூலங்கள்  
உருவாத  
Sources of Finance**

நிதியிடல் உருவாத Financing	2010 உண்மை மதிப்பு Actual	2011 மதிப்பு அதிகமாக Estimate	2012 மதிப்பு அதிகமாக Estimate
தொகுதி மானியம் பகுதிப் பரிசீலனை Block Grant	6,427,892,170	6,509,402,000	7,063,814,000
நியம அடிப்படையிலான மானியம் பகுதிப் பரிசீலனை Criteria Based Grant	22,820,229	22,000,000	27,500,000
மாநில செய. குறித்து ஒது. மானியம் பகுதிப் பரிசீலனை Provincial Specific Development Grant / NA	136,249,304	194,000,000	213,000,000
யுனிபா உருவாத உதவி/பரிசீலனை EEDP/UNEPFA	39,995,099		
கல்வித்துறை அபி. மானியம். உருவாத உதவி/பரிசீலனை Education Sector Development Grant	244,992,604	80,500,000	144,000,000
யுனிசெப் கருத்திட்டம் பகுதிப் பரிசீலனை Unicef Programme	41,130,000	238,000,000	100,000,000
<b>மொ. செலவு</b> <b>உதவி</b> <b>Total Expenditure</b>	<b>6,913,079,406</b>	<b>7,043,902,000</b>	<b>7,548,314,000</b>



கல்வி அமைச்சு  
 අධ්‍යාපන අමාත්‍යාංශය  
 Ministry of Education

பிரிவு ரீதியாக செலவீனங்களின் தொகுப்பு  
 සාරාංශ වැය විෂය සංකේතය  
 Summary of Expenditure by Category

රුප රු Rs.

குறியீடு සංකේත Code	பிரிவு விடயங்களால் කාණ්ඩය / වැය විෂය සංකේතය Category / Object Title	2010 අண்மை සඟා Actual	2011 මதிப்பீடு අස්මේන්ද Estimate	2012 මதிப்பீடு අස්මේන්ද Estimate
	மீ. செலவினம் පුනරාවර්තන වියදම් Recurrent Expenditure	6,427,892,170	6,509,402,000	7,063,814,000
10	ஆளுக்கூரிய வேதனாதிகள் පුද්ගල පවිතඩි Personal Emoluments	6,157,079,887	6,129,572,000	6,673,054,000
11	பிரயாணச் செலவு தகன வියடம் Travelling Expenses	16,304,907	17,250,000	19,180,000
12	வழங்கல்கள் පැයවිම Supplies	22,448,148	30,938,000	32,396,000
13	பராமரிப்பு செலவீனங்கள் තබන්දු වියදම් Maintenance Expenditure	159,082,733	220,811,000	233,549,000
14	ஒப்பந்த சேவைகள் නිවිසුම් ගත සේවා Contractual Services	29,898,706	41,535,000	42,550,000
15	மாற்றல்கள் මාරු සිටිම Transfers		13,000,000	7,000,000
17	மனியங்கள் පහතරාප Subsidies	20,607,173	20,000,000	20,000,000
19	ஏனைய மீண்டெழும் செலவீனங்கள் වෙනත් පුනරාවර්තන වියදම් Other Recurrent Expenses	22,470,616	36,296,000	36,085,000
	මූලදායක செலவினம் ප්‍රාග්ධන වියදම් Capital Expenditure	485,187,236	534,500,000	484,500,000
20	மூல. சொத்துகளின் புனர்தீர்மானமும் விரிவாக்கமும் පුනරාවර්තන වියදම් Reha. & Improvement of Capital Assets	13,522,506	8,000,000	6,100,000
21	மூல. சொத்துகளின் கொள்வனவு වෙනත් පුනරාවර්තන වියදම් Acquisition of Capital Assets	9,297,723	14,000,000	21,400,000
22	மூல. சொத்துகளின் புனர்தீர்மானமும் விரிவாக்கமும் පුනරාවර්තන වියදම් Reha. & Improvement of Capital Assets	33,996,361	76,000,000	70,000,000
23	மூல. சொத்துகளின் கொள்வனவு වෙනත් පුනරාවර්තන වියදම් Acquisition of Capital Assets	102,252,943	118,000,000	143,000,000
24	மூல. சொத்துகளின் புனர்தீர்மானமும் விரிவாக்கமும் පුනරාවර්තන වියදම් Reha. & Improvement of Capital Assets	7,347,028		
25	மூல. சொத்துகளின் கொள்வனவு වෙනත් පුනරාවර්තන වියදම් Acquisition of Capital Assets	32,648,071		
26	மூல. சொத்துகளின் புனர்தீர்மானமும் விரிவாக்கமும் පුනරාවර්තන වියදම් Reha. & Improvement of Capital Assets	43,323,137	29,000,000	30,000,000
27	மூல. சொத்துகளின் கொள்வனவு වෙනත් පුනරාවර්තන වියදම් Acquisition of Capital Assets	201,669,467	51,500,000	114,000,000
28	மூல. சொத்துகளின் புனர்தீர்மானமும் விரிவாக்கமும் පුනරාවර්තන වියදම් Reha. & Improvement of Capital Assets			10,000,000
29	மூல. சொத்துகளின் கொள்வனவு වෙනත් පුනරාවර්තන වියදම් Acquisition of Capital Assets	41,130,000	238,000,000	90,000,000
	மொ. செலவு මුළු වියදම Total Project Expenditure	6,913,079,406	7,043,902,000	7,548,314,000

ஆளணி விபரத்தொகுப்பு  
அனல்பல வோர்துரு  
Summary of Employment Profile

சேவைகளின் மட்டம் சேவை அட்டை Service Level	அனுமதிக்கப்பட்ட ஆளணி சதுசை சேவை வகை Approved Cadre	2010 உண்மை சதுசை Actual	2011 மதிப்பீடு சதுசை சேவை Estimate	2012 மதிப்பீடு சதுசை சேவை Estimate
சிரேஷ்ட மட்டம் சேவை அட்டை A-Senior level	142	140	140	140
முன்றாம் நிலை மட்டம் சதுசை அட்டை B-Tertiary level	717	710	706	729
இரண்டாம் நிலை மட்டம் சதுசை அட்டை C-Secondary level	19532	19,550	18,581	19,294
ஆரம்ப மட்டம் சதுசை அட்டை D-Primary level	813	781	759	743
மொத்தம் சதுசை Total	21,204	21,181	20,186	20,906







தலைப்பு : 940 - கல்வி அமைச்சு  
 கீழ்க்கண்ட 940 - அமைச்சு அமைச்சு  
 Head : 940 - Ministry of Education

பிரிவு ரீதியாக செலவீனங்களின் தொகுப்பு  
 வாரியம் விய விய விய விய விய விய  
 Summary of Expenditure by Category

ரூபா ரூ Rs.

குறியீடு விய விய Code	பிரிவு விடயத்தலைப்பு விய விய / விய விய விய விய Category/ Object Title	2010 உண்மை விய Actual	2011 மதிப்பீடு மதிப்பீடு Estimate	2012 மதிப்பீடு மதிப்பீடு Estimate
	மீ. செலவீனம் புனர்ப்புனை விய விய Recurrent Expenditure	62,821,268	86,672,000	89,186,000
10	ஆளுக்கரிய வேதனாதிகள் மூல விய விய Personal Emoluments	44,036,075	45,942,000	46,726,000
11	பிரயாணச் செலவு விய விய Travelling Expenses	1,468,553	2,000,000	2,080,000
12	வழங்கல்கள் விய விய Supplies	3,167,687	5,555,000	5,915,000
13	பராமரிப்பு செலவீனங்கள் விய விய Maintenance Expenditure	6,962,480	7,199,000	14,399,000
14	ஒப்பந்த சேவைகள் விய விய Contractual Services	2,509,390	5,065,000	5,155,000
15	மாற்றல்கள் விய விய Transfers		13,000,000	7,000,000
19	ஏனைய மீண்டும் செலவீனங்கள் விய விய Other Recurrent Expenses	4,677,083	7,911,000	7,911,000
	முலதன செலவீனம் விய விய Capital Expenditure	22,075,187	25,000,000	35,500,000
20	முல. சொத்துகளின் புனர்ப்புனை மற்றும் விய விய Reha. & Improvement of Capital Assets	5,596,263	2,000,000	3,100,000
21	முல. சொத்துகளின் கொள்வனவு விய விய Acquisition of Capital Assets	4,402,382	6,000,000	11,400,000
22	முல. சொத்துகளின் புனர்ப்புனை மற்றும் விய விய Reha. & Improvement of Capital Assets	4,187,400		
23	முல. சொத்துகளின் கொள்வனவு விய விய Acquisition of Capital Assets	7,889,142	17,000,000	21,000,000
	மொ. செலவு விய விய Total Project Expenditure	84,896,455	111,672,000	124,686,000

நிதி மூலங்கள்  
இலவச குறைவு  
Sources of Finance

நிதியிடல் இலவச குறைவு Financing	2010 உண்மை மதிப்பீடு Actual	2011 மதிப்பீடு மதிப்பீடு Estimate	2012 மதிப்பீடு மதிப்பீடு Estimate
தொகுதி மானியம் பகுதிவாரியம் Block Grant	62,821,268	86,672,000	89,186,000
நியம அடிப்படையிலான மானியம் அடிப்படையிலான குறைவு Criteria Based Grant	9,998,645	8,000,000	14,500,000
மாகாண செயல்பாட்டு குறைவு மானியம் பகுதிவாரியம் குறைவு Provincial Specific Development Grant / NAWODAYA	12,076,542	17,000,000	21,000,000
மொத்தம் Total Expenditure	84,896,455	111,672,000	124,686,000

ஆளணி விபரத் தொகுப்பு  
சுருக்க விவரம்  
Summary of Employment Profile

சேவைகளின் மட்டம் சேவை அட்டம் Service Level	அனுமதிக்கப்பட்ட ஆளணி அனுமதிக்கப்பட்ட மதிப்பீடு Approved Cadre	2010 உண்மை மதிப்பீடு Actual	2011 மதிப்பீடு மதிப்பீடு Estimate	2012 மதிப்பீடு மதிப்பீடு Estimate
சிரேஷ்ட மட்டம் சேவை அட்டம் A-Senior level	9	9	9	8
முன்றாம் நிலை மட்டம் சேவை அட்டம் B-Tertiary level	53	48	53	82
இரண்டாம் நிலை மட்டம் சேவை அட்டம் C-Secondary level	48	46	46	32
ஆரம்ப மட்டம் சேவை அட்டம் D-Primary level	28	38	28	10
மொத்தம் Total	138	141	136	132

தலைப்பு : 940 - கல்வி அமைச்சு  
 கீழ்க்கண்ட 940 - அமைச்சு அமைச்சு  
 Head : 940 - Ministry of Education

விடயக்குறியீடு ரீதியாக செலவீனங்களின் தொகுப்பு  
 பட்டியல் வடிவத்தில் பின்வருமாறு

Summary of Expenditure by Object Code

ரூபாயில் Rs.

குறியீடு கொடுப்பு Code	பிரிவு விடயத்தலைப்பு காண்பது / வடிவ விடயம் Category / Object Title	2010 உண்மை பணம் Actual	2011 மதிப்பீடு ஏதாவது Estimate	2012 மதிப்பீடு ஏதாவது Estimate
	மீ. செலவினம் புனையுள்ள செலவு Recurrent Expenditure	62,821,268	86,672,000	89,186,000
10	ஆளுகிறிய வேதனாதிசன் புனையுள்ள செலவு Personal Emoluments	44,036,075	45,942,000	46,726,000
1001	சம்பளமும் சுவியும் புனையுள்ள செலவு Salaries and Wages	28,565,944	29,980,000	28,482,000
1002	மேலதிக நேர, விடுமுறைக் கொடுப்பனவுகள் புனையுள்ள செலவு Overtime and Holiday Pay	1,492,711	1,800,000	1,800,000
1003	ஏனைய கொடுப்பனவுகள் புனையுள்ள செலவு Other Allowances	13,849,857	14,010,000	16,264,000
1006	சொத்து கடன் வட்டி புனையுள்ள செலவு Property Loan Interest	127,563	152,000	180,000
11	பிரயாணச் செலவு புனையுள்ள செலவு Travelling Expenses	1,468,553	2,000,000	2,080,000
1101	உள்நாட்டு பிரயாணம் புனையுள்ள செலவு Travelling - Domestic	1,362,337	2,000,000	2,080,000
1102	வெளிநாட்டு பிரயாணம் புனையுள்ள செலவு Travelling - Foreign	106,216		
12	வழங்கல்கள் புனையுள்ள செலவு Supplies	3,167,687	5,555,000	5,915,000
1201	எழுதுகருவகளும், அலுவலக தே. பொருட்களும் புனையுள்ள செலவு Stationery and Office Requisites	1,328,994	2,300,000	2,300,000
1202	என்பொருளும் உராய்வு நக்சிகளும் புனையுள்ள செலவு Fuel and Lubricants	1,628,554	2,900,000	3,260,000
1203	சீருடை புனையுள்ள செலவு Uniforms	54,000	95,000	95,000
1206	இயந்திர, இலத்திரனியல் பொருட்கள் புனையுள்ள செலவு Mechanical and Electrical Goods	147,394	200,000	200,000
1207	ஏனையவை புனையுள்ள செலவு Other	8,745	60,000	60,000
13	பராமரிப்பு செலவீனங்கள் புனையுள்ள செலவு Maintenance Expenditure	6,962,480	7,199,000	14,399,000
1301	வாகனங்கள் புனையுள்ள செலவு Vehicles	4,347,300	4,500,000	5,500,000
1302	பொந்தி தொகுதியும் இயந்திர உபகரணங்களும் புனையுள்ள செலவு Plant, Machinery and Equipment	140,586	800,000	800,000
1303	கட்டிடங்கள், மற்றும் கட்டமைப்பு புனையுள்ள செலவு Buildings and Structures	2,474,594	1,800,000	8,000,000
1307	ஏனையவை புனையுள்ள செலவு Other		99,000	99,000

14	ஒப்பந்த சேவைகள் கிசிசி மற்றும் சேவை Contractual Services	2,509,390	5,065,000	5,155,000
1401	போக்குவரத்து பரிசீலனை Transport	20,000	110,000	110,000
1402	தொலைத்தொடர்பு விலை சேவை Telecommunication	1,022,923	1,400,000	1,400,000
1403	தபாற் கட்டணங்கள் பேரூர் அச்சு Postal Charges	14,620	185,000	185,000
1404	மின்சாரும் மற்றும் வீட்டின் துறை Electricity and Water	1,216,185	1,350,000	1,440,000
1405	வாடகையும் கூலிக்கட்டணமும் வடிகட்டும் மற்றும் Rents and Hire Charges		200,000	200,000
1406	உள்ளூர் நிறுவனங்களுக்கு சட்டம் மற்றும் Rates and Taxes to Local Authorities	235,662	220,000	220,000
1407	ஏனையவை பிற Other		1,600,000	1,600,000
15	மாற்றல்கள் அனுப்புகை Transfers		13,000,000	7,000,000
1503	அரசு நிறுவனங்களுக்கான மாற்றல்கள் Transfers to Public Institutions		13,000,000	7,000,000
19	ஏனைய மீண்டும் செலவீனங்கள் பிற Other Recurrent Expenses	4,677,083	7,911,000	7,911,000
1902	நட்டங்களும் பதிவுகீழ்த்தலும் பிற Losses and Write-Offs		1,000	1,000
1903	விடுமுறைக்கான முன்பதிவு பிற Holiday Warrants	229,890	310,000	310,000
1904	அரசு கரும மொழிக்கொள்கையை முன்பதிவு Implementation of the Official Language Policy	5,090	800,000	800,000
1905	ஏனையவை பிற Other	4,442,103	6,800,000	6,800,000
	முல்தன் செலவீனம் பிற Capital Expenditure	22,075,187	25,000,000	35,500,000
20	முல. சொத்துகளின் புனர்தீர்மானமும் பிற Reha. & Improvement of Capital Assets	5,596,263	2,000,000	3,100,000
2001	கட்டிடங்கள், மற்றும் கட்டிட, குள, பாதைகள் பிற Buildings and Structures, Tank and Roads	5,034,393	1,000,000	3,100,000
2003	வாகனங்கள் பிற Vehicles	561,870	1,000,000	
21	முல. சொத்துகளின் கொள்வனவு பிற Acquisition of Capital Assets	4,402,382	6,000,000	11,400,000
2101	வாகனங்கள் பிற Vehicles		500,000	
2102	தளபாடமும், அலுவலக உபகரணங்களும் பிற Furniture and Office Equipment	3,809,082	3,500,000	6,400,000
2104	கட்டிடங்கள், மற்றும் கட்டிடமும் பிற Buildings and Structures		1,000,000	
2106	ஏனையவை பிற Others	593,300	1,000,000	5,000,000
22	முல. சொத்துகளின் புனர்தீர்மானமும் பிற Reha. & Improvement of Capital Assets	4,187,400		

2201	கட்டிடங்கள், கழிவு நீர் கால்வாய்கள் தொகுதிகளில் கட்டிடங்கள் Buildings and Structures, Tank and Roads	4,187,400		
23	மூல. சொத்துகளின் கொள்வனவு உதவியுடன் ஐந்தாண்டுகள் Acquisition of Capital Assets	7,889,142	17,000,000	21,000,000
2302	தளபாடமும் அலுவலக உபகரணங்களும் மேக கணினி கருவிகளும் Furniture and Office Equipment	1,533,350	1,000,000	
2304	கட்டிடங்கள், மற்றும் கட்டமைப்பு தொகுதிகளில் கட்டிடங்கள் Buildings and Structures	2,000,000	16,000,000	12,000,000
2306	ஏனையவை உதவியுடன் Other	4,355,792		9,000,000
மொ. செலவு	ரூ.பி.டி. Total Expenditure	84,896,455	111,672,000	124,686,000

தலைப்பு : 940 கல்வி அமைச்சு  
 கீழ்க்கண்ட : 940 அமைச்சு அலுவலகம்  
 Head : 940 Ministry of Education  
 நிகழ்ச்சித்திட்டம் : 3 மாகாண நிர்வாகம்  
 வகைப்பாடு : 3 பல்பு அலுவலகம்  
 Programme : 3 Provincial Administration  
 கருத்திட்டம் : 1 அமைச்சரும், அவரின் பிரத்தியேக உத்தியேகத்தர்களும்  
 வகைப்பாடு : 1 அமைச்சு அலுவலகம் மற்றும் அவரின் தனிப்பட்ட அலுவலகம்  
 Project : 1 Minister and His Personal Staff

விடயக்குறியீடு ரீதியாக செலவீனங்களின் தொகுப்பு வாரியம் வகை விவரம் பின்வருமாறு

**Summary of Expenditure by Object Code**

ரூபாய் ரூ. Rs.

குறியீடு பின்னம் Code	பிரிவு விடயத்தலைப்பு காண்பது / வகை விவரம் Category / Object Title	2010 உண்மை கணக்கு Actual	2011 மதிப்பீடு அளவீடு Estimate	2012 மதிப்பீடு அளவீடு Estimate
	மீ. செலவீனம் புனர்ப்பு Recurrent Expenditure	12,641,634	16,770,000	18,222,000
10	ஆளுக்கூரிய வேதனாதிகள் புனர்ப்பு Personal Emoluments	9,143,857	9,770,000	10,222,000
1001	சம்பளமும் கூலியும் வழங்கல் அல்லது Salaries and Wages	2,736,531	3,200,000	3,211,000
1002	மேலதிக நேர, விடுமுறைக் கொடுப்பவைகள் அல்லது விடுமுறை நேரம் Overtime and Holiday Pay	546,314	600,000	600,000
1003	ஏனைய கொடுப்பவைகள் புனர்ப்பு Other Allowances	5,861,012	5,970,000	6,411,000
11	பிரயாணச் செலவு அல்லது Travelling Expenses	172,350	400,000	400,000
1101	உள்நாட்டுப் பிரயாணம் அல்லது Travelling - Domestic	172,350	400,000	400,000
12	வழங்கல்கள் அல்லது Supplies	205,970	1,410,000	1,410,000
1201	எழுதுகருவிகளும், அலுவலக தே. பொருட்களும் அல்லது Stationery and Office Requisites	188,360	900,000	900,000
1202	எரிபொருளும் உராய்வு நகல்களும் அல்லது Fuel and Lubricants		400,000	400,000
1203	சீருடை அல்லது Uniforms		10,000	10,000
1206	இயந்திர, இலத்திரியல் பொருட்கள் அல்லது Mechanical and Electrical Goods	17,610	100,000	100,000
13	பராமரிப்பு செலவீனங்கள் அல்லது Maintenance Expenditure	2,345,140	2,799,000	3,799,000
1301	வாகனங்கள் அல்லது Vehicles	2,331,890	2,000,000	3,000,000
1302	பொறித் தொகுதியும் இயந்திர உபகரணங்களும் அல்லது Plant, Machinery and Equipment	7,450	300,000	300,000
1303	கட்டிடங்கள், மற்றும் கட்டமைப்பு அல்லது Buildings and Structures	5,800	400,000	400,000
1307	ஏனையவை அல்லது Other		99,000	99,000
14	ஒப்பந்த சேவைகள் அல்லது Contractual Services	491,235	1,170,000	1,170,000
1401	போக்குவரத்து அல்லது Transport		50,000	50,000
1402	தொலைநகல் தொடர்பு அல்லது Telecommunication	307,833	500,000	500,000

1403
1404
1405
1406
19
1902
1903
1904
1905

1403	தபாற் கட்டணங்கள் அடல் வசதி Postal Charges		100,000	100,000
1404	மின்சாரமும் நீரும் விதிகை கை வசதி Electricity and Water	183,402	300,000	300,000
1405	வாடகையும் கூலிக்கட்டணமும் கடல் கடு கை கடு வசதி Rents and Hire Charges		200,000	200,000
1406	உள்ளூர், நீறு, செலுத்தப்படும் வித வரிகள், கடல் வசதி கடுகைகடுகடு கடுகடு கடுகடு கடுகடு கடுகடு Rates and Taxes to Local Authorities		20,000	20,000
19	ஏகைய மிண்டெமும் செலவினங்கள் கடுகடு கடுகடு கடுகடு Other Recurrent Expenses	283,082	1,221,000	1,221,000
1902	நட்டங்ளளம் பதிவழித்தலும் கடுகடு கடுகடு கடுகடு Losses and Write-Offs		1,000	1,000
1903	விடுமுறைக்கான புகையிரத பிரயாணச் சீட்டு கடுகடு கடுகடு கடுகடு Holiday Warrants		20,000	20,000
1904	அரசு கடுகடு மொழிக்கடுகடுகடுகடுகடுகடு கடுகடு கடுகடு கடுகடு கடுகடு Implementation of the Official Language Policy		500,000	500,000
1905	ஏகையவை கடுகடு Other	283,082	700,000	700,000
மொ.செலவு கடுகடு Total Project Expenditure			12,641,634	16,770,000
				18,222,000



Head / Programme / Project

: 940 / 3 / 1

ஏனைய செலவீனங்களின் தொகுப்பு  
பிசை அந்த பிசை அலுவலகம்

Summary of Expenditure by Object Details

குறியீடு கொடுப்பு Code	பிரிவு விவரத்தை பெரிப்பிடுகிறது Category / Object Title	2012மதிப்பீடு அளவீடு Estimate
1003	ஏனைய கொடுப்பனவுகள் Other Allowances	6,411,000
11	வாழ்க்கை செலவுப்படி பிசை பிசை அலுவலகம் Cost of Living Allowance (COLA)	773,000
12	பொழுதுபோக்கு கொடுப்பனவு Entertainment Allowance	24,000
25	எரிபொருள்க்கான கொடுப்பனவு Fuel Allowances	3,372,000
26	வாகனங்களுக்கான கொடுப்பனவு Vehicle Allowances	2,160,000
28	விசேட கொடுப்பனவு Special Allowance (5%)	82,000
1307	ஏனையவை Other	99,000
31	இயந்திர, கணினி, உபகரண பராமரிப்பு Maintenance of Machines, Computer Room & Accessories	99,000
1905	ஏனையவை Other	700,000
101	பத்திரிகைகள், அச்சிடலும் விளம்பரமும் Newspapers, Printing & Advertisement	300,000
102	பயிற்சியும், பயிற்சியாளர் கொடுப்பனவு Training & Trainees Allowance	100,000
103	நலன்புரி Welfare	100,000
104	இடைநேர் செலவினம் Incidental	200,000

கருதிட்ட ரீதியாக ஆளணி விபரம்  
பொருள் கார்ட் அளவீடு கார்ட்டு  
Project Employment Profile

சேவைகளின் மட்டம் Service Level	அனுமதிக்கப்பட்ட ஆளணி Approved Cadre	2010உண்மை Actual	2011மதிப்பீடு Estimate	2012மதிப்பீடு Estimate
சிரேஷ்ட மட்டம் A-Senior level	0	0	0	0
முன்றாம் நிலை மட்டம் B-Tertiary level	3	1	3	3
இரண்டாம் நிலை மட்டம் C-Secondary level	4	3	3	3
ஆரம்ப மட்டம் D-Primary level	6	9	7	8
மொத்தம் Total	13	13	13	14

தலைப்பு : கல்வி அமைச்சு  
 தலைப்பு : 940 அமைச்சு அமைச்சு  
 Head : Ministry of Education  
 நிகழ்ச்சித்திட்டம் : 3 மாகாண நிர்வாகம்  
 Programme : Provincial Administration  
 கருத்திட்டம் : 2 பொது நிர்வாகமும், நிதியும்  
 Project : பொது நிர்வாகம் மற்றும் நிதியும்  
 பொது நிர்வாகம் மற்றும் நிதியும்  
 General Administration & Finance

விடயக்குறியீடு ரீதியாக செலவீனங்களின் தொகுப்பு வாரியம் விய நிதியம் மொத்தம்  
 Summary of Expenditure by Object Code ரூபாய் ரூ. Rs.

குறியீடு கொடை Code	பிரிவு விடயத்தலைப்பு வாரியம் / விய நிதியம் மொத்தம் Category / Object Title	2010 உண்மை பணம் Actual	2011 மதிப்பீடு அளவீடு Estimate	2012 மதிப்பீடு அளவீடு Estimate
	மீ. செலவினம் புனர்தொடங்கல் விய நிதியம் Recurrent Expenditure	30,964,465	49,102,000	47,943,000
10	ஆளுக்கூரிய வேதனாதிக்கள் புனர்தொடங்கல் Personal Emoluments	19,485,490	21,392,000	19,943,000
1001	சம்பளமும் கூலியும் விய நிதியம் மொத்தம் Salaries and Wages	14,116,854	15,550,000	13,480,000
1002	மேலதிக நேர, விடுமுறைக் கொடுப்பனவுகள் அதிகம் மொத்தம் Overtime and Holiday Pay	816,188	1,000,000	1,000,000
1003	ஏனைய கொடுப்பனவுகள் மொத்தம் Other Allowances	4,439,093	4,710,000	5,398,000
1006	சொத்து கடன் வட்டி மொத்தம் Property Loan Interest	113,355	132,000	65,000
11	பிரயாணச் செலவு மொத்தம் Travelling Expenses	662,868	900,000	900,000
1101	உள்நாட்டு பிரயாணம் மொத்தம் Travelling - Domestic	645,507	900,000	900,000
1102	வெளிநாட்டு பிரயாணம் மொத்தம் Travelling - Foreign	17,361		
12	வழங்கல்கள் மொத்தம் Supplies	2,487,386	3,440,000	3,440,000
1201	எழுதுகருவகனம், அலுவலக தே. பொருட்களும் மொத்தம் Stationery and Office Requisites	903,836	1,200,000	1,200,000
1202	எரிபொருளும் உராய்வு நக்சிகளும் மொத்தம் Fuel and Lubricants	1,393,021	2,000,000	2,000,000
1203	சீருடை மொத்தம் Uniforms	52,000	80,000	80,000
1206	இயந்திர, இலத்திரனியல் பொருட்கள் மொத்தம் Mechanical and Electrical Goods	129,784	100,000	100,000
1207	ஏனையவை மொத்தம் Other	8,745	60,000	60,000
13	பராமரிப்பு செலவீனங்கள் மொத்தம் Maintenance Expenditure	4,208,083	3,700,000	9,900,000
1301	வாகனங்கள் மொத்தம் Vehicles	1,626,503	2,000,000	2,000,000
1302	பொறித் தொகுதியும் இயந்திர உபகரணங்களும் மொத்தம் Plant, Machinery and Equipment	112,786	400,000	400,000
1303	கட்டிடங்கள், மற்றும் கட்டமைப்பு மொத்தம் Buildings and Structures	2,468,794	1,300,000	7,500,000
14	ஒப்பந்த சேவைகள் மொத்தம் Contractual Services	1,883,302	3,670,000	3,760,000

1401	போக்குவரத்து பரிசீலனை Transport		10,000	10,000
1402	தொலைத்தொடர்பு விலை வசூலிப்பு Telecommunication	631,106	800,000	800,000
1403	தபாற் கட்டணங்கள் அஞ்சல் வசூலிப்பு Postal Charges	14,620	60,000	60,000
1404	மின்சாரமும் நீரும் விலை வசூலிப்பு Electricity and Water	1,001,914	1,000,000	1,090,000
1406	உள்ளூர், நிறு. செலுத்தப்படும் விகித வரிகள். உள்ளூர் அரசு அதிகாரிகளின் சேவை வசூலிப்பு Rates and Taxes to Local Authorities	235,662	200,000	200,000
1407	ஏனையவை பிற Other		1,600,000	1,600,000
15	மாற்றல்கள் அனுப்பி Transfers		13,000,000	7,000,000
1503	அரசு நிறுவனங்களுக்கான மாற்றல்கள் அனுப்பி Transfers to Public Institutions		13,000,000	7,000,000
19	ஏனைய மீண்டும் செலவினங்கள் பிற Other Recurrent Expenses	2,237,336	3,000,000	3,000,000
1903	விடுமுறைக்கான புகையிரத பிரயாணச் சீட்டு பிரயாணச் சீட்டு Holiday Warrants	158,960	200,000	200,000
1904	அரசு கரும மொழிக்கொள்கையை செயற்படுத்துதல் அரசு கரும மொழிக்கொள்கையை செயற்படுத்துதல் Implementation of the Official Language Policy	5,090	300,000	300,000
1905	ஏனையவை பிற Other	2,073,286	2,500,000	2,500,000
	மூலதன் செலவினம் பிரயோகம் Capital Expenditure	12,281,110	20,000,000	27,500,000
20	மூல. சொத்துகளின் புனர்தீர்மானமும் விரிவாக்கமும் மூல. சொத்துகளின் புனர்தீர்மானமும் விரிவாக்கமும் Reha. & Improvement of Capital Assets	5,596,263	2,000,000	3,100,000
2001	கட்டிடங்கள், மற்றும் கட்ட., குள. பாதைகள் கட்டிடங்கள், மற்றும் கட்ட., குள. பாதைகள் Buildings and Structures, Tank and Roads	5,034,393	1,000,000	3,100,000
2003	வாகனங்கள் பரிசீலனை Vehicles	561,870	1,000,000	
21	மூல. சொத்துகளின் கொள்வனவு பிரயோகம் Acquisition of Capital Assets	2,497,447	3,000,000	8,400,000
2102	தளபாடமும், அலுவலக உபகரணங்களும் தளபாடமும், அலுவலக உபகரணங்களும் Furniture and Office Equipment	2,497,447	3,000,000	3,400,000
2106	ஏனையவை பிற Others			5,000,000
22	மூல. சொத்துகளின் புனர்தீர்மானமும் விரிவாக்கமும் மூல. சொத்துகளின் புனர்தீர்மானமும் விரிவாக்கமும் Reha. & Improvement of Capital Assets	4,187,400		
2201	கட்டிடங்கள், மற்றும் கட்ட., குள. பாதைகள் கட்டிடங்கள், மற்றும் கட்ட., குள. பாதைகள் Buildings and Structures, Tank and Roads	4,187,400		
23	மூல. சொத்துகளின் கொள்வனவு பிரயோகம் Acquisition of Capital Assets		15,000,000	16,000,000
2304	கட்டிடங்கள், மற்றும் கட்டமைப்பு கட்டிடங்கள், மற்றும் கட்டமைப்பு Buildings and Structures		15,000,000	12,000,000
2306	ஏனையவை பிற Others			4,000,000
	மொ. செலவு மொ. செலவு Total Project Expenditure	43,245,575	69,102,000	75,443,000

Summary of Expenditure by Object Details

குறியீடு கொடுக்கல் Code	பிரிவு விவரத்தைப்படி வாரியம் / பிசய விவரம் Category / Object Title	2012 மதிப்பீடு அளவீடு Estimate
1003	ஏனைய செலவீனங்கள் Other Allowances	5,398,000
11	வாழ்க்கை செலவுப்பு பிசய விவரம் Cost of Living Allowance (COLA)	4,423,000
12	மொழுதுபோக்கு கொடுப்பனவு அளவு Entertainment Allowance	12,000
13	மொழி தேர்ச்சிக் கொடுப்பனவு அளவு Language Allowance	49,000
25	எரிபொருளுக்கான கொடுப்பனவு அளவு Fuel Allowances	240,000
28	விசேட கொடுப்பனவு பிசய விவரம் Special Allowance (5%)	674,000
1207	ஏனையவை Other	60,000
29	களஞ்சியமும் நுகர்வுப்பொருட்களும் அளவு அல்லது அளவற்ற பொருட்கள் Stores and Consumable Items	60,000
1407	ஏனையவை Other	1,600,000
53	துப்புரவு, சலவை கட்டணங்கள் அளவு அல்லது அளவற்ற விவரம் Cleaning and Laundering Charges	760,000
54	பாதுகாப்பு கட்டணங்கள் அளவு அல்லது அளவற்ற விவரம் Security Charges	840,000
1503	அரசு நிறுவனங்களுக்கான மாற்றல்கள் அளவு அல்லது அளவற்ற பொது நிறுவனங்களுக்கு Transfers to Public Institutions	7,000,000
87	மொத்தவரத்து அதிகாரிமை அளவு அல்லது அளவற்ற விவரம் Transport Authority	7,000,000
1905	ஏனையவை Other	2,500,000
101	பத்திரிகைகள், அச்சிடலும் விளம்பரமும் அளவு அல்லது அளவற்ற விவரம் Newspapers, Printing & Advertisement	800,000
102	பயிற்சியும், பயிற்சினர் கொடுப்பனவு அளவு அல்லது அளவற்ற விவரம் Training & Trainees Allowance	600,000
103	நலன்புரி அளவு அல்லது அளவற்ற விவரம் Welfare	200,000
104	இடைநேர் செலவினம் அளவு அல்லது அளவற்ற விவரம் Incidental	900,000

கருதிட்ட ரீதியாக ஆளணி விபரம்  
உதாசாதி கார்பீய உண்பில தோரஞ்சு  
Project Employment Profile

சேவைகளினிள் IDட்டம் சேவா உபிலை Service Level	அனுமதிக்கப்பட்ட ஆளணி ஏஜுதன சேவன யக்தன Approved Cadre	2010உ ணமை சுதர Actual	2011மதிப்பீடு ஏசுதனசேஜுத Estimate	2012மதிப்பீடு ஏசுதனசேஜுத Estimate
சீரேஷ்ட மட்டம் சேவசல உபிலை A-Senior level	9	9	9	8
முன்றாம் நிலை மட்டம் காகிய உபிலை B-Tertiary level	3	0	3	32
இரண்டாம் நிலை மட்டம் சீரீகிய உபிலை C-Secondary level	38	37	38	23
ஆரம்ப மட்டம் சுபீகீய உபிலை D-Primary level	20	26	20	
மொத்தம் சுதர Total	70	72	70	63

Details of Capital Expenditure - 2012

Code	M/Education, Cultural Affairs, Land Development and Transport	Transport	Total
CBG	10,500,000	1,000,000	11,500,000
PSDG	-	16,000,000	16,000,000
Total	10,500,000	17,000,000	27,500,000

தலைப்பு : 940 கல்வி அமைச்சு  
 இலக்கம் : 940 அமைச்சு அமைச்சு  
 Head : 940 Ministry of Education  
 நிகழ்ச்சித்திட்டம் : 93 சமய கலாச்சார விவகாரங்கள்  
 Programme : 93 ஞானமய அல்லது மன அமைச்சு  
 கருத்திட்டம் : 10 கலாச்சார விவகாரங்கள்  
 Project : 10 மன அமைச்சு  
 Cultural Affairs

விடயக்குறியீடு ரீதியாக செலவீனங்களின் தொகுப்பு வாரியம் வடிக் குடிசை மன அமைச்சு  
 Summary of Expenditure by Object Code

ரூபாய் ரூ. Rs.

குறியீடு மன அமைச்சு Code	பிரிவு விடயத்தலைப்பு காணியம் / வடிக் குடிசை மன அமைச்சு Category / Object Title	2010 உண்மை மன அமைச்சு Actual	2011 மதிப்பு மன அமைச்சு Estimate	2012 மதிப்பு மன அமைச்சு Estimate
	மன அமைச்சு மன அமைச்சு Recurrent Expenditure	19,215,169	20,800,000	23,021,000
10	ஆளுக்சூரிய வேதனாதிகள் மன அமைச்சு Personal Emoluments	15,406,728	14,780,000	16,561,000
1001	சம்பளமும் கூலியும் வடிக் குடிசை மன அமைச்சு Salaries and Wages	11,712,559	11,230,000	11,791,000
1002	மேலதிக நேர, விடுமுறைக் கொடுப்பனவுகள் மன அமைச்சு Overtime and Holiday Pay	130,209	200,000	200,000
1003	ஏனைய கொடுப்பனவுகள் மன அமைச்சு Other Allowances	3,549,752	3,330,000	4,455,000
1006	சொத்து கடன் மட்டி மன அமைச்சு Property Loan Interest	14,208	20,000	115,000
11	பிரயாணச் செலவு மன அமைச்சு Travelling Expenses	633,335	700,000	780,000
1101	உள்நாட்டு பிரயாணம் மன அமைச்சு Travelling - Domestic	544,480	700,000	780,000
1102	வெளிநாட்டு பிரயாணம் மன அமைச்சு Travelling - Foreign	88,855		
12	வழங்கல்கள் மன அமைச்சு Supplies	474,331	705,000	1,065,000
1201	எழுதுகருவகளும், அலுவலக தே.பொருட்களும் மன அமைச்சு Stationery and Office Requisites	236,798	200,000	200,000
1202	எரிபொருளும் உராய்வு நீக்கிகளும் மன அமைச்சு Fuel and Lubricants	235,533	500,000	860,000
1203	சீருடை மன அமைச்சு Uniforms	2,000	5,000	5,000
13	பராமரிப்பு செலவீனங்கள் மன அமைச்சு Maintenance Expenditure	409,257	700,000	700,000
1301	வாகனங்கள் மன அமைச்சு Vehicles	388,907	500,000	500,000
1302	பொறித் தொகுதியும் இயந்திர உபகரணங்களும் மன அமைச்சு Plant, Machinery and Equipment	20,350	100,000	100,000
1303	கட்டிடங்கள், மற்றும் கட்டமைப்பு மன அமைச்சு Buildings and Structures		100,000	100,000
14	ஒப்பந்த சேவைகள் மன அமைச்சு Contractual Services	134,853	225,000	225,000
1401	போக்குவரத்து மன அமைச்சு Transport	20,000	50,000	50,000
1402	தொலைத்தொடர்பு மன அமைச்சு Telecommunication	83,984	100,000	100,000

1403	தயாற் கட்டணங்கள் தொடர் வாய்வு Postal Charges		25,000	25,000
1404	மின்சாரமும் நீரும் மிதலும் வாய்வு Electricity and Water	30,869	50,000	50,000
19	ஏனைய மீண்டும் செலவீனங்கள் ஏனைய மீண்டும் செலவீனங்கள் Other Recurrent Expenses	2,156,665	3,690,000	3,690,000
1903	விடுமுறைக்கான புகையிரத பிரயாணச் சீட்டு விடுமுறைக்கான புகையிரத பிரயாணச் சீட்டு Holiday Warrants	70,930	90,000	90,000
1905	ஏனையவை ஏனையவை Other	2,085,735	3,600,000	3,600,000
	முல்தன் செலவினம் முல்தன் செலவினம் Capital Expenditure	9,794,077	5,000,000	8,000,000
21	முல. சொத்துகளின் கொள்வனவு முல. சொத்துகளின் கொள்வனவு Acquisition of Capital Assets	1,904,935	3,000,000	3,000,000
2101	வாகனங்கள் வாகனங்கள் Vehicles		500,000	
2102	தளபாடமும், அலுவலக உபகரணங்களும் தளபாடமும், அலுவலக உபகரணங்களும் Furniture and Office Equipment	1,311,635	500,000	3,000,000
2104	கட்டிடங்கள், மற்றும் கட்டமைப்பு கட்டிடங்கள், மற்றும் கட்டமைப்பு Buildings and Structures		1,000,000	
2106	ஏனையவை ஏனையவை Others	593,300	1,000,000	
23	முல. சொத்துகளின் கொள்வனவு முல. சொத்துகளின் கொள்வனவு Acquisition of Capital Assets	7,889,142	2,000,000	5,000,000
2302	தளபாடமும் அலுவலக உபகரணங்களும் தளபாடமும் அலுவலக உபகரணங்களும் Furniture and Office Equipment	1,533,350	1,000,000	
2304	கட்டிடங்கள், மற்றும் கட்டமைப்பு கட்டிடங்கள், மற்றும் கட்டமைப்பு Buildings and Structures	2,000,000	1,000,000	
2306	ஏனையவை ஏனையவை Others	4,355,792		5,000,000
	மொ. செலவு மொ. செலவு Total Project Expenditure	29,009,246	25,800,000	31,021,000

Summary of Expenditure by Object Details

பிரிவு கode	பிரிவு விவரம் பிரிவு / Object Title	2012ம்தப்படு மதிப்பீடு Estimate
1003	ஏனைய கொடுப்பனவுகள் Other Allowances	4,455,000
11	வாழ்க்கை செலவுகள் Cost of Living Allowance (COLA)	3,001,000
13	மொழி தேர்ச்சிக் கொடுப்பனவு Language Allowance	4,000
28	விசேஷ கொடுப்பனவு Special Allowance (5%)	590,000
1905	ஏனைய Other	3,600,000
101	பத்திரிகைகள், அச்சிடலும் விளம்பரமும் Newspapers, Printing & Advertisement	50,000
102	பயிற்சியும், பயிலுனரை கொடுப்பனவு Training & Trainees Allowance	300,000
103	நலன்புரி Welfare	50,000
104	இடைநேர் செலவினம் Incidental	50,000
108	ஒலியர்களுக்கான ஓய்வூதிய திட்டம் Pension Scheme for Artists	1,030,000
109	புத்தகங்களும், மாதாந்த சஞ்சிகைகளும் Books & Periodicals	200,000
111	சமய இடையாடல் தினங்கள் Cultural Religious Festival	1,000,000
123	போட்டிகள், கண்காட்சிகள், ஆளாளர் பரிசில்கள் Competitions, Exhibitions, Governor's Award	920,000

கருதிட்ட ரீதியாக ஆளணி விபரம்  
பின்புல விவரம்  
Project Employment Profile

சேவைகளின் மட்டம் Service Level	அனுமதிக்கப்பட்ட ஆளணி Approved Cadre	2010 உண்மை Actual	2011ம்தப்படு மதிப்பீடு Estimate	2012ம்தப்படு மதிப்பீடு Estimate
சீனியர் மட்டம் A-Senior level	0	0	0	
முன்றாம் நிலை மட்டம் B-Tertiary level	47	47	47	47
இரண்டாம் நிலை மட்டம் C-Secondary level	6	6	5	6
ஆரம்ப மட்டம் D-Primary level	2	3	1	2
<b>மொத்தம்</b>	<b>55</b>	<b>56</b>	<b>53</b>	<b>55</b>









தலைப்பு : 941 - கல்வித்திணைக்களம்  
கீழ்க்கண்ட 941 - අධ්‍යාපන දෙපාර්තමේන්තුව  
Head : 941 - Department of Education

பிரிவு ரீதியாக செலவீனங்களின் தொகுப்பு  
සාරාංශ වැය විෂය සංකේතය  
Summary of Expenditure by Category

ரூபா ரு Rs.

குறியீடு සංකේත Code	பிரிவு விடயத்தலைப்பு කාණ්ඩය / වැය විෂය සංකේතය Category / Object Title	2010 உண்மை සත්‍ය Actual	2011 மதிப்பீடு අස්මතමේන්තුව Estimate	2012 மதிப்பீடு අස්මතමේන්තුව Estimate
	மீ.செலவினம் පුනරාවර්තන වියදම් Recurrent Expenditure	6,313,930,051	6,370,060,000	6,914,730,000
10	ஆளுக்கூரிய வேதனாதிக்கள் පුද්ගල சலுகைகள் Personal Emoluments	6,066,841,775	6,036,960,000	6,572,930,000
11	பிரயாணச் செலவு ගමන් වියදම් Travelling Expenses	13,477,589	13,850,000	15,600,000
12	வழங்கல்கள் දැමසීම Supplies	18,208,565	24,215,000	25,265,000
13	பராமரிப்பு செலவீனங்கள் නවත්ව වියදම් Maintenance Expenditure	150,575,819	211,700,000	217,000,000
14	ஒப்பந்த சேவைகள் විවිධ සේවා Contractual Services	26,989,377	36,000,000	36,600,000
17	மாணியங்கள் සහනාධාර Subsidies	20,607,173	20,000,000	20,000,000
19	ஏகைய மீண்டெழும் செலவீனங்கள் වෙනත් පුනරාවර්තන වියදම් Other Recurrent Expenses	17,229,753	27,335,000	27,335,000
	முல்தான செலவினம் ප්‍රාග්ධන වියදම් Capital Expenditure	456,282,535	504,500,000	447,000,000
20	மூல. சொத்துகளின் புனர்திரமானமும் விரிவாக்கமும் පුනරාවර්තන වියදම් Reha. & Improvement of Capital Assets	6,562,935	6,000,000	3,000,000
21	மூல. சொத்துகளின் கொள்வனவு වෙනත් ප්‍රාග්ධන වියදම් Acquisition of Capital Assets	2,746,621	5,000,000	8,000,000
22	மூல. சொத்துகளின் புனர்திரமானமும் விரிவாக்கமும் පුනරාවර්තන වියදම් Reha. & Improvement of Capital Assets	27,267,225	75,000,000	70,000,000
23	மூல. சொத்துகளின் கொள்வனவு වෙනත් ප්‍රාග්ධන වියදම් Acquisition of Capital Assets	93,588,051	100,000,000	122,000,000
24	மூல. சொத்துகளின் புனர்திரமானமும் விரிவாக்கமும் පුනරාවර්තන වියදම් Reha. & Improvement of Capital Assets	7,347,028		
25	மூல. சொத்துகளின் கொள்வனவு වෙනත් ප්‍රාග්ධන වියදම් Acquisition of Capital Assets	32,648,071		
26	மூல. சொத்துகளின் புனர்திரமானமும் விரிவாக்கமும் පුනරාවර්තන වියදම් Reha. & Improvement of Capital Assets	43,323,137	29,000,000	30,000,000
27	மூல. சொத்துகளின் கொள்வனவு වෙනත් ප්‍රාග්ධන වියදම් Acquisition of Capital Assets	201,669,467	51,500,000	114,000,000
28	மூல. சொத்துகளின் புனர்திரமானமும் விரிவாக்கமும் පුනරාවර්තන වියදම් Reha. & Improvement of Capital Assets			10,000,000
29	மூல. சொத்துகளின் கொள்வனவு වෙනත් ප්‍රාග්ධන වියදම් Acquisition of Capital Assets	41,130,000	238,000,000	90,000,000
	மொ.செல. உடைய Total Project Expenditure	6,770,212,586	6,874,560,000	7,361,730,000

நிதி மூலங்கள்  
ஆலோசனை  
Sources of Finance

நிதியிடல் ஆலோசனை Financing	2010 உண்மை வரை Actual	2011 மதிப்பீடு ஏ.பி.எ.பி. Estimate	2012 மதிப்பீடு ஏ.பி.எ.பி. Estimate
தொகுதி மானியம் சாதுகிணைப் பணம் Block Grant	6,313,930,051	6,370,060,000	6,914,730,000
நியம அடிப்படையிலான மானியம் குறைந்தபட்சம் பணம் Criteria Based Grant	9,309,556	11,000,000	11,000,000
மாகண செய. குறித்து ஒது. மானியம் பகுதி விசேஷ சம்பந்தம் பணம் Provincial Specific Development Grant / NAWODAYA	120,855,276	175,000,000	192,000,000
யுனிபா உதவக வ.ச.உதவக./புதிதா EEDP/UNFPA	39,995,099		
கல்வித்துறை அபி. மானியம். உதவக வ.ச.உதவக பணம் Education Sector Development Grant	244,992,604	80,500,000	144,000,000
யுனிசெப் கருத்திட்டம் புதிதா வ.ச.உதவக Unicef Programme	41,130,000	238,000,000	100,000,000
மொ.செல. ஆலோ. Total Expenditure	6,770,212,586	6,874,560,000	7,361,730,000

ஆளணி விபரத் தொகுப்பு  
அனைத்து தரவுகள்

Summary of Employment Profile

சேவைகளின் மட்டம் சேவை அட்டை Service Level	அனுமதிக்கப்பட்ட ஆளணி அனுமதிக்கப்பட்ட தரவுகள் Approved Cadre	2010 உண்மை வரை Actual	2011 மதிப்பீடு ஏ.பி.எ.பி. Estimate	2012 மதிப்பீடு ஏ.பி.எ.பி. Estimate
சீனியர் மட்டம் சேவை அட்டை A-Senior level	126	125	125	127
முன்றாம் நிலை மட்டம் தரவு அட்டை B-Tertiary level	654	652	643	637
இரண்டாம் நிலை மட்டம் சேவை அட்டை C-Secondary level	19301	19,343	18,392	19,107
ஆரம்ப மட்டம் சேவை அட்டை D-Primary level	768	728	716	718
மொத்தம் வரை Total	20,849	20,848	19,876	20,589

தலைப்பு : 941 - கல்வித்திணைக்களம்  
 கீழ்க்கண்ட 941 - அமைச்சு துறைகளின்  
 Head : 941 - Department of Education

விடயக்குறியீடு ரீதியாக செலவீனங்களின் தொகுப்பு  
 வாரியம் வரியம் வாரியம்

Summary of Expenditure by Object Code

ரூபா ரூ. Rs.

குறியீடு வாரியம் Code	பிரிவு விடயத்தலைப்பு வாரியம் / வரியம் வாரியம் Category / Object Title	2010 உண்மை பணம் Actual	2011 மதிப்பீடு மதிப்பீடு Estimate	2012 மதிப்பீடு மதிப்பீடு Estimate
	மீ. செலவீனம் புனுகுறிப்புகள் Recurrent Expenditure	6,313,930,051	6,370,060,000	6,914,730,000
10	ஆளுகிறிய வேதனாதிகள் புனுகுறிப்புகள் Personal Emoluments	6,066,841,775	6,036,960,000	6,572,930,000
1001	சம்பளமும் கூலியும் வழிபாடு அல்லது வேதனாதிகள் Salaries and Wages	4,494,468,374	4,484,920,000	4,656,217,000
1002	மேலதிக நேர, விடுமுறைக் கொடுப்பனவுகள் அல்லது வேதனாதிகள் Overtime and Holiday Pay	7,943,020	9,000,000	8,500,000
1003	ஏனைய கொடுப்பனவுகள் அல்லது வேதனாதிகள் Other Allowances	1,492,955,084	1,479,980,000	1,842,000,000
1006	சொத்து கடன் வட்டி அல்லது வேதனாதிகள் Property Loan Interest	71,475,297	63,060,000	66,213,000
11	பிரயாணச் செலவு அல்லது வேதனாதிகள் Travelling Expenses	13,477,589	13,850,000	15,600,000
1101	உள்நாட்டு பிரயாணம் அல்லது வேதனாதிகள் Travelling - Domestic	13,207,262	13,850,000	15,600,000
1102	வேளிநாட்டு பிரயாணம் அல்லது வேதனாதிகள் Travelling - Foreign	270,327		
12	வழங்கல்கள் அல்லது வேதனாதிகள் Supplies	18,208,565	24,215,000	25,265,000
1201	பொதுநிலைகளும், அலுவலக தேய்ப்பொருட்களும் அல்லது வேதனாதிகள் Stationery and Office Requisites	9,795,943	11,975,000	13,225,000
1202	எரிபொருளும் உராய்வு நகல்களும் அல்லது வேதனாதிகள் Fuel and Lubricants	7,070,547	10,350,000	10,350,000
1203	சீருடை அல்லது வேதனாதிகள் Uniforms	855,401	1,090,000	1,040,000
1206	கூயந்திர, இலத்திரியல் பொருட்கள் அல்லது வேதனாதிகள் Mechanical and Electrical Goods	320,776	300,000	300,000
1207	ஏனையவை அல்லது வேதனாதிகள் Other	165,898	500,000	350,000
13	பராமரிப்பு செலவீனங்கள் அல்லது வேதனாதிகள் Maintenance Expenditure	150,575,819	211,700,000	217,000,000
1301	வாகனங்கள் அல்லது வேதனாதிகள் Vehicles	7,567,166	6,500,000	6,800,000
1302	பொறித் தொகுதியும் இயந்திர உபகரணங்களும் அல்லது வேதனாதிகள் Plant, Machinery and Equipment	5,285,306	8,500,000	11,000,000
1303	கட்டிடங்கள், மற்றும் கட்டமைப்பு அல்லது வேதனாதிகள் Buildings and Structures	23,789,827	31,500,000	34,000,000
1308	தர நிர்ணய உள்ளிட்டு அல்லது வேதனாதிகள் Learning Resources Quality Inputs Maintenance only	70,768,345	74,900,000	74,900,000
1309	தர நிர்ணய உள்ளிட்டு அல்லது வேதனாதிகள் Quality Inputs	43,165,175	90,300,000	90,300,000

14	ஒப்பந்த சேவைகள் கிபிஐசி ஏத வேறா Contractual Services	26,989,377	36,000,000	36,600,000
1401	போக்குவரத்து புலாணை Transport	633,559	1,150,000	1,150,000
1402	தொலைத்தொடர்பு வீதிலே சேவை செய்வோ Telecommunication	4,005,696	8,000,000	6,500,000
1403	தபாற் கட்டணங்கள் அடச்சுல் தாச்சு Postal Charges	1,694,677	2,150,000	2,150,000
1404	மின்சாரமும் நீரும் வீதிலே தா ஸ்சுல் Electricity and Water	11,871,598	8,650,000	11,100,000
1405	வாடகையும் கூலிக்கட்டணமும் வெது வுடில் சை வுடில் தாச்சு Rents and Hire Charges	100,000	750,000	400,000
1406	உள்ளூர், நிறு. செலுத்தப்படும் வீத வரிகள். பலுத் தாலுத தாசுணைவலுத வலுதலு லுதவ துடுதவத சை வுது Rates and Taxes to Local Authorities	78,703	300,000	300,000
1407	ஏனையவை வேறத் Other	8,605,144	15,000,000	15,000,000
17	மாளியங்கள் சுதாடாடு Subsidies	20,607,173	20,000,000	20,000,000
1704	அபிவிருத்திகளுக்கான மாணியங்கள் சுதாடுத சைதாடாடு Development Subsidies	20,607,173	20,000,000	20,000,000
19	ஏனைய மாண்டெமும் செலவீனங்கள் வேறத் துதாடாடுத சைடடு Other Recurrent Expenses	17,229,753	27,335,000	27,335,000
1902	நட்டங்ளளம் பதிவழித்தலும் தாது தா தவா துடுத Losses and Write-Offs		60,000	60,000
1903	விடுமுறைக்கான புகையிரத பிரயாணச் சீட்டு விடுமுறை தாலுத துடுத சைடு Holiday Warrants	5,426,047	12,775,000	12,775,000
1905	ஏனையவை வேறத் Other	11,803,706	14,500,000	14,500,000
	முலதன் செலவினம் தாடுத சைடடு Capital Expenditure	456,282,535	504,500,000	447,000,000
20	முல. சொத்துகளின் புனர்தீர்மானமும் விரிவாக்கமும் துடுத சைடு Reha. & Improvement of Capital Assets	6,562,935	6,000,000	3,000,000
2001	கட்டிடங்கள், மற்றும் கட்ட., குள. பாதைகள் தாலுத சைடு தா துடுத சைடு Buildings and Structures, Tank and Roads	6,562,935	6,000,000	3,000,000
21	முல. சொத்துகளின் கொள்வனவு சைடு துதாடாடுத சைடடு Acquisition of Capital Assets	2,746,621	5,000,000	8,000,000
2101	வாகனங்கள் தாலுத Vehicles		2,000,000	
2102	தளபாடமும், அலுவலக உபகரணங்களும் தாலுத சைடு சை தாலுத சைடு Furniture and Office Equipment	2,746,621	3,000,000	3,000,000
2104	கட்டிடங்கள், மற்றும் கட்டமைப்பு தாலுத சைடு தா துடுத சைடு Buildings and Structures			5,000,000
22	முல. சொத்துகளின் புனர்தீர்மானமும் விரிவாக்கமும் துடுத சைடு Reha. & Improvement of Capital Assets	27,267,225	75,000,000	70,000,000
2201	கட்டிடங்கள், மற்றும் கட்ட., குள. பாதைகள் தாலுத சைடு தா துடுத சைடு Buildings and Structures, Tank and Roads	27,267,225	75,000,000	70,000,000
23	முல. சொத்துகளின் கொள்வனவு சைடு துதாடாடுத சைடடு Acquisition of Capital Assets	93,588,051	100,000,000	122,000,000
2302	தளபாடமும் அலுவலக உபகரணங்களும் தாலுத சைடு சை தாலுத சைடு Furniture and Office Equipment	9,840,913		5,000,000

2303	பொறித்தொகுதி யන්ரு Machinery		60,000,000	
2304	கட்டிடங்கள், மற்றும் கட்டமைப்பு கூடுதல்கள் அல்லது கட்டிடங்கள் Buildings and Structures	83,747,138	40,000,000	107,000,000
2306	ஏனையவை Others			10,000,000
24	மூல. சொத்துகளின் புனர்தீர்மானமும் விரிவாக்கமும் மேம்படுத்தல் Reha. & Improvement of Capital Assets	7,347,028		
2402	இயந்திரங்களும் பொறி சாதனங்களும் யන්ரு கருவிகள் அல்லது கட்டிடங்கள் Plant, Machinery & Office Equipment	1,732,530		
2406	ஏனையவை Others	5,614,498		
25	மூல. சொத்துகளின் கொள்வனவு கொள்வனவு Acquisition of Capital Assets	32,648,071		
2502	தளபாடமும் அலுவலக உபகரணங்களும் யான கருவிகள் அல்லது கட்டிடங்கள் Furniture and Office Equipment	4,794,400		
2504	கட்டிடங்கள், மற்றும் கட்டமைப்பு கூடுதல்கள் அல்லது கட்டிடங்கள் Buildings and Structures	27,853,671		
26	மூல. சொத்துகளின் புனர்தீர்மானமும் விரிவாக்கமும் மேம்படுத்தல் Reha. & Improvement of Capital Assets	43,323,137	29,000,000	30,000,000
2601	கட்டிடங்கள், மற்றும் கட்டிட, குள. பாதைகள் கூடுதல்கள் அல்லது கட்டிடங்கள் Buildings and Structures, Tank and Roads	43,323,137	29,000,000	30,000,000
27	மூல. சொத்துகளின் கொள்வனவு கொள்வனவு Acquisition of Capital Assets	201,669,467	51,500,000	114,000,000
2701	வாகனங்கள் Vehicles	3,999,942	4,000,000	6,000,000
2702	தளபாடமும் அலுவலக உபகரணங்களும் யான கருவிகள் அல்லது கட்டிடங்கள் Furniture & Office Equipment	49,748,344	44,000,000	14,400,000
2704	கட்டிடங்கள், மற்றும் கட்டமைப்பு கூடுதல்கள் அல்லது கட்டிடங்கள் Buildings & Structures	114,022,989		88,600,000
2706	ஏனையவை Others	33,898,192	3,500,000	5,000,000
28	மூல. சொத்துகளின் புனர்தீர்மானமும் விரிவாக்கமும் மேம்படுத்தல் Reha. & Improvement of Capital Assets			10,000,000
2801	கட்டிடங்கள், மற்றும் கட்டிட, குள. பாதைகள் கூடுதல்கள் அல்லது கட்டிடங்கள் Buildings and Structures, Tank and Roads			10,000,000
29	மூல. சொத்துகளின் கொள்வனவு கொள்வனவு Acquisition of Capital Assets	41,130,000	238,000,000	90,000,000
2906	ஏனையவை Others	41,130,000	238,000,000	90,000,000
மொ.செல	மொ.செல Total Expenditure	6,770,212,586	6,874,560,000	7,361,730,000

Note:-

Details of Provincial Specific Development Grant & NAWODAYA

Financing	Total
PSDG	152,000,000
NAWODAYA	40,000,000
Total of Provincial Specific Development Grant & NAWODAYA	192,000,000



தலைப்பு : 941 கல்வித்திணைக்களம்  
 றீர்சை : 941 டெயாசன டேபார்ட்மென்டுவ  
 Head Department of Education  
 நிகழ்ச்சித்திட்டம் : 3 மாகாண நிர்வாகம்  
 ப்ரொஃகிராம் : 3 ப்ரொவின்சல் அடமினிஸ்ட்ரேஷன்  
 Programme Provincial Administration  
 கருத்திட்டம் : 2 பொதுநிர்வாகமும் நிதியும்  
 ப்ரொஜெக்ட் : 2 யோஜனா ப்ரொவின்சல் அடமினிஸ்ட்ரேஷன்  
 Project General Administration

விடயக்குறியீடு ரீதியாக செலவீனங்களின் தொகுப்பு ஶாரஞ வுட விசை ஶம்வீதவை

Summary of Expenditure by Object Code

ரூபா ரு Rs.

குறியீடு ஶம்வீத Code	பிரிவு விடயத்தலைப்பு காணிடம் / வுட விசை ஶம்வீதவை Category / Object Title	2010 ஶம்வீத Actual	2011 மதிப்பீடு Estimate	2012 மதிப்பீடு Estimate
	மீ செலவினம் புனர்தொடவை விடயம் Recurrent Expenditure	337,481,096	388,470,000	413,435,000
10	ஆளுக்குரிய வேதனாதிகள் புட்பல பீடீதவி Personal Emoluments	297,378,146	341,470,000	365,435,000
1001	ஶம்பளமும் ஶலியும் வட்புட ஶா வேதனை Salaries and Wages	219,808,226	260,000,000	261,000,000
1002	மேலதிக நேர, விடுமுறைக் கொடுப்பனவுகள் ஶுர்தொட ஶா திவாது டீத வட்புட Overtime and Holiday Pay	7,269,795	8,500,000	8,500,000
1003	ஏனைய கொடுப்பனவுகள் வேதனை டீதவை Other Allowances	64,800,286	68,270,000	91,000,000
1006	ஶொத்து கடன் வட்பு டீட்பல ஶிவ Property Loan Interest	5,499,839	4,700,000	4,935,000
11	பிரயாணச் செலவு தவனை விடயம் Travelling Expenses	4,270,327	4,000,000	4,250,000
1101	உள்நாட்டு பிரயாணம் விடயம் Travelling - Domestic	4,000,000	4,000,000	4,250,000
1102	வெளிநாட்டு பிரயாணம் விடயம் Travelling - Foreign	270,327		
12	வழங்கல்கள் வட்புட Supplies	8,636,980	9,450,000	9,500,000
1201	எழுதுகருவகளும், அலுவலக தே.பொருட்களும் லீசி டீதவை ஶா தாட்வாலிவ டீதவை Stationery and Office Requisites	3,470,279	3,700,000	3,950,000
1202	எரிபொருளும் உராய்வு நக்கிகளும் ஶுர்தவை ஶா லீகிவி தேட Fuel and Lubricants	4,484,142	4,700,000	4,700,000
1203	ஶீருடை கில வட்பு Uniforms	295,885	350,000	300,000
1206	இயந்திர, இலத்திரனியல் பொருட்கள் ஶந்திரவகல்கள் ஶா விடயம் டீதவை Mechanical and Electrical Goods	220,776	200,000	200,000
1207	ஏனையவை வேதனை வட்புட Other	165,898	500,000	350,000
13	பராமரிப்பு செலவீனங்கள் தவனை விடயம் Maintenance Expenditure	11,729,444	12,500,000	13,300,000
1301	வாகனங்கள் வாகன Vehicles	7,567,166	6,500,000	6,800,000
1302	பொறித் தொகுதியும் இயந்திர உபகரணங்களும் ஶந்திர வுது ஶா ஶிவிவி டீதவை Plant, Machinery and Equipment	932,406	2,000,000	2,500,000
1303	கட்டிடங்கள், மற்றும் கட்டமைப்பு தொடவைகில ஶா ஶிவிவி Buildings and Structures	3,229,872	4,000,000	4,000,000
14	ஒப்பந்த ஶேவைகள் விடயம் தவனை Contract Services	9,578,631	11,250,000	11,150,000

1401	போக்குவரத்து புலனாய Transport	399,809	400,000	400,000
1402	தொலைத்தொடர்பு வீட்டில் இயக்கல் Telecommunication	2,905,171	3,500,000	3,000,000
1403	தபாற் கட்டணங்கள் புலனாய Postal Charges	1,199,600	1,300,000	1,300,000
1404	மின்சாரமும் நீரும் வீட்டில் இயக்கல் Electricity and Water	4,395,348	3,650,000	4,400,000
1405	வாடகையும் கல்கட்டணமும் வட்டி கட்டும் கட்டணங்கள் Rents and Hire Charges	100,000	750,000	400,000
1406	உள்ளூர், நகர, செலுத்தப்படும் வரி வரிகள். புலனாய அலுவலகங்களில் செலுத்தும் வரி வரிகள் Rates and Taxes to Local Authorities	78,703	150,000	150,000
1407	ஏனையவை புலனாய Other	500,000	1,500,000	1,500,000
19	ஏனைய மீண்டும் செலவீனங்கள் புலனாய அலுவலகங்களில் Other Recurrent Expenses	5,887,568	9,800,000	9,800,000
1902	நட்டங்களும் பதவழித்தலும் புலனாய அலுவலகங்களில் Losses and Write-Offs		25,000	25,000
1903	விடுமுறைக்கான புலனாய அலுவலகங்களில் புலனாய அலுவலகங்களில் Holiday Warrants	1,136,113	2,775,000	2,775,000
1905	ஏனையவை புலனாய Other	4,751,455	7,000,000	7,000,000
	மூலதன செலவீனம் புலனாய அலுவலகங்களில் Capital Expenditure	21,989,443	15,000,000	17,000,000
20	மூல. சொத்துக்களின் புனர்திருமானமும் விரிவாக்கமும் புலனாய அலுவலகங்களில் Reha. & Improvement of Capital Assets	6,562,935	6,000,000	3,000,000
2001	கட்டிடங்கள், மற்றும் கட்டிட, குள, பாதங்கள் புலனாய அலுவலகங்களில் Buildings and Structures, Tank and Roads	6,562,935	6,000,000	3,000,000
21	மூல. சொத்துக்களின் கொள்வனவு புலனாய அலுவலகங்களில் Acquisition of Capital Assets	2,746,621	5,000,000	8,000,000
2101	வாகனங்கள் புலனாய அலுவலகங்களில் Vehicles		2,000,000	
2102	தளபாடமும் அலுவலக உபகரணங்களும் புலனாய அலுவலகங்களில் Furniture and Office Equipment	2,746,621	3,000,000	3,000,000
2104	கட்டிடங்கள், மற்றும் கட்டமைப்பு புலனாய அலுவலகங்களில் Buildings and Structures			5,000,000
23	மூல. சொத்துக்களின் கொள்வனவு புலனாய அலுவலகங்களில் Acquisition of Capital Assets	7,083,445		
2302	தளபாடமும் அலுவலக உபகரணங்களும் புலனாய அலுவலகங்களில் Furniture and Office Equipment	7,083,445		
27	மூல. சொத்துக்களின் கொள்வனவு புலனாய அலுவலகங்களில் Acquisition of Capital Assets	5,596,442	4,000,000	6,000,000
2701	வாகனங்கள் புலனாய அலுவலகங்களில் Vehicles	3,999,942	4,000,000	6,000,000
2702	தளபாடமும் அலுவலக உபகரணங்களும் புலனாய அலுவலகங்களில் Furniture & Office Equipment	1,596,500		
	மொ.செல. மொ.செல. Total Project Expenditure	359,470,539	403,470,000	430,435,000

Summary of Expenditure by Object Details

குறியீடு கொடுப்பு Code	பிரிவு விவரத்தைப்பற்றிய பெயர் / பொருள் விவரம் Category / Object Title	2012ம் ஆண்டு ஏதாவது Estimate
1003	ஏனைய கொடுப்பனவுகள் வெவ்வேறு Other Allowances	91,000,000
11	வாழ்க்கை செலவுப்படி கிடைக்கும் தொகை Cost of Living Allowance (COLA)	75,500,000
12	பொழுதுபோக்கு கொடுப்பனவு பணம் Entertainment Allowance	1,500,000
13	மொழி தேர்ச்சிக்க கொடுப்பனவு பணம் Language Allowance	1,500,000
14	இறந்தவர்களுக்கான கொடுப்பனவு கிடைக்கும் தொகை Deceased Persons Allowance	2,000,000
28	விசேஷ கொடுப்பனவு பணம் (5%) Special Allowance (5%)	10,500,000
1207	ஏனையவை வெவ்வேறு Other	350,000
29	களஞ்சியமும் நுகர்வுப்பொருட்களும் கடைகள் அல்லது கடைகளில் Stores and Consumable Items	350,000
1407	ஏனையவை வெவ்வேறு Other	1,500,000
53	துப்புரவு, சலவை கட்டணங்கள் கிடைக்கும் தொகை அல்லது Cleaning and Laundering Charges	750,000
54	பரிசீலனை கட்டணங்கள் பாதுகாப்பு தொகை Security Charges	750,000
1905	ஏனையவை வெவ்வேறு Other	7,000,000
101	பத்திரிகைகள், அச்சிடலும் விளம்பரமும் பொருள் கட்டணம் அல்லது Newspapers, Printing & Advertisement	500,000
102	பயிற்சியும், பயிற்சியாளர் கொடுப்பனவு பணம் அல்லது Training & Trainees Allowance	1,000,000
103	நலன்புரி பணம் Welfare	600,000
104	இடைநேர செலவீனம் வெவ்வேறு Incidental	500,000
118	விளையாட்டுப் போட்டி பணம் அல்லது Sports & Games	500,000
122	சுயவிபரங்களை அமுல்படுத்துதல் திட்டம் அல்லது Curriculum Implementation	500,000
124	ஆசிரியர் ஆலோசகர்களுக்கான கொடுப்பனவு பணம் அல்லது ISA Allowance	3,400,000

கருதிட்ட ரீதியாக ஆளணி விபரம்  
வகாசாகி கார்ட்டு உள்பட தோட்டு  
Project Employment Profile

சேவைகளின் மட்டம் சேவை அடுக்கம் Service Level	அனுமதிக்கப்பட்ட ஆளணி அனுமதிக்கப்பட்ட ஆளணி Approved Cadre	2010 உண்மை மதிப்பீடு Actual	2011 மதிப்பீடு அனுமதிக்கப்பட்ட Estimate	2012 மதிப்பீடு அனுமதிக்கப்பட்ட Estimate
சிரேஷ்ட மட்டம் சேவை அடுக்கம் A-Senior level	125	125	125	127
மூன்றாம் நிலை மட்டம் சேவை அடுக்கம் B-Tertiary level	77	77	77	28
இரண்டாம் நிலை மட்டம் சேவை அடுக்கம் C-Secondary level	676	676	676	733
ஆரம்ப மட்டம் சேவை அடுக்கம் D-Primary level	232	180	180	187
மொத்தம் சேவை அடுக்கம் Total	1,110	1,058	1,058	1,075

தலைப்பு  
கீழ்க : 941  
Head

கல்வித்திணைக்களம்  
ஈயாபத டேபார்ட்மென்டா  
Department of Education

நிகழ்ச்சித்திட்டம்  
புறவகை : 80  
Programme

ஆரம்ப நிலைக் கல்வி  
புர்தீக ஈயாபதை  
Primary Education

கருத்திட்டம்  
பாபாகை : 11  
Project

ஆரம்ப நிலைக் கல்வி  
புர்தீக ஈயாபதை  
Primary Education

விடயக்குறியீடு ரீதியாக செலவீனங்களின் தொகுப்பு வாராா வுட விவர பானைகை  
Summary of Expenditure by Object Code ரூபா ரு Rs.

குறியீடு பானை Code	பிரிவு விடயத்தலைப்பு கானைகை / வுட விவர பானைகை Category / Object Title	2010஁ணமை பானை Actual	2011஁தப்புடு ஈய்வகைகை Estimate	2012஁தப்புடு ஈய்வகைகை Estimate
	஁.செலவீனம் புறவகைகைகை Recurrent Expenditure	2,578,018,444	2,545,610,000	2,753,628,000
10	ஆளுக்குரிய வேதனாதிகள் புர்தகை பவிதீ Personal Emoluments	2,523,826,931	2,466,610,000	2,668,628,000
1001	சம்பளமும் கலியும் வுடவகை கா பவிதை Salaries and Wages	1,831,351,572	1,805,000,000	1,892,000,000
1002	஁ேலதிக ஁ேர, விடுமுறைக் ககாடுப்பனவுகள் ஈய்கைல கா கிவாபு ஁ை வுடவகை Overtime and Holiday Pay	316,876	250,000	
1003	ஈயை ககாடுப்பனவுகள் பவிதை ஁ைகை Other Allowances	661,382,956	636,000,000	750,000,000
1006	சகாதது கடன் வடபு ஁ேபகை கை Property Loan Interest	30,775,527	25,360,000	26,628,000
11	பிரயாணச் செலவு பவிதை Travelling Expenses	1,500,000	1,500,000	3,000,000
1101	஁ள்நாட்டு பிரயாணம் ஁ேகை Travelling - Domestic	1,500,000	1,500,000	3,000,000
12	வழங்கல்கள் புர்தகை Supplies	1,950,233	2,090,000	3,090,000
1201	ஈழுதுகருவககும், ஁லுவலக தே.புர்தககும் ஁ீகை ஁ை கா காரியலக ஈயகை Stationery and Office Requisites	1,864,233	2,000,000	3,000,000
1203	஁ருதட கில ஈயு Uniforms	36,000	40,000	40,000
1206	஁யந்திர, ஁லத்திரனியல் புர்தககள் பவிதைககை கா கிவகை ககை Mechanical and Electrical Goods	50,000	50,000	50,000
13	பராமரிப்பு செலவீனங்கள் பவிதை Maintenance Expenditure	47,069,456	67,500,000	71,000,000
1302	புர்தகை தொகுதியும் ஁யந்திர ஁பகரணங்களும் பவிதை ஁ய கா பவி கிவகை ககை Plant, Machinery and Equipment	1,137,706	1,500,000	2,500,000
1303	கட்டிடங்கள், பற்றும் கட்டபைப்பு ககைககைகை கா பவி கிவகை Buildings and Structures	1,328,268	2,500,000	5,000,000
1308	தர ஁ிரணய ஁ள்஁ு பவிதை ஁ு஁ு கிவகை பவிதை Learning Resources Quality Inputs Maintenance only	33,378,573	34,200,000	34,200,000
1309	தர ஁ிரணய ஁ள்஁ு பவிதை ஁ு஁ு கிவகை பவிதை Quality Inputs	11,224,909	29,300,000	29,300,000
14	஁ப்பந்த சகைவகள் கிவகை கா பவி Contractual Services	2,522,274	4,900,000	4,900,000
1401	புர்தகை புர்தகை Transport	66,000	300,000	300,000
1402	தகைலத்தகைபு பிவகை பவிதை 387,541	2,500,000	1,500,000	

1403	தபாற் கட்டணங்கள் கடவுல் கால்து Postal Charges	284,071	500,000	500,000
1404	மின்சாரமும் ந்தும் பிதலிச கால்து Electricity and Water	1,784,662	1,500,000	2,500,000
1406	உள்ளு, ந்து, செலுத்தப்தும் வித வரிகள். பதான கால்து கால்து கால்து கால்து கால்து கால்து Local Authorities		100,000	100,000
19	ஏகைய மீண்டெமும் செலவினங்கள் பெறல் பதாப்திச வித Other Recurrent Expenses	1,149,550	3,010,000	3,010,000
1902	நட்டங்ளளம் பதிவரிததலும் பதாப்திச கால்து கால்து Losses and Write-Offs		10,000	10,000
1903	விடுமுறைக்கால புகையரித பிரயாணச் சீட்டு கால்து கால்து கால்து கால்து Holiday Warrants	1,149,550	3,000,000	3,000,000
	முலதன் செலவினம் பதாப்திச வித Capital Expenditure	206,878,584	354,000,000	172,000,000
22	முல. சொத்துகளின் புனரிநரிமாணமும் விரிவாக்கமும் பதாப்திச வித Reha. & Improvement of Capital Assets	16,889,767	30,000,000	25,000,000
2201	கட்டிடங்கள், மற்ற்ும் கட்ட., குள. பாதைகள் கால்து கால்து கால்து கால்து Buildings and Structures, Tank and Roads	16,889,767	30,000,000	25,000,000
23	முல. சொத்துகளின் கொள்வனவு பதாப்திச வித Acquisition of Capital Assets	47,883,916	60,000,000	60,000,000
2302	தளபாடமும் அலுவலக உபகரணங்களும் கால்து கால்து கால்து கால்து Furniture and Office Equipment	1,389,684		5,000,000
2303	பொறித்தொகுதி கால்து Machinery		60,000,000	
2304	கட்டிடங்கள், மற்ற்ும் கட்டமைப்பு கால்து கால்து கால்து கால்து Buildings and Structures	46,494,232		50,000,000
2306	ஏகையவை பெறல் Others			5,000,000
24	முல. சொத்துகளின் புனரிநரிமாணமும் விரிவாக்கமும் பதாப்திச வித Reha. & Improvement of Capital Assets	645,554		
2406	ஏகையவை பெறல் Others	645,554		
25	முல. சொத்துகளின் கொள்வனவு பதாப்திச வித Acquisition of Capital Assets	9,813,517		
2504	கட்டிடங்கள், மற்ற்ும் கட்டமைப்பு கால்து கால்து கால்து கால்து Buildings and Structures	9,813,517		
26	முல. சொத்துகளின் புனரிநரிமாணமும் விரிவாக்கமும் பதாப்திச வித Reha. & Improvement of Capital Assets	30,301,494	7,000,000	12,000,000
2601	கட்டிடங்கள், மற்ற்ும் கட்ட., குள. பாதைகள் கால்து கால்து கால்து கால்து Buildings and Structures, Tank and Roads	30,301,494	7,000,000	12,000,000
27	முல. சொத்துகளின் கொள்வனவு பதாப்திச வித Acquisition of Capital Assets	71,344,336	19,000,000	40,000,000
2702	தளபாடமும் அலுவலக உபகரணங்களும் கால்து கால்து கால்து கால்து Furniture & Office Equipment	17,703,660	18,000,000	
2704	கட்டிடங்கள், மற்ற்ும் கட்டமைப்பு கால்து கால்து கால்து கால்து Buildings & Structures	45,606,560		40,000,000
2706	ஏகையவை பெறல் Others	8,034,116	1,000,000	
28	முல. சொத்துகளின் புனரிநரிமாணமும் விரிவாக்கமும் பதாப்திச வித Reha. & Improvement of Capital Assets			5,000,000
2801	கட்டிடங்கள், மற்ற்ும் கட்ட., குள. பாதைகள் கால்து கால்து கால்து கால்து Buildings and Structures, Tank and Roads			5,000,000

29	முல. சொத்துகளின் கொள்வனவு அதன் பகுதியாக Acquisition of Capital Assets	30,000,000	238,000,000	30,000,000
2906	ஏனையவை Others	30,000,000	238,000,000	30,000,000
மொ. செலவு உ.சி.வ. Total Project Expenditure		2,784,897,028	2,899,610,000	2,925,628,000

Head / Programme/ Project

: 941/80 / 11

ஏனைய செலவுகளின் தொகுப்பு  
பி.சி.வ. அடங்கிய பகுதி

Summary of Expenditure by Object Details

குறியீடு கொடுக்கப்பட்ட Code	பிரிவு விவரம் பகுதி / Object Title	2012 மதிப்பீடு Estimate
1003	ஏனைய கொடுப்பனவுகள் Other Allowances	750,000,000
11	வாழ்க்கை செலவு Cost of Living Allowance (COLA)	556,000,000
12	பொழுதுபோக்கு கொடுப்பனவு Entertainment Allowance	2,500,000
18	அதிபர் கொடுப்பனவு Principal Allowances	1,500,000
19	கடின பிரதேச கொடுப்பனவு Difficult Area Allowances	102,000,000
28	விசேஷ கொடுப்பனவு Special Allowance (5%)	88,000,000
1309	நா. நிறுவன உள்நிதி Quality Inputs	29,300,000
41	ஆசிரியர், முகாமையியல் - அடிப்படையில் Teacher & Managerial - Based	12,000,000
42	மாணவர் - அடிப்படையில் Student - Based	17,300,000

கருதிட்ட ரீதியாக ஆளணி விபரம்  
வகை வாரியம் அளிப்பதற்கான  
Project Employment Profile

சேவைகளின் மட்டம் Service Level	அனுமதிக்கப்பட்ட ஆளணி Approved Cadre	2010 உண்மை Actual	2011 மதிப்பீடு Estimate	2012 மதிப்பீடு Estimate
சிரேஷ்ட மட்டம் A-Senior level				
முன்றாம் நிலை மட்டம் B-Tertiary level	142	138	142	177
இரண்டாம் நிலை மட்டம் C-Secondary level	7,596	8,365	7,596	7,728
ஆரம்ப மட்டம் D-Primary level	29	13	29	12
மொத்தம் Total	7,767	8,516	7,767	7,917

தலைப்பு : 941 கல்வித்திணைக்களம்  
 கீழ்க்கண்ட : 81 அமைச்சு அமைச்சு  
 Head : 81 Department of Education  
 நிகழ்ச்சித்திட்டம் : 81 இரண்டாம் நிலைக் கல்வி  
 Programme : 81 Secondary Education  
 கருத்திட்டம் : 12 இரண்டாம் நிலைக் கல்வி  
 Subject : 12 Secondary Education

வட்டயக்குறியீடு ரீதியாக செலவீனங்களின் தொகுப்பு வாரிய வட்டய விவரம்  
 Summary of Expenditure by Object Code ரூபாய் ரூ. Rs.

பிரிவு / விவரம் / வட்டய விவரம் Category / Object Title	2010 உண்மை Actual	2011 மதிப்பீடு Estimate	2012 மதிப்பீடு Estimate
புனியம் புனியம் Recurrent Expenditure	3,375,279,305	3,403,270,000	3,714,650,000
ஆளுக்கூரிய வேதனாதிக்கள் அளவுக்கூரிய வேதனாதிக்கள் Salaries and Wages	3,242,344,808	3,224,970,000	3,534,650,000
1001 சம்பளம் கலியும் வட்டய விவரம் Salaries and Wages	2,440,897,176	2,416,720,000	2,500,000,000
1002 க நேர, விடுமுறைக் கொடுப்பனவுகள் க நேர, விடுமுறைக் கொடுப்பனவுகள் Overtime and Holiday pay	356,349	250,000	
1003 பிற கொடுப்பனவுகள் பிற கொடுப்பனவுகள் Other Allowances	765,891,352	775,000,000	1,000,000,000
1006 சொத்து கடன் வட்டய சொத்து கடன் வட்டய Property Loan Interest	35,199,931	33,000,000	34,650,000
11 பிரயாணச் செலவு பிரயாணச் செலவு Travelling Expenses	6,972,331	7,000,000	7,000,000
1101 உள்ளூர் பிரயாணம் உள்ளூர் பிரயாணம் Travelling - Domestic	6,972,331	7,000,000	7,000,000
12 வழங்கல்கள் வழங்கல்கள் Supplies	5,774,860	9,925,000	9,925,000
1201 எழுத்துருவகனும், அலுவலக தே. பொருட்களும் எழுத்துருவகனும், அலுவலக தே. பொருட்களும் Stationery and Office Requisites	3,411,431	4,875,000	4,875,000
1202 எரிபொருளும் உராய்வு நீக்கிகளும் எரிபொருளும் உராய்வு நீக்கிகளும் Fuel and Lubricants	1,789,913	4,300,000	4,300,000
1203 சீருடை சீருடை Uniforms	523,516	700,000	700,000
1206 இயந்திர, இலத்திரனியல் பொருட்கள் இயந்திர, இலத்திரனியல் பொருட்கள் Mechanical and Electrical Goods	50,000	50,000	50,000
13 பராமரிப்பு செலவீனங்கள் பராமரிப்பு செலவீனங்கள் Maintenance Expenditure	89,656,421	128,000,000	129,000,000
1302 பொறித் தொகுதியும் இயந்திர உபகரணங்களும் பொறித் தொகுதியும் இயந்திர உபகரணங்களும் Plant, Machinery and Equipment	3,215,194	5,000,000	6,000,000
1303 கட்டிடங்கள், மற்றும் கட்டமைப்பு கட்டிடங்கள், மற்றும் கட்டமைப்பு Buildings and Structures	19,231,687	25,000,000	25,000,000
1308 தர நிர்ணய உள்ளீடு தர நிர்ணய உள்ளீடு Learning Resources Quality Inputs Maintenance only	37,389,772	40,000,000	40,000,000
1309 தர நிர்ணய உள்ளீடு தர நிர்ணய உள்ளீடு Quality Inputs	29,819,768	58,000,000	58,000,000
14 ஒப்பந்த சேவைகள் ஒப்பந்த சேவைகள் Contractual Services	6,783,328	6,350,000	7,050,000
1401 போக்குவரத்து போக்குவரத்து Transportation	167,750	450,000	450,000



1402	தொலைத்தொடர்பு வீடில் இணைப்பை Telecommunication	712,984	2,000,000	2,000,000
1403	தபாற் கட்டணங்கள் புல்டு இணைப்பு Postal Charges	211,006	350,000	350,000
1404	மின்சாரமும் நீரும் வீடில் இணைப்பு Electricity and Water	5,691,588	3,500,000	4,200,000
1406	உள்ளூர் நிறு. செலுத்தப்படும் வீத வரிகள். பஞ்சாயத்து அமைச்சுக்குரிய வசூல்கள் Rates and Taxes to Local Authorities		50,000	50,000
17	மான்யங்கள் Subsidies	20,607,173	20,000,000	20,000,000
1704	அபிவிருத்திகளுக்கான மான்யங்கள் புல்டு இணைப்பு Development Subsidies	20,607,173	20,000,000	20,000,000
19	ஏனைய மீண்டும் செலவினங்கள் புல்டு இணைப்பு Other Recurrent Expenses	3,140,384	7,025,000	7,025,000
1902	நட்டங்களும் பதிவுகீழ்த்தலும் புல்டு இணைப்பு Losses and Write-Offs		25,000	25,000
1903	விடுமுறைக்கான புல்டு இணைப்பு புல்டு இணைப்பு Holiday Warrants	3,140,384	7,000,000	7,000,000
	முல்தன் செலவினம் புல்டு இணைப்பு Capital Expenditure	223,258,853	134,000,000	257,000,000
22	முல. சொத்துக்களின் புல்டு இணைப்பும் புல்டு இணைப்பும் Reha. & Improvement of Capital Assets	10,377,458	45,000,000	45,000,000
2201	கட்டிடங்கள், மற்றும் கட்ட., குள. பாதைகள் புல்டு இணைப்பு Buildings and Structures, Tank and Roads	10,377,458	45,000,000	45,000,000
23	முல. சொத்துக்களின் புல்டு இணைப்பு புல்டு இணைப்பு Acquisition of Capital Assets	38,620,690	40,000,000	62,000,000
2302	தளபடமும் அலுவலக உபகரணங்களும் புல்டு இணைப்பு Furniture and Office Equipment	1,367,784		
2304	கட்டிடங்கள், மற்றும் கட்டமைப்பு புல்டு இணைப்பு Buildings and Structures	37,252,906	40,000,000	57,000,000
2306	ஏனையவை Others			5,000,000
24	முல. சொத்துக்களின் புல்டு இணைப்பும் புல்டு இணைப்பும் Reha. & Improvement of Capital Assets	4,968,944		
2406	ஏனையவை Others	4,968,944		
25	முல. சொத்துக்களின் புல்டு இணைப்பு புல்டு இணைப்பு Acquisition of Capital Assets	22,834,554		
2502	தளபடமும் அலுவலக உபகரணங்களும் புல்டு இணைப்பு Furniture and Office Equipment	4,794,400		
2504	கட்டிடங்கள், மற்றும் கட்டமைப்பு புல்டு இணைப்பு Buildings and Structures	18,040,154		
26	முல. சொத்துக்களின் புல்டு இணைப்பும் புல்டு இணைப்பும் Reha. & Improvement of Capital Assets	13,021,643	22,000,000	18,000,000
2601	கட்டிடங்கள், மற்றும் கட்ட., குள. பாதைகள் புல்டு இணைப்பு Buildings and Structures, Tank and Roads	13,021,643	22,000,000	18,000,000
27	முல. சொத்துக்களின் புல்டு இணைப்பு புல்டு இணைப்பு Acquisition of Capital Assets	122,305,564	27,000,000	67,000,000
2702	தளபடமும் அலுவலக உபகரணங்களும் புல்டு இணைப்பு Furniture & Office Equipment	30,448,184	26,000,000	14,400,000
2704	கட்டிடங்கள், மற்றும் கட்டமைப்பு புல்டு இணைப்பு Buildings & Structures	68,416,429		48,600,000

28	மூல. சொத்துகளின் புனர்தீர்மானமும் விரிவாக்கமும் உடனடி செலவு Reha. & Improvement of Capital Assets			5,000,000
2801	கட்டிடங்கள், மற்றும் கட்டட., குள. பாதைகள் கட்டிடக்கலை அல்லது கட்டுமானம் Buildings and Structures, Tank and Roads			5,000,000
29	மூல. சொத்துகளின் கொள்வனவு சேவைப் பணிகளை மேற்கொள்ளும் செலவு Acquisition of Capital Assets	11,130,000		60,000,000
2906	ஏனையவை Others	11,130,000		60,000,000
மொ.செலவு உடனடி Total Project Expenditure		3,598,538,158	3,537,270,000	3,971,650,000

Head /Programme/ Project

: 941/81 /12

ஏனைய செலவுகளின் தொகுப்பு  
செலவு செய்து கொள்ளும்

Summary of Expenditure by Object Details

குறியீடு காணொளி Code	பிரிவு விவரத்தலைப்பு பொருள் /பகுதி விவரம் Category / Object Title	2012ம்தப்படு ஏ.பெ.எ.எ.எ.எ. Estimate
1003	ஏனைய கொடுப்பனவுகள் சேவைப் பணிகளை மேற்கொள்ளும் செலவு Other Allowances	1,000,000,000
11	வாழ்க்கை செலவுப்படி சேவைப் பணிகளை மேற்கொள்ளும் செலவு Cost of Living Allowance (COLA)	813,000,000
12	பொழுதுபோக்கு கொடுப்பனவு சேவைப் பணிகளை மேற்கொள்ளும் செலவு Entertainment Allowance	6,000,000
18	அதிபர் கொடுப்பனவு சேவைப் பணிகளை மேற்கொள்ளும் செலவு Principal Allowances	2,000,000
19	கடின பிரதேச கொடுப்பனவு சேவைப் பணிகளை மேற்கொள்ளும் செலவு Difficult Area Allowances	94,000,000
28	விசேட கொடுப்பனவு சேவைப் பணிகளை மேற்கொள்ளும் செலவு Special Allowance (5%)	85,000,000
1309	கருவியளவு உடனடி சேவைப் பணிகளை மேற்கொள்ளும் செலவு Quality Inputs	58,000,000
41	ஆசிரியர், முகாமையியல் - அடிப்படை சேவைப் பணிகளை மேற்கொள்ளும் செலவு Teacher & Managerial - Based	37,000,000
42	மாணவர - அடிப்படையில் சேவைப் பணிகளை மேற்கொள்ளும் செலவு Student - Based	21,000,000

கருதிட்ட ரீதியாக ஆளணி விவரம்  
உடனடி செலவு செய்து கொள்ளும்

Project Employment Profile

சேவைகளின் மட்டம் சேவை அளவு Service Level	அனுமதிக்கப்பட்ட ஆளணி சேவை அளவு Approved Cadre	2010 உண்மை செலவு Actual	2011ம்தப்படு ஏ.பெ.எ.எ.எ. Estimate	2012ம்தப்படு ஏ.பெ.எ.எ.எ. Estimate
சிரேஷ்ட மட்டம் சேவை அளவு A-Senior level	0	0	0	0
முன்றாம் நிலை மட்டம் சேவை அளவு B-Tertiary level	423	437	423	432
இரண்டாம் நிலை மட்டம் சேவை அளவு C-Secondary level	11,029	10,291	10,110	10,635
ஆரம்ப மட்டம் சேவை அளவு D-Primary level	507	535	507	519
மொத்தம் சேவை அளவு Total	11,959	11,263	11,040	11,586

தலைப்பு : 941 கல்வித்திணைக்களம்  
 இலக்கம் : 941 அமைச்சு அமைச்சு  
 Head : 941 Department of Education  
 நிகழ்ச்சித்திட்டம் : 87 கல்வித்துறைக்கு உட்பிரவேசித்தலையும் பங்குபற்றலையும் அதிகரிக்க  
 Programme : 87 Increasing Access to Participation in Education  
 கருத்திட்டம் : 13 விசேட கல்வித்திட்டம்  
 Project : 13 Special Education

விடயக்குறியீடு ரீதியாக செலவீனங்களின் தொகுப்பு மொத்த வரவு செலவு இலக்கம்

Summary of Expenditure by Object Code

ரூபாய் ரூ. Rs.

குறியீடு கொடுப்பு Code	பிரிவு விடயத்தலைப்பு காண்பது / வரவு செலவு இலக்கம் Category / Object Title	2010 உண்மை செலவு Actual	2011 மதிப்பீடு அளவீடு Estimate	2012 மதிப்பீடு அளவீடு Estimate
	மீ செலவீனம் புனர்தொடங்கு செலவு Recurrent Expenditure	6,166,029	8,910,000	9,217,000
10	ஆளுகிறிய வேதனாதிகள் புத்தக செலவு Personal Emoluments	3,291,890	3,910,000	4,217,000
1001	சம்பளமும் கூலியும் வசூல் அல்லது வேலை Salaries and Wages	2,411,400	3,200,000	3,217,000
1003	ஏனைய கொடுப்பனவுகள் வேலை நேரம் Other Allowances	880,490	710,000	1,000,000
11	பிரயாணச் செலவு வசூல் செலவு Travelling Expenses	313,379	500,000	500,000
1101	உள்நாட்டு பிரயாணம் செலவு Travelling - Domestic	313,379	500,000	500,000
12	வழங்கல்கள் செலவு Supplies	440,262	800,000	800,000
1201	எழுதுகருவகனம், அலுவலக தே.பொருட்களும் லேட்டர் பை அல்லது வேலை Stationery and Office Requisites	300,000	300,000	300,000
1202	எரிபொருளும் உராய்வு நகல்களும் ஓயிலை அல்லது வேலை Fuel and Lubricants	140,262	500,000	500,000
13	பராமரிப்பு செலவீனங்கள் வசூல் செலவு Maintenance Expenditure	2,120,498	3,700,000	3,700,000
1308	தர நிர்ணய உள்ளீடு வசூல் செலவு இலக்கம் Learning Resources Quality Inputs Maintenance only		700,000	700,000
1309	தர நிர்ணய உள்ளீடு வசூல் செலவு இலக்கம் Quality Inputs	2,120,498	3,000,000	3,000,000
	மூலதன செலவீனம் புனர்தொடங்கு செலவு Capital Expenditure	1,732,530		
24	மூல. சொத்துகளின் புனர்திறமாணமும் விரிவாக்கமும் புனர்தொடங்கு செலவு Reha. & Improvement of Capital Assets	1,732,530		
2402	இயந்திரங்களும் பொறி சாதனங்களும் வசூல் செலவு இலக்கம், டி.பி.செ.செ. Plant, Machinery & Office Equipment	1,732,530		
	மொ. செலவு இலக்கம் Total Project Expenditure	7,898,559	8,910,000	9,217,000

Head / Programme / Project -

: 941/87 / 13

ஏனைய செலவீனங்களின் தொகுப்பு  
பிசை அந்த பிசைத் திட்டம்

Summary of Expenditure by Object Details

குறியீடு கொடுக்க Code	பிரிவு விவரத்தை பிரிவு விவரத்தை Category / Object Title	2012ம்தீர்வு அளவு Estimate
1003	ஏனைய கொடுப்பனவுகள் பிறிதே Other Allowances	1,000,000
11	வாழ்க்கை செலவுப்படி பிசை பிசைத் திட்டம் Cost of Living Allowance (COLA)	772,000
13	மொழி தேர்ச்சிக் கொடுப்பனவு பிசைத் திட்டம் Language Allowance	50,000
28	விசேட கொடுப்பனவு பிசைத் திட்டம் Special Allowance (5%)	178,000
1309	பர நிர்ணய உள்ளீடு பிசைத் திட்டம் Quality Inputs	3,000,000
41	ஆசிரியர், முகாமையியல் - அடிப்படை பிசைத் திட்டம் Teacher & Managerial - Based	3,000,000

கருதிட்ட ரீதியாக ஆளணி விபரம்  
பிசைத் திட்டம்

Project Employment Profile

சேவைகளின் மட்டம் பிசைத் திட்டம் Service Level	அனுமதிக்கப்பட்ட ஆளணி பிசைத் திட்டம் Approved Cadre	2010உண்மை பிசைத் திட்டம் Actual	2011ம்தீர்வு அளவு Estimate	2012ம்தீர்வு அளவு Estimate
பிரதம மட்டம் பிசைத் திட்டம் A-Senior level	1	0	0	0
மூன்றாம் நிலை மட்டம் பிசைத் திட்டம் B-Tertiary level	12		1	
இரண்டாம் நிலை மட்டம் பிசைத் திட்டம் C-Secondary level	0	11	10	11
ஆரம்ப மட்டம் பிசைத் திட்டம் D-Primary level	0	0	0	0
மொத்தம் பிசைத் திட்டம் Total	13	11	11	11

தலைப்பு : 941 கல்வித்திணைக்களம்  
 இலக்கம் : 941 அமைச்சுத் திணைக்களம்  
 Head : Department of Education  
 நிகழ்ச்சித்திட்டம் : 87 கல்வித்துறைக்கு உட்பிரவேசித்தலையும் பங்குபற்றலையும் அதிகரிக்க  
 Programme : Increasing Access to Participation in Education  
 கருத்திட்டம் : 14 முறைசாரா கல்வி  
 Project : Non Formal Education

விடயக்குறியீடு ரீதியாக செலவீனங்களின் தொகுப்பு வார்டு வாரியக் கமிட்டி

Summary of Expenditure by Object Code

ரூபா ரூ. Rs.

குறியீடு Code	பிரிவு விடயத்தலைப்பு காணியல் / வாரியக் கமிட்டி Category / Object Title	2010 உண்மை Actual	2011 மதிப்பீடு Estimate	2012 மதிப்பீடு Estimate
	மீ. செலவீனம் Recurrent Expenditure	7,564,105	8,800,000	8,800,000
11	பிரயாணச் செலவு Travelling Expenses	20,804	350,000	350,000
1101	உள்நாட்டுப் பிரயாணம் Travelling - Domestic	20,804	350,000	350,000
12	வழங்கல்கள் Supplies	491,050	950,000	950,000
1201	எழுதுகருவகளும், அலுவலக தே. பொருட்களும் Stationery and Office Requisites	250,000	600,000	600,000
1202	எரிபொருளும் உராய்வு நீக்கிகளும் Fuel and Lubricants	241,050	350,000	350,000
19	ஏனைய மீண்டும் செலவீனங்கள் Other Recurrent Expenses	7,052,251	7,500,000	7,500,000
1905	ஏனையவை Other	7,052,251	7,500,000	7,500,000
	மூலநீர் செலவீனம் Capital Expenditure			1,000,000
27	மூல. சொத்துகளின் கொள்வனவு Acquisition of Capital Assets			1,000,000
2706	ஏனையவை Others			1,000,000
	மொ. செலவு Total Project Expenditure	7,564,105	8,800,000	9,800,000

Head / Programme/ Project

: 941/ 87 / 14

ஏதைய செலவீனங்களின் தொகுப்பு  
 சீதல துணை சீதல திட்டம்

Summary of Expenditure by Object Details

குறியீடு கode	பிரிவு விடயத்தலைப்பு கode/பொருள் விடய தலைப்பு Category / Object Title	2012மதப்பீடு துவகமேனது Estimate
1905	ஏதையவை Other	7,500,000
105	முதியோர் தினம், அங்கல்வர்த்தினம் தேய்திதி தா துயாதிதயினதே தினம் Elders Day & Disabled Day	1,000,000
106	சிறுபுதல்தினங்கள் குதா தினம், குதா துதல்தினம் Children Day, Children Charter	1,000,000
119	முறைசரா கல்வி தானல் துயாதித துயாதிதம் Non Formal Education	3,700,000
121	முன்பள்ளி தூல் குதா துயாதிதம் Early Child Hood	1,000,000
123	தேயாதிதங்கள், கண்காதிதங்கள், துயாதித துயாதிதங்கள் துயாதித துயாதித துயாதித துயாதிதம் Competitions, Exhibitions, Governor's Award	800,000

தலைப்பு : 941 கல்வித்திணைக்களம்  
 இலக்கம் : 941 அமைச்சு அமைச்சு  
 Head : 941 Department of Education  
 நிகழ்ச்சித்திட்டம் : 88 கல்வித்துறைக்கு திட்டமிடலும் நிர்வாகமும் சேவைகளும் வழங்கலும்  
 உட்பகுதி : 88 அமைச்சு அமைச்சு  
 Programme : 88 Education Planning and Governance Service Delivery  
 கருத்திட்டம் : 15 திட்டமிடலும் ஆய்வும்  
 உட்பகுதி : 15 அமைச்சு அமைச்சு  
 Project : 15 Education Planning and Research

விடயக்குறியீடு ரீதியாக செலவீனங்களின் தொகுப்பு வாரிய உட்பகுதி பிளவு பிளவு

Summary of Expenditure by Object Code

ரூபாய் ரூ.

குறியீடு கொடுப்பு Code	பிரிவு விடயத்தலைப்பு காணொலி / உட்பகுதி பிளவு Category / Object Title	2010 உண்மை கணக்கு Actual	2011 மதிப்பீடு அளவீடு Estimate	2012 மதிப்பீடு அளவீடு Estimate
	மீளும் செலவினம் புனையுள்ள பிளவு Recurrent Expenditure	9,421,072	15,000,000	15,000,000
11	பிரயாணச் செலவு கடல் பிளவு Travelling Expenses	400,748	500,000	500,000
1101	உள்நாட்டு பிரயாணம் பிளவு Travelling - Domestic	400,748	500,000	500,000
12	வழங்கல்கள் பிளவு Supplies	915,180	1,000,000	1,000,000
1201	எழுதுகருவகளும், அலுவலக தே.பொருட்களும் பிளவு அல்லது அலுவலக தே.பொருட்களும் Stationery and Office Requisites	500,000	500,000	500,000
1202	எரிபொருளும் உராய்வு நீக்கிகளும் பிளவு அல்லது எரிபொருள் அல்லது Fuel and Lubricants	415,180	500,000	500,000
14	ஒப்பந்த சேவைகள் பிளவு Contractual Services	8,105,144	13,500,000	13,500,000
1407	ஏனையவை பிளவு Other	8,105,144	13,500,000	13,500,000
	முல்தன செலவினம் பிளவு Capital Expenditure	2,423,125	1,500,000	
27	முல. சொத்துகளின் கொள்வனவு பிளவு Acquisition of Capital Assets	2,423,125	1,500,000	
2706	ஏனையவை பிளவு Others	2,423,125	1,500,000	
	மொ. செலவு பிளவு Total Project Expenditure	11,844,197	16,500,000	15,000,000





## **LAND ADMINISTRATION**

### **Mission :**

Systematic alienation and development of state land keeping with the norms of land utilization policy of the government and environmental sustainability within Eastern Provinces.

### **Key Functions :**

- Protection of state lands coming under the purview of the Provincial Council.
- Systematic alienation and development of state lands.
- Uplifting the living standard of the settlers in settlement schemes.
- Ensuring the land tenure transfer within family members.
- Preventing LDO allottees from seeking legal remedy to settle their land disputes.
- Strengthening the capabilities of the land staff.

தலைப்பு : 942 - காணி நிர்வாகத் திணைக்களம்  
கீழ்க் 942 - ஓயல் பாலம் தேசாந்தரத்தினால்  
Head : 942 - Department of Land Administration

பிரிவு ரீதியாக செலவீனங்களின் தொகுப்பு  
பாடலில் வரும் பிணைப்பு  
Summary of Expenditure by Category

ரூபாய் ரூ. Rs.

குறியீடு கொடுப்பு Code	பிரிவு விடயத்தலைப்பு காணியம் /வருவிய பிணைப்பு Category / Object Title	2010 உண்மை மதிப்பு Actual	2011 மதிப்பு ஏதெனினால் Estimate	2012 மதிப்பு ஏதெனினால் Estimate
	மீ.செலவீனம் புனர்தொடர்விய பிணைப்பு Recurrent Expenditure	51,140,851	52,670,000	59,898,000
10	ஆளுக்கூரிய வேதனாதிகள் புனர்தொடர்விய பிணைப்பு Personal Emoluments	46,202,037	46,670,000	53,398,000
11	பிரயாணச் செலவு பிணைப்பு Travelling Expenses	1,358,765	1,400,000	1,500,000
12	வழங்கல்கள் பிணைப்பு Supplies	1,071,896	1,168,000	1,216,000
13	பராமரிப்பு செலவீனங்கள் பிணைப்பு Maintenance Expenditure	1,544,434	1,912,000	2,150,000
14	ஒப்பந்த சேவைகள் பிணைப்பு Contractual Services	399,939	470,000	795,000
19	ஏனைய மீண்டும் செலவீனங்கள் பிணைப்பு Other Recurrent Expenses	563,780	1,050,000	839,000
	முல்தன் செலவீனம் பிணைப்பு Capital Expenditure	6,829,514	5,000,000	2,000,000
20	முல. சொத்துகளின் புனர்தொடர்விய பிணைப்பு பிணைப்பு Reha. & Improvement of Capital Assets	1,363,308		
21	முல. சொத்துகளின் கொள்வனவு பிணைப்பு Acquisition of Capital Assets	2,148,720	3,000,000	2,000,000
22	முல. சொத்துகளின் புனர்தொடர்விய பிணைப்பு பிணைப்பு Reha. & Improvement of Capital Assets	2,541,736	1,000,000	
23	முல. சொத்துகளின் கொள்வனவு பிணைப்பு Acquisition of Capital Assets	775,750	1,000,000	
	மொ.செலு பிணைப்பு Total Project Expenditure	57,970,365	57,670,000	61,898,000

நிதி மூலங்கள்  
ஆலய சூதவ  
Sources of Finance

நிதியிடல் ஆலயசூதவ Financing	2010உண்மை சூதவ Actual	2011மதிப்பு ஆலயசூதவ Estimate	2012மதிப்பு ஆலயசூதவ Estimate
தொகுதி மானியம் சாலயசூதவ Block Grant	51,140,851	52,670,000	59,898,000
நியம அடிப்படையிலான மானியம் சூதவ Criteria Based Grant	3,512,028	3,000,000	2,000,000
மாகண சூதவ. குறித்து ஓது. மானியம் சூதவ Provincial Specific Development Grant / NAWODAYA	3,317,486	2,000,000	
மொ.சூதவ Total Expenditure	57,970,365	57,670,000	61,898,000

ஆளணி விபரத் தொகுப்பு  
ஆலயசூதவ  
Summary of Employment Profile

சூதவகளின் மட்டம் சூதவ Service Level	அனுமதிக்கப்பட்ட ஆளணி ஆலயசூதவ Approved Cadre	2010உண்மை சூதவ Actual	2011மதிப்பு ஆலயசூதவ Estimate	2012மதிப்பு ஆலயசூதவ Estimate
சிரேஷ்ட மட்டம் சூதவ A-Senior level	7	6	6	5
முன்றாம் நிலை மட்டம் சூதவ B-Tertiary level	10	10	10	10
இரண்டாம் நிலை மட்டம் சூதவ C-Secondary level	183	161	143	155
ஆரம்ப மட்டம் சூதவ D-Primary level	17	15	15	15
மொத்தம் Total	217	192	174	185

தலைப்பு : 942 காணி நிர்வாகத் திணைக்களம்  
 டீபர்மென்ட் : 942 ஓயல் பாலன டெபார்ட்மென்ட்  
 Head Department of Land Administration  
 நிகழ்ச்சித்திட்டம் : 40 காணி நிர்வாகமும் அபிவிருத்தியும்  
 ப்ரொகிராம் : 40 ஓயல் பாலன டெபார்ட்மென்ட்  
 Programme Land Administration & Development  
 கருத்திட்டம் : 2 காணி நிர்வாகம்  
 ப்ரொஜெக்ட் : 2 ஓயல் பாலன  
 Project General Admin & Land Administration

விவரக் குறியீடு ரீதியாக செலவீனங்களின் தொகுப்பு வாரியம் வசூல் பிணைப்புகள்  
 Classification of Expenditure by Object Code வாரியம் வசூல் பிணைப்புகள்

குறியீடு கொடுக்கல் Code	பிரிவு விடயத்தலைப்பு காணியம் / வசூல் பிணைப்புகள் Category / Object Title	2010-11 வாஸ்தவம் Actual	2011-12 புள்ளிப்பெயர் Estimate	2012-13 புள்ளிப்பெயர் Estimate
	மீ.செலவீனம் புள்ளிப்பெயர் Recurrent Expenditure	51,140,851	52,670,000	59,898,000
10	ஆளுகிறிய வேதனாதிகள் புள்ளிப்பெயர் Personal Emoluments	46,202,037	46,670,000	53,398,000
1001	சம்பளமும் கலியும் வசூல் டா வசூல் Salaries and Wages	34,246,239	34,550,000	37,388,000
1002	மேலதிக நேர, விடுமுறைக் கொடுப்பனவுகள் அதிகார டா திவாஜி டென் வசூல் Overtime and Holiday Pay	453,784	800,000	800,000
1003	ஏனைய கொடுப்பனவுகள் ஏனைய டிசூனா Other Allowances	11,372,197	11,210,000	14,997,000
1006	சொத்து கடன் வட்டி டென் டிசூனா Property Loan Interest	129,817	110,000	213,000
11	பிரயாணச் செலவு டென் டிசூனா Travelling Expenses	1,358,765	1,400,000	1,500,000
1101	உள்ளநாட்டு பிரயாணம் டென் டிசூனா Travelling - Domestic	1,335,983	1,400,000	1,500,000
1102	வெளிநாட்டு பிரயாணம் டென் டிசூனா Travelling - Foreign	22,782		
12	வழங்கல்கள் டென் டிசூனா Supplies	1,071,896	1,168,000	1,216,000
1201	எழுத்துகருவிகளும், அலுவலக தே.பொருட்களும் டென் டிசூனா டா டென் டிசூனா Stationery and Office Requisites	541,096	500,000	600,000
1202	எரிபொருளும் உராய்வு நக்சிகளும் ஓயல் டா டென் டிசூனா Fuel and Lubricants	499,163	600,000	550,000
1203	சீருடை டென் டிசூனா Uniforms	22,500	18,000	16,000
1206	இயந்திர, இலத்திரனியல் பொருட்கள் டென் டிசூனா டா டென் டிசூனா Mechanical and Electrical Goods	9,137	50,000	50,000
13	பராமரிப்பு செலவீனங்கள் டென் டிசூனா Maintenance Expenditure	1,544,434	1,912,000	2,150,000
1301	வாகனங்கள் டென் டிசூனா Vehicles	817,201	1,000,000	900,000
1302	பொறித் தொகுதியும் இயந்திர உபகரணங்களும் டென் டிசூனா டா டென் டிசூனா Plant, Machinery and Equipment	107,427	100,000	100,000
1303	கட்டிடங்கள், மற்றும் கட்டமைப்பு டென் டிசூனா டா டென் டிசூனா Buildings and Structures	536,331	700,000	1,000,000
1307	ஏனையவை டென் டிசூனா Other	83,475	112,000	150,000
14	ஒப்பந்த சேவைகள் டென் டிசூனா Contractual Services	399,939	470,000	795,000

1402	தொலைத்தொடர்பு விலை அடங்கிய செலவு Telecommunication	281,403	300,000	350,000
1403	தபார் கட்டணங்கள் அஞ்சல் வசூலு Postal Charges	2,520	10,000	10,000
1404	மின்சாரமும் நீரும் விலை அடங்கிய செலவு Electricity and Water	116,016	150,000	160,000
1407	ஏனையவை பிற Other		10,000	275,000
19	ஏனைய மீண்டும் செலவினங்கள் பிற Other Recurrent Expenses	563,780	1,050,000	839,000
1903	விடுமுறைக்கான புகையிரத பிரயாணச் சீட்டு விடுமுறை வாங்கி கொடுக்கப்பட்ட Holiday Warrants	224,390	300,000	350,000
1905	ஏனையவை பிற Other	339,390	750,000	489,000
	முல்தன் செலவினம் பிற Capital Expenditure	6,829,514	5,000,000	2,000,000
20	முல. சொத்துகளின் புனர்தீர்மானமும் விரிவாக்கமும் பிற Reha. & Improvement of Capital Assets	1,363,308		
2001	கட்டிடங்கள், மற்றும் கட்ட., குள. பாதைகள் பிற Buildings and Structures, Tank and Roads	1,363,308		
21	முல. சொத்துகளின் கொள்வனவு பிற Acquisition of Capital Assets	2,148,720	3,000,000	2,000,000
2101	வாகனங்கள் பிற Vehicles		1,500,000	1,000,000
2102	தளபாடமும், அலுவலக உபகரணங்களும் பிற Furniture and Office Equipment	2,148,720	1,500,000	1,000,000
22	முல. சொத்துகளின் புனர்தீர்மானமும் விரிவாக்கமும் பிற Reha. & Improvement of Capital Assets	2,541,736	1,000,000	
2201	கட்டிடங்கள், மற்றும் கட்ட., குள. பாதைகள் பிற Buildings and Structures, Tank and Roads	2,541,736	1,000,000	
23	முல. சொத்துகளின் கொள்வனவு பிற Acquisition of Capital Assets	775,750	1,000,000	
2305	காணி, காணி அபிவிருத்தி பிற Lands & Land Improvement	775,750	1,000,000	
மொ.செலவு Total Project Expenditure		57,970,365	57,670,000	61,898,000

Summary of Expenditure by Object Details

குறியீடு கொடுப்பு Code	பிரிவு விவரத்தைப்படி காண்பது / பிசைத் திட்டம் Category / Object Title	2012மதிப்பீடு அளவீடு Estimate
1063	ஏனைய கொடுப்பனவுகள் பிறிதானவை Other Allowances	14,997,000
11	வாழ்க்கை செலவுப்படி பிசைத் திட்டம் Cost of Living Allowance (COLA)	12,988,000
12	மொழி தேர்ச்சிக்கொடுப்பனவு பிசைத் திட்டம் Entertainment Allowance	9,000
13	மொழி தேர்ச்சிக்கொடுப்பனவு பிசைத் திட்டம் Language Allowance	33,000
15	இயந்திர இயக்குனர் கொடுப்பனவு பிசைத் திட்டம் Machine Operator Allowance	2,000
27	அரசு நில அளவையாளர்களுக்கான கொடுப்பனவு பிசைத் திட்டம் Govt. Surveyor Allowances	96,000
28	விசேட கொடுப்பனவு பிசைத் திட்டம் Special Allowance (5%)	1,869,000
1307	ஏனையவை பிறிதானவை Other	150,000
31	இயந்திர, கணினி, உபகரண பராமரிப்பு பிசைத் திட்டம் Maintenance, of Machines, Computer Room & Accessories	150,000
1407	ஏனையவை பிறிதானவை Other	275,000
52	சட்ட ரீதியான செலவுகள் பிசைத் திட்டம் Legal Expenses	50,000
53	துப்புரவு, சலவை கட்டணங்கள் பிசைத் திட்டம் Cleaning and Laundering Charges	225,000
1905	ஏனையவை பிறிதானவை Other	489,000
101	பத்திரிகைகள், அச்சிடலும் விளம்பரமும் பிசைத் திட்டம் Newspapers, Printing & Advertisement	50,000
102	பயிற்சியும், பயிற்சியாளர் கொடுப்பனவு பிசைத் திட்டம் Training & Trainees Allowance	280,000
103	நலன்புரி பிசைத் திட்டம் Welfare	50,000
104	இடைநேர் செலவினம் பிசைத் திட்டம் Incidental	109,000

கருதிட்ட ரீதியாக ஆளணி விவரம்  
பிசைத் திட்டம் கார்ட்டு அளவீடு தோரතුரு  
Project Employment Profile

சேவைகளின் மட்டம் பிசைத் திட்டம் Service Level	அனுமதிக்கப்பட்ட ஆளணி பிசைத் திட்டம் Approved Cadre	2010 உண்மை பிசைத் திட்டம் Actual	2011மதிப்பீடு பிசைத் திட்டம் Estimate	2012மதிப்பீடு பிசைத் திட்டம் Estimate
சீனியர் மட்டம் பிசைத் திட்டம் A-Senior level	7	6	6	5
முன்றாம் நிலை மட்டம் பிசைத் திட்டம் B-Tertiary level	10	10	10	10
இரண்டாம் நிலை மட்டம் பிசைத் திட்டம் C-Secondary level	183	161	143	155
ஆரம்ப மட்டம் பிசைத் திட்டம் D-Primary level	17	15	15	15
<b>மொத்தம்</b>	<b>217</b>	<b>192</b>	<b>174</b>	<b>185</b>



சுகாதார, சுதேச வைத்திய, சமூக நல,  
சிறுவர் நன்னடத்தை, பெண்கள் விவகார,  
இளைஞர் விவகார, தொழில் நுட்பக் கல்வி,  
கூட்டுறவு அபிவிருத்தி, உணவு விநியோக  
அமைச்சு

සෞඛ්‍ය හා දේශීය වෛද්‍ය, සුභ සාධන,  
පරිවාස හා ළමා රක්ෂණ සේවා, කාන්තා  
කටයුතු, යෞවන කටයුතු, ක්‍රීඩා, තොරතුරු  
තාක්ෂණ අධ්‍යාපනය, සමූපකාර සංවර්ධන,  
ආහාර සැපයීම හා ව්‍යාප්තිය

**MINISTRY OF HEALTH AND INDIGENOUS  
MEDICINE, SOCIAL WELFARE, PROBATION  
AND CHILD CARE SERVICES, WOMEN'S  
AFFAIRS, YOUTH AFFAIRS, SPORTS,  
INFORMATION TECHNOLOGY EDUCATION,  
CO-OPERATIVE DEVELOPMENT, FOOD  
SUPPLY AND DISTRIBUTION**





சுகாதார அமைச்சு  
 யோவிய அமைச்சு  
 Ministry of Health

திணைக்கள ரீதியாக செலவீனங்களின் தொகுப்பு  
 ஏயணை விவரம் சார்பாக  
 Summary of Expenditure by Institution

ரூபாய் ரூ. Rs.

குறியீடு கொடுப்பு Code	பிரிவு விவரத்தலைப்பு காணொலி / விவர விவரம் Category / Object Title	2010 உண்மை வகை Actual	2011 மதிப்பீடு ஏயணை Estimate	2012 மதிப்பீடு ஏயணை Estimate
	<b>மீ. செலவினம் புனர்ப்புனை விவரம் Recurrent Expenditure</b>	<b>2,835,832,929</b>	<b>2,728,800,000</b>	<b>3,211,168,000</b>
950	சுகாதார அமைச்சு யோவிய அமைச்சு Ministry of Health & Indigenous Medicine	26,556,759	28,150,000	39,543,000
951	சுகாதார சேவைகள் திணைக்களம் யோவிய அமைச்சு Department of Health Services	2,424,871,759	2,283,490,000	2,608,719,000
952	சுதேச வைத்தியத்துறை திணைக்களம் யோவிய அமைச்சு Department of Indigenous Medicine	121,614,392	123,050,000	152,351,000
953	சமூகசேவைகள் திணைக்களம் யோவிய அமைச்சு Department of Social Services	127,675,132	143,700,000	245,674,000
954	சிறுவர் நடைமுறை பராமரிப்பு சேவைகள் திணைக்களம் யோவிய அமைச்சு Department of Probation & Child Care Services	41,073,415	49,330,000	53,588,000
955	விளையாட்டுத்துறை திணைக்களம் யோவிய அமைச்சு Department of Sports	29,566,115	34,030,000	38,284,000
956	கூட்டுறவு அபிவிருத்தி திணைக்களம் யோவிய அமைச்சு Department of Co-operative	60,755,733	62,290,000	67,951,000
957	கூட்டுறவு ஊழியர் ஆணைக்குழு யோவிய அமைச்சு Co-operative Employees Commission	3,719,624	4,760,000	5,058,000
	<b>மூலதன செலவினம் புனர்ப்புனை விவரம் Capital Expenditure</b>	<b>900,866,611</b>	<b>402,500,000</b>	<b>377,500,000</b>
950	சுகாதார அமைச்சு யோவிய அமைச்சு Ministry of Health & Indigenous Medicine	19,378,519	19,000,000	20,000,000
951	சுகாதார சேவைகள் திணைக்களம் யோவிய அமைச்சு Department of Health Services	745,517,969	264,000,000	249,000,000
952	சுதேச வைத்தியத்துறை திணைக்களம் யோவிய அமைச்சு Department of Indigenous Medicine	30,847,855	27,000,000	41,000,000
953	சமூகசேவைகள் திணைக்களம் யோவிய அமைச்சு Department of Social Services	39,966,395	17,000,000	17,000,000
954	சிறுவர் நடைமுறை பராமரிப்பு சேவைகள் திணைக்களம் யோவிய அமைச்சு Department of Probation & Child Care Services	30,851,448	55,000,000	27,000,000
955	விளையாட்டுத்துறை திணைக்களம் யோவிய அமைச்சு Department of Sports	28,974,004	17,000,000	19,000,000
956	கூட்டுறவு அபிவிருத்தி திணைக்களம் யோவிய அமைச்சு Department of Co-operative	5,133,706	3,000,000	4,000,000
957	கூட்டுறவு ஊழியர் ஆணைக்குழு யோவிய அமைச்சு Co-operative Employees Commission	196,715	500,000	500,000
	<b>மொ. செல. உட்பட Total Project Expenditure</b>	<b>3,736,699,540</b>	<b>3,131,300,000</b>	<b>3,588,668,000</b>

**நிகழ்ச்சித்திட்ட ரீதியாக செலவீனங்களின் தொகுப்பு  
உடயபணை விவரம் யாராயை**

**Summary of Expenditure by Programme**

குறியீடு காண Code	நிகழ்ச்சித்திட்டம் உடயபணை Programme	2010உணமை யண Actual	2011மதிப்பீடு உடயபணை Estimate	2012மதிப்பீடு உடயபணை Estimate
	<b>மீ.செலவினம் உடயபணை விவரம் Recurrent Expenditure</b>	<b>2,835,832,929</b>	<b>2,728,800,000</b>	<b>3,211,168,000</b>
3	மாகாண நிர்வாகம் உடயபணை விவரம் Provincial Administration	54,134,956	57,110,000	69,433,000
53	கூட்டுறவுத்துறை அபிவிருத்தி உடயபணை விவரம் Co-operatives Development	60,755,733	62,290,000	67,951,000
70	வைத்திய சேவைகள் உடயபணை விவரம் Hospital Services	177,708,828	198,110,000	205,715,000
71	மக்கள் சுகாதார சேவைகள் உடயபணை விவரம் Public Health Services	1,761,218,307	1,576,630,000	1,859,521,000
72	பொதுச் சுகாதார சேவைகள் உடயபணை விவரம் General Health Services	462,086,051	484,550,000	518,651,000
73	சுதேச வைத்தியத்துறை உடயபணை விவரம் Indigenous Medicine	121,614,392	123,050,000	152,351,000
90	மகிழ்வுட்டுதலும் விளையாட்டும் உடயபணை விவரம் Recreational and Sports	29,566,115	34,030,000	38,284,000
95	சமுதாயபாதுகாப்பு உடயபணை விவரம் Social Protection	168,748,547	193,030,000	299,262,000
	<b>முலதன் செலவினம் உடயபணை விவரம் Capital Expenditure</b>	<b>900,866,611</b>	<b>402,500,000</b>	<b>377,500,000</b>
3	மாகாண நிர்வாகம் உடயபணை விவரம் Provincial Administration	63,740,197	34,500,000	37,500,000
53	கூட்டுறவுத்துறை அபிவிருத்தி உடயபணை விவரம் Co-operatives Development	5,133,706	3,000,000	4,000,000
70	வைத்திய சேவைகள் உடயபணை விவரம் Hospital Services	92,623,546	28,500,000	38,500,000
71	மக்கள் சுகாதார சேவைகள் உடயபணை விவரம் Public Health Services	478,829,659	152,500,000	135,500,000
72	பொதுச் சுகாதார சேவைகள் உடயபணை விவரம் General Health Services	129,899,801	68,000,000	58,000,000
73	சுதேச வைத்தியத்துறை உடயபணை விவரம் Indigenous Medicine	30,847,855	27,000,000	41,000,000
90	மகிழ்வுட்டுதலும் விளையாட்டும் உடயபணை விவரம் Recreational and Sports	28,974,004	17,000,000	19,000,000
95	சமுதாயபாதுகாப்பு உடயபணை விவரம் Social Protection	70,817,843	72,000,000	44,000,000
	<b>மொ.செல. உடயபணை. Total Expenditure</b>	<b>3,736,699,540</b>	<b>3,131,300,000</b>	<b>3,588,668,000</b>

நிதி மூலங்கள்  
உலா புகை  
Sources of Finance

நிதியிடல் உலாபுகை Financing	2010 உண்மை புகை Actual	2011 மதிப்பு அதிர்வு Estimate	2012 மதிப்பு அதிர்வு Estimate
தொகுதி மானியம் பகுதி புகை Block Grant	2,835,832,929	2,728,800,000	3,211,168,000
நியம அடிப்படையிலான மானியம் பகுதி புகை Criteria Based Grant	30,678,158	34,500,000	35,500,000
மாகண செய. குறித்து ஒது. மானியம் பகுதி புகை Provincial Specific Development Grant / NA	256,382,273	225,000,000	247,000,000
யுனிபா அடிப்படை உலாபுகை/பகுதி EEDP/UNFPA	5,275,908	88,000,000	23,000,000
சுகாதாரத்துறை அபி. மானியம். பகுதி புகை Health Sector Development Grant	499,179,117		5,000,000
யுனிசெப் கருத்திட்டம் பகுதி புகை Unicef Programme	109,351,155	55,000,000	67,000,000
மொ.செல் உலாபுகை Total Expenditure	3,736,699,540	3,131,300,000	3,588,668,000

சுகாதார அமைச்சு  
 யோவா அலாநாடு  
 Ministry of Health

பிரிவு ரீதியாக செலவீனங்களின் தொகுப்பு  
 யாடுவா வுய விவா யுவுவுவு  
 Summary of Expenditure by Category

ரூபா ரு Rs.

குறியீடு யுவுவு Code	பிரிவு விவா யுவுவு யாடுவா / வுய விவா யுவுவு Category / Object Title	2010உ வுவுவு யுவுவு Actual	2011யுவுவு யுவுவு Estimate	2012யுவுவு யுவுவு Estimate
	யுவுவு யுவுவு Recurrent Expenditure	2,835,832,929	2,728,800,000	3,211,168,000
10	யுவுவு யுவுவு Personal Emoluments	2,217,866,024	2,110,759,000	2,377,742,000
11	யுவுவு யுவுவு Travelling Expenses	39,666,225	38,300,000	40,650,000
12	யுவுவு யுவுவு Supplies	230,679,777	205,949,000	240,099,000
13	யுவுவு யுவுவு Maintenance Expenditure	57,098,793	72,665,000	101,100,000
14	யுவுவு யுவுவு Contractual Services	160,725,619	150,263,000	198,417,000
15	யுவுவு யுவுவு Transfers	95,255,464	105,100,000	205,324,000
16	யுவுவு யுவுவு Grants	15,772,042	25,500,000	25,537,000
19	யுவுவு யுவுவு Other Recurrent Expenses	18,774,985	20,264,000	22,299,000
	யுவுவு யுவுவு Capital Expenditure	900,866,611	402,500,000	377,500,000
20	யுவுவு யுவுவு Reha. & Improvement of Capital Assets	10,568,087	14,700,000	15,200,000
21	யுவுவு யுவுவு Acquisition of Capital Assets	20,110,071	19,800,000	20,300,000
22	யுவுவு யுவுவு Reha. & Improvement of Capital Assets	77,169,730	47,400,000	49,000,000
23	யுவுவு யுவுவு Acquisition of Capital Assets	179,212,543	177,600,000	198,000,000
24	யுவுவு யுவுவு Reha. & Improvement of Capital Assets		28,000,000	16,000,000
25	யுவுவு யுவுவு Acquisition of Capital Assets	5,275,908	60,000,000	7,000,000
26	யுவுவு யுவுவு Reha. & Improvement of Capital Assets	99,182,730		3,000,000
27	யுவுவு யுவுவு Acquisition of Capital Assets	399,996,387		2,000,000
28	யுவுவு யுவுவு Reha. & Improvement of Capital Assets	40,403,837	8,500,000	33,000,000
29	யுவுவு யுவுவு Acquisition of Capital Assets	68,947,318	46,500,000	34,000,000
	யுவுவு யுவுவு Total Project Expenditure	3,736,699,540	3,131,300,000	3,588,668,000

ஆளணி விபரத்தொகுப்பு  
ஆன்டில் தோரතුரு

Summary of Employment Profile

சேவைகளின் மட்டம் சேவா அடுகு Service Level	அனுமதிக்கப்பட்ட ஆளணி ரதுகை சேவக குகை Approved Cadre	2010உண்மை கறக Actual	2011மதப்பு கூசககேக Estimate	2012மதப்பு கூசககேக Estimate
சிரேஷ்ட மட்டம் சேவா அடுகு A-Senior level	805	429	655	693
முன்றாம் நிலை மட்டம் காகிச அடுகு B-Tertiary level	355	305	364	239
இரண்டாம் நிலை மட்டம் சேவகிச அடுகு C-Secondary level	2736	2,450	2,575	2,644
ஆரம்ப மட்டம் சூபகிச அடுகு D-Primary level	2526	2,688	2,516	2,726
மொததம் கறக Total	6,422	5,872	6,110	6,302



சுகாதார, சுதேச வைத்திய, சமூக நல, சிறுவர் நன்னடத்தை, பெண்கள் விவகார, இளைஞர் விவகார, தொழில் நுட்பக் கல்வி, கூட்டுறவு அபிவிருத்தி, உணவு விநியோக அமைச்சு

**நோக்கம் :**

தேசிய மற்றும் மாகாண சுகாதார பிரிவில் அபிவிருத்தி திட்டங்கள், கொள்கைகளை அமுல்படுத்துவதன் மூலம் மக்களின் பௌதீக ரீதியான வாழ்க்கைத் தரத்தை உயர்த்துதல்.

**முக்கிய செயற்பாடுகள் :**

- கிழக்கு மாகாண சுகாதார பிரிவிற்கு கொள்கை விளக்கங்களையும், வழிகாட்டல்களையும் வழங்குதல்.
- வழிகாட்டல், மேற்பார்வை செய்தல், சேவையை மதிப்பீடு செய்தல், தனிநபர் மற்றும் நிதி வளங்கள் என்பன உள்ளடங்கலாக சுகாதார சேவைக்கு நிறைவேற்று முகாமையை வழங்குதல்.
- சுகாதார வேலையை மேம்படுத்த வேண்டிய பகுதிகளை இனம் கண்டு பகுப்பாய்வு செய்தல்.
- பொது வைத்தியசாலை, கிராமிய வைத்தியசாலை, மகப்பேற்று விடுதி மற்றும் மருந்தகங்களை அமைத்தலும் பராமரித்தலும்.
- பொதுச்சுகாதார சேவை, சுகாதார கல்வி, ஊட்டச்சத்து, குடும்ப சுகாதாரம், குழந்தை பாரமரிப்பு, உணவு சுகாதாரம், சுற்றுச் சூழல் சுகாதாரம், மனோரீதியான சுகாதாரம், மருந்துப் பொருள் கொள்வனவுக்கு வசதிகள் வாய்ப்புக்களை ஏற்படுத்திக் கொடுத்தல்.
- மாகாண ரீதியில் சுகாதார அபிவிருத்தி திட்டம் மற்றும் வருடாந்த சுகாதார திட்டம் என்பனவற்றை அமுல்படுத்தலும் மேம்படுத்தலும்.
- வைத்திய சுகாதார பிரிவில் இலங்கையில் உயர்கல்வி பெறுபவர்களுக்கான புலமைப்பரிசில் வழங்குதல்.

யோவ் னா டேயீய வெடா, ஐய லாடன, பரிவாய னா லுலா ரகசன் லேலா, கான்தா கடுயு, யோவன கடுயு, ஐயா, தோரதூர் தானசன் டெயாபனய, லுலபகார லாடடன, தாஸா லுலபகார னா லாடடன

**மேலேவர் :**

மகசனயானே தோதிக பீவன தனலய துலபீல லடலா யோவ் துலயல டடல டேயீய னா பலான லலா டுலாயன் னா பரலாடீல டேயுசு கிரீல னா லீலா ஐயாலல துலபீல.

**புலான கார்டீயனீ :**

- துலதெயீர் பலானே யோவ் துலயல பூதீபனீ கிரீடேயல னா மல பனலீல.
- யோவ் லேலயே லீலாயக கலுலதானகரன்ய கிரீதீலன்ய, டடீகன்ய, லேலய டுலயல னா லுடலீ லுலபன் லென் கிரீல.
- யோவ் லேலு லுடலா டுலீல லடலா யோலா லுலீல.
- மகசன டேலலீ, டுலீல டேலலீ, லான கிரீல லுலபகார லீலாயக கிரீல னா தடனலு கிரீல.
- மகசன லுல யோவ் லேலய, யோவ் டுலயலய, லேலன்ய, லுலலீ யோவ், வெடா னா லுல தாரன்ய, தாஸா னா தாஸா லுலபகாரன்ய, பரிஸர் யோவ், லுலல மீலடீ டுலீல லுலபனலல பகலுலலீ லலாடீல, லுடலீ லென் கிரீல.
- யோவ் லாடடன லுலலீல னா லாடடன யோவ் லாடடன லுலலுலீ லுடீல னா லீலா ஐயானலக கிரீல.
- ஐ லுலல துல யோவ் வெடா கிரீலாயக டுலல டுலலய லடலா கிரீல லலா டீல.



**MINISTRY OF HEALTH AND INDIGENOUS MEDICINE, SOCIAL WELFARE,  
PROBATION AND CHILD CARE SERVICES, WOMEN'S AFFAIRS, YOUTH  
AFFAIRS, SPORTS, INFORMATION TECHNOLOGY EDUCATION,  
CO-OPERATIVE DEVELOPMENT, FOOD SUPPLY AND DISTRIBUTION**

**Mission :**

Implement of the development strategies and policies for the Health sector in accordance with the National and provincial strategies and policies to enhance the physical quality of life of the people.

**Key Functions :**

- Providing guidance and policy direction for the health sector in the EP.
- Executive management of Health services including the direction, supervision, evaluation of services and the provision of personnel and financial resources.
- Carry out studies to identify areas for the improvement of the Health Status.
- The establishment and maintenance of Public Hospitals, Rural Hospitals, Maternity Home and Dispensaries.
- The Provision and Facilities for Public Health services, Health Education, Nutrition, family Health Medical & Child care, food & Food sanitation health Environment, mental Health and Procurement of Drug.
- Formulation and Implementation of Health Development Plan and the Annual Health Plan for Province.
- Awarding of Scholarship for Higher Education within Sri Lanka to Medical Health Personnel.

தலைப்பு : 950 - சுகாதார அமைச்சு

கிடைசு 950 - மருத்துவ அமைச்சு

Head : 950 - Ministry of Health & Indigenous Medicine

பிரிவு ரீதியாக செலவீனங்களின் தொகுப்பு

பாடல் வட தீய சம்வெதல்

Summary of Expenditure by Category

ரூபா ஃ Rs.

குறியீடு கெதல் Code	பிரிவு விடயத்தலைப்பு காணிடல் / வட தீய சம்வெதல் Category / Object Title	2010ஃண்மை பதல் Actual	2011மதல்படு ஃயல்வெதல் Estimate	2012மதல்படு ஃயல்வெதல் Estimate
	ம.செலவீனம் ஃதல்வெதல் Recurrent Expenditure	26,556,759	28,150,000	39,543,000
10	ஃயல்வெதல் புரவல் Personal Emoluments	17,706,921	16,650,000	20,543,000
11	பிரயாணல் செலவு வதல் வட தீய Travelling Expenses	571,403	400,000	400,000
12	வழங்கல்கள் வட தீய Supplies	1,956,571	4,171,000	3,860,000
13	புரவல் செலவீனங்கள் வதல் வட தீய Maintenance Expenditure	3,229,679	3,745,000	10,060,000
14	ஃயல்வெதல் வதல் வட தீய Contractual Services	2,830,650	2,227,000	3,768,000
19	ஃயல்வெதல் வதல் வட தீய Other Recurrent Expenses	261,535	957,000	912,000
	மூலதல் செலவீனம் வதல் வட தீய Capital Expenditure	19,378,519	19,000,000	20,000,000
20	மூல. சொத்துகளில் புரவல் வதல் வட தீய Reha. & Improvement of Capital Assets	2,991,267	10,000,000	7,200,000
21	மூல. சொத்துகளில் வதல் வட தீய Acquisition of Capital Assets	3,622,216	9,000,000	8,800,000
22	மூல. சொத்துகளில் புரவல் வதல் வட தீய Reha. & Improvement of Capital Assets			1,000,000
23	மூல. சொத்துகளில் வதல் வட தீய Acquisition of Capital Assets	12,765,036	0	3,000,000
	மூல. செலவு வதல் வட தீய Total Project Expenditure	45,935,278	47,150,000	59,543,000

நிதி மூலங்கள்  
ஆலோசனை  
Sources of Finance

நிதியிடல் ஆலோசனை Financing	2010உண்மை மதிப்பு Actual	2011மதிப்பு ஆலோசனை Estimate	2012மதிப்பு ஆலோசனை Estimate
தொகுதி மானியம் பகுதித் தொகுதி Block Grant	26,556,759	28,150,000	39,543,000
நியம அடிப்படையிலான மானியம் பகுதித் தொகுதி Criteria Based Grant	6,613,483	19,000,000	16,000,000
மாகண செயல் குறித்து ஒரு மானியம் பகுதித் தொகுதி Provincial Specific Development Grant / NAWODAYA	12,765,036	0	4,000,000
மொ.செல. மதிப்பு Total Expenditure	45,935,278	47,150,000	59,543,000

ஆளணி விபரத் தொகுப்பு  
மொத்த மொத்தம்  
Summary of Employment Profile

சேவைகளின் மட்டம் மொத்தம் Service Level	அனுமதிக்கப்பட்ட ஆளணி மொத்தம் Approved Cadre	2010உண்மை மதிப்பு Actual	2011மதிப்பு ஆலோசனை Estimate	2012மதிப்பு ஆலோசனை Estimate
சிரேஷ்ட மட்டம் மொத்தம் A-Senior level	5	4	1	4
மூன்றாம் நிலை மட்டம் மொத்தம் B-Tertiary level	4	4	7	4
இரண்டாம் நிலை மட்டம் மொத்தம் C-Secondary level	30	22	24	25
ஆரம்ப மட்டம் மொத்தம் D-Primary level	19	17	14	20
மொத்தம் Total	58	47	46	53

தலைப்பு : 950 - சுகாதார அமைச்சு  
 தீர்மானம் 950 - சௌவடி அமைச்சு

Head : 950 - Ministry of Health & Indigenous Medicine

விடயக்குறியீடு ரீதியாக செலவீனங்களின் தொகுப்பு  
 வார்டு வடிவ விலை வகை

Summary of Expenditure by Object Code

ரூபா ரூ Rs.

குறியீடு வகை Code	பிரிவு விடயத்தலைப்பு வகை / வடிவ வகை Category / Object Title	2010 உண்மை வகை Actual	2011 மதிப்பு அளவீடு Estimate	2012 மதிப்பு அளவீடு Estimate
	மீ. செலவீனம் புதுப்பிப்பு வகை Recurrent Expenditure	26,556,759	28,150,000	39,543,000
10	ஆளுக்கூரிய வேதனாதிக்கள் புதுப்பிப்பு வகை Personal Emoluments	17,706,921	16,650,000	20,543,000
1001	சம்பளம் கூடியும் வடிவ வகை Salaries and Wages	10,406,730	10,050,000	11,782,000
1002	மேலதிக வேலை, விடுமுறைக் கொடுப்பனவுகள் ஏனாவும் வகை Overtime and Holiday Pay	932,961	1,000,000	1,050,000
1003	ஏனாவும் கொடுப்பனவுகள் வகை Other Allowances	6,316,499	5,600,000	7,661,000
1006	சொத்து கடன் வட்டி வகை Property Loan Interest	50,731		50,000
11	பிரயாணச் செலவு வகை Travelling Expenses	571,403	400,000	400,000
1101	உள்நாட்டு பிரயாணம் வகை Travelling - Domestic	300,520	400,000	400,000
1102	வெளிநாட்டு பிரயாணம் வகை Travelling - Foreign	270,883		
12	வழங்குகள் வகை Supplies	1,956,571	4,171,000	3,860,000
1201	எழுதுகருவிகளும், அலுவலக தே. பொருட்களும் வகை Stationery and Office Requisites	647,784	1,900,000	1,300,000
1202	எரிபொருளும் உராய்வு நகல்களும் வகை Fuel and Lubricants	1,006,692	1,750,000	1,800,000
1203	சீருடை வகை Uniforms	12,000	46,000	60,000
1206	இயந்திர, இலக்தீரனியல் பொருட்கள் வகை Mechanical and Electrical Goods		400,000	500,000
1207	ஏனாவும் வகை Other	290,095	75,000	200,000
13	பராமரிப்பு செலவீனங்கள் வகை Maintenance Expenditure	3,229,679	3,745,000	10,060,000
1301	வாகனங்கள் வகை Vehicles	1,549,452	1,850,000	2,150,000
1302	பொறித் தொகுதியும் இயந்திர உபகரணங்களும் வகை Plans, Machinery and Equipment	1,009,157	900,000	1,015,000
1303	கட்டிடங்கள், மற்றும் கட்டமைப்பு வகை Buildings and Structures	540,120	970,000	6,850,000
1307	ஏனாவும் வகை Other	130,950	25,000	45,000

14	ஒப்பந்த சேவைகள் கிடைத்த மொத்தம் Contractual Services	2,830,650	2,227,000	3,768,000
1401	போக்குவரத்து வசதிகள் Transport		100,000	100,000
1402	தொலைத்தொடர்பு சேவைகள் Telecommunication	762,582	865,000	800,000
1403	தபாற் கட்டணங்கள் புரட்சி கட்டணங்கள் Postal Charges		30,000	35,000
1404	மின்சாரமும் நீரும் மின்சாரம் மற்றும் நீர் Electricity and Water	155,068	650,000	850,000
1405	வாடகையும் கூலிக்கட்டணமும் வடிகட்டும் மட்டும் Rents and Hire Charges	1,913,000	450,000	1,800,000
1406	உள்ளூர், நகர, நகராட்சி மற்றும் லீட் வரிகள். உள்ளூர், நகர, நகராட்சி மற்றும் லீட் வரிகள். Rates and Taxes to Local Authorities		82,000	83,000
1407	ஏனையவை Other		50,000	100,000
19	ஏனைய மீண்டும் செலவீனங்கள் ஏனைய மீண்டும் செலவீனங்கள் Other Recurrent Expenses	261,535	957,000	912,000
1902	நட்டங்களும் பதிவுநீக்கமும் பாதிக்கப்பட்டவை Losses and Write-Offs		1,000	1,000
1903	விடுமுறைக்கான புகையிரத பிரயாணச் சீட்டு விடுமுறைக்கான புகையிரத பிரயாணச் சீட்டு Holiday Warrants	66,965	125,000	110,000
1904	அரசு கரும மொழிக்கொள்கையை செயற்படுத்துதல் அரசு கரும மொழிக்கொள்கையை செயற்படுத்துதல் Implementation of the Official Language Policy		1,000	1,000
1905	ஏனையவை Other	194,570	830,000	800,000
	<b>மூலதன செலவினம் முதலீடுகள் Capital Expenditure</b>	<b>19,378,519</b>	<b>19,000,000</b>	<b>20,000,000</b>
20	மூல. சொத்துகளின் புனர்தரிமாணமும் விரிவாக்கமும் மூல. சொத்துகளின் புனர்தரிமாணமும் விரிவாக்கமும் Reha. & Improvement of Capital Assets	2,991,267	10,000,000	7,200,000
2001	கட்டிடங்கள், மற்றும் கட்டிட, குள, பாதைகள் கட்டிடங்கள், மற்றும் கட்டிட, குள, பாதைகள் Buildings and Structures, Tank and Roads	1,047,881	1,000,000	3,500,000
2002	இயந்திரங்களும் பொறி சாதனங்களும் இயந்திரங்களும் பொறி சாதனங்களும் Plant, Machinery & Office Equipment	163,450	8,000,000	
2003	வாகனங்கள் Vehicles	1,779,936	500,000	
2006	ஏனையவை Others		500,000	3,700,000
21	மூல. சொத்துகளின் கொள்வனவு மூல. சொத்துகளின் கொள்வனவு Acquisition of Capital Assets	3,622,216	9,000,000	8,800,000
2101	வாகனங்கள் Vehicles		1,000,000	3,000,000
2102	தளபாடமும், அலுவலக உபகரணங்களும் தளபாடமும், அலுவலக உபகரணங்களும் Furniture and Office Equipment	3,122,216	7,000,000	500,000
2103	பொறித்தொகுதி Machinery		400,000	1,200,000
2104	கட்டிடங்கள், மற்றும் கட்டமைப்பு கட்டிடங்கள், மற்றும் கட்டமைப்பு Buildings and Structures		400,000	1,600,000
2106	ஏனையவை Others	500,000	200,000	2,500,000

22	முல. சொத்துகளின் புனர்திருமானமும் விரிவாக்கமும் ஆலோசனை Reha. & Improvement of Capital Assets			1,000,000
2206	ஏனையவை Others			1,000,000
23	முல. சொத்துகளின் கொள்வனவு உடனடி ஊடகப்படுத்தல் Acquisition of Capital Assets	12,765,036	0	3,000,000
2303	பொறிநகல்கள் Machinery	0	0	1,000,000
2304	கட்டிடங்கள், மற்றும் கட்டமைப்பு Buildings and Structures	8,249,000		2,000,000
2306	ஏனையவை Others	4,516,036		
மொ.சொல்	ஆய்வு Total Expenditure	45,935,278	47,150,000	59,543,000

தலைப்பு : 950 சுகாதார அமைச்சு  
 Head : 950 சுகாதார அமைச்சு  
 Ministry of Health & Indigenous Medicine  
 நிகழ்ச்சித்திட்டம் : 3 மாகாண நிர்வாகம்  
 Programme : 3 மாகாண நிர்வாகம்  
 Provincial Administration  
 கருத்திட்டம் : 1 அமைச்சரும் அவரின் பிரத்தியேக உத்தியேகத்தர்களும்  
 Project : 1 அமைச்சரும் அவரின் பிரத்தியேக உத்தியேகத்தர்களும்  
 Minister and His Personal Staff

விடயக்குறியீடு ரீதியாக செலவீனங்களின் தொகுப்பு வார்டு வுட விசய சிவனவைய  
 Summary of Expenditure by Object Code

ரூபா ரு Rs.

குறியீடு Code	பிரிவு விடயத்தலைப்பு - காணிய / வுட விசய சிவனவைய Category / Object Title	2010உண்மை Actual	2011உண்மை Estimate	2012உண்மை Estimate
	மீ.செலவீனம் Recurrent Expenditure	12,255,610	13,290,000	15,763,000
10	ஆளுக்கரிய வேதனாதிகள் Personal Emoluments	7,265,200	6,290,000	7,763,000
1001	சம்பளமும் கூடியும் Salaries and Wages	2,943,889	2,750,000	3,202,000
1002	மேலதிக நேர, விடுமுறைக் கொடுப்பனவுகள் Overtime and Holiday Pay	351,470	400,000	500,000
1003	ஏனைய கொடுப்பனவுகள் Other Allowances	3,969,841	3,140,000	4,061,000
11	பிரயாணச் செலவு Travelling Expenses	127,885	150,000	150,000
1101	உள்நாட்டு பிரயாணம் Travelling - Domestic	53,587	150,000	150,000
1102	வெளிநாட்டு பிரயாணம் Travelling - Foreign	74,298		
12	வழங்கல்கள் Supplies	389,545	2,906,000	2,410,000
1201	வழங்கல்களும், அலுவலக தேயொருட்களும் Stationery and Office Requisites	312,354	1,300,000	700,000
1202	எரிபொருளும் உராய்வு நகல்களும் Fuel and Lubricants	77,191	1,200,000	1,200,000
1203	சீருடை Uniforms		6,000	10,000
1206	இயந்திர, இலத்திரனியல் பொருட்கள் Mechanical and Electrical Goods		400,000	500,000
13	பராமரிப்பு செலவீனங்கள் Maintenance Expenditure	1,986,346	2,295,000	2,415,000
1301	வாகனங்கள் Vehicles	730,990	1,100,000	1,300,000
1302	பொறித் தொகுதியும் இயந்திர உபகரணங்களும் Plant, Machinery and Equipment	584,286	550,000	570,000
1303	கட்டிடங்கள், மற்றும் கட்டமைப்பு Buildings and Structures	540,120	620,000	500,000
1307	ஏனையவை Other	130,950	25,000	45,000
14	ஒப்பந்த சேவைகள் Contractual Services	2,396,004	1,222,000	2,713,000
1401	போக்குவரத்து Transport		100,000	100,000

1401	போக்குவரத்து மூலதன Transport		100,000	100,000
1402	தொலைத்தொடர்பு இதழ் மூலதன செலவு Telecommunication	327,936	465,000	400,000
1403	தபாற் கட்டணங்கள் அஞ்சல் செலவு Postal Charges		5,000	5,000
1404	மின்சாரமும் நீரும் இதழ் மூலதன செலவு Electricity and Water	155,068	200,000	400,000
1405	வாடகையும் கூலிக்கட்டணமும் வடிகட்டும் மூலதன செலவு Rents and Hire Charges	1,913,000	450,000	1,800,000
1406	உள்ளூர், நிறு. சேலுத்தய்யும் வீத வரிகள். அலுவல் மூலதன செலவு Rates and Taxes to Local Authorities		2,000	8,000
19	ஏனைய மீண்டும் செலவீனங்கள் பிறிதில்லாத செலவுகள் Other Recurrent Expenses	90,630	427,000	312,000
1902	நட்டங்கள் பதிவுகீழ்த்தலும் பாடி அல்லது அழிவு Losses and Write-Offs		1,000	1,000
1903	விடுமுறைக்கான முகையிரத பிரயாணச் சீட்டு திடீர் திடீர் திடீர் செலவு Holiday Warrants		25,000	10,000
1904	அரசு மூலம் மொழிக்கொள்கையை செயற்படுத்துதல் அரசு மூலம் மொழிக்கொள்கையை செயற்படுத்துதல் Implementation of the Official Language Policy		1,000	1,000
1905	ஏனையவை Other	90,630	400,000	300,000
மொ. செலவு மூலம் Total Project Expenditure		12,255,610	13,290,000	15,763,000



Summary of Expenditure by Object Details

குறியீடு கோடு Code	பிரிவு விவரத்தைப்பற்றி பகுதி / Object Title Category / Object Title	2012மதிப்பீடு ஏ.பி.எ.எ.எ.எ. Estimate
1003	ஏனைய கொடுப்பனவுகள் பிறிதே Other Allowances	4,061,000
11	வாழ்க்கை செலவுப்படி பிசுடி திட்டம் Cost of Living Allowance (COLA)	536,000
12	பொழுதுபோக்கு கொடுப்பனவு பிசுடி திட்டம் Entertainment Allowance	24,000
25	பரிசீலனைக்கான கொடுப்பனவு பிசுடி திட்டம் Fuel Allowances	2,901,000
26	வாகனங்களுக்கான கொடுப்பனவு பிசுடி திட்டம் Vehicle Allowances	600,000
1905	ஏனையவை பிறிதே Other	300,000
101	பத்திரிகைகள், அச்சிடலும் விளம்பரமும் பிசுடி திட்டம் அல்லது அல்லது அல்லது அல்லது Newspapers, Printing & Advertisement	50,000
102	பயிற்சியும், பயிற்சியைக் கொடுப்பனவு பிசுடி திட்டம் அல்லது அல்லது அல்லது அல்லது Training & Trainees Allowance	50,000
103	நலன்புரி பிசுடி திட்டம் Welfare	50,000
104	இடைநிலை செலவினம் பிசுடி திட்டம் Incidental	150,000

கருதிட்ட ரீதியாக ஆளணி விபரம்  
பிசுடி திட்டம் கீழ்க் கீழ்க் கீழ்க் கீழ்க்

Project Employment Profile

சேவைகளின் மட்டம் பிசுடி திட்டம் Service Level	அனுமதிக்கப்பட்ட ஆளணி பிசுடி திட்டம் Approved Cadre	2010 உண்மை பிசுடி திட்டம் Actual	2011 மதிப்பீடு பிசுடி திட்டம் Estimate	2012 மதிப்பீடு பிசுடி திட்டம் Estimate
சீனியர் மட்டம் பிசுடி திட்டம் A-Senior level	0	1	0	0
முன்றாம் நிலை மட்டம் பிசுடி திட்டம் B-Tertiary level	3	3	3	3
இரண்டாம் நிலை மட்டம் பிசுடி திட்டம் C-Secondary level	3	3	3	3
ஆரம்ப மட்டம் பிசுடி திட்டம் D-Primary level	7	6	6	8
<b>மொத்தம்</b>	<b>13</b>	<b>13</b>	<b>12</b>	<b>14</b>

தலைப்பு : 950 சுகாதார அமைச்சு  
 Head : 950 மொலவ அமைச்சு  
 Ministry of Health & Indigenous Medicine  
 நிகழ்ச்சித்திட்டம் : 3 மாகாண நிர்வாகம்  
 Programme : 3 பல்புல அமைச்சு  
 Provincial Administration  
 கருத்திட்டம் : 2 பொது நிர்வாகம், நிதியும்  
 Project : 2 மொல அமைச்சு  
 General Administration & Finance

விடயக்குறியீடு ரீதியாக செலவீனங்களின் தொகுப்பு மொல அமைச்சு

Summary of Expenditure by Object Code

ரூபா ரு Rs.

குறியீடு Code	பிரிவு விடயத்தலைப்பு காண்பில் / மொல அமைச்சு Category / Object Title	2010 உண்மை Actual	2011 மதிப்பு Estimate	2012 மதிப்பு Estimate
	மீ. செலவீனம் புல அமைச்சு Recurrent Expenditure	14,301,149	14,860,000	23,780,000
10	ஆளுக்கூரிய வேதனாதிகள் புல அமைச்சு Personal Emoluments	10,441,721	10,360,000	12,780,000
1001	சம்பளமும் கூலியும் மொல அமைச்சு Salaries and Wages	7,462,841	7,300,000	8,580,000
1002	மேலதிக நேர, விடுமுறைக் கொடுப்பனவுகள் அதிக நேர அல்லது விடுமுறை Overtime and Holiday Pay	581,491	600,000	550,000
1003	ஏனைய கொடுப்பனவுகள் மொல அமைச்சு Other Allowances	2,346,658	2,460,000	3,600,000
1006	மொல அமைச்சு Property Loan Interest	50,731		50,000
11	பிரயாணச் செலவு மொல அமைச்சு Travelling Expenses	443,518	250,000	250,000
1101	உள்நாட்டு பிரயாணம் மொல அமைச்சு Travelling - Domestic	246,933	250,000	250,000
1102	மொல அமைச்சு Travelling - Foreign	196,585		
12	வழங்கல்கள் மொல அமைச்சு Supplies	1,567,026	1,265,000	1,450,000
1201	மொல அமைச்சு Stationery and Office Requisites	335,430	600,000	600,000
1202	மொல அமைச்சு Fuel and Lubricants	929,501	550,000	600,000
1203	சீருடை மொல அமைச்சு Uniforms	12,000	40,000	50,000
1207	ஏனையவை மொல அமைச்சு Other	290,095	75,000	200,000
13	பிரயாணச் செலவீனங்கள் மொல அமைச்சு Maintenance Expenditure	1,243,333	1,450,000	7,645,000
1301	வாகனங்கள் மொல அமைச்சு Vehicles	818,462	750,000	850,000
1302	மொல அமைச்சு Plant, Machinery and Equipment	424,871	350,000	445,000
1303	கட்டிடங்கள், மற்றும் கட்டமைப்பு மொல அமைச்சு Buildings and Structures		350,000	6,350,000
14	ஒயர்ந்த சேவைகள் மொல அமைச்சு Contractual Services	434,646	1,005,000	1,055,000
1402	மொல அமைச்சு Telecommunication	434,646	400,000	400,000

1403	தபாற் கட்டணங்கள் Postal Charges		25,000	30,000
1404	மின்சாரமும் நீரும் Electricity and Water		450,000	450,000
1406	உள்ளூர், நிறு. செலுத்தப்படும் வீத வரிகள். செயல்பாட்டு அமைப்புகள் தொடர்பான சலுகை வசதிகள் Rates and Taxes to Local Authorities		80,000	75,000
1407	ஏனையவை Other		50,000	100,000
19	ஏனைய மீண்டும் செலவீனங்கள் வேறான புகார்படுத்திய சீர்திருத்தம் Other Recurrent Expenses	170,905	530,000	600,000
1903	விடுமுறைக்கான புகையிரத பிரயாணச் சீட்டு Holiday Warrants	66,965	100,000	100,000
1905	ஏனையவை Other	103,940	430,000	500,000
	மூலதன செலவினம் முன்பகுதி சீர்திருத்தம் Capital Expenditure	19,378,519	19,000,000	20,000,000
20	மூல. சொத்துகளின் புனர்தீர்மானமும் விரிவாக்கமும் Reha. & Improvement of Capital Assets	2,991,267	10,000,000	7,200,000
2001	கட்டிடங்கள், மற்றும் கட்டிட, குள, பாதைகள் யோக்கியத்தில் கா ஓடுகிடுகிடு Buildings and Structures, Tank and Roads	1,047,881	1,000,000	3,500,000
2002	இயந்திரங்களும் பொறி சாதனங்களும் பயிற்சி இயந்திரம் கா ஓடுகிடுகிடு சாதனங்கள் Plant, Machinery & Office Equipment	163,450	8,000,000	
2003	வாகனங்கள் Vehicles	1,779,936	500,000	
2006	ஏனையவை Others		500,000	3,700,000
21	மூல. சொத்துகளின் கொள்வனவு வேறான புகார்படுத்திய சீர்திருத்தம் Acquisition of Capital Assets	3,622,216	9,000,000	8,800,000
2101	வாகனங்கள் Vehicles		1,000,000	3,000,000
2102	தளபாடமும், அலுவலக உபகரணங்களும் யாை காண்க கா காடுகிடுகிடு சாதனங்கள் Furniture and Office Equipment	3,122,216	7,000,000	500,000
2103	பொறித்தொகுதி Machinery		400,000	1,200,000
2104	கட்டிடங்கள், மற்றும் கட்டிடமும் யோக்கியத்தில் கா ஓடுகிடுகிடு Buildings and Structures		400,000	1,600,000
2106	ஏனையவை Others	500,000	200,000	2,500,000
22	மூல. சொத்துகளின் புனர்தீர்மானமும் விரிவாக்கமும் Reha. & Improvement of Capital Assets			1,000,000
2206	ஏனையவை Others			1,000,000
23	மூல. சொத்துகளின் கொள்வனவு வேறான புகார்படுத்திய சீர்திருத்தம் Acquisition of Capital Assets	12,765,036	0	3,000,000
2303	பொறித்தொகுதி Machinery	0	0	1,000,000
2304	கட்டிடங்கள், மற்றும் கட்டிடமும் யோக்கியத்தில் கா ஓடுகிடுகிடு Buildings and Structures	8,249,000		2,000,000
2306	ஏனையவை Others	4,516,036		
	மொ. செலவு Total Project Expenditure	33,679,668	33,860,000	43,780,000

Summary of Expenditure by Object Details

குறியீடு வகை Code	பிரிவு - விவரத்தைப்பற்றி வகை / பகுதி பெயர் Category / Object Title	2012மதிப்பீடு மதிப்பீடு Estimate
1003	ஏதைய கொடுப்பனவுகள் பிறிதவை Other Allowances	3,600,000
11	வாழ்க்கை செலவுப்படி பேரகரண விவரம் Cost of Living Allowance (COLA)	2,738,000
12	பொழுதுபோக்கு கொடுப்பனவு பகுதி Entertainment Allowance	15,000
13	மொழி தேர்ச்சிக் கொடுப்பனவு பகுதி Language Allowance	20,000
15	இயந்திர இயக்குனர் கொடுப்பனவு பகுதி Machine Operator Allowance	15,000
25	எரிபொருளுக்கான கொடுப்பனவு பகுதி Fuel Allowances	340,000
28	விற்பனை கொடுப்பனவு பகுதி Special Allowance (5%)	472,000
1905	ஏதைய பிறிதவை Other	500,000
101	பத்திரிகைகள், அச்சிடலும் விளம்பரமும் பகுதி Newspapers, Printing & Advertisement	180,000
102	பயிற்சியும், பயிற்சியாளர் கொடுப்பனவு பகுதி Training & Trainees Allowance	180,000
104	இடைநேர் செலவினம் பகுதி Incidental	140,000

கருதிக்கொள்ள வேண்டிய ஆளணி விவரம்  
பணியாளர் பணிப்பகுதி

Project Employment Profile

சேவைகளின் மட்டம் பகுதி Service Level	அனுமதிக்கப்பட்ட ஆளணி பகுதி Approved Cadre	2010 உண்மை பகுதி Actual	2011 மதிப்பீடு மதிப்பீடு Estimate	2012 மதிப்பீடு மதிப்பீடு Estimate
சிரேஷ்ட மட்டம் பகுதி A-Senior level	5	3	1	4
முன்றாம் நிலை மட்டம் பகுதி B-Tertiary level	1	1	4	1
இரண்டாம் நிலை மட்டம் பகுதி C-Secondary level	27	19	21	22
ஆரம்ப மட்டம் பகுதி D-Primary level	12	11	8	12
மொத்தம் பகுதி Total	45	34	34	39

**Details of Capital Expenditure - 2012**

<b>Financing</b>	<b>Ministry of Health</b>	<b>Woman Affairs</b>	<b>Youth Affairs</b>	<b>IT Education</b>	<b>Food Supply &amp; Distribution</b>	<b>Total</b>
<b>CBG</b>	11,000,000	2,000,000	2,000,000	-	1,000,000	16,000,000
<b>PSDG</b>	-	-	-	4,000,000	-	4,000,000
<b>Total</b>	<b>11,000,000</b>	<b>2,000,000</b>	<b>2,000,000</b>	<b>4,000,000</b>	<b>1,000,000</b>	<b>20,000,000</b>



## PROVINCIAL DEPARTMENT OF HEALTH

### **Mission :**

Healthy and prosperous life of peoples in the Eastern province.

### **Key Functions :**

- To ensure that necessary infrastructure facilities are equally provided, for delivery of health care services effectively.
- To ensure requisite medical supplies for smooth functioning of the Health care services.
- To guide the Deputy Provincial Directors of Health Services to achieve Provincial Health Development objectives.
- To assist the Provincial Ministry of Health in sound management of the health services.

தலைப்பு : 951 - சுகாதார சேவைகள் திணைக்களம்  
 கீழ்க்கண்ட 951 - டிபார்ட்மென்ட் டீபார்ட்மென்ட்  
 Head : 951 - Department of Health Services

விடயக்குறியீடு ரீதியாக செலவீனங்களின் தொகுப்பு  
 பார்வை வடிவ வகை வகை

Summary of Expenditure by Object Code

ரூபாய் ரூ.

குறியீடு வகை Code	பிரிவு விடயத்தலைப்பு காணொலி / வடிவ வகை வகை Category / Object Title	2010 உண்மை வகை Actual	2011 மதிப்பீடு ஏதாவதே Estimate	2012 மதிப்பீடு ஏதாவதே Estimate
	மீ. செலவினம் புனுகுறியீடு Recurrent Expenditure	2,424,871,759	2,283,490,000	2,608,719,000
10	ஆளுக்கூரிய வேதனாதிக்கள் புனுகுறியீடு Personal Emoluments	2,003,205,124	1,894,490,000	2,117,719,000
1001	சம்பளமும் கூலியும் புனுகுறியீடு Salaries and Wages	1,140,902,044	1,151,180,000	1,136,168,000
1002	மேலதிக நேர, விடுமுறைக் கொடுப்பனவுக்கள் புனுகுறியீடு Overtime and Holiday Pay	385,510,033	267,420,000	386,000,000
1003	ஏனைய கொடுப்பனவுக்கள் புனுகுறியீடு Other Allowances	462,945,619	462,440,000	578,334,000
1006	சொத்து கடன் வட்டி புனுகுறியீடு Property Loan Interest	13,847,428	13,450,000	17,217,000
11	பிரயாணச் செலவு புனுகுறியீடு Travelling Expenses	32,770,561	30,250,000	32,850,000
1101	உள்ளநாட்டு பிரயாணச் செலவு புனுகுறியீடு Travelling - Domestic	32,770,561	30,250,000	32,850,000
12	வழங்கல்கள் புனுகுறியீடு Supplies	186,537,523	157,630,000	188,400,000
1201	புதுப்பணிகளும், அலுவலக தே. பொருட்களும் புனுகுறியீடு Stationery and Office Requisites	9,186,679	9,200,000	9,750,000
1202	எரிபொருளும் உராய்வு நகல்களும் புனுகுறியீடு Fuel and Lubricants	55,223,641	41,000,000	54,500,000
1203	சீருடை புனுகுறியீடு Uniforms	5,884,521	9,565,000	7,350,000
1204	உணவு புனுகுறியீடு Diets	103,128,404	80,835,000	96,000,000
1205	மருந்து வழங்கல் புனுகுறியீடு Medical Supplies	3,755,999	8,010,000	8,300,000
1206	இயந்திர, இலத்திரனியல் பொருட்கள் புனுகுறியீடு Mechanical and Electrical Goods	2,252,247	1,720,000	2,850,000
1207	ஏனையவை புனுகுறியீடு Other	7,106,032	7,300,000	9,650,000
13	பராமரிப்பு செலவீனங்கள் புனுகுறியீடு Maintenance Expenditure	46,862,482	60,785,000	83,500,000
1301	வாகனங்கள் புனுகுறியீடு Vehicles	29,707,653	33,885,000	36,900,000
1302	பொறித் தொகுதியும் இயந்திர உபகரணங்களும் புனுகுறியீடு Plant, Machinery and Equipment	8,050,949	10,400,000	23,950,000
1303	கட்டிடங்கள், மற்றும் கட்டமைப்பு புனுகுறியீடு Buildings and Structures	9,103,880	16,500,000	22,650,000



14	ஒப்பந்த சேவைகள் கிசிஐசி தன சேவை Contractual Services	149,692,704	136,135,000	180,040,000
1401	போக்குவரத்து பரிசீலனை Transport	343,352	360,000	335,000
1402	தொலைத்தொடர்பு வீட்டி சேவை சேவை Telecommunication	6,939,474	8,400,000	9,400,000
1403	தபாற் கட்டணங்கள் சுட்டி தாண்டி Postal Charges	770,294	1,875,000	1,900,000
1404	மின்சாரும் நேரம் வீட்டிசை தா சட்டி Electricity and Water	77,381,730	61,070,000	88,200,000
1405	வாடகையும் கூலிக்கட்டணமும் வட்டி வட்டி வட்டி வட்டி Rents and Hire Charges	332,779	3,310,000	1,935,000
1406	உள்ளூர் நிறு. சேலுக்கப்பரும் வீத வரிகள். சட்டி வட்டி தாண்டி வட்டி வட்டி வட்டி வட்டி Rates and Taxes to Local Authorities	370,247	1,010,000	910,000
1407	ஏனையவை வெவ் Other	63,554,828	60,110,000	77,360,000
15	மாற்றல்கள் தாண்டி கிசிஐசி Transfers			10,000
1507	பங்களிப்பு, சந்தா அங்கீகரிக்கப்பட்ட பணம் சந்தா அங்கீகரிக்கப்பட்ட பணம் Subscriptions, Contributions and Membership Fees			10,000
19	ஏனைய மீண்டும் செலவீனங்கள் வெவ் மீண்டும் செலவீனங்கள் Other Recurrent Expenses	5,803,365	4,200,000	6,200,000
1903	விடுமுறைக்கான புகையிரத பிரயாணச் சீட்டு விடுமுறை காலம் சீட்டு வட்டி Holiday Warrants	3,413,240	2,400,000	2,200,000
1904	அரசு கரும மொழிக்கொள்கையை செயற்படுத்துதல் அரசு கரும மொழிக்கொள்கையை செயற்படுத்துதல் Implementation of the Official Language Policy			110,000
1905	ஏனையவை வெவ் Other	2,390,125	1,800,000	3,890,000
	மூலதன செலவினம் மீண்டும் செலவீனம் Capital Expenditure	745,517,969	264,000,000	249,000,000
20	மூல. சொத்துகளின் புனர்தீர்மானமும் விரிவாக்கமும் மீண்டும் செலவீனம் Reha. & Improvement of Capital Assets	5,354,520	3,800,000	4,800,000
2001	கட்டிடங்கள், மற்றும் கட்டிட, குள. பாதைகள் கட்டிடங்கள், மற்றும் கட்டிட, குள. பாதைகள் Buildings and Structures, Tank and Roads	2,193,584	1,800,000	1,800,000
2002	இயந்திரங்களும் பெயர் சாதனங்களும் கட்டிட, குள. பாதைகள் Plant, Machinery & Office Equipment	3,160,936	2,000,000	1,500,000
2003	வாகனங்கள் வாகனங்கள் Vehicles			300,000
2006	ஏனையவை வெவ் Others			1,200,000
21	மூல. சொத்துகளின் கொள்வனவு மீண்டும் செலவீனம் Acquisition of Capital Assets	1,867,184	200,000	1,200,000
2102	தளபாடமும், அலுவலக உபகரணங்களும் கட்டிட, குள. பாதைகள் Furniture and Office Equipment	1,867,184	200,000	700,000
2106	ஏனையவை வெவ் Others			500,000
22	மூல. சொத்துகளின் புனர்தீர்மானமும் விரிவாக்கமும் மீண்டும் செலவீனம் Reha. & Improvement of Capital Assets	53,874,991	41,400,000	40,000,000
2201	கட்டிடங்கள், மற்றும் கட்டிட, குள. பாதைகள் கட்டிடங்கள், மற்றும் கட்டிட, குள. பாதைகள் Buildings and Structures, Tank and Roads	49,003,650	15,650,000	10,000,000

2202	இயந்திரங்களும் பொறி சாதனங்களும் யන්து யுது ன ஸ்சிசிசிசி ச்ச்ச்ச்ச்ச Plant, Machinery & Office Equipment	1,490,068	10,150,000	11,000,000
2203	வாகனங்கள் வாகன Vehicles	2,181,273	4,000,000	5,000,000
2204	ஏனைய மூலதனச் சொத்துகள் வேறத் துலதன வந்தை Other Capital Assets			2,000,000
2206	ஏனையவை வேறத் Others	1,200,000	11,600,000	12,000,000
23	மூல. சொத்துகளின் கொள்வனவு வேறத் துலதன வந்தை Acquisition of Capital Assets	83,998,119	108,600,000	120,000,000
2301	வாகனங்கள் வாகன Vehicles	990,060	14,000,000	12,000,000
2302	தளபாடமும் அலுவலக உபகரணங்களும் தள னாண்த வக னா்ச்ச்ச்ச ச்ச்ச்ச்ச்ச Furniture and Office Equipment	11,440,312	5,000,000	5,000,000
2303	பொறித்தொகுதி யன்து Machinery		11,000,000	11,000,000
2304	கட்டிடங்கள், மற்றும் கட்டமைப்பு தொகுதிகள் னா ஒ்ச்ச்ச்ச்ச Buildings and Structures	71,567,747	75,500,000	81,000,000
2306	ஏனையவை வேறத் Others		3,100,000	11,000,000
24	மூல. சொத்துகளின் புனர்திரமானமும் விரிவாக்கமும் துலதன வந்தை Reha. & Improvement of Capital Assets		28,000,000	16,000,000
2401	கட்டிடங்கள், மற்றும் கட்ட., குள. பாதைகள் தொகுதிகள் னா ஒ்ச்ச்ச்ச்ச Buildings and Structures, Tank and Roads		6,000,000	6,000,000
2402	இயந்திரங்களும் பொறி சாதனங்களும் யன்து யுது ன ஸ்சிசிசிசி ச்ச்ச்ச்ச்ச Plant, Machinery & Office Equipment		6,000,000	4,500,000
2403	வாகனங்கள் வாகன Vehicles		9,500,000	4,000,000
2406	ஏனையவை வேறத் Others		6,500,000	1,500,000
25	மூல. சொத்துகளின் கொள்வனவு வேறத் துலதன வந்தை Acquisition of Capital Assets	5,275,908	60,000,000	7,000,000
2501	வாகனங்கள் வாகன Vehicles		7,000,000	
2502	தளபாடமும் அலுவலக உபகரணங்களும் தள னாண்த வக னா்ச்ச்ச்ச ச்ச்ச்ச்ச்ச Furniture and Office Equipment		13,000,000	3,500,000
2503	பொறித்தொகுதி யன்து Machinery		31,500,000	1,000,000
2504	கட்டிடங்கள், மற்றும் கட்டமைப்பு தொகுதிகள் னா ஒ்ச்ச்ச்ச்ச Buildings and Structures		6,000,000	
2505	காணி, காணி அபிவிருத்தி தலத னா தலத வ்ச்சி ச்ச்ச்ச்ச ச்ச்ச்ச Lands & Land Improvement		2,000,000	500,000
2506	ஏனையவை வேறத் Others	5,275,908	500,000	2,000,000
26	மூல. சொத்துகளின் புனர்திரமானமும் விரிவாக்கமும் துலதன வந்தை Reha. & Improvement of Capital Assets	99,182,730		3,000,000
2601	கட்டிடங்கள், மற்றும் கட்ட., குள. பாதைகள் தொகுதிகள் னா ஒ்ச்ச்ச்ச்ச Buildings and Structures, Tank and Roads	43,035,961		750,000
2602	இயந்திரங்களும் பொறி சாதனங்களும் யன்து யுது ன ஸ்சிசிசிசி ச்ச்ச்ச்ச்ச Plant, Machinery & Office Equipment	9,404,384		750,000

2603	வாகனங்கள் வாகன Vehicles	42,169,716		500,000
2604	ஏனைய மூலதனச் சொத்துகள் வேறான உடனடி சொத்துகள் Other Capital Assets	72,040		500,000
2606	ஏனையவை வேறான Others	4,500,629		500,000
27	மூல. சொத்துகளின் கொள்வனவு வேறான உடனடி சொத்து Acquisition of Capital Assets	399,996,387		2,000,000
2701	வாகனங்கள் வாகன Vehicles	24,943,795		
2702	தளபாடமும் அலுவலக உபகரணங்களும் தளபாடமும் அலுவலக உபகரணங்களும் Furniture & Office Equipment	100,355,278		1,000,000
2703	பொறித்தொகுதி யந்திர Machinery	48,638,160		200,000
2704	கட்டிடங்கள், மற்றும் கட்டமைப்பு கட்டிடங்களில் அடங்கிய Buildings & Structures	148,877,326		
2706	ஏனையவை வேறான Others	77,181,828		800,000
28	மூல. சொத்துகளின் புனர்தீர்மானமும் விரிவாக்கமும் உடனடி சொத்து Reha. & Improvement of Capital Assets	31,105,837	8,500,000	33,000,000
2801	கட்டிடங்கள், மற்றும் கட்டிட, குள, பாதைகள் கட்டிடங்களில் அடங்கிய Buildings and Structures, Tank and Roads	8,888,585	4,000,000	14,000,000
2802	இயந்திரங்களும் பொறி சாதனங்களும் யந்திர இயந்திரம் அடங்கிய Plant, Machinery & Office Equipment			9,000,000
2803	வாகனங்கள் வாகன Vehicles		4,000,000	6,000,000
2806	ஏனையவை வேறான Others	22,217,252	500,000	4,000,000
29	மூல. சொத்துகளின் கொள்வனவு வேறான உடனடி சொத்து Acquisition of Capital Assets	64,862,293	13,500,000	22,000,000
2901	வாகனங்கள் வாகன Vehicles		2,000,000	
2902	தளபாடமும் அலுவலக உபகரணங்களும் தளபாடமும் அலுவலக உபகரணங்களும் Furniture & Office Equipment	7,000,000	2,000,000	6,500,000
2903	பொறித்தொகுதி யந்திர Machinery			2,000,000
2904	கட்டிடங்கள், மற்றும் கட்டமைப்பு கட்டிடங்களில் அடங்கிய Buildings & Structures	55,862,293	9,000,000	10,000,000
2906	ஏனையவை வேறான Others	2,000,000	500,000	3,500,000
மொ.சொல்	மொ.சொல் Total Expenditure	3,170,389,728	2,547,490,000	2,857,719,000

தலைப்பு : 951 - சுகாதார சேவைகள் திணைக்களம்

கீழ்க்கண்ட 951 - யோவா சேவா துணைத்தலைப்பு

Head : 951 - Department of Health Services

பிரிவு ரீதியாக செலவீனங்களின் தொகுப்பு

பாடலுக்குரிய வகை வகை வகை வகை

Summary of Expenditure by Category

ரூபாயில் Rs.

குறியீடு கode	பிரிவு விடயத்தலைப்பு வகை / வகை வகை Category / Object Title	2010 உண்மை கடை Actual	2011 மதிப்பீடு கடை Estimate	2012 மதிப்பீடு கடை Estimate
	மீ. செலவினம் புனர்திருமாணம் Recurrent Expenditure	2,424,871,759	2,283,490,000	2,608,719,000
10	ஆளுகிறிய வேதனாதிக்கள் புனர்திருமாணம் Personal Emoluments	2,003,205,124	1,894,490,000	2,117,719,000
11	பிரயாணச் செலவு கடை Travelling Expenses	32,770,561	30,250,000	32,850,000
12	வழங்கல்கள் கடை Supplies	186,537,523	157,630,000	188,400,000
13	பராமரிப்பு செலவீனங்கள் கடை Maintenance Expenditure	46,862,482	60,785,000	83,500,000
14	ஒப்பந்த சேவைகள் கடை Contractual Services	149,692,704	136,135,000	180,040,000
15	மாற்றல்கள் கடை Transfers			10,000
19	ஏனைய மீண்டும் செலவீனங்கள் கடை Other Recurrent Expenses	5,803,365	4,200,000	6,200,000
	முல்தன செலவினம் கடை Capital Expenditure	745,517,969	264,000,000	249,000,000
20	முல. சொத்துக்களின் புனர்திருமாணமும் விரிவாக்கமும் கடை Reha. & Improvement of Capital Assets	5,354,520	3,800,000	4,800,000
21	முல. சொத்துக்களின் கொள்வனவு கடை Acquisition of Capital Assets	1,867,184	200,000	1,200,000
22	முல. சொத்துக்களின் புனர்திருமாணமும் விரிவாக்கமும் கடை Reha. & Improvement of Capital Assets	53,874,991	41,400,000	40,000,000
23	முல. சொத்துக்களின் கொள்வனவு கடை Acquisition of Capital Assets	83,998,119	108,600,000	120,000,000
24	முல. சொத்துக்களின் புனர்திருமாணமும் விரிவாக்கமும் கடை Reha. & Improvement of Capital Assets		28,000,000	16,000,000
25	முல. சொத்துக்களின் கொள்வனவு கடை Acquisition of Capital Assets	5,275,908	60,000,000	7,000,000
26	முல. சொத்துக்களின் புனர்திருமாணமும் விரிவாக்கமும் கடை Reha. & Improvement of Capital Assets	99,182,730		3,000,000
27	முல. சொத்துக்களின் கொள்வனவு கடை Acquisition of Capital Assets	399,996,387		2,000,000
28	முல. சொத்துக்களின் புனர்திருமாணமும் விரிவாக்கமும் கடை Reha. & Improvement of Capital Assets	31,105,837	8,500,000	33,000,000
29	முல. சொத்துக்களின் கொள்வனவு கடை Acquisition of Capital Assets	64,862,293	13,500,000	22,000,000
	மொ. செலவு கடை Total Project Expenditure	3,170,389,728	2,547,490,000	2,857,719,000

நிதி மூலங்கள்  
உலா குறி  
Sources of Finance

நிதியிடல் உலா குறி Financing	2010 உண்மை மூலம் Actual	2011 மதிப்பீடு மூலம் Estimate	2012 மதிப்பீடு மூலம் Estimate
தொகுதி மானியம் சாஇதிக குறி Block Grant	2,424,871,759	2,283,490,000	2,608,719,000
நியம அடிப்படையிலான மானியம் குறி Criteria Based Grant	7,221,704	4,000,000	6,000,000
மாகண செய. குறித்து குறி. மானியம் சென்னை குறி Provincial Specific Development Grant / NAWODAYA	137,873,110	150,000,000	160,000,000
யுனிபா குறி EEDP/UNFPA	5,275,908	88,000,000	23,000,000
சுகாதாரத்துறை அபி. மானியம். குறி Health Sector Development Grant	499,179,117		5,000,000
யுனிசெப் குறி குறி Unicef Programme	95,968,130	22,000,000	55,000,000
மொ.செல். குறி Total Expenditure	3,170,389,728	2,547,490,000	2,857,719,000

ஆளணி விபரத் தொகுப்பு  
சுமார் குறி  
Summary of Employment Profile

சேவைகளின் மட்டம் சுமார் குறி Service Level	அனுமதிக்கப்பட்ட ஆளணி சுமார் குறி Approved Cadre	2010 உண்மை மூலம் Actual	2011 மதிப்பீடு மூலம் Estimate	2012 மதிப்பீடு மூலம் Estimate
சுமார் குறி A-Senior level	652	411	551	577
மூன்றாம் நிலை மட்டம் சுமார் குறி B-Tertiary level	247	141	133	145
இரண்டாம் நிலை மட்டம் சுமார் குறி C-Secondary level	2170	2,112	2,368	2,257
ஆரம்ப மட்டம் சுமார் குறி D-Primary level	2270	2,432	2,252	2,457
மொத்தம் Total	5,339	5,096	5,304	5,436



1402	தொலைநகல் தொடர்பு பிடி அடக்கம் Telecommunication	326,860	400,000	400,000
1403	தபாற் கட்டணங்கள் அஞ்சல் கட்டணம் Postal Charges	2,830	25,000	50,000
1404	மின்சாரமும் நீரும் பிடி அடக்கம் Electricity and Water	1,200,792	1,000,000	1,200,000
1405	வாடகையும் கூலிக்கட்டணமும் வட ஆட்கள் கட்டணம் Rents and Hire Charges		10,000	10,000
1406	உள்ளூர் நிறுவனங்களுக்கும் பிடி அடக்கம் Rates and Taxes to Local Authorities		10,000	10,000
1407	ஏனையவை பிற Other		10,000	10,000
15	மாற்றல்கள் கட்டணம் Transfers			10,000
1507	பங்களிப்பு, சந்தா அங்கத்துவ பணம் பதிவுகட்டணம் Subscriptions, Contributions and Membership Fees			10,000
19	ஏனைய மீண்டும் செலவினங்கள் பிற Other Recurrent Expenses	247,650	400,000	600,000
1903	விடுமுறைக்கான புகையிரத பிரயாணச் சீட்டு கட்டணம் Holiday Warrants	75,785	100,000	100,000
1904	அரசு கரும மொழிக்கொள்கையை செயற்படுத்துதல் பிடி அடக்கம் Implementation of the Official Language Policy			10,000
1905	ஏனையவை பிற Other	171,865	300,000	490,000
	<b>மூலதன செலவினம் பிற Capital Expenditure</b>	<b>44,164,963</b>	<b>15,000,000</b>	<b>17,000,000</b>
22	மூல. சொத்துகளின் புனர்தீர்மானமும் விநியோகமும் Reha. & Improvement of Capital Assets	1,200,000	9,900,000	6,000,000
2201	கட்டிடங்கள், மற்றும் கட்டிட, குள, பாதைகள் பிடி அடக்கம் Buildings and Structures, Tank and Roads		7,650,000	2,000,000
2202	இயந்திரங்களும் பொறி சாதனங்களும் பிடி அடக்கம் Plant, Machinery & Office Equipment		150,000	1,000,000
2203	வாகனங்கள் பிடி அடக்கம் Vehicles		2,000,000	
2204	ஏனைய மூலதனச் சொத்துகள் பிற Other Capital Assets			2,000,000
2206	ஏனையவை பிற Others	1,200,000	100,000	1,000,000
23	மூல. சொத்துகளின் கொள்வனவு பிற Acquisition of Capital Assets	17,690,000	5,100,000	9,000,000
2301	வாகனங்கள் பிடி அடக்கம் Vehicles		2,000,000	
2304	கட்டிடங்கள், மற்றும் கட்டிடம் பிடி அடக்கம் Buildings and Structures	17,690,000	3,000,000	8,000,000
2306	ஏனையவை பிற Others		100,000	1,000,000
26	மூல. சொத்துகளின் புனர்தீர்மானமும் விநியோகமும் Reha. & Improvement of Capital Assets	5,738,432		1,000,000
2601	கட்டிடங்கள், மற்றும் கட்டிட, குள, பாதைகள் பிடி அடக்கம் Buildings and Structures, Tank and Roads	5,738,432		250,000
2602	இயந்திரங்களும் பொறி சாதனங்களும் பிடி அடக்கம் Plant, Machinery & Office Equipment			250,000
2604	ஏனைய மூலதனச் சொத்துகள் பிற Other Capital Assets			500,000

27	முல. சொத்துகளின் கொள்வனவு உதவியுடன் இயக்குகிற பிடிப்பு Acquisition of Capital Assets	19,536,531		1,000,000
2701	வாகனங்கள் Vehicles	6,073,052		
2702	தளபாடமும் அலுவலக உபகரணங்களும் பொது காண்பிப்பு கார்ப்பொலிசு சூககரண Furniture & Office Equipment	4,633,609		500,000
2703	பெரித்தொகுதி யந்திர Machinery			200,000
2706	ஏதையவை உதவியுடன் Others	8,829,870		300,000
மொ.செலவு Total Project Expenditure		68,023,536	39,200,000	41,832,000

கருதிட்ட ரீதியாக ஆளணி விபரம்  
உயர்ப்பாதி கார்ப்பொலிசு உதவியுடன்  
Project Employment Profile

சேவைகளின் மட்டம் Service Level	அனுமதிக்கப்பட்ட ஆளணி Approved Cadre	2010 உண்மை Actual	2011 மதிப்பீடு Estimate	2012 மதிப்பீடு Estimate
சிரேஷ்ட மட்டம் A-Senior level	4	4	5	4
முன்றாம் நிலை மட்டம் B-Tertiary level	5	2	2	2
இரண்டாம் நிலை மட்டம் C-Secondary level	33	30	30	26
ஆரம்ப மட்டம் D-Primary level	15	10	15	19
மொத்தம் Total	57	46	52	51





ஏனைய செலவீனங்களின் தொகுப்பு  
பிறை அந்த வகை விவரம்

Summary of Expenditure by Object Details

குறியீடு கொடுக்க Code	பிரிவு விவரம் காண்பதில் / வகை விவரம் Category / Object Title	2012ம் ஆண்டு மதிப்பீடு Estimate
1003	ஏனைய கொடுப்பனவுகள் பிறை விவரம் Other Allowances	4,500,000
11	வாழ்க்கை செலவுப்படி பிறை விவரம் Cost of Living Allowance (COLA)	3,355,000
12	பொழுதுபோக்கு கொடுப்பனவு பிறை விவரம் Entertainment Allowance	9,000
13	மொழி தேர்ச்சிக் கொடுப்பனவு பிறை விவரம் Language Allowance	50,000
17	அனுப்பும் மற்றும் ஒய்வுகூடிய கொடுப்பனவு பிறை விவரம் On call and Pensionable Allowance	520,000
21	ஒய்வுகூடியமற்ற கொடுப்பனவு பிறை விவரம் Non Pensionable Allowance	65,000
24	சீருடைக்காகக் கொடுப்பனவு பிறை விவரம் Uniform Allowances	1,000
25	வரிபொருள்களாகக் கொடுப்பனவு பிறை விவரம் Fuel Allowances	500,000
1207	ஏனையவை பிறை விவரம் Other	650,000
29	கொடுக்கப்படும் நுகர்வன்பொருட்களும் பிறை விவரம் Stores and Consumable Items	650,000
1507	பங்களிப்பு, சந்தா அங்கத்தவரின் பணம் பிறை விவரம் Subscriptions, Contributions and Membership Fees	10,000
88	பங்களிப்பு, சந்தா அங்கத்தவரின் பணம் - உள்நாடு பிறை விவரம் Subscription, Contribution and Membership Fee -Domestic	10,000
1905	ஏனையவை பிறை விவரம் Other	490,000
101	பத்திரிகைகள், அச்சிடலும் விளம்பரமும் பிறை விவரம் Newspapers, Printing & Advertisement	65,000
102	பயிற்சியும், பயிற்சியற்ற கொடுப்பனவு பிறை விவரம் Training & Trainees Allowance	216,000
103	நலன்புரி பிறை விவரம் Welfare	25,000
104	இடைநேர் செலவினம் பிறை விவரம் Incidental	100,000
109	புத்தகங்களும், மாதாந்த சஞ்சிகைகளும் பிறை விவரம் Books & Periodicals	25,000
111	சமய இடம் கலாச்சார தினங்கள் பிறை விவரம் Cultural Religious Festival	25,000
123	போட்டிகள், கண்காட்சிகள், ஆளுநரின் பரிசீலனைகள் பிறை விவரம் Competitions, Exhibitions, Governor's Award	34,000

தலைப்பு : 951 சுகாதார சேவைகள் திணைக்களம்  
 Head : 951 சுகாதார சேவைகள் திணைக்களம்  
 நிகழ்ச்சித்திட்டம் : 70 வைத்திய சேவைகள்  
 Programme : 70 சுகாதார சேவைகள்  
 கருத்திட்டம் : 16 பொதுசுகாதார சேவைகள்  
 Project : 16 பொது சுகாதார சேவைகள்

விடயக்குறியீடு ரீதியாக செலவீனங்களின் தொகுப்பு வார்டு விய விவரம்  
 Summary of Expenditure by Object Code

ரூபாய் ரூ.

குறியீடு Code	பிரிவு விடயத்தலைப்பு காண்பிவ / விய விவரம் Category / Object Title	2010 உண்மை மதிப்பு Actual	2011 மதிப்பு அளவீடு Estimate	2012 மதிப்பு அளவீடு Estimate
	மீ.செலவினம் புனர்ப்பாதிவ விவரம் Recurrent Expenditure	177,708,828	198,110,000	205,715,000
10	ஆளுக்கூரிய வேதனாதிக்கள் புனர்ப்பாதிவ Personal Emoluments	127,168,430	151,110,000	138,715,000
1001	சம்பளமும் கூலியும் புனர்ப்பாதிவ Salaries and Wages	80,840,217	95,300,000	81,602,000
1002	மேலதிக நேர, விடுமுறைக் கொடுப்பனவுகள் ஒயர்லை அது விடுமுறை Overtime and Holiday Pay	9,402,229	12,000,000	13,000,000
1003	ஏனைய கொடுப்பனவுகள் புனர்ப்பாதிவ Other Allowances	35,639,645	42,480,000	41,834,000
1006	சொத்து கடன் வட்டி புனர்ப்பாதிவ Property Loan Interest	1,286,339	1,330,000	2,279,000
11	பிரயாணச் செலவு புனர்ப்பாதிவ Travelling Expenses	6,890,925	6,000,000	6,200,000
1101	உள்நாட்டு பிரயாணம் புனர்ப்பாதிவ Travelling - Domestic	6,890,925	6,000,000	6,200,000
12	வழங்கல்கள் புனர்ப்பாதிவ Supplies	15,816,714	11,900,000	17,500,000
1201	எழுதுகருவகளும, அலுவலக தே.பொருட்களும் புனர்ப்பாதிவ Stationery and Office Requisites	2,358,068	2,000,000	2,500,000
1202	எரிபொருளும் உராய்வு நகல்களும் புனர்ப்பாதிவ Fuel and Lubricants	11,350,619	9,000,000	12,500,000
1203	சீருடை புனர்ப்பாதிவ Uniforms	549,662	400,000	300,000
1206	இயந்திர, இலத்திரனியல் பொருட்கள் புனர்ப்பாதிவ Mechanical and Electrical Goods	101,422	100,000	700,000
1207	ஏனையவை புனர்ப்பாதிவ Other	1,456,943	400,000	1,500,000
13	பராமரிப்பு செலவீனங்கள் புனர்ப்பாதிவ Maintenance Expenditure	13,160,952	15,000,000	19,150,000
1301	வாகனங்கள் புனர்ப்பாதிவ Vehicles	8,039,572	7,000,000	8,500,000
1302	பொறித் தொகுதியும் இயந்திர உபகரணங்களும் புனர்ப்பாதிவ Plant, Machinery and Equipment	2,269,974	2,000,000	4,000,000
1303	கட்டிடங்கள், மற்றும் கட்டமைப்பு புனர்ப்பாதிவ Buildings and Structures	2,851,406	6,000,000	6,650,000
14	ஒப்பந்த சேவைகள் புனர்ப்பாதிவ Contractual Services	13,161,746	13,100,000	22,150,000
1401	பொக்குவரத்து புனர்ப்பாதிவ Transport	232,172	180,000	200,000

1402	தொலைத்தொடர்பு சேவை வசூலிப்பு Telecommunication	2,205,044	2,500,000	3,000,000
1403	தபாற் கட்டணங்கள் அஞ்சல் வசூலிப்பு Postal Charges	639,938	350,000	350,000
1404	மின்சாரமும் நீரும் சேவை வசூலிப்பு Electricity and Water	3,598,351	3,470,000	6,000,000
1405	வாடகையும் கூலிக்கட்டணமும் வடிகட்டும் வசூலிப்பு Rents and Hire Charges	54,200	300,000	300,000
1406	உள்ளூர், நிறு. செலவுகளும் வரி வசூலிப்பு. உள்ளூர் வசூலிப்பு வசூலிப்பு வசூலிப்பு வசூலிப்பு Rates and Taxes to Local Authorities	234,977	300,000	300,000
1407	ஏனையவை Other	6,197,064	6,000,000	12,000,000
19	ஏனைய மீண்டும் செலவுகள் Other Recurrent Expenses	1,510,061	1,000,000	2,000,000
1903	விடுமுறைக்கான புகையிரத பிரயாணச் சீட்டு Holidays Warrants	375,125	500,000	400,000
1904	அரசு கரும மொழிக்கொள்கையை செயற்படுத்துதல் Implementation of the Official Language Policy			100,000
1905	ஏனையவை Other	1,134,936	500,000	1,500,000
	<b>மூலதன செலவினம் Capital Expenditure</b>	<b>92,623,546</b>	<b>28,500,000</b>	<b>38,500,000</b>
20	மூல. சொத்துகளின் புனர்தீர்மானமும் விரிவாக்கமும் Reha. & Improvement of Capital Assets	105,876	800,000	1,800,000
2001	கட்டிடங்கள், மற்றும் கட்ட., குள. பாதைகள் Buildings and Structures, Tank and Roads		800,000	800,000
2002	இயந்திரங்களும் பொறி சாதனங்களும் Plant, Machinery & Office Equipment	105,876		500,000
2003	வாகனங்கள் Vehicles			300,000
2006	ஏனையவை Others			200,000
21	மூல. சொத்துகளின் கொள்வனவு Acquisition of Capital Assets		200,000	200,000
2102	தளபாடமும், அலுவலக உபகரணங்களும் Furniture and Office Equipment		200,000	200,000
22	மூல. சொத்துகளின் புனர்தீர்மானமும் விரிவாக்கமும் Reha. & Improvement of Capital Assets	6,432,339	4,500,000	7,000,000
2201	கட்டிடங்கள், மற்றும் கட்ட., குள. பாதைகள் Buildings and Structures, Tank and Roads	5,142,642	2,000,000	2,000,000
2202	இயந்திரங்களும் பொறி சாதனங்களும் Plant, Machinery & Office Equipment	358,068	1,000,000	1,000,000
2203	வாகனங்கள் Vehicles	931,629	1,000,000	1,000,000
2206	ஏனையவை Others		500,000	3,000,000
23	மூல. சொத்துகளின் கொள்வனவு Acquisition of Capital Assets	7,040,980	15,500,000	15,500,000
2302	தளபாடமும் அலுவலக உபகரணங்களும் Furniture and Office Equipment	954,460	1,000,000	1,000,000
2303	பொறிக்கொருது Machinery		1,000,000	1,000,000
2304	கட்டிடங்கள், மற்றும் கட்ட.மையு Buildings and Structures	6,086,520	12,500,000	12,500,000

2306	ஏனையவை பேதல் Others		1,000,000	1,000,000
24	முல. சொத்துகளின் புனர்தீர்மானமும் விரிவாக்கமும் இலட்ச சந்தை Reha. & Improvement of Capital Assets		3,000,000	3,000,000
2401	கட்டிடங்கள், மற்றும் கட்ட., குள. பாதைகள் தொடர்புகள் அல்லது ஒடுக்கிடு Buildings and Structures, Tank and Roads		1,000,000	1,000,000
2402	இயந்திரங்களும் பொறி சாதனங்களும் சந்து இது அல்லது ஒடுக்கிடு சாதனங்கள் Plant, Machinery & Office Equipment		1,000,000	1,000,000
2403	வாகனங்கள் சாதன Vehicles		500,000	1,000,000
2406	ஏனையவை பேதல் Others		500,000	
25	முல. சொத்துகளின் கொள்வனவு பேதல் இலட்ச சந்தை Acquisition of Capital Assets		1,000,000	1,000,000
2502	தளபடமும் அலுவலக உபகரணங்களும் சாதன அல்லது சந்தை சந்தை சந்தை சந்தை Furniture and Office Equipment		500,000	500,000
2505	காணி, காணி அபிவிருத்தி சந்தை அல்லது சந்தை சந்தை சந்தை Lands & Land Improvement			500,000
2506	ஏனையவை பேதல் Others		500,000	
26	முல. சொத்துகளின் புனர்தீர்மானமும் விரிவாக்கமும் இலட்ச சந்தை Reha. & Improvement of Capital Assets	8,962,389		2,000,000
2601	கட்டிடங்கள், மற்றும் கட்ட., குள. பாதைகள் தொடர்புகள் அல்லது ஒடுக்கிடு Buildings and Structures, Tank and Roads	1,714,996		500,000
2602	இயந்திரங்களும் பொறி சாதனங்களும் சந்து இது அல்லது ஒடுக்கிடு சாதனங்கள் Plant, Machinery & Office Equipment	1,292,950		500,000
2603	வாகனங்கள் சாதன Vehicles	4,942,193		500,000
2606	ஏனையவை பேதல் Others	1,012,250		500,000
27	முல. சொத்துகளின் கொள்வனவு பேதல் இலட்ச சந்தை Acquisition of Capital Assets	70,081,962		1,000,000
2701	வாகனங்கள் சாதன Vehicles	4,948,029		
2702	தளபடமும் அலுவலக உபகரணங்களும் சாதன அல்லது சந்தை சந்தை சந்தை சந்தை Furniture & Office Equipment	14,143,359		500,000
2703	பொறித்தொகுதி சந்து Machinery	2,990,662		
2704	கட்டிடங்கள், மற்றும் கட்டமைப்பு தொடர்புகள் அல்லது ஒடுக்கிடு Buildings & Structures	19,999,918		
2706	ஏனையவை பேதல் Others	27,999,994		500,000
28	முல. சொத்துகளின் புனர்தீர்மானமும் விரிவாக்கமும் இலட்ச சந்தை Reha. & Improvement of Capital Assets		1,000,000	3,000,000
2801	கட்டிடங்கள், மற்றும் கட்ட., குள. பாதைகள் தொடர்புகள் அல்லது ஒடுக்கிடு Buildings and Structures, Tank and Roads		1,000,000	1,000,000
2803	வாகனங்கள் பேதல் Vehicles			1,000,000
2806	ஏனையவை பேதல் Others			1,000,000
29	முல. சொத்துகளின் கொள்வனவு பேதல் இலட்ச சந்தை Acquisition of Capital Assets		2,500,000	4,000,000
2902	தளபடமும் அலுவலக உபகரணங்களும் சாதன அல்லது சந்தை சந்தை சந்தை சந்தை Furniture & Office Equipment		500,000	1,000,000

2904	கட்டிடங்கள், மற்றும் கட்டமைப்பு தொகுதிகள் தா ஒடுகிடுதி Buildings & Structures		2,000,000	2,000,000
2906	ஏனையவை Others			1,000,000
Gen. செலவு		உ.பி.உ.	Total Project Expenditure	
			270,332,374	226,610,000
				244,215,000

Head / Programme / Project

: 951 / 70 / 16

ஏனைய செலவுகளின் தொகுப்பு  
பிசுடி டுன்டு பிசுடி டுன்டு

Summary of Expenditure by Object Details

குறியீடு கொடுப்பு Code	பிரிவு, விடயத்தலைப்பு காண்பிடு-பிசுடி டுன்டு Category / Object Title	2012 மதிப்பீடு Estimate
1003	ஏனைய கொடுப்பனவுகள் உதவல் டிசுடி Other Allowances	41,834,000
11	வாழ்க்கை செலவுப்படி பிசுடி டுன்டு டிசுடி Cost of Living Allowance (COLA)	27,000,000
13	மொழி தேர்ச்சி கொடுப்பனவு காண்பிடு டிசுடி Language Allowance	250,000
14	இறந்தவர்களுக்கான கொடுப்பனவு பிசுடி டுன்டு டிசுடி Deceased Persons Allowance	134,000
17	அழைப்பு மற்றும் ஓய்வூதிய கொடுப்பனவு பிசுடி டுன்டு டிசுடி On call and Pensionable Allowance	9,130,000
21	ஓய்வூதியற்ற கொடுப்பனவு பிசுடி டுன்டு டிசுடி Non Pensionable Allowance	1,200,000
24	சீருடைக்கான கொடுப்பனவு பிசுடி டுன்டு டிசுடி Uniform Allowances	120,000
28	விசேஷ கொடுப்பனவு பிசுடி டுன்டு டிசுடி Special Allowance (5%)	4,000,000
1207	ஏனையவை உதவல் டிசுடி Other	1,500,000
29	களைபிசுடி மற்றும் நுகர்வுப்பொருட்களும் காண்பிடு டிசுடி Stores and Consumable Items	1,500,000
1407	ஏனையவை உதவல் டிசுடி Other	12,000,000
53	துப்புறவு, சலவை கட்டணங்கள் பிசுடி டுன்டு டிசுடி Cleaning and Laundering Charges	6,000,000
54	பாதுகாப்பு கட்டணங்கள் பிசுடி டுன்டு டிசுடி Security Charges	5,000,000
55	ஒப்பந்த கொடுப்பனவுகள் பிசுடி டுன்டு டிசுடி Contractual Payment	1,000,000
1905	ஏனையவை உதவல் டிசுடி Other	1,500,000
101	பத்திரிகைகள், அச்சிடலும் விளம்பரமும் பிசுடி டுன்டு டிசுடி Newspapers, Printing & Advertisement	250,000
102	பயிற்சியும், பயிற்சியைக் கொடுப்பனவு பிசுடி டுன்டு டிசுடி Training & Trainees Allowance	576,000
104	இடைநேர செலவினம் பிசுடி டுன்டு டிசுடி Incidental	650,000
109	புத்தகங்களும், மாதாந்த சஞ்சிகைகளும் பிசுடி டுன்டு டிசுடி Books & Periodicals	24,000

கருதிட்ட ரீதியாக ஆளணி விபரம்  
உட்காணி காட்சி அளவீடு வரைவு  
Project Employment Profile

சேவைகளின் மட்டம் சேவை அடுக்கம் Service Level	அனுமதிக்கப்பட்ட ஆளணி அனுமதிக்கப்பட்ட யுகள் Approved Cadre	2010 உண்மை காட்சி Actual	2011 மதிப்பீடு கூலிமதிப்பீடு Estimate	2012 மதிப்பீடு கூலிமதிப்பீடு Estimate
சீனியர் மட்டம் சேவை அடுக்கம் A-Senior level	36	44	43	45
முன்றாம் நிலை மட்டம் சேவை அடுக்கம் B-Tertiary level	40	16	25	35
இரண்டாம் நிலை மட்டம் சேவை அடுக்கம் C-Secondary level	162	228	193	152
ஆரம்ப மட்டம் சேவை அடுக்கம் D-Primary level	104	114	125	150
மொத்தம் கூலிமதிப்பீடு Total	342	402	386	382

தலைப்பு  
கிடைப்பு : 951  
Head  
நிகழ்ச்சித்திட்டம்  
வகைப்பாடு : 71  
Programme  
கருத்திட்டம்  
வகைப்பாடு : 17  
Project

சுகாதார சேவைகள் திணைக்களம்  
சேவை சேவா துறைமன்றம்  
Department of Health Services  
மக்கள் சுகாதார சேவைகள்  
மன்றம் சேவை சேவா  
Public Health Services  
நோயாளர் பராமரிப்பு சேவை(சுகப்படுத்தல்)  
மன்றம் மருவ வகுப்பு  
Patient Care Services - Curative

விடயக்குறியீடு ரீதியாக செலவீனங்களின் தொகுப்பு வாரம் வகுப்பு விவரம் பின்வருமாறு  
Summary of Expenditure by Object Code

ரூபாய் ரூ. Rs.

குறியீடு கொடுப்பு Code	பிரிவு விடயத்தலைப்பு கொடுப்பு / விடய விவரம் Category / Object Title	2010 உண்மை மதிப்பு Actual	2011 மதிப்பீடு மதிப்பீடு Estimate	2012 மதிப்பீடு மதிப்பீடு Estimate
	மீள்செலவினம் மீள்செலவினம் Recurrent Expenditure	1,761,218,307	1,576,630,000	1,859,521,000
10	ஆளுக்கூரிய வேதனாதிகள் மீள்செலவினம் Personal Emoluments	1,445,645,031	1,301,630,000	1,514,521,000
1001	சம்பளமும் கூலியும் வகுப்பு மதிப்பு Salaries and Wages	756,036,225	744,710,000	744,716,000
1002	மேலதிக நேர, விடுமுறைக் கொடுப்பனவுகள் மீள்செலவினம் மதிப்பு Overtime and Holiday Pay	365,265,789	242,420,000	360,000,000
1003	ஏனைய கொடுப்பனவுகள் மீள்செலவினம் மதிப்பு Other Allowances	315,809,047	306,080,000	400,000,000
1006	சொத்து கடன் வட்டி மீள்செலவினம் மதிப்பு Property Loan Interest	8,533,970	8,420,000	9,805,000
11	பிரயாணச் செலவு மீள்செலவினம் மதிப்பு Travelling Expenses	7,775,204	6,300,000	6,300,000
1101	உள்நாட்டு பிரயாணம் மீள்செலவினம் மதிப்பு Travelling - Domestic	7,775,204	6,300,000	6,300,000
12	வழங்குகள் மீள்செலவினம் மதிப்பு Supplies	154,701,954	125,000,000	147,500,000
1201	எழுத்துருவகமும், அலுவலக தேவையான மீள்செலவினம் மதிப்பு Stationery and Office Requisites	5,048,906	5,000,000	5,000,000
1202	எரிபொருளும் உராய்வு தீக்கிராமம் மீள்செலவினம் மதிப்பு Fuel and Lubricants	32,238,615	21,000,000	30,000,000
1203	சீருடை மீள்செலவினம் மதிப்பு Uniforms	4,324,515	4,000,000	1,000,000
1204	உணவு மீள்செலவினம் மதிப்பு Diets	102,573,631	80,000,000	95,000,000
1205	மருந்து வழங்குகள் மீள்செலவினம் மதிப்பு Medical Supplies	3,755,999	8,000,000	8,000,000
1206	இயந்திர, இலத்திரனியல் பொருட்கள் மீள்செலவினம் மதிப்பு Mechanical and Electrical Goods	2,088,987	1,500,000	2,000,000
1207	ஏனையவை மீள்செலவினம் மதிப்பு Other	4,671,301	5,500,000	6,500,000
13	பராமரிப்பு செலவீனங்கள் மீள்செலவினம் மதிப்பு Maintenance Expenditure	21,349,450	28,000,000	42,000,000
1301	வாகனங்கள் மீள்செலவினம் மதிப்பு Vehicles	13,407,336	19,000,000	19,000,000
1302	பொறித் தொகுதியும் இயந்திர உபகரணங்களும் மீள்செலவினம் மதிப்பு Plant, Machinery and Equipment	4,386,650	4,500,000	15,000,000
1303	கட்டிடங்கள், மற்றும் கட்டமைப்பு மீள்செலவினம் மதிப்பு Buildings and Structures	3,555,464	4,500,000	8,000,000



14	ஒப்பந்த சேவைகள் கிடைத்த மொத்தம் Contractual Services	128,934,314	113,850,000	146,500,000
1401	போக்குவரத்து மொத்தம் Transport	106,180	150,000	100,000
1402	தொலைநெடும்பேட்டி சேவை மொத்தம் Telecommunication	3,110,260	3,500,000	3,500,000
1403	தபாற் கட்டணங்கள் அஞ்சல் மொத்தம் Postal Charges	70,675	1,000,000	1,000,000
1404	மின்சாரும் நிறம் சேவை மொத்தம் Electricity and Water	68,194,895	52,100,000	75,000,000
1405	வாடகையும் காலியும் மொத்தம் Rents and Hire Charges	5,979	2,500,000	1,400,000
1406	உள்ளூர் நிறு. செலவுகளும் வரி வசூல்கள். மொத்தம் Rates and Taxes to Local Authorities	90,131	600,000	500,000
1407	ஏனையவை மொத்தம் Other	57,356,194	54,000,000	65,000,000
19	ஏனைய மீண்டும் செலவுகள் மொத்தம் Other Recurrent Expenses	2,812,354	1,850,000	2,700,000
1903	விடுமுறைக்கான புகையிரத பிரயாணச் சீட்டு மொத்தம் Holiday Warrants	1,995,160	1,200,000	1,200,000
1905	ஏனையவை மொத்தம் Other	817,194	650,000	1,500,000
	மூலதன செலவினம் மொத்தம் Capital Expenditure	478,829,659	152,500,000	135,500,000
20	மூல. சொத்துகளின் புனர்தீர்மானமும் விரிவாக்கமும் மொத்தம் Reha. & Improvement of Capital Assets	4,655,696	3,000,000	3,000,000
2001	கட்டிடங்கள், மற்றும் கட்டட., குள. பாதைகள் மொத்தம் Buildings and Structures, Tank and Roads	1,600,636	1,000,000	1,000,000
2002	இயந்திரங்களும் பொறி சாதனங்களும் மொத்தம் Plant, Machinery & Office Equipment	3,055,060	2,000,000	1,000,000
2006	ஏனையவை மொத்தம் Others			1,000,000
21	மூல. சொத்துகளின் கொள்வனவு மொத்தம் Acquisition of Capital Assets	1,867,184		1,000,000
2102	தளபாடமும், அலுவலக உபகரணங்களும் மொத்தம் Furniture and Office Equipment	1,867,184		500,000
2106	ஏனையவை மொத்தம் Others			500,000
22	மூல. சொத்துகளின் புனர்தீர்மானமும் விரிவாக்கமும் மொத்தம் Reha. & Improvement of Capital Assets	41,297,742	17,000,000	17,000,000
2201	கட்டிடங்கள், மற்றும் கட்டட., குள. பாதைகள் மொத்தம் Buildings and Structures, Tank and Roads	39,103,983	5,000,000	5,000,000
2202	இயந்திரங்களும் பொறி சாதனங்களும் மொத்தம் Plant, Machinery & Office Equipment	1,112,693	7,000,000	7,000,000
2203	வாகனங்கள் மொத்தம் Vehicles	1,081,066		3,000,000
2206	ஏனையவை மொத்தம் Others		5,000,000	2,000,000
23	மூல. சொத்துகளின் கொள்வனவு மொத்தம் Acquisition of Capital Assets	55,313,035	63,000,000	70,500,000
2301	வாகனங்கள் மொத்தம் Vehicles	990,060	12,000,000	12,000,000
2302	தளபாடமும் அலுவலக உபகரணங்களும் மொத்தம் Furniture and Office Equipment	9,914,277	1,000,000	1,000,000

2303	பொறித்தொகுதி யන්ரு Machinery		10,000,000	10,000,000
2304	கட்டிடங்கள், மற்றும் கட்டமைப்பு கொள்கையில் கா ஒடிக்கிடு Buildings and Structures	44,408,698	40,000,000	40,500,000
2306	ஏதையவை கெதை Others			7,000,000
24	முல. சாத்துகளின் புளர்திரமாணமுல விரிவாக்கமுல இடுகை கந்தி Reha. & Improvement of Capital Assets		15,000,000	11,000,000
2401	கட்டிடங்கள், மற்றும் கட்ட., குள. பாதைகள் கொள்கையில் கா ஒடிக்கிடு Buildings and Structures, Tank and Roads		4,000,000	4,000,000
2402	இயந்திரங்களும் பொறி சாதனங்களும் யன்ரு இடு கா கிடுகிடு. குகைகள் Plant, Machinery & Office Equipment		3,000,000	3,000,000
2403	வாகனங்கள் காதை Vehicles		4,000,000	3,000,000
2406	ஏதையவை கெதை Others		4,000,000	1,000,000
25	முல. சாத்துகளின் கொள்வனவு கெதை இகாக்கிடுகிடு கிடு Acquisition of Capital Assets	5,275,908	45,500,000	4,000,000
2501	வாகனங்கள் காதை Vehicles		7,000,000	
2502	தளபாடமுல அலுவலக உபகரணங்களும் காதை காண்கிடு காதை காண்கிடு Furniture and Office Equipment		5,000,000	2,000,000
2503	பொறித்தொகுதி யன்ரு Machinery		31,500,000	1,000,000
2504	கட்டிடங்கள், மற்றும் கட்டமைப்பு கொள்கையில் கா ஒடிக்கிடு Buildings and Structures		2,000,000	
2506	ஏதையவை கெதை Others	5,275,908		1,000,000
26	முல. சாத்துகளின் புளர்திரமாணமுல விரிவாக்கமுல இடுகை கந்தி Reha. & Improvement of Capital Assets	66,942,107		
2601	கட்டிடங்கள், மற்றும் கட்ட., குள. பாதைகள் கொள்கையில் கா ஒடிக்கிடு Buildings and Structures, Tank and Roads	32,855,743		
2602	இயந்திரங்களும் பொறி சாதனங்களும் யன்ரு இடு கா கிடுகிடு. குகைகள் Plant, Machinery & Office Equipment	4,159,394		
2603	வாகனங்கள் காதை Vehicles	28,756,464		
2604	ஏதைய முலதள சாத்துகள் கெதை இடுகை கந்தி Other Capital Assets	72,040		
2606	ஏதையவை கெதை Others	1,098,466		
27	முல. சாத்துகளின் கொள்வனவு கெதை இகாக்கிடுகிடு கிடு Acquisition of Capital Assets	246,331,550		
2701	வாகனங்கள் காதை Vehicles	4,708,220		
2702	தளபாடமுல அலுவலக உபகரணங்களும் காதை காண்கிடு காதை காண்கிடு Furniture & Office Equipment	70,484,716		
2703	பொறித்தொகுதி யன்ரு Machinery	41,932,718		
2704	கட்டிடங்கள், மற்றும் கட்டமைப்பு கொள்கையில் கா ஒடிக்கிடு Buildings & Structures	119,513,613		
2706	ஏதையவை கெதை Others	9,692,283		
28	முல. சாத்துகளின் புளர்திரமாணமுல விரிவாக்கமுல இடுகை கந்தி Reha. & Improvement of Capital Assets	7,148,327	5,000,000	20,000,000

2801	கட்டிடங்கள், மற்றும் கட்டட, குள. பாதைகள் Buildings and Structures, Tank and Roads	6,217,997	2,000,000	8,000,000
2802	பூயந்திரங்களும் பொறி சாதனங்களும் Plant, Machinery & Office Equipment			7,000,000
2803	வாகனங்கள் Vehicles		3,000,000	3,000,000
2806	ஏனையவை Others	930,330		2,000,000
29	மூல. சொத்துகளின் கொள்வனவு Acquisition of Capital Assets	49,998,110	4,000,000	9,000,000
2901	வாகனங்கள் Vehicles		1,000,000	
2902	தளபாடமும் அலுவலக உபகரணங்களும் Furniture & Office Equipment	7,000,000	1,000,000	4,000,000
2903	பொறித்தொகுதி Machinery			1,000,000
2904	கட்டிடங்கள், மற்றும் கட்டடமும் Buildings & Structures	40,998,110	2,000,000	3,000,000
2906	ஏனையவை Others	2,000,000		1,000,000
மொ.சொல். மூலம். Total Project Expenditure		2,240,047,966	1,729,130,000	1,995,021,000

கருதிட்ட ரீதியாக ஆளணி விபரம்  
உட்காணி காட்சி அளவீடு தகவல்  
Project Employment Profile

சேவைகளின் மட்டம் Service Level	அனுமதிக்கப்பட்ட ஆளணி Approved Cadre	2010 உண்மை Actual	2011 மதிப்பீடு Estimate	2012 மதிப்பீடு Estimate
சிறீஷ்ட மட்டம் A-Senior level	567	315	438	470
முன்றாம் நிலை மட்டம் B-Tertiary level	122	106	91	66
இரண்டாம் நிலை மட்டம் C-Secondary level	1,055	1,073	1,201	1,180
ஆரம்ப மட்டம் D-Primary level	1,752	1,721	1,636	1,821
மொத்தம் Total	3,496	3,215	3,366	3,537

Summary of Expenditure by Object Details

குறியீடு கொடுக்க Code	பிரிவு விவரத்தைப்பற்றி பெயர் / பொருள் பெயர் Category / Object Title	2012மீதிப்படு அளவைகள் Estimate
1003	ஏனைய கொடுப்பனவுகள் கொடுக்க Other Allowances	400,000,000
11	வாழ்க்கை செலவுப்படி சீக்கிரம் திட்டம் Cost of Living Allowance (COLA)	248,000,000
13	மொழி தேர்ச்சி கொடுப்பனவு சீக்கிரம் திட்டம் Language Allowance	1,000,000
14	இறந்தவர்களுக்கான கொடுப்பனவு சீக்கிரம் திட்டம் Deceased Persons Allowance	3,000,000
17	அழைப்பு மற்றும் ஓய்வூதிய கொடுப்பனவு சீக்கிரம் திட்டம் On call and Pensionable Allowance	80,000,000
21	ஓய்வூதியமற்ற கொடுப்பனவு சீக்கிரம் திட்டம் Non Pensionable Allowance	12,000,000
24	சீருடைக்கான கொடுப்பனவு சீக்கிரம் திட்டம் Uniform Allowances	19,000,000
28	விசேஷ கொடுப்பனவு சீக்கிரம் திட்டம் Special Allowance (5%)	37,000,000
1207	ஏனையவை கொடுக்க Other	6,500,000
29	களஞ்சியமும் சூகர்ஷ்பொருட்களும் கொடுக்க Stores and Consumable Items	6,500,000
1407	ஏனையவை கொடுக்க Other	65,000,000
33	சுப்புறவு, சலவை கட்டணங்கள் சீக்கிரம் திட்டம் Cleaning and Laundering Charges	30,000,000
54	பாதுகாப்பு கட்டணங்கள் சீக்கிரம் திட்டம் Security Charges	30,000,000
55	ஒப்பந்த கொடுப்பனவுகள் சீக்கிரம் திட்டம் Contractual Payment	5,000,000
1905	ஏனையவை கொடுக்க Other	1,500,000
101	பத்திரிகைகள், அச்சிடலும் விளம்பரமும் சீக்கிரம் திட்டம் Newspapers, Printing & Advertisement	200,000
102	பயிற்சியும், பயிற்சியைக் கொடுப்பனவு சீக்கிரம் திட்டம் Training & Trainees Allowance	300,000
103	நலன்புரி சீக்கிரம் திட்டம் Welfare	200,000
104	இடைநிதி செலவினம் சீக்கிரம் திட்டம் Incidental	700,000
109	புத்தகங்களும், மாதாந்த சஞ்சிகைகளும் சீக்கிரம் திட்டம் Books & Periodicals	100,000

தலைப்பு  
 ிக்ை : 951  
 Head  
 நிகழ்ச்சித்திட்டம்  
 ுறையகை : 72  
 Programme  
 கருத்திட்டம்  
 ுறையகை : 18  
 Project

ககாதார சேவைகள் திணைக்களம்  
 ுறையகை ுறையகை  
 Department of Health Services  
 ுறையகை ககாதார சேவைகள்  
 ுறையகை ுறையகை  
 General Health Services  
 சனசமூக ககாதார சேவை (முற்றதடுப்பு)  
 ுறையகை ுறையகை  
 Community Health Services - Preventive

விடயக்குறியீடு ரீதியாக செலவீனங்களின் தொகுப்பு பார்க்க ுறையகை ுறையகை ுறையகை  
**Summary of Expenditure by Object Code**

ரூபா ரு Rs.

குறியீடு கெை Code	பிரிவு விடயத்தலைப்பு கைை/ ுறையகை ுறையகை Category / Object Title	2010 ுறையகை பகை Actual	2011 ுறையகை கெை Estimate	2012 ுறையகை கெை Estimate
	பு.செலவீனம் புறகெை Recurrent Expenditure	462,086,051	484,550,000	518,651,000
10	கெைகெை புறகெை Personal Emoluments	414,465,903	425,550,000	448,651,000
1001	சம்பளமும் கெை புறகெை Salaries and Wages	293,328,662	300,000,000	299,586,000
1002	பெலகை ுறையகை, விருமுறைகெை கெைகெை ுறையகை Overtime and Holiday Pay	9,794,280	12,000,000	12,000,000
1003	புறகெை புறகெை Other Allowances	107,593,412	110,000,000	132,000,000
1006	சுறையகை புறகெை Property Loan Interest	3,749,549	3,550,000	5,065,000
11	பிரயாணச் செலவு புறகெை Travelling Expenses	17,761,418	17,500,000	20,000,000
1101	உள்நாட்டு பிரயாணம் புறகெை Travelling - Domestic	17,761,418	17,500,000	20,000,000
12	புறகெை புறகெை Supplies	13,789,663	17,825,000	20,400,000
1201	புறகெை, புறகெை புறகெை ுறையகை Stationery and Office Requisites	1,322,377	1,500,000	1,500,000
1202	புறகெை ுறையகை புறகெை ுறையகை Fuel and Lubricants	10,169,781	9,500,000	10,500,000
1203	புறகெை புறகெை Uniforms	982,344	5,130,000	6,000,000
1204	புறகெை புறகெை Diets	554,773	835,000	1,000,000
1205	புறகெை புறகெை Medical Supplies		10,000	300,000
1206	புறகெை, புறகெை புறகெை ுறையகை Mechanical and Electrical Goods	53,638	100,000	100,000
1207	புறகெை புறகெை Other	706,750	750,000	1,000,000
13	புறகெை புறகெை Maintenance Expenditure	8,769,605	15,000,000	19,000,000
1301	புறகெை புறகெை Vehicles	6,711,374	7,000,000	8,000,000
1302	புறகெை, புறகெை புறகெை ுறையகை Plant, Machinery and Equipment	749,947	3,000,000	4,000,000
1303	புறகெை, புறகெை புறகெை ுறையகை Buildings and Structures	299, 1,308,284	5,000,000	7,000,000

14	ஒப்பந்த சேவைகள் கிசிஐசி அன டீஸா Contractual Services	6,866,162	7,725,000	9,700,000
1401	பேரக்தவர்த்து புலாகை Transport	5,000	25,000	25,000
1402	தொலைத்தொடர்பு பிடிபி டீஸா Telecommunication	1,297,310	2,000,000	2,500,000
1403	தபாற் கட்டணங்கள் தபாற் கட்டணங்கள் Postal Charges	56,851	500,000	500,000
1404	மின்சாரமும் தீரும் பிடிபி டீஸா Electricity and Water	4,387,692	4,500,000	6,000,000
1405	வாடகையும் கூலிக்கட்டணமும் வாடகையும் கூலிக்கட்டணமும் Rents and Hire Charges	272,600	500,000	225,000
1406	உள்ளூர், நிறு, செலுத்தப்படும் விற வரிகள். உள்ளூர், நிறு, செலுத்தப்படும் விற வரிகள். Rates and Taxes to Local Authorities	45,139	100,000	100,000
1407	ஏனையவை ஏனையவை Other	1,570	100,000	350,000
19	ஏனைய மீண்டும் செலவீனங்கள் ஏனைய மீண்டும் செலவீனங்கள் Other Recurrent Expenses	1,233,300	950,000	900,000
1903	விடுமுறைக்கான புகையிரத நிரயாணர் சீட்டு விடுமுறைக்கான புகையிரத நிரயாணர் சீட்டு Holiday Warrants	967,170	600,000	500,000
1905	ஏனையவை ஏனையவை Other	266,130	350,000	400,000
	மூலதன செலவினம் மூலதன செலவினம் Capital Expenditure	129,899,801	68,000,000	58,000,000
20	மூல. சொத்துகளின் புனர்தீர்மானமும் விரிவாக்கமும் மூல. சொத்துகளின் புனர்தீர்மானமும் விரிவாக்கமும் Reha. & Improvement of Capital Assets	592,948		
2001	கட்டிடங்கள், மற்றும் கட்ட., குள. பாதைகள் கட்டிடங்கள், மற்றும் கட்ட., குள. பாதைகள் Buildings and Structures, Tank and Roads	592,948		
22	மூல. சொத்துகளின் புனர்தீர்மானமும் விரிவாக்கமும் மூல. சொத்துகளின் புனர்தீர்மானமும் விரிவாக்கமும் Reha. & Improvement of Capital Assets	4,944,910	10,000,000	10,000,000
2201	கட்டிடங்கள், மற்றும் கட்ட., குள. பாதைகள் கட்டிடங்கள், மற்றும் கட்ட., குள. பாதைகள் Buildings and Structures, Tank and Roads	4,757,025	1,000,000	1,000,000
2202	இயந்திரங்களும் பொறி சாதனங்களும் இயந்திரங்களும் பொறி சாதனங்களும் Plant, Machinery & Office Equipment	19,307	2,000,000	2,000,000
2203	வாகனங்கள் வாகனங்கள் Vehicles	168,578	1,000,000	1,000,000
2206	ஏனையவை ஏனையவை Others		6,000,000	6,000,000
23	மூல. சொத்துகளின் கொள்வனவு மூல. சொத்துகளின் கொள்வனவு Acquisition of Capital Assets	3,954,104	25,000,000	25,000,000
2302	தளபாட்டமும் அலுவலக உபகரணங்களும் தளபாட்டமும் அலுவலக உபகரணங்களும் Furniture and Office Equipment	571,575	3,000,000	3,000,000
2304	கட்டிடங்கள், மற்றும் கட்டமைப்பு கட்டிடங்கள், மற்றும் கட்டமைப்பு Buildings and Structures	3,382,529	20,000,000	20,000,000
2306	ஏனையவை ஏனையவை Others		2,000,000	2,000,000
24	மூல. சொத்துகளின் புனர்தீர்மானமும் விரிவாக்கமும் மூல. சொத்துகளின் புனர்தீர்மானமும் விரிவாக்கமும் Reha. & Improvement of Capital Assets		10,000,000	2,000,000
2401	கட்டிடங்கள், மற்றும் கட்ட., குள. பாதைகள் கட்டிடங்கள், மற்றும் கட்ட., குள. பாதைகள் Buildings and Structures, Tank and Roads		1,000,000	1,000,000
2402	இயந்திரங்களும் பொறி சாதனங்களும் இயந்திரங்களும் பொறி சாதனங்களும் Plant, Machinery & Office Equipment		2,000,000	500,000
2403	வாகனங்கள் வாகனங்கள் Vehicles	300	5,000,000	

2406	ஏனையவை Others		2,000,000	500,000
25	மூல. சொத்துகளின் கொள்வனவு உடனடி பதனிடல் Acquisition of Capital Assets		13,500,000	2,000,000
2502	தளபாடமும் அலுவலக உபகரணங்களும் தான கார்ப்பு மீத கார்ப்பு Furniture and Office Equipment		7,500,000	1,000,000
2504	கட்டிடங்கள், மற்றும் கட்டமைப்பு கட்டிடங்களில் கா ட்டிடு Buildings and Structures		4,000,000	
2505	காணி, காணி அபிவிருத்தி ஒலி கா ஒலி மட்டு ட்டிடு Lands & Land Improvement		2,000,000	
2506	ஏனையவை Others			1,000,000
26	மூல. சொத்துகளின் புனர்தீர்மானமும் விரிவாக்கமும் உடனடி பதனிடல் Reha. & Improvement of Capital Assets	17,539,802		
2601	கட்டிடங்கள், மற்றும் கட்டிட, குள, பாதைகள் கட்டிடங்களில் கா ட்டிடு Buildings and Structures, Tank and Roads	2,726,790		
2602	இயந்திரங்களும் பெரி சாதனங்களும் மீது இது கா பிடு Plant, Machinery & Office Equipment	3,952,040		
2603	வாகனங்கள் Vehicles	8,471,059		
2606	ஏனையவை Others	2,389,913		
27	மூல. சொத்துகளின் கொள்வனவு உடனடி பதனிடல் Acquisition of Capital Assets	64,046,344		
2701	வாகனங்கள் Vehicles	9,214,494		
2702	தளபாடமும் அலுவலக உபகரணங்களும் தான கார்ப்பு மீத கார்ப்பு Furniture & Office Equipment	11,093,594		
2703	பெரித்தொகுதி மீது Machinery	3,714,780		
2704	கட்டிடங்கள், மற்றும் கட்டமைப்பு கட்டிடங்களில் கா ட்டிடு Buildings & Structures	9,363,795		
2706	ஏனையவை Others	30,659,681		
28	மூல. சொத்துகளின் புனர்தீர்மானமும் விரிவாக்கமும் உடனடி பதனிடல் Reha. & Improvement of Capital Assets	23,957,510	2,500,000	10,000,000
2801	கட்டிடங்கள், மற்றும் கட்டிட, குள, பாதைகள் கட்டிடங்களில் கா ட்டிடு Buildings and Structures, Tank and Roads	2,670,588	1,000,000	5,000,000
2802	இயந்திரங்களும் பெரி சாதனங்களும் மீது இது கா பிடு Plant, Machinery & Office Equipment			2,000,000
2803	வாகனங்கள் Vehicles		1,000,000	2,000,000
2806	ஏனையவை Others	21,286,922	500,000	1,000,000
29	மூல. சொத்துகளின் கொள்வனவு உடனடி பதனிடல் Acquisition of Capital Assets	14,864,183	7,000,000	9,000,000
2901	வாகனங்கள் Vehicles		1,000,000	
2902	தளபாடமும் அலுவலக உபகரணங்களும் தான கார்ப்பு மீத கார்ப்பு Furniture & Office Equipment		500,000	1,500,000
2903	பெரித்தொகுதி மீது Machinery			1,000,000
2904	கட்டிடங்கள், மற்றும் கட்டமைப்பு கட்டிடங்களில் கா ட்டிடு Buildings & Structures	14,864,183	5,000,000	5,000,000

2906	ஏனையவை உதிகள் Others		500,000	1,500,000
மொ. செலவு		மொ. செலவு	Total Project Expenditure	591,985,852
		மொ. செலவு	552,550,000	576,651,000

Head / Programme / Project

: 951/72 / 18

ஏனைய செலவீனங்களின் தொகுப்பு  
பிசை அந்த பிசைத் திட்டம்

Summary of Expenditure by Object Details

குறியீடு Code	பிரிவு விடபத்தலைப்பு காண்புகள் / பிசைத் திட்டம் Category / Object Title	2012 மதிப்பீடு Estimate
1003	ஏனைய கொடுப்பனவுகள் உதிகள் Other Allowances	132,000,000
11	வாழ்க்கை செலவுப்படி பிசைத் திட்டம் Cost of Living Allowance (COLA)	103,000,000
13	மொழி தேர்ச்சிக் கொடுப்பனவு உதிகள் Language Allowance	500,000
14	இறந்தவர்களுக்கான கொடுப்பனவு உதிகள் Deceased Persons Allowance	500,000
17	அழைப்பு மற்றும் ஓய்வூதிய கொடுப்பனவு உதிகள் On call and Pensionable Allowance	8,000,000
21	ஓய்வூதியமற்ற கொடுப்பனவு உதிகள் Non Pensionable Allowance	2,000,000
24	சீருடைக்கான கொடுப்பனவு உதிகள் Uniform Allowances	3,000,000
28	விசேட கொடுப்பனவு உதிகள் Special Allowance (5%)	15,000,000
1407	ஏனையவை உதிகள் Other	350,000
53	துப்புறுவு, சலவை கட்டணங்கள் இதழ்கள் கிடுகிடு அல்லது வேலை செய்தல் Cleaning and Laundering Charges	-
54	பாதுகாப்பு கட்டணங்கள் உதிகள் Security Charges	-
55	ஒப்பந்த கொடுப்பனவுகள் உதிகள் Contractual Payment	350,000
1905	ஏனையவை உதிகள் Other	400,000
101	பத்திரிகைகள், அச்சிடலும் விளம்பரமும் உதிகள் Newspapers, Printing & Advertisement	100,000
102	பயிற்சியும், பயிற்சியளிப்பு கொடுப்பனவு உதிகள் Training & Trainees Allowance	50,000
103	நலன்புரி உதிகள் Welfare	20,000
104	இடைநீக்க செலவினம் உதிகள் Incidental	200,000
109	புத்தகங்களும், மாதாந்த சஞ்சிகைகளும் உதிகள் Books & Periodicals	30,000



கருதிட்ட ரீதியாக ஆளணி விபரம்  
வரலாறு காட்டி அங்கீகரிக்கப்பட்ட தரவுகள்  
Project Employment Profile

சேவைகளின் மட்டம் மட்டம் அட்டை Service Level	அங்கீகரிக்கப்பட்ட ஆளணி அங்கீகரிக்கப்பட்ட தரவுகள் Approved Cadre	2010 உண்மை மட்டம் Actual	2011 மதிப்பீடு மதிப்பீடு Estimate	2012 மதிப்பீடு மதிப்பீடு Estimate
பிரதம மட்டம் மேல்மட்டம் அட்டை A-Senior level	45	48	65	58
மூன்றாம் நிலை மட்டம் மேல்மட்டம் அட்டை B-Tertiary level	80	17	15	42
இரண்டாம் நிலை மட்டம் மேல்மட்டம் அட்டை C-Secondary level	920	781	944	899
ஆரம்ப மட்டம் மேல்மட்டம் அட்டை D-Primary level	399	587	476	467
மொத்தம் மேல்மட்டம் Total	1,444	1,433	1,500	1,466



## **DEPARTMENT OF INDIGENOUS MEDICINE**

### **Mission :**

Implementation of the Development strategies and policies for the Health sector in accordance with the National and Provincial Strategies and policies to enhance the physical quality of life of the people.

### **Key Functions :**

- Establishment of Ayurvedic Dispensaries and Hospitals and Provision of grants to such dispensaries and hospitals.
- Establishment and maintenance of herbaria.
- Overall administrative responsibilities in respect of the Department of Indigenous Medicine under Ministry of Health.
- Establishing of priorities in Development of this sector in production of qualitative medicines, protection of existing herbal flora and cultivation of herbs according to the needs.
- Establishing inter-sectoral co-operation with Health Sector, Agriculture Sector and Educational Sector to promote Indigenous medical Sector.
- Conducting mobile Indigenous Health Care activities in remote areas.

தலைப்பு : 952 - சுதேச வைத்தியத்துறை திணைக்களம்  
கீழ்க்கண்ட 952 - யோசனை அல்லது தேர்வு செய்யப்பட்ட திட்டத்தின் கீழ்

Head : 952 - Department of Indigenous Medicine

பிரிவு ரீதியாக செலவீனங்களின் தொகுப்பு  
பாடல் அல்லது பிணைப்பு  
Summary of Expenditure by Category

ரூபாய் ரூ. Rs.

குறியீடு கொடுப்பு Code	பிரிவு விடயத்தலைப்பு பாடல் / அல்லது பிணைப்பு Category / Object Title	2010 உண்மை மதிப்பு Actual	2011 மதிப்பு மதிப்பு Estimate	2012 மதிப்பு மதிப்பு Estimate
	மீ. செலவினம் புனர்ப்புனைப்பு Recurrent Expenditure	121,614,392	123,050,000	152,351,000
10	ஆளுக்கூரிய வேதனாதிக்கள் புனர்ப்புனைப்பு Personal Emoluments	79,363,730	81,050,000	107,351,000
11	பிரயாணச் செலவு அல்லது பிணைப்பு Travelling Expenses	797,795	1,000,000	750,000
12	வழங்கல்கள் புனர்ப்புனைப்பு Supplies	34,813,869	33,200,000	35,950,000
13	பராமரிப்பு செலவீனங்கள் புனர்ப்புனைப்பு Maintenance Expenditure	2,379,119	2,050,000	1,500,000
14	ஒப்பந்த சேவைகள் புனர்ப்புனைப்பு Contractual Services	3,817,062	5,250,000	6,350,000
19	ஏனைய மீண்டும் செலவீனங்கள் புனர்ப்புனைப்பு Other Recurrent Expenses	443,617	500,000	450,000
	முலதன செலவினம் புனர்ப்புனைப்பு Capital Expenditure	30,847,855	27,000,000	41,000,000
20	முல. சொத்துக்களின் புனர்ப்புனைப்பும் விரிவாக்கமும் புனர்ப்புனைப்பு Reha. & Improvement of Capital Assets	1,000,000		
21	முல. சொத்துக்களின் கொள்வனவு புனர்ப்புனைப்பு Acquisition of Capital Assets	4,299,990	2,000,000	3,000,000
22	முல. சொத்துக்களின் புனர்ப்புனைப்பும் விரிவாக்கமும் புனர்ப்புனைப்பு Reha. & Improvement of Capital Assets	2,552,488	2,000,000	
23	முல. சொத்துக்களின் கொள்வனவு புனர்ப்புனைப்பு Acquisition of Capital Assets	22,995,377	23,000,000	38,000,000
	மொ. செலவு புனர்ப்புனைப்பு Total Project Expenditure	152,462,247	150,050,000	193,351,000

நிதி மூலங்கள்  
உருவாதல்  
Sources of Finance

நிதியிடல் உருவாதல் Financing	2010 உண்மை மதிப்பு Actual	2011 மதிப்பு ஏதாவதேனும் Estimate	2012 மதிப்பு ஏதாவதேனும் Estimate
தொகுதி மானியம் பகுதித் தொகுதி Block Grant	121,614,392	123,050,000	152,351,000
நியம அடிப்படையிலான மானியம் குறிப்பிடப்பட்ட தொகுதி Criteria Based Grant	5,299,990	2,000,000	3,000,000
மாகண செய. குறித்து ஒது. மானியம் பகுதித் தொகுதி மானியம் Provincial Specific Development Grant / NAWODAYA	25,547,865	25,000,000	38,000,000
மொ. செலவு Total Expenditure	152,462,247	150,050,000	193,351,000

ஆளணி விபரத் தொகுப்பு  
சுருக்க விவரம்  
Summary of Employment Profile

சேவைகளின் மட்டம் சேவை மட்டம் Service Level	அனுமதிக்கப்பட்ட ஆளணி ஏதாவதேனும் மட்டம் Approved Cadre	2010 உண்மை மதிப்பு Actual	2011 மதிப்பு ஏதாவதேனும் Estimate	2012 மதிப்பு ஏதாவதேனும் Estimate
சீனியர் மட்டம் சேவை மட்டம் A-Senior level	133	1	92	102
முன்றாம் நிலை மட்டம் சேவை மட்டம் B-Tertiary level	4	75	3	1
இரண்டாம் நிலை மட்டம் சேவை மட்டம் C-Secondary level	178	26	18	62
ஆரம்ப மட்டம் சேவை மட்டம் D-Primary level	205	201	213	210
மொத்தம் Total	520	303	326	375

தலைப்பு  
கீழ்க : 952  
Head

நிகழ்ச்சித்திட்டம்  
பொருள் : 73  
Programme

கருத்திட்டம்  
பொருள் : 19  
Project

சுதேச வைத்தியத்துறை திணைக்களம்  
யோவா டா டேரியே வேடா டேலாட்னதேன்ருவ  
Department of Indigenous Medicine

சுதேச வைத்தியத்துறை  
டேரியே வேடா  
Indigenous Medicine

சுதேச வைத்தியத்துறை(சுப்படுத்தல்)  
டேரியே வேடா டா டேலாட்னதேன்ருவ  
Indigenous Medicine and Curative Services

விடயக்குறியீடு ரீதியாக செலவீனங்களின் தொகுப்பு வாரியம் புகை விசய டிவீஷன்  
Summary of Expenditure by Object Code

ரூபா ரூ. Rs.

குறியீடு கொடை Code	பிரிவு விடயத்தலைப்பு கொடை / புகை விசய டிவீஷன் Category / Object Title	2010 உண்மை கொடை Actual	2011 மதிப்பு புகை விசய டிவீஷன் Estimate	2012 மதிப்பு புகை விசய டிவீஷன் Estimate
	மீ.செலவினம் புகை விசய டிவீஷன் Recurrent Expenditure	121,614,392	123,050,000	152,351,000
10	ஆளுக்சூரிய வேதனாதிகள் புகை விசய டிவீஷன் Personal Emoluments	79,363,730	81,050,000	107,351,000
1001	சம்பளமும் கூலியும் புகை விசய டிவீஷன் Salaries and Wages	57,837,873	59,000,000	76,110,000
1002	மேலதிக நேர, விடுமுறைக் கொடுப்பனவுகள் புகை விசய டிவீஷன் Overtime and Holiday Pay	3,576,498	3,000,000	3,200,000
1003	ஏனைய கொடுப்பனவுகள் புகை விசய டிவீஷன் Other Allowances	17,891,383	19,000,000	28,000,000
1006	சொத்து கடன் வட்டி புகை விசய டிவீஷன் Property Loan Interest	57,976	50,000	41,000
11	பிரயாணச் செலவு கொடை விசய டிவீஷன் Travelling Expenses	797,795	1,000,000	750,000
1101	உள்நாட்டு பிரயாணம் புகை விசய டிவீஷன் Travelling - Domestic	797,795	1,000,000	750,000
12	வழங்குகள் புகை விசய டிவீஷன் Supplies	34,813,069	33,200,000	35,950,000
1201	எழுதுகருவகளுக்கும், அலுவலக தே.பொருட்களுக்கும் புகை விசய டிவீஷன் Stationery and Office Requisites	1,002,263	400,000	600,000
1202	எரிபொருளும் உராய்வு நகல்களும் புகை விசய டிவீஷன் Fuel and Lubricants	917,650	1,000,000	1,000,000
1203	சீருடை புகை விசய டிவீஷன் Uniforms	296,480	300,000	200,000
1204	உணவு புகை விசய டிவீஷன் Diets	4,103,475	4,500,000	6,000,000
1205	மருந்து வழங்கல் புகை விசய டிவீஷன் Medical Supplies	26,117,241	25,000,000	27,250,000
1207	ஏனையவை புகை விசய டிவீஷன் Other	2,375,960	2,000,000	900,000
13	பராமரிப்பு செலவீனங்கள் புகை விசய டிவீஷன் Maintenance Expenditure	2,379,119	2,050,000	1,500,000
1301	வாகனங்கள் புகை விசய டிவீஷன் Vehicles	1,302,894	1,200,000	900,000
1302	பெறாத தொகுதிகளும் இயந்திர உபகரணங்களும் புகை விசய டிவீஷன் Plant, Machinery and Equipment	195,375	250,000	200,000
1303	கட்டிடங்கள், மற்றும் கட்டமைப்பு புகை விசய டிவீஷன் Buildings and Structures	880,850	600,000	400,000
14	ஒப்பந்த சேவைகள் புகை விசய டிவீஷன் Contractual Services	3,817,062	5,250,000	6,350,000



Summary of Expenditure by Object Details

குறியீடு காணல் Code	பிரிவு விடயத்தலைப்பு காணல் / பிடாதி பிசை ஙாணல் Category / Object Title	2012மதப்படு ஏடல்லைதலு Estimate
1003	ஏனைய காாடுப்பளவுகள் காணல் திசை Other Allowances	28,000,000
11	ளாழககக செலவுப்படி பிடாதி பிடாதி திசை Cost of Living Allowance (COLA)	24,000,000
12	பாாழாழாாாாா காாடுப்பளவு காணல் திசை Entertainment Allowance	10,000
13	மொழி தேர்ச்சிக் காாடுப்பளவு காணல் திசை Language Allowance	500,000
28	விசேட காாடுப்பளவு பிசை திசை Special Allowance (5%)	3,490,000
1207	ஏனையவை காணல் கிசை Other	900,000
29	காாடுபிசைமும் துக்ரவுப்பாாடுகககும் காணல் கா காணல்பிசை காணல் Stores and Consumable Items	900,000
1407	ஏனையவை காணல் Other	3,700,000
53	துப்புரவு, சலவை கட்டணங்கள் பிசைபிசை கிசைபிசை கா காணல் காணல் பிடாதி Cleaning and Laundering Charges	1,850,000
54	பாதுகாப்பு கட்டணங்கள் காணல் பிடாதி Security Charges	1,800,000
55	ஒப்பந்த காாடுப்பளவுகள் காணல் காணல் காணல் Contractual Payment	50,000
1905	ஏனையவை காணல் Other	250,000
101	பத்திரிகைகள், அச்சிடலும் விளம்பரமும் பிசைபிசை பிசைபிசை கா காணல் காணல் காணல் Newspapers, Printing & Advertisement	100,000
102	பயிற்சியும், பயிற்சியாளர் காாடுப்பளவு காணல் கா காணல் காணல் காணல் Training & Trainees Allowance	15,000
103	நலன்புரி காணல் காணல் Welfare	15,000
104	கூடாபிசை செலவினம் காணல் Incidental	100,000
109	புத்தகங்களும், காணல் காணல் காணல் காணல் காணல் காணல் Books & Periodicals	20,000

கருதிட்ட ரீதியாக ஆளணி விபரம்  
பிசைபிசை காணல் காணல் காணல்  
Project Employment Profile

சேவைகளின் மட்டம் பிசைபிசை காணல் Service Level	புரளாழககப்பட்ட ஆளணி ஏணல் காணல் காணல் Approved Cadre	2010உண்மை காணல் Actual	2011மதப்படு ஏடல்லைதலு Estimate	2012மதப்படு ஏடல்லைதலு Estimate
பிசைபிசை மட்டம் பிசைபிசை காணல் A-Senior level	133	1	92	102
புரளாழகக நிலை மட்டம் காணல் காணல் B-Tertiary level	4	75	3	1
கூடாபிசை நிலை மட்டம் பிசைபிசை காணல் C-Secondary level	178	26	18	62
ஆரம்ப மட்டம் பிசைபிசை காணல் D-Primary level	205	201	213	210
மொத்தம் காணல் Total	520	303	326	375







- ස්වභාවික ආපදාවන්ගෙන් දේපල හානි වූ උප්පතුන්ට අධාර කිරීම.
- ආබාධිතවෘත්තයන් පෙළෙන්නන් සඳහා අධාර උපකරණ සැපයීම.
- ආර්ථික ස්වාධීනතාවය ප්‍රවර්ධනයට හා ශක්තිමත් කිරීම සඳහා ආබාධිතයන්ට වෘත්තීය පුහුණුව සැපයීම.
- ආබාධිතයන් සඳහා සමගාමී අමාත්‍යාංශ හා ඒකාබද්ධව නිවාස ආධාර සැපයීම.
- ස්වේච්ඡා සංවිධාන මගින් තවත්තු කරනු ලබන නිවාස සඳහා තවත්තු හා සහායෝග්‍ය ප්‍රධාන සැපයීම.
- නිවාස නිරීක්ෂණය හා නවත්තු කිරීම.
- වැඩිහිටි හැඳුනුම්පත් නිකුත් කිරීම.
- සියලුම අංශවල ක්‍රියාකාරී රාජ්‍ය කොවන සංවිධාන සමග ක්‍රියාකාරකම් සම්බන්ධීකරණය.
- අදාළ රාජ්‍ය කොවන සංවිධාන හා ආයතන වලට සිද්ධ විශේෂඥ උපදෙස් සඳහා යොමු කිරීම.

## DEPARTMENT OF SOCIAL SERVICES

### **Mission :**

To join with the community in providing social services that meet essential needs, promote self-sufficiency, and enhance the quality of life of the vulnerable community members.

### **Key Functions :**

- Payment of Public Assistance Monthly Allowance (PAMA).
- Providing Rs. 10,000 as Self-Employment grant to the poor who are below the poverty line.
- Assisting the people who are suffering from contagious diseases.
- Compensating families who are living below the poverty line and whose belongings are damaged by the natural disasters.
- Equip PWD with assistive devices.
- Providing vocational trainings to strength and promote economic independence to the PWD.
- Provision of housing grants with the collaboration of the line ministry to the PWD.
- Provision of maintenance grants and ad-hoc grants to homes run by the voluntary service organization.
- Maintenance and inspection of Homes.
- Issuing of elders identity card.
- Coordinating the activities of the NGOs who are working in all sectors.
- Make referrals of the cases to the respective NGOs and institutions.

தலைப்பு : 953 - சமூகசேவைகள் திணைக்களம்

கீழ்க்கண்ட 953 - சமூக சேவை துறைமேல்

Head : 953 - Department of Social Services

பிரிவு ரீதியாக செலவீனங்களின் தொகுப்பு  
பாடம் வடிக் கட்டிடம் கட்டுதல்

Summary of Expenditure by Category

ரூபாய் ரூ. Rs.

குறியீடு கode	பிரிவு விடயத்தலைப்பு காண்பு / வடிக் கட்டிடம் கட்டுதல் Category / Object Title	2010 உண்மை கட்டிடம் Actual	2011 மதிப்பு கட்டிடம் Estimate	2012 மதிப்பு கட்டிடம் Estimate
	மீ.செலவினம் கட்டிடம் Recurrent Expenditure	127,675,132	143,700,000	245,674,000
10	ஆளுகுகரிய வேதனாதிகள் கட்டிடம் Personal Emoluments	23,041,039	23,832,000	24,894,000
11	பிரயாணச் செலவு கட்டிடம் Travelling Expenses	1,125,353	1,500,000	1,500,000
12	வடிக் கட்டிடம் கட்டிடம் Supplies	1,745,369	2,387,000	2,535,000
13	பராமரிப்பு செலவீனங்கள் கட்டிடம் Maintenance Expenditure	1,568,116	2,250,000	1,750,000
14	ஒப்பந்த சேவைகள் கட்டிடம் Contractual Services	1,481,238	2,075,000	3,225,000
15	மாற்றல்கள் கட்டிடம் Transfers	94,921,969	104,800,000	204,914,000
16	கொடைகள் கட்டிடம் Grants	2,442,429	5,000,000	5,000,000
19	ஏகைய மீண்டெழும் செலவீனங்கள் கட்டிடம் Other Recurrent Expenses	1,349,619	1,856,000	1,856,000
	மூலதன் செலவினம் கட்டிடம் Capital Expenditure	39,966,395	17,000,000	17,000,000
21	மூல. சொத்துகளில் கொள்வனவு கட்டிடம் Acquisition of Capital Assets	3,499,298	2,000,000	2,000,000
22	மூல. சொத்துகளில் புனர்தீர்மானமும் விரிவாக்கமும் கட்டிடம் Reha. & Improvement of Capital Assets	2,698,906		
23	மூல. சொத்துகளின் கொள்வனவு கட்டிடம் Acquisition of Capital Assets	24,470,191	15,000,000	15,000,000
28	மூல. சொத்துகளின் புனர்தீர்மானமும் விரிவாக்கமும் கட்டிடம் Reha. & Improvement of Capital Assets	9,298,000		
	மொ. செலவு கட்டிடம் Total Project Expenditure	167,641,527	160,700,000	262,674,000

நிதி மூலங்கள்  
ஆலோசனை  
Sources of Finance

நிதியிடல் உலாசாரம் Financing	2010 உண்மை மதிப்பு Actual	2011 மதிப்பீடு Estimate	2012 மதிப்பீடு Estimate
தொகுதி மானியம் பகுதித் தொகுதி Block Grant	127,675,132	143,700,000	245,674,000
நியம அடிப்படையிலான மானியம் அடிப்படையிலான தொகுதி Criteria Based Grant	3,499,298	2,000,000	2,000,000
மாகாண செயல் குறித்து ஒது. மானியம் பகுதித் தொகுதி செயல் குறித்து Provincial Specific Development Grant / NAWODAYA	27,169,097	15,000,000	15,000,000
யுனீசெப் கருத்திட்டம் யுனீசெப் திட்டம் Unicef Programme	9,298,000		
மொத்தம் Total Expenditure	167,641,527	160,700,000	262,674,000

ஆளணி விபரத் தொகுப்பு  
சுருக்க விபரம்  
Summary of Employment Profile

சேவைகளின் மட்டம் சேவை மட்டம் Service Level	அனுமதிக்கப்பட்ட ஆளணி அனுமதிக்கப்பட்ட ஆளணி Approved Cadre	2010 உண்மை மதிப்பு Actual	2011 மதிப்பீடு Estimate	2012 மதிப்பீடு Estimate
பிரதம மட்டம் சேவை மட்டம் A-Senior level	3	2	3	2
மூன்றாம் நிலை மட்டம் சேவை மட்டம் B-Tertiary level	47	45	47	42
இரண்டாம் நிலை மட்டம் சேவை மட்டம் C-Secondary level	29	25	25	29
ஆரம்ப மட்டம் சேவை மட்டம் D-Primary level	5	6	6	7
மொத்தம் Total	84	78	81	80

தலைப்பு  
கீழ்க : 953  
Head

சமூகசேவைகள் திணைக்களம்  
சமூக சேவை துறைமன்றம்  
Department of Social Services

நிகழ்ச்சித்திட்டம்  
வகைப்பாடு : 95  
Programme

சமூகப்பாதுகாப்பு  
வகைப்பாடு : 95  
Social Protection

கருத்திட்டம்  
வகைப்பாடு : 2  
Project

மொதுநிர்வாகமும், சமூகசேவை அமுல்படுத்தலும்  
பொது நிர்வாகம் மற்றும் சமூக சேவை செயல்படுத்தல்  
General Administration & Implementation of Social Service

விடயக்குறியீடு ரீதியாக செலவீனங்களின் தொகுப்பு வாரியம் வகை விவரம் பின்வருமாறு

**Summary of Expenditure by Object Code**

ரூபா ரு Rs.

குறியீடு வகை Code	பிரிவு விடயத்தலைப்பு வகைப்பாடு / விடய விவரம் Category / Object Title	2010 உண்மை வகை Actual	2011 மதிப்பீடு மதிப்பீடு Estimate	2012 மதிப்பீடு மதிப்பீடு Estimate
	மீ.செலவினம் புனக்குறைவு Recurrent Expenditure	127,675,132	143,700,000	245,674,000
10	ஆளுங்குரிய வேதனாதிக்கள் புனக்குறைவு Personal Emoluments	23,041,039	23,832,000	24,894,000
1001	சம்பளமும் கலியும் வகைப்பாடு Salaries and Wages	17,444,944	17,970,000	17,533,000
1002	மேலதிக நேர, விடுமுறைக் கொடுப்பனவுகள் மேலதிக நேர அல்லது ஓய்வூதிய Overtime and Holiday Pay	383,885	600,000	600,000
1003	ஏனைய கொடுப்பனவுகள் மேலதிக நேர Other Allowances	5,089,569	5,130,000	6,541,000
1006	கொடுத்து கடன் வட்டி மேலதிக நேர Property Loan Interest	122,641	132,000	220,000
11	பிரயாணச் செலவு வகைப்பாடு Travelling Expenses	1,125,353	1,500,000	1,500,000
1101	உள்நாட்டு பிரயாணம் மேலதிக நேர Travelling - Domestic	1,125,353	1,500,000	1,500,000
12	வழங்கல்கள் வகைப்பாடு Supplies	1,745,369	2,387,000	2,535,000
1201	எழுதுகருவகளும், அலுவலக தே.பொருட்களும் மேலதிக நேர அல்லது ஓய்வூதிய Stationery and Office Requisites	1,142,644	1,500,000	1,500,000
1202	எரிபொருளும் உராய்வு நகல்களும் மேலதிக நேர அல்லது ஓய்வூதிய Fuel and Lubricants	563,943	650,000	800,000
1203	சீருடை மேலதிக நேர அல்லது ஓய்வூதிய Uniforms	10,000	12,000	10,000
1206	இயந்திர, இலத்திரனியல் பொருட்கள் மேலதிக நேர அல்லது ஓய்வூதிய Mechanical and Electrical Goods	19,707	75,000	75,000
1207	ஏனையவை மேலதிக நேர அல்லது ஓய்வூதிய Other	9,075	150,000	150,000
13	பராமரிப்பு செலவீனங்கள் வகைப்பாடு Maintenance Expenditure	1,568,116	2,250,000	1,750,000
1301	வாகனங்கள் வகைப்பாடு Vehicles	824,980	800,000	800,000
1302	பொறித் தொகுதியும் இயந்திர உபகரணங்களும் வகைப்பாடு Plant, Machinery and Equipment	79,238	600,000	300,000
1303	கட்டிடங்கள், மற்றும் கட்டமைப்பு வகைப்பாடு Buildings and Structures	456,275	600,000	400,000
1307	ஏனையவை வகைப்பாடு Other	207,623	250,000	250,000
14	ஒப்பந்த சேவைகள் வகைப்பாடு Contractual Services	1,481,238	2,075,000	3,225,000

1401	போக்குவரத்து பொது Transport	69,500	25,000	25,000
1402	தொலைத்தொடர்பு பிடிக்கை Telecommunication	284,011	400,000	400,000
1403	தபாற் கட்டணங்கள் புத்தக வசூலு Postal Charges	12,877	30,000	100,000
1404	மின்சாரமும் நீரும் பிடிக்கை கட்டண Electricity and Water	257,872	700,000	700,000
1405	வாடகையும் கூலிக்கட்டணமும் வட வசூலு கட்டண Rents and Hire Charges		20,000	
1407	ஏனையவை பிற Other	856,978	900,000	2,000,000
15	மாற்றல்கள் புத்தக வசூலு Transfers	94,921,969	104,800,000	204,914,000
1501	ந.நோ. சே.திட்டங்கள் மூலமான மாற்றல்கள் புத்தக வசூலு மூலமான மாற்றல்கள் Transfers to Household through Welfare Programme	92,059,980	100,800,000	200,914,000
1503	அரசு நிறுவனங்களுக்கான மாற்றல்கள் புத்தக வசூலு மூலமான மாற்றல்கள் Transfers to Public Institutions	2,861,989	4,000,000	4,000,000
16	கொடைகள் புத்தக வசூலு Grants	2,442,429	5,000,000	5,000,000
1603	அரசு சார்பற்ற, தனிநபர்க்கான மானியங்கள் புத்தக வசூலு மூலமான மாற்றல்கள் Grants to non Public Institution and Private Individuals	2,442,429	5,000,000	5,000,000
19	ஏனைய மீண்டும் செலவீனங்கள் புத்தக வசூலு மூலமான மாற்றல்கள் Other Recurrent Expenses	1,349,619	1,856,000	1,856,000
1903	விடுமுறைக்கான புகையிரத பிரயாணச் சீட்டு புத்தக வசூலு மூலமான மாற்றல்கள் Holiday Warrants	172,680	400,000	400,000
1905	ஏனையவை பிற Other	1,176,939	1,456,000	1,456,000
	மூலக் செலவினம் புத்தக வசூலு Capital Expenditure	39,966,395	17,000,000	17,000,000
21	மூல. சொத்துகளின் கொள்வனவு புத்தக வசூலு மூலமான மாற்றல்கள் Acquisition of Capital Assets	3,499,298	2,000,000	2,000,000
2102	தளபாடமும், அலுவலக உபகரணங்களும் புத்தக வசூலு மூலமான மாற்றல்கள் Furniture and Office Equipment	2,082,459	2,000,000	2,000,000
2103	பொறித்தொகுதி புத்தக வசூலு மூலமான மாற்றல்கள் Machinery	816,750		
2104	கட்டிடங்கள், மற்றும் கட்டமைப்பு புத்தக வசூலு மூலமான மாற்றல்கள் Buildings and Structures	600,089		
22	மூல. சொத்துகளின் புனர்திறமானமும் விரிவாக்கமும் புத்தக வசூலு மூலமான மாற்றல்கள் Reha. & Improvement of Capital Assets	2,698,906		
2201	கட்டிடங்கள், மற்றும் கட்ட., குள. பாதைகள் புத்தக வசூலு மூலமான மாற்றல்கள் Buildings and Structures, Tank and Roads	2,498,158		
2206	ஏனையவை பிற Others	200,748		
23	மூல. சொத்துகளின் கொள்வனவு புத்தக வசூலு மூலமான மாற்றல்கள் Acquisition of Capital Assets	24,470,191	15,000,000	15,000,000
2302	தளபாடமும் அலுவலக உபகரணங்களும் புத்தக வசூலு மூலமான மாற்றல்கள் Furniture and Office Equipment	2,097,218		
2304	கட்டிடங்கள், மற்றும் கட்டமைப்பு புத்தக வசூலு மூலமான மாற்றல்கள் Buildings and Structures	22,372,973	15,000,000	15,000,000
28	மூல. சொத்துகளின் புனர்திறமானமும் விரிவாக்கமும் புத்தக வசூலு மூலமான மாற்றல்கள் Reha. & Improvement of Capital Assets	9,298,000		
2806	ஏனையவை பிற Others	9,298,000		
	<b>மூல. செலவு மொத்தம் - Total Project Expenditure</b>	<b>167,641,527</b>	<b>160,700,000</b>	<b>262,674,000</b>

குறியீடு கொடுக்க Code	பிரிவு விவரங்கள் பிரிவு விவரங்கள் /பொருள் பெயர் Category / Object Title	2012மதிப்பீடு Estimate
1003	ஏனைய கொடுப்பனவுகள் Other Allowances	6,541,000
11	வாழ்க்கை செலவுப்பு பிணைப்பு விவரம் Cost of Living Allowance (COLA)	5,471,100
12	பொழுதுபோக்கு கொடுப்பனவு Entertainment Allowance	9,000
13	மொழி தேர்ச்சிக் கொடுப்பனவு Language Allowance	56,400
15	இயந்திர இயக்குனர் கொடுப்பனவு Machine Operator Allowance	4,500
28	விசேஷ கொடுப்பனவு Special Allowance (5%)	1,000,000
1207	ஏனையவை Other	150,000
29	கனரகப்பொருள் நுகர்வுப்பொருள்களும் Stores and Consumable Items	150,000
1307	ஏனையவை Other	250,000
31	இயந்திர, கணினி, உபகரண பராமரிப்பு Maintenance of Machines, Computer Room & Accessories	250,000
1407	ஏனையவை Other	2,000,000
54	மதுகாப்பு கட்டணங்கள் Security Charges	2,000,000
1501	ந.பி.நா. சே.கட்டணங்கள் மூலமான மாற்றல்கள் Transfers to Household through Welfare Programme	200,914,000
61	பொதுமன மாற்றல்கள் கொடுப்பனவு PAMA	181,114,000
62	காசநோய் TB	1,000,000
63	தொழுநோய் Leprosy	600,000
64	புற்றுநோய் Cancer	4,000,000
65	அங்கவீனர்களுக்கான உபகரணங்கள் Equipment for Disabled	2,300,000
66	தற்செயல் நிவாரணக் கொடுப்பனவு Casual Relief	5,500,000
67	பொதுமன மாற்றல்கள் கொடுப்பனவு பெறுபவருக்கான புனர்வாழ்வு Rehabilitation to PAMA Recipient	4,900,000
72	முன்ன வளர்ச்சி குன்றிய பிள்ளைகளுக்கான கொடுப்பனவு Mentally Discarded Children - Allowance	1,500,000
1503	அரசு நிறுவனங்களுக்கான மாற்றல்கள் Transfers to Public Institutions	4,000,000
84	சமூக பராமரிப்பு நிலையம் Social Care Center	4,000,000
1603	அரசு சார்பற்ற, தனிநபர்க்கான மானியங்கள் Grants to non Public Institution and Private Individuals	5,000,000
91	முதியோர் இல்லம், அங்கவீன இல்லங்களுக்கான கொடை Grant to Elders Home	1,900,000
92	அங்கவீன இல்லங்களுக்கான கொடை Grant to Disable Home	1,550,000



94	புனர் பகல் பராமரிப்பு இல்லங்களுக்கான தொடை வரிக்சி கா காலாதிக்கின்னென் கிவாடலெல் குடாந Grant to Day Care Center	50,000
95	தனிப்பட்ட தொடை ஏகிவசி குடாந Ad hoc Grant	1,500,000

கருதிட்ட ரீதியாக ஆளணி விபரம்  
வகாஅநி காட்சி அக்சிடெல் தோரதுர்

**Project Employment Profile**

சேவைகளினினை - IDELLM யெவா அவிவெ Service Level	அனுமதிக்கப்பட்ட ஆளணி ரதுகெ யெவெ வகிந Approved Cadre	2010 உண்மை யகாந Actual	2011 மதிப்பீடு ரதுவகெதெயெ Estimate	2012 மதிப்பீடு ரதுவகெதெயெ Estimate
சிபேஷ்ட மட்டம் யெவகெ அவிவெ A-Senior level	3	2	3	2
முன்றாம் நிலை மட்டம் காநிவ அவிவெ B-Tertiary level	47	45	47	42
இரண்டாம் நிலை மட்டம் யெவிவெ அவிவெ C-Secondary level	29	25	25	29
ஆரம்ப மட்டம் யெவிவெ அவிவெ D-Primary level	5	6	6	7
மொத்தம்      பிவகெ      Total	84	78	81	80



## DEPARTMENT OF PROBATION & CHILD CARE SERVICES

### **Mission :**

To provide equal opportunities for unprotected children, juvenile offenders, victims of abuse and juvenile and children who are in conflict with the law while promoting and preserving their rights and helping in the implementation and enforcement of national policies.

### **Key Functions :**

- Payments of Maintenance Grant to the Children's Homes.
- Payments of Ad-hoc Grants to the Children's Homes.
- Providing support and assistance to the Day Care Centres run by the various Voluntary Organizations.
- Payment of Fit Person Allowance.
- Rehabilitation and Correction of offenders, young persons and affected children who in need of special protection.
- Payment of Allowances for Multiplets.

தலைப்பு : 954 - சிறுவர் நன்னடத்தை பராமரிப்பு சேவைகள் திணைக்களம்

கீழ்க்கண்ட 954 - பதிவாய் தா குமாரணை சேவா துலாப்துதேர்ந்து

Head : 954 - Department of Probation & Child Care Services

பரிவு ரீதியாக செலவீனங்களின் துருகுப்பு  
பாருட வுல தீசை துனேருட

Summary of Expenditure by Category

ருபா ரு Rs.

குறியீடு கூடுகை Code	பரிவு விடயத்தலைப்பு காணீவய / வுல தீசை துனேருட Category / Object Title	2010உண்மை தீசை Actual	2011மதிப்பு துல்துதேர்ந்து Estimate	2012மதிப்பு துல்துதேர்ந்து Estimate
	பரி செலவீனம் தீசை துல்துதேர்ந்து Recurrent Expenditure	41,073,415	49,330,000	53,588,000
10	ஆருக்குரிய வேதனாதிகள் புல்துல துல்துதேர்ந்து Personal Emoluments	21,710,554	21,657,000	24,908,000
11	பரிபாணை செலவு தீசை துல்துதேர்ந்து Travelling Expenses	1,054,005	1,110,000	1,110,000
12	வறுங்கல்கள் துல்துதேர்ந்து Supplies	1,439,337	1,708,000	2,008,000
13	பராமரிப்பு செலவீனங்கள் தீசை துல்துதேர்ந்து Maintenance Expenditure	1,214,639	1,650,000	1,800,000
14	ஒப்புத்த சேவைகள் கிடுகு துல துல்துதேர்ந்து Contractual Services	918,711	1,505,000	1,525,000
15	மாற்றல்கள் தாரு கிடுகு Transfers	333,495	300,000	400,000
16	கூலாடுகள் துல்துதேர்ந்து Grants	13,329,613	20,500,000	20,537,000
19	சுணைய தீசை துல்துதேர்ந்து தீசை துல்துதேர்ந்து Other Recurrent Expenses	1,073,061	900,000	1,300,000
	முல்துதேர்ந்து செலவீனம் துல்துதேர்ந்து Capital Expenditure	30,851,448	55,000,000	27,000,000
21	முல. துல்துதேர்ந்து கிடுகு தீசை துல்துதேர்ந்து Acquisition of Capital Assets	4,499,479	2,000,000	2,000,000
22	முல. துல்துதேர்ந்து துல்துதேர்ந்து தீசை துல்துதேர்ந்து Reha. & Improvement of Capital Assets			3,000,000
23	முல. துல்துதேர்ந்து கிடுகு தீசை துல்துதேர்ந்து Acquisition of Capital Assets	22,266,944	20,000,000	10,000,000
29	முல. துல்துதேர்ந்து கிடுகு தீசை துல்துதேர்ந்து Acquisition of Capital Assets	4,085,025	33,000,000	12,000,000
	முல செலவு துல்துதேர்ந்து Total Project Expenditure	71,924,863	104,330,000	80,588,000

நிதி மூலங்கள்  
உலா குறவை  
Sources of Finance

நிதியிடல் உலாகுறவை Financing	2010உண்மை புறவை Actual	2011மதிப்பு குறவை Estimate	2012மதிப்பு குறவை Estimate
தொகுதி மானியம் பாசுதிக குறவை Block Grant	41,073,415	49,330,000	53,588,000
நியம அடிப்படையிலான மானியம் குறவை Criteria Based Grant	4,499,479	2,000,000	2,000,000
மாகண செய. குறித்து ஒது. மானியம் புறவை Provincial Specific Development Grant / NAWODAYA	22,266,944	20,000,000	13,000,000
யுனிசெப் கருத்திட்டம் குறவை Unicef Programme	4,085,025	33,000,000	12,000,000
மொ.செல. குறவை Total Expenditure	71,924,863	104,330,000	80,588,000

ஆளணி விபரத் தொகுப்பு  
அன்டில் தோரதுரு  
Summary of Employment Profile

சேவைகளின் மட்டம் புறவை Service Level	அனுமதிக்கப்பட்ட ஆளணி குறவை Approved Cadre	2010உண்மை புறவை Actual	2011மதிப்பு குறவை Estimate	2012மதிப்பு குறவை Estimate
சிரேஷ்ட மட்டம் புறவை A-Senior level	2	2	1	2
மூன்றாம் நிலை மட்டம் புறவை B-Tertiary level	47	37	35	41
இரண்டாம் நிலை மட்டம் புறவை C-Secondary level	48	35	38	36
ஆரம்ப மட்டம் புறவை D-Primary level	3	4	4	4
மொத்தம் Total	100	78	78	83

தலைப்பு  
கீழ்க்க : 954  
Head

நிகழ்ச்சித்திட்டம்  
பொருள் : 95  
Programme

கருத்திட்டம்  
பொருள் : 2  
Project

சிறுவர் நன்னடத்தை பராமரிப்பு சேவைகள் திணைக்களம்  
பெலாச ஹ் டிபார்ட்மென்ட் டீபார்ட்மென்ட்  
Department of Probation & Child Care Services

சமூகப்பாதுகாப்பு  
பெலாச டிபார்ட்மென்ட்  
Social Protection

பொதுநிர்வாகம், நிதி- சிறுவர் நன்னடத்தை பராமரிப்பு சேவைகள்  
பெலாச டிபார்ட்மென்ட் டிபார்ட்மென்ட்  
General Administration, Finance, Probation & Child Care Services

விடயக்குறியீடு ரீதியாக செலவீனங்களின் தொகுப்பு வாரியம் பல் விடய இணைப்பு

Summary of Expenditure by Object Code

ரூபாய் ரூ. Rs.

குறியீடு பெர் Code	பிரிவு விடயத்தலைப்பு பெர்/பெர் விடய இணைப்பு Category / Object Title	2010 உண்மை பெர் Actual	2011 மதிப்பு பெர்/பெர் Estimate	2012 மதிப்பு பெர்/பெர் Estimate
	மீ. செலவினம் பெர்/பெர் Recurrent Expenditure	41,073,415	49,330,000	53,588,000
10	ஆளுகிறிய வேதனாதிக்க பெர்/பெர் Personal Emoluments	21,710,554	21,657,000	24,908,000
1001	சம்பளம் கலியும் பெர்/பெர் Salaries and Wages	16,264,563	16,000,000	17,458,000
1002	மேலதிக நேர, விடுமுறைக் கொடுப்பனவுகள் பெர்/பெர் Overtime and Holiday Pay	250,368	400,000	400,000
1003	ஏனைய கொடுப்பனவுகள் பெர்/பெர் Other Allowances	5,119,314	4,930,000	6,730,000
1006	சொத்து கடன் வட்டி பெர்/பெர் Property Loan Interest	76,309	327,000	320,000
11	பிரயாணச் செலவு பெர்/பெர் Travelling Expenses	1,054,005	1,110,000	1,110,000
1101	உள்நாட்டு பிரயாணம் பெர்/பெர் Travelling - Domestic	1,054,005	1,110,000	1,110,000
12	வழங்கல்கள் பெர்/பெர் Supplies	1,439,337	1,708,000	2,008,000
1201	எழுதுகருவிகளும், அலுவலக தே. பொருட்களும் பெர்/பெர் Stationery and Office Requisites	840,988	1,050,000	1,150,000
1202	எரிபொருளும் உராய்வு நகல்களும் பெர்/பெர் Fuel and Lubricants	401,625	500,000	700,000
1203	சீருடை பெர்/பெர் Uniforms	6,000	8,000	8,000
1206	இயந்திர, இலத்திரனியல் பொருட்கள் பெர்/பெர் Mechanical and Electrical Goods	20,120	75,000	75,000
1207	ஏனையவை பெர்/பெர் Other	170,604	75,000	75,000
13	பராமரிப்பு செலவீனங்கள் பெர்/பெர் Maintenance Expenditure	1,214,639	1,650,000	1,800,000
1301	வாகனங்கள் பெர்/பெர் Vehicles	461,658	500,000	650,000
1302	பொறித் தொகுதியும் இயந்திர உபகரணங்களும் பெர்/பெர் Plant, Machinery and Equipment	110,992	400,000	400,000
1303	கட்டிடங்கள், மற்றும் கட்டமைப்பு பெர்/பெர் Buildings and Structures	452,014	500,000	500,000
1307	ஏனையவை பெர்/பெர் Other	189,975	250,000	250,000

14	ஒப்பந்த சேவைகள் கிழிவிடும் யை யேலா Contractual Services	918,711	1,505,000	1,525,000
1401	போக்குவரத்து புலாண Transport	94,905	100,000	100,000
1402	தொலைத்தொடர்பு விலை அடங்கிய யேலா Telecommunication	325,914	400,000	500,000
1403	தபாற் கட்டணங்கள் தபாற் அடங்கிய Postal Charges	16,984	100,000	100,000
1404	மிக்காற்றும் நீரும் விலை அடங்கிய Electricity and Water	245,938	500,000	500,000
1405	வாடகையும் சுலிக்கட்டணமும் வட அடங்கிய அடங்கிய Rents and Hire Charges	234,970	300,000	250,000
1406	உள்ளு. நிறு. செலுத்தப்படும் வித வரிகள். அடங்கிய அடங்கிய அடங்கிய Rates and Taxes to Local Authorities		30,000	
1407	ஏனையவை அதன் Other		75,000	75,000
15	மாற்றல்கள் அடங்கிய Transfers	333,495	300,000	400,000
1503	அரசு நிறுவனங்களுக்கான மாற்றல்கள் அடங்கிய அடங்கிய அடங்கிய Transfers to Public Institutions	333,495	300,000	400,000
16	கொடைகள் அடங்கிய Grants	13,329,613	20,500,000	20,537,000
1603	அரசு சார்பற்ற, தனிநபருக்கான மானியங்கள் அடங்கிய அடங்கிய அடங்கிய Grants to non Public Institution and Private Individuals	13,329,613	20,500,000	20,537,000
19	ஏனைய மீண்டும் செலவினங்கள் அதன் அடங்கிய Other Recurrent Expenses	1,073,061	900,000	1,300,000
1903	விடுமுறைக்கான புலகயிரத பிரயாணச் சீட்டு அடங்கிய அடங்கிய அடங்கிய Holiday Warrants	153,480	150,000	250,000
1905	ஏனையவை அதன் Other	919,581	750,000	1,050,000
	முலதன செலவினம் அடங்கிய Capital Expenditure	30,851,448	55,000,000	27,000,000
21	முல. சொத்துகளின் கொள்வனவு அதன் அடங்கிய Acquisition of Capital Assets	4,499,479	2,000,000	2,000,000
2102	தளபாடமும், அலுவலக உபகரணங்களும் அடங்கிய அடங்கிய அடங்கிய Furniture and Office Equipment	999,542	1,000,000	1,000,000
2104	கட்டிடங்கள், மற்றும் கட்டமைப்பு அடங்கிய அடங்கிய அடங்கிய Buildings and Structures	3,499,937	1,000,000	1,000,000
22	முல. சொத்துகளின் புனரீதிமாளமும் விரிவாக்கமும் அதன் அடங்கிய Reha. & Improvement of Capital Assets			3,000,000
2206	ஏனையவை அதன் Others			3,000,000
23	முல. சொத்துகளின் கொள்வனவு அதன் அடங்கிய Acquisition of Capital Assets	22,266,944	20,000,000	10,000,000
2302	தளபாடமும் அலுவலக உபகரணங்களும் அடங்கிய அடங்கிய அடங்கிய Furniture and Office Equipment			1,000,000
2304	கட்டிடங்கள், மற்றும் கட்டமைப்பு அடங்கிய அடங்கிய அடங்கிய Buildings and Structures	22,266,944	20,000,000	9,000,000
29	முல. சொத்துகளின் கொள்வனவு அதன் அடங்கிய Acquisition of Capital Assets	4,085,025	33,000,000	12,000,000
2906	ஏனையவை அதன் Others	4,085,025	33,000,000	12,000,000
	மொ.செலவு அடங்கிய Total Project Expenditure	71,924,863	104,330,000	80,588,000

Summary of Expenditure by Object Details

குறியீடு கொடுக்க Code	பிரிவு விடயத்தலைப்பு தரணியம் / விடய தலைப்பு Category / Object Title	2012 மதிப்பீடு ரூபாய்களில் Estimate
1003	ஏனைய கொடுப்பனவுகள் உடனடி செலவு Other Allowances	6,730,000
11	வாழ்க்கை செலவுப்பு பிணை திட்டத்தின் கீழ் Cost of Living Allowance (COLA)	5,841,000
12	பொழுதுபோக்கு கொடுப்பனவு உடனடி செலவு Entertainment Allowance	9,000
13	மொழி தேர்ச்சிக் கொடுப்பனவு உடனடி செலவு Language Allowance	30,000
28	விசேட கொடுப்பனவு பிணை திட்டத்தின் கீழ் Special Allowance (5%)	850,000
1207	ஏனையவை உடனடி செலவு Other	75,000
29	கடைகளிலும் நுகர்வுபொருட்களும் கடைகள் அல்லாத பொருட்களின் கடைகள் Stores and Consumable Items	75,000
1307	ஏனையவை உடனடி செலவு Other	250,000
31	இயந்திர, கணினி, உபகரண பராமரிப்பு யந்திர அமைப்புகள், கணினி அல்லது கணினி அமைப்புகள் Maintenance of Machines, Computer Room & Accessories	250,000
1407	ஏனையவை உடனடி செலவு Other	75,000
53	துப்புரவு, சலவை கட்டணங்கள் கிணிகிணிகி அல்லது கிணிகிணிகி கட்டணம் Cleaning and Laundering Charges	75,000
3603	அரசு சார்பற்ற, தனிநபர்க்கான மானியங்கள் அரசு சார்பற்ற நபர்களுக்கு வழங்கப்படும் மானியங்கள் Grants to non Public Institution and Private Individuals	20,537,000
93	சிந்ரவர இல்லங்களுக்கான கொடை குழந்தைகள் அல்லது குழந்தைகள் அல்லாத குழந்தைகளுக்கு Grant to Children Home	12,090,000
94	பாஸர் பகல் பராமரிப்பு இல்லங்களுக்கான கொடை குழந்தைகள் அல்லது குழந்தைகள் அல்லாத குழந்தைகளுக்கு Grant to Day Care Center	3,367,000
95	தனிப்பட்ட கொடை அதிக இடம் Ad hoc Grant	4,180,000
97	பொருத்தமான நபர்களுக்கான கொடுப்பனவுமீது மற்றவையும் பொருத்தமான நபர்களுக்கு வழங்கப்படும் மானியங்கள் Fit person Allowance & Others	900,000
1905	ஏனையவை உடனடி செலவு Other	1,050,000
101	பத்திரிகைகள், அச்சிடலும் விளம்பரமும் பத்திரிகை அச்சிடல் அல்லது அச்சிடல் அல்லது அச்சிடல் Newspapers, Printing & Advertisement	100,000
102	பயிற்சியும், பயிற்சியைக் கொடுப்பனவு பயிற்சியும் அல்லது பயிற்சியைக் கொடுப்பனவு Training & Trainees Allowance	250,000
104	இடைத்தேர் செலவினம் அதிக இடம் Incidental	100,000
106	சிந்ரவர தினங்கள் குழந்தைகள் அல்லது குழந்தைகள் அல்லாத குழந்தைகளுக்கு Children Day, Children Charter	600,000



கருதிட்ட ரீதியாக ஆளணி விபரம்  
வாகானி கார்டு அளவில தைர்வு  
Project Employment Profile

சேவைகளின் மட்டம் சேவை அளவை Service Level	அனுமதிக்கப்பட்ட ஆளணி அளவை அளவை Approved Cadre	2010உ அளவை மகா Actual	2011மதிப்பீடு அளவை அளவை Estimate	2012மதிப்பீடு அளவை அளவை Estimate
சிரேஷ்ட மட்டம் சேவை அளவை A-Senior level	2	2	1	2
மூன்றாம் நிலை மட்டம் அளவை அளவை B-Tertiary level	47	37	35	41
இரண்டாம் நிலை மட்டம் அளவை அளவை C-Secondary level	48	35	38	36
ஆரம்ப மட்டம் அளவை அளவை D-Primary level	3	4	4	4
மொத்தம்: மகா Total	100	78	78	83





Head : 955 - Department of Sports

பிரிவு ரீதியாக செலவீனங்களின் தொகுப்பு  
பாடல்கள் வகை வகை

Summary of Expenditure by Category

ரூபா ரூ. Rs.

குறியீடு கode	பிரிவு விடயத்தலைப்பு காண்புகள் /வகை வகை Category / Object Title	2010உண்மை பாடல்கள் Actual	2011மதிப்பீடு மதிப்பீடு Estimate	2012மதிப்பீடு மதிப்பீடு Estimate
	மீ.செலவினம் புனர்தொடர்ச்சி Recurrent Expenditure	29,566,115	34,030,000	38,284,000
10	ஆளுக்கூறிய வேதனாதிக்கள் புனர்தொடர்ச்சி Personal Emoluments	16,904,638	17,030,000	21,284,000
11	பிரயாணச் செலவு புனர்தொடர்ச்சி Travelling Expenses	1,277,260	1,500,000	1,500,000
12	வழங்குகள் புனர்தொடர்ச்சி Supplies	2,578,678	4,934,000	4,934,000
13	பராமரிப்பு செலவீனங்கள் புனர்தொடர்ச்சி Maintenance Expenditure	211,155	545,000	620,000
14	ஒப்பந்த சேவைகள் புனர்தொடர்ச்சி Contractual Services	286,527	650,000	930,000
19	ஏனைய மீண்டும் செலவீனங்கள் புனர்தொடர்ச்சி Other Recurrent Expenses	8,307,857	9,371,000	9,916,000
	முலதன செலவினம் புனர்தொடர்ச்சி Capital Expenditure	28,974,004	17,000,000	19,000,000
20	முல. சொத்துக்களின் புனர்தொடர்ச்சியும் விரிவாக்கமும் புனர்தொடர்ச்சி Reha. & Improvement of Capital Assets	998,350		
21	முல. சொத்துக்களின் கொள்வனவு புனர்தொடர்ச்சி Acquisition of Capital Assets	801,650	2,000,000	2,000,000
22	முல. சொத்துக்களின் புனர்தொடர்ச்சியும் விரிவாக்கமும் புனர்தொடர்ச்சி Reha. & Improvement of Capital Assets	18,010,620	4,000,000	5,000,000
23	முல. சொத்துக்களின் கொள்வனவு புனர்தொடர்ச்சி Acquisition of Capital Assets	9,163,384	11,000,000	12,000,000
	மொ.செல புனர்தொடர்ச்சி Total Project Expenditure	58,540,119	51,030,000	57,284,000

நிதி மூலங்கள்  
உள்ளூர் மூலம்  
Sources of Finance

நிதியிடல் மூலங்கள் Financing	2010 உண்மை மதிப்பு Actual	2011 மதிப்பு அதிகமதிப்பு Estimate	2012 மதிப்பு அதிகமதிப்பு Estimate
தொகுதி மானியம் பொது நிதி மூலம் Block Grant	29,566,115	34,030,000	38,284,000
நியம அடிப்படையிலான மானியம் பொது நிதி மூலம் Criteria Based Grant	1,800,000	2,000,000	2,000,000
மாநில சே. குறித்து ஒது. மானியம் பொது நிதி மூலம் Provincial Specific Development Grant / NAWODAYA	27,174,004	15,000,000	17,000,000
மொ. செல். மூலம் Total Expenditure	58,540,119	51,030,000	57,284,000

ஆளணி விபரத் தொகுப்பு  
உள்ளூர் மூலம்  
Summary of Employment Profile

சேவைகளின் மட்டம் சேவை அளவு Service Level	அனுமதிக்கப்பட்ட ஆளணி அனுமதிக்கப்பட்ட ஆளணி Approved Cadre	2010 உண்மை மதிப்பு Actual	2011 மதிப்பு அதிகமதிப்பு Estimate	2012 மதிப்பு அதிகமதிப்பு Estimate
சிரேஷ்ட மட்டம் சேவை அளவு A-Senior level	2	2	1	2
மூன்றாம் நிலை மட்டம் சேவை அளவு B-Tertiary level	1	1	2	1
இரண்டாம் நிலை மட்டம் சேவை அளவு C-Secondary level	73	58	64	66
ஆரம்ப மட்டம் சேவை அளவு D-Primary level	5	8	9	9
மொத்தம் Total	81	69	76	78

தலைப்பு : 955 விளையாட்டுத்துறை திணைக்களம்  
 கீழ்க்கண்ட : 955 விளையாட்டுத்துறை திணைக்களம்  
 Head : 955 Department of Sports  
 நிகழ்ச்சித்திட்டம் : 90 மகிழ்வுடனாகும் விளையாட்டும்  
 Programme : 90 Recreational and Sports  
 கருத்திட்டம் : 20 விளையாட்டு  
 Project : 20 Sports

விடயக்குறியீடு ரீதியாக செலவீனங்களின் தொகுப்பு வாரியம் வசூல் திட்டம் கண்காணம்

**Summary of Expenditure by Object Code**

ரூபாய் ரூ. Rs.

குறியீடு Code	பிரிவு விடயத்தலைப்பு காண்பியல் / வசூல் திட்டம் கண்காணம் Category / Object Title	2010 உண்மை Actual	2011 மதிப்பீடு Estimate	2012 மதிப்பீடு Estimate
	மீ. செலவினம் புனையுள்ள செலவுகள் Recurrent Expenditure	29,566,115	34,030,000	38,284,000
10	ஆளுகிறிய வேதனாக்கள் புனையுள்ள செலவுகள் Personal Emoluments	16,904,638	17,030,000	21,284,000
1001	சம்பளமும் கூலியும் புனையுள்ள செலவுகள் Salaries and Wages	12,219,632	12,280,000	14,529,000
1002	மேலதிக நேர, விடுமுறைக் கொடுப்பனவுகள் புனையுள்ள செலவுகள் Overtime and Holiday Pay	177,169	190,000	200,000
1003	ஏனைய கொடுப்பனவுகள் புனையுள்ள செலவுகள் Other Allowances	4,304,663	4,220,000	6,205,000
1006	சொத்து கடன் வட்டி புனையுள்ள செலவுகள் Property Loan Interest	203,174	340,000	350,000
11	பிரயாணச் செலவு புனையுள்ள செலவுகள் Travelling Expenses	1,277,260	1,500,000	1,500,000
1101	உள்நாட்டு பிரயாணம் புனையுள்ள செலவுகள் Travelling - Domestic	1,047,865	1,500,000	1,500,000
1102	வெளிநாட்டு பிரயாணம் புனையுள்ள செலவுகள் Travelling - Foreign	229,395		
12	வழங்கல்கள் புனையுள்ள செலவுகள் Supplies	2,578,678	4,934,000	4,934,000
1201	எழுத்துருவகனம், அலுவலக தே. பொருட்களும் புனையுள்ள செலவுகள் Stationery and Office Requisites	389,686	500,000	500,000
1202	எரிபொருளும் உராய்வு நகல்களும் புனையுள்ள செலவுகள் Fuel and Lubricants	163,096	400,000	400,000
1203	சீருடை புனையுள்ள செலவுகள் Uniforms	4,000	4,000	4,000
1206	கியூட்டிங், இலத்திரனியல் பொருட்கள் புனையுள்ள செலவுகள் Mechanical and Electrical Goods		30,000	30,000
1207	ஏனையவை புனையுள்ள செலவுகள் Other	2,021,896	4,000,000	4,000,000
13	பராமரிப்பு செலவினங்கள் புனையுள்ள செலவுகள் Maintenance Expenditure	211,155	545,000	620,000
1301	வாகனங்கள் புனையுள்ள செலவுகள் Vehicles	141,775	400,000	400,000
1302	பொறித் தொகுதியும் கியூட்டிங் உபகரணங்களும் புனையுள்ள செலவுகள் Plant, Machinery and Equipment	65,530	125,000	200,000
1303	கட்டிடங்கள், மற்றும் கட்டமைப்பு புனையுள்ள செலவுகள் Buildings and Structures	3,850	20,000	20,000

14	ஒப்பந்த சேவைகள் கிடைக்காத சேவை Contractual Services	286,527	650,000	930,000
1401	போக்குவரத்து பரிசீலனை Transport	17,200	30,000	30,000
1402	தொலைத்தொடர்பு பிழை செய்தல் சேவை Telecommunication	106,681	400,000	500,000
1403	தபாற் கட்டணங்கள் புரட்சிச் செலவு Postal Charges		20,000	
1404	மின்சார்பும் நீரும் பிழை செய்தல் சேவை Electricity and Water	162,646	200,000	300,000
1407	ஏனையவை பிற Other			100,000
19	ஏனைய மீண்டும் செலவினங்கள் பிற சீரமைப்புகள் Other Recurrent Expenses	8,307,857	9,371,000	9,016,000
1903	விடுமுறைக்கான புகையிரத பிரயாணச் சீட்டு பரிசீலனை Holiday Warrants	164,450	200,000	300,000
1905	ஏனையவை பிற Other	8,143,407	9,171,000	8,716,000
	மூலதன செலவினம் பரிசீலனை Capital Expenditure	28,974,004	17,000,000	19,000,000
20	மூல. சொத்துகளின் புனர்தரிமாணமும் விரிவாக்கமும் பரிசீலனை Reha. & Improvement of Capital Assets	998,350		
2003	வாகனங்கள் பரிசீலனை Vehicles	998,350		
21	மூல. சொத்துகளின் கொள்வனவு பரிசீலனை Acquisition of Capital Assets	801,650	2,000,000	2,000,000
2102	தளபாடமும், அலுவலக உபகரணங்களும் பரிசீலனை செய்தல் Furniture and Office Equipment	801,650	1,000,000	1,000,000
2106	ஏனையவை பிற Others		1,000,000	1,000,000
22	மூல. சொத்துகளின் புனர்தரிமாணமும் விரிவாக்கமும் பரிசீலனை Reha. & Improvement of Capital Assets	18,010,620	4,000,000	5,000,000
2201	கட்டிடங்கள், மற்றும் கட்டிட, குள, பாதைகள் பரிசீலனை செய்தல் Buildings and Structures, Tank and Roads	18,010,620	4,000,000	5,000,000
23	மூல. சொத்துகளின் கொள்வனவு பரிசீலனை Acquisition of Capital Assets	9,163,384	11,000,000	12,000,000
2302	தளபாடமும் அலுவலக உபகரணங்களும் பரிசீலனை செய்தல் Furniture and Office Equipment	3,999,020	3,000,000	3,000,000
2304	கட்டிடங்கள், மற்றும் கட்டமைப்பு பரிசீலனை செய்தல் Buildings and Structures	1,544,435		
2306	ஏனையவை பிற Others	3,619,929	8,000,000	9,000,000
	மொ. செலவு பரிசீலனை Total Project Expenditure	58,540,119	51,030,000	57,284,000

Summary of Expenditure by Object Details

குறியீடு கode	பிரிவு விடயத்தலைப்பு வகை/பகுதி/பிரிவு Category / Object Title	2012மதிப்பீடு Estimate
1003	ஏனைய கொடுப்பனவுகள் உதவல் Other Allowances	6,205,000
11	வாழ்க்கை செலவுப்புடி சேவா சேவா திட்டம் Cost of Living Allowance (COLA)	5,475,000
12	பொழுதுபோக்கு கொடுப்பனவு உதவல் Entertainment Allowance	9,000
13	மொழி தேர்ச்சிக் கொடுப்பனவு உதவல் Language Allowance	24,000
28	விசேஷ கொடுப்பனவு உதவல் Special Allowance (5%)	697,000
1905	ஏனையவை உதவல் Other	8,716,000
101	பத்திரிகைகள், அச்சிடலும் விளம்பரமும் உதவல், அச்சிடலும் விளம்பரமும் Newspapers, Printing & Advertisement	250,000
102	பயிற்சியும், பயிற்சியைக் கொடுப்பனவு உதவல் Training & Trainees Allowance	300,000
103	நலன்புரி உதவல் Welfare	25,000
104	இடைநேர செலவினம் உதவல் Incidental	30,000
117	திறன் அபிவிருத்தி உதவல் Skill Development	611,000
118	விளையாட்டுப் போட்டி உதவல் Sports & Games	2,000,000
123	போட்டிகள், கண்காட்சிகள், ஆளணிப் பரிசீலனை உதவல் Competitions, Exhibitions, Governor's Award	500,000
131	விளையாட்டுத்துறை அபிவிருத்திக்கான திட்டம் உதவல் Sports Development Plan	5,000,000

கருதிட்ட ரீதியாக ஆளணி விபரம்  
வகை/பகுதி வாரிய உதவல் தரண

Project Employment Profile

சேவைகளின் மட்டம் சேவா தரண Service Level	அனுமதிக்கப்பட்ட ஆளணி உதவல் தரண Approved Cadre	2010 உண்மை உதவல் Actual	2011 மதிப்பீடு உதவல் தரண Estimate	2012 மதிப்பீடு உதவல் தரண Estimate
சிரேஷ்ட மட்டம் சேவா தரண A-Senior level	2	2	1	2
முன்றாம் நிலை மட்டம் சேவா தரண B-Tertiary level	1	1	2	1
இரண்டாம் நிலை மட்டம் சேவா தரண C-Secondary level	73	58	64	66
ஆரம்ப மட்டம் சேவா தரண D-Primary level	5	8	9	9
மொத்தம் சேவா தரண Total	81	69	76	78







## **DEPARTMENT OF CO-OPERATIVE DEVELOPMENT**

### **Mission :**

Share the Socio and Economic Resources amongst the people through co-operative values and ensure upgrading their quality life.

### **Key Functions :**

- Registration, Combining, De-combining, Cancellation of Registration and Liquidating of Co-operative Societies and Arbitrations to settle disputes.
- Annual Auditing and inspection of Co-operative Societies.
- Settlement of disputes on claims between Co-operative Societies or between Societies and members or employees and taking steps to authorize court action.
- Supervision of financial and other activities of Co-operative Societies and providing necessary consultative service for improvement of Co-operative Societies.
- Provide development assistance and inspiration
- Provide guidance for development and coordination
- Training and development of Co-operative Development Officers, Co-operative employees and Co-operators via exhibition, training classes and short-term courses.
- Work in close co-ordination with, Ministries, National and International Agencies engaged in development work, and act as liaison between Co-operative Societies and Ministries / Agencies.

Head : 956 - Department of Co-operative

பிரிவு ரீதியாக செலவுகளின் தொகுப்பு  
 வாரியக செலவு விவரம்

Summary of Expenditure by Category

ரூபாய் ரி. Rs.

குறியீடு கode	பிரிவு விடயத்தலைப்பு காண்பு / செலவு விவரம் Category / Object Title	2010 உண்மை சம்பளம் Actual	2011 மதிப்பு அளவீடு Estimate	2012 மதிப்பு அளவீடு Estimate
	மீ. செலவினம் புனர்ப்பு செலவு Recurrent Expenditure	60,755,733	62,290,000	67,951,000
10	ஆளுகையுள்ள வேதனைகள் புனர்ப்பு செலவு Personal Emoluments	53,817,932	53,290,000	57,951,000
11	பயண செலவு புனர்ப்பு செலவு Travelling Expenses	2,050,248	2,500,000	2,500,000
12	வழங்குகள் புனர்ப்பு செலவு Supplies	1,352,622	1,500,000	1,950,000
13	புனர்ப்பு செலவுகள் புனர்ப்பு செலவு Maintenance Expenditure	1,242,394	1,350,000	1,500,000
14	ஒப்பந்த சேவைகள் புனர்ப்பு செலவு Contractual Services	809,305	1,230,000	1,630,000
19	ஏனைய மீ. செலவுகள் புனர்ப்பு செலவு Other Recurrent Expenses	1,483,232	2,420,000	2,420,000
	முலதன செலவினம் புனர்ப்பு செலவு Capital Expenditure	5,133,706	3,000,000	4,000,000
20	முல. சொத்துகளின் புனர்ப்பு மற்றும் விரிவாக்கம் புனர்ப்பு செலவு Reha. & Improvement of Capital Assets	223,950	700,000	3,000,000
21	முல. சொத்துகளின் பெறல் புனர்ப்பு செலவு Acquisition of Capital Assets	1,323,539	2,300,000	1,000,000
22	முல. சொத்துகளின் புனர்ப்பு மற்றும் விரிவாக்கம் புனர்ப்பு செலவு Reha. & Improvement of Capital Assets	32,725		
23	முல. சொத்துகளின் பெறல் புனர்ப்பு செலவு Acquisition of Capital Assets	3,553,492		
	மொ. செலவு புனர்ப்பு செலவு Total Project Expenditure	65,889,439	65,290,000	71,951,000

நிதி மூலங்கள்  
இலாசு பற்றி  
Sources of Finance

நிதியிடல் இலாசுக்கள் Financing	2010-11 ஆண்டு மொத்தம் Actual	2011மதிப்பீடு ஏ.பி.எ.எ.எ. Estimate	2012மதிப்பீடு ஏ.பி.எ.எ.எ. Estimate
தொகுதி மானியம் சாஹிதிக குடிசை Block Grant	60,755,733	62,290,000	67,951,000
நியம அடிப்படையிலான மானியம் குறைந்தபட்ச குடிசை Criteria Based Grant	1,547,489	3,000,000	4,000,000
மாகண செய. குறித்து ஒது. மானியம் பொது விசேஷ அபிவிருத்தி குடிசை Provincial Specific Development Grant / NAWODAYA	3,586,217		
மொ. செலவு மொத்தம் Total Expenditure	65,889,439	65,290,000	71,951,000

ஆளணி விபரத் தொகுப்பு  
அனைத்து தகவல்களும்

Summary of Employment Profile

சேவைகளின் மட்டம் சேவை அளவு Service Level	அனுமதிக்கப்பட்ட ஆளணி அனுமதிக்கப்பட்ட பதவிகள் Approved Cadre	2010-11 ஆண்டு மொத்தம் Actual	2011மதிப்பீடு ஏ.பி.எ.எ.எ. Estimate	2012மதிப்பீடு ஏ.பி.எ.எ.எ. Estimate
சிரேஷ்ட மட்டம் சேவை அளவு A-Senior level	7	3	5	3
முன்றாம் நிலை மட்டம் கூடுதல் அளவு B-Tertiary level	5	2	132	5
இரண்டாம் நிலை மட்டம் சேவை அளவு C-Secondary level	203	168	36	164
ஆரம்ப மட்டம் சேவை அளவு D-Primary level	17	18	18	17
மொத்தம் மொத்தம் Total	232	191	191	189

தலைப்பு  
கீழ்க்கண்ட  
Head

: 956

கூட்டுறவு அபிவிருத்தி திணைக்களம்  
ஐஜிபிஓஓர் சம்பந்தம் கொண்ட திணைக்களம்  
Department of Co-operative

நிகழ்ச்சித்திட்டம்  
வழிமுறை : 53  
Programme

கூட்டுறவுத்துறை அபிவிருத்தி  
ஐஜிபிஓஓர் சம்பந்தம் கொண்ட திணைக்களம்  
Co-operatives Development

கருத்திட்டம்  
வழிமுறை : 2  
Project

பொதுநிர்வாகம், தாயகச்சேவைகள், கைத்தொழில் ஊக்குவிப்பு  
பொது நிர்வாகம், தாயகச்சேவைகள், கைத்தொழில் ஊக்குவிப்பு  
General Adm. & Est. Services and Industrial Promotion

விடயக்குறியீடு ரீதியாக செலவீனங்களின் தொகுப்பு வாரியம் வழியாக செலவீனம்

Summary of Expenditure by Object Code

ரூபாய் ரி. Rs.

குறியீடு கொடுக்கப்பட்ட Code	பிரிவு விடயத்தலைப்பு நாண்டிய / வழியாக செலவீனம் Category / Object Title	2010 உண்மை மதிப்பு Actual	2011 மதிப்பு மதிப்பீடு Estimate	2012 மதிப்பு மதிப்பீடு Estimate
	10. செலவீனம் மீளும் செலவு Recurrent Expenditure	60,755,733	62,290,000	67,951,000
10	ஆளுக்கூரிய வேதனைகள் புத்தக பரிசீலனை Personal Emoluments	53,817,932	53,290,000	57,951,000
1001	சம்பளமும் கூலியும் வழியாக செலவு Salaries and Wages	40,430,189	40,000,000	41,409,000
1002	மேலதிக நேர, விடுமுறைக் கொடுப்பனவுகள் மேலதிக நேர அல்லது விடுமுறை Overtime and Holiday Pay	525,804	500,000	600,000
1003	ஏனைய கொடுப்பனவுகள் மேலதிக நேர Other Allowances	12,430,767	12,040,000	15,000,000
1006	சொத்து கடன் வட்டி மேலதிக நேர Property Loan Interest	431,172	750,000	942,000
11	பிரயாணச் செலவு மேலதிக நேர Travelling Expenses	2,050,248	2,500,000	2,500,000
1101	உள்நாட்டு பிரயாணம் மேலதிக நேர Travelling - Domestic	2,050,248	2,500,000	2,500,000
12	வழங்கல்கள் மேலதிக நேர Supplies	1,352,622	1,500,000	1,950,000
1201	எழுத்துருவகங்களும், அலுவலக தே. பொருட்களும் மேலதிக நேர அல்லது விடுமுறை Stationery and Office Requisites	857,227	800,000	850,000
1202	எரிபொருளும் உராய்வு நூல்களும் மேலதிக நேர அல்லது விடுமுறை Fuel and Lubricants	435,060	500,000	900,000
1203	சீருடை மேலதிக நேர Uniforms	36,000	50,000	50,000
1206	இயந்திர, இலத்திரனியல் பொருட்கள் மேலதிக நேர அல்லது விடுமுறை Mechanical and Electrical Goods	24,335	150,000	150,000
13	பராமரிப்பு செலவீனங்கள் மேலதிக நேர Maintenance Expenditure	1,242,394	1,350,000	1,500,000
1301	வாகனங்கள் மேலதிக நேர Vehicles	409,063	650,000	700,000
1302	பொறித் தொகுதியும் இயந்திர உபகரணங்களும் மேலதிக நேர அல்லது விடுமுறை Plant, Machinery and Equipment	123,750	300,000	300,000
1303	கட்டிடங்கள், மற்றும் கட்டமைப்பு மேலதிக நேர அல்லது விடுமுறை Buildings and Structures	709,581	400,000	500,000
14	ஒப்பந்த சேவைகள் மேலதிக நேர Contractual Services	809,305	1,230,000	1,630,000
1401	போக்குவரத்து மேலதிக நேர Transport		50,000	50,000

1402	தொலைத்தொடர்பு வீடில் இலாகா கட்டணம் Telecommunication	360,812	450,000	500,000
1403	தபாற் கட்டணங்கள் பொதுக் கட்டணம் Postal Charges	6,060	75,000	75,000
1404	மின்சாரமும் நீரும் வீடில் கட்டணம் Electricity and Water	403,583	500,000	500,000
1405	வாடகையும் கலிகட்டணமும் வட ஆடு கட்டணம் Rents and Hire Charges	36,000	70,000	200,000
1406	உள்ளூர், நிறுவனச் செலவுகளும் வீத வரிகள் பஞ்சாயத்து அலுவலகம் கட்டணம் Rates and Taxes to Local Authorities		25,000	25,000
1407	ஏனையவை Other	2,850	60,000	280,000
19	ஏனைய மீண்டும் செலவீனங்கள் பெரும்பாலான செலவுகள் Other Recurrent Expenses	1,483,232	2,420,000	2,420,000
1902	நட்டங்களும் பதிவுரித்தவும் பாதி கட்டணம் Losses and Write-Offs		10,000	10,000
1903	விடுமுறைக்கான புகையிடுதல் பிரயாணச் சீட்டு கிடைக்காத கட்டணம் Holiday Warrants	299,995	400,000	400,000
1904	அரசு கரும மொழிக்கொள்கையை செயற்படுத்துதல் அரசு மொழி கொள்கையை செயற்படுத்துதல் Implementation of the Official Language Policy		10,000	10,000
1905	ஏனையவை Other	1,183,237	2,000,000	2,000,000
	<b>மூலதனச் செலவினம் பெரும்பாலான செலவுகள் Capital Expenditure</b>	<b>5,133,706</b>	<b>3,000,000</b>	<b>4,000,000</b>
20	மூலச் சொத்துகளின் புனர்தீர்மானமும் விரிவாக்கமும் மேம்படுத்தல் Reha. & Improvement of Capital Assets	223,950	700,000	3,000,000
2001	கட்டிடங்கள், மற்றும் கட்டடம், குளம், பாதைகள் கட்டிடங்கள், குளம், பாதைகள் Buildings and Structures, Tank and Roads		700,000	2,500,000
2003	வாகனங்கள் Vehicles	223,950		500,000
21	மூலச் சொத்துகளின் கொள்வனவு பெரும்பாலான செலவுகள் Acquisition of Capital Assets	1,323,539	2,300,000	1,000,000
2102	தளபடமும், அலுவலக உபகரணங்களும் தளபடமும், அலுவலக உபகரணங்களும் Furniture and Office Equipment	631,789	2,300,000	500,000
2103	பொறித்தொகுதி Machinery	691,750		500,000
22	மூலச் சொத்துகளின் புனர்தீர்மானமும் விரிவாக்கமும் மேம்படுத்தல் Reha. & Improvement of Capital Assets	32,725		
2201	கட்டிடங்கள், மற்றும் கட்டடம், குளம், பாதைகள் கட்டிடங்கள், குளம், பாதைகள் Buildings and Structures, Tank and Roads	32,725		
23	மூலச் சொத்துகளின் கொள்வனவு பெரும்பாலான செலவுகள் Acquisition of Capital Assets	3,553,492		
2302	தளபடமும் அலுவலக உபகரணங்களும் தளபடமும், அலுவலக உபகரணங்களும் Furniture and Office Equipment	182,110		
2303	பொறித்தொகுதி Machinery	557,500		
2304	கட்டிடங்கள், மற்றும் கட்டணம் கட்டிடங்கள், குளம், பாதைகள் Buildings and Structures	2,813,882		
	<b>மொ. செலவு Total Project Expenditure</b>	<b>65,889,439</b>	<b>65,290,000</b>	<b>71,951,000</b>

ஏனைய செலவீனங்களின் தொகுப்பு  
பிறவு விடயத்தலைப்பு

Summary of Expenditure by Object Details

குறியீடு மூலக் Code	பிரிவு விடயத்தலைப்பு காண்பது / விடயத்தலைப்பு Category / Object Title	2012ம்தப்பீடு மூலக்கேள்வி Estimate
1003	ஏனைய கொடுப்பனவுகள் உதவி உதவி Other Allowances	15,000,000
11	வாழ்க்கை செலவுகள் உதவி உதவி Cost of Living Allowance (COLA)	13,020,000
12	பொழுதுபோக்கு கொடுப்பனவு உதவி உதவி Entertainment Allowance	30,000
13	மொழி தேர்ச்சிக் கொடுப்பனவு உதவி உதவி Language Allowance	70,000
28	விசேட கொடுப்பனவு உதவி உதவி Special Allowance (5%)	1,880,000
1407	ஏனையவை உதவி உதவி Other	280,000
52	சட்ட ரீதியான செலவுகள் உதவி உதவி Legal Expenses	280,000
1905	ஏனையவை உதவி உதவி Other	2,000,000
101	பத்திரிகைகள், அச்சிடலும் விளம்பரமும் உதவி உதவி Newspapers, Printing & Advertisement	50,000
102	பயிற்சியும், பயிற்சியைக் கொடுப்பனவு உதவி உதவி Training & Trances Allowance	300,000
103	நலன்புரி உதவி உதவி Welfare	50,000
104	தீவடதேர் செலவினம் உதவி உதவி Incidental	50,000
109	புத்தகங்களும், மாதாந்த சஞ்சிகைகளும் உதவி உதவி Books & Periodicals	10,000
111	சமய இடம் கலாச்சார விழாக்கள் உதவி உதவி Cultural Religious Festival	10,000
132	அவசர நிதி உதவி உதவி Emergency Fund	30,000
133	சுட்டுறவு பயிற்சி நிலையம் உதவி உதவி Co-operative Training Institute	1,500,000

கருதிட்ட ரீதியாக ஆளணி விபரம்  
உதவி உதவி

Project Employment Profile

சேவைகளின் மட்டம் உதவி உதவி Service Level	அனுமதிக்கப்பட்ட ஆளணி உதவி உதவி Approved Cadre	2010 உண்மை உதவி உதவி Actual	2011ம்தப்பீடு உதவி உதவி Estimate	2012ம்தப்பீடு உதவி உதவி Estimate
சிரேஷ்ட மட்டம் உதவி உதவி A-Senior level	7	3	5	3
முன்றாம் நிலை மட்டம் உதவி உதவி B-Tertiary level	5	2	132	5
இரண்டாம் நிலை மட்டம் உதவி உதவி C-Secondary level	203	168	36	164
ஆரம்ப மட்டம் உதவி உதவி D-Primary level	17	18	18	17
மொத்தம் உதவி உதவி Total	232	191	191	189





## கூட்டுறவு ஊழியர் ஆணைக்குழு

நோக்கம் :

கிழக்கு மாகாணத்தின் கூட்டுறவுச் சங்கங்கள் சிறந்த ஆட்சேர்ப்பு முறை மூலம் தகுதியான ஊழியர்களைத் தெரிவு செய்து அவர்களிற்கு பொருத்தமான சேவை நிபந்தனை சம்பளத்திட்டம் என்பவற்றையும் வழங்கி அத்துடன் வேலை வழங்குவருக்கும் ஊழியர்களுக்குமிடையே சிறந்த நல்லுறவை உறுதி செய்வதுடன் அதி உச்ச விளைவுப் பெருக்கத்தினை எட்டுதல்.

முக்கிய செயற்பாடுகள்

- ஆட்சேர்ப்பு முறைமைகள், கூட்டுறவுச் சங்க ஊழியர்களின் வேலை தொடர்பான நிபந்தனைகள், நியமனங்களையும் பதவியுயர்வுகளையும் மேற்கொள்ளும்போது சங்கங்கள் கடைப்பிடிக்கும் விதிகள் தொடர்புபட்ட விடயங்களை தீர்மானித்தல்.
- ஒரு நியமனத்திற்கு தேவையான தகைமைகளையும் எந்த ஒரு தரத்திலுமுள்ள பதவிகளுக்கும் பொருத்தமான சம்பள அளவுகளை வழங்குவதற்கும் சம்பள அளவுத்திட்டத்தை ஆணைக்குழுவின் ஆலோசனைப்படி நேரத்திற்கு நேரம் காலத்திற்கு காலம் சரிபார்ப்பதற்கும் ஆணைக்குழு கருதும் பட்சத்தில் கூட்டுறவு ஆணையாளரின் இணக்கப்பாட்டைப் பெற்று கூட்டுறவு ஊழியர்களின் சேவை நிபந்தனைகளின் அவசியத்தை தீர்மானித்தற்கும் உரிய நடவடிக்கைகளை எடுத்தல்.
- வரையறுக்கப்பட்ட தரவுகளை ஊழியர்களுக்குப் பொருத்தமான முறையில் பராமரித்தல்.
- சங்க ஊழியர்களுக்கும் அச்சங்க முகாமைத்துவத்திற்குமிடையில் தொடர்பை ஏற்படுத்தி அவர்களுக்கிடையில் நல்லுறவை உருவாக்குதல்
- ஆணைக்குழுவின் வழிநடத்தலுக்கேற்ப ஊழியர்களின் மேன்முறையீடுகளை தேவையானபோது விசாரணைகளை மேற்கொண்டு அறிக்கைகளை ஆணைக்குழுவிற்குச் சமர்ப்பிப்பதற்கு விசாரணைக்குழு ஒன்றை நியமித்தலும் அறிக்கைகளைப் பெறலும் பிராந்திய மட்டத்தில் ஒழுக்காற்று நடவடிக்கைகளை குறுகிய சாத்தியமான நேரத்தில் சுயாதீன விசாரணை உத்தியோகத்தர்களினூடாக மேற்கொள்ளல் கூட்டுறவு ஊழியர்களின் இளைப்பாறுதலின் போது அவர்களது பணிக்கொடை மற்றும் ஏனைய நன்மைகள் தொடர்பான தீர்மானங்களை மேற்கொள்ளல்.
- கூட்டுறவு ஊழியர் ஒருவரின் நடத்தை விசாரணைக்குள்ளாகின்ற அது தொடர்பாக சங்கம் எடுத்த தீர்மானத்திற்கு எதிராக தீர்மானத்தின் மீதான மேன்முறையீடுகளின் பொருட்டு ஆணைக்குழு எடுக்கும் மீளச் சேவையில் இணைத்தல் தொடர்பான பணிப்புரைகளை அமுலாக்குமாறு கூட்டுறவுச் சங்கங்களைப் பணித்தல்.
- கூட்டுறவு ஊழியர் ஆணைக்குழுவின் 1972 ம் ஆண்டு 12வது இலக்க சுற்றுநிருபத்தின்படியுள்ள சட்டம், அச்சட்டத்தின் பிரிவு 32(1) இன் கீழ் குறிப்பிடப்பட்ட நடைமுறை விதிகள் ஆகியவற்றில் குறிப்பிட்ட அதிகாரங்களை பிரயோகித்தல்.

සමුපකාර සේවක කොමිෂම

මෙහෙවර :

තැගෙනහිර පලාතේ සමුපකාර සමිති සඳහා විධිමත් බඳවා ගැනීමේ ක්‍රියාවලියක් මගින් සුදුසු සේවකයින් තෝරා ඔවුන්ට අදාළ සේවා කොන්දේසි හා වැටුප් භූමිය යනාදිය ලබාදී ඇති අතර සේවාවෝදකයන් හා සේවාදායකයන් අතර හොඳ සහයෝගීතාවයක් සහතික කර උපරිම ඵලදායිතාවයකට ලඟා වීම.

ප්‍රධාන කාර්යයන් :

- බඳවා ගැනීමේ භූමි සමුපකාර සමිති සේවකයන්ගේ වැඩ පිලිබඳ කොන්දේසි පත්විම් හා උසස් කිරීමේ යනාදිය ඉටුකිරීමේදී සමිති අනුබලයකින් තොරව සේවකයන්ගේ සේවයට හානි සිදුවීමට හැකි විය යුතු බවට සලකා බැලීම.
- එක් පත්වීමකට අවශ්‍ය සුදුසුකම් ඕනෑම හේතුවක් ඇති තනතුරු වලට අදාළ වැටුප් භූමි ලබාදීමටත් වැටුප් භූමිය කොමිෂන් සභාවේ උපදෙස් අනුව පිටින් පිට කාලයක් කාලයට ගි වැට්දී බැලීමටත් කොමිෂන් සභාවට අවශ්‍ය වූ විට සමුපකාර කොමිෂන් සභාවේ ඵලදායීතාවය ලබා පමුපකාර සේවකයන්ගේ සේවා කොන්දේසි අවශ්‍යතාවයන් තීරණය කර අවශ්‍ය කරවනු කිරීම.
- සීමිත දත්තයන් සේවකයන්ට සුදුසු පරිදි තාක්ෂණ කිරීම.
- සමිති සේවකයන් හා එම සමිති කළමනාකරණය අතර සම්බන්ධතාවය හා මුදුන් අතර සහයෝගීතාවය ඇති කිරීම.
- කොමිෂන් සභාවේ මහා පෙත්වීමට අදාළව සේවකයන්ගේ අභියාචනා අවශ්‍ය වන විගාහ කර එහි වාර්තා කොමිෂන් සභාවට ඉදිරිපත් කිරීම සඳහා පරිඝණක කමිටුවක් පත් කිරීම හා වාර්තා ලබා ගැනීම.
- ප්‍රාදේශීය මට්ටමේ විගාහනුකූල කටයුතු ඉතා ඉක්මණින් හා කඩිනමින් ස්වාධීන තත්ත්වයන්ගෙන් මගින් ඉටු කිරීම.
- සමුපකාර සේවකයන් විග්‍රහයක් අවස්ථාවලදී මුදුන්ගේ පාරිභෝගික හා අනිකුත් ප්‍රතිලාභ සම්බන්ධව තීරණ ගැනීම.
- සමුපකාර සේවකයන්ගේ හැසිරීම විගාහනයට ලක් වුවත් ඒ සම්බන්ධයෙන් සමිතිය ගත් තීරණයට විරුද්ධව අභියාචනා සහ කොමිෂන් ඉදිරිපත් කර එහිදී කොමිෂන් සභාව විසින් තැපෙන ගනු ලබන තීරණයන් මත ඔවුන් සේවයේ පිරිවැටීම සම්බන්ධයෙන් නියෝගයක් ක්‍රියාත්මක කරන ලෙස සමුපකාර සමිති වලට නියෝග කිරීම.
- සමුපකාර සේවක කොමිෂන් සභාවේ 1972 වර්ෂයේ අංක 12 චක්‍රලේඛය අනුව ඇති පනත හා එම පනතේ වගන්ති 32(1) යටතේ සඳහන් කර ඇති රෙගුලාසි වල සඳහන් බලතල ක්‍රියාත්මක කිරීම.

## CO-OPERATIVE EMPLOYEES COMMISSION

### **Mission :**

Enabling the co-operative societies to recruit the best possible and qualified co-operative employees and providing them with suitable conditions of service and salary structure in order to ensure good employer-employee relationship and maximization of productivity in the Eastern Province.

### **Key Functions :**

- To determine all matters relating to methods of recruitment and conditions of employment of employees of co-operative societies and the principles to be followed by such societies in making appointments and in effecting promotions from one post in a co-operative society to another post in the same society.
- To determine the qualifications necessary for appointment to any such post, to fix the scales of salaries to be attached to such post or posts in any class or grade, to revise or adjust such scales of salaries from time to time in consultation with the Commissioner and to establish such consultative machinery as the Commission may deem necessary in determining the remuneration and conditions of employment of co-operative employees.
- To call upon any co-operative society to maintain the prescribed records relating to employees of that society.
- To create cordial relationship between the employees of a society and management of that society by being a connecting link between them.
- To nominate a panel of officers to make inquiries as and when necessary on appeals those are referred by the Commission to the panel and furnish reports to the Commission.
- To expedite disciplinary inquiries against co-operative employees at the shortest possible time by having a panel of independent Inquiry Officers at the regional level.
- To determine general principles in accordance with which gratuity or other benefits may be granted to employees on their retirement from service.
- To require any co-operative society to carry out instructions, including instructions relating to re-instatement as may be given by the Commission in regard to any employee of a society where the conduct of the employee has been the subject of an inquiry and the employee had appealed to the Commission against the decision of the society.
- To exercise powers in relation to co-operative societies and their employees as may be vested in the Commission by Act No. 12 of 1972 and Regulations framed under Sec 32(1) of the said Act.



தலைப்பு : 957 - கூட்டுறவு ஊழியர் ஆணைக்குழு

கீழ்க்கண்ட 957 - සමුපකාර සේවක කොමිසම

Head : 957 - Co-operative Employees Commission

பிரிவு நிதியாக செலவீனங்களின் தொகுப்பு

සාරාංශ වැය විෂය සංකේතය

Summary of Expenditure by Category

ரூபா ரூ. Rs.

குறியீடு සංකේත Code	பிரிவு விடயத்தலைப்பு කාණ්ඩය / වැය විෂය සංකේතය Category / Object Title	2010 உண்மை සත්‍ය Actual	2011 மதிப்பீடு අගයනුමැද Estimate	2012 மதிப்பீடு අගයනුමැද Estimate
	மீ.செலவினம் පුනරාවර්ත වියදම් Recurrent Expenditure	3,719,624	4,760,000	5,058,000
10	ஆளுக்துரிய வேதனாதிக்கள் දුද්ගල සවිතපි Personal Emoluments	2,110,086	2,760,000	3,092,000
11	பிரயாணச் செலவு ගමන් වියදම් Travelling Expenses	19,600	40,000	40,000
12	வழங்கல்கள் සැපයීම Supplies	256,608	419,000	462,000
13	பராமரிப்பு செலவீனங்கள் තබත්තු වියදම් Maintenance Expenditure	391,209	290,000	370,000
14	ஒப்பந்த சேவைகள் ලිපිසூම් ගත සේවා Contractual Services	889,422	1,191,000	949,000
19	ஏனைய மீண்டும் செலவீனங்கள் වෙනත් පුනරාවර්ත වියදම් Other Recurrent Expenses	52,699	60,000	145,000
	மூலதன செலவினம் ප්‍රාග්ධන වියදම් Capital Expenditure	196,715	500,000	500,000
20	மூல. சொத்துகளின் புனர்தீர்மானமும் விரிவாக்கமும் පුරුකරණ සහ වර්ධනය Rehs. & Improvement of Capital Assets		200,000	200,000
21	மூல. சொத்துகளின் கொள்வனவு වෙනත් පුනරාවර්ත වියදම් Acquisition of Capital Assets	196,715	300,000	300,000
	மொ.செல මුළු Total Project Expenditure	3,916,339	5,260,000	5,558,000

நிதி மூலங்கள்  
இலா புகை  
Sources of Finance

நிதியில் இலாகைகள் Financing	2010உண்மை புகை Actual	2011மதிப்பீடு புகை Estimate	2012மதிப்பீடு புகை Estimate
தொகுதி மானியம் காஜகிரக புகை Block Grant	3,719,624	4,760,000	5,058,000
நியம அடிப்படையிலான மானியம் புகை Criteria Based Grant	196,715	500,000	500,000
மொ.செல இலாகை Total Expenditure	3,916,339	5,260,000	5,558,000

ஆளணி விபரத் தொகுப்பு  
சுண்டிற் துரைபுகை  
Summary of Employment Profile

சேவைகளின் மட்டம் புகை Service Level	அனுமதிக்கப்பட்ட ஆளணி புகை Approved Cadre	2010உண்மை புகை Actual	2011மதிப்பீடு புகை Estimate	2012மதிப்பீடு புகை Estimate
சிர்ஷுட மட்டம் புகை A-Senior level	1	4	1	1
முன்றாம் நிலை மட்டம் புகை B-Tertiary level	0	0	5	0
இரண்டாம் நிலை மட்டம் புகை C-Secondary level	5	4	2	5
ஆரம்ப மட்டம் புகை D-Primary level	2	2	0	2
மொத்தம் புகை Total	8	10	8	8

தலைப்பு : 957 கூட்டுறவு ஊழியர் ஆணைக்குழு  
 கீழ்க்கண்ட : 3 மாகாண நிர்வாகம்  
 Head : 3 சலான் பரீட்சாலை  
 Programme : 2 பொது நிர்வாகமும், நிதியும்  
 கருத்திட்டம் : 2 சோதனை பரீட்சாலை  
 பிரச்சாரம் : 2 பொது நிர்வாகமும், நிதியும்  
 Project : 2 சோதனை பரீட்சாலை

விடயக்குறியீடு ரீதியாக செலவீனங்களின் தொகுப்பு வாரியம் வடிகட்டிய பணியை

Summary of Expenditure by Object Code

ரூபாய் ரூ.

குறியீடு கொடுக்கப்பட்ட Code	பிரிவு விடயத்தலைப்பு காணியம் / வடிகட்டிய பணியை Category / Object Title	2010 உண்மை பணம் Actual	2011 மதிப்பீடு மதிப்பீடு Estimate	2012 மதிப்பீடு மதிப்பீடு Estimate
	மீ. செலவீனம் தொடர்ச்சியான பணியை Recurrent Expenditure	3,719,624	4,760,000	5,058,000
10	ஆளுக்கூரிய வேதனாதிக்கள் தொடர்ச்சியான பணியை Personal Emoluments	2,110,086	2,760,000	3,092,000
1001	சம்பளமும் கூலியும் வடிகட்டிய பணியை Salaries and Wages	1,233,534	1,590,000	1,697,000
1002	மேலதிக நேர, விடுமுறைக் கொடுப்பனவுகள் தொடர்ச்சியான பணியை Overtime and Holiday Pay	103,984	250,000	250,000
1003	ஏனைய கொடுப்பனவுகள் தொடர்ச்சியான பணியை Other Allowances	772,568	920,000	1,070,000
1006	சொத்து கடன் வட்டி தொடர்ச்சியான பணியை Property Loan Interest			75,000
11	பிரயாணச் செலவு தொடர்ச்சியான பணியை Travelling Expenses	19,600	40,000	40,000
1101	உள்நாட்டு பிரயாணம் தொடர்ச்சியான பணியை Travelling - Domestic	19,600	40,000	40,000
12	வழங்கல்கள் தொடர்ச்சியான பணியை Supplies	256,608	419,000	462,000
1201	வழங்கல்களும், அலுவலக தே. பொருட்களும் தொடர்ச்சியான பணியை Stationery and Office Requisites	148,372	260,000	275,000
1202	எரிபொருளும் உராய்வு நகல்களும் தொடர்ச்சியான பணியை Fuel and Lubricants	90,136	130,000	150,000
1203	சீருடை தொடர்ச்சியான பணியை Uniforms	2,000	6,000	6,000
1206	இயந்திர, இலத்திரனியல் பொருட்கள் தொடர்ச்சியான பணியை Mechanical and Electrical Goods	16,100	22,000	30,000
1207	ஏனையவை தொடர்ச்சியான பணியை Other		1,000	1,000
13	பராமரிப்பு செலவீனங்கள் தொடர்ச்சியான பணியை Maintenance Expenditure	391,209	290,000	370,000
1301	வாகனங்கள் தொடர்ச்சியான பணியை Vehicles	348,364	200,000	250,000
1302	பொறிக் தொகுதியும் இயந்திர உபகரணங்களும் தொடர்ச்சியான பணியை Plant, Machinery and Equipment	42,845	75,000	100,000
1303	கட்டிடங்கள், மற்றும் கட்டடமைப்பு தொடர்ச்சியான பணியை Buildings and Structures		15,000	20,000
14	ஒப்பந்த சேவைகள் தொடர்ச்சியான பணியை Contractual Services	889,422	1,191,000	949,000



1401	போக்குவரத்து பரிசீலனை Transport		1,000	1,000
1402	தொலைத்தொடர்பு பிழை அங்கீகரிக்கப்பட்ட Telecommunication	81,645	125,000	125,000
1403	தபாற் கட்டணங்கள் அஞ்சல் செலவுகள் Postal Charges	3,475	5,000	5,000
1404	மின்சாரமும் நீரும் பிழை அங்கீகரிக்கப்பட்ட Electricity and Water	39,016	70,000	150,000
1405	வாடகையும் கூலிகளும் அடர்வு அல்லது கட்டிடம் Rents and Hire Charges	144,000	168,000	25,000
1407	ஏனையவை பிற Other	621,286	822,000	643,000
19	ஏனைய மீண்டும் செலவினங்கள் பிற Other Recurrent Expenses	52,699	60,000	145,000
1903	விடுமுறைக்கான புகையிரத பிரயாணச் சீட்டு விடுமுறை அனுமதி Holiday Warrants	3,210	10,000	20,000
1905	ஏனையவை பிற Other	49,489	50,000	125,000
	<b>மூலதன செலவினம் பரிசீலனை செய்யப்படுகிறது Capital Expenditure</b>	<b>196,715</b>	<b>500,000</b>	<b>500,000</b>
20	மூல. சொத்துகளின் புனரமைப்பும் விரிவாக்கமும் பரிசீலனை செய்யப்படுகிறது Reha. & Improvement of Capital Assets		200,000	200,000
2001	கட்டிடங்கள், மற்றும் கட்டிடக் கட்டிடங்கள் கட்டிடங்கள், தொட்டிகள் மற்றும் சாலைகள் Buildings and Structures, Tank and Roads		50,000	50,000
2003	வாகனங்கள் பரிசீலனை செய்யப்படுகிறது Vehicles		100,000	100,000
2006	ஏனையவை பிற Others		50,000	50,000
21	மூல. சொத்துகளின் கொள்வனவு பரிசீலனை செய்யப்படுகிறது Acquisition of Capital Assets	196,715	300,000	300,000
2102	தளபாடமும், அலுவலக உபகரணங்களும் அலுவலக அலுவலக அலுவலக அலுவலக Furniture and Office Equipment	60,315	100,000	100,000
2103	பொறித்தொகுதி பரிசீலனை செய்யப்படுகிறது Machinery	136,400	200,000	200,000
	<b>மொ. செலவு பரிசீலனை செய்யப்படுகிறது Total Project Expenditure</b>	<b>3,916,339</b>	<b>5,260,000</b>	<b>5,558,000</b>

Summary of Expenditure by Object Details

குறியீடு கொடுக்கப்பட்ட Code	பிரிவு விவரத்தைப்பற்றி தரப்பட்ட பெயர்/பெயர் பெற்ற Category / Object Title	2012ஆம் ஆண்டு ஏதாவதென்பது Estimate
1003	ஏனைய கொடுப்பனவுகள் உள்ளடக்கம் Other Allowances	1,070,000
11	வாழ்க்கை செலவுப்படி பெறும் பணம் Cost of Living Allowance (COLA)	561,000
21	பென்ஷனற்ற கொடுப்பனவு பெறும் பணம் Non Pensionable Allowance	420,000
28	விசேஷ கொடுப்பனவு பெறும் பணம் Special Allowance (5%)	89,000
1407	ஏனையவை உள்ளடக்கம் Other	643,000
52	சட்ட ரீதியான செலவுகள் பெறும் பணம் Legal Expenses	150,000
53	கூப்புவாசு, சலவை கட்டணங்கள் பெறும் பணம் Cleaning and Laundering Charges	220,000
54	பாதுகாப்பு கட்டணங்கள் பெறும் பணம் Security Charges	273,000
1905	ஏனையவை உள்ளடக்கம் Other	125,000
101	பத்திரிகைகள், அச்சிடலும் விளம்பரமும் பெறும் பணம் Newspapers, Printing & Advertisement	125,000

கருதிட்ட ரீதியாக ஆளணி விபரம்  
உள்ளடக்கம்  
Project Employment Profile

சேவைகளின் மட்டம் Service Level	அனுமதிக்கப்பட்ட ஆளணி ஏதாவது Approved Cadre	2010 உண்மை உண்மை Actual	2011ஆம் ஆண்டு ஏதாவதென்பது Estimate	2012ஆம் ஆண்டு ஏதாவதென்பது Estimate
சீனியர் மட்டம் உள்பட A-Senior level	1	4	1	1
முன்றாம் நிலை மட்டம் உள்பட B-Tertiary level	0	0	5	0
இரண்டாம் நிலை மட்டம் உள்பட C-Secondary level	5	4	2	5
ஆரம்ப மட்டம் உள்பட D-Primary level	2	2	0	2
மொத்தம் Total	8	10	8	8



வீதி அபிவிருத்தி, நீர்ப்பாசனம்,  
வீடமைப்பும் நிர்மாணமும், கிராமிய  
மின்சாரம் மற்றும் நீர் வழங்கல்  
அமைச்சு

මාර්ග සංවර්ධන, වාටි මාර්ග, නිවාස  
හා ඉදිකිරීම්, ග්‍රාමීය විදුලිය හා ජල  
සම්පාදන අමාත්‍යාංශය

**MINISTRY OF ROAD DEVELOPMENT,  
IRRIGATION,  
HOUSING AND CONSTRUCTION,  
RURAL ELECTRIFICATION AND  
WATER SUPPLY**



வீதி அபிவிருத்தி அமைச்சு  
 ஆர்.டி.ஐ.டி. அமைச்சு  
 Ministry of Road Development

திணைக்கள ரீதியாக செலவீனங்களின் தொகுப்பு  
 ஈயத்தின் பிடிப்பு யாருமே

Summary of Expenditure by Institution

ரூபா ரு. Rs.

குறியீடு கொடுப்பு Code	பிரிவு விடயத்தலைப்பு காணியம் / படிப்பு விடயம் Category / Object Title	2010 உண்மை கொடுப்பு Actual	2011 மதிப்பு குறிப்பீடு Estimate	2012 மதிப்பு குறிப்பீடு Estimate
	டி.செலவீனம் புனர்ப்புனைப்பு பிடிப்பு Recurrent Expenditure	289,731,524	321,967,000	345,063,000
970	வீதி அபிவிருத்தி அமைச்சு ஆர்.டி.ஐ.டி. அமைச்சு Ministry of Road Development	23,162,673	21,307,000	33,325,000
971	வீதி அபிவிருத்தி திணைக்களம் ஆர்.டி.ஐ.டி. அமைச்சு Department of Road Development	94,887,354	100,320,000	103,396,000
972	நீர்ப்பாசனத் திணைக்களம் பாசனப் பிடிப்பு Department of Irrigation	124,081,303	148,870,000	154,088,000
973	கட்டிடங்கள் திணைக்களம் பிடிப்பு Department of Buildings	47,600,194	51,470,000	54,254,000
	முலதன் செலவீனம் புனர்ப்புனைப்பு Capital Expenditure	195,693,042	106,000,000	129,500,000
970	வீதி அபிவிருத்தி அமைச்சு ஆர்.டி.ஐ.டி. அமைச்சு Ministry of Road Development	50,739,822	23,000,000	17,000,000
971	வீதி அபிவிருத்தி திணைக்களம் ஆர்.டி.ஐ.டி. அமைச்சு Department of Road Development	67,011,162	52,000,000	78,500,000
972	நீர்ப்பாசனத் திணைக்களம் பாசனப் பிடிப்பு Department of Irrigation	75,505,122	29,000,000	32,500,000
973	கட்டிடங்கள் திணைக்களம் பிடிப்பு Department of Buildings	2,436,936	2,000,000	1,500,000
	மொ. செலவு கொடுப்பு Total Project Expenditure	485,424,566	427,967,000	474,563,000

**நிகழ்ச்சித்திட்ட ரீதியாக செலவீனங்களின் தொகுப்பு  
வருவாயை விடும் வரலாறு**

**Summary of Expenditure by Programme**

குறியீடு Code	நிகழ்ச்சித்திட்டம் வருவாயை Programme	2010உண்மை Actual	2011மதிப்பீடு Estimate	2012மதிப்பீடு Estimate
	<b>மீ. செலவினம் புனரமைப்பு வகை</b> Recurrent Expenditure	289,731,524	321,967,000	345,063,000
3	மாகாண நிர்வாகம் புனரமைப்பு வகை Provincial Administration	23,162,673	21,367,000	33,325,000
15	புனரமைப்பும் புனரமைப்பும் புனரமைப்பு வகை அல்லது மறுமைப்படுத்தல் Rehabilitation & Reconstruction	47,600,194	51,470,000	54,254,000
43	நீர்ப்பாசனமும் நீர்முகாமைத்துவமும் வாழ்க்கை மேம்பாடு Irrigation Water Management	124,081,303	148,870,000	154,088,000
50	பெருந்தெருக்களின் நிர்மாணமும் பராமரிப்பும் அல்லது மறுமைப்படுத்தல் Construction & Maintenance of Highways	94,887,354	100,320,000	103,396,000
	<b>மூலதன செலவினம் புனரமைப்பு வகை</b> Capital Expenditure	195,693,042	106,000,000	129,500,000
3	மாகாண நிர்வாகம் புனரமைப்பு வகை Provincial Administration	50,739,822	23,000,000	17,000,000
15	புனரமைப்பும் புனரமைப்பும் புனரமைப்பு வகை அல்லது மறுமைப்படுத்தல் Rehabilitation & Reconstruction	2,436,936	2,000,000	1,500,000
43	நீர்ப்பாசனமும் நீர்முகாமைத்துவமும் வாழ்க்கை மேம்பாடு Irrigation Water Management	75,505,122	29,000,000	32,500,000
50	பெருந்தெருக்களின் நிர்மாணமும் பராமரிப்பும் அல்லது மறுமைப்படுத்தல் Construction & Maintenance of Highways	67,011,162	52,000,000	78,500,000
	<b>மொ. செலவு உட்பட Total Expenditure</b>	<b>485,424,566</b>	<b>427,967,000</b>	<b>474,563,000</b>

**நிதி மூலங்கள்**

**இலாப வகை**

**Sources of Finance**

நிதியிடல் வகை Financing	2010உண்மை Actual	2011மதிப்பீடு Estimate	2012மதிப்பீடு Estimate
தொகுதி மானியம் பகுதி வகை Block Grant	289,731,524	321,967,000	345,063,000
நியம அடிப்படையிலான மானியம் குறிப்பிட்ட வகை Criteria Based Grant	18,854,068	20,000,000	21,500,000
மாகாண செய. குறித்து ஒது. மானியம் பகுதி வகை Provincial Specific Development Grant / NA	176,838,974	86,000,000	108,000,000
<b>மொ. செலவு உட்பட Total Expenditure</b>	<b>485,424,566</b>	<b>427,967,000</b>	<b>474,563,000</b>

வீதி அபிவிருத்தி அமைச்சு  
தமிழக சர்க்கார் அமைச்சு

Ministry of Road Development

பிரிவு ரீதியாக செலவீனங்களின் தொகுப்பு  
பார்வை வரலாறு

Summary of Expenditure by Category

ரூபாய் Rs.

குறியீடு கode	பிரிவு விடயத்தலைப்பு பகுதி / வரலாறு Category / Object Title	2010உண்மை பார்வை Actual	2011மதிப்பீடு அதிகாரப்பூர்வ Estimate	2012மதிப்பீடு அதிகாரப்பூர்வ Estimate
	மீ.செலவீனம் புனரமைப்பு செலவு Recurrent Expenditure	289,731,524	321,967,000	345,063,000
10	ஆளுங்குரிய வேதனாதிக்கள் புனரமைப்பு செலவு Personal Emoluments	161,288,112	159,967,000	174,396,000
11	பிரயாணச் செலவு புனரமைப்பு செலவு Travelling Expenses	4,806,448	6,450,000	7,450,000
12	வழங்கல்கள் புனரமைப்பு செலவு Supplies	12,134,891	12,362,000	14,557,000
13	புராமரிப்பு செலவீனங்கள் புனரமைப்பு செலவு Maintenance Expenditure	99,054,156	125,620,000	128,711,000
14	ஒப்பந்த சேவைகள் புனரமைப்பு செலவு Contractual Services	8,887,861	13,465,000	15,159,000
15	மாற்றல்கள் புனரமைப்பு செலவு Transfers		410,000	407,000
19	ஏனைய மீண்டும் செலவீனங்கள் புனரமைப்பு செலவு Other Recurrent Expenses	3,560,056	3,693,000	4,383,000
	மூலதன செலவீனம் புனரமைப்பு செலவு Capital Expenditure	195,693,042	106,000,000	129,500,000
20	மூல. சொத்துகளின் புனரமைப்பும் விரிவாக்கமும் புனரமைப்பு செலவு Reha. & Improvement of Capital Assets	10,300,906	8,500,000	10,000,000
21	மூல. சொத்துகளின் பெறல் புனரமைப்பு செலவு Acquisition of Capital Assets	8,553,162	11,500,000	11,500,000
22	மூல. சொத்துகளின் புனரமைப்பும் விரிவாக்கமும் புனரமைப்பு செலவு Reha. & Improvement of Capital Assets	113,159,365	75,000,000	104,000,000
23	மூல. சொத்துகளின் பெறல் புனரமைப்பு செலவு Acquisition of Capital Assets	63,679,609	11,000,000	4,000,000
	மொ.செலவு புனரமைப்பு செலவு Total Project Expenditure	485,424,566	427,967,000	474,563,000



ஆளணி விபரத்தொகுப்பு  
உன்வல னோரனூர்  
Summary of Employment Profile

சேவைகளின் மட்டம் சேவை அடுக்கம் Service Level	அனுமதிக்கப்பட்ட ஆளணி அனுமதிக்கப்பட்ட பதவிகள் Approved Cadre	2010 உண்மை மறர் Actual	2011 மதிப்பீடு அதிர்வு Estimate	2012 மதிப்பீடு அதிர்வு Estimate
சிரேஷ்ட மட்டம் சேவை அடுக்கம் A-Senior level	53	41	43	45
மூன்றாம் நிலை மட்டம் தாண்டி அடுக்கம் B-Tertiary level	11	9	8	12
இரண்டாம் நிலை மட்டம் சேவை அடுக்கம் C-Secondary level	303	300	289	293
ஆரம்ப மட்டம் தாண்டி அடுக்கம் D-Primary level	288	226	225	213
மொத்தம் மொத்தம் Total	655	576	565	563



- ගොඩනැගිලි නිර්මාණය කිරීම, පුනරුත්ථාපනය කිරීම, නඩත්තු කිරීම වැනි සේවාවන්ට මග පෙන්වීම.
- තැව් නිර්මාණය කිරීම, පුනරුත්ථාපනය කිරීම නඩත්තු කිරීම සේවාවන්වලට මග පෙන්වීම.
- මහජනතාවගේ යටිතල සහසුකම්, නිවාස අවශ්‍යතා සැපයීම සම්බන්ධයෙන් නිවාස ඉදි කිරීමේ මූලික කටයුතු ඇතිකර අදාළ ආයතනවලට හා මහජනතාවට සහාය වීම.
- ග්‍රාමීය මහජනයාට වැදගි බල සේවාවන් සැපයීම සම්බන්ධයෙන් අදාළ මහජනතාව සහ සම්බන්ධ අනෙකුත් ආයතන අතර සම්බන්ධීකරණය ඇති කර ක්‍රියා කිරීම.
- මහජනතාවට හා ආයතනවලට ජලය සැපයීම සේවාවන් සම්බන්ධයෙන් අදාළ මහජනතාව හා ආයතන සම්බන්ධ කොට ජල සම්පාදන ආයතන හා රාජ්‍ය ආයතන සමඟ සම්බන්ධ වී එම සේවාවන් ලබා දීමට සහයෝගය දැක්වීම.
- අප අමාත්‍යාංශය යටතේ පවතින මාර්ග සංවර්ධන, වාටිමාර්ග හා ගොඩනැගිලි යන දෙපාර්තමේන්තුවල මූල්‍ය හා පරිපාලන ක්‍රියාකාරකම් සම්බන්ධීකරණය කරමින්ද උපදෙස් ලබා දෙමින්ද මග පෙන්වීම.

**MINISTRY OF ROAD DEVELOPMENT, IRRIGATION,  
HOUSING & CONSTRUCTION, RURAL ELECTRIFICATION  
AND WATER SUPPLY**

**Mission :**

Providing Road Development, Irrigation Services for Agriculture, Building Construction, Housing Facilities, Rural Electrification Facilities and Waster Supply Connection for Constructions, Rehabilitation and maintenance effectively and efficiently to Housing Sectors, Industrial Sectors and all other sectors in modern ways to improve the level of the lifestyle of the public.

**Key Functions :**

- Construction of Road and Bridges, Rehabilitation and guide on maintenance.
- Construction of Buildings, Rehabilitation and guide on maintenance.
- Construction of Tanks, Rehabilitation and guide on maintenance.
- Assist the institutions and the public to provide the basic housing facilities and provision to the housing construction.
- Work together with the people who are in rural areas and the related institutions to provide rural electrification.
- Make necessary arrangement to provide water supply with the coordination of the National Water Supply & Drainage Board and Government sectors for the people and the institutions in the relevant areas.
- Coordinating, give an advice and guide on Financial and Administrative activities for Road Development, Irrigation and Buildings Departments, which are coming under our Ministry.

தலைப்பு : 970 - வீதி அபிவிருத்தி அமைச்சு  
 கீழ்க்க 970 - மூலக் கட்டுமான அமைச்சு  
 Head : 970 - Ministry of Road Development

பிரிவு ரீதியாக செலவீனங்களின் தொகுப்பு  
 கட்டுமான வகை வகை வகை  
 Summary of Expenditure by Category

ரூபாய் ரூ. Rs.

குறியீடு கட்டுமான Code	பிரிவு விடயத்தலைப்பு கட்டுமான / வகை வகை வகை Category / Object Title	2010 உண்மை கட்டுமான Actual	2011 கட்டுமான கட்டுமான Estimate	2012 கட்டுமான கட்டுமான Estimate
	மீ. செலவீனம் கட்டுமான வகை Recurrent Expenditure	23,162,673	21,307,000	33,325,000
10	ஆளுங்குரிய வேதனாதிக்கள் கட்டுமான வகை Personal Emoluments	12,775,079	10,307,000	16,325,000
11	பிரயாணச் செலவு கட்டுமான வகை Travelling Expenses	363,119	800,000	800,000
12	வழங்கல்கள் கட்டுமான வகை Supplies	4,964,708	2,322,000	3,067,000
13	பராமரிப்பு செலவீனங்கள் கட்டுமான வகை Maintenance Expenditure	2,605,747	2,670,000	7,141,000
14	ஒப்பந்த சேவைகள் கட்டுமான வகை Contractual Services	1,554,298	4,150,000	4,596,000
19	ஏனைய கட்டுமான செலவீனங்கள் கட்டுமான வகை Other Recurrent Expenses	899,722	1,058,000	1,396,000
	மூலக் கட்டுமான கட்டுமான வகை Capital Expenditure	50,739,822	23,000,000	17,000,000
20	மூலக் கட்டுமானங்களின் புனர்திருமாணமும் விரிவாக்கமும் கட்டுமான வகை Reha. & Improvement of Capital Assets	4,262,298	6,000,000	6,000,000
21	மூலக் கட்டுமானங்களின் கட்டுமான வகை கட்டுமான வகை Acquisition of Capital Assets	2,797,915	6,000,000	7,000,000
23	மூலக் கட்டுமானங்களின் கட்டுமான வகை கட்டுமான வகை Acquisition of Capital Assets	43,679,609	11,000,000	4,000,000
	மொ. செலவு கட்டுமான வகை Total Project Expenditure	73,902,495	44,307,000	50,325,000

நிதி மூலங்கள்  
உருவ சூழல்  
Sources of Finance

நிதியிடல் உருவகரிக்கப்பட்ட Financing	2010 உண்மை பணம் Actual	2011 மதிப்பீடு அளவீடு Estimate	2012 மதிப்பீடு அளவீடு Estimate
தொகுதி மானியம் பாதுகாப்பு குடி Block Grant	23,162,673	21,307,000	33,325,000
நியம அடிப்படையிலான மானியம் அளவீடு குடி Criteria Based Grant	7,060,213	12,000,000	13,000,000
மாநில செயல் குறித்து குடி மானியம் அளவீடு குடி Provincial Specific Development Grant / NAWODAYA	43,679,609	11,000,000	4,000,000
மொத்தம் Total Expenditure	73,902,495	44,307,000	50,325,000

ஆளணி விவரத் தொகுப்பு  
சுருக்க அளவீடு  
Summary of Employment Profile

சேவைகளின் மட்டம் சேவை அளவீடு Service Level	அனுமதிக்கப்பட்ட ஆளணி அளவீடு அளவீடு Approved Cadre	2010 உண்மை பணம் Actual	2011 மதிப்பீடு அளவீடு Estimate	2012 மதிப்பீடு அளவீடு Estimate
சீனியர் மட்டம் சேவை அளவீடு A-Senior level	0	4	4	4
முன்றாம் நிலை மட்டம் சேவை அளவீடு B-Tertiary level	3	4	4	4
இரண்டாம் நிலை மட்டம் சேவை அளவீடு C-Secondary level	3	17	17	17
ஆரம்ப மட்டம் சேவை அளவீடு D-Primary level	7	15	13	15
மொத்தம் Total	13	40	38	40

தலைப்பு : 970 - வீதி அபிவிருத்தி அமைச்சு  
 கீழ்க 970 - மாதிரி சம்பந்தம் அமைச்சு  
 Head : 970 - Ministry of Road Development

விடயக்குறியீடு ரீதியாக செலவீனங்களின் தொகுப்பு  
 வாரியம் வசூல் சம்பந்தம்

Summary of Expenditure by Object Code

ரூபாய் ரூ. Rs.

குறியீடு ம.கொ. Code	பிரிவு விடயத்தலைப்பு காணியம் / வசூல் சம்பந்தம் Category / Object Title	2010 உண்மை மதிப்பு Actual	2011 மதிப்பீடு மதிப்பீடு Estimate	2012 மதிப்பீடு மதிப்பீடு Estimate
	மீ.செலவீனம் புனையுள்ள செலவு Recurrent Expenditure	23,162,673	21,307,000	33,325,000
10	ஆளுக்கிரிய வேதனாதிக்கள் மதிப்பு Personal Emoluments	12,775,079	10,307,000	16,325,000
1001	சம்பளமும் கூலியும் வசூல் அல்லது Salaries and Wages	9,009,437	6,035,000	9,320,000
1002	மேலதிக நேர, விடுமுறைக் கொடுப்பனவுகள் அல்லது விடுமுறை Overtime and Holiday Pay	1,074,447	1,150,000	1,150,000
1003	ஏனைய கொடுப்பனவுகள் அல்லது Other Allowances	2,551,836	3,012,000	5,737,000
1006	சொத்து கடன் வட்டி அல்லது Property Loan Interest	139,359	110,000	118,000
11	பிரயாணச் செலவு அல்லது Travelling Expenses	363,119	800,000	800,000
1101	உள்நாட்டு பிரயாணம் அல்லது Travelling - Domestic	363,119	800,000	800,000
12	வழங்கல்கள் அல்லது Supplies	4,964,708	2,322,000	3,067,000
1201	எழுதுகருவகளும், அலுவலக தே.பொருட்களும் அல்லது Stationery and Office Requisites	1,454,175	900,000	1,550,000
1202	எரிபொருளும் உராய்வு நகல்களும் அல்லது Fuel and Lubricants	3,420,623	1,000,000	1,150,000
1203	சீருடை அல்லது Uniforms	10,000	22,000	17,000
1206	இயந்திர, இலத்திரனியல் பொருட்கள் அல்லது Mechanical and Electrical Goods	72,180	200,000	150,000
1207	ஏனையவை அல்லது Other	7,730	200,000	200,000
13	பராமரிப்பு செலவீனங்கள் அல்லது Maintenance Expenditure	2,605,747	2,670,000	7,141,000
1301	வாகனங்கள் அல்லது Vehicles	1,637,172	1,250,000	1,600,000
1302	பொறித் தொகுதியும் இயந்திர உபகரணங்களும் அல்லது Plant, Machinery and Equipment	264,909	220,000	241,000
1303	கட்டிடங்கள், மற்றும் கட்டமைப்பு அல்லது Buildings and Structures	589,030	800,000	4,950,000
1307	ஏனையவை அல்லது Other	114,636	400,000	350,000
14	ஒப்பந்த சேவைகள் அல்லது Contractual Services	1,554,298	4,150,000	4,596,000

1401	போக்குவரத்து மூலம் Transport		2,000	14,000
1402	தொலைத்தொடர்பு பேரலை மூலம் Telecommunication	816,793	1,000,000	900,000
1403	தபாற் கட்டணங்கள் பேரலை மூலம் Postal Charges	2,938	10,000	20,000
1404	மின்சாரமும் நீரும் பேரலை மூலம் Electricity and Water	531,342	800,000	700,000
1405	வாடகையும் கூலிக்கட்டணமும் பேரலை மூலம் Rents and Hire Charges		2,336,000	2,405,000
1406	உள்ளூர் நிறு. செலுத்தப்படும் விகித வரிகள் பேரலை மூலம் Rates and Taxes to Local Authorities	203,225	2,000	7,000
1407	ஏனையவை பேரலை மூலம் Other			550,000
19	ஏனைய மீண்டும் செலவினங்கள் பேரலை மூலம் Other Recurrent Expenses	899,722	1,058,000	1,396,000
1903	விடுமுறைக்கான புகையிரத பிரயாணச் சீட்டு பேரலை மூலம் Holiday Warrants	17,460	51,000	51,000
1904	அரசு கரும மொழிக்கொள்கையை செயற்படுத்துதல் பேரலை மூலம் Implementation of the Official Language Policy		7,000	45,000
1905	ஏனையவை பேரலை மூலம் Other	882,262	1,000,000	1,300,000
	மூலம் செலவினம் பேரலை மூலம் Capital Expenditure	50,739,822	23,000,000	17,000,000
20	மூல. சொத்துகளின் புனர்தீர்மானமும் விரிவாக்கமும் பேரலை மூலம் Reha. & Improvement of Capital Assets	4,262,298	6,000,000	6,000,000
2001	கட்டிடங்கள், மற்றும் கட்டட., குள. பாதைகள் பேரலை மூலம் Buildings and Structures, Tank and Roads	3,942,298	3,000,000	3,000,000
2003	வாகனங்கள் பேரலை மூலம் Vehicles	320,000	3,000,000	3,000,000
21	மூல. சொத்துகளின் கொள்வனவு பேரலை மூலம் Acquisition of Capital Assets	2,797,915	6,000,000	7,000,000
2101	வாகனங்கள் பேரலை மூலம் Vehicles	1,868,787		2,000,000
2102	தளபாடமும், அலுவலக உபகரணங்களும் பேரலை மூலம் Furniture and Office Equipment	901,278	2,000,000	2,000,000
2106	ஏனையவை பேரலை மூலம் Others	27,850	4,000,000	3,000,000
23	மூல. சொத்துகளின் கொள்வனவு பேரலை மூலம் Acquisition of Capital Assets	43,679,609	11,000,000	4,000,000
2304	கட்டிடங்கள், மற்றும் கட்டடமும் பேரலை மூலம் Buildings and Structures	28,824,969		
2306	ஏனையவை பேரலை மூலம் Others	14,854,640	11,000,000	4,000,000
மொ.செல	மூலம் Total Expenditure	73,902,495	44,307,000	50,325,000

தலைப்பு  
கீழ்க : 970  
Head  
நிகழ்ச்சித்திட்டம்  
வழிவகுதல் : 3  
Programme  
கருத்திட்டம்  
வகை : 1  
Project

வீதி அபிவிருத்தி அமைச்சு  
மாவட்ட அமைச்சு  
Ministry of Road Development  
மாகாண நிர்வாகம்  
பொது நிர்வாகம்  
Provincial Administration  
அமைச்சரும், அவரின் பிரத்தியேக உத்தியேகத்தர்களும்  
அமைச்சர் மற்றும் அவரின் தனிப்பட்ட காரிய சபை  
Minister and His Personal Staff

விடயக்குறியீடு ரீதியாக செலவீனங்களின் தொகுப்பு வாரிய வகை வகை வகை  
Summary of Expenditure by Object Code ரூப ரூ Rs.

குறியீடு கொடுப்பு Code	பிரிவு விடயத்தலைப்பு கொடுப்பு / வகை வகை வகை Category / Object Title	2010 உண்மை மதிப்பு Actual	2011 மதிப்பு அதிகாரம் Estimate	2012 மதிப்பு அதிகாரம் Estimate
	மீ.செலவினம் புனர்தொகுப்பு செலவு Recurrent Expenditure	11,810,494	12,820,000	15,635,000
10	ஆளுகிறிய வேதனாதிக்கள் புனர்தொகுப்பு செலவு Personal Emoluments	4,885,259	5,820,000	7,635,000
1001	சம்பளமும் கூலியும் வழியும் அல்லது வேதனாதிக்கள் Salaries and Wages	3,405,436	3,170,000	3,519,000
1002	மேலதிக நேர, விடுமுறைக் கொடுப்பனவுகள் அல்லது வேதனாதிக்கள் Overtime and Holiday Pay	699,775	650,000	650,000
1003	ஏனைய கொடுப்பனவுகள் அல்லது வேதனாதிக்கள் Other Allowances	780,048	2,000,000	3,408,000
1006	சொத்து கடன் வட்டி அல்லது வேதனாதிக்கள் Property Loan Interest			58,000
11	பிரயாணச் செலவு அல்லது வேதனாதிக்கள் Travelling Expenses	249,767	400,000	400,000
1101	உள்நாட்டு பிரயாணம் அல்லது வேதனாதிக்கள் Travelling - Domestic	249,767	400,000	400,000
12	வழங்கல்கள் அல்லது வேதனாதிக்கள் Supplies	3,811,534	1,152,000	1,555,000
1201	எழுத்துகருவகல்களும், அலுவலக தேவையாகும் பொருட்களும் Stationery and Office Requisites	635,777	500,000	800,000
1202	எரிபொருளும் உராய்வு நகல்களும் அல்லது வேதனாதிக்கள் Fuel and Lubricants	3,122,452	500,000	650,000
1203	சீருடை அல்லது வேதனாதிக்கள் Uniforms		2,000	5,000
1206	இயந்திர, இலத்திரனியல் பொருட்கள் அல்லது வேதனாதிக்கள் Mechanical and Electrical Goods	53,305	150,000	100,000
13	பராமரிப்பு செலவீனங்கள் அல்லது வேதனாதிக்கள் Maintenance Expenditure	1,824,197	1,650,000	1,900,000
1301	வாகனங்கள் அல்லது வேதனாதிக்கள் Vehicles	1,264,143	750,000	1,000,000
1302	பொறித் தொகுதியும் இயந்திர உபகரணங்களும் அல்லது வேதனாதிக்கள் Plant, Machinery and Equipment	249,269	200,000	200,000
1303	கட்டிடங்கள், மற்றும் கட்டமைப்பு அல்லது வேதனாதிக்கள் Buildings and Structures	220,549	500,000	550,000
1307	ஏனையவை அல்லது வேதனாதிக்கள் Other	90,236	200,000	150,000
14	ஒப்பந்த சேவைகள் அல்லது வேதனாதிக்கள் Contractual Services	789,264	3,242,000	3,504,000
1401	போக்குவரத்து அல்லது வேதனாதிக்கள் Transport		1,000	9,000



1402	தொலைத்தொடர்பு பிள்ளை அலுவலகம் Telecommunication	421,841	500,000	500,000
1403	தபாற் கட்டணங்கள் புரூட் அடக்கு Postal Charges		5,000	10,000
1404	மின்சாரும் நீரும் பிள்ளை அலுவலகம் Electricity and Water	367,423	400,000	400,000
1405	வாடகையும் கூலிக்கட்டணமும் வட அடக்கு வட அடக்கு Rents and Hire Charges		2,335,000	2,400,000
1406	உள்ளூர் நிறு செலுத்தப்படும் விகித வரிகள். அடக்கு வரிகளின் கட்டணம் அடக்கு வரிகளின் கட்டணம் Rates and Taxes to Local Authorities		1,000	5,000
1407	ஏனையவை அதன் Other			180,000
19	ஏனைய மீண்டும் செலவீனங்கள் அதன் மீண்டும் செலவீனங்கள் Other Recurrent Expenses	250,473	556,000	641,000
1903	விடுமுறைக்கான புகையிரத பிரயாணச் சீட்டு விடுமுறை சீட்டு கட்டணம் Holiday Warrants		1,000	1,000
1904	அரசு கரும மொழிக்கொள்கையை செயற்படுத்துதல் அரசு கரும மொழிக்கொள்கையை செயற்படுத்துதல் Implementation of the Official Language Policy		5,000	40,000
1905	ஏனையவை அதன் Other	250,473	550,000	600,000
மொ.செலு உட்கட்டணம் Total Project Expenditure		11,810,494	12,820,000	15,635,000

Summary of Expenditure by Object Details

குறியீடு கொடுக்கல் Code	பிரிவு விவரத்தலைப்பு பகுதி/பொருள் பிசைத் தலைப்பு Category / Object Title	2012ம்தீயீடு ருய்தகீழீடு Estimate
1003	ஏனைய கொடுப்பனவுகள் பிசைத் தலைப்பு Other Allowances	3,408,000
11	வாழ்க்கை செலவுப்படி பிசைத் தலைப்பு (COLA) Cost of Living Allowance (COLA)	900,000
12	பொழுதுபோக்கு கொடுப்பனவு பிசைத் தலைப்பு Entertainment Allowance	24,000
25	வர்பொருளுக்கான கொடுப்பனவு பிசைத் தலைப்பு Fuel Allowances	2,399,000
28	விசேட கொடுப்பனவு பிசைத் தலைப்பு (5%) Special Allowance (5%)	85,000
1307	ஏனையவை பிசைத் தலைப்பு Other	150,000
31	இயந்திர, கணினி, உபகரண பராமரிப்பு பிசைத் தலைப்பு (மாசீலம், கம்ப்யூட்டர் அல்லது கருவிகள்) Maintenance, of Machines, Computer Room & Accessories	150,000
1407	ஏனையவை பிசைத் தலைப்பு Other	180,000
53	தூய்மை, சலவை கட்டணங்கள் பிசைத் தலைப்பு (கிசைத் தலைப்பு அல்லது கிசைத் தலைப்பு) Cleaning and Laundering Charges	180,000
1905	ஏனையவை பிசைத் தலைப்பு Other	600,000
101	பத்திரிகைகள், அச்சிடலும் விளம்பரமும் பிசைத் தலைப்பு (பத்திரிகைகள், அச்சிடலும் விளம்பரமும்) Newspapers, Printing & Advertisement	70,000
102	பயிற்சியும், பயிற்சியாளர் கொடுப்பனவு பிசைத் தலைப்பு (பயிற்சியும், பயிற்சியாளர் கொடுப்பனவு) Training & Trainees Allowance	72,000
103	நலன்புரி பிசைத் தலைப்பு Welfare	20,000
104	இடைநேர் செலவீனம் பிசைத் தலைப்பு Incidental	138,000
109	புத்தகங்களும், மாதாந்த சஞ்சிகைகளும் பிசைத் தலைப்பு (புத்தகங்களும், மாதாந்த சஞ்சிகைகளும்) Books & Periodicals	200,000
111	சமய இடம் கலாச்சார தினங்கள் பிசைத் தலைப்பு (சமய இடம் கலாச்சார தினங்கள்) Cultural Religious Festival	100,000

கருதிட்ட ரீதியாக ஆளணி விபரம்  
பிசைத் தலைப்பு பிசைத் தலைப்பு

Project Employment Profile

சேவைகளின் மட்டம் பிசைத் தலைப்பு Service Level	அனுமதிக்கப்பட்ட ஆளணி பிசைத் தலைப்பு Approved Cadre	2010 உண்மை பிசைத் தலைப்பு Actual	2011ம்தீயீடு பிசைத் தலைப்பு Estimate	2012ம்தீயீடு பிசைத் தலைப்பு Estimate
சிரெஷ்ட மட்டம் பிசைத் தலைப்பு A-Senior level	0	0	0	0
முற்றாம் நிலை மட்டம் பிசைத் தலைப்பு B-Tertiary level	3	3	3	3
இரண்டாம் நிலை மட்டம் பிசைத் தலைப்பு C-Secondary level	3	3	3	3
ஆரம்ப மட்டம் பிசைத் தலைப்பு D-Primary level	7	9	7	9
மொத்தம் பிசைத் தலைப்பு Total	13	15	13	15

தலைப்பு : 970 வீதி அபிவிருத்தி அமைச்சு  
 கீழ்க : 970 மாவட்டம் : 3 மாகாண நிர்வாகம்  
 Head : 970 Ministry of Road Development  
 Programme : 3 Provincial Administration  
 Project : 2 பொது நிர்வாகமும், நிதியும்  
 பொது நிர்வாகமும், நிதியும்  
 General Administration & Finance

விடயக்குறியீடு ரீதியாக செலவீனங்களின் தொகுப்பு வாரியம் வடிகால் திட்டம்  
 Summary of Expenditure by Object Code

ரூபாய் ரூ. Rs.

குறியீடு Object Code	பிரிவு விடயத்தலைப்பு காணியம் / வடிகால் திட்டம் Category / Object Title	2010 உண்மை Actual	2011 மதிப்பீடு Estimate	2012 மதிப்பீடு Estimate
	மீ. செலவினம் Recurrent Expenditure	11,352,179	8,487,000	17,690,000
10	ஆளுக்கூரிய வேதனாதிகள் Personal Emoluments	7,889,820	4,487,000	8,690,000
1001	சம்பளமும் கூலியும் Salaries and Wages	5,604,001	2,865,000	5,801,000
1002	மேலதிக நேர, விடுமுறைக் கொடுப்பனவுகள் Overtime and Holiday Pay	374,672	500,000	500,000
1003	ஏனைய கொடுப்பனவுகள் Other Allowances	1,771,788	1,012,000	2,329,000
1006	சொத்து கடன் வட்டி Property Loan Interest	139,359	110,000	60,000
11	பிரயாணச் செலவு Travelling Expenses	113,352	400,000	400,000
1101	உள்நாட்டு பிரயாணம் Travelling - Domestic	113,352	400,000	400,000
12	வழங்கல்கள் Supplies	1,153,174	1,170,000	1,512,000
1201	எழுத்துருவகமும், அலுவலக தே.பொருட்களும் Stationery and Office Requisites	818,398	400,000	750,000
1202	எரிபொருளும் உராய்வு நகல்களும் Fuel and Lubricants	298,171	500,000	500,000
1203	சீருடை Uniforms	10,000	20,000	12,000
1206	இயந்திர, இலத்திரியல் பொருட்கள் Mechanical and Electrical Goods	18,875	50,000	50,000
1207	ஏனையவை Other	7,730	200,000	200,000
13	பராமரிப்பு செலவீனங்கள் Maintenance Expenditure	781,550	1,020,000	5,241,000
1301	வாகனங்கள் Vehicles	373,029	500,000	600,000
1302	பொறித் தொகுதியும் இயந்திர உபகரணங்களும் Plant, Machinery and Equipment	15,640	20,000	41,000
1303	கட்டிடங்கள், மற்றும் கட்டமைப்பு Buildings and Structures	368,481	300,000	4,400,000
1307	ஏனையவை Other	24,400	200,000	200,000
14	ஒப்பந்த சேவைகள் Contractual Services	765,034	908,000	1,092,000
	<b>361</b>			

1401	போக்குவரத்து புகை Transport		1,000	5,000
1402	தொலைத்தொடர்பு பிடிபி பிடிபி Telecommunication	394,952	500,000	400,000
1403	தபாற் கட்டணங்கள் புகை Postal Charges	2,938	5,000	10,000
1404	மின்சாரமும் நீரும் பிடிபி பிடிபி Electricity and Water	163,919	400,000	300,000
1405	வாடகையும் கூலிக்கட்டணமும் புகை புகை Rents and Hire Charges		1,000	5,000
1406	உள்ளூர், நிறு, செலுத்தப்படும் வீத வரிகள், புகை புகை புகை புகை புகை புகை Rates and Taxes to Local Authorities	203,225	1,000	2,000
1407	ஏனையவை புகை Other			370,000
19	ஏனைய மீண்டும் செலவீனங்கள் புகை புகை புகை புகை Other Recurrent Expenses	649,249	502,000	755,000
1903	விடுமுறைக்கான புகைபிடி மியானச் சீட்டு புகை புகை புகை Holiday Warrants	17,460	50,000	50,000
1904	அரசு கரும் மொழிக்கொள்கையை செயற்படுத்துதல் புகை புகை புகை புகை Implementation of the Official Language Policy		2,000	5,000
1905	ஏனையவை புகை Other	631,789	450,000	700,000
	<b>மூலதன செலவினம் புகை புகை Capital Expenditure</b>	<b>50,739,822</b>	<b>23,000,000</b>	<b>17,000,000</b>
20	மூல, சொத்துகளின் புனர்தீர்மானமும் விரிவாக்கமும் புகை புகை Reha. & Improvement of Capital Assets	4,262,298	6,000,000	6,000,000
2001	கட்டிடங்கள், மற்றும் கட்டிட, குள, பாதைகள் புகை புகை புகை Buildings and Structures, Tank and Roads	3,942,298	3,000,000	3,000,000
2003	வாகனங்கள் புகை Vehicles	320,000	3,000,000	3,000,000
21	மூல, சொத்துகளின் கொள்வனவு புகை புகை புகை Acquisition of Capital Assets	2,797,915	6,000,000	7,000,000
2101	வாகனங்கள் புகை Vehicles	1,868,787		2,000,000
2102	தளபாடமும், அலுவலக உபகரணங்களும் புகை புகை புகை Furniture and Office Equipment	901,278	2,000,000	2,000,000
2106	ஏனையவை புகை Others	27,850	4,000,000	3,000,000
23	மூல, சொத்துகளின் கொள்வனவு புகை புகை புகை Acquisition of Capital Assets	43,679,609	11,000,000	4,000,000
2304	கட்டிடங்கள், மற்றும் கட்டமைப்பு புகை புகை புகை Buildings and Structures	28,824,969		
2306	ஏனையவை புகை Others	14,854,640	11,000,000	4,000,000
<b>மொ. செலவு</b>		<b>62,092,001</b>	<b>31,487,000</b>	<b>34,690,000</b>

Summary of Expenditure by Object Details

குறியீடு Code	பிரிவு விவரத்தகவல் காணொலி / பட்டி விவரம் Category / Object Title	2012ஆம் ஆண்டு ஏதென்கென்கென Estimate
1003	ஏனைய கொடுப்பனவுகள் பிறை அனுமதி Other Allowances	2,329,000
11	வாழ்க்கை செலவுப்படி பிசை அனுமதி (COLA) Cost of Living Allowance (COLA)	1,580,000
12	பொழுதுபோக்கு கொடுப்பனவு அனுமதி Entertainment Allowance	12,000
13	மொழி தேர்ச்சிக் கொடுப்பனவு அனுமதி Language Allowance	20,000
25	எரிபொருளுக்கான கொடுப்பனவு அனுமதி Fuel Allowances	247,000
26	வாகனங்களுக்கான கொடுப்பனவு அனுமதி Vehicle Allowances	210,000
28	விசேட கொடுப்பனவு அனுமதி (5%) Special Allowance (5%)	260,000
1207	ஏனையவை பிறை அனுமதி Other	20,000
29	களஞ்சியமும் நுகர்வுப்பொருட்களும் அல்லது அல்லாதவை அனுமதி Stores and Consumable Items	20,000
1307	ஏனையவை பிறை அனுமதி Other	200,000
31	கூயர், கணினி, உபகரண பராமரிப்பு அல்லது அல்லாதவை அனுமதி Maintenance of Machines, Computer Room & Accessories	200,000
1407	ஏனையவை பிறை அனுமதி Other	370,000
53	துப்புரவு, சலவை கட்டணங்கள் அல்லது அல்லாதவை அனுமதி Cleaning and Laundry Charges	370,000
1905	ஏனையவை பிறை அனுமதி Other	700,000
101	பத்திரிகைகள், அச்சிடலும் விளம்பரமும் அல்லது அல்லாதவை அனுமதி Newspapers, Printing & Advertisement	75,000
102	பயிற்சியும், பயிற்சியாளர் கொடுப்பனவு அனுமதி அல்லது அல்லாதவை அனுமதி Training & Trainees Allowance	72,000
103	நலவாழ்வு அனுமதி Welfare	30,000
104	இலாபநேர் செலவினம் அனுமதி Incidental	173,000
109	புத்தகங்களும், மாதாந்த குஞ்சுகளும் அல்லது அல்லாதவை அனுமதி Books & Periodicals	200,000
111	சமயம் கலாச்சார தினங்கள் அனுமதி அல்லது அல்லாதவை அனுமதி Cultural Religious Festival	100,000
126	மாநகர பயிற்சி மட்டவாரியம், விடுதி தேவை அனுமதி அல்லது அல்லாதவை அனுமதி Provincial Workshop & Hostel Requirement	50,000

கருநாடக ரீதியாக ஆளணி விபரம்  
பொது நிர்வாக அமைப்பின் கீழ்

Project Employment Profile

சேவைகளின் மட்டம் Service Level	அனுமதிக்கப்பட்ட ஆளணி Approved Cadre	2010 உண்மை Actual	2011 மதிப்பீடு Estimate	2012 மதிப்பீடு Estimate
சிரேஷ்ட மட்டம் A-Senior level	0	4	4	4
முன்றாம் நிலை மட்டம் B-Tertiary level	0	1	1	1
இரண்டாம் நிலை மட்டம் C-Secondary level	0	14	14	14
ஆரம்ப மட்டம் D-Primary level	0	6	6	6
<b>மொத்தம்</b>	<b>0</b>	<b>25</b>	<b>25</b>	<b>25</b>

Details of Capital Expenditure - 2012

Financing	Ministry of Road	Housing	Rural Electrification/Rural Alternative Energy	Water Supply	Total
CBG	10,000,000	500,000	-	2,500,000	13,000,000
PSDG	-	-	4,000,000	-	4,000,000
<b>Total</b>	<b>10,000,000</b>	<b>500,000</b>	<b>4,000,000</b>	<b>2,500,000</b>	<b>17,000,000</b>







## DEPARTMENT OF ROAD DEVELOPMENT

### **Mission :**

Rehabilitating Important link roads within two years which could facilitate resettlement, access to services infrastructure and Speedy recovery of economy and To rehabilitation of all link roads by year 2013.

### **Key Functions :**

- Improvement, Rehabilitation and Maintenance fo C, D, E classes of roads & road structure.
- Maintenance of ferry services.
- Improving/rehabilitating roads belonging to other institutions when need arise. (Local Government or Others)
- Maintaining necessary institutional arrangement to perform the above task.

தலைப்பு : 971 - வீதி அபிவிருத்தித்திட்டணைக்களம்  
 கீழ்க 971 - மூலக் கட்டணக் கோரிக்கை  
 Head : 971 - Department of Road Development

பிரிவு ரீதியாக செலவீனங்களின் தொகுப்பு  
 காரண வகை வகை வகை  
 Summary of Expenditure by Category

ரூபாயில் Rs.

குறியிடப்பட்ட கட்டணக் Code	பிரிவு விடயத்தலைப்பு காரணக் /வகை வகை Category / Object Title	2010 உண்மை கட்டணக் Actual	2011 மதிப்பீடு கட்டணக் Estimate	2012 மதிப்பீடு கட்டணக் Estimate
	மீ. செலவினம் கட்டணக் Recurrent Expenditure	94,887,354	100,320,000	103,396,000
10	ஆளுகிறிய வேதனாதிகள் புத்தக பணிகள் Personal Emoluments	31,637,814	32,320,000	34,396,000
11	பிரயாணச் செலவு கட்டணக் Travelling Expenses	1,754,621	2,250,000	2,750,000
12	வழங்கல்கள் கட்டணக் Supplies	2,381,474	3,700,000	3,550,000
13	புராமரிப்பு செலவீனங்கள் கட்டணக் Maintenance Expenditure	55,772,067	56,850,000	56,975,000
14	ஒப்பந்த சேவைகள் கட்டணக் Contractual Services	2,788,006	4,050,000	4,525,000
15	மாற்றல்கள் கட்டணக் Transfers		400,000	400,000
19	ஏகைய மீண்டெழும் செலவீனங்கள் கட்டணக் Other Recurrent Expenses	553,372	750,000	800,000
	முல்தலை செலவினம் கட்டணக் Capital Expenditure	67,011,162	52,000,000	78,500,000
20	முல. சொத்துகளின் புனரிருமாணமும் விரிவாக்கமும் கட்டணக் Reha. & Improvement of Capital Assets	3,998,782	1,500,000	3,000,000
21	முல. சொத்துகளின் கொள்வனவு கட்டணக் Acquisition of Capital Assets	796,110	500,000	500,000
22	முல. சொத்துகளின் புனரிருமாணமும் விரிவாக்கமும் கட்டணக் Reha. & Improvement of Capital Assets	62,216,270	50,000,000	75,000,000
	மொ. செலவு கட்டணக் Total Project Expenditure	161,898,516	152,320,000	181,896,000

நிதி மூலங்கள்  
உலக புவை  
Sources of Finance

நிதியில் உலக புவை Financing	2010உண்மை புவை Actual	2011மதிப்பீடு அளவீடு Estimate	2012மதிப்பீடு அளவீடு Estimate
தொகுதி மானியம் புவை Block Grant	94,887,354	100,320,000	103,396,000
நியம அடிப்படையிலான மானியம் புவை Criteria Based Grant	4,794,892	2,000,000	3,500,000
மாகண செய. குறித்து ஒது. மானியம் புவை Provincial Specific Development Grant / NAWODAYA	62,216,270	50,000,000	75,000,000
<b>மொ.செல. புவை Total Expenditure</b>	<b>161,898,516</b>	<b>152,320,000</b>	<b>181,896,000</b>

ஆளணி விபரத் தொகுப்பு  
அளவீடு தோரතුர்

Summary of Employment Profile

சேவைகளின் மட்டம் அளவீடு Service Level	அனுமதிக்கப்பட்ட ஆளணி அளவீடு Approved Cadre	2010உண்மை புவை Actual	2011மதிப்பீடு அளவீடு Estimate	2012மதிப்பீடு அளவீடு Estimate
சிரேஷ்ட மட்டம் அளவீடு A-Senior level	15	12	15	14
முன்றாம் நிலை மட்டம் அளவீடு B-Tertiary level	2	2	2	2
இரண்டாம் நிலை மட்டம் அளவீடு C-Secondary level	59	62	59	60
ஆரம்ப மட்டம் அளவீடு D-Primary level	32	33	32	30
<b>மொத்தம் புவை Total</b>	<b>108</b>	<b>109</b>	<b>108</b>	<b>106</b>

தலைப்பு  
 கீழ்க்கண்ட : 971  
 Head  
 நிகழ்ச்சித்திட்டம்  
 வகை : 50  
 Programme  
 கருத்திட்டம்  
 எண் : 21  
 Project

வீதி அபிவிருத்தித்திணைக்களம்  
 அட்டை சம்பந்தம் துறை  
 Department of Road Development  
 பெருந்தெருக்களின் நிர்மாணமும் பராமரிப்பும்  
 அல்லது அட்டை கட்டுதல் அல்லது  
 Construction & Maintenance of Highways  
 வீதி அபிவிருத்தி  
 அட்டை சம்பந்தம்  
 Road Development

விடயக்குறியீடு ரீதியாக செலவீனங்களின் தொகுப்பு வாரிய வகை வகை  
 Summary of Expenditure by Object Code

ரூபாய் ரூ.

குறியீடு Object Code	பிரிவு விடயத்தலைப்பு காணியை / வகை வகை Category / Object Title	2010 உண்மை Actual	2011 கதிப்பீடு Estimate	2012 கதிப்பீடு Estimate
	மீ.செலவினம் - புனர்ப்பாசன வகை Recurrent Expenditure	94,887,354	100,320,000	103,396,000
10	ஆளுகிறிய வேதனாதிக்கள் புத்திர வகை Personal Emoluments	31,637,814	32,320,000	34,396,000
1001	சம்பளமும் சுவையும் வகை அல்லது வேதனாதிக்கள் Salaries and Wages	22,435,996	23,000,000	23,173,000
1002	மேலதிக நேர, விடுமுறைக் கொடுப்பனவுகள் அல்லது வேதனாதிக்கள் Overtime and Holiday Pay	1,259,272	1,200,000	1,300,000
1003	ஏனைய கொடுப்பனவுகள் அல்லது வேதனாதிக்கள் Other Allowances	7,065,943	7,280,000	9,096,000
1005	அரசு சேவை சேமலாப நிதி வகை அல்லது வேதனாதிக்கள் Public Service Provident Fund	466,017	430,000	353,000
1006	சொத்து கடன் வட்டி அல்லது வேதனாதிக்கள் Property Loan Interest	410,586	410,000	474,000
11	பிரயாணச் செலவு அல்லது வேதனாதிக்கள் Travelling Expenses	1,754,621	2,250,000	2,750,000
1101	உள்நாட்டு பிரயாணச் செலவு Travelling - Domestic	1,754,621	2,250,000	2,750,000
12	வழங்கல்கள் அல்லது வேதனாதிக்கள் Supplies	2,381,474	3,700,000	3,550,000
1201	எழுத்துருவகளுக்கும், அலுவலக தே.பொருட்களும் அல்லது வேதனாதிக்கள் Stationery and Office Requisites	624,758	730,000	700,000
1202	எரிபொருளும் உராய்ப்பு நகல்களும் அல்லது வேதனாதிக்கள் Fuel and Lubricants	1,671,216	2,700,000	2,720,000
1203	சீருடை அல்லது வேதனாதிக்கள் Uniforms	52,000	70,000	80,000
1206	இயந்திர, இலத்திரனியல் பொருட்கள் அல்லது வேதனாதிக்கள் Mechanical and Electrical Goods	33,500	200,000	50,000
13	பராமரிப்பு செலவீனங்கள் அல்லது வேதனாதிக்கள் Maintenance Expenditure	55,772,067	56,850,000	56,975,000
1301	வாகனங்கள் அல்லது வேதனாதிக்கள் Vehicles	1,902,530	3,350,000	3,000,000
1302	பொறித் தொகுதியும் இயந்திர உபகரணங்களும் அல்லது வேதனாதிக்கள் Plant, Machinery and Equipment	406,921	500,000	500,000
1303	கட்டிடங்கள், மற்றும் கட்டமைப்பு அல்லது வேதனாதிக்கள் Buildings and Structures	3,756,663	3,000,000	3,475,000
1307	ஏனையவை அல்லது வேதனாதிக்கள் Other	49,705,953	50,000,000	50,000,000
14	ஒப்பந்த சேவைகள் அல்லது வேதனாதிக்கள் Contractual Services	2,788,006	4,050,000	4,525,000

1402	தொலைத்தொடர்பு விடலை கட்டணங்கள் Telecommunication	735,368	1,000,000	1,100,000
1403	தபாற் கட்டணங்கள் Postal Charges	27,640	80,000	100,000
1404	மின்சாரமும் நீரும் Electricity and Water	724,846	1,000,000	1,250,000
1405	வாடகையும் கூலிக்கட்டணமும் Rents and Hire Charges	69,683	220,000	250,000
1406	உள்ளூர், நிறு, செலுத்தப்படும் வீத வரிகள். தலாற் தாலக ஶாஸனத்தால ஁பெ஁ஜ லகித ஁பெ஁ஜை ஁த ஁ஜ Rates and Taxes to Local Authorities	6,897	50,000	75,000
1407	஁னையவை Other	1,223,572	1,700,000	1,750,000
15	மாற்றல்கள் Transfers		400,000	400,000
1502	஁யல்தியம், ஁யல்திய பண்புபரகள் Pensions, Retirements and Gratuities		400,000	400,000
19	஁னைய மண்டலும் செலவணங்கள் Other Recurrent Expenses	553,372	750,000	800,000
1903	விரும்புககான புகையிரத பிரயாணச சீட்டு Holiday Warrants	166,030	350,000	350,000
1905	஁னையவை Other	387,342	400,000	450,000
	<b>மூலதன செலவினம் Capital Expenditure</b>	<b>67,011,162</b>	<b>-52,000,000</b>	<b>78,500,000</b>
20	மூல, சொத்துகளின் புனர்தீர்மானமும் விரிவாக்கமும் Reha. & Improvement of Capital Assets	3,998,782	1,500,000	3,000,000
2001	கட்டிடங்கள், மற்றும் கட்ட., குள, பாதைகள் Buildings and Structures, Tank and Roads	3,998,782	1,500,000	2,800,000
2002	இயந்திரங்களும் பொறி சாதனங்களும் Plant, Machinery & Office Equipment			200,000
21	மூல, சொத்துகளின் கொள்வனவு Acquisition of Capital Assets	796,110	500,000	500,000
2102	தளபாடமும், அலுவலக உபகரணங்களும் Furniture and Office Equipment	413,524	500,000	500,000
2105	காணி, காணி அய்விருத்தி Lands and Land Improvements	382,586		
22	மூல, சொத்துகளின் புனர்தீர்மானமும் விரிவாக்கமும் Reha. & Improvement of Capital Assets	62,216,270	50,000,000	75,000,000
2201	கட்டிடங்கள், மற்றும் கட்ட., குள, பாதைகள் Buildings and Structures, Tank and Roads	62,216,270		
2202	இயந்திரங்களும் பொறி சாதனங்களும் Plant, Machinery & Office Equipment		50,000,000	75,000,000
	<b>மொ செல Total Project Expenditure</b>	<b>161,898,516</b>	<b>152,320,000</b>	<b>181,896,000</b>



கருதிட்ட ரீதியாக ஆளணி விபரம்  
உயர்ப்பாதி கார்ப்பு அகிலர லுரரரரர  
Project Employment Profile

சேவைகளினன மட்டம் சேவை அடுகு Service Level	அனுமதிக்கப்பட்ட ஆளணி அனுமதி சேவை களன Approved Cadre	2010 உண்னம் உண் Actual	2011 மதிப்பு அதிர்வு Estimate	2012 மதிப்பு அதிர்வு Estimate
சிரேஷ்ட மட்டம் சேவை அடுகு A-Senior level	15	12	15	14
முன்னம் நிலை மட்டம் சேவை அடுகு B-Tertiary level	2	2	2	2
இரண்டாம் நிலை மட்டம் சேவை அடுகு C-Secondary level	59	62	59	60
ஆரம்ப மட்டம் சேவை அடுகு D-Primary level	32	33	32	30
மொத்தம் சேவை Total	108	109	108	106

## மாகாண நீர்ப்பாசனத் திணைக்களம்

### நோக்கம் :

கிழக்கு மாகாண நீர்ப்பாசனத் திணைக்களத்தின் நோக்கம் யாதெனில் நீர்வழங்கல் நிலைகளான குளங்கள், பாரிய நீர்ப்பாசனத் திட்டங்கள், நிலையான நீர்ப்பாசனக் கட்டமைப்புகளை பாதுகாத்தலும் அபிவிருத்தி செய்தலுமாகும்.

### செயற்பாடுகள் :

- சிறந்த பாவனைகளுக்காக நில, நீர்ப்பரப்புக்களை வெவ்வேறு வகையான ஆற்றுப்படுக்கைகளின் உதவியுடன் மேற்கொள்வதற்காக பாரிய திட்டங்களைத் தயாரித்தல்.
- புதிய நீர்ப்பாசனத் திட்டங்களை வடிவமைத்தல்.
- பழைய நீர்ப்பாசனத் திட்டங்களை புணர்த்தாரணம் செய்தலும், புதிய நீர்ப்பாசனத் திட்டங்களைக் கட்டதலுமாகும்.
- வடிகாலமைப்புகள், வெள்ளத் தடுப்பு அணைகள், உவர்நீர் தடுப்பு அணைகள் அமைப்பதன் மூலம் அதிகரித்த உணவு உற்பத்தியை மேற்கொள்ளல்.
- இயக்குதல், பாராமரித்தல், முன்னேற்றுதல், புணர்த்தாரணம் மற்றும் நீர் முகாமைத்துவம் மூலம் பாரிய நடுத்தர, வடிகாலமைப்பு ,உயர்த்து நீர்ப்பாசனத் திட்டங்களை மேற்கொள்ளுதல்.

## பலான் வாசிதாட்டு டேபாட்மென்டுவ.

### தேபைலர் :

தூதெதிர பலானே வாசிதாட்டு டேபாட்மென்டுவே தேபைலர் வனுயே தூதெதிர பலானே பவன்வாத தூதி காகீகாட்மீக சுவர்டதவ சடனா சிடலூ வாசிதாட்டு சலச சார்ன்சனச கிரீத. டாரன்சா கிரீத னா சூபசிடீசீ.

### புலாத கார்டீசயன் :

- ஓவமீ னா சல சமீபன்வல புலசன் புயோசனச டூதீத சடனா சீவீவ ட-டா டூன் சீலீலடவ ஓலீக சுவர்டதவ சூலசூமீ சகசீ கிரீத.
- வாயாநி சூகசீத சன வாசிதாட்டு. ட-வதூர் சாலதவ னா ஓவமீ புயோசனசவ டூதீத சீலீலட சவீசகரான்த சூலசூமீ சூகசீத.
- டூபீசன் சீசீன் டூதார டூன்வ வடாவ சடனா டூலன் னா பவன்வா ஓவமீ வலவ டூரூன்வ வலசென் னா ஓசீவீதென் சலச தூர்வீத னா சமீலாடதவ கிரீத சடனா வாசிதாட்டு னா சடீ-சீ கிரீதே வாயாநி டூவகூடுத.
- டூவத டூசகன்வசன் சகிதவ வூசீ சலசென் டூதார டூன்வ திசீலாடதவ சடனா சலச வூசயாதே. ட-வதூர் சாலதவ னா வடா கல தூதி ஓவமீ வலின் டூசூ சலச ஓவன் கிரீதே வாயாநி டூவகூடுத.



## **DEPARTMENT OF PROVINCIAL IRRIGATION**

### **Mission :**

The mission of the Eastern Provincial Irrigation Department is to conserve, preserve and provide all irrigation water for sustainable agricultural development within the Eastern Province.

### **Key Functions :**

- Preparation of Master Plans for development of different river basins for the optimum utilization of lands and water resources.
- Project formulation and detail designs of irrigation, flood control and reclamation projects.
- Construction of Irrigation and Settlement Projects for the conservation diversion and distribution of water under gravity and lift irrigation to new and existing lands for cultivation by farmers for food crop production.
- Construction of Drainage, Flood Protection and Salt Water exclusion Projects for the protection of cultivable lands to enable cultivation of such lands with rainfall for food crop production with minimised risk.
- Operation, Maintenance, Improvements, Rehabilitation and Water Management for Medium and Major, Gravity, Drainage and Lift Irrigation Projects.

தலைப்பு : 972 - நீர்ப்பாசனத் திணைக்களம்

கீழ்க்கண்ட 972 - வாரியக வகைப்பாடு

Head : 972 - Department of Irrigation

பிரிவு ரீதியாக செலவீனங்களின் தொகுப்பு

பாடலு வகை வகை வகை

Summary of Expenditure by Category

ரூப ரூ Rs.

குறியீடு கode	பிரிவு விடயத்தலைப்பு காணிய / வகை வகை Category / Object Title	2010 உண்மை கடை Actual	2011 மதிப்பு கடை Estimate	2012 மதிப்பு கடை Estimate
	மீ. செலவினம் கடை Recurrent Expenditure	124,081,303	148,870,000	154,088,000
10	ஆளுக்சூரிய வேதனாதிகள் கடை Personal Emoluments	75,749,934	73,870,000	78,088,000
11	பிரயாணச் செலவு கடை Travelling Expenses	2,467,692	3,000,000	3,500,000
12	வழங்கல்கள் கடை Supplies	4,021,257	4,975,000	6,575,000
13	பராமரிப்பு செலவீனங்கள் கடை Maintenance Expenditure	38,079,137	63,300,000	61,525,000
14	ஒப்பந்த சேவைகள் கடை Contractual Services	2,162,040	2,575,000	3,000,000
19	ஏனைய மீண்டும் செலவீனங்கள் கடை Other Recurrent Expenses	1,601,243	1,150,000	1,400,000
	மூலதன செலவினம் கடை Capital Expenditure	75,505,122	29,000,000	32,500,000
21	மூல. சொத்துகளின் கடை கடை Acquisition of Capital Assets	4,562,027	4,000,000	3,500,000
22	மூல. சொத்துகளின் புனர்தீர்மானமும் விரிவாக்கமும் கடை Reha. & Improvement of Capital Assets	50,943,095	25,000,000	29,000,000
23	மூல. சொத்துகளின் கடை கடை Acquisition of Capital Assets	20,000,000		
	மொ. செலவு கடை கடை Total Project Expenditure	199,586,425	177,870,000	186,588,000

நிதி மூலங்கள்  
ஆலக சூலவ  
Sources of Finance

நிதியிடல் ஆலகரைகள் Financing	2010 உண்மை வகை Actual	2011 மதிப்பீடு ஆலகரைகள் Estimate	2012 மதிப்பீடு ஆலகரைகள் Estimate
தொகுதி மானியம் வாலகரிக ஆலகரை Block Grant	124,081,303	148,870,000	154,088,000
நியம ஆலகரையிலான மானியம் ஆலகரைவாத ஆலகரை Criteria Based Grant	4,562,027	4,000,000	3,500,000
மாகண செய. குறித்து ஆலகரை மானியம் வாலகரிக வினைய வாலகரிக ஆலகரை Provincial Specific Development Grant / NAWODAYA	70,943,095	25,000,000	29,000,000
மொசெல் ஆலகரை Total Expenditure	199,586,425	177,870,000	186,588,000

ஆலகரை விபரத் தொகுப்பு  
ஆலகரை ஆலகரை

Summary of Employment Profile

செலகவகரிகளின மட்டம் வாலகரை ஆலகரை Service Level	ஆலகரைவாத ஆலகரை ஆலகரை வாலகரை Approved Cadre	2010 உண்மை வகை Actual	2011 மதிப்பீடு ஆலகரைகள் Estimate	2012 மதிப்பீடு ஆலகரைகள் Estimate
சிரேஷ்ட மட்டம் வாலகரை ஆலகரை A-Senior level	27	15	14	18
மூன்றாம் நிலை மட்டம் வாலகரை ஆலகரை B-Tertiary level	1	1		1
இரண்டாம் நிலை மட்டம் வாலகரை ஆலகரை C-Secondary level	153	143	136	138
ஆரம்ப மட்டம் வாலகரை ஆலகரை D-Primary level	182	111	113	106
மொத்தம் ஆலகரை Total	363	270	263	263

தலைப்பு : 972 நீர்ப்பாசனத் திணைக்களம்  
 வீடுதலை : 972 வாரிசாசன டேபார்ட்மென்டு  
 Head Department of Irrigation  
 நிகழ்ச்சித்திட்டம் : 43 நீர்ப்பாசனமும் நீர்முகாமைத்துவமும்  
 Programme Irrigation Water Management  
 கருத்திட்டம் : 22 நீர்ப்பாசனம்  
 வாரிசாசனம் : 22 வாரிசாசனம்  
 Project Irrigation

விடயக்குறியீடு ரீதியாக செலவீனங்களின் தொகுப்பு வாரிய வரல தலை துண்டுவை  
 Summary of Expenditure by Object Code ரூபா ரு Rs.

குறியீடு துண்டுவை Code	பிரிவு விடயத்தலைப்பு வாரிசாசனம் / வரல தலை துண்டுவை Category / Object Title	2010உண்மை தகவல் Actual	2011மதிப்பீடு மதிப்பீடு Estimate	2012மதிப்பீடு மதிப்பீடு Estimate
	மீ.செலவீனம் தகவல் தலை துண்டுவை Recurrent Expenditure	124,081,303	148,870,000	154,088,000
10	ஆளுக்குரிய வேதனாதிக்கள் தகவல் தலை துண்டுவை Personal Emoluments	75,749,934	73,870,000	78,088,000
1001	தகவல் தலை துண்டுவை Salaries and Wages	53,879,007	52,510,000	52,920,000
1002	மேலதிக நேர, விடுமுறைக் கொடுப்பனவுகள் தகவல் தலை துண்டுவை Overtime and Holiday Pay	2,971,779	3,500,000	3,500,000
1003	ஏதாவது கொடுப்பனவுகள் தகவல் தலை துண்டுவை Other Allowances	18,336,976	17,470,000	21,223,000
1006	சொத்து கடன் வட்டி தகவல் தலை துண்டுவை Property Loan Interest	562,172	390,000	445,000
11	பிரயாணச் செலவு தகவல் தலை துண்டுவை Travelling Expenses	2,467,692	3,000,000	3,500,000
1101	உள்நாட்டு பிரயாணம் தகவல் தலை துண்டுவை Travelling - Domestic	2,467,692	3,000,000	3,500,000
12	வழங்கல்கள் தகவல் தலை துண்டுவை Supplies	4,021,257	4,975,000	6,575,000
1201	எழுத்துருவகளும், அலுவலக தே.பொருட்களும் தகவல் தலை துண்டுவை Stationery and Office Requisites	1,652,546	2,200,000	2,500,000
1202	பிரயாணமும் உராய்வு நகல்களும் தகவல் தலை துண்டுவை Fuel and Lubricants	1,843,031	2,000,000	2,500,000
1203	சீருடை தகவல் தலை துண்டுவை Uniforms	64,000	75,000	75,000
1206	இயந்திர, இலத்திரனியல் பொருட்கள் தகவல் தலை துண்டுவை Mechanical and Electrical Goods	152,018	200,000	1,000,000
1207	ஏதாவது வகை தகவல் தலை துண்டுவை Other	309,662	500,000	500,000
13	பராமரிப்பு செலவீனங்கள் தகவல் தலை துண்டுவை Maintenance Expenditure	38,079,137	63,300,000	61,525,000
1301	வாகனங்கள் தகவல் தலை துண்டுவை Vehicles	1,930,527	4,500,000	3,000,000
1302	பொறிக் தொகுதியும் இயந்திர உபகரணங்களும் தகவல் தலை துண்டுவை Plant, Machinery and Equipment	470,692	300,000	1,000,000
1303	கட்டிடங்கள், மற்றும் கட்டமைப்பு தகவல் தலை துண்டுவை Buildings and Structures	5,710,529	8,500,000	7,525,000
1307	ஏதாவது வகை தகவல் தலை துண்டுவை Other	29,967,389	50,000,000	50,000,000
14	ஒப்பந்த சேவைகள் தகவல் தலை துண்டுவை Contractual Services	2,162,040	2,575,000	3,000,000

1402	தொலைத்தொடர்பு பிடி சட்டம் Telecommunication	992,379	1,000,000	1,000,000
1403	தபாற் கட்டணங்கள் நுட்பச் சேவை Postal Charges	48,924	50,000	100,000
1404	மின்சாரமும் நீரும் பிடி சட்டம் Electricity and Water	1,053,584	1,200,000	1,300,000
1405	வாடகையும் கூலிகளும் பிடி சட்டம் Rents and Hire Charges	17,500		
1406	உள்ளூர். திற. செலுத்தப்படும் விகித வரிகள். பஞ்சாயத்து அமைச்சுக்குரிய விகித வரிகள் Rates and Taxes to Local Authorities	20,818	300,000	100,000
1407	ஏனையவை பிற Other	28,835	25,000	500,000
19	ஏனைய மீண்டும் செலவீனங்கள் பிற Other Recurrent Expenses	1,601,243	1,150,000	1,400,000
1903	விடுமுறைக்கான புகைப்பிடிக்கிற பிரயாணச் சீட்டு பிடி சட்டம் Holiday Warrants	399,535	400,000	400,000
1905	ஏனையவை பிற Other	1,201,708	750,000	1,000,000
	மூலதன செலவினம் பிடி சட்டம் Capital Expenditure	75,505,122	29,000,000	32,500,000
21	மூல. சொத்துகளின் கொள்வனவு பிடி சட்டம் Acquisition of Capital Assets	4,562,027	4,000,000	3,500,000
2102	தளபடமும், அலுவலக உபகரணங்களும் பிடி சட்டம் Furniture and Office Equipment	3,995,027	4,000,000	3,500,000
2104	கட்டிடங்கள், மற்றும் கட்டமைப்பு பிடி சட்டம் Buildings and Structures	567,000		
22	மூல. சொத்துகளின் புனர்தீர்மானமும் விரிவாக்கமும் பிடி சட்டம் Reha. & Improvement of Capital Assets	50,943,095	25,000,000	29,000,000
2201	கட்டிடங்கள், மற்றும் கட்ட., குள. பாதைகள் பிடி சட்டம் Buildings and Structures, Tank and Roads	50,943,095	25,000,000	29,000,000
23	மூல. சொத்துகளின் கொள்வனவு பிடி சட்டம் Acquisition of Capital Assets	20,000,000		
2306	ஏனையவை பிற Others	20,000,000		
	மொ. செலவு பிடி சட்டம் Total Project Expenditure	199,586,425	177,870,000	186,588,000

குறியீடு கode	பிரிவு - விடயத்தலைப்பு கategory / Object Title	2012 மதிப்பீடு Estimate
1003	ஏனைய கொடுப்பனவுகள் Other Allowances	21,223,000
11	வாழ்க்கை செலவுப்படி பிசய் விவரம் Cost of Living Allowance (COLA)	18,012,000
13	மொழி தேர்ச்சிக் கொடுப்பனவு Language Allowance	115,000
14	இறந்தவர்களுக்கான கொடுப்பனவு Deceased Persons Allowance	441,000
16	வி.அ.அ.களுக்கெதிர்ப்பு மேற்பார்வை கொடுப்பனவு RDA, Incentive, Supervising Allowance	9,000
28	விசேட கொடுப்பனவு Special Allowance (5%)	2,646,000
1207	ஏனையவை Other	500,000
29	களஞ்சியமும் நுகர்வுப்பொருட்களும் Stores and Consumable Items	500,000
1307	ஏனையவை Other	50,000,000
35	நீர்ப்பாசன, குள பராமரிப்பு Irrigation Tank Maintenance	50,000,000
1407	ஏனையவை Other	500,000
55	ஒப்பந்த கொடுப்பனவுகள் Contractual Payment	500,000
1905	ஏனையவை Other	1,000,000
101	பத்திரிகைகள், அச்சிடலும் விளம்பரமும் Newspapers, Printing & Advertisement	200,000
102	பயிற்சியும், பயிலுனரின் கொடுப்பனவு Training & Trainees Allowance	200,000
103	நலன்புரி Welfare	200,000
104	இடைநேர் செலவினம் Incidental	200,000
109	புத்தகங்களும், மாதாந்த சஞ்சிகைகளும் Books & Periodicals	200,000

கருதிட்ட ரீதியாக ஆளணி விபரம்  
 சா்வாநி காட்ச அனலில் தைவுவு  
 Project Employment Profile

சேவைகளின் மட்டம் சேவா அடுத Service Level	அனுமதிக்கப்பட்ட ஆளணி அனுமதிக்கப்பட்ட இடங்கள் Approved Cadre	2010 உண்மை காட்ச Actual	2011 மதிப்பு அனுமதிக்கப்பட்ட இடங்கள் Estimate	2012 மதிப்பு அனுமதிக்கப்பட்ட இடங்கள் Estimate
சிரேஷ்ட மட்டம் சேவா அடுத A-Senior level	27	15	14	18
முன்றாம் நிலை மட்டம் காட்ச அடுத B-Tertiary level	1	1		1
இரண்டாம் நிலை மட்டம் சேவா அடுத C-Secondary level	153	143	136	138
ஆரம்ப மட்டம் சேவா அடுத D-Primary level	182	111	113	106
மொத்தம் சேவா அடுத Total	363	270	263	263





## DEPARTMENT OF BUILDINGS

### **Mission :**

To construct, reconstruct and maintain buildings to the satisfaction of the state organizations in EP and to fulfill the aspiration of the people.

### **Key Functions :**

- Implementation of policy decision, control & Co-ordinate the programme of works assigned to the Department by the ministries and other departments of the E.P. and the central government.
- Implementation, Planning, Designing, Estimating, Construction and Maintenance and providing Consultancy services.
- Formulation of Building Construction programme for the public sector.
- Testing building materials for construction Industry.

தலைப்பு : 973 - கட்டடங்கள் திணைக்களம்  
கீழ்க்கண்ட 973 - யோசனாநிலை தேயாதினலேன்துல

Head : 973 - Department of Buildings

பிரிவு ரீதியாக செலவீனங்களின் தொகுப்பு  
யாடுல வுல திலை ஡னேறல

Summary of Expenditure by Category

ரூபா ஁ Rs.

குறியீடு ஡னேறல Code	பிரிவு விடயத்தலைப்பு யானிலை / வுல திலை ஡னேறல Category / Object Title	2010 ஡னலல ஡றல Actual	2011 ஡தப்படு ஡றல஡ேறல Estimate	2012 ஡தப்படு ஡றல஡ேறல Estimate
	ம.செலவீனம் ஡றல஡ேறல திலை Recurrent Expenditure	47,600,194	51,470,000	54,254,000
10	ஆளுக்குரிய சேதனாதிகள் ஡றல஡ேறல திலை Personal Emoluments	41,125,285	43,470,000	45,587,000
11	பிரயானச செலவு ஡றல஡ேறல திலை Travelling Expenses	221,016	400,000	400,000
12	வுறங்கல்கள் ஡றல஡ேறல திலை Supplies	767,452	1,365,000	1,365,000
13	புராமரிப்பு செலவீனங்கள் ஡றல஡ேறல திலை Maintenance Expenditure	2,597,205	2,800,000	3,070,000
14	஡ப்பந்த சேலலகள் ஡றல஡ேறல திலை Contractual Services	2,383,517	2,690,000	3,038,000
15	யாற்றல்கள் ஡றல஡ேறல திலை Transfers		10,000	7,000
19	஡னலய மீனடெ஡ும் செலவீனங்கள் ஡றல஡ேறல திலை Other Recurrent Expenses	505,719	735,000	787,000
	஡றல஡ேறல செலவீனம் ஡றல஡ேறல திலை Capital Expenditure	2,436,936	2,000,000	1,500,000
20	஡றல. சலாத்துகளின் புனர்திரயான஡ும் விரிவுக஡றலம் ஡றல஡ேறல திலை Reha. & Improvement of Capital Assets	2,039,826	1,000,000	1,000,000
21	஡றல. சலாத்துகளின் ஡லாள்வனவு ஡றல஡ேறல திலை Acquisition of Capital Assets	397,110	1,000,000	500,000
	஡றல. செலவு ஡றல஡ேறல திலை Total Project Expenditure	50,037,130	53,470,000	55,754,000

நிதி மூலங்கள்  
உலக புவ  
Sources of Finance

நிதியிடல் உலக புவ Financing	2010 உண்மை பண Actual	2011 மதிப்பு அளவீடு Estimate	2012 மதிப்பு அளவீடு Estimate
தொகுதி மானியம் பாதிக்கப் பட்ட Block Grant	47,600,194	51,470,000	54,254,000
நியம அடிப்படையிலான மானியம் பாதிக்கப் பட்ட Criteria Based Grant	2,436,936	2,000,000	1,500,000
மொ. செலவு Total Expenditure	50,037,130	53,470,000	55,754,000

ஆளணி விபரத் தொகுப்பு  
உலக புவ  
Summary of Employment Profile

சேவைகளின் மட்டம் பாதிக்கப் பட்ட Service Level	அனுமதிக்கப்பட்ட ஆளணி அளவீடு Approved Cadre	2010 உண்மை பண Actual	2011 மதிப்பு அளவீடு Estimate	2012 மதிப்பு அளவீடு Estimate
சிரேஷ்ட மட்டம் சேவை A-Senior level	11	10	10	9
முன்றாம் நிலை மட்டம் சேவை B-Tertiary level	5	2	2	5
இரண்டாம் நிலை மட்டம் சேவை C-Secondary level	88	78	77	78
ஆரம்ப மட்டம் சேவை D-Primary level	67	67	67	62
மொத்தம் Total	171	157	156	154

தலைப்பு  
கீழ்க : 973  
Head

கட்டடங்கள் திணைக்களம்  
வாடகையிலே டீபார்ட்மென்டு  
Department of Buildings

நிகழ்ச்சித்திட்டம்  
வடிகாலக : 15  
Programme

புனரவாழ்வும் புனரநிர்மாணமும்  
புனரமைவு அல்லது மீட்டர்  
Rehabilitation & Reconstruction

கருத்திட்டம்  
வடிகாலக : 23  
Project

கட்டடங்கள்  
வாடகையிலே  
Buildings

விடயக்குறியீடு ரீதியாக செலவீனங்களின் தொகுப்பு வாரிய வடிகாலக வடிகாலக  
Summary of Expenditure by Object Code

ரூபா ரூ. Rs.

குறியீடு வடிகாலக Code	பிரிவு விடயத்தலைப்பு வடிகாலக / வடிகாலக வடிகாலக Category / Object Title	2010 உண்மை வடிகாலக Actual	2011 மதிப்பு வடிகாலக Estimate	2012 மதிப்பு வடிகாலக Estimate
	மீ. செலவீனம் வடிகாலக Recurrent Expenditure	47,600,194	51,470,000	54,254,000
10	ஆளுக்கூரிய வேதனாதிகள் வடிகாலக Personal Emoluments	41,125,285	43,470,000	45,587,000
1001	சம்பளமும் கூலியும் வடிகாலக Salaries and Wages	29,854,845	31,750,000	30,577,000
1002	மேலதிக நேர, விடுமுறைக் கொடுப்பனவுகள் வடிகாலக Overtime and Holiday Pay	243,495	500,000	500,000
1003	ஏனைய கொடுப்பனவுகள் வடிகாலக Other Allowances	10,768,083	10,940,000	13,588,000
1005	அரசு சேவை சேமலாப நிதி வடிகாலக Public Service Provident Fund	19,368	20,000	
1006	சொத்து கடன் வட்டி வடிகாலக Property Loan Interest	239,494	260,000	922,000
11	பிரயாணச் செலவு வடிகாலக Travelling Expenses	221,016	400,000	400,000
1101	உள்நாட்டு பிரயாணம் வடிகாலக Travelling - Domestic	221,016	400,000	400,000
12	வழங்கல்கள் வடிகாலக Supplies	767,452	1,365,000	1,365,000
1201	எழுத்துகருவங்கமும், அலுவலக தே. பொருட்களும் வடிகாலக Stationery and Office Requisites	387,691	650,000	650,000
1202	எரிபொருளும் உராய்வு நீக்கிகளும் வடிகாலக Fuel and Lubricants	309,556	600,000	600,000
1203	சீருடை வடிகாலக Uniforms	42,000	50,000	50,000
1206	இயந்திர, இலத்திரனியல் பொருட்கள் வடிகாலக Mechanical and Electrical Goods	24,465	50,000	50,000
1207	ஏனையவை வடிகாலக Other	3,740	15,000	15,000
13	பராமரிப்பு செலவீனங்கள் வடிகாலக Maintenance Expenditure	2,597,205	2,800,000	3,070,000
1301	வாகனங்கள் வடிகாலக Vehicles	1,352,952	1,500,000	1,570,000
1302	பொறித் தொகுதியும் இயந்திர உபகரணங்களும் வடிகாலக Plant, Machinery and Equipment	191,668	500,000	500,000
1303	கட்டிடங்கள், மற்றும் கட்டமைப்பு வடிகாலக Buildings and Structures	1,052,585	800,000	1,000,000
14	ஒப்பந்த சேவைகள் வடிகாலக Contractual Services	2,383,517	2,690,000	3,038,000

1402	தொலைத்தொடர்பு விலை வசூலுக்கான Telecommunication	397,310	550,000	550,000
1403	நபர் கட்டணங்கள் புரட்சி வசூலுக்கான Postal Charges	11,069	20,000	20,000
1404	மின்சாரும் நீரும் விலை வசூலுக்கான Electricity and Water	523,647	550,000	748,000
1405	வாடகையும் கூலிக்கட்டணமும் வசூலுக்கான Rents and Hire Charges		50,000	
1406	உள்ளூர் நிறுவனங்களுக்கும் வசூலுக்கான வரி வசூலுக்கான பணியை வசூலுக்கான வசூலுக்கான Rates and Taxes to Local Authorities	33,270	50,000	60,000
1407	ஏனையவை Other	1,418,221	1,470,000	1,660,000
15	மாற்றல்கள் Transfers		10,000	7,000
1507	பங்களிப்பு, சந்தா அங்கத்துவ பணம் பங்கிட்டுக் கொடுக்கப்பட்ட Subscriptions, Contributions and Membership Fees		10,000	7,000
19	ஏனைய மீண்டும் செலவீனங்கள் Other Recurrent Expenses	505,719	735,000	787,000
1903	விடுமுறைக்கான புகையிரத பிரயாணச் சீட்டு வசூலுக்கான வசூலுக்கான Holiday Warrants	241,685	300,000	350,000
1904	அரசு மொழிகளின் செயல்படுத்தலை புரட்சி வசூலுக்கான வசூலுக்கான implementation of the Official Language Policy		5,000	2,000
1905	ஏனையவை Other	264,034	430,000	435,000
	மூலதன செலவினம் Capital Expenditure	2,436,936	2,000,000	1,500,000
20	மூல. சொத்துகளின் புனர்தீர்மானமும் Reha. & Improvement of Capital Assets	2,039,826	1,000,000	1,000,000
2001	கட்டிடங்கள், மற்றும் கட்டட., குள., பாதைகள் Buildings and Structures, Tank and Roads	2,039,826	1,000,000	1,000,000
21	மூல. சொத்துகளின் கொள்வனவு Acquisition of Capital Assets	397,110	1,000,000	500,000
2102	தளபாடமும், அலுவலக உபகரணங்களும் Furniture and Office Equipment	397,110	500,000	500,000
2106	ஏனையவை Others		500,000	
மொ.செல. - மொ.செல. Total Project Expenditure		50,037,130	53,470,000	55,754,000

ஏனைய செலவீனங்களின் தொகுப்பு  
பிசை ரன்சை பிசைரூசி சாபா-ரூசி  
Summary of Expenditure by Object Details

குறியீடு க-கென் Code	பிரிவு விடயத்தலைப்பு காண்பிசை (பிசை) பிசை க-கென் Category / Object Title	2012மத்பிசை ரூசினகூசைரூசி Estimate
1003	ஏனைய கெடுப்பனவுக கென்சை ரூசி Other Allowances	13,588,000
11	வாழ்க்கை கெடுப்பனவு பிசை பிசைரூசி ரூசி Cost of Living Allowance (COLA)	10,811,000
12	கெடுப்பனவுக கெடுப்பனவு Entertainment Allowance	9,000
13	கெடுப்பனவு கெடுப்பனவு Language Allowance	114,000
14	கெடுப்பனவுக கெடுப்பனவு Deceased Persons Allowance	585,000
25	கெடுப்பனவுக கெடுப்பனவு Fuel Allowances	180,000
26	கெடுப்பனவுக கெடுப்பனவு Vehicle Allowances	360,000
28	கெடுப்பனவு கெடுப்பனவு Special Allowance (5%)	1,529,000
1207	ஏனையனவு கென்சை Other	15,000
29	கெடுப்பனவுக கெடுப்பனவு Stores and Consumable Items	15,000
1407	ஏனையனவு கென்சை Other	1,660,000
53	கெடுப்பனவு, சலனவு கட்டணங்க கெடுப்பனவு கெடுப்பனவு Cleaning and Laundering Charges	960,000
54	கெடுப்பனவு கட்டணங்க கெடுப்பனவு Security Charges	700,000
1507	பங்களிப்பு, சந்தா அங்கத்தனவு பணம் கெடுப்பனவு கெடுப்பனவு Subscriptions, Contributions and Membership Fees	7,000
88	பங்களிப்பு, சந்தா அங்கத்தனவு பணம் - உள் கெடுப்பனவு கெடுப்பனவு Subscription, Contribution and Membership Fee -Domestic	7,000
1905	ஏனையனவு கென்சை Other	435,000
101	பத்திரிகைக, அச்சிடலும் விளம்பரமும் கெடுப்பனவு கெடுப்பனவு Newspapers, Printing & Advertisement	80,000
102	பயிற்சியும், பயிற்சை கெடுப்பனவு கெடுப்பனவு கெடுப்பனவு Training & Trainees Allowance	280,000
103	நலன்புரி கெடுப்பனவு Welfare	20,000
104	கெடுப்பனவு கெடுப்பனவு Incidental	50,000
111	சமயஇ கெடுப்பனவு கெடுப்பனவு கெடுப்பனவு Cultural Religious Festival	5,000

கருதீட்ட ரீதியாக ஆளணி விபரம்  
வாய்க்கி காட்ட அளவில வோபது  
Project Employment Profile

சேவைகளின் மட்டம் Service Level	அனுமதிக்கப்பட்ட ஆளணி Approved Cadre	2010 உண்மை Actual	2011 மதிப்பீடு Estimate	2012 மதிப்பீடு Estimate
சீனிரஷ்ட மட்டம் சேவக அடுகு A-Senior level	11	10	10	9
முன்றாம் நிலை மட்டம் காசிய அடுகு B-Tertiary level	5	2	2	5
இரண்டாம் நிலை மட்டம் சீனிகிய அடுகு C-Secondary level	88	78	77	78
ஆரம்ப மட்டம் முதலக அடுகு D-Primary level	67	67	67	62
மொத்தம் Total	171	157	156	154

இரண்டாவது அட்டவணை  
தேவந ரூபலேனய  
SECOND SCHEDULE

மதிப்பீடு  
அட்டவணை - 2012  
Estimate

முற்பணக் கணக்குகள்  
அறிக்காடு கிணுதி  
ADVANCE ACCOUNTS





முற்பணக் கணக்குகளின் தொகுப்பு - 2012  
 ஈந்நிகாரத் தீன்துத் டாரா஁஁ - 2012  
 SUMMARY OF ADVANCE ACCOUNTS - 2012

அட்டவணை இல  
 ஁பலேவ஁ : 02  
 Schedule No

ரூபா/ரூபீ஁/Rupees

விபரம் கார்தர Details	தொகை ஁஁஁ Amount
<p>அரச ஁஁ழியர் முற்பணக் கணக்கு ஁஁லைகள்                      ரா஁஁ தீலடாரீ தீன்துத் ஈந்நிகாரத்                      Advance to Public Officers Accounts</p> <p>அதி ஁஁யர் ஁சலவி஁ ஁஁லை                      விடர்து ஁பரீ஁ ஁஁஁஁                      Maximum Limit of Expenditure</p> <p>ஆகக் கு஁஁஁ந்த அ஁஁஁஁஁ ஁஁லை                      ஁஁஁஁ ஁஁஁ ஁஁஁஁஁                      Minimum Limit of Receipt</p> <p>அதி ஁஁யர் வரவு ஁஁தி ஁஁லை                      ஁஁ ஁஁஁஁஁஁஁ ஁பரீ஁ ஁஁஁஁஁                      Maximum Limit of Debit Balance</p>	<p>520,550,000</p> <p>204,397,000</p> <p>4,557,853,000</p>
<p>வர்த்தக முற்பண முய஁஁஁க் கணக்கு                      வாகீ஁ ஈந்நிகாரத் தீன்துத்                      Commercial Advance Accounts</p> <p>அதி ஁஁யர் ஁சலவி஁ ஁஁லை                      விடர்து ஁பரீ஁ ஁஁஁஁஁                      Maximum Limit of Expenditure</p> <p>ஆகக் கு஁஁஁ந்த அ஁஁஁஁஁ ஁஁லை                      ஁஁஁஁ ஁஁஁ ஁஁஁஁஁                      Minimum Limit of Receipt</p> <p>அதி ஁஁யர் வரவு ஁஁தி ஁஁லை                      ஁஁ ஁஁஁஁஁஁஁ ஁பரீ஁ ஁஁஁஁஁                      Maximum Limit of Debit Balance</p>	<p>37,806,000</p> <p>34,706,000</p> <p>53,187,000</p>
<p>஁஁஁஁஁஁஁஁ - முற்பணக் கணக்குகள்                      ஁஁஁஁஁஁஁஁஁ - ஈந்நிகாரத் தீன்துத்                      Total - Advance Accounts</p> <p>அதி ஁஁யர் ஁சலவி஁ ஁஁லை                      விடர்து ஁பரீ஁ ஁஁஁஁஁                      Maximum Limit of Expenditure</p> <p>ஆகக் கு஁஁஁ந்த அ஁஁஁஁஁ ஁஁லை                      ஁஁஁஁ ஁஁஁ ஁஁஁஁஁                      Minimum Limit of Receipt</p> <p>அதி ஁஁யர் வரவு ஁஁தி ஁஁லை                      ஁஁ ஁஁஁஁஁஁஁ ஁பரீ஁ ஁஁஁஁஁                      Maximum Limit of Debit Balance</p>	<p>558,356,000</p> <p>239,103,000</p> <p>4,611,040,000</p>

அரசு ஊழியர் முற்பணக் கணக்கு எல்லைகள் - 2012

ரூபிய நிர்வாகி அறிவிக்காட்சி சிமாவ - 2012

LIMITS OF ADVANCE TO PUBLIC OFFICERS ACCOUNT - 2012

ரூபிய/பைசா/Rupees

ஆ.நா.இல எண் எ-ம் S.No	விடய இல பீசை எ-ம் Item No.	அமைச்சுக்கள் / திணைக்களங்கள் அமைச்சு / டிபார்ட்மென்டு Ministry / Department	அதி உயர் செலவின எல்லை பிசாசு ரூபிசு சிமாவ Maximum Limit of Expenditure	ஆகக் குறைந்த அறவிட்டு எல்லை ரூபிசு ரூபிசு சிமாவ Minimum Limit of Receipt	அதி உயர் வரவு மீதி எல்லை கட எல்லைகள் ரூபிசு சிமாவ Maximum Limit of Debit Balance
1	90001	ஆளுனர் செயலகம் கட ரூபிசு ரூபிசு Governor's Secretariat	1,100,000	500,000	3,000,000
2	90101	மாகாண பொதுச் சேவை ஆணைக்குழு கட ரூபிசு ரூபிசு Provincial Public Service Commission	1,250,000	500,000	2,600,000
3	90201	மாகாண பேரவைச் செயலகம் கட ரூபிசு ரூபிசு Provincial Council Secretariat (Assembly)	2,200,000	880,000	13,800,000
4	91001	முதலமைச்சர் செயலகம் கட ரூபிசு ரூபிசு Chief Minister's Secretariat	2,000,000	800,000	5,000,000
5	91101	உள்ளூராட்சித் திணைக்களம் கட ரூபிசு ரூபிசு Department of Local Government	6,500,000	2,750,000	19,120,000
6	91201	கிராம அபிவிருத்தித் திணைக்களம் கட ரூபிசு ரூபிசு Department of Rural Development	5,000,000	2,000,000	9,000,000
7	92001	பிரதம செயலாளர் செயலகம் கட ரூபிசு ரூபிசு Chief Secretary's Secretariat	2,500,000	1,300,000	4,000,000
8	92101	பிரதம பிரதம செயலாளர் செயலகம் - நிதி கட ரூபிசு ரூபிசு Deputy Chief Secretary's Secretariat - Finance	3,000,000	800,000	5,000,000
9	92201	பிரதம பிரதம செயலாளர் செயலகம் - திட்டமிடல் கட ரூபிசு ரூபிசு Deputy Chief Secretary's Secretariat - Planning	4,000,000	1,031,000	9,000,000
10	92301	பிரதம பிரதம செயலாளர் செயலகம் - நிர்வாகம் கட ரூபிசு ரூபிசு Deputy Chief Secretary - Administration	3,000,000	800,000	5,000,000
11	92401	பிரதம பிரதம செயலாளர் செயலகம் - பொறியியல் சேவை கட ரூபிசு ரூபிசு Deputy Chief Secretary's Secretariat - Engineering Service	1,000,000	200,000	2,500,000
12	92501	மோட்டார் போக்குவரத்துத் திணைக்களம் கட ரூபிசு ரூபிசு Department of Motor Traffic	3,200,000	900,000	7,400,000
13	92601	மாகாண உள்ளக கணக்காய்வு திணைக்களம் கட ரூபிசு ரூபிசு Department of Provincial Internal Audit	1,500,000	400,000	4,000,000
14	92701	முகாமைத்துவ அபிவிருத்தி பங்கித் திணைக்களம் கட ரூபிசு ரூபிசு Management Development & Training Department	2,100,000	950,000	6,000,000

வநா.இல ரெ. எ.எம்	விடய. இல பி.எம். எ.எம்.	அமைச்சுக்கள் / திணைக்களங்கள் தொழில்நுட்ப / துறைமுகத்துறை Ministry / Department	அதி உயர் செலவின எல்லை பிடித்த ரூபிற் பிசை Maximum Limit of Expenditure	ஆகக் குறைந்த அறவிட்டு எல்லை பிடித்த ரூபிற் பிசை Minimum Limit of Receipt	அதி உயர் வரவு மதி எல்லை மட்டுமேயன்றே பிடித்த ரூபிற் பிசை Maximum Limit of Debit Balance
15	92801	மாகாண வருமானத் திணைக்களம் பொது வருமானத் துறைமுகத்துறை Department of Provincial Revenue	2,500,000	500,000	3,500,000
16	93001	விலைய அமைச்சு காணியத் துறைமுகத்துறை Ministry of Agriculture	3,500,000	900,000	8,000,000
17	93101	விலையத் திணைக்களம் காணியத் துறைமுகத்துறை Department of Agriculture	8,000,000	3,500,000	15,000,000
18	93201	கால்நடை உற்பத்தி கமாதாரத் திணைக்களம் பன்றி வளம்பாடு மதுமுகத்துறை துறைமுகத்துறை Animal Production & Health	8,000,000	3,500,000	17,100,000
19	93301	கிராமிய கைத்தொழில் அபிவிருத்தித் திணைக்களம் புறநகர் தொழில்நுட்பத் துறைமுகத்துறை Rural Industries Development Department	7,375,000	3,300,000	15,275,000
20	94001	கல்வி அமைச்சு தொழில்நுட்பத் துறைமுகத்துறை Ministry of Education	5,800,000	1,275,000	13,100,000
21	94101	கல்வித் திணைக்களம் தொழில்நுட்பத் துறைமுகத்துறை Department of Education	260,000,000	110,000,000	4,000,000,000
22	94201	காணி நிர்வாகத் திணைக்களம் புறநகர் தொழில்நுட்பத் துறைமுகத்துறை Department of Land Administration	3,000,000	1,500,000	8,000,000
23	95001	கமாதார அமைச்சு மருத்துவத் துறைமுகத்துறை Ministry of Health	2,600,000	1,040,000	7,449,000
24	95101	கமாதார திணைக்களம் மருத்துவச் சேவைத் துறைமுகத்துறை Department of Health Services	135,000,000	45,000,000	275,000,000
25	95201	கமாதார மருத்துவத் திணைக்களம் மருத்துவச் சேவைத் துறைமுகத்துறை Department of Indigenous Medicine	7,000,000	4,800,000	21,600,000
26	95301	சமூகசேவைகள் திணைக்களம் மருத்துவச் சேவைத் துறைமுகத்துறை Department of Social Services	5,000,000	1,500,000	10,000,000
27	95401	சிறுவர் நன்மடத்தை பராமரிப்பு சேவைகள் திணைக்களம் மருத்துவச் சேவைத் துறைமுகத்துறை Department of Probation and Child Care Services	4,225,000	1,690,000	9,000,000
28	95501	விளையாட்டுத்துறை திணைக்களம் புறநகர் தொழில்நுட்பத் துறைமுகத்துறை Department of Sports	3,500,000	700,000	8,000,000
29	95601	கூட்டுறவு அபிவிருத்தி திணைக்களம் புறநகர் தொழில்நுட்பத் துறைமுகத்துறை Department of Co-operative Development	5,000,000	2,500,000	9,000,000
30	95701	கூட்டுறவு ஊழியர் ஆணைக்குழு புறநகர் தொழில்நுட்பத் துறைமுகத்துறை Co-operative Employees Commission	700,000	180,000	1,409,000

தொ.இல අනු අංකය S.No	விடய இல අයිතම අංකය Item No.	அமைச்சுக்கள் / திணைக்களங்கள் අමාත්‍යාංශ / දෙපාර්තමේන්තු Ministry / Department	அதி உயர் செலவின எல்லை විශදම් උපරිම සීමාව Maximum Limit of Expenditure	ஆகக் குறைந்த அறவிட்டு எல்லை ලැබීම උපරිම සීමාව Minimum Limit of Receipt	அதி உயர் வரவு மீதி எல்லை තර වෙසයන්ගේ උපරිම සීමාව Maximum Limit of Debit Balance
31	97001	வீதி அபிவிருத்தி அமைச்சு මාර්ග සංවර්ධන අමාත්‍යාංශය Ministry of Road Development	2,500,000	700,000	4,000,000
32	97101	வீதி அபிவிருத்தித் திணைக்களம் මාර්ග සංවර්ධන දෙපාර්තමේන්තුව Department of Road Development	5,000,000	2,000,000	9,000,000
33	97201	நீர்ப்பாசனத் திணைக்களம் මාර්ගவழி வாய்க்கால அமைச்சு Department of Irrigation	8,000,000	3,500,000	13,000,000
34	97301	கட்டிடங்கள் திணைக்களம் ගොඩනැගිලි දෙපාර්තමේන්තුව Department of Buildings	5,500,000	2,500,000	15,000,000
உப மொத்தம் / උප එකතුව / SubTotal			520,550,000	204,397,000	4,557,853,000

வர்த்தக முற்பண முயற்சிக் கணக்கு எல்லைகள் - 2012  
වාර්ෂික අත්තිකාරම් ගිණුම් සීමාව - 2012  
LIMITS OF COMMERCIAL ADVANCE ACCOUNT - 2012

රුපියල්/Rupees

தொ.இல අනු අංකය S.No	விடய இல අයිතම අංකය Item No.	அமைச்சுக்கள் / திணைக்களங்கள் අමාත්‍යාංශ / දෙපාර්තමේන්තු Ministry / Department	அதி உயர் செலவின எல்லை විශදම් උපරිම සීමාව Maximum Limit of Expenditure	ஆகக் குறைந்த அறவிட்டு எல்லை ලැබීම අවම සීමාව Minimum Limit of Receipt	அதி உயர் வரவு மீதி எல்லை තර වෙසයන්ගේ උපරිම සීමාව Maximum Limit of Debit Balance
1	92402	எரி பொருள் நிரப்பும் நிலையம் ඉන්ධන පිරවුම් තල Fuel Filling Station	1,000	1,000	3,469,000
2	93202	கால் நடைப்பண்ணை பராமரிப்பு මතු සම්පත් කඩත්තු ගොවිපොළ Maintenance of Live Stock Farm	17,300,000	17,700,000	400,000
3	93302	புடவைக் கைத்தொழில் දැවැන්ති කර්මාන්ත Textile Industries	11,000,000	7,000,000	22,500,000
4	93303	சிறு கைத்தொழில் සුළු කර්මාන්ත Small Industries	1,000	1,000	5,784,000
5	93304	விற்பனை நிலையம் දළෙව් මධ්‍යස්ථානය Sales Centre	1,000	1,000	2,342,000
6	93305	தொழிற் பயிற்சி நிலையம் වෘත්තීය පාලන මධ්‍යස්ථානය Vacational Training Centre	1,000	1,000	11,159,000
7	94002	அச்சிடல் අවු Printing	1,000	1,000	3,894,000
8	97102	இயந்திர வேலைத்தளம் කාර්මික වැව පොළ Mechanical Workshop	9,500,000	10,000,000	950,000
9	97302	மின்சார பொறுப்பீடுகள் විදුලි යටතේ ගැනෙන Electrical Under Takings	1,000	1,000	2,689,000
உப மொத்தம் / උප එකතුව / SubTotal			37,806,000	34,706,000	53,187,000