
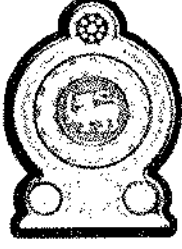


வருடாந்த நிதிக்கூற்று
வாரீகீக துடல் துதாடக
ANNUAL FINANCIAL STATEMENT

2011




கிழக்கு தாகாண சபை
தூதேதகீர சலூதல் சதூதல்
EASTERN PROVINCIAL COUNCIL



Director
Accounts & Payments
Provincial Treasury
Eastern Provincial Council

வருடாந்த நிதிக்கூற்று
வார்த்தை ஒட்டல் புகாடைய
ANNUAL FINANCIAL STATEMENT

2011



கிழக்கு மாகாண சபை
தலைநகர சபாநி கலா
EASTERN PROVINCIAL COUNCIL

வருடாந்த நிதிக்கூற்று - 2011
வார்கீய ஓடல் ப்ரகாசய - 2011
ANNUAL FINANCIAL STATEMENT - 2011

கிழக்கு மாகாண சபை
நடுதேசிய சலாந் ஁ஸாை
EASTERN PROVINCIAL COUNCIL

பொருளடக்கம்/ விசேசம் /Contents	பக்க இல/ சிபு ஁கய /Page No
கிழக்கு மாகாண சபை நடுதேசிய சலாந் ஁ஸாை Eastern Provincial Council	i
2011 ம் ஆண்புறகாண பாதிட்டு மதிப்பீட்டின் அறிமுகம் 2011 வர்கீய ஁டலா ப்ர ஁ய-வட ஁டலா ஁டலா஁தேதது சிபிபு ஁டலா Introductory Note on the Budget Estimates For the Year 2011	ii
வருமான மதிப்பீடு - 2011 ஁டலா஁தேதது - 2011 Revenue Estimate - 2011	xliii
பிரிவு ரீதியாக செலவீனங்களின் தொகுப்பு விடலா஁தேதது ஁டலா஁தேதது Summary of Expenditure by Category	xlvi
கருத்திட்ட ரீதியாக செலவீனங்களின் தொகுப்பு வாசா஁தேதது விடலா஁தேதது ஁டலா஁தேதது Summary of Expenditure by Project	l
செலவீனங்களின் தொகுப்பு பலபு ஁டலா஁தேதது விடலா஁தேதது ஁டலா஁தேதது Summary of Expenditure	liv
மீண்டெடும் செலவீனங்களின் கருத்திட்ட ரீதியான தொகுப்பு வாசா஁தேதது ஁டலா஁தேதது விடலா஁தேதது ஁டலா஁தேதது Summary of Recurrent Expenditure by Project	lviii
தலைப்பு ரீதியாக முலதன செலவீனம் ஁டலா஁தேதது விடலா஁தேதது ஁டலா஁தேதது Summary of Capital Expenditure by Head	lxi
கருத்திட்ட ரீதியாக செலவீனங்களின் தொகுப்பு (ஆ.வே/மீ.செ/மு.செ) வாசா஁தேதது விடலா஁தேதது ஁டலா஁தேதது Summary of Expenditure by Project (PE/Re/Ca)	lxv
விடயக்குறியீடு ரீதியாக செலவீனங்களின் தொகுப்பு வாசா஁தேதது ஁டலா஁தேதது விடலா஁தேதது ஁டலா஁தேதது Summary of Expenditure by Object Code	lxviii
பதவியினர் தொகுப்பு வாசா஁தேதது ஁டலா஁தேதது ஁டலா஁தேதது Summary of Employment Profile	lxxiii
நிதி முலங்கள் ஁டலா஁தேதது Financial Resources	lxxxvi

முதலாவது அட்டவகை
பலபு ஁டலா஁தேதது
FIRST SCHEDULE

தொ.இல ஁டலா஁தேதது S.No	தலைப்பு ஁டலா஁தேதது Head	அமைச்சுக்கள் / திணைக்களங்கள் ஁டலா஁தேதது / ஁டலா஁தேதது Ministry / Department	பக்க இல/ சிபு ஁கய /Page No
		ஆளுனர் கொத்தணி ஁டலா஁தேதது ஁டலா஁தேதது Governor's Cluster	1
1	900	ஆளுனர் செயலகம் ஁டலா஁தேதது ஁டலா஁தேதது Governor's Secretariat	4
2	901	மாகாண பொதுச்சேவை ஆணைக்குழு ஁டலா஁தேதது ஁டலா஁தேதது Provincial Public Service Commission	16
3	902	மாகாண பேரவைச்செயலகம் ஁டலா஁தேதது ஁டலா஁தேதது Provincial Council Secretariat (Assembly)	23

தொ.இல අනු අංකය S.No	தலைப்பு ශීර්ෂය Head	அமைச்சுக்கள் / திணைக்களங்கள் අමාත්‍යාංශ / දෙපාර්තමේන්තු Ministry / Department	பக்க இல / பிடி අංකය / Page No
<p>முதலமைச்சர் செயலகம் - மாகாண நிதி மற்றும் திட்டமிடல், உள்ளூராட்சி, புனரவாழ்வு, மீள்குடியேற்றம், கிராம அபிவிருத்தி, சுற்றுலாத்துறை, சுற்றாடல் அமைச்சு</p> <p>ප්‍රධාන අමාත්‍ය කාර්යාලය, ඉදලේ හා කුලසමාජය, පළාත් පාලන, පුනරුත්ථාපන, කූලන පදිංචි කිරීම, ග්‍රාම සංවර්ධන, සංචාරක හා පරිසර අමාත්‍යාංශය</p> <p>Chief Minister Secretariat- Provincial Ministry of Finance & Planning, Local Government, Rehabilitation, Resettlement, Rural Development, Tourism and Environment</p>			37
4	910	முதலமைச்சர் செயலகம் ප්‍රධාන අමාත්‍යාංශය Chief Minister's Secretariat	41
5	911	உள்ளூராட்சித்திணைக்களம் පළාත් පාලන දෙපාර්තமේන්තුව Department of Local Government	56
6	912	கிராம அபிவிருத்தித் திணைக்களம் ග්‍රාමීය සංවර්ධන දෙපාර්තමේන්තුව Department of Rural Development	70
<p>பிரதம செயலக கொத்தணி ප්‍රධාන ලේකම්තුමා යටතේ එක කාර්ය මණ්ඩලය Chief Secretary's Cluster</p>			78
7	920	பிரதம செயலாளர் செயலகம் ප්‍රධාන ලේකම් කාර්යාලය Chief Secretary's Secretariat	82
8	921	பிரதிப்பிரதம செயலாளர் - நிதி නියෝජ්‍ය ප්‍රධාන ලේකම් - ඉදලේ Deputy Chief Secretary - Finance	95
9	922	பிரதிப்பிரதம செயலாளர் - திட்டமிடல் නියෝජ්‍ය ප්‍රධාන ලේකම් - සැලසුම් Deputy Chief Secretary - Planning	104
10	923	பிரதிப்பிரதம செயலாளர் - நிர்வாகம் නියෝජ්‍ය ප්‍රධාන ලේකම් - පරිපාලන Deputy Chief Secretary - Administration	112
11	924	பிரதிப்பிரதம செயலாளர் - பொறியியல் சேவை නියෝජ්‍ය ප්‍රධාන ලේකම් - இன்ஜினீயரிங் சேவை Deputy Chief Secretary - Engineering Service	119
12	925	மோட்டார் போக்குவரத்துத் திணைக்களம் මෝටර් රථ ප්‍රවාහන දෙපාර්තමේන්තුව Department of Motor Traffic	126
13	926	மாகாண உள்ளக கணக்காய்வு திணைக்களம் පළාත් අභ්‍යන්තර විගණන දෙපාර්තමේන්තුව Department of Provincial Internal Audit	133
14	927	முகாமைத்துவ அபிவிருத்தி பயிற்சித்திணைக்களம் කළමනාකරණ අභිවෘද්ධි පුහුණු දෙපාර්තමේන්තුව Management Development & Training Department	140
15	928	வருமானத் திணைக்களம் ආදායම් දෙපාර්තමේන්තුව Department of Provincial Revenue	148
<p>விவசாய, கால்நடை உற்பத்தி அபிவிருத்தி, கிராமிய கைத்தொழில் அபிவிருத்தி, மீன்பிடி அமைச்சு කෘෂි කර්ම, සත්ත්ව නිෂ්පාදන හා සංවර්ධන, ග්‍රාමීය කර්මාන්ත සංවර්ධන හා පිටර අමාත්‍යාංශය Ministry of Agriculture, Animal Production and Development, Rural Industries Development and Fisheries</p>			154
16	930	விவசாய அமைச்சு කෘෂිකර්ම අමාත්‍යාංශය Ministry of Agriculture	158
17	931	விவசாயத்திணைக்களம் කෘෂිකර්ම දෙපාර්තමේන්තුව Department of Agriculture	173
18	932	கால்நடை உற்பத்தி சுகாதாரத் திணைக்களம் සත්ත්ව නිෂ්පාදන සහ සෞඛ්‍ය දෙපාර්තමේන්තුව Animal Production & Health	185

தொ.இல ஏழு S.No	தலைப்பு Head	அமைச்சுக்கள் / திணைக்களங்கள் அமைச்சு / அமைச்சு Ministry / Department	பக்க இல/ பிடி Page No
19	933	கிராமிய கைத்தொழில் அபிவிருத்தித் திணைக்களம் ஊழியர் கல்வியை மேம்படுத்தும் அமைச்சு Rural Industries Development Department	198
கல்வி, கலாச்சார விவகார காணி அபிவிருத்தி, போக்குவரத்து அமைச்சு அமைச்சு, கல்வி, கலாச்சார விவகார காணி அபிவிருத்தி, போக்குவரத்து அமைச்சு Ministry of Education ,Cultural Affairs Lands and Land Development , Transport			212
20	940	கல்வி அமைச்சு அமைச்சு Ministry of Education	217
21	941	கல்வித்திணைக்களம் அமைச்சு Department of Education	233
22	942	காணி நிர்வாகத் திணைக்களம் அமைச்சு Department of Land Administration	254
சுகாதார, சுதேச வைத்திய, சமூக நல, சிறுவர் நன்னடத்தை, பெண்கள் விவகார, இளைஞர் விவகார, தொழில் நுட்பக் கல்வி, கூட்டுறவு அபிவிருத்தி, உணவு விநியோக அமைச்சு சுகாதார அமைச்சு, சமூக நல, சிறுவர் நன்னடத்தை, பெண்கள் விவகார, இளைஞர் விவகார, தொழில் நுட்பக் கல்வி, கூட்டுறவு அபிவிருத்தி, உணவு விநியோக அமைச்சு Ministry of Health and Indigenous Medicine ,Social Welfare, Probation and Child Care services ,Woman Affairs, Youth Affairs , Sports, IT Education, Cooperative Development, Food Supply and Distribution			261
23	950	சுகாதார அமைச்சு அமைச்சு Ministry of Health	266
24	951	சுகாதார சேவைகள் திணைக்களம் அமைச்சு Department of Health Services	280
25	952	சுதேச வைத்தியத்துறை திணைக்களம் அமைச்சு Department of Indigenous Medicine	307
26	953	சமூகசேவைகள் திணைக்களம் அமைச்சு Department of Social Services	314
27	954	சிறுவர் நன்னடத்தை பராமரிப்பு சேவைகள் திணைக்களம் அமைச்சு Department of Probation and Child Care Services	322
28	955	விளையாட்டுத்துறை திணைக்களம் அமைச்சு Department of Sports	330
29	956	கூட்டுறவு அபிவிருத்தி திணைக்களம் அமைச்சு Department of Co-operative	336
30	957	கூட்டுறவு ஊழியர் ஆணைக்குழு அமைச்சு Co-operative Employees Commission	343
வீதி அபிவிருத்தி, நீர்ப்பாசனம், வீடமைப்பும் நிர்மாணமும், கிராமிய மின்சாரம் மற்றும் நீர் வழங்கல் அமைச்சு வீதி அபிவிருத்தி, நீர்ப்பாசனம், வீடமைப்பும் நிர்மாணமும், கிராமிய மின்சாரம் மற்றும் நீர் வழங்கல் அமைச்சு Ministry of Road Development, Irrigation, Housing and Construction,Rural Electrification and Water Supply			351
31	970	வீதி அபிவிருத்தி அமைச்சு அமைச்சு Ministry of Road Development	355
32	971	வீதி அபிவிருத்தித்திணைக்களம் அமைச்சு Department of Road Development	368

தொ.இல අනු අංකය S.No	தலைப்பு ශීර්ෂය Head	அமைச்சுக்கள் / திணைக்களங்கள் අමාත්‍යාංශ / දෙපාර්තමේන්තුව Ministry / Department	பக்க இல/ பிடி அංකය /Page No
33	972	நீர்ப்பாசனத் திணைக்களம் வாரிசாத்தித் திணைக்களம் Department of Irrigation	376
34	973	கட்டிடங்கள் திணைக்களம் වොඩනුගිලී දෙපාර්තමේන්තුව Department of Buildings	384

இரண்டாவது அட்டவணை
දෙවන ලේඛනය
SECOND SCHEDULE

முற்பணக் கணக்குகளின் தொகுப்பு අත්තිකාරම් ගිණුම් සාමාන්‍ය Summary of Advance Accounts	392
அரசு ஊழியர் முற்பணக் கணக்குகள் වැජා නිලධාරී අත්තිකාරම් ගිණුම් Public Officers Advance Accounts	393
வர்த்தக முற்பண முயற்சிக் கணக்குகள் වණිජ අත්තිකාරම් ගිණුම් සාමාන්‍ය Commercial Advance Accounts	395

2011ம் ஆண்டிற்கான பாதீட்டு மதிப்பீட்டின் அறிமுகம்.

இம் மதிப்பீட்டு ஆவணத்தில் பின்வருவன உள்ளடக்கப்பட்டுள்ளது.

1. வருமான மதிப்பீடுகள்
2. செலவு மதிப்பீடு
3. முற்பணக் கணக்கு நடவடிக்கைகளுக்கான மதிப்பீடு

01. வருமான மதிப்பீடுகள்

வருமான மதிப்பீடுகள் நியமப்படுத்தப்பட்ட வரைவிலக்கணப் பிரகாரம் வழங்கப்பட்டுள்ளது. 2011 ஆம் நிதியாண்டுக்கான வருமானக் குறியீடுகள் 2003ம் ஆண்டில் அறிமுகப்படுத்தப்பட்டதற்கமைய நவீன மற்றும் இலகுவான வடிவத்தில் உள்ளன. வருமான வகைகள் இவ்வாவணத்தில் தரப்பட்டுள்ளது.

02. செலவு மதிப்பீடு

ஒவ்வொரு வாக்குத் தலைப்பிற்கும் உரிய செலவு மதிப்பீடுகள் அவ்வவ் நிகழ்ச்சித் திட்டம் மற்றும் கருத்திட்டங்களில் காட்டப்பட்டுள்ளன. மேலும் பாதீட்டு தலைப்பு, நிகழ்ச்சித் திட்டம், கருத்திட்டம், செலவு விடய குறியீடு மற்றும் நிதி மூலங்கள் என வகைப்படுத்தப்பட்டுள்ளது. (முதலாவது அட்டவணை)

அ) செலவினத் தலைப்பு

செலவினத் தலைப்பானது ஒதுக்கீட்டின் அலகை குறிப்பிடுவதுடன் அதிகார வரிசையினையும், பொறுப்பினையும் வலியுறுத்துகின்றது. செலவினத் தலைப்புக்கள் நிர்வாக நிறுவன ஒழுங்கமைப்புகளுக்கேற்ப அவ்வவ் அமைச்சுக்களின் கீழ் குழுப்படுத்தப்பட்டுள்ளதுடன் ஏனையவை கொத்தணிகளாக காட்டப்பட்டுள்ளன. பொது நிதியின் பாவனையில் வினைத்திறனை அதிகரிக்க அவ்வவ் ஸ்தாபனங்களின் அபிவிருத்தி விளைவுகள் மற்றும் வெளியீட்டு குறிகாட்டிகள் மூலம் மதிப்பிட நிறுவனத் தலைவர்கள் நடவடிக்கை எடுத்தல் வேண்டும்.

ஆ) நிகழ்ச்சித் திட்டம்

நிகழ்ச்சித் திட்டமானது ஒதுக்கீட்டு செயற்பாடுகளின் ஒரு அலகாகும். பாதீட்டு மதிப்பீடுகள் பின்வரும் நிகழ்ச்சித் திட்டங்களுக்குள் உள்ளடக்கப்பட்டுள்ளன.

தொ.இல	நிகழ்ச்சித் திட்ட இல.	நிகழ்ச்சித் திட்ட தலைப்பு
1	3	மாகாண நிர்வாகம்
2	4	சமூக பாதுகாப்பும் நலத்துறையும்
3	6	உட்கட்டுமான அபிவிருத்தி
4	7	பொருளாதார சேவைகள்
5	8	நிதி முகாமைத்துவம்
6	9	மனித வள அபிவிருத்தி
7	10	வரி நிர்வாகம்
8	15	புனர்வாழ்வும் புனருத்தாணமும்
9	40	காணி நிர்வாகமும் அபிவிருத்தியும்
10	43	நீர்ப்பாசனம் மற்றும் நீர் முகாமைத்துவம்
11	44	விவசாய அபிவிருத்தி
12	45	கால்நடை அபிவிருத்தி

13	50	வீதி நிர்மாணிப்பும் பராமரிப்பும்
14	51	கைத்தொழில் அபிவிருத்தி
15	53	கூட்டுறவு அபிவிருத்தி
16	60	சனசமூக அபிவிருத்தி
17	70	வைத்திய சேவைகள்
18	71	மக்கள் சுகாதார சேவைகள்
19	72	பொது சுகாதார சேவைகள்
20	73	சுதேச வைத்தியத்துறை
21	80	ஆரம்ப நிலைக் கல்வி
22	81	இரண்டாம் நிலைக் கல்வி
23	87	கல்வித்துறைக்கு உட்பிரவேசித்தலையும் பங்குபற்றுதலையும் அதிகரிக்கச் செய்தல்
24	88	கல்வித்துறைக்கு திட்டமிட்டு சிறந்த சேவையினை வழங்கல்
25	90	மகிழ்வுட்டுதலும் விளையாட்டும்
26	93	சமய கலாச்சார விவகாரங்கள்
27	95	சமூக பாதுகாப்பு

இ) கருத்திட்டம்

கருத்திட்டமானது ஒரு நடவடிக்கை அல்லது ஒரே விதமான நடவடிக்கைகளை உள்ளடக்குகின்றது. மேலும் ஒவ்வொரு தாபன நடவடிக்கையின் உள்ளீடுகளுக்கும் வெளியீடுகளுக்கும் இடையில் தொடர்புகளை ஏற்படுத்துவதுமாகும்.

ஈ) செலவு விடயம்

இது கருத்திட்டத்தின் ஒரு பகுதியாகும். இவை பரந்தளவில் குழப்படுத்தப்பட்டுள்ளது. சில குறிப்பிட்ட நோக்கங்களை அடைவதற்காக செலவு விடயங்களின் கீழ் விசேடமாக ஒதுக்கப்பட்டவற்றை மாற்ற முடியாத நியமப்படுத்தப்பட்ட செலவு விடயங்கள் இவ் ஆவணத்தில் தரப்பட்டுள்ளது.

மீண்டெழும் செலவினங்கள் 1000 என்ற குறியீட்டு இலக்கத்தின் கீழும் மூலதனச் செலவினங்கள் 2000 என்ற குறியீட்டு இலக்கத்தின் கீழும் காட்டப்பட்டுள்ளது.

03. முற்பணக் கணக்கு நடவடிக்கைகள்

முற்பணக் கணக்கு நடவடிக்கைகளுக்குரிய விடயக் குறியீடுகள் 5 இலக்கங்களைக் கொண்ட எண்களால் காட்டப்பட்டுள்ளது. இவற்றில் முதல் 3 இலக்கங்களும் தலைப்புக்களை பிரதிபலிக்கின்றது. மற்றும் 01 என்ற இலக்கமாக வகைப்படுத்தப்பட்டவை அரசு ஊழியர் முற்பணக் கணக்கினை குறிக்கின்றது. அடுத்து 02 மற்றும் 03 என்பன வர்த்தக முற்பணக் கணக்குகளைக் குறிக்கின்றது. (இரண்டாவது அட்டவணை)

முற்பணக் கணக்கு நடவடிக்கைகள் பின்வரும் எல்லைகளை கொண்டுள்ளது.

- (அ) அதி உயர் செலவின எல்லை
- (ஆ) ஆகக் குறைந்த அறவீட்டு எல்லை
- (இ) அதியுயர் வரவு மீதி எல்லை

04. மாகாண சபைக்குரிய நிதி மூலங்கள்

- அதிகாரப் பரவலாக்கல் மூலம் கிடைக்கப்பெறும் வருமானங்கள்.
- முற்பணக் கணக்கு நடவடிக்கைகளின் மூலம் பெறப்படும் மிகை
- மாகாண சபையின் நேரடிக் கண்காணிப்பின் கீழ் உள்ள நிறுவனங்களினால் ஈட்டப்படும் இலாபங்கள்.
- நிதி ஆணைக்குழுவின் சிபார்சின் மூலம் கிடைக்கும் அரசாங்க கொடைகள்
- மத்திய அமைச்சிலிருந்து கிடைக்கும் கொடைகள்
- ஏனையவை

கிழக்கு மாகாணசபை அதிகாரப்பரவலாக்கல் மூலம் ஈட்டக்கூடிய வருமானத்திற்குரிய நியதிச் சட்டத்தை உருவாக்கி தற்போது வருமானங்களை சேகரிக்கத் தொடங்கியுள்ளது.

வருமானங்கள் மிகவும் குறைவாகவுள்ளதினால் கிழக்கு மாகாண சபை தனது செலவினங்களுக்கு மத்திய அரசின் கொடையிலேயே முற்றுமுழுதாக தங்கியுள்ளது.

05. நிதி ஆணைக்குழு.

மாகாண சபைக்குரிய கொடைகள் நிதி ஆணைக்குழுவின் சிபார்சிற்கமைய மத்திய அரசினால் வழங்கப்படுகின்றது.

மத்திய அரசு நிதி ஆணைக்குழுவுடன் கலந்துரையாடி அதன் சிபார்சிற்கமைய வருடாந்த பரீட்சை மூலம் மாகாண சபைக்கு நிதி ஒதுக்குகின்றது.

நிதி ஆணைக்குழுவின் சிபார்சுக்கமைய பின்வரும் நிதிகள் விடுவிக்கப்படுகின்றன.

- 1) தொகுதி மானியம்
- 2) பிரமாண அடிப்படையிலான கொடை
- 3) இணைந்த கொடை
- 4) மாகாண விசேட செயற்பாடுகளுக்கு குறித்தொதுக்கிய அபிவிருத்தி கொடை
- 5) கல்வித்துறை அபிவிருத்தி கருத்திட்டம்
- 6) யுனிசெப்/யுனிப்பா

5.1.1 தொகுதி மானியம்

தொகுதி மானியமானது மீண்டெழும் செலவினங்களுக்காக சிபார்சு செய்யப்படுகின்றது. குறிப்பிட்ட நிதியாண்டில் மதிப்பிடப்பட்ட மீண்டெழும் செலவினத் தேவைகளிலிருந்து மாகாண சபையின் மதிப்பிடப்பட்ட வருமானங்கள் கழிக்கப்பட்ட மிகுதியே தொகுதி மானியத்திற்காக சிபார்சு செய்யப்படுகின்றது.

5.1.2 பிரமாண அடிப்படையிலான கொடை

நியம அடிப்படையிலான கொடையானது மாகாண சபையின் மூலதனச் செலவின தேவைகளுக்காக மாகாணத்தின் சனத்தொகை, பிரதேசம், தலாவருமானம், சமூக/பொருளாதார ஏற்றத்தாழ்வு போன்றவற்றை அடிப்படையாகக் கொண்டு சிபார்சு செய்யப்படுகின்றது.

5.1.3 இணைந்த கொடை

இணைந்த கொடையானது அதிகாரப் பரவலாக்கல் மூலம் சேகரிக்கப்படும் வருமானத்தை அடிப்படையாகக் கொண்டு ஊக்குவிப்பாக விடுவிக்கப்படுகின்றது.

5.1.4 மாகாண விசேட செயற்பாடுகளுக்கு குறித்தொதுக்கிய அபிவிருத்தி கொடை
மாகாண விசேட செயற்பாடுகளுக்கு குறித்தொதுக்கிய அபிவிருத்தி கொடையானது நிதி ஆணைக்குழு தேசிய திட்டமிடல் திணைக்களத்துடன் கலந்தாலோசித்து தேசத்தின் முன்னுரிமையினை அடிப்படையாகக் கொண்டு சிபார்சு செய்கின்றது. இக் கொடையானது சாதாரண மாகாண விசேட செயற்பாடுகளுக்கு குறித்துத்தொதுக்கிய

அபிவிருத்தி கொடை மற்றும் மாகாணப் பாடசாலைகளுக்கான நவதோய கருத்திட்ட நிதியினையும் உள்ளடக்குகின்றது.

5.1.5 கல்வித்துறை அபிவிருத்தி கருத்திட்டம்.

கல்வித்துறையின் உண்மைத் தேவைகளுக்கு தேசிய பாதிட்டு ஒதுக்கீடுகள் போதாமையினால் உலக வங்கியானது நிதி ஒத்துழைப்புக்களை பாதிட்டுக்கு வழங்குகின்றது. இத் திட்டம் 2006ம் ஆண்டு ஆரம்பிக்கப்பட்டது.

5.1.6 யுனிசெப்/யுனிப்பா

கல்வி, சுகாதார மற்றும் சிறுவர் நன்னடத்தை துறைகளின் அவசர அபிவிருத்தி வேலைகளுக்கு உள்நாட்டு நிதி பற்றாக்குறையாக உள்ளமையினால் யுஎன் ஒத்துழைப்பினை வழங்கி வருகின்றது.

06. பதவியினர் விபரம்

1. சிரேஷ்ட மட்டம்

சிரேஷ்ட மட்டமானது முகாமைத்துவம் சம்பந்தமான கொள்கைகளை நிறைவேற்றுபவர்களை சார்ந்தது. இதனுள் நிதிப்பிரமாணங்களுக்கமைய நியமிக்கப்படும் செயலாளர்கள், திணைக்களத் தலைவர்கள், பிரதம கணக்கீட்டு உத்தியோகத்தர்கள், கணக்கீட்டு உத்தியோகத்தர்கள் உள்ளடங்குவர்.

2. மூன்றாம் நிலை மட்டம்

சிரேஷ்ட மட்டத்தினுள் உள்ளடக்கப்படாத ஏனைய பதவிநிலை உத்தியோகத்தர்கள் இதனுள் உள்ளடங்குவர். மேலும் பொது நிர்வாக 06/2006 இலக்க 25.04.2006 ஆம் திகதிய சுற்றறிக்கையின் கீழ் குறிப்பிடப்படும் உத்தியோகத்தர்களும் இந் நிலைக்குள் அடங்குவர்.

3. இரண்டாம் நிலை மட்டம்

பொது நிர்வாக 06/2006 இலக்க 25.04.2006ந் திகதிய சுற்றறிக்கையின் கீழ் குறிப்பிடப்பட்ட உத்தியோகத்தர்களும் இந் நிலைக்குள் அடங்குவர்.

4. ஆரம்ப மட்டம்

பொது நிர்வாக 06/2006 இலக்க 25.04.2006ந் திகதிய சுற்றறிக்கையின் கீழ் குறிப்பிடப்பட்ட உத்தியோகத்தர்களும் இந் நிலைக்குள் அடங்குவர்.

07. அறிமுகப்படுத்தலின் ஒழுங்குமுறை.

இச் செலவின மதிப்பீடு பின்வருமாறு முன்னிலைப்படுத்தப்படுகின்றது.

அ) பாதிடானது விசேட செலவின அலகு, அமைச்சு மற்றும் கொத்தணிகளாக ஒழுங்குபடுத்தப்பட்டுள்ளது. மேலும் ஒவ்வொரு செலவின அலகிற்கு அல்லது அமைச்சிற்கு நிறுவன ரீதியான செலவின பொழிப்பானது நிகழ்ச்சித் திட்டம் மற்றும் நிதிமூல பிரிவுகளால் விபரப்படுத்தப்பட்டுள்ளது. பாதிட்டினை அமுல்படுத்தும்போது திணைக்களத் தலைவர்கள் தங்களது பொறுப்புக்களையும் கணக்களித்தகமையினையும் நிறைவேற்றுதல் அவசியமானது.

ஆ) ஒவ்வொரு செலவினத் தலைப்பின் கீழும் பின்வரும் தகவல்கள் உள்ளடக்கப்பட்டுள்ளன.

- நோக்கமும் முக்கிய தொழிற்பாடுகளும்
- பிரிவு மற்றும் நிதி மூலங்கள் ரீதியான மதிப்பிடப்பட்ட செலவினத் தொகுப்பு
- விடய குறியீடு ரீதியான கருத்திட்ட செலவினங்கள்.

- விடய வகுப்பு அடங்கிய கருத்திட்ட செலவினங்கள்
- பதவியினர் விபரங்கள்

08. பிரதம கணக்கீட்டு மற்றும் கணக்கீட்டு உத்தியோகத்தர்கள்

நிதி அமைச்சினால் சகல ஒதுக்கப்பட்ட கொடைகள் மற்றும் பொதுத் திறைசேரியினால் மாகாணசபைக்கு விடுவிக்கப்படும் நிதிகளுக்கு பிரதம செயலாளர் அவர்கள் பிரதம கணக்கீட்டு உத்தியோகத்தராக நியமிக்கப்பட்டுள்ளார்.

மாகாணசபை நிதியைப் பொறுத்தவரை பிரதம கணக்கீட்டு உத்தியோகத்தர்களாக செயலாளர்களும், திணைக்களத் தலைவர்கள் கணக்கீட்டு உத்தியோகத்தர்களாகவும் அவ்வத் திணைக்களங்களில் கருதப்படுகின்றார்கள். அமைச்சுக்களின் கணக்கீட்டு உத்தியோகத்தர்களாக செயலாளர்களும், சகல அமைச்சுக்கள், கொத்தணி மற்றும் விசேட செலவின அலகுகளின் பிரதம கணக்கீட்டு உத்தியோகத்தராக பிரதம செயலாளரும் செயற்படுவர்.

பிராந்திய தலைவர்கள் தத்தம் திணைக்களத் தலைவர்களுக்கு பொறுப்புடையவர்களாக இருப்பர்.

09. ஒழுங்கமைப்பு மாற்றங்கள்

- ❖ முதலமைச்சர் செயலகத்தின் கீழ் புனர்வாழ்வு, மீள்குடியேற்றம், சுற்றுலாத்துறை, சுற்றாடல், பதிப்புத் வெளியீடுகளும், தொழில்நுட்ப மனிதவலு மற்றும் கைத்தொழில் போன்றவற்றுக்கான ஒதுக்கீடுகள் உள்ளடக்கப்பட்டுள்ளது. (910-3-2)
- ❖ விவசாய அமைச்சின் கீழ் கடற்றொழில் சம்பந்தமான ஒதுக்கீடுகள் உள்ளடக்கப்பட்டுள்ளது. (930-3-2)
- ❖ கல்வி அமைச்சின் கீழ் போக்குவரத்து அலகிற்கான ஒதுக்கீடுகள் உள்ளடக்கப்பட்டுள்ளது. (940-3-2)
- ❖ சுகாதார அமைச்சின் கீழ் பெண்கள் விவகாரம், இளைஞர் விவகாரம் தகவல் தொழில் நுட்பக்கல்வி மற்றும் உணவு விநியோகம் என்பவற்றின் ஒதுக்கீடுகள் உள்ளடக்கப்பட்டுள்ளது. (950-3-2)
- ❖ வீதி அபிவிருத்தி அமைச்சின் கீழ் வீடமைப்பு, மின்சாரம், மற்றும் நீர் விநியோகங்களுக்குரிய ஒதுக்கீடுகள் உள்ளடக்கப்பட்டுள்ளது. (970-3-2)

2011 වර්ෂය සඳහා වූ අය-වැය ඇස්තමේන්තු පිළිබඳ හැදින්වීම.

මෙම ලියවිල්ලේ,

- i. ආදායම් ඇස්තමේන්තු කිරීම.
- ii. වැය ඇස්තමේන්තුව
- iii. අන්තිකාරම් ගිණුම් ක්‍රියාකාරකම් පිළිබඳ ඇස්තමේන්තු අන්තර්ගත වී ඇත.

01. ආදායම් ඇස්තමේන්තු කිරීම.

ආදායම් ඇස්තමේන්තුව ප්‍රමිතිගත නිර්වචනයන්ට අනුකූල වන ලෙස ඉදිරිපත් කර ඇත. 2011 මූල්‍ය වර්ගීකරණය සඳහා ආදායම් පාදකයන් 2003 වර්ෂයෙන් හඳුන්වා දෙන ලද නව හා සරළ රාමුවකට අනුව නිර්මාණය කර ඇත. ආදායම් වර්ගීකරණය ලියකියවිලිවලින් ඉදිරිපත් කර ඇත.

02. වැය ඇස්තමේන්තු.

එක් එක් වැය ශීර්ෂය යටතේ වූ ඇස්තමේන්තු අර්ථ විග්‍රහ කරන ලද වැඩසටහන් හා ව්‍යාපෘති යටතේ පෙන්වා ඇත. විවිධ ශීර්ෂ, වැඩ සටහන් , ව්‍යාපෘති, වැය විෂය හා මූල්‍ය මූලාශ්‍ර යටතේ තවදුරටත් අය වැය වර්ගීකරණය කර ඇත. (පළමු වන උප ලේඛණය)

අ) වියදම් ශීර්ෂය.

වියදම් ශීර්ෂයක් යනු විසර්ජනය කිරීමේ ඒකකයකි. එය බලය ලැබෙන ආකාරය හා වගකීම පෙන්වයි. වියදම් ශීර්ෂ වර්ගීකරණය පරිපාලන සංවිධාන ව්‍යුහය පදනම් කර ගෙන ඇත. එක් එක් වියදම් ශීර්ෂය යටතේ එකතු කර ඇති දෙපාර්තමේන්තු හැර මේවා අමාත්‍යාංශය යටතේ දැක්වේ. කාර්යක්ෂමතාව වැඩි දියුණු කිරීම හා මහජන අරමුදල් වලින් වැඩිම ප්‍රයෝජනය ගත හැකිවන පරිදි මෙහෙවර හා ප්‍රධාන කාර්ය සම්බන්ධයෙන් ආයතන ප්‍රධානියා කරන ලද වියදම් ඇගයීමට ලක් කෙරේ.

ආ) වැඩසටහන.

වැඩසටහන යනු විසර්ජනය කිරීම සඳහා වූ කාර්ය හා සම්බන්ධ ඒකකයකි. අය වැය ඇස්තමේන්තු පහත සඳහන් වැඩසටහන් එකකට වැටේ.

අනු අංකය	වැඩසටහන් අංකය	වැඩසටහන් ශීර්ෂය
1	03	පළාත් පරිපාලනය
2	04	සමාජ ආරක්ෂණය හා ශුභ සාධනය
3	06	යටිතල පහසුකම් සංවර්ධනය
4	07	ආර්ථික සේවා
5	08	මූල්‍ය කළමනාකරණය
6	09	මානව සම්පත් සංවර්ධනය
7	10	බදු ගාස්තු පරිපාලනය
8	15	පුනරුත්ථාපනය හා නැවත ගොඩනැගීම
9	40	ඉඩම් පරිපාලනය හා සංවර්ධනය
10	43	වාරිමාර්ග ජල කළමනාකරණය
11	44	කෘෂිකර්ම සංවර්ධනය
12	45	පශු සම්පත් සංවර්ධනය
13	50	මහා මාර්ග ගොඩනැගීම හා නඩත්තු කිරීම

12	45	පහු සම්පත් සංවර්ධනය
13	50	මහා මාර්ග ගොඩනැගීම හා නඩත්තු කිරීම
14	51	කර්මාන්ත සංවර්ධනය
15	53	සමුපකාර සංවර්ධනය
16	60	පුජා සංවර්ධනය
17	70	ආරෝග්‍ය ශාලා සේවා
18	71	මහජන සෞඛ්‍ය සේවා
19	72	සාමාන්‍ය සෞඛ්‍ය සේවා
20	73	දේශීය වෛද්‍ය සේවා
21	80	ප්‍රාථමික අධ්‍යාපනය
22	81	ද්විතියික අධ්‍යාපනය
23	87	අධ්‍යාපනයට සහනාගිවීමට ඇති හැකියාව දියුණු කිරීම
24	88	අධ්‍යාපනය සැලසුම් කිරීම හා පාලන සේවා ලබාදීම
25	90	ක්‍රීඩා ආදිය
26	93	ආගමික හා සංස්කෘතික කටයුතු
27	95	සමාජ ආරක්‍ෂණය

ඇ) ව්‍යාපෘතිය.

ව්‍යාපෘතිය යනු යම් ක්‍රියාවලියක් හෝ සමජාතිය ක්‍රියාවලිවල එකතුවකි. එය එක් එක් ක්‍රියාවලියට වැය කිරීම සහ යෙදවුම් / නිෂ්පාදන සම්බන්ධය ඇති කිරීම පහසු කරයි.

ඈ) වැය විෂය.

වැය විෂය යනු යනු ව්‍යාපෘති පිරිවැයේ සංයුක්ත කොටසකි. වැය විෂය සුළු වර්ගවලට එකතු කර ඇත. සමහර සංයුක්ත කොටස් යටතේ ඇති ප්‍රතිපාදන මාරු කළ නොහැක. නේතුව එය අදහස් කරන ලද දෙයටම වැය කරනු සඳහාය. ප්‍රමිත වැය විෂය විස්තර ලියවිලිවල ඇත.

සුභරාවර්තන වියදම් 1000 අංක යටතේ ඇත. ප්‍රාග්ධන වියදම් 2000 අංක යටතේ ඇත.

03. අත්තිකාරම් ගිණුම් ක්‍රියාකාරකම්.

අත්තිකාරම් ගිණුම් ඉලක්කම් 05 අංක වලින් සංකේතවත් කර ඇත. පළමු අංක 03 ශීර්ෂය දක්වයි. ඊළඟ අංක 02 අත්තිකාරම් ගිණුම දක්වයි. “01” රජයේ සේවකයන්ට අත්තිකාරම් දක්වයි. ඊළඟ 02 හා 03 ආදිය වාණිජ අත්තිකාරම් ගිණුම් දක්වයි. (දෙවන උප ලේඛණය) මෙම ඇස්තමේන්තු පහත සීමාවන් දක්වයි.

- (අ) වියදමේ උපරිම සීමාව
- (ආ) අධුල ලැබීමේ සීමාව
- (ඇ) හර ශේෂයේ උපරිම සීමාව

04. පළාත් සභාවට අරමුදල් ලැබෙන මාර්ග

- පවරා දී ඇති ආදායම්.
- අත්තිකාරම් ගිණුම් ක්‍රියාකාරකම්වල අතිරිත්යන්
- පළාත් සභාවට සෘජුවම පවත්වා ගෙන යන ව්‍යාපාරවලින් ලැබෙන ආදායම.
- මුදල් ගොම්පත් සභාවේ තිර්දේශයක් මත මහා ආණ්ඩුවෙන් දෙන ප්‍රධානයන්.
- ටේබ්ලය අමාත්‍යාංශවලින් ලැබෙන ප්‍රධානයන්.
- අනිකුත්.

තැගෙනහිර පළාත් සභාව ආදායම් පිලිබඳව ප්‍රශ්න සම්මත කර ඇත. දැනටමත් ආදායම් එකතු කිරීමේ වැඩ කරගෙන යනු ලබයි.

ආදායම් ඉතා සුළුය. එම නිසා තැගෙනහිර පළාත් සභාවේ වියදම් ඇස්තමේන්තු සම්පූර්ණයෙන්ම මහා ආණ්ඩුව දෙන ප්‍රදානයන් මත රඳා පවතී.

05. මුදල් කොමිෂන් සභාව.

මහා ආණ්ඩුවෙන් පළාත් සභා වෙත ලබා දෙන ප්‍රදානයන් මුදල් කොමිෂන් සභාවේ නිර්දේශයන් මත කෙරේ. මහා ආණ්ඩුව සිය වාර්ෂික අය වැය ලේඛණයෙන් මුදල් පළාත් සභාවලට බෙදා දෙනුයේ මුදල් කොමිෂන් සභාවේ නිර්දේශ මත එය හා සාකච්ඡා කිරීමෙන් පසුවය.

පහත සඳහන් අරමුදල් මුදල් කොමිෂන් සභාවේ නිර්දේශය මත ලබා දෙනු ලැබේ :-

- 1) සාමූහික ප්‍රදානය.
- 2) උපමාන පාදක ප්‍රදානය.
- 3) අනුරූපිත ප්‍රදානය.
- 4) පළාත් කාර්ය නිශ්චිත සංවර්ධන ප්‍රදානය.
- 5) අධ්‍යාපන අංශයේ සංවර්ධන ව්‍යාපෘතිය.
- 6) යුනිසෙෆ්/යුනිෆා

5.1.1. සාමූහික ප්‍රදානය.

මෙය පුනරාවර්තන වියදම් සඳහා නිර්දේශ කෙරේ. ඇස්තමේන්තු කරන ලද පුනරාවර්තන වියදම් ඇස්තමේන්තු කරන ලද ආදායම අඩු කළ පසු ශේෂය සාමූහික ප්‍රදානය වශයෙන් නිර්දේශ කෙරේ.

5.1.2. උපමාන පාදක ප්‍රදානය.

ජනගහනය, ගුම් ප්‍රමාණය, ඒක සුද්ගල ආදායම, සමාජ, ආර්ථික අසමානතාවන් යනාදිය මත පදනම් වූ මූලධන අවශ්‍යතාවන් සඳහා වැය කිරීමට මෙය නිර්දේශ කෙරේ.

5.1.3. අනුරූපිත ප්‍රදානය.

පවරා දී ඇති ආදායම එකතු කිරීම උනන්දු කිරීම සඳහා මෙය ලබා දේ.

5.1.4. පළාත් කාර්යය නිශ්චිත සංවර්ධන ප්‍රදාන.

මෙය මුදල් කොමිෂන් සභාව විසින් නිර්දේශ කරනුයේ ජාතික සැලසුම් දෙපාර්තමේන්තුව සමග සාකච්ඡා කර පූර්වතාවක් වශයෙනි. සාමාන්‍ය පළාත් කාර්යය නිශ්චිත සංවර්ධන ප්‍රදාන සහ නවෝද්‍යා පාසල් ව්‍යාපෘති මෙම ප්‍රදානවල අන්තර්ගතවේ.

5.1.5. අධ්‍යාපන අංශයේ සංවර්ධන ව්‍යාපෘතිය.

ජාතික අය-වැය ප්‍රතිපාදන ප්‍රමාණවත් නොවන නිසා, අය-වැයට උදව් කිරීමේ වැඩසටහනට ලෝක බැංකුව උදව් කර ඇත. මෙය 2006 සිට ආරම්භවේ.

5.1.6. යුනිසෙෆ්/යුනිෆා

අවශ්‍යතා හදිසි වන විට හා දේශීය අරමුදල් ප්‍රමාණවත් නොවන විට අධ්‍යාපනය, සෞඛ්‍ය හා ළමා හා පරිවෘස අංශ සඳහා යුනිසෙෆ් සංවිධානය උදව් කරයි.

06. සේවා නියුක්ති පැතිකඩ.

1) සේෂයේ මට්ටම.

මෙම මට්ටම ප්‍රතිපත්ති සාදන කළමනාකාරිත්ව මට්ටමේ නිලධාරීන්ගෙන් සංයුක්ත වේ. මුදල් රෙගුලාසි යටතේ පත් කරනු ලබන ලේකම්වරු, දෙපාර්තමේන්තු ප්‍රධානීන්, ප්‍රධාන ගණන්දීමේ නිලධාරීන් හා ගණන් දීමේ නිලධාරීන් මීට අයත් වේ.

2) තෘතීයික මට්ටම.

2006 අප්‍රේල් 25 දින 06/2006 අංක දරණ රාජ්‍ය පරිපාලන චක්‍රලේඛයේ සේෂයේ මට්ටම යටතේ පත්වන ඇති නිලධාරීන් හැර අනෙක් සියලු මාණ්ඩලික නිලධාරීන් මේ මට්ටමට අයත් වේ.

3) ද්විතීයික මට්ටම.

2006 අප්‍රේල් 25 දින 06/2006 අංක දරණ රාජ්‍ය පරිපාලන චක්‍රලේඛයේ ප්‍රාථමික ශ්‍රේණිය වශයෙන් දක්වා ඇති සියලු දෑ මේ මට්ටමට අයත්වේ.

4) ප්‍රාථමික මට්ටම.

2006 අප්‍රේල් 25 දින 06/2006 අංක දරණ රාජ්‍ය පරිපාලන චක්‍රලේඛයේ ප්‍රාථමික ශ්‍රේණිය ලෙසට දැක්වෙන නිලධාරීන් ප්‍රාථමික මට්ටමට අයත්වේ.

07. ඉදිරිපත් කර ඇති ආකාරය.

වැය ඇස්තමේන්තු පහත පිළිවෙලට ඉදිරිපත් කර ඇත.

(අ) විශේෂ විසර්ජන ඒකකය අමාත්‍යාංශ හා cluster (තණ්ඩායම්) වශයෙන් ඇස්තමේන්තු වර්ග කර ඇත. එක් එක් විසර්ජන ඒකකය හෝ අමාත්‍යාංශය සඳහා ආයතනය, වැඩසටහන හා මුදල් සපයන වර්ග අනුව වියදම් සාරාංශයක් දක්වා ඇත.

(ආ) සෑම වැය ශීර්ෂයකම තොරතුරු පහත දැක්වේ.

- මෙහෙවර හා ප්‍රධාන කාර්ය.
- මුදල් යෙදවීමේ ඇස්තමේන්තු වියදම් සාරාංශය.
- වැය විෂය අනුව වියදම්
- ශීර්ෂ තොරතුරු අනුව ව්‍යාපෘති වියදම.
- ව්‍යාපෘති රැකියා විස්තරය.

08. ප්‍රධාන ගණන්දීමේ හා ගණන්දීමේ නිලධාරීන්.

මහා භාණ්ඩාගාරයෙන් පළාත සඳහා වෙන්කර නිදහස් කරන ලද සියළුම ප්‍රතිපාදන සඳහා ප්‍රධාන ගණන්දීමේ නිලධාරියා වශයෙන් කටයුතු කිරීමට, ප්‍රධාන ලේකම්වරයා මුදල් අමාත්‍යාංශය විසින් පත් කර ඇත.

ලේකම්වරුන් ප්‍රධාන ගණන්දීමේ නිලධාරීන් වශයෙනුත්, දෙපාර්තමේන්තු ප්‍රධානීන් ත්, ගණන්දීමේ නිලධාරීන් වශයෙනුත් ඔවුන්ගේ දෙපාර්තමේන්තු වෙනුවෙන් කටයුතු කිරීම, පළාත් අරමුදල අපේක්ෂා කරයි. ලේකම්වරුන් ඔවුන්ගේ අමාත්‍යාංශ සඳහා ගණන්දීමේ නිලධාරීන් වෙයි.

ප්‍රධාන ලේකම්තුමා සියළුම අමාත්‍යාංශ සඳහාත්, කාර්යය මණ්ඩලය සඳහාත් විශේෂ වැය ඒකක සඳහාත් ප්‍රධාන ගණන්දීමේ නිලධාරියා වශයෙන් කටයුතු කරයි. ප්‍රාදේශීය ප්‍රධානීන් මුද්‍රාත් සඳහාත් දෙපාර්තමේන්තු වෙනුවෙන් වගකීමට බැඳේ.

9. ආයතන ව්‍යුහයන්ගේ වෙනස්වීම්.

- නැවත පදිංචි කිරීමේ හා පුනරුත්ථාපන ඒකකය, සංචාරකල පාරිසරික, ප්‍රකාශන, තාක්ෂණික ඇනය හා කර්මාන්ත යන ඒකකයක් සඳහා වෙන් කරන ලද ප්‍රතිපාදන සියල්ලම ප්‍රධාන අමාත්‍යාංශය යටතට ඇතුළත්වේ. (910-3-2)
- පීචර සම්පත් ඒකක සංවර්ධනය සඳහා වෙන්කරන ලද සියළුම ප්‍රතිපාදන කාර්මිකර්ම අමාත්‍යාංශය යටතේ ඇතුළත්වේ. (930-3-2)
- ප්‍රවාහන ඒකකය සඳහා වෙන් කරන ලද ප්‍රතිපාදන අධ්‍යාපන අමාත්‍යාංශය යටතේ ඇතුළත්වේ. (940-3-2)
- කාන්තා, යෞවන, තොරතුරු තාක්ෂණ අධ්‍යාපන හා ආහාර සැපයුම් හා බෙදාහැරීමේ ඒකකයන් වෙත වෙන් කරන ලද ප්‍රතිපාදන සෞඛ්‍ය අමාත්‍යාංශය යටතේ ඇතුළත්වේ. (950-3-2)
- නිවාස, විදුලිය හා ජල සැපයුම් ඒකක සඳහා වෙන් කරන ලද ප්‍රතිපාදන මාර්ග සංවර්ධන අමාත්‍යාංශය යටතේ දැක්වේ. (970-3-2)

INTRODUCTORY NOTE ON THE BUDGET ESTIMATES FOR THE YEAR 2011

The Estimates in this document consist of:-

- i) Revenue Estimates
- ii) Expenditure Estimates
- iii) Estimate in respect of Advance Accounts Activities.

01. Revenue Estimates:-

The revenue estimates have been presented in terms of standard definitions for revenue component. The revenue codes for the financial year 2011 will be based on a new and simplified format, which was introduced in 2003. The revenue classifications are given in the documents.

02. Expenditure Estimates:-

Expenditure Estimates relevant to each Head of Expenditure have been shown under defined programme and projects. Further Budget classifications are done under various Heads, Programmes, Projects, Object Codes and Sources of Finance. (First Schedule)

a) **Expenditure Head**

Expenditure Head is a Unit of appropriation and indicates the line of authority and accountability. Classification into expenditure heads is based on the administrative organization structure and these are grouped under Ministries except those cluster departments identified in respect of each expenditure head. Performance evaluation in respect of expenditure including the development of output and outcome indicators against the mission and key functions by the relevant head of the agency has undertaken in order to improve efficiency and the best use of public funds.

b) **Programme**

Programme is a functional unit for appropriation. The budget estimates fall within one of the following programmes.

S.No	Programme No	Programme Title
1	3	Provincial Administration
2	4	Social Security and Welfare
3	6	Infrastructure Development
4	7	Economic Services
5	8	Financial Management
6	9	Human Resource Development
7	10	Tax & Duty Administration
8	15	Rehabilitation & Reconstruction
9	40	Land Administration & Development

10	43	Irrigation Water Management
11	44	Agriculture Development
12	45	Live Stock Development
13	50	Construction & Maintenance of Highways
14	51	Industrial Development
15	53	Co-operatives Development
16	60	Community Development
17	70	Hospital Services
18	71	Public Health Services
19	72	General Health Services
20	73	Indigenous Medicine
21	80	Primary Education
22	81	Secondary Education
23	87	Increasing Access to participation in Education
24	88	Education Planning and Governance Service Delivery
25	90	Recreational and Sports
26	93	Religious & Cultural Affairs
27	95	Social Protection

c) **Project**

Project is an activity or a group of homogenous activities. It facilitates costing of each activity and the establishment of the input output relationship.

d) **Object**

Object is a component of a project cost. Objects are grouped into broader categories. Provisions under certain components are not transferable in order to ensure that specific commitments are maintained. Standard object details are given in the documents.

Recurrent Expenditure is shown under 1000 number codes whereas Capital Expenditure is shown under 2000 number codes.

03. Advance Accounts Activities

Advance Accounts are being coded with 05 digit numbers. The first 03 digits denoted the heads. Next two digits denote the Advance Accounts; Category '01' digit number is coded for Advance to Public Officers Accounts. The next 02 and 03 etc. are coded for Commercial Advance Accounts. (Second Schedule)

These Estimates show the following limits:

- a. Maximum limit of expenditure
- b. Minimum limit of receipt
- c. Maximum limit of debit balance

04. Sources of funds available to Provincial Council are:

- Devolved Revenue
- Surplus on Advance Account Activities
- Profits made on enterprises directly run by the Provincial Councils
- Grants from the Government on the recommendation of the Finance Commission
- Grants from Line Ministries
- Others

The Eastern Provincial Council has passed the finance statute for devolved revenue and also now it is in the process of collecting revenue.

The revenue is minimal and therefore the estimate of expenditure of the Eastern Provincial Council depends mostly on the grants released by the Government.

05. Finance Commission

The Grants to the Provincial council are being provided by the government on the recommendation of the Finance Commission.

The Government allocates fund from the Annual Budget on the recommendation and in consultation with the Finance Commission.

The funds released on the recommendation of the Finance Commission are

- 1) Block Grant
- 2) Criteria Based Grant (CBG)
- 3) Matching Grant
- 4) Provincial Specific Development Grant (PSDG)
- 5) Education Sector Development Project (ESDP)
- 6) UNICEF/UNFPA

5.1.1. Block Grant

The Block Grant is recommended for the recurrent expenditure. The estimates of revenue of the province for a particular year is deducted from the estimated recurrent needs for the same year and the balance is recommended as Block Grant.

5.1.2 Criteria Based Grant (CBG)

The Criteria Based Grant was recommended to the Provincial Council to meet capital needs based on criteria such as population, area, per capita income, Social/Economic disparities etc. an annual basis.

5.1.3 Matching Grant

The Matching Grant is released as an incentive based on the collection of Devolved Revenue.

5.1.4. Provincial Specific Development Grant (PSDG)

The PSDG is recommended by the Finance Commission in consultation with the Department of National Planning the basis of national priority. This grant consists of normal PSDG and Nawoddaya Provincial School Project.

5.1.5. Education Sector Development Project (ESDP)

As the National Budget allocations are inadequate to meet the actual requirements, the World Bank has funded for the budgetary support programme. This commenced from the year 2006.

5.1.6. UNICEF/UNFPA

For the development works in the Education, health and Probation sectors supported by the UN where ever the needs are urgent and inadequate of domestic funds.

06. Employment Profile

1) Senior Level

This level is concerned for policy making management positions including Secretaries, Heads of Departments. Chief Accounting Officers and Accounting Officers who are appointed under Financial Regulations.

2) Tertiary level

All staff officers other than those included in senior level are shown under this category. Further all officers indicated as tertiary level as per P.A. Circular No.06/2006 of 25th April, 2006 also come under this category.

3) Secondary level

An officer who listed in the P.A. Circular No.06/2006 of 25th April, 2006 as secondary level comes under this category.

4) Primary level

An officer who stated as primary grade under P.A. Circular no.06/2006 of 25th April, 2006 will come under primary level.

07. Order of Presentation

The expenditure estimates are presented in the following order:-

- a) Estimates are grouped into Special Spending Unit, Ministries and Cluster. For each Spending Unit or Ministry, a summary of expenditure by institutions, programme and Category of financing are detailed out. Heads of Departments has to perform their responsibilities in the execution and implementation of the budget and ensure accountability as well.
- b) For each expenditure head, the following information is given:
 - * Mission and key functions
 - * Summary of estimated expenditure by category and financing

- * Project Expenditure by Object Code
- * Project Expenditure by Object details
- * Project employment profile

08. Chief Accounting & Accounting Officers

Chief Secretary is appointed as Chief Accounting Officer by the Ministry of Finance in respect of the all grants allocated and released by the General Treasury to the province.

The Provincial fund concerns the Secretaries are the Chief Accounting Officers and the Head of Departments are the accounting Officers for their Departments. The secretaries are Accounting Officers for their Ministries. The Chief Secretary is the Chief Accounting Officer for all Ministries, Clusters and Special Spending Units. Local Heads shall have the Accountability for their Heads of Departments.

09. Structural Transformation

- The Provisions allocated for the following units such as Resettlement & Rehabilitation, Tourism, Environment, Printing & Publications, Skill & Technical Manpower and Industries are included in the Chief Minister Secretariat. (910-3-2)
- The Provisions allocated for the following units such as Fisheries are accommodated under Ministry of Agriculture. (930-3-2)
- The Provisions allocated for the Transport unit is shown under Ministry of Education. (940-3-2)
- The Provisions allocated for the following units namely Women's Affairs, Youth Affairs, IT Education and Food Supply & Distribution were brought under Ministry of Health. (950-3-2)
- The Provisions allocated for the following units namely Housing, Electricity & Water Supply are included in the Ministry of Road Development. (970-3-2)

வருமான வகைப்படுத்தல்கள்
நாட்டியல் வகைப்படுத்தல்கள்
Revenue Classification

வருமான குறியீடு நாட்டியல் வகைப்படுத்தல் Revenue Code	வருமான விவரம் நாட்டியல் வகைப்படுத்தல் Details of Revenue
10.02.40.02	உள்ளூர் மதுபான தவறணைக் கூலி தேச அளவு விற்பனை வரி Local Liquor Tavern Rent
10.02.40.03	கள்ள தவறணைக் கூலி அல்லது விற்பனை வரி Toddy Tavern rents
10.02.40.04	கள்ள இறக்குவதற்கான அனுமதிபத்திர கட்டணம் அல்லது விற்பனை வரி Toddy Tapping License Fees
10.02.40.05	உள்ளூர் மதுபான அனுமதிபத்திர கட்டணம் தேச அளவு விற்பனை வரி Local Liquor License fees
10.02.40.07	வெளிநாட்டு மதுபான அனுமதிபத்திர கட்டணம் அல்லது விற்பனை வரி Foreign Liquor License Fees
10.02.40.08	உள்ளூர் வடிவ மதுபான வரி தேச அளவு விற்பனை வரி Locally brewed Liquor Tax
10.02.40.09	உள்ளூர் தளர்ந்த வடிவ மதுபான வரி வெவ்வேறு தேச அளவு விற்பனை வரி Other Locally brewed liquor Tax
10.02.40.10	வெளிநாட்டு மதுபான தவறணைக் கூலி அல்லது விற்பனை வரி Foreign Liquor Tavern Rent
10.02.40.11	அபராதங்களும் வட்டிகளும் அல்லது விற்பனை வரி Liquor Fine & Interest
10.02.70.01	உடமைகள் மாற்றுவதற்கான முத்திரை வரி தேச அளவு விற்பனை வரி Stamp Duty on Transfer of Properties
10.02.70.02	நீதி மன்ற ஆவணங்களுக்கான முத்திரை வரி தேச அளவு விற்பனை வரி Stamp Duty on Court Documents
10.02.90.01	வியாபார மொத்த விற்பனை வரிகள் தேச அளவு விற்பனை வரி Business Turnover Taxes

வருமான குறியீடு ஏட்டியல் சான்று Revenue Code	வருமான விவரம் ஏட்டியல் சான்று Details of Revenue
10.03.10.01	மோட்டார் வாகன அனுமதி பத்திர கட்டணம் மோட்டார் வாகன ஏட்டியல் சான்று Motor Vehicle License Fees
10.03.30.01	பந்தய வரி மற்றும் சூதாட்டவரி மீட்டர் கட்டணம் Betting & Gemming Levy
10.03.70.01	லொத்தர் பரிசு சீட்டிமுப்பிற்கான வரி இடம் வசதி அல்லது லாபகரணம் கட்டணம் Taxes on Price competitions & Lotteries
10.03.80.01	பாதை வரி தோட்டை கட்டணம் Thotupola Tax
10.03.90.20	சிகிச்சை இல்லங்களை பதிவு செய்தல் கட்டணம் சான்று கட்டணம் கட்டணம் கட்டணம் Reg. of Nursing Homes Fees
10.03.90.21	அடகு பிடித்தலுக்கான பதிவு செய்தல் கட்டணம் சான்று கட்டணம் கட்டணம் கட்டணம் Charges from Pawn Brokers
10.03.90.22	மருந்து விற்பனையாளர் பதிவு செய்தல் கட்டணம் சான்று கட்டணம் கட்டணம் கட்டணம் Reg. of Dealers in Drug
10.03.90.23	வைத்திய சட்டத்தின் கீழான வரி சான்று கட்டணம் கட்டணம் கட்டணம் Tax under Medical Ordinance
10.03.90.99	ஏனைய அனுமதி பத்திரங்களுக்கான கட்டணம் சான்று கட்டணம் கட்டணம் கட்டணம் Other Licenses
20.02.10.22	அரசு காணி சட்டத்தின் கீழான கட்டணம் சான்று கட்டணம் கட்டணம் கட்டணம் Charges Under Land Development Ordinance
20.02.10.23	முடிக்குரிய காணிக்கான கட்டணம் சான்று கட்டணம் கட்டணம் கட்டணம் Crown Land Ordinance
20.02.10.24	அரசு கட்டடங்களுக்கான வாடகை சான்று கட்டணம் கட்டணம் கட்டணம் Rents on Government Building & Housing
20.02.20.21	முதலீட்டு வட்டி சான்று கட்டணம் கட்டணம் கட்டணம் Interest Investment

வருமான குறியீடு ஈடுபாடு மட்டம் Revenue Code	வருமான விபரம் ஈடுபாடு தரவுகள் Details of Revenue
20.02.20.22	அரசு ஊழியர்களின் கடன் வட்டி பணியில் தாமதமாகியதால் ஈடுபாடு Interest - Loan advance to public officers
20.03.10.01	திணைக்கள விற்பனை தொகுப்புகளின் விற்பனை Department Sales
20.03.10.02	கழிவுப்பொருட்களின் விற்பனை தொகுப்புகள் Sale of Scraps/Salvage item
20.03.20.30	விவசாய திணைக்கள விற்பனை தொகுப்புகளின் விற்பனை Agriculture Dept. Sales
20.03.20.31	கால் நடை உற்பத்தி சுகாதார திணைக்களத்தின் விற்பனை வருமானம் பால் தயாரிப்பு அல்லது மருத்துவ அல்லது Animal Production & Health Activities
20.03.20.32	சுகாதார சேவைகள் மருத்துவ சேவைகள் Health Services
20.02.20.34	வைத்திய சட்டத்தின் கீழான கட்டணம் மருத்துவ சட்டத்தின் கீழான கட்டணம் Charges under Medical Act
20.02.20.35	மருந்துப் பொருட்களின் அனுமதி கட்டணம் மருந்து அல்லது வேறு வேறுபாடுகள் Charges on license for drugs & other chemicals
20.03.20.37	தாவர விலங்கியற் பாதுகாப்பு கட்டளைச் சட்டத்தின் கீழான கட்டணம் மர விலங்கியற் பாதுகாப்பு சட்டத்தின் கீழான Fees under the fauna & flora protection ordinance(Timber
20.03.20.39	பரீட்சைக்கட்டணம் (மாகாண பொது சேவை ஆணைக்குழு) பரீட்சைக்கட்டணம் (மாகாண பொது சேவை ஆணைக்குழு) Exam fees (Provincial Public Service Commission)
20.03.20.40	மோட்டார் வாகன சட்டத்தின் கீழான கட்டணம் மோட்டார் வாகன சட்டத்தின் கீழான கட்டணம் Chg. & Other Receipts under Motor Traffic Act
20.03.20.41	வியாபார பெயர்களை பதிவு செய்தல் வியாபார பெயர்களை பதிவு செய்தல் Reg. of Business Names
20.03.20.42	கனிப்பொருள் உற்பத்தி வரி (மண் கல்) கனிப்பொருள் உற்பத்தி வரி (மண் கல்) Taxes on Mineral Products (Sand & Stone Permits)

வருமான குறியீடு ආදායම් සංකේතය Revenue Code	வருமான விபரம் ආදායම් තොරතුරු Details of Revenue
20.03.20.43	நீதி மன்ற கட்டணங்கள் උසාවි ගාස්තු Court Charges
20.03.20.44	ஒப்பந்தக்காரர் பதிவு තොන්තුවක්කරුවන් ලියාපදිංචි කිරීම Reg. of Contractors
20.03.20.45	வன திரவியங்களுக்கான இறை වන ද්‍රව්‍ය රාජ්‍ය භාගය Royalty on Forest Production
20.03.20.46	சொத்துகளும் வருமான சான்றிதழ்களும் වත්තම් හා ආදායම් සහතික Wealth & Income Certificates
20.03.20.47	போக்குவரத்து திணைக்களத்துக்குரிய உபகரணங்கள் மீதான කූලී ප්‍රවාහන දෙපාර්තමේන්තුවේ යන්ත්‍ර උපකරණ කුලී Machine Hire Charges of the Dept. of Transport
20.03.30.01	நீதி மன்ற தண்ட பணம் උසාවි දඩ Court Fines
20.03.30.03	போக்குவரத்து வாகன கட்டணம் ප්‍රවාහන ගාස්තු Fees on Omnibus
20.03.30.04	மோட்டார் வாகனங்களுக்கான தண்ட பணம் මෝටර් වාහන දඩ Fines for Motor Vehicles
20.03.30.05	வியாபார பெயர்களை பதிவு செய்வதின் கீழான தண்ட பணம் ව්‍යාපාර නාම ලියාපදිංචිය යටතේ දඬු කරන දඩ Fines Under the Registrar of Business Names
20.03.30.06	ஏனைய தண்ட பணம் (வன வருமானமும் தண்ட பணமும்) වෙනත් දඩ Other Fines (Forest Rev. & Fines)
20.03.90.01	பல்வித வருமானம் විවිධ ආදායම් Miscellaneous Income
20.06.20.01	முலதன சொத்துகளை விற்பனை செய்தல் ප්‍රාග්ධන වත්තම් විකිණීම Sales of Capital Assets

**நியமப்படுத்தப்பட்ட செலவின விடய குறியீடுகள்
புதிதானவை கரக லடி வுடி விவகன்
STANDARDISED OBJECT CODES**

மீண்டெழும செலவினம்/ புகடலிடெடெக விடடி/ RECURRENT EXPEDITURE

10 ஆளுக்குரிய வேதனாதிகள் / பூடிடல பகிதகி / Personal Emoluments

1001	சம்பளமும் கூலியும் வூபூச னா லேதத Salaries and Wages
1002	மேலதிக நேர, விடுமுறைக கெருப்பனவுகள் சுதிகால னா திவாது டீத வூபூச Overtime and Holiday Pay
1003	ஏனைய கெருப்பனவுகள் வெதன் டீதனா Other Allowances
1004	பங்களிப்பு ஓய்வூதிய நிதி விஞூத டுரஔுடலூ டுடிததவடி Contributory Pension Fund
1005	அரச சேவை சேமலாப நிதி, விவேக திவாது டீத வூபூச டுடனா கெவித Public Service Provident Fund
1006	சுதாத்து கடன் வட்டி டேபலூ னடி லேடீடி Property Loan Interest

11 பிரயாண செலவுகள் / னதன் விடடி/ Traveling Expences

1101	உள்நாட்டு பிரயாணம் டேடீடி Travelling - Domestic
1102	வெளிநாட்டு பிரயாணம் விடேடீடி Travelling - Foreign

12 வழங்கல்கள் / டுடிபகித / Supplies

1201	எழுதுகருவிகளும், அலுவலக தே.பொருட்களும் டீகி டுலடி னா காகீடாலீடி டுலடினா Stationery and Office Requisites
1202	எரிபொருளும், உராய்வு நீக்கிகளும் ஓதடித னா டீகிடி கெல் Fuel and Lubricants

1203	சீருடை கிடை ஆட்கள் Uniforms
1204	உணவு ஊழல அலக Diets
1205	மருந்து வழுங்கல்கள் வெடய ஙுயயிதி Medical Supplies
1206	இயந்திர, இலத்திரனியல் ஡ுருட்கள் யன்துலகரகன் ஡ா சீடலீ டுலகரகன் Mechanical and Electrical Goods
1207	ஏனையவை வெதன் ஙுயயிதி Others
1208	தர நிர்ணய உள்ளீடு தன்வலய டீலுது கிடுகிடு விலடதி Quality Inputs

13 ஡ரா஡ரி஡ுச் செலவிலனம் / தகவ்து விலடதி / Maintenance Expenditure.

1301	வாகனங்கள் வலக Vehicles
1302	஡ுறித் துலகுதியும், இயந்திர உ஡கரணங்களும் யன்து ஙுது ஡ா ஙி கிடுகிடு டுலகரகன் Plant, Machinery and Equipment
1303	கட்டிடங்கள், மற்றும் கட்ட. குள. ஡ாதகள் லுலகருகிலீ ஡ா டீகிடுகிடு Buildings and Structures, Tanks and Roads
1307	ஏனையவை வெதன் ✓ Others
1308	கற்றல் உ஡கரணங்களும் தர நிர்ணய உள்ளீடுகளும் (஡ரா஡ரி஡ு மட்டும்) லுலகருகன் ஡ா கலுலகருகன்வலய ஙுதகதி கரலெத கரது லுலக விலடதி Learning Resources Quality Inputs (Maintenance Only)
1309	தர நிர்ணய உள்ளீடு தன்வலய டீலுது கிடுகிடு விலடதி Quality Inputs

1505	நிதி நிறுவனங்களுக்கான மாற்றல்கள் உலக அமைதிகளில் அடங்கி Transfers to Financial Institutions
1507	பங்களிப்பு, சந்தா அங்கத்துவ பணம் பதிவுகளை உடனடி உடனடி உடனடி உடனடி Subscriptions, Contributions and Membership Fees
1508	ஏனையவை Others

16 கொடைகள் / பரிசீலனை / Grants

1601	அரசு நிறுவனங்களுக்கான மானியங்கள் புள்ளி அமைதிகளில் பரிசீலனை Grants to Public Institutions
1602	மாகாண சபைகளுக்கான மானியங்கள் பரிசீலனை அமைதிகளில் பரிசீலனை Grants to Provincial Councils
1603	அரசு சார்பற்ற, தனிநபருக்கான மானியங்கள் பரிசீலனை அமைதிகளில் பரிசீலனை Grants to Non Public Institution and Private Individuals

17 மானியங்கள் / உதவிகள் / Subsidies

1701	அரசு தொழில் முயற்சிக்களின் செய. நட்டம் புள்ளி உதவிகளில் உதவிகள் Operational Losses of Public Enterprises
1702	வட்டிகளுக்கான மானியங்கள் உதவிகள் உதவிகள் Interest Subsidies
1703	விலைகளுக்கான மானியங்கள் உதவிகள் உதவிகள் Price Subsidies
1704	அபிவிருத்திகளுக்கான மானியங்கள் உதவிகள் உதவிகள் Development Subsidies

18 வட்டிக் கொடுப்பனவுகள் / ஷாதி லைதி / Interest Payment

1801 உள்நாட்டு கடன்
டேயிச ஷாதி
Domestic Debt

1802 வெளிப்பூர் கடன்
பிடேயிச ஷாதி
Foreign Debt

19 ஏனைய மீண்டெழும் செலவீனங்கள்
லெனன் ஐரகாலகிபத பிடடூ
Other Recurrent Expenses

1901 பரிசில்களும், இழப்பீடுகளை ஈடுசெய்தலும்
பூடாகஸன் னா னாதி ரஷாஸா
Awards and Indemnities

1902 நடடங்களும், பதிவழித்தலும்
லாது னா கலா ஷாதி
Losses and Write-Offs

1903 விடுமுறைக்கான புகையிரத ஆணைச்சீட்டு
ஹாலு காலிச டூயிச லலபது
Holiday Warrants

1904 அரசு கரும் மொழிக்கொள்கையை செயற்படுத்துதல்
ராய னா னா பூகிபனதி பூயான்தக கிபிதி
Implementation of the Official Language Policy

1905 ஏனையவை
லெனன்
Others

1906 மீளளிப்பு
ஶாபஸு லைதி
Refunds

1907 முகாமைத்துவ அபி. திணைக்களத்தின் உள்நூர் பயிற்சிச் சேவை -
டொடர்
டேயிச பூதுஷு ஷாதி ஷாதி கரபூடே ஶாதி பூதுஷு ஷாதி
Training Services Local with MDTD Continuous Training

மூலதனச் செலவு / உலக விவகாரம் / Capital Expenditure

பிரமாண அடிப்படையிலான கொடைகள்

சமூக சாதனை

Criteria Based Grant (CBG)

மூலதன சொத்துக்களின் புனர்தீர்மானமும் விரிவாக்கமும்

20 உலக விவகாரம்

Rehabilitation & Improvement of Capital Assets

2001	கட்டிடங்கள், மற்றும் கட்ட. குள. பாதைகள் தொழுகிலி னா ஓடுகிலி Buildings and Structures, Tank and Roads
2002	இயந்திரங்களும், பொறி சாதனங்களும் சின்ன ஓது னா சின்கிலி சமகரண Plant, Machinery & Office Equipment
2003	வாகனங்கள் வாகன Vehicles
2004	ஏனைய மூலதனச் சொத்துக்கள் வெறன் உலக விவகாரம் Other Capital Assets
2005	காணி, காணி அபிவிருத்தி ஓவலி னா ஓவலி வுட் டீஓஓஓ கிலி Land & Land Improvements
2006	ஏனையவை வெறன் Others

மூலதன சொத்துக்களின் கொள்வனவு

21 வெறன் ஓவலி வுட் கிலி

Acquisition of Capital Assets

2101	வாகனங்கள் வாகன Vehicles
2102	தளபாடமும், அலுவலக உபகரணங்களும் வாகன னாஓஓஓ வாகன கார்ட்டிலி சமகரண Furniture and Office Equipment
2103	பொறித்தொகுதி சின்ன Machinery
2104	கட்டிடங்கள், மற்றும் கட்டமைப்பு தொழுகிலி னா ஓடுகிலி Buildings and Structures

2105 காணி, காணி அபிவிருத்தி
ஒலி லா ஒலி வுபி டீபுளூ கிபிப
Lands and Land Improvements

2106 ஏனையவை
பெனல்
Others

மாபாண விசேட அபிவிருத்திக்கான கொடைகள் / நுவோதயா
பலால் காபீச கிளபிக ஂபபீபப பூபாப

Provincial Specific Development Grant (PSDG) / Nawodaya

மூலதன சொத்துக்களின் புனர்தீர்மானமும் விரிவாக்கமும்

22 ஔபபப பனல்பி

Rehabilitation & Improvement of Capital Assets

2201 கட்டிடங்கள், மற்றும் கட்ட. குள. பாதைகள்
பைபபபுபிபி லா ஒபிபிபிபி பூபி லா பாரபபி
Buildings and Structures, Tank and Roads

2202 இயந்திரங்களும், பொறி சாதனங்களும்
பனல்பு பூபு லா பபிபிபிபி பூபபபபி
Plant, Machinery & Office Equipment

2203 வாகனங்கள்
பாபப
Vehicles

2204 ஏனைய மூலதனச் சொத்துக்கள்
பெனல் பூபபபப பனல்பி
Other Capital Assets

2205 காணி, காணி அபிவிருத்தி
ஒலி லா ஒலி வுபி டீபுளூ கிபிப
Lands & Land Improvements

2206 ஏனையவை
பெனல்
Others

மூலதன சொத்துக்களின் கொள்வனவு

23 பெனல் பூபபபப பனல்பி

Acquisition of Capital Assets

2301 வாகனங்கள்
பாபப
Vehicles

2302 தளபாடமும், அலுவலக உபகரணங்களும்
பாபப பானல்பு பூப காபீசபிபிபி பூபபபபி
Furniture and Office Equipment

2303	பொறித்தொகுதி யන්து Machinery
2304	கட்டிடங்கள், மற்றும் கட்டமைப்பு யோவனழிலீ லா ஒடினீழீ Buildings and Structures
2305	காணி, காணி அபிவிருத்தி ஒவலி லா ஒவலி வுடீ டீயுனு கிழீ Lands & Land Improvements
2306	ஏனையவை வெனல் Others

ஜெபிக்/ லே.வீ.டி.கீ. /JBIC

கல்வீ உயர்த்துவதற்கான அ.கெ.தி / டீயாபன வ.வ.லாபா / EEDF
யுனிப்பா / டீயீலா / UNFPA

முலதன சொத்துக்களின் புனர்தீர்மானமும் விரிவாக்கமும்
2.4 டீலவன வன்கலி
Rehabilitation & Improvement of Capital Assets

2401	கட்டிடங்கள், மற்றும் கட்ட. குள. பாதைகள் யோவனழிலீ லா ஒடினீழீ வுடீ லா லாடலீ Buildings and Structures, Tank and Roads
2402	இயந்திரங்களும், பொறி சாதனங்களும் யன்து டீயு லா டீயீகிழீ. டீயலடல் Plant, Machinery & Office Equipment
2403	வாகனங்கள் வாலை Vehicles
2404	ஏனைய முலதனச் சொத்துக்கள் வெனல் டீலவன வன்கலி Other Capital Assets
2405	காணி, காணி அபிவிருத்தி ஒவலி லா ஒவலி வுடீ டீயுனு கிழீ Lands & Land Improvements
2406	ஏனையவை வெனல் Others

மூலதன சொத்துக்களின் கொள்வனவு

25 வெகத் ஜூலக வெகதி

Acquisition of Capital Assets

2501	வாகனங்கள் வாகன Vehicles
2502	தளபாடமும், அலுவலக உபகரணங்களும் காசை சாணல் சா காட்சாலீச ரூபகர்சை Furniture and Office Equipment
2503	பொறித்தொகுதி சாஜா Machinery
2504	கட்டிடங்கள், மற்றும் கட்டமைப்பு காசைகாசைலீ சா ஓடகிசை Buildings and Structures
2505	காணி, காணி அபிவிருத்தி ஓசை சா ஓசை சாசை ஓசை கிசை Lands & Land Improvement
2506	ஏசைசை வெகத் Others

கல்வி / சகாதார அபிவிருத்தி செயற்திட்டம்

ஏசைசை / சைசை சை சைசை சைசை

ESDP/HSDP

மூலதன சொத்துக்களின் புனர்தீர்மானமும்,விரிவாக்கமும்

26 ஜூலக வெகதி

Rehabilitation & Improvement of Capital Assets

2601	கட்டிடங்கள், மற்றும் கட்ட. குள. பாதைகள் காசைகாசைலீ சா ஓடகிசை சை சா சைசை Buildings and Structures, Tank and Roads
2602	இயற்தீர்ங்களும், பொறி சாதனங்களும் சாஜா சை சைசை ரூபகர்சை Plant, Machinery & Office Equipment
2603	வாகனங்கள் வாகன Vehicles
2604	ஏசைசை மூலதன சொத்துக்கள் வெகத் ஜூலக வெகதி Other Capital Assets

2605 காணி, காணி அபிவிருத்தி
ஒலி னா ஒலி வுடி டீ஢ு஢ு கி஢ி஢
Lands & Land Improvements

2606 ஏனையவை
஢ெனன்
Others

஢ெனன் ஔ஢஢ை ஢ன்஢஢ி

27 ஢ுலதன ஢ௌத்துக்களின் கௌள்வனவு
Acquisition of Capital Assets

2701 வாகனங்கள்
஢ாதன
Vehicles

2702 தளபா஢ு஢ும், அலுவலக ஁பகரணங்களும்
யாத ணான்க ஢த னா஢்஢ா஢ீ஢ ஢ு஢கரண
Furniture & Office Equipment

2703 ஢ௌறித்தௌகுதி
஢ன்ஔ
Machinery

2704 கட்டிடங்கள், ஢ற்றும் கட்ட஢ை஢்பு
தௌ஢கூ஢ீ஢ீ னா ஔ஢ீகி஢ி஢ி
Buildings & Structures

2705 காணி, காணி அபிவிருத்தி
ஒலி னா ஒலி வுடி டீ஢ு஢ு கி஢ி஢
Lands & Land Improvements

2706 ஏனையவை
஢ெனன்
Others

யுனி஢ெ஢் / டூ஢ீ஢ெ஢் / UNICEF

28 ஢ுலதன ஢ௌத்துக்களின் புனர்திர஢ாண஢ும், விரிவாக்க஢ும்
஢ு஢கூ஢ீ஢ீ னா டீ஢ு஢ு கி஢ி஢ி஢ி ஔ஢஢ை ஢ன்஢஢ி
Rehabilitation & Improvement of Capital Assets

2801 கட்டிடங்கள், ஢ற்றும் கட்ட. குள. பாதைகள்
தௌ஢கூ஢ீ஢ீ னா ஔ஢ீகி஢ி஢ி ஢ு஢ீ னா ஢ா஢஢ீ
Buildings and Structures, Tank and Roads

2802 ஔயந்திரங்களும், ஢ௌறி ஢ாதனங்களும்
஢ன்ஔ டூஔ னா ஢஢ீகி஢ி஢ி. ஢ு஢கரண
Plant, Machinery & Office Equipment

2803 வாகனங்கள்
஢ெனன்
Vehicles

2804	ஏனைய மூலதனச் சொத்துக்கள் வேறன் ஊலடத தன்஑தீ Other Capital Assets
2805	காணி, காணி அபிவிருத்தி ஓததீ னா ஓததீ தரீதீ தீதூதூ திதீத Lands & Land Improvements
2806	ஏனையவை வேறன் Others

மூலதன சொத்துக்களின் கொள்வனவு
29 வேறன் ஊலடத தன்஑தீ
Acquisition of Capital Assets

2901	வாகனங்கள் தாறத Vehicles
2902	தளபாடமும், அலுவலக உபகரணங்களும் தாற தாணித தத தா஑்஑ாடீத தூததரத Furniture & Office Equipment
2903	தன்஑ு தாறதீதததாதுதீ Machinery
2904	கட்டிடங்கள், மற்றும் கட்டமைப்பு தாறததரீதீ னா ஓதீதீதீத Buildings & Structures
2905	காணி, காணி அபிவிருத்தி ஓததீ னா ஓததீ தரீதீ தீதூதூ திதீத Lands & Land Improvements
2906	ஏனையவை வேறன் Others

ஓத்த திதீ / துதரூதீத தூதத / MATCHING GRANT

மூலதன சொத்துக்களின் துனர்திரமாணமும், விரிவாக்கமும்
30 துதரூதீதததத னா தீதூதூ திதீதீதீ ஊலடத தன்஑தீ
Rehabilitation & Improvement of Capital Assets

3001	கட்டிடங்கள், மற்றும் கட்ட. துள. தாததகள் தாறததரீதீ னா ஓதீதீதீத தரூதீ னா தா஑தீ Buildings and Structures, Tank and Roads
------	---

- 1003*12 பொழுதுபோக்கு கொடுப்பனவு
සංග්‍රහ දීමනා
Entertainment Allowance
- 1003*13 மொழி தேர்ச்சிக் கொடுப்பனவு
භාෂා දීමනා
Language Allowance
- 1003*14 இறந்தவர்களுக்கான கொடுப்பனவு
මිය ගිය අය වෙනුවෙන් ලෙවන දීමනා
Deceased Persons Allowance
- 1003*15 இயந்திர இயக்குனர் கொடுப்பனவு
යන්ත්‍ර ක්‍රියා කිරීමේ දීමනා
Machine Operator Allowance
- 1003*16 வீ.அ.அ - ஊக்குவிப்பு மேற்பார்வை கொடுப்பனவு
මාද්ත සංවර්ධන අධිකාරි දිරිමැන්වීමේ හා අධීක්ෂණය කිරීමේ දීමනා
RDA, Incentive, Supervising Allowance
- 1003*17 அழைப்பு மற்றும் ஓய்வூதிய கொடுப்பனவு
විලාමිත වැටුප් හිමි කැඳවීමේ දීමනා
On call and Pensionable Allowance
- 1003*18 அதிபர் கொடுப்பனவு
විද්‍යාලීනී දීමනා
Principal Allowances
- 1003*19 கஸ்ட பிரதேச கொடுப்பனவு
දුෂ්කර දීමනා
Difficult Area Allowances
- 1003*21 ஓய்வூதியமற்ற கொடுப்பனவு
විලාමිත වැටුප් නොවන දීමනා
Non Pensionable Allowances
- 1003*22 கூட்டங்களில் பங்குபற்றுவதற்கான கொடுப்பனவு
රැස්වීමේ දීමනා
Metting Sitting Allowances (Members)
- 1003*23 சாரதிகளுக்கான கொடுப்பனவு
රියදරු දීමනා
Drivers Allowances (Members)

- 1003*24 சீருடைக்கான கொடுப்பனவு
திரை அனுமதி டீலா
Uniform Allowance
- 1003*25 எரிபொருளுக்கான கொடுப்பனவு
ஓய்வக டீலா
Fuel Allowance
- 1003*26 வாகனங்களுக்கான கொடுப்பனவு
வாகன டீலா
Vehicle Allowance
- 1003*27 அரசு நில அளவையாளர்களுக்கான கொடுப்பனவு
செயல்பாட்டு அனுமதி அனுமதி டீலா
Govt. Surveyor's Allowance
- 1003*28 ஊக்குவிப்பு கொடுப்பனவு
ஊக்குவிப்பு டீலா
Incentive Allowance

1207 - ஏனையவை / வேறவை / Others

- 1207*29 களஞ்சியமும் நுகர்வுப்பொருட்களும்
விலா வாகனங்கள்
Stores and Consumable Items

1307 - ஏனையவை / வேறவை / Others

- 1307*31 இயந்திர, கணினி, உபகரண பராமரிப்பு
பராமரிப்பு. சிபிஆர் கமர்ஸ் அல்லது
Maintenance. of Machines, Computer Room & Accessories
- 1307*32 பாதைச்சேவையும், பராமரிப்பும்
பாதை சேவை பராமரிப்பு
Ferry Service Maintenance
- 1307*33 மனையியலும், கையல்வேலை உபகரணங்களும்
மனையியல் மற்றும் தேர்வு மற்றும்
Home Science & Needle Work Equipment
- 1307*34 வீதி பராமரிப்பு
வீதி பராமரிப்பு
Road Maintenance
- 1307*35 நீர்ப்பாசன, குள பராமரிப்பு
வீதி பராமரிப்பு
Irrigation Tank Maintenance

சமூக நல மாற்றக்கொடுப்பனவு
 1501 - ஐத சாதக வுதவ்வை அதித் தாகவத் வரூ தீரீத
 Transfers to Household through welfare Programme

- 1501*61 பொதுசன மாதாந்தக் கொடுப்பனவு
 சி. சி
 PAMA
- 1501*62 காசநோய்
 கவச வரீத
 TB
- 1501*63 தொழுநோய்
 லூசு
 Leprosy
- 1501*64 புற்றுநோய்
 சிசீத
 Cancer
- 1501*65 அங்கவீனர்களுக்கான உபகரணங்கள்
 ஶாலாதீதத் துதவ்வை
 Equipment for Disabled
- 1501*66 தற்செயல் நிவாரணக் கொடுப்பனவு
 துதவ்வை துதவ்வை
 Casual Relief
- 1501*67 பொதுசன மாதாந்தக் கொடுப்பனவு பெறுவோருக்கான புனர்வாழ்வு
 சி. சி லுதவ்வை துதவ்வை தீரீத
 Rehabilitation to PAMA Recipient
- 1501*68 மாணவர்களுக்கான புலமை பரிசில்கள்
 தீரீத
 Scholarships to Students
- 1501*69 தையல்கலை பயிலுனர்க்கான கொடுப்பனவு
 துதவ்வை துதவ்வை தீரீத
 Needle Work Trainees Allowance
- 1501*71 தொழில்துறை வேலை பயிலுனர்க்கான கொடுப்பனவு
 துதவ்வை துதவ்வை தீரீத
 Industrial Work Trainees Allowance

1503*86 நீதி மன்ற தண்ட பணம் மீளளிப்பு
ငူယာဉ် ငုခ ဘုခက ဝေဉ်စီ
Refunds of Courts Fine

1507 - அரசு சார்பற்ற நிறுவனங்கள், தனிப்பட்டவர்களுக்கான கொடைகள்
ငူခယ ဝေဉ်စီ ဘုခက ဝေဉ်စီ ဘုခက ဝေဉ်စီ ဘုခက
Subscriptions, Contributions and Membership Fees

1507*88 பங்களிப்பு, சந்தா அங்கத்துவ பணம் - உள்ளூர்
ယစီယာဉ် ငုခက ဝေဉ်စီ ဘုခက ဝေဉ်စီ ဘုခက
Subscriptions, Contributions and Membership Fees - Domestic

1507*89 பங்களிப்பு, சந்தா அங்கத்துவ பணம் - வெளியூர்
ယစီယာဉ် ငုခက ဝေဉ်စီ ဘုခက ဝေဉ်စီ ဘုခက
Subscriptions, Contributions and Membership Fees - Foreign

1603 - அரசு சார்பற்ற நிறுவனங்கள், தனிப்பட்டவர்களுக்கான கொடைகள்
ငူခယ ဝေဉ်စီ ဘုခက ဝေဉ်စီ ဘုခက
Grants to Non Public Institution and Private Individuals

1603*91 முதியோர் இல்லங்களுக்கான கொடை
ဘုခက ဝေဉ်စီ ဘုခက ဝေဉ်စီ ဘုခက
Grant to Elder's Home

1603*92 அங்கவீனர் இல்லங்களுக்கான கொடை
ဘုခက ဝေဉ်စီ ဘုခက ဝေဉ်စီ ဘုခက
Grant to Disable Home

1603*93 சிறுவர் இல்லங்களுக்கான கொடை
ဘုခက ဝေဉ်စီ ဘုခက ဝေဉ်စီ ဘုခက
Grant to Children Home

1603*94 பாலர் பகல் பராமரிப்பு இல்லங்களுக்கான கொடை
ဘုခက ဝေဉ်စီ ဘုခက ဝေဉ်စီ ဘုခက
Grant to Day Care Centre

1603*95 தனிப்பட்ட கொடை
ဘုခက ဝေဉ်စီ ဘုခက
Ad hoc Grant

1603*96 அங்கீகரிக்கப்பட்ட நிறுவனங்கள்
ஏஜுவை சமீதி
Approved Society

1603*97 பொருத்தமான நபர்களுக்கான கொடுப்பனவும், மற்றவையும்
ஈதலின் தன்மையே சிபி டுட்கலெசன்ஓ ஈதல ஏஜுவைன் லேலீதீ
Fit Person Allowance & Others

1905 - ஏனையவை / லேதன் / Others

1905*101 பத்திரிகைகள், அச்சிடலும் விளம்பரமும்
புலவன்தி பன, அடகாஓஓ ஈதல பன விசீத
Newspapers, Printing & Advertisement

1905*102 பயிற்சியும், பயிலுனர் கொடுப்பனவும்
புனனு லா புனனுலன்தன்ஓ டீலலா
Training & Trainees Allowance

1905*103 நலன்புரி
ஓல ஈதல
Welfare

1905*104 இடையேநர் செலவினம்
ஏலதர்
Incidental

1905*105 முதியோர்தினம், அங்கவீனர்தினம்
புலிதீலி லா ஈலாபிதலிதன்ஓ டீலல
Elders Day & Disabled Day

1905*106 சிறுவர்தினங்கள்
ஓலா டீலல, ஓலா புலுசீலிச
Children Day, Children Charter

1905*107 சித்திர போட்டி
கலா ஓலேல லா தர்த
Art Festival and Competition

1905*108 ஓலியர்களுக்கான ஓய்வூதிய திட்டம்
கலாகர்ஓலன்ஓ வினாஓ ஓலுல லுலல
Pension Scheme for Artists

- 1905*109 புத்தகங்களும், மாதாந்த சஞ்சிகைகளும்
லோன், னா னொடா
Books & Periodicals
- 1905*111 சமய, கலாச்சார தினங்கள்
ஞானதீன னா னாண்டாநதிக ஁லேல
Cultural Religious Festival
- 1905*112 கைவினை பொருட்கள்
னான கட்டுதான
Handicraft
- 1905*113 சஞ்சிகைகளுக்கான விசேட கொடை
னுலவி காதல ஁ட ஁தானல னலலா வினான ஁லுதா
Special Grants to Gazette Festivals
- 1905*114 தரம் 9 இற்கான பொது பரீட்சை
9 னல ஁லானான னா ஁லா வினான
Grade 9 Common Exams
- 1905*115 வலய மேற்பார்வைக்குழு
கலால ஁லானான னானலல
Zonal Monitoring Panel
- 1905*116 நடமாடும் விஞ்ஞான ஆய்வுகூட சேவைகள்
னாடான விடானான னானலல
Mobile Science Lab Services
- 1905*117 திறன் அபிவிருத்தி
஁லான னானலல
Skill Development
- 1905*118 விளையாட்டுப் போட்டி
஁லா னா னானலல
Sports & Games
- 1905*119 முறைசரா கல்வி
னானலல னானலல ஁லானலல
Non Formal Education
- 1905*121 முன்பள்ளி
஁லல ஁லா னானலல
Early Child Hood

- 1905*122 சுயவிபரங்களை அமுல்படுத்துதல்
பிசய மூலா க்ரியான்கை கிசிம
Curriculum Implementation
- 1905*123 போட்டிகள், கண்காட்சிகள், ஆளுனரின் பரிசில்கள்
ரைல, முடிச்சை கா கான்கூரைகூரை முடிச்சை
Competitions, Exhibitions, Governor's Award
- 1905*124 ஆசிரிய ஆலோசகர்களுக்கான கொடுப்பனவு
சேலா டூபிசை மூடேய் தேலா
ISA Allowance
- 1905*125 மாகாண மொத்த உற்பத்தி
டேல சேலேய கிசைதேல
Provincial GDP
- 1905*126 மாகாண பயிற்சிப் பட்டறையும், விடுதித் தேவையும்
மூலாந் டூபி மூடீ கா கைலாகூரைகூரை தேலேயலா
Provincial Workshop & Hostel Requirement
- 1905*127 விவசாயிகளுக்கான பரிசில்கள்
கூலேயலாந் கா கூலா
Award of Prizes for Farmers
- 1905*128 புலமைப் பரிசில்கள்
கூலேயலா
Scholarship
- 1905*129 ஆய்வும், அபிவிருத்தியும்
மூடீசைகூல கா கூலேயலா
Research & Development
- 1905*131 விளையாட்டுத்துறை அபிவிருத்திக்கான திட்டம்
கூலா கூலேயலா கூலேயலா
Sports Development Plan
- 1905*132 அவசர நிதி
கூலேயலா கூலேயலா கூலேயலா
Emergency Fund
- 1905*133 கூட்டுறவு பயிற்சி நிலையம்
கூலேயலா கூலேயலா கூலேயலா
Co-oprative Traning Institute

**வருமான மதிப்பீடு
அடாயி அக்ஸ்தமென்ஜுவ - 2011
Revenue Estimate**

வருமான மதிப்பீடு
ஏடாவதி அளவீதென்றல் - 2011
Revenue Estimate

ரூபா/ரூபிளர்/Rupees

வருமான குறியீட்டு இல	இல.13வது அரசியலமைப்பின்படி	வருமான தலைப்பு	2009 உண்மை	2010 மதிப்பீடு	2011 மதிப்பீடு
ஏடாவதி கீழ்க் கோவை	13 வது திருத்தம் மூலமாக	ஏடாவதி விவரம்	மறைமுக	அளவீதென்றல்	அளவீதென்றல்
Revenue Code No.	No. as per 13th Amendment	Revenue Title	Actual	Estimate	Estimate
வரி வருமானம் வட்ட ஏடாவதி Tax Revenue					
	1002	உற்பத்தி வரிகளும் செலவீனங்களும் கிடைக்காத அல்லது வட்ட Taxes on Production & Expenditure			
	1002	உள்நாட்டு பொருட்கள் சேவைகளுக்கான வரி உட்பட உள்ளூர் வரி Taxes on Domestic Goods & Services			
மது வரி சட்டத்தின் கீழான கட்டணம் பட்டியல் Excise Ordinance Duty					
10.02.40.02	36.03	உள்நாட்டு மதுபான தவறானக் கூலி கடைகளைக் கட்டும் வட்ட Local Liquor Tavern Rent			7,103,000
10.02.40.03	36.03	கள்ளு தவறானக் கூலி வட்ட Toddy Tavern rents			1,183,000
10.02.40.04	36.03	கள்ளு தவறானக் கூலி கட்டணம் வட்ட Toddy Tapping License Fees			
10.02.40.05	36.03	உள்நாட்டு மதுபான அனுமதிபத்திர கட்டணம் கடைகளைக் கட்டும் வட்ட Local Liquor License fees			11,445,000
10.02.40.07	36.03	வெளிநாட்டு மதுபான அனுமதிபத்திர கட்டணம் கடைகளைக் கட்டும் வட்ட Foreign Liquor License Fees			
10.02.40.08	36.03	உள்ளூர் வடி மதுபான வரி உட்பட உள்ளூர் வட்ட Locally brewed Liquor Tax			
10.02.40.09	36.03	உள்ளூர் தளர்ந்த வடி மதுபான வரி உட்பட உள்ளூர் வட்ட Other Locally brewed liquor Tax			
10.02.40.10	36.03	வெளிநாட்டு மதுபான தவறானக் கூலி கடைகளைக் கட்டும் வட்ட Foreign Liquor Tavern Rent			
10.02.40.11	36.03	அபராதங்களும் வட்டங்களும் கடைகளைக் கட்டும் வட்ட Liquor Fine & Interest			
உப மொத்தம் / டீலர் சேவை / Sub Total			-	-	19,731,000

வருமான குறியீட்டு இல	இல. 13வது அரசியலமைப்பின்படி	வருமான தலைப்பு	2009 உண்மை	2010 மதிப்பீடு	2011 மதிப்பீடு
ஈடுபாடு	13 வது திருத்தம்	ஈடுபாடு	உண்மை	மதிப்பீடு	மதிப்பீடு
Revenue Code No.	No. as per 13th Amendment	Revenue Title	Actual	Estimate	Estimate
சொத்துகள் உடமைகள் மாற்றுவதற்கான முத்திரை வரி Stamp Duty on Transfer of Assets and Property Stamp Duty					
10.02.70.01	36.06	உடமைகள் மாற்றுவதற்கான முத்திரை வரி Stamp Duty on Transfer of Properties		10,000,000	149,393,000
10.02.70.02	36.14	நீதி மன்ற ஆவணங்களுக்கான முத்திரை வரி Stamp Duty on Court Documents		10,000,000	100,000,000
உப மொத்தம் / டுப பங்களிப்பு / Sub Total			-	20,000,000	249,393,000
பொது விற்பனைகளும், மொத்த விற்பனை வரிகளும் General Sales & Turnover Taxes					
10.02.90.01	36.01	வியாபார மொத்த விற்பனை வரிகள் Business Turnover Taxes	208,226,830	180,000,000	507,619,000
உப மொத்தம் / டுப பங்களிப்பு / Sub Total			208,226,830	180,000,000	507,619,000
1003		அனுமதிச்சீட்டு மற்றும் ஏனையவை License Taxes & Others			
மோட்டார் வாகன வரி Motor Vehicle Tax					
10.03.10.01	36.04	மோட்டார் வாகன அனுமதி பத்திர கட்டணம் Motor Vehicle License Fees	125,825,065	100,000,000	140,118,000
உப மொத்தம் / டுப பங்களிப்பு / Sub Total			125,825,065	100,000,000	140,118,000
ஏனைய வரிகள் Other Taxes					
10.03.30.01	36.02	பந்தய வரி, மற்றும் சூதாட்டவரி Betting & Gemming Levy			
10.03.70.01	36.02	விலைக்கீழ் பரிசு சீட்டாட்டங்களுக்கான வரி Taxes on Price competitions & Lotteries			
10.03.80.01	36.20	பாதை வரி Thotupola Tax			
உப மொத்தம் / டுப பங்களிப்பு / Sub Total					
ஏனைய அனுமதி பத்திரம் Other License					
10.03.90.20	36.05	சிகிச்சை இல்லங்களை பதிவு செய்வதில் Reg. of Nursing Homes Fees			

வருமான குறியீட்டு இல	இல.13வது அரசியலமைப்பின்படி	வருமான தலைப்பு	2009 உண்மை	2010 மதிப்பீடு	2011 மதிப்பீடு
நாடாட்சி சீர்திருத்த அமைச்சு	13 வது அமைச்சு	நாடாட்சி சீர்திருத்த அமைச்சு	உண்மை	மதிப்பீடு	மதிப்பீடு
Revenue Code No.	No. as per 13th Amendment	Revenue Title	Actual	Estimate	Estimate
10.03.90.21	36.20	அடகு பிடித்தலுக்கான பதிவு செய்தல் கட்டணம் Charges from Pawn Brokers			
10.03.90.22	36.05	மருந்து விற்பனையாளர் பதிவு செய்தல் கட்டணம் Reg. of Dealers in Drug			
10.03.90.23	36.09	வெளியுரிமை சட்டத்தின் கீழான வரி Tax under Medical Ordinance			
10.03.90.99	36.15	ஏனைய அனுமதி பத்திரங்களுக்கான கட்டணம் Other Licenses			
உப மொத்தம் / ரூபிள்கள் / Sub Total					
வரியல்லாத வருமானம் வட்டி இல்லாத நாடாட்சி Non Tax Revenue					
	2002	விற்பனைகளும் கட்டணங்களும் Sales & Charges			
	2002	அரசு சொத்துக்களிலிருந்து வரும் வருமானம் Return on Government Assets			
சூலி					
Rents					
20.02.10.22	36.13	அரசு காணி சட்டத்தின் கீழான கட்டணம் Charges Under Land Development	11,685,376	1,000,000	13,000,000
20.02.10.23	36.13	முடிக்குரிய காணிக்கையான கட்டணம் Crown Land Ordinance			
20.02.10.24	36.17	அரசு கட்டிடங்களுக்கான வாடகை Rents on Government Building &	7,332,229	5,000,000	8,000,000
உப மொத்தம் / ரூபிள்கள் / Sub Total			19,017,605	6,000,000	21,000,000
வட்டி					
Interest					
20.02.20.21	36.20	முதலீட்டு வட்டி Interest Investment			
20.02.20.22	36.20	அரசு ஊழியர்களுக்கு கடன் வட்டி Interest - Loan advance to public officers	14,960,153	10,000,000	15,000,000
உப மொத்தம் / ரூபிள்கள் / Sub Total			14,960,153	10,000,000	15,000,000

வருமான குறியீட்டு இல	இல.13வது அரசியலமைப்பின்படி	வருமான தலைப்பு	2009 உண்மை	2010 மதிப்பீடு	2011 மதிப்பீடு
ஏடாமை கீழ்க் குறியீடு	13 ஆவது அமைச்சு அமைச்சு	ஏடாமை தலைப்பு	உண்மை	மதிப்பீடு	மதிப்பீடு
Revenue Code No.	No. as per 13th Amendment	Revenue Title	Actual	Estimate	Estimate
20.03.20.44	36.20	ஒப்பந்தக்காரர் பதிவு நோன்றான்கரவுகள் லிசைன்சி கீழ்க் Reg. of Contractors			
20.03.20.45	36.12	வன திரவியங்களுக்கான இறை வன உலக உலக வனம் Royalty on Forest Production			
20.03.20.46	36.16	சொத்துகளும் வருமான சான்றுகளும் வந்தி வ ஏடாமை வந்தி Wealth & Income Certificates			
20.03.20.47	36.20	மோக்குவரத்து திணைக்களத்துக்குரிய உபகரணங்கள் மீதான வலி வசூலி வசூலி வசூலி வசூலி Machine Hire Charges of the Dept. of			
உப மொத்தம் / குவ வந்தி / Sub Total			680,326	200,000	500,000
தண்ட பணம் மற்றும் கட்டணம் டி வ வந்தி Fines & Forfeits					
20.03.30.01	36.14	நீதி மன்ற தண்ட பணம் குவ டி Court Fines		20,000,000	46,811,000
20.03.30.03	36.10	மோக்குவரத்து வாகன கட்டணம் வசூலி வந்தி Fees on Omnibus			
20.03.30.04	36.10	மோட்டார் வாகனங்களுக்கான தண்ட வந்தி வந்தி Fines for Motor Vehicles			
20.03.30.05	36.20	வியாபார பெயர்களை பதிவு செய்வதின் கீழான தண்ட பணம் வந்தி வந்தி வந்தி வந்தி Fines Under the Registrar of Business			
20.03.30.06	36.12	ஏனைய தண்ட பணம் (வன வருமானமும் தண்ட பணமும்) வந்தி வந்தி Other Fines (Forest Rev. & Fines)			
20.03.90.01	36.20	பல்வித வருமானம் மீயி ஏடாமை Miscellaneous Income	23,967,795	2,800,000	55,828,000
உப மொத்தம் / குவ வந்தி / Sub Total			23,967,795	22,800,000	162,639,000
2006 மூலதன வருமானம் வந்தி வந்தி Capital Revenue					
மூலதன சொத்துகளை விற்பனை செய்தல் வந்தி வந்தி Sales of Capital Assets					
20.06.20.01	36.20	மூலதன சொத்துகளை விற்பனை வந்தி வந்தி Sales of Capital Assets	108,145	1,000,000	3,000,000
உப மொத்தம் / குவ வந்தி / Sub Total			108,145	1,000,000	3,000,000
ஏடாமை வந்தி வந்தி / மூல வருமான மதிப்பீடு / Total Revenue Estimate			392,785,919	340,000,000	1,059,000,000

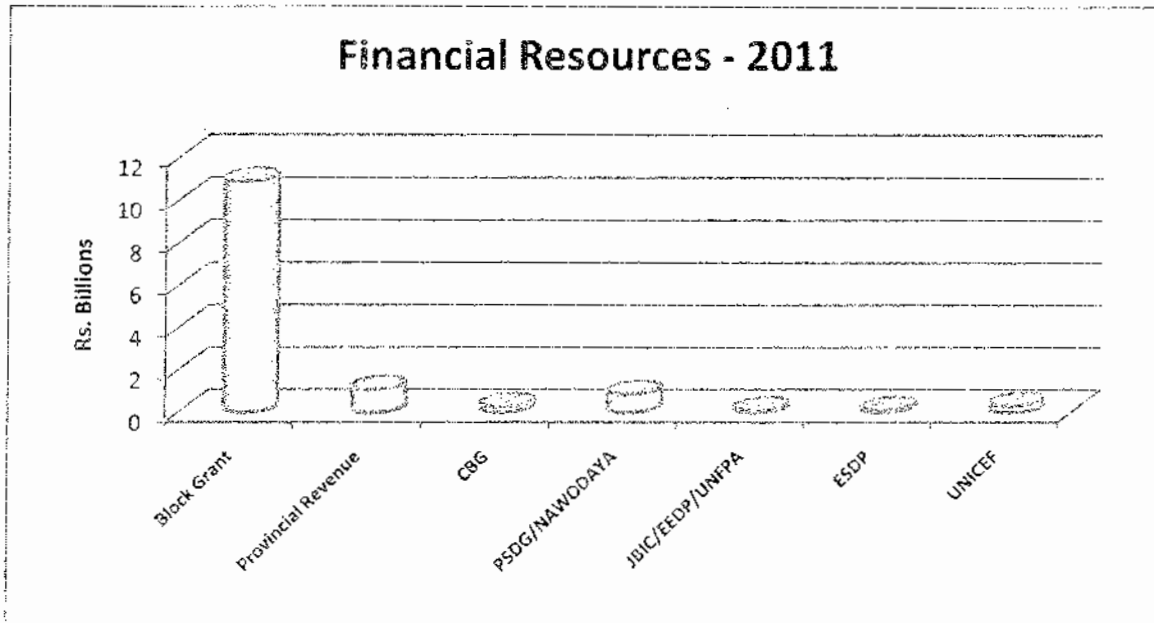
கிழக்கு மாகாண சபை
பிரிவு ரீதியாக செலவீனங்களின் தொகுப்பு -2011

තුಣෙනරි පළාත්
විසදුම් සාරාංශ කාණ්ඩය-2011

EASTERN PROVINCE
SUMMARY OF EXPENDITURE BY CATEGORY - 2011

	மீ செலவினம் புனர்தொடர்ச்சி Recurrent Expenditure	9,882,148,994	11,045,065,000	11,931,253,000
10	ஆளுக்கூரிய வேதனாதிக்கள் புத்தக பரிசீலி Personal Emoluments	8,262,322,514	8,625,258,000	9,418,263,000
11	பிரயாணச் செலவு தகவல் Travelling Expenses	65,437,631	89,277,000	90,067,500
12	வழங்கல்கள் பொருட்கள் Supplies	283,655,915	328,150,000	299,959,000
13	பராமரிப்பு செலவீனங்கள் தகவல் Maintenance Expenditure	325,837,373	448,071,000	467,834,000
14	ஒப்பந்த சேவைகள் இலாபம் Contractual Services	203,843,276	244,371,000	270,103,500
15	மாற்றல்கள் அடகு Transfers	641,195,804	742,331,000	950,191,000
16	கொடைகள் பொருட்கள் Grants	5,211,125	27,139,000	26,500,000
17	மாணியங்கள் தகவல் Subsidies	22,760,954	20,000,000	20,000,000
19	ஏனைய மீண்டும் செலவினங்கள் புனர்தொடர்ச்சி Other Recurrent Expenses	71,884,402	520,468,000	388,335,000
	முல்தன செலவினம் புனர்தொடர்ச்சி Capital Expenditure	1,427,325,404	2,676,073,000	1,561,500,000
20	முல. சொத்துக்களின் புனர்தீர்மானமும் விரிவாக்கமும் புனர்தொடர்ச்சி Reha. & Improvement of Capital Assets	122,762,010	154,419,000	143,650,000
21	முல. சொத்துக்களின் கொள்வனவு புனர்தொடர்ச்சி Acquisition of Capital Assets	126,390,502	189,900,000	106,350,000
22	முல. சொத்துக்களின் புனர்தீர்மானமும் விரிவாக்கமும் புனர்தொடர்ச்சி Reha. & Improvement of Capital Assets	271,026,148	354,810,000	277,400,000
23	முல. சொத்துக்களின் கொள்வனவு புனர்தொடர்ச்சி Acquisition of Capital Assets	491,988,393	916,764,000	572,600,000
24	முல. சொத்துக்களின் புனர்தீர்மானமும் விரிவாக்கமும் புனர்தொடர்ச்சி Reha. & Improvement of Capital Assets	3,043,380	28,440,000	28,000,000
25	முல. சொத்துக்களின் கொள்வனவு புனர்தொடர்ச்சி Acquisition of Capital Assets	114,358,576	63,500,000	60,000,000
26	முல. சொத்துக்களின் புனர்தீர்மானமும் விரிவாக்கமும் புனர்தொடர்ச்சி Reha. & Improvement of Capital Assets	38,973,257	85,640,000	29,000,000
27	முல. சொத்துக்களின் கொள்வனவு புனர்தொடர்ச்சி Acquisition of Capital Assets	190,810,374	579,980,000	51,500,000
28	முல. சொத்துக்களின் புனர்தீர்மானமும் விரிவாக்கமும் புனர்தொடர்ச்சி Reha. & Improvement of Capital Assets	18,897,413	16,440,000	8,500,000
29	முல. சொத்துக்களின் கொள்வனவு புனர்தொடர்ச்சி Acquisition of Capital Assets	49,075,351	136,180,000	284,500,000
31	முல்தன சொத்துக்களின் கொள்வனவு புனர்தொடர்ச்சி Acquisition of Capital Assets		150,000,000	
	மொ.செல மொ.செல Total Expenditure of E.P.C.	11,309,474,398	13,721,138,000	13,492,753,000

நிதியிடல் ஆலோசனைகள் Financing	2009 உண்மை Actual	2010 மதிப்பீடு Estimate	2011 மதிப்பீடு Estimate
தொகுதி மானியம் யாஜகை குடி Block Grant	9,882,148,994	11,045,065,000	11,931,253,000
நியம அடிப்படையிலான மானியம் குடிசை குடி Criteria Based Grant	249,152,512	344,319,000	250,000,000
மரகண செய. குறித்து ஒது. மானியம் மலர் விவக. கட்டுரை குடி Provincial Specific Development Grant / NAWODAYA	763,014,541	1,271,574,000	850,000,000
வறுமைசார பிரா. அபி. செய. திட்ட. க.உ.செ.தி. பேரிட கைவாடி குடிசை கட்டுரை/குடிசை கட்டுரை Pro - Poor Rural Development Project (JBIC)/EEDP/UNFPA	117,401,956	91,940,000	88,000,000
கல்வித்துறை அபி. மானியம். குடிசை கட்டுரை Education Sector Development Grant	125,983,975	285,000,000	80,500,000
சுகாதாரத்துறை அபி. மானியம். குடிசை கட்டுரை Health Sector Development Grant	103,799,656	380,620,000	
யுனிசெப் கருத்திட்டம் குடிசை கட்டுரை Unicef Programme	67,972,764	152,620,000	293,000,000
ஒத்த நிதி குடிசை கட்டுரை Matching Grant		150,000,000	
மொ.செல. உட்கட்ட. Total Expenditure	11,309,474,398	13,721,138,000	13,492,753,000

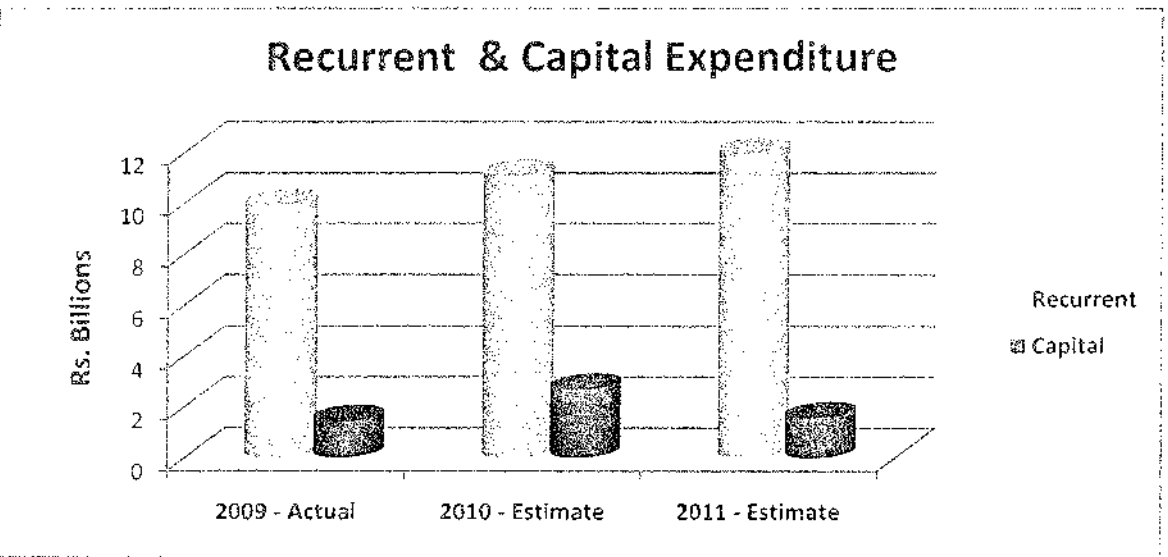
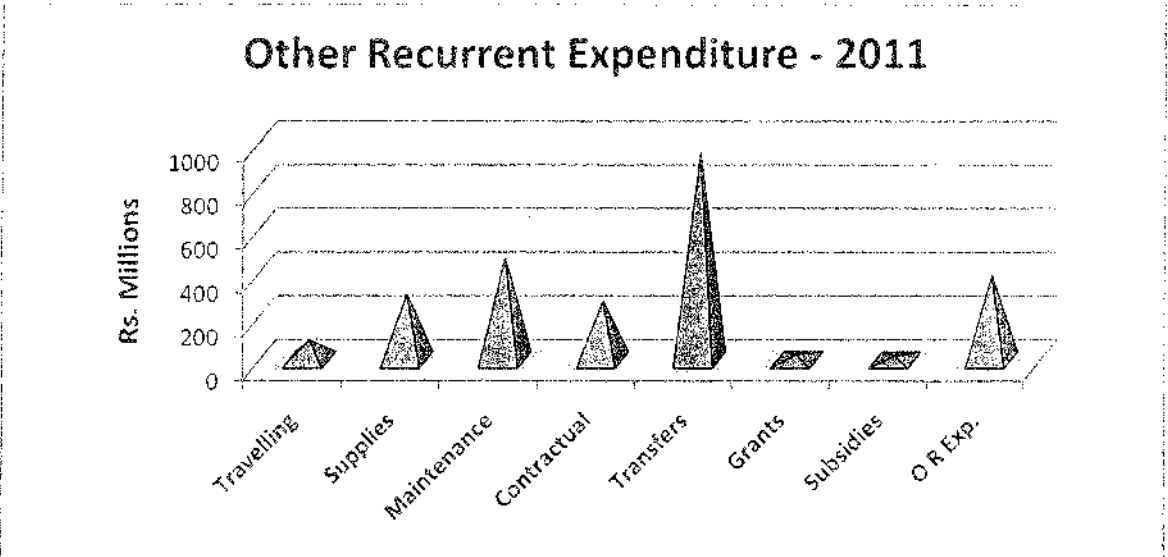
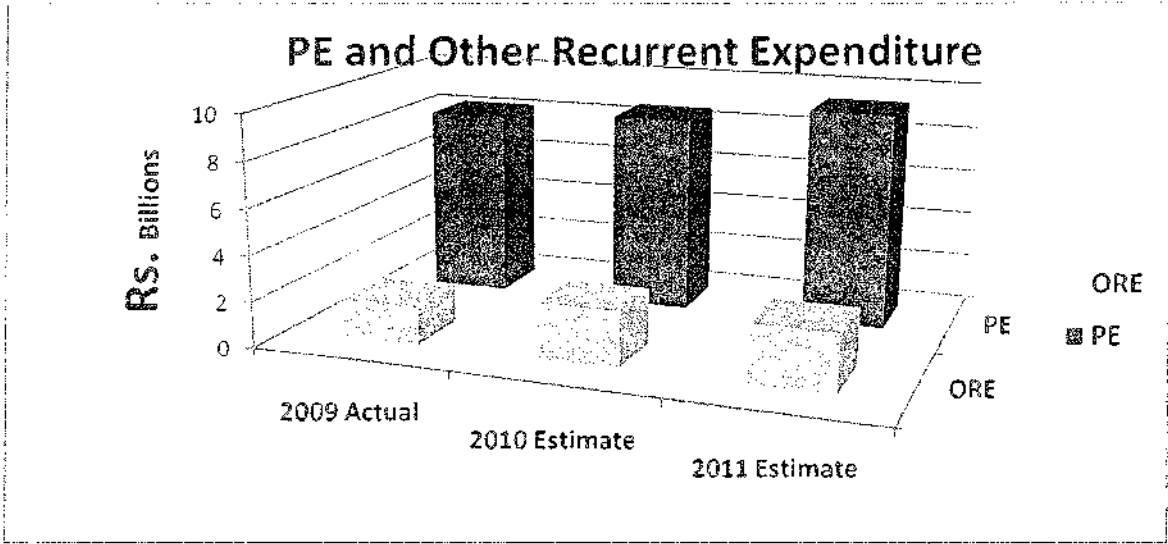


கருத்திட்ட ரீதியாக செலவீனங்களின் தொகுப்பு-2011
வாசலி வுய விசய ஸாராங்கய -2011
Summary of Expenditure By Project - 2011

ரூபா. ரு Rs.

பகுதி எண் SN	கருத்திட்டம் வாசலிகள் Project	கருத்திட்ட தலைப்பு வாசலிகள் Project Title	2009 உண்மை ஊதா Actual	2010 மதிப்பு குடிமகன்கள்குடி Estimate	2011 மதிப்பு குடி. குடி Estimate
1	900 3 1	ஆளுகலும், அலரது பிரத்தியேக உத்தியோகத்தர்களும் காண்கலலகலா ஊதா குடிமகன்கள்குடி Governor and his Personal Staff	16,002,137	18,238,000	19,640,000
2	900 3 2	ஆளுகலும் செலவகலும் கலா காண்கலலகலா-கலா காண்கலலகலா General Administration & Finance	37,147,922	35,908,000	27,480,000
3	901 3 2	புலாநிலவகலும், நிதியும், பர்டகசகலும் கலா பர்டகலலகலா ஊதா குடிமகன்கள்குடி General Administration, Finance & Exam	10,823,443	14,423,000	13,913,000
4	902 3 1	புலாநிலவகலும், நிதியும் கலா பர்டகலலகலா ஊதா குடிமகன்கள்குடி Council Affairs	12,376,216	68,134,000	47,240,000
5	902 3 2	புலாநிலவகலும், சபை விவகலாரகலும் கலா பர்டகலலகலா ஊதா குடிமகன்கள்குடி General Administration & Finance	62,631,881	17,494,000	12,001,000
6	910 3 1	கலாபகசகலும், கலாபகலில் பிரத்தியேக உத்தியோகத்தர்களும் கலாபகலலகலா ஊதா குடிமகன்கள்குடி Minister and His Personal Staff	39,166,882	34,726,000	24,864,000
7	910 3 2	புலாநிலவகலும், நிதியும் கலா பர்டகலலகலா ஊதா குடிமகன்கள்குடி General Administration & Finance	77,620,982	96,560,000	74,840,000
8	911 60 2	புலாநிலவகலும், குடிமகன்கள்குடி கலாபகலலகலா பர்டகலலகலா ஊதா குடிமகன்கள்குடி General Administration & Establishment Services	549,823,495	644,867,000	814,890,000
9	911 60 4	உலாநிலவகலும், சபை விவகலாரகலும், சபை விவகலாரகலும் கலாபகலலகலா ஊதா குடிமகன்கள்குடி Local Government Services & Community Development Activities	200,419,540	200,071,000	157,495,000
10	912 60 2	கலாபகலில் அலாபகலில் செயல்பாடுகலில் குடிமகன்கள்குடி ஊதா குடிமகன்கள்குடி General Admin & Rural Development Activities	53,317,267	112,875,000	71,875,000
11	920 3 2	புலாநிலவகலும், நிதியும் கலா பர்டகலலகலா ஊதா குடிமகன்கள்குடி General Administration & Finance	22,717,553	22,528,000	20,191,000
12	920 3 5	சுட்டபர்டகலில் கலாபகலில் Legal Unit	5,157,523	4,455,000	3,325,000
13	921 3 2	கலாபகலில் நிதிகலில் கலாபகலில் General Administration & Finance	19,704,407	35,434,000	43,030,000
14	921 3 6	நிதி முகலாபகலில் கலாபகலில் Financial Management	3,682,306	981,411,000	757,209,000
15	922 3 2	புலாநிலவகலும், நிதியும், செயல்பாடுகலில் கலா பர்டகலலகலா ஊதா குடிமகன்கள்குடி General Administration & Planning Activities	73,380,792	112,590,000	228,240,000
16	923 3 2	புலாநிலவகலும், நிதியும் கலா பர்டகலலகலா ஊதா குடிமகன்கள்குடி General Administration & Finance	24,421,966	30,420,000	25,961,000
17	924 15 2	புலாநிலவகலும், நிதி, உட்டகலில் அலாபகலில் கலா பர்டகலலகலா ஊதா குடிமகன்கள்குடி General Administration, Finance & Infrastructure Development	6,678,769	9,158,000	7,960,000
18	925 3 2	புலாநிலவகலும், நிதியும் கலா பர்டகலலகலா ஊதா குடிமகன்கள்குடி General Administration & Finance	12,987,910	15,179,000	13,368,000
19	926 3 2	புலாநிலவகலும், நிதியும் கலா பர்டகலலகலா ஊதா குடிமகன்கள்குடி General Administration & Finance	8,108,880	15,826,000	10,400,000
20	927 9 3	பயிற்சி கலாபகலில் Training and Human Resources Development	20,445,216	29,496,000	26,809,000

பகுதி நாள் SN	கருத்திட்டம் வகைப்பாடு Project	கருத்திட்ட - தலைப்பு வகைப்பாடு Project Title	2009 உண்மை வகை Actual	2010 மதிப்பீடு மதிப்பீடு Estimate	2011 மதிப்பீடு மதிப்பீடு Estimate
42	951 3 2	பொது நிர்வாகமும், நிதியும் உட்பட அபிவிருத்தி வகை General Administration & Finance	34,288,875	58,958,000	39,200,000
43	951 70 16	பொதுசுகாதார சேவைகள் உட்பட உணவு வகை General Health Services	173,036,426	256,932,000	226,610,000
44	951 71 17	நோயாளர் பராமரிப்பு சேவை(கவர்ப்பு) உட்பட அபிவிருத்தி வகை Patient Care Services - Curative	1,648,387,728	1,985,871,000	1,729,130,000
45	951 72 18	சமூக சுகாதார சேவை (முந்தற்பு) உட்பட உணவு வகை Community Health Services - Preventive	456,120,731	627,641,000	552,550,000
46	952 73 19	சிறுசுவை சுவைப்படுத்தல் உட்பட அபிவிருத்தி வகை Indigenous Medicine and Curative Services	166,714,928	161,616,000	150,050,000
47	953 95 2	பொதுநிர்வாகமும், சமூகசேவை அமுல்படுத்தலும் உட்பட அபிவிருத்தி வகை General Administration & Implementation of Social Service	135,235,468	182,352,000	160,700,000
48	954 95 2	பொதுநிர்வாகம், நிதி- சிறுவர் நலநலத்தை பராமரிப்பு சேவைகள் உட்பட அபிவிருத்தி வகை General Administration, Finance, Probation & Child Care Services	59,491,954	98,157,000	104,330,000
49	955 90 20	விளையாட்டு விளையாட்டு Sports	52,910,956	75,476,000	51,030,000
50	956 53 2	பொதுநிர்வாகம், தர்ப்பணசேவைகள், கைத்தொழில் ஊக்குவிப்பு உட்பட அபிவிருத்தி வகை General Adm. & Est. Services and Industrial Promotion	61,613,741	72,764,000	65,290,000
51	957 3 2	பொது நிர்வாகமும், நிதியும் உட்பட அபிவிருத்தி வகை General Administration & Finance	4,046,697	5,689,000	5,260,000
52	970 3 1	அமைச்சரும், அவரின் பிரத்தியேக உத்தியோகத்தர்களும் செயலாளர் வகை Minister and His Personal Staff	12,190,998	12,615,000	12,820,000
53	970 3 2	பொது நிர்வாகமும், நிதியும் உட்பட அபிவிருத்தி வகை General Administration & Finance	45,334,099	76,282,000	31,487,000
54	971 50 21	நிதி அபிவிருத்தி சாலை வகை Road Development	174,932,458	175,062,000	152,320,000
55	972 43 22	நீர்ப்பாசனம் சாலை வகை Irrigation	180,084,594	238,928,000	177,870,000
56	973 15 23	கட்டிடங்கள் கட்டிடங்கள் Buildings	61,544,939	53,280,000	53,470,000
மொ. செலவு Total Expenditure			11,309,474,398	13,721,138,000	13,492,753,000



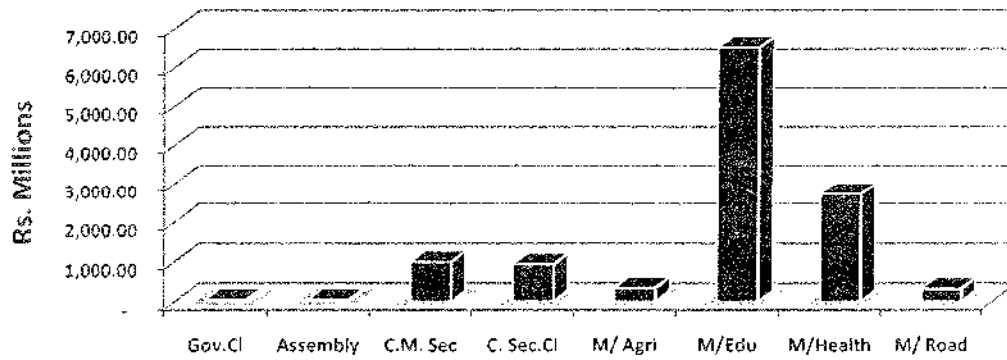
கிழக்கு மாகாணம்
 නැගෙනහිර පළාත් සභාව
 EASTERN PROVINCE

நிதியாண்டு - 2011
 වාර්ෂික මුදල් ප්‍රකාශය - 2011
 FINANCIAL YEAR - 2011

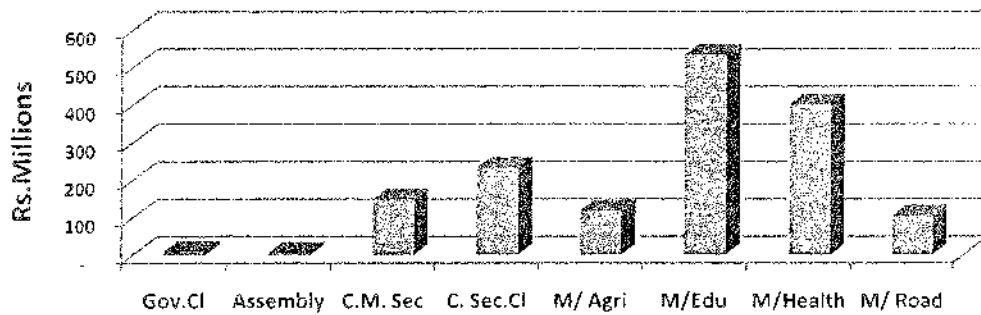
கலையு பெர்ண Head	அமைச்சு: திணைக்களம் අමාත්‍යාංශ/ දෙපාර්තමේන්තු Ministry / Department	மீள்.செலவீனங்கள் සුරැකුම්පත්පත වියදම Recurrent Expenditure	மு.செலவீனங்கள் මුදල් ප්‍රාග්ධනය Capital Expenditure	மொ.செலவீனங்கள் මුළු වියදම Total Expenditure
900	ஆளுனர் செயலகம் ගැරු ආණ්ඩුකාරකමේ කාර්යාලය Governor's Secretariat	37,120,000	10,000,000	47,120,000
901	மாகாண பொதுச்சேவைகள் ஆணைக்குழு පළාත් පාලන සේවා කොමිෂන් සභාව Provincial Public Service Commission	12,913,000	1,000,000	13,913,000
902	மாகாண பேரவைச் செயலகம் පළාත් සභා ලේකම් කාර්යාලය Provincial Council Secretariat (Assembly)	52,241,000	7,000,000	59,241,000
910	முதலமைச்சர் செயலகம் ප්‍රධාන අමාත්‍යාංශය Chief Minister Secretariat	50,704,000	49,000,000	99,704,000
911	உள்ளுராட்சி திணைக்களம் පළාත් පාලන දෙපාර්තමේන්තුව Department of Local Government	881,385,000	91,000,000	972,385,000
912	கிராம அபிவிருத்தித் திணைக்களம் ලාභීය සංවර්ධන දෙපාර්තමේන්තුව Department of Rural Development	62,875,000	9,000,000	71,875,000
920	பிரதம செயலாளர் செயலகம் ප්‍රධාන ලේකම් කාර්යාලය Chief Secretary's Secretariat	22,016,000	1,500,000	23,516,000
921	பிரதமபிரதம செயலாளர் -நிதி නියෝජ්‍ය ප්‍රධාන ලේකම් - මුදල් Deputy Chief Secretary - Finance	787,739,000	12,500,000	800,239,000
922	பிரதமபிரதம செயலாளர் -திட்டமிடல் නියෝජ්‍ය ප්‍රධාන ලේකම් - සැලසුම් Deputy Chief Secretary - Planning	26,740,000	201,500,000	228,240,000
923	பிரதமபிரதம செயலாளர் -நிர்வாகம் නියෝජ්‍ය ප්‍රධාන ලේකම් - පරිපාලන Deputy Chief Secretary - Administration	20,061,000	5,000,000	25,061,000
924	பிரதமபிரதம செயலாளர் - பொறியியல் சேவை නියෝජ්‍ය ප්‍රධාන ලේකම් - ඉංජිනේරු සේවා Deputy Chief Secretary - Engineering Service	6,960,000	1,000,000	7,960,000
925	மோட்டார் போக்குவரத்துத் திணைக்களம் මෝටර් රථ ප්‍රවාහන දෙපාර්තමේන්තුව Department of Motor Traffic	12,368,000	1,000,000	13,368,000
926	மாகாண உள்ளக அணக்காய்வு திணைக்களம் පළාත් අභ්‍යන්තර විගණන දෙපාර්තමේන්තුව Department of Provincial Internal Audit	8,900,000	1,500,000	10,400,000
927	முகாமைத்துவ அபிவிருத்தி பயிற்சித்திணைக்களம் කළමනාකරණ අතිවෘද්ධි පුහුණු දෙපාර්තමේන්තුව Management Development Training Department	19,809,000	7,000,000	26,809,000
928	மாகாண இறைவரித் திணைக்களம் පළාත් ආදායම් දෙපාර්තමේන්තුව Department of Provincial Revenue	25,800,000	2,000,000	27,800,000
930	விவசாய அமைச்சு නාමිකර්ම අමාත්‍යාංශය Ministry of Agriculture	43,628,000	29,500,000	73,128,000
931	விவசாயத்திணைக்களம் නාමිකර්ම දෙපාර්තමේන්තුව Department of Agriculture	107,675,000	41,000,000	148,675,000
932	கால்நடை உற்பத்தி சுகாதாரத்திணைக்களம் සත්ව විභ්වාද සහ සෞභ්‍ය දෙපාර්තමේන්තුව Department of Animal Production & Health	113,217,000	34,000,000	147,217,000

தலைப்பு கீழ்க்க Head	அமைச்சு.. திணைக்களம் அமைச்சு/ திணைக்களம் Ministry / Department	மீள். செலவீனங்கள் புனர்தொடர்ச்சி செலவுகள் Recurrent Expenditure	மூல. செலவீனங்கள் புதிதான செலவுகள் Capital Expenditure	மொ. செலவீனங்கள் மொத்த செலவுகள் Total Expenditure
933	கிராமிய கைத்தொழில் அபிவிருத்தி திணைக்களம் இலாப கமிஷன் அமைச்சு Department of Rural Industries Development	78,933,000	14,000,000	92,933,000
940	கல்வி அமைச்சு அமைச்சு Ministry of Education	86,672,000	25,000,000	111,672,000
941	கல்வித் திணைக்களம் அமைச்சு Department of Education	6,370,060,000	504,500,000	6,874,560,000
942	காணி நிலவாகு திணைக்களம் இலாப கமிஷன் அமைச்சு Department of Land Administration	52,670,000	5,000,000	57,670,000
950	சுகாதார அமைச்சு அமைச்சு Ministry of Health & Indigenous Medicine	28,150,000	19,000,000	47,150,000
951	சுகாதார சேவைகள் திணைக்களம் அமைச்சு Department of Health Services	2,283,490,000	264,000,000	2,547,490,000
952	கிராமிய கைத்தொழில் அபிவிருத்தி திணைக்களம் அமைச்சு Department of Indigenous Medicine	123,050,000	27,000,000	150,050,000
953	சமூக சேவைகள் திணைக்களம் அமைச்சு Department of Social Services	143,700,000	17,000,000	160,700,000
954	சிறுவர் நன்மைக்கான சமூக சேவைகள் திணைக்களம் அமைச்சு Department of Probation & Child Care Services	49,330,000	55,000,000	104,330,000
955	விளையாட்டுத்துறை திணைக்களம் அமைச்சு Department of Sports	34,030,000	17,000,000	51,030,000
956	கூட்டுறவு அபிவிருத்தி திணைக்களம் அமைச்சு Department of Co-operative	62,290,000	3,000,000	65,290,000
957	கூட்டுறவு ஊழியர் ஆணைக்குழு அமைச்சு Co-operative Employees Commission	4,760,000	500,000	5,260,000
970	வீதி அபிவிருத்தி அமைச்சு அமைச்சு Ministry of Road Development	21,307,000	23,000,000	44,307,000
971	வீதி அபிவிருத்தி திணைக்களம் அமைச்சு Department of Road Development	100,320,000	52,000,000	152,320,000
972	நீர்ப்பாசனத் திணைக்களம் அமைச்சு Department of Irrigation	148,870,000	29,000,000	177,870,000
973	கட்டிடங்கள் திணைக்களம் அமைச்சு Department of Buildings	51,470,000	2,000,000	53,470,000
மொத்தம் Grand Total		11,931,253,000	1,561,500,000	13,492,753,000

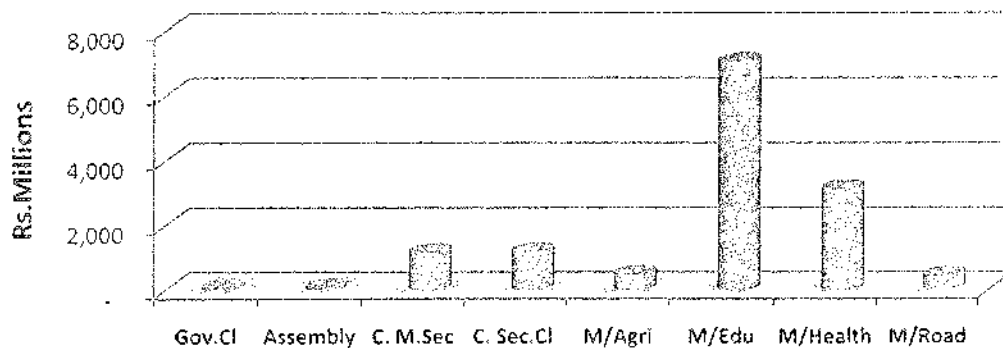
Recurrent Expenditure - 2011 By Ministry/Cluster



Capital Expenditure - 2011 By Ministry/Cluster



Total Expenditure - 2011 By Ministry/Cluster



மீண்டெழும் செலவீனங்களின் கருத்திட்ட ரீதியான தொகுப்பு -2011

ஐதர்வாலை வாகாதி வீடே஢ி ஙாா஢ை - 2011

Summary of Recurrent Expenditure By Project - 2011

						ரூபா டு Rs.
வா கு ப.ப. SN	கருத்திட்ட வாகாதி Project	கருத்திட்ட தலைப்பு வாகாதி தாைவை Project Title	தலியாளுக்குரிய வேதனாதிள் ஢ைன் ஐதர்வாலை Personal Emolments	ஏனைய மீண்டெழும் செல. ஐர் ஐதர்வாலை Other Recurrent	மொத்த மீண். செல. ஐர் வீடே஢ி Total Recurrent	
1	900 3 1	ஆளுனரும், அவரது பிரத்தியேக உத்தியோகத்தர்களும் ராணுவகார஢ை ஙை ஐதர்வாலை காட்கை ஢ைவலை Governor and his Personal Staff	8,640,000	11,000,000	19,640,000	
2	900 3 2	ஆளுனர் செயலகம் ஢ர்வாலை ஢ைவலை-஢ைன் காட்கை General Administration & Finance	8,480,000	9,000,000	17,480,000	
3	901 3 2	஢ொதுநிர்வாகமும், நிதியும், பரீட்சைகளும் ஢ைவலை ஢ைவலை ஙை ஐதர்வாலை General Administration, Finance & Exam	6,713,000	6,200,000	12,913,000	
4	902 3 1	஢ொது நிர்வாகமும், நிதியும் ஢ைவலை ஢ைவலை ஙை ஐதர்வாலை Council Affairs	29,440,000	12,000,000	41,440,000	
5	902 3 2	஢ொது நிர்வாகமும், சபை விவகாரமும் ஢ைவலை ஢ைவலை ஙை ஢ைவலை General Administration & Finance	6,301,000	4,500,000	10,801,000	
6	910 3 1	அமைச்சரும், அவரின் பிரத்தியேக உத்தியோகத்தர்களும் ராணுவகார஢ை ஙை ஢ைவலை காட்கை ஢ைவலை Minister and His Personal Staff	9,864,000	15,000,000	24,864,000	
7	910 3 2	஢ொது நிர்வாகமும், நிதியும் ஢ைவலை ஢ைவலை ஙை ஐதர்வாலை General Administration & Finance	9,340,000	16,500,000	25,840,000	
8	911 60 2	஢ொது நிர்வாகமும், தாபனச்சேவையும் ஢ைவலை ஢ைவலை ஙை ஢ைவலை General Administration & Establishment Services	10,005,000	795,885,000	805,890,000	
9	911 60 4	உள்ளூராட்சி சேவைகளும் சனசமுதாய அபிவிருத்தியும் ஢ைவலை ஢ைவலை ஙை ஢ைவலை Local Government Services & Community Development Activities	68,495,000	7,000,000	75,495,000	
10	912 60 2	கிராம அபிவிருத்தி செயற்பாடுகள் ஢ைவலை ஢ைவலை ஙை ஢ைவலை General Admin & Rural Development Activities	37,675,000	25,200,000	62,875,000	
11	920 3 2	஢ொது நிர்வாகமும், நிதியும் ஢ைவலை ஢ைவலை ஙை ஐதர்வாலை General Administration & Finance	7,091,000	11,600,000	18,691,000	
12	920 3 5	சட்டமன்றம் ஢ைவலை ஢ைவலை Legal Unit	1,925,000	1,400,000	3,325,000	
13	921 3 2	மாசாலைத் திறைச்சேரி ஢ைவலை ஢ைவலை General Administration & Finance	9,530,000	21,000,000	30,530,000	
14	921 3 6	நிதி முகாமைத்துவம் ஐதர்வாலை ஢ைவலை Financial Management	468,125,000	289,084,000	757,209,000	
15	922 3 2	஢ொதுநிர்வாகமும், திட்டமிடல் செயற்பாடுகளும் ஢ைவலை ஢ைவலை ஙை ஢ைவலை General Administration & Planning Activities	23,740,000	3,000,000	26,740,000	
16	923 3 2	஢ொது நிர்வாகமும், நிதியும் ஢ைவலை ஢ைவலை ஙை ஐதர்வாலை General Administration & Finance	12,561,000	7,500,000	20,061,000	
17	924 15 2	஢ொதுநிர்வாகம், நிதி, உட்கட்டுமான அபிவிருத்தி ஢ைவலை ஢ைவலை ஙை ஢ைவலை General Administration, Finance & Infrastructure Development	4,960,000	2,000,000	6,960,000	
18	925 3 2	஢ொது நிர்வாகமும், நிதியும் ஢ைவலை ஢ைவலை ஙை ஐதர்வாலை General Administration & Finance	9,768,000	2,600,000	12,368,000	
19	926 3 2	஢ொது நிர்வாகமும், நிதியும் ஢ைவலை ஢ைவலை ஙை ஐதர்வாலை General Administration & Finance	6,900,000	2,000,000	8,900,000	

மூலதனச் செலவின மதிப்பீடு - 2011
கீழ்க்கு மாகாண சபை
ஆரம்ப விவரம் அளவீடுகள் - 2011
கூடுதலாகப் பராமீட்டர்
Capital Expenditure Estimate - 2011
Eastern Provincial Council

ரூ./ரூ./Rs

தொ.இ.ல.	தலைப்பு	அமைச்சு / திணைக்களம்	நியம அடிப்படையிலான கொடைகள்	மாகாண விசேட அபிவிருத்தி நலவாரியம்	வருமான சார் கிராமிய அ.செ.தி/கல்வி.உ.அ.செ.தி/யுனிபா	கல்வி / சுகாதார அ.செ.தி	யுனிசெப்	மொத்தச் செலவினம்
அல.அ.அ.	கீழ்க்	அமைச்சு / திணைக்களம்	அடிப்படை	அபிவிருத்தி	அபிவிருத்தி	அபிவிருத்தி	அபிவிருத்தி	அபிவிருத்தி
S.No	Head	Ministry / Department	CBG	PSDG & Navodaya	JBIC/EEDP/UNFPA	ESDP/HSDP	UNICEF	Total Expenditure
1	900	ஆளுனர் செயலகம் மாநில அமைச்சர் அலுவலகம் Governor's Secretariat	10,000,000					10,000,000
2	901	மாகாண பொதுச் சேவை ஆணைக்குழு மாநில சேவை ஆணைக்குழு Provincial Public Service Commission	1,000,000					1,000,000
3	902	மாகாண பேரவைச் செயலகம் மாநில சபை அலுவலகம் Provincial Council Secretariat (Assembly)	7,000,000					7,000,000
4	910	முதலமைச்சர் செயலகம் முதலமைச்சர் அலுவலகம் Chief Minister's Secretariat	24,000,000	25,000,000				49,000,000
5	911	உள்ளூராட்சித் திணைக்களம் மாநில அலுவலகம் Department of Local Government	9,000,000	82,000,000				91,000,000
6	912	கிராம அபிவிருத்தித் திணைக்களம் மாநில அலுவலகம் Department of Rural Development	4,000,000	5,000,000				9,000,000
7	920	பிரதம செயலாளர் செயலகம் மாநில அலுவலகம் Chief Secretary's Secretariat	1,500,000					1,500,000
8	921	பிரதம பிரதம செயலாளர் - நிதி மாநில அலுவலகம் Deputy Chief Secretary - Finance	4,500,000	8,000,000				12,500,000

தொடர்பு	தலைப்பு	அமைச்சு / திணைக்களம்	நியம அடிப்படையிலானவை	மாகாண விசேட அபிதி கொடை நவோதயா	வறுமை சார் கிராமிய அ.பி.தி/ கல்வி.உ. அ.பி.தி/ யுனிபா	கல்வி / சுகாதார அ.பி.தி	யுனிசெப்	மொத்தச் செலவினம்
ஏது ஏனென	கீழ்க	அமைச்சு / திணைக்களம்	புதுமை திட்டம்	புதுமை திட்டம்	புதுமை திட்டம்	புதுமை திட்டம்	புதுமை திட்டம்	புதுமை திட்டம்
S.No	Head	Ministry / Department	CBG	PSDG & Navodaya	JBIC/EEDP/ UNFPA	ESDP/HSDP	UNICEF	Total Expenditure
9	922	பிரதிபிரதம செயலாளர் - திட்டமிடல் தொழில்நுட்ப திட்டமிடல் Deputy Chief Secretary - Planning	76,500,000	125,000,000				201,500,000
10	923	பிரதிபிரதம செயலாளர் - நிர்வாகம் தொழில்நுட்ப திட்டமிடல் Deputy Chief Secretary - Administration	5,000,000					5,000,000
11	924	பிரதிபிரதம செயலாளர் - பொறியியல் சேவை தொழில்நுட்ப திட்டமிடல் Deputy Chief Secretary - Engineering Service	1,000,000					1,000,000
12	925	மோட்டார் போக்குவரத்துத் திணைக்களம் தொழில்நுட்ப திட்டமிடல் Department of Motor Traffic	1,000,000					1,000,000
13	926	மாகாண உள்ளக கணக்காய்வு திணைக்களம் தொழில்நுட்ப திட்டமிடல் Department of Provincial Internal Audit	1,500,000					1,500,000
14	927	முகாமலத்துவ அபிவிருத்தி பயிற்சித் திணைக்களம் தொழில்நுட்ப திட்டமிடல் Management Development & Training Department	7,000,000					7,000,000
15	928	வருமானத் திணைக்களம் தொழில்நுட்ப திட்டமிடல் Department of Provincial Revenue	2,000,000					2,000,000
16	930	விலாசாய அமைச்சு தொழில்நுட்ப திட்டமிடல் Ministry of Agriculture	4,500,000	25,000,000				29,500,000

தொ.இ.ல	தலைப்பு	அமைச்சு / திணைக்களம்	நியம அடிப்படையிலான அட்டைகளை	மாகாண விசேட அபிதி கொண்டு நவோதயா	வறுமை சார் கிராமிய அ.செ.தி/ கல்வி அ.செ.தி/ யுனிபா	கல்வி / சுகாதார அ.செ.தி	யுனிசெவ்	மொத்தச் செலவினம்
ச.நா	Head	Ministry / Department	CBG	PSDG & Navodaya	ஜபிசு/இடிபி/ UNFPA	ESDP/HSDP	UNICEF	Total Expenditure
17	931	விவசாயத்திணைக்களம் கால்நடை அபிவிருத்தித் திணைக்களம் Department of Agriculture	6,000,000	35,000,000				41,000,000
18	932	கால்நடை உற்பத்தி சுகாதாரத்திணைக்களம் மலர்ச்சி திட்டம் Animal Production & Health	4,000,000	30,000,000				34,000,000
19	933	கிராமிய கைத்தொழில் அபிவிருத்தித் திணைக்களம் Rural Industries Development Department	4,000,000	10,000,000				14,000,000
20	940	கல்வி அமைச்சு Ministry of Education	8,000,000	17,000,000				25,000,000
21	941	கல்வித்திணைக்களம் Department of Education	11,000,000	175,000,000		80,500,000	238,000,000	504,500,000
22	942	காணி நிர்வாகத் திணைக்களம் Department of Land Administration	3,000,000	2,000,000				5,000,000
23	950	சுகாதார அமைச்சு Ministry of Health	19,000,000					19,000,000
24	951	சுகாதார திணைக்களம் Department of Health Services	4,000,000	150,000,000	88,000,000		22,000,000	264,000,000
25	952	அதேச வைத்தியத்துறை திணைக்களம் Department of Indigenous Medicine	2,000,000	25,000,000				27,000,000

தொ.இ.ல	தலைப்பு	அமைச்சு / திணைக்களம்	நியம அடிப்படையிலானவை	மாகாண விசேட அலுவலகம் / நவோதயா	வழங்க சார் கிராமிய அ.செ.தி/ கல்வி.உ அ.செ.தி/ யுனிபா	கல்வி / சுகாதார அ.செ.தி	யுனிசெப்	மொத்தச் செலவினம்
ஏ.எ.எ.எ.	கி.பி.எ.	அமைச்சு / திணைக்களம்	புறநகர் ம.அ.செ.தி	புறநகர் ம.அ.செ.தி	புறநகர் ம.அ.செ.தி	புறநகர் ம.அ.செ.தி	புறநகர் ம.அ.செ.தி	மொத்தச் செலவினம்
S.No	Head	Ministry / Department	CBG	PSDG & Navodaya	JBIC/EEDP/ UNFPA	ESDP/HSDP	UNICEF	Total Expenditure
26	953	சமூகசேவைகள் திணைக்களம் சமூக சேவை தொழில்நுட்ப Department of Social Services	2,000,000	15,000,000				17,000,000
27	954	சிறுவர் நலநலத்தை பராமரிப்பு சேவைகள் திணைக்களம் பரிசீலனை அல்லது சேவை தொழில்நுட்ப Department of Probation and Child Care Services	2,000,000	20,000,000			33,000,000	55,000,000
28	955	விளையாட்டுத்துறை திணைக்களம் கிரிக்கேட் தொழில்நுட்ப Department of Sports	2,000,000	15,000,000				17,000,000
29	956	கூட்டுறவு அபிவிருத்தி திணைக்களம் புறநகர் ம.அ.செ.தி தொழில்நுட்ப Department of Co-operative	3,000,000					3,000,000
30	957	கூட்டுறவு அபிவிருத்தி ஆணைக்குழு தொழில்நுட்ப Commission	500,000					500,000
31	970	வீதி அபிவிருத்தி அமைச்சு தொழில்நுட்ப Ministry of Road Development	12,000,000	11,000,000				23,000,000
32	971	வீதி அபிவிருத்தி திணைக்களம் தொழில்நுட்ப Department of Road Development	2,000,000	50,000,000				52,000,000
33	972	நீர்ப்பாசனத் திணைக்களம் தொழில்நுட்ப Department of Irrigation	4,000,000	25,000,000				29,000,000
34	973	கட்டிடங்கள் திணைக்களம் தொழில்நுட்ப Department of Buildings	2,000,000					2,000,000
மொத்தம் / மொத்தம்/Total			250,000,000	850,000,000	88,000,000	80,500,000	293,000,000	1,561,500,000

கி.அ. எண் SN	கருத்திட்டம் வகை Project	கருத்திட்ட தலைப்பு வகை Project Title	தனியானதுக்குரிய நெடுகனாதிக்கள் வேலை புறவுண்டை Personal Emoluments	மீள்.செலவீன ங்கள் புறவுண்டை பிடி Recurrent Expenditure	மூல.செலவீன ங்கள் புறவுண்டை Capital Expenditure	மொ.செலவீன ங்கள் புறவுண்டை Total Expenditure
21	928 10 2	பொது நிர்வாகமும், நிதியும் பொது நிர்வாகம் மற்றும் நிதியும் General Administration & Finance	17,800,000	25,800,000	2,000,000	27,800,000
22	930 3 1	அமைச்சரும், அவரின் பிரத்தியேக உதவியோடுகளுக்கும் அமைச்சரும், அவரின் பிரத்தியேக உதவியோடுகளுக்கும் Minister and His Personal Staff	6,751,000	17,751,000	0	17,751,000
23	930 3 2	பொது நிர்வாகமும், நிதியும் பொது நிர்வாகம் மற்றும் நிதியும் General Administration & Finance	14,377,000	25,877,000	29,500,000	55,377,000
24	931 3 2	பொது நிர்வாகமும், நிதியும் பொது நிர்வாகம் மற்றும் நிதியும் General Administration & Finance	8,777,000	15,277,000	41,000,000	56,277,000
25	931 44 7	விவசாய விரிவாக்கம், கல்வியும் பயிற்சிநெறியும் விவசாய விரிவாக்கம், கல்வியும் பயிற்சிநெறியும் Agriculture Extension, Education & Training	72,398,000	92,398,000	0	92,398,000
26	932 3 2	பொது நிர்வாகமும், நிதியும் பொது நிர்வாகம் மற்றும் நிதியும் General Administration & Finance	14,700,000	20,100,000	0	20,100,000
27	932 45 8	சான்றடை (சுகாதாரம், விரிவாக்கம், ஆய்வு, இனவிரித்தி, கல்வி, பயிற்சி) சான்றடை (சுகாதாரம், விரிவாக்கம், ஆய்வு, இனவிரித்தி, கல்வி, பயிற்சி) Animal Health, Extension, Research, Breeding, Edu. & Training	78,167,000	93,117,000	34,000,000	127,117,000
28	933 51 2	பொது நிர்வாகமும், நிதியும் பொது நிர்வாகம் மற்றும் நிதியும் General Administration & Finance	19,570,000	24,570,000	14,000,000	38,570,000
29	933 51 9	புடைசுவகைகத்தொழிலும், சிறுககத்தொழிலும் புடைசுவகைகத்தொழிலும், சிறுககத்தொழிலும் Textiles Industries & Small Industries	36,862,000	54,363,000	0	54,363,000
30	940 3 1	அமைச்சரும், அவரின் பிரத்தியேக உதவியோடுகளுக்கும் அமைச்சரும், அவரின் பிரத்தியேக உதவியோடுகளுக்கும் Minister and His Personal Staff	9,770,000	16,770,000	0	16,770,000
31	940 3 2	பொது நிர்வாகமும், நிதியும் பொது நிர்வாகம் மற்றும் நிதியும் General Administration & Finance	21,392,000	49,102,000	20,000,000	69,102,000
32	940 93 10	கலாச்சார விவகாரங்கள் கலாச்சார விவகாரங்கள் Cultural Affairs	14,780,000	20,800,000	5,000,000	25,800,000
33	941 3 2	பொது நிர்வாகமும், நிதியும் பொது நிர்வாகம் மற்றும் நிதியும் General Administration	341,470,000	388,470,000	15,000,000	403,470,000
34	941 80 11	ஆரம்ப நிலை கல்வி ஆரம்ப நிலை கல்வி Primary Education	2,466,610,000	2,545,610,000	354,000,000	2,899,610,000
35	941 81 12	இரண்டாம் நிலை கல்வி இரண்டாம் நிலை கல்வி Secondary Education	3,224,970,000	3,403,270,000	134,000,000	3,537,270,000
36	941 87 13	விசேட கல்வித்திட்டம் விசேட கல்வித்திட்டம் Special Education	3,910,000	8,910,000	0	8,910,000
37	941 87 14	முறைசாரா கல்வி முறைசாரா கல்வி Non Formal Education	0	8,800,000	0	8,800,000
38	941 88 15	திட்டமிடலும் ஆய்வும் திட்டமிடலும் ஆய்வும் Education Planning and Research	0	15,000,000	1,500,000	16,500,000
39	942 40 2	காணி நிர்வாகம் காணி நிர்வாகம் General Admin & Land Administration	46,670,000	52,670,000	5,000,000	57,670,000
40	950 3 1	அமைச்சரும், அவரின் பிரத்தியேக உதவியோடுகளுக்கும் அமைச்சரும், அவரின் பிரத்தியேக உதவியோடுகளுக்கும் Minister and His Personal Staff	6,290,000	13,290,000	0	13,290,000
41	950 3 2	பொது நிர்வாகமும், நிதியும் பொது நிர்வாகம் மற்றும் நிதியும் General Administration & Finance	10,360,000	14,860,000	19,000,000	33,860,000
42	951 3 2	பொது நிர்வாகமும், நிதியும் பொது நிர்வாகம் மற்றும் நிதியும் General Administration & Finance	16,200,000	24,200,000	15,000,000	39,200,000
43	951 70 16	பொதுசுகாதார சேவைகள் பொதுசுகாதார சேவைகள் General Health Services	151,110,000	198,110,000	28,500,000	226,610,000

குறியீடு கொடை Code	பிரிவு விடயத்தலைப்பு கொடை / விடய விடயம் Category / Object Title	2009உண்மை மதிப்பு Actual	2010மதிப்பீடு மதிப்பு Estimate	2011மதிப்பீடு மதிப்பு Estimate
1308	தர நிர்ணய உள்ளடங்கிய நிர்ணய தர நிர்ணய Learning Resources Quality Inputs Maintenance only	58,384,044	74,900,000	74,900,000
1309	தர நிர்ணய உள்ளடங்கிய நிர்ணய தர நிர்ணய Quality Inputs	47,312,179	86,000,000	90,300,000
14	ஒப்பந்த சேவைகள் Contractual Services	203,843,276	244,371,000	270,103,500
1401	போக்குவரத்து Transport	794,761	2,662,000	2,462,000
1402	தொலைத்தொடர்பு தொலைத்தொடர்பு Telecommunication	30,008,554	42,723,000	42,885,000
1403	தபாற் கட்டணங்கள் Postal Charges	2,529,087	5,410,000	5,423,500
1404	மின்சார்பும் நீரும் Electricity and Water	37,093,212	98,620,000	101,690,000
1405	வாடகையும் கலிகட்டணமும் Rents and Hire Charges	69,935,718	14,443,000	19,989,000
1406	உள்ளூர் நிறு. செலுத்தப்படும் வீத வரிகள். உள்ளூர் நிறு. செலுத்தப்படும் வீத வரிகள். Rates and Taxes to Local Authorities	1,014,673	3,104,000	2,723,000
1407	ஏனையவை Other	62,467,271	77,409,000	94,931,000
15	மாற்றல்கள் Transfers	641,195,804	742,331,000	950,191,000
1501	ந.நி. நலத் திட்டங்கள் மூலமான மாற்றல்கள் Transfers to Household through Welfare Programme	92,638,824	119,813,000	141,900,000
1502	ஓய்வூதியும், ஓய்வூதிய பணிப்புகளும் Pensions, Retirements and Gratuities	494,063,45	0,000	400,000
1503	அரசு நிறுவனங்களுக்கான மாற்றல்கள் Transfers to Public Institutions	548,062,917	622,058,000	807,881,000
1507	பங்களிப்பு, சந்தா அங்கத்துவ பணம் Subscriptions, Contributions and Membership Fees		10,000	10,000
16	கொடைகள் Grants	5,211,125	27,139,000	26,500,000
1603	அரசு சார்பற்ற, தனிநபருக்கான மாணியங்கள் Grants to non Public Institution and Private Individuals	5,211,125	27,139,000	26,500,000
17	மாணியங்கள் Subsidies	22,760,954	20,000,000	20,000,000
1704	அபிவிருத்திக்களுக்கான மாணியங்கள் Development Subsidies	22,760,954	20,000,000	20,000,000
19	ஏனைய மீண்டும் செலவினங்கள் Other Recurrent Expenses	71,884,402	520,468,000	388,335,000
1902	நட்டங்களும் பதிவுபடுத்தலும் Losses and Write-Offs	336,985,18	3,000	147,000
1903	விடுமுறைக்கான புகையிரத பிரயாணச் சீட்டு Holiday Warrants	12,803,672	18,878,000	21,416,000
1904	அரசு கரும மொழிக்கொள்கையை செயற்படுத்துதல் Implementation of the Official Language Policy	82,739	1,022,000	997,000
1905	ஏனையவை Other	58,661,006	497,890,000	362,775,000

குறியீடு கொடை Code	பிரிவு விடயத்தலைப்பு காண்பிட / வடிவ விடய க்கொடை Category / Object Title	2009உண்மை கொடை Actual	2010மதிப்பீடு கொடை Estimate	2011மதிப்பீடு கொடை Estimate
1907	முயலகமத்துவ அபி. துணை. உள்நர் பயிற்சிச் சேவை - தொடர்ச்சியான உள்ளூர் உள்ளூர் தொடர்ச்சியான Training Services Local with MDTD Continuous Training		2,495,000	3,000,000
	மீ. செலவினம் தொடர்ச்சியான விடயம் Recurrent Expenditure	9,882,148,994	11,045,065,000	11,931,253,000
20	முல. சொத்துக்களின் புனர்தரிமாணமும் விரிவாக்கமும் தொடர்ச்சியான விடயம் Reha. & Improvement of Capital Assets	122,762,010	154,419,000	143,650,000
2001	கட்டிடங்கள், மற்றும் கட்ட., குள. பாதைகள் கொடைக்கிடில் கா ஒடுகிடுகிடு Buildings and Structures, Tank and Roads	63,939,186	36,650,000	24,190,000
2002	இயந்திரங்களும் பொறி சாதனங்களும் கன்து இது கா கிடுகிடுகிடு ருபககக Plant, Machinery & Office Equipment	8,784,862	7,300,000	14,100,000
2003	வாகனங்கள் கா Vehicles	3,976,541	20,300,000	14,560,000
2004	ஏகைய முலதகச் சொத்துக்கள் கொடை தொடர்ச்சியான விடயம் Other Capital Assets	0	5,419,000	100,000
2005	காணி, காணி அபிவிருத்தி கொடை கா ஒடுகிடுகிடு ஒடுகிடுகிடு Land & Land Improvements	0	0	3,100,000
2006	ஏகையகை கொடை Others	46,061,421	84,750,000	87,600,000
21	முல. சொத்துக்களின் கொள்வனவு கொடை தொடர்ச்சியான விடயம் Acquisition of Capital Assets	126,390,502	189,900,000	106,350,000
2101	வாகனங்கள் கா Vehicles	19,155,902	65,850,000	16,100,000
2102	தளபடமும், அலுவலக உபகரணங்களும் கொடை காணி கிடுகிடுகிடு ருபககக Furniture and Office Equipment	59,649,250	64,050,000	52,250,000
2103	பொறித்தொகுதி கன்து Machinery	11,074,064	9,600,000	13,000,000
2104	கட்டிடங்கள், மற்றும் கட்டமைப்பு கொடைக்கிடில் கா ஒடுகிடுகிடு Buildings and Structures	15,802,993	32,150,000	12,050,000
2105	காணி, காணி அபிவிருத்தி கொடை கா ஒடுகிடுகிடு ஒடுகிடுகிடு Lands and Land Improvements		1,500,000	
2106	ஏகையகை கொடை Others	20,708,293	16,750,000	12,950,000
22	முல. சொத்துக்களின் புனர்தரிமாணமும் விரிவாக்கமும் தொடர்ச்சியான விடயம் Reha. & Improvement of Capital Assets	271,026,148	354,810,000	277,400,000
2201	கட்டிடங்கள், மற்றும் கட்ட., குள. பாதைகள் கொடைக்கிடில் கா ஒடுகிடுகிடு Buildings and Structures, Tank and Roads	247,031,320	327,000,000	200,150,000
2202	இயந்திரங்களும் பொறி சாதனங்களும் கன்து இது கா கிடுகிடுகிடு ருபககக Plant, Machinery & Office Equipment	0	10,000,000	60,150,000
2203	வாகனங்கள் கா Vehicles	4,430,199	6,000,000	4,000,000
2204	ஏகைய முலதகச் சொத்துக்கள் கொடை தொடர்ச்சியான விடயம் Other Capital Assets	5,675,028	2,000,000	0
2205	காணி, காணி அபிவிருத்தி கொடை கா ஒடுகிடுகிடு ஒடுகிடுகிடு Lands & Land Improvements	221,400		
2206	ஏகையகை கொடை Others	13,668,201	9,810,000	13,100,000
23	முல. சொத்துக்களின் கொள்வனவு கொடை தொடர்ச்சியான விடயம் Acquisition of Capital Assets	491,988,393	916,764,000	572,600,000

குறியீடு கode	பிரிவு விடயத்தலைப்பு காணிடம் / பட்ச விடயம் Category / Object Title	2009 உண்மை மதிப்பு Actual	2010 மதிப்பீடு மதிப்பீடு Estimate	2011 மதிப்பீடு மதிப்பீடு Estimate
2301	வாகனங்கள் Vehicles	363,810	35,000,000	14,000,000
2302	தளபாடமும் அலுவலக உபகரணங்களும் தாது காணிட மது காணிடமது ருபகரண Furniture and Office Equipment	37,916,219	47,850,000	10,000,000
2303	பொறித்தொகுதி Machinery	14,652,139	38,550,000	75,000,000
2304	கட்டிடங்கள், மற்றும் கட்டமைப்பு கூடுகூடுகூடு கது ஒடுகூடுகூடு Buildings and Structures	269,879,947	460,040,000	258,000,000
2305	காணி, காணி அபிவிருத்தி கூடுகூடு கது ஒடுகூடுகூடு கிடுகூடு Lands & Land Improvement	258,500	1,000,000	2,000,000
2306	ஏனையவை Others	168,917,778	334,324,000	213,600,000
24	முல. சொத்துகளின் புனர்திரமணமும் விரிவாக்கமும் Reha. & Improvement of Capital Assets	3,043,380	28,440,000	28,000,000
2401	கட்டிடங்கள், மற்றும் கட்ட., குள. பாதைகள் கூடுகூடுகூடு கது ஒடுகூடுகூடு Buildings and Structures, Tank and Roads	3,043,380	6,440,000	6,000,000
2402	பூயந்திரங்களும் பொறி சாதனங்களும் கது ஒடுகூடுகூடு கது ஒடுகூடுகூடு Plant, Machinery & Office Equipment	0	6,000,000	6,000,000
2403	வாகனங்கள் Vehicles	0	9,500,000	9,500,000
2406	ஏனையவை Others	0	6,500,000	6,500,000
25	முல. சொத்துகளின் கெள்வனவு கெள்வனவு கது ஒடுகூடுகூடு Acquisition of Capital Assets	114,358,576	63,500,000	60,000,000
2501	வாகனங்கள் Vehicles			7,000,000
2502	தளபாடமும் அலுவலக உபகரணங்களும் தாது காணிட மது காணிடமது ருபகரண Furniture and Office Equipment	31,963,324	14,500,000	13,000,000
2503	பொறித்தொகுதி Machinery		9,000,000	31,500,000
2504	கட்டிடங்கள், மற்றும் கட்டமைப்பு கூடுகூடுகூடு கது ஒடுகூடுகூடு Buildings and Structures	30,510,531	35,500,000	6,000,000
2505	காணி, காணி அபிவிருத்தி கூடுகூடு கது ஒடுகூடுகூடு கிடுகூடு Lands & Land Improvement		4,000,000	2,000,000
2506	ஏனையவை Others	51,884,721	500,000	500,000
26	முல. சொத்துகளின் புனர்திரமணமும் விரிவாக்கமும் Reha. & Improvement of Capital Assets	38,973,257	85,640,000	29,000,000
2601	கட்டிடங்கள், மற்றும் கட்ட., குள. பாதைகள் கூடுகூடுகூடு கது ஒடுகூடுகூடு Buildings and Structures, Tank and Roads	25,168,834	50,640,000	29,000,000
2602	பூயந்திரங்களும் பொறி சாதனங்களும் கது ஒடுகூடுகூடு கது ஒடுகூடுகூடு Plant, Machinery & Office Equipment	4,490,475	16,000,000	
2603	வாகனங்கள் Vehicles	6,239,806	13,000,000	
2606	ஏனையவை Others	3,074,142	6,000,000	
27	முல. சொத்துகளின் கெள்வனவு கெள்வனவு கது ஒடுகூடுகூடு Acquisition of Capital Assets	190,810,374	579,980,000	51,500,000

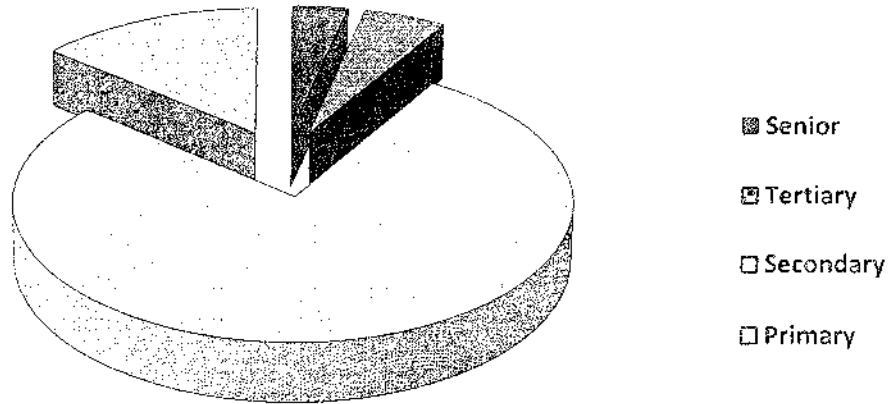
குறியீடு கode	பிரிவு விடயத்தலைப்பு காண்பிய / வடிவ விடய கண்கை Category / Object Title	2009உண்மை கண Actual	2010மதிப்பீடு அடிக்கை Estimate	2011மதிப்பீடு அடிக்கை Estimate
2701	வாகனங்கள் கை Vehicles	7,753,357	43,000,000	4,000,000
2702	தளபாடமும் அலுவலக உபகரணங்களும் கை காண்பிய கை காண்பிய கை Furniture & Office Equipment	73,252,016	143,300,000	44,000,000
2703	பொறித்தொகுதி கை Machinery	1,507,077	13,530,000	
2704	கட்டிடங்கள், மற்றும் கட்டமைப்பு கைகைகை கை கைகை Buildings & Structures	61,469,861	307,200,000	
2706	ஏகைகை கை Others	46,828,063	72,950,000	3,500,000
28	மூல. சொத்துகளின் புனர்திருமாணமும் விரிவாக்கமும் கைகை கை Reha. & Improvement of Capital Assets	18,897,413	16,440,000	8,500,000
2801	கட்டிடங்கள், மற்றும் கட்ட., குள. பாதைகள் கைகைகை கை கைகை Buildings and Structures, Tank and Roads	3,158,926	4,000,000	4,000,000
2802	இயந்திரங்களும் பொறி சாதனங்களும் கைகை கை கைகை Plant, Machinery & Office Equipment		4,000,000	
2803	வாகனங்கள் கை Vehicles		5,500,000	4,000,000
2806	ஏகைகை கை Others	15,738,487	2,940,000	500,000
29	மூல. சொத்துகளின் கைகை கைகை கைகை Acquisition of Capital Assets	49,075,351	136,180,000	284,500,000
2901	வாகனங்கள் கை Vehicles		7,000,000	2,000,000
2902	தளபாடமும் அலுவலக உபகரணங்களும் கை காண்பிய கை காண்பிய கை Furniture & Office Equipment		8,500,000	2,000,000
2903	பொறித்தொகுதி கை Machinery		8,500,000	
2904	கட்டிடங்கள், மற்றும் கட்டமைப்பு கைகைகை கை கைகை Buildings & Structures	1,447,757	58,000,000	9,000,000
2906	ஏகைகை கை Others	47,627,594	54,180,000	271,500,000
31	மூலகை சொத்துக்களின் கைகை கைகை கைகை Acquisition of Capital Assets		150,000,000	
3106	ஏகைகை கை Lands and Land Improvements		150,000,000	
	மூலகை செலவினம் கைகை கை Capital Expenditure	1,427,325,404	2,676,073,000	1,561,500,000
	மொ.செல கை Total Expenditure of EPC	11,309,474,398	13,721,138,000	13,492,753,000

மாகாண ஆளணி
பொது ஊர்விய அனீபரவ
PROVINCIAL CADRE

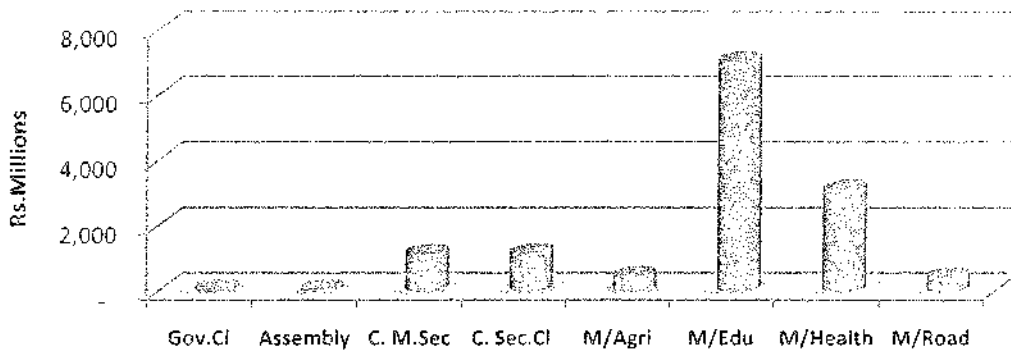
தொடர் நாள் SN	அமைச்சு தொழில் Ministry	சிரேஷ்ட மட்டம் தரவர்த்தி அபிவர்த்த A-Senior level	முன்றாம் நிலை மட்டம் தரவர்த்தி அபிவர்த்த B-Tertiary level	இரண்டாம் நிலை மட்டம் தரவர்த்தி அபிவர்த்த C-Secondary level	ஆரம்ப மட்டம் தரவர்த்தி அபிவர்த்த D-Primary level	மொத்தம் தரவர்த்தி Total
1	ஆளணியின் கொத்தணி தரவர்த்தி தரவர்த்தி Governor's Cluster	8	42	111	77	238
2	முதலமைச்சரின் அமைச்சு தரவர்த்தி தரவர்த்தி Ministry of Chief Minister	51	248	138	30	467
3	பிரதம செயலாளர் கொத்தணி தரவர்த்தி தரவர்த்தி Chief Secretary's Cluster	35	45	192	61	333
4	விவசாய அமைச்சு தரவர்த்தி தரவர்த்தி Ministry of Agriculture	58	83	423	308	872
5	கல்வி அமைச்சு தரவர்த்தி தரவர்த்தி Ministry of Education	140	706	18,581	759	20,186
6	சுகாதார அமைச்சு தரவர்த்தி தரவர்த்தி Ministry of Health	655	364	2,575	2,516	6,110
7	வீதி அபிவிருத்தி அமைச்சு தரவர்த்தி தரவர்த்தி Ministry of Road Development	43	8	289	225	565
	மொத்தம் தரவர்த்தி Total	990	1,496	22,309	3,976	28,771

சேவைகளின் மட்டம் தரவர்த்தி Service Level	அனுமதிக்கப்பட்ட ஆளணி தரவர்த்தி Approved Cadre	2009 உண்மை தரவர்த்தி Actual	2010 மதிப்பீடு தரவர்த்தி Estimate	2011 மதிப்பீடு தரவர்த்தி Estimate
சிரேஷ்ட மட்டம் தரவர்த்தி A-Senior level	1,053	58	154	990
முன்றாம் நிலை மட்டம் தரவர்த்தி B-Tertiary level	1,406	1,973	1,626	1,496
இரண்டாம் நிலை மட்டம் தரவர்த்தி C-Secondary level	23,828	23,115	23,320	22,309
ஆரம்ப மட்டம் தரவர்த்தி D-Primary level	4,156	4,413	4,362	3,976
மொத்தம் தரவர்த்தி Total	30,443	29,559	29,462	28,771

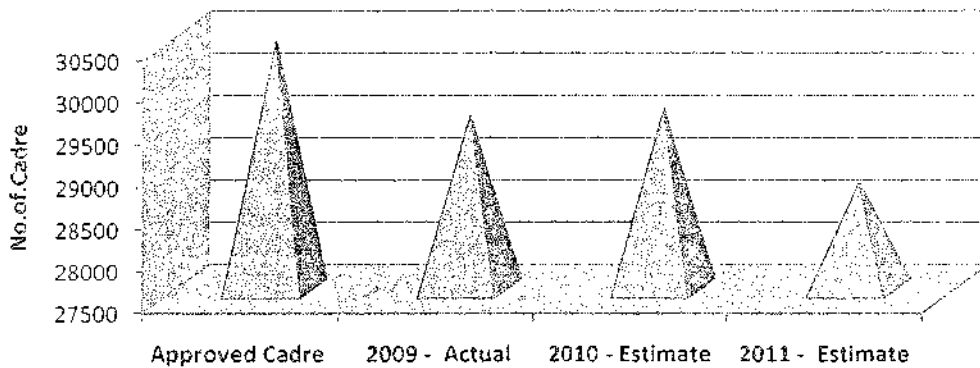
Estimated Cadre - 2011 By Service Level



Total Expenditure - 2011 By Ministry/Cluster



Provincial Cadre Profile



பதவியினர் தொகுப்பு (தலைப்பு ரீதியாக) 2011
வாழ்வினை கார்ட் கண்காணிப்பு தரவுகள் (கீழ்க்கண்ட - 2011)
Summary of Employment Profile (Head wise) - 2011

தொகுப்பு SNo	தலைப்பு Head	அமைச்சு, திணைக்களம் தொழில்நுட்ப அமைச்சு / திணைக்களம் Ministry / Department	பிரதமர் மட்டம் A-Senior level	மூன்றாம் நிலை மட்டம் B-Tertiary level	இரண்டாம் நிலை மட்டம் C- Secondary level	ஆரம்ப மட்டம் D- Primary	மொத்தம் Total
1	900	ஆளுநர் செயலகம் மாநில அமைச்சர் அலுவலகம் Governor's Secretariat	2	7	12	20	41
2	901	மாநில பொது சேவைகள் ஆணைக்குழு மாநில சேவை ஆணைக்குழு Provincial Public Service Commission	2	1	9	7	19
3	902	மாநில பேரவைச் செயலகம் மாநில பேரவை அலுவலகம் Provincial Council Secretariat (Assembly)	4	34	90	50	178
4	910	முதலமைச்சர் செயலகம் முதலமைச்சர் அலுவலகம் Chief Minister Secretariat	4	7	19	20	50
5	911	உள்முகப்பு திணைக்களம் மாநில அரசு திணைக்களம் Department of Local Government	44	201	34	5	284
6	912	கிராம அபிவிருத்தித் திணைக்களம் கிராம அபிவிருத்தித் திணைக்களம் Department of Rural Development	3	40	85	5	133
7	920	பிரதம செயலாளர் செயலகம் பிரதம செயலாளர் அலுவலகம் Chief Secretary's Secretariat	5	1	10	11	27
8	921	பிரதமபிரதம செயலாளர் - நிதி பிரதமபிரதம செயலாளர் - நிதி Deputy Chief Secretary - Finance	5	1	17	6	29
9	922	பிரதமபிரதம செயலாளர் - திட்டமிடல் பிரதமபிரதம செயலாளர் - திட்டமிடல் Deputy Chief Secretary - Planning	5	1	74	6	86
10	923	பிரதமபிரதம செயலாளர் - நிர்வாகம் பிரதமபிரதம செயலாளர் - நிர்வாகம் Deputy Chief Secretary - Administration	5	1	27	14	47
11	924	பிரதமபிரதம செயலாளர் - பொறியியல் சேவை பிரதமபிரதம செயலாளர் - பொறியியல் சேவை Deputy Chief Secretary - Engineering Service	2	1	6	6	15
12	925	மோட்டார் போக்குவரத்துத் திணைக்களம் மோட்டார் போக்குவரத்துத் திணைக்களம் Department of Motor Traffic		31	4		35
13	926	மாநில உள்நகர் கணக்காய்வு திணைக்களம் மாநில உள்நகர் கணக்காய்வு திணைக்களம் Department of Provincial Internal Audit	1	1	16	5	23
14	927	முதலமைச்சர் அலுவலக அபிவிருத்தி பயிற்சித் திணைக்களம் முதலமைச்சர் அலுவலக அபிவிருத்தி பயிற்சித் திணைக்களம் Management Development Training Department	2	3	18	8	31
15	928	மாநில இறக்குமதித் திணைக்களம் மாநில இறக்குமதித் திணைக்களம் Department of Provincial Revenue	10	5	20	5	40
16	930	விலக்கு அமைச்சு விலக்கு அமைச்சு Ministry of Agriculture	4	4	29	22	59
17	931	விலக்குத் திணைக்களம் விலக்குத் திணைக்களம் Department of Agriculture		7	158	135	300
18	932	மால்நடை உற்பத்தி கक्षाதாரத்திணைக்களம் மால்நடை உற்பத்தி கक्षाதாரத்திணைக்களம் Department of Animal Production & Health	51	70	42	144	307

19	933	கிராமிய அகதிர்தொழில் அபிவிருத்தி திணைக்களம் ஞாபீட ஊராண்மை சංஸ்தானம் Department of Rural Industries Development	3	2	194	7	206
20	940	கல்வி அமைச்சு ஊராண்மை அமைச்சு Ministry of Education	9	53	46	28	136
21	941	கல்வித்திணைக்களம் ஊராண்மை அமைச்சு Department of Education	125	643	18,392	716	19,876
22	942	காணி நிர்வாகத் திணைக்களம் ஊராண்மை அமைச்சு Department of Land Administration	6	10	143	15	174
23	950	சுகாதார அமைச்சு மேலாண்மை அமைச்சு Ministry of Health & Indigenous Medicine	1	7	24	14	46
24	951	சுகாதார சேவைகள் திணைக்களம் மேலாண்மை அமைச்சு Department of Health Services	551	133	2,368	2,252	5,304
25	952	சுகாதார அமைச்சு மேலாண்மை அமைச்சு Department of Indigenous Medicine	92	3	18	213	326
26	953	சமூகசேவைகள் திணைக்களம் மேலாண்மை அமைச்சு Department of Social Services	3	47	25	6	81
27	954	சிறுவர் நலநலத்தைப் பராமரிப்பு சேவைகள் திணைக்களம் மேலாண்மை அமைச்சு Department of Probation & Child Care Services	1	35	38	4	78
28	955	விளையாட்டுத்துறை திணைக்களம் கூடா அமைச்சு Department of Sports	1	2	64	9	76
29	956	கூட்டுறவு அபிவிருத்தி திணைக்களம் மேலாண்மை அமைச்சு Department of Co-operative	5	132	36	18	191
30	957	கூட்டுறவு ஊழியர் ஆணைக்குழு மேலாண்மை அமைச்சு Co-operative Employees Commission	1	5	2		8
31	970	வீதி அபிவிருத்தி அமைச்சு ஊராண்மை அமைச்சு Ministry of Road Development	4	4	17	13	38
32	971	வீதி அபிவிருத்தித்திணைக்களம் ஊராண்மை அமைச்சு Department of Road Development	15	2	59	32	108
33	972	நீர்ப்பாய்வுத் திணைக்களம் ஊராண்மை அமைச்சு Department of Irrigation	14		136	113	263
34	973	கட்டிடங்கள் திணைக்களம் மேலாண்மை அமைச்சு Department of Buildings	10	2	77	67	156
மொத்தம்			990	1,496	22,309	3,976	28,771

கருத்திட்ட ரீதியாக பதவியினர் தொகுப்பு - 2011
வாசாதி கார்ட்டு அனீலர துரர்ட்டு - 2011
Summary of Project Employment Profile - 2011

தொ. இ. எண் SNo	தலைப்பு கிரீட Head	கருத்திட்ட தலைப்பு வாசாதி கார்ட்டு Project Title	சிரேஸ்டு மட்டம் புரீஸ்டு A-Senior level	முன்றாம் நிலை மட்டம் கார்ட்டு B-Tertiary level	இரண்டாம் நிலை மட்டம் புரீஸ்டு C-Secondary level	ஆரம்ப மட்டம் புரீஸ்டு D-Primary	மொத்தம் புரீஸ்டு Total
1	900 3 1	ஆளுநரும், அவரது பிரத்தியேக உத்தியோகத்தர்களும் கனீலரரகரகர கன உரீலர கார்ட்டு அனீலர Governor and his Personal Staff	0	6	4	10	20
2	900 3 2	ஆளுநர் செயலகம் தர்ட்டு கனீலரகரகர-அனீலர் கார்ட்டு General Administration & Finance	2	1	8	10	21
3	901 3 2	பொதுநிலவகமும், நிதியும், புரீஸ்டு புரீஸ்டு படுபுரீஸ்டு கன உரீலர் General Administration, Finance & Exam	2	1	9	7	19
4	902 3 1	பொது நிலவகமும், நிதியும் புரீஸ்டு படுபுரீஸ்டு கன உரீலர் Council Affairs	2	33	79	45	159
5	902 3 2	பொது நிலவகமும், சபா விவகாரமும் புரீஸ்டு படுபுரீஸ்டு கன கன கன General Administration & Finance	2	1	11	5	19
6	910 3 1	அமைச்சரும், அவரின் பிரத்தியேக உத்தியோகத்தர்களும் அமைச்சரகர கன புரீஸ்டு கார்ட்டு அனீலர Minister and His Personal Staff	0	6	4	10	20
7	910 3 2	பொது நிலவகமும், நிதியும் புரீஸ்டு படுபுரீஸ்டு கன உரீலர் General Administration & Finance	4	1	15	10	30
8	911 60 2	பொது நிலவகமும், தர்புரீஸ்டு புரீஸ்டு படுபுரீஸ்டு கன கன கன கன General Administration & Establishment Services	1	6	21	5	33
9	911 60 4	உளவுரீஸ்டு சேவகரகர சபாபுரீஸ்டு அபிவிருத்தியும் புரீஸ்டு படுபுரீஸ்டு கன கன கன கன கன Local Government Services & Community Development Activities	43	195	13	0	251
10	912 60 2	கிராம அபிவிருத்தி செயற்பாடுகள் புரீஸ்டு படுபுரீஸ்டு கன கன கன General Admin & Rural Development Activities	3	40	85	5	133
11	920 3 2	பொது நிலவகமும், நிதியும் புரீஸ்டு படுபுரீஸ்டு கன உரீலர் General Administration & Finance	4	1	8	9	22
12	920 3 5	சட்டப்பிரிவு நிதி அலக Legal Unit	1	0	2	2	5
13	921 3 2	மகாண்து நிதரீஸ்டு புரீஸ்டு படுபுரீஸ்டு கன கன கன General Administration & Finance	5	1	17	6	29
14	922 3 2	பொதுநிலவகமும், நிதியும், புரீஸ்டு செயற்பாடுகளும் புரீஸ்டு படுபுரீஸ்டு கன கன கன General Administration & Planning Activities	5	1	74	6	86
15	923 3 2	பொது நிலவகமும், நிதியும் புரீஸ்டு படுபுரீஸ்டு கன உரீலர் General Administration & Finance	5	1	27	14	47
16	924 15 2	பொதுநிலவகம், நிதி, உட்கட்டுமான அபிவிருத்தி புரீஸ்டு படுபுரீஸ்டு கன கன கன கன கன General Administration, Finance & Infrastructure Development	2	1	6	6	15
17	925 3 2	பொது நிலவகமும், நிதியும் புரீஸ்டு படுபுரீஸ்டு கன உரீலர் General Administration & Finance		31	4		35
18	926 3 2	பொது நிலவகமும், நிதியும் புரீஸ்டு படுபுரீஸ்டு கன உரீலர் General Administration & Finance	1	1	16	5	23

41	951 71 17	நோயாளர் பராமரிப்பு (சேவை/சுகப்படுத்தல்) பெர்னிக் சிகிச்சை மூலம் குணம் Patient Care Services - Curative	438	91	1,201	1,636	3,366
42	951 72 18	சமூக சுகாதார சேவை (முந்தடுப்பு) கூடி சேவை மையம் Community Health Services - Preventive	65	15	944	476	1,500
43	952 73 19	தாய் மருத்துவம் மற்றும் குழந்தை மருத்துவம் Indigenous Medicine and Curative Services	92	3	18	213	326
44	953 95 2	பொதுநிர்வாகம், சமூகசேவை அமுல்படுத்தலும் மேலதர அலுவலகம் மற்றும் சமூக சேவை இலாகா General Administration & Implementation of Social Service	3	47	25	6	81
45	954 95 2	பொதுநிர்வாகம், நிதி-சிறுவர் நன்மைக்கான பராமரிப்பு சேவைகள் மேலதர அலுவலகம், நிதி, சிறுவர் மற்றும் குழந்தை சேவை General Administration, Finance, Probation & Child Care Services	1	35	38	4	78
46	955 90 20	விளையாட்டு Sports	1	2	64	9	76
47	956 53 2	மேலதர அலுவலகம், சமூகசேவைகள், கைத்தொழில் ஊக்குவிப்பு General Adm. & Est. Services and Industrial Promotion	5	132	36	18	191
48	957 3 2	மேலதர அலுவலகம் மற்றும் நிதியும் General Administration & Finance	1	5	2		8
49	970 3 1	அமைச்சரும், அவரின் பிரத்தியேக உதவியோடுகளும் Minister and His Personal Staff	0	3	3	7	13
50	970 3 2	மேலதர அலுவலகம் மற்றும் நிதியும் General Administration & Finance	4	1	14	6	25
51	971 50 21	சாலை அமைச்சலம் Road Development	15	2	59	32	108
52	972 43 22	சாலை அமைச்சலம் Irrigation	14		136	113	263
53	973 15 23	கட்டிடங்கள் Buildings	10	2	77	67	156
மொத்தம்			990	1,496	22,309	3,976	28,771

**அனுமதிக்கப்பட்ட மாகாண ஆளணி
சீர்தர பதவிக் கட்டிய அளவளவு**
APPROVED PROVINCIAL CADRE

தொ. இ. சீ. எ. SN	அமைச்சு தொகையாண்மை Ministry	சிறுநிலை மட்டம் பேரளவு அளவளவு A-Senior level	முன்றாம் நிலை மட்டம் பேரளவு அளவளவு B-Tertiary level	இரண்டாம் நிலை மட்டம் பேரளவு அளவளவு C-Secondary level	ஆரம்ப மட்டம் பேரளவு அளவளவு D-Primary level	மொத்தம் பேரளவு அளவளவு Total
1	ஆளணித் தொகுதி தொகுதி அளவளவு Governor's Cluster	6	9	32	32	79
2	முதலமைச்சரின் அமைச்சு அளவளவு தொகையாண்மை Ministry of Chief Minister	9	112	361	37	519
3	முதலமைச்சரின் தொகுதி தொகுதி அளவளவு Chief Secretary's Cluster	40	31	246	64	381
4	விவசாய அமைச்சு தொகையாண்மை Ministry of Agriculture	80	117	488	293	978
5	கல்வி அமைச்சு தொகையாண்மை Ministry of Education	142	717	19,531	814	21,204
6	சுகாதார அமைச்சு தொகையாண்மை Ministry of Health	722	412	2,863	2,630	6,627
7	வீதி அபிவிருத்தி அமைச்சு தொகையாண்மை Ministry of Road Development	54	8	307	286	655
மொத்தம்		1,053	1,406	23,828	4,156	30,443

அனுமதிக்கப்பட்ட பதவியினர் தொகுப்பு (தலைப்பு ரீதியாக) 2011
ஏறுமுக வகைநிதி கார்ட்டின் மூலம் உள்நிலை வாரியம் (மார்ச் 2011)
Summary of Approved Employment Profile (Head wise) - 2011

தொகுப்பு எ.எம். SNo	தலைப்பு கீழ்க்க Head	அமைச்சு, திணைக்களம் அமைச்சு/ திணைக்களம் Ministry / Department	தலைப்பு மட்டம் A-Senior level	முன்னாள் நிலை மட்டம் B-Tertiary level	இரண்டாம் நிலை மட்டம் C- Secondary level	ஆரம்ப மட்டம் D- Primary	மொத்தம் மட்டம் Total
1	900	ஆளுநர் செயலகம் மாநில ஆளுநர் செயலகம் Governor's Secretariat	2	7	12	20	41
2	901	மாநில பொது சேவைகள் ஆணைக்குழு மாநில பொது சேவை ஆணைக்குழு Provincial Public Service Commission	2	1	9	7	19
3	902	மாநில பேரவைச் செயலகம் மாநில பேரவைச் செயலகம் Provincial Council Secretariat (Assembly)	2	1	11	5	19
4	910	முதலமைச்சர் செயலகம் முதலமைச்சர் செயலகம் Chief Minister Secretariat	5	7	32	17	61
5	911	உள்நிலை நினைக்களம் உள்நிலை நினைக்களம் Department of Local Government	1	55	227	15	298
6	912	கிராம அபிவிருத்தி நினைக்களம் கிராம அபிவிருத்தி நினைக்களம் Department of Rural Development	3	50	102	5	160
7	920	பிரதம செயலாளர் செயலகம் பிரதம செயலாளர் செயலகம் Chief Secretary's Secretariat	5	1	10	11	27
8	921	பிரதம பிரதம செயலாளர் நிதி பிரதம பிரதம செயலாளர் நிதி Deputy Chief Secretary - Finance	5	1	19	5	30
9	922	பிரதம பிரதம செயலாளர் - திட்டமிடல் பிரதம பிரதம செயலாளர் - திட்டமிடல் Deputy Chief Secretary - Planning	6	1	100	5	112
10	923	பிரதம பிரதம செயலாளர் - நிர்வாகம் பிரதம பிரதம செயலாளர் - நிர்வாகம் Deputy Chief Secretary - Administration	5	1	27	14	47
11	924	பிரதம பிரதம செயலாளர் - பொறியியல் சேவை பிரதம பிரதம செயலாளர் - பொறியியல் சேவை Deputy Chief Secretary - Engineering Service	2	1	6	6	15
12	925	மோட்டார் போக்குவரத்துத் திணைக்களம் மோட்டார் போக்குவரத்துத் திணைக்களம் Department of Motor Traffic	2	0	39	3	44
13	926	மாநில உள்நிலை கணக்காய்வு திணைக்களம் மாநில உள்நிலை கணக்காய்வு திணைக்களம் Department of Provincial Internal Audit	2		16	5	23
14	927	முன்னாள் நினைக்களம் அபிவிருத்தி பயிற்சித் திணைக்களம் முன்னாள் நினைக்களம் அபிவிருத்தி பயிற்சித் திணைக்களம் Management Development Training Department	1	4	19	7	31
15	928	மாநில இறைவரித் திணைக்களம் மாநில இறைவரித் திணைக்களம் Department of Provincial Revenue	12	22	10	8	52
16	930	விலாசாய அமைச்சு விலாசாய அமைச்சு Ministry of Agriculture	1	9	34	18	62
17	931	விலாசாயத் திணைக்களம் விலாசாயத் திணைக்களம் Department of Agriculture	1	25	172	157	355
18	932	கால்நடை உற்பத்தி மற்றும் ஆரோக்கியத் திணைக்களம் கால்நடை உற்பத்தி மற்றும் ஆரோக்கியத் திணைக்களம் Department of Animal Production & Health	76	76	68	113	333

19	933	கிராமிய கைத்தொழில் அபிவிருத்தி திணைக்களம் யூசீய் கட்டுமானம் சம்பந்தமான அமைச்சு Department of Rural Industries Development	2	7	214	5	228
20	940	கல்வி அமைச்சு உயர்நிலை அமைச்சு Ministry of Education, Cultural Affairs & Sports	9	53	47	29	138
21	941	கல்வித்திணைக்களம் உயர்நிலை அமைச்சு Department of Education	126	654	19,301	768	20,849
22	942	காணி நிலங்களை நிர்வகிக்கும் திணைக்களம் உயர்நிலை அமைச்சு Department of Land Administration	7	10	183	17	217
23	950	கூட்டுறவு அமைச்சு உயர்நிலை அமைச்சு Ministry of Health & Indigenous Medicine	1	8	32	17	58
24	951	கூட்டுறவு சேவைகள் திணைக்களம் உயர்நிலை அமைச்சு Department of Health Services	552	144	2,472	2,311	5,479
25	952	சிறுநீரக நலத்துறை திணைக்களம் உயர்நிலை அமைச்சு Department of Indigenous Medicine	155	3	155	272	585
26	953	சமூகசேவைகள் திணைக்களம் உயர்நிலை அமைச்சு Department of Social Services	3	47	29	5	84
27	954	சிறுவர் நன்மை, தடை பராமரிப்பு சேவைகள் திணைக்களம் உயர்நிலை அமைச்சு Department of Probation & Child Care Services	2	47	48	3	100
28	955	விளையாட்டுத்துறை திணைக்களம் உயர்நிலை அமைச்சு Department of Sports	1	2	73	5	81
29	956	கூட்டுறவு அபிவிருத்தி திணைக்களம் உயர்நிலை அமைச்சு Department of Co-operative	7	161	49	15	232
30	957	கூட்டுறவு ஊழியர் ஆணைக்குழு உயர்நிலை அமைச்சு Co-operative Employees Commission	1		5	2	8
31	970	வீதி அபிவிருத்தி அமைச்சு கூட்டுறவு அமைச்சு Ministry of Road Development	0	3	3	7	13
32	971	வீதி அபிவிருத்தி திணைக்களம் கூட்டுறவு அமைச்சு Department of Road Development	15	2	59	32	108
33	972	நீர்ப்பாசனத் திணைக்களம் கூட்டுறவு அமைச்சு Department of Irrigation	28	1	154	180	363
34	973	கட்டிடங்கள் திணைக்களம் கூட்டுறவு அமைச்சு Department of Buildings	11	2	91	67	171
மொத்தம்			1,053	1,406	23,828	4,156	30,443

அனுமதிக்கப்பட்ட கருத்திட்ட ரீதியாக பதவியினர் தொகுப்பு 2011
අනුමත ව්‍යාපෘති කාර්ය මණ්ඩල තොරතුරු - 2011
Summary of Project Approved Employment Profile -2011

தொகுப்பு අංකம் SNo	தலைப்பு ශ්‍රේණිය Head	கருத்திட்ட தலைப்பு ව්‍යාපෘතිය නාමය Project Title	தலைமை ශ්‍රේණිය A-Senior level	முன்றாம் நிலை ශ්‍රේණිය B-Tertiary level	இரண்டாம் நிலை ශ්‍රේණිය C-Secondary level	ஆரம்ப ශ්‍රේණිය D-Primary	மொத்தம் එකතුව Total
1	900 3 1	ஆளுகையும், அவரது பிரத்தியேக உத்தியோகத்திற்களும் නන්දුකාරකයා සහ ඔහුගේ කාර්ය මණ්ඩලය Governor and his Personal Staff	0	6	4	10	20
2	900 3 2	ஆளுகை செயலகம் ගැන. ආණ්ඩුකාරක-නාමයේ කාර්යාලය General Administration & Finance	2	1	8	10	21
3	901 3 2	பொதுநிர்வாகமும், நிதியும், பரீட்சைகளும் ගැන. පරිපාලන සහ දැර General Administration, Finance & Exam	2	1	9	7	19
4	902 3 1	பொது நிர்வாகமும், நிதியும் ගැන. පරිපාලන සහ දැර Council Affairs					
5	902 3 2	பொது நிர்வாகமும், சம்ப. விவகாரமும் ගැන. පරිපාලන සහ සහ. සේ. කටයුතු General Administration & Finance	2	1	11	5	19
6	910 3 1	அமைச்சரும், அவரின் பிரத்தியேக உத்தியோகத்திற்கும் නමානවකයා සහ ඔහුගේ කාර්ය මණ්ඩලය Minister and His Personal Staff	0	6	4	10	20
7	910 3 2	பொது நிர்வாகமும், நிதியும் ගැන. පරිපාලන සහ දැර General Administration & Finance	5	1	28	7	41
8	911 60 2	பொது நிர்வாகமும், தாயகச்சேவையும் සාමාන්‍ය පරිපාලන සහ ආයතනික සේවා General Administration & Establishment Services	1	7	21	6	35
9	911 60 4	உள்ளூராட்சி சேவைகளும் சமூக அபிவிருத்தியும் පළාත් පාලන සේවා සහ ප්‍රජා සංවර්ධන කටයුතු Local Government Services & Community Development Activities	0	48	206	9	263
10	912 60 2	கிராம அபிவிருத்தி செயற்பாடுகள் ගාමීය සංවර්ධන කටයුතු General Admin & Rural Development Activities	3	50	102	5	160
11	920 3 2	பொது நிர்வாகமும், நிதியும் ගැන. පරිපාලන සහ දැර General Administration & Finance	4	1	8	9	22
12	920 3 5	சட்டப்பிரிவு නීති අංශය Legal Unit	1	0	2	2	5
13	921 3 2	மக்களவைத் துறைச்சேரி පළාත් තාක්කාර්යාලය General Administration & Finance	5	1	19	5	30
14	922 3 2	பொதுநிர்வாகமும், திட்டமிடல் செயற்பாடுகளும் ගැන. පරිපාලන සහ සැලසුම් කටයුතු General Administration & Planning Activities	6	1	100	5	112
15	923 3 2	பொது நிர்வாகமும், நிதியும் ගැන. පරිපාලන සහ දැර General Administration & Finance	5	1	27	14	47
16	924 15 2	பொதுநிர்வாகம், நிதி, உட்கட்டுமான அபிவிருத்தி ගැන. පරිපාලන, දැර, සහ පරිපාල. සහ. සේ. කටයුතු General Administration, Finance & Infrastructure Development	2	1	6	6	15
17	925 3 2	பொது நிர்வாகமும், நிதியும் ගැන. පරිපාලන සහ දැර General Administration & Finance	2	0	39	3	44
18	926 3 2	பொது நிர்வாகமும், நிதியும் ගැන. පරිපාලන සහ දැර General Administration & Finance	2		16	5	23

41	951 71 17	நோயாளர் பராமரிப்பு சேவை(சுகப்படுத்தல்) பெர்னிக் ரிக் டிரீ வுடிக் Patient Care Services - Curative	438	91	1,201	1,636	3,366
42	951 72 18	சமூக அகாதாச சேவை (முறதருப்பு) சூய் டைசை டீய் Community Health Services - Preventive	67	24	1,044	540	1,675
43	952 73 19	கடுதச னவத்தியத்தறா(சுகப்படுத்தல்) டீய் டீய் டீய் டீய் டீய் டீய் Indigenous Medicine and Curative Services	155	3	155	272	585
44	953 95 2	பொதுநிர்வாகம், சமுதேசைவ அமுல்படுத்தலும் டீய் டீய் டீய் டீய் டீய் டீய் General Administration & Implementation of Social Service	3	47	29	5	84
45	954 95 2	பொதுநிர்வாகம், நிதி சிறுசர் நனடத்தை பராமரிப்பு சேவைகள் டீய் டீய் டீய் டீய் டீய் டீய் General Administration, Finance, Probation & Child Care Services	2	47	48	3	100
46	955 90 20	லிசையாட்டு சூய் Sports	1	2	73	5	81
47	956 53 2	பொதுநிர்வாகம், தாயசேவைகள், கைத்தொழில் ஊக்குவிப்பு டீய் டீய் டீய் டீய் டீய் டீய் General Adm. & Est. Services and Industrial Promotion	7	161	49	15	232
48	957 3 2	பொது நிர்வாகம், நிதியும் டீய் டீய் டீய் டீய் டீய் டீய் General Administration & Finance	1		5	2	8
49	970 3 1	அமைச்சரும், அவரின் பிரத்தியேக உத்தியேகத்தர்களும் டீய் டீய் டீய் டீய் டீய் டீய் Minister and His Personal Staff	0	3	3	7	13
50	970 3 2	பொது நிர்வாகம், நிதியும் டீய் டீய் டீய் டீய் டீய் டீய் General Administration & Finance	0	0	0	0	0
51	971 50 21	வீதி அபிவிருத்தி டீய் டீய் டீய் டீய் டீய் டீய் Road Development	15	2	59	32	108
52	972 43 22	நீர்ப்பாசனம் டீய் டீய் டீய் டீய் டீய் டீய் Irrigation	28	1	154	180	363
53	973 15 23	கட்டிடங்கள் டீய் டீய் டீய் டீய் டீய் டீய் Buildings	11	2	91	67	171
மொத்தம்			1,053	1,406	23,828	4,156	30,443

நிதிக்கூற்று - 2011
கீழ்க்கு மாகாண சபை

கீழ்க்கு மாகாண சபைக்குரிய நிதிமூலங்கள்

		ரூபா	
1	மீண்டெழும் செலவினம் தொகுதி மானியம்	10,872,253,000	10,872,253,000
2	மாகாண வருமானம் முத்திரை வரி, நீதிமன்ற தண்டப்பணம் தவிர்ந்தவை முத்திரை வரி, நீதிமன்ற தண்டப்பணம்	762,796,000 296,204,000	1,059,000,000
3	மூலதனச் செலவினம் பிரமாண அடிப்படையிலான கொடை மாகாண விசேட செயற்பாடுகளுக்கு குறித்தொதுக்கிய அபிவிருத்தி கொடை	250,000,000 815,000,000	1,065,000,000
4	வேளிநாட்டு உதவிகள் மாகாணப் பாடசாலைகளுக்கான நவதோய கருத்திட்டம் கல்வித்துறை அபிவிருத்தி கருத்திட்டம் யுனிசெப் செயற்திட்டம் யுஎன்பிஏ செயற்திட்டம்	35,000,000 80,500,000 293,000,000 88,000,000	496,500,000
உப மொத்தம்			13,492,753,000

கீழ்க்கு மாகாணத்திற்குரிய நிதிகள் செயற்திட்டங்கள் ஊடாக

மாகாண வீதிகள் செயற்திட்டம் - ஆசிய அபிவிருத்தி வங்கி	1,175,000,000	
மாகாண வீதிகள் செயற்திட்டம் - உலக வங்கி	863,000,000	
கி.யா - கிராம வீதிகள் அபிவிருத்தி செயற்திட்டம் - ஜெனீவா	1,490,000,000	
கி.யா - நீர் வழங்கல் அபிவிருத்தி செயற்திட்டம் - ஜெனீவா	240,000,000	3,768,000,000
முழு மொத்தம்		17,260,753,000

ஜூன் பிழைப்பு - 2010
நுகரணகீர் பிழைப்பு ஊடாக

ஜூன் பிழைப்பு நுகரணகீர் பிழைப்பு ஊடாக

		ரூபா	
1	புனர்தொகுதி பிழைப்பு பிழைப்பு	10,872,253,000	10,872,253,000
2	பிழைப்பு பிழைப்பு ஜூன் பிழைப்பு பிழைப்பு ஜூன் பிழைப்பு ஜூன் பிழைப்பு பிழைப்பு ஜூன் பிழைப்பு	762,796,000 296,204,000	1,059,000,000
3	பிழைப்பு பிழைப்பு பிழைப்பு பிழைப்பு பிழைப்பு பிழைப்பு பிழைப்பு பிழைப்பு	250,000,000 815,000,000	1,065,000,000
4	பிழைப்பு பிழைப்பு பிழைப்பு பிழைப்பு பிழைப்பு பிழைப்பு பிழைப்பு பிழைப்பு பிழைப்பு பிழைப்பு பிழைப்பு பிழைப்பு பிழைப்பு பிழைப்பு	35,000,000 80,500,000 293,000,000 88,000,000	496,500,000
பிழைப்பு பிழைப்பு			13,492,753,000

பிழைப்பு பிழைப்பு பிழைப்பு பிழைப்பு பிழைப்பு பிழைப்பு

பிழைப்பு பிழைப்பு பிழைப்பு பிழைப்பு பிழைப்பு பிழைப்பு	1,175,000,000	
பிழைப்பு பிழைப்பு பிழைப்பு பிழைப்பு பிழைப்பு பிழைப்பு	863,000,000	
பிழைப்பு பிழைப்பு பிழைப்பு பிழைப்பு பிழைப்பு பிழைப்பு	1,490,000,000	
பிழைப்பு பிழைப்பு பிழைப்பு பிழைப்பு பிழைப்பு பிழைப்பு	240,000,000	3,768,000,000
பிழைப்பு பிழைப்பு		17,260,753,000

FINANCIAL STATEMENT - 2011
EASTERN PROVINCIAL COUNCIL

FINANCIAL RESOURCES OF EASTERN PROVINCIAL COUNCIL

		Rs	
1 Recurrent			
	Block Grant	10,872,253,000	10,872,253,000
2 Provincial Revenue			
	Exclude Stamp duty and Courts fines	762,796,000	
	Stamp duty and Courts fines	296,204,000	1,059,000,000
			11,931,253,000
3 Capital			
	Criteria Based Grant (CBG)	250,000,000	
	Provincial Specific Development Grant (PSDG)	815,000,000	1,065,000,000
4 Foreign Aid			
	Nawodaya Provincial School Project	35,000,000	
	Education Sector Development Project (ESDP)	80,500,000	
	UNICEF	293,000,000	
	UNFPA	88,000,000	496,500,000
	SubTotal		13,492,753,000

FINANCE PROVIDED TO THE EASTERN PROVINCE THROUGH PROJECTS

	Provincial Roads Project- ADB	1,175,000,000	
	Provincial Roads Project- WB	863,000,000	
	EP- Rural Roads Development Project - JICA	1,490,000,000	
	EP- Water Supply Development Project - JICA	240,000,000	3,768,000,000
	Grand Total		17,260,753,000

ஆளுனர் கொத்தணி

**புள்ளிகாரநுலா
யெனே பித காரீயெ
தனீயெ**

**GOVERNOR'S
CLUSTER**

ஆளுனரின் கொத்தணி
 அரசு அனுவகாரகூதா ஁பனே ஁க ஁ரீயல தனீலல
 Governor's Cluster

திகணக்கள ரீதியாக செலவீனங்களின் தொகுப்பு
 ஁யதக தீசடீ ஁ராரல
 Summary of Expenditure by Institution

தலைப்பு கீழல	பிரிவுத்தலைப்பு ஁ரீய தால	2009 ஁னமை ஁தர	2010 மதிப்பீடு ஁யதகதீயீ	2011 மதிப்பீடு ஁யதகதீயீ
Head	Category Title	Actual	Estimate	Estimate
	மீ.செலவீனம் ஁கரீயதீய தீசடீ Recurrent Expenditure	38,410,600	51,669,000	50,033,000
900	ஆளுனர் செயலகம் அரசு அனுவகாரகூதா ஁பனே ஁ரீயல Governor's Secretariat	28,432,058	39,146,000	37,120,000
901	மாகாண பொதுச்சேவை ஆணைக்குழு தலாந் ராபல ஁லீலா ஁தீயல Provincial Public Service Commission	9,978,542	12,523,000	12,913,000
	மூலதன செலவீனம் ஁ரீய தால Capitl Expenditure	25,562,902	16,900,000	11,000,000
900	ஆளுனர் செயலகம் அரசு அனுவகாரகூதா ஁பனே ஁ரீயல Governor's Secretariat	24,718,001	15,000,000	10,000,000
901	மாகாண பொதுச்சேவை ஆணைக்குழு தலாந் ராபல ஁லீலா ஁தீயல Provincial Public Service Commission	844,901	1,900,000	1,000,000
	மொ.செல ஁ரீய தீ: Total Expenditure	63,973,502	68,569,000	61,033,000

நிகழ்ச்சித்தீய தீய ரீதியாக செலவீனங்களின் தொகுப்பு
 தலதததத தீசடீ ஁ராரல
 Summary of Expenditure by Programme

குறியீடு ஁யதக	நிகழ்ச்சித்தீய ஁ரீய தால	2009 ஁னமை ஁தர	2010 மதிப்பீடு ஁யதகதீயீ	2010 மதிப்பீடு ஁யதகதீயீ
Code	Programme	Actual	Estimate	Estimate
3	மீ.செலவீனம் ஁கரீயதீய தீசடீ Recurrent Expenditure	38,410,600	51,669,000	50,033,000
	மாகாண நிர்வாகம் தலாந் தலதததத Provincial Administration	38,410,600	51,669,000	50,033,000
3	மூலதன செலவீனம் ஁ரீய தால Capitl Expenditure	25,562,902	16,900,000	11,000,000
	மாகாண நிர்வாகம் தலாந் தலதததத Provincial Administration	25,562,902	16,900,000	11,000,000
	மொ.செல ஁ரீய தீ: Total Expenditure	63,973,502	68,569,000	61,033,000

நிதி மூலங்கள்
உருவாதல்
Source of Finance

ரூபா/டீ/ Rs

நிதியிடல் உருவாதல் Financing	2009 உண்மை பணம் Actual	2010 மதிப்பீடு அளவீடு Estimate	2011 மதிப்பீடு அளவீடு Estimate
தொகுதி மானியம் பகுதி மானியம் Block grant	38,410,600	51,669,000	50,033,000
நியம அடிப்படையிலான மானியம் குறைந்த விலை மானியம் Criteria Based Grant	25,562,902	16,900,000	11,000,000
மொ.செல. உட்கட்ட. Total Project Expenditure	63,973,502	68,569,000	61,033,000

ஆளுனரின் கொத்தணி
இரு அன்னைக்காரகுலா ஸ்கூல் பிளஸ்டர் கார்ட்டிங் அன்னைக்காரகுலா
Governor's Cluster

பிரிவுத்தலைப்பு ரீதியாக செலவீனங்களின் தொகுப்பு
உட்கிரேட் பிளஸ்டர் கார்ட்டிங் கார்ட்டிங்
Summary of Expenditure by Category

ரூபா/ரூ/ Rs

குறியிடப்பட்ட கோடு Code	பிரிவுத்தலைப்பு கார்ட்டிங் கார்ட்டிங் Category Title	2009 உண்மை பிளஸ்டர் கார்ட்டிங் Actual	2010 மதிப்பீடு அதிர்வு Estimate	2011 மதிப்பீடு அதிர்வு Estimate
	மீ. செலவீனம் பிளஸ்டர் கார்ட்டிங் Recurrent Expenditure	38,410,600	51,669,000	50,033,000
10	ஆளுனரின் வேதனாதிக்காரகுலா பிளஸ்டர் கார்ட்டிங் Personal Emoluments	18,457,904	19,869,000	23,833,000
11	பிரயாணச் செலவு பிளஸ்டர் கார்ட்டிங் Travelling Expenses	772,329	1,320,000	1,150,000
12	பொருள்கள் பிளஸ்டர் கார்ட்டிங் Supplies	6,700,968	10,166,000	6,102,000
13	பராமரிப்பு செலவீனங்கள் பிளஸ்டர் கார்ட்டிங் Maintenance Expenditure	5,176,242	9,295,000	7,050,000
14	ஒப்பந்தச் சேவைகள் பிளஸ்டர் கார்ட்டிங் Contractual Services	5,864,089	6,449,000	9,262,000
19	ஏனைய மீண்டெழும் செலவீனங்கள் பிளஸ்டர் கார்ட்டிங் Other Recurrent Expenses	1,439,068	4,570,000	2,636,000
	முல்தான செலவீனம் பிளஸ்டர் கார்ட்டிங் Capit Expenditure	25,562,902	16,900,000	11,000,000
20	முல்தானச் சேவைகளின் புனர்தரிமாணமும் விரிவாக்கமும் பிளஸ்டர் கார்ட்டிங் Reha. & Improvement of Capital Assests	21,352,523	11,800,000	7,800,000
21	முல்தானச் சேவைகளின் கொள்வனவு பிளஸ்டர் கார்ட்டிங் Acquisition of Capital Assests	4,210,379	5,100,000	3,200,000
	மொ.செல். உட்கிரேட் பிளஸ்டர் கார்ட்டிங் Total Expenditure	63,973,502	68,569,000	61,033,000

ஆளுனரின் விபரத்தொகுப்பு
கார்ட்டிங் அன்னைக்காரகுலா கார்ட்டிங் கார்ட்டிங்
Summary of Employment Profile

சேவைகளின் மட்டம் கார்ட்டிங் Service Level	அனுமதிக்கப்பட்ட ஆளுனரின் அதிர்வு கார்ட்டிங் Approved Cadre	2009 உண்மை பிளஸ்டர் கார்ட்டிங் Actual	2010 மதிப்பீடு அதிர்வு Estimate	2011 மதிப்பீடு அதிர்வு Estimate
சீனியர் மட்டம் கார்ட்டிங் A - Senior level	4	7	11	4
முன்னாள் நிலை மட்டம் கார்ட்டிங் B - Tertiary level	8	9	20	8
இரண்டாம் நிலை மட்டம் கார்ட்டிங் C - Secondary level	21	26	13	21
ஆரம்ப மட்டம் கார்ட்டிங் D - Primary level	27	28	16	27
மொத்தம் பிளஸ்டர் கார்ட்டிங் Total	60	70	60	60

GOVERNOR'S SECRETARIAT

Mission :

Overall Management of the Eastern Provincial Council

Key Functions :

- Exercising powers vested in the Governor by the Provincial Council Act No. 42 of 1987 amended by Act No. 28 of 1990 and the 13th Amendment to the Constitution.
- Ensure probity and propriety in Financial Management in compliance with laws and regulations, especially in disposition of funds.
- Review of internal control system in place and advise wherever necessary and detect lapses and deviations.
- Appraisal of activities to ensure efficiency, effectiveness and economy.
- Advise council in overall control measures that need to be installed and improved for better performance.

தலைப்பு : 900 - ஆளுனர் செயலகம்
 கீழ்க்க 900 - மரு ஈான்துரைகுதானே கார்ப்பலாலு

Head : 900 - Governor's Secretariat

பரிவு ரீதியாக செலவீனங்களின் துாகுப்பு
 கார்ப்பலாலு வுலு வுலு கான்தலு

Summary of Expenditure by Category

ரூபா ரு Rs.

குறியீடு கான்தலு Code	பரிவு விடயத்தலைப்பு கான்தலு / வுலு வுலு கான்தலு Category / Object Title	2009உண்மை வுலு Actual	2010மதிப்பு குலுலுலுலு Estimate	2011மதிப்பு குலுலுலுலு Estimate
	ம.செலவீனம் குலுலுலுலுலுலு Recurrent Expenditure	28,432,058	39,146,000	37,120,000
10	ஆளுக்குரிய வேதனாதிகள் குலுலுலுலுலுலு Personal Emoluments	12,732,508	13,346,000	17,120,000
11	பிரயாணச் செலவு குலுலுலுலுலுலு Travelling Expenses	588,813	950,000	800,000
12	வழங்கல்கள் குலுலுலுலுலுலு Supplies	5,552,501	8,856,000	4,792,000
13	புராமரிப்பு செலவீனங்கள் குலுலுலுலுலுலு Maintenance Expenditure	4,254,815	8,185,000	6,200,000
14	குலுலுலுலுலுலு குலுலுலுலுலுலு Contractual Services	4,336,179	4,114,000	6,507,000
19	குலுலுலுலுலுலு குலுலுலுலுலுலு Other Recurrent Expenses	967,242	3,695,000	1,701,000
	முலுதன செலவீனம் குலுலுலுலுலுலு Capital Expenditure	24,718,001	15,000,000	10,000,000
20	முலு. சுாத்துகளின் புலுலுலுலுலுலுலு குலுலுலுலுலுலு Reha. & Improvement of Capital Assets	21,352,523	11,800,000	7,800,000
21	முலு. சுாத்துகளின் குலுலுலுலுலு குலுலுலுலுலுலு Acquisition of Capital Assets	3,365,478	3,200,000	2,200,000
	குலுலு, செலுலுலுலுலுலு குலுலுலுலுலுலு Total Project Expenditure	53,150,059	54,146,000	47,120,000

நிதி மூலங்கள்
 இலக் குறவு
 Sources of Finance

நிதியிடல் இலக் குறவு Financing	2009உண்மை கறவு Actual	2010மதிப்பீடு கூய்க்குறிவு Estimate	2011மதிப்பீடு கூய்க்குறிவு Estimate
தொகுதி மானியம் காங்குறிக குறவு Block Grant	28,432,058	39,146,000	37,120,000
நியம அடிப்படையிலான மானியம் குறவு Criteria Based Grant	24,718,001	15,000,000	10,000,000
மொ.கெல் இலக் குறவு Total Expenditure	53,150,059	54,146,000	47,120,000

ஆளணி விபரத் தொகுப்பு
 இலக் குறவு கரைகூறு
 Summary of Employment Profile

சேவைகளின் மட்டம் கூய்க்குறிவு Service Level	அனுமதிக்கப்பட்ட ஆளணி கூய்க்குறிவு Approved Cadre	2009உண்மை கறவு Actual	2010மதிப்பீடு கூய்க்குறிவு Estimate	2011மதிப்பீடு கூய்க்குறிவு Estimate
சிரேஷ்ட மட்டம் கூய்க்குறிவு A-Senior level	2	2	10	2
மூன்றாம் நிலை மட்டம் கூய்க்குறிவு B-Tertiary level	7	8	19	7
இரண்டாம் நிலை மட்டம் கூய்க்குறிவு C-Secondary level	12	13	2	12
ஆரம்ப மட்டம் கூய்க்குறிவு D-Primary level	20	22	10	20
மொத்தம் கூய்க்குறிவு Total	41	45	41	41

தலைப்பு : 900 - ஆளுனர் செயலகம்
 கீழ்க்கண்ட 900 - அரசு துணைக்காண்களின் கீழ்க்கண்ட
 Head : 900 - Governor's Secretariat

விடயக்குறியீடு ரீதியாக செலவீனங்களின் தொகுப்பு
 வாரியக விய விய விய விய விய விய

Summary of Expenditure by Object Code

ரூபாய் ரூ. Rs.

குறியீடு விய விய Code	பிரிவு விடயத்தலைப்பு காண்களின் / விய விய விய விய Category / Object Title	2009 உண்மை விய Actual	2010 மதிப்பீடு மதிப்பீடு Estimate	2011 மதிப்பீடு மதிப்பீடு Estimate
	மீ.செலவினம் மீ.செலவினம் Recurrent Expenditure	28,432,058	39,146,000	37,120,000
10	ஆளுங்குரிய வேதனாதிகள் மீ.செலவினம் Personal Emoluments	12,732,508	13,346,000	17,120,000
1001	சம்பளமும் கூலியும் விய விய Salaries and Wages	9,222,610	8,640,000	9,420,000
1002	மேலதிக நேர, விடுமுறைக் கொடுப்பனவுகள் மீ.செலவினம் Overtime and Holiday Pay	1,332,330	1,500,000	1,600,000
1003	ஏனைய கொடுப்பனவுகள் மீ.செலவினம் Other Allowances	2,164,202	3,006,000	6,100,000
1006	சொத்து கடன் வட்டி மீ.செலவினம் Property Loan Interest	13,366	200,000	
11	பிரயாணச் செலவு மீ.செலவினம் Travelling Expenses	588,813	950,000	800,000
1101	உள்நாட்டு பிரயாணம் மீ.செலவினம் Travelling - Domestic	588,813	950,000	800,000
12	வழங்கல்கள் மீ.செலவினம் Supplies	5,552,501	8,856,000	4,792,000
1201	எழுத்துருவகனம், அலுவலக தே.பொருட்களும் மீ.செலவினம் Stationery and Office Requisites	976,933	1,361,000	1,247,000
1202	எரிபொருளும் உராய்வு நீக்கிகளும் மீ.செலவினம் Fuel and Lubricants	4,311,673	6,950,000	3,100,000
1203	சீருடை மீ.செலவினம் Uniforms	20,000	45,000	45,000
1206	இயந்திர, இலத்திரியல் பொருட்கள் மீ.செலவினம் Mechanical and Electrical Goods	243,895	500,000	400,000
13	பராமரிப்பு செலவீனங்கள் மீ.செலவினம் Maintenance Expenditure	4,254,815	8,185,000	6,200,000
1301	வாகனங்கள் மீ.செலவினம் Vehicles	3,201,722	6,500,000	4,300,000
1302	பொறித் தொகுதியும் இயந்திர உபகரணங்களும் மீ.செலவினம் Plant, Machinery and Equipment	301,412	700,000	650,000
1303	கட்டிடங்கள், மற்றும் கட்டமைப்பு மீ.செலவினம் Buildings and Structures	637,479	710,000	1,000,000
1307	ஏனையவை மீ.செலவினம் Other	114,202	275,000	250,000
14	ஒப்பந்த சேவைகள் மீ.செலவினம் Contractual Services	4,336,179	4,114,000	6,507,000
1401	போக்குவரத்து மீ.செலவினம் Transport	7,111	12,000	12,000
1402	தொலைத்தொடர்பு மீ.செலவினம் Telecommunication	1,107,599	1,450,000	1,800,000

Head / Programme / Project

: 900 / 3 / 1

ஏனைய செலவீனங்களின் தொகுப்பு
விகல துறை விவரம் வாரியம்

Summary of Expenditure by Object Details

குறியீடு கொடுக்கல் Code	பிரிவு விவரத்தலைப்பு கொடுக்கல் / பொருள் விகல கட்டுப்பாடு Category / Object Title	2011மதிப்பீடு அளவீடு Estimate
1003	ஏனைய கொடுப்பனவுகள் பொருள் Other Allowances	4,000,000
11	வாழ்க்கை செலவுப்படி பொருள் விவரம் Cost of Living Allowance (COLA)	1,000,000
12	பொழுதுபோக்கு கொடுப்பனவு பொருள் Entertainment Allowance	150,000
25	எரிபொருள்க்கான கொடுப்பனவு பொருள் Fuel Allowances	2,850,000
1307	ஏனையவை பொருள் Other	50,000
31	இயந்திர, கணினி, உபகரண பராமரிப்பு பொருள், கணினி அறை அல்லது கணினி Maintenance of Machines, Computer Room & Accessories	50,000
1905	ஏனையவை பொருள் Other	641,000
101	பத்திரிகைகள், அச்சிடலும் விளம்பரமும் பொருள் அல்லது அச்சிடல் அல்லது அச்சிடல் Newspapers, Printing & Advertisement	100,000
103	நலன்புரி பொருள் Welfare	541,000

கருதிட்ட ரீதியாக ஆளணி விபரம்
பொருள் கட்டி அளவீடு வாரியம்

Project Employment Profile

சேவைகளின் மட்டம் சேவை அளவு Service Level	அனுமதிக்கப்பட்ட ஆளணி அனுமதிக்கப்பட்ட அளவு Approved Cadre	2009 உண்மை மதிப்பு Actual	2010 மதிப்பீடு அளவீடு Estimate	2011 மதிப்பீடு அளவீடு Estimate
திரைப்பட மட்டம் சேவை அளவு A-Senior level	0	1	1	0
முன்றாம் நிலை மட்டம் சேவை அளவு B-Tertiary level	6	6	5	6
இரண்டாம் நிலை மட்டம் சேவை அளவு C-Secondary level	4	2	1	4
ஆரம்ப மட்டம் சேவை அளவு D-Primary level	10	7	7	10
மொத்தம் மொத்தம் Total	20	16	14	20

தலைப்பு : 900 ஆளுனர் செயலகம்
 கீழ்க்கண்ட : 900 அரசு அலுவலகங்களின் கீழ்க்கண்ட
 Head Governor's Secretariat
 நிகழ்ச்சித்திட்டம் : 3 மாகாண நிர்வாகம்
 அடங்கலம் : 3 மாவட்ட நிர்வாகம்
 Programme Provincial Administration
 கருத்திட்டம் : 2 ஆளுனர் செயலகம்
 அடங்கலம் : 2 அரசு அலுவலகம்-ஆன் கீழ்க்கண்ட
 Project General Administration & Finance

விடயக்குறியீடு ரீதியாக செலவீனங்களின் தொகுப்பு வார்டு வுடய பீகய சங்னேதய
 Summary of Expenditure by Object Code ரூபா ரு Rs.

குறியீடு கங்னேத Code	பிரிவு விடயத்தலைப்பு காண்தய / வுடய பீகய சங்னேதய Category / Object Title	2009உங்மை தயத Actual	2010மதிப்பீடு அத்கனேத Estimate	2011மதிப்பீடு அத்கனேத Estimate
	மீ.செலவீனம் தகன்தய பீகடி Recurrent Expenditure	12,429,921	20,908,000	17,480,000
10	ஆளுக்குரிய வேதனாதிகள தூதல அபிததி Personal Emoluments	7,357,184	8,108,000	8,480,000
1001	சம்பளமும் கூலியும் வூதல் தா தைத Salaries and Wages	5,247,077	5,240,000	5,480,000
1002	மேலதிக மேர, விடுமுறைக் கொடுப்பனவுகள் அத்கல தா திவாது த்த வூதல் Overtime and Holiday Pay	753,256	800,000	900,000
1003	ஏனைய கொடுப்பனவுகள் தைத த்தை Other Allowances	1,343,485	1,868,000	2,100,000
1006	சொத்து கடன் வட்டி தேதக த்த Property Loan Interest	13,366	200,000	
11	பிரயாணச் செலவு ததை பீகடி Travelling Expenses	154,553	450,000	300,000
1101	உங்நாட்டு பிரயாணம் தேதக Travelling - Domestic	154,553	450,000	300,000
12	வழங்கல்கள் தூதக Supplies	1,848,720	4,230,000	2,277,000
1201	எழுதுகருவகளும், அலுவலக தே.பொருட்களும் தீதி த்தை தா தாதிவாதி அதைத Stationery and Office Requisites	715,290	900,000	847,000
1202	எரிபொருளும் உராய்வு த்தகல்களும் தூதக தா தீதி த்தை Fuel and Lubricants	957,028	2,950,000	1,100,000
1203	தீகுடை தீகு த்த Uniforms	8,000	30,000	30,000
1206	இயந்திர, இலத்திரனியல் பொருட்கள் ததைதூதக தா தீதி த்தை Mechanical and Electrical Goods	168,402	350,000	300,000
13	பராமரிப்பு செலவீனங்கள் ததைதூ த்த Maintenance Expenditure	1,078,346	3,550,000	2,300,000
1301	வாகனங்கள் ததை Vehicles	407,815	2,500,000	1,000,000
1302	பொறித் தொகுதியும் இயந்திர உபகரணங்களும் ததை தூதக தா தீதி த்தை Plant, Machinery and Equipment	148,224	400,000	400,000
1303	கட்டிடங்கள், மற்றும் கட்டமைப்பு ததைதூதக தா தீதி த்தை Buildings and Structures	428,095	450,000	700,000
1307	ஏனையவை தைத Other	94,212	200,000	200,000
14	ஒப்பந்த சேவைகள் தீதிதூ ததை த்தை Contractual Services	1,583,665	1,880,000	3,073,000

1401	போக்குவரத்து சேவை Transport	6,139	8,000	8,000
1402	தொலைத்தொடர்பு பிழை அடக்கம் Telecommunication	513,225	750,000	1,000,000
1403	தபால் கட்டணங்கள் அச்சுல் அச்சு Postal Charges	12,515	50,000	50,000
1404	மின்சாரமும் நீரும் பிழை அடக்கம் Electricity and Water	1,046,425	857,000	1,500,000
1405	வாடகையும் கூலிக்கட்டணமும் வட்டி அடக்கம் Rents and Hire Charges		200,000	500,000
1406	உள்ளூர், நிறு. செலுத்தப்படும் வரி வரிகள். அதன் மூலம் கட்டப்படும் வரி வரிகள் Rates and Taxes to Local Authorities	5,361	15,000	15,000
19	ஏனைய மீண்டும் செலவீனங்கள் பிறகு புகளிடப்படும் செலவுகள் Other Recurrent Expenses	467,453	2,690,000	1,050,000
1903	விடுமுறைக்கான புகையிரத பிரயாணச் சீட்டு விடுமுறை காலை துறைகள் Holiday Warrants	19,737	50,000	50,000
1905	ஏனையவை பிறகு Other	387,716	2,640,000	1,000,000
	மூலதன செலவினம் புகளிடப்படும் செலவுகள் Capital Expenditure	24,718,001	15,000,000	10,000,000
20	மூல. சொத்துகளின் புனர்நிர்மாணமும் விரிவாக்கமும் புகளிடப்படும் செலவுகள் Reha. & Improvement of Capital Assets	21,352,523	11,800,000	7,800,000
2001	கட்டிடங்கள், மறையும் கட்டிட., குள. பாதைகள் அமைப்புகள், தொட்டிகள், தொட்டிகள் Buildings and Structures, Tank and Roads	21,352,523	800,000	1,000,000
2003	வாகனங்கள் புகளிடப்படும் செலவுகள் Vehicles		2,000,000	800,000
2006	ஏனையவை பிறகு Others		9,000,000	6,000,000
21	மூல. சொத்துகளின் கொள்வனவு புகளிடப்படும் செலவுகள் Acquisition of Capital Assets	3,365,478	3,200,000	2,200,000
2101	வாகனங்கள் புகளிடப்படும் செலவுகள் Vehicles		200,000	200,000
2102	தளபாடமும், அலுவலக உபகரணங்களும் அமைப்புகள் மற்றும் காணொலி உபகரணங்கள் Furniture and Office Equipment		2,000,000	2,000,000
2103	பொறித்தொகுதி புகளிடப்படும் செலவுகள் Machinery	2,136,756	1,000,000	
2106	ஏனையவை பிறகு Others	1,228,722		
	மொ.செலவு புகளிடப்படும் செலவுகள் Total Project Expenditure	37,147,922	35,908,000	27,480,000

Head / Programme/ Project

: 900 / 3 / 2

ஏனைய செலவீனங்களின் தொகுப்பு
பிசை அந்த பிசை தாயகம்

Summary of Expenditure by Object Details

குறியீடு கode	பிரிவு விடயத்தலைப்பு காண்பிட / பிசை தலைப்பு Category / Object Title	2011மதிப்பீடு அளவீடுகள் Estimate
1003	ஏனைய கொடுப்பனவுகள் கைத் தலைப்பு Other Allowances	2,100,000
11	வாழ்க்கை செலவுப்படி பிசை தலைப்பு தலைப்பு Cost of Living Allowance (COLA)	1,770,000
12	பொழுதுபோக்கு கொடுப்பனவு கைத் தலைப்பு Entertainment Allowance	12,000
13	மொழி தேர்ச்சிக் கொடுப்பனவு கைத் தலைப்பு Language Allowance	5,000
14	இறந்தவர்களுக்கான கொடுப்பனவு பிசை தலைப்பு தலைப்பு தலைப்பு Deceased Persons Allowance	111,000
25	எரிபொருளுக்கான கொடுப்பனவு கைத் தலைப்பு Fuel Allowances	202,000
1307	ஏனையவை கைத் தலைப்பு Other	200,000
31	இயந்திர, கணினி, உபகரண பராமரிப்பு கைத் தலைப்பு தலைப்பு தலைப்பு Maintenance of Machines, Computer Room & Accessories	200,000
1905	ஏனையவை கைத் தலைப்பு Other	1,000,000
101	பத்திரிகைகள், அச்சிடலும் விளம்பரமும் கைத் தலைப்பு தலைப்பு தலைப்பு Newspapers, Printing & Advertisement	300,000
103	நலன்புரி கைத் தலைப்பு Welfare	600,000
104	இடைநேர் செலவினம் கைத் தலைப்பு Incidental	100,000

கருதிட்ட ரீதியாக ஆளணி விபரம்
கைத் தலைப்பு தலைப்பு தலைப்பு
Project Employment Profile

சேவைகளின் மட்டம் கைத் தலைப்பு தலைப்பு Service Level	அனுமதிக்கப்பட்ட ஆளணி கைத் தலைப்பு தலைப்பு Approved Cadre	2009 உண்மை கைத் தலைப்பு தலைப்பு Actual	2010 மதிப்பீடு கைத் தலைப்பு தலைப்பு Estimate	2011 மதிப்பீடு கைத் தலைப்பு தலைப்பு Estimate
சிரேஷ்ட மட்டம் கைத் தலைப்பு தலைப்பு A-Senior level	2	1	9	2
முன்றாம் நிலை மட்டம் கைத் தலைப்பு தலைப்பு B-Tertiary level	1	2	14	1
இரண்டாம் நிலை மட்டம் கைத் தலைப்பு தலைப்பு C-Secondary level	8	11	1	8
ஆரம்ப மட்டம் கைத் தலைப்பு தலைப்பு D-Primary level	10	15	3	10
மொத்தம் கைத் தலைப்பு தலைப்பு Total	21	29	27	21

PROVINCIAL PUBLIC SERVICE COMMISSION

Mission :

Our mission is to provide better efficient standard officers and to produce efficient officer by Appointment, Transfers and performing unbiased and efficient disciplinary procedure.

Key Functions :

- **Administration Unit.**
Activities related to Confirmation, Promotion, Extension of Service, Retirement approval, Re-instatement, Termination of Service, Transfer and Appeal.
- **Exam Unit.**
Conducting exams for Recruitment and Promotion, Conducting interviews for some particular posts, Releasing exam results.
- **Accounts Unit.**
Preparing Summary of Accounts, Flash report, Bank Reconciliation, Appropriation A/C and Deposit A/C and Advanced to Public Officers reconciliation.

தலைப்பு : 901 - மாகாண பொதுச்சேவைகள் ஆணைக்குழு

கீழ்க்கண்ட 901 - மாகாண சேவை சேவா கமிஷன் கமிஷன்

Head : 901 - Provincial Public Service Commission

பிரிவு ரீதியாக செலவீனங்களின் தொகுப்பு
பாடலுக்குரிய பிழைகள்

Summary of Expenditure by Category

ரூபாய் ரூ.

குறியீடு கொடுக்க Code	பிரிவு விடயத்தலைப்பு கொடுக்கப்பட்ட / பிழைகள் பிழைகள் Category / Object Title	2009 உண்மை பிழைகள் Actual	2010 மதிப்பீடு பிழைகள் Estimate	2011 மதிப்பீடு பிழைகள் Estimate
	மீ. செலவினம் பிழைகள் பிழைகள் Recurrent Expenditure	9,978,542	12,523,000	12,913,000
10	ஆளுகிறிய சேவகர்கள் பிழைகள் பிழைகள் Personal Emoluments	5,725,396	6,523,000	6,713,000
11	பிரயாணச் செலவு பிழைகள் பிழைகள் Travelling Expenses	183,516	370,000	350,000
12	வழங்கல்கள் பிழைகள் பிழைகள் Supplies	1,148,467	1,310,000	1,310,000
13	பராமரிப்பு செலவீனங்கள் பிழைகள் பிழைகள் Maintenance Expenditure	921,427	1,110,000	850,000
14	ஒப்பந்த சேவைகள் பிழைகள் பிழைகள் Contractual Services	1,527,910	2,335,000	2,755,000
19	ஏனைய மீண்டும் செலவீனங்கள் பிழைகள் பிழைகள் Other Recurrent Expenses	471,826	875,000	935,000
	மூலதன செலவினம் பிழைகள் பிழைகள் Capital Expenditure	844,901	1,900,000	1,000,000
21	மூல. சொத்துக்களின் கொள்வனவு பிழைகள் பிழைகள் Acquisition of Capital Assets	844,901	1,900,000	1,000,000
	மொ. செலவு பிழைகள் பிழைகள் Total Project Expenditure	10,823,443	14,423,000	13,913,000

நிதி மூலங்கள்
உலக மூலம்
Sources of Finance

நிதியிடல் உலகமூலம் Financing	2009 உண்மை மூலம் Actual	2010 மதிப்பீடு மூலமேற்பு Estimate	2011 மதிப்பீடு மூலமேற்பு Estimate
தொகுதி மானியம் பாதுகாக்கப்பட்ட மூலம் Block Grant	9,978,542	12,523,000	12,913,000
நியம அடிப்படையிலான மானியம் மூலமேற்பு Criteria Based Grant	844,901	1,900,000	1,000,000
மொ. செலவு மூலம் Total Expenditure	10,823,443	14,423,000	13,913,000

ஆளணி விபரத் தொகுப்பு
மூலமேற்பு மூலமேற்பு

Summary of Employment Profile

சேவைகளின் மட்டம் மூலமேற்பு Service Level	அனுமதிக்கப்பட்ட ஆளணி மூலமேற்பு Approved Cadre	2009 உண்மை மூலம் Actual	2010 மதிப்பீடு மூலமேற்பு Estimate	2011 மதிப்பீடு மூலமேற்பு Estimate
சிரேஷ்ட மட்டம் மூலமேற்பு A-Senior level	2	5	1	2
முன்றாம் நிலை மட்டம் மூலமேற்பு B-Tertiary level	1	1	1	1
இரண்டாம் நிலை மட்டம் மூலமேற்பு C-Secondary level	9	13	11	9
ஆரம்ப மட்டம் மூலமேற்பு D-Primary level	7	6	6	7
மொத்தம் மூலமேற்பு Total	19	25	19	19

தலைப்பு : 901 மாகாண பொதுச்சேவைகள் ஆணைக்குழு
 Head : Provincial Public Service Commission
 நிகழ்ச்சித்திட்டம் : 3 மாகாண நிர்வாகம்
 Programme : Provincial Administration
 கருத்திட்டம் : 2 பொதுநிர்வாகமும், நிதியும், பரீட்சைகளும்
 Project : General Administration, Finance & Exam

விடயக்குறியீடு ரீதியாக செலவீனங்களின் தொகுப்பு வார்டு வுட விவரம்
 Summary of Expenditure by Object Code ரூபாய் ரூ.

குறியீடு கொடுக்க Code	பிரிவு விடயத்தலைப்பு காண்பில் / வுட விவரம் Category / Object Title	2009 உண்மை மதிப்பு Actual	2010 மதிப்பீடு மதிப்பு Estimate	2011 மதிப்பீடு மதிப்பு Estimate
	மீ.செலவினம் புனர்தொடர்ச்சி செலவு Recurrent Expenditure	9,978,542	12,523,000	12,913,000
10	ஆளுகிறிய வேதனாதிக்கள் புனர்தொடர்ச்சி செலவு Personal Emoluments	5,725,396	6,523,000	6,713,000
1001	சம்பளமும் கூலியும் புனர்தொடர்ச்சி செலவு Salaries and Wages	3,866,018	3,867,000	4,021,000
1002	மேலதிக நேர, விடுமுறைக் கொடுப்பனவுகள் புனர்தொடர்ச்சி செலவு Overtime and Holiday Pay	319,779	500,000	500,000
1003	ஏனைய கொடுப்பனவுகள் புனர்தொடர்ச்சி செலவு Other Allowances	1,539,599	2,156,000	2,137,000
1006	சொத்து கடன் வட்டி புனர்தொடர்ச்சி செலவு Property Loan Interest			55,000
11	பிரயாணச் செலவு புனர்தொடர்ச்சி செலவு Travelling Expenses	183,516	370,000	350,000
1101	உள்ளநாட்டு பிரயாணம் புனர்தொடர்ச்சி செலவு Travelling - Domestic	183,516	370,000	350,000
12	வழங்கல்கள் புனர்தொடர்ச்சி செலவு Supplies	1,148,467	1,310,000	1,310,000
1201	எழுதுகருவகளும், அலுவலக தே.பொருட்களும் புனர்தொடர்ச்சி செலவு Stationery and Office Requisites	522,897	500,000	550,000
1202	எரிபொருளும் உராய்வு நகல்களும் புனர்தொடர்ச்சி செலவு Fuel and Lubricants	591,570	650,000	650,000
1203	சீருடை புனர்தொடர்ச்சி செலவு Uniforms	6,000	10,000	10,000
1206	இயந்திர, இலத்திரியல் பொருட்கள் புனர்தொடர்ச்சி செலவு Mechanical and Electrical Goods	28,000	150,000	100,000
13	பராமரிப்பு செலவீனங்கள் புனர்தொடர்ச்சி செலவு Maintenance Expenditure	921,427	1,110,000	850,000
1301	வாகனங்கள் புனர்தொடர்ச்சி செலவு Vehicles	280,459	500,000	400,000
1302	பொறித் தொகுதியும் இயந்திர உபகரணங்களும் புனர்தொடர்ச்சி செலவு Plant, Machinery and Equipment	88,691	180,000	100,000
1303	கட்டிடங்கள், மற்றும் கட்டமைப்பு புனர்தொடர்ச்சி செலவு Buildings and Structures	552,277	430,000	350,000
14	ஒப்பந்த சேவைகள் புனர்தொடர்ச்சி செலவு Contractual Services	1,527,910	2,335,000	2,755,000
1402	தொலைத்தொடர்பு புனர்தொடர்ச்சி செலவு Telecommunication	263,316	400,000	400,000

1404	மின்காரமும் நீரும் வீட்டிலும் கா அரவ Electricity and Water	340,564	500,000	500,000
1405	வாடகையும் கூலிக்கட்டணமும் வட்டி வசூலும் வட்டி வசூலும் Rents and Hire Charges	360,000	360,000	
1406	உள்ளூர் நிறுவனங்களிலும் வீத வரிகள் பொது சார்பு அமைப்புகளில் ஏற்கனவே உள்ள Rates and Taxes to Local Authorities		75,000	55,000
1407	ஏனையவை பிற Other	564,030	1,000,000	1,800,000
19	ஏனைய மீண்டும் செலவீனங்கள் பிறவற்றின் மீண்டும் செலவீனங்கள் Other Recurrent Expenses	471,826	875,000	935,000
1903	வீடுமுறைக்கான புகைச்சிரை பிரயாணச் சீட்டு வாரண்டுகள் Holiday Warrants	17,380	75,000	60,000
1905	ஏனையவை பிற Other	454,446	800,000	875,000
	மூலதன செலவினம் பிரயோஜனம் Capital Expenditure	844,901	1,900,000	1,000,000
21	மூல. சொத்துக்களின் கொள்வனவு பிரயோஜனம் Acquisition of Capital Assets	844,901	1,900,000	1,000,000
2102	தளபாடமும், அலுவலக உபகரணங்களும் பிறவற்றின் மீண்டும் செலவீனங்கள் Furniture and Office Equipment	311,810	400,000	600,000
2103	பொறித்தொகுதி பிற Machinery		1,000,000	100,000
2104	கட்டிடங்கள், மற்றும் கட்டமைப்பு பிறவற்றின் மீண்டும் செலவீனங்கள் Buildings and Structures		200,000	200,000
2106	ஏனையவை பிற Others	533,091	300,000	100,000
	மொ.செல ஆ.செல Total Project Expenditure	10,823,443	14,423,000	13,913,000

ஏனைய செலவீனங்களின் தொகுப்பு
பிறகு தனித் தனித் தரப்பட்டவை

Summary of Expenditure by Object Details

குறியீடு கொடுக்கப்பட்ட Code	பிரிவு விடயத்தலைப்பு கொடுக்கப்பட்ட / தனித் தனித் தரப்பட்ட Category / Object Title	2011மதிப்பீடு ஏற்கனவே Estimate
1003	ஏனைய கொடுப்பனவுகள் பிறகு Other Allowances	2,137,000
11	வாழ்க்கை செலவுப்படி தனித் தனித் தரப்பட்ட Cost of Living Allowance (COLA)	1,439,200
12	பொழுதுபோக்கு கொடுப்பனவு பிறகு Entertainment Allowance	12,000
13	மொழி தேர்ச்சிக் கொடுப்பனவு பிறகு Language Allowance	1,800
21	ஒய்வுதியற்ற கொடுப்பனவு பிறகு Non Pensionable Allowance	540,000
25	எரிபொருளுக்கான கொடுப்பனவு பிறகு Fuel Allowances	144,000
1407	ஏனையவை பிறகு Other	1,800,000
51	பரீட்சைகள் பிறகு Examinations	1,700,000
52	சட்ட ரீதியான செலவுகள் பிறகு Legal Expenses	100,000
1905	ஏனையவை பிறகு Other	875,000
101	பத்திரிகைகள், அச்சிடலும் விளம்பரமும் பிறகு Newspapers, Printing & Advertisement	650,000
102	பயிற்சியும், பயிற்சியாளர் கொடுப்பனவு பிறகு Training & Trainees Allowance	100,000
103	நலன்புரி பிறகு Welfare	50,000
104	நிடைநேர் செலவினம் பிறகு Incidental	75,000

கருதிட்ட ரீதியாக ஆளணி விபரம்
கொடுக்கப்பட்ட அளவிற்கு தனித் தனித் தரப்பட்ட

Project Employment Profile

சேவைகளின் மட்டம் அல்லது அளவு Service Level	அனுமதிக்கப்பட்ட ஆளணி ஏற்கனவே தனித் தனித் தரப்பட்ட Approved Cadre	2009 உண்மை பிறகு Actual	2010 மதிப்பீடு ஏற்கனவே Estimate	2011 மதிப்பீடு ஏற்கனவே Estimate
சீனியர் மட்டம் அல்லது அளவு A-Senior level	2	5	1	2
முன்றாம் நிலை மட்டம் அல்லது அளவு B-Tertiary level	1	1	1	1
இரண்டாம் நிலை மட்டம் அல்லது அளவு C-Secondary level	9	13	11	9
ஆரம்ப மட்டம் அல்லது அளவு D-Primary level	7	6	6	7
மொத்தம் பிறகு Total	19	25	19	19

**മാകാണ
പേരവെഴ്ശെഡലകമ്**

**പലാൻ ങഗാ ലേകെമി
കാർഡാലേ**

**PROVINCIAL COUNCIL
SECRETARIAT**

PROVINCIAL COUNCIL SECRETARIAT

Mission :

To provide the ideal environment for the Provincial Council members to serve the people of the area efficiently and effectively.

Key Functions :

- To publish the official reports of the provincial Councils sessions well in time.
- To hold the committee meetings and to submit the decisions to the Council.
- Preparing the agenda of the Council meeting embodying motions and questions.
- Making welfare arrangements to the members of the Provincial Council with regard to food, lodging, vehicles and Telephones.
- Preparing salary for the members of the Provincial Council and their staff.
- Induction Training to the members of the Provincial Council and the office staff.
- Building / Library Maintenance.
- Administration and Establishment matters of Council.

தலைப்பு : 902 - மாகாண பேரவைச்செயலகம்

கீழ்க்கண்ட 902 - மாகாண பேரவைச் செயலகம்

Head : 902 - Provincial Council Secretariat (Assembly)

பிரிவு ரீதியாக செலவீனங்களின் தொகுப்பு

மாற்றியமைக்கப்பட்ட செலவு வகைகள்

Summary of Expenditure by Category

ரூபாய் ரூ. Rs.

குறியீடு வகை Code	பிரிவு விடயத்தலைப்பு காணொலி / செலவு வகை Category / Object Title	2009 உண்மை கணக்கு Actual	2010 மதிப்பீடு மதிப்பீடு Estimate	2011 மதிப்பீடு மதிப்பீடு Estimate
	மீ. செலவினம் புனரமைப்பு செலவு Recurrent Expenditure	65,657,261	76,628,000	52,241,000
10	ஆளுகிறிய வேதனாதிகள் புள்ளி செலவு Personal Emoluments	45,264,662	55,136,000	35,741,000
11	பிரயாணச் செலவு கடல் செலவு Travelling Expenses	296,995	302,000	360,000
12	வழங்கல்கள் பொருள் Supplies	8,925,472	6,990,000	4,010,000
13	பராமரிப்பு செலவீனங்கள் புனரமைப்பு செலவு Maintenance Expenditure	2,913,222	3,720,000	2,665,000
14	ஒப்பந்த சேவைகள் கிடைக்காத கால Contractual Services	5,536,228	6,280,000	4,750,000
19	ஏனைய மீண்டும் செலவீனங்கள் புனரமைப்பு செலவு Other Recurrent Expenses	2,720,682	4,200,000	4,715,000
	மூலதன செலவினம் புனரமைப்பு செலவு Capital Expenditure	9,350,836	9,000,000	7,000,000
20	மூல. சொத்துகளின் புனரமைப்பும் விரிவாக்கமும் புனரமைப்பு செலவு Reha. & Improvement of Capital Assets		2,000,000	1,750,000
21	மூல. சொத்துகளின் கொள்வனவு புனரமைப்பு செலவு Acquisition of Capital Assets	9,350,836	7,000,000	5,250,000
	மொ. செலவு மொ. செலவு Total Project Expenditure	75,008,097	85,628,000	59,241,000

நிதி மூலங்கள்
உருவ புகை
Sources of Finance

நிதியிடல் உருவகங்கள் Financing	2009உண்மை புகை Actual	2010மதிப்பீடு மதிப்பீடு Estimate	2011மதிப்பீடு மதிப்பீடு Estimate
தொகுதி மானியம் பகுதி புகை Block Grant	65,657,261	76,628,000	52,241,000
நியம அடிப்படையிலான மானியம் பகுதி புகை Criteria Based Grant	9,350,836	9,000,000	7,000,000
மொ.செல உகை Total Expenditure	75,008,097	85,628,000	59,241,000

ஆளணி விபரத் தொகுப்பு
மதிப்பீடு மதிப்பீடு

Summary of Employment Profile

சேவைகளின் மட்டம் மதிப்பீடு Service Level	அனுமதிக்கப்பட்ட ஆளணி மதிப்பீடு Approved Cadre	2009உண்மை புகை Actual	2010மதிப்பீடு மதிப்பீடு Estimate	2011மதிப்பீடு மதிப்பீடு Estimate
சிரேஷ்ட மட்டம் மதிப்பீடு A-Senior level	2	3	3	4
முன்றாம் நிலை மட்டம் மதிப்பீடு B-Tertiary level	1	39	36	34
இரண்டாம் நிலை மட்டம் மதிப்பீடு C-Secondary level	11	94	87	90
ஆரம்ப மட்டம் மதிப்பீடு D-Primary level	5	56	53	50
மொத்தம் மதிப்பீடு Total	19	192	179	178

தலைப்பு : 902 - மாகாண பேரவைச்செயலகம்
 கீழ்க்கண்ட 902 - பிளான் டீயா லேகி கார்ட்டால
 Head : 902 - Provincial Council Secretariat (Assembly)

விடயக்குறியீடு ரீதியாக செலவீனங்களின் தொகுப்பு
 வார்ட்டு வுட விடய டீயா லேகி

Summary of Expenditure by Object Code

ரூபா ரு Rs.

குறியீடு காண்க Code	பிரிவு விடயத்தலைப்பு காண்க / வுட விடய டீயா லேகி Category / Object Title	2009 உண்மை காண்க Actual	2010 மதிப்பு குடிக்கண்குடி Estimate	2011 மதிப்பு குடிக்கண்குடி Estimate
	மீ. செலவீனம் புன்குடிக்கண்குடி Recurrent Expenditure	65,657,261	76,628,000	52,241,000
10	ஆளுக்குரிய வேதனாதிகள் புடிக்கண்குடி Personal Emoluments	45,264,662	55,136,000	35,741,000
1001	சம்பளமும் கூலியும் குடிக்கண்குடி Salaries and Wages	34,688,027	36,188,000	19,960,000
1002	மேலதிக நேர, விடுமுறைக் கொடுப்பனவுகள் குடிக்கண்குடி Overtime and Holiday Pay	1,479,741	1,710,000	1,400,000
1003	ஏனைய கொடுப்பனவுகள் குடிக்கண்குடி Other Allowances	9,096,894	17,168,000	14,381,000
1006	சொத்து கடன் வட்டி குடிக்கண்குடி Property Loan Interest		70,000	
11	பிரயாணச் செலவு காண்க Travelling Expenses	296,995	302,000	360,000
1101	உள்நாட்டு பிரயாணம் குடிக்கண்குடி Travelling - Domestic	296,995	302,000	360,000
12	வழங்கல்கள் குடிக்கண்குடி Supplies	8,925,472	6,990,000	4,010,000
1201	எழுத்துகளுக்கும், அலுவலக தே. பொருட்களும் குடிக்கண்குடி Stationery and Office Requisites	2,160,623	2,750,000	2,100,000
1202	எரிபொருளும் உராய்வு தீக்கிகளும் குடிக்கண்குடி Fuel and Lubricants	6,670,499	4,100,000	1,750,000
1203	சீருடை குடிக்கண்குடி Uniforms	27,280	80,000	90,000
1207	ஏனையவை குடிக்கண்குடி Other	67,070	60,000	70,000
13	பராமரிப்பு செலவீனங்கள் காண்க Maintenance Expenditure	2,913,222	3,720,000	2,665,000
1301	வாகனங்கள் காண்க Vehicles	1,863,183	1,900,000	1,600,000
1302	பெறிக் தொகுதியும் இயந்திர உபகரணங்களும் காண்க Plant, Machinery and Equipment	319,376	950,000	450,000
1303	கட்டிடங்கள், மற்றும் கட்டமைப்பு காண்க Buildings and Structures	730,663	850,000	600,000
1307	ஏனையவை காண்க Other		20,000	15,000
14	ஒப்பந்த சேவைகள் காண்க Contractual Services	5,536,228	6,280,000	4,750,000
1401	போக்குவரத்து காண்க Transport		15,000	15,000
1402	தொலைத்தொடர்பு காண்க Telecommunication	4,045,665	4,850,000	4,615,000

1403	தபார் கட்டணங்கள் கூடுதல் வசூல்கள் Postal Charges		30,000	15,000
1404	மின்சாரமும் நீரும் கிடைக்காத கட்டணம் Electricity and Water	5,563	30,000	15,000
1405	வாடகையும் கூலிக்கட்டணமும் வடிகுடி வசூல்கள் Rents and Hire Charges	1,485,000	1,320,000	60,000
1406	உள்ளூர் நிறுவனங்களுக்கும் உடனடி வசூல்களும் உள்ளூர் அதிகாரப்பிரிவுகளுக்கும் Rates and Taxes to Local Authorities		10,000	
1407	ஏனையவை Other		25,000	30,000
19	ஏனைய மீண்டும் செலவீனங்கள் பெறாத மீண்டும் செலவீனங்கள் Other Recurrent Expenses	2,720,682	4,200,000	4,715,000
1903	விடுமுறைக்கான புகையிரத பிரயாணச் சீட்டு காலத்திற்கான உட்கட்டணம் Holiday Warrants	96,120	220,000	160,000
1905	ஏனையவை Other	2,624,562	3,980,000	4,555,000
	மூலதன செலவினம் முதலீடு செலவு Capital Expenditure	9,350,836	9,000,000	7,000,000
20	மூல. சொத்துகளின் புனர்தீர்மானமும் உருவாக்கமும் Reha. & Improvement of Capital Assets		2,000,000	1,750,000
2001	கட்டிடங்கள், மற்றும் கட்டிட, குள, பாதைகள் கட்டிடக்கலை அல்லது கட்டிடக்கலை Buildings and Structures, Tank and Roads		500,000	700,000
2002	இயந்திரங்களும் பெற்றி சாதனங்களும் யந்திர இயந்திர அல்லது கட்டிடக்கலை Plant, Machinery & Office Equipment		500,000	400,000
2003	வாகனங்கள் Vehicles		1,000,000	650,000
21	மூல. சொத்துகளின் கொள்வனவு பெறாத மீண்டும் செலவீனங்கள் Acquisition of Capital Assets	9,350,836	7,000,000	5,250,000
2101	வாகனங்கள் Vehicles		500,000	500,000
2102	தளபாடமும், அலுவலக உபகரணங்களும் கூடுதல் வசூல்கள் மற்றும் கட்டணங்கள் Furniture and Office Equipment	7,723,570	5,000,000	4,000,000
2103	பெற்றித்தொகுதி Machinery		1,000,000	250,000
2104	கட்டிடங்கள், மற்றும் கட்டமைப்பு கட்டிடக்கலை அல்லது கட்டிடக்கலை Buildings and Structures	1,627,266		250,000
2106	ஏனையவை Others		500,000	250,000
மொ.செல	மொ.செல Total Expenditure	75,008,097	85,628,000	59,241,000

தலைப்பு : 902 மாகாண பேரவைச்செயலகம்
 கீழ்க்கண்ட : 902 பிளான் ஸ்கீம் லேகிஸி லேகிஸி
 Head : 902 Provincial Council Secretariat (Assembly)
 நிகழ்ச்சித்திட்டம் : 3 மாகாண நிர்வாகம்
 வகுப்புகள் : 3 பிளான் பிளான்
 Programme : 3 Provincial Administration
 கருத்திட்டம் : 1 பொது நிர்வாகம், நிதியும்
 வகை : 1 சட்ட பிளான் ஸ்கீம்
 Project : 1 Council Affairs

விடயக்குறியீடு ரீதியாக செலவீனங்களின் தொகுப்பு வாரியம் வாரியம் பிளான் பிளான்
 Summary of Expenditure by Object Code ரூபாய் ரூபாய்

குறியீடு கொடுப்பு Code	பிரிவு விடயத்தலைப்பு கொடுப்பு / வாரியம் பிளான் பிளான் Category / Object Title	2009 உண்மை கொடுப்பு Actual	2010 மதிப்பீடு கொடுப்பு Estimate	2011 மதிப்பீடு கொடுப்பு Estimate
	மீ. செலவினம் பிளான் பிளான் பிளான் Recurrent Expenditure	12,376,216	61,634,000	41,440,000
10	ஆளுகிறிய வேதனாதிகள் பிளான் பிளான் Personal Emoluments	8,633,470	45,592,000	29,440,000
1001	சம்பளம் கூலியும் வாரியம் பிளான் Salaries and Wages	6,489,006	29,420,000	15,840,000
1002	மேலதிக நேர, விடுமுறைக் கொடுப்பனவுகள் வாரியம் பிளான் Overtime and Holiday Pay	505,869	960,000	600,000
1003	ஏனைய கொடுப்பனவுகள் வாரியம் பிளான் Other Allowances	1,638,595	15,192,000	13,000,000
1006	சொத்து கடன் வட்டி வாரியம் பிளான் Property Loan Interest		20,000	
11	பிரயாணச் செலவு வாரியம் பிளான் Travelling Expenses	139,120	102,000	110,000
1101	உள்நாட்டு பிரயாணம் வாரியம் பிளான் Travelling - Domestic	139,120	102,000	110,000
12	வழங்குகள் வாரியம் பிளான் Supplies	1,863,869	4,990,000	2,150,000
1201	எழுத்துகருவிகளும், அலுவலக தே. பொருட்களும் வாரியம் பிளான் Stationery and Office Requisites	930,642	1,550,000	1,100,000
1202	எரிபொருளும் உராய்வு நிக்சிகளும் வாரியம் பிளான் Fuel and Lubricants	888,927	3,400,000	1,000,000
1203	சீருடை வாரியம் பிளான் Uniforms	14,000	30,000	40,000
1207	ஏனையவை வாரியம் பிளான் Other	30,300	10,000	10,000
13	பராமரிப்பு செலவீனங்கள் வாரியம் பிளான் Maintenance Expenditure	880,382	2,110,000	1,605,000
1301	வாகனங்கள் வாரியம் பிளான் Vehicles	444,541	1,300,000	1,200,000
1302	பொறித் தொகுதியும் இயந்திர உபகரணங்களும் வாரியம் பிளான் Plant, Machinery and Equipment	106,540	400,000	200,000
1303	கட்டிடங்கள், மற்றும் கட்டமைப்பு வாரியம் பிளான் Buildings and Structures	329,301	400,000	200,000
1307	ஏனையவை வாரியம் பிளான் Other		10,000	5,000
14	ஒப்பந்த சேவைகள் வாரியம் பிளான் Contractual Services	477,377	5,530,000	4,070,000

1401	போக்குவரத்து புகை Transport		5,000	5,000
1402	தொலைத்தொடர்பு தொலைத்தொடர்பு Telecommunication	471,814	4,200,000	4,000,000
1403	தபாற் கட்டணங்கள் தபாற் கட்டணங்கள் Postal Charges		10,000	5,000
1404	மின்சாரமும் நீரும் மின்சாரமும் நீரும் Electricity and Water	5,563	10,000	5,000
1405	வாடகையும் கலெக்ட்டணமும் வாடகையும் கலெக்ட்டணமும் Rents and Hire Charges		1,300,000	50,000
1407	ஏனையவை ஏனையவை Other		5,000	5,000
19	ஏனைய மீண்டும் செலவீனங்கள் ஏனைய மீண்டும் செலவீனங்கள் Other Recurrent Expenses	381,998	3,310,000	4,065,000
1903	விடுமுறைக்கான புகையிரத பிரயாணச் சீட்டு விடுமுறைக்கான புகையிரத பிரயாணச் சீட்டு Holiday Warrants	96,120	10,000	10,000
1905	ஏனையவை ஏனையவை Other	285,878	3,300,000	4,055,000
	மூலதன : செலவினம் மூலதன : செலவினம் Capital Expenditure		6,500,000	5,800,000
20	மூல. சொத்துகளின் புனர்தீர்மானமும் விரிவாக்கமும் மூல. சொத்துகளின் புனர்தீர்மானமும் விரிவாக்கமும் Reba. & Improvement of Capital Assets			550,000
2001	கட்டிடங்கள், மற்றும் கட்ட., குள. பாதைகள் கட்டிடங்கள், மற்றும் கட்ட., குள. பாதைகள் Buildings and Structures, Tank and Roads			200,000
2002	இயந்திரங்களும் பொறி சாதனங்களும் இயந்திரங்களும் பொறி சாதனங்களும் Plant, Machinery & Office Equipment			200,000
2003	வாகனங்கள் வாகனங்கள் Vehicles			150,000
21	மூல. சொத்துகளின் கொள்வனவு மூல. சொத்துகளின் கொள்வனவு Acquisition of Capital Assets		6,500,000	5,250,000
2101	வாகனங்கள் வாகனங்கள் Vehicles			500,000
2102	தளபாடமும், அலுவலக உபகரணங்களும் தளபாடமும், அலுவலக உபகரணங்களும் Furniture and Office Equipment		5,000,000	4,000,000
2103	பொறித்தொகுதி பொறித்தொகுதி Machinery		1,000,000	250,000
2104	கட்டிடங்கள், மற்றும் கட்டமைப்பு கட்டிடங்கள், மற்றும் கட்டமைப்பு Buildings and Structures			250,000
2106	ஏனையவை ஏனையவை Others		500,000	250,000
	மொ. செல. மூல. செல. Total Project Expenditure	12,376,216	68,134,000	47,240,000

Head / Programme / Project

: 902 / 3 / 1

ஏனைய செலவீனங்களின் தொகுப்பு
 சிவகாமி மாவட்டம்

Summary of Expenditure by Object Details

குறியீடு கode	பிரிவு விடயத்தலைப்பு காண்பிடு / சிவகாமி மாவட்டம் Category / Object Title	2011ம்தீப்படு ஏனைய செலவீனங்கள் Estimate
1003	ஏனைய கொடுப்பனவுகள் உதவி தொகை Other Allowances	13,000,000
11	வாழ்க்கை செலவுப்படி செலவு தொகை Cost of Living Allowance (COLA)	3,812,000
12	பொழுதுபோக்கு கொடுப்பனவு உதவி தொகை Entertainment Allowance	216,000
22	கூட்டங்களில் பங்குபற்றுவதற்கான கொடுப்பனவு உதவி தொகை Meeting Sitting Allowance (Members)	111,000
25	எரிபொருளுக்கான கொடுப்பனவு உதவி தொகை Fuel Allowances	7,559,000
26	வாகனங்களுக்கான கொடுப்பனவு உதவி தொகை Vehicle Allowances	1,302,000
1207	ஏனையவை உதவி தொகை Other	10,000
29	களஞ்சியமும் நுகர்வுப்பொருட்களும் உதவி தொகை Stores and Consumable Items	10,000
1307	ஏனையவை உதவி தொகை Other	5,000
31	இயந்திர, களனி, உபகரண பராமரிப்பு உதவி தொகை Maintenance of Machines, Computer Room & Accessories	5,000
1407	ஏனையவை உதவி தொகை Other	5,000
52	சட்ட ரீதியான செலவுகள் உதவி தொகை Legal Expenses	5,000
1905	ஏனையவை உதவி தொகை Other	4,055,000
103	நலன்புரி உதவி தொகை Welfare	3,600,000
111	சமய, கலாச்சார தினங்கள் உதவி தொகை Cultural Religious Festival	400,000
126	மாநகர பரிந்துரை பட்டியலும், விடுதித் தேவையும் உதவி தொகை Provincial Workshop & Hostel Requirement	55,000

கருதிட்ட ரீதியாக ஆளணி விபரம்
உயரதரணி கார்ப்பு அணிகளின் தோரணம்
Project Employment Profile

சேவைகளின் மட்டம் சேவை அளவு Service Level	அனுமதிக்கப்பட்ட ஆளணி அனுமதிக்கப்பட்ட அளவு Approved Cadre	2009 உண்மை மதிப்பு Actual	2010 மதிப்பு அனுமதிக்கப்பட்ட Estimate	2011 மதிப்பு அனுமதிக்கப்பட்ட Estimate
சிரேஷ்ட மட்டம் சேவை அளவு A-Senior level		2	2	2
மூன்றாம் நிலை மட்டம் சேவை அளவு B-Tertiary level		37	32	33
இரண்டாம் நிலை மட்டம் சேவை அளவு C-Secondary level		77	72	79
ஆரம்ப மட்டம் சேவை அளவு D-Primary level		44	41	45
மொத்தம் மொத்தம் Total		160	147	159

தலைப்பு : 902 மாகாண பேரவைச் செயலகம்
 கீழ்க்கண்ட : 302 பல்பான்சா லேகி கார்ட்டால
 Head Provincial Council Secretariat (Assembly)
 நிகழ்ச்சித்திட்டம் : 3 மாகாண நிர்வாகம்
 Programme Provincial Administration
 கருத்திட்டம் : 2 பொது நிர்வாகமும், சபை விவகாரமும்
 பொது : பொது நிர்வாகமும், சபை விவகாரமும்
 Project General Administration & Finance

விடயக்குறியீடு ரீதியாக செலவீனங்களின் தொகுப்பு வார்டு விடய விடய பன்னெரு
 Summary of Expenditure by Object Code ரூபா ரூ Rs.

குறியீடு பன்னெரு Code	பிரிவு விடயத்தலைப்பு கார்ட்டால / விடய விடய பன்னெரு Category / Object Title	2009உண்மை பன்னெரு Actual	2010மதிப்பீடு மதிப்பீடு Estimate	2011மதிப்பீடு மதிப்பீடு Estimate
	மீ.செலவினம் பன்னெரு விடயத்தலைப்பு Recurrent Expenditure	53,281,045	14,994,000	10,801,000
10	ஆளுங்குரிய வேதனாதிகள் பன்னெரு பன்னெரு Personal Emoluments	36,631,192	9,544,000	6,301,000
1001	சம்பளமும் கூலியும் பன்னெரு லா வேதனாதிகள் Salaries and Wages	28,199,021	6,768,000	4,120,000
1002	மேலதிக நேர, விடுமுறைக் கொடுப்பனவுகள் பன்னெரு லா பன்னெரு Overtime and Holiday Pay	973,872	750,000	800,000
1003	ஏனைய கொடுப்பனவுகள் பன்னெரு பன்னெரு Other Allowances	7,458,299	1,976,000	1,381,000
1006	சொத்து கடன் வட்டி பன்னெரு பன்னெரு Property Loan Interest		50,000	
11	பிரயாணச் செலவு பன்னெரு பன்னெரு Travelling Expenses	157,875	200,000	250,000
1101	உள்ளநாட்டு பிரயாணம் பன்னெரு பன்னெரு Travelling - Domestic	157,875	200,000	250,000
12	வழங்கல்கள் பன்னெரு பன்னெரு Supplies	7,061,603	2,000,000	1,860,000
1201	வழங்கல்களும், அலுவலக தே.பொருட்களும் பன்னெரு லா பன்னெரு Stationery and Office Requisites	1,229,981	1,200,000	1,000,000
1202	எரிபொருளும் உராய்வு நகல்களும் பன்னெரு லா பன்னெரு Fuel and Lubricants	5,781,572	700,000	750,000
1203	சீருடை பன்னெரு பன்னெரு Uniforms	13,280	50,000	50,000
1207	ஏனையவை பன்னெரு பன்னெரு Other	36,770	50,000	60,000
13	பராமரிப்பு செலவீனங்கள் பன்னெரு பன்னெரு Maintenance Expenditure	2,032,840	1,610,000	1,060,000
1301	வாகனங்கள் பன்னெரு பன்னெரு Vehicles	1,418,642	600,000	400,000
1302	பொறித் தொகுதியும் இயந்திர உபகரணங்களும் பன்னெரு லா பன்னெரு Plant, Machinery and Equipment	212,836	550,000	250,000
1303	கட்டிடங்கள், மற்றும் கட்டமைப்பு பன்னெரு லா பன்னெரு Buildings and Structures	401,362	450,000	400,000
1307	ஏனையவை பன்னெரு பன்னெரு Other		10,000	10,000
14	ஒப்பந்த சேவைகள் பன்னெரு பன்னெரு Contractual Services	5,058,851	750,000	680,000

1401	போக்குவரத்து போக்குவரத்து Transport		10,000	10,000
1402	தொலைத்தொடர்பு தொலைத்தொடர்பு Telecommunication	3,573,851	650,000	615,000
1403	தபாற் கட்டணங்கள் தபாற் கட்டணங்கள் Postal Charges		20,000	10,000
1404	மின்சாரமும் நீரும் மின்சாரமும் நீரும் Electricity and Water		20,000	10,000
1405	வாடகையும் கூடுதல்கட்டணமும் வாடகையும் கூடுதல்கட்டணமும் Rents and Hire Charges	1,485,000	20,000	10,000
1406	உள்ளூர், நிறு. செலுத்தப்படும் விக் வரிகள். உள்ளூர், நிறு. செலுத்தப்படும் விக் வரிகள். Rates and Taxes to Local Authorities		10,000	
1407	ஏனையவை ஏனையவை Other		20,000	25,000
19	ஏனைய மீண்டும் செலவினங்கள் ஏனைய மீண்டும் செலவினங்கள் Other Recurrent Expenses	2,338,684	890,000	650,000
1903	விடுமுறைக்கான புகையிரத பிரயாணச் சீட்டு விடுமுறைக்கான புகையிரத பிரயாணச் சீட்டு Holiday Warrants		210,000	150,000
1905	ஏனையவை ஏனையவை Other	2,338,684	680,000	500,000
	மூலதன செலவினம் மூலதன செலவினம் Capital Expenditure	9,350,836	2,500,000	1,200,000
20	மூல. சொத்துகளின் புனர்தீர்மானமும் விரிவாக்கமும் மூல. சொத்துகளின் புனர்தீர்மானமும் விரிவாக்கமும் Reha. & Improvement of Capital Assets		2,000,000	1,200,000
2001	கட்டிடங்கள், மற்றும் கட்டட, குள. பாதைகள் கட்டிடங்கள், மற்றும் கட்டட, குள. பாதைகள் Buildings and Structures, Tank and Roads		500,000	500,000
2002	இயந்திரங்களும் பொறி சாதனங்களும் இயந்திரங்களும் பொறி சாதனங்களும் Plant, Machinery & Office Equipment		500,000	200,000
2003	வாகனங்கள் வாகனங்கள் Vehicles		1,000,000	500,000
21	மூல. சொத்துகளின் கொள்வனவு மூல. சொத்துகளின் கொள்வனவு Acquisition of Capital Assets	9,350,836	500,000	
2101	வாகனங்கள் வாகனங்கள் Vehicles		500,000	
2102	தளபாடமும், அலுவலக உபகரணங்களும் தளபாடமும், அலுவலக உபகரணங்களும் Furniture and Office Equipment	7,723,570		
2104	கட்டிடங்கள், மற்றும் கட்டடமும் கட்டிடங்கள், மற்றும் கட்டடமும் Buildings and Structures	1,627,266		
	மொ. செலவு மொ. செலவு Total Project Expenditure	62,631,881	17,494,000	12,001,000

Head / Programme / Project

: 902 / 3 / 2

ஏனைய செலவீனங்களின் தொகுப்பு
பிசை ஒன்றிய சிமென்ட் உபகரணம்
Summary of Expenditure by Object Details

குறியீடு கொடுக்கல் Code	பிரிவு - விடயத்தலைப்பு பகுதி / பொருள் பெயர் Category / Object Title	2011மதிப்பீடு மதிப்பீடு Estimate
1003	ஏனைய கொடுப்பனவுகள் பிற அனுமதி Other Allowances	1,381,000
11	வாழ்க்கை செலவுப்படி பிசை சிமென்ட் அனுமதி Cost of Living Allowance (COLA)	1,197,000
12	பொழுதுபோக்கு கொடுப்பனவு அனுமதி Entertainment Allowance	12,000
13	மொழி தேர்ச்சிக் கொடுப்பனவு அனுமதி Language Allowance	13,000
15	இயந்திர இயக்குனர் கொடுப்பனவு அனுமதி Machine Operator Allowance	27,000
25	எரிபொருளுக்கான கொடுப்பனவு அனுமதி Fuel Allowances	132,000
1207	ஏனையவை பிற Other	60,000
29	களஞ்சியமும் நுகர்வுப்பொருட்களும் அல்லது பரிசீலிக்கக்கூடியவை Stores and Consumable Items	60,000
1307	ஏனையவை பிற Other	10,000
31	இயந்திர, கணினி, உபகரண பராமரிப்பு அல்லது பரிசீலிக்கக்கூடியவை அல்லது பரிசீலிக்கக்கூடியவை Maintenance of Machines, Computer Room & Accessories	10,000
1407	ஏனையவை பிற Other	25,000
55	ஒப்பந்த கொடுப்பனவுகள் அனுமதி Contractual Payment	25,000
1905	ஏனையவை பிற Other	500,000
103	நலன்புரி ஆதரவு Welfare	300,000
111	சமய இடம் கலாச்சார தினங்கள் அல்லது பரிசீலிக்கக்கூடியவை Cultural Religious Festival	100,000
126	மாநில பரிந்துரை மட்டறையும், விடுதித் தேவையும் அல்லது பரிசீலிக்கக்கூடியவை Provincial Workshop & Hostel Requirement	100,000

கருதிட்ட ரீதியாக ஆளணி விபரம்
 வகாசாதி காட்சி உள்மேல் தோரතුர்
 Project Employment Profile

சேவைகளினன் மட்டம் சேவா அட்டி Service Level	அனுமதிக்கப்பட்ட ஆளணி ஏதுமே சேவக மகை Approved Cadre	2009உ ண்மை சகை Actual	2010மதீயீடு ஏய்மதீயீடு Estimate	2011மதீயீடு ஏய்மதீயீடு Estimate
சிரேஷ்ட மட்டம் சேவக அட்டி A-Senior level	2	1	1	2
முன்றாம் நிலை மட்டம் காசிய அட்டி B-Tertiary level	1	2	4	1
இரண்டாம் நிலை மட்டம் சேவக அட்டி C-Secondary level	11	17	15	11
ஆரம்ப மட்டம் முதலக அட்டி D-Primary level	5	12	12	5
மொத்தம் சகை Total	19	32	32	19

முதலமைச்சர் செயலகம் - மாகாண
நிதி மற்றும் திட்டமிடல், உள்ளூராட்சி,
புனர்வாழ்வு, மீள்குடியேற்றம், கிராம
அபிவிருத்தி, சுற்றுலாத்துறை,
சுற்றாடல் அமைச்சு

சூழலியல் அமைச்சு, உடல் கா
சுகப்பாதுகாப்பு, சமூக சேவை,
சுகாதாரத்துறை, சமூக சேவை கீழ்க்,
சமூக சேவை, சமூக சேவை கா சமூக
சேவையாங்க

**CHIEF MINISTER SECRETARIAT -
PROVINCIAL MINISTRY OF FINANCE &
PLANNING, LOCAL GOVERNMENT,
REHABILITATION, RESETTLEMENT,
RURAL DEVELOPMENT, TOURISM AND
ENVIRONMENT**

முதலமைச்சரின் அமைச்சு
 உற அறிவிக்கலால் அலாயலய
 Ministry of Chief Minister

திலணக்கள ரீதியாக செலவீனங்களின் தொகுப்பு
 ஂயதல திலடூ ஙலரலய

Summary of Expenditure by Institution

ரூப ங ரூ.

குறீயீடு யலயல Code	பிரிலு விலயத்தலயலு கலனிலய / ஙல திலய ஙலயலய Category / Object Title	2009உ ஙலய யலய Actual	2010மதீயீடு ஂயலயலயல Estimate	2011மதீயீடு ஂயலயலயல Estimate
	மீ.செலவீனய ஙுறயலயலய திலடூ Recurrent Expenditure	711,466,740	804,099,000	994,964,000
910	முதலயயலயசீர் செயலகய ஙுறயல அலயலயலய Chief Minister Secretariat	51,152,666	49,286,000	50,704,000
911	உளலுரலடல திலணக்களய யலயல ஙலயல ஙலயலயலயலயல Department of Local Government	615,801,700	705,938,000	881,385,000
912	கிரலய அயிலிலுத்தீத திலணக்களய லுலய ஙலயலயலய ஙலயலயலயலயல Department of Rural Development	44,512,374	48,875,000	62,875,000
	முலதல செலவீனய ஙுறயலயல திலடூ Capital Expenditure	208,881,426	285,000,000	149,000,000
910	முதலயயலயசீர் செயலகய ஙுறயல அலயலயலய Chief Minister Secretariat	65,635,198	82,000,000	49,000,000
911	உளலுரலடல திலணக்களய யலயல ஙலயல ஙலயலயலயலயல Department of Local Government	134,441,335	139,000,000	91,000,000
912	கிரலய அயிலிலுத்தீத திலணக்களய லுலய ஙலயலயலய ஙலயலயலயலயல Department of Rural Development	8,804,893	64,000,000	9,000,000
	யலய.செலு ஙலய. Total Project Expenditure	920,348,166	1,089,099,000	1,143,964,000

நிலய்சீதீதீட ரீதியாக செலவீனங்களின் தொகுப்பு
 ஙலயலயலய திலடூ ஙலரலய

Summary of Expenditure by Programme

குறீயீடு யலயல Code	நிலய்சீதீதீடய ஙலயலயலய Programme	2009உ ஙலய யலய Actual	2010மதீயீடு ஂயலயலயல Estimate	2011மதீயீடு ஂயலயலயல Estimate
	மீ.செலவீனய ஙுறயலயலய திலடூ Recurrent Expenditure	711,466,740	804,099,000	994,964,000
3	மலகலண நிரலலகய யலயல ஙலயலயலய Provincial Administration	51,152,666	49,286,000	50,704,000
60	சலயலயல அயிலிலுத்தீ ஙுல ஙலயலயலய Community Development	660,314,074	754,813,000	944,260,000
	முலதல செலவீனய ஙுறயலயல திலடூ Capital Expenditure	208,881,426	285,000,000	149,000,000
3	மலகலண நிரலலகய யலயல ஙலயலயலய Provincial Administration	65,635,198	82,000,000	49,000,000
60	சலயலயல அயிலிலுத்தீ ஙுல ஙலயலயலய Community Development	143,246,228	203,000,000	100,000,000
	யலய.செலு ஙலய. Total Expenditure	920,348,166	1,089,099,000	1,143,964,000

நிதி மூலங்கள்
உலக குறை
Sources of Finance

நிதியிடல் உலக குறை Financing	2009 உண்மை மதிப்பு Actual	2010 மதிப்பு அளவீடு Estimate	2011 மதிப்பு அளவீடு Estimate
தொகுதி மானியம் பகுதி குறை Block Grant	711,466,740	804,099,000	994,964,000
நியம அடிப்படையிலான மானியம் அளவீடு குறை Criteria Based Grant	30,225,854	48,000,000	37,000,000
மாகண செய. குறித்து ஒது. மானியம் பகுதி குறை Provincial Specific Development Grant / NAW	170,199,604	237,000,000	112,000,000
யுனிசெப் கருத்திட்டம் யுனிசெப் குறை Unicef Programme	8,455,968		
மொ.செல. உலக குறை Total Expenditure	920,348,166	1,089,099,000	1,143,964,000

(முதலமைச்சரின் அமைச்சு
உயர் அலுவலகத்தின் அலுவலகம்)
Ministry of Chief Minister
பிரிவு ரீதியாக செலவீனங்களின் தொகுப்பு
வாரியம் வசிய வசிய வசிய

Summary of Expenditure by Category

ரூபாய் ரூ. Rs.

குறியீடு வசிய Code	பிரிவு விடயத்தலைப்பு வசிய / வசிய வசிய Category / Object Title	2009 வசிய வசிய Actual	2010 வசிய வசிய Estimate	2011 வசிய வசிய Estimate
	மீ. செலவீனம் வசிய Recurrent Expenditure	711,466,740	804,099,000	994,964,000
10	ஆளுக்கிரிய வேதனாதிகள் வசிய Personal Emoluments	123,090,090	135,899,000	135,379,000
11	பிரயாணச் செலவு வசிய Travelling Expenses	3,184,598	3,885,000	3,750,000
12	வழங்கல்கள் வசிய Supplies	14,378,238	14,313,000	13,323,000
13	பராமரிப்பு செலவீனங்கள் வசிய Maintenance Expenditure	8,457,309	8,300,000	7,960,000
14	ஒப்பந்த சேவைகள் வசிய Contractual Services	7,580,850	9,640,000	10,537,000
15	மாற்றல்கள் வசிய Transfers	542,267,961	624,632,000	819,981,000
19	ஏனைய மீண்டும் செலவீனங்கள் வசிய Other Recurrent Expenses	12,507,694	7,430,000	4,034,000
	மூலதன செலவீனம் வசிய Capital Expenditure	208,881,426	285,000,000	149,000,000
20	மூல. சொத்துகளின் புனர்தீர்மானமும் விரிவாக்கமும் வசிய Reha. & Improvement of Capital Assets	16,536,787	9,700,000	19,100,000
21	மூல. சொத்துகளின் கொள்வனவு வசிய Acquisition of Capital Assets	13,689,067	38,300,000	17,900,000
22	மூல. சொத்துகளின் புனர்தீர்மானமும் விரிவாக்கமும் வசிய Reha. & Improvement of Capital Assets	46,605,241	125,000,000	78,000,000
23	மூல. சொத்துகளின் கொள்வனவு வசிய Acquisition of Capital Assets	123,594,363	112,000,000	34,000,000
29	மூல. சொத்துகளின் கொள்வனவு வசிய Acquisition of Capital Assets	8,455,968		
	மொ. செலவு வசிய Total Project Expenditure	920,348,166	1,089,099,000	1,143,964,000

ஆளணி விபரத்தொகுப்பு
உண்கல துருவரு
Summary of Employment Profile

சேவைகளின் மட்டம் சேவா தடுதல Service Level	அனுமதிக்கப்பட்ட ஆளணி சுருவரு துருவரு Approved Cadre	2009உ ண்கல தருவரு Actual	2010மதடுடு சுருவரு Estimate	2011மதடுடு சுருவரு Estimate
சுருவரு மட்டம் தருவரு தடுதல A-Senior level	9	4	4	51
முன்றாம் நிலை மட்டம் தருவரு தடுதல B-Tertiary level	112	102	102	248
இரண்டாம் நிலை மட்டம் தருவரு தடுதல C-Secondary level	361	312	340	138
ஆரம்ப மட்டம் தருவரு தடுதல D-Primary level	37	39	35	30
மொத்தம் தருவரு Total	519	457	481	467

CHIEF MINISTER'S SECRETARIAT

Mission :

To ensure efficient, effective and sound regional, district and local administrative system responsive to the aspirations of the people and facilitate the achievement of sustainable and equitable human development in the Eastern Province by advocating and strengthening the genuine systems of decentralized governance.

Key Functions :

- The analysis of the policy implications of development problems in the Eastern Province.
- Lobbying for policy reform.
- Capacity and capability building that addresses a clearly defined sub-set of the needs of Eastern Province.
- Effective and efficient administrative processing of (decentralization) system anomalies affecting the Eastern Province.
- The execution of foreign – funded projects in the Eastern Province.
- The identification of urgent and important development needs in the provinces and the development of proposals for funding.

தலைப்பு : 910 - முதலமைச்சர் செயலகம்

கீழ்க்கண்ட 910 - புவன அமைச்சரவை

Head : 910 - Chief Minister Secretariat

பிரிவு ரீதியாக செலவீனங்களின் தொகுப்பு

பாடலுடன் சேர்ந்த பின்வரும்

Summary of Expenditure by Category

ரூபாயில் ரூ.

குறியீடு கொடுக்கப்பட்ட Code	பிரிவு விடயத்தலைப்பு காணியல் / பொருள் சேவை பின்வரும் Category / Object Title	2009 உண்மை மதிப்பு Actual	2010 மதிப்பீடு மதிப்பீடு Estimate	2011 மதிப்பீடு மதிப்பீடு Estimate
	மீ. செலவினம் புனர்ப்புனைவு செலவு Recurrent Expenditure	51,152,666	49,286,000	50,704,000
10	ஆளுகாட்சிய வேலாதிக்கள் புனர்ப்புனைவு செலவு Personal Emoluments	16,309,869	22,966,000	19,294,000
11	பிரயாணச் செலவு மதிப்பு செலவு Travelling Expenses	1,662,061	1,260,000	800,000
12	வழங்கல்கள் பொருள் Supplies	11,397,371	10,740,000	9,310,000
13	பராமரிப்பு செலவீனங்கள் புனர்ப்புனைவு செலவு Maintenance Expenditure	5,532,299	4,550,000	4,010,000
14	ஒப்பந்த சேவைகள் புனர்ப்புனைவு செலவு Contractual Services	5,589,620	4,915,000	4,410,000
15	மாற்றல்கள் புனர்ப்புனைவு செலவு Transfers			12,000,000
19	ஏனைய மீண்டும் செலவீனங்கள் புனர்ப்புனைவு செலவு Other Recurrent Expenses	11,261,446	4,855,000	970,000
	முலதன செலவினம் புனர்ப்புனைவு செலவு Capital Expenditure	65,635,198	82,000,000	49,000,000
20	முல. சொத்துக்களின் புனர்ப்புனைவு மற்றும் விரிவாக்கம் புனர்ப்புனைவு செலவு Reha. & Improvement of Capital Assets	2,936,801	4,000,000	13,000,000
21	முல. சொத்துக்களின் கொள்வனவு புனர்ப்புனைவு செலவு Acquisition of Capital Assets	12,164,541	26,000,000	11,000,000
22	முல. சொத்துக்களின் புனர்ப்புனைவு மற்றும் விரிவாக்கம் புனர்ப்புனைவு செலவு Reha. & Improvement of Capital Assets		12,000,000	25,000,000
23	முல. சொத்துக்களின் கொள்வனவு புனர்ப்புனைவு செலவு Acquisition of Capital Assets	50,533,856	40,000,000	
	மொ. செலவு புனர்ப்புனைவு செலவு Total Project Expenditure	116,787,864	131,286,000	99,704,000

தலைப்பு : 910 - முதலமைச்சர் செயலகம்
 கீழ்க்கண்ட 910 - தலைமை அலுவலகம்
 Head : 910 - Chief Minister Secretariat

விடயக்குறியீடு ரீதியாக செலவீனங்களின் தொகுப்பு
 கீழ்க்கண்ட வகை வகை வகை

Summary of Expenditure by Object Code

ரூபாய் ரூ.

குறியீடு கode	பிரிவு விடயத்தலைப்பு காணொலி / வகை வகை வகை Category / Object Title	2009 உண்மை கடைசி Actual	2010 மதிப்பீடு அதிகமதிப்பீடு Estimate	2011 மதிப்பீடு அதிகமதிப்பீடு Estimate
	மீ. செலவீனம் புனர்தொடர்ச்சி செலவு Recurrent Expenditure	51,152,666	49,286,000	50,704,000
10	ஆளுகிறிய வேதனாதிகள் புனர்தொடர்ச்சி செலவு Personal Emoluments	16,309,869	22,966,000	19,204,000
1001	சம்பளமும் கூலியும் புனர்தொடர்ச்சி செலவு Salaries and Wages	12,047,950	12,173,000	9,751,000
1002	மேலதிக நேர, விடுமுறைக் கொடுப்பனவுகள் அதிகமதிப்பீடு அல்லது புகை Overtime and Holiday Pay	1,701,481	2,000,000	1,300,000
1003	ஏனைய கொடுப்பனவுகள் புனர்தொடர்ச்சி செலவு Other Allowances	2,494,503	8,713,000	7,863,000
1006	சொத்து கடன் வட்டி அதிகமதிப்பீடு அல்லது புகை Property Loan Interest	65,935	80,000	290,000
11	பிரயாணச் செலவு புனர்தொடர்ச்சி செலவு Travelling Expenses	1,062,061	1,260,000	800,000
1101	உள்நாட்டு பிரயாணம் அதிகமதிப்பீடு அல்லது புகை Travelling - Domestic	1,062,061	1,260,000	800,000
1102	வெளிநாட்டு பிரயாணம் அதிகமதிப்பீடு அல்லது புகை Travelling - Foreign			
12	வழங்கல்கள் புனர்தொடர்ச்சி செலவு Supplies	11,397,371	10,740,000	9,310,000
1201	எழுதுகருவகளுக்கும், அலுவலக தே. பொருட்களும் அதிகமதிப்பீடு அல்லது புகை Stationery and Office Requisites	1,484,991	1,740,000	950,000
1202	எரிபொருளும் உராய்வு தீக்கிரகங்களும் அதிகமதிப்பீடு அல்லது புகை Fuel and Lubricants	9,578,669	8,250,000	7,900,000
1203	சீருடை அதிகமதிப்பீடு அல்லது புகை Uniforms	18,000	30,000	30,000
1206	இயந்திர, இலத்திரனியல் பொருட்கள் அதிகமதிப்பீடு அல்லது புகை Mechanical and Electrical Goods	285,995	630,000	400,000
1207	ஏனையவை புனர்தொடர்ச்சி செலவு Other	29,716	90,000	30,000
13	பராமரிப்பு செலவீனங்கள் புனர்தொடர்ச்சி செலவு Maintenance Expenditure	5,532,299	4,550,000	4,010,000
1301	வாகனங்கள் புனர்தொடர்ச்சி செலவு Vehicles	4,194,280	2,200,000	2,400,000
1302	பொறித் தொகுதியும் இயந்திர உபகரணங்களும் அதிகமதிப்பீடு அல்லது புகை Plant, Machinery and Equipment	564,753	980,000	900,000
1303	கட்டிடங்கள், மற்றும் கட்டமைப்பு அதிகமதிப்பீடு அல்லது புகை Buildings and Structures	772,666	850,000	600,000
1307	ஏனையவை புனர்தொடர்ச்சி செலவு Other	600	520,000	110,000
14	ஒப்பந்த சேவைகள் புனர்தொடர்ச்சி செலவு Contractual Services	5,589,620	4,915,000	4,410,000
1401	போக்குவரத்து புனர்தொடர்ச்சி செலவு Transport		180,000	70,000

1402	தொலைத்தொடர்பு வீட்டில் அச்சுறுத்தல் Telecommunication	1,396,589	1,300,000	1,300,000
1403	தபாற் கட்டணங்கள் அஞ்சல் கட்டணங்கள் Postal Charges	20,941	125,000	20,000
1404	மின்சாரமும் நீரும் வீட்டில் கட்டணங்கள் Electricity and Water	577,090	950,000	550,000
1405	வாடகையும் கூலிக்கட்டணமும் வட்டி வசூலும் கட்டணங்கள் Rents and Hire Charges	3,595,000	2,200,000	2,400,000
1406	உள்ளூர் நிறுவனங்களிலும் வீத வரிகள் உள்ளூர் அலுவலகங்களில் கட்டணங்கள் Rates and Taxes to Local Authorities		100,000	20,000
1407	ஏனையவை பிற Other		60,000	50,000
15	மாற்றல்கள் அனுப்புகைகள் Transfers			12,000,000
1503	அரசு நிறுவனங்களுக்கான மாற்றல்கள் அரசு நிறுவனங்களுக்கு அனுப்புகைகள் Transfers to Public Institutions			12,000,000
19	ஏனைய மீண்டும் செலவினங்கள் பிற ஏனைய மீண்டும் செலவினங்கள் Other Recurrent Expenses	11,261,446	4,855,000	970,000
1902	நட்டங்களும் பதிவுகீழ்த்தலும் பாதிக்கப்பட்டவை Losses and Write-Offs			
1903	விடுமுறைக்கான முக்கியரித பிரயாணச் சீட்டு விடுமுறைக்கான முக்கியரித பிரயாணச் சீட்டு Holiday Warrants	55,460	90,000	90,000
1904	அரசு கரும நெய்தல்கொள்வகையை செயற்படுத்துதல் அரசு கரும நெய்தல்கொள்வகையை செயற்படுத்துதல் Implementation of the Official Language Policy		50,000	30,000
1905	ஏனையவை பிற Other	11,205,986	4,715,000	850,000
	மூலதன செலவினம் முன்பு கட்டிய செலவுகள் Capital Expenditure	65,635,198	82,000,000	49,000,000
20	மூல. சொத்துகளின் புனர்தீர்மானமும் விரிவாக்கமும் மூல. சொத்துகளின் புனர்தீர்மானமும் விரிவாக்கமும் Reha. & Improvement of Capital Assets	2,936,801	4,000,000	13,000,000
2001	கட்டிடங்கள், மற்றும் கட்டிட, குள, பாதைகள் கட்டிடங்கள், மற்றும் கட்டிட, குள, பாதைகள் Buildings and Structures, Tank and Roads	2,936,801	3,000,000	
2002	இயந்திரங்களும் பொறி சாதனங்களும் பிற இயந்திரங்களும் பொறி சாதனங்களும் Plant, Machinery & Office Equipment			1,000,000
2003	வாகனங்கள் பிற Vehicles		1,000,000	4,000,000
2005	காணி, காணி அபிவிருத்தி பிற காணி, காணி அபிவிருத்தி Land & Land Improvements			3,000,000
2006	ஏனையவை பிற Others			5,000,000
21	மூல. சொத்துகளின் கொள்வனவு மூல. சொத்துகளின் கொள்வனவு Acquisition of Capital Assets	12,164,541	26,000,000	11,000,000
2101	வாகனங்கள் பிற Vehicles		12,000,000	8,000,000
2102	தளபாடமும், அலுவலக உபகரணங்களும் பிற தளபாடமும், அலுவலக உபகரணங்களும் Furniture and Office Equipment	6,798,106	9,500,000	3,000,000
2103	பொறித்தொகுதி பிற Machinery	2,528,000		
2106	ஏனையவை பிற Others	2,838,435	4,500,000	
22	மூல. சொத்துகளின் புனர்தீர்மானமும் விரிவாக்கமும் மூல. சொத்துகளின் புனர்தீர்மானமும் விரிவாக்கமும் Reha. & Improvement of Capital Assets		12,000,000	25,000,000

2201	கட்டிடங்கள், மற்றும் கட்ட., குள. பாதைகள் Buildings and Structures, Tank and Roads		8,000,000	25,000,000
2204	ஏனைய மூலதனச் சொத்துகள் Other Capital Assets		2,000,000	
2206	ஏனையவை Others		2,000,000	
23	மூல. சொத்துகளின் கொள்வனவு Acquisition of Capital Assets	50,533,856	40,000,000	
2301	வாகனங்கள் Vehicles		8,000,000	
2302	தளபாடமும் அலுவலக உபகரணங்களும் Furniture and Office Equipment		2,000,000	
2304	கட்டிடங்கள், மற்றும் கட்டமைப்பு Buildings and Structures		25,000,000	
2306	ஏனையவை Others	50,533,856	5,000,000	
மொ. செலவு Total Expenditure		116,787,864	131,286,000	99,704,000

தலைப்பு
கீழ்க : 910 முதலமைச்சர் செயலகம்
Head : Chief Minister Secretariat

நிகழ்ச்சித்திட்டம்
உட்பட : 3 மாகாண நிர்வாகம்
Programme : Provincial Administration

கருத்திட்டம்
பாட : 1 அமைச்சரும், அவரின் பிரத்தியேக உத்தியோகத்தரும்
Project : Minister and His Personal Staff

விடயக்குறியீடு ரீதியாக செலவீனங்களின் தொகுப்பு வார்டு உட்பட விவரம்
Summary of Expenditure by Object Code

ரூபா ரூ. Rs.

குறியீடு கொடுப்பு Code	பிரிவு விடயத்தலைப்பு கொடுப்பு / உட்பட விவரம் Category / Object Title	2009 உண்மை கொடுப்பு Actual	2010 மதிப்பீடு கொடுப்பு Estimate	2011 மதிப்பீடு கொடுப்பு Estimate
	ம.செலவீனம் புனர்தொடர்வு Recurrent Expenditure	39,166,882	34,726,000	24,864,000
10	ஆளுங்குரிய வேதனாதிகள் புனர்தொடர்வு Personal Emoluments	7,942,168	13,376,000	9,864,000
1001	சம்பளமும் கூலியும் உட்பட அல்லது Salaries and Wages	5,846,402	5,435,000	3,251,000
1002	மேலதிக நேர, விடுமுறைக் கொடுப்பனவுகள் அல்லது ஓய்வூதிய உட்பட Overtime and Holiday Pay	1,045,266	1,000,000	800,000
1003	ஏனைய கொடுப்பனவுகள் அல்லது Other Allowances	1,050,500	6,941,000	5,813,000
11	பிரயாணச் செலவு அல்லது Travelling Expenses	738,877	800,000	400,000
1101	உள்நாட்டு பிரயாணம் அல்லது Travelling - Domestic	738,877	800,000	400,000
12	வழங்கல்கள் அல்லது Supplies	10,022,917	9,100,000	7,680,000
1201	எழுதுகருவிகளும், அலுவலக தே.பொருட்களும் அல்லது Stationery and Office Requisites	902,078	1,000,000	350,000
1202	எரிபொருளும் உராய்வு நீக்கிகளும் அல்லது Fuel and Lubricants	8,922,158	7,500,000	7,000,000
1203	சீருடை அல்லது Uniforms	6,000	10,000	10,000
1206	இயந்திர, இலத்திரனியல் பொருட்கள் அல்லது Mechanical and Electrical Goods	179,725	520,000	300,000
1207	ஏனையவை அல்லது Other	12,956	70,000	20,000
13	பராமரிப்பு செலவீனங்கள் அல்லது Maintenance Expenditure	4,311,872	3,100,000	2,600,000
1301	வாகனங்கள் அல்லது Vehicles	3,441,602	1,500,000	1,600,000
1302	பொறித் தொகுதிகளும் இயந்திர உபகரணங்களும் அல்லது Plant, Machinery and Equipment	453,613	600,000	500,000
1303	கட்டிடங்கள், மற்றும் கட்டமைப்பு அல்லது Buildings and Structures	416,057	500,000	400,000
1307	ஏனையவை அல்லது Other	600	500,000	100,000
14	ஒப்பந்த சேவைகள் அல்லது Contractual Services	5,132,397	3,830,000	3,710,000

1401	போக்குவரத்து சேவை Transport		100,000	50,000
1402	தொலைத்தொடர்பு விலை அடங்கிய சேவை Telecommunication	948,666	800,000	800,000
1403	தபாற் கட்டணங்கள் அஞ்சல் வசதி Postal Charges	20,941	100,000	20,000
1404	மின்சாரமும் நீரும் விலை அடங்கிய சேவை Electricity and Water	567,790	700,000	500,000
1405	வாடகையும் கூலிக்கட்டணமும் வட அடி வசதி வசதி Rents and Hire Charges	3,595,000	2,000,000	2,300,000
1406	உள்ளூர், நிறு. செலவுகளும் வீத வரிகள். அதன் காரணமாக உள்ளூர் அதிகாரிகளின் வசதி Rates and Taxes to Local Authorities		100,000	20,000
1407	ஏனையவை பிற Other		30,000	20,000
19	ஏனைய மீண்டும் செலவீனங்கள் பிறகு தொடர்ச்சியான செலவுகள் Other Recurrent Expenses	11,018,651	4,520,000	610,000
1903	விடுமுறைக்கான புகையிரத பிரயாணச் சீட்டு விடுமுறை காலத்தின் போது Holiday Warrants		20,000	10,000
1905	ஏனையவை பிற Other	11,018,651	4,500,000	600,000
மொ.செலவு		உடனடி	Total Project Expenditure	
			39,166,882	34,726,000
				24,864,000

Head / Programme/ Project

: 910 / 3 / 1

ஏனைய செலவீனங்களின் தொகுப்பு
பிசை அந்த விடத்தில் கட்டப்படும்

Summary of Expenditure by Object Details

குறியீடு கொடுக்க Code	பிரிவு விடயத்தலைப்பு காணொலி/பொருள் Category/Object Title	2011மதிப்பீடு Estimate
1003	ஏனைய கொடுப்பனவுகள் உதவி தொகை Other Allowances	5,813,000
11	வாழ்க்கை செலவுப்படி பிசை விடத்தில் தொகை Cost of Living Allowance (COLA)	633,000
12	பொழுதுபோக்கு கொடுப்பனவு உதவி தொகை Entertainment Allowance	24,000
25	எரிபொருளுக்கான கொடுப்பனவு உதவி தொகை Fuel Allowances	3,356,000
26	வாகனங்களுக்கான கொடுப்பனவு உதவி தொகை Vehicle Allowances	1,800,000
1207	ஏனையவை உதவி தொகை Other	20,000
29	களஞ்சியமும் நுகர்வுப்பொருட்களும் கடைகள் அல்லது உபயோகப்படுத்தக்கூடியவை Stores and Consumable Items	20,000
1307	ஏனையவை உதவி தொகை Other	100,000
31	இயந்திர, கணினி, உபகரண பராமரிப்பு யின்னுடைய பராமரிப்பு அல்லது பராமரிப்பு Maintenance of Machines, Computer Room & Accessories	100,000
1407	ஏனையவை உதவி தொகை Other	20,000
55	ஒப்பந்த கொடுப்பனவுகள் கொடுக்கப்படும் தொகை Contractual Payment	20,000
1905	ஏனையவை உதவி தொகை Other	600,000
101	பத்திரிகைகள், அச்சிடலும் விளம்பரமும் பிரசுரம் அல்லது அச்சிடல் அல்லது அச்சிடல் Newspapers, Printing & Advertisement	400,000
102	பயிற்சியும், பயிற்சியாளர் கொடுப்பனவு பயிற்சியும் அல்லது பயிற்சியாளர் கொடுப்பனவு Training & Trainees Allowance	50,000
103	நலன்புரி இதற்கான தொகை Welfare	10,000
104	இடைவிடல் செலவினம் உதவி தொகை Incidental	100,000
109	புத்தகங்களும், மாதாந்த சஞ்சிகைகளும் உதவி தொகை Books & Periodicals	20,000
111	சமய இடம் கலாச்சார தினங்கள் உதவி தொகை அல்லது உதவி தொகை Cultural Religious Festival	20,000

கருதீட்ட ரீதியாக ஆளணி விபரம்
வாசாதி காட்சி உண்பில தோடதுர்

Project Employment Profile

சேவைகளினன் மட்டம் சேவா அபிவஃ Service Level	அனுமதிக்கப்பட்டஆளணி ஒதுகன சேவக தகன Approved Cadre	2009உண்மை யதர Actual	2010மதப்பீடு சுசனசேன Estimate	2011மதப்பீடு சுசனசேன Estimate
சிரேஷ்ட மட்டம் சேசகம் அபிவஃ A-Senior level	0	1	1	0
முன்றாம் நிலை மட்டம் காதிவ அபிவஃ B-Tertiary level	6	7	6	6
இரண்டாம் நிலை மட்டம் சேசகம் அபிவஃ C-Secondary level	4	11	11	4
ஆரம்ப மட்டம் முதகை அபிவஃ D-Primary level	10	9	5	10
மொத்தம் சகைவ Total	20	28	23	20

தலைப்பு : 910 முதலமைச்சர் செயலகம்
 கீழ்க்கண்ட : 910 சூடான அமைச்சரவை
 Head : Chief Minister Secretariat
 நிகழ்ச்சித்திட்டம் : 3 மாகாண நிர்வாகம்
 Programme : Provincial Administration
 கருத்திட்டம் : 2 பொது நிர்வாகமும், நிதியும்
 Project : General Administration & Finance

விடயக்குறியீடு ரீதியாக செலவீனங்களின் தொகுப்பு வார்டு வுட விவரம்
Summary of Expenditure by Object Code

ரூபா ரு Rs.

குறியீடு Code	பிரிவு விடயத்தலைப்பு காண்பீடு / வுட விவரம் Category / Object Title	2009 உண்மை Actual	2010 மதிப்பு Estimate	2011 மதிப்பு Estimate
	மீ.செலவீனம் புறக்கொடுக்கல் Recurrent Expenditure	11,985,784	14,560,000	25,840,000
10	ஆளுக்கூரிய வேதனாதிகள் புரீவுல வகிவகி Personal Emoluments	8,367,701	9,590,000	9,340,000
1001	சம்பளமும் கூலியும் வகுவுல் கா வேதன Salaries and Wages	6,201,548	6,738,000	6,500,000
1002	மேலதிக நேர, விடுமுறைக் கொடுப்பனவுகள் அகிலை கா கிவாஜு நக வகுவுல் Overtime and Holiday Pay	656,215	1,000,000	500,000
1003	ஏதைய கொடுப்பனவுகள் வேதன நகலா Other Allowances	1,444,003	1,772,000	2,050,000
1006	சொத்து கடன் வட்டி புரீவுல வகிவகி Property Loan Interest	65,935	80,000	290,000
11	பிரயாணச் செலவு வகிவகி Travelling Expenses	323,184	460,000	400,000
1101	உள்நாட்டு பிரயாணம் புரீவுல வகிவகி Travelling - Domestic	323,184	460,000	400,000
12	வழங்கல்கள் புரீவுல வகிவகி Supplies	1,374,454	1,640,000	1,630,000
1201	எழுதுகருவகுகளும், அலுவலக தே.பொருட்களும் புரீவுல வகிவகி Stationery and Office Requisites	582,913	740,000	600,000
1202	எரிபொருளும் உராய்வு நகலிகளும் புரீவுல வகிவகி Fuel and Lubricants	656,511	750,000	900,000
1203	சீருடை புரீவுல வகிவகி Uniforms	12,000	20,000	20,000
1206	இயந்திர, இலத்திரனியல் பொருட்கள் வகிவகி Mechanical and Electrical Goods	106,270	110,000	100,000
1207	ஏதையவை புரீவுல வகிவகி Other	16,760	20,000	10,000
13	பராமரிப்பு செலவீனங்கள் வகிவகி Maintenance Expenditure	1,220,427	1,450,000	1,410,000
1301	வாகனங்கள் வகிவகி Vehicles	752,678	700,000	800,000
1302	பொறித் தொகுதியும் இயந்திர உபகரணங்களும் வகிவகி Plant, Machinery and Equipment	111,140	380,000	400,000
1303	கட்டிடங்கள், மற்றும் கட்டமைப்பு வகிவகி Buildings and Structures	356,609	350,000	200,000
1307	ஏதையவை வகிவகி Other		20,000	10,000
14	ஒப்பந்த சேவைகள் புரீவுல வகிவகி Contractual Services	457,223	1,085,000	700,000

1401	போக்குவரத்து பயண Transport		80,000	20,000
1402	தொலைத்தொடர்பு விலை கட்டணம் போன்றவை Telecommunication	447,923	500,000	500,000
1403	தபாற் கட்டணங்கள் புர்தல் செலவு Postal Charges		25,000	
1404	மின்சாரும் நீரும் விலை கட்டணம் போன்றவை Electricity and Water	9,300	250,000	50,000
1405	வாடகையும் சலிக்கட்டணமும் புர்தல் செலவு போன்றவை Rents and Hire Charges		200,000	100,000
1407	ஏனையவை பிற Other		30,000	30,000
15	மாற்றல்கள் மாற்றல்கள் Transfers			12,000,000
1503	அரசு நிறுவனங்களுக்கான மாற்றல்கள் அரசு நிறுவனங்களுக்கு மாற்றல்கள் Transfers to Public Institutions			12,000,000
19	ஏனைய மீண்டும் செலவினங்கள் பிற Other Recurrent Expenses	242,795	335,000	360,000
1903	விடுமுறைக்கான புகையிரத பிரயாணச் சீட்டு விடுமுறைக்கான புகையிரத பிரயாணச் சீட்டு Holiday Warrants	55,460	70,000	80,000
1904	அரசு கரும் மொழிக்கொள்கையை செயற்படுத்துதல் அரசு கரும் மொழிக்கொள்கையை செயற்படுத்துதல் Implementation of the Official Language Policy		50,000	30,000
1905	ஏனையவை பிற Other	187,335	215,000	250,000
	மூலதன செலவினம் மூலதன செலவினம் Capital Expenditure	65,635,198	82,000,000	49,000,000
20	மூல. சொத்துகளின் புனர்தீர்மானமும் விரிவாக்கமும் மூல. சொத்துகளின் புனர்தீர்மானமும் விரிவாக்கமும் Reha. & Improvement of Capital Assets	2,936,801	4,000,000	13,000,000
2001	கட்டிடங்கள், மற்றும் கட்டட., குள. பாதைகள் கட்டிடங்கள், மற்றும் கட்டட., குள. பாதைகள் Buildings and Structures, Tank and Roads	2,936,801	3,000,000	
2002	பூயந்திரங்களும் பொறி சாதனங்களும் பூயந்திரங்களும் பொறி சாதனங்களும் Plant, Machinery & Office Equipment			1,000,000
2003	வாகனங்கள் வாகனங்கள் Vehicles		1,000,000	4,000,000
2005	காணி, காணி அபிவிருத்தி புர்தல் செலவு போன்றவை Land & Land Improvements			3,000,000
2006	ஏனையவை பிற Others			5,000,000
21	மூல. சொத்துகளின் கொள்வனவு மூல. சொத்துகளின் கொள்வனவு Acquisition of Capital Assets	12,164,541	26,000,000	11,000,000
2101	வாகனங்கள் வாகனங்கள் Vehicles		12,000,000	8,000,000
2102	தளபாடமும், அலுவலக உபகரணங்களும் தளபாடமும், அலுவலக உபகரணங்களும் Furniture and Office Equipment	6,798,106	9,500,000	3,000,000
2103	பொறித்தொகுதி பொறித்தொகுதி Machinery	2,528,000		
2106	ஏனையவை பிற Others	2,838,435	4,500,000	
22	மூல. சொத்துகளின் புனர்தீர்மானமும் விரிவாக்கமும் மூல. சொத்துகளின் புனர்தீர்மானமும் விரிவாக்கமும் Reha. & Improvement of Capital Assets		12,000,000	25,000,000
2201	கட்டிடங்கள், மற்றும் கட்டட., குள. பாதைகள் கட்டிடங்கள், மற்றும் கட்டட., குள. பாதைகள் Buildings and Structures, Tank and Roads		8,000,000	25,000,000
2204	ஏனைய மூலதனச் சொத்துகள் ஏனைய மூலதனச் சொத்துகள் Other Capital Assets		2,000,000	

2206	ஏனையவை Others		2,000,000	
23	மூல. சொத்துகளின் கொள்வனவு உடைவு Acquisition of Capital Assets	50,533,856	40,000,000	
2301	வாகனங்கள் Vehicles		8,000,000	
2302	தளபாடமும் அலுவலக உபகரணங்களும் Furniture and Office Equipment		2,000,000	
2304	கட்டிடங்கள், மற்றும் கட்டமைப்பு Buildings and Structures		25,000,000	
2306	ஏனையவை Others	50,533,856	5,000,000	
மொ. செலவு Total Project Expenditure		77,620,982	96,560,000	74,840,000

கருதிட்ட நிதியாக ஆளணி விபரம்
பாடாதி தாபீச அனிடல தோர்ஜுர்
Project Employment Profile

சேவைகளினன் மட்டம் Service Level	அனுமதிக்கப்பட்ட ஆளணி Approved Cadre	2009 உண்மை Actual	2010 மதிப்பீடு Estimate	2011 மதிப்பீடு Estimate
சிரேஷ்ட மட்டம் A-Senior level	5	1	1	4
மூன்றாம் நிலை மட்டம் B-Tertiary level	1	4	4	1
இரண்டாம் நிலை மட்டம் C-Secondary level	28	14	16	15
ஆரம்ப மட்டம் D-Primary level	7	10	9	10
மொத்தம் Total	41	29	30	30

Details of Capital Expenditure - 2011

Financing	Chief Minister Secretariat	Resettlement	Tourism	Environment	Skill & Technical Man Power	Total
CBG	18,000,000	2,000,000	1,000,000	1,000,000	2,000,000	24,000,000
PSDG			25,000,000			25,000,000
Total	18,000,000	2,000,000	26,000,000	1,000,000	2,000,000	49,000,000

Head/Programme/ Project

: 910 / 3 / 2

ஏனைய செலவீனங்களின் தொகுப்பு
பிழை அந்த விடயம் தர்ப்பு

Summary of Expenditure by Object Details

குறியீடு கொடுக்க Code	பிரிவு விடயத்தலைப்பு பகுதி / விடயம் / பொருள் Category / Object Title	2011மதிப்பீடு மதிப்பீடு Estimate
1093	ஏனைய கொடுப்பனவுகள் பிறிதவை Other Allowances	2,050,000
11	வாழ்க்கை செலவுப்படி கிடைக்கக்கூடிய Cost of Living Allowance (COLA)	1,800,000
12	மொழுதுபாக்கு கொடுப்பனவு பிறிதவை Entertainment Allowance	24,000
13	மொழி தேர்ச்சிக் கொடுப்பனவு பிறிதவை Language Allowance	26,000
25	எரிபொருள்க்கான கொடுப்பனவு பிறிதவை Fuel Allowances	200,000
1207	ஏனையவை பிறிதவை Other	10,000
29	கனர்தர்ப்புமும் நுகர்வுப்பொருட்களும் பிறிதவை Stores and Consumable Items	10,000
1307	ஏனையவை பிறிதவை Other	10,000
31	இயந்திர, கணினி, உபகரண பராமரிப்பு பிறிதவை Maintenance of Machines, Computer Room & Accessories	10,000
1407	ஏனையவை பிறிதவை Other	30,000
55	ஒப்பந்த கொடுப்பனவுகள் பிறிதவை Contractual Payment	30,000
1905	ஏனையவை பிறிதவை Other	250,000
101	பத்திரிகைகள், அச்சிடலும் விளம்பரமும் பிறிதவை Newspapers, Printing & Advertisement	60,000
102	பயிற்சியும், பயிற்சியாளர் கொடுப்பனவு பிறிதவை Training & Trainees Allowance	100,000
103	நலன்புரி பிறிதவை Welfare	10,000
104	இடைநேர் செலவீனம் பிறிதவை Incidental	30,000
111	சமய இடம் கலாச்சார தினங்கள் பிறிதவை Cultural Religious Festival	20,000
117	திறன் அபிவிருத்தி பிறிதவை Skill Development	30,000

உள்ளூராட்சி திணைக்களம்

நோக்கம் :

உள்ளூராட்சி செயற்திறனை அபிவிருத்தி செய்வதன் மூலம் அதிகளவிலான பெரும்பான்மை பிரஜைகளுக்குச் சென்றடையக்கூடியதாக பரந்தளவில் பகிரந்தளிக்கப்பட்டுள்ள சாதாரண உருவிலான பொதுச்சேவைக்கு அதிகாரமளிப்பதற்காக கிழக்கு மாகாணத்தில் ஜனநாயக ரீதியிலான அதிகாரப் பரவலாக்கல் செயற்பாட்டிற்கு உதவுதலும் அதனைப் பலப்படுத்தலும்.

முக்கிய செயற்பாடுகள் :

- மூன்று (03) உதவி ஆணையாளர்களின் உதவியுடன் கிழக்கு மாகாணத்திலுள்ள உள்ளூராட்சி மன்றங்களின் நிர்வாகத்தினை கண்காணித்தலும் மேற்பார்வை செய்தலும்.
- உள்ளூராட்சி மன்றங்கள் தங்கள் பிரதேச மக்களுக்கு சேவைகளையும் வசதிகளையும் வழங்குவதற்கும், பேணுவதற்கும் அதன் நிதி வளங்களுக்கும் மேலாக மானியங்களை வழங்குதல் மூலம் உதவுதல்.
- உள்ளூராட்சி மன்றங்களின் உட்கட்டமைப்பு மற்றும் அபிவிருத்தி வேலைகளுக்கு மானியங்கள் மூலம் உதவுதல்.
- உள்ளூராட்சி நிறுவனங்களில் தெரிவு செய்யப்பட்ட பிரதி நிதிகளுக்கும் உத்தியோகத்தர்களுக்கும் உள்ளூராட்சி நிறுவன அமைப்பு நிர்வாகம் மற்றும் நிதி முகாமத்துவம் தொடர்பாக அறிவுறுத்தலும் வழிகாட்டுதலும்.
- மூன்று (03) பிராந்திய உள்ளூராட்சி உதவி ஆணையாளர்கள் மூலம் மாவட்ட மட்டத்தில் நிர்வகித்தல்.

பலாத் பாலன டேபார்தமேன்து.

மேலேலர் :

பலாத் பாலனமே துகியாவ வர்தகை கர பூலலவ வெடா துகிமேன் னா ராய் லேவமே லரல தாவை தனி வினால வறுதர பூரவூயிசைவ லுலா விச துகி தாகாரைவ தாகமேல்தகை கிடுமேன் துகுதெகிர் பலாத் பூயாத்நுலாடக விமலாதை கிடும னக்திமேன் கிடுமல சகை வி.

ஔலக விடாகாரகமீ :

- பூடேயிச லககார காமலசாரிசலரூன் கிடுமலமே தாகாரமேன் துகுதெகிர் பலாத் பலாத் பாலன தாகாதலல படுபாலகை கிடி மலல யாமு கிடும னா தகிதலகை கிடும.
- லல பூடேயமே படுவினரூவன்ல லேலாவன் லக பூல பகலகமீ லூபயிம னா ககன்நு கிடும லடகா பலாத் பாலன தாகாதலல தகிடுக லமீபன் லலா துகிமல லுலகல லகலவிம.
- பலாத் பாலன தாகாதலலல லுலன்மே ஔலக லடுகல பகலகமீ லாவர்தகை லடகா தரலூடல லூபயிம.
- வலலலலாமல படுபாலகை னா ஔல கலலுலலல டி பலாத் பாலன தாகாதலல கார்டகல லகலல னா லுகிவரகலமேன் தைடு பன்லு கியோடுககைன்ல மல பகன்விம னா லூபடேககைன் லலா டிம.
- பலாத் பாலகை லமீகன்லமேன் படுமேலகை கிடும னா பூலகல தலமலா லூபயிம.
- பூடேயிச பலாத் பாலன லககார காமலசாரிசலரூன் கிடுமல மார்தகைன் டிசகிள் லடுமே படுபாலக கலலுல கிடும.

DEPARTMENT OF LOCAL GOVERNMENT

Mission :

To support and strengthen the process of democratic decentralization in the Eastern Province by developing the capacity of Local Government to invest in widely distributed and simple forms of public service accessible to the vast majority of citizens.

Key Functions :

- Monitoring and supervising the administration of the Authorities in Eastern Province with the assistance of 03 Regional Assistant Commissioners.
- Assisting Local Authorities towards provision and maintenance of services and amenities to the residents by means of grants to supplement their resources.
- Assisting Local Authorities in their infrastructure and development work by Grants.
- Counseling and guiding the elected representatives and staff of the Local Authorities on constitutional administrative and financial matters.
- Providing training and research in Local Government.
- Administered in District level by three (03) Regional Assistant Commissioner of Local Government.

தலைப்பு : 911 - உள்ளூராட்சி திணைக்களம்
கீழ்க்கண்ட 911 - பஞ்சாயத்து வாரியக அலுவலகத்தின்
Head : 911 - Department of Local Government

பிரிவு ரீதியாக செலவீனங்களின் தொகுப்பு
பாடல் வாரியக அலுவலகம்
Summary of Expenditure by Category

ரூபாய் ரs.

குறியீடு கொடை Code.	பிரிவு விடயத்தலைப்பு பாடல் / வாரியக அலுவலகம் Category / Object Title	2009 உண்மை பாடல் Actual	2010 மதிப்பீடு அலுவலகத்தின் Estimate	2011 மதிப்பீடு அலுவலகத்தின் Estimate
	மீ. செலவினம் புனர்ப்பாடல் Recurrent Expenditure	615,801,700	705,938,000	881,385,000
10	ஆளுகிறிய வேதனாதிகள் புனர்ப்பாடல் Personal Emoluments	72,384,451	77,858,000	78,500,000
11	பிரயாணச் செலவு புனர்ப்பாடல் Travelling Expenses	1,345,116	1,925,000	1,950,000
12	வழங்கல்கள் புனர்ப்பாடல் Supplies	1,947,495	2,582,000	2,913,000
13	பராமரிப்பு செலவீனங்கள் புனர்ப்பாடல் Maintenance Expenditure	2,186,201	2,850,000	2,450,000
14	ஒப்பந்த சேவைகள் புனர்ப்பாடல் Contractual Services	1,565,357	3,815,000	4,627,000
15	மாற்றல்கள் புனர்ப்பாடல் Transfers	535,651,581	615,258,000	789,381,000
19	ஏனைய மீண்டும் செலவீனங்கள் புனர்ப்பாடல் Other Recurrent Expenses	787,499	1,650,000	1,564,000
	முலதன செலவினம் புனர்ப்பாடல் Capital Expenditure	134,441,335	139,000,000	91,000,000
20	முல. சொத்துகளின் புனர்ப்பாடலும் விரிவாக்கமும் புனர்ப்பாடல் Reha. & Improvement of Capital Assets	13,263,069	3,500,000	4,000,000
21	முல. சொத்துகளின் கொள்வனவு புனர்ப்பாடல் Acquisition of Capital Assets	620,765	10,500,000	5,000,000
22	முல. சொத்துகளின் புனர்ப்பாடலும் விரிவாக்கமும் புனர்ப்பாடல் Reha. & Improvement of Capital Assets	45,743,791	60,000,000	52,000,000
23	முல. சொத்துகளின் கொள்வனவு புனர்ப்பாடல் Acquisition of Capital Assets	66,357,742	65,000,000	30,000,000
29	முல. சொத்துகளின் கொள்வனவு புனர்ப்பாடல் Acquisition of Capital Assets	8,455,968		
	மொ. செலவு புனர்ப்பாடல் Total Project Expenditure	750,243,035	844,938,000	972,385,000

நிதி மூலங்கள்
உருவ சூத்திரம்
Sources of Finance

நிதியியல் உருவகங்கள் Financing	2009 உண்மை மதிப்பீடு Actual	2010 மதிப்பீடு மதிப்பீடு Estimate	2011 மதிப்பீடு மதிப்பீடு Estimate
தொகுதி மானியம் பகுதியான உருவகம் Block Grant	615,801,700	705,938,000	881,385,000
நியம அடிப்படையிலான மானியம் அடிப்படையான உருவகம் Criteria Based Grant	13,883,834	14,000,000	9,000,000
மாகண செய. குறித்து ஒது. மானியம் மாநில சிமென்ட் உருவகம் Provincial Specific Development Grant / NAWODAYA	112,101,533	125,000,000	82,000,000
யுனிசெப் கருத்திட்டம் யுனிசெப் உருவகம் Unicef Programme	8,455,968		
மொத்தம் Total Expenditure	750,243,035	844,938,000	972,385,000

ஆளணி விபரத் தொகுப்பு
சுருக்க விபரம்
Summary of Employment Profile

சேவைகளின் மட்டம் சேவை மட்டம் Service Level	அனுமதிக்கப்பட்ட ஆளணி அனுமதிக்கப்பட்ட ஆளணி Approved Cadre	2009 உண்மை மதிப்பீடு Actual	2010 மதிப்பீடு மதிப்பீடு Estimate	2011 மதிப்பீடு மதிப்பீடு Estimate
சீனியர் மட்டம் சீனியர் மட்டம் A-Senior level	1	1	1	44
முன்றாம் நிலை மட்டம் நிமிடம் மட்டம் B-Tertiary level	55	48	50	201
இரண்டாம் நிலை மட்டம் நிமிடம் மட்டம் C-Secondary level	227	199	227	34
ஆரம்ப மட்டம் முதலாம் மட்டம் D-Primary level	15	17	17	5
மொத்தம் Total	298	265	295	284

தலைப்பு : 911 - உள்ளூராட்சி திணைக்களம்
கீழ்க்கண்ட 911 - மூலக் பட்டியல் அரசுத் திணைக்களம்
Head : 911 - Department of Local Government

விடயக்குறியீடு ரீதியாக செலவீனங்களின் தொகுப்பு
 மூலக் பட்டியல் அரசுத் திணைக்களம்

Summary of Expenditure by Object Code

ரூபாய் ரூ. Rs.

குறியீடு மூலக் பட்டியல் Code	பிரிவு விடயத்தலைப்பு காண்பது / அரசுத் திணைக்களம் Category / Object Title	2009 உண்மை மூலக் பட்டியல் Actual	2010 மதிப்பீடு மூலக் பட்டியல் Estimate	2011 மதிப்பீடு மூலக் பட்டியல் Estimate
	மீ.செலவினம் மூலக் பட்டியல் அரசுத் திணைக்களம் Recurrent Expenditure	615,801,700	705,938,000	881,385,000
10	ஆளுகிறிய வேதனாதிக்களம் மூலக் பட்டியல் அரசுத் திணைக்களம் Personal Emoluments	72,384,451	77,858,000	78,500,000
1001	சம்பளமும் கூடியும் மூலக் பட்டியல் அரசுத் திணைக்களம் Salaries and Wages	56,308,290	60,266,000	59,010,000
1002	மேலதிக நேர, விடுமுறைக் கொடுப்பவைகள் மூலக் பட்டியல் அரசுத் திணைக்களம் Overtime and Holiday Pay	690,790	1,200,000	900,000
1003	ஏனைய கொடுப்பவைகள் மூலக் பட்டியல் அரசுத் திணைக்களம் Other Allowances	15,022,895	15,972,000	17,910,000
1006	சொத்து கடன் வட்டி மூலக் பட்டியல் அரசுத் திணைக்களம் Property Loan Interest	362,476	420,000	680,000
11	பிரயாணச் செலவு மூலக் பட்டியல் அரசுத் திணைக்களம் Travelling Expenses	1,345,116	1,925,000	1,950,000
1101	உள்ளூர் பிரயாணம் மூலக் பட்டியல் அரசுத் திணைக்களம் Travelling - Domestic	1,345,116	1,925,000	1,950,000
12	வழங்கல்கள் மூலக் பட்டியல் அரசுத் திணைக்களம் Supplies	1,947,495	2,582,000	2,913,000
1201	எழுத்துருவகமும், அலுவலக தே.பொருட்களும் மூலக் பட்டியல் அரசுத் திணைக்களம் Stationery and Office Requisites	844,294	950,000	1,075,000
1202	எரிபொருளும் உராய்வு நீக்கிகளும் மூலக் பட்டியல் அரசுத் திணைக்களம் Fuel and Lubricants	1,036,186	1,260,000	1,500,000
1203	சீருடை மூலக் பட்டியல் அரசுத் திணைக்களம் Uniforms	20,400	37,000	38,000
1206	இயந்திர, இலத்திரனியல் பொருட்கள் மூலக் பட்டியல் அரசுத் திணைக்களம் Mechanical and Electrical Goods	20,697	235,000	200,000
1207	ஏனையவை மூலக் பட்டியல் அரசுத் திணைக்களம் Other	25,918	100,000	100,000
13	பராமரிப்பு செலவீனங்கள் மூலக் பட்டியல் அரசுத் திணைக்களம் Maintenance Expenditure	2,180,201	2,850,000	2,450,000
1301	வாகனங்கள் மூலக் பட்டியல் அரசுத் திணைக்களம் Vehicles	546,137	1,100,000	1,100,000
1302	பொறித் தொகுதியும் இயந்திர உபகரணங்களும் மூலக் பட்டியல் அரசுத் திணைக்களம் Plant, Machinery and Equipment	515,388	850,000	550,000
1303	கட்டிடங்கள், மற்றும் கட்டமைப்பு மூலக் பட்டியல் அரசுத் திணைக்களம் Buildings and Structures	1,118,676	900,000	800,000
14	ஒப்பந்த சேவைகள் மூலக் பட்டியல் அரசுத் திணைக்களம் Contractual Services	1,505,357	3,815,000	4,627,000
1401	போக்குவரத்து மூலக் பட்டியல் அரசுத் திணைக்களம் Transport		40,000	40,000

1402	தொலைத்தொடர்பு பிடிப் பணிகளின் மூலம் Telecommunication	666,777	1,040,000	1,200,000
1403	தபாற் கட்டணங்கள் அஞ்சல் கட்டணங்கள் Postal Charges	100,781	200,000	200,000
1404	மின்சாரமும் நீரும் பிடிப் பணிகளின் மூலம் Electricity and Water	702,482	1,180,000	1,380,000
1405	வாடகையும் கூலிக்கட்டணமும் வடிகட்டும் கட்டணங்களும் Rents and Hire Charges		500,000	600,000
1406	உள்ளூர் நிறுவனங்களுக்கும் உடனடி வரி வசூல்களும் Rates and Taxes to Local Authorities		55,000	55,000
1407	ஏனையவை Other	35,317	800,000	1,152,000
15	மாற்றல்கள் அடிக் கிழிப்பு Transfers	535,651,581	615,258,000	789,381,000
1503	அரசு நிறுவனங்களுக்கான மாற்றல்கள் Transfers to Public Institutions	535,651,581	615,258,000	789,381,000
19	ஏனைய மீண்டும் செலவீனங்கள் உடனடி வரி வசூல்கள் Other Recurrent Expenses	787,499	1,650,000	1,564,000
1903	விடுமுறைக்கான புகையிரத பிரயாணச் சீட்டு Holiday Warrants	181,980	350,000	300,000
1905	ஏனையவை Other	605,519	1,300,000	1,264,000
	மூலதன் செலவினம் முடிந்த பிடிப்பு Capital Expenditure	134,441,335	139,000,000	91,000,000
20	மூல. சொத்துகளின் புனர்தீர்மானமும் விரிவாக்கமும் Reha. & Improvement of Capital Assets	13,263,069	3,500,000	4,000,000
2001	கட்டிடங்கள், மற்றும் கட்டடம், குள. பாதைகள் Buildings and Structures, Tank and Roads	13,159,217	1,000,000	1,500,000
2002	இயந்திரங்களும் பொறி சாதனங்களும் Plant, Machinery & Office Equipment	28,400	500,000	1,500,000
2003	வாகனங்கள் Vehicles	75,452	1,000,000	1,000,000
21	மூல. சொத்துகளின் கொள்வனவு உடனடி வரி வசூல்கள் Acquisition of Capital Assets	620,765	10,500,000	5,000,000
2101	வாகனங்கள் Vehicles		7,000,000	
2102	தளபாடமும், அலுவலக உபகரணங்களும் Furniture and Office Equipment	266,545	1,500,000	2,000,000
2103	பொறித்தொகுதி Machinery	333,400	1,500,000	2,000,000
2106	ஏனையவை Others	20,820	500,000	1,000,000
22	மூல. சொத்துகளின் புனர்தீர்மானமும் விரிவாக்கமும் Reha. & Improvement of Capital Assets	45,743,791	60,000,000	52,000,000
2201	கட்டிடங்கள், மற்றும் கட்டடம், குள. பாதைகள் Buildings and Structures, Tank and Roads	45,495,780	60,000,000	52,000,000
2204	ஏனைய மூலதன் சொத்துகள் உடனடி வரி வசூல்கள் Other Capital Assets	248,011		
23	மூல. சொத்துகளின் கொள்வனவு உடனடி வரி வசூல்கள் Acquisition of Capital Assets	66,357,742	65,000,000	30,000,000

2304	கட்டிடங்கள், மற்றும் கட்டமைப்பு உட்கட்டிடக் கட்டிடங்கள் Buildings and Structures	20,087,740	35,000,000	23,000,000
2306	ஏனையவை Others	46,270,002	30,000,000	7,000,000
29	மூல சொத்துகளின் கொள்வனவு அதன் பகுதி Acquisition of Capital Assets	8,455,968		
2906	ஏனையவை Others	8,455,968		
மொ.சொல	மொ.சொல Total Expenditure	750,243,035	844,938,000	972,385,000

1401	போக்குவரத்து சேவை Transport		20,000	20,000
1402	தொலைத்தொடர்பு சேவை Telecommunication	319,689	500,000	500,000
1403	தபாற் கட்டணங்கள் அஞ்சல் வசதி Postal Charges	56,716	100,000	100,000
1404	மின்சாரும் நீரும் சேவை Electricity and Water	318,074	580,000	580,000
1405	வாடகையும் கூலிக்கட்டணமும் வடிகட்டும் வசதி Rents and Hire Charges		500,000	600,000
1406	உள்ளூர், நிரூ. செலவுத்திட்டம் வீத வரிகள். பொது அமைப்புகளில் செலவு செய்யும் வசதி Rates and Taxes to Local Authorities		15,000	15,000
1407	ஏனையவை பிற Other	35,317	800,000	1,152,000
15	மாற்றல்கள் அடங்கலும் Transfers	535,651,581	615,258,000	789,381,000
1503	அரசு நிறுவனங்களுக்கான மாற்றல்கள் அடங்கலும் Transfers to Public Institutions	535,651,581	615,258,000	789,381,000
19	ஏனைய மீண்டும் செலவினங்கள் பிற Other Recurrent Expenses	446,318	900,000	1,000,000
1903	விடுமுறைக்கான புகையிரத பிரயாணச் சீட்டு சீட்டு Holiday Warrants	54,070	100,000	100,000
1905	ஏனையவை பிற Other	392,248	800,000	900,000
	மூலதன செலவினம் பிற Capital Expenditure	1,467,923	14,000,000	9,000,000
20	மூல. சொத்துகளின் புனர்தீர்மானமும் விரிவாக்கமும் பிற Reha. & Improvement of Capital Assets	847,158	3,500,000	4,000,000
2001	கட்டிடங்கள், மற்றும் கட்ட., குள. பாதைகள் பிற Buildings and Structures, Tank and Roads	743,306	1,000,000	1,500,000
2002	இயந்திரங்களும் பெரறி சாதனங்களும் பிற Plant, Machinery & Office Equipment	28,400	500,000	1,500,000
2003	வாகனங்கள் பிற Vehicles	75,452	1,000,000	1,000,000
21	மூல. சொத்துகளின் கொள்வனவு பிற Acquisition of Capital Assets	620,765	10,500,000	5,000,000
2101	வாகனங்கள் பிற Vehicles		7,000,000	
2102	தளபாடமும், அலுவலக உபகரணங்களும் பிற Furniture and Office Equipment	266,545	1,500,000	2,000,000
2103	பெரறித்தொகுதி பிற Machinery	333,400	1,500,000	2,000,000
2106	ஏனையவை பிற Others	20,820	500,000	1,000,000
	மூல. செலவு பிற Total Project Expenditure	549,823,495	644,867,000	814,890,000

Head / Programme/ Project

: 911/ 60 / 2

ஏனைய செலவுகளின் தொகுப்பு
விலக ஏற்ற விடயம் வாரியம்

Summary of Expenditure by Object Details

குறியீடு கode	பிரிவு விடயத்தலைப்பு காண்பிடு / விடய விடயம் Category / Object Title	2011ம்தீயீடு ஏனைய Estimate
1003	ஏனைய கொடுப்பனவுகள் ஏனைய Other Allowances	2,100,000
11	வாழ்க்கை செலவுப்படி விலக விடயம் Cost of Living Allowance (COLA)	2,079,000
12	பொழுதுபோக்கு கொடுப்பனவு ஏனைய Entertainment Allowance	9,000
13	மொழி தேர்ச்சிக் கொடுப்பனவு ஏனைய Language Allowance	12,000
1207	ஏனையவை ஏனைய Other	50,000
29	களஞ்சியமும் புகர்வுப்பொருட்களும் ஏனைய Stores and Consumable Items	50,000
1407	ஏனையவை ஏனைய Other	1,152,000
52	சட்ட ரீதியான செலவுகள் ஏனைய Legal Expenses	72,000
53	துய்யுவு, சலவை கட்டணங்கள் ஏனைய Cleaning and Laundering Charges	340,000
54	பாதுகாப்பு கட்டணங்கள் ஏனைய Security Charges	740,000
1503	அரசு நிறுவனங்களுக்கான மாற்றல்கள் ஏனைய Transfers to Public Institutions	789,381,000
76	உள்ளாட்சி சபைகளுக்கான சம்பள மீளளிப்பு ஏனைய Salary Reimbursement to L.A.A	462,523,000
79	உள்ளாட்சி மன்ற அங்கத்தவர்களுக்கான கொடுப்பனவு ஏனைய Member's Allowance to L.A.A	30,654,000
85	முத்திரை வரி மீளளிப்பு ஏனைய Refund of Stamp Duty	249,393,000
86	நீதி மன்ற தண்ட பணம் மீளளிப்பு ஏனைய Refunds of Court Fine	46,811,000
1905	ஏனையவை ஏனைய Other	900,000
101	பத்திரிகைகள், அச்சிடலும் விளம்பரமும் ஏனைய Newspapers, Printing & Advertisement	125,000
102	பயிற்சியும், பயிலாளர் கொடுப்பனவு ஏனைய Training & Trainees Allowance	300,000
103	நலன்புரி ஏனைய Welfare	75,000
104	இடைநேர் செலவினம் ஏனைய Incidental	100,000
113	சஞ்சிகைகளுக்கான ஏரிசேட கொடை ஏனைய Special Grants to Gazette Festivals	100,000
123	போட்டிகள், கண்காட்சிகள், ஆளாளர் பரிசில்கள் ஏனைய Competitions, Exhibitions, Governor's Award	200,000

கருதீட்ட ரீதியாக ஆளணி விபரம்
 காலாதி கார்ப்ப அன்கில காரகரூர்
 Project Employment Profile

சேவைகளினன் மட்டம் சேவா அலிவ Service Level	அனுமதிக்கப்பட்ட ஆளணி அனுமதி சேவக ககக Approved Cadre	2009உ க்கைம சகக Actual	2010மத்ப்பு அல்கககக Estimate	2011மத்ப்பு அல்கககக Estimate
சிரேஷ்ட மட்டம் சேவக அலிவ A-Senior level	1	1	1	1
முன்றாம் திசை மட்டம் காகக அலிவ B-Tertiary level	7	6	6	6
இண்டாம் திசை மட்டம் சககக அலிவ C-Secondary level	21	20	20	21
ஆரம்ப மட்டம் சுலகக அலிவ D-Primary level	6	5	5	5
மொத்தம் சககக Total	35	32	32	33

தலைப்பு : 911 உள்நகராட்சி திணைக்களம்
 கீர்ம : 911 பல்பாற் பாலக டேபார்ட்மென்டில்
 Head Department of Local Government
 நிகழ்ச்சித்திட்டம் : 60 சனசமுக அபிவிருத்தி
 வகைபகை : 60 ப்ரா சம்-வர்ட்மென்டில்
 Programme Community Development
 கருத்திட்டம் : 4 உள்நகராட்சி சேவைகளும் சனசமுக அபிவிருத்தியும்
 வகைபகை : 4 பல்பாற் பாலக சேவா பக ப்ரா சம்-வர்ட்மென்டில்
 Project Local Government Services & Community Development Activities

விடயக்குறியீடு ரீதியாக செலவீனங்களின் தொகுப்பு பார்வ வ்ர விகித சம்-வர்ட்மென்டில்
 Summary of Expenditure by Object Code ரூபா ர் Rs.

குறியீடு கம்-வர்ட்மென்டில் Code	பிரிவு விடயத்தலைப்பு காணிடம் /வ்ர விகித சம்-வர்ட்மென்டில் Category / Object Title	2009உண்மை பகை Actual	2010மதிப்பீடு ரூபா Estimate	2011மதிப்பீடு ரூபா Estimate
	மீ.செலவீனம் புனர்புனர்பகை விகிதம் Recurrent Expenditure	67,446,128	75,071,000	75,495,000
10	ஆளுக்குரிய வேதனாதிகள் புர்ட்மென்டில் Personal Emoluments	63,281,255	68,471,000	68,495,000
1001	சம்பளமும் கூலியும் வ்ர விகிதம் Salaries and Wages	49,245,326	53,063,000	51,550,000
1002	மேலதிக நேர, விடுமுறைக் கொடுப்பனவுகள் அகலாடக விகிதம் Overtime and Holiday Pay	315,562	800,000	500,000
1003	ஏனைய கொடுப்பனவுகள் விகிதம் Other Allowances	13,379,051	14,208,000	15,810,000
1006	சொத்து கடன் வட்டி டேபாட்மென்டில் Property Loan Interest	341,316	400,000	635,000
11	பிரயாணச் செலவு விகிதம் Travelling Expenses	1,072,842	1,500,000	1,500,000
1101	உள்நாட்டு பிரயாணம் டேபாட்மென்டில் Travelling - Domestic	1,072,842	1,500,000	1,500,000
12	வழங்கல்கள் விகிதம் Supplies	941,404	1,500,000	1,776,000
1201	எழுதுகருவகளுக்கும், அலுவலக தே.பொருட்களும் லிபி ட்ரூபா விகிதம் Stationery and Office Requisites	395,615	500,000	600,000
1202	எரிபொருளும் உராய்வு நக்சிகளும் ஊனிடக விகிதம் Fuel and Lubricants	498,579	800,000	1,000,000
1203	சீருடை கில வ்ர Uniforms	12,400	25,000	26,000
1206	இயந்திர, இலத்திரனியல் பொருட்கள் வகைபகை விகிதம் Mechanical and Electrical Goods	18,900	125,000	100,000
1207	ஏனையவை வகைபகை விகிதம் Other	15,910	50,000	50,000
13	பராமரிப்பு செலவீனங்கள் விகிதம் Maintenance Expenditure	1,033,885	1,550,000	1,500,000
1301	வாகனங்கள் வகைபகை Vehicles	346,339	600,000	700,000
1302	பொறித் தொகுதியும் இயந்திர உபகரணங்களும் வகைபகை விகிதம் Plant, Machinery and Equipment	341,868	450,000	300,000
1303	கட்டிடங்கள், மற்றும் கட்டமைப்பு வகைபகை விகிதம் Buildings and Structures	345,678	500,000	500,000
14	ஒப்பந்த சேவைகள் விகிதம் Contractual Services	775,561	1,300,000	1,660,000

1401	போக்குவரத்து புலகை Transport		20,000	20,000
1402	தொலைத்தொடர்பு தீட்டி க-கேக கைக Telecommunication	347,088	540,000	700,000
1403	தபாற் கட்டணங்கள் கூட்டி கைக Postal Charges	44,065	100,000	100,000
1404	மின்சாரமும் தீரும் தீட்டி கை கை Electricity and Water	384,408	600,000	800,000
1406	உள்ளூர் தீறு செலுத்தபபும் வித வரிகள். பகூன் பாரக காயகைபலப கைகலு ககை ககைகை கை கக Rates and Taxes to Local Authorities		40,000	40,000
19	ஏகைய தீண்டெமும் செலவினங்கள் கைகன் பூககைகைகை கைக Other Recurrent Expenses	341,181	750,000	564,000
1903	விடுமுறைக்கான புகையிரத பிரயாணச் சீட்டு கைக கைக கைக Holiday Warrants	127,910	250,000	200,000
1905	ஏகையகை கைக Other	213,271	500,000	364,000
	முலதன் செலவினம் கைக கைக Capital Expenditure	132,973,412	125,000,000	82,000,000
20	முல. சொத்துகளின் புனர்தீர்மானமும் விரிவாக்கமும் கைக கைக Reha. & Improvement of Capital Assets	12,415,911		
2001	கட்டிடங்கள், மற்றும் கட்ட., குள. பாகைகள் கைக கைக கைக Buildings and Structures, Tank and Roads	12,415,911		
22	முல. சொத்துகளின் புனர்தீர்மானமும் விரிவாக்கமும் கைக கைக Reha. & Improvement of Capital Assets	45,743,791	60,000,000	52,000,000
2201	கட்டிடங்கள், மற்றும் கட்ட., குள. பாகைகள் கைக கைக கைக Buildings and Structures, Tank and Roads	45,495,780	60,000,000	52,000,000
2204	ஏகைய முலதன்ச் சொத்துகள் கைக கைக Other Capital Assets	248,011		
23	முல. சொத்துகளின் கைள்வனவு கைக கைக Acquisition of Capital Assets	66,357,742	65,000,000	30,000,000
2304	கட்டிடங்கள், மற்றும் கட்டமைப்பு கைக கைக கைக Buildings and Structures	20,087,740	35,000,000	23,000,000
2306	ஏகையகை கைக Others	46,270,002	30,000,000	7,000,000
29	முல. சொத்துகளின் கைள்வனவு கைக கைக Acquisition of Capital Assets	8,455,968		
2906	ஏகையகை கைக Others	8,455,968		
	மொ.செலு கைக Total Project Expenditure	200,419,540	200,071,000	157,495,000

Head / Programme / Project

: 911/60 / 4

ஏனைய செலவீனங்களின் தொகுப்பு
விலை ஏற்ற விடத்தி டாட்டம்

Summary of Expenditure by Object Details

குறியீடு காணொளி Code	பிரிவு விடயத்தலைப்பு காணொளி / விடய விடய காணொளி Category / Object Title	2011ம்தப்பீடு ஏய்வகமேய்வ Estimate
1003	ஏனைய கொடுப்பனவுகள் கேள்வி கேள்வி Other Allowances	15,810,000
11	வாழ்க்கை செலவுப்படி கிடை விடத்தி கேள்வி Cost of Living Allowance (COLA)	15,806,000
13	மொழி தேர்ச்சிக் கொடுப்பனவு காணொளி கேள்வி Language Allowance	4,000
1207	ஏனையவை கேள்வி கேள்வி Other	50,000
29	களஞ்சியமும் நுகர்வுப்பொருட்களும் கடை கா காணொளி காணொளி Stores and Consumable Items	50,000
1905	ஏனையவை கேள்வி கேள்வி Other	364,000
101	பத்திரிகைகள், அச்சிடலும் விளம்பரமும் புத்திரிகை அது அது காணொளி காணொளி Newspapers, Printing & Advertisement	125,000
102	பயிற்சியும், பயிலுனவர் கொடுப்பனவு பயிற்சியும் காணொளி காணொளி கேள்வி Training & Trainees Allowance	64,000
103	நலன்புரி காணொளி காணொளி Welfare	75,000
104	இடைமேற் செலவீனம் கேள்வி கேள்வி Incidental	100,000

கருதிட்ட ரீதியாக ஆளணி விபரம்
காணொளி காணொளி காணொளி காணொளி

Project Employment Profile

சேவைகளின் மட்டம் கேள்வி கேள்வி Service Level	அனுமதிக்கப்பட்ட ஆளணி அனுமதிக்கப்பட்ட காணொளி Approved Cadre	2009உண்மை காணொளி Actual	2010ம்தப்பீடு ஏய்வகமேய்வ Estimate	2011ம்தப்பீடு ஏய்வகமேய்வ Estimate
சிநேஷ்ட மட்டம் கேள்வி கேள்வி A-Senior level	0	0	0	43
முன்றாம் நிலை மட்டம் காணொளி காணொளி B-Tertiary level	48	42	44	195
இரண்டாம் நிலை மட்டம் கேள்வி கேள்வி C-Secondary level	206	179	207	13
ஆரம்ப மட்டம் கேள்வி கேள்வி D-Primary level	9	12	12	0
மொத்தம் காணொளி Total	263	233	263	251

கிராம அபிவிருத்தி திணைக்களம்

நோக்கம் :

கிராம மக்களுக்கு சமூக பொருளாதார கலாச்சார அபிவிருத்திக்கான செயற்பாடுகளை வலுவுட்டுவதற்கு உதவுவதன் ஊடாக மக்களின் வாழ்க்கைத்தர மேம்பாட்டினையும் தன்னம்பிக்கையினையும் ஏற்படுத்தல்.

முக்கிய செயற்பாடுகள் :

- கிழக்கு மாகாணத்தில் கிராம அபிவிருத்தி சங்கங்களையும், மாதர் அபிவிருத்தி சங்கங்களையும் உருவாக்குவதற்கு உதவுதல்.
- அபிவிருத்தி நடவடிக்கைகளில் பெண்களின் பங்களிப்பினை மாதர் அபிவிருத்தி சங்கங்களின் ஊடான வலுவுட்டலுக்கு உதவுதல்.
- சங்கங்களினால் மேற்கொள்ளப்படும் சிறிய கருத்திட்டங்களை திட்டமிட்டு கண்காணித்து மீளாய்வு செய்வதனுடாக வருமானத்தை அதிகரித்தல்.
- கிராம அபிவிருத்தி சங்க அங்கத்தவர்கள் மாவட்ட பிரதேசமட்ட கிராம அபிவிருத்தி அலுவலகங்கள் மாதர் அபிவிருத்தி போதனாசிரியர்களுக்கான பயிற்சி நெறிகளை மற்றைய நிறுவனங்களின் ஒத்துழைப்புடன் நடாத்துதல்.
- திட்டங்களை நடைமுறைப்படுத்துவதற்கான வழிகாட்டல்களை வழங்குவதுடன் முழுவதுமான கண்காணிப்பினை மேற்கொள்ளல்.

ஞாம சம்பந்தன டேசார்ததேன்துவ

தேபர :

ஞாம சலாச, ஶாட்பீக சம்பகாகிக கபஶு கிரீத, ஞாம சம்பந்தன சததாவதே சீவன தன்தவச வுடீ டீஶு கிரீத னா லஶுன் லக்திதே கிரீத.

புடான கார்டீசன் :

- துதேதகிர சலாச ஞாம சம்பந்தன சதீதி சபாசீத கிரீத னா ஶவஸ சதஶுதீ லலாஶீத.
- காதனா ஶகிவாஶீதீச ஶஶு சததலீதல லலாஶீத, ஶஶீசதீச கிரீத, லத சேதவீத, தததத கிரீத, ஶுடா கர்டீதான.
- வசலாகி னா சீவதேலாச வுடீசததன் துடாதத கிரீத, பஶுஶுத லலாஶீத கிரீதலீத சதீதிதல சலாசகதீத காதனா ஶகிவாஶீதீச.
- லதசபாதல கிரீதலீத, வசலாகி ததததீத ஶஶு ஶவஸ ஶுததேச லலாஶீத னா சலதல கிரீத.

DEPARTMENT OF RURAL DEVELOPMENT

Mission :

Facilitating the Empowerment of people through Mobilization for a socio Economic and cultural Development towards an improved standard of living of the villagers & create self reliance.

Key Functions :

- Facilitating to establish Rural Development Societies for men & women in Eastern Province.
- Assisting to women Empowerment and their participating in Development activities.
- Planning, Monitoring & Reviewing small scale projects.
- Training Programme – District / Divisional Society members & Needle work centre –Capacity building.
- Guidance given and overall supervision in project implementation.

தலைப்பு : 912 - கிராம அபிவிருத்தித் திணைக்களம்

கீழ்க்கண்ட 912 - இலக்கம் கொண்ட செலவுக்கான திட்டம்

Head : 912 - Department of Rural Development

பிரிவு ரீதியாக செலவீனங்களின் தொகுப்பு

சார்பான செலவு வகை வாரியம்

Summary of Expenditure by Category

ரூபாய் ரூ. Rs.

குறியீடு கொடுக்க Code	பிரிவு விடயத்தலைப்பு காண்பது / செலவு வகை Category / Object Title	2009-10 ஆண்டில் Actual	2010-11 ஆண்டில் Estimate	2011-12 ஆண்டில் Estimate
	மீ.செலவினம் புனர்ப்புனை செலவு Recurrent Expenditure	44,512,374	48,875,000	62,875,000
10	ஆளுக்கூரிய வேதனாதிகள் புனர்ப்புனை செலவு Personal Emoluments	34,395,770	35,075,000	37,675,000
11	பிரயாணச் செலவு வகை செலவு Travelling Expenses	777,421	700,000	1,000,000
12	வழங்கல்கள் புனர்ப்புனை செலவு Supplies	1,033,372	991,000	1,100,000
13	புனர்ப்புனை செலவீனங்கள் புனர்ப்புனை செலவு Maintenance Expenditure	744,809	900,000	1,500,000
14	ஒப்பந்த சேவைகள் புனர்ப்புனை செலவு Contractual Services	485,873	910,000	1,500,000
15	மாற்றல்கள் புனர்ப்புனை செலவு Transfers	6,616,380	9,374,000	18,600,000
19	ஏனைய மீண்டும் செலவீனங்கள் புனர்ப்புனை செலவு Other Recurrent Expenses	458,749	925,000	1,500,000
	மூலதன செலவினம் புனர்ப்புனை செலவு Capital Expenditure	8,804,893	64,000,000	9,000,000
20	மூல. சொத்துகளின் புனர்ப்புனை மற்றும் புனர்ப்புனை செலவு Reha. & Improvement of Capital Assets	336,917	2,200,000	2,100,000
21	மூல. சொத்துகளின் கொள்வனவு புனர்ப்புனை செலவு Acquisition of Capital Assets	963,761	1,800,000	1,900,000
22	மூல. சொத்துகளின் புனர்ப்புனை மற்றும் புனர்ப்புனை செலவு Reha. & Improvement of Capital Assets	861,450	53,000,000	1,000,000
23	மூல. சொத்துகளின் கொள்வனவு புனர்ப்புனை செலவு Acquisition of Capital Assets	6,702,765	7,000,000	4,000,000
	மொ. செலவு - மூலம் Total Project Expenditure	53,317,267	112,875,000	71,875,000

நிதி மூலங்கள்
உலக புவை
Sources of Finance

நிதியிடல் உலகநகரகை Financing	2009உண்மை கரை Actual	2010மதிப்பீடு கூர்வகை Estimate	2011மதிப்பீடு கூர்வகை Estimate
தொகுதி மானியம் காலகிரக பூரக Block Grant	44,512,374	48,875,000	62,875,000
நியம அடிப்படையிலான மானியம் கூர்வகைபூரக பூரக Criteria Based Grant	1,240,678	4,000,000	4,000,000
மாகண செய. குறித்து ஒது. மானியம் பலாத் விசேட கஃகரக பூரக Provincial Specific Development Grant / NAWODAYA	7,564,215	60,000,000	5,000,000
மொ.செல. உதிக Total Expenditure	53,317,267	112,875,000	71,875,000

ஆளணி விபரத் தொகுப்பு
உண்மை துரைகூர்

Summary of Employment Profile

கூர்வகைகளின் மட்டம் கூர்வகை Service Level	அனுமதிக்கப்பட்ட ஆளணி கூர்வகை ககை Approved Cadre	2009உண்மை கரை Actual	2010மதிப்பீடு கூர்வகை Estimate	2011மதிப்பீடு கூர்வகை Estimate
கிரேஷ்ட மட்டம் கூர்வகை A-Senior level	3	1	1	3
மூன்றாம் நிலை மட்டம் கூர்வகை B-Tertiary level	50	43	42	40
இரண்டாம் நிலை மட்டம் கூர்வகை C-Secondary level	102	88	86	85
ஆரம்ப மட்டம் கூர்வகை D-Primary level	5	3	4	5
மொத்தம் கூர்வகை Total	160	135	133	133

தலைப்பு : 912 கிராம அபிவிருத்தித் திணைக்களம்
 இலக்கம் : 912 இலக்கம் : 912
 Head : 912 கிராம அபிவிருத்தித் திணைக்களம்
 Department of Rural Development
 நிகழ்ச்சித்திட்டம் : 60 சனசமூக அபிவிருத்தி
 வகிப்பை : 60 சன அபிவிருத்தி
 Programme : 60 Community Development
 கருத்திட்டம் : 2 கிராம அபிவிருத்தி செயற்பாடுகள்
 வகிப்பை : 2 இலக்கம் : 2 கிராம அபிவிருத்தி செயற்பாடுகள்
 Project : 2 General Admin & Rural Development Activities

விடயக்குறியீடு ரீதியாக செலவீனங்களின் தொகுப்பு வாரிய வகிப்பை வகிப்பை

Summary of Expenditure by Object Code

ரூபாய் ரூ.

குறியீடு கode	பிரிவு விடயத்தலைப்பு காண்பியல் / வகிப்பை வகிப்பை Category / Object Title	2009 உண்மை மதிப்பு Actual	2010 மதிப்பீடு மதிப்பீடு Estimate	2011 மதிப்பீடு மதிப்பீடு Estimate
	மீ. செலவினம் புனர்தொடக்க செலவு Recurrent Expenditure	44,512,374	48,875,000	62,875,000
10	ஆளுங்குரிய வேதனாதிகள் புனர்தொடக்க செலவு Personal Emoluments	34,395,770	35,075,000	37,675,000
1001	சம்பளமும் கூலியும் வகிப்பை வகிப்பை Salaries and Wages	26,559,000	26,632,000	28,180,200
1002	மேலதிக நேர, விடுமுறைக் கொடுப்பனவுகள் அதிக நேர அல்லது விடுமுறை Overtime and Holiday Pay	395,033	800,000	800,000
1003	ஏனைய கொடுப்பனவுகள் ஏனைய கொடுப்பனவுகள் Other Allowances	7,363,659	7,443,000	8,574,800
1006	சொத்து கடன் வட்டி சொத்து கடன் வட்டி Property Loan Interest	78,078	200,000	120,000
11	பிரயாணச் செலவு பிரயாணச் செலவு Travelling Expenses	777,421	700,000	1,000,000
1101	உள்நாட்டு பிரயாணம் உள்நாட்டு பிரயாணம் Travelling - Domestic	777,421	700,000	1,000,000
12	வழங்கல்கள் வழங்கல்கள் Supplies	1,033,372	991,000	1,100,000
1201	எழுதுகருவகளும், அலுவலக தே. பொருட்களும் எழுதுகருவகளும், அலுவலக தே. பொருட்களும் Stationery and Office Requisites	758,285	700,000	765,000
1202	எரிபொருளும் உராய்வு தீக்கிரகமும் எரிபொருளும் உராய்வு தீக்கிரகமும் Fuel and Lubricants	267,087	250,000	250,000
1203	சீருடை சீருடை Uniforms	8,000	10,000	10,000
1204	உணவு உணவு Diets		1,000	25,000
1206	இயந்திர, இலத்திரனியல் பொருட்கள் இயந்திர, இலத்திரனியல் பொருட்கள் Mechanical and Electrical Goods		10,000	25,000
1207	ஏனையவை ஏனையவை Other		20,000	25,000
13	பராமரிப்பு செலவீனங்கள் பராமரிப்பு செலவீனங்கள் Maintenance Expenditure	744,809	900,000	1,500,000
1301	வாகனங்கள் வாகனங்கள் Vehicles	238,572	300,000	400,000
1302	பொறித் தொகுதியும் இயந்திர உபகரணங்களும் பொறித் தொகுதியும் இயந்திர உபகரணங்களும் Plant, Machinery and Equipment	12,745	50,000	100,000
1303	கட்டிடங்கள், மற்றும் கட்டமைப்பு கட்டிடங்கள், மற்றும் கட்டமைப்பு Buildings and Structures		50,000	150,000

2206	ஏனையவை Others			1,000,000
23	மூல. சொத்துகளின் கொள்வனவு உடைப்பு Acquisition of Capital Assets	6,702,765	7,000,000	4,000,000
2302	தளபடமும் அலுவலக உபகரணங்களும் கூட கட்டிட கட்டுமானப் பணிகள் Furniture and Office Equipment	1,985,000		
2304	கட்டிடங்கள், மற்றும் கட்டமைப்பு Buildings and Structures			3,000,000
2306	ஏனையவை Others	4,717,765	7,000,000	1,000,000
மொ.சொல். மூலம். Total Project Expenditure		53,317,267	112,875,000	71,875,000

கருதிட்ட ரீதியாக ஆளணி விபரம்
உடனடி கார்டு அளவீடு தோரතුரு
Project Employment Profile

சேவைகளின் மட்டம் Service Level	அனுமதிக்கப்பட்ட ஆளணி Approved Cadre	2009 உண்மை Actual	2010 மதிப்பீடு Estimate	2011 மதிப்பீடு Estimate
சீனியர் மட்டம் A-Senior level	3	1	1	3
மூன்றாம் நிலை மட்டம் B-Tertiary level	50	43	42	40
இரண்டாம் நிலை மட்டம் C-Secondary level	102	88	86	85
ஆரம்ப மட்டம் D-Primary level	5	3	4	5
மொத்தம். மொத்தம். Total	160	135	133	133

**பிரதம செயலக
கொத்தணி**

**புலவர் லேகமீதுலா
யெனே பிடு காரீய
உனீயலய**

**CHIEF SECRETARY'S
CLUSTER**

**நிகழ்ச்சித்திட்ட ரீதியாக செலவினங்களின் தொகுப்பு
வருவாயை விடும் வாரியம்**

Summary of Expenditure by Programme

குறியீடு கொடுப்பு Code	நிகழ்ச்சித்திட்டம் வருவாயை Programme	2009உண்மை வாச Actual	2010மதிப்பீடு மதிப்பீடு Estimate	2011மதிப்பீடு மதிப்பீடு Estimate
	ம.செலவினம் புனரமைப்பு விடும் Recurrent Expenditure	143,050,043	845,788,000	930,393,000
3	மாகாண நிர்வாகம் புனரமைப்பு Provincial Administration	107,726,319	802,050,000	877,824,000
9	மனிதவள அபிவிருத்தி மனித வள மேம்பாடு Human Resource Development	16,398,471	18,496,000	19,809,000
10	தீர்வை வரி நிர்வாகம் வருவாய் நிர்வாகம் Tax and Duty Administration	12,577,884	17,584,000	25,800,000
15	புனரமைப்பும் புனரமைப்பும் புனரமைப்பு மற்றும் மீள்பெயர்ச்சி Rehabilitation & Reconstruction	6,347,369	7,658,000	6,960,000
	மூலதன செலவினம் மூலதன செலவினம் Capital Expenditure	70,349,084	430,293,000	233,000,000
3	மாகாண நிர்வாகம் புனரமைப்பு Provincial Administration	62,435,018	415,793,000	223,000,000
9	மனிதவள அபிவிருத்தி மனித வள மேம்பாடு Human Resource Development	4,046,745	11,000,000	7,000,000
10	தீர்வை வரி நிர்வாகம் வருவாய் நிர்வாகம் Tax and Duty Administration	3,535,921	2,000,000	2,000,000
15	புனரமைப்பும் புனரமைப்பும் புனரமைப்பு மற்றும் மீள்பெயர்ச்சி Rehabilitation & Reconstruction	331,400	1,500,000	1,000,000
	மொ.செல. உட்பட. Total Expenditure	213,399,127	1,276,081,000	1,163,393,000

**நிதி மூலங்கள்
உருவாகும்
Sources of Finance**

நிதியிடல் உருவாகும் Financing	2009உண்மை வாச Actual	2010மதிப்பீடு மதிப்பீடு Estimate	2011மதிப்பீடு மதிப்பீடு Estimate
தொகுதி மானியம் பகுதி மானியம் Block Grant	143,050,043	845,788,000	930,393,000
நியம அடிப்படையிலான மானியம் அடிப்படையிலான மானியம் Criteria Based Grant	70,349,084	125,219,000	100,000,000
மாகாண செய. குறித்து ஒது. மானியம் மாகாண செய. குறித்து ஒது. மானியம் Provincial Specific Development Grant / NAW		155,074,000	133,000,000
ஒத்த நிதி ஒத்த நிதி Matching Grant		150,000,000	
மொ.செல. உட்பட. Total Expenditure	213,399,127	1,276,081,000	1,163,393,000

பிரதம செயலாளர் கொத்தணி
புதுவை லேகிஸ்கேஷனல் அசெம்பிளி கார்ட்டர்ஸ் அண்ட் டிபார்ட்மென்ட்

Chief Secretary's Cluster

பிரிவு ரீதியாக செலவீனங்களின் தொகுப்பு
பாடல் வகை வகை வகை வகை

Summary of Expenditure by Category

ரூபாய் ரூ. Rs.

குறியீடு கொடுப்பு Code	பிரிவு விடயத்தலைப்பு காணொலி / வகை வகை வகை Category / Object Title	2009உண்மை கணக்கு Actual	2010மதிப்பீடு அளவீடு Estimate	2011மதிப்பீடு அளவீடு Estimate
	மீ. செலவீனம் புதுவை வகை வகை Recurrent Expenditure	143,050,043	845,788,000	930,393,000
10	ஆளுகிறிய வேதனாதிக்கள் புதுவை வகை வகை Personal Emoluments	100,654,941	358,152,000	571,410,000
11	பிரயாணச் செலவு கணக்கு வகை வகை Travelling Expenses	1,541,824	12,470,000	12,157,500
12	வழங்கல்கள் கணக்கு வகை வகை Supplies	8,737,727	10,536,000	9,974,000
13	பராமரிப்பு செலவீனங்கள் கணக்கு வகை வகை Maintenance Expenditure	7,628,243	9,793,000	8,113,000
14	ஒப்பந்த சேவைகள் கணக்கு வகை வகை Contractual Services	15,439,653	21,405,000	22,635,500
15	மாற்றல்கள் கணக்கு வகை வகை Transfers	1,527,599	2,800,000	2,200,000
19	ஏனைய மீ. செலவீனங்கள் கணக்கு வகை வகை Other Recurrent Expenses	7,520,056	430,632,000	303,903,000
	மூலதன செலவீனம் கணக்கு வகை வகை Capital Expenditure	70,349,084	430,293,000	233,000,000
20	மூல. சொத்துக்களின் புனர்திருமாணமும் விரிவாக்கமும் கணக்கு வகை வகை Reha. & Improvement of Capital Assets	49,311,584	92,919,000	79,300,000
21	மூல. சொத்துக்களின் கொள்வனவு கணக்கு வகை வகை Acquisition of Capital Assets	21,037,500	32,300,000	20,700,000
23	மூல. சொத்துக்களின் கொள்வனவு கணக்கு வகை வகை Acquisition of Capital Assets		155,074,000	133,000,000
31	மூலதன சொத்துக்களின் கொள்வனவு கணக்கு வகை வகை Acquisition of Capital Assets		150,000,000	
	மொ. செலவு கணக்கு வகை வகை Total Project Expenditure	213,399,127	1,276,081,000	1,163,393,000

ஆளணி விபரத்தொகுப்பு
அன்டர் டைரக்டர்

Summary of Employment Profile

சேவைகளின் மட்டம் சேவை அட்டை Service Level	அனுமதிக்கப்பட்ட ஆளணி அனுமதிக்கப்பட்ட பதவிகள் Approved Cadre	2009 உண்மை உண்மை Actual	2010 மதிப்பீடு மதிப்பீடு Estimate	2011 மதிப்பீடு மதிப்பீடு Estimate
சிரேஷ்ட மட்டம் சேவை அட்டை A-Senior level	40	9	10	35
மூன்றாம் நிலை மட்டம் சேவை அட்டை B-Tertiary level	31	30	41	45
இரண்டாம் நிலை மட்டம் சேவை அட்டை C-Secondary level	246	245	269	192
ஆரம்ப மட்டம் சேவை அட்டை D-Primary level	64	68	69	61
மொத்தம் மொத்தம் Total	381	352	389	333

CHIEF SECRETARY'S SECRETARIAT

Mission :

Mobilization and Optimum utilization of the resources towards efficient and effective service delivery for improved living standard of the people of the Province.

Key Functions :

- Establishing Institutions, Systems and Procedures required for Provincial Administration.
- Coordinating of all Provincial activities and providing guidance.
- Mobilizing resources required for Provincial Public Administration.
- Providing technical assistance for infrastructure Development.
- Controlling the financial activities for the Ministries and Departments.
- Guiding and counseling the Provincial Council activities
- Coordinating with Hon. Governor, Line Ministries, Inter Provincial Councils
- Monitoring and Supervising all Project activities.

தலைப்பு : 920 - பிரதம செயலாளர் செயலகம்
 கீழ்க்கண்ட 920 - ஆயத்த சேவைத் திட்டம்
 Head : 920 - Chief Secretary's Secretariat

பிரிவு ரீதியாக செலவீனங்களின் தொகுப்பு
 பட்டியல் வகை வகை வகை
 Summary of Expenditure by Category

ரூபாய் ரூ. Rs.

குறியீடு கொடுப்பு Code	பிரிவு விடயத்தலைப்பு காண்பது / வகை வகை வகை Category / Object Title	2009 உண்மை மதிப்பு Actual	2010 மதிப்பீடு மதிப்பு Estimate	2011 மதிப்பீடு மதிப்பு Estimate
	மீ. செலவினம் புனையுள்ள வகை Recurrent Expenditure	21,300,430	23,983,000	22,016,000
10	ஆளுகிறிய வேலாதிக்கள் புனையுள்ள வகை Personal Emoluments	13,518,611	14,233,000	9,016,000
11	பிரயாணச் செலவு வகை வகை Travelling Expenses	194,355	350,000	396,500
12	வழங்கல்கள் வகை வகை Supplies	1,395,315	2,065,000	1,911,000
13	பராமரிப்பு செலவீனங்கள் வகை வகை Maintenance Expenditure	1,825,471	1,970,000	1,330,000
14	ஒப்பந்த சேவைகள் வகை வகை Contractual Services	2,440,071	2,906,000	4,237,500
15	மாற்றல்கள் வகை வகை Transfers	1,470,000	1,800,000	1,200,000
19	ஏனைய மீ. செலவினம் புனையுள்ள வகை Other Recurrent Expenses	456,607	659,000	3,925,000
	முலதன செலவினம் வகை வகை Capital Expenditure	6,574,646	3,000,000	1,500,000
20	முல. சொத்துக்களின் புனையுள்ள வகை வகை Reha. & Improvement of Capital Assets	1,028,364	1,200,000	1,300,000
21	முல. சொத்துக்களின் வகை வகை Acquisition of Capital Assets	5,546,282	1,800,000	200,000
	மொ. செலவு வகை வகை Total Project Expenditure	27,875,076	26,983,000	23,516,000

நிதி மூலங்கள்
உலக மூலம்
Sources of Finance

நிதியிடல் உலகமூலம் Financing	2009உண்மை பணம் Actual	2010மதிப்பீடு ஏ.கே.எம். Estimate	2011மதிப்பீடு ஏ.கே.எம். Estimate
தொகுதி மானியம் பகுதி மானியம் Block Grant	21,300,430	23,983,000	22,016,000
நியம அடிப்படையிலான மானியம் பகுதி மானியம் Criteria Based Grant	6,574,646	3,000,000	1,500,000
மொ.செல. மூலம் Total Expenditure	27,875,076	26,983,000	23,516,000

ஆளணி விபரத் தொகுப்பு
சுவிட்சர்லாந்து
Summary of Employment Profile

சேவைகளின் மட்டம் சேவை மட்டம் Service Level	அனுமதிக்கப்பட்ட ஆளணி ஏ.கே.எம். Approved Cadre	2009உண்மை பணம் Actual	2010மதிப்பீடு ஏ.கே.எம். Estimate	2011மதிப்பீடு ஏ.கே.எம். Estimate
சிரேஷ்ட மட்டம் சேவை மட்டம் A-Senior level	5	1	2	5
மூன்றாம் நிலை மட்டம் சேவை மட்டம் B-Tertiary level	1	5	6	1
இரண்டாம் நிலை மட்டம் சேவை மட்டம் C-Secondary level	10	26	27	10
ஆரம்ப மட்டம் சேவை மட்டம் D-Primary level	11	14	14	11
மொத்தம் Total	27	46	49	27

தலைப்பு : 920 - பிரதம செயலாளர் செயலகம்
 கீழ்க்கண்ட 920 - புவாக லேகை காக்கயயாலய
 Head : 920 - Chief Secretary's Secretariat

வியயக்குறியீடு ரீதியாக செலவீனங்களின் தொகுப்பு
 யாரகை வுய விலய ஸகைவய

Summary of Expenditure by Object Code

ரூபா ரு Rs.

குறியீடு ககைவய Code	பிரிவு வியயத்தலைப்பு காக்கயய / வுய விலய ஸகைவய Category / Object Title	2009உண்மை யவய Actual	2010மதிப்பீடு வுயவகைவய Estimate	2011மதிப்பீடு வுயவகைவய Estimate
	மீ.செலவீனம் பவயவகைவய விலய Recurrent Expenditure	21,300,430	23,983,000	22,016,000
10	ஆளுக்குரிய வேதனாதிகள் புடிவல வகைவய Personal Emoluments	13,518,611	14,233,000	9,016,000
1001	சம்பளமும் கலியும் வலய வகைவய Salaries and Wages	10,088,379	10,322,000	5,881,000
1002	மேலதிக நேர, விரகுறைக் கொடுப்பவகைவய வுயவகைவய வகைவய வலய Overtime and Holiday Pay	534,974	631,000	700,000
1003	வுயவகைவய கொடுப்பவகைவய வகைவய வகைவய Other Allowances	2,747,017	3,030,000	2,185,000
1006	சொத்து கட்டவ வலய வுடிவகைவய Property Loan Interest	148,241	250,000	250,000
11	பிரயாணச் செலவு வகைவய விலய Travelling Expenses	194,355	350,000	396,500
1101	உள்ளநாட்டு பிரயாணம் வுடிவகைவய Travelling - Domestic	171,206	350,000	396,500
1102	வெளிநாட்டு பிரயாணம் வுடிவகைவய Travelling - Foreign	23,149		
12	வழங்கல்கள் வகைவய Supplies	1,395,315	2,065,000	1,911,000
1201	வழங்கல்களும், அலுவலக தே.பொருட்களும் லிபி வகைவய வகைவய வகைவய Stationery and Office Requisites	335,952	650,000	550,000
1202	வழங்கல்களும் உடரயவு நகல்களும் வகைவய வகைவய Fuel and Lubricants	1,026,778	1,300,000	1,250,000
1203	சீருடை வகைவய Uniforms	14,000	40,000	26,000
1206	இயந்திர, இலத்திரவியல் பொருட்கள் வகைவய வகைவய வகைவய Mechanical and Electrical Goods	18,585	75,000	85,000
13	பராமரிப்பு செலவீனங்கள் வகைவய விலய Maintenance Expenditure	1,825,471	1,970,000	1,330,000
1301	வாகனங்கள் வகைவய Vehicles	496,540	1,575,000	900,000
1302	பொறித் தொகுதியும் இயந்திர உபகரணங்களும் வகைவய வகைவய வகைவய Plant, Machinery and Equipment	99,763	125,000	200,000
1303	கட்டிடங்கள், மற்றும் கட்டமைப்பு வகைவய வகைவய வகைவய Buildings and Structures	1,229,168	250,000	200,000
1307	வுயவகைவய வகைவய Other		20,000	30,000
14	ஒப்பந்த சேவைகள் வகைவய வகைவய Contractual Services	2,440,071	2,906,000	4,237,500

1402	தொலைத்தொடர்பு பிழை அடக்கை செலவு Telecommunication	631,519	600,000	475,000
1403	தபாற் கட்டணங்கள் அஞ்சல் வசதி Postal Charges	2,561	6,000	12,500
1404	மின்சாரமும் நீரும் பிழை அடக்கை செலவு Electricity and Water	761,811	550,000	550,000
1405	வாடகையும் கூலிக்கட்டணமும் கட்டிட வசதி செலவு Rents and Hire Charges	40,000		100,000
1407	ஏனையவை பிற Other	1,004,180	1,750,000	3,100,000
15	மாற்றல்கள் அனுப்பி Transfers	1,470,000	1,800,000	1,200,000
1503	அரசு நிறுவனங்களுக்கான மாற்றல்கள் அனுப்பி Transfers to Public Institutions	1,470,000	1,800,000	1,200,000
19	ஏனைய மீண்டும் செலவினங்கள் பிற Other Recurrent Expenses	456,607	659,000	3,925,000
1903	விடுமுறைக்கான முகையரித பிரயாணச் சீட்டு பிரயாணச் சீட்டு Holiday Warrants	30,710	72,000	75,000
1905	ஏனையவை பிற Other	425,897	587,000	3,850,000
	மூலதன செலவினம் பிற Capital Expenditure	6,574,646	3,000,000	1,500,000
20	மூல. சொத்துகளின் புனர்தீர்மானமும் விரிவாக்கமும் பிற Reha. & Improvement of Capital Assets	1,028,364	1,200,000	1,300,000
2001	கட்டிடங்கள், மற்றும் கட்டிட, குள. பாதைகள் பாதைகள் Buildings and Structures, Tank and Roads	110,000	200,000	200,000
2002	இயந்திரங்களும் பொறி சாதனங்களும் பிற Plant, Machinery & Office Equipment		300,000	400,000
2003	வாகனங்கள் பிற Vehicles	918,364	500,000	700,000
2004	ஏனைய மூலதனச் சொத்துகள் பிற Other Capital Assets		200,000	
21	மூல. சொத்துகளின் கொள்வனவு பிற Acquisition of Capital Assets	5,546,282	1,800,000	200,000
2102	தளபாடமும், அலுவலக உபகரணங்களும் பிற Furniture and Office Equipment	2,706,038	500,000	200,000
2104	கட்டிடங்கள், மற்றும் கட்டமைப்பு பாதைகள் Buildings and Structures	2,840,244	300,000	
2106	ஏனையவை பிற Others		1,000,000	
மொ.செல.	மொ.செல. Total Expenditure	27,875,076	26,983,000	23,516,000

தலைப்பு : 920 பிரதம செயலாளர் செயலகம்
 கிடைசு : 920 புவன லேகை கார்ப்பொரேஷன்
 Head Chief Secretary's Secretariat
 நிகழ்ச்சித்திட்டம் : 3 மாகாண நிர்வாகம்
 Programme Provincial Administration
 கருத்திட்டம் : 2 பொது நிர்வாகமும், நிதியும்
 வகை : 2 லேகை பரிசீலனை லக ஜெனரல்
 Project General Administration & Finance

விடயக்குறியீடு ரீதியாக செலவீனங்களின் தொகுப்பு வார்டு வுடய விசய லகை லகை

Summary of Expenditure by Object Code

ரூபா லகை Rs.

குறியீடு லகை Code	பிரிவு விடயத்தலைப்பு காண்புல / வுடய விசய லகை லகை Category / Object Title	2009 லகை லகை லகை Actual	2010 லகை லகை லகை லகை Estimate	2011 லகை லகை லகை லகை Estimate
	மீ. செலவீனம் லகை லகை Recurrent Expenditure	18,130,731	20,028,000	18,691,000
10	ஆளுகுகரிய லகை லகை லகை லகை Personal Emoluments	11,023,005	11,628,000	7,091,000
1001	லகை லகை லகை லகை Salaries and Wages	8,236,743	8,430,000	4,621,000
1002	லகை லகை லகை லகை Overtime and Holiday Pay	380,632	500,000	500,000
1003	லகை லகை லகை லகை Other Allowances	2,319,517	2,598,000	1,870,000
1006	லகை லகை லகை லகை Property Loan Interest	86,113	100,000	100,000
11	பிரயாண லகை லகை லகை லகை Travelling Expenses	172,596	300,000	296,500
1101	லகை லகை லகை லகை Travelling - Domestic	149,447	300,000	296,500
1102	லகை லகை லகை லகை Travelling - Foreign	23,149		
12	லகை லகை லகை லகை Supplies	1,026,542	1,410,000	1,276,000
1201	லகை லகை லகை லகை Stationery and Office Requisites	216,184	450,000	350,000
1202	லகை லகை லகை லகை Fuel and Lubricants	794,763	900,000	850,000
1203	லகை லகை லகை லகை Uniforms	8,000	10,000	16,000
1206	லகை லகை லகை லகை Mechanical and Electrical Goods	7,595	50,000	60,000
13	பிரயாண லகை லகை லகை லகை Maintenance Expenditure	1,668,993	1,545,000	930,000
1301	லகை லகை லகை லகை Vehicles	392,875	1,200,000	600,000
1302	லகை லகை லகை லகை Plant, Machinery and Equipment	46,950	75,000	100,000
1303	லகை லகை லகை லகை Buildings and Structures	1,229,168	250,000	200,000
1307	லகை லகை லகை லகை Other		20,000	30,000

14	ஒப்பந்த சேவைகள் இலிருந்து வர வேலா Contractual Services	2,360,163	2,803,000	4,057,500
1402	தொலைத்தொடர்பு விலை அடங்கிய வேலா Telecommunication	591,642	500,000	400,000
1403	தபாற் கட்டணங்கள் அஞ்சல் வசதி Postal Charges	2,530	3,000	7,500
1404	மின்சாரமும் நீரும் மில்டீய னா ல்டீய Electricity and Water	761,811	550,000	550,000
1407	ஏனையவை வேற Other	1,004,180	1,750,000	3,100,000
15	மாற்றல்கள் அடங்கிய இலிருந்து Transfers	1,470,000	1,800,000	1,200,000
1503	அரசு நிறுவனங்களுக்கான மாற்றல்கள் அடங்கிய இலிருந்து Transfers to Public Institutions	1,470,000	1,800,000	1,200,000
19	ஏனைய மீண்டும் செலவீனங்கள் வேற மீண்டும் செலவீனங்கள் Other Recurrent Expenses	409,432	542,000	3,840,000
1903	விடுமுறைக்கான முகையிரத பிரயாணச் சீட்டு கிடைக்காத தீர்மானம் Holiday Warrants	29,890	42,000	50,000
1905	ஏனையவை வேற Other	379,542	500,000	3,790,000
	மூலதன செலவீனம் முதலீடு Capital Expenditure	4,586,822	2,500,000	1,500,000
20	மூல. சொத்துகளின் புனர்தீர்மானமும் விரிவாக்கமும் உருவாக்கம் Reha. & Improvement of Capital Assets	599,040	1,200,000	1,300,000
2001	கட்டிடங்கள், மற்றும் கட்டிட, குள, பாதைகள் வசதிக்கான அல்லது ஓட்டைகள் Buildings and Structures, Tank and Roads	110,000	200,000	200,000
2002	இயந்திரங்களும் பொறி சாதனங்களும் வசதிக்கான அல்லது ஓட்டைகள் Plant, Machinery & Office Equipment		300,000	400,000
2003	வாகனங்கள் வசதிக்கான அல்லது ஓட்டைகள் Vehicles	489,040	500,000	700,000
2004	ஏனைய மூலதனச் சொத்துகள் வேற உருவாக்கம் Other Capital Assets		200,000	
21	மூல. சொத்துகளின் கொள்வனவு வேற மீண்டும் செலவீனங்கள் Acquisition of Capital Assets	3,987,782	1,300,000	200,000
2102	தளபாடமும், அலுவலக உபகரணங்களும் வசதிக்கான அல்லது ஓட்டைகள் Furniture and Office Equipment	1,147,538	500,000	200,000
2104	கட்டிடங்கள், மற்றும் கட்டிடமையு வசதிக்கான அல்லது ஓட்டைகள் Buildings and Structures	2,840,244	300,000	
2106	ஏனையவை வேற Others		500,000	
மொ. செலவு Total Project Expenditure		22,717,553	22,528,000	20,191,000

ஏனைய செலவினங்களின் தொகுப்பு
 විනෙක දත්ත විස්තර කාටයංගය
 Summary of Expenditure by Object Details

குறியீடு கode	பிரிவு விடயத்தலைப்பு காண்கம / විනෙක கode Category / Object Title	2011ஆத்ப்படு ஏய்தகதேதல Estimate
1003	ஏனைய கொடுப்பனவுகள் கெதன் தேதா Other Allowances	1,870,000
11	வாழ்க்கை செலவுப்படி கிசெத விசுதே தேதா Cost of Living Allowance (COLA)	1,297,000
12	பொழுதுபோக்கு கொடுப்பனவு கட்டுத தேதா Entertainment Allowance	18,000
13	மொழி தேத்ச்சிம் கொடுப்பனவு காடா தேதா Language Allowance	69,000
15	இயந்திர இயக்குதர் கொடுப்பனவு கட்டுத கிசெத தேதா Machine Operator Allowance	6,000
21	ஒய்வுகிப்பற்ற கொடுப்பனவு கிசெத கிசெத தேதா Non Pensionable Allowance	180,000
25	எரிபொருளுக்கான கொடுப்பனவு கட்டுத தேதா Fuel Allowances	300,000
1307	ஏனையவை கெதன் Other	30,000
31	இயந்திர, கணனி, உபகரண பராமரிப்பு கட்டுத கிசெத கட்டுத கட்டுத Maintenance of Machines, Computer Room & Accessories	30,000
1407	ஏனையவை கெதன் Other	3,100,000
53	துப்புரவு, கலவை கட்டணங்கள் கிசெத கிசெத கட்டுத கட்டுத Cleaning and Laundering Charges	1,900,000
54	பாதுகாப்பு கட்டணங்கள் கட்டுத கட்டுத Security Charges	1,200,000
1905	ஏனையவை கெதன் Other	3,790,000
101	பத்திரிகைகள், அச்சிடலும் விளம்பரமும் கட்டுத கட்டுத கட்டுத கட்டுத Newspapers, Printing & Advertisement	60,000
102	பயிற்சியும், பயிலுவதர் கொடுப்பனவு கட்டுத கட்டுத கட்டுத கட்டுத Training & Trainees Allowance	60,000
103	நலன்புரி கட்டுத கட்டுத Welfare	30,000
104	இடைதேதர் செலவினம் கட்டுத கட்டுத Incidental	600,000
109	புத்தகங்களும், மாதாந்த சஞ்சிகைகளும் கட்டுத கட்டுத கட்டுத கட்டுத Books & Periodicals	40,000
117	திறன் அபிவிருத்தி கட்டுத கட்டுத கட்டுத கட்டுத Skill Development	3,000,000

கருதிட்ட ரீதியாக ஆளணி விபரம்
 பராமுகி கார்ட்டை அக்சீஸ்ட் கார்ட்டு
 Project Employment Profile

சேவைகளின் மட்டம் சேவை அட்டை Service Level	அனுமதிக்கப்பட்ட ஆளணி ஏஜன்ட் சேவை மண்டல Approved Cadre	2009 உண்மை மதிப்பு Actual	2010 மதிப்பு ஏஜன்ட் சேவை Estimate	2011 மதிப்பு ஏஜன்ட் சேவை Estimate
சிறீஷ்ட மட்டம் சேவை அட்டை A-Senior level	4	1	1	4
முன்றாம் நிலை மட்டம் சேவை அட்டை B-Tertiary level	1	3	5	1
இரண்டாம் நிலை மட்டம் சேவை அட்டை C-Secondary level	8	22	23	8
ஆரம்ப மட்டம் சேவை அட்டை D-Primary level	9	11	11	9
மொத்தம்	22	37	40	22

தலைப்பு : 920 பிரதம செயலாளர் செயலகம்
 கீழ்க்கண்ட : 920 புவன லேகல் காட்சியகம்
 Head Chief Secretary's Secretariat
 நிகழ்ச்சித்திட்டம் : 3 மாகாண நிர்வாகம்
 Programme Provincial Administration
 கருத்திட்டம் : 5 சட்டப்பிரிவு
 Project Legal Unit

விடயக்குறியீடு ரீதியாக செலவீனங்களின் தொகுப்பு ஊர்வல வுடய விவர வுடய வுடய
 Summary of Expenditure by Object Code ரூபா ரு Rs.

குறியீடு வுடய Code	பிரிவு விடயத்தலைப்பு காணவிய / வுடய விவர வுடய Category / Object Title	2009வுடய வுடய Actual	2010வுடய வுடய Estimate	2011வுடய வுடய Estimate
	மீ.செலவிய வுடய Recurrent Expenditure	3,169,699	3,955,000	3,325,000
10	ஆளுகுகரிய வுடய வுடய Personal Emoluments	2,495,606	2,605,000	1,925,000
1001	சமவளவும் கவலியும் வுடய Salaries and Wages	1,851,636	1,892,000	1,260,000
1002	மேலதிக நேர, விடுமுறைக கவருப்பவவகள் வுடய Overtime and Holiday Pay	154,342	131,000	200,000
1003	வுடய கவருப்பவவகள் வுடய Other Allowances	427,500	432,000	315,000
1006	செலவிய கவடன் வுடய வுடய Property Loan Interest	62,128	150,000	150,000
11	பிரவாணச செலவிய வுடய Travelling Expenses	21,759	50,000	100,000
1101	உள்நாட்டு பிரவாணம் வுடய Travelling - Domestic	21,759	50,000	100,000
12	வழங்கவகள் வுடய Supplies	368,773	655,000	635,000
1201	வழங்கவகளும், வுடய வுடய Stationery and Office Requisites	119,768	200,000	200,000
1202	வழங்கவகளும் உடய வுடய Fuel and Lubricants	232,015	400,000	400,000
1203	சீருடை வுடய Uniforms	6,000	30,000	10,000
1206	இயந்திர, இலத்திரவியல் வுடய வுடய Mechanical and Electrical Goods	10,990	25,000	25,000
13	பிரவாணச செலவிய வுடய Maintenance Expenditure	156,478	425,000	400,000
1301	வாகவவகள் வுடய Vehicles	103,665	375,000	300,000
1302	வழங்கவகளும் இயந்திர உடய வுடய Plant, Machinery and Equipment	52,813	50,000	100,000
14	வழங்கவகள் வுடய Contractual Services	79,908	103,000	180,000
1402	வழங்கவகளும் வுடய வுடய Telecommunication	39,877	100,000	75,000
1403	வழங்கவகளும் வுடய வுடய Postal Charges	31	3,000	5,000

1405	வாடகையும் கூலிக்கட்டணமும் இட ஒட்டி யை ஒட்டி யாய்வு Rents and Hire Charges	40,000		100,000
19	ஏனைய மீண்டும் செலவீனங்கள் உடனடி மீண்டும் செலவீனங்கள் Other Recurrent Expenses	47,175	117,000	85,000
1903	விடுமுறைக்கான புகையிரத பிரயாணச் சீட்டு நிவாஜ காலித துத்திய வரலாறு Holiday Warrants	820	30,000	25,000
1905	ஏனையவை உடனடி Other	46,355	87,000	60,000
	மூலதன செலவினம் மூலதன செலவு Capital Expenditure	1,987,824	500,000	
20	மூல. சொத்துகளின் புனர்தீர்மானமும் விரிவாக்கமும் உருவாக்கம் Reha. & Improvement of Capital Assets	429,324		
2003	வாகனங்கள் வாகனங்கள் Vehicles	429,324		
21	மூல. சொத்துகளின் கொள்வனவு உடனடி மீண்டும் செலவீனங்கள் Acquisition of Capital Assets	1,558,500	500,000	
2102	தளபாடமும், அலுவலக உபகரணங்களும் கூடுதலாக உடனடி மீண்டும் செலவீனங்கள் Furniture and Office Equipment	1,558,500		
2106	ஏனையவை உடனடி Others		500,000	
	மொ. செலவு மொ. செலவு Total Project Expenditure	5,157,523	4,455,000	3,325,000

தலைப்பு : 921 - பிரதிப்பிரதம செயலாளர் -நீதி
 கீழ்க்க 921 - தியேட்டர் சுவாச லேகம் - ஜூல்
 Head ; 921 - Deputy Chief Secretary - Finance

பிரிவு ரீதியாக செலவீனங்களின் தொகுப்பு
 காரண வகை வகை வகை
 Summary of Expenditure by Category

ரூபாய் ரூ. Rs.

குறியீடு வகை Code	பிரிவு விடயத்தலைப்பு காரணம் / வகை வகை Category / Object Title	2009உண்மை மதிப்பு Actual	2010மதிப்பீடு மதிப்பு Estimate	2011மதிப்பீடு மதிப்பு Estimate
	மீ.செலவினம் புனர்ப்புனை வகை Recurrent Expenditure	21,743,302	698,552,000	787,739,000
10	ஆளுக்கூறிய வேதனாதிகள் புனர்ப்புனை Personal Emoluments	12,705,299	258,450,000	477,655,000
11	பிரயாணச் செலவு வகை Travelling Expenses	240,236	10,250,000	10,100,000
12	வழங்கல்கள் வகை Supplies	1,582,752	1,612,000	1,112,000
13	பராமரிப்பு செலவீனங்கள் வகை Maintenance Expenditure	707,825	1,000,000	410,000
14	ஒப்பந்த சேவைகள் வகை Contractual Services	5,778,741	9,488,000	7,903,000
19	ஏனைய மீண்டும் செலவீனங்கள் வகை Other Recurrent Expenses	728,449	417,752,000	290,559,000
	மூலதன செலவினம் வகை Capital Expenditure	1,643,411	318,293,000	12,500,000
20	மூல. சொத்துகளின் புனர்ப்புணமும் விரிவாக்கமும் வகை Rehs. & Improvement of Capital Assets	883,621	11,919,000	800,000
21	மூல. சொத்துகளின் கொள்வனவு வகை Acquisition of Capital Assets	759,790	1,300,000	3,700,000
23	மூல. சொத்துகளின் கொள்வனவு வகை Acquisition of Capital Assets		155,074,000	8,000,000
31	மூலதன சொத்துக்களின் கொள்வனவு வகை Acquisition of Capital Assets		150,000,000	
	மொ.செலவு - ஜூல். Total Project Expenditure	23,386,713	1,016,845,000	800,239,000

நிதி மூலங்கள்
ஆலோசனை
Sources of Finance

நிதியிடல் ஆலோசனை Financing	2009உண்மை பணம் Actual	2010மதிப்பீடு அளவீடு Estimate	2011மதிப்பீடு அளவீடு Estimate
தொகுதி மானியம் பகுதிப் பணம் Block Grant	21,743,302	698,552,000	787,739,000
நியம அடிப்படையிலான மானியம் அளவீடு Criteria Based Grant	1,643,411	13,219,000	4,500,000
மாகண செய. குறித்து ஒது. மானியம் பகுதிப் பணம் Provincial Specific Development Grant / NAWODAYA		155,074,000	8,000,000
ஒத்த நிதி அளவீடு Matching Grant		150,000,000	
மொ.செல ஆலோசனை Total Expenditure	23,386,713	1,016,845,000	800,239,000

ஆளணி விபரத் தொகுப்பு
சுருக்க விபரம்
Summary of Employment Profile

சேவைகளின் மட்டம் சேவை அளவு Service Level	அனுமதிக்கப்பட்ட ஆளணி அனுமதிக்கப்பட்ட ஆளணி Approved Cadre	2009உண்மை பணம் Actual	2010மதிப்பீடு அளவீடு Estimate	2011மதிப்பீடு அளவீடு Estimate
சிறீரஷ்ட மட்டம் சேவை அளவு A-Senior level	5	1	1	5
முன்றாம் நிலை மட்டம் சேவை அளவு B-Tertiary level	1	4	5	1
இரண்டாம் நிலை மட்டம் சேவை அளவு C-Secondary level	19	18	19	17
ஆரம்ப மட்டம் சேவை அளவு D-Primary level	5	6	5	6
மொத்தம் சேவை அளவு Total	30	29	30	29

தலைப்பு : 921 - பிரதிப்பிரதம செயலாளர் -நிதி
 கீழ்க்கண்ட 921 - தியோட்டர் சுவாமி லேகை - ஓடி
 Head : 921 - Deputy Chief Secretary - Finance

விடயக்குறியீடு ரீதியாக செலவீனங்களின் தொகுப்பு
 காரண வடிவ விலகல் கணக்கில்

Summary of Expenditure by Object Code

ரூபாய் ரூ. Rs.

குறியீடு கொடை Code	பிரிவு விடயத்தலைப்பு காணியல் / வடிவ விலகல் கணக்கில் Category / Object Title	2009 உண்மை கணக்கு Actual	2010 மதிப்பீடு ஏதாவதே Estimate	2011 மதிப்பீடு ஏதாவதே Estimate
	மீ.செலவினம் தொடர்ச்சியான விலகல் Recurrent Expenditure	21,743,302	698,552,000	787,739,000
10	ஆளுங்குரிய வேலாளர்கள் தொடர்ச்சியான விலகல் Personal Emoluments	12,705,299	258,450,000	477,655,000
1001	சம்பளமும் கூலியும் வட்டி அல்லது வேலாளர் Salaries and Wages	10,388,636	155,497,000	266,429,000
1002	மேலதிக நேர, விடுமுறைக் கொடுப்பனவுகள் ஏதாவது அல்லது ஓய்வூதிய வட்டி Overtime and Holiday Pay	615,230	900,000	750,000
1003	ஏனைய கொடுப்பனவுகள் வேறான வட்டி Other Allowances	1,655,794	101,953,000	210,416,000
1006	சொத்து கடன் வட்டி வட்டி Property Loan Interest	45,639	100,000	60,000
11	பிரயாணச் செலவு கணக்கு Travelling Expenses	240,236	10,250,000	10,100,000
1101	உள்நாட்டு பிரயாணச் செலவு Travelling - Domestic	179,388	250,000	100,000
1102	வெளிநாட்டு பிரயாணச் செலவு Travelling - Foreign	60,848	10,000,000	10,000,000
12	வழங்கல்கள் பொருள்கள் Supplies	1,582,752	1,612,000	1,112,000
1201	எழுத்துருவகமும், அலுவலக தே.பொருட்களும் லிபி டிரை அல்லது காகிதம் Stationery and Office Requisites	817,131	700,000	450,000
1202	எரிபொருளும் உராய்வு நகல்களும் தொடர்ச்சியான விலகல் Fuel and Lubricants	748,871	800,000	600,000
1203	சீருடை கிடை Uniforms	12,000	12,000	12,000
1206	இயந்திர, இலத்திரனியல் பொருட்கள் மெக்கானிக்கல் அல்லது மின்னியல் பொருட்கள் Mechanical and Electrical Goods	4,750	100,000	50,000
13	பராமரிப்பு செலவீனங்கள் தொடர்ச்சியான விலகல் Maintenance Expenditure	707,825	1,000,000	410,000
1301	வாகனங்கள் வாகனங்கள் Vehicles	562,438	650,000	285,000
1302	பொறித் தொகுதியும் இயந்திர உபகரணங்களும் பொறித் தொகுதியும் இயந்திர உபகரணங்களும் Plant, Machinery and Equipment	82,632	200,000	25,000
1303	கட்டிடங்கள், மற்றும் கட்டமைப்பு தொடர்ச்சியான விலகல் Buildings and Structures	62,755	150,000	100,000
14	ஒப்பந்த சேவைகள் கிடை Contractual Services	5,778,741	9,488,000	7,903,000
1402	தொலைத்தொடர்பு விலகல் கணக்கு Telecommunication	959,410	1,483,000	1,000,000

1403	தபாற் கட்டணங்கள் அஞ்சல் கட்டி Postal Charges	2,500	5,000	3,000
1404	மின்சாரமும் நீரும் விடலிட கா கலவ Electricity and Water	4,816,831	8,000,000	6,900,000
19	ஏனைய மண்டலமும் செலவீனங்கள் வேறன் புகலாபரிபல சிடரூ Other Recurrent Expenses	728,449	417,752,000	290,559,000
1903	விடுமுறைக்கான புகைபிரத பிரயாணச சீட்டு கிவாறு காலிட உதீரீச கலபறு Holiday Warrants	75,300	100,000	75,000
1905	ஏனையவை வேறன் Other	653,149	417,652,000	290,484,000
	மூலதன செலவினம் பூலபல சிடரூ Capital Expenditure	1,643,411	318,293,000	12,500,000
20	மூல. சொத்துகளின் புகர்நீர்மணமும் விரிவாக்கமும் பூலபல சிடரூ Rehu. & Improvement of Capital Assets	883,621	11,919,000	800,000
2001	கட்டிடங்கள், ஹற்றும் கட்ட., குள. பாதைகள் கோலகலிடீ கா ஓடுகிடுகி Buildings and Structures, Tank and Roads	640,920	3,300,000	500,000
2002	பூயந்தீர்மணமும் பூாறி சாதனங்களும் பலறு பூறு கா பரிசீலிடுகி சூலகலச Plant, Machinery & Office Equipment		100,000	
2003	வாகனங்கள் காகல Vehicles	242,701	3,300,000	300,000
2004	ஏனைய மூலதனச் சொத்துகள் வேறன் பூலபல சிடரூ Other Capital Assets		5,219,000	
21	மூல. சொத்துகளின் கலாள்வனவு வேறன் புகலாபரிபல சிடரூ Acquisition of Capital Assets	759,790	1,300,000	3,700,000
2102	தளபாடமும், அலுவலக உபகரணங்களும் கலா காணிட கல கார்பலிடீச சூலகலச Furniture and Office Equipment	752,290	1,000,000	700,000
2103	பூாறிடுகலாகுதி பலறு Machinery		200,000	
2106	ஏனையவை வேறன் Others	7,500	100,000	3,000,000
23	மூல. சொத்துகளின் கலாள்வனவு வேறன் புகலாபரிபல சிடரூ Acquisition of Capital Assets		155,074,000	8,600,000
2306	ஏனையவை வேறன் Others		155,074,000	8,000,000
31	மூலதன சொத்துக்களின் கலாள்வனவு வேறன் பூலபல சிடரூ Acquisition of Capital Assets		150,000,000	
3106	ஏனையவை வேறன் Lands and Land Improvements		150,000,000	
மொ.செல	பூலபல	23,386,713	1,016,845,000	800,239,000

தலைப்பு : 921 பிரதிப்பிரதம செயலாளர் -நிதி
 தலைப்பு : 921 பிரதிப்பிரதம செயலாளர் -நிதி
 Head : Deputy Chief Secretary - Finance
 நிகழ்ச்சித்திட்டம் : 3 மாகாண நிர்வாகம்
 Programme : Provincial Administration
 கருத்திட்டம் : 2 மாகாணத் திறைச்சேரி
 Project : General Administration & Finance

விடயக்குறியீடு ரீதியாக செலவீனங்களின் தொகுப்பு வார்டு வுட விவரம்

Summary of Expenditure by Object Code

ரூபா ரு Rs.

குறியீடு கொடை Code	பிரிவு விடயத்தலைப்பு காண்பிடு / வுட விவரம் Category / Object Title	2009உண்மை கொடை Actual	2010மதிப்பீடு கொடை Estimate	2011மதிப்பீடு கொடை Estimate
	10. செலவீனம் புதுகொடை விவரம் Recurrent Expenditure	18,060,996	33,434,000	30,530,000
10	ஆளுக்குரிய வேதனாதிக்கள் புதுகொடை விவரம் Personal Emoluments	9,022,993	9,534,000	9,530,000
1001	சம்பளமும் கவியும் புதுகொடை விவரம் Salaries and Wages	6,706,330	6,581,000	6,620,000
1002	மேலதிக வேத, விடுமுறைக் கொடுப்பனவுகள் புதுகொடை விவரம் Overtime and Holiday Pay	615,230	900,000	750,000
1003	ஏனைய கொடுப்பனவுகள் புதுகொடை விவரம் Other Allowances	1,655,794	1,953,000	2,100,000
1006	பொது கடன் வட்டி புதுகொடை விவரம் Property Loan Interest	45,639	100,000	60,000
11	பிரயாணச் செலவு புதுகொடை விவரம் Travelling Expenses	240,236	10,250,000	10,100,000
1101	உள்நாட்டு பிரயாணம் புதுகொடை விவரம் Travelling - Domestic	179,388	250,000	100,000
1102	வெளிநாட்டு பிரயாணம் புதுகொடை விவரம் Travelling - Foreign	60,848	10,000,000	10,000,000
12	வழங்கல்கள் புதுகொடை விவரம் Supplies	1,582,752	1,612,000	1,112,000
1201	எழுத்துருவகங்களும், அலுவலக தே.பொருட்களும் புதுகொடை விவரம் Stationery and Office Requisites	817,131	700,000	450,000
1202	எரிபொருளும் உராய்வு நக்கிகளும் புதுகொடை விவரம் Fuel and Lubricants	748,871	800,000	600,000
1203	சீருடை புதுகொடை விவரம் Uniforms	12,000	12,000	12,000
1206	இயந்திர, இலத்திரனியல் பொருட்கள் புதுகொடை விவரம் Mechanical and Electrical Goods	4,750	100,000	50,000
13	பராமரிப்பு செலவீனங்கள் புதுகொடை விவரம் Maintenance Expenditure	707,825	1,000,000	410,000
1301	வாகனங்கள் புதுகொடை விவரம் Vehicles	562,438	650,000	285,000
1302	பொறித் தொகுதியும் இயந்திர உபகரணங்களும் புதுகொடை விவரம் Plant, Machinery and Equipment	82,632	200,000	25,000
1303	கட்டிடங்கள், மற்றும் கட்டமைப்பு புதுகொடை விவரம் Buildings and Structures	62,755	150,000	100,000
14	ஒப்பந்த சேவைகள் புதுகொடை விவரம் Contractual Services	5,778,741	9,488,000	7,903,000

1402	தொலைத்தொடர்பு தொலைத்தொடர்பு Telecommunication	959,410	1,483,000	1,000,000
1403	தபால் கட்டணங்கள் தபால் கட்டணங்கள் Postal Charges	2,500	5,000	3,000
1404	மின்சாரமும் நீரும் மின்சாரமும் நீரும் Electricity and Water	4,816,831	8,000,000	6,900,000
19	ஏனைய மீண்டும் செலவீனங்கள் ஏனைய மீண்டும் செலவீனங்கள் Other Recurrent Expenses	728,449	1,550,000	1,475,000
1903	விடுமுறைக்கான புகையிரத பிரயாணச் சீட்டு விடுமுறைக்கான புகையிரத பிரயாணச் சீட்டு Holiday Warrants	75,300	100,000	75,000
1905	ஏனையவை ஏனையவை Other	653,149	1,450,000	1,400,000
	மூலதன செலவினம் மூலதன செலவினம் Capital Expenditure	1,643,411	2,000,000	1,500,000
20	மூல. சொத்துகளின் புனர்திருமாணமும் விரிவாக்கமும் மூல. சொத்துகளின் புனர்திருமாணமும் விரிவாக்கமும் Reha. & Improvement of Capital Assets	883,621	700,000	800,000
2001	கட்டிடங்கள், மற்றும் கட்டட., குள. பாதைகள் கட்டிடங்கள், மற்றும் கட்டட., குள. பாதைகள் Buildings and Structures, Tank and Roads	640,920	300,000	500,000
2002	இயந்திரங்களும் பொறி சாதனங்களும் இயந்திரங்களும் பொறி சாதனங்களும் Plant, Machinery & Office Equipment		100,000	
2003	வாகனங்கள் வாகனங்கள் Vehicles	242,701	300,000	300,000
21	மூல. சொத்துகளின் கொள்வனவு மூல. சொத்துகளின் கொள்வனவு Acquisition of Capital Assets	759,790	1,300,000	700,000
2102	தளபடமும், அலுவலக உபகரணங்களும் தளபடமும், அலுவலக உபகரணங்களும் Furniture and Office Equipment	752,290	1,000,000	700,000
2103	பொறித்தொகுதி பொறித்தொகுதி Machinery		200,000	
2106	ஏனையவை ஏனையவை Others	7,500	100,000	
	மொ.செலவு : மொ.செலவு : Total Project Expenditure	19,704,407	35,434,000	32,030,000

Summary of Expenditure by Object Details

குறியீடு கொடுக்க Code	பிரிவு விடயத்தலைப்பு காண்பது / விலை வகை Category / Object Title	2011மதிப்பீடு அளவுகணிப்பு Estimate
1003	ஏனைய கொடுப்பனவுகள் விலை வகை Other Allowances	2,100,000
11	வாழ்க்கை செலவுப்படி விலை விகிதம் (COLA) Cost of Living Allowance (COLA)	1,822,000
12	பொழுதுபோக்கு கொடுப்பனவு வகை வகை Entertainment Allowance	12,000
13	மொழி தேர்ச்சிக் கொடுப்பனவு வகை வகை Language Allowance	40,000
15	இயந்திர இயக்குனர் கொடுப்பனவு வகை வகை Machine Operator Allowance	6,000
25	எரிபொருளுக்கான கொடுப்பனவு வகை வகை Fuel Allowances	220,000
1905	ஏனையவை வகை வகை Other	1,460,000
101	பத்திரிகைகள், அச்சிடலும் விளம்பரமும் குறிப்பாக பதிவு செய்து கொடுக்கப்பட்ட Newspapers, Printing & Advertisement	300,000
102	பயிற்சியும், பயிற்சியாளர் கொடுப்பனவு வகை வகை Training & Trainees Allowance	75,000
103	நலன்புரி வகை வகை Welfare	25,000
104	இடைவிடல் செலவீனம் வகை வகை Incidental	1,000,000

கருதிட்ட ரீதியாக ஆளணி விபரம்
உயர்ப்பாதி காட்சி அளவுகணிப்பு

Project Employment Profile

சேவைகளின் மட்டம் சேவை அளவு Service Level	அனுமதிக்கப்பட்ட ஆளணி அனுமதிக்கப்பட்ட அளவு Approved Cadre	2009 உண்மை வகை Actual	2010மதிப்பீடு அளவுகணிப்பு Estimate	2011மதிப்பீடு அளவுகணிப்பு Estimate
சீனியர் மட்டம் சேவை அளவு A-Senior level	5	1	1	5
முன்றாம் நிலை மட்டம் சேவை அளவு B-Tertiary level	1	4	5	1
இரண்டாம் நிலை மட்டம் சேவை அளவு C-Secondary level	19	18	19	17
ஆரம்ப மட்டம் சேவை அளவு D-Primary level	5	6	5	6
மொத்தம் வகை வகை Total	30	29	30	29

தலைப்பு
கீழ்க்கண்ட : 921
Head

பிரதிப்பிரதம செயலாளர் -நீதி
கியேர்ச்சு பூயான லேகை - ஓடி
Deputy Chief Secretary - Finance

நிகழ்ச்சித்திட்டம்
பெயர் : 3
Programme

மாகாண நிர்வாகம்
பலாந் பரிபாலகம்
Provincial Administration

கருத்திட்டம்
பெயர் : 6
Project

நீதி முகாமைத்துவம்
ஓடி கருவகாக்கம்
Financial Management

விடயக்குறியீடு ரீதியாக செலவீனங்களின் தொகுப்பு வாரம் ஆய்விக்கப்பட்ட பின்னாலான

Summary of Expenditure by Object Code

ரூபாய் ரூ. Rs.

குறியீடு கொடுக்கப்பட்ட Code	பிரிவு விடயத்தலைப்பு காண்புகள் /ஆய்விக்கப்பட்ட பின்னாலான Category / Object Title	2009 உண்மை கொடுக்கப்பட்ட Actual	2010 மதிப்பீடு கொடுக்கப்பட்ட Estimate	2011 மதிப்பீடு கொடுக்கப்பட்ட Estimate
	மீ.செலவீனம் புனர்ப்பாக்கல் Recurrent Expenditure	3,682,306	665,118,000	757,209,000
10	ஆளுக்கூரிய வேதனாதிக்கள் புனர்ப்பாக்கல் Personal Emoluments	3,682,306	248,916,000	468,125,000
1001	சம்பளமும் கூலியும் புனர்ப்பாக்கல் Salaries and Wages	3,682,306	148,916,000	259,809,000
1003	ஏனைய கொடுப்பனவுகள் புனர்ப்பாக்கல் Other Allowances		100,000,000	208,316,000
19	ஏனைய மீண்டும் செலவீனங்கள் புனர்ப்பாக்கல் Other Recurrent Expenses		416,202,000	289,084,000
1905	ஏனையவை புனர்ப்பாக்கல் Other		416,202,000	289,084,000
	முலதன செலவீனம் புனர்ப்பாக்கல் Capital Expenditure		316,293,000	11,000,000
20	முல. சொத்துக்களின் புனர்ப்பாக்கலும் விடுவாக்கமும் Reha. & Improvement of Capital Assets		11,219,000	
2001	கட்டிடங்கள், மற்றும் கட்ட., குள., பாதைகள் புனர்ப்பாக்கல் Buildings and Structures, Tank and Roads		3,000,000	
2003	வாகனங்கள் புனர்ப்பாக்கல் Vehicles		3,000,000	
2004	ஏனைய முலதன சொத்துக்கள் புனர்ப்பாக்கல் Other Capital Assets		5,219,000	
21	முல. சொத்துக்களின் கொள்வனவு புனர்ப்பாக்கல் Acquisition of Capital Assets			3,000,000
2106	ஏனையவை புனர்ப்பாக்கல் Others			3,000,000
23	முல. சொத்துக்களின் கொள்வனவு புனர்ப்பாக்கல் Acquisition of Capital Assets		155,074,000	8,000,000
2306	ஏனையவை புனர்ப்பாக்கல் Others		155,074,000	8,000,000
31	முலதன சொத்துக்களின் கொள்வனவு புனர்ப்பாக்கல் Acquisition of Capital Assets		150,000,000	
3106	ஏனையவை புனர்ப்பாக்கல் Lands and Land Improvements		150,000,000	
	மொ.செல ஆய்விக்கப்பட்ட Total Project Expenditure	3,682,306	981,411,000	768,209,000

PROVINCIAL PLANNING SECRETARIAT

Mission :

To establish and sustain a dynamic Provincial Planning Process in the Provincial Council.

Key Functions :

- To formulate strategies to restructure the Provincial economy, accelerate growth, expand non-farm activities in rural areas maximize Provincial Resources utilization and create conducive environment for private sector expansion.
- To install a Provincial Planning Process and re-organize Planning System within the Province.
- To develop Planning Capabilities at all level of administration.
- To install a total information system for Planning and a Database Management System, taking the advantage of modern technology.
- To realize the full benefit of the development and restructuring efforts to the people via implementing suitable plans and programmes.

தலைப்பு : 922 - பிரதிப்பிரதம செயலாளர் -திட்டமிடல்

கீழ்க்கண்ட 922 - திட்டமிடல் பிரதம செயலாளர் - திட்டமிடல்

Head : 922 - Deputy Chief Secretary - Planning

பிரிவு ரீதியாக செலவீனங்களின் தொகுப்பு
சார்பாக வகை வாரியகம்

Summary of Expenditure by Category

ரூபாய் ரூ. Rs.

குறியீடு கode	பிரிவு விடயத்தலைப்பு காணியம் /வகை வாரியகம் Category / Object Title	2009உண்மை மதிப்பு Actual	2010மதிப்பீடு மதிப்பு Estimate	2011மதிப்பீடு மதிப்பு Estimate
	மீ.செலவினம் புனர்ப்புனைவ வகை Recurrent Expenditure	22,354,128	32,590,000	26,740,000
10	ஆளுக்கூரிய வேதனாதிகள் புனர்ப்புனைவ வகை Personal Emoluments	20,101,039	24,290,000	23,740,000
11	பிரயாணச் செலவு வகை வாரியகம் Travelling Expenses	153,331	120,000	300,000
12	வழங்குகள் புனர்ப்புனைவ வகை Supplies	1,027,196	1,170,000	1,165,000
13	பராமரிப்பு செலவீனங்கள் வகை வாரியகம் Maintenance Expenditure	320,632	700,000	450,000
14	ஒப்பந்த சேவைகள் மதிப்பு வகை வாரியகம் Contractual Services	329,237	445,000	250,000
19	ஏனைய மீண்டும் செலவீனங்கள் வகை வாரியகம் Other Recurrent Expenses	422,693	5,865,000	835,000
	மூலதன செலவினம் புனர்ப்புனைவ வகை Capital Expenditure	51,026,664	80,000,000	201,500,000
20	மூல. சொத்துகளின் புனர்ப்புனைவமும் விரிவாக்கமும் புனர்ப்புனைவ வகை Reha. & Improvement of Capital Assets	45,683,387	75,800,000	74,900,000
21	மூல. சொத்துகளின் கொள்வனவு வகை வாரியகம் Acquisition of Capital Assets	5,343,277	4,200,000	1,600,000
23	மூல. சொத்துகளின் கொள்வனவு வகை வாரியகம் Acquisition of Capital Assets			125,000,000
	மொ.செல மதிப்பு Total Project Expenditure	73,380,792	112,590,000	228,240,000

நிதி மூலங்கள்
உலகக் குறைவு
Sources of Finance

நிதியிடல் உலகக் குறைவு Financing	2009உண்மை கணக்கு Actual	2010மதிப்பீடு அளவீடு Estimate	2011மதிப்பீடு அளவீடு Estimate
தொகுதி மானியம் சாசனக் குறைவு Block Grant	22,354,128	32,590,000	26,740,000
நியம அடிப்படையிலான மானியம் குறைவாகக் குறைவு Criteria Based Grant	51,026,664	80,000,000	76,500,000
மாகண செய. குறித்து ஒது. மானியம் குறைவாகக் குறைவு Provincial Specific Development Grant / NAWODAYA			125,000,000
மொ.செலு. உலகக் குறைவு Total Expenditure	73,380,792	112,590,000	228,240,000

ஆளணி விபரத் தொகுப்பு
கேள்விக் குறைவு
Summary of Employment Profile

சேவைகளின் மட்டம் சேவை அளவு Service Level	அனுமதிக்கப்பட்ட ஆளணி அனுமதிக்கப்பட்ட அளவு Approved Cadre	2009உண்மை கணக்கு Actual	2010மதிப்பீடு அளவீடு Estimate	2011மதிப்பீடு அளவீடு Estimate
சிரேஷ்ட மட்டம் சேவை அளவு A-Senior level	6	1	1	5
முன்றாம் நிலை மட்டம் சேவை அளவு B-Tertiary level	1	3	5	1
இரண்டாம் நிலை மட்டம் சேவை அளவு C-Secondary level	100	69	81	74
ஆரம்ப மட்டம் சேவை அளவு D-Primary level	5	4	6	6
மொத்தம் சேவை அளவு Total	112	77	93	86

தலைப்பு : 922 பிரதிப்பிரதம செயலாளர் -திட்டமிடல்
 கீழ்க்கண்ட : 922 திட்டமிடல் பகுதி - கட்டிடம்
 Head Deputy Chief Secretary - Planning
 நிகழ்ச்சித்திட்டம் : 3 மாகாண நிர்வாகம்
 Programme : 3 மாகாண நிர்வாகம்
 கருத்திட்டம் : 2 பொதுநிர்வாகமும், திட்டமிடல் செயற்பாடுகளும்
 Project : 2 பொது நிர்வாகம் மற்றும் திட்டமிடல் செயற்பாடுகளும்
 பொது நிர்வாகம் மற்றும் திட்டமிடல் செயற்பாடுகளும்
 General Administration & Planning Activities

விடயக்குறியீடு ரீதியாக செலவீனங்களின் தொகுப்பு வாரியக வட்டம் வட்டம் வட்டம் வட்டம்
 Summary of Expenditure by Object Code ரூபாய் ரூபாய்

குறியீடு வட்டம் Code	பிரிவு விடயத்தலைப்பு வாரியகம் / வட்டம் வட்டம் Category / Object Title	2009 உண்மை வட்டம் Actual	2010 மதிப்பீடு மதிப்பீடு Estimate	2011 மதிப்பீடு மதிப்பீடு Estimate
	மீ.செலவீனம் மீ.செலவீனம் Recurrent Expenditure	22,354,128	32,590,000	26,740,000
10	ஆளுகிறிய வேதனாதிக்கள் ஆளுகிறிய வேதனாதிக்கள் Personal Emoluments	20,101,039	24,290,000	23,740,000
1001	சம்பளமும் கூலியும் சம்பளமும் கூலியும் Salaries and Wages	15,350,875	18,032,000	16,990,000
1002	மேலதிக தேர்வு, விடுமுறைக் கொடுப்பனவுகள் மேலதிக தேர்வு, விடுமுறைக் கொடுப்பனவுகள் Overtime and Holiday Pay	310,977	750,000	750,000
1003	ஏனைய கொடுப்பனவுகள் ஏனைய கொடுப்பனவுகள் Other Allowances	4,403,616	5,308,000	5,700,000
1006	சொத்து கடன் வட்டம் சொத்து கடன் வட்டம் Property Loan Interest	35,571	200,000	300,000
11	பிரயாணச் செலவு பிரயாணச் செலவு Travelling Expenses	153,331	120,000	300,000
1101	உள்நாட்டு பிரயாணம் உள்நாட்டு பிரயாணம் Travelling - Domestic	138,835	120,000	300,000
1102	வெளிநாட்டு பிரயாணம் வெளிநாட்டு பிரயாணம் Travelling - Foreign	14,496		
12	வழங்குகல்கள் வழங்குகல்கள் Supplies	1,027,196	1,170,000	1,165,000
1201	எழுத்துருவகமும், அலுவலக தே.பொருட்களும் எழுத்துருவகமும், அலுவலக தே.பொருட்களும் Stationery and Office Requisites	416,683	500,000	500,000
1202	எரிபொருளும் உராய்வு நீக்கிகளும் எரிபொருளும் உராய்வு நீக்கிகளும் Fuel and Lubricants	590,473	600,000	600,000
1203	சீருடை சீருடை Uniforms	6,000	20,000	15,000
1206	இயந்திர, இலத்திரனியல் பொருட்கள் இயந்திர, இலத்திரனியல் பொருட்கள் Mechanical and Electrical Goods	14,040	50,000	50,000
13	பராமரிப்பு செலவீனங்கள் பராமரிப்பு செலவீனங்கள் Maintenance Expenditure	320,632	700,000	450,000
1301	வாகனங்கள் வாகனங்கள் Vehicles	187,024	400,000	250,000
1302	பொறித் தொகுதியும் இயந்திர உபகரணங்களும் பொறித் தொகுதியும் இயந்திர உபகரணங்களும் Plant, Machinery and Equipment	92,294	150,000	100,000
1303	கட்டிடங்கள், மற்றும் கட்டமைப்பு கட்டிடங்கள், மற்றும் கட்டமைப்பு Buildings and Structures	9,114	100,000	50,000
1307	ஏனையவை ஏனையவை Other	32,200	50,000	50,000

14	ஒப்பந்த சேவைகள் கிடைக்காத சேவை Contractual Services	329,237	445,000	250,000
1401	போக்குவரத்து பரிசீலனை Transport		25,000	
1402	தொலைத்தொடர்பு வீட்டில் வசதி செய்து Telecommunication	329,237	400,000	250,000
1403	தபால் கட்டணங்கள் அஞ்சல் கட்டணம் Postal Charges		20,000	
19	ஏனைய மீண்டும் செலவினங்கள் பிறகு உடனடி செலவுகள் Other Recurrent Expenses	422,693	5,865,900	835,000
1902	நட்டங்களும் பறிவழிந்தலும் பாதிக்கப்பட்ட அல்லது Losses and Write-Offs	900	10,000	5,000
1903	விடுமுறைக்கான புகைவிரை பிரயாணச் சீட்டு கிடைக்காத உரிமை அட்டைகள் Holiday Warrants	97,700	100,000	100,000
1904	அரசு கரும மொழிக்கொள்கையை செயற்படுத்துதல் அரசு மொழி கொள்கையை செயற்படுத்துதல் Implementation of the Official Language Policy	1,925	10,000	5,000
1905	ஏனையவை பிறகு Other	322,168	5,745,000	725,000
	மூலதன செலவினம் பரிசீலனை செலவு Capital Expenditure	51,026,664	80,000,000	201,500,000
20	மூல. சொத்துகளின் புனர்தீர்மானமும் விரிவாக்கமும் பரிசீலனை செலவு Reha. & Improvement of Capital Assets	45,683,387	75,800,000	74,900,000
2001	கட்டிடங்கள், மற்றும் கட்டிட, குள. பாதைகள் கட்டிடக்கலை அல்லது கட்டிடக்கலை Buildings and Structures, Tank and Roads			640,000
2002	இயந்திரங்களும் பெருந்தளவங்களும் பரிசீலனை செலவு அல்லது பரிசீலனை செலவு Plant, Machinery & Office Equipment		300,000	
2003	வாகனங்கள் பரிசீலனை செலவு Vehicles	101,973	1,500,000	260,000
2006	ஏனையவை பிறகு Others	45,581,414	74,000,000	74,000,000
21	மூல. சொத்துகளின் கொள்வனவு பரிசீலனை செலவு Acquisition of Capital Assets	5,343,277	4,200,000	1,600,000
2101	வாகனங்கள் பரிசீலனை செலவு Vehicles	4,557,672		
2102	தளபடமும், அலுவலக உபகரணங்களும் பரிசீலனை செலவு அல்லது பரிசீலனை செலவு Furniture and Office Equipment	785,605	700,000	200,000
2106	ஏனையவை பிறகு Others		3,500,000	1,400,000
23	மூல. சொத்துகளின் கொள்வனவு பரிசீலனை செலவு Acquisition of Capital Assets			125,000,000
2306	ஏனையவை பிறகு Others			125,000,000
	மொ.செலவு மொ.செலவு Total Project Expenditure	73,380,792	112,590,000	228,240,000

Summary of Expenditure by Object Details

குறியீடு கode	பிரிவு விடயத்தலைப்பு வகை/பொருள் /பொருள் Category / Object-Title	2011மதிப்பீடு அளவீடு Estimate
1003	ஏனைய கொடுப்பனவுகள் பொருள் Other Allowances	5,700,000
11	வாழ்க்கை செலவுப்படி பொருள் (COLA) Cost of Living Allowance (COLA)	5,373,000
12	பொழுதுபோக்கு கொடுப்பனவு பொருள் Entertainment Allowance	12,000
13	மொழி தேர்ச்சிக் கொடுப்பனவு பொருள் Language Allowance	35,000
16	வி.அ.அ-அங்குலிப்பு மேற்பார்வை கொடுப்பனவு பொருள் (RDA, Incentive, Supervising Allowance)	72,000
25	எரிபொருளுக்கான கொடுப்பனவு பொருள் Fuel Allowances	208,000
1307	ஏனையவை பொருள் Other	50,000
31	இயந்திர, கணினி, உபகரண பராமரிப்பு பொருள் (Maintenance of Machines, Computer Room & Accessories)	50,000
1905	ஏனையவை பொருள் Other	725,000
101	பத்திரிகைகள், அச்சிடலும் விளம்பரமும் பொருள் (Newspapers, Printing & Advertisement)	30,000
102	பயிற்சியும், பயிலுனவர் கொடுப்பனவு பொருள் (Training & Trainees Allowance)	150,000
103	நலன்புரி பொருள் (Welfare)	20,000
104	இடைநேர் செலவினம் பொருள் (Incidental)	100,000
109	புத்தகங்களும், மாதாந்த சஞ்சிகைகளும் பொருள் (Books & Periodicals)	375,000
126	மாநிலப் பயிற்சி பட்டறையும், விடுதித் தேவையும் பொருள் (Provincial Workshop & Hostel Requirement)	50,000

கருதிட்ட ரீதியாக ஆளணி விபரம்
பொருள் வகை விவரம்
Project Employment Profile

சேவைகளின் மட்டம் பொருள் Service Level	அனுமதிக்கப்பட்ட ஆளணி பொருள் Approved Cadre	2009 உண்மை பொருள் Actual	2010மதிப்பீடு பொருள் Estimate	2011மதிப்பீடு பொருள் Estimate
சிரேஷ்ட மட்டம் பொருள் (A-Senior level)	6	1	1	5
முன்றாம் நிலை மட்டம் பொருள் (B-Tertiary level)	1	3	5	1
இரண்டாம் நிலை மட்டம் பொருள் (C-Secondary level)	100	69	81	74
ஆரம்ப மட்டம் பொருள் (D-Primary level)	5	4	6	6
மொத்தம்	112	77	93	86

Details of Capital Expenditure - 2011

Code	Planning Secretariat	Development Proposals of Hon. Members of Council	Regional Development	Total
28	900,000	74,000,000		74,900,000
2001	640,000			640,000
2003	260,000			260,000
2006		74,000,000		74,000,000
21	1,500,000	-		1,500,000
2102	200,000			200,000
2106	1,400,000			1,400,000
23	-	-	125,000,000	125,000,000
2306			125,000,000	125,000,000
Total	2,500,000	74,000,000	125,000,000	201,500,000

தலைப்பு : 923 - பிரதிப்பிரதம செயலாளர் -நிர்வாகம்
 கீழ்க்க 923 - கியோசு மூலக் கீழ்க - பரிசீலனை
 Head : 923 - Deputy Chief Secretary - Administration

பிரிவு ரீதியாக செலவீனங்களின் தொகுப்பு
 காரண வகை வகை வகை
 Summary of Expenditure by Category

ரூபாய் ரூ. Rs.

குறியீடு கொடை Code	பிரிவு விடயத்தலைப்பு காரணம் /வகை வகை Category / Object Title	2009உண்மை வகை Actual	2010மதிப்பீடு ஆய்வகமேற்பு Estimate	2011மதிப்பீடு ஆய்வகமேற்பு Estimate
	மீ.செலவினம் மீ.செலவினம் Recurrent Expenditure	23,399,917	25,420,000	20,061,000
10	ஆளுநர்க்குரிய வேதனாதிக்கள் ஆய்வக சேவைகள் Personal Emoluments	18,105,703	19,420,000	12,561,000
11	பிரயாணச் செலவு வகை வகை Travelling Expenses	298,517	575,000	401,000
12	வழங்கல்கள் வகை வகை Supplies	1,098,193	1,115,000	1,130,000
13	பராமரிப்பு செலவீனங்கள் வகை வகை Maintenance Expenditure	1,883,551	2,739,000	2,593,000
14	ஒப்பந்த சேவைகள் வகை வகை Contractual Services	1,436,295	1,046,000	1,301,000
19	ஏனைய மீ.செலவினம் செலவீனங்கள் வகை வகை Other Recurrent Expenses	577,748	525,000	2,075,000
	மூலதன செலவினம் மூலதன செலவினம் Capital Expenditure	1,022,049	5,000,000	5,000,000
21	மூல. சொத்துகளின் கொள்வனவு வகை வகை Acquisition of Capital Assets	1,022,049	5,000,000	5,000,000
	மொ.செல. மூலம் Total Project Expenditure	24,421,966	30,420,000	25,061,000

நிதி மூலங்கள்
உலூசு சூதல
Sources of Finance

நிதியிடல் உலூசுதர்தல் Financing	2009உண்மை தரல Actual	2010மதிப்பீடு தூதலதேதூல Estimate	2011மதிப்பீடு தூதலதேதூல Estimate
தொகுதி மானியம் ஃதூதல சூதல Block Grant	23,399,917	25,420,000	20,061,000
நியம தூதலதலயிலான மானியம் தூதலதலசூதல சூதல Criteria Based Grant	1,022,049	5,000,000	5,000,000
மொ.செல உலூசு Total Expenditure	24,421,966	30,420,000	25,061,000

ஆளணி விதரத் தொகுப்பு
தூதலதல தூதலதல
Summary of Employment Profile

சேதலதலதலதல மட்டம் தூதல தூதலதல Service Level	தூதலதலதலதலதலதலதல தூதலதல தூதலதல தூதலதல Approved Cadre	2009உண்மை தரல Actual	2010மதிப்பீடு தூதலதலதலதல Estimate	2011மதிப்பீடு தூதலதலதலதல Estimate
தூதலதலதல மட்டம் தூதலதல தூதலதல A-Senior level	5	1	1	3
தூதலதலதல தூதலதல மட்டம் தூதலதல தூதலதல B-Tertiary level	1	3	5	1
தூதலதலதல தூதலதல மட்டம் தூதலதல தூதலதல C-Secondary level	27	43	55	27
தூதலதலதல மட்டம் தூதலதல தூதலதல D-Primary level	14	15	14	14
மொத்தம் தூதலதல Total	47	62	75	47

தலைப்பு : 923 பிரதிப்பிரதம செயலாளர் -நிர்வாகம்
 Head : Deputy Chief Secretary - Administration
 நிகழ்ச்சித்திட்டம் : 3 மாகாண நிர்வாகம்
 Programme : Provincial Administration
 கருத்திட்டம் : 2 பொது நிர்வாகமும், நிதியும்
 Project : பொது நிர்வாகம் மற்றும் நிதியும்
 பொது நிர்வாகம் மற்றும் நிதியும்
 General Administration & Finance

விடயக்குறியீடு ரீதியாக செலவீனங்களின் தொகுப்பு வாரியம் வாய் விடயம் பின்னாலான

Summary of Expenditure by Object Code

ரூபா ரு Rs.

குறியீடு Code	பிரிவு விடயத்தலைப்பு தலைப்பு / விடய விடயம் Category / Object Title	2009 உண்மை Actual	2010 மதிப்பீடு Estimate	2011 மதிப்பீடு Estimate
	மீ. செலவினம் புனர்தொடர்ச்சி செலவுகள் Recurrent Expenditure	23,399,917	25,420,000	20,061,000
10	ஆளுக்கூறிய வேதனாதிக்கள் புனர்தொடர்ச்சி செலவுகள் Personal Emoluments	18,195,703	19,420,000	12,561,000
1001	சம்பளமும் கூலியும் புனர்தொடர்ச்சி செலவுகள் Salaries and Wages	13,467,499	14,378,000	8,773,000
1002	மேலதிக நேர, விடுமுறைக் கொடுப்பனவுகள் புனர்தொடர்ச்சி செலவுகள் Overtime and Holiday Pay	491,034	750,000	390,000
1003	ஏனைய கொடுப்பனவுகள் புனர்தொடர்ச்சி செலவுகள் Other Allowances	4,070,025	4,292,000	3,303,000
1006	சொத்து கடன் வட்டி புனர்தொடர்ச்சி செலவுகள் Property Loan Interest	77,145		95,000
11	பிரயாணச் செலவு புனர்தொடர்ச்சி செலவுகள் Travelling Expenses	298,517	575,000	401,000
1101	உள்நாட்டு பிரயாணம் புனர்தொடர்ச்சி செலவுகள் Travelling - Domestic	227,111	575,000	401,000
1102	வெளிநாட்டு பிரயாணம் புனர்தொடர்ச்சி செலவுகள் Travelling - Foreign	71,406		
12	வழங்கல்கள் புனர்தொடர்ச்சி செலவுகள் Supplies	1,098,193	1,115,000	1,130,000
1201	எழுதுகருவகளுக்கும், அலுவலக தே. பொருட்களுக்கும் புனர்தொடர்ச்சி செலவுகள் Stationery and Office Requisites	461,059	550,000	600,000
1202	எரிபொருளும் உராய்வு நகல்களும் புனர்தொடர்ச்சி செலவுகள் Fuel and Lubricants	507,844	425,000	400,000
1203	சீருடை புனர்தொடர்ச்சி செலவுகள் Uniforms	16,000	35,000	20,000
1206	இயந்திர, இலத்திரனியல் பொருட்கள் புனர்தொடர்ச்சி செலவுகள் Mechanical and Electrical Goods	50,886	75,000	70,000
1207	ஏனையவை புனர்தொடர்ச்சி செலவுகள் Other	62,404	30,000	40,000
13	பராமரிப்பு செலவீனங்கள் புனர்தொடர்ச்சி செலவுகள் Maintenance Expenditure	1,883,551	2,739,000	2,593,000
1301	வாகனங்கள் புனர்தொடர்ச்சி செலவுகள் Vehicles	217,183	400,000	300,000
1302	பொறித் தொகுதியும் இயந்திர உபகரணங்களும் புனர்தொடர்ச்சி செலவுகள் Plant, Machinery and Equipment	38,490	70,000	60,000
1303	கட்டிடங்கள், மற்றும் கட்டமைப்பு புனர்தொடர்ச்சி செலவுகள் Buildings and Structures	1,543,203	2,169,000	2,133,000

1307	ஏனையவை உதவல் Other	84,675	100,000	100,000
14	ஒப்பந்த சேவைகள் இதழ்மீறல் மீறல் சேவை Contractual Services	1,436,205	1,046,000	1,301,000
1401	பொக்குவரத்து புலாணை Transport		4,000	2,000
1402	தொலைத்தொடர்பு விலை மீட்டல் சேவை Telecommunication	321,853	200,000	400,000
1403	தபாற் கட்டணங்கள் புலாணை மீட்டல் Postal Charges	4,960	7,000	9,000
1404	மின்சார்பும் நீரும் விலை மீட்டல் மீட்டல் Electricity and Water	1,005,858	725,000	800,000
1405	வாடகையும் கூலிக்கட்டணமும் வடிகட்டல் மீட்டல் மீட்டல் Rents and Hire Charges	64,513	50,000	50,000
1406	உள்ளூர், நிறு. செலவுகளும் வீத வரிமீட்டல். அலுவல் சார்பு மீட்டல் மீட்டல் மீட்டல் மீட்டல் Rates and Taxes to Local Authorities	39,021	60,000	40,000
19	ஏனைய மீண்டும் செலவீனங்கள் மீண்டும் மீட்டல் மீட்டல் மீட்டல் Other Recurrent Expenses	577,748	525,000	2,075,000
1903	விடுமுறைக்கான புகையிறு பிரயாணச் சீட்டு விடுமுறை மீட்டல் மீட்டல் மீட்டல் Holiday Warrants	104,015	100,000	150,000
1904	அரசு மீட்டல் மீட்டல் மீட்டல் மீட்டல் மீட்டல் மீட்டல் மீட்டல் மீட்டல் மீட்டல் மீட்டல் Implementation of the Official Language Policy	16,020	25,000	25,000
1905	ஏனையவை உதவல் Other	457,713	400,000	1,900,000
	மூலதன செலவினம் மீட்டல் மீட்டல் மீட்டல் Capital Expenditure	1,022,049	5,000,000	5,000,000
21	மூல. சொத்துகளின் கொள்வனவு மீட்டல் மீட்டல் மீட்டல் மீட்டல் Acquisition of Capital Assets	1,022,049	5,000,000	5,000,000
2102	தளபாடமும், அலுவலக உபகரணங்களும் மீட்டல் மீட்டல் மீட்டல் மீட்டல் மீட்டல் Furniture and Office Equipment	827,340	1,000,000	1,000,000
2103	பொறித்தொகுதி மீட்டல் Machinery	94,319		
2104	கட்டிடங்கள், மற்றும் கட்டமைப்பு மீட்டல் மீட்டல் மீட்டல் மீட்டல் மீட்டல் Buildings and Structures		4,000,000	4,000,000
2106	ஏனையவை உதவல் Others	100,390		
	மொ. செலவு மீட்டல். Total Project Expenditure	24,421,966	30,420,000	25,061,000

Summary of Expenditure by Object Details

குறியீடு காண்க Code	பிரிய விடயத்தகைய காண்க / பிறிய விடயத் Category / Object Title	2011 மதிப்பீடு மதிப்பீடு Estimate
1003	ஏனைய கொடுப்பனவுகள் காண்க Other Allowances	3,303,000
11	காழ்க்கை செலவுப்படி கால விடயத் தொகுப்பு Cost of Living Allowance (COLA)	2,548,000
12	பொழுதுபோக்கு கொடுப்பனவு காண்க தொகுப்பு Entertainment Allowance	25,000
13	மொழி தேர்ச்சிக் கொடுப்பனவு காண்க தொகுப்பு Language Allowance	50,000
14	இறந்தவர்களுக்கான கொடுப்பனவு கால விடயத் தொகுப்பு Deceased Persons Allowance	100,000
25	எரிமொருளுக்கான கொடுப்பனவு காண்க தொகுப்பு Fuel Allowances	220,000
26	வாகனங்களுக்கான கொடுப்பனவு காண்க தொகுப்பு Vehicle Allowances	360,000
1207	ஏனையவை காண்க Other	40,000
29	காண்கமும் நுகர்வுப்பொருட்களும் காண்க காண்க தொகுப்பு Stores and Consumable Items	40,000
1307	ஏனையவை காண்க Other	190,000
31	இயந்திர, கணினி, உபகரண பராமரிப்பு காண்க, கணினி காண்க காண்க தொகுப்பு Maintenance, of Machines, Computer Room & Accessories	68,000
34	வீதி பராமரிப்பு காண்க தொகுப்பு Road Maintenance	32,000
1905	ஏனையவை காண்க Other	1,990,000
101	பத்திரிகைகள், அச்சிடலும் விளம்பரமும் காண்க தொகுப்பு Newspapers, Printing & Advertisement	100,000
102	பயிற்சியும், பயிற்றுவிக்க கொடுப்பனவு காண்க தொகுப்பு Training & Trainees Allowance	50,000
103	நலன்புரி காண்க தொகுப்பு Welfare	150,000
104	இடைநேர் செலவீனம் காண்க தொகுப்பு Incidental	1,600,000

கருத்திட்ட ரீதியாக ஆளணி விபரம்
 உபாட்சாகி கார்ட்டை அக்சீடிரை ஹைர்ட்டு
 Project Employment Profile

சேவைகளினன் டட்டம் சேவா லெவல் Service Level	அனுமதிக்கப்பட்ட ஆளணி அனுமதி சேவை கள்த Approved Cadre	2009 உண்மை கண்க Actual	2010 மதிப்பீடு அதிர்வு Estimate	2011 மதிப்பீடு அதிர்வு Estimate
சிரேஷ்ட டட்டம் சேவல் லெவல் A-Senior level	5	1	1	5
முன்றாம் நிலை டட்டம் காணல் லெவல் B-Tertiary level	1	3	5	1
இரண்டாம் நிலை டட்டம் சேவல் லெவல் C-Secondary level	27	43	55	27
ஆரம்ப டட்டம் சேவல் லெவல் D-Primary level	14	15	14	14
மொத்தம் கொடு Total	47	62	75	47

பிரதிப்பிரதம செயலாளர் - பொறியியல் சேவையும் உட்கட்டமைப்பும்

நோக்கம் :

கிழக்கு மாகாணப் பிரஜைகளின் தேவைகளை பூர்த்தி செய்யும் மிகச்சிறந்த ஆளுகைக் கட்டமைப்பு.

முக்கிய செயற்பாடுகள் :

- கிழக்கு மாகாணசபையின் உற்பத்திகளின் தரத்தை உயர்நிலையில் பேணுவதும் கொள்கைத் தீர்மானங்களை அமுல்படுத்துவதும்.
- கிழக்கு மாகாண நிர்மாணத் தொழிற்பாடுகளுக்கு தேவையான கட்டடப்பொருட்களின் உற்பத்தியை நெறிப்படுத்துவதும் ஆக்கபூர்வமான உதவிகளை வழங்குவதும்.
- நிர்மாண தொழிற்பாடுகளுக்கு தேவையான பொருட்கள் பற்றியும் நிர்மாண முறைகள் பற்றியும் ஆராய்வு நடவடிக்கைகளை ஊக்குவிப்பதும் அவற்றுக்குத் தேவையான ஆக்கபூர்வ உதவிகளை வழங்குவதும்.
- மீள பயன்பாடுடைய சக்திவளங்களை மின்உற்பத்திக்கு பயன்படுத்துவதை ஊக்குவிப்பதும் - கிராமிய பகுதிகளுக்கு சூரிய சக்தி மூலம் மின்வழங்குதல்.
- வாகன இயந்திரத் தொகுதிகளை சிறப்பாகப் பராமரிப்பதன் மூலம் கிழக்கு மாகாண சபையின் சகல அமைச்சுக்களின் திணைக்களங்களின் போக்குவரத்து வசதிகளை இலகுபடுத்தல்.
- கிழக்கு மாகாணசபை விளைத்திறனுடனும் விளைத்திறனுடனும் இயங்குவதற்கு தேவையான மின் சாதனங்களை பொருத்துவதற்கான உதவிகளை வழங்குதல்.

நியோජ්ய ප්‍රධාන ලේකම් ඉංජිනේරු සේවා හා යටිතල පහසුකම් කාර්යාලය

මෙහෙවර :

තුගෙනිර පළාත තුළ සිටින ජනතාවගේ උවමනාවන් හා අභිලාෂයන් මනාව ඉටුකර දීම සඳහා හොඳ පරිපාලන ක්‍රමවේදයන් ගොඩනැගීම.

ප්‍රධාන කාර්යන් :

- රජයේ ප්‍රතිපත්ති තිරණ ක්‍රියාවේ යොදවා තුගෙනිර පළාතේ නිප්පාදන ක්‍රියාවලිය තත්ත්ව පාලනය කිරීමට සහාය වීම.
- තුගෙනිර පළාතේ පවතින අමුද්‍රව්‍ය සහ ගොඩනැංවීමේ ක්‍රියාමාර්ග සහ ක්‍රමවේදයන් තරගෙන යාම සඳහා මෙම පළාතේ පහසුකම් සහ පර්යේෂණ ක්‍රමවේදයට අවශ්‍ය සහාය ලබාදීම.
- විදුලිබලය උත්පාදනය කිරීම සහ නැවත පාවිච්චි කිරීමට අවශ්‍ය ශක්තින භාචිතය දියුණු කිරීම - ග්‍රාමීය ප්‍රදේශ වලට සුර්ය කෝෂ භාචිතය හුරු කිරීම.
- තුගෙනිර පළාතේ සභාවේ පවතින සියලුම අමාත්‍යාංශ සහ දේපාර්තමේන්තු වල පවතින වාහන සහ යන්ත්‍ර උපකරණ හොඳ තත්ත්වයෙන් පවත්වා ගෙන යාමට අවශ්‍ය පහසුකම් සැපයීම.
- තුගෙනිර පළාතේ කාර්යක්ෂමතාවය හා ප්‍රබලතාවයට අවශ්‍ය විදුලි යන්ත්‍ර උපකරණ සවිකිරීමට සහාය වීම.

OFFICE OF THE DEPUTY CHIEF SECRETARY, ENGINEERING SERVICES AND INFRASTRUCTURE

Mission :

Excellent system of Governance, which satisfies the needs and aspirations of the people in the Province.

Key Functions:

- Implementation of Policy decisions and exercise control over the quality of the products in Eastern Provincial Council.
- Facilitate and monitor the production of Construction Materials for the Construction Industry in Eastern Province.
- Facilitate and promote research activities in the field of materials for construction activities and method of construction.
- Promote the use of renewable energy resources for Power generation – Solar Power for rural areas.
- Facilitate the mobility of all Ministries and Departments of EPC with proper maintenance of fleet of vehicles and Equipment of EPC.
- Facilitate the Electrical installation of EPC for effective and efficient functioning.

தலைப்பு : 924 - பிரதிப்பிரதம செயலாளர் - பொறியியல் சேவை

கீழ்க்கண்ட 924 - திட்டம்/பொருள் பற்றிய விவரம் - ஊழியர் சேவை

Head : 924 - Deputy Chief Secretary - Engineering Service

பிரிவு ரீதியாக செலவீனங்களின் தொகுப்பு

பாடல்கள் வகை வாரியம்

Summary of Expenditure by Category

ரூபாய் Rs.

குறியீடு கொடை Code	பிரிவு விடயத்தலைப்பு கொடை / பொருள் விவரம் Category / Object Title	2009 உண்மை வகை Actual	2010 மதிப்பீடு அளவீடு Estimate	2011 மதிப்பீடு அளவீடு Estimate
	மீ. செலவினம் புனரமைப்பு செலவு Recurrent Expenditure	6,347,369	7,658,000	6,960,000
10	ஆளுங்குரிய வேதனாதிகள் புனரமைப்பு செலவு Personal Emoluments	4,876,635	5,738,000	4,960,000
11	பிரயாணச் செலவு வகை செலவு Travelling Expenses	99,037	150,000	140,000
12	வழங்கல்கள் புனரமைப்பு செலவு Supplies	507,571	745,000	670,000
13	பராமரிப்பு செலவீனங்கள் வகை செலவு Maintenance Expenditure	553,926	480,000	625,000
14	ஒப்பந்த சேவைகள் புனரமைப்பு செலவு Contractual Services	204,910	380,000	435,000
19	ஏனைய மீண்டும் செலவீனங்கள் வகை செலவு Other Recurrent Expenses	105,290	165,000	130,000
	மூலக் செலவினம் புனரமைப்பு செலவு Capital Expenditure	331,400	1,500,000	1,000,000
20	மூலக் செலவுகளின் புனரமைப்பும் விரிவாக்கமும் புனரமைப்பு செலவு Reha. & Improvement of Capital Assets		500,000	700,000
21	மூலக் செலவுகளின் பெறல் புனரமைப்பு செலவு Acquisition of Capital Assets	331,400	1,000,000	300,000
	மொ. செலவு புனரமைப்பு செலவு Total Project Expenditure	6,678,769	9,158,000	7,960,000

நிதி மூலங்கள்
இலா புகை
Sources of Finance

நிதியிடல் இலாநகல் Financing	2009உண்மை புகை Actual	2010மதிப்பீடு அளவுகோல் Estimate	2011மதிப்பீடு அளவுகோல் Estimate
தொகுதி மானியம் பகுதி புகை Block Grant	6,347,369	7,658,000	6,960,000
நியம அடிப்படையிலான மானியம் அளவுகோல் புகை Criteria Based Grant	331,400	1,500,000	1,000,000
மொ.செலு இலா. Total Expenditure	6,678,769	9,158,000	7,960,000

ஆளணி விபரத் தொகுப்பு
அளவுகோல் தோரතු
Summary of Employment Profile

சேவைகளின் மட்டம் அளவுகோல் Service Level	அனுமதிக்கப்பட்ட ஆளணி அளவுகோல் அளவுகோல் Approved Cadre	2009உண்மை புகை Actual	2010மதிப்பீடு அளவுகோல் Estimate	2011மதிப்பீடு அளவுகோல் Estimate
பிரதம மட்டம் அளவுகோல் அளவுகோல் A-Senior level	2	1	1	2
மூன்றாம் நிலை மட்டம் அளவுகோல் அளவுகோல் B-Tertiary level	1	2	3	1
இரண்டாம் நிலை மட்டம் அளவுகோல் அளவுகோல் C-Secondary level	6	7	8	6
ஆரம்ப மட்டம் அளவுகோல் அளவுகோல் D-Primary level	6	7	8	6
மொத்தம் அளவுகோல் Total	15	17	20	15

தலைப்பு : 924 பிரதிப்பிரதம செயலாளர் - பொறியியல் சேவை
 கீழ்க்கண்ட : 924 கீழ்க்கண்ட பதவி - இயக்குநர் சேவை
 Head Deputy Chief Secretary - Engineering Service
 நிகழ்ச்சித்திட்டம் : 15 புனர்வாழ்வும் புனர்நிர்மாணமும்
 Programme வடிவம் : 15 பிணர்வுத் திட்டம்
 கருத்திட்டம் : 2 பொது நிர்வாகம், நிதி, உட்கட்டுமான அபிவிருத்தி
 Project : 2 பொது நிர்வாகம், நிதி, உட்கட்டுமான அபிவிருத்தி
 பொது நிர்வாகம், நிதி, உட்கட்டுமான அபிவிருத்தி
 General Administration, Finance & Infrastructure Development

விடயக்குறியீடு ரீதியாக செலவீனங்களின் தொகுப்பு வார்டு விய விவரம்
 Summary of Expenditure by Object Code ரூபாய் Rs.

அறியீடு கொடை Code	பிரிவு விடயத்தலைப்பு கொடை / விய விவரம் Category / Object Title	2009 உண்மை கொடை Actual	2010 மதிப்பீடு கொடை Estimate	2011 மதிப்பீடு கொடை Estimate
	மீ. செலவினம் பிணர்வுத் திட்டம் Recurrent Expenditure	6,347,369	7,658,000	6,960,000
10	ஆளுகிறிய வேதனாதிகள் பிணர்வுத் திட்டம் Personal Emoluments	4,876,635	5,738,000	4,960,000
1001	சம்பளமும் கூலியும் பிணர்வுத் திட்டம் Salaries and Wages	3,678,830	4,188,000	3,620,000
1002	மேலதிக நேர, விடுமுறைக் கொடுப்பனவுகள் பிணர்வுத் திட்டம் Overtime and Holiday Pay	168,954	400,000	300,000
1003	ஏனைய கொடுப்பனவுகள் பிணர்வுத் திட்டம் Other Allowances	952,966	1,070,000	1,040,000
1006	சொத்து கடன் வட்டி பிணர்வுத் திட்டம் Property Loan Interest	75,885	80,000	
11	பிரயாணச் செலவு பிணர்வுத் திட்டம் Travelling Expenses	99,037	150,000	140,000
1101	உள்நாட்டு பிரயாணம் பிணர்வுத் திட்டம் Travelling - Domestic	99,037	150,000	140,000
12	வழங்கல்கள் பிணர்வுத் திட்டம் Supplies	507,571	745,000	670,000
1201	எழுதுகருவகளும், அலுவலக தே. பொருட்களும் பிணர்வுத் திட்டம் Stationery and Office Requisites	97,076	200,000	120,000
1202	எரிபொருளும் உராய்வு நகல்களும் பிணர்வுத் திட்டம் Fuel and Lubricants	391,545	500,000	515,000
1203	சீருடை பிணர்வுத் திட்டம் Uniforms	14,000	15,000	15,000
1206	இயந்திர, இலத்திரனியல் பொருட்கள் பிணர்வுத் திட்டம் Mechanical and Electrical Goods	4,950	30,000	20,000
13	பிரயாணச் செலவீனங்கள் பிணர்வுத் திட்டம் Maintenance Expenditure	553,926	480,000	625,000
1301	வாகனங்கள் பிணர்வுத் திட்டம் Vehicles	498,248	350,000	570,000
1302	பொறித் தொகுதியும் இயந்திர உபகரணங்களும் பிணர்வுத் திட்டம் Plant, Machinery and Equipment	45,758	100,000	30,000
1303	கட்டிடங்கள், மற்றும் கட்டமைப்பு பிணர்வுத் திட்டம் Buildings and Structures	9,920	30,000	25,000
14	ஒப்பந்த சேவைகள் பிணர்வுத் திட்டம் Contractual Services	204,910	380,000	435,000
1402	தொலைத்தொடர்பு பிணர்வுத் திட்டம் Telecommunication	133,772	250,000	290,000

1403	தொழில் கட்டணங்கள் அஞ்சல் செலவு Postal Charges	2,820	5,000	5,000
1404	மின்சாரமும் நீரும் புறக்கிணர்வு Electricity and Water	68,318	125,000	140,000
19	ஏனைய மீண்டும் செலவினங்கள் பிறகு பதிலளிக்கும் செலவுகள் Other Recurrent Expenses	105,290	165,000	130,000
1902	நட்டங்கள் பதிவுத்தலும் அழிவு கட்டணம் Losses and Write-Offs		30,000	
1903	விடுமுறைக்கான புகையிரத பிரயாணச் சீட்டு கிடைக்காத செலவுகள் Holiday Warrants	25,070	35,000	30,000
1905	ஏனையவை பிறகு Other	80,220	100,000	100,000
	மூலதன செலவினம் புதிதாக செலவு Capital Expenditure	331,400	1,500,000	1,000,000
20	மூல. சொத்துகளின் புனர்திருமானமும் விரிவாக்கமும் புதுப்பிப்பு செலவுகள் Reha. & Improvement of Capital Assets		500,000	700,000
2001	கட்டிடங்கள், மற்றும் கட்டட., குள. பாதைகள் கட்டிடக்கலை அல்லது கட்டிடக்கலை Buildings and Structures, Tank and Roads		100,000	300,000
2002	இயந்திரங்களும் பொறி சாதனங்களும் புதுப்பிப்பு அல்லது கட்டிடக்கலை Plant, Machinery & Office Equipment			400,000
2003	வாகனங்கள் புதுப்பிப்பு Vehicles		400,000	
21	மூல. சொத்துகளின் கொள்வனவு புதிதாக செலவு Acquisition of Capital Assets	331,400	1,000,000	300,000
2102	தளபடமும், அலுவலக உபகரணங்களும் புதுப்பிப்பு அல்லது கட்டிடக்கலை Furniture and Office Equipment	331,400	1,000,000	300,000
மொ. செலவு உட்கட்டணம் Total Project Expenditure		6,678,769	9,158,000	7,960,000

Summary of Expenditure by Object Details

குறியீடு கொடை Code	பிரிவு விடயத்தலைப்பு காண்பீடு /பொருள் விவரம் Category / Object Title	2011மதிப்பீடு அளவு Estimate
1003	ஏலைய கொடுப்பனவுகள் பிறிதே Other Allowances	1,040,000
11	வாழ்க்கை செலவுகள் அளவு Cost of Living Allowance (COLA)	1,010,000
12	பொழுதுபோக்கு கொடுப்பனவு அளவு Entertainment Allowance	10,000
13	மொழி தேர்ச்சிக் கொடுப்பனவு அளவு Language Allowance	20,000
1905	ஏலைய பிறிதே Other	100,000
101	பத்திரிகைகள், அச்சிடலும் விளம்பரமும் அளவு Newspapers, Printing & Advertisement	35,000
102	பயிற்சியும், பயிற்சியாளர் கொடுப்பனவு அளவு Training & Trainees Allowance	25,000
103	நலன்புரி அளவு Welfare	15,000
104	இடைநேர் செலவீனம் அளவு Incidental	25,000

கருதிட்ட ரீதியாக ஆளணி விபரம்
அளவு காண்பீடு அளவு அளவு
Project Employment Profile

சேவைகளின் மட்டம் அளவு Service Level	அனுமதிக்கப்பட்ட ஆளணி அளவு Approved Cadre	2009 உண்மை அளவு Actual	2010மதிப்பீடு அளவு Estimate	2011மதிப்பீடு அளவு Estimate
சிரிஷ்ட மட்டம் அளவு A-Senior level	2	1	1	2
முன்றாம் நிலை மட்டம் அளவு B-Tertiary level	1	2	3	1
இரண்டாம் நிலை மட்டம் அளவு C-Secondary level	6	7	8	6
ஆரம்ப மட்டம் அளவு D-Primary level	6	7	8	6
மொத்தம் அளவு Total	15	17	20	15

DEPARTMENT OF MOTOR TRAFFIC

Mission :

Providing of safe and secured road transport for both passengers and goods and ensure right usage of vehicles.

Key Functions :

- Issuing instructions with Motor Traffic Acts and other connected regulations.
- Giving public notification with regard to the legal requirements.
- Get revenue license books printed for Motor vehicles and distribute among the district and divisions.
- Registration and licensing motor vehicles.
- Registration of reputed garages to issue fitness certificates to buses and lorries.
- Ensure fitness of vehicles and Road worthiness.
- Accept Notice of non use of vehicles.
- Generate revenue by issuing revenue license to vehicles.
- Making arrangements to conduct efficiency bar examination for drivers.

தலைப்பு : 925 - மோட்டார் போக்குவரத்துத்திணைக்களம்

கீழ்க்கண்ட 925 - டீபார்ட்மென்ட் டி மோட்டார் போக்குவரத்துத்திணைக்களம்

Head : 925 - Department of Motor Traffic

பிரிவு ரீதியாக செலவீனங்களின் தொகுப்பு

சார்பு வகை வகை வகை

Summary of Expenditure by Category

ரூபாய் ரூ.

குறியீடு கode	பிரிவு விடயத்தலைப்பு காணியை /வகை வகை வகை Category / Object Title	2009உண்மை கடை Actual	2010மதிப்பீடு கூட்டிக்கொடுக்கப்பட்ட Estimate	2011மதிப்பீடு கூட்டிக்கொடுக்கப்பட்ட Estimate
	மீ.செலவினம் புனர்ப்புனை வகை Recurrent Expenditure	11,316,875	13,179,000	12,368,000
10	ஆளுகுகரிய வேதனாதிகள் புனர்ப்புனை Personal Emoluments	9,399,533	10,689,000	9,768,000
11	பிரயாணக் செலவு கடை வகை Travelling Expenses	53,356	150,000	100,000
12	வழங்கல்கள் கடை Supplies	321,025	574,000	524,000
13	புராமரிப்பு செலவீனங்கள் கடை Maintenance Expenditure	39,432	350,000	250,000
14	ஒப்பந்த சேவைகள் கடை Contractual Services	504,530	620,000	640,000
19	ஏகைய பீண்டெரும் செலவீனங்கள் கடை Other Recurrent Expenses	998,999	796,000	1,086,000
	முலதன செலவினம் கடை Capital Expenditure	1,671,035	2,000,000	1,000,000
20	முல. சொத்துகளின் புனர்திரமாணமும் விரிவாக்கமும் கடை Reha. & Improvement of Capital Assets		500,000	100,000
21	முல. சொத்துகளின் கடைவளவு கடை Acquisition of Capital Assets	1,671,035	1,500,000	900,000
	மொ.செல கடை Total Project Expenditure	12,987,910	15,179,000	13,368,000

நிதி மூலங்கள்
 இலா சூதல்
 Sources of Finance

நிதியிடல் இலாகுகள் Financing	2009உண்மை ஐதல் Actual	2010மதிப்பீடு அடிகலதேதல் Estimate	2011மதிப்பீடு அடிகலதேதல் Estimate
தொகுதி மானியம் ஐலூகிக குதல் Block Grant	11,316,875	13,179,000	12,368,000
நியம அடிப்படையிலான மானியம் குலதலதலகுதல் Criteria Based Grant	1,671,035	2,000,000	1,000,000
மொ.செலு இலு. Total Expenditure	12,987,910	15,179,000	13,368,000

ஆளணி விபரத் தொகுப்பு
 அனில குலகுதல்
 Summary of Employment Profile

சேவைகளின் மட்டம் சேலா தலகுதல் Service Level	அனுமதிக்கப்பட்ட ஆளணி அனுதல சேலல தலகுதல் Approved Cadre	2009உண்மை ஐதல் Actual	2010மதிப்பீடு அடிகலதேதல் Estimate	2011மதிப்பீடு அடிகலதேதல் Estimate
சிதேரதல் மட்டம் சேலுதல் தலகுதல் A-Senior level	2	1	1	0
முன்றாம் நிலை மட்டம் தலகுதல் தலகுதல் B-Tertiary level	0		0	0
இரண்டாம் நிலை மட்டம் சேலுதல் தலகுதல் C-Secondary level	39	31	32	31
ஆரம்ப மட்டம் குலதல தலகுதல் D-Primary level	3	4	4	4
மொத்தம் தலகுதல் Total	44	36	37	35

Summary of Expenditure by Object Details

குறியீடு கode	பிரிவு விடயத்தலைப்பு காக்கீயம் / பிசை டிபர்ஷல் கால்குலேஷன் Category / Object Title	2011மதிப்பீடு ஆய்வகமேற்கு Estimate
1003	ஏனைய கொடுப்பனவுகள் கால்குலேஷன் Other Allowances	2,200,000
11	வாழ்க்கை செலவுப்படி கால்குலேஷன் (COLA) Cost of (Living Allowance (COLA)	2,200,000
1207	ஏனையவை கால்குலேஷன் Other	1,000
29	களைந்தெடுக்கப்படும் பொருட்களும் கால்குலேஷன் Stores and Consumable Items	1,000
1307	ஏனையவை கால்குலேஷன் Other	50,000
31	இயந்திர, கணினி, உபகரண பராமரிப்பு கால்குலேஷன் Maintenance of Machines, Computer Room & Accessories	50,000
1407	ஏனையவை கால்குலேஷன் Other	15,000
53	துப்புரவு, சலவை கட்டணங்கள் கால்குலேஷன் Cleaning and Laundering Charges	15,000
1905	ஏனையவை கால்குலேஷன் Other	1,026,000
101	பத்திரிகைகள், அச்சிடலும் விளம்பரமும் கால்குலேஷன் Newspapers, Printing & Advertisement	980,000
102	பயிற்சியும், பயிலுனவர் கொடுப்பனவு கால்குலேஷன் Training & Trainees Allowance	20,000
103	நலன்புரி கால்குலேஷன் Welfare	6,000
104	இடைநேர் செலவினம் கால்குலேஷன் Incidental	10,000
109	புத்தகங்களும், மாதாந்த சஞ்சிகைகளும் கால்குலேஷன் Books & Periodicals	10,000

கருதீட்ட ரீதியாக ஆளணி விபரம்
கால்குலேஷன் கால்குலேஷன்
Project Employment Profile

சேவைகளின் மட்டம் கால்குலேஷன் Service Level	அனுமதிக்கப்பட்ட ஆளணி கால்குலேஷன் Approved Cadre	2009 உண்மை கால்குலேஷன் Actual	2010 மதிப்பீடு கால்குலேஷன் Estimate	2011 மதிப்பீடு கால்குலேஷன் Estimate
சீனியர் மட்டம் கால்குலேஷன் A-Senior level	2	1	1	0
முன்றாம் நிலை மட்டம் கால்குலேஷன் B-Tertiary level	0		0	0
இரண்டாம் நிலை மட்டம் கால்குலேஷன் C-Secondary level	39	31	32	31
ஆரம்ப மட்டம் கால்குலேஷன் D-Primary level	3	4	4	4
மொத்தம் கால்குலேஷன் Total	44	36	37	35

PROVINCIAL AUDIT DEPARTMENT

Mission :

Review of Accountability of all arms of the EPC, ensuring probity and propriety for efficiency, effectiveness and economy in financial management and advise on internal control system wherever necessary, in both sources and disposition of funds.

Key Functions :

- Ensure probity and propriety in financial management in compliance with laws and regulations, especially in disposition on funds.
- Review whether there is verifiable evidence for the money expended and accounted each year in respect of recurrent and capital expenditure, and verify whether assets acquired and created have the expected quality and are in existence and utilized for the intended purposes.
- Ensure that all the physical and financial resources of EPC are utilized for optimum results in terms of the budget and standards prescribed and thereby to obtain "Value for Money" being expended.
- Report to the Hon. Governor, Chief Minister and the Chief Secretary on any deviations from compliance with laws and regulations and or involvement of mismanagement or corruption in the Accounting Offices.

தலைப்பு : 926 - மாகாண உள்ளக கணக்காய்வு திணைக்களம்

கீழ்க்கண்ட 926 - பல்புற அமைச்சர் விடுதலை அமைச்சர்

Head : 926 - Department of Provincial Internal Audit

பிரிவு ரீதியாக செலவீனங்களின் தொகுப்பு
பாடல்கள் வகை வகை வகை

Summary of Expenditure by Category

ரூபாய் ரூ. Rs.

குறியீடு கode	பிரிவு விடயத்தலைப்பு காணியல் /வகை வகை வகை Category / Object Title	2009உண்மை கடை Actual	2010மதிப்பீடு அளவீடு Estimate	2011மதிப்பீடு அளவீடு Estimate
	மீ.செலவினம் புனர்ப்பாடு வகை Recurrent Expenditure	7,611,667	8,326,000	8,900,000
10	ஆளுக்கூரிய வேதனாதிகள் புனர்ப்பாடு Personal Emoluments	6,076,474	6,577,000	6,900,000
11	பிரயாணச் செலவு வகை வகை Travelling Expenses	346,333	375,000	420,000
12	வழங்கல்கள் புனர்ப்பாடு Supplies	436,378	590,000	622,000
13	புராமரிப்பு செலவீனங்கள் வகை வகை Maintenance Expenditure	307,852	304,000	355,000
14	ஒப்பந்த சேவைகள் வகை வகை Contractual Services	277,751	280,000	335,000
19	ஏனைய மீ.செலவினம் வகை வகை Other Recurrent Expenses	166,879	200,000	268,000
	முலதன செலவினம் புனர்ப்பாடு Capital Expenditure	497,213	7,500,000	1,500,000
20	முல. சொத்துகளின் புனர்ப்பாடு மற்றும் விலாக்கம் வகை வகை Reha. & Improvement of Capital Assets	199,913	900,000	700,000
21	முல. சொத்துகளின் பெறல் வகை வகை Acquisition of Capital Assets	297,300	6,600,000	800,000
	மொ.செல உகை Total Project Expenditure	8,108,880	15,826,000	10,400,000

நிதி மூலங்கள்
 இலாசு பூதல
 Sources of Finance

நிதியிடல் இலாசுதரணல Financing	2009உண்மை ஁தல Actual	2010மதிப்பீடு ஁தலதேர்வு Estimate	2011மதிப்பீடு ஁தலதேர்வு Estimate
தொகுதி மானியம் ஁லுதிக பூதல Block Grant	7,611,667	8,326,000	8,900,000
நியம அடிப்படையிலான மானியம் ஁லதலதலதல பூதல Criteria Based Grant	497,213	7,500,000	1,500,000
மொ.஁சல இலாசு Total Expenditure	8,108,880	15,826,000	10,400,000

ஆளணி வீபரத் தொகுப்பு
 ஁தலதல தலதலதல
 Summary of Employment Profile

஁சலலகளின் மட்டம் ஁லல தலதல Service Level	஁லுமதிக்கப்பட்டஆளணி ஁தலதல ஁தலதல Approved Cadre	2009உண்மை ஁தல Actual	2010மதிப்பீடு ஁தலதேர்வு Estimate	2011மதிப்பீடு ஁தலதேர்வு Estimate
஁ரேஷ்ட மட்டம் ஁லதல தலதல A-Senior level	2	1	1	1
மூன்றாம் நிலை மட்டம் தலதல தலதல B-Tertiary level			1	1
இரண்டாம் நிலை மட்டம் ஁தலதல தலதல C-Secondary level	16	15	16	16
ஆரம்ப மட்டம் ஁தலதல தலதல D-Primary level	5	5	5	5
மொத்தம் Total	23	21	23	23

தலைப்பு : 926 மாகாண உள்ளக கணக்காய்வு திணைக்களம்
 Head : 926 மாகாண உள்ளக கணக்காய்வு திணைக்களம்
 பிரிவு : 3 மாகாண நிர்வாகம்
 Programme : 3 மாகாண நிர்வாகம்
 கருத்திட்டம் : 2 பொது நிர்வாகமும், நிதியும்
 Project : 2 பொது நிர்வாகமும், நிதியும்

விடயக்குறியீடு ரீதியாக செலவீனங்களின் தொகுப்பு வார்டு வுட விவரம் பின்வருமாறு

Summary of Expenditure by Object Code

ரூபா ரு Rs.

குறியீடு Code	பிரிவு விடயத்தலைப்பு காணியம் / வுட விவரம் பின்வருமாறு Category / Object Title	2009உண்மை Actual	2010மதிப்பீடு Estimate	2011மதிப்பீடு Estimate
	மீ.செலவீனம் புனருள்வாசன விவரம் Recurrent Expenditure	7,611,667	8,326,000	8,900,000
10	ஆளுக்குரிய வேதனாதிகள் புள்ளி விவரம் Personal Emoluments	6,076,474	6,577,000	6,900,000
1001	சம்பளமும் சலியும் புள்ளி விவரம் Salaries and Wages	4,646,518	4,910,000	4,960,000
1002	மேலதிக நேர, விடுமுறைக் கொடுப்பனவுகள் புள்ளி விவரம் Overtime and Holiday Pay	245,776	400,000	500,000
1003	ஏனைய கொடுப்பனவுகள் புள்ளி விவரம் Other Allowances	1,184,180	1,266,000	1,440,000
1006	சொத்து கடன் வட்டி புள்ளி விவரம் Property Loan Interest		1,000	
11	பிரயாணச் செலவு புள்ளி விவரம் Travelling Expenses	346,333	375,000	420,000
1101	உள்ளநாட்டு பிரயாணம் புள்ளி விவரம் Travelling - Domestic	346,333	375,000	420,000
12	வழங்கல்கள் புள்ளி விவரம் Supplies	436,378	590,000	622,000
1201	எழுத்துருவகங்களும், அலுவலக தே.பொருட்களும் புள்ளி விவரம் Stationery and Office Requisites	194,417	225,000	225,000
1202	எரிபொருளும் உராய்வு நெய்க்களும் புள்ளி விவரம் Fuel and Lubricants	209,761	325,000	350,000
1203	சீருடை புள்ளி விவரம் Uniforms	10,000	10,000	12,000
1206	இயந்திர, இலத்திரனியல் பொருட்கள் புள்ளி விவரம் Mechanical and Electrical Goods	17,350	25,000	30,000
1207	ஏனையவை புள்ளி விவரம் Other	4,850	5,000	5,000
13	பராமரிப்பு செலவீனங்கள் புள்ளி விவரம் Maintenance Expenditure	307,852	304,000	355,000
1301	வாகனங்கள் புள்ளி விவரம் Vehicles	253,990	250,000	275,000
1302	பொறித் தொகுதியும் இயந்திர உபகரணங்களும் புள்ளி விவரம் Plant, Machinery and Equipment	52,522	50,000	75,000
1307	ஏனையவை புள்ளி விவரம் Other	1,340	4,000	5,000
14	ஒப்பந்த சேவைகள் புள்ளி விவரம் Contractual Services	277,751	280,000	335,000

1402	தொலைத்தொடர்பு தொலைக்காட்சி Telecommunication	191,713	170,000	225,000
1403	தபாற் கட்டணங்கள் அஞ்சல் கட்டணம் Postal Charges		20,000	10,000
1404	மின்சாரமும் நீரும் மின்சாரம் மற்றும் Electricity and Water	86,038	90,000	100,000
19	ஏனைய மீண்டும் செலவீனங்கள் வேறான மீண்டும் செலவீனங்கள் Other Recurrent Expenses	166,879	200,000	268,000
1903	விடுமுறைக்கான புகையிரத பிரயாணச் சீட்டு கடவுறு காலத்திற்கான Holiday Warrants	32,490	50,000	45,000
1905	ஏனையவை வேறான Other	134,389	150,000	223,000
	மூலதன செலவினம் ஆய்வக சீட்டு Capital Expenditure	497,213	7,500,000	1,500,000
20	மூல சொத்துகளின் புனர்திருத்தம் மற்றும் விரிவாக்கமும் மேம்படுத்தல் Reha. & Improvement of Capital Assets	199,913	900,000	700,000
2001	கட்டிடங்கள், மற்றும் கட்டிட, குள. பாதைகள் கட்டிடக்கலை மற்றும் கட்டிட, குள. பாதைகள் Buildings and Structures, Tank and Roads		500,000	500,000
2002	இயந்திரங்களும் பொறி சாதனங்களும் யந்திர மற்றும் பொறி சாதனங்கள் Plant, Machinery & Office Equipment	142,963	200,000	
2003	வாகனங்கள் சாலை Vehicles	56,950	200,000	200,000
21	மூல சொத்துகளின் கொள்வனவு வேறான மீண்டும் செலவீனங்கள் Acquisition of Capital Assets	297,300	6,600,000	800,000
2101	வாகனங்கள் சாலை Vehicles		6,100,000	
2102	தளபாடமும், அலுவலக உபகரணங்களும் தளபாடம் மற்றும் அலுவலக உபகரணங்கள் Furniture and Office Equipment			200,000
2103	பொறித்தொகுதி யந்திர Machinery	297,300	500,000	600,000
	மொ.செல. உதவியுடன் Total Project Expenditure	8,168,880	15,826,000	10,400,000

Summary of Expenditure by Object Details

குறியீடு காண்க Code	பிரிவு விவரத்தலைப்பு காண்க/பிசை விசயம் காண்க Category / Object Title	2011மதிப்பீடு அளவீடு Estimate
1003	ஏனைய கொடுப்பனவுகள் உதவி விசயம் Other Allowances	1,440,000
11	வாழ்க்கை செலவுப்படி உதவி விசயம் Cost of Living Allowance (COLA)	1,416,600
12	பொழுதுபோக்கு கொடுப்பனவு உதவி விசயம் Entertainment Allowance	9,000
13	மொழி தேர்ச்சிக் கொடுப்பனவு உதவி விசயம் Language Allowance	14,400
1905	ஏனையவை உதவி விசயம் Other	223,000
101	பத்திரிகைகள், அச்சிடலும் விளம்பரமும் உதவி விசயம் Newspapers, Printing & Advertisement	33,000
102	பயிற்சியும், பயிலுனரை கொடுப்பனவு உதவி விசயம் Training & Trainees Allowance	180,000
103	நலன்புரி உதவி விசயம் Welfare	10,000

கருதிட்ட ரீதியாக ஆளணி விபரம்
உதவி விசயம் உதவி விசயம்
Project Employment Profile

சேவைகளின் மட்டம் சேவை அளவு Service Level	அனுமதிக்கப்பட்ட ஆளணி அனுமதிக்கப்பட்ட அளவு Approved Cadre	2009உண்மை மதிப்பு Actual	2010மதிப்பீடு அளவீடு Estimate	2011மதிப்பீடு அளவீடு Estimate
சிரேஷ்ட மட்டம் சேவை அளவு A-Senior level	2	1	1	1
மூன்றாம் நிலை மட்டம் சேவை அளவு B-Tertiary level			1	1
இரண்டாம் நிலை மட்டம் சேவை அளவு C-Secondary level	16	15	16	16
ஆரம்ப மட்டம் சேவை அளவு D-Primary level	5	5	5	5
மொத்தம் மொத்தம் Total	23	21	23	23

முுகாமைத்துவ அபிவிருத்தி பயிற்சித் திணைக்களம்

நோக்கம் :

மனித அபிவிருத்தி முகவர் மூலம் வினைத்திறமையுடன் கூடிய முதன்மையானதும், தலைமைத்துவமான அரசதுறையை உயர்த்துவதனுடாக கிழக்கு மாகாண அபிவிருத்தியை முன்னேற்றுதல்.

முக்கிய செயற்பாடுகள் :

- அரசாங்க உத்தியோகத்தர்களுக்கு தேவையான பயிற்சி நெறிகளை, இனங்கண்டு நடாத்துதல்.
- பயிற்சிதேவை மதிப்பீட்டுக்கு இணங்க கருத்தரங்கு, பயிற்சிநெறி, பயிற்சிப்பட்டறை ஆகியவற்றை வடிவமைத்தல்.
- தேசிய பயிற்சி நிறுவனங்களுடன் இணைந்து பயிற்சிநெறிகளை ஒருங்கிணைத்தல்.
- வெளிநாட்டு நிதி வழங்குனர்களிடமிருந்து பயிற்சிநெறிக்கு தேவையான நிதியினை பெற்றுக்கொள்ளல்.
- அரசகரும மொழிகள் திணைக்களத்துடன் இணைந்து மும்மொழிப்பயிற்சிகளை ஒருங்கிணைத்தல்.
- முுகாமைத்துவ தகைமை முறைமைகளை பயன்படுத்தி பயிற்சிநெறிகளை கண்காணித்தலும், மதிப்பீடு செய்தலும்.
- சிறந்த பயிற்சிநெறிகளை நடாத்துவதற்காக முுகாமைத்துவ தகைமை முறைமைகளை பராமரித்தல்.

கல்தனாகரன் அறிவாடி சூறுன்று டேசார்தமேதற்கு

மேதெர :

தாதவ சமீபன் சவர்தகவ சடறா ரசயே சூதாத சத ஔக தியோதிகய) லேச துதெதிர பலாத் சவர்தகவ) சதஔதமீ சூலயித.

சூதாத கார்தயன் :

- ராசய சேவகயிதளே சூறுன்றுவிதி வல அலதயதாவயன் தடறா துதித) ராசய சேவகயிதளே ததர சூறுன்றுவிதி அலதயதாவயன்வல திளலேசகயிதளே சூலாத்வித.
- சூறுன்றுவிதி வூலசவதன் திர்தாசய கிர்த. சூறுன்றுவிதி அலதயதாவயன்வல திளலேசகயிதளே சடறா வூலத) சத சமீதற்குன் சூலாத்வித.
- சாதிக சூறுன்றுவிதி சவரிதாத சதத வூலசவதன் சமீதற்குன்கரகயிதளே கிர்த.
- திதேகிச தாடார லவாதேத சவரிதாத வலித தாடார லவாதுதித) சயாச) வூலத.
- ராசய தாச) டேசார்தமேதற்கு) சதத சதசயோதயசன் தாச) சாட்தாலவ சமீதற்குன்கரகயிதளே கிர்த.
- சூலிளேதி வலசூலி கரது லவத தளசேரூ கிர்த) சத சூறுன்று வூலசவதன் துதத) சத தித) சத) கல்தனாகரன் தாரதூரூ துதயன் திளலுவித.
- சூலிளேதி வலசூலி கரது லவத தளசேரூ கிர்த) சத சூறுன்று வூலசவதன் துதத) சத திளலுவித (MIS) ததற்கு கிர்த.

MANAGEMENT DEVELOPMENT TRAINING DEPARTMENT

Mission :

Facilitate Development of the Eastern Province through enhanced public sector competence by serving as premier and principal agent for human resource development.

Key Functions :

- Conducting training need analysis among the public servants to identify training needs of public servants.
- Design training programmes, workshops and seminars in terms of the training needs analysis.
- Coordinating programmes with National Training Organizations.
- Seek funding from foreign donor funding agencies.
- Coordinating Language proficiency Courses with the collaboration of Department of Official Languages.
- Setting up of a Management Information System for Monitoring and Evaluation of Training Programmes and impact assessments.
- Maintain an MIS for conducting effective training programmes.

தலைப்பு : 927 - முகாமைத்துவ அபிவிருத்தி பயிற்சித்திணைக்களம்

கீழ்க்கண்ட தலைப்பு - கருவிகளின் அபிவிருத்தி பற்றிய தகவல்கள்

Head : 927 - Management Development Training Department

பிரிவு ரீதியாக செலவீனங்களின் தொகுப்பு

பாடல்களின் வகை வாரியம்

Summary of Expenditure by Category

ரூபாய் ரூ. Rs.

குறியீடு வகை Code	பிரிவு விடயத்தலைப்பு காணியம் /வகை வகை வாரியம் Category / Object Title	2009உண்மை வகை Actual	2010மதிப்பீடு மதிப்பீடு Estimate	2011மதிப்பீடு மதிப்பீடு Estimate
	மீ.செலவினம் புனர்தொடக்க செலவு Recurrent Expenditure	16,398,471	18,496,000	19,809,000
10	ஆளுகிறிய வேதனாதிகள் புனர்தொடக்க செலவு Personal Emoluments	8,311,265	9,021,000	9,010,000
11	பிரயாணச் செலவு வகை வகை Travelling Expenses	89,861	100,000	100,000
12	வழங்கல்கள் புனர்தொடக்க செலவு Supplies	1,359,159	1,245,000	1,420,000
13	பராமரிப்பு செலவீனங்கள் வகை வகை Maintenance Expenditure	1,540,486	1,350,000	1,400,000
14	ஒப்பந்த சேவைகள் வகை வகை Contractual Services	2,550,563	2,910,000	3,504,000
15	மாற்றல்கள் புனர்தொடக்க செலவு Transfers	57,5991	000,000	1,000,000
19	ஏதாவது மீண்டும் செலவீனங்கள் வகை வகை Other Recurrent Expenses	2,489,538	2,870,000	3,375,000
	முலதன செலவினம் புனர்தொடக்க செலவு Capital Expenditure	4,046,745	11,000,000	7,000,000
20	முல. சொத்துகளின் புனர்தொடக்கம் மற்றும் விரிவாக்கம் புனர்தொடக்க செலவு Reha. & Improvement of Capital Assets	1,516,299	1,600,000	300,000
21	முல. சொத்துகளின் கொள்வனவு வகை வகை Acquisition of Capital Assets	2,530,446	9,400,000	6,700,000
	மொ.செலவு : : : : : Total Project Expenditure	20,445,216	29,496,000	26,809,000

நிதி மூலங்கள்
 இலக் குறல்
 Sources of Finance

நிதியிடல் இலக் குறல் Financing	2009உண்மை மறல் Actual	2010மதிப்பீடு கூல்மறல் Estimate	2011மதிப்பீடு கூல்மறல் Estimate
தொகுதி மானியம் பாஜகிக குறல் Block Grant	16,398,471	18,496,000	19,809,000
நியம அடிப்படையிலான மானியம் கூலகவகிக குறல் Criteria Based Grant	4,046,745	11,000,000	7,000,000
மொகசெல் இலக் குறல் Total Expenditure	20,445,216	29,496,000	26,809,000

ஆளணி விபரத் தொகுப்பு
 மகநிலை துலககுறல்
 Summary of Employment Profile

சேவைகளின் மட்டம் சேவா மட்டம் Service Level	அனுமதிக்கப்பட்ட ஆளணி கூலகவகிக மறல் Approved Cadre	2009உண்மை மறல் Actual	2010மதிப்பீடு கூல்மறல் Estimate	2011மதிப்பீடு கூல்மறல் Estimate
சிரேஷ்ட மட்டம் சேவல் மட்டம் A-Senior level	1	1	1	2
மூன்றாம் நிலை மட்டம் கவகிக மட்டம் B-Tertiary level	4	4	3	3
இரண்டாம் நிலை மட்டம் சீகிகிக மட்டம் C-Secondary level	19	17	20	18
ஆரம்ப மட்டம் சூலகிக மட்டம் D-Primary level	7	8	8	8
மொகத்தம் மறல் Total	31	30	32	31

தலைப்பு : 927 முகாமைத்துவ அபிவிருத்தி பயிற்சித்திணைக்களம்
 கீழ்க்கண்ட : 927 கல்வியியல் அபிவிருத்தி துறைமன்றம்
 Head Management Development Training Department
 நிகழ்ச்சித்திட்டம் : 9 மனிதவள அபிவிருத்தி
 வகைப்பாடு : 9 மானவள வளர்ச்சி
 Programme Human Resource Development
 கருத்திட்டம் : 3 பயிற்சித்திணைக்களம்
 திட்டம் : 3 துறைமன்றம்
 Project Training and Human Resources Development

விடயக்குறியீடு ரீதியாக செலவீனங்களின் தொகுப்பு வாரிய வகை விவரம்
 Summary of Expenditure by Object Code

ரூபாய் ரூ.

குறியீடு கொடுக்கல் Code	பிரிவு விடயத்தலைப்பு கொடுக்கல் / வகை விவரம் Category / Object Title	2009 உண்மை வகை Actual	2010 மதிப்பீடு ஏதாவது Estimate	2011 மதிப்பீடு ஏதாவது Estimate
	மீ. செலவினம் புதுப்பிப்பு செலவுகள் Recurrent Expenditure	16,398,471	18,496,000	19,809,000
10	ஆளுக்கூரிய வேதனாதிக்கள் புதுப்பிப்பு செலவுகள் Personal Emoluments	8,311,265	9,021,000	9,010,000
1001	சம்பளமும் கூடுதலும் வகை விவரம் Salaries and Wages	6,325,843	6,399,000	6,400,000
1002	மேலதிக நேர, விடுமுறைக் கொடுப்பனவுகள் ஏதாவது வகை விவரம் Overtime and Holiday Pay	315,152	750,000	500,000
1003	ஏதாவது கொடுப்பனவுகள் வேறான வகை விவரம் Other Allowances	1,670,270	1,722,000	1,960,000
1006	சொத்து கடன் வட்டி ஏதாவது வகை விவரம் Property Loan Interest		150,000	150,000
11	பிரயாணச் செலவு ஏதாவது வகை விவரம் Travelling Expenses	89,861	100,000	100,000
1101	உள்நாட்டுப் பிரயாணம் ஏதாவது வகை விவரம் Travelling - Domestic	89,861	100,000	100,000
12	வழங்கல்கள் ஏதாவது வகை விவரம் Supplies	1,359,159	1,245,000	1,420,000
1201	எழுத்துக்கருவிகளும், அலுவலக தேவையான பொருட்களும் Stationery and Office Requisites	554,076	425,000	550,000
1202	எரிபொருளும் உராய்வு நகல்களும் ஏதாவது வகை விவரம் Fuel and Lubricants	657,038	550,000	600,000
1203	சீருடை ஏதாவது வகை விவரம் Uniforms	16,000	20,000	20,000
1206	இயந்திர, இலத்திரவியல் பொருட்கள் ஏதாவது வகை விவரம் Mechanical and Electrical Goods	80,381	100,000	100,000
1207	ஏதாவது வகை விவரம் Other	51,664	150,000	150,000
13	பராமரிப்பு செலவீனங்கள் ஏதாவது வகை விவரம் Maintenance Expenditure	1,540,486	1,350,000	1,400,000
1301	வாகனங்கள் ஏதாவது வகை விவரம் Vehicles	826,045	500,000	600,000
1302	பொறித் தொகுதியும் இயந்திர உபகரணங்களும் ஏதாவது வகை விவரம் Plant, Machinery and Equipment	288,640	250,000	250,000
1303	கட்டிடங்கள், கட்டிடம் கட்டும் ஏதாவது வகை விவரம் Buildings and Structures	224,581	300,000	300,000
1307	ஏதாவது வகை விவரம் Other	201,220	300,000	250,000

Summary of Expenditure by Object Details

குறியீடு கொடுக்க Code	பிரிவு விடயத்தகைய பகுதி / பொருள் பெயர் Category / Object Title	2011மத்திய அளவீடு Estimate
1003	ஏனைய கொடுப்பனவுகள் உதவியைக் கொடுப்பது Other Allowances	1,960,000
11	வாழ்க்கை செலவுப்படி கொடுக்க உதவியைக் கொடுப்பது Cost of Living Allowance (COLA)	1,915,000
12	பொழுதுபோக்கு கொடுப்பனவு உதவியைக் கொடுப்பது Entertainment Allowance	9,000
13	மொழி தேர்ச்சி கொடுப்பனவு உதவியைக் கொடுப்பது Language Allowance	36,000
1207	ஏனையவை உதவியைக் கொடுப்பது Other	150,000
29	கடைசியாகும் பொருள்களும் பொருள்களும் Stores and Consumable Items	150,000
1307	ஏனையவை உதவியைக் கொடுப்பது Other	250,000
31	இயந்திர, கணினி, உபகரண பராமரிப்பு உதவியைக் கொடுப்பது Maintenance of Machines, Computer Room & Accessories	250,000
1407	ஏனையவை உதவியைக் கொடுப்பது Other	1,400,000
53	துய்யுறு, சலவை கட்டணங்கள் கட்டணங்கள் Cleaning and Laundering Charges	600,000
54	பாதுகாப்பு கட்டணங்கள் கட்டணங்கள் Security Charges	800,000
1503	அரசு நிறுவனங்களுக்குள்ள மாற்றல்கள் கொடுக்க உதவியைக் கொடுப்பது Transfers to Public Institutions	1,000,000
83	விடுதி முகாமைத்துவம் கொடுக்க உதவியைக் கொடுப்பது Hotel Management	1,000,000
1905	ஏனையவை உதவியைக் கொடுப்பது Other	300,000
101	பத்திரிகைகள், அச்சிடலும் விளம்பரமும் கொடுக்க உதவியைக் கொடுப்பது Newspapers, Printing & Advertisement	25,000
102	பயிற்சியும், பயிற்சியாளர் கொடுப்பனவு உதவியைக் கொடுப்பது Training & Trainees Allowance	75,000
103	நலன்புரி உதவியைக் கொடுப்பது Welfare	50,000
104	இடைநேர் செலவினம் உதவியைக் கொடுப்பது Incidental	50,000
109	புத்தகங்களும், மாதாந்த சஞ்சிகைகளும் கொடுக்க உதவியைக் கொடுப்பது Books & Periodicals	100,000

கருதிட்ட ரீதியாக ஆளணி விபரம்
 உட்காணக் கார்ட்டை அடிப்படே கார்ட்டு
 Project Employment Profile

சேவைகளின் மட்டம் சேவை அடுக்கம் Service Level	அனுமதிக்கப்பட்ட ஆளணி ஒதுக்க வேண்டிய அளவு Approved Cadre	2009 உண்மை வகை Actual	2010 மதிப்பீடு மதிப்பீடு Estimate	2011 மதிப்பீடு மதிப்பீடு Estimate
சீனியர் மட்டம் சேவை அடுக்கம் A-Senior level	1	1	1	2
முன்றாம் நிலை மட்டம் சேவை அடுக்கம் B-Tertiary level	4	4	3	3
இரண்டாம் நிலை மட்டம் சேவை அடுக்கம் C-Secondary level	19	17	20	18
ஆரம்ப மட்டம் சேவை அடுக்கம் D-Primary level	7	8	8	8
மொத்தம் மொத்தம் Total	31	30	32	31

வருமானத்திணைக்களம்

நோக்கம் :

வரிஅறவீடுகள்மூலம் பொருளாதாரவளர்ச்சியையும்,நிதித்தன்னிறைவையும் பெறுதல்.

முக்கிய செயற்பாடுகள் :

- வரி சம்பந்தமான சட்டங்களை இயற்றுதல்
- வரிஅறவீடுகள்
- வரி அறவீடுகள்மூலம் பொருளாதாரவளர்ச்சியை ஏற்படுத்தல்

பாடாயம் தேபார்த்தமேதவ

தேபார்த்தமேதவ :

தெத தயகிதெத துதெத தார்த்திக தயவர்த்ததய துதி கிதெத தா துதெத துதித தயதயதயதெத திக.

தயதய தயதயதயதெத :

- தெத தயகிதெதத தயதயதய தயதெத தயதெத.
- தெத துதெத தயதெத திகெத.
- தயதெத தயவர்த்தத தயதெத தயதய தயத தெத துதெத தயத திக.

DEPARTMENT OF REVENUE

Mission :

To achieve economic progress through taxation and be self sufficient in finance.

Key Functions :

- To prepare Statutes required for taxation.
- Collecting of taxes.
- Handing over those tax collections for economic development activities.

நிதி மூலங்கள்
 இலவச சூதல
 Sources of Finance

நிதியிடல் இலவசகரகிச Financing	2009உண்மை சுதல Actual	2010மதிப்பீடு அடீதலகீதல Estimate	2011மதிப்பீடு அடீதலகீதல Estimate
தலகூதலி மானியம் சாலகீதல சூதல Block Grant	12,577,884	17,584,000	25,800,000
நியம அடிப்படையிலான மானியம் சூதலகீதல சூதல Criteria Based Grant	3,535,921	2,000,000	2,000,000
மலா.செல இலவச. Total Expenditure	16,113,805	19,584,000	27,800,000

ஆளணி விபரத் தலகூப்ப
 கீதலகீதல தலகூதல
 Summary of Employment Profile

சேவகலகிளின் மட்டம் சேலா கீதலகீதல Service Level	அனுமதிக்கப்பட்ட ஆளணி அதலகீதல சேலகல கீதலகீதல Approved Cadre	2009உண்மை சுதல Actual	2010மதிப்பீடு அடீதலகீதல Estimate	2011மதிப்பீடு அடீதலகீதல Estimate
கீதலகீதல மட்டம் சேலகீதல கீதலகீதல A-Senior level	12	1	1	10
மூன்றாம் நிலை மட்டம் கலகீதல கீதலகீதல B-Tertiary level	22	9	13	5
இரண்டாம் நிலை மட்டம் சீதலகீதல கீதலகீதல C-Secondary level	10	19	11	20
ஆரம்ப மட்டம் சூதலகீதல கீதலகீதல D-Primary level	8	5	5	5
மலாதலம் சலகீதல Total	52	34	30	40

தலைப்பு : 928 மாகாண இறைவரித் திணைக்களம்
 கீழ்க்கண்ட : 928 மாகாண இறைவரித் திணைக்களம்
 Head : 928 மாகாண இறைவரித் திணைக்களம்
 நிகழ்ச்சித்திட்டம் : 10 தீர்வை வரி நிர்வாகம்
 Programme : 10 தீர்வை வரி நிர்வாகம்
 கருத்திட்டம் : 2 பொது நிர்வாகமும், நிதியும்
 Project : 2 பொது நிர்வாகமும், நிதியும்
 பொது நிர்வாகமும், நிதியும்
 General Administration & Finance

விடயக்குறியீடு ரீதியாக செலவீனங்களின் தொகுப்பு மூலக் குழு வியை வியை வியை

Summary of Expenditure by Object Code

ரூபா ரு Rs.

குறியீடு Code	பிரிவு விடயத்தலைப்பு காணியை / வியை வியை வியை Category / Object Title	2009 உண்மை Actual	2010 மதிப்பீடு Estimate	2011 மதிப்பீடு Estimate
	மீ. செலவீனம் Recurrent Expenditure	12,577,884	17,584,000	25,800,000
10	ஆளுக்கூரிய வேதனைகள் Personal Emoluments	7,566,382	9,734,000	17,800,000
1001	சம்பளமும் கலியும் Salaries and Wages	6,046,727	7,084,000	10,400,000
1002	மேலதிக நேர, விடுமுறைக் கொடுப்பனவுகள் Overtime and Holiday Pay	220,456	400,000	400,000
1003	ஏனைய கொடுப்பனவுகள் Other Allowances	1,293,199	2,200,000	7,000,000
1006	சொத்து கடன் வட்டி Property Loan Interest		50,000	
11	பிரயாணச் செலவு Travelling Expenses	66,798	400,000	200,000
1101	உள்நாட்டு பிரயாணம் Travelling - Domestic	66,798	400,000	200,000
12	வழங்கல்கள் Supplies	1,010,138	1,420,000	1,420,000
1201	எழுதுகருவகளும், அலுவலக தே. பொருட்களும் Stationery and Office Requisites	651,884	600,000	600,000
1202	எரிபொருளும் உராய்வு நீக்கிகளும் Fuel and Lubricants	327,681	750,000	750,000
1203	சீருடை Uniforms	6,000	20,000	20,000
1206	இயந்திர, இலத்திரனியல் பொருட்கள் Mechanical and Electrical Goods	24,573	50,000	50,000
13	பராமரிப்பு செலவீனங்கள் Maintenance Expenditure	449,068	900,000	700,000
1301	வாகனங்கள் Vehicles	121,918	500,000	400,000
1302	பொறித் தொகுதியும் இயந்திர உபகரணங்களும் Plant, Machinery and Equipment	23,200	200,000	150,000
1303	கட்டிடங்கள், மற்றும் கட்டமைப்பு Buildings and Structures	303,950	200,000	150,000
14	ஒப்பந்த சேவைகள் Contractual Services	1,917,645	3,330,000	4,030,000
1401	போக்குவரத்து Transport		80,000	50,000

ஏனைய செலவீனங்களின் தொகுப்பு
பிசை ஒன்றிய சீயடி காரணம்

Summary of Expenditure by Object Details

குறியீடு கொடுக்கப்பட்ட Code	பிரிவு விடயத்தலைப்பு காண்பிடுக / விடய பிசை காரணம் Category / Object Title	2011மாதப்பீடு அளவீடு Estimate
1003	ஏனைய கொடுப்பனவுகள் பிசை ஒன்றிய Other Allowances	7,000,000
11	வாழ்க்கை செலவுப்படி பிசை சீயடி ஒன்றிய Cost of Living Allowance (COLA)	2,520,000
13	மொழி தேர்ச்சிக்க கொடுப்பனவு காரணம் ஒன்றிய Language Allowance	4,000
24	சீருடைக்கான கொடுப்பனவு கிடைக்க ஒன்றிய Uniform Allowances	10,900
25	எரிபொருளுக்கான கொடுப்பனவு ஒன்றிய ஒன்றிய Fuel Allowances	106,000
26	வாகனங்களுக்கான கொடுப்பனவு காரணம் ஒன்றிய Vehicle Allowances	360,000
28	ஊக்குவிப்பு கொடுப்பனவு ஒன்றிய ஒன்றிய Incentive Allowance	4,000,000
1407	ஏனையவை பிசை ஒன்றிய Other	1,200,000
54	புதுக்காப்பு கட்டணங்கள் காரணம் சீயடி Security Charges	1,200,000
1905	ஏனையவை பிசை ஒன்றிய Other	1,500,000
101	பத்திரிகைகள், அச்சிடலும் விளம்பரமும் பிசை ஒன்றிய அல்லது அல்லது அல்லது Newspapers, Printing & Advertisement	1,000,000
102	பயிற்சியும், பயிலுனரை கொடுப்பனவு பிசை ஒன்றிய அல்லது அல்லது அல்லது Training & Trainees Allowance	250,000
103	நலன்புரி ஒன்றிய காரணம் Welfare	50,000
104	இடைநேர் செலவினம் பிசை ஒன்றிய Incidental	100,000
109	புத்தகங்களும், யாநாந்த சஞ்சிகைகளும் பிசை ஒன்றிய காரணம் Books & Periodicals	100,000

கருதிட்ட ரீதியாக ஆளணி விபரம்
பிசை ஒன்றிய காரணம் அளவீடு காரணம்
Project Employment Profile

சேவைகளின் மட்டம் பிசை ஒன்றிய Service Level	அனுமதிக்கப்பட்ட ஆளணி அளவீடு காரணம் Approved Cadre	2009உண்மை காரணம் Actual	2010மாதப்பீடு அளவீடு Estimate	2011மாதப்பீடு அளவீடு Estimate
சிரேஷ்ட மட்டம் பிசை ஒன்றிய A-Senior level	12	1	1	10
முன்றாம் நிலை மட்டம் காரணம் பிசை ஒன்றிய B-Tertiary level	22	9	13	5
இரண்டாம் நிலை மட்டம் பிசை ஒன்றிய C-Secondary level	10	19	11	20
ஆரம்ப மட்டம் பிசை ஒன்றிய D-Primary level	8	5	5	5
மொத்தம் காரணம் Total	52	34	30	40

விவசாய அமைச்சு
காசீகர்த்தி அலாசாஸா
Ministry of Agriculture

திணைக்கள ரீதியாக செலவீனங்களின் தொகுப்பு
ஸாஸதன தீஸர்த்தி ஸாராஸஸ

Summary of Expenditure by Institution

ரூபா ரு Rs.

குறியீடு காஸீகர்த்தி Code	பிரிவு விடயத்தலைப்பு காஸீகர்த்தி / தீஸர்த்தி Category / Object Title	2009உஸஸமை தணர Actual	2010தீஸர்த்தி தீஸர்த்தி Estimate	2011தீஸர்த்தி தீஸர்த்தி Estimate
	மீ.செலவீனம் தீஸர்த்தி Recurrent Expenditure	261,100,925	319,483,000	343,453,000
930	விவசாய அமைச்சு காசீகர்த்தி அலாசாஸா Ministry of Agriculture	30,419,028	42,755,000	43,628,000
931	விவசாயத்திணைக்களம் காசீகர்த்தி தீஸர்த்தி Department of Agriculture	83,538,201	99,380,000	107,675,000
932	காலநடை உற்தீஸர்த்தி ககாத்தார்த்திணைக்களம் தணர்த்தி தீஸர்த்தி தணர்த்தி தீஸர்த்தி Department of Animal Production & Health	79,873,307	100,629,000	113,217,000
933	கிராமிய ககததொழில் அபிவிருத்தி திணைக்களம் தீஸர்த்தி தீஸர்த்தி தீஸர்த்தி தீஸர்த்தி Department of Rural Industries Development	67,270,389	76,719,000	78,933,000
	மூலதன செலவீனம் தீஸர்த்தி Capital Expenditure	113,842,343	158,000,000	118,500,000
930	விவசாய அமைச்சு காசீகர்த்தி அலாசாஸா Ministry of Agriculture	25,129,345	39,000,000	29,500,000
931	விவசாயத்திணைக்களம் காசீகர்த்தி தீஸர்த்தி Department of Agriculture	37,746,049	52,000,000	41,000,000
932	காலநடை உற்தீஸர்த்தி ககாத்தார்த்திணைக்களம் தணர்த்தி தீஸர்த்தி தீஸர்த்தி தீஸர்த்தி Department of Animal Production & Health	36,777,681	47,000,000	34,000,000
933	கிராமிய ககததொழில் அபிவிருத்தி திணைக்களம் தீஸர்த்தி தீஸர்த்தி தீஸர்த்தி தீஸர்த்தி Department of Rural Industries Development	14,189,268	20,000,000	14,000,000
	மொ.செல தீஸர்த்தி Total Project Expenditure	374,943,268	477,483,000	461,953,000

**நிகழ்ச்சித்திட்ட ரீதியாக செலவீனங்களின் தொகுப்பு
வருவாய்கள் கீழ்க் காரணம்**

Summary of Expenditure by Programme

குறியீடு கொடுக்க Code	நிகழ்ச்சித்திட்டம் வருவாய்கள் Programme	2009உண்மை மற Actual	2010மதிப்பீடு மதிப்பீடு Estimate	2011மதிப்பீடு மதிப்பீடு Estimate
	மீ.செலவீனம் புனருள்பாசை சீக்கர் Recurrent Expenditure	261,100,925	319,483,000	343,453,000
3	மாகாண நிர்வாகம் புனருள்பாசை Provincial Administration	61,642,134	74,814,000	79,005,000
44	வீவசாய அபிவிருத்தி காசீகரீசம் சூவரீசம் Agriculture Development	72,362,014	85,980,000	92,398,000
45	கால்நடைகள் அபிவிருத்தி சூவ சூவரீசம் சூவரீசம் Live Stoke Development	59,826,388	81,970,000	93,117,000
51	தொழில்துறை அபிவிருத்தி கரீசாசீசம் சூவரீசம் Industrial Development	67,270,389	76,719,000	78,933,000
	மூலகன செலவீனம் சூவரீசம் சீக்கர் Capital Expenditure	113,842,343	158,000,000	118,500,000
3	மாகாண நிர்வாகம் புனருள்பாசை Provincial Administration	35,418,188	92,000,000	70,500,000
44	வீவசாய அபிவிருத்தி காசீகரீசம் சூவரீசம் Agriculture Development	30,947,774		
45	கால்நடைகள் அபிவிருத்தி சூவ சூவரீசம் சூவரீசம் Live Stoke Development	33,287,113	46,000,000	34,000,000
51	தொழில்துறை அபிவிருத்தி கரீசாசீசம் சூவரீசம் Industrial Development	14,189,268	20,000,000	14,000,000
	மொ.செலவீனம் சூவரீசம் Total Expenditure	374,943,268	477,483,000	461,953,000

நிதி மூலங்கள்

சூவரீசம் சூவரீசம்

Sources of Finance

நிதியிடல் சூவரீசம் Financing	2009உண்மை மற Actual	2010மதிப்பீடு மதிப்பீடு Estimate	2011மதிப்பீடு மதிப்பீடு Estimate
தொகுதி மானியம் சூவரீசம் சூவரீசம் Block Grant	261,100,925	319,483,000	343,453,000
நியம அடிப்படையிலான மானியம் சூவரீசம் சூவரீசம் Criteria Based Grant	29,381,045	47,000,000	18,500,000
மாகாண செய. குறித்து சூவரீசம் மானியம் புனருள்பாசை சூவரீசம் சூவரீசம் Provincial Specific Development Grant / NAW	84,461,298	111,000,000	100,000,000
மொ.செலவீனம் சூவரீசம் Total Expenditure	374,943,268	477,483,000	461,953,000

விவசாய அமைச்சு
காணியல் சபாநாயகம்

Ministry of Agriculture

பிரிவு ரீதியாக செலவீனங்களின் தொகுப்பு

பாடல் வரலாறு பிழை பிழை

Summary of Expenditure by Category

ரூபா ரூ. Rs.

குறியீடு கode	பிரிவு விடயத்தலைப்பு காணியல் /வரலாறு பிழை பிழை Category / Object Title	2009உண்மை பிழை Actual	2010மதிப்பீடு மதிப்பீடு Estimate	2011மதிப்பீடு மதிப்பீடு Estimate
	மீ.செலவீனம் புனர்ப்பாடல் பிழை Recurrent Expenditure	261,100,925	319,483,000	343,453,000
10	ஆளுக்கூரிய வேதனாதிக்கள் புனர்ப்பாடல் பிழை Personal Emoluments	203,474,332	237,427,000	251,602,000
11	பிரயாணச் செலவு பிழை பிழை Travelling Expenses	6,614,405	9,255,000	10,650,000
12	வழங்கல்கள் பிழை பிழை Supplies	10,834,067	16,725,000	17,301,000
13	புராமரிப்பு செலவீனங்கள் பிழை பிழை Maintenance Expenditure	14,696,569	20,120,000	22,950,000
14	ஒப்பந்த சேவைகள் பிழை பிழை Contractual Services	9,213,428	11,443,000	17,656,000
15	மாற்றல்கள் பிழை பிழை Transfers	0	10,439,000	9,500,000
16	கொடைகள் பிழை பிழை Grants	638,333	1,000,000	1,000,000
17	மாணியங்கள் பிழை பிழை Subsidies	9,146,762		
19	ஏனைய மீண்டும் செலவீனங்கள் பிழை பிழை Other Recurrent Expenses	6,483,029	13,074,000	12,794,000
	மூலதன செலவீனம் பிழை பிழை Capital Expenditure	113,842,343	158,000,000	118,500,000
20	மூல. சொத்துக்களின் புனர்ப்பாடலும் விரிவாக்கமும் பிழை பிழை Reha. & Improvement of Capital Assets	4,035,979	4,000,000	4,500,000
21	மூல. சொத்துக்களின் கொள்வனவு பிழை பிழை Acquisition of Capital Assets	25,345,066	43,000,000	14,000,000
22	மூல. சொத்துக்களின் புனர்ப்பாடலும் விரிவாக்கமும் பிழை பிழை Reha. & Improvement of Capital Assets	12,526,391	500,000	1,000,000
23	மூல. சொத்துக்களின் கொள்வனவு பிழை பிழை Acquisition of Capital Assets	71,934,907	110,500,000	99,000,000
	மொ.செல. உட்பட Total Project Expenditure	374,943,268	477,483,000	461,953,000

ஆளணி விபரத்தொகுப்பு
அனிடல ரைரது
Summary of Employment Profile

சேவைகளினன் ஡ட்டம் சேவா அலல Service Level	அனாதிசுபட்ட ஆளணி அனாதிசுபட்ட ரைர Approved Cadre	2009 ஂனம் ஂறு Actual	2010 ஡்பீடு ஂறுஂறு Estimate	2011 ஡்பீடு ஂறுஂறு Estimate
சிரேஷ்ட ஡ட்டம் சேயல் அலல A-Senior level	80	5	5	58
஡ூன்றாம் நிலை ஡ட்டம் ஂதில் அலல B-Tertiary level	117	62	73	83
இரண்டாம் நிலை ஡ட்டம் ஂதில் அலல C-Secondary level	488	441	473	423
ஆரம்ப ஡ட்டம் ஂதில் அலல D-Primary level	293	334	364	308
஡ொத்தம் ஂறு Total	978	842	915	872

- සැලසුම් කිරීමට අයත් තොරතුරු ඒ සම්බන්ධ ආයතනවලින් රැස්කර ඒවා පරිගණක ගත කර පළාත් සැලසුම් කිරීමේ ලේකම් කාර්යාලය මගින් ප්‍රකාශයට පත්කිරීම.
- මධ්‍යම රජයේ අමාත්‍යාංශ සමගද දෙපාර්තමේන්තු සමගද ඒකාබද්ධ වී කටයුතු කිරීම.
- පුනුණු පාඨමාලා වැඩසහන් සම්බන්ධීකරණය කිරීම.
- වාර්ෂිකව ක්‍රියාත්මක කරනු ලබන වැඩසහන් හා වාර්ෂික ක්‍රියාකාරී සැලසුම් සකස් කිරීම.
- අග්‍රිම දෙපාර්තමේන්තුවලට හිඳහස් කිරීම හා වියදම් පිළිබඳ වාර්තාව පිළියෙල කිරීම.
- දෙපාර්තමේන්තු කටයුතු පාලනය කිරීම.
- දෙපාර්තමේන්තු සමග ඒකාබද්ධ වී වාර්ෂික වියදම් ඇස්තමේන්තු සකස් කිරීම.
- අමාත්‍යාංශය හා දෙපාර්තමේන්තු සේවක සංඛ්‍යා කළමනාකරණයට අනුග්‍රහය දැක්වීම.
- අමාත්‍යාංශය හා දෙපාර්තමේන්තු පරිපාලන සම්බන්ධ වාර්ථාව සකස් කිරීම.

MINISTRY OF AGRICULTURE, ANIMAL PRODUCTION & RURAL INDUSTRIES DEVELOPMENT,

Mission :

Coordinating and facilitating institutional arrangements for sustainable agricultural development and implementing the development policies and Programmes pertaining to the four sub sectors coming under the Ministry.

Key Functions :

- Overall administrative responsibilities in respect of the departments under the Ministry.
- Establishing priorities for sectoral development under operational plans for the departments coming under purview of the ministry.
- Monitoring of all sub sectoral Programmes and projects of the departments through the Sectoral Monitoring Committee and Provincial Progress Committee meetings.
- Co-ordinating preparation of all development proposals and plans with the Provincial Departments and other Provincial Ministries for integrated development.
- Collection of planning information from allied sectors, computerization of data, display and Dissemination of information through the provincial planning secretariat
- Co-ordination with line Ministries and Departments.
- Co-ordination of Training Programmes.
- Preparation of Annual Investment Plan and Operational Plans.
- Release of imprest to departments and sending of statements of Expenditure.
- Progress control of departmental activities.
- Co-ordinating with sectors regarding preparation of annual estimates.
- Facilitating personnel management of the ministry and departments.
- Preparing and compiling documents pertaining to administration and performance of the Ministry and departments.

தலைப்பு : 930 - விவசாய அமைச்சு
 கீர்த்தி 930 - கைதிர்த்து துறைமுகம்
 Head : 930 - Ministry of Agriculture

பிரிவு ரீதியாக செலவீனங்களின் தொகுப்பு
 காரண வகை வகை காரணம்
 Summary of Expenditure by Category

ரூபா ரூ. Rs.

குறியீடு காரணம் Code	பிரிவு விடயத்தலைப்பு காரணம் / வகை வகை காரணம் Category / Object Title	2009 உண்மை காரணம் Actual	2010 மதிப்பீடு தேர்வுமதிப்பீடு Estimate	2011 மதிப்பீடு தேர்வுமதிப்பீடு Estimate
	மீ.செலவீனம் புனர்தொடர்ச்சி வகை Recurrent Expenditure	30,419,028	42,755,000	43,628,000
10	ஆளுகிறிய வேதனாதிகள் புனர்தொடர்ச்சி வகை Personal Emoluments	15,136,174	22,887,000	21,128,000
11	பிரயாணச் செலவு காரணம் வகை Travelling Expenses	447,922	1,200,000	1,100,000
12	வழங்குகள் காரணம் Supplies	4,800,002	5,670,000	4,315,000
13	பராமரிப்பு செலவீனங்கள் காரணம் வகை Maintenance Expenditure	3,448,388	4,300,000	5,350,000
14	ஒப்பந்த சேவைகள் காரணம் வகை Contractual Services	3,474,124	3,258,000	6,215,000
16	கொடைகள் காரணம் Grants	638,333	1,000,000	1,000,000
19	ஏகைய மீண்டெழும் செலவீனங்கள் காரணம் வகை Other Recurrent Expenses	2,474,085	4,440,000	4,520,000
	முலதன செலவீனம் காரணம் வகை Capital Expenditure	25,129,345	39,000,000	29,500,000
20	முல. சொத்துகளின் புனர்திரமணமும் விரிவாக்கமும் காரணம் வகை Reha. & Improvement of Capital Assets	909,685	2,000,000	500,000
21	முல. சொத்துகளின் கொள்வனவு காரணம் வகை Acquisition of Capital Assets	10,920,121	15,000,000	4,000,000
22	முல. சொத்துகளின் புனர்திரமணமும் விரிவாக்கமும் காரணம் வகை Reha. & Improvement of Capital Assets	5,025,632	500,000	1,000,000
23	முல. சொத்துகளின் கொள்வனவு காரணம் வகை Acquisition of Capital Assets	8,273,907	21,500,000	24,000,000
	மொ.செலவு : மொ.செலவு : Total Project Expenditure	55,548,373	81,755,000	73,128,000

நிதி மூலங்கள்
உருவ சூத்திரம்
Sources of Finance

நிதியிடல் உருவகரிக்கப்பட்ட Financing	2009 உண்மை சமூகம் Actual	2010 மதிப்பீடு அளவீடு Estimate	2011 மதிப்பீடு அளவீடு Estimate
தொகுதி மானியம் பாடகரண உருவகரிக்கப்பட்ட Block Grant	30,419,028	42,755,000	43,628,000
நியம அடிப்படையிலான மானியம் அளவீடு அடிப்படையிலான உருவகரிக்கப்பட்ட Criteria Based Grant	11,829,806	17,000,000	4,500,000
மாகண செய. குறித்து ஒரு மானியம் மாநில சிறப்பு வளர்ச்சி உருவகரிக்கப்பட்ட Provincial Specific Development Grant / NAWODAYA	13,299,539	22,000,000	25,000,000
மொ.செல. உருவகரிக்கப்பட்ட Total Expenditure	55,548,373	81,755,000	73,128,000

ஆளணி விபரத் தொகுப்பு
அளவீடு அளவீடு
Summary of Employment Profile

சேவைகளின் மட்டம் சேவை அளவீடு Service Level	அனுமதிக்கப்பட்ட ஆளணி அனுமதிக்கப்பட்ட அளவீடு Approved Cadre	2009 உண்மை சமூகம் Actual	2010 மதிப்பீடு அளவீடு Estimate	2011 மதிப்பீடு அளவீடு Estimate
சிரீரஷ்ட மட்டம் அளவீடு அளவீடு A-Senior level	1	2	2	4
முன்றாம் நிலை மட்டம் அளவீடு அளவீடு B-Tertiary level	9	7	8	4
இரண்டாம் நிலை மட்டம் அளவீடு அளவீடு C-Secondary level	34	27	29	29
ஆரம்ப மட்டம் அளவீடு அளவீடு D-Primary level	18	19	20	22
மொத்தம் Total	62	55	59	59

தலைப்பு : 930 - விவசாய அமைச்சு
 கீழ்க்கண்ட 930 - கைத்தொழில் அமைச்சு
 Head : 930 - Ministry of Agriculture

விடயக்குறியீடு ரீதியாக செலவீனங்களின் தொகுப்பு
 மூலக் குழு வாரியகம்

Summary of Expenditure by Object Code

ரூபாய் ரூ.

குறியீடு கode	பிரிவு விடயத்தலைப்பு காண்பிய / வாரியகம் Category / Object Title	2009 உண்மை மதிப்பு Actual	2010 மதிப்பீடு மதிப்பு Estimate	2011 மதிப்பீடு மதிப்பு Estimate
	மீ.செலவினம் புனர்தொடர்ச்சி Recurrent Expenditure	30,419,628	42,755,000	43,628,000
10	ஆளுக்கூறிய வேதனாதிகள் புனர்தொடர்ச்சி Personal Emoluments	15,136,174	22,887,000	21,128,000
1001	சம்பளமும் கூலியும் வழிவாரியகம் Salaries and Wages	11,171,944	12,814,000	12,956,000
1002	மேலதிக நேர, விடுமுறைக் கொடுப்பனவுகள் புனர்தொடர்ச்சி Overtime and Holiday Pay	1,176,730	1,682,000	1,500,000
1003	ஏனைய கொடுப்பனவுகள் புனர்தொடர்ச்சி Other Allowances	2,787,500	8,291,000	6,522,000
1006	சொத்து கடன் வட்டி புனர்தொடர்ச்சி Property Loan Interest		100,000	150,000
11	பிரயாணச் செலவு புனர்தொடர்ச்சி Travelling Expenses	447,922	1,200,000	1,100,000
1101	உள்நாட்டு பிரயாணம் புனர்தொடர்ச்சி Travelling - Domestic	433,372	1,200,000	1,100,000
1102	வெளிநாட்டு பிரயாணம் புனர்தொடர்ச்சி Travelling - Foreign	14,550		
12	வழங்கல்கள் புனர்தொடர்ச்சி Supplies	4,800,002	5,670,000	4,315,000
1201	எழுதுகருவகளும், அலுவலக தே.பொருட்களும் புனர்தொடர்ச்சி Stationery and Office Requisites	551,807	1,750,000	1,250,000
1202	எரிபொருளும் உராய்வு நகல்களும் புனர்தொடர்ச்சி Fuel and Lubricants	4,217,690	3,500,000	2,800,000
1203	சீருடை புனர்தொடர்ச்சி Uniforms	14,000	45,000	40,000
1206	இயந்திர, இலத்திரனியல் பொருட்கள் புனர்தொடர்ச்சி Mechanical and Electrical Goods	16,505	375,000	225,000
13	பராமரிப்பு செலவீனங்கள் புனர்தொடர்ச்சி Maintenance Expenditure	3,448,388	4,300,000	5,350,000
1301	வாகனங்கள் புனர்தொடர்ச்சி Vehicles	2,422,980	2,000,000	3,000,000
1302	பொறித் தொகுதியும் இயந்திர உபகரணங்களும் புனர்தொடர்ச்சி Plant, Machinery and Equipment	105,040	200,000	200,000
1303	கட்டிடங்கள், மற்றும் கட்டமைப்பு புனர்தொடர்ச்சி Buildings and Structures	869,168	1,950,000	2,000,000
1307	ஏனையவை புனர்தொடர்ச்சி Other	51,200	150,000	150,000
14	ஒப்பந்த சேவைகள் புனர்தொடர்ச்சி Contractual Services	3,474,124	3,258,000	6,215,000
1401	போக்குவரத்து புனர்தொடர்ச்சி Transport		95,000	90,000
1402	தொலைத்தொடர்பு புனர்தொடர்ச்சி Telecommunication	796,867	1,350,000	1,150,000

1403	தபாற் கட்டணங்கள் தொழில் வாய்க்காலு Postal Charges		25,000	25,000
1404	மின்சாரமும் நீரும் பீட்டிலை னை டரவ Electricity and Water	1,087,257	1,618,000	1,550,000
1405	வாடகையும் கூலிக்கட்டணமும் வடது டுதி னை டுதி வாய்க்காலு Rents and Hire Charges	1,590,000	150,000	3,380,000
1406	உள்ளூர் நிறு. செலுத்தப்படும் வீத வரிகள். சுலாந் டாரவ டாணவவலவ டைவலு டவவ வடுவவலு டவ வடது Rates and Taxes to Local Authorities		20,000	20,000
16	கொடைகள் புரடாணவவ Grants	638,333	1,000,000	1,000,000
1603	அரசு சார்பற்ற, தனிநபருக்கான மானியங்கள் கூலயவ வகைவவ டாணவவலவ டவ டுடுவலடுவலடுவ டவலு டவவ டுடுவல Grants to non Public Institution and Private Individuals	638,333	1,000,000	1,000,000
19	ஏகவைய மண்டலமும் செலவீனங்கள் டைவலு டுடுவலடுவலடுவ டவலு Other Recurrent Expenses	2,474,085	4,440,000	4,520,000
1902	நடவலுணவம் பதிவலுதித்தலும் வலு டவ வகை வலுடுவலு Losses and Write-Offs		35,000	35,000
1903	வலுடுவலுணவககான புவகவலுடுவ புவலுணவச் சீட்டு வலுடுவ டவலுடுவ டுடுவலடுவ டவலு Holiday Warrants	87,230	115,000	110,000
1904	அரசு கரும் மொழிக்கொள்கையை செயற்படுத்ததல் வலுடுவ வகை வலுடுவலுடுவ டுடுவலடுவ டவலு Implementation of the Official Language Policy	16,335	65,000	55,000
1905	ஏகவையவ டைவலு Other	2,370,520	4,225,000	4,320,000
	மூலதன செலவீனம் புரடாணவ டவலு Capital Expenditure	25,129,345	39,000,000	29,500,000
20	மூல. சொத்துகளின் புனர்திறமாணமும் வலுவலுடுவலு புரடாணவ டவலு Reha. & Improvement of Capital Assets	909,685	2,000,000	500,000
2001	கட்டிடங்கள், மற்றும் கட்ட., குள. பாதககள் வலுவலுடுவலு டவ டுடுவலடுவலு Buildings and Structures, Tank and Roads	817,685	1,000,000	100,000
2002	புவலுடுவலுணவககும் புவலுடுவலு சாதவலுடுவககும் வலுடுவ டவலு டவலுடுவலு டவலுடுவலு Plant, Machinery & Office Equipment			50,000
2003	வலுவலுடுவலு வலுவலுடுவலு Vehicles	92,000	1,000,000	100,000
2004	ஏகவைய மூலதனச் சொத்துகள் டைவலு டுடுவலடுவலடுவ டவலு Other Capital Assets			100,000
2005	காணி, காணி அபிவலுடுவலு டவலு டவ டவலு டவலு டுடுவலடுவலு டவலு Land & Land Improvements			100,000
2006	ஏகவையவ டைவலு Others			50,000
21	மூல. சொத்துகளின் கொள்வலுடுவலு டைவலு டுடுவலடுவலடுவ டவலு Acquisition of Capital Assets	10,920,121	15,000,000	4,000,000
2101	வலுவலுடுவலு வலுவலுடுவலு Vehicles	7,708,380	7,000,000	400,000
2102	தவலுடுவலுடுவலு, அலுவலக உபகரணவககும் வலுவலுடுவலு டவலு டவலுடுவலடுவ டவலுடுவலு Furniture and Office Equipment	1,513,593	2,500,000	2,900,000
2103	புவலுடுவலுடுவலு வலுவலுடுவலு Machinery	1,698,148		200,000
2104	கட்டிடங்கள், மற்றும் கட்டமைப்பு வலுவலுடுவலு டவ டுடுவலடுவலு Buildings and Structures		5,500,000	500,000
22	மூல. சொத்துகளின் புனர்திறமாணமும் வலுவலுடுவலு புரடாணவ டவலு Reha. & Improvement of Capital Assets	5,025,632	500,000	1,000,000
2201	கட்டிடங்கள், மற்றும் கட்ட., குள. பாதககள் வலுவலுடுவலு டவ டுடுவலடுவலு Buildings and Structures, Tank and Roads		500,000	500,000
2204	ஏகவைய மூலதனச் சொத்துகள் டைவலு டுடுவலடுவலடுவ டவலு Other Capital Assets	5,025,632		

2206	ஏனையவை வேறான Others			500,000
23	மூல. சொத்துகளின் கொள்வனவு வேறான பூரணப்படுத்தல் Acquisition of Capital Assets	8,273,907	21,500,000	24,000,000
2304	கட்டிடங்கள், மற்றும் கட்டமைப்பு யோக்களில் அடங்கியவை Buildings and Structures	5,173,907	13,500,000	10,000,000
2306	ஏனையவை வேறான Others	3,100,000	8,000,000	14,000,000
மொ.சொல	ஆ.வி.ம. Total Expenditure	55,548,373	81,755,000	73,128,000

தலைப்பு : 930 விவசாய அமைச்சு
 Head : 930 கைவிடும் அமைச்சு
 Ministry of Agriculture
 நிகழ்ச்சித்திட்டம் : 3 மாகாண நிர்வாகம்
 Programme : 3 மாகாண நிர்வாகம்
 Provincial Administration
 கருத்திட்டம் : 1 அமைச்சரும், அவரின் பிரத்தியேக உத்தியோகத்தர்களும்
 Project : 1 அமைச்சரும், அவரின் பிரத்தியேக உத்தியோகத்தர்களும்
 Minister and His Personal Staff

விடயக்குறியீடு ரீதியாக செலவீனங்களின் தொகுப்பு பார்வை வடிவ விலை மட்டம்
Summary of Expenditure by Object Code

ரூபா ரூ. Rs.

குறியீடு மட்டம் Code	பிரிவு விடயத்தலைப்பு காண்புகள் / வடிவ விலை மட்டம் Category / Object Title	2009 உண்மை மட்டம் Actual	2010 மதிப்பீடு மட்டம் Estimate	2011 மதிப்பீடு மட்டம் Estimate
	மீ. செலவினம் புனர்தொடர்ச்சி செலவு Recurrent Expenditure	11,671,902	16,894,000	17,751,000
10	ஆளுங்குரிய வேதனாதிகள் புனர்தொடர்ச்சி செலவு Personal Emoluments	3,421,030	8,926,000	6,751,000
1001	சம்பளமும் கூலியும் வட்டி அல்லது சலுகை Salaries and Wages	2,583,673	2,806,000	2,956,000
1002	மேலதிக நேர, விடுமுறைக் கொடுப்பனவுகள் ஒயர்டைம் அல்லது ஓயர்டைம் Overtime and Holiday Pay	461,907	682,000	500,000
1003	ஏனைய கொடுப்பனவுகள் மற்றும் செலவுகள் Other Allowances	375,450	5,438,000	3,295,000
11	பிரயாணச் செலவு மற்றும் செலவுகள் Travelling Expenses	210,983	400,000	500,000
1101	உள்நாட்டு பிரயாணம் செலவுகள் Travelling - Domestic	196,433	400,000	500,000
1102	வெளிநாட்டு பிரயாணம் செலவுகள் Travelling - Foreign	14,550		
12	வழங்கல்கள் மற்றும் செலவுகள் Supplies	3,707,752	2,565,000	1,970,000
1201	எழுத்துருவகமும், அலுவலக தே. பொருட்களும் லிபி டிரை அல்லது காகிதம் Stationery and Office Requisites	311,913	750,000	500,000
1202	எரிபொருளும் உராய்வு நீர் மற்றும் எரிபொருள் Fuel and Lubricants	3,394,159	1,500,000	1,300,000
1203	சீருடை மற்றும் செலவுகள் Uniforms	0	15,000	20,000
1206	இயந்திர, இலத்திரானியல் பொருட்கள் மற்றும் செலவுகள் Mechanical and Electrical Goods	1,680	300,000	150,000
13	பராமரிப்பு செலவீனங்கள் மற்றும் செலவுகள் Maintenance Expenditure	1,712,862	2,100,000	2,650,000
1301	வாகனங்கள் மற்றும் செலவுகள் Vehicles	1,383,262	1,000,000	1,500,000
1302	பொறித் தொகுதியும் இயந்திர உபகரணங்களும் மற்றும் செலவுகள் Plant, Machinery and Equipment	19,275	100,000	100,000
1303	கட்டிடங்கள், மற்றும் கட்டமைப்பு மற்றும் செலவுகள் Buildings and Structures	310,325	950,000	1,000,000
1307	ஏனையவை மற்றும் செலவுகள் Other		50,000	50,000
14	ஒப்பந்த சேவைகள் மற்றும் செலவுகள் Contractual Services	2,486,074	1,613,000	4,710,000

1401	போக்குவரத்து சேவை Transport		50,000	50,000
1402	தொலைத்தொடர்பு வசூலி செய்தல் Telecommunication	296,941	550,000	550,000
1403	தபாற் கட்டணங்கள் கூடுதல் கட்டணம் Postal Charges		10,000	10,000
1404	மின்சாரமும் நீரும் மிதலும் கட்டணம் Electricity and Water	599,133	918,000	950,000
1405	வாடகையும் கலிக்கட்டணமும் வடிகட்டும் கட்டணம் Rents and Hire Charges	1,590,000	75,000	3,140,000
1406	உள்ளூர் நிறுவனங்களிலும் வீத வரிகள். உள்ளூர் வரிகள் கட்டணம் கட்டும் வரிகள் Rates and Taxes to Local Authorities		10,000	10,000
19	ஏனைய மீண்டும் செலவீனங்கள் பிறுபலி செலவுகள் Other Recurrent Expenses	133,201	1,290,000	1,170,000
1902	நட்டங்ளளம் பதிவுத்தலும் பிழை கட்டணம் Losses and Write-Offs		25,000	25,000
1903	விடுமுறைக்கான முக்கிய பிரயாணச் சீட்டு விடுமுறை கட்டணம் கட்டும் Holiday Warrants		15,000	10,000
1904	அரசு கரும மொழிக்கொள்கையை செயற்படுத்துதல் அரசு கரும மொழிக்கொள்கையை செயற்படுத்துதல் Implementation of the Official Language Policy	1,594	25,000	25,000
1905	ஏனையவை பிறு Other	131,607	1,225,000	1,110,000
மொ.செலவு Total Project Expenditure		11,671,902	16,894,000	17,751,000

Summary of Expenditure by Object Details

குறியீடு கode	பிரிவு விடயத்தலைப்பு காணியம் / பொருள் தலைப்பு Category / Object Title	2011மதிப்பீடு அளவீடு Estimate
1003	ஏனைய கொடுப்பனவுகள் Other Allowances	3,295,000
11	வாழ்க்கை செலவுப்படி பிசை தொடர்பு தலைப்பு Cost of Living Allowance (COLA)	567,000
12	பொழுதுபோக்கு கொடுப்பனவு Entertainment Allowance	24,000
25	எரிபொருளுக்கான கொடுப்பனவு Fuel Allowances	2,704,000
1307	ஏனையவை Other	50,000
31	இயந்திர, கணினி, உபகரண பராமரிப்பு Maintenance of Machines, Computer Room & Accessories	50,000
1905	ஏனையவை Other	1,110,000
101	பத்திரிகைகள், அச்சிடலும் விளம்பரமும் Newspapers, Printing & Advertisement	200,000
102	பயிற்சியும், பயிலுனரை கொடுப்பனவு Training & Trainees Allowance	100,000
103	நலன்புரி Welfare	250,000
109	புத்தகங்களும், மாதாந்த சஞ்சிகைகளும் Books & Periodicals	150,000
126	மாநகர பயிற்சி பட்டறையும், விடுதித் தேவையும் Provincial Workshop & Hostel Requirement	300,000
127	விவசாயிகளுக்கான பரிசீலனை Award of Prizes for Farmers	110,000

கருதிட்ட ரீதியாக ஆளணி விபரம்
வாசகர் கார்ட் அளவீடு தகவல்

Project Employment Profile

சேவைகளின் மட்டம் Service Level	அனுமதிக்கப்பட்ட ஆளணி Approved Cadre	2009 உண்மை Actual	2010 மதிப்பீடு Estimate	2011 மதிப்பீடு Estimate
சிரேஷ்ட மட்டம் A-Senior level	0	1	1	0
முன்றாம் நிலை மட்டம் B-Tertiary level	3	3	3	3
இரண்டாம் நிலை மட்டம் C-Secondary level	3	3	3	3
ஆரம்ப மட்டம் D-Primary level	7	4	5	7
மொத்தம்	13	11	12	13

1401	பேர்க்குவர்த்து புலகை Transport		45,000	40,000
1402	தொலைத்தொடர்பு கீழ்லி ககேர்ல கல்தா Telecommunication	499,926	800,000	600,000
1403	தபாற் கட்டணங்கள் கடக்டீ கல்நு Postal Charges		15,000	15,000
1404	மின்காரமும் நீரும் கீழ்லி கல் கல்தா Electricity and Water	488,124	700,000	600,000
1405	வாடகையும் கலிக்கட்டணமும் கட க்டீ கல் கல்தா Rents and Hire Charges		75,000	240,000
1406	உள்ளு நீறு, செலுத்தப்படும் வீத வரிகள், கல்தா கல்தா கல்தா கல்தா கல்தா கல்தா Rates and Taxes to Local Authorities		10,000	10,000
16	கல்தா கல்தா கல்தா கல்தா Grants	638,333	1,000,000	1,000,000
1603	அரசு கல்தா, தனிநபர்க்கான கல்தா கல்தா கல்தா கல்தா கல்தா கல்தா கல்தா கல்தா Grants to non Public Institution and Private Individuals	638,333	1,000,000	1,000,000
19	கல்தா கல்தா கல்தா கல்தா கல்தா கல்தா கல்தா கல்தா கல்தா கல்தா Other Recurrent Expenses	2,340,884	3,150,000	3,350,000
1902	நட்டங்களும் பதிவுகீழ்லி கல்தா கல்தா கல்தா Losses and Write-Offs		10,000	10,000
1903	விடுமுறைக்கான புலகயிர்த பிரயாணக் கீழ்லி கல்தா கல்தா கல்தா கல்தா Holiday Warrants	87,230	100,000	100,000
1904	அரசு கல்தா கல்தா கல்தா கல்தா கல்தா கல்தா கல்தா கல்தா கல்தா கல்தா Implementation of the Official Language Policy	14,741	40,000	30,000
1905	கல்தா கல்தா கல்தா கல்தா Other	2,238,913	3,000,000	3,210,000
	மூலகல்தா கல்தா கல்தா கல்தா கல்தா கல்தா Capital Expenditure	25,129,345	39,000,000	29,500,000
20	மூல. கல்தா கல்தா கல்தா கல்தா கல்தா கல்தா கல்தா கல்தா Reha. & Improvement of Capital Assets	909,685	2,000,000	500,000
2001	கட்டிடங்கள், கல்தா கல்தா, கல்தா கல்தா கல்தா கல்தா கல்தா கல்தா Buildings and Structures, Tank and Roads	817,685	1,000,000	100,000
2002	கல்தா கல்தா கல்தா கல்தா கல்தா கல்தா கல்தா கல்தா கல்தா கல்தா Plant, Machinery & Office Equipment			50,000
2003	வாகனங்கள் கல்தா Vehicles	92,000	100,000	100,000
2004	கல்தா கல்தா கல்தா கல்தா கல்தா கல்தா கல்தா கல்தா Other Capital Assets			100,000
2005	கல்தா, கல்தா கல்தா கல்தா கல்தா கல்தா கல்தா கல்தா Land & Land Improvements			100,000
2006	கல்தா கல்தா கல்தா கல்தா Others			50,000
21	மூல. கல்தா கல்தா கல்தா கல்தா கல்தா கல்தா கல்தா கல்தா Acquisition of Capital Assets	10,920,121	15,000,000	4,000,000
2101	வாகனங்கள் கல்தா Vehicles	7,708,380	7,000,000	400,000
2102	கல்தா கல்தா, கல்தா கல்தா கல்தா கல்தா கல்தா கல்தா கல்தா கல்தா கல்தா Furniture and Office Equipment	1,513,593	2,500,000	2,900,000
2103	கல்தா கல்தா கல்தா கல்தா கல்தா கல்தா Machinery	1,698,148		200,000
2104	கட்டிடங்கள், கல்தா கல்தா கல்தா கல்தா கல்தா கல்தா கல்தா Buildings and Structures		5,500,000	500,000

22	மூல. சொத்துகளின் புனர்திருமானமும் விரிவாக்கமும் இலட்ச அளவில் Reha. & Improvement of Capital Assets	5,025,632	500,000	1,000,000
2201	கட்டிடங்கள், மற்றும் கட்டட, குள. பாதைகள் கோட்டுக்கிடம் கா கட்டிடக்கிடம் Buildings and Structures, Tank and Roads		500,000	500,000
2204	ஏனைய மூலதனச் சொத்துகள் பெறல் இலட்ச அளவில் Other Capital Assets	5,025,632		
2206	ஏனையவை பெறல் Others			500,000
23	மூல. சொத்துகளின் கொள்வனவு பெறல் பூர்த்தி செய்யும் Acquisition of Capital Assets	8,273,907	21,500,000	24,000,000
2304	கட்டிடங்கள், மற்றும் கட்டடமையு கோட்டுக்கிடம் கா கட்டிடக்கிடம் Buildings and Structures	5,173,907	13,500,000	10,000,000
2306	ஏனையவை பெறல் Others	3,100,000	8,000,000	14,000,000
மொ.செல. உடைய Total Project Expenditure		43,876,471	64,861,000	55,377,000

கருதிட்ட ரீதியாக ஆளணி விபரம்
காண்க காண்க அளவில் காண்க
Project Employment Profile

சேவைகளின் மட்டம் அளவில் அளவில் Service Level	அனுமதிக்கப்பட்ட ஆளணி அளவில் அளவில் Approved Cadre	2009 உண்மை மதிப்பு Actual	2010 மதிப்பு அளவில் அளவில் Estimate	2011 மதிப்பு அளவில் அளவில் Estimate
சிரேஷ்ட மட்டம் அளவில் அளவில் A-Senior level	1	1	1	4
முன்றாம் நிலை மட்டம் அளவில் அளவில் B-Tertiary level	6	4	5	1
இரண்டாம் நிலை மட்டம் அளவில் அளவில் C-Secondary level	31	24	26	26
ஆரம்ப மட்டம் அளவில் அளவில் D-Primary level	11	15	15	15
மொத்தம் அளவில் Total	49	44	47	46

Summary of Expenditure by Object Details

குறியீடு கொடை Code	பிரிவு விடயத்தலைப்பு காண்புகள் / உருவ பிசிய கொடை Category / Object Title	2011 மதிப்பீடு மதிப்பீடு Estimate
1003	ஏனைய கொடுப்பனவுகள் கொடை Other Allowances	3,227,000
11	வாழ்க்கை செலவுப்பு பிசிய பிசிய கொடை Cost of Living Allowance (COLA)	2,898,000
12	பொழுதுபோக்கு கொடுப்பனவு கொடை Entertainment Allowance	12,000
13	மொழி தேர்ச்சிக் கொடுப்பனவு கொடை Language Allowance	82,000
25	எரிபொருளுக்கான கொடுப்பனவு கொடை Fuel Allowances	235,000
1307	ஏனையவை கொடை Other	100,000
31	இயந்திர, கணினி, உபகரண பராமரிப்பு கொடை, பிசிய கொடை காடாயல் கொடை Maintenance of Machines, Computer Room & Accessories	100,000
1603	அரசு சார்பற்ற, தனிநபருக்கான மாணியங்கள் கொடை கொடை கொடை கொடை கொடை கொடை Grants to non Public Institution and Private Individuals	1,000,000
96	அங்கீகரிக்கப்பட்ட நிறுவனங்கள் அனுமதி Approved Society	1,000,000
1905	ஏனையவை கொடை Other	3,210,000
101	பத்திரிகைகள், அச்சிடலும் விளம்பரமும் கொடை கொடை கொடை கொடை கொடை கொடை Newspapers, Printing & Advertisement	150,000
102	பயிற்சியும், பயிற்சியைக் கொடுப்பனவு கொடை கொடை கொடை கொடை கொடை கொடை Training & Trainees Allowance	800,000
103	நலன்புரி கொடை கொடை Welfare	25,000
104	இடைநேர் செலவினம் கொடை Incidental	360,000
109	புத்தகங்களும், மாதாந்த சஞ்சிகைகளும் கொடை கொடை கொடை கொடை கொடை கொடை Books & Periodicals	50,000
123	போட்டிகள், கண்காட்சிகள், ஆளுனரின் பரிசீலனை கொடை கொடை கொடை கொடை கொடை கொடை கொடை Competitions, Exhibitions, Governor's Award	1,000,000
126	மாநிலப் பயிற்சி மட்டறையும், விடுதலை தேவையம் கொடை கொடை கொடை கொடை கொடை கொடை கொடை Provincial Workshop & Hostel Requirement	200,000
127	விவசாயிகளுக்கான பரிசீலனை கொடை கொடை கொடை கொடை கொடை கொடை கொடை Award of Prizes for Farmers	600,000
129	ஆய்வும், ஆய்விருத்தியும் கொடை கொடை கொடை கொடை கொடை கொடை கொடை Research & Development	25,000

Details of Capital Expenditure - 2011

Code	M/Agriculture	Fisheries	Total
20	500,000	-	500,000
2001	100,000		100,000
2002	50,000		50,000
2003	100,000		100,000
2004	100,000		100,000
2005	100,000		100,000
2006	50,000		50,000
21	3,500,000	500,000	4,000,000
2101	400,000		400,000
2102	2,900,000		2,900,000
2103	200,000		200,000
2104		500,000	500,000
22	1,000,000	-	1,000,000
2201	500,000		500,000
2206	500,000		500,000
23	14,000,000	10,000,000	24,000,000
2304	10,000,000		10,000,000
2306	4,000,000	10,000,000	14,000,000
Total	19,000,000	10,500,000	29,500,000

- කෘෂි ශ්‍රමය සහ ආයතන ශ්‍රමයේ සුභ්‍රම කාර්යාලය සැලසුම් වලට යටත්ව ගොවිතම සහ නිලධාරීන්ට ලබා දීම.
- නව දියුණු කාර්ය කාර්යය ගොවිතම වෙත හඳුන්වා දීම සහ ගෙන යාම සඳහා ප්‍රදර්ශන සැලසුම් කිරීම හා සංවිධානය.
- ගුණාත්මක බීජ හා රෝපණ ද්‍රව්‍ය නිෂ්පාදනය සහ නඩත්තුව.
- වාණිජමය ශ්‍රමයේ ව්‍යවස්ථාපිත සහ පළතුරු වගාව කලාප වශයෙන් ප්‍රවර්ධනය කිරීම.
- තාගරික සහ ගොවි ගම්මාන වල කාර්යාලය පොහොර නිෂ්පාදනය ප්‍රවර්ධනය කිරීම.
- ගොවිතමේ ප්‍රදේශ වල කාර්යාලය යෙදවුම් සම්බන්ධීකරණය කිරීම සහ අලෙවි කටයුතු සංවිධානය කිරීම.
- කාර්යාලය නිෂ්පාදනයේදී හා අලෙවියේදී නව තාක්ෂණික ක්‍රම හඳුන්වා දීම සඳහා සහකාර වැඩ සහතික ක්‍රියාත්මක කිරීම.
- නිෂ්පාදනය හා අලෙවිය ප්‍රවර්ධනය කිරීම සඳහා ගොවි සමිති පිහිටුවීමට ගොවිතම මෙහෙය වීම.
- කාර්ය නිෂ්පාදනය හා අලෙවිය ප්‍රවර්ධනය කිරීම සඳහා අනෙකුත් ආයතන සමග සම්බන්ධීකරණය ඇති කිරීම.
- නැවත පදිංචි කළ ගම්මාන වල ජීවනෝපායික කාර්ය කාර්යාලය ප්‍රවර්ධනය කිරීම.

DEPARTMENT OF AGRICULTURE

Mission :

Ensuring surplus production and promote commercially oriented sustainable Agriculture for sound economic development of the farming community in the Eastern Province.

Key Functions :

- Promotion of paddy and other prioritized crops like Maize, Cow pea, Red Onion, Ground nut, Green gram, Chilli, Banana, Mango and Papaw in the province.
- Laying out demonstration and conducting field days on improved technology for adoption by farmers.
- Conducting field and institutional training in various agriculture disciplines to farmers, officers etc.
- Conducting exhibitions to create awareness on new improved technologies in agriculture.
- Maintaining quality seed and planting material production in the province.
- Promotion of commercialized fruit and vegetable production in zones.
- Promotion of organic fertilizer production in the farming villages and urban areas.
- Coordination of agricultural inputs and marketing in farming areas.
- Implementation of subsidy scheme to promote modern technologies in production and marketing of agriculture produce.
- Mobilization of farmers to form producer society to promote better production and marketing of agriculture produce.
- Coordination with other partners to promote agriculture production and marketing.
- Promotion of livelihood agriculture development in the resettled villages.

தலைப்பு : 931 - விவசாயத்திணைக்களம்
 கீழ்க்கண்ட 931 - கைத்தொழில் துறைத்துறை

Head : 931 - Department of Agriculture

பிரிவு ரீதியாக செலவீனங்களின் தொகுப்பு
 வாரியக வகை வகை வகை

Summary of Expenditure by Category

ரூபாய் ரூ. Rs.

குறியீடு கode	பிரிவு விவரத்தலைப்பு காணொலி / வகை வகை வகை Category / Object Title	2009 உண்மை வகை Actual	2010 மதிப்பீடு மதிப்பீடு Estimate	2011 மதிப்பீடு மதிப்பீடு Estimate
	மீ. செலவினம் புனர்ப்புனைப்பு Recurrent Expenditure	83,538,201	99,380,000	107,675,000
10	ஆளுங்குரிய வேதனாதிக்கள் புனர்ப்புனைப்பு Personal Emoluments	69,910,483	75,180,000	81,175,000
11	பிரயாணச் செலவு வகை வகை Travelling Expenses	3,371,199	4,500,000	5,600,000
12	வழங்கல்கள் புனர்ப்புனைப்பு Supplies	2,337,042	5,030,000	5,160,000
13	பராமரிப்பு செலவீனங்கள் வகை வகை Maintenance Expenditure	4,957,019	8,230,000	8,945,000
14	ஒப்பந்த சேவைகள் வகை வகை Contractual Services	1,767,655	3,490,000	3,645,000
19	ஏகைய மீண்டும் செலவீனங்கள் வகை வகை Other Recurrent Expenses	1,194,803	2,950,000	3,150,000
	முலதன செலவினம் புனர்ப்புனைப்பு Capital Expenditure	37,746,049	52,000,000	41,000,000
20	முல. சொத்துக்களின் புனர்ப்புனைப்பும் விருவாக்கமும் Reha. & Improvement of Capital Assets	85,793	250,000	
21	முல. சொத்துக்களின் கொள்வனவு வகை வகை Acquisition of Capital Assets	6,712,482	11,750,000	6,000,000
23	முல. சொத்துக்களின் கொள்வனவு வகை வகை Acquisition of Capital Assets	30,947,774	40,000,000	35,000,000
	மொ. செலவு வகை வகை Total Project Expenditure	121,284,250	151,380,000	148,675,000

நிதி மூலங்கள்
உருவ ஆற்றல்
Sources of Finance

நிதியிடல் உருவகங்கள் Financing	2009உண்மை வகை Actual	2010மதிப்பீடு அளவீடு Estimate	2011மதிப்பீடு அளவீடு Estimate
தொகுதி மானியம் கூடுதல் புகை Block Grant	83,538,201	99,380,000	107,675,000
நியம அடிப்படையிலான மானியம் பகுதிபாடி புகை Criteria Based Grant	6,798,275	12,000,000	6,000,000
மாகண செய. குறித்து ஒது. மானியம் பகுதி சிண்டி கட்டுரை புகை Provincial Specific Development Grant / NAWODAYA	30,947,774	40,000,000	35,000,000
மொ.செல. உருவ. Total Expenditure	121,284,250	151,380,000	148,675,000

ஆளணி விபரத் தொகுப்பு
கூடுதல் கட்டுரை

Summary of Employment Profile

சேவைகளின் மட்டம் கூடுதல் Service Level	அனுமதிக்கப்பட்ட ஆளணி அனுமதிக்கப்பட்ட கட்டுரை Approved Cadre	2009உண்மை வகை Actual	2010மதிப்பீடு அளவீடு Estimate	2011மதிப்பீடு அளவீடு Estimate
சீரேட்டி மட்டம் கூடுதல் A-Senior level	1	1	1	
முன்றாம் நிலை மட்டம் கூடுதல் B-Tertiary level	25	6	5	7
இரண்டாம் நிலை மட்டம் கூடுதல் C-Secondary level	172	160	162	158
ஆரம்ப மட்டம் கூடுதல் D-Primary level	157	107	132	135
மொத்தம் கூடுதல் Total	355	274	300	300

தலைப்பு : 931 - விவசாயத்திணைக்களம்
 கீழ்க்கண்ட 931 - கைவகைத் தேவார்தமேன்வு
 Head : 931 - Department of Agriculture

விடயக்குறியீடு ரீதியாக செலவீனங்களின் தொகுப்பு
 யாரும் உடல் திணை பண்ணை

Summary of Expenditure by Object Code

ரூபா ரு Rs.

குறியீடு பண்ணை Code	பிரிவு விடயத்தலைப்பு காணிடம் / உடல் திணை பண்ணை Category / Object Title	2009உண்மை யண Actual	2010மதிப்பு உடல் திணை Estimate	2011மதிப்பு உடல் திணை Estimate
	மீ செலவீனம் புனருவாண திணை Recurrent Expenditure	83,538,201	99,380,000	107,675,000
10	ஆளுக்குரிய வேதனாதிகள் புட்பல பணிகள் Personal Emoluments	69,910,483	75,180,000	81,175,000
1001	சம்பளமும் கலியும் உடல் திணை Salaries and Wages	53,524,104	56,606,000	60,110,000
1002	மேலதிக நேர, விடுமுறைக் கொடுப்பனவுகள் உடல் திணை Overtime and Holiday Pay	856,405	1,600,000	1,750,000
1003	ஏனைய கொடுப்பனவுகள் உடல் திணை Other Allowances	15,325,879	16,674,000	19,119,000
1006	சொத்து கடன் வட்டி உடல் திணை Property Loan Interest	204,095	300,000	196,000
11	பிரயாணச் செலவு உடல் திணை Travelling Expenses	3,371,199	4,500,000	5,600,000
1101	உள்நாட்டு பிரயாணம் உடல் திணை Travelling - Domestic	3,110,599	4,500,000	5,600,000
1102	வெளிநாட்டு பிரயாணம் உடல் திணை Travelling - Foreign	260,600		
12	வழங்கல்கள் உடல் திணை Supplies	2,337,042	5,030,000	5,160,000
1201	எழுதுகருவகளும், அலுவலக தே.பொருட்களும் உடல் திணை Stationery and Office Requisites	679,839	1,250,000	1,500,000
1202	எரிபொருளும் உராய்வு நக்சிகளும் உடல் திணை Fuel and Lubricants	1,086,629	3,250,000	3,000,000
1203	சீருடை உடல் திணை Uniforms	38,000	90,000	100,000
1206	இயந்திர, இலத்திரனியல் பொருட்கள் உடல் திணை Mechanical and Electrical Goods	42,335	290,000	360,000
1207	ஏனையவை உடல் திணை Other	490,239	150,000	200,000
13	பராமரிப்பு செலவீனங்கள் உடல் திணை Maintenance Expenditure	4,957,019	8,230,000	8,945,000
1301	வாகனங்கள் உடல் திணை Vehicles	3,622,775	4,000,000	3,850,000
1302	பொறித் தொகுதியும் இயந்திர உபகரணங்களும் உடல் திணை Plant, Machinery and Equipment	174,331	1,030,000	1,400,000
1303	கட்டிடங்கள், மற்றும் கட்டமைப்பு உடல் திணை Buildings and Structures	1,113,305	3,000,000	3,345,000
1307	ஏனையவை உடல் திணை Other	46,608	200,000	350,000

14	ஒப்பந்த சேவைகள் கிடைக்கும் மொத்த செலவு Contractual Services	1,767,655	3,490,000	3,645,000
1402	தொலைத்தொடர்பு சேவை மொத்த செலவு Telecommunication	590,657	1,050,000	1,100,000
1403	தபாற் கட்டணங்கள் புல்துக் கட்டணம் Postal Charges	29,658	60,000	65,000
1404	மின்சாரமும் நீரும் மிதலும் கட்டணம் Electricity and Water	658,148	1,050,000	1,150,000
1405	வாடகையும் கூலிக்கட்டணமும் வடிகட்டும் கட்டணம் Rents and Hire Charges	447,551	1,050,000	1,030,000
1406	உள்ளூர் நிறுவனங்களுக்கும் வீத வரிகள். கட்டணம் கட்டணம் Rates and Taxes to Local Authorities	33,200	200,000	200,000
1407	ஏனையவை பிற Other	8,441	80,000	100,000
19	ஏனைய மீண்டும் செலவீனங்கள் பிற கட்டணம் செலவு Other Recurrent Expenses	1,194,803	2,950,000	3,150,000
1902	நட்டங்களும் பதிவுகீழ்த்தலும் கட்டணம் கட்டணம் Losses and Write-Offs		35,000	35,000
1903	விடுமுறைக்கான புகையிடுதல் பிரயாணச் சீட்டு Holiday Warrants	294,851	815,000	600,000
1905	ஏனையவை பிற Other	899,952	2,100,000	2,515,000
	மூலதன செலவினம் கட்டணம் செலவு Capital Expenditure	37,746,049	52,000,000	41,000,000
20	மூல. சொத்துகளின் புனரமைப்பும் புனரமைப்பும் Reha. & Improvement of Capital Assets	85,793	250,000	
2001	கட்டிடங்கள், மற்றும் கட்டிடம், குளம், பாதைகள் கட்டணம் கட்டணம் Buildings and Structures, Tank and Roads		250,000	
2006	ஏனையவை பிற Others	85,793		
21	மூல. சொத்துகளின் கொள்வனவு கட்டணம் செலவு Acquisition of Capital Assets	6,712,482	11,750,000	6,000,000
2101	வாகனங்கள் கட்டணம் செலவு Vehicles	4,878,550	11,000,000	
2102	தளபாடமும், அலுவலக உபகரணங்களும் கட்டணம் செலவு Furniture and Office Equipment	1,833,932	750,000	
2103	பொறித்தொகுதி கட்டணம் செலவு Machinery			6,000,000
23	மூல. சொத்துகளின் கொள்வனவு கட்டணம் செலவு Acquisition of Capital Assets	30,947,774	40,000,000	35,000,000
2304	கட்டிடங்கள், மற்றும் கட்டணம் கட்டணம் செலவு Buildings and Structures	18,034,131	14,250,000	20,000,000
2306	ஏனையவை பிற Others	12,913,643	25,750,000	15,000,000
மொ.செல.	மொத்த செலவு Total Expenditure	121,284,250	151,380,000	148,675,000

தலைப்பு : 931 விவசாயத்திணைக்களம்
 கீழ்க்கண்ட : 331 விவசாயத் திணைக்களம்
 Head : 331 Department of Agriculture
 நிகழ்ச்சித்திட்டம் : 3 மாகாண நிர்வாகம்
 Programme : 331 Provincial Administration
 கருத்திட்டம் : 2 பொதுநிர்வாகமும், நிதியும்
 Project : 2311 பொது நிர்வாகம் மற்றும் நிதி
 பொது நிர்வாகம் மற்றும் நிதி
 General Administration & Finance

விடயக்குறியீடு ரீதியாக செலவீனங்களின் தொகுப்பு வாரியம் வசூல் விவகாரம்

Summary of Expenditure by Object Code

ரூபாய் ரs.

குறியீடு Code	பிரிவு விடயத்தலைப்பு காணொலி / வசூல் விவகாரம் Category / Object Title	2009 உண்மை Actual	2010 மதிப்பீடு Estimate	2011 மதிப்பீடு Estimate
	மீ.செலவினம் புனர்தொகுப்பு Recurrent Expenditure	11,176,187	13,400,000	15,277,000
10	ஆளுக்கூரிய வேதனாதிக்கள் புத்தக சலுகை Personal Emoluments	7,898,141	8,000,000	8,777,000
1001	சம்பளமும் கூலியும் புத்தக சலுகை Salaries and Wages	5,806,271	5,672,000	6,070,000
1002	மேலதிக நேர, விடுமுறைக் கொடுப்பனவுகள் சலுகை சலுகை Overtime and Holiday Pay	428,851	600,000	750,000
1003	ஏனைய கொடுப்பனவுகள் சலுகை சலுகை Other Allowances	1,663,019	1,628,000	1,889,000
1006	சொத்து கடன் வட்டி சலுகை சலுகை Property Loan Interest		100,000	68,000
11	பிரயாணச் செலவு சலுகை சலுகை Travelling Expenses	201,402	500,000	600,000
1101	உள்நாட்டு பிரயாணம் சலுகை சலுகை Travelling - Domestic	201,402	500,000	600,000
12	வழங்கல்கள் சலுகை சலுகை Supplies	1,142,395	1,710,000	2,065,000
1201	எழுதுகருவகளும், அலுவலக தே.பொருட்களும் சலுகை சலுகை Stationery and Office Requisites	345,491	750,000	900,000
1202	எரிபொருளும் உராய்வு நகல்களும் சலுகை சலுகை Fuel and Lubricants	378,436	750,000	900,000
1203	சீருடை சலுகை சலுகை Uniforms	12,000	20,000	30,000
1206	இயந்திர, இலத்திரனியல் பொருட்கள் சலுகை சலுகை Mechanical and Electrical Goods	400	140,000	160,000
1207	ஏனையவை சலுகை சலுகை Other	406,068	50,000	75,000
13	பராமரிப்பு செலவீனங்கள் சலுகை சலுகை Maintenance Expenditure	1,305,248	2,380,000	2,845,000
1301	வாகனங்கள் சலுகை சலுகை Vehicles	1,244,573	1,000,000	1,250,000
1302	பொறித் தொகுதியும் இயந்திர உபகரணங்களும் சலுகை சலுகை Plant, Machinery and Equipment	41,500	280,000	400,000
1303	கட்டிடங்கள், மற்றும் கட்டமைப்பு சலுகை சலுகை Buildings and Structures	14,885	100,000	1,095,000
1307	ஏனையவை சலுகை சலுகை Other	4,290	100,000	100,000

14	ஒப்பந்த சேவைகள் கிடைக்கும் காலம் Contractual Services	536,196	610,000	715,000
1402	தொலைத்தொடர்பு விலை வசூலிக்கும் காலம் Telecommunication	301,600	300,000	350,000
1403	தபாற் கட்டணங்கள் அஞ்சல் கட்டணம் Postal Charges	26,758	10,000	15,000
1404	மின்சாரமும் நீரும் விலை வசூலிக்கும் காலம் Electricity and Water	207,838	300,000	350,000
19	ஏனைய மீண்டும் செலவினங்கள் பெறும் பிறவற்றின் செலவுகள் Other Recurrent Expenses	92,805	200,000	275,000
1902	நட்டங்கள் பதிவுப்படுத்தலும் பாதிக்கப்பட்ட காலம் Losses and Write-Offs		10,000	10,000
1903	விடுமுறைக்கால புகையிரத பிரயாணச் சீட்டு காலம் Holiday Warrants	77,710	90,000	100,000
1905	ஏனையவை பெறும் Other	15,095	100,000	165,000
	மூலதன செலவினம் பெறும் காலம் Capital Expenditure	6,798,275	52,000,000	41,000,000
20	மூல. சொத்துக்களின் புனர்தீர்மானமும் விரிவாக்கமும் குறிப்பிட்ட காலம் Reha. & Improvement of Capital Assets	85,793	250,000	
2001	கட்டிடங்கள், மற்றும் கட்டட., குள. பாதைகள் காலம் Buildings and Structures, Tank and Roads		250,000	
2006	ஏனையவை பெறும் Others	85,793		
21	மூல. சொத்துக்களின் கொள்வனவு பெறும் காலம் Acquisition of Capital Assets	6,712,482	11,750,000	6,000,000
2101	வாகனங்கள் பெறும் Vehicles	4,878,550	11,000,000	
2102	தளபாடமும், அலுவலக உபகரணங்களும் காலம் Furniture and Office Equipment	1,833,932	750,000	
2103	பொறித்தொகுதி பெறும் Machinery			6,000,000
23	மூல. சொத்துக்களின் கொள்வனவு பெறும் காலம் Acquisition of Capital Assets		40,000,000	35,000,000
2304	கட்டிடங்கள், மற்றும் கட்டடமைப்பு காலம் Buildings and Structures		14,250,000	20,000,000
2306	ஏனையவை பெறும் Others		25,750,000	15,000,000
	மொ.செலவு குறிப்பிட்ட காலம் Total Project Expenditure	17,974,462	65,400,000	56,277,000

Summary of Expenditure by Object Details

குறியீடு கெண்ட Code	பிரிவு விடயத்தலைப்பு காணிடம் /புட விடய கெண்டை Category / Object Title	2011மத்ப்புடு ஁ுடகதென்துடு Estimate
1003	ஏனைய கெடுப்பவைகள் கெனத் டுதைய Other Allowances	1,889,000
11	வாழ்க்கை செலவுப்புடு கெடு விடரூ டுதைய Cost of Living Allowance (COLA)	1,830,000
12	பெருவுப்புடுக்கு கெடுப்பவை கெடு டுதைய Entertainment Allowance	9,000
13	பெரு துேரகிக கெடுப்பவை கெடு டுதைய Language Allowance	50,000
1207	ஏனையவை கெனத் கெடுகெடு Other	75,000
29	களஞ்சியமும் நுகரவுப்பெருடுகமும் கெடுகெடு கெடுகெடுகெடு கெடுகெடு Stores and Consumable Items	75,000
1307	ஏனையவை கெனத் Other	100,000
31	கெடுகெடு, கெடுகெடு, கெடுகெடு கெடுகெடு கெடுகெடு கெடுகெடு Maintenance of Machines, Computer Room & Accessories	100,000
1905	ஏனையவை கெனத் Other	165,000
101	பத்திரிகைகள், கெடுகெடுகெடு கெடுகெடு கெடுகெடு கெடுகெடு Newspapers, Printing & Advertisement	20,000
102	பயிற்சியும், பயிற்சியுடு கெடுகெடு கெடுகெடுகெடு டுதைய Training & Trainees Allowance	50,000
103	நலன்புரி கெடு கெடுகெடு Welfare	10,000
104	கெடுகெடு செலவீனம் கெடுகெடு Incidental	75,000
109	புத்தகங்களும், கெடுகெடு கெடுகெடு கெடுகெடு Books & Periodicals	5,000
126	கெடுகெடு பயிற்சியுடு, கெடுகெடு கெடுகெடு கெடுகெடு கெடுகெடு Provincial Workshop & Hostel Requirement	5,000

கருதிட்ட ரீதியாக கெடுகெடு விபரம்
கெடுகெடு கெடுகெடு கெடுகெடு

Project Employment Profile

சேவைகளின் கெடுகெடு கெடுகெடு Service Level	கெடுகெடுகெடுகெடுகெடு கெடுகெடு கெடுகெடு Approved Cadre	2009 கெடுகெடு கெடுகெடு Actual	2010மத்ப்புடு கெடுகெடுகெடு Estimate	2011மத்ப்புடு கெடுகெடுகெடு Estimate
கெடுகெடு கெடுகெடு கெடுகெடு கெடுகெடு A-Senior level	1	1	1	
கெடுகெடு கெடுகெடு கெடுகெடு கெடுகெடு கெடுகெடு B-Tertiary level	4	2	2	3
கெடுகெடு கெடுகெடு கெடுகெடு கெடுகெடு கெடுகெடு C-Secondary level	23	15	14	16
கெடுகெடு கெடுகெடு கெடுகெடு கெடுகெடு D-Primary level	13	10	10	11
கெடுகெடு கெடுகெடு கெடுகெடு Total	41	28	27	30

தலைப்பு
கீழ்க்கண்ட : 931
Head

விவசாயத்திணைக்களம்
காணியல் துறை
Department of Agriculture

நிகழ்ச்சித்திட்டம்
பெயர் : 44
Programme

விவசாய அபிவிருத்தி
காணியல் துறை
Agriculture Development

கருத்திட்டம்
பெயர் : 7
Project

விவசாய விரிவாக்கம், கல்வியும் பயிற்சினெறியும்
காணியல் துறை அமைச்சு
Agriculture Extension, Education & Training

விடயக்குறியீடு ரீதியாக செலவீனங்களின் தொகுப்பு வாரம் வரையில்
Summary of Expenditure by Object Code

ரூபாய் ரூ. Rs.

குறியீடு Code	பிரிவு விடயத்தலைப்பு காணியல் / வரையில் Category / Object Title	2009 உண்மை Actual	2010 மதிப்பீடு Estimate	2011 மதிப்பீடு Estimate
	மீ. செலவீனம் புனர்தொடர்வல் Recurrent Expenditure	72,362,014	85,980,000	92,398,000
10	ஆளுக்கூரிய வேதனாதிகள் புனர்தொடர்வல் Personal Emoluments	62,012,342	67,180,000	72,398,000
1001	சம்பளமும் கூலியும் வரையில் Salaries and Wages	47,717,833	50,934,000	54,040,000
1002	மேலதிக நேர, விடுமுறைக் கொடுப்பனவுகள் புனர்தொடர்வல் Overtime and Holiday Pay	427,554	1,000,000	1,000,000
1003	ஏனைய கொடுப்பனவுகள் புனர்தொடர்வல் Other Allowances	13,662,860	15,046,000	17,230,000
1006	சொத்து கடன் வட்டி புனர்தொடர்வல் Property Loan Interest	204,095	200,000	128,000
11	பிரயாணச் செலவு புனர்தொடர்வல் Travelling Expenses	3,169,797	4,000,000	5,000,000
1101	உள்நாட்டு பிரயாணம் புனர்தொடர்வல் Travelling - Domestic	2,909,197	4,000,000	5,000,000
1102	வெளிநாட்டு பிரயாணம் புனர்தொடர்வல் Travelling - Foreign	260,600		
12	வழங்கல்கள் புனர்தொடர்வல் Supplies	1,194,647	3,320,000	3,095,000
1201	எழுதுகருவகளும், அலுவலக தே.பொருட்களும் புனர்தொடர்வல் Stationery and Office Requisites	334,348	500,000	600,000
1202	எரிபொருளும் உராய்வு நீக்கிகளும் புனர்தொடர்வல் Fuel and Lubricants	708,193	2,500,000	2,100,000
1203	சீருடை புனர்தொடர்வல் Uniforms	26,000	70,000	70,000
1206	இயந்திர, இலத்திரியல் பொருட்கள் புனர்தொடர்வல் Mechanical and Electrical Goods	41,935	150,000	200,000
1207	ஏனையவை புனர்தொடர்வல் Other	84,171	100,000	125,000
13	பராமரிப்பு செலவீனங்கள் புனர்தொடர்வல் Maintenance Expenditure	3,651,771	5,850,000	6,100,000
1301	வாகனங்கள் புனர்தொடர்வல் Vehicles	2,378,202	3,000,000	2,600,000
1302	பொறித் தொகுதும் இயந்திர உபகரணங்களும் புனர்தொடர்வல் Plant, Machinery and Equipment	132,831	750,000	1,000,000
1303	கட்டிடங்கள், மற்றும் கட்டமைப்பு புனர்தொடர்வல் Buildings and Structures	1,098,420	2,000,000	2,250,000

1307	ஏனையவை பிற Other	42,318	100,000	250,000
14	ஒப்பந்த சேவைகள் தொகுதி Contractual Services	1,231,459	2,880,000	2,930,000
1402	தொலைத்தொடர்பு சேவைகள் Telecommunication	289,057	750,000	750,000
1403	தபாற் கட்டணங்கள் புரட்சி Postal Charges	2,900	50,000	50,000
1404	மின்சார்பும் நீரும் சேவைகள் Electricity and Water	450,310	750,000	800,000
1405	வாடகையும் கூலிக்கட்டணமும் வடிகட்டும் Rents and Hire Charges	447,551	1,050,000	1,030,000
1406	உள்ளூர் நிறுவனங்களுக்கு சேவைகள் வழங்கும் விகிதங்கள் Rates and Taxes to Local Authorities	33,200	200,000	200,000
1407	ஏனையவை பிற Other	8,441	80,000	100,000
19	ஏனைய மீண்டும் செலவினங்கள் பிற Other Recurrent Expenses	1,101,998	2,750,000	2,875,000
1902	நட்டங்களும் பதிவுகீழ்த்தலும் பிற Losses and Write-Offs		25,000	25,000
1903	விடுமுறைக்கான புகையிரத பிரயாணச் சீட்டு பிற Holiday Warrants	217,141	725,000	500,000
1905	ஏனையவை பிற Other	884,857	2,000,000	2,350,000
	மூலதன செலவினம் பிற Capital Expenditure	30,947,774		
23	மூல. சொத்துகளின் கொள்வனவு பிற Acquisition of Capital Assets	30,947,774		
2304	கட்டிடங்கள், மற்றும் கட்டமைப்பு பிற Buildings and Structures	18,034,131		
2306	ஏனையவை பிற Others	12,913,643		
மொ.சொல்		103,309,788	85,980,000	92,398,000

கால்நடை உற்பத்தி சுகாதாரத் திணைக்களம்

நோக்கம் :

நவீன, தொற்று நோய் அற்ற, வர்த்தக நோக்கம் கொண்ட விலங்கு வேளாண்மையுடன் திருத்திய பரம்பரை கொண்ட உயர் உற்பத்தி தரக் கூடிய கால்நடை, கோழி இனங்களை உருவாக்கல். சமூக பொருளாதாரத்தை தரமான கால்நடைப் பண்ணையாளர்களைக் கொண்டு சுயதேவையை பூர்த்தி செய்வதற்கான பால், இறைச்சி, முட்டை உயர் உற்பத்தி செய்வதுடன் மேலதிகமானவற்றை ஏற்றுமதி செய்தல்.

முக்கிய செயற்பாடுகள் :

- சகல வயது கால்நடை, கோழி இனங்கள், சகல வகை தொற்றுநோயில் இருந்து பாதுகாத்தல், நிர்மூலமாக்குதல், கட்டுப்படுத்தல்.
- பாராளுமன்றத்தில் உருவாக்கும் கால்நடையுடன் சம்பந்தப்பட்ட சட்டங்களையும், சட்டதிருத்தங்களையும், வெளிக்களங்களில் நடைமுறைப்படுத்தல்.
- கால்நடை, பறவை இனங்களுக்கான சிகிச்சை அளித்தல்.
- கலப்பு இன, பாரம்பரிய பசுமாடுகள், எருமைகள், ஆடுகள், செம்மறி இனங்களை உற்பத்தியை அடிப்படையாகக் கொண்டு, தொற்று நோயில் இருந்து தாக்கு பிடிக்கக் கூடிய, உஷ்ணத்தை தாங்கக் கூடிய பொருத்தமான தேசப்பிறம்பான இனங்களை உருவாக்குதல்.
- உயர் பரம்பரை கொண்ட கலப்பு இனங்களை பேணிப் பராமரித்தல்.
- பராமரிக்கப்பட்ட தூய, கலப்பு இன பன்றிகள் மூலம் நல்லின, பருத்த கலப்பு இன பன்றிகளை உற்பத்தி செய்தல்.
- பராமரிக்கப்பட்ட தூய, கலப்பு இன முயல்களின் பரம்பரை மூலம் இறைச்சி உற்பத்தி தரக் கூடிய முயல் இனங்களை உற்பத்தி செய்தல்.
- உயர் முட்டை உற்பத்தி, உயர் இறைச்சி உற்பத்தி தரக்கூடிய கோழி இனங்களை உற்பத்தி செய்தல்.
- தேசிய இனப்பெருக்க கொள்கைகளை நடைமுறைப்படுத்தல்.
- எல்லா வகையான கால்நடை, கோழி இனங்களை வர்த்தக நோக்க வளர்ப்புக்காக மாகாணம் முழுவதும் விநியோகம் செய்தல்.
- கால்நடை பண்ணையாளர்களுக்கு பொருத்தமான மேய்ச்சல்புல், வெட்டுப்புல், நடுகை துண்டங்களை விநியோகம் செய்தல்.
- உத்தியோகத்தர்கள், பயிற்சியாளர்கள், கால்நடை பண்ணையாளர்கள், சாத்தியமான கால்நடைப் பண்ணையாளர்கள், வேலையற்ற இளைஞர்கள், பாடசாலையை விட்டு விலகியவர்கள், விதவைகள் நவீன தொழில்நுட்பங்களைக் கொண்டு கால்நடை உற்பத்திகளை பெறுவதற்கான முகாமைத்துவமும், சந்தைப்படுத்தலும், பயிற்சி அளித்தலும்.
- கால்நடை பண்ணையாளர்கள் சங்கங்களை உருவாக்க உதவி செய்தல் மற்றும் தொடர்ந்து இயங்க வைத்தலுக்கான வழிகாட்டல் செய்தல்.
- முன்னேற்றம் கொண்ட வெளிக்கள முயற்சிகள், உற்பத்திகளிலிருந்து குறித்த காலத்தில் அவ்வப்பொழுது வெளிவருகின்ற அறிக்கைகள், தரவுகளை ஒழுங்குப்படுத்தல், கண்காணித்தல்.
- நிறைவேற்றக்கூடிய கால்நடை அபிவிருத்தி திட்டங்களை திட்டமிடல்.
- வினைத்திரமான நிர்வாகத்தை, திணைக்களம் கொண்டு செல்ல மத்திய அமைச்சு, திணைக்களம், வேறு ஸ்தாபனங்களுடன் தொடர்புகளை ஏற்படுத்தி கொள்ளல்.

සත්ත්ව නිෂ්පාදන හා සෞඛ්‍ය දෙපාර්තමේන්තුව.

දර්ශනය :

රෝග වලින් තොර තවන තත්ත්වයේ උසස් පශු හා කුකළු පාලනයන් වාණිජ වශයෙන් දියුණු කිරීමත්, පශු පාලනයේ යෙදී සිටින ගොවීන්ගේ සමාජ ආර්ථික තත්වය උසස් කිරීමත්, නිෂ්පාදනය වැඩි දියුණු කිරීම සහ ස්වයං පෝෂිත කිරීම, මස් හා බිත්තර නිෂ්පාදනය කිරීමත්, අතිරික්තය අපනයනය කිරීමත් අරමුණ වේ.

ප්‍රධාන කාර්යයන් :

- පශු සම්පත් ක්‍ෂේත්‍රයට අදාළ සියළු සතුන්ට වැළඳෙන රෝග වැළැක්වීම හා බෝවන රෝග පාලනය කිරීම.
- පාර්ලිමේන්තුව මගින් ඉදිරිපත් කරන මේ ක්‍ෂේත්‍රයට අදාළ රෙගුලාසි ක්‍රියාත්මක කිරීම.
- රෝග වැළඳෙන සතුන්ට හා කුරුල්ලන්ට ප්‍රතිකාර කිරීම.
- දේශීය තත්වයෙන් උසස් ජාති සහිත සුදුසු සතුන් යොදාගෙන ගවයා, මී හරක්, එළුවන් හා බැටළුවන් වැනි සතුන් දෙමුහුන් කර සතුන් බෝකිරීමත් විදේශීය සතුන්ගෙන් ඇතිවිය හැකි රෝග ආදිය පිළිබඳව සැලකිලිමත්ව ජීවා වැළැක්වීමට සුදුසු පිලියම් යෙදීම.
- උසස් තත්වයේ ජාති වලින් යුත් දෙමුහුන් සතුන් නඩත්තු කිරීම හා ආරක්‍ෂා කිරීම.
- දෙමුහුන් තත්ත්වයේ හෙද උරුන් පෝෂණය කිරීම හා නඩත්තු කිරීම.
- මස් නිෂ්පාදනය සඳහා හාවුන් ඇති කිරීම හා දෙමුහුන් තත්වයේ සතුන් නඩත්තු කිරීම.
- බහුලව බිත්තර දමන හා මස් ලබා දෙන කුකුළු වර්ග හඳුන්වාදීම.
- ජාතික අභිජනන ප්‍රතිපත්තිය ක්‍රියාත්මක කිරීම.
- ගොවීන්ට අභිජනනය කරන ලද විශේෂිත පශු සම්පත් හා කුකුළු වර්ග ලබා දීම.
- සතුන්ට ආහාර ලෙස ලබා දීමට සුදුසු තත්වයෙන් උසස් තණකොළ හා පැළෑටි වර්ග ආදිය ගොවීන්ට හඳුන්වා දීම.
- සේවකයන්, පුහුණු කරන්නන් දැනුවත් කිරීම සත්ත්ව පාලනය කරන ගොවීන්, රැකියා නොකරන තරුණ කොටස්, පාසල් හැරයන්නන් මෙම ක්‍ෂේත්‍රය පිළිබඳව හා නවීන ක්‍රම අනුගමනය කර පශු සම්පත් නිෂ්පාදනය කළමණාකරණය හා අලෙවිකරණය පිළිබඳව දැනුවත් කිරීම.
- ගොවීන්ගේ සංවිධාන පිහිටුවා ජීවා දියුණු කිරීමට සහායවීම.
- ගොවීන්ගේ සංවිධාන ඇති කර ජීවා ඇගයීමකට ලක් කිරීම, ක්‍ෂේත්‍ර ක්‍රියාකාරකම් හා වාර්ෂික නිෂ්පාදන තත්ත්වය පිළිබඳව වාර්තා නිකුත් කිරීම හා ලැබෙන ප්‍රතිචාර පිළිබඳව සොයා බැලීම.
- පශු සම්පත් සංවර්ධනය පිළිබඳව වූ වැඩසටහන් සකස් කිරීම හා ජීවා ක්‍රියාත්මක කිරීම.
- අමාත්‍යාංශය සමග හා මෙම ක්‍ෂේත්‍රය පිළිබඳව කටයුතු කරන වෙනත් ආයතන සමග සබඳතා පැවැත්වීම.

ANIMAL PRODUCTION AND HEALTH

Mission:

Promoting disease free modernized, commercialized animal husbandry with genetically improved high producing livestock and poultry. By that increase, the production and socio economic, standard of livestock farmers and make the nation self sufficient in milk, meat and eggs and export surplus.

Key Functions :

- Prevention, eradication and control of infectious diseases of all classes of livestock and poultry.
- Implementation of regulations contained in the relevant acts of parliament.
- Treatment of disease of animal and birds.
- Cross breeding of indigenous beat cattle, buffaloes, goat and sheep to upgrade their genetic potential for production, disease resistance and heat tolerance with suitable exotic breeds.
- Maintenance of high genetic potential of the crossbred stock.
- Producing crossbred fattener pigs by maintaining pure bred and crossbred stock.
- Producing meat type rabbit by maintaining pure bred and crossbred stock.
- Producing heavy laying and heavy meat producing poultry.
- Implementing National Breeding poultry.
- Issuing to farmers breeding stock of all species of livestock and poultry commonly reared in the province.
- Issuing to farmers propagating material such as seeds and cuttings of suitable species of grass and fodder plants.
- Training of staff, Trainers, Livestock farmers, Potential Livestock Farmers including unemployed youths, School dropouts and widows on modern methods of livestock production management and marketing.
- Promoting and assisting formation and running of farmer organizations.
- Co-ordination, monitoring, evaluating field activities, producing periodical reports and feedback information.
- Planning and execution of Livestock Development Programme.
- Liaison with Line Ministry, Department and other institutions for the efficient functioning of the Department.

தலைப்பு : 932 - கால்நடை உற்பத்தி சுகாதாரத்திணைக்களம்
கீழ்க்கண்ட 932 - பற்றிய நிச்சயம் பண பராம வரவு வரவு

Head : 932 - Department of Animal Production & Health

பிரிவு ரீதியாக செலவீனங்களின் தொகுப்பு
பராம வரவு வரவு பராம வரவு

Summary of Expenditure by Category

ரூபாய் ரூ. Rs.

குறியீடு பராம வரவு Code	பிரிவு விடயத்தலைப்பு பராம வரவு / வரவு வரவு பராம வரவு Category / Object Title	2009 உண்மை பராம வரவு Actual	2010 மதிப்பீடு பராம வரவு Estimate	2011 மதிப்பீடு பராம வரவு Estimate
	மீ. செலவீனம் பராம வரவு Recurrent Expenditure	79,873,307	100,629,000	113,217,000
10	ஆளுக்கூரிய வேதனாதிக்கள் பராம வரவு Personal Emoluments	67,250,633	82,754,000	92,867,000
11	பராம வரவு செலவு பராம வரவு Travelling Expenses	1,931,513	2,450,000	3,000,000
12	பராம வரவு பராம வரவு Supplies	2,596,356	4,915,000	6,040,000
13	பராம வரவு செலவீனங்கள் பராம வரவு Maintenance Expenditure	4,686,121	5,550,000	4,845,000
14	பராம வரவு சேவைகள் பராம வரவு Contractual Services	2,797,541	3,685,000	4,985,000
19	பராம வரவு மீண்டும் செலவீனங்கள் பராம வரவு Other Recurrent Expenses	611,143	1,275,000	1,480,000
	பராம வரவு செலவீனம் பராம வரவு Capital Expenditure	36,777,681	47,000,000	34,000,000
20	பராம வரவு செலவீனங்களின் பராம வரவு பராம வரவு Reha. & Improvement of Capital Assets	1,571,221	1,000,000	1,000,000
21	பராம வரவு செலவீனங்களின் பராம வரவு பராம வரவு Acquisition of Capital Assets	5,688,775	9,000,000	3,000,000
22	பராம வரவு செலவீனங்களின் பராம வரவு பராம வரவு Reha. & Improvement of Capital Assets	2,773,999		
23	பராம வரவு செலவீனங்களின் பராம வரவு பராம வரவு Acquisition of Capital Assets	26,743,686	37,000,000	30,000,000
	பராம வரவு செலவு பராம வரவு Total Project Expenditure	116,650,988	147,629,000	147,217,000

நிதி மூலங்கள்
இலா புகை
Sources of Finance

நிதியிடல் இலாகைகள் Financing	2009உண்மை மகா Actual	2010மதிப்பீடு மதிப்பீடு Estimate	2011மதிப்பீடு மதிப்பீடு Estimate
தொகுதி மானியம் பாங்குக் குகை Block Grant	79,873,307	100,629,000	113,217,000
நியம அடிப்படையிலான மானியம் குறைந்தபடி குகை Criteria Based Grant	7,259,996	10,000,000	4,000,000
மாகண செய. குறித்து ஒது. மானியம் பகுதி விசேஷ பங்குக் குகை Provincial Specific Development Grant / NAWODAYA	29,517,685	37,000,000	30,000,000
மொ.செல. மகா. Total Expenditure	116,650,988	147,629,000	147,217,000

ஆளணி விபரத் தொகுப்பு
அங்குல துறை

Summary of Employment Profile

சேவைகளின் மட்டம் சேவை அளவு Service Level	அனுமதிக்கப்பட்ட ஆளணி அனுமதிக்கப்பட்ட அளவு Approved Cadre	2009உண்மை மகா Actual	2010மதிப்பீடு மதிப்பீடு Estimate	2011மதிப்பீடு மதிப்பீடு Estimate
சிரேஷ்ட மட்டம் சேவை அளவு A-Senior level	76	1	1	51
முன்றாம் நிலை மட்டம் சேவை அளவு B-Tertiary level	76	45	56	70
இரண்டாம் நிலை மட்டம் சேவை அளவு C-Secondary level	68	116	122	42
ஆரம்ப மட்டம் சேவை அளவு D-Primary level	113	141	145	144
மொத்தம் மகா. Total	333	303	324	307

**தலைப்பு : 932 - கால்நடை உற்பத்தி சுகாதாரத்திணைக்களம்
 கீழ்க் 932 - டிபார்ட்மென்ட் ஆஃப் அனல் ப்ரொடக்ஷன் அன்ட் ஹீல்த்
 Head : 932 - Department of Animal Production & Health**

விடயக்குறியீடு ரீதியாக செலவீனங்களின் தொகுப்பு
 டிபார்ட்மென்ட் ஆஃப் அனல் ப்ரொடக்ஷன் அன்ட் ஹீல்த்

Summary of Expenditure by Object Code

ரூபாய் ரூ. Rs.

குறியீடு கொடுக்கல் Code	பிரிவு விடயத்தலைப்பு காணொலி / விடய விடயம் Category / Object Title	2009 உண்மை கணம் Actual	2010 மதிப்பு அளவீடு Estimate	2011 மதிப்பு அளவீடு Estimate
	மீ. செலவினம் புனர்ப்புனை விடயம் Recurrent Expenditure	79,873,307	100,629,000	113,217,000
10	ஆளுக்கிரிய வேதனாதிக்கள் புனர்ப்புனை Personal Emoluments	67,250,633	82,754,000	92,867,000
1001	சம்பளமும் கூலியும் புனர்ப்புனை அல்லது வேதனாதிக்கள் Salaries and Wages	53,265,032	63,470,000	70,238,000
1002	மேலதிக வேலா, விடுமுறைக் கொடுப்பனவுக்கள் அல்லது வேலா அல்லது வேலா Overtime and Holiday Pay	1,048,760	1,300,000	1,300,000
1003	ஏனைய கொடுப்பனவுக்கள் வேதனாதிக்கள் Other Allowances	12,612,000	17,484,000	20,911,000
1006	சொத்து கடன் வட்டி அல்லது வேலா Property Loan Interest	324,841	500,000	418,000
11	பிரயாணச் செலவு அல்லது வேலா Travelling Expenses	1,931,513	2,450,000	3,000,000
1101	உள்ளநாட்டு பிரயாணம் அல்லது வேலா Travelling - Domestic	1,931,513	2,450,000	3,000,000
12	வழங்கல்கள் அல்லது வேலா Supplies	2,596,356	4,915,000	6,040,000
1201	எழுத்துக்கருவிகளும், அலுவலக தே. பொருட்களும் லிபி டிரை அல்லது வேலா Stationery and Office Requisites	836,826	1,400,000	1,500,000
1202	எரிபொருளும் உராய்வு நகல்களும் அல்லது வேலா Fuel and Lubricants	1,244,589	2,275,000	3,050,000
1203	சீருடை அல்லது வேலா Uniforms	44,000	90,000	90,000
1204	உணவு அல்லது வேலா Diets	157,794	350,000	400,000
1205	மருந்து வழங்கல் அல்லது வேலா Medical Supplies	153,650	450,000	500,000
1206	இயந்திர, இலத்திரனியல் பொருட்கள் அல்லது வேலா Mechanical and Electrical Goods	35,663	175,000	250,000
1207	ஏனையவை அல்லது வேலா Other	123,834	175,000	250,000
13	பராமரிப்பு செலவீனங்கள் அல்லது வேலா Maintenance Expenditure	4,686,121	5,550,000	4,845,000
1301	வாகனங்கள் அல்லது வேலா Vehicles	4,428,139	5,000,000	3,795,000
1302	பொறித் தொகுதியும் இயந்திர உபகரணங்களும் அல்லது வேலா Plant, Machinery and Equipment	172,257	300,000	400,000
1303	கட்டிடங்கள், மற்றும் கட்டமைப்பு அல்லது வேலா Buildings and Structures	85,725	250,000	650,000

14	ஒப்பந்த சேவைகள் கிளிக்ஸ் அல்லது Contractual Services	2,797,541	3,685,000	4,985,000
1401	போக்குவரத்து Transport	1,930	20,000	25,000
1402	தொலைத்தொடர்பு தொலைத்தொடர்பு Telecommunication	1,171,454	1,400,000	2,000,000
1403	தபாற் கட்டணங்கள் பின்புல அட்டை Postal Charges	112,757	100,000	145,000
1404	மின்சார்பும் நீரும் மின்சார்பு அல்லது Electricity and Water	1,349,819	1,900,000	2,550,000
1405	வாடகையும் கூலிக்கட்டணமும் வடிகட்டும் அல்லது Rents and Hire Charges	82,722	175,000	175,000
1406	உள்ளூர் நிறு. செலுத்தப்படும் வீத வரிகள். உள்ளூர் அலுவலகங்களுக்கு செலுத்தப்படும் வீத வரிகள் Rates and Taxes to Local Authorities	78,859	90,000	90,000
19	ஏனைய மீண்டும் செலவிடப்படும் ஏனைய மீண்டும் செலவிடப்படும் Other Recurrent Expenses	611,143	1,275,000	1,480,000
1903	விடுமுறைக்கான புகையிரத பிரயாணச் சீட்டு விடுமுறைக்கான புகையிரத பிரயாணச் சீட்டு Holiday Warrants	215,260	255,000	280,000
1905	ஏனையவை Other	395,883	1,020,000	1,200,000
	முலதன செலவினம் முலதன செலவினம் Capital Expenditure	36,777,681	47,000,000	34,000,000
20	முல. சொத்துகளின் புனர்திருமாணமும் விரிவாக்கமும் Reha. & Improvement of Capital Assets	1,571,221	1,000,000	1,000,000
2001	கட்டிடங்கள், மற்றும் கட்ட., குள. பாதைகள் Buildings and Structures, Tank and Roads	1,571,221	1,000,000	1,000,000
21	முல. சொத்துகளின் கொள்வனவு Acquisition of Capital Assets	5,688,775	9,000,000	3,000,000
2101	வாகனங்கள் Vehicles	2,011,300	7,000,000	2,000,000
2102	தளபாடமும், அலுவலக உபகரணங்களும் Furniture and Office Equipment	1,529,999	1,000,000	
2103	பொறித்தொகுதி Machinery	2,069,336	1,000,000	500,000
2106	ஏனையவை Others	78,140		500,000
22	முல. சொத்துகளின் புனர்திருமாணமும் விரிவாக்கமும் Reha. & Improvement of Capital Assets	2,773,999		
2201	கட்டிடங்கள், மற்றும் கட்ட., குள. பாதைகள் Buildings and Structures, Tank and Roads	2,552,599		
2205	காணி, காணி அபிவிருத்தி Lands & Land Improvements	221,400		
23	முல. சொத்துகளின் கொள்வனவு Acquisition of Capital Assets	26,743,686	37,000,000	30,000,000
2304	கட்டிடங்கள், மற்றும் கட்டமைப்பு Buildings and Structures	14,572,315	25,600,000	15,500,000
2306	ஏனையவை Others	12,171,371	11,400,000	14,500,000
மொ.செல	மொ.செல Total Expenditure	116,650,988	147,629,000	147,217,000

தலைப்பு : 932 கால்நடை உற்பத்தி சுகாதாரத்திணைக்களம்
 தலைப்பு : 932 கால்நடை உற்பத்தி சுகாதாரத்திணைக்களம்
 Head : 932 கால்நடை உற்பத்தி சுகாதாரத்திணைக்களம்
 Department of Animal Production & Health
 நிகழ்ச்சித்திட்டம் : 3 மாகாண நிர்வாகம்
 Programme : 3 மாகாண நிர்வாகம்
 Provincial Administration
 கருத்திட்டம் : 2 பொது நிர்வாகமும், நிதியும்
 Project : 2 பொது நிர்வாகமும், நிதியும்
 General Administration & Finance

விடயக்குறியீடு ரீதியாக செலவீனங்களின் தொகுப்பு வாரியம் வசூல் திட்டம் பற்றிய
 Summary of Expenditure by Object Code

ரூபா ரு Rs.

குறியீடு Code	பிரிவு விடயத்தலைப்பு வாரியம் / வசூல் திட்டம் பற்றிய Category / Object Title	2009 உண்மை Actual	2010 மதிப்பீடு Estimate	2011 மதிப்பீடு Estimate
	மீ. செலவினம் புனர்ப்புலனாகிய செலவு Recurrent Expenditure	20,046,919	18,659,000	20,100,000
10	ஆளுகிற வேதனாதிகள் புனர்ப்புலனாகிய செலவு Personal Emoluments	16,037,193	13,534,000	14,700,000
1001	சம்பளமும் கூலியும் வசூல் அல்லது சேவை Salaries and Wages	13,253,032	9,955,000	10,620,000
1002	மேலதிக நேர, விடுமுறைக் கொடுப்பனவுகள் ஒயர்டை அல்லது விடுமுறை Overtime and Holiday Pay	724,222	800,000	800,000
1003	ஏனைய கொடுப்பனவுகள் புனர்ப்புலனாகிய செலவு Other Allowances	1,894,000	2,529,000	3,040,000
1006	சொத்து கடன் வட்டி சேவை Property Loan Interest	165,939	250,000	240,000
11	பிரயாணச் செலவு புனர்ப்புலனாகிய செலவு Travelling Expenses	308,629	450,000	500,000
1101	உள்நாட்டு பிரயாணம் சேவை Travelling - Domestic	308,629	450,000	500,000
12	வழங்கல்கள் புனர்ப்புலனாகிய செலவு Supplies	949,852	1,605,000	1,780,000
1201	எழுதுகருவகளும், அலுவலக தே. பொருட்களும் லிபி துறை அல்லது அலுவலக தே. பொருட்களும் Stationery and Office Requisites	489,646	750,000	750,000
1202	எரிபொருளும் உராய்வு நீக்கிகளும் புனர்ப்புலனாகிய செலவு Fuel and Lubricants	375,638	675,000	800,000
1203	சீருடை புனர்ப்புலனாகிய செலவு Uniforms	16,000	30,000	30,000
1206	இயந்திர, இலத்திரனியல் பொருட்கள் புனர்ப்புலனாகிய செலவு Mechanical and Electrical Goods	22,500	75,000	100,000
1207	ஏனையவை புனர்ப்புலனாகிய செலவு Other	46,068	75,000	100,000
13	பராமரிப்பு செலவீனங்கள் புனர்ப்புலனாகிய செலவு Maintenance Expenditure	1,586,255	1,700,000	1,425,000
1301	வாகனங்கள் புனர்ப்புலனாகிய செலவு Vehicles	1,481,235	1,500,000	1,075,000
1302	பொறித் தொகுதியும் இயந்திர உபகரணங்களும் புனர்ப்புலனாகிய செலவு Plant, Machinery and Equipment	93,795	100,000	200,000
1303	கட்டிடங்கள், மற்றும் கட்டமைப்பு புனர்ப்புலனாகிய செலவு Buildings and Structures	11,225	100,000	150,000
14	ஒப்பந்த சேவைகள் புனர்ப்புலனாகிய செலவு Contractual Services	1,031,873	1,095,000	1,415,000

1401	போக்குவரத்து ஆகை Transport	1,550	5,000	5,000
1402	தொலைத்தொடர்பு விலை அட்டை வசூலி Telecommunication	387,909	400,000	500,000
1403	தபாற் கட்டணங்கள் புரூட் வசூலி Postal Charges	107,337	50,000	70,000
1404	மின்சாரமும் நீரும் விலை அட்டை வசூலி Electricity and Water	513,081	600,000	800,000
1406	உள்ளூர் நிறு. செலுத்தப்படும் வரி வரிகள். பஞ்சாயத்து அலுவலகத்திற்கு செலுத்தப்படும் வரி வரிகள் Rates and Taxes to Local Authorities	21,996	40,000	40,000
19	ஏனைய மீண்டும் செலவினங்கள் புறவாங்கல் செலவுகள் Other Recurrent Expenses	133,117	275,000	280,000
1903	விடுமுறைக்கான புகையிரத பிரயாணக் கீட்டு வாரண்டுகள் Holiday Warrants	26,915	75,000	80,000
1905	ஏனையவை புறவாங்கல் Other	106,202	200,000	200,000
	மூலதன செலவினம் ஆகை Capital Expenditure	3,490,568	1,000,000	
20	மூல. சொத்துகளின் புனர்தீர்மானமும் விரிவாக்கமும் ஆகை Reha. & Improvement of Capital Assets	571,221		
2001	கட்டிடங்கள், மற்றும் கட்டட., குள. பாதைகள் புறவாங்கல் ஆகை Buildings and Structures, Tank and Roads	571,221		
21	மூல. சொத்துகளின் கொள்வனவு புறவாங்கல் செலவுகள் Acquisition of Capital Assets	2,919,347	1,000,000	
2101	வாகனங்கள் புறவாங்கல் Vehicles	1,039,620		
2102	தளபாடமும், அலுவலக உபகரணங்களும் புறவாங்கல் ஆகை Furniture and Office Equipment	529,999	500,000	
2103	பொறித்தொகுதி புறவாங்கல் Machinery	1,349,728	500,000	
	மொ. செலவு Total Project Expenditure	23,537,487	19,659,000	20,100,000

Summary of Expenditure by Object Details

குறியீடு கode	பிரிவு விடயத்தலைப்பு காண்பிடு / விசைத் தாய்மை Category / Object Title	2011மதிப்பீடு சூய்மதிப்பீடு Estimate
1003	ஏனைய கொடுப்பனவுகள் கைத் தாய்மை Other Allowances	3,040,000
11	வாழ்க்கை செலவுப்படி பிசை விசைத் தாய்மை Cost of Living Allowance (COLA)	2,646,000
12	பொழுதுபோக்கு கொடுப்பனவு கைத் தாய்மை Entertainment Allowance	9,000
13	மொழி தேர்ச்சிக் கொடுப்பனவு கைத் தாய்மை Language Allowance	98,800
14	இறந்தவர்களுக்கான கொடுப்பனவு கைத் தாய்மை Deceased Persons Allowance	286,200
1207	ஏனையவை கைத் தாய்மை Other	100,000
29	களஞ்சியமும் நுகர்வுப்பொருட்களும் கைத் தாய்மை Stores and Consumable Items	100,000
1905	ஏனையவை கைத் தாய்மை Other	200,000
101	பத்திரிகைகள், அச்சிடலும் வீளம்பரமும் சூய்மதிப்பீடு ஆடிதாய்மை கைத் தாய்மை Newspapers, Printing & Advertisement	75,000
102	பயிற்சியும், பயிற்சியைக் கொடுப்பனவு கைத் தாய்மை Training & Trainees Allowance	45,000
103	தலையுயர் கைத் தாய்மை Welfare	50,000
104	இடைநேர் செலவினம் கைத் தாய்மை Incidental	30,000

கருதிட்ட ரீதியாக ஆளணி விபரம்
காலாதி கார்ட் கைத் தாய்மை தாய்மை

Project Employment Profile

சேவைகளின் மட்டம் சூய்மதிப்பீடு Service Level	அனுமதிக்கப்பட்ட ஆளணி சூய்மதிப்பீடு Approved Cadre	2009 உண்மை கைத் தாய்மை Actual	2010மதிப்பீடு சூய்மதிப்பீடு Estimate	2011மதிப்பீடு சூய்மதிப்பீடு Estimate
சிரிஷ்ட மட்டம் கைத் தாய்மை A-Senior level	11	1	1	8
முன்றாம் நிலை மட்டம் கைத் தாய்மை B-Tertiary level	3	7	6	3
இரண்டாம் நிலை மட்டம் கைத் தாய்மை C-Secondary level	17	21	21	18
ஆரம்ப மட்டம் கைத் தாய்மை D-Primary level	13	13	13	13
மொத்தம் கைத் தாய்மை Total	44	42	41	42

தலைப்பு
கீழ்க்கண்ட : 932
Head

கால்நடை உற்பத்தி சுகாதாரத்திணைக்களம்
සත්ව නිෂ්පාද සහ සෞඛ්‍ය දෙපාර්තමේන්තුව
Department of Animal Production & Health

நிகழ்ச்சித்திட்டம்
வகுப்புகள் : 45
Programme

கால்நடைகள் அபிவிருத்தி
පල සම්පත් සංවර්ධනය
Live Stoke Development

கருத்திட்டம்
வகை : 8
Project

கால்நடை (சுகாதாரம், விரிவாக்கம், ஆய்வு, இனவிருத்தி, கல்வி, பயிற்சிநெறி)
සත්ව සෞඛ්‍ය සේවා ව්‍යාපෘති, පර්යේෂණ, බෝ කිරීම, අධ්‍යාපනය හා පුහුණුව
Animal Health, Extension, Research, Breeding, Edu. & Training

விடயக்குறியீடு ரீதியாக செலவீனங்களின் தொகுப்பு வாரிய வரவு பிணை பண்பை
Summary of Expenditure by Object Code

ரூபா ரூ Rs.

குறியீடு பண்பை Code	பிரிவு விடயத்தலைப்பு பண்பை / வரவு பிணை பண்பை Category / Object Title	2009 உண்மை பண்பை Actual	2010 மதிப்பீடு பண்பை Estimate	2011 மதிப்பீடு பண்பை Estimate
	மீ.செலவினம் புனர்ப்பாடல் பண்பை Recurrent Expenditure	59,826,388	81,970,000	93,117,000
10	ஆளுக்கூரிய வேதனாதிக்கள் புனர்ப்பாடல் பண்பை Personal Emoluments	51,213,440	69,220,000	78,167,000
1001	சம்பளமும் கூலியும் பண்பை பண்பை Salaries and Wages	40,012,000	53,515,000	59,618,000
1002	மேலதிக நேர, விடுமுறைக் கொடுப்பனவுக்கள் பண்பை பண்பை Overtime and Holiday Pay	324,538	500,000	500,000
1003	ஏனைய கொடுப்பனவுக்கள் பண்பை பண்பை Other Allowances	10,718,000	14,955,000	17,871,000
1006	சொத்து கடன் வட்டி பண்பை பண்பை Property Loan Interest	158,902	250,000	178,000
11	பிரயாணச் செலவு பண்பை பண்பை Travelling Expenses	1,622,884	2,000,000	2,500,000
1101	உள்நாட்டு பிரயாணம் பண்பை பண்பை Travelling - Domestic	1,622,884	2,000,000	2,500,000
12	வழங்கல்கள் பண்பை பண்பை Supplies	1,646,504	3,310,000	4,260,000
1201	எழுதுகருவகளுக்கும், அலுவலக தே.பொருட்களுக்கும் பண்பை பண்பை Stationery and Office Requisites	347,180	650,000	750,000
1202	எரிபொருளும் உராய்வு நிக்கல்களும் பண்பை பண்பை Fuel and Lubricants	868,951	1,600,000	2,250,000
1203	சீருடை பண்பை பண்பை Uniforms	28,000	60,000	60,000
1204	உணவு பண்பை பண்பை Diets	157,794	350,000	400,000
1205	மருந்து வழங்கல் பண்பை பண்பை Medical Supplies	153,650	450,000	500,000
1206	இயந்திர, இலத்திரனியல் பொருட்கள் பண்பை பண்பை Mechanical and Electrical Goods	13,163	100,000	150,000
1207	ஏனையவை பண்பை பண்பை Other	77,766	100,000	150,000
13	பராமரிப்பு செலவீனங்கள் பண்பை பண்பை Maintenance Expenditure	3,099,866	3,850,000	3,420,000
1301	வாகனங்கள் பண்பை பண்பை Vehicles	2,946,904	3,500,000	2,720,000
1302	பொறித் தொகுதியும் இயந்திர உபகரணங்களும் பண்பை பண்பை Plant, Machinery and Equipment	78,462	200,000	200,000

1303	கட்டிடங்கள், மற்றும் கட்டமைப்பு தொகையில் காணப்படும் Buildings and Structures	74,500	150,000	500,000
14	ஒப்பந்த சேவைகள் கிடைக்காத சேவை Contractual Services	1,765,668	2,590,000	3,570,000
1401	போக்குவரத்து சேவை Transport	380	15,000	20,000
1402	தொலைத்தொடர்பு சேவை மூலம் Telecommunication	783,545	1,000,000	1,500,000
1403	தபாற் கட்டணங்கள் அஞ்சல் கட்டணம் Postal Charges	5,420	50,000	75,000
1404	மின்சாரமும் நீரும் மின்சாரம் மற்றும் Electricity and Water	836,738	1,300,000	1,750,000
1405	வாடகையும் கலிகட்டணமும் வடிகட்டும் கட்டணம் Rents and Hire Charges	82,722	175,000	175,000
1406	உள்ளூர் நிறுவனங்களுக்கும் செலவுகளும் வரி வசூல்களும் Rates and Taxes to Local Authorities	56,863	50,000	50,000
19	ஏனைய மீண்டும் செலவினங்கள் பிறகு உடனடி செலவுகள் Other Recurrent Expenses	478,026	1,000,000	1,200,000
1903	விடுமுறைக்கான புகையிரத பிரயாணச் சீட்டு கிடைக்காத சீட்டு Holiday Warrants	188,345	180,000	200,000
1905	ஏனையவை பிறகு Other	289,681	820,000	1,000,000
	மூலதன செலவினம் பிறகு Capital Expenditure	33,287,113	46,000,000	34,000,000
20	மூல. சொத்துகளின் புனர்தீர்மானமும் விரிவாக்கமும் பிறகு Reha. & Improvement of Capital Assets	1,000,000	1,000,000	1,000,000
2001	கட்டிடங்கள், மற்றும் கட்ட., குள. பாதககள் தொகையில் காணப்படும் Buildings and Structures, Tank and Roads	1,000,000	1,000,000	1,000,000
21	மூல. சொத்துகளின் கொள்வனவு பிறகு Acquisition of Capital Assets	2,769,428	8,000,000	3,000,000
2101	வாகனங்கள் பிறகு Vehicles	971,680	7,000,000	2,000,000
2102	தளபாடமும், அலுவலக உபகரணங்களும் பிறகு Furniture and Office Equipment	1,000,000	500,000	
2103	பொறித்தொகுதி பிறகு Machinery	719,608	500,000	500,000
2106	ஏனையவை பிறகு Others	78,140		500,000
22	மூல. சொத்துகளின் புனர்தீர்மானமும் விரிவாக்கமும் பிறகு Reha. & Improvement of Capital Assets	2,773,999		
2201	கட்டிடங்கள், மற்றும் கட்ட., குள. பாதககள் தொகையில் காணப்படும் Buildings and Structures, Tank and Roads	2,552,599		
2205	காணி, காணி அபிவிருத்தி பிறகு Lands & Land Improvements	221,400		
23	மூல. சொத்துகளின் கொள்வனவு பிறகு Acquisition of Capital Assets	26,743,686	37,000,000	30,000,000
2304	கட்டிடங்கள், மற்றும் கட்டமைப்பு தொகையில் காணப்படும் Buildings and Structures	14,572,315	25,600,000	15,500,000
2306	ஏனையவை பிறகு Others	12,171,371	11,400,000	14,500,000
	மொ.செலவு பிறகு Total Project Expenditure	93,113,501	127,970,000	127,117,000

ஏனைய செலவீனங்களின் தொகுப்பு
 சிமெட் திட்டத்தின் கீழ்
 Summary of Expenditure by Object Details

குறியீடு கொடுக்க Code	பிரிவு விடயத்தலைப்பு காணியை / திட்டத்தின் கீழ் Category / Object Title	2011மதிப்பீடு அளவீடுகள் Estimate
1003	ஏனைய கொடுப்பனவுகள் கொடுக்க Other Allowances	17,871,000
11	வாழ்க்கை செலவுப்படி கொடுக்க கொடுக்க Cost of Living Allowance (COLA)	17,766,000
13	மொழி தேர்ச்சிக் கொடுப்பனவு கொடுக்க Language Allowance	105,000
1207	ஏனையவை கொடுக்க Other	150,000
29	களஞ்சியமும் நுகர்வுப்பொருட்களும் கொடுக்க கொடுக்க Stores and Consumable Items	150,000
1905	ஏனையவை கொடுக்க Other	1,000,000
101	புத்திரிகைகள், அச்சிடலும் விளம்பரமும் கொடுக்க கொடுக்க Newspapers, Printing & Advertisement	100,000
102	பயிற்சியும், பயிற்சியாளர் கொடுப்பனவு கொடுக்க கொடுக்க Training & Trainees Allowance	300,000
103	நலன்புரி கொடுக்க Welfare	75,000
104	இடைமேற் செலவினம் கொடுக்க Incidental	75,000
109	புத்திரிகைகளும், மாதாந்த சஞ்சிகைகளும் கொடுக்க கொடுக்க Books & Periodicals	50,000
123	போட்டிகள், கண்காட்சிகள், ஆளுனரின் பரிசில்கள் கொடுக்க கொடுக்க Competitions, Exhibitions, Governor's Award	200,000
127	விவசாயிகளுக்கான பரிசில்கள் கொடுக்க கொடுக்க Award of Prizes for Farmers	200,000

கருதிட்ட ரீதியாக ஆளணி விபரம்
 தொழில் திட்டத்தின் கீழ்
 Project Employment Profile

சேவைகளின் மட்டம் தரம் Service Level	அனுமதிக்கப்பட்ட ஆளணி அனுமதிக்கப்பட்ட Approved Cadre	2009 உண்மை மதிப்பு Actual	2010 மதிப்பீடு அளவீடுகள் Estimate	2011 மதிப்பீடு அளவீடுகள் Estimate
சிரீரங்குட மட்டம் அனைத்து அளவீடுகள் A-Senior level	65		0	43
முன்றாம் நிலை மட்டம் அனைத்து அளவீடுகள் B-Tertiary level	73	38	50	67
இரண்டாம் நிலை மட்டம் அனைத்து அளவீடுகள் C-Secondary level	51	95	101	24
ஆரம்ப மட்டம் அனைத்து அளவீடுகள் D-Primary level	100	128	132	131
மொத்தம் மொத்தம் Total	289	261	283	265

கிராமிய கைத்தொழில் அபிவிருத்தி திணைக்களம்

நோக்கம் :

இலங்கையில் கிழக்கு மாகாணத்தில் தொழில்துறை சார்ந்த பொருளாதார அடித்தளத்தை உருவாக்குவதற்கு ஏற்ற ஒரு சுற்றாடலை உருவாக்குவதும் அதை தொடர்ந்து நடைமுறைப்படுத்துவதும் தேவையான சேவைகளை தகுதியான மக்களுக்கும் வியாபார நிறுவனங்களுக்கும் வழங்கக்கூடிய மாகாணத்தில் ஒரு சக்தி வாய்ந்த நிறுவனமாக அமைவது.

முக்கிய செயற்பாடுகள் :

- தற்போதுள்ள தொழில்சார் நிறுவனங்களுக்குத் தேவையான தகவல் சேவைகளை வழங்குதல்.
- தொழில் பயிற்சிகளையும் உற்பத்தித் தர உயர்வுகளுக்கான நெறிகள் பற்றிய சேவைகளை வழங்குதல்.
- உற்பத்தியுடன் கூடிய பயிற்சி நிலையங்களை நிர்வாகித்து அபிவிருத்தி செய்தல்.
- மாவட்ட தொழில்துறை நிலையங்களை நிர்வாகித்து அபிவிருத்தி செய்து அதனுடாக வியாபாரத்துறைகளை ஆரம்பித்து அவற்றை அபிவிருத்தி செய்தல்.
- உள்ளூர் உற்பத்திப் பொருட்களை சந்தைப்படுத்தக்கூடிய ஒரு வலையமைப்பும் விற்பனை நிலையங்களையும் உருவாக்கி அவற்றை நிர்வாகித்தல்.
- தனியார் நிறுவனங்களுடைய ஒத்துழைப்பைப் பெறக்கூடிய ஒரு நிறுவன முறைமையை உருவாக்கி அபிவிருத்தி செய்தல்.
- தொழில்துறைகளின் அபிவிருத்திக்கு உதவக்கூடிய மத்திய அரசு நிறுவனங்கள், தேசிய சர்வதேச அமைப்புகளை இணைத்துச் செயற்படக்கூடிய ஒரு வலையமைப்பை அபிவிருத்தி செய்தல்.

ஞாபீச கர்தானக டேசர்ட்ரதேன்து

பரதர்ட்டிச :

கர்தானக ஞர்தீக பரதரதன் டரதா டேர்ட்ரதேன்து பரிபர்டன் கர்தானக கரிதே தரின் பரதானே பதனாவ டத வர்பபரககரின்து கர்தானக கரிதே ரிசேர்ட் டேவரவன் டர்பரிதே தரின் து ரகாவே தரதேகரி பரதானே க்ரிதரரிசு ருடான ஞரததன் பரி தர்பரிதே.

புடான கார்ட்டிசன் :

- ருதர கரிதன் டத தர்பரிதே வர்பபரககரின்து தாரரர்ட்ர டேவரவன் டர்பரிதே.
- பரிதேவன் டத தர்தன் வர்பரிதே கர்தன் டேவரவன் டர்பரிதே.
- பரிதேவன் டத கரிதரதே தர்பரிதே டத தர்தன்.
- வர்பரிதே தர்தன் கரிதே டத டதர்தன் கரிதே டத டதர்தன் கரிதேவன் கர்தானக தர்பரிதே டத தர்தன்.
- டேர்ட்ர கரிதரதே டதர வர்தர தர்தன் டத வர்தர தர்பரிதே கரிதேவன் டத தர்தன்.
- பர்தர்ட்ர கரிதேவன் டதர்ட்ர டதர தர்தன் தர்தன் தர்தன் டதர்ட்ர டத தர்தன் கரிதே.
- தர்தன் ரதர்ட்ர ஞரததன் தர்தன் டத தர்தன் வர்பரிதே டதர பரிதேவன் டதர்ட்ர தர்தன் கரிதே.

DEPARTMENT OF RURAL INDUSTRIES DEVELOPMENT

Mission :

To be the dynamic premier organization in Eastern Province of Sri Lanka to create and maintain conducive environment for the industrial economic base by providing services in excellence to potential people and entrepreneurs of the Province.

Key Functions :

- Providing information services to existing and prospective entrepreneurs.
- Providing training and quality improvement services.
- Developing and maintaining training cum production centers.
- Developing and maintaining District Industrial Centers for start up and development of enterprises.
- Establishing and maintaining marketing network and sales centers for local products.
- Developing and strengthening required institution system support from private sector.
- Developing counter part network with Central Government Institute and International and National Agencies in favour of Industrial Promotion.

தலைப்பு : 933 - கிராமிய கைத்தொழில் அபிவிருத்தி திணைக்களம்

கீழ்க்கண்ட 933 - ஞானிய கர்மானக சவர்டக டேசார்டகேன்துவ

Head : 933 - Department of Rural Industries Development

பிரிவு ரீதியாக செலவீனங்களின் தொகுப்பு
பார்க்க வ்ய விசய சவர்டக

Summary of Expenditure by Category

ரூபா ரு Rs.

குறியீடு சவர்டக Code	பிரிவு விடயத்தலைப்பு கார்டக / வ்ய விசய சவர்டக Category / Object Title	2009உண்மை சவர்டக Actual	2010மதிப்பீடு டுசர்கேன்துவ Estimate	2011மதிப்பீடு டுசர்கேன்துவ Estimate
	ம.செலவீனம் புனர்குர்டக விசய Recurrent Expenditure	67,270,389	76,719,000	78,933,000
10	ஆளுக்டுரிய வேதனாதிகள் புட்கக சவர்டக Personal Emoluments	51,177,042	56,606,000	56,432,000
11	பிரயாணச் செலவு கக விசய Travelling Expenses	863,771	1,105,000	950,000
12	வழங்கல்கள் சுர்டக Supplies	1,100,657	1,110,000	1,786,000
13	புராமரிப்பு செலவீனங்கள் கக விசய Maintenance Expenditure	1,605,041	2,040,000	3,810,000
14	ஒப்பந்த சேவைகள் கிசீபுக் கக சவர்டக Contractual Services	1,174,108	1,010,000	2,811,000
15	மாற்றல்கள் கக சிசீபு Transfers	0	10,439,000	9,500,000
17	மானியங்கள் கக சவர்டக Subsidies	9,146,762		
19	ஏனைய மீண்டெழும் செலவீனங்கள் கக விசய Other Recurrent Expenses	2,202,998	4,409,000	3,644,000
	முலதன செலவீனம் புர்டக விசய Capital Expenditure	14,189,268	20,000,000	14,000,000
20	முல. சசாத்துகளின் புனர்தீர்மானமும் விரிவாக்கமும் கக சவர்டக Reha. & Improvement of Capital Assets	1,469,280	750,000	3,000,000
21	முல. சசாத்துகளின் ககள்வனவு கக விசய Acquisition of Capital Assets	2,023,688	7,250,000	1,000,000
22	முல. சசாத்துகளின் புனர்தீர்மானமும் விரிவாக்கமும் கக சவர்டக Reha. & Improvement of Capital Assets	4,726,760		
23	முல. சசாத்துகளின் ககள்வனவு கக விசய Acquisition of Capital Assets	5,969,540	12,000,000	10,000,000
	முல. செலவீனம் - Total Project Expenditure	81,459,657	96,719,000	92,933,000

நிதி மூலங்கள்
உலா புகை
Sources of Finance

நிதியிடல் உலாகரகை Financing	2009உண்மை புகை Actual	2010மதிப்பு கூப்பகை Estimate	2011மதிப்பு கூப்பகை Estimate
தொகுதி மானியம் பாஊதிக புகை Block Grant	67,270,389	76,719,000	78,933,000
நியம அடிப்படையிலான மானியம் குலாதபாபக புகை Criteria Based Grant	3,492,968	8,000,000	4,000,000
மாகண செய. குறித்து ஓஊ. மானியம் பகுதி சீனெஊ பஊபிபக புகை Provincial Specific Development Grant / NAWODAYA	10,696,300	12,000,000	10,000,000
மொ.செல ஊபி. Total Expenditure	81,459,657	96,719,000	92,933,000

ஆளணி விபரத் தொகுப்பு
கூப்பகை தைரஊர்
Summary of Employment Profile

சேவைகளின் மட்டம் சேவை அபிபகை Service Level	அனுமதிக்கப்பட்ட ஆளணி ஊதிக சேவை ககை Approved Cadre	2009உண்மை புகை Actual	2010மதிப்பு கூப்பகை Estimate	2011மதிப்பு கூப்பகை Estimate
சீரேஷ்ட மட்டம் சேவை அபிபகை A-Senior level	2	1	1	3
முன்றாம் நிலை மட்டம் காகிய அபிபகை B-Tertiary level	7	4	4	2
ஊரண்டாம் நிலை மட்டம் பபிபகை அபிபகை C-Secondary level	214	138	160	194
ஆரம்ப மட்டம் புப்பகை அபிபகை D-Primary level	5	67	67	7
மொத்தம் பகை Total	228	210	232	206

**தலைப்பு : 933 - கிராமிய கைத்தொழில் அபிவிருத்தி திணைக்க
கீழ் 933 - ஞானிய கர்மான சவர்டன டேவர்டனதேன்து
Head : 933 - Department of Rural Industries Development**

வடயக்குறியீடு ரீதியாக செலவீனங்களின் தொகுப்பு
சார்டல டுய சீலய சவன்தய

Summary of Expenditure by Object Code

ரூபா ரு Rs.

குறியீடு சவன்த Code	பிரிவு வடயத்தலைப்பு கான்தய / டுய சீலய சவன்தய Category / Object Title	2009உன்தய சதய Actual	2010தத்ப்புடு டுயததேன்த Estimate	2011தத்ப்புடு டுயததேன்த Estimate
	பீ.செலவீனம் ததர்டுததய சவர்டு Recurrent Expenditure	67,270,389	76,719,000	78,933,000
10	ஆளுக்குரிய வேதனாதிகள் தத்டல டுயசீ Personal Emoluments	51,177,042	56,606,000	56,432,000
1001	சம்பளமும் கூலியும் தத்டல டுய சீலய Salaries and Wages	37,988,646	41,994,000	40,330,000
1002	மேலதிக தேர், விடுமுறையுக் கொடுப்பனவுகள் டுயதல டுய சீலய துய Overtime and Holiday Pay	976,201	1,150,000	1,250,000
1003	ஏதயய கொடுப்பனவுகள் தததத துய Other Allowances	12,068,521	13,305,000	14,700,000
1006	சுராதது கடன் வட்டி டேலல சீலய Property Loan Interest	143,674	157,000	152,000
11	பிரயானச செலவு தததத சவர்டு Travelling Expenses	863,771	1,105,000	950,000
1101	உன்தாட்டு பிரயானம் டேலல Travelling - Domestic	773,496	1,105,000	950,000
1102	வெளிநாட்டு பிரயானம் டேலல Travelling - Foreign	90,275		
12	வழங்கல்கள் சுயசீ Supplies	1,100,667	1,110,000	1,786,000
1201	எழுதுகருவகனும், அலுவலக தே.பொருட்கனும் டீசி துய டுய கார்டலய சவர்டு Stationery and Office Requisites	385,425	400,000	655,000
1202	எரிபொருளும் உரயய நக்கிகளும் டுயதல டுய டீசி துய Fuel and Lubricants	672,122	600,000	925,000
1203	சீருடை தீல துய Uniforms	34,000	76,000	76,000
1206	இயந்திர, இலத்திரனியல் பொருட்கள் சன்துததர்டு டுய தீல துய Mechanical and Electrical Goods	5,800	22,000	80,000
1207	ஏதயயவை தததத சுயசீ Other	3,320	12,000	50,000
13	பராமரிப்பு செலவீனங்கள் தததத சவர்டு Maintenance Expenditure	1,605,041	2,040,000	3,810,000
1301	வாகனங்கள் ததத Vehicles	669,256	780,000	950,000
1302	பொறித் தொகுதியும் இயந்திர உயகரணங்களும் சன்து துய டுய தீல துய Plant, Machinery and Equipment	195,560	310,000	760,000
1303	கட்டிடங்கள், மற்றும் கட்டமைப்பு தததததீல டுய தீல துய Buildings and Structures	740,225	950,000	1,900,000
1307	ஏதயயவை தததத Other			200,000

14	ஒப்புநீத சேவைகள் கிசிஹி தற சேவா Contractual Services	1,174,108	1,010,000	2,811,000
1401	யோக்துவரதது ஓலாதை Transport	25,350	25,000	25,000
1402	தொலைத்தொடர்பு வீதலீட சைவா Telecommunication	340,920	262,000	415,000
1403	தயாறு கட்டணங்கள் புர்துலீ தாசீஹி Postal Charges	11,727	17,000	58,000
1404	யிசாரயும் நீதும் வீதலீட தா சலச Electricity and Water	746,700	650,000	1,025,000
1405	வாடகையும் கூலிக்கட்டணமும் ஓத ஹி சை ஹி தாசீஹி Rents and Hire Charges	47,196	48,000	100,000
1406	உள்ளு. நிறு. செலுத்தப்படும் வீத வரிகள். தலாத தாலத ஓயததலதல ஓயதலு தலத வதசதலி சை ஓத Rates and Taxes to Local Authorities	2,215	6,000	36,000
1407	ஓனையவை ஓதத Other	0	2,000	1,152,000
15	மாற்றல்கள் தாது கிசிஹி Transfers	0	10,439,000	9,500,000
1501	ந.நிறு. வே திட்டங்கள் மூலமான மாற்றல்கள் ஓத தாதல தல சலசை தஹி தாசததல தாது கிசிஹி Transfers to Household through Welfare Programme	0	10,439,000	9,500,000
17	மாளியங்கள் சலசாதல Subsidies	9,146,762		
1704	அயிலிருத்திகளுக்கான மாளியங்கள் சலசாதல Development Subsidies	9,146,762		
19	ஓனைய மண்டலமும் செலவினங்கள் ஓதத ஓதலாதலதல தலசு Other Recurrent Expenses	2,202,998	4,409,000	3,644,000
1903	வீடுமுறைக்கான புனையிரத பிரயாசை சீட்டு கிலாது தாலத துதலீட தலசு Holiday Warrants	242,590	150,000	375,000
1904	அரசு கரும் மொழிக்கொள்கையை செயற்படுத்துதல் தாசு தாசு துதலதல துதலதல கிசிஹி Implementation of the Official Language Policy		9,000	9,000
1905	ஓனையவை ஓதத Other	1,960,408	4,250,000	3,260,000
	மூலதன செலவினம் தாசீஹி தலசு Capital Expenditure	14,189,268	20,000,000	14,000,000
20	மூல. சொத்துகளின் புனர்திரமாணமும் விரிவாக்கமும் ஓதலத தலசு Reha. & Improvement of Capital Assets	1,469,280	750,000	3,000,000
2001	கட்டிடங்கள், மற்ஹும் கட்ட., குள. தாசுதகள் தலசுதலுதல தா துதலதல Buildings and Structures, Tank and Roads	814,280		1,000,000
2003	வாகனங்கள் தலசு Vehicles	655,000	750,000	1,000,000
2006	ஓனையவை ஓதத Others			1,000,000
21	மூல. சொத்துகளின் கொள்வனவு தலசு தலசு தலசு Acquisition of Capital Assets	2,023,688	7,250,000	1,000,000
2101	வாகனங்கள் தலசு Vehicles		6,000,000	
2102	தளபாடமும், அலுவலக உபகரணங்களும் தலசு தலசு தலசு தலசு தலசு Furniture and Office Equipment	2,023,688	750,000	1,000,000
2103	பொறித்தொகுதி தலசு Machinery		500,000	

22	மூல. சொத்துகளின் புனர்தீர்மானமும் விரிவாக்கமும் இலட்ச அலகில் Reha. & Improvement of Capital Assets	4,726,760		
2201	கட்டிடங்கள், மற்றும் கட்ட., குள. பாதைகள் கோட்டைகிளி னா ிடிக்கிளி Buildings and Structures, Tank and Roads	3,358,866		
2204	ஏனைய மூலதனச் சொத்துகள் பெறல் இலட்ச அலகில் Other Capital Assets	401,385		
2206	ஏனையவை பெறல் Others	966,509		
23	மூல. சொத்துகளின் கொள்வனவு பெறல் இலட்ச அலகில் Acquisition of Capital Assets	5,969,540	12,000,000	10,000,000
2302	தளபாடமும் அலுவலக உபகரணங்களும் கூட கணினி கருவிகளும் Furniture and Office Equipment	341,350	750,000	
2303	பொறித்தொகுதி பெறல் Machinery		750,000	2,000,000
2304	கட்டிடங்கள், மற்றும் கட்டமைப்பு கோட்டைகிளி னா ிடிக்கிளி Buildings and Structures		10,500,000	3,000,000
2306	ஏனையவை பெறல் Others	5,628,190		5,000,000
மொ.செல	இலட்ச Total Expenditure	81,459,657	96,719,000	-92,933,000

தலைப்பு
கிட்டு : 933
Head
நிகழ்ச்சித்திட்டம்
வகுப்ப : 51
Programme
கருத்திட்டம்
வகை : 2
Project

கிராமிய கைத்தொழில் அபிவிருத்தி திணைக்களம்
ஞாடீய கர்வானை ஁வர்டனை டேவர்டனை
Department of Rural Industries Development
தொழில்துறை அபிவிருத்தி
கர்வானை ஁வர்டனை
Industrial Development
பொது நிர்வாகமும், நிதியும்
பொது நிர்வாகமும், நிதியும்
General Administration & Finance

விடயக்குறியீடு ரீதியாக செலவீனங்களின் தொகுப்பு ஁வர்டனை வகுப்பினை ஁வர்டனை
Summary of Expenditure by Object Code ரூபா ரூ. Rs.

குறியீடு ஁வர்டனை Code	பிரிவு விடயத்தலைப்பு காணீவனை /வகுப்பினை ஁வர்டனை Category / Object Title	2009஁வர்டனை ஁வர்டனை Actual	2010மதிப்பு ஁வர்டனை Estimate	2011மதிப்பு ஁வர்டனை Estimate
	஁.செலவீனம் ஁வர்டனை Recurrent Expenditure	20,152,141	23,669,000	24,570,000
10	஁வர்டனை ஁வர்டனை Personal Emoluments	16,353,878	18,516,000	19,570,000
1001	஁வர்டனை ஁வர்டனை Salaries and Wages	12,147,456	13,843,000	14,200,000
1002	஁வர்டனை ஁வர்டனை Overtime and Holiday Pay	406,531	500,000	500,000
1003	஁வர்டனை ஁வர்டனை Other Allowances	3,689,862	4,056,000	4,750,000
1006	஁வர்டனை ஁வர்டனை Property Loan Interest	110,029	117,000	120,000
11	஁வர்டனை ஁வர்டனை Travelling Expenses	337,693	525,000	350,000
1101	஁வர்டனை ஁வர்டனை Travelling - Domestic	247,418	525,000	350,000
1102	஁வர்டனை ஁வர்டனை Travelling - Foreign	90,275		
12	஁வர்டனை ஁வர்டனை Supplies	510,787	559,000	859,000
1201	஁வர்டனை ஁வர்டனை Stationery and Office Requisites	143,334	175,000	330,000
1202	஁வர்டனை ஁வர்டனை Fuel and Lubricants	348,323	350,000	475,000
1203	஁வர்டனை ஁வர்டனை Uniforms	12,000	14,000	14,000
1206	஁வர்டனை ஁வர்டனை Mechanical and Electrical Goods	4,790	10,000	20,000
1207	஁வர்டனை ஁வர்டனை Other	2,340	10,000	20,000
13	஁வர்டனை ஁வர்டனை Maintenance Expenditure	706,829	1,140,000	1,160,000
1301	஁வர்டனை ஁வர்டனை Vehicles	458,131	480,000	400,000
1302	஁வர்டனை ஁வர்டனை Plant, Machinery and Equipment	163,830	160,000	160,000
1303	஁வர்டனை ஁வர்டனை Buildings and Structures	84,868	500,000	400,000

1307	ஏனையவை வෙනல் Other			200,000
14	ஒப்பந்த சேவைகள் தொகுதி Contractual Services	447,959	473,000	1,265,000
1401	போக்குவரத்து பரிசீலனை Transport	9,500	10,000	10,000
1402	தொலைத்தொடர்பு சேவைகள் Telecommunication	234,738	250,000	200,000
1403	தபாற் கட்டணங்கள் அஞ்சல் வசூல்கள் Postal Charges	4,892	10,000	22,000
1404	மின்சாரமும் நீரும் சேவைகள் Electricity and Water	198,829	200,000	375,000
1405	வாடகையும் கூலிகளும் வசூல்களும் Rents and Hire Charges		3,000	
1406	உள்ளூர் நிறுவனங்களுக்கும் உரிமையளிக்கும் வசூல்கள் Rates and Taxes to Local Authorities			6,000
1407	ஏனையவை வෙනல் Other			652,000
19	ஏனைய மீண்டும் செலவினங்கள் வெள்ளியிடப்படும் செலவுகள் Other Recurrent Expenses	1,794,995	2,456,000	1,366,000
1903	விடுமுறைக்கான புகையிரத பிரயாணச் சீட்டு திடீர் திடீர் செலவுகள் Holiday Warrants	34,240	50,000	100,000
1904	அரசு கரும மொழிக்கொள்கையை செயற்படுத்துதல் அரசு மொழி கொள்கையை செயற்படுத்துதல் Implementation of the Official Language Policy		6,000	6,000
1905	ஏனையவை வෙනல் Other	1,760,755	2,400,000	1,260,000
	மூலதன செலவினம் புலனாய்வு செலவுகள் Capital Expenditure	14,189,268	20,000,000	14,000,000
20	மூல. சொத்துகளின் புனர்தீர்மானமும் புனர்தீர்மானமும் Reha. & Improvement of Capital Assets	1,469,280	750,000	3,000,000
2001	கட்டிடங்கள், மற்றும் கட்டட., குள. பாதைகள் கட்டிடங்கள், மற்றும் கட்டட., குள. பாதைகள் Buildings and Structures, Tank and Roads	814,280		1,000,000
2003	வாகனங்கள் வாகனங்கள் Vehicles	655,000	750,000	1,000,000
2006	ஏனையவை வෙනல் Others			1,000,000
21	மூல. சொத்துகளின் கொள்வனவு வெள்ளியிடப்படும் செலவுகள் Acquisition of Capital Assets	2,023,688	7,250,000	1,000,000
2101	வாகனங்கள் வாகனங்கள் Vehicles		6,000,000	
2102	தளபாடமும், அலுவலக உபகரணங்களும் தளபாடமும், அலுவலக உபகரணங்களும் Furniture and Office Equipment	2,023,688	750,000	1,000,000
2103	பொறித்தொகுதி பொறித்தொகுதி Machinery		500,000	
22	மூல. சொத்துகளின் புனர்தீர்மானமும் புனர்தீர்மானமும் Reha. & Improvement of Capital Assets	4,726,760		
2201	கட்டிடங்கள், மற்றும் கட்டட., குள. பாதைகள் கட்டிடங்கள், மற்றும் கட்டட., குள. பாதைகள் Buildings and Structures, Tank and Roads	3,358,866		
2204	ஏனைய மூலதனச் சொத்துகள் வெள்ளியிடப்படும் செலவுகள் Other Capital Assets	401,385		
2206	ஏனையவை வෙනல் Others	966,509		

23	மூல. சொத்துகளின் கொள்வனவு உதவல் பூர்த்தி செய்தல் Acquisition of Capital Assets	5,969,540	12,000,000	10,000,000
2302	தளபாடமும் அலுவலக உபகரணங்களும் கூட கைகாட்டி உதவல் செய்தல் Furniture and Office Equipment	341,350	750,000	
2303	பொறித்தொகுதி யளவு Machinery		750,000	2,000,000
2304	கட்டிடங்கள், மற்றும் கட்டமைப்பு கூட கைகாட்டி உதவல் செய்தல் Buildings and Structures		10,500,000	3,000,000
2306	ஏனையவை Others	5,628,190		5,000,000
மொ.சொல். மொ.சொல். Total Project Expenditure		34,341,409	43,669,000	38,570,000

கருதிட்ட ரீதியாக ஆளணி விபரம்
உதவல் கைகாட்டி உதவல் செய்தல்
Project Employment Profile

சேவைகளின் மட்டம் சேவை அளவு Service Level	அனுமதிக்கப்பட்ட ஆளணி அனுமதிக்கப்பட்ட அளவு Approved Cadre	2009 உண்மை மட்டம் Actual	2010 மதிப்பீடு மதிப்பீடு Estimate	2011 மதிப்பீடு மதிப்பீடு Estimate
சிறீஷ்ட மட்டம் சேவை அளவு A-Senior level	2	1	1	3
முன்றாம் நிலை மட்டம் சேவை அளவு B-Tertiary level	7	4	4	2
இரண்டாம் நிலை மட்டம் சேவை அளவு C-Secondary level	79	54	59	59
ஆரம்ப மட்டம் சேவை அளவு D-Primary level	5	5	6	7
மொத்தம் மொத்தம் Total	93	64	70	71

Summary of Expenditure by Object Details

குறியீடு கode	பிரிவு விடயத்தலைப்பு காண்பு / பிசை பிசை கode Category / Object Title	2011மதுப்பீடு மதிப்பீடு Estimate
1003	ஏனைய கொடுப்பனவுகள் உதவி துணை Other Allowances	4,750,000
11	வாழ்க்கை செலவுப்படி பிசை பிசை துணை Cost of Living Allowance (COLA)	4,469,000
12	பொழுதுபோக்கு கொடுப்பனவு உதவி துணை Entertainment Allowance	9,000
13	பொது தேர்ச்சிக் கொடுப்பனவு உதவி துணை Language Allowance	31,000
14	இறந்தவர்களுக்கான கொடுப்பனவு பிசை பிசை உதவி துணை Deceased Persons Allowance	241,000
1207	ஏனையவை உதவி துணை Other	20,000
29	கனர்தியமும் நுகர்வுப்பொருட்களும் உதவி துணை காரணம் Stores and Consumable Items	20,000
1307	ஏனையவை உதவி துணை Other	200,000
31	இயந்திர, கணினி, உபகரண பராமரிப்பு உதவி துணை காரணம் காரணம் Maintenance of Machines, Computer Room & Accessories	200,000
1407	ஏனையவை உதவி துணை Other	652,000
53	துப்புரவு, சலவை கட்டணங்கள் பிசை பிசை காரணம் Cleaning and Laundering Charges	152,000
54	பாதுகாப்பு கட்டணங்கள் காரணம் பிசை பிசை Security Charges	500,000
1905	ஏனையவை உதவி துணை Other	1,260,000
101	பத்திரிகைகள், அச்சிடலும் விளம்பரமும் மதுமது பிசை, காரணம் பிசை பிசை Newspapers, Printing & Advertisement	25,000
102	பயிற்சியும், பயிலுவதைக் கொடுப்பனவு உதவி துணை காரணம் Training & Trainees Allowance	225,000
103	நலன்புரி உதவி துணை Welfare	50,000
104	இடைநேர் செலவினம் உதவி துணை Incidental	120,000
109	புத்தகங்களும், மாதாந்த சஞ்சிகைகளும் உதவி துணை காரணம் Books & Periodicals	40,000
117	திறன் அபிவிருத்தி உதவி துணை காரணம் Skill Development	600,000
123	போட்டிகள், கண்காட்சிகள், ஆளாளர் பரிசீலனை உதவி துணை காரணம் காரணம் Competitions, Exhibitions, Governor's Award	200,000

தலைப்பு
கீழ்க : 933
Head

கிராமிய கைத்தொழில் அபிவிருத்தி திணைக்களம்
நாடு கட்டுமானம் மற்றும் தொழில்
Department of Rural Industries Development

நிகழ்ச்சித்திட்டம்
வகை : 51
Programme

தொழில்துறை அபிவிருத்தி
கட்டுமானம்
Industrial Development

கருத்திட்டம்
வகை : 9
Project

புடைவைக்கைத்தொழிலும், சிறுகைத்தொழிலும்
சிறு தொழில்கள் மற்றும் சிறு தொழில்கள்
Textiles Industries & Small Industries

விடயக்குறியீடு ரீதியாக செலவீனங்களின் தொகுப்பு மாற்றம் வகை வகை வகை வகை
Summary of Expenditure by Object Code

ரூபாய் ரூ.

குறியீடு கode	பிரிவு விடயத்தலைப்பு கode / வகை வகை வகை Category / Object Title	2009 உண்மை கode Actual	2010 மதிப்பீடு கode Estimate	2011 மதிப்பீடு கode Estimate
	மீ. செலவினம் புனல் வகை வகை Recurrent Expenditure	47,118,248	53,050,000	54,363,000
10	ஆளுக்கூரிய வேதனைகள் புனல் வகை வகை Personal Emoluments	34,823,164	38,090,000	36,862,000
1001	சம்பளமும் கூலியும் வகை வகை வகை Salaries and Wages	25,841,190	28,151,000	26,130,000
1002	மேலதிக நேர, விடுமுறைக் கொடுப்பனவுகள் வகை வகை வகை Overtime and Holiday Pay	569,670	650,000	750,000
1003	ஏனைய கொடுப்பனவுகள் வகை வகை வகை Other Allowances	8,378,659	9,249,000	9,950,000
1006	சொத்து கடன் வட்டி வகை வகை வகை Property Loan Interest	33,645	40,000	32,000
11	பிரயாணச் செலவு வகை வகை வகை Travelling Expenses	526,078	580,000	600,000
1101	உள்நாட்டு பிரயாணம் வகை வகை வகை Travelling - Domestic	526,078	580,000	600,000
12	வழங்கல்கள் வகை வகை வகை Supplies	589,880	551,000	927,000
1201	எழுதுகருவகளும், அலுவலக தே. பொருட்களும் வகை வகை வகை Stationery and Office Requisites	242,091	225,000	325,000
1202	எரிபொருளும் உராய்வு நீக்கிகளும் வகை வகை வகை Fuel and Lubricants	323,799	250,000	450,000
1203	சீருடை வகை வகை வகை Uniforms	22,000	62,000	62,000
1206	இயந்திர, இலத்திரனியல் பொருட்கள் வகை வகை வகை Mechanical and Electrical Goods	1,010	12,000	60,000
1207	ஏனையவை வகை வகை வகை Other	980	2,000	30,000
13	பராமரிப்பு செலவீனங்கள் வகை வகை வகை Maintenance Expenditure	898,212	900,000	2,650,000
1301	வாகனங்கள் வகை வகை வகை Vehicles	211,125	300,000	550,000
1302	பொறித் தொகுதியும் இயந்திர உபகரணங்களும் வகை வகை வகை Plant, Machinery and Equipment	31,730	150,000	600,000
1303	கட்டிடங்கள், மற்றும் கட்டமைப்பு வகை வகை வகை Buildings and Structures	655,357	450,000	1,500,000
14	ஒப்பந்த சேவைகள் வகை வகை வகை Contractual Services	726,149	537,000	1,546,000

1401	போக்குவரத்து சேவை Transport	15,850	15,000	15,000
1402	தொலைத்தொடர்பு சேவை Telecommunication	106,182	12,000	215,000
1403	தபாற் கட்டணங்கள் அஞ்சல் கட்டணம் Postal Charges	6,835	7,000	36,000
1404	மின்சாரமும் நீரும் சேவை Electricity and Water	547,871	450,000	650,000
1405	வாடகையும் கூலிக்கட்டணமும் சேவை Rents and Hire Charges	47,196	45,000	100,000
1406	உள்ளூர், நிறுவன, செலுத்தப்படும் விகித வரிகள். சமூக சாலை கட்டணம் போன்ற சமூக சேவை விகித வரிகள் Rates and Taxes to Local Authorities	2,215	6,000	30,000
1407	ஏனையவை சேவை Other	0	2,000	500,000
15	மாற்றல்கள் அஞ்சல் Transfers	0	10,439,000	9,500,000
1501	ந.நோ. சேவையளிக்கும் மூலமான மாற்றல்கள் சமூக சாலை சேவை மூலம் அளிக்கும் அஞ்சல் Transfers to Household through Welfare Programme	0	10,439,000	9,500,000
17	மானியங்கள் சேவை Subsidies	9,146,762		
1704	அபிவிருத்திகளுக்கான மானியங்கள் சேவை Development Subsidies	9,146,762		
19	ஏனைய மீண்டும் செலவீனங்கள் சேவை Other Recurrent Expenses	408,003	1,953,000	2,278,000
1903	விடுமுறைக்கான புகையிரத பிரயாணச் சீட்டு சேவை Holiday Warrants	208,350	100,000	275,000
1904	அரசு கரும மொழிக்கொள்கையை செயற்படுத்துதல் சேவை Implementation of the Official Language Policy		3,000	3,000
1905	ஏனையவை சேவை Other	199,653	1,850,000	2,000,000
மொ.செலவு Total Project Expenditure		47,118,248	53,050,000	54,363,000

கருதிட்ட ரீதியாக ஆளணி விபரம்
சேவைக்கான கட்டணம் மற்றும் சேவை
Project Employment Profile

சேவைகளின் மட்டம் சேவை அளவு Service Level	அனுமதிக்கப்பட்ட ஆளணி அளவு Approved Cadre	2009 உண்மை சமூக Actual	2010 மதிப்பீடு சமூக Estimate	2011 மதிப்பீடு சமூக Estimate
சிறீஷ்ட மட்டம் சேவை அளவு A-Senior level	0		0	
முன்றாம் நிலை மட்டம் சேவை அளவு B-Tertiary level	0		0	
இரண்டாம் நிலை மட்டம் சேவை அளவு C-Secondary level	135	84	101	135
ஆரம்ப மட்டம் சேவை அளவு D-Primary level	0	62	61	0
மொத்தம் Total	135	146	162	135

Summary of Expenditure by Object Details

குறியீடு கொடுப்பு Code	பிரிவு விடயத்தலைப்பு பொருள் / வகை சீரமைப்பு Category / Object Title	2011மதிப்பீடு ஏராளமாக Estimate
1003	ஏனைய கொடுப்பனவுகள் மற்றும் சீரமைப்பு Other Allowances	9,950,000
11	வாழ்க்கை செலவுப்படி சீரமைப்பு சீரமைப்பு Cost of Living Allowance (COLA)	9,448,000
14	இறந்தவர்களுக்கான கொடுப்பனவு சீரமைப்பு சீரமைப்பு Deceased Persons Allowance	502,000
1207	ஏனையவை மற்றும் சீரமைப்பு Other	30,000
29	கடைசியாகவும் நுகர்வுப்பொருட்களும் மற்றும் சீரமைப்பு சீரமைப்பு Stores and Consumable Items	30,000
1407	ஏனையவை மற்றும் சீரமைப்பு Other	500,000
55	ஒப்பந்த கொடுப்பனவுகள் மற்றும் சீரமைப்பு Contractual Payment	500,000
1501	ந.தொ. சேவையாளர்கள் மூலமாக மாற்றல்கள் மற்றும் சீரமைப்பு சீரமைப்பு Transfers to Household through Welfare Programme	9,500,000
71	தொழில்துறை சேவை பயிலுமார்க்கான கொடுப்பனவு மற்றும் சீரமைப்பு சீரமைப்பு Industrial Trainees Allowances	9,500,000
1905	ஏனையவை மற்றும் சீரமைப்பு Other	2,000,000
102	பயிற்சியும், பயிலுமார்க்கான கொடுப்பனவு மற்றும் சீரமைப்பு சீரமைப்பு Training & Trainees Allowance	100,000
103	நலன்புரி மற்றும் சீரமைப்பு சீரமைப்பு Welfare	50,000
104	இடைநேர் செலவினம் மற்றும் சீரமைப்பு சீரமைப்பு Incidental	150,000
109	புத்தகங்களும், மாதாந்த சஞ்சிகைகளும் மற்றும் சீரமைப்பு சீரமைப்பு Books & Periodicals	100,000
117	திறன் மேம்படுத்தி மற்றும் சீரமைப்பு சீரமைப்பு Skill Development	500,000
123	போட்டிகள், கண்காட்சிகள், ஆளுமையின் பரிசீலனைகள் மற்றும் சீரமைப்பு சீரமைப்பு Competitions, Exhibitions, Governor's Award	1,100,000

கல்வி, கலாச்சார விவகார
காணி அபிவிருத்தி,
போக்குவரத்து அமைச்சு

අධ්‍යාපන, සංස්කෘතික කටයුතු,
ඉඩම් සහ ඉඩම් සංවර්ධන,
ප්‍රවාහන අමාත්‍යාංශය

**MINISTRY OF EDUCATION,
CULTURAL AFFAIRS,
LAND, LAND DEVELOPMENT
AND TRANSPORT**

கல்வி அமைச்சு
 அமைச்சு அமைச்சு
 Ministry of Education

திணைக்கள ரீதியாக செலவீனங்களின் தொகுப்பு
 அமைச்சு அமைச்சு

Summary of Expenditure by Institution

ரூபாய் ரூ.

குறியீடு கode	பிரிவு விடயத்தலைப்பு காணிய / பகுதி விடய கணிய Category / Object Title	2009 உண்மை மறு Actual	2010 மதிப்பீடு அதிர்வு Estimate	2011 மதிப்பீடு அதிர்வு Estimate
	மீ. செலவீனம் உறுதியான விடயம் Recurrent Expenditure	5,984,581,796	6,056,622,000	6,509,402,000
940	கல்வி அமைச்சு அமைச்சு அமைச்சு Ministry of Education	59,307,709	68,618,000	86,672,000
941	கல்வித் திணைக்களம் அமைச்சு அமைச்சு Department of Education	5,874,581,162	5,934,217,000	6,370,060,000
942	காணி நிர்வாகத் திணைக்களம் உறுதி மறு அமைச்சு அமைச்சு Department of Land Administration	50,692,925	53,787,000	52,670,000
	மூலதன செலவீனம் மறு விடயம் Capital Expenditure	368,057,718	527,630,000	534,500,000
940	கல்வி அமைச்சு அமைச்சு அமைச்சு Ministry of Education	15,433,130	28,000,000	25,000,000
941	கல்வித் திணைக்களம் அமைச்சு அமைச்சு Department of Education	345,208,746	490,630,000	504,500,000
942	காணி நிர்வாகத் திணைக்களம் உறுதி மறு அமைச்சு அமைச்சு Department of Land Administration	7,415,842	9,000,000	5,000,000
	மொ. செலவு உறுதி மறு Total Project Expenditure	6,352,639,514	6,584,252,000	7,043,902,000

**நிகழ்ச்சித்திட்ட ரீதியாக செலவீனங்களின் தொகுப்பு
வரலாறுகள் தொடர்பான விவரம்
Summary of Expenditure by Programme**

குறியீடு கொடுப்பு Code	நிகழ்ச்சித்திட்டம் வரலாறுகள் Programme	2009 உண்மை வரை Actual	2010 மதிப்பீடு அளவீடு Estimate	2011 மதிப்பீடு அளவீடு Estimate
	மீ. செலவினம் புனர்தொடர்ச்சி Recurrent Expenditure	5,984,581,796	6,056,622,000	6,509,402,000
3	மாகாண நிர்வாகம் பகுதி நிர்வாகம் Provincial Administration	330,817,203	391,905,000	454,342,000
40	காணி நிர்வாகம் அபிவிருத்தியும் பகுதி நிர்வாகம் அபிவிருத்தியும் Land Administration & Development	50,692,925	53,787,000	52,670,000
80	ஆரம்ப நிலைக் கல்வி முதலாம் நிலைக் கல்வி Primary Education	2,445,902,450	2,415,007,000	2,545,610,000
81	இரண்டாம் நிலைக் கல்வி இரண்டாம் நிலைக் கல்வி Secondary Education	3,124,912,210	3,145,010,000	3,403,270,000
87	கல்வித்துறைக்கு உட்பிரவேசித்தலையும் பங்குபற்றலையும் அதற்கான பங்குபற்றலையும் உட்பிரவேசித்தலையும் Increasing Access to Participation in Education	9,659,130	17,154,000	17,710,000
88	கல்வித்துறைக்கு திட்டமிடலும் நிர்வாகமும் சேவைகளும் அதற்கான பங்குபற்றலையும் உட்பிரவேசித்தலையும் Education Planning and Governance Service Delivery	5,390,989	15,000,000	15,000,000
93	சமய கலாச்சார விவகாரங்கள் சமய கலாச்சார விவகாரங்கள் Religious & Cultural Affairs	17,206,889	18,759,000	20,800,000
	முலதன செலவினம் முலதன செலவினம் Capital Expenditure	368,057,718	527,630,000	534,500,000
3	மாகாண நிர்வாகம் பகுதி நிர்வாகம் Provincial Administration	35,988,554	56,500,000	35,000,000
40	காணி நிர்வாகம் அபிவிருத்தியும் பகுதி நிர்வாகம் அபிவிருத்தியும் Land Administration & Development	7,415,842	9,000,000	5,000,000
80	ஆரம்ப நிலைக் கல்வி முதலாம் நிலைக் கல்வி Primary Education	149,268,052	113,700,000	354,000,000
81	இரண்டாம் நிலைக் கல்வி இரண்டாம் நிலைக் கல்வி Secondary Education	154,873,866	333,430,000	134,000,000
87	கல்வித்துறைக்கு உட்பிரவேசித்தலையும் பங்குபற்றலையும் அதற்கான பங்குபற்றலையும் உட்பிரவேசித்தலையும் Increasing Access to Participation in Education	6,201,804	3,000,000	
88	கல்வித்துறைக்கு திட்டமிடலும் நிர்வாகமும் சேவைகளும் அதற்கான பங்குபற்றலையும் உட்பிரவேசித்தலையும் Education Planning and Governance Service Delivery	7,804,144		1,500,000
93	சமய கலாச்சார விவகாரங்கள் சமய கலாச்சார விவகாரங்கள் Religious & Cultural Affairs	6,505,456	12,000,000	5,000,000
	மொ. செலவு உட்பிரவேசித்தலையும் பங்குபற்றலையும் Total Expenditure	6,352,639,514	6,584,252,000	7,043,902,000

நிதி மூலங்கள்
 இலா ப்ரதவ
 Sources of Finance

நிதியிடல் இலாகாக்கள் Financing	2009 உண்மை ம்தர் Actual	2010 மதிப்பு அள்க்கை Estimate	2011 மதிப்பு அள்க்கை Estimate
தொகுதி மானியம் பாஜகிக ளுதர் Block Grant	5,984,581,796	6,056,622,000	6,509,402,000
நியம அடிப்படையிலான மானியம் ரூபராதாரத ளுதர் Criteria Based Grant	25,056,498	31,000,000	22,000,000
மாகண செய. குறித்து ளுது. மானியம் புராத் தினேத பர்சீதத ளுதர் Provincial Specific Development Grant / NAW	101,761,311	170,500,000	194,000,000
வறுமைசார் பிரா. அபி. செய. திட. க.உ.செ. தீரீத பிதராத் இரூப பர்சீதத/ரதராதத த.ப. Pro - Poor Rural Development Project (IBIC)/	79,986,701		
கல்வித்துறை அபி. மானியம். ரதராதத ரூப பர்சீதத ளுதர் Education Sector Development Grant	125,983,975	285,000,000	80,500,000
யுனிசெப் கருத்திட்டம் புதிபைன் துதபராதத Unicef Programme	35,269,233	41,130,000	238,000,000
மொ.செல Total Expenditure	6,352,639,514	6,584,252,000	7,043,902,000

கல்வி அமைச்சு
 අධ්‍යාපන අමාත්‍යාංශය
 Ministry of Education

பிரிவு ரீதியாக செலவீனங்களின் தொகுப்பு
 සාරාංශ වැය විෂය සංකේතය
 Summary of Expenditure by Category

රුපා රු Rs.

குறியீடு கode	பிரிவு விடயத்தலைப்பு කාණ්ඩය / වැය විෂය සංකේතය Category / Object Title	2009உண்மை සත්‍ය Actual	2010மதிப்பீடு අගයනමේතුව Estimate	2011மதிப்பீடு අගයනමේතුව Estimate
	மீ.செலவினம் පුනරාවර්තන වියදම් Recurrent Expenditure	5,984,581,796	6,056,622,000	6,509,402,000
10	ஆளுக்கூரிய வேతனாதிகள் පුද්ගල පයිතම් Personal Emoluments	5,744,222,927	5,702,567,000	6,129,572,000
11	பிரயாணச் செலவு ගමන් වියදම් Travelling Expenses	14,391,555	17,350,000	17,250,000
12	வழங்கல்கள் පද්පයිම් Supplies	22,645,093	30,296,000	30,938,000
13	பராமரிப்பு செலவீனங்கள் නඩත්තු වියදම් Maintenance Expenditure	146,407,020	213,819,000	220,811,000
14	ஒப்பந்த சேவைகள் නිවිසුම් ගත සේවා Contractual Services	23,163,159	38,668,000	41,535,000
15	மாற்றல்கள் ආරු හිටීම් Transfers			13,000,000
17	மணியங்கள் සහනාධාර Subsidies	13,614,192	20,000,000	20,000,000
19	ஏனைய மீண்டெழும் செலவீனங்கள் වෙනත් පුනරාවර්තන වියදම් Other Recurrent Expenses	20,137,850	33,922,000	36,296,000
	மூலதன செலவினம் ප්‍රාග්ධන වියදම් Capital Expenditure	368,057,718	527,630,000	534,500,000
20	மூல. சொத்துகளின் புனர்தீர்மானமும் விரிவாக்கமும் ලලධන වත්තම් Reha. & Improvement of Capital Assets	14,586,161	14,500,000	8,000,000
21	மூல. சொத்துகளின் கொள்வனவு වෙනත් ප්‍රකාරවර්ධන වියදම් Acquisition of Capital Assets	10,470,337	16,500,000	14,000,000
22	மூல. சொத்துகளின் புனர்தீர்மானமும் விரிவாக்கமும் ලලධන වත්තම් Reha. & Improvement of Capital Assets	18,091,838	51,700,000	76,000,000
23	மூல. சொத்துகளின் கொள்வனவு වෙනත් ප්‍රකාරවර්ධන වියදම් Acquisition of Capital Assets	83,669,473	118,800,000	118,000,000
24	மூல. சொத்துகளின் புனர்தீர்மானமும் விரிவாக்கமும் ලලධන වත්තම් Reha. & Improvement of Capital Assets	3,043,380		
25	மூல. சொத்துகளின் கொள்வனவு වෙනත් ප්‍රකාරවර්ධන වියදම් Acquisition of Capital Assets	76,943,321		
26	மூல. சொத்துகளின் புனர்தீர்மானமும் விரிவாக்கமும் ලලධන වත්තම් Reha. & Improvement of Capital Assets	17,119,756	41,050,000	29,000,000
27	மூல. சொத்துகளின் கொள்வனவு වෙනත් ප්‍රකාරවර්ධන වියදම් Acquisition of Capital Assets	108,864,219	243,950,000	51,500,000
29	மூல. சொத்துகளின் கொள்வனவு වෙනත් ප්‍රකාරවර්ධන වියදම් Acquisition of Capital Assets	35,269,233	41,130,000	238,000,000
	மொ.செல මුළු Total Project Expenditure	6,352,639,514	6,584,252,000	7,043,902,000

ஆளணி விபரத்தொகுப்பு
உள்வட வாரத்து
Summary of Employment Profile

சேவைகளின் மட்டம் சேவை அட்டை Service Level	அனுமதிக்கப்பட்ட ஆளணி அனுமதிக்கப்பட்ட வகை Approved Cadre	2009 உண்மை உண்மை Actual	2010 மதிப்பு மதிப்பு Estimate	2011 மதிப்பு மதிப்பு Estimate
சிரேஷ்ட மட்டம் சேனாதிபதி அட்டை A-Senior level	142	4	107	140
முன்றாம் நிலை மட்டம் தரநிலை அட்டை B-Tertiary level	717	929	712	706
இரண்டாம் நிலை மட்டம் புரட்சி அட்டை C-Secondary level	19531	19,080	19,347	18,581
ஆரம்ப மட்டம் முதல்தர அட்டை D-Primary level	814	931	808	759
மொத்தம் மொத்தம் Total	21,204	20,944	20,974	20,186

கல்வி, கலாச்சார, காணி, காணி அபிவிருத்தி, போக்குவரத்து அமைச்சு

நோக்கம் :

கிழக்கு மாகாணத்தில் பொருத்தமான விழுமியங்கள், அறிவு, திறன், மனப்பாங்கு கொண்ட புதிய தலைமுறையை உருவாக்குதல்.

முக்கிய செயற்பாடுகள் :

- கல்வி நடவடிக்கைகளை மேற்பார்வை செய்தலும் கண்காணித்தலும்.
- கொள்கை வழிகாட்டலை செய்தலும் அதனை நடைமுறைப்படுத்தலும்.
- மனிதப் பெளதீக வளங்களை கல்வி நிறுவனத்திற்கு வழங்கல்.
- முன்பள்ளிகளை பதிவு செய்தலும் மேற்பார்வை செய்தலும்.

අධ්‍යාපන, සංස්කෘතීක කටයුතු, ඉඩම්, ඉඩම් සංවර්ධන හා ප්‍රවාහන අමාත්‍යාංශය නැගෙනහිර පළාත - ත්‍රිකුණාමලය.

දැක්ම :

නැගෙනහිර පළාත තුළ නිවැරදි වටිනාකම්, දැනුම, කුසලතා හා ආකල්ප වලින් හෙබි ජනගහනයක් දැයට දායාද කිරීම.

ප්‍රධාන කාර්යයන් :

- අධ්‍යාපන ක්‍රියාවලිය අධීක්ෂණය හා නියාමනය.
- ප්‍රතිපත්තිය මග පෙන්වීම හා ක්‍රියාකාරිත්වය තහවුරු කිරීම.
- අධ්‍යාපන ආයතන සඳහා මානව හා භෞතික සම්පත් ලබාදීම.
- මුල් ළමාවිය සංවර්ධන මධ්‍යස්ථාන ලියාපදිංචිය හා අධීක්ෂණය.

MINISTRY OF EDUCATION, CULTURAL AFFAIRS, LAND, LAND DEVELOPMENT & TRANSPORT

Mission :

Provide facilities and guidance to all institutions in the school educational system in eastern province to implement educational policies efficiently and effectively for the holistic development of students with balanced personality

Key Functions :

- Supervision, Monitoring of the Educational Activities.
- Giving policy guidance & ensure the implementation.
- Provision of Human & Physical resources to the Educational Institutions.
- Registration & supervision of pre schools.

தலைப்பு : 940 - கல்வி அமைச்சு
 கீழ்க்கண்ட 940 - அமைச்சு அமைச்சு

Head : 940 - Ministry of Education

பிரிவு ரீதியாக செலவீனங்களின் தொகுப்பு
 வாரியம் வாரியம்

Summary of Expenditure by Category

ரூபாய் ரூ. Rs.

குறியீடு கொடுக்க Code	பிரிவு விடயத்தலைப்பு கொடுக்க / வாரியம் Category / Object Title	2009 உண்மை கொடுக்க Actual	2010 மதிப்பீடு கொடுக்க Estimate	2011 மதிப்பீடு கொடுக்க Estimate
	மீ. செலவினம் புனரமைப்பு செலவு Recurrent Expenditure	59,307,709	68,618,000	86,672,000
10	ஆளுக்சூரிய வேதனாதிக்கள் புனரமைப்பு செலவு Personal Emoluments	37,805,129	44,863,000	45,942,000
11	பிரயாணச் செலவு கொடுக்க செலவு Travelling Expenses	1,399,394	2,000,000	2,000,000
12	வழங்ககல்கள் கொடுக்க செலவு Supplies	6,100,641	5,455,000	5,555,000
13	புனரமைப்பு செலவினங்கள் கொடுக்க செலவு Maintenance Expenditure	4,877,077	5,109,000	7,199,000
14	ஒப்பந்த சேவைகள் கொடுக்க செலவு Contractual Services	4,034,291	3,515,000	5,065,000
15	மாற்றல்கள் கொடுக்க செலவு Transfers			13,000,000
19	ஏனைய மீண்டும் செலவினங்கள் கொடுக்க செலவு Other Recurrent Expenses	5,091,177	7,676,000	7,911,000
	முலதன் செலவினம் கொடுக்க செலவு Capital Expenditure	15,433,130	28,000,000	25,000,000
20	முல. சொத்துக்களின் புனரமைப்பும் விரிவாக்கமும் கொடுக்க செலவு Reha. & Improvement of Capital Assets	3,944,966	3,500,000	2,000,000
21	முல. சொத்துக்களின் கொள்வனவு கொடுக்க செலவு Acquisition of Capital Assets	5,488,974	11,500,000	6,000,000
22	முல. சொத்துக்களின் புனரமைப்பும் விரிவாக்கமும் கொடுக்க செலவு Reha. & Improvement of Capital Assets		1,000,000	
23	முல. சொத்துக்களின் கொள்வனவு கொடுக்க செலவு Acquisition of Capital Assets	5,999,196	12,000,000	17,000,000
	மொ. செலவு கொடுக்க செலவு Total Project Expenditure	74,740,839	96,618,000	111,672,000

நிதி மூலங்கள்
உலா புகை
Sources of Finance

நிதியிடல் உலாபுகை Financing	2009உண்மை புகை Actual	2010மதிப்பு அலாபுகை Estimate	2011மதிப்பு அலாபுகை Estimate
தொகுதி மானியம் பாஜுகை புகை Block Grant	59,307,709	68,618,000	86,672,000
நியம அடிப்படையிலான மானியம் அலாபுகை புகை Criteria Based Grant	9,433,934	15,000,000	8,000,000
மாகண செய. குறித்து ஒது. மானியம் புகை விசேஷ பாகை புகை Provincial Specific Development Grant / NAWODAYA	5,999,196	13,000,000	17,000,000
மொ.செலு உலாபுகை Total Expenditure	74,740,839	96,618,000	111,672,000

ஆளணி விபரத் தொகுப்பு
அலாபுகை துரைதூர்

Summary of Employment Profile

சேவைகளின் மட்டம் புகை அலாபுகை Service Level	அனுமதிக்கப்பட்ட ஆளணி அலாபுகை புகை Approved Cadre	2009உண்மை புகை Actual	2010மதிப்பு அலாபுகை Estimate	2011மதிப்பு அலாபுகை Estimate
சிதேஷ்ட மட்டம் புகை அலாபுகை A-Senior level	9	2	2	9
மூன்றாம் நிலை மட்டம் புகை அலாபுகை B-Tertiary level	53	57	13	53
இரண்டாம் நிலை மட்டம் புகை அலாபுகை C-Secondary level	47	41	92	46
ஆரம்ப மட்டம் புகை அலாபுகை D-Primary level	29	30	40	28
மொத்தம் புகை Total	138	130	147	136

தலைப்பு : 940 - கல்வி அமைச்சு
 இலக்கம் 940 - அமைச்சு அமைச்சு
 Head : 940 - Ministry of Education

விடயக்குறியீடு ரீதியாக செலவீனங்களின் தொகுப்பு
 வாரியம் வியல் வியல் வியல்

Summary of Expenditure by Object Code

ரூபாய் ரூ.

குறியீடு வியல் Code	பிரிவு விடயத்தலைப்பு வியல் / வியல் வியல் Category / Object Title	2009உண்மை வியல் Actual	2010மதிப்பீடு வியல் Estimate	2011மதிப்பீடு வியல் Estimate
	மீ.செலவீனம் வியல் Recurrent Expenditure	59,307,709	68,618,000	86,672,000
10	ஆளுக்கூறிய வேதனாதிகள் வியல் Personal Emoluments	37,805,129	44,863,000	45,942,000
1001	சம்பளமும் கலியும் வியல் Salaries and Wages	29,234,628	30,766,000	29,980,000
1002	மேலதிக வேர், விருமுறைக் கொடுப்பனவுகள் வியல் Overtime and Holiday Pay	1,295,684	1,995,000	1,800,000
1003	ஏனைய கொடுப்பனவுகள் வியல் Other Allowances	7,142,177	11,902,000	14,010,000
1006	சொத்து கடன் வட்டி வியல் Property Loan Interest	132,640	200,000	152,000
11	பிரயாணச் செலவு வியல் Travelling Expenses	1,399,394	2,000,000	2,000,000
1101	உள்நாட்டு பிரயாணம் வியல் Travelling - Domestic	1,399,394	2,000,000	2,000,000
12	வழங்கல்கள் வியல் Supplies	6,100,641	5,455,000	5,555,000
1201	எழுதுகருவகளும், அலுவலக தே.பொருட்களும் வியல் Stationery and Office Requisites	1,332,732	2,300,000	2,300,000
1202	எரிபொருளும் உராய்வு நீக்கிகளும் வியல் Fuel and Lubricants	4,656,698	2,800,000	2,900,000
1203	சீருடை வியல் Uniforms	52,000	95,000	95,000
1206	இயந்திர, இலத்திரனியல் பொருட்கள் வியல் Mechanical and Electrical Goods	51,896	200,000	200,000
1207	ஏனையவை வியல் Other	7,315	60,000	60,000
13	பராமரிப்பு செலவீனங்கள் வியல் Maintenance Expenditure	4,877,077	5,109,000	7,199,000
1301	வாகனங்கள் வியல் Vehicles	3,162,190	2,510,000	4,500,000
1302	பொறித் தொகுதியும் இயந்திர உபகரணங்களும் வியல் Plant, Machinery and Equipment	222,862	800,000	800,000
1303	கட்டிடங்கள், மற்றும் கட்டமைப்பு வியல் Buildings and Structures	1,492,025	1,700,000	1,800,000
1307	ஏனையவை வியல் Other		99,000	99,000
14	ஒப்பந்த சேவைகள் வியல் Contractual Services	4,034,291	3,515,000	5,065,000

1401	போக்குவரத்து சேவை Transport	15,000	160,000	110,000
1402	தொலைத்தொடர்பு வீட்டில் உடனடி சேவை Telecommunication	924,201	1,400,000	1,400,000
1403	தபாற் கட்டணங்கள் புரட்சி கட்டணங்கள் Postal Charges	5,606	185,000	185,000
1404	மின்சாரமும் நீரும் வீட்டில் காட்டணங்கள் Electricity and Water	1,169,484	1,350,000	1,350,000
1405	வாடகையும் கூலிக்கட்டணமும் வட்டி கட்டண கட்டணங்கள் Rents and Hire Charges	1,920,000	200,000	200,000
1406	உள்ளூர் நிறுவனங்களுக்கும் வீத வரிமீள். பொது சேவை அமைப்புகளில் வேலை செய்வதில் Rates and Taxes to Local Authorities		220,000	220,000
1407	ஏனையவை பிற Other			1,600,000
15	மாற்றல்கள் மாற்றல்கள் Transfers			13,000,000
1501	ந.நே.ப. சேவைகளுக்கான மூலமான மாற்றல்கள் மாற்றல்கள் மூலமாக மாற்றல்கள் மூலமாக Transfers to Household through Welfare Programme			13,000,000
19	ஏனைய மீண்டும் செலவீனங்கள் பிற செலவீனங்கள் Other Recurrent Expenses	5,091,177	7,676,000	7,911,900
1902	நட்டங்களும் பதிவுகீழ்த்தலும் பதிவுகீழ்த்தலும் Losses and Write-Offs		1,000	1,000
1903	விடுமுறைக்கான புகையிரத பிரயாணச் சீட்டு விடுமுறைக்கான புகையிரத பிரயாணச் சீட்டு Holiday Warrants	211,290	300,000	310,000
1904	அரசு கரும மொழிக்கொள்கையை செயற்படுத்துதல் அரசு கரும மொழிக்கொள்கையை செயற்படுத்துதல் Implementation of the Official Language Policy	47,416	800,000	800,000
1905	ஏனையவை பிற Other	4,832,471	6,575,000	6,800,000
	மூலதன செலவினம் மூலதன செலவினம் Capital Expenditure	15,433,130	28,000,000	25,000,000
20	மூல. சொத்துகளின் புனர்தீர்மானமும் விரிவாக்கமும் மூல. சொத்துகளின் புனர்தீர்மானமும் விரிவாக்கமும் Reha. & Improvement of Capital Assets	3,944,960	3,500,000	2,000,000
2001	கட்டிடங்கள், மற்றும் கட்டிட, குள. பாதைகள் கட்டிடங்கள், மற்றும் கட்டிட, குள. பாதைகள் Buildings and Structures, Tank and Roads	1,308,056	2,500,000	1,000,000
2002	இயந்திரங்களும் பொறி சாதனங்களும் இயந்திரங்களும் பொறி சாதனங்களும் Plant, Machinery & Office Equipment	2,291,709		
2003	வாகனங்கள் வாகனங்கள் Vehicles	345,195	1,000,000	1,000,000
21	மூல. சொத்துகளின் கொள்வனவு மூல. சொத்துகளின் கொள்வனவு Acquisition of Capital Assets	5,488,974	11,500,000	6,000,000
2101	வாகனங்கள் வாகனங்கள் Vehicles			500,000
2102	தளபாடமும், அலுவலக உபகரணங்களும் தளபாடமும், அலுவலக உபகரணங்களும் Furniture and Office Equipment	1,558,995	5,500,000	3,500,000
2104	கட்டிடங்கள், மற்றும் கட்டிடமும் கட்டிடங்கள், மற்றும் கட்டிடமும் Buildings and Structures	3,929,979	3,500,000	1,000,000
2106	ஏனையவை பிற Others		2,500,000	1,000,000
22	மூல. சொத்துகளின் புனர்தீர்மானமும் விரிவாக்கமும் மூல. சொத்துகளின் புனர்தீர்மானமும் விரிவாக்கமும் Reha. & Improvement of Capital Assets		1,000,000	

2203	வாகனங்கள் வாகன Vehicles		1,000,000	
23	மூல. சொத்துகளின் கொள்வனவு வெறும் துறாவிற்கான வீடதி Acquisition of Capital Assets	5,999,196	12,000,000	17,000,000
2301	வாகனங்கள் வாகன Vehicles		2,000,000	
2302	தளபாடமும் அலுவலக உபகரணங்களும் தான தானியம் தான தானிய சூழல்கள் Furniture and Office Equipment	3,544,550	1,000,000	1,000,000
2304	கட்டிடங்கள், மற்றும் கட்டமைப்பு கொடிகள் அல்லது கட்டிடங்கள் Buildings and Structures	2,000,000	2,000,000	16,000,000
2306	ஏனையவை வெறும் Others	454,646	7,000,000	
மொ.செல	உட்கட்டி Total Expenditure	74,740,839	96,618,000	111,672,000

தலைப்பு : கல்வி அமைச்சு
 கீழ்க்கண்ட : 940 அமைச்சு அமைச்சு
 Head : Ministry of Education
 நிகழ்ச்சித்திட்டம் : 3 மாகாண நிர்வாகம்
 Programme : Provincial Administration
 கருத்திட்டம் : 1 அமைச்சரும், அவரின் பிரத்தியேக உத்தியேகத்தர்களும்
 Project : ஷாபாகிய : 1 அமைச்சரது மற்றும் அவரின் தனிப்பட்ட கார்ப் சேனட்டர்ஸ்
 Project : Minister and His Personal Staff

விடயக்கறியீடு ரீதியாக செலவீனங்களின் தொகுப்பு வார்டு வுட விசய வுட வுட வுட
 Summary of Expenditure by Object Code

ரூபா ரு Rs.

குறியீடு Code	பிரிவு விடயத்தலைப்பு காணியை / வுட விசய வுட வுட Category / Object Title	2009 உண்மை யதா Actual	2010 மதிப்பீடு அட்வைஸ்ட் Estimate	2011 மதிப்பீடு அட்வைஸ்ட் Estimate
	மீ. செலவீனம் புனர்ப்பாசன விடயம் Recurrent Expenditure	11,281,341	14,355,000	16,770,000
10	ஆளுக்கூரிய வேதனாதிகள் புட்வல பரிசீலி Personal Emoluments	3,193,409	7,500,000	9,770,000
1001	சம்பளமும் கூலியும் புட்வல வுட வேதன Salaries and Wages	2,410,342	2,473,000	3,200,000
1002	மேலதிக நேர, விடுமுறைக் கொடுப்பனவுகள் ஒக்கிரை வுட கிவாஜு டீவ வுட Overtime and Holiday Pay	312,742	500,000	600,000
1003	ஏனைய கொடுப்பனவுகள் பெனல் டீவ Other Allowances	470,325	4,527,000	5,970,000
11	பிரயாணச் செலவு பெனல் விடயம் Travelling Expenses	101,907	500,000	400,000
1101	உள்நாட்டு பிரயாணம் பெனல் Travelling - Domestic	101,907	500,000	400,000
12	வழங்கல்கள் பெனல் Supplies	3,389,588	1,510,000	1,410,000
1201	எழுத்துக்குவகளும், அலுவலக தே. பொருட்களும் பெனல் டீவ வுட கிவாஜு டீவ Stationery and Office Requisites	204,124	900,000	900,000
1202	எரிபொருளும் உராய்வு நுகர்வனங்களும் பெனல் வுட பெனல் Fuel and Lubricants	3,176,188	500,000	400,000
1203	சீருடை பெனல் Uniforms		10,000	10,000
1206	இயந்திர, இலத்திரனியல் பொருட்கள் பெனல் வுட பெனல் Mechanical and Electrical Goods	9,276	100,000	100,000
13	பராமரிப்பு செலவீனங்கள் பெனல் விடயம் Maintenance Expenditure	1,962,252	2,099,000	2,799,000
1301	வாகனங்கள் பெனல் Vehicles	1,498,834	1,400,000	2,000,000
1302	பொறித் தொகுதியும் இயந்திர உபகரணங்களும் பெனல் வுட பெனல் Plant, Machinery and Equipment		300,000	300,000
1303	கட்டிடங்கள், மற்றும் கட்டமைப்பு பெனல் வுட பெனல் Buildings and Structures	463,418	300,000	400,000
1307	ஏனையவை பெனல் Other		99,000	99,000
14	ஒப்பந்த சேவைகள் பெனல் Contractual Services	2,396,205	1,220,000	1,170,000
1401	போக்குவரத்து பெனல் Transport		100,000	50,000

1402	தொலைத்தொடர்பு வீட்டி சமூகம் கையாண்டு Telecommunication	293,589	500,000	500,000
1403	தபாறு கட்டணங்கள் கூடுதல் கட்டணங்கள் Postal Charges		100,000	100,000
1404	மின்சாரமும் நீரும் வீட்டி சமூகம் கையாண்டு Electricity and Water	182,616	300,000	300,000
1405	வாடகையும் கூலிகளும் கூடுதல் கட்டணங்கள் Rents and Hire Charges	1,920,000	200,000	200,000
1406	உள்ளூர், நிறு. செலுத்தப்படும் வீத வரிகள். உள்ளூர் கட்டண வசூல்கள் கட்டண வசூல்கள் Rates and Taxes to Local Authorities		20,000	20,000
19	ஏனைய மீண்டும் செலவீனங்கள் ஏனைய மீண்டும் செலவீனங்கள் Other Recurrent Expenses	237,980	1,526,000	1,221,000
1902	நட்டங்கள் பதிவு செய்தல் கூடுதல் கட்டணங்கள் Losses and Write-Offs		1,000	1,000
1903	விடுமுறைகளை முகவிரி பிரயாணச் சீட்டு விடுமுறை கட்டண வசூல்கள் Holiday Warrants		25,000	20,000
1904	அரசு கரும் மொழிக்கொள்கையை செயற்படுத்துதல் அரசு கரும் மொழிக்கொள்கையை செயற்படுத்துதல் Implementation of the Official Language Policy	7,900	500,000	500,000
1905	ஏனையவை ஏனையவை Other	230,080	1,000,000	700,000
மொ.செலு. சூ.வி. Total Project Expenditure		11,281,341	14,355,000	16,770,000

ஏனைய செலவீனங்களின் தொகுப்பு
பிசை அந்த விடத்தில் காட்டப்படும்
Summary of Expenditure by Object Details

குறியீடு கode	பிரிவு விடயத்தலைப்பு காண்பிடுக / பிசை விடய விடயம் Category / Object Title	2011மதிப்பீடு அளவீடு Estimate
1003	ஏனைய கொடுப்பனவுகள் Other Allowances	5,970,000
11	வாழ்க்கை செலவுப்படி கிடைக்கக்கூடிய பிசை விடத்தில் Cost of Living Allowance (COLA)	756,000
12	பொழுதுபோக்கு கொடுப்பனவு Entertainment Allowance	24,000
25	எரிபொருளுக்கான கொடுப்பனவு Fuel Allowances	2,976,000
26	வாகனங்களுக்கான கொடுப்பனவு Vehicle Allowances	2,214,000
1307	ஏனையவை Other	99,000
31	இயந்திர, கணினி, உபகரண பராமரிப்பு வசதி பிசை விடத்தில் காண்பிடுக Maintenance, of Machines, Computer Room & Accessories	99,000
1905	ஏனையவை Other	700,000
101	பத்திரிகைகள், அச்சிடலும் விளம்பரமும் Newspapers, Printing & Advertisement	300,000
102	பயிற்சியும், பயிலுனரை கொடுப்பனவு Training & Trainees Allowance	100,000
103	நலன்புரி Welfare	100,000
104	இடைநேர் செலவினம் Incidental	200,000

கருதிட்ட ரீதியாக ஆளணி விபரம்
பிரிவு அளவீடு அளவீடு
Project Employment Profile

சேவைகளின் மட்டம் Service Level	அனுமதிக்கப்பட்ட ஆளணி Approved Cadre	2009 உண்மை Actual	2010 மதிப்பீடு Estimate	2011 மதிப்பீடு Estimate
சிரேஷ்ட மட்டம் A-Senior level	0	1	1	0
முன்றாம் நிலை மட்டம் B-Tertiary level	3	4	3	3
இரண்டாம் நிலை மட்டம் C-Secondary level	3	3	2	3
ஆரம்ப மட்டம் D-Primary level	7	4	5	7
மொத்தம்	13	9	11	13

தலைப்பு : 940 கல்வி அமைச்சு
 Head : 940 கல்வி அமைச்சு
 Ministry of Education
 நிகழ்ச்சித்திட்டம் : 3 மாகாண நிர்வாகம்
 Programme : 3 Provincial Administration
 கருத்திட்டம் : 2 பொது நிர்வாகமும், நிதியும்
 Project : 2 பொது நிர்வாகம் மற்றும் நிதியும்
 General Administration & Finance

விடயக்குறியீடு ரீதியாக செலவீனங்களின் தொகுப்பு யாரும் விய விகை சினை சினை
 Summary of Expenditure by Object Code ரூப ரூ Rs.

குறியீடு செனை Code	பிரிவு விடயத்தலைப்பு காணியை / விய விகை சினை சினை Category / Object Title	2009 உணமை யை Actual	2010 மதிப்பு புனை சினை சினை Estimate	2011 மதிப்பு புனை சினை சினை Estimate
	மீ. செலவீனம் புனை சினை சினை Recurrent Expenditure	30,819,479	35,504,000	49,102,000
10	ஆளுக்குரிய வேதனைகள் புனை சினை சினை Personal Emoluments	21,281,132	23,684,000	21,392,000
1001	சம்பளமும் கலியும் புனை சினை சினை Salaries and Wages	16,262,421	17,683,000	15,550,000
1002	மேலதிக நேர, விடுமுறைக் கொடுப்பனவுகள் புனை சினை சினை Overtime and Holiday Pay	899,476	1,200,000	1,000,000
1003	ஏனைய கொடுப்பனவுகள் புனை சினை சினை Other Allowances	3,986,595	4,621,000	4,710,000
1006	சொத்து கடன் வட்டி புனை சினை சினை Property Loan Interest	132,640	180,000	132,000
11	பிரயாணச் செலவு புனை சினை சினை Travelling Expenses	703,382	800,000	900,000
1101	உள்நாட்டு பிரயாணம் புனை சினை சினை Travelling - Domestic	703,382	800,000	900,000
12	புனை சினை சினை புனை சினை சினை Supplies	2,275,815	3,440,000	3,440,000
1201	எழுதுகருவகனும், அலுவலக தே. பொருட்களும் புனை சினை சினை Stationery and Office Requisites	955,578	1,200,000	1,200,000
1202	எரிபொருளும் உராய்வு நகலிகளும் புனை சினை சினை Fuel and Lubricants	1,218,302	2,000,000	2,000,000
1203	சீருடை புனை சினை சினை Uniforms	52,000	80,000	80,000
1206	இயந்திர, இலத்திரனியல் பொருட்கள் புனை சினை சினை Mechanical and Electrical Goods	42,620	100,000	100,000
1207	ஏனையவை புனை சினை சினை Other	7,315	60,000	60,000
13	பராமரிப்பு செலவீனங்கள் புனை சினை சினை Maintenance Expenditure	2,734,457	2,510,000	3,700,000
1301	வாகனங்கள் புனை சினை சினை Vehicles	1,482,988	810,000	2,000,000
1302	பொறித் தொகுதியும் இயந்திர உபகரணங்களும் புனை சினை சினை Plant, Machinery and Equipment	222,862	400,000	400,000
1303	கட்டிடங்கள், மற்றும் கட்டமைப்பு புனை சினை சினை Buildings and Structures	1,028,607	1,300,000	1,300,000
14	ஒப்பந்த சேவைகள் புனை சினை சினை Contractual Services	1,544,892	2,070,000	3,670,000

1401	போக்குவரத்து பரிசீலனை Transport	15,000	10,000	10,000
1402	தொலைத்தொடர்பு வீட்டில் வசதி செய்து Telecommunication	581,065	800,000	800,000
1403	தபாற் கட்டணங்கள் அஞ்சல் மடல் Postal Charges	5,606	60,000	60,000
1404	மின்சார்பும் நீரும் வீட்டில் காட்டும் Electricity and Water	943,221	1,000,000	1,000,000
1406	உள்ளூர், நிறு, செலுத்தப்படும் வீத வரிகள், பஞ்சாயத்து அலுவலகத்திற்கு செலுத்தும் வசதி செய்து Rates and Taxes to Local Authorities		200,000	200,000
1407	ஏனையவை பிற Other			1,600,000
15	மாற்றல்கள் காட்டும் Transfers			13,000,000
1501	ந.நோ. வே.திட்டங்கள் மூலமான மாற்றல்கள் பஞ்சாயத்து அலுவலகத்திற்கு செலுத்தும் வசதி செய்து Transfers to Household through Welfare Programme			13,000,000
19	ஏனைய மீண்டும் செலவீனங்கள் பிற Other Recurrent Expenses	2,279,801	3,000,000	3,000,000
1903	விடுமுறைக்கான புகையிரத பிடியானச் சீட்டு பிடியானச் சீட்டு Holiday Warrants	130,750	200,000	200,000
1904	அரசு கரும மொழிக்கொள்கையை செயற்படுத்துதல் பிடியானச் சீட்டு Implementation of the Official Language Policy	39,516	300,000	300,000
1905	ஏனையவை பிற Other	2,109,535	2,500,000	2,500,000
	மூலதன செலவினம் பிடியானச் சீட்டு Capital Expenditure	8,927,674	16,000,000	20,000,000
20	மூல. சொத்துகளின் புனர்தீர்மானமும் விரிவாக்கமும் பிடியானச் சீட்டு Reba. & Improvement of Capital Assets	3,944,960	3,500,000	2,000,000
2001	கட்டிடங்கள், மற்றும் கட்டட., குள. பாதைகள் பிடியானச் சீட்டு Buildings and Structures, Tank and Roads	1,308,056	2,500,000	1,000,000
2002	இயந்திரங்களும் பொறி சாதனங்களும் பிடியானச் சீட்டு Plant, Machinery & Office Equipment	2,291,709		
2003	வாகனங்கள் பிடியானச் சீட்டு Vehicles	345,195	1,000,000	1,000,000
21	மூல. சொத்துகளின் கொள்வனவு பிடியானச் சீட்டு Acquisition of Capital Assets	4,982,714	7,500,000	3,000,000
2102	தளபாடமும் அலுவலக உபகரணங்களும் பிடியானச் சீட்டு Furniture and Office Equipment	1,052,735	4,000,000	3,000,000
2104	கட்டிடங்கள், மற்றும் கட்டமைப்பு பிடியானச் சீட்டு Buildings and Structures	3,929,979	3,500,000	
23	மூல. சொத்துகளின் கொள்வனவு பிடியானச் சீட்டு Acquisition of Capital Assets		5,000,000	15,000,000
2301	வாகனங்கள் பிடியானச் சீட்டு Vehicles		2,000,000	
2302	தளபாடமும் அலுவலக உபகரணங்களும் பிடியானச் சீட்டு Furniture and Office Equipment		1,000,000	
2304	கட்டிடங்கள், மற்றும் கட்டமைப்பு பிடியானச் சீட்டு Buildings and Structures			15,000,000
2306	ஏனையவை பிற Others		2,000,000	
மொ.செலவு Total Project Expenditure		39,747,153	51,504,000	69,102,000

Summary of Expenditure by Object Details

குறியீடு கொடுக்கல் Code	பிரிவு விடயத்தலைப்பு காண்பெயர் / விடய பிசுய கார்ப்பரேஷன் Category / Object Title	2011ஆகஸ்டு ஆய்வரேஷன் Estimate
1003	ஏனைய கொடுப்பனவுகள் பெறல் பிசுய Other Allowances	4,710,000
11	வாழ்க்கை செலவுப்படி பிசுய விடரூ பிசுய Cost of Living Allowance (COLA)	4,330,000
12	பொழுதுபோக்கு கொடுப்பனவு பிசுய பிசுய Entertainment Allowance	120,000
13	மொழி தேர்ச்சி கொடுப்பனவு பிசுய பிசுய Language Allowance	20,000
25	எரிபொருளுக்கான கொடுப்பனவு பிசுய பிசுய Fuel Allowances	240,000
1207	ஏனையவை பெறல் பிசுய Other	60,000
29	களஞ்சியமும் நுகர்வுப்பொருட்களும் பிசுய பிசுய Stores and Consumable Items	60,000
1407	ஏனையவை பெறல் பிசுய Other	1,600,000
53	துப்புரவு, சலவை கட்டணங்கள் பிசுய பிசுய Cleaning and Laundering Charges	760,000
54	பாதுகாப்பு கட்டணங்கள் பிசுய பிசுய Security Charges	840,000
1905	ஏனையவை பெறல் பிசுய Other	2,500,000
101	பத்திரிகைகள், அச்சிடலும் விளம்பரமும் பிசுய பிசுய Newspapers, Printing & Advertisement	800,000
102	பயிற்சியும், பயிணலர் கொடுப்பனவு பிசுய பிசுய Training & Trainees Allowance	600,000
103	நலன்புரி பிசுய பிசுய Welfare	200,000
104	இடைநேர் செலவினம் பிசுய பிசுய Incidental	900,000

கருதிட்ட ரீதியாக ஆளணி விபரம்
பிசுய பிசுய

Project Employment Profile

சேவைகளின் மட்டம் பிசுய பிசுய Service Level	அனுமதிக்கப்பட்ட ஆளணி பிசுய பிசுய Approved Cadre	2009 உண்மை பிசுய பிசுய Actual	2010ஆகஸ்டு ஆய்வரேஷன் Estimate	2011ஆகஸ்டு ஆய்வரேஷன் Estimate
சிரேஷ்ட மட்டம் பிசுய பிசுய A-Senior level	9	1	1	9
முன்றாம் நிலை மட்டம் பிசுய பிசுய B-Tertiary level	3	7	9	3
இரண்டாம் நிலை மட்டம் பிசுய பிசுய C-Secondary level	38	35	41	38
ஆரம்ப மட்டம் பிசுய பிசுய D-Primary level	20	24	34	20
மொத்தம் பிசுய பிசுய Total	70	67	85	70

Details of Capital Expenditure - 2011

Rs.

Financing	M/Education	Transport	Total
CBG	4,000,000	1,000,000	5,000,000
PSDG		15,000,000	15,000,000
Total	4,000,000	16,000,000	20,000,000

தலைப்பு : கல்வி அமைச்சு
 கீழ்க்கண்ட : 940 அமைச்சு அமைச்சு
 Head : Ministry of Education
 நிகழ்ச்சித்திட்டம் : 93 சமய கலாச்சார விவகாரங்கள்
 உட்கருவிகள் : Religious & Cultural Affairs
 Programme : Religious & Cultural Affairs
 கருத்திட்டம் : 10 கலாச்சார விவகாரங்கள்
 பிராஜெக்ட் : Cultural Affairs

விடயக்குறியீடு ரீதியாக செலவீனங்களின் தொகுப்பு வாரியம் விய விய விய விய விய விய
 Summary of Expenditure by Object Code

ரூபா ரூ Rs.

குறியீடு விய விய Code	பிரிவு விடயத்தலைப்பு விய விய விய விய Category / Object Title	2009உண்மை விய விய Actual	2010மதிப்பீடு விய விய விய விய Estimate	2011மதிப்பீடு விய விய விய விய Estimate
	மீ. செலவீனம் விய விய விய விய Recurrent Expenditure	17,206,889	18,759,000	20,800,000
10	ஆளுக்கூரிய வேதனாதிகள் விய விய விய விய Personal Emoluments	13,330,588	13,679,000	14,780,000
1001	சம்பளமும் கூலியும் விய விய விய விய Salaries and Wages	10,561,865	10,610,000	11,230,000
1002	மேலதிக நேர, விடுமுறைக் கொடுப்பனவுகள் விய விய விய விய Overtime and Holiday Pay	83,466	295,000	200,000
1003	ஏனைய கொடுப்பனவுகள் விய விய விய விய Other Allowances	2,685,257	2,754,000	3,330,000
1006	சொத்து கடன் வட்டி விய விய விய விய Property Loan Interest		20,000	20,000
11	பிரயாணச் செலவு விய விய விய விய Travelling Expenses	594,105	700,000	700,000
1101	உள்நாட்டு பிரயாணம் விய விய விய விய Travelling - Domestic	594,105	700,000	700,000
12	வழங்குகள் விய விய விய விய Supplies	435,238	505,000	705,000
1201	எழுத்துருவகங்களும், அலுவலக தே. பொருட்களும் விய விய விய விய Stationery and Office Requisites	173,030	200,000	200,000
1202	எரிபொருளும் உராய்வு நீக்கிகளும் விய விய விய விய Fuel and Lubricants	262,208	300,000	500,000
1203	சீருடை விய விய விய விய Uniforms		5,000	5,000
13	பராமரிப்பு செலவீனங்கள் விய விய விய விய Maintenance Expenditure	180,368	500,000	700,000
1301	வாகனங்கள் விய விய விய விய Vehicles	180,368	300,000	500,000
1302	பொறித் தொகுதியும் இயந்திர உபகரணங்களும் விய விய விய விய Plant, Machinery and Equipment		100,000	100,000
1303	கட்டிடங்கள், மற்றும் கட்டமைப்பு விய விய விய விய Buildings and Structures		100,000	100,000
14	ஒப்பந்த சேவைகள் விய விய விய விய Contractual Services	93,194	225,000	225,000
1401	போக்குவரத்து விய விய விய விய Transport		50,000	50,000
1402	தொலைத்தொடர்பு விய விய விய விய Telecommunication	49,547	100,000	100,000

1403	தபாற் கட்டணங்கள் தூதல் கட்டண Postal Charges		25,000	25,000
1404	மிளசாரமும் நீரும் மிதலில் கா சலச Electricity and Water	43,647	50,000	50,000
19	ஏகைய மீண்டெழும் செலவீனங்கள் ஏகைத் துறாசெய்த விடத Other Recurrent Expenses	2,573,396	3,150,000	3,690,000
1903	விடுமுறககான புகையிரத பிரயாணச் சீட்டு சிவாது கால்த துதில் கடுசது Holiday Warrants	80,540	75,000	90,000
1905	ஏகையவை ஏகைத் Other	2,492,856	3,075,000	3,600,000
	முலதன செலவினம் முலதன விடத Capital Expenditure	6,505,456	12,000,000	5,000,000
21	முல. சொத்துகளின் கொள்வனவு ஏகைத் துறாசெய்த விடத Acquisition of Capital Assets	506,260	4,000,000	3,000,000
2101	வாகனங்கள் வாகன Vehicles			500,000
2102	தளபாடமும், அலுவலக உபகரணங்களும் தள காகித கண கால்தில் துறாசெய்த Furniture and Office Equipment	506,260	1,500,000	500,000
2104	கட்டிடங்கள், மற்றும் கட்டமைப்பு கொடுதலில் கா துதலில் Buildings and Structures			1,000,000
2106	ஏகையவை ஏகைத் Others		2,500,000	1,000,000
22	முல. சொத்துகளின் புனர்தீர்மானமும் விரிவாக்கமும் துறாசெய்த விடத Reha. & Improvement of Capital Assets		1,000,000	
2203	வாகனங்கள் வாகன Vehicles		1,000,000	
23	முல. சொத்துகளின் கொள்வனவு ஏகைத் துறாசெய்த விடத Acquisition of Capital Assets	5,999,196	7,000,000	2,000,000
2302	தளபாடமும் அலுவலக உபகரணங்களும் தள காகித கண கால்தில் துறாசெய்த Furniture and Office Equipment	3,544,550		1,000,000
2304	கட்டிடங்கள், மற்றும் கட்டமைப்பு கொடுதலில் கா துதலில் Buildings and Structures	2,000,000	2,000,000	1,000,000
2306	ஏகையவை ஏகைத் Others	454,646	5,000,000	
முல. செலவு Total Project Expenditure		23,712,345	30,759,000	25,800,000

Summary of Expenditure by Object Details

குறியீடு கode	பிரிவு விடயத்தலைப்பு காண்படிவு / விடய விடயம் Category / Object Title	2011மதிப்பீடு Estimate
1003	ஏனைய கொடுப்பனவுகள் Other Allowances	3,330,000
11	வாழ்க்கை செலவுப்படி கால விடயம் Cost of Living Allowance (COLA)	3,328,000
13	மொழி தேர்ச்சிக் கொடுப்பனவு Language Allowance	2,000
1905	ஏனையவை Other	3,600,000
101	பத்திரிகைகள், அச்சிடலும் விளம்பரமும் அடங்கிய அல்லது அல்லாத படி கட்டு Newspapers, Printing & Advertisement	50,000
102	பயிற்சியும், பயிற்சியாளர் கொடுப்பனவு கூடுதல் அல்லது பயிற்சியாளர் கொடுப்பனவு Training & Trainees Allowance	300,000
103	நலன்புரி Welfare	50,000
104	இடைநேர் செலவினம் Incidental	50,000
108	ஒப்பந்தக்காரர் ஒயர்ஷிய திட்டம் Pension Scheme for Artists	1,030,000
109	புத்தகங்களும், மாதந்த சஞ்சிகைகளும் Books & Periodicals	200,000
111	சமய/ கலாச்சார தினங்கள் Cultural Religious Festival	1,000,000
123	போட்டிகள், கண்காட்சிகள், ஆளாளர் பரிசீலனைகள் Competitions, Exhibitions, Governor's Award	920,000

கருதிட்ட ரீதியாக ஆளணி விபரம்
காண்படிவு விடயம் அடிப்படையில்

Project Employment Profile

சேவைகளின் IDLLM Service Level	அனுமதிக்கப்பட்ட ஆளணி Approved Cadre	2009 உண்மை Actual	2010 மதிப்பீடு Estimate	2011 மதிப்பீடு Estimate
சிரேஷ்ட மட்டம் A-Senior level			0	
மூன்றாம் நிலை மட்டம் B-Tertiary level	47	49	1	47
இரண்டாம் நிலை மட்டம் C-Secondary level	6	3	49	5
ஆரம்ப மட்டம் D-Primary level	2	2	1	1
மொத்தம்	55	54	51	53

தலைப்பு : 941 - கல்வித்திணைக்களம்
கீழ்க்கண்ட 941 - துணைத் தலைப்புக்களில்

Head : 941 - Department of Education

பிரிவு ரீதியாக செலவுகளின் தொகுப்பு
பாடல் படிக்கலைக்கான செலவுகள்

Summary of Expenditure by Category

ரூபாய் ரூ. Rs.

குறியீடு கode	பிரிவு விடயத்தலைப்பு காண்புகள் / படிக்கலைக்கான செலவுகள் Category / Object Title	2009 உண்மை மதிப்பு Actual	2010 மதிப்பீடு மதிப்பு Estimate	2011 மதிப்பீடு மதிப்பு Estimate
	மீ. செலவினம் புனரமைப்பு செலவுகள் Recurrent Expenditure	5,874,581,162	5,934,217,000	6,370,060,000
10	ஆளுக்கூரிய வேதனாதிக்கள் புனரமைப்பு செலவுகள் Personal Emoluments	5,660,050,313	5,609,217,000	6,036,960,000
11	பிரயாணச் செலவு செலவுகள் Travelling Expenses	11,737,246	13,850,000	13,850,000
12	வழங்கல்கள் புனரமைப்பு செலவுகள் Supplies	15,593,579	23,665,000	24,215,000
13	பராமரிப்பு செலவுகள் புனரமைப்பு செலவுகள் Maintenance Expenditure	140,537,569	207,400,000	211,700,000
14	ஒப்பந்த சேவைகள் புனரமைப்பு செலவுகள் Contractual Services	18,630,435	34,750,000	36,000,000
17	மான்யங்கள் புனரமைப்பு செலவுகள் Subsidies	13,614,192	20,000,000	20,000,000
19	ஏனைய மீண்டும் செலவுகள் புனரமைப்பு செலவுகள் Other Recurrent Expenses	14,417,828	25,335,000	27,335,000
	மூலதன செலவினம் புனரமைப்பு செலவுகள் Capital Expenditure	345,208,746	490,630,000	504,500,000
20	மூல. சொத்துக்களின் புனரமைப்பும் விரிவாக்கமும் புனரமைப்பு செலவுகள் Reha. & Improvement of Capital Assets	10,148,333	10,000,000	6,000,000
21	மூல. சொத்துக்களின் கொள்வனவு புனரமைப்பு செலவுகள் Acquisition of Capital Assets	3,033,490	2,000,000	5,000,000
22	மூல. சொத்துக்களின் புனரமைப்பும் விரிவாக்கமும் புனரமைப்பு செலவுகள் Reha. & Improvement of Capital Assets	13,375,237	46,700,000	75,000,000
23	மூல. சொத்துக்களின் கொள்வனவு புனரமைப்பு செலவுகள் Acquisition of Capital Assets	77,411,777	105,800,000	100,000,000
24	மூல. சொத்துக்களின் புனரமைப்பும் விரிவாக்கமும் புனரமைப்பு செலவுகள் Reha. & Improvement of Capital Assets	3,043,380		
25	மூல. சொத்துக்களின் கொள்வனவு புனரமைப்பு செலவுகள் Acquisition of Capital Assets	76,943,321		
26	மூல. சொத்துக்களின் புனரமைப்பும் விரிவாக்கமும் புனரமைப்பு செலவுகள் Reha. & Improvement of Capital Assets	17,119,756	41,050,000	29,000,000
27	மூல. சொத்துக்களின் கொள்வனவு புனரமைப்பு செலவுகள் Acquisition of Capital Assets	108,864,219	243,950,000	51,500,000
29	மூல. சொத்துக்களின் கொள்வனவு புனரமைப்பு செலவுகள் Acquisition of Capital Assets	35,269,233	41,130,000	238,000,000
	மொ. செலவு மொ. செலவு Total Project Expenditure	6,219,789,908	6,424,847,000	6,874,560,000

நிதி மூலங்கள்
ஆலோசனை
Sources of Finance

நிதியிடல் ஆலோசனை Financing	2009 உண்மை வரை Actual	2010 மதிப்பீடு அளவீடு Estimate	2011 மதிப்பீடு அளவீடு Estimate
தொகுதி மானியம் பகுதித் தொகுதி Block Grant	5,874,581,162	5,934,217,000	6,370,060,000
நியம அடிப்படையிலான மானியம் பகுதித் தொகுதி Criteria Based Grant	13,181,823	12,000,000	11,000,000
மாகண செய. குறித்து ஒது. மானியம் பகுதித் தொகுதி Provincial Specific Development Grant / NAWODAYA	90,787,014	152,500,000	175,000,000
வறுமைசார் பிரா. அபி. செய. திட்ட. க.உ.செ.தி. பகுதித் தொகுதி Pro - Poor Rural Development Project (JBIC)/EBDP/UNFPA	79,986,701		
கல்வித்துறை அபி. மானியம். பகுதித் தொகுதி Education Sector Development Grant	125,983,975	285,000,000	80,500,000
யுனிசெப் கருத்திட்டம் பகுதித் தொகுதி Unicef Programme	35,269,233	41,130,000	238,000,000
மொ.செல. மொ.செல. மொ.செல. Total Expenditure	6,219,789,908	6,424,847,000	6,874,560,000

ஆளணி விபரத் தொகுப்பு
சுருக்க விவரம்

Summary of Employment Profile

சேவைகளின் மட்டம் சேவை அளவு Service Level	அனுமதிக்கப்பட்ட ஆளணி அனுமதிக்கப்பட்ட ஆளணி Approved Cadre	2009 உண்மை வரை Actual	2010 மதிப்பீடு அளவீடு Estimate	2011 மதிப்பீடு அளவீடு Estimate
சிரேஷ்ட மட்டம் சேவை அளவு A-Senior level	126	1	104	125
முன்றாம் நிலை மட்டம் சேவை அளவு B-Tertiary level	654	868	689	643
இரண்டாம் நிலை மட்டம் சேவை அளவு C-Secondary level	19301	18,885	19,095	18,392
ஆரம்ப மட்டம் சேவை அளவு D-Primary level	768	886	752	716
மொத்தம் மொத்தம் Total	20,849	20,640	20,640	19,876

தலைப்பு : 941 - கல்வித்திணைக்களம்
கீழ்க்கண்ட 941 - අධ්‍යාපන දෙපාර්තමේන්තුව
Head : 941 - Department of Education

விடயக்குறியீடு ரீதியாக செலவினங்களின் தொகுப்பு
 සාරාංශ වූය විෂය සංකේතය

Summary of Expenditure by Object Code

ரூபா ரு Rs.

குறியீடு கode	பிரிவு விடயத்தலைப்பு කාණ්ඩය / වූය විෂය සංකේතය Category / Object Title	2009உண்மை மகர Actual	2010மதிப்பீடு අගයමේතුව Estimate	2011மதிப்பீடு අගයමේතුව Estimate
	மீ.செலவினம் පුනරුත්ථාපන වියදම Recurrent Expenditure	5,874,581,162	5,934,217,000	6,370,060,000
10	ஆளுக்கூதிய வேதனாதிக்கள் පුද්ගල පවිතඨී Personal Emoluments	5,660,050,313	5,609,217,000	6,036,960,000
1001	சம்பளமும் கூடியும் වැනුල් හා වෙනත Salaries and Wages	4,308,669,386	4,288,384,000	4,484,920,000
1002	மேலதிக நேர, விடுமுறைக் கொடுப்பனவுகள் අතිමාල හා නිවාඩු දින වැනුල් Overtime and Holiday Pay	6,270,192	9,550,000	9,000,000
1003	ஏனைய கொடுப்பனவுகள் වෙනත් දීමනා Other Allowances	1,279,335,208	1,244,383,000	1,479,980,000
1006	சொத்து கடன் வட்டி දේපල ණය Property Loan Interest	65,775,527	66,900,000	63,060,000
11	பிரயாணச் செலவு වයන වියදම Travelling Expenses	11,737,246	13,850,000	13,850,000
1101	உள்நாட்டு பிரயாணம் දේශීය Travelling - Domestic	11,610,696	13,850,000	13,850,000
1102	வெளிநாட்டு பிரயாணம் විදේශීය Travelling - Foreign	126,550		
12	வழங்கல்கள் සැපයීම Supplies	15,593,579	23,665,000	24,215,000
1201	எழுதுகருவிகளும், அலுவலக தே.பொருட்களும் ලිපි ද්‍රව්‍ය හා කාර්යාලීය අවශ්‍යතා Stationery and Office Requisites	8,770,601	11,675,000	11,975,000
1202	எரிபொருளும் உராய்வு நீக்கிகளும் ඉන්ධන හා ලිසිම් තෙල් Fuel and Lubricants	5,603,900	10,150,000	10,350,000
1203	சீருடை නිල අඳුම් Uniforms	793,920	1,040,000	1,090,000
1206	இயந்திர, இலத்திரனியல் பொருட்கள் යන්ත්‍රෝපකරණ හා විදුලி උපකරණ Mechanical and Electrical Goods	126,401	300,000	300,000
1207	ஏனையவை වෙනත් සැපයීම Other	298,757	500,000	500,000
13	பராமரிப்பு செலவினங்கள் තබවතු වියදම Maintenance Expenditure	140,537,569	207,400,000	211,700,000
1301	வாகனங்கள் වාහන Vehicles	6,158,328	6,500,000	6,500,000
1302	பொறித் தொகுதியும் இயந்திர உபகரணங்களும் යන්ත්‍ර සූත්‍ර හා සවි කිරීම් . උපකරණ Plant, Machinery and Equipment	5,787,823	8,500,000	8,500,000
1303	கட்டிடங்கள், மற்றும் கட்டமைப்பு ගොඩනැගිලි හා සවි කිරීම් Buildings and Structures	22,895,195	31,500,000	31,500,000
1308	தர நிர்ணய உள்ளீடு භවය දියුණු කිරීමේ වියදම Learning Resources Quality Inputs Maintenance only	58,384,044	74,900,000	74,900,000
1309	தர நிர்ணய உள்ளீடு භවය දියුණු කිරීමේ වියදම Quality Inputs	47,312,179	86,000,000	90,300,000

1309	தர நிர்ணய உள்ளீடு அல்லது தரநிலை கட்டுப்பாடு Quality Inputs	47,312,179	86,000,000	90,300,000
14	ஒப்பந்த சேவைகள் கிடைக்கும் அல்லது Contractual Services	18,630,435	34,750,000	36,000,000
1401	போக்குவரத்து Transport	376,730	1,150,000	1,150,000
1402	தொலைநகல் தொடர்பு தொலைநகல் தொடர்பு Telecommunication	3,775,607	8,000,000	8,000,000
1403	தபாற் கட்டணங்கள் புரட்சி கட்டணங்கள் Postal Charges	1,566,704	2,050,000	2,150,000
1404	மின்சாரமும் நீரும் மின்சாரம் மற்றும் நீர் Electricity and Water	7,152,213	8,500,000	8,650,000
1405	வாடகையும் கூலிக்கட்டணமும் வாடகையும் கூலிக்கட்டணமும் Rents and Hire Charges	183,229	750,000	750,000
1406	உள்ளூர் நிறுவனங்களுக்கும் உள்ளூர் நிறுவனங்களுக்கும் Rates and Taxes to Local Authorities	322,056	300,000	300,000
1407	ஏனையவை Other	5,253,896	14,000,000	15,000,000
17	மாளியங்கள் Subsidies	13,614,192	20,000,000	20,000,000
1704	அபிவிருத்திகளுக்கான மாளியங்கள் Development Subsidies	13,614,192	20,000,000	20,000,000
19	ஏனைய மீண்டும் செலவினங்கள் ஏனைய மீண்டும் செலவினங்கள் Other Recurrent Expenses	14,417,828	25,335,000	27,335,000
1902	நட்டங்களும் பதிவுகீழ்த்தலும் Losses and Write-Offs		60,000	60,000
1903	விடுமுறைக்கான புகையிரத பிரயாணச் சீட்டு Holiday Warrants	4,589,826	10,775,000	12,775,000
1905	ஏனையவை Other	9,828,002	14,500,000	14,500,000
	மூலதன செலவினம் Capital Expenditure	345,208,746	490,630,000	504,500,000
20	மூல. சொத்துகளின் புனர்தீர்மானமும் மீள்வாக்கமும் Reha. & Improvement of Capital Assets	10,148,333	10,000,000	6,000,000
2001	கட்டிடங்கள், மற்றும் கட்டட., குள. பாதைகள் Buildings and Structures, Tank and Roads	9,856,133	8,000,000	6,000,000
2003	வாகனங்கள் Vehicles	292,200	2,000,000	
21	மூல. சொத்துகளின் கொள்வனவு Acquisition of Capital Assets	3,033,490	2,000,000	5,000,000
2101	வாகனங்கள் Vehicles			2,000,000
2102	தளபடமும், அலுவலக உபகரணங்களும் தளபடமும், அலுவலக உபகரணங்களும் Furniture and Office Equipment	3,033,490	2,000,000	3,000,000
22	மூல. சொத்துகளின் புனர்தீர்மானமும் மீள்வாக்கமும் Reha. & Improvement of Capital Assets	13,375,237	46,700,000	75,000,000
2201	கட்டிடங்கள், மற்றும் கட்டட., குள. பாதைகள் Buildings and Structures, Tank and Roads	13,375,237	46,700,000	75,000,000
23	மூல. சொத்துகளின் கொள்வனவு Acquisition of Capital Assets	77,411,777	105,800,000	100,000,000

2302	தளபாடமும் அலுவலக உபகரணங்களும் பொறித்தொகுதி Furniture and Office Equipment	8,957,520	12,400,000		
2303	பொறித்தொகுதி Machinery	13,884,139	20,000,000	60,000,000	
2304	கட்டிடங்கள், மற்றும் கட்டமைப்பு தொடங்குகள் அல்லது கட்டிடம் Buildings and Structures	46,078,994	40,500,000	40,000,000	
2306	ஏனையவை Others	8,491,124	32,900,000		
24	மூல. சொத்துகளின் புனர்திருமானமும் விரிவாக்கமும் உடனடி செலவு Reha. & Improvement of Capital Assets	3,043,380			
2401	கட்டிடங்கள், மற்றும் கட்ட., குள. பாதைகள் தொடங்குகள் அல்லது கட்டிடம் Buildings and Structures, Tank and Roads	3,043,380			
25	மூல. சொத்துகளின் கொள்வனவு செலவு Acquisition of Capital Assets	76,943,321			
2502	தளபாடமும் அலுவலக உபகரணங்களும் பொறித்தொகுதி Furniture and Office Equipment	31,963,324			
2504	கட்டிடங்கள், மற்றும் கட்டமைப்பு தொடங்குகள் அல்லது கட்டிடம் Buildings and Structures	30,510,531			
2506	ஏனையவை Others	14,469,466			
26	மூல. சொத்துகளின் புனர்திருமானமும் விரிவாக்கமும் உடனடி செலவு Reha. & Improvement of Capital Assets	17,119,756	41,050,000	29,000,000	
2601	கட்டிடங்கள், மற்றும் கட்ட., குள. பாதைகள் தொடங்குகள் அல்லது கட்டிடம் Buildings and Structures, Tank and Roads	17,119,756	41,050,000	29,000,000	
27	மூல. சொத்துகளின் கொள்வனவு செலவு Acquisition of Capital Assets	108,864,219	243,950,000	51,500,000	
2701	வாகனங்கள் Vehicles	2,534,617	4,000,000	4,000,000	
2702	தளபாடமும் அலுவலக உபகரணங்களும் பொறித்தொகுதி Furniture & Office Equipment	47,134,363	45,800,000	44,000,000	
2704	கட்டிடங்கள், மற்றும் கட்டமைப்பு தொடங்குகள் அல்லது கட்டிடம் Buildings & Structures	19,124,809	131,200,000		
2706	ஏனையவை Others	40,070,430	62,950,000	3,500,000	
29	மூல. சொத்துகளின் கொள்வனவு செலவு Acquisition of Capital Assets	35,269,233	41,130,000	238,000,000	
2906	ஏனையவை Others	35,269,233	41,130,000	238,000,000	
மொ.செலவு	மொ.செலவு	Total Expenditure	6,219,789,908	6,424,847,000	6,874,560,000

தலைப்பு
கீழ்க : 941
Head

கல்வித்திணைக்களம்
சமூக சேவையுடன்
Department of Education

நிகழ்ச்சித்திட்டம்
அட்டவணை : 3
Programme

மாகாண நிர்வாகம்
பொது நிர்வாகம்
Provincial Administration

கருத்திட்டம்
அட்டவணை : 2
Project

பொதுநிர்வாகமும் நிதியும்
பொது நிர்வாகம்
General Administration

விடயக்குறியீடு ரீதியாக செலவீனங்களின் தொகுப்பு பொருள் வகை விவரம்
Summary of Expenditure by Object Code

ரூபாய் ரூ. Rs.

குறியீடு கொடுப்பு Code	பிரிவு விடயத்தலைப்பு கொடுப்பு / பொருள் வகை விவரம் Category / Object Title	2009 உண்மை மதிப்பு Actual	2010 மதிப்பீடு மதிப்பு Estimate	2011 மதிப்பீடு மதிப்பு Estimate
	மீ.செலவினம் புனையுடன் தொடர்பு Recurrent Expenditure	288,716,383	342,046,000	388,470,000
10	ஆளுக்சூரிய வேதனாதிகள் புனையுடன் தொடர்பு Personal Emoluments	253,870,255	296,746,000	341,470,000
1001	சம்பளமும் கூலியும் புனையுடன் தொடர்பு Salaries and Wages	188,977,681	220,000,000	260,000,000
1002	மேலதிக நேர, விடுமுறைக் கொடுப்பனவுகள் புனையுடன் தொடர்பு Overtime and Holiday Pay	6,211,518	8,500,000	8,500,000
1003	ஏனைய கொடுப்பனவுகள் புனையுடன் தொடர்பு Other Allowances	54,453,689	63,546,000	68,270,000
1006	சொத்து கடன் வட்டி புனையுடன் தொடர்பு Property Loan Interest	4,227,367	4,700,000	4,700,000
11	பிரயாணச் செலவு புனையுடன் தொடர்பு Travelling Expenses	4,126,550	4,000,000	4,000,000
1101	உள்நாட்டு பிரயாணம் புனையுடன் தொடர்பு Travelling - Domestic	4,000,000	4,000,000	4,000,000
1102	வெளிநாட்டு பிரயாணம் புனையுடன் தொடர்பு Travelling - Foreign	126,550		
12	வழங்கல்கள் புனையுடன் தொடர்பு Supplies	7,658,566	9,000,000	9,450,000
1201	எழுதுகருவகங்களும், அலுவலக தே.பொருட்களும் புனையுடன் தொடர்பு Stationery and Office Requisites	3,000,000	3,500,000	3,700,000
1202	எரிபொருளும் உராய்வு நகல்களும் புனையுடன் தொடர்பு Fuel and Lubricants	3,944,019	4,500,000	4,700,000
1203	சீருடை புனையுடன் தொடர்பு Uniforms	318,350	300,000	350,000
1206	இயந்திர, இலத்திரியல் பொருட்கள் புனையுடன் தொடர்பு Mechanical and Electrical Goods	97,440	200,000	200,000
1207	ஏனையவை புனையுடன் தொடர்பு Other	298,757	500,000	500,000
13	பராமரிப்பு செலவீனங்கள் புனையுடன் தொடர்பு Maintenance Expenditure	10,173,957	12,500,000	12,500,000
1301	வாகனங்கள் புனையுடன் தொடர்பு Vehicles	6,158,328	6,500,000	6,500,000
1302	பொறித் தொகுதியும் இயந்திர உபகரணங்களும் புனையுடன் தொடர்பு Plant, Machinery and Equipment	1,463,956	2,000,000	2,000,000
1303	கட்டிடங்கள், மற்றும் கட்டமைப்பு புனையுடன் தொடர்பு Buildings and Structures	2,551,673	4,000,000	4,000,000

14	ஒப்பந்த சேவைகள் திசீழை யக ஷேவா Contractual Services	6,691,894	10,000,000	11,250,000
1401	போக்குவரத்து சூலாதை Transport	60,900	400,000	400,000
1402	தொலைத்தொடர்பு திசீழை ஸ்டேஷன் ஷேவா Telecommunication	2,276,106	3,500,000	3,500,000
1403	தபாற் கட்டணங்கள் புர்துல் யாஷ்ஜ Postal Charges	999,603	1,200,000	1,300,000
1404	மின்சாரமும் நீரும் திசீழை கா ல்டீய Electricity and Water	3,000,000	3,500,000	3,650,000
1405	வாடகையும் கூலிக்கட்டணமும் வட டிசீ ஷக டிசீ யாஷ்ஜ Rents and Hire Charges	183,229	750,000	750,000
1406	உள்ளூ. நீறு. செலுத்தப்படும் வீத வரிகள். புர்துல் பாலிக டிசீயகல்டீய லேவஜ லீயக லீயகல்டீய ஷக லீயகல்டீய Rates and Taxes to Local Authorities	172,056	150,000	150,000
1407	ஏனையவை ஷேவா Other		500,000	1,500,000
19	ஏனைய மீண்டும் செலவீனங்கள் ஷேவா டிசீயகல்டீய ஷக லீயகல்டீய Other Recurrent Expenses	6,195,161	9,800,000	9,800,000
1902	நட்டங்ளளம் பதிவுரித்தலும் பாடலு கா லீயகல்டீய ஷக லீயகல்டீய Losses and Write-Offs		25,000	25,000
1903	விரிமுறைக்கான முகையீர்த பிரயாணர் சீட்டு கிஷாஜ கா லீயகல்டீய ஷக லீயகல்டீய Holiday Warrants	1,369,359	2,775,000	2,775,000
1905	ஏனையவை ஷேவா Other	4,825,802	7,000,000	7,000,000
	மூலதன செலவீனம் டிசீயகல்டீய ஷக லீயகல்டீய Capital Expenditure	27,060,880	40,500,000	15,000,000
20	மூல. சொத்துகளின் புனர்திரமாணமும் விரிவாக்கமும் கூ லீயகல்டீய ஷக லீயகல்டீய Reba. & Improvement of Capital Assets	5,439,528	10,000,000	6,000,000
2001	கட்டிடங்கள், மற்றும் கட்ட., குள. பாதைகள் யோஷகல்டீய கா லீயகல்டீய Buildings and Structures, Tank and Roads	5,147,328	8,000,000	6,000,000
2003	வாகனங்கள் ஷேவா Vehicles	292,200	2,000,000	
21	மூல. சொத்துகளின் கொள்வனவு ஷேவா டிசீயகல்டீய ஷக லீயகல்டீய Acquisition of Capital Assets	3,033,490	2,000,000	5,000,000
2101	வாகனங்கள் ஷேவா Vehicles			2,000,000
2102	தளபாடமும், அலுவலக உபகரணங்களும் யாஷ கா லீயகல்டீய ஷக லீயகல்டீய Furniture and Office Equipment	3,033,490	2,000,000	3,000,000
22	மூல. சொத்துகளின் புனர்திரமாணமும் விரிவாக்கமும் கூ லீயகல்டீய ஷக லீயகல்டீய Reba. & Improvement of Capital Assets		4,000,000	
2201	கட்டிடங்கள், மற்றும் கட்ட., குள. பாதைகள் யோஷகல்டீய கா லீயகல்டீய Buildings and Structures, Tank and Roads		4,000,000	
23	மூல. சொத்துகளின் கொள்வனவு ஷேவா டிசீயகல்டீய ஷக லீயகல்டீய Acquisition of Capital Assets	11,104,620	8,500,000	
2302	தளபாடமும் அலுவலக உபகரணங்களும் யாஷ கா லீயகல்டீய ஷக லீயகல்டீய Furniture and Office Equipment	666,500	3,500,000	
2304	கட்டிடங்கள், மற்றும் கட்டமைப்பு யோஷகல்டீய கா லீயகல்டீய Buildings and Structures	1,946,996	5,000,000	
2306	ஏனையவை ஷேவா Others	8,491,124		
27	மூல. சொத்துகளின் கொள்வனவு ஷேவா டிசீயகல்டீய ஷக லீயகல்டீய Acquisition of Capital Assets	7,483,242	16,000,000	4,000,000

2701	வாகனங்கள் Vehicles	2,534,617	4,000,000	4,000,000
2702	தளபாடமும் அலுவலக உபகரணங்களும் Furniture & Office Equipment	4,948,625	12,000,000	
மொ. செலவு இலி. Total Project Expenditure		315,777,263	382,546,000	403,470,000

Summary of Expenditure by Object Details

குறியீடு ம.எண் Code	பிரிவு விடயத்தலைப்பு காண்பம் / பிசை பிசைத் தொகுப்பு Category / Object Title	2011ம்தீயீடு அளவீதீயீடு Estimate
1003	ஏனைய தொகுப்புகள் பிறைத் தொகுப்பு Other Allowances	68,270,000
11	வாழ்க்கை செலவுப்படி பிசை பிசைத் தொகுப்பு Cost of Living Allowance (COLA)	66,500,000
12	பொழுதுபோக்கு தொகுப்புகள் பிசைத் தொகுப்பு Entertainment Allowance	50,000
13	மொழி தேர்ச்சிக் தொகுப்புகள் பிசைத் தொகுப்பு Language Allowance	370,000
14	இறந்தவர்களுக்கான தொகுப்புகள் பிசை பிசைத் தொகுப்பு Deceased Persons Allowance	1,350,000
1407	ஏனையவை பிறைத் தொகுப்பு Other	1,500,000
53	துப்புரவு, சலவை கட்டணங்கள் பிசைத் தொகுப்பு Cleaning and Laundering Charges	600,000
54	பாதுகாப்பு கட்டணங்கள் பிசைத் தொகுப்பு Security Charges	900,000
1905	ஏனையவை பிறைத் தொகுப்பு Other	7,800,000
101	பத்திரிகைகள், அச்சிடலும் விளம்பரமும் பிசைத் தொகுப்பு Newspapers, Printing & Advertisement	500,000
102	பயிற்சியும், பயிற்சியைத் தொகுப்புகள் பிசைத் தொகுப்பு Training & Trainees Allowance	1,000,000
103	நலன்புரி பிசைத் தொகுப்பு Welfare	600,000
104	இடைநேர் செலவினம் பிசைத் தொகுப்பு Incidental	500,000
118	விளையாட்டுப் போட்டி பிசைத் தொகுப்பு Sports & Games	500,000
122	சுயவியற்களை அமுல்படுத்துதல் பிசைத் தொகுப்பு Curriculum Implementation	500,000
124	ஆசிரியர் ஆலோசனைகளுக்கான தொகுப்புகள் பிசைத் தொகுப்பு ISA Allowance	3,400,000

கருதிட்ட ரீதியாக ஆளணி விபரம்
பிசைத் தொகுப்பு அளவீடு

Project Employment Profile

சேவைகளின் மட்டம் பிசைத் தொகுப்பு Service Level	அனுமதிக்கப்பட்ட ஆளணி பிசைத் தொகுப்பு Approved Cadre	2009-ஆண்டின் பிசைத் தொகுப்பு Actual	2010ம்தீயீடு அளவீடு Estimate	2011ம்தீயீடு அளவீடு Estimate
சீனியர் மட்டம் பிசைத் தொகுப்பு A-Senior level	125	1	104	125
முன்றாம் நிலை மட்டம் பிசைத் தொகுப்பு B-Tertiary level	77	114	70	77
இரண்டாம் நிலை மட்டம் பிசைத் தொகுப்பு C-Secondary level	676	730	754	676
ஆரம்ப மட்டம் பிசைத் தொகுப்பு D-Primary level	232	172	203	180
மொத்தம் பிசைத் தொகுப்பு Total	1,110	1,017	1,131	1,058

தலைப்பு
கீழ்க : 941
Head

கல்வித்திணைக்களம்
சொலவன டேபார்ட்மென்டில்
Department of Education

நிகழ்ச்சித்திட்டம்
புள்ளி : 80
Programme

ஆரம்ப நிலைக் கல்வி
புள்ளி சொலவன
Primary Education

கருத்திட்டம்
புள்ளி : 11
Project

ஆரம்ப நிலைக் கல்வி
புள்ளி சொலவன
Primary Education

விடயக்குறியீடு ரீதியாக சொலவனங்களின் தொகுப்பு வார்டு வுடய விடய சிவச சிவனவன
Summary of Expenditure by Object Code

ரூபா ரு Rs.

குறியீடு புள்ளி Code	பிரிவு விடயத்தலைப்பு காண்பு / வுடய விடய சிவனவன Category / Object Title	2009உவன்மை புள்ளி Actual	2010புள்ளி புள்ளி Estimate	2011புள்ளி புள்ளி Estimate
	புள்ளி புள்ளி Recurrent Expenditure	2,445,902,450	2,415,007,000	2,545,610,000
10	ஆளுக்குரிய வேதனாதிக்கள் புள்ளி Personal Emoluments	2,389,393,014	2,340,307,000	2,466,610,000
1001	சம்பளமும் கலியும் புள்ளி Salaries and Wages	1,791,757,971	1,775,139,000	1,805,000,000
1002	மேலதிக வேர, விடுமுறைக் கொடுப்பனவுகள் புள்ளி Overtime and Holiday Pay		500,000	250,000
1003	ஏனைய கொடுப்பனவுகள் புள்ளி Other Allowances	570,076,300	537,668,000	636,000,000
1006	சொத்து கடன் வடய புள்ளி Property Loan Interest	27,558,743	27,000,000	25,360,000
11	பிரயாணச் சொலவு புள்ளி Travelling Expenses	1,447,179	1,500,000	1,500,000
1101	உள்நாட்டு பிரயாணம் புள்ளி Travelling - Domestic	1,447,179	1,500,000	1,500,000
12	வழங்கல்கள் புள்ளி Supplies	1,383,783	2,090,000	2,090,000
1201	புள்ளி புள்ளி Stationery and Office Requisites	1,334,736	2,000,000	2,000,000
1203	புள்ளி புள்ளி Uniforms	40,000	40,000	40,000
1206	புள்ளி புள்ளி Mechanical and Electrical Goods	9,047	50,000	50,000
13	புள்ளி புள்ளி Maintenance Expenditure	51,029,524	63,200,000	67,500,000
1302	புள்ளி புள்ளி Plant, Machinery and Equipment	831,602	1,500,000	1,500,000
1303	புள்ளி புள்ளி Buildings and Structures	1,471,556	2,500,000	2,500,000
1308	புள்ளி புள்ளி Learning Resources Quality Inputs Maintenance only	30,703,566	34,200,000	34,200,000
1309	புள்ளி புள்ளி Quality Inputs	18,022,800	25,000,000	29,300,000
14	புள்ளி புள்ளி Contractual Services	2,251,574	4,900,000	4,900,000
1401	புள்ளி புள்ளி Transport	186,780	300,000	300,000

1402	தொலைத்தொடர்பு விலை வசூலி செய்தல் Telecommunication	546,447	2,500,000	2,500,000
1403	தபாற் கட்டணங்கள் அஞ்சல் வசூலு Postal Charges	257,101	500,000	500,000
1404	மின்சாரமும் நீரும் விலை வசூலு Electricity and Water	1,161,246	1,500,000	1,500,000
1406	உள்ளூர் நிறுவனங்களுக்கு செலவைகளைக் கட்டும் வசூலு Rates and Taxes to Local Authorities	100,000	100,000	100,000
19	ஏனைய மீண்டும் செலவினங்கள் வேறான மீண்டும் செலவினங்கள் Other Recurrent Expenses	397,376	3,010,000	3,010,000
1902	நட்டங்கள் பதிவு செய்தலும் அல்லது அல்லது வசூலு Losses and Write-Offs		10,000	10,000
1903	விடுமுறைக்கான புகையிரத மீளாயணச் சீட்டு கிடைத்த வசூலு Holiday Warrants	397,376	3,000,000	3,000,000
	மூலதன செலவினம் ஆய்வு செய்தல் Capital Expenditure	149,268,052	113,700,000	354,000,000
20	மூல. சொத்துகளின் புனர்தீர்மானமும் விரிவாக்கமும் மீளமைவு செய்தல் Reha. & Improvement of Capital Assets	4,708,805		
2001	கட்டிடங்கள், மற்றும் கட்டிட, குள, பாதைகள் கட்டிடக்கலை அல்லது வசூலு Buildings and Structures, Tank and Roads	4,708,805		
22	மூல. சொத்துகளின் புனர்தீர்மானமும் விரிவாக்கமும் மீளமைவு செய்தல் Reha. & Improvement of Capital Assets		7,000,000	30,000,000
2201	கட்டிடங்கள், மற்றும் கட்டிட, குள, பாதைகள் கட்டிடக்கலை அல்லது வசூலு Buildings and Structures, Tank and Roads		7,000,000	30,000,000
23	மூல. சொத்துகளின் கொள்வனவு செலவைகளைக் கட்டும் வசூலு Acquisition of Capital Assets	17,883,964	30,200,000	60,000,000
2302	தளமட்டமும் அலுவலக உபகரணங்களும் மேசை நாணய வசூலு Furniture and Office Equipment	3,999,825	4,200,000	
2303	பொறித்தொகுதி வசூலு Machinery	13,884,139	20,000,000	60,000,000
2306	ஏனையவை வேறான Others		6,000,000	
24	மூல. சொத்துகளின் புனர்தீர்மானமும் விரிவாக்கமும் மீளமைவு செய்தல் Reha. & Improvement of Capital Assets	2,019,751		
2401	கட்டிடங்கள், மற்றும் கட்டிட, குள, பாதைகள் கட்டிடக்கலை அல்லது வசூலு Buildings and Structures, Tank and Roads	2,019,751		
25	மூல. சொத்துகளின் கொள்வனவு செலவைகளைக் கட்டும் வசூலு Acquisition of Capital Assets	50,062,468		
2502	தளமட்டமும் அலுவலக உபகரணங்களும் மேசை நாணய வசூலு Furniture and Office Equipment	31,913,354		
2504	கட்டிடங்கள், மற்றும் கட்டிடமட்பு கட்டிடக்கலை அல்லது வசூலு Buildings and Structures	8,750,842		
2506	ஏனையவை வேறான Others	9,398,272		
26	மூல. சொத்துகளின் புனர்தீர்மானமும் விரிவாக்கமும் மீளமைவு செய்தல் Reha. & Improvement of Capital Assets	11,061,681	16,500,000	7,000,000
2601	கட்டிடங்கள், மற்றும் கட்டிட, குள, பாதைகள் கட்டிடக்கலை அல்லது வசூலு Buildings and Structures, Tank and Roads	11,061,681	16,500,000	7,000,000
27	மூல. சொத்துகளின் கொள்வனவு செலவைகளைக் கட்டும் வசூலு Acquisition of Capital Assets	28,262,150	30,000,000	19,000,000
2702	தளமட்டமும் அலுவலக உபகரணங்களும் மேசை நாணய வசூலு Furniture & Office Equipment	15,358,011	19,000,000	18,000,000

2704	கட்டிடங்கள், மற்றும் கட்டமைப்பு கோவைகளைக் கட்டிவைத்தல் Buildings & Structures	6,030,648	6,000,000	
2706	ஏனையவை Others	6,873,491	5,000,000	1,000,000
29	மூல. சொத்துகளின் கொள்வனவு உடனடி பரிசீலனை செய்யும் Acquisition of Capital Assets	35,269,233	30,000,000	238,000,000
2906	ஏனையவை Others	35,269,233	30,000,000	238,000,000
மொ.செலவு மொத்தம் Total Project Expenditure		2,595,170,502	2,528,707,000	2,899,610,000

Head/Programme/ Project

: 941/ 80 / 11

ஏனைய செலவுகளின் தொகுப்பு
பிசும ரீதியில் பரிசீலனை செய்யும்

Summary of Expenditure by Object Details

குறியீடு கொடுக்கப்பட்ட Code	பிரிவு விடயத்தலைப்பு காண்பதில் [பட்டியல் பரிசீலனை செய்யும்] Category / Object Title	2011மதிப்பீடு அளவீடுகள் Estimate
1003	ஏனைய கொடுப்பனவுகள் உடனடி பரிசீலனை Other Allowances	636,000,000
11	வாழ்க்கை செலவுப்படி பரிசீலனை செய்யும் (COLA) Cost of Living Allowance (COLA)	531,000,000
12	பொழுதுபோக்கு கொடுப்பனவு உடனடி பரிசீலனை Entertainment Allowance	2,000,000
18	அதிரடி கொடுப்பனவு பரிசீலனை செய்யும் Principal Allowances	1,000,000
19	கடின பிரதேச கொடுப்பனவு உடனடி பரிசீலனை Difficult Area Allowances	102,000,000
1309	தர நிர்ணய உள்ளீடு நிலை பரிசீலனை செய்யும் Quality Inputs	29,300,000
41	ஆசிரியர், முகாமைதலால் - அடிப்படையில் உடனடி பரிசீலனை செய்யும் Teacher & Managerial - Based	11,000,000
42	மாணவர் - அடிப்படையில் உடனடி பரிசீலனை செய்யும் Student - Based	18,300,000

கருதிக்கொள்ள வேண்டிய விவரம்
பரிசீலனை செய்யும் அளவீடுகள்

Project Employment Profile

சேவைகளின் மட்டம் சேவை அளவீடு Service Level	அனுமதிக்கப்பட்ட ஆளணி அளவீடுகள் Approved Cadre	2009 உண்மை மதிப்பீடு Actual	2010மதிப்பீடு அளவீடுகள் Estimate	2011மதிப்பீடு அளவீடுகள் Estimate
சிரேஷ்ட மட்டம் சேவை அளவீடு A-Senior level			0	
முன்றாம் நிலை மட்டம் சேவை அளவீடு B-Tertiary level	142	277	190	142
இரண்டாம் நிலை மட்டம் சேவை அளவீடு C-Secondary level	7,596	8,078	8,446	7,596
ஆரம்ப மட்டம் சேவை அளவீடு D-Primary level	29	86	14	29
மொத்தம் மொத்தம் Total	7,767	8,441	8,650	7,767

தலைப்பு : 941 கல்வித்திணைக்களம்
 Head : 941 அமைச்சுத் திணைக்களம்
 Department of Education
 நிகழ்ச்சித்திட்டம் : 81 இரண்டாம் நிலைக் கல்வி
 Programme : 81 தர்ப்பிணைக்களம்
 Secondary Education
 கருத்திட்டம் : 12 இரண்டாம் நிலைக் கல்வி
 Project : 12 தர்ப்பிணைக்களம்
 Secondary Education

விடயக்குறியீடு ரீதியாக செலவீனங்களின் தொகுப்பு மூலக் கட்டணம் மீதம் மீதம் மீதம் மீதம்
 Summary of Expenditure by Object Code மூலக் கட்டணம் மீதம் மீதம் மீதம் மீதம்

குறியீடு மீதம்	பிரிவு விடயத்தலைப்பு காண்பிணைக்களம் / மீதம் மீதம் மீதம் மீதம்	2009 உண்மை மீதம்	2010 மீதம் மீதம் மீதம் மீதம் மீதம்	2011 மீதம் மீதம் மீதம் மீதம் மீதம்
Code	Category / Object Title	Actual	Estimate	Estimate
	மீதம் மீதம் மீதம் மீதம் Recurrent Expenditure	3,124,912,210	3,145,010,000	3,403,270,000
10	ஆளுக்கூரிய வேதனாதிக்களம் Personal Emoluments	3,014,031,919	2,968,710,000	3,224,970,000
1001	சம்பளமும் கலியும் Salaries and Wages	2,325,606,679	2,290,445,000	2,416,720,000
1002	மேலதிக மீதம், விடுமுறைக் கொடுப்பணவுக்களம் Overtime and Holiday Pay	58,674	500,000	250,000
1003	ஏதைய கொடுப்பணவுக்களம் Other Allowances	654,377,149	642,565,000	775,000,000
1006	சொத்து கடன் வட்டி Property Loan Interest	33,989,417	35,200,000	33,000,000
11	பிரயாணக் செலவு Travelling Expenses	5,920,345	7,000,000	7,000,000
1101	உள்ளநாட்டு பிரயாணம் Travelling - Domestic	5,920,345	7,000,000	7,000,000
12	வழங்கல்கள் Supplies	6,345,154	9,925,000	9,925,000
1201	எழுத்துக்கருவிகளும், அலுவலக தே. பொருட்களும் Stationery and Office Requisites	4,229,789	4,875,000	4,875,000
1202	எரிபொருளும் உறாய்வு நக்கிகளும் Fuel and Lubricants	1,659,881	4,300,000	4,300,000
1203	சீருடை Uniforms	435,570	700,000	700,000
1206	இயந்திர, இலத்திரனியல் பொருட்கள் Mechanical and Electrical Goods	19,914	50,000	50,000
13	பராமரிப்பு செலவீனங்கள் Maintenance Expenditure	77,744,438	128,000,000	128,000,000
1302	பெறிக் தொகுதியும் இயந்திர உபகரணங்களும் Plant, Machinery and Equipment	3,492,265	5,000,000	5,000,000
1303	கட்டிடங்கள், மற்றும் கட்டமைப்பு Buildings and Structures	18,871,966	25,000,000	25,000,000
1308	தர நிர்ணய உள்ளீடு Learning Resources Quality Inputs Maintenance only	27,680,478	40,000,000	40,000,000
1309	தர நிர்ணய உள்ளீடு Quality Inputs	27,699,729	58,000,000	58,000,000
14	ஒப்பந்த சேவைகள் Contractual Services	4,433,071	6,350,000	6,350,000

1401	போக்குவரத்து பரிசீலனை Transport	129,050	450,000	450,000
1402	தொலைத்தொடர்பு பிள்ளை அமைதி Telecommunication	953,054	2,000,000	2,000,000
1403	தபாற் கட்டணங்கள் புரூட் கட்டணங்கள் Postal Charges	310,000	350,000	350,000
1404	மின்சாரமும் நீரும் பிள்ளை அமைதி Electricity and Water	2,990,967	3,500,000	3,500,000
1406	உள்ளூர் நிறுவனங்களுக்கும் பிள்ளை அமைதி Rates and Taxes to Local Authorities	50,000	50,000	50,000
17	மாணியங்கள் Subsidies	13,614,192	20,000,000	20,000,000
1704	அபிவிருத்திக்குக்கான மாணியங்கள் Development Subsidies	13,614,192	20,000,000	20,000,000
19	ஏனைய மீண்டும் செலவினங்கள் பிள்ளை அமைதி Other Recurrent Expenses	2,823,091	5,025,000	7,025,000
1902	நட்டங்களும் பதிவுபடுத்தலும் பிள்ளை அமைதி Losses and Write-Offs		25,000	25,000
1903	விடுமுறைக்கான புகைப்பிடிப்பு பிள்ளை அமைதி Holiday Warrants	2,823,091	5,000,000	7,000,000
	முலதன செலவினம் பிள்ளை அமைதி Capital Expenditure	154,873,866	333,430,000	134,000,000
22	முல. சொத்துகளின் புனர்தீர்மானமும் பிள்ளை அமைதி Reha. & Improvement of Capital Assets	13,375,237	35,700,000	45,000,000
2201	கட்டிடங்கள், மற்றும் கட்ட., குள. பாதைகள் பிள்ளை அமைதி Buildings and Structures, Tank and Roads	13,375,237	35,700,000	45,000,000
23	முல. சொத்துகளின் கொள்வனவு பிள்ளை அமைதி Acquisition of Capital Assets	48,423,193	67,100,000	40,000,000
2302	தளபாடமும் அலுவலக உபகரணங்களும் பிள்ளை அமைதி Furniture and Office Equipment	4,291,195	4,700,000	
2304	கட்டிடங்கள், மற்றும் கட்டமைப்பு பிள்ளை அமைதி Buildings and Structures	44,131,998	35,500,000	40,000,000
2306	ஏனையவை பிள்ளை அமைதி Others		26,900,000	
24	முல. சொத்துகளின் புனர்தீர்மானமும் பிள்ளை அமைதி Reha. & Improvement of Capital Assets	1,023,629		
2401	கட்டிடங்கள், மற்றும் கட்ட., குள. பாதைகள் பிள்ளை அமைதி Buildings and Structures, Tank and Roads	1,023,629		
25	முல. சொத்துகளின் கொள்வனவு பிள்ளை அமைதி Acquisition of Capital Assets	20,703,109		
2504	கட்டிடங்கள், மற்றும் கட்டமைப்பு பிள்ளை அமைதி Buildings and Structures	16,728,480		
2506	ஏனையவை பிள்ளை அமைதி Others	3,974,629		
26	முல. சொத்துகளின் புனர்தீர்மானமும் பிள்ளை அமைதி Reha. & Improvement of Capital Assets	6,058,075	24,550,000	22,000,000
2601	கட்டிடங்கள், மற்றும் கட்ட., குள. பாதைகள் பிள்ளை அமைதி Buildings and Structures, Tank and Roads	6,058,075	24,550,000	22,000,000
27	முல. சொத்துகளின் கொள்வனவு பிள்ளை அமைதி Acquisition of Capital Assets	65,290,623	194,950,000	27,000,000
2702	தளபாடமும் அலுவலக உபகரணங்களும் பிள்ளை அமைதி Furniture & Office Equipment	25,864,152	14,800,000	26,000,000

2704	கட்டிடங்கள், மற்றும் கட்டமைப்பு கோவில்கள் அல்லது Buildings & Structures	13,094,161	122,200,000	
2706	ஏனையவை Others	26,332,310	57,950,000	1,000,000
29	மூல, சொத்துகளின் கொள்வனவு சேதம் இல்லாதபடி Acquisition of Capital Assets		11,130,000	
2906	ஏனையவை Others		11,130,000	
மொ.சொ.ம. மூலம் Total Project Expenditure		3,279,786,076	3,478,440,000	3,537,270,000

Head / Programme / Project

: 941 / 81 / 12

ஏனைய செலவுகளின் தொகுப்பு
பிழைகள் தடுப்பு
பிழைகள் தடுப்பு

Summary of Expenditure by Object Details

குறியீடு மாதிரி Code	பிரிவு விவரத்தலைப்பு காணியம் / பிழைகள் தடுப்பு Category / Object Title	2011ம்தீர்வு ஏன்மாதிரி Estimate
1003	ஏனைய கொடுப்பனவுகள் சேதம் தடுப்பு Other Allowances	775,000,000
11	வாழ்க்கை செலவுப்படி பிழை தடுப்பு தடுப்பு Cost of Living Allowance (COLA)	685,000,000
12	பொழுதுபோக்கு கொடுப்பனவு சேதம் தடுப்பு Entertainment Allowance	4,000,000
18	அதிக கொடுப்பனவு பிழை தடுப்பு தடுப்பு Principal Allowances	2,000,000
19	கடின பிரதேச கொடுப்பனவு சேதம் தடுப்பு Difficult Area Allowances	84,000,000
1309	தர நிர்ணய உள்ளீடு பிழை தடுப்பு தடுப்பு Quality Inputs	58,000,000
41	ஆசிரியர், முகாமையியல் - அடிப்படையிலான ஆசிரியர் அடிப்படையிலான Teacher & Managerial - Based	37,000,000
42	மாணவர் - அடிப்படையிலான ஆசிரியர் அடிப்படையிலான Student - Based	21,000,000

கருதிட்ட ரீதியாக ஆளணி விபரம்
பிழைகள் தடுப்பு அடிப்படையிலான

Project Employment Profile

சேவைகளின் மட்டம் சேவை அமைப்பு Service Level	அனுமதிக்கப்பட்ட ஆளணி ஏன்மாதிரி அமைப்பு Approved Cadre	2009 உண்மை மாதிரி Actual	2010ம்தீர்வு ஏன்மாதிரி Estimate	2011ம்தீர்வு ஏன்மாதிரி Estimate
சிரேஷ்ட மட்டம் சேவை அமைப்பு A-Senior level			0	
மூன்றாம் நிலை மட்டம் சேவை அமைப்பு B-Tertiary level	423	465	427	423
இரண்டாம் நிலை மட்டம் சேவை அமைப்பு C-Secondary level	11,029	10,077	9,886	10,110
ஆரம்ப மட்டம் சேவை அமைப்பு D-Primary level	507	628	535	507
மொத்தம் மாதிரி Total	11,959	11,170	10,848	11,040

தலைப்பு
கீழ்க : 941
Head

கல்வித்திணைக்களம்
அரசாங்க டிபார்ட்மென்ட்
Department of Education

நிகழ்ச்சித்திட்டம்
வகை : 87
Programme

கல்வித்துறைக்கு உட்பிரவேசித்தலையும் பங்குபற்றலையும் அதிகரிக்க
அரசாங்கப் பங்குபற்றலில் அரசாங்கப் பங்குபற்றலில் வැதி கிடு
Increasing Access to Participation in Education

கருத்திட்டம்
வகை : 13
Project

விசேட கல்வித்திட்டம்
விசேட அரசாங்கப் பங்குபற்றல்
Special Education

விடயக்குறியீடு ரீதியாக செலவீனங்களின் தொகுப்பு வார்டு வகை வகை வகை வகை
Summary of Expenditure by Object Code

ரூபா ரூ. Rs.

குறியீடு வகை Code	பிரிவு விடயத்தலைப்பு வகை / வகை வகை வகை Category / Object Title	2009 உண்மை வகை Actual	2010 மதிப்பீடு மதிப்பீடு Estimate	2011 மதிப்பீடு மதிப்பீடு Estimate
	மீ. செலவீனம் புறவகை வகை Recurrent Expenditure	4,608,565	8,454,000	8,910,000
10	ஆளுக்கிரிய வேதனாதிகள் புறவகை வகை Personal Emoluments	2,755,125	3,454,000	3,910,000
1001	சம்பளமும் கூலியும் வகை வகை Salaries and Wages	2,327,055	2,800,000	3,200,000
1002	மேலதிக நேர, விடுமுறைக் கொடுப்பனவுகள் அதிக நேர அல்லது விடுமுறை வகை Overtime and Holiday Pay		50,000	
1003	ஏனைய கொடுப்பனவுகள் வகை வகை Other Allowances	428,070	604,000	710,000
11	பிரயாணச் செலவு வகை வகை Travelling Expenses	227,480	500,000	500,000
1101	உள்நாட்டு பிரயாணம் வகை வகை Travelling - Domestic	227,480	500,000	500,000
12	வழங்கல்கள் வகை வகை Supplies	36,310	800,000	800,000
1201	எழுதுகருவகைகளும், அலுவலக தே. பொருட்களும் வகை வகை Stationery and Office Requisites	36,310	300,000	300,000
1202	எரிபொருளும் உராய்வு வகை வகை Fuel and Lubricants		500,000	500,000
13	பராமரிப்பு செலவீனங்கள் வகை வகை Maintenance Expenditure	1,589,650	3,700,000	3,700,000
1308	தர நிர்ணய உள்ளீடு வகை வகை Learning Resources Quality Inputs Maintenance only		700,000	700,000
1309	தர நிர்ணய உள்ளீடு வகை வகை Quality Inputs	1,589,650	3,000,000	3,000,000
	மூலதன செலவீனம் வகை வகை Capital Expenditure	207,020	1,000,000	
25	மூல. சொத்துகளின் கொள்வனவு வகை வகை Acquisition of Capital Assets	207,020		
2502	தளபாடமும் அலுவலக உபகரணங்களும் வகை வகை Furniture and Office Equipment	49,970		
2506	ஏனையவை வகை வகை Others	157,050		
27	மூல. சொத்துகளின் கொள்வனவு வகை வகை Acquisition of Capital Assets		1,000,000	
2704	கட்டிடங்கள், மற்றும் கட்டமைப்பு வகை வகை Buildings & Structures		1,000,000	
	மொ. செலவு வகை வகை Total Project Expenditure	4,815,585	9,454,000	8,910,000

Head / Programme / Project

: 941/87 / 13

ஏனைய செலவீனங்களின் தொகுப்பு
பிசை அங்கி பிசை சாட்சி

Summary of Expenditure by Object Details

குறியீடு பின்ன Code	பிரிவு விடயத்தலைப்பு பாணியல் / பிசை பிசை பிசை Category / Object Title	2011மத்ப்பிடு அளவீதென்குல Estimate
1003	ஏனைய கொடுப்பனவுகள் பிசை பிசை Other Allowances	710,000
11	வாழ்க்கை செலவுப்படி பிசை பிசை பிசை Cost of Living Allowance (COLA)	690,000
13	மொழி தேர்ச்சி கொடுப்பனவு பிசை பிசை Language Allowance	20,000
1309	தர பிரணய உள்விடு பிசை பிசை பிசை Quality Inputs	3,000,000
41	ஆசிரியர், முகாமையியல் - அடிப்படை பிசை பிசை பிசை பிசை Teacher & Managerial - Based	3,000,000

கருதிட்ட ரீதியாக ஆளணி விபரம்
பிசை பிசை பிசை பிசை

Project Employment Profile

சேவைகளின் மட்டம் பிசை பிசை Service Level	அனுமதிக்கப்பட்ட ஆளணி பிசை பிசை Approved Cadre	2009உண்மை பிசை Actual	2010மத்ப்பிடு அளவீதென்குல Estimate	2011மத்ப்பிடு அளவீதென்குல Estimate
சிரேஷ்ட மட்டம் பிசை பிசை A-Senior level	1		0	
முன்றாம் நிலை மட்டம் பிசை பிசை B-Tertiary level	12	12	2	1
இரண்டாம் நிலை மட்டம் பிசை பிசை C-Secondary level			9	10
ஆரம்ப மட்டம் பிசை பிசை D-Primary level			0	
மொத்தம் பிசை பிசை Total	13	12	11	11

தலைப்பு
கீழ்க்க : 941
Head

கல்வித்திணைக்களம்
අධ්‍යාපන දෙපාර්තමේන්තුව
Department of Education

நிகழ்ச்சித்திட்டம்
வடிவத்தை : 87
Programme

கல்வித்துறைக்கு உட்பிரவேசித்தலையும் பங்குபற்றலையும் அதிகரிக்க
අධ්‍යාපනයට ප්‍රවේශවීමේ සහ අධ්‍යාපනයේ සහභාගීත්වය වැඩි කිරීම
Increasing Access to Participation in Education

கருத்திட்டம்
வாய்ப்புகள் : 14
Project

முறைசாரா கல்வி
අවිධිමත් අධ්‍යාපනය
Non Formal Education

விடயக்குறியீடு ரீதியாக செலவீனங்களின் தொகுப்பு සාරාංශ වැය විෂය සංවේතය
Summary of Expenditure by Object Code රුපා රු Rs.

குறியீடு සංවේත Code	பிரிவு விடயத்தலைப்பு කාණ්ඩය / වැය විෂය සංවේතය Category / Object Title	2009 உண்மை සත්‍ය Actual	2010 மதிப்பீடு අස්මේන්තුව Estimate	2011 மதிப்பீடு අස්මේන්තුව Estimate
	மீ.செலவினம் පුනරාවර්තන වියදම් Recurrent Expenditure.	5,050,565	8,700,000	8,800,000
11	பிரயாணச் செலவு මගීන් වියදම් Travelling Expenses		350,000	350,000
1101	உள்நாட்டு பிரயாணம் දේශීය Travelling - Domestic		350,000	350,000
12	வழங்கல்கள் මැදිහිම Supplies	48,365	850,000	950,000
1201	எழுதுகருவகளும், அலுவலக தே.பொருட்களும் ලිපි ඉවුර හා කාර්යාලීය අවශ්‍යතා Stationery and Office Requisites	48,365	500,000	600,000
1202	எரிபொருளும் உராய்வு நீக்கிகளும் ඉන්ධන හා ලිනිසි තෙල් Fuel and Lubricants		350,000	350,000
19	ஏனைய மீண்டும் செலவினங்கள் වෙනත් පුනරාවර්තන වියදම් Other Recurrent Expenses	5,002,200	7,500,000	7,500,000
1905	ஏனையவை වෙනත් Other	5,002,200	7,500,000	7,500,000
	முலதன செலவினம் ප්‍රාග්ධන වියදම් Capital Expenditure	5,994,784	2,000,000	
25	முல. சொத்துகளின் கொள்வனவு වෙනත් ප්‍රාග්ධන වියදම් Acquisition of Capital Assets	5,031,209		
2504	கட்டிடங்கள், மற்றும் கட்டமைப்பு කොටනුගිලි හා ඉදිකිරීම් Buildings and Structures	5,031,209		
27	முல. சொத்துகளின் கொள்வனவு වෙනත් ප්‍රාග්ධන වියදම් Acquisition of Capital Assets	963,575	2,000,000	
2702	தளபாடமும் அலுவலக உபகரணங்களும் ගෘහ භාණ්ඩ සහ කාර්යාලීය උපකරණ Furniture & Office Equipment	963,575		
2704	கட்டிடங்கள், மற்றும் கட்டமைப்பு කොටනුගිලි හා ඉදිකිරීම් Buildings & Structures		2,000,000	
மொ.செல. : 2.10. : Total Project Expenditure		11,045,349	10,700,000	8,800,000

Head / Programme/ Project

: 941/87 /14

ஏனைய செலவீனங்களின் தொகுப்பு
பிறை நவீன விவகார அமைச்சு

Summary of Expenditure by Object Details

குறியீடு கொடை Code	பிரிவு விடயத்தலைப்பு காணொலி /புது விவகார கொடை Category / Object Title	2011மதிப்பீடு மதிப்பீடு Estimate
1905	ஏனையவை Other	7,500,000
105	முதியோர் தினம், அங்கவீனத்தினம் Elders Day & Disabled Day	1,000,000
106	சிறுவர் தினங்கள் Children Day, Children Charter	1,000,000
119	முறைசாரா கல்வி Non Formal Education	3,700,000
121	முன்பள்ளி Early Child Hood	1,000,000
123	போட்டிகள், கண்காட்சிகள், ஆளுனரின் பரிசில்கள் Competitions, Exhibitions, Governor's Award	800,000

தலைப்பு
கீழ்க்கண்ட : 941
Head

கல்வித்திணைக்களம்
அமைச்சு
Department of Education

நிகழ்ச்சித்திட்டம்
வகை : 88
Programme

கல்வித்துறைக்கு திட்டமிடலும் நிர்வாகமும் சேவைகளும் வழங்கலும்
அமைச்சு
Education Planning and Governance Service Delivery

கருத்திட்டம்
வகை : 15
Project

திட்டமிடலும் ஆய்வும்
அமைச்சு
Education Planning and Research

விடயக்குறியீடு ரீதியாக செலவீனங்களின் தொகுப்பு வாரியம் வகை விவரம்

Summary of Expenditure by Object Code

ரூபாய் ரூ.

குறியீடு கode	பிரிவு விடயத்தலைப்பு வகை / வகை விவரம் Category / Object Title	2009 உண்மை வகை Actual	2010 மதிப்பீடு மதிப்பீடு Estimate	2011 மதிப்பீடு மதிப்பீடு Estimate
	மீ.செலவினம் புனையக வகை Recurrent Expenditure	5,390,989	15,000,000	15,000,000
11	பிரயாணச் செலவு வகை Travelling Expenses	15,692	500,000	500,000
1101	உள்நாட்டு பிரயாணம் வகை Travelling - Domestic	15,692	500,000	500,000
12	வழங்கல்கள் வகை Supplies	121,401	1,000,000	1,000,000
1201	எழுத்துகருவிகளும், அலுவலக தே. பொருட்களும் வகை Stationery and Office Requisites	121,401	500,000	500,000
1202	எரிபொருளும் உராய்வு நகல்களும் வகை Fuel and Lubricants		500,000	500,000
14	ஒப்பந்த சேவைகள் வகை Contractual Services	5,253,896	13,500,000	13,500,000
1407	ஏனையவை வகை Other	5,253,896	13,500,000	13,500,000
	மூலதன செலவினம் வகை Capital Expenditure	7,804,144		1,500,000
25	மூல. சொத்துகளின் கொள்வனவு வகை Acquisition of Capital Assets	939,515		
2506	ஏனையவை வகை Others	939,515		
27	மூல. சொத்துகளின் கொள்வனவு வகை Acquisition of Capital Assets	6,864,629		1,500,000
2706	ஏனையவை வகை Others	6,864,629		1,500,000
	மொ. செலவு Total Project Expenditure	13,195,133	15,000,000	16,500,000

LAND ADMINISTRATION

Mission :

Systematic alienation and development of state land keeping with the norms of land utilization policy of the government and environmental sustainability within Eastern Provinces.

Key Functions :

- Protection of state lands coming under the purview of the Provincial Council.
- Systematic alienation and development of state lands.
- Uplifting the living standard of the settlers in settlement schemes.
- Ensuring the land tenure transfer within family members.
- Preventing LDO allottees from seeking legal remedy to settle their land disputes.
- Strengthening the capabilities of the land staff.

தலைப்பு : 942 - காணி நிர்வாகத் திணைக்களம்

கீழ்க்கண்ட 942 - ஓய்வூதிய பாலன டெபார்ட்மென்டில்

Head : 942 - Department of Land Administration

பிரிவு ரீதியாக செலவீனங்களின் தொகுப்பு

பாடலாக வட்டிய சிவச சம்வெதவ

Summary of Expenditure by Category

ரூபா ரூ Rs.

கறியுடு க-வெவ் Code	பிரிவு விடயத்தலைப்பு வாணிய / வட்டிய சிவச சம்வெதவ Category / Object Title	2009உண்மை வகை Actual	2010மதிப்புடு ரூபவகைவெவ் Estimate	2011மதிப்புடு ரூபவகைவெவ் Estimate
	மீ. செலவீனம் புனருவாசவ சிவடு Recurrent Expenditure	50,692,925	53,787,000	52,670,000
10	ஆளுகூரிய வேதனாதிகள் புடல வகிவ Personal Emoluments	46,367,485	48,487,000	46,670,000
11	பிரயாணச் செலவு வகை சிவடு Travelling Expenses	1,254,915	1,500,000	1,400,000
12	வழங்கவகை வட்டிய Supplies	950,873	1,176,000	1,168,000
13	பராமரிப்பு செலவீனவகை வகை சிவடு Maintenance Expenditure	992,374	1,310,000	1,912,000
14	ஒப்பந்த சேவகை கிசிவடு வகை வகை Contractual Services	498,433	403,000	470,000
19	ஏவைய மீண்டெழும் செலவீனவகை வகை புவவகை சிவடு Other Recurrent Expenses	628,845	911,000	1,050,000
	மூலதன செலவீனம் புவவகை சிவடு Capital Expenditure	7,415,842	9,000,000	5,000,000
20	மூல. சொத்துகவகை புனருவாணமும் விரிவாக்கமும் ஆலவகை வகை Reha. & Improvement of Capital Assets	492,868	1,000,000	
21	மூல. சொத்துகவகை கவகைவவவு வகை புவவகை சிவடு Acquisition of Capital Assets	1,947,873	3,000,000	3,000,000
22	மூல. சொத்துகவகை புனருவாணமும் விரிவாக்கமும் ஆலவகை வகை Reha. & Improvement of Capital Assets	4,716,601	4,000,000	1,000,000
23	மூல. சொத்துகவகை கவகைவவவு வகை புவவகை சிவடு Acquisition of Capital Assets	258,500	1,000,000	1,000,000
	மொ. செலவீனம் ஆலவகை Total Project Expenditure	58,108,767	62,787,000	57,670,000

நிதி மூலங்கள்
உருவாதல்
Sources of Finance

நிதியிடல் உருவாதல் Financing	2009உண்மை மதிப்பு Actual	2010மதிப்பீடு அளவீடு Estimate	2011மதிப்பீடு அளவீடு Estimate
தொகுதி மானியம் சார்பற்ற தொகுதி Block Grant	50,692,925	53,787,000	52,670,000
நியம அடிப்படையிலான மானியம் குறைந்தபட்ச தொகுதி Criteria Based Grant	2,440,741	4,000,000	3,000,000
மாகண செய. குறித்து ஒது. மானியம் பிராந்திய வளர்ச்சி தொகுதி Provincial Specific Development Grant / NAWODAYA	4,975,101	5,000,000	2,000,000
மொ.செல. மொ.செல. Total Expenditure	58,108,767	62,787,000	57,670,000

ஆளணி விபரத் தொகுப்பு
தொகுதி அளவீடு
Summary of Employment Profile

சேவைகளின் மட்டம் தொகுதி அளவீடு Service Level	அனுமதிக்கப்பட்ட ஆளணி அளவீடு Approved Cadre	2009உண்மை மதிப்பு Actual	2010மதிப்பீடு அளவீடு Estimate	2011மதிப்பீடு அளவீடு Estimate
சிறுநீர் மட்டம் தொகுதி அளவீடு A-Senior level	7	1	1	6
முன்றாம் நிலை மட்டம் தொகுதி அளவீடு B-Tertiary level	10	4	10	10
இரண்டாம் நிலை மட்டம் தொகுதி அளவீடு C-Secondary level	183	154	160	143
ஆரம்ப மட்டம் தொகுதி அளவீடு D-Primary level	17	15	16	15
மொத்தம் தொகுதி அளவீடு Total	217	174	187	174

தலைப்பு : 942 காணி நிர்வாகத் திணைக்களம்
 Head : 942 ஓலி பாலன டெபார்ட்மென்டு
 Department of Land Administration
 நிகழ்ச்சித்திட்டம் : 40 காணி நிர்வாகமும் அபிவிருத்தியும்
 Programme : 40 ஓலி பாலனம் கா சம்பாடனம்
 Land Administration & Development
 கருத்திட்டம் : 2 காணி நிர்வாகம்
 Project : 2 ஓலி பாலனம்
 General Admin & Land Administration

விடயக்குறியீடு ரீதியாக செலவீனங்களின் தொகுப்பு : 2009 உண்மை 2010 மதிப்பீடு 2011 மதிப்பீடு
 Summary of Expenditure by Object Code : 2009 உண்மை 2010 மதிப்பீடு 2011 மதிப்பீடு
 ரூபாய் ரூபாய் ரூபாய்

குறியீடு கொடுப்பு Code	பிரிவு விடயத்தலைப்பு காணிடம் / விடய விடயம் Category / Object Title	2009 உண்மை Actual	2010 மதிப்பீடு Estimate	2011 மதிப்பீடு Estimate
	மீ.செலவீனம் புனர்தொடர்ச்சி Recurrent Expenditure	50,692,925	53,787,000	52,670,000
10	ஆளுங்குரிய வேதனாதிகள் புனர்தொடர்ச்சி Personal Emoluments	46,367,485	48,487,000	46,670,000
1001	சம்பளமும் கூலியும் புனர்தொடர்ச்சி Salaries and Wages	36,033,307	37,094,000	34,550,000
1002	மேலதிக நேர, விடுமுறைக் கொடுப்பனவுகள் புனர்தொடர்ச்சி Overtime and Holiday Pay	489,161	800,000	800,000
1003	ஏனைய கொடுப்பனவுகள் புனர்தொடர்ச்சி Other Allowances	9,705,031	10,393,000	11,210,000
1006	சொத்து கடன் வட்டி புனர்தொடர்ச்சி Property Loan Interest	139,986	200,000	110,000
11	பிரயாணச் செலவு புனர்தொடர்ச்சி Travelling Expenses	1,254,915	1,500,000	1,400,000
1101	உள்நாட்டு பிரயாணம் புனர்தொடர்ச்சி Travelling - Domestic	1,254,915	1,500,000	1,400,000
12	வழங்கல்கள் புனர்தொடர்ச்சி Supplies	950,873	1,176,000	1,168,000
1201	எழுதுகருவகளும், அலுவலக தே.பொருட்களும் புனர்தொடர்ச்சி Stationery and Office Requisites	413,956	500,000	500,000
1202	எரிபொருளும் உராய்வு நீக்கிகளும் புனர்தொடர்ச்சி Fuel and Lubricants	474,292	600,000	600,000
1203	சீருடை புனர்தொடர்ச்சி Uniforms	18,640	26,000	18,000
1206	இயந்திர, இலத்திரனியல் பொருட்கள் புனர்தொடர்ச்சி Mechanical and Electrical Goods	43,985	50,000	50,000
13	பராமரிப்பு செலவீனங்கள் புனர்தொடர்ச்சி Maintenance Expenditure	992,374	1,310,000	1,912,000
1301	வாகனங்கள் புனர்தொடர்ச்சி Vehicles	573,549	600,000	1,000,000
1302	பொறித் தொகுதியும் இயந்திர உபகரணங்களும் புனர்தொடர்ச்சி Plant, Machinery and Equipment	102,623	110,000	100,000
1303	கட்டிடங்கள், மற்றும் கட்டமைப்பு புனர்தொடர்ச்சி Buildings and Structures	316,202	500,000	700,000
1307	ஏனையவை புனர்தொடர்ச்சி Other		100,000	112,000
14	ஒப்பந்த சேவைகள் புனர்தொடர்ச்சி Contractual Services	498,433	403,000	470,000

1402	தொலைத்தொடர்பு விலை மானியம் Telecommunication	307,323	288,000	300,000
1403	தபாற் கட்டணங்கள் அஞ்சல் கட்டணம் Postal Charges	2,500	15,000	10,000
1404	மின்சாரமும் நீரும் மிதமிதம் மானியம் Electricity and Water	101,010	90,000	150,000
1405	வாடகையும் கூலிக்கட்டணமும் வட வடிக் கட்டணம் Rents and Hire Charges	87,600	10,000	
1407	ஏனையவை பிற Other			10,000
19	ஏனைய மீண்டும் செலவீனங்கள் பிற மீண்டும் செலவீனங்கள் Other Recurrent Expenses	628,845	911,000	1,050,000
1903	விடுமுறைக்கான புகையிரத மீயானக் கட்டு விடுமுறைக்கான புகையிரத மீயானக் கட்டு Holiday Warrants	282,210	211,000	300,000
1905	ஏனையவை பிற Other	346,635	700,000	750,000
	மூலதன செலவினம் மூலதன செலவினம் Capital Expenditure	7,415,842	9,000,000	5,000,000
20	மூல. சொத்துகளின் புனர்தீர்மானமும் விரிவாக்கமும் மூல. சொத்துகளின் புனர்தீர்மானமும் விரிவாக்கமும் Reha. & Improvement of Capital Assets	492,868	1,000,000	
2001	கட்டிடங்கள், மற்றும் கட்ட., குள. பாதைகள் கட்டிடங்கள், மற்றும் கட்ட., குள. பாதைகள் Buildings and Structures, Tank and Roads	492,868	1,000,000	
21	மூல. சொத்துகளின் கொள்வனவு மூல. சொத்துகளின் கொள்வனவு Acquisition of Capital Assets	1,947,873	3,000,000	3,000,000
2101	வாகனங்கள் வாகனங்கள் Vehicles			1,500,000
2102	தளபாடமும், அலுவலக உபகரணங்களும் தளபாடமும், அலுவலக உபகரணங்களும் Furniture and Office Equipment	1,947,873	3,000,000	1,500,000
22	மூல. சொத்துகளின் புனர்தீர்மானமும் விரிவாக்கமும் மூல. சொத்துகளின் புனர்தீர்மானமும் விரிவாக்கமும் Reha. & Improvement of Capital Assets	4,716,601	4,000,000	1,000,000
2201	கட்டிடங்கள், மற்றும் கட்ட., குள. பாதைகள் கட்டிடங்கள், மற்றும் கட்ட., குள. பாதைகள் Buildings and Structures, Tank and Roads	4,716,601	4,000,000	1,000,000
23	மூல. சொத்துகளின் கொள்வனவு மூல. சொத்துகளின் கொள்வனவு Acquisition of Capital Assets	258,500	1,000,000	1,000,000
2305	காணி, காணி அபிவிருத்தி காணி, காணி அபிவிருத்தி Lands & Land Improvement	258,500	1,000,000	1,000,000
	மொ.செல. உட்கட்ட. Total Project Expenditure	58,108,767	62,787,000	57,670,000

Summary of Expenditure by Object Details

குறியீடு கொடை Code	பிரிவு விடயத்தலைப்பு காண்பை [புடி பிசை கல்லை Category / Object Title	2011மதிப்பு அட்கல்லை Estimate
1003	ஏனைய கொடுப்பனவுகள் லைகல் டீலை Other Allowances	11,210,000
11	வாழ்க்கை செலவுப்பு பிசை விடர்டி டீலை Cost of Living Allowance (COLA)	10,948,000
12	மொழிபுலுக்கு கொடுப்பனவு புலு டீலை Entertainment Allowance	9,000
13	மொழி தேர்ச்சிக் கொடுப்பனவு லை டீலை Language Allowance	49,000
15	இயந்திர இயக்குனர் கொடுப்பனவு யன்று புலு கிபிலை டீலை Machine Operator Allowance	3,000
27	அரசு நில அளவையாளர்களுக்கான கொடுப்பனவு டர்லை அலுலை கிபிலை டீலை Govt. Surveyor Allowances	201,000
1307	ஏனையவை லை Other	112,000
31	இயந்திர, கணனி, உபகரண பராமரிப்பு யன்று பிசைகல் கால்டு லா டீலை கல்லை Maintenance of Machines, Computer Room & Accessories	112,000
1407	ஏனையவை லை Other	10,000
52	சட்ட ரீதியான செலவுகள் கிபி விடர்டி Legal Expenses	10,000
1905	ஏனையவை லை Other	750,000
101	பத்திரிகைகள், அச்சிடலும் விளம்பரமும் புலுயன்று பிசை அலுலை கல்லை கல்லை Newspapers, Printing & Advertisement	50,000
102	பயிற்சியும், பயிற்சியாளர் கொடுப்பனவு புலுயன்று லா புலுயன்று டீலை Training & Trainees Allowance	450,000
103	நலன்புரி புலு கல்லை Welfare	100,000
104	இடைநின்று செலவீனம் அலுலை Incidental	150,000

கருதிட்ட ரீதியாக ஆளணி விபரம்
பிசைகல் கால்டு கல்லை கல்லை
Project Employment Profile

சேவைகளின் மட்டம் லைலை Service Level	அனுமதிக்கப்பட்ட ஆளணி அலுலை கல்லை கல்லை Approved Cadre	2009 உண்மை கல்லை Actual	2010மதிப்பு அட்கல்லை Estimate	2011மதிப்பு அட்கல்லை Estimate
சிபிபுலு மட்டம் லைலை A-Senior level	7	1	1	6
முன்றாம் நிலை மட்டம் கல்லை B-Tertiary level	10	4	10	10
இரண்டாம் நிலை மட்டம் கல்லை C-Secondary level	183	154	160	143
ஆரம்ப மட்டம் கல்லை D-Primary level	17	15	16	15
மொத்தம் கல்லை Total	217	174	187	174

சுகாதார, சுதேச வைத்திய, சமூக நல,
சிறுவர் நன்னடத்தை, பெண்கள் விவகார,
இளைஞர் விவகார, தொழில் நுட்பக் கல்வி,
கூட்டுறவு அபிவிருத்தி, உணவு விநியோக
அமைச்சு

யோவனா தா தேசிய வேலா, ஐத சாடத,
பரிவாச தா லுமா ரகண சேவா, காந்தா
கடயது, யோவனா கடயது, க்ரீடா, தோரதுரு
தாணண அயாபதய, சலுபகார சவரீடத,
ஈகார சூபயீத தா வயாசனீய

**MINISTRY OF HEALTH AND INDIGENOUS
MEDICINE, SOCIAL WELFARE, PROBATION
AND CHILD CARE SERVICES, WOMEN'S
AFFAIRS, YOUTH AFFAIRS, SPORTS,
INFORMATION TECHNOLOGY EDUCATION,
CO-OPERATIVE DEVELOPMENT, FOOD
SUPPLY AND DISTRIBUTION**

சுகாதார அமைச்சு
மேலும் அழைப்புகள்
Ministry of Health

திணைக்கள ரீதியாக செலவீனங்களின் தொகுப்பு
ஏய்வை விடும் மூலம்

Summary of Expenditure by Institution

ரூபா ரு Rs.

குறியீடு மேலும் Code	பிரிவு விடயத்தலைப்பு மேலும் / விடும் மேலும் Category / Object Title	2009மேலும் மேலும் Actual	2010மேலும் மேலும் Estimate	2011மேலும் மேலும் Estimate
	மேலும் மேலும் Recurrent Expenditure	2,401,606,817	2,568,209,000	2,728,800,000
950	சுகாதார அமைச்சு மேலும் அழைப்புகள் Ministry of Health & Indigenous Medicine	24,527,578	29,903,000	28,150,000
951	சுகாதார மேலும் திணைக்களம் மேலும் மேலும் மேலும் மேலும் Department of Health Services	2,026,634,882	2,123,402,000	2,283,490,000
952	சுகாதார மேலும் திணைக்களம் மேலும் மேலும் மேலும் மேலும் Department of Indigenous Medicine	104,918,215	119,616,000	123,050,000
953	சமூகமேலும் திணைக்களம் மேலும் மேலும் மேலும் மேலும் Department of Social Services	117,935,560	141,352,000	143,700,000
954	சிறுவர் மேலும் பராமரிப்பு மேலும் திணைக்களம் மேலும் மேலும் மேலும் மேலும் Department of Probation & Child Care Services	37,494,049	50,107,000	49,330,000
955	விளையாட்டுமேலும் திணைக்களம் மேலும் மேலும் மேலும் மேலும் Department of Sports	29,211,742	32,976,000	34,030,000
956	மேலும் அபிவிருத்தி திணைக்களம் மேலும் மேலும் மேலும் மேலும் Department of Co-operative	57,427,659	65,764,000	62,290,000
957	மேலும் மூலம் ஆணைக்குழு மேலும் மேலும் மேலும் மேலும் Co-operative Employees Commission	3,457,132	5,089,000	4,760,000
	மேலும் மேலும் மேலும் மேலும் Capital Expenditure	433,468,819	1,015,650,000	402,500,000
950	சுகாதார அமைச்சு மேலும் அழைப்புகள் Ministry of Health & Indigenous Medicine	18,700,554	28,500,000	19,000,000
951	சுகாதார மேலும் திணைக்களம் மேலும் மேலும் மேலும் மேலும் Department of Health Services	285,198,878	806,000,000	264,000,000
952	சுகாதார மேலும் திணைக்களம் மேலும் மேலும் மேலும் மேலும் Department of Indigenous Medicine	61,796,713	42,000,000	27,000,000
953	சமூகமேலும் திணைக்களம் மேலும் மேலும் மேலும் மேலும் Department of Social Services	17,299,908	41,000,000	17,000,000
954	சிறுவர் மேலும் பராமரிப்பு மேலும் திணைக்களம் மேலும் மேலும் மேலும் மேலும் Department of Probation & Child Care Services	21,997,905	48,050,000	55,000,000
955	விளையாட்டுமேலும் திணைக்களம் மேலும் மேலும் மேலும் மேலும் Department of Sports	23,699,214	42,500,000	17,000,000
956	மேலும் அபிவிருத்தி திணைக்களம் மேலும் மேலும் மேலும் மேலும் Department of Co-operative	4,186,082	7,000,000	3,000,000
957	மேலும் மூலம் ஆணைக்குழு மேலும் மேலும் மேலும் மேலும் Co-operative Employees Commission	589,565	600,000	500,000
	மேலும் மேலும் மேலும் மேலும் Total Project Expenditure	2,835,075,636	3,583,859,000	3,131,300,000

**நிகழ்ச்சித்திட்ட ரீதியாக செலவீனங்களின் தொகுப்பு
வருவாய்க் கிடைக்கும் வரையில்
Summary of Expenditure by Programme**

குறியீடு கொடுப்பு Code	நிகழ்ச்சித்திட்டம் வருவாய்க் Programme	2009உண்மை வரை Actual	2010மதிப்பீடு கூடுதலான Estimate	2011மதிப்பீடு கூடுதலான Estimate
	மீ.செலவினம் புனர்தொகுப்பு Recurrent Expenditure	2,401,606,817	2,568,209,000	2,728,800,000
3	மாகாண நிர்வாகம் புனர்தொகுப்பு Provincial Administration	50,040,996	56,920,000	57,110,000
53	கூட்டுறவுத்துறை அபிவிருத்தி புனர்தொகுப்பு Co-operatives Development	57,427,659	65,764,000	62,290,000
70	வைத்திய சேவைகள் புனர்தொகுப்பு Hospital Services	152,349,714	177,932,000	198,110,000
71	மக்கள் சுகாதார சேவைகள் புனர்தொகுப்பு Public Health Services	1,427,178,813	1,462,171,000	1,576,630,000
72	பொது சுகாதார சேவைகள் புனர்தொகுப்பு General Health Services	425,050,069	461,371,000	484,550,000
73	சுதேச வைத்தியத்துறை புனர்தொகுப்பு Indigenous Medicine	104,918,215	119,616,000	123,050,000
90	மகிழ்வுட்டுதலும் விளையாட்டும் புனர்தொகுப்பு Recreational and Sports	29,211,742	32,976,000	34,030,000
95	சமூகப்பாதுகாப்பு புனர்தொகுப்பு Social Protection	155,429,609	191,459,000	193,030,000
	முலதன செலவினம் புனர்தொகுப்பு Capital Expenditure	433,468,819	1,015,650,000	402,500,000
3	மாகாண நிர்வாகம் புனர்தொகுப்பு Provincial Administration	31,522,708	66,130,000	34,500,000
53	கூட்டுறவுத்துறை அபிவிருத்தி புனர்தொகுப்பு Co-operatives Development	4,186,082	7,000,000	3,000,000
70	வைத்திய சேவைகள் புனர்தொகுப்பு Hospital Services	20,686,712	79,000,000	28,500,000
71	மக்கள் சுகாதார சேவைகள் புனர்தொகுப்பு Public Health Services	221,208,915	523,700,000	152,500,000
72	பொது சுகாதார சேவைகள் புனர்தொகுப்பு General Health Services	31,070,662	166,270,000	68,000,000
73	சுதேச வைத்தியத்துறை புனர்தொகுப்பு Indigenous Medicine	61,796,713	42,000,000	27,000,000
90	மகிழ்வுட்டுதலும் விளையாட்டும் புனர்தொகுப்பு Recreational and Sports	23,699,214	42,500,000	17,000,000
95	சமூகப்பாதுகாப்பு புனர்தொகுப்பு Social Protection	39,297,813	89,050,000	72,000,000
	மொ.செல உலகம் Total Expenditure	2,835,075,636	3,583,859,000	3,131,300,000

நிதியிடல் இலாகாவை Financing	2009உண்மை வகை Actual	2010மதிப்பீடு அளவீடு Estimate	2011மதிப்பீடு அளவீடு Estimate
தொகுதி மானியம் சாதாரண ப்ரதான Block Grant	2,401,606,817	2,568,209,000	2,728,800,000
நியம அடிப்படையிலான மானியம் ப்ரதானப்ரதான Criteria Based Grant	26,981,862	43,600,000	34,500,000
மாகண செய. குறித்து ஒது. மானியம் ப்ரதான ப்ரதான Provincial Specific Development Grant / NAW	241,024,483	388,000,000	225,000,000
வறுமைசார் பிரா. அபி. செய. திட்ட, க.உ.செ. ப்ரதான ப்ரதான Pro - Poor Rural Development Project (JBIC)/	37,415,255	91,940,000	88,000,000
சுகாதாரத்துறை அபி. மானியம். ப்ரதான ப்ரதான Health Sector Development Grant	103,799,656	380,620,000	
யுனிசெப் கருத்திட்டம் ப்ரதான ப்ரதான Unicef Programme	24,247,563	111,490,000	55,000,000
மொ.செல. உபி. Total Expenditure	2,835,075,636	3,583,859,000	3,131,300,000

சுகாதார அமைச்சு
செலவுத் துறை

Ministry of Health

பிரிவு ரீதியாக செலவீனங்களின் தொகுப்பு
பார்க்கப்படும் வகை வாரியக அமைச்சு

Summary of Expenditure by Category

ரூபாய் ரs.

குறியீடு கode	பிரிவு விடயத்தலைப்பு காண்புக / வகை வாரியக அமைச்சு Category / Object Title	2009 உண்மை கணம் Actual	2010 மதிப்பீடு அளவீடு Estimate	2011 மதிப்பீடு அளவீடு Estimate
	மீ செலவினம் புனரமைப்பு, சீரமைப்பு Recurrent Expenditure	2,401,606,817	2,568,209,000	2,728,800,000
10	ஆளுக்கூரிய வேதனாதுகள் புனரமைப்பு சீரமைப்பு Personal Emoluments	1,875,592,067	1,955,237,000	2,110,759,000
11	பிரயாணச் செலவு கணம் சீரமைப்பு Travelling Expenses	33,835,701	37,965,000	38,300,000
12	வழங்கல்கள் சீரமைப்பு Supplies	199,731,004	224,669,000	205,949,000
13	பராமரிப்பு செலவீனங்கள் கணம் சீரமைப்பு Maintenance Expenditure	45,385,898	60,199,000	72,665,000
14	ஒப்பந்த சேவைகள் கணம் சீரமைப்பு Contractual Services	128,236,679	138,288,000	150,263,000
15	மாற்றல்கள் கணம் சீரமைப்பு Transfers	96,906,181	104,000,000	105,100,000
16	கொடைகள் கணம் சீரமைப்பு Grants	4,572,792	26,139,000	25,500,000
19	ஏனைய மீ செலவினம் கணம் சீரமைப்பு Other Recurrent Expenses	17,346,495	21,712,000	20,264,000
	முலதன செலவினம் கணம் சீரமைப்பு Capital Expenditure	433,468,819	1,015,650,000	402,500,000
20	முல. சொத்துகளின் புனரமைப்பும் விரிவாக்கமும் கணம் சீரமைப்பு Reha. & Improvement of Capital Assets	10,329,989	13,000,000	14,700,000
21	முல. சொத்துகளின் கொள்வனவு கணம் சீரமைப்பு Acquisition of Capital Assets	16,651,873	30,600,000	19,800,000
22	முல. சொத்துகளின் புனரமைப்பும் விரிவாக்கமும் கணம் சீரமைப்பு Reha. & Improvement of Capital Assets	43,088,733	44,610,000	47,400,000
23	முல. சொத்துகளின் கொள்வனவு கணம் சீரமைப்பு Acquisition of Capital Assets	197,935,750	343,390,000	177,600,000
24	முல. சொத்துகளின் புனரமைப்பும் விரிவாக்கமும் கணம் சீரமைப்பு Reha. & Improvement of Capital Assets		28,440,000	28,000,000
25	முல. சொத்துகளின் கொள்வனவு கணம் சீரமைப்பு Acquisition of Capital Assets	37,415,255	63,500,000	60,000,000
26	முல. சொத்துகளின் புனரமைப்பும் விரிவாக்கமும் கணம் சீரமைப்பு Reha. & Improvement of Capital Assets	21,853,501	44,590,000	
27	முல. சொத்துகளின் கொள்வனவு கணம் சீரமைப்பு Acquisition of Capital Assets	81,946,155	336,030,000	
28	முல. சொத்துகளின் புனரமைப்பும் விரிவாக்கமும் கணம் சீரமைப்பு Reha. & Improvement of Capital Assets	18,897,413	16,440,000	8,500,000
29	முல. சொத்துகளின் கொள்வனவு கணம் சீரமைப்பு Acquisition of Capital Assets	5,350,150	95,050,000	46,500,000
	மொ. செலவு கணம் சீரமைப்பு Total Project Expenditure	2,835,075,636	3,583,859,000	3,131,300,000

ஆளணி விபரத்தொகுப்பு
உன்டல தைரதுர்
Summary of Employment Profile

சேவைகளின் மட்டம் சேவா அடுகு Service Level	அனுமதிக்கப்பட்ட ஆளணி சூதுகை சேடுக குளகை Approved Cadre	2009 உண்மை பயமா Actual	2010 மதிப்பு சூதுகை Estimate	2011 மதிப்பு சூதுகை Estimate
சிரேஷ்ட மட்டம் சேவா அடுகு A-Senior level	722	11	8	655
முன்றாம் நிலை மட்டம் சேவா அடுகு B-Tertiary level	412	771	600	364
இரண்டாம் நிலை மட்டம் சேவா அடுகு C-Secondary level	2863	2,688	2,502	2,575
ஆரம்ப மட்டம் சேவா அடுகு D-Primary level	2630	2,779	2,779	2,516
மொத்தம் சேவா அடுகு Total	6,627	6,249	5,889	6,110

MINISTRY OF HEALTH & INDIGENOUS MEDICINE

Mission :

Implement of the development strategies and policies for the Health sector in accordance with the National and provincial strategies and policies to enhance the physical quality of life of the people.

Key Functions :

- Providing guidance and policy direction for the health sector in the EP.
- Executive management of Health services including the direction, supervision, evaluation of services and the provision of personnel and financial resources.
- Carry out studies to identify areas for the improvement of the Health Status.
- The establishment and maintenance of Public Hospitals, Rural Hospitals, Maternity Home and Dispensaries.
- The Provision and Facilities for Public Health services, Health Education, Nutrition, family Health Medical & Child care food & Food sanitation Environment, Health mental Health and Procurement of Drug.
- Formulation and Implementation of Health Development Plan and the Annual Health Plan for Province.
- Awarding of **Head** Scholarship for Post-Graduate Education within Sri Lanka to Medical Health Personnel.

நிதி மூலங்கள்
உருவ புகை
Sources of Finance

நிதியிடல் உருவகங்கள் Financing	2009உண்மை புகை Actual	2010மதிப்பீடு அளவீடுகள் Estimate	2011மதிப்பீடு அளவீடுகள் Estimate
தொகுதி மானியம் பகுதிப் புகை Block Grant	24,527,578	29,903,000	28,150,000
நியம அடிப்படையிலான மானியம் பகுதிப் புகை Criteria Based Grant	6,708,299	11,500,000	19,000,000
மாகண செய. குறித்து ஒது. மானியம் பகுதிப் புகை Provincial Specific Development Grant / NAWODAYA	11,992,255	17,000,000	
மொ.செல. மொ.செல. Total Expenditure	43,228,132	58,403,000	47,150,000

ஆளணி விபரத் தொகுப்பு
அளவீடு தகவல்

Summary of Employment Profile

சேவைகளின் மட்டம் புகை Service Level	அனுமதிக்கப்பட்ட ஆளணி அளவீடு Approved Cadre	2009உண்மை புகை Actual	2010மதிப்பீடு அளவீடுகள் Estimate	2011மதிப்பீடு அளவீடுகள் Estimate
தலைநிலை மட்டம் புகை A-Senior level	1	2	2	1
முன்றாம் நிலை மட்டம் புகை B-Tertiary level	8	6	7	7
இரண்டாம் நிலை மட்டம் புகை C-Secondary level	32	28	27	24
ஆரம்ப மட்டம் புகை D-Primary level	17	16	15	14
மொத்தம் புகை Total	58	52	51	46

தலைப்பு : 950 - சுகாதார அமைச்சு

கீழ்க்கண்ட 950 - மொத்த அமைச்சு

Head : 950 - Ministry of Health & Indigenous Medicine

பிரிவு ரீதியாக செலவீனங்களின் தொகுப்பு
சார்பான வகை வகை வகை

Summary of Expenditure by Category

ரூபாய் ரூ. Rs.

குறியீடு கode	பிரிவு விடயத்தலைப்பு காண்ப்பு / வகை வகை வகை Category / Object Title	2009 உண்மை கடைசி Actual	2010 மதிப்பீடு கடைசி Estimate	2011 மதிப்பீடு கடைசி Estimate
	மீ.செலவினம் புனர்ப்பு வகை Recurrent Expenditure	24,527,578	29,903,000	28,150,000
10	ஆளுக்கூரிய வேதனாதிக்கள் புனர்ப்பு வகை Personal Emoluments	14,378,368	18,403,000	16,650,000
11	பிரயாணச் செலவு வகை வகை Travelling Expenses	532,615	375,000	400,000
12	வழங்ககல்கள் வகை வகை Supplies	5,141,112	4,186,000	4,171,000
13	புராமரிப்பு செலவீனங்கள் வகை வகை Maintenance Expenditure	1,741,687	3,695,000	3,745,000
14	ஒப்பந்த சேவைகள் கிடைக்கக் கூடிய Contractual Services	2,272,414	2,332,000	2,227,000
19	ஏனைய மீண்டெழும் செலவீனங்கள் புனர்ப்பு வகை Other Recurrent Expenses	461,382	912,000	957,000
	முலதன செலவினம் புனர்ப்பு வகை Capital Expenditure	18,700,554	28,500,000	19,000,000
20	முல. சொத்துக்களின் புனர்ப்பு மற்றும் விரிவாக்கம் கூடுதல் வகை Reha. & Improvement of Capital Assets	1,877,343	4,900,000	10,000,000
21	முல. சொத்துக்களின் கடைசி புனர்ப்பு வகை Acquisition of Capital Assets	4,830,956	6,600,000	9,000,000
23	முல. சொத்துக்களின் கடைசி புனர்ப்பு வகை Acquisition of Capital Assets	11,992,255	17,000,000	
	மொ. செலவு கூடுதல் Total Project Expenditure	43,228,132	58,403,000	47,150,000

தலைப்பு : 950 - சுகாதார அமைச்சு
 தீர்மானம் 950 - மொத்த அமைச்சு

Head : 950 - Ministry of Health & Indigenous Medicine

விடயக்குறியீடு ரீதியாக செலவீனங்களின் தொகுப்பு
 வாரியம் வட்டி பிணைப்பு

Summary of Expenditure by Object Code

ரூபா ரூ. Rs.

குறியீடு கode	பிரிவு விடயத்தலைப்பு காண்பிடு / வட்டி பிணைப்பு Category / Object Title	2009 உண்மை வாரியம் Actual	2010 மதிப்பீடு அளவீடு Estimate	2011 மதிப்பீடு அளவீடு Estimate
	மீ. செலவினம் புனர்ப்புனைப்பு Recurrent Expenditure	24,527,578	29,903,000	28,150,000
10	ஆளுக்கூரிய வேதனாதிக்கள் புனர்ப்புனைப்பு Personal Emoluments	14,378,368	18,403,000	16,650,000
1001	சம்பளமும் கூலியும் வட்டி அல்லது Salaries and Wages	10,859,609	11,033,000	10,050,000
1002	மேலதிக நேர, விடுமுறைக் கொடுப்பனவுகள் அல்லது விடுமுறை Overtime and Holiday Pay	780,772	900,000	1,000,000
1003	ஏனைய கொடுப்பனவுகள் அல்லது Other Allowances	2,651,471	6,470,000	5,600,000
1006	சொத்து கடன் வட்டி அல்லது Property Loan Interest	86,516		
11	பிரயாணச் செலவு அல்லது Travelling Expenses	532,615	375,000	400,000
1101	உள்ளநாட்டு பிரயாணம் அல்லது Travelling - Domestic	234,615	375,000	400,000
1102	வெளிநாட்டு பிரயாணம் அல்லது Travelling - Foreign	298,000		
12	வழங்கல்கள் அல்லது Supplies	5,141,112	4,186,000	4,171,000
1201	எழுதுகருவகளும், அலுவலக தே. பொருட்களும் அல்லது Stationery and Office Requisites	705,360	1,850,000	1,900,000
1202	எரிபொருளும் உராய்வு நகல்களும் அல்லது Fuel and Lubricants	4,421,752	1,825,000	1,750,000
1203	சீருடை அல்லது Uniforms	12,000	36,000	46,000
1206	இயந்திர, இலத்திரனியல் பொருட்கள் அல்லது Mechanical and Electrical Goods		400,000	400,000
1207	ஏனையவை அல்லது Other	2,000	75,000	75,000
13	பராமரிப்பு செலவீனங்கள் அல்லது Maintenance Expenditure	1,741,687	3,695,000	3,745,000
1301	வாகனங்கள் அல்லது Vehicles	1,192,811	1,825,000	1,850,000
1302	பொறித் தொகுதியும் இயந்திர உபகரணங்களும் அல்லது Plant, Machinery and Equipment	548,876	875,000	900,000
1303	கட்டிடங்கள், மற்றும் கட்டமைப்பு அல்லது Buildings and Structures	0	970,000	970,000
1307	ஏனையவை அல்லது Other		25,000	25,000

14	ஒப்பந்த சேவைகள் நிதிப்பூர்வ சேவை Contractual Services	2,272,414	2,332,000	2,227,000
1401	போக்குவரத்து சேவை Transport		100,000	100,000
1402	தொலைத்தொடர்பு சேவை Telecommunication	701,679	890,000	865,000
1403	தபாற் கட்டணங்கள் அஞ்சல் சேவை Postal Charges	2,500	30,000	30,000
1404	மின்சாரும் மற்றும் சேவை Electricity and Water	113,235	725,000	650,000
1405	வாடகையும் கூலிக்கட்டணமும் அடங்கலும் Rents and Hire Charges	1,455,000	450,000	450,000
1406	உள்ளூர் நிறுவனங்களுக்கு சேவை Rates and Taxes to Local Authorities	0	102,000	82,000
1407	ஏனையவை சேவை Other	0	35,000	50,000
19	ஏனைய மீண்டும் செலவினங்கள் சேவை Other Recurrent Expenses	461,382	912,000	957,000
1902	நட்டங்கள் பதிவுப்படுத்தலும் சேவை Losses and Write-Offs		1,000	1,000
1903	விடுமுறைக்கான புகையிரத பிரயாணச் சீட்டு சேவை Holiday Warrants	53,350	110,000	125,000
1904	அரசு கரும மொழிக்கொள்கையை செயற்படுத்துதல் சேவை Implementation of the Official Language Policy		1,000	1,000
1905	ஏனையவை சேவை Other	408,032	800,000	830,000
	மூலதன செலவினம் சேவை Capital Expenditure	18,700,554	28,500,000	19,000,000
20	மூல. சொத்துகளின் புனர்தீர்மானமும் விரிவாக்கமும் சேவை Reha. & Improvement of Capital Assets	1,877,343	4,900,000	10,000,000
2001	கட்டிடங்கள், மற்றும் கட்டடம், குள. பாதககள் சேவை Buildings and Structures, Tank and Roads	1,180,449	1,900,000	1,000,000
2002	இயந்திரங்களும் பொறி சாதனங்களும் சேவை Plant, Machinery & Office Equipment	44,350	000,000	8,000,000
2003	வாகனங்கள் சேவை Vehicles	258,330	1,000,000	500,000
2006	ஏனையவை சேவை Others	394,214	1,000,000	500,000
21	மூல. சொத்துகளின் கொள்வனவு சேவை Acquisition of Capital Assets	4,830,956	6,600,000	9,000,000
2101	வாகனங்கள் சேவை Vehicles			1,000,000
2102	தளபடமும், அலுவலக உபகரணங்களும் சேவை Furniture and Office Equipment.	4,830,956	3,900,000	7,000,000
2103	பொறித்தொகுதி சேவை Machinery			400,000
2104	கட்டிடங்கள், மற்றும் கட்டடமும் சேவை Buildings and Structures	0	1,000,000	400,000
2106	ஏனையவை சேவை Others	0	1,700,000	200,000

23	மூல சொத்துகளின் கொள்வனவு வெற்த் துறாவர்த்த வியடி Acquisition of Capital Assets	11,992,255	17,000,000	
2304	கட்டிடங்கள், மற்றும் கட்டமைப்பு வகைகுகிடு க் குடுகிடு Buildings and Structures	4,580,000	17,000,000	
2306	ஏகையவை வெற்த் Others	7,412,255		
மொ.செல	குடுகிடு Total Expenditure	43,228,132	58,403,000	47,150,000

தலைப்பு : 950 சுகாதார அமைச்சு
 Head : 950 சுகாதார அமைச்சு
 Ministry of Health & Indigenous Medicine
 நிகழ்ச்சித்திட்டம் : 3 மாகாண நிர்வாகம்
 Programme : 3 மாகாண நிர்வாகம்
 Provincial Administration
 கருத்திட்டம் : 1 அமைச்சரும் அவரின் பிரத்தியேக உத்தியோகத்தர்களும்
 Project : 1 அமைச்சரும் அவரின் பிரத்தியேக உத்தியோகத்தர்களும்
 Minister and His Personal Staff

விடயக்குறியீடு ரீதியாக செலவீனங்களின் தொகுப்பு வார்டு வடிக் பிசை ச்செவீயை

Summary of Expenditure by Object Code

ரூபா ரு Rs.

குறியீடு Code	பிரிவு விடயத்தலைப்பு காண்கை / வடிக் பிசை ச்செவீயை Category / Object Title	2009 உண்மை சைகை Actual	2010 மதிப்பீடு சுயீகைசெவீயை Estimate	2011 மதிப்பீடு சுயீகைசெவீயை Estimate
	மீ.செலவீனம் புனகூடுபுனகை பிசைசு Recurrent Expenditure	11,164,309	14,043,000	13,290,000
10	ஆளுக்குரிய வேதனாதிசைகள் புடிகை ச்செவீயை Personal Emoluments	3,978,538	7,043,000	6,290,000
1001	சம்பளமும் கூலியும் புடிகை ச்செவீயை Salaries and Wages	3,112,603	2,611,000	2,750,000
1002	மேலதிக வேர, விருமுறைக் கொடுப்பனவுகள் சுயீகைசெவீயை ச்செவீயை Overtime and Holiday Pay	305,235	400,000	400,000
1003	ஏசைபை கொடுப்பனவுகள் புனகூடுபுனகை Other Allowances	560,700	4,032,000	3,140,000
11	பிரயாணச் செலவு புனகூடுபுனகை Travelling Expenses	311,750	150,000	150,000
1101	உள்நாட்டு பிரயாணம் சுயீகைசெவீயை Travelling - Domestic	13,750	150,000	150,000
1102	வெளிநாட்டு பிரயாணம் சுயீகைசெவீயை Travelling - Foreign	298,000		
12	வழங்கல்கள் புனகூடுபுனகை Supplies	3,929,995	2,906,000	2,906,000
1201	எழுதுகருவகளும், அலுவலக தே.பொருட்களும் பிசை ச்செவீயை ச்செவீயை Stationery and Office Requisites	276,675	1,300,000	1,300,000
1202	எரிபொருளும் உராய்வு நீக்கிகளும் புனகூடுபுனகை ச்செவீயை Fuel and Lubricants	3,653,320	1,200,000	1,200,000
1203	சீருடை பிசை ச்செவீயை Uniforms		6,000	6,000
1206	இயந்திர, இலத்திரனியல் பொருட்கள் புனகூடுபுனகை ச்செவீயை Mechanical and Electrical Goods		400,000	400,000
13	பராமரிப்பு செலவீனங்கள் புனகூடுபுனகை Maintenance Expenditure	837,053	2,295,000	2,295,000
1301	வாகனங்கள் புனகூடுபுனகை Vehicles	688,468	1,100,000	1,100,000
1302	பொறித் தொகுதியும் இயந்திர உபகரணங்களும் புனகூடுபுனகை ச்செவீயை Plant, Machinery and Equipment	148,585	550,000	550,000
1303	கட்டிடங்கள், மற்றும் கட்டமைப்பு புனகூடுபுனகை ச்செவீயை Buildings and Structures		620,000	620,000
1307	ஏசைபை புனகூடுபுனகை Other		25,000	25,000
14	புனகூடுபுனகை ச்செவீயை பிசை ச்செவீயை Contractual Services	1,856,458	1,222,000	1,222,000

1401	போக்குவரத்து பரிசீலனை Transport		100,000	100,000
1402	தொலைத்தொடர்பு விலை வசூலிப்பு Telecommunication	292,573	465,000	465,000
1403	தபாற் கட்டணங்கள் புரட்சி கட்டணம் Postal Charges		5,000	5,000
1404	மின்சாரமும் நீரும் மின்சாரம் மற்றும் Electricity and Water	108,885	200,000	200,000
1405	வாடகையும் கலிகட்டணமும் வடிகட்டணம் மற்றும் Rents and Hire Charges	1,455,000	450,000	450,000
1406	உள்ளூர் நிறுவனங்களுக்கு அளவு வசூலிப்பு மற்றும் Rates and Taxes to Local Authorities		2,000	2,000
19	ஏனைய மீண்டும் செலவினங்கள் பிறிதில்லாத செலவுகள் Other Recurrent Expenses	250,515	427,000	427,000
1902	நட்டங்கள் பதிவுகளும் புரட்சி கட்டணம் Losses and Write-Offs		1,000	1,000
1903	விடுமுறைக்கான புலகயிரத பிரயாணச் சீட்டு புலகயிரத சீட்டு Holiday Warrants		25,000	25,000
1904	அரசு கரும மொழிக்கொள்கையை செயற்படுத்துதல் அரசு கரும மொழிக்கொள்கையை Implementation of the Official Language Policy		1,000	1,000
1905	ஏனையவை பிறிதில்லாத Other	250,515	400,000	400,000
மொ.செலவு Total Project Expenditure		11,164,309	14,043,000	13,290,000

Summary of Expenditure by Object Details

குறியீடு கode	பிரிவு விடயத்தலைப்பு காண்பெ / திட்டம் தீர்மானம் Category / Object Title	2011மதிப்பீடு ஏய்க்கெதெது Estimate
1003	ஏகமைய கொடுப்பனவுகள் பெறல் தீர்மானம் Other Allowances	3,140,000
11	வாழ்க்கை செலவுப்படி பிழை தீர்மானம் (COLA) Cost of Living Allowance (COLA)	50,000
12	மொழுதுபாக்கு கொடுப்பனவு கட்டு தீர்மானம் Entertainment Allowance	50,000
25	வரிபொருளுக்கான கொடுப்பனவு தீர்மானம் Fuel Allowances	2,440,000
26	வாகனங்களுக்கான கொடுப்பனவு தீர்மானம் Vehicle Allowances	600,000
1307	ஏகமையவை பெறல் Other	25,000
31	இயந்திர, கணினி, உபகரண பராமரிப்பு பகுதி, பிழைகள் தீர்மானம் Maintenance of Machines, Computer Room & Accessories	25,000
1905	ஏகமையவை பெறல் Other	400,000
101	பத்திரிகைகள், அச்சிடலும் விளம்பரமும் பகுதி பகுதி அடிப்படையில் Newspapers, Printing & Advertisement	120,000
102	பயிற்சிபும், பயிற்றுனலர் கொடுப்பனவு பகுதி கா பகுதிதீர்மானம் தீர்மானம் Training & Trainees Allowance	60,000
103	நலன்புரி தீர்மானம் Welfare	60,000
104	இடைநிதர் செலவினம் தீர்மானம் Incidental	100,000
132	அலசர நிதி தீர்மானம் தீர்மானம் Emergency Fund	60,000

கருதிட்ட ரீதியாக ஆளணி விபரம்
வாலாகி காட்டி அளிப்பெ தீர்மானம்

Project Employment Profile

சேவைகளினன் மட்டம் பெறல் அடிப்படையில் Service Level	அனுமதிக்கப்பட்ட ஆளணி தீர்மானம் Approved Cadre	2009உண்மை தீர்மானம் Actual	2010மதிப்பீடு ஏய்க்கெதெது Estimate	2011மதிப்பீடு ஏய்க்கெதெது Estimate
சிரேஷ்ட மட்டம் பெறல் அடிப்படையில் A-Senior level	0	1	1	0
மூன்றாம் நிலை மட்டம் தீர்மானம் B-Tertiary level	3	3	3	3
இரண்டாம் நிலை மட்டம் பெறல் அடிப்படையில் C-Secondary level	3	3	2	3
ஆரம்ப மட்டம் பெறல் அடிப்படையில் D-Primary level	7	7	5	6
மொத்தம் தீர்மானம் Total	13	14	11	12

1403	தபார் கட்டணங்கள் அவுட் வாய்வு Postal Charges	2,500	25,000	25,000
1404	மின்சாரமும் நீரும் பிடிபை கை டீஸை Electricity and Water	4,350	525,000	450,000
1406	உள்ளூர் நிறு. செலுத்தப்படும் வீத வரிகள். பொது சார்பு அமைப்புகளில் கட்டப்படும் வரி வசூல்கள் Rates and Taxes to Local Authorities	0	100,000	80,000
1407	ஏனையவை பிற Other	0	35,000	50,000
19	ஏனைய மீண்டும் செலவீனங்கள் பிற சம்பந்தப்பட்ட செலவுகள் Other Recurrent Expenses	210,867	485,000	530,000
1903	விடுமுறைக்கான புகையிரத பிரயாணச் சீட்டு விடுமுறை வாங்குதல் Holiday Warrants	53,350	85,000	100,000
1905	ஏனையவை பிற Other	157,517	400,000	430,000
	மூலதன செலவினம் பிற செலவுகள் Capital Expenditure	18,700,554	28,500,000	19,000,000
20	மூல. சொத்துகளின் புனர்தீர்மானமும் விரிவாக்கமும் பிற செலவுகள் Reha. & Improvement of Capital Assets	1,877,343	4,900,000	10,000,000
2001	கட்டிடங்கள், மற்றும் கட்டட., குள. பாதைகள் கட்டிடக்கலை அல்லது கட்டிடக்கலை Buildings and Structures, Tank and Roads	1,180,449	1,900,000	1,000,000
2002	இயந்திரங்களும் பொறி சாதனங்களும் பிற கருவிகள் அல்லது கருவிகள் Plant, Machinery & Office Equipment	44,350	1,000,000	8,000,000
2003	வாகனங்கள் பிற Vehicles	258,330	1,000,000	500,000
2006	ஏனையவை பிற Others	394,214	1,000,000	500,000
21	மூல. சொத்துகளின் கொள்வனவு பிற செலவுகள் Acquisition of Capital Assets	4,830,956	6,600,000	9,000,000
2101	வாகனங்கள் பிற Vehicles			1,000,000
2102	தளபடமும், அலுவலக உபகரணங்களும் பிற கருவிகள் அல்லது கருவிகள் Furniture and Office Equipment	4,830,956	3,900,000	7,000,000
2103	பொறித்தொகுதி பிற Machinery			400,000
2104	கட்டிடங்கள், மற்றும் கட்டடமைப்பு கட்டிடக்கலை அல்லது கட்டிடக்கலை Buildings and Structures	0	1,000,000	400,000
2106	ஏனையவை பிற Others	0	1,700,000	200,000
23	மூல. சொத்துகளின் கொள்வனவு பிற செலவுகள் Acquisition of Capital Assets	11,992,255	17,000,000	
2304	கட்டிடங்கள், மற்றும் கட்டடமைப்பு கட்டிடக்கலை அல்லது கட்டிடக்கலை Buildings and Structures	4,580,000	17,000,000	
2306	ஏனையவை பிற Others	7,412,255		
மொ. செலவு Total Project Expenditure		32,063,823	44,360,000	33,860,000

Summary of Expenditure by Object Details

குறியீடு காணொளி Code	பிரிவு விடயத்தலைப்பு காணொளி / பிசய விடய விடயம் Category / Object Title	2011மதிப்பீடு அளவீடு Estimate
1003	ஏனைய கொடுப்பனவுகள் காணொளி Other Allowances	2,466,000
11	வாழ்க்கை செலவுப்படி பிசய விடயக் கொடுப்பனவு Cost of Living Allowance (COLA)	2,335,000
12	பொழுதுபோக்கு கொடுப்பனவு காணொளி Entertainment Allowance	15,000
13	மொழி தேர்ச்சிக் கொடுப்பனவு காணொளி Language Allowance	60,000
15	இயந்திர இயக்குனர் கொடுப்பனவு காணொளி Machine Operator Allowance	20,000
25	எரிபொருளுக்கான கொடுப்பனவு காணொளி Fuel Allowances	30,000
1207	ஏனையவை காணொளி Other	75,000
29	களஞ்சியமும் நுகர்வுப்பொருட்களும் காணொளி Stores and Consumable Items	75,000
1407	ஏனையவை காணொளி Other	50,000
52	சட்ட ரீதியான செலவுகள் காணொளி Legal Expenses	45,000
53	துப்புரவு, சலவை கட்டணங்கள் காணொளி Cleaning and Laundering Charges	5,000
1905	ஏனையவை காணொளி Other	430,000
101	பத்திரிகைகள், அச்சிடலும் விளம்பரமும் காணொளி Newspapers, Printing & Advertisement	150,000
102	பயிற்சி, பயிற்சினர் கொடுப்பனவு காணொளி Training & Trainees Allowance	150,000
104	இடைநேர செலவினம் காணொளி Incidental	130,000

கருதிட்ட ரீதியாக ஆளணி விபரம்
காணொளி காணொளி காணொளி
Project Employment Profile

சேவைகளின் மட்டம் காணொளி Service Level	அனுமதிக்கப்பட்ட ஆளணி காணொளி Approved Cadre	2009 உண்மை காணொளி Actual	2010மதிப்பீடு காணொளி Estimate	2011மதிப்பீடு காணொளி Estimate
சிரேஷ்ட மட்டம் காணொளி A-Senior level	1	1	1	1
முன்னாம் நிலை மட்டம் காணொளி B-Tertiary level	5	3	4	4
இரண்டாம் நிலை மட்டம் காணொளி C-Secondary level	29	25	25	21
ஆரம்ப மட்டம் காணொளி D-Primary level	10	9	10	8
மொத்தம் காணொளி Total	45	38	40	34

Details of Capital Expenditure - 2011

Financing	Ministry of Health	Woman Affairs	Youth Affairs	IT Education	Food Supply & Distribution	Total
CBG	3,000,000	7,000,000	4,000,000	2,000,000	3,000,000	19,000,000
Total	3,000,000	7,000,000	4,000,000	2,000,000	3,000,000	19,000,000

சுகாதார சேவைகள் திணைக்களம்

நோக்கம் :

கிழக்கு மாகாணத்தில் வாழும் மக்களுக்கு ஆரோக்கியமானதும், சந்தோஷமானதுமான வாழ்வை உறுதிப்படுத்தல்.

முக்கிய செயற்பாடுகள் :

- மக்களுக்குத் தரமான சுகாதார சேவைகளை வழங்கும் வகையில் தேவையான உட்கட்டமைப்பு வசதிகளையும் சமமாக வழங்குதலை உறுதிப்படுத்தல்.
- எளிமையான தொடரான சுகாதார சேவைகளை மக்களுக்கு வழங்கும் வகையில் மருத்துவ வசதிகளைப் பெற்றுக்கொள்வதை உறுதிசெய்தல்.
- மாகாண சுகாதார அபிவிருத்தியை பெற்றுக்கொள்ளும் வகையில் பிராந்திய சுகாதார பணிப்பாளர்களுக்கு வழிகாட்டல்.
- தரமான முகாமைத்துவத்தை வழங்க மாகாண சுகாதார அமைச்சுக்கு உதவுதல்.

யோவ் சேவா தோபர்நதேன்நுல

மலை :

தூதேநகர் பல்வனே சிவல்து த்நவாலு யோவ்நதேன் னா யோலால்தேன் தீதீநதேன் லலாதீல.

புலாந கர்யதேன் :

- யோவ் தாரநதேன் சேவா கர்யதேன்லல சூபதீல சதலா த்நவாலு யதீநல பதலுததீ சதலா த்நவாலு லலாதீல.
- லலாலதீன் தோரல யோவ் தாரநதேன் கலுதலு சதலா த்நவாலு தூபல சூபதீல லலாதீல.
- பல்வனே யோவ் சல்தீநத த்நததார்தீயதேன் லலாலு தூதீல சதலா த்நவாலு லலாதீல.
- யோவ் சேவாலே தலா கலுதலுததீயதேன் சதலா பல்வனே யோவ் த்நவாலு த்நவாலு த்நவாலு லலாதீல.

PROVINCIAL DEPARTMENT OF HEALTH

Mission :

Healthy and prosperous life of peoples in the Eastern province.

Key Functions :

- To ensure that necessary infrastructure facilities are equally provided, for delivery of health care services effectively.
- To ensure requisite medical supplies for smooth functioning of the Health care services.
- To guide the Deputy Provincial Directors of Health Services to achieve Provincial Health Development objectives.
- To assist the Provincial Ministry of Health in sound management of the health services.

தலைப்பு : 951 - சுகாதார சேவைகள் திணைக்களம்

கீழ்க்கண்ட 951 - சேவைகள் திணைக்களம்

Head : 951 - Department of Health Services

பிரிவு ரீதியாக செலவீனங்களின் தொகுப்பு

பாடலாக வரும் செலவுகளைக் காட்டும்

Summary of Expenditure by Category

ரூபாயில் ரூ.

குறியிடப்பட்ட கode	பிரிவு விடயத்தலைப்பு காண்புகள் / செலவு விடயம் Category / Object Title	2009 உண்மை மதிப்பு Actual	2010 மதிப்பீடு மதிப்பு Estimate	2011 மதிப்பீடு மதிப்பு Estimate
	மீ. செலவினம் புனரமைப்பு செலவுகள் Recurrent Expenditure	2,026,634,882	2,123,402,000	2,283,490,000
10	ஆளுகிறிய வேதனாதிக்கள் புனரமைப்பு செலவுகள் Personal Emoluments	1,674,098,406	1,736,857,000	1,894,490,000
11	பிரயாணச் செலவு செலவுகள் Travelling Expenses	27,421,662	30,450,000	30,250,000
12	வழங்கல்கள் பொருள்கள் Supplies	160,732,100	177,345,000	157,630,000
13	பராமரிப்பு செலவீனங்கள் செலவுகள் Maintenance Expenditure	39,307,712	48,685,000	60,785,000
14	ஒப்பந்த சேவைகள் சேவைகள் Contractual Services	119,603,560	126,065,000	136,135,000
19	ஏனைய மீண்டும் செலவீனங்கள் செலவுகள் Other Recurrent Expenses	5,471,442	4,000,000	4,200,000
	மூலதன செலவினம் செலவுகள் Capital Expenditure	285,198,878	806,000,000	264,000,000
20	மூல. சொத்துக்களின் புனரமைப்பும் விரிவாக்கமும் செலவுகள் Reha. & Improvement of Capital Assets	6,208,275	7,100,000	3,800,000
21	மூல. சொத்துக்களின் கொள்வனவு செலவுகள் Acquisition of Capital Assets		1,900,000	200,000
22	மூல. சொத்துக்களின் புனரமைப்பும் விரிவாக்கமும் செலவுகள் Reha. & Improvement of Capital Assets	28,693,483	30,000,000	41,400,000
23	மூல. சொத்துக்களின் கொள்வனவு செலவுகள் Acquisition of Capital Assets	87,999,759	191,000,000	108,600,000
24	மூல. சொத்துக்களின் புனரமைப்பும் விரிவாக்கமும் செலவுகள் Reha. & Improvement of Capital Assets		28,440,000	28,000,000
25	மூல. சொத்துக்களின் கொள்வனவு செலவுகள் Acquisition of Capital Assets	37,415,255	63,500,000	60,000,000
26	மூல. சொத்துக்களின் புனரமைப்பும் விரிவாக்கமும் செலவுகள் Reha. & Improvement of Capital Assets	21,853,501	44,590,000	
27	மூல. சொத்துக்களின் கொள்வனவு செலவுகள் Acquisition of Capital Assets	81,946,155	336,030,000	
28	மூல. சொத்துக்களின் புனரமைப்பும் விரிவாக்கமும் செலவுகள் Reha. & Improvement of Capital Assets	18,897,413	16,440,000	8,500,000
29	மூல. சொத்துக்களின் கொள்வனவு செலவுகள் Acquisition of Capital Assets	2,185,037	87,000,000	13,500,000
	மொ. செலவு Total Project Expenditure	2,311,833,760	2,929,402,000	2,547,490,000

நிதி மூலங்கள்
உருவ சூத்திரம்
Sources of Finance

நிதியிடல் உருவகங்கள் Financing	2009 உண்மை பணம் Actual	2010 மதிப்பீடு அளவீடுகள் Estimate	2011 மதிப்பீடு அளவீடுகள் Estimate
தொகுதி மானியம் சாத்திர சூத்திரம் Block Grant	2,026,634,882	2,123,402,000	2,283,490,000
நியம அடிப்படையிலான மானியம் சூத்திர சூத்திரம் Criteria Based Grant	6,208,275	9,000,000	4,000,000
மாகண செய. குறித்து ஒது. மானியம் சூத்திர சூத்திரம் Provincial Specific Development Grant / NAWODAYA	116,693,242	221,000,000	150,000,000
வறுமைசார் பிரா. அபி. செய. திட்ட, க.உ.செ.தி. தீவிர கிராம ஓய்வூதிய சூத்திர/சூத்திர சூத்திரம் Pro - Poor Rural Development Project (JBIC)/EEDP/UNFPA	37,415,255	91,940,000	88,000,000
சுகாதாரத்துறை அபி. மானியம். சூத்திர சூத்திரம் Health Sector Development Grant	103,799,656	380,620,000	
யுனிசெப் கருத்திட்டம் சூத்திர சூத்திரம் Unicef Programme	21,082,450	103,440,000	22,000,000
மொ.செல. உதிகள் Total Expenditure	2,311,833,760	2,929,402,000	2,547,490,000

ஆளணி விபரத் தொகுப்பு
சூத்திர சூத்திரம்

Summary of Employment Profile

சேவைகளின் மட்டம் சூத்திர சூத்திரம் Service Level	அனுமதிக்கப்பட்ட ஆளணி சூத்திர சூத்திரம் Approved Cadre	2009 உண்மை பணம் Actual	2010 மதிப்பீடு அளவீடுகள் Estimate	2011 மதிப்பீடு அளவீடுகள் Estimate
சிரேஷ்ட மட்டம் சூத்திர சூத்திரம் A-Senior level	552	1	1	551
முன்றாம் நிலை மட்டம் சூத்திர சூத்திரம் B-Tertiary level	144	609	422	133
இரண்டாம் நிலை மட்டம் சூத்திர சூத்திரம் C-Secondary level	2472	2,350	2,149	2,368
ஆரம்ப மட்டம் சூத்திர சூத்திரம் D-Primary level	2311	2,511	2,525	2,252
மொத்தம் Total	5,479	5,471	5,097	5,304

தலைப்பு : 951 - சுகாதார சேவைகள் திணைக்களம்
 றீட்டை 951 - டீயூவர டீட்டை டீட்டை டீட்டை
 Head : 951 - Department of Health Services

விடயக்குறியீடு ரீதியாக செலவீனங்களின் தொகுப்பு
 பார்ட்டை டீட்டை டீட்டை டீட்டை

Summary of Expenditure by Object Code

ரூபா டீட்டை Rs.

குறியீடு காண்க Code	பிரிவு விடயத்தலைப்பு காண்க / டீட்டை டீட்டை டீட்டை Category / Object Title	2009உண்மை பணம் Actual	2010மதிப்பீடு புள்ளிமதிப்பீடு Estimate	2011மதிப்பீடு புள்ளிமதிப்பீடு Estimate
	மீ.செலவினம் புள்ளிமதிப்பீடு Recurrent Expenditure	2,026,634,882	2,123,402,000	2,283,490,000
10	ஆளுக்கூரிய வேதனாதிக்கள் புள்ளிமதிப்பீடு Personal Emoluments	1,674,098,406	1,736,857,000	1,894,490,000
1001	சம்பளமும் கூலியும் புள்ளிமதிப்பீடு Salaries and Wages	1,014,910,042	1,055,751,000	1,151,180,000
1002	மேலதிக நேர, விடுமுறைக் கொடுப்பனவுகள் புள்ளிமதிப்பீடு Overtime and Holiday Pay	291,084,680	279,000,000	267,420,000
1003	ஏனைய கொடுப்பனவுகள் புள்ளிமதிப்பீடு Other Allowances	355,288,576	388,256,000	462,440,000
1006	சொத்து கடன் வட்டி புள்ளிமதிப்பீடு Property Loan Interest	12,815,108	13,850,000	13,450,000
11	பிரயாணச் செலவு புள்ளிமதிப்பீடு Travelling Expenses	27,421,662	30,450,000	30,250,000
1101	உள்நாட்டு பிரயாணம் புள்ளிமதிப்பீடு Travelling - Domestic	27,254,400	30,450,000	30,250,000
1102	வெளிநாட்டு பிரயாணம் புள்ளிமதிப்பீடு Travelling - Foreign	167,262		
12	வழங்கல்கள் புள்ளிமதிப்பீடு Supplies	160,732,100	177,345,000	157,630,000
1201	எழுதுகருவகளும், அலுவலக தே.பொருட்களும் புள்ளிமதிப்பீடு Stationery and Office Requisites	7,558,389	9,200,000	9,200,000
1202	எரிபொருளும் உராய்வு புள்ளிமதிப்பீடு Fuel and Lubricants	50,029,718	58,000,000	41,000,000
1203	சீருடை புள்ளிமதிப்பீடு Uniforms	9,721,498	12,565,000	9,565,000
1204	உணவு புள்ளிமதிப்பீடு Diets	82,858,495	81,050,000	80,835,000
1205	மருந்து வழங்கல் புள்ளிமதிப்பீடு Medical Supplies	3,645,479	7,510,000	8,010,000
1206	இயந்திர, இலத்திரனியல் பொருட்கள் புள்ளிமதிப்பீடு Mechanical and Electrical Goods	1,193,942	1,720,000	1,720,000
1207	ஏனையவை புள்ளிமதிப்பீடு Other	5,724,579	7,300,000	7,300,000
13	பராமரிப்பு செலவீனங்கள் புள்ளிமதிப்பீடு Maintenance Expenditure	39,307,712	48,685,000	60,785,000
1301	வாகனங்கள் புள்ளிமதிப்பீடு Vehicles	24,375,058	22,500,000	33,885,000
1302	பொறிக் தொகுதியும் இயந்திர உபகரணங்களும் புள்ளிமதிப்பீடு Plant, Machinery and Equipment	5,256,249	9,985,000	10,400,000
1303	கட்டிடங்கள், மற்றும் கட்டமைப்பு புள்ளிமதிப்பீடு Buildings and Structures	9,676,405	16,200,000	16,500,000

1303	கட்டிடங்கள், மற்றும் கட்டமைப்பு கொள்கையில் கா டி கிழி Buildings and Structures	9,676,405	16,200,000	16,500,000
14	ஒப்பந்த சேவைகள் கிழி கிழி கிழி Contractual Services	119,603,560	126,065,000	136,135,000
1401	போக்குவரத்து குலகை Transport	198,050	360,000	360,000
1402	தொலைத்தொடர்பு கிழி கிழி கிழி Telecommunication	5,925,817	8,400,000	8,400,000
1403	தபாற் கட்டணங்கள் கிழி கிழி கிழி Postal Charges	489,473	1,875,000	1,875,000
1404	மின்சாரமும் நீரும் கிழி கிழி கிழி Electricity and Water	7,528,723	60,000,000	61,070,000
1405	வாடகையும் கலிக்கட்டணமும் கிழி கிழி கிழி Rents and Hire Charges	54,456,916	3,310,000	3,310,000
1406	உள்ளூர், நிறு, செலுத்தப்படும் வீத வரிகள், கிழி கிழி கிழி Rates and Taxes to Local Authorities	431,636	1,010,000	1,010,000
1407	ஏனையவை கிழி கிழி கிழி Other	50,572,945	51,110,000	60,110,000
19	ஏனைய மீண்டும் செலவினங்கள் கிழி கிழி கிழி Other Recurrent Expenses	5,471,442	4,000,000	4,200,000
1903	விடுமுறைக்கான புகையிரத பிரயாணச் சீட்டு கிழி கிழி கிழி Holiday Warrants	3,970,706	2,300,000	2,400,000
1905	ஏனையவை கிழி கிழி கிழி Other	1,500,736	1,700,000	1,800,000
	மூலதன் செலவினம் கிழி கிழி கிழி Capital Expenditure	285,198,878	806,000,000	264,000,000
20	மூல. சொத்துகளின் புனர்தீர்மானமும் விரிவாக்கமும் கிழி கிழி கிழி Reha. & Improvement of Capital Assets	6,208,275	7,100,000	3,800,000
2001	கட்டிடங்கள், மற்றும் கட்ட., குள. பாதைகள் கிழி கிழி கிழி Buildings and Structures, Tank and Roads	909,335	1,100,000	1,800,000
2002	இயந்திரங்களும் பொறி சாதனங்களும் கிழி கிழி கிழி Plant, Machinery & Office Equipment	5,298,940	4,200,000	2,000,000
2003	வாகனங்கள் கிழி கிழி கிழி Vehicles		1,100,000	
2006	ஏனையவை கிழி கிழி கிழி Others		700,000	
21	மூல. சொத்துகளின் கொள்வனவு கிழி கிழி கிழி Acquisition of Capital Assets		1,900,000	200,000
2102	தளபாடமும், அலுவலக உபகரணங்களும் கிழி கிழி கிழி Furniture and Office Equipment		1,500,000	200,000
2106	ஏனையவை கிழி கிழி கிழி Others		400,000	
22	மூல. சொத்துகளின் புனர்தீர்மானமும் விரிவாக்கமும் கிழி கிழி கிழி Reha. & Improvement of Capital Assets	28,693,483	30,000,000	41,400,000
2201	கட்டிடங்கள், மற்றும் கட்ட., குள. பாதைகள் கிழி கிழி கிழி Buildings and Structures, Tank and Roads	24,263,284	8,000,000	15,650,000
2202	இயந்திரங்களும் பொறி சாதனங்களும் கிழி கிழி கிழி Plant, Machinery & Office Equipment		10,000,000	10,150,000
2203	வாகனங்கள் கிழி கிழி கிழி Vehicles	4,430,199	5,000,000	4,000,000

2206	ஏனையவை பிற Others		7,000,000	11,600,000
23	மூல. சொத்துகளின் கொள்வனவு பெறல் பற்றியவை Acquisition of Capital Assets	87,999,759	191,000,000	108,600,000
2301	வாகனங்கள் Vehicles		25,000,000	14,000,000
2302	தளபடமும் அலுவலக உபகரணங்களும் வசன காரணிய சக காரணிய ரூபகரண Furniture and Office Equipment	20,935,855	27,000,000	5,000,000
2303	பொறித்தொகுதி சக Machinery		16,000,000	11,000,000
2304	கட்டிடங்கள், மற்றும் கட்டமைப்பு கோபகாரணிய சக காரணிய Buildings and Structures	67,063,904	115,000,000	75,500,000
2306	ஏனையவை பிற Others		8,000,000	3,100,000
24	மூல. சொத்துகளின் புனர்தீர்மானமும் விரிவாக்கமும் உருவக பணியை Reha. & Improvement of Capital Assets		28,440,000	28,000,000
2401	கட்டிடங்கள், மற்றும் கட்ட., குள. பாதககள் கோபகாரணிய சக காரணிய Buildings and Structures, Tank and Roads		6,440,000	6,000,000
2402	இயந்திரங்களும் பொறி சாதனங்களும் சக ஐந்திர சக காரணிய ரூபகரண Plant, Machinery & Office Equipment		6,000,000	6,000,000
2403	வாகனங்கள் Vehicles		9,500,000	9,500,000
2406	ஏனையவை பிற Others		6,500,000	6,500,000
25	மூல. சொத்துகளின் கொள்வனவு பெறல் பற்றியவை Acquisition of Capital Assets	37,415,255	63,500,000	60,000,000
2501	வாகனங்கள் Vehicles			7,000,000
2502	தளபடமும் அலுவலக உபகரணங்களும் வசன காரணிய சக காரணிய ரூபகரண Furniture and Office Equipment		14,500,000	13,000,000
2503	பொறித்தொகுதி சக Machinery		9,000,000	31,500,000
2504	கட்டிடங்கள், மற்றும் கட்டமைப்பு கோபகாரணிய சக காரணிய Buildings and Structures		35,500,000	6,000,000
2505	காணி, காணி அபிவிருத்தி பணியை சக காரணிய ரூபகரண Lands & Land Improvement		4,000,000	2,000,000
2506	ஏனையவை பிற Others	37,415,255	500,000	500,000
26	மூல. சொத்துகளின் புனர்தீர்மானமும் விரிவாக்கமும் உருவக பணியை Reha. & Improvement of Capital Assets	21,853,501	44,590,000	
2601	கட்டிடங்கள், மற்றும் கட்ட., குள. பாதககள் கோபகாரணிய சக காரணிய Buildings and Structures, Tank and Roads	8,049,078	9,590,000	
2602	இயந்திரங்களும் பொறி சாதனங்களும் சக ஐந்திர சக காரணிய ரூபகரண Plant, Machinery & Office Equipment	4,490,475	16,000,000	
2603	வாகனங்கள் Vehicles	6,239,806	13,000,000	
2606	ஏனையவை பிற Others	3,074,142	6,000,000	
27	மூல. சொத்துகளின் கொள்வனவு பெறல் பற்றியவை Acquisition of Capital Assets	81,946,155	336,030,000	

2701	வாகனங்கள் Vehicles	5,218,740	39,000,000	
2702	தளபாடமும் அலுவலக உபகரணங்களும் தாது காண்பு லை காட்பாடிலு குபகரண Furniture & Office Equipment	26,117,653	97,500,000	
2703	பொறித்தொகுதி யந்து Machinery	1,507,077	13,530,000	
2704	கட்டிடங்கள், மற்றும் கட்டமைப்பு யொகையிலு லா ஓடிக்கிடு Buildings & Structures	42,345,052	176,000,000	
2706	ஏனையவை யெனல் Others	6,757,633	10,000,000	
28	முல. சொத்துகளின் புனர்தீர்மானமும் விரிவாக்கமும் ஆடுகை யெனல் Reha. & Improvement of Capital Assets	18,897,413	16,440,000	8,500,000
2801	கட்டிடங்கள், மற்றும் கட்ட., குள. பாதைகள் யொகையிலு லா ஓடிக்கிடு Buildings and Structures, Tank and Roads	3,158,926	4,000,000	4,000,000
2802	இயந்திரங்களும் பொறி சாதனங்களும் யந்து யுது லா யெனல். குபகரண Plant, Machinery & Office Equipment		4,000,000	
2803	வாகனங்கள் யெனல் Vehicles		5,500,000	4,000,000
2806	ஏனையவை யெனல் Others	15,738,487	2,940,000	500,000
29	முல. சொத்துகளின் கொள்வனவு யெனல் யுதராயக்ட்டை யெனல் Acquisition of Capital Assets	2,185,037	87,000,000	13,500,000
2901	வாகனங்கள் யெனல் Vehicles		7,000,000	2,000,000
2902	தளபாடமும் அலுவலக உபகரணங்களும் தாது காண்பு லை காட்பாடிலு குபகரண Furniture & Office Equipment		8,500,000	2,000,000
2903	பொறித்தொகுதி யந்து Machinery		8,500,000	
2904	கட்டிடங்கள், மற்றும் கட்டமைப்பு யொகையிலு லா ஓடிக்கிடு Buildings & Structures	1,447,757	58,000,000	9,000,000
2906	ஏனையவை யெனல் Others	737,280	5,000,000	500,000
மொ.செலு ஆ.யெ. Total Expenditure		2,311,833,760	2,929,402,000	2,547,490,000

தலைப்பு : 951 சுகாதார சேவைகள் திணைக்களம்
 கீழ்க்கண்ட : 951 யோவா யேவா டேபார்ட்மென்டில்
 Head Department of Health Services
 நிகழ்ச்சித்திட்டம் : 3 மாகாண நிர்வாகம்
 Programme Provincial Administration
 கருத்திட்டம் : 2 பொது நிர்வாகமும், நிதியும்
 Project பொது நிர்வாகம் மற்றும் நிதியும்
 பொது நிர்வாகம் மற்றும் நிதியும்
 General Administration & Finance

விடயக்குறியீடு ரீதியாக செலவீனங்களின் தொகுப்பு வாரியம் வரியம் வரியம் வரியம்
 Summary of Expenditure by Object Code

ரூபா ரூ. Rs.

குறியீடு வரியம் Code	பிரிவு விடயத்தலைப்பு வரியம் / வரியம் வரியம் Category / Object Title	2009 உண்மை வரியம் Actual	2010 மதிப்பீடு வரியம் Estimate	2011 மதிப்பீடு வரியம் Estimate
	மீ. செலவினம் வரியம் Recurrent Expenditure	22,056,286	21,928,000	24,200,000
10	ஆளுக்கிரிய வேதனாதிகள் வரியம் Personal Emoluments	14,606,587	14,028,000	16,200,000
1001	சம்பளமும் கூலியும் வரியம் Salaries and Wages	10,302,339	9,845,000	11,170,000
1002	மேலதிக நேர, விடுமுறைக் கொடுப்பனவுகள் வரியம் Overtime and Holiday Pay	1,015,159	1,000,000	1,000,000
1003	ஏனைய கொடுப்பனவுகள் வரியம் Other Allowances	3,156,803	3,083,000	3,880,000
1006	சொத்து கடன் வட்டி வரியம் Property Loan Interest	132,286	100,000	150,000
11	பிரயாணச் செலவு வரியம் Travelling Expenses	487,437	450,000	450,000
1101	உள்நாட்டு பிரயாணம் வரியம் Travelling - Domestic	416,631	450,000	450,000
1102	வெளிநாட்டு பிரயாணம் வரியம் Travelling - Foreign	70,806		
12	வழங்கல்கள் வரியம் Supplies	2,896,850	2,905,000	2,905,000
1201	எழுதுகருவகளும், அலுவலக தே. பொருட்களும் வரியம் Stationery and Office Requisites	896,754	700,000	700,000
1202	எரிபொருளும் உராய்வு நீக்கிகளும் வரியம் Fuel and Lubricants	1,357,138	1,500,000	1,500,000
1203	சீருடை வரியம் Uniforms	24,000	35,000	35,000
1206	இயந்திர, இலத்திரனியல் பொருட்கள் வரியம் Mechanical and Electrical Goods	14,140	20,000	20,000
1207	ஏனையவை வரியம் Other	604,818	650,000	650,000
13	பராமரிப்பு செலவீனங்கள் வரியம் Maintenance Expenditure	2,216,525	2,185,000	2,785,000
1301	வாகனங்கள் வரியம் Vehicles	986,764	1,000,000	885,000
1302	பொறித் தொகுதியும் இயந்திர உபகரணங்களும் வரியம் Plant, Machinery and Equipment	337,609	485,000	900,000
1303	கட்டிடங்கள், மற்றும் கட்டமைப்பு வரியம் Buildings and Structures	892,152	700,000	1,000,000

14	ஒப்பந்த சேவைகள் கீழ்க்கீழ் அடங்கியவை Contractual Services	1,526,741	1,960,000	1,460,000
1401	போக்குவரத்து சேவைகள் Transport	2,800	5,000	5,000
1402	தொலைத்தொடர்பு சேவைகள் Telecommunication	342,310	400,000	400,000
1403	தபாற் கட்டணங்கள் அஞ்சல் செலவுகள் Postal Charges	15,133	25,000	25,000
1404	மின்சாரமும் நீரும் விலைகள் Electricity and Water	1,164,078	1,500,000	1,000,000
1405	வாகனங்களும் கூலிக்கட்டணமும் வடிகட்டும் செலவுகள் Rents and Hire Charges	0	10,000	10,000
1406	உள்ளூர், நிறு. செலுத்தப்படும் வீத வரிகள். பொது சார்பு மன்றங்களுக்கு செலுத்தும் வடிகட்டும் செலவுகள் Rates and Taxes to Local Authorities	0	10,000	10,000
1407	ஏனையவை பிற Other	2,420	10,000	10,000
19	ஏனைய மீண்டும் செலவினங்கள் பிற செலவுகள் Other Recurrent Expenses	322,146	400,000	400,000
1903	விடுமுறைக்கான புகையிரத பிரயாணச் சீட்டு வாரண்டுகள் Holiday Warrants	121,910	100,000	100,000
1905	ஏனையவை பிற Other	200,236	300,000	300,000
	மூலதன செலவினம் பெறும் செலவுகள் Capital Expenditure	12,232,589	37,030,000	15,000,000
22	மூல. சொத்துகளின் புனர்தீர்மானமும் விரிவாக்கமும் சீரமைப்பு செலவுகள் Reha. & Improvement of Capital Assets			9,900,000
2201	கட்டிடங்கள், மற்றும் கட்ட., குள. பாதைகள் தொடர்புகள் அல்லது கட்டுமானம் Buildings and Structures, Tank and Roads			7,650,000
2202	இயந்திரங்களும் பொறி சாதனங்களும் பல்தர வளம் அல்லது கட்டுமானம் Plant, Machinery & Office Equipment			150,000
2203	வாகனங்கள் பல்தர வளம் Vehicles			2,000,000
2206	ஏனையவை பிற Others			100,000
23	மூல. சொத்துகளின் கொள்வனவு செலவுகள் Acquisition of Capital Assets	8,894,701	18,000,000	5,100,000
2301	வாகனங்கள் பல்தர வளம் Vehicles			2,000,000
2302	தளபாடும் அலுவலக உபகரணங்களும் அலுவலக அலகுகள் Furniture and Office Equipment	514,668	3,000,000	
2304	கட்டிடங்கள், மற்றும் கட்டமைப்பு தொடர்புகள் அல்லது கட்டுமானம் Buildings and Structures	8,380,033	15,000,000	3,000,000
2306	ஏனையவை பிற Others			100,000
26	மூல. சொத்துகளின் புனர்தீர்மானமும் விரிவாக்கமும் சீரமைப்பு செலவுகள் Reha. & Improvement of Capital Assets	376,376	4,000,000	
2601	கட்டிடங்கள், மற்றும் கட்ட., குள. பாதைகள் தொடர்புகள் அல்லது கட்டுமானம் Buildings and Structures, Tank and Roads	299,320	1,000,000	
2602	இயந்திரங்களும் பொறி சாதனங்களும் பல்தர வளம் அல்லது கட்டுமானம் Plant, Machinery & Office Equipment		1,000,000	
2603	வாகனங்கள் பல்தர வளம் Vehicles		1,000,000	

2606	ஏனையவை பிற Others	77,056	1,000,000	
27	முல. சொத்துகளின் கொள்வனவு பெறல் பற்றியவை Acquisition of Capital Assets	2,961,512	15,030,000	
2701	வாகனங்கள் Vehicles		9,000,000	
2702	தளபாடமும் அலுவலக உபகரணங்களும் பலகை காலியும் பிற காலியும் Furniture & Office Equipment	1,932,723	2,500,000	
2703	பொறித்தொகுதி Machinery		530,000	
2704	கட்டிடங்கள், மற்றும் கட்டமைப்பு Buildings & Structures		1,000,000	
2706	ஏனையவை பிற Others	1,028,789	2,000,000	
மொ.சொல் Total Project Expenditure		34,288,875	58,958,000	39,200,000

Summary of Expenditure by Object Details

குறியீடு கொடுக்கப்பட்ட Code	பிரிவு விடயத்தலைப்பு பகுதி/பொருள் விவரம் Category / Object Title	2011மதிப்பீடு ஏதெனினும் Estimate
1003	ஏனைய கொடுப்பனவுகள் பிறிதானவை Other Allowances	3,880,000
11	வாழ்க்கை செலவுப்படி பின்புல அலுவலர் திட்டம் Cost of Living Allowance (COLA)	3,276,000
12	பொழுதுபோக்கு கொடுப்பனவு பின்புல அலுவலர் திட்டம் Entertainment Allowance	9,000
13	மொழி தேர்ச்சிக் கொடுப்பனவு பின்புல அலுவலர் திட்டம் Language Allowance	112,600
17	அழைப்பு மற்றும் ஓய்வூதிய கொடுப்பனவு பின்புல அலுவலர் திட்டம் On call and Pensionable Allowance	421,200
21	ஓய்வூதியற்ற கொடுப்பனவு பின்புல அலுவலர் திட்டம் Non Pensionable Allowance	61,200
1407	ஏனையவை பிறிதானவை Other	10,000
55	ஒப்பந்த கொடுப்பனவுகள் பின்புல அலுவலர் திட்டம் Contractual Payment	10,000
1905	ஏனையவை பிறிதானவை Other	300,000
101	பத்திரிகைகள், அச்சிடலும் விளம்பரமும் பின்புல அலுவலர் திட்டம் Newspapers, Printing & Advertisement	100,000
102	பயிற்சியும், பயிற்சியாளர் கொடுப்பனவு பின்புல அலுவலர் திட்டம் Training & Trainees Allowance	25,000
104	இடைநேர் செலவினம் பின்புல அலுவலர் திட்டம் Incidental	125,000
109	புத்தகங்களும், மாநாட்டு கட்டுப்பாடுகளும் பின்புல அலுவலர் திட்டம் Books & Periodicals	50,000

கருதிட்ட ரீதியாக ஆளணி விபரம்
பின்புல அலுவலர் திட்டம்

Project Employment Profile

சேவைகளின் மட்டம் பின்புல அலுவலர் திட்டம் Service Level	அனுமதிக்கப்பட்ட ஆளணி பின்புல அலுவலர் திட்டம் Approved Cadre	2009 உண்மை பின்புல அலுவலர் திட்டம் Actual	2010 மதிப்பீடு பின்புல அலுவலர் திட்டம் Estimate	2011 மதிப்பீடு பின்புல அலுவலர் திட்டம் Estimate
சிரேஷ்ட மட்டம் பின்புல அலுவலர் திட்டம் A-Senior level	4	1	1	5
மூன்றாம் நிலை மட்டம் பின்புல அலுவலர் திட்டம் B-Tertiary level	4	7	7	2
இரண்டாம் நிலை மட்டம் பின்புல அலுவலர் திட்டம் C-Secondary level	34	28	26	30
ஆரம்ப மட்டம் பின்புல அலுவலர் திட்டம் D-Primary level	10	15	12	15
மொத்தம் பின்புல அலுவலர் திட்டம் Total	52	51	46	52

தலைப்பு
 இலக்கம் : 951
 Head
 நிகழ்ச்சித்திட்டம்
 எண்ணம் : 70
 Programme
 கருத்திட்டம்
 எண்ணம் : 16
 Project

சுகாதார சேவைகள் திணைக்களம்
 யோவா யேவா டேபார்ட்மென்டுவ
 Department of Health Services
 வைத்திய சேவைகள்
 டேபார்ட்மென்டுவ
 Hospital Services
 பொதுசுகாதார சேவைகள்
 யோவா யேவா டேபார்ட்மென்டுவ
 General Health Services

விடயக்குறியீடு ரீதியாக செலவீனங்களின் தொகுப்பு
 Summary of Expenditure by Object Code
 மூலம் ரூபாய் ரூ.

குறியீடு எண் Code	பிரிவு விடயத்தலைப்பு பெயர் / விடய தலைப்பு Category / Object Title	2009 உண்மை மதிப்பு Actual	2010 மதிப்பீடு மதிப்பு Estimate	2011 மதிப்பீடு மதிப்பு Estimate
	மீ.செலவீனம் புனர்தொடர்ச்சி செலவு Recurrent Expenditure	152,349,714	177,932,000	198,110,000
10	ஆளுக்கூரிய வேதனாதிக்கள் புனர்தொடர்ச்சி Personal Emoluments	114,297,327	130,902,000	151,110,000
1001	சம்பளமும் கூலியும் புனர்தொடர்ச்சி Salaries and Wages	76,184,618	85,488,000	95,300,000
1002	மேலதிக நேர, விடுமுறைக் கொடுப்பனவுகள் புனர்தொடர்ச்சி Overtime and Holiday Pay	8,043,215	9,000,000	12,000,000
1003	ஏனைய கொடுப்பனவுகள் புனர்தொடர்ச்சி Other Allowances	28,646,128	34,414,000	42,480,000
1006	சொத்து கடன் வட்டி புனர்தொடர்ச்சி Property Loan Interest	1,423,366	2,000,000	1,330,000
11	பிரயாணச் செலவு புனர்தொடர்ச்சி Travelling Expenses	6,160,457	6,000,000	6,000,000
1101	உள்நாட்டு பிரயாணம் புனர்தொடர்ச்சி Travelling - Domestic	6,064,001	6,000,000	6,000,000
1102	வெளிநாட்டு பிரயாணம் புனர்தொடர்ச்சி Travelling - Foreign	96,456		
12	வழங்கல்கள் புனர்தொடர்ச்சி Supplies	11,976,442	11,900,000	11,900,000
1201	எழுதுகருவகளும், அலுவலக தே.பொருட்களும் புனர்தொடர்ச்சி Stationery and Office Requisites	1,968,277	2,000,000	2,000,000
1202	எரிபொருளும் உராய்வு நெய்களும் புனர்தொடர்ச்சி Fuel and Lubricants	8,967,728	9,000,000	9,000,000
1203	சீருடை புனர்தொடர்ச்சி Uniforms	238,413	400,000	400,000
1206	இயந்திர, இலத்திரனியல் பொருட்கள் புனர்தொடர்ச்சி Mechanical and Electrical Goods	401,317	100,000	100,000
1207	ஏனையவை புனர்தொடர்ச்சி Other	400,707	400,000	400,000
13	பராமரிப்பு செலவீனங்கள் புனர்தொடர்ச்சி Maintenance Expenditure	8,909,580	15,000,000	15,000,000
1301	வாகனங்கள் புனர்தொடர்ச்சி Vehicles	5,376,816	7,000,000	7,000,000
1302	பொறித் தொகுதியும் இயந்திர உபகரணங்களும் புனர்தொடர்ச்சி Plant, Machinery and Equipment	1,385,181	2,000,000	2,000,000
1303	கட்டிடங்கள், மற்றும் கட்டமைப்பு புனர்தொடர்ச்சி Buildings and Structures	2,147,583	6,000,000	6,000,000

14	ஒப்பந்த சேவைகள் கிடைக்கும் அல்லது Contractual Services	9,984,401	13,130,000	13,100,000
1401	போக்குவரத்து சேவைகள் Transport	177,387	180,000	180,000
1402	தொலைத்தொடர்பு விலை அடங்கிய சேவை Telecommunication	1,714,799	2,500,000	2,500,000
1403	தபாற் கட்டணங்கள் கட்டிட வாய்க்க Postal Charges	237,068	350,000	350,000
1404	மின்சாரமும் நீரும் விலை அடங்கிய சேவை Electricity and Water	2,151,601	3,500,000	3,470,000
1405	வாடகையும் கூலிகளும் வடிகட்டும் வாய்க்க Rents and Hire Charges	228,085	300,000	300,000
1406	உள்ளூர் நிறுவனங்களுக்கும் பொது சாலைகளிலும் வசூலிடும் வாய்க்க Rates and Taxes to Local Authorities	154,616	300,000	300,000
1407	ஏனையவை பிற Other	5,320,845	6,000,000	6,000,000
19	ஏனைய மீண்டும் செலவினங்கள் பிற Other Recurrent Expenses	1,021,507	1,000,000	1,000,000
1903	விடுமுறைக்கான புகையிரத பிரயாணச் சீட்டு வசூலிடும் வாய்க்க Holiday Warrants	467,231	500,000	500,000
1905	ஏனையவை பிற Other	554,276	500,000	500,000
	மூலதன செலவினம் பிற Capital Expenditure	20,686,712	79,000,000	28,500,000
20	மூல. சொத்துகளின் புனர்தீர்மானமும் புனர்தீர்மானமும் Reha. & Improvement of Capital Assets		700,000	800,000
2001	கட்டிடங்கள், மற்றும் கட்டிட, குள. பாதைகள் வசூலிடும் வாய்க்க Buildings and Structures, Tank and Roads		200,000	800,000
2002	இயந்திரங்களும் பொறி சாதனங்களும் பிற Plant, Machinery & Office Equipment		300,000	
2003	வாகனங்கள் பிற Vehicles		100,000	
2006	ஏனையவை பிற Others		100,000	
21	மூல. சொத்துகளின் கொள்வனவு பிற Acquisition of Capital Assets		300,000	200,000
2102	தளபாடமும், அலுவலக உபகரணங்களும் வசூலிடும் வாய்க்க Furniture and Office Equipment		200,000	200,000
2106	ஏனையவை பிற Others		100,000	
22	மூல. சொத்துகளின் புனர்தீர்மானமும் புனர்தீர்மானமும் Reha. & Improvement of Capital Assets	2,977,904	4,500,000	4,500,000
2201	கட்டிடங்கள், மற்றும் கட்டிட, குள. பாதைகள் வசூலிடும் வாய்க்க Buildings and Structures, Tank and Roads	2,977,904	2,000,000	2,000,000
2202	இயந்திரங்களும் பொறி சாதனங்களும் பிற Plant, Machinery & Office Equipment		1,000,000	1,000,000
2203	வாகனங்கள் பிற Vehicles		1,000,000	1,000,000
2206	ஏனையவை பிற Others		500,000	500,000
23	மூல. சொத்துகளின் கொள்வனவு பிற Acquisition of Capital Assets	7,740,574	18,000,000	15,500,000

2302	தளபாடமும் அலுவலக உபகரணங்களும் கூடுதலாக கட்டிடக் கட்டுமானப் Furniture and Office Equipment		1,000,000	1,000,000
2303	பொறித்தொகுதி யந்திர Machinery		1,000,000	1,000,000
2304	கட்டிடங்கள், மற்றும் கட்டமைப்பு கட்டுமானப் பணிகளில் Buildings and Structures	7,740,574	15,000,000	12,500,000
2306	ஏனையவை பிற Others		1,000,000	1,000,000
24	மூல. சொத்துகளின் புனர்தீர்மானமும் விரிவாக்கமும் ஆரம்ப பணிகள் Reha. & Improvement of Capital Assets		3,000,000	3,000,000
2401	கட்டிடங்கள், மற்றும் கட்ட., குள. பாதைகள் கட்டுமானப் பணிகளில் Buildings and Structures, Tank and Roads		1,000,000	1,000,000
2402	இயந்திரங்களும் பொறி சாதனங்களும் யந்திர இயந்திரம் அல்லது கட்டுமானப் Plant, Machinery & Office Equipment		1,000,000	1,000,000
2403	வாகனங்கள் பாதை Vehicles		500,000	500,000
2406	ஏனையவை பிற Others		500,000	500,000
25	மூல. சொத்துகளின் கொள்வனவு பணிகள் ஆரம்ப பணிகளில் Acquisition of Capital Assets		1,000,000	1,000,000
2502	தளபாடமும் அலுவலக உபகரணங்களும் கூடுதலாக கட்டிடக் கட்டுமானப் Furniture and Office Equipment		500,000	500,000
2506	ஏனையவை பிற Others		500,000	500,000
26	மூல. சொத்துகளின் புனர்தீர்மானமும் விரிவாக்கமும் ஆரம்ப பணிகள் Reha. & Improvement of Capital Assets	3,099,734	5,500,000	
2601	கட்டிடங்கள், மற்றும் கட்ட., குள. பாதைகள் கட்டுமானப் பணிகளில் Buildings and Structures, Tank and Roads	1,251,508	1,500,000	
2602	இயந்திரங்களும் பொறி சாதனங்களும் யந்திர இயந்திரம் அல்லது கட்டுமானப் Plant, Machinery & Office Equipment	405,800	1,000,000	
2603	வாகனங்கள் பாதை Vehicles	1,407,726	2,000,000	
2606	ஏனையவை பிற Others	34,701	000,000	
27	மூல. சொத்துகளின் கொள்வனவு பணிகள் ஆரம்ப பணிகளில் Acquisition of Capital Assets	6,868,500	39,000,000	
2701	வாகனங்கள் பாதை Vehicles	278,740	8,000,000	
2702	தளபாடமும் அலுவலக உபகரணங்களும் கூடுதலாக கட்டிடக் கட்டுமானப் Furniture & Office Equipment	3,194,170	3,000,000	
2703	பொறித்தொகுதி யந்திர Machinery	1,507,077	5,000,000	
2704	கட்டிடங்கள், மற்றும் கட்டமைப்பு கட்டுமானப் பணிகளில் Buildings & Structures		20,000,000	
2706	ஏனையவை பிற Others	1,888,513	3,000,000	
28	மூல. சொத்துகளின் புனர்தீர்மானமும் விரிவாக்கமும் ஆரம்ப பணிகள் Reha. & Improvement of Capital Assets		3,000,000	1,000,000
2801	கட்டிடங்கள், மற்றும் கட்ட., குள. பாதைகள் கட்டுமானப் பணிகளில் Buildings and Structures, Tank and Roads		1,000,000	1,000,000
2802	இயந்திரங்களும் பொறி சாதனங்களும் யந்திர இயந்திரம் அல்லது கட்டுமானப் Plant, Machinery & Office Equipment		1,000,000	

2803	வாகனங்கள் வெற்த Vehicles		500,000	
2806	ஏலையலை வெற்த Others		500,000	
29	முல. சொத்துகளின் கொள்வனவு வெற்த பூதலல்க்க விலக்கு Acquisition of Capital Assets		4,000,000	2,500,000
2902	தளபாடமும் அலுவலக உபகரணங்களும் வல வானல் வல வல்கல்கல்க குவகல்க Furniture & Office Equipment		500,000	500,000
2903	பொறித்தொகுதி வலகு Machinery		500,000	
2904	கட்டிடங்கள், மற்றும் கட்டமைப்பு வலவகுல்கல்க வல குடுவில்க Buildings & Structures		2,000,000	2,000,000
2906	ஏலையலை வெற்த Others		1,000,000	
முல. செலவு		இலக	Total Project Expenditure	
			173,036,426	256,932,000
				226,610,000

Summary of Expenditure by Object Details

குறியீடு கode	பிரிவு விடயத்தின்படி காண்பிடு / பிசை கட்டாயம் Category / Object Title	2011மதிப்பீடு அளவு Estimate
1003	ஏனைய கொடுப்பனவுகள் பிசை அளவு Other Allowances	42,480,000
11	வாழ்க்கை செலவுப்படி பிசை அளவு அளவு Cost of Living Allowance (COLA)	28,098,000
13	மொழி தேர்ச்சிக் கொடுப்பனவு பிசை அளவு Language Allowance	5,278,000
14	இறந்தவர்களுக்கான கொடுப்பனவு பிசை அளவு Deceased Persons Allowance	99,200
17	அழைப்பு மற்றும் ஒய்வுதிய கொடுப்பனவு பிசை அளவு On call and Pensionable Allowance	7,862,400
21	ஒய்வுதியற்ற கொடுப்பனவு பிசை அளவு Non Pensionable Allowance	1,142,400
1407	ஏனையவை பிசை அளவு Other	6,000,000
53	துப்புரவு, சலவை கட்டணங்கள் பிசை அளவு Cleaning and Laundering Charges	3,000,000
54	பாதுகாப்பு கட்டணங்கள் பிசை அளவு Security Charges	1,500,000
55	ஒப்பந்த கொடுப்பனவுகள் பிசை அளவு Contractual Payment	1,500,000
1905	ஏனையவை பிசை அளவு Other	500,000
101	பத்திரிகைகள், அச்சிடலும் விளம்பரமும் பிசை அளவு Newspapers, Printing & Advertisement	200,000
102	பயிற்சியும், பயிற்சியளிப்பு கொடுப்பனவு பிசை அளவு Training & Trainees Allowance	75,000
104	இடைநேர செலவீனம் பிசை அளவு Incidental	125,000
109	புத்தகங்களும், படிநூல்களும் பிசை அளவு Books & Periodicals	100,000

கருதிட்ட ரீதியாக ஆளணி விபரம்
பிசை அளவு அளவு அளவு
Project Employment Profile

சேவைகளின் மட்டம் பிசை அளவு Service Level	அனுமதிக்கப்பட்ட ஆளணி அளவு Approved Cadre	2009 உண்மை அளவு Actual	2010மதிப்பீடு அளவு Estimate	2011மதிப்பீடு அளவு Estimate
சிறீஸ்ட மட்டம் பிசை அளவு A-Senior level	43		0	43
முன்றாம் நிலை மட்டம் பிசை அளவு B-Tertiary level	25	58	50	25
இரண்டாம் நிலை மட்டம் பிசை அளவு C-Secondary level	193	227	249	193
ஆரம்ப மட்டம் பிசை அளவு D-Primary level	125	157	104	125
மொத்தம் பிசை அளவு Total	386	442	403	386

தலைப்பு : 951 சுகாதார சேவைகள் திணைக்களம்
 Head : 951 சுகாதார சேவைகள் திணைக்களம்
 Department of Health Services
 நிகழ்ச்சித்திட்டம் : 71 மக்கள் சுகாதார சேவைகள்
 Programme : 71 மக்கள் சுகாதார சேவைகள்
 Public Health Services
 கருத்திட்டம் : 17 நோயாளர் பராமரிப்பு சேவை(சுகப்படுத்தல்)
 Project : 17 நோயாளர் பராமரிப்பு சேவை(சுகப்படுத்தல்)
 Patient Care Services - Curative

விடயக்குறியீடு ரீதியாக செலவீனங்களின் தொகுப்பு வாரியம் வரையிலான செலவுகள்
 Summary of Expenditure by Object Code வாரியம் வரையிலான செலவுகள்

ரூபாய் ரூ. Rs.

குறியீடு கode	பிரிவு விடயத்தலைப்பு காணியை / வரையிலான செலவுகள் Category / Object Title	2009 உண்மை மதிப்பு Actual	2010 மதிப்பு ஏதும் இல்லாவிட்டால் Estimate	2011 மதிப்பு ஏதும் இல்லாவிட்டால் Estimate
	மீ.செலவினம் புனையிடப்படும் செலவுகள் Recurrent Expenditure	1,427,178,813	1,462,171,000	1,576,630,000
10	ஆளுக்கூரிய சேதனாதிகள் புனையிடப்படும் செலவுகள் Personal Emoluments	1,160,675,169	1,189,171,000	1,301,630,000
1001	சம்பளமும் கூலியும் வரையிலான செலவுகள் Salaries and Wages	643,658,079	665,589,000	744,710,000
1002	மேலதிக நேர, விடுமுறைக் கொடுப்பனவுகள் அதற்கான செலவுகள் Overtime and Holiday Pay	272,269,169	259,000,000	242,420,000
1003	ஏனைய கொடுப்பனவுகள் அதற்கான செலவுகள் Other Allowances	236,952,890	256,582,000	306,080,000
1006	சொத்து கடன் வட்டி அதற்கான செலவுகள் Property Loan Interest	7,795,031	8,000,000	8,420,000
11	பிரயாணச் செலவு அதற்கான செலவுகள் Travelling Expenses	6,637,792	6,500,000	6,300,000
1101	உள்நாட்டு பிரயாணம் அதற்கான செலவுகள் Travelling - Domestic	6,637,792	6,500,000	6,300,000
12	வழங்கல்கள் அதற்கான செலவுகள் Supplies	132,401,081	144,900,000	125,000,000
1201	எழுத்துக்கருவிகளும், அலுவலக தே.பொருட்களும் அதற்கான செலவுகள் Stationery and Office Requisites	3,532,687	5,000,000	5,000,000
1202	எரிபொருளும் உராய்வு நகல்களும் அதற்கான செலவுகள் Fuel and Lubricants	31,845,598	38,000,000	21,000,000
1203	சீருடை அதற்கான செலவுகள் Uniforms	5,948,521	7,000,000	4,000,000
1204	உணவு அதற்கான செலவுகள் Diets	82,383,488	80,400,000	80,000,000
1205	மருந்து வழங்கல்கள் அதற்கான செலவுகள் Medical Supplies	3,642,713	7,500,000	8,000,000
1206	இயந்திர, இலத்திரனியல் பொருட்கள் அதற்கான செலவுகள் Mechanical and Electrical Goods	765,220	1,500,000	1,500,000
1207	ஏனையவை அதற்கான செலவுகள் Other	4,282,854	5,500,000	5,500,000
13	பராமரிப்பு செலவீனங்கள் அதற்கான செலவுகள் Maintenance Expenditure	22,117,636	16,500,000	28,000,000
1301	வாகனங்கள் அதற்கான செலவுகள் Vehicles	13,538,341	7,500,000	19,000,000
1302	பொறித் தொகுதியும் இயந்திர உபகரணங்களும் அதற்கான செலவுகள் Plant, Machinery and Equipment	2,906,607	4,500,000	4,500,000

1303	கட்டிடங்கள், மற்றும் கட்டமைப்பு கூடுதல்கள் அல்லது கட்டிடம் Buildings and Structures	5,672,688	4,500,000	4,500,000
14	ஒப்பந்த சேவைகள் கிடைக்காத சேவை Contractual Services	102,407,566	103,250,000	113,850,000
1401	போக்குவரத்து சேவைகள் Transport	17,808	150,000	150,000
1402	தொலைத்தொடர்பு மேல் அடிப்படையிலான சேவை Telecommunication	2,821,385	3,500,000	3,500,000
1403	தபால் கட்டணங்கள் அல்லது கட்டணம் Postal Charges	70,113	1,000,000	1,000,000
1404	மின்சாரமும் நீரும் மின்சாரம் அல்லது Electricity and Water	93,260	50,500,000	52,100,000
1405	வாகனங்களும் கூலிக்கட்டணமும் கட்டணம் அல்லது கட்டணம் Rents and Hire Charges	54,081,731	2,500,000	2,500,000
1406	உள்ளூர், நிறு. செலவுகளும் வரி வரிகள் உள்ளூர் அல்லது நிறு. செலவுகள் Rates and Taxes to Local Authorities	277,020	600,000	600,000
1407	ஏனையவை பிற Other	45,046,249	45,000,000	54,000,000
19	ஏனைய மீண்டும் செலவினங்கள் பிற மீண்டும் செலவினங்கள் Other Recurrent Expenses	2,939,569	1,850,000	1,850,000
1903	விடுமுறைக்கான புகையிரத பிரயாணச் சீட்டு கிடைக்காத விடுமுறை Holiday Warrants	2,378,205	1,200,000	1,200,000
1905	ஏனையவை பிற Other	561,364	650,000	650,000
	மூலதன் செலவினம் கூடுதல்கள் Capital Expenditure	221,208,915	523,700,000	152,500,000
20	மூல. சொத்துகளின் புனர்தீர்மானமும் விரிவாக்கமும் உருவாக்கம் Reha. & Improvement of Capital Assets	6,152,723	6,000,000	3,000,000
2001	கட்டிடங்கள், மற்றும் கட்டிட, குள. பாதைகள் கூடுதல்கள் அல்லது கட்டிடம் Buildings and Structures, Tank and Roads	853,783	800,000	1,000,000
2002	இயந்திரங்களும் பொறி சாதனங்களும் பிற இயந்திரம் அல்லது கட்டிடம் Plant, Machinery & Office Equipment	5,298,940	3,700,000	2,000,000
2003	வாகனங்கள் சாலைகள் Vehicles		1,000,000	
2006	ஏனையவை பிற Others		500,000	
21	மூல. சொத்துகளின் கொள்வனவு பிற மீண்டும் செலவினங்கள் Acquisition of Capital Assets		1,200,000	
2102	தளபாடமும், அலுவலக உபகரணங்களும் பிற அலுவலகம் அல்லது கட்டிடம் Furniture and Office Equipment		1,000,000	
2106	ஏனையவை பிற Others		200,000	
22	மூல. சொத்துகளின் புனர்தீர்மானமும் விரிவாக்கமும் உருவாக்கம் Reha. & Improvement of Capital Assets	25,715,579	20,000,000	17,000,000
2201	கட்டிடங்கள், மற்றும் கட்டிட, குள. பாதைகள் கூடுதல்கள் அல்லது கட்டிடம் Buildings and Structures, Tank and Roads	21,285,380	5,000,000	5,000,000
2202	இயந்திரங்களும் பொறி சாதனங்களும் பிற இயந்திரம் அல்லது கட்டிடம் Plant, Machinery & Office Equipment		7,000,000	7,000,000
2203	வாகனங்கள் சாலைகள் Vehicles	4,430,199	3,000,000	
2206	ஏனையவை பிற Others		5,000,000	5,000,000

23	மூல. சொத்துகளின் கொள்வனவு கேள்வி பூர்த்தி செய்தல் Acquisition of Capital Assets	68,785,546	120,000,000	63,000,000
2301	வாகனங்கள் Vehicles		25,000,000	12,000,000
2302	தளபாடமும் அலுவலக உபகரணங்களும் தாது தானிய துது துது Furniture and Office Equipment	20,421,187	20,000,000	1,000,000
2303	பொறித்தொகுதி யந்திர Machinery		10,000,000	10,000,000
2304	கட்டிடங்கள், மற்றும் கட்டமைப்பு தொகுதிகள் துது Buildings and Structures	48,364,359	60,000,000	40,000,000
2306	ஏதையவை தேது Others		5,000,000	
24	மூல. சொத்துகளின் புனரிமைமும் விரிவாக்கமும் புதுமை செய்தல் Reha. & Improvement of Capital Assets		15,000,000	15,000,000
2401	கட்டிடங்கள், மற்றும் கட்ட., குள. பாதைகள் தொகுதிகள் துது Buildings and Structures, Tank and Roads		4,000,000	4,000,000
2402	புதுமைமும் பொறி துதுமும் யந்திர துது துது Plant, Machinery & Office Equipment		3,000,000	3,000,000
2403	வாகனங்கள் Vehicles		4,000,000	4,000,000
2406	ஏதையவை தேது Others		4,000,000	4,000,000
25	மூல. சொத்துகளின் கொள்வனவு கேள்வி பூர்த்தி செய்தல் Acquisition of Capital Assets	37,415,255	45,500,000	45,500,000
2501	வாகனங்கள் Vehicles			7,000,000
2502	தளபாடமும் அலுவலக உபகரணங்களும் தாது தானிய துது துது Furniture and Office Equipment		7,000,000	5,000,000
2503	பொறித்தொகுதி யந்திர Machinery		5,000,000	31,500,000
2504	கட்டிடங்கள், மற்றும் கட்டமைப்பு தொகுதிகள் துது Buildings and Structures		31,500,000	2,000,000
2505	காணி, காணி, அபிவிருத்தி துது துது துது துது Lands & Land Improvement		2,000,000	
2506	ஏதையவை தேது Others	37,415,255		
26	மூல. சொத்துகளின் புனரிமைமும் விரிவாக்கமும் புதுமை செய்தல் Reha. & Improvement of Capital Assets	13,542,229	23,000,000	
2601	கட்டிடங்கள், மற்றும் கட்ட., குள. பாதைகள் தொகுதிகள் துது Buildings and Structures, Tank and Roads	5,283,809	5,000,000	
2602	புதுமைமும் பொறி துதுமும் யந்திர துது துது Plant, Machinery & Office Equipment	2,861,715	8,000,000	
2603	வாகனங்கள் Vehicles	3,128,706	7,000,000	
2606	ஏதையவை தேது Others	2,267,999	3,000,000	
27	மூல. சொத்துகளின் கொள்வனவு கேள்வி பூர்த்தி செய்தல் Acquisition of Capital Assets	60,220,047	225,000,000	
2701	வாகனங்கள் Vehicles		14,000,000	
2702	தளபாடமும் அலுவலக உபகரணங்களும் தாது தானிய துது துது Furniture & Office Equipment	18,514,560	87,000,000	

2703	பொறித்தொகுதி யන්ரு Machinery		2,000,000	
2704	கட்டிடங்கள், மற்றும் கட்டமைப்பு வகைகளில் கா ஒடுக்கிடு Buildings & Structures	39,659,497	120,000,000	
2706	ஏனையவை உதை Others	2,045,990	2,000,000	
28	முல. சொத்துகளின் புனர்தீர்மானமும் விரிவாக்கமும் உடுஉத உத்கு Reha. & Improvement of Capital Assets	7,278,291	8,000,000	5,000,000
2801	கட்டிடங்கள், மற்றும் கட்ட., குள. பாதைகள் வகைகளில் கா ஒடுக்கிடு Buildings and Structures, Tank and Roads	2,425,416	2,000,000	2,000,000
2802	இயந்திரங்களும் பொறி சாதனங்களும் யன்ரு ஐரு கா உடுக்கிடு ருபகரண Plant, Machinery & Office Equipment		2,000,000	
2803	வாகனங்கள் உதை Vehicles		3,000,000	3,000,000
2806	ஏனையவை உதை Others	4,852,875	1,000,000	
29	முல. சொத்துகளின் கொள்வனவு உதை ஐருஉடுஉடு உடுடு Acquisition of Capital Assets	2,099,245	60,000,000	4,000,000
2901	வாகனங்கள் உதை Vehicles		5,000,000	1,000,000
2902	தளபாடமும் அலுவலக உடுபகரணங்களும் யக காண்க உத காடுகாடுக ருபகரண Furniture & Office Equipment		7,000,000	1,000,000
2903	பொறித்தொகுதி யன்ரு Machinery		5,000,000	
2904	கட்டிடங்கள், மற்றும் கட்டமைப்பு வகைகளில் கா ஒடுக்கிடு Buildings & Structures	1,447,757	41,000,000	2,000,000
2906	ஏனையவை உதை Others	651,488	2,000,000	
மொ.செலு உடுடு Total Project Expenditure		1,648,387,728	1,985,871,000	1,729,130,000

ஏனைய செலவுகளின் தொகுப்பு
 විශේෂ වියදම් කාණ්ඩය
 Summary of Expenditure by Object Details

குறியீடு கொடை Code	பிரிவு விடயத்தலைப்பு කාණ්ඩය / විශේෂ වියදම් කාණ්ඩය Category / Object Title	2011ம்தீர்ப்பு ඇස්තමේන්තු Estimate
1003	ஏனைய கொடுப்பனவுகள் உதவி தொகை Other Allowances	306,080,000
11	வாழ்க்கை செலவுப்புடி உதவி தொகை தொகை Cost of Living Allowance (COLA)	214,578,000
13	மொழி தேர்ச்சிக் கொடுப்பனவு உதவி தொகை Language Allowance	2,592,000
14	இறந்தவர்களுக்கான கொடுப்பனவு உதவி தொகை தொகை Deceased Persons Allowance	910,000
17	அழைப்பு மற்றும் ஓய்வூதிய கொடுப்பனவு உதவி தொகை தொகை On call and Pensionable Allowance	56,160,000
21	ஓய்வூதியமற்ற கொடுப்பனவு உதவி தொகை தொகை Non Pensionable Allowance	8,160,000
24	சீருடைக்கான கொடுப்பனவு உதவி தொகை தொகை Uniform Allowances	23,680,000
1407	ஏனையவை உதவி தொகை Other	54,000,000
53	துப்புதல், சலவை கட்டணங்கள் பிச்சிட்டு கிடுகிடு இவ் வகை தொகை தொகை Cleaning and Laundering Charges	28,000,000
54	பாதுகாப்பு கட்டணங்கள் உதவி தொகை தொகை Security Charges	19,000,000
55	ஒப்பந்த கொடுப்பனவுகள் உதவி தொகை தொகை Contractual Payment	7,000,000
1905	ஏனையவை உதவி தொகை Other	650,000
101	பத்திரிகைகள், அச்சிடலும் விளம்பரமும் உதவி தொகை தொகை Newspapers, Printing & Advertisement	250,000
102	பயிற்சியும், பயிற்சியாளர் கொடுப்பனவு உதவி தொகை தொகை Training & Trainees Allowance	125,000
104	இடைநேர் செலவினம் உதவி தொகை தொகை Incidental	175,000
109	புத்தகங்களும், மாதாந்த சஞ்சிகைகளும் உதவி தொகை தொகை Books & Periodicals	100,000

கருதிட்ட ரீதியாக ஆளணி விபரம்
 ව්‍යාපෘති කාර්ය මණ්ඩල ප්‍රොෆයූල්
 Project Employment Profile

சேவைகளின் மட்டம் සේවා මට්ටම Service Level	அனுமதிக்கப்பட்ட ஆளணி අනුමත සේවක ගණන Approved Cadre	2009 உண்மை සත්‍ය Actual	2010ம்தீர்ப்பு ඇස්තමේන්තු Estimate	2011ம்தீர்ப்பு ඇස්තමේන්තු Estimate
சிரேஷ்ட மட்டம் සේවක මට්ටම A-Senior level	438		0	438
மூன்றாம் நிலை மட்டம் තෘතීයික මට්ටම B-Tertiary level	91	476	310	91
இரண்டாம் நிலை மட்டம் ධ්වනීයික මට්ටම C-Secondary level	1,201	1,210	1,212	1,201
ஆரம்ப மட்டம் ප්‍රාථමික මට්ටම D-Primary level	1,636	1,803	1,693	1,636
மொத்தம் එකතුව Total	3,366	3,489	3,215	3,366

தலைப்பு
 கீழ்க்கண்ட : 951 சுகாதார சேவைகள் திணைக்களம்
 Head யோவா யேலா டேபார்ட்மென்டில்
 Department of Health Services
 நிகழ்ச்சித்திட்டம்
 வட்டியம் : 72 பொதுச் சுகாதார சேவைகள்
 Programme பொது யோவா யேலா
 General Health Services
 கருத்திட்டம்
 வட்டியம் : 18 சனமுக சுகாதார சேவை (முந்தடுப்பு)
 Project யூயா யோவா யேலா
 Community Health Services - Preventive

விடயக்குறியீடு ரீதியாக செலவீனங்களின் தொகுப்பு வாராண்டு வட்டியம் யேலா யேலா
 Summary of Expenditure by Object Code

ரூபா ரூ. Rs.

குறியீடு யேலா Code	பிரிவு விடயத்தலைப்பு யேலா யேலா / வட்டியம் யேலா யேலா Category / Object Title	2009யேலா யேலா யேலா Actual	2010யேலா யேலா யேலா யேலா Estimate	2011யேலா யேலா யேலா யேலா Estimate
	யேலா யேலா யேலா யேலா யேலா யேலா Recurrent Expenditure	425,050,069	461,371,000	484,550,000
10	யேலா யேலா யேலா யேலா யேலா யேலா Personal Emoluments	384,519,323	402,756,000	425,550,000
1001	யேலா யேலா யேலா யேலா யேலா யேலா Salaries and Wages	284,765,006	294,829,000	300,000,000
1002	யேலா யேலா யேலா யேலா யேலா யேலா Overtime and Holiday Pay	9,757,137	10,000,000	12,000,000
1003	யேலா யேலா யேலா யேலா யேலா யேலா Other Allowances	86,532,755	94,177,000	110,000,000
1006	யேலா யேலா யேலா யேலா யேலா யேலா Property Loan Interest	3,464,425	3,750,000	3,550,000
11	யேலா யேலா யேலா யேலா யேலா யேலா Travelling Expenses	14,135,976	17,500,000	17,500,000
1101	யேலா யேலா யேலா யேலா யேலா யேலா Travelling - Domestic	14,135,976	17,500,000	17,500,000
12	யேலா யேலா யேலா யேலா யேலா யேலா Supplies	13,457,727	17,640,000	17,825,000
1201	யேலா யேலா யேலா யேலா யேலா யேலா Stationery and Office Requisites	1,160,671	1,500,000	1,500,000
1202	யேலா யேலா யேலா யேலா யேலா யேலா Fuel and Lubricants	7,859,254	9,500,000	9,500,000
1203	யேலா யேலா யேலா யேலா யேலா யேலா Uniforms	3,510,564	5,130,000	5,130,000
1204	யேலா யேலா யேலா யேலா யேலா யேலா Diets	475,007	650,000	835,000
1205	யேலா யேலா யேலா யேலா யேலா யேலா Medical Supplies	2,766	10,000	10,000
1206	யேலா யேலா யேலா யேலா யேலா யேலா Mechanical and Electrical Goods	13,265	100,000	100,000
1207	யேலா யேலா யேலா யேலா யேலா யேலா Other	436,200	750,000	750,000
13	யேலா யேலா யேலா யேலா யேலா யேலா Maintenance Expenditure	6,063,971	15,000,000	15,000,000
1301	யேலா யேலா யேலா யேலா யேலா யேலா Vehicles	4,473,137	7,000,000	7,000,000
1302	யேலா யேலா யேலா யேலா யேலா யேலா Plant, Machinery and Equipment	626,852	3,000,000	3,000,000

1303	கட்டிடங்கள், மற்றும் கட்டமைப்பு கொடுக்கிடு கி அலி கிடு Buildings and Structures	963,982	5,000,000	5,000,000
14	ஒயர்ந்த சேவைகள் கிடுகிடு கிடு கிடு Contractual Services	5,684,852	7,725,000	7,725,000
1401	போக்குவரத்து கிடுகிடு Transport	55	25,000	25,000
1402	தொலைத்தொடர்பு கிடுகிடு கிடு கிடு Telecommunication	1,047,323	2,000,000	2,000,000
1403	தபாற் கட்டணங்கள் கிடுகிடு கிடு Postal Charges	167,159	500,000	500,000
1404	மின்சாரமும் நீரும் கிடுகிடு கிடு Electricity and Water	4,119,784	4,500,000	4,500,000
1405	வடகையும் கலிககட்டணமும் கிடு கிடு கிடு கிடு Rents and Hire Charges	147,100	500,000	500,000
1406	உள்ளு நறு சேலுத்தபமும் வீத வரிகள். கிடு கிடு கிடு கிடு கிடு Rates and Taxes to Local Authorities		100,000	100,000
1407	ஏனையவை கிடு Other	203,431	100,000	100,000
19	ஏனைய மீண்டெமும் சேலவீனங்கள் கிடு கிடு கிடு Other Recurrent Expenses	1,188,220	750,000	950,000
1903	விடுமுறைக்கான புகையிரத பிரயாண சீட்டு கிடு கிடு கிடு Holiday Warrants	1,003,360	500,000	600,000
1905	ஏனையவை கிடு Other	184,860	250,000	350,000
	முலதன் செலவீனம் கிடு கிடு Capital Expenditure	31,070,662	166,270,000	68,000,000
20	முல. சொத்துகளின் புனரிர்மணமும் விரிவாக்கமும் கிடு கிடு Reha. & Improvement of Capital Assets	55,552	400,000	
2001	கட்டிடங்கள், மற்றும் கட்ட., குள. பாதைகள் கிடு கிடு கிடு Buildings and Structures, Tank and Roads	55,552	100,000	
2002	இயந்திரங்களும் பெறு சாதனங்களும் கிடு கிடு கிடு Plant, Machinery & Office Equipment		200,000	
2006	ஏனையவை கிடு Others		100,000	
21	முல. சொத்துகளின் கொள்வனவு கிடு கிடு Acquisition of Capital Assets		400,000	
2102	தபாடமும், அலுவலக உபகரணங்களும் கிடு கிடு Furniture and Office Equipment		300,000	
2106	ஏனையவை கிடு Others		100,000	
22	முல. சொத்துகளின் புனரிர்மணமும் விரிவாக்கமும் கிடு கிடு Reha. & Improvement of Capital Assets		5,500,000	10,000,000
2201	கட்டிடங்கள், மற்றும் கட்ட., குள. பாதைகள் கிடு கிடு கிடு Buildings and Structures, Tank and Roads		1,000,000	1,000,000
2202	இயந்திரங்களும் பெறு சாதனங்களும் கிடு கிடு கிடு Plant, Machinery & Office Equipment		2,000,000	2,000,000
2203	வாகனங்கள் கிடு Vehicles		1,000,000	1,000,000
2206	ஏனையவை கிடு Others		1,500,000	6,000,000
23	முல. சொத்துகளின் கொள்வனவு கிடு கிடு Acquisition of Capital Assets	2,578,938	35,000,000	25,000,000

2302	தளபாடமும் அலுவலக உபகரணங்களும் நகை காகித ஈத கார்போரேட் ரூபகரண Furniture and Office Equipment		3,000,000	3,000,000
2303	பொறித்தொகுதி யள்து Machinery		5,000,000	
2304	கட்டிடங்கள், மற்றும் கட்டமைப்பு கோவகுகிளி னா ஓடிக்கிடு Buildings and Structures	2,578,938	25,000,000	20,000,000
2306	ஏனையவை ஓகை Others		2,000,000	2,000,000
24	முல. சோத்துகளின் புனரிர்மாணமும் விரிவாக்கமும் ஓடுகை ஓன்கை Reha. & Improvement of Capital Assets		10,440,000	10,000,000
2401	கட்டிடங்கள், மற்றும் கட்ட. குள. பாதைகள் கோவகுகிளி னா ஓடிக்கிடு Buildings and Structures, Tank and Roads		1,440,000	1,000,000
2402	இயந்திரங்களும் பொறி சாதனங்களும் யள்து ஓது னா ஓடிக்கிடு ரூபகரண Plant, Machinery & Office Equipment		2,000,000	2,000,000
2403	வாகனங்கள் காகை Vehicles		5,000,000	5,000,000
2406	ஏனையவை ஓகை Others		2,000,000	2,000,000
25	முல. சோத்துகளின் கோள்வனவு ஓகை ஓடுகைகைகை கைகை Acquisition of Capital Assets		17,000,000	13,500,000
2502	தளபாடமும் அலுவலக உபகரணங்களும் நகை காகித ஈத கார்போரேட் ரூபகரண Furniture and Office Equipment		7,000,000	7,500,000
2503	பொறித்தொகுதி யள்து Machinery		4,000,000	
2504	கட்டிடங்கள், மற்றும் கட்டமைப்பு கோவகுகிளி னா ஓடிக்கிடு Buildings and Structures		4,000,000	4,000,000
2505	காணி, காணி அபிவிருத்தி ஓடுகை னா ஓடுகை ஓடுகை கைகை Lands & Land Improvement		2,000,000	2,000,000
26	முல. சோத்துகளின் புனரிர்மாணமும் விரிவாக்கமும் ஓடுகை ஓன்கை Reha. & Improvement of Capital Assets	4,835,162	12,090,000	
2601	கட்டிடங்கள், மற்றும் கட்ட., குள. பாதைகள் கோவகுகிளி னா ஓடிக்கிடு Buildings and Structures, Tank and Roads	1,214,441	2,090,000	
2602	இயந்திரங்களும் பொறி சாதனங்களும் யள்து ஓது னா ஓடிக்கிடு ரூபகரண Plant, Machinery & Office Equipment	1,222,960	6,000,000	
2603	வாகனங்கள் காகை Vehicles	1,703,374	3,000,000	
2606	ஏனையவை ஓகை Others	694,387	1,000,000	
27	முல. சோத்துகளின் கோள்வனவு ஓகை ஓடுகைகைகை கைகை Acquisition of Capital Assets	11,896,096	57,000,000	
2701	வாகனங்கள் காகை Vehicles	4,940,000	8,000,000	
2702	தளபாடமும் அலுவலக உபகரணங்களும் நகை காகித ஈத கார்போரேட் ரூபகரண Furniture & Office Equipment	2,476,200	5,000,000	
2703	பொறித்தொகுதி யள்து Machinery		6,000,000	
2704	கட்டிடங்கள், மற்றும் கட்டமைப்பு கோவகுகிளி னா ஓடிக்கிடு Buildings & Structures	2,685,555	35,000,000	
2706	ஏனையவை ஓகை Others	1,794,341	3,000,000	
28	முல. சோத்துகளின் புனரிர்மாணமும் விரிவாக்கமும் ஓடுகை ஓன்கை Reha. & Improvement of Capital Assets	11,619,122	5,440,000	2,500,000

2801	கட்டிடங்கள், மற்றும் கட்டட., குள. பாதைகள் கட்டிடக்கலை அல்லது கட்டுமானம் Buildings and Structures, Tank and Roads	733,510	1,000,000	1,000,000
2802	கூட்டுதல்/பொருள் சாதனங்களும் பொருள் கட்டுமானம், கட்டுமானம் Plant, Machinery & Office Equipment		1,000,000	
2803	வாகனங்கள் Vehicles		2,000,000	1,000,000
2806	பிறவைகள் Others	10,885,612	1,440,000	500,000
29	மூல. சொத்துகளின் கொள்வனவு அல்லது பங்கு வாங்குதல் Acquisition of Capital Assets	85,792	23,000,000	7,000,000
2901	வாகனங்கள் Vehicles		2,000,000	1,000,000
2902	தளபாடமும் அலுவலக உபகரணங்களும் பொருள் கட்டுமானம், கட்டுமானம் Furniture & Office Equipment		1,000,000	500,000
2903	பொறித்தொகுதி Machinery		3,000,000	
2904	கட்டிடங்கள், மற்றும் கட்டடமும் கட்டிடக்கலை அல்லது கட்டுமானம் Buildings & Structures		15,000,000	5,000,000
2906	பிறவைகள் Others	85,792	000,000	500,000
மொ. செலவு Total Project Expenditure		456,120,731	627,641,000	552,550,000

ஏனைய செலவீனங்களின் தொகுப்பு
 சிவசு என் லைவ் காணொலி
 Summary of Expenditure by Object Details

குறியீடு காணொலி Code	பிரிவு விடயத்தலைப்பு காணொலி /பொருள் விவரம் Category / Object Title	2011மதிப்பீடு ஏர்த்தமதிப்பீடு Estimate
1003	ஏனைய கொடுப்பனவுகள் Other Allowances	110,000,000
11	வாழ்க்கை செலவுப்படி கிடைக்கக்கூடிய தொகை Cost of Living Allowance (COLA)	91,035,000
13	மொழி தேர்ச்சிக் கொடுப்பனவு Language Allowance	307,200
14	இறந்தவர்களுக்கான கொடுப்பனவு மிகவும் குறைவான தொகை Deceased Persons Allowance	312,000
17	அழைப்பு மற்றும் ஒப்பந்தக் கொடுப்பனவு பிழைக்காத தொகை On call and Pensionable Allowance	9,406,800
21	ஒப்பந்தம் இல்லாத கொடுப்பனவு Non Pensionable Allowance	1,366,800
24	சீருடைக்கான கொடுப்பனவு Uniform Allowances	7,572,200
1407	ஏனையவை Other	100,000
55	ஒப்பந்தக் கொடுப்பனவுகள் Contractual Payment	100,000
1905	ஏனையவை Other	350,000
101	பத்திரிகைகள், அச்சிடலும் விளம்பரமும் Newspapers, Printing & Advertisement	100,000
102	பயிற்சியும், பயிற்சியாளர் கொடுப்பனவு Training & Trainees Allowance	75,000
104	இடைநேர் செலவீனம் Incidental	125,000
109	புத்தகங்களும், மாதாந்த சஞ்சிகைகளும் Books & Periodicals	50,000

கருதிட்ட ரீதியாக ஆளணி விபரம்
 உபகாசி காணொலி தொகுப்பு
 Project Employment Profile

சேவைகளின் மட்டம் Service Level	அனுமதிக்கப்பட்ட ஆளணி Approved Cadre	2009 உண்மை Actual	2010மதிப்பீடு Estimate	2011மதிப்பீடு Estimate
சீரேஷ்ட மட்டம் A-Senior level	67		0	65
மூன்றாம் நிலை மட்டம் B-Tertiary level	24	68	55	15
இரண்டாம் நிலை மட்டம் C-Secondary level	1,044	885	662	944
ஆரம்ப மட்டம் D-Primary level	540	536	716	476
மொத்தம்	1,675	1,489	1,433	1,500

சுதேச மருத்துவத் திணைக்களம்

நோக்கம் :

சுகாதார கொள்கைகளையும் அபிவிருத்தி உத்திகளையும் தேசிய மாகாண ரீதியில் அமுல்படுத்துவதன் மூலம் மக்களின் வாழ்க்கைத் தரத்தை உயர்த்துதல்.

முக்கிய செயற்பாடுகள் :

- ஆயுர்வேத மத்திய மருந்தகங்கள், ஆயுர்வேத வைத்தியசாலை என்பன நிறுவுதலும் அவற்றுக்கு தேவையான நிதிகளை வழங்கலும்.
- மூலிகைத்தோட்டங்களை அமைத்தலும் அதனைப் பராமரித்தலும்.
- சுகாதார அமைச்சின் கீழ் இயங்கும் உபதிணைக்களங்களை மேற்பார்வை செய்து நிர்வகித்தல்.
- தரமானமருந்துகள் தயாரித்தல், அரிய மூலிகைத் தோட்டங்களை பாதுகாத்தல், மூலிகைத் தோட்டங்களை உருவாக்கல் ஆகியவற்றின் மூலம் ஆயுர்வேத திணைக்களத்தை அபிவிருத்தி செய்தல்.
- சுகாதார திணைக்களம், விவசாயப்பிரிவு, கல்விப்பிரிவு, ஆகியவற்றின் ஒத்துழைப்புடன் எமது துறையை வளர்த்தல்
- பின்தங்கிய கிராமங்களில் நடமாடும் சுகாதார மருத்துவ சேவையை நடைமுறைப்படுத்தல்.

தேசிய வேடாச டேபார்ட்மென்டு வுடெனகிர சலாந

ஈரஜூன் :

ஃயூனா சூநிசன்நிச னா வர்டனாச கிரிசூ ரூசாச லார்ட டேநிச னா சலாந லிவடூன் க்ரிசாநலக கிரிசூன் சந சிசினச ரூசஃ கிரிசூ.

வடூடாந் க்ரிசாநாரகூ :

- ஈடிசூர்வெடி லடாச லெகெந் னாலாச ஈடிசூர்வெடி ருர்ஓல் னாலூலூச ஈவனா ஈர ஜூடல் லலாடூல.
- லூசூ ரூசஃ ஈடி கர கலந்நு கிரிசூ.
- ஃயூனா ஈலாநாசனாச ஃசனே க்ரிசாநலக வக ரூச னாநாவந் சரிசாலனாச கிரிசூ.
- ரூசஃ லெகெந் நிசலாடனாச கிரிசூ னா ஁சூலல லூசட சூல ஃகின லூசூ ரூசஃ ஈரந்ஓனா கிரிசூ னூலின் டேநிச வேடாச டேபார்ட்மென்டு வடூ டீடிசூன் கிரிசூ.
- ஃயூனா டேபார்ட்மென்டு காசூகரூச ஈடிசாசந ஃகந ன்ரிவிட ஈுனாசெந்ஓ லூலெந டாசந்ஓவ ஃகந டேநிச வேடாச ஈுனாச வடூ டீடிசூன் கிரிசூ.
- ஁சூகர சூடேஓவலூ சுனல ஃகாசந சூவூந்ஓ.

DEPARTMENT OF INDIGENOUS MEDICINE

Mission :

Implementation of the Development strategies and policies for the Health sector in accordance with the National and Provincial Strategies and policies to enhance the physical quality of life of the people.

Key Functions :

- Establishment of Ayurvedic Dispensaries and Hospitals and Provision of grants to such dispensaries and hospitals.
- Establishment and maintenance of herbaria.
- Overall administrative responsibilities in respect of the Department of Indigenous Medicine under Ministry of Health.
- Establishing of priorities in Development of this sector in production of qualitative medicines, protection of existing herbal flora and cultivation of herbs according to the needs.
- Establishing inter-sectoral co-operation with Health Sector, Agriculture Sector and Educational Sector to promote Indigenous medical Sector.
- Conducting mobile Indigenous Health Care activities in remote areas.

தலைப்பு : 952 - சுதேச வைத்தியத்துறை திணைக்களம்
கீழ்க்கண்ட 952 - மொத்தம் அல்லது தேசிய மருத்துவ சேவைகளுக்கானது

Head : 952 - Department of Indigenous Medicine

பிரிவு ரீதியாக செலவீனங்களின் தொகுப்பு
பாடல்கள் மீது செலவு செய்யும்

Summary of Expenditure by Category

ரூபாயில் Rs.

குறியீடு கொடுக்கப்பட்ட Code	பிரிவு விடயத்தலைப்பு பாடல்கள் / மீது செலவு செய்யும் Category / Object Title	2009 உண்மை மதிப்பு Actual	2010 மதிப்பு மதிப்பீடு Estimate	2011 மதிப்பு மதிப்பீடு Estimate
	மீ. செலவினம் புனர்ப்பாடல்கள் மீது Recurrent Expenditure	104,918,215	119,616,000	123,050,000
10	ஆளுக்கூரிய வேதனாதிக்கள் புனர்ப்பாடல்கள் மீது Personal Emoluments	74,793,840	78,016,000	81,050,000
11	பிரயாணச் செலவு மீது செலவு Travelling Expenses	691,958	850,000	1,000,000
12	வழங்கல்கள் மீது செலவு Supplies	24,845,279	34,200,000	33,200,000
13	பராமரிப்பு செலவீனங்கள் மீது செலவு Maintenance Expenditure	1,289,032	2,200,000	2,050,000
14	ஒப்பந்த சேவைகள் மீது செலவு Contractual Services	2,856,002	4,000,000	5,250,000
19	ஏனைய மீண்டும் செலவீனங்கள் மீது செலவு Other Recurrent Expenses	442,104	350,000	500,000
	மூலதன செலவினம் மீது செலவு Capital Expenditure	61,796,713	42,000,000	27,000,000
21	மூல. சொத்துக்களின் கொள்வனவு மீது செலவு Acquisition of Capital Assets	5,798,700	7,000,000	2,000,000
22	மூல. சொத்துக்களின் புனர்ப்பாடலும் விரிவாக்கமும் மீது செலவு Reha. & Improvement of Capital Assets		1,000,000	2,000,000
23	மூல. சொத்துக்களின் கொள்வனவு மீது செலவு Acquisition of Capital Assets	55,998,013	34,000,000	23,000,000
	மொ. செலவு - மீது செலவு Total Project Expenditure	166,714,928	161,616,000	150,050,000

நிதி மூலங்கள்
உலக சுவை
Sources of Finance

நிதியிடல் உலகசுவை Financing	2009உண்மை பணம் Actual	2010மதிப்பீடு அளவீடு Estimate	2011மதிப்பீடு அளவீடு Estimate
தொகுதி மானியம் பாதிக்கப் பட்ட Block Grant	104,918,215	119,616,000	123,050,000
நியம அடிப்படையிலான மானியம் பாதிக்கப் பட்ட Criteria Based Grant	5,798,700	7,000,000	2,000,000
மாகண செய. குறித்து ஒது. மானியம் பாதிக்கப் பட்ட Provincial Specific Development Grant / NAWODAYA	55,998,013	35,000,000	25,000,000
மொ.செல உலக. Total Expenditure	166,714,928	161,616,000	150,050,000

ஆளணி விபரத் தொகுப்பு
உலக சுவை
Summary of Employment Profile

சேவைகளின் மட்டம் சேவை அளவு Service Level	அனுமதிக்கப்பட்ட ஆளணி அனுமதிக்கப்பட்ட அளவு Approved Cadre	2009உண்மை பணம் Actual	2010மதிப்பீடு அளவீடு Estimate	2011மதிப்பீடு அளவீடு Estimate
சிரேஷ்ட மட்டம் சேவை அளவு A-Senior level	155	1	1	92
மூன்றாம் நிலை மட்டம் சேவை அளவு B-Tertiary level	3	64	75	3
இரண்டாம் நிலை மட்டம் சேவை அளவு C-Secondary level	155	21	26	18
ஆரம்ப மட்டம் சேவை அளவு D-Primary level	272	215	201	213
மொத்தம் உலக. Total	585	301	303	326

தலைப்பு
கீழ்க : 952
Head
நிகழ்ச்சித்திட்டம்
புலனாய்வு : 73
Programme
கருத்திட்டம்
பொருள் : 19
Project

சுதேச வைத்தியத்துறை திணைக்களம்
பொருள் அல்லது வேறு சேவைகளைத் தரும்
Department of Indigenous Medicine
சுதேச வைத்தியத்துறை
வேறு சேவைகள்
Indigenous Medicine
சுதேச வைத்தியத்துறை(சுகப்படுத்தல்)
வேறு சேவைகள் மற்றும் சிகிச்சை சேவைகள்
Indigenous Medicine and Curative Services

விடயக்குறியீடு ரீதியாக செலவீனங்களின் தொகுப்பு
Summary of Expenditure by Object Code
மொத்த ரூ. Rs.

குறியீடு கொடுப்பு Code	பிரிவு விடயத்தலைப்பு கொடுப்பு / பகுதி விடயம் Category / Object Title	2009 உண்மை மதிப்பு Actual	2010 மதிப்பு அளவீடு Estimate	2011 மதிப்பு அளவீடு Estimate
	மீ. செலவினம் புலனாய்வு Recurrent Expenditure	104,918,215	119,616,000	123,050,000
10	ஆளுக்கூரிய வேதனைகள் புலனாய்வு Personal Emoluments	74,793,840	78,016,000	81,050,000
1001	சம்பளமும் கூலியும் புலனாய்வு Salaries and Wages	56,336,105	58,178,000	59,000,000
1002	மேலதிக நேர, விடுமுறைக் கொடுப்பனவுகள் புலனாய்வு Overtime and Holiday Pay	2,854,494	3,000,000	3,000,000
1003	ஏனைய கொடுப்பனவுகள் புலனாய்வு Other Allowances	15,552,455	16,738,000	19,000,000
1006	சொத்து கடன் வட்டி புலனாய்வு Property Loan Interest	50,786	100,000	50,000
11	பிரயாணச் செலவு புலனாய்வு Travelling Expenses	691,958	850,000	1,000,000
1101	உள்நாட்டு பிரயாணம் புலனாய்வு Travelling - Domestic	691,958	850,000	1,000,000
12	வழங்கல்கள் புலனாய்வு Supplies	24,845,279	34,200,000	33,200,000
1201	எழுத்துகருவிகளும், அலுவலக தே. பொருட்களும் புலனாய்வு Stationery and Office Requisites	328,082	700,000	400,000
1202	எரிபொருளும் உராய்வு தீக்கிரிகளும் புலனாய்வு Fuel and Lubricants	937,209	1,000,000	1,000,000
1203	சீருடை புலனாய்வு Uniforms	287,040	300,000	300,000
1204	உணவு புலனாய்வு Diets	2,497,108	3,000,000	4,500,000
1205	மருந்து வழங்கல் புலனாய்வு Medical Supplies	19,996,777	28,000,000	25,000,000
1207	ஏனையவை புலனாய்வு Other	799,063	1,200,000	2,000,000
13	பராமரிப்பு செலவீனங்கள் புலனாய்வு Maintenance Expenditure	1,289,032	2,200,000	2,050,000
1301	வாகனங்கள் புலனாய்வு Vehicles	1,089,569	900,000	1,200,000
1302	பொறித் தொகுதியும் இயந்திர உபகரணங்களும் புலனாய்வு Plant, Machinery and Equipment	120,810	700,000	250,000
1303	கட்டிடங்கள், மற்றும் கட்டமைப்பு புலனாய்வு Buildings and Structures	78,653	600,000	600,000

14	ஒப்பந்த சேவைகள் கிழிவிடும் சேவை Contractual Services	2,856,002	4,000,000	5,250,000
1401	போக்குவரத்து வாகனம் Transport	35,000		
1402	தொலைத்தொடர்பு வீட்டி இணைப்பு சேவை Telecommunication	360,797	650,000	500,000
1403	தபாற் கட்டணங்கள் அஞ்சல் செலவு Postal Charges	4,482	50,000	50,000
1404	மின்சாரமும் நீரும் வீட்டிலும் பார்க்க Electricity and Water	1,338,334	1,500,000	1,900,000
1405	வாடகையும் கூலிக்கட்டணமும் வட்டி வசதி வசதி Rents and Hire Charges	179,470	200,000	100,000
1406	உள்ளூர் நிறுவனங்களுக்கும் உடனடி உள்ளூர் அதிகாரிகளின் சட்டம் உள்ளூர் அதிகாரிகளின் Rates and Taxes to Local Authorities	100	100,000	100,000
1407	ஏனையவை பிற Other	937,819	1,500,000	2,600,000
19	ஏனைய மீள்பெறும் செலவுகள் பிற சீரமைப்பு செலவுகள் Other Recurrent Expenses	442,104	350,000	500,000
1903	விடுமுறைக்கான புகையிரத பரிபாட்சை சீட்டு விடுமுறை சீட்டு செலவு Holiday Warrants	236,964	150,000	250,000
1905	ஏனையவை பிற Other	205,140	200,000	250,000
	மூலதன செலவினம் பெறும் செலவு Capital Expenditure	61,796,713	42,000,000	27,000,000
21	மூல. சொத்துக்களின் கொள்வனவு பெறும் செலவு Acquisition of Capital Assets	5,798,700	7,960,000	2,000,000
2101	வாகனங்கள் வாகனம் Vehicles		1,000,000	
2102	தளபாடமும், அலுவலக உபகரணங்களும் வாகன வாகனம் வாகன வாகனம் Furniture and Office Equipment	4,710,475	5,000,000	1,000,000
2103	பொறித்தொகுதி வாகனம் Machinery	1,088,225		1,000,000
2104	கட்டிடங்கள், மற்றும் கட்டமைப்பு வாகன வாகனம் வாகன வாகனம் Buildings and Structures		1,000,000	
22	மூல. சொத்துக்களின் புனர்தீர்மானமும் விரிவாக்கமும் பெறும் செலவு Reha. & Improvement of Capital Assets		1,000,000	2,000,000
2201	கட்டிடங்கள், மற்றும் கட்ட., குள. பாதைகள் வாகன வாகனம் வாகன வாகனம் Buildings and Structures, Tank and Roads		1,000,000	2,000,000
23	மூல. சொத்துக்களின் கொள்வனவு பெறும் செலவு Acquisition of Capital Assets	55,998,013	34,000,000	23,000,000
2302	தளபாடமும் அலுவலக உபகரணங்களும் வாகன வாகனம் வாகன வாகனம் Furniture and Office Equipment			1,000,000
2303	பொறித்தொகுதி வாகனம் Machinery			2,000,000
2304	கட்டிடங்கள், மற்றும் கட்டமைப்பு வாகன வாகனம் வாகன வாகனம் Buildings and Structures	55,998,013	32,000,000	17,000,000
2305	காணி, காணி அபிவிருத்தி வாகன வாகனம் வாகன வாகனம் Lands & Land Improvement			1,000,000
2306	ஏனையவை பிற Others		2,000,000	2,000,000
	மொ. செலவு மொ. செலவு Total Project Expenditure	166,714,928	161,616,000	150,050,000

Summary of Expenditure by Object Details

குறியீடு கொடுக்கல் Code	பிரிவு விடயத்தலைப்பு பகுதி / விடய விவரம் Category / Object Title	2011மதிப்பீடு மதிப்பீடு Estimate
1003	ஏனைய கொடுப்பனவுகள் பிறை Other Allowances	19,000,000
11	வாழ்க்கை செலவுப்படி பிசை உத்த விவரம் Cost of Living Allowance (COLA)	18,490,000
12	பொழுதுபோக்கு கொடுப்பனவு பிசை உத்த விவரம் Entertainment Allowance	10,000
13	மொழி தேர்ச்சிக் கொடுப்பனவு பிசை உத்த விவரம் Language Allowance	500,000
1207	ஏனையவை பிறை Other	2,000,000
29	கடைசியமும் நுகர்வுப்பொருட்களும் பிசை உத்த விவரம் Stores and Consumable Items	2,000,000
1407	ஏனையவை பிறை Other	2,600,000
53	தூய்மை, சலவை கட்டணங்கள் பிசை உத்த விவரம் Cleaning and Laundering Charges	1,500,000
54	பாதுகாப்பு கட்டணங்கள் பிசை உத்த விவரம் Security Charges	1,000,000
55	ஒப்பந்த கொடுப்பனவுகள் பிசை உத்த விவரம் Contractual Payment	100,000
1905	ஏனையவை பிறை Other	250,000
101	பத்திரிகைகள், அச்சிடலும் விளம்பரமும் பிசை உத்த விவரம் Newspapers, Printing & Advertisement	90,000
102	பயிற்சியும், பயிற்சியைக் கொடுப்பனவு பிசை உத்த விவரம் Training & Trainees Allowance	20,000
103	நலன்புரி பிசை உத்த விவரம் Welfare	20,000
104	இடைநேர் செலவீனம் பிசை உத்த விவரம் Incidental	100,000
109	புத்தகங்களும், மாதாந்த சஞ்சிகைகளும் பிசை உத்த விவரம் Books & Periodicals	20,000

கருதிட்ட ரீதியாக ஆளணி விபரம்
பிசை உத்த விவரம்

Project Employment Profile

சேவைகளின் மட்டம் பிசை உத்த விவரம் Service Level	அனுமதிக்கப்பட்ட ஆளணி பிசை உத்த விவரம் Approved Cadre	2009 உண்மை பிசை உத்த விவரம் Actual	2010மதிப்பீடு மதிப்பீடு Estimate	2011மதிப்பீடு மதிப்பீடு Estimate
சீனியர் மட்டம் பிசை உத்த விவரம் A-Senior level	155	1	1	92
முன்றாம் நிலை மட்டம் பிசை உத்த விவரம் B-Tertiary level	3	64	75	3
இரண்டாம் நிலை மட்டம் பிசை உத்த விவரம் C-Secondary level	155	21	26	18
ஆரம்ப மட்டம் பிசை உத்த விவரம் D-Primary level	272	215	201	213
மொத்தம் பிசை உத்த விவரம் Total	585	301	303	326

- ස්වභාවික ආපදාවන්ගෙන් දේපල හානි වූ දුප්පතුන්ට අධාර කිරීම.
- ආබාධිතවෙත් පෙළෙන්නන් සඳහා අධාර උපකරණ සැපයීම.
- ආර්ථික ස්වෘද්ධිකරණය ප්‍රවර්ධනයට හා ශක්තිමත් කිරීම සඳහා ආබාධිතයන්ට වෘත්තීය පුහුණුව සැපයීම.
- ආබාධිතයන් සඳහා සමගාමී අමාත්‍යාංශ හා ඒකාබද්ධව නිවාස ආධාර සැපයීම.
- ස්වේච්ඡා සංවිධාන මගින් නඩත්තු කරනු ලබන නිවාස සඳහා නඩත්තු හා යතායෝග්‍ය ප්‍රධාන සැපයීම.
- නිවාස නිරීක්ෂණය හා නඩත්තු කිරීම.
- වැඩිහිටි හැඳුනුම්පත් හිඟුන් කිරීම.
- සියලුම අංශවල ක්‍රියාකාරී රාජ්‍ය නොවන සංවිධාන සමඟ ක්‍රියාකාරකම් සම්බන්ධීකරණය.
- අදාළ රාජ්‍ය නොවන සංවිධාන හා ආයතන වලට සිද්ධි විශේෂඥ උපදෙස් සඳහා යොමු කිරීම.

DEPARTMENT OF SOCIAL SERVICES

Mission :

To join with the community in providing social services that meet essential needs, promote self-sufficiency, and enhance the quality of life of the vulnerable community members.

Key Functions :

- Payment of Public Assistance Monthly Allowance (PAMA).
- Providing Rs. 10,000 as Self-Employment grant to the poor who are below the poverty line.
- Assisting the people who are suffering from contagious diseases.
- Compensating families who are living below the poverty line and whose belongings are damaged by the natural disasters.
- Equip PWD with assistive devices.
- Providing vocational trainings to strength and promote economic independence to the PWD.
- Provision of housing grants with the collaboration of the line ministry to the PWD.
- Provision of maintenance grants and ad-hoc grants to homes run by the voluntary service organization.
- Maintenance and inspection of Homes.
- Issuing of elders identity card.
- Coordinating the activities of the NGOs who are working in all sectors.
- Make referrals of the cases to the respective NGOs and institutions.

தலைப்பு : 953 - சமூகசேவைகள் திணைக்களம்

கீழ்க்கண்ட 953 - ஸ்தல சேவை சேவகரத்தின்

Head : 953 - Department of Social Services

பிரிவு ரீதியாக செலவீனங்களின் தொகுப்பு

பாடல சேவை சேவை

Summary of Expenditure by Category

ரூபா ரு Rs.

குறியீடு கode	பிரிவு விடயத்தலைப்பு காண்பிடு / சேவை சேவை Category / Object Title	2009உண்மை கணக்கு Actual	2010மதிப்பீடு கணக்கு Estimate	2011மதிப்பீடு கணக்கு Estimate
	மீ. செலவினம் புனர்ப்புனை சேவை Recurrent Expenditure	117,935,560	141,352,000	143,700,000
10	ஆளுக்சூரிய சேவைகளிடு புனர்ப்புனை சேவை Personal Emoluments	21,509,312	22,895,000	23,832,000
11	பிரயாணச் சேவை கணக்கு Travelling Expenses	1,136,923	1,500,000	1,500,000
12	வழங்கல்கள் கணக்கு Supplies	2,768,069	2,337,000	2,387,000
13	பராமரிப்பு செலவீனங்கள் கணக்கு Maintenance Expenditure	729,244	2,200,000	2,250,000
14	ஒப்பந்த சேவைகள் கணக்கு Contractual Services	936,625	1,320,000	2,075,000
15	மாற்றல்கள் கணக்கு Transfers	87,549,751	104,000,000	104,800,000
16	கொடைகள் கணக்கு Grants	2,548,804	5,000,000	5,000,000
19	ஏனைய மீள்பெறும் செலவீனங்கள் கணக்கு Other Recurrent Expenses	756,832	1,600,000	1,856,000
	முல்தலை செலவினம் கணக்கு Capital Expenditure	17,299,908	41,000,000	17,000,000
20	முல. சொத்துகளின் புனர்ப்புரிமாணமும் விரிவாக்கமும் கணக்கு Reha. & Improvement of Capital Assets	1,357,833		
21	முல. சொத்துகளின் கொள்வனவு கணக்கு Acquisition of Capital Assets	642,075	6,000,000	2,000,000
22	முல. சொத்துகளின் புனர்ப்புரிமாணமும் விரிவாக்கமும் கணக்கு Reha. & Improvement of Capital Assets		3,310,000	
23	முல. சொத்துகளின் கொள்வனவு கணக்கு Acquisition of Capital Assets	15,300,000	31,690,000	15,000,000
	மொ. செலவு கணக்கு Total Project Expenditure	135,235,468	182,352,000	160,700,000

நிதி மூலங்கள்
உலக மூலம்
Sources of Finance

நிதியிடல் உலகங்கள் Financing	2009உண்மை பணம் Actual	2010மதிப்பீடு அளவீடு Estimate	2011மதிப்பீடு அளவீடு Estimate
தொகுதி மானியம் பாங்கு உலகம் Block Grant	117,935,560	141,352,000	143,700,000
நியம அடிப்படையிலான மானியம் அளவீடு உலகம் Criteria Based Grant	1,999,908	6,000,000	2,000,000
மாகண செய. குறித்து ஒது. மானியம் பகுதி வாரியம் உலகம் Provincial Specific Development Grant / NAWODAYA	15,300,000	35,000,000	15,000,000
மொ.செல. மூலம் Total Expenditure	135,235,468	182,352,000	160,700,000

ஆளணி விபரத் தொகுப்பு
அளவீடு மூலம்
Summary of Employment Profile

சேவைகளின் மட்டம் பணி அளவீடு Service Level	அனுமதிக்கப்பட்ட ஆளணி அளவீடு மூலம் Approved Cadre	2009உண்மை பணம் Actual	2010மதிப்பீடு அளவீடு Estimate	2011மதிப்பீடு அளவீடு Estimate
சிரேஷ்ட மட்டம் பணி அளவீடு A-Senior level	3	1	1	3
மூன்றாம் நிலை மட்டம் பணி அளவீடு B-Tertiary level	47	47	49	47
இரண்டாம் நிலை மட்டம் பணி அளவீடு C-Secondary level	29	26	29	25
ஆரம்ப மட்டம் பணி அளவீடு D-Primary level	5	4	5	6
மொத்தம் Total	84	78	84	81

தலைப்பு : 953 சமூகசேவைகள் திணைக்களம்
 கீழ்க்கண்ட : 95 சமூகப் பாதுகாப்பு
 Head : 95 சமூகப் பாதுகாப்பு
 நிகழ்ச்சித்திட்டம் : 95 சமூகப் பாதுகாப்பு
 Programme : 95 சமூகப் பாதுகாப்பு
 கருத்திட்டம் : 2 பொதுநிர்வாகமும், சமூகசேவை அமுல்படுத்தலும்
 பிரச்சாரம் : 2 பொது நிர்வாகம் மற்றும் சமூக சேவை செயல்படுத்தல்
 Project : 2 பொது நிர்வாகம் மற்றும் சமூக சேவை செயல்படுத்தல்
 General Administration & Implementation of Social Service

விடயக்குறியீடு ரீதியாக செலவீனங்களின் தொகுப்பு வாரியம் வசூல் விசய சமீபம்
Summary of Expenditure by Object Code

ரூபாய் ரs.

குறியீடு கொடுப்பு Code	பிரிவு விடயத்தலைப்பு காண்பது / வசூல் விசய சமீபம் Category / Object Title	2009 உண்மை கணக்கு Actual	2010 மதிப்பீடு மதிப்பீடு Estimate	2011 மதிப்பீடு மதிப்பீடு Estimate
	மீ. செலவினம் புனர்ப்பாதிக்கப்பட்ட Recurrent Expenditure	117,935,560	141,352,000	143,700,000
10	ஆளுக்கூரிய வேதனாதிக்கப்பட்ட புனர்ப்பாதிக்கப்பட்ட Personal Emoluments	21,509,312	22,895,000	23,832,000
1001	சம்பளமும் கூலியும் வசூல் விசய சமீபம் Salaries and Wages	17,147,033	17,500,000	17,970,000
1002	மேலதிக நேர, விடுமுறைக் கொடுப்பனவுகள் மேலதிக நேர அல்லது ஓய்வூதிய Overtime and Holiday Pay	286,239	750,000	600,000
1003	ஏனைய கொடுப்பனவுகள் மேலதிக நேர அல்லது ஓய்வூதிய Other Allowances	3,948,817	4,513,000	5,130,000
1006	சொத்து கடன் வட்டி மேலதிக நேர அல்லது ஓய்வூதிய Property Loan Interest	127,223	132,000	132,000
11	பிரயாணச் செலவு மேலதிக நேர அல்லது ஓய்வூதிய Travelling Expenses	1,136,923	1,500,000	1,500,000
1101	உள்நாட்டு பிரயாணம் மேலதிக நேர அல்லது ஓய்வூதிய Travelling - Domestic	1,136,923	1,500,000	1,500,000
12	வழங்கல்கள் மேலதிக நேர அல்லது ஓய்வூதிய Supplies	2,768,069	2,337,000	2,387,000
1201	எழுத்துகருவிகளும், அலுவலக தே. பொருட்களும் மேலதிக நேர அல்லது ஓய்வூதிய Stationery and Office Requisites	2,029,656	1,500,000	1,500,000
1202	எரிபொருளும் உராய்வு நீக்கிகளும் மேலதிக நேர அல்லது ஓய்வூதிய Fuel and Lubricants	473,347	600,000	650,000
1203	சீருடை மேலதிக நேர அல்லது ஓய்வூதிய Uniforms	10,000	12,000	12,000
1206	இயந்திர, இலத்திரியல் பொருட்கள் மேலதிக நேர அல்லது ஓய்வூதிய Mechanical and Electrical Goods	29,060	75,000	75,000
1207	ஏனையவை மேலதிக நேர அல்லது ஓய்வூதிய Other	226,006	150,000	150,000
13	புராமரிப்பு செலவீனங்கள் மேலதிக நேர அல்லது ஓய்வூதிய Maintenance Expenditure	729,244	2,200,000	2,250,000
1301	வாகனங்கள் மேலதிக நேர அல்லது ஓய்வூதிய Vehicles	354,494	750,000	800,000
1302	பொறித் தொகுதியும் இயந்திர உபகரணங்களும் மேலதிக நேர அல்லது ஓய்வூதிய Plant, Machinery and Equipment	79,385	600,000	600,000
1303	கட்டிடங்கள், மற்றும் கட்டமைப்பு மேலதிக நேர அல்லது ஓய்வூதிய Buildings and Structures	194,335	600,000	600,000
1307	ஏனையவை மேலதிக நேர அல்லது ஓய்வூதிய Other	101,030	250,000	250,000

14	ஒப்பந்த சேவைகள் கிச்சிசி மற ஷெலா Contractual Services	936,625	1,820,000	2,075,000
1401	போக்குவரத்து புலாண Transport	150	25,000	25,000
1402	தொலைத்தொடர்பு தீடீலி ஷெலா ஷெலா Telecommunication	276,399	400,000	400,000
1403	தபாறு கட்டணங்கள் தபாறு ஷெலா Postal Charges	8,435	25,000	30,000
1404	மின்சாரமும் நீரும் தீடீலி ஷெலா Electricity and Water	147,735	700,000	700,000
1405	லாடகையும் கலிக்கட்டணமும் லாடகையும் கலிக்கட்டணமும் Rents and Hire Charges	1,586	20,000	20,000
1407	ஏலையலைய லையலைய Other	502,320	650,000	900,000
15	மாற்றல்கள் அடகு கிச்சிசி Transfers	87,549,751	104,000,000	104,800,000
1501	ந.நீலா. ஷெலா கட்டணங்கள் மூலமான மாற்றல்கள் புலாண ஷெலா கட்டணங்கள் மூலமான மாற்றல்கள் Transfers to Household through Welfare Programme	85,950,251	100,000,000	100,800,000
1503	அரசு நிறுவனங்களுக்கான மாற்றல்கள் அரசு நிறுவனங்களுக்கான மாற்றல்கள் Transfers to Public Institutions	1,599,500	4,000,000	4,000,000
16	கொடைகள் புலாண Grants	2,548,804	5,000,000	5,000,000
1603	அரசு சார்பற்ற, தனிநபருக்கான மாணியங்கள் அரசு சார்பற்ற, தனிநபருக்கான மாணியங்கள் Grants to non Public Institution and Private Individuals	2,548,804	5,000,000	5,000,000
19	ஏலைய மீண்டெழும் செலவினங்கள் லையலைய மீண்டெழும் செலவினங்கள் Other Recurrent Expenses	756,832	1,600,000	1,856,000
1903	விடுமுறைக்கான புகையிரத பிரயாணச் சீட்டு விடுமுறைக்கான புகையிரத பிரயாணச் சீட்டு Holiday Warrants	211,475	400,000	400,000
1905	ஏலையலைய லையலைய Other	545,357	1,200,000	1,456,000
	மூலதன செலவினம் புலாண Capital Expenditure	17,299,908	41,000,000	17,000,000
20	மூல. சொத்துகளின் புனர்தீர்மானமும் விரிவாக்கமும் மூல. சொத்துகளின் புனர்தீர்மானமும் விரிவாக்கமும் Reha. & Improvement of Capital Assets	1,357,833		
2001	கட்டிடங்கள், மற்றும் கட்ட., குள. பாதைகள் கட்டிடங்கள், மற்றும் கட்ட., குள. பாதைகள் Buildings and Structures, Tank and Roads	974,971		
2002	இயந்திரங்களும் பொறி சாதனங்களும் இயந்திரங்களும் பொறி சாதனங்களும் Plant, Machinery & Office Equipment	382,862		
21	மூல. சொத்துகளின் கொள்வனவு மூல. சொத்துகளின் கொள்வனவு Acquisition of Capital Assets	642,075	6,000,000	2,000,000
2101	லாகனங்கள் லாகனங்கள் Vehicles		1,400,000	
2102	தளபடமும், அலுவலக உபகரணங்களும் தளபடமும், அலுவலக உபகரணங்களும் Furniture and Office Equipment	642,075	600,000	2,000,000
2103	பொறித்தொகுதி பொறித்தொகுதி Machinery		750,000	
2104	கட்டிடங்கள், மற்றும் கட்டணம் கட்டிடங்கள், மற்றும் கட்டணம் Buildings and Structures		3,250,000	
22	மூல. சொத்துகளின் புனர்தீர்மானமும் விரிவாக்கமும் மூல. சொத்துகளின் புனர்தீர்மானமும் விரிவாக்கமும் Reha. & Improvement of Capital Assets		3,310,000	
2201	கட்டிடங்கள், மற்றும் கட்ட., குள. பாதைகள் கட்டிடங்கள், மற்றும் கட்ட., குள. பாதைகள் Buildings and Structures, Tank and Roads		2,500,000	

2206	ஏனையவை Others		810,000	
23	மூல. சொத்துகளின் கொள்வனவு Acquisition of Capital Assets	15,300,000	31,690,000	15,000,000
2302	தளபாடமும் அலுவலக உபகரணங்களும் வாகன வாகனம் என வகைப்படுத்தப்பட்ட Furniture and Office Equipment		2,500,000	
2303	பொறித்தொகுதி Machinery		1,000,000	
2304	கட்டிடங்கள், மற்றும் கட்டமைப்பு வகைப்படுத்தப்பட்ட கட்டிடங்கள் Buildings and Structures	15,300,000	28,190,000	15,000,000
மொ.செல. மொ.செல. Total Project Expenditure		135,235,468	182,352,000	160,700,000

Head / Programme / Project

: 953/95 / 2

ஏனைய செலவுகளின் தொகுப்பு
பிறிதொன்றாக பிரிக்கப்படாத

Summary of Expenditure by Object Details

குறியீடு Code	பிரிவு விவரத்தைப்பற்றி வகைப்படுத்தல் / Object Title	2011 மத்திய மதிப்பீடு Estimate
1003	ஏனைய கொடுப்பனவுகள் Other Allowances	5,130,000
11	வாழ்க்கை செலவுப்பு பிணியை விடாமல் Cost of Living Allowance (COLA)	5,099,000
12	பொழுதுபோக்கு கொடுப்பனவு Entertainment Allowance	9,000
13	மொழி தேர்ச்சிக் கொடுப்பனவு Language Allowance	22,000
1207	ஏனையவை Other	150,000
29	களஞ்சியமும் நுகர்வுப்பொருட்களும் Stores and Consumable Items	150,000
1307	ஏனையவை Other	250,000
31	இயந்திர, கணினி, உபகரண பராமரிப்பு பகுதி, பிணியை விடாமல் காரை Maintenance of Machines, Computer Room & Accessories	250,000
1407	ஏனையவை Other	900,000
54	பாதுகாப்பு கட்டணங்கள் Security Charges	900,000
1501	ந.பி.த. சே.அ.பி.க. மூலமாக மாற்றல்கள் Welfare Transfers to Household through Welfare Programme	100,800,000
61	பொது சுகாதாரத் தொகுப்புகள் PAMA	81,000,000
62	காசநோய் TB	1,000,000
63	தொழுநோய் Leprosy	600,000
64	புற்றுநோய் Cancer	4,000,000
65	அங்கீகரிக்கப்பட்ட உபகரணங்கள் Equipment for Disabled	2,300,000
66	தற்செயல் நிவாரணக் கொடுப்பனவு Casual Relief	5,500,000
67	பொது சுகாதாரத் தொகுப்புகள் பெற்றோருக்கான புனர்வாழ்வு Rehabilitation to PAMA Recipient	4,900,000
72	மன அமைதி குன்றிய பிள்ளைகளுக்கான கொடுப்பனவு Mentally Discarded Children - Allowance	1,500,000
1503	அரசு நிறுவனங்களுக்கான மாற்றல்கள் Transfers to Public Institutions	4,000,000

84	சமூக பராமரிப்பு நிலையம் சமூக அல்லது உதவிச்சாலை Social Care Center	4,000,000
1603	அரசு சார்பற்ற, தனிநபர்க்கான மாணியங்கள் உடனடி உதவிக்கான ஏதாவது ஒரு மட்டத்தில் உடனடி உதவி Grants to non Public Institution and Private Individuals	5,000,000
91	முதியோர் இல்லம், அங்கவீனர் இல்லங்களுக்கான கொடை உதவிக்கான ஏதாவது ஒரு மட்டத்தில் உதவி Grant to Elders Home	1,900,000
92	அங்கவீனர் இல்லங்களுக்கான கொடை உதவிக்கான ஏதாவது ஒரு மட்டத்தில் உதவி Grant to Disable Home	1,550,000
94	பாலு பகல் பராமரிப்பு இல்லங்களுக்கான கொடை உதவிக்கான ஏதாவது ஒரு மட்டத்தில் உதவி Grant to Day Care Center	50,000
95	தனிப்பட்ட கொடை ஏதாவது ஒரு மட்டத்தில் உதவி Ad hoc Grant	1,500,000
1905	ஏனையவை உதவி Other	1,456,000
101	பத்திரிகைகள், அச்சிடலும் விளம்பரமும் உதவிக்கான ஏதாவது ஒரு மட்டத்தில் உதவி Newspapers, Printing & Advertisement	30,000
102	பயிற்சியும், பயிற்சியாளர் கொடுப்பனவு உதவிக்கான ஏதாவது ஒரு மட்டத்தில் உதவி Training & Trainees Allowance	500,000
104	இடைநேர் செலவினம் உதவிக்கான ஏதாவது ஒரு மட்டத்தில் உதவி Incidental	70,000
105	முதியோர் தினம், அங்கவீனர் தினம் உதவிக்கான ஏதாவது ஒரு மட்டத்தில் உதவி Elders Day & Disabled Day	856,000

**கருதிட்ட ரீதியாக ஆளணி விபரம்
உதவிக்கான ஏதாவது ஒரு மட்டத்தில் உதவி
Project Employment Profile**

சேவைகளின் மட்டம் Service Level	அனுமதிக்கப்பட்ட ஆளணி ஏதாவது ஒரு மட்டத்தில் உதவி Approved Cadre	2009 உண்மை Actual	2010 மதிப்பீடு Estimate	2011 மதிப்பீடு Estimate
சீனியர் மட்டம் பேரளவு உதவி A-Senior level	3	1	1	3
முன்றாம் நிலை மட்டம் தாழ்வு உதவி B-Tertiary level	47	47	49	47
இரண்டாம் நிலை மட்டம் மத்திய உதவி C-Secondary level	29	26	29	25
ஆரம்ப மட்டம் முதல்தர உதவி D-Primary level	5	4	5	6
மொத்தம்	84	78	84	81

நன்னடத்தை சிறுவர் பராமரிப்பு சேவைகள் திணைக்களம்

நோக்கம் :

பாதுகாப்பற்ற சிறுவர்களுக்கும் இளம் குற்றவாளிகளுக்கும் துஷ்பிரயோகத்திற்கு ஆளானவர்களுக்கும் சம சந்தர்ப்பம் அளிப்பதோடு யுத்தத்தால் பாதிக்கப்பட்ட சிறுவர்களுக்கும் இளைஞர்களுக்கும் அவர்களது உரிமைகளை உயர்த்துவதோடு உரிமைகளைப் பேணும் வேளையில் தேசிய கொள்கைகளை அமுல்படுத்துவதில் உதவுதல்.

முக்கிய செயற்பாடுகள்:

- சிறுவர் இல்லங்களுக்கான பரிமாண நன்கொடைக் கொடுப்பனவு வழங்கல்.
- சிறுவர் இல்லங்களுக்கான தனிப்பட்ட நன்கொடைக் கொடுப்பனவு வழங்கல்.
- பல்வேறுபட்ட தொண்டர் நிறுவனங்களால் நடத்தப்படும் பாலர் பகல் பராமரிப்பு நிலையங்களுக்கான உதவிகள் வழங்கல்.
- பொருத்தமான நபருக்கான கொடுப்பனவு வழங்கல்.
- விசேட பாதுகாப்புத் தேவைப்படும் இளம் குற்றவாளிகளுக்கும் இளைஞர்களுக்கும் பாதிக்கப்பட்ட சிறுவர்களுக்குமான புனர்வாழ்வும் சீர்திருத்தமும் வழங்குதல்.
- இரட்டைக் குழந்தைகளுக்கான கொடுப்பனவு வழங்கல்.

சரிவாச හා ලමා රක්ෂක සේවා දෙපාර්තමේන්තුව නැගෙනහිර පළාත.

මෙහෙවර :

අතාරක්ෂිත දරුවන්, තරුණ වරදකරුවන්, ලිංගික අපයෝජනයට ගොදුරුවූවන් තිත්සේ රැහැනට අසු වූ ලමා වැරදිකරුවන් හට සම අවස්ථා ලබාදීම මගින් ඔවුන්ගේ අයිතිවාසිකම්, ලබා දීම හා ආරක්ෂා කිරීම හා ඔවුන්ට උදව් කිරීම මගින් ජාතික ප්‍රතිපත්තින් ක්‍රියාත්මක කිරීම.

ප්‍රධාන කාර්යයන් :

- ලමා නිවාස සඳහා තවත්තු ආධාර ගෙවීම.
- ලමා නිවාස සඳහා යථායෝග්‍ය ආධාර ගෙවීම.
- විවිධ ස්වේච්ඡා සංවිධාන මගින් තවත්තු කෙරෙන ලදරු උයන් සඳහා සහයකම් සැපයීම.
- උසාවිය මගින් නියම කෙරෙන සුදුසු පුද්ගල හා පරිලෝචන නියෝගයන් සඳහා එම පුද්ගලයන්ට ආධාර ලබාදීම.
- විශේෂ ආරක්ෂාව අවශ්‍ය වැරදිකරුවන් තරුණයින් හා නොයෙකුත් ව්‍යවසායයන්ට හාස්නය වූ ලඹුන් පුනරුත්ථාපනය හා යහමටට ගැරවීම.
- නිවුන් දරුවන් සඳහා ගෙවීම් කිරීම.

DEPARTMENT OF PROBATION & CHILD CARE SERVICES

Mission :

To provide equal opportunities for unprotected children, juvenile offenders, victims of abuse and juvenile and children who are in conflict with the law while promoting and preserving their rights and helping in the implementation and enforcement of national policies.

Key Functions :

- Payments of Maintenance Grant to the Children's Homes.
- Payments of Ad-hoc Grants to the Children's Homes.
- Providing support and assistance to the Day Care Centres run by the various Voluntary Organizations.
- Payment of Fit Person Allowance.
- Rehabilitation and Correction of offenders, young persons and affected children who in need of special protection.
- Payment of Allowances for Multiplets.

தலைப்பு : 954 - சிறுவர் நன்னடத்தை பராமரிப்பு சேவைகள் திணைக்களம்

கீழ்க்கண்ட 954 - பிணியல் லா குலார்ககல லேலா ஡ேபார்ட்மென்டில்

Head : 954 - Department of Probation & Child Care Services

பிரிவு ரீதியாக செலவீனங்களின் தொகுப்பு

பாடல லுல லீல லுலேலல

Summary of Expenditure by Category

ரூப லு Rs.

குறியீடு கூலேல Code	பிரிவு விடயத்தலைப்பு காசீலல / லுல லீல லுலேலல Category / Object Title	2009஁ண்லல லல Actual	2010஁தீப்பீடு ஡ுலேலலேலல Estimate	2011஁தீப்பீடு ஡ுலேலலேலல Estimate
	஡ீ.செலவீனல புலலுலுலல லீலுல Recurrent Expenditure	37,494,049	50,107,000	49,330,000
10	ஆண்குரீய வேதனாதின புலுல லீலல Personal Emoluments	20,711,479	22,267,000	21,657,000
11	பிரயாணச் செலவு ஡ுலேல லீலுல Travelling Expenses	1,129,886	1,115,000	1,110,000
12	வுலுங்கல்கள் ஡ுலுலுல Supplies	1,465,021	1,556,000	1,708,000
13	பராமரிப்பு செலவீனங்கள் ஡ுலுல லீலுல Maintenance Expenditure	1,442,606	1,650,000	1,650,000
14	ஒப்புலந்த சேலலல்கள் ஡ிலீலுல ஡ல லேலல Contractual Services	659,197	1,480,000	1,505,000
15	஡ாற்றல்கள் ஡ாட லீலுல Transfers	9,356,430		300,000
16	கலா஡ுல்கள் புலுல஡ுல Grants	2,023,988	21,139,000	20,500,000
19	ஏலலய ஡ீண்஡ுலுல செலவீனங்கள் ஡ுலேல லுலலலலுல லீலுல Other Recurrent Expenses	705,442	900,000	900,000
	ரூலுதன செலவீனல புலுலுல லீலுல Capital Expenditure	21,997,905	48,050,000	55,000,000
21	ரூல. சலாத்துகலளின் கலாள்லலல ஡ுலேல லுலலலலுல லீலுல Acquisition of Capital Assets	3,698,792	5,000,000	2,000,000
23	ரூல. சலாத்துகலளின் கலாள்லலல ஡ுலேல லுலலலலுல லீலுல Acquisition of Capital Assets	15,134,000	35,000,000	20,000,000
29	ரூல. சலாத்துகலளின் கலாள்லலல ஡ுலேல லுலலலலுல லீலுல Acquisition of Capital Assets	3,165,113	8,050,000	33,000,000
	஡ுலு. செலு லுலுல. Total Project Expenditure	59,491,954	98,157,000	104,330,000

நிதி மூலங்கள்
ஆலோசனை
Sources of Finance

நிதியிடல் உலகங்கள் Financing	2009 உண்மை கணக்கு Actual	2010 மதிப்பீடு அளவீடு Estimate	2011 மதிப்பீடு அளவீடு Estimate
தொகுதி மானியம் பகுதித் தொகுதி Block Grant	37,494,049	50,107,000	49,330,000
நியம அடிப்படையிலான மானியம் அளவீடு அடிப்படையிலான தொகுதி Criteria Based Grant	3,698,792	5,000,000	2,000,000
மாகண செய. குறித்து ஒது. மானியம் பகுதித் தொகுதி அளவீடு அடிப்படையிலான தொகுதி Provincial Specific Development Grant / NAWODAYA	15,134,000	35,000,000	20,000,000
யுனிசெப் கருத்திட்டம் யுனிசெப் திட்டம் Unicef Programme	3,165,113	8,050,000	33,000,000
மொ.செல. உட்பட Total Expenditure	59,491,954	98,157,000	104,330,000

ஆளணி விபரத் தொகுப்பு
சுருக்க விபரம்
Summary of Employment Profile

சேவைகளின் மட்டம் சேவை அளவு Service Level	அனுமதிக்கப்பட்ட ஆளணி அனுமதிக்கப்பட்ட ஆளணி Approved Cadre	2009 உண்மை கணக்கு Actual	2010 மதிப்பீடு அளவீடு Estimate	2011 மதிப்பீடு அளவீடு Estimate
சிரேஷ்ட மட்டம் சேவை அளவு A-Senior level	2	1	1	1
முன்றாம் நிலை மட்டம் சேவை அளவு B-Tertiary level	47	37	37	35
இரண்டாம் நிலை மட்டம் சேவை அளவு C-Secondary level	48	38	39	38
ஆரம்ப மட்டம் சேவை அளவு D-Primary level	3	4	4	4
மொத்தம் மொத்தம் Total	100	80	81	78

தலைப்பு : 954 சிறுவர் நன்னடத்தை பராமரிப்பு சேவைகள் திணைக்களம்
 கீழ்க்கண்ட : 954 பராமரிப்பு அல்லது குழந்தைகள் சேவைகள் திணைக்களம்
 Head : 954 சிறுவர் நன்னடத்தை பராமரிப்பு சேவைகள் திணைக்களம்
 நிகழ்ச்சித்திட்டம் : 95 சமூகப்பாதுகாப்பு மற்றும் தாயகம்
 Programme : 95 சமூகப்பாதுகாப்பு மற்றும் தாயகம்
 கருத்திட்டம் : 2 பொதுநிர்வாகம், நிதி- சிறுவர் நன்னடத்தை பராமரிப்பு சேவைகள்
 வகை : 2 பொது நிர்வாகம், நிதி, சிறுவர் நன்னடத்தை பராமரிப்பு சேவைகள்
 Project : 2 பொது நிர்வாகம், நிதி, சிறுவர் நன்னடத்தை பராமரிப்பு சேவைகள்
 பொது நிர்வாகம், நிதி, சிறுவர் நன்னடத்தை பராமரிப்பு சேவைகள்
 பொது நிர்வாகம், நிதி, சிறுவர் நன்னடத்தை பராமரிப்பு சேவைகள்

விடயக்குறியீடு ரீதியாக செலவீனங்களின் தொகுப்பு வாரியம் வகை விவரம்
 Summary of Expenditure by Object Code ரூபாய் ரூ.

குறியீடு கode	பிரிவு விடயத்தலைப்பு காணொளி / விடய விவரம் Category / Object Title	2009 உண்மை வகை Actual	2010 மதிப்பீடு மதிப்பீடு Estimate	2011 மதிப்பீடு மதிப்பீடு Estimate
	மீ. செலவீனம் புனரமைப்பு செலவு Recurrent Expenditure	37,494,049	50,107,000	49,330,000
10	ஆளுகிறிய வேதனாதிக்கள் புனரமைப்பு செலவு Personal Emoluments	20,711,479	22,267,000	21,657,000
1001	சம்பளமும் கூலியும் வகை விவரம் Salaries and Wages	16,160,819	16,772,000	16,000,000
1002	மேலதிக நேர, விடுமுறைக் கொடுப்பனவுகள் புனரமைப்பு செலவு Overtime and Holiday Pay	202,387	500,000	400,000
1003	ஏனைய கொடுப்பனவுகள் புனரமைப்பு செலவு Other Allowances	4,269,237	4,345,000	4,930,000
1006	சொத்து கடன் வட்டி புனரமைப்பு செலவு Property Loan Interest	79,036	650,000	327,000
11	பிரயாணச் செலவு புனரமைப்பு செலவு Travelling Expenses	1,129,886	1,115,000	1,110,000
1101	உள்நாட்டு பிரயாணம் புனரமைப்பு செலவு Travelling - Domestic	1,129,886	1,115,000	1,110,000
12	வழங்கல்கள் புனரமைப்பு செலவு Supplies	1,465,021	1,556,000	1,708,000
1201	எழுத்துருவகங்களும், அலுவலக தே. பொருட்களும் புனரமைப்பு செலவு Stationery and Office Requisites	928,456	1,000,000	1,050,000
1202	எரிபொருளும் உராய்வு நகல்களும் புனரமைப்பு செலவு Fuel and Lubricants	407,450	400,000	500,000
1203	சீருடை புனரமைப்பு செலவு Uniforms	4,000	6,000	8,000
1206	இயந்திர, இலத்திரனியல் பொருட்கள் புனரமைப்பு செலவு Mechanical and Electrical Goods	28,550	75,000	75,000
1207	ஏனையவை புனரமைப்பு செலவு Other	96,565	75,000	75,000
13	பராமரிப்பு செலவீனங்கள் புனரமைப்பு செலவு Maintenance Expenditure	1,442,606	1,650,000	1,650,000
1301	வாகனங்கள் புனரமைப்பு செலவு Vehicles	617,677	500,000	500,000
1302	பொறித் தொகுதியும் இயந்திர உபகரணங்களும் புனரமைப்பு செலவு Plant, Machinery and Equipment	63,400	400,000	400,000
1303	கட்டிடங்கள், மற்றும் கட்டமைப்பு புனரமைப்பு செலவு Buildings and Structures	568,094	500,000	500,000
1307	ஏனையவை புனரமைப்பு செலவு Other	193,435	250,000	250,000

Summary of Expenditure by Object Details

குறியீடு கொடுக்கல் Code	பிரிவு விடயத்தைப்பற்றி பெயர் / விடய விவரம் Category / Object Title	2011மதிப்பீடு அளவீடு Estimate
1003	ஏனைய கொடுப்பனவுகள் பிறிதவை Other Allowances	4,930,000
11	வாழ்க்கை செலவுப்படி பிசுடி அந்த வியாதி Cost of Living Allowance (COLA)	4,896,000
12	பொழுதுபோக்கு கொடுப்பனவு அளவீடு Entertainment Allowance	9,000
13	மொழி தேர்ச்சிக் கொடுப்பனவு அளவீடு Language Allowance	25,000
1207	ஏனையவை பிறிதவை Other	75,000
29	களஞ்சியமும் நுகர்வனப்பொருட்களும் அல்லது அல்லாதவை Stores and Consumable Items	75,000
1307	ஏனையவை பிறிதவை Other	250,000
31	இயந்திர, கணினி, உபகரண பராமரிப்பு அல்லது அல்லாதவை அல்லது அல்லாதவை Maintenance, of Machines, Computer Room & Accessories	250,000
1407	ஏனையவை பிறிதவை Other	75,000
53	துப்புரவு, சலவை கட்டணங்கள் பிசுடி அந்த வியாதி Cleaning and Laundering Charges	75,000
1603	அரசு சார்பற்ற, தனிநபர்க்கான மானியங்கள் அல்லாத நபர்க்கான மானியங்கள் அல்லது Grants to non Public Institution and Private Individuals	20,500,000
93	சிறுவர் இல்லங்களுக்கான கொடை அல்லது அல்லாதவை Grant to Children Home	12,090,000
94	பாலர் பகல் பராமரிப்பு இல்லங்களுக்கான கொடை அல்லது அல்லாதவை Grant to Day Care Center	3,330,000
95	தனிப்பட்ட கொடை அல்லது அல்லாதவை Ad hoc Grant	4,180,000
97	பொருத்தமான நபர்களுக்கான கொடுப்பனவுமற்றும் பிறிதவை Fit person Allowance & Others	900,000
1905	ஏனையவை பிறிதவை Other	750,000
101	பத்திரிகைகள், அச்சிடலும் விளம்பரமும் அல்லது அல்லாதவை Newspapers, Printing & Advertisement	50,000
102	பயிற்சியும், பயிற்சியைக் கொடுப்பனவு அல்லது அல்லாதவை Training & Trainees Allowance	250,000
104	இடைநேர் செலவினம் அல்லது அல்லாதவை Incidental	50,000
106	சிறுவர் தினங்கள் அல்லது அல்லாதவை Children Day, Children Charter	400,000

கருதீட்ட ரீதியாக ஆளணி விபரம்
தகவலி கார்ட்டு உதவில தைர்த்து
Project Employment Profile

சேவைகளினன் மட்டம் சேவா உடுடு Service Level	அனுமதிக்கப்பட்ட ஆளணி சுதூதன சேவல தகவல Approved Cadre	2009உண்மை தகவல Actual	2010மதிப்பு சுதூதனசேவல Estimate	2011மதிப்பு சுதூதனசேவல Estimate
சீரேடை மட்டம் சேவல உடுடு A-Senior level	2	1	1	1
முன்றாம் நிலை மட்டம் தகவல உடுடு B-Tertiary level	47	37	37	35
இரண்டாம் நிலை மட்டம் சேவல உடுடு C-Secondary level	48	38	39	38
ஆரம்ப மட்டம் சுதூதன உடுடு D-Primary level	3	4	4	4
மொத்தம் உடுடு Total	100	80	81	78

தலைப்பு : 955 - விளையாட்டுத்துறை திணைக்களம்

கிடைசு 955 - க்ஷிபா டேபார்ட்மென்ஷல்

Head : 955 - Department of Sports

பிரிவு ரீதியாக செலவீனங்களின் தொகுப்பு

பாரச்சு வுச பீசு சஸ்வெசு

Summary of Expenditure by Category

ரூபா ரு Rs.

கூறியு கெவெ Code	பிரிவு விடயத்தலைப்பு காசுவச / வுச பீசு சஸ்வெசு Category / Object Title	2009உண்மை சுதச Actual	2010மதிப்பு மூசுவசு Estimate	2011மதிப்பு மூசுவசு Estimate
	மூ.செலவீனம் புதரூபுவசு பீசு Recurrent Expenditure	29,211,742	32,976,000	34,030,000
10	ஆரூகூரூய வுதனாதிகள் பூபூசு சுவசு Personal Emoluments	15,565,514	16,196,000	17,030,000
11	பிரயாசூசு செலவு தசுசு பீசு Travelling Expenses	1,194,780	1,400,000	1,500,000
12	வழங்கல்கள் சூசுவசு Supplies	3,748,531	3,783,000	4,934,000
13	புராமரிப்பு செலவீனங்கள் தசுசு பீசு Maintenance Expenditure	238,780	469,000	545,000
14	ஓய்ந்த சேவைகள் குபீசுசு வசு சுவசு Contractual Services	300,242	478,000	650,000
19	ஔனய மூசூபூசூ செலவீனங்கள் சுவசு பூதரூபுவசு பீசு Other Recurrent Expenses	8,163,895	10,650,000	9,371,000
	மூலதன செலவீனம் பூபூசு பீசு Capital Expenditure	23,699,214	42,500,000	17,000,000
21	மூல. சூாத்துகளின் கூாள்வனவு சுவசு பூதரூபுவசு பீசு Acquisition of Capital Assets	999,420	2,500,000	2,000,000
22	மூல. சூாத்துகளின் பூசூபூரூமாமூணமூ விரிவாக்கமூ ஓசூசு வசு Reha. & Improvement of Capital Assets	14,395,250	10,000,000	4,000,000
23	மூல. சூாத்துகளின் கூாள்வனவு சுவசு பூதரூபுவசு பீசு Acquisition of Capital Assets	8,304,544	30,000,000	11,000,000
	மூல. செலவு சூசுவசு Total Project Expenditure	52,910,956	75,476,000	51,030,000

**நிதி மூலங்கள்
உருவ மூலம்
Sources of Finance**

நிதியிடல் உருவங்கள் Financing	2009 உண்மை மதிப்பீடு Actual	2010 மதிப்பீடு மதிப்பீடு Estimate	2011 மதிப்பீடு மதிப்பீடு Estimate
தொகுதி மானியம் பகுதி மானியம் Block Grant	29,211,742	32,976,000	34,030,000
நியம அடிப்படையிலான மானியம் அடிப்படையிலான மானியம் Criteria Based Grant	999,420	2,500,000	2,000,000
மாகண செய. குறித்து ஒது. மானியம் மாகண செய. குறித்து ஒது. மானியம் Provincial Specific Development Grant / NAWODAYA	22,699,794	40,000,000	15,000,000
மொ.செல. மொ.செல. Total Expenditure	52,910,956	75,476,000	51,030,000

**ஆளணி விபரத் தொகுப்பு
தொகுப்பு
Summary of Employment Profile**

சேவைகளின் மட்டம் மட்டம் Service Level	அனுமதிக்கப்பட்ட ஆளணி அனுமதிக்கப்பட்ட ஆளணி Approved Cadre	2009 உண்மை மதிப்பீடு Actual	2010 மதிப்பீடு மதிப்பீடு Estimate	2011 மதிப்பீடு மதிப்பீடு Estimate
சிரேஷ்ட மட்டம் மட்டம் A-Senior level	1		0	1
மூன்றாம் நிலை மட்டம் மட்டம் B-Tertiary level	2	2	2	2
இரண்டாம் நிலை மட்டம் மட்டம் C-Secondary level	73	55	58	64
ஆரம்ப மட்டம் மட்டம் D-Primary level	5	9	8	9
மொத்தம் மொத்தம் Total	81	66	68	76

தலைப்பு
 றீட்டை : 955 விளையாட்டுத்துறை திணைக்களம்
 Head ிலா டேபார்ட்மென்டு
 Department of Sports
 நிகழ்ச்சித்திட்டம்
 டுபெர்டை : 90 மகிழ்வுட்டுதலும் விளையாட்டும்
 Programme ினோ்டு னடுது ிலா டை
 Recreational and Sports
 கருத்திட்டம்
 டுபெர்டை : 20 விளையாட்டு
 Project ிலா
 Sports

விடயக்குறியீடு ரீதியாக செலவீனங்களின் தொகுப்பு ஶார்ட்டு டுட ஶித ஶுணைவை
 Summary of Expenditure by Object Code ருபா டு Rs.

குறியீடு ஶுணை Code	பிரிவு விடயத்தலைப்பு ஶானைவை / டுட ஶித ஶுணைவை Category / Object Title	2009 ஶுணைமை ஶய Actual	2010 மதிப்பு ஶுணைமை Estimate	2011 மதிப்பு ஶுணைமை Estimate
	ஶுலவீனம் ஶுலவீனம் Recurrent Expenditure	29,211,742	32,976,000	34,030,000
10	ஶுலவீனம் ஶுலவீனம் Personal Emoluments	15,565,514	16,196,000	17,030,000
1001	ஶம்பளமும் ஶுலவீனம் ஶுலவீனம் Salaries and Wages	11,723,398	12,170,000	12,280,000
1002	மேலதிக ஶுலவீனம், விடுமுறைக் கொடுப்பனவுகள் ஶுலவீனம் ஶுலவீனம் Overtime and Holiday Pay	187,515	185,000	190,000
1003	ஶுலவீனம் கொடுப்பனவுகள் ஶுலவீனம் Other Allowances	3,447,233	3,621,000	4,220,000
1006	ஶுலவீனம் கட்டு வட்டி ஶுலவீனம் Property Loan Interest	207,368	220,000	340,000
11	பிரயாணச் செலவு ஶுலவீனம் Travelling Expenses	1,194,780	1,400,000	1,500,000
1101	ஶுலவீனம் பிரயாணம் ஶுலவீனம் Travelling - Domestic	1,194,780	1,400,000	1,500,000
12	ஶுலவீனம் ஶுலவீனம் Supplies	3,748,531	3,783,000	4,934,000
1201	ஶுலவீனம் ஶுலவீனம், ஶுலவீனம் ஶுலவீனம் ஶுலவீனம் ஶுலவீனம் Stationery and Office Requisites	346,948	400,000	500,000
1202	ஶுலவீனம் ஶுலவீனம் ஶுலவீனம் ஶுலவீனம் ஶுலவீனம் Fuel and Lubricants	189,251	350,000	400,000
1203	ஶுலவீனம் ஶுலவீனம் Uniforms	2,000	3,000	4,000
1206	ஶுலவீனம், ஶுலவீனம் ஶுலவீனம் ஶுலவீனம் ஶுலவீனம் Mechanical and Electrical Goods	8,720	30,000	30,000
1207	ஶுலவீனம் ஶுலவீனம் Other	3,201,612	3,000,000	4,000,000
13	பிரயாணச் செலவு ஶுலவீனம் Maintenance Expenditure	238,780	469,000	545,000
1301	ஶுலவீனம் ஶுலவீனம் Vehicles	172,740	350,000	400,000
1302	ஶுலவீனம் ஶுலவீனம் ஶுலவீனம் ஶுலவீனம் ஶுலவீனம் Plant, Machinery and Equipment	64,580	104,000	125,000
1303	ஶுலவீனம், ஶுலவீனம் ஶுலவீனம் Buildings and Structures	1,460	15,000	20,000
14	ஶுலவீனம் ஶுலவீனம் Contractual Services	300,242	478,000	650,000

1401	போக்குவரத்து சேவை Transport	5,140	18,000	30,000
1402	தொலைத்தொடர்பு விலை வசூல்கள் போன்றவை Telecommunication	133,350	300,000	400,000
1403	தபாற் கட்டணங்கள் புர்தல் வசூல்கள் Postal Charges		20,000	20,000
1404	மின்சாரமும் நீரும் மிதலும் வசூல்கள் Electricity and Water	161,752	140,000	200,000
19	ஏனைய மீண்டும் செலவீனங்கள் புர்தல் வசூல்கள் போன்றவை Other Recurrent Expenses	8,163,895	10,650,000	9,371,000
1903	விடுமுறைக்கான புகையீர்த பிரயாணச் சீட்டு புர்தல் வசூல்கள் போன்றவை Holiday Warrants	50,100	150,000	200,000
1905	ஏனையவை புர்தல் வசூல்கள் போன்றவை Other	8,113,795	10,500,000	9,171,000
	மூலதன செலவினம் புர்தல் வசூல்கள் போன்றவை Capital Expenditure	23,699,214	42,500,000	17,000,000
21	மூல. சொத்துக்களின் கொள்வனவு புர்தல் வசூல்கள் போன்றவை Acquisition of Capital Assets	999,420	2,500,000	2,000,000
2102	தளபாடமும், அலுவலக உபகரணங்களும் புர்தல் வசூல்கள் போன்றவை Furniture and Office Equipment	999,420	2,500,000	1,000,000
2106	ஏனையவை புர்தல் வசூல்கள் போன்றவை Others			1,000,000
22	மூல. சொத்துக்களின் புனர்தீர்மானமும் புர்தல் வசூல்கள் போன்றவை Reha. & Improvement of Capital Assets	14,395,250	10,000,000	4,000,000
2201	கட்டிடங்கள், மற்றும் கட்டிட, குள, பாதைகள் புர்தல் வசூல்கள் போன்றவை Buildings and Structures, Tank and Roads	14,395,250	10,000,000	4,000,000
23	மூல. சொத்துக்களின் கொள்வனவு புர்தல் வசூல்கள் போன்றவை Acquisition of Capital Assets	8,304,544	30,000,000	11,000,000
2302	தளபாடமும் அலுவலக உபகரணங்களும் புர்தல் வசூல்கள் போன்றவை Furniture and Office Equipment	1,137,760	2,000,000	3,000,000
2304	கட்டிடங்கள், மற்றும் கட்டிடமைப்பு புர்தல் வசூல்கள் போன்றவை Buildings and Structures	4,900,943	23,000,000	
2306	ஏனையவை புர்தல் வசூல்கள் போன்றவை Others	2,265,841	5,000,000	8,000,000
மொ. செலவு உட்கொள்வனவு Total Project Expenditure		52,910,956	75,476,000	51,030,000

Summary of Expenditure by Object Details

குறியீடு கode	பிரிவு விவரத்தலைப்பு வகை/விலை வாரியம் Category / Object Title	2011மதிப்பீடு ஏ.பி.எ.எ.எ.எ. Estimate
1003	ஏகைய கொடுப்பனவுகள் Other Allowances	4,220,000
11	வாழ்க்கை செலவுப்படி விலை ஏற்ற விலை Cost of Living Allowance (COLA)	4,210,000
13	மொழி தேர்ச்சிக்க கொடுப்பனவு Language Allowance	10,000
1207	ஏகையவை Other	4,000,000
29	களஞ்சியமும் நுகர்வுப்பொருட்களும் Stores and Consumable Items	4,000,000
1905	ஏகையவை Other	9,171,000
101	பத்திரிகைகள், அச்சுடலும் விளம்பரமும் Newspapers, Printing & Advertisement	250,000
102	பயிற்சியும், பயிற்சியைக் கொடுப்பனவு Training & Trainees Allowance	200,000
103	நலன்புரி Welfare	25,000
104	இடைநேர் செலவினம் Incidental	30,000
117	திறன் அபிவிருத்தி Skill Development	1,166,000
118	விளையாட்டுப் போட்டி Sports & Games	2,000,000
123	போட்டிகள், கண்காட்சிகள், ஆளணிப் பரிசீலனை Competitions, Exhibitions, Governor's Award	500,000
131	விளையாட்டுத்துறை அபிவிருத்திக்கான திட்டம் Sports Development Plan	5,000,000

கருதிட்ட ரீதியாக ஆளணி விபரம்
வாசாதி கார்ட் அளவீடு தோரතුர்

Project Employment Profile

சேவைகளின் மட்டம் Service Level	அனுமதிக்கப்பட்ட ஆளணி Approved Cadre	2009 உண்மை Actual	2010மதிப்பீடு Estimate	2011மதிப்பீடு Estimate
சிரேஷ்ட மட்டம் A-Senior level	1		0	1
மூன்றாம் நிலை மட்டம் B-Tertiary level	2	2	2	2
இரண்டாம் நிலை மட்டம் C-Secondary level	73	55	58	64
ஆரம்ப மட்டம் D-Primary level	5	9	8	9
மொத்தம்	81	66	68	76

கூட்டுறவு அபிவிருத்தித் திணைக்களம்

நோக்கம் :

கூட்டுறவு விழுமியங்களுடாக சமூக பொருளாதார வளங்களை மக்களிடையே பகிர்ந்தளித்து மக்களின் வாழ்க்கைத்தரத்தினை உயர்த்துதல்.

முக்கிய செயற்பாடுகள்

- கிழக்கு மாகாண மட்டத்தில் கூட்டுறவுச் சங்கங்களை பதிவுசெய்தல், மேற்பார்வை செய்தல், ஒருங்கிணைத்தல், பதிவுகளை இரத்துச்செய்தல் மற்றும் கலைத்தல்.
- கூட்டுறவுச் சங்கங்களின் வருடாந்த கணக்காய்வு மற்றும் பரிசோதனைகளைச் செய்து அறிக்கை வழங்குதல்.
- கூட்டுறவுச் சங்கங்களின் அபிவிருத்திச் செயற்பாடுகளுக்கு தேவையான ஆலோசனைகளை, வழிகாட்டல்களை வழங்குதல்.
- கூட்டுறவுச் சங்கங்களது உறுப்பினர்களுக்கும், ஊழியர்களுக்கும் மத்தியில் எழுதின்ற உரிமை கோரல்களுக்கு ஏற்புடையதான பிணக்குகளை தீர்த்தல் மற்றும் அவற்றினை நீதி மன்றங்கள் மூலம் வலுப்பெறச்செய்தல்.
- கூட்டுறவு அபிவிருத்தி உத்தியோகர்களுக்கான பயிற்சிவழங்கல், மற்றும் கூட்டுறவுச்சங்கங்களின் ஊழியர்களின், அங்கத்தவர்களின் திறனை மேம்படுத்தவதற்கான கல்வி, பயிற்சிகளை ஒழுங்கமைத்தல்.
- அபிவிருத்தி வேலைகள் தொடர்பாக அமைச்சுக்களுடனும் அரசு, அரசசார்பற்ற நிறுவனங்களுக்கிடையிலான ஒருங்கிணைந்த செயற்பாடு.

புனார சவர்ட்டன துறெதகிர சலான.

தேவை :

சுலசகார சுகிசனநி தனுச சலாச னா தார்டிக சத்சந தைசநநாவ தநதே தைதாதூர தலுநதே சிவந தநவச னவாலீத.

சுலான கார்ட்டசயந் :

- துறெதகிர சலான தவததீந் சலுசகார சதிகி லீசாசரீவீ கிரீத. ததீந்சனீச கிரீத. சீகாவர்ட்ட கிரீத. லீசாசரீவீச தவலுந கிரீத னா தூவர கிரீத.
- சலுசகார சதிகிவல வார்ட்டிக விதனீந சீதகர வார்ட்டா துரீரீசந் கிரீத.
- சலுசகார சதிகிவல சவர்ட்டன கார்ட்டசயந் சரதா தவலுந ரூசரேசீ னா துதசெந்வித லவாரீத. சலுசகார சதிகிவல சலாசகயீந் னா சேவகயீந் தநர சூந தயீந தாரலுலீ விசரீத னா ததீநரநீசவ தாரகிரீத.
- சலுசகார சவர்ட்டன கிரீதாசீந் சரதா சலுநுநவ லவாரீத னா சலுசகார சதிகிவல சேவகயீந் சந சலாசகயீந் சரதா தலுநதே கார்ட்ட சாடநைச வூதீரீதலுந் கிரீத சரதா சலுநுந் கவசுநு சவீடானை கிரீத.
- சவர்ட்டன கவசுநு சரதா தலாநைவரூந், ராச நைவந சவசீடா னா ரசை சதத சதவந்ரீகரந் கவசுநு கிரீத.

DEPARTMENT OF CO-OPERATIVE DEVELOPMENT

Mission :

Share the Socio and Economic Resources amongst the people through co-operative values and ensure upgrading their quality life.

Key Functions :

- Registration, Combining, De-combining, Cancellation of Registration and Liquidating of Co-operative Societies and Arbitrations to settle disputes.
- Annual Auditing and inspection of Co-operative Societies.
- Settlement of disputes on claims between Co-operative Societies or between Societies and members or employees and taking steps to authorize court action.
- Supervision of financial and other activities of Co-operative Societies and providing necessary consultative service for improvement of Co-operative Societies.
- Provide development assistance and inspiration
- Provide guidance for development and coordination
- Training and development of Co-operative Development Officers, Co-operative employees and Co-operators via exhibition, training classes and short-term courses.
- Work in close co-ordination with, Ministries, National and International Agencies engaged in development work, and act as liaison between Co-operative Societies and Ministries / Agencies.

நிதி மூலங்கள்
உருவ ப்ரவ
Sources of Finance

நிதியிடல் உருவகங்கள் Financing	2009உண்மை பணம் Actual	2010மதிப்பீடு அப்ததததத Estimate	2011மதிப்பீடு அப்ததததத Estimate
தொகுதி மானியம் பாஜதிக ப்ரவ Block Grant	57,427,659	65,764,000	62,290,000
நியம அடிப்படையிலான மானியம் புறதததததத ப்ரவ Criteria Based Grant	978,903	2,000,000	3,000,000
மாகண செய. குறித்து ஒது. மானியம் புறதத திததத தததததத ப்ரவ Provincial Specific Development Grant / NAWODAYA	3,207,179	5,000,000	
மொ.செல உருவ Total Expenditure	61,613,741	72,764,000	65,290,000

ஆளணி விபரத் தொகுப்பு
உருவக தததததத

Summary of Employment Profile

சேவைகளின் மட்டம் ததத ததத Service Level	அனுமதிக்கப்பட்ட ஆளணி அப்ததத ததத ததத Approved Cadre	2009உண்மை பணம் Actual	2010மதிப்பீடு அப்ததததத Estimate	2011மதிப்பீடு அப்ததததத Estimate
சிரேஷ்ட மட்டம் தததத ததத A-Senior level	7	1	1	5
முன்றாம் நிலை மட்டம் தததத ததத B-Tertiary level	161	6	8	132
இரண்டாம் நிலை மட்டம் தததத ததத C-Secondary level	49	165	168	36
ஆரம்ப மட்டம் தததத ததத D-Primary level	15	18	18	18
மொத்தம் Total	232	190	195	191

தலைப்பு
கீழ்க : 956
Head
நிகழ்ச்சித்திட்டம்
வடிவமைப்பு : 53
Programme
கருத்திட்டம்
வாழ்க்கை : 2
Project

கூட்டுறவு அபிவிருத்தி திணைக்களம்
සමාජ සේවා සංවර්ධන දෙපාර්තමේන්තුව
Department of Co-operative

கூட்டுறவுத்துறை அபிவிருத்தி
සමාජ සේවා සංවර්ධන
Co-operatives Development

பொதுநிர்வாகம், தாயணசேவைகள், கைத்தொழில் ஊக்குவிப்பு
පොදු පරිපාලනය, ආයතනික සේවා සහ කර්මාන්ත ප්‍රවර්ධනය
General Adm. & Est. Services and Industrial Promotion

விடயக்குறியீடு ரீதியாக செலவீனங்களின் தொகுப்பு வார்டு வடிவ விலை பின்னடைவு

Summary of Expenditure by Object Code

ரூபா ரூ. Rs.

குறியீடு பின்னடைவு Code	பிரிவு விடயத்தலைப்பு வார்டு / வடிவ விலை பின்னடைவு Category / Object Title	2009 உண்மை பணம் Actual	2010 மதிப்பீடு அளவீடு Estimate	2011 மதிப்பீடு அளவீடு Estimate
	மீ. செலவினம் புனையுள்ள பின்னடைவு Recurrent Expenditure	57,427,659	65,764,000	62,290,000
10	ஆளுக்தரிய வேதனாதிகள் புனையுள்ள பின்னடைவு Personal Emoluments	52,184,395	57,464,000	53,290,000
1001	சம்பளமும் கூலியும் வැழுவது அல்லது வேதனை Salaries and Wages	40,892,130	38,179,000	40,000,000
1002	மேலதிக வே. விடுமுறைக் கொடுப்பனவுகள் அதிரல அல்லது விடுமுறை Overtime and Holiday Pay	466,279	8,000,000	500,000
1003	ஏனைய கொடுப்பனவுகள் வேதனை வேதனை Other Allowances	10,482,912	10,585,000	12,040,000
1006	சொத்து கடன் வட்டி பொது கடன் Property Loan Interest	343,074	700,000	750,000
11	பிரயாணச் செலவு பின்னடைவு Travelling Expenses	1,701,727	2,200,000	2,500,000
1101	உள்நாட்டு பிரயாணம் பின்னடைவு Travelling - Domestic	1,701,727	2,200,000	2,500,000
12	வழங்கல்கள் பின்னடைவு Supplies	804,061	900,000	1,500,000
1201	எழுதுகருவகளும், அலுவலக தே. பொருட்களும் லிபி தே. அல்லது அலுவலக தே. பொருட்களும் Stationery and Office Requisites	315,695	300,000	800,000
1202	எரிபொருளும் உராய்வு நக்சிகளும் புனையுள்ள பின்னடைவு Fuel and Lubricants	412,077	450,000	500,000
1203	சீருடை பின்னடைவு Uniforms	36,000	50,000	50,000
1206	இயந்திர, இலத்திரனியல் பொருட்கள் பின்னடைவு Mechanical and Electrical Goods	40,289	100,000	150,000
13	பராமரிப்பு செலவீனங்கள் பின்னடைவு Maintenance Expenditure	423,986	850,000	1,350,000
1301	வாகனங்கள் பின்னடைவு Vehicles	343,270	500,000	650,000
1302	பொறித் தொகுதியும் இயந்திர உபகரணங்களும் பின்னடைவு Plant, Machinery and Equipment	80,716	150,000	300,000
1303	கட்டிடங்கள், மற்றும் கட்டமைப்பு பின்னடைவு Buildings and Structures	0	200,000	400,000
14	ஒப்பந்த சேவைகள் பின்னடைவு Contractual Services	1,012,781	1,180,000	1,230,000
1401	போக்குவரத்து பின்னடைவு Transport	10,000	50,000	50,000
1402	தொலைத்தொடர்பு பின்னடைவு Telecommunication	389,378	450,000	450,000

1403	தபாற் கட்டணங்கள் கூட்டல் மாதிரி Postal Charges	14,857	75,000	75,000
1404	மின்சாரமும் நீரும் விடலியை மை சீரடி Electricity and Water	562,546	500,000	500,000
1405	வாடகையும் கூலிக்கட்டணமும் கூடு கிடு மை கிடு மாதிரி Rents and Hire Charges	36,000	70,000	70,000
1406	உள்ளூர் நிறு. செலுத்தப்படும் விற வரிகள். மேலான மாதிரி மாதிரி மாதிரி மாதிரி Rates and Taxes to Local Authorities		25,000	25,000
1407	ஏமையமை மேலான Other		10,000	60,000
19	ஏமைய மீண்டும் செலவீனங்கள் மேலான மாதிரி மாதிரி மாதிரி Other Recurrent Expenses	1,300,709	3,170,000	2,420,000
1902	நட்டங்களும் பதிவழித்தலும் மாதிரி மாதிரி மாதிரி Losses and Write-Offs	200,000	10,000	10,000
1903	விடுமுறைக்கான புகையிரத மிரயானை சீட்டு கிடு மாதிரி மாதிரி மாதிரி Holiday Warrants	294,575	250,000	400,000
1904	அரசு கரும் மொழிக்கொள்கையை செயற்படுத்ததல் மாதிரி மாதிரி மாதிரி மாதிரி Implementation of the Official Language Policy		10,000	10,000
1905	ஏமையமை மேலான Other	806,134	2,900,000	2,000,000
	மூலதன செலவீனம் மாதிரி மாதிரி மாதிரி Capital Expenditure	4,186,082	7,000,000	3,000,000
20	மூல. சொத்துகளின் புனர்தீர்மானமும் விரிவாக்கமும் மாதிரி மாதிரி மாதிரி Reha. & Improvement of Capital Assets	606,288	700,000	700,000
2001	கட்டிடங்கள், மற்றும் கட்ட., குள. பாதைகள் மாதிரி மாதிரி மாதிரி Buildings and Structures, Tank and Roads	400,788	300,000	700,000
2003	வாகனங்கள் மாதிரி Vehicles	205,500	400,000	
21	மூல. சொத்துகளின் கொள்வனவு மேலான மாதிரி மாதிரி மாதிரி Acquisition of Capital Assets	372,615	1,300,000	2,300,000
2102	தளபாடமும், அலுவலக உபகரணங்களும் மாதிரி மாதிரி மாதிரி மாதிரி Furniture and Office Equipment	316,115	500,000	2,300,000
2103	மொறித்தொகுதி மாதிரி Machinery	56,500	700,000	
2106	ஏமையமை மேலான Others		100,000	
22	மூல. சொத்துகளின் புனர்தீர்மானமும் விரிவாக்கமும் மாதிரி மாதிரி மாதிரி Reha. & Improvement of Capital Assets		300,000	
2201	கட்டிடங்கள், மற்றும் கட்ட., குள. பாதைகள் மாதிரி மாதிரி மாதிரி Buildings and Structures, Tank and Roads		300,000	
23	மூல. சொத்துகளின் கொள்வனவு மேலான மாதிரி மாதிரி மாதிரி Acquisition of Capital Assets	3,207,179	4,700,000	
2301	வாகனங்கள் மாதிரி Vehicles	363,810		
2302	தளபாடமும் அலுவலக உபகரணங்களும் மாதிரி மாதிரி மாதிரி மாதிரி Furniture and Office Equipment	1,014,184	200,000	
2303	மொறித்தொகுதி மாதிரி Machinery	768,000	800,000	
2304	கட்டிடங்கள், மற்றும் கட்டமைப்பு மாதிரி மாதிரி மாதிரி மாதிரி Buildings and Structures	956,000	3,500,000	
2306	ஏமையமை மேலான Others	105,185	200,000	
	மொ.செலு. மாதிரி Total Project Expenditure	61,613,741	72,764,000	65,290,000

Summary of Expenditure by Object Details

குறியீடு கொடுக்க Code	பிரிவு விடயத்தலைப்பு காண்பொ /பொ பிசய க-வெந்த Category / Object Title	2011மதப்படு டுடவகென்வ Estimate
1003	ஏகைய கொடுப்பனவுகள் வெந்த டுடவ Other Allowances	12,040,000
11	வாழ்க்கை செலவுப்படி பிசய பிசய டுடவ Cost of Living Allowance (COLA)	11,976,000
12	பொழுதுபோக்கு கொடுப்பனவு க-வெந்த டுடவ Entertainment Allowance	12,000
13	பொழுது போக்கு கொடுப்பனவு பொழுது டுடவ Language Allowance	52,000
1407	ஏகையவை வெந்த Other	60,000
52	சட்ட ரீதியான செலவுகள் பிசய பிசய டுடவ Legal Expenses	60,000
1905	ஏகையவை வெந்த Other	2,000,000
101	பத்திரிகைகள், அச்சிடலும் விளம்பரமும் பொழுது போக்கு டுடவ Newspapers, Printing & Advertisement	50,000
102	பயிற்சியும், பயிற்சியை கொடுப்பனவு பொழுது போக்கு டுடவ Training & Trainees Allowance	300,000
103	நலன்புரி பொழுது போக்கு டுடவ We fare	50,000
104	இடைநேர் செலவினம் பொழுது போக்கு டுடவ Incidental	50,000
123	பொட்டிகள், கண்காட்சிகள், ஆளாளர் பரிசில்கள் பொழுது போக்கு டுடவ Competitions, Exhibitions, Governor's Award	50,000
133	கூட்டுறவு பயிற்சி நிலையம் பொழுது போக்கு டுடவ Co-operative Training Institute	1,500,000

கருதிட்ட ரீதியாக ஆளணி விபரம்
பொழுது போக்கு டுடவ

Project Employment Profile

சேவைகளின் மட்டம் பொழுது போக்கு டுடவ Service Level	அனுமதிக்கப்பட்ட ஆளணி பொழுது போக்கு டுடவ Approved Cadre	2009 உண்மை பொழுது போக்கு டுடவ Actual	2010மதப்படு டுடவகென்வ Estimate	2011மதப்படு டுடவகென்வ Estimate
சீனியர் மட்டம் பொழுது போக்கு டுடவ A-Senior level	7	1	1	5
முன்றாம் நிலை மட்டம் பொழுது போக்கு டுடவ B-Tertiary level	161	6	8	132
இரண்டாம் நிலை மட்டம் பொழுது போக்கு டுடவ C-Secondary level	49	165	168	36
ஆரம்ப மட்டம் பொழுது போக்கு டுடவ D-Primary level	15	18	18	18
மொத்தம் பொழுது போக்கு டுடவ Total	232	190	195	191

கூட்டுறவு ஊழியர் ஆணைக்குழு

நோக்கம் :

கிழக்கு மாகாணத்தின் கூட்டுறவுச் சங்கங்கள் சிறந்த ஆட்சேர்ப்பு முறை மூலம் தகுதியான ஊழியர்களைத் தெரிவு செய்து அவர்களிற்கு பொருத்தமான சேவை நிபந்தனை சம்பளத்திட்டம் என்பவற்றையும் வழங்கி அத்துடன் வேலை வழங்குபவருக்கும் ஊழியர்களுக்குமிடையே சிறந்த நல்லுறவை உறுதி செய்வதுடன் அதி உச்ச விளைவுப் பெருக்கத்தினை எட்டுதல்.

முக்கிய செயற்பாடுகள்

- ஆட்சேர்ப்பு முறைமைகள், கூட்டுறவுச் சங்க ஊழியர்களின் வேலை தொடர்பான நிபந்தனைகள், நியமனங்களையும் பதவியுயர்வுகளையும் மேற்கொள்ளும்போது சங்கங்கள் கடைப்பிடிக்கும் விதிகள் தொடர்புபட்ட விடயங்களை தீர்மானித்தல்.
- ஒரு நியமனத்திற்கு தேவையான தகைமைகளையும் எந்த ஒரு தரத்திலுமுள்ள பதவிகளுக்கும் பொருத்தமான சம்பள அளவுகளை வழங்குவதற்கும் சம்பள அளவுத்திட்டத்தை ஆணைக்குழுவின் ஆலோசனைப்படி நேரத்திற்கு நேரம் காலத்திற்கு காலம் சரிபார்ப்பதற்கும் ஆணைக்குழு கருதும் பட்சத்தில் கூட்டுறவு ஆணையாளரின் இணக்கப்பாட்டைப் பெற்று கூட்டுறவு ஊழியர்களின் சேவை நிபந்தனைகளின் அவசியத்தை தீர்மானித்தற்கும் உரிய நடவடிக்கைகளை எடுத்தல்.
- வரையறுக்கப்பட்ட தரவுகளை ஊழியர்களுக்குப் பொருத்தமான முறையில் பராமரித்தல்.
- சங்க ஊழியர்களுக்கும் அச்சங்க முகாமைத்துவத்திற்குமிடையில் தொடர்பை ஏற்படுத்தி அவர்களுக்கிடையில் நல்லுறவை உருவாக்குதல்
- ஆணைக்குழுவின் வழிநடத்தலுக்கேற்ப ஊழியர்களின் மேன்முறையீடுகளை தேவையானபோது விசாரணைகளை மேற்கொண்டு அறிக்கைகளை ஆணைக்குழுவிற்குச் சமர்ப்பிப்பதற்கு விசாரணைக்குழு ஒன்றை நியமித்தலும் அறிக்கைகளைப் பெறலும் பிராந்திய மட்டத்தில் ஒழுக்காற்று நடவடிக்கைகளை குறுகிய சாத்தியமான நேரத்தில் சுயாதீன விசாரணை உத்தியோகத்தர்களினூடாக மேற்கொள்ளல் கூட்டுறவு ஊழியர்களின் இணைப்பாறுதலின் போது அவர்களது பணிக்கொடை மற்றும் ஏனைய நன்மைகள் தொடர்பான தீர்மானங்களை மேற்கொள்ளல்.
- கூட்டுறவு ஊழியர் ஒருவரின் நடத்தை விசாரணைக்குள்ளாகின்ற அது தொடர்பாக சங்கம் எடுத்த தீர்மானத்திற்கு எதிராக தீர்மானத்தின் மீதான மேன்முறையீடுகளின் பொருட்டு ஆணைக்குழு எடுக்கும் மீளச் சேவையில் இணைத்தல் தொடர்பான பணிப்புரைகளை அமுலாக்குமாறு கூட்டுறவுச் சங்கங்களைப் பணித்தல்.
- கூட்டுறவு ஊழியர் ஆணைக்குழுவின் 1972 ம் ஆண்டு 12வது இலக்க சுற்றுநிருபத்தின்படியுள்ள சட்டம், அச்சட்டத்தின் பிரிவு 32(1) இன் கீழ் குறிப்பிடப்பட்ட நடைமுறை விதிகள் ஆகியவற்றில் குறிப்பிட்ட அதிகாரங்களை பிரயோகித்தல்.

සමූපකාර සේවක කොමිෂම

මෙහෙවර :

තැහෙනහිර පළාතේ සමූපකාර සමිති සඳහා විධිමත් බඳවා ගැනීමේ ක්‍රියාවලියක් මගින් සුදුසු සේවකයින් තෝරා ඔවුන්ට අදාළ සේවා කොන්දේසි හා වැටුප් ක්‍රමය යනාදිය ලබාදී ඇති අතර සේවයෝජකයන් හා සේවාදායකයන් අතර හොඳ සහයෝගිතාවයක් සහතික කර උපරිම ඵලදායිතාවයකට ලගා වීම.

ප්‍රධාන කාර්යයන් :

- බඳවා ගැනීමේ ක්‍රම සමූපකාර සමිති සේවකයන්ගේ වැඩ පිළිබඳ කොන්දේසි පත්විම් හා උසස් කිරීමේ යනාදිය ඉටුකිරීමේදී සමිති අනුගමනය කරන රෙගුලාසි සම්බන්ධව කරුණු ගැන තීරණය කිරීම.
- එක් පත්වීමකට අවශ්‍ය සුදුසුකම් ඕනෑම ශ්‍රේණියේ ඇති තනතුරු වලට අදාළ වැටුප් ක්‍රම ලබාදීමටත් වැටුප් ක්‍රමය කොමිෂන් සභාවේ උපදෙස් අනුව විටින් විට කාලයෙන් කාලයට හි වැරදි බැලීමටත් කොමිෂන් සභාවට අවශ්‍ය වූ විට සමූපකාර කොමසාරිස්ගේ එකඟතාවය ලබා සමූපකාර සේවකයන්ගේ සේවා කොන්දේසි අවශ්‍යතාවයන් තීරණය කර අවශ්‍ය කටයුතු කිරීම.
- සිමිත දත්තයන් සේවකයන්ට සුදුසු පරිදි නඩත්තු කිරීම.
- සමිති සේවකයන් හා එම සමිති කළමනාකරනය අතර සම්බන්ධතාවය හා ඔවුන් අතර සහයෝගිතාවය ඇති කිරීම.
- කොමිෂන් සභාවේ මග පෙන්වීමට අදාළව සේවකයන්ගේ අභියාචනය අවශ්‍ය වන විභාග කර එහි වාර්තා කොමිෂන් සභාවට ඉදිරිපත් කිරීම සඳහා පරීක්ෂණ කමිටුවක් පත් කිරීම හා වාර්තා ලබා ගැනීම.
- ප්‍රාදේශීය මට්ටමේ විනයානුකූල කටයුතු ඉතා ඉක්මණින් හා කඩිනමින් ස්වාධීන කණ්ඩායමක් මගින් ඉටු කිරීම.
- සම්පූර්ණ සේවකයන් විශ්‍රම යන අවස්ථාවලදී ඔවුන්ගේ පාරිතෝමික හා අනිකුත් ප්‍රතිලාභ සම්බන්ධව තීරණ ගැනීම.
- සමූපකාර සේවකයකුගේ හැසිරීම විභාගනයට ලක් වුවත් ඒ සම්බන්ධයෙන් සමිතිය ගත් තීරණයට විරුද්ධව අභියාචනයක් කොමිෂමට ඉදිරිපත් කර එහිදී කොමිෂන් සභාව විසින් තැවත ගනු ලබන තීරණයක් මත ඔවුන් සේවයේ පිහිටුවීම සම්බන්ධයෙන් නියෝගයක් ක්‍රියාත්මක කරන ලෙස සමූපකාර සමිති වලට නියෝග කිරීම.
- සමූපකාර සේවක කොමිෂන් සභාවේ 1972 වර්ෂයේ අංක 12 වකුලේඛය අනුව ඇති පනත හා එම පනතේ වගන්ති 32(1) යටතේ සඳහන් කර ඇති රෙගුලාසි වල සඳහන් බලකල ක්‍රියාත්මක කිරීම.

CO-OPERATIVE EMPLOYEES COMMISSION

Mission :

Enabling the co-operative societies to recruit the best possible and qualified co-operative employees and providing them with suitable conditions of service and salary structure in order to ensure good employer-employee relationship and maximization of productivity in the Eastern Province.

Key Functions :

- To determine all matters relating to methods of recruitment and conditions of employment of employees of co-operative societies and the principles to be followed by such societies in making appointments and in effecting promotions from one post in a co-operative society to another post in the same society.
- To determine the qualifications necessary for appointment to any such post, to fix the scales of salaries to be attached to such post or posts in any class or grade, to revise or adjust such scales of salaries from time to time in consultation with the Commissioner and to establish such consultative machinery as the Commission may deem necessary in determining the remuneration and conditions of employment of co-operative employees.
- To call upon any co-operative society to maintain the prescribed records relating to employees of that society.
- To create cordial relationship between the employees of a society and management of that society by being a connecting link between them.
- To nominate a panel of officers to make inquiries as and when necessary on appeals those are referred by the Commission to the panel and furnish reports to the Commission.
- To expedite disciplinary inquiries against co-operative employees at the shortest possible time by having a panel of independent Inquiry Officers at the regional level.
- To determine general principles in accordance with which gratuity or other benefits may be granted to employees on their retirement from service.
- To require any co-operative society to carry out instructions, including instructions relating to re-instatement as may be given by the Commission in regard to any employee of a society where the conduct of the employee has been the subject of an inquiry and the employee had appealed to the Commission against the decision of the society.
- To exercise powers in relation to co-operative societies and their employees as may be vested in the Commission by Act No. 12 of 1972 and Regulations framed under Sec 32(1) of the said Act.

தலைப்பு : 957 - கூட்டுறவு ஊழியர் ஆணைக்குழு

கீழ்க்கண்ட 957 - ஊழியர் ஆணைக்குழு

Head : 957 - Co-operative Employees Commission

பிரிவு ரீதியாக செலவீனங்களின் தொகுப்பு

சார்பான வகை வகை பட்டியல்

Summary of Expenditure by Category

ரூபாய் ரூ. Rs.

குறியீடு கொடுப்பு Code	பிரிவு விடயத்தலைப்பு பொருள்/வகை வகை பட்டியல் Category / Object Title	2009-10 ஆண்டின் உண்மை Actual	2010-11 ஆண்டின் அளவீடு Estimate	2011-12 ஆண்டின் அளவீடு Estimate
	மீ. செலவினம் புனர்ப்புனைப்பு Recurrent Expenditure	3,457,132	5,089,000	4,760,000
10	ஆளுக்கூரிய வேதனாதிக்கள் புனர்ப்புனைப்பு Personal Emoluments	2,350,753	3,139,000	2,760,000
11	பிரயாணச் செலவு தகவல் Travelling Expenses	26,150	75,000	40,000
12	வழங்கல்கள் புனர்ப்புனைப்பு Supplies	226,831	362,000	419,000
13	புராமரிப்பு செலவீனங்கள் தகவல் Maintenance Expenditure	212,851	450,000	290,000
14	ஒப்பந்த சேவைகள் கூடுதல் தகவல் Contractual Services	595,858	933,000	1,191,000
19	ஏனைய மீண்டும் செலவீனங்கள் புனர்ப்புனைப்பு Other Recurrent Expenses	44,689	130,000	60,000
	முலதன செலவினம் புனர்ப்புனைப்பு Capital Expenditure	589,565	600,000	500,000
20	முல. சொத்துக்களின் புனர்ப்புனைப்பும் விரிவாக்கமும் ஆலோசனை Reha. & Improvement of Capital Assets	280,250	300,000	200,000
21	முல. சொத்துக்களின் பெறல் புனர்ப்புனைப்பு Acquisition of Capital Assets	309,315	300,000	300,000
	மொ. செலவு மொ. செலவு Total Project Expenditure	4,046,697	5,689,000	5,260,000

நிதி மூலங்கள்
உலக புவிய
Sources of Finance

நிதியிடல் உலகங்கள் Financing	2009 உண்மை பணம் Actual	2010 மதிப்பு அளவீடு Estimate	2011 மதிப்பு அளவீடு Estimate
தொகுதி மானியம் பாதுகாக்கப்பட்ட பணம் Block Grant	3,457,132	5,089,000	4,760,000
நியம அடிப்படையிலான மானியம் அளவீடு செய்யப்பட்ட பணம் Criteria Based Grant	589,565	600,000	500,000
மொ.செலவு Total Expenditure	4,046,697	5,689,000	5,260,000

ஆளணி விபரத் தொகுப்பு
அளவீடு செய்யப்பட்ட பணம்

Summary of Employment Profile

சேவைகளின் மட்டம் அளவீடு செய்யப்பட்ட பணம் Service Level	அனுமதிக்கப்பட்ட ஆளணி அளவீடு செய்யப்பட்ட பணம் Approved Cadre	2009 உண்மை பணம் Actual	2010 மதிப்பு அளவீடு Estimate	2011 மதிப்பு அளவீடு Estimate
சீனியர் மட்டம் அளவீடு செய்யப்பட்ட பணம் A-Senior level	1	4	1	1
முன்றாம் நிலை மட்டம் அளவீடு செய்யப்பட்ட பணம் B-Tertiary level			0	5
இரண்டாம் நிலை மட்டம் அளவீடு செய்யப்பட்ட பணம் C-Secondary level	5	5	6	2
ஆரம்ப மட்டம் அளவீடு செய்யப்பட்ட பணம் D-Primary level	2	2	3	
மொத்தம் Total	8	11	10	8

தலைப்பு : 957 கூட்டுறவு ஊழியர் ஆணைக்குழு
 கீழ்க்கண்ட : 957 கூட்டுறவு ஊழியர் ஆணைக்குழு
 Head : 957 Co-operative Employees Commission
 நிகழ்ச்சித்திட்டம் : 3 மாகாண நிர்வாகம்
 Programme : 3 Provincial Administration
 கருத்திட்டம் : 2 பொது நிர்வாகமும், நிதியும்
 Project : 2 General Administration & Finance

விடயக்குறியீடு ரீதியாக செலவீனங்களின் தொகுப்பு வார்ட்டு வசூல் விலை வசூலீகம்

Summary of Expenditure by Object Code

ரூபா ரு Rs.

குறியீடு கொடை Code	பிரிவு விடயத்தலைப்பு காண்பிடு /வசூல் விலை வசூலீகம் Category / Object Title	2009உண்மை கொடை Actual	2010மதிப்பீடு கொடை Estimate	2011மதிப்பீடு கொடை Estimate
	மீ.செலவீனம் புறக்கொடை Recurrent Expenditure	3,457,132	5,089,000	4,760,000
10	ஆளுக்கூதிய வேதனாதிக்கள் புறக்கொடை Personal Emoluments	2,350,753	3,139,000	2,760,000
1001	சம்பளமும் கூலியும் வசூல் கா வேதனா Salaries and Wages	1,888,564	1,936,000	1,590,000
1002	மேலதிக நேர, விடுமுறைக் கொடுப்பனவுகள் கொடை கா வசூல் கா வசூல் Overtime and Holiday Pay	56,339	267,000	250,000
1003	ஏனைய கொடுப்பனவுகள் வேதனா கா வேதனா Other Allowances	405,850	936,000	920,000
11	பிரயாணச் செலவு கொடை Travelling Expenses	26,150	75,000	40,000
1101	உள்நாட்டு பிரயாணம் கொடை Travelling - Domestic	26,150	75,000	40,000
12	வழங்கல்கள் கொடை Supplies	226,831	362,000	419,000
1201	எழுதுகருவகமும், அலுவலக தே.பொருட்களும் கொடை கா கொடை கா கொடை Stationery and Office Requisites	143,742	150,000	260,000
1202	எரிபொருளும் உராய்வு நகல்களும் கொடை கா கொடை கா கொடை Fuel and Lubricants	56,299	175,000	130,000
1203	சீருடை கொடை Uniforms	6,000	9,000	6,000
1206	இயந்திர, இலத்திரனியல் பொருட்கள் கொடை கா கொடை கா கொடை Mechanical and Electrical Goods	20,790	25,000	22,000
1207	ஏனையவை கொடை Other		3,000	1,000
13	பராமரிப்பு செலவீனங்கள் கொடை Maintenance Expenditure	212,851	450,000	290,000
1301	வாகனங்கள் கொடை Vehicles	115,962	300,000	200,000
1302	பொறித் தொகுதியும் இயந்திர உபகரணங்களும் கொடை கா கொடை கா கொடை Plant, Machinery and Equipment	82,339	100,000	75,000
1303	கட்டிடங்கள், மற்றும் கட்டமைப்பு கொடை கா கொடை கா கொடை Buildings and Structures	14,550	50,000	15,000
14	ஒப்பந்த சேவைகள் கொடை Contractual Services	595,858	933,000	1,191,000
1401	பேசுக்குவரத்து கொடை Transport		1,000	1,000

1402	தொலைத்தொடர்பு பிடிவீ அச்சு Telecommunication	68,348	100,000	125,000
1403	தபாற் கட்டணங்கள் அச்சு அச்சு Postal Charges	2,040	5,000	5,000
1404	மின்சாரமும் நீரும் பிடிவீ அச்சு Electricity and Water	30,690	100,000	70,000
1405	வாடகையும் கூலிக்கட்டணமும் அச்சு அச்சு அச்சு Rents and Hire Charges	144,000	150,000	168,000
1407	ஏனையவை அச்சு Other	350,780	577,000	822,000
19	ஏனைய மீண்டும் செலவீனங்கள் அச்சு இயல்பீய அச்சு Other Recurrent Expenses	44,689	130,000	60,000
1903	விடுமுறைக்கான புகையிரத பிரயாணச் சீட்டு அச்சு அச்சு அச்சு Holiday Warrants	9,610	30,000	10,000
1905	ஏனையவை அச்சு Other	35,079	100,000	50,000
	மூலதன செலவீனம் அச்சு அச்சு Capital Expenditure	589,565	600,000	500,000
20	மூல. சொத்துகளின் புனரீரணமும் விரிவாக்கமும் அச்சு அச்சு Reha. & Improvement of Capital Assets	280,250	300,000	200,000
2001	கட்டிடங்கள், மற்றும் கட்ட., குள. பாதைகள் அச்சு அச்சு அச்சு Buildings and Structures, Tank and Roads		50,000	50,000
2003	வாகனங்கள் அச்சு Vehicles	280,250	200,000	100,000
2006	ஏனையவை அச்சு Others		50,000	50,000
21	மூல. சொத்துகளின் கொள்வனவு அச்சு அச்சு Acquisition of Capital Assets	309,315	300,000	300,000
2102	தளபடமும், அலுவலக உபகரணங்களும் அச்சு அச்சு அச்சு Furniture and Office Equipment	55,215	100,000	100,000
2103	பொறித்தொகுதி அச்சு Machinery	254,100	200,000	200,000
	மொ. செல. அச்சு Total Project Expenditure	4,046,697	5,689,000	5,260,000

Summary of Expenditure by Object Details

குறியீடு கொடை Code	பிரிவு விடயத்தலைப்பு வகை / விடய விடயம் Category / Object Title	2011மதிப்பீடு அளவீடு Estimate
1003	ஏனைய கொடுப்பனவுகள் பிசை அந்த விடத்தில் Other Allowances	920,000
11	வாழ்க்கை செலவுப்படி பிசை அந்த விடத்தில் Cost of Living Allowance (COLA)	500,000
21	ஒய்வுத்திட்டம் இல்லாத பிசை அந்த விடத்தில் Non Pensionable Allowance	420,000
1407	ஏனையவை பிசை அந்த விடத்தில் Other	822,000
52	சட்ட ரீதியான செலவுகள் பிசை அந்த விடத்தில் Legal Expenses	150,000
53	கூப்பாக்கல், சலவை கட்டணங்கள் பிசை அந்த விடத்தில் Cleaning and Laundering Charges	240,000
54	பாதுகாப்பு கட்டணங்கள் பிசை அந்த விடத்தில் Security Charges	432,000
1905	ஏனையவை பிசை அந்த விடத்தில் Other	50,000
101	பத்திரிகைகள், அச்சிடலும் விளம்பரமும் பிசை அந்த விடத்தில் Newspapers, Printing & Advertisement	18,000
103	நலன்புரி பிசை அந்த விடத்தில் Welfare	32,000

கருதிக்கொள்ள வேண்டிய விவரம்
காட்டும் அளவில் காட்டப்படும்

Project Employment Profile

சேவைகளின் மட்டம் பிசை அந்த விடத்தில் Service Level	அனுமதிக்கப்பட்ட ஆள்கள் அளவீடு Approved Cadre	2009 உண்மை கட்டம் Actual	2010மதிப்பீடு அளவீடு Estimate	2011மதிப்பீடு அளவீடு Estimate
சிரேஷ்ட மட்டம் பிசை அந்த விடத்தில் A-Senior level	1	4	1	1
முன்றாம் நிலை மட்டம் பிசை அந்த விடத்தில் B-Tertiary level			0	5
இரண்டாம் நிலை மட்டம் பிசை அந்த விடத்தில் C-Secondary level	5	5	6	2
ஆரம்ப மட்டம் பிசை அந்த விடத்தில் D-Primary level	2	2	3	
மொத்தம் கட்டம் Total	8	11	10	8

**வீதி அபிவிருத்தி, நீர்ப்பாசனம்,
வீடமைப்பும் நிர்மாணமும், கிராமிய
மின்சாரம் மற்றும் நீர் வழங்கல்
அமைச்சு**

**தார்ட்டு ச஁வர்ட்டு, வார்ட்டு தார்ட்டு, தீவாச
தா ஓடீகீரீதீ, குராதீய வீடீலீய தா தீல
சதீபாதத துதாநயா஁டய**

**MINISTRY OF ROAD DEVELOPMENT,
IRRIGATION,
HOUSING AND CONSTRUCTION,
RURAL ELECTRIFICATION AND
WATER SUPPLY**

வீதி அபிவிருத்தி அமைச்சு
 மூலக் கட்டணம் அமைச்சு

Ministry of Road Development

திணைக்கள ரீதியாக செலவீனங்களின் தொகுப்பு
 Summary of Expenditure by Institution

ரூபாய் ரூ. Rs.

குறியீடு கொள்கை Code	பிரிவு விடயத்தலைப்பு காணொலி / பொருள் விடயம் Category / Object Title	2009 உண்மை மதிப்பு Actual	2010 மதிப்பு அளவீடு Estimate	2011 மதிப்பு அளவீடு Estimate
	மீ. செலவினம் புனர்தொழில்நுட்ப செலவு Recurrent Expenditure	276,274,812	322,567,000	321,967,000
970	வீதி அபிவிருத்தி அமைச்சு மூலக் கட்டணம் அமைச்சு Ministry of Road Development	22,072,083	24,797,000	21,307,000
971	வீதி அபிவிருத்தி திணைக்களம் மூலக் கட்டணம் அமைச்சு Department of Road Development	83,234,929	99,062,000	100,320,000
972	நீர்ப்பாசனத் திணைக்களம் வாழ்க்கைத் தரமான உணவு Department of Irrigation	124,963,469	147,928,000	148,870,000
973	கட்டிடங்கள் திணைக்களம் வாழ்க்கைத் தரமான உணவு Department of Buildings	46,004,331	50,780,000	51,470,000
	முலதன செலவினம் புனர்தொழில்நுட்ப செலவு Capital Expenditure	197,812,276	233,600,000	106,000,000
970	வீதி அபிவிருத்தி அமைச்சு மூலக் கட்டணம் அமைச்சு Ministry of Road Development	35,453,014	64,100,000	23,000,000
971	வீதி அபிவிருத்தி திணைக்களம் மூலக் கட்டணம் அமைச்சு Department of Road Development	91,697,529	76,000,000	52,000,000
972	நீர்ப்பாசனத் திணைக்களம் வாழ்க்கைத் தரமான உணவு Department of Irrigation	55,121,125	91,000,000	29,000,000
973	கட்டிடங்கள் திணைக்களம் வாழ்க்கைத் தரமான உணவு Department of Buildings	15,540,608	2,500,000	2,000,000
	மொத்த செலவு மூலக் கட்டணம் அமைச்சு Total Project Expenditure	474,087,088	556,167,000	427,967,000

**நிகழ்ச்சித்திட்ட ரீதியாக செலவீனங்களின் தொகுப்பு
உடையதன் விவரம் ஊராட்சி
Summary of Expenditure by Programme**

குறியீடு கொடை Code	நிகழ்ச்சித்திட்டம் உடையதன் Programme	2009உண்மை கொடை Actual	2010மதிப்பீடு கொடை Estimate	2011மதிப்பீடு கொடை Estimate
	மீ.செலவீனம் உடையதன் விவரம் Recurrent Expenditure			
3	மாகாண நிர்வாகம் பகுதி நிர்வாகம் Provincial Administration	22,072,083	24,797,000	21,307,000
15	புனரவாழ்வும் புனரநிர்மாணமும் உடையதன் விவரம் Rehabilitation & Reconstruction	46,004,331	50,780,000	51,470,000
43	நீர்ப்பாசனமும் நீர்முகாமைத்துவமும் உடையதன் விவரம் Irrigation Water Management	124,963,469	147,928,000	148,870,000
50	பெருந்தெருக்களின் நிர்மாணமும் பராமரிப்பும் உடையதன் விவரம் Construction & Maintenance of Highways	83,234,929	99,062,000	100,320,000
	முலதன் செலவீனம் உடையதன் விவரம் Capital Expenditure			
3	மாகாண நிர்வாகம் பகுதி நிர்வாகம் Provincial Administration	35,453,014	64,100,000	23,000,000
15	புனரவாழ்வும் புனரநிர்மாணமும் உடையதன் விவரம் Rehabilitation & Reconstruction	15,540,608	2,500,000	2,000,000
43	நீர்ப்பாசனமும் நீர்முகாமைத்துவமும் உடையதன் விவரம் Irrigation Water Management	55,121,125	91,000,000	29,000,000
50	பெருந்தெருக்களின் நிர்மாணமும் பராமரிப்பும் உடையதன் விவரம் Construction & Maintenance of Highways	91,697,529	76,000,000	52,000,000
	மொ.செல. உடையதன் விவரம் Total Expenditure	474,087,088	556,167,000	427,967,000

**நிதி மூலங்கள்
உடையதன் விவரம்
Sources of Finance**

நிதியிடல் உடையதன் விவரம் Financing	2009உண்மை கொடை Actual	2010மதிப்பீடு கொடை Estimate	2011மதிப்பீடு கொடை Estimate
தொகுதி மானியம் பகுதி நிர்வாகம் Block Grant	276,274,812	322,567,000	321,967,000
நியம அடிப்படையிலான மானியம் குறிப்பிடாத பகுதி நிர்வாகம் Criteria Based Grant	32,244,431	23,600,000	20,000,000
மாகாண செய. குறித்து ஒது. மானியம் பகுதி நிர்வாகம் உடையதன் விவரம் Provincial Specific Development Grant / NAW	165,567,845	210,000,000	86,000,000
மொ.செல. உடையதன் விவரம் Total Expenditure	474,087,088	556,167,000	427,967,000