



වාර්ෂික වාර්තාව 2020

මුදල් අමාත්‍යාංශය

ශ්‍රී ලංකාව

2003 අංක 3 දරන රාජ්‍ය මූල්‍ය කළමනාකරණ (වගකීම) පනතේ
13 වන වගන්තිය ප්‍රකාර
මෙම අවසන් අයවැය තත්ත්ව වාර්තාව, 2020 වාර්ෂික වාර්තාව, ප්‍රකාශයට පත්කරන ලදී.

ISBN 978-624-5674-02-2

107 සී, නැව්ලොක් පාර, කොළඹ 05 හි පිහිටි සොෆ්ට්වේච් ප්‍රින්ටින් ඇන්ඩ් පැකේජින් (පුද්.) සමාගම විසින්
මුද්‍රණය කරන ලදුව, කොළඹ 01, ලෝටස් පාර, මහලේකම් කාර්යාලයේ පිහිටි මුදල් අමාත්‍යාංශය විසින් පළ කරන ලදී.

මුදල් අමාත්‍යාංශය

(2020 දෙසැම්බර් 31 දිනට)

ගරු මහින්ද රාජපක්ෂ, පා.ම.
මුදල් අමාත්‍ය

ගරු අජිත් නිවාඩි කබිරාල්, පා.ම.
මුදල් හා ප්‍රාග්ධන වෙළඳ සහ රාජ්‍ය ව්‍යවසාය ප්‍රතිසංස්කරණ රාජ්‍ය අමාත්‍ය

ගරු ජනානි සේනසිංහ, පා.ම.
සමෘද්ධි, ගෘහ ආර්ථික, ක්ෂුද්‍ර මුද්‍රා, ස්වයං රැකියා හා
ව්‍යාපාර සංවර්ධන රාජ්‍ය අමාත්‍ය

ප්‍රධාන නිලධාරීන්

එස්.ආර්. ආටිගල
ලේකම්, මුදල් අමාත්‍යාංශය
මහා භාණ්ඩාගාරයේ ලේකම්

ආර්.එම්.පී. රත්නායක
මහා භාණ්ඩාගාරයේ නියෝජ්‍ය ලේකම්

එම්.එස්.එස්. සමන් ප්‍රනාන්දු
මහා භාණ්ඩාගාරයේ නියෝජ්‍ය ලේකම්

එච්.ඒ. සුමනසිංහ
අතිරේක ලේකම්
මුදල් අමාත්‍යාංශය

එච්.එච්. කසිතුරුආරච්චි
අධ්‍යක්ෂ ජනරාල්
මුදල් අමාත්‍යාංශය

ඩී.එච්.එස්. පුල්ලේපෙරුම මිය
අතිරේක අධ්‍යක්ෂ ජනරාල්
මුදල් අමාත්‍යාංශය

ආර්.එම්.ඒ. රත්නායක
ලේකම්, මුදල් හා ප්‍රාග්ධන වෙළඳ සහ
රාජ්‍ය ව්‍යවසාය ප්‍රතිසංස්කරණ රාජ්‍ය අමාත්‍යාංශය

එච්.කේ.ඩී.ඩබ්ලිව්.එන්.බී. හපුභින්න
ලේකම්, සමෘද්ධි, ගෘහ ආර්ථික, ක්ෂුද්‍ර මුද්‍රා, ස්වයං රැකියා හා
ව්‍යාපාර සංවර්ධන රාජ්‍ය අමාත්‍යාංශය

මහා භාණ්ඩාගාරයේ දෙපාර්තමේන්තු ප්‍රධානීන්

(2020 දෙසැම්බර් 31 දිනට)

ජාතික අයවැය දෙපාර්තමේන්තුව
එස්.ඩී.ජේ. නිලධාරීන්
අධ්‍යක්ෂ ජනරාල්

ජී.එම්.ජේ.කේ. ගුණවර්ධන
අතිරේක අධ්‍යක්ෂ ජනරාල්

එම්. අනෝමා නන්දනී මිය
අතිරේක අධ්‍යක්ෂ ජනරාල්

බියංකා ගමගේ මිය
අතිරේක අධ්‍යක්ෂ ජනරාල්

රාජ්‍ය ව්‍යාපාර දෙපාර්තමේන්තුව
පී.ඒ.එස්. අනුල කුමාර
අධ්‍යක්ෂ ජනරාල්

ජේ.එම්. සමන් ජයසිංහ
අතිරේක අධ්‍යක්ෂ ජනරාල්

එච්.එම්. සාලියා ධර්මවර්ධන
අතිරේක අධ්‍යක්ෂ ජනරාල්

ඩී.සී.ඩබ්ලිව්. හපුගොඩ මිය
අතිරේක අධ්‍යක්ෂ ජනරාල්

කළමනාකරණ සේවා දෙපාර්තමේන්තුව
එස්. හිරන්සා ඩී. කලුනන්ති මිය
අධ්‍යක්ෂ ජනරාල්

කේ.ජී.පී. පුෂ්පකුමාර
අතිරේක අධ්‍යක්ෂ ජනරාල්

රාජ්‍ය මූල්‍ය ප්‍රතිපත්ති දෙපාර්තමේන්තුව
ආචාර්ය එම්.කේ.සී. සේනානායක
අධ්‍යක්ෂ ජනරාල්

නිලධාරී මාදුම්පේ මිය
අතිරේක අධ්‍යක්ෂ ජනරාල්

වෙළෙඳ හා ආයෝජන ප්‍රතිපත්ති දෙපාර්තමේන්තුව
කේ.ඒ. විමලේන්තිරාජා
අධ්‍යක්ෂ ජනරාල්

එම්.කේ.පී. කුමාර
අතිරේක අධ්‍යක්ෂ ජනරාල්

කොමිස්ට්‍රේටර් ජනරාල් කාර්යාලය
කේ.ඒ. රමණා කාන්ති මිය
කොමිස්ට්‍රේටර් ජනරාල්

සංවර්ධන මූල්‍ය දෙපාර්තමේන්තුව
ශ්‍රීනිවා විමලවීර මිය
අධ්‍යක්ෂ ජනරාල්

කේ.ඒ.එස්.එස්.කේ. පෙරේරා
අතිරේක අධ්‍යක්ෂ ජනරාල්

රාජ්‍ය මුදල් දෙපාර්තමේන්තුව
ජේ.සී. වැලිගමගේ මිය
අධ්‍යක්ෂ ජනරාල්

එස්.යූ. චන්ද්‍රකුමාරන්
අතිරේක අධ්‍යක්ෂ ජනරාල්

ඊ.ඒ. රත්නසීල
අතිරේක අධ්‍යක්ෂ ජනරාල්

භාණ්ඩාගාර මෙහෙයුම් දෙපාර්තමේන්තුව
එච්.සී.ඩී.එල්. සිල්වා
අධ්‍යක්ෂ ජනරාල්

ආර්.එම්.ඩී.කේ.ජී.එන්.බී. රණතුංග
අතිරේක අධ්‍යක්ෂ ජනරාල්

මහා භාණ්ඩාගාරයේ දෙපාර්තමේන්තු

ප්‍රධානීන්

(2020 දෙසැම්බර් 31 දිනට)

තොරතුරු තාක්ෂණ කළමනාකරණ දෙපාර්තමේන්තුව

ඒ.ඒ. ජනාදර

අධ්‍යක්ෂ ජනරාල්

එස්. ගිරිදරන්

අතිරේක අධ්‍යක්ෂ ජනරාල්

නීති කටයුතු දෙපාර්තමේන්තුව

අධ්‍යක්ෂ ජනරාල්

විදේශ සම්පත් දෙපාර්තමේන්තුව

ඩී.ඒ.ඒ. අබේසේකර

අධ්‍යක්ෂ ජනරාල්

එම්. මොහොමඩ් නවීන්

අතිරේක අධ්‍යක්ෂ ජනරාල්

එම්.ඒ.එල්.එස්.එන්.කේ. මන්ත්‍රීනායක

අතිරේක අධ්‍යක්ෂ ජනරාල්

ව්‍යාපෘති කළමනාකරණ හා අධීක්ෂණ දෙපාර්තමේන්තුව

පී.කේ.ඒ.ඩී. ද සිල්වා මිය

අධ්‍යක්ෂ ජනරාල්

එන්.එස්.එම්.පී. රංජිත්

අතිරේක අධ්‍යක්ෂ ජනරාල්

එම්.එම්.එම්. සමීර්

අතිරේක අධ්‍යක්ෂ ජනරාල්

කේ.ඩී.ඒ. මුණසිංහ මෙය

අතිරේක අධ්‍යක්ෂ ජනරාල්

කළමනාකරණ විගණන දෙපාර්තමේන්තුව

එස්.ඒ. වන්දිකා කුලතිලක මිය

අධ්‍යක්ෂ ජනරාල්

ඒ.එන්. හපුගල

අතිරේක අධ්‍යක්ෂ ජනරාල්

ජාතික ක්‍රමසම්පාදන දෙපාර්තමේන්තුව

ආර්.එම්.ඩබ්ලිව්.ඒ. කුමාරසිරි

අධ්‍යක්ෂ ජනරාල්

කේ.ඩී.එස්.ආර්. පෙරේරා

අතිරේක අධ්‍යක්ෂ ජනරාල්

සී.එස්. පෙරේරා මිය

අතිරේක අධ්‍යක්ෂ ජනරාල්

ජේ.එස්.එස්. රුපසිංහ මිය

අතිරේක අධ්‍යක්ෂ ජනරාල්

මලර්මදි ගංගාදරන් මිය

අතිරේක අධ්‍යක්ෂ ජනරාල්

ජේ.එම්.එස්.ඩී. රත්නායක මිය

අතිරේක අධ්‍යක්ෂ ජනරාල්

රාජ්‍ය ගිණුම් දෙපාර්තමේන්තුව

ඩබ්ලිව්.ඒ.එස්. උපනන්ද

අධ්‍යක්ෂ ජනරාල්

ටී.එන්. ඕෂන්

අතිරේක අධ්‍යක්ෂ ජනරාල්

ඒ.පී. කුරුමිබලපිටිය

අතිරේක අධ්‍යක්ෂ ජනරාල්

රජයේ විගණක

එස්.එම්.ඩී.එස්.එස්. රෝහිත

නියෝජ්‍ය විගණකාධිපති

මුදල් අමාත්‍යාංශය යටතේ ඇති අනෙකුත් දෙපාර්තමේන්තුවල ප්‍රධානීන්

(2020 දෙසැම්බර් 31 දිනට)

දේශීය ආදායම් දෙපාර්තමේන්තුව
එච්.එම්.ඩබ්ලිව්.සී. බණ්ඩාර
දේශීය ආදායම් කොමසාරිස් ජනරාල්

ශ්‍රී ලංකා රේගු දෙපාර්තමේන්තුව
මේජර් ජනරාල් (විශ්‍රාමික) ජී.වී. රවිප්‍රිය
රේගු අධ්‍යක්ෂ ජනරාල්

ශ්‍රී ලංකා සුරාබදු දෙපාර්තමේන්තුව
එම්.ජේ. ගුණසිරි
සුරාබදු කොමසාරිස් ජනරාල්

තක්සේරු දෙපාර්තමේන්තුව
පී.ඩී.ඩී.එස්. මුතුකුමාරණ මිය
ප්‍රධාන තක්සේරුකරු

ජනලේඛන හා සංඛ්‍යාලේඛන දෙපාර්තමේන්තුව
පී.එම්.පී.ඒ. කුමාර
අධ්‍යක්ෂ ජනරාල්

ආනයන හා අපනයන පාලන දෙපාර්තමේන්තුව
ටී.ටී.ඩී.ඩී.එස්. කරුණාරත්න මිය
ආනයන හා අපනයන පාලක ජනරාල්

සමාගම් රෙජිස්ට්‍රාර් දෙපාර්තමේන්තුව
ඩී.එන්.ආර්. සිරිවර්ධන
සමාගම් රෙජිස්ට්‍රාර් ජනරාල්

මුදල් අමාත්‍යාංශය යටතේ ඇති ව්‍යවස්ථාපිත මණ්ඩල/
රාජ්‍ය බැංකු සහ අනෙකුත් ආයතනවල
ප්‍රධානීන්

(2020 දෙසැම්බර් 31 දිනට)

ශ්‍රී ලංකා මහ බැංකුව
මහාචාර්ය ඩබ්ලිව්.ඩී. ලක්ෂ්මන්
මහ බැංකු අධිපති

මහජන බැංකුව
සුජීව රාජපක්ෂ
සභාපති

ලංකා බැංකුව
කාංචන රත්වත්තේ
සභාපති

ශ්‍රී ලංකා ඉතිරිකිරීමේ බැංකුව
කේෂලා ජයවර්ධන මිය
සභාපති

ජාතික ඉතිරිකිරීමේ බැංකුව
කේෂලා ජයවර්ධන මිය
සභාපති

රාජ්‍ය උකස් හා ආයෝජන බැංකුව
ආචාර්ය උදය ශ්‍රී කාරියවසම්
සභාපති

ප්‍රාදේශීය සංවර්ධන බැංකුව
මහින්ද සාලිය
සභාපති

නිවාස සංවර්ධන මූල්‍ය සංස්ථා බැංකුව
ආර්.එම්.ආර්.ඩබ්ලිව්. මංචනායක මිය
සභාපති

ශ්‍රී ලංකා ණය තොරතුරු කාර්යාංශය
ටී.එම්.ජේ.වයි.පී. ප්‍රනාන්දු මිය
සභාපති

සී/ස ලිවරෝ ගෑස් ලංකා සමාගම
අනිල් කොස්වත්ත
සභාපති

ජාතික ලොකරැයි මණ්ඩලය
ලලිත් පියුම් පෙරේරා
සභාපති

සංවර්ධන ලොකරැයි මණ්ඩලය
අමිත ගමගේ
සභාපති

ශ්‍රී ලංකා ගිණුම්කරණය සහ විගණන
ප්‍රමිති අධීක්ෂණ මණ්ඩලය
කේ.එම්.ඒ.එන්. දවුලගල මිය
සභාපති

රාජ්‍ය සේවා අන්‍යෝන්‍ය අර්ථසාධක සංගමය
ආර්.ඒ.ටී.ඒ. රණවීර
සභාපති

ලෝහෝර් ආර්යා ණය අරමුදල
ඒ.ටී. කුරුමිබලපිටිය
සභාපති

ජාතික රක්ෂණ භාර අරමුදල
එම්.එම්.එම්. මවිජුඩි
සභාපති

බදු අභියාචනා කොමිෂන් සභාව
ජස්ටිස් හෙක්ටර් යාපා
සභාපති

ශ්‍රී ලංකා රක්ෂණ නියාමන කොමිෂන් සභාව
රාසික් සාරාක්
සභාපති

ශ්‍රී ලංකා මහජන උපයෝගීතා කොමිෂන් සභාව
ජනක රත්නායක
සභාපති

ශ්‍රී ලංකා අපනයන ණය රක්ෂණ සංස්ථාව
ඒ.එම්.ඩබ්ලිව්. අබවත්ත
සභාපති

ශ්‍රී ලංකා සුරැකුම්පත් හා විනිමය කොමිෂන් සභාව
වීරාජ් දයාරත්න
සභාපති

සී/ස ශ්‍රී ලංකා රක්ෂණ සංස්ථාව
ජගත් වැල්ලවත්ත
සභාපති

ශ්‍රී ලංකා තිරසාර සංවර්ධන සභාව
චමින්දිරි සපරමාදු
අධ්‍යක්ෂ ජනරාල්

මුදල් අමාත්‍යාංශය යටතේ ඇති ව්‍යවස්ථාපිත මණ්ඩල/
රාජ්‍ය බැංකු සහ අනෙකුත් ආයතනවල
ප්‍රධානීන්

(2020 දෙසැම්බර් 31 දිනට)

සේවා නියුක්තියන්ගේ භාර අරමුදල් මණ්ඩලය
ශ්‍රියාන් ද සිල්වා විජයරත්න
සභාපති

නිපුණතා සංවර්ධන අරමුදල
ආචාර්ය එල්. පින්ටෝ
සභාපති

දේශීය සංවර්ධන සහ ණය අරමුදල
ආර්. එම්. පී. රත්නායක
සභාපති

සුභසාධන ප්‍රතිලාභ මණ්ඩලය
එම්. එම්. සී. පී. මොහොට්ටිගෙදර
අතිරේක කොමසාරිස්

පටුන

I කොටස : සාර්ව හා රාජ්‍ය මූල්‍ය ප්‍රතිපත්ති විවරණය

1 පරිච්ඡේදය : රාජ්‍ය මූල්‍ය ප්‍රතිපත්ති ප්‍රවණතා, ක්‍රමෝපායයන් හා අභියෝග

1.1 සමාලෝචනය	04
1.2 2021 අයවැයේ ඉදිරි ක්‍රියාමාර්ග	06
1.3 රජය සතු ව්‍යවසායයන්හි (SOEs) ප්‍රතිසංස්කරණ	08
1.4 ආයෝජන අපේක්ෂාවන්	08
1.5 කොවිඩ්-19 ප්‍රතිචාර	08
1.6 මධ්‍ය කාලීන ක්‍රමෝපාය සහ ඉදිරි දැක්ම 2021-2025	12

2 පරිච්ඡේදය : 2020 වසරේ ආර්ථික සංවර්ධනය

2.1 සමාලෝචනය	24
2.2 ශ්‍රී ලංකාවේ ආර්ථිකය	25
2.3 විදේශ අංශය	36
2.4 මුදල් අංශයේ සංවර්ධනය	42
2.5 උද්ධමනය	44
2.6 සේවා නියුක්තිය හා සේවා වියුක්තිය	44
2.7 කොටස් වෙළඳපොළ ප්‍රවණතා	45

3 පරිච්ඡේදය : ගෝලීය ආර්ථික ප්‍රවණතා

3.1 සමාලෝචනය	48
3.2 ගෝලීය නිෂ්පාදනය	50
3.3 උද්ධමනය	51
3.4 පොලී අනුපාත	52
3.5 සේවා වියුක්තිය	53
3.6 රාජ්‍ය මූල්‍ය තත්ත්වය	53
3.7 ප්‍රාග්ධන ප්‍රවාහ සහ මූල්‍ය වෙළෙඳපොළ හැසිරීම	55
3.8 විනිමය අනුපාතවල හැසිරීම	56
3.9 ලෝක වෙළෙඳාම	57
3.10 ලෝක පාරිභෝගික භාණ්ඩ වෙළෙඳපොළ	58
3.11 ශ්‍රී ලංකා සංදර්භය තුළ ඉදිරි දැක්ම	60

II කොටස : සමස්ත අයවැය තත්ත්වය

4 පරිච්ඡේදය : රාජ්‍ය ආදායම

4.1 සමාලෝචනය	64
4.2 ආදායම් ප්‍රතිපත්ති ක්‍රියාමාර්ග - 2020	65
4.3 රජයේ ආදායම් කාර්යසාධනය	68

පටුන

5 පරිච්ඡේදය : රාජ්‍ය වියදම

5.1 සමාලෝචනය	90
5.2 2020 වර්ෂය සඳහා වන විසර්ජන පනත	90
5.3 පරිපූරක ඇස්තමේන්තු	91
5.4 2020 වර්ෂය සඳහා සංශෝධිත අයවැය	92
5.5 අත්තිකාරම් ගිණුම් කටයුතු	92
5.6 රාජ්‍ය වියදම් කළමනාකරණය	92
5.7 රාජ්‍ය වියදමේ සංයුතිය	99
5.8 රාජ්‍ය වියදමේ ආංශික වර්ගීකරණය	100

6 පරිච්ඡේදය : මූල්‍ය ප්‍රවාහ කළමනාකරණය, අයවැය හිඟය මූල්‍යනය හා රාජ්‍ය ණය

6.1 සමාලෝචනය	112
6.2 රජයේ භාණ්ඩාගාර මුදල් ප්‍රවාහයේ ක්‍රියාකාරීත්වය - 2020	112
6.3 රාජ්‍ය ණය ගැනීමේ වැඩසටහන 2020	113
6.4 අයවැය මූල්‍යකරණය	113
6.5 මධ්‍යම රජයේ ණය	130
6.6 ණය සේවාකරණ ගෙවීම්	134

III කොටස : ශ්‍රීතීය කාර්යසාධනය හා ප්‍රතිසංස්කරණය

7 පරිච්ඡේදය : ආර්ථික වර්ධනය ප්‍රවර්ධනය සඳහා සංවර්ධන මූල්‍ය

7.1 සමාලෝචනය	140
7.2 ක්ෂුද්‍ර, සුළු හා මධ්‍ය පරිමාණ ව්‍යවසායයන් සඳහා මූල්‍ය සහාය	141
7.3 කෘෂිකාර්මික ක්ෂේත්‍රයේ ඵලදායීතාවය ඉහළ නැංවීම සඳහා දායකත්වය	145
7.4 සමාජයේ ඉලක්කගත අංශ සඳහා සමාජ සුරක්ෂිතතාව	148
7.5 ආහාර සුරක්ෂිතතාවය	149
7.6 ජීවන වියදම	151

8 පරිච්ඡේදය : රජය සතු ව්‍යවසායයන්හි කාර්යසාධනය

8.1 සමාලෝචනය	158
8.2 බලශක්ති	161
8.3 රාජ්‍ය බැංකු	165
8.4 ජලය	170
8.5 වරාය	171
8.6 රක්ෂණ	172
8.7 මගී ප්‍රවාහන	173

පටුන

8.8 ගුවන් සේවා	174
8.9 ඉදිකිරීම්	176
8.10 ලොතරැයි	178
8.11 පශු සම්පත්	179
8.12 අලෙවි හා බෙදාහැරීම	181
8.13 වැවිලි	182
8.14 සෞඛ්‍ය	184

9 පරිච්ඡේදය : රාජ්‍ය මුදල් කළමනාකරණය

9.1 සමාලෝචනය	194
9.2 වත්මන් තත්ත්වය හේතුවෙන් රාජ්‍ය මුදල් කළමනාකරණ ක්‍රියාවලීන්හි සිදුකරන ලද වෙනස්කම්	194
9.3 ව්‍යවස්ථාපිත අරමුදල්, භාරකාර අරමුදල් හා දෙපාර්තමේන්තු අරමුදල් කළමනාකරණය	195
9.4 රාජ්‍ය මුදල් පිළිබඳ පාර්ලිමේන්තුවේ පාලනය	196

10 පරිච්ඡේදය : මානව සම්පත් කළමනාකරණය

10.1 රාජ්‍ය අංශයේ මානව සම්පත් කළමනාකරණය	202
10.2 2020 වර්ෂයේ සේවක සංඛ්‍යා කළමනාකරණය	202
10.3 සේවා මට්ටම් අනුව රාජ්‍ය සේවයේ සේවක සංඛ්‍යා ව්‍යාප්තිය- 2020	203
10.4 රජයේ සංවර්ධන ව්‍යාපෘතිවල සේවක සංඛ්‍යාව	203
10.5 සෞඛ්‍ය සේවය	205

IV කොටස : මූල්‍ය ප්‍රකාශන

විශේෂ සටහන්

විශේෂ සටහන 1.1 : කොවිඩ්-19 හමුවේ රජය විසින් හඳුන්වාදුන් ප්‍රධාන ප්‍රතිපත්තිමය ක්‍රියාමාර්ග	9
විශේෂ සටහන 1.2 : ප්‍රධාන රාජ්‍ය මූල්‍ය ක්‍රියාමාර්ග : 2021 ජනවාරි-මැයි	13
විශේෂ සටහන 4.1 : ප්‍රධාන රාජ්‍ය මූල්‍ය ක්‍රියාමාර්ග : 2020 ජනවාරි-දෙසැම්බර්	77
විශේෂ සටහන 5.1 : කොවිඩ්-19 වසංගතය මධ්‍යයේ රාජ්‍ය ක්‍රියාවලිය ඩිජිටල්කරණය කිරීම	110
විශේෂ සටහන 7.1 : කොවිඩ්-19 බලපෑමට ලක් වූ ක්ෂුද්‍ර, සුළු හා මධ්‍ය පරිමාණ ව්‍යාපාර පුනර්ජීවනය සඳහා ගත් විශේෂ ක්‍රියාමාර්ග	140
විශේෂ සටහන 9.1 : අභ්‍යන්තර විගණනය තුළින් පාලනය වැඩි දියුණු කිරීම	197
විශේෂ සටහන 9.2 : රජයේ මූල්‍ය නොවන වත්කම් කිහිපයක කළමනාකරණය පිළිබඳ සාරාංශය	199

වගු

1. රාජ්‍ය මූල්‍ය ප්‍රතිපත්ති ප්‍රවණතා, ක්‍රමෝපායයන් හා අභියෝග

1.1	රාජ්‍ය මූල්‍ය ක්‍රියාකාරකම්	05
1.2	මධ්‍යකාලීන සාර්ව ආර්ථික රාජ්‍ය මූල්‍ය රාමුව	12

2. 2020 වසරේ ආර්ථික සංවර්ධනය

2.1	ද.දේ.නි. ආංශික වර්ධන වේගය 2020 (%)	25
2.2	ස්ථාවර (2010) වෙළඳපල මිල ගණන් අනුව දළ දේශීය නිෂ්පාදිතය 2015 සිට 2020	26
2.3	දළ දේශීය නිෂ්පාදිතයේ වර්ධනයේ ආංශික ව්‍යාප්තිය (%) ස්ථාවර මිල (2010), 2015 -2020	27
2.4	සුළු අපනයන කෘෂිකාර්මික බෝග: නිෂ්පාදනය සහ අපනයනය (මෙ.ටොන්)	30
2.5	තෝරාගත් කාර්මික අපනයන	32
2.6	සේවා අංශයේ තෝරාගත් දර්ශක	34
2.7	දේශීය ඉල්ලුම, සැපයුම හා වෙළඳ ශේෂය	35
2.8	සමස්ත සැපයුම හා භාණ්ඩ හා සේවා පරිභෝජනය	35
2.9	ආයෝජන හා ඉතුරුම්	36
2.10	විදේශ වෙළඳාම	36
2.11	සේවා ආනයන සහ අපනයන	37
2.12	කාර්මික අපනයන වටිනාකම	38
2.13	කෘෂිකාර්මික අපනයන වටිනාකම	39
2.14	පොල් අපනයන ක්‍රියාකාරිත්වය	39
2.15	ආනයන වටිනාකම	40
2.16	ගෙවුම් තුලනය 2016-2020	41
2.17	වාණිජ බැංකු විසින් ලබා දුන් ණය අත්තිකාරම් සහ නොපියවූ ණය	43
2.18	ප්‍රාග්ධන වෙළඳපොළ වෙනස්වීම්	45

3. ගෝලීය සංවර්ධනයන්

3.1	ලෝක තත්ත්වයන් සංක්ෂිප්තව	49
3.2	ලෝක සහ කලාපීය නිෂ්පාදනය	51
3.3	සාමාන්‍ය පාරිභෝගික මිල ගණන් අනුව උද්ධමනය	52
3.4	2019 ට සාපේක්ෂව ගෝලීය සේවා නියුක්තිය, ශ්‍රම බලකාය සහ සේවා විද්‍යුක්තියයෙහි ඇතිවූ වෙනස	53
3.5	මධ්‍යම රජයේ අයවැය ශේෂය : සමස්ත ශේෂය	54
3.6	මධ්‍යම රජයේ දළ ණය	55
3.7	ලෝක වෙළඳ පරිමාව	57
3.8	මිල සුවිය (2010=100)	58

4. රාජ්‍ය ආදායම

4.1	රාජ්‍ය ආදායම් සාරාංශය	64
4.2	ඇස්තමේන්තුගත හා තත්‍ය ආදායම - 2020	65

වගු

4.3	රාජ්‍ය ආදායම	69
4.4	රජයේ බදු ආදායම - ප්‍රභවයන් අනුව	70
4.5	එකතු කළ අගය මත බදු ආදායම	71
4.6	නිෂ්පාදන / සුරාබදු ආදායම	72
4.7	මත්පැන් හා දුම්වැටි නිෂ්පාදනය සහ නිෂ්පාදන / සුරාබදු ආදායම	73
4.8	ජාත්‍යන්තර වෙළඳ කටයුතු මගින් ඉපැයූ සෙස් බදු ආදායම සහ කෘෂිකාර්මික අංශයේ සංවර්ධනය සඳහා රජයේ සහනාධාර : 2018-2020	74
4.9	බදු නොවන ආදායම	75
4.10	රාජ්‍ය ආදායමිහි විචල්‍යතා විශ්ලේෂණය	75
5. රාජ්‍ය වියදම		
5.1	2020 අංක 06 දරන විසර්ජන පනතේ උපලේඛන	91
5.2	2020 වර්ෂයේ නිකුත් කරන ලද විශේෂ නීති සේවා අධිකාරී බලපත්‍ර	91
5.3	2020 වර්ෂය සඳහා අදාළ වන සමස්ත අයවැය ප්‍රතිපාදන	92
5.4	2020.01.01 දින සිට 2020.12.31 දින දක්වා අමාත්‍යාංශ අනුව අතිරේක ප්‍රතිපාදන සාරාංශය	93
5.5	අයවැය සකස් කිරීම, ක්‍රියාත්මක කිරීම සහ අධීක්ෂණය කිරීම පිළිබඳව නිකුත් කරන ලද චක්‍රලේඛ	99
5.6	වියදම් කාණ්ඩ අනුව රජයේ වියදම	99
5.7	වැටුප් හා වේතන සඳහා වන වියදම්	100
5.8	2020 වර්ෂයේ දී පළාත් සභා වෙත මාරු කිරීම්	100
5.9	සන්කාර සෞඛ්‍ය සේවා සඳහා වූ ප්‍රධාන මූලධන ආයෝජන	101
5.10	2019-2020 වසරවලදී කොවිඩ්-19 වසංගතය හා සම්බන්ධව දරන ලද වියදම	101
5.11	2019-2020 වසරවලදී පාසල් අධ්‍යාපනය සඳහා දරන ලද වියදම	102
5.12	2019-2020 වර්ෂයේ දී සාමාන්‍ය අධ්‍යාපනය සඳහා මධ්‍යම රජය දරන ලද වියදම	103
5.13	ලඟම පාසල හොඳම පාසල වැඩසටහන යටතේ ක්‍රියාත්මක කරන ලද ප්‍රධාන ව්‍යාපෘති	103
5.14	ප්‍රධාන සුබසාධන වැඩසටහන් සඳහා දරන ලද වියදම	103
5.15	ප්‍රධාන සුබසාධන වැඩසටහන් මගින් ප්‍රතිලාභ ලබන ශිෂ්‍යයින්	104
5.16	උසස් අධ්‍යාපනය සඳහා ආයෝජනය (2015-2020)	104
5.17	ඇතුළත් කරගත් ශිෂ්‍ය සංඛ්‍යාව	104
5.18	විශ්ව විද්‍යාල ශිෂ්‍යයින් සඳහා මූල්‍ය සහාය	105
5.19	මූල්‍ය සහාය ලබන ප්‍රතිලාභීන් සංඛ්‍යාව	105
5.20	2020 වර්ෂයේ දී නිපුණතා සංවර්ධනය පිළිබඳව ක්‍රියාත්මක වූ ප්‍රධාන ව්‍යාපෘති	105
5.21	2020 වර්ෂයේ ප්‍රවාහන ක්ෂේත්‍රයේ ප්‍රධාන ව්‍යාපෘති	105
5.22	වරාය හා නාවික අංශය මගින් ක්‍රියාත්මක කරන ලද ප්‍රධාන ව්‍යාපෘති	106
5.23	2020 වර්ෂයේ ප්‍රධාන මාර්ග සංවර්ධන ව්‍යාපෘති	106
5.24	2020 වර්ෂයේ කෘෂිකාර්මික අංශයේ වියදම	107
5.25	2020 වර්ෂයේ දී ක්‍රියාත්මක කරන ලද මහා පරිමාණ ජල හා සනීපාරක්ෂක ව්‍යාපෘති	108
5.26	ප්‍රධාන නාගරික සංවර්ධන ව්‍යාපෘති සඳහා වන වියදම - 2020	109

වගු

6. මූල්‍ය ප්‍රවාහ කළමනාකරණය, අයවැය හිඟය මූල්‍යයනය හා රාජ්‍ය ණය

6.1	භාණ්ඩාගාර මුදල් ප්‍රවාහයේ ක්‍රියාකාරීත්වය - 2020	112
6.2	නිල සංවර්ධන එකඟතා සහ වෙළඳපොල ණය - 2020 (සංවර්ධන පාර්ශ්වකරු අනුව)	113
6.3	2020 ජනවාරි 1 සිට දෙසැම්බර් 31 දක්වා ඇතිකර ගත් විදේශ මූල්‍යයන එකඟතා සහ වෙළඳපොල ණය (අදාළ මූල්‍ය කොන්දේසි සමඟ)	115
6.4	එක් එක් සංවර්ධන පාර්ශ්වකරු විසින් 2020 ජනවාරි 1 සිට දෙසැම්බර් 31 දක්වා සිදුකරන ලද ප්‍රතිලබ්ධි	118
6.5	2020 ජනවාරි සිට දෙසැම්බර් දක්වා නිල සංවර්ධන සහයෝගිතා යටතේ ලද ප්‍රතිලබ්ධි උපයෝජනය වූ ව්‍යාපෘති/ වැඩසටහන්, ඒවා ලබාගත් මූල්‍යයන නියමයන් සමඟ	119
6.6	ප්‍රදාන එකඟතා 2020	129
6.7	2020 දෙසැම්බර් 31 වනවිට, එකඟතා පළකරන ලදුව ඉදිරියේදී උපයෝජනය වීමට නියමිත ශේෂය	130
6.8	නොපියවූ මධ්‍යම රජයේ දේශීය ණය	132
6.9	දේශීය ණය සේවාකරණ ගෙවීම්	134
6.10	2021-2026 ⁽¹⁾ වර්ෂ සඳහා පුරෝකථනය කරන ලද ණය සේවාකරණ ගෙවීම් (එ.ජ. ඩොලර් මිලියන)	135

7. සංවර්ධන මූල්‍ය

7.1	2021 මාර්තු 31 වන දිනට තුරුණු දිරිය සහ කිරි ශක්ති ණය යෝජනා ක්‍රමයන් හි ප්‍රගතිය	141
7.2	සුළු හා මධ්‍ය පරිමාණ ව්‍යවසාය සඳහා වාණිජ බැංකු හා විශේෂිත බැංකු විසින් ලබාදුන් අරමුදල් - 2020	142
7.3	2021 අප්‍රේල් 30 වන දිනට සුළු හා මධ්‍ය පරිමාණ ව්‍යවසාය ණය යෝජනා ක්‍රමයේ ප්‍රගතිය	143
7.4	2021 අප්‍රේල් 30 වන දිනට We-Fi ප්‍රදානයේ ප්‍රගතිය	143
7.5	2021 අප්‍රේල් 30 වන දිනට ගොඩනැගිලි වහලය මත සවි කරන සුර්ය බල පද්ධති මගින් සුර්ය බලශක්තිය උත්පාදනය කිරීමේ ණය යෝජනා ක්‍රමයේ ප්‍රගතිය	144
7.6	කුඩා පරිමාණ වැවිලි ක්ෂේත්‍රයේ කාර්යසාධනය 2015-2020	146
7.7	බඩඉරිඟු වගාව 2015-2020	147
7.8	බඩඉරිඟු ආනයනය 2015-2020	147
7.9	නව සපිරි ග්‍රාමීය ණය යෝජනා ක්‍රමය යටතේ ලබාදුන් වගා ණයවල සමස්ත ප්‍රගතිය 2014-2020	147
7.10	ධාන්‍ය සුරැකුම් මධ්‍යස්ථානවල ප්‍රගතිය, 2015-2020	148
7.11	ජ්‍යෙෂ්ඨ පුරවැසියන්ගේ ස්ථාවර තැන්පතු සඳහා අදාළ පොලී සහනාධාර ගෙවීම්	148
7.12	රජයේ වී මිලදී ගැනීමේ වැඩසටහන යටතේ මිලදී ගත් වී ප්‍රමාණය, 2015 - 2020/21 මහ	150
7.13	පෞද්ගලික අංශය සඳහා වී මිලදී ගැනීම සඳහා ලබාදුන් ණය ප්‍රගතිය, 2019 - 2020	150
7.14	ප්‍රධාන හෝගවල වාර්ෂික නිෂ්පාදනය හා සහතික මිල	151
7.15	2020 වර්ෂය තුළ ජීවන වියදම පාලනය කිරීම සඳහා රජය විසින් ගනු ලැබූ ප්‍රධාන ක්‍රියාමාර්ග	152

8. රජය සතු ව්‍යවසායයන්හි කාර්යසාධනය

8.1	ප්‍රධාන රාජ්‍ය ව්‍යාපාරයන්හි මූල්‍ය තත්ත්වය	159
8.2	රාජ්‍ය ව්‍යාපාරයන්ගෙන් ලද අයහාර / ලාභාංශ ආදායම	159
8.3	ප්‍රධාන රාජ්‍ය ව්‍යාපාරයන්හි වත්කම් පදනම	161
8.4	ලංකා විදුලිබල මණ්ඩලයේ ස්ථාපිත ධාරිතාව සහ විදුලි ජනනය 2018-2020	161
8.5	ලංකා විදුලිබල මණ්ඩලයේ මෙහෙයුම් දත්ත හා සහ මූල්‍ය තත්ත්වය	162

වගු

8.6	ලංකා බනිජතෙල් නීතිගත සංස්ථාවේ මූල්‍ය තත්ත්වය	164
8.7	ලංකා බැංකුවේ මූල්‍ය තත්ත්වය	166
8.8	මහජන බැංකුවේ මූල්‍ය තත්ත්වය	167
8.9	ජාතික ඉතිරිකිරීමේ බැංකුවේ මූල්‍ය තත්ත්වය	167
8.10	නිවාස සංවර්ධන මූල්‍ය සංස්ථා බැංකුවේ මූල්‍ය තත්ත්වය	168
8.11	රාජ්‍ය උකස් හා ආයෝජන බැංකුවේ මූල්‍ය තත්ත්වය	168
8.12	ප්‍රාදේශීය සංවර්ධන බැංකුවේ මූල්‍ය තත්ත්වය	169
8.13	සේවා නියුක්තියන්ගේ භාර අරමුදල් මණ්ඩලයේ මූල්‍ය තත්ත්වය	169
8.14	ජාතික ජල සම්පාදන හා ජලාපවාහන මණ්ඩලයේ මූල්‍ය තත්ත්වය	171
8.15	2020 වර්ෂයේ මෙහෙය වූ බහාලුම් ඒකක ප්‍රමාණය (TEU's)	172
8.16	ශ්‍රී ලංකා වරාය අධිකාරියේ මූල්‍ය තත්ත්වය	172
8.17	සීමාසහිත ශ්‍රී ලංකා රක්ෂණ සංස්ථාවේ මූල්‍ය තත්ත්වය	173
8.18	ජාතික රක්ෂණ භාර අරමුදලේ මූල්‍ය තත්ත්වය	173
8.19	ශ්‍රී ලංකා ගමනාගමන මණ්ඩලයේ මූල්‍ය කාර්යසාධනය	174
8.20	ගුවන්තොටුපොළ හා ගුවන් සේවා (ශ්‍රී ලංකා) සමාගමේ මූල්‍ය කාර්යසාධනය	175
8.21	ශ්‍රී ලංකන් එයාර්ලයින් සමාගමේ මූල්‍ය කාර්යසාධනය	176
8.22	රාජ්‍ය ඉංජිනේරු සංස්ථාවේ මූල්‍ය තත්ත්වය	177
8.23	ඉංජිනේරුමය කාර්යයන් පිළිබඳ මධ්‍යම උපදේශක කාර්යාංශයේ මූල්‍ය තත්ත්වය	177
8.24	රාජ්‍ය සංවර්ධන හා නිර්මාණ නීතිගත සංස්ථාවේ මූල්‍ය තත්ත්වය	178
8.25	ජාතික ලොතරැයි මණ්ඩලයේ මූල්‍ය තත්ත්වය	178
8.26	සංවර්ධන ලොතරැයි මණ්ඩලයේ මූල්‍ය තත්ත්වය	179
8.27	මිල්කෝ සමාගමේ මූල්‍ය තත්ත්වය	180
8.28	ජාතික පශු සම්පත් සංවර්ධන මණ්ඩලයේ මූල්‍ය තත්ත්වය	181
8.29	සීමාසහිත ලංකා සතොසහි මූල්‍ය තත්ත්වය	182
8.30	රාජ්‍ය වැවිලි අංශයන්හි මූල්‍ය තත්ත්වයන්	183
8.31	රාජ්‍ය ඖෂධ නීතිගත සංස්ථාවේ මූල්‍ය තත්ත්වය	185
8.32	රාජ්‍ය ඖෂධ නිෂ්පාදන සංස්ථාවේ මූල්‍ය තත්ත්වය	186
8.33	අනෙකුත් රජය සතු ව්‍යවසායයන්හි කාර්යසාධනය	186

9. රාජ්‍ය මුදල් කළමනාකරණය

10. මානව සම්පත් කළමනාකරණය

10.1	රාජ්‍ය අංශයේ සේවක සංඛ්‍යා සංයුතිය 2011-2020	202
10.2	රාජ්‍ය අංශයේ සේවක සංඛ්‍යා උපයෝජනය (ත්‍රිවිධ හමුදා ඇතුළුව)-2020	203
10.3	තෝරාගත් රටවල ජනගහනයට වෛද්‍යවරුන් අනුපාතය - 2020	205
10.4	රජයේ පාසැල් සඳහා අනුමත විදුහල්පතිවරුන් සහ ගුරුවරුන් සංඛ්‍යාව	205
10.5	2020.12.31 දිනට විශ්ව විද්‍යාල ප්‍රතිපාදන කොමිෂන් සභාව යටතේ ඇති විශ්වවිද්‍යාල හා උසස් අධ්‍යාපන ආයතන සඳහා අනුමත කරන ලද මුළු සේවක සංඛ්‍යාව	206

රූප සටහන්

1. රාජ්‍ය මූල්‍ය ප්‍රතිපත්ති ප්‍රවණතා, ක්‍රමෝපායයන් හා අභියෝග	
2. 2020 වසරේ ආර්ථික සංවර්ධනය	
2.1 ද.දේ.නිෂ්පාදනයේ කාර්තුමය වර්ධනය	24
2.2 ඒක පුද්ගල ද.දේ.නි. (ඇ. ඩො.)	25
2.3 කෘෂිකාර්මික අංශයේ සංයුතිය - 2020	29
2.4 කර්මාන්ත අංශයේ සංයුතිය - 2020	31
2.5 ඉතුරුම් හා ආයෝජන පරතරය	36
2.6 ආනයන, අපනයන සහ වෙළඳ ශේෂයෙහි වර්ධනය (කාර්තුමය)	36
2.7 වෙළඳ ශේෂය	37
2.8 ගෙවුම් තුලනය	37
2.9 අපනයන සංයුතිය	38
2.10 මුළු අපනයන සහ රෙදිපිළි සහ ඇඟලුම් අපනයන	38
2.11 සේවක ප්‍රේෂණ	41
2.12 සංචිත මුදල් සහ පුද්ගලික අංශය සඳහා ණය සැපයුම් වර්ධනය	42
2.13 පුද්ගලික අංශය සඳහා ණය සැපයුමෙහි වර්ධනය සහ වෙළඳ හිඟය	42
2.14 මතුපිට උද්ධමනය, ආහාර උද්ධමනය සහ ආහාර නොවන ද්‍රව්‍යවල උද්ධමනය	44
3. ගෝලීය ආර්ථික ප්‍රවණතා	
3.1 2020.05.26 දක්වා කොවිඩ්-19 නව ආසාදිත සංඛ්‍යාව	49
3.2 මූර්ත ද.දේ.නි. වර්ධනය (1980-2020)	50
3.3 LIBOR හි සය මසක මාසික සංවලනය	53
3.4 සේවා වියුක්තිය (සමස්ත ශ්‍රම බලකායේ ප්‍රතිශතයක් ලෙස)	53
3.5 S&P 500 සුවිස: ජනවාරි-දෙසැම්බර් 2020	56
3.6 ඇ. ඩොලරයට සාපේක්ෂව විනිමය අනුපාතය: 2007-අප්‍රේල් 2021	56
3.7 ගෝලීය වෙළඳාම : 2015 - 2020	57
3.8 ලෝක භාණ්ඩ වෙළෙඳාම	57
3.9 ලෝක සේවා වෙළෙඳාම	58
3.10 බොර තෙල් මිල: 2015 - අප්‍රේල් 2021	59
4. රාජ්‍ය ආදායම	
4.1 රාජ්‍ය ආදායම	68
4.2 බදු ආදායමේ සංයුතිය- 2020	70
4.3 දුම්වැටි නිෂ්පාදනය සහ නිෂ්පාදන බදු ආදායම	72
4.4 මත්පැන් නිෂ්පාදනය සහ සුරාබදු ආදායම	72

රූප සටහන්

5. රාජ්‍ය වියදම

5.1	පුනරාවර්තන වියදමේ සංයුතිය - 2020	99
5.2	සෞඛ්‍ය සඳහා මධ්‍යම රජයේ වියදම	101
5.3	පාසල් අධ්‍යාපනය සඳහා වියදම 2011 - 2020	102
5.4	නිපුණතා සංවර්ධන අංශයේ වියදම, 2019 සහ 2020 (රු. මිලියන)	105
5.5	ආරක්‍ෂිත ජල ආවරණය සඳහා ප්‍රවේශය ප්‍රභවයන් අනුව - 2020	108

6. මූල්‍ය ප්‍රවාහ කළමනාකරණය, අයවැය හිඟය මූල්‍යයනය හා රාජ්‍ය ණය

6.1	2020 වර්ෂයේ දී ප්‍රධාන සංවර්ධන පාර්ශවකරුවන් සමග ඇති කරගත් එකඟතා	116
6.2	2020 වර්ෂයේදී ප්‍රධාන ආර්ථික අංශ අනුව ඇතිකර ගත් එකඟතා	116
6.3	2020 වර්ෂයේ දී සිදුවූ ප්‍රතිලබ්ධි ප්‍රධාන සංවර්ධන පාර්ශවකරුවන් අනුව	118
6.4	2020 වර්ෂයේ දී සිදුවූ ප්‍රතිලබ්ධි ප්‍රධාන ආර්ථික අංශ අනුව	118
6.5	පළ කරන ලද එකඟතා අනුව 2020 වර්ෂය අවසන් වන විට ප්‍රතිලබ්ධි විමට නියමිත ශේෂය එක් එක් සංවර්ධන පාර්ශවකරු අනුව (එ.ජ.ඩො. මිලියන)	130
6.6	මධ්‍යම රජයේ ණය	130
6.7	දේශීය ණය සංයුතිය - ස්වභාවය අනුව	131
6.8	දේශීය රාජ්‍ය ණය පරිණතවීමේ ව්‍යුහය	132
6.9	දළ දේශීය නිෂ්පාදිතයේ හා මුළු රාජ්‍ය ආදායමේ ප්‍රතිශතයක් ලෙස දේශීය ණය සේවා ගෙවීම් 2010 - 2020	134
6.10	විදේශ ණය ප්‍රමාණය කල් පිරීම් කාලය අනුව	135
6.11	දළ දේශීය නිෂ්පාදිතයේ හා මුළු රාජ්‍ය ආදායමේ ප්‍රතිශතයක් ලෙස දේශීය ණය සේවා ගෙවීම් 2010 - 2020	135

7. ආර්ථික වර්ධනය ප්‍රවර්ධනය සඳහා සංවර්ධන මූල්‍ය

7.1	ආංශික වශයෙන් සුළු හා මධ්‍ය පරිමාණ ව්‍යවසාය ණය ප්‍රදානය	142
7.2	වී සඳහා වන පොහොර සහනාධාරය	145
7.3	වී හැර අනෙකුත් හෝග සඳහා වූ පොහොර සහනාධාරය - 2020	145
7.4	වී හැර අනෙකුත් හෝග සඳහා පොහොර බෙදාහැරීම	146
7.5	ගොවි විශ්‍රාම වැටුප් යෝජනා ක්‍රමයේ ප්‍රගතිය - 2020	149
7.6	ධීවර විශ්‍රාම වැටුප් යෝජනා ක්‍රමයේ ප්‍රගතිය - 2020	149
7.7	මුළු වී නිෂ්පාදනය 2010 - 2020	149

8. රජය සතු ව්‍යවසායයන්හි කාර්යසාධනය

8.1	උත්පාදන සංයුතිය 2019 සහ 2020	162
8.2	සාමාන්‍ය බොර තෙල් මිල ගණන් - 2020	163
8.3	නිෂ්පාදන කළඹේ සංයුතිය	164
8.4	ආංශික ලාභදායීත්වය	165
8.5	2015 සිට 2020 දක්වා ශ්‍රී ලංකා වරාය අධිකාරියේ ආදායම් ප්‍රවණතාවය	171
8.6	ශ්‍රී ලංකා ගමනාගමන මණ්ඩලයේ කාර්යසාධනය	174
8.7	විකුණුම්වලට සාපේක්ෂව ලාභය/(අලාභය)	181

රූප සටහන්

9. රාජ්‍ය මුදල් කළමනාකරණය

10. මානව සම්පත් කළමනාකරණය

10.1	රාජ්‍ය අංශයේ සේවක සංඛ්‍යාව 2011-2020	203
10.2	සේවා මට්ටම් අනුව 2019 සහ 2020 වර්ෂවල රාජ්‍ය සේවයේ සේවක සංඛ්‍යා ව්‍යාප්තිය (ත්‍රිවිධ හමුදා සහ රාජ්‍ය ව්‍යවසාය හැර)	203

ඇමුණුම්

1.	ඇමුණුම I රජය සතු ප්‍රධාන ව්‍යාපාර 52 හි ලාභදායීත්වය	191
2.	ඇමුණුම II වාර්ෂික වාර්තා ඉදිරිපත් කිරීම ප්‍රධාන රාජ්‍ය ව්‍යාපාර 52	192

සංඛ්‍යා ලේඛන පරිශීෂ්ටය

සංඛ්‍යා සටහන 1	ශ්‍රී ලංකාව : ජනගහනය හා ඒ ආශ්‍රිත ප්‍රවණතා	388
සංඛ්‍යා සටහන 2	දේශගුණය	389
සංඛ්‍යා සටහන 3	දළ දේශීය නිෂ්පාදිතය, උද්ධමනය සහ විනිමය අනුපාත	390
සංඛ්‍යා සටහන 4	දළ දේශීය නිෂ්පාදිතයේ ආංශික සංයුතිය (2010 ස්ථාවර මිල අනුව)	391
සංඛ්‍යා සටහන 5	ඉතුරුම්, ආයෝජන සහ විදේශ අංශයෙහි තෝරාගත් දර්ශක	393
සංඛ්‍යා සටහන 6	ආර්ථික වර්ගීකරණයට අනුව රාජ්‍ය මූල්‍ය කටයුතු	394
සංඛ්‍යා සටහන 7	ආර්ථික වර්ගීකරණයට අනුව රාජ්‍ය මූල්‍ය කටයුතු	395
සංඛ්‍යා සටහන 8	ආර්ථික වර්ගීකරණයට අනුව රාජ්‍ය ආදායම	396
සංඛ්‍යා සටහන 9	ආර්ථික වර්ගීකරණයට අනුව රජයේ වියදම සහ ආපසු ගෙවීම් අඩු කළ පසු ණය දීම	398
සංඛ්‍යා සටහන 10	රජයේ ණය සංයුතිය	399
සංඛ්‍යා සටහන 11	තෝරාගත් අයිතමවල දේශීය නිෂ්පාදනය	400
සංඛ්‍යා සටහන 12	අපනයන වටිනාකම	401
සංඛ්‍යා සටහන 13	ආනයන වටිනාකම	403
සංඛ්‍යා සටහන 14	තෝරාගත් අයිතමයන්ගේ ආනයන ප්‍රමාණයන්	405
සංඛ්‍යා සටහන 15	ආහාර ආනයන වටිනාකම	406
සංඛ්‍යා සටහන 16	වාහන ආනයනය හා වාහන ගහණය	407
සංඛ්‍යා සටහන 17	බලශක්ති අංශය	408
සංඛ්‍යා සටහන 18	මහාමාර්ග	409
සංඛ්‍යා සටහන 19	වරාය සේවා	410
සංඛ්‍යා සටහන 20	ජල සම්පාදනය හා අප ජලය	411
සංඛ්‍යා සටහන 21	සන්නිවේදන	412
සංඛ්‍යා සටහන 22	බොර තෙල් සහ බනිජ නිෂ්පාදන	413
සංඛ්‍යා සටහන 23	බනිජ තෙල් නිෂ්පාදන බදු ව්‍යුහය	414
සංඛ්‍යා සටහන 24	සෞඛ්‍ය සේවාවන්	415
සංඛ්‍යා සටහන 25	අධ්‍යාපන	416
සංඛ්‍යා සටහන 26	බැංකු හා මූල්‍ය කටයුතු සඳහා ප්‍රවේශය	417
සංඛ්‍යා සටහන 27	ශ්‍රම බලකාය සහ සේවා විද්‍යුක්තිය	418
සංඛ්‍යා සටහන 28	සාමාන්‍ය දෛනික වේතන හා වැඩවර්ජන	419
සංඛ්‍යා සටහන 29	දරිද්‍රතාවය සහ අසමානතාවය	420
සංඛ්‍යා සටහන 30	විදේශ සේවා නියුක්තිය සඳහා පිටත්ව යාම සහ ප්‍රේෂණ	420
සංඛ්‍යා සටහන 31	සුභසාධන ගෙවීම් සහ සහනාධාර	421
සංඛ්‍යා සටහන 32	සංචාරක ව්‍යාපාරය	424
සංඛ්‍යා සටහන 33	පශු සම්පත් අංශය	426
සංඛ්‍යා සටහන 34	ධීවර අංශය	428

ශ්‍රී ලංකාව පිළිබඳ සැකෙවිත් 2018 - 2020

	2018	2019	2020 ^(a)		2018	2019	2020 ^(a)
ද.දේ. නිෂ්පාදනය				රජයේ මුළු ණය (රු.බිලියන)	12,030	13,031	15,117
වෙළෙඳපොළ මිල අනුව ද.දේ.නි (රු.බිලියන)	14,291	15,013	14,973	රජයේ මුළු ණය (ද.දේ.නි. % ලෙස)	84.2	86.8	101.0
වෙළෙඳපොළ මිල අනුව ද.දේ.නි (ඇ.ඩො.බිලියන)	87.9	84.0	80.7	දේශීය (ද.දේ.නි. % ලෙස)	42.5	45.5	60.6
වෙළෙඳපොළ මිල අනුව ඒක පුද්ගල ද.දේ.නි (රු.)	659,479	688,575	683,106	විදේශීය (ද.දේ.නි. % ලෙස)	41.7	41.3	40.4
වෙළෙඳපොළ මිල අනුව ඒක පුද්ගල ද.දේ.නි (ඇ.ඩො.)	4,057	3,852	3,682	මුළු ණය සේවාකරණය (ද.දේ.නි. % ලෙස)	13.9	13.5	13.0
ද.දේ.නි. (වර්ධනය %)	3.3	2.3	-3.6	පළාත් අයවැය			
ද.ජා.නි. (වර්ධනය %)	3.2	2.1	-5.0	ආදායම (රු.බිලියන)	88.7	91.3	52.2
උද්ධමනය - ද.දේ.නි. අවධමනකය (%), 2010=100	3.8	2.7	3.4	බදු ආදායම (රු.බිලියන)	82.2	81.5	43.1
උද්ධමනය - කො.පා.මි.ද. (%), වාර්ෂික සාමාන්‍ය (2013=100)	4.3	4.3	4.6	විදේශීය (රු.බිලියන)	292.3	310.1	337.0
සේවා විසුකතිය (%)	4.4	4.8	5.5	මධ්‍යම රජයේ මාරු කිරීම් (රු.බිලියන)	203.6	218.8	284.8
ග්‍රමබලකා සහභාගිත්ව අනුපාතය (%)	51.8	52.3	50.6	මුදල් අංශයේ සංවර්ධනය			
ආර්ථික ව්‍යුහය				පවු මුදල් සැපයුම (රු.බිලියන)	831	866	1,177
ද.දේ.නි දායකත්වය (%)				පුළුල් මුදල් සැපයුම (රු.බිලියන)	7,128	7,624	9,406
කෘෂිකාර්මික	7.0	7.5	8.4	මුදල් සැපයුම වර්ධනය (M ₂₀) (%)	13.0	7.0	23.4
කාර්මික	26.3	27.5	26.2	බැංකු සහ මූල්‍ය කටයුතු සඳහා ප්‍රවේශය			
සේවා	57.5	58.1	59.7	දේශීය වාණිජ බැංකු	13	13	13
බදු සහනාධාර	9.2	6.9	5.7	ශාඛා	2,826	2,857	2,869
ආංශික වර්ධනය (%)				විදේශීය වාණිජ බැංකු	13	13	11
කෘෂිකාර්මික	5.8	1.0	-2.4	ශාඛා	51	50	47
කාර්මික	1.3	2.6	-6.9	විශේෂිත බැංකු	7	6	6
සේවා	4.6	2.2	-1.5	ශාඛා	696	700	703
විදේශීය වෙළඳාම				ස්වයංක්‍රීය ටෙලර් යන්ත්‍ර			
අපනයන (ඇ.ඩො.මිලියන)	11,890	11,940	10,047	දේශීය වාණිජ බැංකු	4,584	5,334	5,687
ආනයන (ඇ.ඩො.මිලියන)	22,233	19,937	16,055	විදේශීය වාණිජ බැංකු	60	59	57
වෙළඳ ශේෂය (ඇ.ඩො.මිලියන)	-10,343	-7,997	-6,008	විශේෂිත බැංකු	376	401	432
සංචාරක ඉපැයීම් (ඇ.ඩො.මිලියන)	4,381	3,607	682	රක්ෂණ සමාගම්	26	28	27
ග්‍රමික ප්‍රේෂණ (ඇ.ඩො.මිලියන)	7,015	6,717	7,104	ලියාපදිංචි මූල්‍ය සමාගම්	43	42	40
ජංගම ගිණුමේ ශේෂය (ඇ.ඩො.මිලියන)	-2,799	-1,843	-1,083	විශේෂිත කල්බදු සමාගම්	5	4	3
සමස්ථ ගෙවුම් ශේෂය (ඇ.ඩො.මිලියන)	-1,103	377	-2,328	සිසු ඉතුරුම් ඒකක	3,309	3,783	3,787
රාජ්‍ය මූල්‍ය				නිකුත් කරන ලද ණය කාඩ්පත්	338,692	353,826	235,310
ආදායම (රු.බිලියන)	1,920	1,891	1,368	භාවිතයේ ඇති ණය කාඩ්පත්	1,710,671	1,854,103	1,984,525
බදු ආදායම (රු.බිලියන)	1,712	1,735	1,217	විනිමය අනුපාත			
බදු නොවන ආදායම (රු.බිලියන)	208	156	151	වාර්ෂික සාමාන්‍ය			
ආදායම (ඇ.ඩො.මිලියන)	11,812	10,577	7,373	ඇ.ඩො.ලරයට රුපියල්	162.54	178.78	185.52
බදු ආදායම (ඇ.ඩො.මිලියන)	10,535	9,704	6,557	වි.ගැ.හි. ඒකකයට රුපියල්	229.90	246.97	258.61
බදු නොවන ආදායම (ඇ.ඩො.මිලියන)	1,278	872	816	වර්ෂ අවසාන			
මුළු වියදම සහ ශුද්ධ ණය දීම (රු.බිලියන)	2,693	3,338*	3,041	ඇ.ඩො.ලරයට රුපියල්	182.75	181.63	186.41
වර්තන වියදම (රු.බිලියන)	2,090	2,425*	2,548	වි.ගැ.හි. ඒකකයට රුපියල්	253.51	251.17	268.48
ප්‍රාග්ධන වියදම් හා ශුද්ධ ණය දීම (රු.බිලියන)	604	913*	493				
පුනරාවර්තන ගිණුමේ ශේෂය (ද.දේ.නි % ලෙස)	-1.2	-3.6*	-7.9				
ප්‍රාථමික හිඟය (ද.දේ.නි % ලෙස)	0.6	-3.6*	-4.6				
අයවැය හිඟය (ද.දේ.නි % ලෙස)	-5.3	-9.6*	-11.1				
මුළු වියදම සහ ශුද්ධ ණය දීම (ඇ.ඩො.මිලියන)	16,570	18,670*	16,392				
වර්තන වියදම (ඇ.ඩො.මිලියන)	12,857	13,562*	13,736				
ප්‍රාග්ධන වියදම සහ ශුද්ධ ණය දීම (ඇ.ඩො.මිලියන)	3,713	5,109*	2,655				
අයවැය හිඟය (ඇ.ඩො.මිලියන)	-4,680	-8,049*	-8,989				

^(a) තාවකාලික
 *නොපියවූ බිල්පත් ඇතුළුව
 ලැ.නො. - ලැබී නොමැත

ශ්‍රී ලංකාව පිළිබඳ සැකෙවින් 2018 - 2020

	2018	2019	2020
බදු නිදහස් අයිතම - අමුද්‍රව්‍ය	4,064	4,099	4,441
බදු අනුපාතය 5%	2	2	-
බදු අනුපාතය 10%	9	9	476
බදු අනුපාතය 25%	25	25	-
බදු අනුපාතය 15% - අතරමැදි භාණ්ඩ	1,542	1,537	2,420
බදු අනුපාතය 30% - සුබෝපභෝගී භාණ්ඩ සහ මෝටර් රථ	1,459	1,462	-
බදු අනුපාතය 75% - දුම්කොළ	3	-	-
බදු අනුපාතය 85% - දුම්වැටි	-	-	-
බදු අනුපාතය 12.5% - මධ්‍යසාර	5	5	-
නිශ්චිත බදු	76	73	75
නිශ්චිත හා ප්‍රතිගතාත්මක	275	287	391
එකතුව	7,460	7,499	7,803

	2018	2019	2020 ^(අ)
සමාජ සංවර්ධනය			
මධ්‍ය වාර්ෂික ජනගහන වර්ධනය (%)	1.1	0.6	0.5
උපතේදී ආයු අපේක්ෂාව (2017)	75.5	75.5	75.5
දළ උපන් අනුපාතිකය (දහසකට)	15.1	14.6	13.8
දළ මරණ අනුපාතිකය (දහසකට)	6.4	6.7	6.0
සාක්ෂරතා අනුපාතය - (%) ^(ආ)			
සාමාන්‍ය	92.6	92.9	92.9
පුරුෂ	93.6	93.6	93.6
ස්ත්‍රී	91.7	92.3	92.3
පරිගණක සාක්ෂරතා අනුපාතය (%)	27.5	30.8	32.0 ^(ආ)
යැපුම් අනුපාතය (%)	49.4	49.4	49.4
මෝටර් වාහන ආනයනය			
මෝටර් කාර්	83,269	34,800	15,776
යතුරු පැදි	354,998	266,659	71,306
ත්‍රී රෝද රථ	20,782	16,997	4,864
ට්‍රැක්ටර්	6,992	5,132	6,560
භාණ්ඩ ප්‍රවාහන මෝටර් වාහන	25,077	18,591	6,925
මිශ්‍ර ප්‍රවාහන වැන්රථ හා බස්රථ	2,581	1,458	470
අනෙකුත්	789	422	86
මුළු වාහන ප්‍රමාණය			
මෝටර් කාර්	837,632	875,864	896,885
ත්‍රී රෝද රථ	1,159,587	1,175,077	1,182,227
යතුරු පැදි	4,383,773	4,668,074	4,819,708
බස් රථ	110,392	112,005	112,583
ද්විත්ව කාර්යය වාහන	425,561	439,020	448,552
භාණ්ඩ ප්‍රවාහන රථ - ලොරි	370,277	364,260	827,993
ඉඩම් වාහන - ට්‍රැක්ටර්	369,905	375,601	381,626
ඉඩම් වාහන - ට්‍රේලර්	70,138	72,108	74,385
ක්වාඩ්‍රිසයිකල් සහ මෝටර් නිවාස	656	1,975	2,445

	2018	2019	2020 ^(අ)
මූලික යටිතල පහසුකම් සඳහා ප්‍රවේශය			
ජල තල පහසුකම් සඳහා ප්‍රවේශය (ජනගහනයෙන් % ක් ලෙස)	50.5	51.8	53.1
පිරිසිදු පානීය ජල සැපයුම් සඳහා ප්‍රවේශය (ජනගහනයෙන් % ලෙස)	90.6	91.9	93.2
විදුලි සංදේශ			
ස්ථාවර දුරකථන (සංඛ්‍යාව'000)	2,485	2,300	2,613
ජංගම දුරකථන (ග්‍රාහක සංඛ්‍යාව'000)	32,528	32,884	28,739
අන්තර්ජාල සහ විද්‍යුත් තැපැල් ග්‍රාහක සංඛ්‍යාව (ජංගම දුරකථන අන්තර්ජාල සේවා ඇතුළුව) ('000)	10,563	13,408	17,524
තැපැල්			
රජයේ තැපැල් කාර්යාල	4,063	4,062	4,196
පෞද්ගලික තැපැල් කාර්යාල	412	412	134
මාර්ග			
මාර්ග වල මුළු දිග (කි.මී.)	12,390	12,438	12,496
මාර්ග ඝනත්වය (වර්ග කි.මී.)	෭෭.෩.	0.19	0.19
වරාය			
පැමිණි යාත්‍රා සංඛ්‍යාව	4,874	4,697	4,337
මුළු බහාලුම් මෙහෙයුම් සංඛ්‍යාව (TEUs '000)	7,047	7,228	6,855
මුළු භාණ්ඩ මෙහෙයුම් සංඛ්‍යාව ('000 මෙ.ටො.) ^(ආ)	104,952	106,979	102,908
ප්‍රතිනැව්ගත කිරීම ('000 TEUs)	5,704	5,802	5,613
කෘෂිකාර්මික අංශයේ නිෂ්පාදන			
තේ (කි.ග්‍රෑ.මිලියන)	304	300	279
රබර් (කි.ග්‍රෑ. මිලියන)	83	75	78
පොල්ගෙඩි (මිලියන)	2,623	3,086	2,792
චී (මෙ.ටො. මිලියන)	3,930	4,592	5,121
දියර කිරි (ලීටර් මිලියන)	477	448	492
මාළු (මෙ.ටො.'000)	527	506	429

^(අ) පළමු මාස 6 කුල

^(ආ) කාර්තුමය කම්කරු සමීක්ෂණය මත පදනම්ව, ජන හා සංඛ්‍යාලේඛන 2013, 2014, 2015, 2016

^(ඈ) කන්කසන්තුරය, මයිලෙඩිඩි, පේදුරුතුඩුව හා කරේසිනගර් හැර

ශ්‍රී ලංකාව පිළිබඳ සැකෙවින් 2018 - 2020

	2018	2019	2020 ^(a)		2018	2019	2020 ^(a)
මූලික අවශ්‍යතා පිළිබඳ ප්‍රවේශය				මූලික මාධ්‍ය			
සෞඛ්‍ය				පුවත්පත් සංඛ්‍යාව	118	180	192
රජයේ රෝහල්	612	603	609	සිංහල	69	114	122
පෞද්ගලික රෝහල්	191	209	217	දෙමළ	17	23	24
මධ්‍යම බෙහෙත් ශාලා	506	499	518	ඉංග්‍රීසි	21	39	43
ඇඳුන්*	76,824	77,964	77,121	ද්විභාෂා	11	4	3
				විද්‍යුත් මාධ්‍ය			
වාණිජයවේදියෝ				රූපවාහිනී සේවා	23	25	25
වෛද්‍යවරුන්*	19,692	18,130	19,615	රාජ්‍ය අංශය	5	5	5
හෙදියන්*	34,714	38,276	37,624	සිංහල	2	2	3
මහජන සෞඛ්‍ය පරීක්ෂකවරුන්	෭෭.෩.	෭෭.෩.	෭෭.෩.	දෙමළ	2	2	2
උපස්ථායකවරුන්	8,614	8,531	8,384	ඉංග්‍රීසි	1	1	0
පවුල් සෞඛ්‍ය සේවිකාවන්	8,387	8,310	෭෭.෩.	පෞද්ගලික අංශය	18	20	20
				සිංහල	12	14	14
අධ්‍යාපන				දෙමළ	3	3	3
රාජ්‍ය අංශය				ඉංග්‍රීසි	3	3	3
පාසල්	10,175	10,165	10,155	චිත	0	-	0
සිසුන් ('000)	4,215	4,062	4,032	ගුවන් විදුලි සේවා	58	58	58
ගුරුවරුන්	247,334	246,592	249,387	රාජ්‍ය අංශය	22	22	22
පෞද්ගලික අංශය				සිංහල	10	10	10
පාසල්	106	118	120	දෙමළ	5	6	6
සිසුන් ('000)	142	138	139	ඉංග්‍රීසි	7	6	6
ගුරුවරුන්	7,319**	8,011**	8,173**	අරාබි	0	-	-
පිරිවෙන්				හින්දි	0	-	-
පාසල්	763	801	802	පෞද්ගලික අංශය	36	36	36
සිසුන් ('000)	61	68	70	සිංහල	21	20	20
ගුරුවරුන්	6,832	7,200	7,221	දෙමළ	5	6	6
				ඉංග්‍රීසි	10	10	10
කාර්‍ය සහභාගිත්වය				චිත	0	-	-
කාර්‍ය ජනගහනය ('000) ^{(a) (b)}	8,708	8,814	෭෭.෩.	විදුලිබල උත්පාදන ධාරිතාව (මෙගා වොට්)			
කාර්‍ය රැකියා නියුක්තිය	2,715	2,812	2,568	එකතුව	4,046	4,213	4,264
ශ්‍රම බලකායේ කාර්‍ය සහභාගිත්වය (%)	33.6	34.5	32.1	රාජ්‍ය අංශය	2,903	2,953	2,968
රාජ්‍ය සේවයේ නියුතු කාර්‍යභාරීන් ('000)	෭෭.෩.	559	෭෭.෩.	ජල විදුලිය	1,399	1,399	1,383
කාර්‍ය රැකියා විෂුක්තිය (%)	7.1	7.4	8.4	තාප විදුලිය	1,504	1,554	1,585
				ඉන්ධන	604	654	654
කොටස් වෙළඳපොළ				ගල් අගුරු	900	900	900
වෙළඳපොළ ප්‍රාග්ධනීකරණය (රු.බිලියන)	2,840	2,851	2,961	වෙනත්	0	0	31
සාමාන්‍ය දෛනික පිරිවැටුම (රු.මිලියන)	834	711	1,899	පෞද්ගලික අංශය	1,144	1,260	1,296
සියලු කොටස් මිල දර්ශකය (ASPI) 1985 = 100	6,052	6,129	6,774	ජල විදුලිය	394	410	410
S&P SL 20 දර්ශකය (2004 = 1,000)	3,135	2,937	2,638	තාප විදුලිය - ඉන්ධන	533	628	614
වෙළඳපොළ ඉපයුම් අනුපාතය - වර්ෂ	9.7	10.8	11.3	අනෙකුත්	217	226	272
අවසානයේ (%)				දරිද්‍රතාවය (2016)			
වෙළඳපොළ ප්‍රාග්ධනීකරණ පිරිවැටුම (%)	7.0	6.0	8.5	දරිද්‍රතා දර්ශකය	4.1 ^(c)	4.1 ^(c)	4.1 ^(c)
				දරිද්‍රතාවය පරතර දර්ශකය	0.6 ^(c)	0.6 ^(c)	0.6 ^(c)
				ඒක පුද්ගල වියදමේ ගිනි සංඛ්‍යාතය	0.39 ^(c)	0.39 ^(c)	0.39 ^(c)
				දිනකට ලබාගන්නා කැලරි ප්‍රමාණය (කිලෝ කැලරි)	2095 ^(c)	2095 ^(c)	2095 ^(c)

*රජය
 ** විශේෂිත පාසල් ගුරුවරුන් ඇතුළත්ව සහ අන්තර්ජාතික පාසල් ගුරුවරුන් රහිතව
 (a) කාර්‍ය ජනගහනය 2012 ජන හා නිවාස සංගණනය මත ගණනය කර ඇත
 (b) අවුරුදු 15 සහ ඊට වැඩි ජනගහනය
 (c) කුටුම්භ ආදායම් වියදම් සමීක්ෂණය මත පදනම්ව (2016) ජනලේඛන හා සංඛ්‍යාලේඛන

ශ්‍රී ලංකාව පිළිබඳ සැකෙවින් 2018 - 2020

	රජයේ බදු අනුපාතය (%)				2020
	2018	2019	2020		
බදු නිදහස් දීමනා	රු.500,000	රු.500,000	බදු නිදහස් දීමනා		රු.3,000,000
බදු අයවිය යුතු අදායම මත බදු			බදු අයවිය යුතු අදායම මත බදු		
ඊලඟ රු. 600,000	4	4	ඊලඟ රු. 3,000,000		6
ඊලඟ රු. 600,000	8	8	ඊලඟ රු. 3,000,000		12
ඊලඟ රු. 600,000	12	12	ඉතිරිය		18
ඊලඟ රු. 600,000	16	16			
ඊලඟ රු. 600,000	20	20			
ඉතිරිය	24	24			

	වසර අවසානයට			වසර අවසානයට		
	2018	2019	2020	2018	2019	2020
සංස්ථාපිත ආදායම් බද්ද (%)				නිෂ්පාදන බදු		
සම්මත අනුපාතය	28	28	24	දුම්වැටි (1,000 කට රු.)		
කාමි වගාව	14	නිදහස්	නිදහස්	දිග මි.මී.60 නොඉක්මවූ	11,675	13,360
තොරතුරු තාක්ෂණ සහ සඵල සේවා සැපයීම	14	14	නිදහස්	දිග මි.මී. 60-67	19,500	22,300
නිෂ්පාදනය	28	28	18	දිග මි.මී. 67-72	23,000	37,650
අපනයන ආදායම	14	14	14	දිග මි.මී. 72-84	37,580	43,100
මත්පැන් සහ දුම්කොළ	40	40	40	දිග මි.මී. 84 ට වැඩි	42,200	48,350
ආර්ථික සේවා ගාස්තු (ESC)				සුරාබදු ව්‍යුහය (සම්මත ලීටරයකට රුපියල්)		
ආර්ථික සේවා ගාස්තු අනුපාතය (%)	0.5	0.5	-	පොල් සහ පදම් කළ, ඉක්පුපාක අරක්කු	3,300	4,050
(ආර්ථික සේවා ගාස්තු ගෙවීමක් ගෙවිය යුතු ආදායම් බදු හෝ සමාගම් බදු ගෙවීමකින් අඩු කළ හැකිය)				මෙරට නිෂ්පාදිත විදේශ මත්පැන්	3,300	4,150
එකතු කළ අගය මත බද්ද (VAT) (%)				ධාන්‍යමය සාන්ද්‍රණය 5% ට වැඩි මධ්‍යසාර (බීර)	2,400	3,200
සම්මත අනුපාතය	15	15	8	ධාන්‍යමය සාන්ද්‍රණය 5% ට අඩු මධ්‍යසාර (බීර)	2,400	3,200
අපනයන	0	0	0	රා හැර වෙනත් කිසියම් ධාන්‍ය වර්ගයකින් සෑදූ මත්පැන්	2,400	3,200
ජාතිය ගොඩනැගීමේ බද්ද (NBT) (%)	2	2	-	විදේශීය ධාන්‍ය මධ්‍යසාර	50	135
වරාය හා ගුවන්තොටුපල සංවර්ධන බද්ද (%)	7.5	7.5	10	වයින් (විදේශීය)	100	230
විදුලි සංදේශ බද්ද (%) (අන්තර් ජාල පහසුකම් හැර)	15	11.25	11.25	වෙනත් ආනයනික මධ්‍යසාර	200	650
කොටස් හුවමාරු බද්ද (%)	0.3	0.3	0.3			
රේගු බදු (%)						
යෙදවුම් / අමුද්‍රව්‍ය	0	0	0			
අන්තර් භාණ්ඩ	15	15	10			
නිම් භාණ්ඩ සහ සුබෝපහෝගී භාණ්ඩ	30	30	15			

සමාජ හා ආර්ථික සංවර්ධනය පිළිබඳ ජාත්‍යන්තර ශ්‍රේණිගත කිරීම් (2020)								
දර්ශකයේ නම	රටවල් සංඛ්‍යාව	ශ්‍රී ලංකාව	ඉන්දියාව	බංගලාදේශය	භූතානය	මාලදිවයින	තේපාලය	පකිස්තානය
සෞභාග්‍යතා දර්ශකය	167	84	101	125	ලැ.නො.	ලැ.නො.	114	138
ගෝලීය තරඟකාරීත්ව දර්ශකය *	140	84	68	105	ලැ.නො.	ලැ.නො.	108	110
මානව සංවර්ධන දර්ශකය *	189	71	129	135	134	104	147	152
ගෝලීය සාගිති දර්ශකය	107	64	94	75	ලැ.නො.	ලැ.නො.	73	88
ගෝලීය නව්‍යතා දර්ශකය	131	101	48	116	ලැ.නො.	ලැ.නො.	95	107
දූෂණ ප්‍රත්‍යක්ෂ දර්ශකය	179	94	86	146	24	130	117	124
ව්‍යාපාර පවත්වාගෙන යාමේ දර්ශකය *	190	99	63	168	89	147	94	108
ලෝක සතුටු දර්ශකය	149	129	139	101	ලැ.නො.	89	87	105
ආර්ථික නිදහස් දර්ශකය	178	131	121	120	109	136	157	152
සැපයුම් හා සේවා කාර්යසාධන දර්ශකය (2018)	160	94	44	100	149	86	114	122

*2019 දක්න

| කොටස

සාර්ව භා රාජ්‍ය මූල්‍ය
ප්‍රතිපත්ති විවරණය

01

රාජ්‍ය මූල්‍ය ප්‍රතිපත්ති ප්‍රවණතා,
ක්‍රමෝපායයන් හා අභියෝග

1.1 සමාලෝචනය

රජය සාමූහිකව මෙන්ම ප්‍රවේශම් සහගතව කොවිඩ් වසංගතයේ පෙර නොවූ විරූ ස්වභාවය සඳහා ප්‍රතිචාර දක්වන ලදී. අධි දශකයකට ආසන්න කාලයක් තිස්සේ පැවති අඩු ආර්ථික වර්ධනය සමඟින් ආයෝජන හා ප්‍රතිසංස්කරණයන්ගේ අඩුලුහුඬුවම ඇතුළු ආර්ථිකයේ බොහෝමයක් ගැටලු මෙම වසංගතයෙන් තවදුරටත් ඉස්මතු කර දැක්විය.

රජයේ පළමු අවධානය යොමු වූයේ කොවිඩ්-19 රෝගීන් හඳුනා ගෙන ප්‍රතිකාර කිරීමටත් සහ වසංගතය පැතිරීම අවම කිරීමට පියවර ගනිමින් රෝගයෙන් පුරවැසියන්ගේ ආරක්ෂාව තහවුරු කිරීමටත් ය. සමෘද්ධි දීමනාව සහ වැඩිහිටි මාසික දීමනාව වැනි දැනට පවත්නා සමාජ ආරක්ෂණ ජාලයන් තුළින් ජනතාවගේ ජීවනෝපායයන් සඳහා වඩාත් හොඳින් සහාය වීම, සංවරණ සීමා හේතුවෙන් තාවකාලිකව රැකියා වියුක්ත වූවන් සහ නිවෙස්වල නිරෝධායනය වූවන්ට අත්‍යවශ්‍ය භාණ්ඩ සැපයීම යනාදී වඩාත් පුළුල් වූ ප්‍රවේශයකින් රජය ප්‍රතිචාර දක්වන ලදී. එමෙන්ම, රජය විසින් දිවයිනේ විවිධ ප්‍රදේශවල නිරෝධායන මධ්‍යස්ථාන පවත්වාගෙන යන ලදී. ප්‍රතිචාර දැක්වීමේ දී, දිස්ත්‍රික් ලේකම්වරුන්ගේ සිට ග්‍රාම නිලධාරීන් දක්වා දැනටමත් මනාව ක්‍රියාත්මක වන පරිපාලන යාන්ත්‍රණය සඵලදායී ලෙස රජය යොදා ගත් අතර, එමඟින් සෑම නිවසකටම හොඳින් ප්‍රවේශ වීමට ඉඩපුස්ථා උදා විය. මෙම සම්බන්ධිත ප්‍රවේශය තුළින් 2020 වසරේ මාර්තු මාසයේ දී සම්පූර්ණයෙන් අඟුළුලා දැමීමකට යොමු වූ රට 2020 වසරේ අගෝස්තු මාසයේ දී මහා මැතිවරණයක් පැවැත්වීමට පවා හැකිවන අයුරින් පැවති සීමාවන් ලිහිල් කිරීමකට යොමු වූණි.

2015 වසරේ සිට පැවති අඩු ආර්ථික වර්ධනය නැවත යථා තත්ත්වයට පත්කිරීමේ අරමුණින් 2019 දෙසැම්බර් මාසයේ දී බදු ව්‍යුහය සම්පූර්ණයෙන් ප්‍රතිසංස්කරණයකට ලක් කරන ලද්දේ රජය බලයට පත් වී මාසයකටත් අඩු කාලයක් තුළ දී ය. කාලානුරූපීව අවශ්‍යතාවයක් වූ මෙම බදු ප්‍රතිසංස්කරණයට ජාතිය ගොඩනැගීමේ බද්ද, ආර්ථික සේවා ගාස්තුව සහ ණය ආපසු ගෙවීමේ බද්ද ආදී බදු ඉවත්කිරීම, එකතු කළ අගය මත බද්ද සියයට 15 සිට සියයට 8 දක්වා අඩුකිරීම (මූල්‍ය සේවා හැර), විදුලි සංදේශ නියාමන බද්ද සියයට 15 සිට සියයට 11.25 දක්වා අඩු කිරීම සහ සංස්ථාපිත හා සංස්ථාපිත නොවන බදු තාර්කිකරණය කිරීමත් ඇතුළත් වූ අතර මෙම ප්‍රතිසංස්කරණයන් තුළින් බදු ක්‍රමය සරල කිරීම ප්‍රධාන අපේක්ෂාව විය. සංයුක්ත බද්දක් ලෙස විශේෂ භාණ්ඩ හා සේවා බද්දක් හඳුන්වාදීම, බදු නිදහස් කිරීම් ලබාදීම හා බදු විරාමයන් ලබාදීම සහ තොරතුරු තාක්ෂණය යොදා ගනිමින් බදු පරිපාලනය ශක්තිමත් කිරීම සඳහා 2021 අයවැය තුළින් පුළුල් බදු ප්‍රතිපත්තියක් ප්‍රකාශයට පත් කරන ලදී.

එසේම, හඳුන්වාදුන් බදු ප්‍රතිපත්තිය අවම වශයෙන් වසර 5 ක් වත් නොවෙනස්ව පවතිනු ඇති බව රජය විසින් නිවේදනය කිරීම හේතුවෙන් තීරණ ගැනීමේදී ආයෝජකයින්ට නිශ්චිතතාවයක් ලබාදෙනු ඇත. නැවුම්

ප්‍රතිපත්ති රාමුවක් තුළින් ආර්ථික වර්ධනය උත්තේජනය කිරීමේ අපේක්ෂාවෙන් 2020 වසර ආරම්භ වූ නමුත්, වසංගත තත්ත්වය පමණක්ම නොව 2020 වසර සඳහා අනුමත වූ අයවැයක් නොතිබීම තුළ අතුරු සම්මත ගිණුම් දෙකකින් සහ ව්‍යවස්ථාවේ 150 (3) වගන්තිය ප්‍රකාරව බලය දීම් දෙකකින් වසර තුළ වියදම් දැරීමට සිදුවීම ද එම අපේක්ෂාවන් අසාමාන්‍ය අපගමනයකට හේතු විය. අතුරු සම්මත ගිණුම් රජයේ සේවාවන් අඛණ්ඩව පවත්වාගෙන යාම සඳහා පමණක් සහාය වන අතර කිසිදු ආකාරයක හදිසි අවශ්‍යතා සපුරාලීම සඳහා ප්‍රතිපාදන නොමැති නමුත් 2020 මාර්තු මාසයේදී ඇති වූයේ පසුගිය සියවසේ දී ඇති වූ විශාලතම හදිසි සෞඛ්‍ය අවශ්‍යතාවය යැයි සැලකිය හැක.

2015 වසරේ සිට පැවති අඩු ආර්ථික වර්ධනය, වසංගතය හේතුවෙන් තවදුරටත් තීව්‍ර වූ අතර අතුරු සම්මත ගිණුම් රාජ්‍ය මූල්‍ය අවකාශයේ සැලකිය යුතු මෙහෙයුම් ගැටලු රාශියක්ද මතු කරන ලදී. ඉදිකිරීම් අංශය, පොහොර, වෛද්‍ය සැපයුම්, ජ්‍යෙෂ්ඨ පුරවැසි පොලී ගෙවීම් යනාදිය සඳහා රු. බිලියන 422.6 ක් හෝ දළ දේශීය නිෂ්පාදිතයෙන් (ද.දේ.නි.) සියයට 2.8 ක බිල්පත් නොගෙවා තිබීමේ ප්‍රතිඵලයක් ලෙස මෙම ආයතන බැංකුවලට ගෙවිය යුතු හිඟ මුදල් පැහැර හැර ඇති අතර එය 2019 වසරේ දී වාර්තා වූ ඉහළ අක්‍රීය ණය (NPL) අනුපාතවලින් පිළිබිඹු වේ. හිඟ මුදල් නියමිත පරිදි පියවා නොතිබීමත්, ඉහළ බදු බරක් කුඩා හා මධ්‍ය පරිමාණ ව්‍යවසායයන් තවදුරටත් දුර්වල තත්ත්වයකට පත්කිරීමට හේතු විය.

මෙම තත්ත්වය මත, ප්‍රතිචාර දැක්වීම තවදුරටත් කල්දැමිය නොහැකි බව පිළිගත් රජය අදාළ පාර්ශවයන්ට ගෙවිය යුතු හිඟ මුදල් 2020 වසරේ දී ගෙවා නිම කිරීමට තීරණය කරන ලදී. ඉදිකිරීම් සමාගම්වලට විශේෂයෙන් බැංකුවලින් ණය ලබා ගැනීමට හැකිවන පරිදි නොගෙවූ ණය සහතික කරමින් බැංකු වලට සුරක්ෂණ සහතික නිකුත් කරන ලදී. රජය විසින් දේශීය හා විදේශීය ණය හිමියන්ට ගෙවිය යුතු හිඟ මුදල් අඛණ්ඩව ගෙවා ඇති අතර, 2020 ඔක්තෝම්බර් මාසයේ දී කල්පිරුණු ඇ.ඩො. බිලියන 1.0 ක ජාත්‍යන්තර ස්වෛරීත්ව බැඳුම්කරය ද (ISB) ඇතුළුව විදේශ ආපසු ගෙවීම් ඇ.ඩො. බිලියන 2.6 කි.

2019 වසරේ අයවැය හිඟය ද.දේ.නි. යෙන් සියයට 6.5 ක් ලෙස වාර්තා විය. කෙසේ වෙතත්, 2019 වසරේ දී නොගෙවූ සහ වාර්තා නොකළ දේශීය වියදම් සහ විදේශ ප්‍රතිලබ්ධිවීම් ද ගළපා සකස් කළ විට, අයවැය හිඟය සියයට 9.6 ක් තරම් ඉහළ අගයකි. 2020 වසර සඳහා වූ අයවැය හිඟය සියයට 11.1 ක් ලෙස සටහන් විය. 2020 වසරේ දී පෙර වර්ෂයන් වෙනුවෙන් ගෙවිය යුතුව තිබූ හිඟ මුදල් ගෙවීම සහ ද.දේ.නි. යෙහි ප්‍රතිශතයක් ලෙස සියයට 1.2 ක් වූ විදේශ ණය පහසුකම් මඟින් මූල්‍යනය කරන ලද වියදම් වාර්තා කිරීම හිඟයේ මෙම වැඩිවීමට හේතු වී ඇත. එබැවින් 2020 වසර සඳහා ගළපන ලද අයවැය හිඟය ද.දේ.නි. යෙන් සියයට 11.1 ක් පමණක් වන අතර 2019 වසර සඳහා ගළපන ලද අයවැය හිඟය ද.දේ.නි. යෙන් සියයට 9.6 දක්වා ඉහළ යන ලදී.

මුදල් අමාත්‍යාංශය, ශ්‍රී ලංකාව | වාර්ෂික වාර්තාව 2020

වගුව 1.1 | රාජ්‍ය මූල්‍ය ක්‍රියාකාරකම් ^(අ)

	2019 ^(ආ)	2020	2021	2019	2020	2021
	තත්‍ය (රු. බිලියන)	තාවකාලික (රු. බිලියන)	අැස්තමේන්තුගත (රු. බිලියන)	තත්‍ය (ද.දේ.නි.% ලෙස)	තාවකාලික (ද.දේ.නි.% ලෙස)	අැස්තමේන්තුගත (ද.දේ.නි.% ලෙස)
ආදායම් සහ ප්‍රදාන	1,899	1,373	1,961	12.6	9.2	11.9
ආදායම	1,891	1,368	1,951	12.6	9.1	11.8
බදු ආදායම	1,735	1,217	1,724	11.6	8.1	10.4
ආදායම් බදු	428	268	371	2.8	1.8	2.2
භාණ්ඩ හා සේවා මත බදු	976	587	823	6.5	3.9	5.0
විදේශ වෙළඳාම මත බදු	332	362	530	2.2	2.4	3.2
බදු නොවන ආදායම්	156	151	227	1.0	1.0	1.4
ප්‍රදාන	8	5	10	0.1	0.04	0.1
වියදම	3,338	3,041	3,526	22.2	20.3	21.4
වර්තන වියදම	2,425	2,548	2,466	16.1	17.0	14.9
වැටුප් හා වේතන	686	794	853	4.6	5.3	5.2
භාණ්ඩ හා සේවා	162	180	172	1.1	1.2	1.0
පොළී වියදම	901	980	860	6.0	6.5	5.2
සහනාධාර හා පැවරුම්	552	717	581	3.7	4.8	3.5
හිඟ	123	-123		0.8	-0.8	
ප්‍රාග්ධන වියදම සහ ශුද්ධ ණය්දීම්	913	493	1,060	6.1	3.3	6.4
රාජ්‍ය ආයෝජන	631	812	1,070	4.2	5.4	6.5
හිඟ	299	-299		2.0	-2.0	
වෙනත්	-17	-20	-10	-0.1	-0.1	-0.1
ජංගම ගිණුමේ ශේෂය	-534	-1,180	-515	-3.6	-7.9	-3.1
ප්‍රාථමික ශේෂය	-538	-687	-705	-3.6	-4.6	-4.3
සමස්ත ශේෂය (අයවැය හිඟය)	-1,439	-1,668	-1,565	-9.6	-11.1	-9.5
අයවැය හිඟය මූල්‍යයනය	1,439	1,668	1,565	9.6	11.1	9.5
ශුද්ධ විදේශීය මූල්‍යයනය	543	-83	99	3.6	-0.6	0.6
ශුද්ධ දේශීය මූල්‍යයනය	896	1,751	1,466	6.0	11.7	8.9

මූලාශ්‍රය: රාජ්‍ය මූල්‍ය ප්‍රතිපත්ති දෙපාර්තමේන්තුව
 (අ) රාජ්‍ය මූල්‍ය කටයුතු වලට අදාළ ආර්ථික වර්ගීකරණය මත පදනම් වේ.
 (ආ) නොපියවූ බිල්පත් ඇතුළත්ව

ප්‍රතිපත්ති අනුපාත කප්පාදු කිරීමට ශ්‍රී ලංකා මහ බැංකුව ගත් තීරණය, එනම් නිත්‍ය තැන්පතු පහසුකම් අනුපාතය (SDFR) සහ නිත්‍ය ණය පහසුකම් අනුපාතය (SLFR) 2019 අවසන් වන විට පැවති පිළිවෙලින් සියයට 7.0 සහ සියයට 8.0 සිට 2020 වසරේ දී පිළිවෙලින් සියයට 4.5 සහ සියයට 5.5 දක්වා අඩුකිරීම ණය වර්ධනයට වඩාත් හිතකර පරිසරයක් නිර්මාණය කිරීමට උපකාරී විය. 2020 මාර්තු මාසයේ සිට ණය ගැනීමේ පිරිවැය පදනම් අංක 300 කට ආසන්න ප්‍රමාණයකින් අඩු කිරීම රාජ්‍ය මූල්‍ය අවකාශය තවදුරටත් පුළුල් කිරීමට උපකාරී විය.

වෙළෙඳ හිඟය 2019 වසරේ දී ඇ.ඩො. බිලියන 7.9 සිට 2020 වසරේදී ඇ.ඩො. බිලියන 6.0 දක්වා අඩු කිරීමට හැකි වී ඇති අතර, විදේශ ප්‍රේෂණ ඇ.ඩො. බිලියන 7.1 දක්වා ඉහළ ගොස් ඇත. අත්‍යවශ්‍ය නොවන අයිතම ආනයනය සීමා කිරීමත් සමඟින් අපනයන අංශයේ වඩා හොඳින් ඔරොත්තුදීමේ හැකියාවන් පිළිබිඹු කරමින්, 2020 වසරේ විදේශීය ජංගම ගිණුමේ හිඟය ද.දේ.නි. යෙන් සියයට 1.3 තත්ත්වයක පවත්වා ගැනීමට උපකාරී විය. 2020 වසරේ දී ප්‍රතිපත්ති පොළී අනුපාතය පදනම් අංක 250 කින් හා ව්‍යවස්ථාපිත සංචිත අනුපාතය (ව.ස.අ.) පදනම් අංක 300 කින් අඩු කරමින් ආර්ථික කටයුතු පුනර්ජීවනය හා වෙළෙඳපොළ ද්‍රවශීලතාවය වැඩි කිරීම සඳහා ශ්‍රී ලංකා මහ බැංකුව විසින් ලිහිල් මුදල් ප්‍රතිපත්තියක් අනුගමනය කරන ලදී. මෙහි ප්‍රතිඵලයක් වශයෙන් වෙළෙඳපොළේ

ණය පොළී අනුපාතය පහළයාමක් පෙන්නුම් කළේය. විශේෂයෙන් කෘෂිකාර්මික ක්ෂේත්‍රය, සංචාරක ක්ෂේත්‍රය සහ ඉදිකිරීම් ක්ෂේත්‍රය යන කුඩා හා මධ්‍ය පරිමාණ ව්‍යවසාය ක්ෂේත්‍රයන් වඩා දුෂ්කරතා වලට මුහුණ දුන් බැවින් මෙම ක්ෂේත්‍රයන්ගේ ණය කපාහැරීම, අඩු පිරිවැය ණය ලබාගැනීමට අවස්ථාව සැලසීම ඇතුළත්ව මූල්‍ය උත්තේජක පැකේජයන් ශ්‍රී ලංකා මහ බැංකුව විසින් හඳුන්වා දෙන ලදී. මේ අතර, 2020 වසරේ දී උද්ධමන අනුපාතය අපේක්ෂිත පරාසය වූ සියයට 4-6 මට්ටමේ ස්ථාපිත වී ඇත.

2021 අප්‍රේල් අවසාන වන විට, ඒන මහ බැංකුව (PBOC) සමඟ ද්වි-පාර්ශවීය විනිමය හුවමාරු පහසුකම හැරුණු කොට දළ නිල සංචිතය ඇ.ඩො. බිලියන 4.5 ක් වූ අතර, එය 2020 අවසානයේ දී ඇ.ඩො. බිලියන 5.7 ක් විය. එමෙන්ම කොවිඩ් වසංගතය හේතුවෙන් නිසා 2020 වසරේ දී සෘජු විදේශ ආයෝජන පහළ යන ලදී.

කොටස් වෙළෙඳපොළ තුළ 2020 වසරේ මැයි 12 දින සමස්ත කොටස් මිල දර්ශකය (ASPI) දශකයේ අඩුම අගය වාර්තා කරමින්, 2020 පළමු භාගය තුළ පහළයාමක් පෙන්නුම් කර ඇත. කෙසේ වුවද, සමස්ත කොටස් මිල දර්ශකය ඒකක 6,774.2 දක්වා නැවත වැඩිවීමක් පෙන්නුම් කළ අතර එය 2014 වර්ෂයේ සිට වාර්තාගත වූ වැඩිම වාර්ෂික අගය වේ. සමස්ත කොටස් මිල දර්ශකය අනුව

අනුගත වෙමින්, 2020 වසරේ මැයි මස වාර්තා වූ අඩුම අගය වසර අවසාන වන විට ඒකක 2,638 දක්වා ඉහළ යමින් යථා තත්ත්වයට පත් විය. 2011 වසරේ සිට වාර්තා වූ ඉහළම අගය වාර්තා කරමින්, සාමාන්‍ය සමස්ත පිරිවැටුම රු. බිලියන 397 ක් දක්වා වැඩි වූ අතර එය 2019 වසර සමඟ සසඳන විට සියයට 132 ක තරම් සැලකිය යුතු ප්‍රමාණයක වැඩිවීමකි. සුරැකුම්පත් සහ විනිමය හුවමාරු කොමිෂන් සභාව (SEC) සහ කොළඹ කොටස් වෙළෙඳපොළ (CSE) විසින් ඩිජිටල්කරණ වැඩ සටහන් වේගවත් කිරීම තුළ සංවලනාව සීමා කර ඇති අවස්ථාවේදී පවා ආයෝජකයන් සඳහා මාර්ගගතව ලියාපදිංචි වීමට අවස්ථාව ලබාදී තිබීම, කොටස් වෙළෙඳපොළ කටයුතු තවදුරටත් වර්ධනය සඳහා උපකාරී විය.

රාජ්‍ය මූල්‍ය හා මුදල් ප්‍රතිපත්තීන් ඵලදායීව සම්බන්ධීකරණය කරමින්, වසංගතය මඟින් ඵල්ලු වූ අභියෝගයන්ට සාර්ථකව මුහුණදීම හේතුවෙන් 2020 වසරේ පළමු හා දෙවන කාර්තු තුළ පිළිවෙලින් වාර්තා කළ සියයට 1.8 ක් හා සියයට 16.4 ක් වූ ද.දේ.නි. සංකෝචනයට අභිබවා තුන්වන සහ හතරවන කාර්තු දෙකෙහිම සියයට 1.3 ක් වූ ධනාත්මක වර්ධනයක් වාර්තා කිරීමට හැකි වූ අතර, එය එම වසරේ සමස්ත ආර්ථික සංකෝචනය සියයට 3.6 ක මට්ටමකට අඩුකර ගැනීමට හැකිවිය.

2021 හා 2022 වසර වනවිට ලෝක ආර්ථිකය, අර්බුද තත්ත්වයෙන් මිදී කඩිනමින් නැවත යථා තත්ත්වයට පත්වෙනුයි ජාත්‍යන්තර මූල්‍ය අරමුදල (IMF) අපේක්ෂා කරයි. සෞඛ්‍ය අර්බුදයට ආර්ථිකයන් අනුවර්තනය වීම, කඩිනම් එන්නත්කරණ වැඩසටහන් සහ ඇතැම් ආර්ථිකයන් විසින් සපයනු ලබන අතිරේක රාජ්‍ය මූල්‍ය උත්ප්‍රේරකයන් හේතුවෙන් ලෝක ආර්ථිකයේ වර්ධනය 2021 හා 2022 වසරවල පිළිවෙලින් සියයට 6 ක් හා සියයට 4.4 ක් වනු ඇතැයි අපේක්ෂා කෙරේ. එක්සත් රාජධානිය හා යුරෝ කලාපය තුළ ආර්ථික බලගැන්වීම මන්දගාමීව සිදුවූවත්, එක්සත් ජනපදය විසින් ඇ.ඩො. ට්‍රිලියන 1.9 ක සහන පැකේජයක් හඳුන්වාදීම හා ජපානය රාජ්‍ය මූල්‍ය සහන හඳුන්වාදීමේ ප්‍රතිඵලයක් ලෙස දියුණු ආර්ථිකයන්ගේ ද.දේ.නි. යේ වර්ධනය 2021 වසරේ දී සියයට 5.1 කින් ද, 2022 වසරේ දී සියයට 3.6 ක මධ්‍යස්ථ වර්ධනයකින් ද පවත්වා ගැනීමට අපේක්ෂිතය. ඉන්දියාවේ වත්මන් තත්ත්වය හේතුවෙන් කලාපීය ආර්ථික අපේක්ෂා පසුගාමීත්වයක් පිළිබිඹු කළද, චීනය සහ ඉන්දියාව ඇතුළු නැගී එන හා සංවර්ධනය වන ආසියාතික රටවල් ද 2021-22 වසරවල සීඝ්‍රයෙන් යථා තත්ත්වයට පත්වනු ඇතැයි අපේක්ෂා කෙරේ.

1.2 2021 අයවැයේ ඉදිරි ක්‍රියාමාර්ග

අනෙකුත් අවදානම් වලට අමතරව සෞඛ්‍ය අවදානමට අනුවර්තනය වීම හා සැපයුම් හා ඉල්ලුම් කම්පනයන්ට ඔරොත්තු දීම තුළින් ආර්ථිකය නැවත යථා තත්ත්වයට පත්කර ගතහැකි බව රජය විසින් හඳුනාගෙන ඇති බැවින්, සංවර්ධනය පාදක කොටගත් අයවැයක් 2021 දී ඉදිරිපත් කරන ලදී. ඒ අනුව රාජ්‍ය ආයෝජන සඳහා රු. බිලියන 1,070 ක් එනම් ද.දේ.නි. යෙන් සියයට 6.5 ක් වෙන්කර ඇති අතර එම සමස්ත ආයෝජනයෙන් තුනෙන් එකක්

එනම් රු. බිලියන 350 ක් පමණ ශ්‍රී ලංකාව තුළ ග්‍රාමීය හා නාගරික සම්බන්ධීකරණය ශක්තිමත් කරමින්, ග්‍රාමීය මාර්ග ඉදිකිරීම හා ප්‍රතිසංස්කරණය කිරීම සඳහා වන අතර, කිලෝමීටර් 100,000 ක මාර්ග ඉදිකිරීමේ ව්‍යාපෘතිය ද ඒ අතර වේ. පුළුල් වූ කෘෂිකාර්මික ක්‍රමෝපාය යටතේ ගොවීන්ට වෙළෙඳපොළ දොරටු විවර කිරීම ද මෙමඟින් අපේක්ෂා කෙරේ.

එලෙසම, පිරිසිදු පානීය ජලය සැපයීම සඳහා රු. බිලියන 200 ක් වෙන් කර ඇති අතර කෘෂිකර්මාන්තයේ ප්‍රවර්ධනයට උරදෙන වාරිමාර්ග සංවර්ධනය වෙනුවෙන් රු. බිලියන 60 ක් වෙන්කර ඇත. 2021 වසර සඳහා වූ අයවැය යෝජනාවන්, 2020 අයවැය මඟින් ප්‍රකාශයට පත්කළ රාජ්‍ය ප්‍රතිපත්තියෙහිම දිගුවක් වූ අතර 2019 වසරේ දී ඇ.ඩො. මිලියන 1,500 ක පමණ පිරිවැයක් සහිතව ආනයනය කර තිබූ රසායනික පොහොර, පළිබෝධනාශක, වල් නාශක, ආදී තෝරාගත් ආනයන අයිතම වන කහ, ගම්මිරිස්, පුවක් සහ එතනොල් වැනි ආනයනය කිරීම සම්බන්ධයෙන් රජය ආනයන සීමා පැනවීමට දැඩි පියවර ගන්නා ලදී. මෙලෙස ඉහත නිෂ්පාදනයන්ට අදාළ බෝග වගාවන්හි මහා පරිමාණ වශයෙන් යෙදෙන දේශීය ගොවීන්ට පමණක් නොව ගෘහස්ථව සිදුකරන සුළු පරිමාණ එළවළු හා පළතුරු වගාවන් සඳහා ද රජය අවශ්‍ය සානුබල ලබාදෙන ලදී. මෙවැනි ප්‍රතිපත්ති, දේශසීමා වසා දැමීම හේතුවෙන් සිදුවන සැපයුම් දාම බිඳ වැටීමක දී පවා ආහාර සුරක්ෂිතතාවය තහවුරු කිරීමට ද මහෝපකාරී වන අතරම ගෙවුම් ශේෂය කෙරෙහි ද හිතකර බලපෑමක් ඵල්ලු වනු ඇත. එතෙකුදු නොව, කාබනික සහ පරිසර හිතකාරී කෘෂිකාර්මික භාවිතයන් තුළින් පරිසරය සුරැකීමේ රජයේ මහඟු ප්‍රතිපත්තියට ද එය බොහෝ දුරට දායක විය.

අනාගත අවශ්‍යතා පාදක කරගත් රැකියා සහ නව රැකියා අවස්ථා උදා කර ගැනීම සඳහා සමාජයේ සියළුම ස්ථරයන්ට පහසුකම් සැලසීම සහ අනාගතය පිළිබඳ දැක්මක් සහිතව යටිතල පහසුකම් සංවර්ධනය කිරීම කෙරෙහි 2021 අයවැය අරමුණු කරගත් ආයෝජනයන්හි අවධානය විශේෂයෙන්ම යොමු විය. එමෙන්ම අපේක්ෂිත නවීන තාක්ෂණික මුසුකිරීම හා සමගාමීව ඩිජිටල්කරණය තුළින් වඩාත් විශිෂ්ට වූ රාජ්‍ය සේවයක් සැලසීම 2021 අයවැයෙහි ප්‍රධානතම පරමාර්ථයක් විය.

මේ අනුව, ඉලෙක්ට්‍රොනික ජාතික හැඳුනුම්පත (ඊ-හැඳුනුම්පත), ඊ-ප්‍රසම්පාදනය, මෝටර් රථ ප්‍රවාහන දෙපාර්තමේන්තුව සඳහා වන ඉලෙක්ට්‍රොනික අධීක්ෂණය සහ ඉලෙක්ට්‍රොනික ඉගෙනුම් යාන්ත්‍රණ හඳුන්වාදීම ඇතුළු රාජ්‍ය අංශයෙන් සපයනු ලබන සේවාවන් ඩිජිටල්කරණය කිරීමේ ක්‍රියාවලිය දැනටමත් ක්‍රියාත්මක වෙමින් පවතී. මනා පිරිවැය කළමනාකරණයක් තහවුරු කිරීම උදෙසා 2021 අයවැය සැකසීමේ දී ඒකාබද්ධ භාණ්ඩාගාර කළමනාකරණ තොරතුරු පද්ධතිය (ITMIS) භාවිතා කිරීම දක්වා රජයෙහි ඩිජිටල්කරණ ක්‍රියාවලිය විහිදී ව්‍යාප්තව ඇත. මෙවන් ක්‍රියාකාරකම් තුළින් රාජ්‍ය අංශය මඟින් වඩාත් කාර්යක්ෂම සේවා සැපයීමක් සිදුවන අතර, ව්‍යාපාර දියත් කිරීම සඳහා හිතකර වටපිටාවක් පැවතීම ද තහවුරු වේ. එමෙන්ම රජයේ සියළු සේවා සපයන ස්ථරයන්හි මනා ආදායම් පරිපාලනයක් සහ පිරිවැය කළමනාකරණයක් තුළින්

රාජ්‍ය මූල්‍ය හැසිරවීමේ ක්‍රියාවලිය කෙරෙහි ධනාත්මක බලපෑමක් ඇති වනු ඇත. තවද, ආදායම් පරිපාලන කළමනාකරණ තොරතුරු පද්ධතිය (RAMIS) වැඩිදුරටත් දියුණු කිරීම තුළින් ආදායම් එකතු කිරීම ක්‍රමවත් කිරීම සහ අපනයනකරුවන්ගේ කටයුතු වඩාත් පහසුකිරීම සඳහා ජාතික තනි ප්‍රවේශ කවුළුවක් (National Single Window) ස්ථාපනය කිරීම දැනටමත් ආරම්භ කර ඇත.

2021 අයවැය මගින් රට පුරා 4G තාක්ෂණය ව්‍යාප්ත කිරීමට පහසුකම් සැලසීම කෙරෙහි අවධානය යොමු කරන ලදී. තොරතුරු තාක්ෂණයේ හා සම්බන්ධ ආයෝජනයේ එල නෙලා ගැනීම සඳහා 'ප්ලග් ඇන්ඩ් ප්ලේ' (Plug & Play) මාදිලියේ තාක්ෂණික උද්‍යාන ස්ථාපිත කෙරෙමින් පවතී. 2021 අයවැයෙන් ජෛව තාක්ෂණය, රොබෝ විද්‍යාව සහ ජාන තාක්ෂණය, කෘෂිකර්මාන්තයේ සුක්ෂම තාක්ෂණය භාවිතය සඳහා චෝන යානා භාවිතා කිරීම සඳහා සහාය වීම වෙනුවෙන් ප්‍රතිපාදන සැපයීම මෙන්ම කාර්මික තාක්ෂණ ආයතනය (ITI) සහ ශ්‍රී ලංකා ප්‍රමිති ආයතනය (SLSI) වැනි තත්ත්ව සහතික කිරීමේ ආයතනවල ධාරිතාව ඉහළ නැංවීම සඳහා ද ප්‍රතිපාදන වෙන්කර ඇත.

හරිත ප්‍රතිපත්ති කෙරෙහි අවධානය යොමු කරමින් තිරසාර සංවර්ධනය සහතික කිරීම පිළිබඳ රජයේ ප්‍රතිපත්තියට අනුව, බලශක්ති අවශ්‍යතා සපුරාලීම සඳහා විදුලිය උත්පාදනය කිරීමට සූර්ය බලශක්තිය උපයෝගී කර ගැනීම, සහ පාරිසරික වශයෙන් පමණක් නොව ආර්ථික හා සමාජීය වශයෙන් ද වඩා තිරසාර වන පරිසරයට සිදුවන හානිය අවම කරමින් එලදායීතාවය හා ලාභදායීතාවය උපරිම කරන තාක්ෂණ හා ක්‍රම භාවිතා කරන කෘෂිකර්මාන්තයට දිරිගැන්වීම් ලබා දී ඇත.

තරුණ තරුණියන් සවිබල ගැන්වීම පමණක් නොව, තාක්ෂණ සාක්ෂරතාවය අවශ්‍ය වන හෙට දවස සඳහා ශ්‍රම බලකාය සවිබල ගැන්වීමට රජයේ අවධානය යොමුවීමක් සමඟ වෘත්තීය පුහුණු අංශය සම්බන්ධයෙන් ද ප්‍රමුඛත්වයක් ලබා දී ඇත.

වියදම් අංශයෙන් ගත්කළ, තේරීපත් වූ මන්ත්‍රීන් සඳහා නව වාහන හා කාර්යාල පහසුකම් ලබාදීම ඇතුළු යම් යම් වියදම් අත්හිටුවීමට කටයුතු කර ඇත. ITMIS පද්ධතිය දියත්කිරීම ද මනා බැඳීම් පාලනයක් පවත්වාගෙන යාමට සහ මුදල් කළමනාකරණයකට සහාය වී ඇත.

2021 අයවැය ප්‍රධාන වශයෙන්ම දේශීය අරමුදල්වලින් මූල්‍යයනය කර ගැනීමට අපේක්ෂා කෙරේ. බහුපාර්ශ්වීය සහ ද්විපාර්ශ්වීය යන දෙආකාරයෙන්ම විදේශීය සහනදායී මූලාශ්‍රවලින් ඇ.ඩො. මිලියන 1,800 ක් පමණ මූල්‍යයනය කර ගැනීමට නියමිතය. අපේක්ෂිත පරිදි, ඇ.ඩො. මිලියන 500 ක විදේශ විනිමය කාලීන ණය පහසුකමෙහි (Foreign Currency Term Financing Facility) දෙවන වාරිකය 2021 අප්‍රේල් මස වන විට ලබා ගන්නා ලද අතර, තවත් ඇ.ඩො. මිලියන 200 ක් ලබා ගැනීමට නියමිතය. ඊට අමතරව ඇ.ඩො. මිලියන 800-1,000 ක් දේශීය මූලාශ්‍රවලින් සපයා ගැනීමට නියමිතය. 2021 වසරේ ජූලි මස පියවිය යුතු ජාත්‍යන්තර ස්වෛරීත්ව බැඳුම්කර ඇ.ඩො. බිලියන

1.0 ද ඇතුළුව, 2021 වසරේ විදේශ මුදල් ණය සේවාකරණ වියදම ඇ.ඩො. බිලියන 4.1 කි.

රාජ්‍ය ණය විශේෂ අවධානය යොමු කළ යුතු තත්ත්වයක්ව තවදුරටත් පවතින අතර, ණය සංයුතිය පිළිබඳව ද අවධානය යොමු කළ යුතු වේ. 2019 වසර අවසානය වන විට, රාජ්‍ය ණය ප්‍රමාණය ද.දේ.නි. යේ ප්‍රතිශතයක් ලෙස සියයට 86.8 ක් ව පැවතිය ද, විදේශ මුදල් ණය, මුළු ණය ප්‍රමාණයෙන් සියයට 50 ක් පමණ විය. කෙසේ වුවද, 2020 අවසානය වන විට, ද.දේ.නි. යේ ප්‍රතිශතයක් ලෙස ණය සියයට 101 ක් ලෙස පැවතිය ද, අනාගතයේදී ඇති විය හැකි විනිමය අනුපාත අවදානම් සැලකිය යුතු ලෙස අවම කරමින් රජය විදේශ මුදල් වලින් ණය ගැනීම කාර්කිකරණය කිරීම හේතුවෙන් විදේශීය ණය, මුළු ණය ප්‍රමාණයෙන් සියයට 40 ක් පමණ විය. ඒ සමඟම, සමස්ත විදේශීය මුදල් ණය ප්‍රමාණයෙන්, වාණිජ අනුපාත වලට ලබාගන්නා ලද ඇ.ඩො. බිලියන 13 ක් ජාත්‍යන්තර ස්වෛරීත්ව බැඳුම්කර හැරුණු කොට, ඉතිරි ඇ.ඩො. බිලියන 16.8, වසර 10 කට අධික කාලයකින් පරිණත වන සහනදායී අනුපාත යටතේ ලබාගත් ණය වේ.

2020-2025 කාලයට විදේශීය සම්පත් යොදා ගැනීමේ ක්‍රමවේදයක් (Foreign Resource Mobilization Strategy) රජය හඳුන්වා දී ඇත. මිලඟ වසර 5-7 සඳහා උපයෝජනය වීමට නියමිත ඇ.ඩො. බිලියන 9 ක පමණ ව්‍යාපෘති සැලැස්ම වැඩි ප්‍රතිලාභ සලසා දිය හැකි අංශ අනුව නැවත සකස් කරමින්, රට තුළ පවතින තාක්ෂණය යොදා ගනිමින් සහ අඩු ආනයන සන්දර්භයන් සහිත ක්‍රියාකාරකම් දේශීය අරමුදල් සහ දේශීය කොන්ත්‍රාත්කරුවන් යොදාගෙන සිදු කරන බව සහතික කිරීම මෙම ක්‍රමවේදයේ අරමුණයි. මෙය විශේෂයෙන් තිබෙන විකල්ප අනුව, සංවර්ධන ව්‍යාපෘති මූල්‍යනය සඳහා විදේශ මුදල් ණය මත රඳා පැවතීම අඩු කිරීම මඟින් විනිමය අනුපාත අවදානම අඩු කරනු ඇත.

කෙසේ වෙතත්, ඒ අතරම, නව කැළණි පාලම සහ අතුරුගිරිය නගරය සම්බන්ධ කරමින් කි.මී. 16 ක කණු මත දිවෙන අධිවේගී මාර්ගයක් ඉදිකිරීමට රජය අනුමැතිය දී ඇත. මෙමගින් කොළඹ වරාය නගරය සහ කොළඹ වරාය බාධාවකින් තොරව දකුණු වරායන් සමඟ සම්බන්ධ වනු ඇත. මෙය කොන්ත්‍රාත්කරුවන් විසින් ඉදිකිරීම, නඩත්තුව සහ පැවරීම ක්‍රමවේදය යටතේ වසර 15 ක් අවසානයේ රජයට පවරා ගනු ඇත. මෙමගින් ආරම්භයේදීම රජයට වැය බරක් නොවී සැලකිය යුතු වටිනාකමක් ආර්ථිකයට ජනනය කළ හැකි වත්කම් නිර්මාණය වනු ඇත.

රජයේ මූල්‍යකරණ උපායමාර්ගය වඩාත් දේශීය මුදල් ප්‍රභව වෙත නැඹුරු වී ඇති නමුත්, එමඟින් දේශීය ආයෝජකයින්ට අරමුදල් හිඟතාවයක් ඇති නොවේ. රජයේ ප්‍රාග්ධන අයවැය දේශීය කොන්ත්‍රාත්කරුවන් හරහා ක්‍රියාත්මක කිරීමට නියමිත බැවින් එම අරමුදල් රජය හරහා පෞද්ගලික අංශය වෙත සංසරණය වීම සිදුවනු ඇත. දිවයිනේ විශාලතම භාණ්ඩ හා සේවා ප්‍රසම්පාදකයා රජය වන බැවින් දේශීය කර්මාන්ත වලට පිටිවහලක් වීම සඳහා ඉදිකිරීම්, මෘදුකාංග හා දෘඩාංග, ගෘහෝපකරණ හා

අනුබද්ධ උපකරණ ප්‍රසම්පාදනයේ දී දේශීය නිෂ්පාදකයින් සඳහා ප්‍රමුඛතාව ලබාදීමට රජය කටයුතු කර ඇත.

1.3 රජය සතු ව්‍යවසායයන්හි (SOEs) ප්‍රතිසංස්කරණ

වසංගතය හේතුවෙන් වූ බලපෑම් පිළිබිඹු කරමින් රජය සතු ව්‍යවසායයන්හි ආදායම් සැලකිය යුතු ලෙස පහත වැටුණි. මේ හේතුවෙන් ප්‍රාග්ධන හා පුනරාවර්තන වියදම් සපුරාලීම සඳහා අයවැය අරමුදල් මාරුකිරීම මගින් රජය විසින් රාජ්‍ය ව්‍යවසායයන් ගණනාවකට සහාය ලබා දී ඇත. තවද විවිධ අංශවල රාජ්‍ය ව්‍යවසායයන් සඳහා අවශ්‍ය වාණිජමය නිදහස ලබාදෙමින් මහජන අරමුදල් සම්බන්ධ ඉහළ වගවීමක් සහිත නියාමන රාමුවක් හඳුන්වාදීමට රජය කටයුතු කරමින් සිටියි.

මේ සම්බන්ධයෙන් දැනටමත් අනුමත කර ඇති සේවක තනතුරු පිරවීම සඳහා සේවකයින් බඳවාගැනීම සහ වෙළෙඳපොළ මිල ගණන් යටතේ විශේෂිත වෘත්තිකයින් බඳවා ගැනීම ඇතුළුව වැඩිදුරටත් මෙහෙයුම් සඳහා ස්වාධීනත්වයක් ලබාදෙමින් වක්‍රලේඛ නිකුත් කර ඇත.

2021 අයවැයෙන් ප්‍රකාශිත පරිදි, රාජ්‍ය ව්‍යවසායයන් විධිමත් කිරීමේ රජයේ දැක්ම අනුව සමාන අරමුණු සහිත හෝ අගය දාමය තුළ විවිධ ස්ථානවල සමාන අරමුණු ඇති රජය සතු ව්‍යවසායයන් ඒකාබද්ධ කිරීමෙන් හෝ වඩාත් ශක්තිමත් කිරීමෙන්, ද්විතීයකරණය අඩු කිරීමෙන් වාසි ලබාගැනීමක්, අනවශ්‍ය ප්‍රවාහන වියදම් ද ඇතුළත්ව ව්‍යාපාර කිරීමේදී මතුවන අවහිරතා පහසුකරණයෙන් සහ ව්‍යාපාරවල අගය වැඩි දියුණු කිරීමෙන් අදාළ ව්‍යාපාර ප්‍රතිව්‍යුහගතකරණය කිරීම ද හඳුනාගෙන ඇත.

ශ්‍රී ලංකා ගුවන් සමාගම ඇතුළත්ව රාජ්‍ය ව්‍යවසායයන් ප්‍රාග්ධනීකරණය කිරීමට විවිධ යාන්ත්‍රණයන් ප්‍රකාශ කර තිබියදී, රාජ්‍ය ව්‍යවසායයන් ප්‍රමාණවත් පරිදි ප්‍රාග්ධනීකරණය කර නොමැති බව රජය හඳුනාගෙන ඇත. විශාල ගුවන් සමාගම්, අපේක්ෂා කළ පරිදි මූල්‍ය ප්‍රතිලාභ ලබා නොමැති පසුබිමක, ශ්‍රී ලංකන් ගුවන් සමාගම වැනි මධ්‍යම ප්‍රමාණයේ ගුවන් සමාගම් සඳහා ප්‍රාග්ධන දායකත්වය කලානුරූපීව ද සිදු නොවේ. පසුගිය වසර 30 තුළ 1993 හා 2012-2014 කාලපරිච්ඡේදවල පමණක් ප්‍රාග්ධන ආයෝජන සිදුකර ඇති අතර එහිදී රජය ආයෝජනය කිරීමට තීරණය කර තිබූ ඇ.ඩො. මිලියන 500 න් ඇ.ඩො. මිලියන 375 ක ප්‍රාග්ධන ආයෝජනයක් සිදුකර ඇත. ඉහත පසුබිම තුළ ඇ.ඩො. මිලියන 500 ක ප්‍රාග්ධන ආයෝජනයක් වසර 03 ක් තුළ ලබා දීමට 2020 අයවැය මගින් අනුමැතිය ලබා දී ඇති අතර ඉන් ඇ.ඩො. මිලියන 150 ක් දැනටමත් මුදා හැර ඇත.

දැනට පවතින ආයෝජන සම්බන්ධයෙන් තක්සේරුවක යෙදුණු රජය, සමහර රාජ්‍ය ව්‍යවසායයන්ට ඔවුන්ගේ ව්‍යවසායයන් පවත්වාගෙන යා හැකි බව සහ ආයෝජනය කිරීමට පුරෝගාමී වියයුතු ක්ෂේත්‍ර හඳුනා ගනිමින් පවතී.

මෙකී පසුබිම තුළ, වෙළෙඳපොළ තුළ ඇති අවස්ථා හඳුනා ගනිමින් සම්පූර්ණයෙන්ම රජයට අයත් සමාගම් හතර

(04) ක් සඳහා පුද්ගලික අංශයේ සහභාගීත්වය ඒවායේ අධ්‍යක්ෂ මණ්ඩලයට ලබා ගැනීමට රජය තීරණය කර ඇත. එකී සමාගම් වනුයේ සෙලන්ඩිවා ආයෝජන, සහස්යා ආයෝජන, රොබෝ තාක්ෂණ මධ්‍යස්ථානය (CERA) සහ ජීව විද්‍යා තාක්ෂණ ආයතනය (SLIBTEC) යි.

“සෙලන්ඩිවා ආයෝජන” (SELENDIVA INVESTMENTS) මගින් ග්‍රෑන්ඩ් හයිට්, ග්‍රෑන්ඩ් ඔරියන්ටල්, හොටෙල් ඩිවෙලොපර්ස් (Hotel Developers) හා සීනෝර් පදනමට (Ceynor foundation) අයත් නෙළුම් කුළුණට යාබද ඉඩම ඇතුළු වත්කම් ප්‍රතිව්‍යුහගත කිරීම තුළින් රජයේ ඉහළ වටිනාකමක් සහිත දේපල වත්කම්, විශේෂයෙන්ම හෝටල්, කළමනාකරණය හා අවශ්‍ය ඒකාබද්ධ කිරීම් කරනු ඇත. දිගුකාලීන ආයෝජන ප්‍රතිපත්තියක් රජය විසින් අනුමත කර ඇති හෙයින් තවත් වත්කම් සෙලන්ඩිවා වෙත පැවරෙනු ඇතැයි අපේක්ෂා කෙරෙන අතර, 2021 වසරේ පළමු භාගය අවසන් වීමට පෙර ආයතන කිහිපයක් වෙළෙඳපොළේ ලැයිස්තුගත වනු ඇතැයි ද අපේක්ෂා කෙරේ.

1.4. ආයෝජන අපේක්ෂාවන්

කොළඹ වරාය නගර පනත සම්මත කිරීම මගින් කොළඹ වරාය නගරය පිළිබඳ ප්‍රතිපත්ති හා පරිපාලන අවිනිශ්චිතතාවයන් සමනය වී ඇති අතර, කොළඹ වරාය නගර කොමිසම පත් කිරීම මගින් නගරයට ආයෝජන ආකර්ෂණය කර ගැනීමට ඉඩ සැලසේ. ආයෝජන අභිමුඛව, නැගෙනහිර හා බටහිර පර්යන්ත වෙත කෙරෙන ආයෝජන සමග එරාචූර් හි තාක්ෂණික උද්‍යාන සහ රෙදිපිළි උද්‍යාන සහ ආරබොක්ක හා හොරණ විශේෂිත ඖෂධ කලාපය ආයෝජන ආකර්ෂණය කර ගැනීමේ කේන්ද්‍රීය ස්ථානයක් වනු ඇත.

පුනර්ජනනීය බලශක්තිය කෙරෙහි අවධානය යොමු කරමින් පිරිසිදු බලශක්තිය දෙසට මාරුවීමත් සමඟ බලශක්ති අංශය ද සැලකිය යුතු වෙනසක් සිදු කරනු ඇත. මන්නාරමේ සුළං උද්‍යාන සහ පුනරින් හි යෝජිත සුළං උද්‍යාන ද ආයෝජකයින් ආකර්ෂණය කර ගනු ඇතැයි අපේක්ෂා කෙරේ.

1.5 කොවිඩ්-19 ප්‍රතිචාර

කොවිඩ්-19 සඳහා ප්‍රතිචාරය දක්වමින් රටෙහි එන්නත් කිරීමේ වැඩසටහන 2021 පෙබරවාරි මස මුලදී ආරම්භ කරන ලදී.

එන්නත්කරණ වැඩසටහන එන්නත් ආනයනය මත මුළුමනින්ම යැපීමෙන් ඇතිවන ගැටළු පිළිබඳ අවධානය යොමුකළ රජය ශ්‍රී ලංකාවේ දී එන්නත් දේශීයව නිපදවීමට ඇති හැකියාව පිළිබඳව ස්පුටිකක් සහ සිනොෆාර්ම් හා සිනොවාක් යන සමාගම් දෙක සමඟ දැනටමත් සාකච්ඡා කරමින් සිටී. විශේෂයෙන් ආර්ථික ක්‍රියාකාරකම් බාධාවකින් තොරව ඉදිරියට ගෙන යාමට හැකිවනු ඇතැයි තහවුරු කරමින්, 2021 අවසන් වන විට ජනගහනයෙන් අවම වශයෙන් සියයට 60 ක් එන්නත ලබා ගැනීම සහතික කිරීමේ අරමුණ සාක්ෂාත් කර ගත හැකි වෙනැයි අපේක්ෂා කෙරේ.

විශේෂ සටහන 1.1 | කොවිඩ්-19 හමුවේ රජය විසින් හඳුන්වාදුන් ප්‍රධාන ප්‍රතිපත්තිමය ක්‍රියාමාර්ග

මූල්‍ය අංශය

- ජනාධිපති අරමුදලෙන් රු. බිලියන 100 ක දායකත්වයක් සමඟින් කොවිඩ්-19 සෞඛ්‍ය හා සමාජ ආරක්ෂණ අරමුදල ස්ථාපිත කිරීම.
- කොවිඩ්-19 වසංගතයට පිළියමක් ලෙස සෞඛ්‍ය සේවාවන් සඳහා අවශ්‍ය වෛද්‍ය, ශල්‍ය හා දන්ත උපකරණ, ඖෂධ, රසායනික ද්‍රව්‍ය සහ ඒ සමාන උපකරණ ආනයනය කර සැපයීම හෝ ආනයනය කර පරිත්‍යාග කිරීම සඳහා බදු සහන ලබා දීම.
- සෞඛ්‍ය අමාත්‍යාංශය සහ වෙනත් රජයේ ආයතන වෙත ශ්‍රී ලංකා ආයෝජන මණ්ඩලයේ ලියාපදිංචි අපනයනානිමුඛ ව්‍යවසායයන් විසින් සෞඛ්‍ය ආරක්ෂක උපකරණ සහ ඒ හා සමාන නිෂ්පාදන සැපයීම හෝ පරිත්‍යාග කිරීම සඳහා බදු සහන ලබා දීම.
- ඖෂධ නිෂ්පාදන යන්ත්‍රසූත්‍ර හා උපකරණවල උපාංග සහ අමතර කොටස් ඇතුළුව එම යන්ත්‍රසූත්‍ර හා උපකරණ ආනයනය සඳහා බදු සහන ලබාදීම.
- කොවිඩ්-19 රෝගීන් හඳුනාගැනීම සඳහා අවශ්‍ය වන පර්යේෂණ කට්ටල ඇතුළුව වෛද්‍ය උපකරණ හා උපාංග ආනයනය සඳහා බදු සහන ලබා දීම.
- රු. බිලියන 50 ක ආරම්භක ප්‍රාග්ධනයක් සහිතව ඉන්ධන මිල ස්ථායීකරණ අරමුදල (FPSF) පිහිටුවීම. ඉන්ධන ආනයන මත වූ රේගු බදු අධිභාරය එම අරමුදලට බැර කරන ලදී. කෙසේ වෙතත්, බනිජ තෙල් මිල ඉහළයාම හේතුවෙන් අධිභාරය ඉවත් කර ඇත.
- වැඩිහිටියන්, විශේෂ හැකියා ඇති අයවලුන්, වකුගඩු රෝගීන්, ගොවියන්, ජීවනෝපාය අහිමි වූ දෛනික වැටුප් ලබන්නන් සහ සංචරණ සීමා පැන වූ ප්‍රදේශවල වෙසෙන අඩු ආදායම් ලාභී පවුල් සඳහා 2020 අප්‍රේල් මස සිට දෙසැම්බර් මස දක්වා රු. 5,000 ක මාසික දීමනාවක් ලබාදීම.
- අලුත් අවුරුද්ද වෙනුවෙන් සමෘද්ධි ප්‍රතිලාභීන් හා අඩු ආදායම්ලාභී පවුල් සඳහා 2021 අප්‍රේල් මසට රු. 5,000 ක දීමනාවක් ලබාදීම.
- සති දෙකක නිරෝධායනයට ලක්වන පවුල් සඳහා ආදායම් තත්ත්වය නොසලකා රු. 15,000 ක වටිනාකමින් යුතු වියළි සලාක මල්ලක් ලබාදීම.
- කොවිඩ්-19 වසංගතය මැඩලීමේ ක්‍රියාදාමය වෙනුවෙන් 2020 වසර සඳහා රු. බිලියන 117.5 ක සහ 2021 ජනවාරි මස සිට මැයි මස මැද භාගය දක්වා රු. බිලියන 42.5 ක වියදමක් දැරීම.
- සියලුම සමෘද්ධි බැංකු හරහා අඩු ආදායම්ලාභීන්ට රු. 10,000 ක පොළී රහිත අත්තිකාරම් මුදලක් ලබාදීම.
- ශ්‍රී ලංකා මහ බැංකුවේ ඇපකර මත වාණිජ බැංකු හරහා ණය සහන පමා කාලයක් ක්‍රියාත්මක කිරීම සඳහා පහසුකම් සැපයීම.
- උපයෝගිතා බිල්පත් සහ රු. 50,000 ට අඩු මාසික ණයපත් බිල්පත් ගෙවීම් සඳහා මාසයක සහන කාලයක් ලබා දීම.
- කොරෝනා මර්ධන කටයුතුවල නිරත වන සෞඛ්‍ය සේවකයින්, පොලීසිය, ත්‍රිවිධ හමුදා නිලධාරීන් ඇතුළු අනෙකුත් රාජ්‍ය සේවකයන්ගේ රක්ෂණ ප්‍රතිලාභය දෙගුණ කිරීම.
- සියළුම රාජ්‍ය සේවකයන්ගේ අත්තිකාරම් ගැනීම් මත වූ ණය වාරික මාස දෙකක කාලයක් සඳහා වැටුපෙන් අය නොකිරීම.
- 2020 වසරේ පෙබරවාරි හා මාර්තු මාස වලට අදාළ එකතු කළ අගය මත බද්ද සඳහා ගෙවීම් කාල සීමාව 2020 අප්‍රේල් මස 30 දක්වා දීර්ඝ කිරීම.
- කොවිඩ්-19 හේතුවෙන් රට අගුළුපා තිබූ කාල සීමාව ඇතුළත නොගෙවන ලද සියලුම බදු දඩ මුදල් වලින් නිදහස් කිරීම සහ ප්‍රමාද වී ගෙවීම් සඳහා වූ දඩ මුදල් 2020 ජූලි මස සිට අය කිරීමට උපදෙස් දීම.
- කුඩා හා මධ්‍ය පරිමාණ ව්‍යවසායකයන් සඳහා වන සහන ක්‍රියාමාර්ග, එනම් 2018/2019 තක්සේරු වර්ෂ තෙක් නිකුත් කරන ලද තක්සේරු කිරීම් මත ආදායම් බදු හිම මුදල් කපා හැරීම, 2019/2020 සඳහා අතිරේක ඇගයීම් නිකුත් නොකිරීම, හිම/පැහැර හැරීම් වලින් බදු පියවීම් සඳහා සහන කාලයක් ලබාදීම, අත්පත්කර ගැනීමේ දැන්වීම් දීර්ඝ කිරීම් සහ බදු වාර්තා පිරවීම සඳහා වූ දින දීර්ඝ කිරීම.

විශේෂ සටහන 1.1 | කොවිඩ්-19 හමුවේ රජය විසින් හඳුන්වාදුන් ප්‍රධාන ප්‍රතිපත්තිමය ක්‍රියාමාර්ග සම්බන්ධතය...

විදේශ අංශය

- ශ්‍රී ලාංකිකයන් විදේශයන්හි කරනු ලබන ඕනෑම ආයෝජනයක්, බැහැරගත ප්‍රේෂණ සහ විගමනිකයින් මෙරට මුදල් ගෙන්වා ගැනීම යනාදී විදේශ මුදල් ගලායාම් මාස තුනක කාලයක් සඳහා අත්හිටුවීම.
- තෝරාගත් මෝටර් රථ සහ අත්‍යවශ්‍ය නොවන භාණ්ඩ ආනයනය කිරීමේ දී ණයවර ලිපි නිකුත් කිරීම, පිළිගැනුම් මත ලේඛන සහ අත්තිකාරම් ණය පහසුකම් ලබාදීම මාස තුනකට අත්හිටුවීම.
- යම් යම් කොන්දේසි මත සියලුම අත්‍යවශ්‍ය නොවන ආනයනයන් සඳහා සීමා පැනවීම.
- සංචාරකයින් ලෙස විදේශ ගතවන ලාංකිකයන් හට ලබාගත හැකි ඇ.ඩො. 10,000 සංචාරක දීමනා මුදල ඇ.ඩො. 5,000 (හෝ වෙනත් විදේශ මුදල් වලට සමාන) දක්වා පහත හෙළීමට බලයලත් විදේශ මුදල් නෝට්ටු නිකුත් කරන්නන් හට උපදෙස් දීම.
- විදේශ සංචිත ක්ෂය නොවන ලෙස කාලීන පදනමින් විදේශ මුදල් ද්‍රවශීලතාවය සැපයීම සඳහා බලපත්‍රලාභී වාණිජ බැංකු සඳහා විකුණුම්-මිලදී ගැනීම් විදේශ විනිමය හුවමාරු වෙන්දේසි හඳුන්වා දීම.
- ඉන්දීය සංචිත බැංකුව සමග ඇ.ඩො. මිලියන 400 ක ද්විපාර්ශවික මුදල් හුවමාරු ගිවිසුමකට එළඹීමට අනුමැතිය ලබා ගැනීම. ගිවිසුම අත්සන් කිරීම සඳහා අවශ්‍ය සියලුම පූර්ව අවශ්‍යතාවන් මුදල් අමාත්‍යාංශය සහ මහ බැංකුව විසින් ඉටු කොට ඇත.
- වාණිජ බැංකු මගින් සිදුවන විදේශ විනිමය වෙළෙඳපොළෙහි සමපේක්ෂණ ක්‍රියාකාරකම් වැළැක්වීම සඳහා තෝරාගත් පදනමක් මත ශුද්ධ විවෘත ස්ථාන (NOP) සීමා කිරීම.
- රජයේ අඛණ්ඩ ද්‍රවශීලතා සැපයුම සඳහා ඇමරිකානු ෆෙඩරල් සංචිත බැංකුව සමග ඇ.ඩො. මිලියන 1,000 ක නැවත මිලදී ගැනීමේ පහසුකමක් ආරම්භ කිරීමට අනුමැතිය ලබා ගැනීම.

මුදල් අංශය

- ත්‍රිරෝද රථ, ට්‍රැක් රථ, පාසැල් වෑන් සහ බස් රථ සහ ස්වයං රැකියා නියුක්ත වාහන රියදුරන් ඇතුළුව ස්වයං රැකියා නියුක්තියන් මිලියන 1.5 ක් සඳහා මාස 6 කට කල්බදු ණය වාරික අයකිරීම අත්හිටුවීම.
- රටේ ආර්ථික ක්‍රියාවලියට උත්තේජනයක් ලෙස ව්‍යවස්ථාපිත සංචිත අනුපාතිය (SRR) 2.00 දක්වා පහත හෙළීම මගින් රු. බිලියන 150 ක ද්‍රවශීලතාවයක් ආර්ථිකයට මුදා හැරීම.
- ව්‍යාපාර සහ ආර්ථික කටයුතුවලට සහය වීම සඳහා රු. බිලියන 50 ක ප්‍රතිමූල්‍යකරණ පහසුකම් හඳුන්වා දීම.
- කොවිඩ්-19 නිසා මුහුණපාන අභියෝග කළමනාකරණයේ ජාතික කර්තව්‍යයට සහයවීම සඳහා විශේෂ තැන්පත් ගිණුමක් (SDA) හඳුන්වා දීම.
- වෙළෙඳපොළ ණය අනුපාතික අඩුකිරීම සඳහා නිත්‍ය තැන්පතු පහසුකම් අනුපාතිකය (SDFR) සහ නිත්‍ය ණය පහසුකම් අනුපාතිකය (SLFR) පදනම් ඒකක 250 කින් පිළිවෙලින් 4.50 සහ 5.50 දක්වා ජනවාරි-ජූලි කාලය තුළ පහත හෙළීම.
- ණය කඩපත් සඳහා තිබූ පොළී අනුපාතිකය රු. 50,000 දක්වා වූ දේශීය ගනුදෙනු සඳහා සියයට 15 දක්වා අඩු කිරීම හා අවම මාසික ගෙවීම් සියයට 50 කින් අඩු කිරීම.
- ඇදිරි නීතිය පනවා නොමැති කාලය තුළ සියලු බැංකු ශාඛා විවෘත කිරීම තුළින් ජනතාව වෙත අඛණ්ඩව බැංකු සේවා සැපයීමට කටයුතු කිරීම.
- අභිමත පරිදි ගෙවීම් සහ අත්‍යවශ්‍ය නොවන වියදම් කපාහැරීම මගින් අඛණ්ඩව ණය ප්‍රවාහයන් පවත්වාගෙන යාම සඳහා බලපත්‍රලාභී බැංකුවලට මාර්ගෝපදේශ නිකුත් කිරීම.
- ආර්ථික ක්‍රියාකාරකම් පුනර්ජීවනය සඳහා සහාය වීමට නව ණය යෝජනා ක්‍රම 3 ක් ක්‍රියාත්මක කිරීම. මේ අනුව කොවිඩ්-19 හේතුවෙන් බලපෑමට ලක් වූ (ඉදිකිරීම් සහ වෙනත්) ව්‍යාපාර සඳහා සියයට 4 ක වාර්ෂික පොළියකට ණය ලබාදීම සහ ආපසු ගෙවීමේ කාලය මාස 09 කට දීර්ඝ කිරීම.

විශේෂ සටහන 1.1 | කොවිඩ්-19 හමුවේ රජය විසින් හඳුන්වාදුන් ප්‍රධාන ප්‍රතිපත්තිමය ක්‍රියාමාර්ග සම්බන්ධිතයි...

පරිපාලනමය මෙහෙයුම්

- කොවිඩ් එන්නත්කරණ ක්‍රියාවලිය 2021 වර්ෂයේ පෙබරවාරි මස සිට ආරම්භ කිරීම.
- කොවිඩ්-19 උවදුර මර්දනය සඳහා වූ ජාතික මෙහෙයුම් මධ්‍යස්ථානය ස්ථාපනය කිරීම කොවිඩ්-19 සෞඛ්‍ය සත්කාර, අධ්‍යාපනය, ආර්ථික පුනර්ජීවනය සහ දිළිඳුකම පිටුදැකීම සඳහා ජනාධිපති කාර්ය සාධක බලකායන් ස්ථාපිත කිරීම හා සෞඛ්‍ය අවදානම් සහ ආර්ථික ලිහිල් කිරීමේ උපාය මාර්ග කළමනාකරණය කිරීම සඳහා ඉහළ මට්ටමේ සම්බන්ධීකරණ සභාවක් පිහිටුවීම.
- ජාතික බෝවන රෝග විද්‍යායතනය සහ තවත් රෝහල් විශාල ප්‍රමාණයක් කොවිඩ්-19 රෝගී ප්‍රතිකාර සඳහා සුදානම් කිරීම සහ දිවයින පුරා නිරෝධායන මධ්‍යස්ථාන 34 ක් ස්ථාපිත කිරීම.
- 2021 මැයි මාසය වනවිට දෛනික පී.සී.ආර්. (PCR) පරීක්ෂණ සංඛ්‍යාව 25,000 ඉක්මවීම.
- ආහාර හා ඖෂධ ප්‍රතිලාභීන්ගේ නිවෙස්වලටම බෙදා හැරීම.
- ප්‍රාදේශීය ලේකම් කාර්යාල සහ තැපැල් සේවා මගින් විශ්‍රාමිකයින් 645,179 කට විශ්‍රාම වැටුප් ගෙවීම.
- ජාතික ආහාර සුරක්ෂිතතාවය ඇති කිරීම සඳහා “සෞභාග්‍ය” ගෙවතු වගා ව්‍යාපෘතිය ක්‍රියාවට නැංවීම.
- ගොවිතැන්/ගෙවතු වගාව දිරි ගැන්වීම උදෙසා අඩු ආදායම්ලාභී පවුල්වලට පොහොර සහ බීජ හා රෝපණ ද්‍රව්‍ය සැපයීම.
- රෝහල් ඇඳුන්, විෂබීජ හරණ කුටි, විෂබීජ හරණ දියර වැනි නිෂ්පාදන රට තුළදීම නිපදවීමට දේශීය නිෂ්පාදකයන් සහ නව නිපැයුම්කරුවන් දිරිමත් කිරීම.
- දේශීය මෙන්ම අපනයන ඉල්ලුම සපුරාලීම පිණිස සියලුම කෘෂිකාර්මික කටයුතු සඳහා ඇඳිරිනීතිය වැනි අනෙකුත් සීමා ලිහිල් කිරීම.
- දකුණු ආසියානු කලාපීය සහයෝගීතා සංවිධානයේ (SAARC) කොවිඩ්-19 අරමුදලට ඇ.ඩො. මිලියන 5 ක් ප්‍රදානය කිරීම.

1.6 මධ්‍ය කාලීන ක්‍රමෝපාය සහ ඉදිරි දැක්ම 2021-2025

කොවිඩ්-19 වසංගතය සෞඛ්‍ය පද්ධතියට මෙන්ම ආර්ථික ක්‍රියාකාරකම් වලට දැඩි අභියෝගයන් එල්ල කරන ලදී. පසුගිය වසර කිහිපය තුළ පැවති ආර්ථිකයේ මන්දගාමී තත්ත්වයන් මෙම වසංගතය මැඩ පැවැත්වීමට තරම් ප්‍රමාණවත් නොවීය. රට අගුළු දැමීම, සංවරණ සීමා ආදී ක්‍රියාමාර්ග තුළින් වසංගතයේ බලපෑම අවම කිරීමට රජය කඩිනම් පියවර ගත් නමුත්, මෙම ක්‍රියාවලීන් හේතුවෙන් රජයට දැරීමට සිදු වූ අතිරේක පිරිවැය, 2020 වසරේ ආර්ථිකයේ සංකෝචනය තුළින් මනාව පිළිබිඹු විය.

1.2 වගුව | මධ්‍යකාලීන සාර්ව ආර්ථික රාජ්‍ය මූල්‍ය රාමුව

	ද.දේ.නි. % ලෙස							
	2018	2019 ^(අ)	2020	2021	2022	2023	2024	2025
	තත්‍ය	තත්‍ය	නාවකාලික			පුරෝකථන		
ආදායම් සහ ප්‍රදාන	13.5	12.6	9.2	11.9	13.1	13.6	14.4	15.3
ආදායම	13.4	12.6	9.1	11.8	13.0	13.6	14.4	15.2
බදු ආදායම	11.9	11.6	8.1	10.4	11.4	11.9	12.7	13.4
බදු නොවන ආදායම්	1.4	1.0	1.0	1.4	1.6	1.7	1.7	1.8
ප්‍රදාන	0.09	0.05	0.04	0.06	0.05	0.05	0.04	0.04
වියදම	18.7	22.2	20.3	21.4	20.6	19.3	19.2	19.3
වර්තන වියදම	14.5	16.1	17.0	14.9	14.4	13.6	13.2	13.0
පොලී වියදම	5.9	6.0	6.5	5.2	5.2	5.0	4.9	4.9
ප්‍රාග්ධන වියදම් හා ශුද්ධ ණය ගැනීම්	4.2	6.1	3.3	6.4	6.2	5.7	6.0	6.4
එයින් රාජ්‍ය ආයෝජන	4.4	4.2	5.4	6.5	6.3	5.7	6.1	6.4
ජංගම ගිණුමේ ශේෂය	-1.2	-3.6	-7.9	-3.1	-1.3	0.0	1.2	2.3
ප්‍රාථමික ශේෂය	0.6	-3.6	-4.6	-4.3	-2.3	-0.6	0.2	0.9
සමස්ත අයවැය ශේෂය	-5.3	-9.6	-11.1	-9.5	-7.5	-5.7	-4.8	-4.1
අයවැය හිඟය මූල්‍යනය	5.3	9.6	11.1	9.5	7.5	5.7	4.8	4.1
විදේශ මූල්‍යනය	3.2	3.6	-0.6	0.6	-0.3	-0.1	-0.3	-0.2
දේශීය මූල්‍යනය	2.1	6.0	11.7	8.9	7.9	5.8	5.1	4.2
මධ්‍යම රජයේ ණය	84.2	86.8	101.0	98.0	95.0	91.0	86.0	80.0

මූලාශ්‍රය: රාජ්‍ය මූල්‍ය ප්‍රතිපත්ති දෙපාර්තමේන්තුව
^(අ) නොපියවූ බිල්පත් ඇතුළත්ව

දේශීය මෙන්ම ගෝලීය අගය දාමයන්හි බිඳ වැටීම් යළි ප්‍රතිස්ථාපනය කිරීමටත් එම අගයදාම අතර සම්බන්ධතාවය තවදුරටත් ශක්තිමත් කිරීමටත් හැකිවන පරිදි කඩිනමින් වැඩිදියුණු කළයුතු යටිතල පහසුකම් සඳහා අවශ්‍ය ආයෝජන පහසුකම් සපයමින් පවත්නා ධාරිතාවයන් ප්‍රශස්තව භාවිතයට ගැනෙන පරිදි ආර්ථිකය යථා තත්ත්වයට යොමුගත කිරීම සඳහා වූ ප්‍රතිසංස්කරණ මාලාවක් 2021 අයවැය මගින් හඳුන්වා දී ඇත. පෞද්ගලික අංශයේ ආයෝජන තවදුරටත් දෙබරියමත් කිරීම සඳහා අවශ්‍ය යටිතල පහසුකම් ආශ්‍රිත ආයෝජන පිළිබඳ වූ දිගුකාලීන අවශ්‍යතාවය සලකා බලමින් ග්‍රාමීය මාර්ග, පානීය ජලය, කෘෂිකර්මාන්තය, සෞඛ්‍ය හා අධ්‍යාපනය සහ ඊ-රාජ්‍ය ආදී ක්ෂේත්‍රවල මූලික මානව අවශ්‍යතා සපුරාලීම සහ සම්බන්ධතාවය සහ ඩිජිටල්කරණය සඳහා 2020 වසර සඳහා රු. බිලියන 1,070 ක් එනම් ද.දේ.නි. යෙහි ප්‍රතිශතයක් ලෙස සියයට 6.5 ක ප්‍රාග්ධන අයවැය

මෙම තත්ත්වය තුළ, අවම වශයෙන් ජනගහනයෙන් සියයට 60 ක් වත් එන්නත්කරණය කිරීම තහවුරු කිරීම සඳහා රජය නොපසුබට පරිශ්‍රමයක් හා කැපකිරීමක් මනාව යොමුගත කර ඇත. කුටුම්භ පරිභෝජනයේ හා ව්‍යාපාරවල ආයෝජනයේ අපේක්ෂිත ඉහළයාම සමඟින් විදේශ වෙළෙඳාම් අංශයේ අපේක්ෂිත ඉහළ ගමනාවයේ ප්‍රතිලාභ ලබමින් ආර්ථික කටයුතු කඩිනමින් යථා තත්ත්වයට පත් කිරීමටත් නැවත මෙම ක්‍රියාමාර්ග නගා සිටුවීමටත් පහසුකම් සලසනු ඇතැයි අපේක්ෂා කෙරේ.

ලෙස වෙන්කර ඇත. ආර්ථික වර්ධනය වේගවත් කිරීමටත්, පෞද්ගලික අංශයේ ආයෝජන දිරිගැන්වීමටත් සඳහා 2021-2025 කාලය තුළ රාජ්‍ය ආයෝජන වාර්ෂිකව ද.දේ.නි. යෙහි ප්‍රතිශතයක් ලෙස සියයට 6.0 ක සාමාන්‍ය අගයක පවත්වාගෙන යනු ඇත.

කෙසේ වුවද, විශේෂයෙන් ශ්‍රී ලංකාව සමඟ වෙළෙඳාමේ නියුක්ත පාර්ශවකරුවන්ගේ ආර්ථික කටයුතු යථා තත්ත්වයට පත්වීම සහ සංචාරක ක්ෂේත්‍රය යථා තත්ත්වයට පත්වීම මත තීරණය වූ අපනයන ආදායමේ පහළ කාර්යසාධනය, වසංගතය හේතුවෙන් තවදුරටත් ඇති වූ දීර්ඝකාලීන සාර්ව ආර්ථික ගැටළු ආර්ථිකය වෙත දැඩි පීඩනයක් එල්ල කරනු ඇත. ගෝලීය අගය දාමයන්ට සිදු වූ බාධා සහ එහි ප්‍රතිඵලයක් ලෙස මූල්‍ය අංශයට සිදු වූ බලපෑම මෙන්ම වසංගත තත්ත්වය පාලනය කිරීම සඳහා රජය විසින් ගනු ලැබූ ක්‍රියාමාර්ග හේතුවෙන් රාජ්‍ය මූල්‍ය අංශය වෙත ද බලපෑමක් එල්ල විය.

රජයේ මධ්‍යකාලීන රාජ්‍ය මූල්‍ය රාමුවේ අරමුණ වනුයේ 2021 වසර සඳහා අපේක්ෂිත අයවැය හිඟය ද.දේ.නි. යෙහි ප්‍රතිශතයක් ලෙස සියයට 9.6 ක සිට ක්‍රමිකව අඩු කර ගනිමින්, 2025 වසර වන විට අයවැය හිඟය ද.දේ.නි. යෙන් සියයට 4 ක් පමණ දක්වා අඩු කර ගැනීමට ද, රාජ්‍ය ණය ද.දේ.නි. යෙන් සියයට 70 ක මට්ටමේ පවත්වා ගැනීමට ද, 2020 සිට 2025 කාලය තුළ ආර්ථික වර්ධනයේ සාමාන්‍ය සියයට 6 ක මට්ටමේ පවත්වා ගැනීම ද යන ප්‍රධාන ඉලක්කයි. රාජ්‍ය සේවා සැපයීමේ දී ඩිජිටල්කරණය සහ නවීන ක්‍රමවේද තුළින් රාජ්‍ය අංශයේ ඵලදායීත්වය වර්ධනය සඳහා වූ ප්‍රතිසංස්කරණ අඛණ්ඩව පවත්වා ගෙන යමින්, 2020 වසරේ දී ද.දේ.නි. යෙන් සියයට 17.0 ක් වූ පුනරාවර්තන වියදම, 2022 වසරේ දී සියයට 14.4 දක්වා ද 2025 වසර වන විට සියයට 13.0 දක්වා ද අඩු කර ගැනීමට අපේක්ෂා කෙරේ.

ආර්ථික ක්‍රියාකාරකම් වැඩිදියුණු වීම, ආදායම් පරිපාලනය ශක්තිමත් වීම සහ ප්‍රතිපත්තිමය ස්ථාවරත්වය හේතුවෙන්, 2020 වසරේ දී ද.දේ.නි. යෙහි ප්‍රතිශතයක් ලෙස සියයට 9.2 ක් ලෙස වාර්තා වූ රාජ්‍ය ආදායම, 2021 වසරේ දී

සියයට 11.9 ක් දක්වා ද, 2025 වසරේ දී තවදුරටත් සියයට 15.3 ක් දක්වා ද වර්ධනය වනු ඇතැයි අපේක්ෂා කෙරේ.

මධ්‍ය කාලීන සාර්ව ආර්ථික රාජ්‍ය මූල්‍ය රාමුව සකස් කිරීමේ දී, සංවරණ සීමා ලිහිල් කිරීම සහ නිවසේ සිට වැඩ කිරීමේ ක්‍රමවේදය අනුගමනය කිරීම හමුවේ පවා 2020 වසරේ දෙවන භාගයේ දී ආර්ථිකය යළි යථා තත්ත්වයට පත් වීම සැලකිල්ලට ගන්නා ලදී. එමෙන්ම, රජය විසින් දියත් කරන ලද එන්නත්කරණ වැඩසටහන ද මෙහි දී සැලකිල්ලට ගන්නා ලදී. ඒ අතරම, වසංගත තත්ත්වය මැඩපැවැත්වීම සඳහා වූ රජයේ ප්‍රතිචාර කළමනාකරණය කිරීමේ දී, ලොව පුරා කොරෝනා වෛරසයේ නව ප්‍රභේද වාර්තා වීම තුළින් නව අභියෝගයක් එල්ල කර ඇත. එමෙන්ම, ආර්ථිකය යථා තත්ත්වයට පත්වීමට ගෝලීය වෙළෙඳ භාණ්ඩයන්ගේ මිල ගණන් ඇතුළුව ගෝලීය තෙල් මිල ගණන් ඉහළ යාම, ඉහළ අවදානමක් ඇති කරයි. කෙසේ වුවද, ආර්ථික කටයුතු යළි පණ ගැන්වීම සඳහා ලොව පුරා රටවල් බොහොමයක සිදුකරන එන්නත්කරණ ක්‍රියාවලිය, මධ්‍ය කාලීන සාර්ව ආර්ථික රාජ්‍ය මූල්‍ය රාමුවෙහි අපේක්ෂා මුදුන් පමුණුවා ගැනීම සඳහා රුකුලක් වනු ඇත.

විශේෂ සටහන 1.2 | ප්‍රධාන රාජ්‍ය මූල්‍ය ක්‍රියාමාර්ග : 2021 ජනවාරි මැයි

ක්‍රියාත්මක වන දිනය	ක්‍රියාමාර්ගය
ආදායම් බද්ද - 2017 අංක 24 දරන දේශීය ආදායම් පනතට සිදුකරන ලද සංශෝධන	
2021 අංක 10 දරන දේශීය ආදායම් (සංශෝධන) පනත	
ආදායම් බදු නිදහස් කිරීම	
2021.04.01	<ul style="list-style-type: none"> - කොළඹ කොටස් වෙළඳපොළේ ලැයිස්තුගත සහ ශ්‍රී ලංකා සුරැකුම්පත් හා විනිමය කොමිෂන් සභාව මගින් බලපත්‍ර ලබාදී ඇති ශ්‍රී ලංකා දේපළ ආයෝජන භාරයකට යම් තැනැත්තෙකු ඉඩම් හෝ ගොඩනැගිලි විකිණීම, හුවමාරු කිරීම හෝ පැවරීම මගින් උපලබ්ධිවන ලැබීම. - ඕනෑම ශ්‍රී ලංකා දේපළ ආයෝජන භාරයකින්, කොටස් කරුවෙකු විසින් ලාභාංශ සහ ඒකක උපලබ්ධිවීම මත ලාභ ලැබීම හෝ ව්‍යාපාරයක හෝ ආයෝජනයක ප්‍රාග්ධන වත්කම් උපලබ්ධි කිරීම මගින් වන ලැබීම. - ඕනෑම සුභසාධක සංගමයක් (සාමාජිකයින්ගේ ප්‍රවර්ධනය කරනු ලබන යහසාධක අරමුදල් ඇතුළුව) මගින් උපයාගන්නා ලද හෝ උපවිත වන පොළිය. - අදාළ තක්සේරු වර්ෂය සඳහා එහි ආනයන වියදම ආවරණය කර ගැනීම සඳහා පවත්වාගෙන යාම සඳහා විවෘත කළ සහ ඕනෑම දේශීය බැංකුවක විදේශ මුදලින් පවත්වා ගෙන යන තැන්පතු මගින් බහුජාතික සමාගමක් විසින් උපයනු ලබන හෝ උපවිත වන පොළිය. - ශ්‍රී ලංකා රජයේ භාණ්ඩාගාර සුරැකුම්පත් මගින් සමෘද්ධි සංවර්ධන දෙපාර්තමේන්තුව යටතේ ස්ථාපනය කර ඇති ඕනෑම සමෘද්ධි ප්‍රජා-පාදක බැංකුවක් විසින් උපයනු ලබන හෝ උපවිත වන පොළිය හෝ වට්ටම්. - 2021 අප්‍රේල් 1 වන දින හෝ ඉන්පසුව ශ්‍රී ලංකා රජය විසින් හෝ රජය වෙනුවෙන් නිකුත් කළ ජාත්‍යන්තර ස්වෛරී බැඳුම්කරුවල ඇමරිකානු ඩොලර් මිලියන 100 කට නොඅඩු සමුච්චිත ආයෝජනයක් සිදුකළ වාණිජ බැංකුවකට හෝ බලයලත් ගනුදෙනුකරුවෙකුට එම බැඳුම්කර උපලබ්ධිවීම හෝ උපවිත වීම මගින් වන ලැබීම.

විශේෂ සටහන 1.2 | ප්‍රධාන රාජ්‍ය මූල්‍ය ක්‍රියාමාර්ග : 2021 ජනවාරි මැයි සම්බන්ධිතයි..

ක්‍රියාත්මක වන දිනය	ක්‍රියාමාර්ගය
2021.04.01	<ul style="list-style-type: none"> - විදේශ මුදලින් උපයනු ලබන ලැබීම් හා ලාභ ශ්‍රී ලංකාවේ බැංකුවක් හරහා ප්‍රේෂණය වන අවස්ථාවකදී, රත්‍රන්, මැණික්, හෝ ස්වර්ණාභරණ අපනයනය කිරීමේ ඕනෑම ව්‍යාපාරයක් මඟින් හෝ ශ්‍රී ලංකාවට මැණික් ගෙන්වා කපා ඔප මට්ටම් කිරීමෙන් පසු එසේ කපා ඔප මට්ටම් කළ මැණික් අපනයනය කිරීමේ ව්‍යාපාරයන්වල නියැලීම මඟින් ඕනෑම තැනැත්තෙකු ඉපයූ හෝ උපයන ලද ලැබීම්. - TVET සංකල්පය (තාක්ෂණික සහ වෘත්තීය අධ්‍යාපනය සහ පුහුණුව) යටතේ ප්‍රමිතිගත සහ තෘතීය හා වෘත්තීය අධ්‍යාපන කොමිෂන් සභාව විසින් නියාමනය වන ඕනෑම තෘතීය අධ්‍යාපන ආයතනයක්, එකී තක්සේරු වර්ෂයට පෙර තක්සේරු වර්ෂය හා සාපේක්ෂව සිසුන් බඳවාගැනීම දෙගුණයක් කර ඇත්නම්, එකී ආයතනය විසින් උපයන ලද හෝ ඉපයූ ලැබීම් සහ ලාභ. අවුරුදු පහක කාල පරිච්ඡේදයක් සඳහා මෙම නිදහස් කිරීම අදාළ වේ. - ශ්‍රී ලංකාවේ ස්ථාවර ආයතනයක් හරහා ශ්‍රී ලංකාවේ ලාභ සහ ආදායම උපයන ව්‍යාපාරයක් පවත්වාගෙන යනු ලබන සහ තම ව්‍යාපාරය පුළුල් කිරීමට හෝ කොටස් හෝ කොළඹ කොටස් වෙළඳපොළෙන් යම් සුරැකුම්පත් අත්කර ගැනීමට හෝ යම් භාණ්ඩාගාර බිල්පත්, භාණ්ඩාගාර බැඳුම්කර හෝ ශ්‍රී ලංකා ජාත්‍යන්තර ස්වෛරී බැඳුම්කර අත්කර ගැනීමට, එලෙස උපයා ගත් ලාභ අවම වශයෙන් වසර තුනක කාලපරිච්ඡේදයක් සඳහා ශ්‍රී ලංකාවේ ආයෝජනය කිරීම සිදු කළ නිර්වාසික සමාගමක් විසින් ප්‍රේෂණ බදු වලින් (ප්‍රේෂණ ලාභ මත 14% ක අනුප්‍රමාණයෙන්) නිදහස් කෙරේ. මෙම බදු නිදහස් කිරීම වසර තුනක කාල පරිච්ඡේදයක් සඳහා අදාළ වේ.

බදු විරාම

2021.04.01	<p>පහත සඳහන් නව ව්‍යාපාරවලින් උපයා ගන්නා ලද හෝ උපචිත වන ලැබීම් හා ලාභ (ප්‍රාග්ධන ලාභ හැර) සඳහා බදු විරාම ලබා දී ඇත. වසර දෙකක ක්‍රියාත්මක කිරීමේ කාලයක් සලකා බලනු ලැබේ.</p> <ul style="list-style-type: none"> - ඉදිකිරීම් කර්මාන්තයේදී භාවිතා කරන ලද ද්‍රව්‍ය ප්‍රතිචක්‍රීකරණය කිරීම සඳහා ශ්‍රී ලංකාවේ ස්ථාපිත වෙනම තෝරාගත් වැඩබිමක ප්‍රතිචක්‍රීකරණය කරන ලද ඉදිකිරීම් ද්‍රව්‍ය විකුණනු ලබන ව්‍යාපාරයක් සඳහා දස වර්ෂයකට බදු නිදහස් කිරීම. - TVET සංකල්පය යටතේ ප්‍රමිතිගත කර ඇති සහ තෘතීය හා වෘත්තීය අධ්‍යාපන කොමිෂන් සභාව විසින් නියාමනය කරන ඕනෑම ආයතනයක් මගින් වෘත්තීය අධ්‍යාපනය සාර්ථකව නිම කිරීමෙන් පසු, 2021 අප්‍රේල් 01 දින හෝ එදිනෙන් පසු යම් පුද්ගලයෙකු විසින් ආරම්භ කරන ලද ඕනෑම ව්‍යාපාරයක් පස්-අවුරුදු කාලපරිච්ඡේදයක් සඳහා බදුවලින් නිදහස් කිරීම. - වාසික තැනැත්තෙකු විසින් ශ්‍රී ලංකාවේ ආරම්භ කරන ලද බෝට්ටු හෝ නැව් නිෂ්පාදනය කිරීමේ ව්‍යාපාරයකින් එවැනි බෝට්ටු හෝ නැව් සැපයීම මඟින් ලැබූ හෝ උපයන ලද ඕනෑම ලැබීම් හෝ ලාභ සඳහා සත්-අවුරුදු කාලපරිච්ඡේදයක් සඳහා බදුවලින් නිදහස් කිරීම. - මෙහා වොච් සියයකට නොඅඩු ධාරිතාවයකින් බලශක්තිය නිපදවීමට හැකි ලෙස ඕනෑම පුනර්ජනනීය බලශක්ති ව්‍යාපෘතියක් සමඟින් ස්ථාපනය කර ඇති සූර්ය හෝ සුළං බලශක්ති ව්‍යාපෘතියක්, එකී බලශක්තිය ජාතික විදුලිබල පද්ධතියට සැපයෙන අවස්ථාවකදී සත්-අවුරුදු කාලපරිච්ඡේදයක් සඳහා බදුවලින් නිදහස් කිරීම. - 2021 අප්‍රේල් 01 වන දින හෝ එදිනෙන් පසුව ඕනෑම වාසික තැනැත්තෙකු විසින් ශ්‍රී ලංකාවේ දේශීය ශ්‍රමිකයන් සහ අමුද්‍රව්‍ය භාවිතා කරමින් සන්නිවේදන කුළුණු සහ ඒ හා සම්බන්ධ උපකරණ ඉදිකරන සහ සවිකරන හෝ එවැනි ඉදිකිරීම් සහ සවිකිරීම් සඳහා අවැසි තාක්ෂණ සේවා සපයන ඕනෑම ව්‍යාපාරයක් සඳහා පස්-අවුරුදු කාලපරිච්ඡේදයක් සඳහා බදුවලින් නිදහස් කිරීම.
------------	--

විශේෂ සටහන 1.2 | ප්‍රධාන රාජ්‍ය මූල්‍ය ක්‍රියාමාර්ග : 2021 ජනවාරි මැයි සම්බන්ධිතයි..

ක්‍රියාත්මක වන දිනය	ක්‍රියාමාර්ගය														
සහනදායී බදු අනුපාත															
2021.04.01	<ul style="list-style-type: none"> - මැණික් හා ස්වර්ණාභරණ විකිණීම මත පුද්ගලයන් සඳහා සියයට 14 ක උපරිම බදු අනුපාතය සහ සමාගම් සඳහා සියයට 14 ක සමවර්ත බදු අනුපාතය අදාළ වේ. - පුනර්ජනනීය බලශක්ති ප්‍රභවයන් භාවිතා කර ජනනය කරන ලද විදුලිය ජාතික පද්ධතියට සැපයීමෙන් ලබන ආදායම මත පුද්ගලයන් සඳහා සියයට 14 ක උපරිම බදු අනුපාතය සහ සමාගම් සඳහා සියයට 14 ක සමවර්ත බදු අනුපාතය අදාළ වේ. - 2021 ජනවාරි 01 වන දින හෝ එදිනෙන් පසුව, එනමුදු 2021 දෙසැම්බර් 31 වන දිනට පෙර එහි කොටස්, කොළඹ කොටස් වෙළඳපොළෙහි ලැයිස්තුගත කර ඇති ඕනෑම සමාගමක් 2022 අප්‍රේල් 01 වන දිනෙන් ආරම්භ වන තක්සේරු වර්ෂ තුනක් (2022/2023 සිට 2024/2025 දක්වා) සඳහා සියයට 14 ක බදු අනුපාතය අදාළ වේ. 														
ආදායම් බදු බැඳියාව අඩු කිරීම්															
2021.04.01	<table border="1"> <thead> <tr> <th data-bbox="386 858 1289 927">ආදායම</th> <th data-bbox="1289 858 1382 927">බදු අඩු කිරීම</th> </tr> </thead> <tbody> <tr> <td data-bbox="386 927 1289 1148">2021 ජනවාරි 01 වන දින හෝ එදිනෙන් පසුව, එනමුදු 2021 දෙසැම්බර් 31 වන දිනට පෙර, ශ්‍රී ලංකා සුරැකුම්පත් සහ විනිමය කොමිෂන් සභාව විසින් බලපත්‍ර ලබාදී ඇති, කොළඹ කොටස් වෙළඳපොළෙහි ස්වකීය කොටස් ලැයිස්තුගත කර ඇති ඕනෑම සමාගමක් විසින් ගෙවිය යුතු මුළු ආදායම් බදු (ශ්‍රී ලංකා ආයෝජන මණ්ඩල සමාගම් ද ඇතුළුව නමුත් ආයෝජන වත්කම් උපලබ්ධි වීම මගින් වන ලැබීම් මත හැර) 2021/2022 තක්සේරු වර්ෂය සඳහා</td> <td data-bbox="1289 927 1382 1148">50%</td> </tr> <tr> <td colspan="2" data-bbox="386 1148 1382 1182">බහු ජාතික සමාගමක් විසින් ලාභාංශ ලැබීම් හා ලාභ මත ගෙවිය යුතු ආදායම් බදු</td> </tr> <tr> <td data-bbox="386 1182 1289 1262">(i) 2020/2021 වර්ෂය හා සැසඳීමේ දී 2021/2022 වර්ෂයේ දී අවම වශයෙන් අපනයන 30% කින් වැඩි වී ඇත්නම්</td> <td data-bbox="1289 1182 1382 1262">25%</td> </tr> <tr> <td data-bbox="386 1262 1289 1343">(ii) 2021/2022 වර්ෂය හා සැසඳීමේ දී 2022/2023 වර්ෂයේ දී අවම වශයෙන් අපනයන 50% කින් වැඩි වී ඇත්නම්</td> <td data-bbox="1289 1262 1382 1343">50%</td> </tr> <tr> <td data-bbox="386 1343 1289 1446">(iii) 2020/2021 වර්ෂය හා සැසඳීමේ දී 2023/2024 වර්ෂයේ දී අවම වශයෙන් අපනයන 50% කින් වැඩි වී ඇත්නම් හෝ ඉහත (ii) හි සඳහන් තත්වයම 2023/2024 සඳහා ද පවත්වාගෙන ගොස් ඇත්නම්</td> <td data-bbox="1289 1343 1382 1446">50%</td> </tr> <tr> <td data-bbox="386 1446 1289 1579">යම් තැනැත්තෙකු විසින් කෘෂි වගා කටයුතුවලින් ලබාගත් කෘෂි නිෂ්පාදන, එම පුද්ගලයා ම විසින් පිරිසැකසුම් හෝ නිෂ්පාදන කටයුත්තක් සඳහා යොදා ගනු ලබන්නේ නම්, ඒ කෘෂි පිරිසැකසුම් කිරීමේ හෝ නිෂ්පාදනය කිරීමේ සඳහා ගෙවිය යුතු බදු කොටස</td> <td data-bbox="1289 1446 1382 1579">25%</td> </tr> </tbody> </table>	ආදායම	බදු අඩු කිරීම	2021 ජනවාරි 01 වන දින හෝ එදිනෙන් පසුව, එනමුදු 2021 දෙසැම්බර් 31 වන දිනට පෙර, ශ්‍රී ලංකා සුරැකුම්පත් සහ විනිමය කොමිෂන් සභාව විසින් බලපත්‍ර ලබාදී ඇති, කොළඹ කොටස් වෙළඳපොළෙහි ස්වකීය කොටස් ලැයිස්තුගත කර ඇති ඕනෑම සමාගමක් විසින් ගෙවිය යුතු මුළු ආදායම් බදු (ශ්‍රී ලංකා ආයෝජන මණ්ඩල සමාගම් ද ඇතුළුව නමුත් ආයෝජන වත්කම් උපලබ්ධි වීම මගින් වන ලැබීම් මත හැර) 2021/2022 තක්සේරු වර්ෂය සඳහා	50%	බහු ජාතික සමාගමක් විසින් ලාභාංශ ලැබීම් හා ලාභ මත ගෙවිය යුතු ආදායම් බදු		(i) 2020/2021 වර්ෂය හා සැසඳීමේ දී 2021/2022 වර්ෂයේ දී අවම වශයෙන් අපනයන 30% කින් වැඩි වී ඇත්නම්	25%	(ii) 2021/2022 වර්ෂය හා සැසඳීමේ දී 2022/2023 වර්ෂයේ දී අවම වශයෙන් අපනයන 50% කින් වැඩි වී ඇත්නම්	50%	(iii) 2020/2021 වර්ෂය හා සැසඳීමේ දී 2023/2024 වර්ෂයේ දී අවම වශයෙන් අපනයන 50% කින් වැඩි වී ඇත්නම් හෝ ඉහත (ii) හි සඳහන් තත්වයම 2023/2024 සඳහා ද පවත්වාගෙන ගොස් ඇත්නම්	50%	යම් තැනැත්තෙකු විසින් කෘෂි වගා කටයුතුවලින් ලබාගත් කෘෂි නිෂ්පාදන, එම පුද්ගලයා ම විසින් පිරිසැකසුම් හෝ නිෂ්පාදන කටයුත්තක් සඳහා යොදා ගනු ලබන්නේ නම්, ඒ කෘෂි පිරිසැකසුම් කිරීමේ හෝ නිෂ්පාදනය කිරීමේ සඳහා ගෙවිය යුතු බදු කොටස	25%
ආදායම	බදු අඩු කිරීම														
2021 ජනවාරි 01 වන දින හෝ එදිනෙන් පසුව, එනමුදු 2021 දෙසැම්බර් 31 වන දිනට පෙර, ශ්‍රී ලංකා සුරැකුම්පත් සහ විනිමය කොමිෂන් සභාව විසින් බලපත්‍ර ලබාදී ඇති, කොළඹ කොටස් වෙළඳපොළෙහි ස්වකීය කොටස් ලැයිස්තුගත කර ඇති ඕනෑම සමාගමක් විසින් ගෙවිය යුතු මුළු ආදායම් බදු (ශ්‍රී ලංකා ආයෝජන මණ්ඩල සමාගම් ද ඇතුළුව නමුත් ආයෝජන වත්කම් උපලබ්ධි වීම මගින් වන ලැබීම් මත හැර) 2021/2022 තක්සේරු වර්ෂය සඳහා	50%														
බහු ජාතික සමාගමක් විසින් ලාභාංශ ලැබීම් හා ලාභ මත ගෙවිය යුතු ආදායම් බදු															
(i) 2020/2021 වර්ෂය හා සැසඳීමේ දී 2021/2022 වර්ෂයේ දී අවම වශයෙන් අපනයන 30% කින් වැඩි වී ඇත්නම්	25%														
(ii) 2021/2022 වර්ෂය හා සැසඳීමේ දී 2022/2023 වර්ෂයේ දී අවම වශයෙන් අපනයන 50% කින් වැඩි වී ඇත්නම්	50%														
(iii) 2020/2021 වර්ෂය හා සැසඳීමේ දී 2023/2024 වර්ෂයේ දී අවම වශයෙන් අපනයන 50% කින් වැඩි වී ඇත්නම් හෝ ඉහත (ii) හි සඳහන් තත්වයම 2023/2024 සඳහා ද පවත්වාගෙන ගොස් ඇත්නම්	50%														
යම් තැනැත්තෙකු විසින් කෘෂි වගා කටයුතුවලින් ලබාගත් කෘෂි නිෂ්පාදන, එම පුද්ගලයා ම විසින් පිරිසැකසුම් හෝ නිෂ්පාදන කටයුත්තක් සඳහා යොදා ගනු ලබන්නේ නම්, ඒ කෘෂි පිරිසැකසුම් කිරීමේ හෝ නිෂ්පාදනය කිරීමේ සඳහා ගෙවිය යුතු බදු කොටස	25%														
තක්සේරු කළ හැකි ආදායම ගණනය කිරීමේදී ඉඩදෙනු ලබන අඩුකිරීම්															
2021.04.01	<ul style="list-style-type: none"> - ප්‍රාග්ධන ස්වභාවය ද, එසේ නොවේද යන්න නොසලකා වෙළඳපළ පර්යේෂණ, අලෙවිකරණය, වෙළඳ ප්‍රචාරණය සහ සන්නිවේදන වැඩසටහන් සැලසුම් කිරීම සහ නිෂ්පාදනය, ප්‍රධාන පෙළේ මාධ්‍යවල හෝ සමාජ මාධ්‍යවල ප්‍රචාරණය, නිෂ්පාදන දියත් කිරීම් හෝ ප්‍රචාරණ වැඩසටහන් සක්‍රීය කිරීම සහ විකුණුම් ස්ථාන ද්‍රව්‍ය සංවර්ධන හා මුද්‍රණය සඳහා වන අලෙවිකරණ හා සන්නිවේදන වියදම්, ව්‍යාපාරයේ ලැබීම් හා ලාභ ගණනය කිරීමේ දී අඩු කිරීමට ඉඩ ලබා දී ඇත. - වෘත්තීය පුහුණුවකින් පසුව තරුණ පුරුෂයෙකු හෝ කාන්තාවක් විසින් ආරම්භ කරන (5 අවුරුදු බදු විරාම සඳහා සුදුසුකම් ලබන) ව්‍යාපාරයක ආරම්භක ප්‍රාග්ධනය සඳහා මූල්‍ය ආයතන විසින් සපයා ඇති ණය අරමුදල්වල පිරිවැය එම මූල්‍ය ආයතන සඳහා අඩු කළ හැකි වියදමක් ලෙස සැලකේ. 														

විශේෂ සටහන 1.2 ප්‍රධාන රාජ්‍ය මූල්‍ය ක්‍රියාමාර්ග : 2021 ජනවාරි මැසි සම්බන්ධිතයි..	
ක්‍රියාත්මක වන දිනය	ක්‍රියාමාර්ගය
නව සුදුසුකම් ලබන ගෙවීම්	
2021.04.01	<ul style="list-style-type: none"> - වාසික පුද්ගලයෙකු විසින් සමෘද්ධි සංවර්ධන දෙපාර්තමේන්තුවේ උපදෙස් හා සනාථ කිරීම පරිදි සමෘද්ධි ප්‍රතිලාභ පවුලක කාන්තාවකට අලෙවිසැලක් ස්ථාපනය කිරීමට මුදල් හෝ වෙනත් ආකාරයකින් සිදු කරන ලද දායකත්වය. - එක් එක් අවස්ථාව මත පදනම් වූ සියළු කරුණු සැලකිල්ලට ගැනීමෙන් සහ ශ්‍රී ලංකා මහ බැංකුව විසින් සනාථ කර ඇති පරිදි, ඕනෑම මූල්‍ය ආයතනයක් විසින් වෙනත් ඕනෑම මූල්‍ය ආයතනයක් අත්පත් කර ගැනීමට හෝ එකතු කර ගැනීමට පිරිවැයක් ලෙස දරන ලද යම් වියදමක් සුදුසුකම් ලබන ගෙවීමක් ලෙස සැලකේ. අඩු කළ හැකි මුළු වියදම තක්සේරු වර්ෂ තුනක කාලයක් තුළ සමාන ප්‍රමාණයන්ට බෙදිය යුතු අතර, එකී වියදම දරන ලද තක්සේරු වර්ෂයේ සිට ආරම්භ වන එවැනි එක් එක් තක්සේරු වර්ෂයන්හි දී එකී මූල්‍ය ආයතනයේ තක්සේරු කළ හැකි ආදායමෙන් අඩු කළ යුතුය. - චිත්‍රපටය ප්‍රවර්ධනය කිරීමේ වියදම ද ඇතුළුව, රු. මිලියන 5 කට නොඅඩු පිරිවැයක් දරමින් චිත්‍රපටයක් නිෂ්පාදනය කිරීමේ දී, හෝ රු. මිලියන 25 කට නොවැඩි පිරිවැයක් දරමින් චිත්‍රපට ශාලාවක් ඉදි කිරීම හා එයට උපකරණ මිලදී ගැනීම හෝ රු. මිලියන 10 කට නොවැඩි පිරිවැයක් දරමින් චිත්‍රපට ශාලාවක් නවීකරණය කිරීමේ දී දරනු ලබන වියදම. එසේ අඩු කිරීම, වර්ෂයේ බදු අය කළ හැකි ආදායමෙන් තුනෙන් එකකට සීමා වන අතර, ඊළඟ වසර දක්වා ඉදිරියට ගෙන යා හැකිය.
"නිශ්චිත ව්‍යාපාර" ලෙස සැලකීම	
2021.04.01	<p>14% බදු අනුපාතය අදාළ වන නිශ්චිත ව්‍යාපාර යන්තම පහත සඳහන් ව්‍යාපාර ඇතුළත් වේ.</p> <ul style="list-style-type: none"> - නිශ්චිතව දක්වන වරාය පරිශ්‍රයක් තුළ, දේශීය තෙල් සැපයුම්කරුවන් වෙත සමුද්‍රීය ඉන්ධන සැපයීම ද ඇතුළුව සමුද්‍රීය ඉන්ධන සැපයීම හා සම්බන්ධ ඉන්ධන සැපයුම් සේවා - ජාතික රාජ්‍ය සභාවේ 1978 අංක 4 දරන ශ්‍රී ලංකා අයෝජන මණ්ඩලය පනතේ 17 වන වගන්තියට අනුකූලව ශ්‍රී ලංකා අයෝජන මණ්ඩලය සමඟ ගිවිසුමකට ඇතුළත්ව ඇති අපනයන අභිමුඛ සමාගමක් විසින් ශ්‍රී ලංකාවේ නිෂ්පාදනය කරන ලද භාණ්ඩ - <ul style="list-style-type: none"> අ) 2008 අංක 14 දරන ක්‍රමෝපාය සංවර්ධන පනත යටතේ බදු විරාමයක් භුක්ති විදින සමාගමක් ද ඇතුළුව, 1978 අංක 4 දරන ශ්‍රී ලංකා අයෝජන මණ්ඩලය පනතේ 17 වන වගන්තිය යටතේ ශ්‍රී ලංකා අයෝජන මණ්ඩලය සමඟ ගිවිසුමකට ඇතුළත්ව තිබෙන සහ එවැනි ගිවිසුමක ප්‍රතිපාදන යටතේ තීරු බදු රහිත පදනම යටතේ ව්‍යාපෘතියට අදාළ භාණ්ඩ හෝ අමුද්‍රව්‍ය ආනයනය කිරීමට අවසර තිබෙන සමාගමකට හෝ ආ) යම් රජයේ ආයතනයක් යටතේ තීරු බදු රහිත පදනම මත නිශ්චිත භාණ්ඩ ආනයනය කිරීමට සුදුසුකම්ලත් යම් තැනැත්තෙකුට <p>2021 අප්‍රේල් 1 දින සිට ආරම්භ වන වසර 3 ක කාල පරිච්ඡේදයක් තුළ ආනයන ප්‍රතිස්ථාපන ලෙස ආයෝජන මණ්ඩලය විසින් අනුමත කර ඇති ප්‍රමාණයක් දක්වා විකිණීම.</p>
බදු දිරිගැන්වීම් සහ තාවකාලික සහන වල වෙනස්වීම්	
2021.04.01	<ul style="list-style-type: none"> - 2021 අප්‍රේල් මස 1 වන දින සිට ක්‍රියාත්මක වන පරිදි තක්සේරු වර්ෂ තුනක් සඳහා රු. මිලියන 500 ක උපරිම සීමාවකට යටත්ව සියයට 100 ක අමතර අඩු කිරීමකට ඉඩ ලබා දී ඇත. කෙසේවුවද, එම වියදම් සියයට 65 ක දේශීයව අගය එකතු කිරීමක් සහිතව නිෂ්පාදනය කරන ලද භාණ්ඩ හා සේවා සම්බන්ධයෙන් 2021/2022 සිට 2023/2024 දක්වා වර්ෂ 3ක් තුළ දී විය යුතුය. - දේශීය ආදායම් පනතේ 6 වන උපලේඛනය යටතේ අමතර ප්‍රාග්ධන දීමනා සඳහා ලබා දෙන ලද කාලය තවත් වසර තුනකින් දීර්ඝ කිරීම. - පර්යේෂණ හා සංවර්ධන වියදම් සඳහා සියයට 100 ක් සමාන වන අතිරේක අඩු කිරීමක් 2021/2022 සිට 2022/2023 දක්වා තක්සේරු වර්ෂ තුළ අඩු කළ හැක.

විශේෂ සටහන 1.2 | ප්‍රධාන රාජ්‍ය මූල්‍ය ක්‍රියාමාර්ග : 2021 ජනවාරි මැයි සම්බන්ධිතයි..

ක්‍රියාත්මක වන දිනය	ක්‍රියාමාර්ගය
වාසික පුද්ගලයින් සඳහා බදු සහන	
2021.04.01	- වර්ෂයක් සඳහා රු. 600,000 උපරිම අඩු කිරීමක් දක්වා සුර්ය පලක සඳහා ආයෝජනය කරන පුද්ගලයින්ට සහනයක් ලබා දී ඇත. ලබාදෙනු ලබන සහනය බැංකු ණයක් හරහා මුදල් යෙදවීමෙන් ආයෝජනය කළ හැකි අතර, එවැනි අවස්ථාවලදී සහන කටයුතු සඳහා ණය ආපසු ගෙවීම සලකා බලනු ලබයි.
බදු පරිපාලන විධිවිධානවල වෙනස්වීම්	
2021.04.01	<ul style="list-style-type: none"> - ලිත් මාසයකදී සියලුම ප්‍රාග්ධන ලාභ ගනුදෙනු සඳහා තනි වාර්තාවක් ඉදිරිපත් කිරීමට සහ උපලබ්ධි කිරීම සිදු වූ අදාළ ලිත් මාසයෙන් පසුව දින තිහක් ඇතුළත නියමිත ගෙවීමට ඉඩ දීම. - තැනැත්තෙකු විසින් අදාළ වාර්තාවක් ගොනු කරන්නේ නම්, එය අදාළ තක්සේරු වර්ෂය සඳහා ඔහුගේ ස්වයං තක්සේරුව ලෙස සලකනු ලබන අතර, තැනැත්තෙකු විසින් ප්‍රාග්ධන ලාභ බදු ගොනු කිරීම ස්වයං තක්සේරුවක් ලෙස සලකනු නොලැබේ. - බදු හා සම්බන්ධ සියළුම මූලාශ්‍ර ලියකියවිලි වල හෝ පාදකවන අනෙකුත් ලියකියවිලි වල බදු ගෙවන්නා හඳුනාගැනීමේ අංකය (TIN) භාවිතා කිරීම අනිවාර්ය කිරීම. - වාසික හෝ වාසික නොවන වග නොසලකා හැර, පරිගණක හෝ දුරකථන උපාංග භාවිතා කර රාජ්‍ය සංස්ථා ද ඇතුළුව සියලුම සීමා සහිත සමාගම් විසින් ඔවුන්ගේ බදු වාර්තා (වාර්ෂික වාර්තා ඇතුළුව) විද්‍යුත් ගොනු කිරීම (e-filing) අනිවාර්ය කිරීම.
එකතු කළ අගය මත බද්ද - 2002 අංක 14 දරන එකතු කළ අගය මත බදු පනතට සිදු කළ සංශෝධන	
2021.01.01	<p>2021 අංක 9 දරන එකතු කළ අගය මත (සංශෝධන) බදු පනත</p> <ul style="list-style-type: none"> - අපනයන අභිමුඛ ආයෝජන මණ්ඩල (BOI) සමාගම් විසින් ඇතැම් නිමි ඇඳුම් දේශීයව විකිණීමේදී අදාළ වන එකතු කළ අගය මත බදු අනුප්‍රමාණය රු.100/- සිට 25/- දක්වා අඩුකිරීම.
නිෂ්පාදන (විශේෂ විධි විධාන) බද්ද - 1989 අංක 13 දරන නිෂ්පාදන (විශේෂ විධි විධාන) පනත	
2021.04.05	<p>2021.04.05 දිනැති අංක 2222/2 දරන ගැසට් නිවේදනය.</p> <ul style="list-style-type: none"> - ශ්‍රී ලංකා පොලීසියට ත්‍රිරෝද රථ 2,000 ක් මිලදී ගැනීම සඳහා අදාළ වන බදු නිදහස් කිරීම.
2021.04.06	<p>2021.04.05 දිනැති අංක 2222/3 දරන ගැසට් නිවේදනය</p> <ul style="list-style-type: none"> - වාහන නිෂ්පාදනය එකලස් කිරීම සහ වාහන උපාංග නිපදවීම පිළිබඳ සම්මත මෙහෙයුම් පටිපාටිය ක්‍රියාත්මක කිරීමට සමගාමීව නිෂ්පාදනය කරන ලද/ එකලස් කරන ලද මෝටර් වාහන හා යතුරු පැදි සඳහා නව බදු ව්‍යුහයක් හඳුන්වා දීම.
2021.04.23	<p>2021.04.22 දිනැති අංක 2224/24 දරන ගැසට් නිවේදනය,</p> <ul style="list-style-type: none"> - ජංගම වැඩපළ මෝටර් රථ සඳහා බදු අනුපාත සංශෝධනය කිරීම
සුරා බද්ද - සුරාබදු ආඥා පනත (52 වන අධිකාරය)	
2021.01.01	<p>සුරාබදු නිවේදන අංක 01/2021 (2021.01.01 දිනැති අංක 2208/34 දරන ගැසට් නිවේදනය)</p> <ul style="list-style-type: none"> - ස්ටිකර සහ ස්ටිකර කළමනාකරණ පද්ධතිය ක්‍රියාත්මක කරන දිනය දීර්ඝ කිරීම.
2021.01.01	<p>සුරාබදු නිවේදන අංක 02/2021 (2021.01.01 දිනැති අංක 2208/35 දරන ගැසට් නිවේදනය)</p> <ul style="list-style-type: none"> - ර.බී.7, ර.බී.8, ර.බී.11, ර.බී.12 සහ ර.බී.22 ආ බලපත්‍ර සඳහා 2021 වසර සඳහා වූ වාර්ෂික මත්පැන් බලපත්‍ර ගාස්තුව නිදහස් කිරීම.

විශේෂ සටහන 1.2 ප්‍රධාන රාජ්‍ය මූල්‍ය ක්‍රියාමාර්ග : 2021 ජනවාරි මැසි සම්බන්ධනය..	
ක්‍රියාත්මක වන දිනය	ක්‍රියාමාර්ගය
2021.01.08	සුරාබදු නිවේදන අංක 03/2021 (2021.01.07 දිනැති අංක 2209/42 දරන ගැසට් නිවේදනය) - ශ්‍රී ලංකාවේ පිහිටුවන ලද බලපත්‍රලත් යම් නිෂ්පාදනාගාරයක නිපදවනු ලැබ, ඉන් නිකුත් කරනු ලබන්නා වූ බෝතල් කරන ලද රා ලීටරයක් වෙනුවෙන් රුපියල් විසිපහක් වන බද්දක් නියම කිරීම. - සුරාබදු නිවේදන අංක 993 (2016.12.20 දිනැති අංක 1998/6 දරන අති විශේෂ ගැසට් නිවේදනය) මෙයින් අවලංගු වේ.
2021.01.07	සුරාබදු නිවේදන අංක 04/2021 (2021.01.07 දිනැති අංක 2209/44 දරන ගැසට් නිවේදනය) - සුරාබදු නිවේදන අංක 03/2018 දැක්වෙන රා තැබූ විවෘත කරනු ලබන හා වසනු ලබන වේලාවන් සංශෝධනය කිරීම. - සුරාබදු නිවේදන අංක 11/2018 (2020.06.13 දිනැති අංක 2075/24 දරන අති විශේෂ ගැසට් නිවේදනය) මෙයින් අවලංගු වේ.
2021.01.07	සුරාබදු නිවේදන අංක 05/2021 (2021.01.07 දිනැති අංක 2209/43 දරන ගැසට් නිවේදනය) - රා සිල්ලරට විකුණනු ලබන සීමාව හා ප්‍රවාහනය කළහැකි ප්‍රමාණය මුළු දිවයිනටම බලපැවැත්වෙන පරිදි ලීටර් තුනක් දක්වා සංශෝධනය කිරීම. - 1985.08.14 දිනැති සුරාබදු නිවේදන අංක 745 මෙයින් අවලංගු වේ.
2021.01.11	සුරාබදු නිවේදන අංක 06/2021 (2021.01.11 දිනැති අංක 2210/2 දරන ගැසට් නිවේදනය) - තරු 03 හා තරු 04 හෝටල් සහ තරු 05 හා ඊට ඉහළ ගණයේ හෝටල්/ බ්‍රිට්ක් හෝටල්/ බ්‍රිට්ක් විලා පෞරාණික වැදගත්කමක් ඇති හෝටල් සඳහා මධ්‍යසාර භාවිතයට අය කරනු ලබන ගාස්තුව 2021 වර්ෂය සඳහා ගෙවීමෙන් නිදහස් කිරීම.
2021.02.25	සුරාබදු නිවේදන අංක 07/2021 (2021.02.25 දිනැති අංක 2216/16 දරන ගැසට් නිවේදනය) - ආරක්ෂිත සලකුණු සහ ආරක්ෂිත සලකුණු කළමනාකරණ පද්ධතියට අදාළ වන්නා වූ රීති නියම කිරීම.
වරාය හා ගුවන් තොටුපල සංවර්ධන බද්ද - 2011 අංක 18 දරන වරාය හා ගුවන් තොටුපල සංවර්ධන බදු පනත	
2021.01.05	2021.01.05 දිනැති අංක 2209/17 දරන ගැසට් නිවේදනය - සෞඛ්‍ය අමාත්‍යාංශ ලේකම් වෙත පැවරී තිබූ මුහුණු ආවරණ නිෂ්පාදනය කිරීම සඳහා යොදාගනු ලබන අමුද්‍රව්‍ය සහ ඖෂධ නිෂ්පාදනය කරනු ලබන යන්ත්‍රෝපකරණ මත පැනවී ඇති වරාය හා ගුවන් තොටුපල සංවර්ධන බදු නිදහස් කිරීම සඳහා නිර්දේශ කිරීමේ අධිකාරී බලය ඖෂධ නියාමන, සැපයුම් හා නිෂ්පාදන රාජ්‍ය අමාත්‍යාංශ ලේකම් වෙත පැවරීම.
2021.02.23	2021.02.22 දිනැති අංක 2216/3 දරන ගැසට් නිවේදනය - කිරිපිටි ආනයනය මත 2.5% සහනදායී අනුපාතය ප්‍රදානය කිරීම.
2021.03.09	2021.03.09 දිනැති අංක 2218/51 දරන ගැසට් නිවේදනය - යම් ව්‍යවසායක් ඇ.ඩො. මිලියන 50 ක් හෝ ඊට වැඩි ප්‍රාග්ධන ආයෝජනයක් අදියර වශයෙන් යොදා ගනිමින් එහි වාණිජ කටයුතු ආරම්භ කිරීමට පෙර එය ක්‍රියාත්මක කිරීමේදී හෝ ඉදිකිරීමේදී එම ව්‍යාපෘතිය අදාළ බද්දෙන් නිදහස් කිරීම.
2021.03.20	2021.03.19 දිනැති අංක 2219/68 දරන ගැසට් නිවේදනය - බනිජ් තෙල් නීතිගත සංස්ථාව විසින් නිමි තාර නිෂ්පාදනය සඳහා විශේෂිතව ආනයනය කරනු ලබන දැවී තෙල් වරාය හා ගුවන් තොටුපල සංවර්ධන බද්දෙන් නිදහස් කිරීම.

විශේෂ සටහන 1.2 | ප්‍රධාන රාජ්‍ය මූල්‍ය ක්‍රියාමාර්ග : 2021 ජනවාරි මැයි සම්බන්ධිතයි..

ක්‍රියාත්මක වන දිනය	ක්‍රියාමාර්ගය
2021.04.20	2021.04.19 දිනැති අංක 2224/8 දරන ගැසට් නිවේදනය - ආනයනික ජාත්‍යන්තර ද්‍රව්‍ය සහ පෙට්‍රෝලියම් වායු මිල මෙට්‍රික් ටොන් එකකට ඇ.ඩො. 325 ට ලගාවන තුරු 7.5% ක සහනදායී අනුපාතයක් හෝ මෙට්‍රික් ටොන් එකකට රු.2,000 ක් යන දෙකෙන් වඩා අඩු බදු සහනය ලබාදීම
සෙස් බද්ද - 1979 අංක 40 දරන ශ්‍රී ලංකා අපනයන සංවර්ධන පනත	
2021.01.13	2021.01.12 දිනැති අංක 2210/9 දරන ගැසට් නිවේදනය - ආනයනික අමු ද්‍රව්‍ය යොදා ගනිමින් අපනයනය සඳහා භාණ්ඩ නිෂ්පාදනය කරන පහත කොන්දේසි සපුරන ව්‍යවසායයක් විසින් එම අපනයන භාණ්ඩ නිෂ්පාදන ක්‍රියාවලියෙන් සහ අළුත්වැඩියා/ නඩත්තු ක්‍රියාවලිය තුළින් ජාතික වන සුන්බුන් හෝ ඉවත ලන දෑ අපනයනය කිරීමේ දී සෙස් බද්දෙන් නිදහස් කිරීම. (i) ශ්‍රී ලංකා ආයෝජන මණ්ඩලය සමග ගිවිසුම් ලියාපදිංචි වී තිබීම. (ii) රේගු බන්ධන ගුදම් තුළ වන නිෂ්පාදන (Customs Manufacture-In-Bond) වැඩපිළිවෙල හෝ අපනයන සඳහා තාවකාලික ආනයන (TIEP) වැඩපිළිවෙල යටතේ ලියාපදිංචි වී තිබීම.
2021.03.18	2021.03.17 දිනැති අංක 2219/36 දරන ගැසට් නිවේදනය - 2019 මාර්තු 06 හෝ එදිනට පසුව ව්‍යාපෘතියක ඇ.ඩො. මිලියන 50 හෝ ඊට වැඩි ආයෝජනයක් එක් එක් අදියර තුළ සිදු කරන ඕනෑම ව්‍යවසායයක් සහ ක්‍රමෝපාය සංවර්ධන ව්‍යාපෘතියක් මගින්, එකී ව්‍යාපෘතිය ක්‍රියාත්මක කිරීමේ කාලය තුළ හෝ ව්‍යාපෘතිය ඉදිකිරීම් සිදු කරන කාලසීමාව තුළ නමුත් වාණිජ ක්‍රියාකාරකම් ආරම්භ කිරීමට පෙර, ආනයනය කරනු ලබන ඕනෑම භාණ්ඩයක් බද්දෙන් නිදහස් කිරීම.
2021.03.16	2021.03.15 දිනැති අංක 2219/15 දරන ගැසට් නිවේදනය - පිගන් ගඩොල් සහ සනීපාරක්ෂක උපාංග ආනයනය මත බදු අනුපාත සංශෝධනය කිරීම.
රේගු ආනයන බද්ද - 1962 අංක 19 දරන ආදායම් සංරක්ෂණ පනත	
2021.04.23	ආදායම් සංරක්ෂණ ආඥා අංක 01/2021 (2020.11.17 දිනැති අංක 2224/25 දරන ගැසට් නිවේදනය) - රාජ්‍ය ගිණුම් කාරක සභාවේ මගපෙන්වීම පරිදි ජංගම වැඩපල වාහන සඳහා නව ජාතික උපබද්දුම් සංයෝජිත සංකේතාංක ඇති කිරීම.
2021.05.18	ආදායම් සංරක්ෂණ ආඥා අංක 02/2021 (2021.05.17 දිනැති අංක 2228/2 දරන ගැසට් නිවේදනය) - මුහුණ ආවරණ සඳහා සහනදායී විශේෂ වෙළඳ භාණ්ඩ බද්ද පැනවීම හේතුවෙන් සිදුවන ආදායම් අහිමිවීමේ වැළැක්වීම සඳහා නව සංයෝජිත සංකේතාංකයක් ඒ වෙනුවෙන්ම ඇතිකිරීම.
රේගු අධිභාරය - රේගු ආඥාපනත (232 වැනි අධිකාරය)	
2021.02.02	2021.02.01 දිනැති අංක 2213/7 දරන ගැසට් නිවේදනය. - තෝරාගත් ඉන්ධන ආනයනය සඳහා වූ අධිභාරය ශුන්‍ය කිරීම.
රේගු ආනයන බදු නිදහස් කිරීම - රේගු ආඥාපනත (232 වැනි අධිකාරය)	
2021.01.01	- පෙට්‍රල් (ඔක්ටේන් 92) ආනයනය මත රේගු තීරු බදු නිදහස් කිරීම ලීටරයකට රු. 7 සිට රු. 18 දක්වා වැඩි කිරීම සහ පෙට්‍රල් (ඔක්ටේන් 95) ආනයනය මත රේගු තීරු බදු නිදහස් කිරීම ලීටරයකට රු. 6 සිට රු. 16 දක්වා වැඩි කිරීම. - සුපර් ඩීසල් ආනයනය මත ලීටරයකට රු. 15 ක රේගු තීරු බදු නිදහස් කිරීම සහ ඔටෝ ඩීසල් ආනයනය මත රේගු තීරු බදු නිදහස් කිරීම ලීටරයකට රු. 20 සිට දක්වා වැඩි කිරීම.

විශේෂ සටහන 1.2 ප්‍රධාන රාජ්‍ය මූල්‍ය ක්‍රියාමාර්ග : 2021 ජනවාරි මැයි සම්බන්ධිතයි..	
ක්‍රියාත්මක වන දිනය	ක්‍රියාමාර්ගය
2021.02.02	<ul style="list-style-type: none"> - පෙට්‍රල් (ඔක්ටේන් 92) ආනයනය මත රේගු තීරු බදු නිදහස් කිරීම ලීටරයකට රු. 18 සිට රු. 29 දක්වා වැඩි කිරීම සහ පෙට්‍රල් (ඔක්ටේන් 95) ආනයනය මත රේගු තීරු බදු නිදහස් කිරීම. ලීටරයකට රු. 16 සිට රු. 8 දක්වා අඩු කිරීම. - සුපර්ඩීසල් ආනයනය මත ලීටරයකට රු. 15 ක රේගු තීරු බදු නිදහස් කිරීම ඉවත් කිරීම සහ ඔටෝ ඩීසල් ආනයනය මත රේගු තීරු බදු නිදහස් කිරීම ලීටරයකට රු. 20 සිට රු. 14 දක්වා අඩු කිරීම.
2021.03.25	<ul style="list-style-type: none"> - පෙට්‍රල් (ඔක්ටේන් 92) ආනයනය මත රේගු තීරු බදු නිදහස් කිරීම ලීටරයකට රු. 29 සිට රු. 45 දක්වා වැඩි කිරීම සහ පෙට්‍රල් (ඔක්ටේන් 95) ආනයනය මත රේගු තීරු බදු නිදහස් කිරීම ලීටරයකට රු. 16 සිට රු. 24 දක්වා වැඩි කිරීම. - සුපර් ඩීසල් ආනයනය මත ලීටරයකට රු. 10 ක රේගු තීරු බදු නිදහස් කිරීම හඳුන්වා දීම සහ ඔටෝ ඩීසල් ආනයනය මත රේගු තීරු බදු නිදහස් කිරීම ලීටරයකට රු. 14 සිට රු. 25 දක්වා වැඩි කිරීම.
විශේෂ වෙළඳ හාණ්ඩ බද්ද - අංක 48 දරන විශේෂ වෙළඳ හාණ්ඩ බදු පනත	
2021.01.14	<p>2021.01.13 දිනැති අංක 2210/16 දරන ගැසට් නිවේදනය.</p> <ul style="list-style-type: none"> - සීනි, බොම්බයි එෂු සහ පරිප්පු ආනයනය මත අදාල වන විශේෂ වෙළඳ හාණ්ඩ බද්ද මාස 06ක කාලයක් සඳහා දීර්ඝ කිරීම.
2021.01.19	<p>2021.01.18 දිනැති අංක 2211/8 දරන ගැසට් නිවේදනය.</p> <ul style="list-style-type: none"> - විස්, කොත්තමල්ලි, කහ සහ උඳු පිටි ආනයනය මත අදාල වන විශේෂ වෙළඳ හාණ්ඩ බද්ද මාස 06ක කාලයක් සඳහා දීර්ඝ කිරීම.
2021.02.12	<p>2021.02.11 දිනැති අංක 2214/58 දරන ගැසට් නිවේදනය.</p> <ul style="list-style-type: none"> - කරවල වර්ග සඳහා අදාල වන විශේෂ වෙළඳ හාණ්ඩ බද්ද එම අගයෙහිම පවත්වා ගැනීම සහ එළවලු මිල පාලනය කිරීම සඳහා අර්තාපල් මත වන බද්ද මාස 06 ක කාලයක් සඳහා රු. 15 දක්වා අඩු කිරීම.
2021.03.04	<p>2021.03.03 දිනැති අංක 2217/23 දරන ගැසට් නිවේදනය.</p> <ul style="list-style-type: none"> - මැකරල් මාළු, අඳු, කවිපි, කරකකන් සහ මිලටි ආනයනය මත අදාල වන විශේෂ වෙළඳ හාණ්ඩ බද්ද වසරක කාලයක් සඳහා දීර්ඝ කිරීම.
2021.04.14	<p>2021.04.13 දිනැති අංක 2223/2 දරන ගැසට් නිවේදනය.</p> <ul style="list-style-type: none"> - සීනි, බොම්බයි එෂු සහ පරිප්පු ආනයනය මත අදාල වන විශේෂ වෙළඳ හාණ්ඩ බද්ද මාස 06 ක කාලයක් සඳහා දීර්ඝ කිරීම.
2021.04.28	<p>2021.04.27 දිනැති අංක 2225/1 දරන ගැසට් නිවේදනය.</p> <ul style="list-style-type: none"> - මාළු, උම්බලකඩ, මුංඇට, මැංගුස්ටින් සහ කිවි ෆාට් ආනයනය මත අදාල වන විශේෂ වෙළඳ හාණ්ඩ බද්ද වසරක කාලයක් සඳහා දීර්ඝ කිරීම.
2021.04.28	<p>2021.04.27 දිනැති අංක 2225/8 දරන ගැසට් නිවේදනය.</p> <ul style="list-style-type: none"> - දිසිදි පොල් (අනෙකුත්) ආනයනය මත කි.ග්‍රෑමයට රු. 300 ක් වූ විශේෂ වෙළඳ හාණ්ඩ බද්ද මාස 03 ක කාලයක් සඳහා පැනවීම සහ බී. සී. සී ලංකා ආයතනය බද්දෙන් නිදහස් කිරීම.
2021.04.27	<p>2021.04.27 දිනැති අංක 2225/13 දරන ගැසට් නිවේදනය.</p> <ul style="list-style-type: none"> - අර්තාපල් ආනයනය මත අදාල වන විශේෂ වෙළඳ හාණ්ඩ බද්ද රු. 50 ක් දක්වා වැඩිකිරීම.

විශේෂ සටහන 1.2 | ප්‍රධාන රාජ්‍ය මූල්‍ය ක්‍රියාමාර්ග : 2021 ජනවාරි මැයි සම්බන්ධිතයි..

ක්‍රියාත්මක වන දිනය	ක්‍රියාමාර්ගය
2021.05.18	2021.05.17 දිනැති අංක 2228/3 දරන ගැසට් නිවේදනය. - අයිතම 22ක් සඳහා ආනයනය මත අදාළ වන විශේෂ වෙළඳ භාණ්ඩ බද්ද වසරක කාලයක් සඳහා දීර්ඝ කිරීම.
ආනයන සහ අපනයන පාලන දෙපාර්තමේන්තුවේ රෙගුලාසි	
2021.01.05	2021 අංක 01 දරන ආනයන සහ අපනයන (පාලන) රෙගුලාසි (2021.01.05 දිනැති අංක 2209/18 දරන අති විශේෂ ගැසට් නිවේදනය) - 2020 අංක 04 දරන ආනයන සහ අපනයන (පාලන) රෙගුලාසි වශයෙන් ආනයන රෙගුලාසි යටතේ ප්‍රකාශයට පත් කරන ලද හඳුනාගත් ආනයනික ටයර් භාණ්ඩ ලැයිස්තුව සංශෝධනය කිරීම.
2021.02.11	2021 අංක 03 දරන ආනයන සහ අපනයන (පාලන) රෙගුලාසි (2021.02.11 දිනැති අංක 2214/56 දරන අති විශේෂ ගැසට් නිවේදනය) - 2020 අංක 04 දරන ආනයන සහ අපනයන (පාලන) රෙගුලාසි වශයෙන් ආනයන රෙගුලාසි යටතේ ප්‍රකාශයට පත් කරන ලද හඳුනාගත් ආනයනික සෙරමික් භාණ්ඩ සහ සාරි ලැයිස්තුව සංශෝධනය කිරීම.
2021.04.07	2021 අංක 04 දරන ආනයන සහ අපනයන (පාලන) රෙගුලාසි (2021.04.06 දිනැති අංක 2222/31 දරන අති විශේෂ ගැසට් නිවේදනය) - පාම් තෙල් ආනයනයට අදාළ නියෝග පැනවීම.
2021.04.23	2021 අංක 05 දරන ආනයන සහ අපනයන (පාලන) රෙගුලාසි (2021.04.23 දිනැති අංක 2224/43 දරන අති විශේෂ ගැසට් නිවේදනය) - ජංගම වැඩපළවල් සඳහා අනයන පාලන බලපත්‍ර පැනවීම.
2021.04.23	2021 අංක 06 දරන ආනයන සහ අපනයන (පාලන) රෙගුලාසි (2021.04.23 දිනැති අංක 2224/44 දරන අති විශේෂ ගැසට් නිවේදනය) - විශේෂ කාර්යය මෝටර් වාහන ආනයනය කාවකාලිකව අත්හිටුවීම.
2021.05.07	2021 අංක 07 දරන ආනයන සහ අපනයන (පාලන) රෙගුලාසි (2021.05.06 දිනැති අංක 2226/48 දරන අති විශේෂ ගැසට් නිවේදනය) - රසායනික පොහොර, කෘමි නාශක සහ පළිබෝධ නාශක ආනයනය පාලනය කිරීම.
2018 අංක 35 දරන මුදල් පනත	
මෝටර් වාහන මත සුබෝපහෝගී බද්ද	
2021.01.05	2021.01.05 දිනැති අංක 2209/23 දරන ගැසට් නිවේදනය - පාර්ලිමේන්තු කටයුතු විෂය භාර රේඛීය අමාත්‍යාංශයේ ලේකම් විසින් නිකුත් කරන ලද බලපත්‍රයක් යටතේ 8 වන පාර්ලිමේන්තුවේ පාර්ලිමේන්තු මන්ත්‍රීවරයෙකු විසින් ආනයනය කරන ලද මෝටර් රථයක්, සුබෝපහෝගී භාණ්ඩ බද්දෙන් නිදහස් කිරීම.
2006 අංක 11 දරන මුදල් පනත	
ටෙලිනාට්‍ය, චිත්‍රපට සහ වාණිජ වැඩසටහන් බද්ද	
2021.02.09	2021.02.09 දිනැති අංක 2214/25 දරන ගැසට් නිවේදනය - විදේශීය ටෙලිනාට්‍ය සහ චිත්‍රපට විකාශනය මත ටෙලිනාට්‍ය, චිත්‍රපට සහ වාණිජ වැඩසටහන් බද්ද නැවත පැනවීම. කොවිඩ්-19 ආශ්‍රිත සීමා නිසා දේශීය ටෙලිනාට්‍ය හා චිත්‍රපට නිෂ්පාදනය කිරීමට ඇති වූ බාධා සලකා බලා කාවකාලික ක්‍රියාමාර්ගයක් ලෙස විදේශීය ටෙලිනාට්‍ය හා චිත්‍රපට මෙම බද්දෙන් 2020 මාර්තු මස 27 දින සිට නිදහස් දරන ලදී.

විශේෂ සටහන 1.2 ප්‍රධාන රාජ්‍ය මූල්‍ය ක්‍රියාමාර්ග : 2021 ජනවාරි මැයි සම්බන්ධිතයි..	
ක්‍රියාත්මක වන දිනය	ක්‍රියාමාර්ගය
2021.05.11	2021.05.10 දිනැති අංක 2227/2 දරන ගැසට් නිවේදනය - මාසයක කාලයක් සඳහා විදේශීය වාණිජ වැඩසටහන් විකාශනය වෙනුවෙන් නිෂ්කාශන සහතිකයක් ලබාගැනීමේ විධිවිධානයක් හඳුන්වා දීම.
2009 අංක 11 දරන මුදල් පනත	
ජාත්‍යන්තර විදුලි සංදේශ ක්‍රියාකරු බද්ද	
2021.01.01	2021.01.01 දිනැති අංක 2208/59 දරන ගැසට් නිවේදනය - 2021.01.01 දින සිට ජාත්‍යන්තර විදුලි සංදේශ ක්‍රියාකරු බද්ද එම අනුපාත යටතේම අඛණ්ඩව ක්‍රියාත්මක කිරීම
2008 අංක 14 දරන ක්‍රමෝපාය සංවර්ධන ව්‍යාපෘති පනත	
2021.01.05	2021.01.05 දිනැති අංක 2209/22 දරන ගැසට් නිවේදනය - හම්බන්තොට ආරබොක්ක ප්‍රදේශයේ ඖෂධ නිෂ්පාදනය කිරීම සඳහාම වෙන්කළ කලාපයක් පිහිටුවීම.
2021.03.05	2021.03.05 දිනැති අංක 2217/40 දරන ගැසට් නිවේදනය - "සිලෝන් ටයර් මැනුෆැක්චරින් කම්පැනි (ප්‍රයිවට්) ලිමිටඩ්" පිහිටුවීමට අදාළ තොරතුරු නිවේදනය කිරීම.
2021.03.23	2021.03.23 දිනැති අංක 2220/30 දරන ගැසට් නිවේදනය - කොළඹ ජාත්‍යන්තර මූල්‍ය මධ්‍යස්ථානය (CIFC) මිශ්‍ර සංවර්ධන ව්‍යාපෘතිය පිළිබඳ තොරතුරු නිවේදනය කිරීම.
2021.04.19	2021.04.19 දිනැති අංක 2224/2 දරන ගැසට් නිවේදනය - ඖෂධ නිෂ්පාදනය කිරීම සඳහාම වෙන්කළ විශේෂිත කලාපය තුළ ඇති එක් එක් ආයතන සඳහා අවශ්‍ය යටිතල පහසුකම් සහ ප්‍රදානය කරනු ලබන දිරි දීමනා නියම කිරීම.
2021.04.20	2021.04.20 දිනැති අංක 2224/9 දරන ගැසට් නිවේදනය - රෙදිපිළි නිෂ්පාදනය කිරීම සඳහාම වෙන්කළ විශේෂිත කලාපය තුළ ඇති එක් එක් ආයතන සඳහා අවශ්‍ය යටිතල පහසුකම් සහ ප්‍රදානය කරනු ලබන දිරි දීමනා නියම කිරීම.
2021.05.24	2021.05.24 දිනැති අංක 2229/2 දරන ගැසට් නිවේදනය - "වෙල්කම් හොටෙල්ස් ලංකා (ප්‍රයිවට්) ලිමිටඩ්" යන ව්‍යාපෘතිය ක්‍රියාත්මක කිරීම සඳහා දී ඇති කාලසීමාව 2022 ජනවාරි මස 01 දින සිට තවදුරටත් මාස දහඅටක (18) කින් දීර්ඝ කිරීම.
2021.05.24	2021.05.24 දිනැති අංක 2229/3 දරන ගැසට් නිවේදනය - "ඇවික් ඉන්ටර්නැෂනල් හොටෙල්ස් ලංකා ලිමිටඩ්" ව්‍යාපෘතිය ක්‍රියාත්මක කිරීම සඳහා දී ඇති කාලසීමාව 2020 මාර්තු මස 25 වන දින සිට තවදුරටත් මාස දහනවක (19) කින් දීර්ඝ කිරීම.

02

**2020 වසරේ
ආර්ථික සංවර්ධනය**

2.1 සමාලෝචනය

සියවසකට වරක් මිනිස් ජීවිත මෙන්ම ආර්ථික ක්‍රියාකාරකම්වලට දැඩි බලපෑමක් එල්ල කරමින් පැන නැගී කොවිඩ්-19 වසංගතය සමඟින් උත්සන්න වූ ගෝලීය ආර්ථික අර්බුදය පෙර නොවූ විරූ අභියෝග රැසක් ශ්‍රී ලංකා ආර්ථිකයට එල්ල කරන ලදී. ශ්‍රී ලංකාවේ සමාජ හා ආර්ථික පැතිකඩට කොවිඩ් වසංගතය මඟින් එල්ල වූ දැඩි බලපෑම 2020 වසරේ දී ආර්ථිකය සියයට 3.6 කින් සංකෝචනය වීම දක්වා වර්ධනය විය. වසංගතය හේතුවෙන් සමාජයේ අවදානමට ලක් වූ කණ්ඩායම්, කුටුම්භයන් හා ව්‍යවසායකයන් කෙරෙහි ඇතිවූ බලපෑම අවම කිරීම සඳහා රජය කඩිනම් රාජ්‍ය මූල්‍ය හා මුදල් ප්‍රතිපත්ති ක්‍රියාත්මක කරන ලදී. “අගුළු දැමීම” සහ “සමාජ දුරස්ථභාවය” ඇතුළු සෞඛ්‍ය ක්‍රියාමාර්ග හේතුවෙන් විශේෂයෙන් 2020 වසරෙහි දෙවන කාර්තුවේ දී වාර්තා වූ ආර්ථිකයේ පසුබැසීම හමුවේ පවා වසංගතයට එරෙහිව සාර්ථකව මුහුණ දීමේ ප්‍රතිලාභ අත්කරගනිමින් 2020 වසරේ තුන්වන හා සිව්වන කාර්තුවලදී සියයට 1.3 ක වර්ධනයක් වාර්තා කරමින් ආර්ථිකය යථා තත්වයට පත්විය.

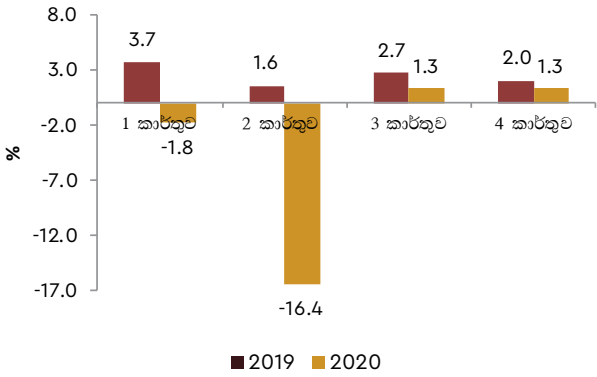
වසංගතයේ බලපෑම හා ඒ ආශ්‍රිත සීමා කිරීම් සඳහා වූ ක්‍රියාමාර්ග හේතුවෙන් ආර්ථිකයේ ප්‍රධාන අංශවල මන්දගාමී කාර්යසාධනයක් පෙන්නුම් කරන ලදී. ඉදිකිරීම්, නිෂ්පාදන සහ පතල් හා කැණීම් ඇතුළු කර්මාන්ත ක්‍රියාකාරකම් ද, විශේෂයෙන්, ප්‍රවාහනය, නවාතැන්, ආහාර හා බීම වැනි සේවා අංශ ක්‍රියාකාරකම් සහ තේ, සත්ත්ව නිෂ්පාදනය සහ ධීවර කර්මාන්තය වැනි කෘෂිකාර්මික අංශයේ ක්‍රියාකාරකම් ඒ අතර ප්‍රධාන විය. අත්‍යවශ්‍ය නොවන ආනයන සීමා කිරීම සඳහා වූ කාලෝචිත මැදිහත්වීම් සමඟින් අපනයන අංශයේ වූ අවදානම්වලට සාර්ථකව මුහුණදීමේ හැකියාවන් හේතුවෙන් වෙළෙඳ හිඟය ඇ.ඩො. බිලියන 6 දක්වා සංකෝචනය විය. සංචාරක අංශයේ ගලාපීම් පහළයාම හමුවේ පවා ශ්‍රමික ප්‍රේෂණ ඇ.ඩො. බිලියන 7.1 දක්වා වැඩිවීමත් තොරතුරු තාක්ෂණ හා ව්‍යාපාර ක්‍රියාවලීන් බාහිර මූලාශ්‍ර වෙත පැවරීමේ සේවා අංශයේ (IT/BPO) වැඩිවීමත් සහ වෙළෙඳ හිඟය තවදුරටත් සංකෝචනය වීමත් හේතුවෙන් 2020 වසරේ දී විදේශ අංශයේ ජංගම ගිණුම් හිඟය ඇ.ඩො. බිලියන 1.1 දක්වා එනම් දළ දේශීය නිෂ්පාදිතයෙහි (ද.දේ.නි.) ප්‍රතිශතය සියයට 1.3 ක් ලෙස සනිටුහන් විය. විදේශ සාප්ප ආයෝජන ගලාපීම් සීමා වීමත් සමඟ රජයේ සුරැකුම්පත් වෙළෙඳපොළෙන් සහ කොළඹ කොටස් වෙළෙඳපොළෙන් (CSE) අරමුදල් පිටතට ගලායාමත් හේතුවෙන් මූල්‍ය ගිණුම වෙත වූ ලැබීම් මධ්‍යස්ථ කාර්යසාධනයක් පෙන්නුම් කරන ලදී. ශ්‍රී ලංකා රුපියල 2020 වසරේ දී එක්සත් ජනපද ඩොලරයට සාපේක්ෂව සියයට 2.6 කින් අවප්‍රමාණය විය. මේ අතර, 2020 වසර අවසානයේ දී දළ නිල සංචිත ප්‍රමාණය ඇ.ඩො. බිලියන 5.7 ක් විය.

ශ්‍රම වෙළෙඳපොළට වසංගතයෙන් එල්ල වූ බලපෑම් හේතුවෙන් ශ්‍රම බලකායේ ප්‍රමාණාත්මක පහත වැටීම සහ ආර්ථික වශයෙන් සක්‍රීය නොවන ජනගහනයේ වැඩිවීම පිළිබිඹු කරමින් සමස්ත ශ්‍රම බලකා සහභාගීත්ව අනුපාතය

2019 වසරේ දී වාර්තා කළ සියයට 52.3 සිට 2020 වසරේ දී සියයට 50.6 දක්වා පහත වැටුණි. එමෙන්ම 2020 වසරේ දී විරැකියා අනුපාතය සියයට 5.5 දක්වා ඉහළ යන ලදී.

පොලී අනුපාතය අඩු කිරීමෙන් සහ අත්‍යවශ්‍ය භාණ්ඩ සඳහා උපරිම මිලක් පවත්වා ගනිමින් මිල අඩු කිරීමට රජය විසින් අනුගමනය කරන ලද රාජ්‍ය මූල්‍ය හා මුදල් ප්‍රතිපත්ති ස්ථාවරය හේතුවෙන් සියයට 4 ත් 6 ත් අතර වූ මධ්‍ය කාලීන උද්ධමන අපේක්ෂාවට සමීප වෙමින් කොළඹ පාරිභෝගික මිල දර්ශකය (කො.පා.මි.ද.) මඟින් මනිනු ලබන උද්ධමනය (2013=100) 2019 වසරේ දී සියයට 4.3 ක්ව පැවති උද්ධමනය 2020 වසරේ දී සියයට 4.6 ක් දක්වා ඉහළ යන ලදී. ආර්ථිකය තුළ උද්ධමනයේ යටිදැරි ප්‍රවණතාවය පිළිබිඹු කරමින්, කො.පා.මි.ද. (CCPI) මත පදනම් වූ මූලික උද්ධමනය 2019 වසර අවසානයේ දී සියයට 4.8 කට සාපේක්ෂව 2020 වසර අවසානයේ දී සියයට 3.5 දක්වා පහත වැටී ඇත. ව්‍යවස්ථාපිත සංචිත අනුපාතය (SRR) පදනම් අංක 300 දක්වා අඩු කරමින් ද ප්‍රතිපත්ති පොලී අනුපාතික වූ නිත්‍ය තැන්පතු පහසුකම් අනුපාතය (SDFR) සහ නිත්‍ය ණය පහසුකම් අනුපාතය (SLFR) පදනම් අංක 250 කින් එනම් පිළිවෙළින් සියයට 4.5 ක් සහ සියයට 5.5 ක් දක්වා අඩු කරමින් 2020 වසරේ දී ලිහිල් මුදල් ප්‍රතිපත්ති ස්ථාවරයක් අනුගමනය කරන ලදී.

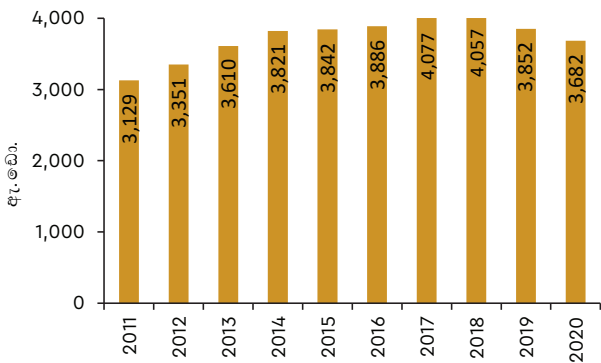
2.1 රූපසටහන | ද.දේ. නිෂ්පාදිතයේ කාර්තුවය වර්ධනය



මූලාශ්‍රය: ජනලේඛන හා සංඛ්‍යාලේඛන දෙපාර්තමේන්තුව

පරිභෝජන වියදම් සුළු වශයෙන් වැඩිවීමක් වාර්තා කරමින් 2020 වසරේ දී ආයෝජන වියදම් සංකෝචනය විය. වර්ෂය තුළ ජාතික ඉතිරිකිරීම් අඩු විය. කොවිඩ් වසංගතයෙන් දැඩි ලෙස බලපෑමට ලක් වූ පෞද්ගලික අංශයට ලබා දුන් ණය, වසර අග භාගයේදී ඉහළ යන ලදී. මෙම සියලු අභියෝග මධ්‍යයේ වුවද, 2021 වසරේ දී සියයට 5.0 ක පමණ අපේක්ෂිත ආර්ථික වර්ධනයක් සමඟ ආර්ථිකය යළි ඉහළ වර්ධනයක් කරා ළඟා වනු ඇතැයි අපේක්ෂා කෙරේ.

2.2 රූපසටහන | ඒක පුද්ගල ද.දේ.නි. (ඇ. ඩො.)



මූලාශ්‍රය: ජනලේඛන හා සංඛ්‍යාලේඛන දෙපාර්තමේන්තුව

2.1 වගුව | ද.දේ.නි. ආංශික වර්ධන වේගය 2020 (%)

අංශය	කා.1	කා.2	කා.3	කා.4	වාර්ෂික
ද.දේ.නි. (නාමික)	2.3	-16.2	6.7	5.2	-0.3
කෘෂිකාර්මික	9.3	4.9	17.2	10.7	10.6
කාර්මික	-7.3	-20.7	5.0	4.0	-4.5
සේවා	9.8	-12.5	4.7	7.4	2.4
ද.දේ.නි. (මූර්ත)	-1.8	-16.4	1.3	1.3	-3.6
කෘෂිකාර්මික	-6.5	-8.2	3.1	1.3	-2.4
කාර්මික	-7.9	-23.1	0.6	1.3	-6.9
සේවා	2.9	-12.9	2.1	1.9	-1.5

මූලාශ්‍රය : ජනලේඛන හා සංඛ්‍යාලේඛන දෙපාර්තමේන්තුව

2.2 ශ්‍රී ලංකාවේ ආර්ථිකය

අභියෝග රාශියක ප්‍රතිඵලයක් වශයෙන් 2020 වසරේ දී ශ්‍රී ලංකාවේ ආර්ථිකය සියයට 3.6 කින් සංකෝචනය විය. එම හේතුවන් අතර දේශ සීමා වසා දැමීම හේතුවෙන් සංචාරක කර්මාන්තයට ඇති වූ බලපෑම, වාර්තාගත වූ ඉහළම ගෝලීය ආර්ථිකයේ කඩාවැටීම හේතුවෙන් විදේශ අංශයට ඇතිකළ දැඩි බලපෑම සමඟින් සංචරණ සීමා පැනවීම මඟින් උත්සන්න වූ සමාජ ආර්ථික ක්‍රියාකාරකම් සඳහා කොවිඩ්-19 වසංගතයේ උග්‍ර බලපෑම ප්‍රධාන වේ. මේ හේතුවෙන් 2020 වසරේ දී කෘෂිකර්මාන්තය, කර්මාන්ත හා සේවා ඇතුළු ආර්ථිකයේ ප්‍රධාන අංශ පසුබෑමට ලක් විය. වී, කුළුබඩු, පළතුරු හා එළවළු යන ක්ෂේත්‍රවල කැපී පෙනෙන වර්ධනයක් පෙන්නුම් කළ ද, කරදිය ධීවර කර්මාන්තය, තේ, පොල්, සත්ත්ව නිෂ්පාදන සහ වන වගාව, දැව හා වනාන්තර ආශ්‍රිත නිෂ්පාදන යන අංශයන්හි පසුබෑම පිළිබිඹු කරමින් කෘෂිකර්මාන්ත අංශය 2019 වසරේ දී සියයට 1.0 ක වර්ධනයට සාපේක්ෂව 2020 වසරේ දී සියයට 2.4 කින් සංකෝචනය විය. ආහාර, බීම හා දුම්කොළ නිෂ්පාදන සහ රසායනික නිෂ්පාදන උප අංශ හැරුණු විට අනෙකුත් සියලුම නිෂ්පාදන අංශ ද ඉදිකිරීම් කර්මාන්තය සහ පනල් හා කැණීම් අංශය ද කෙරෙහි ඇති වූ දැඩි බලපෑම පිළිබිඹු කරමින් කර්මාන්ත අංශය 2019 වසරේ දී වාර්තා වූ සියයට 2.6 ක වර්ධනයට සාපේක්ෂව 2020 වසරේ දී සියයට 6.9 ක සෘණ වර්ධනයක් වාර්තා කරන ලදී. ප්‍රවාහන සේවා, නවාතැන් සැපයීම හා ආහාර හා බීම සැපයීමේ සේවා, දේපළ වෙළඳාම සහ වෘත්තීමය

සේවා වැනි උප අංශයන්ට වූ දැඩි බලපෑම් හේතුවෙන් සේවා අංශය 2019 වසරේ දී වාර්තා වූ සියයට 2.2 ක වර්ධනයට සාපේක්ෂව 2020 වසරේ දී සියයට 1.5 ක සෘණ වර්ධනයක් වාර්තා කරන ලදී. කෙසේ වුවද, කොවිඩ්-19 මඟින් යම් යම් අංශ වලට ඇතිවූ ධනාත්මක බලපෑම පිළිබිඹු කරමින්, තොරතුරු තාක්ෂණ හා සන්නිවේදන උප අංශ, තොග හා සිල්ලර වෙළඳාම, මූල්‍ය සේවා, රක්ෂණ සහ රාජ්‍ය පරිපාලන සේවා අංශ එකතු කළ වටිනාකම අනුව සැලකිය යුතු වර්ධනයක් පෙන්නුම් කරන ලදී.

තොරතුරු තාක්ෂණ ක්ෂේත්‍රය සඳහා ආයෝජන වියදම් ඉහළ යාමක් වාර්තා කළ ද, ප්‍රවාහන හා ඉදිකිරීම් ක්ෂේත්‍රයන්හි දළ දේශීය ප්‍රාග්ධන සම්පාදනය අඩුවීම හේතුවෙන් 2020 වසරේ දී ආයෝජන වියදම් සියයට 6.2 කින් අඩු විය. එසේ වුවද, පෞද්ගලික වියදම් අභිබවා රාජ්‍ය වියදම් ඉහළ යාම පිළිබිඹු කරමින්, පුද්ගලික හා රාජ්‍ය පාරිභෝගික වියදම් සාමාන්‍ය වර්ධනයක් පෙන්නුම් කරමින් 2019 වසරේ වාර්තා කළ සියයට 7.4 ක වර්ධනයට සාපේක්ෂව 2020 වසරේ දී සියයට 2.1 කින් වර්ධනය විය. ශුද්ධ විදේශ ඉල්ලුම, අත්‍යවශ්‍ය නොවන භාණ්ඩ ආනයනය කිරීම සඳහා සීමා පැනවීම හා අපනයන ක්ෂේත්‍රයේ අඩු කාර්යසාධනය හමුවේ දේශීය නිෂ්පාදන දිරිගැන්වීම තුළින් ලැබූ ප්‍රතිලාභ ඉක්මවා, 2019 වසරේ දී පෙන්නුම් කළ සියයට 13.4 ක නාමික වර්ධනයට සාපේක්ෂව 2020 වසරේ දී සියයට 3.5 ක සෘණ නාමික වර්ධනයක් පෙන්නුම් කරන ලදී. 2020 වසරේ දී දේශීය ඉතිරි කිරීම් ද.දේ.නි. යෙහි ප්‍රතිශතයක් ලෙස සියයට 23.9 දක්වා අඩු විය. කෙසේ වෙතත්, 2020 වසරේ දී දේශීය ඉතුරුම්-ආයෝජන ද.දේ.නි. යෙහි ප්‍රතිශතයක් ලෙස සියයට 1.4 දක්වා අඩු විය.

වර්තමාන වෙළෙඳපොළ මිල ගණන් යටතේ ද.දේ.නි., 2019 වසරේ වාර්තා කළ රු. බිලියන 15,013 ට සාපේක්ෂව 2020 වසරේ දී රු. බිලියන 14,973 ක් ලෙස සටහන් විය. ඒ අනුව, ඒක පුද්ගල දළ දේශීය නිෂ්පාදිතය 2019 වසරේ දී රු. 668,748 ක්, එනම් ඇ.ඩො. 3,852 සිට 2020 වසරේ දී රු. 664,620 ක්, එනම් ඇ.ඩො. 3,682 ක් දක්වා අඩු විය.

2.2 වගුව | ස්ථාවර (2010) වෙළඳපල මිල ගණන් අනුව දළ දේශීය නිෂ්පාදිතය 2015 සිට 2020

ආර්ථික ක්‍රියාකාරී	2015	2016	2017	2018 (අ)	2019 (අ)	2020 (ආ)	රු. මිලියන	
							2019/ 2018 වෙනස (%)	2020/ 2019 වෙනස (%)
කෘෂිකර්මාන්තය, වන වගාව හා ධීවර කර්මාන්තය	669,725	644,655	642,159	679,702	686,412	669,802	1.0	(2.4)
1 ධාන්‍ය වගාව (වී හැර)	14,984	13,158	11,503	11,829	10,582	14,957	-10.5	41.3
2 වී වගාව	76,293	52,388	48,648	70,380	74,169	78,417	5.4	5.7
3 එළවළු වගාව	56,730	58,349	55,240	55,230	53,248	58,606	-3.6	10.1
4 උක් වගාව, දුම්කොළ වගාව සහ වෙනත් බහුවාර්ෂික නොවන හෝග	1,882	2,347	2,044	1,820	2,000	2,339	9.9	17.0
5 පළතුරු වගාව	48,038	46,512	49,961	55,654	60,399	64,156	8.5	6.2
6 තෙල් සහිත පළතුරු හෝග වගාව (පොල්, තැඹිලි සහ ඔයිල් ෆාම් වගාව)	67,514	66,971	53,773	57,577	67,742	60,804	17.7	(10.2)
7 තේ වගාව	72,051	63,972	66,879	67,170	66,329	61,621	-1.3	(7.1)
8 වෙනත් පානීය හෝග වගාවන් (කෝපි, කොකෝවා ආදී.)	1,259	1,354	1,268	1,592	1,181	1,437	-25.8	21.6
9 කුළුබඩු, සුවඳ දෙන හෝග, බෙහෙත් සහ ඖෂධීය පැලෑටි වගාව	60,797	62,931	63,200	66,914	66,223	68,437	-1.0	3.3
10 රබර් වගාව	25,783	23,028	24,165	25,158	22,779	23,831	-9.5	4.6
11 වෙනත් බහුවාර්ෂික හෝග වගාව	16,839	16,484	16,717	16,303	16,380	16,681	0.5	1.8
12 සත්ව නිෂ්පාදනයන්	51,857	55,631	58,729	63,418	64,744	61,566	2.1	(4.9)
13 පැල බෝ කිරීම සහ කෘෂිකාර්මික කටයුතු සඳහා වන ආධාරක කාර්යයන්	10,421	10,210	9,238	9,258	8,404	8,363	-9.2	(0.5)
14 වන වගාව, දැව හා වනාන්තර ආශ්‍රිත නිෂ්පාදන	48,362	52,485	62,545	58,920	58,846	54,066	-0.1	(8.1)
15 කරදිය ධීවර කර්මාන්තය සහ කරදිය ජලජීව වගාව	104,413	105,100	103,043	102,175	96,589	75,593	-5.5	(21.7)
16 මිරිදිය ධීවර කර්මාන්තය සහ මිරිදිය ජලජීව වගාව	12,503	13,735	15,208	16,304	16,797	18,930	3.0	12.7
කර්මාන්ත	2,267,725	2,396,833	2,509,421	2,541,186	2,608,211	2,427,844	2.6	(6.9)
17 පතල් හා කැණීම් කර්මාන්තය	191,145	217,577	237,827	225,505	231,893	202,873	2.8	(12.5)
18 ආහාර, බීම සහ දුම්කොළ නිෂ්පාදනය	528,821	529,786	534,924	559,356	574,888	599,902	2.8	4.4
19 රෙදිපිළි, නිම් ඇඳුම්, සම් සහ සම් භාණ්ඩ හා බුමුතුරුණු නිෂ්පාදනය	282,719	289,001	304,090	324,565	326,803	287,844	0.7	(11.9)
20 ගෘහ භාණ්ඩ හැර දැව හා ඒ ආශ්‍රිත නිෂ්පාදන	27,320	32,855	32,909	34,233	31,178	28,725	-8.9	(7.9)
21 කඩදාසි හා ඒ ආශ්‍රිත නිෂ්පාදන, මුද්‍රණ කටයුතු සහ දෘශ්‍ය හා ශ්‍රවණ තැටි නැවත නිෂ්පාදනය	27,728	30,283	31,885	32,884	30,803	30,094	-6.3	(2.3)
22 අගුරු සහ බනිජතෙල් පිරිපහදු කිරීමේ නිෂ්පාදන	29,075	31,245	29,743	27,312	33,694	30,026	23.4	(10.9)
23 රසායන ද්‍රව්‍ය සහ ඒ ආශ්‍රිත නිෂ්පාදන, ඖෂධ හා ඒ ආශ්‍රිත නිෂ්පාදන	83,179	90,095	93,552	97,851	100,511	101,312	2.7	0.8
24 රබර් සහ ජලාස්ථික නිෂ්පාදන	76,144	77,055	86,202	85,933	83,009	68,334	-3.4	(17.7)
25 ලෝහමය නොවන වෙනත් බැණිජ නිෂ්පාදන	75,191	69,660	77,821	81,764	85,341	81,844	4.4	(4.1)
26 ලෝහ හා ඒ ආශ්‍රිත නිෂ්පාදන	28,953	38,577	43,862	48,491	46,328	45,017	-4.5	(2.8)
27 යන්ත්‍රෝපකරණ නිෂ්පාදන	38,848	46,610	50,967	51,697	52,578	51,285	1.7	(2.5)
28 ගෘහ භාණ්ඩ නිෂ්පාදනය	94,489	96,303	97,920	92,997	100,797	87,299	8.4	(13.4)
29 වෙනත් නිෂ්පාදන කර්මාන්ත, යන්ත්‍රෝපකරණ අලුත්වැඩියාව හා සවි කිරීම	68,509	70,923	76,943	76,589	75,040	69,623	-2.0	(7.2)
30 විදුලිය, ගැස්, වායු හා වායු සම්කරණ සැපයීම	85,202	92,356	94,803	100,382	104,437	102,758	4.0	(1.6)
31 ජලය රැස් කිරීම, පිරිසිදු කිරීම සහ බෙදා හැරීම	12,023	12,972	13,562	14,351	15,139	15,866	5.5	4.8
32 මලාපවහන කටයුතු, කසල කළමනාකරණය සහ එම ද්‍රව්‍ය ප්‍රතිචක්‍රීයකරණය	21,681	25,539	28,316	30,207	32,403	32,078	7.3	(1.0)
33 ඉදිකිරීම් කර්මාන්තය	596,697	645,994	674,097	657,070	683,371	592,963	4.0	(13.2)
සේවාවන්	4,894,717	5,127,616	5,313,435	5,555,325	5,678,485	5,595,469	2.2	(1.5)
34 තොග හා සිල්ලර වෙළඳාම	933,216	957,088	993,667	1,040,360	1,071,847	1,086,937	3.0	1.4
35 මගීන් හා භාණ්ඩ ප්‍රවාහන සේවාවන් සහ ගබඩා පහසුකම් සැපයීම	931,529	982,703	1,013,857	1,034,755	1,048,825	978,455	1.4	(6.7)

2.2 වගුව | ස්ථාවර (2010) වෙළඳපල මිල ගණන් අනුව දළ දේශීය නිෂ්පාදිතය 2015 සිට 2020 සම්බන්ධිතයි...

ආර්ථික ක්‍රියාකාරකම්	2015	2016	2017	2018 (අ)	2019 (අ)	2020 (ආ)	රු. මිලියන	
							2019/ 2018 වෙනස (%)	2020/ 2019 වෙනස (%)
36 තැපැල් හා කුරියර් සේවාවන්	4,052	4,260	4,425	4,485	4,752	4,975	5.9	4.7
37 නවාතැන් සැපයීම සහ ආහාරපාන සැපයීමේ සේවාවන්	134,017	139,443	146,432	154,794	147,671	89,452	-4.6	(39.4)
38 ගුවන්විදුලි සහ රූපවාහිනී විකාශනය සහ එම නිෂ්පාදන කටයුතු	2,624	2,831	2,804	2,519	2,639	2,702	4.8	2.4
39 විදුලි සංදේශ සේවාවන්	34,146	36,984	41,503	45,830	53,695	61,990	17.2	15.4
40 තොරතුරු තාක්ෂණ උපදේශන සේවාවන් හා ඒ ආශ්‍රිත ක්‍රියාකාරකම්	12,148	13,015	13,564	15,072	17,044	18,752	13.1	10.0
41 මූල්‍ය සේවා ක්‍රියාකාරකම් හා අතිරේක මූල්‍ය සේවා	493,785	554,564	606,512	687,918	701,891	778,258	2.0	10.9
42 රක්ෂණය, ප්‍රති රක්ෂණය හා විශ්‍රාම අරමුදල්	82,013	92,172	95,925	112,515	117,446	118,134	4.4	0.6
43 නිවාස අයිතිය හා දේපල වෙළඳාම	489,352	520,085	544,733	566,078	579,601	572,799	2.4	(1.2)
44 වෘත්තීමය සේවාවන්	154,266	152,229	158,755	165,550	169,523	164,949	2.4	(2.7)
45 රාජ්‍ය පරිපාලනය හා ආරක්ෂාව, අත්‍යවශ්‍ය සමාජ ආරක්ෂාව	430,105	452,586	430,672	428,022	437,065	443,960	2.1	1.6
46 අධ්‍යාපනය	159,875	171,830	172,701	179,524	185,116	186,712	3.1	0.9
47 සෞඛ්‍ය, වෛද්‍ය සහ රැකවරණ සේවාවන් සහ සමාජ සේවාවන්	160,056	162,405	174,155	179,356	182,777	190,706	1.9	4.3
48 වෙනත් පෞද්ගලික සේවාවන්	873,534	885,421	913,729	938,547	958,592	896,688	2.1	(6.5)
සමස්ත එකතු කළ අගය (GVA), මූලික මිල ගණන් අනුව	7,832,167	8,169,103	8,465,015	8,776,212	8,973,108	8,693,114	2.2	(3.1)
(+) හාණිඩ හා සේවා මත අය කරන බදු (-) සහනාධාර	815,667	866,727	894,132	889,166	910,242	837,492	2.4	(8.0)
වෙළඳපල මිල අනුව දළ දේශීය නිෂ්පාදිතය (GDP)	8,647,833	9,035,830	9,359,147	9,665,379	9,883,350	9,530,606	2.3	(3.6)

මූලාශ්‍රය : ජනලේඛන හා සංඛ්‍යාලේඛන දෙපාර්තමේන්තුව
 (අ) නාවකාලික
 (ආ) සංශෝධිත

2.3 වගුව | දළ දේශීය නිෂ්පාදිතයේ වර්ධනයේ ආංශික ව්‍යාප්තිය (%) ස්ථාවර මිල (2010), 2015-2020

ආර්ථික ක්‍රියාකාරකම්	2015	2016	2017	2018 (අ)	2019 (අ)	2020 (ආ)
කෘෂිකර්මාන්තය, වන වගාව හා ධීවර කර්මාන්තය	4.7	-3.7	-0.4	5.8	1.0	-2.4
1 ධාන්‍ය වගාව (වී හැර)	7.3	-12.2	-12.6	2.8	-10.5	41.3
2 වී වගාව	25.0	-31.3	-7.1	44.7	5.4	5.7
3 එළවළු වගාව	2.7	2.9	-5.3	0.0	-3.6	10.1
4 උක් වගාව, දුම්කොළ වගාව සහ වෙනත් බහුවාර්ෂික නොවන හෝග	-17.7	24.7	-12.9	-10.9	9.9	17.0
5 පළතුරු වගාව	17.5	-3.2	7.4	11.4	8.5	6.2
6 තෙල් සහිත පළතුරු හෝග වගාව (පොල්, තැඹිලි සහ ඔයිල් ෆාම් වගාව)	5.2	-0.8	-19.7	7.1	17.7	-10.2
7 තේ වගාව	-2.5	-11.2	4.5	0.4	-1.3	-7.1
8 වෙනත් පානීය හෝග වගාවන් (කෝපි, කොකෝවා ආදිය)	-18.1	7.5	-6.4	25.6	-25.8	21.6
9 කුඹුල්ල, සුවඳ දෙන හෝග, බෙහෙත් සහ ඖෂධීය පැලෑටි වගාව	5.7	3.5	0.4	5.9	-1.0	3.3
10 රබර් වගාව	-10.1	-10.7	4.9	4.1	-9.5	4.6
11 වෙනත් බහුවාර්ෂික හෝග වගාව	9.3	-2.1	1.4	-2.5	0.5	1.8
12 සත්ව නිෂ්පාදනයන්	8.1	7.3	5.6	8.0	2.1	-4.9
13 පැල බෝ කිරීම සහ කෘෂිකාර්මික කටයුතු සඳහා වන ආධාරක කාර්යයන්	6.7	-2.0	-9.5	0.2	-9.2	-0.5
14 වන වගාව, දැව හා වනාන්තර ආශ්‍රිත නිෂ්පාදන	1.9	8.5	19.2	-5.8	-0.1	-8.1
15 කරදිය ධීවර කර්මාන්තය සහ කරදිය ජලජීව වගාව	-1.3	0.7	-2.0	-0.8	-5.5	-21.7
16 මිරිදිය ධීවර කර්මාන්තය සහ මිරිදිය ජලජීව වගාව	-11.2	9.9	10.7	7.2	3.0	12.7
කර්මාන්ත	2.2	5.7	4.7	1.3	2.6	-6.9

2.3 වගුව | දළ දේශීය නිෂ්පාදිතයේ වර්ධනයේ ආංශික ව්‍යාප්තිය (%) ස්ථාවර මිල (2010), 2015-2020 සම්බන්ධිතයි...

ආර්ථික ක්‍රියාකාරී	2015	2016	2017	2018 (අ)	2019 (අ)	2020 (ආ)
17 පහල් හා කැණීම් කර්මාන්තය	-5.2	13.8	9.3	-5.2	2.8	-12.5
18 ආහාර, බීම සහ දුම්කොළ නිෂ්පාදනය	2.9	0.2	1.0	4.6	2.8	4.4
19 රෙදිපිළි, නිම් ඇඳුම්, සම් සහ සම් භාණ්ඩ හා බුහුණු නිෂ්පාදනය	2.1	2.2	5.2	6.7	0.7	-11.9
20 ගෘහභාණ්ඩ හැර දැව හා ඒ ආශ්‍රිත නිෂ්පාදන	18.1	20.3	0.2	4.0	-8.9	-7.9
21 කඩදාසි හා ඒ ආශ්‍රිත නිෂ්පාදන, මුද්‍රණ කටයුතු සහ දෘශ්‍ය හා ශ්‍රවණ තැටි නැවත නිෂ්පාදනය	11.1	9.2	5.3	3.1	-6.3	-2.3
22 අගුරු සහ බනිජතෙල් පිරිපහදු කිරීමේ නිෂ්පාදන	1.2	7.5	-4.8	-8.2	23.4	-10.9
23 රසායන ද්‍රව්‍ය සහ ඒ ආශ්‍රිත නිෂ්පාදන, ඖෂධ හා ඒ ආශ්‍රිත නිෂ්පාදන	1.1	8.3	3.8	4.6	2.7	0.8
24 රබර් සහ ප්ලාස්ටික් නිෂ්පාදන	5.9	1.2	11.9	-0.3	-3.4	-17.7
25 ලෝහමය නොවන වෙනත් බණිජ නිෂ්පාදන	-4.4	-7.4	11.7	5.1	4.4	-4.1
26 ලෝහ හා ඒ ආශ්‍රිත නිෂ්පාදන	16.4	33.2	13.7	10.6	-4.5	-2.8
27 යන්ත්‍රෝපකරණ නිෂ්පාදන	21.2	20.0	9.3	1.4	1.7	-2.5
28 ගෘහ භාණ්ඩ නිෂ්පාදනය	14.2	1.9	1.7	-5.0	8.4	-13.4
29 වෙනත් නිෂ්පාදන කර්මාන්ත, යන්ත්‍රෝපකරණ අලුත්වැඩියාව හා සවි කිරීම	22.4	3.5	8.5	-0.5	-2.0	-7.2
30 විදුලිය, ගෑස්, වායු හා වායු සම්බන්ධ සැපයීම	6.1	8.4	2.6	5.9	4.0	-1.6
31 ජලය රැස් කිරීම, පිරිසිදු කිරීම සහ බෙදා හැරීම	4.5	7.9	4.6	5.8	5.5	4.8
32 මලාපවහන කටයුතු, කසල කළමනාකරණය සහ එම ද්‍රව්‍ය ප්‍රතිචක්‍රීයකරණය	24.9	17.8	10.9	6.7	7.3	-1.0
33 ඉදිකිරීම් කර්මාන්තය	-2.5	8.3	4.4	-2.5	4.0	-13.2
සේවාවන්	6.0	4.8	3.6	4.6	2.2	-1.5
34 තොග හා සිල්ලර වෙළඳාම	5.6	2.6	3.8	4.7	3.0	1.4
35 මගීන් හා භාණ්ඩ ප්‍රවාහන සේවාවන් සහ ගබඩා පහසුකම් සැපයීම	5.2	5.5	3.2	2.1	1.4	-6.7
36 තැපැල් හා කුරියර් සේවාවන්	-0.1	5.1	3.9	1.4	5.9	4.7
37 නවාතැන් සැපයීම සහ ආහාරපාන සැපයීමේ සේවාවන්	1.9	4.0	5.0	5.7	-4.6	-39.4
38 ගුවන්විදුලි සහ රූපවාහිනී විකාශනය සහ එම නිෂ්පාදන කටයුතු	4.4	7.9	-0.9	-10.2	4.8	2.4
39 විදුලි සංදේශ සේවාවන්	10.2	8.3	12.2	10.4	17.2	15.4
40 තොරතුරු තාක්ෂණ උපදේශන සේවාවන් හා ඒ ආශ්‍රිත ක්‍රියාකාරකම්	14.8	7.1	4.2	11.1	13.1	10.0
41 මූල්‍ය සේවා ක්‍රියාකාරකම් හා අතිරේක මූල්‍ය සේවා	17.5	12.3	9.4	13.4	2.0	10.9
42 රක්ෂණය, ප්‍රති රක්ෂණය හා විශ්‍රාම අරමුදල්	9.4	12.4	4.1	17.3	4.4	0.6
43 නිවාස අයිතිය හා දේපල වෙළඳාම	10.2	6.3	4.7	3.9	2.4	-1.2
44 වෘත්තීමය සේවාවන්	-7.3	-1.3	4.3	4.3	2.4	-2.7
45 රාජ්‍ය පරිපාලනය හා ආරක්ෂාව, අත්‍යවශ්‍ය සමාජ ආරක්ෂාව	6.9	5.2	-4.8	-0.6	2.1	1.6
46 අධ්‍යාපනය	-8.0	7.5	0.5	4.0	3.1	0.9
47 සෞඛ්‍ය, තේවාසික රැකවරණ සේවාවන් සහ සමාජ සේවාවන්	8.2	1.5	7.2	3.0	1.9	4.3
48 වෙනත් පෞද්ගලික සේවාවන්	4.0	1.4	3.2	2.7	2.1	-6.5
සමස්ත එකතු කළ අගය (GVA), මූලික මිල ගණන් අනුව	4.8	4.3	3.6	3.7	2.2	-3.1
(+) භාණ්ඩ හා සේවා මත අය කරන බදු (-) සහනාධාර	8.3	4.3	3.0	0.7	2.4	-8.0
වෙළඳපල මිල අනුව දළ දේශීය නිෂ්පාදිතය: (GDP)	5.0	4.5	3.6	3.3	2.3	-3.6

මූලාශ්‍රය: ජනලේඛන හා සංඛ්‍යාලේඛන දෙපාර්තමේන්තුව
 (අ) තාවකාලික
 (ආ) සංශෝධිත

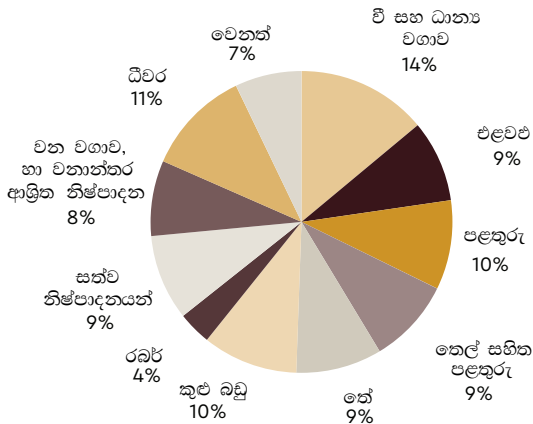
කෘෂිකාර්මික අංශය

තේ, පොල්, කරදිය ධීවර කර්මාන්තය හා සත්ව නිෂ්පාදනය වැනි උප අංශයන්හි පසුබෑම හේතුවෙන් කෘෂිකාර්මික අංශය, 2019 වසරේ දී වාර්තා කළ සියයට 1.0 ක වර්ධනයට සාපේක්ෂව 2020 වසරේ දී අගය එකතු කළ වටිනාකම අනුව සියයට 2.4 ක සෘණ වර්ධනයක්

පෙන්වුම් කළ ද, දේශීය කෘෂිකාර්මික නිෂ්පාදනය ඉහළ නැංවීම සඳහා රජය ගෙන ඇති පියවරන් සමඟ සහල් නිෂ්පාදනය, කුළුබඩු, සුවඳ දෙන බෝග (aromatic), බෙහෙත් සහ ඖෂධීය වගා ආශ්‍රිත නිෂ්පාදනය තවදුරටත් වර්ධනය විය. කොවිඩ්-19 පළමු රැල්ලේ අහිතකර බලපෑම සහ තේ වගා කරන ප්‍රදේශවල අයහපත් කාලගුණික තත්ත්වය හේතුවෙන් තේ නිෂ්පාදනය පහත වැටුණු අතර

වසංගතයේ පළමු හා දෙවන රැල්ල නිසා කරදිය ධීවර කර්මාන්තය ද පහත වැටුණි. සැපයුම් දාමයන් රට පුරා අඛණ්ඩව ශක්තිමත් කරමින් සහ කෘෂිකාර්මික නිෂ්පාදනය ඉහළ නැංවීමට රජය කැපවීමෙන් කටයුතු කිරීම මගින් වසංගතයට ප්‍රතිචාර දැක්වීම තවදුරටත් තහවුරු කරන ලදී. “සෞභාග්‍යා” ගෙවතු සංග්‍රාමය යටතේ බීජ පැකට් නොමිලේ බෙදා හැරීමට ද රජය කටයුතු කරන ලද අතර, ව්‍යවසායකයින් ඔවුන්ගේ නිෂ්පාදන හා නිෂ්පාදන ක්‍රියාවලීන් විවිධාංගීකරණය කරමින් නව කෘෂිකාර්මික ක්‍රියාකාරකම් හා නව කෘෂිකාර්මික භාවිතයන් ආරම්භ කිරීමටත් දිරිගන්වන ලදී.

2.3 රූපසටහන | කෘෂිකාර්මික අංශයේ සංයුතිය - 2020



මූලාශ්‍රය: ජනලේඛන හා සංඛ්‍යාලේඛන දෙපාර්තමේන්තුව

වී

වී වගා කරන ප්‍රදේශයන්හි පැවති යහපත් කාලගුණික තත්ත්වයන් හා ආහාර බෝගවල ස්වයංපෝෂිතභාවය ළඟාකර ගැනීම සඳහා වූ රජයේ ප්‍රතිපත්තියේ ප්‍රතිඵලයක් ලෙස 2020 වසරේ දී සමස්ත වී නිෂ්පාදනය මෙතෙක් වාර්තා වූ ඉහළම අගය වාර්තා කරමින් 2019 වසරේ වූ මෙ.ටො. මිලියන 4.6 ට සාපේක්ෂව 2020 වසරේ දී මෙ.ටො. මිලියන 5.12 දක්වා සියයට 11.5 කින් වර්ධනය විය. වගා කිරීම් කටයුතු පුළුල් වීම මෙම වර්ධනයට ප්‍රධාන වශයෙන් හේතු විය. 2018/19 මහ කන්නයේ මෙ.ටො. මිලියන 3.07 ක් වූ වී නිෂ්පාදනට සාපේක්ෂව 2019/20 මහ කන්නයේ නිෂ්පාදනය මෙ.ටො. මිලියන 3.2 දක්වා සියයට 4 කින් වර්ධනය විය. එමෙන්ම 2019 යල කන්නයේ මෙ.ටො. මිලියන 1.52 ට සාපේක්ෂව 2020 යල කන්නයේ වී නිෂ්පාදනය මෙ.ටො. මිලියන 1.92 දක්වා සියයට 26.6 කින් වර්ධනය විය. 2019 වසරේ හෙක්ටයාර 958,000 ක් වූ ශුද්ධ වගා වපසරියට සාපේක්ෂව 2020 වසරේ දී හෙක්ටයාර 1,066,000 දක්වා සියයට 11.3 කින් වර්ධනය වීමත්, 2019 වසරේ හෙක්ටයාරයකට කිලෝග්‍රෑම් 4,795 සිට 2020 වසරේ හෙක්ටයාරයකට කිලෝග්‍රෑම් 4,802 දක්වා ඵලදායීතාවය වර්ධනය වීමත් හේතුවෙන් 2020 වසරේ දී වාර්තාගත ඉහළම වී අස්වැන්නක් සටහන් කළ අතර, ඊට පොහොර නොමිලේ සැපයීම මෙන්ම වී මිලදී ගැනීම සඳහා සහතික මිලක් ලබා දීම බෙහෙවින් දායක විය.

රසායනික ද්‍රව්‍ය අධිභාවිතය හේතුවෙන් සිදු විය හැකි සෞඛ්‍යමය හා පාරිසරික අවධානම සැලකිල්ලට ගෙන රසායනික පොහොර වෙනුවට කාබනික පොහොර භාවිතා කිරීමට ගොවීන් දිරිමත් කරන අතර 2020 වසරේ දී පොහොර සහනාධාර වැඩසටහන ද රජය විසින් ක්‍රියාත්මක කරන ලදී. රජයේ වී මිලදී ගැනීමේ වැඩසටහන යටතේ රු. මිලියන 3,109 ක වියදමින් වී මෙ. ටො. 61,925 ක් පමණ මිලදී ගෙන ඇත. ගොවීන්ගේ ජීවන තත්ත්වය නංවාලීම පිණිස කිරි සම්බා (සම්මත තෙතමනය 14%), සම්බා සහ නාඩු වී සඳහා කිලෝවකට රු. 50.00 ක මෙතෙක් වාර්තා වූ උපරිම සහතික මිලක් ද ගොවි ජනතාවට ලබා දී ඇත. එමෙන්ම, 2020 වසරේ දී සියළුම සහල් වර්ගවල මිල ස්ථාවර මට්ටමක පවත්වා ගැනීමට කටයුතු කර ඇති අතර 2020 වසරේ ජනවාරි මාසයේ සිට සතොස අලෙවිසැල් හරහා සහල් විකිණීමට වී අලෙවි මණ්ඩලය වී මෙ. ටො. 40,000 ක් වෙළෙඳපොළට නිකුත් කර ඇත. වෙළෙඳපොළ දුර්වලතාවන් මඟහරවා ගනිමින් පාරිභෝගිකයින් හට සහන සැලසීම පිණිස සම්බා සහ නාඩු සහල් වර්ග සඳහා පිළිවෙලින් කිලෝවකට රු. 94 ක් හා කිලෝවකට රු. 92 ක් වශයෙන් උපරිම සිල්ලර මිලක් නියම කරන ලදී. මෙම තත්ත්වයන් යටතේ 2020 වසරේ දී සහල් ආනයනය මෙ.ටො. 15,770 ක් දක්වා සියයට 34.8 කින් අඩු විය.

තේ

සංවරණ සීමා සහ තේ වගා කරන ප්‍රදේශ වල පැවති නියං කාලගුණික තත්ත්වයන් හේතුවෙන් 2020 වසරේ දී තේ නිෂ්පාදනය 2019 වසරේ වාර්තා කළ කිලෝග්‍රෑම් මිලියන 300.1 සිට 2020 වසරේ කිලෝග්‍රෑම් මිලියන 278.9 ක් දක්වා සියයට 7.1 කින් පහත වැටුණි. 2019 වසරේ දී තේ උප අංශය වාර්තා කළ සියයට 1.3 ක සෘණ වර්ධනයට සාපේක්ෂව 2020 වසරේ දී එකතු කළ වටිනාකම අනුව සියයට 7.1 කින් සංකෝචනය විය. 2020 වසරේ දී උඩරට, මැදරට හා පහත රට තේ නිෂ්පාදනය පහත වැටුණු අතර, විශේෂයෙන් සියයට 60 ක් පමණ වූ පහත රට තේ නිෂ්පාදනය 2020 වසරේ දී සියයට 10.5 කින් සැලකිය යුතු ලෙස පහත වැටුණි. මෙහි ප්‍රතිඵලයක් ලෙස කොළඹ තේ වෙන්දේසියේ තේ මිල ගණන් 2019 වසරේ දී සාමාන්‍යයක් ලෙස වාර්තා කළ කිලෝවක් සඳහා රු. 546.67 සිට 2020 වසරේ දී කිලෝවක් සඳහා රු. 633.85 ක් දක්වා සියයට 15.9 කින් වර්ධනය විය. එමෙන්ම, 2019 වසරේ දී කිලෝවක් සඳහා ඇ.ඩො. 4.60 ක් වූ තේ අපනයන මිල (FOB) 2020 වසරේ දී කිලෝවකට ඇ.ඩො. 4.70 ක් දක්වා වැඩි විය. ලෝක තේ නිෂ්පාදනයේ පහත වැටීමත් සමඟ ලෝක වෙළෙඳපොළේ සැපයුම් හිඟය පිළිබිඹු කරමින් 2019 වසරේ කිලෝ මිලියන 292.7 ක් වූ ශ්‍රී ලංකාවේ තේ අපනයනය, 2020 වසරේ දී කිලෝ මිලියන 265.6 දක්වා සියයට 9.3 කින් පහත වැටුණි.

රබර්

සංවරණ සීමා පැනවීම හේතුවෙන් කිරි කැපීමේ දින ගණන අඩු වූව ද, 2020 වසරේ දෙවන භාගයේ පැවති හිතකර කාලගුණික තත්ත්වයන් හේතුවෙන්, රබර් නිෂ්පාදනය 2019

වසරේ වාර්තා කළ කිලෝ මිලියන 74.8 ට සාපේක්ෂව 2020 වසරේ දී කිලෝ මිලියන 78.2 දක්වා සියයට 4.6 ක සැලකිය යුතු මට්ටමේ වර්ධනයක් පෙන්නුම් කළ අතර ඊට ලෝක වෙළෙඳපොළේ ස්වභාවික රබර් සඳහා වූ දැඩි ඉල්ලුමක් බලපාන ලදී. රබර් උප අංශය, 2019 වසරේ දී අගය එකතු කළ වටිනාකම අනුව වාර්තා කළ සියයට 9.5 ක සාමාන්‍ය වර්ධනයට සාපේක්ෂව 2020 වසරේ දී සියයට 4.6 ක ධනාත්මක වර්ධනයක් පෙන්නුම් කරන ලදී. ෂීට් රබර් හා නිශ්චිත ලෙස වර්ගීකරණය නොකළ රබර් කාණ්ඩයන්හි නිෂ්පාදනය පිළිවෙලින් කිලෝ මිලියන 39.1 දක්වා සියයට 4.6 කින් ද, කිලෝ මිලියන 26.1 දක්වා සියයට 14.0 කින් ද වර්ධනය වුව ද, ක්‍රේප් රබර් නිෂ්පාදනය කිලෝ මිලියන 13 දක්වා සියයට 10.2 කින් අඩු විය. රබර් ආශ්‍රිත නිෂ්පාදන කර්මාන්ත උප අංශයේ සංකෝචනයෙන් පිළිබිඹු වන පරිදි, කර්මාන්ත අංශයේ දේශීය අමු රබර් පරිභෝජනය කිලෝ මිලියන 112.1 ක් දක්වා සියයට 0.8 කින් පහත වැටුණි. රබර් අපනයන මිල (FOB) වැඩිවීම හා රබර් අපනයන ධාරිතාවය කිලෝ මිලියන 15.8 දක්වා සියයට 21.3 කින් වැඩිවීම හේතුවෙන් රබර් අපනයන ආදායම ඇ.ඩො. මිලියන 30.1 දක්වා වැඩි විය. කොළඹ රබර් වෙන්දේසියේ දී දුම් ගැසූ දාර ෂීට් රබර් (RSS1) හා ක්‍රේප් රබර් වල සාමාන්‍ය මිල පිළිවෙලින් කිලෝවක් සඳහා රු. 351.46 ක් දක්වා සියයට 21.8 කින් ද, කිලෝවක් සඳහා 359.04 ක් දක්වා සියයට 18.8 කින් ද මිල ගණන් වැඩි විය.

පොල්

2019 වසරේ ගෙඩි මිලියන 3,086 ක් වූ පොල් නිෂ්පාදනය 2020 වසරේ දී ගෙඩි මිලියන 2,792 ක් දක්වා පහත වැටුණි. පොල් වගා ප්‍රදේශවල පැවති අයහපත් කාලගුණික තත්ත්වය මීට හේතු විය. එබැවින්, පොල් තෙල්, දිසිදි පොල්, කොප්පරා සහ පිටිකළ පොල් කිරි නිෂ්පාදන කර්මාන්ත ද දැඩි පසුබෑමකට ලක් විය. 2020 වසරේ දී දිසිදි පොල් හා පොල්තෙල් නිෂ්පාදනය පිළිවෙලින් මෙ.ටො. 25,255 ක් දක්වා සියයට 42.7 කින් ද, මෙ.ටො. 19,759 ක් දක්වා සියයට 55.7 කින් ද, පහත වැටුණි. 2019 වසරේ දී මිලියන 22 ක් වූ කොප්පරා නිෂ්පාදනය 2020 වසරේ

දී මිලියන 6 ක් දක්වා පහත වැටුණි. කෙසේ වෙතත්, නොඉදුල් පොල් තෙල් සඳහා (Virgin coconut oil) අපනයන වෙළෙඳපොළේ දැඩි ඉල්ලුම හේතුවෙන් එම නිෂ්පාදන සැලකිය යුතු මට්ටමකින් වර්ධනය විය. පොල් තෙල් ආනයනය 2019 වසරේ දී මෙ.ටො. 4,628 සිට 2020 වසරේ දී මෙ.ටො. 79,060 දක්වා සැලකිය යුතු ලෙස වැඩි විය. පොල් නිෂ්පාදනයේ පහත වැටීම පෙන්නුම් කරමින් පොල් ගෙඩියක සාමාන්‍ය සිල්ලර මිල 2019 වසරේ දී පැවති රු. 50.63 ට සාපේක්ෂව 2020 වසරේ දී රු. 73.82 දක්වා ද, සාමාන්‍ය වෙන්දේසි මිල 2019 වසරේ දී පැවති රු. 27.55 ට සාපේක්ෂව 2020 වසරේ දී රු. 48.89 දක්වාද, පොල් තෙල් බෝතලයක මිල (මිලි ලීටර් 750) හා දිසිදි පොල්තෙල් (කිලෝවක) මිල පිළිවෙලින් රු. 343.18 දක්වා සියයට 31.9 කින් ද, රු. 447.56 දක්වා සියයට 78.3 කින් ද ඉහළ ගියේය. 2019 වසරේ ගෙඩි මිලියන 768 ක් වූ පොල් අපනයනය 2020 වසරේ දී ගෙඩි මිලියන 574 දක්වා සියයට 25.3 කින් පහත වැටුණි.

සුළු අපනයන බෝග

කහ, කුරුඳු, කරදමුංගු, ඉගුරු, ගම්මිරිස්, කොකෝවා සහ පුවක් යන බෝගයන්හි නිෂ්පාදනය වැඩිවීමත් සමඟ 2020 වසරේ දී සුළු අපනයන බෝග නිෂ්පාදනය සියයට 23.6 කින් වර්ධනය විය. සුළු අපනයන බෝග වගාකරුවන් හා කර්මාන්ත දිරිගැන්වීම හා ආරක්ෂා කරගැනීම සඳහා 2019 වසරේ දෙසැම්බර් මාසයේ සිට රජය විසින් ගම්මිරිස්, පුවක්, කුරුඳු, සාදික්කා, ඉගුරු, කරදමුංගු, කහ සහ කරාඹු නැටි ආනයනය අත්හිටුවන ලදී. එහි ප්‍රතිඵලයක් ලෙස, අමු කහ නිෂ්පාදනය 2019 වසරේ දී මෙ.ටො. 9,415 සිට 2020 වසරේ දී මෙ.ටො. 25,506 ක් දක්වා සැලකිය යුතු වර්ධනයක් පෙන්නුම් කළ අතර, කරදමුංගු නිෂ්පාදනය ද 2019 වසරේ මෙ.ටො. 69 ට සාපේක්ෂව 2020 වසරේ දී මෙ.ටො. 86 දක්වා සියයට 24.6 ක සැලකිය යුතු වර්ධනයක් පෙන්නුම් කළේය. කුරුඳු නිෂ්පාදනය ද 2019 වසරේ දී මෙ.ටො. 20,352 සිට 2020 වසරේ දී මෙ.ටො. 20,866 දක්වා සියයට 2.5 ක සුළු වර්ධනයක් වාර්තා කර ඇත.

2.4 වගුව | සුළු අපනයන කෘෂිකාර්මික බෝග: නිෂ්පාදනය සහ අපනයනය (මෙ.ටො.)

බෝගය	නිෂ්පාදනය				අපනයනය*			
	2017	2018	2019	2020 ^(අ)	2017	2018	2019	2020 ^(අ)
කුරුඳු	22,341	20,398	20,352	20,866	16,617	17,537	17,480	19,090
ගම්මිරිස්	29,546	22,551	22,156	23,970	13,309	13,535	8,335	9,542
කොකෝවා	471	413	548	612	2,584	296	520	255
කරදමුංගු	113	86	69	86	839	108	13	1
කරාඹු නැටි	6,413	3,360	4,786	3,512	7,806	3,279	5,126	2,597
සාදික්කා/වසාවාසි	3,545	4,180	5,119	2,751	2,043	1,938	3,417	2,451

මූලාශ්‍ර: ශ්‍රී ලංකා මහ බැංකුව සහ ශ්‍රී ලංකා රේගුව
 (අ) සංශෝධිත
 (ආ) තාවකාලික
 * ප්‍රති අපනයන සමග

අනෙකුත් බෝග

දේශීය නිෂ්පාදන දිරි ගැන්වීම සඳහා වූ ආනයන සීමා කිරීමේ ප්‍රතිඵලයක් ලෙස කුරක්කන්, බඩ ඉරිඟු, මුං ඇට, කවුළු, සෝයාබෝංචි, උඳු, තල සහ රටකපු වැනි ප්‍රධාන බෝග කිහිපයකම නිෂ්පාදනයේ වැඩිවීම හේතුවෙන් 2020 වසරේ දී සමස්ත ධාන්‍ය නිෂ්පාදනය (සහල් හැර) සියයට 41.3 කින් වර්ධනය විය. 2019 වසරේ දී මෙ.ටො. 18,600 ක් වූ ලොකු ලුණු නිෂ්පාදනය 2020 වසරේ දී මෙ.ටො. 43,000 ක් ලෙස වාර්තාගත වර්ධනයක් පෙන්වා ඇත. අර්තාපල් නිෂ්පාදනය 2019 වසරේ දී වාර්තා කළ මෙ.ටො. 101,600 ට සාපේක්ෂව 2020 වසරේ දී මෙ.ටො. 65,085 දක්වා සියයට 35.9 කින් පහත වැටුණි. එළවළු හා පළතුරු වගාව කෘෂිකාර්මික අංශයට සියයට 19.9 ක දායකත්වයක් දක්වන ලදී. නොයෙකුත් බාධා මධ්‍යයේ වුවද, 2020 වසරේ එළවළු නිෂ්පාදනය මෙ.ටො. මිලියන 1.7 දක්වා වැඩිවූ අතර, 2020 වසරේ එළවළු අපනයනය මෙ.ටො. 33,206 දක්වා සියයට 38.6 කින් ඇ.ඩො. මිලියන 36.6 ක අපනයන ආදායමක් ලබා දෙමින් වර්ධනය විය. පළතුරු නිෂ්පාදනය 2019 වසරට සාපේක්ෂව 2020 වසරේ දී සියයට 3.1 කින් වර්ධනය වුවත්, පළතුරු අපනයන 2020 වසරේ දී මෙ.ටො. 38,725 දක්වා පහත වැටුණු අතර, පළතුරු අපනයනයෙන් ලැබූ ආදායම ඇ.ඩො. මිලියන 33.1 කි.

පශුසම්පත්

සත්ව නිෂ්පාදන උප අංශය අගය එකතු කළ වටිනාකම මත 2019 වසරේ දී වාර්තා කළ සියයට 2.1 ක වර්ධනයට සාපේක්ෂව 2020 වසරේ දී සියයට 4.9 ක පහත වැටීමක් පෙන්වීය. කෙසේ වුවද, දියර කිරි සඳහා වූ ඉල්ලුම වැඩිවීමත්, ආකර්ෂණීය මිල ගණන් පැවතීමත් හේතුවෙන් කිරි නිෂ්පාදනය 2019 වසරේ දී වාර්තා වූ ලීටර් මිලියන 447.6 ට සාපේක්ෂව 2020 වසරේ දී ලීටර් මිලියන 491.5 දක්වා සියයට 9.8 කින් වර්ධනය විය. කුකුල් මස් හා බිත්තර නිෂ්පාදන අංශයේ වූ පසුගාමී වර්ධනය පිළිබිඹු කරමින් 2019 වසරේ දී වාර්තා වූ මිලියන 2,084.2 ක බිත්තර නිෂ්පාදනය 2020 වසරේ දී මිලියන 1,869.7 දක්වා සියයට 10.3 කින් පහත වැටුණි. කොවිඩ්-19 වසංගත බලපෑම නිසා සංචාරක පැමිණීම සීමාවීමත් සමඟ මස් සඳහා ඇති ඉල්ලුම අඩුවීම හේතුවෙන් හරක් මස්, උගරු මස්, කුකුළු මස් සහ එළු මස් නිෂ්පාදනය පිළිවෙලින් සියයට 54.5 කින්, සියයට 4.7 කින්, සියයට 3.5 කින් සහ සියයට 11.0 කින් පහත වැටුණි.

කරදිය හා මිරිදිය ධීවර කර්මාන්තය

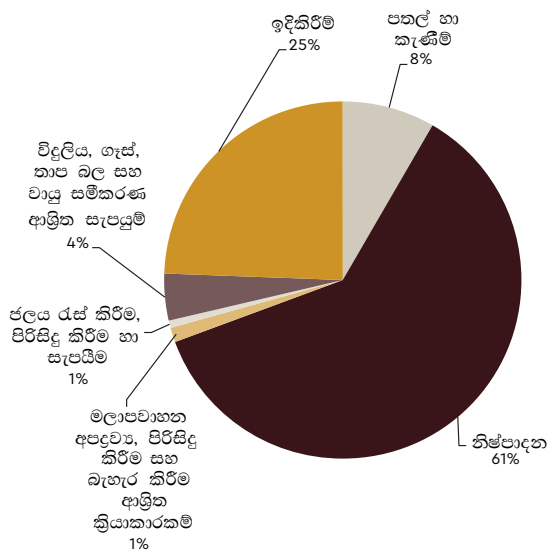
2020 වසරේ දී ධීවර අංශය මිශ්‍ර කාර්යසාධනයක් පෙන්වූ කරන ලදී. මුළු ධීවර නිෂ්පාදනයෙන් සියයට 76 ක් පමණ වන කරදිය ධීවර නිෂ්පාදනය, 2019 වසරේ දී පැවති මෙ.ටො. 415,490 ට සාපේක්ෂව 2020 වසරේ දී මෙ.ටො. 326,930 දක්වා සියයට 21.3 කින් සැලකිය යුතු ලෙස පහත වැටුණි. කොවිඩ්-19 වසංගතයේ දෙවන රැල්ල සමඟ කොවිඩ් පොකුරක් හඳුනාගැනීමෙන් අනතුරුව

පැලියගොඩ ජාතික ධීවර තොග වෙළෙඳපොළ වසා දැමීම ද මෙයට බලපාන ලදී. කොවිඩ්-19 පැතිරීම පාලනය කිරීම සඳහා රට පුරා ප්‍රධාන ධීවර වරායයන් කිහිපයක්, මත්ස්‍ය වෙළෙඳපොළවල් හා මාළු සිල්ලර අලෙවිසැල් කිහිපයක් තාවකාලිකව වසා තබන ලදී. මත්ස්‍යයන් පරිභෝජනය මඟින් කොවිඩ්-19 පැතිරිය හැකි බවට සමාජ මාධ්‍යය හරහා ඇතිවූ දුර්මතය මත්ස්‍ය ඉල්ලුම අඩුවීමට තවදුරටත් හේතු විය. මෙකී අවහිරතා මධ්‍යයේ කරදිය ධීවර කර්මාන්තය හා ජල ජීවී වගාව යන උප අංශයන් එකතු කළ වටිනාකම අනුව, 2019 වසරේ දී වාර්තා කළ සියයට 5.5 ක සෘණ වර්ධනයට සාපේක්ෂව 2020 වසරේ දී සියයට 21.7 ක සැලකිය යුතු සෘණ වර්ධනයක් වාර්තා කරන ලදී. කෙසේ වුවද, මිරිදිය මසුන් හා ඉස්සන් වගා නිෂ්පාදන ඉහළ යාම හේතුවෙන් එකතු කළ වටිනාකම අනුව 2019 වසරේ දී වාර්තා වූ සියයට 3 ක වර්ධනයට සාපේක්ෂව 2020 වසරේ දී සියයට 12.7 කින් මිරිදිය ධීවර කර්මාන්තය වර්ධනය විය.

කර්මාන්ත අංශය

කොවිඩ්-19 වසංගතයේ අහිතකර බලපෑම හේතුවෙන් ඉදිකිරීම් කටයුතු, නිෂ්පාදන කටයුතු, පනල් හා කැණීම් කටයුතු අඩාල වීම හේතුවෙන් කර්මාන්ත අංශය, එකතු කළ වටිනාකම අනුව 2019 වසරේ වාර්තා කළ සියයට 2.6 ක වර්ධනයට සාපේක්ෂව 2020 වසරේ දී සියයට 6.9 ක සෘණ වර්ධනයක් පෙන්වුම් කළේය. වසංගත තත්වය හේතුවෙන් රෙදිපිළි, නිම් ඇඳුම් හා සම් ආශ්‍රිත නිෂ්පාදන සඳහා අපනයන වෙළෙඳපොළේ ඉල්ලුම අඩුවීම හේතුවෙන් නිෂ්පාදන කටයුතු පසුබෑමකට ලක් විය. මේ අතරතුර විදුලිය, ගෑස්, වාෂ්ප, වායුසම්කරණ හා කසල ප්‍රතිචක්‍රීකරණ කටයුතු ද 2020 වසරේ දී පහත වැටුණි. කෙසේවෙතත්, ආහාර, බීම සහ දුම්කොළ නිෂ්පාදනය, රසායනික නිෂ්පාදනය හා මූලික ඖෂධ නිෂ්පාදනය 2020 වසරේ දී වර්ධනය විය.

රූපසටහන 2.4 | කර්මාන්ත අංශයේ සංයුතිය - 2020



මූලාශ්‍රය: ජනලේඛන හා සංඛ්‍යාලේඛන දෙපාර්තමේන්තුව

02 පරිච්ඡේදය

පතල් සහ කැණීම්

කොවිඩ්-19 හේතුවෙන් හටගත් සෞඛ්‍යමය ගැටළු නිසා පතල් හා කැණීම් කටයුතු 2019 වසරේ දී එකතු කළ වටිනාකම් අනුව වාර්තා කළ සියයට 2.8 ක වර්ධනයට සාපේක්ෂව 2020 වසරේ දී සියයට 12.5 ක පහත වැටීමක් වාර්තා කළේය. ඉදිකිරීම් අංශයේ පසුබෑම හේතුවෙන් විශේෂයෙන් වැලි සඳහා තිබූ ඉල්ලුම අඩුවීම මෙම පසුගාමීත්වයට හේතු විය.

නිෂ්පාදන කර්මාන්ත

2019 වසරේ දී සියයට 1.8 ක වර්ධනයක් වාර්තා කරන ලද නිෂ්පාදන කර්මාන්ත අංශය 2020 වසරේ දී සියයට 3.9 කින් පසුබෑමකට ලක්විය. ජාත්‍යන්තර වෙළඳාම හා වාණිජ කටයුතු අඩාල වීමත් කොවිඩ්-19 වසංගතය මැඩලීම සඳහා පනවනු ලැබූ සීමාවන් හේතුවෙන් දේශීය

ආර්ථික ක්‍රියාකාරකම්වලට ඇති වූ බාධාවන් මෙයට ප්‍රධාන වශයෙන් බලපාන ලදී. ආහාර, බීම වර්ග, දුම්කොළ, රසායනික නිෂ්පාදන හා ඖෂධ හැර අනෙකුත් සියළු උප අංශ සෘණ වර්ධනයක් පිළිබිඹු කරන ලදී.

රෙදිපිළි හා නිම් ඇඳුම් නිෂ්පාදන උප අංශය 2019 වසරේ දී වාර්තා කළ සියයට 0.7 ක සෘණ වර්ධනයට සාපේක්ෂව 2020 වසරේ දී තවදුරටත් සියයට 11.9 කින් සැලකිය යුතු ලෙස සංකෝචනය විය. ප්‍රධාන වශයෙන් මෙම පසුබෑම සඳහා හේතු වූයේ 2020 වසරේ මාර්තු හා අප්‍රේල් මාස තුළ රට අගුළු ලා තැබීම හේතුවෙන් කර්මාන්තශාලා තාවකාලිකව වසා තැබීම, විශේෂයෙන් චීනයේ පැනවූ සීමා නිසා අවශ්‍ය අමුද්‍රව්‍යවල ප්‍රමාදය, එක්සත් ජනපදය, යුරෝපය වැනි අපනයන ගමනාන්තයන් බරපතල ලෙස කොවිඩ්-19 වසංගතයට ගොදුරු වීම හේතුවෙන් ඉල්ලුම අඩුවීම යනාදියයි.

2.5 වගුව | තෝරාගත් කර්මික අපනයන

අයිතමය	ඇ.ඩො. මිලියන						
	2014	2015	2016	2017	2018	2019	2020 ^(අ)
ආහාර, පානවර්ග සහ දුම්කොළ නිෂ්පාදන	289	307	324	393	462	447	464
සත්ත්ව ආහාර	64	75	68	80	108	129	103
රෙදිපිළි සහ ඇඟළුම්	4,930	4,820	4,884	5,032	5,318	5,596	4,423
රබර් නිෂ්පාදන	890	761	768	835	875	866	786
මැණික්, දියමන්ති, ආහරණ	394	332	274	258	278	306	181
යන්ත්‍ර සහ යාන්ත්‍රික උපකරණ	343	294	318	371	435	400	338
ප්‍රවාහන උපකරණ	152	244	131	162	120	146	71
බනිජ තෙල් නිෂ්පාදන	338	374	287	434	622	521	374
රසායනික නිෂ්පාදන	134	126	126	146	167	176	173
දූව සහ කඩදාසි නිෂ්පාදන	123	112	117	139	141	129	99
සම්භාව්‍ය, සංචාරක භාණ්ඩ සහ පාවහන්	139	136	166	158	148	103	54
ජ්ලාස්ටික් සහ ඒ ආශ්‍රිත අයිතම	67	62	66	75	78	73	176
මූල ලෝහ සහ මූල ලෝහ නිෂ්පාදන	62	56	90	116	165	177	111
පිඟන් මැටි නිෂ්පාදන	41	35	34	34	31	30	24
අනෙකුත් කර්මික අපනයන	296	283	288	309	311	326	295
එකතුව	8,262	8,017	7,940	8,542	9,258	9,426	7,672

මූලාශ්‍රය: ශ්‍රී ලංකා මහ බැංකුව
(අ) තාවකාලික

2019 වසරට සාපේක්ෂව 2020 වසරේ දී අනෙකුත් නිෂ්පාදන ක්‍රියාකාරකම් වන දැව හා දැව ආශ්‍රිත නිෂ්පාදන (සියයට සෘණ 7.9); කඩදාසි නිෂ්පාදන (සියයට සෘණ 2.3); ගල් අගුරු හා පිරිපහදු පෙට්‍රෝලියම් (සියයට සෘණ 10.9); රබර් හා ජ්ලාස්ටික් (සියයට සෘණ 17.7); අනෙකුත් ලෝහ නොවන බනිජ නිෂ්පාදන (සියයට සෘණ 4.1); මූල ලෝහ (සියයට සෘණ 2.8); යන්ත්‍රසූත්‍ර හා උපකරණ (සියයට සෘණ 2.5); දැවභාණ්ඩ (සියයට සෘණ 13.4) හා අනෙකුත් නිෂ්පාදන (සියයට සෘණ 7.2) පසුබෑමට ලක් විය.

විදුලිය, ගෑස්, වාණිජ සහ වායුසම්කරණ උප අංශය 2019 වසරේ දී වාර්තා කළ සියයට 4.0 ක වර්ධනයට සාපේක්ෂව 2020 වසරේ දී සියයට 1.6 ක සෘණාත්මක වර්ධනයක් වාර්තා කළ අතර, මීට ප්‍රධාන හේතුව වූයේ කර්මික ක්ෂේත්‍රයේ අඩු ඉල්ලුමයි. 2019 වසරේ දී ගිගාවොට් 15,922 ක් වූ විදුලිබල උත්පාදනය 2020 වසරේ දී ගිගාවොට් 15,714 දක්වා පහත වැටුණි.

ඉදිකිරීම්

රට අගුළු ලා දැමීම හේතුවෙන් ඉදිකිරීම් තාවකාලිකව වසා දැමීම සහ කෝවිඩ්-19 හේතුවෙන් අමුද්‍රව්‍ය ආනයනය සීමාවීම හා සම්බන්ධ ප්‍රමාදයන් හේතුවෙන් 2019 වසරේ දී සියයට 4.0 ක වර්ධනයක් වාර්තා කළ ඉදිකිරීම් කර්මාන්තය 2020 වසරේ දී සියයට 13.2 කින් සංකෝචනය විය. අතුරු සම්මත ගිණුම් යටතේ (VOAs) අයවැය ක්‍රියාත්මක වීම නිසා රාජ්‍ය අංශයේ ප්‍රධාන ඉදිකිරීම් ව්‍යාපෘති තාවකාලිකව නවතා දැමීමට සිදුවීම ද ඉදිකිරීම් ක්ෂේත්‍රයේ ක්‍රියාකාරීත්වයට අහිතකර ලෙස බලපාන ලදී. 2020 වසරේ දී සමස්ත සීමෙන්ති සැපයුම සහ ගොඩනැගිලි ද්‍රව්‍ය ආනයනය පිළිවෙළින් සියයට 11.5 කින් සහ සියයට 31.4 කින් අඩු විය.

සේවා අංශය

ජාත්‍යන්තර හා දේශීය සංවරණ සීමා සහ සංචාරකයින්ගේ පැමිණීම පහත වැටීම හේතුවෙන් නවාතැන්, ආහාරපාන සේවා (සියයට 39.4 කින්), ප්‍රවාහනය (සියයට 6.7 කින්) සහ අනෙකුත් පුද්ගලික සේවාවන් (සියයට 6.5 කින්) ඇතුළුව ඉහළ වශයෙන් හොතිකව සම්බන්ධවීම අවශ්‍ය සහ දුරස්ථ ලෙස ක්‍රියාත්මක විය නොහැකි අංශවල වාර්තාගත සංකෝචනයන් ඇතිවීම නිසා සේවා අංශය 2020 වසරේ දී සියයට 1.5 කින් සංකෝචනය විය. කෙසේ වුවද, දුරස්ථව සැපයිය හැකි සේවාවන් වූ විදුලි සංදේශ (සියයට 15.4 කින්), මූල්‍ය සේවා (සියයට 10.9 කින්) සහ තොරතුරු තාක්ෂණ උපදේශන හා ආශ්‍රිත සේවා (සියයට 10.0 කින්) 2020 වසරේ දී වර්ධනය විය. මීට අමතරව, තැපැල්, “කුරියර්” සේවාවන් (Courier Services), සෞඛ්‍ය, රාජ්‍ය පරිපාලනය, තොග හා සිල්ලර වෙළඳාම සහ අධ්‍යාපන අංශ 2020 වසරේ දී වර්ධනයක් අත්පත් කර ගන්නා ලදී.

තොග සහ සිල්ලර වෙළඳාම

සංවරණ සීමා මෙන්ම අත්‍යාවශ්‍ය නොවන ආනයන සීමා කිරීම හේතුවෙන් සමස්ත ඉල්ලුම අඩුවීම මෙන්ම බෙදා හැරීම හා සැපයුම සඳහා ඇති වූ බාධා හමුවේ වුවද 2019 වසරේ දී සියයට 3.0 ක් වාර්තා කළ තොග හා සිල්ලර වෙළඳාම, 2020 වසරේ දී සියයට 1.4 කින් වර්ධනය විය. මේ සඳහා අගුළු ලා තිබූ ප්‍රදේශවලට අඛණ්ඩව භාණ්ඩ හා අත්‍යාවශ්‍ය සේවා ලබා දීමට රජය ගෙන ගිය කඩිනම් ක්‍රියාදාමය ප්‍රධාන විය. තොග හා සිල්ලර වෙළඳාමේ මධ්‍යස්ථ වර්ධනය හේතුවෙන් ද,දේ.නි. යෙහි ප්‍රතිශතයක් ලෙස එය 2019 වසරේ දී සියයට 10.8 සිට 2020 වසරේ දී සියයට 11.4 දක්වා ඉහළ ගොස් ඇති අතර තොග හා සිල්ලර වෙළඳාම සේවා ලෙස 2019 වසරේ දී සියයට 18.9 සිට 2020 වසරේ දී සියයට 19.4 දක්වා ඉහළ යන ලදී.

භාණ්ඩ හා මගීන් ප්‍රවාහනය

2019 වසරේ දී සියයට 1.4 ක වර්ධනයට සාපේක්ෂව ප්‍රවාහන උප අංශය 2020 වසරේ දී සියයට 6.7 කින් සංකෝචනය විය. ජාත්‍යන්තර හා දේශීය සංවරණ සීමා කිරීම් සහ සංචාරකයින්ගේ පැමිණීම පහත වැටීම හේතුවෙන් ගුවන් ප්‍රවාහනය (සියයට 35), ජල ප්‍රවාහනය (සියයට 19) සහ ගොඩබිම ප්‍රවාහනය (සියයට 6) පහත වැටීම පසුගිය දශකය තුළ මෙම ක්ෂේත්‍රයේ සංකෝචනයක් වාර්තා වූ ප්‍රථම අවස්ථාව මෙය විය. ගුවන් ප්‍රවාහනය සලකා බැලීමේදී, ජාත්‍යන්තර සංචාරක සීමාවන් හේතුවෙන් ශ්‍රී ලංකන් ගුවන් සේවය විසින් පියාසර කළ මගී කිලෝමීටර ප්‍රමාණය 2020 වසරේ දී කිලෝමීටර් මිලියන 3,641 ක් දක්වා සියයට 76.5 කින් සැලකිය යුතු ලෙස පහත වැටුණි. ශ්‍රී ලංකා ගමනාගමන මණ්ඩලය සහ ශ්‍රී ලංකා දුම්රිය සේවය විසින් මෙහෙයවනු ලබන මගී කිලෝමීටර ප්‍රමාණය ද 2020 වසරේ දී පිළිවෙලින් කිලෝමීටර් මිලියන 9,725 ක් දක්වා සියයට 32.2 කින් සහ කිලෝමීටර් මිලියන 3,906 ක් දක්වා සහ සියයට 46.6 කින් අඩුවී තිබේ. තවද, හැසිරවූ මුළු නැව් බඩු ප්‍රමාණය මෙට්‍රික් ටොන් මිලියන 102.9 දක්වා සියයට

3.8 කින් අඩුවී ඇති අතර හසුරුවනු ලැබූ සමස්ත බහාලුම් ප්‍රමාණය සියයට 5.2 කින් බහාලුම් ඒකක (TEUs) මිලියන 6.8 ක් දක්වා අඩු විය. මීට අමතරව, වාහන ආනයනය සීමා කිරීම ද ප්‍රවාහන අංශයේ සංකෝචනයට හේතුවක් වී ඇත. ද,දේ.නි. යට ප්‍රවාහන අංශයේ දායකත්වය 2019 වසරේ දී සියයට 10.6 සිට 2020 වසරේ දී සියයට 10.3 දක්වා අඩු වූ අතර ප්‍රවාහන අංශය සමස්ථ සේවාවන්හි ප්‍රතිශතයක් ලෙස 2019 වසරේ දී සියයට 18.5 සිට 2020 වසරේ දී සියයට 17.5 දක්වා අඩු විය.

නවාතැන් සහ ආහාරපාන සේවා ක්‍රියාකාරකම්

නවාතැන් සහ ආහාරපාන සේවා ක්‍රියාකාරකම් 2019 වසරේ දී පැවති සියයට 4.6 ක සංකෝචනයට සාපේක්ෂව 2020 වසරේ දී සියයට 39.4 කින් සැලකිය යුතු ලෙස පහත වැටුණි. කොවිඩ්-19 වසංගතයට ප්‍රතිචාරයක් ලෙස දේශීය සංචාරක සීමා පැනවීම හා ලොව පුරා බොහෝ රටවල් විසින් ද සංචාරක සීමාවන් පනවා තිබීම මෙයට විශේෂයෙන්ම හේතු විය. 2019 වසරේ දී සංචාරකයින් 1,913,702 කගේ පැමිණීම හා සසඳන කළ සංචාරකයින්ගේ පැමිණීම 2020 වසරේ දී 507,704 ක් දක්වා සියයට 73.5 කින් අඩුවී ඇති අතර එහි ප්‍රතිඵලයක් ලෙස සංචාරක ව්‍යාපාරයෙන් ඉපැයීම් 2019 වසරේ දී ඇ.ඩො. මිලියන 3,607 ක සිට 2020 වසරේ දී ඇ.ඩො. මිලියන 682 ක් දක්වා සැලකිය යුතු ලෙස පහත වැටුණි. ශ්‍රී ලංකා සංචාරක සංවර්ධන අධිකාරියේ (SLTDA) ලියාපදිංචි ශ්‍රේණිගත හෝටල් කාමරවල නවාතැන් ගැනීම් 2020 වසරේ දී සියයට 15.0 දක්වා පහත වැටී ඇති අතර එය 2019 වසරේ දී සියයට 57.1 ක් විය.

මූල්‍ය, රක්ෂණය සහ දේපළ වෙළඳාම් ක්‍රියාකාරකම්

2019 වසරේ දී පැවති සියයට 2.0 ක සුළු වර්ධනයට සාපේක්ෂව මූල්‍ය හා සහායක සේවා 2020 වසරේ දී සියයට 10.9 කින් සැලකිය යුතු ලෙස වර්ධනය වී ඇත. දළ ණය වටිනාකම සියයට 11.9 කින් සහ මූල්‍ය අන්තිකාරම් හා තැන්පතු වටිනාකම සියයට 21.6 කින් ඉහළ යාමේ ප්‍රතිඵලයක් ලෙස බලපත්‍රලාභී වාණිජ බැංකු, බලපත්‍රලාභී විශේෂිත බැංකු සහ වෙනත් ලියාපදිංචි මූල්‍ය සමාගම්වල ක්‍රියාකාරකම් 2020 වසරේ දී සියයට 10.9 ක වර්ධනයක් වාර්තා කර ඇත. 2019 වසරේ දී සියයට 4.4 ක වර්ධනයක් පෙන්නුම් රක්ෂණ, ප්‍රති රක්ෂණ සහ විශ්‍රාම වැටුප් ක්‍රියාකාරකම් 2020 වසරේ දී සියයට 0.6 කින් සුළු වශයෙන් ඉහළ ගොස් ඇත. මේ අතර, 2019 වසරේ දී වාර්තා වූ සියයට 2.4 ක වර්ධනයට සාපේක්ෂව දේපළ වෙළඳාම් කටයුතු 2020 වසරේ දී සියයට 1.2 කින් සංකෝචනය විය.

02 පරිච්ඡේදය

2.6 වගුව | සේවා අංශයේ තෝරාගත් දර්ශක

දර්ශකය	2016	2017	2018	2019 ^(අ)	2020 ^(ආ)
වරාය සේවා					
පැමිණි නැව් සංඛ්‍යාව*	5,023	4,879	4,874	4,697	4,337
මෙහෙයවන ලද මුළු භාණ්ඩ (මෙ.ටොන් .000)	86,546	93,857	104,934	106,979	102,908
මෙහෙයවන ලද මුළු බහාලුම් (TEU '000) (ඇ)	5,735	6,209	7,047	7,228	6,855
ප්‍රතිනැව්ගත කිරීම් ** (TEU '000)	4,435	4,826	5,704	5,955	5,765
විදුලි සංදේශ අංශය					
ස්ථාවර දුරකථන*** (සංඛ්‍යාව '000)	1,166	1,198	1,216	1,245	1,246
ජංගම දුරකථන (සංඛ්‍යාව .000)	26,228	28,199	32,528	32,884	28,739
රැහැන් රහිත දුරකථන (සංඛ්‍යාව '000)	1,384	1,405	1,269	1,055	1,367
අන්තර්ජාල හා විද්‍යුත් තැපැල් ග්‍රාහකයින් (සංඛ්‍යාව '000) (ඇ)	4,921	5,904	10,563	13,408	17,524
සෞඛ්‍ය අංශය					
පෞද්ගලික රෝහල්	225	181	191	209	217
රජයේ රෝහල්	610	612	612	603	609
ඇදුන් සංඛ්‍යාව (රජයේ රෝහල්)	76,829	76,569	76,824	77,964	77,121
වෛද්‍යවරුන් සංඛ්‍යාව (රජයේ රෝහල්)	20,458	20,349	19,692	18,130	19,615
හෙදියන් සංඛ්‍යාව (රජයේ රෝහල්)	32,499	34,221	34,714	38,276	37,634
මූල්‍ය අංශය					
බැංකු ශාඛා සහ අනෙකුත් සේවා මධ්‍යස්ථාන	6,107	6,213	6,882	7,390	7,406
ණය කාඩ්පත් (ක්‍රියාකාරී)	1,315,915	1,486,545	1,710,671	1,854,103	1,984,525
ලියාපදිංචි මූල්‍ය සමාගම්	46	45	43	42	40
ලියාපදිංචි කල්බදු සමාගම්	7	6	5	4	3
සංචාරක අංශය					
සංචාරකයින් පැමිණීම	2,050,832	2,116,407	2,333,796	1,913,702	507,704
සංචාරක ඉපයීම් (ඇ.ඩො.මිලියන)	3,518	3,925	4,381	3,607	682
හෝටල් කාමර නැවතුම් අනුපාතය	74.8	73.3	72.8	57.1	15.0
ප්‍රවාහන සේවා (අළුතින් ලියාපදිංචි කළ)					
බස් රථ	2,685	3,331	2,957	1,613	578
මෝටර් කාර්	45,172	39,182	80,776	38,232	21,021
ද්විත්ව කාර්ය වාහන	26,887	16,742	16,931	13,459	9,532
ලොරි	7,563	11,432	9,371	5,223	3,941
යතුරු පැදි	340,129	344,380	339,763	284,301	151,634
ත්‍රි රෝද රථ	56,945	23,537	20,063	15,490	7,150
ඉඩම් වාහන - ට්‍රැක්ටර්	10,285	8,821	7,460	5,696	6,025
ඉඩම් වාහන - ට්‍රේලර්ස්	3,662	4,228	2,822	1,970	2,277

මූලාශ්‍ර: ශ්‍රී ලංකා වරාය අධිකාරිය, ශ්‍රී ලංකා විදුලි සංදේශ නියාමන කොමිසම, සෞඛ්‍ය හා දේශීය වෛද්‍ය අමාත්‍යාංශය, මෝටර් රථ ප්‍රවාහන දෙපාර්තමේන්තුව, ශ්‍රී ලංකා සංචාරක සංවර්ධන අධිකාරිය සහ ශ්‍රී ලංකා මහ බැංකුව

(අ) සංශෝධිත

(ආ) භාවිතාලීන

(ඇ) කන්කසන්තුරේයි, මයිලෙඩ්, පේදුරු තුඩුව සහ කරෙයිනගර් වරායන් ඇතුළත්ව

(ඈ) ජංගම අන්තර්ජාල සම්බන්ධතා ඇතුළත්ව

* රුවල් නැව්, නාවික යාත්‍රා, ධීවර ට්‍රේලර් යාත්‍රා, යොට් යාත්‍රා, හා බහුදින යාත්‍රා හැර

** නැවත ඇසීම් ඇතුළත්ව

*** රැහැන් සහිත සේවා පමණි

වෙනත් සේවා ක්‍රියාකාරකම්

අගය එකතු කළ වටිනාකම මත විදුලි සංදේශ ක්‍රියාකාරකම් 2019 වසරේ දී වාර්තා කළ සියයට 17.2 ක වර්ධනයට සාපේක්ෂව 2020 වසරේ දී සියයට 15.4 කින් වර්ධනය විය. කොවිඩ්-19 ව්‍යාප්තියත් සමඟ “නිවසේ සිට වැඩ කිරීම” සහ “ඊ-ගෞරව සංකල්පය” ආරම්භ වීමෙන් අන්තර්ජාලය හරහා ඒකාබද්ධව සම්බන්ධතා පැවැත්වීම අවශ්‍ය වීම හේතුවෙන් මෙම උප අංශය සේවා අංශ අතර ඉහළම වර්ධනයක් වාර්තා කළේය. ඩිජිටල්කරණය සඳහා ඇති ඉල්ලුම වැඩිවීම පිළිබිඹු කරමින් 2019 වසරේ දී

පැවති සියයට 13.1 ක වර්ධනයට සාපේක්ෂව අනෙකුත් ආර්ථික ක්‍රියාකාරකම් අඩුවීම මධ්‍යයේ පවා 2020 වසරේ දී තොරතුරු තාක්ෂණ වැඩසටහන්, උපදේශන සහ ආශ්‍රිත ක්‍රියාකාරකම් සියයට 10 කින් වර්ධනය විය. 2019 වසරේ දී සියයට 2.1 ක සංකෝචනයට සාපේක්ෂව 2020 වසරේ දී රාජ්‍ය පරිපාලනය සහ ජාතික ආරක්ෂාව හා සමාජ ආරක්ෂණ ආශ්‍රිත සේවා සියයට 1.6 කින් වර්ධනය විය. මේ අතර, 2020 වසරේ දී අධ්‍යාපන හා සෞඛ්‍ය සේවා පිළිවෙලින් සියයට 0.9 කින් සහ සියයට 4.3 කින් වර්ධනය විය.

දේශීය ඉල්ලුම සහ පරිභෝජනය

පරිභෝජනය සහ ආයෝජන වියදම් වලින් සමන්විත දේශීය ඉල්ලුම වර්තමාන වෙළෙඳපොළ මිල ගණන් යටතේ 2020 වසරේ දී ස්ථිරිකව පැවතුනේ 2019 වසරේ දී රු. බිලියන 15,925 ක්ව පැවති සමස්ත ඉල්ලුමට සාපේක්ෂ වශයෙනි. 2020 වසරේ දී පරිභෝජන වියදම් සියයට 2.1 කින් ඉහළ ගොස් රු. බිලියන 12,146 දක්වා ද, ආයෝජන වියදම සියයට 6.2 කින් සංකෝචනය වී රු. බිලියන 3,779 ක් දක්වා ද අඩු විය. ප්‍රධාන වශයෙන් අපනයන ඉල්ලුම අඩුවීම හේතුවෙන්, 2019 වසරේ දී රු. බිලියන

3,472 ක් වූ භාණ්ඩ හා සේවා අපනයනය 2020 වසරේ දී රු. බිලියන 2,483 ක් දක්වා සියයට 28.5 කින් පහත වැටී ඇත. අත්‍යවශ්‍ය නොවන ආනයන සීමා කිරීම සහ දේශීය නිෂ්පාදන දිරිගැන්වීම හේතුවෙන් 2019 වසරේ දී රු. බිලියන 4,392 ක්ව පැවති භාණ්ඩ හා සේවා ආනයනය රු. බිලියන 3,435 දක්වා සියයට 21.8 කින් පහළ ගොස් ඇත. එබැවින්, 2019 වසරේ දී පවත්නා වෙළෙඳපොළ මිල ගණන් යටතේ රු. බිලියන 919 ක් දක්වා සංකෝචනය වූ ශුද්ධ විදේශීය ඉල්ලුම, 2020 වසරේ දී රු. බිලියන 952 දක්වා සියයට 3.5 කින් අඩු විය.

2.7 වගුව | දේශීය ඉල්ලුම, සැපයුම හා වෙළඳ ශේෂය ^(අ)

අයිතමය	පවත්නා වෙළඳපොළ මිල (රු. බිලියන)			වෙනස (%)			ද.දේ.නි. %		
	2018	2019 ^(අ)	2020 ^(ආ)	2018	2019 ^(ආ)	2020 ^(ඇ)	2018	2019 ^(ඈ)	2020 ^(ඉ)
දේශීය ඉල්ලුම	15,321.7	15,932.4	15,924.7	8.0	4.0	-0.0	107.2	106.1	106.4
පාරිභෝජනය	11,086.7	11,902.2	12,146.2	9.7	7.4	2.1	77.4	79.3	81.1
පුද්ගලික	9,776.1	10,485.2	10,589.7	9.0	7.6	1.0	68.2	69.8	70.7
රජයේ	1,310.7	1,417.0	1,556.5	15.2	8.1	9.8	9.2	9.4	10.4
ආයෝජන	4,266.0	4,030.2	3,778.5	3.8	-5.5	-6.2	29.9	26.8	25.2
ශුද්ධ විදේශීය ඉල්ලුම (වෙළඳ හිඟය)	-1,061.9	-919.4	-951.7	-10.3	13.4	-3.5	-7.4	-6.1	-6.4
භාණ්ඩ හා සේවා අපනයනය	3,292.4	3,472.3	2,483.1	13.2	5.5	-28.5	23.0	23.1	16.6
භාණ්ඩ හා සේවා ආනයනය	4,354.3	4,391.7	3,434.8	12.4	0.9	-21.8	30.5	29.3	22.9
දේශීය සැපයුම ද.දේ.නි.	14,290.9	15,013.0	14,973.0	7.8	5.3	-0.3	99.8	100.0	100.0

මූලාශ්‍ර: ජනලේඛන හා සංඛ්‍යාලේඛන දෙපාර්තමේන්තුව, ශ්‍රී ලංකා මහ බැංකුව
 (අ) ජනලේඛන හා සංඛ්‍යාලේඛන දෙපාර්තමේන්තුවේ 2010 වර්ෂය ඇස්තමේන්තු ද.දේ.නි මූලික කරගත් දත්ත වේ.
 (ආ) සංශෝධිත
 (ඇ) තාවකාලික

2.8 වගුව | සමස්ත සැපයුම හා භාණ්ඩ හා සේවා පරිභෝජනය ^(අ)

අයිතමය	රු. බිලියන			වෙනස (%)		ද.දේ.නි. %	
	2018	2019 ^(ආ)	2020 ^(ආ)	2018/2019 ^(ආ)	2019/2020 ^(ආ)	2019 ^(ආ)	2020 ^(ආ)
සමස්ත ඉල්ලුම	18,644	19,404	18,408	4.1	-5.1	129.2	122.9
දේශීය ඉල්ලුම	15,352	15,932	15,925	3.8	-0.0	106.1	106.4
විදේශීය ඉල්ලුම - භාණ්ඩ හා සේවා අපනයනය	3,292	3,472	2,483	5.5	-28.5	23.1	16.6
සමස්ත සැපයුම	18,645	19,405	18,408	4.1	-5.1	129.3	122.9
ද.දේ.නිෂ්පාදනය	14,291	15,013	14,973	5.1	-0.3	100.0	100.0
භාණ්ඩ හා සේවා ආනයන	4,354	4,392	3,435	0.9	-21.8	29.3	22.9
භාණ්ඩ හා සේවා වෙළෙඳ පරතරය	-1,062	-920	-952	13.4	-3.4	-6.1	-6.4
භාණ්ඩ හා සේවා ආනයන සමස්ත සැපයුමේ (%) ලෙස	23.4	22.6	18.7	-3.1	-17.3	0.2	0.1

මූලාශ්‍ර: ජනලේඛන හා සංඛ්‍යාලේඛන දෙපාර්තමේන්තුව, ශ්‍රී ලංකා මහ බැංකුව
 (අ) ජනලේඛන හා සංඛ්‍යාලේඛන දෙපාර්තමේන්තුවේ 2010 වර්ෂය ඇස්තමේන්තු ද.දේ.නි මූලික කරගත් දත්ත වේ.
 (ආ) සංශෝධිත
 (ඇ) තාවකාලික

2019 වසරේ දී සියයට 7.4 කින් වර්ධනය වූ සමස්ත පරිභෝජනය, කොවිඩ් 19 ට ප්‍රතිචාර වශයෙන් පහත ව තිබූ සංවරණ සීමාවන් හේතුවෙන් 2020 වසරේ දී වර්ධනය වූයේ සියයට 2.1 කින්ය. පරිභෝජනය, ද.දේ.නි. යෙහි ප්‍රතිශතයක් ලෙස 2020 වසරේ දී සියයට 81.1 ක් වූ අතර එය සියයට 70.7 ක් වූ පුද්ගලික පරිභෝජනයෙන් සහ සියයට 10.4 ක් වූ රජයේ පරිභෝජනයෙන් සමන්විත විය. වසංගත තත්ත්වය හා සබැඳි සීමාවීම් හේතුවෙන් ප්‍රවාහනය,

හෝටල් සහ ආපනශාලා සහ ඇඳුම් හා පාවහන් සඳහා වන පරිභෝජන වියදම් අඩුවී පුද්ගලික පරිභෝජනය සියයට 1.0 ක මන්දගාමී වර්ධනයක් පෙන්නුම් කරන ලදී. කෙසේ වෙතත්, සෞඛ්‍යය, රාජ්‍ය පරිපාලනය, ආරක්ෂක සහ සමාජ ආරක්ෂණය සඳහා වන වියදම් වැඩිවීම හේතුවෙන් 2019 වසරට සාපේක්ෂව 2020 වසරේ දී රජයේ පරිභෝජනය සියයට 9.8 කින් කැපී පෙනෙන ලෙස වර්ධනය විය.

ආයෝජන සහ ඉතිරිකිරීම්

ගෝලීය වසංගතයෙන් යථා තත්වයට පත්වීමේ අවිනිශ්චිතතාව පිළිබිඹු කරමින්, ආයෝජන වියදම් පවත්නා වෙළෙඳපොළ මිල ගණන් යටතේ 2019 වසරේ දී සියයට 5.5 ක හැකිලීමට සාපේක්ෂව 2020 වසරේ දී සියයට 6.2 කින් සංකෝචනය විය. ද.දේ.නි. යෙහි ප්‍රතිශතයක් ලෙස 2019 වසරේ දී සියයට 26.8 ක් වූ ආයෝජනය, 2020 වසරේ දී සියයට 25.2 ක් දක්වා අඩුවී ඇත. මෙයට ප්‍රධාන වශයෙන් හේතු වූයේ 2019 වසරට සාපේක්ෂව 2020 වසරේ දී දළ දේශීය ප්‍රාග්ධන සම්පාදනය සියයට 6.4 කින් සැලකිය යුතු ලෙස අඩුවීමයි. එසේම, සෘජු විදේශ ආයෝජන (FDI) 2020 වසරේ දී ඇ.ඩො. මිලියන 687 ක් දක්වා සියයට 42.2 කින් පහත වැටී ඇති අතර එය 2019 වසරේ දී ඇ.ඩො. මිලියන 1,188.7 ක් විය.

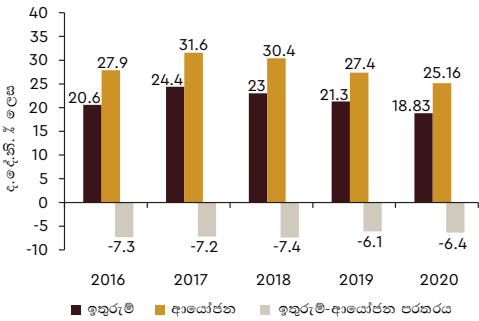
2.9 වගුව | ආයෝජන හා ඉතුරුම්

අයිතමය	රු. බිලියන		ද.දේ.නි. %	
	2019 ^(අ)	2020 ^(ආ)	2019 ^(අ)	2020 ^(ආ)
දේශීය ආයෝජන	4,030	3,778	26.8	25.2
දේශීය ඉතුරුම්	3,111	2,827	20.7	18.9
පෞද්ගලික	3,645	4,007	24.3	26.8
රජය	-534	-1,180	-3.6	-7.9
ආයෝජන දේශීය ඉතුරුම් පරතරය	-919	-952	-6.1	-6.4
විදේශීය ශුද්ධ සාධක ආදායම ^(ඇ)	-432	-405	-2.9	-2.7
විදේශීය ශුද්ධ පෞද්ගලික සංක්‍රාම	1,031	1,154	6.9	7.7
ජාතික ඉතුරුම්	3,709	3,576	24.7	23.9

මූලාශ්‍ර: ජනලේඛන හා සංඛ්‍යාලේඛන දෙපාර්තමේන්තුව හා ශ්‍රී ලංකා මහ බැංකුව
 (අ) සංශෝධිත (ආ) කාවකාලික (ඇ) ගෙවුම් යේෂ ලේඛනයේ දත්ත සමග මෙහි ඇස්තමේන්තුගත දත්ත වෙනස් වීමට කාලපරාච්ඡේද හේතු වී ඇත.

කොවිඩ්-19 හි බලපෑම සහ 2020 වසරේ දී පෞද්ගලික ආයෝජනවල මන්දගාමී වර්ධනයක් සමඟම ආදායම් ද පහත වැටීම දේශීය ඉතුරුම් සියයට 9.1 කින් සංකෝචනයට හේතු විය. ද.දේ.නි. යෙහි ප්‍රතිශතයක් ලෙස 2019 වසරේ දී සියයට 20.7 ක් වූ දේශීය ඉතුරුම් 2020 වසරේ දී සියයට 18.9 දක්වා අඩු විය. විදේශ ජංගම සංක්‍රාම ආදායම සියයට 6.3 කින් වැඩි වීම මධ්‍යයේ ද.දේ.නි. යෙන් සියයට 23.9 ක් වූ ජාතික ඉතිරිකිරීම් 2020 වසරේ දී සියයට 3.6 කින් සංකෝචනය විය.

2.5 රූපසටහන | ඉතුරුම් හා ආයෝජන පරතරය



මූලාශ්‍රය: ශ්‍රී ලංකා මහ බැංකුව

2.3 විදේශ අංශය

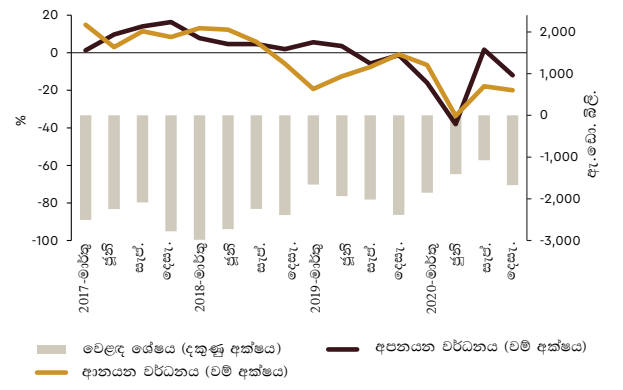
කොවිඩ්-19 වසංගතයත් සමඟ 2020 වසරේ දී විදේශ අංශය මිශ්‍ර කාර්යසාධනයක් පෙන්නුම් කළේය. අත්‍යවශ්‍ය නොවන භාණ්ඩ සීමා කිරීමත් සමඟ වෙළෙඳ ආනයන සැලකිය යුතු ලෙස පහත වැටීමත් සමඟ වෙළෙඳ අපනයන ක්‍රමයෙන් ඉහළ යාමෙන් ඇති වූ ප්‍රතිලාභ තුළින් 2010 වසරේ සිට මේ දක්වා එහි අවම මට්ටම වාර්තා කරමින් වෙළෙඳ හිඟය සැලකිය යුතු ලෙස අඩු විය. විදේශ සේවා නියුක්තිකයින්ගේ ප්‍රේෂණ වැඩිවිය. පරිගණක සේවා සැලකිය යුතු ලෙස ඉහළ ගියේය. විදේශ අංශයේ ජංගම ගිණුමේ හිඟය ද.දේ.නි. යෙන් සියයට 1.3 ක් දක්වා සැලකිය යුතු ලෙස අඩු විය. ණය සේවාකරණය පිළිබඳ පළාදු නොවූ වාර්තාව තවදුරටත් පවත්වාගෙන යන ලදී. අවප්‍රමාණයවීම් තිබියදීත්, සාපේක්ෂ වශයෙන් ස්ථාවර විනිමය අනුපාතයක් පවත්වාගෙන යන ලදී. කෙසේ වෙතත්, ලොව පුරා දේශසීමා වැසීම් හේතුවෙන් සංචාරක ව්‍යාපාරයේ ඉපැයීම් බොහෝදුරට නතර විය. සෘජු විදේශ ආයෝජන පහත වැටුණි. ගෝලීය මූල්‍ය ව්‍යාකූලතාවයත් සමඟ රජයේ සුරැකුම්පත් වෙළෙඳපොළ සහ කොළඹ කොටස් හුවමාරුව වෙතින් පිටතට ගලායාම් වාර්තා විය.

2.10 වගුව | විදේශ වෙළඳාම

අයිතමය	ඇ.ඩො. මිලියන			
	2017	2018	2019 ^(අ)	2020 ^(ආ)
අපනයන	11,360	11,890	11,940	10,047
කෘෂිකාර්මික අපනයන	2,767	2,579	2,462	2,336
කාර්මික අපනයන	8,542	9,258	9,426	7,672
බනිත නිෂ්පාදන	35	34	34	25
වර්ගීකරණය නොකළ	17	18	18	14
ආනයන	20,980	22,233	19,937	16,055
පාරිභෝගික භාණ්ඩ	4,503	4,980	3,957	3,402
අන්තර් භාණ්ඩ	11,436	12,488	11,370	9,077
ආයෝජන භාණ්ඩ	4,895	4,690	4,603	3,563
වර්ගීකරණය නොකළ	147	75	8	14
වෙළඳ හිඟය	-9,619	-10,343	-7,997	-6,008

මූලාශ්‍රය: ශ්‍රී ලංකා මහ බැංකුව
 (අ) කාවකාලික (ආ) සංශෝධිත

2.6 රූපසටහන | ආනයන, අපනයන සහ වෙළඳ ශේෂයෙහි වර්ධනය (කාර්මිකය)

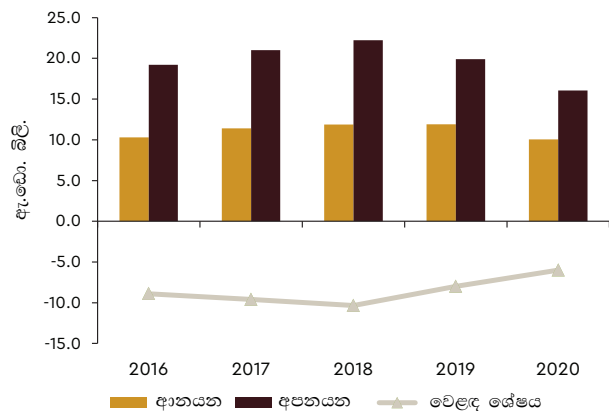


මූලාශ්‍රය: ශ්‍රී ලංකා මහ බැංකුව

කොවිඩ්-19 වසංගතය හේතුවෙන් විදේශීය අංශයෙහි ඇති වූ ව්‍යාකූල තත්ත්වයන් මධ්‍යයේ වුවද වෙළඳ හිඟය 2019 වසරේ දී ඇ.ඩො. බිලියන 7.9 සිට 2020 වසරේ දී ඇ.ඩො. බිලියන 6.0 දක්වා ඇ.ඩො. බිලියන 1.9 කින් අඩුණි. 2019 වසරේ දී වෙළඳ හිඟය ද.දේ.නි. යෙහි ප්‍රතිශතයක් ලෙස සියයට 9.5 සිට 2020 වසරේ දී සියයට 7.4 දක්වා ප්‍රතිශතයක 2.1 කින් පහත වැටුණි. වසංගතයට පෙර පැවති තත්ත්වයට අපනයනයන් පත්වීමත් සමඟම, අත්‍යවශ්‍ය නොවන වෙළඳ භාණ්ඩ ආනයනය කිරීම සඳහා සීමාවන් පැනවීමත් ගෝලීය වෙළෙඳපොළෙහි තෙල් මිල ගණන් සාපේක්ෂ වශයෙන් අඩුවීමත් මෙම සැලකිය යුතු කාර්යසාධනයට හේතු විය. 2019 වසරේ දී ඇ.ඩො. බිලියන 11.9 ක් පැවති අපනයන ආදායම 2020 වසරේ දී ඇ.ඩො. බිලියන 10.0 ක් දක්වා සියයට 15.9 කින් පහළ ගියේය. පිරිපහදු කළ බනිජ් තෙල්, රෙදිපිළි සහ රෙදිපිළි උපාංග, ගොඩනැගිලි ද්‍රව්‍ය හා යන්ත්‍රසූත්‍ර හා උපකරණ සඳහා ආනයන වියදම් අඩු වීම හේතුවෙන් සමස්ත ආනයන වියදම 2019 වසරේ පැවති ඇ.ඩො. බිලියන 19.9 සිට 2020 වසරේ දී ඇ.ඩො. බිලියන 16.0 දක්වා සියයට 19.5 කින් අඩු විය.

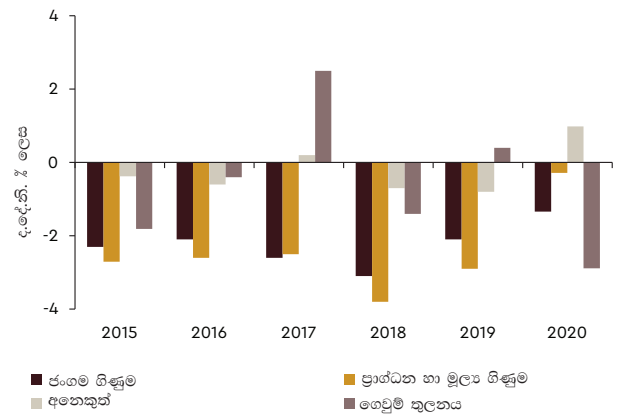
වෙළඳ හිඟය අඩුවීම, විදේශ සේවා නියුක්තිකයන්ගේ ප්‍රේෂණ වැඩිවීම සහ ඇ.ඩො. බිලියන 2.1 ක පහළ ප්‍රාරම්භික හිඟය පිළිබිඹු කරමින් 2019 වසරේ වාර්තා කළ ඇ.ඩො. බිලියන 1.8 කට සාපේක්ෂව 2020 වසරේ දී ඇ.ඩො. බිලියන 1.1 දක්වා විදේශීය අංශයේ ජංගම ගිණුමේ හිඟය අඩු වූ අතර තොරතුරු තාක්ෂණ හා ව්‍යාපාර ක්‍රියාවලීන් බාහිර මූලාශ්‍ර වෙත පැවරීම (IT/BPO) වැනි පරිගණක සේවා සැපයීම මගින් ලැබෙන ආදායම් ගලාප්පි ඉහළ යන අතරතුර සංචාරක, මුහුදු හා ගුවන් ප්‍රවාහන සේවා මගින් රට තුළට ආදායම් ගලාප්පි අඩුවීම මධ්‍යයේ 2019 වසරේ දී ඇ.ඩො. මිලියන 2,849 ක් වූ සේවා ගිණුමේ අතිරික්තය 2020 වසරේ දී ඇ.ඩො. මිලියන 819 දක්වා අඩු විය.

2.7 රූපසටහන | වෙළඳ ශේෂය



මූලාශ්‍රය: ශ්‍රී ලංකා මහ බැංකුව

2.8 රූපසටහන | ගෙවුම් තුළනය



මූලාශ්‍රය: ශ්‍රී ලංකා මහ බැංකුව

2020 වසරේ මාර්තු මාසයේ දී චීන සංවර්ධන බැංකුවෙන් ලැබුණු විදේශ විනිමය කාලීන මූල්‍ය පහසුකම සහ ප්‍රමාණවත් සෘජු විදේශ ආයෝජන ගලා ඒම සමඟ 2020 වසරේ ජූලි මාසයේ දී ඉන්දියානු සංචිත බැංකුව විසින් සපයන ලද දකුණු ආසියානු කලාපීය සහයෝගීතා මූල්‍ය සංවිධානයේ හුවමාරු පහසුකම 2020 වසරේ දී මූල්‍ය ගිණුම ශක්තිමත් කිරීමට උපකාරී විය.

2.11 වගුව | සේවා ආනයන සහ අපනයන

අයිතමය	ආනයන		අපනයන	
	2019	2020 ^(අ)	2019 ^(අ)	2020 ^(අ)
ගමනාගමන සේවා	1,710	1,059	2,339	1,174
පරිගණක හා තොරතුරු සේවා	380	257	899	971
ගමන් හා සංචාරක	1,638	449	3,607	682
සන්නිවේදන සේවා	135	32	155	24
ඉදිකිරීම් සේවා	35	10	67	7
රක්ෂණ සේවා	102	82	137	39
මූල්‍ය සේවා	470	220	213	96
අනෙකුත් ව්‍යාපාර සේවා	78	37	35	16
රජයේ වියදම් (අන් තැනක සඳහන් නොවන)	77	70	21	26
එකතුව	4,625	2,216	7,473	3,035

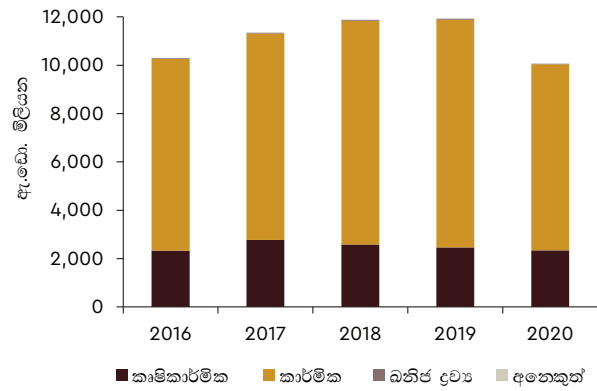
මූලාශ්‍රය : ශ්‍රී ලංකා මහ බැංකුව (අ) තාවකාලික

2020 වසරේ දෙසැම්බර් මස අවසන් වන විට දළ නිල සංචිත සහ මුළු විදේශ වත්කම් පිළිවෙළින් ඇ.ඩො. බිලියන 5.7 ක් සහ ඇ.ඩො. බිලියන 8.5 ක් විය. දළ නිල සංචිත මට්ටම 2020 වසර අවසන් වන විට ආනයන මාස 4.2 ට සමාන විය. 2020 වසරේ දී ශ්‍රී ලංකා රුපියල මත ඇති වූ බලපෑම මධ්‍යයේ වුවද විනිමය අනුපාතය සාපේක්ෂව ස්ථාවරව පැවතුණු අතර එය 2020 වසර අවසානයේ දී ඇ. ඩොලරයට සාපේක්ෂව සියයට 2.6 කින් අවප්‍රමාණය විය. 2019 වසරේ දී සමස්ත ගෙවුම් ශේෂයේ (BOP) පැවති අතිරික්තය ඇ.ඩො. මිලියන 377 ට සාපේක්ෂව 2020 වසරේ දී ඇ.ඩො. මිලියන 2,328 ක හිඟයක් වාර්තා කර ඇත.

අපනයන

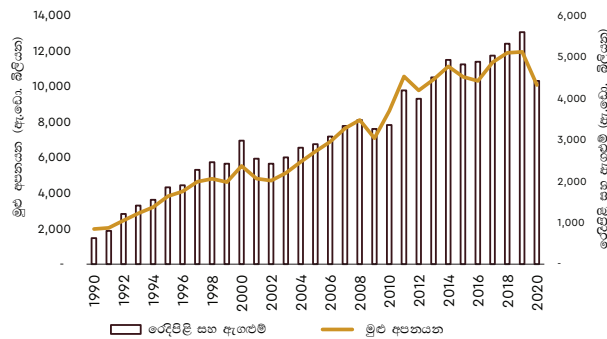
අපනයන වෙළෙඳපොළ ඉල්ලුම අඩුවීමට සමගාමීව වසංගතය නිසා සැපයුම් අංශයට එල්ල වූ බාධා හේතුවෙන් 2019 වසරේ දී ඇ.ඩො. මිලියන 11,940 ක් වූ අපනයන ආදායම 2020 වසරේ දී ඇ.ඩො. මිලියන 10,047 ක් දක්වා සියයට 15.9 කින් අඩු විය. 2020 වසරේ දී කාර්මික අපනයනවලින් ලද ආදායම ඇ.ඩො. මිලියන 7,672 දක්වා සියයට 18.6 කින් අඩුවී ඇති අතර කෘෂිකාර්මික හා ඛනිජ අපනයනයන් පිළිවෙලින් සියයට 5.1 කින් ඇ.ඩො. මිලියන 2,336.2 දක්වා ද, සියයට 25.9 කින් ඇ.ඩො. මිලියන 25 දක්වා ද අඩු විය. 2019 වසරේ දී සියයට 78.9 ක්ව පැවති මුළු අපනයන සඳහා කාර්මික අපනයනයන්ගෙන් ලබා දී ඇති දායකත්වය 2020 වසරේ දී සියයට 76.4 දක්වා අඩු විය.

2.9 රූපසටහන | අපනයන සංයුතිය



මූලාශ්‍රය: ශ්‍රී ලංකා මහ බැංකුව

2.10 රූප සටහන | මුළු අපනයන සහ රෙදිපිළි සහ ඇඟලුම් අපනයන



මූලාශ්‍රය: ශ්‍රී ලංකා මහ බැංකුව

2.12 වගුව | කාර්මික අපනයන වටිනාකම

කාණ්ඩය	2016	2017	2018	2019	2020 ^(අ)
රෙදිපිළි සහ ඇඟලුම්	4,884	5,032	5,318	5,597	4,423
රබර් නිෂ්පාදන	768	835	875	866	786
ඛනිජ තෙල් හා සහ රසායනික නිෂ්පාදන	413	581	622	521	374
මැණික්, දියමන්ති සහ ස්වර්ණාභරණ	274	257	278	306	181

ඇ.ඩො. මිලියන

2.12 වගුව | කාර්මික අපනයන වටිනාකම සම්බන්ධීකරණය..

කාණ්ඩය	2016	2017	2018	2019	2020 ^(අ)
යන්ත්‍ර, යාන්ත්‍රික උපකරණ සහ අනෙකුත් කාර්මික අපනයන	318	371	435	400	338
ආහාර, පාන සහ දුම්කොළ	324	393	462	447	464
අනෙකුත් කාර්මික අපනයන	960	1,073	1,268	1,290	1,106
එකතුව	7,940	8,542	9,258	9,426	7,672

මූලාශ්‍රය: ශ්‍රී ලංකා රේගු දෙපාර්තමේන්තුව, වෙළඳ හා ආයෝජන ප්‍රතිපත්ති දෙපාර්තමේන්තුව සහ ශ්‍රී ලංකා මහ බැංකුව (අ) තාවකාලික

ආහාර පාන සහ දුම්කොළ අපනයන ආදායම 2019 වසරේ දී පැවති ඇ.ඩො. මිලියන 447 ට සාපේක්ෂව 2020 වසරේ දී ඇ.ඩො. මිලියන 464 ක් දක්වා සියයට 3.8 කින් වර්ධනය විය. කෙසේ වෙතත්, වසංගතයේ ආරම්භයත් සමඟ එක්සත් ජනපදය සහ යුරෝ කලාපය වැනි ප්‍රධාන ආනයන කලාපයන්හි ඉල්ලුම ක්‍රමිකව අඩු වීම නිසා සමස්ත අපනයනයෙන් සියයට 44 ක් වූ රෙදිපිළි හා ඇඟලුම් අපනයන සඳහා 2019 වසරේ දී ලැබූ ආදායම ඇ.ඩො. මිලියන 5,596.5 සිට 2020 වසරේ දී ඇ.ඩො. මිලියන 4,423.1 දක්වා අඩු විය. රබර් නිෂ්පාදන අපනයනය 2020 වසරේ දී ඇ.ඩො. මිලියන 786.1 දක්වා සියයට 9.2 කින් අඩු විය. වසංගතයත් සමඟ දේශසීමා සංවරණය සීමාවීම හේතුවෙන් නැව් හා ගුවන් යානා ඉන්ධන සඳහා ඉල්ලුම අඩුවීම නිසා 2019 වසරේ දී ඇ.ඩො. මිලියන 521.1 ක් වූ ඛනිජ තෙල් නිෂ්පාදිත අපනයනය 2020 වසරේ දී ඇ.ඩො. මිලියන 373.6 දක්වා සියයට 28.3 කින් අඩු විය. යන්ත්‍රසූත්‍ර හා යාන්ත්‍රික උපකරණ අපනයනය කිරීමෙන් ලද ආදායම 2020 වසරේ දී ඇ. ඩො. මිලියන 337.5 දක්වා සියයට 15.6 කින් අඩු විය. ගෝලීය ඉල්ලුම අඩුවීම හේතුවෙන් මැණික්, දියමන්ති සහ ස්වර්ණාභරණ අපනයනය ඇ.ඩො. මිලියන 181.5 දක්වා සියයට 40.6 කින් පහත වැටුණි. මූලික ලෝහ හා සත්ව ආහාර අපනයනය සියයට 37.2 කින් සහ සියයට 20.2 කින් පහත වැටී ඇති අතර දැව හා කඩදාසි නිෂ්පාදන අපනයන ආදායම 2020 වසරේ දී සියයට 23.3 කින් අඩු විය. තවද ප්‍රවාහන උපකරණ, සම්භාණ්ඩ, මුද්‍රණ කර්මාන්තය ආශ්‍රිත නිෂ්පාදිත සහ පිඟන් මැටි නිෂ්පාදිත අපනයනය 2019 වසරට සාපේක්ෂව 2020 වසරේ දී පිළිවෙලින් සියයට 51 කින්, සියයට 47.6 කින්, සියයට 0.8 කින් සහ සියයට 20.2 කින් පහත වැටුණි.

තේ අපනයන අඩු වීම හේතුවෙන් කෘෂිකාර්මික අපනයනවලින් ලද ආදායම 2019 වසරේ දී වාර්තා කළ ඇ.ඩො. මිලියන 2,461.9 ට සාපේක්ෂව 2020 වසරේ දී ඇ.ඩො. මිලියන 2,336.2 දක්වා සියයට 5.1 කින් පහත වැටුණි. තේ අපනයන ආදායම 2019 වසරේ දී ඇ.ඩො. මිලියන 1,346.4 සිට 2020 වසරේ දී ඇ. ඩො. මිලියන 1,240.9 දක්වා සියයට 7.8 කින් අඩු විය. නොඉලුල් පොල්තෙල්, පොල් කිරි සහ පොල් ක්‍රීම් අපනයනය වැඩිවීම පිළිබිඹු කරමින් පොල් අපනයන ආදායම 2020 වසරේ දී සියයට 4.8 කින් වර්ධනය විය.

2.13 වගුව | කෘෂිකාර්මික අපනයන වටිනාකම

කාණ්ඩය	ඇ.ඩො. මිලියන				
	2016	2017	2018	2019	2020 ^(අ)
තේ	1,269	1,530	1,429	1,346	1,241
රබර්	33	39	32	24	30
පොල්	366	348	311	330	345
අනෙකුත් කෘෂිකාර්මික අපනයන	489	610	542	499	530
මුහුදු ආහාර	170	241	266	263	190
එකතුව	2,326	2,767	2,579	2,462	2,336

මූලාශ්‍ර: ශ්‍රී ලංකා රේගු දෙපාර්තමේන්තුව, වෙළඳ හා ආයෝජන ප්‍රතිපත්ති දෙපාර්තමේන්තුව සහ ශ්‍රී ලංකා මහ බැංකුව (අ) තාවකාලික

2.14 වගුව | පොල් අපනයන ක්‍රියාකාරීත්වය

කාණ්ඩය	ඇ.ඩො. මිලියන				
	2016	2017	2018	2019	2020 ^(අ)
පොල් තෙල්	93.96	94.48	77.48	60.9	78.72
දිසිදි පොල්	120.41	94.12	70.31	95.03	82.82
පිටිකළ පොල් කිරි	28.63	30.96	37.16	30.63	31.28
පොල් යොදය	9.42	18.09	27.53	23.35	33.12
පොල්කිරි දියර	44.35	53.92	61.36	66.32	94.98
අනෙකුත්	69.23	56.43	37.16	53.77	24.28
එකතුව	366	348	311	330	345.2

මූලාශ්‍ර: ශ්‍රී ලංකා රේගු දෙපාර්තමේන්තුව, වෙළඳ හා ආයෝජන ප්‍රතිපත්ති දෙපාර්තමේන්තුව සහ ශ්‍රී ලංකා මහ බැංකුව (අ) තාවකාලික

කුරුඳු අපනයන ආදායම ඉහළයාමේ ප්‍රතිඵලයක් ලෙස කුළුබඩු අපනයන ආදායම 2020 වසරේ දී ඇ.ඩො. මිලියන 333.5 දක්වා සියයට 6.7 කින් ඉහළ ගොස් ඇත. රබර්, එළවළු සහ සුළු කෘෂිකාර්මික නිෂ්පාදිත අපනයන ආදායම් පිළිවෙලින් සියයට 24.4, සියයට 14.3 සහ සියයට 12.2 කින් වර්ධනය වූ අතර සකස් නොකළ දුම්කොළ හා මුහුදු ආහාර සියයට 26.6 කින් සහ සියයට 27.7 කින් පහත වැටුණි. ඛනිජ අපනයනයෙන් ලැබෙන ආදායම ඇ.ඩො. මිලියන 25.1 දක්වා සියයට 25.9 කින් අඩු විය.

ආනයන

ලෝක වෙළෙඳපොළ බොරතෙල් මිල ගණන් සාපේක්ෂව අඩු මට්ටමක පැවතීම සහ අත්‍යවශ්‍ය නොවන භාණ්ඩ ආනයනය සීමාකිරීම හේතුවෙන් අබිණ්ඩුව දෙවන වරට ද ආනයන වියදම 2019 වසරේ දී ඇ.ඩො. මිලියන 19,937 සිට 2020 වසරේ දී ඇ.ඩො. මිලියන 16,055 දක්වා සියයට 19.5 කින් පහත වැටුණි. පාරිභෝගික භාණ්ඩ, අන්තර් භාණ්ඩ සහ ආයෝජන භාණ්ඩ යන ප්‍රධාන ආනයන කාණ්ඩ තුනෙහිම පහත වැටීමක් සිදුවිය.

වාහන ආනයනය සීමා කිරීම හේතුවෙන් සමස්ත ආනයන සඳහා සියයට 21.2 ක දායකත්වයක් දරන පාරිභෝගික භාණ්ඩ වියදම 2019 වසරේ දී ඇ.ඩො. මිලියන 3,956 සිට 2020 වසරේ දී ඇ.ඩො. මිලියන 3,401.7 දක්වා සියයට 14 කින් පහත වැටී ඇත. ආහාර හා පාන සඳහා ආනයන වියදම 2019 වසරේ දී පැවති ඇ.ඩො. මිලියන 1,426.9 සිට

2020 වසරේ දී ඇ.ඩො. මිලියන 1,554.4 දක්වා සියයට 8.9 කින් වර්ධනය විය. සීනි, එළවළු, කුළුබඩු සහ කිරි නිෂ්පාදන ආනයන වියදම් වැඩිවීම මෙයට හේතු වී ඇත. කෙසේ වෙතත්, ධාන්‍ය හා ඇඹරුම් කර්මාන්තය ආශ්‍රිත නිෂ්පාදන සහ මුහුදු ආහාර ආනයන වියදම 2020 වසරේ දී අඩු විය.

වාහන හා ඇඳුම් පැළඳුම් වැනි ආහාර නොවන පාරිභෝගික භාණ්ඩ ආනයනය 2019 වසරේ දී පැවති ඇ.ඩො. මිලියන 2,529.6 හා සසඳන විට 2020 වසරේ දී ඇ.ඩො. මිලියන 1,847.3 ක් දක්වා සියයට 27 කින් පහත වැටීමට ප්‍රධාන වශයෙන් හේතු වූයේ වාහන ආනයනය සීමා කිරීම සමඟ වාහන ආනයන වියදම සියයට 65.3 කින් අඩු වීමයි. අත්‍යවශ්‍ය නොවන ආනයන මත පනවා ඇති සීමා කිරීම් හේතුවෙන් ඇඳුම් පැළඳුම්, ගෘහ හා දැව භාණ්ඩ ආනයන වියදම ද පහත වැටුණි.

කෙසේ වෙතත්, වසංගත තත්ත්වයන් සමඟ සෞඛ්‍ය අංශයේ ඉල්ලුම වැඩිවීම හේතුවෙන් බෙහෙත් හා ඖෂධීය නිෂ්පාදන ආනයනය සඳහා වන වියදම් සියයට 7.8 කින් වැඩිවිය. වසංගත ව්‍යාප්තියක් සමඟ විදුලි සංදේශ හා තොරතුරු තාක්ෂණ සේවා පුළුල් කිරීමට නව විභවය මංපෙන් නිර්මාණය කරමින් ඊ-ඉගෙනුම්, ඊ-බැංකුකරණය සහ ඊ-වාණිජ්‍යය වැනි බොහෝ සේවා ඊ-වේදිකාවලට මාරු වීම හේතුවෙන් විදුලි සංදේශ උපකරණ ආනයන වියදම වැඩි විය.

ඉන්ධන, රෙදිපිළි සහ ජලාස්ථික් සඳහා ආනයන වියදම් අඩු වීමත් සමඟ සමස්ත ආනයනයෙන් සියයට 56.5 ක් පමණ වන අන්තර් භාණ්ඩ ආනයන වියදම 2019 වසරේ ඇ.ඩො. මිලියන 11,369.6 සිට 2020 වසරේ දී ඇ.ඩො. මිලියන 9,076.5 දක්වා සියයට 20.2 කින් පහළ ගියේය. ජාත්‍යන්තර ඉන්ධන මිල අඩු වීම හා සංවරණ සීමා පැනවීම හේතුවෙන් ඉන්ධන සඳහා වූ ඉල්ලුම අඩුවීම නිසා අන්තර් භාණ්ඩ අතරින් ප්‍රධාන ආනයන වියදම වන ඉන්ධන වියදම, 2019 වසරේ දී ඇ. ඩො. මිලියන 3,891.6 සිට 2020 වසරේ දී ඇ. ඩො. මිලියන 2,542.6 ක් දක්වා සියයට 34.7 කින් පහළ යන ලදී. දේශීය කෘෂිකාර්මික නිෂ්පාදන දිරිගන්වමින් ආනයන ආදේශන ක්‍රමෝපායයන් ක්‍රියාත්මක කිරීමත් සමඟ පොහොර ආනයන වියදම 2019 වසරේ දී පැවති ඇ.ඩො. මිලියන 221.4 සිට 2020 වසරේ දී ඇ.ඩො. මිලියන 258.9 දක්වා සියයට 16.9 කින් ඉහළ ගියේය. ඒ අතරම කෘෂිකාර්මික යෙදවුම් සඳහා ආනයන වියදම 2020 වසරේ දී සියයට 6.9 කින් වැඩි විය. රසායනික නිෂ්පාදන ආනයන වියදම ඇ.ඩො. මිලියන 831.5 ක් ලෙස නොවෙනස්ව පැවතුණි. රන් ආනයනය සඳහා සියයට 15 ක රේගු බදු පැනවීම හේතුවෙන් දියමන්ති, වටිනා ගල් වර්ග හා ලෝහ ආනයනය 2020 වසරේ දී ඇ.ඩො. මිලියන 117.2 දක්වා සියයට 41.8 කින් අඩු විය. ජලාස්ථික්, මූලික ලෝහ, කඩදාසි, රබර් සහ ඛනිජ නිෂ්පාදන සඳහා ආනයන වියදම් පිළිවෙලින් සියයට 11.9, සියයට 18.2, සියයට 16.2, සියයට 8.5 සහ සියයට 30.6 කින් අඩු විය.

2.15 වගුව | ආනයන වටිනාකම

අයිතමය	ඇ.ඩො. මිලියන			
	2017	2018	2019	2020 ^(අ)
පාරිභෝගික භාණ්ඩ	4,503	4,980	3,957	3,402
ආහාර හා පාන වර්ග	1,841	1,606	1,428	1,554
සීනි	256	248	201	277
කිරි හා කිරි නිෂ්පාදන	316	332	312	334
අනෙකුත් ආහාර හා පාන වර්ග	752	1,026	914	943
ආහාර නොවන පාරිභෝගික භාණ්ඩ	2,661	3,374	2,530	1,847
වාහන	773	1,574	816	283
ගෘහ උපකරණ - ගුවන් විදුලි හා රූපවාහිනී යන්ත්‍ර	141	124	102	174
රබර් නිෂ්පාදන	94	95	83	58
බෙහෙත් සහ ඖෂධ නිෂ්පාදන	520	532	553	596
ගෘහ උපකරණ සහ දැව භාණ්ඩ	186	169	172	147
අනෙකුත්	948	880	805	590
අන්තර් භාණ්ඩ	11,436	12,488	11,370	9,077
පොහොර	103	262	221	259
බනිත නෙල්	3,428	4,152	3,892	2,543
රසායනික නිෂ්පාදන	834	904	832	832
කඩදාසි සහ සන කඩදාසි	485	529	457	383
තිරිඟු සහ ඉරිඟු	357	374	346	384
ඇඟළුම්	2,724	2,859	2,909	2,335
දියමන්ති සහ වටිනා ලෝහ	772	573	201	117
මූල ලෝහ	629	683	563	460
අනෙකුත් අතරමැදි භාණ්ඩ	2,104	2,153	1,948	1,763
ආයෝජන භාණ්ඩ	4,895	4,690	4,603	3,563
යන්ත්‍ර සූත්‍ර හා උපකරණ	2,621	2,492	2,490	2,176
ප්‍රවාහන උපකරණ	675	668	597	348
ගොඩනැගිලි ද්‍රව්‍ය	1,591	1,525	1,509	1,036
අනෙකුත් ආයෝජන භාණ්ඩ	8	6	8	3
වර්ගීකරණය නොකළ ආනයන	147	75	8	14
මුළු ආනයන	20,980	22,233	19,937	16,055

මූලාශ්‍ර : ශ්‍රී ලංකා රේගු දෙපාර්තමේන්තුව, ලංකා බනිත නෙල් සංස්ථාව, ලංකා අයි.ම.සී. සමාගම, වෙළඳ හා ආයෝජන ප්‍රතිපත්ති දෙපාර්තමේන්තුව හා ශ්‍රී ලංකා මහ බැංකුව
(අ) තාවකාලික

යන්ත්‍රසූත්‍ර හා උපකරණ, ගොඩනැගිලි ද්‍රව්‍ය හා ප්‍රවාහන උපකරණ ආනයනය පහත වැටීම නිසා ආයෝජන භාණ්ඩ ආනයන වියදම අඩුණි. සිව්වන වරටත් සියයට 22.6 කින් අඩු විය. යන්ත්‍රසූත්‍ර හා උපකරණ ආනයන වියදම 2019 වසරේ දී ඇ.ඩො. මිලියන 2,489.7 සිට 2020 වසරේ දී ඇ.ඩො. මිලියන 2,176.1 දක්වා සියයට 12.6 කින් අඩු වූ අතර, ගොඩනැගිලි ද්‍රව්‍ය ආනයනය 2020 වසරේ දී සියයට 31.4 කින් අඩු විය. වාහන සහ අමතර කොටස් ආනයනය අඩු වීමත් සමඟ ප්‍රවාහන උපකරණ ආනයන වියදම 2019 වසරේ දී පැවති ඇ.ඩො. මිලියන 596.6 ට සාපේක්ෂව 2020 වසරේ දී ඇ.ඩො. මිලියන 348.3 දක්වා සියයට 41.6 කින් අඩු විය.

සංචාරක ඉපයීම්

2019 වසරේ පාස්කු ඉරුදින ප්‍රහාරයෙන් පසු යථා තත්ත්වයට පත් වෙමින් තිබූ සංචාරක ක්ෂේත්‍රය, කොවිඩ්-19 වසංගතයත් සමඟ විදේශ ගමනාගමන සීමාවන් පැනවීම

හේතුවෙන් තවදුරටත් තීව්‍ර බලපෑමකට ලක් වූ අතර, 2019 වසරේ දී සංචාරක ඉපයීම් සියයට 81.1 කින් එනම් ඇ.ඩො. මිලියන 3,607 සිට 2020 වසරේ දී ඇ.ඩො. මිලියන 682 ක් දක්වා පහත වැටුණි. සෘජු හා වක්‍ර රැකියා අහිමි කරමින් හෝටල් සහ ආපනශාලා, ගුවන් සමාගම්, සංචාරක ආයතන සහ සංචාරකයින් වෙනුවෙන් වෙන් වූ වෙළඳසැල් වසා දැමීමට සිදුවිය. එම නිසා මෙම අංශයට සහනයක් ලබා දීමේ අරමුණින් රජය විසින් බදු සහන, බදු අඩු කිරීම්, බදු නිදහස් කිරීම් සහ ණය පමා සහන ආදිය ක්‍රියාත්මක කරන ලදී. සංචාරකයින්ගේ පැමිණීම 2020 වසරේ දී 507,704 ක් දක්වා අඩු වී ඇති අතර එය 2019 වසරේ දී 1,913,702 ක් විය. සංචාරක බුබුළු සංකල්පය යටතේ, 2020 වසරේ දෙසැම්බර් සිට බලපැවැත්වෙන පරිදි කොවිඩ්-19 මඟින් ඇතිවන අහිතකර බලපෑම් අවම කිරීම සඳහා සෞඛ්‍ය අමාත්‍යාංශයේ මාර්ගෝපදේශ අනුගමනය කරමින් සංචාරක ව්‍යාපාරය ප්‍රවර්ධනය කිරීමට ශ්‍රී ලංකා සංචාරක මණ්ඩලය විසින් වැඩසටහනක් ක්‍රියාත්මක කරන ලදී. කෙසේ වුවද, 2021 අප්‍රේල් මාසයේ දී කොවිඩ්-19 හි

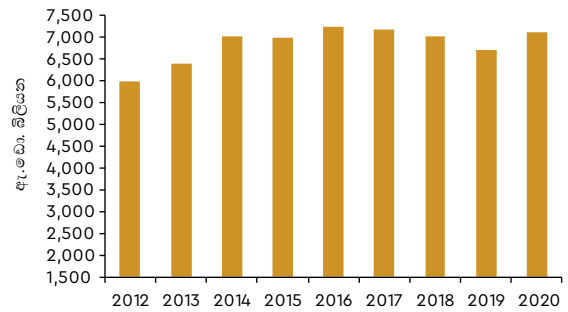
තුන්වන රැල්ල පැමිණීමත් සමඟම මේ සඳහා බාධාවක් එල්ල වී ඇත.

විදේශ සේවා නියුක්ති ප්‍රේෂණ

ලොව පුරා ව්‍යාප්ත වූ වසංගතය හේතුවෙන් රැකියා අහිමිවීම්, වැටුප් කප්පාදු සහ රැකියා සඳහා බලපාන වෙනත් සාමාන්‍යම ක බලපෑම් මධ්‍යයේ වුව ද, විදේශ සේවා නියුක්තිකයින්ගේ ප්‍රේෂණ 2019 වසරේ දී වාර්තා වූ ඇ.ඩො. මිලියන 6,717 ට සාපේක්ෂව 2020 වසරේ දී ඇ.ඩො. මිලියන 7,104 දක්වා සියයට 5.8 කින් සැලකිය යුතු ලෙස ඉහළ ගියේය. මුදල් ප්‍රේෂණය සඳහා අවිධිමත් ක්‍රම භාවිතයෙන් ඇත් වී විධිමත් ක්‍රම වෙත යොමු වීමත්, වන්දි සහ ආන්තික ප්‍රතිලාභ ප්‍රේෂණය කිරීමත් මේ සඳහා හේතුවිය. 2020 නොවැම්බර් මස රජය විසින් හඳුන්වා දුන් අයවැය යෝජනාවේ ප්‍රතිඵලයක් ලෙස බැංකු හරහා ශ්‍රී ලංකාවට ප්‍රේෂණය වන සෑම ඩොලර් එකකටම සාමාන්‍ය

විනිමය අනුපාතය යටතේ රුපියල් 2 ක් ගෙවීම සඳහා පියවර ගන්නා ලදී. විදේශ ප්‍රේෂණ දිරිගැන්වීම සඳහා රජය විසින් වැඩි පොළී අනුපාතිකයන් සහිත විශේෂ තැන්පතු ගිණුමක් (SDA) ද හඳුන්වා දෙන ලදී.

2.11 රූපසටහන | සේවක ප්‍රේෂණ



මූලාශ්‍රය: ශ්‍රී ලංකා මහ බැංකුව

2.16 වගුව | ගෙවුම් තුලනය : 2016 - 2020

අයිතමය	ඇ.ඩො. මිලියන				
	2016	2017	2018	2019	2020 ^(අ)
වෙළඳ ශේෂය	-8,873	-9,619	-10,343	-7,997	-6,008
අපනයන	10,310	11,360	11,890	11,940	10,047
ආනයන	19,183	20,980	22,233	19,937	16,055
සේවා (ශුද්ධ)	2,879	3,303	3,766	2,849	819
ලැබීම්	7,138	7,724	8,374	7,474	3,035
ගෙවීම්	4,259	4,421	4,608	4,625	2,216
ආදායම (ශුද්ධ)	-2,202	-2,319	-2,384	-2,466	-2,101
ලැබීම්	127	173	249	252	198
ගෙවීම්	2,329	2,492	2,633	2,718	2,300
භාණ්ඩ, සේවා සහ ආදායම් (ශුද්ධ)	-8,196	-8,636	-8,962	-7,614	-7,290
ජංගම සංක්‍රාම (ශුද්ධ)	6,454	6,327	6,163	5,766	6,207
පෞද්ගලික සංක්‍රාම (ශුද්ධ)	6,435	6,316	6,155	5,757	6,194
ලැබීම් (සේවක ප්‍රේෂණ)	7,242	7,164	7,015	6,717	7,104
ගෙවීම්	807	848	860	960	910
නිල සංක්‍රාම (ශුද්ධ)	19	11	8	9	13
ජංගම ගිණුම	-1,742	-2,309	-2,799	-1,848	-1,083
ප්‍රාග්ධන හා මූල්‍ය ගිණුම	-2,628	-2,112	-3,363	-2,437	-231
ප්‍රාග්ධන ගිණුම	25	11	14	23	28
ප්‍රාග්ධන හා ජංගම ගිණුම	-1,717	-2,298	-2,785	-1,825	-1,055
මූල්‍ය ගිණුම (ඇ)	-2,653	-2,123	-3,378	-2,460	-260
වැරදි හා අත්හැරීම්	-465	175	-593	-635	795
සමස්ථ ශේෂය (ගෙවුම් ශේෂය)	-500	2,068	-1,103	377	-2,328
ද.දේ.නි. % ලෙස					
වෙළඳ හිඟය	-10.9	-10.9	-11.7	-9.5	-7.4
ජංගම ගිණුමේ හිඟය	-2.1	-2.6	-3.2	-2.2	-1.3

මූලාශ්‍රය: ශ්‍රී ලංකා මහ බැංකුව

(අ) සංශෝධිත

(ආ) තාවකාලික

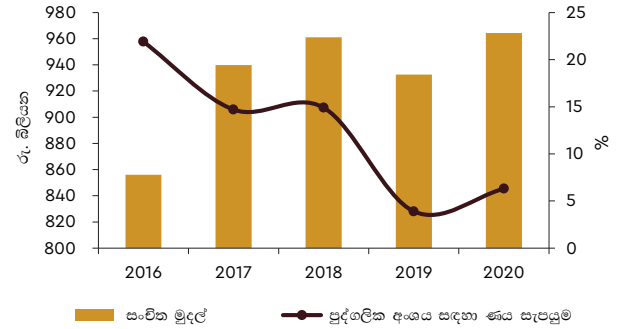
(ඇ) 2012 වසරේ සිට ගෙවුම් තුලන අත්පොත 6 හි නව වර්ගීකරණය පදනම්ව මූල්‍ය ගිණුමේ අතරේක උපාංග ඇතුළත් කර ඇත.

2.4 මුදල් අංශයේ සංවර්ධනය

ආර්ථිකය යථා තත්ත්වයට පත්කර ගැනීමට සහාය දීමේ අරමුණින් ශ්‍රී ලංකා මහ බැංකුව 2020 වසර මුළුල්ලේ ලිහිල් මුදල් ප්‍රතිපත්තියක් අනුගමනය කරන ලදී. ලිහිල් මුදල් ප්‍රතිපත්තියට අනුකූලව, ප්‍රතිපත්ති පොලී අනුපාත පදනම් අංක 250 කින් අඩු කරන ලද අතර බලපත්‍රලාභී වාණිජ බැංකුවල (LCB) සියලුම රුපියල් තැන්පතු වගකීම් සඳහා අදාළ වන ව්‍යවස්ථාපිත සංචිත අනුපාතය (SRR) සියයට 3 කින් අඩු කරන ලදී. 2019 වසර අවසානයේදී පිළිවෙළින් සියයට 7.00 සහ සියයට 8.00 ක් වූ නිත්‍ය තැන්පතු පහසුකම් අනුපාතය (SDFR) සහ නිත්‍ය ණය පහසුකම් අනුපාතය (SLFR), ආර්ථික ක්‍රියාකාරකම් උද්දීපනය කිරීමේ අරමුණින් 2020 ජනවාරි මාසයේ දී පිළිවෙළින් පදනම් අංක 50 කින් එනම් සියයට 6.5 ක් සහ සියයට 7.5 ක් දක්වා පහත හෙලනු ලැබුවේ ව්‍යවස්ථාපිත සංචිත අනුපාතය (SRR) සියයට 5.0 ක් ලෙස තබා ගන්නා අතරතුරදීය.

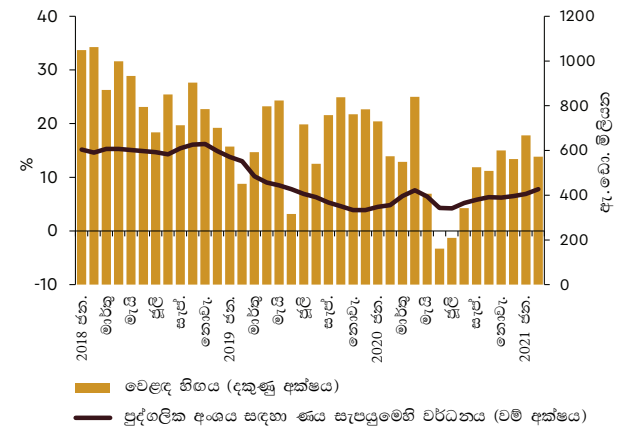
කොවිඩ්-19 වසංගතයට ප්‍රතිචාර දැක්වීමත් සමඟ 2020 මැයි මාසයේ දී නිත්‍ය තැන්පතු පහසුකම් අනුපාතය සහ නිත්‍ය ණය පහසුකම් අනුපාතය පදනම් අංක 100 කින් පිළිවෙළින් එනම් සියයට 5.5 ක් සහ සියයට 6.5 ක් දක්වා අඩු කරන ලද අතර ව්‍යවස්ථාපිත සංචිත අනුපාතය සියයට 4.0 දක්වා අඩු කරන ලදී. පෞද්ගලික අංශය වෙත ණය ලබා දීම වැඩි කිරීමෙන් ආර්ථික වර්ධනයට සානුබලයක් ලබා දීම මෙම විශාල ප්‍රතිපත්ති පොලී අනුපාත අඩු කිරීමේ ප්‍රධාන අරමුණ වූවත් එය අපේක්ෂිත පරිදි ඉටු නොවීය. එබැවින් වෙළෙඳපොළට වැඩි ද්‍රවශීලතාවයක් මුදා හැරීම සඳහා නැවතත් ව්‍යවස්ථාපිත සංචිත අනුපාත 2020 මාර්තු මාසයේ දී සියයට 1 කින් ද, 2020 ජූනි මාසයේදී තවදුරටත් සියයට 2 කින් ද අඩු කරන ලදී. කෙසේ වෙතත්, ණය අනුපාත අපේක්ෂිත පරිදි අඩු නොවූ බැවින්, 2020 අගෝස්තු මාසයේ දී නිත්‍ය තැන්පතු සහ නිත්‍ය ණය පහසුකම් අනුපාතය ඒවායේ ඓතිහාසික අවම මට්ටම් වූ පිළිවෙළින් සියයට 4.5 සහ සියයට 5.5 දක්වා පදනම් අංක 100 කින් නැවතත් අඩු කෙරුණි. මහ බැංකුව විසින් 2020 අප්‍රේල් මාසයේ දී බැංකු අනුපාතය පදනම් අංක 500 කින් අඩු කිරීමත් සමඟ 2020 වර්ෂය අවසන් වන විට බැංකු අනුපාතය ස්වයංක්‍රීයව සියයට 8.50 දක්වා අඩු විය. මේ අතර, ව්‍යාපාරවල කාරක ප්‍රාග්ධන අවශ්‍යතා සඳහා සහන අනුපාත යටතේ නව ණය යෝජනා ක්‍රම හඳුන්වා දීම සහ උකස් නිවාස ණය සඳහා වාර්ෂිකව සියයට 7 ක උපරිම පොලී අනුපාතයක් පනවනු ලැබීම, 2020 වසරේ දී පුද්ගලික අංශයට ණය පුළුල් කිරීමට හේතු වූ කරුණු අතර වේ.

2.12 රූපසටහන | සංචිත මුදල් සහ පුද්ගලික අංශය සඳහා ණය සැපයුම් වර්ධනය



මූලාශ්‍රය: ශ්‍රී ලංකා මහ බැංකුව

2.13 රූපසටහන | පුද්ගලික අංශය සඳහා ණය සැපයුමෙහි වර්ධනය සහ වෙළෙඳ හිඟය



මූලාශ්‍රය: ශ්‍රී ලංකා මහ බැංකුව

බර්ත සාමාන්‍ය ඒකීයණ මුදල් අනුපාතය (AWCMR) 2020 ජනවාරි මාසයේ දී සියයට 6.98 සිට 2020 දෙසැම්බර් මාසයේ දී සියයට 4.55 දක්වා පහත වැටුණු අතර එය ප්‍රතිපත්ති අනුපාත පරාසයේ පහළ සීමාවට සමීපව පැවතුණි. බර්ත සාමාන්‍ය ප්‍රමුඛ ණය අනුපාතිකය (AWPR) 2020 ජනවාරි මාසයේ දී සියයට 9.68 සිට 2020 දෙසැම්බර් මාසයේ දී සියයට 5.81 දක්වා පහත වැටී ඇති අතර බර්ත සාමාන්‍ය තැන්පතු අනුපාතිකය (AWDR) ද 2020 ජනවාරි මාසයේ දී සියයට 8.14 සිට 2020 දෙසැම්බර් මාසයේ දී සියයට 5.80 දක්වා පහත වැටුණි. 2021 පෙබරවාරි අවසානය වන විට බර්ත සාමාන්‍ය ප්‍රමුඛ ණය අනුපාතිකය සහ බර්ත සාමාන්‍ය තැන්පතු අනුපාතිකය පිළිවෙළින් සියයට 5.86 සහ සියයට 5.07 ක් ලෙස පැවතුණි.

වෙළෙඳපොළෙහි වැඩි ද්‍රවශීලතාවයක් ඇති කිරීම සඳහා ගනු ලැබූ ප්‍රතිපත්තිමය ක්‍රියාමාර්ගවල ප්‍රතිඵලයක් ලෙස පුළුල් මුදල් සැපයුම (M_{2b}) 2020 වසර අවසානය වන විට පෙර නොවූ විරූ වාර්ෂික (Y-O-Y) වර්ධනයක් වාර්තා කළේය. ප්‍රතිපත්තිමය අනුපාත අඩුවීම හේතුවෙන් පුළුල් මුදල් සැපයුම් වර්ධන වේගය 2019 දෙසැම්බර් මාසයේ දී පැවති සියයට 7.0 සිට 2020 ජනවාරි මාසයේ දී සියයට 8.3 ක් දක්වා ඉහළ ගොස් ඇති අතර ප්‍රතිපත්ති අනුපාත

2020 මැයි මාසයේ දී සහ 2020 අගෝස්තු මාසයේ දී නැවතත් පහළ අගයකට සංශෝධනය කරන විට එය තවදුරටත් වේගවත් විය. පුළුල් මුදල් සැපයුමේ වාර්ෂික ලක්ෂමය වර්ධනය 2020 ජුනි මාසයේ දී සියයට 14.0 සිට 2020 දෙසැම්බර් මාසයේ දී සියයට 23.4 දක්වා වැඩිවී ඇති

අතර, 2021 මාර්තු මාසයේදී සියයට 21.5 දක්වා නැවත අඩු වී ඇත. නාමික වශයෙන් ගත් කළ පුළුල් මුදල් සැපයුමේ සමස්ත ශේෂය 2020 ජනවාරි මාසයේ දී බිලියන 7,704 සිට 2021 මාර්තු මාසයේ දී බිලියන 9,533 දක්වා ඉහළ ගියේය.

2.17 වගුව | වාණිජ බැංකු විසින් ලබා දුන් ණය අත්තිකාරම් සහ නොපියවූ ණය^{(අ)(ආ)}

අයිතමය	2019	2020 ^(අ)	රු. බිලියන
			2020/2019 % වෙනස
කෘෂිකර්ම සහ ධීවර	471.1	489.7	3.9
එයින්			
තේ	95.8	102.0	6.5
රබර්	25.9	30.8	18.9
පොල්	24.7	27.8	12.6
වී	38.0	38.6	1.6
එළවළු පළතුරු සහ සුළු ආහාර බෝග	30.8	29.2	-5.2
පශු සම්පත් හා කිරි ගොවිතැන	26.2	26.2	-
ධීවර	21.5	20.5	-21.8
කර්මාන්ත	2427.0	2,540.1	4.7
එයින්			
ඉදිකිරීම්	1,197.6	1,348.6	12.6
ආහාර පාන	130.8	148.3	13.4
රෙදි පිළි සහ ඇඟළුම්	214.6	235.1	9.6
රසායනික ද්‍රව්‍ය, බනිජතෙල්, ඖෂධ හා සෞඛ්‍ය සේවා සහ රබර් හා ප්ලාස්ටික් නිෂ්පාදන	119.8	115.9	-3.3
මූලික ලෝහ නිෂ්පාදන	42.6	49.5	16.2
යන්ත්‍ර සූත්‍ර සහ ප්‍රවාහන උපකරණ	192.3	132.9	-30.9
සේවා	1,692.8	1,716.7	1.4
එයින්			
තොග හා සිල්ලර වෙළෙඳාම	502.4	501.8	-0.1
සංචාරක	235.1	261.7	11.3
මූල්‍ය හා ව්‍යාපාර සේවා	370.6	350.1	-5.5
ප්‍රවාහනය	89.4	72.0	-19.5
සන්නිවේදන හා තොරතුරු තාක්ෂණය	61.8	63.2	2.3
පුද්ගලික ණය සහ අත්තිකාරම්^(ආ)	1,418.5	1,632.1	15.1
එයින්			
කල්පවිනිත පරිභෝජන	239.1	330.8	38.4
උකස්	211.0	248.7	17.9
ණය පත්	131.0	127.8	-2.4
අනෙකුත්	773.8	854.8	10.5
එකතුව	6,009.4	6,378.6	6.1

මූලාශ්‍රය: ශ්‍රී ලංකා මහ බැංකුව
 (අ) වාණිජ බැංකු විසින් පෞද්ගලික අංශය වෙත ලබාදුන් ණය සහ අත්තිකාරම් පිළිබඳ කාර්තුමය සමීක්ෂණය මත පදනම් වී ඇති අතර මෙයට වාණිජ බැංකුවල, දේශීය බැංකු ඒකක සහ අක්වෙරළ බැංකු ඒකකවල ණය සහ අත්තිකාරම් ඇතුළත් වේ.
 (ආ) ණය, අධිරා සහ වර්ධන කළ සහ මිලට ගත් බිල්පත් ඇතුළත් වන අතර එකතුවෙමින් පවත්නා මුදල් ශීර්ෂ ඇතුළත් නොවේ.
 (ඇ) තාවකාලික
 (ඈ) 'කර්මාන්ත' යටතේ වර්ගීකරණය කර ඇති 'ඉදිකිරීම්' කාණ්ඩයට අයත්වන පෞද්ගලික නිවාස ණය ඉවත් කර ඇති අතර, සමාජ ආරක්ෂණ ජාල සම්බන්ධිත ණය මෙම කාණ්ඩයට ඇතුළත් වේ.

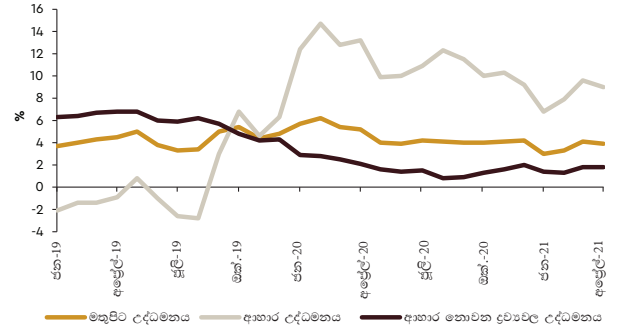
ආර්ථිකය දිරිගැන්වීම සඳහා ගනු ලැබූ දැඩි ප්‍රතිපත්තිමය ක්‍රියාමාර්ග හේතුවෙන් පෞද්ගලික අංශයට ණය ලබාදීම සියයට 6.5 කින් හෙවත් රු. බිලියන 374.1 කින් වැඩි කිරීමෙන් 2020 ජනවාරි මාසයේ දී දුන් ණය රු. බිලියන 5,796.9 සිට 2020 දෙසැම්බර් මාසයේ දී රු. බිලියන 6,170.9

දක්වා වැඩි වී ඇත. රාජ්‍ය සංස්ථාවලට ණය ලබාදීම සියයට 22.5 කින් හෝ රු. බිලියන 184.2 කින් වැඩිකිරීමටත්, 2019 අවසානයේ දී රු. බිලියන 818 ක් වූ ණය ප්‍රමාණය 2020 අවසානයේ දී රු. බිලියන 1,002.2 ක් දක්වා ඉහළ ගොස් ඇත.

2.5 උද්ධමනය

විශේෂයෙන් ආහාර ද්‍රව්‍යවල සැපයුම් බිඳවැටීම් මධ්‍යයේ වුව ද වසංගතයේ බලපෑම හේතුවෙන් ඉල්ලුම පහත යෑම හා පරිපාලන මිල ගණන් හේතුවෙන් කොළඹ පාරිභෝගික මිල දර්ශකය (කො.පා.මි.ද.) සහ ජාතික පාරිභෝගික මිල දර්ශකය (ජා.පා.මි.ද.) මගින් මනිනු ලබන උද්ධමනය, 2020 වසරේ දී සියයට 4 ක් 6 ක් අතර පරාසයක පැවතුණි. කොළඹ පාරිභෝගික මිල දර්ශකය අනුව මනින ලද උද්ධමනය 2021 අප්‍රේල් මාසයේ දී සියයට 3.9 ක් වූ අතර ජාතික පාරිභෝගික මිල දර්ශකයට අනුව මනින ලද උද්ධමනය 2021 මාර්තු මාසයේ දී සියයට 5.1 දක්වා වැඩි විය. 2019 වසර අවසානයේ කොළඹ පාරිභෝගික මිල දර්ශකය හා ජාතික පාරිභෝගික මිල දර්ශකය අනුව පිළිවෙළින් සියයට 4.8 හා සියයට 6.2 අගයන් ගත් උද්ධමනය, 2020 වසරේ දෙසැම්බර් වන විට පිළිවෙළින් සියයට 4.2 ක් හා 4.6 ක් වශයෙන් පහළ මට්ටමක පැවතුණි. 2020 ජනවාරි මස හා පෙබරවාරි මාසවල පිළිවෙළින් සියයට 5.7 ක් හා සියයට 6.2 ක් දක්වා ඉහළ ගිය කොළඹ පාරිභෝගික මිල දර්ශකය අනුව මනිනු ලබන උද්ධමනය 2021 ජනවාරි මාසයේ දී සියයට 3.0 දක්වා අඩුවීමේ ප්‍රවණතාවයක් පෙන්නුම් කළේය. කෙසේ වුවද, ඉල්ලුම් සහ සැපයුම් කම්පන මධ්‍යයේ ආහාර හා ආහාර නොවන කාණ්ඩවල මිශ්‍ර හැසිරීම හේතුවෙන් 2020 අප්‍රේල් මාසය වන විට උද්ධමනය සියයට 3.9 ක් දක්වා සුළු වශයෙන් ඉහළ ගියේය. සහල්, පොල්, එනු සහ අර්තාපල් මිල ගණන් අස්ථාවරත්වය, උද්ධමනය ඉහළ යාමට බලපෑම් ඇතිකළ අතර ආහාරමය නොවන කාණ්ඩ වන නිවාස කුලී, අධ්‍යාපනය, සෞඛ්‍ය හා ප්‍රවාහන ගාස්තු සංවරණ සීමා හේතුවෙන් සාමාන්‍ය මට්ටම් වල පැවතුණි.

2.14 රූපසටහන | මතුපිට උද්ධමනය, ආහාර උද්ධමනය සහ ආහාර නොවන ද්‍රව්‍යවල උද්ධමනය



මූලාශ්‍රය: ජනලේඛන හා සංඛ්‍යාලේඛන දෙපාර්තමේන්තුව

ආහාර, බලශක්ති හා ප්‍රවාහනය යන කාණ්ඩ හැරුණු විට, ආර්ථිකයේ යටිදැරි උද්ධමනය පිළිබිඹු කෙරෙන මූලික උද්ධමනය 2021 වසරේ අප්‍රේල් වන විට සියයට 3.0 දක්වා පහත වැටුණි. වසරින් වසර කොළඹ පාරිභෝගික මිල දර්ශකය හා ජාතික පාරිභෝගික මිල දර්ශක වල වෙනස්වීම් අනුව මනින ලද මූලික උද්ධමනය 2019 වසර අවසානයේ පිළිවෙළින් සියයට 4.8 ක හා සියයට 5.2 ක අගයක් ගත් අතර එය 2020 වසරේ දෙසැම්බර් මාසය වන විට පිළිවෙළින් සියයට 3.5 ක හා සියයට 4.7 ක අගයක් ගන්නා ලදී.

2.6 සේවා නියුක්තිය හා සේවා වියුක්තිය

වසංගත තත්ත්වය හේතුවෙන් ප්‍රධාන වශයෙන් කාර්මික හා සේවා අංශයේ තාවකාලික හා අනියම් සේවකයන්ගේ සේවා නියුක්තිය අඩුවීම හේතුවෙන් සේවා නියුක්ත ජනගහනය 2019 වසරේ මිලියන 8.1 සිට 2020 වසරේ මිලියන 7.9 ක් දක්වා සියයට 2.3 කින් පහත වැටුණි. කෙසේ වුවද, වසංගත තත්ත්වය යටතේ වුවද කෘෂිකාර්මික කටයුතු සඳහා ලබාදුන් සංවරණ නිදහස හේතුවෙන් කෘෂිකාර්මික අංශයේ සේවා නියුක්තිය සුළු වශයෙන් වැඩිවිය. ඒ අනුව, කෘෂිකාර්මික අංශයේ සේවා නියුක්තිය 2019 වසරේ දී සියයට 25.3 සිට 2020 වසරේ දී සියයට 27.1 දක්වා ඉහළ ගොස් ඇති අතර කාර්මාන්ත හා සේවා අංශයන්ගේ සේවා නියුක්තිය 2019 වසරේ පිළිවෙළින් සියයට 27.6 හා සියයට 47.1 සිට 2020 වසරේ දී පිළිවෙළින් සියයට 26.9 හා සියයට 46 දක්වා පහළ ගියේය. කෙසේ වුවද, උපාධිධාරී අභ්‍යාසලාභීන් සහ බහුකාර්ය සහායකයින් බඳවා ගැනීම හේතුවෙන් සමස්ත රාජ්‍ය අංශයේ සේවා නියුක්තිය 2019 වසර අවසන් වන විට මිලියන 1.46 සිට 2020 වසර අවසන් වන විට මිලියන 1.52 දක්වා ඉහළ යන ලදී.

විශේෂයෙන් සංචාරක අංශය ඇතුළු ශ්‍රම වෙළෙඳපොළට වසංගතයෙන් ඇති වූ බලපෑම් පිළිබිඹු කරමින්, විදකියා අනුපාතය 2019 වසරේ සියයට 4.8 (මිලියන 0.411) හා සසඳන කළ 2020 වසරේ දී සියයට 5.5 (මිලියන 0.468) දක්වා ඉහළ ගොස් ඇත. කෙසේ වුවද, සමාජයේ වඩාත් අවදානමට ලක්විය හැකි කණ්ඩායම් සඳහා ඔවුන්ගේ ජීවිතයට සහනයක් ලෙස මුදල් ප්‍රදානයන් රජය ලබා දෙන ලද අතර වසංගත තත්ත්වය හේතුවෙන් පෙර නොවූ විරූ අභියෝගයන්ට මුහුණ දීම සඳහා තොරතුරු තාක්ෂණ හා බෙදා හැරීම් අංශයේ නව රැකියා අවස්ථා උදා වී තිබේ. විදේශ රැකියා සඳහා පිටත්වීම්, 2019 වසරේ පුද්ගලයින් 203,087 ක සිට 2020 වසරේ දී පිටත්වීම් 53,713 ක් දක්වා විදේශ සංචාර සඳහා යෙදූ තාවකාලික සීමා කිරීම් හේතුවෙන් අඩු වී තිබේ.

කාන්තාවන්, තරුණයින් සහ අධ්‍යාපන මට්ටම අනුව වැනි විවිධ උප කණ්ඩායම් අතර විදකියා අනුපාතය වසංගතයත් සමඟ තවදුරටත් පුළුල් විය. කාන්තා විදකියා අනුපාතය 2019 වසරේ දී සියයට 7.4 සිට 2020 වසරේ දී සියයට 8.4 දක්වා ඉහළ ගියේය. 2020 වසරේ දී වයස අවුරුදු 15 ක් 24 ක් අතර තරුණ තරුණියන් අතර විදකියා අනුපාතය සියයට 26.5 දක්වා ඉහළ ගිය අතර, අ.පො.ස. උසස් පෙළ මට්ටමට වඩා ඉහළ අධ්‍යාපනික සුදුසුකම් ඇති පුද්ගලයින් අතර විදකියාව 2020 වසරේ දී සියයට 9.8 දක්වා ඉහළ යන ලදී.

සමස්ත ශ්‍රම බලකා සහභාගීත්ව අනුපාතය 2019 වසරේ දී සියයට 52.3 සිට 2020 වසරේ දී සියයට 50.6 දක්වා පහත වැටුණි. 2020 වසරේ දී පිරිමි සහ ගැහැණු ශ්‍රම බලකා සහභාගීත්ව අනුපාතයන් පිළිවෙළින් සියයට 71.9 ක් සහ සියයට 32.1 ක් දක්වා පහත වැටී ඇත.

2.7 කොටස් වෙළෙඳපොළ ප්‍රවණතා

කොවිඩ්-19 වෛරසයේ අහිතකර බලපෑම හා පැතිරීම හේතුවෙන් 2020 වසරේ කොටස් වෙළෙඳපොළ කාර්යසාධනය අඩු මට්ටමක පැවතුණි. සමස්ත කොටස් මිල දර්ශකය (ASPI) දශකයක් තුළ වාර්තා වූ එහි අවම අගය 2020 මැයි මස 12 වන දින වාර්තා කළ ද, වසර අග වන විට ඒකක 6,774.2 දක්වා සියයට 10.5 ක සුවිශේෂී වර්ධනයක් පෙන්නුම් කළ අතර එය 2014 වසරේ සිට වාර්තා වූ ඉහළම වාර්ෂික වැඩිවීමයි. මේ අතර වඩාත් ද්‍රවශීලී කොටස් වලින් සමන්විත S&P SL20 දර්ශකය 2019 වසරට සාපේක්ෂව 2020 වසරේ දී සියයට 10.1 කින් අඩු වී ඇත. කෙසේ වුවද S&P SL20 දර්ශකය 2020 මැයි මස 12 වන දින සිට වසර අවසන් දින වන විට ඒකක 2,638 දක්වා සැලකිය යුතු ලෙස යථා තත්ත්වයකට පත්ව ඇත.

කොටස් වෙළෙඳපොළේ සමස්ත වටිනාකම නිරූපණය කරන වෙළෙඳපොළ ප්‍රාග්ධනීකරණය 2020 වසරේ දී රු. බිලියන 2,961 දක්වා සියයට 3.86 ක වර්ධනයක් පෙන්නුම් කරන ලදී. වෙළෙඳපොළ දෛනික සාමාන්‍ය පිරිවැටුම රු. බිලියන 1.9 ක් ලෙස වාර්තා වෙද්දී, සමස්ත පිරිවැටුම රු. බිලියන 397 ක් ලෙස 2019 වසරට සාපේක්ෂව සියයට 132 ක වර්ධනයක් පෙන්නුම් කරන ලදී. එය 2011 වසරේ සිට වාර්තා වූ ඉහළම අගයයි.

2020 වසර තුළ ශුද්ධ විදේශ ගලායාම්වල වර්ධනයක් පෙන්නුම් කළ අතර එහි අගය රු. බිලියන 51 ක් ලෙස වාර්තා විය. කෙසේ වුවද වසංගතය පැතිරුණු 2020 වසර තුළ ද, රු. බිලියන 53 ක විදේශ මිලදී ගැනීම් වාර්තා වීම සැලකිය යුතු කරුණකි.

2.18 වගුව | ප්‍රාග්ධන වෙළෙඳපොළ වෙනස්වීම්

දර්ශකය	2013	2014	2015	2016	2017	2018	2019	2020
සමස්ත කොටස් මිල දර්ශකය (1985=100)	5,913	7,299	6,895	6,228	6,369	6,052	6,129	6,774
එස්.ඇන්ඩ් පී.එස්.එල්. 20 දර්ශකය	3,264	4,089	3,626	3,496	3,672	3,135	2,937	2,638
වෙළෙඳපොළ ප්‍රාග්ධනීකරණය (රු.බිලියන)	2,460	3,105	2,938	2,745	2,899	2,840	2,851	2,961
ලැයිස්තුගත කළ සමාගම් ගණන	289	294	294	295	296	297	289	283
වාර්ෂික සාමාන්‍ය පිරිවැටුම (රු.බිලියන)	200	341	253	176	221	200	171	397
විදේශීය විකුණුම් (රු.මිලියන)	60,873	83,554	89,793	74,275	94,627	100,316	68,272	104,165
විදේශීය ගැණුම් (රු.මිලියන)	83,657	104,771	84,421	74,625	112,285	77,077	56,537	52,889

මූලාශ්‍ර: කොළඹ කොටස් වෙළෙඳපොළ සහ ශ්‍රී ලංකා මහ බැංකුව
 *2013 ආරම්භයේ සිට අන්තිම වන ලදී.

03

ശോഭിത ഘാടക പ്രവർത്തനം

3.1 සමාලෝචනය¹

“ගෝලීය වසංගත තත්ත්වයක්” ලෙස කොවිඩ්-19 වසංගතය ප්‍රකාශයට පත් කිරීමත් සමගම ඇති වූ ප්‍රබල ආර්ථික පසුබෑම සමඟ, 2020 වසරේ දී ගෝලීය ආර්ථිකය පෙර නොවූ විරූ සමාජ-ආර්ථික අර්බුදයකට මං පෙත් විවර කරන ලදී. එහි දී සමස්ත සමාජ ආර්ථික සන්දර්භයටම බලපෑමක් එල්ල කරමින්, කොවිඩ්-19 ආශ්‍රිත මරණ සංඛ්‍යාව ඉහළ යන ලදී. ජීවනෝපායයන් අහිමි කරමින් පුද්ගලයන් විරුකියාව වෙත ඇද දමන ලදී. 2020 වසරේ සියයට 2.3 ක ආර්ථික වර්ධනයක් වාර්තා කරන ලද චීනය හැරුණු කොට, ලොව පුරා අනෙකුත් සියල්ලම රටවල් පාහේ ආර්ථික අවපාතයන් වාර්තා කරමින්, 2019 වසරේ දී සියයට 2.8 ක් වූ වර්ධනයට සාපේක්ෂව, 2020 වසරේ දී ගෝලීය ආර්ථිකය සියයට 3.3 කින් සංකෝචනය විය. මෙලෙස ගෝලීය ආර්ථිකය පසුබෑමට ලක් වූයේ, වසංගත තත්ත්වය හේතුවෙන් ආර්ථිකයන්ට වූ බලපෑම් අවම කිරීම සඳහා ලොව පුරා ප්‍රකාශයට පත් කරන ලද සුවිශාල රාජ්‍ය මූල්‍ය හා මුදල් ප්‍රතිපත්ති පැකේජයන් මධ්‍යයේය.

2021 වසරේ අප්‍රේල් මස, ගෝලීය ආර්ථික ඉදිරි දැක්ම (World Economic Outlook) තුළින් ජාත්‍යන්තර මූල්‍ය අරමුදල 2021 වසරේ දී ගෝලීය ආර්ථිකය සියයට 6 කින් වර්ධනය වනු ඇතැයි පුරෝකථනය කර තිබුණ ද, මෙම වාර්තාව සම්පාදනය කරන අවස්ථාව වන විට, ආයෝජකයන්ගේ විශ්වාසය, ජාත්‍යන්තර වෙළඳාම සහ ප්‍රාග්ධන ප්‍රවාහ හැසිරීම්, ඉහළ ණය මට්ටම්, මූල්‍ය සහ කම්කරු වෙළඳපොළවල අධික විචලනයකට යොමු වීම හේතු කොට ගෙන සහ වසංගත තත්ත්වයේ දීර්ඝ කාලීන බලපෑම් හේතුවෙන් මෙම අපේක්ෂිත ආර්ථික වර්ධනයට ලඟා වීමට අසීරු වනු ඇත. කෙසේ වුවද, පුළුල් එන්තන්කරණ වැඩසටහන් ක්‍රියාත්මක කිරීම සහ වසංගත තත්ත්වය පාලනය කිරීම සඳහා සංවරණ සීමා පැනවීම හා දේශ සීමා වසා දැමීම වැනි ක්‍රියාකාරකම් අත්හිටුවීම සමඟ, ආර්ථික ක්‍රියාකාරකම් වර්ධනය කිරීම සඳහා තවදුරටත් රාජ්‍ය මූල්‍ය හා මුදල් උත්තේජනයන් ලබා දීම හේතුවෙන්, ගෝලීය ආර්ථිකය යථා තත්ත්වයට පත් වනු ඇතැයි අපේක්ෂා කෙරේ. 2021 වසර පිළිබඳ ගෝලීය ආර්ථිකයේ ඉදිරි දැක්ම සම්බන්ධයෙන් පවතින අවිනිශ්චිතතා හමුවේ වුවද, 2021 වසරේ දී ගෝලීය ආර්ථිකය සියයට 4 කින් පුළුල් වනු ඇතැයි ලෝක බැංකුව අපේක්ෂා කරයි. කෙසේ වුවද, ඉන්දියාව සහ බ්‍රසීලය වැනි රටවල් බොහොමයක් පීඩනයට පත් කළ ප්‍රබල වශයෙන් අර්බුදකාරී වූ සෞඛ්‍ය තත්ත්වයන් මෙරට ඇති නොවූයේ, වසංගතය පාලනය කිරීමට ශ්‍රී ලංකාව විසින් කල් ඇතිව ගන්නා ලද ක්‍රියාමාර්ග හේතුවෙනි. එම නිසා, රාජ්‍ය මූල්‍ය, මුදල්, නියාමන සහ මූල්‍ය ස්ථාවරත්ව පියවර අඛණ්ඩව ඉදිරියට පවත්වා

ගෙන යමින්, කඩිනම් එන්තන්කරණ වැඩපිළිවෙලක් සහ අනෙකුත් සෞඛ්‍යාරක්ෂිත පියවර ගැනීම තුළින්, 2020 වසරේදී වාර්තා වූ සියයට 3.6 ක ආර්ථික සංකෝචනයට සාපේක්ෂව, 2021 වසරේ දී ශ්‍රී ලංකා ආර්ථිකය යළි පණ ගැන්වෙනු ඇතැයි අපේක්ෂා කෙරේ.

2020 වසර, වසංගත තත්ත්වය නිසා උද්ගත වූණු දැඩි අවිනිශ්චිතතාවලින් පිරුණු වසරක් විය. ඒ අනුව, ජාත්‍යන්තර මූල්‍ය අරමුදල, 2020 වසරේ ජනවාරි මස සියයට 3.3 ක වර්ධන අපේක්ෂාවේ සිට, 2021 වසරේ ජනවාරි මාසය වන විට සියයට 3.5 ක සංකෝචනයක් දක්වා, සිය ගෝලීය ආර්ථික පුරෝකථනයන් අවස්ථා ගණනාවකදී සංශෝධනය කර ඇත: (i) ගෝලීය වෙළඳාම සහ ජාත්‍යන්තර දේශපාලනික ප්‍රවණතා හේතුවෙන් වූ අවිනිශ්චිතතා, අයහපත් කාලගුණික තත්ත්වයන් සහ නැගී එන වෙළෙඳපොළ ආර්ථිකයන්හි දුර්වල ආර්ථික වර්ධනය මත පදනම්ව, 2020 වසරේ ආර්ථිකය සියයට 3.3 ක සාමාන්‍ය වේගයකින් වර්ධනය වනු ඇතැයි 2020 වසරේ ජනවාරි මාසයේදී පුරෝකථනය කෙරිණ; (ii) වසංගත ව්‍යාප්තියට එරෙහිව පනවනු ලැබූ සීමා හේතුවෙන්, ලෝක ආර්ථිකය සියයට 3 ක සාණ වර්ධනයක් අත්පත් කර ගනු ඇතැයි 2020 වසරේ අප්‍රේල් මාසයේදී පුරෝකථනය කෙරිණ; (iii) වසංගත තත්ත්වය හේතු කොට ගෙන, ගෝලීය ආර්ථික වර්ධනය පිළිබඳ පුරෝකථනය 2020 ජූනි මාසයේදී, සියයට 4.9 ක සාණාත්මක වර්ධනයක් ලෙස සංශෝධනය කෙරිණ; (iv) ප්‍රධාන වශයෙන්ම සංවර්ධිත රටවල දළ දේශීය නිෂ්පාදිතයේ (ද.දේ.නි.) යහපත් තත්ත්වය හේතුවෙන්, 2020 වසරේ ඔක්තෝබර් මාසයේදී, මෙම පුරෝකථනයන් සියයට සාණ 4.4 ක් ලෙස ඉහළට ගෙන එන ලදී; (v) 2020 වර්ෂයේ අග භාගයේදී වඩාත් ප්‍රබල ලෙස ආර්ථිකය යළි පිබිදීම හේතුවෙන්, 2020 වර්ෂය ගෝලීය ආර්ථිකය පිළිබඳ පුරෝකථනය සාණ 3.5 ක් ලෙස නැවත සංශෝධනය කෙරිණ. කෙසේ වුවද, ලෝක ආර්ථිකය 2020 වසරේ දී සියයට 3.3 කින් සංකෝචනය විය.

ජාත්‍යන්තර කම්කරු සංවිධානය (ILO) ට අනුව, වසංගත තත්ත්වය හේතුවෙන් වඩාත්ම බලපෑමකට ලක්වූයේ සමස්ත රැකියා ප්‍රමාණයයි. විශේෂයෙන්ම කාන්තාවන්, තරුණ තරුණියන් සහ නුපුහුණු හෝ ඌන වශයෙන් පුහුණු පුද්ගලයන්ගේ රැකියා අහිමි වන ලදී. එමෙන්ම, සංවරණ සීමා හේතුවෙන් බලපෑමට ලක් වූ සංවාරක ක්ෂේත්‍රය හා ඊට සම්බන්ධ නවාතැන් සැපයීම සහ ආහාර පාන අංශය වඩාත් බලපෑමට ලක්වූ කර්මාන්තය විය. ජාත්‍යන්තර කම්කරු සංවිධානයට අනුව, වසංගත තත්ත්වය හේතුවෙන් තම ජීවනෝපායයන්ට බාධා පමුණුවමින්, ලොව පුරා මිලියන 114 ක ට අධික රැකියා පෙර නොවූ විරූ ලෙස අහිමි වී ඇත. කෙසේ වුවද, විශේෂයෙන්ම ඉ-වාණිජ්‍ය වැනි ඇතැම් ව්‍යාපාරවලට ඩිජිටල් තාක්ෂණය භාවිතා කිරීම වැඩි කරමින්, කොවිඩ්-19 රෝගය විසින් නව අවස්ථා ද නිර්මාණය කර දී තිබේ.

1 ජාත්‍යන්තර මූල්‍ය අරමුදලේ World Economic Outlook, Global Economic Prospects, එක්සත් ජාතීන්ගේ ප්‍රකාශනයක් වන World Economic Situation and Prospects, Fiscal Monitor යන ප්‍රකාශන සහ ජාත්‍යන්තර මූල්‍ය අරමුදල, ලෝක බැංකුව, ආර්ථික සහයෝගිතාවය සහ සංවර්ධනය සඳහා වන සංවිධානය (OECD), ලෝක සෞඛ්‍ය සංවිධානය, ලෝක වෙළඳ සංවිධානය, එක්සත් ජාතීන්ගේ අධ්‍යාපනික, විද්‍යාත්මක සහ සංස්කෘතික සංවිධානය (UNESCO), එක්සත් ජාතීන්ගේ ළමා හදිසි අරමුදල (UNICEF) සහ අන්තර්ජාලයෙන් ලබා ගන්නා ලද වෙනත් මූලාශ්‍ර මත පදනම් වී ඇත.

3.1 වගුව | ලෝක තත්ත්වයන් සංකීර්ණව

රට	2020				
	ද.දේ.නි.වර්ධනය (වාර්ෂික ප්‍රතිශතක වෙනස)	උද්ධමනය (ප්‍රතිශතය)	සේවා වියුක්තිය (ප්‍රතිශතය)	අයවැය ශේෂය (ද.දේ.නි.ප්‍රතිශතයක් ලෙස)	දළ ණය (ද.දේ.නි.ප්‍රතිශතයක් ලෙස)
ආර්ජන්ටිනාව	-10.0	42.0	11.4	-8.9	103.0
ඕස්ට්‍රේලියාව	-2.4	0.9	6.5	-9.9	63.1
බ්‍රසීලය	-4.1	3.2	13.2	-13.4	98.9
කැනඩාව	-5.4	0.7	9.6	-10.7	117.8
චීලී	-5.8	3.0	10.8	-7.1	32.5
චීනය	2.3	2.4	3.8	-11.4	66.8
ප්‍රංශය	-8.2	0.5	8.2	-9.9	113.5
ජර්මනිය	-4.9	0.4	4.2	-4.2	68.9
ග්‍රීසිය	-8.2	-1.3	16.4	-9.9	213.1
ඉන්දියාව	-8.0	6.2	...	-12.3	89.6
ඉන්දුනීසියාව	-2.1	2.0	7.1	-5.9	36.6
ඉතාලිය	-8.9	-0.1	9.1	-9.5	155.6
ජපානය	-4.8	0.0	2.8	-12.6	256.2
කොරියාව	-1.0	0.5	3.9	-2.8	48.7
මැලේසියාව	-5.6	-1.1	4.5	-5.1	67.5
මෙක්සිකෝව	-8.2	3.4	4.4	-4.6	60.6
රුසියාව	-3.1	3.4	5.8	-4.1	19.3
සිංගප්පූරුව	-5.4	-0.2	3.1	-8.9	128.4
දකුණු අප්‍රිකාව	-7.0	3.3	29.2	-12.2	77.1
ස්පාඤ්ඤය	-11.0	-0.3	15.5	-11.5	117.1
ශ්‍රී ලංකාව	-3.6	4.6	5.5	-11.1	101.0
තායිලන්තය	-6.1	-0.8	2.0	-4.7	49.6
එක්සත් රාජධානිය	-9.9	0.9	4.5	-13.4	103.7
එක්සත් ජනපදය	-3.5	1.2	8.1	-15.8	127.1
වියට්නාමය	2.9	3.2	3.3	-5.4	46.6
වෙනිසියුලාව	-30	2,355	55.5	-5.0	304.1

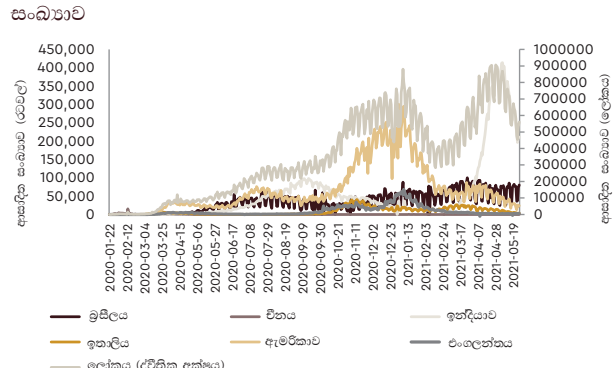
මූලාශ්‍ර: World Economic Outlook, ජාත්‍යන්තර මූල්‍ය අරමුදල, අප්‍රේල් 2021
 Fiscal Monitor, ජාත්‍යන්තර මූල්‍ය අරමුදල අප්‍රේල් 2021
 ශ්‍රී ලංකා මහ බැංකුව 2020 වාර්ෂික වාර්තාව
 ... දත්ත නොමැත.

මෙම වාර්තාව සම්පාදනය කරන අවස්ථාව වන විට, බොහෝ රටවල් වසංගතයේ දෙවන රැල්ලට ගමන් කරමින් සිටින අතර, ඇතැම් රටවල් තෙවන රැල්ලට ගමන් කරමින් ඇත. 2021 මැයි මස 28 වන විට, ලොව පුරා මිලියන 168.9 ක වූ තහවුරු කරන ලද රෝගීන් සංඛ්‍යාවක් සහ මිලියන 3.5 ක් වූ මරණ සංඛ්‍යාවක් වාර්තා වී ඇත. එන්නත්කරණ වැඩපිළිවෙළ 2020 දෙසැම්බර් මස ආරම්භ වූ අතර, 2021 මැයි මස 28 වන දින වන විට බිලියන 1.77 ක එන්නත් මාත්‍රා ලබාදී තිබේ.

වසංගත තත්ත්වය ආරම්භයේදීම, බොහෝ රටවල් විසින් දැඩි සංවරණ සීමා ක්‍රියාමාර්ග යොදා ගැනීම හේතුවෙන් ආර්ථිකයන්ට දැඩි බලපෑම් එල්ල විය. මෙම අහිතකර බලපෑම් පාලනය කිරීමේ අරමුණින් වඩාත් හොඳින් ඉලක්කගත කරන ලද රෝග පාලන ක්‍රමවේදයන් ක්‍රම ක්‍රමයෙන් යොදා ගන්නා ලදී. විශේෂයෙන්ම, සේවා නියුක්තිය හා ඒ හා සබැඳි ජීවනෝපායය, සෞඛ්‍ය හා අධ්‍යාපනය, සංචාරක කර්මාන්තය ඇතුළු සේවා හා කර්මාන්ත යන අංශවල,

සමාජ-ආර්ථික තත්ත්වයන්ට බාධා පමුණුවමින්, වසංගත තත්ත්වය ගෝලීය ආර්ථිකය අඩපණ කර තිබේ.

3.1 රූපසටහන | 2020.05.26 දක්වා කොවිඩ්-19 නව ආසාදිත සංඛ්‍යාව



මූලාශ්‍රය: ourworldindata.org/coronavirus යන වෙබ් අඩවියෙන් 2021 මැයි 28 දින දත්ත ලබා ගන්නා ලදී.

මිලියන 114 කට පමණ රැකියා අහිමි වී ඇති අතර, වසංගත තත්ත්වය පාලනය කිරීමේ පියවරක් ලෙස සේවා ස්ථාන වසා දැමීම හේතුවෙන් තවත් පිරිසක් ආර්ථික වශයෙන් අක්‍රීය තත්ත්වයට පත් වී ඇත. ගෝලීය වශයෙන් අහිමි වූ රැකියා පැය ගණන, පූර්ණ කාලීන රැකියා මිලියන 255 කට සමාන වන අතර, එය 2008/2009 කාලයේදී සිදුවූ ගෝලීය මූල්‍ය අර්බුදය නිසා අහිමි වූ රැකියා ප්‍රමාණයට වඩා වැඩි අගයකි. සේවා ස්ථාන වසා දැමීම වැඩි වශයෙන් නිරීක්ෂණය වූයේ ලතින් ඇමරිකානු සහ කැරිබියන් රටවල්, දකුණු යුරෝපා සහ දකුණු ආසියා රටවල්වල වන අතර, නැගෙනහිර ආසියා සහ මධ්‍යම, බටහිර සහ නැගෙනහිර අප්‍රිකා රටවල්වල එලෙස සේවා ස්ථාන වසා දැමීම අඩුවෙන් නිරීක්ෂණය විය.

ආදායම් අඩුවීම සහ ජීවනෝපායයන් අහිමිවීම හේතුවෙන් ලොව පුරා පුද්ගලයන් මිලියන 95 ක් උග්‍ර දරිද්‍රතාවයට ඇද දමන ලදී. එමෙන්ම ගෝලීයව ආදායම් අසමානතාවය ඉහළ දමමින්, 2020 වසරේදී අමතර මිලියන 80 ජනතාවක් පෝෂණ උග්‍රතාවයට ලක්විය.

වසංගත තත්ත්වය හේතුවෙන් අධ්‍යාපනය ක්ෂේත්‍රය ද දැඩි ලෙස බාධාවන්ට ලක් විය. 2020 මාර්තු 11 සහ 2021 පෙබරවාරි 2 අතර කාල පරිච්ඡේදය තුළ පාසැල් වසා දැමීම හේතුවෙන් පාසල් අධ්‍යාපනය වසරේ භාගයක් පමණ, එනම් පාසල් ඉගැන්වීම් දින 95 ක් අහිමි වී ඇති අතර, එමගින් රටවල් 23 ක ශිෂ්‍ය ශිෂ්‍යාවන් මිලියන 214 ක් බලපෑමට ලක් විය. මේ අතර, වසංගත තත්ත්වය හේතුවෙන් සෞඛ්‍ය සඳහා යන වියදම වැඩි වී ඇති අතර, එමගින් රාජ්‍ය මූල්‍ය ක්ෂේත්‍රයට අමතර බලපෑමක් එල්ල වී ඇත.

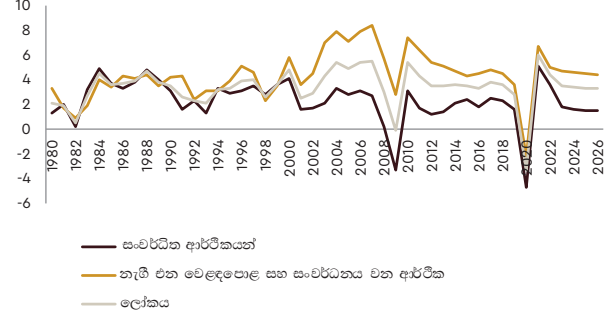
වසංගත තත්ත්වය හේතුවෙන් සංචාරක ක්ෂේත්‍රය දැඩි බලපෑමකට ලක් වූ අතර, එමගින් ජාත්‍යන්තර පැමිණීම් බිලියන 1 ක් ද, අපනයන ආදායම ඇ.ඩො. ට්‍රිලියන 1.3 ක් ද, සෘජු රැකියා මිලියන 100-120 ක් ද අහිමි විය.

3.2 ගෝලීය නිෂ්පාදනය

ගෝලීය කොවිඩ්-19 වසංගතය සමඟ ගෝලීය ආර්ථිකය පෙර නොවූ විරූ ලෙස සංකෝචනය විය. කොවිඩ්-19 චිනයේ ආරම්භ වුවද, චිනය 2020 වසරේ දී සියයට 2.3 ක වර්ධනයක් වාර්තා කරමින් වසංගත කාල පරිච්ඡේදය තුළ වර්ධනයක් අත් පත් කර ගත් එකම ප්‍රධාන ආර්ථිකය විය. කෙසේ වුවද, 1990 දශකයේ සිට චිනය වාර්තා කළ අඩුම ආර්ථික වර්ධන අනුපාතය මෙය වේ. 2020 වසරේදී, චීන අපනයන සියයට 3.6 කින් එනම් ඇ. ඩො. ට්‍රිලියන 2.6 දක්වා වර්ධනය වූ අතර, චීන ආනයන සියයට 1.1 කින් පහත වැටුණි. එහි ප්‍රතිඵලයක් ලෙස, ඇ. ඩො. බිලියන 535 ක වාර්තාගත ලෙස ඉහළ වෙළඳ ශේෂයක් අත්පත් කර ගන්නා ලදී. වෙළඳාම හා සංවර්ධනය පිළිබඳ එක්සත් ජාතීන්ගේ සම්මේලනයට (UNCTAD) අනුව, ලෝකයේ අනෙකුත් රටවල්වලට සාපේක්ෂව, 2020 වසරේදී චීනය විසින් ඇ.ඩො. බිලියන 163 ක් පමණ වන වැඩිම සෘජු විදේශ ආයෝජනයක් (FDI) ආකර්ශනය කර ගන්නා ලදී.

අවිනිශ්චිතතාවයන් සහ පෙර නොවූ විරූ ලෙස ආර්ථික ක්‍රියාකාරකම් සංකෝචනය වීම හේතුවෙන්, 2019 වසරේ දී අත් කර ගත් සියයට 2.8 ක වර්ධනයට සාපේක්ෂව, 2020 වසරේ දී ලෝක ආර්ථිකය සියයට 3.3 කින් සංකෝචනය විය. 2008/2009 ගෝලීය ආර්ථික අර්බුදයේ දී වර්තා කළ සියයට 0.1 ක ආර්ථික අවපාතයට සාපේක්ෂව වසර 30 කින් පසු ඇති වූ ප්‍රබල ම ආර්ථික අවපාතය මෙයයි. නැගී එන වෙළෙඳපොළ හා සංවර්ධනය වන ආර්ථිකයන් විසින් වාර්තා කළ සියයට 2.2 ක සංකෝචනයට සාපේක්ෂව, සංවර්ධිත රටවල් සියයට 4.7 ක ප්‍රබල සංකෝචනයක් වාර්තා කරන ලදී.

3.2 රූපසටහන | මූර්ත ද.දේ.නි වර්ධනය (1980-2020)



මූලාශ්‍රය : World Economic Outlook දත්ත පද්ධතිය, ජාත්‍යන්තර මූල්‍ය අරමුදල 2021

විවිධ වූ පරාසයන්ගෙන් වුවද, ලොව සියලු ආර්ථික කලාප ආර්ථික සංකෝචනයන් වාර්තා කරන ලදී. විශාලතම ආර්ථිකය වන ඇමෙරිකානු එක්සත් ජනපදය, 2019 වසරේ දී වාර්තා කළ සියයට 2.2 ක වර්ධනයට සාපේක්ෂව 2020 වසරේ දී සියයට 3.5 ක සංකෝචනයක් වාර්තා කරන ලද අතර, යුරෝ ආර්ථිකය 2019 වසරේ සියයට 1.3 ක වර්ධනයේ සිට 2020 වසරේ දී සියයට 6.6 ක සංකෝචනයකට ලක්විය. මේ අතර, ජපානය, එක්සත් රාජධානිය සහ කැනඩාව යන ආර්ථිකයන්, පිළිවෙලින් සියයට 4.8 කින්, සියයට 9.9 කින් සහ සියයට 5.4 කින් සංකෝචනය විය. 2019 වසරේ දී සියයට 2.0 ක ආර්ථික වර්ධනයක් සටහන් කළ රුසියාව 2020 වසරේ දී සියයට 3.1 කින් සංකෝචනය විය. චීන ආර්ථිකයේ අඩු වර්ධන තත්ත්වය හේතුවෙන් නැගී එන සහ සංවර්ධනය වෙමින් පවතින ආසියානු කලාපය 2019 වසරේ දී සියයට 5.3 ක් වූ වර්ධනයට සාපේක්ෂව, 2020 වසරේ දී සියයට 1.0 කින් සංකෝචනය වූ අතර, එය කලාපයේ වාර්තා වූ අවම ආර්ථික සංකෝචනය යි. වසංගත තත්ත්වය උග්‍ර වශයෙන් පැතිරී යාම හේතුවෙන්, බ්‍රසීලය හා මෙක්සිකෝව ඇතුළු ලතින් ඇමෙරිකානු හා කැරිබියන් කලාපයේ රටවල්, 2020 වසරේ දී සියයට 7.0 කින් පසුබෑමකට ලක් විය. සවුදි අරාබිය ඇතුළු බොරතෙල් අපනයනය කරන ප්‍රධාන රටවල්වලින් සමන්විත වන මැද පෙරදිග සහ මධ්‍යම ආසියානු රටවල් සියයට 2.9 කින් සංකෝචනය වූ අතර, දකුණු අප්‍රිකාව හා නයිජීරියාව ඇතුළත් වන උප සහරානු අප්‍රිකාව සියයට 1.9 කින් සංකෝචනය විය.

ප්‍රංශය, ඉන්දියාව, ඉතාලිය සහ එක්සත් රාජධානිය වැනි වසංගත තත්ත්වය ඉහළ ව්‍යාප්තියක් වාර්තා වූ රටවල් 2020 වසරේදී දැඩි සංකෝචනයකට ලක් විය.

3.2 වගුව | ලෝක සහ කලාපීය නිෂ්පාදනය

	වාර්ෂික ප්‍රතිශත වෙනස			
	තත්‍ය		පුරෝකථන	
	2019	2020	2021	2022
ලෝක නිෂ්පාදනය	2.8	-3.3	6.0	4.4
සංවර්ධිත ආර්ථිකයන්	1.6	-4.7	5.1	3.6
ඇමරිකා එක්සත් ජනපදය	2.2	-3.5	6.4	3.5
යුරෝ මුදල් ඒකකය භාවිතා කරන රටවල්	1.3	-6.6	4.4	3.8
ජර්මනිය	0.6	-4.9	3.6	3.4
ප්‍රංශය	1.5	-8.2	5.8	4.2
ඉතාලිය	0.3	-8.9	4.2	3.6
ස්පාඤ්ඤය	2.0	-11.0	6.4	4.7
ජපානය	0.3	-4.8	3.3	2.5
එක්සත් රාජධානිය	1.4	-9.9	5.3	5.1
කැනඩාව	1.9	-5.4	5.0	4.7
නැගී එන වෙළෙඳපොළ සහ සංවර්ධනය වන ආර්ථිකයන්	3.6	-2.2	6.7	5.0
නැගී එන සහ සංවර්ධනය වන ආසියාව	5.3	-1.0	8.6	6.0
චීනය	5.8	2.3	8.4	5.6
ඉන්දියාව	4.0	-8.0	12.5	6.9
ඉන්දුනීසියාව	5.0	-2.1	4.3	5.8
මැලේසියාව	4.3	-5.6	6.5	6.0
තායිලන්තය	2.3	-6.1	2.6	5.6
වියට්නාමය	7.0	2.9	6.5	7.2
ලතින් ඇමරිකානු සහ කැරිබියානු රටවල්	0.2	-7.0	4.6	3.1
බ්‍රසීලය	1.4	-4.1	3.7	2.6
නැගී එන සහ සංවර්ධනය වන යුරෝපය	2.4	-2.0	4.4	3.9
රුසියාව	2.0	-3.1	3.8	3.8
මැද පෙරදිග, දකුණු අප්‍රිකාව, ඇෆ්‍රිකානු සහ පකිස්ථානය	1.4	-2.9	3.7	3.8
උප සහරානු අප්‍රිකාව	3.2	-1.9	3.4	4.0
දකුණු අප්‍රිකාව	0.2	-7.0	3.1	2.0
ශ්‍රී ලංකාව	2.3	-3.6	6.0	5.2

මූලාශ්‍රය: World Economic Outlook, ජාත්‍යන්තර මූල්‍ය අරමුදල, අප්‍රේල් 2021
ශ්‍රී ලංකා මහ බැංකුව 2020 වාර්ෂික වාර්තාව

ඉහළ අවිනිශ්චිතතාවයන් හමුවේ වුවද, රාජ්‍ය මූල්‍ය හා මුදල් ප්‍රතිපත්ති ආධාරක ලබා දීම ද, ලොව පුරා එන්තන්කරණ වැඩසටහන් සාර්ථකව ක්‍රියාවට නැංවීම ද සමඟ ගෝලීය ආර්ථික ක්‍රියාකරකම් ඉක්මනින් යථා තත්ත්වයට පැමිණෙනු ඇතැයි ජාත්‍යන්තර මූල්‍ය අරමුදල පුරෝකථනය කර ඇත. මැදි කාලීන ඉදිරි දැක්ම තුළ ගෝලීය ආර්ථිකය 2021 වසර සඳහා සියයට 6.0 කින් ද, 2022 වසර සඳහා මධ්‍යස්ථ වර්ධනයක් සහිතව සියයට 4.4 කින් ද වර්ධනය වනු ඇතැයි ජාත්‍යන්තර මූල්‍ය අරමුදල විසින් පුරෝකථනය කර ඇත. 2020 වසරේ ඉතිරි කිරීම් හේතුවෙන් 2021 වසරේ දී යළි ඉල්ලුම ඉහළ යාම සහ

අමතර රාජ්‍ය මූල්‍ය උත්තේජන පැකේජ ප්‍රකාශයට පත් කිරීමත් සමඟ, එක්සත් ජනපද ආර්ථිකය 2021 වසරේදී සියයට 6.4 කින් නැවත පණ ගැන්වෙනු ඇතැයි අපේක්ෂා කරන අතර, 2021 වසරේ දී ජපාන ආර්ථිකය සියයට 3.3 කින් වර්ධනය වනු ඇතැයි අපේක්ෂා කෙරේ. කෙසේ වුවද, කොවිඩ්-19 ආසාදිතයන් සංඛ්‍යාව වැඩි වීමත් සමඟ 2021 වසරේ දී, යුරෝ කලාපයේ ආර්ථික පුරෝකථනය සියයට 4.4 ක් පමණ වෙනැයි අපේක්ෂා කෙරේ. 2021 වසරේ දී චීනයේ සියයට 8.4 ක් වූ අපේක්ෂිත ආකර්ශනීය ආර්ථික වර්ධනය හේතු කොට ගෙන, නැගී එන හා සංවර්ධනය වන ආර්ථිකයන් 2021 වසරේ දී සියයට 6.7 කින් වර්ධනය වෙනු ඇතැයි අපේක්ෂා කෙරේ. ඉහළ යන කොවිඩ් 19 ආසාදිතයන් සංඛ්‍යාව හමුවේ වුවද, 2021 වසරේ දී ඉන්දියාවේ ආර්ථිකය සියයට 12.5 කින් යථා තත්ත්වයට පත් වීම සමඟ, නැගී එන සහ සංවර්ධනය වන ආසියාවේ පුරෝකථනය සියයට 8.6 ක් දක්වා ඉහළ යනු ඇත. කෙසේ වුවද, වසංගත තත්ත්වය පාලනය කිරීම පිළිබඳ ඇති සංකීර්ණභාවය හේතුවෙන් මෙම පුරෝකථනය පහළ දමනු ඇතැයි අපේක්ෂා කෙරේ. එමෙන්ම, මැද පෙරදිග සහ මධ්‍යම ආසියානු රටවල් සඳහා 2021 වසර පිළිබඳව වන පුරෝකථනය සියයට 3.7 ක් ලෙස නොවෙනස්ව පවතින අතර, ලතින් ඇමරිකානු හා කැරිබියන් කලාපය 2021 වසරේ දී සියයට 4.6 කින් වර්ධනය වීමට නියමිතය. උප සහරානු අප්‍රිකා රටවල් 2021 වසරේ දී සියයට 3.4 ක මධ්‍යස්ථ වර්ධනයක් ලබා ගනු ඇතැයි අපේක්ෂා කෙරේ.

වසංගත තත්ත්වය පාලනය කිරීම සඳහා ගන්නා ලද ක්‍රියාමාර්ග සම්බන්ධයෙන් ඇති විය හැකි අවදානම්වලට, ගෝලීය ආර්ථික අපේක්ෂාවන් ප්‍රබල වශයෙන් බදුන් විය හැක. එබැවින්, වඩාත්ම අවදානමට ලක් වන කණ්ඩායම් සහ ව්‍යවසායයකයන් සඳහා ඉලක්ක ගත රාජ්‍ය මූල්‍ය සහාය ලබා දීමත් සමඟ, සෞඛ්‍ය වියදම් ප්‍රමුඛතාවය අනුව හඳුනා ගැනීම ද වැදගත් වේ. ඊට අමතරව, රාජ්‍ය මූල්‍ය අවකාශය පුළුල් කිරීම සඳහා බදු පරිපාලනය වැඩි දියුණු කිරීම සහ වෙනත් බදු පියවර ගැනීම, ණය ගැනීමේ පිරිවැය අවම කිරීම සහ ණය සහන හා ණය සීමා කිරීම සඳහා ණය සේවාකරණය අත්හිටුවීමේ යෝජනා ක්‍රම ක්‍රියාත්මක කිරීම සිදු කරන අතරතුර, අධ්‍යාපන වියදම් සහ රාජ්‍ය ආයෝජන වියදම් ඉහළ යාම, අසමානතාවය සහ දරිද්‍රතාවය මර්දනය කිරීම සඳහා සමාජ ආරක්ෂණ සහාය ලබා දීම සම්බන්ධයෙන්, විශේෂයෙන්ම සංවර්ධනය වන රටවල් සඳහා ජාත්‍යන්තර මූල්‍ය අරමුදලේ අරමුදල් සැපයීමෙන් ප්‍රතිලාභ සැලසෙනු ඇත. රාජ්‍ය මූල්‍ය හා මුදල් ප්‍රතිපත්තිමය ක්‍රියාමාර්ග සමඟ තොරතුරු තාක්ෂණය යොදා ගැනීම සහ ඩිජිටල්කරණය, වර්තමාන අර්බුදයෙන් ආර්ථිකයන් යථා තත්ත්වයට පත් කර ගැනීමට යහපත් ප්‍රතිඵල ලබා කර දෙනු ඇත.

3.3 උද්ධමනය

ශ්‍රම වෙළෙඳපොළෙන් මිල මත එල්ල වූ අඩු පීඩනය හා ආර්ථික පසුබෑමත් සමඟම, ආර්ථික ක්‍රියාකාරකම්වල මන්දගාමීත්වය හේතුවෙන් වූ අඩු ඉල්ලුම සහ ප්‍රධාන

03 පරිච්ඡේදය

වශයෙන්ම භාණ්ඩ මිල ගණන්වල, විශේෂයෙන්ම ඉන්ධන මිල ගණන්වල අඩු වීම හේතුවෙන්, 2020 වසරේ උද්ධමනය වාර්තාගත ලෙස අඩු විය. වසංගත තත්ත්වය හේතුවෙන් නිෂ්පාදන ක්‍රියාවලියට සහ සැපයුම් දාමයන්ට බාධා එල්ල වුවද, එය ඉල්ලුමට ඇති වූ බාධා අභිභවා යාමට තරම් ප්‍රබල නොවීය. ඒ අනුව, එක්සත් ජනපදය ඇතුළු උතුරු ඇමෙරිකාව සහ සංවර්ධිත යුරෝපයේ පාරිභෝගික මිල ගණන් පිළිවෙලින් සියයට 1.4 සහ සියයට 0.4 දක්වා පහත වැටුණි. එක්සත් ජනපදයේ උද්ධමනය 2019 වසරේ දී සියයට 1.8 සිට 2020 වසරේ දී සියයට 1.2 දක්වා පහත වැටුණු අතර, 2021 වසරේදී උද්ධමන ඉලක්කගත රාමුවෙන් අපේක්ෂිත අගයට ඉතා පහළ අගයක් වන සියයට 2.3 දක්වා වර්ධනය වෙතැයි අපේක්ෂා කෙරේ. යුරෝ කලාපයේ උද්ධමනය 2019 වසරේ දී සියයට 1.2 සිට 2020 වසරේ දී සියයට 0.3 දක්වා පහත වැටී ඇති අතර, 2021 වසරේ දී එය සියයට 1.4 ක් වනු ඇතැයි පුරෝකථනය කර ඇත. එක්සත් රාජධානියේ උද්ධමනය 2019 වසරේ දී වාර්තා වූ සියයට 1.8 සිට 2020 වසරේ දී සියයට 0.9 ක් දක්වා අඩු මට්ටමක පත්වී තිබූ අතර, 2021 වසරේ දී එය සියයට 1.5 දක්වා ඉහළ යනු ඇතැයි අපේක්ෂා කෙරේ. ජපානයේ උද්ධමන අපේක්ෂාව පෙන්වුම් කරමින්, 2020 වසරේ දී පැවති ශුන්‍ය උද්ධමනය 2021 වසරේ දී සියයට 0.1 දක්වා ඉහළ යනු ඇතැයි අපේක්ෂා කෙරේ. මේ අතර, ආර්ථිකයේ යටිතල වූ උද්ධමනය පිළිබඳ කරන මූලික උද්ධමනය අඩු මට්ටමක පවතී.

කෙසේ වෙතත්, නැගී එන හා සංවර්ධනය වන ආසියාවේ උද්ධමනය 2020 වසරේ දී සියයට 3.1 දක්වා පහත වැටුණු අතර, 2021 වසරේ දී එය තවදුරටත් සියයට 2.3 දක්වා අඩු වනු ඇතැයි අපේක්ෂා කෙරේ. චීනයේ උද්ධමන අනුපාතය 2019 වසරේ දී සියයට 2.9 සිට 2020 වසරේ දී සියයට 2.4 දක්වා අඩු මට්ටමක පැවති අතර 2021 වසරේ දී අඩකින් අඩුවනු ඇතැයි අපේක්ෂා කෙරේ. 2020 වසරේ දී සියයට 6.2 ක් ලෙස වාර්තා වූ ඉන්දියාවේ උද්ධමනය 2021 වසරේ දී සියයට 4.9 දක්වා පහත වැටෙනු ඇතැයි අපේක්ෂා කෙරේ. 2020 වසරේ දී ආර්ථිකයේ සහ ඉරානයේ උද්ධමනය පිළිවෙලින් සියයට 42.0, සියයට 36.5 ක් වූ අතර, 2020 වසරේ දී සියයට 2,355 දක්වා ඉහළ යන ලද වෙනසියුලාවේ අධි උද්ධමනය, සෞඛ්‍ය අර්බුදයට අමතරව ආර්ථිකය වඩාත් ගැඹුරු අර්බුදයකට මුහුණ දෙන බැවින් 2021 වසරේ දී දෙගුණයක් වනු ඇතැයි අපේක්ෂා කෙරේ.

ඉල්ලුම හා සැපයුම මත වසංගතයේ බලපෑම 2020 වසරේ දී ලොව පුරා උද්ධමනය පහත වැටීමට තුඩු දුන් අතර, වසංගත පාලනය කිරීමේ පියවර සමඟ උද්ධමන අපේක්ෂාව 2021 වසරේ දී යළිත් වර්ධනය වනු ඇතැයි අපේක්ෂා කෙරේ.

3.3 වගුව | සාමාන්‍ය පාරිභෝගික මිල ගණන් අනුව උද්ධමනය

	ප්‍රතිශතය			
	තත්‍ය		පුරෝකථන	
	2019	2020	2021	2022
ලෝකය	3.5	3.2	3.5	3.2
සංවර්ධිත ආර්ථිකයන්	1.4	0.7	1.6	1.7
ඇමෙරිකා එක්සත් ජනපදය	1.8	1.2	2.3	2.4
යුරෝ මුදල් ඒකකය භාවිතා කරන රටවල්	1.2	0.3	1.4	1.2
ජර්මනිය	1.4	0.4	2.2	1.1
ප්‍රංශය	1.3	0.5	1.1	1.2
ඉතාලිය	0.6	-0.1	0.8	0.9
ස්පාඤ්ඤය	0.7	-0.3	1.0	1.3
ජපානය	0.5	0.0	0.1	0.7
එක්සත් රාජධානිය	1.8	0.9	1.5	1.9
කැනඩාව	1.9	0.7	1.7	2.0
නැගී එන වෙළෙඳපොළ හා සංවර්ධනය වන ආර්ථිකයන්	5.1	5.1	4.9	4.4
නැගී එන හා සංවර්ධනය වන ආසියාව	3.3	3.1	2.3	2.7
චීනය	2.9	2.4	1.2	1.9
ඉන්දියාව	4.8	6.2	4.9	4.1
ඉන්දුනීසියාව	2.8	2.0	2.0	3.1
මැලේසියාව	0.7	-1.1	2.0	2.0
තායිලන්තය	0.7	-0.8	1.3	1.0
වියට්නාමය	2.8	3.2	3.9	3.9
ලතින් ඇමරිකා සහ කැරිබියානු රටවල්	7.7	6.4	7.2	6.6
බ්‍රසීලය	3.7	3.2	4.6	4.0
නැගී එන හා සංවර්ධනය වන යුරෝපය	6.6	5.4	6.5	5.4
රුසියාව	4.5	3.4	4.5	3.4
මැදපෙරදිග සහ මධ්‍යම ආසියාව	7.4	10.2	11.2	8.1
උප-සහරානු අප්‍රිකාව	8.5	10.8	9.8	7.8
දකුණු අප්‍රිකාව	4.1	3.3	4.3	4.5
ශ්‍රී ලංකාව	4.3	4.6	4.3	5.8

මූලාශ්‍රය: World Economic Outlook, ජාත්‍යන්තර මූල්‍ය අරමුදල, අප්‍රේල් 2021
ශ්‍රී ලංකා මහ බැංකුව 2020 වාර්ෂික වාර්තාව

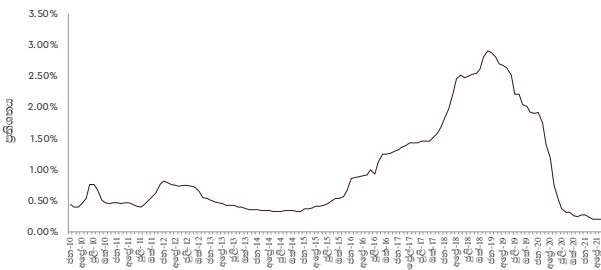
3.4 පොලී අනුපාත

බොහෝ රටවල පොලී අනුපාත තවමත් පහළ මට්ටමක පැවතුණ ද, එන්නත්කරණ වැඩසටහන ආරම්භ වීමත් සමඟ, දීර්ඝ කාලීන එක්සත් ජනපද පොලී අනුපාත ඉහළ දමන ලද අතර, එය ගෝලීය ආර්ථික ක්‍රියාකාරකම් නැවත පණ ගැන්වීමට උපකාරී විය. දීර්ඝ කාලීන එක්සත් ජනපද ඵලදා අනුපාතික ඉහළ ගියද, එක්සත් ජනපද ෆෙඩරල් සංවිභ බැංකුව විසින් අනුගමනය කරන ලද පුළුල් මූල්‍ය ප්‍රතිපත්ති ස්ථාවරය හේතුවෙන් වසර දෙකකට අදාළ වන ඵලදා අනුපාතික නොවෙනස්ව පැවතුණි.

මූර්ත සය මාසික එක්සත් ජනපද ඩොලර් තැන්පතු මත ලන්ඩන් අන්තර් බැංකු ඒකකය පොලී අනුපාතිකය (LIBOR) 2019 වසරේ දී සියයට 0.5 සිට 2020 වසරේ දී -0.5 දක්වා අඩු විය. LIBOR සාමාන්‍යයක් ලෙස 2021

වසරේ දී සියයට 0.3 ක් සහ 2022 වසරේ දී සියයට 0.4 ක් ලෙස ඉහළ යනු ඇතැයි අපේක්ෂා කෙරේ. තුන් මාසික යුරෝ තැන්පතු සඳහා වන LIBOR අනුපාතිකය 2021 සහ 2022 වසර සඳහා සාමාන්‍යයක් ලෙස සියයට -0.5 ක් වනු ඇතැයි සහ සය මාසික යෙන් තැන්පතු සඳහා වන LIBOR අනුපාතිකය 2021 වසරේ දී සියයට -0.1 ක් සහ 2022 වසරේ දී ශුන්‍ය වනු ඇතැයි අපේක්ෂා කෙරේ.

3.3 රූපසටහන | LIBOR හි සය මසක මාසික සංවලනය

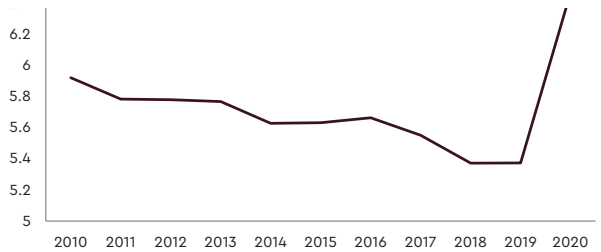


මූලාශ්‍රය: www.moneycafe.com වෙබ් අඩවියෙන් 2021 මැයි 28 ලබා ගන්නා ලදී.

3.5 සේවා විද්‍යුක්තිය

සේවා ස්ථාන වසා දැමීම සහ ඒ ආශ්‍රිත ආර්ථික කටයුතු අක්‍රිය වීම හේතුවෙන්, ගෝලීය රැකියා විද්‍යුක්තිය 2020 වසරේ දී පුද්ගලයන් මිලියන 33 කින්, එනම් පුද්ගලයන් මිලියන 220 ක් දක්වා වැඩි වී ඇත. ගෝලීය රැකියා විද්‍යුක්ති අනුපාතය 2019 වසරේ දී සියයට 5.4 සිට 2020 වසරේ දී සියයට 6.5 දක්වා වැඩි විය. 2020 වසරේදී ගෝලීය ශ්‍රමික ආදායම ඇ.ඩො. ට්‍රිලියන 3.7 දක්වා සියයට 8.3 කින් එනම් ගෝලීය ද.දේ.නි. යෙන් සියයට 4.4 ක් දක්වා අඩුවනු ඇතැයි ඇස්තමේන්තුගත කර ඇත.

3.4 රූපසටහන | සේවා විද්‍යුක්තිය (සමස්ත ශ්‍රම බලකායේ ප්‍රතිශතයක් ලෙස)



මූලාශ්‍රය : data.worldbank.org වෙබ් අඩවියෙන් 2021 මැයි 4 වන දින ලබා ගන්නා ලදී (2020 දත්තයන් ජාත්‍යන්තර කම්කරු ආයතනයේ ඇස්තමේන්තු වලට අනුරූප වේ.)

තැන් සැපයීම සහ ආහාරපාන සේවා, සංචාරක, කලා සහ සංස්කෘතික, සිල්ලර වෙළඳාම සහ ඉදිකිරීම් වැනි වැඩි වශයෙන් භෞතිකව සම්බන්ධ වන සහ කොවිඩ්-19 වැළඳීමට වැඩි අවදානමක් සහිත අංශවල රැකියා අහිමිවීම් වඩාත් බහුල විය. කෙසේ වුවද, තොරතුරු තාක්ෂණය, මූල්‍ය සහ රක්ෂණ වැනි ඉහළ නිපුණතාවයක් සහිත රැකියා අංශවල සුවිශේෂී වර්ධනයක් වාර්තා විය. වැඩකරන වයසේ ජනතාවගේ ප්‍රතිශතයක් ලෙස සහ වැඩකරන පැය අහිමි වීමට අදාළව රැකියා අහිමි වීම වල ඉහළම අගය උතුරු

අමෙරිකාවෙන් වාර්තා වූ අතර, අවම අගය යුරෝපයේ හා මධ්‍යම ආසියාවෙන් වාර්තා විය. මෙම අවම අගය සඳහා විශේෂයෙන්ම යුරෝපයේ වූ රැකියා රඳවා ගැනීමේ යෝජනා ක්‍රම ප්‍රධාන වශයෙන් හේතු විය.

පුරුෂයින්ට (සියයට 3.9) වඩා කාන්තාවන් (සියයට 5.0) අතර රැකියා අහිමිවීම් ඉහළ අගයක් ගෙන ඇත. කෙසේ වුවද, අහිමි වූ රැකියා සංඛ්‍යාව පිළිබඳ සළකන විට, කාන්තාවන්ට වඩා (මිලියන 64 ක) රැකියා අහිමි වී තිබෙන්නේ පුරුෂයන්ගේ (මිලියන 80) වන අතර, එයට හේතුව වන්නේ කාන්තාවන් හා පුරුෂයන්ගේ ශ්‍රම බලකා දායකත්වය අතර දැනටමත් පවතින පුළුල් පරතරයයි. වසංගත තත්ත්වය තුළ ආර්ථික වශයෙන් අක්‍රිය වීමට කාන්තාවන්ගේ වැඩි ප්‍රවණතාවයක් තිබෙන බව මෙයින් පෙනී යයි. තවද, තරුණයින් අතර රැකියා අහිමි වීමේ සියයට 8.7 ක් විය.

3.4 වගුව | 2019 ට සාපේක්ෂව ගෝලීය සේවා නියුක්තිය, ශ්‍රම බලකාය සහ සේවා විද්‍යුක්තියෙහි ඇතිවූ වෙනස

	සේවා නියුක්තිය		ශ්‍රම බලකාය		සේවා විද්‍යුක්තිය	
	මිලියන	ප්‍රතිශතය	මිලියන	ප්‍රතිශතය	මිලියන	ප්‍රතිශතය
එකතුව	-114	-2.7	-81	-2.2	33	1.1
කාන්තා	-54	-2.4	-45	-2.1	9	0.9
පිරිමි	-60	-3	-36	-2.2	24	1.2
තරුණ	-39	-3.4	-40	-3.4	-0.7	1
වැඩිහිටි	-74	-2.6	-41	-1.9	33	1.2

මූලාශ්‍රය : ILO Monitor: COVID-19 and the World of Work – Seventh Edition, ජාත්‍යන්තර කම්කරු සංවිධානය

3.6 රාජ්‍ය මූල්‍ය තත්ත්වය

2020 වසරේදී වසංගත තත්ත්වයට ප්‍රතිචාර වශයෙන්, ප්‍රමාණය සහ වේගය යන දෙයාකාරයෙන්ම මීට පෙර ගන්නා ලද ක්‍රියාකාරකම්වලට සම කළ නොහැකි සේ, ලොව පුරා රාජ්‍ය මූල්‍ය ක්‍රියාමාර්ග ගන්නා ලදී. ආදායම සීඝ්‍ර ලෙස අඩු වීම හා ඒ හා සබැඳි රාජ්‍ය මූල්‍ය හිඟය සහ ණය මට්ටම් ඉහළ යාම පෙන්නුම් කරමින්, ආර්ථික ක්‍රියාකාරකම් යළි පණ ගැන්වීම සහ වසංගත ව්‍යාප්තිය පාලනය කිරීම සඳහා ඇ.ඩො ට්‍රිලියන 16 ක රාජ්‍ය මූල්‍ය උත්තේජන 2020 අප්‍රේල් - 2021 අප්‍රේල් කාලය තුළ ලොව පුරා ප්‍රකාශයට පත් කරන ලදී. කෙසේ වුවද, වසංගත තත්ත්වය පවතින තාක් කල් එක් එක් රටවල ධාරිතාවය මත පදනම්ව, එන්නත්කරණය, සෞඛ්‍ය හා අධ්‍යාපන ක්ෂේත්‍රවල ආයෝජන සහ සමාජ ආරක්ෂණ ජාල සම්බන්ධයෙන් වූ පියවර සඳහා අඛණ්ඩව රාජ්‍ය මූල්‍ය අවකාශය ලබා දීම තවදුරටත් ප්‍රමුඛ වීමක් සමඟ, තවත් රාජ්‍ය මූල්‍ය උත්තේජක ප්‍රකාශ කරනු ඇතැයි අපේක්ෂා කෙරේ.

3.6.1 අයවැය හිඟය

ගෝලීය අයවැය හිඟය ද.දේ.නි. යේ ප්‍රතිශතයක් ලෙස 2019 වසරේ වූ සියයට 3.6 සිට 2020 වසරේ දී සියයට 10.8 දක්වා කැපී පෙනෙන ලෙස වර්ධනය විය. සංවර්ධිත ආර්ථිකයන්හි අයවැය හිඟය ද.දේ.නි. යේ ප්‍රතිශතයක්

03 පරිච්ඡේදය

ලෙස 2019 වසරේ සියයට 2.9 සිට 2020 වසරේ දී 11.7 දක්වා වර්ධනය වූ අතර, අර්බුදකාරී සෞඛ්‍ය තත්ත්වය තුළ මන්දගාමී වූ ආර්ථික ක්‍රියාකාරකම් වේගවත් කිරීම සඳහා ලබා දෙන ලද සැලකිය යුතු රාජ්‍ය මූල්‍ය ප්‍රතිපත්ති සහාය මෙම වැඩි වූ අයවැය හිඟයට හේතු ලෙස සඳහන් කළ හැකිය. අසාමාන්‍ය ලෙස වූ ආදායම් අඩුවීමත් සමගින්, සංවර්ධිත ආර්ථිකයන්හි වක්‍රීය වශයෙන් ඇති වන වෙනස්වීම් අනුව ගලපන ලද ප්‍රාථමික ගිණුමේ හිඟය 2020 වසරේ දී ද.දේ.නි. යේ ප්‍රතිශතයක් ලෙස සියයට 7.6 ක් දක්වා වැඩිවිය.

2020 වසරේ දී එක්සත් ජනපදය විසින් පවුල් ඒකක, වෙළඳ සමාගම්, ප්‍රාන්ත රාජ්‍ය සහ ප්‍රාදේශීය ආණ්ඩු සඳහා ද.දේ.නි.යෙන් සියයට 16.7 කට සමාන රාජ්‍ය මූල්‍ය සහායක් සපයන ලදී. පිළිවෙලින් ද.දේ.නි.යෙහි ප්‍රතිශතයක් ලෙස සියයට 15.9 ට සහ සියයට 13 ට සමානව අයවැයට ඉහළින් රාජ්‍ය මූල්‍ය සහායක් ජපානය සහ එක්සත් රාජධානිය විසින් ලබා දී ඇත. එමෙන්ම යුරෝ කලාපයේ රාජ්‍ය මූල්‍ය සහන එම කලාපීය ද.දේ.නි.යෙන් සියයට 5 කට වඩා වැඩි අගයක් විය. කෙසේ වුවද, මේ වන විට ප්‍රකාශයට පත් කර ඇති රාජ්‍ය මූල්‍ය සහන පැකේජවල ඉදිරි ප්‍රතිඵල, එන්නත්කරණය සහ වෙනත් සුබසාධක ක්‍රියාකාරකම් සඳහා රාජ්‍ය මූල්‍ය සහාය අඛණ්ඩව පවත්වා ගෙන යාම සහ සංවර්ධිත ආර්ථිකයන් ආර්ථිකය අපේක්ෂිත පරිදි යථා තත්ත්වයට පත්වීම යන කරුණුවලින් ප්‍රතිලාභ ලබමින්, සංවර්ධිත රටවල්වල අයවැය හිඟය 2021 වසරේ දී පාලනය වෙනු ඇතැයි අපේක්ෂා කෙරේ.

නැගී එන වෙළෙඳපොළ ආර්ථිකයන් හි 2020 වසරේ දී සාමාන්‍ය සමස්ත අයවැය හිඟය 2019 වසරේ වූ ද.දේ.නි.යෙන් සියයට 4.7 ක අයවැය හිඟයට සාපේක්ෂව දෙගුණයකටත් වඩා වැඩි වෙමින් සියයට 9.8 ක් දක්වා වර්ධනය විය. අනෙකුත් රටවල් වලට වඩා ඉක්මනින් වසංගතය මැඩ පැවැත්වුවද, 2020 වසරේ දී චීනයේ සමස්ත අයවැය පරතරය 2019 වසරේ දී සියයට 6.3 ක මට්ටමේ සිට 2020 වසරේ දී සියයට 11.4 ක් දක්වා වැඩිවිය. අතිරේකව කෘෂිකාර්මික සහනාධාර, නිවාස සහ රැකියා උත්පාදනයට ලබා දෙනු ලබන සහාය සමගින් වසර කිහිපයක් දිවෙන ආයෝජන උත්තේජක පැකේජයක් ක්‍රියාත්මක කිරීම හේතුවෙන් 2020 වසරේ ඉන්දියාවේ සමස්ත අයවැය හිඟය 2019 වසරේ වූ සියයට 7.4 සිට 2020 වසරේ දී සියයට 12.3 දක්වා ඉහළ යන ලදී. සමාජ ආරක්ෂණ ජාලය සහ රැකියා වැඩසටහන් සඳහා සපයන ලද අතිරේක සහාය සමගින් 2020 වසරේ බ්‍රසීලයේ අයවැය හිඟය 2019 වසරේ වාර්තා වූ සියයට 5.9 සිට 2020 වසරේ දී සියයට 13.4 දක්වා කැපී පෙනෙන ලෙස ඉහළ ගියේය. කෙසේ වුවද, ආදායම වැඩි වීම සහ වසංගතයට අදාළ වියදම අඩුවීම පිළිබඳ පවතින ඉහළ අපේක්ෂා සමගින් නැගී එන වෙළෙඳපොළ ආර්ථිකයන්හි සාමාන්‍ය අයවැය හිඟය ද.දේ.නි.යෙහි ප්‍රතිශතයක් ලෙස සියයට 7.7 කට අඩු වෙනැයි අපේක්ෂා කෙරේ.

3.5 වගුව | මධ්‍යම රජයේ අයවැය ශේෂය: සමස්ත ශේෂය

ද.දේ.නි. % ලෙස

	තනා		පුරෝකථන	
	2019	2020	2021	2022
ලෝකය	-3.6	-10.8	-9.2	-5.4
සංවර්ධිත ආර්ථිකයන්	-2.9	-11.7	-10.4	-4.6
ඇමෙරිකා එක්සත් ජනපදය	-5.7	-15.8	-15.0	-6.1
යුරෝ මුදල් ඒකකය භාවිතා කරන රටවල්	-0.6	-7.6	-6.7	-3.3
ජර්මනිය	1.5	-4.2	-5.5	-0.4
ප්‍රංශය	-3.0	-9.9	-7.2	-4.4
ඉතාලිය	-1.6	-9.5	-8.8	-5.5
ස්පාඤ්ඤය	-2.9	-11.5	-9.0	-5.8
ජපානය	-3.1	-12.6	-9.4	-3.8
එක්සත් රාජධානිය	-2.3	-13.4	-11.8	-6.2
කැනඩාව	0.5	-10.7	-7.8	-3.9
නැගී එන වෙළෙඳපොළ ආර්ථිකයන්	-4.7	-9.8	-7.7	-6.7
නැගී එන හා සංවර්ධනය වන ආසියාව	-5.9	-10.8	-9.2	-8.2
චීනය	-6.3	-11.4	-9.6	-8.7
ඉන්දියාව	-7.4	-12.3	-10.0	-9.1
ඉන්දුනීසියාව	-2.2	-5.9	-6.1	-4.4
මැලේසියාව	-2.2	-5.1	-4.4	-3.4
තායිලන්තය	-0.8	-4.7	-4.9	-1.5
වියට්නාමය	-3.3	-5.4	-4.7	-4.4
ලතින් ඇමරිකා සහ කැරිබියානු රටවල්	-4.0	-8.8	-5.7	-4.5
බ්‍රසීලය	-5.9	-13.4	-8.3	-7.2
නැගී එන හා සංවර්ධනය වන යුරෝපය	-0.7	-5.9	-3.5	-2.7
රුසියාව	1.9	-4.1	-0.8	-0.3
මැද පෙරදිග, උතුරු අප්‍රිකාව, ඇෆ්ගනිස්ථානය සහ පකිස්ථානය	-3.9	-9.9	-5.7	-4.6
උප-සහරානු අප්‍රිකාව	-4.1	-5.8	-4.7	-4.2
දකුණු අප්‍රිකාව	-5.3	-12.2	-10.6	-8.3
ශ්‍රී ලංකාව	-9.6	-11.1	-9.5	-7.5

මූලාශ්‍ර: Fiscal Monitor, ජාත්‍යන්තර මූල්‍ය අරමුදල, අප්‍රේල් 2021
රාජ්‍ය මූල්‍ය ප්‍රතිපත්ති දෙපාර්තමේන්තුව

3.6.2 රාජ්‍ය ණය

ආර්ථික වර්ධනයේ පසුබෑම හා ලබා දෙන ලද මූල්‍ය උත්තේජක සමඟ වැඩිවූ රාජ්‍ය මූල්‍ය හිඟයන් හේතුවෙන්, 2020 වසරේ දී ණය බර වේගයෙන් වර්ධනය වන්නට විය. ගෝලීය වසංගත තත්ත්වයේ අතුරු ප්‍රතිඵලයක් ලෙස ගෝලීය මධ්‍යම රජයේ ණය 2019 වසරේ සියයට 83.7 ට සාපේක්ෂව 2020 වසරේ දී සියයට 97.3 දක්වා ඉහළ යන ලදී. එසේම මධ්‍යකාලීනව සමස්ත ණය ප්‍රමාණය 2021 වසරේ දී සියයට 98.9 දක්වා ද, 2022 වසරේ දී සියයට 99.0 දක්වා ද, තවදුරටත් වර්ධනය වනු ඇතැයි අපේක්ෂා කෙරේ. දැඩි ආර්ථික පසුබෑම හා විශාල වශයෙන් රාජ්‍ය

මූල්‍ය සහන සැපයීම හේතුවෙන් සංවර්ධිත ආර්ථිකයන්හි ද.දේ.නි.යට සාපේක්ෂව රාජ්‍ය ණය 2019 වසරේ දී සියයට 103.8 ට සාපේක්ෂව 2020 වසරේ දී සියයට 120.1 දක්වා ඉහළ යන ලදී. 2021 වසර වනවිට මෙම ණය සියයට 122.5 දක්වා තවදුරටත් වර්ධනය වනු ඇතැයි අපේක්ෂිතය. පොළී අනුපාත සහ ආර්ථික වර්ධනය අතර ඇති අන්තරය හිතකර ලෙස වෙනස් වීම සහ රාජ්‍ය මූල්‍ය ගැලපුම් සඳහා වන සැලසුම් හේතුවෙන්, සංවර්ධිත රටවල ද.දේ.නි.යට සාපේක්ෂව ණය අනුපාතය මධ්‍ය කාලීනව ස්ථාවර වනු ඇතැයි අපේක්ෂා කෙරේ.

දැඩි ආර්ථික පසුබෑම හේතුවෙන් නැගී එන වෙළෙඳපොළ ආර්ථිකයන්ගේ ද ද.දේ.නි.යට සාපේක්ෂව මුළු ණය ප්‍රමාණය 2019 වසරේ දී සියයට 54.7 සිට 2020 වසරේ දී සියයට 64.4 දක්වා වර්ධනය වූ අතර, 2021 වසරේ දී එය සියයට 65.1 දක්වා ඉහළ යනු ඇතැයි අපේක්ෂා කෙරේ. ද.දේ.නි.යට සාපේක්ෂව චීනයේ මධ්‍යම රාජ්‍ය ණය, 2019 වසරේ දී සියයට 57.1 සිට 2020 වසරේ දී සියයට 66.8 දක්වා වර්ධනය වූ අතර, 2021 වසරේ දී එය සියයට 69.6 දක්වා වැඩි වනු ඇතැයි අපේක්ෂා කෙරෙන අතර, බ්‍රසීලය හා ඉන්දියාව යන රටවල ද.දේ.නි.යට සාපේක්ෂව ණය අනුපාතය පිළිවෙලින් සියයට 98.9 හා සියයට 89.6 දක්වා වර්ධනය විය.

ද.දේ.නි. යෙහි ප්‍රතිශතයක් ලෙස ණය අනුපාතිකය වැඩි වීම සඳහා නිෂ්පාදිතය සංකෝචනය වීමෙන් ඇති වූ සමස්ත බලපෑම සංවර්ධිත ආර්ථිකයන් සඳහා ප්‍රතිශතාංක 9.8 ක් වන අතර, නැගීඑන වෙළෙඳපොළ ආර්ථිකයන් සඳහා ප්‍රතිශතාංක 5.5 ක් වේ. සීමිත මූල්‍ය අවකාශයක් තුළ සමාජයේ සියළු පාර්ශ්වයන්ට ප්‍රතිලාභ සැලසෙන ආර්ථික වර්ධනයක් සඳහා සහාය ලබා දීම අපහසු වුවද, එවැනි ආර්ථික වර්ධනයක් සඳහා වන ක්‍රියාකාරකම්වලට සහාය ලබා දීම, අමතර ආදායම් ඉපයීම, වියදම් කළමනාකරණයේ කාර්යක්ෂමතාව වර්ධනය කිරීම සහ ඒ අතරතුර එන්නත්කරණය ද, ආයෝජන හා ඉතුරුම්වලට ද සහාය දීම අත්‍යාවශ්‍ය වේ.

3.6 වගුව | මධ්‍යම රජයේ දළ ණය

	ද.දේ.නි. % ලෙස			
	තත්‍ය		පුරෝකථන	
	2019	2020	2021	2022
ලෝකය	83.7	97.3	98.9	99.0
සංවර්ධිත ආර්ථිකයන්	103.8	120.1	122.5	121.6
එක්සත් ජනපදය	108.2	127.1	132.8	132.1
යුරෝ මුදල් ඒකකය භාවිතා කරන රටවල්	84.0	96.9	98.2	96.5
ජර්මනිය	59.6	68.9	70.3	67.3
ප්‍රංශය	98.1	113.5	115.2	114.3
ඉතාලිය	134.6	155.6	157.1	155.5
ස්පාඤ්ඤය	95.5	117.1	118.4	117.3
ජපානය	234.9	256.2	256.5	253.6
එක්සත් රාජධානිය	85.2	103.7	107.1	109.1
කැනඩාව	86.8	117.8	116.3	112.8

3.6 වගුව | මධ්‍යම රජයේ දළ ණය

	ද.දේ.නි. % ලෙස			
	තත්‍ය		පුරෝකථන	
	2019	2020	2021	2022
නැගී එන වෙළෙඳපොළ ආර්ථිකයන්	54.7	64.4	65.1	67.3
නැගී එන හා සංවර්ධනය වන ආසියාව	57.3	67.6	69.9	73.0
චීනය	57.1	66.8	69.6	73.7
ඉන්දියාව	73.9	89.6	86.6	86.3
ඉන්දුනීසියාව	30.6	36.6	41.4	42.8
මැලේසියාව	57.2	67.5	67.0	67.4
තායිලන්තය	41.0	49.6	55.9	54.7
වියට්නාමය	43.4	46.6	48.0	47.3
ලතින් ඇමරිකා සහ කැරිබියානු රටවල්	68.4	77.7	75.9	76.0
බ්‍රසීලය	87.7	98.9	98.4	98.8
නැගී එන හා සංවර්ධනය වන යුරෝපය	29.2	37.6	36.9	37.2
රුසියාව	13.8	19.3	18.1	17.7
මැද පෙරදිග, උතුරු අප්‍රිකාව, ඇෆ්ගනිස්ථානය සහ පකිස්ථානය	49.0	56.6	53.7	54.4
උප-සහරානු අප්‍රිකාව	44.2	49.1	47.2	47.2
දකුණු අප්‍රිකාව	62.2	77.1	80.8	84.4
ශ්‍රී ලංකාව	86.8	101.0	98.0	95.0

මූලාශ්‍ර: Fiscal Monitor, ජාත්‍යන්තර මූල්‍ය අරමුදල අප්‍රේල් 2021 රාජ්‍ය මූල්‍ය ප්‍රතිපත්ති දෙපාර්තමේන්තුව

3.7 ප්‍රාග්ධන ප්‍රවාහ සහ මූල්‍ය වෙළෙඳපොළ හැසිරීම

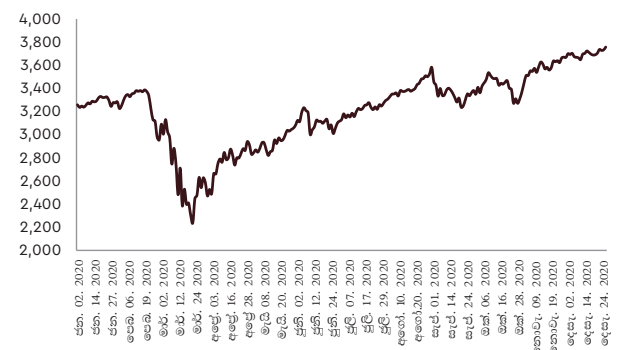
ලොව පුරා රටවල් හරහා කොවිඩ්-19 වසංගතය පැතිර යාම හේතුවෙන් 2020 වසරේ දී ගෝලීය ප්‍රාග්ධන ප්‍රවාහ අවහිරතාවයන්ට ලක්විය. විශේෂයෙන්ම නැගී එන වෙළෙඳපොළ ආර්ථිකයන් හි සිට පෙර නොවූ විරු ප්‍රමාණයකින් හා වේගයකින් විවිධ ආයෝජන විශාල වශයෙන් පිටතට ගලා යාමත් සමගම, වසංගත තත්ත්වය හේතුවෙන් ඇති වූ ආර්ථික කම්පන හේතු කොට ගෙන විවිධ ආයෝජනවලට විශාල වශයෙන් බාධා එල්ල විය. ණය ආපසු ගෙවීම් හා කොටස් ගලා යාම්වලට අමතරව, 2020 වසරේ ජනවාරි මැද සිට 2020 මැයි මැද දක්වා නැගී එන වෙළෙඳපොළ ආර්ථිකයන් හි සිට ඇ.ඩො. බිලියන 103 ක විවිධ ආයෝජන පිටතට ගලා ගොස් තිබේ. 2020 පෙබරවාරි මාසයේදී සංවර්ධිත රටවල්වලට මූල්‍ය ප්‍රවාහ ගලා ඒම ශක්තිමත් වුවද, 2020 මාර්තු මාසයේ දී ජපානයට සහ එක්සත් ජනපදයට විවිධ ආයෝජන ණය ගලා ඒම අඩු විය. කෙසේ වුවද, 2020 අප්‍රේල් මාසයේ සිට සංවර්ධිත රටවලට බැඳුම්කර අරමුදල් ගලා ඒම සැලකිය යුතු ප්‍රමාණයකින් යහපත් තත්ත්වයකට පත් විය. තවද, 2020 මැයි මස අග භාගයේ සිට නැගී එන වෙළෙඳපොළ ආර්ථිකයන් සහිත රටවල කොටස් අරමුදල් පිටතට ගලා යාමක් වාර්තා කරන ලදී.

03 සර්වමූලෝපය

පෙර නොවූ විරූ ලෙස ලබාදෙන ලද මුදල් හා රාජ්‍ය මූල්‍ය ප්‍රතිපත්තිය සහායයන් හේතුවෙන්, ගෝලීය මූල්‍ය පද්ධතිය වසංගත තත්ත්වය හා ආශ්‍රිත අවදානම්වලට ඔරොත්තු දෙන බව පැහැදිලි වූ අතර, එමඟින් ගෝලීය ආර්ථිකයට දැඩි බලපෑමක් එල්ල වීම වළක්වා ගන්නා ලදී. ඓතිහාසිකව අඩුම පොලී අනුපාත සමඟින්, මූල්‍ය ස්ථායීතාවය තහවුරු කරන අතරතුර වෙළෙඳපොළ තුළට ද්‍රවශීලතාව මුදා හරිමින්, බොහෝ රටවල මහ බැංකු විසින් අමතර මුදල් ප්‍රතිපත්තිය හා විවක්ෂණශීලී පියවර අනුගමනය කරන ලදී. තවද, ණය ගැනීමේ පිරිවැය අඩුකිරීමට සහ ණයදීමේ අවස්ථා පුළුල් කිරීමට වැඩි කරන ලද ද්‍රවශීලතාවය ඉවහල් විය. අනෙකුත් රටවල් අතර, චීනය, ඉන්දුනීසියාව, මැලේසියාව සහ එක්සත් අරාබි එමීර් රාජ්‍යය ඇතුළු බොහෝ රටවල්, වෙළෙඳපොළට වැඩි ද්‍රවශීලතාවයක් මුදා හැරීම සඳහා බැංකු සංවිත අවශ්‍යතා පහත හෙළිය. මේ අතර, බ්‍රසීලය, ශ්‍රී ලංකාව, තායිවානය සහ එක්සත් රාජධානිය යන රටවල් සුළු හා මධ්‍ය පරිමාණ ව්‍යවසායකයින් සඳහා වන ණය පහසුකම් හඳුන්වා දීම සහ පුළුල් කිරීම සිදුකරන ලදී. වෙනත් රටවල් අතර, බ්‍රසීලය, මෙක්සිකෝව, කොරියානු ජනරජය සහ සිංගප්පූරුව එක්සත් ජනපද ෆෙඩරල් සංවිත බැංකුව සමඟ තාවකාලික ඩොලර් හුවමාරු මාර්ග ස්ථාපිත කරන ලදී. හොංකොං විශේෂ පරිපාලන කලාපය, නෝර්වේ, දකුණු අප්‍රිකාව සහ එක්සත් රාජධානිය යන රටවල් ණය ප්‍රවාහ වැඩිදියුණු කිරීම සඳහා ප්‍රතිවක්‍ෂීය ප්‍රාග්ධන හෝ ද්‍රවශීලතා අවරෝධක අත්හිටුවීම තුළින් සාර්ව විවක්ෂණශීලී රෙගුලාසි ලිහිල් කරන ලදී.

වැඩි වශයෙන් අවදානම් මඟ හරවා ගැනීමේ ස්වාභාවයක් පෙන්නුම් කරමින්, බොහෝ රටවල ගෘහස්ථ ඉතිරිකිරීම් ඉහළ මට්ටමක පැවති අතර, වියදම් කිරීම හා ආයෝජනය අඩු මට්ටමක පැවතීම වර්ධනයට අහිතකර ලෙස බලපෑ හැක.

3.5 රූපසටහන | S&P 500 සුවිස : ජනවාරි - දෙසැම්බර් - 2020



මූලාශ්‍රය: Investing.com වෙබ් අඩවියෙන් 2021 මැයි 1 වන දින ලබා ගන්නා ලදී.

ගෝලීය වෙළෙඳපොළේ ද්‍රවශීලතාවය වැඩිවීම මූල්‍ය වෙළෙඳපොළවල අවදානම අවතක්සේරු කිරීමට හේතු වී ඇති අතර, මේ මඟින් දීර්ඝ කාලීන මූල්‍ය ස්ථාවරත්වයට අවදානමක් ඇති කරමින්, මූල්‍ය වෙළෙඳපොළ හා මූර්ත ආර්ථිකය අතර සම්බන්ධතාවය විසුක්ත වී ඇත. ඉදිරි දැක්ම පිළිබඳව සලකා බලන විට, නැගී එන වෙළෙඳපොළ

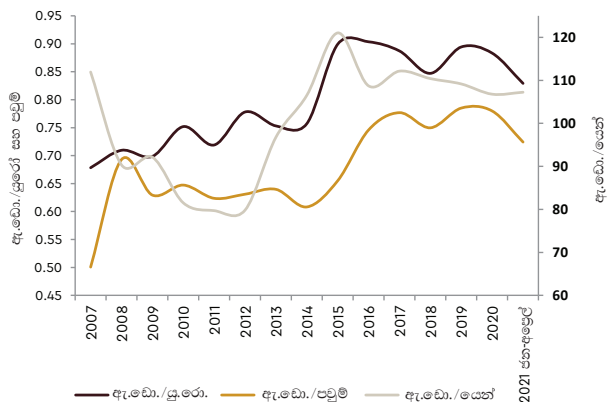
ආර්ථිකයන් හි විශාල මූල්‍ය අවශ්‍යතා හේතුවෙන් දැඩි මූල්‍ය තත්ත්වයන් සහ විවිධ ආයෝජන විශාල වශයෙන් පිටතට ගලා යාම් ඇතිවීමට අවදානමක් තිබෙන අතර, ඒ නිසා එම ආර්ථිකයන්ට විශාල අභියෝගයක් එල්ල විය හැකිය.

3.8 විනිමය අනුපාතවල හැසිරීම

පොදුවේ ගත් කළ විනිමය අනුපාතවල සැලකිය යුතු විචලනයක් 2020 වසරේදී වාර්තා විය. නැගී එන වෙළෙඳපොළ ආර්ථිකයන් කිහිපයක් විදේශ විනිමය වෙළෙඳපොළ තුළ මැදිහත් වීම් සිදු කිරීම සහ මූල්‍ය ප්‍රවාහ සම්බන්ධයෙන් ඇති නීති ලිහිල් කිරීම සමඟ විදේශ විනිමය ද්‍රවශීලතාවය තහවුරු කිරීම සඳහා රටවල් විසින් මූල්‍ය පාලන ක්‍රම යොදා ගන්නා ලදී.

වසංගතය මූලාරම්භයේදීම, ලෝක වෙළෙඳපොළේ බන්ධන තෙල් මිල සීඝ්‍ර ලෙස පහත වැටීම හේතුවෙන්, ලොව ප්‍රමුඛ නැගී එන වෙළෙඳපොළ ආර්ථිකයන් විශේෂයෙන්ම බ්‍රසීලය, මෙක්සිකෝව, රුසියාව, දකුණු අප්‍රිකාව, ඉන්දුනීසියාව සහ තුර්කිය යන රටවල මුදල් ඒකක දරුණු පසුබෑම්වලට ලක් විය. මෙම පසුබෑම 2020 වසරේ පෙබරවාරි අග සිට මාර්තු මැද අග දක්වා තියුණු ලෙස දක්නට ලැබිණි. කෙසේ වුවද, සංවර්ධිත ආර්ථිකයන්වල මුදල් ඒකක, විශේෂයෙන්ම, ඇමෙරිකානු ඩොලර්, ජපන් යෙන්, යුරෝ සහ ස්විස් ෆ්ලැන්ක් එම කාල පරිච්ඡේදය තුළ තවදුරටත් ශක්තිමත් විය. 2020 වසරේ අප්‍රේල් මසින් පසුව දරුණු පසුබෑම් වලට ලක්වූ රුසියන් රුබල් සහ ඉන්දුනීසියානු රුපියල ස්ථාවරත්වයට ළඟා වූ අතර දකුණු අප්‍රිකානු රැන්ඩ් මෙන්ම මෙක්සිකානු පෙසෝ ඒකකයන්ද ස්ථාවර විය. එක් එක් මුදල් ඒකකය නැවත ස්ථාවරවීම සඳහා විදේශ විනිමය හුවමාරු පහසුකම් ලබාගැනීමේ හැකියාව, ප්‍රති මිලදී ගැනුම් පහසුකම් ආරම්භ වීම සහ 2020 අප්‍රේල් මස මුල ඔපෙක් + (OPEC+) රටවල් අතර ඇති වූ ගිවිසුම වැනි කරුණු කිහිපයක් බලපාන ලදී.

3.6 රූපසටහන | ඇ.ඩොලරයට සාපේක්ෂව විනිමය අනුපාතය : 2007- අප්‍රේල් 2021

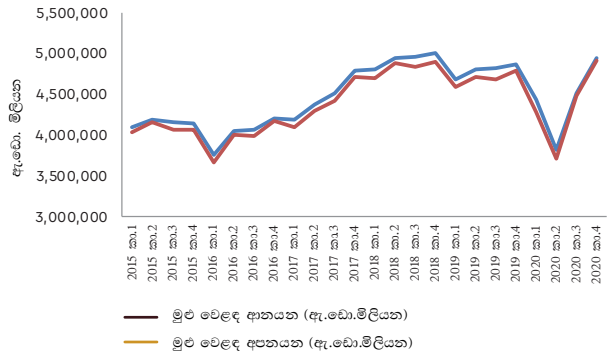


මූලාශ්‍රය: www.x-rates.com වෙබ් අඩවියෙන් 2021 මැයි 6 වන දින ලබා ගන්නා ලදී.

3.9 ලෝක වෙළඳාම

ලෝක භාණ්ඩ හා සේවා වෙළෙඳ පරිමාව 2020 වසරේ දී සියයට 8.5 කින් සංකෝචනය විය. ජාත්‍යන්තර දේශ සීමා වසා දැමීම, ගෝලීය නිෂ්පාදනයට සහා සේවා දාමයන්ට ඇති වූ බාධා සහ අඩු වූ ඉල්ලුම ඇතුළුව ඉල්ලුමට හා සැපයුමට ඇති වූ කම්පන හේතුවෙන් ලෝක භාණ්ඩ වෙළඳාම 2020 වසරේ දී සියයට 5.3 කින් පහත වැටිණ.

3.7 රූපසටහන | ලෝක වෙළඳාම :2015-2020



මූලාශ්‍රය: මාධ්‍ය නිවේදන අංක 876, ලෝක වෙළඳ සංවිධානය, 2021 මාර්තු 31

3.7 වගුව | ලෝක වෙළඳ පරිමාව

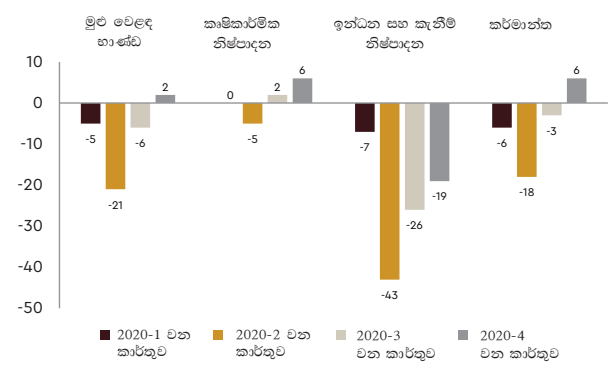
	වාර්ෂික ප්‍රතිශතක වෙනස										
	2003-2012	2013	2014	2015	2016	2017	2018	2019	2020	2021	2022
භාණ්ඩ හා සේවා වෙළඳාම											
ලෝක වෙළඳ පරිමාව	5.6	3.6	3.8	2.9	2.3	5.6	3.9	0.9	-8.5	8.4	6.5
ආනයන											
සංවර්ධිත ආර්ථිකයන්	4.5	3.1	3.8	3.7	2.0	4.8	3.6	1.3	-9.5	7.9	6.4
නැගී එන වෙළඳපොළ හා සංවර්ධනය වන ආර්ථිකයන්	8.3	4.6	3.3	1.9	2.8	6.5	3.9	0.5	-5.7	7.6	6.0
අපනයන											
සංවර්ධිත ආර්ථිකයන්	3.9	2.5	3.9	4.7	2.6	4.8	3.7	1.7	-9.1	9.1	6.4
නැගී එන වෙළඳපොළ හා සංවර්ධනය වන ආර්ථිකයන්	9.8	5.1	4.3	-0.7	1.7	7.4	4.7	-1.0	-8.6	9.0	7.4

මූලාශ්‍රය: World Economic Outlook ජාත්‍යන්තර මූල්‍ය අරමුදල, අප්‍රේල් 2021

කෙසේ වුවද, ගෘහස්ථ ආදායම් වර්ධනයට සහ ආනයන ඇතුළු සියලු භාණ්ඩ සඳහා අඛණ්ඩව වියදම් දැරීම සඳහා සහාය ලබා දීමේ එක්සත් ජනපද මූල්‍ය උත්තේජක පියවර සමඟ, 2020 වසරේ දෙවන කාර්තුවේ දී වෙළඳ දර්ශක වර්ධනයක් අත්පත් කර ගන්නා ලදී. ඊට අමතරව, කුන්වන කාර්තුව වන විට වසංගතය හා සබැඳි තත්ත්වයන්ට අනුවර්තනය වීම සහ සංවරණ සීමා පැවතිය ද, ආර්ථික ක්‍රියාකාරකම් පවත්වා ගෙන යාම සඳහා නව ක්‍රමවේද සොයා ගැනීම, ගෝලීය ඉල්ලුම ඉහළ දැමීමට හේතු විය.

උතුරු ඇමරිකානු, යුරෝපීය, අප්‍රිකානු සහ මැද පෙරදිග අපනයන සියයට 8 කට වඩා වැඩි අගයකින් පහත වැටුණු අතර, වසංගත තත්ත්වය තුළ පාරිභෝගික භාණ්ඩ හා වෛද්‍ය සැපයුම් සැපයීම හේතුවෙන් ආසියානු අපනයන සියයට 0.3 ක වර්ධනයක් පෙන්නුම් කළේය. මැද පෙරදිග කලාපයේ ආනයන සියයට 11.3 කින් පහත වැටුණු අතර, ලතින් ඇමරිකානු සහ අප්‍රිකානු කලාපවල අපනයන සියයට 8 කට අධිකව සැලකිය යුතු ලෙස පහත වැටුණි.

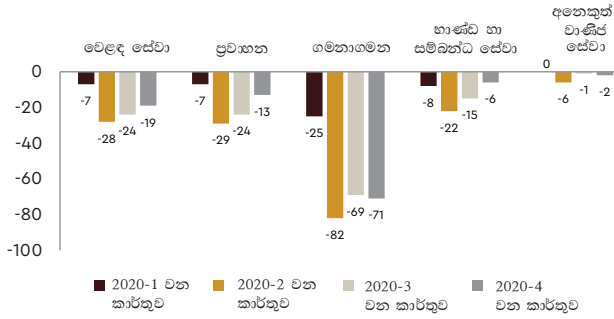
3.8 රූපසටහන | ලෝක භාණ්ඩ වෙළඳාම



මූලාශ්‍රය: මාධ්‍ය නිවේදන අංක 876, ලෝක වෙළඳ සංවිධානය, 2021 මාර්තු 31

සේවා වෙළඳාම ද කොවිඩ්-19 වසංගතය හේතුවෙන් දරුණු පසුබෑමට ලක් වූ අතර, වාණිජ සේවා ලැබීම් සියයට 20 ක අඩු වීමක් වාර්තා කළේය. ජාත්‍යන්තර සංවරණ සීමා හේතුවෙන් භෞතිකව සැපයිය යුතු සේවා සැපයීමට නොහැකි වීම හේතුවෙන් සේවා අංශය බලපෑමට ලක් විය. වසංගත තත්ත්වය හේතුවෙන් පනවන ලද සංවරණ සීමා පැනවීම හේතුවෙන්, 2020 වසරේ දී සියයට 63 ක සමස්ත පසුබෑමක් සහිතව වඩාත්ම බලපෑමට ලක්වූ අංශය සංචාරක ක්ෂේත්‍රය විය. ප්‍රවාහන අංශය ද සියයට 19 කින් පසු බෑමට ලක්විය. කෙසේ වුවද, සංචාරක ක්ෂේත්‍රයට පටහැනිව යමින්, ප්‍රවාහන අංශය 2020 වසරේ අග භාගයේ දී තරමක වර්ධනයක් පෙන්නුම් කළේය.

3.9 රූපසටහන | ලෝක සේවා වෙළඳාම



මූලාශ්‍රය: මාධ්‍ය නිවේදන අංක 876, ලෝක වෙළඳ සංවිධානය, 2020 මාර්තු 31

3.10 ලෝක පාරිභෝගික භාණ්ඩ වෙළෙඳපොළ

ඉල්ලුමට ඇති වූ බලපෑම සමඟ ගෝලීය සැපයුම් ජාලවලට සිදු වූ අවහිරතා හමුවේ, 2020 වසරේ ජනවාරි සිට සමස්තයක් වශයෙන් ගත් කළ ගෝලීය පාරිභෝගික භාණ්ඩ මිල ගණන් පහත වැටිණ. මෙලෙස පාරිභෝගික භාණ්ඩ

මිල ගණන් පහත වැටීමට මූලික වශයෙන් හේතුවූයේ, වසංගත තත්ත්වය තුළ පහත වැටීමට ලක්වූ සංචාරක සීමා හේතුවෙන් ගමනාගමනය සඳහා බාධා තෙල් ඉල්ලුම පහත වැටීම හේතුවෙන් 2020 වසරේ මාර්තු මාසයේ දී තෙල් මිල ගණන් අඩුම මාසික මිල ගණන් වාර්තා කිරීමයි. ලෝහ මිල ගණන්වලින් පෙන්නුම් කරන පරිදි, ආර්ථික ක්‍රියාකාරකම් මන්දගාමී වීම හේතුවෙන් සංකෝචනය වූ ඉල්ලුම හේතුවෙන් ද පාරිභෝගික භාණ්ඩ මිල ගණන් බලපෑමට ලක්විය. පවතින අමුද්‍රව්‍ය හිඟ වීම, සංචාරක සීමා සහ පාරිභෝගික භාණ්ඩ නිෂ්පාදන ක්‍රියාවලීන් වසා දැමීම හේතුවෙන්, කාමිකාර්මික සහ කාර්මික නිෂ්පාදනයට අවහිරතා එල්ල විය. කෙසේ වුවද, විශාල වශයෙන් අඩු වූ ඉල්ලුම, නිෂ්පාදනයට සහ සැපයුම් දාමයන්ට ඇති වූ බාධා අහිඟව යාම හේතුවෙන් මිල ගණන් පහළ මට්ටම්වලට පැවතීමට හේතු විය. කෙසේ වුවද, 2020 මැද වන විට මිල ගණන් යථා තත්ත්වයට පත් වන ලද අතර, 2021 වසරේ පළමු කාර්තුව වන විට සෑම පාරිභෝගික මිල ගණනක්ම පාහේ වසංගතයට පෙර පැවති මට්ටම් ඉක්මවා ගොස් තිබුණි.

3.8 වගුව | මිල සුවිස (2010=100)

	2010	2011	2012	2013	2014	2015	2016	2017	2018	2019	2020
බලශක්ති	100.00	128.69	127.57	127.41	118.30	64.79	55.05	68.09	87.01	75.96	51.91
බලශක්ති නොවන	100.00	119.56	109.51	101.29	96.47	81.62	79.37	83.75	85.22	81.68	84.10
කාමිකාර්මික	100.00	121.52	114.29	105.68	101.88	87.86	87.46	86.98	86.69	83.31	87.13
පහත වර්ග	100.00	115.97	92.63	83.30	101.77	93.95	91.29	83.11	79.09	76.13	80.38
ආහාර	100.00	122.47	124.15	114.59	106.02	88.46	89.63	90.20	90.45	86.98	92.48
තෙල් සහ තෙලෝද	100.00	120.54	125.35	114.34	106.35	84.36	88.27	87.57	85.01	77.46	89.79
ධාන්‍ය	100.00	138.19	141.34	128.25	104.08	87.06	80.69	80.55	88.76	88.96	93.06
අනෙකුත් ආහාර	100.00	110.77	107.02	102.56	107.33	95.13	99.50	102.41	99.13	97.71	95.49
අමුද්‍රව්‍ය	100.00	122.04	101.34	95.41	91.91	83.29	80.25	81.11	81.43	78.05	77.55
පොහොර	100.00	137.62	141.06	114.36	101.47	98.40	77.71	74.26	82.50	81.38	73.20
ලෝහ සහ බනිජ	100.00	113.49	96.13	90.81	84.79	66.94	62.97	78.20	82.51	78.36	79.15
වටිනා ලෝහ	100.00	136.27	138.46	115.09	101.12	90.64	97.45	97.84	97.17	105.44	133.54

මූලාශ්‍රය : World Commodity Outlook, අප්‍රේල් 2021

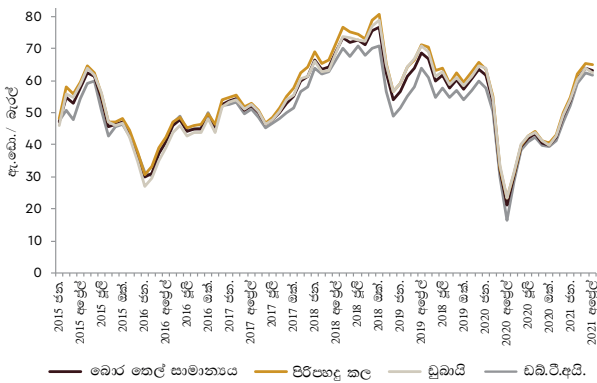
3.10.1. බලශක්ති මිල ගණන්

බලශක්ති මිල ගණන්, විශේෂයෙන්ම බොරතෙල් මිල ගණන් වසංගත තත්ත්වය නිසා දැඩි බලපෑමට ලක් විය. ඉල්ලුම් හා සැපයුම් කම්පනයන් හේතුවෙන් 2020 වසරේ ජනවාරි මස බැරලයකට ඇ.ඩො. 64 ක සිට 2020 වසරේ අප්‍රේල් මස වන විට බැරලයකට ඇ.ඩො. 23 ක් දක්වා සියයට 60 කින් බ්‍රෙන්ට් බොරතෙල් මිල ගණන් අඩු විය.

තත්ත්වයට පත් විය. බ්‍රෙන්ට් බොර තෙල්, 2020 වසරේ දෙවන කාර්තුවේ දී සිට බැරලයකට ඇ.ඩො. 31.4 ක සිට, 2020 වසරේ තෙවන හා සිව්වන කාර්තුවල දී පිළිවෙලින් බැරලයකට ඇ.ඩො. 42.7 ක් හා 44.5 ක් දක්වා වැඩි විය. 2021 වසරේ දී, බොර තෙල් මිල ගණන් මාර්තු මැද වන විට බැරලයකට ඇ.ඩො. 70 ක් දක්වා ඉහළ ගිය අතර, අප්‍රේල් මස මුල වන විට බැරලයකට ඇ. ඩො. 63 දක්වා නැවත පහත වැටිණ.

කෙසේ වුවද, ඉල්ලුම හා ආර්ථිකය නැවත යථා තත්ත්වයට පත් වීම පිළිබඳ වූ බලාපොරොත්තු ඉහළ යාම සහ ඔපෙක් (OPEC) සංවිධානය හා එහි පාර්ශ්වකරුවන් විසින් අඛණ්ඩව තෙල් නිෂ්පාදනය කිරීම හේතුවෙන්, විශාල ලෙස පහළ ගිය බොරතෙල් මිල ගණන් නැවත වේගයෙන්ම යථා

3.10 රූපසටහන | බොර තෙල් මිල 2015 - අප්‍රේල් 2021



මූලාශ්‍රය: ලෝක බැංකුව, සංවර්ධන සමාධි සමූහය

පසු ගිය මාස 12 තුළ දැඩි උච්චාවචනයන් පෙන්නුම් කළ ස්වභාවික වායු මිල ගණන්, දැඩි ලෙස ඉල්ලුමේ පහළ යාම හේතුවෙන් 2020 වසරේ දෙවන කාර්තුවේ දී වාර්තාගත ලෙස පහත වැටිණ. කෙසේ වුවද, පසුකාලීනව ඉල්ලුම වැඩිවීම සහ එක්සත් ජනපදය, යුරෝපය, ආසියාව සහ ජපානය වැනි විශාල වෙළෙඳපොළවල සිත කාළගුණ තත්ත්වය හේතුවෙන් සැපයුම අඩාල වීම හේතුවෙන්, මිල ගණන් නැවත යථා තත්ත්වයට පත් විය.

2020 වසරේ පළමු කාර්තුවේ දී ඕස්ට්‍රේලියාවේ හා දකුණු අප්‍රිකාවේ ගල්අගුරු මිල ගණන් සාමාන්‍ය වශයෙන් ගල්අගුරු මෙට්‍රික් ටොන් එකකට පිළිවෙළින් ඇ.ඩො. 89.5 ක් සහ 86.8 ක් දක්වා පිළිවෙළින් සියයට 30.5 කින් හා සියයට 20.7 කින් ඉහළ ගියේය. කෙසේ වුවද, ආර්ථිකය මන්දගාමී වීම, පුනර්ජනනීය බලශක්තීන් වෙත මාරුවීම, ගල් අගුරු යොදාගන්නා විදුලි බලාගාර ස්වභාවික වායු යොදා ගන්නා විදුලි බලාගාරවලට පරිවර්තනය කිරීම හේතුවෙන් 2020 වසරේ දී ගල් අගුරු ඉල්ලුම සියයට 5 කින් පහළ ගියේය. කෙසේ වුවද, චීනයේ හා ඉන්දියාවේ වැඩි වූ නිෂ්පාදන ධාරිතාවය හේතුවෙන්, මෙම පහළ යන ඉල්ලුම් ප්‍රවණතා අහිභවා යාමට සමත් විය.

එන්නත්කරණ ප්‍රමාණය වැඩි වීම සමග අපේක්ෂිත පරිදි ආර්ථිකය යථා තත්ත්වයට පත් වීම හේතුවෙන් වැඩි වූ ඉල්ලුම හේතුවෙන් ඛනිජ තෙල් මිල, 2021 වසරේ දී 2020 වසරේ වූ මිල ගණන් වල තුනෙන් එකකට වැඩි මට්ටමක එනම් බැරලයකට ඇ.ඩො. ඩොලර් 56 ක් දක්වා ද, 2022 වසරේ දී බැරලයකට ඇ.ඩො. ඩොලර් 60 ක් දක්වා ද ඉහළ යාමට අපේක්ෂිතය. 2021 වසරේ දී ස්වභාවික ගෑස් මිල ගණන් වසර පුරාවට ස්ථාවර වනු ඇති බවට අපේක්ෂිත අතර, ගල් අගුරු මිල ගණන් සියයට 30 කින් ඉහළ යනු ඇතැයි අපේක්ෂිතය. 2022 වසරේ දී ගල් අගුරු හා ස්වභාවික ගෑස් මිල ගණන් ස්ථාවර වනු ඇතැයි අපේක්ෂිතය.

3.10.2 කෘෂිකාර්මික මිල ගණන්

බඩඉරිඟු සහා සෝයා බෝංචි වැනි ඇතැම් ආහාර ද්‍රව්‍ය සැපයීම පහළ යාම සහ සත්ව ආහාර සඳහා චීනයේ ඉහළ යන ලද ඉල්ලුම හේතුවෙන්, 2021 වසරේ දී කෘෂිකාර්මික මිල ගණන් ඉහළ යන ලදී. නිෂ්පාදනය අඩු වීම සහ සත්ව ආහාර ඉල්ලුම හේතුවෙන් 2020 වසරේ පළමු කාර්තුව හා සසඳන විට, 2021 වසරේ පළමු කාර්තුවේදී ධාන්‍ය මිල සියයට 25 කින් වැඩි විය. 2021 වසරේ පළමු කාර්තුව තුළ බඩ ඉරිඟු නිෂ්පාදනය පහත වැටීමත් සමඟ 2021 වසරේ පළමු කාර්තුවේදී බඩඉරිඟු මිල සියයට 25.8 කින් එනම් මෙට්‍රික් ටොන් 1 ක් සඳහා ඇ.ඩො. 241.6 දක්වා ඉහළ යන ලදී. සහල්, තිරිඟු යන භාණ්ඩවල මිල ගණන් ද ඉහළ මට්ටමක පැවතිණ. කෘෂිකාර්මික මිල ගණන් 2021 වසරේ දී සාමන්‍ය වශයෙන් සියයට 14 කින් ඉහළ යනු ඇතැයි අපේක්ෂිතය.

3.10.3 ලෝහ මිල ගණන්

කොවිඩ්-19 වසංගත තත්ත්වයෙහි බලපෑම හේතුවෙන් ලෝහ මිල ගණන් විශාල වශයෙන් පහළ යාමක් දක්නට ලැබුණි. 2020 වසරේ ජනවාරි මස සමඟ සන්සන්දනය කිරීමේදී 2020 වසරේ අප්‍රේල් මාසයේදී ලෝහ මිල ගණන් සියයට 16 කින් පහළ යන ලදී. 2020 වසරේ ජනවාරි මස සිට තඹ හා සින්ක් යන ලෝහ වල මිල සියයට 15 කින් පහත වැටුණු අතර, එය පෙන්නුම් කළ විශාලතම මිල අඩු වීමයි. විශේෂයෙන්ම ලෝහ සඳහා වන ගෝලීය ඉල්ලුමෙන් අඩකට හිමිකම් කියන චීනයෙහි, ගෝලීය කාර්මික නිෂ්පාදනය මන්දගාමී වීම හේතුවෙන් ලෝහ මිල ගණන් සැලකිය යුතු ලෙස අඩු විය. තවද බණිජ නිධි හා පිරිපහදු වසා දැමීම හේතුවෙන් ලෝහ ද්‍රව්‍ය සැපයීම සඳහා ද බාධා ඇති විය.

2020 වසරේ දෙවැනි භාගයේ දී ආර්ථික කටයුතු යථා තත්ත්වයට පත්වීමත් සමඟ ලෝහ මිල ගණන් සාමාන්‍ය තත්ත්වයට පත්විය. 2019 වසරට සාපේක්ෂව 2020 වසරේ දී සින්ක් (සියයට 11.1 කින් මෙට්‍රික් ටොන් 1 ක් ඇ.ඩො. 2,266 දක්වා), ඊයම් (සියයට 8.6 කින් මෙට්‍රික් ටොන් 1 ක් ඇ.ඩො. 1,825 දක්වා), ටින් (සියයට 8.2 කින් මෙට්‍රික් ටොන් 1 ක් ඇ.ඩො. 17,125 ලෙස) සහ ඇලුමිනියම් (සියයට 5 කින් මෙට්‍රික් ටොන් 1 ක් ඇ.ඩො. 1,704 දක්වා) වශයෙන් මිල ගණන් අඩු වූ අතර, යකඩ මිල (සියයට 16 කින් මෙට්‍රික් ටොන් 1 ක් ඇ.ඩො. 108.9 දක්වා) හා තඹ (සියයට 2.7 කින් මෙට්‍රික් ටොන් 1 ක් ඇ.ඩො. 6,174 දක්වා) මිල ගණන් වැඩි විය.

තඹ, ටින් සහ යකඩවල අවුරුදු 10 ක් තුළ වූ උපරිම මිල ගණන් වාර්තා කරමින්, 2020 අප්‍රේල් මාසයේ වාර්තා වූ අවම මිල ගණන් වල සිට 2021 මාර්තු මාසයේ දී සියයට 70 කට ආසන්න ලෙස මිල ගණන් වැඩි වන ලදී. චීනයෙන් ඇති වූ ඉහළ ඉල්ලුම, ගෝලීය ආර්ථිකය යථා තත්ත්වයට පත් වීම, සැපයුම් බාධා සහ පහළ ගිය ඇමෙරිකානු ඩොලරය හේතුවෙන් මෙම මිල ගණන් වැඩි වීම සිදු වී ඇත.

3.11 ශ්‍රී ලංකා සංදර්භය තුළ ඉදිරි දැක්ම

එන්නත්කරණය සඳහා ගෝලීයව දියත් කර ඇති වැඩපිළිවෙළ සමඟින්, පුරෝකථනයන්ගෙන් නිරූපිත පරිදි, 2021 වසරේ දී ලොව පුරා ආර්ථික තත්ත්වයන් යහපත් වනු ඇතැයි අපේක්ෂා කෙරේ. කෙසේ වුවද, වෛරසයේ නව ප්‍රභේද හඳුනා ගැනීම සහ ලෝකයේ බොහෝ රටවල්වල වසංගතයේ තුන්වන රැල්ලක් ඇති වීම යන හේතු නිසා වසංගත තත්ත්වය හා සබැඳි අවිනිශ්චිතතාවයන් තවදුරටත් පවතිනු ඇත. එබැවින්, වෛරසයේ නව ප්‍රභේදවලට එරෙහිව දැනට පවතින එන්නත්වල සාර්ථකත්වය ආර්ථික වර්ධනයට ප්‍රබලව බලපානු ඇත. ජාත්‍යන්තර මූල්‍ය අරමුදල 2021 වසර සඳහා සියයට 6 ක සහ 2022 වසර සඳහා සියයට 4.4 ක සීඝ්‍ර ආර්ථික වර්ධනයක් අපේක්ෂා කරයි.

තවද, වසංගත තත්ත්වය හේතුවෙන් ලෝක අසාමාන්‍යතාවය තවදුරටත් වර්ධනය වී ඇති අතර, වසංගත තත්ත්වයෙන් මිදීමට රටවල් සතු හැකියාව, සියලු රටවල් වෙත වසංගතය ආශ්‍රිත නව වෛද්‍ය සහ විද්‍යාත්මක සොයාගැනීම්වලට ඇති සමාන ප්‍රවේශය මත ද රඳා පවතියි. ආර්ථික වශයෙන් ස්ථාවරව යථා තත්ත්වයට පත් වීම සඳහා, සියලු දෙනාට ප්‍රතිලාභ සලසන සහ සමාන්‍යතාව ප්‍රවර්ධනය කරන වර්ධනයක් අත්‍යාවශ්‍ය වන බව මෙයින් පෙන්නුම් කරයි. නව රාජ්‍ය මූල්‍ය සහණය ස්ථායීකරණ ක්‍රමවේද, සියලු දෙනාට ප්‍රවේශ විය හැකි සමාජ ආරක්ෂණ යෝජනා ක්‍රම සමඟ සමාජයීය වශයෙන් ඔරොත්තු දීමේ හැකියාව සහ පරිසර සංරක්ෂණය සහතික කරන ආයෝජන සමඟ දේශගුණික විපර්යාසවලට අනුගත වීමේ හැකියාව සමඟ ආර්ථික ස්ථාවරත්වය සඳහා ඇති අවශ්‍යතාවය මෙයින් තවදුරටත් පිළිබිඹු කෙරේ.

ලෝකයේ අනෙකුත් රටවල් සමඟ, කඩිනම් එන්නත්කරණ වැඩපිළිවෙළක් යටතේ වසංගත තත්ත්වය විසින් එල්ල කරන අවදානම් මඟ හරවා ගන්නා අතරතුර, නුදුරු අනාගතයේ සිට මධ්‍ය කාලීන කාල රාමුව දක්වා ශක්තිමත් ආර්ථික වර්ධනයක් ලඟා කර ගැනීමට ශ්‍රී ලංකාවට හැකි වනු ඇත.

II කොටස

සමස්ත අයවැය තත්ත්වය

04

ରାଜ୍ୟ ଆଦାନ

4.1 සමාලෝචනය

ඉහළ බදු අනුපාත සහ බදු ප්‍රතිපත්තියේ නිරන්තර වෙනස්වීම් ආර්ථික ක්‍රියාකාරකම් සඳහා පිටිවහලක් නොවන බව පසුගිය වසර කිහිපය තුළ අඛණ්ඩව සිදුවූ අඩු ආර්ථික වර්ධන ප්‍රවණතාවය මඟින් මනාව පිළිබිඹු විය. ඒ අනුව මන්දගාමී වූ ආර්ථික ක්‍රියාකාරකම් යථා තත්ත්වයට පත් කිරීම සඳහා 2019 වසර අගභාගයේ දී පාරිභෝගිකයන්, වැඩකරන ජනතාව, ව්‍යවසායකයින් හා බදුගෙවන ප්‍රජාවට හිතකර වූ සරල, විනිවිදභාවයකින් යුත්, කාර්යක්ෂම බදු පද්ධතියක් එහි ආවේණික දුර්වලතා සමාලෝචනය කිරීමෙන් අනතුරුව, රජය විසින් හඳුන්වා දෙන ලදී.

කෙසේ වෙතත්, 2020 මාර්තු මාසයේ දී ශ්‍රී ලංකාවට බලපෑ කොවිඩ්-19 වසංගතය හේතුකොටගෙන, වසර ආරම්භයේ දී අපේක්ෂා කළ පරිදි ආර්ථික ක්‍රියාකාරකම් සක්‍රීය නොවීමේ හේතුවෙන් අපේක්ෂිත ආදායම ළඟා කරගත නොහැකි විය. දේශීය මෙන්ම විදේශීය වශයෙන් බලපෑ මෙකී අභියෝගයන් මධ්‍යයේ වුව ද, රු. බිලියන 1,216.5 ක් වූ බදු ආදායමකින් ද, රු. බිලියන 151.4 ක් වූ බදු නොවන ආදායමකින් ද, රු. බිලියන 5 ක් වූ ප්‍රදානයන්ගෙන් ද, සමන්විත රු. බිලියන 1,373.3 ක් වූ මුළු රාජ්‍ය ආදායමක් ජනනය කළ අතර, එය 2020 වසරේ දී ඇස්තමේන්තුගත ආදායම වන රු. බිලියන 1,528 න් සියයට 90 ක් විය.

4.1 වගුව | රාජ්‍ය ආදායම් සාරාංශය

අයිතමය	2017	2018	2019	රු. මිලියන 2020 ^(a)
මුළු ආදායම සහ ප්‍රදාන	1,839,562	1,932,459	1,898,808	1,373,308
මුළු ආදායම	1,831,531	1,919,974	1,890,899	1,367,960
බදු ආදායම	1,670,178	1,712,318	1,734,925	1,216,542
ආදායම් බදු	274,562	310,449	427,700	268,249
භාණ්ඩ හා සේවා මත බදු	1,025,799	1,061,751	975,557	586,650
විදේශ වෙළෙඳාම මත බදු	369,817	340,117	331,668	361,643
බදු නොවන ආදායම්	161,353	207,656	155,974	151,417
ප්‍රදාන	8,031	12,485	7,909	5,348
ද.දේ.නි. යෙහි ප්‍රතිශතයක් ලෙස				
ආදායම සහ ප්‍රදාන	13.8	13.5	12.6	9.2
මුළු ආදායම	13.7	13.4	12.6	9.1
බදු ආදායම	12.5	12.0	11.6	8.1
බදු නොවන ආදායම්	1.2	1.5	1.0	1.0
ප්‍රදාන	0.1	0.1	0.1	0.04

මූලාශ්‍රය : රාජ්‍ය මූල්‍ය ප්‍රතිපත්ති දෙපාර්තමේන්තුව
^(a) කාවකාලික

එකතු කළ අගය මත බද්ද (VAT), මෝටර් වාහන සහ බන්ජ තෙල් නිෂ්පාදිත මත අයකරනු ලබන නිෂ්පාදන බදු යනාදී භාණ්ඩ හා සේවා මත වූ බදු ආදායම සහ ආදායම් බදු වලින් ලද ආදායම 2020 වසරේ දී අඩු විය. කෙසේ වුවද, මත්පැන් හා දුම්වැටි මඟින් ලද බදු ආදායම පිළිවෙලින් සියයට 4.8 කින් සහ සියයට 8.0 කින් ඉහළ යන ලදී. 2019 අප්‍රේල් පාස්කු ඉරු දින ප්‍රභා‍රයත් සමඟ 2019 වසර දක්වා අඛණ්ඩව පැවති ආර්ථිකයේ මන්දගාමීත්වය කොවිඩ්-19 වසංගතයේ බලපෑම හා රට අඟුළු ලා දැමීම ඇතුළු ඒ ආශ්‍රිත අනෙකුත් ක්‍රියාමාර්ග සහ විදේශ විනිමය මත ඇතිවූ පීඩනය හේතුවෙන් ආනයන සීමා කිරීම ආදිය හේතු කොටගෙන, 2019 වසරේ දී දළ දේශීය නිෂ්පාදිතයෙන් (ද.දේ.නි.) සියයට 12.6 ක් වූ සමස්ථ ආදායම හා ප්‍රදාන, 2020 වසරේ දී සියයට 9.2 ක් දක්වා පහත වැටුණි. ඇතැම්

බදු අනුපාත අඩු කිරීම් සහ බදු ඉවත් කිරීම් මඟින් බදු ව්‍යුහය තාර්කිකරණය හා සරල කිරීම සඳහා හඳුන්වා දෙන ලද ප්‍රතිපත්තිය ක්‍රියාමාර්ගයන්ගේ මූලික බලපෑම ද රාජ්‍ය ආදායම රැස්කිරීම තුළින් පිළිබිඹු විය.

2020 වසරේ දී සමස්ත රාජ්‍ය ආදායමට බදු ආදායමෙහි දායකත්වය සියයට 88.9 ක් විය. මේ අතර, ගාස්තු සහ අයකිරීම් සහ රජය සතු වාණිජ ව්‍යාපාර ලාභ සහ ලාභාංශයන්ගේ ආදායම අඩුවීම හේතුවෙන් 2019 වසරේ දී රු. බිලියන 156.0 ක් වූ බදු නොවන ආදායම 2020 වසරේ දී රු. බිලියන 151.4 දක්වා සියයට 2.9 කින් ආන්තිකව අඩු විය.

04 පරිච්ඡේදය

4.2 වගුව | ඇස්තමේන්තුගත හා තනතුරු ආදායම - 2020

අයිතමය	රු. මිලියන		
	ඇස්තමේන්තුව	තනතුරු ^(අ)	අපගමනය
මුළු ආදායම	1,520,000	1,367,960	-152,040
බදු ආදායම	1,358,000	1,216,542	-141,458
දේශීය ආදායම් දෙපාර්තමේන්තුව			
ආදායම් සහ ලාභ මත බදු	323,900	268,204	-55,696
එකතු කළ අගය මත බදු - දේශීය (ශුද්ධ)	161,000	148,061	-12,939
ජාතිය ගොඩනැගීමේ බදු (දේශීය)	2,800	2,036	-764
අනෙකුත්	7,403	6,803	-600
මුළු එකතුව	495,103	425,104	-69,999
රේගු දෙපාර්තමේන්තුව			
ආනයන බදු	140,000	114,183	-25,817
එකතු කළ අගය මත බදු - ආනයන (ශුද්ධ)	80,000	85,725	5,725
ජාතිය ගොඩනැගීමේ බදු (ආනයන)	200	315	115
වරාය හා ගුවන්තොටුපොළ සංවර්ධන බදු	115,000	115,442	442
සෙස් බදු	50,000	49,309	-691
ආර්ථික සේවා ගාස්තු	100	45	-55
විශේෂ වෙළඳ භාණ්ඩ බදු සහ අනෙකුත්	99,560	83,513	-16,047
නිෂ්පාදන (විශේෂ විධිවිධාන බදු)	225,000	200,943	-24,057
දුම්වැටි	105,000	94,345	-10,655
බනිත නෙලේ	65,000	53,111	-11,889
මෝටර් වාහන සහ අනෙකුත්	55,000	53,487	-1,513
මුළු උප එකතුව	709,860	649,474	-60,386
සුරාබදු දෙපාර්තමේන්තුව			
මත්පැන් / දුම්කොළ	130,035	121,029	-9,006
මුළු උප එකතුව	130,035	121,029	-9,006
අනෙකුත්			
විදුලි සංදේශ බද්ද	15,000	13,130	-1,870
බලපත්‍ර ගාස්තු සහ අනෙකුත්	8,002	7,805	-197
මුළු උප එකතුව	23,002	20,935	-2,067
බදු නොවන ආදායම	162,000	151,417	-10,583

මූලාශ්‍රය : රාජ්‍ය මූල්‍ය ප්‍රතිපත්ති දෙපාර්තමේන්තුව

^(අ) කාලකාලික

ආර්ථික ක්‍රියාකාරකම් පුනර්ජීවනය උදෙසා පාරිභෝගිකයන්, වැඩ කරන ප්‍රජාව, සුළු හා මධ්‍ය පරිමාණ ව්‍යවසායකයින් සහ බදු ගෙවනු ලබන ප්‍රජාවට ප්‍රතිලාභ සැලසෙන පරිදි ප්‍රධාන වශයෙන් රාජ්‍ය මූල්‍ය උත්තේජන පැකේජයන් දෙකක් රජය විසින් හඳුන්වා දී ඇත: (i) 2019 වසරේ නොවැම්බර් මස පැවති ජනාධිපතිවරණයෙන් පසු ආයෝජන සහ පරිභෝජන දිරිගැන්වීමේ අරමුණින් බදු ක්‍රමය සරල කිරීම සඳහා ජාතිය ගොඩනැගීමේ බද්ද, ආර්ථික සේවා ගාස්තු සහ ණය ආපසු ගෙවීමේ අය බද්ද යන බදු ඉවත් කිරීම, මූල්‍ය සේවාවන් හැර එකතු කළ අගය මත බදු අනුපාතය සියයට 15 සිට සියයට 8 දක්වාත්, විදුලි සංදේශ බද්ද සියයට 15 සිට සියයට 11.25 දක්වාත් අඩු කරන ලද අතර සංස්ථාපිත හා සංස්ථාපිත නොවන බදු ව්‍යුහය තාර්කිකරණය කිරීම සහ: (ii) සංයුක්ත බද්දක් ලෙස විශේෂ භාණ්ඩ සහ සේවා බද්දක් හඳුන්වා දීම, බදු නිදහස් කිරීම් සහ බදු විරාම ලබාදීම සහ බදු පරිපාලනය ශක්තිමත් කරමින් 2021 අයවැය සමඟ විස්තීරණ බදු ප්‍රතිපත්ති පැකේජයක් හඳුන්වා දීම ඒ අතර ප්‍රධාන වේ.

4.2 ආදායම් ප්‍රතිපත්ති ක්‍රියාමාර්ග - 2020

ස්වයං අනුකූලතාවය දිරිගැන්වීම සහ තොරතුරු තාක්ෂණය මත පදනම් වූ බදු පරිපාලනය ශක්තිමත් කරමින් රටෙහි බදු ව්‍යුහය සරල, විනිවිදභාවයෙන් යුතු, කාර්යක්ෂම පද්ධතියක් බවට පරිවර්තනය කිරීම උදෙසා රජය පැහැදිලි ප්‍රතිපත්තිය ක්‍රියාමාර්ගයක් 2019 වසරේ අගභාගයේ දී හඳුන්වා දුන් අතර, එය 2021 අයවැය කථාව මඟින් තවදුරටත් ශක්තිමත් කරන ලදී. රජයේ ප්‍රතිපත්තිවල අඛණ්ඩතාවය තවදුරටත් සපුරා කරමින් පසුගිය වසර කිහිපය තුළ අඛණ්ඩව අත්විඳි මන්දගාමී ආර්ථික තත්ත්වයෙන් මිදී ආර්ථික වර්ධනය වේගවත් කිරීම සඳහා හඳුන්වාදුන් බදු ප්‍රතිසංස්කරණ ඉදිරි වසර පහක කාලයක් පුරාවට නොවෙනස්ව පවතින බවට රජය තහවුරු කර ඇත.

04 පරිච්ඡේදය

බදු ප්‍රතිපත්ති ප්‍රතිසංස්කරණ

බදු ගෙවන්නන් හට තවදුරටත් පහසුකම් සලසමින් සහ බදු පරිපාලනය වඩාත් කාර්යක්ෂම කරමින්, 2019 දෙසැම්බර්/2020 ජනවාරි කාලසීමාව තුළ ක්‍රියාත්මක කරන ලද බදු ක්‍රමය සරල කිරීමට අමතරව, ආර්ථිකයට ශක්තියක් සපයමින් 2021 අයවැය කථාව බදු යෝජනා මාලාවක් ඉදිරිපත් කරන ලදී.

- බදු එකතුකිරීමේ කාර්යක්ෂමතාවය වැඩිදියුණු කිරීම සඳහා මත්පැන්, වාහන, දුම්වැටි, විදුලි සංදේශ, ඔට්ටු ඇල්ලීම සහ සුදු සඳහා වූ විවිධ බදු හා අයබදු වෙනුවට මාර්ගගත ක්‍රමයට කළමනාකරණය වන සංයුක්ත බද්දක්, එනම් විශේෂ භාණ්ඩ හා සේවා බද්ද (SGST) හඳුන්වා දීමට රජය යෝජනා කර තිබේ.
- අනාවරණය නොකරන ලද අරමුදල් විධිමත් අංශයට සංවලනය දිරිගැන්වීම සඳහා කරන ලද ආයෝජන වටිනාකමින් සියයට එකක නව බද්දක් අනාවරණය නොකළ දේශීය හා විදේශීය අරමුදල් හා දේපළ මත හඳුන්වා දීමට නියමිතය.
- පුද්ගල ආදායම් බදු සඳහා උපරිම සීමාව පුළුල් කරන අතරම ආයෝජන හා ඉතුරුම් දිරි ගැන්වීම සඳහා අධ්‍යාපන වියදම්, විශ්‍රාම වැටුප් යෝජනා ක්‍රම සහ වෛද්‍ය රක්ෂණය සඳහා දායක මුදල්, නිවාස ණය පොළී, කොටස් සහ රජයේ සුරැකුම් සම්බන්ධ ආයෝජන, රු. මිලියන 1.2 ක උපරිමයක් දක්වා තක්සේරු කළ ආදායමෙන් විශේෂිත අඩු කිරීම් ලෙස සලකන ලදී. මේ අතරම හරිත ආයෝජන දිරිගැන්වීම උදෙසා, වසරකට රු. 600,000 ක උපරිමයක් දක්වා සුර්යය පැනල සවිකිරීම සඳහා යන වියදම් පුද්ගල ආදායම් බදු ගණනය කිරීමේදී අඩුකළ හැකි වියදමක් ලෙස සැලකීම.
- නිර්වාසිත සමාගම් විසින් කරනු ලබන ආයෝජන දිරිගැන්වීම සඳහා, එම සමාගම් විසින් අඩුම වශයෙන් අනුගාමී වසර තුනකින් ඔවුන්ගේ ඉපැයීම් ප්‍රේෂණය නොකර ඇත්නම්, ඉන්පසු එම ඉපැයීම් ප්‍රේෂණය කිරීම ආදායම් බද්දෙන් නිදහස් කර ඇත. නිවාස වෙළෙඳපොළෙහි ආයෝජන දිරිගැන්වීම උදෙසා ශ්‍රී ලංකා දේපළ වෙළඳාම් භාරයට (SLREIT) විකුණන ලද, හුවමාරු කරන ලද හෝ මාරු කරන ලද ඉඩම් හෝ ගොඩනැගිලි උපලබ්ධි කිරීම තුළින් පුද්ගලයෙකු උපයන ප්‍රාග්ධන ලාභය නිදහස් කරන ලද අතර, තවද ඕනෑම ශ්‍රී ලංකා දේපළ වෙළඳාම් භාරයක ඒකක හිමියෙකු විසින්, ඒකක උපලබ්ධි කිරීමෙන් ලැබෙන ලැබීම් හෝ ලාභාංශ මත හෝ ව්‍යාපාරයක හෝ ආයෝජනයක ප්‍රාග්ධන වත්කම් උපලබ්ධි කිරීමෙන් ලැබීම් ලෙස උපයන මුදල් ප්‍රමාණ ආදායම් බද්දෙන් නිදහස් කර ඇත. ආයෝජන සඳහා තවදුරටත් සහාය දැක්වීම සඳහා කල්බදු ඉඩම්වල වැඩිදියුණු කිරීම් මත වැඩි දියුණු කළ ප්‍රාග්ධන දීමනා සඳහා හිමිකම් පෑම සම්බන්ධයෙන් පනවා තිබුණු සීමාවන් ඉවත් කර ඇත.

- නිදහස් කිරීම් ලබාදීම
 - ඕනෑම සුභසාධක සමාජයක් මගින් උපයන පොළී ආදායම, ඕනෑම බහුජාතික සමාගමක් විසින් ඕනෑම දේශීය බැංකුවක පවත්වාගෙන යනු ලබන විදේශ ව්‍යවහාර මුදල් තැන්පතු සඳහා ලැබෙන උපචිත හෝ උපයන පොළිය, ඕනෑම සමෘද්ධි ප්‍රජා පාදක බැංකු වෙත සුරැකුම්, භාණ්ඩාගාර බිල්පත් හා භාණ්ඩාගාර බැඳුම්කර මත උපචිත වන හෝ උපයන පොළිය.
 - සමස්ථ ආයෝජනය ඇ.ඩො. මිලියන 100 ට නොඅඩු ශ්‍රී ලංකා ජාත්‍යන්තර ස්වෛරීත්ව බැඳුම්කර (ISB) උපලබ්ධි වීම මගින් වන ලැබීම්.
 - අතිරේකව සිසුන් බඳවා ගැනීම දෙගුණ කරන්නේ නම් ඕනෑම වෘත්තීය අධ්‍යාපන ආයතනයකට ලැබුණු හෝ ඉපයූ ලැබීම් සහ ලාභ.
 - රන්, මැණික් හා ස්වර්ණාභරණ අපනයනය.
- හරිත ආර්ථිකයක් ප්‍රවර්ධනය කිරීම සඳහා වන රජයේ ප්‍රතිපත්තිය හා සමගාමීව සැලකිය යුතු වර්ධනයක් කළ හැකි ආර්ථිකයේ හඳුනාගත් ක්ෂේත්‍රවල නව ව්‍යවසායයන් සඳහා බදු නිදහස් කිරීම් ලබා දී ඇති අතර, ඒවා නම්;
 - කිරිපිටි සැකසුම් අපනයන ව්‍යාපාර සඳහා ඇ. ඩො. මිලියන 25 ඉක්මවූ ප්‍රාග්ධන ආයෝජන මත වසර 05 ක කාල සීමාවකට ක්‍රමෝපාය ආයෝජන බදු සහන ලබාදීම. දේශීය දියර කිරි ආශ්‍රිත නිෂ්පාදන නිපැයීම සඳහා යොදා ගනු ලබන නවීන තාක්ෂණය සහිත කිරි දෙවීමේ යන්ත්‍රසූත්‍ර සඳහා වසර 02 ක් දක්වා ප්‍රාග්ධන දීමනා ලබා දීම.
 - ඉදිකිරීම් කර්මාන්තය හා ආශ්‍රිත ද්‍රව්‍ය ප්‍රතිචක්‍රීකරණය හා නැවත භාවිතය සිදු කරනු ලබන ව්‍යාපාර සඳහා වසර 10 ක බදු විරාමයක් ලබා දීම.
 - වෘත්තීය පුහුණු ආයතනයකින් ලබාගත් සුදුසුකම් සහිත පුද්ගලයින් විසින් ආරම්භ කළ ව්‍යාපාරයක් සඳහා වසර 05 ක බදු විරාමයක් ලබා දීම.
 - බෝට්ටු හෝ නැව් නිෂ්පාදනය සඳහා වසර 07 ක බදු විරාමයක් ලබා දීම.
 - පුනර්ජනනීය බලශක්ති ව්‍යාපෘති සඳහා වසර 07 ක බදු විරාමයක් ලබාදීම.
 - සන්නිවේදන කුළුණු සහ ඒ ආශ්‍රිත උපකරණ ඉදිකිරීම සහ ස්ථාපනය කිරීම සඳහා වසර 05 ක බදු විරාමයක් ලබා දීම.
 - කොළඹ සහ හම්බන්තොට වරායන් හි බන්ධිත ගුදම් හෝ අක්වෙරළ ව්‍යාපාර ආශ්‍රිත ගුදම් බදු දීම.

2021 වසරේ අප්‍රේල් මස 01 දින සිට ක්‍රියාත්මක වන පරිදි සහනදායී අනුපාතයන් ද හඳුන්වා දී ඇත. 2021 වසරේ දෙසැම්බර් මස 31 දිනට පෙර කොළඹ කොටස් වෙළඳපොළේ සිය කොටස් ලැයිස්තුගත කරන ඕනෑම සමාගමක් විසින් ගෙවිය යුතු සමස්ත ආදායම් බද්ද (ප්‍රාග්ධන ලැබීම් හැර) 2021/2022 තක්සේරු වර්ෂය සඳහා සියයට 50 කින් අඩු කර ඇති අතර, 2022/2023 සිට 2024/2025 දක්වා තක්සේරු වර්ෂ සඳහා සියයට 14 ක බදු අනුපාතය අදාළ වේ. අපනයන නිර්ණායක මත පදනම්ව, බහුජාතික සමාගම් විසින් පිළිවෙලින් 2021/2022 තක්සේරු වර්ෂය සඳහා සහ ඊළඟ තක්සේරු වර්ෂ දෙක සඳහා ලාභාංශ ලැබීම් සහ ලාභ මත ගෙවිය යුතු ආදායම් බදු පිළිවෙලින් සියයට 25 කින් සහ සියයට 50 කින් අඩු කර ඇත. කෘෂි සැකසුම් හෝ නිෂ්පාදන ව්‍යාපාර සඳහා සිය කෘෂිකාර්මික නිෂ්පාදිත යොදා ගන්නේ නම්, අදාළ වන ආදායම් බදු අනුපාතය සියයට 25 කින් අඩු කර ඇති අතර, දේශීය මැණික් හා ස්වර්ණාභරණ අලෙවිය සහ පුනර්ජනනීය බලශක්ති සම්පත් උපයෝගී කරගනිමින් ජනනය කරන විදුලිය ජාතික විදුලිබල පද්ධතියට සපයන පුද්ගලයන් සඳහා සියයට 14 ක උපරිම අනුපාතයකට බදු අය කෙරෙන අතර අනෙකුත් පුද්ගලයින්ට සියයට 14 ක සමවර්ත (Flat rate) අනුපාතිකයකින් ආදායම් බදු අය කෙරේ.

2021 අප්‍රේල් මස 01 දින සිට ක්‍රියාත්මක වන පරිදි බදු අඩුකිරීම් වැනි සහන ලබාදී ඇත. දේශීය වශයෙන් දරනු ලබන අලෙවිකරණ සහ සන්නිවේදන වියදම් (මාර්කෙට්) සඳහා කොන්දේසි සහිතව සියයට සියයක අතිරේක අඩු කිරීමක් ලබා දී ඇත. චිත්‍රපට නිෂ්පාදනය කිරීමේදී දැරූ වියදම් සුදුසුකම් ලබන ගෙවීම් ලෙස ඉඩ දී ඇත.

වැඩි කළ ප්‍රාග්ධන දීමනා සඳහා හිමිකම් පෑම වසර 3 කින් දීර්ඝ කර ඇති අතර සමෘද්ධි ප්‍රතිලාභී පවුලක කාන්තාවක් සඳහා වෙළඳසැලක් පිහිටුවීමේ දී පුද්ගලයකු විසින් ලබාදෙන දායකත්වය සුදුසුකම් ලබන ගෙවීමක් ලෙස ඉඩ දෙනු ලැබේ.

සංයුක්ත කිරීම හා පවරාගැනීම මඟින් මූල්‍ය ආයතන ඒකාබද්ධ කිරීම දිරිමත් කිරීම සඳහා ඕනෑම මූල්‍ය ආයතනයක් වෙනත් ඕනෑම මූල්‍ය ආයතනයක් අත්පත් කර ගැනීමේ දී හෝ ඒකාබද්ධ කිරීමේ දී දරනු ලබන වියදම් සුදුසුකම් ලබන ගෙවීම් ලෙස ඉඩ දෙනු ලැබේ.

ආදායම් එකතු කිරීමේ ආයතනවල බදු පරිපාලනය

ආදායම් පරිපාලන කළමනාකරණ තොරතුරු පද්ධතිය (RAMIS), රේගු දත්ත ස්වයංක්‍රීය පද්ධතිය (ASYCUDA) හඳුන්වාදීම ඇතුළුව ආදායම් එකතු කිරීම හා පරිපාලනය වැඩි දියුණු කිරීම සඳහා විවිධ වූ ඉලෙක්ට්‍රොනික වේදිකා ('e-Platforms) ආදායම් එකතු කිරීමේ ආයතන ක්‍රියාත්මක කරන අතරතුර, 2019 දී හඳුන්වා දුන් බදු ප්‍රතිසංස්කරණවලට සරිලන සහ කොවිඩ්-19 වසංගත තත්ත්වය නිසා ඇතිවූ බාධාවන්ට ප්‍රතිචාර වශයෙන් රජය තවදුරටත් බදු පරිපාලනයේ වැඩිදියුණු කිරීම් සිදු කරමින් සිටී.

2021 අප්‍රේල් 01 වන දින සිට බලපැවැත්වෙන පරිදි සියළුම සීමිත වගකීම් සහිත සමාගම්වලට සිය බදු වාර්තා ශ්‍රී ලංකාව තුළ දී හෝ ඉන් පිටත දී කාර්යක්ෂම අයුරින් ඉලෙක්ට්‍රොනික ක්‍රමයට ගොනු කිරීම (ඊ ගොනුකිරීම) සඳහා දේශීය ආදායම් දෙපාර්තමේන්තුව පහසුකම් සලසා දී ඇත්තේ මෙවන් වටපිටාවක් තුළය. තවද, සියළුම මූල්‍ය ලේඛනවල හෝ බදු ගෙවන්නා හා සම්බන්ධ පදනම් ලේඛනවල බදු ගෙවන්නා හඳුනාගැනීමේ අංකය (TIN) සඳහන් කිරීම අනිවාර්ය කර ඇත.

ආදායම් පරිපාලන කළමනාකරණ තොරතුරු පද්ධතියෙහි (RAMIS) ප්‍රථම අදියර 2007 වසරේදී මූලිකව ආරම්භ කිරීමෙන් පසු, එහි දෙවන අදියර දේශීය ආදායම් දෙපාර්තමේන්තුවෙහි ක්‍රියාත්මක කිරීමට නියමිතව තිබේ. බදු පරිපාලනය කාර්යක්ෂම සහ බදු ගෙවන්නන්ට හිතකර පරිදි ක්‍රියාත්මක කිරීම සඳහා විශාල බදු ගෙවන්නන්ගේ අංශය (LTU), ඉහළ සංස්ථාපිත අංශය (UCU), මධ්‍යම සංස්ථාපිත අංශය (MCU) සහ ප්‍රාදේශීය සංස්ථාපිත අංශය (RTU) දේශීය ආදායම් දෙපාර්තමේන්තුව තුළ ස්ථාපනය කර ඇත. තවද, රේගු නිෂ්කාශන ක්‍රියාවලියේ කාර්යක්ෂමතාවය හා ඵලදායීතාවය ඉහළ නැංවීම සඳහා ශ්‍රී ලංකා රේගුවෙහි රේගු දත්ත සඳහා ස්වයංක්‍රීය පද්ධතියට (ASYCUDA) යම් යම් වෙනස්කම් 2020 වසරේ දී හඳුන්වා දෙන ලදී. තවදුරටත්, ශ්‍රී ලංකා රේගුව මඟින් ආදායම් එකතු කිරීමේ නිරවද්‍යතාවය තහවුරු කිරීම උදෙසා, මුදල් අමාත්‍යාංශයේ ඒකාබද්ධ භාණ්ඩාගාර කළමනාකරණ තොරතුරු පද්ධතිය (ITMIS) සමඟ එක්ව ශ්‍රී ලංකා රේගුව විසින් ආදායම් වාර්තා කිරීමේ මොඩියුලයක් සකස් කර ඇත. මේ අතර ශ්‍රී ලංකා සුරාබදු දෙපාර්තමේන්තුව සිය ආදායම් පරිපාලනය වැඩි දියුණු කිරීම සඳහා තොරතුරු තාක්ෂණය මඟින් කළමනාකරණය වන ආදායම් පද්ධතියක් හඳුන්වා දීමට කටයුතු කරමින් සිටී.

කොවිඩ් - 19 වසංගතයට එරෙහිව ලබා දුන් බදු සහන

කොවිඩ්-19 වසංගතය කෙරෙහි දක්වන ප්‍රතිචාර විවිධ පැතිකඩයන් ගන්නා අතර, එයට සමාජයෙහි වෙසෙන වසංගතය මඟින් බලපෑමට ලක් වූ විවිධ කොටස්වලට බදු සහන ලබාදීම ද ඇතුළත් වේ. එවැනි ක්‍රියාමාර්ග නම්:

- ඕනෑම සුළු හා මධ්‍ය පරිමාණ ව්‍යවසායයක් විසින් 2018/2019 තක්සේරු වර්ෂය දක්වා දේශීය ආදායම් කොමසාරිස් ජනරාල්වරයාගේ වාර්තා අනුව 2020 ජුනි 26 දින වන විට ගෙවිය යුතු හිඟ ආදායම් බදු මුදල් (ඕනෑම ආපසු ගෙවීමක් අඩුකිරීමෙන් පසු) කපා හැරීම.
- යම්කිසි වංචාවක් හෝ හිතාමතාම නොසලකා හැරීමක් සිදු නොවූ බවට දේශීය ආදායම් කොමසාරිස් ජනරාල්වරයා සෑහීමකට පත්වන්නේ නම් 2019/2020 තක්සේරු වර්ෂය සඳහා සංශෝධිත හෝ අතිරේක ආදායම් බදු තක්සේරුවක් නිකුත් නොකිරීම.

04 පරිච්ඡේදය

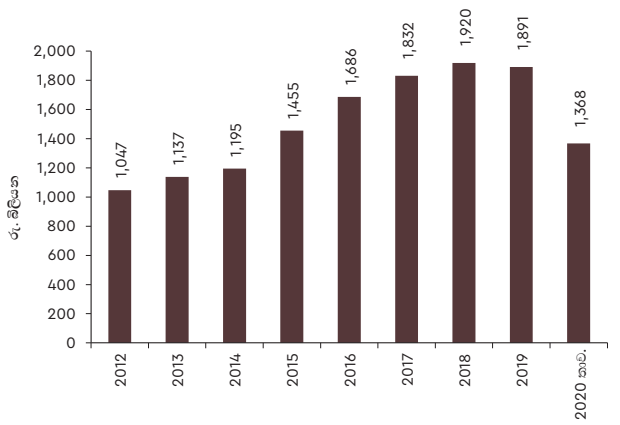
- 2020 මාර්තු 01 වන දින සිට 2020 සැප්තැම්බර් 31 දක්වා කාලය තුළ ගෙවීමට නියමිත සහ ගෙවිය යුතු බදු ගෙවීම් සඳහා පොළිය අය නොකිරීම.
- තවද, 2019/2020 තක්සේරු වර්ෂය සඳහා ආදායම් බදු වාර්තා ගොනුකිරීම සහ අදාළ යම් ගෙවීම් කිරීම සඳහා 2021 ජූනි 30 දක්වා අවසර දී ඇත. යථා පරිදි මීට අනුකූලව කටයුතු කරන තැනැත්තන්ට දඩුවම් පැමිණවීම හෝ සාපරාධී ක්‍රියාවන්ට අදාළ ක්‍රියාමාර්ග ගැනීම සිදු නොකරනු ඇත.

සෞඛ්‍ය අමාත්‍යාංශය, සෞඛ්‍ය සේවා දෙපාර්තමේන්තුව, ත්‍රිවිධ හමුදාව සහ ශ්‍රී ලංකා පොලීසිය වෙත අපනයන නැඹුරු ශ්‍රී ලංකා ආයෝජන මණ්ඩල ව්‍යවසායකයන් සෞඛ්‍ය ආරක්ෂණ උපකරණ සහ ඒ හා සමාන නිෂ්පාදන සැපයීම හෝ පරිත්‍යාග කිරීම, එකතු කළ අගය මත බද්ද (VAT), වරාය සහ ගුවන්තොටුපළ සංවර්ධන බද්ද (PAL) සහ සෙස් බද්ද (CESS) යන බදු ගෙවීම්වලින් නිදහස් කර ඇත.

- තවද, කොවිඩ්-19 වසංගතයට මුහුණදීම සඳහා සෞඛ්‍ය සේවා සැපයීමට අවශ්‍ය වෛද්‍ය, ශල්‍ය සහ දත්ත උපකරණ, උපාංග, රෝහල්/වෛද්‍ය ගෘහභාණ්ඩ සහ ඖෂධ රසායනික ද්‍රව්‍ය හා ඒ හා සමාන ද්‍රව්‍ය ඇතුළු උපකරණ සහ යන්ත්‍රෝපකරණ 2020 මැයි 20 දින සිට බලපැවැත්වෙන පරිදි සෞඛ්‍ය අමාත්‍යාංශයේ ලේකම්වරයාගේ නිර්දේශය සහිතව ආනයනය හෝ ආනයනය හා සැපයීම හෝ ආනයනය සහ පරිත්‍යාග කිරීම එකතු කළ අගය මත බද්ද (VAT), වරාය සහ ගුවන් තොටුපළ සංවර්ධන බද්ද (PAL) සහ සෙස් බද්ද (CESS) යන බදු ගෙවීම්වලින් නිදහස් කර ඇත.
- එසේම, පරිත්‍යාගයක් ලෙස සෞඛ්‍ය අමාත්‍යාංශයේ ලේකම්වරයා වෙත පවරා දී ඇති වෛද්‍ය උපකරණ සහ රෝහල් ගෘහභාණ්ඩ සහ ඖෂධ නිෂ්පාදකයින් විසින් ඖෂධ නිෂ්පාදනය සඳහා අවශ්‍ය අමුද්‍රව්‍ය, ඇසුරුම් ද්‍රව්‍ය, ඖෂධ නිෂ්පාදනය සඳහා අවශ්‍ය යන්ත්‍රසූත්‍ර සහ උපකරණ ආනයනය, වරාය හා ගුවන්තොටුපළ සංවර්ධන බද්දෙන් නිදහස් කර ඇත.

- කොවිඩ්-19 වසංගතය වෙලිනාට්‍ය සහ චිත්‍රපට කර්මාන්තයට අහිතකර ලෙස බලපා ඇත. ඒ අනුව, ආනයනික විදේශ චිත්‍රපට සහ වෙලි නාට්‍ය සඳහා වූ වෙලි නාට්‍ය බද්ද 2020 දී ඉවත් කිරීමට කටයුතු කර ඇත.

රූපසටහන 4.1 | රාජ්‍ය ආදායම



මූලාශ්‍රය : රාජ්‍ය මූල්‍ය ප්‍රතිපත්ති දෙපාර්තමේන්තුව

4.3 රජයේ ආදායම් කාර්යසාධනය

පසුගිය වසර කිහිපය තුළ වූ මන්දගාමී ආර්ථික වර්ධනය සහ කොවිඩ්-19 වසංගතයේ බලපෑම පිළිබිඹු කරමින් ප්‍රදාන ද ඇතුළත් වූ රාජ්‍ය ආදායම 2020 වසරේ දී නාමික වශයෙන් මෙන්ම ද.දේ.නි. යෙහි ප්‍රතිශතයක් ලෙස ද පහත වැටුණි. ප්‍රදාන ද ඇතුළත් වූ ආදායම ද.දේ.නි. යෙහි ප්‍රතිශතයක් ලෙස සියයට 9.2 දක්වා පහත වැටුණු අතර, නාමික වශයෙන් ද 2019 වසරේ දී රු. බිලියන 1,891.0 ක් වූ රාජ්‍ය ආදායම 2020 වසරේ දී රු. බිලියන 1,368.0 දක්වා අඩුවිය.

4.3 වගුව | රාජ්‍ය ආදායම

රු. මිලියන

අයිතමය	2015	2016	2017	2018	2019	2020 ^(අ)
බදු ආදායම	1,355,779	1,463,689	1,670,178	1,712,318	1,734,925	1,216,542
ආදායම් බදු	262,583	258,857	274,562	310,449	427,700	268,249
එකතු කළ අගය මත බදු	219,700	283,470	443,739	461,651	443,877	233,786
ජාතිය ගොඩනැගීමේ බදු	45,004	57,424	69,035	71,357	70,672	2,351
නිෂ්පාදන බදු	497,623	454,952	469,454	484,242	399,478	321,932
ආනයන බදු	132,189	156,487	136,501	96,991	98,427	114,183
වරාය හා ගුවන්තොටුපළ සංවර්ධන බදු	58,644	88,823	102,360	113,950	112,174	115,442
විශේෂ වෙළෙඳ භාණ්ඩ බදු	52,276	55,825	71,402	75,807	70,364	82,709
අනෙකුත්	87,760	107,851	103,125	97,872	112,233	77,890
බදු නොවන ආදායම	99,099	222,372	161,353	207,656	155,974	151,417
පොලී/කුලී	7,321	15,806	11,845	13,731	18,547	19,351
ලාභ සහ ලාභාංශ	29,798	108,160	53,998	41,828	27,857	17,624
විකුණුම් සහ ගාස්තු	44,632	72,606	66,575	105,202	73,884	47,370
සමාජ ආරක්ෂණ දායකත්වය	15,213	18,046	22,940	25,215	28,985	32,417
මහ බැංකු පැවරුම්	-	5,000	-	15,000	-	24,009
අනෙකුත්	2,135	2,754	5,995	6,681	6,701	10,646
මුළු ආදායම	1,454,878	1,686,061	1,831,531	1,919,973	1,890,899	1,367,960
	ද.දේ.නි. යෙහි ප්‍රතිශතයක් ලෙස					
බදු ආදායම	12.4	12.2	12.5	12.0	11.6	8.1
ආදායම් බදු	2.4	2.2	2.1	2.2	2.8	1.8
එකතු කළ අගය මත බදු	2.0	2.4	3.3	3.2	3.0	1.6
ජාතිය ගොඩනැගීමේ බදු	0.4	0.5	0.5	0.5	0.5	0.0
නිෂ්පාදන බදු	4.5	3.8	3.5	3.4	2.7	2.2
ආනයන බදු	1.2	1.3	1.0	0.7	0.7	0.8
වරාය හා ගුවන්තොටුපළ සංවර්ධන බදු	0.5	0.7	0.8	0.8	0.7	0.8
විශේෂ වෙළෙඳ භාණ්ඩ බදු	0.5	0.5	0.5	0.5	0.5	0.6
අනෙකුත්	0.8	0.9	0.8	0.7	0.7	0.5
බදු නොවන ආදායම	0.9	1.9	1.2	1.5	1.0	1.0
පොලී/කුලී	0.1	0.1	0.1	0.1	0.1	0.1
ලාභ සහ ලාභාංශ	0.3	0.9	0.4	0.3	0.2	0.1
විකුණුම් සහ ගාස්තු	0.4	0.6	0.5	0.7	0.5	0.3
සමාජ ආරක්ෂණ දායකත්වය	0.1	0.2	0.2	0.2	0.2	0.2
මහ බැංකු පැවරුම්	-	...	-	-	-	-
මුළු ආදායම	13.3	14.1	13.7	13.4	12.6	9.1

මූලාශ්‍රය: රාජ්‍ය මූල්‍ය ප්‍රතිපත්ති දෙපාර්තමේන්තුව

^(අ) තාවකාලික

... නොගිණිය හැකි

- ලැබී නොමැත

2019 වසරේ දී රු. බිලියන 1,734.9 ක් වූ බදු ආදායම 2020 වසරේ දී රු. බිලියන 1,216.5 දක්වා සියයට 29.9 කින් පහත වැටුණු අතර, රාජ්‍ය බදු ආදායම ද.දේ.නි. යෙහි ප්‍රතිශතයක් ලෙස 2020 වසරේ දී සියයට 8.1 දක්වා පහත වැටුණි.

2020 වසරේ දී බදු නොවන ආදායම නාමික වශයෙන් රු. බිලියන 151.4 දක්වා සියයට 2.9 කින් ආන්තිකව පහත වැටුණි. කෙසේ වුවද, බදු නොවන ආදායම ද.දේ.නි. යෙහි ප්‍රතිශතයක් ලෙස 2019 වසරේ දී මෙන්ම සියයට 1.0 ක මට්ටමේම පැවතුණි.

04 පරිච්ඡේදය

4.4 වගුව | රජයේ බදු ආදායම - ප්‍රභවයන් අනුව

මූලාශ්‍රය	2019 (රු. මිලියන)	2020 ^(අ) (රු. මිලියන)	2020/2019 වෙනස (%)
ආදායම් බදු	427,700	268,249	-37.3
දේශීය පරිභෝජනය මත පදනම් වූ බදු	533,801	370,197	-30.6
එකතු කළ අගය මත බදු - දේශීය	273,963	148,061	-46.0
ජාතිය ගොඩනැගීමේ බදු - දේශීය	52,446	2,036 ^(ආ)	-96.1
සුරාබදු	115,443	120,990	4.8
දුම්වැටි සහ දුම්කොළ මත බදු	87,400	94,383	8.0
නිෂ්පාදන බදු - අනෙකුත්	4,549	4,727	3.9
ආනයනය මත පදනම් වූ බදු	711,927	549,554	-22.8
ආනයන බදු	98,427	114,183	16.0
එකතු කළ අගය මත බදු - ආනයන	169,914	85,725	-49.5
ජාතිය ගොඩනැගීමේ බදු - ආනයන	18,227	315 ^(ආ)	-98.3
වරාය හා ගුවන් තොටුපල සංවර්ධන බදු	112,174	115,442	2.9
විශේෂ වෙළඳ භාණ්ඩ බදු	70,364	82,709	17.5
සෙස් බදු	50,703	49,309	-2.7
නිෂ්පාදන බදු - බනිජ තෙල්	61,740	53,111	-14.0
නිෂ්පාදන බදු - මෝටර් රථ	130,378	48,760 ^(ආ)	-62.6
බලපත්‍ර සහ අනෙකුත්	61,497	28,542	-53.6
විදුලි සංදේශ බදු	18,261	13,130	-28.1
අනෙකුත්	43,236	15,412	-64.4
මුළු බදු ආදායම	1,734,925	1,216,542	-29.9

මූලාශ්‍රය: රාජ්‍ය මූල්‍ය ප්‍රතිපත්ති දෙපාර්තමේන්තුව

^(අ) තාවකාලික

^(ආ) 2019 දෙසැම්බර් 01 දින සිට ජාතිය ගොඩනැගීමේ බදුද අහෝසි කිරීම හේතුවෙන්

^(ආ) 2020 මාර්තු සිට බලපැවැත්වෙන පරිදි ආනයන සීමා පැනවීම හේතුවෙන්

04 පරිච්ඡේදය

4.3.1 බදු ආදායම

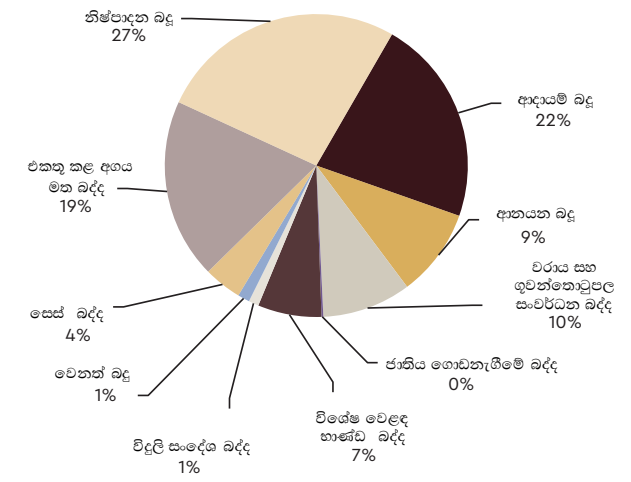
සෘජු බදු (ආදායම් බදු) සහ වක්‍ර බදු (එකතු කළ අගය මත බදු, ජාතිය ගොඩනැගීමේ බදු, නිෂ්පාදන බදු, ආනයන බදු, වරාය සහ ගුවන් තොටුපල සංවර්ධන බදු සහ විශේෂ වෙළඳ භාණ්ඩ බදු යනාදී බදු) වලින් සමන්විත බදු ආදායම 2019 වසරේ දී රු. බිලියන 1,734.5 කට සාපේක්ෂව, 2020 වසරේ දී රු. බිලියන 1,216.5 දක්වා සියයට 29.9 කින් පහත වැටී ඇති අතර එහි ඇස්තමේන්තුගත බදු ආදායම රු. බිලියන 1,358 ක් විය.

මෙම බදු ආදායම් අඩුවීමට තුඩුදුන් විවිධ හේතූන් අතර මන්දගාමී ආර්ථික වර්ධන පසුබිමක් තුළ කොවිඩ්-19 වසංගතය හේතුවෙන් එය තවදුරටත් කීවුවීම සමඟින් ආර්ථික ක්‍රියාකාරකම්වල ප්‍රමාණය සංකෝචනය වීම සැලකිල්ලට ගත යුතුය. එසේම, ආනයන සීමා කිරීම් හේතුවෙන් ආනයන පාදක බදු, විශේෂයෙන් මෝටර් රථ සඳහා වූ නිෂ්පාදන බදු, ආදායම අඩුවීම හා 2019 වසරේ දී හඳුන්වාදුන් බදු ප්‍රතිසංස්කරණ හේතුවෙන් 2020 වසරේ දී ජාතිය ගොඩනැගීමේ බදුද වැනි බදු ඉවත් කිරීම් ආදී සංශෝධනයන් ද බදු ආදායම අඩුවීමට බලපෑමක් එල්ල කරන ලදී.

මීට සමගාමීව, බදු අඩු කිරීම හෝ ඉවත් කිරීම හේතුවෙන් සිදුවිය හැකි ආදායම් අහිමිවීම සම්බන්ධයෙන් රජය සැලකිලිමත් වීම හේතුවෙන් එකී බදු අහිමිවීම් අවම කිරීම සඳහා විවිධ ක්‍රියාමාර්ග ගන්නා ලදී. ඒ අනුව, එකතු කළ

අගය මත බදු අනුපාතය අඩුකිරීමෙන් හා දේශීය ආර්ථික ක්‍රියාකාරකම් මත වූ ජාතිය ගොඩනැගීමේ බදුද ඉවත් කිරීමෙන් වූ ආදායම් අහිමිවීම අවම කරගැනීම සඳහා දුම්වැටි හා මත්පැන් මත අයකරනු ලබන නිෂ්පාදන බදුද/ සුරා බදුද වැඩි කරන ලදී. එමෙන්ම ආනයන සඳහා වන ජාතිය ගොඩනැගීමේ බදුද ඉවත් කිරීම හේතුවෙන් අහිමි වූ ආදායම, වරාය හා ගුවන් තොටුපල සංවර්ධන බදුදේ පැවති සියයට 2.5, 5 සහ 7.5 වන අනුපාතය සියයට 5, 7.5 හා 10 දක්වා ඉහළ දැමීමෙන් සමනය කරගන්නා ලදී.

රූපසටහන 4.2 | බදු ආදායමේ සංයුතිය - 2020



මූලාශ්‍රය : රාජ්‍ය මූල්‍ය ප්‍රතිපත්ති දෙපාර්තමේන්තුව

කොවිඩ්-19 පැතිරීමත් සමඟ පැන නැගී ඇති ආර්ථික ක්‍රියාකාරකම්වල මන්දගාමීත්වය හමුවේ පුද්ගල හා සංස්ථාපිත ආදායම් බදු ආදායම් අඩුවීම හේතුවෙන් 2020 වසරේ දී සෘජු බදු ආදායම සමස්ත බදු ආදායමෙන් සියයට 22.1 ක් විය. ආනයන තීරුබදු, වරාය සහ ගුවන් තොටුපල සංවර්ධන බද්ද සහ විශේෂ වෙළඳ භාණ්ඩ බද්ද වැනි විදේශ වෙළඳාම සම්බන්ධයෙන් වූ බදුවල සැලකිය යුතු කාර්යසාධනය පිළිබිඹු කරමින් 2020 වසරේ දී වකු බදු ආදායම සමස්ත බදු ආදායමෙන් සියයට 77.9 දක්වා සුළු වශයෙන් ඉහළ යන ලදී.

ආදායම් බදු

සංස්ථාපිත සහ සංස්ථාපිත නොවන බදු ආදායම සහ උපයන විට ගෙවීම් බදු (PAYE), ආර්ථික සේවා ගාස්තු (ESC) හා පොළී අනුපාත මත රඳවා ගැනීමේ බදු අහෝසි කිරීම හේතුවෙන් ආදායම් බදු වලින් ලැබෙන ආදායම 2020 වසරේ දී අඩුවිය. 2020 ජනවාරි 01 වන දින සිට බලපැවැත්වෙන පරිදි සංස්ථාපිත සහ සංස්ථාපිත නොවන බදු සංශෝධනය කිරීම, ආර්ථික කටයුතු යළි පුනර්ජීවනය කිරීමේ අරමුණින් තොරතුරු තාක්ෂණය හා ඒ ආශ්‍රිත සඵල සේවා, කෘෂි සැකසුම්, මැණික් හා සවර්ණාභරණ ආදී ආර්ථික ක්‍රියාකාරකම් බදු ගෙවීමෙන් නිදහස් කිරීම හේතුවෙන් 2019 වසරේ දී රු. බිලියන 427.7 ක් වූ බදු ආදායම 2020 වසරේ දී රු. බිලියන 268.2 ක් දක්වා සියයට 37.3 කින් පහළ යන ලදී. තවද, 2020 වසරේ දී ආදායම් බදු රැස්කිරීම්, සමස්ත බදු ආදායමින් සියයට 22.1 කින් අඩු විය. එමෙන්ම, ආදායම් බදු රැස්කිරීම් ද.දේ.නි. යෙහි ප්‍රතිශතයක් ලෙස 2019 වසරේ දී සියයට 2.8 කට සාපේක්ෂව 2020 වසරේ දී සියයට 1.8 දක්වා පහත වැටුණි. කෙසේ වුවද, කෝවිඩ්-19 වසංගතය හමුවේ ඇති වූ විවිධ බාධාවන් මධ්‍යයේ වුවද, 2020 වසරේ දී ආදායම් බදු රැස් කිරීම් ඒ සඳහා වූ ඇස්තමේන්තුවෙන් සියයට 82.8 කි.

බදු ප්‍රතිසංස්කරණයට 2020 ජනවාරි සිට බලපැවැත්වෙන පරිදි උපයන විට ගෙවීම් බද්ද අහෝසි කිරීම සහ පුද්ගල ආදායම් බදු සඳහා වූ බදු රහිත සීමාව රු. 500,000 සිට රු. මිලියන 3.0 දක්වා ඉහළ නැංවූ අතර පුද්ගලයින් සඳහා වන ආදායම් බදු අයකළ හැකි ස්ඵර (Slabs) පුළුල් කරන ලදී. ආයෝජන හා ඉතිරිකිරීම් දිරිගැන්වීමේ අරමුණින් පුද්ගල ආදායම් බදු ගණනය කිරීමේදී, අධ්‍යාපනය සඳහා

වන වියදම, වෛද්‍ය රක්ෂණවරණ සහ විශ්‍රාම වැටුප් යෝජනා ක්‍රම සඳහා කරනු ලබන ආයෝජන, නිවාස ණය සඳහා වූ පොළිය සහ රජයේ සුරැකුම් හා කොටස් සඳහා වන ආයෝජන යනාදිය සඳහා දරන ලද වියදම විශේෂිත වියදමක් සේ සලකා තක්සේරු වර්ෂයක දී බදු අය කළ හැකි ආදායමෙන් රු. මිලියන 1.2 ක උපරිමයක වියදම් සහනයක් ද එමෙන්ම සුරිය පැනල සවිකිරීම සඳහා දරනු ලබන පිරිවැය වසරකට උපරිමය රු. 600,000 ක් ද පුද්ගල වියදම් සහනයක් බදු අයකළ හැකි ආදායම ගණනය කිරීමේ දී අඩුකළ හැකිය. කෙසේ වුවද, සමස්ත බදු වර්ෂය පුරාවටම ගෙවිය යුතු උපයන විට ආදායම් බදු වෙනුවට අත්තිකාරම් පුද්ගල ආදායම් බද්දක් (APIT) හඳුන්වා දී ඇත.

එකතු කළ අගය මත බද්ද (එ.අ.බ.)

2020 වසරේ දී එකතු කළ අගය මත බදු (එ.අ.බ.) ආදායම රු. බිලියන 233.8 ක් වන අතර එහි ඇස්තමේන්තුගත ආදායම වන රු. බිලියන 241.0 න් සියයට 97 කි. දේශීය ක්‍රියාකාරකම් සඳහා වූ එකතු කළ අගය මත බදු ආදායම රු. බිලියන 148.1 ක් හා ආනයන ආශ්‍රිත ක්‍රියාකාරකම් සඳහා වූ එකතු කළ අගය මත බදු ආදායම රු. බිලියන 85.7 ක් ද සහිතව 2019 වසරේ දී වාර්තා කළ රු. බිලියන 443.9 ට සාපේක්ෂව 2020 වසර සඳහා වන සමස්ත එ.අ.බ. ආදායම රු. බිලියන 233.8 ක් ලෙස සනිටුහන් විය. විශේෂයෙන් සංචාරක, දේශීය වෙළෙඳාම මෙන්ම ආනයන වැනි ආර්ථිකයේ ප්‍රමුඛ අංශවල පෙන්නුම් කළ මන්දගාමී ආර්ථික ක්‍රියාකාරකම් මෙම ආදායම් අඩුවීමට ප්‍රධාන වශයෙන්ම හේතු විය. තවද, එ.අ.බ. අනුපාත අඩුකිරීම ද මෙම ආදායම් පහළ යාමට හේතු විය.

මූල්‍ය සේවා සඳහා වන එකතු කළ අගය මත වන බදු අනුපාතය සියයට 15 ලෙස නොවෙනස්ව පැවතුන ද අඩු ණය වර්ධනය සහ ණය සඳහා වන පමා සහනය හේතුකොටගෙන 2019 වසරේ දී එකතු කළ අගය මත බදු ආදායම රු. බිලියන 49.8 සිට 2020 වසරේ දී රු. බිලියන 42.4 දක්වා අඩු විය. තවද එකතු කළ අගය මත බදු ආදායම, 2019 වසරේ දී සමස්ත බදු ආදායමේ ප්‍රතිශතයක් ලෙස ගත්කළ සියයට 25.6 සිට 2020 වසරේ දී සියයට 19.2 දක්වා පහත වැටුණි. එමෙන්ම, ද.දේ.නි. යෙහි ප්‍රතිශතයක් ලෙස එකතු කළ අගය මත බදු ආදායම 2019 වසරේ දී සියයට 3.0 සිට 2020 වසරේ දී සියයට 1.6 දක්වා අඩුවිය.

4.5 වගුව | එකතු කළ අගය මත බදු ආදායම

අයිතමය	රු. මිලියන					
	2015	2016	2017	2018	2019	2020 ^(a)
දේශීය	131,662	168,817	276,065	283,327	275,089	150,823
ආනයන	89,174	115,339	168,394	179,163	169,914	85,727
දළ ආදායම	220,836	284,156	444,459	462,490	445,003	236,550
ආපසු ගෙවීම	1,136	686	720	840	1,126	2,764
ශුද්ධ ආදායම	219,700	283,470	443,739	461,651	443,877	233,786
ශුද්ධ ආදායම ද.දේ.නි. යෙහි % ලෙස	2.0	2.4	3.3	3.2	3.0	1.6

මූලාශ්‍රය: රාජ්‍ය මූල්‍ය ප්‍රතිපත්ති දෙපාර්තමේන්තුව
^(a) තාවකාලික

04 පරිච්ඡේදය

නිෂ්පාදන/ සුරා බද්ද

සමස්ත බදු ආදායමට වැඩිම දායකත්වයක් ලබාදෙන නිෂ්පාදන/ සුරාබදු ආදායම ද.දේ.නි. යෙහි ප්‍රතිශතයක් ලෙස මෙන්ම නාමික වශයෙන් ද සැලකිය යුතු ලෙස අඩුවිය. මෙයට ප්‍රධාන වශයෙන් හේතු වී ඇත්තේ මෝටර් වාහන ආනයනය කිරීම සඳහා පනවා ඇති සීමාවන් සහ විශේෂයෙන් රට අගුළු ලා තැබීම හා සංවරණ සීමා පැනවීම නිසා බනිජ තෙල් නිෂ්පාදන සඳහා ඉල්ලුම අඩුවීම හේතුවෙන් එම බදු ආදායම අඩු වීමත්ය. කෙසේ වුවද, එ.අ.බ. අනුපාතය අඩුකිරීම හා ජාතිය ගොඩනැගීමේ බද්ද ඉවත් කිරීම මඟින් වන බලපෑම ප්‍රතිපූරණය කිරීම පිණිස මත්පැන් හා දුම්වැටි සඳහා සුරාබද්ද/ නිෂ්පාදන බද්ද වැඩි

කිරීම පිළිබඳ කරමින් දුම්වැටි විකුණුම් ප්‍රමාණය මෙන්ම මත්පැන් නිෂ්පාදනය අඩුවීම හමුවේ වුවද, ද.දේ.නි. යෙහි ප්‍රතිශතයක් ලෙස 2019 වසරේදී සියයට 2.7 ක් වූ නිෂ්පාදන බදු ආදායම 2020 වසරේ දී සියයට 2.2 දක්වා අඩු විය.

2019 වසරේ දී රු. බිලියන 399.5 ක් වූ නිෂ්පාදන/ සුරාබදු ආදායම 2020 වසරේ දී රු. බිලියන 321.9 ක් දක්වා සියයට 19.4 කින් නාමික වශයෙන් පහත වැටුණි. කෙසේ වුවද, සමස්ත බදු ආදායමට සියයට 26.5 ක දායකත්වයක් ලබාදෙමින් 2020 දී ද බදු ආදායම සඳහා ඉහළම දායකත්වයක් නිෂ්පාදන/ සුරාබදු මඟින් ලබාදෙන ලදී. 2020 වසරේ දී නිෂ්පාදන/ සුරාබදු ආදායම එහි ඇස්තමේන්තුගත බදු ආදායමෙන් සියයට 90.7 කි.

4.6 වගුව | නිෂ්පාදන / සුරාබදු ආදායම

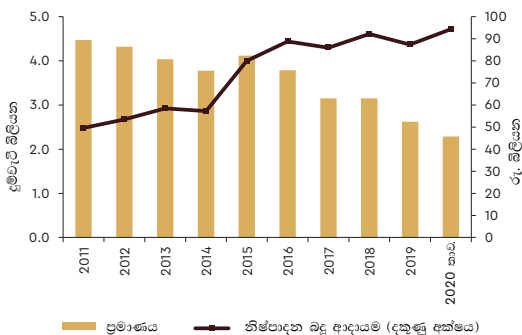
අයිතමය	2015	2016	2017	2018	2019	2020 ^(a)
මත්පැන්	105,234	120,238	113,684	113,944	115,443	120,990
දුම්වැටි	79,981	88,752	85,956	92,198	87,367	94,345
මෝටර් වාහන	263,470	186,499	189,740	204,081	130,378	48,760
බනිජ තෙල් නිෂ්පාදන	45,092	55,719	73,983	66,318	61,740	53,111
අනෙකුත්	3,812	3,704	6,091	7,701	4,549	4,727
එකතුව	497,589	454,912	469,454	484,242	399,478	321,932

මූලාශ්‍රය: රාජ්‍ය මූල්‍ය ප්‍රතිපත්ති දෙපාර්තමේන්තුව
^(a) තාවකාලික

විනිමය අනුපාත කෙරෙහි වූ පීඩනය සමනය කිරීමේ පියවරක් ලෙස 2020 මාර්තු මස සිට අත්‍යවශ්‍ය නොවන භාණ්ඩ සඳහා ආනයන සීමා පැනවීමේ බලපෑම පෙන්නුම් කරමින් 2019 වසරේ ආනයනික වාහන සංඛ්‍යාව 344,059 ට සාපේක්ෂව 2020 වසරේ ආනයනික සංඛ්‍යාව 110,947 දක්වා සියයට 67.7 කින් සැලකිය යුතු ලෙස අඩු විය. මෙහි ප්‍රතිඵලයක් ලෙස මෝටර් වාහන මත වූ නිෂ්පාදන බදු ආදායම 2019 වසරේ දී වාර්තා කළ රු. බිලියන 130.4 ට සාපේක්ෂව 2020 වසරේ දී රු. බිලියන 48.8 දක්වා සියයට 62.6 කින් සැලකිය යුතු ලෙස අඩුවිය.

2019 වසරේ දී බනිජ තෙල් මත වූ නිෂ්පාදන බදු ආදායම රු. බිලියන 61.7 සිට 2020 වසරේ දී රු. බිලියන 53.1

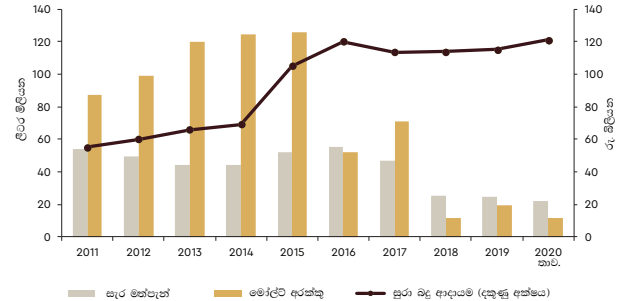
රූපසටහන 4.3 | දුම්වැටි නිෂ්පාදනය සහ නිෂ්පාදන බදු ආදායම



මූලාශ්‍ර : රාජ්‍ය මූල්‍ය ප්‍රතිපත්ති දෙපාර්තමේන්තුව සහ සුරාබදු දෙපාර්තමේන්තුව

දක්වා සියයට 14.0 කින් කැපී පෙනෙන ලෙස අඩු විය. එයට හේතු වූයේ 2020 වසරේ දී කොවිඩ්-19 වසංගතයට ප්‍රතිචාර ලෙස සංවරණ සීමා පැනවීමත් සමඟින් බනිජ තෙල් පරිභෝජනය අඩු වීමත් 2019 වසරට සාපේක්ෂව 2020 වසරේ දී පෙට්‍රල් හා ඩීසල් ආනයනය පිළිවෙළින් සියයට 4.2 කින් සහ සියයට 21.6 කින් අඩුවීමත් ය. තවද, තෝරා ගත් අයිතමයන් කිහිපයක ආනයනික ප්‍රමාණය සහ බදු අනුකූලතාව වැඩිවීම පිළිබඳ කරමින් පැණි බීම, ශීතකරණ, පාම් තෙල්, මේද අම්ල වැනි නිෂ්පාදන බදු අයත්වන අනෙකුත් අයිතමයන් මඟින් ලැබූ ආදායම 2020 වසරේ දී රු. බිලියන 4.7 දක්වා සියයට 3.9 කින් ආන්තික වශයෙන් වැඩි විය.

රූපසටහන 4.4 | මත්පැන් නිෂ්පාදනය සහ සුරාබදු ආදායම



මූලාශ්‍ර : රාජ්‍ය මූල්‍ය ප්‍රතිපත්ති දෙපාර්තමේන්තුව සහ සුරාබදු දෙපාර්තමේන්තුව
 සටහන: 2017 න් පසු මත්පැන් නිෂ්පාදනය නිරපේක්ෂ ලීටර මගින් නිරූපිතය

4.7 වගුව | මත්පැන් හා දුම්වැටි නිෂ්පාදනය සහ නිෂ්පාදන/සුරාබදු ආදායම

වර්ෂය	නිෂ්පාදනය						නිෂ්පාදන/සුරා බදු ආදායම				
	සැර මත්පැන් (ලීටර මිලියන)	ප්‍රතිශතක වෙනස	බිර නිෂ්පාදනය (ලීටර මිලියන)	ප්‍රතිශතක වෙනස	දුම්වැටි (මිලියන)	ප්‍රතිශතක වෙනස	මත්පැන් (රු. බිලියන)	ප්‍රතිශතක වෙනස	දුම්වැටි (රු. බිලියන)	ප්‍රතිශතක වෙනස	
2012	49.7	-7.6	99.3	13.5	4,320	-3.3	59.9	7.3	53.9	8.7	
2013	44.2	-11.1	120.2	21.0	4,035	-6.6	66.0	10.2	58.6	8.7	
2014	43.9	-0.6	124.5	3.6	3,777	-6.4	69.1	4.6	57.2	-2.3	
2015	51.8	17.9	125.8	1.0	4,116	9.0	105.9	53.3	80.0	39.9	
2016	55.6	7.3	52.2	-58.5	3,789	-7.9	120.8	14.1	88.8	11.0	
2017	46.9	-15.5	71.1	36.3	3,149	-16.9	113.7	-5.9	86.0	-3.2	
2018	25.3 ^(අ)	-46.1	11.4 ^(අ)	-84.0	3,150	0.0	113.9	0.2	92.2	7.2	
2019	24.7	-2.4	19.1	67.9	2,622	-16.8	115.4	1.3	87.4	-5.2	
2020	22.0	-10.9	11.4	-40.4	2,287	-12.8	121.0	4.9	94.3	8.0	

මූලාශ්‍ර: රාජ්‍ය මූල්‍ය ප්‍රතිපත්ති දෙපාර්තමේන්තුව. ශ්‍රී ලංකා රේගුව සහ සුරාබදු දෙපාර්තමේන්තුව

^(අ) 2017 න් පසු සැර මත්පැන් හා බිර නිෂ්පාදනය නිරපේක්ෂ ලීටර මගින් නිරූපිතය.

රේගු ආනයන බද්ද

2019 වසරේ දී රු. බිලියන 98.4 ක් වූ රේගු බදු ආදායමට සාපේක්ෂව 2020 වසරේ දී රු. බිලියන 114.2 දක්වා සියයට 16.0 කින් කැපී පෙනෙන ලෙස වැඩි වූ අතර, එය 2020 වසරේ ඇස්තමේන්තුගත ආදායමෙන් 81.6 කි. අත්‍යවශ්‍ය නොවන අයිතමයන් ආනයනය සීමා කිරීම මෙන්ම රජයේ ව්‍යාපෘති ඇතුළුව තෝරා ගත් අංශ සඳහා තීරු බදු නිදහස් කිරීම් හමුවේ වුවද, 2020 වසරේ අප්‍රේල් මස සිට බලාත්මක වන පරිදි බනිජ තෙල් නිෂ්පාදන ආනයනයේ දී වන රේගු බදු අනුපාතයන් ඉහළ දැමීම සමඟින් 2020 වසරේ මාර්තු සහ අප්‍රේල් මාසයන්හි සිට ඩීසල් සහ පෙට්‍රල් සඳහා ලබා දුන් බදු සහනය ඉවත් කිරීමේ ප්‍රතිලාභ පෙන්නුම් කරමින් රේගු ආනයන බදු වලින් ලද ආදායම ද.දේ.නි. යෙහි ප්‍රතිශතයක් ලෙස 2019 වසරේ දී වාර්තා කළ සියයට 0.7 ට සාපේක්ෂව 2020 වසරේ දී සියයට 0.8 ක ප්‍රතිශතයක් දක්වා වැඩි විය.

ගෝලීය බනිජ තෙල් මිල ගණන් බැරලයකට ඇ.ඩො. 25 දක්වා පමණ පහත වැටුණු විට රජය විසින් පිරිපහදු කළ පෙට්‍රෝලියම් නිෂ්පාදන සඳහා රේගු බදු අධිභාරයක් පනවන ලදී. බනිජ තෙල් නීතිගත සංස්ථාව වෙත සහනයක් වශයෙන් බනිජ තෙල් මිල ස්ථායීතා අරමුදලක් (FPSF) පවත්වා ගැනීම මඟින් විශේෂයෙන් ගෝලීය මිල ඉහළ යන අවස්ථාවන්හි දී පාරිභෝගිකයන්ට එම මිල ඉහළයාමේ බලපෑම එල්ල නොවීමට කටයුතු කරන ලදී. තෙල් මිල ගණන් ඉහළ යාමත් සමඟම මෙකී අධිභාරය ඉවත්කරන ලදී. කෙසේවුවද, දේශීය බනිජ තෙල් නිෂ්පාදන සිල්ලර මිල ගණන් නොවෙනස්ව පවත්වා ගන්නා ලදී.

විශේෂ වෙළෙඳ භාණ්ඩ බද්ද

විශේෂ වෙළෙඳ භාණ්ඩ බද්ද මගින් රැස්කළ ආදායම 2019 වසරේ දී වාර්තා කළ රු. බිලියන 70.4 ට සාපේක්ෂව 2020 වසරේ දී රු. බිලියන 82.7 දක්වා සියයට 17.5 කින් ඉහළ යන ලදී. මෙම සැලකිය යුතු වර්ධනයට හේතු වූයේ දේශීය ගොවීන් ආරක්ෂා කිරීම සහ දේශීය වෙළෙඳපොළෙහි මිල ස්ථායීතාවය පවත්වා ගැනීමේ අරමුණත් 2020 මැයි මස සිට බලපැවැත්වෙන පරිදි අර්තාපල්, රතු එෆුණු, සුදු එෆුණු,

කවිපි, කඩල, පරිප්පු, එළවළු තෙල්, මාළු, සීනි, මිදි සහ දොඩම් ආදී තෝරා ගත් භාණ්ඩ ආනයනය මත විශේෂ වෙළෙඳ භාණ්ඩ බදු අනුපාතය ඉහළ නැංවීමක් හේතුවෙනි. එමෙන්ම යෝගට්, බටර්, මාගරින්, පෙයාර්ස්, වෙරි, වියලි මිදි, පිරිපහදු නොකළ සහ පිරිපහදු කළ පොල්තෙල් ආදී භාණ්ඩයන්ගේ විශේෂ වෙළෙඳ භාණ්ඩ බදු අනුපාත ඉහළ නැංවීම ද විශේෂ වෙළෙඳ භාණ්ඩ මත වූ බදු ආදායම ඉහළ යාමට හේතු විය. තවද, 2020 වසරේ දී විශේෂ වෙළෙඳ භාණ්ඩ බදු මගින් ලද තත්‍ය ආදායම, ඇස්තමේන්තුගත ආදායමෙන් සියයට 84.4 කි.

වරාය සහ ගුවන් තොටුපළ සංවර්ධන බද්ද

වරාය සහ ගුවන් තොටුපළ සංවර්ධන බදු අනුපාතය 2019 දෙසැම්බර් මාසයේ දී සියයට 7.5 සිට සියයට 10 දක්වා වැඩි කිරීම පිළිබිඹු කරමින් වරාය සහ ගුවන් තොටුපළ සංවර්ධන බද්ද මගින් උපයන ලද ආදායම 2019 වසරේ දී රු. බිලියන 112.2 ට සාපේක්ෂව 2020 වසරේ දී රු. බිලියන 115.4 දක්වා සියයට 2.9 කින් වර්ධනය විය. ඒ අනුව, ද.දේ.නි. යෙහි ප්‍රතිශතයක් ලෙස 2019 වසරේ දී සියයට 0.7 ක් වූ වරාය සහ ගුවන් තොටුපළ සංවර්ධන බදු ආදායම 2020 වසරේ දී 0.8 දක්වා ඉහළ ගියේය. මෙම ආදායම ඉහළ යාමට ප්‍රධාන වශයෙන් කිරිපිටි, පෙට්‍රල්, ඩීසල්, තිරිඟු, සිමෙන්ති, ජංගම දුරකථන, එල්පී ගෑස් සහ යූරියා ආනයනය කිරීම ප්‍රධාන වශයෙන් හේතු විය. සමස්ත බදු ආදායමෙන් වරාය සහ ගුවන් තොටුපළ සංවර්ධන බද්ද මගින් උපයන ලද ආදායම 2019 වසරේ දී සියයට 5.9 සිට 2020 වසරේ දී සියයට 8.4 දක්වා ප්‍රතිශතයක 2.5 කින් ඉහළ යන ලදී.

වෙළෙඳ භාණ්ඩ අපනයන සහනාධාර යෝජනා ක්‍රමය යටතේ වන බද්ද (සෙස් බද්ද)

කොවිඩ්-19 වසංගතය හේතුවෙන් ආනයන ආශ්‍රිත ක්‍රියාකාරකම්හි සිදුවූ සංකෝචනය පිළිබිඹු කරමින් 2019 වසරේ දී රු. බිලියන 50.7 ක් වූ සමස්ත සෙස් බදු ආදායමට සාපේක්ෂව 2020 වසරේ දී සෙස් බදු ආදායම සියයට 49.3 ක් දක්වා සියයට 2.7 කින් අඩු විය. ඒ අනුව, ද.දේ.නි. යෙහි ප්‍රතිශතයක් ලෙස සෙස් බද්දෙන් ලැබූ ආදායම සියයට

0.3 ක් ලෙස 2020 වසරේ දී ද නොවෙනස්ව පැවතුණි. 2019 වසරේ දී රු. බිලියන 48.4 ක් වූ ආනයන මත වූ සෙස් බදු ආදායම 2020 වසරේ දී රු. බිලියන 47.5 ක් දක්වා සියයට 1.9 කින් අඩුවිය. තවද, බීඩි කොළ, පෝට්ලන්ඩ් සිමෙන්ති, රෙදිපිළි සහ පිඟන් භාණ්ඩ නිෂ්පාදන යනාදී ආනයන මත පනවනු ලබන සෙස් බදු සමස්ත සෙස් බදු ආදායමට ඉහළම දායකත්වයක් ලබා දී ඇත. මේ අතර, තේ, පොල් සහ බනිජ අපනයනය අඩුවීම හේතුවෙන් 2019 වසරේ දී රු. බිලියන 2.3 ක්ව පැවති අපනයන මත සෙස් ආදායම 2020 වසරේ දී රු. බිලියන 1.8 දක්වා සියයට

21.7 කින් සැලකිය යුතු ලෙස පහත වැටුණි. කොවිඩ්-19 වසංගතයට එරෙහිව රජය විසින් ගනු ලබන සෞඛ්‍ය ක්‍රියාමාර්ග සඳහා පහසුකම් සැලසීමක් වශයෙන් සෞඛ්‍ය ආරක්ෂණ උපකරණ, වෛද්‍ය, ශල්‍ය හා දන්ත උපකරණ ඇතුළු යන්ත්‍රෝපකරණ සහ උපාංග, වෛද්‍ය ගෘහ භාණ්ඩ හා ඖෂධ, රසායනික ද්‍රව්‍ය හා ඒ හා සමාන අයිතම ආදී තෝරාගත් භාණ්ඩ සඳහා සෙස් බදු නිදහසක් ලබා දී ඇත. 2020 වසරේ දී සෙස් බදු ආදායම එහි ඇස්තමේන්තුගත ආදායමෙන් සියයට 98.6 කි.

4.8 වගුව | ජාත්‍යන්තර වෙළඳ කටයුතු මගින් ඉපැයූ සෙස් බදු ආදායම සහ කෘෂිකාර්මික අංශයේ සංවර්ධනය සඳහා රජයේ සහනාධාර : 2018-2020

විස්තරය	2018	2019	2020 ^(a)	විස්තරය	2018	2019	2020 ^(a)
අපනයන සෙස් බද්ද	2,592	2,300	1,775	වාණිජ හෝග සංවර්ධනය	29,296	37,085	39,595
තේ - තේ (බදු සහ අපනයන පාලන) පනත, තේ මණ්ඩල නීති යටතේ	591	721	408	තේ	615	588	737
රබර් - රබර් නැවත වගා කිරීමේ සහනාධාර පනත යටතේ	10	6	7	රබර්	542	564	823
පොල් - පොල් සංවර්ධන පනත යටතේ	107	144	196	පොල්	653	641	734
අ.සං.ම. සෙස් බද්ද - අපනයන සංවර්ධන පනත යටතේ	1,884	1,428	1,164	කපු	67	70	85
ආනයන මත සෙස් බද්ද	50,777	48,403	47,534	සුළු අපනයන හෝග (කුරුඳු, කොකෝවා, කෝපි, ගම්මිරිසි)	440	256	529
ආනයන සෙස් බද්ද අපනයන සංවර්ධන පනත යටතේ	50,777	48,403	47,534	සමස්ත කෘෂිකාර්මික අංශය සංවර්ධනය සඳහා පොහොර සහනාධාරය	26,979	34,966	36,687
එකතුව	53,369	50,703	49,309	එකතුව	29,296	37,085	39,595

මූලාශ්‍ර: ශ්‍රී ලංකා රේඛව සහ ජාතික අයවැය දෙපාර්තමේන්තුව
^(a) තාවකාලික

වෙනත් බදු

විදුලි සංදේශ බද්ද: විදුලි සංදේශ බදු අනුපාතය සියයට 15 සිට සියයට 11.25 දක්වා සියයට 25 කින් අඩු කිරීම හේතුවෙන් විදුලි සංදේශ බදු ආදායම 2019 වසරේ දී වාර්තා කළ රු. බිලියන 18.7 ට සාපේක්ෂව 2020 වසරේ දී රු. බිලියන 13.2 ක් දක්වා සියයට 28.1 කින් අඩු විය.

මුද්දර ගාස්තු: කෝවිඩ්-19 පැතිරීමත් සමඟ මුද්දර ගාස්තු අයකරනු ලබන අයිතමවල සීමිත භාවිතය හේතුවෙන් 2019 වසරේ දී රු. බිලියන 10.6 ක් වූ මුද්දර ගාස්තු ආදායම 2020 වසරේ දී රු. බිලියන 7.0 දක්වා අඩු විය.

ටෙලි නාට්‍ය, චිත්‍රපට සහ වෙළඳ දැන්වීම් බද්ද: කොවිඩ්-19 වසංගතය හේතුවෙන් දේශීය ටෙලි නාට්‍ය හා චිත්‍රපට නිෂ්පාදනයට ඇති වූ බාධා සැලකිල්ලට ගනිමින් 2020 වසරේ මාර්තු මස 27 සිට තාවකාලිකව බලපැවැත්වෙන පරිදි විදේශීය ටෙලි නාට්‍ය හා චිත්‍රපට විකාශනය බද්දෙන් නිදහස් කිරීම පිළිබඳ කරමින් ටෙලි නාට්‍ය, චිත්‍රපට සහ වෙළඳ දැන්වීම් බද්දෙන් ලැබෙන ආදායම 2019 වසරේ දී රු. මිලියන 615.0 සිට 2020 වසරේ දී රු. මිලියන 158.5 දක්වා අඩු විය.

ඔට්ටු ඇල්ලීම සහ සුදු බද්ද: කෝවිඩ්-19 සීමා පැනවීම් හේතුවෙන් ප්‍රධාන වශයෙන් කැසිනෝ හා ඔට්ටු පොළවල් වසා දැමීමත්, හෝටල් සහ ආපනශාලා වසා දැමීමත් නිසා ඔට්ටු ඇල්ලීම සහ සුදු බද්දෙන් ලැබෙන ආදායම 2019 වසරේ දී රු. මිලියන 243.5 සිට 2020 වසරේ දී රු. මිලියන 142.8 දක්වා අඩු විය.

4.3.2 බදු නොවන ආදායම

රජයේ ආදායම් උත්පාදනය සඳහා කොවිඩ්-19 බලපෑම පිළිබඳව කරමින්, නාමික වශයෙන් ගත් කළ 2019 වසරේ දී රු. බිලියන 156.0 ක් වූ බදු නොවන ආදායම සියයට 2.9 කින් සුළු වශයෙන් පහත වැටී 2020 වසරේ දී රු. බිලියන 151.4 ක් දක්වා අඩුවිය. කෙසේ නමුත්, බදු නොවන ආදායම ද.දේ.නී. යෙහි ප්‍රතිශතයක් ලෙස සියයට 1.0 ක් වශයෙන් 2020 වසරේ දී ද නොවෙනස්ව පැවතුණි. ශ්‍රී ලංකා මහ බැංකුවෙන් ලද ලාභ පැවරුම් රු. බිලියන 24.0 ක් විය. රජය සතු ව්‍යාපාරවල මූල්‍ය තත්ත්වය පිරිහීම හේතුවෙන් උපයන ලද ලාභ සහ ලාභාංශ 2019 වසරේ දී රු. බිලියන 27.8 සිට 2020 වසරේ දී රු. බිලියන 17.6 දක්වා පහත වැටී ඇති අතර විකුණුම් හා ගාස්තු වලින් ලැබෙන ආදායම 2019 වසරේ දී රු. බිලියන 73.9 සිට 2020 වසරේ දී රු. බිලියන 47.4 දක්වා අඩු විය.

04 පරිච්ඡේදය

2019 වසරේ දී රු. බිලියන 13.8 ක් වූ පොලී ආදායම 2020 වසරේ දී රු. බිලියන 7.3 දක්වා අඩු විය. කෙසේ වුවද, කුලී මගින් ලද ආදායම 2019 වසරේ දී වාර්තා වූ රු. බිලියන 4.7 ට සාපේක්ෂව 2020 වසරේ දී රු. බිලියන 12.1 ක් දක්වා සියයට 155.0 කින් සැලකිය යුතු ලෙස වැඩි විය.

සමාජ ආරක්ෂණ දායකත්වයෙන් ලැබෙන ආදායම 2020 වසරේ දී රු. බිලියන 32.4 ක් දක්වා සියයට 11.8 කින් ඉහළ යන ලදී. 2020 වසරේ දී තනතුරු බඳු නොවන ආදායම එහි ඇස්තමේන්තුගත ආදායමින් සියයට 93.5 ක් විය.

4.9 වගුව | බදු නොවන ආදායම

අයිතමය	රු. මිලියන						2019/2020 (ප්‍රතිශත වෙනස)	2020 (සමස්ත බදු නොවන ආදායමේ % ලෙස)
	2015	2016	2017	2018	2019	2020 ^(a)		
පොලී/කුලී	7,321	15,806	11,845	13,731	18,547	19,351	4.3	12.8
ලාභ සහ ලාභාංශ	29,798	108,160	53,998	41,828	27,857	17,624	-36.7	11.6
විකුණුම් සහ ගාස්තු	44,632	72,606	66,575	105,202	73,884	47,370	-35.9	31.3
සමාජ ආරක්ෂණ දායක මුදල්	15,213	18,046	22,940	25,214	28,985	32,417	11.8	21.4
මහ බැංකු ලාභ පැවරීම	-	5,000	-	15,000	-	24,009	-	15.9
අනෙකුත්	2,135	2,754	5,995	6,681	6,701	10,646	58.9	7.0
එකතුව	99,099	222,372	161,353	207,656	155,974	151,417	-2.9	100.0

මූලාශ්‍ර: භාණ්ඩාගාර මෙහෙයුම් දෙපාර්තමේන්තුව, රාජ්‍ය ගිණුම් දෙපාර්තමේන්තුව සහ රාජ්‍ය මූල්‍ය ප්‍රතිපත්ති දෙපාර්තමේන්තුව
^(a) තාවකාලික

4.10 වගුව | රාජ්‍ය ආදායමේ විචල්‍යතා විශ්ලේෂණය

අයිතමය	රු.බිලියන			හේතුව
	2019	2020 ඇස්තමේන්තු	2020 ^(a)	
ආදායම් බද්ද	427.7	324.0	268.2	වාර්ෂික ඇස්තමේන්තුවෙන් සියයට 82.8 ක් ලඟා කරගනිමින් 2019 වර්ෂයට සාපේක්ෂව 2020 වර්ෂයේදී ආදායම් බදු ආදායම රු. බිලියන 268.2 දක්වා සියයට 37.3 කින් පහළ ගොස් ඇත. 2020 වසරේ ජනවාරි මස 01 දින සිට ක්‍රියාත්මක වන ආර්ථික සේවා ගාස්තු ඉවත් කිරීමත් සමගින් කෝවිඩ් - 19 වසංගතය රටකුල ව්‍යාප්ත වීමේ ප්‍රතිඵලයක් ලෙස ආර්ථික ක්‍රියාකාරකම් වල ඇති වූ මන්දගාමී තත්වය මේ සඳහා ප්‍රධාන වශයෙන් බලපාන ලදී. එසේම, වසරකට රු. 500,000 සිට වසරකට රු. මිලියන 3.0 දක්වා පුද්ගල ආදායම් බදු නිදහස් දීමනාව ඉහළ දැමීම, 2020 වසරේ ජනවාරි මස 01 දින සිට බලපැවැත්වෙන පරිදි සංස්ථාපිත හා සංස්ථාපිත නොවන ආදායම් බදු ව්‍යුහය තාර්කිකරණය කිරීම සමඟම සම්මත සංස්ථාපිත ආදායම් බදු අනුපාතය සියයට 28 සිට සියයට 24 දක්වා අඩුකිරීම මෙම කාර්යසාධනය කෙරෙහි බලපා ඇත. කෙසේ වුවද, කොවිඩ්-19 වසංගතයට පෙර කාල සීමාවේ එනම් 2020 වර්ෂයේ ජනවාරි - මාර්තු කාල සීමාව තුළ දී, පෙර වර්ෂයට සාපේක්ෂව ආදායම් බදු ආදායම සියයට 5.9 කින් වර්ධනය විය.
එකතුකළ අගය මත බදු	443.9	241.0	233.8	2019 වර්ෂය හා සැසඳීමේ දී, 2020 වසරේ දී එකතුකළ අගය මත බද්ද රු. බිලියන 233.8 දක්වා සියයට 47.3 කින් සැලකිය යුතු ලෙස අඩු වී ඇත. 2020 වසරේ ජනවාරි මස 01 දින සිට ක්‍රියාත්මක වන පරිදි වසරකට රු. මිලියන 12 ක්ව පැවති එකතුකළ අගය මත බද්ද සඳහා වූ ලියාපදිංචි වීමේ සීමාව වසරකට රු. මිලියන 300 දක්වා වැඩිකිරීම සමඟම 2019 වසරේ දෙසැම්බර් මස 01 දින සිට ක්‍රියාත්මක වන පරිදි සියයට 15 ක්ව පැවති එකතුකළ අගය මත බදු අනුපාතය සියයට 8 ක් දක්වා පහත දැමීමත් සමගින් කොවිඩ්-19 වසංගතය හේතුවෙන් ආර්ථික ක්‍රියාකාරකම් මන්දගාමී වීම මෙම කාර්යසාධනය සඳහා ප්‍රධාන වශයෙන් හේතු වී ඇත. පසුගිය වර්ෂය හා සැසඳීමේ දී දේශීය ආර්ථික ක්‍රියාකාරකම් හා ආනයන මත අය කරනු ලබන එකතුකළ අගය මත බද්ද පිළිවෙළින් සියයට 46.0 එනම් රු. බිලියන 148.1 දක්වා ද, සියයට 49.5 කින් එනම් රු. බිලියන 85.7 දක්වා අඩු වී ඇත.
නිෂ්පාදන බද්ද	399.5	355.0	321.9	2019 වර්ෂය හා සැසඳීමේදී, 2020 වර්ෂය තුළ දී නිෂ්පාදන බදු මගින් උපයන ලද ආදායම රු. බිලියන 321.9 දක්වා සියයට 19.4 කින් අඩු වී ඇති අතර, එය 2020 වර්ෂය සඳහා වූ වාර්ෂික ඇස්තමේන්තුවෙන් සියයට 90.7 ක ලගාකර ගැනීමකි. 2020 වර්ෂයේ මාර්තු මස සිට බලපැවැත්වූ මෝටර් රථවාහන ආනයනය තහනම් කිරීම මෙම පහළ කාර්යසාධනය සඳහා ප්‍රධාන වශයෙන් හේතු වී ඇත. එමෙන්ම, ඩීසල් හා පෙට්‍රල් ආනයන පිළිවෙළින් සියයට 21.6 කින් සහ සියයට 4.2 කින් අඩුවීම හේතුවෙන් බනිජතෙල් නිෂ්පාදන මත වූ නිෂ්පාදන බදු ආදායම සියයට 14 කින් එනම් රු. බිලියන 53.1 ක් දක්වා අඩුවිය. කෙසේ වුවද, 2019 වසර අවසානයේදී එකතුකළ අගය මත බදු අනුපාතය සියයට 15 සිට සියයට 8 දක්වා පහත දැමීම තුළින් ඇතිවන ආදායම් අහිමි වී යාමේ පිරිවැය

4.10 වගුව | රාජ්‍ය ආදායම්හි විචල්‍යතා විශ්ලේෂණය සම්බන්ධයි...

රු.බිලියන

අයිතමය	2020		2020 ^(a)	හේතුව
	2019	ඇස්තමේන්තු		
				පිරිමසා ගැනීම සඳහා සිගරට් මත අයකල නිෂ්පාදන බදු අනුපාතයන් ඉහළ දැමීම හේතුවෙන් සිගරට් මගින් ලද ආදායම රු. බිලියන 94.3 දක්වා සියයට 8.0 කින් වර්ධනය විය. එමෙන්ම, 2019 දෙසැම්බර් මස මත්පැන් මත වූ බදු අනුපාතයන් ඉහළ දැමීම හේතුවෙන් 2020 වර්ෂයේ මත්පැන් මගින් ලද ආදායම සියයට 4.8 කින් ඉහළ ගොස් ඇත. තවද, පැණි බීම මත එකතුකල සිනි ප්‍රමාණය මත අයකල බදු අනුපාතයන් හා ලබාදුන් බදු සහන සංශෝධනය කිරීම මගින් ලද දායකත්වය සමගින් අනෙකුත් නිෂ්පාදන මගින් ලත් ආදායම රු. බිලියන 4.7 දක්වා සියයට 3.9 කින් වර්ධනය විය.
රේගු ආනයන බදු	98.4	140.0	114.2	2020 වර්ෂයේ දී ආනයන බදු මගින් ලද ආදායම 2019 වර්ෂය හා සැසඳීමේදී රු. බිලියන 114.2 දක්වා සියයට 16.0 කින් සැලකිය යුතු ලෙස වර්ධනය විය. එය වාර්ෂික ඇස්තමේන්තුවෙන් සියයට 81.6 ක ලගාකර ගැනීමකි. ඩිසල් සහ පෙට්‍රල් සඳහා ලබා දී තිබූ බදු නිදහස් කිරීම 2020 වසරේ මාර්තු සහ අප්‍රේල් මාසයන්හි සිට බලපැවැත්වෙන පරිදි පෙට්‍රල් හා ඩිසල් ආනයනයේදී අයකල ආනයන නිරුබදු අනුපාතයන් සඳහා ලබා දී තිබූ නිදහස් කිරීම් ඉවත්කිරීම මෙන්ම 2020 වසරේ අප්‍රේල් මාසයේ සිට බලපැවැත්වෙන පරිදි ඩිසල් හා පෙට්‍රල් ආනයන මත වූ රේගු බද්ද වැඩිකිරීම මෙම ආදායම ඉහළ යාමට බලපාන ලදී. එමෙන්ම 2020 මාර්තු මස සිට බලපැවැත්වෙන පරිදි පෙට්‍රල් හා ඩිසල් සඳහා හදුන්වා දුන් අධිභාරය මෙම ආදායම් වර්ධනයට ධනාත්මක බලපෑමක් එල්ල කරන ලදී.
වාරය හා ගුවන් තොටුපොළ සංවර්ධන බද්ද	112.2	115.0	115.4	2020 වර්ෂයේ දී වාරය හා ගුවන් තොටුපොළ සංවර්ධන බද්ද මගින් ලද ආදායම රු. බිලියන 115.4 දක්වා සියයට 2.9 කින් ඉහළ ගොස් ඇත. එය වාර්ෂික ඇස්තමේන්තුවෙන් සියයට 100.4 ක ලගාකර ගැනීමකි. ආනයනය මත අයකල ජාතිය ගොඩනැගීමේ බද්ද ඉවත් කිරීම තුළින් අගිම් වූ ආදායම පූර්ණය කිරීම සඳහා 2019 දෙසැම්බර් මස 06 වන දින සිට ක්‍රියාත්මක වන පරිදි සම්මත වාරය හා ගුවන් තොටුපොළ සංවර්ධන බදු අනුපාතය සියයට 7.5 සිට 10.0 දක්වා ඉහළ නැංවීම මේ සඳහා ප්‍රධාන වශයෙන් හේතු වී ඇත.
විශේෂ වෙළඳ භාණ්ඩ බද්ද	70.4	98.0	82.7	පසුගිය වර්ෂය හා සැසඳීමේ දී විශේෂ වෙළඳ භාණ්ඩ බද්ද මගින් ලද ආදායම රු. බිලියන 82.7 දක්වා සියයට 17.5 කින් ඉහළ ගොස් ඇත. එය 2020 වාර්ෂික ඇස්තමේන්තුවෙන් සියයට 84.4 ක ලගා කර ගැනීමකි. දේශීය ඉල්ලුම හා සැපයුම තිරසාර මට්ටමකින් පවත්වා ගැනීම පිණිස අර්තාපද, රතු එෂුණු, සුදු එෂුණු, කවිපි, කඩල, පරිප්පු, එළවළු තෙල්, මාලු, සීනි, මිදු, යෝගට්, බටර්, මාගරින්, පෙයාස්, වෙරි, වියලි මිදු සහ පිරිපහදු කළ සහ නොකළ පොල්තෙල් ආදී තෝරාගත් පාරිභෝගික භාණ්ඩයන්ගේ බදු අනුපාතයන් වෙනස් කිරීම මෙම කාර්යසාධනය කෙරෙහි ප්‍රධාන වශයෙන් දායකත්වයක් ලබා දී ඇත.
වෙනත් බදු	182.9	85.0	80.2	2019 වර්ෂයේ දී ලගාකරගත් රු. බිලියන 182.9 හා සැසඳීමේදී 2020 වර්ෂයේදී අනෙකුත් බදු මගින් උපයන ලද ආදායම රු. බිලියන 80.2 දක්වා සියයට 56.1 කින් සැලකිය යුතු ලෙස අඩු වී ඇත. එය 2020 වර්ෂයේ වාර්ෂික ඇස්තමේන්තුවෙන් සියයට 94.4 ක ලගාකර ගැනීමකි. කොවිඩ්-19 වසංගතයේ ව්‍යාප්තිය සමගින් ආනයන සීමා කිරීමේ ප්‍රතිඵලයක් ලෙස බලපෑම පිළිබඳ කරමින් සෙස් බදු ආදායම රු. බිලියන 49.3 ක් දක්වා සියයට 2.7 කින් අඩු වී ඇත. පෙර වර්ෂය හා සැසඳීමේදී අන්තර් ජාතික දුරකථන ඇමතුම් ලැබීම් හා ඇමතුම් ගැනීම් අඩුවීම මෙන්ම 2019 දෙසැම්බර් මස 01 දින සිට ක්‍රියාත්මක වන පරිදි මෙතෙක් දුරකථන ඇමතුම් සඳහා පැවති සියයට 15 ක් වූ බදු අනුපාතය සියයට 11.25 දක්වා පහල දැමීමේ ප්‍රතිඵලයක් ලෙස විදුලි සංදේශ බදු ආදායම සියයට 28.8 කින් අඩු වී ඇත. එමෙන්ම ජාතිය ගොඩනැගීමේ බද්ද හා ණය ආපසු ගෙවීමේ බද්ද ඉවත් කිරීම තවදුරටත් මෙම විචල්‍යතා කෙරෙහි බලපා ඇත.
බදු නොවන ආදායම	156.0	162.0	151.4	ප්‍රධාන වශයෙන් ගාස්තු හා අයකිරීම්, පොළී ආදායම් හා රජය සතු ව්‍යාපාරයන්ගේ ලාභ හා ලාභාංශ පහළ යාම හේතුවෙන් බදු නොවන ආදායම 2019 වර්ෂයට සාපේක්ෂව රු. බිලියන 157.4 දක්වා සියයට 2.9 කින් අඩුවිය. එය වාර්ෂික ඇස්තමේන්තුවෙන් සියයට 93.5 ක ලගා කර ගැනීමකි. එමෙන්ම 2020 වර්ෂයේ පැවති කොවිඩ්-19 වසංගතයේ ව්‍යාප්තියේ ප්‍රතිඵලයක් ලෙස ආර්ථික ක්‍රියාකාරකම් මන්දගාමීත්වය මේ සඳහා ප්‍රධාන වශයෙන් බලපා ඇත. කෙසේ වුවද, රු. බිලියන 24 ක් වූ මහ බැංකු ලාභ වාර්තා කිරීම, කුලී ආදායම් රු. බිලියන 12 ක් ලැබීම මෙන්ම සමාජ ආරක්ෂණ දායක මුදල් රු. බිලියන 32.4 ක් ලැබීම මෙම බදු නොවන ආදායම් ඉහළ නැංවීමට දායකත්වයක් ලබා දී ඇත.
එකතුව	1,890.9	1,520.0	1,367.9	

රාජ්‍ය මූල්‍ය ප්‍රතිපත්ති දෙපාර්තමේන්තුව විසින් සම්පාදනය කරන ලදී.

^(a) කාවකාලික

විශේෂ සටහන 4.1 | ප්‍රධාන රාජ්‍ය මූල්‍ය ක්‍රියාමාර්ග : 2020 ජනවාරි - දෙසැම්බර්

ක්‍රියාත්මක වන දිනය	ක්‍රියාමාර්ග																
ආදායම් බදු - 2017 අංක 24 දරන දේශීය ආදායම් පනතට සිදුකරන ලද සංශෝධන																	
2021 අංක 10 දරන දේශීය ආදායම් (සංශෝධන) පනත																	
පුද්ගල ආදායම් බද්ද																	
2020.01.01	<p>- පුද්ගල ආදායම් බදු සහනය තක්සේරු වර්ෂයකට රු. 500,000 සිට රු. 3,000,000 දක්වා ඉහළ දැමීම.</p> <p>- පුද්ගල ආදායම් බදු අනුපාත පහත පරිදි සංශෝධනය කර ඇත:</p> <table border="1"> <thead> <tr> <th>බදු අය කළහැකි ආදායම</th> <th>බදු අනුප්‍රමාණ</th> </tr> </thead> <tbody> <tr> <td>පළමු රු. මිලියන 3</td> <td>6%</td> </tr> <tr> <td>ඊළඟ රු. මිලියන 3</td> <td>12%</td> </tr> <tr> <td>ඉතිරිය මත</td> <td>18%</td> </tr> </tbody> </table> <p>- සේවා නියුක්තියෙන් ලැබෙන සේව්‍යාන්ත ප්‍රතිලාභ මත ආදායම් බදු අනුපාත පහත පරිදි සංශෝධනය කර ඇත :</p> <table border="1"> <thead> <tr> <th>සේවානියුක්තිය මගින් ලැබෙන මුළු සේව්‍යාන්ත ප්‍රතිලාභ</th> <th>බදු අනුප්‍රමාණ</th> </tr> </thead> <tbody> <tr> <td>පළමු රු. මිලියන 10</td> <td>0%</td> </tr> <tr> <td>ඊළඟ රු. මිලියන 10</td> <td>6%</td> </tr> <tr> <td>ඉතිරිය මත</td> <td>12%</td> </tr> </tbody> </table> <p>- පහත සඳහන් වියදම් සඳහා උපරිම රු. 1,200,000 ක වියදම් සහනයක් අඩු කළ හැකිය.</p> <p>අ) වෛද්‍ය රක්ෂණ සඳහා දායකත්ව මුදල් ගෙවීම් ඇතුළු සෞඛ්‍ය වියදම්.</p> <p>ආ) වෘත්තීය අධ්‍යාපනය ඇතුළු පුද්ගලයෙකු හෝ ඔහුගේ දරුවන් වෙනුවෙන් දේශීය වශයෙන් වන අධ්‍යාපන වියදම්.</p> <p>ඇ) නිවාස ණය සඳහා වන පොළී.</p> <p>ඈ) සේවා යෝජකයා යටතේ හෝ සේවා යෝජකයා වෙනුවෙන් හැර අනුමත විශ්‍රාම යෝජනා ක්‍රමයකට දායකත්ව මුදල් ගෙවීම්</p> <p>ඉ) භාණ්ඩාගාර සුරැකුම්, ලැයිස්තුගත කොටස් සහ ලැයිස්තුගත මූල්‍ය සාධනපත්‍ර ඇතුළුව කොටස් හෝ සුරැකුම් මිලදී ගැනීම සඳහා වන වියදම්.</p>	බදු අය කළහැකි ආදායම	බදු අනුප්‍රමාණ	පළමු රු. මිලියන 3	6%	ඊළඟ රු. මිලියන 3	12%	ඉතිරිය මත	18%	සේවානියුක්තිය මගින් ලැබෙන මුළු සේව්‍යාන්ත ප්‍රතිලාභ	බදු අනුප්‍රමාණ	පළමු රු. මිලියන 10	0%	ඊළඟ රු. මිලියන 10	6%	ඉතිරිය මත	12%
බදු අය කළහැකි ආදායම	බදු අනුප්‍රමාණ																
පළමු රු. මිලියන 3	6%																
ඊළඟ රු. මිලියන 3	12%																
ඉතිරිය මත	18%																
සේවානියුක්තිය මගින් ලැබෙන මුළු සේව්‍යාන්ත ප්‍රතිලාභ	බදු අනුප්‍රමාණ																
පළමු රු. මිලියන 10	0%																
ඊළඟ රු. මිලියන 10	6%																
ඉතිරිය මත	12%																
2020 ජනවාරි 1 සිට රඳවා ගැනීමේ බද්දට අදාළව සිදුකරන ලද සංශෝධන																	
2020.01.01	<p>- සේවා නියුක්තියෙන් ලැබෙන ආදායම් (උපයන විට ගෙවීම), ආයෝජන ලැබීම්, හවුල් ව්‍යාපාර කොටස මත ආදායම, සේවා ගාස්තු සහ කොන්ත්‍රාත් ගෙවීම් සඳහා වන රඳවා ගැනීමේ බද්ද ඉවත් කිරීම.</p> <p>- එසේ වුවද, පහත සඳහන් අවස්ථා වලදී රඳවා ගැනීමේ බදු අඩු කිරීම අඛණ්ඩව සිදු කළ යුතු වේ.</p> <table border="1"> <thead> <tr> <th>අවස්ථාව</th> <th>බදු අනුපාතය</th> </tr> </thead> <tbody> <tr> <td>ලොතරැයි, ත්‍යාග, ඔට්ටු ඇල්ලීම් හෝ සුදු ආදියෙන් ලද දිනුම් ලෙස ගෙවන මුදල් සඳහා</td> <td>14%</td> </tr> <tr> <td>ජාතික ස්වර්ණාභරණ අධිකාරිය විසින් පවත්වන යම් වෙන්දේසියක දී විකුණනු ලබන මැණික් වල විකුණුම් මුදල මත</td> <td>2.5%</td> </tr> <tr> <td>පුරවැසියන්ට ලබාදෙන පුද්ගල සහනයට යටත්ව නිර්වාසික පුද්ගලයින්ට පොළී ගෙවීම්</td> <td>5%</td> </tr> <tr> <td>නිර්වාසික තැනැත්තෙකු වෙත ශ්‍රී ලංකාවේ මූලාශ්‍රයක් සහිත ලාභාංශ, පොළී, වට්ටම්, ගාස්තු, ස්වාභාවික සම්පත් ගෙවීම්, කුලී, රාජ්‍යභාග, වාරික, සේවා ගාස්තු හෝ රක්ෂණ වාරික ගෙවීම් මත</td> <td>14%</td> </tr> </tbody> </table>	අවස්ථාව	බදු අනුපාතය	ලොතරැයි, ත්‍යාග, ඔට්ටු ඇල්ලීම් හෝ සුදු ආදියෙන් ලද දිනුම් ලෙස ගෙවන මුදල් සඳහා	14%	ජාතික ස්වර්ණාභරණ අධිකාරිය විසින් පවත්වන යම් වෙන්දේසියක දී විකුණනු ලබන මැණික් වල විකුණුම් මුදල මත	2.5%	පුරවැසියන්ට ලබාදෙන පුද්ගල සහනයට යටත්ව නිර්වාසික පුද්ගලයින්ට පොළී ගෙවීම්	5%	නිර්වාසික තැනැත්තෙකු වෙත ශ්‍රී ලංකාවේ මූලාශ්‍රයක් සහිත ලාභාංශ, පොළී, වට්ටම්, ගාස්තු, ස්වාභාවික සම්පත් ගෙවීම්, කුලී, රාජ්‍යභාග, වාරික, සේවා ගාස්තු හෝ රක්ෂණ වාරික ගෙවීම් මත	14%						
අවස්ථාව	බදු අනුපාතය																
ලොතරැයි, ත්‍යාග, ඔට්ටු ඇල්ලීම් හෝ සුදු ආදියෙන් ලද දිනුම් ලෙස ගෙවන මුදල් සඳහා	14%																
ජාතික ස්වර්ණාභරණ අධිකාරිය විසින් පවත්වන යම් වෙන්දේසියක දී විකුණනු ලබන මැණික් වල විකුණුම් මුදල මත	2.5%																
පුරවැසියන්ට ලබාදෙන පුද්ගල සහනයට යටත්ව නිර්වාසික පුද්ගලයින්ට පොළී ගෙවීම්	5%																
නිර්වාසික තැනැත්තෙකු වෙත ශ්‍රී ලංකාවේ මූලාශ්‍රයක් සහිත ලාභාංශ, පොළී, වට්ටම්, ගාස්තු, ස්වාභාවික සම්පත් ගෙවීම්, කුලී, රාජ්‍යභාග, වාරික, සේවා ගාස්තු හෝ රක්ෂණ වාරික ගෙවීම් මත	14%																

විශේෂ සටහන 4.1 ප්‍රධාන රාජ්‍ය මූල්‍ය ක්‍රියාමාර්ග :2020 ජනවාරි දෙසැම්බර් සම්බන්ධිතයි...															
ක්‍රියාත්මක වන දිනය	ක්‍රියාමාර්ග														
හවුල් ව්‍යාපාර සඳහා බදු අනුපාත															
2020.01.01	<p>- හවුල් ව්‍යාපාර සඳහා බදු අනුපාත පහත පරිදි සංශෝධනය කර ඇත.</p> <table border="1"> <thead> <tr> <th>බදු අයකළ හැකි ආදායම</th> <th>ප්‍රමාණය</th> <th>බදු අනු ප්‍රමාණයන්</th> </tr> </thead> <tbody> <tr> <td>බදු අයකළ හැකි ආදායම ප්‍රාග්ධන ලාභ වලින් සමන්විත වේනම්</td> <td>ප්‍රාග්ධන ලාභ මත</td> <td>10%</td> </tr> <tr> <td>ඉතිරි බදු අයකළ හැකි ආදායම</td> <td>පළමු රු. මිලියන 1</td> <td>0%</td> </tr> <tr> <td></td> <td>ඉතිරිය මත</td> <td>6%</td> </tr> </tbody> </table>	බදු අයකළ හැකි ආදායම	ප්‍රමාණය	බදු අනු ප්‍රමාණයන්	බදු අයකළ හැකි ආදායම ප්‍රාග්ධන ලාභ වලින් සමන්විත වේනම්	ප්‍රාග්ධන ලාභ මත	10%	ඉතිරි බදු අයකළ හැකි ආදායම	පළමු රු. මිලියන 1	0%		ඉතිරිය මත	6%		
බදු අයකළ හැකි ආදායම	ප්‍රමාණය	බදු අනු ප්‍රමාණයන්													
බදු අයකළ හැකි ආදායම ප්‍රාග්ධන ලාභ වලින් සමන්විත වේනම්	ප්‍රාග්ධන ලාභ මත	10%													
ඉතිරි බදු අයකළ හැකි ආදායම	පළමු රු. මිලියන 1	0%													
	ඉතිරිය මත	6%													
සංස්ථාපිත ආදායම් බදු															
2020.01.01	<p>- සම්මත සංස්ථාපිත ආදායම් බදු ප්‍රතිශතය සියයට 24 කි.</p> <p>- 2020 ජනවාරි 1 සිට සමාගම් සඳහා බදු අනුප්‍රමාණ</p> <table border="1"> <thead> <tr> <th>ලාභ සහ ලැබීම්</th> <th>බදු අනුපාත</th> </tr> </thead> <tbody> <tr> <td>අපනයන, නිශ්චිත ව්‍යාපාර, අධ්‍යාපන සේවා, සංචාරක ප්‍රවර්ධනය, ඉදිකිරීම් සේවා, කෘෂි සැකසුම් සහ සෞඛ්‍ය සේවා ව්‍යාපාර මගින් වන ලැබීම් හා ලාභ සහ වාසික සමාගමකින් ලැබෙන ලාභාංශ</td> <td>14%</td> </tr> <tr> <td>සුළු හා මධ්‍ය පරිමාණ ව්‍යවසායන්වල ලැබීම් සහ ලාභ (මත්පැන්, දුම්කොළ, ඔට්ටු හා සුදු ව්‍යාපාර හැර)</td> <td>14%</td> </tr> <tr> <td>ශ්‍රී ලංකා ආයෝජන මණ්ඩලය යටතේ පිහිටුවා ඇති අපනයන ඉලක්ක කර ගත් සමාගම් විසින් සෞඛ්‍ය අමාත්‍යාංශය, සෞඛ්‍ය සේවා දෙපාර්තමේන්තුව, ශ්‍රී ලංකා ත්‍රිවිධ හමුදාව, ශ්‍රී ලංකා පොලීසිය සහ කොවිඩ් - 19 කාර්ය සාධක බලකා මධ්‍යස්ථානය යන ආයතනවලට, සෞඛ්‍ය ආරක්‍ෂණ ඇඳුම් කට්ටල හා ඒ හා සමාන නිෂ්පාදන සැපයීම</td> <td>14%</td> </tr> <tr> <td>නිෂ්පාදනය</td> <td>18%</td> </tr> <tr> <td>ඔට්ටු ඇල්ලීම හා සුදු</td> <td>40%</td> </tr> <tr> <td>මත්පැන් හෝ දුම්කොළ නිෂ්පාදන නිෂ්පාදනය කිරීම හා විකිණීම හෝ ආනයනය කිරීම හා විකිණීම</td> <td>40%</td> </tr> </tbody> </table>	ලාභ සහ ලැබීම්	බදු අනුපාත	අපනයන, නිශ්චිත ව්‍යාපාර, අධ්‍යාපන සේවා, සංචාරක ප්‍රවර්ධනය, ඉදිකිරීම් සේවා, කෘෂි සැකසුම් සහ සෞඛ්‍ය සේවා ව්‍යාපාර මගින් වන ලැබීම් හා ලාභ සහ වාසික සමාගමකින් ලැබෙන ලාභාංශ	14%	සුළු හා මධ්‍ය පරිමාණ ව්‍යවසායන්වල ලැබීම් සහ ලාභ (මත්පැන්, දුම්කොළ, ඔට්ටු හා සුදු ව්‍යාපාර හැර)	14%	ශ්‍රී ලංකා ආයෝජන මණ්ඩලය යටතේ පිහිටුවා ඇති අපනයන ඉලක්ක කර ගත් සමාගම් විසින් සෞඛ්‍ය අමාත්‍යාංශය, සෞඛ්‍ය සේවා දෙපාර්තමේන්තුව, ශ්‍රී ලංකා ත්‍රිවිධ හමුදාව, ශ්‍රී ලංකා පොලීසිය සහ කොවිඩ් - 19 කාර්ය සාධක බලකා මධ්‍යස්ථානය යන ආයතනවලට, සෞඛ්‍ය ආරක්‍ෂණ ඇඳුම් කට්ටල හා ඒ හා සමාන නිෂ්පාදන සැපයීම	14%	නිෂ්පාදනය	18%	ඔට්ටු ඇල්ලීම හා සුදු	40%	මත්පැන් හෝ දුම්කොළ නිෂ්පාදන නිෂ්පාදනය කිරීම හා විකිණීම හෝ ආනයනය කිරීම හා විකිණීම	40%
ලාභ සහ ලැබීම්	බදු අනුපාත														
අපනයන, නිශ්චිත ව්‍යාපාර, අධ්‍යාපන සේවා, සංචාරක ප්‍රවර්ධනය, ඉදිකිරීම් සේවා, කෘෂි සැකසුම් සහ සෞඛ්‍ය සේවා ව්‍යාපාර මගින් වන ලැබීම් හා ලාභ සහ වාසික සමාගමකින් ලැබෙන ලාභාංශ	14%														
සුළු හා මධ්‍ය පරිමාණ ව්‍යවසායන්වල ලැබීම් සහ ලාභ (මත්පැන්, දුම්කොළ, ඔට්ටු හා සුදු ව්‍යාපාර හැර)	14%														
ශ්‍රී ලංකා ආයෝජන මණ්ඩලය යටතේ පිහිටුවා ඇති අපනයන ඉලක්ක කර ගත් සමාගම් විසින් සෞඛ්‍ය අමාත්‍යාංශය, සෞඛ්‍ය සේවා දෙපාර්තමේන්තුව, ශ්‍රී ලංකා ත්‍රිවිධ හමුදාව, ශ්‍රී ලංකා පොලීසිය සහ කොවිඩ් - 19 කාර්ය සාධක බලකා මධ්‍යස්ථානය යන ආයතනවලට, සෞඛ්‍ය ආරක්‍ෂණ ඇඳුම් කට්ටල හා ඒ හා සමාන නිෂ්පාදන සැපයීම	14%														
නිෂ්පාදනය	18%														
ඔට්ටු ඇල්ලීම හා සුදු	40%														
මත්පැන් හෝ දුම්කොළ නිෂ්පාදන නිෂ්පාදනය කිරීම හා විකිණීම හෝ ආනයනය කිරීම හා විකිණීම	40%														
වෙනත් අස්ථිත්වයන් සඳහා බදු අනුප්‍රමාණ															
2020.01.01	<p>- 2020 ජනවාරි 1 සිට වෙනත් අස්ථිත්වයන් සඳහා බදු අනුප්‍රමාණ</p> <table border="1"> <thead> <tr> <th>අස්ථිත්වය</th> <th>බදු අනුපාත</th> </tr> </thead> <tbody> <tr> <td>භාර</td> <td>18%</td> </tr> <tr> <td>රාජ්‍ය නොවන සංවිධාන</td> <td>24%</td> </tr> <tr> <td>ඒකක භාර හෝ අන්‍යෝන්‍ය අරමුදල්</td> <td>24%</td> </tr> <tr> <td>පුණ්‍ය ආයතන</td> <td>14%</td> </tr> </tbody> </table>	අස්ථිත්වය	බදු අනුපාත	භාර	18%	රාජ්‍ය නොවන සංවිධාන	24%	ඒකක භාර හෝ අන්‍යෝන්‍ය අරමුදල්	24%	පුණ්‍ය ආයතන	14%				
අස්ථිත්වය	බදු අනුපාත														
භාර	18%														
රාජ්‍ය නොවන සංවිධාන	24%														
ඒකක භාර හෝ අන්‍යෝන්‍ය අරමුදල්	24%														
පුණ්‍ය ආයතන	14%														
ආදායම් බදු නිදහස් කිරීම්															
2020.01.01	<p>- තොරතුරු තාක්ෂණය සහ සඵල සේවා සැපයීම මගින් ලැබෙන ලැබීම් හා ලාභ.</p> <p>- ගෙවීම් විදේශ ව්‍යවහාර මුදලින් ලැබෙන්නේ නම් සහ බැංකුවක් හරහා ශ්‍රී ලංකාවට ප්‍රේෂණය කරන්නේ නම්, ඕනෑම විදේශ ප්‍රභවයකින් ලැබෙන ලැබීම් සහ ලාභ හෝ ශ්‍රී ලංකාවෙන් පිටතදී භාවිතා කිරීම සඳහා යම් තැනැත්තෙකුට ශ්‍රී ලංකාව තුළදී හෝ ඉන් පිටතදී සලසනු ලබන සේවා මත ලබන ලැබීම් සහ ලාභ.</p> <p>- ශ්‍රී ලංකා මහ බැංකුව විසින් අනුමත කළ විදේශ මුදල් ගිණුමකින් ලැබෙන පොළීය</p>														

විශේෂ සටහන 4.1 | ප්‍රධාන රාජ්‍ය මූල්‍ය ක්‍රියාමාර්ග :2020 ජනවාරි දෙසැම්බර් සම්බන්ධිතයි...

ක්‍රියාත්මක වන දිනය	ක්‍රියාමාර්ග
	<ul style="list-style-type: none"> - නිර්වාසික තැනැත්තන් සඳහා ගෙවනු ලබන ලාභාංශ - වාණිජ කේන්ද්‍රස්ථාන ව්‍යවසායන් විසින් බෙදාහරින ලාභාංශ - නිර්වාසික තැනැත්තෙකු රසායනාගාර සේවා හෝ තත්ව සහතික ලබා දීමේ සේවා සැපයීමෙන් ලැබෙන ලැබීම්. - ආගමික කටයුතු පිළිබඳ විෂය භාර අමාත්‍යාංශය සමග ලියාපදිංචි වී ඇති ඕනෑම ආගමික ආයතනයක් ලබන ප්‍රදාන හෝ පරිත්‍යාග. - ලාභාංශ ගෙවීම ආරෝපණය කළ හැකි තාක් දුරට වාසික සමාගමක් විසින් සමාජිකයෙකුට ගෙවනු ලබන ලාභාංශ හෝ එම සමාගම විසින් ලද ලාභාංශ වලින් උපයන ලැබීම් හා ලාභ (වියදම්, අලාභ හෝ බදු අඩු කිරීමෙන් පසු ශුද්ධ ලාභය)
අත්තිකාරම් පුද්ගල ආදායම් බද්ද (APIT) සහ අත්තිකාරම් ආදායම් බද්ද (AIT)	
2020.04.01	<ul style="list-style-type: none"> - සේවා නියුක්ත ආදායම සඳහා හඳුන්වා දී ඇති අතර, නිර්වාසික පුද්ගලයන්ට හා පුරවැසියන් නොවන පුද්ගලයන්ට සේව්‍යෝජකයා විසින් අදාළ ගෙවීම් කිරීමේදී අනිවාර්යය අඩුකිරීමකි. නමුත් වාසික පුද්ගලයන්ට සහ පුරවැසියන්ට විකල්පයකි. - අත්තිකාරම් ආදායම් බද්ද වාසිකයෙකු වෙත කරනු ලබන ලාභාංශ, පොළී, වට්ටම්, ගාස්තු, ස්වභාවික සම්පත් ගෙවීම්, කුලී, රාජ්‍යභාග, වාරික හෝ සමාන කාලානුරූප ගෙවීම් මත හඳුන්වා දී ඇත. අත්තිකාරම් ආදායම් බද්ද ඔවුන් සඳහා විකල්පයක් වන අතර, එය ඔවුන්ගේ ඉල්ලීම පරිදි පමණක් අඩුකරනු ලබයි.
ආර්ථික සේවා ගාස්තුව - 2006 අංක 13 දරන ආර්ථික සේවා ගාස්තු පනත	
2020.01.01	<p>2020 අංක 04 දරන ආර්ථික සේවා ගාස්තු පනත</p> <ul style="list-style-type: none"> - ආර්ථික සේවා ගාස්තුව ඉවත් කිරීම.
එකතු කළ අගය මත බද්ද - 2002 අංක 14 දරන එකතු කළ අගය මත බදු පනත	
2020.01.01	<p>2021 අංක 9 දරන එකතු කළ අගය මත (සංශෝධන) බදු පනත</p> <ul style="list-style-type: none"> - එකතු කළ අගය මත බද්ද සඳහා ලියාපදිංචි වීම සඳහා අවශ්‍ය වන සැපයුම් සීමාව වසරකට රු. මිලියන 12 සිට වසරකට රු. මිලියන 300 දක්වා ඉහළ නැංවීම. - බදු අය කළ හැකි ක්‍රියාකාරකම් කරගෙන යන හෝ කරන ඕනෑම තැනැත්තෙකුට එකී තැනැත්තා එකතු කළ අගය මත බදු සීමාව තුළ ස්වේච්ඡාමය ලියාපදිංචිය සඳහා අවසර ප්‍රදානය කිරීම.
එකතු කළ අගය මත බද්දෙන් නිදහස් කිරීම	
2020.01.01	<ul style="list-style-type: none"> - තොරතුරු තාක්ෂණ හා සඵල සේවා සැපයීම් එකතු කළ අගය මත බද්දෙන් නිදහස් කිරීම.
2020.04.01	<ul style="list-style-type: none"> - ශ්‍රී ලංකා සංචාරක සංවර්ධන අධිකාරියේ ලියාපදිංචි සංචාරක නියෝජිතයෙකු විසින් අභ්‍යන්තර සංචාර සඳහා වන සේවා සැපයීම නිදහස් කිරීම.
2020.04.29	<ul style="list-style-type: none"> - සෞඛ්‍ය හා දේශීය වෛද්‍ය සේවා අමාත්‍යාංශය , සෞඛ්‍ය සේවා දෙපාර්තමේන්තුව, ත්‍රිවිධ හමුදාව, ශ්‍රී ලංකා පොලීසිය සහ කොවිඩ් මධ්‍යස්ථානය (කොවිඩ්-19 පැතිරීම වැළැක්වීමේ ජාතික මෙහෙයුම් මධ්‍යස්ථානය) වෙත ඔවුන්ගේ ඉල්ලීම පරිදි, අපනයන අරමුණු කර ගත් ආයෝජන මණ්ඩල ව්‍යවසායයන් විසින් සෞඛ්‍ය ආරක්ෂණ උපකරණ සහ ඒ හා සමාන නිෂ්පාදන සැපයීම හෝ පරිත්‍යාග කිරීම.
2020.05.20	<ul style="list-style-type: none"> - කොවිඩ්-19 වසංගතය මැඩලීම සඳහා සෞඛ්‍ය සේවා සැපයීමේදී සෞඛ්‍ය හා දේශීය වෛද්‍ය සේවා අමාත්‍යාංශයේ ලේකම් වෙත අවශ්‍ය වෛද්‍ය, ශල්‍ය හා දන්ත උපකරණ, මේවලම්, උපාංග සහ කොටස්, රෝහල්/වෛද්‍ය ගෘහ භාණ්ඩ හා ඖෂධ, රසායනික ද්‍රව්‍ය හා සමාන භාණ්ඩ ඇතුළු යන්ත්‍රෝපකරණ හා උපකරණ ආනයනය කිරීම, ආනයනය කිරීම සහ සැපයීම හෝ ආනයනය කිරීම සහ පරිත්‍යාග කිරීම.
නිෂ්පාදන (විශේෂ විධි විධාන) බද්ද - 1989 අංක 13 දරන නිෂ්පාදන (විශේෂ විධි විධාන) පනත	
2020.03.06	<p>2020.03.06 දිනැති අංක 2165/60 දරන ගැසට් නිවේදනය.</p> <ul style="list-style-type: none"> - 2019.03.05 දිනැති අංක 2113/9 දරන අතිවිශේෂ ගැසට් නිවේදනයේ II වන උපලේඛනය සංශෝධනය කිරීම.

විශේෂ සටහන 4.1 ප්‍රධාන රාජ්‍ය මූල්‍ය ක්‍රියාමාර්ග :2020 ජනවාරි දෙසැම්බර් සම්බන්ධිතයි...	
ක්‍රියාත්මක වන දිනය	ක්‍රියාමාර්ග
2020.06.02	2020.06.02 දිනැති අංක 2178/15 දරන ගැසට් නිවේදනය, - කාර්මික මේද අම්ල සඳහා තීරුබදු අනුපාතය 20% සිට 24% දක්වා වැඩි කිරීම.
2020.08.22	2020.08.21 දිනැති අංක 2189/47 දරන ගැසට් නිවේදනය, - කාබනිකාත බීම සහ පලතුරු පදනම් කරගත් බීම සඳහා බදු රහිත සීමාව සහ බදු අනුපාත සංශෝධනය කිරීම.
2020.10.13	2020.10.12 දිනැති අංක 2197/3 දරන ගැසට් නිවේදනය, - පලතුරු පදනම් කරගත් බීම සඳහා බදු රහිත සීමාව සහ බදු අනුපාත සංශෝධනය කිරීම.
සුරා බද්ද - සුරා බදු ආඥා පනත (52 වන අධිකාරය)	
2020.03.01	සුරාබදු නිවේදන අංක 01/2020 (2020.03.01 දිනැති අංක 2164/72 දරන ගැසට් නිවේදනය) - ආනයනකරුවන් හෝ බලපත්‍රලාභී නිෂ්පාදකයන් සඳහා ස්ථිර සහ ස්ථිර කළමනාකරණ පද්ධතිය ක්‍රියාත්මක දිනය දීර්ඝ කිරීම.
2020.04.30	සුරාබදු නිවේදන අංක 02/2020 (2020.04.30 දිනැති අංක 2173/11 දරන ගැසට් නිවේදනය) - කාර්මික කටයුතු සඳහා භාවිතා කරනු ලබන දේශීයව සපයන ඊතයිල් මධ්‍යසාර මත වන සුරා බදු සංශෝධනය කිරීම
2020.06.01	සුරාබදු නිවේදන අංක 03/2020 (2020.06.01 දිනැති අංක 2178/4 දරන ගැසට් නිවේදනය) - බලපත්‍රලාභී නිෂ්පාදකයන් සඳහා ස්ථිර සහ ස්ථිර කළමනාකරණ පද්ධතිය ක්‍රියාත්මක කරන දිනය දීර්ඝ කිරීම.
2020.06.09	සුරාබදු නිවේදන අංක 04/2020 (2020.06.09 දිනැති අංක 2179/9 දරන ගැසට් නිවේදනය) - දේශීය වශයෙන් නිපදවන සනීපාරක්ෂක නිෂ්පාදනයන් සඳහා භාවිතා වන ඊතයිල් මධ්‍යසාර මත වන සුරා බදු සංශෝධනය කිරීම
වරාය හා ගුවන් තොටුපල සංවර්ධන බදු - 2011 අංක 18 දරන වරාය හා ගුවන් තොටුපල සංවර්ධන බදු පනත	
2020.02.25	2020.02.24 දිනැති අංක 2164/15 දරන ගැසට් නිවේදනය. - ක්ලින්කර් ආනයනය මත 7.5% සහනදායී අනුපාතය ප්‍රදානය කිරීම.
2020.04.16	2020.04.16 දිනැති අංක 2171/06 දරන ගැසට් නිවේදනය. - පරිත්‍යාග ලෙස සෞඛ්‍ය හා දේශීය වෛද්‍ය සේවා අමාත්‍යාංශ ලේකම් නමට වෛද්‍ය උපකරණ සහ රෝහල් ගෘහ භාණ්ඩ ආනයනය කිරීම වරාය හා ගුවන් තොටුපල සංවර්ධන බද්දෙන් නිදහස් කිරීම.
2020.04.23	2020.04.22 දිනැති අංක 2172/10 දරන ගැසට් නිවේදනය - වානේ කර්මාන්තයට අදාළ අමුද්‍රව්‍ය ආනයනය මත 5.0% සහනදායී අනුපාතය ප්‍රදානය කිරීම.
2020.05.19	2020.05.19 දිනැති අංක 2176/10 දරන ගැසට් නිවේදනය - වරාය හා ගුවන් තොටුපොල සංවර්ධන බදු ගෙවීම නිදහස් කිරීම: <ul style="list-style-type: none"> ■ සෞඛ්‍ය හා දේශීය වෛද්‍ය සේවා අමාත්‍යාංශය, සෞඛ්‍ය සේවා දෙපාර්තමේන්තුව, ත්‍රිවිධ හමුදාව, ශ්‍රී ලංකා පොලීසිය සහ කොවිඩ් මධ්‍යස්ථානය (කොවිඩ්-19 පැතිරීම වැළැක්වීමේ ජාතික මෙහෙයුම් මධ්‍යස්ථානය) වෙත ඔවුන්ගේ ඉල්ලීම පරිදි, අපනයන අරමුණු කරගත් ආයෝජන මණ්ඩල ව්‍යවසායයන් විසින් සෞඛ්‍ය ආරක්ෂණ උපකරණ සහ ඒ හා සමාන නිෂ්පාදන සැපයීම හෝ පරිත්‍යාග කිරීම. ■ කොවිඩ්-19 වසංගතය මැඩලීම සඳහා සෞඛ්‍ය සේවා සැපයීමේදී සෞඛ්‍ය හා දේශීය වෛද්‍ය සේවා අමාත්‍යාංශයේ ලේකම් වෙත අවශ්‍ය වෛද්‍ය, ශල්‍ය හා දන්ත උපකරණ, මෙවලම්, උපාංග සහ කොටස්, රෝහල්/වෛද්‍ය ගෘහ භාණ්ඩ හා ඖෂධ, රසායනික ද්‍රව්‍ය හා සමාන භාණ්ඩ ඇතුළු යන්ත්‍රෝපකරණ හා උපකරණ ආනයනය කිරීම, ආනයනය කිරීම සහ සැපයීම හෝ ආනයනය කිරීම සහ පරිත්‍යාග කිරීම.
2020.05.26	2020.05.26 දිනැති අංක 2177/4 දරන ගැසට් නිවේදනය - වරාය හා ගුවන් තොටුපොල සංවර්ධන බදු ගෙවීම නිදහස් කිරීම: ඖෂධ නිෂ්පාදනය සඳහා ඖෂධ නිෂ්පාදකයින් විසින් අමුද්‍රව්‍ය සහ ඇසුරුම් ද්‍රව්‍ය ආනයනය කිරීම.

විශේෂ සටහන 4.1 ප්‍රධාන රාජ්‍ය මූල්‍ය ක්‍රියාමාර්ග :2020 ජනවාරි දෙසැම්බර් සම්බන්ධයි...	
ක්‍රියාත්මක වන දිනය	ක්‍රියාමාර්ග
2020.09.03	2020.09.02 දිනැති අංක 2191/25 දරන ගැසට් නිවේදනය - තෙල් නිස්සාරණ කර්මාන්තය සඳහා භාවිතා කරන යන්ත්‍ර සූත්‍ර ආනයනය කිරීමේදී සියයට 2.5 ක සහන අනුපාතයක් ලබා දීම.
2020.10.24	2020.10.23 දිනැති අංක 2198/57 දරන ගැසට් නිවේදනය - වරාය හා ගුවන් තොටුපොල සංවර්ධන බදු ගෙවීම නිදහස් කිරීම: ■ ඖෂධ නිෂ්පාදන ක්‍රියාවලිය සඳහා ඖෂධ නිෂ්පාදකයින් විසින් ආනයනය කරනු ලබන ඖෂධ නිෂ්පාදනය සඳහා භාවිතා වන යන්ත්‍රෝපකරණ, උපාංග සහ ඒවායේ අමතර කොටස්.
2020.10.27	2020.10.26 දිනැති අංක 2199/2 දරන ගැසට් නිවේදනය - වරාය හා ගුවන් තොටුපොල සංවර්ධන බදු ගෙවීම නිදහස් කිරීම: ■ සෞඛ්‍ය සේවා පවත්වා ගැනීම සඳහා යම් කිසි ආයතනයක් විසින් පරිත්‍යාග කරනු ලබන පරීක්ෂණ කට්ටල ඇතුළු වෛද්‍ය උපකරණ ආනයනය කිරීම හෝ ආනයනය කිරීම සහ සැපයීම.
2020.11.30	2020.11.28 දිනැති අංක 2203/37 දරන ගැසට් නිවේදනය - 2021 අයවැයේදී ප්‍රතිපත්තිමය ලෙස ගනු ලැබූ තීරණයන් ක්‍රියාත්මක කිරීම සඳහා 2019 දෙසැම්බර් මස 05 වන දිනැති 2152/32 දරන අතිවිශේෂ ගැසට් නිවේදනයේ පලකරනු ලැබූ අනුපාත සංශෝධනය කිරීම.
සෙස් බද්ද - 1979 අංක 40 දරන ශ්‍රී ලංකා අපනයන සංවර්ධන පනත	
2020.01.14	2020.01.13 දිනැති අංක 2158/1 දරන ගැසට් නිවේදනය. - තිරිඟු පිටි ආනයනය මත සෙස් බද්ද ඉවත් කිරීම.
2020.05.20	2020.05.20 දිනැති අංක 2176/13 දරන ගැසට් නිවේදනය - සෙස් ගෙවීම නිදහස් කිරීම සඳහා : ■ සෞඛ්‍ය හා දේශීය වෛද්‍ය සේවා අමාත්‍යාංශය, සෞඛ්‍ය සේවා දෙපාර්තමේන්තුව, ත්‍රිවිධ හමුදාව, ශ්‍රී ලංකා පොලිසිය සහ කොවිඩ් මධ්‍යස්ථානය (කොවිඩ්-19 පැතිරීම වැළැක්වීමේ ජාතික මෙහෙයුම් මධ්‍යස්ථානය) වෙත ඔවුන්ගේ ඉල්ලීම පරිදි, අපනයන අරමුණු කරගත් ආයෝජන මණ්ඩල ව්‍යවසායයන් විසින් සෞඛ්‍ය ආරක්ෂණ උපකරණ සහ ඒ හා සමාන නිෂ්පාදන සැපයීම හෝ පරිත්‍යාග කිරීම. ■ කොවිඩ්-19 වසංගතය මැඩලීම සඳහා සෞඛ්‍ය සේවා සැපයීමේදී සෞඛ්‍ය හා දේශීය වෛද්‍ය සේවා අමාත්‍යාංශයේ ලේකම් වෙත අවශ්‍ය වෛද්‍ය, ශල්‍ය හා දන්ත උපකරණ, මෙවලම්, උපාංග සහ කොටස්, රෝහල් / වෛද්‍ය ගෘහ භාණ්ඩ හා ඖෂධ, රසායනික ද්‍රව්‍ය හා සමාන භාණ්ඩ ඇතුළු යන්ත්‍රෝපකරණ හා උපකරණ ආනයනය කිරීම, ආනයනය කිරීම සහ සැපයීම හෝ ආනයනය කිරීම සහ පරිත්‍යාග කිරීම.
2020.06.03	2020.06.03 දිනැති අංක 2178/21 දරන ගැසට් නිවේදනය - සිමෙන්ති ක්ලින්කර් සහ සිමෙන්ති ආනයනය කිරීමේදී අය කරන සෙස් බදු පදනම ප්‍රමාණාත්මක අනුපාතයේ සිට ඒකක අනුපාතයට සංශෝධනය කිරීම.
2020.07.01	2020.06.30 දිනැති අංක 2182/21 දරන ගැසට් නිවේදනය - පපඩම්, තල් රා, තල් අරක්කු, කුරුඳු අඩංගු සිගරට්, පාවහන් උඩ කොටස් සහ සූත්‍රිකා බල්බ ආනයනය කිරීම සඳහා සෙස් බදු හඳුන්වා දීම සහ සිමෙන්ති ආනයනය කිරීමේදී පැවති සෙස් බදු සංශෝධනය කිරීම.
2020.07.01	2020.06.30 දිනැති අංක 2182/22 දරන ගැසට් නිවේදනය - සිමෙන්ති ක්ලින්කර් ආනයනය කිරීමේදී සෙස් බද්ද ඉවත් කිරීම.
2020.10.29	2020.10.28 දිනැති අංක 2199/14 දරන ගැසට් නිවේදනය - පාවහන් ආනයනය කිරීමේදී අය කරන සෙස් බදු සංශෝධනය කිරීම.

විශේෂ සටහන 4.1 | ප්‍රධාන රාජ්‍ය මූල්‍ය ක්‍රියාමාර්ග :2020 ජනවාරි දෙසැම්බර් සම්බන්ධිතයි...

ක්‍රියාත්මක වන දිනය	ක්‍රියාමාර්ග
2020.11.01	2020.10.29 දිනැති අංක 2199/21 දරන ගැසට් නිවේදනය - මාස 4 ක කාලසීමාව ඉකුත්වීම හේතුවෙන් ගැසට් නිවේදන අංක 2176/13, 2178/21, 2182/21 සහ 2182/22 නැවත ගැසට් කිරීම.
2020.11.18	2020.11.17 දිනැති අංක 2202/6 දරන ගැසට් නිවේදනය - 2021 අයවැයේ දී ගන්නා ලද ප්‍රතිපත්තිමය තීරණයන් ක්‍රියාත්මක කිරීම සඳහා තෝරාගන්නා ලද භාණ්ඩ මත වූ සෙස් බදු අනුපාත ප්‍රකාශයට පත් කරන ලද ගැසට් නිවේදනය සංශෝධනය කිරීම.
රේගු ආනයන බද්ද - 1962 අංක 19 දරන ආදායම් සංරක්ෂණ පනත	
2020.03.08	ආදායම් සංරක්ෂණ ආඥා අංක 01/2020 (2020.03.07 දිනැති අංක 2165/72 දරන ගැසට් නිවේදනය) - උදු ඇට සඳහා නව සංයෝජිත සංකේතාංකයක් නිර්මාණය කිරීම.
2020.04.10	ආදායම් සංරක්ෂණ ආඥා අංක 02/2020 (2020.04.09 දිනැති අංක 2170/6 දරන ගැසට් නිවේදනය) - ලිහිසි තෙල් ආනයනය මත රේගු තීරු බදු සංශෝධනය කිරීම.
2020.04.17	ආදායම් සංරක්ෂණ ආඥා අංක 03/2020 (2020.04.16 දිනැති අංක 2174/4 දරන ගැසට් නිවේදනය) - තෝරාගත් භාණ්ඩ ආනයනය මත රේගු තීරු බදු සංශෝධනය කිරීම.
2020.04.23	ආදායම් සංරක්ෂණ ආඥා අංක 04/2020 (2020.04.22 දිනැති අංක 2172/7 දරන ගැසට් නිවේදනය) - පෙට්‍රල් සහ ඩීසල් ආනයනය මත රේගු තීරු බදු සංශෝධනය කිරීම.
2020.06.19	ආදායම් සංරක්ෂණ ආඥා අංක 05/2020 (2020.06.18 දිනැති අංක 2180/31 දරන ගැසට් නිවේදනය) - තෝරා ගත් භාණ්ඩ සඳහා නව සංයෝජිත සංකේතාංක නිර්මාණය කිරීම සහ තෝරා ගත් භාණ්ඩ ආනයනය මත රේගු තීරු බදු සංශෝධනය කිරීම.
2020.07.08	ආදායම් සංරක්ෂණ ආඥා අංක 06/2020 (2020.07. 08 දිනැති අංක 2183/27 දරන ගැසට් නිවේදනය) - උදු ඇට ආනයනය මත පනවා ඇති රේගු තීරු බදු වලංගු කාල සීමාව දීර්ඝ කිරීම.
2020.09.22	ආදායම් සංරක්ෂණ ආඥා අංක 07/2020 (2020.09.21 දිනැති අංක 2194/5 දරන ගැසට් නිවේදනය) - උණ බට ආනයනය මත රේගු තීරු බදු සංශෝධනය කිරීම
2020.11.18	ආදායම් සංරක්ෂණ ආඥා අංක 08/2020 (2020.11.17 දිනැති අංක 2202/5 දරන ගැසට් නිවේදනය) - 2021 අයවැය යෝජනා වලට අනුකූලව රේගු තීරුබදු අනුපාත සංශෝධනය කිරීම.
රේගු අධිභාරය රේගු ආඥාපනත (232 වැනි අධිකාරය)	
2020.03.14	2020.03.13 දිනැති අංක 2166/35 දරන ගැසට් නිවේදනය. - පෙට්‍රල් සහ ඩීසල් ආනයනය මත අදාල වන රේගු තීරු බද්ද මත අධිභාරය හඳුන්වාදීම.
2020.04.23	2020.04.22 දිනැති අංක 2172/6 දරන ගැසට් නිවේදනය. - පෙට්‍රල් සහ ඩීසල් ආනයනය මත අදාල වන රේගු තීරු බදු අධිභාරය මාස දෙකක කාලයක් සඳහා වැඩි කිරීම සහ දීර්ඝ කිරීම.
2020.06.24	2020. 06.24 දිනැති අංක 2181/13 දරන ගැසට් නිවේදනය. - පෙට්‍රල් සහ ඩීසල් ආනයනය මත අදාල වන රේගු තීරු බදු අධිභාරය මාස දෙකක කාලයක් සඳහා අඩු කිරීම සහ දීර්ඝ කිරීම.
2020.08.24	2020.08.23 දිනැති අංක 2189/57 දරන ගැසට් නිවේදනය. - පෙට්‍රල් සහ ඩීසල් ආනයනය මත අදාල වන දැනට පවතින රේගු තීරු බදු අධිභාරය මාස තුනක කාලයක් සඳහා දීර්ඝ කිරීම.
2020.11.24	2020.11.23 දිනැති අංක 2203/1 දරන ගැසට් නිවේදනය. - පෙට්‍රල් සහ ඩීසල් ආනයනය මත අදාල වන දැනට පවතින රේගු තීරු බදු අධිභාරය මාස තුනක කාලයක් සඳහා දීර්ඝ කිරීම.

විශේෂ සටහන 4.1 ප්‍රධාන රාජ්‍ය මූල්‍ය ක්‍රියාමාර්ග :2020 ජනවාරි දෙසැම්බර් සම්බන්ධිතයි...	
ක්‍රියාත්මක වන දිනය	ක්‍රියාමාර්ග
රේගු ආනයන බදු නිදහස් කිරීම - රේගු ආඥාපනත (232 වැනි අධිකාරය)	
2020.01.14	- තිරිඟු පිටි ආනයනය මත කි.ග්‍රෑමයට රු. 13 ක රේගු බදු නිදහස් කිරීම හඳුන්වා දීම.
2020.03.14	- ඔටෝ ඩීසල් ආනයනය මත ලීටරයකට රු. 3 ක රේගු තීරු බදු නිදහස් කිරීම ඉවත් කිරීම. - පෙට්‍රල් (ඔක්ටේන් 92) ආනයනය මත රේගු තීරු බදු නිදහස් කිරීම ලීටරයකට රු. 17 සිට ලීටරයකට රු. 5 දක්වා අඩු කිරීම.
2020.04.23	- පෙට්‍රල් (ඔක්ටේන් 92) ආනයනය මත අදාළ වන ලීටරයට රු. 5 ක රේගු තීරු බදු නිදහස් කිරීම ඉවත් කිරීම.
2020.06.30	- පෙට්‍රල් (ඔක්ටේන් 92 සහ ඔක්ටේන් 95) ආනයනය මත ලීටරයකට රු. 6 ක රේගු තීරු බදු නිදහස් කිරීම හඳුන්වා දීම. - සුපර් ඩීසල් සහ ඔටෝ ඩීසල් ආනයනය මත පිළිවෙලින් ලීටරයකට රු. 5 ක සහ ලීටරයකට රු. 7 ක රේගු තීරු බදු නිදහස් කිරීම හඳුන්වා දීම.
2020.09.17	- පෙට්‍රල් (ඔක්ටේන් 92) ආනයනය මත රේගු තීරු බදු නිදහස් කිරීම ලීටරයකට රු. 6 සිට රු. 11 දක්වා වැඩි කිරීම. - ඔටෝ ඩීසල් ආනයනය මත රේගු තීරු බදු නිදහස් කිරීම ලීටරයකට රු. 7 සිට ලීටරයකට රු. 8 දක්වා වැඩි කිරීම.
2020.11.11	- පෙට්‍රල් (ඔක්ටේන් 92) ආනයනය මත රේගු තීරු බදු නිදහස් කිරීම ලීටරයකට රු. 11 සිට රු. 7 දක්වා අඩු කිරීම. - සුපර් ඩීසල් ආනයනය මත ලීටරයකට රු. 5 ක රේගු තීරු බදු නිදහස් කිරීම ඉවත් කිරීම සහ ඔටෝ ඩීසල් ආනයනය මත රේගු තීරු බදු ලීටරයකට රු. 8 සිට රු. 3 දක්වා අඩු කිරීම.
විශේෂ වෙළඳ භාණ්ඩ බද්ද - 2007 අංක 48 දරන විශේෂ වෙළඳ භාණ්ඩ බදු පනත	
2020.01.25	2020.01.24 දිනැති අංක 2159/41 දරන ගැසට් නිවේදනය. - අර්තාපල් ආනයනය මත අදාළ වන විශේෂ වෙළඳ භාණ්ඩ බද්ද දින 31 ක කාලයක් සඳහා දීර්ඝ කිරීම.
2020.02.02	2020.02.01 දිනැති අංක 2160/63 දරන ගැසට් නිවේදනය. - බොම්බයි එෆ්ෂු, කොණ්ඩ කඩල, රතු පරිප්පු (සම්පූර්ණ සහ පියලි කළ), කහ පරිප්පු (සම්පූර්ණ සහ පියලි කළ), රට ඉඳි (අළුත් සහ වියළි), දොඩම් (අළුත්), ඇපල් (අළුත්), බඩ ඉරිඟු, ඵලවළු තෙල්, උක් සීනි, බීට් සීනි, සුදු ස්ඵටිකකාන, උක් සීනි සහ සුදු ස්ඵටිකකාන බීට් සීනි ආනයනය මත අදාළ වන විශේෂ වෙළඳ භාණ්ඩ බද්ද වලංගු කාලසීමාව මාස හයක කාලයක් සඳහා දීර්ඝ කිරීම.
2020.02.07	2020.02.06 දිනැති අංක 2161/34 දරන ගැසට් නිවේදනය. - මාළු (අළුත්, ශීතකල හෝ අධිශීතනය කල) ආනයනය මත අදාළ වන විශේෂ වෙළඳ භාණ්ඩ බද්ද මාස තුනක කාලයක් සඳහා කිලෝ ග්‍රෑමයට රු. 25 දක්වා අඩු කිරීම.
2020.02.25	2020.02.24 දිනැති අංක 2164/10 දරන ගැසට් නිවේදනය. - අර්තාපල් ආනයනය මත අදාළවන විශේෂ වෙළඳ භාණ්ඩ බද්ද දින 31 ක කාලයක් සඳහා දීර්ඝ කිරීම.
2020.03.04	2020.03.03 දිනැති අංක 2165/12 දරන ගැසට් නිවේදනය. - මාළු (අළුත්, ශීතකල හෝ අධිශීතනය කල) ආනයනය මත අදාළ වන විශේෂ වෙළඳ භාණ්ඩ බද්ද මාස හයක කාලයක් සඳහා කිලෝ ග්‍රෑමයට රු.150 දක්වා වැඩි කිරීම.
2020.03.08	2020.03.07 දිනැති අංක 2165/73 දරන ගැසට් නිවේදනය. - මැකරල්, උණු, කවිපි සහ කුරක්කන් ආනයනය මත අදාළ වන විශේෂ වෙළඳ භාණ්ඩ බද්ද වලංගු කාලසීමාව මාස හයක කාලයක් සඳහා දීර්ඝ කිරීම.
2020.03.13	2020.03.13 දිනැති අංක 2166/34 දරන ගැසට් නිවේදනය. - 2020.03.03 දිනැති අංක 2165/12 දරන ගැසට් නිවේදනයේ සඳහන් මාළු ඇම ආනයනය සම්බන්ධයෙන් වන නියෝගයේ අතීතයට බලපෑම ඉවත් කිරීම.

විශේෂ සටහන 4.1 | ප්‍රධාන රාජ්‍ය මූල්‍ය ක්‍රියාමාර්ග :2020 ජනවාරි දෙසැම්බර් සම්බන්ධිතයි...

ක්‍රියාත්මක වන දිනය	ක්‍රියාමාර්ග
2020.03.18	2020.03.18 දිනැති අංක 2167/10 දරන ගැසට් නිවේදනය. - 2020.03.03 දිනැති අංක 2165/12 දරන ගැසට් නිවේදනයේ සඳහන් මාළු (අළුත්, ශීතකල හෝ අධිශීතනය කල) ආනයනය සම්බන්ධයෙන් වන නියෝගයේ අතීතයට බලපෑම ඉවත් කිරීම.
2020.03.19	2020.03.18 දිනැති අංක 2167/11 දරන ගැසට් නිවේදනය. - විෂබීජනාශක සහ මුහුණු ආවරණ ආනයනය මත කිලෝ ග්‍රෑමයට රු. 1 ක විශේෂ වෙළඳ භාණ්ඩ බද්ද මාස දෙකක කාලයක් සඳහා පැනවීම.
2020.03.27	2020.03.26 දිනැති අංක 2168/7 දරන ගැසට් නිවේදනය. - අර්තාපල් ආනයනය මත අදාලවන විශේෂ වෙළඳ භාණ්ඩ බද්ද වලංගු කාලසීමාව මාස තුනක කාලයක් සඳහා දීර්ඝ කිරීම.
2020.04.10	2020.04.09 දිනැති අංක 2170/5 දරන ගැසට් නිවේදනය. - එළවළු තෙල් ආනයනය මත අදාලවන විශේෂ වෙළඳ භාණ්ඩ බද්ද මාස තුනක කාලයක් සඳහා සංශෝධනය කිරීම හා දීර්ඝ කිරීම.
2020.04.17	2020.04.16 දිනැති අංක 2171/2 දරන ගැසට් නිවේදනය - දොඩම් (අළුත්), මිදි (අළුත් සහ වියළි) සහ ඇපල් ඇතුළු පළතුරු ආනයනය මත අදාලවන විශේෂ වෙළඳ භාණ්ඩ බද්ද මාස දෙකක කාලයක් සඳහා සංශෝධනය කිරීම හා දීර්ඝ කිරීම.
2020.04.17	2020.04.16 දිනැති අංක 2171/3 දරන ගැසට් නිවේදනය - එළවළු තෙල් ආනයනය මත අදාල වන විශේෂ වෙළඳ භාණ්ඩ බද්ද මාස තුනක කාලයක් සඳහා නිදහස් කිරීම.
2020.05.01	2020.04.30 දිනැති අංක 2173/12 දරන ගැසට් නිවේදනය - බොම්බයි එෂු ආනයනය මත අදාලවන විශේෂ වෙළඳ භාණ්ඩ බද්ද මාස තුනක කාලයක් සඳහා කිලෝ ග්‍රෑමයට රු. 1 සිට කිලෝ ග්‍රෑමයට රු. 15 දක්වා වැඩි කිරීම.
2020.05.08	2020.05.07 දිනැති අංක 2174/7 දරන ගැසට් නිවේදනය - හාල්මැස්සන්, කරවල, මුංඇට, මැංගුස්ටින් (වියළි හා අළුත්) සහ කිවිතාටි ආනයනය මත අදාල වන විශේෂ වෙළඳ භාණ්ඩ බද්ද වලංගු කාල සීමාව මාස තුනක කාලයක් සඳහා දීර්ඝ කිරීම.
2020.05.22	2020.05.21 දිනැති අංක 2176/18 දරන ගැසට් නිවේදනය - යෝගට්, අර්තාපල්, රතු එෂු, සුදුඑෂු, සම්පූර්ණ මද වර්ගයේ ඇට (සම්පූර්ණ හා පියළි කල), කොණ්ඩ කඩල (සම්පූර්ණ හා පියළි කල), රතු පරිප්පු (සම්පූර්ණ හා පියළි කල), කහ පරිප්පු (සම්පූර්ණ හා පියළි කල) රට ඉදි (අළුත් හා වියළි), දොඩම් (අළුත්), ලෙමන් (අළුත් හා වියළි), මිදි (අළුත් හා වියළි), ඇපල් (අළුත්), ක්වින්සස්, මිරිස් (වියළි), සුදුරු, මහදුරු, බඩ ඉරිඟු , රට කජු (පොතු හරින ලද), එළවළු තෙල්, මාළු, බීට් සහ උක් සීනි, සුදු ස්ඵටිකකෘත උක් සීනි සහ සුදු ස්ඵටිකකෘත බීට් සීනි ආනයනය මත අදාල වන විශේෂ වෙළඳ භාණ්ඩ බද්ද වලංගු කාල සීමාව මාස හයක කාලයක් සඳහා සංශෝධනය කිරීම හා දීර්ඝ කිරීම.
2020.05.22	2020.05.21 දිනැති අංක 2176/20 දරන ගැසට් නිවේදනය - සංයෝජිත වර්ගීකරණ ශීර්ෂ අංක 03.03 යටතේ ආනයනය කරනු ලබන ජැක් සහ හෝස් මැකරල් (Trachurus spp, සංයෝජිත සංකේතාංක 0303.55 යටතේ වර්ගීකරණය කරන ලද) සඳහා අදාල වන 10% හෝ කිලෝග්‍රෑමයකට රු. 150 ක් වන විශේෂ වෙළඳ භාණ්ඩ බද්දෙන් කිලෝග්‍රෑමයකට රු. 6 ක් අයකර ගෙන ඉතිරි ප්‍රමාණය අත්හරිනු ලැබිය යුතුය.
2020.06.17	2020.06.16 දිනැති අංක 2180/10 දරන ගැසට් නිවේදනය - එළවළු මේද හා තෙල් ආනයනය මත අදාල වන විශේෂ වෙළඳ භාණ්ඩ බද්ද මාස හයක කාලයක් සඳහා පැනවීම.
2020.06.17	2020.06.16 දිනැති අංක 2180/11 දරන ගැසට් නිවේදනය - තෝරාගත් පළතුරු ආනයනය මත අදාල වන විශේෂ වෙළඳ භාණ්ඩ බද්ද මාස හයක කාලයක් සඳහා පැනවීම.

විශේෂ සටහන 4.1 ප්‍රධාන රාජ්‍ය මූල්‍ය ක්‍රියාමාර්ග :2020 ජනවාරි දෙසැම්බර් සම්බන්ධිතයි...	
ක්‍රියාත්මක වන දිනය	ක්‍රියාමාර්ග
2020.06.17	2020.06.16 දිනැති අංක 2180/11 දරන ගැසට් නිවේදනය - තෝරාගත් පළතුරු ආනයනය මත අදාල වන විශේෂ වෙළඳ භාණ්ඩ බද්ද මාස හයක කාලයක් සඳහා පැනවීම.
2020.06.27	2020.06.26 දිනැති අංක 2181/23 දරන ගැසට් නිවේදනය - තෝරාගත් එළවළු තෙල් ආනයනය මත අදාල වන විශේෂ වෙළඳ භාණ්ඩ බද්ද මාස හයක කාලයක් සඳහා සංශෝධනය කිරීම හා දීර්ඝ කිරීම.
2020.06.27	2020.06.26 දිනැති අංක 2181/24 දරන ගැසට් නිවේදනය - සංයෝජිත වර්ගීකරණ අංක 1516.20 යටතේ වර්ගීකරණය කරන ලද එළවළු මේද හා තෙල් සඳහා අදාළ වන විශේෂ වෙළඳ භාණ්ඩ බද්දෙන්, කිලෝග්‍රෑම්යකට රු. 440 ක් සහ සංයෝජිත වර්ගීකරණ අංක 1517.90 යටතේ වර්ගීකරණය කරන ලද මාගරින් ආනයනය කිරීම සඳහා වන විශේෂ වෙළඳ භාණ්ඩ බද්දෙන්, කිලෝග්‍රෑම්යකට රු. 400 ක් මාස හයක කාලයක් සඳහා අත්හරිනු ලැබිය යුතුය.
2020.07.11	2020.07.10 දිනැති අංක 2183/44 දරන ගැසට් නිවේදනය - පොල්තෙල් ආනයනය මත පනවා ඇති විශේෂ වෙළඳ භාණ්ඩ බද්දෙන් කිලෝග්‍රෑම්යකට රු. 25 ක් මාස හයක කාලයක් සඳහා නිදහස් කිරීම.
2020.07.19	2020. 07.18 දිනැති අංක 2184/53 දරන ගැසට් නිවේදනය - උම්බලකඩ සහ ආදේශක, ගාන ලද හෝ පිටි කරන ලද වීස්, කොත්තමල්ලි බීජ (කුඩු නොකළ, නොඇඹරූ), කහ (කුඩු නොකළ, නොඇඹරූ), කහ (වෙනත්) සහ උදු පිටි ආනයනය මත අදාල වන විශේෂ වෙළඳ භාණ්ඩ බද්ද වලංගු කාල සීමාව මාස හයක කාලයක් සඳහා දීර්ඝ කිරීම.
2020.08.01	2020.07.31 දිනැති අංක 2186/32 දරන ගැසට් නිවේදනය - හාල්මැස්සන්, කරවල, බොම්බයි එෂු, මුංඇට, මැංගුස්ටින් (වියලි හා අළුත්) සහ කිවිආටි ආනයනය මත අදාල වන විශේෂ වෙළඳ භාණ්ඩ බද්ද මාස තුනක කාලයක් සඳහා සංශෝධනය කිරීම.
2020.08.15	2020.08.14 දිනැති අංක 2188/50 දරන ගැසට් නිවේදනය - අර්තාපල් ආනයනය මත අදාල වන විශේෂ වෙළඳ භාණ්ඩ බද්ද කිලෝග්‍රෑම්යකට රු. 55 ක් ලෙස මාස හතරක කාලයක් සඳහා වැඩි කිරීම හා දීර්ඝ කිරීම.
2020.08.22	2020.08.21 දිනැති අංක 2189/39 දරන ගැසට් නිවේදනය - සංයෝජිත වර්ගීකරණ ශීර්ෂ අංක 03.03 යටතේ ආනයනය කරනු ලබන ජැක් සහ හෝස් මැකරල් (Trachurus spp, සංයෝජිත සංකේතාංක 0303.55 යටතේ වර්ගීකරණය කරන ලද) සඳහා අදාළ වන 10% හෝ කිලෝග්‍රෑම්යකට රු. 150 ක් වන විශේෂ වෙළඳ භාණ්ඩ බද්දෙන් කිලෝග්‍රෑම්යකට රු. 6 ක් අයකර ගෙන ඉතිරි ප්‍රමාණය අත්හරිනු ලැබිය යුතුය.
2020.09.04	2020.09.03 දිනැති අංක 2191/26 දරන ගැසට් නිවේදනය - තෝරාගත් භාණ්ඩ ආනයනය මත අදාල වන විශේෂ වෙළඳ භාණ්ඩ බද්ද මාස හයක කාලයක් සඳහා සංශෝධනය කිරීම හා දීර්ඝ කිරීම.
2020.10.01	2020.09.30 දිනැති අංක 2195/29 දරන ගැසට් නිවේදනය - බටර්, කිරි වලින් නිපදවූ තැවරුම්, උළුහාල්, කුරක්කන් පිටි, අබ සහ ලුණු ආනයනය මත අදාල වන විශේෂ වෙළඳ භාණ්ඩ බද්දෙහි වලංගු කාලය වසරක කාලයක් සඳහා දීර්ඝ කිරීම.
2020.10.14	2020.10.13 දිනැති අංක 2197/12 දරන ගැසට් නිවේදනය - බොම්බයි එෂු, පරිප්පු (සම්පූර්ණ සහ පියලි කළ), ටින් මාළු සහ සීනි ආනයනය මත අදාල වන විශේෂ වෙළඳ භාණ්ඩ බද්ද කිලෝ ග්‍රෑම්යට ගත 25 දක්වා අඩු කිරීම.
2020.10.27	2020.10.26 දිනැති අංක 2199/1 දරන ගැසට් නිවේදනය - මාළු, කරවල , උම්බලකඩ, හාල්මැස්සන් , මුංඇට, මැංගුස්ටින් සහ කිවි ආනයනය මත අදාල වන විශේෂ වෙළඳ භාණ්ඩ බද්ද මාස හයක කාලයක් සඳහා වැඩි කිරීම සහ දීර්ඝ කිරීම.

විශේෂ සටහන 4.1 ප්‍රධාන රාජ්‍ය මූල්‍ය ක්‍රියාමාර්ග :2020 ජනවාරි දෙසැම්බර් සම්බන්ධිතයි...	
ක්‍රියාත්මක වන දිනය	ක්‍රියාමාර්ග
2020.11.18	2020.11.17 දිනැති අංක 2202/4 දරන ගැසට් නිවේදනය - ටින් මාළු ආනයනය මත අදාල වන විශේෂ වෙළඳ භාණ්ඩ බද්ද කිලෝ ග්‍රෑමයට රු. 100 දක්වා වැඩි කිරීම.
2020.11.22	2020.11.21 දිනැති අංක 2202/44 දරන ගැසට් නිවේදනය - අයිතම 21 ක් සඳහා ආනයනය මත අදාල වන විශේෂ වෙළඳ භාණ්ඩ බද්ද මාස හයක කාලයක් සඳහා දීර්ඝ කිරීම.
2020.12.15	2020.12.14 දිනැති අංක 2206/3 දරන ගැසට් නිවේදනය - අයිතම 18 ක් සඳහා ආනයනය මත අදාල වන විශේෂ වෙළඳ භාණ්ඩ බද්ද මාස හයක කාලයක් සඳහා දීර්ඝ කිරීම.
2020.12.16	2020.12.16 දිනැති අංක 2206/10 දරන ගැසට් නිවේදනය - ඖෂධ නිෂ්පාදනය සඳහා යොදාගන්නා පුණ්‍ය ආනයනය මත අදාල වන විශේෂ වෙළඳ භාණ්ඩ බද්දෙන් කිලෝ ග්‍රෑමයට රු. 30ක් නිදහස් කිරීම.
ආනයන සහ අපනයන පාලන දෙපාර්තමේන්තුවේ රෙගුලාසි	
2020.04.16	2020 අංක 01 දරන ආනයන සහ අපනයන (පාලන) රෙගුලාසි (2020.04.16 දිනැති අංක 2171/5 දරන ගැසට් නිවේදනය) - භාණ්ඩ ලැයිස්තුවක් ආනයනය කිරීම තාවකාලිකව අත්හිටුවන ලද සහ තවත් භාණ්ඩ ලැයිස්තුවක් ආනයනය මත අවමය දින 30ක් වූ ණය පහසුකමක් පැනවීම.
2020.05.21	2020 අංක 02 දරන ආනයන සහ අපනයන (පාලන) රෙගුලාසි (2020.05.22 දිනැති අංක 2176/19 දරන ගැසට් නිවේදනය) - නිදහස් කිරීම් හිමි ලැයිස්තුවක් සහ අනෙකුත් නියාමන සහ පරිපාලන ක්‍රියාමාර්ග හඳුන්වා දීම සඳහා අංක 2171/5 දරන අති විශේෂ ගැසට් නිවේදනය මාස තුනක කාලයක් සඳහා වලංගු වන පරිදි දීර්ඝ කිරීම.
2020.06.30	2020 අංක 03 දරන ආනයන සහ අපනයන (පාලන) රෙගුලාසි (2020.06.30 දිනැති අංක 2182/10 දරන ගැසට් නිවේදනය) - 2020.05.22 දිනැති අංක 2176/19 දරන අති විශේෂ ගැසට් නිවේදනය යාවත්කාලීන කිරීම.
2020.07.16	2020 අංක 04 දරන ආනයන සහ අපනයන (පාලන) රෙගුලාසි (2020.07.16 දිනැති අංක 2184/21 දරන ගැසට් නිවේදනය) - 2020 අංක 02 සහ 03 දරන ආනයන සහ අපනයන (පාලන) රෙගුලාසි අවලංගු කිරීම. - ආනයනය තාවකාලිකව අත්හිටුවන ලද සහ විදේශ සැපයුම්කරුවෙකු විසින් සපයනු ලබන අනිවාර්ය ණය පහසුකමක් යටතේ ආනයනය කරන භාණ්ඩ ලැයිස්තු යාවත්කාලීන කිරීම. - නිදහස් කිරීම් හිමි ලැයිස්තුවක් සහ අනෙකුත් නියාමන සහ පරිපාලන ක්‍රියාමාර්ග නිකුත් කිරීම.
2020.08.17	2020 අංක 05 දරන ආනයන සහ අපනයන (පාලන) රෙගුලාසි (2020.08.17 දිනැති අංක 2189/4 දරන ගැසට් නිවේදනය) - නිශ්චිතව නොදක්වන ලද වලංගු කාල සීමාවක් සමඟ, ආනයන බලපත්‍ර අවශ්‍ය වන බවට ගැසට් නිවේදනයේ නිශ්චය කොට ඇති භාණ්ඩ ලැයිස්තුව තාවකාලිකව අත්හිටුවීම.
2020.09.15	2020 අංක 07 දරන ආනයන සහ අපනයන (පාලන) රෙගුලාසි (2020.09.15 දිනැති අංක 2193/9 දරන ගැසට් නිවේදනය) - 2020 අංක 04 දරන ආනයන සහ අපනයන (පාලන) රෙගුලාසි මගින් නිශ්චිතව දක්වා ඇති ආනයන සීමා කිරීම් යටතේ පවතින භාණ්ඩ ලැයිස්තු සංශෝධනය කිරීම.
2020.10.19	2020 අංක 08 දරන ආනයන සහ අපනයන (පාලන) රෙගුලාසි (2020.10.19 දිනැති අංක 2198/2 දරන ගැසට් නිවේදනය) - 2020 අංක 04 දරන ආනයන සහ අපනයන (පාලන) රෙගුලාසි මගින් නිශ්චිතව දක්වා ඇති ආනයන සීමා කිරීම් යටතේ පවතින භාණ්ඩ ලැයිස්තු සංශෝධනය කිරීම.

විශේෂ සටහන 4.1 ප්‍රධාන රාජ්‍ය මූල්‍ය ක්‍රියාමාර්ග :2020 ජනවාරි දෙසැම්බර් සම්බන්ධයි...	
ක්‍රියාත්මක වන දිනය	ක්‍රියාමාර්ග
2020.12.24	2020 අංක 11 දරන ආනයන සහ අපනයන (පාලන) රෙගුලාසි (2020.12.24 දිනැති අංක 2207/15 දරන ගැසට් නිවේදනය) - 2020 අංක 04 දරන ආනයන සහ අපනයන (පාලන) රෙගුලාසි මගින් නිශ්චිතව දක්වා ඇති ආනයන සීමා කිරීම් යටතේ පවතින භාණ්ඩ ලැයිස්තු සංශෝධනය කිරීම.
2018 අංක 35 දරන මුදල් පනත	
මෝටර් වාහන මත සුබෝපහෝගී බද්ද	
2020.02.20	2020.02.20 දිනැති අංක 2163/26 දරන ගැසට් නිවේදනය - මෝටර් වාහන මත පනවා ඇති සුබෝපහෝගී බදු සහන මාස දෙකක කාලයක් සඳහා දීර්ඝ කිරීම.
2020.05.26	2020.05.26 දිනැති අංක 2177/2 දරන ගැසට් නිවේදනය - දේශීයව එකලස් කරන ලද මෝටර් වාහන මත පනවා ඇති සුබෝපහෝගී බදු සහන ප්‍රදානය කිරීම.
2020.06.17	2020.06.17 දිනැති අංක 2180/21 දරන ගැසට් නිවේදනය - මෝටර් වාහන මත පනවා ඇති සුබෝපහෝගී බදු සහන මාස දෙකක කාලයක් සඳහා දීර්ඝ කිරීම.
ණය ආපසු ගෙවීමේ අය බද්ද	
2020.01.01	- ණය ආපසු ගෙවීමේ අය බද්ද ඉවත් කිරීම.
2006 අංක 11 දරන මුදල් පනත	
ටෙලිනාට්‍ය, වික්‍රම සහ වාණිජ වැඩසටහන් බද්ද	
2020.03.27	2020.03.27 දිනැති අංක 2168/9 දරන ගැසට් නිවේදනය - විදේශීය ටෙලිනාට්‍ය සහ වික්‍රම, ටෙලිනාට්‍ය, වික්‍රම සහ වාණිජ වැඩසටහන් බද්දෙන් නිදහස් කිරීම.
2003 අංක 25 දරන මුදල් පනත	
අපගමන බද්ද	
2020.10.01	2020.09.21 දිනැති අංක 2194/6 දරන ගැසට් නිවේදනය - මත්ල මහින්ද රාජපක්ෂ ජාත්‍යන්තර ගුවන් තොටුපලේ සිට ගුවන් යානයකින් ලංකාවෙන් පිටත්ව යන සෑම තැනැත්තෙක්ම අපගමන බද්දෙන් නිදහස් කිරීම. - කොළඹ බණ්ඩාරණායක ජාත්‍යන්තර ගුවන් තොටුපලේ සිට ගුවන් යානයකින් ලංකාවෙන් පිටත්ව යන සෑම තැනැත්තෙක් සඳහාම අපගමන බද්ද ඇ.ඩො. 60 සිට ඇ.ඩො. 30 දක්වා අඩු කිරීම.
2008 අංක 14 දරන ක්‍රමෝපාය සංවර්ධන ව්‍යාපෘති පනත	
2020.11.10	2020.11.10 දිනැති අංක 2201/6 දරන ගැසට් නිවේදනය - ක්‍රමෝපාය සංවර්ධන ව්‍යාපෘති පනතේ 3 වන වගන්තියේ (4) වන උපවගන්තිය යටතේ 2013.12.17 වැනි දින අංක 1841/4 සහ 2014.01.30 වැනි දින අංක 1847/37 අතිවිශේෂ ගැසට් පත්‍රයේ සඳහන් ලේක් ලෙෂර් හෝල්ඩින්ස් (ප්‍රයිවට්) ලිමිටඩ් ගැසට් නිවේදන අවලංගු කිරීම.
2020.11.16	2020.11.16 දිනැති අංක 2202/3 දරන ගැසට් නිවේදනය - කොළඹ ජාත්‍යන්තර කන්ටේනර් පර්යන්ත ලිමිටඩ් සඳහා අදාළ වූ උපලේඛනයේ විශේෂණය කරන ලද නීති නිදහස් කිරීම.
2020.11.24	2020.11.24 දිනැති අංක 2203/16 දරන ගැසට් නිවේදනය - කොළඹ ජාත්‍යන්තර මූල්‍ය මධ්‍යස්ථානය (CIFC) මිශ්‍ර සංවර්ධන ව්‍යාපෘතිය පිළිබඳ තොරතුරු ප්‍රසිද්ධ කිරීම.
2020.12.18	2020.12.18 දිනැති අංක 2206/18 දරන ගැසට් නිවේදනය - 2011 ජූලි මස 11 වැනි දින අංක 1714/3 දරන අතිවිශේෂ ගැසට් පත්‍රය සංශෝධනය කිරීම. "ෂ්‍රී ලංකා භොටෙල්ස් ලංකා (ප්‍රයිවට්) ලිමිටඩ්" යන සමාගමට අදාළ ව්‍යාපෘතියේ වානිජ මෙහෙයුම් කටයුතු ආරම්භ කිරීම සඳහා ප්‍රදානය කරන ලද කාලසීමාව දීර්ඝ කිරීම.
2020.12.18	2020.12.18 දිනැති අංක 2206/19 දරන ගැසට් නිවේදනය - 2012 දෙසැම්බර් මස 19 වැනි දින අංක 1789/22 දරන අතිවිශේෂ ගැසට් පත්‍රය සංශෝධනය කිරීම. " සිනෝලංකා භොටෙල්ස් ඇන්ඩ් ස්පා (ප්‍රයිවට්) ලිමිටඩ්" යන සමාගමට අදාළ ව්‍යාපෘතිය ක්‍රියාත්මක කිරීම සඳහා ප්‍රදානය කරන ලද කාලසීමාව දීර්ඝ කිරීම.

05

ରାଜ୍ୟ ବିକାଶ

5.1 සමාලෝචනය

වර්ෂයේ මාස 11ක් ගත වන තෙක් ම විසර්ජන පනතක් සම්මත වී නොතිබීම හේතුවෙන් අතුරු සම්මත ගිණුම් 2ක් සහ ආණ්ඩුක්‍රම ව්‍යවස්ථාවේ 150 ව්‍යවස්ථාවේ 3වන අනුව්‍යවස්ථාව අනුව අතිගරු ජනාධිපතිතුමන් විසින් නිකුත් කළ අධිකාරී බලපත්‍ර 2ක් යටතේ රාජ්‍ය මූල්‍ය මෙහෙයුම් කටයුතු පවත්වාගැනීමට සිදු වීම හේතුවෙන් 2020 වර්ෂය සුවිශේෂී වර්ෂයක් විය. 2020 වර්ෂය සඳහා වන විසර්ජන පනත සම්මත වූයේ 2020 වර්ෂයේ නොවැම්බර් මස අවසාන භාගයේ දී ය. ඉහත විධිවිධාන යටතේ වියදම් දැරීම සඳහා යම් යම් සීමාවන් පැවතියද, 2020 මාර්තු මස සිදු කරන ලද රට වසා දැමීම ඇතුළු කොවිඩ් - 19 වසංගතය හා සම්බන්ධ අනෙකුත් ක්‍රියාමාර්ග තුළින් පැන නැගුණු අවශ්‍යතාවයන් සපුරා ලීමට අවශ්‍ය මූල්‍යනය පවත්වා රාමුව තුළ කළමණාකරනය කිරීමට රජයට හැකි විය.

2020 වර්ෂය සඳහා වූ සමස්ත වියදම රු. බිලියන 3,463.6 ක් විය. සංවර්ධන ව්‍යාපෘති සඳහා විදේශ මූල්‍යනය යටතේ වියදම් දරන ලද නමුත් ගිණුම්ගත නොකරන ලද රු. බිලියන 179.9ක් සහ පෙර වර්ෂයන්හි නිරවුල් නො කරන ලද රු. බිලියන 242.7ක් වූ බිල්පත් මෙයට ඇතුළත් විය. ඒ අනුව, ආර්ථික වර්ගීකරණයට අනුව 2020 වර්ෂය සඳහා වූ සමස්ත වියදම රු. බිලියන 3,041ක් පමණ වූ අතර එය 2019 වර්ෂයට සාපේක්ෂව සියයට 8.9ක පහත වැටීමකි. 2020 වර්ෂයේ සමස්ත වියදම, පුනරාවර්තන වියදම රු. බිලියන 2,548.3කින් සහ මූලධන වියදම රු. බිලියන 492.6 කින් සමන්විත විය. 2019 වර්ෂයේ දළ දේශීය නිෂ්පාදිතයෙන් සියයට 22.2ක් වූ රාජ්‍ය වියදම 2020 වර්ෂයේදී සියයට 20.3 ක් දක්වා පහත වැටිණි. 2019 වර්ෂයේ දී දළ දේශීය නිෂ්පාදිතයෙන් සියයට 16.1ක් වූ පුනරාවර්තන වියදම 2020 වර්ෂයේදී දළ දේශීය නිෂ්පාදිතයෙන් සියයට 17.0ක් දක්වා වැඩිවිය. එහෙත් 2019 වර්ෂයේ දී සියයට 6.1ක් වූ මූලධන වියදම් හා ශුද්ධ ණය දීම 2020 වර්ෂයේ දී සියයට 3.1ක් දක්වා අඩු විය.

කොවිඩ්-19 වසංගතය හේතුවෙන් පනවන ලද සීමාකිරීම් හේතුවෙන් තම ජීවනෝපාය අහිමිවූ පුද්ගලයින් සඳහා මූල්‍යාධාර සැපයීම, රාජ්‍ය ආයතන සහ සංස්ථාවල අහිමි වූ ආදායම උගුණපුරණය කිරීම, 54,000 කට අධික උපාධිධාරීන් සංඛ්‍යාවක් සහ 34,000 ක් පමණ වූ බහුකාර්ය සංවර්ධන සහායකයින් බඳවා ගැනීම මෙන්ම 2016 වර්ෂයේ රාජ්‍ය සේවකයින්ගේ වැටුප් වැඩි කිරීමේ අවසාන අදියර ක්‍රියාත්මක කිරීම, 2019 වර්ෂයේ දී රු. බිලියන 2,424.6ක් වූ පුනරාවර්තන වියදම 2020 වර්ෂයේ රු. බිලියන 2,548.3ක දක්වා සියයට 5.1කින් වැඩිවීමට ප්‍රධාන වශයෙන්ම හේතු වී ඇත.

දේශීය වෙළඳපොළෙහි පොළී අනුපාතයන්හි කැපීපෙනෙන පහත වැටීමක් දකගත හැකි වුවද, 2019 වර්ෂයේ දළ දේශීය නිෂ්පාදිතයෙන් සියයට 6.0ක් වූ පොළී වියදම, 2020 වර්ෂයේ සියයට 6.5ක් දක්වා වැඩි විය. නිරවුල් නොකරන ලද බිල්පත් පියවීමට රජය විසින් ගනු ලැබූ තීරණය සහ කොවිඩ්-19 වසංගතය හේතුවෙන් පැන නැගුණු අනපේක්ෂිත වියදම් නිසා වැඩිවූ මූල්‍ය අවශ්‍යතා සපුරාලීම පිණිස දේශීය ණය ගැනීම් වැඩි වීම හේතුවෙන් පොළී වියදම ඉහළ අගයක පැවතුණි.

5.2 2020 වර්ෂය සඳහා වන විසර්ජන පනත

5.2.1 2020 වර්ෂයේ පළමු මාස හතර සඳහා වන අතුරු සම්මත ගිණුම

ජනාධිපතිවරණයෙන් පසුව අමාත්‍ය මණ්ඩල ව්‍යුහයේ හා රජයේ ප්‍රතිපත්තිවල සිදුවීමට හැකි වෙනස්කම් පිළිබඳ ව සලකා බලා ඉදිරියේදී ජනාධිපතිවරණයක් පැවැත්වීමට නියමිත වූ වර්ෂ ගණනාවක දී අනුගමනය කරන ලද පූර්වාදර්ශයන්ට අනුව 2020 වර්ෂය සඳහා විසර්ජන පනතක් සම්මත කිරීම වෙනුවට පාර්ලිමේන්තුව වෙත අතුරු සම්මත ගිණුමක් ඉදිරිපත් කිරීමට තීරණය විය. 2019 නොවැම්බර් 16 වන දින ජනාධිපතිවරණය පවත්වන ලදී. ඒ අනුව, මුදල් අමාත්‍යවරයා විසින් 2019 ඔක්තෝබර් 23 වන දින අතුරු සම්මත ගිණුමක් පාර්ලිමේන්තුවට ඉදිරිපත් කරන ලද අතර 2020 වර්ෂයේ පළමු මාස හතර සඳහා රජයේ සේවාවන් හා සංවර්ධන කටයුතු අඛණ්ඩව පවත්වා ගැනීම පිණිස ඒකාබද්ධ අරමුදලෙන් මුදල් ඉවත් කර ගැනීමට පාර්ලිමේන්තුවේ අනුමැතිය ලබාදෙන ලදී.

5.2.2. ආණ්ඩුක්‍රම ව්‍යවස්ථාවේ 150 ව්‍යවස්ථාවේ 3වන අනු ව්‍යවස්ථාව යටතේ වියදම් දැරීම සඳහා බලය දීම

2020 වර්ෂයේ පළමු මාස හතර අවසාන වීමට පෙර විසර්ජන පනත් කෙටුම්පත පාර්ලිමේන්තුවට ඉදිරිපත් කර සම්මත කරගත යුතු වුවද, 2020 මාර්තු මස 02වන දින පාර්ලිමේන්තුව විසුරුවා හැර 2020 අප්‍රේල් 25 වන දින මහ මැතිවරණය පැවැත්වීමට නියම විය. ඒ අනුව, රජයේ සේවාවන් සහ සංවර්ධන කටයුතු අඛණ්ඩව පවත්වාගෙන යාමත්, 2019 වර්ෂය දක්වා නො පියවන ලද බිල්පත් නිරවුල් කිරීමේ අවශ්‍යතාවයන් සැලකිල්ලට ගනිමින් සහ එවකට පැතිරයමින් පැවති කොවිඩ්-19 වසංගතය මර්ධනය කිරීමත් අරමුණු කර ගනිමින් ආණ්ඩුක්‍රම ව්‍යවස්ථාවේ 150 ව්‍යවස්ථාවේ 3වන අනු ව්‍යවස්ථාව යටතේ අතිගරු ජනාධිපතිතුමාට පැවරී ඇති බලතල අනුව 2020 මාර්තු මස සිට 2020 මැයි මස අවසානය දක්වා ඒකාබද්ධ අරමුදලින් වියදම් දැරීමට භාණ්ඩාගාර ලේකම් වෙත අධිකාරී බලය පවරන ලදී.

මේ අතර, කොවිඩ්-19 වසංගතය පාලනය කිරීම සඳහා ගන්නා ලද පියවරයන් හේතුවෙන් පාර්ලිමේන්තු මැතිවරණය පැවැත්වීමේ දිනය 2020 අගෝස්තු 05 වන දින ලෙස සංශෝධනය විය. මේ අනුව, විසර්ජන පනතක් හෝ පරිපූරක ඇස්තමේන්තුවක් පාර්ලිමේන්තුවට ඉදිරිපත් කිරීමට හැකියාවක් නොතිබූ බැවින් නැවත වරක් ආණ්ඩුක්‍රම ව්‍යවස්ථාවේ 150 ව්‍යවස්ථාවේ 3වන අනු ව්‍යවස්ථාව යටතේ අතිගරු ජනාධිපතිතුමාට පැවරී ඇති බලතල අනුව රජයේ සේවාවන් සහ සංවර්ධන කටයුතු අඛණ්ඩව පවත්වා ගැනීම සඳහා 2020 ජූනි මස 01 වන දින සිට 2020 අගෝස්තු මස 31 වන දින දක්වා ඒකාබද්ධ අරමුදලින් වියදම් දැරීමට භාණ්ඩාගාර ලේකම්වරයාට බලය ලබා දෙන ලදී .

5.2.3. 2020 සැප්තැම්බර් සිට දෙසැම්බර් දක්වා වූ

05 පරිච්ඡේදය

අතුරු සම්මත ගිණුම

2020 මහ මැතිවරණයෙන් පසුව, නව අමාත්‍යාංශ ස්ථාපිත කරන ලද අතර 2020 අගෝස්තු මස 20 දින පාර්ලිමේන්තුව රැස් විය. විසර්ජන පනත් කෙටුම්පතක් ඉදිරිපත් කිරීම සඳහා වන ව්‍යවස්ථානුකූල ක්‍රියාවලිය අනුව රජයට එසේ කළ හැකි මුල්ම අවස්ථාව යෙදී ඇත්තේ 2020 ඔක්තෝබර් බැවින් 2020 සැප්තැම්බර් සිට දෙසැම්බර් දක්වා වන මාස හතරක කාල සීමාව සඳහා ද අතුරු සම්මත ගිණුමක් සම්මත කරන ලදී.

5.2.4. 2020 අංක 06 දරන විසර්ජන පනත

ඉහත සඳහන් කරන ලද අතුරු සම්මත ගිණුම් දෙක සහ ආණ්ඩුක්‍රම ව්‍යවස්ථාවේ 150 ව්‍යවස්ථාවේ 3වන අනු ව්‍යවස්ථාව අනුව ලබාදුන් අධිකාරීන් දෙක යටතේ දරන ලද සියලුම වියදම් ආවරණය කරමින් මෙන්ම විදේශ මූල්‍ය ප්‍රභවයන් භාවිතා කරමින් 2019 වර්ෂයේදී සිදු කළ නමුත් ගිණුම් ගත නො කළ ගෙවීම් ගිණුම් ගත කිරීම

සඳහා ද ප්‍රතිපාදන ඇතුළත් කරමින් 2020 වර්ෂය සඳහා වන විසර්ජන පනත් කෙටුම්පත 2020 ඔක්තෝබර් 20 වන දින පාර්ලිමේන්තුව වෙත ඉදිරිපත් කරන ලදුව එය 2020 අංක 06 දරන විසර්ජන පනත ලෙස 2020 නොවැම්බර් 20 දින පාර්ලිමේන්තුව විසින් සම්මත කරන ලදී. 2020 අංක 06 දරන විසර්ජන පනතට අනුව, රාජ්‍ය ණය ආපසු ගෙවීම් ද ඇතුළත්ව රජයේ සමස්ත වියදම රු. බිලියන 4,723ක් ලෙස ඇස්තමේන්තු ගත කරන ලද අතර වැය ශීර්ෂ 221ක් අතර ප්‍රතිපාදන වෙන් කරන ලදී. පුනරාවර්තන වියදම් සඳහා රු. බිලියන 1,807 ක්, මූලධන වියදම් සඳහා රු. බිලියන 924 ක්, රාජ්‍ය ණය සේවාකරණය සඳහා රු. බිලියන 1,987 ක් සහ අන්තිකාරම් ගිණුම් කටයුතු සඳහා රු. බිලියන 5 ක් සමස්ත වියදම තුළ ඇතුළත් විය. 2020 විසර්ජන පනතේ ඇතුළත් වූ උප ලේඛන තුනක සාරාංශය 5.1 වගුව මගින් නිරූපණය වේ. 2020 අංක 06 දරන විසර්ජන පනතේ 2(1) (ආ) වගන්තිය අනුව, 2020 වර්ෂය සඳහා රජයේ ණය ගැනීමේ සීමාව රු. බිලියන 2,830ක් වූ අතර එම සීමාව 2019 වර්ෂයේදී රු. බිලියන 2,079 ක් විය.

5.1 වගුව | 2020 අංක 06 දරන විසර්ජන පනතේ උපලේඛන

උපලේඛනය	විස්තරය	මුදල (රු. බිලියන)
පළමු උපලේඛනය	වැඩසටහන් අනුව රජයේ සාමාන්‍ය සේවාවන්ට අදාළ වන වියදම්	2,718
දෙවන උපලේඛනය	යම් නීතියක් යටතේ අධිකාරී බලය ලබාදී ඇති ඒකාබද්ධ අරමුදලට වැය බරක් වන රජයේ වියදම්	2,000
තුන්වන උපලේඛනය	අන්තිකාරම් ගිණුම් කටයුතුවලට අදාළ වියදම්	5
රජයේ මුළු වියදම		4,723

මූලාශ්‍රය : රාජ්‍ය ගිණුම් දෙපාර්තමේන්තුව, ජාතික අයවැය දෙපාර්තමේන්තුව

5.3 පරිපූරක ඇස්තමේන්තු

2020 වර්ෂයේදී පාර්ලිමේන්තුව වෙත පරිපූරක ඇස්තමේන්තු කිසිවක් ඉදිරිපත් නොවීය.

ලබා ගැනීම පිණිස ආණ්ඩුක්‍රම ව්‍යවස්ථාව මගින් මුදල් අමාත්‍යවරයා වෙත පැවරී ඇති බලතල අනුව ඒකාබද්ධ අරමුදලින් මුදල් ඉවත් කර ගැනීම සඳහා විශේෂ නීති සේවා බලපත්‍ර දෙකක් (02) නිකුත් කරන ලදී.

5.3.1 පරිපූරක ඇස්තමේන්තු ලෙස විශේෂ නීති සේවා බලපත්‍ර

2020 අංක 06 දරන විසර්ජන පනතේ 2 වන උප ලේඛනයේ සඳහන් විශේෂ නීති සේවා සඳහා අතිරේක අරමුදල්

5.2 වගුව | 2020 වර්ෂයේ නිකුත් කරන ලද විශේෂ නීති සේවා අධිකාරී බලපත්‍ර

අධිකාරී බලපත්‍ර අංකය	වැය ශීර්ෂ අංකය	වියදම් කිරීමේ ආයතනය	කාර්යය/අරමුණ	මුදල (රු.)
1	4	උපරිමාධිකරණ වල විනිසුරුවරුන්	ආණ්ඩුක්‍රම ව්‍යවස්ථාවේ 20 වන සංශෝධනය අනුව ශ්‍රේෂ්ඨාධිකරණයට සහ අභියාචනාධිකරණයට අළුතින් පත් කරන ලද විනිසුරුවරුන්ගේ වැටුප් ගෙවීම සඳහා	2,355,000
2	20	මැතිවරණ කොමිෂන් සභාව	ආණ්ඩුක්‍රම ව්‍යවස්ථාවේ 20 වන සංශෝධනය යටතේ කොමිෂන් සභාවට අළුතින් පත්කරන ලද සාමාජිකයින් දෙදෙනාගේ වැටුප් ගෙවීම සඳහා	205,000

මූලාශ්‍රය : ජාතික අයවැය දෙපාර්තමේන්තුව

05 පරිවෘත්තීය

5.4 2020 වර්ෂය සඳහා සංශෝධිත අයවැය

පාර්ලිමේන්තුව මගින් සම්මත කරනු ලබන අයවැය, පාර්ලිමේන්තුව මගින් පරිපූරක ඇස්තමේන්තු සම්මත කිරීමෙන් හෝ මුදල් අමාත්‍යවරයා විසින් විශේෂ නීති සේවා

බලපත්‍ර නිකුත් කිරීම මගින් සංශෝධනය වේ. මේ අනුව ඉහත සඳහන් කරන ලද විශේෂ නීති සේවා වොරන්ට් බලපත්‍ර දෙක නිකුත් කිරීම මගින් අයවැය සංශෝධනය වූ පසුව 2020 වර්ෂයේ සමස්ත අයවැය ප්‍රතිපාදන 5.3 වගුව මගින් නිරූපණය වේ.

5.3 වගුව | 2020 වර්ෂය සඳහා අදාළ වන සමස්ත අයවැය ප්‍රතිපාදන

බලය ලැබූ මූලාශ්‍රය	පුනරාවර්තන (රු.)	මූලධන/ණය ආපසු ගෙවීම (රු.)	එකතුව (රු.)
විසර්ජන පනතේ 1 වන උපලේඛනය	1,788,482,463,000	929,539,537,000	2,718,022,000,000
විසර්ජන පනතේ 2 වන උපලේඛනය	1,017,944,271,000	982,188,729,000	2,000,133,000,000
විසර්ජන පනතේ 3 වන උපලේඛනය			5,000,000,000
පාර්ලිමේන්තුව මගින් සම්මත කරන ලද පරිපූරක ඇස්තමේන්තු	-	-	-
මුදල් අමාත්‍යවරයා විසින් නිකුත් කරන ලද විශේෂ නීති සේවා අධිකාරී බලපත්‍ර	2,560,000	-	2,560,000
එකතුව	2,806,429,294,000	1,911,728,266,000	4,723,157,560,000

මූලාශ්‍රය: ජාතික අයවැය දෙපාර්තමේන්තුව

5.5. අත්තිකාරම් ගිණුම් කටයුතු

වාණිජමය ස්වභාවයේ කටයුතු සහ රජයේ සේවකයින් සඳහා වන ණය දීම (තෝරා ගත් බැංකු මගින් ක්‍රියාත්මක වන දේපළ ණය හැර) අත්තිකාරම් ගිණුම යටතේ වන කටයුතු වලට ඇතුළත් වේ. රු. බිලියන 19.8 ක් වූ ඇස්තමේන්තුගත උපරිම වියදම හා සැසඳීමේදී අත්තිකාරම් ගිණුම් කටයුතු වලට අදාළ සත්‍ය වියදම රු. බිලියන 16.0 ක් විය. රු. බිලියන 14.8 ක් වූ ඇස්තමේන්තුගත අවම ලැබීම් ප්‍රමාණය හා සැසඳීමේදී සත්‍ය මුළු ලැබීම් ප්‍රමාණය රු. බිලියන 16.5 ක් විය. ඒ අනුව, 2020 අංක 06 දරණ විසර්ජන පනතේ අනුමත සීමාවන් තුළ අත්තිකාරම් ගිණුම් කටයුතු සිදු කර ඇත. කෙසේවුවද, කොවිඩ්-19 වසංගතය පාලනය කිරීම සඳහා ගන්නා ලද පියවරයන් වලට පසුව උත්සව අත්තිකාරම් අත්හිටුවීම හේතුවෙන් 2019 වර්ෂය හා සැසඳීමේදී අත්තිකාරම් ගිණුම් කටයුතු වල කාර්යසාධනයේ අඩුවීමක් පෙනීයයි. 2019 වර්ෂයේ රු. බිලියන 26.1ක් වූ අත්තිකාරම් ගිණුම් කටයුතු පිළිබඳ සත්‍ය වියදම 2020 වර්ෂයේදී රු. බිලියන 16 ක් දක්වා සියයට 38.7 කින් පහත වැටුණු අතර 2019 වර්ෂයේදී රු. බිලියන 24.4 ක් වූ අත්තිකාරම් ගිණුම් කටයුතු සඳහා වූ ලැබීම් 2020 වර්ෂයේදී රු. බිලියන 16.5ක් දක්වා සියයට 32.4 කින් අඩුවිය.

5.6 රාජ්‍ය වියදම් කළමනාකරණය

5.6.1 අරමුදල් මාරු කිරීම

පාර්ලිමේන්තුව මගින් සම්මත කරන ලද මුළු වියදම් සීමාව තුළ උපයෝජනය නොකළ ප්‍රතිපාදන අංක 66 සහ 69 දරන මුදල් රෙගුලාසි (මු.රෙ. 66 සහ මු.රෙ. 69) වල සඳහන් වන විරමෝං ක්‍රියා පටිපාටිය ක්‍රියා යටතේ මාරු කිරීමට හෝ නැවත වෙන් කිරීමට 2020 අංක 06 දරන විසර්ජන පනතේ 5 වන වගන්තිය යටතේ ඉඩ ලබා දී ඇත. එවැනි මාරු

කිරීම් සඳහා වන ඉල්ලුම් පත්‍ර 914 ක් සඳහා අනුමැතිය ලබා දී ඇති අතර ඒවායේ වටිනාකම රු. මිලියන 84, 860 ක් වේ.

5.6.2. “පරිපූරක සහාය සේවා සහ හදිසි අවශ්‍යතා වගකීම්” ව්‍යාපෘතිය යටතේ ප්‍රතිපාදන නැවත මාරු කිරීම

වැය දරන ආයතනවලට පුරෝකථනය කළ නොහැකි හදිසි සහ අනපේක්ෂිත අතිරේක අරමුදල් අවශ්‍යතා වෙනුවෙන් පහසුකම් සැලසීම සඳහා වැය ශීර්ෂ 240 - ජාතික අයවැය දෙපාර්තමේන්තුව යටතේ වන “පරිපූරක සහාය සේවා සහ හදිසි අවශ්‍යතා වගකීම්” ව්‍යාපෘතිය 2020 වර්ෂයේ දී ද පවත්වාගෙන යන ලදී. ඒ අනුව, 2020 මුද්‍රිත අයවැය ඇස්තමේන්තු වල දක්වා ඇති විශේෂිත මාර්ගෝපදේශයන්ට අනුකූලව 2020 වර්ෂයේදී පරිපූරක ප්‍රතිපාදන ලෙස රු. බිලියන 44.5 ක් අදාළ වියදම් කිරීමේ ආයතන වෙත නැවත මාරු කරන ලදී. එම මාරු කිරීම් වල සාරාංශයක් 5.4 වගුවේ දක්වා ඇත. 2020 අංක 06 දරන විසර්ජන පනතට අනුව නැවත වෙන් කිරීම් වලට අදාළ වාර්තාවන් පාර්ලිමේන්තුවේ සභාගත කරන ලදී. එයට අමතරව, 2003 අංක 3 දරන රාජ්‍ය මූල්‍ය කළමනාකරණ (වගකීම්) පනතට අනුව එවැනි සියලු නැවත ප්‍රතිපාදන වෙන්කිරීම් පිළිබඳ තොරතුරු වාර්ෂික වාර්තාවේ ඇතුළත් කරනු ලැබේ.

05 පරිවෘත්තීය

5.4 වගුව | 2020.01.01 දින සිට 2020.12.31 දින දක්වා අමාත්‍යාංශ අනුව අතිරේක ප්‍රතිපාදන සාරාංශය

රු.

ශීර්ෂ අංකය	අමාත්‍යාංශය/දෙපාර්තමේන්තුව	කාර්යය	පුනරාවර්තන	මූලධන
4	උපරිමාධිකරණවල විනිසුරුවරුන්	ශ්‍රේෂ්ඨාධිකරණයට සහ අභියාචනාධිකරණයට අළුතින් පත් කරන ලද විනිසුරුවන් සඳහා කාර්යාලයීය උපකරණ, දීමනා ගෙවීම	7,258,000.00	21,324,000.00
101	බුද්ධ ශාසන, ආගමික සහ සංස්කෘතික කටයුතු අමාත්‍යාංශය	ඌණ සංවර්ධිත බෞද්ධ විහාරස්ථාන සංවර්ධනය කිරීම	-	13,199,000.00
204	හින්දු ආගමික හා සංස්කෘතික කටයුතු දෙපාර්තමේන්තුව	හින්දු කෝවිල් වල යටිතල පහසුකම් සංවර්ධනය හා ප්‍රතිසංස්කරණය කිරීම	-	2,000,000.00
401	ජාතික උරුම, ප්‍රසාංග කලා සහ ග්‍රාමීය කලා ශිල්පී ප්‍රවර්ධන රාජ්‍ය අමාත්‍යාංශය	අළුතින් ස්ථාපනය කරන ලද රාජ්‍ය අමාත්‍යාංශයේ අත්‍යවශ්‍ය කාර්යාලයීය උපකරණ මිලදී ගැනීම සහ මාධ්‍ය ඒකකයක් පිහිටුවීම සඳහා සඳහා මූලධන වියදම්	-	10,000,000.00
102	මුදල් අමාත්‍යාංශය	බදු සංරචකය නිරවුල් කිරීම සහ (PALAM/A) ව්‍යාපෘතිය යටතේ වන ප්‍රදාන ගිණුම් ගත කිරීම, ග්‍රාමීය යටිතල පහසුකම් සංවර්ධන ව්‍යාපෘතිය සඳහා වන ප්‍රතිපාදන උනන්දුව, ලෝක ආහාර වැඩසටහනේ සේවකයින්ගේ වැටුප් හා වෙනත් වියදම් ගිණුම් ගත කිරීම, මුදල් අමාත්‍යාංශය යටතේ වන 104-1-1 ව්‍යාපෘතිය යටතේ දරන ලද වියදම් ගිණුම්ගත කිරීම, මූල්‍ය කළමනාකරණ කාර්යක්ෂමතා ව්‍යාපෘතිය යටතේ වන ගිණුම්ගත නොකළ විදේශ ණය ගිණුම්ගත කිරීම සහ උපදේශක සේවා, කුලී, විදුලි හා ජල බිල්පත් ගෙවීම,	198,843,112.23	5,793,550,509.77
237	ජාතික ක්‍රමසම්පාදන දෙපාර්තමේන්තුව	ක්‍රමලේඛන ව්‍යාපෘති සකස් කිරීමේ පහසුකම සඳහා වන ව්‍යාපෘතිය	-	5,000,000.00
240	ජාතික අයවැය දෙපාර්තමේන්තුව	කොවිඩ්-19 වසංගතය හේතුවෙන් දරන ලද වියදම්, ඉන්ධන වියදම්	11,474,790,000.00	-
241	රාජ්‍ය ව්‍යාපාර දෙපාර්තමේන්තුව	අළුතින් පිහිටුවන ලද සී/ස ශ්‍රී ලංකා ජෛවතාක්ෂණ (පුද්ගලික) ආයතනය, සීමාසහිත සහස්‍ය ආයෝජන සමාගම, සී/ස සෙලදිව ආයෝජන සමාගම සහ සී/ස රොබෝ යෙදවුම් විශිෂ්ඨතා මධ්‍යස්ථානය, මධ්‍යම ඉංජිනේරු උපදේශන කාර්යාංශය සඳහා වේතන	50,000,000.00	80,000,000.00
249	භාණ්ඩාගාර මෙහෙයුම් දෙපාර්තමේන්තුව	සී/ස මිහින් ලංකා (පුද්ගලික) සමාගම වෙනුවෙන් ලංකා බැංකුව සහ මහජන බැංකුව මගින් නිකුත් කරන ලද සහන ලිපිය (LOC) මත පදනම්ව පොළී ගෙවීම් නිරවුල් කිරීම	-	1,432,200,000.00
251	තක්සේරු දෙපාර්තමේන්තුව	2011 අංක 43 දරන උණ ක්‍රියාකාරී ව්‍යවසායන් හෝ උණ උපයෝජිත වත්කම් පුනරුදය කිරීමේ පනත අනුව වන්දි ගෙවීම	-	200,000,000.00
296	ආනයන හා අපනයන පාලන දෙපාර්තමේන්තුව	Firewall පද්ධතිය ස්ථාපිත කිරීම, තැපැල් හා සන්නිවේදන වියදම්	450,000.00	1,235,000.00
329	තොරතුරු තාක්ෂණ කළමනාකරණ දෙපාර්තමේන්තුව	ඉන්ධන වියදම්	200,000.00	-

05 පරිච්ඡේදය

5.4 වගුව | 2020.01.01 දින සිට 2020.12.31 දින දක්වා අමාත්‍යාංශ අනුව අතිරේක ප්‍රතිපාදන සාරාංශය සම්බන්ධිතයි...

රු.

ශීර්ෂ අංකය	අමාත්‍යාංශය/දෙපාර්තමේන්තුව	කාර්යය	පුනරාවර්තන	මූලධන
333	කොමිස්ට්‍රෝලර් ජනරාල් දෙපාර්තමේන්තුව	මෙහෙයුම් කල්බදු ක්‍රමය යටතේ ප්‍රසම්පාදනය කරන ලද වාහනවල කල්බදු කුලිය	701,000.00	-
414	සමාද්ධි ගෘහ ආර්ථික, ක්ෂුද්‍ර මූල්‍ය, ස්වයං රැකියා, ව්‍යාපාර සංවර්ධන සහ උෞත උපයෝජිත රාජ්‍ය සම්පත් සංවර්ධන රාජ්‍ය අමාත්‍යාංශය	රාජ්‍ය අමාත්‍යාංශය මගින් ප්‍රාදේශීය ලේකම් කාර්යාල යටතේ ක්‍රියාත්මක කරන ලද ජාතික ගෙවතු වගා වැඩසටහනේ හදිසි මූලික වියදම්	-	285,400,000.00
103	ආරක්ෂක අමාත්‍යාංශය	සමුද්‍ර ආරක්ෂාව පිළිබඳ ජාතික ආරක්ෂක උපදේශකයින්ගේ 04 වන ත්‍රෛපාර්ශවීය රැස්වීමේ වියදම්	8,500,000.00	-
222	ශ්‍රී ලංකා යුධ හමුදාව	විදේශ පුහුණු, සළාක වෙනුවෙන් වූ හිඟ බිල්පත් සහ බෲඩ් හවුස් හමුදා කඳවුරු පරිශ්‍රයේ නවාතැන් ගොඩනැගිල්ල	1,000,000,000.00	30,500,000.00
325	ශ්‍රී ලංකා චෙරළාරක්ෂක දෙපාර්තමේන්තුව	විදුලිබල හා ජල වියදම්	2,500,000.00	-
409	රාජ්‍ය ආරක්ෂක, ස්වදේශ කටයුතු සහ ආපදා කළමනාකරණ රාජ්‍ය අමාත්‍යාංශය	'බුරවි' සුළි කුණාටුවෙන් විපතට පත් වූවන්ට සහන සැලසීම සඳහා වූ වියදම්, 'නිල සෙවණ' කාර්යාලය සහ ආපදා කළමනාකරණ මධ්‍යස්ථානයට අදාළ ඉදිකිරීම්වල හිඟ බිල්පත්	66,000,000.00	60,489,000.00
225	ශ්‍රී ලංකා පොලීසිය	පුද්ගල පඩිනඩි, ගමන් වියදම්, ලිපි ද්‍රව්‍ය, ඉන්ධන, යන්ත්‍ර හා යන්ත්‍රෝපකරණ, කුලී, විදුලිබලය හා ජලය, දේපළ ණය පොළිය, මූලධන වත්කම් අත්පත් කර ගැනීම	640,000,000.00	119,000,000.00
256	දිස්ත්‍රික් ලේකම් කාර්යාලය, ගම්පහ	ගම්පහ පරිපාලන සංකීර්ණය ඉදිකිරීමේ හිඟ බිල්පත්	-	248,000,000.00
257	දිස්ත්‍රික් ලේකම් කාර්යාලය, කළුතර	කොවිඩ්- 19 වසංගතය හේතුවෙන් කාර්ය මණ්ඩලයේ අතිරේක රාජකාරී සඳහා ගෙවීම්	3,525,000.00	-
264	දිස්ත්‍රික් ලේකම් කාර්යාලය/ කව්චේරිය- යාපනය	යන්ත්‍ර අළුත්වැඩියා කිරීමේ වියදම්	300,000.00	1,100,000.00
269	දිස්ත්‍රික් ලේකම් කාර්යාලය/ කව්චේරිය- මඩකලපුව	කොවිඩ්- 19 වසංගතය නිවාරණය කිරීම සඳහා වියදම්	1,000,000.00	-
105	ජනමාධ්‍ය අමාත්‍යාංශය			
210	ප්‍රවෘත්ති දෙපාර්තමේන්තුව	ආරක්ෂක අමාත්‍යාංශයේ සිට ප්‍රවෘත්ති දෙපාර්තමේන්තුවට ස්ථාන මාරු කරන ලද සේවකයින්ට අදාළ වියදම් ගිණුම්ගත කිරීම	2,149,160.00	-
110	අධිකරණ අමාත්‍යාංශය	ගරු අමාත්‍යවරයාගේ වාහනයේ හදිසි අළුත්වැඩියා කටයුතු, පාඩු සහ කපා හැරීම්	4,660,000.00	11,000,000.00
228	අධිකරණ පරිපාලනය	මුඛ ආවරණ, අත්වැසුම්, සනීපාරක්ෂක සේදුම්කාරක සහ උෂ්ණත්වමාපක මිලදී ගැනීම, ලී බඩු සහ කාර්යාලයීය උපකරණ මිලදී ගැනීම, ප්‍රවාහන, දේපළ ණය පොළිය, පාඩු සහ කපා හැරීම්	260,397,000.00	25,420,000.00
233	රජයේ රස පරීක්ෂක දෙපාර්තමේන්තුව	බන්ධනාගාර රැඳවියන්ට අදාළ විශ්ලේෂණ වාර්තා කඩිනම් කිරීම	6,000,000.00	-

05 පරිවෘත්තීය

5.4 වගුව | 2020.01.01 දින සිට 2020.12.31 දින දක්වා අමාත්‍යාංශ අනුව අතිරේක ප්‍රතිපාදන සාරාංශය සම්බන්ධිතයි...

රු.

ශීර්ෂ අංකය	අමාත්‍යාංශය/දෙපාර්තමේන්තුව	කාර්යය	පුනරාවර්තන	මූලධන
234	ශ්‍රේෂ්ඨාධිකරණයේ රෙජිස්ට්‍රාර්	ශ්‍රේෂ්ඨාධිකරණයේ වැඩි වූ කාර්ය මණ්ඩලය සඳහා අවශ්‍ය ලී බඩු සහ කාර්යාලයීය උපකරණ	-	27,700,000.00
418	බන්ධනාගාර ප්‍රතිසංස්කරණ සහ සිරකරුවන් පුනරුත්ථාපන රාජ්‍ය අමාත්‍යාංශය	කොවිඩ්- 19 වසංගතය පැතිරීම වැළැක්වීමට අදාළ වියදම්	1,400,000.00	-
232	බන්ධනාගාර දෙපාර්තමේන්තුව	ආහාර පාන සහ නිල ඇඳුම්	198,800,000.00	-
111	සෞඛ්‍ය අමාත්‍යාංශය	වෛද්‍ය නෙවිල් ප්‍රනාන්දු ශික්ෂණ රෝහලේ මෙහෙයුම් වියදම්, හිඟ වැටුප් නිරවුල් කිරීම, කොවිඩ් - 19 වසංගත තත්ත්වය යටතේ වෛද්‍යවරුන් සහ හෙදියන් විසින් ඉටු කළ අතිරේක කාර්යයන් සඳහා අතිකාල දීමනා, සෞඛ්‍ය පද්ධතීන් වැඩිදියුණු කිරීමේ ව්‍යාපෘතිය (ආසියානු සංවර්ධන බැංකුව), ශ්‍රී ලංකාවේ මහජන සෞඛ්‍ය සුදානම සඳහා වන ජාතික පද්ධතිය ශක්තිමත් කිරීම සහ කොවිඩ්-19 වසංගත තත්ත්වය නිසා ඇතිවන ගැටළු නිවාරණය, හඳුනා ගැනීම සහ එයට ප්‍රතිචාර දැක්වීම, හදිසි පූර්ව රෝහල් සත්කාර ගිලන් රථ සේවය, යුනිසෙෆ් මගින් දරන ලද වියදම් ගිණුම්ගත කිරීම සහ අත්‍යවශ්‍ය වෛද්‍ය සැපයුම් හා පුද්ගලික ආරක්ෂක උපකරණ මිලදී ගැනීම සඳහා ඉදිරි ගාස්තු, සුවසැරිය ගිලන් රථ නඩත්තුව, පුහුණු	2,371,000,000.00	6,488,820,000.00
423	මාෂධ නිෂ්පාදන, සැපයුම් සහ නියාමන රාජ්‍ය අමාත්‍යාංශය	පුද්ගල පඩි නඩි, ගමන් වියදම්, ඉන්ධන, වාහන නඩත්තුව, විදුලි බලය සහ ජලය	12,500,000.00	8,000,000.00
114	ප්‍රවාහන අමාත්‍යාංශය	පුද්ගල පඩිනඩි, ගමන් වියදම්, වාහන නඩත්තුව, තැපැල් හා සන්නිවේදන, කුලී, ජල හා විදුලි බිල්පත් , සැහැල්ලු දුම්පිය මාර්ග ව්‍යාපෘතිය, (ශ්‍රී ලංකා රජය- ජයිකා),	19,900,000.00	1,946,000,000.00
306	ශ්‍රී ලංකා දුම්රිය දෙපාර්තමේන්තුව	උඩරට මෙහෙයුම් මාර්ගයේ බිල්පත් නිරවුල් කිරීම (ශ්‍රී ලංකා රජය/එච්එස්බීසී),	-	3,607,100,000.00
436	වාහන නියාමනය, බස් ප්‍රවාහන සේවා සහ දුම්රිය මැදිරි සහ මෝටර් රථ කර්මාන්ත රාජ්‍ය අමාත්‍යාංශය	කොවිඩ් -19 වසංගතය හේතුවෙන් අවශ්‍ය වූ සුබසාධන කටයුතු වලට අදාළ වියදම්	700,000,000.00	-
115	බලශක්ති අමාත්‍යාංශය	බනිජ තෙල් සංවර්ධන මහලේකම් කාර්යාලයේ කුලී සඳහා වන හිඟ වියදම්	4,000,000.00	-
438	සමුපකාර සේවා, අලෙවි සංවර්ධන සහ පාරිභෝගික ආරක්ෂණ රාජ්‍ය අමාත්‍යාංශය	කුලී, රාජ්‍ය අමාත්‍ය කාර්යාලය සඳහා කාර්යාලයීය උපකරණ	14,000,000.00	6,000,000.00
117	මහාමාර්ග අමාත්‍යාංශය	වැටුප් හා වේතන, වෙනත් දීමනා සහ ප්‍රවාහන, ඉන්ධන	5,804,000.00	-
435	ග්‍රාමීය මාර්ග සහ අවශේෂ යටිතල පහසුකම් රාජ්‍ය අමාත්‍යාංශය	කොවිඩ් -19 වසංගතය නිසා මාර්ගගත ක්‍රම හරහා රැස්වීම් පැවැත්වීමට අවශ්‍යවූ ගෘහ භාණ්ඩ සහ උපකරණ	-	3,350,000.00
118	කෘෂිකර්ම අමාත්‍යාංශය	කුඩාපරිමාණ කෘෂිව්‍යාපාර සහභාගීත්ව වැඩසටහනේ හිඟ බිල්පත් සඳහා ගෙවීම්, කෘෂිකාර්මික අංශය නවීකරණය කිරීමේ ව්‍යාපෘතියේ වියදම්	-	243,800,000.00

05 පරිච්ඡේදය

5.4 වගුව | 2020.01.01 දින සිට 2020.12.31 දින දක්වා අමාත්‍යාංශ අනුව අතිරේක ප්‍රතිපාදන සාරාංශය සම්බන්ධිතයි...

රු.

ශීර්ෂ අංකය	අමාත්‍යාංශය/දෙපාර්තමේන්තුව	කාර්යය	පුනරාවර්තන	මූලධන
407	පසුගාමී ග්‍රාමීය ප්‍රදේශ සංවර්ධන සහ ගෘහාශ්‍රිත සත්ව පාලන හා සුළු ආර්ථික බෝග වගා ප්‍රවර්ධන රාජ්‍ය අමාත්‍යාංශය	හිඟ බිල්පත් නිරවුල් කිරීම, 'එළවන් ඇතිකිරීමේ ව්‍යාපෘතිය' ක්‍රියාත්මක කිරීම	-	41,420,000.00
425	වී හා ධාන්‍ය, කාබනික ආහාර, එළවළු, පළතුරු, මිරිස්, එළඹු සහ අර්තාපල් වගා ප්‍රවර්ධන, බීජ නිෂ්පාදන සහ උසස් තාක්ෂණ කෘෂිකර්ම රාජ්‍ය අමාත්‍යාංශය			
281	ගොවිජන සංවර්ධන දෙපාර්තමේන්තුව	කළාප කාර්යාල සහ ප්‍රධාන කාර්යාල ගොඩනැගිල්ල ප්‍රතිසංස්කරණය කිරීමට අදාළ හිඟ බිල්පත් නිරවුල් කිරීම	-	35,400,000.00
427	පශු සම්පත්, ගොවිපළ ප්‍රවර්ධන සහ කිරි හා බිත්තර ආශ්‍රිත කර්මාන්ත රාජ්‍ය අමාත්‍යාංශය	වැටුප් හා වේතන, ජාතික ආහාර නිෂ්පාදන වැඩසටහනේ හිඟ බිල්පත් නිරවුල් කිරීම	1,000,000.00	20,000,000.00
119	විදුලි බල අමාත්‍යාංශය			
406	සූර්ය බල, සුළං සහ ජල විදුලි ජනන ව්‍යාපෘති සංවර්ධන රාජ්‍ය අමාත්‍යාංශය	අළුතින් ස්ථාපිත කරන ලද රාජ්‍ය අමාත්‍යාංශය සඳහා අත්‍යවශ්‍ය කාර්යාලීය උපකරණ ලබාදීම	-	1,500,000.00
122	ඉඩම් අමාත්‍යාංශය	පුද්ගල පඩිනඩි, වාහන නඩත්තුව, දේපළ ණය පොළිය, ඉන්ධන, ප්‍රවාහන	10,335,000.00	-
123	නාගරික සංවර්ධන හා නිවාස අමාත්‍යාංශය	නාගරික පුනර්ජීවන ව්‍යාපෘතිය යටතේ ලැබුණු ණය ගිණුම් ගත කිරීම	-	580,000,000.00
411	නාගරික සංවර්ධන, වෙරළ සංරක්ෂණ, අපද්‍රව්‍ය බැහැරලීම සහ ප්‍රජා පවිත්‍රතා කටයුතු රාජ්‍ය අමාත්‍යාංශය	එම්ටී නිව් ඩයමන්ඩ් නොකාවේ සිදුවූ තෙල් කාන්දුවට අදාළව සිදු කළ මෙහෙයුම් හේතුවෙන් සමුද්‍රීය පරිසර ආරක්ෂණ අධිකාරියේ විශදම්, පරිපාලන හා ආයතනික සේවා	193,595,576.44	-
291	වෙරළ සංරක්ෂණ සහ වෙරළ සම්පත් කළමනාකරණ දෙපාර්තමේන්තුව	වෙරළ නැවත පිරවීමේ ව්‍යාපෘතිය	-	879,000,000.00
415	ග්‍රාමීය නිවාස සහ ඉදිකිරීම් හා ගොඩනැගිලි ද්‍රව්‍ය කර්මාන්ත ප්‍රවර්ධන රාජ්‍ය අමාත්‍යාංශය	මරදගහමුල සහල් ගබඩා සංකීර්ණයට අනුබද්ධ වෙළඳසැල් 115ක් ඉදිකිරීම	-	51,100,000.00
417	වතු නිවාස සහ ප්‍රජා යටිතල පහසුකම් රාජ්‍ය අමාත්‍යාංශය	වාහන පුනරුත්ථාපනය හා වැඩි දියුණු කිරීම	-	846,000.00
126	අධ්‍යාපන අමාත්‍යාංශය	උසස් අධ්‍යාපනය පුළුල් කිරීම හා සංවර්ධනය කිරීම කඩිනම් කිරීමේ ව්‍යාපෘතියේ හිඟ බිල්පත් හා විශදම් නිරවුල් කිරීම, සබරගමුව විශ්ව විද්‍යාලයේ තාක්ෂණික පීඨය ඉදිකිරීම සඳහා වන සේවයේ යෙදවීමේ අත්තිකාරම්	-	1,210,000,000.00
421	නිපුණතා සංවර්ධන, වෘත්තීය අධ්‍යාපන, පර්යේෂණ හා නව නිපැයුම් රාජ්‍ය අමාත්‍යාංශය	පුද්ගල පඩිනඩි, ඉන්ධන, ප්‍රවාහන, තැපැල් හා සන්නිවේදන, ශ්‍රී ලංකා නීති තාක්ෂණ ආයතනයේ පුද්ගල පඩිනඩි	33,350,000.00	-

05 පරිවර්ණය

5.4 වගුව | 2020.01.01 දින සිට 2020.12.31 දින දක්වා අමාත්‍යාංශ අනුව අතිරේක ප්‍රතිපාදන සාරාංශය සම්බන්ධිතයි...

රු.

ශීර්ෂ අංකය	අමාත්‍යාංශය/දෙපාර්තමේන්තුව	කාර්යය	පුනරාවර්තන	මූලධන
215	කාර්මික අධ්‍යාපන හා පුහුණු දෙපාර්තමේන්තුව	කාර්මික අධ්‍යාපන හා පුහුණු දෙපාර්තමේන්තුවේ සේවකයින් 105 දෙනෙකුගේ හිඟ වැටුප්	10,889,360.00	-
422	දහම් පාසල්, පිරිවෙන් හා හික්ෂු අධ්‍යාපන රාජ්‍ය අමාත්‍යාංශය	පිරිවෙන් ගුරුවරුන්ගේ වැටුප් හා වේතන	108,000,000.00	-
130	රාජ්‍ය සේවා, පළාත් සභා හා පළාත් පාලන ආයතන අමාත්‍යාංශය			
420	පළාත් සභා හා පළාත් පාලන කටයුතු රාජ්‍ය අමාත්‍යාංශය	වයඹ සංවර්ධන වැඩසටහනේ අතැති බිල්පත් නිරවුල් කිරීම, වෛද්‍ය උපකරණ හා අනෙකුත් සෞඛ්‍ය සහායන් සඳහා යුනිසෙෆ් මගින් ලබාදුන් ප්‍රදාන ගිණුම්ගත කිරීම, පළාත් පාලන ආයතන වැඩි දියුණු කිරීමේ ව්‍යාපෘතිය- 'පුරුනුගම' යටතේ දරන ලද වියදම්, කම්පැක්ටර් රථ 100ක් ලබාගැනීම	-	667,702,000.00
312	බස්නාහිර පළාත් සභාව	පුද්ගල පඩිනඩි, කොවිඩ්-19 හේතුවෙන් සෞඛ්‍ය කාර්ය මණ්ඩලයේ අතිකාල දීමනා	900,000,000.00	-
313	මධ්‍යම පළාත් සභාව	කොවිඩ්-19 වසංගතයට අදාළව දරන ලද වියදම්	200,000,000.00	-
314	දකුණු පළාත් සභාව	කොවිඩ්-19 වසංගතයට අදාළව දරන ලද වියදම්	230,000,000.00	-
315	උතුරු පළාත් සභාව	මන්නාරම දිස්ත්‍රික් මහ රෝහල සඳහා විදුලිබල සැපයුම ලබාදීමට අදාළ හිඟ බිල්පත් නිරවුල් කිරීම, නළ ළිං ඉදිකිරීම, පාසල් හා විශේෂ අධ්‍යාපන මධ්‍යස්ථානවල ගොඩනැගිලි ප්‍රතිසංස්කරණය කිරීම, කාන්තා මූලික පවුල් සඳහා ජීවනෝපාය සහනාධාර, යාපනය-කිලිනොච්චිය ජල සම්පාදන හා සනිපාරක්ෂක ව්‍යාපෘතිය සඳහා වන ගෙවීම් සම්පූර්ණ කිරීම, උතුරු පළාත් මාර්ග සම්බන්ධතා ව්‍යාපෘතිය	-	22,521,000.00
316	වයඹ පළාත් සභාව	වයඹ සංවර්ධන වැඩසටහනේ අතැති බිල්පත් නිරවුල් කිරීම, පුද්ගල පඩිනඩි, කොවිඩ්-19 හේතුවෙන් සෞඛ්‍ය කාර්ය මණ්ඩලයේ වැඩිවූ අතිකාල දීමනා	600,000,000.00	6,783,000.00
317	උතුරු මැද පළාත් සභාව	උතුරු පළාත් මාර්ග සම්බන්ධතා ව්‍යාපෘතිය	-	1,190,000.00
318	ඌව පළාත් සභාව	කොවිඩ්- 19 වසංගතයට අදාළව දරන ලද වියදම්	220,000,000.00	-
135	වැවිලි අමාත්‍යාංශය			
410	සමාගම් වතු ප්‍රතිසංස්කරණ, තේ හා රබර් වතු ආශ්‍රිත බෝග වගා සහ කර්මාන්තශාලා නවීකරණය කිරීම හා තේ හා රබර් අපනයන ප්‍රවර්ධන රාජ්‍ය අමාත්‍යාංශය	ගොඩනැගිලි ප්‍රතිසංස්කරණය හා වැඩිදියුණු කිරීම, අත්‍යවශ්‍ය කාර්යාලයීය අවශ්‍යතා	-	4,000,000.00
431	පොල්, කිතුල් හා තල් වගා ප්‍රවර්ධනය හා ආශ්‍රිත කාර්මික නිෂ්පාදන හා අපනයන විවිධාංගීකරණ රාජ්‍ය අමාත්‍යාංශය	තල් සංවර්ධන අරමුදල, යන්ත්‍ර හා යන්ත්‍රෝපකරණ	-	11,000,000.00

05 පරිච්ඡේදය

5.4 වගුව | 2020.01.01 දින සිට 2020.12.31 දින දක්වා අමාත්‍යාංශ අනුව අතිරේක ප්‍රතිපාදන සාරාංශය සම්බන්ධිතයි...

රු.

ශීර්ෂ අංකය	අමාත්‍යාංශය/දෙපාර්තමේන්තුව	කාර්යය	පුනරාවර්තන	මූලධන
432	උක්, බඩ ඉරිඟු, කපු, ගම්මිරිස්, කුරුඳු, කරාඬු නැටි, බුලත් ඇතුළු කුඩා බෝග වැවිලි හෝග වගා සංවර්ධනය ආශ්‍රිත කර්මාන්ත හා අපනයන ප්‍රවර්ධන රාජ්‍ය අමාත්‍යාංශය	කෘෂිකාර්මික අංශයේ නවීකරණ ව්‍යාපෘතිය, නිල නිවාසවල හදිසි නවීකරණ කටයුතු, ගෘහ භාණ්ඩ අත්පත් කර ගැනීම	-	405,041,000.00
151	ධීවර අමාත්‍යාංශය	විශේෂිත සෞඛ්‍ය මාර්ගෝපදේශ අනුගමනය කරමින් පැලියගොඩ මධ්‍යම මත්ස්‍ය වෙළඳපල සංකීර්ණය නැවත විවෘත කිරීම	-	50,000,000.00
290	ධීවර හා ජලජ සම්පත් දෙපාර්තමේන්තුව	කලමැටිය ධීවර වරාය ඉදිකිරීම නිසා බලපෑමට ලක්වූ ධීවරයින් සඳහා වන්දි ලබා දීම	22,530,000.00	-
160	පරිසර අමාත්‍යාංශය	පරිසර සංරක්ෂණ ජාතික වැඩසටහන	-	1,594,105.00
161	වනජීවී හා වන සංරක්ෂණ අමාත්‍යාංශය	නිල නිවස ප්‍රතිසංස්කරණය කිරීම, වාහන අළුත්වැඩියාව, වැටුප් හා වේතන, ඉන්ධන, විදුලිබලය, බදු කුලී සහ පළාත් පාලන ආයතන බදු	7,670,000.00	6,010,000.00
424	වනජීවී රැකවරණය, අලි වැට සහ අගල් ඉදි කිරීම ඇතුළු ආරක්ෂක වැඩපිළිවෙලවල් හා කැලෑ නැවත වගා කිරීම් හා වන සම්පත් සංවර්ධන රාජ්‍ය අමාත්‍යාංශය			
283	වන සංරක්ෂණ දෙපාර්තමේන්තුව	අතිකාල හා නිවාඩු දින වැටුප්, දේශීය ගමන්, ලිපි ද්‍රව්‍ය හා කාර්යාලයීය අවශ්‍යතා, විදුලිබලය, ජලය සහ බදු කුලී සහ පළාත් පාලන ආයතන බදු	86,625,000.00	-
284	වනජීවී සංරක්ෂණ දෙපාර්තමේන්තුව	හිඟ ගෙවීම් හා නව නිලධාරීන් පත්කිරීම හේතුවෙන් වැටුප් හා වේතන	13,500,000.00	-
294	ජාතික සත්ත්වෝද්‍යාන දෙපාර්තමේන්තුව	තැපැල් හා සන්නිවේදන, පිරිසිදු කිරීමේ සේවා	3,500,000.00	-
166	ජල සම්පාදන අමාත්‍යාංශය	වැටුප් හා වෙනත් දීමනා	5,400,000.00	-
194	තරුණ කටයුතු හා ක්‍රීඩා අමාත්‍යාංශය			
219	ක්‍රීඩා සංවර්ධන දෙපාර්තමේන්තුව	සේවා, ක්‍රීඩා යටිල පහසුකම් සංවර්ධනය කිරීම	11,000,000.00	135,500,000.00
198	වාරිමාර්ග අමාත්‍යාංශය			
282	වාරිමාර්ග දෙපාර්තමේන්තුව	ඉන්ධන, ජල හා විදුලිබලයට අදාළ හිඟ බිල්පත්	31,000,000.00	-
	එකතුව		19,743,072,208.67	24,800,794,614.77

මූලාශ්‍රය: ජාතික අයවැය දෙපාර්තමේන්තුව

05 පරිච්ඡේදය

5.6.3. අයවැය සකස් කිරීම, ක්‍රියාත්මක කිරීම සහ අධීක්ෂණය කිරීම පිළිබඳව වක්‍රලේඛ මගින් නිකුත් කරන ලද මාර්ගෝපදේශ

අයවැය සකස් කිරීම, ක්‍රියාත්මක කිරීම හා අධීක්ෂණය කිරීම පිළිබඳව පහත සඳහන් වක්‍රලේඛ 2020 වර්ෂයේදී නිකුත් කරන ලදී.

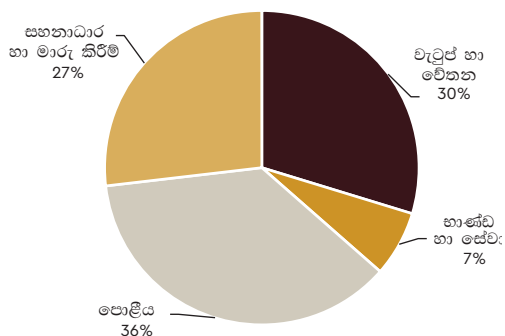
5.5 වගුව | අයවැය සකස් කිරීම, ක්‍රියාත්මක කිරීම හා අධීක්ෂණය කිරීම පිළිබඳව නිකුත් කරන ලද වක්‍රලේඛ

වක්‍රලේඛ අංකය	දිනය	විෂයය
NB/01/2020	2020.03.10	ආණ්ඩුක්‍රම ව්‍යවස්ථාවේ 150(3) ව්‍යවස්ථාවේ විධිවිධාන පරිදි 2020 මාර්තු සිට 2020 මැයි මස අවසානය දක්වා ඒකාබද්ධ අරමුදලින් වියදම් දැරීම සඳහා බලය ලබාදීම
NB/02/2020	2020.05.29	කොවිඩ්-19 වෛරස ව්‍යාප්තිය වැළැක්වීම සඳහා දිවයින පුරා ගන්නා ලද පියවරයන් හේතුවෙන් ප්‍රාදේශීය/ජාතික මට්ටමින් අක්‍රිය වූ කෘෂි නිෂ්පාදන අලෙවි කිරීම රජයේ මැදිහත්වීමෙන් සක්‍රීය කිරීම
NB/03/2020	2020.05.31	ආණ්ඩුක්‍රම ව්‍යවස්ථාවේ 150(3) ව්‍යවස්ථාවේ විධිවිධාන පරිදි 2020 ජූනි 01 වන දින සිට 2020 අගෝස්තු 31 වන දින දක්වා ඒකාබද්ධ අරමුදලින් වියදම් දැරීම සඳහා බලය ලබාදීම
NB/04/2020	2020.08.31	2020 අගෝස්තු 28 දින පාර්ලිමේන්තුව මගින් සම්මත කරන ලද අතුරු සම්මත ගිණුම යටතේ වියදම් දැරීම සඳහා බලය ලබාදීම
NB/05/2020	2020.09.03	අයවැය කැඳවීම-2021 (2021-2023) මධ්‍යකාලීන අයවැය රාමුව තුළ වාර්ෂික අයවැය පිළියෙල කිරීම සඳහා මාර්ගෝපදේශ
NB/06/2020	2020.11.30	2020 අංක 06 දරන විසර්ජන පනත යටතේ වියදම් දැරීම සඳහා බලය ලබාදීම සහ වියදම් වාර්තාකරණය
NB/07/2020	2020.12.23	2021 වර්ෂය සඳහා වියදම් දැරීම සඳහා බලය ලබාදීම සහ රාජ්‍ය වියදම් කළමනාකරණය

මූලාශ්‍රය: ජාතික අයවැය දෙපාර්තමේන්තුව

5.7 රාජ්‍ය වියදමේ සංයුතිය

රූප සටහන 5.1 | පුනරාවර්තන වියදමේ සංයුතිය - 2020



මූලාශ්‍රය: රාජ්‍ය මූල්‍ය ප්‍රතිපත්ති දෙපාර්තමේන්තුව

මුළු පුනරාවර්තන වියදමෙන් සියයට 38.5ක් එනම් රු. බිලියන 980.3ක්, පොළී ගෙවීම් සඳහා වන වියදම විය. වැටුප් හා වේතන සඳහා පුනරාවර්තන වියදමෙන් සියයට 31.2 ක්, එනම් රු. බිලියන 794.2ක් වැය විය. විශ්‍රාම වැටුප්, සමාදේධි, වෛද්‍ය සැපයුම්, පොහොර සහනාධාර සහ පොළී සහනාධාර ඇතුළත් සුබසාධක වැඩසටහන් සඳහා වූ වියදම රු. බිලියන 717.1ක් විය.

5.6 වගුව | වියදම් කාණ්ඩ අනුව රජයේ වියදම

වියදම් කාණ්ඩය	රු. මිලියන			
	2018	2019	2020 ඇස්තමේන්තු	2020 (අ)
මුළු වියදම	2,693,228	3,337,896	2,794,100	3,040,996
පුනරාවර්තන	2,089,714	2,424,582	2,385,300	2,548,359
වැටුප් හා වේතන	626,045	686,452	800,000	794,158
භාණ්ඩ හා සේවා	138,855	161,826	158,000	180,193
පොළී ගෙවීම්	852,190	901,352	866,000	980,302
සහනාධාර හා පැවරුම් හිත	472,624	551,524	561,300	717,133
		123,428	-	(123,428)
ප්‍රාග්ධන හා ණය දීම	603,514	913,314	408,800	492,638
රාජ්‍ය ආයෝජනය හිත	624,969	631,235	418,800	811,773
වෙනත්	(21,455)	(17,099)	(10,000)	(19,957)
				ද.දේ.නි. ප්‍රතිශතයක් ලෙස
වියදම	18.8	22.2	18.5	20.3
පුනරාවර්තන වියදම	14.6	16.1	15.8	17.0
පොළී වියදම	6.0	6.0	5.7	6.5
ප්‍රාග්ධන හා ශුද්ධ ණය දීම	4.2	6.1	2.7	3.3
රාජ්‍ය ආයෝජනයෙන්	4.4	4.2	2.8	5.4
මූලාශ්‍රය: රාජ්‍ය මූල්‍ය ප්‍රතිපත්ති දෙපාර්තමේන්තුව				
(අ) තාවකාලික				

5.7.1. වැටුප් හා වේතන

2020 වර්ෂයේ දී පළාත් සභා, සන්නද්ධ හමුදා සහ පොලීසිය ද ඇතුළත්ව රජයේ සේවකයින්ගේ වැටුප් හා වේතන සඳහා වූ වියදම රු. බිලියන 794.2 ක් වූ අතර, එය 2019 වර්ෂයේ දී රු. බිලියන 686.4 ක් වූ එම අගයට වඩා සියයට 15.7 ක වැඩිවීමකි. රාජ්‍ය පරිපාලන වක්‍රලේඛ 3/2016 අනුව වැටුප් වැඩි කිරීම සහ 2020 වර්ෂය තුළදී උපාධිධාරී අභ්‍යාසලාභීන් 53,177 ක් අළුතින් බඳවා ගැනීම, වැටුප් හා වේතනයන්හි මෙම සුවිශේෂී වැඩිවීමට දායක විය.

05 පරිච්ඡේදය

5.7 වගුව | වැටුප් හා වේතන සඳහා වන වියදම

අංශය	රු. මිලියන					
	2015	2016	2017	2018	2019	2020 ^(අ)
මධ්‍යම රජය	172,491	184,856	197,914	212,481	240,329	270,521
පළාත් සභා *	150,796	143,740	149,715	162,086	179,971	239,034
ආරක්ෂක	176,810	180,829	180,998	189,055	189,508	199,474
පොලීසිය හා මහජන ආරක්ෂාව	61,633	61,336	59,891	62,423	76,644	85,129
එකතුව	561,730	570,761	588,518	626,045	686,452	794,158

මූලාශ්‍රය: රාජ්‍ය මූල්‍ය ප්‍රතිපත්ති දෙපාර්තමේන්තුව, ජාතික අයවැය දෙපාර්තමේන්තුව
 *මධ්‍යම රජයේ ප්‍රදාන පමණක් ඇතුළත් වේ
 (අ) කාවකාලික

විශ්‍රාම වැටුප්

2020 වර්ෂයේ මුළු විශ්‍රාම වැටුප් ගෙවීම් රු. බිලියන 257.8 ක් වූ අතර එය 2019 වර්ෂයේ රු. බිලියන 227.7 ක අගයට වඩා සියයට 13.2 ක වැඩිවීමකි. මෙම වැඩිවීමට හේතු වූයේ, 2017 වර්ෂයට පෙර විශ්‍රාම ගිය විශ්‍රාමිකයින් සඳහා 2019 ජූලි මස ලබාදුන් ඉහළ අගයක් ගත් සංශෝධිත විශ්‍රාම වැටුප් අර්ධ වශයෙන් බලපෑමක් රාජ්‍ය පරිපාලන වකුලේඛ අංක 03/2016 යටතේ ක්‍රමයෙන් වැඩිවන වැටුප් වැඩිවීමේ බලපෑමත් ය. 2019 වර්ෂයේ 639,984 ක් වූ විශ්‍රාමිකයින් සංඛ්‍යාව 2020 වර්ෂයේදී 661,790 ක් දක්වා සියයට 3.4 කින් වැඩිවිය. කුවාල සිදුවූ හා මියගිය ආරක්ෂක හමුදා සාමාජිකයින් සඳහා වන්දි ගෙවීම වෙනුවෙන් 2019 වර්ෂයේදී දරන ලද රු. බිලියන 33.6 ක මුදල 2020 වර්ෂයේදී රු. බිලියන 37.4 ක් දක්වා සියයට 11 කින් වැඩිවීමට හේතුවූයේ මූලික වැටුප් වැඩිවීමට අනුකූලව දීමනා ද වැඩිවීමයි.

5.7.2. රාජ්‍ය මූල්‍ය විමධ්‍යගතකරණය

ශ්‍රී ලංකා ප්‍රජාතාන්ත්‍රික සමාජවාදී ජනරජයේ ආණ්ඩුක්‍රම ව්‍යවස්ථාවේ 13 වන සංශෝධනයට අනුව රජය විසින් මුදල් කොමිෂන් සභාවේ නිර්දේශ සහ උපදෙස් මත පුනරාවර්තන සහ මූලධන වියදම් සඳහා පළාත් සභා වෙත වාර්ෂික අයවැයෙන් අරමුදල් මාරු කළ යුතුය. ඒ අනුව, මධ්‍යම රජය විසින් පළාත් සභා වෙත රු. බිලියන 280. 8 ක මුදලක් ඍජුවම මාරුකර ඇති අතර එයින් රු. බිලියන 265.6 ක් පුනරාවර්තන වියදම් සඳහා ද රු. බිලියන 15.2 ක් මූලධන වියදම් සඳහා ද වේ. මෙයට අමතරව, පළාත් සභා හා පළාත් පාලන රාජ්‍ය අමාත්‍යාංශය හරහා රු. බිලියන 3.9 ක මුදලක් යොමුකර ඇත. එබැවින්, 2020 වර්ෂයේදී මූලධන වියදම් වශයෙන් රු. බිලියන 19.2 ක මුදලක් පළාත් සභා වෙත මාරුකර ඇත. 2019 වර්ෂයේ දී රු. බිලියන 200 ක් වූ පුනරාවර්තන මාරු කිරීම 2020 වර්ෂයේ දී සියයට 32.8 කින් වැඩි වී ඇති අතර රාජ්‍ය පරිපාලන වකුලේඛ අංක 03/2016ට අනුව වැටුප් වැඩි වීම සහ 2019 වර්ෂයේ දෙසැම්බර් මස සිදු කළ බදු සංශෝධන අනුව පළාත් ආදායමට සිදු වූ බලපෑම හිලවූ කිරීම එයට හේතුවී තිබේ.

5.8 වගුව | 2020 වර්ෂයේදී පළාත් සභා වෙත මාරු කිරීම්

පළාත් සභාව	රු. මිලියන ^(අ)	
	මාරුකිරීම් 2020 පුනරාවර්තන	මූලධන
බස්නාහිර	45,442	1,145
මධ්‍යම	35,152	1,628
දකුණු	32,571	1,431
උතුරු	25,322	2,136
වයඹ	30,533	1,882
උතුරු මැද	19,329	1,634
ඌව	23,597	1,874
සබරගමුව	26,688	1,436
නැගෙනහිර	26,959	2,092
පළාත් සභා විෂ්‍ය භාර අමාත්‍යාංශය මගින් ක්‍රියාත්මක කරන ලද ව්‍යාපෘති	-	3,925
එකතුව	265,593	19,183

මූලාශ්‍රය : ජාතික අයවැය දෙපාර්තමේන්තුව
 (අ) කාවකාලික

5.8. රාජ්‍ය වියදමේ ආංශික වර්ගීකරණය

5.8.1. මානව සම්පත් කළමනාකරණය

සෞඛ්‍ය

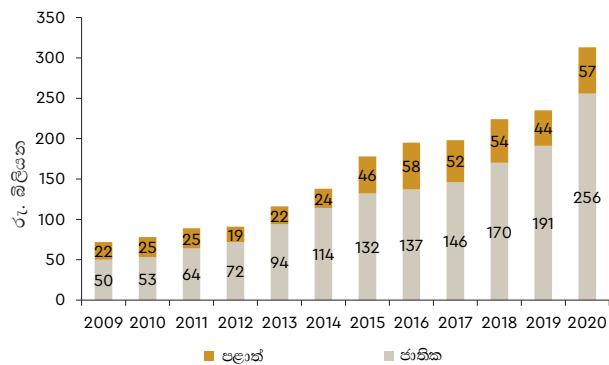
ගෝලීය සෞඛ්‍ය හදිසි තත්වයක් බවට කොවිඩ්-19 වසංගතය පැමිණීමත් සමග, ශ්‍රී ලංකා රජය ද එයට එරෙහිව සටන් වැදීම සඳහා සෞඛ්‍ය ක්ෂේත්‍රය ශක්තිමත් කිරීමට බහුවිධ ප්‍රවේශයන් සමග බොහෝ පියවරයන් ගන්නා ලදී. ඒ අනුව, 2020 වර්ෂය තුළදී සෞඛ්‍ය ක්ෂේත්‍රයේ අධි ඉල්ලුම් සපුරාලීම පිණිස ප්‍රමාණවත් සම්පත් වෙන්කර දෙමින් රජය විසින් සෞඛ්‍ය ක්ෂේත්‍රයට සහය දක්වන ලදී.

2020 වර්ෂයේදී පළාත් සෞඛ්‍යද ඇතුළුව සෞඛ්‍ය ක්ෂේත්‍රය සඳහා වූ සමස්ත වියදම රු. බිලියන 313.0 ක් වූ අතර එය 2019 වර්ෂයේ රු. බිලියන 234.9 ක් වූ අගයට සාපේක්ෂව සියයට 33.2 ක වැඩිවීමකි. පුනරාවර්තන වියදම රු. බිලියන 266.1 ක් දක්වා සියයට 32.4 කින් වැඩිවූ අතර මූලධන වියදම රු. බිලියන 46.9 ක් දක්වා සියයට 37.9 කින් වැඩි වී ඇත.

ඖෂධ, ශල්‍ය සහ විද්‍යාගාර උපකරණ වෙනුවෙන් වූ වියදම 2019 වර්ෂයේ රු. බිලියන 54.0 ක් වූ අගයට සාපේක්ෂව රු.බිලියන 83.6 ක් දක්වා සියයට 54.3 කින් වැඩි වී ඇත.

සෞඛ්‍ය ක්ෂේත්‍රයේ සේවා නියුක්තිකයින්ගේ වැටුප් හා වේතන සඳහා වන වියදම, රු. බිලියන 123.3 ක සිට රු. බිලියන 144.2 ක් දක්වා වැඩිවූ අතර එය 2019 වර්ෂයේ එම අගයට සාපේක්ෂව සියයට 17ක වැඩිවීමකි. සාපේක්ෂ වශයෙන්, කොවිඩ්-19 වසංගත කාල සීමාවේදී ඇති වූ අමතර රාජකාරී හේතුවෙන් 2019 වර්ෂයේදී රු. බිලියන 27.8 ක් වූ අතිකාල ගෙවීම් සහ අතිරේක රාජකාරී දීමනාවන් සඳහා වූ වියදම 2020 වර්ෂයේදී රු. බිලියන 29.8ක් දක්වා වැඩිවිය.

රූප සටහන 5.2 | සෞඛ්‍ය සඳහා මධ්‍යම රජයේ වියදම



මූලාශ්‍රය: ජාතික අයවැය දෙපාර්තමේන්තුව

5.9 වගුව | සත්කාර සෞඛ්‍ය සේවා සඳහා වූ ප්‍රධාන මූලධන ආයෝජන

ආයෝජන අංශයන්	2011	2012	2013	2014	2015	2016	2017	2018	2019	2020
රෝහල් සංවර්ධන ව්‍යාපෘති	3,194	7,775	8,117	11,431	15,429	10,373	10,649	14,654	8,196	31,058
රෝහල් ප්‍රතිසංස්කරණය හා ඉදිකිරීම	2,051	1,828	2,754	3,403	4,206	3,735	4,814	6,513	6,381	3,734
වෛද්‍ය උපකරණ හා යන්ත්‍රෝපකරණ	2,306	1,969	3,880	3,208	5,068	4,093	4,732	4,438	5,481	3,949
ඇඳන් හා ලී බඩු	119	114	127	200	224	325	243	352	346	235
එකතුව	7,670	11,686	14,878	18,242	24,927	18,526	20,438	25,957	20,404	38,976

මූලාශ්‍රය : ජාතික අයවැය දෙපාර්තමේන්තුව, රාජ්‍ය ගිණුම් දෙපාර්තමේන්තුව
(*) තාවකාලික

ඖෂධ සහ පුද්ගලික ආරක්ෂක උපකරණ මිලදී ගැනීම, පුළුල් වශයෙන් ආශ්‍රිතයින් සොයාගැනීම, නිරෝධායන පහසුකම් ස්ථාපිත කිරීම, කොවිඩ්-19 රෝගීන් සඳහා ප්‍රතිකාර මධ්‍යස්ථාන ස්ථාපිත කිරීම සඳහා අතිරේක ප්‍රතිපාදන සැලසීම මගින් කොවිඩ්-19 රෝගීන් සඳහා තවදුරටත් පහසුකම් ලබාදෙන ලදී. නිරෝධායන මධ්‍යස්ථාන ස්ථාපිත කිරීම, කළමනාකරණය කිරීම සහ ක්‍රියාත්මක කිරීම සිදුකිරීමේදී සන්නද්ධ හමුදාවන් විසින් සෞඛ්‍ය අමාත්‍යාංශයට පාපුල සහයෝගයක් ලබාදෙන ලදී. ඒ අනුව, එම කාර්යයන් සඳහා සෞඛ්‍ය අමාත්‍යාංශය සහ පළාත් සභා විසින් රු. මිලියන 23,838ක වියදමක් දරන ලදී.

කොවිඩ්- 19 වසංගත තත්ත්වය නිසා රට වසා දැමීම හේතුවෙන් 2020 වසරේ මුල් කාලයේදී සෞඛ්‍ය ක්ෂේත්‍රයට අදාළ ඉදිකිරීම් කටයුතු මන්දගාමී වූවද, වසර මැදදී රට නැවත විවෘත කිරීමෙන් පසුව එම කටයුතු නැවත ආරම්භ විය. 2019 සහ 2020 යන වර්ෂ දෙකේදීම සිදුකරන ලද කාර්යයන් වලට අදාළ බිල්පත් 2020 වර්ෂය තුළදී නිරවුල් කර ඇත. ඒ අනුව, 2019 වර්ෂයේදී රු. බිලියන 34.0 ක් වූ මූලධන ආයෝජනය 2020 වර්ෂයේදී රු. බිලියන 46.9ක් දක්වා සියයට 37.9කින් වැඩි වී ඇත.

තවද, දේශීය වෛද්‍ය ක්‍රමය සඳහා දේශීය වෙදකම් ප්‍රවර්ධන, ග්‍රාමීය හා ආයුර්වේද රෝහල් සංවර්ධන සහ ප්‍රජා සෞඛ්‍ය රාජ්‍ය අමාත්‍යාංශය විසින් දරන ලද වියදම රු. මිලියන 1,877 ක් වූ අතර පුනරාවර්තන වියදම් සඳහා වූ රු. මිලියන 1,786 ක් සහ මූලධන වියදම් සඳහා වූ රු. මිලියන 91ක් එයට ඇතුළත් වේ.

කොවිඩ්-19 වසංගත ව්‍යාප්තිය පාලනය සඳහා වූ අවශ්‍යතාවයන් ප්‍රමුඛතා ගත කර, වෙන් කරන ලද ප්‍රතිපාදන අවශ්‍ය ආකාරයට නැවත වෙන් කර ගැනීම සහ සකස් කිරීම සිදු කළ හෙයින් වසංගත තත්ත්වය පාලනය කිරීමට අදාළ කාර්යයන් කළමනාකරණය කිරීමේදී සෞඛ්‍ය අමාත්‍යාංශය විසින් ගන්නා ලද පියවරයන් සැලකිය යුතු තරම් වේ.

කොවිඩ්-19 වසංගතයට අදාළව මධ්‍යම රජය සහ පළාත් සෞඛ්‍ය අධිකාරීන් විසින් දරන ලද වියදම

5.10 වගුව | කොවිඩ්- 19 වසංගතය හා සම්බන්ධව දරන ලද වියදම

විස්තරය	මුදල
සෞඛ්‍ය අමාත්‍යාංශය	21,291
පළාත් සභා	2,547
මුළු එකතුව	23,838

මූලාශ්‍රය : ජාතික අයවැය දෙපාර්තමේන්තුව
(*) තාවකාලික

05 පරිච්ඡේදය

අසිරුතාවයන් මගහරවා ගැනීමට මූල්‍ය පහසුකම් ලබාදීමෙන් සංවර්ධන පාර්ශවකරුවන්ද සහාය විය. මේ අනුව, කොවිඩ්-19 වසංගතය මගින් ඇතිකරනු ලබන තර්ජනය වැළැක්වීම, අනාවරණය කරගැනීම සහ එයට ප්‍රතිචාර දැක්වීමට සහ ශ්‍රී ලංකාවේ මහජන සෞඛ්‍ය සුදානම වෙනුවෙන් ජාතික පද්ධතීන් ශක්තිමත් කිරීමට ලෝක බැංකුව විසින් ලබා දුන් අමෙරිකානු ඩොලර් මිලියන 128.6 න් රු.බිලියන 8ක් 2020 දී වියදම් වී ඇති අතර කොරෝනා වෛරසය ආසාදිත ප්‍රජාවන් වෙනුවෙන් ජීවිතාරක්ෂක සේවා සැපයීමට අදාළ කාර්යයන් සඳහා ආසියානු සංවර්ධන බැංකුව මගින් අමෙරිකානු ඩොලර් මිලියන 3ක ප්‍රදානයක්ද ලබා දී ඇත.

මේ අතර, ත්‍රිපෝෂ නිෂ්පාදනය සඳහා අවශ්‍ය ප්‍රධාන අමුද්‍රව්‍ය දෙවර්ගය වන බඩ ඉරිඟු සහ සෝයා බෝංචි හිඟය ඇතුළුව සැපයුම් දාමයේ ගැටළු හේතුවෙන් 2019 වර්ෂයට සාපේක්ෂව ත්‍රිපෝෂ නිෂ්පාදනය සියයට 51කින් පහත වැටුණි. කෙසේවුවද, ත්‍රිපෝෂ නිෂ්පාදනය සඳහා 2020 වර්ෂයේදී රු. මිලියන 1,122 ක ආයෝජනයක් සිදුකරන ලද අතර ප්‍රතිලාභීන් මිලියන 1.06ක් අතර ත්‍රිපෝෂ පැකට් බෙදාහරින ලදී.

සාමාන්‍ය අධ්‍යාපනය

කොවිඩ්-19 වසංගත තත්ත්වය හේතුවෙන්, සෞඛ්‍ය මාර්ගෝපදේශයන්ට අනුකූලව වරින් වර පාසල් සහ අධ්‍යාපන ආයතන වසා දමන ලදී. අධ්‍යාපන අමාත්‍යාංශය, ජාතික අධ්‍යාපන ආයතනයේ සහයෝගය ඇතිව රුපවාහිනී,

ගුවන්විදුලි, ඊ - ඉගෙනුම් වේදිකා වැනි දුරස්ථ අධ්‍යාපන මාධ්‍ය හඳුන්වා දීම හරහා දරුවන්ට ඉගැන්වීමේ කටයුතු සාර්ථකව සිදු කර ඇත. ඒ අනුව, 2020 වර්ෂයේ ආරම්භ කරන ලද ගුරුගෙදර වැඩසටහන මේ දක්වාම අඛණ්ඩව ක්‍රියාත්මක වෙමින් පවතී. කෙසේවුවද, දුරස්ථ අධ්‍යාපන ක්‍රම ඔස්සේ වඩාත් ඵලදායී සහ ගුණාත්මක අධ්‍යාපනයක් ලබාදීමේ අවශ්‍යතාවය අවබෝධ කරගත් හෙයින් රුපවාහිනී, පරිගණක ආදී භෞතික යටිතල පහසුකම් සහතික කිරීම මෙන්ම ඉගෙනුම් ක්‍රියාවලිය පවත්වාගෙනයාම සඳහා අවශ්‍ය සම්පත්වල ගුණාත්මකභාවය වැඩිදියුණු කිරීමට රජය විසින් කටයුතු කරමින් පවතී.

2020 වර්ෂයේදී මධ්‍යම රජය විසින් පාසල් අධ්‍යාපනය වෙනුවෙන් දරන ලද සමස්ත වියදම රු. බිලියන 258.0ක් පමණ වේ. එයින් රු. බිලියන 174.8 ක් මධ්‍යම රජය විසින් ලබාදෙන පළාත් සභා ප්‍රදාන ලෙසද රු. බිලියන 83.2ක් අධ්‍යාපන අමාත්‍යාංශය වෙත සෘජුව ද ලබාදී ඇත.

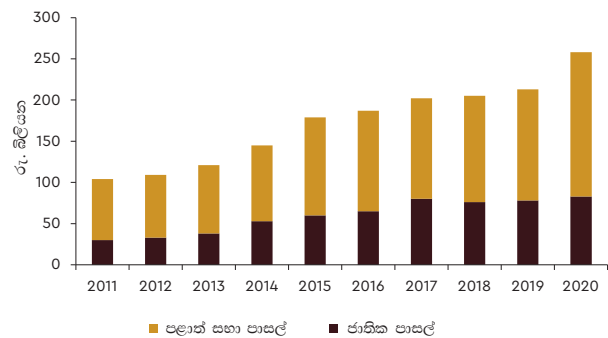
2019 දෙසැම්බර් මාසයේදී ක්‍රියාත්මක කරන ලද බදු සංශෝධන හේතුවෙන් පළාත් ආදායමට ඇතිවූ බලපෑම නිසා ඇතිවූ පරතරය පියවීමට 2019 වර්ෂයේදී රු. බිලියන 190.4 ක් වූ පුනරාවර්තන වියදම 2020 වර්ෂයේදී රු. බිලියන 236.7ක් දක්වා සියයට 24.2 කින් වැඩිවිය. 2019 වර්ෂයේදී රු. බිලියන 22.1ක් වූ මූලධන වියදම 2020 වර්ෂයේදී රු. බිලියන 21.4ක් දක්වා සියයට 3.1 කින් අඩුවිය.

5.11 වගුව | 2019-2020 වසරවලදී පාසල් අධ්‍යාපනය සඳහා දරන ලද වියදම

	2019			2020		
	පුනරාවර්තන	මූලධන	එකතුව	පුනරාවර්තන	මූලධන	එකතුව
අධ්‍යාපන අමාත්‍යාංශය	60,464	17,599	78,063	64,029	19,180	83,209
පළාත් සභා ^(අ)	129,979	4,550	134,529	172,635	2,205	174,840
එකතුව	190,443	22,149	212,592	236,664	21,385	258,049

^(අ) නාවකාලික
 * මධ්‍යම රජය විසින් පළාත් සභා වෙත සිදු කළ මාරු කිරීම් ඇතුළත් වේ.
 මූලාශ්‍රය : රාජ්‍ය ගිණුම් දෙපාර්තමේන්තුව සහ මුදල් කොමිෂන් සභාව

රූප සටහන 5.3 | පාසල් අධ්‍යාපනය සඳහා වියදම 2011-2020



මූලාශ්‍රය: රාජ්‍ය ගිණුම් දෙපාර්තමේන්තුව, මුදල් කොමිෂන් සභාව

5.12 වගුව | 2019-2020 වසරවලදී සාමාන්‍ය අධ්‍යාපනය සඳහා මධ්‍යම රජය දරන ලද වියදම

රු. මිලියන

	2019			2020		
	පුනරාවර්තන	මූලධන	එකතුව	පුනරාවර්තන	මූලධන	එකතුව
අධ්‍යාපන අමාත්‍යාංශය	60,464	17,599	78,063	39,780	2,669	42,449
කාන්තා හා ළමා සංවර්ධන, පෙර පාසල් හා ප්‍රාථමික අධ්‍යාපන, පාසල් යටිතල පහසුකම් හා අධ්‍යාපන සේවා රාජ්‍ය අමාත්‍යාංශය				19,336	14,745	34,081
අධ්‍යාපන ප්‍රතිසංස්කරණ, විවෘත විශ්ව විද්‍යාල සහ දුරස්ථ අධ්‍යාපන ප්‍රවර්ධන රාජ්‍ය අමාත්‍යාංශය				545	1,605	2,150
දහම් පාසල්, පිරිවෙන් සහ හික්සු අධ්‍යාපන රාජ්‍ය අමාත්‍යාංශය				4,368	161	4,529
පළාත් සභා ^(අ)	129,979	4,550	134,529	172,635	2,205	174,840
එකතුව	190,443	22,149	212,592	236,664	21,385	258,049

මූලාශ්‍රය : රාජ්‍ය ගිණුම් දෙපාර්තමේන්තුව සහ මුදල් කොමිෂන් සභාව
^(අ) නාවකාලික
 * පළාත් සභා වෙත මධ්‍යම රජයේ මාරු කිරීම් ද ඇතුළත් වේ.

උසස් පෙළ වෘත්තීය විෂයධාරාව 2020 වසරේදී පාසල් 423 ක ක්‍රියාත්මක කළ අතර අ.පො.ස (සා.පෙළ) විභාග ප්‍රතිඵල නොසලකා ශිෂ්‍යයින්ගේ කැමැත්ත මත වෘත්තීය විෂයයන් තෝරා ගැනීමට ඉඩ ලබා දී ඇත. වෘත්තීය අධ්‍යාපන පාඨමාලා සම්පූර්ණ කරන ශිෂ්‍යයින්ට ජාතික වෘත්තීය සුදුසුකම් 4 වන මට්ටමේ සහතික (NVQ 4) ප්‍රදානය කෙරේ.

2016 වර්ෂයේදී ආරම්භ කරන ලද “ළඟම පාසල හොඳම පාසල” වැඩසටහන දැනට ක්‍රියාත්මක වන වැඩ අවසන් කිරීමේ පරමාර්ථය ඇතිව හා පසුගිය වසර වලදී නොපියවූ බිල්පත් පියවීම හරහා අඛණ්ඩව ක්‍රියාත්මක විය. මේ අනුව, 2020 වර්ෂය තුළදී “ළඟම පාසල හොඳම පාසල” වැඩසටහන සඳහා රු. බිලියන 8.6ක වියදමක් දරා ඇත.

05 පරිච්ඡේදය

5.13 වගුව | ළඟම පාසල හොඳම පාසල වැඩසටහන යටතේ ක්‍රියාත්මක කරන ලද ප්‍රධාන ව්‍යාපෘතීන්

රු. මිලියන

ව්‍යාපෘතිය	2020 ^(අ)
ජාතික විදුලි බල පද්ධතිය හෝ සුප්‍රිය බල ශක්තිය මගින් විදුලි බලය සැපයීම	98
වතු අංශයේ පාසල් ද්විතීක මට්ටමට උසස් කිරීම	202
පාසල්වල දත්ත වෛද්‍ය පහසුකම් ඇති කිරීම	50
සියලුම පාසල් සඳහා සනීපාරක්ෂක හා ජල පහසුකම් සැපයීම	428
ප්‍රාථමික පාසල් 3,577ක පහසුකම් ඉහළ නැංවීම	890
ග්‍රාමීය හා කලාපීය පාසල් සඳහා ගුරු නිවාස, විවේක කාමර ආදී පහසුකම් සැලසීම	108
ද්විතීක පාසල් 1,000ක පහසුකම් ඉහළ නැංවීම	3,706
මෑත කාලීන ව්‍යාපෘතිවලට ඇතුළත් නො වූ පාසල් 1,360ක පහසුකම් වැඩි දියුණු කිරීම	3,097

මූලාශ්‍ර: රාජ්‍ය ගිණුම් දෙපාර්තමේන්තුව, ජාතික අයවැය දෙපාර්තමේන්තුව
^(අ) නාවකාලික

කොවිඩ්-19 වසංගත තත්ත්වය නිසා අනුගමනය කිරීමට සිදුවූ සෞඛ්‍ය පියවරයන් හේතුවෙන් පාසල්වලට ශිෂ්‍යයින්ගේ පැමිණීම බාධා වූවද නොමිලේ පෙළ පොත් සහ පාසල් නිල ඇඳුම් ලබාදීම අඛණ්ඩව ක්‍රියාත්මක කරන ලදී. එසේම, පාසල් වසා දමා තිබියදී වුවද

පෝෂ්‍යදායී ආහාර ලබාදීමේ වැඩසටහනට සුදුසුකම් ලබා ඇති සිසුන්ගේ නිවෙස් වෙත වියළි ආහාර ද්‍රව්‍ය අඩංගු පාර්සලයක් බෙදා හැරීම හරහා එම වැඩසටහන අඛණ්ඩව ක්‍රියාත්මක කරන ලදී.

5.14 වගුව | ප්‍රධාන සුබසාධන වැඩසටහන් සඳහා දරන ලද වියදම

රු. මිලියන

වැඩසටහන	2012	2013	2014	2015	2016	2017	2018	2019	2020 ^(අ)
පාසල් පෝෂ්‍යදායී ආහාර වැඩසටහන	2,850	3,076	3,725	3,938	3,916	4,434	5,325	5,063	2,299
පෙළපොත්	2,400	2,329	2,700	3,896	5,415	4,281	4,161	4,599	4,550
නිල ඇඳුම්	1,600	1,739	3,574	2,261	2,157	2,479	1,073	3,789	2,877
ශිෂ්‍යත්ව - 5 ශ්‍රේණිය*	240	268	556	623	613	602	605	607	872
සුරක්ෂා රක්ෂණ යෝජනා ක්‍රමය						2,700	33	1,833	1,500
ගැබිණි කාන්තාවන් සඳහා පෝෂණ මල්ල				2,422	5,746	5,408	5,490	5,279	4,751
පෙර පාසල් ළමුන් සඳහා උදය ආහාරය						167	256	327	76

* 2014 වර්ෂයේ සිට ඉදිරියට පළාත් සභා සහ ජාතික පාසල් දෙවර්ගයම සඳහා වන 5 ශ්‍රේණිය ශිෂ්‍යත්වය සඳහා වන ගෙවීම් ඇතුළත් කර ඇත.
 මූලාශ්‍ර: අධ්‍යාපන අමාත්‍යාංශය, පළාත් සභා, රාජ්‍ය ගිණුම් දෙපාර්තමේන්තුව
^(අ) නාවකාලික

5.15 වගුව | ප්‍රධාන සුබසාධන වැඩසටහන් මගින් ප්‍රතිලාභ ලබන ශිෂ්‍යයින්

වැඩසටහන	රු. මිලියන								
	2012	2013	2014	2015	2016	2017	2018	2019	2020 ^(අ)
පාසල් පෝෂණදායී ආහාර වැඩසටහන	839,643	1,048,892	890,404	937,178	973,245	1,105,605	1,089,705	1,067,465	1,079,097
පෙළපොත්	3,762,000	4,194,363	4,076,813	4,277,668	4,345,491	4,355,101	3,628,951	3,642,528	4,180,000
නිල ඇඳුම්	4,186,000	3,998,890	4,423,202	4,415,099	4,341,581	4,326,951	4,357,797	4,725,445	4,180,000
ශිෂ්‍යත්ව - 5 ශ්‍රේණිය*	85,000	97,308	114,458	122,149	140,297	144,739	130,000	135,000	130,457
සුරක්ෂා රක්ෂණ යෝජනා ක්‍රමය							40,978 ^(ආ)	74,328	100,000
ගැබිණි කාන්තාවන් සඳහා පෝෂණ මල්ල				105,874	209,500	210,000	274,511	263,945	237,587
පෙර පාසල් ළමුන් සඳහා උදය ආහාරය						51,213	69,523	85,798	85,798

* 2014 වර්ෂයේ සිට ඉදිරියට පළාත් සභා සහ ජාතික පාසල්වල 5 ශ්‍රේණියේ ශිෂ්‍යත්වලාභීන් ඇතුළත් කර ඇත.

^(අ) තාවකාලික

^(ආ) 2017 ඔක්තෝබර් - 2018 ඔක්තෝබර්

මූලාශ්‍ර: අධ්‍යාපන අමාත්‍යාංශය, පළාත් සභා, මුදල් කොමිෂන් සභාව සහ රාජ්‍ය ගිණුම් දෙපාර්තමේන්තුව

උසස් අධ්‍යාපනය

කොවිඩ් 19 වසංගත තත්ත්වය හමුවේ, ඩිජිටල් වේදිකා එනම් ඩිජිටල් ඉගෙනුම් කළමනාකරණ පද්ධති විභියෝ හුවමාරු සඳහා සාමූහික වේදිකා, විවෘත මාර්ගගත පාඨමාලා සහ ඉගෙනුම් අන්තර්ගත සකස් කිරීම සඳහා මෙවලම් හරහා උසස් අධ්‍යාපන ක්ෂේත්‍රය වේගවත් ලෙස පරිවර්තනයකට යොමු විය. මෙම ක්ෂේත්‍රය සඳහා දරන ලද රජයේ සමස්ත වියදම 2019 වර්ෂයට වඩා 2020 වර්ෂයේ දී රු. බිලියන 74.1 ක් දක්වා සියයට 4.6 කින් වැඩිවිය. එම සමස්ත වියදමින් රු. බිලියන 51.5 ක් පුනරාවර්තන වියදම් වන අතර ඉන් රු. බිලියන 44.2 ක් උසස් අධ්‍යාපන ක්ෂේත්‍රයේ සිටින 23,914ක් වූ අධ්‍යයන හා අනධ්‍යයන කාර්ය මණ්ඩලයේ වැටුප් හා වෙනත් ගෙවීම් වෙනුවෙන් දරා ඇත.

2019 වර්ෂයේ රු. බිලියන 23.5 ක් වූ මූලධන වියදමට සාපේක්ෂව 2020 වර්ෂයේ මූලධන වියදම රු. බිලියන 22.6 ක් විය. විශ්වවිද්‍යාල තුළ ක්‍රියාත්මක වෙමින් පවතින ව්‍යාපෘතීන් 152 ක් අතුරින් ව්‍යාපෘතීන් 13 ක් මෙම වර්ෂය තුළදී නිම කර ඇත. රු. මිලියන 3,073 ක පිරිවැයක් දරමින් ඉදිකරන ලද ශ්‍රී ජයවර්ධනපුර විශ්වවිද්‍යාලයේ තාක්ෂණික පීඨය, රු. මිලියන 2,012 ක පිරිවැයකින් ඉදිකරන ලද වයඹ විශ්වවිද්‍යාලයේ වෛද්‍ය පීඨය සහ රු. මිලියන 2,473 ක පිරිවැයක් දරමින් ඉදිකරන ලද යාපනය විශ්වවිද්‍යාලයේ කෘෂිකර්ම පීඨයේ පර්යේෂණ හා පුහුණු සංකීර්ණය වර්ෂය තුළදී සම්පූර්ණ කරන ලද ප්‍රධාන ඉදිකිරීම් ව්‍යාපෘතීන් අතර වේ. මෙයට අමතරව, පේරාදෙණිය විශ්වවිද්‍යාලයේ නේවාසිකාගාර ගොඩනැගිලි දෙකක් හා කාර්ය මණ්ඩල නිල නිවාස සහ පුස්තකාල ගොඩනැගිල්ල පුළුල් කිරීමේ ව්‍යාපෘතීන් ද වර්ෂය තුළදී වැඩ අවසන් කරන ලද ව්‍යාපෘතීන් අතර වේ.

5.16 වගුව | උසස් අධ්‍යාපනය සඳහා ආයෝජනය (2015-2020)

වර්ෂය	රු. මිලියන					
	2015	2016	2017	2018	2019	2020 ^(අ)
පුනරාවර්තන	26,983	29,300	31,246	37,457	47,323	51,506
මූලධන	17,099	20,276	16,176	24,420	23,512	22,615
එකතුව	44,082	49,576	47,422	61,877	70,835	74,121

මූලාශ්‍රය : රාජ්‍ය ගිණුම් දෙපාර්තමේන්තුව, ජාතික අයවැය දෙපාර්තමේන්තුව

^(අ) තාවකාලික

රජයේ විශ්වවිද්‍යාලයන්හි උපාධි පාඨමාලා හැදෑරීමට ශිෂ්‍යයින්ට ලැබෙන අවස්ථාවන් පුළුල් කිරීමේ රාජ්‍ය ප්‍රතිපත්තිය සහ විෂය නිර්දේශයන් සංශෝධනය වීමෙන් විභාග දෙකක් පැවැත්වීම නිසා 2018/2019 අධ්‍යයන වර්ෂයේදී විශ්වවිද්‍යාලවලට ඇතුළත් කර ගත් සිසුන් සංඛ්‍යාවට සාපේක්ෂව, 2019 වර්ෂයේ අ.පො.ස. උසස් පෙළ විභාගයට පෙනී සිටි ශිෂ්‍යයින්ගෙන් ඇතුළත් කර ගත් සංඛ්‍යාව (2019/2020 ඇතුළත් කර ගැනීම්) සියයට 34 කින් පමණ වැඩි වී ඇත. ඒ අනුව, 2019/2020 අධ්‍යයන වර්ෂය සඳහා 2021 වර්ෂයේ දී විශ්වවිද්‍යාලවලට ඇතුළත් කරගැනීමට නියමිත ශිෂ්‍ය සංඛ්‍යාව 42,800 ක් පමණ වනු ඇත.

5.17 වගුව | ඇතුළත් කරගත් ශිෂ්‍ය සංඛ්‍යාව

අධ්‍යයන වර්ෂය	ශිෂ්‍යයින් සංඛ්‍යාව
2015/2016	29,083
2016/2017	30,668
2017/2018	31,451
2018/2019	31,902
2019/2020 ^(අ)	42,772

මූලාශ්‍රය : විශ්වවිද්‍යාල ප්‍රතිපාදන කොමිෂන් සභාව

^(අ) තාවකාලික

මහපොළ හා ශිෂ්‍යාධාර

රු. 500,000 වන සුදුසුකම් ලැබීමේ වාර්ෂික ගහ ආදායම් සීමාව යටතේ මහපොළ හා ශිෂ්‍යාධාර ලබාදීම අඛණ්ඩව සිදු කරන ලදී.

5.18 වගුව | විශ්වවිද්‍යාල ශිෂ්‍යයින් සඳහා මූල්‍ය සහාය

වර්ෂය	2014	2015	2016	2017	2018	2019	2020
මහපොළ	109	561	940	593	1,304	1,269	1,366
ශිෂ්‍යාධාර	414	481	650	441	521	695	759
එකතුව	523	1,042	1,590	1,034	1,825	1,964	2,125

මූලාශ්‍රය : ජාතික අයවැය දෙපාර්තමේන්තුව

5.19 වගුව | මූල්‍ය සහාය ලබන ප්‍රතිලාභීන් සංඛ්‍යාව

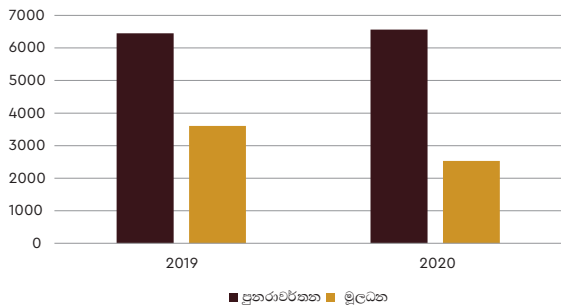
වර්ෂය	2014	2015	2016	2017	2018	2019	2020
මහපොළ	44,297	45,219	47,595	49,472	51,652	55,491	57,773
ශිෂ්‍යාධාර	23,173	20,929	20,265	20,093	22,450	22,923	23,494
එකතුව	67,470	66,148	67,860	69,565	74,102	78,414	81,267

මූලාශ්‍රය : විශ්වවිද්‍යාල ප්‍රතිපාදන කොමිෂන් සභාව

නිපුණතා සංවර්ධනය

2020 වර්ෂයේ දී නිපුණතා සංවර්ධනය වෙනුවෙන් දරන ලද සමස්ත ආයෝජනය රු. මිලියන 9,094 ක් වූ අතර, එයින් රු. මිලියන 6,566 ක් පුනරාවර්තන වියදම් ද රු. මිලියන 2,528 ක් මූලධන ආයෝජනය සඳහා ද දරා ඇත.

රූප සටහන 5.4 | නිපුණතා සංවර්ධන අංශයේ වියදම, 2019 සහ 2020 (රු. මිලියන)



මූලාශ්‍රය : ජාතික අයවැය දෙපාර්තමේන්තුව

5.20 වගුව | 2020 වර්ෂයේදී නිපුණතා සංවර්ධනය පිළිබඳව ක්‍රියාත්මක වූ ප්‍රධාන ව්‍යාපෘති

විස්තරය	2020 ^(අ)
නිපුණතා ආංශික සංවර්ධන වැඩසටහන (ආසියානු සංවර්ධන බැංකුව - ලෝක බැංකුව)	779
කටුනායක ඉංජිනේරු තාක්ෂණ ආයතනය වැඩිදියුණු කිරීම (ඔස්ට්‍රියා)	943
කොළඹ වෘත්තීය පුහුණු මධ්‍යස්ථානය සහ ගම්පහ කාර්මික විද්‍යාලය ස්ථාපිත කිරීම (කොරියානු ආර්ථික සංවර්ධන සහයෝගිතා අරමුදල)	234
වෘත්තීය පුහුණු කටයුතු වැඩිදියුණු කිරීම	67
ස්වයං රැකියා ප්‍රවර්ධන සමාරම්භක වැඩසටහන	76
ශ්‍රී ලංකාවේ උතුරු හා නැගෙනහිර පළාත්වල වෘත්තීය පුහුණුව	68
යූ ලීඩ් (යූසෙයිඩ්)	4

මූලාශ්‍රය: ජාතික අයවැය දෙපාර්තමේන්තුව
^(අ)තාවකාලික

තාක්ෂණික සංවර්ධනය

මෙම අංශය යටතේ ක්‍රියාත්මක කරන ලද ප්‍රධාන ව්‍යාපෘතීන් අතර විද්‍යාත්මක සංවර්ධන වැඩසටහන, සුර්ය පැනල මූලාකෘති නිෂ්පාදනය කිරීමේ ව්‍යාපෘතිය, යන්ත්‍ර ඉලෙක්ට්‍රොනික විද්‍යාව මඟින් සවිබල ගැන්වෙන ආර්ථික සංවර්ධන මූලාරම්භය යටතේ නිෂ්පාදන නිර්මාණකරණ ඉංජිනේරු විද්‍යාව සඳහා සහාය දීම සහ නිසරු පස වැඩි දියුණු කිරීමේ ව්‍යාපෘති ප්‍රධාන වේ.

5.8.2. ප්‍රවාහනය

බස් ප්‍රවාහනය

2020 වර්ෂයේ දී බස් ප්‍රවාහනය සඳහා කරන ලද සමස්ත ආයෝජනය රු. මිලියන 13,948 ක් වන අතර මඟින් සඳහා විශ්වසනීය සේවයක් ලබාදීමේ අරමුණින් යුතුව පාසල් හා උසස් අධ්‍යාපන වාර ප්‍රවේශ පත්‍ර සඳහා සහනාධාර, දුෂ්කර ප්‍රදේශවල ආර්ථිකමය වශයෙන් ලාභදායී නොවන මාර්ග යන්ති ශ්‍රී ලංකා ගමනාගමන මණ්ඩලයේ බස් රථ ධාවනය කරවීම, සාමාජීය වශයෙන් අත්‍යාවශ්‍ය බස් රථ සේවාවක් සඳහා දායකත්වය සහ සන්නද්ධ හමුදා නිදහස් ගමන් බලපත්‍ර ඇතුළත් පුනරාවර්තන වියදම් සඳහා එයින් රු. මිලියන 12,520 ක් වියදම් කරන ලදී. ප්‍රධාන වශයෙන්ම බස් ඇණිය වැඩි දියුණු කිරීම සඳහා රජය විසින් මූලධන වියදම් වශයෙන් රු. මිලියන 1,428 ක් වැය කර ඇත.

දුම්රිය

2020 වර්ෂයේදී දුම්රිය ක්ෂේත්‍රය සඳහා රු. මිලියන 53,055 ක මුදලක් වෙන්කරනු ලැබුවද, රු. මිලියන 48,737 ක මුදලක් උපයෝජනය කර ඇත. රු. මිලියන 14,618 ක් වූ පුනරාවර්තන වියදම් සහ රු. මිලියන 34,119 ක් වූ මූලධන වියදම් මෙයට ඇතුළත් වේ. 2020 වර්ෂයේදී සම්පූර්ණ කරන ලද "මාතර සිට බෙලිඅත්ත දක්වා වූ නව දුම්රිය මාර්ගය" සඳහා වූ රු. මිලියන 6,785 ක් මූලධන වියදම් වලට ඇතුළු වන අතර, "කොළඹ තදාසන්න දුම්රිය ව්‍යාපෘතිය" සඳහා රු. මිලියන 2,148 ක් සහ උඩරට දුම්රිය මාර්ගයේ ධාවනය සඳහා ඩීසල් බලවේග කට්ටල 09 ක් ප්‍රසම්පාදනය කිරීමට රු. මිලියන 13,075 ක් වැය විය.

5.21 වගුව | 2020 වර්ෂයේ ප්‍රවාහන ක්ෂේත්‍රයේ ප්‍රධාන ව්‍යාපෘති

විස්තරය	2020
පාසල් හා උසස් අධ්‍යාපන වාර ප්‍රවේශ පත්‍ර සහ සන්නද්ධ හමුදා නිදහස් ගමන් බලපත්‍ර සහනාධාර සඳහා	5,618
ආර්ථිකමය වශයෙන් ලාභදායී නොවන මාර්ගවල ශ්‍රී ලංකා ගමනාගමන මණ්ඩලයේ බස් රථ ධාවනය කරවීම	6,000
උඩරට දුම්රිය මාර්ගයේ ධාවනය සඳහා ඩීසල් බලවේග කට්ටල 9 ක් ප්‍රසම්පාදනය කිරීම	13,075
ගැල් බවුසර් 30 ක්, ට්‍රැක් බවුසර් 20 ක්, ඩීසල් බලවේග කට්ටල 6ක් හා ඒන්ජින් කට්ටල 10 ක් ප්‍රසම්පාදනය කිරීම	8,869
මාතර සිට බෙලිඅත්ත දක්වා වූ නව දුම්රිය මාර්ගය	6,785
මගී මැදිරි 160 ක් ප්‍රසම්පාදනය කිරීම, රත්මලාන වැඩපල වැඩිදියුණු කිරීම, මහව සිට ඕමන්ත දක්වා දුම්රිය මාර්ගය පුනරාත්මකාපනය සහ සංඥා පද්ධතිය ස්ථාපන කිරීම	4,927
නව රේල් පීලි හා සිල්පර යොදා පවතින දුම්රිය මාර්ගය ප්‍රතිසංස්කරණය කිරීම	3,004
කොළඹ තදාසන්න දුම්රිය ව්‍යාපෘතිය	2,148

මූලාශ්‍රය : ජාතික අයවැය දෙපාර්තමේන්තුව

වරාය

වරාය ක්ෂේත්‍රයේ සමස්ත ආයෝජනය රු. මිලියන 2,269 ක් වූ අතර පුනරාවර්තන වියදම් සඳහා වූ රු. මිලියන 758 ක් සහ මූලධන වියදම් සඳහා වූ රු. මිලියන 1,511 ක් එයට ඇතුළත් වේ.

5.22 වගුව | වරාය හා නාවික අංශය මගින් ක්‍රියාත්මක කරන ලද ප්‍රධාන ව්‍යාපෘති

රු. මිලියන	
විස්තරය	වියදම
ශ්‍රී ලංකා වරාය අධිකාරිය-සුරියවැව ජාත්‍යන්තර ක්‍රීඩා ක්‍රීඩාංගන ව්‍යාපෘතිය	525
ත්‍රිකුණාමලය වරායේ වරාය හා නාවික කටයුතු වැඩිදියුණු කිරීම	1,484

මූලාශ්‍රය : ජාතික අයවැය දෙපාර්තමේන්තුව

මාර්ග සංවර්ධනය

විශේෂයෙන්ම ග්‍රාමීය අංශයේ මාර්ග සම්බන්ධතා වැඩිදියුණු කිරීම අරමුණු කර ගනිමින් කි.මී. 100,000 ක මාර්ග ප්‍රතිසංස්කරණ ව්‍යාපෘතියක් රජය විසින් දියත් කරන ලදී. අධිවේගී මාර්ග ජාලය දීර්ඝ කිරීම, පවත්නා මාර්ග ජාලය පුළුල් කිරීම සහ වැඩි දියුණු කිරීම, පාලම් ප්‍රතිසංස්කරණය කිරීම සහ පුළුල් කිරීම, ග්‍රාමීය මාර්ග සංවර්ධනය කිරීම සහ මාර්ග නඩත්තුව වැනි කටයුතු මෙම ආයෝජන වැඩසටහනට අයත් විය. මෙයට අමතරව, මධ්‍යම අධිවේගී මාර්ගයේ මිරිගම සිට කුරුණෑගල දක්වා කොටසේ සහ කඩවත සිට මිරිගම දක්වා කොටසේ ඉදිකිරීම් අඛණ්ඩව ක්‍රියාත්මක විය. දකුණු අධිවේගී මාර්ගයේ ගොඩගම සිට බරවාකුඹුක දක්වා දීර්ඝ කරන ලද කොටස 2020 පෙබරවාරි මස මහජනතාව සඳහා විවෘත විය. රටපුරා පවතින අඛණ්ඩ සහ හානිවූ පාලම් 70 කට අධික සංඛ්‍යාවක් ප්‍රතිසංස්කරණය කිරීමට අදාළ කටයුතු වර්ෂය තුළදී අඛණ්ඩව ක්‍රියාත්මක වූ අතර කැළණි ගඟ මතින් ඉදිකෙරෙන දෙවන නව පාලමේ ඉදිකිරීම් කටයුතුද අඛණ්ඩව ක්‍රියාත්මක විය.

2020 වර්ෂයේදී මාර්ග අංශය සඳහා දරණ ලද වියදම රු. බිලියන 230ක් වූ අතර 2019 වර්ෂයේදී එම අගය රු. බිලියන 156ක් විය.

5.23 වගුව | 2020 වර්ෂයේ ප්‍රධාන මාර්ග සංවර්ධන ව්‍යාපෘති

රු. මිලියන	
ව්‍යාපෘතියේ නම	2020 සත්‍ය වියදම
අධිවේගී මාර්ග	
මධ්‍යම අධිවේගී මාර්ගය	3,391
දකුණු අධිවේගී මාර්ගය දීර්ඝ කිරීම	73,379
පිටත වටරවුම් අධිවේගී මාර්ගය III (කඩවත-කෙරවලපිටිය)	16,604
කණු මත ඉදිවන වරාය පිවිසුම් අධිවේගී මාර්ගය	6,206
කණු මත ඉදිවන නව කැළණි පාලමේ සිට අතුරුගිරිය දක්වා වූ අධිවේගී මාර්ගය	76
උප එකතුව	99,656

5.23 වගුව | 2020 වර්ෂයේ ප්‍රධාන මාර්ග සංවර්ධන ව්‍යාපෘති සම්බන්ධයි...

රු. මිලියන	
ව්‍යාපෘතියේ නම	2020 සත්‍ය වියදම
මහා මාර්ග සංවර්ධනය	
ඒකාබද්ධ මාර්ග සම්බන්ධතා වැඩසටහන	40,089
දකුණු මාර්ග සම්බන්ධතා ව්‍යාපෘතිය	6,155
ප්‍රමුඛතා මාර්ග ව්‍යාපෘතිය (PRP 3) අදියර I	1,948
ප්‍රමුඛතා මාර්ග ව්‍යාපෘතිය (PRP 3) අදියර II	1,571
පේරාදෙණිය බදුල්ල මාර්ගය බදුල්ල සිට වෙන්කලාඩි දක්වා ප්‍රතිසංස්කරණය කිරීම	3,591
කොළඹ දිස්ත්‍රික් මාර්ග සංවර්ධන ව්‍යාපෘතිය	3,458
උප එකතුව	56,812
මාර්ග නඩත්තුව	
මාර්ග පුළුල් කිරීම හා වැඩිදියුණු කිරීම සහ නඩත්තුව	10,475
උප එකතුව	10,475
පාලම් සහ ගුවන් පාලම්	
ප්‍රධාන පාලම් ඉදිකිරීමේ ව්‍යාපෘතිය	212
දෙවන නව කැළණි පාලම ව්‍යාපෘතිය	15,414
උප එකතුව	15,626
මුළු එකතුව	188,295

මූලාශ්‍රය : ජාතික අයවැය දෙපාර්තමේන්තුව

5.8.3. සමාජ සුබසාධනය හා සමාජ ආරක්ෂණය

සමාජයේ වඩාත් අවදානම් වලට ගොදුරු විය හැකි අංශයන් ඉලක්ක කොට ගනිමින් 2020 වර්ෂයේ දී සමාජ සුබසාධනය හා සමාජ ආරක්ෂණය සඳහා රජය විසින් දරන ලද වියදම රු. මිලියන 619,349 ක් පමණ විය. 2019 වසරේදී රු. මිලියන 487,405 ක්වූ රජයේ සුබසාධන වියදම් 2020 වසරේදී සියයට 27 කින් වැඩි වී තිබේ. මෙම කැපී පෙනෙන වැඩිවීමට බොහෝ කරුණු හේතු වූ අතර විශේෂයෙන්ම කොවිඩ්-19 වසංගතය හේතුවෙන් හුදකලා කරන ලද සහ වෙනත් ඵලදායී හේතූන් නිසා වඩාත්ම බලපෑමට ලක්වූ සමාදායි ලාභීන් සහ අවදානම් වලට ගොදුරු විය හැකි වෙනත් කණ්ඩායම් සඳහා රු. බිලියන 56.6 ක සමස්ත පිරිවැයකින් යුතුව එක් පවුලක් සඳහා රු. 5,000 ක් ගෙවීමට රජය විසින් ගන්නා ලද තීරණය හේතු විය. නිරෝධායන වූ පවුල් 1,697,552 ක් සඳහා ද මෙම දීමනාව ලබාදෙන ලද අතර ඒ සඳහා වැය වූ මුදල රු. මිලියන 9,919 කි. වයස අවුරුදු 70 ට වැඩි සහ වයස අවුරුදු 100 ට වැඩි වැඩිහිටියන් සඳහා මූල්‍ය සහාය ලබා දීම වෙනුවෙන් පිළිවෙලින් රු. මිලියන 9,868 ක් හා රු. මිලියන 25 ක වියදමක් දරන ලදී.

එමෙන්ම හේතු හඳුනා නොගත් නිදන්ගත වකුගඩු රෝගීන් සහ ආබාධිත පුද්ගලයින් සඳහා වන දීමනාවද අඛණ්ඩව ලබාදෙන ලද අතර දිගු කාලයක් පොරොත්තු ලේඛනයේ සිටි 13,849 ක පිරිසකටද මෙය ලබා දෙන ලදී. එමෙන්ම, ආබාධිත පුද්ගලයන් සඳහා මාසිකව ලබාදෙන දීමනාව රු. 3,000 සිට රු. 5,000 දක්වා වැඩි කරන ලදී. මේ හේතුවෙන් ද 2019 වර්ෂයට සාපේක්ෂව රජයට රු. 1,808 ක අතිරේක වියදමක් දැරීමට සිදුවිය.

සමෘද්ධි වැඩසටහනේ සමස්ත සමෘද්ධිලාභීන් සංඛ්‍යාව 250,000 කින් වැඩි විය.

5.8.4. කෘෂිකර්මය

ආහාර බෝග, වැවිලි කර්මාන්තය, ධීවර කර්මාන්තය, පශු සම්පත් හා ඉඩම් සංවර්ධන යන අංශයන්ගෙන් සමන්විත වන සමස්ත කෘෂිකාර්මික අංශය සඳහා 2020 වර්ෂයේදී රජයේ සමස්ත ආයෝජනය රු. මිලියන 65,271 ක් වූ අතර එය 2019 වර්ෂයට වඩා සියයට 7ක වැඩිවීමකි.

5.24 වගුව | 2020 වර්ෂයේ කෘෂිකාර්මික අංශයේ වියදම

විස්තරය	රු. මිලියන 2020 වියදම ^(අ)
ආහාර බෝග	47,680
වැවිලි කර්මාන්ත	7,580
පශු සම්පත් සංවර්ධනය	1,733
ධීවර හා ජලජ සම්පත්	4,342
ඉඩම් හා ඉඩම් සංවර්ධන	3,936
මුළු එකතුව	65,271

මූලාශ්‍රය: ජාතික අයවැය දෙපාර්තමේන්තුව
^(අ) තාවකාලික

ආහාර බෝග

ආහාර බෝග සඳහා රජයේ ආයෝජනය වූ රු. මිලියන 47,680 ක් වූ අතර පොහොර සහනාධාරය සඳහා වූ වියදම් වූ රු. මිලියන 34,966 ක් ද එයට ඇතුළත් වේ. 2020 වර්ෂයේ දී සියලුම බෝග සඳහා සහනදායී මිල ගණන් යටතේ පොහොර සහනාධාරය ලබාදෙන ලදී. මෙම වර්ෂය තුළ දී පර්යේෂණ හා සංවර්ධනය මෙන්ම, බීජ හා රෝපණ ද්‍රව්‍ය නිෂ්පාදනය හා ව්‍යාප්ති සේවා පුළුල් කිරීම මගින් කෘෂිකාර්මික නිෂ්පාදන වේගවත් කිරීම සඳහා ව්‍යාපෘති සහ වැඩසටහන් කිහිපයක්ම අඛණ්ඩව ක්‍රියාත්මක කරන ලදී. නිෂ්පාදනය වැඩිදියුණු කිරීම, වාණිජකරණය, අගය එකතු කිරීම සහ තෝරාගත් බෝග වර්ග සඳහා වෙළෙඳපොළ ප්‍රවේශය වැඩිදියුණු කිරීම ද අරමුණු කොට ගෙන කෘෂිකර්ම නවීකරණ ව්‍යාපෘතිය සහ කුඩා කෘෂි ව්‍යාපාර හවුල්කාරිත්ව වැඩසටහන සඳහා රු. මිලියන 1,621 ක් වැය කරන ලදී. ස්වභාවික ආපදාවන් හේතුවෙන් බෝගවලට වන හානි වලදී ගොවීන්ට ඇති අවදානම අඩුකිරීම අරමුණු කර ගනිමින් රජය විසින් රක්ෂණ යෝජනා ක්‍රමය සඳහා රු. මිලියන 1,514 ක් වැය කර ඇත.

වැවිලි

තේ, රබර් පොල් හා අනෙකුත් අපනයන හෝග වගා ප්‍රවර්ධනය සඳහා ව්‍යාප්ති සේවාවන් සැපයීම, සහනදායී මිලට රෝපණ ද්‍රව්‍ය ලබා දීම, හෝග සඳහා අගය එකතු කිරීම, වෙළෙඳපොළ අවස්ථා සලසා දීම, නව වගාවන් හා නැවත වගාවන් සඳහා මූල්‍යාධාර සැපයීම යනාදිය සඳහා රජය විසින් 2020 වර්ෂය තුළ දී රු. මිලියන 7,580 ක වියදමක් දරා ඇත.

කුරුඳු, ගම්මිරිස්, කරාබුනැටි, කරදමුංගු, සාදික්කා, කෝපි, කොකෝවා, වැනිලා, බුලත්, පැහැර, ලෙමන් ග්‍රාස්, ඉගුරු, කහ සහ පුවක් ආදී බහුවාර්ෂික අපනයන කෘෂිකර්ම බෝගයන් හි නිෂ්පාදනය සහ ගුණාත්මකභාවය වැඩිදියුණු කිරීමට පහසුකම් සැලසීම සඳහා අපනයන කෘෂිකර්ම දෙපාර්තමේන්තුව මගින් 2020 වර්ෂයේ දී රු. මිලියන 563 ක් වැය කරන ලදී.

ධීවර කර්මාන්තය

ධීවර කර්මාන්තය සඳහා රජය විසින් 2020 වර්ෂයේ දී දරන ලද වියදම රු. මිලියන 4,342 ක් වූ අතර, ඉන් රු. මිලියන 1,436 ක් සමුද්‍රීය ධීවර අංශයේ යටිතල පහසුකම් වැඩිදියුණු කිරීම සඳහා ධීවර වරාය සහ නැංගුරම් පළ ප්‍රතිසංස්කරණ සහ වැඩි දියුණු කිරීම සඳහා වැය කර ඇත. තවද, විශේෂයෙන්ම කලපු 10 ක් පිරිසිදු කිරීමේ ව්‍යාපෘති ක්‍රියාත්මක කිරීම, මත්ස්‍ය අභිජනනය, මිරිදිය ජලාශයන් වෙතට මත්ස්‍ය පැටවුන් මුදා හැරීම සහ ජලජීවී උද්‍යාන සංවර්ධනය කිරීම මෙන්ම “වැවක් සහිත ගමක්” වැඩසටහන මගින් මිරිදිය ධීවර අංශය සංවර්ධනය කිරීම සඳහා 2020 වර්ෂයේ දී රු. මිලියන 450 ක් පමණ උපයෝජනය කර ඇත.

පශු සම්පත්

අභිජනන ගොවිපළ, කෘත්‍රීම සිංවනය මගින් සත්ව අභිජනනය, රෝග පාලන වැඩසටහන්, එන්නත් නිපදවීම, පශු සම්පත් පර්යේෂණ සහ පුහුණු වැඩසටහන් ඇතුළත් පශු සම්පත් අංශය සඳහා විශාල වශයෙන් සහාය දක්වා ඇති අතර ඒ අනුව, මෙම කාර්යයන් සඳහා 2020 වර්ෂයේදී රු. මිලියන 1,733 ක වියදමක් දරා ඇත.

5.8.5. වාරිමාර්ග

නවීන වගා ක්‍රම සහ වාරිමාර්ග ශිල්ප ක්‍රම මගින් ජල ඒකකයක භාවිතාව වැඩිකිරීමේ අරමුණින් යුතුව පවත්නා වාරිමාර්ග යෝජනා ක්‍රම ප්‍රතිසංස්කරණය කිරීම සහ නව වාරිමාර්ග යෝජනා ක්‍රම ස්ථාපිත කිරීම සඳහා 2020 වර්ෂයේ දී ද ප්‍රමුඛතාවය ලබා දී ඇත. 2020 වර්ෂයේ දී වාරිමාර්ග අංශය සඳහා දරන ලද සමස්ත රාජ්‍ය වියදම රු. මිලියන 44,167 ක් විය. ප්‍රධාන, මධ්‍යම සහ සුළු වාරිමාර්ග යෝජනා ක්‍රම ප්‍රතිසංස්කරණය කිරීම 2020 වර්ෂයේ දී ද අඛණ්ඩව සිදුවූ අතර මොරගහකන්ද හා කළු ගඟ ජලාශ ව්‍යාපෘතිය, උමා ඔය හැරවුම් ව්‍යාපෘතිය, මොරාන වැව, කළුගල් ඔය, යාන් ඔය ව්‍යාපෘති වැනි දුනට ක්‍රියාත්මකව පවතින පහළ නිම්න යෝජනා ක්‍රමයන් කිහිපය වෙත ජල මූලාශ්‍ර ලබාදීම සහතික කරමින් ඉහළ පෝශක ප්‍රදේශ ආරක්ෂා කිරීම සඳහා විශේෂ අවධානය යොමු කරන ලදී.

5.8.6. නිවාස සහ පොදු පහසුකම්

නිවාස සංවර්ධනය

නිවාස සඳහා වූ රජයේ වියදම රු. මිලියන 7,572 ක් පමණ වූ අතර එය 2019 වර්ෂයේදී දරන ලද වියදමින් තුනෙන්

05 පරිච්ඡේදය

එකක් පමණ වේ. කෙසේ වුවද, මැදි ආදායම් නිවාස සඳහා පෙර ගෙවීම් ක්‍රමය ඇතුළුව ශබ්ද මූල්‍ය ක්‍රමවේදයන් මෙම අංශය අනුගමනය කිරීම තුළින් ශ්‍රී ලංකා නිවාස ව්‍යාපෘතිය, මවුන්ට් ක්ලිෆ් නිවාස ව්‍යාපෘතිය අදියර 1 හා 2, සී බ්‍රිස් නිවාස ව්‍යාපෘතිය - වාද්දුව සහ ලාවන්සා හයිට්ස් නිවාස ව්‍යාපෘතිය යනාදී නව ව්‍යාපෘතින් 4ක් ආරම්භ කරන ලදී.

කෙසේවෙතත්, වියදම් දැඩි ලෙස කපාහැර තිබියදී වුවද, 2020 වර්ෂයේදී රු. මිලියන 2,075ක වියදමින් උතුරු සහ නැගෙනහිර පළාත්වල ගැටුම්වලින් බලපෑමට ලක්වූ පවුල් සඳහා සාම්ප්‍රදායික ගඩොලින් හා සිමෙන්ති බදාමයෙන් බැඳී ස්ථිර නිවාස ලබාදීමට දරන ලද පිරිවැය මුළු වියදමින් සියයට 27% කටත් වඩා වැඩි අගයක් ගනී. උතුරු හා නැගෙනහිර පළාත්වල නැවත පදිංචි කිරීමේ කටයුතු කඩිනම් කිරීම සඳහා තවත් රු. මිලියන 957 ක වියදමක් දරන ලදී. මරදගහමුල වී ගබඩා සංකීර්ණයේ වෙළඳසැල් ඉදිකිරීම ආරම්භ කරන ලදී. ඉන්දියානු රජය විසින් ආධාර සපයනු ලබන නිවාස ව්‍යාපෘති පහක් 2020 වර්ෂයේ ක්‍රියාත්මක වෙමින් පැවතී. 2020 වර්ෂයේදී අඛණ්ඩව ක්‍රියාත්මක වූ අනෙකුත් ව්‍යාපෘතින් වූයේ රු. මිලියන 681 ක පිරිවැයක් සහිත වූ වතු නිවාස වැඩසටහන හා රු. මිලියන 396 ක පිරිවැයක් සහිත වූ පසුගාමී කලාප වල සමාජ- ආර්ථික සංවර්ධන ව්‍යාපෘතිය වේ.

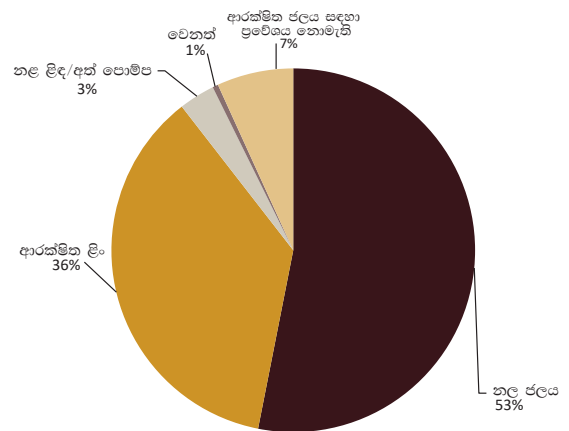
පානීය ජලය හා සනීපාරක්ෂාව

දිවයින පුරා මහා පරිමාණ ජල හා සනීපාරක්ෂක ව්‍යාපෘති ක්‍රියාත්මක කිරීම හේතුවෙන් පානීය ජලය ලබාදීම සඳහා 2019 වර්ෂයේ දී දරන ලද වියදම වූ රු. මිලියන 49,405 ක

අගය 2020 වර්ෂයේ දී රු. මිලියන 67,153 ක් දක්වා සියයට 36 කින් කැපී පෙනෙන ලෙස ඉහළ ගියේය.

මහා පරිමාණ ජල සම්පාදන ව්‍යාපෘති තුනක්, දේශීය බැංකු මගින් අරමුදල් සපයනු ලබන ව්‍යාපෘති තුනක් සහ එක් සුළු හා මධ්‍ය පරිමාණ ව්‍යාපෘතියක් මගින් නව ජල සම්බන්ධතා 76,882 ක් සහ සේවා සංවර්ධනය කිරීම් 50,000 ක් සම්පූර්ණ කරන ලදී. ජල සම්පාදන හා ජලාපවහන සංවර්ධන ව්‍යාපෘතිය ආශ්‍රිත ව්‍යාපෘති 100 ක් මගින් සම්බන්ධතා 53,498 ක් ලබා දී ඇත.

රූප සටහන 5.5 | ආරක්ෂිත ජල ආවරණය සඳහා ප්‍රවේශය ප්‍රභවයන් අනුව - 2020



මූලාශ්‍රය: ජාතික ජල සම්පාදන හා ජලාපවහන මණ්ඩලය

5.25 වගුව | 2020 වර්ෂයේදී ක්‍රියාත්මක කරන ලද මහා පරිමාණ ජල හා සනීපාරක්ෂක ව්‍යාපෘති

ව්‍යාපෘතිය	රු. මිලියන 2020 ^(a)
ජලසම්පාදන හා සනීපාරක්ෂක ව්‍යාපෘතිය (ශ්‍රී ලංකා රජය/ලෝක බැංකුව)	5,883
අන්තර් පළාත් ව්‍යාපෘති වැඩසටහන්	425
මහලේ මහ නගර ජල සම්පාදන ව්‍යාපෘතිය (ශ්‍රී ලංකා රජය/ප්‍රංශය)	14,542
යාපනය, කිලිනොච්චිය ජල සම්පාදන හා සනීපාරක්ෂක ව්‍යාපෘතිය (ශ්‍රී ලංකා රජය/ආසියානු සංවර්ධන බැංකුව)	1,971
දැදුරු ඔය ජල සම්පාදන ව්‍යාපෘතිය (ශ්‍රී ලංකා රජය/කොරියාව)	3,688
අනුරාධපුර උතුරු ජල සම්පාදන යෝජනා ක්‍රමය අදියර 1 (ශ්‍රී ලංකා රජය/ජයිකා)	2,182
මහ කොළඹ ජල සහ අපජල කළමනාකරණ වැඩිදියුණු කිරීමේ ආයෝජන වැඩසටහන - ව්‍යාපෘතිය 1 (ශ්‍රී ලංකා රජය/ආසියානු සංවර්ධන බැංකුව)	4,191
මහ කොළඹ ජල සහ අපජල කළමනාකරණ වැඩිදියුණු කිරීමේ ආයෝජන වැඩසටහන - ව්‍යාපෘතිය 2 (ශ්‍රී ලංකා රජය/ආසියානු සංවර්ධන බැංකුව)	2,103
අඹතලේ ජල සම්පාදන පද්ධති වැඩිදියුණු කිරීම හා බලශක්ති සංරක්ෂණ ව්‍යාපෘති (ශ්‍රී ලංකා රජය/ප්‍රංශය)	1,705
ආණමඩුව ජල සම්පාදන ව්‍යාපෘතිය (ශ්‍රී ලංකා රජය/ස්පාඥ්ඥය/හැටන් නැෂනල් බැංකුව)	699
රුවන්වැල්ල මහා පරිමාණ ජල සම්පාදන ව්‍යාපෘතිය (ශ්‍රී ලංකා රජය/කොරියාව)	1,143
මහනුවර උතුරු සහ පානදුම්බර ඒකාබද්ධ ජල සම්පාදන ව්‍යාපෘති - (ශ්‍රී ලංකා රජය/චීනය)	9,010
කිරම, කවුටුන ජල සම්පාදන යෝජනා ක්‍රමය (ශ්‍රී ලංකා රජය/මස්ට්‍රියාව)	1,119
මහනුවර නගර අපජල කළමනාකරණ ව්‍යාපෘතිය (ශ්‍රී ලංකා රජය/ජයිකා)	5,653
හෙම්මාතගම ජල සම්පාදන ව්‍යාපෘතිය (ශ්‍රී ලංකා රජය/නෙදර්ලන්තය)	685

මූලාශ්‍රය : ජාතික අයවැය දෙපාර්තමේන්තුව

^(a) තාවකාලික

නාගරික සංවර්ධන හා වෙරළ සංරක්ෂණ

නාගරික සංවර්ධනය සඳහා වන වියදම අවධානය යොමු කරනුයේ නේවාසික හා නාගරික පහසුකම් සැපයීම සඳහා භෞතික අවකාශය වෙන්කිරීමේදී නව ප්‍රවේශයක් තුළින් ආර්ථික මධ්‍යස්ථානයක් ලෙස තිරසර, සුරක්ෂිත සහ පිරිසිදු නගර නිර්මාණය කිරීම කෙරෙහිය. කොවිඩ්-19 වසංගත තත්ත්වය හේතුවෙන් පැනවූ සංවරණ හා වෙනත් සීමාවන් නිසා 2019 වර්ෂයේදී රු.මිලියන 53,049ක් වූ වියදම 2020 වර්ෂයේදී රු. මිලියන 48,050 ක් දක්වා සියයට 9 කින්

අඩුවිය. රු. මිලියන 1,107 ක් වූ පුනරාවර්තන වියදම සහ රු. මිලියන 46,943 ක් වූ මූලධන වියදම 2020 වර්ෂයේ සමස්ත වියදමට ඇතුළත් වේ.

සාගරය පිරිසිදු කිරීමේ වැඩසටහන් සඳහා ද රජය විසින් සම්පත් උපයෝජනය කරනු ලැබූ අතර රු. මිලියන 1,037 ක පිරිවැයකින් යුතු වෙරළ නැවත පිරවීමේ ව්‍යාපෘති සහ වෙරළ කලාප කළමනාකරණ යාන්ත්‍රණයන් සමග සමුද්‍ර බාදනය සහ සාගරය ආශ්‍රිත පරිසර දූෂණය වැළැක්වීමට අවශ්‍ය පියවර ගෙන ඇත.

5.26 වගුව | ප්‍රධාන නාගරික සංවර්ධන ව්‍යාපෘති සඳහා වන වියදම -2020

ව්‍යාපෘතිය	රු. මිලියන 2020 ^(අ)
මහ කොළඹ නාගරික සංවර්ධන ව්‍යාපෘතිය - (ශ්‍රී ලංකා රජය - ලෝක බැංකුව)	6,307
උපායමාර්ගික නගර සංවර්ධනය කිරීම - මහනුවර සහ ගාල්ල (ශ්‍රී ලංකා රජය - ලෝක බැංකුව)	2,524
උපායමාර්ගික නගර සංවර්ධනය කිරීම - යාපනය (ශ්‍රී ලංකා රජය - ලෝක බැංකුව)	613
නාගරික පුනර්ජීවන වැඩසටහන	9,261
නාගරික ව්‍යාපෘති සකස් කිරීමට පහසුකම් සැපයීම (ශ්‍රී ලංකා රජය - ආසියානු සංවර්ධන බැංකුව)	239
නාගරික සංවර්ධන අධිකාරිය	1,054
ශ්‍රී ලංකා ඉඩම් සංවර්ධනය කිරීමේ සංස්ථාව	2,259
මහ කොළඹ සහ අපද්‍රව්‍ය කළමනාකරණ ව්‍යාපෘතිය	4,059
මැනිං වෙළඳපළ පැලියගොඩ ප්‍රදේශයේ නැවත ස්ථාපිත කිරීම	1,243
යෝජිත බස්නාහිර කලාප මහනගර අධිකාරිය සඳහා ව්‍යාපෘති කාර්යාල පිහිටුවීම	196
පළාත් නවය තුළ නගර සංවර්ධන ව්‍යාපෘති	2,052
හෝමාගම ප්‍රදේශයේ මාර්ග යටිතල පහසුකම් වැඩිදියුණු කිරීම (තාක්ෂණික නගරය)	266
වේරැස් ගඟ වැසි ජල අපවහන හා පරිසර වැඩිදියුණු කිරීමේ ව්‍යාපෘතිය	1,439
යාපනය නගරශාලාව නැවත ඉදි කිරීම	404
පසුගාමී කලාපවල නගර සංවර්ධනය කිරීම	722

මූලාශ්‍රය : ජාතික අයවැය දෙපාර්තමේන්තුව

5.8.7. පරිසරය

අලි-මිනිස් ගැටුම වැනි ගැටළු විසඳීම කෙරෙහි සැලකිල්ල යොමු කරමින් පරිසර සංරක්ෂණය හා ආරක්ෂා කිරීම, අපද්‍රව්‍ය කළමනාකරණය සහ වනජීවීන් සංරක්ෂණය සඳහා රජය විසින් සුවිශේෂී අවධානයක් යොමු කර ඇත.

වන සංරක්ෂණය

වන ආවරණ පුළුල් කිරීම (රු. මිලියන 281), වාණිජ වගා ස්ථාපිත කිරීම සහ කළමනාකරණය කිරීම (රු. මිලියන 275), වගා කටයුතු සඳහා අවශ්‍ය අමු ද්‍රව්‍ය නිපදවීම (රු. මිලියන 16) සහ උයන සේ වගාවන් සහිත ප්‍රදේශ පුළුල් පත්‍ර සහිත දේශීය ශාක වලින් යුත් ප්‍රදේශ බවට පත්කිරීම (රු. මිලියන 9.8) යනාදී කාර්යයන් ඇතුළත්ව වන සංරක්ෂණය වෙනුවෙන් රජය විසින් රු. මිලියන 605 ක් වැය කර ඇත.

වනජීවී සංරක්ෂණය

වනජීවී සංරක්ෂණය යටතේ අලි-මිනිස් ගැටුම් අවම කිරීම සඳහා ප්‍රමුඛතාවය ලබාදී ඇති අතර ඒ සඳහා 2020 වර්ෂයේදී දරන ලද වියදම රු. මිලියන 192 කි. තවද, විදුලි වැට ඉදිකිරීම සඳහා රු. මිලියන 82ක් වෙන්කරන ලද අතර වනජීවීන් සඳහා වාසස්ථාන සුපෝෂණය කිරීම වෙනුවෙන් රු. මිලියන 19ක් වෙන්කරන ලදී. මෙයට අමතරව, සංචාරකයින්ට පහසුකම් සැලසීම සඳහා ජාතික වනෝද්‍යාන තුළ මාර්ග ජාලය පුළුල් කිරීමට රු. මිලියන 13ක් වෙන් කරන ලදී.

05 පරිවෘත්තීය

5.1 විශේෂ සටහන | කොවිඩ් 19 වසංගතය මධ්‍යයේ රාජ්‍ය ක්‍රියාවලිය ඩිජිටල්කරණය කිරීම

ශ්‍රී ලංකාව ගෝලීය නවෝත්පාදන මධ්‍යස්ථානයක් ලෙස ස්ථාපිත කිරීම, පුරවැසියන්ගේ පහසුව සඳහා පුරවැසි කේන්ද්‍රීය ඩිජිටල් රාජ්‍යයක් පිහිටුවීම, තාක්ෂණය මත පදනම් වූ රටක් තැනීම හා තොරතුරු තාක්ෂණ ව්‍යවසායකත්වය ප්‍රවර්ධනය කිරීම ශ්‍රී ලංකා රජයේ ජාතික ප්‍රතිපත්ති රාමුව වන “රට හඳුනා සෞභාග්‍යයේ දැක්මේ” ප්‍රධාන අංග වේ.

කොවිඩ් -19 මගින් ඇති කරන ලද සංවලනා සීමා කිරීම් හේතුවෙන් බොහෝ රාජ්‍ය ආයතන තාක්ෂණය භාවිතයෙන් සේවා සැපයීම සඳහා තම ක්‍රියාවලීන් අනුගත කරගන්නා ලදී. ඒ අනුව, මින් පෙර පැවති පද්ධතිය සමඟ සිදුකරන සමාන්තර ධාවනය වෙනුවට ඒකාබද්ධ භාණ්ඩාගාර තොරතුරු කළමනාකරණ පද්ධතිය (ITMIS) පමණක් භාවිතයෙන් 2021 වසර සඳහා වන අයවැය සකස් කිරීම 2020 වසරේ සිදු කරන ලදී.

රජයේ වියදම් ඒකකවල ගනුදෙනු විධිමත් කරමින් ඔවුන්ගේ සියලු මූල්‍ය ගනුදෙනු ෂබ්චී පද්ධතිය හරහා ජාතික අයවැය දෙපාර්තමේන්තුවට ඉදිරිපත් කිරීමට අවස්ථාව සලසා දී තිබේ. කොවිඩ් -19 අභියෝග මධ්‍යයේ වුවද සමස්ත පද්ධතිය ක්‍රියාත්මක කිරීමේ කටයුතු පෙබරවාරි මාසයේදී නැවත ආරම්භ වූ අතර මේ වන විට වියදම් ඒකක 115 ක් ෂබ්චී පද්ධතිය සමඟ කටයුතු කරනු ලැබේ. කොවිඩ් -19 වසංගතය සමඟ ඇති වී තිබෙන දුෂ්කරතා මධ්‍යයේ වුවද කිසිදු සංශෝධනයකින් තොරව නියමිත දිනට හා නියමිත වේලාවට මූල්‍ය ප්‍රකාශන, මාසික මූල්‍ය ප්‍රකාශන ඉදිරිපත් කිරීම ඇතුළු කාර්යයන් පූර්ව කොවිඩ් -19 කාලසීමාවේදී මෙම පද්ධතිය හරහා සපුරා ගැනීමට රජයට හැකි වී තිබේ.

ITMIS හි පහත සඳහන් කාර්යයන් අතුරින් ඇතැම් කාර්යයන් සජීවී ධාවන තත්ත්වය ළඟා කර ගෙන ඇති අතර ඇතැම් කාර්යයන් ඉක්මනින් සජීවී තත්ත්වය ළඟා කර ගැනීමට නියමිතය.

මොඩියුලය	ප්‍රගතිය
1. අයවැය සැලසුම් කිරීම	සජීවී ධාවනය
2. අයවැය විසර්ජනය	සජීවී ධාවනය
3. මිලදී ගැනීම් කළමනාකරණය	සජීවී ධාවනය
4. වියදම් කළමනාකරණය	සජීවී ධාවනය
5. ආදායම් කළමනාකරණය	සජීවී ධාවනය
6. භාණ්ඩාගාර කළමනාකරණය	සජීවී ධාවනය
7. ජෙනරල් ලෙජර්	සජීවී ධාවනය
8. මුදල් සැලසුම් කිරීම	පරිශීලක ප්‍රතිග්‍රහණ පරීක්ෂාවට සූදානම් කරමින් ඇත.
9. වත්කම් කළමනාකරණය	සජීවී ධාවන තත්ත්වයට සූදානම් කරමින් ඇත.
10. කාර්ය මණ්ඩල කළමනාකරණය	සජීවී ධාවනය (අනුමත සේවක තොරතුරු)
11. අභ්‍යන්තර විගණනය	සජීවී ධාවනයට සූදානම් (සැලකිය යුතු වෙනස් කිරීමේ ඉල්ලීම්)
12. උසාවි නඩු	සජීවී ධාවනය

බොහොමයක් තොරතුරු හා සන්නිවේදන තාක්ෂණ නියෝජ්‍යායතනය (ICTA) රජයේ ක්‍රියාදාමයන් ඩිජිටල්කරණය කර එවැනි ක්‍රියාදාමයන්හි ප්‍රධාන සම්බන්ධීකාරක ලෙස රාජ්‍ය යාන්ත්‍රණයන් සරල කිරීම මෙන්ම වෙළඳපල ව්‍යුහයන් සහ ක්‍රියාවලීන් කෙරෙහි අවධානය යොමු කරමින් කාර්යක්ෂම හා ජනතා කේන්ද්‍රික සේවාවක් ලබා දීම සහතික කරන අතර දැනුම හුවමාරු කිරීම සිදු කරයි.

රේගු දත්ත සඳහා ස්වයංක්‍රීය පද්ධතිය (ASYCUDA), බොහෝ විදේශීය වෙළඳ ක්‍රියාපටිපාටි ආවරණය කරන පරිගණක ගත රේගු කළමනාකරණ පද්ධතියක් වන අතර එය රේගු දර්ශක සහ රේගු ප්‍රකාශන, ගිණුම්කරණ ක්‍රියාපටිපාටි, සංක්‍රමණ සහ අත්හිටුවීමේ ක්‍රියාපටිපාටි හසුරුවමින් කොවිඩ් -19 වසංගතය මධ්‍යයේ වුවද සංඛ්‍යානමය ආර්ථික විශ්ලේෂණය සඳහා භාවිතා කළ හැකි වෙළඳ දත්ත ජනනය කරයි.

දේශීය ආදායම් දෙපාර්තමේන්තුවේ (IRD) ආදායම් පරිපාලන කළමනාකරණ තොරතුරු පද්ධතිය (RAMIS) ද සාර්ථකව ක්‍රියාත්මක විය. බදු ගෙවන්නන් සඳහා වඩා යහපත් සේවාවන් සැපයීම පිණිස පද්ධතියේ වැඩිදියුණු කිරීම් අඛණ්ඩව සිදු කරනු ලැබේ. 2017 වර්ෂයේ අංක 24 දරණ නව දේශීය ආදායම් පනතට අනුකූල වීම සඳහා ස්ඵෛ වැඩසටහනේ අවශ්‍ය වෙනස්කම් සිදු කිරීමේ ක්‍රියාවලිය 2020 වර්ෂය තුළ සිදු විය. ඒ අනුව ව්‍යාපාර ක්‍රියාවලීන් වලංගු කිරීමට අදාළ කාර්යයන් සම්පූර්ණ කරන ලදී. RAMIS පද්ධතියේ සිදු කරන ලද වෙනස්කම් වලට ගැලපෙන පරිදි අවශ්‍ය සේවාදායක, ගබඩා උපාංග සහ පද්ධති මෘදුකාංග වැනි අතිරේක යටිතල පහසුකම් සැපයීම 2020 දී අවසන් කරන ලදී.

05 පරිවෘත්තීය

06

මූල්‍ය ප්‍රවාහ කළමනාකරණය,
අයවැය හිඟය මූල්‍යනය
හා රාජ්‍ය ණය

6.1 සමාලෝචනය

2020 වසරේ දී මුළු මුදල් ගලායීම් සහ ගලායෑම් පිළිවෙලින් රු. බිලියන 1,323.8 ක් සහ රු. බිලියන 3,172.3 කි. ආර්ථික වර්ගීකරණයට අනුව රු. බිලියන 1,667.7 ක් වූ සමස්ත හිඟය, දේශීය මූලාශ්‍ර වලින් මූල්‍යයනය විය. 2020 වසරේ දී මුළු රාජ්‍ය ණය ප්‍රමාණය රු. බිලියන 15,117.2 ක්, එනම්, දළ ජාතික නිෂ්පාදනයෙන් සියයට 101.0 ක් වේ. කෙසේ වුවද, විදේශ ණය ප්‍රමාණය මුළු ණය තොගයෙන් සියයට 40 ක් දක්වා අඩුවිය.

6.2 භාණ්ඩාගාර මුදල් ප්‍රවාහ ක්‍රියාකාරීත්වය - 2020

2020 වසරේ දී භාණ්ඩාගාර මුදල් ප්‍රවාහයට ආදායම් සහ වෙනත් ප්‍රභවයන් ලෙස ලද මුළු ලැබීම් රු. බිලියන 1,323.8 ක් වන අතර එය අදාළ ඇස්තමේන්තුගත මුදල

වන රු. බිලියන 1,507.7 හා සැසඳීමේදී සියයට 87.8 ක ප්‍රතිශතයකි. මේ අතර, 2020 වසරේ දී පුනරාවර්තන හා ආයෝජන ක්‍රියාකාරකම් සඳහා මුදල් ගලායාම් රු. බිලියන 3,172.3 ක් වන අතර එය, රු. බිලියන 3,566.8 ක් වන ඇස්තමේන්තුව හා සැසඳීමේදී 88.9 ක ප්‍රතිශතයකි.

දේශීය හා විදේශ ණය සහ නිල සංවර්ධන මූල්‍යයනයෙන් රුපියල් බිලියන 1,562 ක්, බැංකු අයිරා පහසුකම් මගින් රුපියල් බිලියන 214 ක් සහ 2019 වසරේ දී උපයෝජනය නොවූ ජාත්‍යන්තර ස්වෛරීය බැඳුම්කර රුපියල් බිලියන 51 ක් මගින් 2020 වර්ෂයේ රු. බිලියන 1,849 ක මුදල් හිඟය මූල්‍යයනය විය. 2020 වර්ෂයේදී ණය ආපසු ගෙවීමට ඇස්තමේන්තු කළ රු. බිලියන 987.9 ට සාපේක්ෂව සත්‍ය මුදල් ගලායාම රු. බිලියන 968.8 ක් විය.

වගුව 6.1 | භාණ්ඩාගාර මුදල් ප්‍රවාහයේ ක්‍රියාකාරීත්වය - 2020

(රුපියල් බිලියන)

අයිතමය	2018	2019	2020	
	තත්‍ය	තත්‍ය	ඇස්තමේන්තු	තත්‍ය
ආරම්භක මුදල් ශේෂය (ජනවාරි 1 දිනට)	-186.2	-274.2	-274.3	-274.3
ආදායම සහ අනෙකුත් ලැබීම් වශයෙන්	1,870.2	1,936.1	1,507.7	1,323.8
බදු ආදායම	1,685.3	1,701.1	1,358.0	1,197.6
බදු නොවන ආදායම	139.1	109.7	143.8	125.4
ප්‍රදාන ලැබීම්	2.0	4.7	5.9	0.8
හම්බන්තොට වරාය පැවරීම මත ලද මුදල් භාවිතය	43.8	120.6	-	-
මෙහෙයුම් ක්‍රියාකාරකම් සඳහා මුදල් ගලා යෑම්	-2,000.7	-2,221.9	-2,806.4	-2,587.4
පුද්ගල පඩිනඩි	-711.8	-779.1	-972.8	-915.9
විශ්‍රාම වැටුප් ගෙවීම්	-186.1	-227.2	-262.6	-254.1
සමෘද්ධි සහනාධාර	-39.2	-44.7	-52.7	-52.5
පොහොර සහනාධාර	-26.7	-34.3	-58.3	-36.2
වෙනත්	-214.7	-258.8	-460.3	-372.1
පොළී ගෙවීම්	-822.2	-877.8	-999.7	-956.6
ප්‍රාග්ධන කටයුතු සඳහා මුදල් ගලායාම්	-594.0	-556.5	-760.4	-584.9
ප්‍රාග්ධන කටයුතු	-580.0	-544.4	-747.7	-580.3
ප්‍රදාන	-2.3	-1.9	-6.7	-1.2
රාජ්‍ය නිලධාරීන් සඳහා අත්තිකාරම් ගෙවීම්	-11.7	-10.2	-6.0	-3.4
ශුද්ධ මුදල් අතිරික්තය/(හිඟය)	-724.5	-842.3	-2,059.1	-1,848.5
දළ ණය ගැනීම්	1,853.9	1,959.5	2,830.0	2,530.8
ණය ආපසු ගෙවීම්	-1,232.3	-1,129.6	-987.9	-968.8
දේශීය	-923.9	-540.3	-461.9	-444.6
විදේශීය	-308.4	-589.3	-526.0	-524.2
ශුද්ධ ණය ගැනීම්	621.6	829.9	1,842.1	1,562.0
පසුගිය වසරේ ස්වෛරීත්ව බැඳුම්කර ශේෂය	-	-	-	51.4
තාවකාලික ශේෂ ගැලපීම් ගිණුමේ ශේෂය (TEB/ශුද්ධ තැන්පතු යනාදිය)	14.9	12.3	-	21.2
අවසාන මුදල් ශේෂය (දෙසැම්බර් 31 දිනට)	-274.2	-274.3	-491.3	-488.2

මූලාශ්‍රය: භාණ්ඩාගාර මෙහෙයුම් දෙපාර්තමේන්තුව

6.3 රාජ්‍ය ණය ගැනීමේ වැඩසටහන 2020

2020 වසරේ අයවැය හිඟය මූල්‍යනය කිරීම සඳහා 2020 අංක 06 දරන විසර්ජන පනත මගින් නියම කර ඇති පරිදි පාර්ලිමේන්තුව විසින් රු. බිලියන 2,830.0 ක ණය ගැනීමේ සීමාවක් අනුමත කර ඇත. 2020 වසරේ මුළු දළ ණය ගැනීම් ප්‍රමාණය රු. බිලියන 2,801.3 ක් වූ අතර ඉන් රු. බිලියන 2,410.4 ක් දේශීය මූල්‍ය වලින් ලබා ගත් අතර රු. බිලියන 390.9 ක් විදේශීය මූල්‍යවලින් ලබාගන්නා ලදී.

6.4 අයවැය මූල්‍යකරණය

ආර්ථික වර්ගීකරණයන්ට අනුව, 2020 වසරේ රු. බිලියන 1,667.7 ක් වූ අයවැය හිඟය දේශීය ප්‍රභවයන්ගෙන් මූල්‍යනය කර ඇති අතර එය රු. බිලියන 1,750.9 ක්, එනම් 2020 වසරේ දළ දේශීය නිෂ්පාදිතයෙන් සියයට 11.7 කි. විදේශ ප්‍රභවයන්ගෙන් වූ ශුද්ධ මූල්‍යකරණය රු. බිලියන 83.2 ක නැවත ගෙවීමකි. එය දේශීය නිෂ්පාදිතයේ ප්‍රතිශතයක් ලෙස සියයට 0.6 කි.

රජය, ණය තොගයේ සංයුතිය, විශේෂයෙන් විදේශ ණය තොගය සහ අත්සන් කිරීමට නියමිත විදේශ මූල්‍ය ව්‍යාපෘති සැලකිල්ලට ගනිමින් විදේශ විනිමය ඒකරාශී කිරීමේ උපාය මාර්ගයක් හඳුන්වා දුන් අතර, ඊට 2020 වසරේ දී ව්‍යාපෘති සමාලෝචන කමිටුවක් පත් කිරීම ද ඇතුළත් විය.

ඒ අනුව, රජය ණය නොවන ව්‍යාපෘති මූල්‍යයන ප්‍රවේශයක් සමඟ ණය බර අඩු කිරීමේ අරමුණින්, අත්සන් කිරීමට නියමිත ව්‍යාපෘතිවල ප්‍රමුඛතාවය නැවත සකස් කරන ලදී. ඒ හා සමගාමීව, සංවර්ධන ව්‍යාපෘතිවල ආනයන් අඩුකිරීම ඉලක්කගත කළ අතර, ඉහළ දේශීය අගයක් එකතු කිරීම සඳහා ව්‍යාපෘති විෂය පථය විශ්ලේෂණය කිරීමට මෙන්ම දේශීය සම්පත් සහ දේශීය ඉදිකිරීම් කර්මාන්ත භාවිතා කිරීමට ඇති විකල්ප ගවේෂණය කිරීමට අදාළ පියවර ගන්නා ලදී. මෙම ක්‍රියාමාර්ග හේතුවෙන් 2020 වසරේ දී ලබාගත් විදේශ ණය ප්‍රමාණය සමස්ත ණය ප්‍රමාණයෙන් සියයට 40 දක්වා අඩුකර ගැනීමට හැකි විය.

විදේශ මූල්‍යයන එකඟතා

රාජ්‍ය ආයෝජන වැඩසටහන සඳහා අවශ්‍ය වන විදේශ මූල්‍යයනයන් සම්පාදනය කිරීම වෙනුවෙන් රජය විවිධ විදේශ සංවර්ධන පාර්ශ්වකරුවන් හා ණය දෙන ආයතන සමඟ 2020 වසරේ ජනවාරි 1 සිට දෙසැම්බර් 31 දක්වා එකඟතා ගිවිසුම් දහ අටක් (18 ක්) මගින් එ.ජ. ඩොලර් මිලියන 1,352 ක එකඟතා ඇති කරගෙන ඇත. මෙයින් එ.ජ. ඩොලර් මිලියන 781.2 ක් සංවර්ධන ව්‍යාපෘති මූල්‍යයනය කිරීම සඳහා නිල සංවර්ධන සහයෝගිතා ගිවිසුම් අනුව මූල්‍යයනය වන අතර, ඉතිරි එ.ජ. ඩොලර් මිලියන 70.9 ක ප්‍රමාණය ප්‍රදාන එකඟතා අනුව මූල්‍යයනය වේ.

මෙම කාලච්ඡේදය තුළ නිල සංවර්ධන පාර්ශ්වකරුවන් සමඟ ඇතිකරගත් එකඟතාවලට අමතරව එ.ජ. ඩොලර් මිලියන 500.0 ක් චීන සංවර්ධන බැංකුවෙන් ලබාගත්

කාලීන මූල්‍ය පහසුකමක් සමන්විත වන අතර එය ලන්ඩන් අන්තර් බැංකු අර්පණ අනුපාතය හා 2.51 ක සීමාන්තිකයක් සහිතව වසර 10 ක කල් පිරිමි කාලයකින් යුක්තව ලබා ගත්තකි.

මෙම කාලච්ඡේදය තුළ සංවර්ධන පාර්ශ්වකරුවන් සමඟ ඇතිකර ගත් එකඟතාවලින් ඉහළම ප්‍රමාණය වන එ.ජ. ඩොලර් මිලියන 568 ක් ආසියානු සංවර්ධන බැංකුව සමඟ වන අතර අනතුරුව ඉහළ ප්‍රමාණයක් පිළිවෙලින් ලෝක බැංකුව (එ.ජ. ඩොලර් මිලියන 217.8), යුරෝපා සංගමය (එ.ජ. ඩොලර් මිලියන 43.6), ජර්මනිය (එ.ජ. ඩොලර් මිලියන 12.5), ජපානය (එ.ජ. ඩොලර් මිලියන 9.5), එක්සත් ජාතීන්ගේ නියෝජිතායතන (එ.ජ. ඩොලර් මිලියන 0.7) යන සංවර්ධන පාර්ශ්වකරුවන් සමඟ ඇති කරගෙන ඇත.

මෙම එකඟතාවන්ගෙන් ඉහළම ප්‍රමාණය අධ්‍යාපන හා පුහුණු අංශ යටතේ ක්‍රියාත්මක වන ව්‍යාපෘති සඳහා වන අතර එය එ.ජ. ඩොලර් මිලියන 400 ක් හෝ ආසන්න වශයෙන් සියයට 31 කි. අනතුරුව ඉහළ ප්‍රමාණයක් සුළු හා මධ්‍ය පරිමාණ ව්‍යාපාර සංවර්ධනයට (එ.ජ. ඩොලර් මිලියන 165) සහ ආපදා කළමනාකරණ (එ.ජ. ඩොලර් මිලියන 129) අංශ යටතේ ක්‍රියාත්මක වීමට නියමිත ව්‍යාපෘති සඳහා එකඟතා පළකර ඇත.

COVID - 19 වසංගත තත්ත්වය 2020 වර්ෂයේ ගිවිසුම්ගත වීමට අපේක්ෂිත විදේශ මූල්‍යයන එකඟතා කෙරෙහි සෘජු බලපෑම් ඇති කිරීමට සමත්විය.

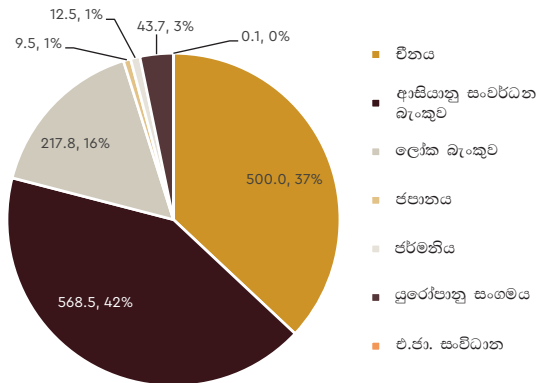
වගුව 6.2 | නිල සංවර්ධන එකඟතා සහ වෙළඳපොළ ණය 2020 (සංවර්ධන පාර්ශ්වකරු අනුව)

සංවර්ධන පාර්ශ්වකරු	එකඟතා ප්‍රමාණය (එ.ජ.ඩොලර්) මිලියන)
ද්විපාර්ශ්වීය	
ජපානය	9.50
ජර්මනිය	12.47
බහුපාර්ශ්වීය	
ආසියානු සංවර්ධන බැංකුව	568.50
ලෝක බැංකුව	217.80
යුරෝපානු සංගමය	43.66
එක්සත් ජාතීන්ගේ නියෝජිතායතනය	0.73
වෙළඳපොළ ණය	
චීන සංවර්ධන බැංකුව	500.00
එකතුව	1,352.00

මූලාශ්‍රය : විදේශ සම්පත් දෙපාර්තමේන්තුව

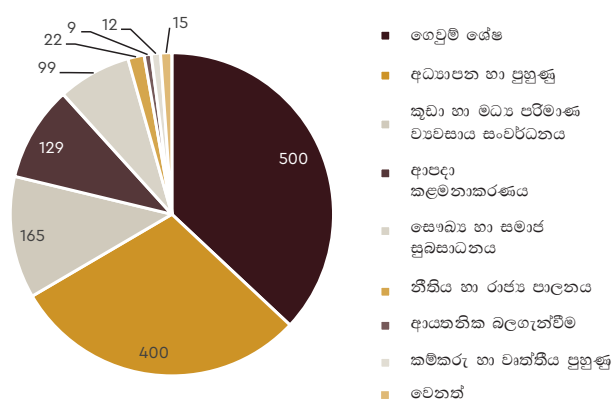
06 පරිච්ඡේදය

රූපය 6.1 | 2020 වර්ෂයේ දී ප්‍රධාන සංවර්ධන පාර්ශවකරුවන් සමග ඇති කරගත් එකඟතා (එ.ජ.ඩොලර්) මිලියන



මූලාශ්‍රය : විදේශ සම්පත් දෙපාර්තමේන්තුව

රූපය 6.2 | 2020 වර්ෂයේදී ප්‍රධාන ආර්ථික අංශ අනුව ඇති කර ගත් එකඟතා (එ.ජ.ඩොලර් මිලියන)



මූලාශ්‍රය : විදේශ සම්පත් දෙපාර්තමේන්තුව

සටහන : වෙනත් : ක්‍රීඩා යටිතල පහසුකම්, අධ්‍යාපනය සහ පුහුණුව, ග්‍රාමීය සංවර්ධනය, කම්කරු හා වෘත්තීය පුහුණුව, පෞද්ගලික අංශයේ සංවර්ධනය, පරිසරය, සුළු හා මධ්‍ය පරිමාණ ව්‍යාපාර සංවර්ධනය සහ මානුෂීය සහාය.

වගුව 6.3 | 2020 ජනවාරි 1 සිට දෙසැම්බර් 31 දක්වා ඇතිකර ගත් විදේශ මූල්‍යයන් එකතුව සහ වෙළෙඳපොළ ණය (අදාළ මූල්‍ය කොන්දේසි සමඟ)

සංවර්ධන පාර්ශ්වකරු / ණය දෙන ආයතනය	එකතුව ගිවිසුම අත්සන් කරන ලද දිනය	ව්‍යාපෘතිය, වැඩසටහන හෝ ණය	එකතුව ප්‍රමාණය				පොලිය			වැදගත් ගාස්තු (උපලබ්ධි නොවූ අගයට)	වෙනත් ගාස්තු	සහන කාලය (වර්ෂ)	පරිණත කාලය / උපයෝජන කාලය (ගිවිසුම්ගත දිනයේ සිට) (වර්ෂ)
			විනිමය	අත්සන් කරන ලද විනිමයෙන්	රුපියල් මිලියන	එ.ජ. ඩොලර් මිලියන	වර්ගය	වාර්ෂික අනුපාතය (සියයට)	සීමාන්තිකය (පදනම් අංක සියයට)				
ජපානය	2020.08.11	ශ්‍රී ලංකා පොලීසියේ මන්දල නාශක ක්‍රියාකාරකම් කෙරෙහි කිරීමට ලද ණය ආර්ථික හා සාමාජික සංවර්ධනය සඳහා වන ජපාන වැඩසටහන	යෙන්	200	348.00	1.8	ප්‍රදාන						
			යෙන්	800	1,413.90	7.6							
ජ(ර)මානිය	2020.06.10	තාක්ෂණික සහයෝගිතාව	යුරෝ	11	2,308.70	12.40	ප්‍රදාන						
එක්සත් ජාතීන්ගේ පරිසර වැඩසටහන	2020.12.10	ශ්‍රී ලංකාවේ නිරසාර හා කාර්යක්ෂම විදුලි පරිබෝජන පද්ධතියක් ඇතිකිරීමේ ව්‍යාපෘතිය	එ.ජ.ඩොලර්(ර)	0.05	9.30	0.05	ප්‍රදාන						
එක්සත් ජාතීන්ගේ සරණාගතයන් පිලිබඳ මහ කොමසාරිස්	2020.03.02	උතුරු පළාතේ හා පුත්තලම දිස්ත්‍රික්කය ඇතුළු දිස්ත්‍රික්ක 5 ක නැවත පැමිණෙන සරණාගතයින්ගේ අයිතිවාසිකම් සුරක්ෂිත කිරීම	රුපියල්	4.5	4.50	0.02	ප්‍රදාන						

වගුව 6.3 | 2020 ජනවාරි 1 සිට දෙසැම්බර් 31 දක්වා ඇති කර ගත් විදේශ මූල්‍යයන් එකතුව සහ වෙළෙඳපොළ ණය (අදාළ මූල්‍ය කොන්දේසි සමග)

සංවර්ධන පාර්ශ්වකරු / ණය දෙන ආයතනය	එකඟතා ගිවිසුම අත්සන් කරන ලද දිනය	ව්‍යාපෘතිය, වැඩසටහන හෝ ණය	එකඟතා ප්‍රමාණය			පොලිය			බැඳීම් ගාස්තු (උපලබ්ධි නොවූ අගයට)	වෙනත් ගාස්තු	සහන කාලය (වර්ෂ)	පරිණත කාලය/උපයෝජනා කාලය (ගිවිසුම්ගත දිනයේ සිට) (වර්ෂ)
			විනිමය	අත්සන් කරන ලද විනිමයෙන්	රුපියල් මිලියන	එ.ජ. ඩොලර් මිලියන	වර්ගය	වාර්ෂික අනුපාතය සියයට				
යුරෝපා සංගමය	2020.12.24	යුරෝපා සංගමයේ ප්‍රදාන මගින් මූල්‍යයන් කිරීමට යෝජනා ලංකාවේ ආහාර පුරප්පාහිතතාවය සහ ගුණාත්මක භාවයට සහයවීමේ ව්‍යාපෘතිය	යුරෝ	10	2,323.14	12.21	ප්‍රදාන					
	2020.12.24	යුරෝපා සංගමයේ ප්‍රදාන මගින් මූල්‍යයන් කිරීමට යෝජනා ලංකාවේ ආහාර පුරප්පාහිතතාවය සහ ගුණාත්මක භාවයට සහයවීමේ ව්‍යාපෘතිය	යුරෝ	18	4,181.65	21.98	ප්‍රදාන					
ආසියානු සංවර්ධන බැංකුව	2020.12.24	ශ්‍රී ලංකාවේ ජාතික වශයෙන් කිරණය කරන ලද කල්මානිත අංශයේ දායකත්ව ව්‍යාපෘතිය	යුරෝ	7.75	1,800.45	9.46	ප්‍රදාන					
	2020.11.25	කුඩා හා මධ්‍ය පරිමාණ ව්‍යවසාය ණය මාලා ව්‍යාපෘතිය	එ.ජ. ඩොල (රු)	165	30,591.00	165.00	ප්‍රදාන	USD 6 month LIBOR	0.7%	0.15%	10	13
ආසියානු සංවර්ධන බැංකුව	2020.12.01	ද්විතීයික අධ්‍යාපන ආංශික වැඩි දියුණු කිරීමේ වැඩසටහන	එ.ජ. ඩොල (රු)	400	74,320.00	400.00	ප්‍රදාන	USD 6 month LIBOR	0.70%	0.15%	5	25
	2020.06.08	COVID -19 හේදී ප්‍රතිචාර ඒකකය	එ.ජ. ඩොල (රු)	3	556.40	3.00	ප්‍රදාන					
චීන සංවර්ධන බැංකුව	2020.03.18	කාලීන මූල්‍ය පහසුකම් 2020	එ.ජ. ඩොල (රු)	500	92,542.70	500.00	ප්‍රදාන	LIBOR 6 month	2.5%		3	7

වගුව 6.3 | 2020 ජනවාරි 1 සිට දෙසැම්බර් 31 දක්වා ඇතිකර ගත් විදේශ මූල්‍යයන් වකඟනා සහ වෙළෙඳපොළ ණය (අදාළ මූල්‍ය කොන්දේසි සමග)

සංවර්ධන පාර්ශ්වකරු / ණය දෙන ආයතනය	එකඟතා ගිවිසුම අත්සන් කරන ලද දිනය	ව්‍යාපෘතිය, වැඩසටහන හෝ ණය	එකඟතා ප්‍රමාණය				පොලීය			වැදිලි ගාස්තු (උපලබ්ධි නොවූ අගයට)	වෙනත් ගාස්තු	සහන කාලය (වර්ෂ)	පරිභෝග කාලය/උපයෝජනය කාලය (ගිවිසුම්ගත දිනයේ සිට) (වර්ෂ)
			විනිමය	අත්සන් කරන ලද විනිමයෙන්	රුපියල් මිලියන	එ.ජ. ඩොලර් මිලියන	වර්ගය	වාර්ෂික අනුපාතය සියයට	සීමාන්තිකය (පදනම් අංක සියයට)				
ලෝක බැංකුව	2020.04.03	කොවිඩ් 19 හදිසි ප්‍රතිචාර සහ සෞඛ්‍ය පද්ධති සකස් කිරීමේ ව්‍යාපෘතිය	එ.ජ. ඩොලර් (රු)	35	6,685.00	35	එ.ජ. ඩොලර් මිලියන	LIBOR 6 month		0.25%	පෙර ගෙවීම් එ.ජ.ඩොලර් 87,500	5	30
	2020.04.03	කොවිඩ් 19 හදිසි ප්‍රතිචාර සහ සෞඛ්‍ය පද්ධති සකස් කිරීමේ ව්‍යාපෘතිය	එ.ජ. ඩොලර් (රු)	93.6	17,877.60	93.6	එ.ජ. ඩොලර් මිලියන	LIBOR 6 month		0.25%	පෙර ගෙවීම් එ.ජ.ඩොලර් 234,000	5	14
	2020.07.23	කොවිඩ් 19 හදිසි ප්‍රතිචාර සහ සෞඛ්‍ය පද්ධති සකස් කිරීමේ ව්‍යාපෘතිය (අතිරේක මූල්‍යකරණය)	XDR	33.1	8467.1	45.50	එ.ජ. ඩොලර් මිලියන		2.00%			5	30
	2020.07.23	කොවිඩ් 19 හදිසි ප්‍රතිචාර සහ සෞඛ්‍ය පද්ධති සකස් කිරීමේ ව්‍යාපෘතිය (අතිරේක මූල්‍යකරණය)	එ.ජ. ඩොලර් (රු)	41.9	7,784.60	41.90	එ.ජ. ඩොලර් මිලියන	LIBOR 6 month		0.25%	මූලික ගෙවීම් එ.ජ.ඩොලර් 104,750	5	30
	2020.07.23	කොවිඩ් 19 හදිසි ප්‍රතිචාර සහ සෞඛ්‍ය පද්ධති සකස් කිරීමේ ව්‍යාපෘතිය (අතිරේක මූල්‍යකරණය)	එ.ජ. ඩොලර් (රු)	1.7	320.20	1.70	එ.ජ. ඩොලර් මිලියන						
එකතුව					251,534.24		1351.22						

මූලාශ්‍රය: විදේශ සම්පත් දෙපාර්තමේන්තුව සටහන LIBOR - උන්ගත් අන්තර් බැංකු අර්ථසඳු අර්ථසඳු අනුපාතිකය EURIBOR - යුරෝපීය අන්තර් බැංකු අර්ථසඳු අනුපාතිකය එක් විදේශ විනිමයෙන් සටහන් වන එකඟතා අගයයන් එ.ජ.ඩොලර් හා රුපියල් බවට හැරවීමේ දී අදාළ ගිවිසුම අත්සන් කරන ලද දිනයේ පැවති විනිමය අනුපාතිකයන් භාවිත කර ඇත.

විදේශ මූල්‍යයන් ප්‍රතිලබ්ධි හා උපයෝජන

2020 ජනවාරි 01 සිට දෙසැම්බර් 31 දක්වා විවිධ සංවර්ධන ව්‍යාපෘති සහ වැඩසටහන්වල උපයෝජන පිණිස එ.ජ. ඩොලර් මිලියන 1,911.7 ක විදේශ ප්‍රතිලබ්ධි ප්‍රමාණයක් ලබා ගෙන ඇත. මෙයින් එ.ජ. ඩොලර් මිලියන 1,875 ක් ණය ප්‍රතිලබ්ධි වන අතර එ.ජ. ඩොලර් මිලියන 36.7 ක් ප්‍රදාන ලෙස ප්‍රතිලබ්ධි වී ඇත.

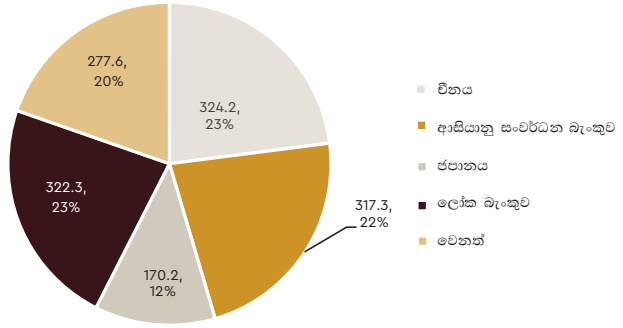
මෙම ප්‍රතිලබ්ධි වලින් ඉහළම ප්‍රමාණය චීනය සමග අත්සන් කරන ලද ණය ගිවිසුම් මගින් ලබා ගත් අතර, එය ආසන්න වශයෙන් සියයට 23 ක් ද අනතුරුව ඉහළම ප්‍රමාණය ලෝක බැංකුව (සියයට 22.8), ආසියානු සංවර්ධන බැංකුව (සියයට 22.4) සහ ජපානය (සියයට 12) සමග අත්සන් කරන ලද ණය ගිවිසුම් අනුව සිදුවූ ප්‍රතිලබ්ධි වේ. සංවර්ධන ව්‍යාපෘතීන් සඳහා වූ ප්‍රතිලබ්ධීන්ට අමතරව රජය විසින් චීන සංවර්ධන බැංකුව මගින් ලබා ගත් එ.ජ. ඩොලර් මිලියන 500 ක කාලීන මූල්‍ය පහසුකමක් ද 2020 වසර තුළ ප්‍රතිලබ්ධි වී ඇත.

වගුව 6.4 | එක් එක් සංවර්ධන පාර්ශවකරු විසින් 2020 ජනවාරි 1 සිට දෙසැම්බර් 31 දක්වා සිදුකරන ලද ප්‍රතිලබ්ධි

සංවර්ධන පාර්ශවකරු	ප්‍රතිලබ්ධි ප්‍රමාණය (එ.ජ.ඩොලර්(ර්) මිලියන)*		
	ණය	ප්‍රදාන	එකතුව
ද්විපාර්ශ්වික	720.1	9.5	729.6
චීනය	324.2	-	324.2
ජපානය	161.1	9.1	170.2
ප්‍රංශය	80.6	0.4	81
තෙද(ර්)ලන්තය	18.8	-	18.8
එක්සත් රාජධානිය	45.9	-	45.9
ඉන්දියාව	55.6	-	55.6
ඔස්ට්‍රේලියාව	8.3	-	8.3
සොඳි අරාබිය	4.9	-	4.9
කොරියාව	6.6	-	6.6
කුවේටය	12.3	-	12.3
ජ(ර්)මනිය	0.5	-	0.5
ස්පාඤ්ඤය	1.4	-	1.4
පාකිස්ථානය	0.7	-	0.7
බහුපාර්ශ්වීය	654.9	27.2	682.1
ආසියානු සංවර්ධන බැංකුව	305.1	12.3	317.4
ලෝක බැංකුව	320.4	1.9	322.3
ඔපෙක් අරමුදල	12	-	12
කෘෂිකාර්මික සංවර්ධනය සඳහා වූ	9.5	-	9.5
ජාත්‍යන්තර අරමුදල	-	12.9	12.9
එක්සත් ජාතීන්ගේ නියෝජිතායතන	-	12.9	12.9
ආසියානු යටිතල පහසුකම් ආයෝජන බැංකුව	7.9	-	7.9
වෙළඳපොල ණය	500.0	-	500.0
චීන සංවර්ධන බැංකුව	500.0	-	0.7
එකතුව	1,875.0	36.7	1,911.7

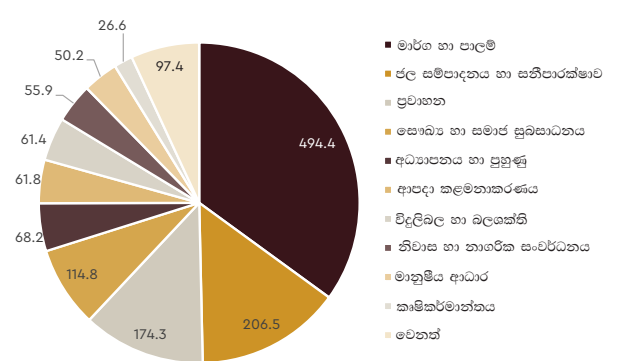
මූලාශ්‍රය : විදේශ සම්පත් දෙපාර්තමේන්තුව
සටහන : එක් එක් විදේශ විනිමයෙන් සටහන් වන ප්‍රතිලබ්ධි අගයයන් එ.ජ.ඩොලර් හා රුපියල් බවට හැරවීමේ දී 2019 දෙසැම්බර් 31 දින පැවති විනිමය අනුපාතිකයන් භාවිත කර ඇත
* නාවකාලික
ජාත්‍යන්තර ස්වෛරීත්ව බැඳුම්කර නිකුත්කිරීම් මගින් ලබාගත් එ.ජ.ඩොලර්(ර්) මිලියන 4,400ක ප්‍රමාණය අඩංගු නොවේ.

රූපය 6.3 | 2020 වර්ෂයේ දී සිදුවූ ප්‍රතිලබ්ධි ප්‍රධාන සංවර්ධන පාර්ශවකරුවන් අනුව (එ.ජ.ඩොලර්(ර්) මිලියන)



මූලාශ්‍රය : විදේශ සම්පත් දෙපාර්තමේන්තුව
වෙනත් : කුවේට්, ස්පාඤ්ඤය, කෘෂිකාර්මික සංවර්ධනය සඳහා වන ජාත්‍යන්තර අරමුදල, ඕස්ට්‍රේලියාව, කොරියාව

රූපය 6.4 | 2020 වර්ෂයේ දී සිදුවූ ප්‍රතිලබ්ධි ප්‍රධාන ආර්ථික අංශ අනුව (එ.ජ.ඩොලර්(ර්) මිලියන)



මූලාශ්‍රය : විදේශ සම්පත් දෙපාර්තමේන්තුව

වගුව 6.5 | 2020 ජනවාරි සිට දෙසැම්බර් දක්වා නිල සංවර්ධන සහයෝගීතා යටතේ ලද ප්‍රතිලාභී උපයෝජනය වූ ව්‍යාපෘති / වැඩසටහන්, ඒවා ලබාගත් මූල්‍යයන් නියමයන් සමඟ

සංවර්ධන පාර්ශවකරු / ණය දෙන ආයතනය	ව්‍යාපෘතිය හෝ වැඩසටහන	ප්‍රතිලාභී ප්‍රමාණය (මිලියන)		වාර්ෂික පොලී අනුපාතය			වෙනත් තේවීම්	සහන කාලය (වර්ෂ)	පරිණත කාලය (සහන කාලය ඇතුළත්ව) (වර්ෂ)	
		විනිමය	ලබාගත් විනිමයෙන්	ප්‍රමාණය	ඒ.ජ. බොලර් වර්ගය	අනුපාතිකය				සීමාන්තිකය (පදනම් අංක.100)
ද්විපාර්ශ්වික	අභිමතේ ජල සම්පාදන ව්‍යාපෘතිය වැඩි දියුණු කිරීම හා බලශක්ති පුරැකීමේ ව්‍යාපෘතිය ක්‍රියාත්මක කිරීම	ඒ.ජ. බොලර්	3	553.2	LIBOR -6 Month	1.76	පොරොන්දු ගාස්තු 0.5%	8	25	
		යුගෝ	2.8	555.1	EURIBOR -6 Month	0.0131	තක්සේරු ගාස්තු යුගෝ 110,000	6	20	
		යුගෝ	0.18	40.1	EURIBOR -6 Month	0.0131	පොරොන්දු ගාස්තු 0.5%, තක්සේරු ගාස්තු යුගෝ 150,000	6	20	
		යුගෝ	0.37	74.5	EURIBOR -6 Month	0.0131	පොරොන්දු ගාස්තු 0.5%, තක්සේරු ගාස්තු යුගෝ 380,000	7	25	
		යුගෝ	0.4	79.1	EURIBOR -6 Month	1.252	පොරොන්දු ගාස්තු 0.5%, තක්සේරු ගාස්තු යුගෝ 260,000	7	20	
		ඒ.ජ. බොලර්	2.09	388.46	LIBOR -6 Month	1.30%	මූලික ගාස්තු ඒ.ජ. බොලර් 200,000, පොරොන්දු ගාස්තු 0.25%	6	27	
		ඒ.ජ. බොලර්	5.8	1,076.10	LIBOR -6 Month	1.40%	මූලික ගාස්තු ඒ.ජ. බොලර් 500,000, පොරොන්දු ගාස්තු 0.25%	8	28	
		ඒ.ජ. බොලර්	16.89	3,146.20	ස්ථාවර	1.75%	කළමනාකරණ ගාස්තු ඒ.ජ. බොලර් 1,590,000 පොරොන්දු ගාස්තු 0.50%	7	22	
		ඒ.ජ. බොලර්	38.26	7,071.32	LIBOR -6 Month	0.50%	කළමනාකරණ ගාස්තු 0.5%, පොරොන්දු ගාස්තු 0.50%	6	24	
		ඒ.ජ. බොලර්	0.42	79.31	LIBOR -6 Month	0.50%	කළමනාකරණ ගාස්තු 0.5%, පොරොන්දු ගාස්තු 0.50%	6	19	
ඉන්දියාව	මහාද්වීප අංශයේ බොලර් මිලියන 318 ණය මාලාව	යෙක්	2,581.76	4,414.19	Tranche 1-0.65% Tranche 2-0.01%	අදාළ නොවේ	පොරොන්දු ගාස්තු 0.10%	10	40	
		යෙක්	1,408.95	2,445.01	Tranche 1-0.3% Tranche 2-0.01%	අදාළ නොවේ	පොරොන්දු ගාස්තු 0.10%	10	40	
ජපානය	හබරණ වේයන්ගොඩ විදුලි සම්ප්‍රේෂණ / හැන් ව්‍යාපෘතිය	යෙක්	1,631.16	2,808.94	Tranche 1-0.2% Tranche 2-0.01%	අදාළ නොවේ	-	10	30	
		යෙක්	56.35	95.83	Tranche 1-0.2% Tranche 2-0.01%	අදාළ නොවේ	පොරොන්දු ගාස්තු 0.10%	10	40	

06 පරිච්ඡේදය

වගුව 6.5 | 2020 ජනවාරි සිට දෙසැම්බර් දක්වා නිල සංවර්ධන සහයෝගීතා යටතේ ලද ප්‍රතිලබ්ධි උපයෝජනය වූ ව්‍යාපෘති / වැඩසටහන්, ඒවා ලබාගත් මූල්‍යයන් නියමයන් සමඟ

සංවර්ධන පාර්ශවකරු / ණය දෙන ආයතනය	ව්‍යාපෘතිය හෝ වැඩසටහන	ප්‍රතිලබ්ධි ප්‍රමාණය (මිලියන)		වාර්ෂික පොලී අනුපාතය			වෙනත් ගෙවීම්	සහන කාලය (වර්ෂ)	පරිණත කාලය (සහන කාලය ඇතුළත්ව) (වර්ෂ)	
		විනිමය	ලබාගත් විනිමයෙන්	ප්‍රමාණය	ඒ.ක. ඩොලර් වර්ගය	අනුපාතිකය				සීමාන්තිකය (පදනම් අංක.100)
ජපානය	ජාතික මහාමාර්ග ජාලයේ නාය යැම් විපත් ආරක්ෂණය	යෙන්	936.85	1,606.50	8.65	Tranche 1-1.4% Tranche 2- 0.01%	පොරොන්දු ගාස්තු 0.10%	8	25	
	අනුරාධපුර උතුරු ජල සම්පාදන ව්‍යාපෘතිය අදියර	යෙන්	1,233.69	2,131.48	11.5	Tranche 1-1.4% Tranche 2- 0.01%	පොරොන්දු ගාස්තු 0.10%	8	25	
	කැළණි ගඟ හරහා නව පාලමක් ඉදි කිරීම	යෙන්	5,683.23	9,911.67	53.42	Tranche 1-0.1% Tranche 2- 0.01%	-	10	40	
	ජාතික විදුලි බල හා බෙදා හැරීමේ ජාල සංවර්ධනය හා කාර්යක්ෂමතාව ඉහළ නැංවීමේ ව්‍යාපෘතිය	යෙන්	1,528.50	2,677.55	14.42	0.30%	මූලික ගාස්තු යෙන් 49,860	10	40	
	අනුරාධපුර උතුරු ජල සම්පාදන ව්‍යාපෘතිය අදියර 2	යෙන්	12.92	22.7	0.12	1.40%	මූලික ගාස්තු යෙන් 46,274	7	25	
	නැගී එන ප්‍රදේශ ඉලක්ක කර ගනිමින් මූලික සමාජ සේවා වැඩි දියුණු කිරීම	යෙන්	529.82	934.04	5.03	Tranche 1-1.4% Tranche 2- 0.01%	මූලික ගාස්තු යෙන් 25,914.00	7	25	
	කළු ගඟ ජල සම්පාදනය පුළුල් කිරීමේ ව්‍යාපෘතිය (I)	යෙන්	48.73	86.61	0.47	Tranche 1-1.4% Tranche 2- 0.01%	මූලික ගාස්තු යෙන් 63,620.00	7	25	
	සෞඛ්‍ය හා වෛද්‍ය සේවා වැඩි දියුණු කිරීමේ ව්‍යාපෘතිය	යෙන්	78.1	137.3	0.74	Tranche 1-0.1% Tranche 2- 0.01%	මූලික ගාස්තු යෙන් 21,278.00	12	40	
	කොළඹ සැහැල්ලු දුම්රිය සංක්‍රමණ පද්ධතියක් ස්ථාපනය කිරීමේ ව්‍යාපෘතිය	යෙන්	1,513.67	2,593.21	14.06	Tranche 1-0.1% Tranche 2- 0.01%	මූලික ගාස්තු යෙන් 60,080.00	12	40	
	සුනාමි බලපෑමට ලක්වූ ප්‍රදේශවල නානිධික අධ්‍යාපනය සහ පරිපාලන යටිතල පහසුකම් ශක්තිමත් කිරීමේ ව්‍යාපෘතිය	කුමටි ඩිනාර්	0.03	23.51	0.12	0.50%	සේවා ගාස්තු 0.5%	7	27	
අරාබි ආර්ථික සංවර්ධනය සඳහා වූ සෞදී අමුදිර	පාලම 2.5 ක් ප්‍රතිසංස්කරණය කිරීමේ ව්‍යාපෘති	කුමටි ඩිනාර්	1.36	819.21	4.43	2.00%	සේවා ගාස්තු 0.5%	7	27	
	නැගෙනහිර වියඟ විද්‍යාලයේ සෞඛ්‍ය විද්‍යාචාර්ය සඳහා ගොඩනැගිලි සංකීර්ණය ඉදි කිරීම	කුමටි ඩිනාර්	1.08	653.31	3.53	1.50%		7	27	
	කළු ගඟ සංවර්ධන ව්‍යාපෘතිය (පරිපූරක)	කුමටි ඩිනාර්	1.29	781.19	4.22	1.50%	සේවා ගාස්තු 0.5%	3	23	
කොරියාව	දැදුරුමය ජල සම්පාදන ව්‍යාපෘතිය	ද.කො. ඩොලර්	7,985.78	1,239.85	6.57	0.15%		11	40	

වගුව 6.5 | 2020 ජනවාරි සිට දෙසැම්බර් දක්වා නිල සංවර්ධන සහයෝගීතා යටතේ ලද ප්‍රතිලබ්ධි උපයෝජනය වූ ව්‍යාපෘති / වැඩසටහන්, ඒවා ලබාගත් මූල්‍යයන් නියමයන් සමඟ

සංවර්ධන පාර්ශවකරු / ශාඛා දෙපාර්තමේන්තු	ව්‍යාපෘතිය හෝ වැඩසටහන	ප්‍රතිලබ්ධි ප්‍රමාණය (මිලියන)			වාර්ෂික පොලී අනුපාතය				වෙනත් ගෙවීම්	සහන කාලය (වර්ෂ)	පරිණත කාලය (සහන කාලය ඇතුළත්ව) (වර්ෂ)
		විනිමය	ප්‍රමාණය		ඵ.ජ. බොරු වර්ගය	අනුපාතිකය	සීමාන්තිකය (පදනම් අංක.100)				
			ලබාගත් විනිමයෙන්	රුපියල්							
ජර්මනිය	ගාල්ල මහමෝදුර මාතෘ රෝහල ඉදිකිරීම	යුරෝ	0.4	87.8	0.4	ස්ථාවර	2.20%	අදාල නොවේ	පොරොන්දු ගාස්තු 0.25%	2	13
	ආණමඩුව ඒකාබද්ධ ජල සම්පාදන යෝජනා ක්‍රමය	යුරෝ	1.28	27.5	1.4	ස්ථාවර	0.15%	අදාල නොවේ	කළමනාකරණ ගාස්තු යුරෝ 14,750.94, පොරොන්දු ගාස්තු 0.10%	5	40
සෝදි අරාබිය (ආරාබි ආර්ථික සංවර්ධනය සඳහා වූ සොදී අරමුදල)	කළු ගඟ සංවර්ධන ව්‍යාපෘතිය	සො. රියාල්	2.43	115.74	0.62	ස්ථාවර	2%	අදාල නොවේ		5	20
	මාර්ග ජාල සංවර්ධන ව්‍යාපෘතිය	සො. රියාල්	3	142.799	0.77	ස්ථාවර	2%	අදාල නොවේ		5	20
	පේරාදෙණිය බදුල්ල වෙන්කලාඞි මාර්ග වැඩි දියුණු කිරීමේ ව්‍යාපෘතිය	සො. රියාල්	11.35	539.03	2.91	ස්ථාවර	2%	අදාල නොවේ		5	25
	වයඹ විශ්ව විද්‍යාලීය නගර සංවර්ධන ව්‍යාපෘතිය	සො. රියාල්	0.58	27.69	0.15	ස්ථාවර	2%	අදාල නොවේ		5	25
	කළු ගඟ සංවර්ධන ව්‍යාපෘතිය (අමතර මූල්‍ය)	සො. රියාල්	1.48	70.85	0.38	ස්ථාවර	2%	අදාල නොවේ		5	25
ප්‍රංශයේ Calyon Credit Agricole CIB ආයතනය	විසල් මාතලේ ජල සම්පාදන ව්‍යාපෘතිය ක්‍රියාත්මක කිරීම (Natixis, BNP Paribas සහ Unicredit Bank Austria සමඟ ඒකාබද්ධ ණය)	යුරෝ	38.24	8,002.20	42.7	විවලය	EURIBOR -6 Month	1.70%	පොරොන්දු ගාස්තු 0.75%, කළමනාකරණ ගාස්තු යුරෝ 618,640.17	3	15
	කාලේණිය දකුණු ඉවුර ජල සම්පාදන ව්‍යාපෘතිය - අදියර II	යුරෝ	26.62	5,778.71	30.79	විවලය	EURIBOR -6 Month	1.33%	පොරොන්දු ගාස්තු 0.75%, Arrangement Fee යුරෝ 478,972, Legal Fee යුරෝ 33,360	3	15
නෙදර්ලන්තයේ Co-op Centrale Raiffeisen-Boerenleen bank ආයතනය	ග්‍රාමීය පාලම් 463 ක් ඉදිකිරීම	යුරෝ	0.07	14.06	0.08	විවලය	EURIBOR 6 Month	Tranche 1-1.45%	කළමනාකරණ ගාස්තු 0.5% පොරොන්දු ගාස්තු 0.25%	3	13
	කළු ගඟ රෝහල සංවර්ධනය කිරීම	යුරෝ	1.28	263.25	1.4	විවලය	EURIBOR -6 Month	1.50%		4	13
	තෝරාගත් දියුණුකරණ තුනතුන ජල අධීක්ෂණ ජාලයක් පිහිටුවීම පිළිබඳ නියමු ව්‍යාපෘතිය	යුරෝ	0.94	197.77	1.08	විවලය	EURIBOR -3 Month upto 30/01/2019 & EURIBOR -6 Month upto 03/01/2031	1.45%		3	13
	ග්‍රාමීය පාලම් ප්‍රතිසංස්කරණය (යුරෝ 44.3)	යුරෝ	8.55	1,777.70	9.66	විවලය	EURIBOR -6	-	කළමනාකරණ ගාස්තු යුරෝ 221,507.07 පොරොන්දු ගාස්තු 0.25%	2	12

06 පරිච්ඡේදය

වගුව 6.5 | 2020 ජනවාරි සිට දෙසැම්බර් දක්වා නිල සංවර්ධන සහයෝගීතා යටතේ ලද ප්‍රතිලබ්ධි උපයෝජනය වූ ව්‍යාපෘති / වැඩසටහන්, ඒවා ලබාගත් මූල්‍යයන් නියමයන් සමග

සංවර්ධන පාර්ශවකරු / නියෝජන ආයතනය	ව්‍යාපෘතිය හෝ වැඩසටහන	ප්‍රතිලබ්ධි ප්‍රමාණය (මිලියන)		වාර්ෂික පොලී අනුපාතය					වෙනත් ගෙවීම්	සහන කාලය (වර්ෂ)	පරිණත කාලය (සහන කාලය ඇතුළත්ව) (වර්ෂ)
		විනිමය	ලබාගත් විනිමයෙන්	ප්‍රමාණය	උපරිමය	පොලී වර්ගය	අනුපාතිකය	සීමාන්තිකය (පදනම් අංක.100)			
එක්සත් රාජධානියේ Deutsche Bank AG බැංකුව	ග්‍රාමීය යකඩ පාලම් 537 ක් ඉදිකිරීම	එ.ජ. ඩොලර්	0.8	148.23	0.8	LIBOR -6 Month for US\$	Tranche 1-4,15%	කළමනාකරණ ගාස්තු එ.ජ. ඩොලර් 167,500, පොරොන්දු ගාස්තු 0.25%	3	13	
	ග්‍රාමීය පාලම් ප්‍රතිසංස්කරණය USD 50.9 Mn (UKEF)	එ.ජ. ඩොලර්	12.64	2,350.37	12.64	LIBOR -6 Month for US\$	1.50%	Other Payments එ.ජ. ඩොලර් 254,590.24, පොරොන්දු ගාස්තු 0.25%			
එක්සත් රාජධානියේ Standard Chartered බැංකුව	ද සොයිසා මාතෘ රෝහලෙහි ප්‍රසව විමර්ශන මධ්‍යස්ථානයක් ස්ථාපිත කිරීමේ ව්‍යාපෘතිය	යුරෝ	1.8	390.67	2.12	EURIBOR -6 Month	1.25%	කළමනාකරණ ගාස්තු EUR 89,953.25, Commitment 0.5%	4	10	
HSBC (EKF Denmark) බැංකුව	බඩල්ගම කිරි සැකසුම් බලාගාරයක් ස්ථාපිත කිරීම	යුරෝ	0.28	58.6	0.32	LIBOR -6 Month for US\$	T1- 1.9%, T2-5%	Tranche 1 - Structuring Fee US\$ 99,759, Tranche 2- Structuring Fee US\$ 285,759, Upfront Fee US\$ 2,234,919, T2 - පොරොන්දු ගාස්තු 0.5%	3	13	
HSBC Limited (Hong Kong) බැංකුව	උඩරට දුම්රිය මාර්ග මෙහෙයුම් සඳහා බහුධර්මීය ඒකක 9 ක් මිලදී ගැනීමේ ප්‍රසම්පාදනය	එ.ජ. ඩොලර්	59.56	10,968.06	59.56	LIBOR -6 Month for US\$	2%	පොරොන්දු ගාස්තු, 0.5%, Sinasure Insurance Premium USD 1,083,292.93 (2018), USD 1,100,000 (2019)	1	14	
ERSTE බැංකුව, ඕස්ට්‍රියාව	ශ්‍රී ලංකාවේ තෙරුගන් රෝහල් වල සෞඛ්‍ය සහ සුඛකම් වැඩි දියුණු කිරීම	එ.ජ. ඩොලර්	30.05	5,574.30	30.05	LIBOR -6 Month for US\$	1.85%	Other Fee USD 361,250 පොරොන්දු ගාස්තු 0.5%	3	15	
	ඕස්ට්‍රියානු සහන ණය යටතේ ගලනගාර සහ දැඩි සත්කාර ඒකක වැඩි දියුණු කිරීම	යුරෝ	0.96	204.92	1.1	Interest Free		පොරොන්දු ගාස්තු 0.4%, OeKB Gurentee fee EUR 1,127,461.74	8	20	
ING Bank N. V	කටුනායක ඉංජිනේරු තාක්ෂණ ආයතනය දියුණු කිරීම සහ ඉහල නැංවීමේ ව්‍යාපෘතිය	යුරෝ	0.88	176.89	0.97	Interest Free		කළමනාකරණ ගාස්තු 0.45%, Handling Fee EUR 1,440, Guarantee Fee of EUR 59,375 (onetime payment), - Guarantee margin 1%, පොරොන්දු ගාස්තු 0.45%	8	20	
	තෙද්දලන්හි මූල්‍ය අනුග්‍රහය යටතේ උතුරු පළාතේ සෞඛ්‍ය සේවා සැපයීම ගනතිමක් කිරීම	යුරෝ	5.5	1,223.81	6.59	EURIBOR -06	1%	Other Payment EUR 1,040,760.93, කළමනාකරණ ගාස්තු EUR 225,000.00, පොරොන්දු ගාස්තු 0.36%	4	14	

වගුව 6.5 | 2020 ජනවාරි සිට දෙසැම්බර් දක්වා නිල සංවර්ධන සහයෝගීතා යටතේ ලද ප්‍රතිලබ්ධි උපයෝජනය වූ ව්‍යාපෘති / වැඩසටහන්, ඒවා ලබාගත් මූල්‍යයන් නියමයන් සමඟ

සංවර්ධන පාර්ශ්වකරු / ණය දෙන ආයතනය	ව්‍යාපෘතිය හෝ වැඩසටහන	ප්‍රතිලබ්ධි ප්‍රමාණය (මිලියන)			වාර්ෂික පොලී අනුපාතය				වෙනත් ගෙවීම්	සහන කාලය (වර්ෂ)	පරිණත කාලය (සහන කාලය ඇතුළත්ව) (වර්ෂ)	
		විනිමය	ප්‍රමාණය		ඵ.ජ. බොරු වර්ගය	අනුපාතිකය	සීමාන්තිකය (ඵ.ක.100)					
			ලබාගත් විනිමයෙන්	රුපියල්								
විනයේ ආනයන අපනයන බැංකුව විනයේ ආනයන අපනයන බැංකුව	මාතර කතරගම දුම්රිය මාර්ගයේ මාතර බෙලිඅත්ත කොටස	ඵ.ජ. බොරු	15.8	3,171.30	15.8	ස්ථාවර	2%	අදාළ නොවේ	කළමනාකරණ ගාස්තු 0.5%, පොරොන්දු ගාස්තු 0.50%	6	20	
	මාතර කතරගම දුම්රිය මාර්ගයේ මාතර බෙලිඅත්ත කොටස	සුචාන්	98.6	2,788.90	13.9	ස්ථාවර	2%	අදාළ නොවේ	කළමනාකරණ ගාස්තු 0.5%, පොරොන්දු ගාස්තු 0.50%	6	20	
	අන්දරුවැව හරහා මන්නල සිට හම්බන්තොට දක්වා වූ දකුණු අධිවේගී මාර්ගයේ 4 වන කොටස ඉදිකිරීම	සුචාන්	217.7	5,935.20	31.6	ස්ථාවර	2%	2%	අදාළ නොවේ	කළමනාකරණ ගාස්තු 0.25%, පොරොන්දු ගාස්තු 0.25%	5	20
	හම්බන්තොට ජාත්‍යන්තර කේන්ද්‍රස්ථානය සංවර්ධනය කිරීමේ ව්‍යාපෘතිය	සුචාන්	270.6	7,388.60	39.6	ස්ථාවර	2%	2%	අදාළ නොවේ	කළමනාකරණ ගාස්තු 0.5%, පොරොන්දු ගාස්තු 0.25%	6	20
	මාතර සිට බෙලිඅත්ත දක්වා වූ දකුණු අධිවේගී මාර්ගයේ 1 වන කොටස ඉදිකිරීම	ඵ.ජ. බොරු	79.2	14,866.20	79.2	ස්ථාවර	2%	2%	අදාළ නොවේ	කළමනාකරණ ගාස්තු 0.25%, පොරොන්දු ගාස්තු 0.25%	5	20
	දකුණු අධිවේගී මාර්ගය, බෙලි අත්ත සිට වැටිය දක්වා දිගු කිරීම කිරීම 2 වන අදියර	ඵ.ජ. බොරු	36.8	6,839.20	36.8	ස්ථාවර	2%	2%	අදාළ නොවේ	කළමනාකරණ ගාස්තු 0.5%, පොරොන්දු ගාස්තු 0.25%	6	20
	මහවැල උතුර - පානදුම්බර ඒකාබද්ධ ජල සම්පාදන ව්‍යාපෘතිය	සුචාන්	74.2	2,098.30	11.1	ස්ථාවර	2%	2%	අදාළ නොවේ	කළමනාකරණ ගාස්තු 0.5%, පොරොන්දු ගාස්තු 0.25%	6	20
	ශ්‍රී ලංකාවේ මධ්‍යම සහ උතුරු පළාත්වල කි.මී. 64.31 ක් දිගැති මාර්ග පුළුල් කිරීම, වැඩි දියුණු කිරීම හා පාලම් 13 ක් නැවත ඉදිකිරීම	ඵ.ජ. බොරු	24.9	4,611.10	24.9	විවලය	LIBOR -6 Month for US\$		2.9	කළමනාකරණ ගාස්තු 0.5%, Insurance premium 1.6% පොරොන්දු ගාස්තු 0.25%	3	17
	දකුණු අධිවේගී මාර්ග ව්‍යාපෘතියේ දීර්ඝ කිරීම පිළිබඳ නිර්මාණ සමාලෝචන හා ඉදිකිරීම් කටයුතු අධීක්ෂණය කිරීම සඳහා උපදේශන සේවා	සුචාන්	75.6	2,058.20	11.2	ස්ථාවර	2%	2%	අදාළ නොවේ	කළමනාකරණ ගාස්තු 0.5%, පොරොන්දු ගාස්තු 0.25%	6	20
	කිරිම - කවුටුන ඒකාබද්ධ ජල සම්පාදන ව්‍යාපෘතිය	සුචාන්	3.23	677.59	3.66	Interest Free				කළමනාකරණ ගාස්තු EUR 47,185, Handling Fee EUR 1,440, Upfront Fee EUR 58,981, OeKB Guarantee Charge EUR 1,159,098.05, පොරොන්දු ගාස්තු 0.4%	6	18
මසවිගාවේ UniCredit Bank Austria AG බැංකුව	කොළඹ මහ නගර සභාව සඳහා ගිණි නිවීමේ වාහන / උපකරණ ලබාදීමේ ව්‍යාපෘතිය	සුචාන්	2.06	473.76	2.52	Interest Free			කළමනාකරණ ගාස්තු EUR 46,426.50, Legal Fee EUR 15,141.75, Upfront Fee EUR 45,136.88, OeKB Guarantee Charge EUR 1359,665.02, පොරොන්දු ගාස්තු 0.4%, Other Payment 1,440	8	22	

06 පරිච්ඡේදය

වගුව 6.5 | 2020 ජනවාරි සිට දෙසැම්බර් දක්වා නිල සංවර්ධන සහයෝගීතා යටතේ ලද ප්‍රතිලබ්ධි උපයෝජනය වූ ව්‍යාපෘති / වැඩසටහන්, ඒවා ලබාගත් මූල්‍යයන් නියමයන් සමඟ

සංවර්ධන පාර්ශවකරු / නිය යදන ආයතනය	ව්‍යාපෘතිය හෝ වැඩසටහන	ප්‍රතිලබ්ධි ප්‍රමාණය (මිලියන)		වාර්ෂික පොලී අනුපාතය				වෙනත් ගෙවීම්	සහන කාලය (වර්ෂ)	පරිණත කාලය (සහන කාලය ඇතුළත්ව) (වර්ෂ)
		විනිමය	ලබාගත් විනිමයෙන්	ප්‍රමාණය	ඒ.ජ. ඩොලර් වර්ගය	අනුපාතිකය	සීමානිතිය (පදනම් අංක.100)			
ආසියානු සංවර්ධන බැංකුව	මහ කොළඹ අපරාධ කළමනාකරණ ව්‍යාපෘතිය (OCR)	ඒ.ජ. ඩොලර්	4.79	885.92	4.79	LIBOR -6 Month for US\$	0.20%	පොරොන්දු ගාස්තු 0.15%	5	26
	මහ කොළඹ අපරාධ කළමනාකරණ ව්‍යාපෘතිය (ADF)	වි.ගැ.හි (SDR)	0.79	201.48	1.09	ස්ථාවර	අදාළ නොවේ	-	8	32
	මූල්‍ය කළමනාකරණ කාර්යක්ෂමතා ව්‍යාපෘතිය	ඒ.ජ. ඩොලර්	-0.03	-5.71	-0.03	විවලය	0.20%	පොරොන්දු ගාස්තු 0.15%	5	25
	යාපනය හා කීලිනොම්බි ජලසම්පාදන හා සනීපාරක්ෂක ව්‍යාපෘතිය (OCR)	ඒ.ජ. ඩොලර්	0.74	137.07	0.74	විවලය	0.30%	පොරොන්දු ගාස්තු 0.15%	6	25
	යාපනය හා කීලිනොම්බි ජලසම්පාදන හා සනීපාරක්ෂක ව්‍යාපෘතිය (ADF)	වි.ගැ.හි (SDR)	1.53	394.06	2.12	ස්ථාවර	අදාළ නොවේ	-	8	32
	උතුරු මාර්ග සම්බන්ධතා ව්‍යාපෘතිය - අමතර මූල්‍ය	වි.ගැ.හි (SDR)	0.87	224.17	1.2	ස්ථාවර	අදාළ නොවේ	-	8	32
	උතුරු මාර්ග සම්බන්ධතා ව්‍යාපෘතිය - අමතර මූල්‍ය	ඒ.ජ. ඩොලර්	0.76	144.26	0.76	විවලය	0.40%	පොරොන්දු ගාස්තු 0.15%	5	26
	පිටිතුරු බලශක්ති හා ජාල කාර්යක්ෂමතා වැඩි දියුණු කිරීමේ ව්‍යාපෘතිය	ඒ.ජ. ඩොලර්	2.93	531.91	2.93	විවලය	0.60%	පොරොන්දු ගාස්තු 0.15%	5	19
	මහ කොළඹ අපරාධ කළමනාකරණ ව්‍යාපෘතිය I	ඒ.ජ. ඩොලර්	12.51	2318.21	12.51	විවලය	0.40%	පොරොන්දු ගාස්තු 0.15%	5	25
	මහ කොළඹ අපරාධ කළමනාකරණ ව්‍යාපෘතිය I	වි.ගැ.හි (SDR)	1.14	298.83	1.59	ස්ථාවර	අදාළ නොවේ	-	8	31

වගුව 6.5 | 2020 ජනවාරි සිට දෙසැම්බර් දක්වා නිල සංවර්ධන සහයෝගීතා යටතේ ලද ප්‍රතිලබ්ධි උපයෝජනය වූ ව්‍යාපෘති / වැඩසටහන්, ඒවා ලබාගත් මූල්‍යයන් නියමයන් සමඟ

සංවර්ධන පාර්ශවකරු / ණය දෙන ආයතනය	ව්‍යාපෘතිය හෝ වැඩසටහන	ප්‍රතිලබ්ධි ප්‍රමාණය (මිලියන)		වාර්ෂික පොලී අනුපාතය				වෙනත් ගෙවීම්	සහන කාලය (වර්ෂ)	පරිණත කාලය (සහන කාලය ඇතුළත්ව) (වර්ෂ)
		විනිමය	ලබාගත් විනිමයෙන්	රුපියල්	ඵ.ජ. මොලර් වර්ගය	අනුපාතිකය	සීමාන්තිකය (පදනම් අංක.100)			
ආසියානු සංවර්ධන බැංකුව	දකුණු මාර්ග සම්බන්ධීකරණ ව්‍යාපෘතිය	ඵ.ජ. මොලර්	10.92	2,026.09	10.95	LIBOR -6 Month for US\$	0.40%	පොරොන්දු ගාස්තු 0.15%	5	25
	මහ කොළඹ ජල හා අපජල කළමනාකරණ ව්‍යාපෘතිය -2	ඵ.ජ. මොලර්	6.4	1,192.98	6.4	LIBOR -6 Month for US\$	0.40%	පොරොන්දු ගාස්තු 0.15%	5	25
	මහ කොළඹ ජල හා අපජල කළමනාකරණ ව්‍යාපෘතිය -2	වි.ගැ.හි (SDR)	0.71	183.82	0.99	ස්ථාවර	-	-	5	24
	හරිත බලශක්ති සංවර්ධනය කිරීමේ හා කාර්යක්ෂමතාව වැඩි දියුණු කිරීමේ ව්‍යාපෘතිය	වි.ගැ.හි (SDR)	0.65	168.03	0.9	ස්ථාවර	-	-	5	25
	හරිත බලශක්ති සංවර්ධනය කිරීමේ හා කාර්යක්ෂමතාව වැඩි දියුණු කිරීමේ ව්‍යාපෘතිය	ඵ.ජ. මොලර්	3.07	568.68	3.07	LIBOR -6 Month for US\$	-	පොරොන්දු ගාස්තු 0.15%	5	20
	ඒකාබද්ධ මාර්ග ආයෝජන වැඩසටහන	වි.ගැ.හි (SDR)	0.14	36.62	0.2	ස්ථාවර	-	-	5	25
	මහවැලි ජල ආරක්ෂක ආයෝජන වැඩසටහන - ණය වාරිකය 1	වි.ගැ.හි (SDR)	6.25	1610.93	8.7	ස්ථාවර	-	-	5	25
	මහවැලි ජල ආරක්ෂක ආයෝජන වැඩසටහන - ණය වාරිකය 1	ඵ.ජ. මොලර්	5.2	965.83	5.21	LIBOR -6 Month for US\$	0.50%	පොරොන්දු ගාස්තු 0.15%	5	26
	ඒකාබද්ධ මාර්ග ආයෝජන වැඩසටහන - ණය වාරිකය 3	ඵ.ජ. මොලර්	11.91	2,216.09	11.87	LIBOR -6 Month for US\$	0.50%	පොරොන්දු ගාස්තු 0.15%	5	25
	විසල් කොළඹ ජල හා අපජල කළමනාකරණ වැඩිදියුණු කිරීමේ ආයෝජන වැඩසටහන - ව්‍යාපෘති 3	වි.ගැ.හි (SDR)	0.05	14.14	0.07	ස්ථාවර	-	-	4	24
	විසල් කොළඹ ජල හා අපජල කළමනාකරණ වැඩිදියුණු කිරීමේ ආයෝජන වැඩසටහන - ව්‍යාපෘති 3 (OCR)	ඵ.ජ. මොලර්	3.98	743.25	3.98	LIBOR -6 Month for US\$	0.50%	පොරොන්දු ගාස්තු 0.15%	5	25
	තාක්ෂණික සහාය ණය ගිවිසුම - (ප්‍රධාන ව්‍යාපෘතිය සඳහා සූදානම් වීමේ පහසුකම්)	වි.ගැ.හි (SDR)	1.68	430.64	2.33	ස්ථාවර	-	-	5	25
	පළාත් පාලන ආයතන වැඩිදියුණු කිරීමේ ව්‍යාපෘතිය - අතිරේක මූල්‍යකරණය	ඵ.ජ. මොලර්	8.62	1,588.83	8.62	ස්ථාවර	-	-	5	25
	උතුරු පළාතේ තිරසාර ධීවර සංවර්ධන ව්‍යාපෘතිය සඳහා ව්‍යාපෘති සැලසුම් අත්තිකාරම්	ඵ.ජ. මොලර්	0.1	19.03	0.1	ස්ථාවර	-	-	3	8
දෙවන ඒකාබද්ධ මාර්ගගත ආයෝජන වැඩසටහන - ණය කොටස 1	ඵ.ජ. මොලර්	29.48	5465.98	29.5	ස්ථාවර	-	-	5	25	

වගුව 6.5 | 2020 ජනවාරි සිට දෙසැම්බර් දක්වා නිල සංවර්ධන සහයෝගීතා යටතේ ලද ප්‍රතිලබ්ධි උපයෝජනය වූ ව්‍යාපෘති / වැඩසටහන්, ඒවා ලබාගත් මූල්‍යයන් නියමයන් සමඟ

සංවර්ධන පාර්ශවකරු / ණය දෙන ආයතනය	ව්‍යාපෘතිය හෝ වැඩසටහන	ප්‍රතිලබ්ධි ප්‍රමාණය (මිලියන)		වාර්ෂික පොලී අනුපාතය					වෙනත් ගෙවීම්	සහන කාලය (වර්ෂ)	පරිණත කාලය (සහන කාලය ඇතුළත්ව) (වර්ෂ)
		විනිමය	ලබාගත් විනිමයෙන්	ප්‍රමාණය	ඒ.ජ. ඩොලර් බොලර්	පොලී වර්ගය	අනුපාතිකය	සීමාන්තිකය (පදනම් අංක.100)			
ආසියානු සංවර්ධන බැංකුව	දෙවන ඒකාබද්ධ මාර්ගගත ආයෝජන වැඩසටහන - ණය කොටස 1	ඒ.ජ. ඩොලර්	38.67	7,209.87	38.53	විවලය	LIBOR -6 Month for US\$	0.70%	පොරොන්දු ගාස්තු 0.15%	7	30
	යාපනය හා කිරිතොම්බි ජල සම්පාදන ව්‍යාපෘතිය - අතිරේක මූල්‍යයන්	ඒ.ජ. ඩොලර්	1.2	223.68	1.2	ස්ථාවර	2%	අදාල නොවේ	-	6	25
	යාපනය හා කිරිතොම්බි ජල සම්පාදන ව්‍යාපෘතිය - අතිරේක මූල්‍යයන්	ඒ.ජ. ඩොලර්	0.14	27.51	0.14	විවලය	LIBOR -6 Month for US\$	0.70%	පොරොන්දු ගාස්තු 0.15%	8	30
	ඒකාබද්ධ මාර්ග ආයෝජන වැඩසටහන - ණය වාර්තය 4	ඒ.ජ. ඩොලර්	10.4	1,928.63	10.43	විවලය	LIBOR -6 Month for US\$	0.70%	පොරොන්දු ගාස්තු 0.15%	8	30
	කුඩා හා මධ්‍ය පරිමාණ ව්‍යාපාර ණය මාලාව - අතිරේක මූල්‍යයන්	ඒ.ජ. ඩොලර්	12.5	2,267.10	12.5	විවලය	LIBOR -6 Month for US\$	0.60%	පොරොන්දු ගාස්තු 0.15%	10	12
	මහවැලි ජල ආරක්ෂක ආයෝජන වැඩසටහන - ණය වාර්තය 2	ඒ.ජ. ඩොලර්	0.27	52.09	0.27	විවලය	LIBOR -6 Month for US\$	0.70%	පොරොන්දු ගාස්තු 0.15%	5	20
	මහවැලි ජල ආරක්ෂක ආයෝජන වැඩසටහන - ණය වාර්තය 2	ඒ.ජ. ඩොලර්	4.12	757.28	4.12	ස්ථාවර	2.00%	අදාල නොවේ	-	5	25
	නියුණතා අංශය වැඩිදියුණු කිරීමේ වැඩසටහන - අතිරේක මූල්‍යයන්	ඒ.ජ. ඩොලර්	10.63	1971.76	10.63	ස්ථාවර	2.00%	අදාල නොවේ	-	5	25
	නියුණතා අංශය වැඩිදියුණු කිරීමේ වැඩසටහන - අතිරේක මූල්‍යයන්	ඒ.ජ. ඩොලර්	7.09	1315.13	7.09	විවලය	LIBOR -6 Month for US\$	0.70%	පොරොන්දු ගාස්තු 0.15%	5	20
	ගොඩනැගිලි මත සවිකෙරෙන සුප්‍රසාදන වැඩසටහන - අතිරේක මූල්‍යයන්	ඒ.ජ. ඩොලර්	7.3	1,345	7.3	විවලය	LIBOR -6 Month for US\$	0.70%	පොරොන්දු ගාස්තු 0.15%	7	29
	සෞඛ්‍ය පද්ධති වැඩිදියුණු කිරීමේ ව්‍යාපෘතිය	ඒ.ජ. ඩොලර්	11	2044.23	11	ස්ථාවර	2.00%	අදාල නොවේ	-	5	25
	නාගරික ව්‍යාපෘති සුදානම් කිරීමේ ව්‍යාපෘතිය	ඒ.ජ. ඩොලර්	0.8	149.93	0.8	ස්ථාවර	2.00%	අදාල නොවේ	-	5	25
	කුළුණු මතින් දිවෙන වරාය පිවිසුම් අධිවේගී මාර්ග ව්‍යාපෘතිය	ඒ.ජ. ඩොලර්	7.95	1480.35	7.95	විවලය	LIBOR -6 Month for US\$	0.70%	පොරොන්දු ගාස්තු 0.15%	8	28
	විද්‍යා හා තාක්ෂණ මානව සම්පත් සංවර්ධනය කිරීමේ ව්‍යාපෘතිය	ඒ.ජ. ඩොලර්	7.35	1360.07	7.35	ස්ථාවර	2.00%	අදාල නොවේ	-	5	25
	විද්‍යා හා තාක්ෂණ මානව සම්පත් සංවර්ධනය කිරීමේ ව්‍යාපෘතිය	ඒ.ජ. ඩොලර්	1.91	354.03	1.91	විවලය	LIBOR -6 Month for US\$	0.70%	Maturity premium US\$166,040 පොරොන්දු ගාස්තු 0.15%	8	29
	දුම්රිය කාර්යක්ෂමතාව වැඩි දියුණු කිරීමේ ව්‍යාපෘතිය	ඒ.ජ. ඩොලර්	1.28	237.41	1.28	විවලය	LIBOR -6 Month for US\$	0.70%	පොරොන්දු ගාස්තු 0.15%	9	29
	දෙවන ඒකාබද්ධ මාර්ගගත ආයෝජන වැඩසටහන - ණය කොටස 2	ඒ.ජ. ඩොලර්	61.78	11439.07	61.79	විවලය	LIBOR -6 Month for US\$	0.70%	පොරොන්දු ගාස්තු 0.15%	8	29

වගුව 6.5 | 2020 ජනවාරි සිට දෙසැම්බර් දක්වා නිල සංවර්ධන සහයෝගීතා යටතේ ලද ප්‍රතිලබ්ධි උපයෝජනය වූ ව්‍යාපෘති / වැඩසටහන්, ඒවා ලබාගත් මූල්‍යයන් නියමයන් සමඟ

සංවර්ධන පාර්ශවකරු / ණය දෙන ආයතනය	ව්‍යාපෘතිය හෝ වැඩසටහන	ප්‍රතිලබ්ධි ප්‍රමාණය (මිලියන)		වාර්ෂික පොලී අනුපාතය				වෙනත් තේවීම්	සහන කාලය (වර්ෂ)	පරිණත කාලය (සහන කාලය ඇතුළත්ව) (වර්ෂ)	
		විනිමය	ලබාගත් විනිමයෙන්	ප්‍රමාණය	එ.ජ. ඩොලර් බොලර්	පොලී වර්ගය	අනුපාතිකය				සීමාන්තිකය (පදනම් අංක.100)
ලෝක බැංකුවේ ප්‍රතිසංස්කරණය හා සංවර්ධනය සඳහා වූ ජාත්‍යන්තර බැංකුව	ශ්‍රී ලංකාවේ රාජ්‍ය පොදුගිලික සහයෝගීතාවය සඳහා සහය වීමට අවශ්‍ය ව්‍යාපෘති වැඩි දියුණු කිරීම හා යටිතල පහසුකම් සඳහා මූල්‍යයන් කිරීම	එ.ජ. ඩොලර්	-3.07	-567.74	-3.07	LIBOR -6 Month for US\$		Upfront fee 62,500.00, පොරොන්දු ගාස්තු 0.25%	9	19	
	කොළඹ අගනගර නාගරික සංවර්ධන ව්‍යාපෘතිය [MCUDP]	එ.ජ. ඩොලර්	32	5,947.50	32	විවෘත	0.70%	පොරොන්දු ගාස්තු 0.50%	5	24	
	ප්‍රාථමික සෞඛ්‍ය සේවා සවිබල ගැන්වීමේ ව්‍යාපෘතිය	එ.ජ. ඩොලර්	23.9	4,436.40	23.9	විවෘත		පොරොන්දු ගාස්තු 0.25%, මූලික ගාස්තු US\$ 500,000	5	25	
	COVID 19 හදිසි ප්‍රතිචාර සහ සෞඛ්‍ය පද්ධති සකස් කිරීම [IBRD අරමුදල් % උසස් අධ්‍යාපනය පුළුල් කිරීම සහ සංවර්ධන මෙහෙයුම් වේගවත් කිරීමේ වැඩසටහන (AHEAD)]	එ.ජ. ඩොලර්	0.01	16.7	0.01	විවෘත		පොරොන්දු ගාස්තු 0.25%, මූලික ගාස්තු US\$ 87,500	5	25	
	ශ්‍රී ලංකාවේ කුඩා හේ හා රබර් වතු යථා තත්ත්වයට පත් කිරීමේ ව්‍යාපෘතිය - (STARR)	වි.ගැ.හි (SDR)	13.9	2565.1	13.9	විවෘත	Interest Free	පොරොන්දු ගාස්තු 0.25%, මූලික ගාස්තු US\$ 167,500	10	24	
	කුඩා වතු හිමියන්ගේ කෘෂි ව්‍යාපාර හදිසිකරණය (SAP) වැඩසටහන ක්‍රියාත්මක කිරීම ණය අංක - 2000001843	එ.ජ. ඩොලර්	3.49	904.32	4.89	ස්ථාවර	2.00%	-	5	25	
	දේශගුණික හැඩගැසීම් වලට ඔරොත්තුදීමේ හැකියාව වැඩිදියුණු කිරීම කළමනාකරණය - CRIP	වි.ගැ.හි (SDR)	4.65	856.24	4.65	ස්ථාවර	2.00%	-	5	25	
	උපායමාර්ගික නගර සංවර්ධන ව්‍යාපෘතිය	වි.ගැ.හි (SDR)	5.7	1,517.40	8.1	ස්ථාවර	1.25%	සේවා ගාස්තු 0.75% පොරොන්දු ගාස්තු 0.50%	5	24	
	ජල සම්පාදන හා සනීපාරක්ෂාව වැඩි දියුණු කිරීමේ ව්‍යාපෘතිය	වි.ගැ.හි (SDR)	9.1	2,357.60	12.8	ස්ථාවර	1.25%	සේවා ගාස්තු 0.75% පොරොන්දු ගාස්තු 0.50%	5	25	
	මුල් ළමාවිය සංවර්ධන ව්‍යාපෘතිය	වි.ගැ.හි (SDR)	18.6	4792.8	26	ස්ථාවර	1.25%	සේවා ගාස්තු 0.75% පොරොන්දු ගාස්තු 0.50%	5	25	
ලෝක බැංකුවේ ජාත්‍යන්තර සංවර්ධන සමායතනය	මුල් ළමාවිය සංවර්ධන ව්‍යාපෘතිය	වි.ගැ.හි (SDR)	6.1	1,572.50	8.5	ස්ථාවර	1.25%	සේවා ගාස්තු 0.75% පොරොන්දු ගාස්තු 0.50%	5	25	
	උපාය මාර්ගික නගර සංවර්ධන ව්‍යාපෘතිය	වි.ගැ.හි (SDR)	0.7	185.2	1	ස්ථාවර	1.25%	සේවා ගාස්තු 0.75%	5	25	
	දේශගුණික හැඩගැසීම් වලට ඔරොත්තුදීමේ හැකියාව වැඩිදියුණු කිරීම - අතිරේක මූල්‍යයන්	වි.ගැ.හි (SDR)	8	2048.7	11.7	ස්ථාවර	1.25%	සේවා ගාස්තු 0.5%	5	25	
	පරිසර පද්ධතිය සංරක්ෂණය සහ කළමනාකරණය ව්‍යාපෘතිය	වි.ගැ.හි (SDR)	4.4	1140.7	6.2	ස්ථාවර	1.25%	සේවා ගාස්තු 0.75%	5	25	
	සමාජ ආරක්ෂණ ජාල ව්‍යාපෘතිය	වි.ගැ.හි (SDR)	36.8	9470.3	50.2	ස්ථාවර	2.68%	මූලික ගාස්තු USD 134,250 පොරොන්දු ගාස්තු 0.25%	5	20	
කෘෂිකර්ම ආයෝජන ව්‍යාපෘතිය	වි.ගැ.හි (SDR)	13.2	3461.7	18.5	ස්ථාවර	1.25%	සේවා ගාස්තු 0.75%	5	24		

වගුව 6.5 | 2020 ජනවාරි සිට දෙසැම්බර් දක්වා නිල සංවර්ධන සහයෝගීතා යටතේ ලද ප්‍රතිලබ්ධි උපයෝජනය වූ ව්‍යාපෘති / වැඩසටහන්, ඒවා ලබාගත් මූල්‍යයන් නියමයන් සමඟ

සංවර්ධන පාර්ශවකරු / ණය දෙන ආයතනය	ව්‍යාපෘතිය හෝ වැඩසටහන	ප්‍රතිලබ්ධි ප්‍රමාණය (මිලියන)		වාර්ෂික පොලී අනුපාතය				වෙනත් ගෙවීම්	සහන කාලය (වර්ෂ)	පරිණත කාලය (සහන කාලය ඇතුළත්ව) (වර්ෂ)			
		විනිමය	ලබාගත් විනිමයෙන්	ප්‍රමාණය	රුපියල්	එ.ජ. ඩොලර් වර්ගය	අනුපාතිකය				සීමාන්තිකය (පදනම් අංක.100)		
ලෝක බැංකුවේ ජාත්‍යන්තර සංවර්ධන සමාජනය	උසස් අධ්‍යාපනය පුළුල් කිරීම සහ සංවර්ධන මෙහෙයුම් වේගවත් කිරීමේ වැඩසටහන (AHEAD) ප්‍රවෘත්ත සම්බන්ධතාවය හා වත්කම් කළමනාකරණ ව්‍යාපෘතිය සාමාන්‍ය අධ්‍යාපන නවීකරණ ව්‍යාපෘතිය දේශගුණික විපර්යාසයන්ට අනුරූප වන කෘෂි වාර් සංවර්ධන ව්‍යාපෘතිය ප්‍රාදේශීය සංවර්ධන ආධාර ව්‍යාපෘතිය COVID 19 හදිසි ප්‍රතිචාර සහ සෞඛ්‍ය පද්ධති සකස් කිරීම COVID 19 හදිසි ප්‍රතිචාර සහ සෞඛ්‍ය පද්ධතිය - අතිරේක මූල්‍යයන් COVID 19 හදිසි ප්‍රතිචාර සහ සෞඛ්‍ය පද්ධතිය - අතිරේක මූල්‍යයන් මූල්‍ය අංශයේ නවීකරණ ව්‍යාපෘතිය මාර්ග ජාල සංවර්ධන ව්‍යාපෘතිය (OPEC අරමුදල) කොළඹ ජාතික මහාමාර්ග ව්‍යාපෘතිය බස්නාහිර පළාත් මාර්ග සංවර්ධන ව්‍යාපෘතිය බදුල්ල සිට වෙත්කලාඩ් දක්වා A 05 මාර්ගය පුනර්නිර්මාණය කිරීම	එ.ගැ.හි (SDR)	4.5	1145.4	6.1	ස්ථාවර	1.25%	අදාල නොවේ	පොරොන්දු ගාස්තු 0.5%	5	24		
		එ.ගැ.හි (SDR)	2.7	700.6	3.8	ස්ථාවර	1.25%	අදාල නොවේ	පොරොන්දු ගාස්තු 0.5%	4	15		
		එ.ජ. ඩොලර්	15.4	2851.2	15.4	විචල්‍ය	LIBOR -6 Month for US\$			පොරොන්දු ගාස්තු 0.25%	5	20	
		එ.ජ. ඩොලර්	2	375.2	2	විචල්‍ය	LIBOR -6 Month for US\$			මූලික ගාස්තු USD 312,500 පොරොන්දු ගාස්තු 0.25%	12	25	
		එ.ජ. ඩොලර්	0.5	104.7	0.5	විචල්‍ය	LIBOR -6 Month for US\$			මූලික ගාස්තු USD 175,000 පොරොන්දු ගාස්තු 0.25%	12	25	
		එ.ජ. ඩොලර්	53.6	10089.8	53.6	විචල්‍ය	LIBOR -6 Month for US\$			මූලික ගාස්තු USD 234,000 පොරොන්දු ගාස්තු 0.25%	5	13	
		එ.ගැ.හි (SDR)	13.1	3439.8	18.6	ස්ථාවර	2.00%			පොරොන්දු ගාස්තු 0.5%	5	30	
		එ.ජ. ඩොලර්	10.3	1901.6	10.3	විචල්‍ය	LIBOR -6 Month for US\$			මූලික ගාස්තු USD 104,750 පොරොන්දු ගාස්තු 0.25%	5	30	
		එ.ගැ.හි (SDR)	0.21	50.1	0.27	ස්ථාවර	3.36%		අදාල නොවේ	මූලික ගාස්තු 0.25% පොරොන්දු ගාස්තු 0.25%	5	23	
		එ.ජ. ඩොලර්	0.31	57.75	0.31	ස්ථාවර	3.10%		අදාල නොවේ	සේවා ගාස්තු 1%	5	20	
		එ.ජ. ඩොලර්	4.57	841.39	4.53	ස්ථාවර	4.60%		අදාල නොවේ	-	5	20	
		එ.ජ. ඩොලර්	1.68	309.28	1.66	ස්ථාවර	2.60%		අදාල නොවේ	සේවා ගාස්තු 1%	5	20	
		එ.ජ. ඩොලර්	5.51	1,011.49	5.46	ස්ථාවර	2.50%		අදාල නොවේ	සේවා ගාස්තු 1%	5	20	
		වෙළෙඳපොළ ණය											
		වීන සංවර්ධන බැංකුව	කාලීන ණය පහසුකම්	එ.ජ. ඩොලර්	500	93,500.00	500	විචල්‍ය	LIBOR -6 Month for US\$	2.5	මූලික ගාස්තු USD 6,250,000	3	10

මූලාශ්‍රය : විදේශ සම්පත් දෙපාර්තමේන්තුව

වගුව 6.6 | ප්‍රදාන එකඟතා 2020

විස්තරය	ශීඝ්‍රමගන එකඟතා ප්‍රමාණය (මිලියන)				
	විනිමය	ප්‍රමාණය	රුපියල්	එ.ජ. ඩොලර්	
ද්විපාර්ශ්වික					
ප්‍රංශය	නාගරික සෞඛ්‍යාරක්ෂණ සහ සනීපාරක්ෂණ මූල පිරිම ව්‍යාපෘතිය - පළමු අදියර	යුරෝ	0.38	80.1	0.43
ජපානය	ආර්ථික සහ සමාජ සංවර්ධන වැඩ සටහන සඳහා ජපාන ප්‍රදාන	යෙන්	1,000	1,651.40	9.11
බහුපාර්ශ්වික					
	මධ්‍යම කඳුකරයේ මහනුවර, බදුල්ල සහ නුවරඑළිය දිස්ත්‍රික්ක වල පුරන් වුනු කෘෂිකාර්මික ඉඩම් පුනරුත්ථාපනය	එ.ජ. ඩොලර්	0.34	63.66	0.34
	ජෛව ආරක්ෂාව සම්බන්ධ (GCP) සම්මුතියට අනුව ජාතික ජෛවසරීක රාමුව ක්‍රියාත්මක කිරීම	එ.ජ. ඩොලර්	0.24	45.22	0.24
ආහාර සහ කෘෂිකර්ම සංවිධානය	ඉ-කෘෂිකාර්මික පරිසරය ශක්තිමත් කිරීම සහ තොරතුරු සන්නිවේදනය පදනම් කරගත් කෘෂිකාර්මික විසඳුම් සංවර්ධනය කිරීම	එ.ජ. ඩොලර්	0.005	1.05	0.01
	භූගෝලීය දර්ශක පද්ධතියක් පිහිටුවීමට සහායවීම	එ.ජ. ඩොලර්	0.03	5.89	0.03
	ආහාර අපද්‍රව්‍ය අවම කිරීම, ප්‍රතිවක්‍රීකරණය කිරීම සහ නැවත භාවිතා කිරීම සඳහා නව්‍ය ප්‍රවේශයන්	එ.ජ. ඩොලර්	0.06	12.17	0.06
එක්සත් ජාතීන්ගේ ජනගහන අරමුදල	එක්සත් ජාතීන්ගේ ජනගහන අරමුදලෙහි දේශීය වැඩසටහන 2018 -2022	එ.ජ. ඩොලර්	0.14	26.5	0.14
එක්සත් ජාතීන්ගේ ළමා අරමුදල	දේශීය වැඩසටහන ක්‍රියාකාරී සැලැස්ම (CPAP) 2018-2020	එ.ජ. ඩොලර්	2.66	494.98	2.66
	පාරිසරික වශයෙන් සංවේදී ප්‍රදේශවල ජෛව විවිධත්ව සුරක්ෂණය සහ පරිසර පද්ධති සේවාවන්හි පෝෂණය වැඩි දියුණු කිරීම	එ.ජ. ඩොලර්	0.46	86.23	0.46
	ශ්‍රී ලංකාවේ බලශක්ති උත්පාදන හා අවසන් පරිශීලක අංශය තුළ නාස්තිය අවම කිරීමේ ක්‍රියාමාර්ග අනුමත කිරීම.	එ.ජ. ඩොලර්	0.41	76.48	0.41
එක්සත් ජාතීන්ගේ සංවර්ධන වැඩසටහන	ආයතනික ශක්තිමත් කිරීම X සහ XI	එ.ජ. ඩොලර්	0.08	15.02	0.08
	දේශගුණික විපර්යාස පිළිබඳ ශ්‍රී ලංකාවේ තුන්වන ජාතික සන්නිවේදන වැඩසටහන UNFCCC	එ.ජ. ඩොලර්	0.15	28.99	0.15
	වියළි කලාපයේ කුඩා වතු හිමියන් දේශගුණික විචල්‍යතාවයට අනුව ජල කළමනාකරණය කර ගැනීමේ හැකියාව ශක්තිමත් කිරීමේ වැඩසටහන	එ.ජ. ඩොලර්	7.29	1358.23	7.29
ලෝක ආහාර වැඩසටහන	දේශගුණික විපර්යාස හමුවේ මහවැලි ගංගා දෝණියේ ජීවත්වීමට ඇති කරන බලපෑම්	එ.ජ. ඩොලර්	0.01	2.79	0.01
	දේශීය උපායමාර්ගික සැලසුම 2018 - 2022	එ.ජ. ඩොලර්	1.03	191.33	1.03
ලෝක බැංකුවේ ප්‍රතිසංස්කරණ හා සංවර්ධනය සහ වූ ජාත්‍යන්තර බැංකුව	දේශගුණික විපර්යාස අවම කිරීමේ ක්‍රියාකාරී සහය	එ.ජ. ඩොලර්	0.2	37.2	0.20
	COVID 19 හදිසි ප්‍රතිචාර සහ සෞඛ්‍ය පද්ධති අතිරේක මූල්‍යකරණය	එ.ජ. ඩොලර්	1.7	318.8	1.70
ආසියානු සංවර්ධන බැංකුව	විදුලිය සැපයීමේ විශ්වාසනීයත්වය වැඩිදියුණු කිරීමට සහය වීමේ ව්‍යාපෘතිය	එ.ජ. ඩොලර්	0.62	115.99	0.62
	විදුලිය සැපයීමේ විශ්වාසනීයත්වය වැඩිදියුණු කිරීමට සහය වීමේ ව්‍යාපෘතිය	එ.ජ. ඩොලර්	0.26	49.6	0.27
	නිපුණතා අංශ වැඩිදියුණු කිරීමේ වැඩසටහන - අතිරේක මූල්‍යකරණය	එ.ජ. ඩොලර්	0.09	17.85	0.09
	සෞඛ්‍ය පද්ධති වැඩි දියුණු කිරීමේ ව්‍යාපෘතිය	එ.ජ. ඩොලර්	6.58	1219.13	6.58
	කාන්තා ව්‍යවසායකයින් සඳහා මූල්‍යමය සහාය ("We-Fi")	එ.ජ. ඩොලර්	1.71	318.96	1.71
	COVID 19 සඳහා හදිසි ප්‍රතිචාර දැක්වීමේ වැඩසටහන	එ.ජ. ඩොලර්	3	555.53	3.00
එකතුව				6,773.32	36.69

06 පරිච්ඡේදය

මෙම ප්‍රතිලබ්ධීන්ගෙන් ඉහළම ප්‍රමාණය මාර්ග සහ පාලම් ව්‍යාපෘති සඳහා උපයෝජනය වී ඇති අතර එය ආසන්න වශයෙන් සියයට 26 කි. අනතුරුව පිළිවෙලින් ජල සම්පාදනය හා සනීපාරක්ෂාව අංශය සඳහා සියයට 11 ක් ද, ගොඩබිම් ප්‍රවාහන අංශය සඳහා සියයට 9 ක් ද, සෞඛ්‍ය හා සමාජ සේවා අංශය සඳහා සියයට 6 ක් ද වන ලෙස ප්‍රතිලබ්ධීම් සිදු වී ඇත.

එකඟතා පළකරන ලදු ව ඉදිරියේදී උපයෝජනය වීමට නියමිත ශේෂය

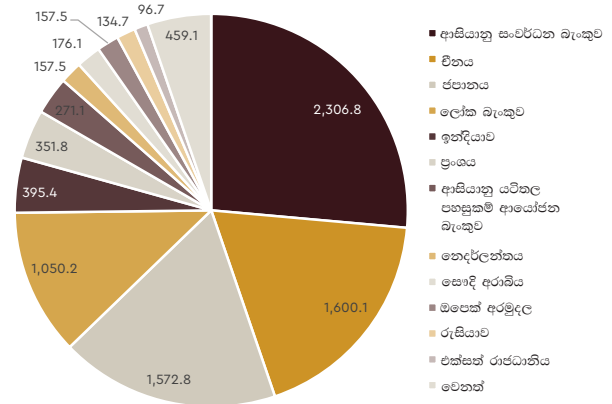
දැනට එළැඹී ඇති එකඟතා අනුව ඉදිරි වසර 3-5 කාලය තුළ විවිධ ව්‍යාපෘති හා වැඩසටහන්වල උපයෝජනය වීමට නියමිත විදේශ මූල්‍යයන්වල ශේෂය 2020 දෙසැම්බර් 31 දින වන විට එ.ජ.ඩොලර් මිලියන 8,729.8 ක් විය. මෙයින් ඉහළම ප්‍රමාණය ආසියානු සංවර්ධන බැංකුව (එ.ජ.ඩොලර් මිලියන 2,306 හෝ සියයට 26 ක්) මගින් ක්‍රියාත්මක වන ව්‍යාපෘතිවලට ද අනතුරුව ඉහළම ප්‍රමාණය පිළිවෙලින් චීනය (එ.ජ.ඩොලර් මිලියන 1,600 ක් හෝ සියයට 18.3 ක්), ජපානය (එ.ජ.ඩොලර් මිලියන 1,573 ක් හෝ සියයට 18 ක්) සහ ලෝක බැංකුව (එ.ජ.ඩොලර් මිලියන 1,050 ක් හෝ සියයට 12 ක්) විසින් ක්‍රියාත්මක වන ව්‍යාපෘතිවල ද උපයෝජනය වීමට නියමිතය. මෙම ප්‍රමාණයෙන් ඉහළම ප්‍රතිශතය වන සියයට 24ක ප්‍රමාණය මාර්ග හා පාලම් අංශයේ ඉදිරි වසර 2-5 කාලය තුළ උපයෝජනය වීමට නියමිතය. අනතුරුව ඉහළ ප්‍රමාණයක් ප්‍රදාන වශයෙන් ජල සම්පාදනය හා සනීපාරක්ෂාව හා ප්‍රවාහනය අංශයේ ව්‍යාපෘතිවල උපයෝජනය වීමට නියමිතය.

වගුව 6.7 | 2020 දෙසැම්බර් 31 වනවිට, එකඟතා පළකරන ලදු ව ඉදිරියේදී උපයෝජනය වීමට නියමිත ශේෂය

අංශය	ශේෂය (එ.ජ.ඩොලර් මිලියන)
මාර්ග සහ පාලම්	1,820.30
ජල සම්පාදනය හා සනීපාරක්ෂාව	1,557.30
ප්‍රවාහනය	1,121.30
නිවාස හා නාගරික සංවර්ධනය	428.7
විදුලිබල හා බලශක්ති	408.9
සෞඛ්‍ය හා සමාජ සුබසාධනය	454.8
වාරිමාර්ග	495.6
කෘෂිකර්මාන්තය	222.3
සුළු හා මධ්‍ය පරිමාණ සංවර්ධනය	237.5
ග්‍රාමීය සංවර්ධනය	184.6
අධ්‍යාපනය හා පුහුණු	761.8
වෙනත්	1,036.70
එකතුව	8,729.80

මූලාශ්‍රය : විදේශ සම්පත් දෙපාර්තමේන්තුව

රූපසටහන 6.5 | පළ කරන ලද එකඟතා අනුව 2020 වර්ෂාවසාන වනවිට ප්‍රතිලබ්ධී වීමට නියමිත ශේෂය එක් එක් සංවර්ධන පාර්ශ්වකරු අනුව (එ.ජ. ඩොලර් මිලියන)

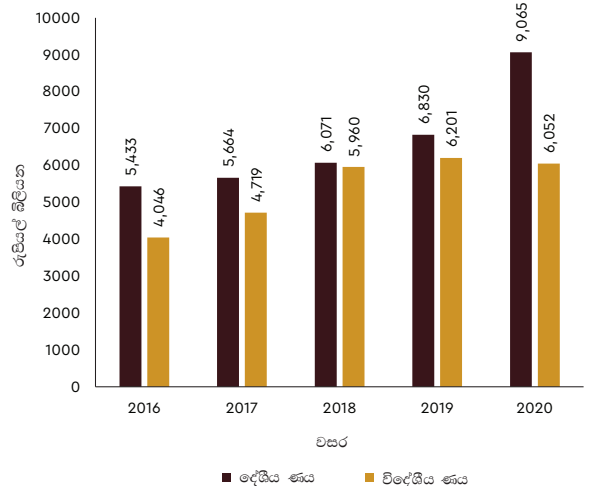


මූලාශ්‍රය : විදේශ සම්පත් දෙපාර්තමේන්තුව

6.5 මධ්‍යම රජයේ ණය

මධ්‍යම රජයේ නොපිය වූ ණය 2019 වසර අවසානයේ දී පැවති රු. බිලියන 13,031.5 ට සාපේක්ෂව 2020 වසර අවසන් වන විට රු. බිලියන 15,117.2 ක් දක්වා සියයට 16.0 කින් වැඩි විය. මූලික වශයෙන් මෙම වැඩිවීමට හේතු වූයේ විනිමය අනුපාතය අවප්‍රමාණය වීම නිසා විදේශ ණයවල රුපියල් වටිනාකම රු. බිලියන 355.7 දක්වා ඉහල යාම ය. ණය ප්‍රමාණය, දළ දේශීය නිෂ්පාදිතයේ ප්‍රතිශතයක් ලෙස 2019 වසර අවසානයේ දී පැවති සියයට 86.8 ට සාපේක්ෂව 2020 වසරේ දී සියයට 101.0 ක් දක්වා ඉහළ ගොස් ඇති අතර, 2020 වසරේ දළ දේශීය නිෂ්පාදිතයේ සංකෝචනය වීම මේ සඳහා හේතු විය.

රූපසටහන 6.6 | මධ්‍යම රජයේ ණය



මූලාශ්‍රය : ශ්‍රී ලංකා මහ බැංකුව

මුළු ණය ප්‍රමාණයෙන් විදේශ ණය, 2019 වසර අවසානයට සාපේක්ෂව රු. බිලියන 6,201.3 සිට 2020 වසර අවසානයේ දී රු. බිලියන 6,052.2 දක්වා සියයට 2.4 කින් අඩු වී ඇති අතර දේශීය ණය ප්‍රමාණය 2019 වසර අවසානයේ පැවති රු. බිලියන 6,830.3 සිට 2020 වසර අවසන් වන විට බිලියන

9,065.1 ක් දක්වා සියයට 32.7 කින් ඉහළ ගොස් තිබේ. මෙය සමස්ත ණය තොගයේ දේශීය ණය ප්‍රමාණය 2019 වසර අවසානය වන විට පැවති සියයට 52.4 සිට සියයට 60.0 දක්වා වැඩිවීමක් සලකුණු කරමින් සමස්ත ණය තොගයේ විදේශ ණය ප්‍රමාණය 2019 වසර අවසානයේ දී පැවති සියයට 47.6 සිට 2020 වසර අවසානයේ දී සියයට 40.0 දක්වා අඩු වී තිබේ. 2020 වසර අවසානයේ දී දේශීය ණය ප්‍රමාණය දළ දේශීය නිෂ්පාදිතයෙන් සියයට 60.5 ක් වූ අතර එය 2019 වසර අවසානයේ දී සියයට 45.5 ක් විය. විදේශ ණය දළ දේශීය නිෂ්පාදිතයේ ප්‍රතිශතයක් ලෙස 2019 වසර අවසානයේදී පැවති සියයට 41.3 සිට 2020 වසර අවසානයේ දී සියයට 40.4 දක්වා අඩුවිය. විදේශ ණය තොගයේ පහත වැටීමට විදේශ ණයවලට වඩා දේශීය ණය සඳහා රජයේ කැමැත්තත්, අන්තර්ජාතික ස්වෛරී බැඳුම්කරවල ඵලදාව වැඩිවීම හේතුවෙන් මූල්‍ය ආයතන එම බැඳුම්කර තෝරාගැනීමේ ප්‍රතිඵලයකි.

කල්පිරීමේ කාල සීමාව සලකා බැලීමේදී, කෙටිකාලීන මුළු ණය ප්‍රමාණය රු. බිලියන 2,197.6 ක් දක්වා සියයට 73.0 කින් ඉහළ යන ලදී. මෙයට හේතු වී ඇත්තේ, භාණ්ඩාගාර බිල්පත් හි නොපිය වූ ණය ප්‍රමාණය සියයට 85.4 කින් 2020 අවසන් වන විට රු. බිලියන 1,620.7 ක් දක්වා වැඩි වීම හේතුවෙන් කෙටිකාලීන ණය ප්‍රමාණය 2019 වසර අවසානයේදී පැවති සියයට 18.6 සිට 2020 වසර අවසානයේදී සියයට 24.2 දක්වා ඉහළ යාමයි. මෙය සමස්ත දේශීය ණය තොගයේ භාණ්ඩාගාර බිල්පත් ප්‍රමාණය 2019 වසර අවසන් වන විට පැවති සියයට 12.8 සිට 2020 අවසානයේදී සියයට 17.9 දක්වා ඉහළ යාම සනිටුහන් කරයි.

2020 වසර අවසානයේ දී රු. බිලියන 6,867.5 කින් එනම් සියයට 23.5 කින් මධ්‍යම හා දිගු කාලීන සමස්ත ණය ප්‍රමාණය වැඩි වී ඇත. දේශීය ණය කළඹෙහි ඉහළම කොටස තවදුරටත් නියෝජනය කරමින් භාණ්ඩාගාර බැඳුම්කර රු. බිලියන 5,713.3 ක් විය. 2019 වසර අවසානයේ දී පැවති රු. බිලියන 4606.2 වූ භාණ්ඩාගාර බැඳුම්කර තොගය සියයට 24.0 ක වැඩිවීමක් වාර්තා කර ඇත. කෙසේ වෙතත්, භාණ්ඩාගාර බිල්පත්හි කැපී පෙනෙන ඉහළ යාම හේතුවෙන්, 2020 වසර අවසානයේදී භාණ්ඩාගාර බැඳුම්කරවල නියෝජනය 2019 වසර අවසානයේ මුළු දේශීය ණය කළඹෙන් සියයට 67.4 සිට 2020 වසරේ දී සියයට 63.0 ක් ලෙස අඩු වී ඇත. 2020 වසරේදී ශ්‍රී ලංකා සංවර්ධන බැඳුම්කර රුපියල් බිලියන 486.9 ක් දක්වා සියයට 12.9 කින් අඩු විය.

දේශීය ණය ආයතනික වර්ගීකරණයට අනුව, 2020 වසරේ දී බැංකු ණය රු. බිලියන 4,735.7 ක් තෙක් එනම් සියයට 64.0 කින් වැඩි වූ අතර 2020 වසරේ බැංකු නොවන ණය රු. බිලියන 4,329.3 කින් එනම් සියයට 9.8 කින් වැඩිවුණි. සමස්ත දේශීය නොපිය වූ ණය වලින්, බැංකු අංශයෙන් ලබාගත් ණය 2019 වසර අවසානයේ දී සියයට 42.3 සිට 2020 වසර අවසානයේ දී සියයට 52.2 දක්වා වැඩි වූ අතර 2020 වසර අවසානයේ දී බැංකු නොවන අංශයේ ණය ප්‍රමාණය සියයට 47.8 කින් අඩු විය.

6.5.1 දේශීය ණය

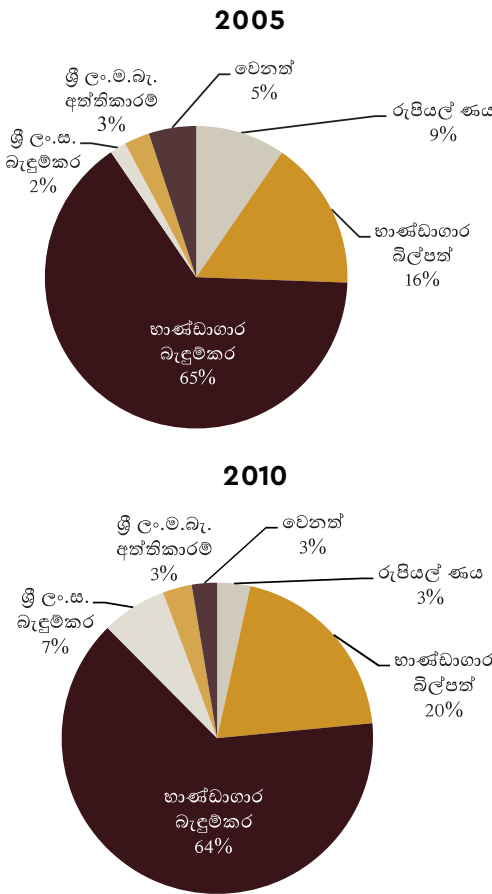
අන්තර්ජාතිකයින් වෙත නිකුත් කළ භාණ්ඩාගාර බිල්පත් හා භාණ්ඩාගාර බැඳුම්කර හැර, නොපිය වූ දේශීය ණය ප්‍රමාණය 2019 වසර අවසානයේ වාර්තා වූ රු. බිලියන 6,830.3 සිට 2020 වසර අවසානයේ රු. බිලියන 9,065.1 ක් දක්වා සියයට 32.7 කින් වැඩි වී ඇත.

දේශීය ණය සංයුතිය

ණය ස්වභාවය අනුව සංයුතිය

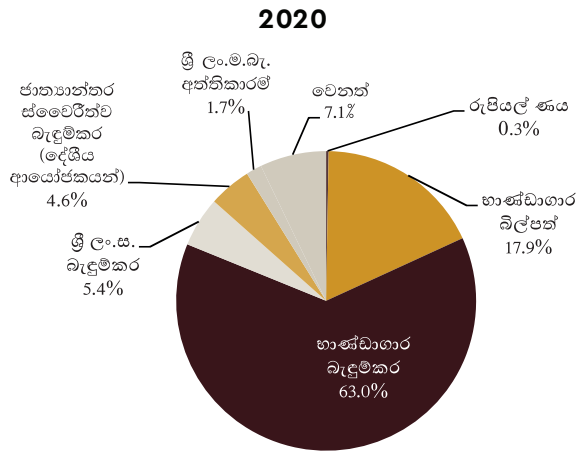
2020 වසර අවසානයේ දී මුළු දේශීය ණය, ප්‍රදාන වශයෙන් භාණ්ඩාගාර බැඳුම්කර, භාණ්ඩාගාර බිල්පත් හා ශ්‍රී ලංකා සංවර්ධන බැඳුම්කරවලින් පිළිවෙලින් සියයට 63.0 ක්, සියයට 17.9 ක් හා සියයට 5.4 ක් ලෙස සමන්විත විය. 2019 වසර හා සැසඳීමේදී 2020 වසර තුළදී භාණ්ඩාගාර බැඳුම්කර තොගය රු. බිලියන 5,713.3 ක් දක්වා එනම් සියයට 24.0 ක වැඩි වීමක් ද, භාණ්ඩාගාර බිල්පත් තොගය රු. බිලියන 1,620.7 ක් දක්වා එනම් සියයට 85.4 ක වැඩි වීමක් ද පෙන්නුම් කරන ලදී. 2020 වසර අවසාන වන විට ගෙවිය යුතුව තිබූ ශ්‍රී ලංකා සංවර්ධන බැඳුම්කර තොගය සියයට 13.0 ක ප්‍රමාණයකින් අඩු වීමක් පෙන්නුම් කරන ලදී. 2019 වසරේ සියයට 3.5 ක් වූ ශ්‍රී ලංකා මහ බැංකුවෙන් ලබාගත් තාවකාලික අත්තිකාරම් ප්‍රමාණය, 2020 වසරේ සියයට 1.7 ක් දක්වා අඩු වී ඇත.

රූපසටහන 6.7 | දේශීය ණය සංයුතිය ස්වභාවය අනුව



මූලාශ්‍රය : ශ්‍රී ලංකා මහ බැංකුව

06 පරිච්ඡේදය

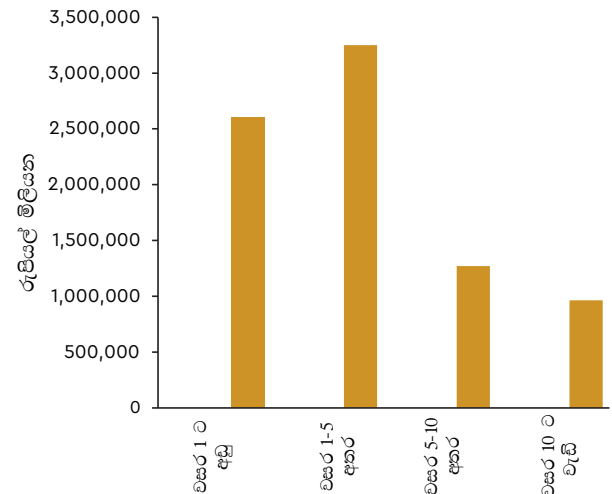


මූලාශ්‍රය : ශ්‍රී ලංකා මහ බැංකුව

ණය කළ පිරිම අනුව සංයුතිය

මුළු දේශීය ණය සංයුතිය තුළ වසරකට අඩු කාලයක් තුළ දී කළ පිරිම නොපිය වූ දේශීය ණය ප්‍රමාණය සියයට 24.2 ක් වූ අතර ඉතිරි සියයට 75.8, 2021 වසරින් පසුව කළ පිරිම ණය වලින් සමන්විත විය. මැදි හා දිගු කාලීනව කළ පිරිම මුළු ණය ප්‍රමාණයෙන් සියයට 83.2 ක් භාණ්ඩාගාර බැඳුම්කර වලින් සමන්විත වූ අතර ඉතිරි සියයට 16.8, ශ්‍රී ලංකා සංවර්ධන බැඳුම්කර සියයට 7.1 කින් ද, රුපියල් ණය සියයට 0.4 කින් ද, නේවාසිකයින්ට නිකුත් කළ ජාත්‍යන්තර ස්වෛරීත්ව බැඳුම්කර සියයට 6.0 කින් ද හා වෙනත් ණය සියයට 3.3 කින් ද සමන්විත විය.

රුපසටහන 6.8 | දේශීය රාජ්‍ය ණය පරිණතවීමේ ව්‍යුහය



මූලාශ්‍රය : ශ්‍රී ලංකා මහ බැංකුව සහ භාණ්ඩාගාර මෙහෙයුම් දෙපාර්තමේන්තුව

දේශීය රාජ්‍ය ණය හිමිකාරීත්වය අනුව සංයුතිය

2020 වසර අවසානයේ දී බැංකු අංශයන්හි හා බැංකු නොවන අංශයන්හි රජයේ දේශීය ණයවල හිමිකාරීත්වය පිළිවෙලින් සියයට 64.0 කින් හා සියයට 9.8 කින් වැඩි වී ඇත. මුළු නොපියවූ දේශීය ණයවලින් 2020 වසර අවසානයට බැංකු අංශයන්හි පැවති ණය සංයුතිය සියයට 52.2 ක් දක්වා වැඩි වී ඇති අතර බැංකු නොවන අංශයේ පැවති ණය සංයුතිය 2020 වසර අවසානය වන විට 2019 වසර හා සැසඳීමේ දී සියයට 47.8 දක්වා අඩු වී ඇත. කෙසේ වුවද, පෙර වසරට සාපේක්ෂව 2020 වසරේ දී සැලකිය යුතු ලෙස භාණ්ඩාගාර බිල්පත්වල ආයෝජනය කිරීම හේතුවෙන් ශ්‍රී ලංකා මහ බැංකුව වෙත ගෙවිය යුතුව තිබූ දේශීය රාජ්‍ය ණය ප්‍රමාණය සියයට 182.0 කින් වැඩි වී ඇති අතර විශේෂයෙන් භාණ්ඩාගාර බැඳුම්කරවල ආයෝජනය වැඩි කිරීම නිසා වාණිජ බැංකු වෙත ගෙවිය යුතුව තිබූ දේශීය රාජ්‍ය ණය ප්‍රමාණය සියයට 50.0 කින් වැඩි වී ඇත.

වගුව 6.8 | නොපියවූ මධ්‍යම රජයේ දේශීය ණය

විස්තරය	2013	2014	2015	2016	2017	2018	2019	2020
								(අ) (ආ)
මුළු දේශීය ණය	3,928,788	4,373,746	5,055,159	5,433,073	5,664,215	6,071,001	6,830,260	9,065,068
උපකරණ අනුව								
රුපියල් ණය	55,518	55,518	24,088	24,088	24,088	24,088	24,088	24,088
භාණ්ඩාගාර බිල්පත් ^(අ)	700,137	694,767	658,240	779,581	697,154	746,887	873,943	1,620,705
භාණ්ඩාගාර බැඳුම්කර ^(ආ)	2,548,323	2,940,017	3,401,211	3,806,353	3,892,408	4,197,323	4,606,232	5,713,300
ශ්‍රී ලංකා සංවර්ධන බැඳුම්කර	369,215	391,083	668,458	572,199	637,886	614,219	559,284	486,870
ජාත්‍යන්තර ස්වෛරීත්ව බැඳුම්කර	-	-	-	-	-	-	202,099	415,756
තාවකාලික අත්තිකාරම්	109,167	143,898	151,132	83,307	199,801	198,633	236,609	153,079
වෙනත්	146,429	148,463	152,031	167,546	212,879	289,851	328,006	651,269
පරිණත අනුව								
කෙටිකාලීන	909,156	941,162	913,291	968,396	1,031,181	1,134,553	1,270,374	2,197,594
භාණ්ඩාගාර බිල්පත් ^(අ)	700,137	694,767	658,240	779,581	697,154	746,887	873,943	1,620,705
තාවකාලික අත්තිකාරම්	109,167	143,898	151,132	83,307	199,801	198,633	236,609	153,079
වෙනත්	99,852	102,498	103,920	105,508	134,227	189,034	159,822	423,811
මැදි කාලයේ සිට දිගු කාලය දක්වා	3,019,632	3,432,584	4,141,868	4,464,677	4,633,033	4,936,447	5,559,887	6,867,473

වගුව 6.8 | නොපියවූ මධ්‍යම රජයේ දේශීය ණය

(රු. මිලියන)

විස්තරය	2013	2014	2015	2016	2017	2018	2019	2020 (අ) (ආ)
භාණ්ඩාගාර බැඳුම්කර ^(අ)	2,548,323	2,940,017	3,401,211	3,806,353	3,892,408	4,197,323	4,606,232	5,713,300
රුපියල් ණය	55,518	55,518	24,088	24,088	24,088	24,088	24,088	24,088
ශ්‍රී ලංකා සංවර්ධන බැඳුම්කර	369,215	391,083	668,458	572,199	637,886	614,219	559,284	486,870
ජාත්‍යන්තර ස්වෛරීත්ව බැඳුම්කර	-	-	-	-	-	-	202,099	415,756
වෙනත්	46,577	45,966	48,111	62,038	78,652	100,817	168,184	227,459
ගනුදෙනු කළ හැකි ස්වභාවය අනුව								
ගනුදෙනු කළ හැකි	3,617,675	4,025,867	4,727,909	5,158,132	5,227,447	5,558,429	6,040,402	-
භාණ්ඩාගාර බිල්පත් ^(ආ)	700,137	694,767	658,240	779,581	697,154	746,887	873,943	-
භාණ්ඩාගාර බැඳුම්කර ^(ඇ)	2,548,323	2,940,017	3,401,211	3,806,353	3,892,408	4,197,323	4,606,232	-
ශ්‍රී ලංකා සංවර්ධන බැඳුම්කර	369,215	391,083	668,458	572,199	637,886	614,219	560,226	-
ගනුදෙනු කළ නොහැකි	311,114	347,879	327,251	274,941	436,768	512,572	588,703	-
ගිණිකම අනුව								
බැංකු	1,524,832	1,756,380	2,007,961	2,181,014	2,361,254	2,321,802	2,888,451	4,735,738
ශ්‍රී ලංකා මහ බැංකුව	112,396	267,677	256,050	414,950	209,412	244,128	310,910	876,817
භාණ්ඩාගාර බිල්පත්	3,053	123,496	104,754	331,389	9,908	45,797	25,873	654,611
භාණ්ඩාගාර බැඳුම්කර ^(ඈ)	-	-	-	-	-	-	48,872	70,574
වෙනත්	109,343	144,180	151,296	83,560	199,504	198,331	236,165	151,632
වාණිජ බැංකු								
ණය උපකරණ අනුව	1,412,436	1,488,703	1,751,911	1,766,064	2,151,843	2,077,674	2,577,541	3,858,921
රුපියල් ණය	15,870	15,870	15,870	15,870	15,870	15,870	15,870	15,870
භාණ්ඩාගාර බිල්පත්	443,951	278,296	340,664	244,139	463,198	489,199	684,680	813,040
භාණ්ඩාගාර බැඳුම්කර	477,457	681,565	601,538	815,950	858,574	698,378	821,908	1,513,286
ශ්‍රී ලංකා සංවර්ධන බැඳුම්කර	369,215	391,083	668,458	554,303	615,477	584,081	524,543	448,260
ජාත්‍යන්තර ස්වෛරීත්ව බැඳුම්කර	-	-	-	-	-	-	202,099	415,756
වෙනත්	105,943	121,890	125,382	135,802	198,723	290,145	328,442	652,710
ආයතන අනුව	1,412,436	1,488,703	1,751,911	1,766,064	2,151,843	2,077,674	2,577,541	3,858,921
රාජ්‍ය බැංකු	435,111	527,641	507,164	506,647	744,055	835,052	1,078,970	1,535,216
වෙනත්	977,325	961,062	1,244,747	1,259,417	1,407,788	1,242,622	1,498,571	2,323,705
බැංකු නොවන අංශය								
ණය උපකරණ අනුව	2,403,956	2,617,366	3,047,199	3,252,059	3,302,961	3,749,198	3,941,809	4,329,330
රුපියල් ණය	39,648	39,648	8,218	8,218	8,218	8,218	8,218	8,218
භාණ්ඩාගාර බිල්පත්	253,133	292,975	212,822	204,052	224,048	211,891	163,390	153,053
භාණ්ඩාගාර බැඳුම්කර	2,070,866	2,258,452	2,799,673	2,990,403	3,033,833	3,498,945	3,735,452	4,129,440
ශ්‍රී ලංකා සංවර්ධන බැඳුම්කර	0	0	0	17,895	22,409	30,137	34,741	38,611
වෙනත් ^(ඉ)	40,310	26,292	26,485	31,491	14,453	7	7	7
ආයතන අනුව	2,403,956	2,617,366	3,047,199	3,252,059	3,302,961	3,749,198	3,941,809	4,329,330
ජාතික ඉතිරිකිරීමේ බැංකුව	358,243	379,877	428,236	426,771	447,792	494,976	593,965	710,999
ඉතිරි කිරීමේ ආයතන හා පුද්ගලයන්	350,562	450,571	604,246	600,984	486,181	600,755	405,690	401,922
සේවක අර්ථ සාධක අරමුදල	1,393,458	1,474,244	1,612,461	1,778,276	1,930,141	2,147,176	2,390,177	2,612,216
රක්ෂණ සමාගම්	30,849	30,536	50,597	57,944	72,305	67,506	55,309	53,930
මූල්‍ය සමාගම්	27,839	59,667	55,599	68,097	64,791	64,756	73,169	75,471
වෙනත්	243,006	222,470	296,060	319,986	301,752	374,029	423,498	474,791

මූලාශ්‍රය: ශ්‍රී ලංකා මහ බැංකුව

(අ) ජාත්‍යන්තර මූල්‍ය අරමුදල මගින් 2014 වසරේදී ප්‍රකාශයට පත් කරන ලද රාජ්‍ය මූල්‍ය සංඛ්‍යාතිය අත්පොතෙහි සම්පාදිත රාජ්‍ය ණය සංඛ්‍යාතිය හා සම්බන්ධ මාර්ගෝපදේශයන්ට අනුව ගෙවීමට ඇති ශ්‍රී ලංකා සංවර්ධන බැඳුම්කරවල ඇතුළත් විදේශීය ආයෝජන, විදේශීය ණය යටතේ, ගෙවීමට ඇති ජාත්‍යන්තර ස්වෛරීත්ව බැඳුම්කරවල දේශීය ආයෝජනය දේශීය ණය යටතේ වර්ග කර ඇත.

(ආ) තාවකාලික

(ඇ) විදේශිකයින් විසින් භාණ්ඩාගාර බිල්පත්වල කරන ලද ආයෝජන හැර

(ඈ) විදේශිකයින් භාණ්ඩාගාර බැඳුම්කර වල කරන ලද ආයෝජන හැර හා සමූපකාර නොග වෙළඳ සංස්ථාව වෙත 2003 නොවැම්බර් මස නිකුත් කරන ලද රු. මිලියන 4,397 ක භාණ්ඩාගාර බැඳුම්කර (2016 නොවැම්බර් 14 දින කල් පිරෙන ලදී) ද, ප්‍රාග්ධනය සඳහා ශ්‍රී ලංකන් එයාර්ලයින් වෙත 2013 මාර්තු මස නිකුත් කරන ලද රු. මිලියන 13,125 ක භාණ්ඩාගාර බැඳුම්කර (2018 ජූනි 01 දින කල් පිරෙන ලදී) ද, ලංකා බනිජ් තෙල් නීතිගත සංස්ථාවට (CPC) 2012 ජනවාරි මස නිකුත් කරන ලද රු. මිලියන 78,441 ක භාණ්ඩාගාර බැඳුම්කර (මෙයින් රු. මිලියන 21,778 ක බිල්පත් 2017 ජනවාරි කල් පිරුණු අතර වර්තමාන අගය රු. මිලියන 56,662 ක්) ඇතුළත්ව

(ඉ) ශ්‍රී ලංකා සංවර්ධන බැඳුම්කරවල ව්‍යාපාර හා පුද්ගල අයිතියේ සැකසීම වෙනස් වීම හේතුවෙන් දේශීය ණයෙහි බැංකු හා බැංකු නොවන අංශයන්හි සංයුතිය 2016 වසරේ සිට වෙනස් වී ඇත.

(ඊ) ශ්‍රී ලංකා මහ බැංකුව විසින් විවෘත වෙළෙඳපොළ ගනුදෙනු යටතේ භාණ්ඩාගාර බැඳුම්කර සම්පූර්ණයෙන්ම වෙන්දේසි මගින් මිලදී ගැනීම 2019 සැප්තැම්බර් 06 වෙනි දින සිට හඳුන්වා දෙන ලදී.

(උ) නිදන් අරමුදලද ඇතුළුව

6.5.2 රජයේ විදේශ ණය ප්‍රමාණය

2020 වසර අවසානයේ දී මධ්‍යම රජයේ නොපියවූ මුළු විදේශ ණය ප්‍රමාණය එ.ජ.ඩො. මිලියන 34.6 කි. ඉන් සියයට 9 ක ප්‍රමාණයක් ඉදිරි වර්ෂ 5 ක කාලය තුළත්, සියයට 14 ක් වසර 6-9 අතර කාලයේදීත්, ඉතිරි සියයට 77 ක ප්‍රමාණය වසර 10 කට පසුවත් කල් පිරීමට නියමිතව ඇත.

සම්පූර්ණ විදේශ ණය ප්‍රමාණය ආසන්න වශයෙන් සියයට 65 ක් එ.ජ. ඩොලර් වලින් ලබා ගත් ණය වන අතර ඉතිරිය පිළිවෙලින් විශේෂ ගැනුම් හිමිකම් (SDR) සියයට 15 ක්, චීන යුවාන් සියයට 11 ක්, යුරෝ සියයට 5 ක් ද සියයට 4 ක් වූ ඉතිරි ප්‍රමාණය අනෙකුත් විදේශ මුදල් ඒකක වලින් ද ලබා ගත් ණය වලින් සමන්විත වේ.

6.6 ණය සේවාකරණ ගෙවීම්

සමස්ත ණය සේවාකරණ ගෙවීම්, 2019 වසරේ පැවති රු. බිලියන 2,022.5 සිට 2020 වසරේ දී රු. බිලියන 1,941.4 ක් දක්වා සියයට 4.2 කින් අඩු වීමට හේතු වූයේ ණය ආපසු ගෙවීම් 2019 වසරේ දී රු. බිලියන 1,121.2 සිට 2020 දී රු. බිලියන 961.1 ක් දක්වා අඩු වීම, පොලී ගෙවීම් 2019 වසරේ දී පැවති රු. බිලියන 901.4 සිට 2020 දී රු. බිලියන 980.3 දක්වා වැඩිවීම හිලවී වීම ය.

සමස්ත දේශීය ණය සේවාකරණ ගෙවීම් සියයට 3.6 කින් රු. බිලියන 1,169.5 ක් දක්වා අඩුවී ඇති අතර සමස්ත විදේශ ණය සේවාකරණ ගෙවීම් සියයට 4.6 කින් පහළ ගොස් 2020 දී රු. බිලියන 771.9 ක් විය. සමස්ත දේශීය ආපසු ගෙවීම් සියයට 16.6 කින් අඩුවී 2019 වසරේ දී රු. බිලියන 546.3 සිට 2020 වසරේ දී රු. බිලියන 455.9 ක් වූයේ භාණ්ඩාගාර බැඳුම්කර කල් පිරීම් අඩුවීම සහ පොලී ගෙවීම් සියයට 6.9 කින් 2019 දී පැවති රු. බිලියන 667.4 සිට රු. බිලියන 713.6 ක් දක්වා වැඩි වීම ය. ඊට වෙනස්ව, විදේශ ණය ආපසු ගෙවීම් 2019 වසරේ දී තිබූ රු. බිලියන 574.8 ට සාපේක්ෂව 2020 වසරේ දී 505.2 දක්වා සියයට 12.1 කින් අඩු වී තිබුණි. මෙය ජාත්‍යන්තර ස්වෛරීත්ව බැඳුම්කර කල්පිරීම 2019 වසරේ දී පැවති ඇ.ඩො. මිලියන 1,500 ට සාපේක්ෂව 2020 දී ඇ. ඩො. මිලියන 1,000 ක් වීම හේතුවෙන්ය. විදේශ ණය සඳහා පොලී ගෙවීම් 2019 වසරේ රු. බිලියන 234.0 සිට 2020 වසරේ රු. බිලියන 266.7 දක්වා සියයට 14 කින් වැඩි වීමට ප්‍රදාන වශයෙන් හේතු වී ඇත්තේ විනිමය අනුපාත වෙනස් වීමේ බලපෑම සමඟ ජාත්‍යන්තර ස්වෛරීත්ව බැඳුම්කර සඳහා පොලී ගෙවීම් වැඩිවීමයි.

දළ දේශීය නිෂ්පාදිතයේ ප්‍රතිශතයක් ලෙස 2019 වසරේ දී සියයට 13.5 සිට 2020 දී සියයට 13.0 දක්වා සමස්ත ණය සේවාකරණ ගෙවීම් ඉහළ ගොස් තිබේ. සමස්ත ණය සේවාකරණ ගෙවීම්, රජයේ ණය සහ රජයේ වියදම්වල ප්‍රතිශතයක් ලෙස පිළිවෙලින් සියයට 141.9 සහ සියයට 48.5 දක්වා වැඩි වී ඇත. දළ දේශීය නිෂ්පාදිතයේ ප්‍රතිශතයක් ලෙස පොලී ගෙවීම් 2019 දී සියයට 6.0 සිට සියයට 6.5 දක්වා ඉහළ ගොස් තිබුණි.

6.6.1 දේශීය ණය සේවා ගෙවීම්

2020 වසරේ දේශීය ණය ආපසු ගෙවීම් රු. බිලියන 455.9 ක් දක්වා සියයට 16.6 කින් අඩු වීම මත දේශීය ණය සේවා ගෙවීම් රු. බිලියන 1,169.5 දක්වා සියයට 3.6 කින් අඩු වී ඇත. පෙර වසර හා සැසඳීමේ දී රු. බිලියන 667.4 ක් වූ දේශීය ණය පොලී ගෙවීම් 2020 වසරේ රු. බිලියන 713.6 දක්වා සියයට 6.9 කින් වැඩි වී ඇත. 2020 වසරේ කෙටිකාලීන දේශීය ණය පොලී ගෙවීම් රු. බිලියන 78.0 දක්වා, සියයට 3.8 කින් අඩු වී ඇති අතර මැදි හා දිගුකාලීන දේශීය ණය පොලී ගෙවීම් රු. බිලියන 635.7 දක්වා සියයට 8.4 කින් වැඩි වී ඇත.

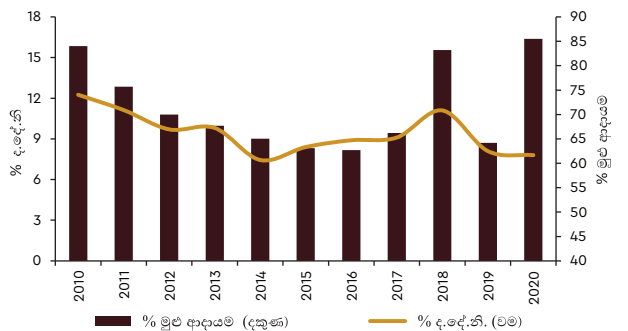
2019 වසරේ දළ දේශීය නිෂ්පාදිතයේ ප්‍රතිශතයක් ලෙස සියයට 8.1 ක් වූ දේශීය ණය සේවා ගෙවීම් 2020 වසරේ සියයට 7.8 දක්වා අඩු විය. 2019 වසරේ රාජ්‍ය ආදායමෙන් සියයට 64.2 ක් වූ දේශීය ණය සේවා ගෙවීම් 2020 වසරේ සියයට 85.5 ලෙසට සනිටුහන් විය.

වගුව 6.9 | දේශීය ණය සේවාකරණ ගෙවීම්

වර්ෂය	ණය ආපසු ගෙවීම්	පොලී ගෙවීම්	එකතුව
2010	389,672	297,127	686,799
2011	439,894	288,134	728,028
2012	415,441	317,659	733,100
2013	496,042	354,706	850,748
2014	449,554	327,934	777,488
2015	523,824	394,289	918,113
2016	572,442	484,182	1,056,624
2017	642,875	570,623	1,213,498
2018	921,881	639,482	1,561,363
2019 ^(අ)	546,315	667,383	1,213,698
2020 ^(ආ)	455,899	713,623	1,169,522

මූලාශ්‍ර : ශ්‍රී ලංකා මහ බැංකුව
 (අ) සංශෝධනය කරන ලද
 (ආ) තාවකාලික

රූපසටහන 6.9 | දළ දේශීය නිෂ්පාදිතයේ හා මුළු රාජ්‍ය ආදායමේ ප්‍රතිශතයක් ලෙස දේශීය ණය සේවා ගෙවීම් 2010 - 2020



මූලාශ්‍ර : ශ්‍රී ලංකා මහ බැංකුව

6.6.2 විදේශ ණය සේවාකරණය

2020 වසරේ ජනවාරි මස 1 සිට දෙසැම්බර් මස 31 දක්වා සිදු කරන ලද විදේශ ණය සේවාකරණය 1 එ.ජ. ඩොලර් මිලියන 4,057.90 කි. මෙයින් එ.ජ. ඩොලර් මිලියන 2,638.5

ක් ණය ආපසු ගෙවීම සඳහා යොදවා ඇති අතර ඉතිරිය එ.ජ. ඩොලර් මිලියන 1419.4 ක් පොලී ගෙවීම සඳහා යොදවා ඇත.

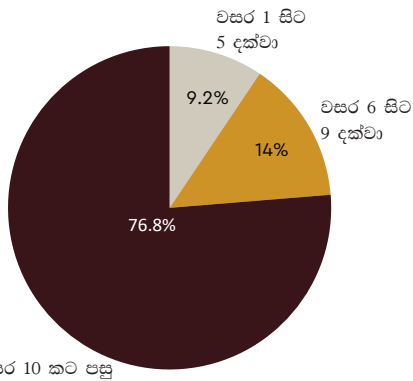
වගුව 6.10 | 2021-2026⁽¹⁾ වර්ෂ සඳහා පුරෝකථනය කරන ලද ණය සේවාකරණ ගෙවීම් (එ.ජ.ඩොලර් මිලියන)

වර්ගය	2020		පුරෝකථනය				
	සත්‍ය අගයයන්	2021	2022	2023	2024	2025	2026
ණය වාරිකය	2,638.50	2,660.00	3,263.50	3,142.40	3,408.30	4,162.50	2,977.30
පොලිය	1,419.40	1,281.60	1,220.40	1,105.20	1,005.60	912.60	757.1
එකතුව	4,057.90	3,941.60	4,483.80	4,247.60	4,413.80	5,075.10	3,734.40

මූලාශ්‍ර : ශ්‍රී ලංකා මහ බැංකුව සහ භාණ්ඩාගාර මෙහෙයුම් දෙපාර්තමේන්තුව

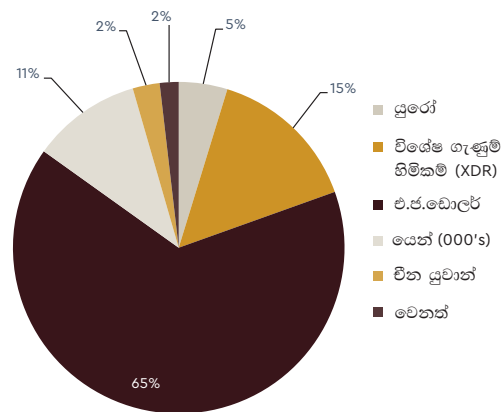
¹ එ.ජ. ඩොලර් ඇස්තමේන්තුව එළඹී ඇති එකඟතා අනුව 2020 දෙසැම්බර් මස 31 දිනට පැවති සාමාන්‍ය විනිමය අනුපාත මත පදනම්ව ඇත.

රූපසටහන 6.10 | විදේශ ණය ප්‍රමාණය කල් පිරිමි කාලය අනුව



මූලාශ්‍ර : විදේශ සම්පත් දෙපාර්තමේන්තුව

රූපසටහන 6.11 | දළ දේශීය නිෂ්පාදිතයේ හා මුළු රාජ්‍ය ආදායමේ ප්‍රතිශතයක් ලෙස දේශීය ණය සේවා ගෙවීම් 2010 - 2020



මූලාශ්‍ර : විදේශ සම්පත් දෙපාර්තමේන්තුව

III කොටස

ශ්‍රී ලීය කාර්යසාධනය හා
ප්‍රතිසංස්කරණය

07

සංවර්ධන මූලය

7.1 සමාලෝචනය

ආර්ථික සංවර්ධනය, සේවා නියුක්තිය හා ආදායම් උත්පාදනය යන අංශයන්හි සුළු හා මධ්‍ය පරිමාණ කර්මාන්ත විසින් සිදු කරනු ලබන වැදගත් කාර්යභාරයන් හඳුනාගෙන ඇති රජය, අවශ්‍ය මූල්‍ය දිරිගැන්වීම් සහ තාක්ෂණික සහය ලබාදෙමින් සුළු හා මධ්‍ය පරිමාණ ව්‍යවසාය ක්ෂේත්‍රයේ සංවර්ධනය සඳහා ප්‍රමුඛත්වය ලබා දී ඇත. රජය විසින් වසර 2020 දී හඳුන්වාදුන් ණය සහන පැකේජයේ එක් ප්‍රධාන පරමාර්ථයක් වූයේ ව්‍යුහාත්මක හා මුදල් ප්‍රවාහයේ ගැටලු නිසා අක්‍රීය සහ උණ ක්‍රියාකාරී තත්ත්වයේ පවතින ව්‍යවසායන් සඳහා ඒවායේ ක්‍රියාකාරීත්වය ඉහළ නැංවීම තුළින් ආර්ථික වර්ධනයක් ඇති කිරීමයි.

දිගින් දිගටම පවතින කොවිඩ් - 19 ගෝලීය වසංගත තත්ත්වය හේතුවෙන් සුළු හා මධ්‍ය පරිමාණ ව්‍යවසාය අංශය මත සිදු වූ පෙර නොවූ විරූ පීඩනය සැලකිල්ලට ගනිමින් වඩාත් ආකර්ෂණීය හා සහායක ක්‍රියාමාර්ග පුළුල් කරමින් එනම් නමගිලි ණය සහන කාලය, ණය ගෙවීමේ කාලය දීර්ඝ කිරීම, ණය අයිරාවන් හා ස්ථිර ණය අයිරාවන්ගේ කල්පිරීමේ කාලය දීර්ඝ කිරීම, දඩ හා අයවිය යුතු පොලී කපාහැරීම ආදී සහනයන් ලබාදෙමින් ණය සහන පැකේජය තවදුරටත් පුළුල් කරන ලදී. වසංගත තත්ත්වය හේතුවෙන් ඇති වන අභියෝගයන්ට මුහුණ දෙමින් ක්ෂුද්‍ර, සුළු හා මධ්‍ය පරිමාණ ව්‍යවසායන් අඛණ්ඩව

පවත්වාගෙන යාම සඳහා මෙම සහනදායී මූල්‍ය පැකේජය අති මහත් සහනයක් ලබා දී ඇත. රජය විසින් සුළු හා මධ්‍ය පරිමාණ ව්‍යවසායන්හි ණය ඉල්ලුම හා වෙළඳ පොළ සැපයුම අතර පවතින මූල්‍ය පරතරය පියවීම සඳහා අවශ්‍ය මූල්‍ය සම්පාදනය කර ගැනීමට ඇ. ඩො. මිලියන 165 ක හදිසි ණයක් ලබා ගැනීම සඳහා ආසියානු සංවර්ධන බැංකුව සමඟ සාකච්ඡා කරන ලදී. මෙම පැකේජය යටතේ කොවිඩ් - 19 බලපෑමට ලක් වූ ක්ෂුද්‍ර, සුළු හා මධ්‍ය පරිමාණ ව්‍යවසායන්ගේ පුනර්ජීවනය සඳහා රු. මිලියන 20,000 ක පමණ මුදලක් හදිසි කාරක ප්‍රාග්ධනය ලෙස යොදවන ලදී.

සුළු හා මධ්‍ය පරිමාණ ක්ෂේත්‍රය සඳහා නිසි නියාමන ව්‍යුහයක් නොමැතිකම නිසා ඇතිවන ගැටලු විසඳීම සඳහා පුළුල් පරාසයක බලතල සහිත ක්ෂුද්‍ර මූල්‍ය ණය නියාමන අධිකාරිය පිහිටුවීමට රජය විසින් පියවර ගන්නා ලදී. සාමාන්‍යයෙන් බැංකු වැනි විධිමත් මූල්‍ය ආයතන විසින් අඩු ආදායම්ලාභීන්ගේ ඉතුරුම් අවශෝෂණය කරනු ලැබුව ද, ක්ෂුද්‍ර ව්‍යවසායන්ගේ ණය අවශ්‍යතාව බොහෝදුරට සපයනු ලබන්නේ ශ්‍රී ලංකා මහ බැංකුව විසින් නියාමනය නොකරනු ලබන ක්ෂුද්‍ර මූල්‍ය ආයතන විසිනි. නිසි නියාමන යාන්ත්‍රණයක් නොමැතිවීම හේතුවෙන් අනවසර ක්ෂුද්‍ර මූල්‍ය ආයතන 1,000 කට වැඩි ප්‍රමාණයක් දැනට දිවයින පුරා ක්‍රියාත්මක වන අතර තිරසාර නොවන ක්ෂුද්‍ර මූල්‍ය ණය ක්‍රම ගෙයින් ගෙට ගොස් පාරිභෝගිකයන්ට පිරිනැමීමෙන් ප්‍රමාණවත් මූල්‍ය සාක්ෂරතාවයක් නොමැති

විශේෂ සටහන 7.1 | කොවිඩ්-19 බලපෑමට ලක් වූ ක්ෂුද්‍ර, සුළු හා මධ්‍ය පරිමාණ ව්‍යාපාර පුනර්ජීවනය සඳහා ගත් විශේෂ ක්‍රියාමාර්ග

- ණය ප්‍රාග්ධනය හා පොලිය සඳහා සහන කාලයක් (Moratorium) ලබාදීම, ණය ගෙවීමේ කාලය දීර්ඝ කිරීම, දඩ පොලී කපා හැරීම හා දරිය හැකි පොලී අනුපාතයකට නව කාරක ප්‍රාග්ධන ණය ලබාදීම සහ බැංකු අයිරා හා ස්ථාවර බැංකු අයිරා පියවීමේ දී නමගිලි ණය සහන දැක්වීම වැනි වඩාත් ආකර්ෂණීය ප්‍රතිලාභ සමගින් දැනට පවතින ණය ප්‍රතිලේඛනගත කිරීම.
- සුළු හා මධ්‍ය පරිමාණ ව්‍යවසායකයින්ට වැටුප්, උපයෝගිකා බිල් හා අමුද්‍රව්‍ය පිරිවැයෙන් කොටසක් දරාගැනීම ආදී ඔවුන්ගේ මූලික කාරක ප්‍රාග්ධන අවශ්‍යතා ආවරණය කරමින් අවශ්‍ය අරමුදල් සැපයීම සඳහා “සෞභාග්‍යා කොවිඩ්-19 යළි නගාසිටුවීමේ පහසුකම” (Saubhagya COVID-19 Renaissance Facility) හි අදියර 01 හා 02 සඳහා රු. බිලියන 150 ක් වෙන්කර ඇත.
- “සෞභාග්‍යා කොවිඩ්-19 යළි නගාසිටුවීමේ පහසුකම” හි 03 වන අදියර යටතේ, බලපත්‍රලාභී බැංකු විසින් රජයේ ඇප සුරැකුම් ආවරණය සමඟ තම අරමුදල් උපයෝගී කර ගනිමින් රු. බිලියන 26 ක් පමණ සපයා ඇත. ඒ අනුව, මෙම ණය යෝජනා ක්‍රමයේ අදියර තුන යටතේම සමස්තයක් ලෙස ආසන්න වශයෙන් රු. බිලියන 176 ක පමණ, මුදලක් සුළු හා මධ්‍ය පරිමාණ ව්‍යවසායන් සඳහා වෙන් කර ඇත.
- කාරක ප්‍රාග්ධන ණය සඳහා වෙළඳ පොළ ඉල්ලුම සපුරාලීම සඳහා ඇ. ඩො. මිලියන 100 ක් (ආසන්න වශයෙන් රු. මිලියන 20,000 ක්) ආසියානු සංවර්ධන බැංකුවෙන් ලබාගත් අතර ක්ෂුද්‍ර, සුළු හා මධ්‍ය පරිමාණ ව්‍යවසායන්ගේ දිගු කාලීන කාරක ප්‍රාග්ධන අවශ්‍යතා සපුරාලීම සඳහා තෝරාගත් බැංකු 10 ක් අතර එම මුදල් බෙදාහැර ඇත.
- මීට අමතරව, මෙම වසංගත තත්ත්වය හේතුවෙන් ඇති වූ අවස්ථාවන් ප්‍රයෝජනයට ගැනීමට ශක්‍යතාවය සහිත ක්ෂුද්‍ර, සුළු හා මධ්‍ය පරිමාණ ව්‍යවසායන් සඳහා සහ තේ නැවත වගාව හා නව වගාව සඳහා කුඩා තේ වතු හිමියන් දිරිමත් කිරීමට අවශ්‍ය ආයෝජන ණය ලබාදීම සඳහා ආසියානු සංවර්ධන බැංකුව විසින් ඇ. ඩො. මිලියන 65 ක් ලබා දෙන ලදී.

අඩු ආදායම්ලාභී පුද්ගලයින් මෙම ක්ෂුද්‍රමූල්‍ය ආයතන විසින් පහසුවෙන් ආකර්ශණය කරගනු ලැබේ. මෙම තීරණය නොවන ක්ෂුද්‍ර ණය ක්‍රම ග්‍රාමීය ණය බර වැඩි කර ඇති අතර ග්‍රාමීය ප්‍රජාව ණය උගලක් වෙත තල්ලු කර ඇත. මෙම අර්බුදයේ බරපතලකම හඳුනා ගැනීමෙන් පසු ක්ෂුද්‍රමූල්‍ය හා ණය නියාමන අධිකාරී පනත සකසන ලද අතර එමගින් ක්ෂුද්‍රමූල්‍ය අංශය සඳහා නිසි නියාමන යාන්ත්‍රණයක් ආයතනීකරණය කිරීම සඳහා පූර්ණ බලතල සහිතව ක්‍රියාත්මක වන ක්ෂුද්‍රමූල්‍ය ණය නියාමන අධිකාරියක් පිහිටුවීමට යෝජිතය.

ඊට සමගාමීව, පුරවැසියන්ගේ යහ පැවැත්ම සහතික කිරීම සඳහා උපරිම සිල්ලර මිල, විශේෂ භාණ්ඩ බද්ද වැනි සාර්ව ආර්ථික මෙවලම් කිහිපයක් යොදාගනිමින් වැඩසටහන් කිහිපයක් ක්‍රියාත්මක කරන ලදී. මෙම වැඩසටහන් කිහිපය අතුරින්, ජ්‍යෙෂ්ඨ පුරවැසියන්ගේ තැන්පතු වල පොලී අනුපාතය සඳහා සහනාධාරය, කෘෂිකර්ම නිෂ්පාදන සඳහා සහතික මිල, වී මිල දී ගැනීමේ වැඩසටහන, පොහොර සහනාධාර වැඩසටහන වැනි සහනාධාර වැඩසටහන් කිහිපයක් අඛණ්ඩව ක්‍රියාත්මක කිරීම සහතික කරන අතරම රු. 5,000 ක හදිසි මුදල් ප්‍රදානයක් ලබාදීම සහ කොවිඩ් - 19 බලපෑමට ලක් වූ අඩු ආදායම්ලාභී පවුල් වෙත අත්‍යවශ්‍ය ආහාර සලකා බෙදාහැරීම වැනි වැඩසටහන් ද ක්‍රියාත්මක කරන ලදී. ඉහත සහනාධාර වැඩසටහන් ක්‍රියාත්මක කිරීම සඳහා 2020 වර්ෂයේ දී දරන ලද මුළු පිරිවැය ආසන්න වශයෙන් රු. බිලියන 150 ක් පමණ වේ.

7.2 ක්ෂුද්‍ර, සුළු හා මධ්‍ය පරිමාණ ව්‍යවසායන් සඳහා මූල්‍ය සහාය

7.2.1 දේශීය අරමුදලින් ක්‍රියාත්මක ණය යෝජනා ක්‍රම

“තුරුණු දිරිය” ණය යෝජනා ක්‍රමය

ආර්ථිකයට පරිවර්තනය බලපෑමක් සිදුකළ හැකි නවෝත්පාදන ව්‍යාපාර ආකෘතීන්හි, නිෂ්පාදනයන්හි හා සේවාවන්හි මූලාශ්‍රයන් වනුයේ වර්ධනය ඉලක්ක කර ගත් නව ව්‍යාපාරයන් වේ. මෙවැනි ආකාරයේ නව ව්‍යාපාර ආරම්භ කිරීම අතින් ශ්‍රී ලංකාවේ ප්‍රගතිය සැලකිය යුතු ලෙස අඩු මට්ටමක පැවතිය ද විශේෂයෙන් ඩිජිටල්කරණ ව්‍යවසායකත්වය හා සංචාරක යන ක්ෂේත්‍රයන්හි මෙවැනි ආකාරයේ නව ව්‍යාපාර ආරම්භ කිරීමෙහි ප්‍රගතියක සලකුණු දක්නට ඇත. එමනිසා, නව ව්‍යාපාර ආරම්භ කිරීම සඳහා නව අදහස් හා කුසලතා ඇති එහෙත් ව්‍යාපාර සඳහා ආයෝජනය කිරීමට ප්‍රමාණවත් අරමුදල් නොමැති තරුණ තරුණියන්ට සහය වීමේ දැඩි අවශ්‍යතාවක් පවතී. මෙම කරුණු සැලකිල්ලට ගනිමින්, ජාතික වෘත්තීය සුදුසුකම් (National Vocational Qualifications) තුන (03) මට්ටමේ සිට හත (07) මට්ටම දක්වා සාර්ථකව නිමකරනු ලබන්නන් සඳහා තමන්ගේම ව්‍යාපාරයක් ආරම්භ කිරීමට

සහය වීම සඳහා ප්‍රාදේශීය සංවර්ධන බැංකුව හරහා මෙම ණය යෝජනා ක්‍රමය ක්‍රියාත්මක වේ. රජය විසින් මෙම ණය යෝජනා ක්‍රමයේ මූලික ප්‍රාග්ධනය ලෙස රු. මිලියන 500 ක් ප්‍රාදේශීය සංවර්ධන බැංකුව වෙත වෙන්කර ඇති අතර තරුණ ව්‍යවසායකයින් 79 දෙනෙකු සඳහා රු. මිලියන 39 ක් පමණ මේ වන විට ලබා දී ඇත.

“කිරි ශක්ති” ණය යෝජනා ක්‍රමය

කිරිපිටි ආනයනය සඳහා වාර්ෂිකව වැය කරනු ලබන ඇ. ඩො. මිලියන 300 කට (රු. බිලියන 55) වඩා වැඩි විදේශ විනිමය භාවිතය අඩු කිරීම හා දේශීය කිරි නිෂ්පාදන ඉහළ නැංවීම කුලීන් දියර කිරි සඳහා වැඩි වන ඉල්ලුම සපුරාලීම රජයේ ප්‍රතිපත්තීන් හි ප්‍රධාන ප්‍රමුඛත්වයක් වේ. දැනට වසරකට දියර කිරි සඳහා වන දේශීය ඉල්ලුම දළ වශයෙන් ලීටර් මිලියන 1,200 ක් පමණ වුව ද වසරකට දේශීය නිෂ්පාදනය ලීටර් මිලියන 420 ත් 450 ත් අතර වේ. ඒ අනුව, දියර කිරි පාරිභෝජනය දිරිමත් කිරීම හා සමඟම විදේශ විනිමය පිටතට ගලායාමේ බලපෑම අවම කිරීම සඳහා මෙම පරතරය පියවීමට හැකි වන පරිදි මැදි කාලීනව දේශීය කිරි නිෂ්පාදනය දෙගුණ කිරීම අවශ්‍ය වේ. ඒ අනුව, රු. මිලියන 1,000 ක් වටිනා ණය මුදලක් ලබාදෙමින් සුළු හා මධ්‍ය පරිමාණ කිරි ගොවීන් 1,000 ක් දියුණු කිරීමේ අපේක්ෂාවෙන් මෙම ණය යෝජනා ක්‍රමය ප්‍රාදේශීය සංවර්ධන බැංකුව හරහා ක්‍රියාත්මක වේ.

වගුව 7.1 | 2021 මාර්තු 31 වන දිනට තුරුණු දිරිය සහ කිරි ශක්ති ණය යෝජනා ක්‍රමයන්හි ප්‍රගතිය

ණය යෝජනා ක්‍රමය	ලියාපදිංචි		නිකුත් කළ ණය	
	ණය සංඛ්‍යාව	වටිනාකම (රු.මි.)	ණය සංඛ්‍යාව	වටිනාකම (රු.මි.)
තුරුණු දිරිය	79	38.8	7	3.5
කිරි ශක්ති	0	0	171	75.9
එකතුව	79	38.8	178	79.4

මූලාශ්‍රය: ප්‍රාදේශීය සංවර්ධන බැංකුව

වාණිජ හා විශේෂිත බැංකු හරහා සුළු හා මධ්‍ය පරිමාණ ව්‍යවසායන් සඳහා මූල්‍ය පහසුකම් සැලසීම

සුළු හා මධ්‍ය පරිමාණ ව්‍යාපාර සඳහා සහය වීමට රජයේ සෘජු මැදිහත්වීම යටතේ ක්‍රියාත්මක කරනු ලබන ණය යෝජනා ක්‍රම හැරුණු විට, රාජ්‍ය හා පෞද්ගලික බැංකු විසින් වෙළඳ පොළ පොලී අනුපාතය යටතේ තම අරමුදල් යොදා ගනිමින් ණය යෝජනා ක්‍රම රාශියක් ක්‍රියාත්මක කරනු ලැබේ. 2020 වසරේ දී, සුළු හා මධ්‍ය පරිමාණ ව්‍යවසායන්හි මූල්‍ය අවශ්‍යතා සපුරාලීම සඳහා ආසන්න වශයෙන් රු. මිලියන 759,716 ක් පමණ වටිනා ණය, ඔවුන්ගේම ණය යෝජනා ක්‍රම හරහා එම ව්‍යාපාර වෙත ලබා දී ඇත.

07 පරිච්ඡේදය

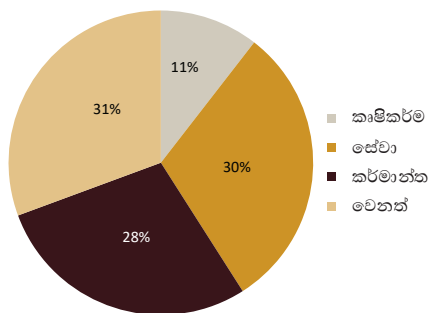
වගුව 7.2 | සුළු හා මධ්‍ය පරිමාණ ව්‍යවසාය සඳහා වාණිජ බැංකු හා විශේෂිත බැංකු විසින් ලබාදුන් අරමුදල් - 2020

බැංකුව	කෘෂිකර්මය		සේවා		කර්මාන්ත		අනෙකුත්		එකතුව	
	ණය සංඛ්‍යාව	ණය මුදල (රු.මි.)	ණය සංඛ්‍යාව	ණය මුදල (රු.මි.)	ණය සංඛ්‍යාව	ණය මුදල (රු.මි.)	ණය සංඛ්‍යාව	ණය මුදල (රු.මි.)	ණය සංඛ්‍යාව	ණය මුදල (රු.මි.)
ලංකා බැංකුව	3,250	27,402	3,724	14,712	16,765	44,670	1,341	1,841	25,080	88,625
මහජන බැංකුව	187	378	692	1,204	5,039	13,606	507	1,205	6,425	16,393
ප්‍රාදේශීය සංවර්ධන බැංකුව	5,754	5,783	197	588	6,647	9,092	8,056	9,005	20,654	24,468
සණස සංවර්ධන බැංකුව	5,238	3,774	211	298	11,810	13,512	470	562	17,729	18,146
නිවාස සංවර්ධන මූල්‍ය සංස්ථාව	-	-	3	60	5	12	-	-	8	72
ශ්‍රී ලංකා ඉතිරි කිරීමේ බැංකුව	1	56	4	183	1	77	1	17	7	332
රාජ්‍ය උකස් හා ආයෝජන බැංකුව	6	7	17	46	47	85	-	-	70	138
ජාතික සංවර්ධන බැංකුව	555	3,277	723	3,711	3,314	13,815	1,798	9,243	6,390	30,046
ඩී. එෆ්. සී. සී. බැංකුව	1,410	4,834	5,792	15,289	4,016	13,033	6,792	13,717	18,010	46,873
කොමර්ෂල් බැංකුව	4,665	7,346	6,041	23,918	9,654	45,935	38,224	86,784	58,584	163,983
සම්පත් බැංකුව	696	3,609	1,634	8,764	7,226	28,890	-	-	9,556	41,263
සෙලාන් බැංකුව	732	4,394	475	2,396	1,877	10,329	7,611	34,001	10,695	51,120
හැටන් නැෂනල් බැංකුව	3,244	9,359	24,025	80,051	5,952	14,794	12,369	38,120	45,590	142,324
නේෂන් ට්‍රස්ට් බැංකුව	472	4,168	374	1,058	924	4,341	6,771	16,766	8,541	26,334
ස්ටැන්ඩර්ඩ් වාට්ච් බැංකුව	3	450	14,619	44,733	123	435	7	308	14,752	45,926
පැන් ඒෂියා බැංකුව	9	313	81	981	115	865	82	1,217	287	3,376
යුනියන් බැංකුව	170	4,201	412	31,641	73	754	1,928	13,646	2,583	50,242
කාගිල්ස් බැංකුව	24	225	193	1,776	119	714	436	3,731	772	6,446
අමානා බැංකුව	7	169	3	100	21	782	119	2,558	150	3,609
එකතුව	26,423	79,745	59,220	231,509	73,728	215,741	86,512	232,720	245,883	759,716

මූලාශ්‍රය : අදාළ බැංකු ආයතන

2020 වසරේ දී, සුළු හා මධ්‍ය පරිමාණ ව්‍යාපාර සඳහා බැංකු විසින් ලබා දී ඇති මුළු ණය ප්‍රමාණයෙන් සියයට 11 ක් කෘෂිකාර්මික අංශයට ද, කර්මාන්ත අංශයට සියයට 28 ක් ද, සේවා අංශයට සියයට 30 ක් ද සුළු හා මධ්‍ය පරිමාණ ව්‍යවසායකයින්ගේ අනෙකුත් ව්‍යාපාර ක්ෂේත්‍ර සඳහා සියයට 31 ක් ද වෙන් කර තිබේ. කුඩා හා මධ්‍ය පරිමාණ ව්‍යාපාර ණයවල සංයුතිය පහත 7.1 රූපසටහනේ දැක්වේ.

රූප සටහන 7.1 | ආංශික වශයෙන් සුළු හා මධ්‍ය පරිමාණ ව්‍යවසාය ණය ප්‍රදානය



මූලාශ්‍රය: බැංකු ආයතන

“එන්ටර්ප්‍රයිස් ශ්‍රී ලංකා” පොලී සහනාධාර ණය යෝජනාක්‍රමය

“එන්ටර්ප්‍රයිස් ශ්‍රී ලංකා” වැඩසටහන 2020 වර්ෂයේ මුල් කාර්තුවේ සිට අවසන් කර මෙම වැඩසටහන යටතේ නව ණය ලියාපදිංචි කර නොතිබුණ ද, දැනට ක්‍රියාත්මක ණය සඳහා අදාළ පොලී සහනාධාර වගකීම වසර 2032 දක්වා මහා භාණ්ඩාගාරය විසින් දැරිය යුතුය. ඒ අනුව, 2020 වසරේ දී බැංකු සඳහා රු. මිලියන 5,093.68 ක් පොලී සහනාධාර වශයෙන් ගෙවා ඇත.

7.2.2 විදේශාධාර යටතේ ක්‍රියාත්මක ණය යෝජනාක්‍රම

සුළු හා මධ්‍ය පරිමාණ ව්‍යවසාය ණය යෝජනාක්‍රමය [Small and Medium-sized Enterprises Line of Credit - (SMELoC)]

මෙම ණය යෝජනාක්‍රමය යටතේ, 2020.04.30 දින වන විට ක්ෂුද්‍ර, සුළු හා මධ්‍ය පරිමාණ ව්‍යාපාර 3,539 ක් සඳහා ආසන්න වශයෙන් රු. මිලියන 28,220 ක් ආයෝජනය ණය වශයෙන් ලබා දී ඇති අතර කාන්තා ව්‍යවසායකත්ව මූල්‍යාධාර (Women Entrepreneurs Finance Initiative [We-Fi]) ප්‍රදානය යටතේ කාන්තා ව්‍යවසායකයින් 663 ක් සඳහා රු. මිලියන 1,158 ක් ලබා දී ඇත.

කොවිඩ් - 19 වසංගතය පැතිරියාමත් සමඟ ගෝලීය හා දේශීය ආර්ථික පරිසරය සම්පූර්ණයෙන්ම වෙනස් වී ඇති අතර එහි ප්‍රතිඵලයක් ලෙස, ව්‍යාපාරික කටයුතු සඳහා වන බාධාවීම් අවම කිරීම සඳහා හා රැකියා ආරක්ෂා කරගැනීම සඳහා ක්ෂුද්‍ර, සුළු හා මධ්‍ය පරිමාණ ව්‍යවසායන්හි ක්ෂණික මූල්‍ය අවශ්‍යතාවන් තියුණු ලෙස ඉහළ ගොස් තිබේ. මෙම කරුණු සලකා බැලීමෙන්, ක්ෂණික මූල්‍ය සහනයන් ලබා දීම සඳහා කොවිඩ් වසංගතයේ බලපෑමට ලක් වූ ක්ෂුද්‍ර, සුළු හා මධ්‍ය පරිමාණ ව්‍යවසායන්ට කෙටිකාලීන කාරක

ප්‍රාග්ධන ණය ලබාදීම සඳහා ඇ. ඩො. මිලියන 100 ක් ද සුළු හා මධ්‍ය පරිමාණ ව්‍යවසායන් හි ආයෝජන ණය ලබා දීමට ඇ. ඩො. මිලියන 45 ක් ද තේ නැවත වගාව හා නව වගාව වෛර්යමත් කිරීම සඳහා කුඩා තේ වතු හිමියන්ට දැරිය හැකි ණය යෝජනා ක්‍රමයක් ක්‍රියාත්මක කිරීම සඳහා ඇ. ඩො. මිලියන 20 ක් ද වශයෙන් රජය විසින් හදිසි මූල්‍ය සහායක් ලෙස මෙම ව්‍යාපෘතිය යටතේ ඇ. ඩො. මිලියන 165 ක් ආසියානු සංවර්ධන බැංකුවෙන් ලබා ගන්නා ලදී.

වගුව 7.3 | 2021 අප්‍රේල් 30 වන දිනට සුළු හා මධ්‍ය පරිමාණ ව්‍යවසාය ණය යෝජනාක්‍රමයේ ප්‍රගතිය

සහභාගීත්ව මූල්‍ය ආයතනයේ නම	සුළු හා මධ්‍ය පරිමාණ ව්‍යවසාය ණය				කොවිඩ් -19 හදිසි ප්‍රතිචාර පහසුකම			
	වෙන් කරන ලද ප්‍රතිපාදන (රු. මි.)	ආයෝජන ණය		ලබාදුන් ණය ප්‍රතිශතය	වෙන් කරන ලද ප්‍රතිපාදන (රු. මි.)	කාරක ප්‍රාග්ධන ණය		ලබාදුන් ණය ප්‍රතිශතය
		ණය සංඛ්‍යාව	ණය මුදල (රු. මි.)			ණය සංඛ්‍යාව	ණය මුදල (රු. මි.)	
ලංකා බැංකුව	3,118.9	596	2,785.0	89.3	930.8	25	85.6	9.2
මහජන බැංකුව	2,348.5	284	2,014.8	85.8	930.8	8	14.4	1.5
ප්‍රාදේශීය සංවර්ධන බැංකුව	3,118.9	1,190	2,785.2	89.3	930.8	16	27.4	2.9
ඩී. එල්. සී. සී. බැංකුව	3,743.9	245	3,410.2	91.1	930.8	10	80.8	8.7
සම්පත් බැංකුව	3,104.3	160	2,770.6	89.3	930.8	16	98.8	10.6
හැටන් නැෂනල් බැංකුව	3,743.9	258	3,410.2	91.1	930.8	11	64.2	6.9
කොමර්ෂල් බැංකුව	3,104.0	188	2,785.2	89.7	930.8	33	212	22.8
ජාතික සංවර්ධන බැංකුව	4,940.7	409	4,607.0	93.3	930.8	10	79.0	8.5
සෙලාන් බැංකුව	1,970.3	93	1,636.6	83.1	930.8	20	167.0	17.9
නේෂන්ස් ට්‍රස්ට් බැංකුව	2,014.8	116	2,014.8	100	930.8	78	651.5	70.0
එකතුව	31,208.2	3,539	28,219.6	90.4	9,308.0	227	1,480.7	15.9

මූලාශ්‍රය: සංවර්ධන මූල්‍ය දෙපාර්තමේන්තුව

වගුව 7.4 | 2021 අප්‍රේල් 30 වන දිනට We - Fi ප්‍රදානයේ ප්‍රගතිය

සහභාගීත්ව මූල්‍ය ආයතනයේ නම	We - Fi ප්‍රදානය සඳහා වෙන් කළ ප්‍රතිපාදන (රු. මි.)		We - Fi ප්‍රදානිත මුදල ප්‍රදානිත ණය මුදල (රු. මි.)		ප්‍රදානය කරන ලද ප්‍රතිශතය
	ණය සංඛ්‍යාව	ණය මුදල (රු. මි.)	ණය සංඛ්‍යාව	ණය මුදල (රු. මි.)	
ලංකා බැංකුව	202.6	194	168.6	83.2	
මහජන බැංකුව	56.3	20	36.3	64.5	
ප්‍රාදේශීය සංවර්ධන බැංකුව	150.5	209	116.5	77.4	
ඩී. එල්. සී. සී. බැංකුව	146.1	35	126.0	86.3	
සම්පත් බැංකුව	156.7	34	142.7	91.1	
හැටන් නැෂනල් බැංකුව	96.4	31	80.5	83.5	
කොමර්ෂල් බැංකුව	185.5	42	155.6	83.9	
ජාතික සංවර්ධන බැංකුව	195.9	68	177.9	90.8	
සෙලාන් බැංකුව	146.6	23	126.6	86.4	
නේෂන්ස් ට්‍රස්ට් බැංකුව	27.2	7	27.2	100.0	
එකතුව	1,363.8	663	1,157.9	84.9	

මූලාශ්‍රය: සංවර්ධන මූල්‍ය දෙපාර්තමේන්තුව

වහල මත සවිකරන ලද සූර්යබල පද්ධති මගින් සූර්යබල උත්පාදන ව්‍යාපෘතිය [Rooftop Solar Power Generation Line of Credit (RSPGLoC)]

අනාගත බලශක්ති අර්බුදය කළමනාකරණය කිරීම සඳහා පොසිල ඉන්ධනවලින් අඩු වියදමකින් යුත් හා පරිසර හිතකාමී පුනර්ජනනීය බලශක්ති ප්‍රභවයන් කරා යොමුවීමේ අරමුණ ඇතිව වහලය මත සවිකරන ලද සූර්යබල පද්ධති මගින් සූර්ය බලශක්ති උත්පාදනය කිරීමේ ව්‍යාපෘතිය

ආසියානු සංවර්ධන බැංකුවේ මූල්‍යාධාර යටතේ ක්‍රියාත්මක කරනු ලැබේ. 2021 වසර වන විට ජාතික විදුලිබල පද්ධතියට මෙඟවොට් 50 ක් සැපයීමේ අරමුණින් ආසියානු සංවර්ධන බැංකුව විසින් පළමු අදියරේ දී ඇ. ඩො. මිලියන 50 ක් ලබා දී ඇති අතර ව්‍යාපෘතියේ වර්තමාන අදියරේ කාර්යසාධනය මත පදනම්ව අතිරේක ප්‍රතිපාදන ලබාදීමට එම බැංකුව විසින් එකඟ වී ඇත. තවද, වසර 2025 වන විට දී පුනර්ජනනීය බලශක්තියෙන් විදුලිබල උත්පාදනය කිරීමේ සියයට 70 ක ඉලක්කය කරා ළඟාවීම සඳහා රජයේ සේවකයන්ට හා අඩු ආදායම්ලාභී නිවාසවලට ණය

ලබාදීම සඳහා අයවැය යෝජනාවක් 2021 අයවැය කථාව මඟින් ප්‍රකාශයට පත් කර තිබේ. මෙම ණය යෝජනා ක්‍රමය හා ඉන්දියානු ණය යෝජනා ක්‍රම හරහා රජයේ සේවකයන් ඇතුළු නිවාස 100,000 ක් සඳහා සුර්ය පැනල ලබාදීමෙන් ජාතික විදුලිබල පද්ධතියට මෙගාවොට් 500 ක් එක් කිරීමේ අපේක්ෂාවෙන් මෙම ව්‍යාපෘතිය යටතේ ණය ලබාගැනීමට පුද්ගලයින් දිරිගැන්වීම සඳහා ණය ලබාග

න්නා තැනැත්තාගෙන් අය කරනු ලබන පොලී අනුපාතය 2021 ජනවාරි මස සිට බලපැවැත්වෙන පරිදි සියයට 4 ක් ලෙස සංශෝධනය කර ඇත.

එහි කාර්යසාධනය අනුව, 2021.04.30 දින වන විට මෙම ව්‍යාපෘතිය යටතේ ප්‍රතිලාභීන් 3,087 ක් සඳහා රු. මිලියන 5,295 ක් ණය වශයෙන් ලබා දී ඇත.

වගුව 7.5 | 2021 අප්‍රේල් 30 වන දිනට ගොඩනැගිලි වහලය මත සවි කරන සුර්යබල පද්ධති මඟින් සුර්ය බලශක්තිය උත්පාදනය කිරීමේ ණය යෝජනාක්‍රමයේ ප්‍රගතිය

සහභාගීත්ව මූල්‍ය ආයතනයේ නම	වෙන් කළ ණය මුදල (රු.මි.)	ලබාදුන් ණය		ලබාදුන් ණය ප්‍රතිශතය
		ණය සංඛ්‍යාව	ණය මුදල (රු.මි.)	
ලංකා බැංකුව	830.3	452	586.6	70.8
මහජන බැංකුව	743.3	345	610.4	82.1
ප්‍රාදේශීය සංවර්ධන බැංකුව	174.7	106	147.8	84.6
ඩී. එෆ්. සී. සී. බැංකුව	448.1	155	352.7	78.7
සම්පත් බැංකුව	905.3	466	809.8	89.4
හැටන් නැෂනල් බැංකුව	1,113.2	463	903.7	81.2
කොමර්ෂල් බැංකුව	1,161.9	597	975.3	83.9
ජාතික සංවර්ධන බැංකුව	478.0	165	341.9	71.5
සෙලාන් බැංකුව	537.3	221	355.8	66.2
නේෂන්ස් ට්‍රස්ට් බැංකුව	262.0	116	211.2	80.6
එකතුව	6,654.0	3,087	5,295.0	79.6

මූලාශ්‍රය: සංවර්ධන මූල්‍ය දෙපාර්තමේන්තුව

7.2.3 මූල්‍ය නොවන සහයෝගීතා වැඩසටහන් ආයතනික හා නෛතික රාමුව වැඩි දියුණු කිරීම

ජාතික ණය සුරැකුම් ආයතනය

විවිධ රාජ්‍ය ආයතන විසින් විවිධ ක්ෂේත්‍ර සඳහා විශේෂ වූ ණය සුරැකුම් යෝජනාක්‍රම වරින් වර ක්‍රියාත්මක කර ඇතත්, ක්ෂුද්‍ර, සුළු හා මධ්‍ය පරිමාණ ව්‍යවසායන් සඳහා දිගුකාලීන ණය සුරැකුම් ලබාදීමට ජාතික මට්ටමින් නිසි යාන්ත්‍රණයක් නොමැත. එබැවින්, බැංකු විසින් ඉල්ලා සිටින ඇපකර අවශ්‍යතා සපුරාලීමට සහ ඔවුන්ගේ ආයෝජන අවශ්‍යතා සඳහා අරමුදල් ලබා ගැනීමට අපොහොසත් වන සුළු හා මධ්‍ය පරිමාණ ව්‍යවසායකයින් විසින් මුහුණ දෙන මූල්‍ය සඳහා ප්‍රවේශ වීම පිළිබඳ ගැටලුවට තිරසාර විසඳුමක් ලෙස මෙම ජාතික ණය සුරැකුම් ආයතනය පිහිටුවීමට රජය විසින් යෝජනා කර ඇත. ඒ අනුව, රජය විසින් මේ සඳහා ආසියානු සංවර්ධන බැංකුවෙන් ඇ. ඩො. මිලියන 100 ක ණයක් ලබා ගැනීමට හා 2007 අංක 07 දරන සමාගම් පනත යටතේ පොදු සීමිත සමාගමක් ලෙස මෙම ආයතනය ස්ථාපිත කිරීමට සැලසුම් කර ඇත.

ජර්මාණු ජාත්‍යන්තර සහයෝගීතා වැඩසටහන - සුළු හා මධ්‍ය පරිමාණ ව්‍යවසාය සංවර්ධන වැඩසටහන (GIZ - SME Development Programme)

කුඩා හා මධ්‍ය පරිමාණ ව්‍යවසායකයින්ට මූල්‍ය හා මූල්‍යමය නොවන ආධාර සැපයීම සඳහා ජර්මානු ජාත්‍යන්තර සහයෝගීතාව (GIZ) විසින් මෙම වැඩසටහන ක්‍රියාත්මක කරනු ලැබේ. තරඟකාරීත්වය ඉහළ නැංවීමේ අරමුණින්

මූල්‍ය ආධාර, තාක්ෂණික සහාය, වෙළඳ මිල සහාය සහ නවෝත්පාදන හා ව්‍යවසායකත්ව කුසලතා ලබාදීමෙන් වැඩසටහනේ පළමු හා දෙවන අදියර සාර්ථකව නිම කරන ලද අතර යුරෝ මිලියන 3.0 ක් ප්‍රදාන පදනම මත ලබා දී ඇත. 2020 වසරේ දී රු. මිලියන 309 ක් GIZ ප්‍රදාන සංරචකයෙන් වියදම් කර ඇති අතර ශ්‍රී ලංකා රජයේ අරමුදල්වලින් රු. මිලියන 2 ක් පමණ වියදම් කර ඇත. 2020 වසරේ සිට 2022 වසර දක්වා කාලය සඳහා යුරෝ මිලියන 5.2 ක ප්‍රදානයක් ලබාදෙමින් මෙම වැඩසටහනේ තෙවන අදියර ජර්මනියේ ෆෙඩරල් ජනරජයේ සහාය ඇතිව ක්‍රියාත්මක වේ.

ක්ෂුද්‍රමූල්‍ය හා ණය නියාමන අධිකාරිය පිහිටුවීම

2016 අංක 06 දරන ක්ෂුද්‍රමූල්‍ය පනත, 2016 වර්ෂයේ දී බලාත්මක වීමත් සමඟ, ක්ෂුද්‍රමූල්‍ය ව්‍යාපාරයෙහි නියැලෙන සමාගම්වලට බලපත්‍ර ලබාදීම, එම ආයතන නියාමනය කිරීම හා අධීක්ෂණය කිරීමේ අධිකාරී බලය ශ්‍රී ලංකා මහ බැංකුවේ මුදල් මණ්ඩලයට ලබා දී ඇත. ඊට අමතරව, මෙම පනත මඟින්, ක්ෂුද්‍රමූල්‍ය කටයුතුවල නිරත රාජ්‍ය නොවන සංවිධාන ලියාපදිංචි කර, ඉතුරුම් තැන්පතු ලබාගැනීමටත්, ඒවා නියාමනය හා අධීක්ෂණය කිරීම සඳහා, ප්‍රමිතීන් සකස් කිරීමටත්, ශ්‍රී ලංකා මහ බැංකුව වෙත බලය පවරන ලදී.

නමුත්, ක්ෂුද්‍රමූල්‍ය පනතේ පවතින අඩුපාඩුකම් හේතුවෙන්, එම අඩුපාඩු මඟහැරීම සඳහා, ක්ෂුද්‍රමූල්‍ය හා ණය නියාමන අධිකාරී පනත් කෙටුම්පතක් ඉදිරිපත් කිරීමට අමාත්‍ය මණ්ඩලය විසින් අනුමත කරන ලද අතර, එමඟින්, ක්ෂුද්‍රමූල්‍ය හා ණය නියාමන අධිකාරිය යනුවෙන් නව

ආයතනයක් පිහිටුවා ගැනීමට යෝජිතය. එම ආයතනය මගින් ක්ෂේත්‍රයට සම්බන්ධිත ආයතන වඩාත් විධිමත් ලෙස නියාමනය කිරීමටත්, ක්ෂුද්‍රමූල්‍ය ක්ෂේත්‍රයේ පවතින මහජන දුක්ගැන්වීම් වඩාත් හොඳින් කළමනාකරණය කර ගැනීමට හැකියාවක් ලැබේ.

7.3 කෘෂිකාර්මික ක්ෂේත්‍රයේ ඵලදායීතාවය ඉහළ නැංවීම සඳහා දායකත්වය

7.3.1 සියලු වගා හෝගයන් සඳහා පොහොර

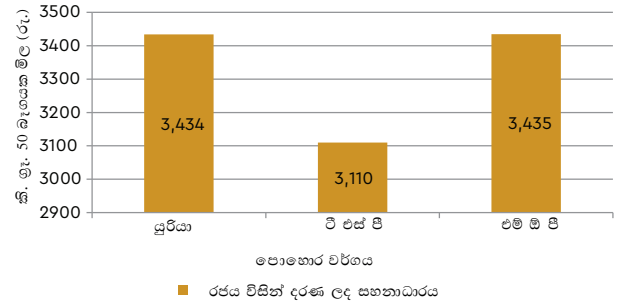
දැනට ක්‍රියාත්මක වන පොහොර සහනාධාර වැඩසටහන, වී ගොවීන්ට මෙන්ම වෙනත් හෝග වගාවන් සිදුකරන ගොවීන්ට සඳහා ද ක්‍රියාත්මක කරන අතර, පාංශු සංරක්ෂණය අපේක්ෂිත මට්ටමක පවත්වා ගනිමින්, ප්‍රශස්ත ලෙස, අස්වැන්නක් ලබාගැනීම මෙම වැඩසටහනෙහි අරමුණයි. ඉතිහාසයේ ප්‍රථම වරට 2020 යල කන්නයේ සිට, අක්කර 50 අඩු, වී වගා කරන ගොවීන් සඳහා නොමිලේ පොහොර ලබාදීමට කටයුතු කළ අතර, 2020 වර්ෂය තුළ වී හා අනෙකුත් හෝග සඳහා, අඩුණ්ඩ ලෙස පොහොර ලබාදීමට කටයුතු කරන ලදී. මෙම ආරක්ෂිත ප්‍රතිපත්තිමය ක්‍රියාවලියේ ප්‍රතිඵලයක් ලෙස කොවිඩ්-19 ගෝලීය වසංගත තත්ත්වය තුළ වුව ද, වගා කටයුතු බාධාවකින් තොරව පවත්වාගෙන යාමට හැකි වූ අතර, පසුගිය වසර දහය සැලකීමේ දී, වැඩිම වී නිෂ්පාදනය පසුගිය 2020 වර්ෂයේ දී සිදුවිය. 2020 වර්ෂයේ පොහොර සහනාධාර වැඩසටහන සඳහා රජය විසින් රු. මිලියන 36,820 ක් වැය කළ අතර, එය 2019 වර්ෂය හා සැසඳීමේ දී 5.3% ක වැඩිවීමක් පෙන්නුම් කරන ලදී.

වී සඳහා පොහොර

පොහොර සහනාධාරය යටතේ, වී හෝගය සඳහා පූර්ණ සහනාධාරයක් ලෙස පොහොර වර්ග තුනක් ලබාදේ. ඒ

අනුව, යූරියා, ත්‍රිත්ව සුපර් පොස්පේට් හා මියුරේට් ඔෆ් පොටෑෂ් යන පොහොර වර්ග තුන, දිවයින පුරා විසිර පවතින ගොවිජන සංවර්ධන මධ්‍යස්ථාන සතු බෙදාහැරීමේ ජාලය හරහා බෙදා දීමට කටයුතු කරන ලදී.

රූප සටහන 7.2 | වී සඳහා වන පොහොර සහනාධාරය



■ රජය විසින් දරණ ලද සහනාධාරය

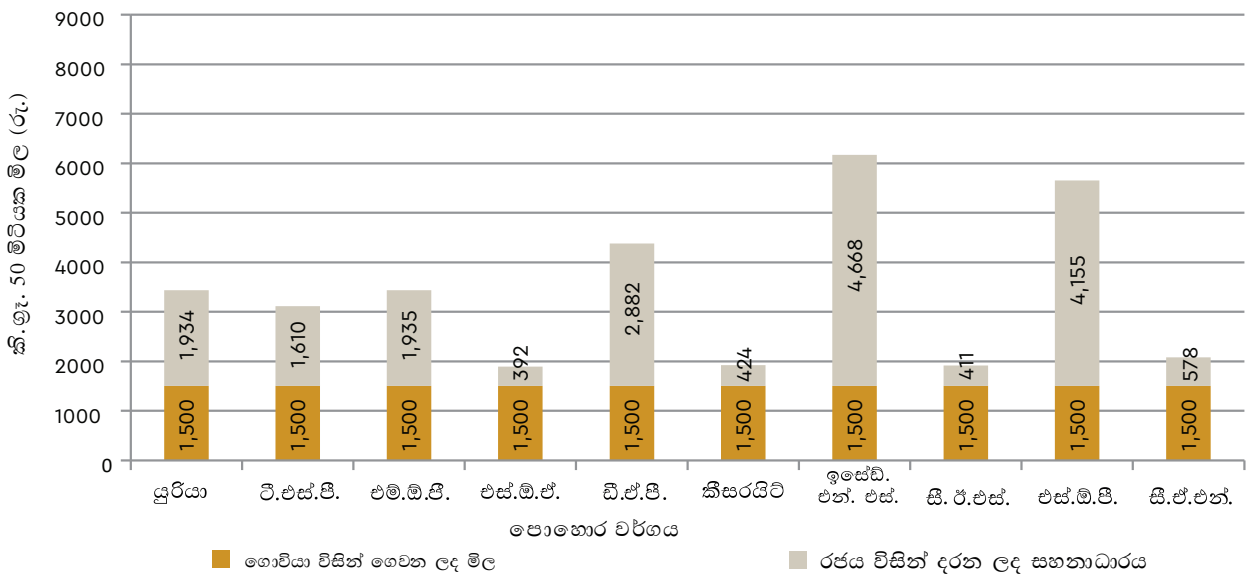
මූලාශ්‍රය: ජාතික පොහොර ලේකම් කාර්යාලය

2019/20 මහ කන්නය තුළ, ගොවීන් 192,647 ක් අතර, පොහොර මෙ. ටො. 196,647 ක් බෙදා හැර ඇති අතර, 2020 යල කන්නය තුළ ගොවීන් 840,487 ක් අතර, පොහොර මෙ. ටො. 131,309 බෙදා හැර තිබුණි.

වී හැර අනෙකුත් හෝග සඳහා සහනාධාරය

එක් හෝගයක සිට විවිධ හෝග වගා කිරීම සඳහා, ගොවීන්ගේ වගා ධාරිතාවය ඉහළ නැංවීමත්, වී හෝගයට අමතරව අනෙකුත් හෝගයන්හි ඵලදායීතාවය වැඩි කිරීමක් අරමුණු කර ගනිමින්, 2020 වර්ෂයේ දී ඕනෑම වගාවකට කි. ග්‍රෑ. 50 ක පොහොර බැගයක්, රු. 1,500 ක සහනදායී මිලකට, ගොවීන් වෙත ලබාදීම සඳහා 2020 වර්ෂයේ දී කටයුතු කරන ලදී. මෙම වැඩසටහන යටතේ, කි. ග්‍රෑ. 50 ක පොහොර බැගයක් සඳහා රජය විසින් දරන ලද සහනාධාරය, එහි වෙළඳ පොළ මිල සමග සැසඳීමේ දී 21% සිට 76% ක පරාසයක් තුළ පැතිර පැවතුණි.

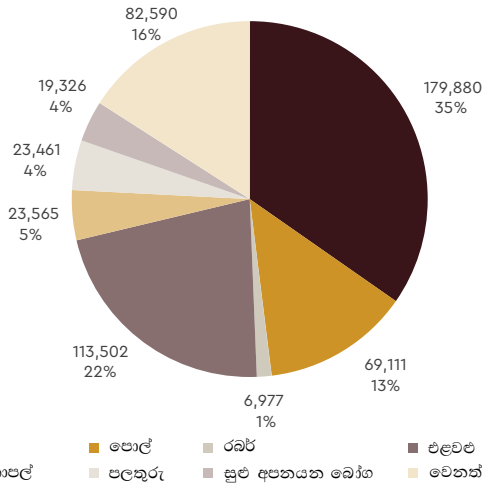
රූප සටහන 7.3 | වී හැර අනෙකුත් හෝග සඳහා වූ පොහොර සහනාධාරය - 2020



මූලාශ්‍රය: ජාතික පොහොර ලේකම් කාර්යාලය

07 පරිච්ඡේදය

රූප සටහන 7.4 | වි හැර අනෙකුත් හෝග සඳහා පොහොර බෙදාහැරීම



මූලාශ්‍රය: ජාතික පොහොර ලේකම් කාර්යාලය

පොහොර භාවිතයේ විස්ලේෂණය වෙනසක්

“සෞභාගයේ දැකීම” රජයේ ප්‍රතිපත්ති ප්‍රකාශනය තුළ, සෞඛ්‍ය සම්පන්න හා ඵලදායී ප්‍රජාවක් බිහිකිරීම සඳහා පොහොර භාවිතය පිළිබඳව අවධාරණය කර ඇති අතර, ඒ සඳහා ඉදිරි දශකය තුළ, සමස්ත ශ්‍රී ලංකාවේම කාබනික කර්මාන්තය ප්‍රවර්ධනය කිරීම සඳහාත්, වස විසින් තොර, ආහාර රටාවක් ඇති කිරීම සඳහා ද ප්‍රමුඛ අවධානයක් යොමු කර ඇත. මේ සඳහා කාබනික පොහොර නිෂ්පාදනය වැඩි කරන අතරම, රජය විසින් රසායනික පොහොර, කෘමිනාශක හා වල්නාශක භාවිතය හා ආනයන තහනම් කර ඇත. තවද, රජය විසින් කාබනික පොහොර නිෂ්පාදකයින්ට හා කාබනික වගාවේ නිරත ගොවීන් සඳහා සහනාධාර වැඩිපිළිවෙලක් ක්‍රියාත්මක කිරීමට තීරණය කර ඇත.

7.3.2 වැවිලි ක්ෂේත්‍රය ධෛර්යමත් කිරීම

කුඩාවතු වගාකරුවන් සඳහා සහාය වීම

රජය විසින් කුඩා තේ වතු හිමියන්ට තේ නැවත වගාව සඳහා හෙක්ටයාර් එකකට රු. 500,000 ක් සහ රු. 400,000 ක් නව වගාව සඳහා සහනාධාර වශයෙන් ලබාදෙන අතර ඒ අනුව, 2020 වසරේ දී රු. මිලියන 612 ක් කුඩා තේ වතු හිමියන් 27,789 ක් සඳහා සහනාධාර වශයෙන් ලබා දී ඇත. තේ නැවත වගා කිරීම හා නව වගා කිරීමට අදාළ සියලු වියදම් ආවරණය කිරීමට ඉහත සඳහන් සහනාධාර මුදල ප්‍රමාණවත් නොවන බැවින් ආසියානු සංවර්ධන බැංකුවේ මූල්‍ය සහය යටතේ ක්‍රියාත්මක ණය යෝජනා ක්‍රමයක් මේ වන විට සකසා ඇත.

තේ ක්ෂේත්‍රයට අමතරව, හෙක්ටයාර් එකකට රු. 350,000 හා රු. 300,000 වශයෙන් පිළිවෙලින් රබර් නැවත වගාව හා නව වගාව සඳහා සහනාධාර ලෙස ලබාදෙනු ලබන අතර

2020 වසර සඳහා රු. මිලියන 622 ක් මේ සඳහා වැය කර ඇත. පොල් වගාකරුවන් දිරිගැන්වීම සඳහා පොල් පැල සහන මිලකට ලබාදෙන අතර මෙම වැඩසටහන සඳහා රජය විසින් 2020 වසර සඳහා දරන ලද සහනාධාර වියදම් ආසන්න වශයෙන් රු. මිලියන 300 ක් පමණ වේ. මෙම ව්‍යාපෘතියෙන්, ආසන්න වශයෙන් පොල් වගාකරුවන් 230,000 කට පමණ ප්‍රතිලාභ හිමි වේ.

වගුව 7.6 | කුඩා පරිමාණ වැවිලි ක්ෂේත්‍රයේ කාර්ය සාධනය 2015-2020

වර්ෂය	තේ		රබර්		පොල්	
	වගා කරන ලද හුම් ප්‍රමාණය (හෙක්.)	මුළු නිෂ්පාදනය (කි.ග්‍රෑම්. මිලියන)	වගා කරන ලද හුම් ප්‍රමාණය (හෙක්.)	මුළු නිෂ්පාදනය (කි.ග්‍රෑම්. මිලියන)	වගා කරන ලද හුම් ප්‍රමාණය (හෙක්.)	මුළු නිෂ්පාදනය (හෙක්. මිලියන)
2015	202,800	329	134,906	89	394,836	3,027
2016	202,022	292	136,274	79	440,000	3,098
2017	202,540	308	136,274	83	440,000	2,449
2018	122,448	228	137,100	83	443,538	2,623
2019	122,900	226	137,608	75	443,538	3,086
2020	122,324	206	137,828	78	443,538	2,792

මූලාශ්‍රය : ශ්‍රී ලංකා තේ මණ්ඩලය, කුඩා තේ වතු සංවර්ධන අධිකාරිය, රබර් සංවර්ධන දෙපාර්තමේන්තුව, පොල් වගා කිරීමේ මණ්ඩලය, පොල් සංවර්ධන අධිකාරිය හා පොල් පර්යේෂණ ආයතනය

7.3.3 සත්ව නිෂ්පාදන අංශය වර්ධනය කෙරෙහි දායකත්වය

කිරි නිෂ්පාදන ක්ෂේත්‍රය

2020 වර්ෂයේදී, මෙරට එළ දෙනුන්ගේ හා මී දෙනුන්ගේ ගහනය පිළිවෙලින් මිලියන 1.1 හා මිලියන 0.3 ලෙස වාර්තා වූ අතර, පසුගිය දශකය තුළ කිරි ආශ්‍රිත නිෂ්පාදන ක්ෂේත්‍රයේ ධනාත්මක වර්ධනයක් පෙන්නුම් කරන ලදී. 2020 වර්ෂයේ වාර්ෂික කිරි නිෂ්පාදනය ලීටර් මිලියන 492 ක් විය. දේශීය දියර කිරි නිෂ්පාදනය, දේශීය අවශ්‍යතාවයට වඩා අඩු බැවින්, එම හිඟය ආනයන මඟින් පියවා ගැනීමට කටයුතු කරන ලද අතර, එම ආනයනවලින් වැඩි කොටසක් කිරිපිටි වශයෙන් ආනයනය කරන ලදී. සම්පූර්ණ යොදා සහිත හා රහිත යන දෙවර්ගයෙන්ම මෙ. ටො. 97,263 ක් 2020 වර්ෂයේ දී ආනයනය කරන ලද අතර, ඒ සඳහා රු. මිලියන 58,578 ක් වැය කරන ලදී. එය මුළු ආයාන පිරිවැයෙන් 2% ක් තරම් වූ අගයකි.

කිරිපිටි ආනයනය සඳහා විදේශ විනිමය වැය කිරීම අවම කිරීමටත්, දේශීය කිරිපිටි නිෂ්පාදකයින් සඳහා සම ව්‍යාපාරික අවස්ථා ලබාදීම පිළිබඳවත් සැලකිල්ලට ගත් රජය, දේශීය කිරිපිටි නිෂ්පාදකයින් සඳහා පනවා තිබූ, මිල සීමා කිරීම් ඉවත් කිරීමට තීරණය කරන ලදී. මීට අමතරව, “කිරි ශක්ති” නම් වූ නව ණය වැඩසටහනක් 2021 වර්ෂයේදී අයවැය මඟින් හඳුන්වා දුන් අතර, දේශීය කිරි ගොවීන් මුහුණ දෙන, ආර්ථිකමය අපහසුතා අවම කර, එම ව්‍යාපාර පුළුල් කිරීමත්, නව ව්‍යවසායකයින්, මෙම කර්මාන්ත ක්ෂේත්‍රය තුළට එක් කර ගැනීමත්, මෙම ණය වැඩසටහනෙහි අරමුණ වේ.

07 පරිච්ඡේදය

කුකුළු ගොවිපල ආශ්‍රිත නිෂ්පාදන කර්මාන්තය

ශ්‍රී ලංකාවේ කුකුළු ගොවිපල ආශ්‍රිත නිෂ්පාදකයින් ස්වයං පෝෂිත මට්ටමට ලගා වූව ද, මෙම කර්මාන්ත අංශය මුහුණ දුන් ප්‍රබල අභියෝගයක් වූයේ, කුකුළු ආහාර නිෂ්පාදනය කිරීම සඳහා අවශ්‍ය බඩඉරිඟු, දේශීයව නිෂ්පාදනය කිරීම ප්‍රමාණවත් නොවීමයි. 2019/20 මහ කන්නයේ දී, බඩඉරිඟු හෙක්ටයාර 66,486 ක් වගා කළ අතර, 2020 යල කන්නයේ දී එය හෙක්ටයාර 11,763 ක් විය. 2019/20 මහ කන්නයේ දී හා 2020 යල කන්නයේ දී පිළිවෙලින් මෙ. ටො. 276,767 ක් හා මෙ. ටො. 45,754 ක අස්වැන්නක් ලබාගන්නා ලදී.

වගුව 7.7 | බඩඉරිඟු වගාව 2015 - 2020

වර්ෂය	මහ		යල		මුළු නිෂ්පාදනය (මෙ. ටො.)
	වගාකරන ලද භූමි ප්‍රමාණය (හෙක්.)	නිෂ්පාදනය (මෙ. ටො.)	වගාකරන ලද භූමි ප්‍රමාණය (හෙක්.)	නිෂ්පාදනය (මෙ. ටො.)	
2015	60,954	230,871	9,017	30,244	261,115
2016	57,094	207,075	10,536	36,885	243,960
2017	44,515	163,733	8,029	32,011	195,744
2018	63,926	242,935	6,969	27,106	270,041
2019	88,154	250,672	6,114	22,959	273,631
2020	66,486	267,767	11,763	45,754	313,521

මූලාශ්‍රය : කෘෂිකර්ම දෙපාර්තමේන්තුව

කෙසේ වෙතත්, දේශීය බඩඉරිඟු අවශ්‍යතාවය මෙ. ටො. 500,000 ක් බැවින්, මීට පෙර වර්ෂවල දී, හිගය පියවාගැනීම සඳහා බඩඉරිඟු ආනයනය කිරීමට පියවර ගන්නා ලද නමුත්, 2020 වර්ෂයේ දී, රජය විසින්, හඳුන්වාදුන් ආනයනය සීමා කිරීමේ ප්‍රතිපත්තිය මත, රජය විසින් බඩඉරිඟු සඳහා ආදේශකයක් ලෙස තිරිඟු බීජ ආනයනයට අවසර ලබාදෙන ලදී. ඒ අනුව, 2020 වර්ෂය තුළ දී, තිරිඟු බීජ

වගුව 7.9 | නව සපිරි ග්‍රාමීය ණය යෝජනා ක්‍රමය යටතේ ලබාදුන් වගා ණයවල සමස්ත ප්‍රගතිය 2014 - 2020

විස්තරය	2014	2015	2016	2017	2018	2019	2020
නිකුත් කරන ලද ණය (රු. මි.)	6,750	7,138	8,009	7,845	9,022	10,370	7,441
වගා කරනු ලැබූ භූමි ප්‍රමාණය (අක්කර)	240,921	265,719	274,997	236,139	275,714	1,563,988	698,379
ප්‍රතිලාභීන් සංඛ්‍යාව	86,143	90,533	87,060	71,397	78,215	86,301	62,439

මූලාශ්‍රය : ප්‍රාදේශීය සංවර්ධන දෙපාර්තමේන්තුව, ශ්‍රී ලංකා මහ බැංකුව

කොවිඩ් 19 ගෝලීය වසංගත තත්ත්වය හමුවේ, නිකුත් කරන ලද ණය ප්‍රමාණයන් හා ප්‍රතිලාභීන්ගේ සංඛ්‍යාව, කැපීපෙනෙන ලෙස අඩු වූ අතර, 2019 වර්ෂය හා සසඳන විට එය පිළිවෙලින් සියයට 28 ක හා සියයට 55 ක අඩුවීමක් විය. තවද, වගා කළ භූමි ප්‍රමාණය ද, සියයට 55 ක අඩුවීමක් පෙන්වන ලදී.

කෘෂිකාර්මික නිෂ්පාදන සඳහා රජයේ ගබඩා පහසුකම්

ගොවීන්ගේ ධාන්‍ය සුරැකුම් මධ්‍යස්ථාන හයක් ධාන්‍ය වියළීම, පිරිසිදු කිරීම, ගුණාත්මකභාවය පරීක්ෂා කිරීම සහ නවීන ගබඩා පහසුකම් සැපයීම සඳහා දිස්ත්‍රික්ක

මෙ. ටො. 169,934 ක් සත්ත්ව ආහාර නිෂ්පාදනය සඳහා බඩඉරිඟු වෙනුවට ආදේශකයක් ලෙස ගෙන්වන ලදී. ඒ හා සමගාමීව, දේශීය බඩඉරිඟු නිෂ්පාදකයින් දිරිගැන්වීම සඳහා රජය මඟින් කටයුතු කළ අතර, කලින් වර්ෂය හා සැසඳීමේ දී, 2020 වර්ෂයේ දී බඩඉරිඟු වගාවේ 15% ක වර්ධනයක් පෙන්නුම් කරන ලදී.

වගුව 7.8 | බඩඉරිඟු ආනයනය 2015 - 2020

වර්ෂය	ප්‍රමාණය (මෙ. ටො.)	වටිනාකම (රු. මි.)
2015	67,237	2,347.5
2016	41,946	1,571.5
2017	179,589	6,627.9
2018	119,087	4,936.5
2019	102,461	4,401.4
2020	රජයේ ප්‍රතිපත්තියක් ලෙස 2020 වසරේ දී ඉඩඉරිඟු ආනයනය අත්හිටුවන ලදී.*	

මූලාශ්‍රය : ජන හා සංඛ්‍යා ලේඛන දෙපාර්තමේන්තුව

* බඩඉරිඟු සඳහා ආදේශකයක් ලෙස තිරිඟු ඇට මෙ. ටො. 169,934 ක් ආනයනය කරන ලදී.

7.3.4 අනෙකුත් වාණිජ කෘෂි හෝග සඳහා උපකාර වැඩසටහන්

කෘෂිකාර්මික උපකාරක වැඩසටහන් (නව සපිරි ග්‍රාමීය ණය යෝජනා ක්‍රමය)

නව සපිරි ග්‍රාමීය ණය යෝජනා ක්‍රමය 2020 වර්ෂයේ දී ද ක්‍රියාත්මක වූ අතර, පොලී අනුපාතය අඩු කිරීමේ වාසිය ගොවීන්ට ලබාදීමේ අරමුණින් එහි සඵල පොලී අනුපාතය සියයට 12 සිට සියයට 9 දක්වා අඩු කරන ලදී. 2020 වර්ෂයේ දී හෝග වර්ග 33 ක් සඳහා, මෙම ණය යෝජනා ක්‍රමය යටතේ ණය පහසුකම් සැපයූ අතර, රජය විසින් රු. මිලියන 216 ක් පොලී සහනාධාර වශයෙන් දරා ඇත.

හයක ක්‍රියාත්මක වේ. එනම්, අනුරාධපුර, මොණරාගල, මන්නාරම, රත්නපුර, කිලිනොච්චි හා පොළොන්නරුව යන ස්ථානවල මුළු ගබඩාගත ධාරිතාව මෙ. ටො. 48,000 කි. මෙම ගොවීන්ගේ ධාන්‍ය සුරැකුම් මධ්‍යස්ථානවල ප්‍රධාන පරමාර්ථය වන්නේ ගුදම් කුච්චාන්සි මූල්‍යකරණ ක්‍රමවේදය හරහා ගොවීන්ට තම නිෂ්පාදන ඇපකරයක් ලෙස භාවිතා කිරීමට පහසුකම් සැලසීමයි. 2015-2020 දක්වා ගොවීන්ගේ ධාන්‍ය සුරැකුම් මධ්‍යස්ථානවල ප්‍රගතිය 7. 10 වගුවේ දක්වා ඇත.

07 පරිච්ඡේදය

වගුව 7.10 | ධාන්‍ය සුරැකුම් මධ්‍යස්ථානවල ප්‍රගතිය, 2015 - 2020

මධ්‍යස්ථානයේ නම	මෙහෙයුම් කාලය	ගබඩා කරන ලද ප්‍රමාණය (මෙ. ටො.)	ලියාපදිංචි ගොවීන් සංඛ්‍යාව	ගොවීන් ලද අමතර ආදායම (රු. මි.)	රජයේ ආදායම (රු. මි.)	එකතුව (රු. මි.)	මුළු වියදම (රු. මි.)
ගලෙන්බිඳුනුවැව	2015-2020	2,013	875	31	4	35	36
බුත්තල	2016-2020	918	774	13	5	18	41
නානාවටන්	2017-2020	3,187	177	42	10	52	29
කරවිච්චි	2018-2020	1,739	332	23	10	33	24
මැදිරිගිරිය	2018-2020	767	119	17	5	22	24
ඇම්ලිපිටිය	2018-2020	49	28	0.4	0.4	1	26

මූලාශ්‍රය : සංවර්ධන මූල්‍ය දෙපාර්තමේන්තුව

අනිවාර්ය හෝග රක්ෂණය

වී සහ බඩඉරිඟු, සෝයා බෝංචි, ලොකු ලුනු, අල හා මිරිස් වැනි අනෙකුත් වාණිජ හෝගවලට වන හානි සඳහා පුළුල් රක්ෂණ ආවරණයක් ලබාදීමේ අරමුණින් අනිවාර්ය හෝග රක්ෂණ යෝජනාක්‍රමය හඳුන්වා දෙන ලදී. දුෂ්කරතා ඇති නොවන පරිදි හෝග හානියේ සැබෑ අලාභය පියවා ගැනීම, රජයේ මූල්‍ය අවදානම අවම කිරීම සහ ගොවීන්ට වන්දි ගෙවීම සඳහා අක්කරයක් සඳහා රක්ෂණ ආවරණය රු. 40,000 ක් දක්වා වැඩි කරන ලදී. නියඟය, ගං වතුර සහ වන අලි නිසා ඇති වන පාඩු මෙම රක්ෂණ යෝජනාක්‍රමයෙන් ආවරණය වන අතර වී සඳහා උපරිම ඉඩම් ප්‍රමාණය අක්කර 5 ක් සහ අනෙකුත් වාණිජ හෝග සඳහා අක්කර 2.5 ක් වශයෙන් වන්දි සඳහා සලකා බැලේ. මහ කන්නය සඳහා රක්ෂණ වන්දි රු. 2,664 ක් ලෙස ඇස්තමේන්තු කර ඇති අතර එම මුදල් අක්කර 113,612 ක වගා බිම් ප්‍රමාණයක සිදු වූ හෝග හානි සඳහා ගොවීන් 57,206 ක් අතරේ බෙදා හැරීමට අපේක්ෂා කෙරේ. එසේම, 2020 වසරේ යල කන්නයේ හෝග හානි සඳහා ඇස්තමේන්තුගත පිරිවැය රු. මිලියන 600 කි.

7.4 සමාජයේ ඉලක්කගත අංශ සඳහා සමාජ සුරක්ෂිතතාව

7.4.1 ජ්‍යෙෂ්ඨ පුරවැසියන් සඳහා වන විශේෂ පොලී සහනාධාර යෝජනාක්‍රමය

රටේ සංවර්ධනය වෙනුවෙන් තම තරුණ කාලය වැය කරන ලද ජ්‍යෙෂ්ඨ පුරවැසියන් වෙනුවෙන් මූල්‍යමය වශයෙන් ස්ථාවර හා සුරක්ෂිත විශ්‍රාම දිවියක් ලබාදීමේ අරමුණින් ඔවුන්ගේ ස්ථාවර තැන්පතු සඳහා සියයට 15 ක විශේෂ පොලී අනුපාතයක් ලබා දෙන ලදී. මෙම වැඩසටහන ආරම්භයේ දී, මහා භාණ්ඩාගාරය විසින් දරන ලද පොලී අනුපාත පරතරය සියයට 3 ක් පමණ වූ අතර වර්තමානයේ මෙම පරතරය, බැංකුවල සාමාන්‍ය ස්ථාවර තැන්පතු පොලී අනුපාත පහළ යාමත් සමගම සියයට 9 ක් පමණ ප්‍රමාණයකින් වැඩි වී ඇත. එහි ප්‍රතිඵලයක් ලෙස, රජය විසින් ප්‍රතිපූරණය කළ යුතු පොලී සහනාධාර මුදල 2020 වසර තුළ දී සැලකිය යුතු ලෙස වර්ධනය වී ඇති අතර එය එක් කාර්තුවකට රු. බිලියන 9 ක් පමණ වේ.

මෙම තත්ත්වය තුළ, රජය විසින් වාණිජ බැංකු අටක් (08) ක් සඳහා 2016 වසරේ සිට 2020 වසරේ දෙවන කාර්තුව දක්වා

ගෙවිය යුතු හිඟ පොලී සහනාධාර පියවීම සඳහා 2020 වසරේ දී රු. මිලියන 59.6 ක් වටිනා භාණ්ඩාගාර බැඳුම්කර නිකුත් කරන ලදී. 2020 වසර තුළ දී බැංකු විසි හතක් (27) ක් සඳහා භාණ්ඩාගාර බැඳුම්කර හා මුදල් ගෙවීම මඟින් හිඟ පොලී සහනාධාර පියවන ලද ආකාරය පහත පරිදි වේ.

වගුව 7.11 | ජ්‍යෙෂ්ඨ පුරවැසියන්ගේ ස්ථාවර තැන්පතු සඳහා අදාළ පොලී සහනාධාර ගෙවීම

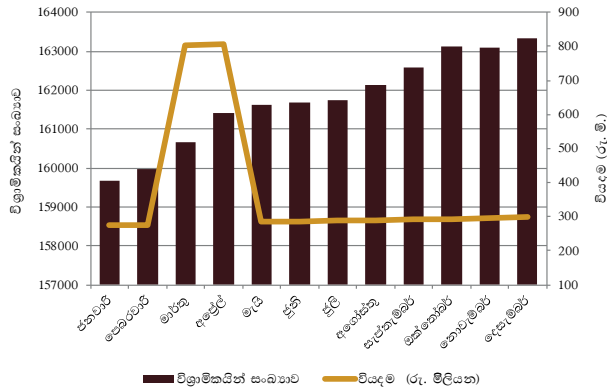
වර්ෂය	පියවන ලද පොලී සහනාධාරය (රු.මි.)		
	භාණ්ඩාගාර බිඳපත් මඟින්	මුදල් වශයෙන්	මුළු වටිනාකම
2016	6,156.5		6,156.5
2017	12,245.0	598.4	12,843.4
2018	12,510.4	695.8	13,206.1
2019	16,808.9	1,023.6	17,832.5
2020 දෙවන කාර්තුව දක්වා	11,884.7	920.8	12,805.5
2020 වසර තුළ පියවන ලද මුළු මුදල	59,605.5	3,238.5	62,844.0

මූලාශ්‍රය : සංවර්ධන මූල්‍ය දෙපාර්තමේන්තුව

7.4.2. ගොවි විශ්‍රාම වැටුප් යෝජනාක්‍රමය

රටේ කෘෂිකාර්මික සංවර්ධනය වෙනුවෙන් තම තරුණ කාලය දායක කරන ලද වැඩිහිටි ගොවීන්ට ආරක්ෂාවක් සැපයීම සඳහා කෘෂිකාර්මික හා ගොවිජන රක්ෂණ මණ්ඩලය විසින් ගොවි විශ්‍රාම වැටුප් යෝජනාක්‍රමය ස්ථාපිත කර තිබේ. ගොවි විශ්‍රාම වැටුප් යෝජනාක්‍රමය යටතේ ආසන්න වශයෙන් ගොවීන් 959,254 ක් ලියාපදිංචි කර ඇති අතර 2020 වසරේ දී මාසික විශ්‍රාම වැටුප් භුක්ති විදීමට සුදුසුකම් ලැබූ ගොවීන් 163,500 දෙනෙකු අතරේ රු. මිලියන 4,503 ක් විශ්‍රාම වැටුප් ලෙස බෙදා දී ඇත. මෙම යෝජනාක්‍රමය සඳහා වන ගොවීන්ගේ දායකත්වය ප්‍රමාණවත් නොවූ බැවින් නියමිත වේලාවට විශ්‍රාම වැටුප් ලබාදීම සඳහා මහා භාණ්ඩාගාරය විසින් වාර්ෂිකව රු. මිලියන 3,590 ක පමණ මුදලක් කෘෂිකාර්මික හා ගොවිජන රක්ෂණ මණ්ඩලය වෙත ලබා දෙන ලදී. ඊට අමතරව, 2020 වර්ෂයේ දී කොවිඩ් - 19 වසංගතය පැතිර යන කාලය තුළ මෙම ගොවීන් සඳහා රු. 5,000 ක මුදලක් දීමනාවක් ලෙස බෙදා දීම සඳහා රු. මිලියන 1,010 ක් කෘෂිකාර්මික හා ගොවිජන රක්ෂණ මණ්ඩලය වෙත ලබාදෙන ලදී.

රූපසටහන 7.5 | ගොවි විශ්‍රාම වැටුප් යෝජනා ක්‍රමයේ ප්‍රගතිය - 2020

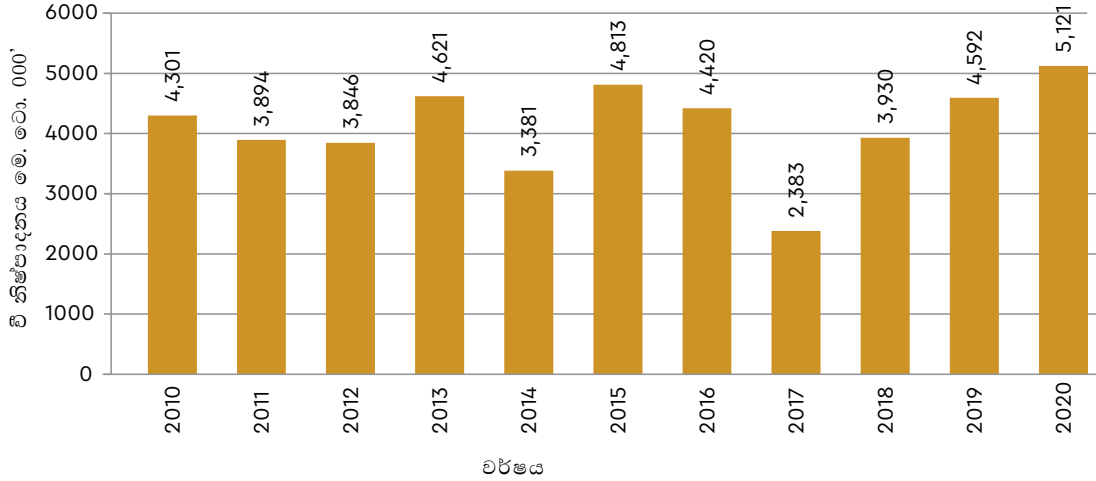


මූලාශ්‍රය : කෘෂිකාර්මික හා කෘෂි රක්ෂණ මණ්ඩලය

7.4.3. ධීවර විශ්‍රාම වැටුප් යෝජනා ක්‍රමය

ධීවරයින් සඳහා විශ්‍රාම වැටුපක් ලබාදීම සඳහා කෘෂිකාර්මික හා ගොවිජන රක්ෂණ මණ්ඩලය විසින් දායකත්ව විශ්‍රාම වැටුප් යෝජනා ක්‍රමයක් ක්‍රියාත්මක කරනු ලබන අතර ධීවරයින් 69,049 ක් මෙම යෝජනා ක්‍රමය සඳහා දායක වී ඇත. මෙම යෝජනා ක්‍රමය යටතේ ධීවරයින් 5,000 ක් අතරේ රු. මිලියන 112 ක් ඔවුන්ගේ මාසික විශ්‍රාම වැටුප් ලෙස බෙදා හැර ඇති අතර එය මහා භාණ්ඩාගාරයට අමතර වැය බරක් නොමැති ස්වයං ආදායම් උත්පාදන යෝජනා ක්‍රමයක් ලෙස ක්‍රියාත්මක වේ. නවද, 2020 වසරේ දී කොවිඩ් - 19 වසංගතය පැතිරෙන වකවානුව තුළ මෙම ධීවරයින් සඳහා රු 5,000 ක දීමනා ලබාදීම සඳහා මහා භාණ්ඩාගාරය විසින් රු. මිලියන 48.7 ක් කෘෂිකාර්මික හා ගොවිජන රක්ෂණ මණ්ඩලයට ලබා දී ඇත.

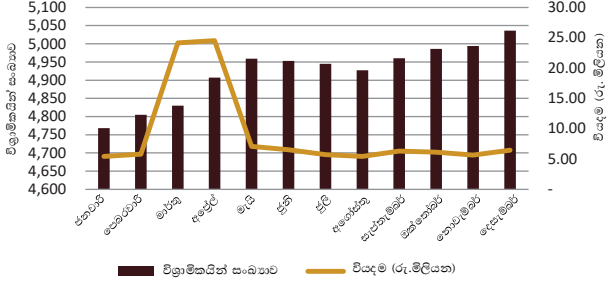
රූපසටහන 7.7 | මුළු වී නිෂ්පාදනය 2010 - 2020



මූලාශ්‍රය: කෘෂිකර්ම දෙපාර්තමේන්තුව

ගොවීන්ගේ වී අස්වැන්න සඳහා සාධාරණ මිලක් සහතික කිරීම සඳහා වී මිලදී ගැනීම සඳහා රජයේ මැදිහත්වීම 2020 දී ද අඛණ්ඩව සිදු කරන ලද අතර එය වී අලෙවි මණ්ඩලය

රූපසටහන 7.6 | ධීවර විශ්‍රාම වැටුප් යෝජනා ක්‍රමයේ ප්‍රගතිය - 2020



මූලාශ්‍රය : කෘෂිකාර්මික හා කෘෂි රක්ෂණ මණ්ඩලය

7.5 ආහාර සුරක්ෂිතතාවය

7.5.1 රජයේ වී මිලදී ගැනීමේ වැඩසටහන

වර්තමාන ගෝලීය අත්දැකීම් අනුව, රටවල් අතර දේශසීමා පවතින බැවින් රටේ ආහාර සුරක්ෂිතතා මට්ටම ගෝලීය වසංගත තත්ත්වය කළමනාකරණය කිරීම සඳහා අවශ්‍ය වන ප්‍රධාන සාධකයක් ලෙස හඳුනාගෙන තිබේ. දේශීය ආහාර නිෂ්පාදනය ඉහළ නැංවීම සඳහා හිතකර ප්‍රතිපත්තිමය ක්‍රියාමාර්ග අනුගමනය කරමින් සහ වී නිෂ්පාදනයට පහසුකම් සැලසීම සඳහා විශේෂ අවධානයක් යොමු කරමින් පොහොර නොමිලේ සැපයීම, වාරිමාර්ග පහසුකම්, ව්‍යාප්ති සේවා, බීජ වී සැපයීම සහ වී සහ අනෙකුත් ප්‍රමුඛතා හෝග සඳහා සහතික මිල ස්ථාපිත කිරීම තුළින් රටේ ආහාර සුරක්ෂිතතාව තහවුරු කිරීමට රජයට හැකි විය. එහි ප්‍රතිඵලයක් වශයෙන්, 2020 දී වී නිෂ්පාදනයෙන් ස්වයංපෝෂිත වූ අතර එය 2010 වර්ෂයේ සිට මෙතෙක් වාර්තා වූ ඉහළම වී නිෂ්පාදනය වේ.

07 පරිච්ඡේදය

වගුව 7.12 | රජයේ වී මිල දී ගැනීමේ වැඩසටහන යටතේ මිල දී ගත් වී ප්‍රමාණය, 2015 - 2020/21 මහ

කන්නය	නාඩු (මෙ.ටො.)	සමබා (මෙ.ටො.)	එකතුව (මෙ.ටො.)	වටිනාකම (රු.මි.)
2014/15 මහ	126,203	34,366	160,569	7,510
2015 යල	162,526	12,487	175,013	7,950
එකතුව	288,729	46,853	335,582	15,460
2015/16 මහ	91,785	40,196	131,981	5,139
2016 යල	11,054	14,384	25,438	1,056
එකතුව	102,839	54,580	157,419	6,195
2016/17 මහ	0	0	0	0
2017 යල	0	0	0	0
එකතුව	0	0	0	0
2017/18 මහ	4,605	0	4,605	175
2018 යල	2,077	5	2,082	79
එකතුව	6,682	5	6,687	254
2018/19 මහ	31,522	16,749	48,271	1,886
2019 යල	0	0	0	0
එකතුව	31,522	16,749	48,271	1,886
2019/20 මහ	34,408	17,844	52,252	2,597
2020 යල	9,636	37	9,673	512
එකතුව	44,044	17,881	61,925	3,109
2020/21 මහ *	42,828	6,954	49,782	3,400

මූලාශ්‍රය : වී අලෙවි මණ්ඩලය සහ සංවර්ධන මූල්‍ය දෙපාර්තමේන්තුව

* තාවකාලික

7.5.2 පුද්ගලික අංශයේ වී මිලදී ගැනීම සහ රජයේ මැදිහත්වීම

2020 වර්ෂය තුළ පුද්ගලික අංශය විසින් වී මිලදී ගැනීමේදී ප්‍රධාන කාර්යභාරයක් ඉටු කරමින්, රජයේ සහතික මිලටත් වඩා ඉහළ මිලකට වී මිල දී ගන්නා ලදී. මෙම ක්‍රියාවලියේ දී, රජය විසින් මූල්‍ය ආයතන හරහා අරමුදල් සම්පාදනය

කරදීමෙන් ඔවුන්ට සහාය ලබාදෙන ලදී. පුද්ගලික අංශය විසින් රාජ්‍ය බැංකු හා පෞද්ගලික බැංකු මගින් ලබාගන්නා ලද අරමුදල් වී මිලදී ගැනීමේ දී භාවිතා කළ ප්‍රධාන අරමුදල් ප්‍රභවයක් විය. කෙසේ වෙතත්, වී මිලදී ගැනීම සඳහා පුද්ගලික අංශය සඳහා ලබා දී ඇති මුළු අරමුදල් ප්‍රමාණය 2019 වර්ෂය හා සසඳන විට 2020 දී සියයට 30 කට වඩා වැඩි ප්‍රතිශතයකින් අඩු වී තිබේ.

වගුව 7.13 | පෞද්ගලික අංශය සඳහා වී මිල දී ගැනීම සඳහා ලබා දුන් ණය ප්‍රගතිය, 2019 - 2020

බැංකුව	2019		2020		ප්‍රතිශත වෙනස	
	ණය සංඛ්‍යාව	මුළු ණය ප්‍රමාණය (රු.මි.)	ණය සංඛ්‍යාව	මුළු ණය ප්‍රමාණය (රු.මි.)	ප්‍රතිශත ලෙස ණය සංඛ්‍යාව	මුළු ණය ප්‍රමාණය ප්‍රතිශත ලෙස
මහජන බැංකුව	28	344	43	732	53.6	112.8
ලංකා බැංකුව	510	25,469	201	16,865	-60.6	-33.8
ප්‍රාදේශීය සංවර්ධන බැංකුව	17	36	13	29	-23.5	-18.8
උප එකතුව රාජ්‍ය බැංකු	555	25,849	257	17,626	-53.7	-31.8
කොමර්ෂල් බැංකුව	1,014	5,343	689	4,517	-32.0	-15.5
සම්පත් බැංකුව	229	1,922	258	3,948	12.7	105.4
ඩී. එෆ්. සී. සී. බැංකුව	40	1,175	81	510	102.5	-56.6
සෙලාන් බැංකුව	28	227	43	510	53.6	124.7
යුනියන් බැංකුව	19	86	31	147	63.2	70.9
අමානා බැංකුව	1,466	3,793	622	2,334	-57.6	-38.5
ජාතික සංවර්ධන බැංකුව	127	905	15	95	-88.2	-89.5
නේෂන් ට්‍රස්ට් බැංකුව	461	5,554	117	621	-74.6	-88.8
හැටන් නැෂනල් බැංකුව	160	904	151	1,250	-5.6	38.3
ශ්‍රී ලංකා ඉතිරිකිරීමේ බැංකුව	0	0	1	25	අ.නො.	අ.නො.
උප එකතුව පෞද්ගලික බැංකු	3,544	19,909	2,008	13,957	-43.3	-29.9
උප එකතුව අනෙකුත් මූල්‍ය ආයතන	14	63	0	0	අ.නො.	අ.නො.
මුළු එකතුව	4,113	45,821	2,265	31,582	-44.9	-31.1

මූලාශ්‍රය : අදාළ බැංකු හා මූල්‍ය ආයතන
අ.නො. - අදාළ නොවේ.

7.5.3 වී බැහැර කිරීමේ වැඩසටහන

වෙළඳ පොළේ පැවති සහල්වල ඉහළ සිල්ලර මිල ගණන් හේතුවෙන්, 2020 වසරේ දී දිස්ත්‍රික් ලේකම්/ දිසාපතිවරුන් සහ වී අලෙවි මණ්ඩලය විසින් ක්‍රියාත්මක කරන ලද රජයේ වී බැහැර කිරීමේ වැඩසටහන හරහා උපරිම සිල්ලර මිල යටතේ පාරිභෝගිකයින්ට සහල් ලබා දීමට රජය කඩිනම් පියවර ගන්නා ලදී. එමඟින්, සහල් තොග පැවැති උපරිම සිල්ලර මිලට වඩා අඩු මිලකට ලංකා සතොස ආයතනය සහ පුද්ගලික අංශයේ සුපිරි වෙළඳ සැල් හරහා වෙළඳ පොළට සපයන ලදී. ඒ අනුව සහල් මෙට්‍රික් ටොන් 16,484 ක් පමණ දිස්ත්‍රික් ලේකම් / දිසාපතිවරුන් හරහා තෝරාගත් වෙළඳ පොළ මාර්ග ඔස්සේ වෙළඳසැල්වලට නිකුත් කිරීමට හැකිවිය.

7.5.4 වෙනත් දේශීය හෝග සංවර්ධනය කිරීමේ මූලාරම්භය

තෝරාගත් දේශීය හෝගවල ස්වයංපෝෂිතභාවය ළඟා කර ගැනීමේ අරමුණින් සහ වාර්ෂිකව එවැනි හෝග ආනයනය කිරීම සඳහා වැය වන ඇමරිකානු ඩොලර් මිලියන 500 ක් පමණ වූ විදේශ විනිමය ගලායාම අඩු කිරීම සඳහාත් දේශීය ගොවිතැන සහ ප්‍රමුඛතා බෝග 15 නිෂ්පාදනය ප්‍රවර්ධනය කිරීම කෙරෙහි රජයේ ප්‍රතිපත්තිය තුළ, අවධානය යොමු කරන ලදී. ඒ අනුව වියළි මිරිස්, බඩ ඉරිඟු, සෝයා බෝංචි, මුං ඇට, කවිපි, ලූනු, ඉගුරු, කහ, රටකපු, අර්තාපල් යන ආදිය සහ ඒ ආශ්‍රිත කෘෂි පාදක කර්මාන්ත ඇතුළු දේශීය හෝග නිෂ්පාදනය වැඩි දියුණු කිරීම සඳහා නව පියවරක් ගන්නා ලදී.

මෙම පසුබිම තුළ, රජය විසින් ඇතැම් හෝග ආනයනය කිරීම තාවකාලිකව අත්හිට වූ අතර, ණය යෝජනාක්‍රම හා අනෙකුත් සේවා සැපයීම මඟින් ලබාදෙන සහය හැරුණු කොට නව සහතික මිල ගණන් හඳුන්වා දීම සහ වගා කිරීම සඳහා වැඩි ඉඩම් ප්‍රමාණයක් වෙන් කිරීම මඟින් ඉහත ප්‍රතිපත්තිය මූලාරම්භයට සහය දැක්වීම සඳහා දේශීය ගොවීන් දිරිගැන්වීම තුළින් එවැනි නිෂ්පාදන වගා කිරීමට පොළබවන ලදී. ඉහත හෝග වගා කිරීම සඳහා ගොවීන් දිරිමත් කිරීමේ ප්‍රතිපත්තිය මුල පිරිමිවල ප්‍රතිඵලයක් ලෙස 2019 වර්ෂයට සාපේක්ෂව 2020 වර්ෂයේ දී සියලුම හෝගවල පාහේ නිෂ්පාදනය වැඩි වී තිබේ.

වගුව 7.14 | ප්‍රධාන හෝගවල වාර්ෂික නිෂ්පාදනය හා සහතික මිල

හෝගය	වාර්ෂික නිෂ්පාදනය 2019 (මෙ.ටො.)	වාර්ෂික නිෂ්පාදනය 2020 (මෙ.ටො.)	ප්‍රතිශත වර්ධනය	සහතික මිල (කි. ග්‍රෑමයක මිල රු.)
බඩඉරිඟු	245,647	368,864	50.2	50
උදු	4,908	9,562	94.8	220
මුං ඇට	7,335	13,497	84.0	200
කහ	9,415	30,000	218.6	80
ලොකු ලූනු	18,415	62,331	238.5	100
රතු ලූනු	58,242	80,779	38.7	110

වගුව 7.14 | ප්‍රධාන හෝගවල වාර්ෂික නිෂ්පාදනය හා සහතික මිල

හෝගය	වාර්ෂික නිෂ්පාදනය 2019 (මෙ.ටො.)	වාර්ෂික නිෂ්පාදනය 2020 (මෙ.ටො.)	ප්‍රතිශත වර්ධනය	සහතික මිල (කි. ග්‍රෑමයක මිල රු.)
රටකපු	26,922	50,672	88.2	220
අමු මිරිස්	60,593	72,604	19.8	-
සෝයා	2,197	10,031	356.6	125
කුරක්කන්	5,474	5,721	4.5	175
අර්තාපල්	101,642	87,788	-13.6	100
කවිපි	8,067	21,193	162.7	220
තල	6,085	13,710	125.3	200
ඉගුරු	13,785	22,705	64.7	125

මූලාශ්‍රය: කෘෂිකර්ම දෙපාර්තමේන්තුව

7.6. ජීවන වියදම

පාරිභෝගිකයින්ට සහ නිෂ්පාදකයින්ට අහිතකර ලෙස බලපාන වෙළඳ පොළ විකෘති කිරීම් ඇති කරන වසංගත තත්ත්වය තුළ, ජීවන වියදම කළමනාකරණය කිරීම සඳහා වූ ප්‍රතිපත්තිමය මඟපෙන්වීම වැදගත් විය. වෙළඳ පොළේ අනපේක්ෂිත විකෘති කිරීම් හේතුවෙන් පාරිභෝගිකයින්ට සහ නිෂ්පාදකයින්ට ඇතිවිය හැකි අහිතකර බලපෑම් මඟහරවා ගැනීම සඳහා 2020 දී රජය විසින් කෙටිකාලීන ප්‍රතිපත්තිමය පියවර ගන්නා ලදී. නිෂ්පාදකයින් සඳහා අවම සහතික කළ මිල ගණන් සහ පාරිභෝගිකයින් සඳහා උපරිම සිල්ලර මිල ගණන් ඔවුන් ආරක්ෂා කිරීමේ මූලික මෙවලම් ලෙස භාවිතා කළ අතර එමඟින් අත්‍යවශ්‍ය ආහාර ද්‍රව්‍ය කිහිපයක මිල යම් ප්‍රමාණයකට පාලනය කිරීමට හැකි විය. වෙළඳ පොළ තත්ත්වයන්ට අනුකූලව රජය සහතික මිල ගණන් සහ උපරිම සිල්ලර මිල ගණන් සංශෝධනයට ලක් කරන ලදී. ඒ අතරම, පාරිභෝගිකයින්ට කිසිදු හිඟයකින් තොරව ආහාර ද්‍රව්‍ය සුලභ කිරීම සහතික කිරීම සඳහා විශේෂයෙන් කොවිඩ් -19 වසංගත තත්ත්වය තුළ රජය විසින් රට පුරා ලංකා සතොස සහ අනෙකුත් සිල්ලර ජාල භාවිත කරන ලදී.

07 පරිච්ඡේදය

ගුව 7.15 | 2020 වර්ෂය තුළ ජීවන වියදම පාලනය කිරීම සඳහා රජය විසින් ගනු ලැබූ ප්‍රධාන ක්‍රියාමාර්ග

වෙළඳ භාණ්ඩය	විශේෂ වෙළඳ භාණ්ඩ බද්ද/ උපරිම සිල්ලර මිල පිළිබඳ විස්තරය	බලාත්මක දිනය	
ලොකු ලුනු	උපරිම සිල්ලර මිල කිලෝ ග්‍රෑම් එකක් සඳහා රු. 190/- ක් ලෙස නියම කරන ලදී.	2020.02.23	
	එය කිලෝ ග්‍රෑම් එකක් සඳහා මිල රු. 150/- ක් ලෙස සංශෝධනය කරන ලදී.	2020.03.17	
	විශේෂ වෙළඳ භාණ්ඩ බද්ද කිලෝ ග්‍රෑමයට ශත 25 දක්වා අඩු කරන ලදී.	2020.10.14	
මයිසුර් පරිප්පු	උපරිම සිල්ලර මිල කිලෝ ග්‍රෑම් එකක් සඳහා රු. 65/- ක් ලෙස නියම කරන ලදී.	2020.03.17	
	උපරිම සිල්ලර මිල ඉවත් කරන ලදී.	2020.04.30	
	විශේෂ වෙළඳ භාණ්ඩ බද්ද කිලෝ ග්‍රෑමයට ශත 25 දක්වා අඩු කරන ලදී.	2020.10.14	
ටින් මාළු	ග්‍රෑම් 425 ටින් එකක් සඳහා උපරිම සිල්ලර මිල රු. 100/- ක් ලෙස නියම කරන ලදී.	2020.03.17	
	උපරිම සිල්ලර මිල ඉවත් කරන ලදී.	2020.04.30	
	විශේෂ වෙළඳ භාණ්ඩ බද්ද කිලෝ ග්‍රෑමයට ශත 25 දක්වා අඩු කරන ලද සහ නැවත කිලෝ ග්‍රෑමයට රු. 100/- ක් දක්වා වැඩි කරන ලදී.	2020.10.14 2020.11.18	
බඩ ඉරිඟු	උපරිම සිල්ලර මිල කිලෝ ග්‍රෑම් එකක් සඳහා රු. 55/- ක් ලෙස පනවන ලදී.	2020.03.12	
කහ කුඩු	උපරිම සිල්ලර මිල කිලෝ ග්‍රෑම් එකක් සඳහා රු. 750/- ක් ලෙස පනවන ලද අතර පසුව ඉවත් කරන ලදී.	2020.04.21 2020.09.23	
	සම සහිත කුකුළු මස් (බොයිලර්)	උපරිම සිල්ලර මිල කිලෝ ග්‍රෑම් එකක් සඳහා රු. 430/- ක් ලෙස නියම කරන ලදී.	2020.03.12
සම රහිත කුකුළු මස් (බොයිලර්)	උපරිම සිල්ලර මිල කිලෝ ග්‍රෑම් එකක් සඳහා රු. 500/- ක් ලෙස නියම කරන ලදී.	2020.03.12	
සහල්	උපරිම සිල්ලර මිල පනවන ලදී.		
	කීරි සම්බා	කිලෝ ග්‍රෑමයට රු. 120/-	
	සම්බා	කිලෝ ග්‍රෑමයට රු. 98/-	2020.05.28
	නාඩු	කිලෝ ග්‍රෑමයට රු. 96/-	
	කැකුළු සහල්	කිලෝ ග්‍රෑමයට රු. 93/-	
සහල්	නිෂ්පාදකයන්/මොල් හිමියන් සඳහා උපරිම සිල්ලර මිල පනවන ලදී.	2020.11.04	
	සම්බා	කිලෝ ග්‍රෑමයට රු. 94/-	
	කැකුළු සම්බා	කිලෝ ග්‍රෑමයට රු. 94/-	
	නාඩු	කිලෝ ග්‍රෑමයට රු. 92/-	
	කැකුළු සහල්	කිලෝ ග්‍රෑමයට රු. 89/-	
සීනි	විශේෂ වෙළඳ භාණ්ඩ බද්ද කිලෝ ග්‍රෑමයට ශත 25 දක්වා අඩු කරන ලදී.	2020.10.14	
අල	විශේෂ වෙළඳ භාණ්ඩ බද්ද කිලෝ ග්‍රෑමයට රු. 25/- සිට රු. 50/- ක් දක්වා වැඩි කරන ලද අතර නැවත රු. 50/- සිට රු. 55/- දක්වා වැඩි කරන ලදී.	2020.05.22 2020.08.15	
	රු. 55/- සිට රු. 15/- දක්වා අඩු කරන ලදී.	2021.02.12	
	නැවත රු. 50/- දක්වා වැඩි කරන ලදී.	2021.04.27	
	විශේෂ වෙළඳ භාණ්ඩ බද්ද කිලෝ ග්‍රෑමයට රු. 200/- සිට රු. 325/- ක් දක්වා වැඩි කරන ලදී.	2020.07.18	

මූලාශ්‍රය: පාරිභෝගික කටයුතු පිළිබඳ අධිකාරිය සහ වෙළඳ හා ආයෝජන ප්‍රතිපත්ති දෙපාර්තමේන්තුව

විශේෂ සටහන 7.2 | කෘෂිකාර්මික අංශයේ ප්‍රතිසංස්කරණ: ආර්ථික පුනර්ජීවනය සහ දරිද්‍රතාවය පිටුදැකීම

දේශීය ශ්‍රම බලකායෙන් සියයට 28 ක් පමණ කෘෂිකාර්මික අංශයේ නිරත වුවද ද, පසුගිය වසර 5 තුළ දළ දේශීය නිෂ්පාදනයට එම අංශයේ දායකත්වය සියයට 7 ක් පමණි. දේශගුණික විපර්යාසයන් කෘෂිකර්මාන්තයේ අවිනිශ්චිතතාවය හා අවදානම් සහගත භාවය සඳහා ප්‍රධාන සාධකයන් වන අතර, නිවැරදි තාක්ෂණයන්ගේ භාවිතය තුළින් කෘෂිකර්මාන්තයේ නියැලීමට ඇති අවදානම් අවම කර ගත හැකිය. විශේෂයෙන් මෑත අතීතයේ දී මෙම අංශය හා සම්බන්ධ නිෂ්පාදන ඵලදායිතාවයේ සැලකිය යුතු වෙනසක් නොපෙන්වන අතර ඒ සඳහා විශේෂයෙන් හේතු පාදක වී ඇත්තේ ගොවීන්ට සහන ලබා දීම, පාරිභෝගික මිල සමතුලිත කිරීම, පොහොර ලබා ගැනීම, ජල භාවිතය හා රට තුළ පවතින නිෂ්පාදන ආනයනය කිරීමේ ප්‍රතිපත්ති ද ඇතුළුව ස්ථාවර ප්‍රතිපත්ති රාමුවක් නොමැතිකම වේ.

මෙවන් පසුබිමක් තුළ සහ පවතින කොවිඩ් වසංගතය හමුවේ කෘෂි ක්ෂේත්‍රයේ ප්‍රතිපාදන නිසි ලෙස කළමනාකරණය කර බෙදා හැරීම, යෙදවුම් නිසි ලෙස සැපයීම සහ අගය දාම අඩපණ වීම තුළින් කෘෂිකාර්මික අංශයට වන බලපෑම අවම කිරීම සඳහා රජය සැලකිය යුතු ප්‍රතිසංස්කරණ සංඛ්‍යාවක් ක්‍රියාත්මක කරන ලදී. වසර 2025 වන විට ශ්‍රී ලංකාව දරිද්‍රතාවයෙන් තොර රටක් බවට පත්කිරීම සඳහා සුදුසු උත්ප්‍රේරක ප්‍රවේශයන් තුළින් ආර්ථිකය පුනර්ජීවනය කිරීම සඳහා අවශ්‍ය ක්ෂණික තීරණ ගැනීමේ අවශ්‍යතාවයක් මතු වූ අතර ඒ සඳහා ආර්ථික පුනර්ජීවනය හා දරිද්‍රතාවය පිටුදැකීම¹ සඳහා වන ජනාධිපති කාර්ය සාධක බලකායක් 2020 අප්‍රේල් මාසයේ දී පිහිටුවන ලදී. ව්‍යවසායකයින්ට සහ ගොවීන්, ධීවරයින්, සාම්ප්‍රදායික කර්මාන්තකරුවන්, ස්වයං රැකියා නියුක්තිකයින්, ගෘහස්ථ යැපුම් ආර්ථිකයන් සහිත අඩු ආදායම්ලාභී කණ්ඩායම් සහ කුඩා පරිමාණ ව්‍යාපාරිකයින් සඳහා නව තාක්ෂණය, වෙළඳපල සහ ණය පහසුකම් සැපයීම මෙම කාර්ය සාධක බලකායේ ප්‍රධාන අරමුණු වේ. මේ සඳහා කාර්ය සාධක බලකාය වඩාත් ප්‍රයෝගික ප්‍රවේශයන් හතරක් ඔස්සේ ඉදිරියට ගමන් කිරීමට කටයුතු යොදා ඇත. සෞඛ්‍ය සම්පන්න ගෘහ ආර්ථිකය සහ ආහාර සුරක්ෂිතතාව ළඟා කර ගැනීම; අපනයන ප්‍රවර්ධනය කිරීම; කාර්මික සංවර්ධනය සහ රැකියා උත්පාදනය; දරිද්‍රතාවය පිටුදැකීම මෙම ප්‍රවේශයන් වන අතර ඒ මගින් ශ්‍රී ලංකාව 2025 වන සමෘද්ධිමත්භාවය ළඟාකරගැනීම එහි මූලික දැක්ම වේ.

ගෘහ ආර්ථිකය සහ ආහාර සුරක්ෂිතතාව

වර්තමානයේදී මෙරට ශ්‍රම බලකායෙන් තුනෙන් එකකට ආසන්න පිරිසකට ආහාර සුරක්ෂිතතාවය සහතික කිරීම සහ ජීවනෝපායන් සැපයීම සඳහා දායකත්වය සපයන ශ්‍රී ලංකා ආර්ථිකයේ ප්‍රධානතම අංශයක් ලෙස කෘෂිකාර්මික අංශයේ ව්‍යුහාත්මක බාධක රාශියක් පවතින අතර ඒවා කෙරෙහි ක්ෂණික අවධානය යොමු කිරීම අත්‍යවශ්‍ය වේ. මෙම අභියෝගයන්ට මුහුණ දීම සඳහා කාර්ය සාධක බලකාය ග්‍රාමීය ගෘහ ආර්ථිකය ශක්තිමත් කිරීම සඳහා විවිධ නිෂ්පාදන නැඹුරු කර ගත් ප්‍රවේශයන් අනුගමනය කරනු ලබයි. පොහොර සහ බීජ වැනි යෙදවුම් සැපයීම, ප්‍රදාන සහ අඩු පිරිවැය මූල්‍යකරණයන් හරහා අගයදාම සංවර්ධනය සඳහා අවශ්‍ය තාක්ෂණික පහසුකම් සැපයීම මෙන්ම නිෂ්පාදකයාට සහ පාරිභෝගිකයාට සාධාරණ මිලක් සහතික කිරීම මෙම බලකායේ තවත් ප්‍රධාන අරමුණකි.

ගෝලීය සැපයුම් ජාලය අඩපණ වීම තුළින් සාර්ව ආර්ථිකයේ බාහිර අංශයට සැලකිය යුතු අවදානමක් ඇති කළ අතර එහි ප්‍රතිඵලයක් ලෙස රටට ආනයන සීමා කිරීම් ඇතුළු විවිධ ප්‍රතිපත්ති රජය විසින් අනුගමනය කරන ලදී. දේශීය නිෂ්පාදනය කෙරෙහි අවධානය යොමු කරමින් කෘෂිකර්මාන්තයේ සංවර්ධනය රාජ්‍ය ප්‍රතිපත්තියේ මූලික අභිප්‍රායක් වන අතර සාර්ව ආර්ථික උත්ප්‍රේරකයන් සමඟ දේශීය කෘෂිකර්මාන්තය මහා පරිමාණ මෙන්ම ගෘහාශ්‍රිත අංශයෙන් ප්‍රවර්ධනය කිරීම අරමුණු කරගෙන ඇත. අයවැය ප්‍රතිපාදන වැඩි කිරීම, නව සොයාගැනීම් සඳහා මූල්‍ය හා මූල්‍යමය දිරිගැන්වීම් ලබා දීම, තාක්ෂණික මෙවලම් ප්‍රවලිත කිරීම සහ වෙළඳපල උච්චාවචනයන් සඳහා සෘජු මැදිහත්වීම් ආදිය රජයේ පුළුල් දිරිගැන්වීම් වැඩපිළිවෙලට අයත්වේ. තවද නව කුඹුරු ඉඩම්අක්කර 100,000 ක් වගාවට එකතු කිරීමේ ඉලක්කය ඇතිව දැනට අතහැර දමා ඇති කුඹුරු නැවත වගා කිරීමට කටයුතු කිරීම, ඌන උපයෝජන ඉඩම් පෞද්ගලික අංශය සමඟ ඒකාබද්ධ හවුල්කාරිත්වයක් යටතේ වාණිජ ආහාර නිෂ්පාදනයට නැඹුරු කිරීම රජයේ ප්‍රධාන ඉලක්කයකි.

ගෘහස්ථ ආහාර නිෂ්පාදනයේ එක් තීරණාත්මක සාධකයක් වන්නේ වාරි ජල පහසුකම් ලබා ගැනීමයි. එබැවින් බෝග නිවුනාවය ඉහළ නැංවීම සඳහා නව හා පවත්නා ඉඩම් සඳහා ජලය සැපයීම සඳහා එල්ලංගා සංවර්ධන වැඩසටහනක් ක්‍රියාත්මක කර ඇත. මෙම වැඩසටහන සඳහා 2020 දී රුපියල් බිලියන 2.5 ක් වෙන් කර ඇති අතර 2021 අයවැය මගින් රු.බිලියන 6 කට අධික මුදලක් වෙන් කර ඇත. අත්‍යවශ්‍ය ආහාර බෝග 16 ක්² ඉලක්ක කර ගනිමින් ජාතික ආහාර නිෂ්පාදන වැඩසටහන ආරම්භ කරන ලදී. මෙම බෝග නිෂ්පාදනයන් බොහොමයක් දැනට ආනයන තත්ත්වයේ පවතින අතර මෙම වැඩසටහනේ මූලික අදියර තුළ මගින් ආනයනය වෙනුවට බී ලූනු, අර්තාපල් සහ වියළි මිරිස් හැර අනෙකුත් හෝග වර්ග 13 කින් රට 2022 වන විට ස්වයංපෝෂිතභාවයට පත්වනු ඇතැයි අපේක්ෂා කෙරේ. බී-ලූනු, වියළි මිරිස් සහ අර්තාපල් දේශීය නිෂ්පාදනය ප්‍රවර්ධනය තුළින් වසර තුනක් තුළ ස්වයංපෝෂිත

¹ එක්සත් ජාතීන්ගේ තිරසර සංවර්ධන අරමුණු (SDG) හි දක්වා ඇති පරිදි 2030 වන විට සියලුම ප්‍රදේශ වල දරිද්‍රතාවය (දිනකට ඩොලර් 1.25 ට වඩා අඩු අදායම් ලාභී පුද්ගලයින්ගේ) තුරන් කිරීම ශ්‍රී ලංකාවේ අරමුණයි.

² අත්‍යවශ්‍ය ආහාර බෝග 16 වන්නේ වී, මිරිස්, මුං, බඩ ඉරිඟු, රටකපු , ලොකු ලුණු , උණු අර්තාපල්, රතු ලුණු, කුරක්කන්, තල, කවිසි, සෝයා බෝංචි, ඉඟුරු, කහ සහ කොල්ලු

07 පරිච්ඡේදය

මට්ටම කරා ලගාවීමට අපේක්ෂා කෙරේ. නිෂ්පාදන ඵලදායිතාවය වැඩි කිරීම සඳහා නව තාක්ෂණය ප්‍රවලිත කිරීම, ආදර්ශ කෘෂිකාර්මික ගම්මාන පිහිටුවීම තුළින් ගොවීන් දිරිගැන්වීම අරමුණු කරයි. ගෘහස්ථ ආර්ථිකය වැඩිදියුණු කිරීම සඳහා “ගෘහ ගෙවතු වගා වැඩසටහන” සකස් කරන ලද අතර මේ යටතේ, ගෘහස්ථ නිෂ්පාදනය සඳහා අවශ්‍ය යෙදවුම් නාගරික හා අර්ධ නාගරික පුරවැසියන්ට ඔවුන්ගේ ගෙවතු වලට එළවළු අවශ්‍යතා නිෂ්පාදනය කිරීමට පෙළඹවීම සඳහා සහන පැකේජයක් ලබා දෙනු ඇත. වෙළඳපල උච්චවචනයන් නියාමනය, නිෂ්පාදකයින් ආරක්ෂා කිරීම සහ වගාව දිරිගැන්වීම සඳහා තෝරාගත් හෝග සඳහා මිල සහතික කිරීමේ ක්‍රමයක් ද හඳුන්වා දෙනු ලැබිණ.

දේශීය කිරි කර්මාන්තය වැඩිදියුණු කිරීම සඳහා ප්‍රධාන ගැටළුවක් වන ප්‍රමාණවත් හා හොඳ තත්ත්වයේ සත්ව ආහාර නොමැතිකම හඳුනාගෙන ඇති අතර මේ ගැටළුව විසඳීම සඳහා ජාතික පශු සම්පත් සංවර්ධන මණ්ඩලයේ සහ මහවැලි අධිකාරියේ භාවිතයට නොගත් හා උණු උපයෝජිත ඉඩම් වඩාත් ඵලදායී ලෙස යොදා ගැනීමට පියවර ගෙන ඇත. නිෂ්පාදකයාට වඩාත් හොඳ මිලක් ලබා ගැනීමට සහ ජාතික කිරි නිෂ්පාදනයට ඉහළ දායකත්වයක් ලබා දීම සඳහා කිරි එකතු කිරීමේ ජාලය විධිමත් කිරීමට කටයුතු සම්පාදනය කර ඇත. එමෙන්ම ඵලදායිතාව ඉහළ නැංවීම සඳහා දේශීය ගව ගහනයේ ජානමය හැකියාව වැඩි දියුණු කිරීමේ අරමුණු සහිතව දිවයින පුරා අභිජනන වැඩසටහනක් ක්‍රියාත්මක කෙරේ. තවද, දේශීය ගව ප්‍රභේදවල නිෂ්පාදන හැකියාව වැඩි දියුණු කිරීම සඳහා වැඩි දියුණු කරන ලද ප්‍රභේද ආනයනය සඳහා අවශ්‍ය ඇගයීම් සිදු කරනු ලැබේ. කුටුම්භ ආර්ථිකය සහ පෝෂණය ශක්තිමත් කිරීම සහ ජනතාවගේ පෝෂණ අවශ්‍යතාවයන් සපුරාගැනීම සඳහා ගෘහාශ්‍රිත කුකුල් කර්මාන්තය ප්‍රවලිත කිරීම සිදු කෙරෙන අතර ඒ සඳහා අවශ්‍ය නිෂ්පාදන යෙදවුම් දිස්ත්‍රික් / ප්‍රාදේශීය මට්ටමින් පවත්නා රජයේ ආයතන ජාලය හරහා බෙදාහරිනු ලැබේ.

රටෙහි සාගර සම්පත් උණු උපයෝගී තත්වයේ පවතින අතර ඒ සඳහා යටිතල පහසුකම් සංවර්ධනය කිරීමට රජය පියවර ගනිමින් සිටී. ඒ අනුව, ධීවර වරායන් හරිත ධීවර වරාය මට්ටමට වැඩිදියුණු කිරීම, ධීවර ආම්පන්න වැඩිදියුණු කිරීම සහ මසුන් ඇල්ලීම සඳහා නව තාක්ෂණික භාවිතයන් යොදාගැනීම කෙරෙහිද අවධානය යොමු කෙරේ. තවද මත්ස්‍ය හා ජලජීවී නිෂ්පාදනය වැඩිකිරීම සඳහා මඩකලපුව, පුත්තලම සහ මන්නාරම යන ප්‍රදේශවල දියුණු යටිතල පහසුකම් සහිත ධීවර කලාප පිහිටුවීම සිදුකරන අතරම පෝෂ්‍යදායී ආහාර ලබා ගැනීම තහවුරු කිරීම සඳහා, අවශ්‍ය ඇඟිල්ලක් සහ වෙනත් මෙවලම් ලබා දී මිරිදිය මත්ස්‍ය නිෂ්පාදනය වැඩි කිරීමටද කටයුතු කරනු ලැබේ.

පසු අස්වනු හානිය අවම කිරීම සහ ආහාරවල ගුණාත්මකභාවය ඉහළ නැංවීම යන විශේෂ කාරණා දෙක කෙරෙහි ද විශේෂ අවධානයක් යොමු කරන ලදී. ඒ අනුව පලතුරු හා එළවළු කල් තබාගැනීම මගින් නාස්තිය අවම කිරීමත් සහ එමගින් ආහාර හිඟ කාල වලදී ආහාර වල සුලභතාවය වැඩි කිරීම සඳහා තාක්ෂණික ගවේෂණයන් හඳුන්වාදීම සිදු කරනු ලබයි. මේ අතරම අගය දාම යටිතල පහසුකම් (ගබඩා, සීතල ගබඩා, සැකසුම් මධ්‍යස්ථාන, එකතු කිරීමේ මධ්‍යස්ථාන) ස්ථාපිත කිරීම හා වැඩිදියුණු කිරීම මගින් ආහාර වල ගුණාත්මකභාවය සහ ආයු කාලය වැඩි කිරීම සහ නාස්තිය අවම කිරීම සඳහා ද පියවර ගෙන ඇත. ආහාර සුරක්ෂිතතාව ඉහළ නැංවීම සඳහා හොඳ කෘෂිකාර්මික පිළිවෙත් (GAP) ප්‍රවර්ධනය කිරීම සඳහා පියවර ගන්නා අතරම GAP සහතික කළ ආහාර නිෂ්පාදන සහ කාබනික නිෂ්පාදන ප්‍රවර්ධනය සඳහා වන මාර්ගෝපදේශ දැනටමත් සකස් කර ඇත.

තිරසාර සංවර්ධන ප්‍රතිපත්ති රාමුව තුළ කාබනික පොහොර පමණක් භාවිතය සඳහා ප්‍රතිපත්ති හඳුන්වා දීමට රජය තීරණයක් ගෙන ඇති අතර, එමගින් කාබනික පොහොර මත නිෂ්පාදනය රඳාපවතින ලොව පළමු රට බවට ශ්‍රී ලංකාව පත් කිරීම අපේක්ෂා කරයි. ඒ අනුව, දේශීය වශයෙන් ලබා ගත හැකි අමුද්‍රව්‍ය උපයෝගී කරගනිමින් කෘෂිකාර්මික නිෂ්පාදනය සඳහා අවශ්‍ය කාබනික ද්‍රව්‍ය නිෂ්පාදනය ප්‍රවර්ධනය කිරීම මේ වන විටත් සිදු කරමින් පවතී.

කෘෂිකාර්මික අපනයන ප්‍රවර්ධනය කිරීම

තේ, රබර් සහ පොල් ඇතුළු කෘෂිකාර්මික අපනයන වසර 2020 දී සමස්ත අපනයනයෙන් සියයට 23 ක් වූ අතර රුපියල් බිලියන 432 ක් වටිනා කෘෂිකාර්මික නිෂ්පාදන රට තුලට ආනයනය කර ඇත. කෘෂිකර්මාන්තය ප්‍රවර්ධනය කිරීම සඳහා වන රජයේ ප්‍රයත්නය අනුව, සමස්ත අපනයනය සඳහා කෘෂිකාර්මික අපනයන වල දායකත්වය 2019 වසරට වඩා සියයට 6 ක වර්ධනයක් පෙන්නුම් කරයි.

එනිසා නිෂ්පාදන හා අපනයන වැඩි කිරීම සඳහා දැනටමත් මූලික පියවර ගණනාවක් ගෙන ඇත. ඒ අනුව කාර්මික කලාප පිහිටුවීම සහ පවත්නා කාර්මික කලාපවල කාර්යක්ෂමතාව වැඩිදියුණු කිරීම, සමුද්‍ර සම්පත් වලින් උපරිම ඵල නෙළා ගැනීම, ජලජීවී වගා නිෂ්පාදනය සඳහා නව ප්‍රදේශ හඳුනා ගැනීම සහ වෙන් කිරීම 2020 දී සිදු කරන ලද හිතකර ක්‍රියාමාර්ග කිහිපයකි. නිෂ්පාදකයින් ආරක්ෂා කිරීම සඳහා ඇතැම් කෘෂි භාණ්ඩ (උදා: ගම්මිරිස්) සඳහා සහතික කළ මිල ප්‍රකාශයට පත් කරන ලද අතරම අපනයන අරමුණු කරගත් ව්‍යාපාර සඳහා සහනදායී ණය යෝජනා ක්‍රම හඳුන්වාදීම, රාජ්‍ය මූල්‍ය ගැලපුම් මගින් තාක්ෂණික හඳුන්වාදීම් සිදුකිරීම තුළින් අපනයනකරුවන්ට වාසිදායී පියවර ගැනීමට කටයුතු කිරීමද එවැනි හිතකර ක්‍රියාමාර්ග සඳහා උදාහරණ කීපයකි.

කාර්මික සංවර්ධනය හා රැකියා උත්පාදනය

2025 වන විට ග්‍රාමීය ආර්ථිකය පුනර්ජීවනය කිරීම සඳහා කෘෂිකාර්මික, සත්ව පාලන හා ධීවර යන අංශවල කාර්මාන්ත පාදක කර ගත් ක්ෂුද්‍ර හා කුඩා ව්‍යවසායකයින් 200,000 ක් බිහි කිරීමට රජය ඉලක්ක කර තිබේ. ක්ෂුද්‍ර, සුළු හා මධ්‍ය පරිමාණ ව්‍යාපාර අංශය ආරක්ෂා කිරීම හා ප්‍රවර්ධනය කිරීමෙන් ඔබ්බට ගිය සංවර්ධනයක් එම ව්‍යාපාර අංශයෙහි ඇති කිරීම හා ඒ තුළින් ක්ෂුද්‍ර, සුළු හා මධ්‍ය පරිමාණ ව්‍යාපාර අංශය මෙරට සංවර්ධන ප්‍රවේශ මාර්ගයක් බවට පත් කිරීම සඳහා මූල්‍ය, අලෙවිකරණ, තාක්ෂණික හා වෙනත් ආශ්‍රිත පහසුකම් සැපයීම සිදු කරනු ලබයි.

වේවැල්, පිත්තල, මැටි ආදී සාම්ප්‍රදායික කාර්මාන්ත ඉහල ශක්‍යතාවයක් ඇති කාර්මාන්ත ලෙස සලකනු ලබයි. නව තාක්ෂණය හා නිර්මාණ, ගුණාත්මක අමුද්‍රව්‍ය සහ උසස් අලෙවිකරණ ශිල්පීය ක්‍රම ලබා දෙමින් මෙම කාර්මාන්තවලට සම්බන්ධ වීමට ග්‍රාමීය කාන්තාවන් හා තරුණ ප්‍රජාව සහභාගී කර ගැනීම සඳහා වන දිරිමත් කිරීම වේවැල්, පිත්තල, මැටි, ලී බඩු සහ ග්‍රාමීය ප්‍රවර්ධන රාජ්‍ය අමාත්‍යාංශය විසින් සිදු කරනු ලබයි. තවද, මේ වනවිට ක්‍රියාත්මක වන 'එක් ගමකට එක් ව්‍යවසායකයෙක්' සහ 'ග්‍රාමීය හා සාම්ප්‍රදායික කාර්මික ගම්මානවල ඒකාබද්ධ සංවර්ධනය' වැඩසටහන් සඳහා පිළිවෙලින් රු.මි 800ක හා රු.මි. 500ක ආයෝජනයන් සිදු කර ඇති අතර එමගින් 2021 අවසන් වන විට ආසන්න වශයෙන් රැකියා අවස්ථා 17,000ක් උත්පාදනය කිරීමට අපේක්ෂිතය.

සමාජ ආරක්ෂණය

කෝවිඩ් -19 වසංගතයේ ප්‍රතිඵලයක් ලෙස 2019 දී ඩොලර් 3.20 ක් වූ දරිද්‍රතා අනුපාතය 2020 දී සියයට 11.7 දක්වා ඉහළ ගොස් ඇත. ඒ අනුව, ශ්‍රී ලංකාවේදී 500,000 කට අධික පිරිසක් දරිද්‍රතාවයට තල්ලු වී ඇති බවට ඇස්තමේන්තු කර ඇත. එබැවින්, වසංගතයේ බලපෑම අවම කිරීම සඳහා, අවදානමට ලක් වූ ප්‍රජාවන්ට ජීවනෝපාය ආධාරයක් ලෙස දැනට ක්‍රියාත්මක වෙන සමාදායි, වැඩිහිටි, ආබාධිත සහ නිදන්ගත වකුගඩු රෝග (CKDU) වැනි පොදු සුභසාධන වැඩසටහන් හරහා රජය සෘජු හා වක්‍ර ලෙස ආධාර ලබා දී ඇත. එසේම, රජය විසින් දින 7 කට වඩා වැඩි කාලයක් අගුලු දමා ඇති ප්‍රදේශ වල අය සඳහා රු. 5000 ක දීමනාවක් ද ලබාදී ඇත.

රජයේ සේවා සැපයීම උත්පේරණය කිරීම, අභ්‍යන්තර මෙන්ම අන්තර් කලාපීය සංවලතාව සහ නිෂ්පාදන හා වෙළඳපල මධ්‍යස්ථාන අතර සම්බන්ධතාවයන් ශක්තිමත් කිරීම සඳහා ගුණාත්මක ප්‍රවේශ මාර්ග සැපයීමට කිලෝමීටර් 100,000 ක් පමණ වන ප්‍රවේශ මාර්ග සංවර්ධනය කිරීමේ ජාතික වැඩසටහනක් රජය විසින් ක්‍රියාත්මක කර තිබේ. මීට අමතරව "සපිරිගම" ග්‍රාම සංවර්ධන වැඩසටහන මගින් ද ග්‍රාමීය යටිතල පහසුකම් වැඩි දියුණු කිරීමට ද කටයුතු කරන ලදී. තවද, 2021 අයවැය කථාවේ ප්‍රකාශිත පරිදි දරිද්‍රතාවය තුරන් කිරීමේ ප්‍රතිපත්තිය ඉදිරි දර්ශනයන් සමඟ සමාදායි ප්‍රතිලාභීන් ඉලක්ක කර ගත් නිශ්චිත දිරි ගැන්වීම් 2021 ආරම්භයේදී ආරම්භ කර ඇත.

07 පරිච්ඡේදය

08

රජය සතු ව්‍යවසායයන්හි
කාර්යසාධනය

8.1 සමාලෝචනය

මෙරට ආර්ථිකයේ සෑම අංශයකම පාහේ රාජ්‍ය ව්‍යාපාර නියෝජනය වීම මත කොවිඩ් වසංගත තත්වයට ප්‍රතිචාර දැක්වීමේදී ආර්ථිකය කෙරෙහි දෙයාකාරයක සාධනීය බලපෑමක් ඇති කිරීමට එකී රාජ්‍ය ව්‍යාපාරවලට හැකි වී ඇත. එහිදී, ඖෂධ අඛණ්ඩව නිෂ්පාදනය සහ සැපයීම සහතික කරමින් රාජ්‍ය ඖෂධ නීතිගත සංස්ථාව, හා රාජ්‍ය ඖෂධ නිෂ්පාදන සංස්ථාව සෞඛ්‍ය ක්ෂේත්‍රයේ ප්‍රමුඛ සේවාවක් සපයමින්ද, අත්‍යවශ්‍ය භාණ්ඩ ජනතාවට ලබාදීම සඳහා පහසුකම් සලසමින් සහ සැපයුම් දාමය ක්‍රියාකාරී තත්ත්වයේ පැවතීම තහවුරු කරමින් සීමාසහිත ලංකා සනොස සහ ශ්‍රී ලංකා වරාය අධිකාරියද කටයුතු කළ අතර, සමාජය වෙත කඩිනම් හා නිවැරදි තොරතුරු බෙදා හරිමින් ශ්‍රී ලංකා රූපවාහිනී සංස්ථාව, ස්වාධීන රූපවාහිනී ජාලය සහ ශ්‍රී ලංකා ගුවන් විදුලි සංස්ථාවද සුවිශාල කාර්යභාරයක් ඉටු කරන ලදී. එසේම ලංකා බැංකුව, මහජන බැංකුව සහ ජාතික ඉතිරි කිරීමේ බැංකුව ඇතුළු රාජ්‍ය බැංකු ද දඩ පොලියකින් තොරව සහන ණය කාලසීමා ලබා දීම පිළිබඳ රජයේ ඉල්ලීමට පූර්ණ වශයෙන් අනුකූල වෙමින් රාජ්‍ය ප්‍රතිපත්තියට සහය දෙන ලදී.

එසේම, කොවිඩ් 19 වසංගත තත්ත්වය හමුවේ ඇති වූ සීමාවන් හේතුවෙන් අනෙකුත් වාණිජ ආයතනවලට සමානවම රාජ්‍ය ව්‍යාපාරද බලපෑමට ලක් වූ බව, දේශසීමා වසා දැමීම හා ගෝලීය වශයෙන් ගුවන් ගමන් සීමා කිරීම මත සිදු වූ බලපෑම ශ්‍රී ලන්කන් ගුවන් සමාගමේ සහ සීමාසහිත ගුවන් තොටුපොළ හා ගුවන් සේවා සමාගමේ කාර්යසාධනයෙන්ද, රට වසා දැමීම මත පොදු ප්‍රවාහනයෙහි ගමන් කිරීමට පනවන ලද සීමාවන් හේතුවෙන් සිදු වූ බලපෑම ශ්‍රී ලංකා ගමනාගමන මණ්ඩලයේ කාර්යසාධනයෙන්ද මනාව පිළිබිඹු වේ.

ගෝලීය වශයෙන් සිදු වූ ගුවන් ගමන් සීමා කිරීම් නිසා සිදු වූ ඉල්ලුම පහළ යාම හේතුවෙන් 2019 වර්ෂයට සාපේක්ෂව රු. බිලියන 30 ක පමණ අහිතකර බලපෑමක් ගුවන් සේවා ක්ෂේත්‍රය කෙරෙහි ද, එසේම ඉන්ධන මිළ මට්ටම පහත වැටීමේ වාසිය අත්පත් කර ගත් බලශක්ති අංශය රු. බිලියන 37 කට ආසන්න අගයකින් අලාභය අඩු කර ගැනීමද තුළින් රාජ්‍ය ව්‍යාපාරයන්හි මූල්‍ය කාර්යසාධනය කෙරෙහි කොවිඩ් 19 වසංගත තත්ත්වය විසින් සිදු කරන ලද බලපෑම පිළිබිඹු කරයි. බැංකු හා මූල්‍ය අංශය විසින් පෙර වසරට සාපේක්ෂව සියයට 4.4 ක වර්ධනයක් සහිතව රු. බිලියන 96 ක ලාභයක් වාර්තා කර ඇත. ඒ අනුව, ප්‍රධාන රාජ්‍ය ව්‍යාපාර 52 හි සමස්ත ලාභදායීත්වය 2019 වර්ෂයට සාපේක්ෂව අටගුණයකින් පමණ වර්ධනය වී ඇති අතර, වසංගත තත්ත්වය මධ්‍යයේ වුවද රාජ්‍ය ව්‍යාපාර 35 ක් රු. බිලියන 166 ක ශුද්ධ ලාභයක් වාර්තා කර ඇත. එමෙන්ම, ඉතිරි රාජ්‍ය ව්‍යාපාර 17 විසින් 2020 වර්ෂයේ දී රු. බිලියන 132 ක අලාභයක් වාර්තා කර ඇත. රාජ්‍ය ව්‍යාපාරයන්හි මූල්‍ය ද්‍රවශීලීත්වය පවත්වා ගැනීම වෙනුවෙන් මහා භාණ්ඩාගාරය විසින් රාජ්‍ය ව්‍යාපාර වෙත අධික අයබදු පැනවීමෙන් වැළකී සිටි අතර, එහි ප්‍රතිඵලයක් ලෙස 2019 වර්ෂයේ දී රු. බිලියන 27.6 ක් වූ

ලාභාංශ හා අයබදු හා සසඳා බැලීමේ දී මෙම වර්ෂය තුළදී එම අගය රු. බිලියන 17.6 ක් දක්වා අඩු වී ඇත.

කොවිඩ් 19 වසංගත තත්ත්වය හමුවේ රාජ්‍ය ව්‍යාපාර වෙත සහාය ලබා දීමේ රජයේ ප්‍රතිපත්තිය මත පදනම්ව, මහා භාණ්ඩාගාරය විසින් 2020 වර්ෂයේ දී රු. බිලියන 33.7 ක පුනරාවර්තන ප්‍රදානයන් රාජ්‍ය ව්‍යාපාර වෙත ලබා දෙන ලද අතර, ප්‍රධාන වශයෙන් ලංකා සනොස, සමුපකාර තොග වෙළඳ සංස්ථාව සහ රාජ්‍ය ඖෂධ නීතිගත සංස්ථාව වැනි රාජ්‍ය ව්‍යාපාරවල මෙහෙයුම් කටයුතු සඳහා සහය ලබා දීම වෙනුවෙන් එම ආයතනවල නිරවුල් නොකරන ලද ණය ශේෂයන් ගෙවීම් ද මහා භාණ්ඩාගාරය වෙත පවරා ගන්නා ලදී.

කෙසේ වෙතත්, අර්බුදකාරී කාලයක් මධ්‍යයේ වුවද, රාජ්‍ය ව්‍යාපාර ප්‍රතිසංස්කරණ සහිතව පෙරට ගෙනයාමේ රජයේ ප්‍රතිපත්තිමය අරමුණු 2020 දී ද ක්‍රියාත්මක කරන ලදී. මෙහි ප්‍රතිඵලයක් ලෙස, රජයේ හිමිකාරිත්ව පරිපාලක සමාගමක් ලෙස සෙලෙනදිවා ඉන්වෙස්ට්මන්ට් සමාගම පිහිටුවන ලද අතර රජයේ දේපළ වත්කම් කිහිපයක් වන හොටෙල් ඩිව්ලොපර්ස් ලංකා සමාගම (හිල්ටන් හෝටලය), කැන්විල් හෝල්ඩිං සමාගම (ග්‍රැන්ඩ් හයිට්) හා ග්‍රැන්ඩ් ඔරියන්ටල් හෝටලය කොටස් වෙළෙඳපොළෙහි ලැයිස්තුගත කිරීමේ කාර්යය ප්‍රථමයෙන්ම එම සමාගම වෙත පවරා ඇත. කොළඹ නගරයේ හා ඒ අවට පවතින රජයේ ඇතැම් ප්‍රධාන දේපළ ද සෙලෙනදිවා ඉන්වෙස්ට්මන්ට් සමාගම වෙත පවරා දීමට අමාත්‍ය මණ්ඩලය විසින් ගත් තීරණය ප්‍රකාරව එම සමාගමේ කාර්යභාරය පුළුල් වී ඇත.

අධිවේගී මාර්ග සහ ඊට අනුබද්ධ ඉඩම් වැනි සෙසු ආධාරක වත්කම්වල හිමිකාරිත්වය සහ මෙහෙයුම් කටයුතු සිදු කිරීම වෙනුවෙන් සහස්‍යා ඉන්වෙස්ට්මන්ට් සමාගම පිහිටුවන ලද අතර, එහි මෙහෙයුම් ව්‍යුහගත කිරීමේ ක්‍රියාවලිය දැනට සිදු වෙමින් පවතී. එම සමාගමේ කොටස් කොළඹ කොටස් වෙළෙඳපොළේ ලැයිස්තුගත කිරීමට නියමිතය. ආර්ථික වර්ධනය හා ජාතික සංවර්ධනය ළඟා කරගනු වස්, දැනට පවතින ගනානුගතික තාක්ෂණයට වඩා තරගකාරී වාසි සහිත ජාන විද්‍යාව, රොබෝ තාක්ෂණය, තොරතුරු තාක්ෂණය හා නැනෝ තාක්ෂණය වැනි උසස් තාක්ෂණයන් සඳහා සහයෝගය ලබා දීමේ වැදගත්කම රජයේ ප්‍රතිපත්ති ප්‍රමුඛතා මඟින් අවධාරණය කෙරේ. Lean management සහ AI යෙදුම් තුළින් විශේෂයෙන්ම කර්මාන්තවල ඵලදායීතාව ඉහළ නැංවීම සඳහා විසඳුම් සොයා ගැනීමට පෞද්ගලික අංශයට සහාය වීමේ අරමුණෙන් රොබෝ තාක්ෂණය පිළිබඳ විශිෂ්ටතා මධ්‍යස්ථාන පුද්ගලික සමාගම (CERA) පිහිටුවන ලදී. එසේම, අති නවීන තාක්ෂණයන් අඛණ්ඩව භාවිත කරමින් ඉහළ මට්ටමේ ජෛව තාක්ෂණ නවෝත්පාදන සඳහා සුදුසු පරිසරයක් ගොඩනැගීමේ අරමුණෙන් ශ්‍රී ලංකා ජෛව තාක්ෂණ පුද්ගලික සමාගම (SLIBTEC) පිහිටුවන ලදී.

සිය ඉලක්කගත අරමුණු කරා ළඟා වීමට රාජ්‍ය ව්‍යාපාරයන්ට පවතින ප්‍රධාන බාධක වන්නේ විශේෂ ප්‍රාගුණයන් සහිත මානව සම්පත හිඟවීම සහ එවැනි විශේෂඥයින් සඳහා වෙළෙඳපොළට සමගාමීව තරගකාරී වැටුප් ගෙවීමේ

08 පරිච්ඡේදය

දුෂ්කරතාවයයි. එමනිසා, වඩාත් කඩිනමින් වෙළෙඳ පොළ වටිනාකමට ගැලපෙන පාරිශ්‍රමික ගෙවමින් කර්මාන්තයේ ප්‍රවීණතාවයන් බඳවා ගැනීමට සහ රඳවා ගැනීමට හැකිවන පරිදි, නිර්දේශ ලබාදීම සඳහා ඉහළ මට්ටමේ කමිටුවක් අමාත්‍ය මණ්ඩලය විසින් පත්කර ඇත.

ඒ අතරම, 2021 අයවැය යෝජනා අනුව සමාන අරමුණු සහිත රාජ්‍ය ව්‍යාපාරයන් කිහිපයක් ඒකාබද්ධ කිරීම සුදුසු බවට හඳුනාගෙන ඇත. ඒ සඳහා අවශ්‍ය පියවර ගනිමින්

පවතී. රාජ්‍ය ව්‍යාපාර කරගතකාරී ලෙස පවත්වාගෙන යායුතු බවත්, ඒ සඳහා මෙහෙයුම්වල නම්‍යශීලීභාවය සහ තීරණ ගැනීමේ ක්‍රියාවලියේ වගවීම වැඩිකළ යුතු බවත් රජය විසින් හඳුනාගෙන ඇත. නව යහපාලන මාර්ගෝපදේශ සංග්‍රහයක් සකස් කරමින් පවතින්නේ උක්ත අවශ්‍යතාව පෙරදැරිවය.

වගුව 8.1 | ප්‍රධාන රාජ්‍ය ව්‍යාපාරයන්හි මූල්‍ය තත්ත්වය

අංශය	රාජ්‍ය ව්‍යාපාර ගණන	මුළු ආදායම 2020*	(රු. බිලියන)	
			බදු පෙර ලාභය/අලාභය 2019*	බදු පෙර ලාභය/අලාභය 2020*
බලශක්තිය	2	757.78	-97.25	-60.19
ජලය	1	27.76	-1.11	0.66
වරාය	1	38.93	16.16	20.33
පොදු ප්‍රවාහනය	1	17.94	1.89	-2.38
ගුවන්	2	51.75	-31.98	-61.81
ඉදිකිරීම්	3	8.68	-1.48	-0.98
බැංකු සහ මූල්‍ය	7	637.32	92.04	96.08
රක්ෂණ	4	74.15	23.75	34.20
ලොතරැයි	2	33.44	4.22	4.43
පශු සම්පත්	2	14.38	-0.98	0.42
වැවිලි	6	4.10	-0.91	0.06
පුනර්ජනනය නොවන සම්පත්	3	1.31	2.02	0.14
සෞඛ්‍ය	4	73.80	2.68	3.89
මාධ්‍ය	3	2.71	-1.17	-0.48
අලෙවි සහ බෙදාහැරීම්	11	60.09	-4.05	-0.48
එකතුව	52	1,804.13	3.82	33.88

මූලාශ්‍ර: රාජ්‍ය ව්‍යාපාර හා රාජ්‍ය ව්‍යාපාර දෙපාර්තමේන්තුව
*කෙටුම්පත්

වගුව 8.2 | රාජ්‍ය ව්‍යාපාරයන්ගෙන් ලද අයහාර/ලාභාංශ ආදායම

අයබදු	(රු. මිලියන)				
	2016	2017	2018	2019	2020
අයබදු	92,338	50,447	37,230	22,634	14,769
ජාතික ඉතිරිකිරීමේ බැංකුව	12,026	3,865	500	2,000	1,000
ලංකා බැංකුව	18,000	12,000	4,500	-	1,250
මහජන බැංකුව	8,000	5,000	3,200	2,200	2,500
විදුලි සංදේශ හා නියාමන කොමිසම	28,000	22,800	21,850	8,950	5,000
ලංකා බනිජතෙල් නීතිගත සංස්ථාව	10,000	-	-	-	-
රාජ්‍ය උකස් හා ආයෝජන බැංකුව	10	25	-	-	-
ප්‍රාදේශීය සංවර්ධන බැංකුව	88	-	-	169	-
රාජ්‍ය දූව සංස්ථාව	175	100	100	50	-
රාජ්‍ය ඖෂධ නිෂ්පාදන සංස්ථාව	65	45	50	-	-
ජාතික රක්ෂණ භාර අරමුදල	2,500	2,100	2,750	3,268	782
භූ විද්‍යා සමීක්ෂණ හා පතල් කාර්යාංශය	900	1,500	1,700	2,300	-
ජාතික මැණික් හා ස්වර්ණාභරණ අධිකාරිය	175	100	25	25	-
ලංකා විදුලිබල මණ්ඩලය	8,000	-	-	-	-
ශ්‍රී ලංකා ආයෝජන මණ්ඩලය	115	220	250	250	156
ජාතික ලොතරැයි මණ්ඩලය	550	-	-	-	-
සුරැකුම්පත් හා විනිමය කොමිෂන් සභාව	-	-	-	53	-

08 පරිච්ඡේදය

වගුව 8.2 | රාජ්‍ය ව්‍යාපාරයන්ගෙන් ලද අයහාර/ලාභාංශ ආදායම සම්බන්ධිතයි...

(රු. මිලියන)

	2016	2017	2018	2019	2020
ශ්‍රී ලංකා අපනයන නියම රක්ෂණ සංස්ථාව	25	-	15	15	-
ඉංජිනේරු කාර්යයන් පිළිබඳ මධ්‍යම උපදේශන කාර්යාංශය	25	25	25	25	-
ශ්‍රී ලංකා සංචාරක ප්‍රවර්ධන කාර්යාංශය	1,500	1,000	1,000	500	-
සිවිල් ගුවන් සේවා අධිකාරිය	768	800	800	800	-
රාජ්‍ය ඖෂධ නීතිගත සංස්ථාව	216	222	-	-	-
ජාතික ප්‍රවාහන වෛද්‍ය ආයතනය	200	160	165	200	-
ශ්‍රී ලංකා විදේශ සේවා නියුක්ති කාර්යාංශය	1,000	185	200	650	-
ජාතික ගමනාගමන කොමිෂන් සභාව	-	300	100	50	-
ශ්‍රී ලංකා සංචාරක සංවර්ධන අධිකාරිය	-	-	-	200	-
ශ්‍රී ලංකා ඉඩම් ගොඩනිර්මිත හා සංවර්ධන අධිකාරිය	-	-	-	29	-
ශ්‍රී ලංකා වරාය අධිකාරිය	-	-	-	900	-
ජාතික ඖෂධ නියාමන අධිකාරිය	-	-	-	-	81
මාර්ග සංවර්ධන අධිකාරිය	-	-	-	-	4,000
ලාභාංශ	15,821	3,550	4,598	5,025	2,854
ජාතික ඉතිරිකිරීමේ බැංකුව	60	60	60	60	60
ලංකා බැංකුව	346	346	346	346	346
මහජන බැංකුව	316	316	316	316	316
සීමාසහිත ලංකාපුත්‍ර සංවර්ධන බැංකුව	36	41	41	-	-
සීමාසහිත ජාතික සංවර්ධන බැංකුව	2	2	1	0.8	1
සීමාසහිත ශ්‍රී ලංකා ඉතිරි කිරීමේ බැංකුව	-	-	86	-	-
සීමාසහිත ශ්‍රී ලංකා රක්ෂණ සංස්ථාව	11,857	503	1,856	1,720	695
සීමාසහිත ගුවන්තොටුපල සහ ගුවන් සේවා ශ්‍රී ලංකා සමාගම	1,500	850	300	500	-
සීමාසහිත ලංකා බණිජ වැලි සමාගම	-	-	35	130	-
සීමාසහිත ලංකා පොස්පේට් සමාගම	-	8	5	7	-
සීමාසහිත ස්වාධීන රූපවාහිනී ජාලය	-	10	12	-	-
සීමාසහිත ලංකා ලේලන්ඩ් සමාගම	34	35	45	13	2
සීමාසහිත රක්තා ආරක්ෂක ලංකා සමාගම	-	-	40	37	-
සීමාසහිත මාන්තායි සෝල්ට් සමාගම	-	-	-	-	2
සීමාසහිත ලංකා පොහොර සමාගම	116	90	21	15	304
සීමාසහිත කොළඹ කොමර්ෂල් පොහොර සමාගම	25	12	20	10	-
සීමාසහිත පරන්තන් කෙම්කල් සමාගම	-	8	11	-	10
ශ්‍රී ලංකා රජයේ වාණිජ (විවිධ) නීතිගත සංස්ථාව	5	-	-	-	-
සීමාසහිත ශ්‍රී ලංකා ටෙලිකොම් සමාගම	795	795	795	947	947
සීමාසහිත ඩී ලා රූ ලංකා සමාගම	62	79	106	133	-
සීමාසහිත ලංකා විදුලිබල සමාගම	152	218	305	501	-
සීමාසහිත ලංකා කාර්මික වතු සමාගම	47	55	78	82	82
සීමාසහිත ලංකා කෘෂි කර්මාන්ත සමාගම	12	12	19	23	77
සීමාසහිත ලංකා ලොජිස්ටික්ස් සමාගම	5	-	1	-	-
සීමාසහිත ලංකා බනිජ තෙල් ගබඩා පර්යන්ත සමාගම	438	-	-	-	-
වැවිලි සමාගම්	10	103	95	172	12
වෙනත්	3	7	4	12	-
එකතුව	108,159	53,997	41,828	27,659	17,623

මූලාශ්‍ර : රාජ්‍ය ව්‍යාපාර සහ රාජ්‍ය ව්‍යාපාර දෙපාර්තමේන්තුව

වගුව 8.3 | ප්‍රධාන රාජ්‍ය ව්‍යාපාරයන්හි වත්කම් පදනම

අංශය	රාජ්‍ය ව්‍යාපාර ගණන	2019.12.31 දිනට මුළු වත්කම්* (රු. බිලියන)	2020.12.31 දිනට මුළු වත්කම්* (රු. බිලියන)	වර්ධනය %
බලශක්තිය	2	1,242.28	1,277.57	2.84
ජලය	1	520.48	628.1	20.68
වරාය	1	457.53	474.77	3.77
පොදු ප්‍රවාහනය	1	19.67	17.74	-9.81
ගුවන්	2	185.61	284.41	53.23
ඉදිකිරීම්	3	41.04	40.58	-1.12
බැංකු සහ මූල්‍ය	7	6,101.79	7,301.64	19.66
රක්ෂණ	4	171.2	197.29	15.24
ලොතරැයි	2	11.72	11.95	1.96
පශු සම්පත්	2	27.77	26.81	-3.48
වැවිලි	6	13.57	14.65	7.96
පුනර්ජනනය නොවන සම්පත්	3	6.55	6.72	2.6
සෞඛ්‍ය	4	46.75	54.85	17.33
මාධ්‍ය	3	7.22	6.89	-4.57
අලෙවි සහ බෙදාහැරීම්	11	94.51	93.70	-0.85
එකතුව	52	8,947.69	10,437.67	16.65

මූලාශ්‍ර: රාජ්‍ය ව්‍යාපාර හා රාජ්‍ය ව්‍යාපාර දෙපාර්තමේන්තුව
*කෙටුම්පත්

8.2 බලශක්ති

8.2.1 ලංකා විදුලිබල මණ්ඩලය

කොවිඩ්-19 වසංගත තත්ත්වය හේතුවෙන් රට වසා දමා තිබූ කාලය තුළ මූලිකව කර්මාන්ත, පොදු කටයුතු සහ හෝටල් අංශ සඳහා ඉල්ලුම අඩුවීම හේතුවෙන් 2019 වර්ෂයේදී ගි.වො පැය 14,611 ක් වූ සමස්ත විදුලි අලෙවිය 2020 වර්ෂයේදී ගි.වො පැය 14,296 දක්වා සියයට 2.1 ක් වැනි සුළු ප්‍රතිශතයකින් අඩුවී ඇත. 2019 වර්ෂයේදී රු. මිලියන 242,950 ක් වූ විදුලිය විකිණීමෙන් ලද ආදායම 2020 වර්ෂයේදී රු. මිලියන 238,911 ට අඩුවීමෙන්ද මෙය පිළිබිඹු වේ.

මිල අධික ඉන්ධන වලට සාපේක්ෂව අඩු පිරිවැය උත්පාදන ප්‍රභවයක් වන ගල් අගුරු ප්‍රභවයක් වෙත වඩාත් වාසිදායක නැඹුරුවක් සහිතව උත්පාදන සංයුතිය වන

ජලය: තාප (ඉන්ධන) : තාප (ගල් අගුරු): එන්ජිනාර් (සාම්ප්‍රදායික නොවන පුනර්ජනනීය බලශක්තිය) සහ සුළං 2019 වර්ෂයේදී වාර්තා කළ 23:30:36:11 ට සාපේක්ෂව 2020 වර්ෂයේදී 24:26:39:11 ක් ලෙස වෙනස් වී ඇත. එහි ප්‍රතිඵලයක් වශයෙන්, 2019 වර්ෂයේ දී රු. මිලියන 218,446 ක් වූ සෘජු උත්පාදන පිරිවැය 2020 වර්ෂයේදී රු. මිලියන 181,401 දක්වා සියයට 17 කින් අඩු වී ඇති අතර 2019 වර්ෂයේ කි.වො පැයට රු. 23.29 ක් වූ විකුණුම් ස්ථානයේ සමස්ත සාමාන්‍ය විදුලි පිරිවැය 2020 වර්ෂයේදී කි.වො පැයට රු. 21.19 දක්වා අඩු වී ඇත. 2019 වර්ෂයේදී කි.වො පැයට රු. 16.63 ක්වූ සමස්ත සාමාන්‍ය විකුණුම් මිලට සාපේක්ෂව 2020 වර්ෂයේදී එය කි.වො පැයට රු. 16.81 ක් විය. එහි ප්‍රතිඵලයක් ලෙස ලංකා විදුලිබල මණ්ඩලය 2019 වර්ෂයේදී වාර්තා කළ රු. මිලියන 85,411 ක අලාභයට සාපේක්ෂව 2020 වර්ෂයේදී එහි අලාභය රු. මිලියන 62,561 දක්වා අඩු කර ගෙන ඇත.

වගුව 8.4 | ලංකා විදුලිබල මණ්ඩලයේ ස්ථාපිත ධාරිතාව සහ විදුලි ජනනය 2018-2020

	2018			2019*			2020*		
	ස්ථාපිත ධාරිතාව මෙ.වො	විදුලි ජනනය		ස්ථාපිත ධාරිතාව මෙ.වො	විදුලි ජනනය		ස්ථාපිත ධාරිතාව මෙ.වො	විදුලි ජනනය	
		සමස්ත විදුලි ජනනයේ ප්‍රතිශතයක් ලෙස	ගි.වො.පැ		සමස්ත විදුලි ජනනයේ ප්‍රතිශතයක් ලෙස	ගි.වො.පැ		සමස්ත විදුලි ජනනයේ ප්‍රතිශතයක් ලෙස	ගි.වො.පැ
ජලවිදුලිය	1,399	33	5,170	1,399	23	3,801	1,383	24	3,929
තාප විදුලිය - ලංවිම ඉන්ධන	604	12	1,945	654	13	2,202	654	9	1,515
තාප විදුලිය - ස්වාධීන තාප විදුලි උත්පාදකයන් - ඉන්ධන	533	11	1,740	628	17	2,875	614	17	2,717
තාපවිදුලිය-ගල්අගුරු	900	33	5,299	900	36	5,917	900	39	6,365
සාම්ප්‍රදායික නොවන පුනර්ජනනීය බලශක්ති සහ සුළං	610	11	1,714	635	11	1,761	714	11	1,778
එකතුව	4,046	100	15,868	4,216	100	16,556	4,265	100	16,304

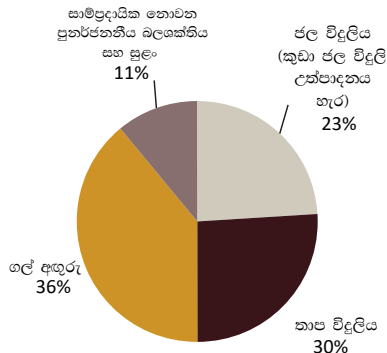
මූලාශ්‍රය : ලංකා විදුලිබල මණ්ඩලය
*කෙටුම්පත්

ලංකා විදුලිබල මණ්ඩලය සිය කාරක ප්‍රාග්ධන අවශ්‍යතා සපුරාගැනීම සඳහා බැංකුවලින් ණය ලබාගැනීම හරහා සිය අලාභ මූල්‍යනය කිරීමට කටයුතු කර ඇති අතර 2019 වර්ෂය අවසාන වන විට රාජ්‍ය බැංකු සඳහා ගෙවීමට තිබූ රු. මිලියන 89,420 ක් වූ මුළු ණය ප්‍රමාණය 2020 වර්ෂය අවසානයේදී රු. මිලියන 96,650 ක් දක්වා වැඩිවී ඇත. කෙසේ වෙතත්, ව්‍යාපෘති සඳහා ලබාගත් ණය ඇතුළුව

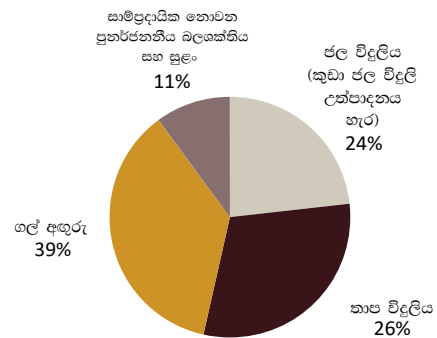
ලංකා විදුලිබල මණ්ඩලය බැංකු සඳහා ගෙවිය යුතු මුළු ණය ප්‍රමාණය 2019 වර්ෂය අවසානයේ රු. මිලියන 321,356 ක් වූ අතර ඊට සාපේක්ෂව 2020 වසර අවසානයේ එම අගය රු. මිලියන 356,512 ක් විය. එමෙන්ම, ලංකා බැංකු තෙල් නීතිගත සංස්ථාවට සහ ස්වාධීන විදුලිබල උත්පාදකයින් වෙත ගෙවීමට ඇති හිඟ මුදල රු. මිලියන 133,365 ක් ලෙස වාර්තා කර ඇත.

රූප සටහන 8.1 | උත්පාදන සංයුතිය - 2019 සහ 2020

උත්පාදන සංයුතිය - 2019



උත්පාදන සංයුතිය - 2020



මූලාශ්‍රය: ලංකා විදුලිබල මණ්ඩලය

වගුව 8.5 | ලංකා විදුලිබල මණ්ඩලයේ මෙහෙයුම් දත්ත හා මූල්‍ය තත්ත්වය

	තත්‍ය				
	2016	2017	2018	2019	2020
මෙහෙයුම් දත්ත					
විදුලි ඒකක අලෙවිය (ගි.වො. පැය)	12,785	13,431	14,091	14,611	14,296
විදුලි ඒකක නිෂ්පාදනය (ගි.වො. පැය)	14,291	14,779	15,868	16,556	16,304
විදුලි ඒකකයක පිරිවැය (කි.වො.පැයට රු.)	18.06	20.32	19.12	23.29	21.19
විදුලි ඒකකයක ආදායම (කි.වො.පැයට රු.)	16.08	16.26	16.29	16.63	16.81
මෙහෙයුම් තත්ත්වය					(රු. මිලියන)
ආදායම	216,647	225,894	238,946	254,944	240,388
විදුලි අලෙවිය	206,811	218,450	229,571	242,950	238,911
වෙනත් ආදායම්	9,836	7,444	9,375	11,994	1,477
වියදම	231,147	272,962	269,353	340,356	302,949
සෘජු උත්පාදන පිරිවැය	152,030	184,601	164,873	218,446	181,401
ස්වාධීන විදුලි සැපයුම්කරුවන්ගෙන් විදුලිය මිලදී ගැනීම් (සාම්ප්‍රදායික නොවන පුනර්ජනනීය බලශක්තිය ඇතුළුව)	81,752	89,254	84,497	118,665	108,401
ලංවිම-ඉන්ධන පිරිවැය (තෙල් සහ ගල් අඟුරු)	70,278	95,347	80,376	99,781	73,000
නිෂ්පාදන, සම්ප්‍රේෂණ, බෙදා හැරීම්, මෙහෙයුම් හා නඩත්තු පිරිවැය	40,975	45,651	55,829	61,461	62,389
ආයතනික වියදම් හා බදු	4,487	4,325	5,277	6,969	7,009
ණය පොළී සහ ප්‍රමාද ගෙවීම්	4,276	8,415	13,037	22,526	19,705
ක්ෂයවීම්	29,379	29,970	30,388	30,954	32,445
ලාභ/(අලාභ)	-14,499	-47,067	-30,458	-85,411	-62,561
ද්‍රවශීලතා තත්ත්වය					
බැංකුවලින් ණය ලබා ගැනීම් (කාරක ප්‍රාග්ධන)	6,108	2,582	62,171	83,364	26,890
බැංකු ණය ගෙවීම්	14,254	11,709	19,086	61,370	19,660
නොපියවූ බැංකු ණය	33,468	24,341	67,426	89,420	96,650
බැංකු තෙල් නීතිගත සංස්ථාව සහ ස්වාධීන විදුලි සැපයුම්කරුවන්ගෙන් මිලදී ගැනීම්	110,227	83,415	98,920	173,423	135,951
බැංකු තෙල් නීතිගත සංස්ථාව සහ නිදහස් විදුලි සැපයුම්කරුවන්ට ගෙවීම්	85,014	42,988	99,331	115,181	147,122
බැංකු තෙල් නීතිගත සංස්ථාව සහ ස්වාධීන විදුලි සැපයුම්කරුවන්ට ගෙවිය යුතු ණය	31,603	72,030	71,619	141,904	133,365

මූලාශ්‍රය: ලංකා විදුලිබල මණ්ඩලය සහ රාජ්‍ය ව්‍යාපාර දෙපාර්තමේන්තුව

ගෝලීය තෙල් මිල පහත වැටීමෙන් ඇති වූ ලාභය සම්ප්‍රේෂණය කිරීම සඳහා 2020 වර්ෂයේදී ඉන්ධන මිල ස්ථායීකරණ අරමුදල (FPSF) පිහිටුවන ලද අතර භාණ්ඩාගාර බිල්පතක් නිකුත් කිරීමෙන් ලද අරමුදල් අත්තිකාරමක් ලෙස ඉන්ධන මිල ස්ථායීකරණ අරමුදලට ලබාදීමෙන් පසු එම මුදල් ලංකා බන්කි තෙල් නීතිගත සංස්ථාව වෙත ගෙවිය යුතු රු. මිලියන 48,000 ක් පියවීම සඳහා ලංකා විදුලිබල මණ්ඩලය වෙත මුදා හැර තිබේ. ලංකා විදුලිබල මණ්ඩලයෙහි තාප විදුලි උත්පාදන පිරිවැය අඩු කිරීම තහවුරු කරමින් ගෝලීය තෙල් මිල අඩු වීමේ ප්‍රතිලාභ ලංකා විදුලිබල මණ්ඩලය වෙත ලබා දීම සඳහා රජය විසින් දැවිතෙල් ලීටරයක මිල රු. 92/- සිට රු. 70/- දක්වා අඩු කරන ලදී. තවද, කොවිඩ් බලපෑමට ලක්වූ හෝටල්, සංචාරක, සිනමා වැනි කර්මාන්ත සඳහා ලංකා විදුලිබල මණ්ඩලය විසින් සහන ලබා දී ඇති අතර 2020 වර්ෂයේ රට වසා දමා තිබූ කාලය තුළ රජය විසින් “ගෘහස්ථ” කාණ්ඩයේ විදුලි පාරිභෝගිකයින්ට ලබා දුන් සහන සැලසීම සඳහා ලංකා විදුලිබල මණ්ඩලය විසින් රු. මිලියන 6,000 ක පමණ පිරිවැයක් දරා ඇත.

2030 වර්ෂය වන විට විදුලි උත්පාදනයෙන් සියයට 70 ක් පුනර්ජනනීය බලශක්තියෙන් ලබා ගැනීමේ රජයේ ප්‍රතිපත්තියට අනුකූලව, මන්නාරමේ “තම්බපවනි” සුළං බලාගාරයේ සැලසුම් කළ මෙ.වො. 150 න් මෙ.වො. 30 ක් සහ මෙ.වො. 20 ක් යාපනයේ ස්ථාපිත කිරීමට ලංකා විදුලිබල මණ්ඩලයට 2020 වර්ෂයේදී හැකි විය. තවද, ලංකා විදුලිබල මණ්ඩලයේ වැදගත් සන්ධිස්ථානයක් ලෙස විදුලි උත්පාදන පිරිවැය අඩු කිරීම සහ විදුලිබල උත්පාදනයේ හරිතාගාර වායු විමෝචනය සැලකිය යුතු ලෙස අඩු කිරීම අපේක්ෂා කරමින් පාවෙන ගබඩාකරණ හා ප්‍රතිවායුකරණ පර්යන්තයක් ඇතුළු යටිතල පහසුකම් (FSRU and Mooring System) මඟින් කොළඹ පාදක කරගත් බලාගාර සඳහා 2024 වර්ෂය වන විට ද්‍රවීකෘත ස්වාභාවික වායු (LNG) යෙදවීම සඳහා ලංකා විදුලිබල මණ්ඩලය විසින් අභිලාශ ප්‍රකාශ (RFP) කැඳවුම් කර ඇත. මෙම සන්දර්භය තුළ, ලංකා විදුලිබල මණ්ඩලය විසින් මෙ.වො 700 ක ධාරිතාවකින් යුතු කැලණිතිස්ස සොප්ටිස් සහ කෙරවලපිටිය යුගදනවි තාප විදුලි බලාගාර සහ එම ප්‍රදේශය තුළම තවත් මෙ.වො. 1,400 ක ධාරිතාවයකින් යුත් ද්‍රවීකෘත ස්වාභාවික වායු විදුලි බලාගාර ස්ථාපනය කිරීම සඳහා සැලසුම් කර ඇත.

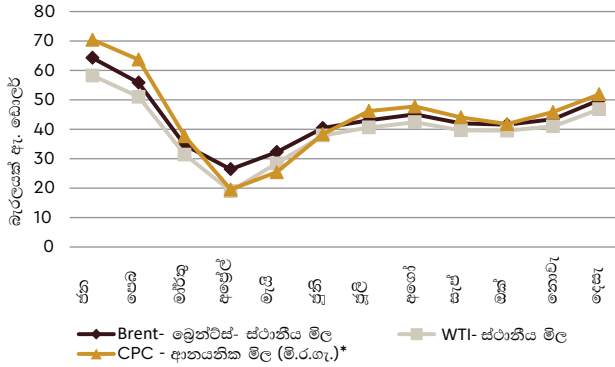
පුනර්ජනනීය බලශක්තිය වැඩි දියුණු කිරීම සඳහා වන රජයේ ප්‍රතිපත්තියට අනුකූලව, විශ්වසනීයත්වය ඉහළ නැංවීම සහ පුනර්ජනනීය බලශක්තිය විශාල ප්‍රමාණයක් ඒකාබද්ධ කිරීම සඳහා විදුලිබල සම්ප්‍රේෂණ පද්ධතිය පුළුල් කිරීම හා නවීකරණය කිරීම කෙරෙහි ලංකා විදුලිබල මණ්ඩලය විසින් අවධානය යොමු කළ යුතුය. එම සන්දර්භය තුළ, වඩා නිවැරදි පුරෝකථන, අධීක්ෂණ පද්ධති, උපපොළ ස්වයංක්‍රීයකරණය, විදුලි වාහන සඳහා පහසුකම් ආදිය වෙනුවෙන් නව තාක්ෂණයන් හඳුන්වා දිය යුතුය. කෙසේ වෙතත්, 2020 වර්ෂයේදී ලංකා විදුලිබල මණ්ඩලය විසින් තම පාරිභෝගිකයන්ට ඩිජිටල් සේවා හරහා පහසුකම් සැලසීම සඳහා “CEB Care Web Portal” නමින් යෙදවුමක් හඳුන්වා දෙන ලද අතර එමඟින් නව සේවා සම්බන්ධතා ලබා ගැනීම සඳහා ඉල්ලුම් කිරීම,

විදුලි කණු මාරු කිරීම සහ විදුලි මීටර මාරු කිරීම වැනි බොහෝ සේවාවන් සඳහා පාරිභෝගිකයන්ට පහසුකම් සලසා ඇත.

8.2.2 ලංකා බන්කි තෙල් නීතිගත සංස්ථාව

ශ්‍රී ලංකාවේ බන්කි තෙල් අංශයේ දළ වශයෙන් සියයට 86 ක වෙළෙඳපොළ කොටසකට හිමිකම දරන්නේ ලංකා බන්කි තෙල් නීතිගත සංස්ථාවයි. උපායමාර්ගිකව වැදගත් රාජ්‍ය ව්‍යාපාරයක් ලෙස, ශක්තිමත් තොග කළමනාකරණයක් ඇතිව කොවිඩ් වසංගත අභියෝගයන් මධ්‍යයේ ජාතික ආර්ථිකය සවිබල ගැන්වීම සඳහා ලංකා බන්කි තෙල් නීතිගත සංස්ථාව වැදගත් කාර්යභාරයක් ඉටු කර ඇත.

රූප සටහන 8.2 | සාමාන්‍ය බොරතෙල් මිල ගණන් 2020



මූලාශ්‍රය : ශ්‍රී ලංකා මහබැංකුව
 * ලංකා බන්කි තෙල් නීතිගත සංස්ථාවේ ආනයන මිල ගණන්හි භාණ්ඩ ප්‍රවාහන ගාස්තු ඇතුළත් කර ඇති අතර මිල සඳහා විවිධ වර්ගයේ බොරතෙල්වල සාමාන්‍ය මිල ගණන් බරිත කර ඇත. එසේම, ලංකා බන්කි තෙල් නීතිගත සංස්ථාවේ ආනයනයන්හි කොටසක් කාලීන කොන්ත්‍රාත් පදනමක් මත සිදු කරයි.

2020 පළමු කාර්තුවේදී, කොවිඩ් 19 වසංගතයේ බලපෑම ජාත්‍යන්තර තෙල් කර්මාන්තයට බලපෑ අතර එහි ප්‍රතිඵලයක් වූ ඉහළ තොග මට්ටම හේතුවෙන් බ්‍රෙන්ට් බොරතෙල් ස්ථානීය මිල ඓතිහාසික ලෙස වැඩිම වෙළඳපල කඩාවැටීම වාර්තා කරමින් ජනවාරි මාසයේ බැරලයක මාසික සාමාන්‍යය මිල ඇමරිකානු ඩොලර් 64 සිට අප්‍රේල් මාසයේ බැරලයකට ඇමරිකානු ඩොලර් 26 දක්වා විශාල ලෙස පහත වැටීමට බලපාන ලදී. මැයි මාසයෙන් පසුව එය යථා තත්ත්වයට පත්වීම ආරම්භ වූ අතර, බ්‍රෙන්ට් බොරතෙල් ස්ථානීය මිල 2020 දෙසැම්බර් මස අවසානයේදී බැරලයකට ඇමරිකානු ඩොලර් 49.9 ක සාමාන්‍ය අගයක් දක්වා ඉහළ ගොස් ඇත.

ලංකා බන්කි තෙල් නීතිගත සංස්ථාව විසින් බොරතෙල් මෙට්‍රික් ටොන් 1,661,226 ක් සහ නිමි නිෂ්පාදන ලීටර් මිලියන 3,027 ක් රු. මිලියන 290,341 ක මුළු පිරිවැයක් (බොරතෙල් සහ පිරිපහදු කළ නිෂ්පාදන) දරමින් ආනයනය කර ඇති අතර එය 2020 දී සමස්ත ආනයනයෙන් සියයට 9.75 ක් පමණ වේ.

ජාත්‍යන්තර තෙල් මිල ඓතිහාසිකව අවම මට්ටමට ළඟා වෙමින් පැවතියද ස්ථාවර සිල්ලර විකුණුම් මිලක් පවත්වාගෙන යාම හේතුවෙන් ලංකා බන්කි තෙල් නීතිගත සංස්ථාව 2019 දී පැවති රු. මිලියන 19,061 ක් වූ මෙහෙයුම් අලාභයට සාපේක්ෂව 2020 දී රු. මිලියන 33,935 ක මෙහෙයුම් ලාභයක් වාර්තා කිරීමට සමත් වී ඇත.

08 පරිච්ඡේදය

වගුව 8.6 | ලංකා බැංකු තෙල් නීතිගත සංස්ථාවේ මූල්‍ය තත්ත්වය

(රු. මිලියන)

	තරා				කෙටුම්පත් 2020
	2016	2017	2018	2019	
මුළු ආදායම	435,025	458,202	605,952	660,646	530,877
ඔක්ටෝන් 92	96,836	103,026	172,088	195,216	178,196
ඔක්ටෝන් 95	13,932	17,068	28,669	26,580	21,085
ඩීසල්	190,387	179,906	220,922	238,967	188,937
සුපිරි ඩීසල්	7,418	8,205	11,589	10,877	8,949
දැව්තෙල් 800 cc	43,539	39,888	30,456	13,438	-
දැව්තෙල් 1500 cc	3,165	5,130	8,774	16,912	18,525
දැව්තෙල් 3500 cc / සුපිරි තෙල්	-	-	-	33,652	49,444
අවම සල්ෆර් ප්‍රතිශතයක් සහිත දැව්තෙල්	6,950	20,055	19,295	10,799	1,852
නැෆ්තා	15,442	14,947	14,270	16,803	11,260
හුම්තෙල්	7,998	9,054	15,351	17,598	15,162
ජෙට් ඒ - 1	31,559	42,828	64,090	58,857	19,401
වෙනත් නිෂ්පාදන	5,836	6,357	6,746	6,892	6,061
වෙනත් ආදායම්	11,963	11,738	13,702	14,055	12,007
මුළු පිරිවැය	365,471	454,873	712,095	672,482	528,507
විකුණුම් පිරිවැය	326,441	418,962	579,617	626,599	454,880
විකුණුම් සහ බෙදාහැරීම්	14,412	15,498	14,914	17,981	15,782
පරිපාලන වියදම්	3,546	4,036	5,296	4,886	3,683
මූල්‍ය පිරිවැය	11,405	10,531	12,065	14,699	20,911
ක්ෂයවීම්	838	924	726	984	2,670
වෙනත් පිරිවැය (නිෂ්පාදන බදු හා ජාතිය ගොඩනැගීමේ බදු)	8,829	-	16,760	15,732	8,740
විනිමය අනුපාත විචලනයන්	-	4,922	82,717	-8,398	21,841
බදු පෙර ලාභය / (අලාභය)	69,554	3,329	-106,143	-11,836	2,371
බැංකු සඳහා ඇති ණය	308,667	338,241	562,457	566,225	529,187

මූලාශ්‍ර : ලංකා බැංකු තෙල් නීතිගත සංස්ථාව සහ රාජ්‍ය ව්‍යාපාර දෙපාර්තමේන්තුව

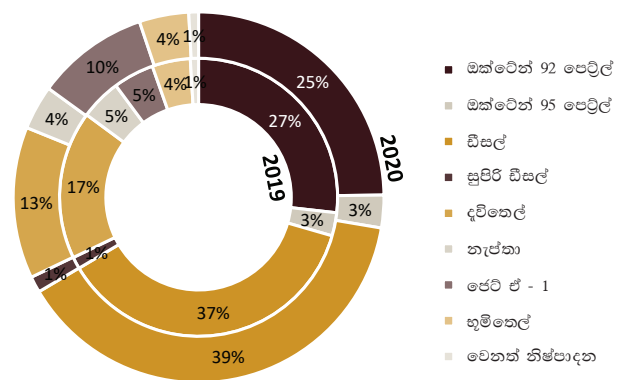
08 පරිච්ඡේදය

ලංකා බැංකු තෙල් නීතිගත සංස්ථාව රු. මිලියන 21,841 ක විනිමය අනුපාත විචලනයක් සහ රු. මිලියන 20,911 මූල්‍ය පිරිවැයක් අවශෝෂණය කර ගැනීමෙන් පසුවද 2020 දී රු. මිලියන 2,371 ක ශුද්ධ ලාභයක් වාර්තා කර ඇත. කෙසේ වෙතත්, ලංකා බැංකු තෙල් නීතිගත සංස්ථාවේ පෙර අලාභයන් එහි ශේෂ පත්‍රයට සැලකිය යුතු සංඛ්‍යාත්මක බලපෑමක් ඇති කර ඇත.

ප්‍රධාන වශයෙන් ලංකා විදුලිබල මණ්ඩලය සහ ශ්‍රී ලංකන් ගුවන් සේවය යනාදී විවිධ ව්‍යවසායන්ගෙන් ලැබිය යුතු හිඟ මුදල 2020 අවසානයේ දී රු. මිලියන 140,214 ක් වීම ලංකා බැංකු තෙල් නීතිගත සංස්ථාවේ මූල්‍ය ද්‍රවශීලතාවයට අහිතකර ලෙස බලපා තිබේ.

රාජ්‍ය බැංකු දෙකෙන් ණය පහසුකම් ලබා ගැනීම සඳහා ඇප වශයෙන් ඇමරිකානු ඩොලර් මිලියන 1,800 ක භාණ්ඩාගාර ඇපකරයක් නිකුත් කරමින් ලංකා බැංකු තෙල් නීතිගත සංස්ථාවේ මෙහෙයුම් සඳහා රජය සහය විය.

රූප සටහන 8.3 | නිෂ්පාදිත කලඹේ සංයුතිය



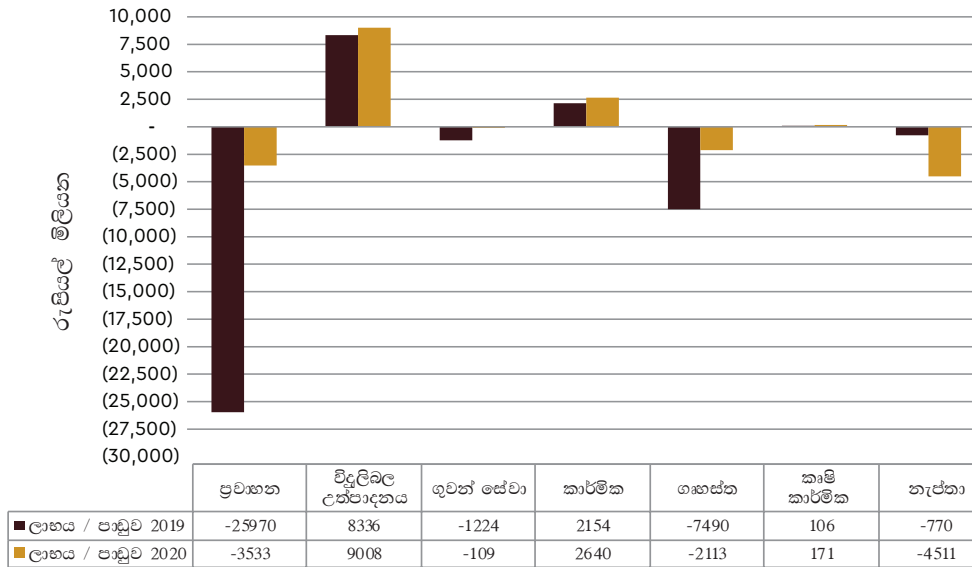
මූලාශ්‍රය: ලංකා බැංකු තෙල් නීතිගත සංස්ථාව

2020 කාලය තුළ වසංගත තත්ත්වයක් සමඟ ව්‍යාපාර වසා දැමීම සහ නිවසේ සිට වැඩ කිරීමට මාරුවීම ආදී හේතුවන් නිසාවෙන් පෙට්‍රල් සඳහා ඇති ඉල්ලුම වේගයෙන් ලීටර් මිලියන 506 ක් දක්වා පහත වැටී ඇත. එසේම, ස්ථිර ගුවන් ගමන් සීමා කිරීම නිසා ජෙට් ඉන්ධන සඳහා ඇති ඉල්ලුම ලීටර් මිලියන 360 දක්වා අඩු වී ඇත. සංවරණ සීමාවන්

සහිත වසංගතය පෙර නොවූ විරූ ස්වභාවයෙන් පැවතීමෙන් ලංකා බැංකු තෙල් නීතිගත සංස්ථාවෙහි විකුණුම් ප්‍රමාණය 2019 දී ලීටර් මිලියන 6,082 හා සසඳන විට ලීටර් මිලියන 5,029 දක්වා සියයට 17 ක ප්‍රතිශතයකින් අඩු වී තිබේ. එහි ප්‍රතිඵලයක් ලෙස, ලංකා බැංකු තෙල් නීතිගත සංස්ථාවේ පෙර වසරේ විකුණුම් ආදායම රු. මිලියන 646,591 ට සාපේක්ෂව සියයට 20 ක ප්‍රතිශතයකින් අඩුවී 2020 දී රු. මිලියන 518,871 ක් ලෙස වාර්තා වී ඇත.

ලංකා බැංකු තෙල් නීතිගත සංස්ථාවේ පිරිපහදුව එහි සම්පූර්ණ ධාරිතාවයෙන් ක්‍රියාත්මක කළ නොහැකි බැවින්, ඉහළ පිරිවැයකට බොහෝ පිරිපහදු කළ බැංකු තෙල් නිෂ්පාදනයන් ආනයනය කිරීමට ලංකා බැංකු තෙල් නීතිගත සංස්ථාවට සිදු වී ඇත. මේ අනුව, සියයට 79 ක ධාරිතාවයකින් ක්‍රියාත්මක වන පිරිපහදුව හේතුවෙන් 2020 වසර තුළදී ලීටර් මිලියන 3,027 ක නිෂ්පාදන ආනයනය කර ඇත.

රූප සටහන 8.4 | ආංශික ලාභදායීත්වය



මූලාශ්‍ර : ලංකා බැංකු තෙල් නීතිගත සංස්ථාව සහ රාජ්‍ය ව්‍යාපාර දෙපාර්තමේන්තුව

ආංශික බැංකු තෙල් අලෙවිය අනුව බලශක්තිය උත්පාදනය හා කර්මාන්ත අංශය පිළිවෙලින් රු. මිලියන 9,008 ක් සහ රු. මිලියන 2,640 ක ලාභයක් ලබා ඇත. මේ අතර ප්‍රවාහන අංශයේ අලාභය 2019 දී රු. මිලියන 25,970 සමඟ සැසඳීමේදී 2020 දී රු. මිලියන 3,533 ක් දක්වා අඩු වී ඇත. එම තත්ත්වයන් 2019 දී පැවති රු. මිලියන 11,857 ක අලාභය 2020 දී රු. මිලියන 2,371 ක ලාභයක් ලෙස පරිවර්තනය වීමට උපකාරී වී ඇත. ඒ හැරුණු විට ගුවන් සේවා අංශය 2019 ට සාපේක්ෂව ධනාත්මක ඉහළ යාමක් සමඟ 2020 දී රු. මිලියන 109 අලාභයක් දරා ඇත. කෙසේ වෙතත්, දේශීය අංශය ද භූමිතෙල් සඳහා වූ සහන මිල හේතුවෙන් 2020 දී රු. මිලියන 2,113 ක අලාභයක් වාර්තා කර තිබුණි. ඊට අමතරව අපනයන අංශයේ නැප්තා අලාභය 2019 දී පැවති රු. මිලියන 770 සමඟ සැසඳීමේදී රු. මිලියන 4,511 ක් දක්වා ඉහළ ගොස් ඇත.

බොරතෙල් මිලදී ගැනීමේ හැකියාව සොයා බැලීමට පියවර ගෙන තිබේ. මෙම සන්දර්භය තුළ, හදිසි මිලදී ගැනීම් අවම කිරීම සඳහා ලංකා බැංකු තෙල් නීතිගත සංස්ථාවට ප්‍රසම්පාදන සැලැස්මක් තිබීම ද වැදගත් වේ.

8.3 රාජ්‍ය බැංකු

කොවිඩ් 19 වසංගත තත්ත්වය ආර්ථික වර්ධනය කෙරෙහි දැඩි බලපෑමක් ඇති කිරීමත් සමඟ පුද්ගල හා ආයතනික යන දෙඅංශය සඳහාම වන ඉලක්කගත ණය යෝජනා ක්‍රම තුළින් ආර්ථිකය බලාත්මක කිරීමේ රජයේ ප්‍රතිපත්තිය ක්‍රියාත්මක කිරීමෙහිලා 2020 වර්ෂයේදී බැංකු අංශය ප්‍රධාන කාර්යභාරයක් ඉටු කරන ලදී. ණය ගෙවීම් පමා කිරීමේ සහන කාලය, ණය ප්‍රතිව්‍යුහගතකරණය සහ සහනදායී මූල්‍යකරණ විසඳුම් ආදී සහන මේ යටතේ අන්තර්ගත විය.

සියලු කරුණු සැලකිල්ලට ගනිමින්, ගෝලීය මිල අස්ථාවරත්වයේ බලපෑම අවම කිරීමේ ප්‍රධාන උපාය මාර්ගය ලෙස ලංකා බැංකු තෙල් නීතිගත සංස්ථාව පිරිපහදුවේ කාර්යක්ෂමතාව සහ ගබඩා පහසුකම් ඉහළ නැංවීමේ සැලසුම් සමඟම රජයන් අතර (G to G) කාලීන ගිවිසුම්වලට එළඹීමේ බහු පාර්ශවීය උපාය මාර්ගයක් අනුගමනය කල යුතුව ඇත. එබැවින් රජය විසින් රජයන් අතර (G to G) කාලීන ගිවිසුම්වලට එළඹීමේ පදනම මත

රජය විසින් රජයේ දිගුකාලීන සුරැකුම්පත් වෙන්දේසි සඳහා උපරිම ඵලදා අනුපාතයන් ප්‍රකාශයට පත් කරමින්, 2020 දෙසැම්බර් අවසානය වන විට සියයට 7 කට පමණ පහත වැටීමත්, ව්‍යවස්ථාපිත සංචිත අනුපාතය සියයට 5 සිට සියයට 2 දක්වා අඩු කිරීමත් යන කරුණු ද්විත්වය 2020 මාර්තු සිට අඩු පොළී අනුපාත තත්ත්වයක් ඇති වීමට උපකාරී විය.

08 පරිච්ඡේදය

2020 අවසාන වන විට ප්‍රධාන රාජ්‍ය ව්‍යාපාර 52 විසින් දේශීයව රු. බිලියන 920 ක් පමණ බැංකු අංශයෙන් ණය ලබා ගෙන ඇත. ඉදිකිරීම්, යටිතල පහසුකම් හා නිවාස යන අංශ සඳහා රාජ්‍ය බැංකු විසින් වඩාත් වැඩි මූල්‍යකරණයක් සිදු කර ඇති බව 2020 වර්ෂය අවසානය වන විට ලංකා බැංකුවේ, මහජන බැංකුවේ, ජාතික ඉතිරි කිරීමේ බැංකුවේ ණය කළඹින් පිළිවෙළින් සියයට 23 ක්, සියයට 44 ක්, සියයට 47 ක් එම අංශ සඳහා මූල්‍යකරණය කර තිබීමෙන් පිළිබිඹු වේ.

2020 වර්ෂයේදී බැංකු ක්ෂේත්‍රයේ සමස්ත වත්කම් පදනමෙන් සියයට 40 කට ආසන්න ප්‍රමාණයක් සහ සමස්ත ණය කළඹින් සියයට 48 කට වැඩි ප්‍රමාණයක් සතු කර ගනිමින් රාජ්‍ය බැංකු රටේ බැංකු ක්ෂේත්‍රයේ ප්‍රමුඛස්ථානය තවදුරටත් පවත්වාගෙන යනු ලබයි. 2020 දී නව බැංකු ශාඛා 06 ක් ඇති කිරීම මඟින් සේවා සපයන ස්ථාන ඇතුළත්ව රාජ්‍ය බැංකු සතු සමස්ත බැංකු ජාලය 1,922 ක් දක්වා පුළුල් වී ඇති අතර සමාජ දුරස්ථතාවය පවත්වා ගැනීම යටතේ සිය ගනුදෙනුකරුවන්ට සේවා සැපයීම සඳහා සියලුම බැංකු ඩිජිටල් තාක්ෂණයට අනුගත විය.

සංකෝචන ආර්ථික තත්ත්වයක් යටතේ වුවද කර්මාන්තයේ වර්ධන වේගය වූ සියයට 10 ට සාපේක්ෂව රජය සතු බැංකු අංශයේ සමස්ත ලාභදායීත්වය රු. බිලියන. 63.5 ක් දක්වා සියයට 2 ක ප්‍රතිශතයකින් වැඩි වී ඇත. අඩු පොළී අනුපාත තත්ත්වය ලොව පුරා පවතින ප්‍රවණතාවය බව මෙයින් පෙනේ.

8.3.1 ලංකා බැංකුව

රු. බිලියන 2,475 ක් වන තැන්පතු පදනම සමඟ ලංකා බැංකුව විශාලතම වත්කම් පදනම සහිත දේශීය බැංකුව ලෙස තවදුරටත් රැඳී සිටී. වත්කම් හා තැන්පතු වර්ධනය පිළිවෙළින් සියයට 23.5 ක් සහ සියයට 23 ක් වන අතර එය ක්ෂේත්‍රයෙහි සම්මතයට වඩා ඉහළ අගයක් ගනී.

කෙසේවෙතත්, 2020 වර්ෂයේ දී ලංකා බැංකුවේ ලාභදායීත්වය රු. බිලියන 23.5 ක් වන අතර එය 2019 වර්ෂය සමඟ සැසඳීමේදී සියයට 20 ක අඩු වීමකි. ලංකා බැංකුවේ ලාභදායීත්වය අඩු වීමට ණය හා අත්තිකාරම් සඳහා වන හානිකරණ ගාස්තු පසුගිය වසරේ රු. බිලියන 18 සිට රු. බිලියන 28 දක්වා වැඩි වීම සැලකිය යුතු ලෙස බලපා ඇත.

මෙම අවිනිශ්චිත කාලය තුළ දිවයිනේ ප්‍රධානම වාණිජ බැංකුව ලෙස ලංකා බැංකුව ඔවුන්ගේ ආයතනික හා පුද්ගල ගනුදෙනුකරුවන්ට සහාය වීම සඳහා අඩු පොළී අනුපාතයන් යටතේ ණය හා අත්තිකාරම් ලබා දීම පුළුල් කරමින් රු. බිලියන 439 ක් ඔවුන්ගේ සමස්ත ණය කළඹට එකතු කර ඇත. ඒ අනුව ලංකා බැංකුවේ සමස්ත ණය හා අත්තිකාරම් 2020 වර්ෂය අවසානයේදී රු. බිලියන 1,988 ක් දක්වා සියයට 28 කින් වර්ධනය වී ඇති අතර, එය කර්මාන්තයේ සාමාන්‍යය වන සියයට 11.9 ට වඩා ඉහළ

අගයකි. තවද කර්මාන්තයේ සාමාන්‍ය වන සියයට 21.6 ට සාපේක්ෂව ලංකා බැංකුව රු. බිලියන 2,475 ක් වටිනා තැන්පතු පදනමක් ලබා ගෙන ඇත්තේ 2020 වසරේදී සියයට 23 ක වර්ධනයක් සමඟිනි.

ණය අයකර ගැනීම සම්බන්ධයෙන් බැංකු ක්ෂේත්‍රයට පීඩනයක් පැවතියද, කර්මාන්තයේ සාමාන්‍ය වන සියයට 4.9 ක් වූ අක්‍රීය ණය අනුපාතය තුළ 2020 වසරේදී ද ලංකා බැංකුවට සියයට 4.8 ක අනුපාතයක් එලෙසම පවත්වාගෙන යාමට හැකි වී ඇත. 2020 දී නව ශාඛාවක් විවෘත කිරීමත් සමඟ ලංකා බැංකුවෙහි ශාඛා ජාලය ශාඛා 582 ක් දක්වා පුළුල් විය.

වගුව 8.7 | ලංකා බැංකුවේ මූල්‍ය තත්ත්වය

(රු. මිලියන)

විස්තරය	තනය				
	2016	2017	2018	2019	2020
මුළු ආදායම	154,121	189,211	221,021	239,116	247,164
පොළී ආදායම	134,685	171,344	195,394	220,477	226,311
පොළී වියදම	80,728	112,988	129,836	145,331	151,535
ශුද්ධ පොළී ආදායම	53,957	58,356	65,558	75,146	74,776
වෙනත් ආදායම්	19,437	17,868	25,627	18,640	20,853
සමස්ත වියදම	42,205	45,881	57,769	64,100	72,077
සේවක වියදම්	16,844	16,996	17,351	18,365	18,190
වෙනත් වියදම්	25,361	28,885	40,418	45,736	53,887
බදු පෙර ලාභය	31,189	30,343	33,416	29,685	23,552
මූලික කාර්ය සාධන දර්ශක					
ආයෝජන	479,173	582,451	626,078	650,433	786,381
තැන්පතු	1,256,589	1,546,832	1,770,975	2,005,212	2,474,775
ණය සහ අත්තිකාරම්	1,000,082	1,163,161	1,429,107	1,549,805	1,988,409
අක්‍රීය අත්තිකාරම්	29,786	34,261	53,754	77,133	98,564
වත්කම් මත ප්‍රතිලාභ අනුපාතය (%)	1.93	1.7	1.6	1.3	0.9
ස්කන්ධය මත ප්‍රතිලාභ අනුපාතය (%)	28.4	20.9	17.3	16.8	11.9
අක්‍රීය ණය අනුපාතය (%)	2.88	2.9	3.6	4.8	4.8

මූලාශ්‍ර : ලංකා බැංකුව සහ රාජ්‍ය ව්‍යාපාර දෙපාර්තමේන්තුව

8.3.2 මහජන බැංකුව

මහජන බැංකුවේ වත්කම් පදනම 2020 දී රු. බිලියන 2,230 ක් දක්වා සියයට 19 කින් වර්ධනය වූ අතර එම වර්ෂය සඳහා ක්ෂේත්‍රයේ වර්ධන වේගය සියයට 18 ක් විය. තවද, බැංකුවේ තැන්පතු පදනම 2019 වර්ෂයට වඩා රු. බිලියන 1,835 ක් දක්වා සියයට 23 කින් ඉහළ ගොස් ඇති අතර ණය කළඹද සියයට 24 කින් එනම් රු. බිලියන 1,723 ක් දක්වා ඉහළ ගොස් ඇත. 2020 වසරේදී තැන්පතු පදනමට සහ ණය කළඹට අදාළ කර්මාන්තයේ සාමාන්‍ය වර්ධනය පිළිවෙළින් සියයට 21.6 ක් සහ සියයට 11.9 ක් විය.

සේවා මධ්‍යස්ථානද ඇතුළුව 741 ක් වන ශාඛා ජාලය මෙම වර්ධනයට ප්‍රධාන සාධකයක් වී ඇතත්, අඩු පොළී තත්ත්වයේ ක්ෂණික බලපෑම මත 2020 වර්ෂය තුළ මහජන බැංකුවෙහි ශුද්ධ පොළී ආදායම සියයට 0.4 කින් රු. බිලියන 61 ක් දක්වා සුළු වශයෙන් අඩු වී තිබේ. ශුද්ධ පොළී ආදායම සහ පොළී නොවන ආදායම අඩු වුවද, රු. බිලියන 19.7 ක් වූ 2019 වර්ෂයේ ලාභය හා සැසඳීමේදී 2020 වර්ෂයෙහි ලාභය රු. බිලියන 21.2 ක් දක්වා වර්ධනයක් වාර්තා කර ඇත.

තවද, අඩු පිරිවැය මූල්‍යයන මඟින් ණයකරණය කිරීමේ අවස්ථාවන් සැලකිල්ලට ගෙන මහජන බැංකුව රු. බිලියන 20 ක හා රු. බිලියන 3.5 ක ණයකර පිළිවෙලින් 2020 ජූලි හා 2021 මාර්තු මාසවල නිකුත් කිරීම තුළින් බැංකුවට අවශ්‍ය දෙවන හා පළමු ස්ථර ප්‍රාග්ධනය රැස් කිරීමට පියවර ගන්නා ලදී. 2020 වර්ෂය අවසානයේදී මහජන බැංකුවේ ණය කළඹින් සියයට 44 කට වැඩි ප්‍රමාණයක් ඉදිකිරීම් හා යටිතල පහසුකම් මූල්‍යනය සඳහා යොමු කර ඇත. 2020 අවසානයෙහි පළමු ස්ථර ප්‍රාග්ධනය සඳහා වන ප්‍රාග්ධන ප්‍රමාණාත්මකතා අනුපාතය සියයට 9.53 ක් ලෙස වාර්තා වී ඇති අතර එය අවම අවශ්‍යතාව වන සියයට 8.5 ට වඩා ඉහළ අගයක් ගනී.

වගුව 8.8 | මහජන බැංකුවේ මූල්‍ය තත්ත්වය

විස්තරය	තනා				
	2016	2017	2018	2019	2020
මුළු ආදායම	122,114	160,835	181,284	199,729	190,982
පොළී ආදායම	109,970	149,184	166,441	186,714	179,717
පොළී වියදම	66,846	98,719	111,035	125,508	118,784
ශුද්ධ පොළී ආදායම	43,124	50,466	55,406	61,207	60,934
වෙනත් ආදායම්	11,935	11,390	14,479	12,588	10,781
සමස්ත වියදම	34,245	35,941	45,479	54,129	50,487
සේවක වියදම්	17,475	15,227	19,905	19,494	19,722
වෙනත් වියදම්	16,770	20,714	25,574	34,635	30,765
බදු පෙර ලාභය	20,814	25,913	24,406	19,666	21,227
මූලික කාර්ය සාධන දර්ශක					
ආයෝජන	250,240	269,691	299,160	405,688	443,955
තැන්පතු	1,077,812	1,244,003	1,422,961	1,491,386	1,835,099
ණය සහ අත්තිකාරම්	950,824	1,074,248	1,334,420	1,386,481	1,723,466
අක්‍රීය අත්තිකාරම්	17,337	19,573	31,472	43,569	53,745
වත්කම් මත ප්‍රතිලාභ අනුපාතය (%)	1.7	1.9	1.5	1.1	1
ස්කන්ධය මත ප්‍රතිලාභ අනුපාතය (%)	27.5	26.6	20.3	13.9	14.4
අක්‍රීය ණය අනුපාතය (%)	1.9	1.9	2.5	3.3	3.2

මූලාශ්‍ර : මහජන බැංකුව සහ රාජ්‍ය ව්‍යාපාර දෙපාර්තමේන්තුව

8.3.3 ජාතික ඉතිරි කිරීමේ බැංකුව

ජාතික ඉතිරි කිරීමේ බැංකුව ශක්තිමත් ශාඛා ජාලයකින් සමන්විත වන අතර දිවයින පුරා විහිදුණු ශාඛා 259 ක් සහ තැපැල් කාර්යාල/උප තැපැල් කාර්යාල 4,063 ක් හරහා මෙහෙයුම් කටයුතු සිදු කරනු ලබයි. 2020 වර්ෂය

අවසානයේදී ජාතික ඉතිරි කිරීමේ බැංකුවේ වත්කම් පදනම රු. බිලියන 1,364 ක් දක්වා ළඟා වී ඇති අතර එය පෙර වසරට සාපේක්ෂව සියයට 18 ක වැඩි වීමකි. එසේම, තැන්පතු පදනම සහ ණය කළඹ 2020 දී පිළිවෙලින් රු. බිලියන 1,237 ක් සහ රු. බිලියන 517 ක් ලෙස 2019 ට සාපේක්ෂව පිළිවෙලින් සියයට 22 කින් සහ සියයට 14 කින් වර්ධනය වී ඇත.

2019 වර්ෂයේදී සියයට 1.57 ක්ව පැවති අක්‍රීය ණය අනුපාතය සියයට 2.79 දක්වා ඉහළ ගියද, 2019 වර්ෂය හා සසඳන විට 2020 වර්ෂයේ බැංකුවේ ශුද්ධ පොළී ආදායම සියයට 21 ක ප්‍රතිශතයකින් එනම් රු. බිලියන 6 කින් වැඩිවීම සහ ණය ආපසු ගෙවීමේ බදු ඉවත් කිරීමේ ප්‍රතිඵලයක් ලෙස 2020 වර්ෂයේදී ජාතික ඉතිරි කිරීමේ බැංකුවේ බදු පෙර ලාභය රු. බිලියන 15.6 ක් ලෙස වාර්තා වූ අතර, එය 2019 ට සාපේක්ෂව සියයට 49 ක වැඩිවීමකි.

බැංකුවේ ණය කළඹින් සියයට 87 කට ආසන්න ප්‍රමාණයක් ප්‍රධාන වශයෙන් නිවාස/ඉදිකිරීම් යටිතල පහසුකම් සහ වෙනත් (පුද්ගලික ණය, උකස් ණය යනාදිය ඇතුළුව) සඳහා සපයනු ලබන ණය පහසුකම් වෙනුවෙන් යොමු කර ඇත.

වගුව 8.9 | ජාතික ඉතිරි කිරීමේ බැංකුවේ මූල්‍ය තත්ත්වය

විස්තරය	තනා				
	2016	2017	2018	2019	2020
මුළු ආදායම	87,399	107,996	111,902	121,929	127,547
පොළී ආදායම	86,390	103,579	110,507	118,730	122,512
පොළී වියදම	60,923	78,445	85,622	89,898	87,622
ශුද්ධ පොළී ආදායම	25,467	25,134	24,885	28,832	34,890
වෙනත් ආදායම්	872	4,308	1,254	3,067	4,881
සමස්ත වියදම	13,036	15,307	18,197	21,438	24,126
සේවක වියදම්	6,235	6,887	9,263	10,158	9,967
වෙනත් වියදම්	6,801	8,420	8,934	11,280	14,159
බදු පෙර ලාභය	13,303	14,135	7,941	10,462	15,645
මූලික කාර්ය සාධන දර්ශක					
ආයෝජන	554,235	593,333	565,841	647,760	798,811
තැන්පතු	657,280	737,213	839,574	1,016,574	1,237,124
ණය සහ අත්තිකාරම්	323,811	375,704	422,895	454,395	516,795
අක්‍රීය අත්තිකාරම්	4,792	4,996	6,136	7,224	14,532
වත්කම් මත ප්‍රතිලාභ අනුපාතය (%)	1.51	1.47	0.78	0.95	1.24
ස්කන්ධය මත ප්‍රතිලාභ අනුපාතය (%)	29.37	27.24	10.95	14.34	20.67
අක්‍රීය ණය අනුපාතය (%)	1.55	1.34	1.44	1.57	2.79

මූලාශ්‍ර : ජාතික ඉතිරි කිරීමේ බැංකුව සහ රාජ්‍ය ව්‍යාපාර දෙපාර්තමේන්තුව

8.3.4 නිවාස සංවර්ධන මූල්‍ය සංස්ථා බැංකුව

නිවාස සංවර්ධන මූල්‍ය සංස්ථා බැංකුව රජය සතු එකම ලැයිස්තුගත බැංකුව වේ. 2020 වර්ෂය අවසානය වන විට නිවාස සංවර්ධන මූල්‍ය සංස්ථා බැංකුවේ වත්කම් පදනම රු. බිලියන 61ක් වූ අතර එය 2019 වර්ෂය අවසානයේදී

08 පරිච්ඡේදය

පැවති රු. බිලියන 56 ට සාපේක්ෂව සියයට 9 ක වර්ධනයකි. 2020 වර්ෂය අවසානයේ තැන්පතු පදනම රු. මිලියන 47,947 ක් වන අතර එය සියයට 13 ක වැඩිවීමකි.

කර්මාන්තයේ සාමාන්‍ය වර්ධනය වන සියයට 11.9 ට සාපේක්ෂව බැංකුවේ ණය සහ අත්තිකාරම් වල සැලකිය යුතු අඩු වීමක් වාර්තා විය. නිවාස සංවර්ධන මූල්‍ය සංස්ථා බැංකුවේ අක්‍රීය ණය අනුපාතය 2019 වර්ෂයේ පැවති සියයට 25 ට සාපේක්ෂව 2020 වර්ෂයේදී සියයට 33 ක අගයකට ළඟා වීමේ ප්‍රතිඵලයක් ලෙස ණය වල ගුණාත්මකභාවය තවදුරටත් පිරිහී ඇත.

ශුද්ධ පොළී ආදායමේ වර්ධනය සහ 2020 දී මුළු මෙහෙයුම් පිරිවැය අඩු කිරීම, බදු පෙර ලාභය රු. මිලියන 978 ක් ලෙස වාර්තා වීමට ප්‍රධාන ලෙස දායක වී ඇති අතර එය 2019 වර්ෂයට වඩා සියයට 26 ක වැඩි වීමකි.

නිවාස සංවර්ධන මූල්‍ය සංස්ථා බැංකුවෙහි සේවකයින් 633 දෙනෙකු දිවයින පුරා පිහිටි ශාඛා 39 ක් පුරා විසිරී සිටී. 2020 වර්ෂය අවසානයේදී බැංකුවේ කොටසක ශුද්ධ වත්කම් වටිනාකම රු. 87.25 ක් වූ අතර 2020 දී කොටසක මිල රු. 32 සිට රු. 41 ක පරාසය තුළ පැවතුණි.

වගුව 8.10 | නිවාස සංවර්ධන මූල්‍ය සංස්ථා බැංකුවේ මූල්‍ය තත්ත්වය (රු. මිලියන)

විස්තරය	තහා කෙටුම්පත්				
	2016	2017	2018	2019	2020
මුළු ආදායම	5,928	6,978	7,120	8,090	7,842
පොළී ආදායම	5,473	6,614	6,679	7,683	7,484
පොළී වියදම	3,509	4,742	4,441	4,783	4,475
ශුද්ධ පොළී ආදායම	1,964	1,872	2,238	2,900	3,009
වෙනත් ආදායම්	455	365	441	407	358
මුළු වියදම්	1,571	1,416	2,050	2,533	2,389
පුද්ගල පිරිවැය	895	941	1,114	1,164	1,174
අනෙකුත් වියදම්	676	475	936	1,369	1,215
බදු පෙර ලාභය	848	821	629	774	978
මූලික කාර්යසාධන දර්ශක					
ආයෝජන	13,622	12,859	9,396	12,440	17,406
තැන්පතු	32,123	36,655	37,016	42,504	47,947
ණය සහ අත්තිකාරම්	30,260	34,967	37,949	41,216	41,091
සේ.අ.අ. ඇතුළුව අක්‍රීය ණය අත්තිකාරම්	4,509	5,708	8,899	11,623	15,215
වත්කම් මත ප්‍රතිලාභ (%)	1.94	1.72	1.14	0.91	1.29
ස්කන්ධය මත ප්‍රතිලාභ (%)	11.01	10.97	12.56	9.63	10.7
අක්‍රීය ණය අනුපාතය (%)	14.95	16.5	21.31	25.26	33.03

මූලාශ්‍ර : නිවාස සංවර්ධන මූල්‍ය සංස්ථා බැංකුව සහ රාජ්‍ය ව්‍යාපාර දෙපාර්තමේන්තුව

8.3.5 රාජ්‍ය උකස් හා ආයෝජන බැංකුව

රට පුරා විහිදුණු ශාඛා 25 ක් ඔස්සේ බලපත්‍රලාභී විශේෂිත බැංකුවක් ලෙස රාජ්‍ය උකස් හා ආයෝජන බැංකුව ප්‍රමුඛ ලෙස නිවාස මූල්‍ය වෙළෙඳ පොළ තුළ කටයුතු කරමින්

සිටී. 2020 අවසන් වන විට බැංකුවෙහි සමස්ත ණය කළඹින් සියයට 96 ක්ම ඉදිකිරීම් ණය වේ.

2020 අවසන් වන විට බැංකුවෙහි ණය කළඹ රු. මිලියන 36,887 ක් වන අතර එය 2019 අවසානයට පැවති රු. මිලියන 35,893 හා සැසඳීමේදී සියයට 2.8 ක වර්ධනයකි. කර්මාන්තයේ සාමාන්‍ය අගයට වඩා ඉතා ඉහළ අගයක් පෙන්නුම් කරමින් 2019 දී සියයට 21.2 ක් වූ බැංකුවෙහි අක්‍රීය ණය අනුපාතය 2020 අවසානය වන විට සියයට 22.9 ක ප්‍රතිශතයකට ළඟා වී ඇත. 2019 වර්ෂයට සාපේක්ෂව සියයට 16.7 ක වර්ධනයක් පෙන්නුම් කරමින් බැංකුවෙහි තැන්පතු පදනම 2020 අවසානය වන විට රු. මිලියන 45,388 ක් දක්වා වර්ධනය වී ඇත. රාජ්‍ය උකස් හා ආයෝජන බැංකුව විසින් 2020 දී රු. මිලියන 587 ක බදු පෙර ලාභයක් වාර්තා කර ඇති අතර, එය 2019 වර්ෂය හා සැසඳීමේදී සියයට 26 ක වැඩි වීමකි.

වගුව 8.11 | රාජ්‍ය උකස් හා ආයෝජන බැංකුවේ මූල්‍ය තත්ත්වය (රු. මිලියන)

විස්තරය	තහා කෙටුම්පත්				
	2016	2017	2018	2019	2020
මුළු ආදායම	4,372	4,916	5,658	6,125	6,228
පොළී ආදායම	4,241	4,745	5,524	5,981	6,050
පොළී වියදම	2,425	3,102	3,577	3,940	3,961
ශුද්ධ පොළී ආදායම	1,815	1,643	1,947	2,041	2,089
වෙනත් ආදායම්	131	171	133	143	178
මුළු වියදම්	1,240	1,248	1,600	1,719	1,680
පුද්ගල පිරිවැය	698	725	824	882	846
අනෙකුත් වියදම්	542	523	776	837	834
බදු පෙර ලාභය	706	566	480	465	587
මූලික කාර්යසාධන දර්ශක					
ආයෝජන	6,391	8,129	7,172	9,729	14,073
තැන්පතු	28,845	33,620	34,272	38,872	45,388
ණය සහ අත්තිකාරම්	28,530	32,987	34,225	35,893	36,887
සේ.අ.අ. ඇතුළුව අක්‍රීය ණය අත්තිකාරම්	7,815	8,591	8,602	7,544	8,412
වත්කම් මත ප්‍රතිලාභ (%)	1.15	0.98	0.99	1.1	0.66
ස්කන්ධය මත ප්‍රතිලාභ (%)	4.52	3.62	4.9	4.7	5.8
අක්‍රීය ණය අනුපාතය (%)	25.17	22.93	21.75	21.21	22.94

මූලාශ්‍ර : රාජ්‍ය උකස් හා ආයෝජන බැංකුව සහ රාජ්‍ය ව්‍යාපාර දෙපාර්තමේන්තුව

8.3.6 ප්‍රාදේශීය සංවර්ධන බැංකුව

2019 දී ප්‍රාදේශීය සංවර්ධන බැංකුව සහ ලංකාපුත්‍ර සංවර්ධන බැංකුව ඒකාබද්ධ කිරීම නිසා ශක්තිමත් ප්‍රාග්ධන තත්ත්වයක් බිහිවූ අතර, 2019 වර්ෂය අවසානය වන විට රු. බිලියන 200 ක්ව පැවති වත්කම් පදනම 2020 වර්ෂය අවසන් වන විට රු. බිලියන 221 ක් දක්වා වර්ධනය කර ගැනීමට එමඟින් හැකියාව ලැබුණි. එලෙසින්ම ණය සහ අත්තිකාරම් ලබාදීමෙහිලා කර්මාන්තයේ සාමාන්‍ය වර්ධනය වන සියයට 11.9 ඉක්මවමින් 2020 දී රු. බිලියන 157 ක් දක්වා සියයට 15 ක ප්‍රතිශතාත්මක වර්ධනයක් ද බැංකුව විසින් ලබාගෙන ඇත. 2020 වසර අවසන් වන විට බැංකුවෙහි තැන්පතු පදනම රු. බිලියන 180 ක් දක්වා සියයට 20 කින් වර්ධනය වී ඇත. 2019 දී පැවති සියයට 9.6 ක් වූ අක්‍රීය ණය අනුපාතය 2020 අවසන් වන විට සියයට 10 ක් දක්වා සුළු වශයෙන් වැඩි වී ඇත.

පසුගිය වසරේ වාර්තා කළ රු. බිලියන 1.2 සමඟ සැසඳීමේදී 2020 වර්ෂයේදී රු. බිලියන 1.6 ක් දක්වා සිය බදු පෙර ලාභය වර්ධනය කර ගැනීමට බැංකුව සමත් වී ඇත.

වගුව 8.12 | ප්‍රාදේශීය සංවර්ධන බැංකුවේ මූල්‍ය තත්ත්වය

(රු. මිලියන)

විස්තරය	තනා				කෙටුම්පත්
	2016	2017	2018	2019	2020
මුළු ආදායම	15,744	22,016	26,070	27,508	24,532
පොළී ආදායම	14,813	20,908	24,865	26,355	23,360
පොළී වියදම	7,197	11,233	12,959	13,904	12,294
ශුද්ධ පොළී ආදායම	7,616	9,675	11,906	12,454	11,066
වෙනත් ආදායම්	806	926	946	872	900
මුළු වියදම්	7,166	8,410	10,749	12,104	10,380
පුද්ගල පිරිවැය	4,609	4,980	5,878	5,932	5,983
අනෙකුත් වියදම්	2,557	3,430	4,871	6,172	4,397
බදු පෙරලාභය	1,256	2,191	2,103	1,222	1,586
මූලික කාර්යසාධන දර්ශක					
ආයෝජන	21,178	37,325	38,709	55,465	55,401
තැන්පතු	107,032	139,827	141,560	149,600	179,883
ණය සහ අත්තිකාරම්	105,653	127,509	133,432	136,205	157,288
අක්‍රීය ණය අත්තිකාරම්	3,050	4,191	7,263	13,711	16,540
වත්කම් මත ප්‍රතිලාභ (%)	1.79	2.2	2.08	1.6	1.14
ස්කන්ධය මත ප්‍රතිලාභ (%)	11.04	16.45	10.7	3.36	5.22
අක්‍රීය ණය අනුපාතය (%)	2.85	3.27	5.4	9.63	10.04

මූලාශ්‍ර : ප්‍රාදේශීය සංවර්ධන බැංකුව සහ රාජ්‍ය ව්‍යාපාර දෙපාර්තමේන්තුව

8.3.7 සේවා නියුක්තියන්ගේ භාර අරමුදල් මණ්ඩලය

සිය සාමාජිකයන් සඳහා බහුවිධ ප්‍රතිලාභ සැලසීම මගින් සමාජ සුරක්ෂිතතාවය ඇතිකිරීම අරමුණු කොටගෙන සේවා නියුක්තියන්ගේ භාර අරමුදල පිහිටුවන ලදී. රාජ්‍ය අංශයේ හෝ පෞද්ගලික අංශයේ සේවයේ නියුතු එහෙත් රාජ්‍ය විශ්‍රාම වැටුප් ක්‍රමයට සුදුසුකම් නොලබන සියළුම සේවකයන් සේවා නියුක්තියන්ගේ භාර අරමුදලේ සාමාජිකත්වය දරයි. සේවක අර්ථසාධක අරමුදල මෙන් නොව සේවයා විසින් සේවකයාගේ දළ ඉපයුමෙන් සියයට 3 ක ප්‍රමාණයකින් දායකත්වය දරන නිසා මෙය සේවකයා වෙත සිය දායකත්වයකින් තොරව ලැබෙන ප්‍රතිලාභයකි. 2020 වසර අවසාන වන විට සේවා නියුක්තියන්ගේ භාර අරමුදලේ සක්‍රීය සාමාජික ගිණුම් සංඛ්‍යාව මිලියන 2.5 ක් ලෙස පැවතිණි. තවද, සේවකයන් වෙනුවෙන් සේවයන් විසින් 2019 වර්ෂයේදී සිදු කරන ලද රු. බිලියන 27.5 ක දායකත්වය 2020 වර්ෂයේදී රු. බිලියන 26.7 ක් දක්වා සියයට 3 කින් පහළ බැස ඇත.

සේවා නියුක්තියන්ගේ භාර අරමුදලේ සාමාජිකයින් සඳහා සෞඛ්‍ය ආරක්ෂණ, නිවාස අවශ්‍යතා සහ සාමාජිකයින්ගේ දරුවන්ගේ අධ්‍යාපනයට මූල්‍යාධාර සපයන යෝජනා ක්‍රම ඇතුළු වර්ග 10 ක සුභසාධන ප්‍රතිලාභ යෝජනා ක්‍රම

ක්‍රියාත්මක වේ. කිසිදු ආකාරයක විශ්‍රාම වැටුප් ක්‍රමයක් නොමැති සේවකයින්ගේ විශ්‍රාමික ජීවිතය යහපත් කිරීම අරමුදලේ පරමාර්ථය වන බැවින්, ස්වයං රැකියාලාභීන් සහ සංක්‍රමණික සේවකයින්ගේ ස්වේච්ඡා සාමාජිකත්වය වැඩි කිරීම සඳහා විශේෂ අවධානයක් යොමු කෙරේ.

2020 දී රු. මිලියන 454 ක් ප්‍රතිලාභ වශයෙන් සාමාජිකයින් වෙත ගෙවීම් සිදු කර ඇති අතර ඉන් බහුතරයක් එනම් රු. මිලියන 135 ක් ගෙවා ඇත්තේ 5 වසර ශිෂ්‍යත්වලාභීන් වෙත වේ. මීට අමතරව සේවය අත්හිටුවීමේදී හෝ විශ්‍රාම ගැනීමේදී ඔවුන්ගේ ගිණුම් වල පවතින ශේෂය සහ එයට අදාළ ලාභාංශ හා පොළී සාමාජිකයන් වෙත ගෙවනු ලැබේ. ඒ අනුව, 2020 දී 159,773 ක ප්‍රතිලාභ ඉල්ලීම්වලට අදාළ කටයුතු සිදු කර ඇති අතර රු. බිලියන 19 ක් ප්‍රතිලාභ ලෙස ගෙවා නිමකොට ඇත.

ස්ථිර සුරක්ෂිත ප්‍රතිලාභ තහවුරු කරමින් සේවා නියුක්තියන්ගේ භාර අරමුදල විසින් සිදුකරන ආයෝජනයන්ගෙන් බහුතරයක් රජයේ සුරැකුම්පත් වල සිදු කර ඇත. 2019 වර්ෂය අවසානයට පැවති රු. බිලියන 335 ක ආයෝජන කළඹ 2020 දී රු. බිලියන 371 ක් දක්වා සියයට 11 ක වර්ධනයක් වාර්තා කර ඇත. තවද, 2020 වසරේදී රු.බිලියන 34.7 ක මුළු ආදායමක් උපයා ඇති අතර එය විශාල වශයෙන් ස්ථාවර ආදායම් සහිත සුරැකුම් මත ලැබූ පොළී වලින් සමන්විත වේ. 2020 දී අරමුදල විසින් රු. බිලියන 28 ක ශුද්ධ ලාභයක් උපයා ඇති අතර, රු. බිලියන 27.7 ක ප්‍රමාණයක් පොළී හා ලාභාංශ වලින් සමන්විත වන සේ සියයට 8 ක ප්‍රතිලාභයක් සියලුම සාමාජිකයන් වෙත ප්‍රතිලාභ ලෙස ප්‍රකාශයට පත් කර ඇත.

වගුව 8.13 | සේවා නියුක්තියන්ගේ භාර අරමුදල් මණ්ඩලයේ මූල්‍ය තත්ත්වය

(රු. මිලියන)

විස්තරය	තනා				කෙටුම්පත්
	2016	2017	2018	2019	2020
මුළු ආදායම	24,579	29,000	20,620	32,076	34,729
ආයෝජන ආදායම (ශුද්ධ)	24,047	28,148	20,135	31,647	33,697
වෙනත් ආදායම්	532	852	484	429	1,032
මුළු වියදම්	1,776	1,920	2,327	2,315	2,229
මෙහෙයුම් වියදම්	1,148	1,251	1,839	1,792	1,775
සාමාජික වියදම්	628	669	488	523	454
බදු පෙරලාභය	22,803	27,080	18,292	29,761	32,500
බෙදාහැරීම් ලාභය	20,408	24,374	14,851	25,411	28,007
සාමාජික මුදල් මත සියයට 3 පොළිය	6,760	7,546	8,435	9,423	10,423
ලාභාංශ	13,520	15,091	16,869	15,706	17,371
පොළී හා ලාභාංශ ප්‍රතිලාභය	9	9	9	8	8

මූලාශ්‍ර: සේවා නියුක්තියන්ගේ භාර අරමුදල් මණ්ඩලය සහ රාජ්‍ය ව්‍යාපාර දෙපාර්තමේන්තුව

8.4 ජලය

ජාතික ජල සම්පාදන හා ජලාපවහන මණ්ඩලය

“සැමට ජලය” සුරක්ෂිතව පානය කිරීම සඳහා රජයේ දැක්මට අනුව දුන් පොරොන්දුව ඉටු කරමින් ජාතික ජල සම්පාදන හා ජලාපවහන මණ්ඩලය 2025 වන විට නළ මාර්ග ගත ජල සැපයුම් ආවරණය සියයට 53.1 සිට සියයට 60 ක් දක්වා වර්ධනය කිරීමට ඉලක්ක කර තිබෙන අතර කෙටිකාලීන උපාය මාර්ග යටතේ දැනට ක්‍රියාත්මක ව්‍යාපෘති 95 හි ධාරිතාවය හා ගුණාත්මකභාවය ඉහළ නැංවීම සහ පවත්නා ජල සැපයුම් යෝජනා ක්‍රම සහ මධ්‍ය කාලීන උපාය මාර්ග යටතේ ක්‍රියාත්මක ව්‍යාපෘති 32 ක කාර්යක්ෂමතාවය ඉහළ නැංවීම තුළින් ජනගහනයෙන් අතිමහත් බහුතරයකට ජලය ලබාදීමට අපේක්ෂා කරනු ලැබේ.

ඉහත ඉලක්ක සපුරා ගැනීමේදී නළ මාර්ගයෙන් ලබාගත් ජලය 2019 වර්ෂයේදී සියයට 51.8 සිට 2020 වර්ෂයේදී සියයට 53.1 ක් දක්වා ඉහළ නැංවීමට මණ්ඩලය සමත් වී ඇති අතර නළ ජල සැපයුමට අමතරව ආරක්ෂිතව හැරු ලිං සියයට 37.8 ක්, නළ ලිං සියයට 3.2 ක්, වැසි ජලය එක් රැස් කිරීම සහ වෙනත් ජල මූලාශ්‍රයන්ගෙන් සියයට 0.5 ක් ද ඇතුළුව 2020 වර්ෂයේ දී සියයට 93.2 ක් ආරක්ෂිත පානීය ජල සැපයුම් ආවරණයක් ලබා ගැනීමට සමත් වී ඇත.

මහා පරිමාණ විදේශීය අරමුදල් 02 ක් සහ දේශීය බැංකු මගින් මූල්‍ය සම්පාදන ජල සම්පාදන ව්‍යාපෘති 03 ක් නිම කිරීමට ජාතික ජල සම්පාදන හා ජලාපවහන මණ්ඩලය සමත් වූ අතර එමගින් පද්ධතියට නව සම්බන්ධතා 122,733 ක් එකතු වූ අතර ඒ අනුව පෙර වර්ෂයේදී මණ්ඩලය විසින් ලබා දී ඇති මිලියන 2.24 ක් වූ මුළු සම්බන්ධතා ප්‍රමාණයට සාපේක්ෂව 2020 වර්ෂයේදී මිලියන 2.56 ක මුළු සම්බන්ධතා ප්‍රමාණයක් ලබා දීමට හැකි විය. තවද, ජලය එක් සන මීටරයක් සඳහා රුපියල් 48.47 කින් (ඒකක පිරිවැය) යුක්තව රු. මිලියන 16,754 ක පිරිවැයක් දරමින්, ජාතික ජල සම්පාදන හා ජලාපවහන මණ්ඩලය විසින් 2020 වර්ෂයේදී පානීය ජලය සන මීටර මිලියන 782 ක් නිපදවා ඇත. 2019 වර්ෂයේදී සන මීටර මිලියන 590 ක් වූ ජල සැපයුමට සාපේක්ෂව 2020 වර්ෂයේදී ජලය සන මීටර මිලියන 597 ක් බෙදා හැරීමට මණ්ඩලය සමත් වී ඇත. සමස්ත පරිභෝජනය සුළු වශයෙන් ඉහළ ගියද, ගෘහස්ථ පරිභෝජනය 2020 දී සන මීටර මිලියන 455 ක් දක්වා සියයට 7 කින් ඉහළ ගොස් ඇති අතර රාජ්‍ය ආයතන වල පරිභෝජනය 2019 වර්ෂයේ සන මීටර මිලියන 35 ක් වූ අතර වසංගත තත්ත්වය හේතුවෙන් එය 2020 වර්ෂයේදී සන මීටර මිලියන 15 ක් දක්වා අඩු වී ඇත. කෙසේ වෙතත්, කාර්මික හා වාණිජ අංශයන්හි ඉල්ලුම වසර දෙක තුළදී සන මීටර මිලියන 55 ක් ලෙස නොවෙනස්ව පැවතුණි.

ජාතික ජල සම්පාදන හා ජලාපවහන මණ්ඩලය විසින් ආදායම් නොලබන ජලය (NRW) අඩුකිරීමේ පියවර අඛණ්ඩව ක්‍රියාත්මක කළ අතර, ඒ අනුව 2019 වර්ෂයේ දී

සියයට 24.9 ක් ව පැවැති ආදායම් නොලබන ජල ප්‍රතිශතය 2020 වර්ෂයේදී සියයට 23.6 ක් ලෙස පහත වැටුණු අතර එය ආසන්න වශයෙන් සියයට 6 ක වර්ධනයකි. කෙසේ වෙතත්, 2019 වර්ෂයේ කොළඹ දිස්ත්‍රික්කයේ ආදායම් නොලබන ජලය (NRW) ප්‍රතිශතය සියයට 40.6 ක් ව පැවැති අතර ඊට සාපේක්ෂව 2020 වර්ෂයේදී ආදායම් නොලබන ජලය (NRW) ප්‍රතිශතය සියයට 39.2 ක් ව පැවතුණි. ආසියානු සංවර්ධන බැංකුව මගින් අරමුදල් සපයනු ලබන මහ කොළඹ ජල හා අප ජල වැඩිදියුණු කිරීමේ ආයෝජන වැඩසටහන ඇමරිකානු ඩොලර් මිලියන 275 ක මුළු ආයෝජනයක් සහිතව අදියර 03 ක් හරහා කොළඹ දිස්ත්‍රික්කයේ ආදායම් නොලබන ජලය (NRW) ප්‍රතිශතය සියයට 49 සිට 18 දක්වා අඩු කිරීමේ අරමුණින් 2015 වර්ෂයේ සිට ක්‍රියාත්මක කළද වසර 05 කට ආසන්න කාලයක් සම්පූර්ණ වුවද ජාතික ජල සම්පාදන හා ජලාපවහන මණ්ඩලයට අඩුකිරීමට හැකි වූයේ සියයට 10 ක ආදායම් නොවන ජල (NRW) ප්‍රතිශතයක් පමණි. එම නිසා ජාතික ජලසම්පාදන හා ජලාපවහන මණ්ඩලය විසින් ඉදිරි වසර 02 තුළ ආදායම් නොලබන ජල (NRW) ප්‍රතිශතය තවත් සියයට 21 කින් අඩු කිරීමට ඉහත ව්‍යාපෘතිය අවසානයේදී අපේක්ෂා කෙරේ.

කෙටුම්පත් මූල්‍ය ප්‍රකාශනවලට අනුව 2020 වර්ෂයේදී කොවිඩ් - 19 තත්ත්වය පැවතුනද, ජාතික ජලසම්පාදන හා ජලාපවහන මණ්ඩලයේ ආදායම රු. මිලියන 27,761 ක් වූ අතර එය 2019 වර්ෂයට සාපේක්ෂව සියයට 6 ක වැඩි වීමකි. පෙර වර්ෂයේ රු. මිලියන 2,100 ක් ව පැවැති මෙහෙයුම් අලාභය සමාලෝචිත වර්ෂයේදී රු. මිලියන 365 ක් දක්වා අඩු කර ගැනීමට ජාතික ජල සම්පාදන හා ජලාපවහන මණ්ඩලයට හැකි වී ඇත. මෙහි ප්‍රතිඵලයක් ලෙස 2019 වර්ෂයේදී රු. මිලියන 1,111 ක් වූ අලාභයට සාපේක්ෂව 2020 වර්ෂයේදී රු. මිලියන 663 ක බදු පෙර ලාභයක් ලබා ගැනීමට හැකි වී ඇති අතර ඒ සඳහා ගෘහස්ත පාරිභෝගික ජල පරිභෝජනය ඉහළ යාම මත අදාළ කර ගත යුතු ගාස්තු වක්‍රයන්ගේ විභාජනවීම ප්‍රධාන වශයෙන් හේතු වී ඇත. නව ව්‍යාපෘති එකතු වීම හේතුවෙන් 2019 වර්ෂයේ රු. මිලියන 625,905 ක් ව පැවැති මුළු වත්කම් 2020 වර්ෂයේදී රු. මිලියන 699,427 ක් දක්වා වර්ධනය වී ඇත.

රජයේ ප්‍රමුඛ කාර්යයක් ලෙස සලකමින් 2021 වර්ෂයේදී අයවැය මගින් ජාතික ප්‍රතිපත්ති රාමුවට අනුකූලව රටේ ජල සැපයුම පුළුල් කිරීම සඳහා රු. බිලියන 125 ක් පමණ වෙන් කර ඇත.

ජාතික ජල සම්පාදන හා ජලාපවහන මණ්ඩලයේ මූල්‍ය තත්ත්වය ශක්තිමත් කිරීම සඳහා 2020 වර්ෂයේ අයවැය මගින් රු. මිලියන 3,067 ක ස්කන්ධ ප්‍රාග්ධන අරමුදල් ලෙස ලබා දී ඇති අතර ජාතික ජලසම්පාදන හා ජලාපවහන මණ්ඩලය විසින් භාණ්ඩාගාර ඇපකර මත ජාතික ඉතිරිකිරීමේ බැංකුවෙන් ලබාගෙන ඇති රු. මිලියන 30,000 ක් වූ කාරක ප්‍රාග්ධන ණය ගෙවීමේ වගකීමද භාරගෙන ඇත.

වගුව 8.14 | ජාතික ජල සම්පාදන හා ජලාපවහන මණ්ඩලයේ මූල්‍ය තත්ත්වය

විස්තරය	තොග				
	2016	2017	2018	2019	2020
ආදායම	23,585	23,860	24,806	26,079	27,761
ජලය	21,318	21,692	22,744	23,995	25,608
ජල ආශ්‍රිත වියදම්	2,267	2,167	2,062	2,084	2,154
විකුණුම් පිරිවැය	-13,486	-14,196	-15,821	-16,614	-16,754
දළ ලාභය	10,099	9,663	8,985	9,465	11,007
වෙනත් ආදායම්	1,478	1,724	1,061	1,259	1,482
පරිපාලන වියදම්	-9,136	-9,935	-10,957	-12,059	-12,015
වෙනත් මෙහෙයුම් වියදම්	-704	-714	-906	-765	-839
මෙහෙයුම් ලාභය / අලාභය	1,737	738	-1,817	-2,100	-365
මූල්‍ය ආදායම්	1,245	1,157	1,574	1,454	1,571
වෙනත් වියදම් සහ බදු	-67	-66	-325	-531	-677
බදු පසු ශුද්ධ ලාභය අලාභය	2,978	1,817	-517	-1,177	529
මූලික කාර්ය සාධන දර්ශක					
සම්බන්ධතා (සංඛ්‍යාව මිලියන)	2	2	2	2.24	2.26
ජල නිෂ්පාදනය (සහ මීටර් මිලියන)	649	679	732	746	782
ජල විකුණුම් (සහ මීටර් මිලියන)	484	508	527	590	597
ආදායම් නොලබන ජලය (ප්‍රතිශතය)	25.4	25.2	24.96	24.88	23.65
ජල ව්‍යාපෘති (සංඛ්‍යාව)	337	343	343	348	331
ආරක්ෂිත පානීය ජල සැපයුම් ආවරණය (ප්‍රතිශතය)	89	89	90	92	93.2
ජලාපවහන සම්බන්ධතා (සංඛ්‍යාව)	15,872	17,429	21,165	24,494	25,858

මූලාශ්‍ර: ජාතික ජල සම්පාදන සහ ජලාපවහන මණ්ඩලය හා රාජ්‍ය ව්‍යාපාර දෙපාර්තමේන්තුව

8.5 වරාය

ශ්‍රී ලංකා වරාය අධිකාරිය

ශ්‍රී ලංකාවේ සියලුම විශේෂිත වාණිජ වරායන් සහ ප්‍රාදේශීය වරායන් පාලනය කිරීමට සහ මෙහෙයුම් පවත්වාගෙන යාමට ශ්‍රී ලංකා වරාය අධිකාරිය 1979 දී පාර්ලිමේන්තු පනතක් මඟින් ස්ථාපිත කරන ලදී. එම විශේෂිත වරායයන් වර්තමානය වන විට කොළඹ, හම්බන්තොට, ගාල්ල, ත්‍රිකුණාමලය, කන්සන්තුරේ, පේදුරු තුඩුව, මලුවිල් සහ පුත්තලම යන ප්‍රදේශවල පිහිටා ඇත.

නාවික කටයුතු, බහාලුම් හැසිරවීම්, වාප්පු මෙහෙයුම්, වරාය පහසුකම් සැපයීම හා වෙනත් සේවා මෙහෙයුම් මඟින් ශ්‍රී ලංකා වරාය අධිකාරිය ආදායම් උපයනු ලබයි. 2019 වර්ෂයට සාපේක්ෂව සියයට 5 ක පහළ බැසීමක් සහිතව ශ්‍රී ලංකා වරාය අධිකාරිය විසින් 2020 වර්ෂය සඳහා රු. මිලියන 38,931 ක ආදායමක් වාර්තා කර ඇත.

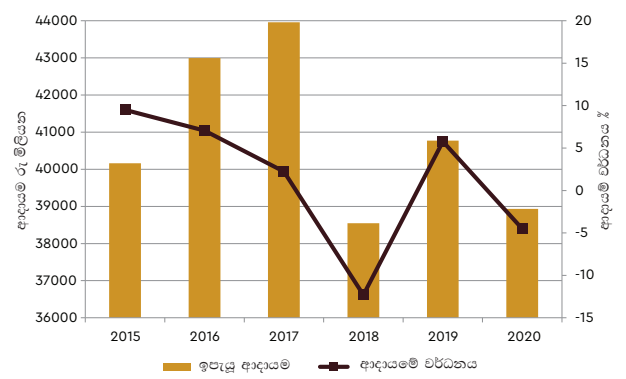
වරාය මෙහෙයුම් කටයුතු සඳහා කොවිඩ් - 19 වසංගත තත්ත්වය මඟින් ඇති කළ බලපෑම මෙම පහළ යාම සඳහා මූලිකවම හේතු වී ඇත.

පෙර වසරේ හිමිකම් ඉල්ලීම් සම්බන්ධව අධි වෙන්කිරීම් මත සිදු කරන ලද ගිණුම්කරණ ගැලපුම් හේතුවෙන් 2019 වර්ෂයේ වාර්තා කළ රු. මිලියන 14,824 ට සාපේක්ෂව සියයට 48 ක පහළ බැසීමක් සහිතව 2020 වර්ෂයේ පරිපාලන වියදම් රු. මිලියන 7,770 ක් ලෙස වාර්තා විය. ඒ අනුව, ශ්‍රී ලංකා වරාය අධිකාරිය පෙර වසරට සාපේක්ෂව සියයට 26 ක වර්ධනයක් සහිතව 2020 වර්ෂයේ දී රු. මිලියන 20,327 ක බදු පෙර ලාභයක් වාර්තා කර ඇත.

2020 වර්ෂය තුළදී, භාණ්ඩ සහ අනෙකුත් නැව් සහ යාත්‍රා 4,762 ක් ශ්‍රී ලංකා වරාය අධිකාරිය විසින් ක්‍රියාත්මක කරනු ලබන කොළඹ, ත්‍රිකුණාමලය සහ ගාල්ල යන වරායන් වෙත පැමිණ ඇති අතර එය 2019 වර්ෂයට සාපේක්ෂව සියයට 13 කින් අඩු වීමකි. කොළඹ වරාය විසින් ආකර්ෂණය කරගත් 6,854,762 ක අඩි විස්සට සමාන බහලු ඒකකවලින්, ශ්‍රී ලංකා වරාය අධිකාරියට අත්පත් කර ගත හැකි වූයේ සියයට 31 ක් පමණක් වන අතර තරගකරුවන් වන කොළඹ ජාත්‍යන්තර බහාලුම් පර්යන්තය (Colombo International Container Terminals-CICT) සහ දකුණු ආසියානු පිවිසුම් පර්යන්තය (South Asia Gateway Terminals-SAGT) විසින් පිලිවෙලින් සියයට 42 ක් සහ සියයට 27 ක් හිමිකර ගැනීමට සමත් විය.

වරාය සම්බන්ධයෙන් රාජ්‍ය ප්‍රතිපත්තිය තුළ නැගෙනහිර බහාලුම් පර්යන්තයේ කටයුතු ආරම්භ කිරීමටත්, පෞද්ගලික අංශයේ ද සහභාගිත්වයෙන් යුතුව බටහිර බහාලුම් පර්යන්තය සංවර්ධනය කිරීමටත් විශේෂයෙන් තීරණය කර ඇත. ජාත්‍යන්තර නාවික ක්ෂේත්‍රය තුළ ඉහළ යන ඉල්ලුම සපුරාලීම සඳහා ඉදිරි වසර පහ තුළ නැගෙනහිර බහාලුම් පර්යන්තය සහ බටහිර බහාලුම් පර්යන්තය සමගාමීව සංවර්ධනය කිරීමටත්, 2025 වසර වන විට සම්පූර්ණයෙන් මෙහෙයුම් කටයුතු සිදු කිරීමටත් ශ්‍රී ලංකා වරාය අධිකාරිය විසින් කටයුතු සිදු කරමින් පවතී.

රූප සටහන 8.5 | 2015 සිට 2020 දක්වා ශ්‍රී ලංකා වරාය අධිකාරියේ ආදායම් ප්‍රවණතාවය



මූලාශ්‍රය : ශ්‍රී ලංකා වරාය අධිකාරිය

08 පරිච්ඡේදය

වගුව 8.15 | 2020 වර්ෂයේ මෙහෙයවූ බහාලුම් ඒකක ප්‍රමාණය (TEU's)

පර්යන්තයේ නම	ප්‍රති නැව්ගත කිරීම (මෙ.ටො.)	දේශීය	ප්‍රති ගබඩා කිරීම	මුළු TEU* ගණන
කොළඹ ජාත්‍යන්තර බහාලුම් පර්යන්තය	2,188,979	593,427	102,500	2,884,906
ශ්‍රී ලංකා වරාය අධිකාරිය	1,855,713	231,053	11,038	2,097,804
දකුණු ආසියානු පිවිසුම් පර්යන්තය	1,568,769	265,189	38,094	1,872,052
මුළු TEU ගණන				6,854,762

මූලාශ්‍ර: ශ්‍රී ලංකා වරාය අධිකාරිය සහ රාජ්‍ය ව්‍යාපාර දෙපාර්තමේන්තුව
*TEU : අඩි විස්සේ සම ඒකක බහාලුම්

වගුව 8.16 | ශ්‍රී ලංකා වරාය අධිකාරියේ මූල්‍ය තත්ත්වය

විස්තරය	තනා		කෙටුම්පත්		
	2016	2017	2018	2019	2020
මුළු ආදායම	42,994	43,957	38,546	40,770	38,931
නාවුක	7,963	8,502	10,583	11,567	10,957
බහාලුම් හැසිරවීම	18,520	17,487	18,257	18,582	17,847
වාස්තු මෙහෙයුම්	5,066	5,419	5,607	5,910	5,317
වරාය පහසුකම්	4,020	4,235	3,226	3,696	3,443
වෙනත්	1,230	1,270	873	1,015	1,365
වෙනත් ආදායම්	6,195	7,044	11,104	11,149	11,314
මුළු වියදම්	-31,919	-28,530	-29,980	-37,040	-29,715
මෙහෙයුම් වියදම්	-15,328	-15,042	-15,164	-16,517	-16,300
අලුත්වැඩියා හා නඩත්තු වියදම්	-4,873	-4,977	-5,837	-5,868	-5,646
පරිපාලන වියදම්	-8,458	-8,030	-8,703	-14,824	-7,770
ශුද්ධ මූල්‍ය ආදායම	3,260	481	276	287	849
බදු හා විදේශ විනිමය අලාභයට පෙර ලාභය (අලාභය)	11,073	15,529	19,409	14,796	21,379
විදේශ විනිමය ලාභය (අලාභය)	-10,038	-2,205	-11,316	1,359	-1,051
බදු පසු ලාභය (අලාභය)	1,035	13,324	4,247	11,646	18,738
බැංකු වෙත ගෙවීමට ඇති ණය	12,505	12,916	12,884	10,990	9,322
රජය වෙත ගෙවීමට ඇති ණය හෝ විදේශ ණය	224,840	60,122	66,335	59,985	55,907
ණය මත පොලිය	4,302	2,082	2,256	2,372	1,532
මූලික කාර්ය සාධන දර්ශක					
මෙහෙයවූ අඩි විස්සේ සම ඒකක බහාලුම් සංඛ්‍යාව (මිලියන)	5.73	6.21	7.05	7.23	6.85
නැව් පැමිණීම (සංඛ්‍යාව)	5,782	5,781	5,457	5,458	4,762
කොළඹ (සංඛ්‍යාව)	5,085	5,109	5,079	5,001	4,335
ගාල්ල (සංඛ්‍යාව)	162	150	143	283	248
ත්‍රිකුණාමලය (සංඛ්‍යාව)	248	271	235	174	179
මාගම් රුහුණුපුර මහින්ද රාජපක්ෂ වරාය (සංඛ්‍යාව)	287	251	-	-	-

මූලාශ්‍ර: ශ්‍රී ලංකා වරාය අධිකාරිය සහ රාජ්‍ය ව්‍යාපාර දෙපාර්තමේන්තුව

8.6 රක්ෂණ

ශ්‍රී ලංකාවේ රක්ෂණ ක්ෂේත්‍රය රක්ෂණ සමාගම් 27 කින් සමන්විත වන අතර ඒ අතුරින් සමාගම් 7 ක් පූර්ණ හෝ අර්ධ වශයෙන් විදේශීය හිමිකාරීත්වය දරණු ලබයි. ශ්‍රී ලංකා රක්ෂණ නියාමන කොමිෂන් සභාව මඟින්

රක්ෂණ ක්ෂේත්‍රය නියාමනය කරනු ලබයි. සීමාසහිත ශ්‍රී ලංකා රක්ෂණ සංස්ථාව, ජාතික රක්ෂණ භාර අරමුදල, පීපල්ස් ඉන්ෂුරන්ස් පීපල්ස් සහ සීමාසහිත එම්.බී.එස්.එල් ඉන්ෂුරන්ස් යන ආයතන රජයට අයත් රක්ෂණ සමාගම් 4 වේ. කෘෂිකාර්මික හා ගොවිජන රක්ෂණ මණ්ඩලය, ශ්‍රී ලංකා අපනයන ණය රක්ෂණ සංස්ථාව සහ සමාජ ආරක්ෂණ මණ්ඩලය යන ආයතන රක්ෂණ කටයුතු සඳහා සම්බන්ධ වේ. කෙසේවෙතත්, 2000 අංක 43 දරන රක්ෂණ කර්මාන්ත නියාමන පනතේ 12 (3) වගන්තියට අනුව එවැනි ආයතන ශ්‍රී ලංකා රක්ෂණ නියාමන කොමිෂන් සභාවේ විෂය පථයෙන් නිදහස් කර ඇත.

රක්ෂණ සමාගම් විසින් 2019 දී උපයන ලද රු. බිලියන 196.5 ක් වූ දළ ලිඛිත වාරික අගය 2020 දී රු. බිලියන 208.6 ක් දක්වා සියයට 6.2 ක වැඩිවීමක් වාර්තා කර ඇත. රු. බිලියන 689.6 ක් ලෙස 2019 දී පැවති රක්ෂණ ක්ෂේත්‍රයෙහි මුළු වත්කම් වල අගය රු. බිලියන 790.1 ක් දක්වා 2020 දී වැඩිවී ඇත්තේ සියයට 15 ක වර්ධනයක් දක්වමිනි. ශ්‍රී ලංකා රක්ෂණ නියාමන කොමිෂන් සභාවේ බලපත්‍රලාභී රක්ෂණ සමාගම් පමණක් සැලකීමේදී 2019 වර්ෂයේ සියයට 1.31 ක්ව පැවති රටේ රක්ෂණ විනිවිද යෑමේ ප්‍රමාණය 2020 දී දළ ජාතික නිෂ්පාදනයේ ප්‍රතිශතයක් ලෙස සියයට 1.39 ක් දක්වා වැඩිවී ඇති අතර 2019 දී රු. 9,013 ක් වූ රක්ෂණ සහනවය 2020 දී රු. 9,518 ක් දක්වා වැඩි වී ඇත.

සටහන : 2020 වර්ෂය සඳහා රක්ෂණ සමාගම් විසින් සපයන ලද කාර්තුමය වාර්තා මගින් 2020 වර්ෂයට අදාළ තොරතුරු ලබාගෙන ඇති අතර (කෙටුම්පත් අගයන්) 2019 වර්ෂය සඳහා තොරතුරු ශ්‍රී ලංකා රක්ෂණ නියාමන කොමිෂන් සභාව විසින් ප්‍රකාශනයට පත්කර ඇති 2019 "සංඛ්‍යාතමය විශ්ලේෂණයෙන්" උපුටාගෙන ඇත.

8.6.1 සීමාසහිත ශ්‍රී ලංකා රක්ෂණ සංස්ථාව

ශ්‍රී ලංකාවේ විශාලතම රාජ්‍ය හිමිකාරීත්වය දරන රක්ෂණ සමාගම වන සීමාසහිත ශ්‍රී ලංකා රක්ෂණ සංස්ථාව රු. බිලියන 236.5 ක වත්කම් පදනමකින්ද, රු. බිලියන 139 ක රක්ෂණ ක්ෂේත්‍රයේ විශාලතම ජීවිත රක්ෂණ අරමුදලකින් හා රු. බිලියන 6 ක ප්‍රාග්ධනයකින් සමන්විත වේ.

සීමාසහිත ශ්‍රී ලංකා රක්ෂණ සංස්ථාවේ 2019 දී පැවති රු. මිලියන 48,681 ක් වූ මුළු ආදායම 2020 දී රු. මිලියන 52,709 ක් දක්වා සියයට 8 කින් වර්ධනය වී ඇත. දළ ලිඛිත වාරික අගය ලෙස 2019 දී වාර්තා වූ රු. මිලියන 33,794 ක වටිනාකම 2020 දී රු. මිලියන 39,421 ක් දක්වා සියයට 16.6 කින් වැඩි වී ඇත. ජීවිත රක්ෂණ මඟින් 2019 දී වාර්තා කල රු. මිලියන 14,820 ක දළ ලිඛිත වාරික අගය 2020 දී රු. මිලියන 19,258 දක්වා සියයට 30 කින් වැඩිකර ගෙන ඇත. සීමාසහිත ශ්‍රී ලංකා රක්ෂණ සංස්ථාව ජීවිත නොවන රක්ෂණ දළ ලිඛිත වාරික ලෙස 2019 දී වාර්තා කල රු. මිලියන 18,974 ක අගය 2020 දී රු. මිලියන 20,163 ක් දක්වා සියයට 6.2 කින් වර්ධනය කර ගෙන ඇත. එසේම 2020 දී ප්‍රකාශනයට පත් කරන ලද ලාභාංශ වටිනාකම රු. මිලියන 695 ක් වේ.

වගුව 8.17 | සීමාසහිත ශ්‍රී ලංකා රක්ෂණ සංස්ථාවේ මූල්‍ය තත්ත්වය (රු. මිලියන)

විස්තරය	තහා කෙටුම්පත්				
	2016	2017	2018	2019	2020
ආදායම	42,107	39,400	44,452	48,681	52,709
දළ ලිඛිත වාරික	27,615	31,438	31,738	33,794	39,421
ශුද්ධ ඉපැයුම් වාරික	24,013	25,938	28,005	29,772	34,206
ප්‍රතිලාභ, පාඩු හා වියදම්	-21,870	-18,351	-24,064	-19,610	-24,061
ආයෝජන ආදායම්	17,274	13,462	13,059	17,672	16,511
මෙහෙයුම් හා පරිපාලන වියදම්	-6,446	-7,484	-5,030	-4,877	-4,986
මෙහෙයුම් ලාභය	13,791	13,564	15,305	19,865	23,663
වර්ෂය සඳහා ශුද්ධ ලාභය	12,741	4,569	13,399	18,689	22,109
මූලික කාර්ය සාධන දර්ශක					
හිමිකම් අනුපාතය - සාමාන්‍ය %	70	67	67	61	52
ප්‍රාග්ධන ප්‍රමාණාත්මකතා අනුපාතය - ජීවිත %	427	434	440	436	457
ප්‍රාග්ධන ප්‍රමාණාත්මකතා අනුපාතය - සාමාන්‍ය %	186	188	208	212	221
ජීවිත රක්ෂණ අරමුදල (රු. මිලියන)	87,537	98,580	107,108	116,767	135,639

මූලාශ්‍ර : සීමාසහිත ශ්‍රී ලංකා රක්ෂණ සංස්ථාව සහ රාජ්‍ය ව්‍යාපාර දෙපාර්තමේන්තුව

8.6.2 ජාතික රක්ෂණ භාර අරමුදල

2006 දී පාර්ලිමේන්තු පනතක් මඟින් ස්ථාපිත ජාතික රක්ෂණ භාර අරමුදල හරහා අග්‍රහාර රක්ෂණ ක්‍රමය, කෘෂිකාර්මික ණය සුරක්ෂණ රක්ෂණ ක්‍රමය හා සාමාන්‍ය රක්ෂණය - මෝටර් රථ සහ මෝටර් රථ නොවන රක්ෂණවරණ ඇතුළු රක්ෂණ ක්‍රම රැසක් ක්‍රියාත්මක කරමින් රක්ෂණ වෙළඳමෙහි රැඳී සිටී. තවද, රක්ෂණ ක්ෂේත්‍රයෙහි කුමන හෝ පුද්ගලයෙකු දරා සිටින වගකීම් හි ප්‍රතිරක්ෂකයා ලෙස ජාතික රක්ෂණ භාර අරමුදල ක්‍රියාකරන අතර 2007 වසරේ සිට වැඩ වර්ජන, කැරලි කෝලාහල, සිවිල් කලබල සහ ත්‍රස්තවාදී ක්‍රියා රක්ෂණ අරමුදලද පවත්වා ගෙන යනු ලබයි.

2019 දී රු. මිලියන 17,717 ක් ලෙස පැවති ජාතික රක්ෂණ භාර අරමුදලේ ආදායම 2020 දී රු. මිලියන 18,861 ක් දක්වා සියයට 6 කින් වර්ධනය වී ඇත. 2019 වර්ෂයේදී වාර්තා වූ රු. මිලියන 12,693 ක දළ ලිඛිත වාරික වටිනාකම 2020 වර්ෂයේදී සියයට 23 කින් රු. මිලියන 3,961 ක් දක්වා පහත බැස ඇත.

වගුව 8.18 | ජාතික රක්ෂණ භාර අරමුදලේ මූල්‍ය තත්ත්වය (රු. මිලියන)

විස්තරය	තහා කෙටුම්පත්				
	2016	2017	2018	2019	2020
මුළු ආදායම	9,839	12,764	15,003	17,717	18,861
දළ ලිඛිත වාරික	6,814	9,071	9,684	12,693	9,817
අග්‍රහාර දායකත්වය	2,004	2,727	4,017	4,839	5,469
හෝග රක්ෂණ බදු	1,511	1,878	2,138	1,780	1,627
ශුද්ධ ඉපැයුම් වාරික ආදායම	8,851	11,614	13,653	16,448	17,474

වගුව 8.18 | ජාතික රක්ෂණ භාර අරමුදලේ මූල්‍ය තත්ත්වය සම්බන්ධිතයි... (රු. මිලියන)

විස්තරය	තහා කෙටුම්පත්				
	2016	2017	2018	2019	2020
වෙනත් ආදායම්	989	1,150	1,350	1,269	1,387
නවතා දැමූ ප්‍රාග්ධන	-761	-1,175	-2,486	-1,191	-1,102
රක්ෂණ හිමිකම් හා ප්‍රතිලාභ	-5,543	-9,901	-9,691	-9,934	-7,978
ප්‍රාරක්ෂණ හා අත්පත් කර ගැනීමේ පිරිවැය	-1,068	-1,441	-1,609	-2,056	-1,615
මුළු වියදම්	388	344	415	552	396
සේවක පිරිවැය	164	201	219	240	214
පරිපාලන හා වෙනත් වියදම්	224	143	196	312	182
අතිරික්තය	2,840	1,077	3,289	3,008	9,015
මූලික කාර්ය සාධන දර්ශක					
අග්‍රහාර හිමිකම් ඉල්ලීම් (ගණන)	140,216	165,379	185,870	230,029	218,422
අග්‍රහාර හිමිකම් ගෙවීම් (ගණන)	124,964	149,039	166,675	214,381	209,108
අග්‍රහාර වාරික ඉල්ලීම් (රු. මිලියන)	2,004	2,727	4,017	4,839	5,469
අග්‍රහාර වාරික ගෙවීම් (රු. මිලියන)	1,967	2,757	4,033	5,257	4,173

මූලාශ්‍ර : ජාතික රක්ෂණ භාර අරමුදල සහ රාජ්‍ය ව්‍යාපාර දෙපාර්තමේන්තුව

ජාතික රක්ෂණ භාර අරමුදලේ 2019 වර්ෂයේදී වාර්තාවන ලද ලාභය වූ රු. මිලියන 3,008 ක අගය 2020 දී රු. මිලියන 9,015 ක් දක්වා සියයට 200 කින් ඉහළ ගොස් ඇත. රජයේ සුරැකුම්පත්වල ජාතික රක්ෂණ භාර අරමුදල විසින් කරන ලද ආයෝජනය 2019 දී වූ රු. මිලියන 15,445 සිට 2020 දී රු. මිලියන 21,666 ක් දක්වා සියයට 40 කින් වර්ධනය වී ඇත. ජාතික රක්ෂණ භාර අරමුදල විසින් 2020 වසරේදී රු. මිලියන 782 ක් අයහාර ලෙස ඒකාබද්ධ අරමුදලට බැර කර ඇත.

8.7 මගී ප්‍රවාහනය

ශ්‍රී ලංකා ගමනාගමන මණ්ඩලය

ශ්‍රී ලාංකිකයන්ගෙන් සියයට 42 ක් පොදු ප්‍රවාහන සේවා භාවිත කරන අතර, සෙසු පිරිස තම පෞද්ගලික වාහන යොදා ගනිමින් ප්‍රවාහන අවශ්‍යතා සපුරා ගනියි. කෙසේ වෙතත්, පොදු ප්‍රවාහනය පමණක් ගත්විට, ආසන්න වශයෙන් 7,000 ක පමණ බස් රථ ප්‍රමාණයකින් යුත් විශාලතම රථ ඇණියේ හිමිකරු ශ්‍රී ලංකා ගමනාගමන මණ්ඩලය වන අතර, 20,000 ක පමණ බස් රථ ප්‍රමාණයක් සහිත පෞද්ගලික අංශය හා සසඳන විට මෙරට මගී ප්‍රවාහනයේ නියමුවා බවට පත් ව ඇත. ශ්‍රී ලංකා ගමනාගමන මණ්ඩලය මගින් අනාර්ථික මාර්ගයන්හි ගමනාගමන අවශ්‍යතා සපුරාලන ගැමි සැරියන් පාසල් ළමුන් සඳහා අඩු පිරිවැයක් සහිත සිසු සැරිය සේවයක් රාත්‍රී ගමනාගමන පහසුකම සලසමින් නිසි සැරිය සේවයක් දියත් කර ඇත.

කොවිඩ් - 19 වසංගතය පැතිරීමත් සමග රට වසා දැමීම හා සංවරණ සීමා පැනවීම හේතුවෙන්, 2019 වර්ෂයේදී බස් රථ 5,079 ක් යොදා ගනිමින් ළඟා කර ගත් මිලියන 431 ක් වූ ධාවන කිලෝ මීටර් ගණන, 2020 වර්ෂයේදී බස් රථ 3,961

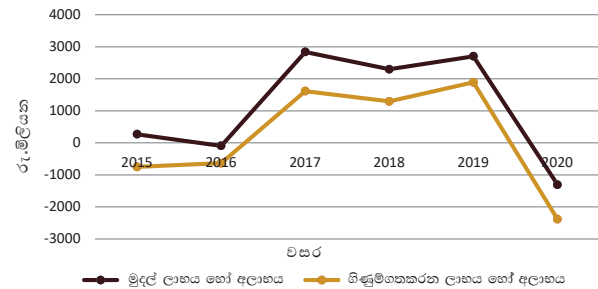
08 පරිච්ඡේදය

ක් යොදා ගනිමින් ධාවන කිලෝ මීටර මිලියන 308 ක් දක්වා සියයට 30 කින් කියුණු ලෙස පහත වැටී ඇත. මෙහි ප්‍රතිඵලයක් ලෙස, ප්‍රධාන වශයෙන් මාර්ගලේඛන ආදායම අඩු වූ අතර, 2019 වර්ෂයේදී රු. මිලියන 42,938 ක් වූ ශ්‍රී ලංකා ගමනාගමන මණ්ඩලයේ ආදායම 2020 වර්ෂයේදී රු. මිලියන 30,279 ක් දක්වා සියයට 29 කින් අඩු වී ඇත.

2019 වර්ෂයේ දී මහා භාණ්ඩාගාරය විසින් ලබා දුන් රු. මිලියන 10,950 ක වාර ප්‍රවේශපත්‍ර හා අනාර්ථික මාර්ග සහනාධාරය 2020 වර්ෂයේ දී රු. මිලියන 10,700 ක් දක්වා අඩු වී ඇත. කෙසේවෙතත්, 2013 වර්ෂයේ සිට ගෙවමින් පැවති බස් රථ 2,200 ක් මිලට ගැනීමේ මූල්‍ය කල්බදු වාරිකය ගෙවා නිමවීම හේතුවෙන්, මෙම වසරේ ශ්‍රී ලංකා ගමනාගමන මණ්ඩලයේ මූල්‍ය පිරිවැය පහත වැටී ඇත. මෙහෙයුම් කටයුතු සීමා කිරීමට සිදුවීම හේතුවෙන් වසර 3 ක ලාභදායීත්වයකින් පසුව පළමු වරට රු. මිලියන 2,383 ක ශුද්ධ අලාභයක් වාර්තා කිරීමට ශ්‍රී ලංකා ගමනාගමන මණ්ඩලයට සිදු විය. ශ්‍රී ලංකා ගමනාගමන මණ්ඩලය සතු බස් රථ ඇණියෙන් සියයට 51 කට වැඩි ප්‍රමාණයක් වසර 10 කට වඩා පැරණි බැවින් එම රථ ඇණිය කල් ඉකුත් වී ඇති බවක් පෙන්නුම් කෙරේ.

2021 ජනවාරි මස සිට මාකුඹුර බහුමාධ්‍ය ප්‍රවාහන මධ්‍යස්ථානයේ සිට Park and Ride නාගරික බස් රථ සේවයේ පළමු අදියර ආරම්භ විය. කොළඹ නගරයට පැමිණීම සඳහා සිය පෞද්ගලික වාහනය බහුලව භාවිත කරන මගී ජනතාවට ආරක්ෂිත සහ සැප පහසු විකල්ප ප්‍රවාහන මාධ්‍යයක් සැපයීම තුළින් රථ වාහන තදබදය දැඩිව පවතින වේලාවන්හිදී මාර්ග තදබදය අඩුකිරීම ඉහත බස් රථ සේවය ක්‍රියාත්මක කිරීමේ ප්‍රධාන අරමුණයි.

රූප සටහන 8.6 | ශ්‍රී ලංකා ගමනාගමන මණ්ඩලයේ කාර්යසාධනය



මූලාශ්‍ර : ශ්‍රී ලංකා ගමනාගමන මණ්ඩලය සහ රාජ්‍ය ව්‍යාපාර දෙපාර්තමේන්තුව

වගුව 8.19 | ශ්‍රී ලංකා ගමනාගමන මණ්ඩලයේ මූල්‍ය කාර්යසාධනය

විස්තරය	තත්‍ය				
	2016	2017	2018	2019	2020
ආදායම	43,409	46,243	43,647	42,938	30,279
මෙහෙයුම් ආදායම	30,260	33,928	30,914	29,282	17,940
වෙනත් ආදායම්	13,149	12,315	12,733	13,656	12,339
වියදම්	43,502	43,404	41,351	40,237	31,585
වේතන	20,096	18,380	19,436	20,143	17,906
ඉන්ධන	12,852	13,067	14,634	13,879	9,551
වෙනත් ධාවන වියදම්	4,147	4,261	4,428	4,794	3,331
පෞද්ගලීය	5,744	7,042	2,245	1,037	753
මූල්‍ය පිරිවැය	663	654	608	384	44

වගුව 8.19 | ශ්‍රී ලංකා ගමනාගමන මණ්ඩලයේ මූල්‍ය කාර්යසාධනය සම්බන්ධයි...

විස්තරය	තත්‍ය				
	2016	2017	2018	2019	2020
රාජ්‍ය මූල්‍ය සහයට පෙර ලාභය/අලාභය	-93	2,839	2,296	2,701	-1,306
රාජ්‍ය මූල්‍ය සහාය	1,643	964	1,225	1,474	954
මුදල් ලාභය	1,550	3,803	3,521	4,175	-352
ක්ෂය ප්‍රතිපාදන	2,053	2,120	2,170	2,265	1,978
නිෂ්පාදන අලාභය	129	67	56	20	53
බදුපෙර ලාභය/අලාභය	-632	1,616	1,295	1,890	-2,383
මූලික කාර්ය සාධන දර්ශක					
කිලෝමීටරයකට ඉන්ධන පිරිවැය	27.87	28.18	31.91	31.7	30.93
බස් රථයක් සඳහා සේවක සංඛ්‍යාව	7	6	6	6	7
දිනකට ධාවනය වන සාමාන්‍ය බස් රථ සංඛ්‍යාව	5,318	5,266	5,227	5,079	3,961
ධාවන කිලෝ මීටර මිලියන	452	448	446	431	308
බස් රථ ඇණිය පිළිබඳ වයස් විශ්ලේෂණය					
අවුරුදු 05 ට අඩු	3,034	2,828	2,559	2,423	1,001
අවුරුදු 5>10	1,639	888	968	1,134	2,420
අවුරුදු 10>15	745	1,598	1,786	2,109	2,155
අවුරුදු 15 ට වැඩි	2,350	1,988	1,629	1,608	1,382
එකතුව	7,768	7,302	6,942	7,274	6,958

මූලාශ්‍ර : ශ්‍රී ලංකා ගමනාගමන මණ්ඩලය සහ රාජ්‍ය ව්‍යාපාර දෙපාර්තමේන්තුව

8.8 ගුවන් සේවා

8.8.1 ගුවන් තොටුපොළ හා ගුවන් සේවා (ශ්‍රී ලංකා) සමාගම

ගුවන් තොටුපොළ කටයුතු හා එහි ආදායම කෙරෙහි කොවිඩ් - 19 වසංගතයේ බලපෑම ක්ෂණික මෙන්ම දරුණු ස්වභාවයක් ගන්නා ලදී. වසංගතයට ක්ෂණික ප්‍රතිචාරයක් ලෙස ලොව පුරා සංචරණ සීමා පැනවූ අතර දේශසීමා වසා දැමීම හේතුවෙන් ලොව පුරා මගී සංචරණ සැලකිය යුතු ලෙස අඩු විය. ජාත්‍යන්තර ගුවන් තොටුපොළ කවුන්සිලයට අනුව මෙය 2020 පළමු කාර්තුවේ පමණක් මිලියන 620 ක මගී සංචරණ අඩු වීමකට සමාන විය.

ගුවන් ගමනාගමනය කියුණු ලෙස පහත වැටීම හේතුවෙන් ගනනාගාමී හා ගනනාගාමී නොවන යන ආදායම් දෙවර්ගයම මුළුමනින්ම පාහේ අක්‍රිය වී ඇත. ගුවන් සමාගම් සිය මෙහෙයුම් ධාරිතාව සීමා කරන විට එම ගුවන් සමාගම්වලින් ලැබෙන ගොඩ බැර මේ ගාස්තු සහ ආරක්ෂක ගාස්තු වැනි ගනනාගාමී ආදායම පහත වැටේ. මගී සංචරණ අඩු වීම හේතුවෙන්, වාහන නැවැත්වීමේ ගාස්තු, ආපන ශාලා හා තීරබදු රහිත සාප්පුවලින් ලැබෙන ගනනාගාමී නොවන ආදායම පහත වැටේ. ජාත්‍යන්තර ගුවන් තොටුපොළ කවුන්සිලයට අනුව, සමස්ත ජාත්‍යන්තර ගුවන් තොටුපොළ ආදායම 2020 පළමු කාර්තුවේ දී සියයට 35 කින් ද (ඇ.ඩො. බිලියන 14 ට සමාන), 2020 දෙවන කාර්තුවේ දී සියයට 90 කින් ද (ඇ.ඩො. බිලියන 39 ට සමාන) අඩු විය.

පෙර වසරට සාපේක්ෂව, ගුවන් තොටුපොළ හා ගුවන් සේවා (ශ්‍රී ලංකා) සමාගමේ ගනනාමි ආදායම සියයට 58 කින් හා ගනනාමි නොවන ආදායම සියයට 78 කින් අඩු වූ අතර, එහි ප්‍රතිඵලයක් වශයෙන් සමස්ත ආදායම සියයට 67 කින් හෙවත් රු. බිලියන 17 කින් අඩු වී ඇත. ගුවන් තොටුපොළ වියදම් ස්ථාවර ස්වභාවයක් ගන්නා බැවින් ආයතනයට ලබා ගත හැකි වී ඇත්තේ සියයට 17 ක වියදම් අඩු වීමක් පමණි. සිය ඉතිහාසයේ පළමු වරට ගුවන් තොටුපොළ හා ගුවන් සේවා (ශ්‍රී ලංකා) සමාගම රු. බිලියන 3.7 ක අලාභයක් ලබා ඇති නමුත්, එම සමාගමේ ශක්තිමත් ශේෂ පත්‍රය හේතුවෙන් ණය ගෙවීම් කටයුතු කිරීමට හැකි විය.

බණ්ඩාරනායක ජාත්‍යන්තර ගුවන් තොටුපොළේ දෙවන අංගනය ඉදිකිරීමේ ව්‍යාපෘතිය මේ වන විට ආරම්භ කර ඇත. නවීන තාක්ෂණයෙන් සමන්විත වන එම නව මගී අංගනය, වසරකට ගුවන් මගීන් මිලියන 9 කට පහසුකම් සපයනු ඇති අතර, එමගින් බණ්ඩාරනායක ජාත්‍යන්තර ගුවන් තොටුපොළේ මගී හැසිරවීමේ ධාරිතාව වසරකට මිලියන 15 ක් දක්වා ඉහළ යනු ඇත.

වගුව 8.20 | ගුවන් තොටුපොළ හා ගුවන් සේවා (ශ්‍රී ලංකා) සමාගමේ මූල්‍ය කාර්යයසාධකය

විස්තරය	නගය					කෙටුම්පත්
	2016	2017	2018	2019	2020	
ආදායම	18,330	20,758	28,739	25,715	8,562	
ගනනාමි	4,379	4,619	5,234	5,431	2,291	
ගනනාමි නොවන	13,635	15,876	19,725	20,221	5,288	
වෙනත් ආදායම්	316	263	3,780	63	983	
වියදම	11,420	9,938	18,279	10,492	12,309	
කාර්යය මණ්ඩල පිරිවැය	6,013	6,415	7,458	8,117	7,408	
ආයතනික හා පරිපාලන වියදම	1,667	1,575	1,666	2,051	1,889	
ක්ෂයවීම්	2,665	2,231	2,694	2,856	2,853	
අලුත්වැඩියා හා නඩත්තු වියදම්	297	307	398	463	266	
ඉදිකිරීම් මූල්‍ය පිරිවැය	778	-590	6,063	-2,995	-107	
බදු පෙර ඉදිකිරීම් ලාභය	6,910	10,820	10,460	15,223	-3,747	
මුළු වත්කම්	71,076	87,020	100,834	108,274	103,219	
මුළු වගකීම්	54,640	63,757	72,356	69,044	66,233	
මුළු ස්කන්ධය	16,436	23,264	28,479	39,231	36,986	
මුළු ණය ගැනීම්	37,679	42,780	49,208	47,560	47,173	
වසර තුළ ණය ගැනීම්	764	6,333	1,391	2,150	684	
මූලික කාර්යයසාධක දර්ශක						
ගුවන් මගීන් සංචලන (ගණන) (මිලියන)	9.5	10	11	10	1	
හුවමාරු ගුවන් මගීන් (ගණන) (මිලියන)	1.3	1.5	1.5	1.7	N/A	
මගී මෙහෙයුම් කාලය - පැමිණීම (මිනිත්තු)	24	26	26	26	N/A	
මගී මෙහෙයුම් කාලය - පිටවීම (මිනිත්තු)	24	25	24	25	N/A	

මූලාශ්‍ර : සීමාසහිත ගුවන් තොටුපොළ හා ගුවන් සේවා (ශ්‍රී ලංකා) සමාගම සහ රාජ්‍ය ව්‍යාපාර දෙපාර්තමේන්තුව

8.8.2 සීමාසහිත ශ්‍රී ලංකන් ගුවන් සමාගම

ගෝලීය ගුවන් සේවා කර්මාන්තය අවුල් සහගත තත්ත්වයක පැවතුනද, වසංගතයේ උච්චතම අවස්ථාව වන 2020 දෙවන කාර්තුවේදී විවෘතව පැවති ගුවන් තොටුපොළවල් කිහිපය අතුරින් එකක් බණ්ඩාරනායක ජාත්‍යන්තර ගුවන් තොටුපොළ වන අතර, සීමාසහිත ශ්‍රී ලංකන් ගුවන් සමාගමෙහි වන්දනාකරුවන් සහ විදේශගතව සිටින නැවත සිය රට පැමිණෙන්නන් සඳහා විශේෂ ගුවන් ගමන් ක්‍රියාත්මක කළ ගුවන් සමාගම් කිහිපයෙන් එකකි. ජාතික හා ජාත්‍යන්තර බලධාරීන් හා සහයෝගයෙන් කටයුතු කරමින් ගුවන් මගීන්ට කොවිඩ්-19 පිළිබඳ ආරක්ෂක ඇගවීම් ලබා දීමට මෙන්ම, මාර්ගෝපදේශයන්ට අනුකූලව ගුවන් ගමන් පහසුකම් වැඩි කිරීමට ද ශ්‍රී ලංකන් ගුවන් සමාගම පියවර ගෙන ඇත. එහි ප්‍රතිඵලයක් ලෙස ශ්‍රී ලංකන් ගුවන් සමාගමට ඇපෙක්ස් සෞඛ්‍ය ආරක්ෂණ සම්මාන උළෙලේ දී ජලැටිනම් සම්මානය හිමි වී තිබේ.

ශ්‍රී ලංකන් ගුවන් සමාගමේ ප්‍රධාන ආදායම් මාර්ගය වූ උපලේඛනගත ගුවන් ගමන් ආදායම සම්පූර්ණයෙන් ම අහිමි විය. එහෙත්, සෞඛ්‍ය ගුවන් සේවාවන්හි මෙහෙයුම් කටයුතු සීමා වී ඇති අවස්ථාවක භාණ්ඩ ප්‍රවාහන කටයුතුවල නියැලීම හේතුවෙන්, එම සමාගමේ භාණ්ඩ මෙහෙයුම්වලින් ලත් ආදායම 2020/21 වර්ෂයේදී පෙර වසරට සාපේක්ෂව සියයට 50 කින් ඉහළ ගොස් ඇත. කොවිඩ් - 19 වසංගතය අවස්ථාවේ දී භාණ්ඩ ප්‍රවාහන අවශ්‍යතා ඉටු කිරීම සඳහා ශ්‍රී ලංකන් ගුවන් සමාගමේ එක් මගී ප්‍රවාහන යානයක් භාණ්ඩ ප්‍රවාහන කටයුතු සඳහා සකස්කර ගන්නා ලදී. මෙම නවතම ආදායම් මාර්ගය සඳහා ම සැකසූ ගුවන් යානයක් කල්බදු පදනම මත ලබා ගැනීමට ශ්‍රී ලංකන් ගුවන් සමාගම සැලසුම් කර ඇත.

ගත වූ වසර තුළ, උපලේඛනගත නොවන මගී මෙහෙයුම්වලින් ශ්‍රී ලංකන් ගුවන් සමාගමට රු. මිලියන 14,062 ක ආදායමක් ලැබී ඇති අතර උපලේඛනගත මගී මෙහෙයුම් ආදායම ශුන්‍ය අගයකි. පෙර වසරට සාපේක්ෂව මෙය සියයට 90 ක අඩු වීමකි. පෙර වසරේ මුළු වියදම වූ රු. මිලියන 230,395 ට සාපේක්ෂව 2020/21 වර්ෂයේ දී එය රු. මිලියන 102,802 දක්වා සියයට 55 කින් අඩු වී තිබුණි. සියයට 84 කින් ගුවන්යානා ඉන්ධන පිරිවැය අඩු වීම, සියයට 78 කින් ගුවන් තොටුපොළ හා මගී පිරිවැය අඩු වීම, සියයට 90 කින් විකුණුම් අලෙවිකරණ හා ප්‍රචාරණ වියදම් අඩු වීම හා සියයට 76 කින් ගුවන්යානා කාර්ය මණ්ඩල පිරිවැය අවම වීම වියදම් අඩු වීමට ප්‍රධාන වශයෙන් දායක ව තිබුණි.

ගුවන් සේවා කර්මාන්තයේ ඇති අඩුපාඩුකම් මැඩපැවැත්වීම සඳහා ශ්‍රී ලංකන් ගුවන් සමාගමේ පරිපාලිත සමාගමක් වන ශ්‍රී ලංකන් කේටරින් සමාගම විසින් රට තුළ මෙන්ම විදේශයන්හි දී ශීත කරන ලද සැකසූ ආහාර පරාසයක් හඳුන්වා දෙන ලදී. මෙම ශීත කරන ලද ආහාර දේශීය හා විදේශීය ආහාරවල එකතුවක් වන අතර, කල් තබා ගැනීමේ ද්‍රව්‍ය අඩංගු නොකර උසස් තත්ත්වයේ නැවුම් අමුද්‍රව්‍ය යොදා පිළියෙළ කර "Cuisine Gastronome." යන නාමයෙන් අලෙවි කර ඇත.

08 පරිච්ඡේදය

විදේශ මූල්‍ය වෙළෙඳ පොළෙන් අරමුදල් ලබා ගැනීම පහසු කිරීම සඳහා භාණ්ඩාගාර ඇපකර හා ස්කන්ධ ප්‍රාග්ධනය ලබා දීම හරහා රජයේ සහයෝගය ශ්‍රී ලංකන් ගුවන් සමාගම වෙත ලබා දී ඇත. මෙහි ප්‍රතිඵලයක්

ලෙස ඉදිරි අවුරුදු පහක කාලය තුළ ඇ.ඩො. මිලියන 500 ක ස්කන්ධ ප්‍රාග්ධන සැපයුමක් ජාතික අයවැය හරහා ශ්‍රී ලංකන් ගුවන් සමාගම වෙත සිදු කිරීමට නියමිතය.

වගුව 8.21 | ශ්‍රී ලංකන් එයාර්ලයින් සමාගමේ මූල්‍ය කාර්යයසාධනය

(රු. මිලියන)

විස්තරය	ප්‍රතිවර්ෂිකරණය කරන ලද				2021 පෙබරවාරි දක්වා*
	2016/17	2017/18	2018/19	2019/20*	2020/2021
මුළු ආදායම	135,464	161,434	180,340	180,151	44,167
ගුවන් මගීන්	105,001	131,494	147,900	147,673	14,062
ගුවන් භාණ්ඩ	11,987	14,621	15,828	15,745	23,615
අමතර ගුවන් මදු	927	1,032	1,074	1,166	153
වෙනත් ආදායම්	17,549	14,286	15,538	15,567	6,337
මුළු වියදම	167,959	184,523	228,586	230,395	102,802
ගුවන්යානා ඉන්ධන පිරිවැය	33,130	47,038	60,673	55,328	8,705
සේවක පිරිවැය	18,797	19,454	20,368	21,205	14,982
ගුවන්තොටුපොළ හා මගී පිරිවැය	23,788	28,659	29,780	29,217	6,140
ගුවන්යානා නඩත්තු සහ අලුත්වැඩියා පිරිවැය	17,644	22,829	26,953	22,820	14,643
ගුවන් යානා කල්බදු කුලී	22,789	25,726	29,099	19,485	21,766
විකුණුම් සහ ප්‍රචාරණ වියදම්	12,657	15,634	15,775	14,541	1,330
ගුවන්යානා කාර්යය මණ්ඩල වියදම්	5,436	6,036	6,582	6,557	1,515
වෙනත් මෙහෙයුම් පිරිවැය	6,783	6,711	15,057	13,836	10,516
උපලබ්ධි වූ/නොවූ විනිමය ලාභය/අලාභය	3,668	2,017	11,805	6,119	10,397
ක්ෂය වීම්	2,042	1,779	1,644	1,214	1,300
ශුද්ධ මූල්‍ය පිරිවැය	6,863	8,639	10,850	40,073	11,508
ගුවන් යානා කල්බදු ගිවිසුම අවලංගු කිරීම	-	-	-	-	-
ගුවන් යානා කල්බදු ගිවිසුම අවලංගු කිරීම සඳහා වන්දි	14,363	-	-	-	-
වෙනත් ආදායම සහ ලැබීම	3,565	5,876	4,223	3,046	569
බදු පෙර ශුද්ධ ලාභය	-28,930	-17,214	-44,023	-47,198	-58,066
සමුච්චිත අලාභය	-169,755	-186,597	-230,590	-326,341	-384,408
ප්‍රාග්ධන භායනස	ඇත	ඇත	ඇත	ඇත	ඇත
මූලික කාර්යයසාධක දර්ශක					
ගුවන් මගී සංචලන (RPK Million)	12,455.05	15,280.78	15,689.19	14,547.97	610.64
ගුවන් යානා ඇණිය (Nos)	24	26	27	25	24
මගී ධාරිතාව (ASK Million)	15,608.10	18,487.54	18,925.40	18,041.41	3,394.16
මුළු ආදායම මත ඉන්ධන පිරිවැය ප්‍රතිශතය	24	29	34	31	20
මගී පැටවුම් සාධකය	79.8	82.65	82.9	80.64	44.38

මූලාශ්‍ර : ශ්‍රී ලංකන් එයාර්ලයින්ස් සමාගම සහ රාජ්‍ය ව්‍යාපාර දෙපාර්තමේන්තුව
*කෙටුම්පත්

8.9 ඉදිකිරීම්

ශ්‍රී ලංකාවේ ඉදිකිරීම් කර්මාන්තය 2020 දී දළ දේශීය නිෂ්පාදිතයෙන් සියයට 6.8 වූ අතර එය 2019 ට සාපේක්ෂව සියයට 6 ක අඩුවීමකි. කොවිඩ් - 19 ව්‍යාප්තිය හේතුවෙන් සංචරණ හා සමාජ දුරස්ථ සීමා පැනවීම මෙම අඩුවීමට හේතු වී ඇත. ඉදිකිරීම් කර්මාන්තයේ නියැලෙන ප්‍රධාන රජය සතු ව්‍යවසායන් තුන ලෙස රාජ්‍ය ඉංජිනේරු සංස්ථාව, ඉංජිනේරුමය කාර්යයන් පිළිබඳ මධ්‍යම උපදේශක කාර්යාංශය, රාජ්‍ය සංවර්ධන හා නිර්මාණ නීතිගත සංස්ථාව කටයුතු කරයි. මෙම රාජ්‍ය ව්‍යාපාරයන්හි 2020 වසරේ ආදායම 2019 වසරට සාපේක්ෂව සියයට 39 ක අඩුවීමක් පෙන්නුම් කරයි.

වසර ගණනාවක් තිස්සේ රජය විසින් ගෙවිය යුතු හිඟ මුදල් පියවා නොතිබීම හේතුවෙන් ඉදිකිරීම් අංශයට දැඩි බලපෑමක් ඇති වූ අතර 2019 වසර අවසානය වන විට රජය සතු මෙම ව්‍යවසායන් තුන සඳහා ගෙවිය යුතු මුදල රු. බිලියන 14.4 ක් විය. මේ හේතුවෙන් බොහොමයක් ව්‍යාපාරයන්හි ණයබර වැඩි වූ අතර ඇතැම් ආයතන ව්‍යාපාර කටයුතුවලින් ඉවත් විය. එමනිසා, රජය විසින් මෙම ණය පියවීමේ කටයුතු ආරම්භ කළ අතර 2020 වසර තුළ රු. බිලියන 1.5 ක් මෙම රාජ්‍ය ව්‍යවසායන්ට ගෙවා ඇත.

8.9.1 රාජ්‍ය ඉංජිනේරු සංස්ථාව

රාජ්‍ය ඉංජිනේරු සංස්ථාවේ ආදායම 2019 දී රු.මිලියන 3,913 ක් වූ අතර, එය 2020 දී රු. මිලියන 1,951 දක්වා සියයට 50 කින් අඩු වී අතර එහි වියදමද සියයට 40 කින් අඩු වී ඇත. 2020 වසරේදී රාජ්‍ය ඉංජිනේරු සංස්ථාව රු. මිලියන 997 ක අලාභයක් ලබා ඇති අතර එය 2019 වසරට සාපේක්ෂව සියයට 2 ක වැඩි වීමකි. එමෙන්ම, රාජ්‍ය ඉංජිනේරු සංස්ථාවේ 2019 දී රු. මිලියන 1,477 ක් වූ ලැබිය යුතු මුළු ලැබීම් 2020 වසරේදී රු. මිලියන 1,142 දක්වා සියයට 23 කින් අඩු වී ඇත. අලාභදායී තත්ත්වය සහ විවිධ හේතූන් මත රාජ්‍ය ආයතනවලින් ලැබිය යුතු ලැබීම් දිගුකාලීනව පමාවීම හා කොන්ත්‍රාත් කළමනාකරණ දුර්වලතාවයන් යන කරුණු හේතුවෙන් සංස්ථාව මූල්‍ය දුබලිතා අර්බුදයකට මුහුණපා ඇත.

වගුව 8.22 | රාජ්‍ය ඉංජිනේරු සංස්ථාවේ මූල්‍ය තත්ත්වය (රු. මිලියන)

විස්තරය	තනා			කෙටුම්පත්*	
	2016	2017	2018	2019	2020
ආදායම	2,335	1,290	3,136	3,913	1,951
ඉදිකිරීම්	1,211	1,911	2,025	2,685	1,116
උපදේශාත්මක සේවා	263	301	186	192	147
වෙනත්	861	748	925	1,036	688
වියදම්	3,293	3,900	4,473	4,889	2,948
මෙහෙයුම් වියදම්	1,462	1,937	2,386	2,369	880
කාර්යමණ්ඩල පිරිවැය	1,635	1,677	1,741	1,870	1,593
මූල්‍ය පිරිවැය	112	196	242	366	416
වෙනත් වියදම්	84	90	104	284	59
ලාභය/ (අලාභය)	-958	-940	-1,337	-976	-997
නොපියවූ බැංකු ණය	1,261	2,050	2,115	2,481	2,784
ලැබිය යුතු මුදල්	1,894	2,182	1,717	1,477	1,142

මූලාශ්‍ර : රාජ්‍ය ඉංජිනේරු සංස්ථාව සහ රාජ්‍ය ව්‍යාපාර දෙපාර්තමේන්තුව
*ජාතික යන්ත්‍රෝපකරණ ආයතනයේ ගිණුම් හැර

රාජ්‍ය ඉංජිනේරු සංස්ථාව විසින් 2020 වසර තුළ රු. මිලියන 4,391 ක් වටිනා ව්‍යාපෘති භාරගෙන ඇති අතර හම්බන්තොට දිස්ත්‍රික්කයේ ප්‍රාථමික සෞඛ්‍ය සේවා මධ්‍යස්ථාන, ශ්‍රී ජයවර්ධනපුර මහ රෝහලේ හෙද නිල නිවාස සහ අනුන්ගල්ල නගර සංවර්ධන ව්‍යාපෘතිය වැනි ඉදිකිරීම් ව්‍යාපෘති සම්පූර්ණ කර ඇත.

8.9.2. ඉංජිනේරුමය කාර්යයන් පිළිබඳ මධ්‍යම උපදේශක කාර්යාංශය

2020 වසර අවසන් වන විට ඉංජිනේරුමය කාර්යයන් පිළිබඳ මධ්‍යම උපදේශක කාර්යාංශය බහුතරයක් රජයේ ව්‍යාපෘති ඇතුළත්ව රු. මිලියන 31,316 ක් වටිනා ව්‍යාපෘති ආරම්භ කර තිබූ අතර, රු. මිලියන 3,999 ක් වටිනා නව ව්‍යාපෘති භාරගෙන ඇත. 2020 වසර තුළ මොරන ජලාශය, හේගොඩ පාලම, හැටන් දුම්රිය ස්ථානයේ යටිතල පහසුකම් වැඩිකිරීමේ ව්‍යාපෘතියේ හතරවන අදියර සහ අමුණුගම-ගෙපල්ලව මාර්ග අදියර ii ඇතුළුව රු. මිලියන

1,564 ක් වටිනා ඉදිකිරීම් ව්‍යාපෘති අවසන් කර ඇත. තවද, කාර්යාංශය මගින් කල්මුණේ සිවිල් අභියාචනාධිකරණය, පහලයාගොඩ වෘත්තීය පුහුණු මධ්‍යස්ථානය, මාතර උසාවි සංකීර්ණය හා සීතාවක මෙගා වොට් 20 ක ධාරිතාවයෙන් යුතු ජල විදුලි ව්‍යාපෘතිය ඇතුළුව රු. මිලියන 607 ක් වටිනා උපදේශන ව්‍යාපෘති අවසන් කර ඇත.

වගුව 8.23 | ඉංජිනේරුමය කාර්යයන් පිළිබඳ මධ්‍යම උපදේශක කාර්යාංශයේ මූල්‍ය තත්ත්වය

විස්තරය	තනා			කෙටුම්පත්	
	2016	2017	2018	2019	2020
ආදායම	10,817	13,693	10,128	8,032	6,557
ඉදිකිරීම්	8,209	10,769	7,033	5,128	4,124
උපදේශාත්මක සේවා	2,124	2,427	2,634	2,420	2,008
වෙනත් ආදායම්	273	180	157	170	162
මූල්‍ය ආදායම්	211	317	304	314	263
වියදම්	10,000	12,936	9,602	7,691	6,296
මෙහෙයුම් වියදම්	8,834	11,556	7,987	6,005	4,687
කාර්ය මණ්ඩල පිරිවැය	1,160	1,370	1,602	1,682	1,604
මූල්‍ය පිරිවැය	6	10	13	4	5
ලාභය/ (අලාභය)	816	757	526	340	261
ලැබිය යුතු මුදල්	11,013	14,401	11,485	11,741	10,743

මූලාශ්‍ර : ඉංජිනේරුමය කාර්යයන් පිළිබඳ මධ්‍යම උපදේශක කාර්යාංශය සහ රාජ්‍ය ව්‍යාපාර දෙපාර්තමේන්තුව

ඉංජිනේරුමය කාර්යයන් පිළිබඳ මධ්‍යම උපදේශක කාර්යාංශයේ 2019 වසරේදී රු. මිලියන 8,032 ක් වූ ආදායම 2020 වසරේදී රු. මිලියන 6,557 දක්වා සියයට 18 කින් අඩු වී ඇති අතර 2019 වසරේදී රු. මිලියන 340 ක් වූ ලාභය 2020 වසරේදී රු. මිලියන 261 ක් දක්වා සියයට 23 කින් අඩු වී ඇත. ඉංජිනේරුමය කාර්යයන් පිළිබඳ මධ්‍යම උපදේශක කාර්යාංශයෙහි ලැබිය යුතු මුදල් ප්‍රමාණය 2019 වසරේ පැවති රු. මිලියන 11,741 සිට 2020 වසරේ රු. මිලියන 10,743 දක්වා අඩු වී ඇත.

8.9.3 රාජ්‍ය සංවර්ධන හා නිර්මාණ නීතිගත සංස්ථාව

රාජ්‍ය සංවර්ධන හා නිර්මාණ නීතිගත සංස්ථාව 2020 වසර තුළ රු. මිලියන 5,661 ක් වටිනා ව්‍යාපෘති සඳහා සම්බන්ධ වී තිබූ අතර රු. මිලියන 3,995 ක් වටිනා නව ව්‍යාපෘති භාරගෙන තිබිණි. සංස්ථාව විසින් 2020 වසරේදී මොරගහකන්ද කළුගල සංවර්ධන ව්‍යාපෘතිය, දෙහිවල මහරගම මාර්ගය, ගාලු ධීවර වරායේ ජැටි පහසුකම් වැඩි දියුණු කිරීම සහ නායයෑම් ආපදා වලක්වා ගැනීමේ ව්‍යාපෘති ආදී වශයෙන් රු. මිලියන 4,177 ක් වටිනා ව්‍යාපෘති අවසන් කර ඇත.

වගුව 8.24 | රාජ්‍ය සංවර්ධන හා නිර්මාණ නීතිගත සංස්ථාවේ මූල්‍ය තත්ත්වය

විස්තරය	නගන				
	2016	2017	2018	2019	2020
ආදායම	2,256	2,531	3,082	4,318	1,440
ඉදිකිරීම්	2,103	2,348	2,878	4,192	1,280
වෙනත්	154	182	204	126	160
මුළු වියදම්	2,233	2,518	3,064	5,162	1,682
මෙහෙයුම් වියදම්	1,264	1,499	2,007	3,836	497
කාර්ය මණ්ඩල	697	815	837	924	907
පිරිවැය					
මූල්‍ය පිරිවැය	96	119	145	224	221
වෙනත් වියදම්	176	86	75	177	57
ලාභය / (අලාභය)	23	12	19	-844	-243
නොපියවූ බැංකු ණය	735	777	1,110	1,372	1,144
ලැබිය යුතු මුදල්	451	353	437	559	352

මූලාශ්‍ර : රාජ්‍ය සංවර්ධන හා නිර්මාණ නීතිගත සංස්ථාව සහ රාජ්‍ය ව්‍යාපාර දෙපාර්තමේන්තුව

රාජ්‍ය සංවර්ධන හා නිර්මාණ නීතිගත සංස්ථාවේ 2020 වසරේ ආදායම රු. මිලියන 1,440 දක්වා පෙර වසරට සාපේක්ෂව සියයට 67 කින් අඩු වී ඇති අතර 2019 වසරේදී රු. මිලියන 844 ක් වූ ශුද්ධ අලාභය 2020 වසරේදී රු. මිලියන 243 දක්වා අඩු වී ඇත. 2019 වසරේදී ලැබිය යුතු මුළු ලැබීම් රු. මිලියන 559 ක් වූ අතර 2020 වසරේදී එය රු. මිලියන 352 ක් දක්වා අඩු වී ඇත.

8.10 ලොකරැයි

ජාතික ලොකරැයි මණ්ඩලය සහ සංවර්ධන ලොකරැයි මණ්ඩලය ශ්‍රී ලංකාවේ ලොකරැයි දිනුම් ඇදීමේ කටයුතු වල නියැලෙන ප්‍රධාන ආයතන වේ. ජාතික ලොකරැයි මණ්ඩලය සහ සංවර්ධන ලොකරැයි මණ්ඩලය විවිධ දිනුම් ඇදීම් හා ක්ෂණික (සීරීම්) ලොකරැයි දිනුම් ඇදීම සිදු කරගෙන යනු ලබයි. 2020 දී ජාතික ලොකරැයි මණ්ඩලය ලොකරැයිපත් වර්ග 15 ක් සහ සංවර්ධන ලොකරැයි මණ්ඩලය, ලොකරැයිපත් වර්ග 12 ක් අලෙවි කර ඇත. ආයතන දෙක විසින් මෙම ලොකරැයි හරහා 2020 දී ත්‍යාගලාභීන් අතර රු. බිලියන 16 කට වඩා බෙදාහැර ඇත. එම මුදල 2019 දී ලබා දුන් රු. බිලියන 19.5 ට සාපේක්ෂව සියයට 18 ක අඩුවීමක් වන අතර කොවිඩ්-19 වසංගතය මගින් ඇති කරන ලද සීමාවන් නිසා ඇති වූ විකුණුම් අඩුවීම ඊට හේතු වී ඇත. ජාතික ලොකරැයි මණ්ඩලයහි අතිරික්ත මුදල සෘජුවම ඒකාබද්ධ අරමුදලට බැරකරන අතර සංවර්ධන ලොකරැයි මණ්ඩලය එහි අතිරික්තය ජනාධිපති අරමුදලට බැරකරනු ලබයි. දකුණු ආසියාවේ පළමු ඩිජිටල් ලොකරැයි "DLB SWEEP App" හරහා ඉදිරිපත් කිරීමට සංවර්ධන ලොකරැයි මණ්ඩලය සමත් වී ඇති අතර ජාතික ලොකරැයි මණ්ඩලය ජංගම, මාර්ගගත හා අවතාර (Virtual) ලොකරැයි නිර්මාණය කිරීම සහ විකිණීම තවමත් සිදු කර නොමැත. කෙසේ වෙතත්, මෙම ආයතන නවීන තාක්ෂණය භාවිතයෙන් නව ලොකරැයි හඳුන්වා දීමෙන් අවතාර (Virtual) ක්‍රම වැඩි දියුණු කිරීමට

උත්සාහ කළ යුතුය. තවද ලොකරැයි ව්‍යාපාරයේ රජය සතු මෙම ව්‍යවසායයන් දෙක ප්‍රධාන වශයෙන් අවධානය යොමු කරන්නේ පහළ සහ මධ්‍යම ආදායම් කාණ්ඩයට වන අතර විශේෂයෙන් ඉහළ ආදායම් උපයන නාගරික ප්‍රජාව ඇතුළත් නව පාරිභෝගික කාණ්ඩ වෙත තම සේවාව විවිධාංගීකරණය කිරීමේ හැකියාවක් පවතී.

8.10.1 ජාතික ලොකරැයි මණ්ඩලය

1963 අංක 11 මුදල් පනත යටතේ රටේ සංවර්ධනය සඳහා අරමුදල් සම්පාදනය කිරීම උදෙසා ජාතික ලොකරැයි මණ්ඩලය පිහිටුවන ලදී. 2019 වසරට සාපේක්ෂව 2020 වර්ෂය මූල්‍යමය වශයෙන් දුෂ්කරතා ඇති වසරක් බවට පත්ව ඇත. කොවිඩ්-19 හි බලපෑම මෙම තත්ත්වයට හේතු වී තිබේ. ජාතික ලොකරැයි මණ්ඩලයේ ලොකරැයි විකුණුම් ආදායම 2020 දී රු. මිලියන 18,041 ක් වූ අතර එය 2019 දී වූ රු. මිලියන 22,079 ට සාපේක්ෂව රු. මිලියන 4,038 කින් එනම් පෙර වසරට වඩා සියයට 18 ක පමණ අඩුවීමකි.

2020 දී ප්‍රකාශයට පත් කරන ලද ත්‍යාග රු. මිලියන 8,668 ක් වූ අතර එය පසුගිය වසරේ වූ රු. මිලියන 10,608 ක මුදලට සාපේක්ෂව සියයට 18.3 කින් අඩු වීමකි. මණ්ඩලය විසින් 2020 දී සුපිරි ත්‍යාගලාභීන් 32 දෙනෙකු බිහි කර ඔවුන් අතර බෙදා දුන් මුළු මුදල රු. මිලියන 1,137 කි. ඒකාබද්ධ අරමුදලට රු. මිලියන 2,205 ක මුළු දායකත්වයක් ජාතික ලොකරැයි මණ්ඩලය විසින් සිදු කර ඇති අතර ඉන් කෘෂිකාර්මික අංශයට රු. මිලියන 529 ක් ද (ගොවිසෙන), ජාතික වකුගඩු අරමුදලට රු. මිලියන 42.5 ද (නිරෝගා), නිවාස සංවර්ධනය වෙනුවෙන් රු. මිලියන 51.5 ද (සෙවන), සෞඛ්‍ය, වෛද්‍ය සේවා සහ කම්කරු සේවා සඳහා රු. මිලියන 63 ක් ද (ජාතික සම්පත) සහ රණවිරු සේවා, ක්‍රීඩා සේවා සඳහා රු. මිලියන 41 ද (සුපිරි වාසනා) වශයෙන් එක් එක් අංශ සඳහා වෙන් වෙන් වශයෙන් දායක වී ඇත.

2020 වර්ෂය අවසානයේ දී දිවයින පුරා ප්‍රධාන බෙදාහරින්නන් 96 ක්, නියෝජිතයින් 2,850 ක් සහ විකුණුම්කරුවන් 16,000 ක් පමණ ජාතික ලොකරැයි මණ්ඩලය සතුව පැවතිනි. තවද, ලොකරැයි කර්මාන්තයෙහි නියුක්ත සියලුම පාර්ශවකරුවන් සඳහා ධනය නිර්මාණය කිරීමේ උපාය මාර්ග භාවිතා කරමින් ශක්තිමත් නිෂ්පාදන කළමනාකරණය කරගැනීමට ජාතික ලොකරැයි මණ්ඩලය සමත්ව ඇත.

වගුව 8.25 | ජාතික ලොකරැයි මණ්ඩලයේ මූල්‍ය තත්ත්වය

විස්තරය	නගන				
	2016	2017	2018	2019	2020
ආදායම	19,427	16,015	19,675	21,439	18,034
ලොකරැයි විකුණුම් ආදායම	20,170	16,747	20,438	22,079	18,041
අඩු කිරීම් සෘජු බදු නිෂ්පාදන බදු	-	131	-	-	-
අඩු කිරීම් වකු බදු එකතු කළ අගය මත බද්ද	707	742	890	911	430
ජාතික ගොඩනැගීමේ බද්ද	286	236	287	282	-

වගුව 8.25 | ජාතික ලොකරැසි මණ්ඩලයේ මූල්‍ය තත්ත්වය සම්බන්ධිතයි..

(රු. මිලියන)

විස්තරය	තත්‍ය				කෙටුම්පත්
	2016	2017	2018	2019	2020
වෙනත් ආදායම්	250	377	414	553	423
වියදම්	18,530	15,414	18,924	20,116	16,599
නියෝජිත කොමිස්	3,772	3,103	3,573	4,005	3,383
ප්‍රකාශිත ත්‍යාග	9,723	7,995	9,834	10,608	8,668
ලොකරැසි මුද්‍රණ පිරිවැය	610	453	507	531	443
බෙදාහැරීම්, විකුණුම් සහ වෙළෙඳ පිරිවැය	872	1246	1,534	1,500	1,117
පරිපාලන වියදම්	602	693	752	809	773
මූල්‍ය පිරිවැය	37	40	43	25	10
ඒකාබද්ධ අරමුදලට හා ජාතික වකුගඩු අරමුදලට දායකත්වය	2,131	2,016	2,427	2,638	2,205
බදු පෙර ශුද්ධ ලාභය	897	624	1,038	1,323	1,435
ආදායම් බදු	482	484	N/A	717	352
බදු පසු ශුද්ධ ලාභය	414	139	-38	606	1,083
මූලික කාර්ය සාධක දර්ශක					
නියෝජිත ජාලය	2,500	3,000	3,100	3,100	2,946
ඒකාබද්ධ අරමුදලට දායකත්වය ආදායමේ ප්‍රතිශතයක් ලෙස	12.25	12.12	12.34	12.3	12

මූලාශ්‍ර : ජාතික ලොකරැසි මණ්ඩලය සහ රාජ්‍ය ව්‍යාපාර දෙපාර්තමේන්තුව

8.10. 2 සංවර්ධන ලොකරැසි මණ්ඩලය

සංවර්ධන ලොකරැසි මණ්ඩලයේ 2020 වර්ෂයේ ආදායම පෙර වර්ෂයට සාපේක්ෂව සියයට 10 කට වඩා අඩුවීමක් වාර්ථා කර ඇති අතර එය 2020 දී රු. මිලියන 15,523 ක් සහ 2019 දී රු. මිලියන 17,361 ක් විය. 2020 දී සංවර්ධන ලොකරැසි මණ්ඩලය හි ත්‍යාග මුදල් ගෙවීම රු. මිලියන 7,703 ක් වූ අතර එය පෙර වසරේ වාර්තා වූ ගෙවීමට සාපේක්ෂව සියයට 13.5 ක පහත වැටීමකි. සංවර්ධන ලොකරැසි මණ්ඩලය විසින් 2020 දී සුපිරි ජැක්පොට් ජයග්‍රාහකයින් 64 දෙනෙක් බිහි කර ඇති අතර ඔවුන් අතර බෙදා දුන් මුදල රු. මිලියන 1,358 කි. සංවර්ධන ලොකරැසි මණ්ඩලය හි අතිරික්තය මහපොළ භාරකාර අරමුදල හරහා විශ්වවිද්‍යාල සිසුන්ට ශිෂ්‍යත්ව ලබාදීමට භාවිතා කරනු ලබයි. එසේම, මූල්‍ය දුෂ්කරතා ඇති රෝගීන්ට උපකාර කිරීමෙන් සංවර්ධන ලොකරැසි මණ්ඩලය විසින් ජනනය කරනු ලබන අරමුදල් මගින් සෞඛ්‍ය අංශයට ද සහාය ලැබේ. 2020 වර්ෂය සඳහා මෙම දායකත්වය සියයට 14.3 ක ඉහළ යෑමක් එනම් රු. මිලියන 2,775 ක් වූ අතර එය 2019 වර්ෂය සඳහා රු. මිලියන 2,428 කි.

2020 වර්ෂය අවසානයේ දී සංවර්ධන ලොකරැසි මණ්ඩලය නියෝජිතයින් 2,810 ක්, ප්‍රධාන බෙදාහරින්නන් 99 ක් සහ දිවයින පුරා වෙළෙඳුන් 16,500 ක් පමණ සිටින නියෝජිත ජාලයක් සමඟ ක්‍රියාත්මක විය. සිය ව්‍යාපාරයේ මිලග අදියර කරා ගමන් කරමින් සංවර්ධන ලොකරැසි මණ්ඩලය විසින් "DLB SWEEP App" දියත් කරන ලද අතර එමගින් ඩිජිටල් තාක්ෂණය ඔස්සේ ලොකරැසි මිලදී ගැනීමට පාරිභෝගිකයන්ට හැකි වේ. සංවර්ධන ලොකරැසි

මණ්ඩලය මෙම සේවාව ජාත්‍යන්තරව ද ව්‍යාප්ත කිරීමට අපේක්ෂා කෙරේ.

වගුව 8.26 | සංවර්ධන ලොකරැසි මණ්ඩලයේ මූල්‍ය තත්ත්වය

(රු. මිලියන)

විස්තරය	තත්‍ය				කෙටුම්පත්
	2016	2017	2018	2019	2020
ආදායම	14,921	14,068	16,171	17,361	15,523
ලොකරැසි විකුණුම් ආදායම	15,314	14,628	16,583	17,805	15,401
අඩු කිරීම් වකු බදු - එකතු කළ අගය මත බද්ද	554	647	722	734	367
ජාතිය ගොඩනැගීමේ බද්ද	241	229	259	251	-
නිෂ්පාදන බදු	-	111	-	-	-
වෙනත් ආදායම්	119	130	202	194	158
හිමිකම් නොලද ත්‍යාග නැවත ගිණුමගත කිරීම	283	297	367	347	331
වියදම	12,031	11,569	13,223	14,464	12,529
නියෝජිත කොමිස්	2,676	2,529	2,899	3,209	2,884
ප්‍රකාශිත ත්‍යාග	7,755	7,263	8,296	8,903	7,703
දිනුම් ඇදීමේ පිරිවැය	322	466	575	584	510
ලොකරැසි මුද්‍රණ පිරිවැය	444	387	402	460	451
බෙදාහැරීම්, විකුණුම් සහ වෙළෙඳ පිරිවැය	457	494	589	766	474
පරිපාලන වියදම්	377	419	464	542	507
බදු පෙර ශුද්ධ ලාභය	2,700	2,331	2,735	2,897	2,994
ආදායම් බදු	914	1819	553	235	11
බදු පසු ශුද්ධ ලාභය	1,786	511	2,182	2,662	2,983
ජනාධිපති අරමුදලට දායකත්වය	1,786	507	2,058	2,428	2,775
මූලික කාර්ය සාධක දර්ශක					
නියෝජිත ජාලය	2,854	2,854	2,900	3,000	2,810
ජනාධිපති අරමුදලට දායකත්වය ආදායමේ ප්‍රතිශතයක් ලෙස (%)	11.57	3.43	12.73	14	17.9

මූලාශ්‍ර : සංවර්ධන ලොකරැසි මණ්ඩලය සහ රාජ්‍ය ව්‍යාපාර දෙපාර්තමේන්තුව

8.11 පශු සම්පත්

කිරි නිෂ්පාදනයෙන් ස්වයංපෝෂිත වීම යන පරමාර්ථය ළඟාකර ගැනීම වෙනුවෙන් කිරි සහ අනෙකුත් පශු සම්පත් නිෂ්පාදනය සහ අලෙවිකරණයේ යෙදී සිටින රජය සතු ව්‍යාපාර ආයතන වන ජාතික පශු සම්පත් සංවර්ධන මණ්ඩලය සහ මිල්කෝ පෞද්ගලික සමාගම විසින් මෙම ක්ෂේත්‍රයේ ඉතා වැදගත් කාර්ය භාරයක් ඉටු කරනු ලැබේ.

8.11.1 මිල්කෝ (පුද්ගලික) සමාගම

කිරි නිෂ්පාදන වලින් රට ස්වයංපෝෂිත කිරීමේ අපේක්ෂාවෙන් පිහිටවනු ලැබූ මිල්කෝ පුද්ගලික සමාගම වර්තමානයේ දී යෝගට්, පැස්ටරීකරණය කළ කිරි, පීවානුහරණය කරන ලද කිරි, මුදවන ලද කිරි, බටර්, අයිස්ක්‍රීම්, එළඟි තෙල්, සකසන ලද විස් සහ කිරිපිටි

08 පරිච්ඡේදය

ඇතුළත් නිෂ්පාදන කළමනාකරණයට හිමිකම් කියනු ලබයි. මිලකෝ පුද්ගලික සමාගම පූර්ණ රාජ්‍ය හිමිකාරීත්වය යටතේ ශ්‍රී ලංකාවේ කිරි මහ පදනම් වූ නිෂ්පාදනවල වෙළෙඳපොළ කොටසෙන් සියයට 25 ක් කළමනාකරණය කරමින් යෝග්‍යව සහ දියර කිරි සඳහා පවතින වෙළෙඳපොළ තරගකාරීත්වය තුළ සිය නිෂ්පාදන සන්නාමය වන හයිලන්ඩ් සඳහා ප්‍රමුඛත්වය ලබා ගැනීමට සමත් වී ඇත.

වෙළෙඳපොළේ පැවති ඉහළ ඉල්ලුම හේතුවෙන් මෙම වසරේ හයිලන්ඩ් කිරිපිටි අලෙවිය 2019 වසරට සාපේක්ෂව සියයට 38 කින් ඉහළ ගොස් තිබේ. මිලකෝ සමාගම එහි විකුණුම් හා බෙදා හැරීමේ පිරිවැය සියයට 13.5 කින් අඩු කර ගැනීමට සමත් වී ඇති අතර පෙර වසරට සාපේක්ෂව පිරිවැටුම සියයට 5 කින් වැඩි කර ගැනීමටද සමත් වී තිබේ. බැංකු ණය ප්‍රමාණය රු. මිලියන 753 දක්වා සැලකිය යුතු ලෙස පහළ යාම තුළින් සහ සෘජු වියදම් සියයට 2.6 කින් පහළ යාම තුළින් 2020 වර්ෂයේදී සමාගමට සිය ශුද්ධ වත්කම් තත්ත්වය ශක්තිමත් කිරීමට හැකියාව ලැබී ඇත. එමෙන්ම පසුගිය වසර තුනක කාලය තුළ අධික වට අලාභ ලැබූව ද සමස්ත වියදම් සැලකිය යුතු ලෙස පහත හෙළීමට හැකිවීම තුළින් 2020 වර්ෂය සඳහා රු. මිලියන 417 ක ලාභයක් වාර්තා කිරීමට මිලකෝ පුද්ගලික සමාගම සමත් වී ඇත.

එසේවුවද, නැවුම් කිරි භාවිතය සහ වෙළෙඳපොළ ආවරණය කිරීම ඉහළ නැංවීම අරමුණු කොට ස්ථාපිත කරනු ලැබූ ඉලක්කවලින් මිලකෝ පුද්ගලික සමාගමට ළඟා කර ගැනීමට හැකි වී ඇත්තේ පිලිවෙළින් සියයට 60 ක් සහ සියයට 55.7 ක් පමණි. තවද, මූල්‍ය ප්‍රකාශන සමඟ වාර්ෂික වාර්තා 2017 වර්ෂයේ සිට පාර්ලිමේන්තුවේ සභාගත කර නොමැති බැවින් සමාගමේ මූල්‍ය හා ද්‍රවශීලතා තත්ත්වය ප්‍රකාශිත දත්ත මත පදනම්ව විශ්වසනීයව ඇගයීමට නොහැකි වී ඇත.

මෑතකදී ප්‍රකාශිත දත්ත අනුව, 2020 වර්ෂයේ ශ්‍රී ලංකාවේ වාර්ෂික එළකිරි නිෂ්පාදනය ලීටර් මිලියන 414 ක් වූ අතර එයින් සියයට 16.28 ක් මිලකෝ පුද්ගලික සමාගම විසින් කිරි ගොවීන්ගෙන් එකතු කරගෙන ඇත. එමෙන්ම ශ්‍රී ලංකාවේ වාර්ෂික කිරි අවශ්‍යතාවයෙන් සියයට 40 ක් පමණක් දේශීය කිරි ගොවීන් විසින් සපුරාගනු ලබයි. කෙසේවෙතත්, මිලකෝ පුද්ගලික සමාගම සතු අභේදවල කර්මාන්තශාලාව කිරිපිටි මෙට්‍රික් ටොන් 12,960 පමණ වාර්ෂික නිෂ්පාදන ධාරිතාවයකින් යුක්ත වුවද සමාගම විසින් 2020 වර්ෂයේදී නිෂ්පාදනය කර ඇත්තේ කිරිපිටි මෙට්‍රික් ටොන් 4,264 ක් පමණි.

වගුව 8.27 | මිලකෝ සමාගමේ මූල්‍ය තත්ත්වය

විස්තරය	තත්‍ය				
	2016	2017	2018	2019	2020
ආදායම	9,006	10,593	12,031	10,373	11,114
කිරි නිෂ්පාදන විකුණුම්	8,679	10,161	11,617	10,297	11,047
වෙනත් ආදායම්	327	432	414	75	66
වියදම්	8,679	11,199	12,637	10,992	10,697

වගුව 8.27 | මිලකෝ සමාගමේ මූල්‍ය තත්ත්වය සම්බන්ධතා...

විස්තරය	තත්‍ය				
	2016	2017	2018	2019	2020
සෘජු වියදම්	7,844	9,817	11,271	9,689	9,583
අලෙවි සහ බෙදාහැරීම් වියදම්	233	351	476	377	326
පරිපාලන වියදම්	533	676	683	693	651
මූල්‍ය වියදම්	52	99	189	199	120
වෙනත් වියදම්	17	256	18	35	17
බඳු පෙර ලාභය/(අලාභය)	327	-606	-606	-619	417
බැංකු සඳහා නොපියවූ ණය	552	1,418	1,613	1,272	753
මූලික කාර්ය සාධන දර්ශක					
කිරි එකතු කිරීම (ලීටර් මිලියන)	70	96	91	67	67
කොටසක් සඳහා ඉපැයීම් (රු.)	10.24	-18.98	-18.97	-19.37	13.06

මූලාශ්‍ර : මිලකෝ පුද්ගලික සමාගම සහ රාජ්‍ය ව්‍යාපාර දෙපාර්තමේන්තුව

8.11. 2 ජාතික පශු සම්පත් සංවර්ධන මණ්ඩලය

ජාතික පශු සම්පත් සංවර්ධන මණ්ඩලය (NLDB) 1973 වර්ෂයේදී ස්ථාපිත කරන ලද අතර එහි ක්ෂේත්‍ර කටයුතු 1974 වර්ෂයේදී ආරම්භ කරන ලදී. තත්ත්වයෙන් උසස් සත්ත්ව අභිජනන ද්‍රව්‍ය, පශු සම්පත් සහ කෘෂි හෝග නිපදවීම තුළින් ජනතාවගේ සාමාජීය හා ආර්ථික මට්ටම ඉහළ නැංවීම අරමුණු කර ගනිමින් ජාතික පශු සම්පත් සංවර්ධන මණ්ඩලය කළමනාකරණය වේ. එළ ගවයින්, මී ගවයින්, ඌරන්, එළුවන්, බැටළුවන්, හාවුන්, මව්පිය පරම්පරාවේ කුකුළන්, වාණිජ මට්ටමේ කුකුළන්, තාරාවුන්, කළුකුම් සහ වටුවන්ගේ නුමුහුම් හා දෙමුහුම් කාණ්ඩවලට අදාළ අභිජනන සත්ත්ව කණ්ඩායම් වර්තමානයේ ජාතික පශු සම්පත් සංවර්ධන මණ්ඩලයේ ගොවිපොළවල් 31 ක පවත්වාගෙන යනු ලබන අතර දිගින් පුද්ගලයේ පිහිටි පුහුණු මධ්‍යස්ථානය හරහා ගොවීන්ට අවශ්‍ය පශු සම්පත් පිළිබඳ දැනුම ලබාදීම සිදු කෙරේ.

තවද, කිරි, බිත්තර, මස් වර්ග වැනි සත්ත්ව නිෂ්පාදන සහ යෝග්‍යව, බටර් සහ චීස් වැනි කිරි ආශ්‍රිත නිෂ්පාදන ද මණ්ඩලය සතු කිරි අලෙවිසැල් 41 ක් හා ගොවිපොළ නිෂ්පාදන විකුණුම් මධ්‍යස්ථාන 16 කින් සමන්විත අලෙවි ජාලය හරහා මහජනතාව වෙත සාධාරණ මිලකට ලබාදීමට කටයුතු කරනු ලබයි. මීට අමතරව, 2020 වර්ෂයේදී පොල් ගෙඩි නිෂ්පාදනය මිලියන 10 ක් වූ හෙක්ටයාර 3,908 කින් සමන්විත වන පොල් වගාවක්ද ජාතික පශු සම්පත් සංවර්ධන මණ්ඩලය මඟින් කළමනාකරණය කරනු ලබන අතර එම නිෂ්පාදනයෙන් කොටසක් පොල්තෙල් බවට පත් කර දේශීය පරිභෝජකයන් හට ලබා දේ. ශ්‍රී ලංකා කුකුළු පාලන සංවර්ධන සමාගම, ජාතික පශු සම්පත් සංවර්ධන මණ්ඩලයේ පරිපාලිත සමාගමක් වන අතර මහවැලි පශු සම්පත් ව්‍යාපාරික සමාගම එහි ආශ්‍රිත සමාගමකි.

මෙරට කොවිඩ් - 19 වසංගත තත්ත්වය හමුවේ වුවද, 2019 වර්ෂයේදී වාර්තා වූ රු. මිලියන 362 ක අලාභය සමග

සැසඳීමේදී, 2020 වර්ෂයේ සමස්ත ආදායම ඉහළ යාමක් පෙන්නුම් කරමින් රු. මිලියන 3,332 ක ආදායම් හා බදු පෙර ශුද්ධ ලාභය රු. මිලියන 6 ක් බවට පත් කර ගැනීමට ජාතික පශු සම්පත් සංවර්ධන මණ්ඩලයට හැකි වී ඇත.

උපායමාර්ගික ප්‍රවේශයක් ලෙස අනාගතයේදී මුහුණ පෑමට සිදු වන දේශීය කිරි නිෂ්පාදනයේ ඉල්ලුම හා සැපයුම අතර පවත්නා සැලකිය යුතු පරතරයට විසඳුමක් ලෙසින් රිදියගම හා බෝපත්තලාව යන ගොවිපොළවල් සඳහා කිරි ගවයන් ආනයනය කිරීමට සැලසුම් කර ඇත.

වගුව 8.28 | ජාතික පශු සම්පත් සංවර්ධන මණ්ඩලයේ මූල්‍ය තත්ත්වය (රු. මිලියන)

විස්තරය	තහා				
	2016	2017	2018	2019	2020
ආදායම	3,051	2,844	2,742	2,807	3,332
වියදම්	3,041	3,714	3,331	3,170	3,326
සාප්ත වියදම්	2,057	2,620	2,254	2,099	2,227
පරිපාලන වියදම්	850	892	843	983	1,007
බෙදාහැරීම් පිරිවැය	5	15	2	15	26
වෙනත් වියදම්	7	9	52	18	16
මූල්‍ය වියදම්	122	178	181	55	49
බදු පෙර ලාභය/(අලාභය)	9	-870	-589	-362	6
බැංකු සඳහා නොපියවූ ණය	209	249	202	257	207
මූලික කාර්ය සාධන දර්ශක					
එළ කිරි (ලීටර් '000)	17,240	14,368	15,834	12,432	12,000
මී කිරි (ලීටර් '000)	696	635	715	649	580
එළ කිරි (ලීටර් '000)	9	12.8	13.5	14.8	15
මුද්‍රවන ලද කිරි (ලීටර් '000)	500	482	515	533	420
යෝගට (මි.ලී. 80) (සංඛ්‍යාව '000)	421	370	415	350	410

මූලාශ්‍ර : ජාතික පශු සම්පත් සංවර්ධන මණ්ඩලය සහ රාජ්‍ය ව්‍යාපාර දෙපාර්තමේන්තුව

8. 12 සීමාසහිත ලංකා සතොස සමාගම

සීමාසහිත ලංකා සතොස සමාගම දිවයින පුරා අලෙවි සැල් 416 ක් සහ 4,500 කට අධික සේවක සංඛ්‍යාවකින් සමන්විත රජයට අයත් ශ්‍රී ලංකාවේ විශාලතම සිල්ලර වෙළඳ ජාල ව්‍යාපාරය වේ. පාරිභෝගිකයාට ආහාර සුරක්ෂිතාවය තහවුරු කරනු පිණිස 2005 වසරේදී ලංකා සතොස නමින් පිහිටුවන ලද මෙම සිල්ලර වෙළෙඳ දාමයේ නව දැක්ම තුළින් අඩු සහ පහළ මධ්‍යම ආදායම් ලබන කුටුම්භයන්ගෙන් යුතු එහි වර්තමාන ඉලක්කගත පාරිභෝගිකයන්ගේ හැඟීම වන "ජාතියේ මිල නියම කරන්නෙකු" යන්න පිළිබිඹු වේ.

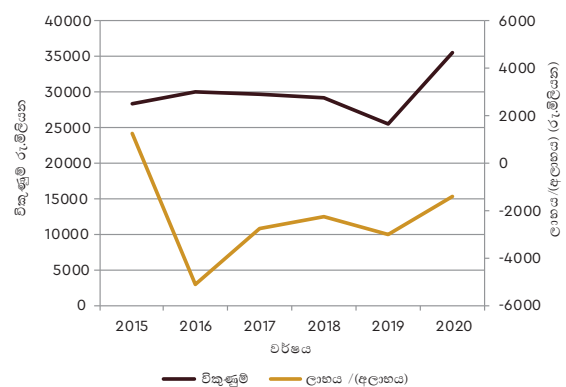
ලංකා සතොස ආයතනයට 2020 වර්ෂයේ දී පෙර වසරට සාපේක්ෂව වඩා ඉහළ කාර්ය සාධනයක් පෙන්නීමට හැකි වූ අතර එහි ශුද්ධ අලාභය රු. මිලියන 880 ක් දක්වා එනම් සියයට 46 කින් අවම කර ගැනීමට සමත් විය. කොවිඩ්-19 වසංගත තත්ත්වය තුළ අඛණ්ඩව සේවා සැපයීමට රජය ලබාදුන් සහය මත අලෙවිය වර්ධනය වීම මූලික කොටගෙන ආදායම සියයට 39.3 කින් එනම් 2019 දී

රු. මිලියන 25,492 සිට 2020 දී රු. මිලියන 35,519 දක්වා වර්ධනය වී ඇත. 2020 දී සහල්, සීනි වැනි අත්‍යවශ්‍ය ආහාර භාණ්ඩ විකුණුම්වල සියයට 59 කට වඩා සැලකිය යුතු වැඩි වීමක් පෙන්නුම් කර ඇති අතර ඒ හා සමානව විකුණුම් පිරිවැය ද 2019 ට සාපේක්ෂව සියයට 36 කට වඩා වැඩි ප්‍රතිශතයකින් ඉහළ ගොස් ඇත.

වත්කම්වලට වඩා එහි වගකීම් ඉහළ ගොස් ඇති තත්ත්වය තුළ මහා භාණ්ඩාගාරය විසින් සීමාසහිත ලංකා සතොස සමාගමෙහි මූල්‍ය ස්ථායීතාව පවත්වා ගැනීමට අඛණ්ඩව සහාය දක්වයි. සීමාසහිත ලංකා සතොස සමාගම ප්‍රතිව්‍යුහගත කිරීමේ ක්‍රියාවලියේ කොටසක් ලෙස 2020 දී මහා භාණ්ඩාගාරය විසින් රු. බිලියන 11.47 ක ණය සේවා කිරීමේ වගකීම සීමාසහිත ලංකා සතොස සමාගම වෙනුවෙන් බාරගෙන තිබේ. තවද සීමාසහිත ලංකා සතොස සමාගම වෙනුවෙන් මහා භාණ්ඩාගාරය විසින් රු. බිලියන 3 ක මුදලකට සහන ලිපියක් ද, රු. බිලියන 3.24 ක් සඳහා තවත් භාණ්ඩාගාර ඇපකර දෙකක් ද මහජන බැංකුව වෙත නිකුත් කර ඇත. එබැවින් අනාගතයේ දී සීමාසහිත ලංකා සතොස සමාගමෙහි මූල්‍ය තත්ත්වය වැඩිදියුණු කිරීම සඳහා වඩා හොඳ උපායමාර්ගික සැලැස්මක් ආයතනික වශයෙන් හඳුන්වාදීම අවශ්‍ය වේ.

සීමාසහිත ලංකා සතොස සමාගමේ විකුණුම් ඉහළ නැංවීමට සහ පාඩු අවම කිරීමට 2020 වර්ෂයේ දී සමත් වුවද, රාජ්‍ය භාණ්ඩාගාරය එහි මූල්‍ය ස්ථායීතාව සඳහා සහයෝගය ලබා දෙන පරිසරයක වුවත්, ඔවුන්ගේ මෙහෙයුම් හි සමායන මට්ටමට ළඟා වීමට තවමත් අපොහොසත්ව ඇත. එබැවින්, අත්‍යවශ්‍ය භාණ්ඩ සාප්තවම ආනයනය කිරීම සහ අතරමැදියන් අවම කිරීම තුළින් පරිමාණයේ ආර්ථික වාසි ලබා ගැනීම කෙරෙහි තවදුරටත් අවධානය යොමු කළ යුතුය.

රූප සටහන 8.7 | විකුණුම්වලට සාපේක්ෂව ලාභය/(අලාභය)



මූලාශ්‍ර: සීමාසහිත ලංකා සතොස සහ රාජ්‍ය ව්‍යාපාර දෙපාර්තමේන්තුව

වගුව 8.29 | සීමාසහිත ලංකා සනාථන මූල්‍ය තත්ත්වය

(රු. මිලියන)

විස්තරය	තත්‍ය			කෙටුම්පත්	
	2016	2017	2018	2019	2020
ආදායම	30,339	30,377	30,070	26,242	36,733
විකුණුම්	29,983	29,663	29,166	25,492	35,519
වකු ආදායම්	356	713	904	750	1,214
මෙහෙයුම් වියදම්	34,111	31,810	31,387	27,885	37,613
විකුණුම් පිරිවැය	28,991	27,102	25,518	22,263	31,555
වෙනත් වියදම්	5,120	4,708	5,869	5,622	6,058
මෙහෙයුම් ලාභය (අලාභය)	-3,772	-1,433	-1,317	-1,643	-880
මූල්‍ය වියදම් (ශුද්ධ)	1,341	1,344	933	1,339	501
බදු පෙර ලාභය/ (අලාභය)	-5,113	-2,777	-2,250	-2,982	-1,381
වෙළඳසැල් සංඛ්‍යාව	303	320	403	423	416

මූලාශ්‍ර: සීමාසහිත ලංකා සනාථන සහ රාජ්‍ය ව්‍යාපාර දෙපාර්තමේන්තුව

8.13 වැවිලි

විදේශ විනිමය උපයෝගී වන වැවිලි කර්මාන්ත අංශය, 1992 දී සිදු වූ පුද්ගලීකරණයද ඇතුළුව විවිධ ආර්ථික හා ව්‍යුහාත්මක ප්‍රතිසංස්කරණ සමඟින් විකාශනය වී ඇත. ජාතික ආර්ථිකයට ලැබෙන්නා වූ රාජ්‍ය වැවිලි අංශයේ දායකත්වය ශක්තිමත් කිරීම උදෙසා, ශ්‍රී ලංකා රාජ්‍ය වැවිලි සංස්ථාව හා ජනතා වතු සංවර්ධන මණ්ඩලය පිළිවෙලින් වර්ෂ 1958 හා 1976 දී පිහිටුවන ලදී.

එහි ප්‍රතිඵලයක් වශයෙන්, ශ්‍රී ලංකා රාජ්‍ය වැවිලි සංස්ථාවේ හා ජනතා වතු සංවර්ධන මණ්ඩලයේ හිමිකාරීත්වය යටතේ තිබූ බහුතර ඉඩම් බදු ලෙස පැවරීමෙන් ප්‍රාදේශීය වැවිලි සමාගම් 23 ක් ස්ථාපිත කර ඇති අතර සෑම ප්‍රාදේශීය වැවිලි සමාගමකම ස්වර්ණමය කොටස් හිමිකාරීත්වය රජයට ලබා ගන්නා ලදී. ජනතා වතු සංවර්ධන මණ්ඩලය හා ශ්‍රී ලංකා රාජ්‍ය වැවිලි සංස්ථාව සතු රජයේ වතු ඉඩම් බදු දීමෙන් රාජ්‍ය පූර්ණ හිමිකාරීත්වයක් සහිත කුරුණෑගල වැවිලි සමාගම, හලාවත වැවිලි සමාගම, ඇල්කඩුව වැවිලි සමාගම හා කළුබෝවිටියාන තේ කර්මාන්තශාලා සමාගම ස්ථාපිත කරන ලදී.

හලාවත වැවිලි සමාගම පුත්තලම, කුරුණෑගල සහ ගම්පහ යන දිස්ත්‍රික්කයන්හි ව්‍යාප්තව ඇති හෙක්ටයාර 5,733.23 ක භූමි ප්‍රමාණයකින් යුත් පොල් වතු 85 කින් සමන්විතය. ඉන් හෙක්ටයාර 3,815.94 ක් වූ සරුසාර භූමි ප්‍රමාණයක පොල් සහ අතිරේක කජු, රඹුටන්, කුරුඳු, ගම්මිරිස්, ඩ්‍රැගන් ෆෑට් වැනි හෝග වගාවන්ට මුල් තැන හිමි වී ඇත. කුරුණෑගල වැවිලි සමාගමෙහි සමස්ත භූමි ප්‍රමාණය හෙක්ටයාර 4,971.12 කින් සමන්විත වන අතර එමඟින් කුරුණෑගල, ගම්පහ අනුරාධපුර යන දිස්ත්‍රික්කයන්හි පිහිටි වතු 7 ක් කළමනාකරණය කරනු ලබයි. හෙක්ටයාර 3,124.60 කින් සමන්විත භූමි ප්‍රමාණයක ප්‍රධානතම හෝගය ලෙස පොල් වගා කර ඇති අතර ද්විතියිකව තේ සහ රබර් ද සුළු හෝග ලෙස කළු ගම්මිරිස්, අඹ හා රඹුටන් ද පවතී.

2020 වර්ෂයේදී හලාවත වැවිලි සමාගම හා කුරුණෑගල වැවිලි සමාගමෙහි පොල් හා රබර් අලෙවිය පිළිවෙලින් රු. මිලියන 673ක් හා රු. මිලියන 685 ක සමස්ත ආදායමක් වාර්තා කර ඇති අතර හලාවත වැවිලි සමාගමෙහි බදු පෙර ශුද්ධ ලාභය රු. මිලියන 283 ක් හා කුරුණෑගල වැවිලි සමාගමෙහි බදු පෙර ශුද්ධ ලාභය රු. මිලියන 214 ක් ලෙස වාර්තා වේ.

ඇල්කඩුව වැවිලි සමාගමෙහි වගා කර ඇති භූමි ප්‍රමාණය හෙක්ටයාර 2,320.60 කින් යුක්ත වන අතර තේ, පොල්, රබර් සහ අතිරේක හෝග වශයෙන් කොකෝවා, ගම්මිරිස්, කරඬු නැටි හා කුරුඳු වැනි හෝග වගාවන්ගෙන් යුත් වතු 10 කින් සමන්විතය. 2020 වර්ෂයේ දී වාර්තා වූ නෙලා ගත් අමු දළ ප්‍රමාණය මෙට්‍රික් ටොන් 2,391 ක් වන අතර එය 2019 වර්ෂයේදී වාර්තා වූ මෙට්‍රික් ටොන් 2,530 ට සාපේක්ෂව සියයට 5.5 ක අඩුවීමක් පෙන්නුම් කරන අතර පෙර වර්ෂය හා සැසඳීමේදී හෙක්ටයාරයකට අමු තේ දළ අස්වැන්නෙහි සියයට 1.5 ක අඩුවීමක් වාර්තා වේ.

කළුබෝවිටියාන තේ කර්මාන්තශාලා සමාගමෙහි මෙහෙයුම් කටයුතු 1994 වර්ෂයේ පටන් කළුබෝවිටියාන සිටිසි තේ කර්මාන්තශාලාවේදී ආරම්භ කරන ලද අතර දැරුගල, හිනිදුම හිල්ස් හා මැණිකිදිවෙල තේ කර්මාන්තශාලාවල ඕනඩොක්ස් තේ නිෂ්පාදනය කෙරේ. කළුබෝවිටියාන තේ කර්මාන්තශාලා සමාගම නිමි තේ නිෂ්පාදනයෙන් උපයනු ලබන ආදායම රු. මිලියන 937 ක් වන අතර එය පෙර වර්ෂය හා සසඳන විට සියයට 3.5 ක අඩුවීමකි. ප්‍රධාන වශයෙන් මෙම වර්ෂයේදී නිෂ්පාදන පිරිවැය සියයට 14 කින් අඩුකර ගැනීම නිසා 2019 වර්ෂයේදී වාර්තා වූ රු. මිලියන 53 ක බදු පෙර අලාභය 2020 වර්ෂයේ දී රු. මිලියන 43 ක බදු පෙර ලාභයක් ලෙස වාර්තා විය.

ජනතා වතු සංවර්ධන මණ්ඩලය යටතේ තේ වතු 16 ක් හා රබර් වතු 2 ක්ද ඇතුළුව හෙක්ටයාර 20,000 ක පමණ භූමි ප්‍රමාණයක් කළමනාකරණය කරන අතර ශ්‍රී ලංකා රාජ්‍ය වැවිලි සංස්ථාව යටතේ තේ වතු 16 ක් හා රබර් වත්තක් කළමනාකරණය කරයි. 2020 වර්ෂය තුළ ජනතා වතු සංවර්ධන මණ්ඩලය හා ශ්‍රී ලංකා රාජ්‍ය වැවිලි සංස්ථාව යන ආයතනයන්හි මුළු තේ හා රබර් නිෂ්පාදනය පිළිවෙලින් මෙට්‍රික් ටොන් 3,228 ක් හා මෙට්‍රික් ටොන් 473 ක් වන අතර හෙක්ටයාරයකට මුළු ඵලදාව පිළිවෙලින් කිලෝ ග්‍රෑම් 1,361.42 ක් හා කිලෝ ග්‍රෑම් 1,075 කි.

දිගු කාලීනව අලාභ ලබන රාජ්‍ය ව්‍යාපාරයන් ප්‍රතිව්‍යුහගත කිරීමේ ප්‍රතිඵලයක් වශයෙන් ජනතා වතු සංවර්ධන මණ්ඩලයෙහි හා ශ්‍රී ලංකා රාජ්‍ය වැවිලි සංස්ථාවෙහි මුදල් ප්‍රවාහයන්හි පවත්නා ගැටළු කළමනාකරණය කර ගැනීමට මහා භාණ්ඩාගාරයෙන් භාණ්ඩාගාර ඇපකර ලබා දී ඇත.

2020 වර්ෂයේ දී ශ්‍රී ලංකා රාජ්‍ය වැවිලි සංස්ථාව, ජනතා වතු සංවර්ධන මණ්ඩලය, ඇල්කඩුව වැවිලි සමාගම අලාභ තත්ත්වයන් වාර්තා කර ඇති අතර රේඛීය අමාත්‍යාංශය විසින් වැවිලි අංශයේ සමාගම්වල සමස්ත අලාභයන් පරීක්ෂා කර එම සමාගම්වල ඵලදායීතාවය ඉහළ නැංවීම

තුළින් ආදායම ඉහළ නැංවීම සඳහා උපායමාර්ගික සැලසුම් ක්‍රියාත්මක කළ යුතුයි.

රජය සතු වැවිලි සමාගම් මඟින් නැවත වගා කිරීම, නව වගා කටයුතු සිදු කිරීම, කර්මාන්තශාලා නවීකරණය හා සුළු හෝග අලෙවිකරණ ප්‍රයත්නයක් සඳහා කරන්නා

වූ ආයෝජනයන් ඉහළ නංවන අතර වත්කම් භාවිතය ඉහළ නැංවීම, හෝග විවිධාංගීකරණය, පාංශු සාරවත්බව කළමනාකරණය ඇතුළු තිරසාර කෘෂිකාර්මික භාවිතයන් ක්‍රියාවට නැංවීම සඳහා සුදුසු ප්‍රතිව්‍යුහගත වැඩසටහනක් ක්‍රියාත්මක කිරීම කෙරෙහි සලකා බැලීම අවශ්‍යය.

වගුව 8.30 | රාජ්‍ය වැවිලි අංශයන්හි මූල්‍ය තත්ත්වයන්

	තත්‍ය					
	2016	2017	2018	2019	2020	
	කෙටුම්පත්					
සී/ස කුරුණෑගල වැවිලි සමාගම	මෙහෙයුම් කාර්ය සාධනය					
	පොල් නිෂ්පාදනය (ගෙඩි මිලියන)	17	11	13	16	11
	රබර් නිෂ්පාදනය (කිලෝ ග්‍රෑම්)	144,376	119,486	113,078	107,280	107,088
	ඵලදාව හෙක්ටයාරයකට - පොල් (ගෙඩි)	5,356	3,426	4,018	5,212	4,084
	- (රබර්) (කිලෝ ග්‍රෑම්)	809	689	652	677	653
	මූල්‍ය කාර්ය සාධනය (රු. මිලියන)					
	මුළු ආදායම	490	553	613	499	685
	පොල් විකුණුම්	414	459	532	403	583
	රබර් විකුණුම්	30	35	27	29	30
	මුළු විකුණුම් පිරිවැය	320	316	356	386	409
බදු පෙර ශුද්ධ ලාභය/අලාභය	144	248	211	120	214	
ලාභාංශය	40	38	50	15	-	
සී/ස හලාවත වැවිලි සමාගම	මෙහෙයුම් කාර්ය සාධනය					
	පොල් නිෂ්පාදනය (ගෙඩි මිලියන)	17	12	8	15	12
	ඵලදාව හෙක්ටයාරයකට (ගෙඩි)	5,923	4,148	2,823	5,025	3,854
	මූල්‍ය කාර්ය සාධනය (රු. මිලියන)					
	මුළු ආදායම	440	557	350	446	673
	පොල් විකුණුම්	383	516	291	348	592
	මුළු විකුණුම් පිරිවැය	234	310	350	356	398
	බදු පෙර ශුද්ධ ලාභය/අලාභය	85	126	(35)	64	283
	ලාභාංශය	30	10	-	10	-
	සී/ස ඇල්කඩුව වැවිලි සමාගම	මෙහෙයුම් කාර්ය සාධනය				
අමු තේ දළ (මෙ.ටො)		2,541	2,711	3,144	2,530	2,391
පොල් නිෂ්පාදනය (ගෙඩි මිලියන)		1	1	1	1	1
රබර් නිෂ්පාදනය (කිලෝ ග්‍රෑම්)		75,949	77,348	98,978	87,582	104,231
ඵලදාව හෙක්ටයාරයකට - අමු තේ දළ (කිලෝ ග්‍රෑම්)		474	500	590	664	654
- පොල් (ගෙඩි)		4,807	2,837	3,099	4,445	2,952
- රබර් (කිලෝ ග්‍රෑම්)		350	356	456	274	386
මූල්‍ය කාර්ය සාධනය (රු. මිලියන)						
මුළු ආදායම		211	327	333	260	328
තේ කොළ විකුණුම්		164	247	273	201	229
පොල් විකුණුම්	16	24	26	23	32	
රබර් විකුණුම්	28	34	32	28	48	
මුළු විකුණුම් පිරිවැය	270	355	399	380	371	
බදු පෙර ශුද්ධ ලාභය/අලාභය	(63)	37	(34)	(61)	(25)	
භාණ්ඩාගාර ප්‍රදාන - පුනරාවර්තන	76	173	95	-	-	
ශ්‍රී ලංකා කටු සංස්ථාව	මෙහෙයුම් කාර්ය සාධනය					
	ඵලදාව හෙක්ටයාරයකට	175	152	150	190	160
	සාමාන්‍ය මිල (රු./ කිලෝග්‍රෑම්)	250	350	400	390	280
	මූල්‍ය කාර්ය සාධනය (රු. මිලියන)					
	මුළු ආදායම	95	101	119	107	95
	ශුද්ධ කපු විකුණුම්	86	90	100	84	68
	බදු පෙර ශුද්ධ ලාභය/අලාභය	32	16	18	43	15
භාණ්ඩාගාර ප්‍රදාන - පුනරාවර්තන	48	58	50	60	60	
- ප්‍රාග්ධන	40	80	55	70	85	

08 පරිච්ඡේදය

වගුව 8.30 | රාජ්‍ය වැවිලි අංශයන්හි මූල්‍ය තත්ත්වයන් සම්බන්ධිතයි...

	තහය			කෙටුම්පත්	
	2016	2017	2018	2019	2020
ජනතා වතු සංවර්ධන මණ්ඩලය					
මෙහෙයුම් කාර්ය සාධනය					
තේ නිෂ්පාදනය (කිලෝ ග්‍රෑම්)	1,314,090	1,428,082	1,435,769	1,371,537	1,486,272
රබර් නිෂ්පාදනය (කිලෝ ග්‍රෑම්)	352,169	379,092	389,525	363,195	444,612
ඵලදාව හෙක්ටයාරයකට - තේ (කිලෝ ග්‍රෑම්)	345	487	507	487	535
- රබර් (කිලෝ ග්‍රෑම්)	747	752	682	601	826
මූල්‍ය කාර්ය සාධනය (රු. මිලියන)					
මුළු ආදායම	571.59	1,181.36	896.36	968.51	1,134.18
නිෂ්පාදන පිරිවැය	1,135.54	1,562.38	1,374.10	1,726.11	1,484.78
බදු පෙර ශුද්ධ ලාභය/අලාභය	(563.95)	(381.02)	(477.74)	(757.60)	(350.60)
භාණ්ඩාගාර ප්‍රදාන - පුනරාවර්තන	511.68	679.3	425	468	-
ශ්‍රී ලංකා රාජ්‍ය වැවිලි සංස්ථාව					
මෙහෙයුම් කාර්ය සාධනය					
තේ නිෂ්පාදනය (මෙ. ටොන්)	1,452	1,532	1,576	1,405	1,742
රබර් නිෂ්පාදනය (මෙ. ටොන්)	37	42	33	28	29
ඵලදාව හෙක්ටයාරයකට - තේ (කිලෝ ග්‍රෑම්)	513	532	546	478	601
- රබර් (කිලෝ ග්‍රෑම්)	573	649	510	432	474
මූල්‍ය කාර්ය සාධනය (රු. මිලියන)					
මුළු ආදායම	499.5	662.5	597.9	535.9	766.8
නිෂ්පාදන පිරිවැය	591.7	739.5	720.5	786.6	864.8
බදු පෙර ශුද්ධ ලාභය/අලාභය	(150.9)	(94.9)	(147.8)	(329.9)	(149.6)
භාණ්ඩාගාර ප්‍රදාන - පුනරාවර්තන	100.0	264.0	158.0	222.0	-
කළමනාකරණ සමාගම					
මෙහෙයුම් කාර්ය සාධනය					
නිමි තේ නිෂ්පාදනය (මෙ. ටොන්)	1,792	1,703	1,474	1,460	1,454
විකුණුම් ප්‍රමාණය (මෙ. ටොන්)	1,731	1,632	1,377	1,431	1,347
මූල්‍ය කාර්ය සාධනය (රු. මිලියන)					
මුළු ආදායම	775	935	1,004	971	937
නිෂ්පාදන පිරිවැය	767	881	983	985	846
බදු පෙර ශුද්ධ ලාභය/අලාභය	12	31	(7)	(53)	43
ලංකා සීනි සමාගම					
මෙහෙයුම් කාර්ය සාධනය					
සීනි නිෂ්පාදනය (මෙ. ටොන්)	51,422	42,822	42,770	41,175	39,696
ස්ප්‍රිතු නිෂ්පාදනය ('000 ලීටර්)	11,917	7,045	9,787	5,210	8,848
මූල්‍ය කාර්ය සාධනය (රු. මිලියන)					
මුළු ආදායම	7,728	7,616	6,243	7,546	8,993
සීනි විකුණුම්	4,060	4,637	3,149	5,458	3,882
ස්ප්‍රිතු විකුණුම්	3,668	2,978	3,094	2,065	4,739
බදු පෙර ශුද්ධ ලාභය/අලාභය	1,006	402	144	(1,304)	1,171

මූලාශ්‍ර : රජය සතු ව්‍යාපාර සහ රාජ්‍ය ව්‍යාපාර දෙපාර්තමේන්තුව

7.14. සෞඛ්‍ය

විවිධ සැපයුම් දාම කළමනාකරණ උපාය මාර්ග තුළින් ඖෂධ සඳහා ඇති ඉල්ලුම සපුරාලීම සඳහා වසංගත තත්ත්වය යටතේ සෞඛ්‍ය අංශයේ රාජ්‍ය ව්‍යාපාරයන් සැලකිය යුතු දායකත්වයක් ලබා දී ඇත. මෙහිදී ජනතාවගේ දිවිපෙවෙත පවත්වා ගැනීම සඳහා රාජ්‍ය ඖෂධ නීතිගත සංස්ථාව, රාජ්‍ය ඖෂධ නිෂ්පාදන සංස්ථාව, ශ්‍රී ජයවර්ධනපුර මහ රෝහල සහ ජාතික ඖෂධ නියාමන අධිකාරිය ඉටු කළ කාර්යභාරය කැපී පෙනේ.

මහාචාර්ය සේනක බිබිලේ ඖෂධ ප්‍රතිපත්තියට අනුකූලව ගුණාත්මක ඖෂධ සාධාරණ මිලකට පවත්වා ගැනීම සහ ඖෂධ අඛණ්ඩව සැපයුම සහතික කිරීම සඳහා රාජ්‍ය ඖෂධ නීතිගත සංස්ථාව, රාජ්‍ය ඖෂධ නිෂ්පාදන සංස්ථාව වැදගත් කාර්යභාරයක් ඉටු කරයි. එම නිසා වෛද්‍ය සැපයුම් අංශයේ ප්‍රසම්පාදන අංශය ලෙස රාජ්‍ය ඖෂධ නීතිගත සංස්ථාව ක්‍රියාත්මක වන අතර, රාජ්‍ය ඖෂධ නිෂ්පාදන සංස්ථාව විසින් දේශීයව ඖෂධ වර්ග 45 ක් නිෂ්පාදනය කරයි. තවද, මෙම ආයතන දෙකම වෛද්‍ය සැපයුම් අංශය වෙත උසස් තත්ත්වයේ ඖෂධ ලබා දීමේ වගකීම බාර ගෙන ඇත.

රාජ්‍ය ඖෂධ නීතිගත සංස්ථාව විසින් ස්ථාවරව හා අඛණ්ඩව සැපයීමේ අවදානම දරමින් රෝහල් ජාලය සමඟ සහයෝගීතාවය ඇතිව සායනික රෝගීන් සඳහා ඖෂධ බෙදා හැරීම සඳහා නව උපාය මාර්ගයක් අත්හදා බලන ලදී. එසේ වුවද, අනෙකුත් කර්මාන්ත අත්දැකීම් පරිදි, නව ක්‍රමවේදය සෞඛ්‍ය අංශයට පවා තරමක් අභියෝගාත්මක විය.

අත්‍යවශ්‍ය භාණ්ඩ සඳහා දේශීය කර්මාන්තයේ ඇති වැදගත්කම සමස්ත සමාජයම ප්‍රත්‍යක්ෂ කර ගැනීමත් සමඟම රාජ්‍ය ඖෂධ නිෂ්පාදන සංස්ථාවට එහි ප්‍රශස්ත ධාරිතාවයෙන් දේශීය නිෂ්පාදන වැඩි කිරීමට හැකි වූ අතර, අවසානයේදී, මෙම රාජ්‍ය ආයතන එම උපායමාර්ග වලින් තරඟකාරී වාසියක් ලබා ගත්හ.

8.14.1 රාජ්‍ය ඖෂධ නීතිගත සංස්ථාව

රාජ්‍ය ඖෂධ නීතිගත සංස්ථාව සියලුම රජයේ රෝහල් සඳහා අත්‍යවශ්‍ය ඖෂධ සහ ශල්‍ය උපකරණ සපයන ප්‍රධාන සැපයුම්කරු සහ ආනයනකරු වන අතර, විවෘත වෙළෙඳපොළ මෙහෙයුම් වලදී පවා සැලකිය යුතු වෙළෙඳපල කොටසක් භුක්ති විඳියි.

ඖෂධ වර්ග 780 කට අධික ප්‍රමාණයක් රාජ්‍ය ඖෂධ නීතිගත සංස්ථාව විසින් ආනයනය කරනු ලබන අතර, වෛද්‍ය සැපයුම් අංශය වෙත ඖෂධ සැපයීම අතරතුර ඔසුසැල් 45 ක්, බලයලත් ඔසුසැල් 109 ක්, බලයලත් නියෝජිතයන් 04 ක් සහ බෙදාහරින්නන් 53 ක් හරහා විවෘත වෙළෙඳපල මෙහෙයුම් රට පුරා සිදු කෙරේ. වසංගත තත්ත්වයන් යටතේ, රාජ්‍ය ඖෂධ නීතිගත සංස්ථාව විසින් පාරිභෝගිකයින්ට ඖෂධ මිලදී ගැනීමට හා නිවසටම බෙදා හැරීමට ජංගම දුරකථන යෙදුමක් හඳුන්වා දුන් අතර රාජ්‍ය ඖෂධ නීතිගත සංස්ථාව සිය අලෙවිසැල් අඛණ්ඩව සංවරණ සීමා පැවති කාලය තුළදී පවත්වා ගෙන ගියේය.

රාජ්‍ය ඖෂධ නීතිගත සංස්ථාවේ ආදායම 2019 වර්ෂයේ රු. මිලියන 51,884 සමඟ සැසඳීමේදී සියයට 22 කින් වර්ධනය වී 2020 වර්ෂයේ දී රු. මිලියන 63,122 ක් විය. රාජ්‍ය ඖෂධ නීතිගත සංස්ථාවෙහි මුළු ආදායමෙන් සියයට 86 ක් වෛද්‍ය සැපයුම් අංශයට අදාළ ආදායම නියෝජනය කරයි. මීට අමතරව, මූල්‍ය වියදම රු. මිලියන 317 සිට 2020 දී රු. මිලියන 687 ක් දක්වා ඉහල ගියද, අවසානයේදී රාජ්‍ය ඖෂධ නීතිගත සංස්ථාවෙහි පසුගිය වසර සමඟ සැසඳීමේදී රු. මිලියන 2,176 ක් වූ බදු පෙර ලාභය සියයට 17 කින් වැඩිවී රු. මිලියන 2,546 ක් ලෙස වාර්තා විය.

මේ අතර, 2019 දී රු. මිලියන 27,855 ක් වූ වෛද්‍ය සැපයුම් අංශය වෙතින් ලැබිය යුතු මුදල 2020 වර්ෂය අවසානයේදී සැලකිය යුතු ලෙස රු. මිලියන 34,425 දක්වා වැඩි වීමත් සමඟ රාජ්‍ය ඖෂධ නීතිගත සංස්ථාව මූල්‍ය ද්‍රවශීලතාවය පවත්වා ගැනීමේ අභියෝගයකට ලක් විය. කෙසේ වෙතත්, රෝහල් ජාලයට ඖෂධ සුමට ලෙස සැපයීම සහතික කරමින් අවශ්‍ය මූල්‍ය ද්‍රවශීලතා තත්ත්වය පවත්වා ගැනීමට රාජ්‍ය ඖෂධ නීතිගත සංස්ථාව වෙත බැංකු වලින් මූල්‍ය පහසුකම් ලබාගැනීම සඳහා මහා භාණ්ඩාගාරය විසින්

අවශ්‍ය ඇපකර ලබා දී ඇත. තවද, නිදහස් සෞඛ්‍ය ප්‍රතිපත්තිය යටතේ ඖෂධ සඳහා වන ඉල්ලුම ඉහළ යාමට සමගාමීව අයවැය ප්‍රතිපාදන වැඩි කිරීමට රජය පියවර ගෙන තිබේ.

ඖෂධ සැපයීම් අංශයේ සමස්ත සැපයුම් දාම කළමනාකරණය සම්බන්ධයෙන් ගත් කල, රාජ්‍ය සම්පත් හරහා වියදම් කරන මුදල් සඳහා උපරිම වටිනාකමක් ළඟාකර ගැනීම සඳහා තොග කළමනාකරණය, ප්‍රසම්පාදනය, තත්ත්ව පාලනය, තොරතුරු හා සන්නිවේදන තාක්ෂණයට අනුවර්තනය වීම, නියාමන ක්‍රියාකාරිත්වය ශක්තිමත් කිරීම, ප්‍රධාන පාර්ශවකරුවන් සමඟ සම්බන්ධීකරණය ඇතුළු දියුණු කළ යුතු අංශ කිහිපයක් තිබේ. එමනිසා, අකාර්යක්ෂමතාවයන් දුරු කරමින් සමස්ත සැපයුම් කේන්ද්‍රය ශක්තිමත් කිරීම සඳහා සියලු පාර්ශවකරුවන්ගේ සහයෝගී ප්‍රවේශයක්, එනම් රාජ්‍ය ඖෂධ නීතිගත සංස්ථාව, රාජ්‍ය ඖෂධ නිෂ්පාදන සංස්ථාව, ජාතික ඖෂධ නියාමන අධිකාරිය, වෛද්‍ය සැපයුම් අංශය එක්ව ලබාගැනීම වඩාත් සුදුසු වනු ඇත.

වගුව 8.31 | රාජ්‍ය ඖෂධ නීතිගත සංස්ථාවේ මූල්‍ය තත්ත්වය (රු. මිලියන)

විස්තරය	තත්‍ය			කෙටුම්පත්	
	2016	2017	2018	2019	2020
ආදායම	32,255	32,564	38,895	51,885	63,122
වෛද්‍ය සැපයුම් අංශය	26,128	25,970	31,437	42,960	54,324
රාජ්‍ය ඔසුසල	6,127	6,593	7,458	8,925	8,798
වියදම්	30,429	31,025	37,222	49,479	60,173
මෙහෙයුම්	28,747	28,996	34,998	46,888	57,457
පාලන	1,101	1,288	1,532	1,620	1,754
වෙනත්	581	741	692	971	962
වෙනත් ආදායම්	43	53	74	91	287
ශුද්ධ මූල්‍ය ආදායම්	(1)	(31)	(62)	(321)	(690)
බදු පෙර ලාභය	1,868	1,560	1,685	2,176	2,546
මූලික කාර්ය සාධක දර්ශක					
ප්‍රසම්පාදන ගණන	-	5,983	7,901	7,773	7,269
ඔසුසල ගණන	34	37	40	45	45
බෙදාහරින්නන් ගණන	47	48	48	49	53
බලයලත් නියෝජිතයන් ගණන	10	4	4	4	4
වරලත් ඔසුසල ගණන	103	102	102	103	109

මූලාශ්‍ර: රාජ්‍ය ඖෂධ නීතිගත සංස්ථාව සහ රාජ්‍ය ව්‍යාපාර දෙපාර්තමේන්තුව

8.14.2 රාජ්‍ය ඖෂධ නිෂ්පාදන සංස්ථාව

ශ්‍රී ලංකාවේ උසස් තත්ත්වයේ ඖෂධ නිෂ්පාදනය කිරීම හා ඒවා දැරිය හැකි මිලකට අවසන් පාරිභෝගිකයා වෙත ලබා දීම සඳහා රාජ්‍ය ඖෂධ නිෂ්පාදන සංස්ථාව කටයුතු කරනු ලබයි. රාජ්‍ය ඖෂධ නිෂ්පාදන සංස්ථාව සතුව බ්‍රිතාන්‍ය ඖෂධවේදය (BP) සහ එක්සත් ජනපද ඖෂධවේදයෙහි (USP) ජාත්‍යන්තර තත්ත්ව ප්‍රමිතීන් සහිත නිෂ්පාදන සූත්‍ර 81 ක් පවතී. මීට අමතරව, රාජ්‍ය ඖෂධ නිෂ්පාදන සංස්ථාව විසින් 2020 දී නව අත්‍යවශ්‍ය ඖෂධ නිෂ්පාදන සූත්‍ර 04 ක් හඳුන්වා දී ඇත.

08 පරිච්ඡේදය

නිසි පරිදි සැලසුම් සහගතව අවශ්‍ය අමුද්‍රව්‍ය තොග පවත්වා ගෙන යාම නිසා, සංවරණ සීමා පැවති තත්ත්වය තුළ පවා කිසිදු බාධාවකින් තොරව නිෂ්පාදන ක්‍රියාවලිය අඛණ්ඩව කරගෙන යාමට රාජ්‍ය ඖෂධ නිෂ්පාදන සංස්ථාව සමත් විය. රාජ්‍ය ඖෂධ නිෂ්පාදන සංස්ථාව සියයට 41 ක වර්ධනයක් සහිතව 2019 දී රු. මිලියන 4,693 ක් වූ වෛද්‍ය සැපයුම් අංශය වෙතින් ලද ආදායම 2020 දී රු. මිලියන 6,639 ක් දක්වා වැඩි වී ඇත. එය වෛද්‍ය සැපයුම් අංශයෙහි සමස්ත ඖෂධ අවශ්‍යතාවයෙන් සියයට 15 ක් පමණ ආවරණය වේ.

විවෘත වෙළඳපල මෙහෙයුම් සමඟ සම්බන්ධව 2019 දී රු. මිලියන 5,647 ක් වූ රාජ්‍ය ඖෂධ නිෂ්පාදන සංස්ථාවෙහි මුළු ආදායම 2020 වර්ෂයේ දී සියයට 35 කින් වැඩිවී රු. මිලියන 7,648 ක් විය. එහි ප්‍රතිඵලයක් ලෙස රාජ්‍ය ඖෂධ නිෂ්පාදන සංස්ථාවෙහි 2019 දී රු. මිලියන 435 ක් වූ ලාභය සමඟ සැසඳීමේදී 2020 දී රු. මිලියන 1,024 ක් දක්වා වර්ධනය වී ඇත.

කෙසේ වෙතත්, රජයේ ප්‍රතිපත්තිමය මඟපෙන්වීම් හා ප්‍රමුඛතාවයන්ට අනුකූලව, ඖෂධ ආනයනය මත ඉහළ යැපීම පාලනය කිරීමේ අරමුණින් ජාත්‍යන්තර ප්‍රමිතීන් පවත්වා ගනිමින්, ඉහළ ඉල්ලුමක් සහ ඉහළ මිලක් සහිත ආනයනික ඖෂධ නිෂ්පාදනය කිරීම සඳහා 2021 සිට 2023 දක්වා කාලය තුළ රු. මිලියන 8,000 ක් අයෝජනය කර, අදියර වශයෙන් ක්‍රියාත්මක කරන ඖෂධ කලාපයක් පිහිටුවීමට රාජ්‍ය ඖෂධ නිෂ්පාදන සංස්ථාව සැලසුම් කරයි.

මෙම කාර්යය ඵලදායී ලෙස ඉටු කිරීම සඳහා මූල්‍ය සම්පාදනයට අවශ්‍ය ඇපකර ලබා දීම, ඉඩම් සැපයීම, ව්‍යාපෘති සම්බන්ධීකරණ සහාය යනාදිය රජය විසින් ලබා දෙනු ලැබේ.

වගුව 8.32 | රාජ්‍ය ඖෂධ නිෂ්පාදන සංස්ථාවේ මූල්‍ය තත්ත්වය (රු. මිලියන)

විස්තරය	තත්‍ය කෙටුම්පත්				
	2016	2017	2018	2019	2020
ආදායම	2,435	3,175	4,622	5,647	7,648
වෛද්‍ය සැපයුම් අංශය	1,901	2,484	3,929	4,693	6,639
රාජ්‍ය ඔසුසල	-	11	24	6	7
වෙනත්	534	680	669	948	1,002
මෙහෙයුම් වියදම්	2,107	2,952	4,319	5,090	6,585
විකුණුම් පිරිවැය	1,888	2,667	3,991	4,743	6,278
පාලන වියදම්	166	205	242	238	247
විකුණුම් හා බෙදාහැරීමේ වියදම්	48	68	76	99	49
වෙනත් මෙහෙයුම් වියදම්	5	12	10	10	11
වෙනත් ආදායම්	25	21	6	7	7
ශුද්ධ මූල්‍ය ආදායම්	88	78	51	28	94
බදු පෙර ලාභය	441	322	360	592	1,164
නිෂ්පාදන ප්‍රමාණය (පෙති/කරල් ඒක මිලියන)	2,145	1,523	1,897	2,400	3,015

මූලාශ්‍ර : රාජ්‍ය ඖෂධ නිෂ්පාදන සංස්ථාව සහ රාජ්‍ය ව්‍යාපාර දෙපාර්තමේන්තුව

වගුව 8.33 | අනෙකුත් රජය සතු ව්‍යවසායයන්හි කාර්යසාධනය

විස්තරය	මූලික කාර්යයන්	කාර්යසාධනය	සැලකිල්ලට ගත යුතු කරුණු
රක්ෂණ			
ශ්‍රී ලංකා අපනයන ණය රක්ෂණ සංස්ථාව	අපනයනකරුවන් වෙත අපනයන ණය රක්ෂණවරණයන් හා ණය ආරක්ෂණ සේවාවන් සපයමින් අපනයන ක්ෂේත්‍රය වෙත උපකාරක සේවා සැපයීම.	ශ්‍රී ලංකා අපනයන ණය රක්ෂණ සංස්ථාවේ 2019 වර්ෂයේ සමස්ත මෙහෙයුම් ආදායම වූ රු. මිලියන 245 ක වටිනාකම 2020 වර්ෂයේ දී රු. මිලියන 219 ක් දක්වා සියයට 10.6 කින් පහළ බැස ඇතත් වෙනත් ආදායම් මට්ටම ඉහළ යාම හේතුවෙන් හා මෙහෙයුම් වියදම් සැලකිය යුතු ලෙස අඩුකර ගැනීම හේතුවෙන් 2019 වර්ෂයේ දී වාර්තාවන ලද රු. මිලියන 253 ක් වූ බදු පෙර ලාභය 2020 වර්ෂයේ දී රු. මිලියන 265.3 ක් දක්වා සියයට 16.6 කින් ඉහළ ගොස් ඇත.	ශ්‍රී ලංකා අපනයන ණය රක්ෂණ සංස්ථාව විසින් මෙතෙක් හඳුනා නොගත් පාරිභෝගික කාණ්ඩ ආකර්ෂණය කර ගැනීම මඟින් සිය මූලික ව්‍යාපාරය ඉහළ නංවා ගැනීමට අවධානය යොමු කළ යුතුය.
කෘෂිකාර්මික හා ගොවි රක්ෂණ මණ්ඩලය	කෘෂි රක්ෂණ යෝජනා ක්‍රමය, ගොවි විග්‍රාම වැටුප් යෝජනා ක්‍රමය හා ධීවර විග්‍රාම වැටුප් යෝජනා ක්‍රමය ක්‍රියාත්මක කරයි.	කෘෂි රක්ෂණ යෝජනා ක්‍රමයේ වාර්තාවන ලද මෙහෙයුම් ලාභය වැඩි වීම හේතුවෙන් 2019 වර්ෂයේ කෘෂිකාර්මික හා ගොවි රක්ෂණ මණ්ඩලය ශුද්ධ අතිරික්තය වූ රු. මිලියන 626.99 වටිනාකම 2020 වර්ෂයේ දී රු. මිලියන 1,257.40 ක් දක්වා සියයට 100.5 කින් ඉහළ ගොස් ඇත.	රක්ෂණ වාරිකවල සහ රක්ෂණ ගෙවීම් සඳහා වන මුදල් ප්‍රවාහයන්හි නොගැලපීම.
පුනර්ජනනීය නොවන සම්පත්			
ලංකා බන්ධන වැලි සමාගම	බැර බන්ධන වැලි කැනීම සැකසීම හා අලෙවිය.	ලංකා බන්ධන වැලි සමාගමේ 2019 වර්ෂයේ රු. මිලියන 3,891 ක් වූ ආදායම 2020 වර්ෂයේ දී රු. මිලියන 697 ක් දක්වා සියයට 82 කින් සැලකිය යුතු ලෙස පහත වැටී ඇත. එහි ප්‍රතිඵලයක් ලෙස 2019 වර්ෂයේ රු. මිලියන 1,982 ක් වූ ලාභය 2020 වර්ෂයේ දී රු. මිලියන 69 ක් දක්වා අඩු වී ඇත.	ලංකා බන්ධන වැලි සංස්ථාව විසින් රට තුළ දී අගය එකතු කිරීමේ හැකියාව සම්බන්ධයෙන් සොයා බැලීම අවශ්‍ය වේ.

වගුව 8.33 | අනෙකුත් රජය සතු ව්‍යවසායයන්හි කාර්යසාධනය සම්බන්ධයි..

විස්තරය	මූලික කාර්යයන්	කාර්යසාධනය	සැලකිල්ලට ගත යුතු කරුණු
ලංකා පොස්පේට් සමාගම	තේ, රබර්, පොල් වැනි නිත්‍ය කෘෂි බෝග සඳහා පොහොර වශයෙන් යොදාගන්නා රොක් පොස්පේට් කැනීම, සැකසීම හා අලෙවිය සිදු කිරීම.	2019/20 වර්ෂයේදී රු. මිලියන 427 ක් වූ ලංකා පොස්පේට් සමාගමේ ආදායම 2020/21 වර්ෂයේදී රු. මිලියන 531 ක් දක්වා වැඩි වී ඇත. එහි ප්‍රතිඵලයක් ලෙස 2019/20 වර්ෂයේ රු. මිලියන 21 ක් වූ ලාභය 2020/21 වර්ෂයේ දී රු. මිලියන 66 ක් දක්වා සියයට 214 කින් වැඩි වී ඇත.	ලංකා පොස්පේට් සමාගම නව නිෂ්පාදන කිරීමේ හැකියාව හා දේශීය ඉහළ ගුණත්වයෙන් යුතු පොහොර නිෂ්පාදන සඳහා අවශ්‍ය පහසුකම් සම්බන්ධයෙන් ගවේෂණය කිරීම අවශ්‍ය වේ.
කහටගත ග්‍රැෆයිට් ලංකා සමාගම	කාර්මික අමුද්‍රව්‍යක් වශයෙන් මිනිරන් කැනීම, සැකසීම හා අලෙවිය සිදු කිරීම.	කහටගත ග්‍රැෆයිට් ලංකා සමාගමේ 2020/21 වර්ෂය තුළ ආදායම පෙර වසරට සාපේක්ෂව රු. මිලියන 84 ක් දක්වා සියයට 20 කින් අඩු වී ඇත. එහි ප්‍රතිඵලයක් ලෙස, කහටගත ග්‍රැෆයිට් ලංකා සමාගමේ 2019/20 වර්ෂයේ රු. මිලියන 21 ක් වූ ලාභය සමඟ සැසඳීමේදී රු. මිලියන 0.7 ක් දක්වා ලාභය පහත වැටිණි.	කහටගත ග්‍රැෆයිට් ලංකා සමාගම අවසාන නිෂ්පාදිත සඳහා අගය එකතු කිරීමේ හැකියාව පිළිබඳ ගවේෂණය කළ යුතු වේ.
සෞඛ්‍ය			
ශ්‍රී ලංකා ආයුර්වේද ඖෂධ සංස්ථාව	ප්‍රධාන මෙහෙයුම් වන්නේ ගුණාත්මක ආයුර්වේද ඖෂධ නිෂ්පාදන හා බෙදාහැරීමයි. එම ආයතනය ඖෂධ වර්ග 51 ක් නිෂ්පාදන කර රජයේ රෝහල්, ආයුර්වේද වෛද්‍යවරු හා පෞද්ගලික අංශය වෙත බෙදාහරිනු ලබයි.	ශ්‍රී ලංකා ආයුර්වේද ඖෂධ සංස්ථාවේ මුළු ආදායම 2019 රු. මිලියන 706 සමඟ සැසඳීමේ දී 2020 දී රු. මිලියන 676 ක් දක්වා සියයට 4 කින් අඩු වී ඇත. කෙසේ වෙතත්, ශුද්ධ මූල්‍ය ආදායම සියයට 19 කින් වැඩිවීම හේතුවෙන් 2019 රු. මිලියන 3 ක් වූ බදු පෙර ලාභය 2020 දී තුන් ගුණයකින් වැඩි වී රු. මිලියන 9 ක් වී ඇත.	කොවිඩ් වසංගත තත්ත්වය හේතුවෙන් ආයුර්වේද ඖෂධ නිෂ්පාදනය සඳහා ඇති ඉල්ලුම විශාල ලෙස වැඩි විය. කෙසේ වෙතත්, අමුද්‍රව්‍ය ලෙස ඖෂධ පැළෑටි හිඟ වීම ශ්‍රී ලංකා ආයුර්වේද ඖෂධ සංස්ථාවට විශාල අභියෝගයක් වී තිබේ. එබැවින් එලදායිතාව වැඩි දියුණු කිරීම සඳහා නවීන සැකසුම් ක්‍රමයක් භාවිතා කරන අතරම අමුද්‍රව්‍ය අධිකාරිව සපයා ගැනීම සහතික කිරීම සඳහා ශ්‍රී ලංකා ආයුර්වේද ඖෂධ සංස්ථාවට සිය ශාකසාර වගාව පුළුල් කළ යුතුය.
ශ්‍රී ජයවර්ධනපුර මහරෝහල	ශ්‍රී ජයවර්ධනපුර මහරෝහල ප්‍රතිකාර ලබාදෙන මධ්‍යස්ථානයක් මෙන්ම උපාධිධාරීන්, පශ්චාත් උපාධිධාරීන් සහ වෙනත් සෞඛ්‍ය නිලධාරීන් සඳහා පුහුණු අධ්‍යාපන පහසුකම් ලබාදෙන කේන්ද්‍රයක් වශයෙන්ද ක්‍රියාකරයි.	2019 දී රු. මිලියන 2,766 ක් වූ රෝහල් පහසුකම් සැලසීමේ ආදායම සමඟ සැසඳීමේ දී, කොවිඩ් වසංගතය හේතුවෙන් 2020 දී එය රු. මිලියන 2,353 ක් ලෙස සියයට 15 කින් පමණ පහළ වැටී ඇත. කෙසේ වෙතත්, ශ්‍රී ජයවර්ධනපුර මහ රෝහල අයවැය ප්‍රතිපාදන රු. මිලියන 2,612 සමඟ, 2020 වර්ෂයේ දී රු. මිලියන 174 ක බදු පෙර ලාභයක් වාර්තා කර ඇත.	නවීන තාක්ෂණය සමඟ බාහිර රෝගී සත්කාර පහසුකම් සහ රසායනාගාර පහසුකම් වැඩි කිරීමට ශ්‍රී ජයවර්ධනපුර මහ රෝහල අවධානය යොමු කළ යුතුය. ශ්‍රී ජයවර්ධනපුර මහ රෝහල විසින් රෝගීන්ට හොඳම ජාත්‍යන්තර ප්‍රමිතියෙන් යුතු සත්කාර ලබාදීම මගින් පිළිගත් වෙළඳ නාමය ඇතිකර ගත යුතුය. එවිට පෞද්ගලික අංශයේ තරඟකාරීත්වයට මුහුණ දීමට හැකිවනු ඇත.
මාධ්‍ය			
සීමාසහිත ස්වාධීන රූපවාහිනී මාධ්‍ය ජාලය	ශ්‍රී ලංකාවේ පුරෝගාමී රූපවාහිනී නාලිකාව වන ස්වාධීන රූපවාහිනී මාධ්‍ය ජාලය ප්‍රවෘත්ති, ටෙලි නාට්‍ය, වාර්තා, අධ්‍යාපන වැඩසටහන්, ළමා වැඩසටහන් විනෝදාත්මක වැඩසටහන්, තාත්වික හා ආගමික වැඩසටහන් ආදී විවිධත්වයකින් යුත් වැඩසටහන් සිංහල දෙමළ හා ඉංග්‍රීසි යන මාධ්‍ය ත්‍රිත්වයෙන් නිෂ්පාදනය කර ස්වාධීන රූපවාහිනිය, වසන්තම් ටීවී, වසන්තම් එෆ් එම්, අයි ටී එන් එෆ් එම් හා ලක්හඩි ටේබියෝ යන නලිකා ඔස්සේ විකාශනය හා ප්‍රචාරණය කරයි.	2019 වර්ෂය හා සැසඳීමේදී 2020 වර්ෂයේදී සමස්ත ආදායම රු. මිලියන 1,496 ක් දක්වා සියයට 25 කින් ඉහළ ගොස් ඇත. එහි ප්‍රතිඵලයක් ලෙස 2019 වර්ෂයේදී රු. මිලියන 571 ක් වූ අලාභයට සාපේක්ෂව 2020 දී රු. මිලියන 213 ක් දක්වා සියයට 62 කින් අලාභය අඩු වී ඇත.	වැඩි ප්‍රේක්ෂක පිරිසක් ආකර්ෂණය කරගැනීම හා ශ්‍රේණිගත කිරීම ඉහළ නංවා ගැනීම සඳහා සීමාසහිත ස්වාධීන රූපවාහිනී මාධ්‍ය ජාලය සිය වැඩසටහන්වල ගුණාත්මකභාවය ඉහළ නැංවීමට අවශ්‍ය ක්‍රමෝපායන් ක්‍රියාත්මක කළ යුතුය.

08 පරිච්ඡේදය

වගුව 8.33 | අනෙකුත් රජය සතු ව්‍යවසායයන්හි කාර්යසාධනය සම්බන්ධිතයි..

විස්තරය	මූලික කාර්යයන්	කාර්යසාධනය	සැලකිල්ලට ගත යුතු කරුණු
ශ්‍රී ලංකා රූපවාහිනී සංස්ථාව	සවිස්තරාත්මක හා විනෝදාත්මක රූපවාහිනී, අයි නාලිකාව සහ නේත්‍රා ටීවී යන නාලිකා ඔස්සේ නිෂ්පාදනය කර විකාශනය කරයි.	2019 වසර හා සන්සන්දනාත්මකව බැලීමේදී 2020 දී රූපවාහිනී සංස්ථාවේ ආදායම රු. මිලියන 1,049 ක් දක්වා සියයට 40 න් අඩු වී ඇති අතර විකුණුම් පිරිවැයද රු. මිලියන 1,268 ක් දක්වා සියයට 26 න් පහත වැටී ඇත. එහෙයින්, 2019 වර්ෂයේදී රු. මිලියන 501 ක් වූ අලාභය හා සැසඳීමේදී, රු. මිලියන 310 ක රජයේ සහනාධාරයද ඇතුළත්ව ශ්‍රී ලංකා රූපවාහිනී සංස්ථාව 2020 දී රු. මිලියන 234 ක ශුද්ධ අලාභයක් වාර්තා කර ඇත. 2020 දී ප්‍රාග්ධන වියදම් දැවීම සඳහා මහා භාණ්ඩාගාරය විසින් රු. මිලියන 234.85 ක ප්‍රාග්ධන ප්‍රදානයක් ලබා දී ඇත.	වැඩසටහන්වල ගුණාත්මකභාවය වැඩිදියුණු කිරීමටත් ශ්‍රේණි ගත කිරීම් ඉහළ නංවා ගනිමින් ආවරණ කලාපයන් පුළුල් කර ගැනීමටත් අවශ්‍ය උපාය මාර්ග රූපවාහිනී සංස්ථාව විසින් අනුගමනය කළ යුතුය. ලාභ සම්පූර්ණ ලක්ෂයට ළඟා වීම සඳහා ව්‍යාපාරික සැලැස්ම මගින් හඳුනා ගත් උපාය මාර්ගයන් එලදායීව ක්‍රියාත්මක කිරීමට සංස්ථාව විසින් පියවර ගත යුතුය.
ශ්‍රී ලංකා ගුවන් විදුලි සංස්ථාව	ශ්‍රී ලංකාවේ පැරණිතම ගුවන් විදුලි මධ්‍යස්ථානය ලෙසට ජාතික නාලිකා 06 ක් (සිංහල ස්වදේශීය සේවය, දෙමළ ස්වදේශීය සේවය, වෙළෙඳ සේවය, සීටී එෆ් එම්, තෙත්වුල් සේවය, ඉංග්‍රීසි සේවය හා ප්‍රාදේශීය සේවාවන් (රජරට එෆ් එම්, කඳුරට එෆ් එම්, රුහුණු එෆ් එම්, සිරෙයි එෆ් එම්, යාල් එෆ් එම්, වයඹ සේවය) සහ එක් ප්‍රජා ගුවන් විදුලි සේවාවක් (දඹාන) ඔස්සේ ලංකාවේ ප්‍රමුඛතම ගුවන් විදුලි විකාශන ජාලය ලෙසට සේවා සැපයීම අරමුණු කොට ගනිමින් විකාශන කටයුතු වල නිරත වී සිටී.	2019 වර්ෂයේදී රු. මිලියන 101 ක් වූ අලාභය හා සැසඳීමේදී ශ්‍රී ලංකා ගුවන් විදුලි සංස්ථාව 2020 දී රු. මිලියන 28 ක ශුද්ධ අලාභයක් වාර්තා කර ඇත. 2019 දී ලබා දුන් රු. මිලියන 365 ක් වූ රජයේ සහනාධාරයට සාපේක්ෂව 2020 වර්ෂයේදී රු. මිලියන 440 ක රජයේ ප්‍රදානයන් ලබා දී ඇත. 2020 දී ප්‍රාග්ධන වියදම් දැවීම සඳහා රු. මිලියන 38.09 ක ප්‍රාග්ධන ප්‍රදානයක්ද ලබා දී ඇත.	වැඩසටහන්වල ගුණාත්මකභාවය වැඩිදියුණු කිරීමටත් සිය ඇගයීම් ඉහළ නංවා ගනිමින් ආවරණ කලාපයන් පුළුල් කර ගැනීමටත් අවශ්‍ය උපාය මාර්ග ගුවන් විදුලි සංස්ථාව විසින් අනුගමනය කළ යුතුය. ලාභ සම්පූර්ණ ලක්ෂයට ළඟා වීම සඳහා ව්‍යාපාරික සැලැස්ම මගින් හඳුනා ගත් උපාය මාර්ගයන් එලදායීව ක්‍රියාත්මක කිරීමට සංස්ථාව විසින් පියවර ගත යුතුය.
අලෙවිකරණය සහ බෙදා හැරීම			
ශ්‍රී ලංකා හස්ත කර්මාන්ත මණ්ඩලය (ලක්සල)	දේශීය හා අපනයන වෙළඳපොළවල තැගි සහ සිහිවටන භාණ්ඩ අලෙවිකරමින් සාම්ප්‍රදායික හස්ත කර්මාන්ත වැඩිදියුණු කිරීම ලක්සල හි මුඛ්‍ය අරමුණයි. තවද, ශ්‍රී ලාංකික ශිල්පීන්ගේ සාම්ප්‍රදායික කුසලතා ආරක්ෂා කිරීම හා සංවර්ධනය කිරීම තුළින් හස්ත කර්මාන්ත නිෂ්පාදන ජාලය පුළුල් කිරීමට එය උත්සාහ කරයි. දැනට දිවයින පුරා වෙළඳ තැගි සහ සිහිවටන ඇතුළත් ශාඛා 11 ක් පිහිටා ඇත.	කොවිඩ්-19 බලපෑමෙන් ලක්සල දැඩි බලපෑමට ලක්ව ඇති අතර එමඟින් 2019 දී රු. මිලියන 617 සිට 2020 දී රු. මිලියන 195 දක්වා ආදායම සියයට 68.4 කින් විශාල ලෙස අඩු විය. 2020 වර්ෂය තුළ පරිපාලන පිරිවැය සියයට 26.6 කින් අඩු කර තිබියදීත් ව්‍යාපාර අඩුවීම මත ලක්සල බදු ගෙවීමට පෙර රු. මිලියන 98 ක් වූ අලාභයක් වාර්තා කළ අතර එය 2019 ට සාපේක්ෂව සියයට 200 ක ලාභ අඩුවීමකි. 2020 අවසන් මාස කිහිපය තුළ, මහා භාණ්ඩාගාරය ලක්සලට වැටුප් ගෙවීම සහ අනෙකුත් බැඳීම් ගෙවීම සඳහා මූල්‍ය ආධාර ලබා දී ඇත.	කොවිඩ්-19 හේතුවෙන් ඇති වූ අභියෝග සැලකිල්ලට ගනිමින් 2020 වර්ෂය තුළ ලක්සල ව්‍යාපාරික ශුද්ධ අලාභයකට පත් විය. සංචාරක කර්මාන්තයට වූ බලපෑම එහි ව්‍යාපාර සැලසුම් කෙරෙහි බලපා ඇති අතර එහි මෙහෙයුම් තිරසාර බව සහතික කිරීම සඳහා උපායමාර්ගික සැලසුම් සොයා ගැනීමට ඔවුන්ට සිදුවනු ඇත.
රාජ්‍ය දැව සංස්ථාව	වනාන්තරවලින් දැව කපා ඉවත් කිරීම, දැව ඉරා ඉවත් කිරීම සහ ඒවා වටිනාකමින් යුත් නිෂ්පාදන බවට පත් කිරීම. දැව කඳන්, ඉරූ දැව සහ නිම් භාණ්ඩ විකිණීම. ප්‍රති වන රෝපණය.	2019 වර්ෂයේදී දී රු. මිලියන 4,282 ක් වූ ආදායම 2020 දී රු. මිලියන 3,982 ක් දක්වා සියයට 7 කින් අඩු වී ඇත. කෙසේ වෙතත්, ප්‍රධාන වශයෙන් විකිණීම හා බෙදා හැරීම සහ පරිපාලන වියදම් අඩුවීම හේතුවෙන් 2019 දී රු. මිලියන 317 ක් වූ ශුද්ධ ලාභයට සාපේක්ෂව 2020 දී රු. මිලියන 464 ක් දක්වා සියයට 46.4 කින් ලාභය ඉහළ ගොස් තිබේ.	ආයතනයේ තිරසාර බව සහතික කිරීම සඳහා තාක්ෂණය යෙදවීම තුළින් තරඟකාරී වාසි ලබා ගැනීම සඳහා රාජ්‍ය දැව සංස්ථාව විසින් අවධානය යොමු කළ යුතුය. වෙනස්වන වෙළඳපල රටවන් (උදා: ගෘහ භාණ්ඩ) සපුරාලීම සඳහා සේවකයින් නිරතුරු පුහුණු කිරීම රාජ්‍ය දැව සංස්ථාවෙහි ප්‍රධාන කාර්යයකි.

වගුව 8.33 | අනෙකුත් රජය සතු ව්‍යවසායයන්හි කාර්යසාධනය සම්බන්ධිතයි..

විස්තරය	මූලික කාර්යයන්	කාර්යසාධනය	සැලකිල්ලට ගත යුතු කරුණු
ශ්‍රී ලංකා රජයේ වාණිජ (විවිධ) නීතිගත සංස්ථාව	ප්‍රමුඛ පෙළේ රාජ්‍ය හා පෞද්ගලික අංශයේ ආයතන සඳහා රාජ්‍ය සැපයුම් අංශය ලෙස, කාර්යාල ලිපි ද්‍රව්‍ය හා උපකරණ, ඉදිකිරීම් හා දෘඩාංග, කාර්යාලීය ගෘහ භාණ්ඩ සහ අභ්‍යන්තර සැලසුම්, ගෘහ හා විනෝදාත්මක අයිතම, ක්‍රීඩා භාණ්ඩ, තොරතුරු සන්නිවේදන තාක්ෂණ නිෂ්පාදන සහ සේවා, විදුලි හා ඉලෙක්ට්‍රොනික, එෆ්එම්සීජී, මෝටර් රථ නිෂ්පාදන (බැටරි සහ ටයර්), කෘෂිකාර්මික යන්ත්‍රෝපකරණ සහ උපකරණ, රසායනික නිෂ්පාදන ආදිය ඇතුළු පුළුල් පරාසයක නිෂ්පාදන හා සේවාවන් ශ්‍රී ලංකා රජයේ වාණිජ (විවිධ) නීතිගත සංස්ථාව විසින් සපයයි.	2018/19 දී රු. මිලියන 3,474 ක් වූ මුළු ආදායම සියයට 29 කින් අඩුවී 2019/20 දී රු. මිලියන 2,454ක් වාර්තා විය. එහි ප්‍රතිඵලයක් ලෙස ශ්‍රී ලංකා රජයේ වාණිජ (විවිධ) නීතිගත සංස්ථාව 2018/19 දී වාර්තා කළ රු. මිලියන 27 අලාභය හා සැසඳීමේ දී 2019/20 මූල්‍ය වර්ෂයේදී රු. මිලියන 120 ක අලාභයක් වාර්තා කර ඇත.	වෙළඳපල කොටස වැඩි කිරීම සඳහා ශ්‍රී ලංකා රජයේ වාණිජ (විවිධ) නීතිගත සංස්ථාව විසින් වෙළඳපල තරඟකරුවන්ට එරෙහිව එහි ශක්‍යතාවය වැඩි දියුණු කළ යුතුය. එබැවින් මනා ව්‍යාපාර සැලැස්මක් අවශ්‍ය වේ.
රාජ්‍ය මුද්‍රණ නීතිගත සංස්ථාව	රාජ්‍ය මුද්‍රණ නීතිගත සංස්ථාව මූලික වශයෙන් පාසල් පෙළ පොත්, අභ්‍යාස පොත් සහ ලොතරැයි ටිකට්පත් මුද්‍රණය කිරීම සිදුකරයි.	ප්‍රධාන වශයෙන් 2020 වර්ෂයේදී පාසල් පෙළ පොත් මුද්‍රණයෙන් යෙන් උපයන ලද ආදායම ඉහළ යාම හේතුවෙන් ආදායම 2019 වර්ෂයේදී දී රු. මිලියන 1,594 සිට 2020 වර්ෂයේදී දී රු. මිලියන 1,843 දක්වා සියයට 15.6 කින් ඉහළ ගොස් තිබේ. එහි ප්‍රතිඵලයක් වශයෙන් 2019 වර්ෂයේදී රු. මිලියන 169 ක් වූ අලාභය 2020 වර්ෂයේදී රු. මිලියන 23 ක ලාභයක් බවට පරිවර්තනය කිරීමට රාජ්‍ය මුද්‍රණ නීතිගත සංස්ථාව හැකියාව ලැබී ඇත.	රාජ්‍ය මුද්‍රණ නීතිගත සංස්ථාව ලාභදායී ආයතනයක් බවට පත් කිරීමට ව්‍යාපාර ව්‍යුහය නැවත සකස් කිරීම අවශ්‍ය වේ.
හොටෙල් ධීවලොපර්ස් ලංකා පීඑල්සී සමාගම	මෙම සමාගම ආගන්තුක සත්කාර ව්‍යාපාර ක්ෂේත්‍රයේ කටයුතුවල නියැලී සිටියි.	අමාත්‍ය මණ්ඩලය විසින් නියම කරන ලද පරිදි, හොටෙල් ධීවලොපර්ස් ලංකා පීඑල්සී සමාගම ද ඇතුළුව රජයේ ආගන්තුක සත්කාර ආශ්‍රිත ව්‍යාපාර ක්ෂේත්‍රය ප්‍රතිව්‍යුහගතකිරීමේ ක්‍රියාවලිය 2020 වර්ෂයේ දී ආරම්භ කරන ලදී. ඒ අනුව, වසර කිහිපයක් තිස්සේ කොළඹ කොටස් වෙළඳපොළ තුළ කොටස් වෙළඳාම සිදු නොකළ බැවින්, නිසි ප්‍රතිව්‍යුහගතකරණ ක්‍රියාවලියක් පවත්වා ගැනීම සඳහා හොටෙල් ධීවලොපර්ස් ලංකා පීඑල්සී සමාගම කොළඹ කොටස් වෙළඳපොළ ලයිස්තුවෙන් ඉවත්කිරීමට කටයුතු කෙරිණි. ආගන්තුක සත්කාර පිළිබඳ ව්‍යාපාර ක්ෂේත්‍රයේ ප්‍රතිව්‍යුහගතකරණ ක්‍රියාවලිය ක්‍රියාත්මක කර පවත්වාගෙන යාම සඳහා සීමාසහිත සෙලන්දීවා ආයෝජන සමාගම නමින් පරිපාලක සමාගමක් ස්ථාපිත කරන ලදී.	ප්‍රතිව්‍යුහගතකරණය සම්බන්ධයෙන් රජයේ අරමුණු සාක්ෂාත් කර ගැනීම සඳහා එම ක්‍රියාවලිය කඩිනම් කිරීම අවශ්‍ය වේ.
ධීවර			
ලංකා ධීවර වරාය නීතිගත සංස්ථාව	රට වටා පිහිටා ඇති ධීවර වරායන් මගින් ධීවර ප්‍රජාව වෙත ධීවර වරාය හා ආශ්‍රිත සේවාවන් හා යටිතල පහසුකම් සපයනු ලබයි.	ලංකා ධීවර වරාය නීතිගත සංස්ථාව 2019 වර්ෂයේ දී වාර්තා කළ රු. මිලියන 71.1 ක අලාභයට සාපේක්ෂව 2020 වර්ෂයේ දී ආදායම අඩුවීම සහ පරිපාලන වියදම් ඉහළ යාම හේතුවෙන් රු. මිලියන 108.6 ක අලාභයක් වාර්තා කරන ලදී.	ධීවර වරායන්හි සම්පත් ප්‍රශස්ත ලෙස උපයෝගී කර ගැනීම තුළින් දළ දේශීය නිෂ්පාදිතයට සිදුකරනු ලබන දායකත්වය ඉහළ නැංවීම සිදු කළ යුතුය. එමෙන්ම මසුන් ඇල්ලීමේ ප්‍රමිතිය වැඩි කිරීම හා ධීවර වරාය සන්නිවේදන කටයුතු සඳහා නවීන තාක්ෂණය භාවිතා කිරීම ධීවර අංශයේ උප අංශ අනාගතයේදී දියුණු කිරීම සඳහා ඉතා වැදගත් වේ.

වගුව 8.33 | අනෙකුත් රජය සතු ව්‍යවසායයන්හි කාර්යසාධනය සම්බන්ධිතයි..

විස්තරය	මූලික කාර්යයන්	කාර්යසාධනය	සැලකිල්ලට ගත යුතු කරුණු
ලංකා ධීවර සංස්ථාව	වෙළඳපල මිල ගණන් ස්ථාවරව පවත්වා ගැනීම සඳහා ධීවරයන්ගෙන් මාළු මිලදීගෙන වෙළෙඳපොළ වෙත නිකුත් කරයි.	ලංකා ධීවර සංස්ථාව පසුගිය වර්ෂයේ වාර්තා කළ රු. මිලියන 100.6 ක අලාභය හා සැසඳීමේදී මූල්‍ය වියදම් පහළ යාම හේතුවෙන් 2020 වර්ෂයේ දී රු. මිලියන 48.6 ක අලාභයක් වාර්තා කර ඇත.	නිසි අලෙවිකරණ සහ ප්‍රසම්පාදන උපායමාර්ග භාවිත කිරීම තුළින් සිය වෙළඳපොළ කොටස පුළුල් කර ගැනීම සඳහා ලංකා ධීවර සංස්ථාවට හැකියාවක් ඇත.
කොළඹ කොමර්ෂල් පොහොර සමාගම	රට තුළ පොහොර ආනයනය, මිශ්‍ර කිරීම, ඇසුරුම් කිරීම සහ බෙදා හැරීම යන අංශවල රාජ්‍ය ආයතන දෙකෙන් කොළඹ කොමර්ෂල් පොහොර සමාගම එක් ප්‍රධාන ආයතනයක් ලෙස සැලකේ.	රජයේ සහනාධාර ක්‍රමය යටතේ රටේ මුළු වී පොහොර අවශ්‍යතාවයෙන් කොළඹ කොමර්ෂල් පොහොර සමාගම ගොවිජන සේවා මධ්‍යස්ථාන හරහා සියයට 35 ක් පමණ සපයයි. 2019/20 මුදල් වර්ෂය තුළ කොළඹ කොමර්ෂල් පොහොර සමාගම වී පොහොර මෙට්‍රික් ටොන් 102,313 ක් ආනයනය කර සියයට 84.4 ක් එනම්, මෙ.ටො. 86,372 බෙදා හැර ඇත. ආදායම රු. මිලියන 1,156 සිට රු. මිලියන 1,330 දක්වා 2019/20 දී සියයට 15 කින් වැඩි විය. මෙයට හේතුව අනෙකුත් හෝඟ වල පොහොර සඳහා ඇති ඉල්ලුම වැඩි වීමයි. කෙසේ වෙතත්, 2019/20 දී ලාභය සියයට 21.3 කින් එනම් 2018/19 රු. මිලියන 306 සිට රු. මිලියන 241 දක්වා අඩුවී ඇත. තවද, රජයේ පොහොර සහනාධාර වැඩසටහන දිගටම කරගෙන යාම සඳහා 2020 දී මහා භාණ්ඩාගාරය විසින් රු. මිලියන 6,781 ක් කොළඹ කොමර්ෂල් පොහොර සමාගම වෙත ලබා දී ඇත.	රසායනික පොහොර සඳහා ආදේශකයක් වශයෙන් කාබනික පොහොර හඳුන්වා දීමේ රාජ්‍ය ප්‍රතිපත්තියට අනුගත වීමට කොළඹ කොමර්ෂල් පොහොර සමාගම හා ලංකා පොහොර සමාගම යන සමාගම් දෙකම ඒකාබද්ධව ව්‍යාපාරික ක්‍රමෝපායයන් සංවර්ධනය කළ යුතුය.
ලංකා පොහොර සමාගම (ලක් පොහොර)	රජය සතු පොහොර ආනයනය, මිශ්‍ර කිරීම, ඇසුරුම් කිරීම සහ බෙදා හැරීම යන කාර්යයන් සිදු කරන ආයතන දෙකෙන්, විශාලතම ආයතනය ලෙස සැලකෙන්නේ ලංකා පොහොර සමාගමයි.	රජයේ සහනාධාර ක්‍රමය යටතේ රටේ මුළු වී පොහොර අවශ්‍යතාවයෙන් ලක් පොහොර සමාගම ගොවිජන සේවා මධ්‍යස්ථාන හරහා සියයට 65 ක් පමණ සපයයි. 2019/20 මුදල් වර්ෂය තුළ ලක් පොහොර විසින් වී පොහොර මෙට්‍රික් ටොන් 145,599 ක් ආනයනය කර සියයට 85.3 ක් එනම් මෙට්‍රික් ටොන් 124,150 ක් බෙදා හැර ඇත. ප්‍රධාන වශයෙන් වෙනත් හෝඟ වල පොහොර අලෙවිය වැඩි වීම නිසා 2018/19 දී රු. මිලියන 1,870 ක් වූ ආදායම 2019/20 දී රු. මිලියන 2,101 ක් දක්වා සියයට 12.3 කින් ඉහල ගොස් ඇත. කෙසේ වෙතත්, සහනාධාර ක්‍රමය යටතේ ලක් පොහොර සමාගමට මහා භාණ්ඩාගාරය විසින් 2019/20 වර්ෂයේදී රු. මිලියන 9,993 ක් ගෙවා ඇත. ආයතනයේ ශුද්ධ ලාභය පෙර වසරේ රු. මිලියන 189 ට සාපේක්ෂව 2019/20 දී මිලියන 268 ක් දක්වා ඉහළ ගොස් ඇත.	

මූලාශ්‍ර: රාජ්‍ය ව්‍යාපාර හා රාජ්‍ය ව්‍යාපාර දෙපාර්තමේන්තුව

ඇමුණුම 1 | රජය සතු ප්‍රධාන ව්‍යාපාර 52 හි ලාභදායීත්වය

(රු. මිලියන)

ආයතනය	බදු පෙර ලාභය/(අලාභය)			ව්‍යාපාර පිරිවැටුම 2020*	අයවැය ප්‍රතිපාදන 2020	
	2018	2019*	2020 *		පුනරාවර්තන	ප්‍රාග්ධන
1 ලංකා බැංකුව	33,416	29,685	23,552	247,164	-	-
2 මහජන බැංකුව	24,406	19,666	21,227	190,982	-	-
3 ජාතික ඉතිරි කිරීමේ බැංකුව	7,941	10,462	15,645	127,547	-	-
4 රාජ්‍ය උකස් හා ආයෝජන බැංකුව	480	465	587	6,050	-	-
5 නිවාස සංවර්ධන හා මූල්‍ය සංස්ථා බැංකුව	629	774	978	7,484	-	-
6 ප්‍රාදේශීය සංවර්ධන බැංකුව	2,103	1,222	1,586	23,360	-	-
7 සේවා නියුක්තයන්ගේ භාර අරමුදල් මණ්ඩලය	18,292	29,761	32,500	34,729	-	-
8 සීමාසහිත ශ්‍රී ලංකා රක්ෂණ සංස්ථාව (ආ)	15,305	19,865	23,663	52,709	-	-
9 ජාතික රක්ෂණ භාරකාර අරමුදල	3,289	3,009	9,015	17,474	-	-
10 ශ්‍රී ලංකා අපනයන ණය රක්ෂණ සංස්ථාව	386	253	265	219	-	-
11 කෘෂිකාර්මික හා ගොවිජන රක්ෂණ මණ්ඩලය	669	627	1,257	3,749	4,650	-
12 ලංකා විදුලිබල මණ්ඩලය	-30,458	-85,411	-62,561	238,911	-	20,536
13 ලංකා බනිජ තෙල් නීතිගත සංස්ථාව	-106,143	-11,836	2,371	518,871	-	-
14 ශ්‍රී ලංකා වරාය අධිකාරිය	8,696	16,155	20,327	38,931	-	-
15 ජාතික ජල සම්පාදන හා ජලාපවහන මණ්ඩලය	-517	-1,111	663	27,761	-	3,067
16 සීමාසහිත ගුවන් තොටුපොල හා ගුවන් සේවා (ශ්‍රී ලංකා) සමාගම	10,460	15,223	-3,748	7,578	-	-
17 සීමාසහිත ශ්‍රී ලංකන් එයාර්ලයින් සමාගම (අ)	-44,023	-47,198	-58,066	44,167	-	27,735
18 ශ්‍රී ලංකා ගමනාගමන මණ්ඩලය	1,295	1,890	-2,383	17,940	11,900	1,292
19 රාජ්‍ය ඉංජිනේරු සංස්ථාව	-1,337	-976	-997	1,263	240	-
20 ඉංජිනේරුමය කාර්යයන් පිළිබඳ මධ්‍යම උපදේශක කාර්යාංශය	526	340	261	6,132	-	-
21 රාජ්‍ය සංවර්ධන හා නිර්මාණ නීතිගත සංස්ථාව	18	-844	-243	1,280	110	-
22 සීමාසහිත මිල්කෝ (පුද්ගලික) සමාගම	-606	-619	417	11,047	-	-
23 ජාතික පශු සම්පත් සංවර්ධන මණ්ඩලය	-589	-362	6	3,332	-	-
24 ශ්‍රී ලංකා රාජ්‍ය වැවිලි සංස්ථාව	-148	-330	-150	767	-	-
25 ජනතා වතු සංවර්ධන මණ්ඩලය	-477	-757	-350	938	-	-
26 සීමාසහිත කුරුණෑගල වැවිලි සමාගම	211	120	214	685	-	-
27 සීමාසහිත හලාවත වැවිලි සමාගම	-35	64	283	673	-	-
28 සීමාසහිත කළුබෝවිටියන තේ කර්මාන්තශාලාව	-7	-53	43	938	-	-
29 ශ්‍රී ලංකා කපු සංස්ථාව	18	43	15	95	60	85
30 සීමාසහිත ලංකා බනිජ වැලි සමාගම	621	1,982	69	697	-	-
31 සීමාසහිත ලංකා පොස්පේට් සමාගම	16	21	66	531	-	-
32 සීමාසහිත කහටගහ ග්‍රැෆයිට් ලංකා සමාගම	24	21	1	84	-	-
33 සංවර්ධන ලෝහරැසි මණ්ඩලය	2,735	2,897	2,994	15,401	-	-
34 ජාතික ලෝහරැසි මණ්ඩලය	1,038	1,323	1,435	18,041	-	-
35 රාජ්‍ය ඖෂධ නිෂ්පාදන සංස්ථාව	360	592	1,164	7,648	-	-
36 ශ්‍රී ලංකා ආයුර්වේද ඖෂධ සංස්ථාව	35	3	9	676	-	24
37 රාජ්‍ය ඖෂධ නීතිගත සංස්ථාව	1,685	2,176	2,546	63,122	-	-
38 ශ්‍රී ජයවර්ධනපුර මහ රෝහල	123	-94	174	2,353	2,612	193
39 සීමාසහිත ස්වාධීන රූපවාහිනී ජාලය	-627	-571	-213	1,150	280	-
40 ශ්‍රී ලංකා රූපවාහිනී සංස්ථාව	189	-501	-234	1,049	310	235
41 ශ්‍රී ලංකා ගුවන් විදුලි සංස්ථාව	-39	-101	-28	508	440	38
42 ශ්‍රී ලංකා හස්ත කර්මාන්ත මණ්ඩලය (ලක්සල)	22	99	-98	195	150	52
43 රාජ්‍ය දූව සංස්ථාව	672	317	464	3,982	-	-
44 ශ්‍රී ලංකා රජයේ වාණිජ (විවිධ) නීතිගත සංස්ථාව	88	-27	-120	2,454	-	-
45 සීමාසහිත ලංකා සතොස සමාගම	-2,250	-2,982	-1,381	35,519	-	-
46 රාජ්‍ය මුද්‍රණ නීතිගත සංස්ථාව	-406	-169	23	1,843	-	-
47 ලංකා ධීවර සංස්ථාව	17	-100	-48	2,515	-	-
48 ලංකා ධීවර වරාය නීතිගත සංස්ථාව	3	-71	-109	178	418	234
49 සීමාසහිත ලංකා පොහොර සමාගම	39	189	268	2,100	-	-
50 සීමාසහිත කොළඹ කොමර්ෂල් පොහොර සමාගම	290	306	241	1,330	-	-
51 සීමාසහිත හොටෙල් ඩිවලොපර්ස් ලංකා සමාගම	-127	-312	-892	981	-	-
52 සීමාසහිත ලංකා සීනි සමාගම	144	-1,304	1,171	8,993	-	-
එකතුව	-51,548	3,821	33,879	1,804,126	21,170	53,491

මූලාශ්‍ර: රාජ්‍ය ව්‍යාපාර සහ රාජ්‍ය ව්‍යාපාර දෙපාර්තමේන්තුව

* කෙටුම්පත්

(අ) මූල්‍ය වර්ෂය මාර්තු 31 න් අවසන් වේ. (උදා: 2020 - 2020/21) 2020/21 සඳහා මාස 11 ක් පමණක් සලකා බලා ඇත.

(ආ) කොටස් හිමියන්ගේ සහ රක්ෂණ ඔප්පු හිමියන්ගේ ප්‍රතිලාභ

08 පරිච්ඡේදය

ඇමුණුම 11 | වාර්ෂික වාර්තා ඉදිරිපත් කිරීම - ප්‍රධාන රාජ්‍ය ව්‍යාපාර 52

	2014	2015	2016	2017	2018	2019
1 ලංකා බැංකුව	✓	✓	✓	✓	✓	✓
2 මහජන බැංකුව	✓	✓	✓	✓	✓	✓
3 ජාතික ඉතිරි කිරීමේ බැංකුව	✓	✓	✓	✓	✓	✓
4 රාජ්‍ය උකස් හා ආයෝජන බැංකුව	✓	✓	✓	✓	✓	✓
5 නිවාස සංවර්ධන හා මූල්‍ය සංස්ථා බැංකුව	✓	✓	✓	✓	✓	✓
6 ප්‍රාදේශීය සංවර්ධන බැංකුව	✓	✓	✓	✓	✓	✓
7 සේවා නියුක්තියන්ගේ භාර අරමුදල් මණ්ඩලය	✓	✓	✓	✓	✓	X
8 සීමාසහිත ශ්‍රී ලංකා රක්ෂණ සංස්ථාව	✓	✓	✓	✓	✓	✓
9 ජාතික රක්ෂණ භාරකාර අරමුදල	✓	✓	✓	X	X	X
10 ලංකා විදුලිබල මණ්ඩලය	✓	✓	✓	✓	✓	X
11 ලංකා බන්ජි තෙල් නීතිගත සංස්ථාව	✓	✓	✓	✓	✓	✓
12 ශ්‍රී ලංකා වරාය අධිකාරිය	✓	✓	✓	✓	✓	✓
13 ජාතික ජල සම්පාදන හා ජලාපවහන මණ්ඩලය	✓	✓	✓	✓	✓	X
14 ගුවන් තොටුපොළ හා ගුවන් සේවා ශ්‍රී ලංකා සමාගම	✓	✓	✓	✓	✓	X
15 ශ්‍රී ලංකන් එයාර්ලයින්ස් සමාගම	✓	✓	✓	✓	✓	✓
16 ශ්‍රී ලංකා ගමනාගමන මණ්ඩලය	✓	✓	✓	✓	X	X
17 රාජ්‍ය ඉංජිනේරු සංස්ථාව	✓	✓	✓	X	X	X
18 ඉංජිනේරුමය කාර්යයන් පිළිබඳ මධ්‍යම උපදේශන කාර්යාංශය	✓	✓	✓	✓	✓	X
19 රාජ්‍ය සංවර්ධන හා නිර්මාණ නීතිගත සංස්ථාව	✓	✓	X	X	X	X
20 මිල්කෝ (පුද්) සමාගම	✓	✓	✓	X	X	X
21 ජාතික පශු සම්පත් සංවර්ධන මණ්ඩලය	✓	✓	✓	X	X	X
22 ලංකා ධීවර සංස්ථාව	✓	✓	✓	X	X	X
23 ලංකා ධීවර වරාය නීතිගත සංස්ථාව	✓	✓	✓	✓	X	X
24 රාජ්‍ය මාෂධ නිෂ්පාදන සංස්ථාව	✓	✓	✓	✓	✓	✓
25 ශ්‍රී ලංකා ආයුර්වේද මාෂධ සංස්ථාව	✓	✓	✓	✓	✓	X
26 රාජ්‍ය මාෂධ නීතිගත සංස්ථාව	✓	✓	✓	✓	✓	X
27 ශ්‍රී ජයවර්ධනපුර මහ රෝහල	✓	✓	✓	✓	✓	X
28 සීමාසහිත ස්වාධීන රූපවාහිනී ජාලය	✓	✓	✓	✓	X	X
29 ශ්‍රී ලංකා රූපවාහිනී සංස්ථාව	✓	✓	✓	X	X	X
30 ශ්‍රී ලංකා ගුවන්විදුලි සංස්ථාව	✓	✓	✓	X	X	X
31 ලංකා පොහොර සමාගම	✓	✓	✓	✓	✓	X
32 සීමාසහිත කොළඹ කොමර්ෂල් පොහොර සමාගම	✓	✓	✓	✓	✓	✓
33 රාජ්‍ය දූව සංස්ථාව	✓	✓	✓	✓	✓	X
34 ශ්‍රී ලංකා රජයේ වාණිජ (විවිධ) නීතිගත සංස්ථාව	✓	✓	✓	✓	✓	X
35 හොටෙල් ඩිව්ලොපර්ස් ලංකා ලිමිටඩ්	✓	✓	✓	✓	✓	X
36 ලංකා සීනි සමාගම	✓	✓	X	X	X	X
37 ලංකා සකොස සමාගම	✓	✓	X	X	X	X
38 සංවර්ධන ලොතරැයි මණ්ඩලය	✓	✓	✓	X	X	X
39 ජාතික ලොතරැයි මණ්ඩලය	✓	✓	✓	✓	✓	X
40 සීමාසහිත ලංකා බන්ජි වැලි සමාගම	✓	✓	✓	✓	✓	X
41 සීමාසහිත ලංකා පොස්පේට් සමාගම	✓	✓	✓	✓	✓	✓
42 රාජ්‍ය මුද්‍රණ නීතිගත සංස්ථාව	✓	✓	✓	✓	✓	X
43 ශ්‍රී ලංකා අපනයන ණය රක්ෂණ සංස්ථාව	✓	✓	✓	✓	X	X
44 කෘෂිකාර්මික හා ගොවිජන රක්ෂණ මණ්ඩලය	✓	✓	✓	✓	X	X
45 ශ්‍රී ලංකා රාජ්‍ය වැවිලි සංස්ථාව	✓	✓	✓	X	X	X
46 කුරුණෑගල වැවිලි සමාගම	✓	✓	✓	✓	✓	X
47 ජනතා වතු සංවර්ධන මණ්ඩලය	✓	X	X	X	X	X
48 හලාවත වැවිලි සමාගම	✓	✓	✓	✓	✓	X
49 කළුබෝවිටියන තේ කර්මාන්තශාලාව	✓	✓	✓	✓	✓	X
50 ශ්‍රී ලංකා කපු සංස්ථාව	✓	✓	✓	✓	✓	X
51 ශ්‍රී ලංකා හස්ත කර්මාන්ත මණ්ඩලය	✓	X	X	X	X	X
52 කහටගහ ග්‍රෑපයිට් සමාගම	✓	✓	✓	✓	X	X

මූලාශ්‍ර : රජයේ ව්‍යාපාර සහ රාජ්‍ය ව්‍යාපාර දෙපාර්තමේන්තුව

09

රාජ්‍ය මුදල් කළමනාකරණය

9.1 සමාලෝචනය

කොවිඩ්-19 වසංගතය ආරම්භයත් සමඟ රටෙහි රාජ්‍ය මුදල් කළමනාකරණ පද්ධතිය අභියෝගයන්ට ලක්විය. ආදායම් එකතු කිරීම, වියදම් කළමනාකරණය, අයවැය ක්‍රියාවලිය, ප්‍රසම්පාදන, රාජ්‍ය මුදල් ගනුදෙනු වාර්තා කිරීම සහ ගිණුම්කරණය ඇතුළු ක්‍රියාවලීන්හි වෙනස්වීම් මෙන්ම, සම්පත් වෙන් කිරීමට හා වෙන් කළ සම්පත් වෙන්ස් කිරීමට සිදුවීම හේතුවෙන් රාජ්‍ය මුදල් කළමනාකරණයේ සියලු අංශ කෙරෙහි මෙම තත්ත්වය මහත් බලපෑමක් ඇති කළේය.

9.2 වත්මන් තත්ත්වය හේතුවෙන් රාජ්‍ය මුදල් කළමනාකරණ ක්‍රියාවලීන්හි සිදු කරන ලද වෙනස්කම්

කෝවිඩ් -19 වසංගතය හේතුවෙන් පැන නැගුණු ඉල්ලීම්වල පෙර නොවූ විරූ ස්වභාවය එනම්, සෞඛ්‍යාරක්ෂක ආම්පන්න මිලදී ගැනීම, ඖෂධ මිලදී ගැනීම, නිරෝධායන පහසුකම් සැපයීම සහ සැපයුම් ජාල බිඳවැටීම් හේතුවෙන් ගොවීන්ගෙන් පලතුරු හා එළවළු මිලදී ගැනීම හා සංවරණය තහනම් කරන ලද ප්‍රදේශවල ජීවනෝපායන්ට සහය ලබා දීම වැනි අවශ්‍යතා සඳහා ඉක්මන් ප්‍රතිචාර දැක්වීම රජය විසින් සිදු කළ යුතු වූ අතර, ඒවායින් බොහොමයක් අනපේක්ෂිත අවශ්‍යතා විය.

කෙසේ වෙතත්, 2020 වසරේ අයවැය නොවැම්බර් මාසයේදී පාර්ලිමේන්තුව විසින් සම්මත කරන විටත් අතුරු සම්මත ගිණුම් දෙකක් සම්මත වී එකී වර්ෂයේ මාස 11 කට ආසන්න කාලයක් ගතවී තිබූ අතර, හදිසි අවශ්‍යතා සපුරාලීම සඳහා සම්පත් නැවත වෙන් කිරීම මගින් වේගවත් ප්‍රතිචාර දැක්වීමට රජය සමත් විය.

වෛද්‍ය සැපයුම් සඳහා හදිසි ප්‍රසම්පාදන සිදු කිරීම මගින් සෞඛ්‍ය ක්ෂේත්‍රයේ හදිසි අවශ්‍යතා සපුරාලීම සඳහා පහසුකම් සපයනු වස් ප්‍රසම්පාදන ක්‍රියාපටිපාටිය සංශෝධනය කරමින් 2020 මාර්තු මාසයේදී ප්‍රසම්පාදන මාර්ගෝපදේශන අත්පොත - 2006 සඳහා අතිරේකයක් නිකුත් කරන ලදී. මෙම අතිරේකය මගින් කොන්ත්‍රාත් ප්‍රදාන සඳහා නිර්දේශ ලබා දෙමින් ප්‍රසම්පාදන කමිටුවල සීමාවන් සංශෝධනය කරන ලදී.

ඒ අතරම, විද්‍යුත් පාදක ක්‍රමවේද අනුගමනය කිරීම දිරිගැන්වීමට ද රජය කටයුතු කරන ලදී. 2021 අයවැය සකස් කිරීමේදී ඒකාබද්ධ භාණ්ඩාගාර කළමනාකරණ තොරතුරු පද්ධතිය (ITMIS) භාවිතා කිරීම සහ එකී ITMIS පද්ධතිය නිල වශයෙන් ක්‍රියාකාරීත්වය ආරම්භ කිරීම රාජ්‍ය යාන්ත්‍රණය බාධාවකින් තොරව දුරස්ථව ක්‍රියාත්මක කිරීමට සහාය වූ පියවර වශයෙන් දැක්විය හැක. කෙසේවෙතත්, අයවැය ප්‍රතිපාදන නොමැති අවස්ථාවලදී වියදම් දැරීමට මෙම ITMIS පද්ධතිය හරහා අවස්ථාව නොලැබෙන බැවින් මෙහි ප්‍රතිලාභ රාජ්‍ය වියදම්වල මනා විනයක් ඇති කිරීමට යොදාගත හැකි අතර එමගින් වඩා හොඳ පාලනයක් සහ වියදම් කළමනාකරණයක් අපේක්ෂා

කෙරේ. විද්‍යුත්-ප්‍රසම්පාදන පද්ධතිය ද සමස්ත රාජ්‍ය අංශයටම ව්‍යාප්ත කිරීම සඳහා කටයුතු කරමින් පවතී.

මේ සඳහා රාජ්‍ය අංශයේ අනෙකුත් සේවාවන් ද විද්‍යුත් ක්‍රමවේද සහ පද්ධති හරහා සිය සේවාවන් සැපයීම සඳහා අඛණ්ඩව කටයුතු කළ අතර අපනයනකරුවන් සහ ආනයනකරුවන් විසින් රේගු දෙපාර්තමේන්තුවට අන්තර්ජාලය හරහා ලේඛන ඉදිරිපත් කිරීම මෙන්ම අධ්‍යාපන පහසුකම් සැපයීම ද මෙයට ඇතුළත් වේ. සෞඛ්‍ය ක්ෂේත්‍රය ද සිය සේවාවන් විද්‍යුත් පද්ධති හරහා මෙන්ම හදිසි අවස්ථා ක්‍රමවේද හරහා ද ලබා දීමට විවිධ යාන්ත්‍රණ අනුගමනය කරන ලදී.

තවද, සංවර්ධනය ඉහළ නැංවීම සඳහා දේශීය ව්‍යවසායකයන්ට සහාය දැක්වීමේ ප්‍රතිපත්තිය අනුව යමින්, ඉදිකිරීම්, මෘදුකාංග හා දෘඩාංග හා ගෘහ භාණ්ඩ හා ආශ්‍රිත නිෂ්පාදන යන කර්මාන්තවලට අදාළව රාජ්‍ය අමාත්‍යාංශ, දෙපාර්තමේන්තු හා රජය සතු ව්‍යවසායයන් විසින් ප්‍රසම්පාදන සිදු කරන විට ඉහත කී කර්මාන්තවල දේශීය නිෂ්පාදකයින්ට සුවිශේෂී වරණයක් ලබා දීම අනුමත කරමින් රජය විසින් වක්‍රලේඛයක් නිකුත් කරන ලදී.

කෝවිඩ්-19 වසංගත තත්ත්වය හේතුවෙන් රජය සතු ව්‍යවසායයන්, විශේෂයෙන්ම ආදායම් උපයන රජය සතු ව්‍යවසායයන් දැඩි බලපෑමකට ලක්ව ඇති පසුබිමක, රජය සතු ව්‍යවසායයන් විසින් තරගකාරී ලංසු තැබීමේ අවස්ථා වලදී ඔවුන් සඳහා විශේෂ වරණයක් ලබා දෙමින් 04/2020 වක්‍රලේඛය නිකුත් කරන ලදී.

2020 වසරේදී රටේ රාජ්‍ය මුදල් කළමනාකරණ රාමුව විශාල ලෙස අභියෝගයට ලක් වූ අතර ඉදිරියේදී ද මෙම තත්ත්වය අඛණ්ඩව පවතිනු ඇත. මෙවන් පසුබිමක රාජ්‍ය යාන්ත්‍රණයේ වැඩිදියුණු කළ යුතු අංශ ඉස්මතු වූ අතර, එහිදී සිය සේවාවන් සැපයීමේදී තාක්ෂණය වැඩි වැඩියෙන් භාවිතා කිරීමට මෙන්ම නවසේ සිට රාජකාරී කිරීමේ ක්‍රමවේදය අදාළ කර ගැනීමට සිදුවී ඇති රාජ්‍ය අංශයේ අවශ්‍යතා සපුරාලීම සඳහා 2020 වසරේදී, 1992 දී නිකුත් කරන ලද වර්තමාන මුදල් රෙගුලාසි සංශෝධනය කිරීම සඳහා මූලික පියවර ගන්නා ලදී. ලොව පුරා සංවර්ධනය කර ඇති නව ප්‍රසම්පාදන ක්‍රමවේදයන් සැලකිල්ලට ගනිමින් දේශීය ප්‍රසම්පාදන ක්‍රියාවලි ද විද්‍යුත් පද්ධති සමඟ අනුගත කොට භාවිතා කිරීමේ හැකියාව ද නැවත අධ්‍යනය කරනු ලබමින් පවතී.

09 පරිච්ඡේදය

අතිරේක අංකය	විස්තරය	නිකුත් කළ දිනය
ප්‍රසම්පාදන අත්පොත - 2006 සඳහා 36 වන අතිරේකය	ප්‍රසම්පාදන අත්පොත - 2006 (භාණ්ඩ හා වැඩ) මාර්ගෝපදේශ අංක 5.3.11 ට අදාළව, ලංසු සුරක්ෂණයක් ඉදිරිපත් කිරීමේ නියෝජ්‍යායතනයක් ලෙස Exim බැංකුව හඳුන්වා දෙමින් ලංසු සුරක්ෂණයන්ට අදාළ ප්‍රතිපාදන සංශෝධනය කොට තිබේ.	2020.10.28
ප්‍රසම්පාදන අත්පොත - 2006 සඳහා 37 වන අතිරේකය	මාර්ගෝපදේශ අංක. 5.2.1 ට අදාළව උපදේශන සේවා හැර වැඩ, භාණ්ඩ හා සේවා, ප්‍රසම්පාදනයේදී ලංසු ලේඛනයන්ගේ "කොන්ත්‍රාත් දත්ත/විශේෂ කොන්දේසි" වල අන්තර්ගතයට අතිරේක තොරතුරු ඇතුළත් කිරීම.	2021.04.09
ප්‍රසම්පාදන අත්පොත - 2006 සඳහා 38 වන අතිරේකය	ප්‍රසම්පාදන අත්පොත සඳහා වන 35 වන අතිරේකයේ ශ්‍රී ලංකා රජයේ අරමුදල් හෝ විදේශීය අරමුදල් යටතේ වැඩ, භාණ්ඩ හා සේවා (මාර්ගෝපදේශ 3.5 සහ 3.6) හි සුළු වටිනාකමින් යුත් අළුත්වැඩියා කිරීමේ සෘජු මිලදී ගැනීම සඳහා බලපැවැත්වෙන අධිකාරි සීමාවන් (මාර්ගෝපදේශ අංක. 2.14.1) මෙමගින් සංශෝධනය කෙරෙන අතර ප්‍රසම්පාදන අත්පොතෙහි 19 වන අතිරේකය - මාර්ගෝපදේශ අංක: 9.3.1 මෙයින් අනිකුමණය කරනු ලැබේ.	2021.04.21

2020.10.09 දිනැති රාජ්‍ය මුදල් චක්‍රලේඛ අංක. 03/2020 හා 2021.01.11 දිනැති රාජ්‍ය මුදල් චක්‍රලේඛ අංක. 03/2020 (i) දේශීය කර්මාන්ත දිරිගැන්වීමේ ප්‍රතිපත්තිය

ඉදිකිරීම්, මෘදුකාංග හා දෘඪාංග, ගෘහභාණ්ඩ හා ආශ්‍රිත නිෂ්පාදන වලට අදාළ කර්මාන්ත වල දේශීය බහුතර හිමිකාරිත්වය පවතින ආයතන සහ රජය සතු ව්‍යවසායන් විසින් තරගකාරී ලංසු ක්‍රමවේදය යටතේ ලංසු ඉදිරිපත් කරනු ලබන අවස්ථාවලදී සුවිශේෂී වරණයක් ලබා දීම හරහා එම කර්මාන්ත දිරිගැන්වීමේ අරමුණින් මෙම චක්‍රලේඛය නිකුත් කර ඇත.

2020.11.09 දිනැති රාජ්‍ය මුදල් චක්‍රලේඛ අංක. 04/2020 තරගකාරී ලංසු ක්‍රමවේදය යටතේ ලංසු ඉදිරිපත් කිරීමේදී රාජ්‍ය ව්‍යාපාර වෙත විශේෂ වරණයක් ලබා දීම

රාජ්‍ය ව්‍යාපාර විසින් දේශීය අරමුදල් උපයෝගී කර ගනිමින් භාණ්ඩ හා සේවා පහසුකම් සැපයීමට තරගකාරී ප්‍රසම්පාදන ක්‍රමවේදයට පිවිසීමේදී විශේෂ වරණයක් ලබා දීම මගින් රාජ්‍ය ව්‍යාපාර ශක්තිමත් කිරීමේ රජයේ වර්තමාන ප්‍රතිපත්තිය අනුව මෙම චක්‍රලේඛය නිකුත් කර ඇත. ඒ අනුව, කොන්ත්‍රාත් පිරිනැමීමේදී එවැනි නියෝජ්‍යායතන වෙත විශේෂ වරණයක් ප්‍රදානය කරනු ලැබේ.

9.3 ව්‍යවස්ථාපිත අරමුදල්, භාරකාර අරමුදල් හා දෙපාර්තමේන්තු අරමුදල් කළමනාකරණය

විවිධ රාජ්‍ය ආයතන මගින් පවත්වාගෙන යනු ලබන ව්‍යවස්ථාපිත හා භාර අරමුදල් සම්බන්ධයෙන් මනා කළමනාකරණයක් ඇති කිරීමේ අරමුණින්, රාජ්‍ය මුදල් චක්‍රලේඛ අංක 01/2020 මගින් මු.රෙ 876-ව්‍යවස්ථාපිත අරමුදල්, භාර අරමුදල් හා දෙපාර්තමේන්තු අරමුදල් කළමනාකරණය හා, මු.රෙ 877-ව්‍යවස්ථාපිත හා භාර අරමුදල් වල අය වැය, ගිණුම් තැබීම, මූල්‍ය ප්‍රකාශන හා වාර්ෂික කාර්ය සාධන වාර්තා ලෙස නව මුදල් රෙගුලාසි දෙකක් 1992 මුදල් රෙගුලාසි සංග්‍රහයට ඇතුළත් කරන ලදී. ඒ අනුව, මු.රෙ 876 ප්‍රකාරව විශේෂිතම අවස්ථාවකදී පාර්ලිමේන්තුවේ සම්මත කෙරෙන පනතකින් හැර වෙනත් කිසිම ආකාරයකින් නව අරමුදල් ස්ථාපිත කිරීම

සපුරා තහනම් කර ඇත. එමෙන්ම, දැනට ක්‍රියාත්මක වන ව්‍යවස්ථාපිත හා භාර අරමුදල් තවදුරටත් පවත්වා ගෙන යෑම අවශ්‍ය නොවේ නම් එම අරමුදල් වල කටයුතු අවසන් කිරීමට අවශ්‍ය පියවර ගත යුතු අතර, ව්‍යවස්ථාපිත නොවන අරමුදල් වහාම අහෝසි කොට ඒවායේ මුදල් ශේෂ ඒකාබද්ධ අරමුදලට බැර කිරීමට හෝ, එම අරමුදල් තවදුරටත් පවත්වාගෙන යෑමට අවශ්‍ය නම් පාර්ලිමේන්තු පනතක් මගින් එවැනි අරමුදල් නීතිගත කිරීමට කටයුතු කළ යුතු බව සඳහන් කර ඇත.

තවද මු.රෙ 877 හි ප්‍රතිපාදන මගින් ව්‍යවස්ථාපිත හා භාර අරමුදල්වලට අයවැය, ගිණුම් තැබීම, මූල්‍ය ප්‍රකාශන හා වාර්ෂික කාර්ය සාධන වාර්තා සකස් කිරීම හා ඉදිරිපත් කිරීම සම්බන්ධ මාර්ගෝපදේශ හා ආකෘති පත්‍ර හඳුන්වා දී තිබේ. ව්‍යවස්ථාපිත හා ව්‍යවස්ථාපිත නොවන අරමුදල් වල

09 පරිච්ඡේදය

කාර්ය සාධනය සමාලෝචනය කොට නිර්දේශ ඉදිරිපත් කිරීමට පත් කර තිබූ කමිටුව මඟින්, එවකට පැවති අරමුදල් 13 ක් වසා දැමීමට නිර්දේශ කරන ලදී. මේ සම්බන්ධයෙන් අමාත්‍ය මණ්ඩල අනුමැතියද ලබාගෙන ඇත.

9.4 රාජ්‍ය මුදල් පිළිබඳ පාර්ලිමේන්තුවේ පාලනය

විගණකාධිපතිවරයාගේ සහය ඇතිව, රාජ්‍ය ආයතන වල කාර්ය සාධනය පරීක්ෂා කිරීමේ වගකීම, රාජ්‍ය ගිණුම් පිළිබඳ කාරක සභාව (COPA) වෙත පවරා ඇති අතර, පාර්ලිමේන්තුවේ කාර්යභාරය ඉටු කිරීමේදී රාජ්‍ය මූල්‍ය

පාලනය පිළිබඳව මහා භාණ්ඩාගාරය විශාල කාර්යභාරයක් ඉටු කරනු ලැබේ. අමාත්‍යාංශ හා දෙපාර්තමේන්තුවල ක්‍රියාකාරිත්වය සම්බන්ධයෙන් රාජ්‍ය ගිණුම් පිළිබඳ කාරක සභාවේ වාර්තා පිළිබඳ පසු විපරම් කටයුතු සිදු කර ඇත. 2016 සිට 2018 දක්වා මුදල් වර්ෂ සඳහා, රාජ්‍ය ගිණුම් කාරක සභාව විසින් නිකුත් කළ අංක 35 දරන 2016 වසරේ පළමුවන වාර්තාව, අංක 57 දරන 2017 වසරේ පළමු වන වාර්තාව, අංක 76 දරන 2018 වසරේ දෙවන වාර්තාව හා අංක 114 දරන 2017 වසරේ තෙවැනි වාර්තාව යන වාර්තා ලැබීමෙන් අනතුරුව 2020 වසරේදී භාණ්ඩාගාර සටහන් භාෂාත්‍රයෙන්ම නිකුත් කිරීමට කටයුතු කර ඇත.

රාජ්‍ය මුදල් කළමනාකරණය ක්‍රමවත් කිරීම සඳහා, පැවති භාණ්ඩාගාර වකුලේඛ 80 ක් අවලංගු කිරීම හා නව වකුලේඛ දෙකක් නිකුත් කිරීම.

2020.08.28 දිනැති රාජ්‍ය මුදල් වකුලේඛ අංක : 01/2020	2020.08.28 දිනැති රාජ්‍ය මුදල් වකුලේඛ අංක : 02/2020
1992 මුදල් රෙගුලාසි සංග්‍රහයේ විධිවිධාන සංශෝධනය කිරීම සඳහා නිකුත් කර ඇති රාජ්‍ය මුදල් හා භාණ්ඩාගාරය මෙහෙයුම් වකුලේඛ සංගෘහිත කරමින් පරිශීලනයට පහසු ආකාරයට එක් වකුලේඛයක් නිකුත් කිරීම.	රාජ්‍ය ආයතන විසින් අයවැය ක්‍රියාත්මක කිරීම වාර්තා කිරීම.

පවතින ක්‍රමවේදය හා ක්‍රියාවලි පහසුකරලනු වස් රාජ්‍ය මුදල් වකුලේඛ 59 ක්, භාණ්ඩාගාර මෙහෙයුම් වකුලේඛ 11 ක් හා රාජ්‍ය ගිණුම් වකුලේඛ 10 ක් අවලංගු කරමින්, නව වකුලේඛ දෙකක් හඳුන්වා දීම සඳහා මෙම වකුලේඛ දෙක නිකුත් කර ඇත. පරිශීලනයට පහසු ආකාරයෙන් වර්තමාන ක්‍රියාවලි සරළ කොට හා යාවත්කාලීන කොට නව විධිවිධාන සලසා ඇත. අවශ්‍යතාවය මත භාණ්ඩාගාර දෙපාර්තමේන්තුව විසින් කලින් කලට නිකුත් කරන ලද විධිවිධාන අතර අනුකූලතාව පවත්වා ගැනීම මෙමගින් අපේක්ෂා කෙරේ. රාජ්‍ය ආයතන විසින් අයවැය ක්‍රියාත්මක කිරීම, ගිණුම්ගත කිරීම හා වාර්තා කිරීම සම්බන්ධයෙන් නිකුත් කොට ඇති මුදල් රෙගුලාසි විධිවිධාන තවදුරටත් තහවුරු කිරීම මෙයින් අනිවාර්ය කෙරේ.

වාර්ෂික විසර්ජන පනත යටතේ වියදම් ශීර්ෂයක් අනුමත වී තිබෙන සෑම ආයතනයක් විසින්ම, වාර්ෂික ක්‍රියාකාරී සැලැස්ම සකස් කිරීම, ප්‍රසම්පාදන සැලැස්ම සකස් කිරීම, අග්‍රිම ගිණුම් හා බැංකු ගිණුම් පවත්වාගෙන යෑම, ගිණුම්කරණය හා වාර්තා කිරීම, මුදල් වර්ෂය අවසානයේදී ගිණුම් වැසීම හා වාර්ෂික මූල්‍ය ප්‍රකාශන හා වාර්ෂික වාර්තා සකස් කර ඉදිරිපත් කිරීම සඳහා අවශ්‍ය වන ක්‍රමවේදය හඳුන්වා දෙමින් රාජ්‍ය මුදල් පාලනය හා වාර්ෂික අයවැය ක්‍රියාත්මක කිරීම වාර්තා කිරීම තහවුරු කිරීම සම්බන්ධ ක්‍රියාවලිය සඳහා 02/2020 වකුලේඛයේ විධිවිධාන අදාළ කර ගත යුතුය.

09 පරිච්ඡේදය

විශේෂ සටහන 9.1 | අභ්‍යන්තර විගණනය තුළින් පාලනය වැඩි දියුණු කිරීම

හැඳින්වීම

ශ්‍රී ලංකාවේ රාජ්‍ය ආයතන, ක්‍රමවේද සරල වීම මඟින් තීරණගතූ ලබන්නන්ට වැඩි සවිබලගැන්වීමක් ලබා දෙන අතරම තීරණ ගැනීමට අදාළව ඔවුන්ට වඩා යහපත් වූ අභිමතය භාවිත කළ හැකි ආකාරයේ වෙනස්කම්වලට භාජනය වෙමින් පවතී. මෙහෙයුම් සම්බන්ධයෙන් නම්‍යතාවයන් ඇති වීම පිළිගත හැකි වුවද, එම මෙහෙයුම් සඳහා සාම්ප්‍රදායික අනුකූලතා විගණනයෙන්, මුදලට අගය විගණනයට හා අවදානම් කළමනාකරණය දෙසට නැඹුරු වූ වැඩි දියුණුකළ අභ්‍යන්තර විගණන යාන්ත්‍රණයන් අනුගමනය කළ යුතුය. විගණකයින් මේ සඳහා අනුකූලතා විගණන ක්‍රියාවලීන් ලෙස සලකා කටයුතු කරනවා වෙනුවට අවසන් නිමවුම සහ අවසන් ප්‍රතිඵල පිළිබඳව කල්පනාකාරී වීම අවශ්‍ය වේ.

විගණන හා කළමනාකරණ කමිටු

2018 අංක 19 දරන ජාතික විගණන පනතේ අංක 38, 39 වගන්ති හා මුදල් රෙගුලාසි 127 ප්‍රකාරව සෑම අමාත්‍යාංශ ලේකම්වරයෙකුම ප්‍රධාන ගණන්දීමේ නිලධාරියා ලෙස තම අමාත්‍යාංශයේ සහ ඒ යටතේ ගැසට් කර ඇති දෙපාර්තමේන්තු හා අනෙකුත් ආයතනවල මූල්‍ය කළමනාකරණය පිළිබඳ විගණනට යටත් වන අතර, තම අමාත්‍යාංශය හා ඒ යටතේ ඇති ආයතන සම්බන්ධයෙන් රාජ්‍ය ගිණුම් පිළිබඳ කාරක සභාව/පොදු ව්‍යාපාර පිළිබඳ කාරක සභාව හමුවේ පෙනී සිටිය යුතු වේ. ප්‍රධාන ගණන් දීමේ නිලධාරීන්ට සිය රාජකාරී සඵලදායීව ඉටු කිරීමට සහය ලබා දීමේ අරමුණින් එම ආයතන තුළ කළමනාකරණ මෙවලමක් ලෙස භාවිත කිරීම සඳහා විගණන හා කළමනාකරණ කමිටු පිහිටුවීමට උපදෙස් ලබා දී ඇති අතර, කාර්තුවකට අවම වශයෙන් එක් රැස්වීමක් ලෙස වර්ෂයකට විගණන හා කළමනාකරණ කමිටු රැස්වීම් වාර 4ක් පැවැත්විය යුතුය.

2018 අංක 19 දරන ජාතික විගණන පනතේ 41 වගන්තිය මඟින් විගණන හා කළමනාකරණ කමිටු පැවැත්වීම පිළිබඳ විශේෂ අවධානයක් යොමු කර ඇත. ඉහත පනතේ විධිවිධානවලට අනුකූලවන පරිදි කළමනාකරණ විගණන චක්‍රලේඛ DMA/01-2019 නිකුත් කර ඇත. රාජ්‍ය ආයතන තුළ 2009 වර්ෂයේ සිට විගණන හා කළමනාකරණ කමිටු පැවැත්වීම හඳුන්වා දී තිබූ අතර, ඒ සඳහා වන මගපෙන්වීම් කළමනාකරණ විගණන දෙපාර්තමේන්තුව විසින් නිකුත් කරන ලද අංක DMA/2009(1) චක්‍රලේඛය මඟින් සිදු කර තිබුණි. ඒ අනුව දැනට වඩාත් ප්‍රබල නීතිමය පසුබිමක් සහිතව රජයේ ආයතන තුළ විගණන හා කළමනාකරණ කමිටු පැවැත්වීම ඉතා සාර්ථකව සිදු කරනු ලැබේ.

ජාතික විගණන පනතේ 41 වගන්තියේ සඳහන් ආකාරයට ශ්‍රී ලංකාව තුළ පවතින සම්පත්වලට ප්‍රමුඛතාවය ලබා දෙමින් සිදු කරනු ලබන ව්‍යාපෘති හෝ වැඩසටහන් සම්බන්ධ කරුණු හෝ එම ආයතනවල පූර්ව නියමිත අරමුණු සාක්ෂාත් කර ගැනීම සඳහා එහි සම්පත් ආර්ථිකමය හා කාර්යක්ෂමව භාවිත කරන බවට සහතික කිරීම සඳහා විගණන ආයතනයේ සියලු විගණන හා කළමනාකරණ අංශයන් සම්බන්ධ කරුණු විගණන හා කළමනාකරණ කමිටු තුළ සමාලෝචනය කළ යුතුය.

ඒ අනුව රාජ්‍ය අංශයේ මූල්‍ය විනය සහතික කිරීම සඳහා සංවිධානයේ ක්‍රියාකාරීත්වය හා අභ්‍යන්තර පාලනය අධීක්ෂණය හා වැඩිදියුණු කිරීම, අවදානම් කළමනාකරණය මෙන්ම අභ්‍යන්තර විගණන හා විගණකාධිපති අතර මනා සන්නිවේදනයක් ඇති කිරීම, යනාදී වැදගත් කාර්යභාරයක් විගණන හා කළමනාකරණ කමිටු මඟින් සිදු කරනු ලබයි. ඒ අතරම රාජ්‍ය ගිණුම් පිළිබඳ කාරක සභාවේ සහ පොදු ව්‍යාපාර පිළිබඳ කාරක සභාවේ නිර්දේශයන් සම්පව අධීක්ෂණය කිරීමේ සාර්ථක ක්‍රමවේදයක් ලෙස ද විගණන හා කළමනාකරණ කමිටු හඳුනා ගෙන ඇත.

මහා භාණ්ඩාගාරය අදාළ ආයතන සමඟ සිදු කරනු ලබන සම්බන්ධීකරණය ශක්තිමත් කිරීමේ අරමුණින් උපදේශන සේවාවක් ඉටු කරනු ලබන්නා වූ සාමාජිකයෙකු ලෙස භාණ්ඩාගාර නියෝජිත විගණන හා කළමනාකරණ කමිටුවට සහභාගී වේ.

රාජ්‍ය අංශයේ අභ්‍යන්තර විගණකවරුන් සඳහා අත්පොතක් නිර්මාණය කිරීම

2020 වර්ෂයේ Covid-19 වසංගත තත්ත්වය හේතුවෙන් නිලධාරීන්ගේ කාර්යාලයට පැමිණීම සීමා කර නිවසේ සිට රාජකාරී කිරීමේ ක්‍රමවේදයක් රජය විසින් හඳුන්වා දෙන ලදී. මෙම කාලවකවානුව තුළ කළමනාකරණ විගණන දෙපාර්තමේන්තුවේ මාණ්ඩලික නිලධාරීන් විසින් රජයේ ආයතනවල අභ්‍යන්තර විගණකවරුන්ගේ ප්‍රයෝජනය සඳහා අංග සම්පූර්ණ අත්පොතක් සම්පාදනය කරන ලදී. මෙම අත්පොත තුළ අභ්‍යන්තර විගණනයට ප්‍රවේශවීමේ සිට විගණන හා කළමනාකරණ කමිටු පැවැත්වීම දක්වා වූ න්‍යායාත්මක හා ප්‍රයෝගික කරුණු පෙළගස්වා ඇත. ඊට අමතරව විශේෂ විමර්ශන සහ ව්‍යාපෘති අභ්‍යන්තර විගණනය පිළිබඳවද සාකච්ඡා කොට තිබේ. 2020 වර්ෂයේ සිට Covid-19 වසංගත තත්ත්වය හේතුවෙන් නවක නිලධාරීන් සඳහා පුහුණු වැඩසටහන් සංවිධානය කර පැවැත්වීමට බාධා පැමිණි අතර, මෙම අත්පොත පරිශීලනය කිරීම තුළින් නවක අභ්‍යන්තර විගණකවරයෙකුට තම රාජකාරී

09 පරිච්ඡේදය

කටයුතු ඉටුකිරීම සඳහා ඉතා නිරවුල් අවබෝධයක් ඇති කර ගැනීමට හැකියාව උදා වි ඇත. අත්පොත පිළිබඳව විවිධ පාර්ශවයන් වෙතින් ලැබෙන ප්‍රතිචාර තුළින් අත්පොත ඉතා ප්‍රතිඵලදායක බව තහවුරු වි ඇත. රජයේ සියලුම අමාත්‍යාංශ (රාජ්‍ය අමාත්‍යාංශ ඇතුළුව) දෙපාර්තමේන්තු, විශේෂ වියදම් ඒකක, දිස්ත්‍රික් ලේකම් කාර්යාල සහ පළාත් සභා සඳහා මෙම අත්පොතෙහි පිටපත් ලබා දීමට කටයුතු කර ඇති අතර කළමනාකරණ විගණන දෙපාර්තමේන්තුවේ වෙබ් අඩවිය තුළින් අත්පොත බාගත කර ගැනීමේ පහසුකම සලසා ඇත. මීට අමතරව විවිධ විගණන ක්ෂේත්‍රවලට අදාළ පිරික්සුම් ලැයිස්තු ද බාගත කර ගැනීමට පහසුකම් සලසා ඇත.

අවදානම් කළමනාකරණය පිළිබඳ වූ නැඹුරුව

රජයේ ආයතන මුහුණදෙන විවිධ අවදානම් තත්ත්වයන් නිසි ලෙස කළමනාකරණය කර ගැනීම සඳහා වැඩි අවධානයක් යොමු කර කටයුතු කිරීමේ නැඹුරුවක් සහ පෙළඹවීමක් අභ්‍යන්තර විගණනය තුළින් ඇති කිරීම පිළිබඳව විශේෂ අවධානය යොමු කර කටයුතු කිරීම මේ වනවිට ආරම්භ කර ඇත. ඒ අනුව අභ්‍යන්තර විගණකවරු සහ රාජ්‍ය නිලධාරීන් දැනුවත් කිරීමේ කටයුතු ද ආරම්භ කර ඇත.

2018 අංක 19 දරණ ජාතික විගණන පනතේ 40(4) උප වගන්තිය ප්‍රකාරව රජයේ විගණන අස්ථිත්වයන් වෙතින් ලැබෙන විගණන වාර්තා සමාලෝචනය කිරීම

විගණන අස්ථිත්වයන් විසින් කළමනාකරණ විගණන දෙපාර්තමේන්තුව වෙත ඉදිරිපත් කරනු ලබන අභ්‍යන්තර විගණන වාර්තා සමාලෝචනය කිරීමේ ක්‍රියාවලිය සිදු කරනු ලැබේ. ඒ තුළින් අභ්‍යන්තර විගණන වාර්තාවල අන්තර්ගත කරුණු පිළිබඳව මෙන්ම විගණන අස්ථිත්වයන්ගේ අභ්‍යන්තර පාලනය ශක්තිමත් කිරීම සඳහා ඉදිරිපත් කරනු ලබන නිර්දේශයන් පිළිබඳව ද සමාලෝචනය සිදු කරනු ලැබේ. කළමනාකරණ විගණන දෙපාර්තමේන්තුව විසින් මේ සඳහා හඳුන්වා දී ඇති අභ්‍යන්තර විගණන වාර්තා සකස් කිරීම පිළිබඳ ආදර්ශ ආකෘතිය යොදා ගනිමින් අංග සම්පූර්ණ විගණන වාර්තාවක් පිළියෙළ කිරීම සඳහා ද විධිමත් ක්‍රියාවලියක් ආරම්භ කර ඇත.

විශේෂ සටහන 9.2 | රජයේ මූල්‍ය නොවන වත්කම් කිහිපයක කළමනාකරණය පිළිබඳ සාරාංශය

රජයේ මූල්‍ය නොවන වත්කම් නිසි පරිදි නඩත්තු නොකරන බව සහ එම වත්කම් පිළිබඳ තොරතුරු නිසිපරිදි පවත්වාගනු නොලබන බව හඳුනාගෙන ඇත. ඒ අනුව, මෙම වත්කම් වඩාත් කාර්යක්ෂම ලෙස කළමනාකරණය කිරීම සඳහා, වත්කම් කළමනාකරණ වක්‍රලේඛ අංක 01/2017 නිකුත් කරමින් වාහන, ඉදිකිරීම්, ගොඩනැගිලි, ඉඩම්, ගෘහභාණ්ඩ හා කාර්යාල උපකරණ සහ පිරිසත හා යන්ත්‍රෝපකරණ පිළිබඳ තොරතුරු ලබාගැනීමට ප්‍රථමයෙන් කටයුතු කර ඇත.

රජයට අයත් සමස්ත මෝටර් වාහන සංඛ්‍යාව		
	2017(අ)	2019.12.31 දිනට
ධාවනය කළ හැකි තත්ත්වයේ පවතින මෝටර් වාහන		
මධ්‍යම රජය	50,160	60,326
පළාත් සභා	14,358	16,335
ධාවනය කළ නොහැකි තත්ත්වයේ පවතින මෝටර් වාහන		
මධ්‍යම රජය	7,723	3,839
පළාත් සභා	1,580	1,694

මූලාශ්‍රය : කොමිෂන්වොලර් ජනරාල් කාර්යාලය
(අ) මධ්‍යම රජය - 2017.12.31 දිනට වාර්තා කළ පරිදි. පළාත් සභා - 2018.04.24 දිනට වාර්තා කළ පරිදි.

රජයට අයත් සමස්ත මෝටර් වාහන සංඛ්‍යාවෙහි වයස් විශ්ලේෂණය (2019.12.31 දිනට)					
වාහන වර්ගය	වසර 0 - 5	වසර 6 - 10	වසර 10 ට වඩා පැරණි	ලී.ප. වර්ෂය සඳහන් නොකරන ලද	එකතුව
SUV	396	1,177	2,748	763	5,084
මෝටර් කාර්	1464	2,610	2,914	669	7,657
ඩබල් කැබ්	1814	1,993	3,422	739	7,968
වෑන්	570	697	1,626	448	3,341
සිංගල් කැබ්/ද්විත්ව කාර්යය මෝටර් වාහන	1,572	1,690	3,301	264	6,827
බස්	813	1,664	2,290	3,627	8,394
කෘ කැබ්	50	9	94	4	157
මෝටර් ලොරි	1,699	976	2,546	477	5,698
ට්‍රැක්ටර්	1,464	1,965	4,045	1,023	8,497
වෙනත් වාහන	5,465	6,685	13,597	2,824	28,571
මුළු එකතුව	15,307	19,466	36,583	10, 838	82,194

2019 වර්ෂය අවසන් වන විට, රජයේ ආයතන සතු මෝටර් වාහන සංඛ්‍යාව 82,194ක් වූ අතර, එයින් වාහන 76,661ක් ධාවන තත්ත්වයේ පැවතුනි. 2020 අගෝස්තු 31 දිනට හඳුනාගත් පරිදි, අපහරණය කළ යුතු මෝටර් වාහන 5,588ක් හා අලුත්වැඩියා කළ යුතු මෝටර් වාහන 4,116ක් පැවතුනි. 2020 වර්ෂය තුළදී, රජය විසින් මෝටර් වාහන මිලදී ගැනීම සිදු නොකරන ලද නමුත් කි.මි.100,000 මාර්ග ව්‍යාපෘතිය, අධිවේගී මාර්ග හා වාරිමාර්ග ව්‍යාපෘති ඇතුළු රට තුළ ක්‍රියාත්මක කළ සංවර්ධන ව්‍යාපෘති සඳහා පහසුකම් සැපයීමට උපයෝගීතා වාහන මිලදී ගන්නා ලදී. ඒ අනුව, රජයේ වියදම් කළමනාකරණ ප්‍රතිපත්තියට සමගාමීව, නව අමාත්‍යවරුන්, රාජ්‍ය අමාත්‍යවරුන් සහ නිලධාරීන් සඳහා අවශ්‍ය මෝටර් වාහන ලබාදීම පැවති මෝටර් වාහන තුළින් කළමනාකරණය කර අතිරේක වියදමක් රහිතව සිදුකර ඇත.

2020 වර්ෂය තුළදී, නව අමාත්‍යාංශ සහ රාජ්‍ය අමාත්‍යාංශ ස්ථාපිත කිරීම සඳහා අවශ්‍ය වූ ගොඩනැගිලි පහසුකම් සැපයීම සඳහා වූ අවශ්‍යතාවය සපුරාලීමට පෞද්ගලික අංශයේ පැවති ගොඩනැගිලි කුලියට ගැනීම මගින්, නව ගොඩනැගිලි ඉදිකිරීමට ආරම්භ කිරීමකින් තොරව, රජයේ වියදම් කළමනාකරණ ප්‍රතිපත්තියට අනුව කටයුතු කරමින්, එම වර්ෂය තුළ පැන නැගුණු ගොඩනැගිලි පිළිබඳ අවශ්‍යතාවයන් සපුරාලීම සඳහා පැවති සම්පත් කළමනාකරණය කරගනිමින් හැකි සෑම ප්‍රයත්නයක්ම දරා ඇත. නව ගොඩනැගිලි ඉදිකිරීම සඳහා වන පිරිවැය හා සැසඳීමේදී මෙම පිරිවැය එලදායී විය.

වත්කම් කළමනාකරණ වක්‍රලේඛ අංක 04/2018 සහ 02/2019 නිකුත් කරමින් රජයේ මූල්‍ය නොවන වත්කම් තක්සේරු කිරීම සඳහා වන මාර්ගෝපදේශය හඳුන්වා දෙන ලදී. තවද, රජයේ මූල්‍ය නොවන වත්කම් වඩාත් එලදායී ලෙස භාවිතා කිරීම සඳහා, එම වත්කම් පිළිබඳව මධ්‍යගත දත්ත පද්ධතියක් ස්ථාපිත කිරීමට, ඒකාබද්ධ මාර්ගගත මෘදුකාංග පද්ධතියක් සකස් කිරීමටද කටයුතු කරමින් පවතී.

09 පරිච්ඡේදය

10

මානව සම්පත් කළමනාකරණය

10.1 රාජ්‍ය අංශයේ මානව සම්පත් කළමනාකරණය

රාජ්‍ය පරිපාලනය, සෞඛ්‍යය, නීතිය සහ සාමය, ජාතික ආරක්ෂාව මෙන්ම අධ්‍යාපනය ඇතුළු සේවාවන් සැපයීමෙහි නිරත මිලියන 1.4 කට ආසන්න මානව සම්පතකින් ශක්තිමත් රාජ්‍ය අංශය කොවිඩ් 19 වසංගත තත්ත්වයට ප්‍රතිචාර දැක්වීමේදී නායකත්වය ලබා දුනි. පැවති පරිපාලන නීති රීති හා විධිවිධාන යාවත්කාලීන වෙමින් කලකට පෙර හඳුන්වා දිය යුතුව තිබුණ නමුත් කොවිඩ් 19 වසංගත තත්ත්වයන් සමඟ භාවිතයේ අවශ්‍යතාව මැනවින් පැහැදිලි වූ කාලීන අවශ්‍යතාවන් වන නවීන තොරතුරු සන්නිවේදන තාක්ෂණික හා මාර්ගගත යෙදවුම් (ICT and On-line Applications) මෙන්ම ඉලෙක්ට්‍රොනික ක්‍රමවේදයන් හඳුන්වාදීමත් සමඟ නිවසේ සිට වැඩ කිරීම විධිමත් වීම තුළින් රාජ්‍ය අංශයේ සේවා සැපයීමද වෙනසකට ලක්විය.

2020 වර්ෂයේ දී 28 දෙනෙකුගෙන් සමන්විත නව අමාත්‍ය මණ්ඩලයක් සහ රාජ්‍ය අමාත්‍යවරුන් 40 දෙනෙකුද පත්කර “සෞභාග්‍යයේ දැක්ම ප්‍රතිපත්ති ප්‍රකාශයේ” අභිමතාර්ථ සපුරා ගැනීම සඳහා සැලසුම් කළ විෂය පථයන් පවරා දෙන ලදී. ඒ අනුව, රාජ්‍ය අංශයේ දැනට සිටින නිලධාරීන් පිරිස අමාත්‍යාංශ/රාජ්‍ය අමාත්‍යාංශ අතර නැවත අනුයුක්ත කර අලුතින් මතු වූ සේවා අවශ්‍යතාවන් සපුරාලීම පිණිස නව තනතුරු ඇති කරන ලදී.

ඒ අතරම, අඩු අධ්‍යාපනික සුදුසුකම් සපුරා ඇති එනම්, 8 ශ්‍රේණිය සමත් නමුත් අ.පො.ස. සාමාන්‍ය පෙළ සමත් නොවූ ග්‍රමික පිරිසට රැකියා අවස්ථා ලබා දෙමින් රාජ්‍ය අංශය තුළ ප්‍රාථමික සේවා ගණයේ පවතින සේවා අවශ්‍යතාව සපුරාලීම සඳහා බහුකාර්ය සංවර්ධන කාර්ය සහායක තනතුරු 100,000 ක් ඇතුළත් බහුකාර්ය සංවර්ධන කාර්ය සාධක බලකා දෙපාර්තමේන්තුව 2020 වසරේදී ස්ථාපිත කරන ලදී. එමෙන්ම, විශේෂයෙන්ම ග්‍රාමීය දුෂ්කර ප්‍රදේශ තුළ රාජ්‍ය සේවා සැපයීම ශක්තිමත් කිරීම

සඳහා රාජ්‍ය සේවයට උපාධිධාරී අභ්‍යාසලාභීන් 50,000ක් බඳවා ගැනීම සඳහා ද පියවර ගන්නා ලදී. එමෙන්ම, කොවිඩ්-19 වසංගතය හමුවේ සෞඛ්‍ය අංශ වලට මතු වූ අභියෝග වලට මුහුණදීමට අවශ්‍ය සියලු කාර්ය මණ්ඩල අවශ්‍යතා සපුරන ලදී.

සංවර්ධන කටයුතු සඳහා දේශීය සම්පත් උපයෝගීකර ගැනීමේ රාජ්‍ය ප්‍රතිපත්තිය අනුව යමින් ව්‍යාපෘති කළමනාකරණ ඒකක ප්‍රතිව්‍යුහගත කිරීම හරහා ව්‍යාපෘති කළමනාකරණය විධිමත් කිරීම පිණිස ප්‍රතිපත්තිමය තීරණයක් ගන්නා ලදී.

10.2 2020 වර්ෂයේ සේවක සංඛ්‍යා කළමනාකරණය

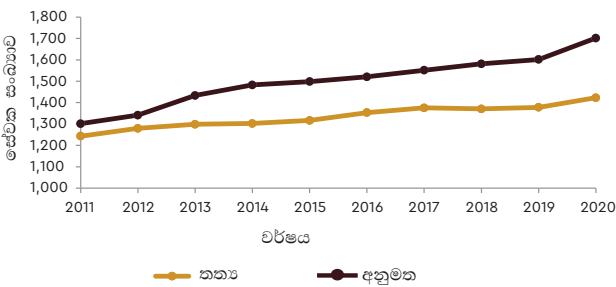
2019 වසර අවසානයේදී රාජ්‍ය අංශයේ සේවා නියුක්ත තත්‍ය සේවක සංඛ්‍යාව වන 1,377,764 ට සාපේක්ෂව 2020 වසර අවසානයේ සේවා නියුක්ත තත්‍ය සේවක සංඛ්‍යාව 1,423,116 ක් විය. 2020 වසරේදී රාජ්‍ය අංශයේ අනුමත සේවක සංඛ්‍යා තනතුරු වැඩිවීම කෙරෙහි ප්‍රධාන වශයෙන් බහුකාර්ය සංවර්ධන කාර්ය සාධක බලකා දෙපාර්තමේන්තුව සඳහා බහුකාර්ය සංවර්ධන කාර්ය සහායකයින් 100,000 ක් බඳවා ගැනීම සඳහා තනතුරු අනුමත කිරීම හේතු විය. 2020 වසර අවසානය වන විට අනුමත මුළු සේවක සංඛ්‍යාවට සාපේක්ෂව සේවක සංඛ්‍යා උපයෝජන ප්‍රතිශතය (Cadre Utilization Rate) සියයට 84 ක් වූ අතර එය පෙර වර්ෂයේ අනුපාතයට වඩා සියයට 2 ක අඩුවීමකි. 2020 වසරේදී මුහුණ පෑමට සිදුවූ කොවිඩ් 19 වසංගත තත්ත්වය තුළ රාජ්‍ය අංශයේ අනුමත තනතුරු සඳහා සාමාන්‍යයෙන් කෙරෙන බඳවා ගැනීම් ඇතුළු බඳවා ගැනීම් කිරීමේදී මතු වූ ප්‍රායෝගික දුෂ්කරතා මෙන්ම රාජ්‍ය සේවයේ ප්‍රාථමික ගණයේ ශ්‍රේණි හි පුරප්පාඩුවල සේවා අවශ්‍යතා බහුකාර්ය සංවර්ධන කාර්ය සාධක බලකායෙන් සපුරා ගැනීම පිණිස එම ශ්‍රේණිවල සියලුම බඳවා ගැනීම් අත්හිටුවීමට රජය විසින් ගත් ප්‍රතිපත්තිමය තීරණය ද පෙර වසරට සාපේක්ෂව 2020 දී සේවක සංඛ්‍යා උපයෝජන ප්‍රතිශතයේ අඩුවීමට හේතු සාධක විය.

10.1 වගුව | රාජ්‍ය අංශයේ සේවක සංඛ්‍යා සංයුතිය 2011-2020

පරිපාලන මට්ටම		2011	2012	2013	2014	2015	2016	2017	2018	2019	2020
ජාතික	අනුමත	705,331	710,909	796,266	844,948	858,680	874,046	880,971	892,509	906,264	1,006,276
	තත්‍ය	643,399	661,837	683,719	703,600	722,950	754,548	756,339	742,960	740,574	805,802
පළාත් සභා සහ පළාත් පාලන ආයතන	අනුමත	367,730	385,562	391,647	392,698	394,812	412,560	428,433	440,560	444,348	444,174
	තත්‍ය	363,248	378,933	375,752	377,445	374,330	372,033	385,311	392,528	400,897	390,061
සමස්ත රාජ්‍ය සේවය	අනුමත	1,073,061	1,096,471	1,187,913	1,237,646	1,253,492	1,286,606	1,309,404	1,333,069	1,350,612	1,450,450
	තත්‍ය	1,006,647	1,040,770	1,059,471	1,081,045	1,097,280	1,126,581	1,141,650	1,135,488	1,141,471	1,195,863
රාජ්‍ය ව්‍යවසාය	අනුමත	228,326	245,100	245,687	245,339	244,800	234,220	242,194	248,625	251,419	251,446
	තත්‍ය	236,543	239,079	239,058	221,213	219,583	226,695	233,849	235,145	236,293	227,253
සමස්ත රාජ්‍ය අංශය	අනුමත	1,301,387	1,341,571	1,433,600	1,482,985	1,498,292	1,520,826	1,551,598	1,581,694	1,602,031	1,701,890
	තත්‍ය	1,243,190	1,279,849	1,298,529	1,302,258	1,316,863	1,353,276	1,375,499	1,370,633	1,377,764	1,423,116
අනුමත සේවක සංඛ්‍යා උපයෝජන අනුපාතය(%)		96	95	91	88	88	88	88	87	86	84
මුළු විශ්‍රාමිකයින් සංඛ්‍යාව		493,549	510,343	521,699	246,379	564,472	579,414	585,670	617,386	639,984	660,934

+මූලාශ්‍රය : කළමනාකරණ සේවා දෙපාර්තමේන්තුව, විශ්‍රාම වැටුප් දෙපාර්තමේන්තුව
 අනුමත - අනුමත සේවක සංඛ්‍යාව
 තත්‍ය - තත්‍ය සේවක සංඛ්‍යාව

10.1 රූපසටහන | රාජ්‍ය අංශයේ සමස්ත සේවක සංඛ්‍යාව 2011-2020



මූලාශ්‍රය: කළමනාකරණ සේවා දෙපාර්තමේන්තුව

10.2 වගුව | රාජ්‍ය අංශයේ සේවක සංඛ්‍යා උපයෝජනය (ත්‍රිවිධ හමුදා ඇතුළුව) - 2020

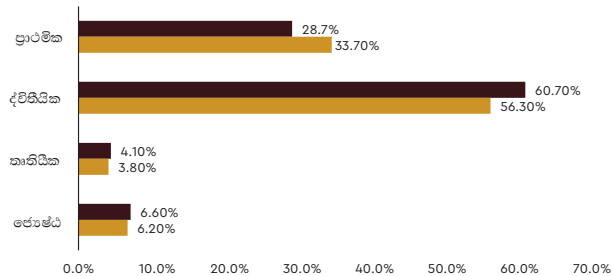
ආයතනික කාණ්ඩය	අනුමත සේවක සංඛ්‍යාව	දැනට සිටින සේවක සංඛ්‍යාව	අනුමත සේවක සංඛ්‍යා උපයෝජන ප්‍රතිශතය (%)
අමාත්‍යාංශ සහ දෙපාර්තමේන්තු	991,128	796,177	80
විශේෂ වියදම් ඒකක	15,148	9,625	63
පළාත් සභා	444,174	390,061	88
රාජ්‍ය ව්‍යවසාය	251,440	227,253	90
එකතුව	1,701,890	1,423,116	84

මූලාශ්‍රය: කළමනාකරණ සේවා දෙපාර්තමේන්තුව
*රාජ්‍ය බැංකු හා මූල්‍යානන හැර

10.3 සේවා මට්ටම් අනුව රාජ්‍ය සේවයේ සේවක සංඛ්‍යා ව්‍යාප්තිය - 2020

රාජ්‍ය සේවය, එමගින් සැපයෙන සේවාවන් අනුව ප්‍රාථමික, ද්විතීයික, තෘතීයික සහ ජ්‍යෙෂ්ඨ වශයෙන් සේවා මට්ටම් හතරකට වර්ගීකරණය කළ හැකිය. මෙම සේවා මට්ටම් තාක්ෂණික හා තාක්ෂණික නොවන, වෘත්තීය, කළමනාකරණ සහ පරිපාලන යන මට්ටම්වලින් සමන්විත වේ.

10.2 රූපසටහන | සේවා මට්ටම් අනුව 2019 සහ 2020 වර්ෂවල රාජ්‍ය සේවයේ සේවක සංඛ්‍යා ව්‍යාප්තිය (ත්‍රිවිධ හමුදා සහ රාජ්‍ය ව්‍යවසාය හැර)



මූලාශ්‍රය: කළමනාකරණ සේවා දෙපාර්තමේන්තුව

රාජ්‍ය සේවයේ සේවක පිරිස, සේවා මට්ටම් අනුව ව්‍යාප්තව සිටින ආකාරය විශ්ලේෂණය කිරීමේදී ද්විතීයික මට්ටම තුළ සියයට 56 ක සේවක පිරිසක් සංකේන්ද්‍රණය වී සිටින අතර ගුරුවරු 243,934 ක් සහ සෞඛ්‍ය සේවකයෝ 81,459 ක් මෙම සේවා මට්ටමට අයත් වෙති. 2019 වසරට

සාපේක්ෂව, 2020 වසරේදී ද්විතීයික මට්ටමේ සේවක සංඛ්‍යා ප්‍රතිශතයේ සුළු පහළ යාමක් පෙන්නුම් කරන අතර එයට හේතු වී ඇත්තේ බහුකාර්ය සංවර්ධන කාර්යසාධක බලකා දෙපාර්තමේන්තුව සඳහා බහුකාර්ය සංවර්ධන කාර්ය සහායක තනතුරු 100,000 ක් අනුමත කිරීමෙන් ප්‍රාථමික මට්ටමේ සේවක සංඛ්‍යාව ප්‍රතිශතයෙන්ම ඉහළ යාමට සාපේක්ෂව රාජ්‍ය සේවයේ ද්විතීයික සේවා මට්ටමේ සේවක සංඛ්‍යා ප්‍රතිශතයේ පහළ යාමයි. රාජ්‍ය අංශයේ සේවා මට්ටම් අනුව වර්ගීකරණයේදී දෙවන ඉහළ ප්‍රතිශතයක් වාර්තා කරනුයේ නුපුහුණු, අර්ධ පුහුණු සහ පුහුණු ශ්‍රමිකයින් ඇතුළත් ප්‍රාථමික සේවා මට්ටම වේ. සමස්ත සේවක සංඛ්‍යාවෙන් 1/3 ට ආසන්න සංඛ්‍යාවක් මෙම සේවා මට්ටමට අයත්ය.

10.4 රජයේ සංවර්ධන ව්‍යාපෘතිවල සේවක සංඛ්‍යාව

සංවර්ධන අභිමතාර්ථ සාක්ෂාත් කර ගැනීම උදෙසා රටක ජාතික ප්‍රතිපත්ති රාමුව ක්‍රියාවට නැංවීමේදී විශේෂිත සංවර්ධන කාර්යයන් පැවරී ඇති සංවර්ධන ව්‍යාපෘති වැදගත් කාර්යභාරයක් ඉටු කරනු ලබයි.

2020 වසර අවසන් වන විට රේඛීය අමාත්‍යාංශ යටතේ සංවර්ධන ව්‍යාපෘති 625 ක් ක්‍රියාත්මක කර ඇති අතර මෙම ව්‍යාපෘති 625 අතරින් ව්‍යාපෘති 289 ක් මහා පරිමාණ සංවර්ධන ව්‍යාපෘති වශයෙන් වර්ගීකරණය කළ හැකිය.¹ මෙම මහා පරිමාණ සංවර්ධන ව්‍යාපෘති ක්‍රියාත්මක කිරීමේදී ව්‍යාපෘති 149 ක් සඳහා පමණක් 4,818 ක අනුමත සේවක සංඛ්‍යාවක් සහිතව ව්‍යාපෘති කළමනාකරණ ඒකක ස්ථාපිත කර ඇත.¹

සංවර්ධන ව්‍යාපෘති මූල්‍යනය කිරීම පිණිස විදේශීය ණය ගැනීම අවම කර ඒ වෙනුවට දේශීය සම්පත් උපයෝජනය කිරීමට රජය තීරණය කර ඇත. ඊට ආනුෂංගිකව, මුදල් අමාත්‍යාංශය විසින් ව්‍යාපෘති කළමනාකරණ ඒකක ප්‍රතිව්‍යුහගත කිරීම තුළින් තිරසාර ව්‍යාපෘති කළමනාකරණය පහසු කිරීම පිණිස 2021 වාර්ෂික අයවැය කැඳවීමෙන් (Budget Call-2021) දැනට පවතින ව්‍යාපෘති කළමනාකරණ ක්‍රමය විධිමත් කිරීම සඳහා ප්‍රතිපත්තිය තීරණයක් ගෙන ඇත. එහිදී, සංවර්ධන ව්‍යාපෘති ක්‍රියාත්මක කිරීමට සහ අධීක්ෂණයට වෙන් වෙන් වශයෙන් ව්‍යාපෘති කළමනාකරණ ඒකක අවශ්‍ය නොවන බව තීරණය කරමින් අදාළ වියදම් අයිතම විශේෂිත සංවර්ධන ව්‍යාපෘති ක්‍රියාත්මක කරන ආයතන සඳහා වෙන්කෙරෙන අතර එහිදී එම ආයතන වල සිටින අනුමත සේවක පිරිස යොදාගනිමින් එකී ව්‍යාපෘති ක්‍රියාත්මක කෙරෙනු ඇත.

මෙම තීරණය මගින් ව්‍යාපෘති සැලසුම් කර ක්‍රියාත්මක කිරීම හා අධීක්ෂණය සඳහා ස්ථිර කාර්ය මණ්ඩලය යොදවා ගැනීම දිරි ගැන්වීමක් හා ප්‍රවර්ධනය වීමක් සිදුවන අතර එතුළින් රාජ්‍ය නිලධාරීන්ගේ හැකියාවන් වර්ධනය වේ. එමෙන්ම, මෙම ප්‍රවේශය තුළින් ස්ථිර කාර්ය මණ්ඩලය වෙත තාක්ෂණික දැනුම හුවමාරු වීමත් ව්‍යාපෘති මගින් ඇති වූ වත්කම් ඵලදායී අයුරින් කළමනාකරණය කිරීමත් පහසු කෙරේ.

¹ ප්‍රගති වාර්තාව, 2020 වර්ෂයේ 4 වන කාර්තුව - ව්‍යාපෘති කළමනාකරණ හා අධීක්ෂණ දෙපාර්තමේන්තුව

විශේෂ සටහන 10.1 | බහුකාර්ය සංවර්ධන කාර්යසාධක බලකාය ස්ථාපිත කිරීම

සෞභාග්‍යයේ දැක්ම ප්‍රතිපත්ති ප්‍රකාශයට අනුකූලව යමින් රාජ්‍ය අංශයේ ප්‍රාථමික ගණයේ සේවා අවශ්‍යතාවන් සපුරා ගැනීමේ අරමුණින් “බහුකාර්ය සංවර්ධන කාර්යසාධක බලකාය දෙපාර්තමේන්තුව” ස්ථාපිත කිරීමට පියවර ගන්නා ලදී.

එහිදී, අ.පො.ස සාමාන්‍ය පෙළ දක්වා පමණක් අධ්‍යාපනය ලද පිරිස රාජ්‍ය අංශයේ සේවා නියුක්ත කිරීමට හැකි වනු පිණිස රජයේ රැකියාවක් සඳහා අවශ්‍ය වන අවම අධ්‍යාපන සුදුසුකම වන අ.පො.ස. (සා/පෙළ) සමත්වීමේ කොන්දේසිය ලිහිල් කරන ලදී. ඒ අනුව, 8 ශ්‍රේණිය සමත් නමුත් අ.පො.ස සාමාන්‍ය පෙළ සමත් නොවූ පිරිසට රාජ්‍ය අංශයේ රැකියා ලබා දීම සඳහා ඉඩ සලසන ලදී. මෙම වැඩසටහනෙහි අරමුණ වූයේ ස්ථීර රැකියාවක් හා ආදායමක් නොමැති අවිධිමත් අංශයේ පමණක් සේවා නියුක්ත, දුෂ්කර ආර්ථික පසුබිම් සහිත පිරිස් හට ස්ථීර ආදායමක් සහිත ස්ථාවර රැකියාවක් ලබාදීමයි. මේ තුළින් බැංකු ණය ලබා ගැනීම ඇතුළු රාජ්‍ය අංශයේ සේවකයින්ට හිමි අනෙකුත් වරප්‍රසාද සඳහා ද මෙම රැකියාලාභීන් සුදුසුකම් ලබන අතර එමගින් ඔවුන්ට නිවාස ඇතුළු වත්කම් ගොඩ නගා ගැනීමටද මග සැලසෙනු ඇත.

ඒ අනුව, මේ දක්වා 34,066 ක පිරිසක් බහුකාර්ය සංවර්ධන කාර්යසාධක බලකාය දෙපාර්තමේන්තුව වෙත බඳවා ගෙන ඇති අතර රාජ්‍ය සේවයෙහි සේවා නියුක්ත කිරීමට පෙර ඔවුන් සඳහා ක්ෂේත්‍ර 25කට අදාළව සේවාරම්භක, න්‍යාය සහ සේවාස්ථ පුහුණු ඇතුළත් ජාතික වෘත්තීය සුදුසුකම (NVQ) - 3 වන මට්ටමේ සුදුසුකම ලබා ගැනීම උදෙසා වූ මාස 6 ක පුහුණුවක් ලබා දෙනු ඇත.

රැකියා 100,000 යේ නියුණතා සංවර්ධන පුහුණු වැඩසටහන - ශ්‍රමික තනතුරු ලැයිස්තුව - (NVQ - 3 වන මට්ටම)

	බහු කාර්ය සංවර්ධන කාර්ය සාධක බලකාය දෙපාර්තමේන්තුව විසින් ප්‍රසිද්ධ කරන ලද වෘත්තීය ක්ෂේත්‍ර	ශ්‍රමික තනතුරු ලැයිස්තුව : (NVQ 3 වන මට්ටම)
1	කෘෂි නිෂ්පාදන ක්ෂේත්‍රය	පැළ තවාන් සංවර්ධන සහායක ක්ෂේත්‍ර සහායක (කෘෂිකාර්මික)
2	සත්ව පාලන හා ධීවර කටයුතු	සත්ව පාලන සහායක කිරි එකතු කිරීමේ මධ්‍යස්ථාන සහායක
3	රූපලාවන්‍ය මධ්‍යස්ථාන	රූපලාවන්‍ය ශිල්පී කොණ්ඩා මෝස්තර සැකසුම්කරු
4	වඩු කාර්මික සහ වඩු	වඩු කාර්මික (ගෘහ භාණ්ඩ) වඩු කාර්මික (ගොඩනැගිලි)
5	අරක්කැම්, හෝජනාගාර සේවක හා බොජුන්හල	හෝජනාගාර සේවක
6	පුජා සෞඛ්‍ය ප්‍රවර්ධන	පුජා සෞඛ්‍ය ප්‍රවර්ධන සහායක
7	පරිගණක, තොරතුරු තාක්ෂණ, දුරකථන ක්‍රියාකරු සහ සන්නිවේදන	පිළිගැනීමේ නිලධාරී පරිගණක යෙදවුම් සහායක
8	ආපදා කළමනාකරන	ග්‍රාමීය ආපදා කළමනාකරණ සහායක
9	රියදුරු සහ රියදුරු	රියදුරු
10	මත්ද්‍රව්‍ය නිවාරණ කටයුතු	මත්ද්‍රව්‍ය නිවාරණ කටයුතු සහායක
11	විදුලි කාර්මික සහ විදුලි කාර්මික සේවා	විදුලි කාර්මික (ගෘහස්ථ)
12	පරිසර කළමනාකරන	පරිසර ආරක්ෂක සහායක
13	ඉන්ධන පිරවුම්හල් හා රථ වාහන පිරිසිදු කිරීමේ	ඉන්ධන සේවා සහායක වාහන සේවාකරු
14	ගෘහපාලන, සුභසාධන සහ නඩත්තු	ගෘහස්ථ ගෘහ පාලන සහායක
15	අලෙවි සේවා	වෙළඳසැල් සේවා සහායක
16	පෙදරේරු සහ පෙදරේරු	ඉදිකිරීම් කාර්මික (පෙදරේරු) පින්තාරුකරු (ගොඩනැගිලි)
17	දැල් හා ධීවර ආම්පන්න අලුත්වැඩියා	දැල් හා ධීවර ආම්පන්න අලුත්වැඩියා සහායක
18	සාන්තූ සේවා, පවිත්‍රතා සේවා සහායක	සාන්තූ සේවක
19	පුර්ව ලමාවිය සංවර්ධන සහායක	ලමා සුරැකුම් මධ්‍යස්ථාන සහායක
20	ක්‍රීඩා ආයතන කාය වර්ධන මධ්‍යස්ථාන සහායක, ක්‍රීඩාංගන, පිහිනුම් තටාක සහ ජීවිතාරක්ෂක සහායක	පිහිනුම් තටාක ජීවිත ආරක්ෂක
21	තරු පංතියේ සංචාරක හෝටල්, බංගලා සහායක සහ උද්‍යාන අලංකරණ සහායක	බංගලා සහායක
22	ඇඳුම් මැසීම	ඇඳුම් මසන්නා මහන යන්ත්‍ර ක්‍රියාකරු
23	ප්‍රවාහන කටයුතු සහායක	ප්‍රවාහන කටයුතු සහායක
24	අවි රහිත ආරක්ෂක නිලධාරී	ආරක්ෂක නිලධාරී
25	වැද්දුම් සහායක සහ ජලනල කාර්මික	වැද්දුම් ශිල්පී

මූලාශ්‍රය : බහුකාර්ය සංවර්ධන කාර්ය සාධක බලකාය දෙපාර්තමේන්තුව

10.5 සෞඛ්‍ය සේවය

සෞඛ්‍ය සහ අධ්‍යාපන අංශ පිළිවෙළින් 143,852 ක සහ 317,558 ක සේවා නියුක්තියකින් සමන්විත වන අතර එම අංශයන් රාජ්‍ය අංශයේ සමස්ත සේවක සංඛ්‍යාවෙන් සියයට 33.4 කට ආසන්න ප්‍රතිශතයක් දරනු ලබයි.

ශ්‍රී ලංකාවේ පොදු සෞඛ්‍ය සේවා පද්ධතිය ජාතික රෝහල් දෙකක් ඇතුළුව මහ රෝහල්, ශික්ෂණ රෝහල්, දිස්ත්‍රික් මහ රෝහල්, මූලික රෝහල්, ප්‍රාදේශීය රෝහල් සහ ප්‍රාථමික වෛද්‍ය ප්‍රතිකාර ඒකකවලින් සමන්විත වේ. 2018 වසර අවසන් වනවිට, ප්‍රාථමික වෛද්‍ය ප්‍රතිකාර ඒකක ද ඇතුළුව රෝහල් 965ක් මෙරට පැවති අතර 2020 වසර අවසන් වනවිට ආයුර්වේද රෝහල් 339ද ඇතුළුව සියලුම වර්ගයේ රෝහල් සංඛ්‍යාව 1,460 දක්වා ඉහළ නංවා ඇත. දැනට ඇති රෝහල් මූලික රෝහල් මට්ටමේ හෝ මහ රෝහල් මට්ටමේ සිට ශික්ෂණ රෝහල් මට්ටම දක්වා උසස් කිරීම හේතුවෙන් 2020 වසර තුළදී අමතර සේවක සංඛ්‍යා අවශ්‍ය විය. එමෙන්ම, ප්‍රජා සෞඛ්‍ය සේවය පුළුල් කිරීම පිණිස ප්‍රාථමික වෛද්‍ය ප්‍රතිකාර ඒකක පහසුකම් සංවර්ධනය කිරීමේදී ද අමතර සේවක සංඛ්‍යාවක් බඳවා ගැනීමේ අවශ්‍යතාවයන් මතු විය. විශේෂයෙන්ම උතුරු මැද පළාතේ පැතිර පවතින නිදන්ගත වකුගඩු රෝගයට ප්‍රතිකාර කරනු පිණිස ස්ථාපිත කරන ලද පොළොන්නරුව ජාතික වෘක්කවේද රෝහල වැනි විශේෂිත රෝහල් සහ විශේෂිත වෛද්‍ය ප්‍රතිකාර ඒකකවල සේවා අවශ්‍යතාවයන් සපුරාලීම පිණිසද 2020 වසරේදී අමතර සේවක සංඛ්‍යාවක් බඳවාගැනීමේ අවශ්‍යතාවයන් පැන නැගුණි.

මීට අමතරව, 2020 වසර තුළදී ශ්‍රී ලංකාව තුළ කොවිඩ්-19 වසංගතයේ ව්‍යාප්තිය වැඩිවීම පොදු සෞඛ්‍ය සේවා පද්ධතිය මත විශාල පීඩනයක් ඇති කිරීමට හේතු විය.

10.3 වගුව | තෝරා ගත් රටවල ජනගහනයට වෛද්‍යවරුන් අනුපාතය - 2020

රට	වෛද්‍යවරුන් සංඛ්‍යාව (ජනගහනයෙන් 1000කට)
ස්වීඩනය	4
ස්විට්සර්ලන්තය	4.3
එක්සත් රාජධානිය	2.8
එක්සත් ජනපදය	2.6
ඉන්දියාව	0.9
බංග්ලාදේශය	0.6
ශ්‍රී ලංකාව	1.4*

මූලාශ්‍රය: 2021 ලෝක බැංකු දත්ත සහ *කළමනාකරණ සේවා දෙපාර්තමේන්තුව

පාසැල් අධ්‍යාපනය

ශ්‍රී ලංකාවේ පාසැල් 10,194 අතරින් ජාතික පාසැල් 353ක් මධ්‍යම රජය යටතේ පවතින අතර පාසැල් 9,841ක් පළාත් සභා යටතේ ක්‍රියාත්මක වේ.

10.4 වගුව | රජයේ පාසැල් සඳහා අනුමත විදුහල්පතිවරුන් සහ ගුරුවරුන් සංඛ්‍යාව

පාසැල් / පළාත	විදුහල්පතිවරුන් සංඛ්‍යාව	ගුරුවරුන් සංඛ්‍යාව
ජාතික පාසැල්	1,956	37,440
පළාත් පාසැල්	14,064	205,994
මධ්‍යම	2,033	27,714
බස්නාහිර	2,411	35,147
ඌව	1,077	16,384
උතුරු මැද	1,087	16,830
සබරගමුව	1,487	21,169
වයඹ	1,924	26,551
උතුර	1,211	18,267
නැගෙනහිර	1,497	20,336
දකුණ	1,337	23,596

මූලාශ්‍රය : කළමනාකරණ සේවා දෙපාර්තමේන්තුව

අධ්‍යාපන වකුලේඛ අංක 01/2016 මගින් පාසැල් පදනම් කරගත් බඳවා ගැනීම් ප්‍රතිපත්තියක් හඳුන්වා දුන් නමුදු 2020 වසරේදී ජාතික විගණන කාර්යාලය මගින් සිදු කරන ලද අධ්‍යයනයකට අනුව පාසැල් 10,194 ක් අතරින් 5,161 කම සිටිනුයේ සිසුන් 200කටද වඩා අඩු සංඛ්‍යාවක් බව අනාවරණය විය. ශ්‍රී ලංකාවේ ප්‍රාථමික අධ්‍යාපන අංශය තුළ සිසු : ගුරු අනුපාතය දළ වශයෙන් 26 : 1 ක් වන අතර සංසන්දනාත්මකව සංවර්ධිත රටවල මෙම අනුපාතය 13 : 1 ක් වේ. එමෙන්ම, ගුරුවරුන් අනුයුක්ත කිරීමේ ගැටළුවක් (නාගරික ප්‍රදේශයන්හි අතිරික්ත ගුරුවරුන් හා ග්‍රාමීය ප්‍රදේශවල ගුරු හිඟයක්) පැහැදිලිව පෙනෙන අතර ගණිතය, විද්‍යාව හා ඉංග්‍රීසි භාෂාව සඳහා දැඩි ගුරු හිඟයක්ද පවතින බව හඳුනාගෙන ඇත.

උසස් අධ්‍යාපනය

උසස් අධ්‍යාපන ක්ෂේත්‍රය විශ්වවිද්‍යාල 16 ක් පමණක් උපාධි අධ්‍යයන ආයතන 07 ක් හා අනෙකුත් උසස් අධ්‍යාපන ආයතන 09 කින් සමන්විත වේ. විශ්වවිද්‍යාල ප්‍රතිපාදන කොමිෂන් සභාව යටතේ ඇති විශ්වවිද්‍යාල හා උසස් අධ්‍යාපන ආයතනවල සිටින මුළු සේවක සංඛ්‍යාව 29,507 කි. විශ්වවිද්‍යාලවලට සිසුන් ඇතුළත් කරගැනීම ඉහළ නැංවීමේ රජයේ ප්‍රතිපත්තියට අනුකූලව, 2019/2020 අධ්‍යයන වසර සඳහා අතිරේක සිසුන් 9,352 ක් විශ්වවිද්‍යාල හා අනෙකුත් උසස් අධ්‍යාපන ආයතනවලට ඇතුළත් කර ගැනීමට හැකිවන පරිදි 9,166¹ ක් වූ අධ්‍යයන කාර්ය මණ්ඩලය 2020 වසරේදී 9,666¹ දක්වා 500 කින් ඉහළ නැංවීමට කටයුතු කර ඇත. මීට අමතරව, විශ්වවිද්‍යාලයන්හි අලුතින් පිහිටුවන ලද පීඨවල ඉල්ලුම සපුරාලීම සඳහා හා පීඨ පුළුල් කිරීමත් සමඟ, 2020 වසරේදී තවත් තනතුරු 655ක් ඇති කරන ලදී. මේ අතරින් තනතුරු 137ක් විශ්වවිද්‍යාලවල අලුතින් ස්ථාපිත කරන ලද තාක්ෂණ පීඨ සඳහා අනුමත කර ඇත.

¹ විශ්ව විද්‍යාල ප්‍රතිපාදන කොමිෂන් සභාව

10.5 වගුව | 2020.12.31 දිනට විශ්වවිද්‍යාල ප්‍රතිපාදන කොමිෂන් සභාව යටතේ ඇති විශ්වවිද්‍යාල හා උසස් අධ්‍යාපන ආයතන සඳහා අනුමත කරන ලද මුළු සේවක සංඛ්‍යාව

කාණ්ඩය	අනුමත සේවක සංඛ්‍යාව	තත්‍ය සේවක සංඛ්‍යාව
අධ්‍යයන	9,566	9,229
තාවකාලික	3,383	
අනධ්‍යයන	16,458	13,307
එකතුව	29,507	22,536

මූලාශ්‍රය: කළමනාකරණ සේවා දෙපාර්තමේන්තුව

කාර්මික, වෘත්තීය අධ්‍යාපන හා පුහුණු (TVET) අංශය

2020 වර්ෂයේදී, විසිර කිබු තාක්ෂණික සහ වෘත්තීය අධ්‍යාපන සහ පුහුණු අංශය නිපුණතා සංවර්ධන, වෘත්තීය අධ්‍යාපන, තාක්ෂණික හා නව නිපැයුම් රාජ්‍ය අමාත්‍යාංශයේ විෂය පථය යටතට ඇතුළත් කරන ලදී. මෙම අමාත්‍යාංශය යටතේ ඇති වෘත්තීය පුහුණුව ලබාදෙන ප්‍රධාන ආයතන වන්නේ සාගර විශ්වවිද්‍යාලය, කාර්මික අධ්‍යාපන හා පුහුණු කිරීමේ දෙපාර්තමේන්තුව, ලංකා-ජර්මානු කාර්මික අභ්‍යාස ආයතනය, ජාතික ආධුනිකත්ව සහ කාර්මික පුහුණු කිරීම් අධිකාරිය, වෘත්තීය පුහුණු අධිකාරිය සහ වෘත්තීය තාක්ෂණ විශ්වවිද්‍යාලයයි. මේ වනවිට, කාර්මික සහ වෘත්තීය පුහුණු ආයතන සඳහා 10,084 ක සේවක සංඛ්‍යාවක් අනුමතව ඇත.

වත්මන් වෙළඳපොල අවශ්‍යතාවයන්ට සරිලන නිපුණතාවයෙන් යුත් කාර්ය මණ්ඩලයක් බඳවා ගැනීමට හැකිවන පරිදි පවතින බඳවාගැනීමේ පරිපාටි සංශෝධනය කිරීමේ අවශ්‍යතාවයක් පවතී.

IV කොටස

මූල්‍ය ප්‍රකාශ

මූල්‍ය ප්‍රකාශ

පාඨකයින් සඳහා සටහන්

මූල්‍ය කාර්යසාධන ප්‍රකාශය, මූල්‍ය තත්ත්ව පිළිබඳ ප්‍රකාශය, මුදල් ප්‍රවාහ ප්‍රකාශය, ශුද්ධ වත්කම්/හිමිකම්වල වෙනස්වීම පිළිබඳ ප්‍රකාශය, අදාළ කරගනු ලැබූ ගිණුම් ප්‍රතිපත්ති සහ මූල්‍ය ප්‍රකාශයන්ට සටහන් ඇතුළත් 2020 වර්ෂයේ දෙසැම්බර් 31 දිනෙන් අවසන් වර්ෂය සඳහා වූ රජයේ මූල්‍ය ප්‍රකාශ මේ සමඟ ඉදිරිපත් කෙරේ.

මූල්‍ය තත්ත්ව ප්‍රකාශය මගින් රජයේ වත්කම් හා බැරකම් පිළිබඳව පෙන්නුම් කරන අතර මූල්‍ය කාර්යසාධන ප්‍රකාශය මගින් ආදායම් එකතු කිරීම සම්බන්ධ රජයේ කටයුතු හා 2020 නොවැම්බර් 20 දිනැති අංක 06 දරණ විසර්ජන පනත මගින් 2020 වර්ෂය සඳහා විශේෂ වියදම් ඒකක විසිඑකක් (21), රජයේ අමාත්‍යාංශ විසි අටක් (28), රාජ්‍ය අමාත්‍යාංශ හතළිහක් (40), රජයේ දෙපාර්තමේන්තු අනූ අටක් (98) සහ දිස්ත්‍රික් ලේකම් කාර්යාල විසිපහක් (25) සඳහා ලබාදෙනු ලැබූ සම්පත් භාවිතා කිරීම හා රාජ්‍ය මූල්‍ය හිය මූල්‍ය හිඟය මූල්‍යයනය කළ ආකාරය පෙන්නුම් කෙරේ. තවද මෙම මූල්‍ය ප්‍රකාශන මගින් වාණිජමය රාජ්‍ය සංස්ථා හතළිස් නවයක (49), රජයට අයත් සමාගම්/වැවිලි සමාගම්/ඇමෙරිකානු ඩොලර්වලින් ප්‍රකාශිත සමාගම් ඇතුළත් ආයතන අනූ හතරක (94), සංවර්ධන බැංකු තුනක (03) රජයේ ප්‍රාග්ධන දායකත්වය හෝ කොටස් හිමිකම මෙන්ම, පළාත් සභා නවය (09) සඳහා මධ්‍යම රජය විසින් වෙන් කරන ලද මූල්‍ය සම්පත් පිළිබඳ තොරතුරු හෙළිදරව් කෙරේ.

2003 අංක 03 දරණ මූල්‍ය කළමනාකරණ (වගකීම) පනත යටතේ සලසා ඇති ප්‍රතිපාදන අනුව ශ්‍රී ලංකා ප්‍රජාතාන්ත්‍රික සමාජවාදී ජනරජයේ මූල්‍ය ප්‍රතිඵලය හා මූල්‍ය තත්ත්වය පිළිබිඹු වන පරිදි මූල්‍ය ප්‍රකාශන පිළියෙල කළ යුතු ය. මීට අමතරව, ආණ්ඩුක්‍රම ව්‍යවස්ථාවේ 149 හා 150 වගන්තිවලට යටත්ව එම මූල්‍ය ප්‍රකාශන පිළියෙල කළ යුතු බැවින් පොදුවේ පිළිගත් ගිණුම්කරණ ප්‍රතිපත්ති සැමවිටම අනුගමනය කළ නොහැක. ඒ අනුව, එලෙස බැහැර වන අවස්ථාවලදී එම බැහැරවීම්වලට හේතු හා අදාළ කරගත් විකල්ප ගිණුම්කරණ ප්‍රතිපත්ති මූල්‍ය ප්‍රකාශන තුළින් හෙළිදරව් කරනු ලැබේ.

වැඩිදියුණු කළ මුදල් පදනම ගිණුම් ක්‍රමවේදය මූල්‍ය ප්‍රකාශන පිළියෙල කිරීම සඳහා යොදාගනු ලබන අතර එහිදී මුදල් පදනම යටතේ සිදුකරන ලද ගනුදෙනු තුළින් පැන නැගුණු වත්කම් හා බැරකම් හැකිතාක්දුරට මූල්‍ය ප්‍රකාශනවලට ඇතුළත් කිරීම සඳහා පියවර ගෙන ඇත.

පරිගණකගත ඒකාබද්ධ රජයේ ගිණුම්කරණ මෘදුකාංගය (සිගාස්) වැඩසටහන 2015 වර්ෂයේ සිට මූල්‍ය නොවන වත්කම් තොරතුරු මූල්‍ය ප්‍රකාශ තුළින් වාර්තා කිරීමට හැකි වන පරිදි තවදුරටත් නවීකරණය කර ඇත.

වගකීම පිළිබඳ ප්‍රකාශය

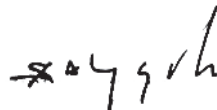
ශ්‍රී ලංකා ප්‍රජාතාන්ත්‍රික සමාජවාදී ජනරජයේ ආණ්ඩුක්‍රම ව්‍යවස්ථාවේ 149 හා 150 වගන්තිවල හා 2003 අංක 03 දරණ මූල්‍ය කළමනාකරණ (වගකීම) පනතේ විධිවිධානවලට අනුකූලව මෙම මූල්‍ය ප්‍රකාශන පිළියෙල කර ඇත. මූල්‍ය ප්‍රකාශන පොදුවේ පිළිගත් ගිණුම්කරණ පරිචයන් හා අදාළ භාණ්ඩාගාර වක්‍රලේඛවලට අනුකූල වන අතර මූල්‍ය ප්‍රකාශන සඳහා සටහන් මගින් අනාවරණය කර ඇති පරිදි වඩාත් සුදුසු ගිණුම්කරණ ප්‍රතිපත්ති යොදාගෙන ඇත.

වාර්තාකරනු ලබන ගනුදෙනු ව්‍යවස්ථාපිත අධිකාරී බලය යටතේ සිදුකරනු ලැබූ බවට හා විසර්ජන පනත හෝ වෙනත් කිසියම් නීතියක් යටතේ ලබාදෙනු ලැබූ ප්‍රතිපාදන භාවිතය පිළිබඳව නිසිපරිදි වාර්තාකර ඇති බව සාධාරණව සහතික වනු පිණිස අභ්‍යන්තර පාලන පද්ධතියක් ස්ථාපනය කිරීම හා පවත්වාගෙනයාම මහා භාණ්ඩාගාරයේ වගකීම වේ.

මේ සමඟ ඇති “ගිණුම්කරණ ප්‍රතිපත්ති පිළිබඳ ප්‍රකාශය” හා “මූල්‍ය ප්‍රකාශන සඳහා සටහන්” මෙම මූල්‍ය ප්‍රකාශනවල සංකලිත කොටසකි. රාජ්‍ය ගිණුම් දෙපාර්තමේන්තුව මෙම මූල්‍ය ප්‍රකාශන පිළියෙල කිරීම හා ඉදිරිපත් කිරීම සඳහා පත් කරන ලද අධිකාරිය වේ.



ඩබ්.ඒ. සමන්ත උපනන්ද
අධ්‍යක්ෂ ජනරාල්
රාජ්‍ය ගිණුම් දෙපාර්තමේන්තුව



එස්.ආර්. ආටිගල
ලේකම්, මුදල් අමාත්‍යාංශය හා
භාණ්ඩාගාර ලේකම්

මහා භාණ්ඩාගාරය
කොළඹ - 01
2021, මාර්තු 19 දින

මූල්‍ය කාර්යසාධන ප්‍රකාශය

2020 දෙසැම්බර් 31 දිනෙන් අවසන් වර්ෂය සඳහා

	සටහන	තත්‍ය 2020 රු.	තත්‍ය 2019 රු.
ආදායම්			
බදු ආදායම්		1,216,542,212,179	1,734,925,039,071
ආදායම් බදු	1	268,249,209,463	427,699,517,596
දේශීය භාණ්ඩ හා සේවා මත බදු	2	584,528,022,877	973,843,968,827
ජාත්‍යන්තර වෙළඳාම මත බදු	3	363,764,979,839	333,381,552,648
බදු නොවන ආදායම් සහ වෙනත්	4	162,344,709,871	172,271,329,558
මුළු ආදායම (අ)		1,378,886,922,050	1,907,196,368,629
අඩුකලා වියදම්			
වැටුප්, වේතන සහ වෙනත් සේවා ප්‍රතිලාභ	5	578,607,175,229	528,791,109,005
වෙනත් භාණ්ඩ හා සේවා	6	221,067,351,945	199,834,301,479
සහනාධාර, ප්‍රදානයන් සහ මාරුකිරීම්	7	881,469,192,145	703,508,610,370
පොළී ගෙවීම් හා වට්ටම්	8	975,433,945,096	888,786,940,392
වෙනත් පුනරාවර්තන වියදම්	9	26,135,743,017	701,758,477
පුනරාවර්තන වියදම්වල එකතුව (ආ)		2,682,713,407,433	2,321,622,719,723
ආදායම් හිඟය (අ) (ආ)		1,303,826,485,383	414,426,351,094
රාජ්‍ය ආයෝජන	10	811,772,950,114	637,218,885,361
අයවැය හිඟය		2,115,599,435,497	1,051,645,236,455
අයවැය හිඟය මූල්‍යකරණය			
විදේශීය ණය ගැනීම්	11	600,888,442,365	935,100,943,059
විදේශීය ණය ආපසු ගෙවීම්		(504,209,483,237)	(572,337,719,713)
ශුද්ධ විදේශීය ණය ගැනීම්		96,678,959,128	362,763,223,346
විදේශීය ප්‍රදානයන්	12	5,348,418,756	7,909,404,110
මුළු විදේශ මූල්‍යකරණය		102,027,377,884	370,672,627,456
දේශීය ණය ගැනීම්	13	2,170,373,454,767	1,105,658,355,163
දේශීය ණය ආපසු ගෙවීම්	14	(458,694,003,212)	(544,648,165,984)
ශුද්ධ දේශීය ණය ගැනීම්		1,711,679,451,556	561,010,189,178
උපණය අයකර ගැනීම්	15	19,428,812,810	18,271,349,279
ප්‍රාග්ධන වත්කම් විකිණීම්		256,998,608	2,874,087,532
හිමිකම් ඉවත්වීමෙන් ලත් මුදල්		-	3,111,000,000
තැන්පතු ගිණුම් හා වගකීම්වල ශුද්ධ වෙනස්වීම්		12,855,536,059	50,048,421,773
මුදල් සහ ආසන්න මුදල් (අඩුවීම්/ වැඩිවීම්)		269,351,258,580	45,657,561,237
මුළු මූල්‍යකරණයේ එකතුව		2,115,599,435,497	1,051,645,236,455

මූල්‍ය තත්ත්වය පිළිබඳ ප්‍රකාශය

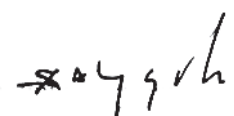
2020 දෙසැම්බර් 31 දිනට

	සටහන	තත්‍ය 2020 රු.	තත්‍ය 2019 රු.
මූල්‍ය නොවන වත්කම් (අ)	16	1,776,368,275,783	1,355,270,211,298
ඉඩම්		919,631,402,791	504,466,558,450
ගොඩනැගිලි		367,766,651,567	479,027,784,021
වෙනත් වත්කම්		488,970,221,425	371,775,868,827
මූල්‍ය වත්කම් (ආ)		895,097,001,604	843,979,640,304
රාජ්‍ය නිලධාරීන්ට අත්තිකාරම්	17	31,613,724,223	32,142,241,034
රජයේ දෙපාර්තමේන්තු සඳහා අත්තිකාරම්	18	15,783,074,603	15,802,235,220
සාමාජික ගාස්තු ගෙවීම්	19	2,900,368,322	2,900,368,322
උපණය	20	171,622,550,455	177,149,514,240
රජය සතු ව්‍යාපාරවල ප්‍රාග්ධන දායකත්වය	21	669,647,680,913	611,960,626,814
කුලී සහ වැඩ අත්තිකාරම්	22	2,190,967,323	2,571,153,887
මුද්දර තොග ගිණුම		1,338,635,765.03	1,453,500,787
මුළු වත්කම් ඇ= (අ)+(ආ)		2,671,465,277,387	2,199,249,851,602
ව්‍යවස්ථාපිත සහ වෙනත් අරමුදල් (ඉ)		(12,650,186,576,053)	(10,415,951,318,307)
ඒකාබද්ධ අරමුදල	23	(636,307,917,452)	(437,631,022,813)
අවිනිශ්චිත අවස්ථා අරමුදල		500,000,000	500,000,000
විදේශ ණය වක්‍රීය අරමුදල	24	56,239,421,786	61,044,365,828
විවිධ අරමුදල්	25	2,044,322,296	1,041,441,212
ශුද්ධ වත්කම් ගැලපුම් ගිණුම	26	(12,072,662,402,683)	(10,040,906,102,534)
වගකීම් (ඊ)		15,321,651,853,441	12,615,201,169,910
බැංකු ශේෂය	27	463,868,639,897	194,517,381,317
රාජ්‍ය ණය ගැනීම්	28	14,845,570,948,558	12,424,466,580,173
තැන්පතු	29	78,253,278,083	81,571,763,674
රජයේ දෙපාර්තමේන්තු සඳහා වූ මෙහෙයුම් ගිණුම්	30	(39,395,854,262)	(85,375,105,976)
විවිධ ගිණුම්	31	(26,645,158,835)	20,550,722
මුළු අරමුදල් සහ වගකීම් උ= (ඉ)+(ඊ)		2,671,465,277,387	2,199,249,851,602

මූල්‍ය ප්‍රකාශන පොදුවේ පිළිගත් ගිණුම්කරන පරිචයන් හා අදාළ භාණ්ඩාගාර වකුලේඛවලට අනුකූල වන අතර මූල්‍ය ප්‍රකාශන සඳහා සටහන් මගින් අනාවරණය කර ඇති පරිදි වඩාත් සුදුසු ගිණුම්කරණ ප්‍රතිපත්ති යොදාගෙන ඇත.



ඩබ්.ඒ. සමන්ත උපනන්ද
අධ්‍යක්ෂ ජනරාල්
රාජ්‍ය ගිණුම් දෙපාර්තමේන්තුව



එස්.ආර්. ආටිගල
ලේකම්, මුදල් අමාත්‍යාංශය හා
භාණ්ඩාගාර ලේකම්

මුදල් ප්‍රවාහ ප්‍රකාශය

2020 දෙසැම්බර් 31 දිනෙන් අවසන් වර්ෂය සඳහා

අයවැය ඇස්තමේන්තුව 2020 රු.	නතර 2020 රු.	නතර 2019 රු.
	මෙහෙයුම් ක්‍රියාකාරකම්වලින් ජනිත වූ මුදල් ප්‍රවාහයන්	
1,358,000,000,000	1,216,542,212,179	1,734,925,039,071
27,850,000,000	26,619,272,655	35,741,507,603
16,500,000,000	14,768,452,766	22,833,341,079
119,150,000,000	110,804,741,847	94,853,135,877
1,521,500,000,000	1,368,734,679,446	1,888,353,023,630
	අඩුකලා: මුදල් වැය කිරීම්	
831,017,178,834	799,674,527,175	728,625,410,484
923,796,240,034	881,469,192,145	703,508,610,370
1,049,837,551,420	1,001,569,688,113	889,488,698,869
2,804,650,970,289	2,682,713,407,433	2,321,622,719,723
(1,283,150,970,289)	(1,313,978,727,986)	(433,269,696,094)
	ආයෝජන ක්‍රියාකාරකම්වලින් ජනිත වූ මුදල් ප්‍රවාහයන්	
7,000,000,000	7,296,743,428	13,819,218,389
3,500,000,000	2,855,499,175	5,024,126,610
200,000,000	256,998,608	5,985,087,532
15,000,000,000	19,428,812,810	18,271,349,279
25,700,000,000	29,838,054,021	43,099,781,811
	අඩුකලා: මුදල් වැය කිරීම්	
924,208,471,711	811,772,950,114	637,218,885,361
924,208,471,711	811,772,950,114	637,218,885,361
(898,508,471,711)	(781,934,896,093)	(594,119,103,551)
(2,181,659,442,000)	(2,095,913,624,079)	(1,027,388,799,644)
	මූල්‍ය ක්‍රියාකාරකම්වලින් ජනිත වූ මුදල් ප්‍රවාහයන්	
2,178,254,695,723	2,170,373,454,767	1,105,658,355,163
482,567,055,050	600,888,442,365	935,100,943,059
8,000,000,000	5,348,418,756	7,909,404,110
2,668,821,750,773	2,776,610,315,888	2,048,668,702,331
	අඩුකලා: මුදල් වැය කිරීම්	
463,298,118,000	458,694,003,212	544,648,165,984
526,000,000,000	504,209,483,237	572,337,719,713
- තැන්පත් ගිණුම් හා අනෙකුත් වගකීම්වල වෙනස්වීම්	(12,855,536,059)	(50,048,421,773)
989,298,118,000	950,047,950,389	1,066,937,463,925
1,679,523,632,773	1,826,562,365,499	981,731,238,407
(502,135,809,227)	(269,351,258,580)	(45,657,561,237)
	ජනවාරි 01 දිනට ආරම්භක මුදල් ශේෂය	
	(194,517,381,317)	(148,859,820,080)
	(463,868,639,897)	(194,517,381,317)

ශුද්ධ වත්කම් / හිමිකම් වෙනස්වීමේ ප්‍රකාශය

2020 දෙසැම්බර් 31 දිනෙන් අවසන් වර්ෂය සඳහා

රු.

විස්තරය	රජයේ ආයතනවලට අදාළ				මුළු ශුද්ධ වත්කම්/හිමිකම්
	ඒකාබද්ධ අරමුදල	අවිනිශ්චිත අවස්ථා අරමුදල	විදේශීය ණය වක්‍රීය අරමුදල්	විවිධ අරමුදල්	
2018 දෙසැම්බර් 31 දිනට ශේෂය	(303,948,639,803)	450,000,000	33,678,534,101	859,563,802	(268,960,541,900)
	(303,948,639,803)	450,000,000	33,678,534,101	859,563,802	(268,960,541,900)
2019 වර්ෂය සඳහා ශුද්ධ වත්කම්/හිමිකම් වෙනස්වීම්					
ඒකාබද්ධ අරමුදලෙහි ශුද්ධ වෙනස්වීම්	(133,682,383,010)				(133,682,383,010)
අවිනිශ්චිත අවස්ථා අරමුදලෙහි ශුද්ධ වෙනස්වීම්		50,000,000			50,000,000
විදේශීය ණය වක්‍රීය අරමුදලෙහි ශුද්ධ වෙනස්වීම්			27,365,831,727		27,365,831,727
විවිධ අරමුදලෙහි ශුද්ධ වෙනස්වීම්				181,877,410	181,877,410
2019 දෙසැම්බර් 31 දිනට ශේෂය	(437,631,022,814)	500,000,000	61,044,365,828	1,041,441,212	(375,045,215,774)
2020 වර්ෂය සඳහා ශුද්ධ වත්කම්/හිමිකම් වෙනස්වීම්					
ඒකාබද්ධ අරමුදලෙහි ශුද්ධ වෙනස්වීම්	(198,676,894,639)				(198,676,894,639)
අවිනිශ්චිත අවස්ථා අරමුදලෙහි ශුද්ධ වෙනස්වීම්		-			-
විදේශීය ණය වක්‍රීය අරමුදලෙහි ශුද්ධ වෙනස්වීම්			(4,804,944,043)		(4,804,944,043)
විවිධ අරමුදලෙහි ශුද්ධ වෙනස්වීම්				1,002,881,084	1,002,881,084
2020 දෙසැම්බර් 31 දිනට ශේෂය	(636,307,917,453)	500,000,000	56,239,421,786	2,044,322,296	(577,524,173,371)

ප්‍රවර්ධන වර්ෂයේ තත්‍ය සහ අයවැය

රු. 000

	මූලික ඇස්තමේන්තුව	ප්‍රතිශෝධිත ඇස්තමේන්තුව	තත්‍ය	විචලනය	%
ආදායම්					
බදු ආදායම්	1,358,000,000	1,358,000,000	1,216,542,212	141,457,788	10
ආදායම් බදු	324,000,000	324,000,000	268,249,209	55,750,791	17
දේශීය භාණ්ඩ හා සේවා මත බදු	629,290,000	629,290,000	584,528,023	44,761,977	7
ජාත්‍යන්තර වෙළඳාම මත බදු	404,710,000	404,710,000	363,764,980	40,945,020	10
බදු නොවන ආදායම් සහ වෙනත්	174,000,000	174,000,000	162,344,710	11,655,290	7
විදේශීය ප්‍රදානයන්	8,000,000	8,000,000	5,348,419	2,651,581	33
උපභය අයකර ගැනීම්	15,000,000	15,000,000	19,428,813	(4,428,813)	-30
ප්‍රාග්ධන වත්කම් විකිණීම්	200,000	200,000	256,999	(56,999)	-28
මුළු ආදායම	1,555,200,000	1,555,200,000	1,403,921,152	151,278,848	10
වියදම්					
වැටුප්, වේතන සහ වෙනත් සේවා ප්‍රතිලාභ	591,582,697	593,154,566	578,607,175	14,547,391	2
වෙනත් භාණ්ඩ හා සේවා	237,229,589	237,862,612	221,067,352	16,795,260	7
සහනාධාර, ප්‍රදානයන් සහ මාරුකිරීම්	920,845,828	923,796,240	881,469,192	42,327,048	5
පොළී ගෙවීම්	999,726,734	1,000,826,734	975,433,945	25,392,789	3
වෙනත් පුනරාවර්තන වියදම්	57,041,886	49,010,817	26,135,743	22,875,074	47
				-	
මුළු පුනරාවර්තන වියදම්	2,806,426,734	2,804,650,970	2,682,713,407	121,937,563	4
රාජ්‍ය ආයෝජන	923,862,348	924,208,472	811,772,950	112,435,522	12
විදේශීය ණය ආපසු ගෙවීම්	526,000,000	526,000,000	504,209,483	21,790,517	4
දේශීය ණය ආපසු ගෙවීම්	461,865,918	463,298,118	458,694,003	4,604,115	1
මුළු වියදම්	4,718,155,000	4,718,157,560	4,457,389,844	260,767,716	6

ගිණුම්කරණ ප්‍රතිපත්ති ප්‍රකාශය

වාර්තාකරණ ගිණුම් ඒකකය

රජයේ මෙම මූල්‍ය ප්‍රකාශනයන්හි වාර්තා කිරීමේ ඒකකය ලෙස රාජ්‍ය අමාත්‍යාංශ, දෙපාර්තමේන්තු, විශේෂ වියදම් ඒකක හා දිස්ත්‍රික් ලේකම් කාර්යාල ඇතුළත් "රජය" ආවරණය කරනු ලබයි. කෙසේ වෙතත්, මෙයින් රාජ්‍ය සංස්ථා, රජයට අයත් ව්‍යවසායන්, රජයට අයත් සමාගම් හෝ වෙනත් සමාගම් සහ ව්‍යවස්ථාපිත මණ්ඩල ආවරණය නොවේ. වාර්තා කරන කාලය තුළදී මධ්‍යම රජයෙන් එම ආයතනවලට සිදුවූ මුදල් ගලායාම් සහ ප්‍රාග්ධන දායකත්වය හෝ ණය වශයෙන් එවැනි රාජ්‍ය සංස්ථා, රාජ්‍ය ව්‍යවසායන් සහ රජය සතු සමාගම් මෙන්ම අනෙකුත් සමාගම්වල පවත්නා රජයේ පූර්ණ බැඳියාවන් සැලකිල්ලට ගෙන තිබේ. පළාත් සභාවල මූල්‍ය හා මෙහෙයුම් කටයුතු ප්‍රමාණාත්මක ලෙස මධ්‍යම රජය මගින් පාලනය නොවන බැවින්, මෙම මූල්‍ය ප්‍රකාශනයන්හි කොටසක් ලෙස පළාත් සභා ආදායම් සහ වියදම් සැලකිල්ලට ගෙන නොමැත.

පිළියෙල කිරීමේ පදනම

මෙම මූල්‍ය ප්‍රකාශන පොදුවේ පිළිගත් ගණකාධිකරණ මූලධර්මයන්ට අනුකූලව ඓතිහාසික පිරිවැය සම්ප්‍රදාය අනුව පිළියෙල කර ඇති අතර මිනුම්කරණය සඳහා ඓතිහාසික පිරිවැය ද ගිණුම්කරණය සඳහා වැඩිදියුණු කරන ලද මුදල් පදනම ද යොදාගෙන ඇත.

වාර්තාකරණ කාලපරිච්ඡේදය

2020 ජනවාරි 01 සිට දෙසැම්බර් 31 දක්වා කාලපරිච්ඡේදය මෙම මූල්‍ය ප්‍රකාශනයන්ට අදාළ වාර්තාකරණ කාලපරිච්ඡේදය වේ.

ඒකාබද්ධ කිරීමේ පදනම

ඒකාබද්ධ ගිණුම පිළියෙල කිරීම සඳහා අමාත්‍යාංශ හා දෙපාර්තමේන්තු විසින් අයවැය වර්ගීකරණයේ නියමිතව දක්වා ඇති කේත අනුව දරන ලද වියදම් හා රැස්කරන ලද ආදායම්, එම කේතම භාවිතා කොට මූල්‍ය වත්කම් වගකීම්, ආදායම් හා වියදම් යන ආකාරයෙන් වාර්තා කර තිබේ.

ආදායම්

මධ්‍යම රජය විසින් ආදායම් උත්පාදනය නොවන භාණ්ඩ, සේවාවන් හා ප්‍රතිලාභ ජනනාව වෙත සපයනු ලැබේ. පාර්ලිමේන්තුව විසින් එවැනි භාණ්ඩ, සේවා හා ප්‍රතිලාභ සැපයීමේදී දරන ලද වියදම් මූල්‍යයනය සඳහා අවශ්‍ය ආදායම් විවිධ ව්‍යවස්ථා යටතේ පනවන ලද බදු, අයබදු, ගාස්තු සහ අයකිරීම් යන ආකාරවලින් ලබාගැනේ. අදාළ අමාත්‍යාංශ හා දෙපාර්තමේන්තු හරහා ඒ ආකාරයට රැස්කරන ආදායම් හඳුනාගැනීම හා ගිණුම්ගත කිරීම සිදුවනුයේ තත්‍ය වශයෙන් රැස්කරන අවස්ථාවේදීය. ආයෝජන ආදායම් එම ආදායම සැබවින්ම රැස්කර ගන්නා කාලපරිච්ඡේදයේ දී ගිණුම්ගත කෙරේ.

අධිමිල හා වට්ටම්

ණය උපකරණ මත වූ අධිමිල හා වට්ටම් එසේ ලබාගත් ණයවලට අදාළ පිරිවැයට ගැලපීම මගින් ගිණුම්ගත කෙරේ.

ප්‍රතිලාභ

මූල්‍ය වත්කම් හා වගකීම් මත උපලබ්ධි වන විදේශ විනිමය වාසි, වාර්තාකරණ කාලපරිච්ඡේදයට අදාළ වූ මූල්‍ය තත්ත්වය තුළ නිසි ලෙස ගිණුම්ගත කරනු ලැබේ.

වියදම්

සියලුම වියදම් එකී වියදම් දරනු ලබන වර්ෂයේදී ගිණුම්ගත කරනු ලැබේ.

විදේශ ව්‍යවහාර මුදල් ගනුදෙනු

විදේශ ව්‍යවහාර මුදල් ගනුදෙනුව සිදුවූ දිනට පැවති විදේශ මුදල් විනිමය අනුපාතිකය භාවිතා කරමින් ශ්‍රී ලංකා රුපියලට පරිවර්තනය කෙරේ. ඒ අනුව එකී ගනුදෙනු නිරවුල් කිරීමේදී පැනනගින විනිමය වෙනස්කම් නිසි ලෙස ගිණුම්ගත කෙරේ.

ආයෝජන

රජයට අයත් ව්‍යවසායන්හි ප්‍රාග්ධන ආයෝජනවල වටිනාකම පිරිවැය පදනම මත වාර්තා කරන අතර ඒවා මූල්‍ය ප්‍රකාශනයෙහි වෙනම දක්වා ඇත. එහෙත් ව්‍යවස්ථාපිත මණ්ඩලයන් සිය පුනරාවර්තන හා ප්‍රාග්ධන වියදම් අවශ්‍යතාවයන් සඳහා වෙනත් රජයේ දෙපාර්තමේන්තුවලට සමානව රජය මත රඳා පවතිමින් ක්‍රියාත්මක වන හෙයින් එකී ව්‍යවස්ථාපිත මණ්ඩල සඳහා සිදුකළ ආයෝජනයන් වෙන් වෙන් වශයෙන් හඳුනාගෙන ගිණුම්වලින් හෙළිදරව් කිරීමක් සිදු නොකෙරේ.

ණයගැනීම්

මූල්‍ය තත්ත්වය පිළිබඳ ප්‍රකාශයේ දැක්වෙන, සියලුම දේශීය ණය ගැනීම් ඒවායේ පිරිවැයට වාර්තා කෙරේ. විදේශීය ණය සම්බන්ධයෙන් වන විනිමය අනුපාතයන්හි විචලනයට විදේශීය ණය ගැනීම් යටත් වන බැවින් එවැනි විදේශීය ණය මුදල්, වාර්තා කරන වර්ෂයේ අවසන් දිනට පවතින විනිමය අනුපාතිකයන් යොදා ගනිමින් ශ්‍රී ලංකා රුපියලට පරිවර්තනය කෙරේ. ණය පිළිබඳ කේවල විස්තර සටහන් අංක - 28 (I) සහ 28 (II) මගින් පෙන්වා ඇත.

සේවක ගිණිකම්

වැටුප් හා චේතන, වාර්ෂික නිවාඩු, විශ්‍රාම නිවාඩු සහ වෙනත් ප්‍රතිලාභවලට රජයේ සේවකයන්ට ඇති ගිණිකම වර්තා කරනු ලබන්නේ ඒවා සත්‍ය පූර්ව වශයෙන් සේවා නියුක්තිකයින් භාවිතා කරන අවස්ථාවේ හෝ සත්‍ය වශයෙන් පැනනැගුණු අවස්ථාවේදී වේ. විශ්‍රාමික රාජ්‍ය සේවකයින්ගේ විශ්‍රාම වැටුප් ගෙවීමට අදාළ ගිණිකම ද වාර්තා කරනු ලබන්නේ එම පදනම මතය.

අසම්භාව්‍ය වගකීම් සහ බැඳීම්

අසම්භාව්‍ය වගකීම් සහ බැඳීම් පැන නැගිය හැකි බව පැහැදිලි අවස්ථාවලදී එකී අසම්භාව්‍ය වගකීම් සහ බැඳීම් මූල්‍ය ප්‍රකාශ වෙතින් වාර්තා කෙරේ. 2020 වර්ෂය තුළ රු. 1,058,914,844,058 ක් ද 2019 වර්ෂය තුළ රු. 858,013,017,019 ක් ද වාර්තා කර ඇත. (උපලේඛණ I)

සංසන්දනාත්මකයන්

මූල්‍ය තොරතුරු වඩාත් සාධාරණව ඉදිරිපත් කිරීම පිණිස ප්‍රවර්තන කාලපරිච්ඡේදයට අදාළව යොදා ගනු ලබන වර්ගීකරණයන්ට අනුරූපී වන පරිදි යෝග්‍ය තැන්හිදී සංසන්දනාත්මක සංඛ්‍යා සඳහන් කර ඇත.

බැංකු ශේෂය

බැංකු ශේෂයෙහි වටිනාකම සකස්වී ඇත්තේ භාණ්ඩාගාර නියෝජ්‍ය ලේකම්ගේ නමින් පවතින සියලුම වාසිදායක සහ අවාසිදායක මුදල් ශේෂවල එකතුවෙන් සහ අමාත්‍යාංශ සහ දෙපාර්තමේන්තුවලට අයත් මාර්ගස්ථ මුදල්මය ගණයෙහිලා සැලකෙන නොපියවූ අග්‍රිම ශේෂයන් සහ විදේශ විනිමය ඒකකවලින් පවත්වාගෙන යනු ලබන බැංකු ගිණුම්වල වාර්තාකරණ කාලපරිච්ඡේදයේ අවසාන දිනට පරිවර්තන රුපියල් වටිනාකම්වල එකතුවෙනි. බැංකු අයිරාවක් පවතින අවස්ථාවල එම වටිනාකම ද අදාළ වර්ෂයේ ණය සීමාව ගණනය කිරීම සඳහා යොදා ගනී.

මූල්‍ය නොවන වත්කම්

සියළු මූල්‍ය නොවන වත්කම් උදා - දේපළ, පිරිසත හා උපකරණ පිරිවැයට හෝ ප්‍රදාන වටිනාකමට හඳුනාගැනේ. අයිතමය අත්පත්කර ගැනීම සඳහා සෘජුවම සම්බන්ධිත වියදම පිරිවැයට ඇතුළත් වේ.

නොමිලේ හෝ නාමිකව ප්‍රතිෂ්ඨාවක් මත හුවමාරු නොවන ගනුදෙනවක් මගින් වත්කමක් අත්පත්කර ගනු ලබන අවස්ථාවකදී, වත්කම ආරම්භයේදී එහි ප්‍රදාන වටිනාකමට හෝ පිරිවැයට මනිනු ලැබේ. වත්කමෙහි භාවිතය පිළිබඳව කොන්දේසි නොමැති නම් අනුරූප අගය මූල්‍ය කාර්යසාධන ප්‍රකාශයේ ආදායමක් ලෙස හඳුනාගැනේ.

රජය විසින් හඳුනාගත් දේපළ, පිරිසත හා උපකරණ ඒවායෙහි අපහරණය සමඟ ඉවත් වේ.

මූල්‍ය නොවන වත්කම් අපහරණය මගින් ලැබෙන විකුණුම් මුදල් ආදායමක් ලෙස හඳුනාගැනේ.

කල් බදු

රජය බදුකරු වශයෙන්, මූල්‍ය කල්බදු යනු බදුගනු ලැබූ වත්කම්වල හිමිකාරීත්වයට අදාළ සියළු අවදානම් හා ප්‍රතිලාභ සැලකිය යුතු ලෙස රජයට හුවමාරු වන බදු වේ. මූල්‍ය කල්බදු යටතේ පවත්නා වත්කම්, බදු කාලය ආරම්භවීමේ දී බදුගනු ලැබූ වත්කමෙහි වටිනාකමට ප්‍රාග්ධනිත කෙරේ. එසේම ඊට අනුබද්ධිත බදු වගකීම ද බද්ද ආරම්භයේදීම හඳුනාගැනේ.

බදු ගනු ලැබූ වත්කම්හි හිමිකාරීත්වයට අදාළ සියළු අවදානම් හා ප්‍රතිලාභ තදනන්තරව රජයට හුවමාරු කරනු නොලබන කල්බදු, මෙහෙයුම් කල්බදු වේ. වසර තුළ ඇතිකර ගනු ලැබූ මෙහෙයුම් කල්බදු කල්බදු කොන්දේසි අනුව මුදල් පදනම මත මෙහෙයුම් වියදමක් ලෙස මූල්‍ය කාර්යසාධන ප්‍රකාශයේ හඳුනාගැනේ.

අස්පාශ්‍ය වත්කම්

වෙන් වශයෙන් අත්පත්කරගනු ලබන අස්පාශ්‍ය වත්කම් මූලිකව පිරිවැයට හඳුනාගැනේ. හුවමාරු නොවන ගනුදෙනුවලදී අත්පත්කරගනු ලබන අස්පාශ්‍ය වත්කම්, හුවමාරු දිනයට ඒවායේ පිරිවැයට හෝ ප්‍රදාන වටිනාකමට හඳුනාගනු ලබන අතර තදනන්තරව එකී අස්පාශ්‍ය වත්කම් පිරිවැය යටතේ ගෙනයනු ලැබේ.

රජයේ මූල්‍ය ප්‍රකාශන ඉදිරිපත් කිරීම සඳහා වන වාර්තාකරනු ලබන කාලය හා මැනීමේ ක්‍රමය

මූල්‍ය කාර්යසාධන ප්‍රකාශය

ගිණුම්කරණ මාතෘකාව	ඉදිරිපත් කර තිබීම	වාර්තාකරනු ලබන කාලය	මැනීමේ ක්‍රමය
ආදායම් (ප්‍රවර්තන හා පෙර වර්ෂය සඳහා)	ඔව්	මුදල් ගිණුම්කරණය	ඓතිහාසික පිරිවැය ක්‍රමය
වියදම් (ප්‍රවර්තන හා පෙර වර්ෂය සඳහා)	ඔව්	මුදල් ගිණුම්කරණය	ඓතිහාසික පිරිවැය ක්‍රමය
අතිරික්තය හෝ හිඟය (ප්‍රවර්තන හා පෙර වර්ෂය සඳහා)	ඔව්	මුදල් ගිණුම්කරණය	ඓතිහාසික පිරිවැය ක්‍රමය
ක්ෂයකිරීම්	අදාළ නොවේ	අදාළ නොවේ	අදාළ නොවේ

මූල්‍ය තත්ත්වය පිළිබඳ ප්‍රකාශය

ගිණුම්කරණ මාතෘකාව	ඉදිරිපත් කර තිබීම	වාර්තාකරනු ලබන කාලය	මැනීමේ ක්‍රමය
දේපළ, පිරිසත හා උපකරණ	ඔව්	වැඩිදියුණු කරන ලද මුදල් ක්‍රමය	ඓතිහාසික පිරිවැය ක්‍රමය
ආයෝජන දේපළ	අදාළ නොවේ	අදාළ නොවේ	අදාළ නොවේ
අස්පාශ්‍ය වත්කම්	ඔව්	වැඩිදියුණු කරන ලද මුදල් ක්‍රමය	ඓතිහාසික පිරිවැය ක්‍රමය
මූල්‍ය වත්කම්	ඔව්	වැඩිදියුණු කරන ලද මුදල් ක්‍රමය	ඓතිහාසික පිරිවැය ක්‍රමය
ස්කන්ධ/හිමිකම් ක්‍රමය යොදාගෙන හඳුනාගනු ලැබූ ආයෝජන	ඔව්	වැඩිදියුණු කරන ලද මුදල් ක්‍රමය	ඓතිහාසික පිරිවැය ක්‍රමය
ලැබිය යුතු දෑ	අදාළ නොවේ	අදාළ නොවේ	අදාළ නොවේ
මුදල් හා මුදලට සමාන දෑ	ඔව්	වැඩිදියුණු කරන ලද මුදල් ක්‍රමය	ඓතිහාසික පිරිවැය ක්‍රමය
මූල්‍ය වගකීම්	ඔව්	වැඩිදියුණු කරන ලද මුදල් ක්‍රමය	ඓතිහාසික පිරිවැය ක්‍රමය
ප්‍රතිපාදන	අදාළ නොවේ	අදාළ නොවේ	අදාළ නොවේ
අසම්භාව්‍ය වගකීම්	අදාළ නොවේ	අදාළ නොවේ	අදාළ නොවේ
ශුද්ධ වත්කම්/හිමිකම්	ඔව්	වැඩිදියුණු කරන ලද මුදල් ක්‍රමය	ඓතිහාසික පිරිවැය ක්‍රමය

මූල්‍ය ප්‍රකාශයන්ට සටහන්

අයවැය ඇස්තමේන්තුව	ආදායම් සංකේතය	ආදායම් විස්තරය	තත්‍ය ආදායම	
			2020 රු.	2019 රු.
	සටහන් - 1	ආදායම් බද්ද		
241,000,000,000	1004.01.01	ආදායම් බද්ද	206,816,226,197	225,827,921,710
18,000,000,000	1004.01.02	ලාභාංශ බද්ද	4,311,234,893	23,340,067,650
12,000,000,000	1004.01.03	ප්‍රේෂණ බද්ද	3,333,736,698	11,318,485,684
271,000,000,000	1004.01.00	මුළු සාමූහික බද්ද (අ)	214,461,197,787	260,486,475,044
15,000,000,000	1004.02.01	උපයන විට ගෙවීම් බද්ද	14,973,453,653	49,444,746,912
8,000,000,000	1004.02.99	අනෙකුත්	13,517,490,294	11,513,928,597
13,000,000,000	1004.03.00	රඳවා ගැනීම්	9,989,431,167	50,350,530,763
-	1004.03.01	පොළිය මත	2,712,017,866	30,435,047,429
13,000,000,000	1004.03.99	ගාස්තු සහ වෙනත්	7,277,413,301	19,915,483,335
16,000,000,000	1004.04.00	අනෙකුත් (ආර්ථික සේවා ගාස්තු)	14,950,042,437	55,301,397,165
15,900,000,000	1004.04.01	දේශීය	14,905,113,615	53,639,837,461
100,000,000	1004.04.02	විදේශීය	44,928,822	1,661,559,705
1,000,000,000	1004.05.00	ප්‍රාග්ධන ලාභ බද්ද	357,594,125	602,439,115
53,000,000,000	1004.02.00	මුළු සාමූහික නොවන බද්ද (ආ)	53,788,011,676	167,213,042,552
324,000,000,000		මුළු ආදායම් බද්ද (අ + ආ)	268,249,209,463	427,699,517,596
	සටහන් - 2	දේශීය භාණ්ඩ හා සේවා මත බද්ද		
241,000,000,000	1002.01.00	එකතු කළ අගය මත බද්ද	233,786,120,184	443,877,131,612
48,000,000,000	1002.01.01	මූල්‍යමය සේවාවන්	42,451,850,832	49,821,404,086
71,000,000,000	1002.01.02	අනෙකුත් සේවාවන්	63,100,659,321	138,896,037,548
42,000,000,000	1002.01.03	නිෂ්පාදන	42,508,495,632	85,245,594,182
80,000,000,000	1002.01.04	ආනයන	85,725,114,398	169,914,095,797
-	1002.01.05	තොග හා සිල්ලර වෙළඳාම	-	-
-	1002.02.00	භාණ්ඩ හා සේවා බද්ද	226,221	17,036,964
-	1002.02.01	සේවාවන්	113,111	11,357,976
-	1002.02.02	නිෂ්පාදන	113,111	5,678,988
-	1002.03.00	ජාතික ආරක්ෂක බද්ද	2,399,368	9,045,921
-	1002.03.01	සේවාවන්	2,399,368	3,509,118
-	1002.03.02	නිෂ්පාදන	-	5,536,803
130,000,000,000	1002.04.00	සුරාබද්ද (ආඥා පනත)	120,989,956,654	115,384,201,736
130,000,000,000	1002.04.01	මත්පැන්	120,989,956,654	115,384,201,736
225,000,000,000	1002.05.00	නිෂ්පාදන (විශේෂ විධිවිධාන) බද්ද	200,942,505,643	284,093,715,009
105,000,000,000	1002.05.01	සීගරවි	94,344,544,119	87,367,369,980
-	1002.05.02	මත්පැන්	-	58,762,383
65,000,000,000	1002.05.03	බනිජතෙල් නිෂ්පාදන	53,111,075,294	61,740,303,646
50,000,000,000	1002.05.04	මෝටර් වාහන	48,759,937,998	130,377,881,902
-	1002.05.05	ලොතරැයි	-	-
5,000,000,000	1002.05.99	වෙනත්	4,726,948,232	4,549,397,098
35,000,000	1002.06.00	දුම්කොළ බද්ද	38,565,392	32,801,536
-	1002.09.00	පිරිවැටුම් බද්ද	16,257,541	29,626,965
-	1002.10.00	සමාජ වගකීම් බද්ද	15,838	171,568

මූල්‍ය ප්‍රකාශයන්ට සටහන්

අයවැය ඇස්තමේන්තුව	ආදායම් සංකේතය	ආදායම් විස්තරය	තත්‍ය ආදායම	
			2020 රු.	2019 රු.
15,000,000,000	1002.11.00	දුරකථන ග්‍රාහක බද්ද	13,129,921,947	18,261,198,272
3,000,000,000	1002.12.00	ජාතිය ගොඩනැගීමේ බද්ද	2,351,177,165	70,672,429,613
2,100,000,000	1002.12.01	සේවාවන්	1,293,158,109	39,756,506,039
700,000,000	1002.12.02	නිෂ්පාදන	742,928,196	12,689,085,534
200,000,000	1002.12.03	ආනයන	315,090,860	18,226,838,039
400,000,000	1002.13.00	ටෙලිනාටය, චිත්‍රපට හා වානිජ වැඩසටහන් බද්ද	158,527,000	615,000,272
1,500,000,000	1002.14.00	ජංගම දුරකථන සන්නිවේදන කුළුණු බද්ද	1,432,714,167	1,045,250,002
500,000,000	1002.15.00	කෙටි වෙළඳ පණිවිඩ බද්ද	429,233,536	361,543,369
5,800,000,000	1003	බලපත්‍ර ගාස්තු සහ අනෙකුත්	5,390,902,543	5,320,169,844
1,800,000,000	1003.01.00	සුබෝපහෝගී මෝටර් වාහන බද්ද	1,614,916,915	1,859,524,152
2,500,000,000	1003.03.00	ඔට්ටු හා සුදු බද්ද	1,428,071,291	2,435,982,807
1,500,000,000	1003.04.00	කොටස් ගනුදෙනු බද්ද	2,347,277,682	1,023,443,599
-	1003.05.00	ඉදිකිරීම් කර්මාන්ත සහතික අරමුදල් බද්ද	636,657	1,219,286
7,047,000,000	1003.07.00	අනෙකුත් බලපත්‍ර ගාස්තු	5,848,832,722	34,112,811,602
1,600,000,000	1003.07.02	රෙජිස්ට්‍රාර් ජනරාල් දෙපාර්තමේන්තුවට අදාළ ලියාපදිංචි කිරීමේ ගාස්තු	1,399,877,263	1,689,706,685
110,000,000	1003.07.03	පොද්ගලික දැව ප්‍රවාහනය	103,722,883	108,937,449
55,000,000	1003.07.04	මෝටර් රථ විකිණීම මත බදු	65,617,488	83,925,559
20,000,000	1003.07.05	රාජ්‍ය ආරක්ෂක අමාත්‍යාංශයට අදාළ බලපත්‍ර ගාස්තු	21,023,630	22,779,695
48,000,000	1003.07.06	ධීවර සහ ජලජ සම්පත් දෙපාර්තමේන්තුවට අදාළ බලපත්‍ර ගාස්තු	43,562,801	58,348,336
130,000,000	1003.07.08	සමාගම් ලියාපදිංචි කිරීමේ බද්ද	247,890,000	129,280,000
96,000,000	1003.07.09	කාබන් බද්ද	102,775,391	1,655,225,253
1,450,000,000	1003.07.10	වාහන හිමිකම් බද්ද	707,521,854	1,498,601,586
3,400,000,000	1003.07.11	ණය ආපසු ගෙවීමේ බද්ද	3,002,271,834	28,673,572,980
138,000,000	1003.07.99	අනෙකුත්	154,569,577	192,434,059
5,000,000	1003.08.00	නොතාර්ස්වරුන්ට වාර්ෂික මහාධිකරණ සහතික නිකුත් කිරීමේ ගාස්තු	4,813,771	6,826,499
2,000,000	1003.10.00	විගමන බද්ද	5,853,185	5,008,044
1,000,000	1003.11.00	ප්‍රේෂණ ගාස්තු	-	-
629,290,000,000		දේශීය භාණ්ඩ හා සේවා මත මුද් බදු ආදායම	584,528,022,877	973,843,968,827
	සටහන් - 3	ජාත්‍යන්තර වෙළඳාම මත බදු ආදායම		
140,000,000,000	1001.01.00	ආනයන බදු	114,182,592,403	98,427,379,273
110,000,000	1001.02.00	අපනයන බදු	96,346,973	170,442,852
1,600,000,000	1001.03.00	ආනයන සහ අපනයන බලපත්‍ර ගාස්තු	2,025,977,883	1,542,976,673
115,000,000,000	1001.04.00	වරාය සහ ගුවන් තොටුපල සංවර්ධන බද්ද	115,442,010,555	112,174,180,264
50,000,000,000	1001.05.00	සෙස් බද්ද	49,309,099,057	50,702,707,825
47,800,000,000	1001.05.01	ආනයන සෙස් බදු	47,295,124,841	48,403,019,454
2,200,000,000	1001.05.02	අපනයන සෙස් බදු	2,013,974,216	2,299,688,371
98,000,000,000	1001.08.00	විශේෂ වෙළඳ භාණ්ඩ බද්ද	82,708,952,968	70,363,865,761
404,710,000,000		ජාත්‍යන්තර වෙළඳාම මත මුද් බදු ආදායම	363,764,979,839	333,381,552,648

මූල්‍ය ප්‍රකාශන

මූල්‍ය ප්‍රකාශයන්ට සටහන්

අයවැය ඇස්තමේන්තුව	ආදායම් සංකේතය	ආදායම් විස්තරය	තත්‍ය ආදායම	
			2020 රු.	2019 රු.
	සටහන් - 4	බදු නොවන ආදායම හා වෙනත් දුම්පිය		
5,500,000,000	2001.01.00	දුම්පිය	4,566,646,433	7,901,325,667
6,500,000,000	2001.02.00	තැපැල්	6,360,685,035	8,396,064,408
130,000,000	2001.03.00	ගබඩා අත්තිකාරම් (පුපුරණ ද්‍රව්‍ය) ගිණුම	130,000,000	110,000,000
70,000,000	2001.04.00	බන්ධනාගාර කාර්මික හා කෘෂිකාර්මික අත්තිකාරම් ගිණුම	71,329,511	67,988,050
12,200,000,000		අනෙකුත් ප්‍රභවයන්ගෙන් ලද ආදායම (අ)	11,128,660,980	16,475,378,125
13,000,000,000	2002.01.00	කුලී	12,054,677,324	4,727,461,585
1,100,000,000	2002.01.01	රජයේ ගොඩනැගිලි හා නිවාස කුලී	1,152,983,938	1,069,071,156
1,500,000,000	2002.01.02	රජයේ කැළැවලින් ලැබෙන ආදායම	1,290,279,391	1,837,114,653
100,000,000	2002.01.03	ඉඩම් හා අනෙකුත් බදු කුලී	105,011,391	110,745,021
1,500,000,000	2002.01.04	ප්‍රාදේශීය වතු සමාගම්වලින් ලැබෙන කල්බදු කුලී	951,725,623	754,243,669
8,800,000,000	2002.01.99	අනෙකුත් කල්බදු කුලී	8,554,676,982	956,287,087
7,000,000,000	2002.02.00	පොළිය	7,296,743,428	13,819,218,389
5,500,000,000	2002.02.01	උපණය	5,783,027,204	6,700,060,923
1,500,000,000	2002.02.99	වෙනත්	1,513,716,224	7,119,157,466
16,500,000,000	2002.03.00	ලාභ	14,768,452,766	22,833,341,079
3,500,000,000	2002.04.00	ලාභාංශ	2,855,499,175	5,024,126,610
100,000,000	2003.01.00	අනෙකුත් දෙපාර්තමේන්තුමය විකිණීම්	87,989,671	116,697,566
41,300,000,000	2003.02.00	පරිපාලනාත්මක ගාස්තු හා ගෙවීම්	29,711,857,927	57,817,721,076
250,000,000	2003.02.01	විගණන ගාස්තු	302,494,749	276,697,315
380,000,000	2003.02.03	පුද්ගලයින් ලියාපදිංචි කිරීමේ පනත යටතේ ගාස්තු	323,945,765	660,046,032
250,000,000	2003.02.04	මිනින්දෝරු දෙපාර්තමේන්තුවට අදාළ ගාස්තු	327,820,232	432,271,585
1,000,000,000	2003.02.05	රජයේ මුද්‍රණාලයේ ලැබීම්	1,040,558,609	1,117,942,396
20,000,000	2003.02.06	සත්ව හා වෘක්ෂලතා සංරක්ෂණ ආඥා පනත යටතේ ගාස්තු	18,813,594	25,166,632
8,000,000,000	2003.02.07	විසා බලපත්‍ර, විදේශ ගමන් බලපත්‍ර හා ද්විත්ව පුරවැසිභාවය ලබා ගැනීම සම්බන්ධ ගාස්තු	5,532,660,512	14,054,129,607
15,000,000,000	2003.02.08	අපගමන බද්ද	7,548,000,772	22,125,349,426
60,000,000	2003.02.09	තක්සේරු දෙපාර්තමේන්තුවේ ගාස්තු	68,164,750	121,435,816
230,000,000	2003.02.10	සමාගම් රෙජිස්ට්‍රාර්ගේ ගාස්තු	99,288,869	116,430,130
60,000,000	2003.02.11	සංස්ථා සහ ව්‍යවස්ථාපිත මණ්ඩලවලින් නෛතික ගාස්තු	62,764,949	110,711,041
38,000,000	2003.02.12	රාජ්‍ය කොන්ත්‍රාත් පනත යටතේ අයකරනු ලබන ගාස්තු	44,608,336	41,895,000
300,000,000	2003.02.13	විභාග හා අනෙකුත් ගාස්තු	311,718,845	325,084,139
7,500,000,000	2003.02.14	මෝටර් රථ ප්‍රවාහන පනත යටතේ අයකරනු ලබන ගාස්තු සහ අනෙකුත් ලැබීම්	7,237,056,753	10,288,597,977
6,000,000	2003.02.15	සහනදායී මෝටර් රථ බලපත්‍ර නිකුත් කිරීම යටතේ මෝටර් රථ පැවරීමේදී අයකරනු ලබන ලියාපදිංචි කිරීමේ ගාස්තු	6,692,438	14,409,116
50,000,000	2003.02.16	ගුවන්ගාමන කුලී ආදායම්	20,517,051	127,906,937
150,000,000	2003.02.17	ඇඟලුම් සඳහා දේශීය විකුණුම් මත ගාස්තු	184,677,874	145,947,792
340,000,000	2003.02.18	කෘෂිකර්ම දෙපාර්තමේන්තුවට අදාළ ගාස්තු	488,134,207	308,005,585

මූල්‍ය ප්‍රකාශයන්ට සටහන්

අයවැය ඇස්තමේන්තුව	ආදායම් සංකේතය	ආදායම් විස්තරය	තත්‍ය ආදායම	
			2020 රු.	2019 රු.
550,000,000	2003.02.19	උද්භිද උද්‍යානවලට අදාළ ගාස්තු	286,772,138	713,347,445
116,000,000	2003.02.21	බනිත තෙල් කර්මාන්ත අමාත්‍යාංශයට අදාළ ගාස්තු	113,595,168	123,418,859
7,000,000,000	2003.02.99	විවිධ	5,693,572,316	6,688,928,245
3,600,000,000	2003.03.00	දඩමුදල් හා රාජසන්තක කිරීම්	4,633,067,081	5,158,828,973
2,500,000,000	2003.03.01	දඩමුදල් හා රාජසන්තක කිරීම් (රේගු)	2,889,218,648	3,379,832,212
1,100,000,000	2003.03.02	දඩමුදල් හා රාජසන්තක කිරීම් (වෙනත්)	1,743,848,432	1,778,996,761
-	2003.04.00	රජයේ නිලධාරීන්ට ලබාදෙන යතුරු පැදි සම්බන්ධ මූලික ගෙවීම්	509,454	6,793,535
5,000,000,000	2003.05.00	භාණ්ඩාගාර බැඳුම්කර අධිකාරය	5,535,928,332	1,700,348,628
1,800,000,000	2003.06.00	එක්සත් ජාතීන්ගේ සාමසාධක මෙහෙයුම් තුළින් ලද ආදායම	1,949,850,171	1,681,413,850
1,500,000,000	2003.07.00	රජයේ වි මිලදී ගැනීමේ වැඩසටහන	1,235,912,505	299,814,540
8,500,000,000	2003.99.00	අනෙකුත් ලැබීම්	11,700,712,742	10,483,992,338
33,000,000,000	2004.01.00	සමාජ සංරක්ෂණ දායක මුදල්	32,417,052,244	28,984,852,661
21,000,000,000	2004.01.00	මධ්‍යම රජය	21,394,267,775	18,958,920,951
12,000,000,000	2004.02.00	පළාත් සභා	11,022,784,468	10,025,931,710
27,000,000,000	2005	ප්‍රවර්තන පැවරීම්	26,967,796,071	3,141,340,603
24,000,000,000	2005.01.00	මහ බැංකුවේ ලාභ	24,008,976,988	-
3,000,000,000	2005.99.00	ජාතික ලොතරැයි මණ්ඩලය හා අනෙකුත් පැවරීම්	2,958,819,083	3,141,340,603
161,800,000,000		අනෙකුත් ප්‍රභවයන්ගෙන් ලද ආදායම (ආ)	151,216,048,891	155,795,951,433
174,000,000,000		මුළු බදු නොවන ආදායම හා අනෙකුත් (ආ) + (ආ)	162,344,709,871	172,271,329,558
1,532,000,000,000		මුළු ආදායම (සටහන් 1 - 4)	1,378,886,922,050	1,907,196,368,629

මූල්‍ය ප්‍රකාශයන්ට සටහන්

අයවැය ඇස්තමේන්තුව 2020 රු.	වැය විෂය අංකය	වැය විෂය විස්තරය	තත්‍ය	
			2020 රු.	2019 රු.
	සටහන් - 5	වැය විෂය අනුව වර්ගීකරණය කරන ලද වැටුප්, වේතන සහ අනෙකුත් සේවක ප්‍රතිලාභ පුද්ගල පඩිනඩි		
336,724,708,477	1001	වැටුප් සහ වේතන	333,674,216,242	296,589,646,212
38,065,499,360	1002	අතිකාල සහ නිවාඩු දින වැටුප්	37,725,389,656	35,759,281,053
218,364,358,601	1003	වෙනත් දීමනා එකතුව	207,207,569,331	196,442,181,741
593,154,566,438			578,607,175,229	528,791,109,005
	සටහන් - 6	වැය විෂය අනුව වර්ගීකරණය කරන ලද අනිකුත් භාණ්ඩ හා සේවා ගමන් වියදම්		
14,765,697,951	1101	දේශීය	14,323,022,456	14,592,002,862
796,496,353	1102	විදේශීය	513,433,014	2,151,055,596
15,562,194,304		එකතුව (අ)	14,836,455,470	16,743,058,458
		සැපයීම්		
3,083,474,498	1201	ලිපිලිවෘ සහ කාර්යාලයීය අවශ්‍යතා	2,770,960,279	3,242,430,870
15,684,351,305	1202	ඉන්ධන	15,310,213,864	17,519,340,773
32,696,474,420	1203	ආහාරපාන සහ නිල ඇඳුම්	31,118,349,270	29,180,852,037
88,637,192,000	1204	වෛද්‍ය සැපයීම්	86,729,240,207	56,390,577,101
7,454,337,487	1205	වෙනත් එකතුව (ආ)	6,700,528,108	5,913,311,662
147,555,829,709			142,629,291,728	112,246,512,443
		නඩත්තු වියදම්		
3,769,146,223	1301	වාහන	3,396,901,136	3,798,595,176
3,208,032,622	1302	යන්ත්‍ර සහ යන්ත්‍රෝපකරණ	2,762,157,664	3,167,542,816
1,353,574,123	1303	ගොඩනැගිලි සහ ඉදිකිරීම්	1,231,513,744	1,186,163,756
8,330,752,968		එකතුව (ඇ)	7,390,572,544	8,152,301,748
		සේවා		
5,838,282,816	1401	ප්‍රවාහන	5,593,597,306	5,418,035,844
3,803,643,258	1402	තැපැල් සහ සන්නිවේදන	3,532,801,124	3,898,930,382
12,148,679,076	1403	විදුලිය සහ ජලය	11,261,515,968	12,280,548,725
6,833,253,868	1404	බදු කුලී සහ පළාත් පාලන ආයතන බදු	6,191,905,974	7,379,294,079
246,049,256	1406	කල්බදු වාහන සඳහා වූ පොළී ගෙවීම්	237,956,050	667,452,913
762,542,550	1408	මෙහෙයුම් කල්බදු ක්‍රමයට ප්‍රසම්පාදිත වාහන සඳහා වාරික ගෙවීම්	746,568,640	807,122,110
36,781,384,591	1409	වෙනත් එකතුව (ඈ)	28,646,687,141	32,241,044,778
66,413,835,415			56,211,032,203	62,692,428,831
237,862,612,397		අනිකුත් භාණ්ඩ හා සේවා සඳහා මුළු වියදම (අ+ආ+ඇ+ඈ)	221,067,351,945	199,834,301,479
	සටහන් - 7	වැය විෂය අනුව වර්ගීකරණය කරන ලද මාරුකිරීම්, ප්‍රදානයන් සහ සහනාධාර මාරුකිරීම්		
186,648,148,169	1501	සුභසාධන වැඩසටහන්	155,607,945,711	134,588,851,404
264,199,879,105	1502	විග්‍රාමික ප්‍රතිලාභ	258,621,364,119	239,369,756,396
90,020,550,576	1503	රාජ්‍ය ආයතන	88,935,634,945	82,396,644,218
108,531,424,981	1504	සංවර්ධන සහනාධාර	105,185,376,653	39,232,809,870
2,831,186,330	1505	සම්මාදම් සහ දායකමුදල්	2,017,626,722	2,178,854,528
2,714,648,985	1506	රජයේ සේවකයින් සඳහා දේපළ ණය පොළී	2,637,500,298	2,789,400,914
265,593,000,000	1507	පළාත් සභා සඳහා දායකත්වය	265,593,000,000	199,968,250,000
3,257,401,888	1508	වෙනත් එකතුව	2,870,743,697	2,984,043,040
923,796,240,034			881,469,192,145	703,508,610,370

මූල්‍ය ප්‍රකාශයන්ට සටහන්

අයවැය ඇස්තමේන්තුව 2020 රු.	වැය විෂය අංකය	වැය විෂය විස්තරය	තත්‍ය 2020 රු.	2019 රු.
සටහන් - 8				
		වැය විෂය අනුව වර්ගීකරණය කරන ලද පොළී ගෙවීම් හා වට්ටම්		
592,136,313,000	1601	දේශීය ණය	585,019,363,745	529,202,803,833
273,497,215,000	1602	විදේශීය ණය	266,678,644,470	233,969,577,388
135,193,206,000	1603	භාණ්ඩාගාර බිල්පත් සහ භාණ්ඩාගාර බැඳුම්කර මත වට්ටම්	123,735,936,881	125,614,559,171
1,000,826,734,000		එකතුව	975,433,945,096	888,786,940,392
සටහන් - 9				
		වැය විෂය අනුව වර්ගීකරණය කරන ලද අනෙකුත් පුනරාවර්තන වියදම්		
339,578,629	1701	පාඩු හා කපාහැරීම්	307,066,741	649,054,147
48,627,661,791	1702	අනපේක්ෂිත සේවා	25,797,464,837	-
43,577,000	1703	රාජ්‍ය භාෂා ප්‍රතිපත්ති ක්‍රියාත්මක කිරීම	31,211,440	52,704,330
49,010,817,420		එකතුව	26,135,743,017	701,758,477
2,804,650,970,289		මුළු පුනරාවර්තන වියදම්වල එකතුව (සටහන් 5 9)	2,682,713,407,433	2,321,622,719,723
සටහන් -10				
		වැය විෂය අනුව රාජ්‍ය ආයෝජන වියදම් වර්ගීකරණය මූලධන වත්කම් පුනරුත්ථාපනය හා වැඩිදියුණු කිරීම		
11,666,981,100	2001	ගොඩනැගිලි සහ ඉදිකිරීම්	10,232,518,040	13,886,499,558
7,513,841,374	2002	යන්ත්‍ර සහ යන්ත්‍රෝපකරණ	6,175,489,486	7,090,649,778
4,762,037,013	2003	වාහන	4,460,272,763	6,241,474,760
23,942,859,487		එකතුව (අ)	20,868,280,290	27,218,624,096
		මූලධන වත්කම් අත්පත් කර ගැනීම්		
27,956,158,000	2101	වාහන	24,464,934,275	15,723,287,192
8,217,492,338	2102	ගෘහභාණ්ඩ සහ කාර්යාලීය උපකරණ	7,428,295,620	5,949,536,806
11,931,730,419	2103	යන්ත්‍ර සහ යන්ත්‍රෝපකරණ	10,170,536,496	13,624,650,562
74,488,316,279	2104	ගොඩනැගිලි සහ ඉදිකිරීම්	66,100,277,968	49,653,000,797
33,895,630,531	2105	ඉඩම් සහ ඉඩම් වැඩිදියුණු කිරීම්	30,518,124,021	22,447,484,405
1,190,810,400	2106	මෘදුකාංග සංවර්ධනය	840,238,283	742,539,012
2,337,240,006	2108	කල්බදු වාහන සඳහා ප්‍රාග්ධන වියදම්	2,320,928,214	5,497,518,386
160,017,377,972		එකතුව (ආ)	141,843,334,878	113,638,017,159
		ප්‍රාග්ධන මාරුකිරීම්		
165,205,668,810	2201	රාජ්‍ය ආයතන	147,244,756,459	72,697,098,439
21,439,854,500	2202	සංවර්ධන සහායන්	19,135,466,441	30,966,308,672
12,755,954,000	2203	පළාත් සභා සඳහා දායකත්වය	12,755,954,000	13,581,150,000
833,000,000.00	2204	විදේශයන්ට මාරුකිරීම්	796,699,876	1,950,723,440
4,902,782,000	2205	රාජ්‍ය නොවන ආයතන සඳහා ප්‍රාග්ධන ප්‍රදානයන්	3,907,449,993	2,073,865,998
205,137,259,310		එකතුව (ඇ)	183,840,326,769	121,269,146,549
		මූල්‍ය වත්කම් අත්පත් කර ගැනීම්		
59,466,500,000	2301	හිමිකම් දායක මුදල්	52,201,407,751	24,910,680,958
17,158,067,500	2302	ණයදීම්	16,405,065,552	12,166,171,718
76,624,567,500		එකතුව (ඈ)	68,606,473,303	37,076,852,676

මූල්‍ය ප්‍රකාශන

මූල්‍ය ප්‍රකාශයන්ට සටහන්

අයවැය අැස්තමේන්තුව 2020 රු.	වැය විෂය අංකය	වැය විෂය විස්තරය	තත්‍ය	
			2020 රු.	2019 රු.
4,085,341,215	2401	හැකියා වර්ධනය		
4,085,341,215		කාර්ය මණ්ඩල පුහුණු එකතුව (ඉ)	3,448,355,253 3,448,355,253	6,117,647,299 6,117,647,299
782,515,000	2501	වෙනත් මූලධන වියදම්	403,825,006	1,158,930,748
-	2502	ප්‍රතිව්‍යුහගතකරණය	-	145,143,939
3,204,548,385	2503	වෙනත් ආයෝජන	5,355,778	6,430,051
8,135,302,000	2504	අනපේක්ෂිත සේවා	6,412,158,600	5,230,423,530
18,951,000	2505	පළාත් සභා සඳහා දායකත්වය	12,817,005	116,127,623
401,112,788,469	2506	ප්‍රසම්පාදන පෙර සුදානම් වීම්	350,899,390,490	280,484,093,192
6,549,381,500	2507	යටිතල පහසුකම් සංවර්ධනය	5,455,104,946	7,160,441,327
34,597,579,872	2509	පර්යේෂණ සහ සංවර්ධන	29,977,527,798	37,597,007,170
454,401,066,226		වෙනත් එකතුව (ඊ)	393,166,179,621	331,898,597,581
924,208,471,711		රාජ්‍ය ආයෝජනයන්හි මුළු වියදම (අ+ආ+ඇ+ඈ+ඉ+ඊ)	811,772,950,114	637,218,885,361
3,728,859,442,000		මුළු වියදම්වල එකතුව (සටහන් 5 10)	3,494,486,357,546	2,958,841,605,085

මූල්‍ය ප්‍රකාශයන්ට සටහන්

සටහන් 11 විදේශීය ණය ගැනීම් 2020

ආයතන ආයතනය	ව්‍යාපෘතිය	ණය අංකය	මුදල ලක්ෂ	2020		2019	
				වටිනාකම (විදේශ විනිමය)	වටිනාකම (රු.)	වටිනාකම (විදේශ විනිමය)	වටිනාකම (රු.)
ආසියානු සංවර්ධන බැංකුව (ADB)				132,655,294,995		33,529,668,541	
1	මහ කොළඹ අපජල කළමනාකරණ ව්‍යාපෘතිය (OCR)	2009028	USD	10,153,867	1,847,674,856	4,059,917	725,951,731
2	මහ කොළඹ අපජල කළමනාකරණ ව්‍යාපෘතිය (ADF)	2009029	XDR	851,937	223,625,762	961,345	220,310,429
3	මූල්‍ය කළමනාකරණ හා කාර්යක්ෂමතාවය සඳහා වූ ආසියානු සංවර්ධන බැංකු ණය ව්‍යාපෘතිය	2010019	USD	1,547,588	278,500,265	-	-
4	යාපනය හා කිලිනොච්චි ජලසම්පාදන හා සනීපාරක්ෂක ව්‍යාපෘතිය (OCR)	2011001	USD	1,640,202	299,508,005	68,128	12,005,847
5	යාපනය හා කිලිනොච්චි ජලසම්පාදන හා සනීපාරක්ෂක ව්‍යාපෘතිය (ADF)	2011002	XDR	4,620,931	1,093,740,696	6,585,102	1,655,451,469
6	තිරසාර විදුලිබල ආංශීය සහයෝගීතා ව්‍යාපෘතිය	2011012	USD	1,238,250	186,128,690	-	-
7	උතුරු ප්‍රදේශ මාර්ග සම්බන්ධ කිරීමේ ව්‍යාපෘතිය (ADF)	2012029	XDR	1,611,543	408,455,895	1,102,851	251,788,276
8	උතුරු ප්‍රදේශ මාර්ග සම්බන්ධ කිරීමේ ව්‍යාපෘතිය (ADF)	2012030	USD	2,323,480	426,353,685	1,590,566	282,092,817
9	පිවිතුරු බලශක්ති හා ජාල කාර්යක්ෂමතා ඉහළ නැංවීමේ ව්‍යාපෘතිය	2013015	USD	47,274,548	7,571,385,749	-	-
10	වියළි කලාපයේ නාගරික ජල හා සනීපාරක්ෂක ව්‍යාපෘතිය (ADF)	2013021	XDR	1,487,501	369,368,752	5,929,998	1,441,820,721
11	පිවිතුරු බලශක්ති හා පිවිසුම් වැඩිදියුණු කිරීමේ ව්‍යාපෘතිය	2009006	USD	4,186,583	629,578,693	-	-
12	අධ්‍යාපන අංශ සංවර්ධන වැඩසටහන (ADF)	2013035	XDR				
13	පිවිතුරු බලශක්ති හා ජාල කාර්යක්ෂමතාවය වැඩිදියුණු කිරීමේ ව්‍යාපෘතිය	2013017	XDR	12,572,127	2,816,624,364	-	-
14	මහ කොළඹ ජල හා අපජල කළමනාකරණ වැඩිදියුණු කිරීමේ ව්‍යාපෘතිය	2013042	USD	19,998,595	3,669,074,203	8,246,962	1,437,476,815
15	මහ කොළඹ ජල හා අපජල කළමනාකරණ වැඩිදියුණු කිරීමේ ව්‍යාපෘතිය	2013043	XDR	1,930,840	494,596,496	862,765	210,966,875
16	දකුණු ප්‍රදේශ මාර්ග සම්බන්ධ කිරීමේ ව්‍යාපෘතිය	2014017	USD	14,952,224	2,749,630,307	5,872,321	1,043,906,494
17	දකුණු ප්‍රදේශ මාර්ග සම්බන්ධ කිරීමේ ව්‍යාපෘතිය	2014018	XDR	205,474	50,452,728	11,878	2,910,558
18	ඒකාබද්ධ මාර්ග ආයෝජන වැඩසටහන	2014041	XDR	-	-	3,273,346	804,668,057
19	මහ කොළඹ ජල සහ අපජල කළමනාකරණ වැඩසටහන-2	2014029	USD	10,597,641	1,945,762,468	10,997,691	1,915,173,420
20	මහ කොළඹ ජල සහ අපජල කළමනාකරණ වැඩසටහන -3	2014030	XDR	1,045,121	266,274,092	598,731	147,275,762
21	හරිත බලශක්ති සංවර්ධනය හා බලශක්ති කාර්යක්ෂමතාව වැඩිදියුණු කිරීමේ වැඩසටහන	2014036	XDR	6,830,709	1,564,411,688	-	-
22	හරිත බලශක්ති සංවර්ධනය හා බලශක්ති කාර්යක්ෂමතාව වැඩිදියුණු කිරීමේ වැඩසටහන	2014037	USD	20,643,092	3,437,786,780	-	-
23	ඒකාබද්ධ මාර්ග ආයෝජන වැඩසටහන	2015010	USD	-	-	3,656,981	655,148,353

මූල්‍ය ප්‍රකාශන

මූල්‍ය ප්‍රකාශයන්ට සටහන්

සටහන් 11 විදේශීය ණය ගැනීම් 2020

ණය සටහන ආයතනය	ව්‍යාපෘතිය	ණය අංකය	මුදල් මාදුරු	2020		2019	
				වටිනාකම (විදේශ විනිමය)	වටිනාකම (රු.)	වටිනාකම (විදේශ විනිමය)	වටිනාකම (රු.)
24	මහවැලි ජල ආරක්ෂණ ආයෝජන වැඩසටහන	2015025	USD	10,629,179	2,696,918,181	1,466,272	262,773,093
25	මහවැලි ජල ආරක්ෂණ ආයෝජන වැඩසටහන	2015024	XDR	9,405,223	1,727,419,715	4,718,332	1,164,032,899
26	ඒකාබද්ධ මාර්ග ආයෝජන වැඩසටහන - ට්‍රැන්ච් 3	2015036	USD	15,053,684	2,784,252,863	3,912,134	696,704,806
27	කුඩා හා මධ්‍ය පරිමාණ ව්‍යාපාර සඳහා ණය මාලාව	2016014	USD	-	-	12,499,998	1,874,999,700
28	මහ කොළඹ ජල සහ අපජල කළමනාකරණ වැඩිදියුණු කිරීමේ ආයෝජන වැඩසටහන	2016033	XDR	84,661	21,673,208	71,089	17,553,019
29	මහ කොළඹ ජල සහ අපජල කළමනාකරණ වැඩිදියුණු කිරීමේ ආයෝජන වැඩසටහන	2016034	USD	8,718,613	1,593,578,027	5,043,998	902,122,845
30	ප්‍රවාහන ව්‍යාපෘති ප්‍රාරම්භක පහසුකම්	2016035	XDR	3,107,247	783,643,337	1,062,968	262,336,748
31	පළාත් පාලන ආයතන වැඩිදියුණු කිරීමේ අංශ ව්‍යාපෘතිය - අතිරේක මූල්‍යයන්	2016036	USD	13,869,787	2,528,376,562	9,866,644	1,747,812,751
32	උතුරු පළාතේ තිරසාර ධීවර සංවර්ධන ව්‍යාපෘතිය සඳහා ව්‍යාපෘති සැලසුම් කිරීමේ අත්තිකාරම්	2017010	USD	237,852	43,399,817	174,811	31,317,184
33	දෙවන ඒකාබද්ධ මාර්ග ආයෝජන වැඩසටහන - ට්‍රැන්ච් 1	2017037	USD	56,795,568	10,486,226,337	15,232,093	2,700,125,417
34	යාපනය හා කිලිනොච්චි ජලසම්පාදන ව්‍යාපෘතිය - අතිරේක මූල්‍යයන්	2017039	USD	221,750	40,867,665	144,892	25,575,310
35	ඒකාබද්ධ මාර්ග ආයෝජන වැඩසටහන - ට්‍රැන්ච් 4	2017040	USD	21,154,398	3,871,672,157	23,432,527	4,145,089,145
36	සුළු හා මධ්‍ය ව්‍යාපාර- ණය මාලාව- අතිරේක මූල්‍යයන්	2018005	USD	50,000,000	9,043,750,000	-	-
37	මහවැලි ජල ආරක්ෂණ ආයෝජන වැඩසටහන - ට්‍රැන්ච් 2	2018018	USD	484,354	89,026,004	336,720	59,877,643
38	මහවැලි ජල ආරක්ෂණ ආයෝජන වැඩසටහන - ට්‍රැන්ච් 2	2018019	USD	7,301,687	1,331,670,913	7,544,116	1,278,554,140
39	දෙවන ඒකාබද්ධ මාර්ග ආයෝජන වැඩසටහන - ට්‍රැන්ච් 1	2017036	USD	49,219,157	10,008,381,193	10,192,887	1,790,373,953
40	නිපුණතා අංශය වැඩිදියුණු කිරීමේ වැඩසටහන - අතිරේක මූල්‍යයන්	2018020	USD	27,720,000	5,169,797,816	15,000,000	2,685,963,300
41	නිපුණතා අංශය වැඩිදියුණු කිරීමේ වැඩසටහන - අතිරේක මූල්‍යයන්	2018021	USD	-	-	10,000,000	1,790,642,200
42	සෞඛ්‍ය පද්ධතිය ඉහළ නැංවීමේ ව්‍යාපෘතිය	2018045	USD	11,064,094	2,058,233,273	2,785,000	489,851,422
43	දකුණු ආසියානු උප කලාපීය ආර්ථික සහයෝගීතා වරාය ප්‍රවේශ මහාමාර්ග ව්‍යාපෘතිය (SASEC)	2019012	USD	31,841,000	5,815,817,390	389,275	69,003,191
44	විද්‍යා හා තාක්ෂණ මානව සම්පත් සංවර්ධන ව්‍යාපෘතිය	2019030	USD	2,545,016	469,323,033	3,123,488	551,259,400
45	දෙවන ඒකාබද්ධ මාර්ග ආයෝජන වැඩසටහන - ට්‍රැන්ච් 2	2019048	XDR	61,789,532	11,440,606,074	-	-
46	ද්විතීය අධ්‍යාපන අංශ වැඩිදියුණු කිරීමේ වැඩසටහන	2020018	XDR	120,000,000	22,379,384,000	-	-
47	තාක්ෂණික සහාය ණය ගිවිසුම	2019007	USD	1,198,336	220,596,437	1,000,000	176,752,750

මූල්‍ය ප්‍රකාශයන්ට සටහන්

සටහන් 11 විදේශීය ණය ගැනීම් 2020

අංකය	ව්‍යාපෘතිය	ණය අංකය	මුදල	2020		2019	
				වටිනාකම (විදේශ විනිමය)	වටිනාකම (රු.)	වටිනාකම (විදේශ විනිමය)	වටිනාකම (රු.)
48	පියසි සුර්ය බලශක්ති උත්පාදන ව්‍යාපෘතිය	2018037	USD	29,691,210	5,315,709,974	-	-
49	දුම්රිය කාර්යක්ෂමතා වැඩිදියුණු කිරීමේ ව්‍යාපෘතිය	2019040	USD	2,146,610	394,510,395	-	-
50	පිටිතුරු බලශක්ති හා පිටිසුම් වැඩිදියුණු කිරීමේ ව්‍යාපෘතිය	2009007	USD	1,108,571	229,060,384	-	-
51	තිරසාර බලශක්ති අංශයේ සහායක ව්‍යාපෘතිය (ADF)	2011013	USD	49,849	10,110,063	-	-
52	විද්‍යා හා තාක්ෂණ මානව සම්පත් සංවර්ධන ව්‍යාපෘතිය	2019029	USD	7,406,943	1,373,156,820	-	-
53	යාපනය හා කිලිනොච්චි ජලසම්පාදන ව්‍යාපෘතිය - අතිරේක මූල්‍යයන්	2017038	USD	2,174,772	399,199,185	-	-
ආසියානු යටිතල පහසුකම් ආයෝජන බැංකුව				1,638,886,494			
54	ලිහිල් කිරීමේ මිනුම් ව්‍යාපෘති මගින් නායයෑම් අවදානම් අවම කිරීමේ ව්‍යාපෘතිය	2019019	USD	2,372,736	438,152,703	-	-
55	කොළඹ නාගරික පුනරුත්ථාපන ව්‍යාපෘතියට සහාය වීම	2019020	USD	6,529,192	1,200,733,791	-	-
අපනයන ආනයන බැංකුව ඇමෙරිකා එක්සත් ජනපදය					-		1,506,090,427
56	බදුල්ල, හාලිඇල සහ ඇල්ල ජලසම්පාදන ව්‍යාපෘතිය	2013025	USD	-	-	9,421,368	1,506,090,427
බොරන්ලීන් බැංකුව					10,580,714,427		282,543,637
57	කළුතර මහ රෝහල සංවර්ධනය කිරීම	2016012	EUR	6,402,255	1,274,099,168	1,387,054	282,543,637
58	ග්‍රාමීය පාලම් නැවත ඉදිකිරීම (යුරෝ 44.3)	2018040	EUR	38,182,694	7,693,666,737	-	-
59	ග්‍රාමීය පාලම් නැවත ඉදිකිරීම (යුරෝ මිලියන 7.8)	2018041	EUR	7,817,896	1,612,948,522	-	-
එච්එස්බීසී බැංකුව එංගලන්තය					7,393,088,080		-
60	සීමාසහිත මිල්කෝ (පුද්ගලික) සමාගමේ සැකසම් කර්මාන්තශාලා නවීකරණය කිරීම	2013012	USD	644,422	93,024,849	-	-
61	ශ්‍රී ලංකාවේ තෝරාගත් රෝහල්වල සෞඛ්‍ය පහසුකම් ඉහළ නැංවීම	2019018		39,748,640	7,300,063,232	-	-
එච්එස්බීසී බැංකුව (ජැකර්ටා) ඩෙන්මාර්ක්					155,405,190		413,429,364
62	බඩල්ගම කිරි පිරිසැකසුම් යන්ත්‍රෝපකරණ ස්ථාපනය	2015019	EUR	766,266	155,405,190	2,044,407	413,429,364
එච්එස්බීසී ලිමිටඩ් (හොංකොං)					12,076,984,244		-
63	ශ්‍රී ලංකා දුම්රිය දෙපාර්තමේන්තුවේ උඩරට රේඛීය ක්‍රියාකාරීත්වය සඳහා වූ ඩීසල් එකක 09 ක් ප්‍රසම්පාදනය කිරීම	2018015	USD	65,707,606	12,076,984,244	-	-
ජාත්‍යන්තර සංවර්ධන සංගමය (IDA)					60,462,418,395		7,825,262,326
64	දේශගුණික ප්‍රතිරෝධතා වැඩිදියුණු කිරීමේ ව්‍යාපෘතිය සඳහා අතිරේක මූල්‍ය සම්පාදනය	2014010	XDR	16,764,284	4,243,417,320	-	-
65	උපායමාර්ගික නගර සංවර්ධන ව්‍යාපෘතිය	2014019	XDR	12,012,674	3,084,258,710	3,369,441	845,254,580
66	නිපුණතා සංවර්ධන ව්‍යාපෘතිය	2014022	XDR	-	-	1,560,000	380,558,525
67	ජලසම්පාදන හා සන්නිවේදන සේවා වැඩිදියුණු කිරීමේ ව්‍යාපෘතිය	2015028	XDR	35,884,857	9,053,703,800	-	-
68	මුල් ළමාවිය සංවර්ධන ව්‍යාපෘතිය	2015030	XDR	8,220,746	2,114,882,250	2,174,197	529,465,200
69	ක්‍රමෝපායික නගර සංවර්ධනය සඳහා අතිරේක මූල්‍ය ප්‍රතිපාදන	2016027	XDR	707,319	185,212,500	3,326,244	815,362,390

මූල්‍ය ප්‍රකාශන

මූල්‍ය ප්‍රකාශයන්ට සටහන්

සටහන් 11 විදේශීය ණය ගැනීම් 2020

ණය සටහන ආයතනය	ව්‍යාපෘතිය	ණය අංකය	මුදල් මාලිගය	2020		2019	
				වටිනාකම (විදේශ විනිමය)	වටිනාකම (රු.)	වටිනාකම (විදේශ විනිමය)	වටිනාකම (රු.)
70	දේශගුණික ප්‍රතිරෝධතා වැඩිදියුණු කිරීමේ ව්‍යාපෘතිය සඳහා අතිරේක මූල්‍යයන්	2016028	XDR	15,211,744	3,855,630,987	2,907,974	695,970,809
71	පරිසර පද්ධති සංරක්ෂණය සහ කළමනාකරණ ව්‍යාපෘතිය	2016029	XDR	5,721,356	1,474,835,180	3,960,468	979,995,650
72	සමාජ ආරක්ෂණ ජාල ව්‍යාපෘතිය	2016043	XDR	36,967,479	9,481,799,846	109,040	27,347,688
73	කෘෂිකාර්මික අංශ නවීකරණ ව්‍යාපෘතිය	2017001	XDR	19,545,020	4,999,548,329	1,633,225	413,092,990
74	ප්‍රවෘත්ත සම්බන්ධතාවය හා වත්කම් කළමනාකරණ ව්‍යාපෘතිය	2017023	XDR	2,718,090	700,759,390	1,692,442	419,329,418
75	උසස් අධ්‍යාපනය ඉහළ නැංවීම සහ සංවර්ධන ක්‍රියාකාරීත්වය වේගවත් කිරීමේ වැඩසටහන (AHEAD)	2017017	XDR	6,400,000	1,616,996,386	1,816,600	461,403,685
76	මූල්‍ය අංශ නවීකරණ ව්‍යාපෘතිය	2017024	XDR	576,425	143,401,104	4,337,358	1,086,503,667
77	සාමාන්‍ය අධ්‍යාපන නවීකරණ ව්‍යාපෘතිය	2018033	USD	15,684,980	2,892,531,044	4,331,214	764,780,473
78	කාලගුණික වාරිමාර්ග ව්‍යාපෘතිය	2019021	USD	4,312,500	792,262,544	2,300,000	406,197,250
79	දේශීය සංවර්ධන සහායක ව්‍යාපෘතිය	2019027	USD	2,403,360	407,819,176	-	-
80	කොවිඩ් 19 හදිසි ප්‍රතිචාර සහ සෞඛ්‍ය පද්ධති සුදානම් කිරීමේ ව්‍යාපෘතිය	2020009	USD	53,671,786	10,089,957,828	-	-
81	කොවිඩ් 19 හදිසි ප්‍රතිචාර සහ සෞඛ්‍ය පද්ධති සුදානම් කිරීම සඳහා අතිරේක මූල්‍යයන් - සහනදායී නොවන ණය	2020016	USD	23,391,593	5,325,402,000	-	-
ඉදිකිරීම් සහ සංවර්ධනය සඳහා වූ ජාත්‍යන්තර බැංකුව					22,953,551,711		1,737,866,894
82	කොළඹ අගනගර ආශ්‍රිත නාගරික සංවර්ධන ව්‍යාපෘතිය	2012011	USD	52,000,000	9,543,394,800	5,000,000	906,399,500
83	උසස් අධ්‍යාපනය ඉහළ නැංවීම සහ සංවර්ධන ක්‍රියාකාරීත්වය වේගවත් කිරීමේ වැඩසටහන (AHEAD)	2017019	USD	18,400,000	3,381,291,370	3,700,000	669,622,920
84	රාජ්‍ය සහ පෞද්ගලික සහභාගිත්ව වැඩසටහන පිළියෙල කිරීමේ අත්තිකාරම් - අංක. P 4940	2018036	USD	-	-	250,000	39,900,075
85	ප්‍රාථමික සෞඛ්‍ය ක්‍රමය ශක්තිමත් කිරීමේ ව්‍යාපෘතිය	2019001	USD	55,022,235	9,981,777,614	694,622	121,944,399
86	රාජ්‍ය හවුල්කාරීත්ව ව්‍යාපෘති සහයට යටිතල පහසුකම් මූල්‍යයන් සහ රාමු සැකසීම	2019022	USD	319,603	30,375,428	-	-
87	කොවිඩ් 19 හදිසි ප්‍රතිචාර සහ සෞඛ්‍ය පද්ධති සුදානම් කිරීමේ ව්‍යාපෘතිය	2020010	USD	87,500	16,712,500	-	-
කෘෂිකර්ම සංවර්ධනය සඳහා වූ ජාත්‍යන්තර අරමුදල					7,654,612,531		907,849,835
88	ශ්‍රී ලංකා කුඩා තේ වතු හා රබර් ප්‍රතිජනනය ව්‍යාපෘතිය (STARR)	2016016	XDR	6,050,963	1,533,057,702	2,448,068	611,139,920
89	කුඩා තේ වතු කෘෂි ව්‍යාපාර හවුල්කරණ වැඩසටහන ක්‍රියාත්මක කිරීම (SAP)	2017014	USD	9,829,346	1,772,734,550	1,635,590	296,709,916
90	මාලිබොඩ, නාවලපිටිය, වැල්ලවත්ත සහ රාගල ප්‍රදේශයන්හි බෙදාහැරීම් උපපොලවල් 04 ක් ඉදිකිරීම	2015021	EUR	22,637,302	4,348,820,279	-	-
නෝර්ඩියා බැංකුව ගිණුම්					3,116,644,721		
91	නෙදර්ලන්තයේ මූල්‍ය ආධාර යටතේ උතුරු පළාතේ සෞඛ්‍ය සැපයුම් සේවය ශක්තිමත් කිරීම	2019038		15,233,087	3,116,644,721	-	-
බනිජතෙල් අපනයනික රටවල සංවිධානය (OPEC)					3,934,259,469		3,139,057,695
92	මාර්ග ජාල සංවර්ධන ව්‍යාපෘතිය	2012024	USD	615,759	111,895,813	370,714	66,698,646
93	කොළඹ ජාතික මහාමාර්ග ව්‍යාපෘතිය	2013023	USD	7,438,975	1,355,737,209	1,607,311	285,575,147

මූල්‍ය ප්‍රකාශයන්ට සටහන්

සටහන් 11 විදේශීය ණය ගැනීම් 2020

ඉංග්‍රීසි සටහන අංකය	ව්‍යාපෘතිය	ණය අංකය	මුදල (රු.)	2020		2019	
				වටිනාකම (විදේශ විනිමය)	වටිනාකම (රු.)	වටිනාකම (විදේශ විනිමය)	වටිනාකම (රු.)
94	බදුල්ල සිට වෙන්කලඬි ව්‍යාපෘතිය සඳහා ඒ 05 පාර කොට්ඨාසයේ පුනරුත්ථාපනය	2015015	USD	9,368,533	1,692,605,709	4,798,235	850,721,931
95	බස්නාහිර පළාත් මාර්ග සංවර්ධන ව්‍යාපෘතිය	2015014	USD	2,612,907	476,261,223	2,492,860	440,181,227
96	කළු ගඟ සංවර්ධන ව්‍යාපෘතිය (අතිරේක ණය)	2017030	USD	1,666,234	297,759,515	8,353,606	1,495,880,744
	රෙයිගෙයිසන්ස් සෙන්ට්‍රල් බැංකුව				1,449,381,056		962,798,432
97	කොවිඩ්-19 පාලන ක්‍රියාත්මක කිරීමේ කටයුතු සඳහා ඉංජිනේරු තාක්ෂණික ආයතනයේ කාර්මික පුහුණු වැඩසටහන් වැඩිදියුණු කිරීම හා යාවත්කාලීන කිරීම	2016001	EUR	-	-	596,097	121,199,718
98	රජයේ රෝහල් සඳහා ගිලන්රථ 100 ක් ලබාගැනීම	2017025	EUR	4,457,339	915,476,420	2,049,114	417,230,810
99	රජයේ රෝහල් සඳහා ගිලන්රථ 100 ක් ලබාගැනීම	2017029	EUR	2,659,876	533,904,637	2,167,306	424,367,905
	යුනික්වෙට් ඔස්ට්‍රියා ඒජ් බැංකුව				1,640,455,036		657,325,543
100	ශ්‍රී ලංකා උසස් අධ්‍යාපන හා මහාමාර්ග අමාත්‍යාංශය සඳහා විද්‍යාගාර සහ වෛද්‍ය උපකරණ සැපයීම හා ස්ථාපනය කිරීම	2018017	EUR	528,800	106,267,447	1,094,277	219,013,372
101	කිරිම-කටුවන ඒකාබද්ධ ජල සැපයුම් යෝජනා ක්‍රමය ක්‍රියාත්මක කිරීම	2018003	EUR	5,136,215	1,060,423,521	2,097,122	438,312,171
102	කොළඹ මහ නගර සභාව සඳහා භාණ්ඩ ප්‍රවාහන උපකරණ සැපයීම	2019008	EUR	2,063,400	473,764,068	-	-
	කැල්සෝන් ක්‍රෙඩිට් ඇග්‍රිකෝල් සී.අයි.බී				21,476,611,620		9,256,861,170
103	මහ මානලේ ජලසම්පාදන ව්‍යාපෘතිය ක්‍රියාත්මක කිරීම	2016019	EUR	68,116,990	14,034,832,796	14,638,640	2,761,202,346
104	කැලණි දකුණු ජලසම්පාදන ව්‍යාපෘතිය ක්‍රියාත්මක කිරීම - අදියර 11	2016020	EUR	34,996,545	7,441,778,825	34,103,519	6,495,658,824
	කෝප් සෙන්ට්‍රල් රෙයිගෙයිසන්ස් බොරන්ලින් බැංකුව				3,121,906,541		3,782,478,286
105	ග්‍රාමීය පාලම් 463 ක් ඉදිකිරීම	2014035	USD	9,923,291	1,960,550,579	-	-
106	කිරි සතුන් 20,000 ක් ආනයනය ක්‍රියාත්මක කිරීමේ ව්‍යාපෘතිය (ඇ.ඩො. 62.86)	2016040	USD	-	-	11,049,088	1,710,238,940
107	කිරි සතුන් 20,000 ක් ආනයනය ක්‍රියාත්මක කිරීමේ ව්‍යාපෘතිය (ඇ.ඩො. 11.09)	2016041	USD	1,643,782	407,130,496	8,319,831	1,312,254,523
108	තෝරාගත් දිස්ත්‍රික්ක 03 ක් සඳහා භූගත ජල අධීක්ෂණ ජාලයක් පිහිටුවීමේ නියමිත ව්‍යාපෘතිය	2017034	EUR	3,750,895	754,225,466	3,750,895	759,984,822
	චීන සංවර්ධන බැංකු සංස්ථාව				3,548,449,320		4,413,467,830
109	මොරගහකන්ද සංවර්ධන ව්‍යාපෘතිය	2012017	USD	5,104,550	900,598,275	-	-
110	ප්‍රමුඛ මාර්ග වැඩිදියුණු කිරීමේ සහ පුනරුත්ථාපන ව්‍යාපෘතිය III (අදියර 1)	2014001	USD	8,138,925	1,475,064,961	10,986,251	1,955,848,180
111	ප්‍රමුඛ මාර්ග වැඩිදියුණු කිරීමේ සහ පුනරුත්ථාපන ව්‍යාපෘතිය III (අදියර 11)	2014034	USD	6,457,228	1,172,786,084	13,784,378	2,457,619,650
	ප්‍රංශ රජය				5,504,908,614		758,529,380
112	අඹතලේ ජලසම්පාදන පද්ධති වැඩිදියුණු කිරීම ක්‍රියාවට නැංවීම සහ බලශක්ති ඉතිරිකිරීමේ ව්‍යාපෘතිය	2014027	USD	5,996,447	1,088,217,014	2,865,414	514,790,524
113	නගර ව්‍යාපෘති අදියර 1 සඳහා සනීපාරක්ෂක සන්කාරක වැඩසටහන ක්‍රියාත්මක කිරීම	2016021	EUR	371,655	74,520,482	1,178,762	243,738,856
114	හරිත බලශක්ති සංවර්ධනය හා බලශක්ති කාර්යක්ෂමතාව වැඩිදියුණු කිරීමේ ආයෝජන වැඩසටහන	2015023	EUR	17,143,103	3,128,335,890	-	-

මූල්‍ය ප්‍රකාශන

මූල්‍ය ප්‍රකාශයන්ට සටහන්

සටහන් 11 විදේශීය ණය ගැනීම් 2020

ණය සමයන ආයතනය	ව්‍යාපෘතිය	ණය අංකය	මුදල රට	2020		2019	
				වටිනාකම (විදේශ විනිමය)	වටිනාකම (රු.)	වටිනාකම (විදේශ විනිමය)	වටිනාකම (රු.)
115	හරිත බලශක්ති සංවර්ධනය හා බලශක්ති කාර්යක්ෂමතාව වැඩිදියුණු කිරීම ක්‍රියාත්මක කිරීමේ ආයෝජන වැඩසටහන - ට්‍රැන්ච් - 2	2018046	EUR	3,418,126	679,090,707	-	-
116	ප්‍රංශ සහන ණය යටතේ කුඩා කිරි සමූපකාර සමිති සංවර්ධනය	2018047	EUR	2,678,374	534,744,521	-	-
ජර්මන් රජය					702,112,079		
117	මහමෝදර මාතෘත්ව රෝහල ඉදිකිරීම-ගාල්ල	2012022	EUR	3,525,281	702,112,079	-	-
ඉන්දියානු රජය					8,610,599,407		3,700,164,440
118	කොළඹ-මාතර දුම්රිය මාර්ග වැඩිදියුණු කිරීම	2008011	USD	-	-	59,063	10,356,946
119	ඉන්දියා-ඩොලර් ණය ගිවිසුම	2008006	USD	426,076	79,317,341	-	-
120	විසල් දඹුලු ජලසම්පාදන ව්‍යාපෘතිය i	2012002	USD	-	-	5,206,354	879,190,314
121	ලකුරු දුම්රිය සේවාවන් නැවත ස්ථාපනය කිරීම	2012003	USD	46,616,564	8,531,282,066	15,683,620	2,810,617,179
කුවේට් රජය					3,079,637,462		1,040,319,174
122	මොරගහකන්ද කළු ගඟ සංවර්ධන ව්‍යාපෘතිය	2009002	KWD	-	-	240,687	134,527,147
123	පාලම් 25 ක් නැවත ඉදිකිරීමේ ව්‍යාපෘතිය	2014002	KWD	1,833,848	1,091,095,629	270,401	157,036,795
124	ශ්‍රී ලංකා නැගෙනහිර විශ්වවිද්‍යාලයේ සෞඛ්‍ය ආරක්ෂණ විද්‍යා අධ්‍යාපන සඳහා ගොඩනැගිලි සංකීර්ණය	2016017	KWD	1,873,028	1,115,030,881	649,080	103,738,345
125	කළු ගඟ සංවර්ධන ව්‍යාපෘතිය (අතිරේක)	2017033	KWD	1,358,042	816,467,454	1,096,509	645,016,887
126	සුනාමි බලපෑමට ලක් වූ ප්‍රදේශවල නෂ්ට අධ්‍යාපනය සහ පරිපාලන යටිතල පහසුකම් ශක්තිමත් කිරීම	2005048		95,874	57,043,499	-	-
අරාබි ආර්ථික සංවර්ධනය සඳහා වූ සවුදි අරමුදල					2,702,471,056		2,494,826,112
127	අපස්මාර රෝහ, සහ සෞඛ්‍ය මධ්‍යස්ථාන ව්‍යාපෘතිය	2008001	SAR	-	-	2,003,346	92,687,121
128	කළු ගඟ සංවර්ධන ව්‍යාපෘතිය	2010028	SAR	2,431,870	115,744,033	-	-
129	මහාමර්ග ජාල සංවර්ධන ව්‍යාපෘතිය	2012025	SAR	7,853,585	368,749,244	4,816,120	218,455,012
130	ජේරාදෙනියා-බදුල්ල-වෙන්නලඩි මාර්ග ව්‍යාපෘතිය වැඩිදියුණු කිරීම	2015026	SAR	31,103,599	1,462,518,110	20,713,680	953,396,194
131	කළු ගඟ සංවර්ධන ව්‍යාපෘතිය (අතිරේක මූල්‍යනය)	2018024	SAR	15,535,410	727,767,574	25,856,413	1,230,287,785
132	වයඹ විශ්වවිද්‍යාලයේ නාගරික සංවර්ධන ව්‍යාපෘතිය	2017032	SAR	589,471	27,692,094	-	-
ජපන් රජය					64,274,890,880		15,730,991,212
133	මහනුවර නාගරික අපජල කළමනාකරණ ව්‍යාපෘතිය	2010016	JPK	3,319,100	5,632,860,834	1,222,245	1,946,302,029
134	හබරණ-වේයන්ගොඩ සම්ප්‍රේෂණ මාර්ගය දියුණු වෙමින් පවතින ප්‍රදේශ ඉලක්ක කරමින් මූලික සමාජ සේවා වැඩිදියුණු කිරීම	2012007	JPK	83,735	141,476,031	90,429	153,829,160
136	මහ කොළඹ සම්ප්‍රේෂණ හා බෙදාහැරීමේ හානි අවම කිරීමේ ව්‍යාපෘතිය	2013016	JPK	12,909,522	18,958,385,565	-	-
137	ප්‍රධාන පාලම් සංවර්ධන ව්‍යාපෘතිය	2013018	JPK	84,800	143,379,903	707,288	1,120,082,364
138	නායයාම් ව්‍යසනවලින් ආරක්ෂාවීමේ ව්‍යාපෘතිය	2013019	JPK	1,690,045	2,859,606,887	1,452,476	2,355,844,374

මූල්‍ය ප්‍රකාශයන්ට සටහන්

සටහන් 11 විදේශීය ණය ගැනීම් 2020

ඉහළ සටහන් අංකය	ව්‍යාපෘතිය	ණය අංකය	දේශීය මුදල	2020		2019	
				වටිනාකම (විදේශ විනිමය)	වටිනාකම (රු.)	වටිනාකම (විදේශ විනිමය)	වටිනාකම (රු.)
139	අනුරාධපුර උතුරු ජලසම්පාදන ව්‍යාපෘතිය	2013020	JPK	1,256,820	2,170,158,682	1,281,825	1,992,591,118
140	කැලණි ගඟ හරහා නව පාලම් ඉදිකිරීමේ ව්‍යාපෘතිය	2014003	JPK	8,866,027	15,228,451,419	4,192,562	6,824,635,054
141	අනුරාධපුර උතුරු ජල සැපයුම් ව්‍යාපෘතිය (අදියර 2)	2016037	JPK	14,402	25,147,262	105,801	157,667,825
142	කොළඹ සැහැල්ලු දුම්රිය සංක්‍රමණ ව්‍යාපෘති පද්ධතියක් පිහිටුවීම (i)	2019011	JPK	2,027,963	3,445,869,008	736,039	1,176,587,696
143	ජාතික සම්ප්‍රේෂණ හා බෙදාහැරීම් ජාල සංවර්ධනය හා කාර්යක්ෂමතාව වැඩිදියුණු කිරීමේ ව්‍යාපෘතිය	2015018	JPK	2,628,698	4,368,999,669	-	-
144	නැගී එන කලාපවල ග්‍රාමීය යටිතල පහසුකම් සංවර්ධන ව්‍යාපෘතිය	2017015	JPK	591,930	1,025,958,988	-	-
145	සෞඛ්‍ය හා වෛද්‍ය සේවා වැඩිදියුණු කිරීමේ ව්‍යාපෘතිය	2018032	JPK	78,105	136,794,409	-	-
146	කළු ගඟ ජලසම්පාදනය පුළුල් කිරීමේ ව්‍යාපෘතිය	2017016	JPK	48,729	86,610,743	-	-
කොරියානු රජය				4,770,550,945		2,388,476,681	
147	ශ්‍රී ලංකා කොළඹ මධ්‍යම වෘත්තීය පුහුණු මධ්‍යස්ථානය සහ ගම්පහ තාක්ෂණික විද්‍යාලය ස්ථාපිත කිරීමේ ව්‍යාපෘතිය	2013033	KRK	1,343,310	205,670,588	4,181,634	669,117,972
148	සෞඛ්‍ය අපද්‍රව්‍ය බැහැර කිරීමේ පහසුකම් ගොඩනැංවීම	2013031	KRK	-	-	307,314	43,577,085
149	දැල්ලු මය ජලසම්පාදන ව්‍යාපෘතිය	2014038	KRK	22,802,597	3,512,708,233	10,832,133	1,675,781,623
150	රුවන්වැල්ල ජලසම්පාදන ව්‍යාපෘතිය	2014039	KRK	6,876,942	1,052,172,124	-	-
චීන ආනයන අපනයන බැංකුව				106,689,956,880		54,578,537,111	
151	මාතර-කතරගම දුම්රිය මාර්ගය දීර්ඝ කිරීම-මාතර බෙලිඅත්ත අංශය	2013005	USD	15,890,126	3,171,341,404	6,853,910	1,235,091,981
152	කුරුණෑගල ජලසම්පාදන සහ මලාපවහන ව්‍යාපෘතිය	2013041	CNY	-	-	45,285,961	1,133,774,798
153	මාතර - බෙලිඅත්ත කාණ්ඩයේ මාතර-කතරගම දුම්රිය මාර්ගය දීර්ඝකිරීම	2013022	CNY	118,854,502	3,305,729,218	47,377,642	1,247,237,456
154	පිටරවුම් මහාමාර්ගය ඉදිකිරීමේ ව්‍යාපෘතිය අදියර 3 කෙරවලපිටිය-කඩවත	2014024	USD	86,161,576	15,620,047,411	82,451,347	14,778,384,653
155	දකුණු අධිවේගී මාර්ගය දීර්ඝ කිරීම කාණ්ඩය 1 - මන්නල සිට බෙලිඅත්ත	2014025	CNY	291,646,397	7,840,420,270	329,405,454	8,544,101,603
156	දකුණු අධිවේගී මාර්ගය දීර්ඝ කිරීම කාණ්ඩය 1 - මන්නල සිට බෙලිඅත්ත	2014040	USD	187,274,123	34,066,141,311	56,896,204	10,233,144,861
157	හම්බන්තොට කේන්ද්‍රස්ථාන සංවර්ධන ව්‍යාපෘතිය	2014026	CNY	452,781,436	12,070,844,619	241,713,406	6,340,763,585
158	බෙලිඅත්ත සිට වැටිය දක්වා දක්ෂිණ අධිවේගී මාර්ගය - අදියර 2 පුළුල් කිරීමේ ව්‍යාපෘතිය	2016015	USD	64,733,078	11,887,164,217	43,265,643	7,726,547,925
159	දක්ෂිණ අධිවේගී මාර්ග පුළුල් කිරීමේ ව්‍යාපෘතියේ සිවිල් වැඩ පිළිබඳ සැලසුම් සමාලෝචනය හා ඉදිකිරීම් කටයුතු සඳහා වූ උපදේශක සේවා	2017042	CNY	170,176,661	4,485,329,687	94,710,818	2,461,438,975
160	64.31km න් මාර්ග පුළුල් කිරීම හා වැඩිදියුණු කිරීම සහ ශ්‍රී ලංකාවේ උච්ච හා මධ්‍යම පළාත්වල පාලම් 13 ක් ඉදිකිරීම	2018022	USD	28,337,512	5,232,740,650	4,961,074	878,051,275
161	නුවර උතුරු පානදුම්බර ඒකාබද්ධ ජලසම්පාදනය	2017041	EUR	349,089,845	9,010,198,093	-	-

මූල්‍ය ප්‍රකාශයන්ට සටහන්

සටහන් 11 විදේශීය ණය ගැනීම් 2020

ණය සටහන ආයතනය	ව්‍යාපෘතිය	ණය අංකය	මුදල් මාදුරු ලේඛ	2020		2019	
				වටිනාකම (විදේශ විනිමය)	වටිනාකම (රු.)	වටිනාකම (විදේශ විනිමය)	වටිනාකම (රු.)
ආනයන අපනයන බැංකුව ගංගේරියාව					-		7,068,025
162	ලබුගම ජල පෝෂක බලාගාරය ප්‍රතිසංස්කරණය කිරීමේ ව්‍යාපෘතිය	2013009	EUR	-	-	37,825	7,068,025
ඩොයිෂ් බැංකු ඒපී					9,226,333,713		238,582,868
163	වානේ පාලම් 537 ක් ඉදිකිරීම	2014028	USD	3,794,147	687,269,743	1,339,565	238,582,868
164	ග්‍රාමීය පාලම් නැවත ඉදිකිරීම - ඇ.ඩො. මිලියන 12.7 (වාණිජ පහසුකම්)	2019005		12,729,512	2,285,689,558	-	-
165	ග්‍රාමීය පාලම් නැවත ඉදිකිරීම - ඇ.ඩො. මිලියන 50.9 (UKEF)	2019006		34,664,073	6,253,374,412	-	-
බෙල්ජියම් කේබීසී බැංකුව					-		46,097,160
166	මොණරාගල සිට බුක්කල දක්වා ජලසම්පාදන ව්‍යාපෘතිය ක්‍රියාත්මක කිරීම	2014007	EUR	-	-	246,508	46,097,160
ඉන්දියා ආනයන අපනයන බැංකුව					4,842,265,567		2,915,539,639
167	ඩොලර් ණය මාලාව මිලියන 318 - දුම්රිය මාර්ග සංවර්ධනය	2017013	USD	26,297,084	4,842,265,567	16,527,000	2,915,539,639
ස්පාඤ්ඤ රාජධානිය					437,888,476		275,596,841
168	ආණමඩුව ඒකාබද්ධ ජලසම්පාදන ව්‍යාපෘතිය ක්‍රියාත්මක කිරීම	2016023	EUR	2,118,640	437,888,476	1,332,450	275,596,841
ස්ටැන්ඩර්ඩ් වර්ල්ඩ් බැංකුව (එක්සත් රාජධානිය)					934,596,367		
169	ද සොයිසා මාතෘ රෝහල් ව්‍යාපෘතිය සඳහා නව ජන්ම හා ප්‍රසව වෛද්‍ය යොමු මධ්‍යස්ථාන පිහිටුවීම	2019032	EUR	4,497,663	934,596,367	-	-
පකිස්තානු රජය					18,829,096		115,195,952
170	පකිස්තානු ණය මාලාව	2006071	USD	122,800	18,829,096	652,975	115,195,952
අර්ස්ට් බැංකුව ඕස්ට්‍රේලියාව					1,734,737,991		
171	වික්‍රියා මෘදු යෝජනා ක්‍රමයක් යටතේ ශල්‍යකර්ම ඒකක හා දැඩි සන්කාර ඒකකවල උපකරණ වැඩිදියුණු කිරීම	2018016	EUR	8,620,618	1,734,737,991	-	-
ආපසු ගෙවීම්					-		
172	ජාතික කෘෂි ව්‍යාපාර සංවර්ධන වැඩසටහන	2010009	XDR	-	-	(497,380)	(122,078,647)
173	වියළි කලාප නාගරික ජල සහ සනීපාරක්ෂක ව්‍යාපෘතිය (ADF)	2013021	XDR	-	-	(324)	(82,870)
එකතුව					507,388,442,365		152,582,463,059
සටහන:							
ව්‍යාපෘති ණය (8343)					507,388,442,365		152,582,463,059
විදේශීය මුදලින් කාලීන ණය පහසුකම් (9190)					93,500,000,000		-
ජාත්‍යන්තර ස්වෛරීත්ව බැඳුම්කර (9194)					-		782,518,480,000
					600,888,442,365		935,100,943,059

මූල්‍ය ප්‍රකාශයන්ට සටහන්

සටහන් 11 (අ) විදේශීය ණය ගැනීම් 2020

ණය සමස්ත ආයතනය	ණය අංකය	විදේශ ඩිනරය	2020 වසර තුළ ප්‍රදානය කිරීම් හා ගිණුම්ගත කිරීම්		2019 වසර හා ඊට පෙර වසරවල් තුළ ප්‍රදානය කිරීම් හා 2020 වසර තුළ ගිණුම්ගත කිරීම්		එකතුව	
			වටිනාකම (විදේශ විනිමය)	වටිනාකම (රු.)	වටිනාකම (විදේශ විනිමය)	වටිනාකම (රු.)	වටිනාකම (විදේශ විනිමය)	වටිනාකම (රු.)
ආසියානු සංවර්ධන බැංකුව (ADB)			90,018,450,100		43,043,975,391		133,062,425,491	
1	2009028	USD	6,250,502	1,150,128,392	3,903,364	697,546,464	10,153,867	1,847,674,856
2	2009029	XDR	785,755	206,875,234	66,182	16,750,528	851,937	223,625,762
3	2010019	USD	(30,880)	(5,713,413)	1,578,469	284,213,678	1,547,588	278,500,265
4	2011001	USD	798,813	147,648,306	841,389	151,859,699	1,640,202	299,508,005
5	2011002	XDR	2,112,182	538,296,499	2,508,749	555,444,198	4,620,931	1,093,740,696
6	2011012	USD	-	-	1,238,250	186,128,690	1,238,250	186,128,690
7	2012029	XDR	1,121,676	286,954,189	489,866	121,501,705	1,611,543	408,455,895
8	2012030	USD	1,268,465	235,435,132	1,055,016	190,918,552	2,323,480	426,353,685
9	2013015	USD	3,800,350	669,096,406	43,474,199	6,902,289,342	47,274,548	7,571,385,749
10	2013021	XDR	316,751	79,293,060	1,170,749	290,075,691	1,487,501	369,368,752
11	2009006	USD	-	-	4,186,583	629,578,693	4,186,583	629,578,693
12	2013017	XDR	123,477	30,797,341	12,448,650	2,785,827,023	12,572,127	2,816,624,364
13	2013042	USD	15,808,844	2,914,008,393	4,189,751	755,065,810	19,998,595	3,669,074,203
14	2013043	XDR	1,642,175	423,542,657	288,665	71,053,839	1,930,840	494,596,496
15	2014017	USD	12,012,959	2,222,676,479	2,939,265	526,953,829	14,952,224	2,749,630,307
16	2014018	XDR	(54,346)	(13,547,272)	259,820	64,000,000	205,474	50,452,728
17	2014041	XDR	319,197	79,871,773	1,324,585	327,258,723	1,643,782	407,130,496
18	2014029	USD	7,366,837	1,365,649,096	3,230,804	580,113,372	10,597,641	1,945,762,468
19	2014030	XDR	850,015	217,955,422	195,106	48,318,670	1,045,121	266,274,092
20	2014036	XDR	617,351	154,593,322	6,213,358	1,409,818,366	6,830,709	1,564,411,688
21	2014037	USD	5,988,216	1,088,439,683	14,654,877	2,349,347,097	20,643,092	3,437,786,780
22	2015025	USD	8,166,394	2,250,982,796	2,462,786	445,935,385	10,629,179	2,696,918,181
23	2015024	XDR	7,196,229	1,181,280,064	2,208,995	546,139,651	9,405,223	1,727,419,715
24	2015036	USD	12,441,684	2,312,238,341	2,612,000	472,014,522	15,053,684	2,784,252,863
25	2016033	XDR	81,079	20,790,698	3,582	882,510	84,661	21,673,208
26	2016034	USD	5,166,626	956,669,478	3,551,987	636,908,549	8,718,613	1,593,578,027
27	2016035	XDR	1,892,082	481,738,616	1,215,165	301,904,721	3,107,247	783,643,337
28	2016036	USD	8,143,073	1,493,744,995	5,726,714	1,034,631,567	13,869,787	2,528,376,562
29	2017010	USD	141,601	26,069,808	96,251	17,330,009	237,852	43,399,817
30	2017037	USD	40,070,675	7,461,962,360	16,724,893	3,024,263,977	56,795,568	10,486,226,337
31	2017039	USD	147,664	27,513,431	74,085	13,354,235	221,750	40,867,665
32	2017040	USD	13,982,334	2,575,713,365	7,172,064	1,295,958,792	21,154,398	3,871,672,157
33	2018005	USD	12,500,000	2,265,012,500	37,500,000	6,778,737,500	50,000,000	9,043,750,000
34	2018018	USD	279,573	52,074,527	204,782	36,951,477	484,354	89,026,004
35	2018019	USD	5,049,678	925,268,782	2,252,008	406,402,131	7,301,687	1,331,670,913
36	2017036	USD	32,924,150	7,072,450,503	16,295,006	2,935,930,690	49,219,157	10,008,381,193
37	2018020	USD	27,720,000	5,169,797,816	-	-	27,720,000	5,169,797,816

මූල්‍ය ප්‍රකාශයන්ට සටහන්

සටහන් 11 (අ) විදේශීය ණය ගැනීම් 2020

ණය සමයන ආයතනය	ණය අංකය	විදේශීය බලාපොරොත්තු	2020 වසර තුළ ප්‍රදානය කිරීම් හා ගිණුම්ගත කිරීම්		2019 වසර හා ඊට පෙර වසරවල් තුළ ප්‍රදානය කිරීම් හා 2020 වසර තුළ ගිණුම්ගත කිරීම්		එකතුව	
			වටිනාකම (විදේශ විනිමය)	වටිනාකම (රු.)	වටිනාකම (විදේශ විනිමය)	වටිනාකම (රු.)	වටිනාකම (විදේශ විනිමය)	වටිනාකම (රු.)
38	2018045	USD	11,008,956	2,048,419,727	55,137	9,813,545	11,064,094	2,058,233,273
39	2019012	USD	19,221,905	3,522,877,176	12,619,094	2,292,940,214	31,841,000	5,815,817,390
40	2019030	USD	2,166,464	401,126,637	378,552	68,196,396	2,545,016	469,323,033
41	2019048	XDR	61,789,532	11,440,606,074	-	-	61,789,532	11,440,606,074
42	2020018	XDR	120,000,000	22,379,384,000	-	-	120,000,000	22,379,384,000
43	2019007	USD	1,190,336	219,154,399	8,000	1,442,038	1,198,336	220,596,437
44	2018037	USD	10,491,210	1,920,326,474	19,200,000	3,395,383,500	29,691,210	5,315,709,974
45	2019040	USD	2,146,610	394,510,395	-	-	2,146,610	394,510,395
46	2009007	USD	-	-	1,108,571	229,060,384	1,108,571	229,060,384
47	2011013	USD	-	-	49,849	10,110,063	49,849	10,110,063
48	2019029	USD	7,356,093	1,364,161,342	50,850	8,995,478	7,406,943	1,373,156,820
49	2017038	USD	1,420,076	262,575,098	754,696	136,624,086	2,174,772	399,199,185
ආසියානු යටිතල පහසුකම් ආයෝජන බැංකුව				1,515,813,544		123,072,950		1,638,886,494
50	2019019	USD	2,172,736	402,989,003	200,000	35,163,700	2,372,736	438,152,703
51	2019020	USD	6,029,192	1,112,824,541	500,000	87,909,250	6,529,192	1,200,733,791
බොරන්ලීන් බැංකුව				1,523,509,345		9,057,205,082		10,580,714,427
52	2016012	EUR	1,280,451	263,254,935	5,121,804	1,010,844,232	6,402,255	1,274,099,168
53	2018040	EUR	5,939,182	1,260,254,410	32,243,511	6,433,412,327	38,182,694	7,693,666,737
54	2018041	EUR	-	-	7,817,896	1,612,948,522	7,817,896	1,612,948,522
එච්එස්බීබී බැංකුව එංගලන්තය				5,400,877,893		1,992,210,187		7,393,088,080
55	2013012	USD	-	-	644,422	93,024,849	644,422	93,024,849
56	2019018	USD	29,135,711	5,400,877,893	10,612,929	1,899,185,338	39,748,640	7,300,063,232
එච්එස්බීබී බැංකුව (ඊකේඑන් ධනෝමාර්ක්)				58,601,945		96,803,245		155,405,190
57	2015019	EUR	279,207	58,601,945	487,059	96,803,245	766,266	155,405,190
එච්එස්බීබී ලිමිටඩ් (හොංකොං)				10,968,060,089		1,108,924,155		12,076,984,244
58	2018015	USD	59,558,756	10,968,060,089	6,148,850	1,108,924,155	65,707,606	12,076,984,244
ජාත්‍යන්තර සංවර්ධන සංගමය (IDA)				46,811,696,871		13,650,721,524		60,462,418,395
59	2014010	XDR	5,756,369	1,526,706,592	11,007,916	2,716,710,728	16,764,284	4,243,417,320
60	2014019	XDR	9,112,842	2,357,854,310	2,899,833	726,404,400	12,012,674	3,084,258,710
61	2015028	XDR	18,603,502	4,782,978,200	17,281,355	4,270,725,600	35,884,857	9,053,703,800
62	2015030	XDR	6,034,651	1,572,218,550	2,186,095	542,663,700	8,220,746	2,114,882,250
63	2016027	XDR	707,319	185,212,500	-	-	707,319	185,212,500
64	2016028	XDR	8,002,080	2,047,548,629	7,209,664	1,808,082,358	15,211,744	3,855,630,987
65	2016029	XDR	4,410,359	1,149,200,240	1,310,998	325,634,940	5,721,356	1,474,835,180
66	2016043	XDR	36,822,352	9,120,283,646	145,126	361,516,200	36,967,479	9,481,799,846
67	2017001	XDR	13,271,132	3,456,393,460	6,273,887	1,543,154,869	19,545,020	4,999,548,329
68	2017023	XDR	2,718,090	700,759,390	-	-	2,718,090	700,759,390
69	2017017	XDR	4,500,000	1,146,158,153	1,900,000	470,838,233	6,400,000	1,616,996,386

මූල්‍ය ප්‍රකාශයන්ට සටහන්

සටහන් 11 (අ) විදේශීය ණය ගැනීම් 2020

ණය සමස්ත ආයතනය	ණය අංකය	වටිනාකම (විදේශ විනිමය)	2020 වසර තුළ ප්‍රදානය කිරීම් හා ගිණුම්ගත කිරීම්		2019 වසර හා ඊට පෙර වසරවල් තුළ ප්‍රදානය කිරීම් හා 2020 වසර තුළ ගිණුම්ගත කිරීම්		එකතුව	
			වටිනාකම (රු.)	වටිනාකම (විදේශ විනිමය)	වටිනාකම (රු.)	වටිනාකම (විදේශ විනිමය)	වටිනාකම (විදේශ විනිමය)	වටිනාකම (රු.)
70	2017024	XDR	201,425	50,181,130	375,000	93,219,974	576,425	143,401,104
71	2018033	USD	15,434,980	2,852,191,369	250,000	40,339,675	15,684,980	2,892,531,044
72	2019021	USD	2,000,000	375,017,000	2,312,500	417,245,544	4,312,500	792,262,544
73	2019027	USD	555,684	73,633,874	1,847,676	334,185,302	2,403,360	407,819,176
74	2020009	USD	53,671,786	10,089,957,828	-	-	53,671,786	10,089,957,828
75	2020016	USD	23,391,593	5,325,402,000	-	-	23,391,593	5,325,402,000
නැවත ඉදිකිරීම් සහ සංවර්ධනය සඳහා වූ ජාත්‍යන්තර බැංකුව			13,681,329,172		9,272,222,540		22,953,551,711	
76	2012011	USD	32,000,000	5,948,648,800	20,000,000	3,594,746,000	52,000,000	9,543,394,800
77	2017019	USD	13,900,000	2,564,881,820	4,500,000	816,409,550	18,400,000	3,381,291,370
78	2019001	USD	30,997,235	5,730,217,066	24,025,000	4,251,560,548	55,022,235	9,981,777,614
79	2019022	USD	(3,130,173)	(579,131,014)	3,449,776	609,506,442	319,603	30,375,428
80	2020010	USD	87,500	16,712,500	-	-	87,500	16,712,500
කෘෂිකර්ම සංවර්ධනය සඳහා වූ ජාත්‍යන්තර අරමුදල			2,584,784,325		5,069,828,206		7,654,612,531	
81	2016016	XDR	3,843,722	989,390,757	2,207,241	543,666,944	6,050,963	1,533,057,702
82	2017014	USD	5,209,307	956,720,003	4,620,038	816,014,548	9,829,346	1,772,734,550
83	2015021	EUR	3,230,591	638,673,565	19,406,711	3,710,146,714	22,637,302	4,348,820,279
නෝර්විජ්‍ය බැංකුව ඊතලන්තය			662,328,215		2,454,316,506		3,116,644,721	
84	2019038	EUR	3,021,494	662,328,215	12,211,593	2,454,316,506	15,233,087	3,116,644,721
බනිතකෝල අපනයනික රටවල සංවිධානය (OPEC)			2,605,390,688		1,328,868,781		3,934,259,469	
85	2012024	USD	465,073	84,818,277	150,686	27,077,537	615,759	111,895,813
86	2013023	USD	5,994,216	1,096,833,552	1,444,759	258,903,657	7,438,975	1,355,737,209
87	2015015	USD	5,866,339	1,070,115,862	3,502,195	622,489,847	9,368,533	1,692,605,709
88	2015014	USD	1,931,067	353,622,998	681,840	122,638,225	2,612,907	476,261,223
89	2017030	USD	-	-	1,666,234	297,759,515	1,666,234	297,759,515
රෙයිගෙයිසන්ස් සෙන්ට්‍රල් බැංකුව			176,888,016		1,272,493,040		1,449,381,056	
90	2017025	EUR	875,225	176,888,016	3,582,114	738,588,404	4,457,339	915,476,420
91	2017029	EUR	-	-	2,659,876	533,904,637	2,659,876	533,904,637
යුනික්වෙඩ් ඔස්ට්‍රියා ඒපී බැංකුව			1,151,356,331		489,098,705		1,640,455,036	
92	2018017	EUR	-	-	528,800	106,267,447	528,800	106,267,447
93	2018003	EUR	3,229,230	677,592,262	1,906,985	382,831,259	5,136,215	1,060,423,521
94	2019008	EUR	2,063,400	473,764,068	-	-	2,063,400	473,764,068
කැල්යෝන් ක්‍රෙඩිට් ඇග්‍රිකෝල් සී.අයි.බී			13,780,909,898		7,695,701,722		21,476,611,620	
95	2016019	EUR	38,242,516	8,002,202,367	29,874,473	6,032,630,429	68,116,990	14,034,832,796
96	2016020	EUR	26,624,726	5,778,707,532	8,371,820	1,663,071,293	34,996,545	7,441,778,825
කෝප් සෙන්ට්‍රල් රෙයිගෙයිසන්ස් බොරන්ලීන් බැංකුව			211,824,451		2,502,951,594		2,714,776,045	
97	2014035	USD	69,550	14,056,694	9,853,741	1,946,493,884	9,923,291	1,960,550,579
98	2017034	EUR	937,724	197,767,757	2,813,171	556,457,709	3,750,895	754,225,466

මූල්‍ය ප්‍රකාශයන්ට සටහන්

සටහන් 11 (අ) විදේශීය ණය ගැනීම් 2020

ණය සමයන ආයතනය	ණය අංකය	වටිනාකම (විදේශ විනිමය)	2020 වසර තුළ ප්‍රදානය කිරීම් හා ගිණුම්ගත කිරීම්		2019 වසර හා ඊට පෙර වසරවල් තුළ ප්‍රදානය කිරීම් හා 2020 වසර තුළ ගිණුම්ගත කිරීම්		එකතුව	
			වටිනාකම (විදේශ විනිමය)	වටිනාකම (රු.)	වටිනාකම (විදේශ විනිමය)	වටිනාකම (රු.)	වටිනාකම (විදේශ විනිමය)	වටිනාකම (රු.)
චිත සංවර්ධන බැංකු සංස්ථාව				854,563,473		2,693,885,847		3,548,449,320
99	2012017	USD	-	-	5,104,550	900,598,275	5,104,550	900,598,275
100	2014001	USD	4,718,332	854,563,473	3,420,593	620,501,488	8,138,925	1,475,064,961
101	2014034	USD	-	-	6,457,228	1,172,786,084	6,457,228	1,172,786,084
ප්‍රංශ රජය				1,504,614,162		4,000,294,452		5,504,908,614
102	2014027	USD	3,000,000	553,133,993	2,996,447	535,083,021	5,996,447	1,088,217,014
103	2016021	EUR	371,655	74,520,482	-	-	371,655	74,520,482
104	2015023	EUR	4,260,000	854,476,764	12,883,103	2,273,859,126	17,143,103	3,128,335,890
105	2018046	EUR	106,035	22,482,923	3,312,090	656,607,784	3,418,126	679,090,707
106	2018047	EUR	-	-	2,678,374	534,744,521	2,678,374	534,744,521
ජර්මන් රජය				82,138,806		619,973,273		702,112,079
107	2012022	EUR	582,315	82,138,806	2,942,966	619,973,273	3,525,281	702,112,079
ඉන්දියානු රජය				7,150,647,212		1,459,952,195		8,610,599,407
108	2008006	USD	426,076	79,317,341	-	-	426,076	79,317,341
109	2012003	USD	38,261,844	7,071,329,871	8,354,720	1,459,952,195	46,616,564	8,531,282,066
කුවේට් රජය				2,289,326,554		790,310,908		3,079,637,462
110	2014002	KWD	1,387,951	831,298,097	445,897	259,797,531	1,833,848	1,091,095,629
111	2016017	KWD	1,089,729	653,315,844	783,300	461,715,037	1,873,028	1,115,030,881
112	2017033	KWD	1,297,246	781,192,670	60,795	35,274,784	1,358,042	816,467,454
113	2005048	KWD	39,158	23,519,943	56,715	33,523,556	95,874	57,043,499
අරාබි ආර්ථික සංවර්ධනය සඳහා වූ සමුදාය අරමුදල				1,458,354,783		1,244,116,273		2,702,471,056
114	2010028	SAR	2,431,870	115,744,033	-	-	2,431,870	115,744,033
115	2012025	SAR	5,504,669	257,249,894	2,348,916	111,499,351	7,853,585	368,749,244
116	2015026	SAR	17,223,754	808,712,501	13,879,845	653,805,609	31,103,599	1,462,518,110
117	2018024	SAR	5,300,586	248,956,261	10,234,824	478,811,314	15,535,410	727,767,574
118	2017032	SAR	589,471	27,692,094	-	-	589,471	27,692,094
ජපන් රජය				27,645,771,685		36,629,119,196		64,274,890,880
119	2010016	JPY	2,623,455	4,483,258,840	695,645	1,149,601,994	3,319,100	5,632,860,834
120	2012006	JPY	1,103,612	1,906,743,384	5,258,318	8,144,448,098	6,361,929	10,051,191,481
121	2012007	JPY	-	3,202,548	83,735	138,273,483	83,735	141,476,031
122	2013016	JPY	938,012	1,871,456,775	11,971,510	17,086,928,790	12,909,522	18,958,385,565
123	2013018	JPY	56,352	95,829,836	28,448	47,550,066	84,800	143,379,903
124	2013019	JPY	972,326	1,665,244,739	717,719	1,194,362,148	1,690,045	2,859,606,887
125	2013020	JPY	1,236,405	2,135,974,358	20,415	34,184,324	1,256,820	2,170,158,682
126	2014003	JPY	5,683,230	9,911,669,990	3,182,797	5,316,781,429	8,866,027	15,228,451,419
127	2016037	JPY	12,917	22,697,302	1,485	2,449,960	14,402	25,147,262
128	2019011	JPY	1,585,406	2,711,972,175	442,557	733,896,832	2,027,963	3,445,869,008

මූල්‍ය ප්‍රකාශයන්ට සටහන්

සටහන් 11 (අ) විදේශීය ණය ගැනීම් 2020

ණය සමස්ත ආයතනය	ණය අංකය	විදේශ ධනීකරණය	2020 වසර තුළ ප්‍රදානය කිරීම් හා ගිණුම්ගත කිරීම්		2019 වසර හා ඊට පෙර වසරවල් තුළ ප්‍රදානය කිරීම් හා 2020 වසර තුළ ගිණුම්ගත කිරීම්		එකතුව	
			වටිනාකම (විදේශ විනිමය)	වටිනාකම (රු.)	වටිනාකම (විදේශ විනිමය)	වටිනාකම (රු.)	වටිනාකම (විදේශ විනිමය)	වටිනාකම (රු.)
129	2015018	JPK	1,049,965	1,788,284,249	1,578,734	2,580,715,420	2,628,698	4,368,999,669
130	2017015	JPK	471,487	826,032,337	120,443	199,926,651	591,930	1,025,958,988
131	2018032	JPK	78,105	136,794,409	-	-	78,105	136,794,409
132	2017016	JPK	48,729	86,610,743	-	-	48,729	86,610,743
කොරියානු ජනරජය				3,511,104,024		1,259,446,921		4,770,550,945
133	2013033	KRK	-	-	1,343,310	205,670,588	1,343,310	205,670,588
134	2014038	KRK	15,953,640	2,458,931,900	6,848,957	1,053,776,333	22,802,597	3,512,708,233
135	2014039	KRK	6,876,942	1,052,172,124	-	-	6,876,942	1,052,172,124
චීන ආනයන අපනයන බැංකුව				54,118,726,313		52,571,230,566		106,689,956,880
136	2013005	USD	15,890,126	3,171,341,404	-	-	15,890,126	3,171,341,404
137	2013022	CNY	98,677,165	2,788,991,649	20,177,337	516,737,569	118,854,502	3,305,729,218
138	2014024	USD	-	-	86,161,576	15,620,047,411	86,161,576	15,620,047,411
139	2014025	CNY	217,761,816	5,935,202,919	73,884,581	1,905,217,351	291,646,397	7,840,420,270
140	2014040	USD	79,257,848	14,866,203,858	108,016,275	19,199,937,453	187,274,123	34,066,141,311
141	2014026	CNY	401,040,123	10,747,658,839	51,741,313	1,323,185,780	452,781,436	12,070,844,619
142	2016015	USD	36,888,582	6,839,249,932	27,844,495	5,047,914,285	64,733,078	11,887,164,217
143	2017042	CNY	114,580,510	3,060,528,193	55,596,152	1,424,801,494	170,176,661	4,485,329,687
144	2018022	USD	24,910,885	4,611,199,963	3,426,627	621,540,687	28,337,512	5,232,740,650
145	2017041	EUR	74,272,502	2,098,349,556	274,817,343	6,911,848,537	349,089,845	9,010,198,093
ඩොයිෂ් බැංකු ජීවී				1,923,085,508		7,303,248,205		9,226,333,713
146	2014028	USD	797,763	148,231,046	2,996,384	539,038,697	3,794,147	687,269,743
147	2019005	USD	-	-	12,729,512	2,285,689,558	12,729,512	2,285,689,558
148	2019006	USD	9,533,030	1,774,854,461	25,131,043	4,478,519,951	34,664,073	6,253,374,412
ඉන්දියා ආනයන අපනයන බැංකුව				4,842,265,567		-		4,842,265,567
149	2017013	USD	26,297,084	4,842,265,567	-	-	26,297,084	4,842,265,567
ස්පාඤ්ඤ රාජධානිය				271,502,327		166,386,149		437,888,476
150	2016023	EUR	1,284,643	271,502,327	833,997	166,386,149	2,118,640	437,888,476
ස්වෛච්ච්ච වාර්ච්ච බැංකුව (එක්සත් රාජධානිය)				390,673,801		543,922,566		934,596,367
151	2019032	EUR	1,799,065	390,673,801	2,698,598	543,922,566	4,497,663	934,596,367
පකිස්තානු රජය				-		18,829,096		18,829,096
152	2006071	USD	-	-	122,800	18,829,096	122,800	18,829,096
අර්ජන්ටිනා බැංකුව ඕස්ට්‍රේලියාව				204,920,875		1,529,817,117		1,734,737,991
153	2018016	EUR	958,757	204,920,875	7,661,860	1,529,817,117	8,620,618	1,734,737,991
එකතුව				297,399,515,975		209,988,926,390		507,388,442,365

සටහන : 2020 වර්ෂය සඳහා විදේශ ණය ගැනීම් වටිනාකම තුළ 2019 හා ඊට පෙර වර්ෂවල ප්‍රදානය කළ රු. 209,988,926,390.23 ක වටිනාකමකින් යුතු ණය අන්තර්ගත වන අතර, 2020 අංක.06 දරණ විසර්ජන පනත අනුව එම වටිනාකම ණය සීමාව ගණනය කිරීමේදී සැලකිල්ලට ගෙන නොමැත.

මූල්‍ය ප්‍රකාශයන්ට සටහන්

සටහන් 12 විදේශීය ප්‍රදානයන්

ආධාරකරු	කතය	
	2020 රු.	2019 රු.
මුදලින් ලැබුණු ප්‍රදානයන්		
ආධාරකරු		
ආසියානු සංවර්ධන බැංකුව (ADB)	3,352,927	5,979,914
ජපාන රජය (JICA)	21,927,407	244,773,162
ජාත්‍යන්තර කම්කරු සංවිධානය (ILO)	-	743,633
ජාත්‍යන්තර සංවර්ධනය පිළිබඳ ඇමෙරිකා එක්සත් ජනපද නියෝජිත ආයතනය (USAID)	-	167,591
ජාත්‍යන්තර සංවර්ධන පර්යේෂණ ආයතනය (IDRC)	-	1,238,037
ඇමෙරිකා එක්සත් ජනපද කාර්මික සංවර්ධන සංවිධානය (UNIDO)	11,239,973	11,632,108
එක්සත් රාජධානිය (UK)	65,501,966	80,982,029
එක්සත් ජාතීන්ගේ සංවර්ධන වැඩසටහන (UNDP)	229,575,364	689,942,230
එක්සත් ජාතීන්ගේ අධ්‍යාපනික, විද්‍යාත්මක සහ සංස්කෘතික සංවිධානය (UNESCO)	4,776,222	11,847,020
එක්සත් ජාතීන්ගේ ජනගහන අරමුදල (UNFPA)	27,629,176	31,891,231
එක්සත් ජාතීන්ගේ ළමා අධ්‍යාපන අරමුදල (UNICEF)	146,288,530	76,310,413
ලෝක සෞඛ්‍ය සංවිධානය (WHO)	17,012,853	58,009,751
ලෝක ආහාර වැඩසටහන (WFP)	256,721,132	251,932,563
ලෝක බැංකුව (WB)	352,007,582	238,639,492
එක්සත් ජාතීන්ගේ පාරිසරික වැඩසටහන (UNEP)	1,018,839	13,613,074
එන්නත්කරණය හා ප්‍රතිශක්තිකරණය පිළිබඳ ගෝලීය සංවිධානය (GAVI)	-	38,342,724
දකුණු ආසියානු කලාපීය සහයෝගීතාව (SAARC)	7,358,766	6,856,749
ආහාර හා කෘෂිකර්ම සංවිධානය (FAO)	2,765,640	1,029,070
කොරියානු රජය	-	4,312,822
ඉතාලි රජය	-	9,397,916
නෝර්වේ රජය (NORAD)	21,449,368	36,096,554
ජර්මන් රජය	-	327,050
බහරේන් රජය	-	9,357,683
චීන රජය	-	5,459,857
පකිස්තාන් රජය	-	19,793,257
නේපාල රජය	-	568,780
අප්‍රිකා ආසියා ග්‍රාමීය සංවර්ධන සංවිධානය (AARDO)	-	163,545
එක්සත් ජාතීන්ගේ සරණාගතයින් පිළිබඳ මහ කොමසාරිස් (UNHCR)	1,555,931	3,695,186
එක්සත් ජාතීන්ගේ ජනාවාස	-	22,936,528
ඉන්දියානු රජය	866,046	4,363,617
ස්විස් සම්මේලනය	3,349,524	12,426,456
ගෝලීය වෙනස්කම් පිළිබඳ පර්යේෂිත ආසියා-පැසිපික් ජාලය (APN)	2	2,140,303
කැනඩා රජය	256,880	36,516,566
එකතුව (අ)	1,174,654,127	1,931,486,913
විශේෂ විදේශ ව්‍යවහාර මුදල් ගිණුම් මගින් ලැබුණු ප්‍රදානයන්		
ජාත්‍යන්තර සංවර්ධන සංවිධානය (IDA)	169,292,088	-
ආසියානු සංවර්ධන බැංකුව (ADB)	1,037,913,891	659,468,385
එකතුව (ආ)	1,207,205,979	659,468,385

මූල්‍ය ප්‍රකාශයන්ට සටහන්

සටහන් 12 විදේශීය ප්‍රදානයන්

ආධාරකරු	තත්‍ය	
	2020 රු.	2019 රු.
උපකරණ හා ද්‍රව්‍ය ස්වරූපයෙන් ලැබුණු ප්‍රදානයන්		
ලෝක ආහාර වැඩසටහන (WFP)	114,509,464	239,162,183
එක්සත් ජනපදය (කෘෂිකර්ම දෙපාර්තමේන්තුව) USDA	467,000,000	-
ආසියානු සංවර්ධන බැංකුව (ADB)	-	53,501,981
ලෝක බැංකුව (WB)	-	198,925,409
එකතුව (අ)	581,509,464	491,589,573
සෘජු ගෙවීම්		
ජපාන ජාත්‍යන්තර සහයෝගීතා ඒජන්සිය (JICA)	1,807,108,802	2,268,530,842
ඉන්දියානු රජය	107,587,482	1,492,653,631
ජර්මන් රජය (GIZ)	309,403,052	250,000,000
එක්සත් ජාතීන්ගේ සංවර්ධන වැඩසටහන (UNDP)	-	21,179,838
චීන රජය	26,007,052	243,544,490
කොරියානු රජය	-	185,476,789
ස්විස් සම්මේලනය	-	126,635,760
ආසියානු සංවර්ධන බැංකුව (ADB)	134,942,799	29,723,011
එක්සත් ජාතීන්ගේ ජනගහන අරමුදල (UNFPA)	-	10,488,430
ලෝක බැංකුව (WB)	-	98,626,449
කුවේට්	-	100,000,000
එකතුව (ආ)	2,385,049,187	4,826,859,239
මුළු එකතුව = (අ)+(ආ)+(ඇ)+(ඈ)	5,348,418,756	7,909,404,110

මූල්‍ය ප්‍රකාශයන්ට සටහන්

	තත්‍ය	
	2020 රු.	2019 රු.
සටහන් 13 දේශීය බැංකු නොවන ණය ගැනීම්		
භාණ්ඩාගාර බිල්පත් මගින් ශුද්ධ ණය ගැනීම් - 8085	723,705,514,684	138,873,674,152
භාණ්ඩාගාර බැඳුම්කර - 9093	1,332,069,100,000	768,000,000,000
විදේශීය ව්‍යවහාර මුදල් බැංකු ඒකකය (ව්‍යාපෘති නොවන) - 9107	50,634,567,200	67,936,552,500
ශ්‍රී ලංකා සංවර්ධන බැඳුම්කර - 9105	93,678,645,363	61,856,976,534
විදේශීය ව්‍යවහාර මුදල් බැංකු ඒකකය (ව්‍යාපෘති) - 9196 සටහන 28 (I)	3,815,527,520	1,014,751,977
ක්‍රියාකාරී වගකීම් කළමනාකරණ පනත යටතේ භාණ්ඩාගාර බැඳුම්කර - 9202	-	30,000,000,000
ශ්‍රී ලංකා මහ බැංකු අත්තිකාරම් - 8176	(83,529,900,000)	37,976,400,000
දේශීය කාලීන ණය පහසුකම් - 9210	50,000,000,000	-
	2,170,373,454,767	1,105,658,355,163
භාණ්ඩාගාර බිල්පත් මගින් ශුද්ධ ණය ගැනීම් 8085		
භාණ්ඩාගාර බිල්පත් මගින් ණය ගැනීම්	2,590,538,620,000	1,719,326,620,000
අඩු කළා - මුළු ආපසු ගෙවීම්	1,866,833,105,316	1,580,452,945,848
ආපසු ගෙවීම්/ණයට ගැනීම් ශුද්ධ අගය	723,705,514,684	138,873,674,152
විදේශීය ව්‍යවහාර මුදල් බැංකු ඒකකය (ව්‍යාපෘති නොවන) මගින් ශුද්ධ ණය ගැනීම් 9107		
විදේශීය ව්‍යවහාර මුදල් බැංකු ඒකක මගින් ණය ගැනීම්	131,710,842,200	67,936,552,500
අඩු කළා - මුළු ආපසු ගෙවීම්	81,076,275,000	-
ආපසු ගෙවීම්/ණයට ගැනීම් ශුද්ධ අගය	50,634,567,200	67,936,552,500
ශ්‍රී ලංකා මහ බැංකු අත්තිකාරම් මගින් ශුද්ධ ණය ගැනීම් 8176		
ශ්‍රී ලංකා මහ බැංකු අත්තිකාරම් මගින් ණය ගැනීම්	402,874,900,000	538,883,600,000
අඩු කළා - මුළු ආපසු ගෙවීම්	486,404,800,000	500,907,200,000
ආපසු ගෙවීම්/ණයට ගැනීම් ශුද්ධ අගය	(83,529,900,000)	37,976,400,000
සටහන් 14 දේශීය ණය ආපසු ගෙවීම්		
භාණ්ඩාගාර බැඳුම්කර - 9093	272,010,845,304	429,651,633,389
සංවර්ධන බැඳුම්කර - 9105	177,449,312,570	111,839,134,246
විදේශීය ව්‍යවහාර මුදල් බැංකු ඒකකය (ව්‍යාපෘති) - 9196	2,755,343,356	2,588,478,747
ආරක්ෂක අමාත්‍යාංශය - සුහුරුපාය ණය - 9198	568,919,602	568,919,602
විශ්‍රාම පාරිභෝගික ණය ගිණුම් - 9207	4,077,470,278	-
භාණ්ඩාගාර ඇපකර නිදහස් කිරීම	1,832,112,103	-
	458,694,003,212	544,648,165,984

සටහන (1) : භාණ්ඩාගාර බිල්පත්, විදේශ මුදල් බැංකු ඒකක හා ශ්‍රී ලංකා මහ බැංකු අත්තිකාරම් හරහා ශුද්ධ ණය ගැනීම්, භාණ්ඩාගාර බිල්පත්, විදේශ මුදල් බැංකු ඒකක හා ශ්‍රී ලංකා මහ බැංකු අත්තිකාරම් හරහා වර්ෂය තුළ ලබාගත් ණය හා කල්පිරීම්වලදී කරන ලද නිරවුල් කිරීම් අතර වෙනස පිළිබිඹු කරයි.

සටහන (2) : සක්‍රීය වගකීම් කළමනාකරණ පනත යටතේ 2019 වර්ෂය තුළ ලබාගෙන 2020 වර්ෂය තුළ උපයෝජනය කළ රු. 30,000,000,000 ක ණය මුදල ණය සීමාවට ඇතුළත් කර ඇත.

	තත්‍ය	
	2020 රු.	2019 රු.
සටහන් 15 උපණය අයකර ගැනීම්		
ජාතික සංවර්ධන බැංකුව	284,821,767	1,420,058,229
ශ්‍රී ලංකා වරාය අධිකාරිය	6,213,584,333	5,987,849,177
ලංකා සංවර්ධන මූල්‍ය සංස්ථාව	2,740,258,418	2,574,014,880
හැටන් නැෂනල් බැංකුව	213,655,804	326,789,954
කොළඹ මහ නගර සභාව	93,678,196	93,678,196
සම්පත් බැංකුව	385,007,935	411,370,702
කොමර්ෂල් බැංකුව	589,754,315	515,370,597
සෙලාන් බැංකුව	23,558,240	23,684,241
ප්‍රාදේශීය සංවර්ධන බැංකුව	288,201,023	263,268,467
නේෂන්ස් ට්‍රස්ට් බැංකුව	7,284,786	82,964
ලංකා බණිපතේ සංස්ථාව	75,959,390	37,979,695
ශ්‍රී ලංකා ඉතිරිකිරීමේ බැංකුව	-	821,858,133
ලංකා ඔරික්ස් ලීසිං සමාගම	-	60,062,304
දේශීය ණය සංවර්ධන අරමුදල	211,313,840	156,803,784
ලංකා බැංකුව	67,339,565	122,700,317
මහජන බැංකුව	123,700,583	177,158,849
ප්‍රාදේශීය සංවර්ධන බැංකු සමඟ මහ බැංකුවේ හමන අරමුදල	5,911,656,571	3,587,182,609
ගුවන් තොටුපල සහ ගුවන් සේවා සමාගම	1,004,789,139	972,293,316
වෙනත් ආයතන	1,013,546,124	331,886,304
එකතුව (අ)	19,248,110,028	17,884,092,718
භාණ්ඩාගාර අරමුදල් ණයදීම්		
AHF ණය යෝජනා ක්‍රමය	64,623,891	191,819,536
වෙනත් ණය	116,078,891	195,437,026
එකතුව (ආ)	180,702,782	387,256,561
මුළු එකතුව (අ+ආ)	19,428,812,810	18,271,349,279

මූල්‍ය ප්‍රකාශයන්ට සටහන්

සටහන 16 මූල්‍ය නොවන වත්කම් පිළිබඳ ප්‍රකාශය 2020

ගොඩනැගිලි - 9151 :	367,766,651,567
යන්ත්‍රෝපකරණ - 9152 :	340,720,654,998
ඉඩම් - 9153 :	919,631,402,791
පීච්චිද්‍යාත්මක වත්කම් - 9154 :	751,335,286
අස්පාශ්‍ය වත්කම් - 9155 :	60,458,670
කෙරෙහෙන යන වැඩ - 9160 :	125,005,204,092
කල්බදු-9180:	22,432,568,379
මුළු එකතුව	1,776,368,275,783

ලෙජරය	වර්ගය	අයිතමය	කේතය	අවසාන ශේෂය 2019	ආරම්භක ශේෂයට වර්ෂය තුළ එකතු වූ ප්‍රමාණය	ආරම්භක ශේෂය 2020	මිලදීගැනීම්	අපහරණයන්	ශේෂය
9151->	1.1 නිවාස		61111	34,524,209,269	5,373,790,681	39,897,999,950	171,606,610	4,654,734,300	35,414,872,260
		බෝවිටු නිවාස	****6111101	29,662,100	(11,918,870)	17,743,230	266,536	266,536	17,743,230
		ගරාජ	****6111102	152,625,872	(21,105,343)	131,520,530	6,786,135	28,060	138,278,605
		ජංගම නිවාස	****6111103	4,420,718	(1,896,350)	2,524,368	-	-	2,524,368
		නිවාස යෝජනා ක්‍රම/තව්‍රිදු නිවාස	****6111104	7,017,658,516	2,474,970,212	9,492,628,728	13,512,848	870,731,695	8,635,409,881
		තානායම්	****6111105	1,122,900,437	166,363,556	1,289,263,993	-	86,838,400	1,202,425,593
		හෝටල් සහ ආපනශාලා	****6111106	430,837,445	2,244,713	433,082,158	12,850,311	-	445,932,469
		නිල නිවාස	****6111107	22,548,569,530	2,755,060,738	25,303,630,268	128,117,020	3,652,982,560	21,778,764,728
		සංචාරක බංගලා	****6111108	3,217,534,650	10,072,026	3,227,606,676	10,073,759	43,887,049	3,193,793,386
9151->	1.2 නිවාස නොවන ගොඩනැගිලි		61112	303,642,187,348	40,388,740,336	344,030,927,684	18,704,827,630	32,794,075,290	329,941,680,023
		කාර්යාල ගොඩනැගිලි	****6111201	139,271,520,637	36,447,545,949	175,719,066,586	11,024,900,793	21,942,584,889	164,801,382,491
		පාසල්	****6111202	46,828,271,324	(1,587,889,843)	45,240,381,481	7,420,057,984	5,311,539,226	47,348,900,239
		රෝහල්	****6111203	102,427,064,154	4,353,431,993	106,780,496,146	45,878,811	4,951,945,210	101,874,429,747
		පොදු විනෝදාස්වාදය සඳහා වූ ගොඩනැගිලි	****6111204	2,295,915,079	375,577,075	2,671,492,154	152,971,871	151,649,361	2,672,814,665
		බඩු ගබඩාව	****6111205	4,963,374,306	708,375,532	5,671,749,838	61,018,170	340,165,670	5,392,602,337
		ගුවන්කොටුපොළ	****6111206	98,886,295	(180,809)	98,705,486	-	-	98,705,486
		වෙළඳපොළවල්	****6111208	204,609,569	77,031,966	281,641,535	-	84,708,935	196,932,600
		විද්‍යාගාර සහ ජර්යේෂණායතන	****6111209	3,382,183,719	5,549,677	3,387,733,396	-	2,636,000	3,385,097,396
		කම්හල්	****6111210	4,170,362,266	9,298,796	4,179,661,062	-	8,846,000	4,170,815,062
9151->	1.3 වෙනත් ඉදිකිරීම්		61113	140,861,387,404	1,351,725,075	142,213,112,479	5,359,765	139,808,372,960	2,410,099,284
		අධිවේගී මාර්ග, විදි, මහාමාර්ග	****6111301	53,092,258	-	53,092,258	-	2,066,230	51,026,027
		පාලම්	****6111302	320,747	-	320,747	-	320,747	-
		උමං	****6111303	4,450,002	-	4,450,002	-	-	4,450,002
		දුම්පිය මාර්ග උපමාර්ග	****6111304	139,804,908,391	-	139,804,908,391	-	139,804,908,391	-
		ගුවන් පථ	****6111305	134,000	1,323,339	1,457,339	75,000	1,398,339	134,000
		වරාය වේලි සහ වෙනත් ජලසම්පාදන	****6111306	29,832,810	-	29,832,810	-	-	29,832,810
		වැඩපොළ භූගත වත්කම්, කැනීම්							
		සඳහා යොදාගනු ලබන උපකරණ	****6111307	47,097,740	-	47,097,740	-	-	47,097,740

මූල්‍ය ප්‍රකාශයන්ට සටහන්

ලෙජරය	වර්ගය	අයිතමය	කේතය	අවසාන ශේෂය 2019	ආරම්භක ශේෂයට වර්ෂය තුළ එකතු වූ ප්‍රමාණය	ආරම්භක ශේෂය 2020	මිලදීගැනීම්	අපහරණයන්	ශේෂය
		සන්නිවේදන රැහැන්, විදුලි රැහැන් සහ නළ මාර්ග	****6111308	108,484,463	1,099,156,449	1,207,640,913	1,801,699	-	1,209,442,612
		එළිමහන් ක්‍රීඩා සහ විනෝදාත්මක පහසුකම්	****6111309	522,034,414	(71,341,021)	450,693,392	2,032,106	-	452,725,498
		අපවහන පද්ධති පිළියම් සංකීර්ණ	****6111310	11,413,956	237,390,542	248,804,499	912,990	-	249,717,489
		පොම්ප කරන ස්ථාන	****6111311	190,989,163	59,643,355	250,632,519	537,970	-	251,170,489
		ගොවිපොළ සහ කෘෂිකර්මය ආශ්‍රිත වත්කම්	****6111312	88,629,460	25,873,157	114,502,617	-	-	114,502,617
		9151 - උප එකතුව		479,027,784,021	47,114,256,092	526,142,040,113	18,881,794,004	177,257,182,551	367,766,651,567
9152>	2.1	ප්‍රවාහන උපකරණ	61121	165,277,470,984	78,664,914,375	243,942,385,360	2,378,343,656	2,184,203,260	244,136,525,756
		මගී වාහන	****6112101	53,248,064,440	36,616,095,741	89,864,160,181	76,867,281	1,962,288,782	87,978,738,680
		භාණ්ඩ ප්‍රවාහන වාහන	****6112102	12,036,585,086	8,007,109,368	20,043,694,454	21,414,568	134,625,797	19,930,483,224
		කෘෂිකාර්මික වාහන	****6112103	1,614,201,108	537,853,528	2,152,054,636	100,205,413	12,216,413	2,240,043,636
		කාර්මික වාහන	****6112104	4,496,235,522	263,304,500	4,759,540,022	24,312,010	60,189,832	4,723,662,200
		ගිලන්රථ	****6112105	5,997,734,464	(2,868,578,493)	3,129,155,972	1,975,274,629	-	5,104,430,601
		නැව්	****6112106	29,170,401,974	81,530,669	29,251,932,643	-	-	29,251,932,643
		දුම්රිය	****6112107	2,763,308,509	35,684,891,491	38,448,200,000	-	-	38,448,200,000
		ඉවත්යානා	****6112108	53,501,406,740	-	53,501,406,740	-	-	53,501,406,740
		යතුරුපැදි	****6112109	2,449,533,140	342,707,571	2,792,240,711	180,269,756	14,882,436	2,957,628,032
9152->	2.2	වෙනත් යන්ත්‍ර සහ උපකරණ	61122	89,800,105,494	6,351,065,110	96,151,170,603	7,548,432,319	7,115,473,680	96,584,129,242
		කාර්යාල උපකරණ	****6112201	10,138,664,297	3,047,802,776	13,186,467,073	698,550,043	6,222,231,829	7,662,785,287
		පරිගණක උපකරණ	****6112202	9,257,082,669	971,838,374	10,228,921,043	796,375,697	307,817,528	10,717,479,212
		විද්‍යුත් උපකරණ	****6112203	7,575,174,942	372,911,583	7,948,086,525	618,603,996	53,811,944	8,512,878,577
		සන්නිවේදන උපකරණ	****6112204	3,196,493,632	11,908,540	3,208,402,172	400,401,547	18,549,448	3,590,254,271
		ගෘහභාණ්ඩ	****6112205	15,357,654,966	931,892,810	16,289,547,776	964,348,394	358,759,399	16,895,136,771
		සංගීත භාණ්ඩ	****6112206	607,124,045	20,286,445	627,410,490	36,360,681	464,000	663,307,171
		වෛද්‍ය උපකරණ	****6112207	25,476,188,066	(403,587,867)	25,072,600,199	1,387,879,130	96,496,558	26,363,982,771
		ක්‍රීඩා උපකරණ	****6112208	315,965,156	16,897,383	332,862,539	54,054,126	2,105,079	384,811,586
		චිත්‍ර, මුර්ති සහ වෙනත් ඉපැරණි භාණ්ඩ	****6112209	5,654,609	181,559	5,836,168	1,887,402	247,296	7,476,274
		පොත්, සඟරා සහ ජර්නල	****6112210	49,718,795	4,419,356	54,138,151	3,840,299	223,902	57,754,548
		විද්‍යාගාර උපකරණ	****6112211	6,112,258,565	229,727,362	6,341,985,927	359,585,791	9,508,566	6,692,063,152
		කාර්මික හා නිෂ්පාදන උපකරණ	****6112212	2,063,126,602	919,867,087	2,982,993,689	314,672,034	1,117,333	3,296,548,390
		ඉදිකිරීම් උපකරණ	****6112213	601,277,361	1,309,050,599	1,910,327,960	61,992,696	40,560,301	1,931,760,355
		විකාශන උපකරණ	****6112214	362,926,601	(6,537,699)	356,388,902	12,510,730	502,175	368,397,458
		ආරක්ෂක උපකරණ	****6112215	6,815,356,711	235,568,243	7,050,924,953	266,079,435	2,231,976	7,314,772,413
		කෘෂිකාර්මික සහ කිරි ගොවිපොළ උපකරණ	****6112216	367,880,185	13,500,971	381,381,156	7,648,735	272,990	388,756,901
		ගිනිනිවීමේ උපකරණ	****6112217	1,497,558,291	(1,324,662,413)	172,895,878	1,563,641,584	573,357	1,735,964,105
		9152 උප එකතුව		255,077,576,478	85,015,979,485	340,093,555,963	9,926,775,975	9,299,676,941	340,720,654,998
9153->	4.1	ඉඩම්	61410	371,532,610,436	18,934,181,566	390,466,792,002	219,080,283	7,525,047,435	383,160,824,851
		ඉඩම්	****614100	371,532,610,436	18,934,181,566	390,466,792,002	219,080,283	7,525,047,435	383,160,824,851
9153->	4.1	නාගරික හෝ සංවර්ධනය කරන ලද ඉඩම්	61411	52,020,153,962	413,528,256,000	465,548,409,962	-	10,335,436,500	455,212,973,462
		වෙළඳ හා සේවා	****6141101	3,030,060,400	(54,700,000)	2,975,360,400	-	-	2,975,360,400

මූල්‍ය ප්‍රකාශයන්ට සටහන්

ලෙජරය	වර්ගය	අයිතමය	කේතය	අවසාන ශේෂය 2019	ආරම්භක ශේෂයට වර්ෂය තුළ එකතු වූ ප්‍රමාණය	ආරම්භක ශේෂය 2020	මිලදීගැනීම්	අපහරණයන්	ශේෂය
		කාර්මික	****6141102		-	-	-	-	-
		ප්‍රවාහන, සන්නිවේදන හා උපාංග	****6141103		407,396,141,500	407,396,141,500	-	-	407,396,141,500
9153->	ජලය	මිශ්‍ර නාගරික	****6141104	48,990,093,562	6,186,814,500	55,176,908,062	-	10,335,436,500	44,841,471,562
			61414	80,753,359,051	902,639,111	81,655,998,162	5,816,825,413	6,375,654,097	81,097,169,479
		දොළවල් හා ඇළ මාර්ග	****6141401	21,583,242,071	-	21,583,242,071	-	5,845,850,000	15,737,392,071
		වැව්	****6141402	749,000,000	-	749,000,000	-	132,000,000	617,000,000
		ජලාශ	****6141403	58,420,428,288	902,733,661	59,323,161,949	5,815,228,732	396,207,416	64,742,183,265
		බොකු හා ගං මෝස්	****6141404	688,692	(94,550)	594,142	1,596,682	1,596,682	594,142
9153->	මුදු බිම්		61416	160,435,000	-	160,435,000	-	-	160,435,000
		මුහුදු වෙරළ හැර අනෙකුත් වැලි ප්‍රදේශ	****6141603	160,435,000	-	160,435,000	-	-	160,435,000
		9153 උප එකතුව		504,466,558,450	433,365,076,677	937,831,635,127	6,035,905,696	24,236,138,032	919,631,402,791
9154->	5.3 අනෙකුත් මූල්‍ය නොවන අස්පාශ්‍ය වත්කම්		61133	194,083,261	312,883,501	506,966,762	256,739,988	12,371,464	751,335,286
		පරිගණක මෘදුකාංග	****6113301	193,938,368	312,007,469	505,945,837	252,359,118	12,337,464	745,967,491
		බලපත්‍ර	****6113302	-	-	-	1,283,485	-	1,283,485
		පේටන්ට් සහ ප්‍රකාශන ගිණිකම්	****6113303	-	-	-	-	-	-
		විකාශන අයිතිය	****6113305	141,643	-	141,643	669,006	-	810,649
		සේවා ගිවිසුම්	****6113306	3,250	876,031	879,281	2,428,380	34,000	3,273,661
		9154 උප එකතුව		194,083,261	312,883,501	506,966,762	256,739,988	12,371,464	751,335,286
9155->	5.2 අනෙකුත් මූල්‍ය නොවන වත්කම් - ජීවවිද්‍යාත්මක		61132	60,458,670	-	60,458,670	-	-	60,458,670
		ජීවවිද්‍යාත්මක වත්කම්	****6113201	60,458,670	-	60,458,670	-	-	60,458,670
		9155 උප එකතුව		60,458,670	-	60,458,670	-	-	60,458,670
9160->	1.4 කෙටිගෙන යන වැඩ - ගොඩනැගිලි හා ඉදිකිරීම්		61114	94,253,206,091	23,352,314,485	117,605,520,575	7,632,237,994	232,554,477	125,005,204,092
		කෙටිගෙන යන වැඩ - ගොඩනැගිලි හා ඉදිකිරීම්	****611140	25,042,963,454	12,434,567,445	37,477,530,899	3,634,691,355	35,643	41,112,186,612
		බෝට්ටු නිවාස	****611141	1,828,216	1,082,644	2,910,860	822,960	-	3,733,820
		රෝහල්	****6111410	1,399,511,127	251,523,653	1,651,034,780	127,595,105	-	1,778,629,886
		පොදු විනෝදාස්වාදය සඳහා වූ ගොඩනැගිලි	****6111411	457,952,256	56,837,334	514,789,590	107,482,362	-	622,271,952
		බඩු ගබඩාව	****6111412	1,763,640,394	3,825,580	1,767,465,974	14,577,529	-	1,782,043,503
		ගුවන්තොටුපොළ	****6111413	380,721,537	-	380,721,537	-	-	380,721,537
		ආදානනාගාර	****6111414	-	41,113	41,113	41,895	-	83,007
		වෙළඳපොළ	****6111415	3,266,183	(16,509)	3,249,674	3,722,534	-	6,972,208
		විද්‍යාගාර සහ පර්යේෂණායතන	****6111416	244,775	830,499	1,075,274	1,443,930	-	2,519,204
		කර්මාන්තශාලා	****6111417	7,363,977	3,512,745	10,876,722	1,698,282	-	12,575,004
		අධිවේගී මාර්ග, විදු, මහාමාර්ග	****6111418	9,410,135	20,002	9,430,137	-	-	9,430,137
		පාලම්	****6111419	82,460	-	82,460	219,874	-	302,334
		ගරාජ	****611142	9,704,332	4,417,939	14,122,271	12,076,203	2,046,317	24,152,157
		දුම්රිය මාර්ග	****6111421	36,218,937,993	6,781,750,566	43,000,688,559	3,125,523	-	43,003,814,082
		උපමාර්ග							
		ගුවන් තොටුපොළ ධාවන පථ	****6111422	3,953,580	-	3,953,580	-	-	3,953,580

මූල්‍ය ප්‍රකාශන

මූල්‍ය ප්‍රකාශයන්ට සටහන්

ලෙජරය	වර්ගය	අයිතමය	කේතය	අවසාන ශේෂය 2019	ආරම්භක ශේෂයට වර්ෂය තුළ එකතු වූ ප්‍රමාණය	ආරම්භක ශේෂය 2020	මිලදීගැනීම්	අපහරණයන්	ශේෂය
		වරාය වේලි සහ වෙනත් ජලසම්පාදන වැඩපොළ භූගත වනකම්	****6111423	255,670	-	255,670	-	-	255,670
		කැනීම් සඳහා යොදාගනු ලබන උපකරණ සන්නිවේදන	****6111424		3,423,565	3,423,565	600,075	-	4,023,641
		රැහැන්, විදුලි රැහැන් සහ නළ මාර්ග එලිමහන් ක්‍රීඩා	****6111425	13,582,614	13,445,910	27,028,525	13,132,475	-	40,161,000
		සහ විනෝදාත්මක පහසුකම්	****6111426	568,962,751	116,543,765	685,506,516	34,736,695	-	720,243,211
		අපවහන පද්ධති පිළියම් සංකීර්ණ	****6111427	19,905	-	19,905	-	-	19,905
		පොම්පකරන ස්ථාන ගොවිපොළ සහ	****6111428	2,052,784	149,155,997	151,208,780	2,354,146	-	153,562,927
		කෘෂිකර්මය ආශ්‍රිත වත්කම්	****6111429	2,559,156	4,000	2,563,156	705,685	-	3,268,841
		ජංගම නිවාස	****611143	2,074,921	36,400	2,111,321	476,363	-	2,587,684
		තානායම්	****6111430	2,488,956	-	2,488,956	-	-	2,488,956
		නිවාස සංකීර්ණ සහ මහල් නිවාස	****611144	590,589	-	590,589	-	-	590,589
		තෝට්ටු සහ ආපනශාලා	****611145	3,068,278	101,245	3,169,523	1,884,790	-	5,054,314
		නිල නිවාස	****611146	2,052,555,117	1,195,222,911	3,247,778,028	450,845,370	6,720,043	3,691,903,355
		සංචාරක බංගලා	****611147	118,289,968	23,184,413	141,474,381	21,743,751	-	163,218,132
		කාර්යාල ගොඩනැගිලි	****611148	23,852,932,925	2,085,103,552	25,938,036,476	2,324,669,800	223,752,476	28,038,953,801
		පාසල්	****611149	2,334,192,035	227,699,717	2,561,891,752	873,591,292	-	3,435,483,044
		9160 උප එකතුව		94,253,206,091	23,352,314,485	117,605,520,575	7,632,237,994	232,554,477	125,005,204,092
9180->	2.3 කල්බදු වත්කම්		61123	22,190,544,327	111,631,380	22,302,175,707	130,392,672	-	22,432,568,379
		කල්බදු -මගී ප්‍රවාහන රථ	****6112301	4,605,903,141	111,631,380	4,717,534,521	130,392,672	-	4,847,927,193
		කල්බදු භාණ්ඩ ප්‍රවාහන රථ (Cargo)	****6112302	174,900,000	-	174,900,000	-	-	174,900,000
		කල්බදු මෝටර් සයිකල්	****6112309	17,409,741,185	-	17,409,741,185	-	-	17,409,741,185
		9180 උප එකතුව		22,190,544,327	111,631,380	22,302,175,707	130,392,672	-	22,432,568,379
		මුළු එකතුව		1,355,270,211,298	589,272,141,619	1,944,542,352,916	42,863,846,331	211,037,923,465	1,776,368,275,783

මූල්‍ය ප්‍රකාශයන්ට සටහන්

	තත්‍ය	
	2020 රු.	2019 රු.
සටහන් 17 - රාජ්‍ය නිලධාරීන්ට ණය		
පළාත් සභාවලට මාරු වූ රාජ්‍ය නිලධාරීන්ට අත්තිකාරම් (7004)	191,466,910	191,466,910
මධ්‍යම ආණ්ඩුවේ රාජ්‍ය නිලධාරීන්ට අත්තිකාරම් (8493)	31,422,257,313	31,950,774,124
	31,613,724,223	32,142,241,034
සටහන් 18 - රජයේ දෙපාර්තමේන්තු සඳහා අත්තිකාරම්		
භාණ්ඩාගාර අනුමත අත්තිකාරම් ගිණුම (7000)	15,783,074,603	15,802,235,220
	15,783,074,603	15,802,235,220
සටහන් 19 - සාමාජික ගාස්තු ගෙවීම්		
ජාත්‍යන්තර මූල්‍ය ආයතනයන්ට ගෙවන ලද සාමාජික ගාස්තු (8234) සහ (8339)	1,268,673,389	1,268,673,389
විදේශාධාර ප්‍රතිපාර්ශ්වීය අරමුදල් - ප්‍රදානයන් (8317)	1,631,694,933	1,631,694,933
	2,900,368,322	2,900,368,322

මූල්‍ය ප්‍රකාශයන්ට සටහන්

සටහන 20 ණයදීම්

අනු අංකය	ආයතනය	2020.01.01 දිනට ශේෂය (රු)	2020 නව ණය ගැනීම් (රු)	2020 නිරවුල් කරන ලද ගණන (රු)	2020.12.31 දිනට ශේෂය (රු)
1	ශ්‍රී ලංකා වරාය අධිකාරිය	59,790,932,868	-	6,213,584,333	53,263,196,891
	එකතු/අඩු කළා - විනිමය ගැලපීම්	(314,151,644)			2,392,793,471
	ශේෂය	59,476,781,224	-	6,213,584,333	55,655,990,362
2	ලංකා සංවර්ධන මූල්‍ය සංස්ථාව	21,735,149,543	1,448,364,050	2,740,258,418	20,309,926,557
	එකතු/අඩු කළා - විනිමය ගැලපීම්	(82,965,136)			28,296,824
	එකතු/අඩු කළා - ගැලපීම්				(4,800,001)
	අඩු කළා වක්‍රීය අයකිරීම් / වියදම්	(50,363,482)			(483,105,798)
	ශේෂය	21,601,820,925	1,448,364,050	2,740,258,418	19,850,317,583
3	ප්‍රදේශීය සංවර්ධන බැංකුව (ලංකාපුත්‍ර සංවර්ධන බැංකුව)	3,020,208,699	-	183,268,895	2,808,242,799
	එකතු/අඩු කළා - විනිමය ගැලපීම්	(28,697,005)			87,518,639
	ශේෂය	2,991,511,693	-	183,268,895	2,895,761,437
4	මහජන බැංකුව	2,432,263,220	1,502,031,650	123,700,583	3,676,463,885
	එකතු/අඩු කළා - විනිමය ගැලපීම්/ගැලපීම්	363,310			(2)
	අඩු කළා - වක්‍රීය අයකිරීම් / වියදම්	(134,493,711)			(74,075,626)
	ශේෂය	2,298,132,818	1,502,031,650	123,700,583	3,602,388,258
5	ජාතික සංවර්ධන බැංකුව	7,634,721,006	1,800,796,618	284,821,767	8,962,107,381
	එකතු/අඩු කළා - විනිමය ගැලපීම්/ගැලපීම්	-			-
	අඩු කළා - වක්‍රීය අයකිරීම් / වියදම්	(188,588,475)			(207,451,288)
	ශේෂය	7,446,132,531	1,800,796,618	284,821,767	8,754,656,094
6	ජාතික පශුසම්පත් සංවර්ධන මණ්ඩලය (එන්එල්ඩීබී)	6,221,555,871	-	-	6,175,407,893
	එකතු/අඩු කළා - විනිමය ගැලපීම්/ගැලපීම්	(46,147,978)			
	අඩු කළා - ස්කන්ධයට පෙරළීම				(6,175,407,893)
	ශේෂය	6,175,407,893	-	-	(0)
7	කොළඹ නගර සභාව	1,556,224,014	534,789,429	93,678,196	1,994,437,072
	එකතු/අඩු කළා - විනිමය ගැලපීම්/ගැලපීම්	(2,898,174)			2
	ශේෂය	1,553,325,840	534,789,429	93,678,196	1,994,437,074
8	ජාතික ජලසම්පාදන හා ජලාපවහන මණ්ඩලය	47,112,865	5,399,999	-	42,009,970
	එකතු/අඩු කළා - විනිමය ගැලපීම්/ගැලපීම්	(10,502,895)			0
	ශේෂය	36,609,970	5,399,999	-	42,009,970
9	සීමාසහිත මිල්කෝ පොද්ගලික සමාගම	7,975,582,058	93,024,849	-	8,009,448,556
	එකතු/අඩු කළා - විනිමය ගැලපීම්	(59,158,351)			252,610,477
	එකතු/අඩු කළා - ගැලපීම්				(93,024,849)
	ශේෂය	7,916,423,707	93,024,849	-	8,169,034,184
10	සීමාසහිත සම්පත් බැංකුව	5,068,664,793	1,668,291,202	385,007,935	6,077,275,916
	එකතු/අඩු කළා - විනිමය ගැලපීම්/ගැලපීම්	(3)			(0)
	අඩු කළා - වක්‍රීය අයකිරීම් / වියදම්	(274,672,141)			(237,120,122)
	ශේෂය	4,793,992,649	1,668,291,202	385,007,935	5,840,155,794

මූල්‍ය ප්‍රකාශයන්ට සටහන්

සටහන 20 ණයදීම්

අනු අංකය	ආයතනය	2020.01.01 දිනට ශේෂය (රු)	2020 නව ණය ගැනීම් (රු)	2020 නිරවුල් කරන ලද ගණන (රු)	2020.12.31 දිනට ශේෂය (රු)
11	හැටන් නැෂනල් බැංකුව	4,817,023,385	1,524,933,475	213,655,804	5,944,831,724
	එකතු/අඩු කළා - විනිමය ගැලපීම/ගැලපීම්	9			-
	අඩු කළා - චක්‍රීය අයකිරීම් / වියදම්	(183,469,340)			(169,552,200)
	ශේෂය	4,633,554,053	1,524,933,475	213,655,804	5,775,279,524
12	ලංකා කොමර්ෂල් බැංකුව	7,622,203,868	1,858,512,755	589,754,315	8,644,498,312
	එකතු/අඩු කළා - විනිමය ගැලපීම/ගැලපීම්	(2,024,454)	-	-	8,314,548
	අඩු කළා - චක්‍රීය අයකිරීම් / වියදම්	(244,439,542)			(197,663,671)
	ශේෂය	7,375,739,872	1,858,512,755	589,754,315	8,455,149,188
13	නේෂන්ස් ට්‍රස්ට් බැංකුව	1,819,904,988	1,266,683,600	7,284,786	3,079,303,802
	අඩු කළා - චක්‍රීය අයකිරීම් / වියදම්	-			-
	ශේෂය	1,819,904,988	1,266,683,600	7,284,786	3,079,303,802
14	සෙලාන් බැංකුව	2,616,494,268	1,446,501,150	23,558,240	3,830,785,216
	අඩු කළා - චක්‍රීය අයකිරීම් / වියදම්	(208,651,962)			(110,460,890)
	ශේෂය	2,407,842,306	1,446,501,150	23,558,240	3,720,324,326
15	ශ්‍රී ලංකා ඉතිරිකිරීම් බැංකුව	508,274,149	-	-	508,274,059
	එකතු/අඩු කළා - විනිමය ගැලපීම/ගැලපීම්	(90)			-
	ශේෂය	508,274,059	-	-	508,274,059
16	ලංකා බැංකුව	113,939,085	-	75,959,390	37,979,695
17	සර්වෝදය ආර්ථික හා ව්‍යවසාය සංවර්ධන සේවාව	633,395,760	-	-	633,395,760
18	දේශීය ණය සංවර්ධන අරමුදල	4,887,245,005	-	211,313,840	4,675,931,165
19	ලංකා ඔරික්ස් ලීසිං සමාගම	18,167,374	-	-	529,649
	එකතු/අඩු කළා - විනිමය ගැලපීම/ගැලපීම්	(0)			-
	අඩු කළා - චක්‍රීය අයකිරීම් / වියදම්	(17,637,724)			(529,649)
	ශේෂය	529,649	-	-	0
20	ලංකා බැංකුව	3,085,474,715	1,541,268,068	67,339,565	4,504,223,153
	එකතු/අඩු කළා - විනිමය ගැලපීම/ගැලපීම්	-			-
	අඩු කළා - චක්‍රීය අයකිරීම් / වියදම්	(55,180,064)			(61,151,939)
	ශේෂය	3,030,294,650	1,541,268,068	67,339,565	4,443,071,214
21	පීපල්ස් ලීසිං කම්පැණි ලිමිටඩ්	10,649,145	-	-	3,836,848
	එකතු/අඩු කළා - විනිමය ගැලපීම/ගැලපීම්	-			-
	අඩු කළා - චක්‍රීය අයකිරීම් / වියදම්	(6,812,296)			(3,836,848)
	ශේෂය	3,836,848	-	-	(0)
22	ප්‍රාදේශීය සංවර්ධන බැංකුව (කඳුරට)	11,790,293	-	-	8,991,648
	එකතු/අඩු කළා - විනිමය ගැලපීම/ගැලපීම්	-			-
	අඩු කළා - චක්‍රීය අයකිරීම් / වියදම්	(2,798,645)			(7,640,991)
	ශේෂය	8,991,648	-	-	1,350,657

මූල්‍ය ප්‍රකාශයන්ට සටහන්

සටහන 20 ණයදීම්

අනු අංකය	ආයතනය	2020.01.01 දිනට ශේෂය (රු)	2020 නව ණය ගැනීම් (රු)	2020 නිරවුල් කරන ලද ගණන (රු)	2020.12.31 දිනට ශේෂය (රු)
23	සභ්‍ය සංවර්ධන බැංකුව (IFAD 283)	12,056,479	-	-	11,114,479
	එකතු/අඩු කළා - විනිමය ගැලපීම/ගැලපීම්	(942,000)			-
	ශේෂය	11,114,479	-	-	11,114,479
24	සභ්‍ය සංවර්ධන බැංකුව	503,440,500	55,850,000	-	495,740,700
	එකතු/අඩු කළා - විනිමය ගැලපීම/ගැලපීම්	-			-
	අඩු කළා - වක්‍රීය අයකිරීම් / වියදම්	(63,549,800)			(67,088,300)
	ශේෂය	439,890,700	55,850,000	-	428,652,400
25	ප්‍රාදේශීය සංවර්ධන බැංකුව	4,075,936,587	1,309,370,250	104,932,128	5,075,766,892
	අඩු කළා - වක්‍රීය අයකිරීම් / වියදම්	(204,607,817)			(135,970,059)
	ශේෂය	3,871,328,770	1,309,370,250	104,932,128	4,939,796,833
26	කෘෂිකර්ම, සංවර්ධන සහ ගොවිජන සේවා අමාත්‍යාංශය	3,234,400,703	-	966,221,303	2,268,179,400
27	සීමාසහිත ඵලයක් මූල්‍ය සමාගම	61,886,587	-	15,509,909	46,376,683
	එකතු/අඩු කළා - විනිමය ගැලපීම/ගැලපීම්	5			-
	ශේෂය	61,886,591	-	15,509,909	46,376,683
28	ශ්‍රී ලංකා මහ බැංකු ප්‍රමාණ අරමුදල	14,714,354,422	272,999,998	5,911,656,571	10,979,038,661
	එකතු/අඩු කළා - විනිමය ගැලපීම/ගැලපීම්	268,075,811			237,974,590
	අඩු කළා - වක්‍රීය අයකිරීම් / වියදම්	1,635,265,000			1,755,647,390
	ශේෂය	16,617,695,233	272,999,998	5,911,656,571	12,972,660,641
29	නිවාස සංවර්ධන මූල්‍ය සංස්ථාව / ජාතික නිවාස සංවර්ධන අධිකාරිය	152,522,531	-	31,814,912	120,707,620
	එකතු/අඩු කළා - විනිමය ගැලපීම/ගැලපීම්				(3,410,430)
	ශේෂය	152,522,531			117,297,190
30	සී/ස ගුවන් තොටුපල සහ ගුවන් සේවා සමාගම	10,367,080,596	-	1,004,789,139	9,436,414,158
	එකතු/අඩු කළා - විනිමය ගැලපීම/ගැලපීම්	74,122,701			815,822,667
	ශේෂය	10,441,203,297	-	1,004,789,139	10,252,236,825
	විදේශාධාරපාදක කරගත් උපණය	174,543,729,479	16,328,817,092	19,248,110,028	169,171,124,598
31	ශ්‍රී ලංකා මහ බැංකුව (SEPI) ණය ක්‍රමය	261,717,877	76,248,460	95,497,259	242,469,077
	එකතු/අඩු කළා - විනිමය ගැලපීම/ගැලපීම්				95,419
	ශේෂය	261,717,877	76,248,460	95,497,259	242,564,496
32	වෙනත් දේශීය ණය (NLDB)	50,000,000	-	-	50,000,000
	අඩු කළා - ස්කන්ධයට පෙරළීම				(50,000,000)
	ශේෂය	50,000,000			-
33	දේශීය ණය සංවර්ධන අරමුදල	129,161,689	-	20,581,632	108,580,057
34	ශ්‍රී ලංකා රබර් නිෂ්පාදන සහ සංවර්ධන සංස්ථාව	773,340,000	-	-	773,340,000
35	ඒඑච්එෆ් (AHF) ණය යෝජනා ක්‍රමය 2004/2005	115,051,635	-	64,623,891	50,427,744
36	බනිජතෙල් සහ බනිජතෙල් සම්පත් සංවර්ධන අමාත්‍යාංශය	248,682,561	-	-	248,682,561
37	භාණ්ඩාගාර මෙහෙයුම් දෙපාර්තමේන්තුව (PLGF)	916,231,000	-	-	916,231,000
38	ලංකා ධීවර සංස්ථාව	50,000,000	-	-	50,000,000
39	ලංකා ධීවර සංස්ථාව	11,600,000	-	-	11,600,000
40	ලංකා ධීවර සංස්ථාව	50,000,000	-	-	50,000,000
	දේශීය අරමුදල් පාදක කරගත් උපණය	2,605,784,761	76,248,460	180,702,782	2,451,425,858
	එකතුව (විනිමය ගැලපීමට පෙර)	177,608,536,108	16,405,065,552	19,428,812,810	168,037,193,830
	විනිමය ගැලපීම්වල එකතුව	(459,021,868)			3,585,356,626
	එකතුව (විනිමය ගැලපීමට පසු)	177,149,514,240	16,405,065,552	19,428,812,810	171,622,550,456

මූල්‍ය ප්‍රකාශයන්ට සටහන්

සටහන 21 වාණිජ රාජ්‍ය සංස්ථා/රජයට අයත් සමාගම්/වැවිලි සමාගම්/සංවර්ධන බැංකුවල කොටස් හිමිකම් හා ප්‍රාග්ධන දායකත්වය (8468/8548)

ආයතනය	2020.01.01 දිනට	එකතුකිරීම්/ ගැලපීම් 2020	අඩුකිරීම්/ ගැලපීම් 2020	2020.12.31 දිනට
	ශේෂය			ශේෂය
	රු.	රු.	රු.	රු.
සටහන - 21.1 (අ) වාණිජ රාජ්‍ය සංස්ථාවන්හි ප්‍රාග්ධන දායකත්වය	488,322,205,577	29,828,830,134		518,151,035,711
සටහන - 21.1 (ආ) ශ්‍රී ලංකා මහ බැංකුව	15,000,000			15,000,000
සටහන - 21.2 රජයට අයත් හෝ වෙනත් සමාගම්වල කොටස් හිමිකම්	112,836,100,192	27,814,985,510		140,651,085,702
සටහන - 21.3 වැවිලි සමාගම්වල කොටස් හිමිකම්	1,677,234,690	19,002,760		1,696,237,450
සටහන - 21.4 සංස්ථාවල ඇමෙරිකානු ඩොලර්වලින් ප්‍රකාශිත කොටස් හිමිකම්	1,556,346,645	24,235,695		1,580,582,340
සටහන - 21.5 සංවර්ධන බැංකුවල කොටස් හිමිකම්	7,553,739,709			7,553,739,709
එකතුව	611,960,626,813	57,687,054,099	-	669,647,680,913

සටහන 21.1 (අ) වාණිජ රාජ්‍ය සංස්ථාවන්හි ප්‍රාග්ධන දායකත්වය

ආයතනය	2020.01.01 දිනට	එකතුකිරීම්/ ගැලපීම් 2020	අඩුකිරීම්/ ගැලපීම් 2020	2020.12.31 දිනට
	ශේෂය			ශේෂය
	රු.	රු.	රු.	රු.
1 කෘෂිකර්ම සහ ගොවිජන රක්ෂණ මණ්ඩලය	50,000,000			50,000,000
2 ලංකා බැංකුව	25,000,000,000			25,000,000,000
3 මධ්‍යම ඉංජිනේරු උපදේශාත්මක කාර්යාංශය	500,000			500,000
4 ලංකා පිගන් සංස්ථාව	2,640,000			2,640,000
5 ලංකා විදුලිබල මණ්ඩලය	323,194,038,404	20,536,545,932		343,730,584,336
6 ලංකා ධීවර සංස්ථාව	326,609,805			326,609,805
7 ශ්‍රී ලංකා ධීවර වරාය සංස්ථාව	350,099,843			350,099,843
8 ලංකා බනිජතෙල් සංස්ථාව	28,487,125,000			28,487,125,000
9 පොල් සංවර්ධන අධිකාරිය	88,943,221			88,943,221
10 සහධිපතය කළමනාකරණ අධිකාරිය	500,000			500,000
11 සමුපකාර තොර වෙළඳ සංස්ථාව	4,398,056,590			4,398,056,590
12 අපනයන සංවර්ධන මණ්ඩලය	10,014,284			10,014,284
13 භූ විද්‍යා සමීක්ෂණ හා පහල් කාර්යාංශය	98,316,264			98,316,264
14 ජනතා වතු සංවර්ධන මණ්ඩලය	3,670,000,000			3,670,000,000
15 ජාතික මැණික් සහ ස්වර්ණාභරණ අධිකාරිය	30,000,000			30,000,000
16 ජාතික ප්‍රවාහන වෛද්‍ය ආයතනය	62,099,697			62,099,697
17 ශ්‍රී ලංකා ජාතික වික්‍රම සංස්ථාව	10,000,000			10,000,000
18 ව්‍යාපාර කළමනාකරණ ජාතික ආයතනය	57,175,766			57,175,766
19 ජාතික සත්ව නිෂ්පාදන සංවර්ධන මණ්ඩලය	576,587,649	6,225,407,893		6,801,995,542
20 ජාතික ලොතැයි මණ්ඩලය	21,263,100			21,263,100
21 ජාතික ඉතිරිකිරීමේ බැංකුව	9,400,000,000			9,400,000,000
22 ජාතික ජලසම්පාදන හා ජලාපවහන මණ්ඩලය	59,348,887,214	3,066,876,309		62,415,763,523
23 ජාතික නිවාස සංවර්ධන අධිකාරිය	40,000,000			40,000,000
24 මහජන බැංකුව	12,198,133,000			12,198,133,000
25 වී අලෙවි මණ්ඩලය	631,484,518			631,484,518
26 ශ්‍රී ජයවර්ධනපුර මහ රෝහල	1,016,825,162			1,016,825,162
27 ශ්‍රී ලංකා විදේශ සේවා නියුක්ති කාර්යාංශය	691,161,789			691,161,789
28 හෝටල් කළමනාකරණ ශ්‍රී ලංකා ආයතනය	454,850,952			454,850,952
29 ශ්‍රී ලංකා ආයුර්වේද ඖෂධ සංස්ථාව	5,000,000			5,000,000
30 ශ්‍රී ලංකා ගුවන්විදුලි සංස්ථාව	307,386,085			307,386,085
31 ශ්‍රී ලංකා කපු සංස්ථාව	427,287,074			427,287,074
32 ශ්‍රී ලංකා සීමෙන්ති සංස්ථාව	966,971,844			966,971,844
33 ශ්‍රී ලංකා ප්‍රවාහන මණ්ඩලය	3,944,890,550			3,944,890,550
34 ශ්‍රී ලංකා අපනයන ණය රක්ෂණ සංස්ථාව	40,000,000			40,000,000
35 ශ්‍රී ලංකා භස්ත කර්මාන්ත මණ්ඩලය	69,629,000			69,629,000
36 ශ්‍රී ලංකා ඉඩම් ගොඩනැගීමේ හා සංවර්ධන සංස්ථාව	1,000,000			1,000,000
37 ශ්‍රී ලංකා වරාය අධිකාරිය	7,535,916,027			7,535,916,027
38 ශ්‍රී ලංකා රූපවාහිනී සංස්ථාව	537,743,000			537,743,000
39 ශ්‍රී ලංකා සංචාරක ප්‍රවර්ධන කාර්යාංශය	33,069,157			33,069,157
40 ශ්‍රී ලංකා තේ මණ්ඩලය	672,012,202			672,012,202
41 රාජ්‍ය සංවර්ධන හා නිර්මාණ සංස්ථාව	16,671,650			16,671,650
42 ශ්‍රී ලංකා රාජ්‍ය ඉංජිනේරු සංස්ථාව	70,000,000			70,000,000
43 රාජ්‍ය උකස් හා ආයෝජන බැංකුව	889,813,000			889,813,000
44 ශ්‍රී ලංකා රාජ්‍ය ඖෂධ සංස්ථාව	59,055,258			59,055,258
45 ශ්‍රී ලංකා රාජ්‍ය ඖෂධ නිෂ්පාදන සංස්ථාව	690,079,000			690,079,000
46 ශ්‍රී ලංකා රාජ්‍ය මුද්‍රණ සංස්ථාව	15,000,000			15,000,000
47 රාජ්‍ය දැව සංස්ථාව	41,503,668			41,503,668
48 විදුලිසංදේශ නියාමන කොමිෂන් සභාව	526,214,744			526,214,744
49 නාගරික සංවර්ධන අධිකාරිය	1,257,651,060			1,257,651,060
එකතුව (21.1)	488,322,205,577	29,828,830,134	-	518,151,035,711

මූල්‍ය ප්‍රකාශයන්ට සටහන්

සටහන 21.1 (අ) ශ්‍රී ලංකා මහ බැංකුව

ආයතනය	2020.01.01 දිනට	එකතුකිරීම්/ගැලපීම් 2020	අඩුකිරීම්/ගැලපීම් 2020	2020.12.31 දිනට
	ශේෂය			ශේෂය
	රු.	රු.	රු.	රු.
1 ශ්‍රී ලංකා මහ බැංකුව	15,000,000	-	-	15,000,000

සටහන 21.2 රජයට අයත් හෝ වෙනත් සමාගම්වල කොටස් හිමිකම්

සමාගම	කොටස් ගණන			2020.01.01 දිනට පිරිවැයට ආයෝජනයේ වටිනාකම (රු.)	2020.12.31 දිනට පිරිවැයට ආයෝජනයේ වටිනාකම (රු.)	භාණ්ඩාගාරයට අනුව කොටස් හිමිකම් ප්‍රතිශතය		
	2020.01.01 දිනට	එකතුකිරීම්/ගැලපීම්	අඩුකිරීම්/ගැලපීම්					
1 සීමාසහිත ශ්‍රී ලංකා ගුවන් තොටුපල හා ගුවන් සේවා සමාගම	200,000	-	-	200,000	100.00	20,000,000	20,000,000	98.00
2 බීසීසී ලංකා ලිමිටඩ්	10,000,000	-	-	10,000,000	10.00	100,000,000	100,000,000	100.00
3 සීමාසහිත බෝගල මිනිරන් සමාගම	254,500	-	-	254,500	10.00	2,545,000	2,545,000	0.54
	254,500	-	-	254,500	0.46	118,331	118,331	
4 ගොඩනැගිලි ද්‍රව්‍ය සංස්ථාව	1,000,000	-	-	1,000,000	10.00	10,000,000	10,000,000	100.00
5 සීමාසහිත ලංකා ඇග්‍රො සමාගම	11,903,402	-	-	11,903,402	5.00	59,517,010	59,517,010	5.62
6 සීමාසහිත ලංකා පොහොර සංස්ථාව	50,245,608	-	-	50,245,608	10.00	502,456,080	502,456,080	100.00
7 සීමාසහිත ලංකා හෝටල් සංස්ථාව (වරණීය කොටස්)	1,200,000	-	-	1,200,000	2.00	2,400,000	2,400,000	2.00
8 සීමාසහිත ලංකා නැව් සංස්ථාව	5,000,000	-	-	5,000,000	10.00	50,000,000	50,000,000	100.00
9 සීමාසහිත ලංකා මිපිං ලයින්ස්	-	-	-	-	-	-	-	-
10 සීමාසහිත සීනෝර් පදනම	4,000,000	-	-	4,000,000	10.00	40,000,000	40,000,000	100.00
11 සීමාසහිත කලම්බු කොමර්ෂල් (පොහොර) සමාගම	10,000,000	-	-	10,000,000	10.00	100,000,000	100,000,000	100.00
12 කොමර්ෂල් බැංකුව	32,655	-	-	32,655	5.00	163,275	163,275	0.0037
	3,164	-	-	3,164	113.60	359,430	359,430	
13 සීමාසහිත සංස්කෘතික ප්‍රකාශන සමාගම	600	-	-	600	100.00	60,000	60,000	-
14 සිඩබීසී හම්බන්තොට 2018	10,000,000	-	-	10,000,000	10.00	100,000,000	100,000,000	79.00
15 සීමාසහිත දුරස්ථ අධ්‍යාපන මධ්‍යස්ථානය	14,206,509	-	-	14,206,509	10.00	142,065,090	142,065,090	99.99
16 සීමාසහිත ගලදාරි හෝටල් සමාගම	292,200	-	-	292,200	10.00	2,922,000	2,922,000	0.058
17 සීමාසහිත හෝටල් සංවර්ධන (ලංකා) සමාගම	2,046,645,686	-	-	2,046,645,686	10.00	20,466,456,860	20,466,456,860	100.00
18 සීමාසහිත මානව සම්පත් සේවා ආයතනය (ඇපකාර)	-	-	-	-	-	5,000,000	5,000,000	100.00
19 කිංග්ස්බරි පීඑල්සී (හෝටල් සේවා ලිමිටඩ්)	2,263	-	-	2,263	10.00	22,630	22,630	0.0128
20 සීමාසහිත හුන්තස් ෆෝල්ස් සමාගම	1	-	-	1	10.00	10	10	-
21 සීමාසහිත ස්වාධීන රූපවාහිනී ජාලය	9,500,000	-	-	9,500,000	10.00	95,000,000	95,000,000	100.00
22 සීමාසහිත ශ්‍රී ලංකා තොරතුරු සහ සන්නිවේදන තාක්ෂණ ආයතනය	2	-	-	2	10.00	20	20	100.00

මූල්‍ය ප්‍රකාශයන්ට සටහන්

සටහන 21.2 රජයට අයත් හෝ වෙනත් සමාගම්වල කොටස් හිමිකම

සමාගම	කොටස් ගණන			කොටසක නාමික අගය (රු)	2020.01.01	2020.12.31	භාණ්ඩාගාරයට අනුව කොටස් හිමිකම් ප්‍රතිශතය	
	2020.01.01 දිනට	එකතුකිරීම්/ ගැලපීම්	අඩුකිරීම්/ ගැලපීම්		2020.12.31 දිනට ශේෂය	දිනට පිරිවැයට ආයෝජනයේ වටිනාකම (රු)		දිනට පිරිවැයට ආයෝජනයේ වටිනාකම (රු)
23 සීමාසහිත කහටගහ මිනිරන් සමාගම	1,300,000	-	-	1,300,000	10.00	13,000,000	13,000,000	100.00
24 සීමාසහිත කළුබෝවිටියාන තේ කර්මාන්ත ශාලාව	4,637,500	-	-	4,637,500	10.00	46,375,000	46,375,000	99.90
25 සීමාසහිත කන්තලේ සීනි කර්මාන්ත ශාලාව	2,689,993	-	-	2,689,993	100.00	268,999,300	268,999,300	100.00
26 සීමාසහිත ලගාජ මහවැලි සිමෙන්ති සමාගම	480,000	-	-	480,000	10.00	4,800,000	4,800,000	10.00
27 සීමාසහිත ලක්ෂ්‍යාන බැංකු සමාගම (එලිගන්ට් ලයිට් සමාගම)-වරණිය	1,000	-	-	1,000	10.00	10,000	10,000	5.00
28 සීමාසහිත ලංකා කැනරිස් සමාගම	40,002	-	-	40,002	100.00	4,000,200	4,000,200	9.09
29 සීමාසහිත ලංකා සිමෙන්ති සමාගම	22,246,000	-	-	22,246,000	10.00	222,460,000	222,460,000	13.00
30 සීමාසහිත ලංකා ගල් අඟුරු (පුද්ගලික) සමාගම	400,000	-	-	400,000	10.00	4,000,000	4,000,000	20.00
31 ලංකා විදුලි (පුද්ගලික) සමාගම	49,880,000	-	-	49,880,000	10.00	498,800,000	498,800,000	43.56
32 ලක්දිව ඉංජිනේරු (පොද්ගලික) සමාගම	2	-	-	2	10.00	20	20	100.00
33 සීමාසහිත ලංකා රෙදිපිලි සමාගම	210,000	-	-	210,000	10.00	2,100,000	2,100,000	93.30
34 සීමාසහිත ලංකා හයිඩ්‍රොලික් ආයතනය	50,000	-	-	50,000	10.00	500,000	500,000	4.54
35 සීමාසහිත ලංකා කාර්මික ජනපද සමාගම	7,800,000	-	-	7,800,000	10.00	78,000,000	78,000,000	48.84
36 සීමාසහිත ලංකා ලේලන්ඩ් සමාගම	1,289,900	-	-	1,289,900	6.94	8,951,906	8,951,906	100.00
	860,000	-	-	860,000	0.01	8,600	8,600	
37 ලංකා ලොපිස්ට්ස් ඇන්ඩ් ටෙක්නොලොජීස් ලිමිටඩ්	800,205	-	-	800,205	10.00	80,002,050	80,002,050	100.00
38 සීමාසහිත ලංකා බනිජ්වැලි සමාගම	80,000,000	-	-	80,000,000	10.00	800,000,000	800,000,000	100.00
39 සීමාසහිත ලංකා පොස්පේට් සමාගම	7,251,000	-	-	7,251,000	10.00	72,510,000	72,510,000	100.00
40 සීමාසහිත රාජ්‍ය වාණිජ විවිධ නීතිගත සංස්ථාව	10,000,000	-	-	10,000,000	10.00	100,000,000	100,000,000	100.00
41 සීමාසහිත ලංකා පෙහෙකම්හල එම්පෝරියම් සමාගම	700,000	-	-	700,000	10.00	7,000,000	7,000,000	-
42 සීමාසහිත ලංකා සතොස	87,095,381	-	-	87,095,381	10.00	870,953,810	870,953,810	98.00
43 සීමාසහිත මාන්තායි ලුණු සමාගම	300,000	-	-	300,000	100.00	30,000,000	30,000,000	100.00
44 සීමාසහිත මිහින් ලංකා පුද්ගලික සමාගම	51,406,108	-	-	51,406,108	100.00	14,476,251,900	14,476,251,900	100.00
45 මිලිකෝ පුද්ගලික සමාගම (කිරියා කිරි නිෂ්පාදන)	31,945,403	-	-	31,945,403	10.00	319,454,030	319,454,030	99.99
46 සීමාසහිත ලංකා කඩදාසි සමාගම	32,300,000	-	-	32,300,000	10.00	323,000,000	323,000,000	100.00

මූල්‍ය ප්‍රකාශන

මූල්‍ය ප්‍රකාශයන්ට සටහන්

සටහන 21.2 රජයට අයත් හෝ වෙනත් සමාගම්වල කොටස් ගිණිකම

සමාගම	කොටස් ගණන			කොටසක නාමික අගය (රු)	2020.01.01	2020.12.31	භාණ්ඩාගාරයට අනුව කොටස් ගිණිකම් ප්‍රතිශතය	
	2020.01.01 දිනට	එකතුකිරීම්/ ගැලපීම්	අඩුකිරීම්/ ගැලපීම්		2020.12.31 දිනට ශේෂය	දිනට පිරිවැයට ආයෝජනයේ වටිනාකම (රු)		දිනට පිරිවැයට ආයෝජනයේ වටිනාකම (රු)
47 ජාතික සංවර්ධන බැංකුව (පීඑල්සී)	571,433	-	-	571,433	10.00	5,714,330	5,714,330	0.27
48 ඩෆර් ෂෝප්ස් කළමිඳු ලිමිටඩ් (වර්ල්ඩ් ඩියුටි ශාප් ලංකා ලිමිටඩ්)	1,048	-	-	1,048	10.00	10,480	10,480	0.035
49 සීමාසහිත පරන්තන් කෙමිකල් සමාගම	4,000,000	-	-	4,000,000	10.00	40,000,000	40,000,000	100.00
50 සීමාසහිත රක්ෂා ආරක්ෂණ ලංකා සමාගම	500,205	-	-	500,205	10.00	5,002,050	5,002,050	100.00
51 සීමාසහිත රජරට ආහාර සමාගම	386,249	-	-	386,249	10.00	3,862,490	3,862,490	-
52 සීමාසහිත නිපුණතා සංවර්ධන අරමුදල	10,000,001	-	-	10,000,001	10.00	100,000,010	100,000,010	98.00
53 සීමාසහිත ලංකා රක්ෂණ සංස්ථාව	599,568,144	-	-	599,568,144	10.00	5,995,681,440	5,995,681,440	99.93
54 ශ්‍රී ලංකා රබර් නිෂ්පාදන හා අපනයන කිරීමේ සංස්ථාව	7,798,000	-	-	7,798,000	10.00	77,980,000	77,980,000	100.00
55 සීමාසහිත ශ්‍රී ලංකා ඉතිරිකිරීම් බැංකුව	-	-	-	-	-	-	-	-
56 සීමාසහිත ශ්‍රී ලංකා ටෙලිකොම් සමාගම	893,405,709	-	-	893,405,709	10.00	8,934,057,090	8,934,057,090	49.50
57 සීමාසහිත ශ්‍රී ලංකා ඉවන් සේවා සමාගම	511,574,169	277,349,855	-	788,924,024	100.00	51,157,416,900	78,892,402,410	99.11
58 සීමාසහිත රාජ්‍ය සම්පත් කළමනාකරණ සංස්ථාව	4,100,000	-	-	4,100,000	10.00	41,000,000	41,000,000	100.00
59 සීමාසහිත ශ්‍රී ලංකා ත්‍රිපෝෂ සමාගම	30,460,000	-	-	30,460,000	10.00	304,600,000	304,600,000	100.00
60 සීමාසහිත සෙලින්සින් සමාගම	615	-	-	615	10.00	6,150	6,150	0.0108
61 සීමාසහිත තෝමස් ඩිලාෆ් ලංකා විනිමය ආරක්ෂිත මුද්‍රණ සමාගම	2,800,000	-	-	2,800,000	10.00	28,000,000	28,000,000	40.00
62 සීමාසහිත වෝකර්ස් හා ලේෂන් සමාගම	2,850	-	-	2,850	2.00	5,700	5,700	-
	100	-	-	100	10.00	1,000	1,000	-
63 සීමාසහිත වෙස්ට් කෝස්ට් පවර් පුද්ගලික සමාගම (සාමාන්‍ය)	55,000,000	-	-	55,000,000	112.95	6,212,500,000	6,212,500,000	50.00
64 සීමාසහිත ශ්‍රී ලංකා ජෛව තාක්ෂණ ආයතනය (පුද්ගලික)	-	200,000	-	200,000	100.00	-	20,000,000	100.00
65 සීමාසහිත සහස්‍යා ආයෝජන සමාගම	-	200,000	-	200,000	100.00	-	20,000,000	100.00
66 සීමාසහිත සෙලෙනිඩ්ව ආයෝජන සමාගම	-	200,000	-	200,000	100.00	-	20,000,000	100.00
67 සීමාසහිත රොබෝ විද්‍යාව පිලිබඳ යෙදුම් මධ්‍යස්ථානය (පුද්ගලික) සමාගම	-	200,000	-	200,000	100.00	-	20,000,000	100.00
එකතුව	4,688,592,107	278,149,855	-	4,966,741,962		112,836,100,192	140,651,085,702	

මූල්‍ය ප්‍රකාශයන්ට සටහන්

සටහන 21.3 වැවිලි සමාගම්වල කොටස් ගිණිකම

සමාගම	කොටස් ගණන			කොටසක නාමික අගය (රු.)	2020.01.01	2020.12.31	භාණ්ඩාගාරයට අනුව කොටස් ගිණිකම් ප්‍රතිශතය
	2020.01.01 දිනට	එකතුකිරීම්/ ගැලපීම්	අඩුකිරීම්/ ගැලපීම්		2020.12.31 දිනට ශේෂය	දිනට පිරිවැයට ආයෝජනයේ වටිනාකම (රු.)	
1 සීමාසහිත අගරසන වැවිලි සමාගම	23,284,645	-	-	23,284,645	10.00	232,846,450	9.91
2 සීමාසහිත අගලවත්ත වැවිලි සමාගම	742	-	-	742	10.00	7,420	0.003
3 සීමාසහිත බගවත්තලාව වැවිලි සමාගම	21,664	-	-	21,664	6.67	144,430	0.026
4 සීමාසහිත බලන්තොඩ වැවිලි සමාගම	4,761	-	-	4,761	10.00	47,610	0.02
5 සීමාසහිත හලාවත වැවිලි සමාගම	20,000,001	-	-	20,000,001	10.00	200,000,010	100.00
6 සීමාසහිත ඇල්කඩුව වැවිලි සමාගම	18,000,001	-	-	18,000,001	10.00	180,000,010	100.00
7 සීමාසහිත ඇල්පිටිය වැවිලි සමාගම	15,613,092	-	-	15,613,092	5.00	78,065,460	21.43
8 සීමාසහිත ගල්මය වැවිලි සමාගම	51,600,000	-	-	51,600,000	10.00	516,000,000	51.00
9 සීමාසහිත හපුගස්තැන්න වැවිලි සමාගම	1	-	-	1	10.00	10	-
10 සීමාසහිත හොරණ වැවිලි සමාගම	5,889	-	-	5,889	10.00	58,890	0.023
11 සීමාසහිත කහවත්ත වැවිලි සමාගම	1	-	-	1	10.00	10	-
12 සීමාසහිත කැගල්ල වැවිලි සමාගම	4,387	-	-	4,387	10.00	43,870	0.02
13 සීමාසහිත කැලණිවැලි වැවිලි සමාගම	1	-	-	1	10.00	10	-
14 සීමාසහිත කොටගල වැවිලි සමාගම	3,800,557	1,900,276	-	5,700,833	10.00	38,005,570	7.58
15 සීමාසහිත කුරුණෑගල වැවිලි සමාගම	20,000,001	-	-	20,000,001	10.00	200,000,010	100.00
16 සීමාසහිත මඩුල්ල වැවිලි සමාගම	3,805,653	-	-	3,805,653	10.00	38,056,530	2.25
17 සීමාසහිත මල්වත්ත වැවිලි සමාගම	2	-	-	2	10.00	20	-
18 සීමාසහිත මස්කෙළිය වැවිලි සමාගම	9,008	-	-	9,008	10.00	90,080	0.017
19 සීමාසහිත මතුරට වැවිලි සමාගම	7,806,021	-	-	7,806,021	10.00	78,060,210	22.30
20 සීමාසහිත නමුණුකුල වැවිලි සමාගම	3,763,301	-	-	3,763,301	10.00	37,633,010	15.85
21 සීමාසහිත පුස්සැල්ලාව වැවිලි සමාගම	7,816,790	-	-	7,816,790	10.00	78,171,230	32.80
22 සීමාසහිත තලවකැල්ල වැවිලි සමාගම	368	-	-	368	10.00	3,680	0.0015
23 සීමාසහිත උඩුපුස්සැල්ලාව වැවිලි සමාගම	1	-	-	1	10.00	10	-
24 සීමාසහිත වටවල වැවිලි සමාගම	151	-	-	151	10.00	160	-
එකතුව	175,537,038	1,900,276	-	177,437,314		1,677,234,690	1,696,237,450

සටහන 21.4 සංස්ථාවල ඇමරිකානු ඩොලර්වලින් ප්‍රකාශිත කොටස් ගිණිකම

සමාගම	කොටස් ගණන			කොටසක නාමික අගය (රු.)	2020.01.01	2020.12.31	භාණ්ඩාගාරයට අනුව කොටස් ගිණිකම් ප්‍රතිශතය
	2020.01.01 දිනට	එකතුකිරීම්/ ගැලපීම්	අඩුකිරීම්/ ගැලපීම්		දිනට පිරිවැයට ආයෝජනයේ වටිනාකම (රු.)	දිනට පිරිවැයට ආයෝජනයේ වටිනාකම (රු.)	
1 ආසියා ප්‍රතිරක්ෂණ සංස්ථාව	980	-	-	US\$1000	179,663,400	182,456,400	
2 ලංකා නාවික නියෝජිතායතනය	24,500	-	-	1(Singapore Dollar)	3,358,215	3,451,560	99.00
3 ජාත්‍යන්තර මූල්‍ය සංස්ථාව	7,491	-	-	US\$1000	1,373,325,030	1,394,674,380	
එකතුව	32,971	-	-		1,556,346,645	1,580,582,340	

2020.01.01/2019.12.31 දිනට නුවමාරු අනුපාතය (ගැණුම් මිල)

මුදල් වර්ගය	2020.01.01 අනුපාත	2020.12.31 අනුපාත
ඇමෙරිකානු ඩොලර්	183.33	186.18
සිංගප්පූරු ඩොලර්	137.07	140.88

සටහන 21.5 සංවර්ධන බැංකුවල කොටස් ගිණිකම

සමාගම	කොටස් ගණන			කොටසක නාමික අගය (රු.)	2020.01.01	2020.12.31	භාණ්ඩාගාරයට අනුව කොටස් ගිණිකම් ප්‍රතිශතය
	2020.01.01 දිනට	එකතුකිරීම්/ ගැලපීම්	අඩුකිරීම්/ ගැලපීම්		දිනට පිරිවැයට ආයෝජනයේ වටිනාකම (රු.)	දිනට පිරිවැයට ආයෝජනයේ වටිනාකම (රු.)	
1 ප්‍රාදේශීය සංවර්ධන බැංකුව	337,744,671	-	-	337,744,671	10.00	3,377,446,710	87.00
	158,013,356	-	-	158,013,356	26.43	4,176,292,999	
2 ලංකාපුත්‍ර සංවර්ධන බැංකුව	-	-	-	-	100.00	-	-
3 ලංකාපුත්‍ර සංවර්ධන බැංකුව	-	-	-	-	103.07	-	-
එකතුව	495,758,027	-	-	495,758,027		7,553,739,709	7,553,739,709

සටහන 21.2, 21.3, 21.4, 21.5 සාරාංශය

සමාගම	කොටස් ගණන	කොටසක නාමික අගය
1 සාමාන්‍ය	4,966,741,962	140,651,085,702
2 වැවිලි	177,437,314	1,696,237,450
3 ඩොලර් අගයෙන් කොටස්	32,971	1,580,582,340
4 සංවර්ධන බැංකු	495,758,027	7,553,739,709
එකතුව	5,639,970,274	151,481,645,201

සටහන 22 කුලී සහ වැඩි අත්තිකාරම් ගිණුම 2020

ගිණුම	අමතරාංශය/දෙපාර්තමේන්තුව	ගිණුම් අංකය	වර්ගය	අරමුණක ශේෂය	එකතුවකිරීම	වියළීම	අවසාන ශේෂය
2	අප්‍රාමාන්‍ය කාර්යාලය	9188/2/0/2/0/1/0	වැඩ අත්තිකාරම්	-	-	-	-
11	මුදල් කොමිෂන් සභා කාර්යාලය	9188/11/0/2/0/1/0	වැඩ අත්තිකාරම්	-	-	-	-
13	ශ්‍රී ලංකා මානව හිමිකම් කොමිෂන් සභාව	9188/13/0/1/0/1/0	කුලී අත්තිකාරම්	585,000	-	585,000	-
21	ජාතික විගණන කාර්යාලය	9188/21/0/1/0/1/0	කුලී අත්තිකාරම්	818,182	-	818,182	-
23	විගණන සේවා කොමිෂන් සභාව	9188/23/0/1/0/1/0	කුලී අත්තිකාරම්	1,764,000	-	1,764,000	-
24	ජාතික ප්‍රසම්පාදන කොමිෂන් සභාව	9188/24/0/1/0/1/0	කුලී අත්තිකාරම්	-	795,000	-	795,000
110	අධිකරණ අමාත්‍යාංශය	9188/110/0/1/0/2/0	කුලී අත්තිකාරම්	-	7,929,180	-	7,929,180
118	අධිකරණ අමාත්‍යාංශය	9188/110/0/1/0/1/0	කුලී අත්තිකාරම්	-	-	-	-
118	කෘෂිකර්ම අමාත්‍යාංශය	9188/118/0/1/0/1/0	කුලී අත්තිකාරම්	412,650,000	-	279,720,000	132,930,000
119	විදුලිබල අමාත්‍යාංශය	9188/119/0/1/0/1/0	කුලී අත්තිකාරම්	5,101,392	-	5,101,392	-
119	විදුලිබල අමාත්‍යාංශය	9188/119/0/1/0/2/0	කුලී අත්තිකාරම්	5,101,392	-	-	5,101,392
130	රාජ්‍ය සේවා, පළාත් සභා හා පළාත් පාලන අමාත්‍යාංශය	9188/130/0/2/0/17/0	වැඩ අත්තිකාරම්	-	21,292,213	-	21,292,213
130	රාජ්‍ය සේවා, පළාත් සභා හා පළාත් පාලන අමාත්‍යාංශය	9188/130/0/2/0/1/0	වැඩ අත්තිකාරම්	-	-	-	-
130	රාජ්‍ය සේවා, පළාත් සභා හා පළාත් පාලන අමාත්‍යාංශය	9188/130/0/2/0/10/0	වැඩ අත්තිකාරම්	61,962,888	-	61,962,888	(0)
130	රාජ්‍ය සේවා, පළාත් සභා හා පළාත් පාලන අමාත්‍යාංශය	9188/130/0/2/0/11/0	වැඩ අත්තිකාරම්	9,915,527	-	-	9,915,527
130	රාජ්‍ය සේවා, පළාත් සභා හා පළාත් පාලන අමාත්‍යාංශය	9188/130/0/2/0/12/0	වැඩ අත්තිකාරම්	25,492,397	-	-	25,492,397
130	රාජ්‍ය සේවා, පළාත් සභා හා පළාත් පාලන අමාත්‍යාංශය	9188/130/0/2/0/13/0	වැඩ අත්තිකාරම්	25,492,397	-	3,651,572	-
130	රාජ්‍ය සේවා, පළාත් සභා හා පළාත් පාලන අමාත්‍යාංශය	9188/130/0/2/0/14/0	වැඩ අත්තිකාරම්	3,966,211	-	-	3,966,211
130	රාජ්‍ය සේවා, පළාත් සභා හා පළාත් පාලන අමාත්‍යාංශය	9188/130/0/2/0/15/0	වැඩ අත්තිකාරම්	5,949,316	-	-	5,949,316
130	රාජ්‍ය සේවා, පළාත් සභා හා පළාත් පාලන අමාත්‍යාංශය	9188/130/0/2/0/16/0	වැඩ අත්තිකාරම්	-	21,292,213	-	17,582,984
130	රාජ්‍ය සේවා, පළාත් සභා හා පළාත් පාලන අමාත්‍යාංශය	9188/130/0/2/0/2/0	වැඩ අත්තිකාරම්	66,179	-	-	66,179
130	රාජ්‍ය සේවා, පළාත් සභා හා පළාත් පාලන අමාත්‍යාංශය	9188/130/0/2/0/3/0	වැඩ අත්තිකාරම්	-	-	-	-
130	රාජ්‍ය සේවා, පළාත් සභා හා පළාත් පාලන අමාත්‍යාංශය	9188/130/0/2/0/4/0	වැඩ අත්තිකාරම්	15,775,512	-	4,779,676	10,995,836
130	රාජ්‍ය සේවා, පළාත් සභා හා පළාත් පාලන අමාත්‍යාංශය	9188/130/0/2/0/5/0	වැඩ අත්තිකාරම්	-	-	-	-
130	රාජ්‍ය සේවා, පළාත් සභා හා පළාත් පාලන අමාත්‍යාංශය	9188/130/0/2/0/7/0	වැඩ අත්තිකාරම්	5,689,280	-	5,689,280	-
130	රාජ්‍ය සේවා, පළාත් සභා හා පළාත් පාලන අමාත්‍යාංශය	9188/130/0/2/0/8/0	වැඩ අත්තිකාරම්	48,969,787	-	-	48,969,787
130	රාජ්‍ය සේවා, පළාත් සභා හා පළාත් පාලන අමාත්‍යාංශය	9188/130/0/2/0/9/0	වැඩ අත්තිකාරම්	(7,395,431)	-	7,395,431	-
157	ජාතික ඒකාබද්ධතා, රාජ්‍ය භාෂා, සමාජ ප්‍රගති සහ නින්දු ආගමික කටයුතු අමාත්‍යාංශය	9188/157/0/1/0/1/0	කුලී අත්තිකාරම්	389,975	-	389,975	-
162	මහාතර හා බස්නාහිර සංවර්ධන අමාත්‍යාංශය	9188/162/0/2/0/1/0	වැඩ අත්තිකාරම්	186,212,990	-	186,212,990	-
162	මහාතර හා බස්නාහිර සංවර්ධන අමාත්‍යාංශය	9188/162/0/2/0/2/0	වැඩ අත්තිකාරම්	136,212,990	-	136,212,990	-
193	කම්කරු අමාත්‍යාංශය	9188/193/0/1/0/1/0	කුලී අත්තිකාරම්	-	-	-	-
193	කම්කරු අමාත්‍යාංශය	9188/193/0/2/0/1/0	වැඩ අත්තිකාරම්	-	-	-	-
194	තරුණ හා ක්‍රීඩා අමාත්‍යාංශය	9188/136/0/2/0/1/0	වැඩ අත්තිකාරම්	(11,993,004)	-	447,047	(12,440,051)
194	තරුණ හා ක්‍රීඩා අමාත්‍යාංශය	9188/136/0/2/0/2/0	වැඩ අත්තිකාරම්	-	-	-	-
194	තරුණ හා ක්‍රීඩා අමාත්‍යාංශය	9188/194/0/2/0/1/0	වැඩ අත්තිකාරම්	-	-	-	-
194	තරුණ හා ක්‍රීඩා අමාත්‍යාංශය	9188/194/0/2/0/2/0	වැඩ අත්තිකාරම්	-	-	-	-
212	විභාග දෙපාර්තමේන්තුව	9188/212/0/2/0/1/0	වැඩ අත්තිකාරම්	-	-	-	-

මූල්‍ය ප්‍රකාශනවලට සටහන්

සටහන 22 කුලී සහ වැඩ අත්කාරම් ගිණුම 2020

ශීර්ෂය	අමාත්‍යාංශය/දෙපාර්තමේන්තුව	ගිණුම් අංකය	වර්ගය	ආරම්භක ශේෂය	එකතුව	සමුදාය	අවසාන ශේෂය
219	ක්‍රීඩා සංවර්ධන දෙපාර්තමේන්තුව	9188/219/0/2/0/32/0	වැඩ අත්කාරම්	-	5,000,000	-	5,000,000
	ක්‍රීඩා සංවර්ධන දෙපාර්තමේන්තුව	9188/219/0/2/0/10/0	වැඩ අත්කාරම්	-	-	-	-
	ක්‍රීඩා සංවර්ධන දෙපාර්තමේන්තුව	9188/219/0/2/0/11/0	වැඩ අත්කාරම්	287,894	-	-	287,894
	ක්‍රීඩා සංවර්ධන දෙපාර්තමේන්තුව	9188/219/0/2/0/12/0	වැඩ අත්කාරම්	-	-	-	-
	ක්‍රීඩා සංවර්ධන දෙපාර්තමේන්තුව	9188/219/0/2/0/14/0	වැඩ අත්කාරම්	11,817,243	-	8,367,442	3,449,801
	ක්‍රීඩා සංවර්ධන දෙපාර්තමේන්තුව	9188/219/0/2/0/17/0	වැඩ අත්කාරම්	-	-	-	-
	ක්‍රීඩා සංවර්ධන දෙපාර්තමේන්තුව	9188/219/0/2/0/18/0	වැඩ අත්කාරම්	14,503,280	-	3,497,832	11,005,447
	ක්‍රීඩා සංවර්ධන දෙපාර්තමේන්තුව	9188/219/0/2/0/19/0	වැඩ අත්කාරම්	11,671,710	-	7,539,292	4,132,418
	ක්‍රීඩා සංවර්ධන දෙපාර්තමේන්තුව	9188/219/0/2/0/20/0	වැඩ අත්කාරම්	10,573,655	-	6,567,919	4,005,736
	ක්‍රීඩා සංවර්ධන දෙපාර්තමේන්තුව	9188/219/0/2/0/20/0	වැඩ අත්කාරම්	-	-	-	-
	ක්‍රීඩා සංවර්ධන දෙපාර්තමේන්තුව	9188/219/0/2/0/21/0	වැඩ අත්කාරම්	10,000,000	-	9,999,950	50
	ක්‍රීඩා සංවර්ධන දෙපාර්තමේන්තුව	9188/219/0/2/0/22/0	වැඩ අත්කාරම්	11,619,109	-	2,293,974	9,325,135
	ක්‍රීඩා සංවර්ධන දෙපාර්තමේන්තුව	9188/219/0/2/0/23/0	වැඩ අත්කාරම්	25,000,000	-	-	25,000,000
	ක්‍රීඩා සංවර්ධන දෙපාර්තමේන්තුව	9188/219/0/2/0/24/0	වැඩ අත්කාරම්	5,000,000	-	-	5,000,000
219	ක්‍රීඩා සංවර්ධන දෙපාර්තමේන්තුව	9188/219/0/2/0/25/0	වැඩ අත්කාරම්	4,844,229	-	1,220,839	3,623,390
	ක්‍රීඩා සංවර්ධන දෙපාර්තමේන්තුව	9188/219/0/2/0/26/0	වැඩ අත්කාරම්	3,678,781	-	1,665,000	2,013,781
	ක්‍රීඩා සංවර්ධන දෙපාර්තමේන්තුව	9188/219/0/2/0/27/0	වැඩ අත්කාරම්	5,000,000	-	-	5,000,000
	ක්‍රීඩා සංවර්ධන දෙපාර්තමේන්තුව	9188/219/0/2/0/28/0	වැඩ අත්කාරම්	5,295,225	-	-	5,295,225
	ක්‍රීඩා සංවර්ධන දෙපාර්තමේන්තුව	9188/219/0/2/0/29/0	වැඩ අත්කාරම්	-	-	-	-
	ක්‍රීඩා සංවර්ධන දෙපාර්තමේන්තුව	9188/219/0/2/0/30/0	වැඩ අත්කාරම්	11,279,167	-	7,400,883	3,878,284
	ක්‍රීඩා සංවර්ධන දෙපාර්තමේන්තුව	9188/219/0/2/0/30/0	වැඩ අත්කාරම්	-	5,000,000	3,164,056	1,835,944
	ක්‍රීඩා සංවර්ධන දෙපාර්තමේන්තුව	9188/219/0/2/0/31/0	වැඩ අත්කාරම්	-	42,415,286	3,178,697	39,236,589
	ක්‍රීඩා සංවර්ධන දෙපාර්තමේන්තුව	9188/219/0/2/0/9/0	වැඩ අත්කාරම්	28,181,328	-	7,603,513	20,577,815
	ක්‍රීඩා සංවර්ධන දෙපාර්තමේන්තුව	9188/219/0/2/0/34/0	වැඩ අත්කාරම්	-	36,983,286	-	36,983,286
	ක්‍රීඩා සංවර්ධන දෙපාර්තමේන්තුව	9188/219/0/2/0/33/0	වැඩ අත්කාරම්	-	28,529,654	-	28,529,654
	ශ්‍රී ලංකා සුදු හමුදාව	9188/222/0/1/0/1/0	කුලී අත්කාරම්	-	-	-	-
	ශ්‍රී ලංකා සුදු හමුදාව	9188/222/0/1/0/17/0	කුලී අත්කාරම්	14,850,000	-	-	14,850,000
	ශ්‍රී ලංකා සුදු හමුදාව	9188/222/0/1/0/18/0	කුලී අත්කාරම්	-	-	-	-
ශ්‍රී ලංකා සුදු හමුදාව	9188/222/0/1/0/19/0	කුලී අත්කාරම්	(8,800,000)	-	-	(8,800,000)	
ශ්‍රී ලංකා සුදු හමුදාව	9188/222/0/1/0/2/0	කුලී අත්කාරම්	-	-	-	-	
ශ්‍රී ලංකා සුදු හමුදාව	9188/222/0/1/0/20/0	කුලී අත්කාරම්	10,875,000	-	-	10,875,000	
ශ්‍රී ලංකා සුදු හමුදාව	9188/222/0/1/0/22/0	කුලී අත්කාරම්	1,023,750	-	-	1,023,750	
ශ්‍රී ලංකා සුදු හමුදාව	9188/222/0/2/0/2/0	වැඩ අත්කාරම්	-	-	-	-	
ශ්‍රී ලංකා සුදු හමුදාව	9188/222/0/2/0/21/0	වැඩ අත්කාරම්	-	-	-	-	
ශ්‍රී ලංකා සුදු හමුදාව	9188/222/0/2/0/3/0	වැඩ අත්කාරම්	244,306	-	-	244,306	
ශ්‍රී ලංකා සුදු හමුදාව	9188/222/0/2/0/4/0	වැඩ අත්කාරම්	779,400	-	-	779,400	
ශ්‍රී ලංකා සුදු හමුදාව	9188/222/0/2/0/5/0	වැඩ අත්කාරම්	714,888	-	-	714,888	
ශ්‍රී ලංකා සුදු හමුදාව	9188/222/0/2/0/6/0	වැඩ අත්කාරම්	-	-	-	-	
ශ්‍රී ලංකා සුදු හමුදාව	9188/222/0/2/0/7/0	වැඩ අත්කාරම්	-	-	-	-	
ශ්‍රී ලංකා සුදු හමුදාව	9188/222/0/2/0/8/0	වැඩ අත්කාරම්	-	-	-	-	
ශ්‍රී ලංකා සුදු හමුදාව	9188/222/0/2/0/9/0	වැඩ අත්කාරම්	-	-	-	-	

මූලාසනය

සටහන 22 කුලී සහ වැඩ අත්කාරම් ගිණුම 2020

විස්තරය	ගිණුම් අංකය	වර්ගය	අරමුණක ශේෂය	එකතුව	වියවීම	අවසාන ශේෂය
228 අධිකරණ පරිපාලනය	9188/228/0/2/0/44/0	වැඩ අත්කාරම්	-	4,034,899	1,663,166	2,371,733
අධිකරණ පරිපාලනය	9188/228/0/2/0/40/0	වැඩ අත්කාරම්	-	2,008,500	-	2,008,500
අධිකරණ පරිපාලනය	9188/228/0/2/0/42/0	වැඩ අත්කාරම්	-	500,000	-	500,000
අධිකරණ පරිපාලනය	9188/228/0/2/0/41/0	වැඩ අත්කාරම්	-	3,703,704	1,126,367	2,577,337
අධිකරණ පරිපාලනය	9188/228/0/2/0/43/0	වැඩ අත්කාරම්	-	432,807	-	432,807
අධිකරණ පරිපාලනය	9188/228/0/2/0/1/0	වැඩ අත්කාරම්	16,548,714	-	8,913,131	7,635,583
අධිකරණ පරිපාලනය	9188/228/0/2/0/10/0	වැඩ අත්කාරම්	-	-	-	-
අධිකරණ පරිපාලනය	9188/228/0/2/0/11/0	වැඩ අත්කාරම්	5,341,192	-	3,127,785	2,213,407
අධිකරණ පරිපාලනය	9188/228/0/2/0/12/0	වැඩ අත්කාරම්	-	-	-	-
අධිකරණ පරිපාලනය	9188/228/0/2/0/13/0	වැඩ අත්කාරම්	-	-	-	-
අධිකරණ පරිපාලනය	9188/228/0/2/0/14/0	වැඩ අත්කාරම්	50,000,000	-	48,345,292	1,654,708
අධිකරණ පරිපාලනය	9188/228/0/2/0/15/0	වැඩ අත්කාරම්	-	-	-	-
අධිකරණ පරිපාලනය	9188/228/0/2/0/16/0	වැඩ අත්කාරම්	50,000,000	-	26,029,833	23,970,167
අධිකරණ පරිපාලනය	9188/228/0/2/0/17/0	වැඩ අත්කාරම්	50,000,000	-	-	50,000,000
අධිකරණ පරිපාලනය	9188/228/0/2/0/18/0	වැඩ අත්කාරම්	-	-	-	-
අධිකරණ පරිපාලනය	9188/228/0/2/0/19/0	වැඩ අත්කාරම්	12,180,642	-	12,326,037	(145,395)
228 අධිකරණ පරිපාලනය	9188/228/0/2/0/2/0	වැඩ අත්කාරම්	-	-	-	-
අධිකරණ පරිපාලනය	9188/228/0/2/0/20/0	වැඩ අත්කාරම්	7,716,163	-	7,716,163	-
අධිකරණ පරිපාලනය	9188/228/0/2/0/21/0	වැඩ අත්කාරම්	1,976,491	-	410,552	1,565,939
අධිකරණ පරිපාලනය	9188/228/0/2/0/22/0	වැඩ අත්කාරම්	22,737,338	-	1,858,060	20,879,278
අධිකරණ පරිපාලනය	9188/228/0/2/0/23/0	වැඩ අත්කාරම්	24,475,132	-	13,961,150	10,513,982
අධිකරණ පරිපාලනය	9188/228/0/2/0/24/0	වැඩ අත්කාරම්	26,816,440	-	-	26,816,440
අධිකරණ පරිපාලනය	9188/228/0/2/0/25/0	වැඩ අත්කාරම්	30,000,000	-	-	30,000,000
අධිකරණ පරිපාලනය	9188/228/0/2/0/26/0	වැඩ අත්කාරම්	19,753,363	-	-	19,753,363
අධිකරණ පරිපාලනය	9188/228/0/2/0/27/0	වැඩ අත්කාරම්	48,919,200	-	-	48,919,200
අධිකරණ පරිපාලනය	9188/228/0/2/0/28/0	වැඩ අත්කාරම්	22,910,036	-	-	22,910,036
අධිකරණ පරිපාලනය	9188/228/0/2/0/29/0	වැඩ අත්කාරම්	44,100,200	-	1,679,086	42,421,114
අධිකරණ පරිපාලනය	9188/228/0/2/0/30/0	වැඩ අත්කාරම්	82,660,986	-	-	82,660,986
අධිකරණ පරිපාලනය	9188/228/0/2/0/31/0	වැඩ අත්කාරම්	12,095,935	-	-	12,095,935
අධිකරණ පරිපාලනය	9188/228/0/2/0/32/0	වැඩ අත්කාරම්	15,706,504	-	15,706,505	(1)
අධිකරණ පරිපාලනය	9188/228/0/2/0/33/0	වැඩ අත්කාරම්	25,000,000	-	-	25,000,000
අධිකරණ පරිපාලනය	9188/228/0/2/0/34/0	වැඩ අත්කාරම්	-	-	-	-
අධිකරණ පරිපාලනය	9188/228/0/2/0/35/0	වැඩ අත්කාරම්	5,474,984	-	2,004,755	3,470,229
අධිකරණ පරිපාලනය	9188/228/0/2/0/36/0	වැඩ අත්කාරම්	4,829,844	-	2,329,003	2,500,841
අධිකරණ පරිපාලනය	9188/228/0/2/0/37/0	වැඩ අත්කාරම්	5,107,880	-	5,107,880	-
අධිකරණ පරිපාලනය	9188/228/0/2/0/38/0	වැඩ අත්කාරම්	7,030,210	-	2,255,415	4,774,795
අධිකරණ පරිපාලනය	9188/228/0/2/0/39/0	වැඩ අත්කාරම්	21,262,769	-	-	21,262,769
228 අධිකරණ පරිපාලනය	9188/228/0/2/0/4/0	වැඩ අත්කාරම්	-	2,954,506	-	2,954,506
අධිකරණ පරිපාලනය	9188/228/0/2/0/40/0	වැඩ අත්කාරම්	37,862,068	-	13,241,350	24,620,718
අධිකරණ පරිපාලනය	9188/228/0/2/0/5/0	වැඩ අත්කාරම්	3,294,257	-	3,294,257	-

මූල්‍ය ප්‍රකාශනවලට සටහන්

සටහන 22 කුලී සහ වැඩ අත්තිකාරම් ගිණුම 2020

ශීර්ෂය	අමාත්‍යාංශය/දෙපාර්තමේන්තුව	ගිණුම් අංකය	වර්ගය	අරමුණක ශේෂය	එකතුවකිරීම	වියවීම	අවසාන ශේෂය
	දැඩිමුත් ලේකම් කාර්යාලය - හාල්ල	9188/261/0/2/0/10/0	වැඩ අත්තිකාරම්	-	62,907,171	-	62,907,171
	දැඩිමුත් ලේකම් කාර්යාලය - හාල්ල	9188/261/0/2/0/11/0	වැඩ අත්තිකාරම්	-	30,393,751	-	30,393,751
	දැඩිමුත් ලේකම් කාර්යාලය - හාල්ල	9188/261/0/2/0/12/0	වැඩ අත්තිකාරම්	-	106,648,467	-	106,648,467
	දැඩිමුත් ලේකම් කාර්යාලය - හාල්ල	9188/261/0/2/0/2/0	වැඩ අත්තිකාරම්	-	-	-	-
	දැඩිමුත් ලේකම් කාර්යාලය - හාල්ල	9188/261/0/2/0/3/0	වැඩ අත්තිකාරම්	-	-	-	-
	දැඩිමුත් ලේකම් කාර්යාලය - කම්බේරිය - යාපනය	9188/264/0/2/0/4/0	වැඩ අත්තිකාරම්	-	-	-	-
	දැඩිමුත් ලේකම් කාර්යාලය - කම්බේරිය - යාපනය	9188/264/0/2/0/5/0	වැඩ අත්තිකාරම්	-	-	-	-
	දැඩිමුත් ලේකම් කාර්යාලය - කම්බේරිය - යාපනය	9188/264/0/2/0/6/0	වැඩ අත්තිකාරම්	-	-	-	-
	දැඩිමුත් ලේකම් කාර්යාලය - බදුල්ල	9188/276/0/2/0/3/0	වැඩ අත්තිකාරම්	1,274,265	-	1,274,265	-
	දැඩිමුත් ලේකම් කාර්යාලය - බදුල්ල	9188/276/0/2/0/5/0	වැඩ අත්තිකාරම්	10,906,674	-	10,906,674	-
	දැඩිමුත් ලේකම් කාර්යාලය - බදුල්ල	9188/276/0/2/0/6/0	වැඩ අත්තිකාරම්	5,593,140	-	5,593,140	-
	දැඩිමුත් ලේකම් කාර්යාලය - බදුල්ල	9188/276/0/2/0/7/0	වැඩ අත්තිකාරම්	7,469,287	-	1,556,034	5,913,253
	දැඩිමුත් ලේකම් කාර්යාලය - බදුල්ල	9188/290/0/2/0/1/0	වැඩ අත්තිකාරම්	8,518,925	-	-	8,518,925
	වෙරළ සංරක්ෂණ හා වෙරළ සම්පත් කළමනාකරණ දෙපාර්තමේන්තුව	9188/291/0/2/0/1/0	වැඩ අත්තිකාරම්	-	-	-	-
	පුජා පාදක විකේන්ද්‍රික දෙපාර්තමේන්තුව	9188/326/0/1/0/1/0	කුලී අත්තිකාරම්	420,000	-	420,000	-
	පුජා පාදක විකේන්ද්‍රික දෙපාර්තමේන්තුව	9188/326/0/1/0/2/0	කුලී අත්තිකාරම්	240,000	-	240,000	-
	වේටර්, ඩිනිතල, මැටි, බඩ සහ ග්‍රාමීය කර්මාන්ත ප්‍රවර්ධන රාජ්‍ය අමාත්‍යාංශය	9188/408/0/1/0/1/0	කුලී අත්තිකාරම්	-	30,797,680	15,398,840	15,398,840
	නාගරික සංවර්ධන, වෙරළ සංරක්ෂණ, අපද්‍රව්‍ය බැහැරලීම හා පුජා පවිත්‍රතා කටයුතු රාජ්‍ය අමාත්‍යාංශය	9188/411/0/2/0/2/0	වැඩ අත්තිකාරම්	-	136,212,990	-	136,212,990
	නාගරික සංවර්ධන, වෙරළ සංරක්ෂණ, අපද්‍රව්‍ය බැහැරලීම හා පුජා පවිත්‍රතා කටයුතු රාජ්‍ය අමාත්‍යාංශය	9188/411/0/2/0/3/0	වැඩ අත්තිකාරම්	-	50,000,000	-	50,000,000
	නාගරික සංවර්ධන, වෙරළ සංරක්ෂණ, අපද්‍රව්‍ය බැහැරලීම හා පුජා පවිත්‍රතා කටයුතු රාජ්‍ය අමාත්‍යාංශය	9188/411/0/2/0/1/0	වැඩ අත්තිකාරම්	-	117,755,118	42,013,751	75,741,367
	එකතුව			2,571,153,887	943,211,779	1,323,398,343	2,190,967,323

මූල්‍ය ප්‍රකාශනයන්ට සටහන්

මූල්‍ය ප්‍රකාශයන්ට සටහන්

	2020 රු.	2019 රු.
සටහන් 23 ඒකාබද්ධ අරමුදල		
ජනවාරි 01 දිනට ඒකාබද්ධ අරමුදලේ ආරම්භක ශේෂය	(437,631,022,813)	(303,948,639,803)
එකතු කලා : ඒකාබද්ධ අරමුදලට ලැබීම්		
මෙහෙයුම් ක්‍රියාකාරකම්වලින් ලද මුළු මුදල	1,368,734,679,446	1,888,353,023,630
ආයෝජන ක්‍රියාකාරකම්වලින් ලද මුළු මුදල	29,838,054,021	43,099,781,811
මූල්‍ය ක්‍රියාකාරකම්වලින් ලද මුළු මුදල	2,860,140,215,888	2,010,692,302,331
මුළු මුදල් ලැබීම් (අ)	4,258,712,949,356	3,942,145,107,772
අඩු කලා ඒකාබද්ධ අරමුදලින් ගෙවීම්		
මෙහෙයුම් ක්‍රියාකාරකම් සඳහා වැය කළ මුළු මුදල	2,682,713,407,433	2,321,622,719,723
ආයෝජන ක්‍රියාකාරකම් සඳහා වැය කළ මුළු මුදල	811,772,950,114	637,218,885,361
ණය ආපසු ගෙවීම සඳහා වැය කළ මුළු මුදල	962,903,486,449	1,116,985,885,697
මුළු මුදල් ගෙවීම් (ආ)	4,457,389,843,995	4,075,827,490,782
ශුද්ධ මුදල් ලැබීම් (අ) - (ආ)	(198,676,894,639)	(133,682,383,010)
දෙසැම්බර් 31 දිනට ඒකාබද්ධ අරමුදලේ අවසාන ශේෂය (හර)	(636,307,917,452)	(437,631,022,813)
සටහන් 24 විදේශ ණය වක්‍රීය අරමුදල්		
ප්‍රතිපූර්ණය කළ හැකි විදේශාධාර වක්‍රීය ණය අරමුදල (8760)	2,476,572,607	3,271,864,284
ජාත්‍යන්තර සංවර්ධන සංගමයේ වක්‍රීය ණය අරමුදල (8814)	13,768,135,208	30,468,647,698
ආසියානු සංවර්ධන බැංකුව විශේෂ ඩොලර් වක්‍රීය ණය අරමුදල් ගිණුම (8919)	32,157,209,572	18,884,565,936
ශ්‍රී ලංකා මහ බැංකු විශේෂ ඩොලර් ගිණුම (කෘෂිකර්ම සංවර්ධනය සඳහා වූ ණය වක්‍රීය අරමුදල සඳහා වූ ජාත්‍යන්තර අරමුදල (8974)	642,084,728	2,499,114,809
ප්‍ර.භා.සං.ජා. බැංකුව වක්‍රීය ණය අරමුදල (8982)	-	-
ශ්‍රී ලංකා මහ බැංකු වක්‍රීය ණය අරමුදල් ගිණුම - යෙන් (9095)	3,035,867,648	2,334,943,591
ශ්‍රී ලංකා මහ බැංකු ඩොයිස් මාර්ක් වක්‍රීය ණය අරමුදල් ගිණුම - (9102)	-	-
ශ්‍රී ලංකා මහ බැංකු නොර්වික් වක්‍රීය ණය අරමුදල (9111)	-	-
විශේෂ රුපියල් වක්‍රීය අරමුදල් ගිණුම (9120)	(476,985)	(476,985)
විශේෂ විදේශ වක්‍රීය අරමුදල් ගිණුම - යුරෝ - ඉතාලි (9121)	2,573,887,625	2,573,887,625
විශේෂ රුපියල් වක්‍රීය අරමුදල් ගිණුම (9122)	-	-
විශේෂ විදේශ වක්‍රීය අරමුදල් ගිණුම - ප්‍රංශ සංවර්ධන ආයතනය (9126)	1,581,759,303	1,011,818,870
ආසියානු යටිතල පහසුකම් ආයෝජන බැංකුව සඳහා වූ හුමණ අරමුදල් ගිණුම (9201)	4,382,080	-
	56,239,421,786	61,044,365,828
සටහන් 25 විවිධ අරමුදල්		
රාජ්‍ය සේවා අර්ථසාධක අරමුදල (8098)	(4,867,039)	2,264,134
ගරු වැන්දඹු හා අනන්දරු විග්‍රාම වැටුප් අරමුදල (8186)	2,049,189,335	1,039,177,078
	2,044,322,296	1,041,441,212
සටහන් 26 ශුද්ධ වත්කම් ගැලපුම් ගිණුම		
ණය ගැනීම් මත බලපෑම		
මූලධන වියදම් ආයෝජන - විසර්ජන පනතේ ණය ගිණුම (8341)	(24,088,000,000)	(24,088,000,000)
මූලධන ආයෝජන දේශීය හා විදේශීය ඒකාබද්ධ ණය ගිණුම (8342)	(3,576,768,529,863)	(3,105,824,132,096)
භාණ්ඩාගාර බැඳුම්කර ආයෝජන ගිණුම (9103)	(5,689,503,985,500)	(4,338,280,041,155)
ශ්‍රී ලංකා සංවර්ධන බැඳුම්කර ආයෝජන ගිණුම (9106)	(491,856,676,520)	(560,226,460,580)
විදේශීය මුදල් බැංකු ඒකක ගිණුම (9108)	(227,418,004,000)	(168,011,450,000)
භාණ්ඩාගාර බිල්පත් උපයෝජන ගිණුම (9109)	(1,621,375,290,000)	(897,669,775,316)
කල්බදු වත්කම් ආයෝජන ගිණුම (9183)	(731,947,865)	(2,880,933,571)
විදේශ විනිමය කාලීන මූල්‍ය පහසුකම් ආයෝජන ගිණුම (9191)	(279,612,300,000)	(242,190,775,600)
ජාත්‍යන්තර ස්වෛරීත්ව බැඳුම්කර ආයෝජන ගිණුම (9195)	(2,619,035,210,000)	(2,733,591,700,000)
විදේශ මුදල් බැංකු ඒකක (ව්‍යාපෘති) ආයෝජන ගිණුම (9197)	(19,347,619,413)	(17,700,555,961)
ආරක්ෂක අමාත්‍යාංශයේ සුහුරුපාය ආයෝජන ගිණුම (9199)	(5,689,196,024)	(6,258,115,626)
භාණ්ඩාගාර බැඳුම්කර ආයෝජන ගිණුම (ක්‍රියාකාරී වගකීම් කළමනාකරණ පනත) (9203)	(30,000,000,000)	(30,000,000,000)
විග්‍රාමික පාරිතෝෂික ආයෝජන ගිණුම (9208)	(57,065,117,972)	(61,135,668,865)
දේශීය කාලීන ණය පහසුකම් ආයෝජන ගිණුම (9211)	(50,000,000,000)	-
	14,692,491,877,157)	(12,187,857,608,771)

මූල්‍ය ප්‍රකාශන

මූල්‍ය ප්‍රකාශයන්ට සටහන්

	2020 රු.	2019 රු.
මූල්‍ය හා මූල්‍ය නොවන වත්කම් අත්පත් කර ගැනීම මත බලපෑම්		
රාජ්‍ය සංස්ථා ප්‍රාග්ධන අරමුදල (8467)	518,166,035,712	488,337,205,578
රජයේ කොටස් ගිණුම (8547)	151,481,645,201	123,623,421,236
උප ණය ගිණුම (9117)	171,622,550,455	177,149,514,240
දේපළ පිරිසිදු හා උපකරණ සංචිත අරමුදල (9165)	1,628,930,503,312	1,238,826,460,879
කෙටිගෙන යන වැඩ සංචිත අරමුදල (9166)	125,005,204,092	94,253,206,090
කල්බදු වත්කම් සංචිත අරමුදල (9182)	22,432,568,379	22,190,544,326
කුලී හා වැඩ අත්තිකාරම් සංචිත අරමුදල (9189)	2,190,967,323	2,571,153,887
	2,619,829,474,474	2,146,951,506,236
දෙසැම්බර් 31 දිනට ශේෂය	(12,072,662,402,683)	(10,040,906,102,534)
<p>සටහන : ජනරජයේ ආණ්ඩුක්‍රම ව්‍යවස්ථාවේ 149 සහ 150 වගන්තිවල විධිවිධානයන්හි, මූල්‍ය හා මූල්‍ය නොවන වත්කම් අත්පත් කරගැනීමේ වියදම් සහ දේශීය හා විදේශීය ණය ලැබීම් ඒකාබද්ධ අරමුදලට වාර්තා කෙරේ. එමනිසා, එමගින් ඒකාබද්ධ අරමුදලට සිදුවන බලපෑම ශුද්ධ වත්කම් ගැලපුම් ගිණුම හරහා ගලපන ලදී.</p>		
සටහන් 27 බැංකු අයිතව		
භාණ්ඩාගාර අනුමත අග්‍රිම ගිණුම (7002)	3,339,253,119	2,606,597,712
භාණ්ඩාගාර අනුමත අග්‍රිම ගිණුම - වක්‍රීය අරමුදල (7003)	20,643,897	28,975,752
භා.නි.ලේ. මුදල් ගිණුම (8020) සටහන් 27 (I)	(481,135,265,917)	(186,802,383,346)
විදේශ ඒජන්තවරුන්ගේ ජංගම ගිණුම (8030)	38,372,439	33,654,973
ශ්‍රී ලංකා මහ බැංකුවේ කාවකාලික ඉතුරුම් ගිණුම (8192)	(19,400,362,608)	(21,420,557,346)
ශ්‍රී ලංකා මහ බැංකුවේ විශේෂ ඩොලර් ගිණුම (8813)	12,456,065,939	4,179,188,088
ශ්‍රී ලංකා මහ බැංකුවේ ආසියානු සංවර්ධන බැංකුවේ විශේෂ ඩොලර් ගිණුම (8918)	18,736,972,263	5,652,258,948
ශ්‍රී.ලං.ම. බැංකු විශේෂ ඩොලර් ගිණුම (කෘෂිකර්ම සංවර්ධනය සඳහා වූ ණය සඳහා වූ ජාත්‍යන්තර අරමුදල (8973)	1,125,133,392	508,387,744
ශ්‍රී ලංකා මහ බැංකු විශේෂ යෙන් ගිණුම (9094)	188,985,871	-
විශේෂ විදේශ හුවමාරු ගිණුම - ප්‍රංශ සංවර්ධන ආයතනය (9125)	508,097,722	696,496,157
ආසියානු යටිතල පහසුකම් ආයෝජන බැංකුව සඳහා වූ මහ බැංකු විශේෂ ඩොලර් ගිණුම (9200)	253,463,987	-
	(463,868,639,897)	(194,517,381,317)
සටහන් 27(I)		
භාණ්ඩාගාර නියෝජ්‍ය ලේකම්ගේ ගිණුමෙහි උප ගිණුම් (8020)		
ලංකා බැංකුව - 0002026450	(264,222,911,396)	(179,232,744,860)
මහජන බැංකුව - 014100130110432	(224,557,427,240)	(96,073,172,520)
ශ්‍රී ලංකා මහ බැංකුව - 50516	140,995	114,301
ශ්‍රී ලංකා මහ බැංකුව - 45013	-	51,409,577,938
ශ්‍රී ලංකා මහ බැංකුව - 50549	1	77,986,190
ශ්‍රී ලංකා මහ බැංකුව - 50550	2,578,846,590	2,334,950,130
ශ්‍රී ලංකා මහ බැංකුව - 50551	-	365,153,753
ශ්‍රී ලංකා මහ බැංකුව - 50552	1,480,416,092	2,221,976,605
ලංකා බැංකුව - 0007041570	571,216,724	942,216,724
ලංකා බැංකුව - 0007041571	819,374	30,819,374
ලංකා බැංකුව - 0007041573	-	31,120,739,019
ලංකා බැංකුව - 0007041579	3,013,632,944	-
	(481,135,265,917)	(186,802,383,346)
සටහන් 28 රාජ්‍ය ණය ගැනීම්		
දේශීය		
භාණ්ඩාගාර බිල්පත් (8085)	1,621,375,290,000	897,669,775,316
භාණ්ඩාගාර බැඳුම්කර (9093)	5,689,503,985,500	4,338,280,041,156
රුපියල් ණය (8249)	24,088,000,000	24,088,000,000
ශ්‍රී ලංකා සංවර්ධන බැඳුම්කර (9105)	491,856,676,520	560,226,460,580
විදේශ ව්‍යවහාර මුදලින් දේශීය ණය (9107)	227,418,004,000	168,011,450,000
විදේශීය ව්‍යවහාර මුදල් බැංකු ඒකකය (ව්‍යාපෘති) (9196) සටහන් 28 (I)	19,347,619,413	17,700,555,961

මූල්‍ය ප්‍රකාශයන්ට සටහන්

	2020 රු.	2019 රු.
ආරක්ෂක අමාත්‍යාංශයේ සුහුරුපාය ණය ගිණුම (9198)	5,689,196,024	6,258,115,626
භාණ්ඩාගාර බැඳුම්කර-ALMA- (9202)	30,000,000,000	30,000,000,000
විග්‍රාමික පාරිභෝගික ණය ගිණුම (9207)	57,065,117,972	61,135,668,865
දේශීය කාලීන ණය පහසුකම් ගිණුම (9210)	50,000,000,000	-
කල්බදු ණයගිණියන් (9181)	731,947,865	2,880,933,572
ශ්‍රී ලංකා මහ බැංකු අන්තිකාරම් (8176)	153,079,071,400	236,608,971,400
මුළු දේශීය ණයගැනීම් (අ)	8,370,154,908,694	6,342,859,972,476
විදේශීය		
විදේශීය- (ව්‍යාපෘති) (8343) සටහන 28 (II)	3,576,768,529,864	3,105,824,132,097
විදේශ මුදලින් කාලීන ණය පහසුකම් (9190) සටහන 28 (III)	279,612,300,000	242,190,775,600
ජාත්‍යන්තර ස්වේච්ඡාව බැඳුම්කර (9194) සටහන 28 (IV)	2,619,035,210,000	2,733,591,700,000
මුළු විදේශීය ණයගැනීම් (ආ)	6,475,416,039,864	6,081,606,607,697
මුළු ණයගැනීම් = (අ)+(ආ)	14,845,570,948,558	12,424,466,580,173
<p>සටහන (i) : 9093 භාණ්ඩාගාර බැඳුම්කර - මෙම ගිණුම් ශේෂය තුළ 2020.12.31 දිනට ගිණුම්ගත කරන ලද රු. 291,165,689,648 ක අව මිල අන්තර්ගත වේ.</p> <p>සටහන (ii) : 9105 ශ්‍රී ලංකා සංවර්ධන බැඳුම්කර - 2020.12.31 දිනට විනිමය විවලතාවය වන රු. 15,400,883,147 අන්තර්ගත වේ.</p> <p>සටහන (iii) : 9196 විදේශ මුදල් බැංකු ඒකක (ව්‍යාපෘති) - මෙම ගිණුම් ශේෂය තුළ 2020.12.31 දිනට ගිණුම්ගත කරන ලද රු. 586,879,287 ක විනිමය විවලතාවය අන්තර්ගත වේ.</p>		
සටහන් 29 තැන්පතු		
භාණ්ඩාගාර පොදු තැන්පත් ගිණුම (6000)	78,263,281,053	81,581,874,674
දිස්ත්‍රික් ලේකම්වරු සඳහා වූ භාණ්ඩාගාර තැන්පත් ගිණුම (6003)	(10,002,970)	(10,111,000)
	78,253,278,083	81,571,763,674
සටහන් 30 රජයේ දෙපාර්තමේන්තු සඳහා වූ මෙහෙයුම් ගිණුම		
සාමාන්‍යාධිකාරී - දුම්රිය දෙපාර්තමේන්තුව (8003)	(1,000,515,781)	(1,000,515,781)
අධ්‍යක්ෂ ජනරාල් - රේගු දෙපාර්තමේන්තුව (8005)	(1,121,266)	(711,651)
භාණ්ඩාගාර මෙහෙයුම් දෙපාර්තමේන්තුව (8233) සහ (8583)	-	-
අගරු වෙක්පත් (8657)	(3,995,094)	(3,995,094)
භාණ්ඩාගාර මෙහෙයුම් දෙපාර්තමේන්තුව (9092)	310,479,000	417,186,631
භාණ්ඩ සහ සේවා බදු රැස්කිරීමේ ගිණුම (9098)	(37,953,565)	(37,953,564)
අක්‍රීය ගිණුම් පාලන ගිණුම (9100)	2,275,996,385	(20,772,460)
තැපැල් දෙපාර්තමේන්තුව විසින් නියෝජන ආයතන හරහා සිදුකරන ගනුදෙනු (9184)	942,811,404	832,767,266
එකතු කළ අගය මත බදු පාලන ගිණුම (9185)	185,316,868	(126,379,510)
භාණ්ඩාගාර බැඳුම්කර අධිමිල (9186)	51,146,978,290	16,901,586,580
භාණ්ඩාගාර බැඳුම්කර වට්ටම් ගිණුම (9187)	(67,917,668,233)	(74,189,855,728)
භාණ්ඩාගාර බැඳුම්කර මත උපචිත පොලී (9192)	11,446,802,869	1,081,659,000
භාණ්ඩාගාර බිල්පත් නිකුත්කිරීම මත වට්ටම් (9193)	(36,742,985,139)	(29,228,121,665)
	(39,395,854,262)	(85,375,105,976)
සටහන් 31 විවිධ ගිණුම්		
ක්‍රවුන් නියෝජිතවරුන්ගේ විනිමය විවලතා ගිණුම (8029)	109,673,446	102,281,109
විදේශාධාර වියදම් ගිණුම (8301)	(80,558,007)	(80,558,007)
නිදන් අරමුදල් ආයෝජන ගිණුම (8574)	-	-
නිදන් අරමුදල් ගිණුම (8575)	-	-
දේශීය ආදායම් කොමසාරිස් කුමාගෙන් ප්‍රාග්ධන බදු ලෙස ලැබූ කොටස් සහතික (8491)	(88,589)	(88,589)
ජාතික නිවාස බැඳුම්කර ආයෝජන ගිණුම (8859)	(1,284,200)	(1,284,200)
ව්‍යවහාර මුදල් ගෙවීම් ගිණුම - ජාත්‍යන්තර මූල්‍ය ආයතන අරමුදල (8340)	-	-
රාජ්‍ය සේවා අනෙකුත් ඇපකාර සංගමය (8013)	295,273	200,409
ඉන්ධන මිල ස්ථායීකරණ ගිණුම (9209)	(26,673,196,758)	-
	(26,645,158,835)	20,550,722

මූල්‍ය ප්‍රකාශන

සටහන 28 (1) විදේශ විනිමය බැංකු ඒකක (ව්‍යාපෘති) හේමය (9/196)

අනු අංකය	ව්‍යාපෘති නම	2020.01.01 දිනට හේමය	වර්ෂය තුළ ගිණුම්ගත කළ ප්‍රමාණය		2020.12.31 දිනට අවසාන හේමය					
			විදේශ විනිමය වටිනාකම	රු.	විදේශ විනිමය වටිනාකම	රු.				
1	2013013 මහ රත්නපුර ජලසම්පාදන ව්‍යාපෘතිය - අදියර I	USD 905,144	164,404,926	724,136	135,987,581	181,008	33,741,376			
2	2013011 වානේ පාලම 2.10 ක් ඉදිකිරීමේ ව්‍යාපෘතිය	USD 4,349,085	789,941,482	1,242,595	230,866,743	3,106,490	579,074,912			
3	2013028 පර්යන්ත රුධිර බැංකුව-ජාතික රුධිර පාරවිලයන සේවය වැඩි දියුණු කිරීම	USD 1,552,251	281,941,412	776,125	142,834,610	5,569,280	144,676,082			
4	2013044 බදුල්ල, හාලිඇල සහ ඇල්ල ඒකාබද්ධ ජලසම්පාදන ව්‍යාපෘතිය ක්‍රියාත්මක කිරීම	USD 3,367,273	611,611,214	1,683,638	312,809,923	15,042,332	313,843,623			
5	2014014 මොණරාගල - නුගේගොඩ ඒකාබද්ධ ජලසම්පාදන යෝජනා ක්‍රමය	LKR 1,114,705,459	1,114,705,459	117,337,417	117,337,417	-	997,368,042			
6	2015035 සායනික අපද්‍රව්‍ය කළමනාකරණ පද්ධතිය පිහිටුවීම	LKR 295,858,516	295,858,516	28,177,002	28,177,002	-	267,681,514			
7	2016002 ආනන්දවර්ණ ඒකාබද්ධ ජලසම්පාදන ව්‍යාපෘතිය	LKR 338,901,120	338,901,120	245,774,494	50,888,640	-	533,786,974			
8	2016013 කළුතර මහ රෝහල සංවර්ධනය කිරීම	EUR -	-	-	-	-	-			
9	2010027 අම්පාර ජලසම්පාදන යෝජනා ක්‍රමය - අදියර III	USD 1,904,892	345,993,310	1,904,893	353,917,778	7,924,468	-			
10	2016042 බෙලිඅත්ත සිට වැටිය දක්වා දකුණු අධිවේගී මාර්ගය - අදියර 02	LKR 4,336,022,109	4,336,022,109	658,813,567	447,069,598	-	4,547,766,078			
11	2017044 තෝරාගත් දිස්ත්‍රික්ක 03 ක් සඳහා ගුගන ජල අධිකණේ ජලයක් පිහිටුවීමේ නියාමන ව්‍යාපෘතිය	LKR 603,425,195	603,425,195	471,827	87,269,087	603,425,195	603,425,195			
12	2017045 ඩිසල් ඒකක 09 ක් ප්‍රසම්පාදනය කිරීම	USD 14,080,201	2,557,443,264	924,464	197,616,987	13,608,374	2,536,712,622			
13	2011034 කොලොන්නාව - බලාගොඩ ජලසම්පාදන ව්‍යාපෘතිය	EUR 6,131,135	1,248,704,861	878,291	188,952,227	5,206,671	1,194,524,280			
14	2012005 මහ දඹුලු ජලසම්පාදන ව්‍යාපෘතිය	USD 6,394,023	1,161,371,957	1,425,833	273,778,822	89,576,319	7,842,084			
15	2012013 හම්බන්තොට මහ රෝහල සංවර්ධනය කිරීම	EUR 4,098,689	834,764,413	2,912,750	291,127,500	3,220,399	738,823,824			
16	2015020 කොලොන්නාව - බලාගොඩ ජලසම්පාදන ව්‍යාපෘතිය - අතිරේක මූල්‍ය ප්‍රතිපාදන	LKR 273,618,327	273,618,327	2,912,750	291,127,500	244,490,827	244,490,827			
17	2012014 කුරුවිලිය දිස්ත්‍රික් මහ රෝහල සංවර්ධනය කිරීම	EUR 3,442,673	701,156,010	737,715	158,709,441	2,704,958	620,571,373			
18	2018025 කල්විටෙල ජලාගාර ව්‍යාපෘතිය	USD -	-	-	-	-	-			
19	2018034 නැවත ඉදිකිරීම හා කි.මී. 64.31 මාර්ග පෙල් කිරීම හා වැඩිදියුණු කිරීම	USD 11,235,189	2,040,692,385	53,639,041	11,235,189	2,094,331,426	-			
20	2019031 ශ්‍රී ලංකාවේ තෝරාගත් රෝහල්වල සෞඛ්‍ය පහසුකම් ඉහළ නැංවීම	LKR -	-	2,241,006,300	2,241,006,300	2,241,006,300	2,241,006,300			
21	2019037 ද සොයිසා මානා ජාතික රෝහල් ව්‍යාපෘතිය සඳහා ජාතික හා ප්‍රසව වෛද්‍ය යොමු මධ්‍යස්ථානය පිහිටුවීම	EUR -	-	845,464	185,274,000	8,692,351	193,966,351			
	එකතුව		17,700,555,961	3,149,313,718	3,815,527,520	657,154,924	2,755,343,355	586,879,287	9,485,935,328	19,347,619,413

මුදල් ප්‍රකාශනයන්ට සටහන්

මූල්‍ය ප්‍රකාශයන්ට සටහන්

සටහන 28 (II) විදේශීය ණය ගේ මිලිබඳ ප්‍රකාශනය (8343)

අනු අංකය	ණය අංකය	ව්‍යාපෘතියේ නම	විදේශ විනිමය	2020.01.01 දිනට ගේමය		වර්ෂය තුළ ගිණුම්ගත කළ ප්‍රමාණය		ආපසු ගෙවීම්		2020.12.31 දිනට අවසාන ගේමය	
				විදේශ විනිමය වටිනාකම	රු.	විදේශ විනිමය වටිනාකම	රු.	විදේශ විනිමය වටිනාකම	රු.	විදේශ විනිමය වටිනාකම	රු.
එබී සෙවනස්ක එක්ස්පෝට් ක්‍රෙඩිට් රක්ෂණය											
1	2007029	ජාතික ව්‍යාපෘතිය	USD	57,784,147	10,495,565,726		2,175,333,078	11,550,682	298,064,244	46,233,465	8,618,296,892
ආසියානු සංවර්ධන බැංකුව (ADB)											
2	1988002	පළමු වැනි පුළු හා මධ්‍ය පරිමාණ කාර්මාන්ත ව්‍යාපෘතිය	XDR	3,443,599	864,925,006		114,365,504	430,400	58,418,475	3,013,199	808,977,977
3	1988063	දෙවැනි සංවර්ධන මූල්‍ය ව්‍යාපෘතිය	XDR	10,776,047	2,706,607,912		286,389,806	1,134,400	168,353,004	9,641,647	2,588,571,110
4	2010109	දෙවන විචල්‍යී ව්‍යාපෘතිය	XDR	(3,230)	(811,175)		-	-	(55,902)	(3,230)	(867,077)
5	1991017	දෙවැනි පුළු හා මධ්‍ය පරිමාණ කාර්මාන්ත ව්‍යාපෘතිය	XDR	9,006,622	2,262,183,239		208,111,202	783,200	153,736,569	8,223,422	2,207,808,606
6	1988008	දෙවැනි කාර්මික අධ්‍යාපන ව්‍යාපෘතිය	XDR	5,694,586	1,430,302,894		186,053,820	711,600	93,573,532	4,982,986	1,337,822,606
7	1991029	තෙවැනි සංවර්ධන මූල්‍ය ව්‍යාපෘතිය	XDR	15,522,085	3,898,664,892		325,188,999	1,293,400	246,614,290	14,228,685	3,820,090,183
8	1998005	තෙවැනි ජල සම්පාදන සහ සනීපාරක්ෂක අංශය	XDR	40,079,259	10,066,663,511		563,813,423	2,226,600	659,760,003	37,852,659	10,162,610,091
9	2010019	මූල්‍ය කළමනාකරණ හා කාර්යක්ෂමතාවය සඳහා දී ආසියානු සංවර්ධන බැංකු ණය ව්‍යාපෘතිය	USD	24,551,170	4,459,229,078	1,547,588	278,500,265	756,998	125,177,666	25,341,761	4,723,912,071
10	1987001	කෘෂිකර්ම යොදවීම ව්‍යාපෘතිය	XDR	7,241,342	1,818,799,907		274,912,984	1,034,600	122,487,379	6,206,742	1,666,374,302
11	1989068	කෘෂිකර්ම වැඩසටහන	XDR	27,041,724	6,792,039,971		707,035,889	2,704,200	449,088,013	24,337,524	6,534,092,095
12	1989067	කෘෂිකර්ම පුනරුත්ථාපන ව්‍යාපෘතිය	XDR	5,767,033	1,448,499,453		153,293,275	607,200	90,096,108	5,159,833	1,385,302,286

මූල්‍ය ප්‍රකාශන

සටහන 28 (11) විදේශීය ණය ගේෂ්ඨ පිළිබඳ ප්‍රකාශනය (8343)

අනු අංකය	ණය අංකය	ව්‍යාපෘතියේ නම	2020.01.01 දිනට ගේෂ්ඨය		වර්ෂය තුළ ගිණුම්ගත කළ ප්‍රමාණය		ආපසු ගෙවීම්		2020.12.31 දිනට අවසාන ගේෂ්ඨය	
			විදේශ විනිමය වටිනාකම	රු.	විදේශ විනිමය වටිනාකම	රු.	විදේශ විනිමය වටිනාකම	රු.	විනිමය ගැලවීම (රු.)	විදේශ විනිමය වටිනාකම
13	2010113	අනුගාරාධපුරය විද්‍යාලීකරණ කලාපීය කෘෂිකර්ම ව්‍යාපෘතිය	XDR	378,568	95,084,488	378,568	98,760,467	3,675,979	-	-
14	1983071	ජලේ සංස්කෘතික සංවර්ධන ව්‍යාපෘතිය	XDR	2,224,752	558,788,495	635,800	166,029,532	33,839,832	1,588,952	426,598,795
15	2002007	ජලේ සම්පත් සහ ගුණාත්මකභාවය ඉහළ නැංවීම	XDR	5,965,639	1,498,382,970	411,422	107,911,355	100,713,996	5,554,217	1,491,185,611
16	2003003	ජලේ සම්පත් සංවර්ධනය සහ ගුණාත්මකභාවය ඉහළ නැංවීම	JPK	372,131	622,091,446	35,318	62,860,769	49,760,984	336,813	608,991,661
17	2016038	ප්‍රාග්ධන මෙලදාම සංවර්ධන වැඩසටහන	USD	119,791,667	21,758,239,584	10,416,667	1,942,836,978	572,994,271	109,375,000	20,388,396,877
18	2009006	පිරිසිදු බලශක්තිකරණ සඳහා පිළියම් මාදිලි වැඩිදියුණු කිරීමේ ව්‍යාපෘතිය	USD	97,676,327	17,740,951,275	3,575,510	666,709,788	617,571,240	98,287,400	18,321,577,419
19	2009007	පිරිසිදු බලශක්තිකරණ සඳහා පිළියම් මාදිලි වැඩිදියුණු කිරීමේ ව්‍යාපෘතිය	XDR	13,391,786	3,363,614,942	701,792	183,489,434	295,426,710	13,798,566	3,704,612,603
20	2013015	පිඬුරු බලශක්ති හා ජාල කාර්යක්ෂමතා ඉහළ නැංවීමේ ව්‍යාපෘතිය	USD	33,394,046	6,065,360,575	6,104,953	1,120,856,067	1,281,378,090	74,016,423	13,797,268,347
21	2013017	පිඬුරු බලශක්ති හා ජාල කාර්යක්ෂමතා ඉහළ නැංවීමේ ව්‍යාපෘතිය	XDR	4,752,017	1,193,563,984	-	-	640,964,756	17,324,144	4,651,153,104
22	1999002	මෙරළ සම්පත් කළමනාකරණ ව්‍යාපෘතිය	XDR	13,280,021	3,335,528,239	1,106,670	278,241,000	210,990,878	12,173,351	3,268,278,117
23	2010116	පොල් සංවර්ධන ව්‍යාපෘතිය	XDR	158,717	39,864,738	106,200	27,732,520	1,967,407	52,517	14,099,625
24	2001003	කොළඹ වරාය කාර්යක්ෂම සහ පුළුල් කිරීමේ ව්‍යාපෘතිය	XDR	3,363,421	844,786,853	240,244	60,976,427	54,694,308	3,123,177	838,504,734

මූල්‍ය ප්‍රකාශනයට සටහන්

මුදල් ප්‍රකාශයන්ට සටහන්

සටහන 28 (II) විදේශීය ණය ගේෂ පිළිබඳ ප්‍රකාශනය (8343)

අනු අංකය	ණය අංකය	ව්‍යාපෘතියේ නම	විදේශ විනිමය	2020.01.01 දිනට ගේෂය		වර්ෂය තුළ ගිණුම්ගත කළ ප්‍රමාණය		ආපසු ගෙවීම්		2020.12.31 දිනට අවසාන ගේෂය	
				විදේශ විනිමය වටිනාකම	රු.	විදේශ විනිමය වටිනාකම	රු.	විදේශ විනිමය වටිනාකම	රු.	විනිමය ගැලපීම (රු.)	විදේශ විනිමය වටිනාකම
25	2007007	කොළඹ වරාය පුළුල් කිරීමේ ව්‍යාපෘතිය	USD	246,838,047	44,834,181,816		1,136,829,849	10,609,257	1,936,028,213	236,228,790	44,034,983,452
26	2010118	පුජා වන ව්‍යාපෘතිය	XDR	684,900	172,025,532		9,735,828	342,400	89,807,662	342,500	91,953,698
27	2004004	ගැටුම් පැවති ප්‍රදේශ පුනරුත්ථාපන ව්‍යාපෘතිය	XDR	29,796,261	7,483,894,200		503,982,015	677,200	170,045,937	29,119,061	7,817,830,278
28	2004012	ගැටුම් පැවති ප්‍රදේශ පුනරුත්ථාපන ව්‍යාපෘතිය	USD	22,622,215	4,108,963,272		106,334,504	616,099	113,177,389	22,006,116	4,102,120,387
29	2010021	ගැටුම් බලපෑ ප්‍රදේශවල කඩිනම් ව්‍යාපෘතිය	USD	135,005,021	24,521,501,977		642,913,533	1,831,115	339,707,473	133,173,906	24,824,708,037
30	1985004	සංවර්ධන මූල ව්‍යාපෘතිය	XDR	4,438,465	1,114,804,339		74,784,619	740,000	196,632,137	3,698,465	992,956,821
31	2003005	දුරස්ථ අධ්‍යාපන නවීකරණ ව්‍යාපෘතිය	XDR	15,414,671	3,871,685,959		251,823,496	994,496	251,823,496	14,420,175	3,871,501,186
32	2009008	වියළි කලාපයේ නාගරික ජල හා සනීපාරක්ෂක ව්‍යාපෘතිය	XDR	26,629,047	6,688,388,349		452,026,205	1,268,050	331,542,366	25,360,997	6,808,872,188
33	2013021	වියළි කලාපයේ නාගරික ජල හා සනීපාරක්ෂක ව්‍යාපෘතිය (ජේෂ්වර)	XDR	24,357,057	6,117,761,889	1,487,501	451,566,980	-	-	25,844,557	6,938,697,620
34	2009018	නැගෙනහිර හා උතුරුමුදු පළාත් මාර්ග ව්‍යාපෘතිය	XDR	38,543,968	9,681,046,163		639,100,318	1,751,998	442,308,153	36,791,970	9,877,838,328
35	2007031	"දැනුම් ඇති සමාජයක් සඳහා අධ්‍යාපනය" ව්‍යාපෘතිය	XDR	34,444,001	8,651,261,745		584,108,819	1,722,200	450,283,708	32,721,801	8,785,086,856
36	2013034	අධ්‍යාපන ක්ෂේත්‍රය දියුණු කිරීමේ ව්‍යාපෘතිය (මයිආර්)	USD	83,582,753	15,181,469,678		395,189,542	4,286,295	795,149,307	79,296,458	14,781,509,913
37	2013035	අධ්‍යාපන ක්ෂේත්‍රය දියුණු කිරීමේ ව්‍යාපෘතිය (ජේෂ්වර)	XDR	55,434,325	13,923,378,432		927,942,939	2,996,450	772,900,323	52,437,875	14,078,421,048
38	1996028	හැඳි පුනරුත්ථාපන බතිරතෙල් පහසුකම්	XDR	11,236,529	2,822,266,734		187,092,438	702,400	181,176,120	10,534,129	2,828,183,052

මුදලා ප්‍රකාශන

සටහන 28 (11) විදේශීය ණය ගේෂ්ඨ පිළිබඳ ප්‍රකාශනය (8343)

අනු අංකය	ණය අංකය	ව්‍යාපෘතියේ නම	2020.01.01 දිනට ගේෂ්ඨය		වර්ෂය තුළ ගිණුම්ගත කළ ප්‍රමාණය		ආපසු ගෙවීම්		2020.12.31 දිනට අවසාන ගේෂ්ඨය	
			විදේශ විනිමය වටිනාකම	රු.	විදේශ විනිමය වටිනාකම	රු.	විදේශ විනිමය වටිනාකම	රු.	විදේශ විනිමය වටිනාකම	රු.
39	1988003	හැයිඩ් මාර්ට් ප්‍රතිසංස්කරණ ව්‍යාපෘතිය	XDR	1,899,068	476,986,810	253,400	65,361,658	30,200,655	1,645,668	441,825,807
40	1988013	හැයිඩ් පාසල් නැවත ස්ථාපනය කිරීමේ ව්‍යාපෘතිය	XDR	3,641,714	914,685,234	428,600	108,204,047	56,169,485	3,213,114	862,650,672
41	1993041	මූල්‍ය කළමනාකරණ පුහුණු ව්‍යාපෘතිය	XDR	4,552,563	1,143,462,118	325,200	81,895,673	73,387,810	4,227,363	1,134,954,255
42	1990051	මූල්‍ය අංශ සංවර්ධනය	XDR	26,858,325	6,745,976,009	2,441,800	638,429,196	447,755,495	24,416,525	6,555,302,308
43	1993002	ධීර අංශ ව්‍යාපෘතිය	XDR	9,255,034	2,324,576,621	712,000	180,290,648	149,331,470	8,543,034	2,293,617,443
44	2000032	වන සම්පත් කළමනාකරණ අංශ ව්‍යාපෘතිය	XDR	8,759,128	2,200,020,567	700,732	180,745,879	144,228,183	8,058,396	2,163,502,871
45	1994026	හතරවන සංවර්ධන මූල්‍ය ව්‍යාපෘතිය	XDR	30,010,679	7,537,749,300	2,069,800	519,729,883	483,494,762	27,940,879	7,501,514,179
46	2009029	මහ කොළඹ ජලසම්පාදන ව්‍යාපෘතිය (ජීඩීසීට්)	XDR	10,483,381	2,633,110,688	531,666	134,224,015	178,051,963	10,803,652	2,900,564,398
47	2009028	මහ කොළඹ ජලසම්පාදන ව්‍යාපෘතිය (බීසීඅර්)	USD	52,670,933	9,566,621,566	1,811,144	330,543,155	289,802,307	61,013,656	11,373,555,574
48	2016033	මහ කොළඹ ජල සහ ජල සම්පත් කළමනාකරණය වැඩිදියුණු කිරීමේ ආයෝජන වැඩසටහන - 3	XDR	236,736	59,460,866	-	-	5,154,545	321,397	86,288,618
49	2016034	මහ කොළඹ ජල සහ ජල සම්පත් කළමනාකරණය වැඩිදියුණු කිරීමේ ආයෝජන වැඩසටහන - 4 (බීසීඅර්)	USD	9,633,537	1,749,739,267	-	-	77,706,911	18,352,150	3,421,024,205
50	2013042	මහ කොළඹ අපජල කළමනාකරණ වැඩිදියුණු කිරීමේ ව්‍යාපෘතිය 1	USD	42,006,738	7,629,683,837	2,922,309	557,844,813	272,646,957	59,083,024	11,013,560,184

මූල්‍ය ප්‍රකාශනයන්ට සටහන්

මූල්‍ය ප්‍රකාශයන්ට සටහන්

අනු අංකය	ව්‍යාපෘතියේ නම	විදේශ විනිමය	2020.01.01 දිනට හේමය		වර්ෂය තුළ ගිණුම්ගත කළ ප්‍රමාණය		ආයුඍ ගෙවීම්		2020.12.31 දිනට අවසාන හේමය	
			විදේශ විනිමය වටිනාකම	රු.	විදේශ විනිමය වටිනාකම	රු.	විදේශ විනිමය වටිනාකම	රු.	විදේශ විනිමය වටිනාකම	රු.
51	මහ කොළඹ අපජල කළමනාකරණ වැඩිදියුණු කිරීමේ ව්‍යාපෘතිය 1	XDR	4,863,233	1,221,498,321	1,930,840	494,596,496	-	107,965,177	6,794,073	1,824,059,993
52	මහ කොළඹ ජල හා අපජල කළමනාකරණ ව්‍යාපෘතිය - 2	USD	27,002,492	4,904,462,647	10,597,641	1,945,762,468	1,701,956	166,585,747	35,898,177	6,691,714,420
53	මහ කොළඹ ජල හා අපජල කළමනාකරණ ව්‍යාපෘතිය	XDR	1,779,825	447,038,658	1,045,121	266,274,092	591,400	43,491,786	2,233,546	599,658,256
54	බටහිර බලශක්ති සංවර්ධන හා බලශක්ති කාර්යක්ෂමතා වැඩිදියුණු කිරීමේ ව්‍යාපෘතිය	XDR	668,429	167,889,239	6,830,709	1,564,411,688	938,400	269,343,660	6,553,914	1,759,594,941
55	බටහිර බලශක්ති සංවර්ධන හා බලශක්ති කාර්යක්ෂමතා වැඩිදියුණු කිරීමේ ව්‍යාපෘතිය	USD	1,359,358	246,900,197	20,643,092	3,437,786,780	1,508,028	415,439,179	20,494,422	3,820,365,296
56	පොරාබර සහ ජනගහන ව්‍යාපෘති	XDR	672,843	168,997,339			269,400	9,668,107	403,443	108,315,720
57	පොරාබර ක්‍රමය වැඩිදියුණු කිරීමේ ව්‍යාපෘතිය	USD	2,785,000	505,839,550	11,064,094	2,058,233,273	-	17,511,779	13,849,094	2,581,584,602
58	ඒකාබද්ධ මාර්ග ආයෝජන වැඩසටහන	XDR	55,883,292	14,036,311,394	1,643,782	407,130,496	3,238,350	945,045,986	54,288,724	14,575,333,337
59	ඒකාබද්ධ මාර්ග ආයෝජන වැඩසටහන - වැනි 4	USD	43,046,939	7,818,615,469	21,154,398	3,871,672,157	-	277,367,971	64,201,337	11,967,655,597
60	ඒකාබද්ධ මාර්ග ආයෝජන වැඩසටහන - වැනි 2 (ජීඩීඑන්)	XDR	6,143,000	1,542,930,448			307,150	100,993,192	5,835,850	1,566,797,813

සටහන 28 (11) විදේශීය ණය ගේෂ්ඨ පිළිබඳ ප්‍රකාශනය (834.3)

අනු අංකය	ව්‍යාපෘතියේ නම	විදේශ විනිමය	2020.01.01 දිනට ගේෂ්ඨය		වර්ෂය තුළ ගිණුම්ගත කළ ප්‍රමාණය		ආපසු ගෙවීම්		2020.12.31 දිනට අවසාන ගේෂ්ඨය		
			විදේශ විනිමය වටිනාකම	රු.	විදේශ විනිමය වටිනාකම	රු.	විදේශ විනිමය වටිනාකම	රු.	විනිමය ගැලපීම (රු.)	විදේශ විනිමය වටිනාකම	රු.
61	2015010	USD	97,435,018	17,697,512,011			4,639,763	852,064,817	452,349,261	92,795,255	17,297,796,455
62	2015036	USD	141,392,971	25,681,328,593	2,784,252,863		-	-	697,357,809	156,446,655	29,162,939,265
63	2015037	XDR	17,710,000	4,448,201,219			-	-	306,545,932	17,710,000	4,754,747,151
64	2011002	XDR	34,102,968	8,565,642,380	1,093,740,696		1,845,250	482,456,170	724,182,783	36,878,649	9,901,109,689
65	2011001	USD	3,948,955	717,248,751	1,640,202		141,119	26,303,843	25,106,236	5,448,039	1,015,559,149
66	2017038	USD			2,174,772		-	-	6,196,141	2,174,772	405,395,326
67	2017039	USD	181,308	32,931,003	221,750		-	-	1,334,622	403,058	75,133,290
68	1986020	XDR	3,490,678	876,749,786			498,800	132,540,690	59,044,660	2,991,878	803,253,756
69	2010117	XDR	1,171,091	294,141,757			390,800	98,957,283	14,306,698	780,291	209,491,172
70	1987003	XDR	1,681,863	422,431,666			240,200	60,965,259	25,588,524	1,441,663	387,054,930
71	2010121	XDR	1,479,245	371,540,341			493,400	124,937,369	18,074,821	985,845	264,677,793
72	2006001	XDR	19,270,812	4,840,228,701			1,070,602	279,917,922	326,047,072	18,200,210	4,886,357,851

මූල්‍ය ප්‍රකාශනයන්ට සටහන්^a

මූල්‍ය ප්‍රකාශයන්ට සටහන්

අනු අංකය	ව්‍යාපෘතියේ නම	විදේශ විනිමය	2020.01.01 දිනට හේමය		වර්ෂය තුළ ගිණුම්ගත කළ ප්‍රමාණය		ආපසු ගෙවීම්		2020.12.31 දිනට අවසාන හේමය		
			විදේශ විනිමය වටිනාකම	රු.	විදේශ විනිමය වටිනාකම	රු.	විදේශ විනිමය වටිනාකම	රු.	විනිමය ගැලපීම (රු.)	විදේශ විනිමය වටිනාකම	රු.
73	2011028 පළාත් පාලන ආයතන වැඩිදියුණු කිරීමේ ව්‍යාපෘතිය	XDR	35,492,465	8,914,603,540	553,000	138,859,130	1,510,318	394,885,375	603,744,255	33,982,147	9,123,462,419
74	2016036 පළාත් පාලන ආයතන අංශ වැඩිදියුණු කිරීමේ ව්‍යාපෘතිය (අධිකාරී)	USD	19,076,061	3,464,784,992	2,528,576,562	-	-	-	148,273,936	32,945,848	6,141,435,490
75	1991034 අඩු ආදායම් නිවාස සංවර්ධන ව්‍යාපෘතිය	XDR	6,358,851	1,597,145,620	553,000	138,859,130	1,510,318	394,885,375	603,744,255	33,982,147	9,123,462,419
76	2010110 මහවැලි ප්‍රදේශ මාර්ග සංවර්ධන ව්‍යාපෘතිය	XDR	167,487	42,067,443	167,487	43,746,338	167,487	43,746,338	1,678,895	-	-
77	2018018 මහවැලි ජල ආරක්ෂණ ආයෝජන වැඩසටහන - මු:න්වී 2	USD	424,773	77,151,569	484,354	89,026,004	-	-	3,291,229	909,127	169,468,802
78	2018019 මහවැලි ජල ආරක්ෂණ ආයෝජන වැඩසටහන - මු:න්වී 3	USD	9,491,152	1,723,877,970	7,301,687	1,331,670,913	-	-	74,774,017	16,792,839	3,130,322,900
79	2015024 මහවැලි ජල ආරක්ෂණ ආයෝජන වැඩසටහන - මු:න්වී 1	XDR	19,517,621	4,902,240,779	10,629,179	2,696,918,181	1,339,700	352,340,378	487,256,925	28,807,100	7,734,075,507
80	2015025 මහවැලි ජල ආරක්ෂණ ආයෝජන වැඩසටහන - මු:න්වී 1	USD	18,305,021	3,324,740,990	9,405,223	1,727,419,715	645,152	119,939,332	112,933,821	27,065,092	5,045,155,193
81	2004011 ආදායම් පරිපාලන නවීකරණය	USD	8,516,763	1,546,933,631	528,926	98,198,435	528,926	98,198,435	40,263,039	7,987,837	1,488,998,235
82	2010114 ශ්‍රී ලංකා ජාතික සංවර්ධන බැංකුව	XDR	686,039	172,311,784	457,000	114,753,386	457,000	114,753,386	3,933,689	229,039	61,492,087
83	2006003 ජාතික මහාමාර්ග අංශ ව්‍යාපෘතිය (අතිරේක මූල්‍ය ප්‍රතිපාදන)	USD	116,223,094	21,110,065,631	6,182,402	1,152,804,299	6,182,402	1,152,804,299	555,226,193	110,040,692	20,512,487,526
84	2011035 ජාතික මහාමාර්ග ව්‍යාපෘතිය AF OCR	USD	74,445,636	13,521,858,610	1,794,040	327,383,075	1,794,040	327,383,075	348,377,629	72,651,596	13,542,855,165
85	1996059 උතුරු මැද මාලීය සංවර්ධන ව්‍යාපෘතිය	XDR	7,943,046	1,995,046,048	481,400	124,171,675	481,400	124,171,675	132,414,084	7,461,646	2,003,288,458

මූල්‍ය ප්‍රකාශන

සටහන 28 (II) විදේශීය ණය ගේෂ්ඨ පිළිබඳ ප්‍රකාශනය (8343)

අනු අංකය	ණය අංකය	ව්‍යාපෘතියේ නම	2020.01.01 දිනට ගේෂ්ඨය		වර්ෂය තුළ ගිණුම්ගත කළ ප්‍රමාණය		ආපසු ගෙවීම්		2020.12.31 දිනට අවසාන ගේෂ්ඨය		
			විදේශ විනිමය වටිනාකම	රු.	විදේශ විනිමය වටිනාකම	රු.	විදේශ විනිමය වටිනාකම	රු.	විදේශ විනිමය වටිනාකම	රු.	විදේශ විනිමය වටිනාකම
86	2010020	උතුරු නැගෙනහිර ප්‍රජාව නැවත පැවැත්වීම සහ සංවර්ධන ව්‍යාපෘතිය II අතිරේක	XDR	7,613,542	1,912,284,990		76,100	19,506,539	130,859,677	7,537,442	2,023,638,128
87	2004005	උතුරු නැගෙනහිර මෙරළු ප්‍රජාව සංවර්ධන ව්‍යාපෘතිය	XDR	8,519,878	2,139,928,390		532,492	133,709,540	138,219,373	7,987,386	2,144,438,223
88	2001004	උතුරු නැගෙනහිර ප්‍රජාව නැවත පැවැත්වීම සහ සංවර්ධන ව්‍යාපෘතිය	XDR	10,245,038	2,573,234,981		731,788	185,735,409	166,599,774	9,513,250	2,554,099,346
89	2004007	උතුරු නැගෙනහිර ප්‍රජාව නැවත පැවැත්වීම සහ සංවර්ධන ව්‍යාපෘතිය	XDR	5,132,877	1,289,219,079		115,400	28,977,112	86,840,736	5,017,477	1,347,082,702
90	2005002	උතුරු නැගෙනහිර ප්‍රජාව නැවත පැවැත්වීම සහ සංවර්ධන ව්‍යාපෘතිය II	XDR	14,902,983	3,743,165,767		327,600	82,365,793	252,371,075	14,575,383	3,913,171,049
91	2010026	උතුරු ප්‍රදේශ මාර්ග සම්බන්ධ කිරීමේ ව්‍යාපෘතිය (අඩ්වර්)	XDR	14,323,543	3,597,628,495		636,602	166,444,959	243,460,331	13,686,941	3,674,643,866
92	2012029	උතුරු ප්‍රදේශ මාර්ග සම්බන්ධ කිරීමේ ව්‍යාපෘතිය (අඩ්වර්)	XDR	41,763,084	10,489,633,886	1,611,543	-	408,455,895	747,047,820	43,374,627	11,645,137,601
93	2012030	උතුරු ප්‍රදේශ මාර්ග සම්බන්ධ කිරීමේ ව්‍යාපෘතිය (අඩ්වර්)	USD	23,794,092	4,321,720,935	2,323,480	1,344,200	246,786,866	116,686,074	24,773,448	4,617,973,829
94	2010025	උතුරු ප්‍රදේශ මාර්ග සම්බන්ධ කිරීමේ ව්‍යාපෘතිය (අඩ්වර්)	USD	116,180,670	21,102,359,823		3,365,851	627,615,749	554,863,193	112,814,819	21,029,607,267
95	1992029	උතුරු පළාත් ජල සම්පත් සංවර්ධන ව්‍යාපෘතිය	XDR	6,303,955	1,583,357,427		484,800	121,734,008	100,692,243	5,819,155	1,562,315,662
96	1992039	සහනගීන් වන ව්‍යාපෘතිය	XDR	3,080,870	773,818,603		220,000	55,312,803	49,575,008	2,860,870	768,080,808
97	1988062	නිත්‍ය ගෝෂ්ඨ සංවර්ධන ව්‍යාපෘතිය	XDR	3,714,096	932,865,521		437,000	110,915,147	57,878,255	3,277,096	879,828,629
98	2002008	වැවිලි සංවර්ධන ව්‍යාපෘතිය	XDR	3,554,371	892,747,544		245,128	63,227,990	58,939,816	3,309,243	888,459,370
99	2002009	වැවිලි සංවර්ධන ව්‍යාපෘතිය	JPK	326,498	545,806,931		121,032	212,961,796	38,657,332	205,466	371,502,467

මූල්‍ය ප්‍රකාශනයන්ට සටහන්

මුදල් ප්‍රකාශයන්ට සටහන්

අනු අංකය	ව්‍යාපෘතියේ නම	විදේශ විනිමය	2020.01.01 දිනට හේමය		වර්ෂය තුළ ගිණුම්ගත කළ ප්‍රමාණය		2020.12.31 දිනට අවසාන හේමය	
			විදේශ විනිමය වටිනාකම	රු.	විදේශ විනිමය වටිනාකම	රු.	විදේශ විනිමය වටිනාකම	රු.
100	වැවිලි ප්‍රතිසංස්කරණ ව්‍යාපෘතිය	XDR	23,903,886	6,003,912,645	23,903,886	397,793,015	22,361,686	6,003,622,855
101	වැවිලි අංශ ව්‍යාපෘතිය	XDR	8,333,022	2,092,996,082	8,333,022	435,694,329	6,666,622	1,789,842,127
102	විදුලිබල අංශ සංවර්ධන ව්‍යාපෘතිය	XDR	33,504,151	8,415,200,746	33,504,151	563,895,571	31,270,541	8,395,455,428
103	විදුලිබල පද්ධතිය පුළුල් කිරීමේ (ආර්ථික ණය) ව්‍යාපෘතිය	XDR	22,191,303	5,573,765,042	22,191,303	532,271,517	20,077,703	5,390,423,422
104	පෞද්ගලික අංශ සංවර්ධන උප වැඩසටහන I	XDR	20,738,077	5,208,759,982	20,738,077	1,084,429,172	16,590,461	4,454,175,442
105	උතුරු පළාතේ නිවසාය බිවර සංවර්ධන ව්‍යාපෘතිය	USD	643,155	116,816,239	643,155	17,873,934	784,181	146,177,791
106	ආරක්ෂිත ප්‍රදේශ කළමනාකරණය සහ වනජීවී සංරක්ෂණ ව්‍යාපෘතිය	XDR	4,308,352	1,082,124,065	4,308,352	88,879,420	3,963,684	1,064,162,384
107	මාර්ග ජාලය ඉහළ නැංවීමේ ව්‍යාපෘතිය	XDR	48,409,611	12,158,988,766	48,409,611	640,572,549	45,861,811	12,312,891,904
108	මාර්ග අංශ සංවර්ධනය	XDR	25,204,574	6,330,605,082	25,204,574	426,478,639	23,524,270	6,315,751,265
109	දුම්රිය කාර්යක්ෂමතා වැඩිදියුණු කිරීමේ ව්‍යාපෘතිය	USD				394,510,395	2,146,610	400,145,643
110	ග්‍රාමීය මුද්‍රණ අංශ සංවර්ධන වැඩසටහන	USD	5,703,690	1,035,984,084	5,703,690	76,301,087	5,288,328	985,787,665
111	ග්‍රාමීය මුද්‍රණ අංශ සංවර්ධන වැඩසටහන	XDR	2,401,011	603,059,218	2,401,011	37,681,297	2,308,106	619,675,822
112	පියවි සූර්ය බලශක්ති උත්පාදන ව්‍යාපෘතිය	USD				5,315,709,974	29,691,210	5,534,684,930
113	විද්‍යා හා තාක්ෂණ මානව සම්පත් සංවර්ධන ව්‍යාපෘතිය	USD	3,123,488	567,319,125	3,123,488	469,323,033	20,013,444	1,056,655,603

මුද්‍රා ප්‍රකාශන

මුදල් ප්‍රකාශයන්ට සටහන්

සටහන 28 (II) විදේශීය ණය ගේෂ් පිළිබඳ ප්‍රකාශනය (8343)

අනු අංකය	ණය අංකය	ව්‍යාපෘතියේ නම	2020.01.01 දිනට ගේෂ්		වර්ෂය තුළ ගිණුම්ගත කළ ප්‍රමාණය		ආපසු ගෙවීම්		2020.12.31 දිනට අවසාන ගේෂ්	
			විදේශ විනිමය වටිනාකම	රු.	විදේශ විනිමය වටිනාකම	රු.	විදේශ විනිමය වටිනාකම	රු.	විදේශ විනිමය වටිනාකම	රු.
114	1998019	විද්‍යා හා තාක්ෂණ පෞද්ගලික සංවර්ධන ව්‍යාපෘතිය	XDR	9,676,577	2,430,455,220	553,000	142,601,924	161,627,343	9,123,577	2,449,480,639
115	2019029	විද්‍යා හා තාක්ෂණ මානව සම්පත් සංවර්ධන ව්‍යාපෘතිය	USD					7,558,092	7,406,943	1,380,714,912
116	1991055	දෙවන කාමිකර්ම වැඩසටහන	XDR	9,212,968	2,314,011,158	767,800	192,795,731	146,127,361	8,445,168	2,267,342,788
117	2010115	දෙවන ධීවර සංවර්ධන ව්‍යාපෘතිය	XDR	105,393	26,471,495	70,200	18,331,666	1,308,776	35,193	9,448,605
118	1992040	දෙවන සෞඛ්‍ය සහ ජනගහන ව්‍යාපෘතිය	XDR	7,762,821	1,949,779,184	621,000	160,179,915	127,823,234	7,141,821	1,917,422,503
119	2017036	දෙවන ඒකාබද්ධ මාර්ග ආපෝෂන වැඩසටහන - මුහුණ 1	USD	10,626,625	1,930,113,977			(782,750,629)	59,845,782	11,155,744,541
120	2017037	දෙවන ඒකාබද්ධ මාර්ග ආපෝෂන වැඩසටහන - මුහුණ 1	USD	33,145,070	6,020,138,993			259,307,060	89,940,638	16,765,672,390
121	1998018	දෙවන නියා ගෝල සංවර්ධන ව්‍යාපෘතිය	XDR	9,249,758	2,323,251,581	514,000	129,066,171	151,174,342	8,735,758	2,345,359,753
122	1996002	දෙවන බලශක්ති පද්ධති පුළුල් කිරීමේ ව්‍යාපෘතිය	XDR	33,981,293	8,535,044,017	2,123,800	547,810,143	565,805,355	31,857,493	8,553,039,229
123	1988005	දෙවන නගර වැඩිදියුණු කිරීමේ ව්‍යාපෘතිය	XDR	8,393,557	2,108,200,385	1,119,000	288,633,372	133,492,127	7,274,557	1,953,059,141
124	1990046	දෙවන විදුලිසංදේශ ව්‍යාපෘතිය	XDR	8,751,249	2,198,041,590	833,600	217,951,749	145,625,524	7,917,649	2,125,715,365
125	1993029	දෙවන ජලසම්පාදන සහ සන්නිවේදන ව්‍යාපෘතිය	XDR	15,285,390	3,839,214,601	1,132,400	286,743,161	247,296,433	14,152,990	3,799,767,873
126	1993030	ද්විතියික අධ්‍යාපන සංවර්ධන ව්‍යාපෘතිය	XDR	12,431,611	3,122,454,016	888,000	223,626,564	200,399,248	11,543,611	3,099,206,700
127	2004008	ද්විතියික අධ්‍යාපනය නවීකරණය II	XDR	15,929,873	4,001,088,605	965,446	248,959,234	265,491,479	14,964,427	4,017,620,851
128	2000044	ද්විතියික අධ්‍යාපන නවීකරණ ව්‍යාපෘතිය	XDR	19,699,473	4,947,894,991	1,575,958	406,391,757	324,263,667	18,123,515	4,865,766,902
129	2011016	දෙවන පෙළ තරු හා ග්‍රාමීය ප්‍රජාවලේ ජල සැපයුම් ව්‍යාපෘතිය (එක්ස්ප්ලෝර)	XDR	6,429,326	1,614,846,704	273,588	71,531,889	109,362,990	6,155,738	1,652,677,805

මූල්‍ය ප්‍රකාශයන්ට සටහන්

අනු අංකය	ව්‍යාපෘතියේ නම	විදේශ විනිමය වටිනාකම	2020.01.01 දිනට හේළය		වර්ෂය තුළ ගිණුම්ගත කළ ප්‍රමාණය		ආපසු ගෙවීම්		2020.12.31 දිනට අවසාන හේළය	
			විදේශ විනිමය වටිනාකම	රු.	විදේශ විනිමය වටිනාකම	රු.	විදේශ විනිමය වටිනාකම	රු.	විනිමය ගැලපීම (රු.)	විදේශ විනිමය වටිනාකම
130	දෙවන පෙළ නගර හා ග්‍රාමීය ප්‍රජාවගේ ජල සැපයුම් ව්‍යාපෘතිය	USD	3,563,428	647,239,779		17,013,139	91,240	17,017,765	3,472,188	647,244,405
131	දෙවන නගර සහ ග්‍රාමීය ප්‍රජාවගේ ජල සැපයුම් සහ සනිටාරිකම්ම ව්‍යාපෘතිය (OCR)	USD	9,751,951	1,771,285,770		83,898,611	449,941	46,583,733	9,302,010	1,733,970,892
132	ද්විතිය නගර සහ ග්‍රාමීය ප්‍රජා ජල /සනිටාරිකම්ම සේවා ව්‍යාපෘතිය	XDR	24,922,460	6,259,746,863		342,957,115	1,311,708	422,180,088	23,610,752	6,338,969,837
133	ද්විතිය නගර සහ ග්‍රාමීය ප්‍රජා ජල /සනිටාරිකම්ම සේවා ව්‍යාපෘතිය	XDR	28,513,758	7,161,769,139		497,010,516	1,900,916	480,206,533	26,612,842	7,144,965,156
134	දෙවන නගර විදුලිබල බෙදාහැරීමේ ව්‍යාපෘතිය	XDR	2,667,452	669,980,862		139,514,219	533,600	42,425,757	2,133,852	572,892,399
135	දෙවන නගර බලශක්තිය බෙදාහැරීමේ ව්‍යාපෘතිය II	XDR	8,801,218	2,210,592,174		287,604,274	1,100,000	144,620,401	7,701,218	2,067,608,301
136	දෙවන ඒකාබද්ධ මාර්ග ආයෝජන වැඩසටහන - ප්‍රැන්ට් 2	USD			61,789,532	11,440,606,074	-	77,469,326	61,789,532	11,518,075,400
137	දෙවන අධිබාහන අංශ වැඩිදියුණු කිරීමේ වැඩසටහන	USD			120,000,000	22,379,384,000	-	(10,400,000)	120,000,000	22,368,984,000
138	නිපුණතා අංශය වැඩිදියුණු කිරීමේ වැඩසටහන - අතිරේක මූල්‍යයන්	USD	22,800,000	4,141,164,000	27,720,000	5,169,797,816	-	106,471,384	50,520,000	9,417,433,200
139	නිපුණතා අංශය වැඩිදියුණු කිරීමේ වැඩසටහන - අතිරේක මූල්‍යයන්	USD	15,200,000	2,760,776,000			-	72,656,000	15,200,000	2,833,432,000
140	නිපුණතා සාවර්ධන ව්‍යාපෘතිය	XDR	6,501,670	1,633,017,244		136,221,357	541,804	103,297,551	5,959,866	1,600,093,438
141	නිපුණතා අංශය වැඩිදියුණු කිරීමේ වැඩසටහන (ප්‍රතිඵල මත පදනම් කේ)	XDR	30,970,000	7,778,700,832		426,177,242	1,630,000	524,623,864	29,340,000	7,877,147,454

මූල්‍ය ප්‍රකාශන

සටහන 28 (11) විදේශීය ණය ගේෂ්ඨ පිළිබඳ ප්‍රකාශනය (83.43)

අනු අංකය	ණය අංකය	ව්‍යාපෘතියේ නම	විදේශ විනිමය	2020.01.01 දිනට පෙර		වර්ෂය තුළ ගිණුම්ගත කළ ප්‍රමාණය		2020.12.31 දිනට අවසාන ගේෂ්ඨ				
				විදේශ විනිමය වටිනාකම	රු.	විදේශ විනිමය වටිනාකම	රු.	විනිමය ගැලපීම (රු.)	විදේශ විනිමය වටිනාකම	රු.		
142	2014005	නිපුණතා අංශය වැරිදිපුදුණු කිරීමේ වැඩසටහන (ප්‍රතිඵල මත පදනම් ණය)	USD	47,619,048	8,649,238,095			2,380,952	444,077,024	227,590,834	45,238,096	8,432,751,905
143	2002002	සුළු හා මධ්‍ය ව්‍යාපාර අංශ සංවර්ධන වැඩසටහන	XDR	5,761,614	1,444,713,818			960,268	251,070,165	92,988,160	4,801,346	1,289,056,176
144	2016014	කුඩා හා මධ්‍ය පරිමාණ ව්‍යාපාර ණය මාලාව	USD	100,000,000	18,163,400,000			-	-	477,420,000	100,000,000	18,640,820,000
145	2018005	සුළු හා මධ්‍ය ව්‍යාපාර - ණය මාලාව-අතිරේක මූල්‍යයන්	USD	25,000,000	4,540,750,000	50,000,000	9,043,750,000	-	-	396,115,000	75,000,000	13,980,615,000
146	1989011	කුඩා හා මධ්‍ය නිමියන්ගේ සංවර්ධන ව්‍යාපෘතිය	XDR	4,399,066	1,104,908,485			489,000	124,113,288	68,971,805	3,910,066	1,049,767,002
147	2007030	සුළු හා මධ්‍ය පරිමාණ ප්‍රාදේශීය සංවර්ධන ව්‍යාපෘතිය	XDR	21,680,057	5,445,356,184			1,084,004	283,421,983	367,655,099	20,596,053	5,529,589,300
148	2002003	සුළු හා මධ්‍ය පරිමාණ ව්‍යාපාරයකින් සඳහා ව්‍යාපාර ණය පහසුකම් සැපයීමේ ව්‍යාපෘතිය	XDR	656,038	164,776,335			46,860	12,251,941	11,026,550	609,178	163,550,944
149	2019012	දකුණු ආසියානු කලාපීය ආර්ථික සහයෝගීතා අධිවිවේචන වරාය විවිසුම් ව්‍යාපෘතිය	USD	389,275	70,704,076	31,841,000	5,815,817,390	-	-	121,466,104	32,230,275	6,007,987,571
150	1991056	දකුණු පළාත් ග්‍රාමීය සංවර්ධන ව්‍යාපෘතිය	XDR	13,683,329	3,436,826,601			1,189,800	306,895,427	224,307,655	12,493,529	3,354,238,829
151	2002001	දකුණු පළාත් ග්‍රාමීය සංවර්ධන ව්‍යාපෘතිය	XDR	10,899,829	2,737,698,274			778,558	197,606,123	177,247,744	10,121,271	2,717,339,895
152	1998006	දකුණු පළාත් මාර්ග වැරිදිපුදුණු කිරීමේ ව්‍යාපෘතිය	XDR	15,168,877	3,809,950,221			842,800	213,411,458	249,699,246	14,326,077	3,846,238,009
153	2014017	දකුණු මාර්ග සම්බන්ධීකරණ ව්‍යාපෘතිය	USD	35,735,353	6,490,612,202	14,952,224	2,749,630,307	2,245,454	418,614,701	208,381,251	48,442,124	9,030,009,059

මූල්‍ය ප්‍රකාශනයට සටහන්

මූල්‍ය ප්‍රකාශයන්ට සටහන්

සටහන 28 (II) විදේශීය ණය ගේෂ පිළිබඳ ප්‍රකාශනය (8,343)

අනු අංකය	ව්‍යාපෘතියේ නම	2020.01.01 දිනට ගේෂය		වර්ෂය තුළ ගිණුම්ගත කළ ප්‍රමාණය		ආපසු ගෙවීම්		2020.12.31 දිනට අවසාන ගේෂය		
		විදේශ විනිමය වටිනාකම	රු.	විදේශ විනිමය වටිනාකම	රු.	විදේශ විනිමය වටිනාකම	රු.	විදේශ විනිමය වටිනාකම	රු.	
154	දකුණු මාර්ග සම්බන්ධීකරණ ව්‍යාපෘතිය	XDR	2,816,440	707,405,285	205,474	50,452,728	164,800	52,304,111	2,857,114	767,072,562
155	දකුණු ප්‍රවාහන සංවර්ධන වැඩසටහන	XDR	32,205,498	8,089,019,421			2,683,790	518,086,389	29,521,708	7,925,931,981
156	දකුණු පළාත් ප්‍රවාහන සංවර්ධන ව්‍යාපෘතිය - පරිපූර්ණ	USD	75,538,201	13,720,305,609			3,029,599	360,808,592	72,508,601	13,516,197,937
157	තෝරාගත් ව්‍යාපෘති සඳහා විශේෂ අනුග්‍රාහකයන්	XDR	2,281,657	573,081,200			651,600	34,708,787	1,630,057	437,634,523
158	විශේෂ මෙහෙයුම් - මව්වන්ට් බැංකුව	XDR	279,457	70,191,022			26,800	4,640,387	252,657	67,832,995
159	මූල්‍ය කළමනාකරණ උපදේශන කැපීන් උතුරුමේ ව්‍යාපෘතිය	XDR	3,295,827	827,809,120			193,872	54,991,438	3,101,955	832,806,853
160	නිරසාද විදුලිබල ව්‍යාපෘතිය (ජීවීජීඊ)	XDR	5,338,955	1,340,985,440	49,849	10,110,063	234,296	94,036,026	5,154,509	1,383,872,863
161	නිරසාද විදුලිබල ආංශික සහයෝගීතා ව්‍යාපෘතිය (මයිආර්)	USD	77,912,155	14,151,184,751	1,238,250	186,128,690	2,154,858	417,094,793	76,995,547	14,352,601,231
162	පොදුගලික ආංශ සංවර්ධනය සඳහා මූල්‍ය වෙළඳපොළ වැඩසටහන - තාක්ෂණික සහායන්	XDR	210,263	52,811,514			12,368	3,424,570	197,895	53,130,460
163	තාක්ෂණික සහාය ණය - මහාමාර්ග සැකසීමේ පහසුකම්	XDR	6,663,710	1,673,716,810			416,482	114,194,427	6,247,228	1,677,244,011
164	ගේෂ සංවර්ධන ව්‍යාපෘතිය	XDR	17,758,267	4,460,324,431			960,000	300,331,870	16,798,267	4,509,966,853
165	තාක්ෂණික ආධාර ණය ව්‍යාපෘතිය	XDR	3,993,354	1,003,010,676	3,107,247	783,643,337	-	119,715,270	7,100,601	1,906,369,284
166	තාක්ෂණික ආධාර ණය ව්‍යාපෘතිය	USD	1,000,000	181,630,000	1,198,336	220,596,437	-	7,565,399	2,198,336	409,791,836
167	කාර්මික අධ්‍යාපන සංවර්ධනය	XDR	9,706,379	2,437,940,611			539,242	164,224,363	9,167,137	2,461,175,605
168	කාර්මික අධ්‍යාපන ව්‍යාපෘතිය	XDR	1,382,008	347,117,368			552,800	20,499,968	829,208	222,624,123
169	ගොවැනි මාර්ග වැඩිදියුණු කිරීමේ ව්‍යාපෘතිය	XDR	21,555,729	5,414,128,668			1,437,200	348,138,767	20,118,529	5,401,384,360

මූල්‍ය ප්‍රකාශන

සටහන 28 (11) විදේශීය ණය ගේෂ්ඨ පිළිබඳ ප්‍රකාශනය (8343)

අනු අංකය	ව්‍යාපෘතියේ නම	විදේශ විනිමය	2020.01.01 දිනට ගේෂ්ඨ		වර්ෂය තුළ ගිණුම්ගත කළ ප්‍රමාණය		ආපසු ගෙවීම්		2020.12.31 දිනට අවසාන ගේෂ්ඨ		
			විදේශ විනිමය වටිනාකම	රු.	විදේශ විනිමය වටිනාකම	රු.	විදේශ විනිමය වටිනාකම	රු.	විදේශ විනිමය වටිනාකම	රු.	
170	තෙවන හේ සංවර්ධන ව්‍යාපෘතිය	XDR	517,246	129,916,101			517,246	130,048,827	-	-	
171	මාර්ග වැඩිදියුණු කිරීමේ ව්‍යාපෘතිය	XDR	4,835,485	1,214,523,534			805,800	204,520,425	4,029,685	1,081,882,264	
172	සුනාමියෙන් හානියට පත් ප්‍රදේශ නැවත ගොඩනැගීමේ ව්‍යාපෘතිය	XDR	3,905,765	981,006,807			85,800	21,571,993	3,819,965	1,025,577,061	
173	ඉහළ දියබස්නා කළමනාකරණ ව්‍යාපෘතිය	XDR	5,569,055	1,398,773,423			318,200	80,573,714	91,539,871	1,409,739,579	
174	නාගරික සංවර්ධනය හා අඩු ආදායම්ලාභී නිවාස අංශය	XDR	34,498,765	8,665,016,176			1,864,798	480,874,828	577,362,844	8,761,504,192	
175	නගර සංවර්ධන අංශ ව්‍යාපෘතිය	XDR	9,741,129	2,446,668,621			749,200	193,195,950	160,663,306	2,414,135,976	
176	දුර්ගත පොහොර (අතිරේක) ව්‍යාපෘතිය	XDR	870	218,518			-	-	15,327	871	
177	වලවේ වාරිමාර්ග වැඩිදියුණු කිරීමේ ව්‍යාපෘතිය	XDR	2,113,382	530,815,737			469,600	122,780,880	33,284,509	1,643,782	
178	ජල සම්පත් කළමනාකරණ ව්‍යාපෘතිය	XDR	668,533	167,914,719			53,484	13,795,593	11,008,081	165,127,208	
179	ජලසම්පාදන අංශ ව්‍යාපෘතිය	XDR	6,934,977	1,741,850,546			990,800	251,475,350	105,506,151	1,595,881,347	
ඒජන්සි පුනර්සංවිධාන කිරීමේදී සිදුවූ ප්‍රතිඵලයන්											
180	මාලිකාව, නාවල සිටිය, මේවැල්වේන සහ රාගල යන ප්‍රදේශවල ජලවිදුලි බලාගාර 04 ක් ඉදිකිරීම	EUR	-	-	22,637,302	4,348,820,279	-	-	844,629,555	22,637,302	5,193,449,834
181	ඉදිකිරීම් අංශ සහායක ව්‍යාපෘතිය (පස්වැනි සුනාමි නැවත ඉදිකිරීම්)	EUR	7,000,000	1,425,663,400			1,000,000	220,747,600	171,615,600	6,000,000	1,376,531,400

මූල්‍ය ප්‍රකාශනයන්ට සටහන්

මූල්‍ය ප්‍රකාශයන්ට සටහන්

අනු අංකය	ව්‍යාපෘතියේ නම	විදේශ විනිමය	2020.01.01 දිනට හේමය		වර්ෂය තුළ ගිණුම්ගත කළ ප්‍රමාණය		ආපසු ගෙවීම්		2020.12.31 දිනට අවසාන හේමය	
			විදේශ විනිමය වටිනාකම	රු.	විදේශ විනිමය වටිනාකම	රු.	විදේශ විනිමය වටිනාකම	රු.	විදේශ විනිමය වටිනාකම	රු.
182	2015023	EUR	2,062,184	420,005,076	17,143,103	3,128,335,890	-	857,772,434	19,205,287	4,406,113,401
183	2014027	USD	10,865,414	1,973,485,132	5,996,447	1,088,217,014	-	81,517,288	16,861,861	3,143,219,434
184	2016039	EUR	1,242,149	252,983,747	-	-	-	31,990,054	1,242,149	284,973,801
185	2016021	EUR	1,678,762	341,907,067	371,655	74,520,482	-	53,983,103	2,050,417	470,410,651
186	2008030	EUR	11,632,428	2,369,132,663	-	-	1,454,054	275,107,098	10,178,374	2,335,142,269
187	2005049	EUR	37,457,013	7,628,727,674	-	-	6,242,836	836,441,336	31,214,177	7,161,216,052
මිසවේලියා සහ නවසීලන්ත ආයෝජන බැංකුව										
අම්පාර දිස්ත්‍රික්කයේ මුද්‍රානොගත් ප්‍රදේශවල ඒකාබද්ධ (සමෝධාන) ජලසම්පාදන ව්‍යාපෘතිය - අදියර III (මිසවේලියා)										
188	2010023	USD	40,698,732	7,399,273,662	-	-	11,312,564	189,279,413	2,938,616	5,477,822,938
ආසියානු සහිත පහසුකම් ආයෝජන බැංකුව (AIB)										
ලිහිල් කිරීමේ මිනුම් ව්‍යාපෘති මගින් නායයුම් අවදානම් අවම කිරීමේ ව්‍යාපෘතිය										
189	2019019	USD	-	-	2,372,736	438,152,703	-	4,144,744	2,372,736	442,297,447

මූල්‍ය ප්‍රකාශන

සටහන 28 (II) විදේශීය ණය ශේෂ පිළිබඳ ප්‍රකාශනය (8343)

අනු අංකය	ණය අංකය	ව්‍යාපෘතියේ නම	2020.01.01 දිනට ශේෂය		වර්ෂය තුළ ගිණුම්ගත කළ ප්‍රමාණය		ආපසු ගෙවීම්		2020.12.31 දිනට අවසාන ශේෂය	
			විදේශ විනිමය වටිනාකම	රු.	විදේශ විනිමය වටිනාකම	රු.	විදේශ විනිමය වටිනාකම	රු.	විනිමය ගැලපීම (රු.)	විදේශ විනිමය වටිනාකම
190	2019020	කොළඹ නාගරික පුනරුත්ථාපන ව්‍යාපෘතියට සහාය වීම	USD		6,529,192	1,200,733,791	-	16,361,135	6,529,192	1,217,094,926
191	2013003	මහ රත්නපුර ජලසම්පාදන ව්‍යාපෘතිය ක්‍රියාත්මක කිරීම	EUR	13,158,000	2,679,839,859	2,193,000	455,371,187	291,142,462	10,965,000	2,515,611,134
192	2015033	ගණේවුල්ල සහ රාජගිරිය ප්‍රදේශයන්හි ගුවන් පාලම් 03 ක් ඉදිකිරීම	EUR	12,936,717	2,634,772,211	1,611,285	344,852,419	308,382,651	11,325,432	2,598,302,443
193	2012015	වේයන්තොඩි දුම්රිය හරස් මාර්ගය සඳහා ගුවන් පාලම් ඉදිකිරීමේ ව්‍යාපෘතිය - ස්ථානදැක්වූය	EUR	2,516,063	512,436,880	1,006,425	214,484,461	48,391,481	1,509,638	346,343,900
මිස්ට්‍රියා බැංකුව										
194	2006089	පාලම් 5 ක් ඉදිකිරීම මගින් මාර්ග යටිතල පහසුකම් වැඩිකිරීම හා ශක්තිමත් කිරීම (මිස්ට්‍රියා)	EUR	6,154,167	1,253,395,737	879,167	186,825,201	143,629,984	5,275,000	1,210,200,520
195	2007003	මහ කොළඹ මලාපවහන පුනරුත්ථාපන පද්ධතිය II (මිස්ට්‍රියා)	EUR	5,524,571	1,125,168,343	789,224	168,218,248	129,442,073	4,735,347	1,086,392,168
196	2003071	දුම්රිය රේල් පිලි පුළුල් කිරීම සඳහා දුම්රිය පාලම්	EUR	1,735,276	353,416,845	1,735,275	375,926,050	22,509,205	-	-
197	2008021	කිරිඳුමය ජලසම්පාදන ව්‍යාපෘතිය පුනරුත්ථාපන හා වර්ධනය කිරීම (මිස්ට්‍රියා)	EUR	4,675,890	952,320,707	1,335,968	283,896,759	97,827,165	3,339,922	766,251,113

මූල්‍ය ප්‍රකාශනයන්ට සටහන්

මූල්‍ය ප්‍රකාශයන්ට සටහන්

අනු අංකය	ව්‍යාපෘතියේ නම	2020.01.01 දිනට හේමය		වර්ෂය තුළ ගිණුම්ගත කළ ප්‍රමාණය		ආපසු ගෙවීම්		2020.12.31 දිනට අවසාන හේමය		
		විදේශ විනිමය වටිනාකම	රු.	විදේශ විනිමය වටිනාකම	රු.	විදේශ විනිමය වටිනාකම	රු.	විදේශ විනිමය වටිනාකම	රු.	
198	කුරුණෑගල ගුරු පෝර්ට් සඳහා නවීන වෛද්‍ය උපකරණ සැපයීම (මිසවිදියා)	EUR	2,500,000	509,165,496		1,000,000	219,963,450	1,500,000	344,132,845	
199	වැලිගම, අම්බලන්තොට, කතාගම ජලසම්පාදනය (මිසවිදියා)	EUR	1,429,396	291,119,509		952,930	202,570,459	476,466	109,311,542	
බිමනම් පැරිබස්										
200	වහේ දුම්රිය පාලම් 7 ක් නැවත ඉදිකිරීම	EUR	3,059,316	623,079,289		305,932	64,158,649	2,753,384	631,686,703	
බොරැල්ලේ බැංකුව										
201	ග්‍රාමීය පාලම් 463 ක් ඉදිකිරීම	EUR	53,076,709	10,810,133,220	9,923,291	8,400,000	1,810,690,140	54,599,999	12,526,435,676	
202	කළුතර මහ රෝහල සංවර්ධනය	EUR	6,084,505	1,239,231,074	6,402,255	2,446,551	520,078,919	10,040,209	2,303,443,871	
203	හම්බන්තොට රෝහල් සංවර්ධනය (නෙදර්ලන්තය)	EUR	25,322,870	5,157,412,707		4,220,478	871,145,769	21,102,392	4,841,350,788	
204	ආපදා ප්‍රතිචාර ජාල ව්‍යාපෘතිය (නෙදර්ලන්තය)	EUR	5,300,915	1,079,617,250		2,120,366	438,695,998	3,180,549	729,687,719	
205	කිරි සතුන් 20,000 ක් ආනයනය ක්‍රියාත්මක කිරීමේ ව්‍යාපෘතිය	USD	11,815,040	2,146,013,094		2,956,769	550,941,370	8,641,178	1,610,786,647	
206	කිරි සතුන් 20,000 ක් ආනයනය ක්‍රියාත්මක කිරීමේ ව්‍යාපෘතිය	USD	11,093,108	2,014,885,620		1,386,639	251,538,672	8,319,830	1,550,884,753	
207	කිරි වෙළුන් ආනයනය කිරීම (නෙදර්ලන්තය / මිසවිදියා)	USD	3,339,354	606,540,006		417,419	76,015,608	2,504,516	466,862,058	
208	තෝරාගත් දිස්ත්‍රික්ක 03 ක් සඳහා ග්‍රාම ජල සේවිකණි ජාලයක් පිරිවැටීමේ ක්‍රියාමත ව්‍යාපෘතිය	EUR	10,314,961	2,100,848,023	3,750,895	-	754,225,466	14,065,855	3,227,015,262	

මූල්‍ය ප්‍රකාශන

සටහන 28 (11) විදේශීය ණය ගේෂ පිළිබඳ ප්‍රකාශනය (8343)

අනු අංකය	ව්‍යාපෘතියේ නම	විදේශ විනිමය	2020.01.01 දිනට ගේෂය		වර්ෂය තුළ ගිණුම්ගත කළ ප්‍රමාණය		ආපසු ගෙවීම්		2020.12.31 දිනට අවසාන ගේෂය		
			විදේශ විනිමය වටිනාකම	රු.	විදේශ විනිමය වටිනාකම	රු.	විදේශ විනිමය වටිනාකම	රු.	විනිමය ගැලවීම (රු.)	විදේශ විනිමය වටිනාකම	රු.
209	ග්‍රාමීය පාලම් නැවත ඉදිකිරීම (යුරෝ 44.3)	EUR			38,182,694	7,693,666,737	-	-	1,066,279,452	38,182,694	8,759,946,189
210	ග්‍රාමීය පාලම් නැවත ඉදිකිරීම (යුරෝ මිලියන 7.8)	EUR			7,817,896	1,612,948,522	-	-	180,648,133	7,817,896	1,793,596,655
211	ශ්‍රී ලංකා කිරි පවරි සංවර්ධන ව්‍යාපෘතිය අදියර-2	USD	10,574,423	1,920,674,884			1,763,520	334,181,650	55,931,490	8,810,903	1,642,424,724
212	ජාතික රුබර් පාරිච්ඡේදය සේවාව යටතේ පවතින පර්යන්ත ලේ බැංකුව වැඩිදියුණු කිරීමේ ව්‍යාපෘතිය	EUR	11,101,774	2,261,056,229			1,850,296	390,690,505	252,126,112	9,251,478	2,122,491,836
213	ජාතික රුබර් පාරිච්ඡේදය කිරීමේ සේවාව වැඩිදියුණු කිරීමේ ව්‍යාපෘතිය	USD	15,256,852	2,771,163,232			2,773,973	519,342,025	75,089,928	12,482,879	2,326,911,135
කැල්සෙන කොඩිට් ඇග්රිකෝල් සි අයිබී											
214	මහ මාතලේ ජලසම්පාදන ව්‍යාපෘතිය	EUR	27,436,822	5,588,057,514	68,116,990	14,034,832,796	9,763,905	2,073,670,611	2,132,863,469	85,789,907	19,682,083,169
215	කැළණි දඹුණු ජලසම්පාදන ව්‍යාපෘතිය	EUR	57,829,836	11,778,202,617	34,996,545	7,441,778,825	9,084,756	1,931,206,468	1,923,387,684	83,741,625	19,212,162,657
216	නව ලක්ෂපාන හා විලපුරේන්ද්‍ර ජලවිදුලි බලාගාර නවීකරණ ව්‍යාපෘතිය (ප්‍රායෝගික)	USD	19,083,621	3,466,234,561			5,452,463	1,016,961,845	91,686,991	13,631,158	2,540,959,707
වීන සංවර්ධන බැංකුව (CIBB)											
217	ප්‍රමුඛ මහජන වැඩිදියුණු කිරීමේ සහ නැවත පිළිසකර කිරීමේ ව්‍යාපෘතිය 3 (අදියර 1)	USD	209,026,757	37,965,529,901	8,138,925	1,475,064,961	23,100,000	4,251,643,935	986,483,486	194,065,682	36,175,434,413

මූල්‍ය ප්‍රකාශනයට සටහන්

මූල්‍ය ප්‍රකාශයන්ට සටහන්

අනු අංකය	ව්‍යාපෘතියේ නම	විදේශ විනිමය	2020.01.01 දිනට හේමය		වර්ෂය තුළ ගිණුම්ගත කළ ප්‍රමාණය		ආපසු ගෙවීම්		2020.12.31 දිනට අවසාන හේමය		
			විදේශ විනිමය වටිනාකම	රු.	විදේශ විනිමය වටිනාකම	රු.	විදේශ විනිමය වටිනාකම	රු.	විදේශ විනිමය වටිනාකම	රු.	
218	2011007	USD	269,240,000	48,903,138,143	38,460,000	7,078,711,071	1,194,857,307	230,780,000	43,019,284,379		
219	2014034	USD	60,375,271	10,965,960,468	7,700,000	1,417,214,645	301,250,737	59,132,499	11,022,782,644		
220	2012017	USD	125,570,350	22,807,342,651	20,000,000	3,694,963,000	617,730,955	110,674,900	20,630,708,881		
221	2010051	USD	70,215,455	12,753,513,906	11,429,685	2,107,758,431	312,394,115	58,785,770	10,958,149,590		
	වෙනත් බැංකු ජේ/ඒ										
222	2014028	USD	114,642,053	20,822,436,016	20,638,100	3,860,663,138	581,325,164	97,798,100	18,230,367,784		
223	2019005	USD									
224	2019006	USD									
	යුරෝපීය ජාත්‍යන්තර බැංකුව (EIB)										
225	2002075	USD	821,386	149,191,691	821,386	152,047,419	2,855,728				
226	2006093	EUR	25,592,250	6,481,418,537	3,412,300	1,157,229,215	301,577,584	22,179,950	5,625,766,906		
227	2006073	EUR	10,120,447	2,061,193,224	7,358,077	1,565,638,196	138,193,516	2,762,370	633,748,544		

මූල්‍ය ප්‍රකාශන

සටහන 28 (11) විදේශීය ණය ගේෂ් පිළිබඳ ප්‍රකාශනය (8343)

අනු අංකය	ණය අංකය	ව්‍යාපෘතියේ නම	විදේශ විනිමය	2020.01.01 දිනට ගේෂ්‍ය		වර්ෂය තුළ ගිණුම්ගත කළ ප්‍රමාණය		ආපසු ගෙවීම්		2020.12.31 දිනට අවසාන ගේෂ්‍ය	
				විදේශ විනිමය වටිනාකම	රු.	විදේශ විනිමය වටිනාකම	රු.	විදේශ විනිමය වටිනාකම	රු.	විනිමය ගැලපීම (රු.)	විදේශ විනිමය වටිනාකම
228	2013047	ශ්‍රී ලංකාවේ කුඩා හා මධ්‍ය පරිමාණ ව්‍යවසාය සහ බරිත බලශක්ති අංශයේ හා සීඝ්‍රකරණ ලබන ආයෝජන ණය	USD	21,124,941	18,817,462,645	1,408,329	264,024,231	1,996,788,453	19,716,612	20,550,226,867	
			EUR	73,553,958	-	-	-	73,553,958	-	-	
අනන්‍ය සංවර්ධන බැංකුව ඉරානය (EIBI)											
229	2010005	ග්‍රාමීය විදුලිබල යෝජනා ක්‍රමය - 8 (ඉරානය)	EUR	1,302,983	265,378,629	-	-	(265,378,629)	-	-	
230	2008027	උමා මය ජල විදුලි සහ වාරිමාර්ග ව්‍යාපෘතිය	USD	32,902,548	5,976,221,331	-	-	157,083,343	32,902,548	6,133,304,674	
ආනන්‍ය අනන්‍ය බැංකුව චීනය (EIBC)											
231	2009009	හම්බන්තොට ගුදම් පහසුකම් හා වැංකි ඉදිකිරීම් ව්‍යාපෘතිය	USD	32,547,254	5,911,687,960	5,917,683	1,086,219,035	138,501,586	26,629,571	4,963,970,511	
232	2009011	කොළඹ කටුනායක අධිවේගී මාර්ගය (CKE) - අදියර 1	USD	35,020,764	6,360,961,398	5,836,794	1,071,371,548	150,541,424	29,183,970	5,440,131,274	
233	2009010	කොළඹ කටුනායක අධිවේගී මාර්ගය (CKE) - අදියර 2	USD	31,786,907	5,773,583,116	5,297,818	972,439,901	136,640,260	26,489,089	4,937,783,474	
234	2009012	කොළඹ කටුනායක අධිවේගී මාර්ගය (CKE) - අදියර 3	USD	23,900,671	4,341,174,634	3,983,445	731,180,509	102,740,228	19,917,226	3,712,734,353	
235	2009013	කොළඹ කටුනායක අධිවේගී මාර්ගය (CKE) - අදියර 4	USD	33,391,658	6,065,060,250	5,565,276	1,021,533,156	143,538,489	27,826,382	5,187,065,583	
236	2014040	දකුණු අධිවේගී මාර්ගය දිරස කිලීට කාණ්ඩය 1 - මහනගර සීමාව	USD	476,708,627	86,584,587,855	-	-	3,121,099,984	663,982,750	123,771,829,150	
237	2016015	බෙලිඅත්ත සිට වැටිය දකුණු අධිවේගී මාර්ගය - අදියර 2 පුළුල් කිරීමේ ව්‍යාපෘතිය	USD	178,642,015	64,733,078	-	-	1,033,199,541	243,375,092	45,367,112,905	

මුල් ප්‍රකාශනයට සටහන්

මූල්‍ය ප්‍රකාශයන්ට සටහන්

අනු අංකය	ව්‍යාපෘතියේ නම	2020.01.01 දිනට හේතය		වර්ෂය තුළ ගිණුම්ගත කළ ප්‍රමාණය		ආසසු ගෙවීම්		2020.12.31 දිනට අවසාන හේතය		
		විදේශ විනිමය	රු.	විදේශ විනිමය	රු.	විදේශ විනිමය	රු.	විදේශ විනිමය	රු.	
238	දකුණු අධිමිලීම් මාර්ගය දිරිස කිරීම කාණ්ඩය 1 - මන්තල සිට බෙලිදත්ත	CNY	1,696,154,721	44,116,984,281	291,646,397	7,840,420,270	-	4,865,480,616	1,987,801,117	56,822,885,167
239	මහ කුරුණෑගල ජලසම්පාදන හා මලාපවහන ව්‍යාපෘතිය	USD	292,383,954	53,105,697,558	86,161,576	15,620,047,411	4,632,256,481	1,766,236,378	353,309,162	65,859,724,865
240	උක්ෂිණ අධිමිලීම් මාර්ග පුළුල් කිරීමේ ව්‍යාපෘතියේ සිවිල් වැඩ පිළිබඳ සැලසුම් සමාලෝචනය හා ඉදිකිරීම් කටයුතු සඳහා දී උපදේශන පෙයින්	CNY	178,004,249	4,629,890,512	170,176,661	4,485,329,687	-	837,809,659	348,180,910	9,953,029,859
241	නැගෙනහිර නවෝදය	USD	21,609,212	3,924,967,767			2,701,152	495,809,342	18,908,060	3,524,617,662
242	මහ කුරුණෑගල ජලසම්පාදන හා මලාපවහන ව්‍යාපෘතිය	CNY	454,548,014	11,824,047,119			32,467,787	882,112,284	422,081,227	12,065,529,529
243	හම්බන්තොට කෙත්දස්ඵාන සංවර්ධන ව්‍යාපෘතිය	CNY	1,101,724,101	28,656,293,872	452,781,436	12,070,844,619	-	3,709,645,908	1,554,505,538	44,436,784,399
244	මහාමාර්ග අංශය - කොඩගොඩ හිට ගොඩගම (කි.මී. 45-කි.මී.61)	USD	36,913,019	6,704,659,253			5,273,286	161,183,340	31,639,733	5,897,905,636
245	මහාමාර්ග අංශය - පින්නදූව සිට කොඩගොඩ (කි.මී. 30-කි.මී.45)	USD	49,553,273	9,000,559,178			7,079,038	1,299,391,404	42,474,235	7,917,575,682
246	නුටුර උතුරු පානදම්බර ඒකාබද්ධ ජලසම්පාදනය	CNY			349,089,845	9,010,198,093	-	900,000,000	349,089,845	9,910,198,093
247	මාතර-කතරගම දුම්රිය මාර්ගය දිරිස කිරීම- මාතර බෙලිදත්ත අංශය	USD	184,109,874	33,440,612,920	15,890,126	3,171,341,404	7,692,307	1,429,295,256	192,307,693	35,847,730,898
248	මාතර - බෙලිදත්ත කාණ්ඩයේ මාතර - කතරගම දුම්රිය මාර්ගය දිරිස කිරීම	CNY	389,185,498	10,122,714,802	118,854,502	3,305,729,218	-	1,093,142,380	508,000,000	14,521,586,400

මූල්‍ය ප්‍රකාශන

සටහන 28 (II) විදේශීය ණය ගේෂ් පිළිබඳ ප්‍රකාශනය (8343)

අනු අංකය	ව්‍යාපෘතියේ නම	විදේශ විනිමය	2020.01.01 දිනට ගේෂ්‍ය		වර්ෂය තුළ ගිණුම්ගත කළ ප්‍රමාණය		ආපසු ගෙවීම්		2020.12.31 දිනට අවසාන ගේෂ්‍ය	
			විදේශ විනිමය වටිනාකම	රු.	විදේශ විනිමය වටිනාකම	රු.	විදේශ විනිමය වටිනාකම	රු.	විනිමය ගැලපීම (රු.)	විදේශ විනිමය වටිනාකම
249	2010031	ලකුරු මාර්ග ප්‍රකාශනවලට කිරීමේ ව්‍යාපෘතිය (ඒ009) සිට ගලීකලම දක්වා කි.මී. 230	USD	38,448,013	6,983,466,355	5,915,079	1,085,741,121	166,680,416	32,532,934	6,064,405,651
250	2010034	ලකුරු මාර්ග ප්‍රකාශනවලට කිරීමේ ව්‍යාපෘතිය (AB020) (AB032) (AB016) (AB018)	USD	40,494,029	7,355,092,259	6,229,850	1,143,518,952	175,550,331	34,264,179	6,387,123,639
251	2010033	ලකුරු මාර්ග ප්‍රකාශනවලට කිරීමේ ව්‍යාපෘතිය (මුලතිවු-කෝකිලෙල) IIඒ	USD	23,165,825	4,207,701,545	3,563,973	654,184,381	100,428,844	19,601,852	3,653,946,008
252	2010032	ලකුරු මාර්ග ප්‍රකාශනවලට කිරීමේ ව්‍යාපෘතිය (ඒ009) සිට ගලීකලම දක්වා කි.මී. 230	USD	24,797,324	4,504,037,328	3,542,475	650,238,290	108,279,292	21,254,849	3,962,078,330
253	2010035	ලකුරු මාර්ග ප්‍රකාශනවලට කිරීමේ ව්‍යාපෘතිය (යාපනය සිට කි.මී. 230)	USD	38,193,279	6,937,198,263	5,875,889	1,078,547,682	165,576,095	32,317,390	6,024,226,676
254	2010030	ලකුරු පළාත් බලගැන්වී අංශ සංවර්ධන වැඩසටහන සඳහා ද්‍රව්‍යාත්මක ප්‍රසම්පාදනය	USD	13,821,967	2,510,539,089	3,071,548	563,797,405	57,224,477	10,750,419	2,003,966,162
255	2011014	දීඝලේ උච්ච පහන නාවත්කැලි-කලංගිතිවු-මන්නාරම	USD	9,989,894	1,814,504,185	2,219,976	407,487,284	41,359,267	7,769,917	1,448,376,169
256	2011008	මාර්ගය කි.මී. 67 ප්‍රතිසංස්කරණය කිරීම හා වැඩිදියුණු කිරීම	USD	30,210,771	5,487,303,114	4,028,103	739,377,457	132,738,334	26,182,668	4,880,663,991

මූල්‍ය ප්‍රකාශනයන්ට සටහන්

සටහන 28 (II) විදේශීය ණය ගේෂ පිළිබඳ ප්‍රකාශනය (8,343)

අනු අංකය	ව්‍යාපෘතියේ නම	විදේශ විනිමය	2020.01.01 දිනට ගේෂය		වර්ෂය තුළ ගිණුම්ගත කළ ප්‍රමාණය		ආපසු ගෙවීම්		2020.12.31 දිනට අවසාන ගේෂය	
			විදේශ විනිමය වටිනාකම	රු.	විදේශ විනිමය වටිනාකම	රු.	විදේශ විනිමය වටිනාකම	රු.	විදේශ විනිමය වටිනාකම	රු.
257	මාරුවිකඩේ - මන්නාරම මාර්ගයේ කි.මී. 113 ක් පුනරුත්ථාපනය කිරීම හා වැඩිදියුණු කිරීම	USD	46,448,443	8,436,616,798	විදේශ විනිමය වටිනාකම	රු.	විදේශ විනිමය වටිනාකම	රු.	විදේශ විනිමය වටිනාකම	රු.
258	ඉමීය විදුලිබල සේවනා ක්‍රමය VII	CNY	58,655,557	1,525,789,404	විදේශ විනිමය වටිනාකම	රු.	විදේශ විනිමය වටිනාකම	රු.	විදේශ විනිමය වටිනාකම	රු.
259	ඉමීය මගී රියෝලීරි 100 ක් සැපයීම	CNY	43,919,386	1,142,461,837	විදේශ විනිමය වටිනාකම	රු.	විදේශ විනිමය වටිනාකම	රු.	විදේශ විනිමය වටිනාකම	රු.
260	ශ්‍රී ලංකා ඉමීරිය සඳහා ඩීසල් බලකට්ටල 13 ව්‍යාපෘතිය	CNY	451,110,687	11,734,606,931	විදේශ විනිමය වටිනාකම	රු.	විදේශ විනිමය වටිනාකම	රු.	විදේශ විනිමය වටිනාකම	රු.
261	ඩීසල් බලවේග කට්ටල 15 ක් සැපයීම	CNY	62,526,911	1,626,493,782	විදේශ විනිමය වටිනාකම	රු.	විදේශ විනිමය වටිනාකම	රු.	විදේශ විනිමය වටිනාකම	රු.
262	එම්ඒ 60 ඉවත්සානා 2 ක් සැපයීමේ ව්‍යාපෘතිය	CNY	193,749,194	5,039,939,665	විදේශ විනිමය වටිනාකම	රු.	විදේශ විනිමය වටිනාකම	රු.	විදේශ විනිමය වටිනාකම	රු.
263	64.31km න් මාර්ග පුළුල් කිරීම හා වැඩිදියුණු කිරීම සහ ශ්‍රී ලංකාවේ ලංව හා මධ්‍යම පළාත්වල පාලම් 13 ක් ඉදිකිරීම	USD	4,961,074	901,079,783	විදේශ විනිමය වටිනාකම	රු.	විදේශ විනිමය වටිනාකම	රු.	විදේශ විනිමය වටිනාකම	රු.
264	අනන්‍යත මූල්‍ය සහ රක්ෂණ සංස්ථාව සායනික අපද්‍රව්‍ය බැහැර කිරීමේ පද්ධති සහ ඊට අදාළ උපකරණ	USD	9,635,239	1,750,086,973	විදේශ විනිමය වටිනාකම	රු.	විදේශ විනිමය වටිනාකම	රු.	විදේශ විනිමය වටිනාකම	රු.
265	අනන්‍යත අපනයන බැංකුව - ඉන්දියාව මධ්‍යම ණය මාරුබව මිලිසහ 318 - ඉමීරිය මාර්ග සංවර්ධනය	USD	16,527,000	3,001,865,118	විදේශ විනිමය වටිනාකම	රු.	විදේශ විනිමය වටිනාකම	රු.	විදේශ විනිමය වටිනාකම	රු.

මූල්‍ය ප්‍රකාශනයන්ට සටහන්

සටහන 28 (11) විදේශීය ණය ගේෂ්ඨ පිළිබඳ ප්‍රකාශනය (83.43)

අනු අංකය	ණය අංකය	ව්‍යාපෘතියේ නම	2020.01.01 දිනට මෙහෙය		වර්ෂය තුළ ගිණුම්ගත කළ ප්‍රමාණය		2020.12.31 දිනට අවසාන ගේෂ්ඨ	
			විදේශ විනිමය	රු.	විදේශ විනිමය	රු.	විනිමය ගැලපීම (රු.)	විදේශ විනිමය
අපනයන ආනයන බැංකුව ඇමෙරිකා එක්සත් ජනපදය								
බදුල්ල, හාට්ෆීට් සහ ඇල්ල ජලසම්පාදන ව්‍යාපෘතිය								
266	2013025	USD	51,519,565	9,357,704,661		1,095,115,616	45,795,169	8,536,594,993
අපනයන අපනයන බැංකුව භංගේරියාව (EIBH)								
කතරුවාල ජල පොළක බලාගාරය ප්‍රතිසංස්කරණය කිරීමේ ව්‍යාපෘතිය								
267	2013008	EUR	17,383,906	3,540,514,076	724,329	157,114,005	16,659,577	3,822,071,713
ලබුමම ජල පොළක බලාගාරය ප්‍රතිසංස්කරණය කිරීමේ ව්‍යාපෘතිය								
268	2013009	EUR	16,714,045	3,404,086,047	696,419	151,059,867	16,017,626	3,674,794,296
ෆෝර්ට්ස් බෑන්ක්								
කොළොන්නා බලනගොඩ ජලසම්පාදන ව්‍යාපෘතිය								
269	2011029	EUR	4,127,801	840,693,511	1,179,372	251,342,031	2,948,429	676,434,224
ත්‍රිසාමික කිරීම (බෙල්ජියම)								
කැනඩාව								
270	1976002	CAD	1,206,872	168,008,287	182,109	24,899,319	1,024,763	149,975,696
271	1973004	CAD	161,499	22,482,384	40,375	5,520,379	121,124	17,726,850
272	1969007	CAD	-	-	-	-	-	-
273	1970006	CAD	57,500	8,004,564	57,500	7,861,840	-	-
274	1971004	CAD	93,750	13,050,919	62,500	8,545,478	31,250	4,573,491
275	1974005	CAD	247,500	34,454,425	55,000	7,520,021	192,500	28,172,702
276	1975004	CAD	262,500	36,542,573	52,500	7,178,202	210,000	30,733,857
277	1975005	CAD	1,950,000	271,459,110	300,000	41,018,295	1,650,000	241,480,305

මූල්‍ය ප්‍රකාශනයන්ට සටහන්

මූල්‍ය ප්‍රකාශන සටහන්

අනු අංකය	ව්‍යාපෘතියේ නම	විදේශ විනිමය	2020.01.01 දිනට හේමය		වර්ෂය තුළ ගිණුම්ගත කළ ප්‍රමාණය		ආපසු ගෙවීම්		2020.12.31 දිනට අවසාන හේමය	
			විදේශ විනිමය වටිනාකම	රු.	විදේශ විනිමය වටිනාකම	රු.	විදේශ විනිමය වටිනාකම	රු.	විදේශ විනිමය වටිනාකම	රු.
278	පොහොර සහ පාරිභෝගික භාණ්ඩ ආනයනය	CAD	1,875,000	261,018,375	1,875,000	34,181,913	250,000	10,985,051	1,625,000	237,821,513
279	පොහොර, ඇලුමිනියම් කුරු සහ ඇස්බාස්ටෝස් ආනයනය	CAD	4,250,000	591,641,650	4,250,000	68,363,825	500,000	25,541,050	3,750,000	548,818,875
280	පත්‍ර කඩදාසි සහ විදුලිසංදේශ උපකරණ ආනයනය	CAD	75,000	10,440,735	75,000	3,418,191	25,000	295,042	50,000	7,317,585
281	මැදුරු මය ජලාශ ව්‍යාපෘතිය	CAD	19,200,000	2,672,828,146	19,200,000	262,517,088	1,920,000	118,646,303	17,280,000	2,528,957,361
282	මැදුරු මය දකුණු ඉවුරු මහලැලි පද්ධතිය "සී"	CAD	3,712,500	516,816,320	3,712,500	37,600,104	275,000	23,867,688	3,437,500	503,083,904
283	යාන්ත්‍රික ලොරිකන් ව්‍යාපෘතිය	CAD	125,209	17,430,420	125,209	11,413,116	83,473	90,870	41,736	6,108,174
284	දුම්රිය එන්ජින් 14 ක් මිලදී ගැනීම	CAD	524,144	72,965,962	524,144	20,782,603	152,000	2,280,527	372,144	54,463,887
285	ජාතික ජනසම්පාදන ව්‍යාපෘතිය	CAD	1,125,000	156,611,022	1,125,000	20,709,705	150,000	6,791,589	975,000	142,692,905
විනය										
286	ආර්ථික සහ කාර්මික සහයෝගය	CNY	-	-	-	-	-	-	-	-
287	ආර්ථික හා තාක්ෂණික සහයෝගිතාවය - ජාතික ලිහි කලා විද්‍යාගාරය (නෙළුම් පොකුණ)	CNY	20,000,000	520,254,000	20,000,000	-	-	51,462,000	20,000,000	571,716,000
288	ආර්ථික හා තාක්ෂණික සහයෝගිතාවය - ජාතික ලිහි කලා විද්‍යාගාරය (නෙළුම් පොකුණ)	CNY	30,000,000	780,381,000	30,000,000	-	-	77,193,000	30,000,000	857,574,000
289	ආර්ථික හා තාක්ෂණික සහයෝගිතාවය - ජාතික ලිහි කලා විද්‍යාගාරය (නෙළුම් පොකුණ)	CNY	50,000,000	1,300,635,000	50,000,000	-	-	128,655,000	50,000,000	1,429,290,000

මූල්‍ය ප්‍රකාශන

මූල්‍ය ප්‍රකාශන (සටහන 11) විදේශීය හා ශේෂ පිළිබඳ ප්‍රකාශනය (83.43)

අංකය	ණය අංකය	ව්‍යාපෘතියේ නම	විදේශ විනිමය	2020.01.01 දිනට ශේෂය		වර්ෂය තුළ ගිණුම්ගත කළ ප්‍රමාණය		ආපසු ගෙවීම්		2020.12.31 දිනට අවසාන ශේෂය	
				විදේශ විනිමය වටිනාකම	රු.	විදේශ විනිමය වටිනාකම	රු.	විදේශ විනිමය වටිනාකම	රු.	විනිමය ගැලවීම (රු.)	විදේශ විනිමය වටිනාකම
බෙත්මාබැංකු											
290	1986001	දෙවන වෙරළ ආරක්ෂණ යෝජනා ක්‍රමය	DKK	1,710,074	46,612,504	1,710,074	48,440,899	1,828,394	-	-	-
291	2008028	කැළණිගමේ දකුණු බ්‍රිජ් ජල පවිත්‍රාගාර ව්‍යාපෘතිය (බෙත්මාබැංකු)	EURO	5,257,412	1,070,757,378	5,257,413	1,117,213,978	46,456,600	-	-	-
292	2006079	නුවරඑළිය දිස්ත්‍රික් කණ්ඩායම් ජල සැපයුම් ව්‍යාපෘතිය	EURO	-	-	-	-	-	-	-	-
293	2008029	මිදුල්ල නවකාංග සංවර්ධන ව්‍යාපෘතිය (බෙත්මාබැංකු)	EURO	4,600,928	937,053,314	4,600,927	977,708,957	40,655,643	-	-	-
ප්‍රංශය											
294	1999102	අම්බලේ ජල සම්ප්‍රේෂණගාරය	EUR	1,347,956	274,533,442	624,277	135,679,073	27,173,872	723,679	166,028,241	
295	1997080	නුවර රෝහල සඳහා හෘද පෙනහළු ප්‍රතිකාර උපකරණ	EUR	702,370	143,049,028	51,608	11,051,543	17,301,569	650,762	149,299,054	
296	2002052	කොළඹ ගුවන්තොටුපොළ විදුලිසංදේශ ව්‍යාපෘතිය	EUR	13,310	2,710,860	5,013	1,106,502	299,254	8,297	1,903,612	
297	2018047	පුළුපර්මාණ කිරි ගොවීන් සංවර්ධනය කිරීම සඳහා වූ සහන ණය යෝජනා ක්‍රමය - ප්‍රංශය	EUR	-	-	-	-	79,733,039	2,678,374	614,477,560	
298	1997081	කොළඹ උතුරු ජලසම්පාදනය - දිලී හදුන්	EUR	361,291	73,582,766	27,002	5,848,132	8,958,584	334,289	76,693,218	
299	1998084	ඊ 10බී දුරකථන නුවමාරුව පුළුල් කිරීම - 1996	EUR	385,653	78,544,482	95,276	20,856,907	8,931,268	290,377	66,618,843	
300	1997077	කොළඹ දුරකථන නුවමාරුව පුළුල් කිරීම	EUR	596,590	121,505,443	49,710	10,890,236	14,851,395	546,880	125,466,602	
301	1999100	කොළඹ විදුලිසංදේශ ඒකක පුළුල් කිරීම	EUR	594,318	121,042,282	49,526	10,851,723	14,796,326	544,792	124,986,885	
302	2005052	මහ ත්‍රිකුණාමලය ජලසම්පාදන ව්‍යාපෘතිය	EUR	11,947,135	2,433,227,604	68,414	14,728,184	306,739,342	11,878,721	2,725,238,762	

මුල් ප්‍රකාශනයට සටහන්

මූල්‍ය ප්‍රකාශයන්ට සටහන්

අනු අංකය	ව්‍යාපෘතියේ නම	විදේශ විනිමය	2020.01.01 දිනට හේඛය		වර්ෂය තුළ ගිණුම්ගත කළ ප්‍රමාණය		ආපසු ගෙවීම්		2020.12.31 දිනට අවසාන හේඛය	
			විදේශ විනිමය වටිනාකම	රු.	විදේශ විනිමය වටිනාකම	රු.	විදේශ විනිමය වටිනාකම	රු.	විදේශ විනිමය වටිනාකම	රු.
303	1998090 රාජ්‍ය විදුලි ඒකකය වැඩිදියුණු කිරීම	EUR	192,036	39,111,241			31,756	6,968,176	160,280	36,771,742
304	1997084 රාජ්‍ය විදුලි ඒකකය වැඩිදියුණුකිරීම	EUR	198,319	40,390,876			13,250	4,968,490	185,069	42,458,882
305	2018046 හරිත බලශක්ති සංවර්ධනය හා බලශක්ති කාර්යක්ෂමතාව වැඩිදියුණු කිරීම ක්‍රියාත්මක කිරීමේ ආයෝජන වැඩසටහන - වෑන්ඩ් - 2	EUR			3,418,126	679,090,707	-	104,813,002	3,416,894	783,903,709
306	2002053 ඉවත්තොටුපොළ, විදුලිසංදේශ, වාරිමාර්ග සහ ජලසම්පාදනය සඳහා මිශ්‍ර ණය (එන්ඩබ්ලිව්සීඩී)	EUR	45,423	9,251,215			11,734	2,581,817	33,689	7,729,004
307	2002055 ඉවත්තොටුපොළ, විදුලිසංදේශ, වාරිමාර්ග සහ ජලසම්පාදනය සඳහා මිශ්‍ර ණය (එන්ඩබ්ලිව්සීඩී)	EUR	49,451	10,071,698			18,220	4,021,977	31,231	7,165,117
308	1999105 වාරිමාර්ග, විදුලිසංදේශ සහ විදුලිබල මණ්ඩලය සඳහා මිශ්‍ර ණය	EUR	29,672	6,043,280			27,321	5,761,169	2,351	539,288
309	1999104 විදුලිසංදේශ සහ විදුලිබල මණ්ඩලය සඳහා මිශ්‍ර ණය	EUR	573,709	116,845,249			191,022	41,472,110	382,687	87,796,921
310	1997082 කොළඹ ජලසම්පාදන බෙදාහැරීමේ ජාලය නවීකරණය	EUR	140,084	28,530,400			10,930	2,389,900	129,154	29,630,784
311	1998083 නව රත්මලාන ඉවත් මණ්ඩලයේ පද්ධතිය	EUR	499,406	101,712,122			105,442	23,046,824	393,964	90,383,969
312	2002054 නිල්වලා ගඟ ව්‍යාපෘතිය	EUR	-	-			-	2,524	11	2,524

මූල්‍ය ප්‍රකාශන

සටහන 28 (11) විදේශීය ණය ගේෂ පිළිබඳ ප්‍රකාශනය (8343)

අනු අංකය	ව්‍යාපෘතියේ නම	විදේශ විනිමය	2020.01.01 දිනට ගේෂය		වර්ෂය තුළ ගිණුම්ගත කළ ප්‍රමාණය		ආපසු ගෙවීම්		2020.12.31 දිනට අවසාන ගේෂය		
			විදේශ විනිමය	රු.	විදේශ විනිමය	රු.	විදේශ විනිමය	රු.	විදේශ විනිමය	රු.	විදේශ විනිමය
313	2010008	EUR	7,325,386	1,491,933,531			634,854	136,983,508	180,004,539	6,690,532	1,534,954,563
314	2000100	EUR	1,027,251	209,216,050			97,566	20,912,998	24,986,712	929,685	213,289,764
315	1999103	EUR	292,078	59,486,299			185,470	39,572,462	4,544,225	106,608	24,458,063
316	2007042	EUR	5,419,653	1,103,800,131			625,072	134,896,612	131,078,364	4,794,581	1,099,981,883
317	1997078	EUR	150,066	30,563,540			11,556	2,526,095	3,740,055	138,510	31,777,500
318	2000101	EUR	880,602	179,348,984			150,924	32,696,306	20,751,658	729,678	167,404,335
319	1998021	EUR	2,338,448	476,262,874			395,821	85,357,605	(123,944,836)	1,163,622	266,960,432
320	2012028	EUR	20,945,421	4,265,874,402			1,330,016	289,394,453	523,723,680	19,615,405	4,500,203,629
ජර්මානු ෆෙඩරල් සුභිනාශ්‍රීව											
321	2001101	EUR	19,923,000	4,057,641,595			631,957	139,495,576	507,641,646	19,291,043	4,425,787,665
322	1998058	EUR	1,472,373	299,872,724			77,493	17,105,570	37,248,911	1,394,880	320,016,065
323	2001042	EUR	6,331,658	1,289,540,494			343,588	75,842,254	160,091,356	5,988,050	1,373,789,595
324	2001060	EUR	295,527	60,188,854			17,384	3,837,256	7,460,507	278,143	63,812,105

මූල්‍ය ප්‍රකාශනයන්ට සටහන්

මූල්‍ය ප්‍රකාශයන්ට සටහන්

සටහන 28 (II) විදේශීය ණය ගේෂ්ඨ පිළිබඳ ප්‍රකාශනය (8,343)

අනු අංකය	ණය අංකය	වාසාපාතියේ නම	2020.01.01 දිනට ගේෂ්ඨය		වර්ෂය තුළ ගිණුම්ගත කළ ප්‍රමාණය		ආපසු ගෙවීම්		2020.12.31 දිනට අවසාන ගේෂ්ඨය			
			විදේශ විනිමය වටිනාකම	රු.	විදේශ විනිමය වටිනාකම	රු.	විදේශ විනිමය වටිනාකම	රු.	විදේශ විනිමය වටිනාකම	රු.	විදේශ විනිමය වටිනාකම	රු.
325	2012022	මහමෝදර මාතා පෝරාC ලැබීම, හාල්ල	EUR	5,679,152	1,156,672,906	3,525,281	702,112,079	2,814,000	621,150,963	228,471,212	6,390,433	1,466,105,233
326	2000010	විදේශීය වැටුප (විදේශීය III)	EUR	5,156,889	1,050,284,180			251,556	55,527,364	130,634,301	4,905,333	1,125,391,117
327	2005043	ජාතික සංවර්ධන වැටුප IV - පොදුගිණි අංශ සංවර්ධනය	EUR	4,365,919	889,190,095			166,000	36,642,168	111,005,429	4,199,919	963,553,356
328	2006040	උතුරු සහ නැගෙනහිර සුළු හා මධ්‍ය පරිමාණ ව්‍යාපාර සඳහා ණය මාලාව විදේශීය V	EUR	4,336,000	883,096,643			166,000	36,642,168	110,234,848	4,170,000	956,689,323
329	2001118	ඇමරිකානු කැටුම්පත් ව්‍යාපාරය	EUR	536,857	109,339,663			51,129	11,286,644	13,383,615	485,728	111,436,635
330	2001065	කොළඹ උපනැවතුම්පොළ පුද්ගලික කිරීම 132/11KV	EUR	3,579,045	728,930,311			204,517	45,144,201	90,404,366	3,374,528	774,190,476
331	2001054	1995 පොදු භාණ්ඩ සඳහා ආධාරය - පොදු	EUR	3,062,229	623,672,542			185,088	40,855,500	77,262,189	2,877,141	660,079,230
332	1998037	කැලිෆෝනියා සහ උපනැවතුම්පොළ පාලන	EUR	4,465,112	909,392,397			211,588	46,443,580	112,902,763	4,253,524	975,851,580
333	2001058	පාරිභෝගික භාණ්ඩ ආනයනය	EUR	1,536,944	313,023,560			113,507	25,056,354	38,600,479	1,423,437	326,567,685
334	2001064	පාරිභෝගික භාණ්ඩ ආනයනය	EUR	2,276,271	463,599,416			151,342	33,408,472	57,314,158	2,124,929	487,505,102
335	2001116	පාරිභෝගික භාණ්ඩ ආනයනය (I1 ආ)	EUR	579,806	118,086,842			64,423	14,221,174	14,374,483	515,383	118,240,151
336	2001111	පාරිභෝගික භාණ්ඩ ආනයනය (I2)	EUR	634,002	129,124,570			63,400	13,995,442	15,779,188	570,602	130,908,316
337	2001123	පාරිභෝගික භාණ්ඩ ආනයනය IX	EUR	621,219	126,521,442			82,829	18,284,365	15,281,460	538,390	123,518,537
338	2001113	පාරිභෝගික භාණ්ඩ ආනයනය X	EUR	1,077,804	219,512,220			126,800	27,990,880	26,659,688	951,004	218,181,029
339	2001112	පාරිභෝගික භාණ්ඩ ආනයනය XIX	EUR	1,760,889	358,633,661			167,704	37,020,198	43,898,228	1,593,185	365,511,691
340	2001068	පාරිභෝගික භාණ්ඩ ආනයනය XVI	EUR	1,981,255	403,514,427			127,823	28,216,616	49,919,805	1,853,432	425,217,616

මුදල් ප්‍රකාශයන්ට සටහන්

සටහන 28 (II) විදේශීය ණය ගේෂ් පිළිබඳ ප්‍රකාශනය (8343)

අනු අංකය	ණය අංකය	ව්‍යාපෘතියේ නම	විදේශ විනිමය	2020.01.01 දිනට ගේෂ්‍ය		වර්ෂය තුළ ගිණුම්ගත කළ ප්‍රමාණය		ආපසු ගෙවීම්		2020.12.31 දිනට අවසාන ගේෂ්‍ය		
				විදේශ විනිමය වටිනාකම	රු.	විදේශ විනිමය වටිනාකම	රු.	විදේශ විනිමය වටිනාකම	රු.	විදේශ විනිමය වටිනාකම	රු.	
341	2001106	පාරිභෝගික හාණ්ඩ ආනයනය XVII	EUR	2,345,808	477,761,879			126,800	27,990,880	59,318,031	2,219,008	509,089,031
342	2001108	පාරිභෝගික හාණ්ඩ ආනයනය XVIII	EUR	2,428,658	494,631,370			127,823	28,216,616	61,442,483	2,300,815	527,857,237
343	2001067	පාරිභෝගික හාණ්ඩ ආනයනය ණය XIII	EUR	1,227,099	249,918,568			102,258	22,573,292	30,717,772	1,124,841	258,063,048
344	2001061	කිරිඳිමය වාරිමාර්ග සහ ජනාවාස ව්‍යාපෘතිය	EUR	2,149,370	437,753,916			158,500	34,986,754	53,981,777	1,990,870	456,748,939
345	2001105	කිරිඳිමය වාරිමාර්ග සහ ජනාවාස ව්‍යාපෘතිය	EUR	3,282,495	668,533,333			328,249	72,456,439	81,691,730	2,954,246	677,768,624
346	1999026	කොණ්චල ජලසම්පාදන ව්‍යාපෘතිය	EUR	2,993,832	609,742,524			153,530	33,889,564	75,774,703	2,840,302	651,627,663
347	1998057	නාවලපිටිය ජලසම්පාදන ව්‍යාපෘතිය	EUR	2,464,380	501,910,780			129,704	28,630,380	62,345,211	2,334,676	535,625,611
348	1999054	ජාතික සංවර්ධන මූලාශ්‍ර ව්‍යාපෘතිය IV	EUR	5,112,919	1,041,328,746			255,646	56,430,249	129,466,274	4,857,273	1,114,364,771
349	2001122	ජාතික සංවර්ධන මූලාශ්‍ර සුළු ණය වැඩසටහන III	EUR	641,160	130,582,726			33,745	7,448,792	16,220,425	607,415	139,354,359
350	2005044	ජාතික සංවර්ධන මූලාශ්‍ර V පෞද්ගලික අංශ ප්‍රවර්ධන වැඩසටහන	EUR	4,365,919	889,190,093			166,000	36,642,168	111,005,428	4,199,919	963,553,353
351	2003047	ජාතික සංවර්ධන මූලාශ්‍ර VI - සුළු සහ ක්ෂුද්‍ර ව්‍යාපාර	EUR	1,612,757	328,464,171			68,000	15,010,045	40,947,052	1,544,757	354,401,178
352	1997065	පෞද්ගලික අංශයේ යටත්පල පහසුකම් සංවර්ධන ව්‍යාපෘතිය	EUR	1,459,560	297,263,164			80,952	17,868,942	36,888,863	1,378,608	316,283,085
353	2001049	දුම්රිය ජාත්‍යන්තර මුදල් ගැනීම (II අ)	EUR	2,991,057	609,177,161			332,340	73,363,196	74,153,946	2,658,717	609,967,911
354	2001115	දුම්රිය පාලම් II	EUR	4,607,764	938,445,850			223,946	49,432,898	116,731,013	4,383,818	1,005,743,965
355	2001103	දුම්රිය පාලම් ව්‍යාපෘතිය	EUR	697,404	142,037,415			63,400	13,995,442	17,412,151	634,004	145,454,124
356	2001063	පොහොර බෙදාහැරීමේ සඳහා දුම්රිය ගැල් සෙදා ගැනීම	EUR	1,973,588	401,953,147			151,342	33,408,472	49,518,350	1,822,246	418,063,025

මූල්‍ය ප්‍රකාශයන්ට සටහන්

අනු අංකය	ව්‍යාපෘතියේ නම	විදේශ විනිමය	2020.01.01 දිනට හේමය		වර්ෂය තුළ ගිණුම්ගත කළ ප්‍රමාණය		ආසාදන ගෙවීම්		2020.12.31 දිනට අවසාන හේමය	
			විදේශ විනිමය වටිනාකම	රු.	විදේශ විනිමය වටිනාකම	රු.	විදේශ විනිමය වටිනාකම	රු.	විනිමය ගැලපීම (රු.)	විදේශ විනිමය වටිනාකම
357	රන්දේන්ද්‍ර චේලේ ව්‍යාපෘතිය	EUR	61,355,026	12,495,944,898			5,112,919	1,128,664,559	56,242,107	12,903,170,985
358	රන්දේන්ද්‍ර චේලේ ව්‍යාපෘතිය	EUR	28,006,520	5,703,981,744			1,697,489	374,696,856	26,309,031	6,035,868,141
359	ගාල්ල දිස්ත්‍රික් පල සැපයුම් ප්‍රතිසංස්කරණය - අදියර 11	EUR	1,258,204	256,253,652			16,000	3,717,027	1,242,204	284,988,829
360	යාපනය නගරයේ විදුලිබල සැපයුම් පුනර්නිර්මාණ ව්‍යාපෘතිය	EUR	4,921,728	1,002,389,691			187,745	41,442,102	4,733,983	1,086,079,402
361	සුළු ව්‍යවසාය ප්‍රවර්ධන වැඩසටහන (විජයවිහාර II)	EUR	575,204	117,149,571			31,700	6,997,352	543,504	124,691,660
362	සුළු ව්‍යවසාය ප්‍රවර්ධන වැඩසටහන - විජයවිහාර II	EUR	1,949,556	397,058,823			125,778	27,763,682	1,823,778	418,414,841
363	දුම්රිය දොම්කර සැපයීම	EUR	649,852	132,352,783			31,700	6,997,721	618,152	141,817,465
364	ඉන්දියාව ආර්ථික ස්ථායීකරණ වැඩසටහන	USD	-	-			-	-	-	-
365	විසල් දැවුණු පලසම්පාදන ව්‍යාපෘතිය I	USD	34,303,043	6,230,599,000			5,277,391	9,692,992,252	29,025,652	5,410,619,577
366	ඉන්දියානු නිව්‍යු ටොන් 300,000 ක් ආනයනය	USD	-	-			90	16,751	-	-
367	ඉන්දියා ඩොලර් ණය ගිවිසුම	USD	37,239,150	6,763,895,548	426,076	79,317,341	9,323,522	1,744,032,149	28,341,703	5,283,125,778
368	ඉන්දියානු ණය මූලාශ්‍ර	USD	10,537,275	1,913,885,258			1,584,194	298,147,291	8,953,081	1,668,927,656
369	ඉන්දියානු ණය මූලාශ්‍ර	USD	6,804,103	1,235,856,404			1,494,000	274,949,112	5,310,103	989,846,701
370	ණය මූලාශ්‍ර	USD	10,005,873	1,817,406,736			2,420,000	444,425,014	7,585,873	1,414,068,931
371	නාවික මුර යානා දෙකක් මිලදී ගැනීම	USD	75,632,548	13,737,139,755			16,537,333	3,083,106,320	58,859,981	10,971,983,177

මූල්‍ය ප්‍රකාශන

සටහන 28 (II) විදේශීය ණය ගේෂ්ඨ පිළිබඳ ප්‍රකාශනය (8343)

අනු අංකය	ව්‍යාපෘතියේ නම	විදේශ විනිමය	2020.01.01 දිනට ගේෂ්ඨය		වර්ෂය තුළ ගිණුම්ගත කළ ප්‍රමාණය		ආපසු ගෙවීම්		2020.12.31 දිනට අවසාන ගේෂ්ඨය		
			විදේශ විනිමය වටිනාකම	රු.	විදේශ විනිමය වටිනාකම	රු.	විදේශ විනිමය වටිනාකම	රු.	විනිමය ගැලපීම (රු.)	විදේශ විනිමය වටිනාකම	රු.
372	මිමනින-පලෙයි, මඩු-කලෙයිමන්තාරම් සහ මදුවවිස දුම්රිය මාර්ගය යැවීම සහස් කිරීම	USD	349,726,556	63,522,233,187			25,987,395	4,863,962,570	1,689,363,498	323,739,161	60,347,634,115
373	උතුරු දුම්රිය සේවා ප්‍රවීණතා සංවර්ධනය කිරීම	USD	266,778,210	48,454,926,295	46,616,564	8,531,282,066	13,842,909	2,590,295,191	1,443,010,822	299,551,865	55,838,923,991
374	මුහුදුබඩ දුම්රිය මාර්ග වැඩිදියුණු කිරීමේ ව්‍යාපෘතිය	USD	19,100,840	3,469,361,961			9,332,246	1,747,374,941	98,958,907	9,768,594	1,820,945,927
375	මුහුදුබඩ දුම්රිය මාර්ග වැඩිදියුණු කිරීමේ ව්‍යාපෘතිය - (කොළඹ-මාතර) අදියර II	USD	23,727,456	4,309,712,657			8,795,025	1,646,190,760	120,005,614	14,932,431	2,783,527,512
376	අනුගාමික උතුරු ජලසම්පාදන ව්‍යාපෘතිය (I)	JPK	2,180,680	3,645,443,057	1,256,820	2,170,158,682	279,265	485,683,443	380,487,301	3,158,236	5,710,405,597
377	අනුගාමික උතුරු ජලසම්පාදන ව්‍යාපෘතිය (අදියර 2)	JPK	105,801	176,867,331	14,402	25,147,262	-	-	15,324,643	120,203	217,339,236
378	බණ්ඩාරනායක අනුස්මරණ ජාත්‍යන්තර ගුවන්තොටුපොළ සංවර්ධන ව්‍යාපෘතිය	JPK	6,076,818	10,158,616,656			570,514	966,707,447	764,039,060	5,506,304	9,955,948,269
379	බේෂ්ලයින් රෝඩ් ව්‍යාපෘතිය	JPK	961,208	1,606,851,414			240,302	407,179,724	103,798,449	720,906	1,303,470,139
380	බේෂ්ලයින් මාර්ග ව්‍යාපෘතිය (II)	JPK	894,016	1,494,526,547			111,752	189,358,176	109,243,167	782,264	1,414,411,538
381	ගල්ලුගුරු නාය බලාගාර සංවර්ධන ව්‍යාපෘතිය	JPK	164,140	274,392,838			32,828	55,623,763	18,656,152	131,312	237,425,227
382	කොළඹ නගරයේ විදුලිබලය බෙදාහැරීමේ සංවර්ධන ව්‍යාපෘතිය	JPK	3,605,260	6,026,913,156			276,290	489,945,057	482,142,579	3,328,970	6,019,110,678
383	කොළඹ - කටුනායක අධිවේගී මාර්ග ඉදිකිරීමේ ව්‍යාපෘතිය	JPK	12,468	20,842,755			12,468	21,530,989	688,234	-	-

මුල් ප්‍රකාශනයන්ට සටහන්

මූල්‍ය ප්‍රකාශයන්ට සටහන්

අනු අංකය	ව්‍යාපෘතියේ නම	2020.01.01 දිනට මෙහෙය		වර්ෂය තුළ ගිණුම්ගත කළ ප්‍රමාණය		ආපසු ගෙවීම්		2020.12.31 දිනට අවසාන මෙහෙය		
		විදේශ විනිමය වටිනාකම	රු.	විදේශ විනිමය වටිනාකම	රු.	විදේශ විනිමය වටිනාකම	රු.	විදේශ විනිමය වටිනාකම	රු.	
384	සංවර්ධන ප්‍රතිපත්ති ණය (පොදුගිලික ණය සංවර්ධනය, පාලනය වැඩිදියුණු කිරීමේ සහ මූල්‍ය ඒකාබද්ධකරණය)	JPK	10,000,000	16,717,000,000			-	1,364,000,000	10,000,000	18,081,000,000
385	නැගෙනහිර පළාත් පලාපලාසම් සංවර්ධන ව්‍යාපෘතිය	JPK	4,847,213	8,103,083,475			159,013	650,194,621	4,688,200	8,476,732,605
386	හැදිලි ස්වභාවික ආපදා පුනරුත්ථාපන ව්‍යාපෘතිය	JPK	6,987,376	11,680,796,378			-	953,078,081	6,987,376	12,633,874,459
387	බලශක්ති විධිමාර්ගීකරණ වැඩිදියුණු කිරීමේ ව්‍යාපෘතිය (ඉංජිනේරු සේවා)	JPK	451,022	753,973,479			23,738	58,820,390	427,284	772,572,202
388	දකුණු අධිමෙහි මාර්ගය සඳහා ඉංජිනේරු සේවා	JPK	248,760	415,852,092			12,438	32,517,285	236,322	427,293,808
389	පරිසර මිනුම්වල සියලුම අංශවල	JPK	1,475,958	2,467,358,990			77,682	195,964,497	1,398,276	2,528,222,836
390	පරිසර මිනුම්වල සියලුම අංශවල (II)	JPK	3,489,650	5,833,647,910			139,586	471,130,667	3,350,064	6,057,250,724
391	සාහැල්ලු දුම්රිය ප්‍රවෘත්ති ව්‍යාපෘතිය ස්ථාපිත කිරීම කොළඹ (I)	JPK	736,039	1,230,436,898	2,027,963	3,444,869,008	-	321,287,015	2,764,003	4,997,592,920
392	ගාවතුර පාලන හා පරිසර සංවර්ධන ව්‍යාපෘතිය (III)	JPK	2,005,892	3,353,249,665			286,556	261,568,318	1,719,336	3,108,731,431
393	මහ කොළඹ ගාවතුර පාලනය සහ පරිසර ව්‍යාපෘතිය (II)	JPK	865,320	1,446,555,444			173,064	98,352,272	692,256	1,251,668,074
394	මහ කොළඹ මෙට්‍රිකොම් ජාල (II) ව්‍යාපෘතිය	JPK	744,522	1,244,617,426			496,348	67,329,607	248,174	448,723,409
395	මහ කොළඹ පලවහන පුනරුත්ථාපන ව්‍යාපෘතිය	JPK	7,276	12,163,290			7,276	401,635	-	-

මූල්‍ය ප්‍රකාශන

සටහන 28 (11) විදේශීය ණය ගේෂ්ඨ පිළිබඳ ප්‍රකාශනය (8343)

අනු අංකය	ණය අංකය	ව්‍යාපෘතියේ නම	2020.01.01 දිනට මුලින්		වර්ෂය තුළ ගිණුම්ගත කළ ප්‍රමාණය		ආපසු ගෙවීම්		2020.12.31 දිනට අවසාන ගේෂ්ඨ	
			විදේශ විනිමය වටිනාකම	රු.	විදේශ විනිමය වටිනාකම	රු.	විදේශ විනිමය වටිනාකම	රු.	විනිමය ගැලවීම (රු.)	විදේශ විනිමය වටිනාකම
396	1992009	මහ කොළඹ ගුවන් තොරතුරු සහ සේවාවල සංවර්ධනය (I)	1,273,290	2,128,558,893	-	885,776,921	138,559,418	763,974	1,381,341,389	
397	2013016	මහ කොළඹ සම්ප්‍රේෂණ හා වෙළඳාමේ හානි අවම කිරීමේ ව්‍යාපෘතිය	1,991,574	3,329,314,874	18,958,385,565	-	5,908,262,246	15,594,250	28,195,962,685	
398	2007004	මහ කොළඹ ප්‍රවාහන සංවර්ධන ව්‍යාපෘතිය	18,706,485	31,271,630,979	-	1,859,050,479	2,477,861,004	17,637,543	31,890,441,504	
399	2011003	කොළඹ නගරයේ ප්‍රවාහන සංවර්ධන ව්‍යාපෘතිය - අදියර II	29,980,945	50,119,145,800	-	-	4,089,400,903	29,980,945	54,208,546,703	
400	2008012	මහ කොළඹ නගර ප්‍රවාහන සංවර්ධන ව්‍යාපෘතිය - අදියර 2(I)	5,432,628	9,081,724,229	-	317,415,341	719,710,810	5,245,296	9,484,019,699	
401	1993028	මහ කොළඹ ජලසම්පාදන පද්ධතිය පුළුල් කිරීමේ ව්‍යාපෘතිය	654,176	1,093,586,018	-	277,117,131	70,642,832	490,632	887,111,719	
402	2001046	මහනුවර ජලසම්පාදන ව්‍යාපෘතිය	3,273,633	5,472,532,276	-	264,806,457	436,025,084	3,121,371	5,643,750,902	
403	2012006	නරේන්ද්‍ර පොයන්තොඩි සම්ප්‍රේෂණ මාර්ග ව්‍යාපෘතිය	176,235	294,611,765	10,051,191,481	-	1,475,851,389	6,538,164	11,821,654,636	
404	2018032	සොබා හා මෙරු පස්වා වැඩිදියුණු කිරීමේ ව්‍යාපෘතිය	-	-	136,794,409	-	4,426,993	78,105	141,221,402	
405	2001044	ජාතික රුධිර පාලනය සේවා වැඩිදියුණු කිරීම	762,812	1,275,191,755	-	107,123,357	96,858,758	699,590	1,264,927,156	
406	2012007	දියුණු වෙමින් පවතින ප්‍රදේශ ඉංජිනේරු කාර්මික මූලික සමාජ සේවා වැඩිදියුණු කිරීම	3,790,311	6,336,263,049	83,735	-	526,922,733	3,874,046	7,004,661,813	
407	1994016	කාර්මික වතු සංවර්ධන ව්‍යාපෘතිය	922,560	1,542,243,552	141,476,031	312,637,133	104,858,170	738,048	1,334,464,589	

මූල්‍ය ප්‍රකාශනයන්ට සටහන්

මූල්‍ය ප්‍රකාශයන්ට සටහන්

අනු අංකය	ව්‍යාපෘතියේ නම	2020.01.01 දිනට හේමය		වර්ෂය තුළ ගිණුම්ගත කළ ප්‍රමාණය		ආපසු හෙවීම		2020.12.31 දිනට අවසාන හේමය		
		විදේශ විනිමය	රු.	විදේශ විනිමය	රු.	විදේශ විනිමය	රු.	විනිමය ගැලපීම (රු.)	විදේශ විනිමය	රු.
408	මහ කොළඹ සඳහා කර ගත ප්‍රවේශන ව්‍යාපෘතිය	JPK	4,329,056	7,236,882,922		541,132	916,921,117	528,983,587	3,787,924	6,848,945,392
409	කළු ගඟ ප්‍රවේශන ව්‍යාපෘතිය	JPK			86,610,743	-	-	1,495,977	48,729	88,106,720
410	මහනුවර නාගරික අපජල කළමනාකරණ ව්‍යාපෘතිය	JPK	5,895,584	9,855,648,441	3,319,100	461,953	803,404,494	1,140,708,766	8,752,731	15,825,813,547
411	කැලණියේ ජාතික මාර්ග ඉදිකිරීමේ ව්‍යාපෘතිය	JPK	4,577,804	7,652,714,947		653,972	1,154,979,949	596,945,642	3,923,832	7,094,680,639
412	කුකුළු ගඟ ප්‍රවේශන ව්‍යාපෘතිය	JPK	4,700,480	7,857,792,416		940,096	1,592,898,662	534,256,556	3,760,384	6,799,150,310
413	ජාතික මාර්ග ඉදිකිරීමේ ව්‍යාපෘතිය	JPK	4,629,197	7,738,627,789	1,690,045	375,821	653,166,200	801,229,226	5,943,420	10,746,297,702
414	දුනුව පවිසර සංවර්ධනය සහ ප්‍රජා සංවර්ධන ව්‍යාපෘතිය	JPK	3,810,248	6,369,591,590		296,564	525,896,941	509,397,403	3,513,684	6,353,092,052
415	මහවැලි පද්ධති සංවර්ධන ව්‍යාපෘතිය	JPK	1,201,328	2,008,258,420		150,166	254,448,779	146,794,861	1,051,162	1,900,604,502
416	ජාතික මාර්ග ඉදිකිරීමේ ව්‍යාපෘතිය	JPK	7,710,488	12,889,630,360	84,800	-	-	1,061,651,282	7,795,288	14,094,661,545
417	මධ්‍යම වෝල්ටීයතා (ක්ෂීණ) බෙදාහැරීමේ ව්‍යාපෘතිය	JPK	1,520,458	2,541,749,640		164,682	286,406,700	196,035,647	1,355,776	2,451,378,586
418	ජාතික සම්ප්‍රේෂණ සහ බෙදාහැරීමේ ව්‍යාපෘතිය	JPK	57,599	96,287,663	2,628,698	-	-	391,806,038	2,686,297	4,857,093,371
419	කැලණියේ නගර නව පාලමක් ඉදිකිරීමේ ව්‍යාපෘතිය	JPK	16,579,953	27,716,707,898	8,866,027	-	-	3,063,718,076	25,445,981	46,008,877,393

මූල්‍ය ප්‍රකාශන

සටහන 28 (II) විදේශීය ණය ගේෂ්ඨ පිළිබඳ ප්‍රකාශනය (8343)

අනු අංකය	ණය අංකය	ව්‍යාපෘතියේ නම	2020.01.01 දිනට ගේෂ්ඨය		වර්ෂය තුළ ගිණුම්ගත කළ ප්‍රමාණය		ආපසු ගෙවීම්		2020.12.31 දිනට අවසාන ගේෂ්ඨය	
			විදේශ විනිමය වටිනාකම	රු.	විදේශ විනිමය වටිනාකම	රු.	විදේශ විනිමය වටිනාකම	රු.	විනිමය ගැලපීම (රු.)	විදේශ විනිමය වටිනාකම
420	1996057	වැවිලි ප්‍රතිසංස්කරණ ව්‍යාපෘතිය	JPK	1,391,796	2,326,665,373	198,828	351,150,131	181,490,198	1,192,968	2,157,005,441
421	2003042	වැවිලි ප්‍රතිසංස්කරණ ව්‍යාපෘතිය II	JPK	1,117,584	1,868,265,158	82,784	143,973,794	146,730,508	1,034,800	1,871,021,873
422	1990014	කොළඹ වරාය පුළුල් කිරීමේ ව්‍යාපෘතිය (I)	JPK	139,106	232,543,501	139,106	240,222,151	7,678,651	-	-
423	2000015	කොළඹ වරාය උතුර - මගී පාලම සංවර්ධන ව්‍යාපෘතිය II (නවීකරණ විවිෂ්ට)	JPK	1,354,311	2,264,001,701	128,982	224,319,045	175,834,710	1,225,329	2,215,517,365
424	1991006	කොළඹ වරාය පුළුල් කිරීමේ ව්‍යාපෘතිය	JPK	763,338	1,276,072,136	508,892	885,039,522	69,031,199	254,446	460,063,813
425	1992008	කොළඹ වරාය පුළුල් කිරීමේ ව්‍යාපෘතිය III	JPK	2,434,420	4,069,619,914	973,768	1,693,528,617	264,913,584	1,460,652	2,641,004,881
426	1993024	කොළඹ වරාය පුළුල් කිරීමේ ව්‍යාපෘතිය IV	JPK	1,332,328	2,227,252,718	333,082	564,390,795	143,874,770	999,246	1,806,736,693
427	1994018	කොළඹ වරාය උතුර - මගී පාලම සංවර්ධන ව්‍යාපෘතිය	JPK	1,189,790	1,988,971,944	237,958	403,196,035	135,231,531	951,832	1,721,007,439
428	1999031	දිළඳු බව පිටුදැකීමේ කුඩා මූල්‍ය ව්‍යාපෘතිය	JPK	667,240	1,115,425,106	66,724	113,060,482	83,428,353	600,516	1,085,792,977
429	2008015	දිළිඳුකම පිටු දැකීමේ ක්ෂුද්‍ර ව්‍යාපෘතිය - II	JPK	2,435,594	4,071,582,476	83,986	142,305,878	322,665,814	2,351,608	4,251,942,412
430	2003041	බලශක්ති ආගයේ ප්‍රතිව්‍යුහගතකරණ වැඩසටහන	JPK	2,449,737	4,095,225,344	272,193	315,589,637	157,581,600	2,177,544	3,937,217,306
431	2003045	බලශක්ති ආගයේ ප්‍රතිව්‍යුහගතකරණ වැඩසටහන (කෙරවලපිටිය)	JPK	1,891,971	3,162,807,923	140,146	243,734,916	248,401,768	1,751,825	3,167,474,775
432	2006042	දිළිඳු ආර්ථික අභිවර්ධන හා පුනර් සවිලැක්වීමේ ව්‍යාපෘතිය	JPK	3,874,989	6,477,819,017	146,226	254,308,948	518,466,205	3,728,763	6,741,976,274

මූල්‍ය ප්‍රකාශනයන්ට සටහන්

මූල්‍ය ප්‍රකාශයන්ට සටහන්

සටහන 28 (II) විදේශීය ණය ගේෂ් පිළිබඳ ප්‍රකාශනය (8343)

අනු අංකය	ණය අංකය	ව්‍යාපෘතියේ නම	2020.01.01 දිනට මෙහෙය		වර්ෂය තුළ ගිණුම්ගත කළ ප්‍රමාණය		ආපසු ගෙවීම්		2020.12.31 දිනට අවසාන ගේෂ්		
			විදේශ විනිමය වටිනාකම	රු.	විදේශ විනිමය වටිනාකම	රු.	විදේශ විනිමය වටිනාකම	රු.	විදේශ විනිමය වටිනාකම	රු.	විදේශ විනිමය වටිනාකම
433	2003044	දිළිඳු ආර්ථික අභිවර්ධන හා පුද්ගල සවිගැන්වීමේ ව්‍යාපෘතිය	JPK	3,936,681	6,580,949,623		291,606	507,146,575	516,857,063	3,645,075	6,590,660,111
434	2007005	ග්‍රාමීය දිලී ආර්ථික සංවර්ධන ව්‍යාපෘතිය	JPK	3,460,310	5,784,600,231		197,732	343,885,608	458,352,663	3,262,578	5,899,067,287
435	2010013	පළාත් ග්‍රාමීය මාර්ග සංවර්ධන ව්‍යාපෘතිය (මධ්‍යම සහ සබරගමුව පළාත්)	JPK	9,143,653	15,285,445,436		446,107	775,846,771	1,216,434,238	8,697,546	15,726,032,903
436	2010014	පළාත් ග්‍රාමීය මාර්ග සංවර්ධන ව්‍යාපෘතිය (නැගෙනහිර පළාත)	JPK	3,956,899	6,614,748,775		129,805	225,750,218	530,770,103	3,827,094	6,919,768,660
437	2003043	පළාත් මාර්ග වැඩිදියුණු කිරීමේ ව්‍යාපෘතිය	JPK	3,810,969	6,370,796,858		282,294	490,951,610	500,351,998	3,528,675	6,380,197,246
438	1990049	දුම්රිය මාර්ග පුනර්ජීවනය ව්‍යාපෘතිය	JPK	444,564	743,177,638		444,564	753,291,470	10,113,832	-	-
439	1999033	ආදායම් නොලබන ජල ව්‍යාපෘතිය අඩුකිරීම	JPK	156,980	262,423,466		9,178	15,551,662	20,368,992	147,802	267,240,796
440	1999030	මාර්ග ජාලය සංවර්ධන ව්‍යාපෘතිය	JPK	1,558,480	2,605,311,026		144,494	244,837,858	196,154,929	1,413,986	2,556,628,097
441	2017015	නැගී එන කලාපවල ග්‍රාමීය යටිතල පහසුකම් සංවර්ධන ව්‍යාපෘතිය	JPK			591,930	-	44,309,591		591,930	1,070,268,579
442	1993026	ශ්‍රී ලංකා - ජපන් මිශ්‍රණ පාලම් පුළුල් කිරීමේ ව්‍යාපෘතිය	JPK	422,176	705,751,618		105,544	178,839,031	45,589,732	316,632	572,502,319
443	1995028	සම්බලවැව ජල පිදුලිල ව්‍යාපෘතිය	JPK	917,208	1,533,296,646		152,868	259,027,183	107,733,725	764,340	1,382,003,188
444	1991007	සම්බලවැව ජල පිදුලිල ව්‍යාපෘතිය (III)	JPK	238,827	399,247,095		159,218	276,903,985	21,597,922	79,609	143,941,033
445	2001043	සුළු හා සුක්ෂම කර්මාන්ත නියෝජිත සහ ව්‍යවසාය ව්‍යාපෘතිය	JPK	2,403,086	4,017,238,867		208,964	354,068,602	304,021,723	2,194,122	3,967,191,988
446	1997055	සුළු හා සුක්ෂම කර්මාන්ත නියෝජිත සහ ව්‍යවසාය ව්‍යාපෘතිය	JPK	2,111,248	3,529,373,282		263,906	447,175,522	257,981,310	1,847,342	3,340,179,070

මූල්‍ය ප්‍රකාශන

සටහන 28 (II) විදේශීය ණය ගේෂ්ඨ පිළිබඳ ප්‍රකාශනය (8343)

අනු අංකය	ව්‍යාපෘතියේ නම	2020.01.01 දිනට ගේෂ්ඨය		වර්ෂය තුළ ගිණුම්ගත කළ ප්‍රමාණය		ආපසු ගෙවීම්		2020.12.31 දිනට අවසාන ගේෂ්ඨය	
		විදේශ විනිමය වටිනාකම	රු.	විදේශ විනිමය වටිනාකම	රු.	විදේශ විනිමය වටිනාකම	රු.	විදේශ විනිමය වටිනාකම	රු.
447	2004045	JPK	7,722,800	12,910,204,766	308,912	547,793,650	1,042,639,783	7,413,888	13,405,050,900
448	2003046	JPK	6,318,351	10,562,387,366	468,026	813,967,418	829,552,685	5,850,325	10,577,972,633
449	2004044	JPK	9,646,350	16,125,803,294	385,854	684,234,898	1,302,334,422	9,260,496	16,743,902,818
450	2001045	JPK	10,672,968	17,842,000,588	899,472	1,564,316,729	1,393,774,239	9,773,496	17,671,458,098
451	2008013	JPK	16,138,220	26,978,262,380	849,380	1,439,189,472	2,104,678,703	15,288,840	27,643,751,611
452	2005041	JPK	8,365,581	13,984,741,757	328,062	581,752,345	1,129,648,687	8,037,519	14,532,638,099
453	1998055	JPK	127,512	213,161,809	14,168	24,640,277	16,415,754	113,344	204,937,286
454	1997052	JPK	3,257,184	5,445,034,493	407,148	689,891,929	398,007,528	2,850,036	5,153,150,092
455	1993027	JPK	1,859,608	3,108,706,694	464,902	787,753,194	200,814,419	1,394,706	2,521,767,919
456	2006043	JPK	1,119,885	1,872,111,735	172,290	299,638,154	140,872,913	947,595	1,713,346,494
457	1990010	JPK	47,965	80,183,093	47,965	82,830,759	2,647,666	-	-
458	1996055	JPK	1,747,214	2,920,817,643	249,602	440,822,092	227,836,706	1,497,612	2,707,832,257

මූල්‍ය ප්‍රකාශනයන්ට සටහන්

මූල්‍ය ප්‍රකාශයන්ට සටහන්

අනු අංකය	විස්තරය	2020.01.01 දිනට හේමය		වර්ෂය තුළ ගිණුම්ගත කළ ප්‍රමාණය		2020.12.31 දිනට අවසාන හේමය		
		විදේශ විනිමය වටිනාකම	රු.	විදේශ විනිමය වටිනාකම	රු.	විනිමය ගැලපීම (රු.)	විදේශ විනිමය වටිනාකම	රු.
459	සම්ප්‍රේෂණය සහ උප නැවතුම්පොළ ජාල සංවර්ධන ව්‍යාපෘතිය	JPK	57,112	95,474,131	57,112	98,626,713	-	-
460	සම්ප්‍රේෂණ සහ උප නැවතුම්පොළ සංවර්ධන ව්‍යාපෘතිය	JPK	965,136	1,613,417,851	120,642	204,421,837	844,494	1,526,929,601
461	සම්ප්‍රේෂණ සහ උප නැවතුම්පොළ සංවර්ධන ව්‍යාපෘතිය II	JPK	1,253,076	2,094,767,151	131,944	229,470,408	1,121,132	2,027,118,769
462	සම්ප්‍රේෂණ පද්ධතිය සංවර්ධන ව්‍යාපෘතිය	JPK	128,376	214,606,159	32,094	54,381,678	96,282	174,087,484
463	ගුවල කොන්මලේ ජල විදුලිබල ව්‍යාපෘතිය	JPK	24,083,955	40,261,147,145	1,070,398	1,861,582,682	23,013,557	41,610,811,949
464	ගුවල කොන්මලේ ජල විදුලිබල ව්‍යාපෘතිය (II)	JPK	4,548,933	7,604,451,199	149,244	259,556,362	4,399,689	7,955,077,666
465	ගුවල කොන්මලේ ජල විදුලිබල ව්‍යාපෘතිය (ඉංජිනේරු සේවා)	JPK	125,370	209,581,030	50,148	87,214,894	75,222	136,008,898
466	කොළඹ වරාය වැඩිදියුණු කිරීමේ හදිසි ව්‍යාපෘතිය	JPK	803,280	1,342,843,169	73,200	124,033,740	730,080	1,320,057,639
467	වව්නියා, කිරිතොට්ටි විකාශන මාර්ග ව්‍යාපෘතිය	JPK	1,049,019	1,753,645,063	41,138	72,950,015	1,007,881	1,822,349,643
468	වුට්නියා-කිරිතොට්ටි විදුලිබල පද්ධති ව්‍යාපෘතිය-අදියර II	JPK	1,364,401	2,280,868,347	-	-	1,364,401	2,466,972,577
469	වලමේ ලොෆ්ට් බැංකු වැට්ටම්පහ සහ උරුම සහ ව්‍යාපෘති කිරීමේ ව්‍යාපෘතිය	JPK	730,320	1,220,875,944	121,720	206,248,454	608,600	1,100,409,660
470	වලමේ එල්.බී. වාරිමාර්ග, උසස් කිරීමේ හා පුළුල් කිරීමේ ව්‍යාපෘතිය	JPK	92,430	154,515,232	18,486	31,322,678	73,944	133,698,146

මූල්‍ය ප්‍රකාශන

සටහන 28 (II) විදේශීය ණය ගේෂ්ඨ පිළිබඳ ප්‍රකාශනය (8343)

අනු අංකය	ණය අංකය	ව්‍යාපෘතියේ නම	2020.01.01 දිනට ගේෂ්ඨය		වර්ෂය තුළ ගිණුම්ගත කළ ප්‍රමාණය		ආපසු ගෙවීම්		2020.12.31 දිනට අවසාන ගේෂ්ඨය	
			විදේශ විනිමය වටිනාකම	රු.	විදේශ විනිමය වටිනාකම	රු.	විදේශ විනිමය වටිනාකම	රු.	විනිමය ගැලපීම (රු.)	විදේශ විනිමය වටිනාකම
471	1996054	වෙලේ ලෙඕට් බැංකු වාරිමාර්ග සහ ව්‍යාපෘති කිරීමේ ව්‍යාපෘතිය (II)	2,942,030	4,918,191,540			420,290	742,274,169	2,521,740	4,559,558,080
472	2007006	ජල අංශය සංවර්ධන ව්‍යාපෘතිය	11,294,745	18,881,425,212			645,414	1,122,471,758	10,649,331	19,255,055,377
473	2008014	ජල අංශය සංවර්ධන ව්‍යාපෘතිය (II)	7,664,068	12,812,022,473			403,372	683,473,517	7,260,696	13,128,064,434
කොරියාව										
474	2006044	හම්බන්තොට ව්‍යාපෘතියේ පවිලාලන සංකීර්ණය	15,666,552	2,458,082,009			949,488	155,581,976	14,717,064	2,529,863,302
475	2003048	බලනගොඩ - බණ්ඩාරවෙල මාර්ග පුනරුත්ථාපනය ව්‍යාපෘතිය	13,302,083	2,087,096,899			950,150	146,109,340	12,351,933	2,123,297,367
476	2013031	සහ අදාළව බැහැර කිරීමේ පහසුකම් ගොඩනැගීම	1,843,881	289,305,074			-	27,658,228	1,843,881	316,963,302
477	2014038	දේශීය මුදල් සලස්වාගැන ව්‍යාපෘතිය	29,859,511	4,684,957,298	22,802,597	3,512,708,233	-	854,950,823	52,662,108	9,052,616,353
478	2013033	ශ්‍රී ලංකා කොළඹ මධ්‍යම වෘත්තීය පුහුණු මධ්‍යස්ථානය සහ ගම්පහ තාක්ෂණික විද්‍යාලය ස්ථාපිත කිරීමේ ව්‍යාපෘතිය	16,434,771	2,578,615,597	1,343,310	205,670,588	-	271,766,064	17,778,081	3,056,052,249
479	1996039	වෙලිකොම් මධ්‍යස්ථානය පුළුල් කිරීම - ගම්පහ	831,117	130,402,257			554,078	88,975,944	277,039	47,623,004
480	2001048	මහ නාද ස්වල්පාලන ව්‍යාපෘතිය	21,153,432	3,318,973,481			1,762,786	271,233,316	19,390,646	3,333,252,047
481	2005042	මහ නාද ස්වල්පාලන ව්‍යාපෘතිය - අදියර 2	12,011,322	1,884,576,421			774,924	126,978,126	11,236,398	1,931,536,816
482	2007013	මහ නාද ස්වල්පාලන ව්‍යාපෘතිය - අදියර 2 (අතිරේක)	5,900,510	925,790,019			337,172	55,248,603	5,563,338	956,337,802

මූල්‍ය ප්‍රකාශනයට සටහන්

මූල්‍ය ප්‍රකාශයන්ට සටහන්

අනු අංකය	ව්‍යාපෘතියේ නම	විදේශ විනිමය	2020.01.01 දිනට හේමය		වර්ෂය තුළ ගිණුම්ගත කළ ප්‍රමාණය		ආපසු ගෙවීම්		2020.12.31 දිනට අවසාන හේමය	
			විදේශ විනිමය වටිනාකම	රු.	විදේශ විනිමය වටිනාකම	රු.	විදේශ විනිමය වටිනාකම	රු.	විදේශ විනිමය වටිනාකම	රු.
483	2010041	හැටන් - නුවරඑළිය මාර්ගය වැඩිදියුණු කිරීමේ ව්‍යාපෘතිය	KRK	42,917,197	6,733,708,247	-	-	643,757,959	42,917,197	7,377,466,206
484	2015011	හැටන් - නුවරඑළිය වැඩිදියුණු කිරීමේ ව්‍යාපෘතිය (අතිරේක ණය)	KRK	18,826,696	2,953,908,642	-	-	282,400,443	18,826,696	3,236,309,085
485	1996038	තොරණ ප්‍රදේශයේ වැලිසංදේශ පහසුකම් ඉහල නැංවීම	KRK	754,794	118,427,179	503,196	80,805,120	5,627,636	251,598	43,249,696
486	1996043	රාජ්‍ය සේවකයන් සඳහා නිවාස ව්‍යාපෘතිය	KRK	2,857,890	448,402,941	408,270	62,781,730	35,468,467	2,449,620	421,089,678
487	2008041	පාදේනිය-අනුරාධපුර මාර්ග වැඩිදියුණු කිරීමේ ව්‍යාපෘතිය	KRK	72,088,964	11,310,758,452	3,794,156	621,705,895	1,050,824,938	68,294,808	11,739,877,495
488	2012027	පාදේනිය-අනුරාධපුර මාර්ග වැඩිදියුණු කිරීමේ ව්‍යාපෘතිය (අතිරේක ණය)	KRK	12,923,423	2,027,685,049	-	-	193,851,344	12,923,423	2,221,536,393
489	2008040	රාජ්‍ය පරිගණක ජාලය අදියර 2 ව්‍යාපෘතිය	KRK	7,911,904	1,241,377,738	416,416	68,233,431	115,330,080	7,495,488	1,288,474,387
490	2001050	වෛද්‍ය උපකරණ ව්‍යාපෘතිය	KRK	422,724	66,325,395	211,362	32,502,197	2,509,930	211,362	36,333,128
491	1996042	රත්නපුර - බලන්ගොඩ මාර්ග පුනරුත්ථාපනය	KRK	8,579,186	1,346,074,283	1,225,598	188,466,364	106,473,857	7,353,588	1,264,081,777
492	2014039	රුවන්වැලි ජලසම්පාදනය	KRK	-	1,052,172,124	-	-	129,974,204	6,876,942	1,182,146,328
493	2005046	ජී-ශ්‍රී ලංකා ව්‍යාපෘතියට අදාළ සාරවක නැවත සැකසීම	KRK	11,546,112	1,811,584,972	721,632	116,265,307	165,408,447	10,824,480	1,860,728,112
494	2009004	රුහුණපුර ජල සැපයුම් සංවර්ධන ව්‍යාපෘතිය	KRK	84,872,073	13,316,428,254	4,352,414	701,236,572	1,226,137,400	80,519,659	13,841,329,082
495	2007016	නියාගම ජාතික වත්තීය පුහුණු මධ්‍යස්ථානය වැඩිදියුණු කිරීමේ ව්‍යාපෘතිය	KRK	5,759,950	903,736,155	460,796	75,505,485	82,693,903	5,299,154	910,924,573

සටහන 28 (II) විදේශීය ණය ගේෂ්ඨ පිළිබඳ ප්‍රකාශනය (8343)

අනු අංකය	ව්‍යාපෘතියේ නම	2020.01.01 දිනට ගේෂ්ඨය		වර්ෂය තුළ ගිණුම්ගත කළ ප්‍රමාණය		ආපසු ගෙවීම්		2020.12.31 දිනට අවසාන ගේෂ්ඨය	
		විදේශ විනිමය වටිනාකම	රු.	විදේශ විනිමය වටිනාකම	රු.	විදේශ විනිමය වටිනාකම	රු.	විනිමය ගැලවීම (රු.)	විදේශ විනිමය වටිනාකම
496	පාලම් ප්‍රතිසංස්කරණ සහ පුනරුත්ථාපන ව්‍යාපෘතිය	KWD 410,001	245,645,683	82,000	50,312,209	5,691,990	328,001	328,001	201,025,464
497	නාගෙනර විශ්වවිද්‍යාලයේ පොඛු අධ්‍යාපන පියය සඳහා ගොඩනැගිලි සංකීර්ණය	KWD 318,147	190,614,294	-	1,115,030,881	-	2,191,175	37,287,482	1,342,932,657
498	කර් ගත සංවර්ධන ව්‍යාපෘතිය (අතිරේක)	KWD 1,408,431	843,847,098	-	816,467,454	-	2,766,472	35,207,909	1,695,522,461
499	කර් ගත සංවර්ධන ව්‍යාපෘතිය	KWD 8,250,000	4,942,870,409	656,250	394,805,020	7,593,750	7,593,750	106,011,156	4,654,076,545
500	පාලම් 75 නැවත ඉදිකිරීමේ ව්‍යාපෘතිය	KWD 1,761,157	1,055,179,335	-	1,091,095,629	-	3,595,005	57,040,526	2,203,315,490
501	වාරිමාර්ග සංස්ථාපන ක්‍රමලේඛන සංවර්ධන ගම්බන්ධන	KWD 480,000	287,585,188	96,000	57,659,956	5,421,649	384,000	8,607,601	235,346,882
502	ශ්‍රී ලංකා අන්තර්ගත විශ්වවිද්‍යාලීය සංවර්ධන ව්‍යාපෘතිය - අදියර I "A"	KWD 689,700	413,223,963	114,950	69,577,347	8,607,601	574,750	17,938,812	352,254,217
503	ශ්‍රී ලංකා අන්තර්ගත විශ්වවිද්‍යාලීය සංවර්ධන ව්‍යාපෘතිය - අදියර I "A"	KWD 1,300,000	778,876,541	100,000	61,356,352	17,938,812	1,200,000	735,459,000	1,414,838,261
504	සුනාමි බලපෑමට පත් ප්‍රදේශයන්හි තාක්ෂික අධ්‍යාපන සංවර්ධන ව්‍යාපෘතිය - අදියර I, B.	KWD 2,458,498	1,472,974,397	150,000	92,034,528	33,898,393	2,308,498	3,314,248	2,031,244,116
505	හා ජවීපාලන යටිතල පහසුකම් ශක්තිමත් කිරීමේ ව්‍යාපෘතිය	KWD 3,518,374	2,107,998,598	300,000	57,043,499	50,285,437	3,314,248	184,083,418	2,031,244,116

මූල්‍ය ප්‍රකාශනයට සටහන්

මූල්‍ය ප්‍රකාශයන්ට සටහන්

අනු අංකය	ව්‍යාපෘතියේ නම	විදේශ විනිමය	2020.01.01 දිනට හේමය		වර්ෂය තුළ ගිණුම්ගත කළ ප්‍රමාණය		ආපසු ගෙවීම්		2020.12.31 දිනට අවසාන හේමය	
			විදේශ විනිමය වටිනාකම	රු.	විදේශ විනිමය වටිනාකම	රු.	විදේශ විනිමය වටිනාකම	රු.	විදේශ විනිමය වටිනාකම	රු.
පාකිස්තානය										
506	1991003	පාකිස්තාන් ණය මාලාව	USD	880,000	159,837,920	240,000	45,295,752	(10,153,176)	560,000	104,388,992
507	2006071	පාකිස්තාන් ණය මාලාව	USD	9,089,319	1,650,892,926	122,800	710,429,859	34,166,689	5,329,480	993,458,852
		රු. සීමාව								
508	2010018	රු. සීමාව	USD	94,442,440	17,153,958,133	23,610,610	4,335,948,040	385,623,830	70,831,830	13,203,633,923
ස්වාඥාන										
509	2007001	ගාල්ල සහ මිහඹුට නගරයන්හි විදුලිබලාගාර 2 ක් සැලසුම්කිරීම සහ දැමීම	EUR	12,937,325	2,634,895,817	-	-	333,209,861	12,937,325	2,968,105,678
510	2016023	ආනන්ද ජනාකාරී ජල සම්පාදන ව්‍යාපෘතිය ක්‍රියාත්මක කිරීම	EUR	9,533,621	1,941,712,550	437,888,476	39,361,705	291,783,024	11,472,411	2,632,022,345
511	2015032	ගාල්ල සහ මිහඹුට නගරයන්හි විදුලිබලාගාර 2 ක් සැලසුම්කිරීම සහ දැමීම	EUR	37,596,643	7,657,165,411	522,176	113,716,319	962,245,661	37,074,467	8,505,694,753
512	2006086	පෙරස්වි ලෝහ පාලම සැලසීම සහ ඉදිකිරීම	EUR	2,441,211	497,192,210	1,220,606	258,693,926	41,535,376	1,220,605	280,033,660
513	2006087	පෙරස්වි ලෝහ පාලම සැලසීම සහ ඉදිකිරීම	EUR	6,980,000	1,421,590,076	-	-	179,774,786	6,980,000	1,601,364,862
		ස්විඩන්								
514	2004072	වගා පාසල්හි අධ්‍යාපන ප්‍රතිසංස්කරණ	SEK	19,919,617	387,436,558	-	-	(387,436,558)	-	-
ඇමෙරිකා එක්සත් ජනපදය										
515	1986011	කාමිකාර්මික සැලසුම් සහ විද්‍යාලීන ව්‍යාපෘතිය	USD	439,564	79,839,916	46,128	8,485,309	1,985,216	393,436	73,339,823

මූල්‍ය ප්‍රකාශන

සටහන 28 (11) විදේශීය ණය ගේෂ්ඨ පිළිබඳ ප්‍රකාශනය (8343)

අනු අංකය	ණය අංකය	ව්‍යාපෘතියේ නම	විදේශ විනිමය	2020.01.01 දිනට ගේෂ්ඨ		වර්ෂය තුළ ගිණුම්ගත කළ ප්‍රමාණය		ආපසු ගෙවීම්		2020.12.31 දිනට අවසාන ගේෂ්ඨ	
				විදේශ විනිමය වටිනාකම	රු.	විදේශ විනිමය වටිනාකම	රු.	විදේශ විනිමය වටිනාකම	රු.	විනිමය ගැලපීම (රු.)	විදේශ විනිමය වටිනාකම
516	1979018	කෘෂිකර්ම යෙදවුම් ව්‍යාපෘතිය	USD	52	9,492	-	-	-	230	52	9,722
517	1980029	කෘෂිකර්ම යෙදවුම් ව්‍යාපෘතිය	USD	231,929	42,126,209	231,929	42,561,538	435,329	-	-	-
518	1984014	විද්‍යා-ගිත කෘෂිකර්මය පර්යේෂණ ව්‍යාපෘතිය	USD	603,030	109,530,775	49,656	9,111,841	2,734,562	553,374	103,153,496	
519	1984074	විද්‍යා-ගිත කාරණා C දී කෘෂිකර්ම පර්යේෂණ ව්‍යාපෘතිය	USD	509,188	92,485,801	78,675	14,729,109	2,494,481	430,513	80,251,173	
520	2001047	තිවිලි ඇපවිම පිළි 480-වසරේ 1-FY	USD	3,581,669	650,552,746	298,472	54,976,191	16,438,097	3,283,197	612,014,651	
521	2000031	තිවිලි ඇපවිම පිළි 480-වසරේ 1-2000	USD	2,102,688	381,919,499	191,153	35,208,851	9,614,940	1,911,535	356,325,588	
522	1986010	වාරිමාර්ග පද්ධතිය කළමනාකරණ ව්‍යාපෘතිය	USD	2,993,133	543,654,725	299,713	55,509,948	13,930,727	2,693,420	502,075,503	
523	1987027	වාරිමාර්ග පද්ධතිය කළමනාකරණ ව්‍යාපෘතිය	USD	1,531,009	278,083,215	133,412	25,097,728	7,537,931	1,397,597	260,523,418	
524	1980028	යාපනය වෛද්‍යවේදය නගර ප්‍රජාසම්පාදන ව්‍යාපෘතිය	USD	356,318	64,719,589	139,353	25,867,250	1,591,903	216,965	40,444,242	
525	1981084	මහවැලි අංශ සහායක ව්‍යාපෘතිය	USD	2,260,075	410,506,437	883,893	167,692,069	13,717,285	1,376,182	256,531,652	
526	1987009	මහවැලි කෘෂිකර්මාන්තය සහ ග්‍රාමීය සංවර්ධනය	USD	1,319,233	239,617,441	120,714	22,151,228	5,947,489	1,198,519	223,413,702	
527	1988087	මහවැලි කෘෂිකර්මාන්තය සහ ග්‍රාමීය සංවර්ධනය	USD	251,449	45,671,735	23,245	4,315,120	1,182,486	228,204	42,539,101	
528	1984008	මහවැලි නිමනය (දේශීය) සංවර්ධන අදියර 2 - (මාදුරු සහ පද්ධති "ඔ")	USD	2,446,515	444,370,271	319,068	58,583,915	10,787,120	2,127,447	396,573,476	
529	1981024	මහවැලි නිමනය (දේශීය) සංවර්ධන අදියර - මාදුරු සහ	USD	3,005,419	545,886,219	1,175,389	220,050,937	15,297,234	1,830,030	341,132,515	

මූල්‍ය ප්‍රකාශනයන්ට සටහන්

මූල්‍ය ප්‍රකාශයන්ට සටහන්

සටහන 28 (II) විදේශීය ණය ගේ මිලිබදු ප්‍රකාශනය (8343)

අනු අංකය	ණය අංකය	ව්‍යාපෘතියේ නම	2020.01.01 දිනට මෙහෙය		වර්ෂය තුළ ගිණුම්ගත කළ ප්‍රමාණය		අපසු ගෙවීම්		2020.12.31 දිනට අවසාන මෙහෙය	
			විදේශ විනිමය වටිනාකම	රු.	විදේශ විනිමය වටිනාකම	රු.	විදේශ විනිමය වටිනාකම	රු.	විදේශ විනිමය වටිනාකම	රු.
530	1982093	මහවැලි නිම්නය (දේශීය) සංවර්ධන අදියර - 2	USD	5,253,757	954,260,925	1,107,433	203,388,437	22,036,310	4,146,324	772,908,798
531	1980026	මහවැලි නිම්නය (දේශීය) සංවර්ධන ව්‍යාපෘතිය	USD	694,883	126,214,348	459,798	84,447,339	2,054,697	235,085	43,821,707
532	1983083	මහවැලි සංවර්ධන අදියර 2 - මාදුරු මධ්‍ය පද්ධති බී ව්‍යාපෘතිය	USD	4,050,369	735,684,536	687,964	126,362,998	17,458,233	3,362,405	626,779,771
533	1984006	මහවැලි සංවර්ධන අදියර 2 - මාදුරු මධ්‍ය පද්ධති බී ව්‍යාපෘතිය	USD	6,681,260	1,213,543,856	1,032,323	189,580,251	29,044,490	5,648,937	1,053,008,095
534	1984084	මහවැලි සංවර්ධන අදියර 2 - මාදුරු මධ්‍ය පද්ධති බී ව්‍යාපෘතිය	USD	62,015	11,263,840	7,491	1,375,620	275,392	54,524	10,163,612
535	1982100	මහවැලි සංවර්ධන අදියර 2 සහ මාදුරු මධ්‍ය ව්‍යාපෘතිය	USD	506,295	91,960,570	85,995	15,795,377	2,182,283	420,300	78,347,476
536	1987010	මහවැලි ගඟේ යටිතල පහසුකම් සංවර්ධන ව්‍යාපෘතිය	USD	1,470,164	267,031,802	121,059	22,562,184	7,014,633	1,349,105	251,484,251
537	1983082	මහවැලි අංශ අනුග්‍රහ	USD	4,079,636	741,000,498	692,935	126,218,451	16,526,752	3,386,701	631,308,799
538	1982094	මහවැලි අංශ අනුග්‍රහ (රුපියල් - විදේශීය)	USD	2,822,496	512,661,502	674,427	126,258,334	14,014,823	2,148,069	400,417,991
539	1978016	මැලේරියා පාලන ව්‍යාපෘතිය	USD	173,352	31,486,678	173,352	32,235,576	748,899	-	-
540	1979068	මැලේරියා පාලන ව්‍යාපෘතිය	USD	480,467	87,269,009	187,905	34,630,464	1,897,172	292,562	54,535,716
541	1983084	මැලේරියා පාලන ව්‍යාපෘතිය	USD	1,112,642	202,093,745	209,477	39,458,909	5,722,637	903,165	168,357,473
542	1984007	මැලේරියා පාලන ව්‍යාපෘතිය	USD	957,835	173,975,340	124,918	23,230,062	4,517,149	832,917	155,262,427
543	1984072	මැලේරියා පාලන ව්‍යාපෘතිය	USD	532,500	96,720,109	59,835	11,121,010	2,509,486	472,665	88,108,586
544	1997013	පීළේ 480-වයිවිල් 1-1997	USD	3,056,694	555,199,713	382,087	70,993,380	14,362,523	2,674,607	498,568,857
545	1998007	පීළේ 480-වයිවිල් 1-1998	USD	3,437,831	624,426,924	381,981	71,807,422	17,015,886	3,055,850	569,635,388

සටහන 28 (11) විදේශීය ණය ගේ ජවිබල ප්‍රකාශනය (8343)

අංකය	ණය අංකය	ව්‍යාපෘතියේ නම	විදේශ විනිමය	2020.01.01 දිනට ගේමය		වර්ෂය තුළ ගිණුම්ගත කළ ප්‍රමාණය		ආපසු ගෙවීම්		2020.12.31 දිනට අවසාන ගේමය	
				විදේශ විනිමය වටිනාකම	රු.	විදේශ විනිමය වටිනාකම	රු.	විදේශ විනිමය වටිනාකම	රු.	විදේශ විනිමය වටිනාකම	රු.
546	1983013	පොද්ගලික ව්‍යාපාර ප්‍රවර්ධන ව්‍යාපෘතිය	USD	252,883	45,932,164	42,953	7,905,722	1,106,313	209,930	39,132,755	
547	1980027	ප්‍රතිවනෝදායක සහ දියගෙවීම කළමනාකරණ ව්‍යාපෘතිය	USD	230,960	41,950,209	152,824	28,460,571	1,075,550	78,136	14,565,188	
548	1980115	ප්‍රතිවනෝදායක සහ දියගෙවීම කළමනාකරණ ව්‍යාපෘතිය	USD	573,753	104,213,065	81,206	15,265,877	2,867,666	492,547	91,814,854	
549	1980030	නිරිත සැපයීම පිළි 480-ටයිට්ල් 1-1980	USD	751,918	136,573,740	751,917	139,076,208	2,502,469	-	-	
550	1981026	නිරිත සැපයීම පිළි 480-ටයිට්ල් 1-1981	USD	1,092,785	198,486,987	546,393	101,190,229	4,555,330	546,392	101,852,089	
551	1982019	නිරිත සැපයීම පිළි 480-ටයිට්ල් 1-1982	USD	1,612,191	292,828,726	537,397	99,398,081	6,919,793	1,074,794	200,350,437	
552	1982018	නිරිත සැපයීම පිළි 480-ටයිට්ල් 1-1983	USD	2,727,219	495,355,803	681,805	126,682,269	12,608,550	2,045,414	381,282,084	
553	1983016	නිරිත සැපයීම පිළි 480-ටයිට්ල් 1-1984	USD	3,659,909	664,764,006	731,982	137,755,642	18,781,337	2,927,927	545,789,702	
554	1984016	නිරිත සැපයීම පිළි 480-ටයිට්ල් 1-1985	USD	4,752,805	863,270,945	829,696	151,454,407	19,483,142	3,923,109	731,299,680	
555	1985009	නිරිත සැපයීම පිළි 480-ටයිට්ල් 1-1986	USD	7,025,447	1,276,060,062	1,063,290	198,863,431	34,198,370	5,962,157	1,111,395,001	
556	1986004	නිරිත සැපයීම පිළි 480-ටයිට්ල් 1-1987	USD	5,688,805	1,033,280,386	727,614	135,041,718	26,567,907	4,961,191	924,806,576	
557	1987026	නිරිත සැපයීම පිළි 480-ටයිට්ල් 1-1988	USD	7,177,166	1,303,617,474	797,463	147,544,600	33,156,198	6,379,703	1,189,229,072	
558	1988046	නිරිත සැපයීම පිළි 480-ටයිට්ල් 1-1989	USD	10,762,219	1,954,785,093	1,106,112	205,025,630	50,218,367	9,656,107	1,799,977,831	
559	1989054	නිරිත සැපයීම පිළි 480-ටයිට්ල් 1-1990	USD	12,737,684	2,313,596,376	1,157,971	214,108,875	59,065,796	11,579,713	2,158,553,297	
560	1991042	නිරිත සැපයීම පිළි 480-ටයිට්ල් 1-1991	USD	409,581	74,393,887	204,791	37,753,787	1,534,557	204,790	38,174,656	
561	1992024	නිරිත සැපයීම පිළි 480-ටයිට්ල් 1-1992	USD	1,621,226	294,469,817	540,409	100,233,556	7,236,991	1,080,817	201,473,252	
562	1993006	නිරිත සැපයීම පිළි 480-ටයිට්ල් 1-1993	USD	1,650,502	299,787,091	412,625	76,850,708	7,813,802	1,237,877	230,750,185	

මූල්‍ය ප්‍රකාශනයට සටහන්

මූල්‍ය ප්‍රකාශයන්ට සටහන්

අනු අංකය	ව්‍යාපෘතියේ නම	විදේශ විනිමය	2020.01.01 දිනට හේමය		වර්ෂය තුළ ගිණුම්ගත කළ ප්‍රමාණය		ආපසු ගෙවීම්		2020.12.31 දිනට අවසාන හේමය	
			විදේශ විනිමය වටිනාකම	රු.	විදේශ විනිමය වටිනාකම	රු.	විදේශ විනිමය වටිනාකම	රු.	විනිමය ගැලපීම (රු.)	විදේශ විනිමය වටිනාකම
563	නිදිගු සැපයීම වළ 480-050ට් 1-1994	USD	3,734,927	678,389,541	746,985	137,664,739	16,251,857	2,987,942	556,976,659	
564	නිදිගු සැපයීම වළ 480-050ට් 1-1995	USD	4,864,347	883,530,898	810,725	149,662,923	21,760,577	4,053,622	755,628,552	
565	නිදිගු සැපයීම වළ 480-050ට් 1-1996	USD	2,787,259	506,249,796	398,180	76,327,837	15,421,892	2,389,079	445,343,851	
566	ජල කළමනාකරණ ව්‍යාපෘතිය	USD	128,522	23,343,747	128,521	23,316,451	(27,296)	-	-	
567	ජල කළමනාකරණ ව්‍යාපෘතිය	USD	354,407	64,372,420	60,197	11,040,596	1,511,425	294,210	54,843,249	
568	ජල කළමනාකරණ ව්‍යාපෘතිය	USD	291,104	52,874,307	41,201	7,735,294	1,444,854	249,903	46,583,866	
569	ජල සම්පාදන සහ සනීපාරක්ෂක ව්‍යාපෘතිය	USD	405,528	73,657,332	62,658	11,495,229	1,751,341	342,870	63,913,443	
570	ජල සම්පාදන සහ සනීපාරක්ෂක ව්‍යාපෘතිය	USD	1,126,592	204,627,509	126,591	23,243,376	5,024,273	1,000,001	186,408,405	
571	ජල සම්පාදන සහ සනීපාරක්ෂක ව්‍යාපෘතිය	USD	408,684	74,230,963	31,872	5,912,913	1,922,819	376,812	70,240,868	
572	ජල සම්පාදන සහ සනීපාරක්ෂක ව්‍යාපෘතිය	USD	718	130,389	51	9,705	3,629	667	124,312	
එම්.සී.බී.බී. බැංකුව (විකේට්ට් ඩෙව්ලප්මන්ට්)										
573	බටදිගේ කිරී පිරිසැපයුම් සන්නාම/විකරණ ස්ථාපනය	EUR	47,778,278	9,731,001,791	8,151,987	1,695,162,106	1,075,692,388	40,392,556	9,266,937,262	
එම්.සී.බී.බී. බැංකුව හොංකොං										
574	ශ්‍රී ලංකා දුම්රිය දෙපාර්තමේන්තුවේ උඩරට රේඛීය ක්‍රියාකාරීත්වය සඳහා වූ ඩිසල් ඒකක 09 ක් ප්‍රසම්පාදනය කිරීම	USD	14,080,201	2,557,386,944	-	-	238,730,260	79,787,807	14,873,101,448	

සටහන 28 (11) විදේශීය ණය ගේෂ්ඨ පිළිබඳ ප්‍රකාශනය (834.3)

අනු අංකය	ණය අංකය	ව්‍යාපෘතියේ නම	විදේශ විනිමය	2020.01.01 දිනට ගේෂ්ඨය		වර්ෂය තුළ ගිණුම්ගත කළ ප්‍රමාණය		ආපසු ගෙවීම්		2020.12.31 දිනට අවසාන ගේෂ්ඨය	
				විදේශ විනිමය වටිනාකම	රු.	විදේශ විනිමය වටිනාකම	රු.	විදේශ විනිමය වටිනාකම	රු.	විනිමය ගැලවීම (රු.)	විදේශ විනිමය වටිනාකම
එවිටසිබීඩී බැංකුව එංගලන්තය											
575	2012023	ග්‍රාමීය වාගේ පාලම් 210 ක් ඉදිකිරීම	USD	30,900,037	5,612,497,151	4,414,291	806,958,193	131,621,130	26,485,746	4,937,160,088	
576	2013012	මිලිකෝ පොදුගලික සමාගම නවීකරණය කිරීමේ ව්‍යාපෘතිය	USD	10,253,345	1,862,315,021	644,422	93,024,849	71,197,063	5,448,885	1,015,716,379	
577	2007027	ප්‍රාදේශීය පාලම් ව්‍යාපෘතිය - එවිටසිබීඩී බැංකුව - එංගලන්තය	JPY	3,360,000	5,616,911,999	1,120,000	1,904,952,000	338,183,999	2,240,000	4,050,143,998	
578	2013027	ප්‍රාදේශීය පාලම් ව්‍යාපෘතිය - ඇයර් II - මිලි ගනන්ගේ ශ්‍රී ලංකාව	USD	44,632,621	8,106,801,476	5,951,016	1,117,369,932	221,136,784	38,681,605	7,210,568,328	
579	2008024	5000 සුර්ය බලශක්ති වැට්ටුරහ සැපයීම සහ ස්ථාපනය (මිස්ලේටියා)	USD	685,000	124,419,290	685,000	124,350,379	(68,911)	-	-	
580	2008037	දික්වීම් ධීවර වරාය සංවර්ධනය (නෙදර්ලන්තය)	EUR	5,062,311	1,031,021,645	3,374,874	704,756,713	60,900,071	1,687,437	387,165,003	
581	2019018	ශ්‍රී ලංකාවේ තෝරාගත් රෝහලවල සෞඛ්‍ය පහසුකම් ඉහළ නැංවීම	USD	-	39,748,640	-	7,300,063,232	109,480,711	39,748,640	7,409,543,943	
ඉදිකිරීම් සහ සංවර්ධනය සඳහා වූ ජාත්‍යන්තර බැංකුව IBRD											
උසස් අධ්‍යාපන ව්‍යාපෘති හා සංවර්ධන ක්‍රියාකාරීත්වය වැඩසටහන වේගවත් කිරීම (AHEAD)											
582	2017019	කොවිඩ් 19 හදිසි ප්‍රතිචාර සහ සෞඛ්‍ය පද්ධති සුදානම් කිරීමේ ව්‍යාපෘතිය	USD	6,581,484	1,195,394,990	-	3,381,291,370	80,067,158	24,981,484	4,656,753,518	
583	2020010	සෞඛ්‍ය පද්ධති සුදානම් කිරීමේ ව්‍යාපෘතිය	USD	-	87,500	-	16,712,500	(401,782)	87,500	16,310,718	

මූල්‍ය ප්‍රකාශනයන්ට සටහන්

මූල්‍ය ප්‍රකාශයන්ට සටහන්

අනු අංකය	ව්‍යාපෘතියේ නම	විදේශ විනිමය	2020.01.01 දිනට මෙහෙය		වර්ෂය තුළ ගිණුම්ගත කළ ප්‍රමාණය		ආපසු මෙවීම		2020.12.31 දිනට අවසාන මෙහෙය		
			විදේශ විනිමය වටිනාකම	රු.	විදේශ විනිමය වටිනාකම	රු.	විදේශ විනිමය වටිනාකම	රු.	විදේශ විනිමය වටිනාකම	රු.	
584	2014013	USD	84,007,200	15,258,563,765			5,997,600	1,118,626,470	401,691,825	78,009,600	14,541,629,119
585	2019022	USD			319,603	30,375,428	-	-	40,852,441	382,103	71,227,869
586	2012011	USD	107,976,247	19,611,725,743	52,000,000	9,543,394,800	8,417,662	1,569,417,946	666,060,369	151,558,585	28,251,762,965
587	2018036	USD	250,000	45,407,900					1,194,150	250,000	46,602,050
588	2019001	USD	694,622	126,164,228	55,022,235	9,981,777,614			278,237,507	55,716,857	10,386,179,349
ජාත්‍යන්තර සංවර්ධන සංගමය (IDA)											
589	2011037	XDR	30,296,196	7,609,462,279					524,402,919	30,296,196	8,133,865,198
590	1991030	XDR	14,647,667	3,679,038,467			1,273,708	328,280,491	239,857,190	13,373,959	3,590,615,166
591	1981001	XDR	7,538,558	1,893,451,318			685,318	173,216,207	119,709,740	6,853,240	1,839,944,851
592	1988085	XDR	3,159,593	793,591,400			371,710	97,892,133	52,786,159	2,787,883	748,485,426
593	1986013	XDR	4,950,047	1,243,297,860			299,998	76,173,274	81,311,735	4,650,049	1,248,436,320

මූල්‍ය ප්‍රකාශන

සටහන 28 (II) විදේශීය ණය ගේෂ් පිළිබඳ ප්‍රකාශනය (8343)

අනු අංකය	ණය අංකය	ව්‍යාපෘතියේ නම	2020.01.01 දිනට පෙණය		වර්ෂය තුළ ගිණුම්ගත කළ ප්‍රමාණය		ආපසු ගෙවීම්		2020.12.31 දිනට අවසාන ගේෂය		
			විදේශ විනිමය වටිනාකම	රු.	විදේශ විනිමය වටිනාකම	රු.	විදේශ විනිමය වටිනාකම	රු.	විනිමය ගැලවීම (රු.)	විදේශ විනිමය වටිනාකම	රු.
594	1988086	තුන්වැනි කාර්මික සංවර්ධන ව්‍යාපෘතිය	XDR	10,164,535	2,553,015,102		1,195,824	304,265,229	159,152,645	8,968,711	2,407,902,518
595	1977005	හතරවන සංවර්ධන මූල්‍ය සහයෝගීතා ව්‍යාපෘතිය	USD	1,697,252	308,278,660		226,300	42,510,104	8,428,948	1,470,952	274,197,503
596	1986014	නවවන බලශක්ති ව්‍යාපෘතිය	XDR	17,243,883	4,331,127,114		1,014,344	265,760,745	291,909,415	16,229,539	4,357,275,784
597	2017017	උසස් අධ්‍යාපන ව්‍යාපෘති හා සංවර්ධන ක්‍රියාකාරීත්වය වැඩසටහන (AHEAD)	XDR	5,161,600	1,296,439,069	6,400,000	-	190,600,942	1,616,996,386	11,561,600	3,104,036,398
598	2016028	දේශගුණික ප්‍රතිරෝධීතා වැරදිදැමුණු කිරීමේ ව්‍යාපෘතිය සඳහා අතිරේක මූල්‍යයන්	XDR	11,347,305	2,850,102,489	15,211,744	-	3,855,630,987	424,789,497	26,559,049	7,130,522,973
599	2014020	වෙළු ආරක්ෂණ සහ ජල සම්පත් සැලසුම් ව්‍යාපෘතිය සඳහා අතිරේක මූල්‍යයන්	XDR	52,683,018	13,232,335,516		1,716,796	430,942,181	881,921,055	50,966,222	13,683,314,390
600	2008035	අධ්‍යාපන අංශ සංවර්ධන ව්‍යාපෘතිය - අතිරේක මූල්‍ය අවශ්‍යතා	XDR	4,955,393	1,244,640,882		582,988	146,974,201	76,228,722	4,372,405	1,173,895,403
601	2012004	ඊ - ශ්‍රී ලංකා සංවර්ධන ව්‍යාපෘතිය සඳහා අතිරේක මූල්‍ය	XDR	6,393,682	1,605,893,969		234,175	61,024,908	108,823,617	6,159,507	1,653,692,677
602	2009014	සෞඛ්‍ය අංශයේ සංවර්ධන ව්‍යාපෘතිය - අතිරේක මූල්‍ය	XDR	14,646,675	3,678,789,314		1,541,755	388,445,736	228,040,434	13,104,920	3,518,384,012
603	2008034	උතුරු නැගෙනහිර නිවස ප්‍රතිසංස්කරණ ව්‍යාපෘතිය - අතිරේක මූල්‍ය අවශ්‍යතා	XDR	22,265,643	5,592,437,156		2,619,487	657,531,781	339,657,241	19,646,156	5,274,562,616
604	2015031	කළු ගඟේ වම් ඉවුර සංවර්ධන ව්‍යාපෘතිය	XDR	14,300,000	3,591,715,270		234,663	61,578,713	246,098,507	14,065,337	3,776,235,064

මූල්‍ය ප්‍රකාශනයන්ට සටහන්

මූල්‍ය ප්‍රකාශයන්ට සටහන්

අනු අංකය	ව්‍යාපෘතියේ නම	විදේශ විනිමය	2020.01.01 දිනට හේමය		වර්ෂය තුළ ගිණුම්ගත කළ ප්‍රමාණය		ආපසු ගෙවීම්		2020.12.31 දිනට අවසාන හේමය		
			විදේශ විනිමය	රු.	විදේශ විනිමය	රු.	විදේශ විනිමය	රු.	විනිමය ගැලවීම් (රු.)	විදේශ විනිමය	රු.
605	මාදිලි අංශ සහායක ව්‍යාපෘතිය - අතිරේක මූල්‍ය අවශ්‍යතා	XDR	50,651,234	12,722,014,604			5,958,969	1,516,198,843	793,078,593	44,692,265	11,998,894,354
606	උපායමාර්ගික නගර සංවර්ධන ව්‍යාපෘතිය සඳහා අතිරේක මූල්‍ය ප්‍රතිපාදන	XDR	6,446,360	1,619,125,167	707,319	185,212,500	-	-	116,268,398	7,153,679	1,920,606,065
607	කෘෂිකාර්මික සංවර්ධන ව්‍යාපෘතිය	USD	3,719,110	675,516,862			619,852	113,822,438	16,032,774	3,099,258	577,727,198
608	කෘෂිකාර්මික ව්‍යාපෘති සහ පර්යේෂණ ව්‍යාපෘතිය	USD	2,268,489	412,034,696			238,786	43,837,623	10,156,174	2,029,703	378,353,247
609	කෘෂිකාර්මික පර්යේෂණ ව්‍යාපෘතිය	XDR	6,240,004	1,567,297,006			367,056	94,603,569	104,066,692	5,872,948	1,576,760,128
610	කෘෂිකාර්මික අංශ නවීකරණ ව්‍යාපෘතිය	XDR	14,130,119	3,549,061,899	19,545,020	4,999,548,329	-	-	492,426,944	33,675,138	9,041,037,172
611	කොවිඩ් 19 හැඳි ප්‍රතිචාර සහ සෞඛ්‍ය පද්ධති සුදානම් කිරීම සඳහා අතිරේක මූල්‍යයන් - සහනදායී නොවන ණය	USD			10,199,233	5,325,402,000			(19,482,704)	10,199,233	5,305,919,296
612	කොවිඩ් 19 හැඳි ප්‍රතිචාර සහ සෞඛ්‍ය පද්ධති සුදානම් කිරීම සඳහා අතිරේක මූල්‍යයන් - සහනදායී නොවන ණය	XDR			13,192,360					13,192,360	
613	දේශගුණික ප්‍රතිරෝධීතා වැඩිදියුණු කිරීමේ ව්‍යාපෘතිය	XDR	45,946,299	11,540,331,897	16,764,284	4,243,417,320	2,366,100	616,595,094	1,034,018,123	60,344,483	16,201,172,246
614	කාලගුණික වාරිමාර්ග ව්‍යාපෘතිය	USD	2,300,000	417,749,000	792,262,544		-	-	22,612,679	6,612,500	1,232,624,223

මූල්‍ය ප්‍රකාශන

සටහන 28 (11) විදේශීය ණය ගේෂ පිළිබඳ ප්‍රකාශනය (8343)

අනු අංකය	ණය අංකය	ව්‍යාපෘතියේ නම	2020.01.01 දිනට ගේෂය		වර්ෂය තුළ ගිණුම්ගත කළ ප්‍රමාණය		ආපසු ගෙවීම්		2020.12.31 දිනට අවසාන ගේෂය		
			විදේශ විනිමය වටිනාකම	රු.	විදේශ විනිමය වටිනාකම	රු.	විදේශ විනිමය වටිනාකම	රු.	විනිමය ගැලපීම (රු.)	විදේශ විනිමය වටිනාකම	රු.
615	1995023	කොළඹ පාරිසරික අභිවෘද්ධි ව්‍යාපෘතිය	XDR	10,970,429	2,755,430,544		707,764	182,386,530	182,256,743	10,262,665	2,755,300,757
616	1993017	කොළඹ නගරීක ප්‍රවාහන ව්‍යාපෘතිය	XDR	5,416,499	1,360,456,073		401,220	104,556,141	90,592,621	5,015,279	1,346,492,553
617	1992041	පුජා ජල සැපයුම් සහ සනිටාරික ව්‍යාපෘතිය	XDR	8,658,916	2,174,850,450		666,068	169,123,063	140,177,303	7,992,848	2,145,904,690
618	2016030	තරගකාරිවෙය, විනිවිදිනාවය සහ රාජ්‍ය මූල්‍ය නිර්මාණ සංවර්ධන ප්‍රතිපත්තිය සඳහා මූල්‍යයනය	USD	100,000,000	18,163,400,000		-	-	477,420,000	100,000,000	18,640,820,000
619	1981002	ඉදිකිරීම් කටයුතු ව්‍යාපෘතිය	XDR	3,489,151	876,366,159		303,400	77,037,085	55,975,237	3,185,751	855,304,311
620	2020009	කොවිඩ් 19 හදිසි ප්‍රතිරෝධ සහ සෞඛ්‍ය පද්ධති සුදානම් කිරීමේ ව්‍යාපෘතිය	USD			53,671,786	-	-	10,089,957,828		10,004,860,961
621	1974001	කිරිපට්ටි සංවර්ධන ව්‍යාපෘතිය	USD	559,514	101,626,763		124,000	23,022,739	2,579,353	435,514	81,183,377
622	2008031	වේලි පුරකම්බනාව සහ ජල සම්පත් සැලසුම්කරණය	XDR	34,935,000	8,774,585,521		4,110,000	1,045,747,616	546,999,528	30,825,000	8,275,837,433
623	2001020	නිතිය සහ අධිකරණ ප්‍රතිසංස්කරණ ව්‍යාපෘතිය	XDR	870,388	218,614,355		21,228	5,470,328	14,836,791	849,160	227,980,818
624	1988045	ව්‍යාපෘති සහ සම්ප්‍රේෂණ ව්‍යාපෘතිය	XDR	4,660,365	1,170,538,669		548,276	144,391,884	77,858,971	4,112,089	1,104,005,756
625	2004021	ඊ - ශ්‍රී ලංකා සංවර්ධන ව්‍යාපෘතිය	XDR	26,821,553	6,736,739,641		596,034	150,649,524	454,886,934	26,225,519	7,040,977,051
626	2015030	මුල් ළමාවිය සංවර්ධන ව්‍යාපෘතිය	XDR	11,258,532	2,827,805,437	8,220,746	587,400	154,141,895	283,509,695	18,891,878	5,072,055,487
627	2003020	ආර්ථික ප්‍රතිව්‍යුහගත ප්‍රතිසංස්කරණ අනුග්‍රහ ව්‍යාපෘතිය	XDR	9,331,753	2,343,845,877		217,017	56,859,137	160,119,857	9,114,736	2,447,106,598
628	1990009	ආර්ථික ප්‍රතිව්‍යුහගත ණය	XDR	33,555,740	8,423,134,982		3,193,678	804,648,185	527,692,418	30,342,062	8,146,179,214

මූල්‍ය ප්‍රකාශනයට සටහන්

මූල්‍ය ප්‍රකාශයන්ට සටහන්

සටහන 28 (II) විදේශීය ණය ගේෂ පිළිබඳ ප්‍රකාශනය (8.343)

අනු අංකය	ණය අංකය	ව්‍යාපෘතියේ නම	2020.01.01 දිනට ගේෂය		වර්ෂය තුළ ගිණුම්ගත කළ ප්‍රමාණය		ආපසු ගෙවීම්		2020.12.31 දිනට අවසාන ගේෂය	
			විදේශ විනිමය වටිනාකම	රු.	විදේශ විනිමය වටිනාකම	රු.	විදේශ විනිමය වටිනාකම	රු.	විදේශ විනිමය වටිනාකම	රු.
629	2016029	පරිසර පද්ධති සංරක්ෂණය සහ කළමනාකරණ ව්‍යාපෘතිය	XDR	9,359,600	2,354,601,552	1,474,835,180	-	219,469,823	15,080,957	4,048,906,555
630	1988007	හදිසි ප්‍රතිසංස්කරණ සහ පුනරුත්ථාපන ව්‍යාපෘතිය	XDR	10,641,369	2,672,780,856	-	350,305,358	177,380,643	9,311,211	2,499,856,141
631	2010002	ප්‍රජා විවෘතභාවය වැඩිදියුණු කිරීම සඳහා හදිසි අතිරේක මූල්‍යයන්	XDR	7,597,416	1,908,234,604	-	199,054,257	126,585,468	6,837,674	1,835,765,815
632	2010003	හදිසි උතුරු පුනරුත්ථාපන ව්‍යාපෘතිය	XDR	40,895,407	10,271,654,329	-	1,040,541,951	650,456,613	36,805,866	9,881,568,991
633	1997023	බලශක්ති සේවා බෙදාහැරීමේ ව්‍යාපෘතිය	XDR	11,822,585	2,969,466,106	-	171,892,920	195,156,152	11,147,011	2,992,729,338
634	1997022	පරිසර ක්‍රියාකාරකම් 1 ව්‍යාපෘතිය	XDR	7,292,131	1,831,556,492	-	106,023,032	120,371,307	6,875,439	1,845,904,767
635	1973001	පස්වන බලශක්ති ව්‍යාපෘතිය	USD	630,000	114,429,420	-	33,045,372	2,499,642	450,000	83,883,690
636	2017024	මූල්‍ය අංශ නවීකරණ ව්‍යාපෘතිය	XDR	4,475,858	1,124,201,344	143,401,104	-	88,824,875	5,052,283	1,356,427,324
637	1983001	වන සම්පත් කළමනාකරණ ව්‍යාපෘතිය	XDR	1,781,952	447,570,906	-	35,321,600	29,366,006	1,644,884	441,615,312
638	1989069	වන අංශ සංවර්ධන ව්‍යාපෘතිය	XDR	3,017,662	757,942,857	-	84,332,652	51,286,584	2,700,022	724,896,789
639	1991023	සිවිල් විද්‍යා සහ මධ්‍යම කර්මාන්ත ව්‍යාපෘතිය	XDR	15,066,617	3,784,265,584	-	333,351,772	242,398,958	13,756,477	3,693,312,770
640	1985006	හතරවන රැක්කේෂ ව්‍යාපෘතිය	XDR	26,272,500	6,598,834,926	-	430,381,868	430,067,445	24,577,500	6,598,520,503
641	1990003	පොදු දැඩ්‍යාපන ව්‍යාපෘතිය	XDR	15,400,000	3,868,001,060	-	396,913,544	250,018,950	13,860,000	3,721,106,466
642	2018033	සාමාන්‍ය අධ්‍යාපනය නවීකරණය කිරීමේ ව්‍යාපෘතිය	USD	4,331,214	786,678,399	2,892,531,044	-	51,973,251	20,016,194	3,731,182,694

මූල්‍ය ප්‍රකාශන

සටහන 28 (11) විදේශීය ණය ගේෂ්ඨ පිළිබඳ ප්‍රකාශනය (8343)

අංකය	ණය අංකය	ව්‍යාපෘතියේ නම	2020.01.01 දිනට විදේශ විනිමය වටිනාකම		වර්ෂය තුළ ගිණුම්ගත කළ ප්‍රමාණය		ආපසු ගෙවීම්		2020.12.31 දිනට අවසාන ගේෂ්ඨ	
			විදේශ විනිමය	රු.	විදේශ විනිමය	රු.	විදේශ විනිමය	රු.	විනිමය ගැලවීම (රු.)	විදේශ විනිමය වටිනාකම
643	1988014	සෞඛ්‍ය සහ පවුල් සැලසුම් ව්‍යාපෘතිය	XDR	2,732,801	686,394,614	321,496	84,667,963	45,655,927	2,411,305	647,382,577
644	1997002	සෞඛ්‍ය සේවා ව්‍යාපෘතිය	XDR	6,801,864	1,708,416,719	400,106	105,370,396	115,685,523	6,401,758	1,718,731,846
645	2010024	21 වන සියවස සඳහා උපස්ථාපන ව්‍යාපෘතිය	XDR	24,725,154	6,210,189,680	2,472,515	644,326,469	408,482,870	22,252,639	5,974,346,081
646	2003022	උපාධි අලේක්ෂක අධ්‍යාපනයේ අදාළත්වය සහ ගුණාත්මක ඉහළ නැංවීම්	XDR	24,976,344	6,273,280,828	574,169	145,122,912	423,291,691	24,402,175	6,551,449,607
647	1983003	කාර්මික සංවර්ධන ව්‍යාපෘතිය	XDR	9,355,500	2,349,810,645	693,000	178,581,937	154,462,833	8,662,500	2,325,691,541
648	1979001	කුරුණෑගල මුඛීය සංවර්ධන ව්‍යාපෘතිය	USD	4,882,454	886,819,695	513,938	94,567,753	22,075,308	4,368,516	814,327,251
649	2001021	බිම් වැටුප් කිරීම සහ ඒ ආශ්‍රිත සේවා ව්‍යාපෘතිය	XDR	2,635,710	662,008,440	64,284	16,565,600	44,928,790	2,571,426	690,371,631
650	2000036	නීතිය සහ අධිකරණ ප්‍රතිසංස්කරණ ව්‍යාපෘතිය	XDR	9,563,539	2,402,063,507	354,205	91,706,959	162,147,842	9,209,334	2,472,504,390
651	2019027	දේශීය සංවර්ධන සහායක ව්‍යාපෘතිය				2,403,360	407,819,176	-	2,403,360	448,006,064
652	2001024	මහවැලි ගඟ කාර්මික ආධාර ව්‍යාපෘතිය	EUR	206,027	41,960,627	20,357	7,049,031	7,684,936	185,670	42,596,532
653	1980001	මහවැලි ගඟ කාර්මික සහායක ව්‍යාපෘතිය	USD	585,249	106,301,162	55,732	10,247,774	2,652,969	529,517	98,706,357
654	1998017	මහවැලි ප්‍රතිව්‍යුහගතකිරීමේ සහ පුනරුත්ථාපන ව්‍යාපෘතිය	XDR	30,818,849	7,740,736,505	1,665,882	422,988,440	509,185,233	29,152,967	7,826,933,299
655	1970016	මහවැලි ගඟ සංවර්ධන ව්‍යාපෘතිය	USD	4,660	846,498	7,955	1,457,138	(3,547)	(3,295)	(614,187)
656	1977002	මහවැලි ගඟ සංවර්ධන ව්‍යාපෘතිය 2	USD	2,375,434	431,459,568	339,340	63,931,368	12,016,405	2,036,094	379,544,606
657	1980110	මහවැලි ගඟ සහායක ව්‍යාපෘතිය	DKK	84,600	2,305,993		41,472		76,140	2,347,465

මූල්‍ය ප්‍රකාශනයන්ට සටහන්

මූල්‍ය ප්‍රකාශයන්ට සටහන්

සටහන 28 (II) විදේශීය ණය ගේෂ් පිළිබඳ ප්‍රකාශනය (8,343)

අනු අංකය	ව්‍යාපෘතියේ නම	විදේශ විනිමය	2020.01.01 දිනට ගේෂ්		වර්ෂය තුළ ගිණුම්ගත කළ ප්‍රමාණය		ආපසු ගෙවීම්		2020.12.31 දිනට අවසාන ගේෂ්	
			විදේශ විනිමය වටිනාකම	රු.	විදේශ විනිමය වටිනාකම	රු.	විදේශ විනිමය වටිනාකම	රු.	විදේශ විනිමය වටිනාකම	රු.
658	මහලැලි ගඟ සහායක ව්‍යාපෘතිය	GBP	83,249	19,851,527				(794,181)	74,924	19,057,346
659	විශාල වාරිමාර්ග පුනරුත්ථාපන ව්‍යාපෘතිය	XDR	4,988,962	1,253,071,977			332,596	82,782,177	4,656,366	1,250,132,168
660	මහ නගර කළමනාකරණ ව්‍යාපෘතිය	XDR	4,351,422	1,092,941,762			263,720	73,240,834	4,087,702	1,097,458,343
661	ජාතික වාරිමාර්ග පුනරුත්ථාපන ව්‍යාපෘතිය	XDR	8,070,583	2,027,079,525			701,780	129,843,547	7,368,803	1,978,362,304
662	උතුරු නැගෙනහිර නිවාස ප්‍රතිසංස්කරණ ව්‍යාපෘතිය	XDR	45,990,000	11,551,257,709			1,022,000	778,203,264	44,968,000	12,072,923,200
663	උතුරු නැගෙනහිර පළාත් සේවා වැඩිදියුණු කිරීමේ ව්‍යාපෘතිය (පුරුනාගම)	XDR	32,952,036	8,276,526,637			1,647,602	551,220,241	31,304,434	8,404,555,018
664	උතුරු නැගෙනහිර වාරි කෘෂිකර්ම ව්‍යාපෘතිය	XDR	14,922,553	3,748,081,109			746,126	250,282,539	14,176,427	3,806,060,065
665	දිළිඳු බව පිටුරැකීමේ ව්‍යාපෘතිය	XDR	12,104,615	3,040,302,745			1,052,568	194,744,940	11,052,047	2,967,232,486
666	දැවැන්ත ව්‍යාපෘතිය	XDR	78,909,000	19,819,486,730			1,814,000	1,337,326,396	77,095,000	20,698,319,120
667	පෞද්ගලික මූල්‍ය සංවර්ධන ව්‍යාපෘතිය	XDR	21,278,989	5,344,620,178			1,576,218	342,515,037	19,702,771	5,289,762,434
668	පෞද්ගලික අංශ කාර්මික ව්‍යාපෘතිය	USD	685,240	124,462,766			124,589	3,159,527	560,651	104,509,836
669	පෞද්ගලික අංශයේ යටිතල පහසුකම් සංවර්ධන ව්‍යාපෘතිය	XDR	26,067,732	6,547,403,484			1,579,858	438,758,247	24,487,874	6,574,457,990
670	වැඩසටහන් ණය ව්‍යාපෘතිය	USD	2,025,000	367,808,851			450,000	10,563,682	1,575,000	293,592,915
671	පළාත් මාර්ග ව්‍යාපෘතිය	XDR	62,947,162	15,810,369,431			6,294,716	1,001,197,960	56,652,446	15,209,941,001
672	දේශීය නිෂ්පාදන ඉහළ නැංවීමේ ණය	XDR	41,556,507	10,437,702,166			3,770,316	635,295,280	37,703,191	10,122,481,100

මූල්‍ය ප්‍රකාශන

සටහන 28 (11) විදේශීය ණය ගේෂ්ඨ පිළිබඳ ප්‍රකාශනය (8343)

අනු අංකය	ණය අංකය	ව්‍යාපෘතියේ නම	විදේශ විනිමය	2020.01.01 දිනට ගේෂ්ඨය		වර්ෂය තුළ ගිණුම්ගත කළ ප්‍රමාණය		ආපසු ගෙවීම්		2020.12.31 දිනට අවසාන ගේෂ්ඨය	
				විදේශ විනිමය වටිනාකම	රු.	විදේශ විනිමය වටිනාකම	රු.	විදේශ විනිමය වටිනාකම	රු.	විදේශ විනිමය වටිනාකම	රු.
673	2008033	රාජ්‍ය අංශ හැකියා සංවර්ධන ව්‍යාපෘතිය	XDR	7,689,788	1,931,435,362	907,375	230,186,820	119,680,525	6,782,413	1,820,929,067	
674	2007021	පුනරුච්චි නිවාස ව්‍යාපෘතිය	XDR	10,995,270	2,761,670,126	1,570,753	399,662,094	168,268,657	9,424,517	2,550,276,689	
675	2008020	ග්‍රාමීය ආර්ථික සංවර්ධනය සඳහා පුනර්ජීවන බලශක්ති ව්‍යාපෘතිය	XDR	18,409,967	4,624,011,277	2,629,995	677,733,996	290,299,652	15,779,972	4,236,576,933	
676	2002022	ග්‍රාමීය ආර්ථික සංවර්ධනය සඳහා ප්‍රතිසංස්කරණ බලශක්ති ව්‍යාපෘතිය	XDR	50,398,340	12,658,495,559	1,185,843	305,584,692	859,566,679	49,212,497	13,212,477,546	
677	1979002	මාර්ග නඩත්තු ව්‍යාපෘතිය	USD	4,262,043	774,131,980	448,630	81,856,693	18,576,230	3,813,413	710,851,517	
678	1980003	මිටි ප්‍රවාහන ව්‍යාපෘතිය	USD	16,264,903	2,954,259,379	1,549,036	284,830,466	73,729,353	14,715,867	2,743,158,266	
679	2006020	මාර්ග අංශ සහායක ව්‍යාපෘතිය	XDR	63,227,670	15,880,824,241	1,374,515	349,731,223	1,075,124,545	61,853,155	16,606,217,563	
680	2011010	දෙවන මාර්ග අංශ සංවර්ධන ව්‍යාපෘතිය - අතිරේක ප්‍රතිපාදන	XDR	51,848,188	13,022,652,260	-	-	897,450,649	51,848,188	13,920,102,909	
681	1992023	දෙවන කාමිකාර්මික ව්‍යාපෘති ව්‍යාපෘතිය	XDR	2,825,792	709,751,075	226,058	59,533,777	47,754,353	2,599,734	697,971,652	
682	1997064	දෙවන පොදු අධ්‍යාපන ව්‍යාපෘතිය	XDR	35,861,637	9,007,328,009	1,992,310	524,687,193	610,531,845	33,869,327	9,093,172,661	
683	2013030	දෙවන සෞඛ්‍ය අංශ සංවර්ධන ව්‍යාපෘතිය	XDR	121,213,750	30,445,124,385	4,262,494	1,122,554,164	2,076,280,988	116,951,256	31,398,851,210	
684	1986007	දෙවැනි කාර්මික සංවර්ධන ව්‍යාපෘතිය	XDR	8,454,942	2,123,618,449	512,420	134,948,984	143,723,716	7,942,522	2,132,393,181	
685	2004020	දෙවන උතුරු නැගෙනහිර වාරි කාමිකර්ම ව්‍යාපෘතිය (සැලි පුළුල් ශ්‍රී ලංකා)	XDR	37,210,070	9,346,012,360	836,181	219,081,668	638,661,833	36,373,889	9,765,592,525	
686	1982001	දෙවැනි කුඩා සහ මධ්‍යම කර්මාන්ත ව්‍යාපෘතිය	XDR	9,545,000	2,397,407,236	795,414	200,404,810	152,069,890	8,749,586	2,349,072,316	
687	1991022	දෙවන විදුලිබලදායක ව්‍යාපෘතිය	XDR	15,877,171	3,987,851,490	1,380,620	351,284,689	255,439,577	14,496,551	3,892,006,378	
688	1980006	දෙවැනි ජලසාපයුම් සහ මලාසවන ව්‍යාපෘතිය	USD	9,450,000	1,716,441,300	900,000	165,488,355	42,837,165	8,550,000	1,593,790,110	

මූල්‍ය ප්‍රකාශනයට සටහන්

මූල්‍ය ප්‍රකාශයන්ට සටහන්

අනු අංකය	ව්‍යාපෘතියේ නම	2020.01.01 දිනට හේමය		වර්ෂය තුළ ගිණුම්ගත කළ ප්‍රමාණය		ආපසු ගෙවීම්		2020.12.31 දිනට අවසාන හේමය	
		විදේශ විනිමය වටිනාකම	රු.	විදේශ විනිමය වටිනාකම	රු.	විදේශ විනිමය වටිනාකම	රු.	විදේශ විනිමය වටිනාකම	රු.
689	දේවන ප්‍රජා සංවර්ධන විවෘතියේ ඉහල නැංවීමේ ව්‍යාපෘතිය	XDR	45,803,186	11,504,335,799	4,821,388	1,226,753,038	725,132,457	40,981,798	11,002,715,218
690	හත්වන බලශක්ති ව්‍යාපෘතිය	XDR	10,816,680	2,716,813,525	901,388	232,320,198	177,545,332	9,915,292	2,662,038,658
691	හයවන බලශක්ති ව්‍යාපෘතිය	USD	5,967,902	1,083,973,860	568,366	104,508,838	27,052,711	5,399,536	1,006,517,733
692	නිපුණතා සංවර්ධන ව්‍යාපෘතිය-(කණ්ඩායම්)	XDR	33,449,358	8,401,416,503	1,122,993	283,112,441	560,617,001	32,326,365	8,678,921,063
693	සුළු හා මධ්‍ය පරිමාණ ව්‍යාපාරිකයින් සඳහා සංවර්ධන පහසුකම් සැපයීමේ ව්‍යාපෘතිය	XDR	33,857,174	8,503,869,180	1,692,859	434,816,245	566,361,358	32,164,315	8,635,414,293
694	කුඩා සහ මධ්‍යම කටුම්භක ව්‍යාපෘතිය	USD	4,297,385	780,551,275	452,350	83,064,352	19,259,179	3,845,035	716,746,102
695	කුඩා රබර් ඉඩම් හිමි පුනරුත්ථාපන ව්‍යාපෘතිය	USD	3,509,156	637,382,115	334,198	61,450,975	15,907,142	3,174,958	591,838,282
696	සමාජ ආරක්ෂණ ජාල ව්‍යාපෘතිය	XDR	2,270,855	570,370,741	-	-	482,462,761	39,238,334	10,534,633,347
697	ශ්‍රී ලංකා මහ බැංකු නගාසිටුවීමේ ව්‍යාපෘතිය	XDR	19,618,608	4,927,584,185	472,736	120,282,856	332,946,004	19,145,872	5,140,247,332
698	උපායමාර්ගික නගර සංවර්ධන ව්‍යාපෘතිය	XDR	31,264,301	7,852,654,460	2,330,692	583,713,000	639,979,947	40,946,283	10,993,180,117
699	සංචාරක සම්පත් ප්‍රවර්ධනය කිරීමේ ව්‍යාපෘතිය	XDR	108,457	27,241,137	10,846	2,826,354	1,791,821	97,611	26,206,604
700	වැව් වාරිමාර්ග නවීකරණ ව්‍යාපෘතිය	USD	823,724	149,616,273	126,724	23,264,676	3,574,906	697,000	129,926,502
701	ජෛව පුනරුත්ථාපන සහ විවිධාංගීකරණ ව්‍යාපෘතිය	XDR	4,654,897	1,169,165,486	372,314	94,535,221	75,149,622	4,282,583	1,149,779,886
702	ඉරු අධ්‍යාපන සහ ඉරු සංවර්ධන ව්‍යාපෘතිය	XDR	28,683,351	7,204,365,610	1,738,384	453,015,111	482,782,930	26,944,967	7,234,133,429

මූල්‍ය ප්‍රකාශන

සටහන 28 (II) විදේශීය ණය ගේෂ්ඨ පිළිබඳ ප්‍රකාශනය (8343)

අනු අංකය	ව්‍යාපෘතියේ නම	විදේශ විනිමය	2020.01.01 දිනට ගේෂ්ඨය		වර්ෂය තුළ ගිණුම්ගත කළ ප්‍රමාණය		ආපසු ගෙවීම්		2020.12.31 දිනට අවසාන ගේෂ්ඨය		
			විදේශ විනිමය වටිනාකම	රු.	විදේශ විනිමය වටිනාකම	රු.	විදේශ විනිමය වටිනාකම	රු.	විදේශ විනිමය වටිනාකම	රු.	
703	විදේශීය ණය සහ රාජ්‍ය ව්‍යවසාය ප්‍රතිසංස්කරණය	XDR	4,986,622	1,252,484,767			302,218	76,143,922	81,320,010	4,684,404	1,257,660,855
704	විදේශීය ණය ව්‍යාපෘතිය	USD	9,450,000	1,716,441,300			900,000	165,488,355	42,837,165	8,550,000	1,593,790,110
705	තුන්වැනි කඩා සහ මධ්‍යම කර්මාන්ත ව්‍යාපෘතිය	XDR	4,815,627	1,209,535,774			601,950	159,816,270	81,560,531	4,213,677	1,131,280,035
706	තුන්වන මහවැලි ගඟ සංවර්ධන ව්‍යාපෘතිය	XDR	20,352,589	5,111,937,402			1,769,788	461,198,853	338,336,567	18,582,801	4,989,075,116
707	තුන්වන මාර්ග ව්‍යාපෘතිය	XDR	11,918,079	2,993,450,760			1,083,458	287,655,477	203,063,142	10,834,621	2,908,858,425
708	සුන්චෙව්නි ග්‍රාමීය සංවර්ධන ව්‍යාපෘතිය	XDR	974,537	244,773,478			72,186	19,165,209	16,653,310	902,351	242,261,579
709	දැනුම පදනම් කරගත් ආර්ථිකයක් සඳහා මානව ප්‍රාග්ධන ව්‍යාපෘතිය	XDR	57,145,234	14,353,105,637			2,093,000	545,426,377	972,640,083	55,052,234	14,780,319,343
710	ප්‍රවෘත්ත සම්බන්ධතාවය හා වත්කම් කළමනාකරණ ව්‍යාපෘතිය	XDR	2,744,707	689,388,052	2,718,090	700,759,390	-	-	76,493,838	5,462,797	1,466,641,281
711	ගේ මෝහ පුනරුත්ථාපන ව්‍යාපෘතිය	USD	4,122,339	748,756,849			484,976	89,055,415	18,332,781	3,637,363	678,034,215
712	සුනාමි හර්ඬි ප්‍රතිසාධන ව්‍යාපෘතිය II	XDR	27,314,230	6,860,485,390			600,311	150,687,335	462,304,457	26,713,919	7,172,102,512
713	ග්‍රාමීය වාරිමාර්ග පුනරුත්ථාපන ව්‍යාපෘතිය	XDR	6,065,089	1,523,361,850			527,384	137,433,916	100,824,708	5,537,705	1,486,752,643
714	ජල සැපයුම	EUR	1,041,248	212,066,893			112,330	33,469,569	34,516,708	928,918	213,114,032
715	ජල සැපයුම් සහ සන්නිවාරණ පුනරුත්ථාපන ව්‍යාපෘතිය	XDR	15,889,500	3,990,948,236			963,000	253,612,022	270,102,145	14,926,500	4,007,438,360
716	ජල සැපයුම් සහ සන්නිවාරණ වැඩිදියුණු කිරීමේ ව්‍යාපෘතිය	XDR	47,042,449	11,815,651,933	35,884,857	9,053,703,800	1,937,100	508,321,865	1,383,062,806	80,990,206	21,744,096,674

මූල්‍ය ප්‍රකාශනයට සටහන්

මූල්‍ය ප්‍රකාශයන්ට සටහන්

සටහන 28 (II) විදේශීය ණය ගේෂ් පිළිබඳ ප්‍රකාශනය (8,343)

අනු අංකය	ණය අංකය	ව්‍යාපෘතියේ නම	2020.01.01 දිනට මෙහෙය		වර්ෂය තුළ ගිණුම්ගත කළ ප්‍රමාණය		ආපසු ගෙවීම්		2020.12.31 දිනට අවසාන ගේෂ්	
			විදේශ විනිමය වටිනාකම	රු.	විදේශ විනිමය වටිනාකම	රු.	විදේශ විනිමය වටිනාකම	රු.	විදේශ විනිමය වටිනාකම	රු.
717	1977003	ජල සැපයුම් ව්‍යාපෘතිය	USD	2,070,000	375,982,379	276,000	50,685,758	9,119,689	1,794,000	334,416,311
718	1979074	ජල සැපයුම් ව්‍යාපෘතිය	DKK	292,410	7,970,395	261,630	95,893	261,630	8,066,288	8,066,288
719	1979077	ජල සැපයුම් ව්‍යාපෘතිය	GBP	287,881	68,647,466	257,578	(31,315,999)	(31,315,999)	65,515,867	65,515,867
720	1999001	2000 වර්ෂයේ හදිසි සහායක ව්‍යාපෘතිය	XDR	8,508,593	2,137,093,970	436,334	109,526,568	139,657,384	8,072,259	2,167,224,786
කාමිකර්ම සංවර්ධනය සඳහා ජාත්‍යන්තර අරමුදල IFAD										
721	1991033	දෙවන බදුල්ල සමෝධාන ග්‍රාමීය සංවර්ධනය	XDR	4,793,747	1,204,040,086	222,964	56,769,089	79,884,058	4,570,783	1,227,155,055
722	1981006	අනුගාමිකර්ම වියළි කලාපීය කාමිකර්ම ව්‍යාපෘතිය	XDR	1,032,674	259,375,495	93,876	24,559,874	17,230,979	938,798	252,046,599
723	1983004	බදුල්ල ග්‍රාමීය සංවර්ධන ව්‍යාපෘතිය	XDR	3,390,117	851,491,968	260,780	66,148,629	54,815,125	3,129,337	840,158,463
724	1982004	පොල් සංවර්ධන ව්‍යාපෘතිය	XDR	920,761	231,266,567	76,726	20,073,085	15,411,474	844,035	226,604,956
725	2004022	වියළි කලාපයේ ජනතාවගේ ජීවිකාව සඳහා සහයවීමේ ව්‍යාපෘතිය	XDR	12,484,696	3,135,767,462	499,390	130,313,219	212,338,047	11,985,306	3,217,792,290
726	2017014	කුඩා කෘෂි ව්‍යාපාර සහයෝගීතා වැඩසටහන (SAP) ක්‍රියාත්මක කිරීම	USD	5,658,109	1,027,682,367	-	-	86,571,679	15,487,455	2,886,988,596
727	2012008	ඉරනමඩු වාරිමාර්ග වැඩිදියුණු කිරීමේ ව්‍යාපෘතිය	XDR	14,347,813	3,603,724,256	-	-	248,349,154	14,347,813	3,852,073,410
728	1986026	කාගල්ල ග්‍රාමීය සංවර්ධන ව්‍යාපෘතිය	XDR	2,474,091	621,414,667	154,630	39,222,957	40,532,720	2,319,461	622,724,430
729	1978004	කිරිඳි මය වාරිමාර්ග සහ ජනාවාස ව්‍යාපෘතිය	USD	2,400,000	435,921,600	300,000	56,358,195	11,893,815	2,100,000	391,457,220
730	1982009	කිරිඳි මය වාරිමාර්ග සහ ජනාවාස ව්‍යාපෘතිය	XDR	1,143,537	287,220,589	87,964	22,312,669	18,489,876	1,055,573	283,397,796

මූල්‍ය ප්‍රකාශන

සටහන 28 (11) විදේශීය ණය ශේෂ පිළිබඳ ප්‍රකාශනය (8343)

අනු අංකය	ව්‍යාපෘතියේ නම	විදේශ විනිමය	2020.01.01 දිනට ශේෂය		වර්ෂය තුළ ගිණුම්ගත කළ ප්‍රමාණය		ආපසු ගෙවීම්		2020.12.31 දිනට අවසාන ශේෂය	
			විදේශ විනිමය වටිනාකම	රු.	විදේශ විනිමය වටිනාකම	රු.	විදේශ විනිමය වටිනාකම	රු.	විදේශ විනිමය වටිනාකම	රු.
731	1999007	මාතලේ ප්‍රාදේශීය ආර්ථික අභිවර්ධන ව්‍යාපෘතිය	XDR	4,938,329	1,240,354,673	259,912	66,176,457	81,874,303	4,678,417	1,256,052,518
732	2010009	ජාතික කෘෂිව්‍යාපාර සංවර්ධන ව්‍යාපෘතිය	XDR	13,798,748	3,465,851,616	460,416	119,248,729	238,155,203	13,352,069	3,584,738,089
733	1995040	උතුරු මැද පළාත් ග්‍රාමීය සංවර්ධන ව්‍යාපෘතිය	XDR	2,879,488	723,237,834	179,968	45,821,835	47,346,001	2,699,520	724,762,000
734	1992051	වයඹ පළාත් විදේශීය කලාපීය සහයෝගීතා සංවර්ධන ව්‍යාපෘතිය	XDR	2,616,616	657,212,576	113,764	28,965,567	43,713,954	2,502,852	671,960,963
735	2008025	සුනාමි ව්‍යසනයට පත් වෙරළ සම්පත් කළමනාකරණය සහ පුනර්ත්ථාපනය කිරීමේ ව්‍යාපෘතිය	XDR	9,466,797	2,377,764,981	357,240	92,525,926	160,477,492	9,109,557	2,445,716,547
736	2005022	පශ්චාත් සුනාමි වෙරළ ප්‍රතිසංස්කරණ සහ සම්පත් කළමනාකරණ වැඩසටහන	XDR	7,988,825	2,006,544,276	313,300	81,145,371	135,311,345	7,675,525	2,060,710,250
737	2008026	සුනාමි ව්‍යසනයට පත් ජනතාවගේ පීඩිතව සඳහා සහායවීමේ වැඩසටහන II	XDR	1,415,132	355,457,205	53,402	13,831,232	23,988,769	1,361,730	365,594,742
738	2005023	පශ්චාත් සුනාමි සහජීවන සහයෝගීතා වැඩසටහන	XDR	1,326,000	333,049,961	52,000	13,468,111	22,459,249	1,274,000	342,041,099
739	1988088	කුඩා ගෙවීන්ට සහ ඉඩම් නැති ජනතාවට ණය ලබාදීමේ ව්‍යාපෘතිය	XDR	1,929,378	484,599,671	104,292	26,454,379	31,850,246	1,825,086	489,995,538
740	2007011	කුඩා ගේ වතු හිමියන්ගේ සංවර්ධන ව්‍යාපෘතිය	XDR	12,455,029	3,128,316,089	462,104	120,583,633	212,105,428	11,992,925	3,219,837,884

මූල්‍ය ප්‍රකාශනයන්ට සටහන්

මූල්‍ය ප්‍රකාශයන්ට සටහන්

අනු අංකය	ව්‍යාපෘතියේ නම	විදේශ විනිමය	2020.01.01 දිනට හේමය		වර්ෂය තුළ ගිණුම්ගත කළ ප්‍රමාණය		ආපසු ගෙවීම්		2020.12.31 දිනට අවසාන හේමය	
			රු.	විදේශ විනිමය වටිනාකම	රු.	විදේශ විනිමය වටිනාකම	විදේශ විනිමය වටිනාකම	රු.	විදේශ විනිමය වටිනාකම	රු.
741	2016016	XDR	5,833,558	1,465,214,693	6,050,963	1,533,057,702	-	192,461,205	11,884,521	3,190,733,599
ශ්‍රී ලංකා කුඩා වත් වතු හා රවර් ප්‍රතිපත්තිය කිරීමේ ව්‍යාපෘතිය (STARR)										
742	2008032	EUR	2,524,490	514,153,348			1,682,993	371,516,648	841,497	193,057,935
ජපන් ජාත්‍යන්තර සහයෝගීතා බැංකුව (JBIC)										
743	2008022	JPK	118,431	197,981,207			118,431	209,202,402	-	-
ජකුවෙල ජල විදුලි බලාගාරය පුනරුත්ථාපන ව්‍යාපෘතිය (ජපානය)										
744	2014007	EUR	8,554,529	1,742,268,538			1,732,877	380,340,292	6,821,652	1,565,036,455
මොණරාගල සිට මුත්තල දක්වා ජලසම්පාදන ව්‍යාපෘතිය ක්‍රියාත්මක කිරීම										
නෝර්වික් සංවර්ධන අරමුදල										
745	1996008	EUR	3,481,037	708,969,474			217,565	44,835,978	3,263,472	748,711,877
දෙවන බලශක්ති දුරස්ථ සහ සම්ප්‍රේෂණ ව්‍යාපෘතිය (අනුරාධපුරය)										
746	2011011	USD	10,774,802	1,957,070,431			6,276,189	1,166,169,112	4,498,613	838,578,334
ග්‍රාමීය විදුලි යෝජනා ක්‍රම 4 වන ව්‍යාපෘතිය දියුණු කිරීම (ස්වීඩන්)										
747	2000052	EUR	4,415,024	899,191,088			163,519	33,938,766	4,251,505	975,388,185
ද්විතියික අධ්‍යාපන නවීකරණ ව්‍යාපෘතිය										
748	2005079	EUR	3,423,568	697,265,281			2,282,379	503,829,753	1,141,189	261,813,898
ග්‍රාමීය ප්‍රදේශයන්හි සෞඛ්‍ය සහ අධ්‍යාපන පහසුකම් සංවර්ධනය සඳහා සුර්ය බලශක්තිය										

මූල්‍ය ප්‍රකාශන

සටහන 28 (II) විදේශීය ණය ගේෂ් පිළිබඳ ප්‍රකාශනය (8343)

අනු අංකය	ව්‍යාපෘතියේ නම	විදේශ විනිමය	2020.01.01 දිනට ගේෂ්‍ය		වර්ෂය තුළ ගිණුම්ගත කළ ප්‍රමාණය		ආපසු ගෙවීම්		2020.12.31 දිනට අවසාන ගේෂ්‍ය	
			විදේශ විනිමය වටිනාකම	රු.	විදේශ විනිමය වටිනාකම	රු.	විදේශ විනිමය වටිනාකම	රු.	විනිමය ගැලවීම (රු.)	විදේශ විනිමය වටිනාකම
749	දකුණු ප්‍රවාහන සංවර්ධන ව්‍යාපෘතිය	EUR	3,382,248	688,849,270		178,013	36,685,098	82,957,150	3,204,235	735,121,322
750	තෙදර්ලන්තයේ මූල්‍ය ආධාර යටතේ උතුරු පළාතේ සෞඛ්‍ය සැපයුම් සේවය ශක්තිමත් කිරීම	EUR			15,233,087	-	-	378,130,174	15,233,087	3,494,774,895
751	නිපුණතා සංවර්ධන ව්‍යාපෘතිය	EUR	5,809,022	1,183,101,375		305,738	63,006,804	142,479,235	5,503,284	1,262,573,806
මෙසක් අරමුදල (OPEC Fund)										
752	තොළඹ ජාතික මහාමාර්ග ව්‍යාපෘතිය	USD	14,749,924	2,679,028,720	7,438,975	3,333,320	618,363,193	98,431,799	18,855,579	3,514,834,534
753	කළු ගඟ සංවර්ධන ව්‍යාපෘතිය	USD	13,948,086	2,533,390,800		328,418	62,828,603	106,452,759	13,824,579	2,577,014,956
754	කළු ගඟ සංවර්ධන ව්‍යාපෘතිය (අතිරේක ණය)	USD	10,448,151	1,897,697,624	1,666,234	-	-	62,793,546	12,114,385	2,258,250,685
755	ජාතික මහාමාර්ග අංශ ව්‍යාපෘතිය	USD	5,600,060	1,017,161,298		533,320	102,027,716	29,348,301	5,066,740	944,481,883
756	රිසාන ප්‍රජා පුනර්ත්ථාපනය සහ සංවර්ධන ව්‍යාපෘතිය	USD	512,529	93,092,747		256,160	47,766,732	2,463,325	256,369	47,789,340
757	බදුල්ල සිට වෙන්නලඬි ව්‍යාපෘතිය දක්වා ඒ 05 මාර්ග කොට්ඨාසවල කිරීමේ ව්‍යාපෘතිය	USD	23,187,444	4,211,535,363	9,368,533	2,000,000	371,732,800	163,531,349	30,555,977	5,695,939,620
758	මාර්ග ජාල සංවර්ධන ව්‍යාපෘතිය	USD	27,014,576	4,906,682,511	615,759	2,666,660	510,150,058	145,005,538	24,963,676	4,653,433,804
759	මාර්ග අංශ සංවර්ධන ව්‍යාපෘතිය	USD	1,773,201	322,066,079		503,040	92,354,497	4,742,813	1,257,747	234,454,395
760	දකුණු පළාත් ග්‍රාමීය ආර්ථික අභිවර්ධන ව්‍යාපෘතිය	USD	603,610	109,636,118		301,720	55,393,605	2,032,277	301,890	56,274,790

මූල්‍ය ප්‍රකාශනයන්ට සටහන්

මූල්‍ය ප්‍රකාශයන්ට සටහන්

අනු අංකය	ව්‍යාපෘතියේ නම	විදේශ විනිමය	2020.01.01 දිනට අග්‍රය		වර්ෂය තුළ ගිණුම්ගත කළ ප්‍රමාණය		අපසු ගෙවීම්		2020.12.31 දිනට අවසාන අග්‍රය			
			විදේශ විනිමය වටිනාකම	රු.	විදේශ විනිමය වටිනාකම	රු.	විදේශ විනිමය වටිනාකම	රු.	විනිමය ගැලපීම (රු.)	විදේශ විනිමය වටිනාකම	රු.	
761	2015014	රැස්තැන් පළාත් මාර්ග සංවර්ධන ව්‍යාපෘතිය	USD	7,073,563	1,284,771,309	2,612,907	476,261,223	566,660	105,323,054	44,298,008	9,119,811	1,700,007,486
රෙගියුලේෂන්ස් සෙන්ට්‍රල් බැංකුව												
762	2012009	නුවරඑළිය දිස්ත්‍රික් රෝහල සංවර්ධනය (නෙදර්ලන්තය)	EUR	21,434,272.48	4,365,436,787		915,476,420	3,572,379	737,372,021	469,844,786	17,861,893	4,097,909,552
763	2017025	කවුන්සලර් ඉංජිනේරු තාක්ෂණික ආයතනයේ කාර්මික පුහුණු වැඩසටහන් වැඩිදියුණු කිරීම හා යාවත්කාලීන කිරීම	EUR	4,848,919	987,579,353	4,457,339				232,003,635	9,306,258	2,135,059,408
764	2016001	තොර්විකවේ පාලම ක්‍රියාත්මක කිරීම	EUR	8,694,412	1,770,757,808					223,930,662	8,694,412	1,994,688,470
765	2017029	රජයේ රෝහල් සඳහා ගිලන්රථ 100 ක් ලබාගැනීම	EUR	7,191,517	1,464,696,180	2,659,876	533,904,637			261,524,387	9,851,393	2,260,125,203
766	2008038	ශ්‍රී ලංකා ආර්ථිකයේ හා කාර්මික අධ්‍යාපන ආයතනය වැඩිදියුණු කිරීම (මස්ට්‍රියාව)	EUR	7,333,334	1,493,552,135			916,667	202,351,965	180,923,688	6,416,667	1,472,123,858
රිශ්ප් ජාතික බැංකුව වෙබ්සයිට්												
767	1994046	නිවාස ඇප ණය - ශ්‍රී ලංකාව සහ ජාත්‍යන්තර සංවර්ධනය සඳහා එක්සත් ජාතීන්ගේ ඒජන්සිය	USD	2,500,000	454,085,000			500,000	94,075,300	12,806,700	2,000,000	372,816,400
768	1997067	නිවාස ඇප ණය - ශ්‍රී ලංකාව සහ ජාත්‍යන්තර සංවර්ධනය සඳහා එක්සත් ජාතීන්ගේ ඒජන්සිය	USD	6,000,000	1,089,803,999			750,000	137,731,725	26,570,776	5,250,000	978,643,050

මූල්‍ය ප්‍රකාශන

සටහන 28 (11) විදේශීය ණය ගේෂ්ඨ පිළිබඳ ප්‍රකාශනය (8343)

අනු අංකය	ව්‍යාපෘතියේ නම	විදේශ විනිමය	2020.01.01 දිනට ගේෂ්ඨ		වර්ෂය තුළ ගිණුම්ගත කළ ප්‍රමාණය		ආපසු ගෙවීම්		2020.12.31 දිනට අවසාන ගේෂ්ඨය	
			විදේශ විනිමය වටිනාකම	රු.	විදේශ විනිමය වටිනාකම	රු.	විදේශ විනිමය වටිනාකම	රු.	විදේශ විනිමය වටිනාකම	රු.
769	1998049	පෞද්ගලික අංශය සඳහා ඇප ණය	USD	2,433,298	441,969,500	205,751	37,742,731	11,006,006	2,227,547	415,232,775
සවුදී අරමුදල										
770	2004043	මඩකලපුව - ත්‍රිකුණාමලය මාර්ග ව්‍යාපෘතිය	SAR	11,877,630	575,101,806	2,666,000	130,374,932	13,105,904	9,211,630	457,832,778
771	2002058	සෞඛ්‍ය පහසුකම් සංවර්ධනය - කොළඹ රෝහල	SAR	6,514,143	315,407,658	3,000,000	146,708,475	5,959,366	3,514,143	174,658,548
772	2008002	සෞඛ්‍ය පහසුකම් සංවර්ධනය - කොළඹ ව්‍යාපෘතිය (අතිරේක ණය)	SAR	7,211,315	349,163,957	550,000	26,896,554	8,810,628	6,661,315	331,078,031
773	2008001	අපස්මාර රෝහල සහ සෞඛ්‍ය මධ්‍යස්ථාන ව්‍යාපෘතිය	SAR	49,452,627	2,394,441,815	3,750,000	183,385,594	60,437,480	45,702,627	2,271,493,701
774	2015027	අපස්මාර රෝහල සහ සෞඛ්‍ය මධ්‍යස්ථාන ව්‍යාපෘතිය (අතිරේක මූල්‍යයන්)	SAR	38,652,119	1,871,493,067	-	-	49,579,072	38,652,119	1,921,072,140
775	2015026	පේරාදෙණිය - මුදල් - චෙන්නකට්ටි මාර්ග වැඩිදියුණු කිරීමේ ව්‍යාපෘතිය	SAR	32,929,339	1,594,438,583	-	-	125,582,771	64,032,938	3,182,539,464
776	2010028	කළු ගඟ සංවර්ධන ව්‍යාපෘතිය	SAR	123,996,445	6,003,771,458	11,500,000	562,382,488	154,988,115	114,928,315	5,712,121,119
777	2018024	කළු ගඟ සංවර්ධන ව්‍යාපෘතිය (අතිරේක මූල්‍යය)	SAR	25,856,413	1,251,967,514	-	-	77,504,727	41,391,823	2,057,239,815
778	2012025	මහා මර්ග ජාල සංවර්ධන ව්‍යාපෘතිය	SAR	167,045,890	8,088,362,012	15,000,000	733,542,376	223,690,880	159,899,476	7,947,259,761

මූල්‍ය ප්‍රකාශනයන්ට සටහන්

මූල්‍ය ප්‍රකාශයන්ට සටහන්

සටහන 28 (II) විදේශීය ණය ශේෂ පිළිබඳ ප්‍රකාශනය (8343)

අනු අංකය	ණය අංකය	ව්‍යාපෘතියේ නම	2020.01.01 දිනට ශේෂය		වර්ෂය තුළ ගිණුම්ගත කළ ප්‍රමාණය		ආපසු ගෙවීම්		2020.12.31 දිනට අවසාන ශේෂය	
			විදේශ විනිමය වටිනාකම	රු.	විදේශ විනිමය වටිනාකම	රු.	විදේශ විනිමය වටිනාකම	රු.	විනිමය ගැලවීම (රු.)	විදේශ විනිමය වටිනාකම
779	2017032	වයඹ විශ්වවිද්‍යාලයේ නාගරික සංවර්ධන ව්‍යාපෘතිය	SAR	589,471	27,692,094	1,605,572	589,471	29,297,666	-	-
780	2019032	රු සොයිසා මාතා රෝහල් ව්‍යාපෘතිය සඳහා නව ජන්ම හා ප්‍රසව වෛද්‍ය යොමු මධ්‍යස්ථාන පිහිටුවීම	EUR	4,497,663	934,596,367	97,265,909	4,497,663	1,031,862,276	-	-
781	2013004	සුනිඤ්ඤිට බැංකුව (පක්ෂේ ගජධාරිණිය) මගියංගනය ජලසම්පාදන ව්‍යාපෘතිය වර්ධනය කිරීම	EUR	9,884,705	2,013,180,377	1,040,495	219,899,005	2,029,055,474	-	-
782	2018003	කිරිම කවුචන ඒකාබද්ධ ජල යෝජනා ක්‍රමය ක්‍රියාත්මක කිරීම	EUR	2,097,122	427,120,878	-	-	1,659,485,980	-	-
783	2010022	නැගෙනහිර දුම්රිය මාර්ග පුනර්ජන්මාපනය (මස්ට්‍රියාව)	EUR	495,542	100,925,175	495,542	103,672,275	-	-	-
784	2010004	පැරණි ලක්ෂපාන ජලවිදි බලාගාර නවීකරණ ව්‍යාපෘතිය (මස්ට්‍රියාව)	EUR	1,724,382	351,198,329	1,724,382	345,373,539	-	-	-
785	2018017	ශ්‍රී ලංකා උසස් අධ්‍යාපන හා මහාමාර්ග අමාත්‍යාංශය සඳහා විද්‍යාගාර සහ වෛද්‍ය උපකරණ සැපයීම හා ස්ථාපනය කිරීම	EUR	4,399,200	895,985,064	528,800	106,267,447	1,130,591,123	128,358,612	4,928,000

මූල්‍ය ප්‍රකාශන

සටහන 28 (iii) විදේශ මුදලින් කාලීන ණය පහසුකම් (9190)

ණය අංකය	ව්‍යාපෘති නම	2020.01.01 දිනට පෙර		වර්ෂය තුළ ගිණුම්ගත කළ ප්‍රමාණය		ආපසු ගෙවීම්		2020.12.31 දිනට අවසාන පේශ්‍ය	
		විදේශ විනිමය වටිනාකම	රු.	විදේශ විනිමය වටිනාකම	රු.	විදේශ විනිමය වටිනාකම	රු.	විදේශ විනිමය වටිනාකම	රු.
2017011	විදේශ මුදලින් කාලීන ණය පහසුකම්	USD	333,400,000	60,556,775,600	-	62,542,506,000	1,985,730,400	-	-
2018044	විදේශ මුදලින් කාලීන ණය පහසුකම්	USD	1,000,000,000	181,634,000,000	-	-	4,774,200,000	1,000,000,000	186,408,200,000
2020008	විදේශ මුදලින් කාලීන ණය පහසුකම්	USD	-	-	500,000,000	93,500,000,000	(295,900,000)	500,000,000	93,204,100,000
	එකතුව		1,333,400,000	242,190,775,600	500,000,000	93,500,000,000	6,464,030,400	1,500,000,000	279,612,300,000

සටහන 28 (iv) ජාත්‍යන්තර ස්වෛරීත්ව බැඳුම්කර (9194)

ණය අංකය	ව්‍යාපෘති නම	2020.01.01 දිනට පෙර		වර්ෂය තුළ ගිණුම්ගත කළ ප්‍රමාණය		ආපසු ගෙවීම්		2020.12.31 දිනට අවසාන පේශ්‍ය		
		විදේශ විනිමය වටිනාකම	රු.	විදේශ විනිමය වටිනාකම	රු.	විදේශ විනිමය වටිනාකම	රු.	විදේශ විනිමය වටිනාකම	රු.	
1	2010040	ජාත්‍යන්තර ස්වෛරීත්ව බැඳුම්කර	USD	1,000,000,000	181,634,000,000	-	1,000,000,000	185,276,500,000	3,642,500,000	-
2	2011017	ජාත්‍යන්තර ස්වෛරීත්ව බැඳුම්කර	USD	1,000,000,000	181,634,000,000	-	-	-	4,774,200,000	1,000,000,000
3	2012018	ජාත්‍යන්තර ස්වෛරීත්ව බැඳුම්කර	USD	1,000,000,000	181,634,000,000	-	-	-	4,774,200,000	1,000,000,000
4	2015008	ජාත්‍යන්තර ස්වෛරීත්ව බැඳුම්කර	USD	650,000,000	118,062,100,000	-	-	-	3,103,230,000	650,000,000
5	2015029	ජාත්‍යන්තර ස්වෛරීත්ව බැඳුම්කර	USD	1,500,000,000	272,451,000,000	-	-	-	7,161,300,000	1,500,000,000
6	2016024	ජාත්‍යන්තර ස්වෛරීත්ව බැඳුම්කර	USD	1,000,000,000	181,634,000,000	-	-	-	4,774,200,000	1,000,000,000
7	2016026	ජාත්‍යන්තර ස්වෛරීත්ව බැඳුම්කර	USD	500,000,000	90,817,000,000	-	-	-	2,387,100,000	500,000,000
8	2017012	ජාත්‍යන්තර ස්වෛරීත්ව බැඳුම්කර	USD	1,500,000,000	272,451,000,000	-	-	-	7,161,300,000	1,500,000,000
9	2018013	ජාත්‍යන්තර ස්වෛරීත්ව බැඳුම්කර	USD	1,250,000,000	227,042,500,000	-	-	-	5,967,750,000	1,250,000,000
10	2018014	ජාත්‍යන්තර ස්වෛරීත්ව බැඳුම්කර	USD	1,250,000,000	227,042,500,000	-	-	-	5,967,750,000	1,250,000,000
11	2019013	ජාත්‍යන්තර ස්වෛරීත්ව බැඳුම්කර	USD	1,000,000,000	181,634,000,000	-	-	-	4,774,200,000	1,000,000,000
12	2019014	ජාත්‍යන්තර ස්වෛරීත්ව බැඳුම්කර	USD	1,400,000,000	254,287,600,000	-	-	-	6,683,880,000	1,400,000,000
13	2019033	ජාත්‍යන්තර ස්වෛරීත්ව බැඳුම්කර	USD	500,000,000	90,817,000,000	-	-	-	2,387,100,000	500,000,000
14	2019034	ජාත්‍යන්තර ස්වෛරීත්ව බැඳුම්කර	USD	1,500,000,000	272,451,000,000	-	-	-	7,161,300,000	1,500,000,000
	එකතුව		15,050,000,000	2,733,591,700,000	-	-	1,000,000,000	185,276,500,000	70,720,010,000	14,050,000,000
										2,619,035,210,000

මූල්‍ය ප්‍රකාශයන්ට සටහන්

සටහන 29 (i) - 2020 දෙසැම්බර් 31 දිනට තැන්පතු ගිණුම් ශේෂ (6000 සහ 6003)

වර්ගය	2020.01.01 දිනට ආරම්භක ශේෂය	භර	බැර	2020.12.31 දිනට අවසාන ශේෂය
6000/01	7,876,336,397	1,048,737,032	1,325,478,089	8,153,077,453
6000/02	611,601,326	610,897,493	574,382,924	575,086,757
6000/03	(929,023)	-	-	(929,023)
6000/04	-	-	-	-
6000/05	1,034	-	-	1,034
6000/06	23,0650,985,727	53,376,381,744	52,884,339,523	23,158,943,506
6000/07	1,000,000,000	-	-	1,000,000,000
6000/08	398,202,694	-	54,810,163	453,012,856
6000/09	-	-	-	-
6000/10	959,559,096	1,034,224,395	1,195,714,446	1,121,049,147
6000/11	-	-	250,000,000	250,000,000
6000/12	112,110	112,110	-	-
6000/13	14,645,736,284	70,373,260,271	65,354,755,142	9,627,231,155
6000/14	1,639,679,515	28,020,226,515	29,013,633,664	2,633,086,664
6000/15	183	34,795	34,770	158
6000/16	14,653,970,616	7,875,590,217	7,356,469,455	14,134,849,854
6000/17	2,139,102,958	6,555,543,580	6,422,483,419	2,006,042,796
6000/18	13,339,262,136	14,152,043,762	15,375,054,683	14,562,273,058
6000/19	136,293,991	173,824,694	129,284,787	91,754,084
6000/20	531,971,331	1,444,702,054	1,410,543,976	497,813,254
6000/286	(11,700)	-	-	(11,700)
6000/104	-	5,335,584	5,335,584	-
6000/194	-	641,424	641,424	-
6000/10/1169	-	-	-	-
6000/10/1189	-	-	-	-
උප එකතුව	81,581,874,674	184,671,555,670	181,352,962,048	78,263,281,053
6003/1	(10,000,000)	-	-	(10,000,000)
6003/15	-	-	-	-
6003/54	(108,030)	-	108,030	-
6003/63	(2,970)	-	-	(2,970)
උප එකතුව	(10,111,000)	-	108,030	(10,002,970)
මුළු එකතුව	81,571,763,674	184,671,555,670	181,353,070,078	78,253,278,083

උපලේඛණය I - අසම්භාව්‍ය බැරකම් පිළිබඳ ප්‍රකාශය
උපලේඛණය I (අ) - 2020.12.31 දිනට භාණ්ඩාගාරය විසින් නිකුත් කරන ලද බැංකු ඇපකරයන්

අංකය	ආයතනය	බැංකුව හෝ ආයතනය	කාරණය	නිකුත් කරන ලද භාණ්ඩාගාර බැඳුම්කරුවල විවිධකම් ඇ. බෙදාලේ (මිලියන)	පවත් යෙක් (මිලියන)	රැඹියල් (මිලියන)	නිකුත් කළ දිනය	කාලය ඉකුත් වන දිනය	තවදුරටත් නොවිය යුතු භාණ්ඩාගාර ඇපකරයන් ඇ. බෙදාලේ (මිලියන)	පවත් යෙක් (මිලියන)	රැඹියල් (මිලියන)
1	සීමාසහිත ලක්විනාඩි සමාගම	ජාතික ඉතිරිකිරීමේ බැංකුව	බැඳුම්කර ඇප පුරුදුකම්			2,992.00	22-පෙබ-07	31-මාර්තු-22			854.86
2	සීමාසහිත ලක්විනාඩි සමාගම	සේවා නියුක්තියෙන් හැර ඇරමුදල් මණ්ඩලය	බැඳුම්කර ඇප පුරුදුකම්			2,992.00	1-මාර්තු-07	31-මාර්තු-22			715.09
3	ලංකා විදුලිබල මණ්ඩලය	මහජන බැංකුව	ණය පහසුකම්			4,116.00	7-මැයි-08	31-මාර්තු-23			-
4	සීමාසහිත වෙස්ට් කෝස්ට් පවර් (පුද්ගලික) සමාගම	සීමාසහිත හොන්කොන් ඇන්ඩ් ඇන්හයි බැංකුව	ණය ඇප පුරුදුකම්	134.84			28-ජූනි-07	28-ජූනි-22	13.88		
5	ලංකා විදුලිබල මණ්ඩලය	මහජන බැංකුව	ණය පහසුකම්	4.20		1,200.00	11-ජූනි-08	9-මක්-23	0.90		1,200.00
6	නාගරික සංවර්ධන අධිකාරිය	ජාතික ඉතිරිකිරීමේ බැංකුව	ණය ඇප පුරුදුකම්			2,770.00	6-නොවැ-09	5-නොවැ-24			1,028.00
7	මාර්ග සංවර්ධන අධිකාරිය	කොමර්ෂල් බැංකුව	ණය ඇප පුරුදුකම්			829.25	1-සැප්-11	31-මාර්තු-30			829.25
8	ජෙනරල් සර ජෝන් කොතලාවල ආරක්ෂක විශ්වවිද්‍යාලය	ලංකා බැංකුව	ණය ඇප පුරුදුකම්			85.00	29-අප්‍රේ-11	31-දෙසැ-26			34.44
9	මාර්ග සංවර්ධන අධිකාරිය	මහජන බැංකුව	ණය ඇප පුරුදුකම්			1,291.08	14-මාර්තු-12	20-අප්‍රේ-30			1,291.08
10	මාර්ග සංවර්ධන අධිකාරිය	ලංකා බැංකුව	ණය ඇප පුරුදුකම්			1,784.36	12-මාර්තු-12	31-දෙසැ-26			1,433.67
11	මාර්ග සංවර්ධන අධිකාරිය	ලංකා බැංකුව	ණය ඇප පුරුදුකම්			2,063.00	12-මාර්තු-12	31-දෙසැ-26			1,604.16
12	මාර්ග සංවර්ධන අධිකාරිය	මහජන බැංකුව	ණය ඇප පුරුදුකම්			785.39	21-මාර්තු-12	28-අප්‍රේ-30			785.39
13	මාර්ග සංවර්ධන අධිකාරිය	මහජන බැංකුව	ණය ඇප පුරුදුකම්			4,647.57	21-මාර්තු-12	02-මැයි-30			4,647.60
14	මාර්ග සංවර්ධන අධිකාරිය	මහජන බැංකුව	ණය ඇප පුරුදුකම්			1,656.01	21-මාර්තු-12	02-මැයි-30			1,656.00
15	මාර්ග සංවර්ධන අධිකාරිය	ලංකා බැංකුව	ණය ඇප පුරුදුකම්			2,007.64	6-ජූනි-12	31-දෙසැ-26			1,565.50
16	මාර්ග සංවර්ධන අධිකාරිය	ලංකා බැංකුව	ණය ඇප පුරුදුකම්			315.56	15-මක්-12	30-අප්‍රේ-27			1,378.00
17	මාර්ග සංවර්ධන අධිකාරිය	ලංකා බැංකුව	ණය ඇප පුරුදුකම්			1,413.16	31-ජන-13	30-අප්‍රේ-27			
18	මාර්ග සංවර්ධන අධිකාරිය	ලංකා බැංකුව	ණය ඇප පුරුදුකම්			354.58	15-මක්-12	30-අප්‍රේ-27			1,473.59

මුද්‍රා ප්‍රකාශයන්ට සටහන්

ටපලේඛණය I - අසම්භාව්‍ය බැරකම් පිළිබඳ ප්‍රකාශය
ටපලේඛණය I (අ) - 2020.12.31 දිනට භාණ්ඩාගාරය විසින් නිකුත් කරන ලද බැංකු ඇපකරයන්

අංකය	ආයතනය	බැංකුව හෝ ආයතනය	කාරණය	නිකුත් කරන ලද භාණ්ඩාගාර බැඳුම්කරවල වරිනාකම	නිකුත් කළ දිනය	කාලය අනුකූල වන දිනය	අදාළ වෛලය (මිලියන)	වටහැරවූ ප්‍රමාණය (මිලියන)	අවසන් වූ භාණ්ඩාගාර ඇපකරයන් රුපියල් (මිලියන)
19	මාර්ග සංවර්ධන අධිකාරිය	ලංකා බැංකුව	ණය ඇප සුරැකුම්	1,494.31	31-ජන-13	30-අප්‍රේ-27			
20	මාර්ග සංවර්ධන අධිකාරිය	ජාතික ඉතිරිකිරීමේ බැංකුව	ණය ඇප සුරැකුම්	384.25	25-මැයි-12	30-අප්‍රේ-27			1,600.33
21	මාර්ග සංවර්ධන අධිකාරිය	ජාතික ඉතිරිකිරීමේ බැංකුව	ණය ඇප සුරැකුම්	1,216.08	25-මැයි-12	01-අප්‍රේ-32			
22	මාර්ග සංවර්ධන අධිකාරිය	තොම්බර්ෂල් බැංකුව	ණය ඇප සුරැකුම්	840.62	15-නොවැ-12	31-මාර්තු-30			840.62
23	මාර්ග සංවර්ධන අධිකාරිය	ලංකා බැංකුව	ණය ඇප සුරැකුම්	670.75	15-නොවැ-12	31-මැයි-27			3,061.52
24	මාර්ග සංවර්ධන අධිකාරිය	ලංකා බැංකුව	ණය ඇප සුරැකුම්	3,139.25	31-ජන-13	31-මැයි-27			
25	මාර්ග සංවර්ධන අධිකාරිය	ලංකා බැංකුව	ණය ඇප සුරැකුම්	385.64	15-නොවැ-12	31-මැයි-27			1,599.96
26	මාර්ග සංවර්ධන අධිකාරිය	ලංකා බැංකුව	ණය ඇප සුරැකුම්	1,636.31	31-ජන-13	31-මැයි-27			
27	මාර්ග සංවර්ධන අධිකාරිය	තොම්බර්ෂල් බැංකුව	ණය ඇප සුරැකුම්	873.27	26-දෙසැ-12	31-මාර්තු-30			873.27
28	මාර්ග සංවර්ධන අධිකාරිය	ලංකා බැංකුව	ණය ඇප සුරැකුම්	299.25	26-දෙසැ-12	30-ජූනි-27			1,330.00
29	මාර්ග සංවර්ධන අධිකාරිය	ලංකා බැංකුව	ණය ඇප සුරැකුම්	1,363.75	31-ජන-13	30-ජූනි-27			
30	මාර්ග සංවර්ධන අධිකාරිය	හැටන් නැෂනල් බැංකුව	ණය ඇප සුරැකුම්	1,386.37	28-දෙසැ-12	01-අප්‍රේ-32			1,386.37
31	මාර්ග සංවර්ධන අධිකාරිය	ජාතික ඉතිරිකිරීමේ බැංකුව	ණය ඇප සුරැකුම්	225.54	31-දෙසැ-12	30-ජූනි-27			891.41
32	මාර්ග සංවර්ධන අධිකාරිය	ජාතික ඉතිරිකිරීමේ බැංකුව	ණය ඇප සුරැකුම්	665.87	31-දෙසැ-12	01-අප්‍රේ-32			367.32
33	මාර්ග සංවර්ධන අධිකාරිය	විවර්ධන බැංකුව	ණය ඇප සුරැකුම්	367.32	31-දෙසැ-12	31-මාර්තු-30			2,283.87
34	මාර්ග සංවර්ධන අධිකාරිය	හැටන් නැෂනල් බැංකුව	ණය ඇප සුරැකුම්	2,283.87	14-මැයි-13	01-අප්‍රේ-32			308.16
35	පේනරල් සර් පෝත් ආරක්ෂක විශ්වවිද්‍යාලය	ලංකා බැංකුව	ණය ඇප සුරැකුම්	750.00	7-ජූනි-13	30-ජූනි-28			1,301.55
36	මාර්ග සංවර්ධන අධිකාරිය	හැටන් නැෂනල් බැංකුව	ණය ඇප සුරැකුම්	1,301.55	11-ජූලි-13	01-අප්‍රේ-34			1,323.38
37	මාර්ග සංවර්ධන අධිකාරිය	හැටන් නැෂනල් බැංකුව	ණය ඇප සුරැකුම්	1,323.38	11-ජූලි-13	01-අප්‍රේ-34			

මූල්‍ය ප්‍රකාශනයන්ට සටහන්^a

මූල්‍ය ප්‍රකාශයන්ට සටහන්

උපලේඛණය I - අසම්භාව්‍ය බැරකම් පිළිබඳ ප්‍රකාශය
 උපලේඛණය I (අ) - 2020.12.31 දිනට භාණ්ඩාගාරය විසින් නිකුත් කරන ලද බැංකු ඇපකරයන්

අංකය	ආයතනය	බැංකුව හෝ ආයතනය	කාරණය	නිකුත් කරන ලද භාණ්ඩාගාර බැඳුම්කරුවල විවිධකම් ඇ. බෙදාලේ (මිලියන)	ප්‍රථම පටන් යෙදී (මිලියන)	නිකුත් කළ දිනය	කාලය ඉකුත් වන දිනය	නවදරවන නොවිය හැකි භාණ්ඩාගාර ඇපකරයන් ඇ. බෙදාලේ (මිලියන)	ප්‍රථම පටන් යෙදී (මිලියන)	රු. බෙදාලේ (මිලියන)
38	මාර්ග සංවර්ධන අධිකාරිය	ලංකා බැංකුව	ණය ඇප පුරුකුම්	3,330.95		25-ජූලි-13	31-ජන-28			2,716.93
39	මාර්ග සංවර්ධන අධිකාරිය	හැටන් නැෂනල් බැංකුව	ණය ඇප පුරුකුම්	734.21		5-අප්‍රේ-13	01-අප්‍රේ-34			734.21
40	මාර්ග සංවර්ධන අධිකාරිය	හැටන් නැෂනල් බැංකුව	ණය ඇප පුරුකුම්	1,769.27		5-අප්‍රේ-13	01-අප්‍රේ-34			1,769.27
41	මාර්ග සංවර්ධන අධිකාරිය	ජාතික ඉතිරිකිරීමේ බැංකුව	ණය ඇප පුරුකුම්	1,541.38		12-අප්‍රේ-13	01-අප්‍රේ-34			1,541.38
42	මාර්ග සංවර්ධන අධිකාරිය	ලංකා බැංකුව	ණය ඇප පුරුකුම්	2,173.92		28-අප්‍රේ-13	29-පෙබ-28			1,761.35
43	මාර්ග සංවර්ධන අධිකාරිය	හැටන් නැෂනල් බැංකුව	ණය ඇප පුරුකුම්	1,147.84		30-අප්‍රේ-13	01-අප්‍රේ-34			1,147.84
44	මාර්ග සංවර්ධන අධිකාරිය	ජාතික ඉතිරිකිරීමේ බැංකුව	ණය ඇප පුරුකුම්	325.86		24-මැයි-13	01-අප්‍රේ-32			325.86
45	මාර්ග සංවර්ධන අධිකාරිය	ජාතික ඉතිරිකිරීමේ බැංකුව	ණය ඇප පුරුකුම්	1,178.22		24-මැයි-13	01-අප්‍රේ-34			1,178.22
46	මාර්ග සංවර්ධන අධිකාරිය	ජාතික ඉතිරිකිරීමේ බැංකුව	ණය ඇප පුරුකුම්	1,510.58		24-මැයි-13	01-අප්‍රේ-34			1,510.58
47	මාර්ග සංවර්ධන අධිකාරිය	ජාතික ඉතිරිකිරීමේ බැංකුව	ණය ඇප පුරුකුම්	2,538.76		24-මැයි-13	01-අප්‍රේ-34			2,538.76
48	මාර්ග සංවර්ධන අධිකාරිය	ජාතික ඉතිරිකිරීමේ බැංකුව	ණය ඇප පුරුකුම්	1,214.30		24-මැයි-13	01-අප්‍රේ-34			1,214.30
49	මාර්ග සංවර්ධන අධිකාරිය	ජාතික ඉතිරිකිරීමේ බැංකුව	ණය ඇප පුරුකුම්	1,062.50		24-මැයි-13	0-අප්‍රේ-32			1,062.50
50	මාර්ග සංවර්ධන අධිකාරිය	ජාතික ඉතිරිකිරීමේ බැංකුව	ණය ඇප පුරුකුම්	1,196.73		24-මැයි-13	01-අප්‍රේ-34			1,196.73
51	මාර්ග සංවර්ධන අධිකාරිය	ජාතික ඉතිරිකිරීමේ බැංකුව	ණය ඇප පුරුකුම්	1,892.63		28-නොවැ-13	01-අප්‍රේ-34			2,556.02
52	මාර්ග සංවර්ධන අධිකාරිය	ජාතික ඉතිරිකිරීමේ බැංකුව	ණය ඇප පුරුකුම්	663.39		9-මැයි-16	30-නොවැ-30			
53	මාර්ග සංවර්ධන අධිකාරිය	හැටන් නැෂනල් බැංකුව	ණය ඇප පුරුකුම්	838.28		28-නොවැ-13	01-අප්‍රේ-34			838.28
54	මාර්ග සංවර්ධන අධිකාරිය	හැටන් නැෂනල් බැංකුව	ණය ඇප පුරුකුම්	1,018.01		28-නොවැ-13	01-අප්‍රේ-34			1,018.01
55	මාර්ග සංවර්ධන අධිකාරිය	හැටන් නැෂනල් බැංකුව	ණය ඇප පුරුකුම්	357.14		28-නොවැ-13	01-අප්‍රේ-34			357.14
56	මාර්ග සංවර්ධන අධිකාරිය	හැටන් නැෂනල් බැංකුව	ණය ඇප පුරුකුම්	4,786.43		28-නොවැ-13	01-අප්‍රේ-34			4,786.43

මූල්‍ය ප්‍රකාශන

උපලේඛණය I - අසම්භාව්‍ය බැරකම් පිළිබඳ ප්‍රකාශය
උපලේඛණය I (අ) - 2020.12.31 දිනට භාණ්ඩාගාරය විසින් නිකුත් කරන ලද බැංකු ඇපකරයන්

අංකය	අංශය	බැංකු හෝ අංශය	කාරණය	නිකුත් කරන ලද භාණ්ඩාගාර බැඳුම්කරුවල වටිනාකම	නිකුත් කළ දිනය	කාලය ඉකුත් වන දිනය	නවදරටත් නොවිය යුතු අදාළ (මිලියන)	අදාළ (මිලියන)	අනෙකුත් අදාළ (මිලියන)	එකතුව (මිලියන)
57	මාර්ග සංවර්ධන අධිකාරිය	හැටන් නැෂනල් බැංකුව	ණය ඇප පුරුකුම්	1,292.84	28-නොවැ-13	01-අප්‍රේ-34				1,292.84
58	ව්‍යාපාර කළමනාකාරිත්ව දිග්‍රහයන්	ලංකා බැංකුව	ණය ඇප පුරුකුම්	8,600.00	18-දෙසැ-13	31-දෙසැ-28				8,120.00
59	මාර්ග සංවර්ධන අධිකාරිය	සීඑන්එස් බැංකුව	ණය ඇප පුරුකුම්	529.19	27-දෙසැ-13	31-මාර්තු-32				529.19
60	මාර්ග සංවර්ධන අධිකාරිය	හැටන් නැෂනල් බැංකුව	ණය ඇප පුරුකුම්	1,492.31	27-දෙසැ-13	01-අප්‍රේ-34				1,492.31
61	මාර්ග සංවර්ධන අධිකාරිය	ජාතික ඉතිරිකිරීමේ බැංකුව	ණය ඇප පුරුකුම්	2,935.67	27-ජන-14	01-අප්‍රේ-34				2,935.67
62	මාර්ග සංවර්ධන අධිකාරිය	සේවා නියුක්තියන්ගේ භාර අරමුදල් මණ්ඩලය	ණය ඇප පුරුකුම්	4,282.29	11-පෙබ-14	01-අප්‍රේ-34				4,282.29
63	මාර්ග සංවර්ධන අධිකාරිය	සේවා නියුක්තියන්ගේ භාර අරමුදල් මණ්ඩලය	ණය ඇප පුරුකුම්	1,253.93	13-පෙබ-14	31-අප්‍රේ-28				987.57
64	මාර්ග සංවර්ධන අධිකාරිය	සේවා නියුක්තියන්ගේ භාර අරමුදල් මණ්ඩලය	ණය ඇප පුරුකුම්	560.41	13-පෙබ-14	01-අප්‍රේ-34				560.41
65	මාර්ග සංවර්ධන අධිකාරිය	සේවා නියුක්තියන්ගේ භාර අරමුදල් මණ්ඩලය	ණය ඇප පුරුකුම්	5,217.03	7-මාර්තු-14	01-අප්‍රේ-34				5,217.03
66	මාර්ග සංවර්ධන අධිකාරිය	සේවා නියුක්තියන්ගේ භාර අරමුදල් මණ්ඩලය	ණය ඇප පුරුකුම්	693.93	14-මාර්තු-14	01-අප්‍රේ-34				693.93
67	මාර්ග සංවර්ධන අධිකාරිය	සේවා නියුක්තියන්ගේ භාර අරමුදල් මණ්ඩලය	ණය ඇප පුරුකුම්	1,350.00	14-මාර්තු-14	01-අප්‍රේ-34				1,350.00
68	මාර්ග සංවර්ධන අධිකාරිය	සේවා නියුක්තියන්ගේ භාර අරමුදල් මණ්ඩලය	ණය ඇප පුරුකුම්	376.74	25-මාර්තු-14	01-අප්‍රේ-34				376.74
69	මාර්ග සංවර්ධන අධිකාරිය	සේවා නියුක්තියන්ගේ භාර අරමුදල් මණ්ඩලය	ණය ඇප පුරුකුම්	401.65	25-මාර්තු-14	01-අප්‍රේ-34				401.65
70	මාර්ග සංවර්ධන අධිකාරිය	සේවා නියුක්තියන්ගේ භාර අරමුදල් මණ්ඩලය	ණය ඇප පුරුකුම්	544.11	3-අප්‍රේ-14	31-මාර්තු-34				544.11
71	මාර්ග සංවර්ධන අධිකාරිය	සේවා නියුක්තියන්ගේ භාර අරමුදල් මණ්ඩලය	ණය ඇප පුරුකුම්	2,249.98	7-අප්‍රේ-14	15-මැයි-28				1,707.99
72	මාර්ග සංවර්ධන අධිකාරිය	සේවා නියුක්තියන්ගේ භාර අරමුදල් මණ්ඩලය	ණය ඇප පුරුකුම්	2,397.94	5-මාර්තු-14	01-අප්‍රේ-34				2,397.94
73	මාර්ග සංවර්ධන අධිකාරිය	සේවා නියුක්තියන්ගේ භාර අරමුදල් මණ්ඩලය	ණය ඇප පුරුකුම්	677.25	7-මැයි-14	01-අප්‍රේ-34				677.25
74	මාර්ග සංවර්ධන අධිකාරිය	සේවා නියුක්තියන්ගේ භාර අරමුදල් මණ්ඩලය	ණය ඇප පුරුකුම්	1,113.19	7-මැයි-14	01-අප්‍රේ-34				1,113.19

මූල්‍ය ප්‍රකාශනයන්ට සටහන්

උපලේඛණය I - අසම්භාව්‍ය බැරකම් පිළිබඳ ප්‍රකාශය
උපලේඛණය I (අ) - 2020.12.31 දිනට භාණ්ඩාගාරය විසින් නිකුත් කරන ලද බැංකු ඇපකරයන්

අංකය	අංශය	බැංකු හෝ අංශය	කාරණය	නිකුත් කරන ලද භාණ්ඩාගාර බැඳුම්කරවල වටිනාකම	නිකුත් කළ දිනය	නිකුත් කළ දිනය	නිකුත් කළ දිනය	නිකුත් කළ දිනය	නිකුත් කළ දිනය	නිකුත් කළ දිනය
				රුපියල් (මිලියන)	රුපියල් (මිලියන)	රුපියල් (මිලියන)	රුපියල් (මිලියන)	රුපියල් (මිලියන)	රුපියල් (මිලියන)	රුපියල් (මිලියන)
93	ජාතික ජලසම්පාදන හා ජලාපවහන මණ්ඩලය	සේවා නියුක්තියන්ගේ හාර අවමුදල් මණ්ඩලය	කාලීන ණය පුරුදුකම්	1,148.06	12-නොවැ-14	31-මැයි-29	නවදොරේ ඇ. ඩොර්ස් (මිලියන)	නවදොරේ පුරේ (මිලියන)	ජනේධාරාහර ඇපකරයන් රුපියල් (මිලියන)	1,002.99
94	ජාතික ජලසම්පාදන හා ජලාපවහන මණ්ඩලය	සේවා නියුක්තියන්ගේ හාර අවමුදල් මණ්ඩලය	කෙටි කාලීන ණය පුරුදුකම්	2,792.07	14-නොවැ-14	30-නොවැ-29				2,557.05
95	ජාතික ජලසම්පාදන හා ජලාපවහන මණ්ඩලය	සේවා නියුක්තියන්ගේ හාර අවමුදල් මණ්ඩලය	කාලීන ණය පුරුදුකම්	1,239.48	17-නොවැ-14	31-මැයි-29				710.61
96	ජාතික ජලසම්පාදන හා ජලාපවහන මණ්ඩලය	සේවා නියුක්තියන්ගේ හාර අවමුදල් මණ්ඩලය	කාලීන ණය පුරුදුකම්	193.00	8-දෙසැ-14	15-ජූලි-29				879.57
97	ජාතික ජලසම්පාදන හා ජලාපවහන මණ්ඩලය	සේවා නියුක්තියන්ගේ හාර අවමුදල් මණ්ඩලය	කාලීන ණය පුරුදුකම්	1,736.61	9-ජූලි-14	15-ජූලි-29				
98	ජාතික ජලසම්පාදන හා ජලාපවහන මණ්ඩලය	සේවා නියුක්තියන්ගේ හාර අවමුදල් මණ්ඩලය	කාලීන ණය පුරුදුකම්	2,800.00	9-දෙසැ-14	31-දෙසැ-29				2,373.63
99	ජාතික ජලසම්පාදන හා ජලාපවහන මණ්ඩලය	සේවා නියුක්තියන්ගේ හාර අවමුදල් මණ්ඩලය	කාලීන ණය පුරුදුකම්	2,900.00	9-දෙසැ-14	31-දෙසැ-29				2,458.39
100	මාර්ග සංවර්ධන අධිකාරිය	සේවා නියුක්තියන්ගේ හාර අවමුදල් මණ්ඩලය	කාලීන ණය පුරුදුකම්	242.54	1-දෙසැ-14	31-මැයි-29				1,045.18
101	මාර්ග සංවර්ධන අධිකාරිය	සේවා නියුක්තියන්ගේ හාර අවමුදල් මණ්ඩලය	කාලීන ණය පුරුදුකම්	1,567.46	11-පැප්-15	31-මැයි-29				
102	ජාතික ජලසම්පාදන හා ජලාපවහන මණ්ඩලය	සේවා නියුක්තියන්ගේ හාර අවමුදල් මණ්ඩලය	කාලීන ණය පුරුදුකම්	3,041.00	30-දෙසැ-14	30-ජූනි-29				3,222.94
103	ජාතික ජලසම්පාදන හා ජලාපවහන මණ්ඩලය	සේවා නියුක්තියන්ගේ හාර අවමුදල් මණ්ඩලය	කාලීන ණය පුරුදුකම්	1,870.50	31-මැයි-16	30-ජූනි-29				
104	සීමාසහිත ගුවන්තොටුපොළ හා ගුවන් සේවා (ශ්‍රී ලංකා) සමාගම	සේවා නියුක්තියන්ගේ හාර අවමුදල් මණ්ඩලය	ණය පහසුකම්	28,969.00	28-මාර්තු-12	28-මාර්තු-29			13,215.00	
105	ලංකා විදුලිබල මණ්ඩලය	සේවා නියුක්තියන්ගේ හාර අවමුදල් මණ්ඩලය	ණය පහසුකම්	69.72	12-මාර්තු-13	20-ජූනි-28			30.95	
106	ජාතික ජලසම්පාදන හා ජලාපවහන මණ්ඩලය	සේවා නියුක්තියන්ගේ හාර අවමුදල් මණ්ඩලය	ණය ඇප පුරුදුකම්	1,500.00	28-ජූලි-14	31-ජන-30				2,208.08

මූල්‍ය ප්‍රකාශනයන්ට සටහන්

මූල්‍ය ප්‍රකාශයන්ට සටහන්

උපලේඛණය I - අසම්භාව්‍ය බැරකම් පිළිබඳ ප්‍රකාශය
 උපලේඛණය I (අ) - 2020.12.31 දිනට භාණ්ඩාගාරය විසින් නිකුත් කරන ලද බැංකු ඇපකරයන්

අංකය	ආයතනය	බැංකුව හෝ ආයතනය	කාරණය	නිකුත් කරන ලද භාණ්ඩාගාර ඇපකරවල වටිනාකම රුපියල් (මිලියන)	ස්ථානීය ප්‍රමාණය (මිලියන)	නිකුත් කළ දිනය	කාලය ඉකුත් වන දිනය	නවදිරවත් නොවීය වූ භාණ්ඩාගාර ඇපකරයන් ඇ. වෙටාල් (මිලියන)	ස්ථානීය ප්‍රමාණය (මිලියන)	රුපියල් (මිලියන)
107	ජාතික ජලපමිභාරණ හා ජලාපවහන මණ්ඩලය	සේවා නියුක්තිකයන්ගේ හා අවමුදල් මණ්ඩලය	ණය ඇප පුරැකුම්	1,500.00		3-ජූනි-16	31-ජන-30			
108	ලංකා විදුලිබල මණ්ඩලය	සේවා නියුක්තිකයන්ගේ හා අවමුදල් මණ්ඩලය	කාලීන ණය පුරැකුම්	3,850.08		29-අප්‍රේ-15	30-අප්‍රේ-23			2,131.50
109	ජාතික ජලපමිභාරණ හා ජලාපවහන මණ්ඩලය	සේවා නියුක්තිකයන්ගේ හා අවමුදල් මණ්ඩලය	කාලීන ණය පුරැකුම්	3,014.83		29-ජූනි-15	31-මාර්තු-30			6,325.07
110	ජාතික ජලපමිභාරණ හා ජලාපවහන මණ්ඩලය	සේවා නියුක්තිකයන්ගේ හා අවමුදල් මණ්ඩලය	කාලීන ණය පුරැකුම්	3,936.67		24-මැයි-16	31-මාර්තු-30			
111	ජාතික ජලපමිභාරණ හා ජලාපවහන මණ්ඩලය	සේවා නියුක්තිකයන්ගේ හා අවමුදල් මණ්ඩලය	ණය ඇප පුරැකුම්	1,141.36		7-ඔක්-19	31-මාර්තු-30			1,141.36
112	ජාතික ජලපමිභාරණ හා ජලාපවහන මණ්ඩලය	සේවා නියුක්තිකයන්ගේ හා අවමුදල් මණ්ඩලය	කාලීන ණය පුරැකුම්	1,074.13		29-ජූනි-15	31-දෙසැ-30			1,188.71
113	ජාතික ජලපමිභාරණ හා ජලාපවහන මණ්ඩලය	සේවා නියුක්තිකයන්ගේ හා අවමුදල් මණ්ඩලය	කාලීන ණය පුරැකුම්	2,506.30		21-පෙබ-19	31-දෙසැ-30			
114	ජාතික ජලපමිභාරණ හා ජලාපවහන මණ්ඩලය	සේවා නියුක්තිකයන්ගේ හා අවමුදල් මණ්ඩලය	කාලීන ණය පුරැකුම්	1,015.00		28-ජන-16	30-ජූලි-30			1,125.54
115	තොරතුරු තාක්ෂණ අමාත්‍යාංශය	සේවා නියුක්තිකයන්ගේ හා අවමුදල් මණ්ඩලය	කාලීන ණය පුරැකුම්	50.00		24-පෙබ-16	29-පෙබ-21			8.73
116	ජාතික ජලපමිභාරණ හා ජලාපවහන මණ්ඩලය	සේවා නියුක්තිකයන්ගේ හා අවමුදල් මණ්ඩලය	කාලීන ණය පුරැකුම්	2,890.00		4-මාර්තු-16	15-ජූනි-30			2,416.90
117	ජාතික ජලපමිභාරණ හා ජලාපවහන මණ්ඩලය	සේවා නියුක්තිකයන්ගේ හා අවමුදල් මණ්ඩලය	කාලීන ණය පුරැකුම්	948.00		4-මාර්තු-16	15-ජූනි-30			94.778
118	ශ්‍රී ලංකා විදුලි සංදේශ නියාමන කොමිෂන් සභාව	සේවා නියුක්තිකයන්ගේ හා අවමුදල් මණ්ඩලය	මිලදීගතවත් ණය පහසුකම්	88.66		18-මැයි-13	31-ජූලි-26	31.79		
119	සීමාසහිත ගුවන්තොටුපොළ හා ගුවන් සේවා (ශ්‍රී ලංකා) සමාගම	සේවා නියුක්තිකයන්ගේ හා අවමුදල් මණ්ඩලය	ණය ණය ඵස්පැලි-114	45,428.00		9-මැයි-16	09-මැයි-56			-
120	ජාතික ජලපමිභාරණ හා ජලාපවහන මණ්ඩලය	සේවා නියුක්තිකයන්ගේ හා අවමුදල් මණ්ඩලය	ණය ඇප පුරැකුම්	300.00		29-ජූලි-16	31-ජන-31			258.39

මූල්‍ය ප්‍රකාශන

උපලේඛණය I - අසම්භාව්‍ය බැරකම් පිළිබඳ ප්‍රකාශය
උපලේඛණය I (අ) - 2020.12.31 දිනට භාණ්ඩාගාරය විසින් නිකුත් කරන ලද බැංකු ඇපකරයන්

අංකනය	බැංකු මෝ අංකනය	කාරණය	නිකුත් කරන ලද භාණ්ඩාගාර බැඳුම්කරවල වටිනාකම	නිකුත් කළ දිනය	කාලය ඉකුත් වන දිනය	නවදරටත් නොවිය යුතු ආදායම (මිලියන)	නවදරටත් නොවිය යුතු ආදායම (මිලියන)	රුපියල් (මිලියන)
121	ජාතික ජලසම්පාදන හා ජලාපවහන මණ්ඩලය	කාලීන ණය පුරුකුම්	454.79	21-පෙබ-19	31-ජන-31			
122	ජාතික ජලසම්පාදන හා ජලාපවහන මණ්ඩලය	ණය ඇප පුරුකුම්	397.00	29-ජූලි-16	31-ජන-31			342.53
123	ජාතික ජලසම්පාදන හා ජලාපවහන මණ්ඩලය	කාලීන ණය පුරුකුම්	937.87	16-අගෝ-16	11-ජූලි-31			2,718.74
124	ජාතික ජලසම්පාදන හා ජලාපවහන මණ්ඩලය	මුළු කාලීන ණය පහසුකම්	1,358.98	6-නොවැ-17	11-ජූලි-31			
125	ජාතික ජලසම්පාදන හා ජලාපවහන මණ්ඩලය	කාලීන ණය පුරුකුම්	829.40	4-ජන-19	11-ජූලි-31			
126	ජාතික ජලසම්පාදන හා ජලාපවහන මණ්ඩලය	කාලීන ණය පුරුකුම්	29.10	31-අගෝ-16	28-පෙබ-31			4,414.47
127	ජාතික ජලසම්පාදන හා ජලාපවහන මණ්ඩලය	කාලීන ණය පුරුකුම්	16.20	31-අගෝ-16	28-පෙබ-31			2,308.75
128	ජාතික ජලසම්පාදන හා ජලාපවහන මණ්ඩලය	ස්වෛරීත්ව සහතිකය	164.90	28-සැප්-16	28-සැප්-31		63.75	
129	ජාතික ජලසම්පාදන හා ජලාපවහන මණ්ඩලය	ස්වෛරීත්ව සහතිකය	91.80	28-සැප්-16	28-සැප්-31		53.63	
130	ජාතික ජලසම්පාදන හා ජලාපවහන මණ්ඩලය	ස්වෛරීත්ව සහතිකය	48.77	9-සැප්-16	20-මාර්තු-32		48.77	
131	ජාතික ජලසම්පාදන හා ජලාපවහන මණ්ඩලය	කාලීන ණය පුරුකුම්	34.43	28-නොවැ-16	28-නොවැ-31			5,184.40
132	ජාතික ජලසම්පාදන හා ජලාපවහන මණ්ඩලය	කාලීන ණය පුරුකුම්	23.42	9-දෙසැ-16	14-දෙසැ-30			3,234.72
133	ජාතික ජලසම්පාදන හා ජලාපවහන මණ්ඩලය	කාලීන ණය පුරුකුම්	560.97	13-පෙබ-17	13-පෙබ-32			380.89
134	සීමාසහිත ගුවන්ගමුවල හා ගුවන් සේවා (ලී ලංකා) සමාගම	මුළු කාලීන ණය පහසුකම්	44.14	1-මාර්තු-17	01-මාර්තු-32		33.92	

මූල්‍ය ප්‍රකාශයන්ට සටහන්

ජපලේඛණය I - අසම්භාව්‍ය බැරකම් පිළිබඳ ප්‍රකාශය
 ජපලේඛණය I (අ) - 2020.12.31 දිනට භාණ්ඩාගාරය විසින් නිකුත් කරන ලද බැංකු ඇපකරයන්

අංකය	අංකය	බැංකුව හෝ ආයතනය	කාරණය	නිකුත් කරන ලද භාණ්ඩාගාර ඇපකරවල විවිධකම් ඇ. ඩොලර් (මිලියන)	ජපයන් යෙහි (මිලියන)	නිකුත් කළ දිනය	කාලය ඉකුත් වන දිනය	නවදරවන් නොවිය යුතු භාණ්ඩාගාර ඇපකරවලට ඇ. ඩොලර් (මිලියන)	ජපයන් යෙහි (මිලියන)
135	ජාතික ජලසම්පාදන හා ජලාපවහන මණ්ඩලය	සේවා නියුක්තියන්ගේ හාර අරමුදල් මණ්ඩලය	කාලීන ණය පහසුකම්	4,500.00		25-ජූලි-17	26-ජූලි-35		8,846.14
136	ජාතික ජලසම්පාදන හා ජලාපවහන මණ්ඩලය	සේවා නියුක්තියන්ගේ හාර අරමුදල් මණ්ඩලය	කාලීන ණය පුරුකුම්	6,500.00		18-පෙබ-19	26-ජූලි-35		
137	මාර්ග සංවර්ධන අධිකාරිය	ජාතික ඉතිරිකිරීමේ බැංකුව	මුළු කාලීන ණය පහසුකම්	11,200.00		4-අප්‍රේ-17	1-අප්‍රේ-35		11,200.00
138	මාර්ග සංවර්ධන අධිකාරිය	ජාතික ඉතිරිකිරීමේ බැංකුව	ඉඩම් අත්පත් කර ගැනීම සඳහා වත්දී මෙවීම	7,500.00		12-සැප්-17	1-අප්‍රේ-35		7,500.00
139	ජාතික ජලසම්පාදන හා ජලාපවහන මණ්ඩලය	ලංකා බැංකුව	කාලීන ණය පහසුකම්	9.67		19-මැයි-17	23-මැයි-32		1,559.78
140	ජාතික ජලසම්පාදන හා ජලාපවහන මණ්ඩලය	ලංකා බැංකුව	කාලීන ණය පහසුකම්	18.10		19-මැයි-17	23-මැයි-32		3,047.87
141	ජාතික ජලසම්පාදන හා ජලාපවහන මණ්ඩලය	චීන සංවර්ධන බැංකුව	ණය පහසුකම්	13.70		21-අප්‍රේ-17	21-අප්‍රේ-42	13.70	
142	මාර්ග සංවර්ධන අධිකාරිය	සම්පත් බැංකුව	කාලීන ණය පහසුකම්			20-දෙසැ-17	31-දෙසැ-32		14,500.00
143	ලංකා විදුලිබල මණ්ඩලය	ආසියානු සංවර්ධන බැංකුව	ස්වෛරීත්ව සහතිකය	115.00		29-ජූනි-17	15-මැයි-41	29.47	
144	ලංකා විදුලිබල මණ්ඩලය	ආසියානු සංවර්ධන බැංකුව	ස්වෛරීත්ව සහතිකය	150.00		10-ජූලි-17	15-නොවැ-41	65.00	
145	මාර්ග සංවර්ධන අධිකාරිය	ලංකා බැංකුව	මුළු කාලීන ණය පහසුකම්			24-ජන-18	31-ජන-33		693.96
146	ජාතික ජලසම්පාදන හා ජලාපවහන මණ්ඩලය	යුනිමැක්වීඩ් ඔප්ටියා ඒපී බැංකුව	ස්වෛරීත්ව සහතිකය සහතිකය	50.60		28-මාර්තු-18	31-අප්‍රේ-29	31.07	
147	ජාතික ජලසම්පාදන හා ජලාපවහන මණ්ඩලය	මහජන බැංකුව	කාලීන ණය පහසුකම්	7.62		6-අප්‍රේ-18	10-අප්‍රේ-33		1,247.00
148	වතු සංවර්ධන සහ ඉදිකිරීම් සංස්ථාව	ලංකා බැංකුව	ණය ඇප පුරුකුම්			8-ජූනි-18	11-ජූනි-33		974.35
149	රාජ්‍ය ඉංජිනේරු සංස්ථාව	ලංකා බැංකුව	කාලීන ණය පහසුකම්			30-ජූනි-18	30-ජූනි-33		1,999.99

මූල්‍ය ප්‍රකාශන

උපලේඛණය I - අසම්භාව්‍ය බැරකම් පිළිබඳ ප්‍රකාශය
උපලේඛණය I (අ) - 2020.12.31 දිනට භාණ්ඩාගාරය විසින් නිකුත් කරන ලද බැංකු ඇපකරයන්

අංකනය	බැංකුව හෝ ආයතනය	කාරණය	නිකුත් කරන ලද භාණ්ඩාගාර බැඳුම්කරුවල වටිනාකම	නිකුත් කළ දිනය	කාලය ඉකුත් වන දිනය	වැඩිදුරටත් නොමැද ප්‍රමාණය	වැඩිදුරටත් නොමැද ප්‍රමාණය
			රුපියල් (මිලියන)	රුපියල් (මිලියන)	රුපියල් (මිලියන)	රුපියල් (මිලියන)	රුපියල් (මිලියන)
150	රාජ්‍ය ඉංජිනේරු සංස්ථාව	ලංකා බැංකුව	719.74	22-මැයි-18	30-ජූනි-33		
151	ලංකා විදුලිබල මණ්ඩලය	ආසියාතික සංවර්ධන බැංකුව	200.00	22-නොවැ-17	15-සැප්-37	110.11	
152	ජාතික ජලසම්පාදන හා ජලාපවහන මණ්ඩලය	මහජන බැංකුව	128.32	13-ජූලි-18	31-ජූලි-33		128.32
153	රාජ්‍ය ඉංජිනේරු සංස්ථාව	ලංකා බැංකුව	300.00	6-අප්‍රේ-18	8-අප්‍රේ-28		300.00
154	මාර්ග සංවර්ධන අධිකාරිය	ලංකා බැංකුව	10,000.00	13-අප්‍රේ-18	15-අප්‍රේ-33		
155	මාර්ග සංවර්ධන අධිකාරිය	ලංකා බැංකුව	5,766.52	3-සැප්-18	15-අප්‍රේ-33		
156	මාර්ග සංවර්ධන අධිකාරිය	ලංකා බැංකුව	4,150.00	11-සැප්-18	15-අප්‍රේ-33		22,000.00
157	මාර්ග සංවර්ධන අධිකාරිය	ලංකා බැංකුව	1,854.99	17-සැප්-18	15-අප්‍රේ-33		
158	මාර්ග සංවර්ධන අධිකාරිය	ලංකා බැංකුව	228.49	9-අප්‍රේ-19	15-අප්‍රේ-33		
159	ලංකා බතිස්තෙන්ස් නීතිගත සංස්ථාව	මහජන බැංකුව	7.73	31-අප්‍රේ-18	15-සැප්-31	7.73	
160	රාජ්‍ය මුද්‍රණ සංස්ථාව	මහජන බැංකුව	1,165.00	7-සැප්-18	15-සැප්-21		1,124.94
161	රාජ්‍ය මුද්‍රණ සංස්ථාව	මහජන බැංකුව	185.00	7-සැප්-18	15-සැප්-23		92.50
162	සීමාසහිත ලංකා නැව් සංස්ථාව	මහජන බැංකුව	71.91	7-සැප්-18	3-ජූනි-34	66.10	
163	ජාතික ජලසම්පාදන හා ජලාපවහන මණ්ඩලය	ලංකා බැංකුව	382.24	25-සැප්-18	15-සැප්-33		382.24
164	ගොඩනැගිලි ද්‍රව්‍ය සංස්ථාව	ලංකා බැංකුව	500.00	22-මැයි-18	19-මැයි-33		500.00
165	මාර්ග සංවර්ධන අධිකාරිය	ලංකා බැංකුව	5,000.00	12-දෙසැ-18	20-දෙසැ-33		9,000.00
166	මාර්ග සංවර්ධන අධිකාරිය	ලංකා බැංකුව	4,000.00	28-දෙසැ-18	20-දෙසැ-33		
167	ජාතික ජලසම්පාදන හා ජලාපවහන මණ්ඩලය	වාණිජ ණය ඇප සුරැකුම්	12.29	12-දෙසැ-18	4-ජූලි-23	6.14	

මූල්‍ය ප්‍රකාශනයන්ට සටහන්

මූල්‍ය ප්‍රකාශයන්ට සටහන්

උපලේඛණය I - අසම්භාව්‍ය බැරකම් පිළිබඳ ප්‍රකාශය
 උපලේඛණය I (අ) - 2020.12.31 දිනට භාණ්ඩාගාරය විසින් නිකුත් කරන ලද බැංකු ඇපකරයන්

අංකය	ආයතනය	බැංකුව හෝ ආයතනය	කාරණය	නිකුත් කරන ලද භාණ්ඩාගාර බැඳුම්කරවල විවිධකම් ඇ. ඩොලර් (මිලියන)	ප්‍රමේදය (මිලියන)	නිකුත් කළ දිනය	කාලය ඉකුත් වන දිනය	වැරදිව පවතින බැංකු ඇ. ඩොලර් (මිලියන)	වැරදිව පවතින බැංකු ඇ. ඩොලර් (මිලියන)
168	ජාතික ජලසම්පාදන හා ස්ලාවචන මණ්ඩලය	අධිපතිවරයා බැංකුව - තෙදුල්ලේතිය	අපනයන ණය ඇප සුරැකුම්	70.66		12-දෙසැ-18	3-මාර්-33	14.50	
169	මාර්ග සංවර්ධන අධිකාරිය	විජයවිහාර බැංකුව	කාලීන ණය පහසුකම්	5,000.00		14-පෙබ-19	12-මාර්තු-34		5,000.00
170	ජාතික ජලසම්පාදන හා ස්ලාවචන මණ්ඩලය	මහජන බැංකුව	කාලීන ණය පහසුකම්	603.00		21-පෙබ-19	31-ජූලි-31		-
171	සීමාසහිත ගුවන්විදුලි සම්ප්‍රේෂණ සමාගම (ශ්‍රී ලංකා) සමාගම	හැටන් නැෂනල් බැංකුව	ණයකර ඇප සුරැකුම්	4,000.00		22-මාර්තු-19			4,000.00
172	මාර්ග සංවර්ධන අධිකාරිය	ලංකා බැංකුව	කාලීන ණය පහසුකම්	10,000.00		4-අප්‍රේ-19	15-අප්‍රේ-34		
173	මාර්ග සංවර්ධන අධිකාරිය	ලංකා බැංකුව	කාලීන ණය පහසුකම්	5,000.00		7-මැයි-19	15-අප්‍රේ-34		
174	මාර්ග සංවර්ධන අධිකාරිය	ලංකා බැංකුව	කාලීන ණය පහසුකම්	5,000.00		6-ජූනි-19	15-අප්‍රේ-34		25,000.00
175	මාර්ග සංවර්ධන අධිකාරිය	ලංකා බැංකුව	කාලීන ණය පහසුකම්	5,000.00		21-ජූනි-19	15-අප්‍රේ-34		
176	ලංකා බන්ධනාගාර නිලධාරී සංස්ථාව	සීමාසහිත චීන රසායනික ඉංජිනේරු, විද්‍යා සමාගම - නො.14 ඉදිකිරීම්	ස්වෛරීත්ව සහතිකය	43.78		26-ජූනි-19	31-ජන-31	18.58	
177	ශ්‍රී ලංකා ගුවන් සමාගම	සීමාසහිත ඩීඩී ට්‍රැවල් සමාගම (හොංකොං)	ස්වෛරීත්ව සහතිකය	175.00		26-ජූනි-19	25-ජූනි-24	175.00	2,500.00
178	ලංකා විදුලිබල මණ්ඩලය	ජාතික ඉතිරිකිරීමේ බැංකුව	කාලීන ණය පහසුකම්			6-නොවැ-19	31-දෙසැ-20		5,000.00
179	ලංකා විදුලිබල මණ්ඩලය	ලංකා බැංකුව	කාලීන ණය පහසුකම්	5,000.00		24-පෙබ-20	28-පෙබ-23		10,000.00
180	ලංකා විදුලිබල මණ්ඩලය	මහජන බැංකුව	කාලීන ණය පහසුකම්	10,000.00		26-මාර්තු-20	7-අප්‍රේ-23		
181	ශ්‍රී ලංකා ගුවන් සමාගම	මහජන බැංකුව	ණය ඇප සුරැකුම්	7.50		13-මැයි-20	22-අප්‍රේ-21		1,387.50
182	ශ්‍රී ලංකා ගුවන් සමාගම	ලංකා බැංකුව	ණය ඇප සුරැකුම්	7.50		13-මැයි-20	22-අප්‍රේ-21	5.00	450.00
183	ජනතා වතු සංවර්ධන මණ්ඩලය	ලංකා බැංකුව	තාවකාලික ණය ඇප සුරැකුම්	140.00		18-මැයි-20	16-ජූනි-22		138.62
184	ලංකා බන්ධනාගාර නිලධාරී සංස්ථාව	ලංකා බැංකුව	විදේශ විනිමය ණය සුරැකුම්	700.00		18-මැයි-20	30-දෙසැ-20	700.00	

මූල්‍ය ප්‍රකාශන

උපලේඛණය I - අසම්භාව්‍ය බැරකම් පිළිබඳ ප්‍රකාශය
උපලේඛණය I (අ) - 2020.12.31 දිනට භාණ්ඩාගාරය විසින් නිකුත් කරන ලද බැංකු ඇපකරයන්

අංකය	වැටුප් හෝ ආයතනය	කාරණය	නිකුත් කරන ලද භාණ්ඩාගාර බැඳුම්කරුවල වටිනාකම ඇ. ඩොලර් (මිලියන)	ජපන් යෙන් (මිලියන)	නිකුත් කරන ලද භාණ්ඩාගාර ඇපකරයන් (මිලියන)	නවදරටත් නොවිය යුතු භාණ්ඩාගාර ඇපකරයන් (මිලියන)	නිකුත් කළ දිනය	කාලය ඉකුත් වන දිනය	නවදරටත් නොවිය යුතු භාණ්ඩාගාර ඇපකරයන් (මිලියන)	ජපන් යෙන් (මිලියන)
185	ලංකා බැංකුවේ නීතිගත සංස්ථාව	විදේශ විනිමය ණය සුරැකුම්	200.00		200.00		29-ජූලි-20	30-ජූලි-21		
186	ඩී/ස ඇල්කඩුව වැවිලි සමාගම	ණය ඇප සුරැකුම්	30.00				18-මැයි-20	18-මැයි-22		21.42
187	නෝර්ත්සී ලීමඩ්	ණය ඇප සුරැකුම්	30.00				21-මැයි-20	25-මැයි-22		17.40
188	ශ්‍රී ලංකා රූපවාහිනී සංස්ථාව	දැනටමත් ණය පහසුකම්	200.00				10-ජූනි-20	15-ජූනි-24		195.34
189	ශ්‍රී ලංකා රාජ්‍ය වැවිලි සංස්ථාව	ණය ඇප සුරැකුම්	100.00				23-ජූනි-20	15-ඔක්-20		100.00
190	රාජ්‍ය ඉංජිනේරු සංස්ථාව	කෙටිකාලීන ණය පහසුකම්	100.00				23-ජූනි-20	15-මැයි-21		100.00
191	මාර්ග සංවර්ධන අධිකාරිය	තර්තරය පියවීමේ ණය ඇප සුරැකුම්	4,000.00				24-ජූනි-20	21-ජූනි-21		11,000.00
192	මාර්ග සංවර්ධන අධිකාරිය	කාලීන ණය පහසුකම්	7,000.00				13-ජූලි-20	31-ජූලි-21		
193	ජාතික ජලසම්පාදන හා ජලාපවහන මණ්ඩලය	කාලීන ණය පහසුකම්	15,000.00				30-ජූනි-20	15-ජූලි-21		15,000.00
194	ලංකා බැංකුවේ නීතිගත සංස්ථාව	විදේශ විනිමය ණය සුරැකුම්	900.00				3-ජූලි-20	11-ජූනි-21	900.00	
195	නාගරික සංවර්ධන අධිකාරිය	ණය සුරැකුම්	2,189.88				7-ජූලි-20	14-ජූලි-21		1,642.41
196	ශ්‍රී ලංකා ගුවන් සමාගම	බැංකු අධිග ඇප සුරැකුම්	30.00				9-ජූලි-20	15-ජූලි-21	17.89	
197	ජාතික ජලසම්පාදන හා ජලාපවහන මණ්ඩලය	කාලීන ණය පහසුකම්	2,500.00				9-ජූලි-20	15-ජූලි-21		5,041.77
198	ජාතික ජලසම්පාදන හා ජලාපවහන මණ්ඩලය	කාලීන ණය පහසුකම්	3,351.94				25-අප්‍රේල්-20	15-ජූලි-21		
199	ජාතික ජලසම්පාදන හා ජලාපවහන මණ්ඩලය	කාලීන ණය පහසුකම්	6,308.90				9-ජූලි-20	30-ජූනි-21		6,046.03
200	මාර්ග සංවර්ධන අධිකාරිය	තර්තරය පියවීමේ ණය ඇප සුරැකුම්	4,000.00				13-ජූලි-20	31-ජූලි-21		
201	මාර්ග සංවර්ධන අධිකාරිය	කාලීන ණය පහසුකම්	800.00				14-අප්‍රේල්-20	31-ජූලි-21		
202	මාර්ග සංවර්ධන අධිකාරිය	කාලීන ණය පහසුකම්	17,000.00				24-අප්‍රේල්-20	31-ජූලි-21		16,580.20

මූල්‍ය ප්‍රකාශනයන්ට සටහන්

ජපලේඛණය I - අසම්භාව්‍ය බැරකම් පිළිබඳ ප්‍රකාශය
ජපලේඛණය I (අ) - 2020.12.31 දිනට භාණ්ඩාගාරය විසින් නිකුත් කරන ලද බැංකු ඇපකරයන්

අංකය	ආයතනය	බැංකුව හෝ ආයතනය	කාරණය	නිකුත් කරන ලද භාණ්ඩාගාර බැඳුම්කරවල වටිනාකම රුපියල් (මිලියන)	ජපන් යෙන් (මිලියන)	නිකුත් කළ දිනය	කාලය ඉකුත් වන දිනය	නවදිරවත් නොවිය යුතු ජපන් යෙන් (මිලියන)	රුපියල් (මිලියන)
203	මාර්ග සංවර්ධන අධිකාරිය	මහජන බැංකුව	කාලීන ණය පහසුකම්	750.00		26-අගෝ-20	31-ජූලි-21		
204	මාර්ග සංවර්ධන අධිකාරිය	මහජන බැංකුව	කාලීන ණය පහසුකම්	1,300.00		18-සැප්-20	31-ජූලි-21		
205	මාර්ග සංවර්ධන අධිකාරිය	මහජන බැංකුව	කාලීන ණය පහසුකම්	735.00		11-නොවැ-20	31-ජූලි-21		
206	මාර්ග සංවර්ධන අධිකාරිය	ලංකා බැංකුව	කාලීන ණය පහසුකම්	12,000.00		13-ජූලි-20	31-ජූලි-21		14,000.00
207	මාර්ග සංවර්ධන අධිකාරිය	ලංකා බැංකුව	කාලීන ණය පහසුකම්	2,000.00		31-ජූලි-20	31-ජූලි-21		
208	පෙතරල් සර් පෙන් නොතලාවල ආරක්ෂක විශ්ලේෂණාලය	ජාතික ඉතිරිකිරීමේ බැංකුව	ණය ඇප සුදාකම්	44.00		23-ජූලි-20	17-සැප්-33	18.50	31,719.36
209	ශ්‍රී ලංකා ඉවත් සමාගම	මහජන බැංකුව	කාලීන ණය පහසුකම්	30.00		27-ජූලි-20	31-ජූලි-21		1,885.70
210	ශ්‍රී ලංකා රක්ෂණ සංස්ථාව	ශ්‍රී ලංකා රක්ෂණ සංස්ථාව	ප්‍රති ඇපකරය (ඇ.වෙ.ව. මිලියන 8.25 සහ ශ්‍රී ලංකා රුපියල්	12.00		29-ජූලි-20	24-ජන-21	8.25	
211	ජාතික ජලසම්පාදන හා ජලාපවහන මණ්ඩලය	හැටන් නැගෙන බැංකුව	කාලීන ණය පහසුකම්	1,621.18		31-ජූලි-20	31-දෙසැ-30		1,471.36
212	ජාතික ජලසම්පාදන හා ජලාපවහන මණ්ඩලය	මහජන බැංකුව	කාලීන ණය පහසුකම්	2,874.69		31-ජූලි-20	15-අගෝ-35		460.15
213	සී/ස ලංකා ගල්අඟුරු පුද්ගලික සමාගම	මහජන බැංකුව	ගල් අඟුරු ආනයනය කිරීමට පහසුකම් සැපයීම සඳහා ණයවර ලීඩ විවෘත කිරීම	11,000.00		1-සැප්-20	31-අගෝ-21		9,692.30
214	වී අලෙවි මණ්ඩලය	ලංකා බැංකුව	කෙටි කාලීන ණය සුදාකම්	1,000.00		4-සැප්-20	31-මාර්තු-21		814.60
215	වී අලෙවි මණ්ඩලය	ලංකා බැංකුව	කෙටි කාලීන ණය සුදාකම්	1,890.00		4-සැප්-20	15-මාර්තු-21		-
216	වී අලෙවි මණ්ඩලය	මහජන බැංකුව	කාලීන ණය පහසුකම්	1,840.00		4-සැප්-20	15-පෙබ-21		1,208.58
217	ලංකා ගිවර සංස්ථාව	ලංකා බැංකුව	කෙටි කාලීන ණය සුදාකම්	50.00		17-සැප්-20	30-සැප්-21		40.00
218	සී/ස ලංකා සහසාය	මහජන බැංකුව	කාරක ප්‍රාග්ධන පහසුකම්	2,241.00		22-ඔක්-20	31-ජන-21		-
219	ජාතික කඩදාසි සංස්ථාව	මහජන බැංකුව	කාරක ප්‍රාග්ධන පහසුකම්	40.00		22-ඔක්-20	31-දෙසැ-35		40.00
220	මාර්ග සංවර්ධන අධිකාරිය	ජාතික ඉතිරිකිරීමේ බැංකුව	කාලීන ණය පහසුකම්	10,000.00		22-ඔක්-20	30-ජූනි-20		10,000.00

මූල්‍ය ප්‍රකාශයන්ට සටහන්

උපලේඛණය I - අසම්භාව්‍ය බැරකම් පිළිබඳ ප්‍රකාශය
උපලේඛණය I (අ) - 2020.12.31 දිනට භාණ්ඩාගාරය විසින් නිකුත් කරන ලද බැංකු ඇපකරයන්

අයහතය	බැංකුව හෝ ආයතනය	කාරණය	නිකුත් කරන ලද භාණ්ඩාගාර බැඳීමකට වරිනාකම ඇ. මොලර් (මිලියන)	ප්‍රථම පරතය (මිලියන)	රැඳියාල් (මිලියන)	නිකුත් කළ දිනය	කාලය ඉකුත් වන දිනය	නවදුරුවක් නොමැති වූ භාණ්ඩාගාර ඇපකරයන් ඇ. මොලර් (මිලියන)	ප්‍රථම පරතය (මිලියන)	රැඳියාල් (මිලියන)
221	ලංකා ඩිවර සංස්ථාව	ලංකා බැංකුව	ණය පහසුකම්		100.00	23-මාර්-20	8-ජන-21			50.00
222	ලංකා ඩිවර සංස්ථාව	ලංකා බැංකුව	කාලීන ණය පහසුකම්		100.00	2-නොවැ-20	15-පෙබ-22			95.00
223	ජාතික ජලසම්පාදන හා ජලාපවහන මණ්ඩලය	ලංකා බැංකුව	කාලීන ණය පහසුකම්		33.00	16-නොවැ-20	15-සැප්-30			33.00
224	ශ්‍රී ලංකා ඉවන් සමාගම	මහජන බැංකුව	කාලීන ණය පහසුකම්		1,351.90	19-නොවැ-20	11-නොවැ-21			1,351.90
225	ශ්‍රී ලංකා ඉවන් සමාගම	මහජන බැංකුව	කාලීන ණය පහසුකම්	5.38		19-නොවැ-20	11-නොවැ-21	5.38		
226	ලංකා විදුලිබල මණ්ඩලය	ජාතික ඉතිරිකිරීමේ බැංකුව	කාලීන ණය පහසුකම්		5,000.00	26-නොවැ-20	15-දෙසැ-28			5,000.00
227	ජාතික ජලසම්පාදන හා ජලාපවහන මණ්ඩලය	ජාතික ඉතිරිකිරීමේ බැංකුව	කාලීන ණය පහසුකම්		15,000.00	9-දෙසැ-20	15-දෙසැ-35			1,415.00
228	සී/ස ලංකා සතොස	මහජන බැංකුව	බැංකු අධිරා ඇප සුදැකුම්		1,000.00	8-දෙසැ-20	31-දෙසැ-20			873.34
229	තොර්නසී ලිමිටඩ්	ශ්‍රී ලංකා ඉතිරිකිරීමේ බැංකුව	කාලීන ණය පහසුකම්		60.00	11-දෙසැ-20	15-දෙසැ-25			40.00
230	මාර්ග සංවර්ධන අධිකාරිය	මහජන බැංකුව	කාලීන ණය පහසුකම්		10,000.00	30-දෙසැ-20	31-දෙසැ-35			4,000.00
				3,377.88	299.43	74,397.00	494,382.44	2,631.85	65.59	13,215.00
				189.18	233.53	1,845.2		189.18	233.53	1,845.2
				639,026.65	69,925.75	137,277.34	494,382.44	497,892.44	15,317.12	24,384.32
							1,340,612.18			986,390.73

මූල්‍ය ප්‍රකාශනයන්ට සටහන්

මූල්‍ය ප්‍රකාශයන්ට සටහන්

උපලේඛණය I (අ) - 2020.12.31 දිනට බැංකුවලට නිකුත් කළ සහන ලිපි සහ වගකීම් පිළිබඳ ප්‍රකාශය

ආයතනය	බැංකුව හෝ ආයතනය	ඇ.ඩොලර් (මිලියන)	සහන ලිපි වටිනාකම රු.මිලියන (LC Amount)	නිකුත් කළ දිනය	කාලය ඉකුත් වන දිනය	නොපිය වූ වටිනාකම ප්‍රාග්ධන				
						ඇ.ඩොලර් (මිලියන)	යුරෝ (මිලියන)	ජපන් යෙන් (මිලියන)	රුපියල් (මිලියන)	
1	ශ්‍රී ලංකා තේ මණ්ඩලය		500.00	1-සැප්-14	31-ජූලි-20				-	
2	ශ්‍රී ලංකා තේ මණ්ඩලය		500.00	31-ඔක්-14	31-ජූලි-20				-	
3	සමුපකාර තොග වෙළඳ සංස්ථාව		440.00	30-දෙසැ-14	31-ජූලි-15				440.00	
4	සමුපකාර තොග වෙළඳ සංස්ථාව		440.00	22-ජූලි-16	31-ජූලි-20				289.60	
5	ලංකා බැංකුව සහ මහජන බැංකුව		60.00	22-ජූලි-16	31-ජූලි-20				60.00	
6	සීමාසහිත ශ්‍රී ලන්කන් ගුවන් සමාගම	42.50			11-ජන-17	11-ජන-18	42.50			
7	සීමාසහිත ශ්‍රී ලන්කන් ගුවන් සමාගම	42.50			1-මාර්තු-17	22-පෙබ-18	42.50			
8	සීමාසහිත ලංකා සතොස		3,000.00	29-මාර්තු-18	31-මාර්තු-25				2,545.75	
9	සීමාසහිත ශ්‍රී ලන්කන් ගුවන් සමාගම	32.50			22-ජූනි-20	31-දෙසැ-20	32.50			
10	සීමාසහිත ශ්‍රී ලන්කන් ගුවන් සමාගම	32.50			22-ජූනි-20	31-දෙසැ-20	32.50			
11	සීමාසහිත ශ්‍රී ලන්කන් ගුවන් සමාගම	25.00			22-ජූනි-20	31-දෙසැ-20	25.00			
12	සීමාසහිත ශ්‍රී ලන්කන් ගුවන් සමාගම	25.00			22-ජූනි-20	31-දෙසැ-20	25.00			
13	සීමාසහිත මිහින් ලංකා සමාගම	2.50			22-ජූනි-20	31-දෙසැ-20	2.50			
14	සීමාසහිත මිහින් ලංකා සමාගම	2.50			22-ජූනි-20	31-දෙසැ-20	2.50			
15	සීමාසහිත මිහින් ලංකා සමාගම		1,650.00	18-මැයි-20	22-පෙබ-21				1,650.00	
16	සීමාසහිත මිහින් ලංකා සමාගම		1,650.00	18-මැයි-20	22-පෙබ-21				1,560.96	
17	සීමාසහිත මිහින් ලංකා සමාගම	2.50			1-ජූලි-19	30-ජූනි-20	2.50			
18	සීමාසහිත මිහින් ලංකා සමාගම	2.50			1-ජූලි-19	30-ජූනි-20	2.50			
19	සීමාසහිත ශ්‍රී ලන්කන් ගුවන් සමාගම		12,900.00	8-ඔක්-19	7-ඔක්-20				12,900.00	
20	සීමාසහිත ශ්‍රී ලන්කන් ගුවන් සමාගම		13,350.00	8-ඔක්-19	7-ඔක්-20				13,350.00	
නිකුත් කළ මුළු මුදල් වටිනාකම		210.00	-	-	34,490.00		210.00	-	-	32,796.31
2020.12.31 දිනට ශ්‍රී ලංකා මහ බැංකු විනිමය අනුපාතය		189.18	233.53	1.85			189.18	233.53	1.85	
මුළු එකතුව රුපියල්වලින්		39,727.80	-	-	34,490.00		39,727.80	-	-	32,796.31
මුළු එකතුව					74,217.80					72,524.11

පැහැදිලි කිරීම් සටහන්

සටහන 16 - ජංගම නොවන වත්කම් ප්‍රකාශය

මූල්‍ය තත්ව ප්‍රකාශන වාර්තාවෙහි දැක්වෙන පරිදි 2020 දෙසැම්බර් 31 දින දක්වා විශේෂ වියදම් ඒකක 17 ක්, අමාත්‍යාංශ 28 ක්, රාජ්‍ය අමාත්‍යාංශ 26 ක්, දෙපාර්තමේන්තු 93 ක් සහ දිස්ත්‍රික් ලේකම් කාර්යාල 25 ක් මගින් පිරිවැය හෝ ප්‍රත්‍යාගණන වටිනාකම මත වූ රු. 1,776,368,275,783/- ක් වන මූල්‍ය නොවන වත්කම් වාර්තා කර ඇත. ඉහත සඳහන් කරන ලද ආයතනවල මූල්‍ය නොවන වත්කම් ඉතිරි කොටසක් ඇත්නම් ඒවා සහ මූල්‍ය නොවන වත්කම් මෙතෙක් වාර්තා නොකළ වෙනත් අමාත්‍යාංශ / දෙපාර්තමේන්තු ද ක්‍රමිකව මෙම ක්‍රමවේදයට ඇතුළත් කරගන්නා අතර එය 2021 දී නිමකරනු ඇත.

උපලේඛනය V- පළාත් සභා මුළු ආදායම් සහ වියදම්

පළාත් සභා 09 සඳහා මුළු ආදායම රුපියල් 52,236,046,760/- සහ මුළු වියදම රුපියල් 335,251,842,595/- ක් මෙම වර්ෂයේ වාර්තා කර ඇත. (තාවකාලික සංඛ්‍යා)

නව ගිණුම්කරණ ප්‍රතිපත්තීන් යොදාගැනීම

භාණ්ඩාගාර බැඳුම්කර වාර්තා කිරීම පිළිබඳ වූ ගිණුම් තැබීමේ ක්‍රමවේදය 2016 වර්ෂයේ සිට සංශෝධනය කරන ලදී. 2016 වර්ෂයේ සිට රාජ්‍ය ගිණුම් දෙපාර්තමේන්තුව භාණ්ඩාගාර බැඳුම්කර එහි මුහුණත අගයට වාර්තා කරනු ලබන අතර ඒ අනුව අවශ්‍ය කරන ගැලපුම් සිදුකර ඇත. 2016 වර්ෂයට පෙර නිකුත් කරන ලද භාණ්ඩාගාර බැඳුම්කරවල සමුච්චිත අවමිල වටිනාකම ගිණුම්ගත කිරීමට අදාළ ගැලපීම් 2020 වර්ෂය තුළදී සිදුකරන ලදී.

අක්‍රීය ආයතන

CWG හම්බන්තොට, 2018 මිහින් ලංකා (පෞද්) සමාගම, ලංකා ෆැබ්‍රික් ලිමිටඩ්, රජරට ෆුඩ් ග්‍රේන් ලිමිටඩ්, රාජ්‍ය සම්පත් කළමනාකරණ සමාගම හා ලංකා පිගන් සංස්ථාව යන ආයතන ඇවර කිරීමට කටයුතු සිදුකරමින් ඇත. එම නිසා, එම කටයුතු අවසන් වීමෙන් පසු භාණ්ඩාගාර පොත් ගලපනු ලබයි.

මූල්‍ය ප්‍රකාශයන්ට සටහන්

උපලේඛණය (II) - සංවර්ධන ව්‍යාපෘති සඳහා ප්‍රාග්ධන ආයෝජන 2020

ශීර්ෂ අංකය	ආයතනය	ව්‍යාපෘතියේ නම	ප්‍රතිපාදනය (රු.)	වියදම (රු.)	වියදම් ප්‍රතිපාදනවල ප්‍රතිශතයක් ලෙස (%)
101	බුද්ධගාසන, ආගමික හා සංස්කෘතික කටයුතු අමාත්‍යාංශය	ශිල්ප ගම්මාන වැඩසටහන	2,400,000	2,390,500	100
102	මුදල් අමාත්‍යාංශය	ගම්පෙරලිය (බිල්පත් නිරවුල් කිරීම)	7,492,100,000	7,490,872,018	100
		ග්‍රාමීය යටිතල පහසුකම් සංවර්ධන වැඩසටහන (සපීට් ගමක් වැඩසටහන ඇතුළත්ව)	27,668,000,000	26,915,222,149	97
		ප්‍රාදේශීය සංවර්ධනය	46,000,000	45,986,048	100
		විමධ්‍යගත අයවැය	709,100,000	705,391,603	99
		ශ්‍රී ලංකාවේ වෙළඳපොළ සන්ධානය (PALAM/A) ව්‍යාපෘතිය හරහා ස්වාධීනත්වය, සාක්ෂරතාවය සහ විකල්ප ප්‍රවර්ධනය කිරීම	40,286,000	40,285,800	100
		ශ්‍රී ලංකාවේ වෙළඳපොළ සන්ධානය ^PALAM/A) ව්‍යාපෘතිය හරහා ස්වාධීනත්වය, සාක්ෂරතාවය සහ විකල්ප ප්‍රවර්ධනය කිරීම	467,000,000	467,000,000	100
103	ආරක්ෂක අමාත්‍යාංශය	උපාය මාර්ගික ආරක්ෂක සන්නිවේදන ජාලය	181,820,000	181,695,151	100
110	අධිකරණ අමාත්‍යාංශය	ජාත්‍යන්තර සංවර්ධනය සඳහා වන එක්සත් ජාතීන්ගේ නියෝජිතායතනය මගින් අරමුදල් සපයන මූලික යුක්තිය	3,083,000	2,083,072	68
111	සෞඛ්‍ය අමාත්‍යාංශය	හෙද පුහුණු පාසල් වැඩිදියුණු කිරීම	83,076,000	83,075,701	100
		සෞඛ්‍ය අංශයේ පුහුණු	1,350,000	1,350,000	100
		උරස් රෝග සහ ක්ෂය රෝග පාලනය සඳහා වන ජාතික වැඩසටහන	2,000,000	1,628,915	81
		ප්‍රාථමික මට්ටමේ සෞඛ්‍ය ආරක්ෂක කටයුතු ශක්තිමත් කිරීමේ වැඩසටහන	23,600,000	23,055,709	98
114	ප්‍රවාහන අමාත්‍යාංශය	සහසර බස් රථ නවීකරණ වැඩසටහන	59,879,000	53,495,602	89
		සැහැල්ලු දුම්රිය සංක්‍රමණ පද්ධති ව්‍යාපෘතිය (ශ්‍රී ලංකා රජය-ජයිකා)	3,446,000,000	3,445,869,008	100
		සැහැල්ලු දුම්රිය සංක්‍රමණ පද්ධති ව්‍යාපෘතිය (ශ්‍රී ලංකා රජය-ජයිකා)	534,386,000	350,718,021	66
		පොදු ප්‍රවාහන සේවා ප්‍රවර්ධනය සඳහා බස් සේවාව වැඩිදියුණු කිරීම	178,959,000	178,204,169	100
		මහ කොළඹ නාගරික ප්‍රවාහනය සංවර්ධන ව්‍යාපෘතිය අදියර-1 (ශ්‍රී ලංකා රජය-ජපානය)	241,023,000	173,822,682	72
116	වෙළඳ අමාත්‍යාංශය	බෝට්ටු නිපදවීම සඳහා විශේෂිත කාර්මික කලාප පිහිටුවීම	2,100,000	1,460	0.07
		එක්ස්පෝ 2020 ඩුබායි වැඩසටහන	25,000,000	25,000,000	100
		ලංකා සනොස සහ සමූපාකාර තොග වෙළඳ සංස්ථාව විසින් ලංකා බැංකුවෙන් සහ මහජන බැංකුවෙන් සහල් ආනයනය සඳහා ලබාගත් ණයවල හිඟය පියවීම සඳහා මූල්‍යයනය	2,000,000,000	1,763,854,589	88
117	මහාමාර්ග අමාත්‍යාංශය	කුළුණු මහ ඉදිකෙරෙන වරාය පිවිසුම් අධිවේගී මාර්ගය (ශ්‍රී ලංකා රජය-ආසියානු සංවර්ධන බැංකුව)	5,857,692,000	5,857,691,875	100
		රථවාහන කළමනාකරණය	76,532,000	69,699,726	91
		මාර්ග පුළුල් කිරීම හා වැඩිදියුණු කිරීම - මඩකලපුව දිස්ත්‍රික්කය	31,820,000	31,819,859	100
		මාර්ග පුළුල් කිරීම හා වැඩිදියුණු කිරීම - කුරුණෑගල දිස්ත්‍රික්කය	333,671,000	333,670,999	100
		මාර්ග පුළුල් කිරීම හා වැඩිදියුණු කිරීම - පොළොන්නරුව දිස්ත්‍රික්කය	8,986,000	8,985,057	100

මූල්‍ය ප්‍රකාශන

මූල්‍ය ප්‍රකාශයන්ට සටහන්

උපලේඛණය (II) - සංවර්ධන ව්‍යාපෘති සඳහා ප්‍රාග්ධන ආයෝජන 2020

ශීර්ෂ අංකය	ආයතනය	ව්‍යාපෘතියේ නම	ප්‍රතිපාදනය (රු.)	වියදම (රු.)	වියදම් ප්‍රතිපාදනවල ප්‍රතිශතයක් ලෙස (%)
		ජාතික මාර්ග ජාලයේ ප්‍රධාන පාලම් ඉදිකිරීමේ ව්‍යාපෘතිය (ශ්‍රී ලංකා රජය-ජපානය)	143,386,000	143,379,903	100
		ජාතික මාර්ග ජාලය නායයාම් ආපදාවලින් ආරක්ෂා කිරීමේ ව්‍යාපෘතිය (ශ්‍රී ලංකා රජය-ජපානය)	424,011,000	350,660,000	83
		බස්නාහිර පළාත් ජාතික මහාමාර්ග ව්‍යාපෘතිය (ශ්‍රී ලංකා රජය-ඔපෙක් අරමුදල)	534,850,000	476,261,223	89
		ජේරාදෙනිය-බදුල්ල වෙන්කල්අඩි මාර්ගයේ බදුල්ල සිට වෙන්කල්අඩි දක්වා කොටස පුනුරුත්ථාපනය කිරීම (ශ්‍රී ලංකා රජය-ඔපෙක් අරමුදල)	49,057,000	45,995,000	94
		ජේරාදෙනිය-බදුල්ල වෙන්කල්අඩි මාර්ගයේ බදුල්ල සිට වෙන්කල්අඩි දක්වා කොටස පුනුරුත්ථාපනය කිරීම (ශ්‍රී ලංකා රජය-ඔපෙක් අරමුදල)	134,553,000	114,000,000	85
		දක්ෂිණ මාර්ග සම්බන්ධතා ව්‍යාපෘතිය (ශ්‍රී ලංකා රජය-ආසියානු සංවර්ධන බැංකුව)	4,240,485,000	2,706,028,102	64
		ඒකාබද්ධ මාර්ග ආයෝජන වැඩසටහන (ශ්‍රී ලංකා රජය-ආසියානු සංවර්ධන බැංකුව)	72,045,000	61,000,000	85
		ප්‍රමුඛතා මාර්ග ව්‍යාපෘති පුනුරුත්ථාපනය හා වැඩිදියුණු කිරීම 3 අදියර II (ශ්‍රී ලංකා රජය-චීන සංවර්ධන බැංකුව)	3,739,666,000	1,172,786,084	31
		දක්ෂිණ මාර්ග සම්බන්ධතා ව්‍යාපෘතිය (ශ්‍රී ලංකා රජය-ආසියානු සංවර්ධන බැංකුව)	249,921,000	76,454,000	31
		ප්‍රමුඛතා මාර්ග ව්‍යාපෘති පුනුරුත්ථාපනය හා වැඩිදියුණු කිරීම 3 අදියර II (ශ්‍රී ලංකා රජය-චීන සංවර්ධන බැංකුව)	449,712,000	397,932,933	88
		ප්‍රවාහන සම්බන්ධතා සහ වත්කම් කළමනාකරණ ව්‍යාපෘතිය (ශ්‍රී ලංකා රජය-ලෝක බැංකුව)	69,488,000	69,194,965	100
		ගාලු පාරට සමාන්තර සමුදිය මාර්ගය (මැරීන් වුයිට්) පානදුර දක්වා දීර්ඝ කිරීම	146,860,000	104,000,000	71
		මාර්ග ජාල සංවර්ධන ව්‍යාපෘතිය (ශ්‍රී ලංකා රජය-ඔපෙක් අරමුදල)	11,358,000	10,279,000	91
		ප්‍රමුඛතා මාර්ග ව්‍යාපෘති පුනුරුත්ථාපනය හා වැඩිදියුණු කිරීම 3 අදියර I (ශ්‍රී ලංකා රජය-චීන සංවර්ධන බැංකුව)	4,112,861,000	1,475,064,961	36
		බස්නාහිර පළාත් ජාතික මහාමාර්ග ව්‍යාපෘතිය (ශ්‍රී ලංකා රජය-ඔපෙක් අරමුදල)	69,407,000	67,500,000	97
		අධිවේගී මාර්ග සම්බන්ධතා වැඩිදියුණු කිරීමේ ව්‍යාපෘතිය (ශ්‍රී ලංකා රජය-ආසියානු සංවර්ධන බැංකුව)	1,407,000	1,406,023	100
		දක්ෂිණ මාර්ග සම්බන්ධතා ව්‍යාපෘතිය (ශ්‍රී ලංකා රජය-ආසියානු සංවර්ධන බැංකුව)	53,875,000	53,875,000	100
		මධ්‍යම සහ ඌව පළාත්වල මාර්ග සහ පාලම් පුළුල් කිරීම හා වැඩිදියුණු කිරීම (ශ්‍රී ලංකා රජය-චීන එක්සිම් බැංකුව)	6,307,674,000	5,232,740,650	83
		කුළුණු මත ඉදිකෙරෙන වරාය පිවිසුම් අධිවේගී මාර්ගය (ශ්‍රී ලංකා රජය-ආසියානු සංවර්ධන බැංකුව)	350,115,000	347,964,055	99
		හැටන් නුවරඑළිය මාර්ගය පුනුරුත්ථාපනය කිරීම (ශ්‍රී ලංකා රජය-එච්සීඑල්)	331,760,000	331,752,768	100
		ජාල සැලසුම් හා මාර්ග ආරක්ෂණය	13,498,000	12,323,827	91

මූල්‍ය ප්‍රකාශයන්ට සටහන්

උපලේඛණය (III) - සංවර්ධන ව්‍යාපෘති සඳහා ප්‍රාග්ධන ආයෝජන 2020

ශීර්ෂ අංකය	ආයතනය	ව්‍යාපෘතියේ නම	ප්‍රතිපාදනය (රු.)	වියදම (රු.)	වියදම් ප්‍රතිපාදනවල ප්‍රතිශතයක් ලෙස (%)
		ජේරාදෙනිය-බදුල්ල වෙන්කල්අඩි මාර්ගයේ බදුල්ල සිට වෙන්කල්අඩි දක්වා කොටස පුනුරුත්ථාපනය කිරීම (ශ්‍රී ලංකා රජය-සවුදි අරමුදල)	2,766,436,000	1,462,518,110	53
		මාර්ග ජාල සංවර්ධන ව්‍යාපෘතිය (ශ්‍රී ලංකා රජය-සවුදි අරමුදල)	487,609,000	368,749,244	76
		මාර්ග පුළුල් කිරීම හා වැඩිදියුණු කිරීම - අනුරාධපුර දිස්ත්‍රික්කය	128,674,000	128,673,641	100
		මාර්ග පුළුල් කිරීම හා වැඩිදියුණු කිරීම - මොණරාගල දිස්ත්‍රික්කය	41,617,000	41,616,060	100
		බදු ගෙවීම	204,491,000	203,281,931	99
		ජාතික ඉතිරිකිරීමේ බැංකුව අරමුදල් සපයන ලද ව්‍යාපෘතිය	2,174,000,000	2,174,000,000	100
		ප්‍රාදේශීය පාලම් ව්‍යාපෘතිය අදියර 2 (ශ්‍රී ලංකා රජය-එක්සත් රාජධානිය)	91,000,000	89,741,384	99
		ජාතික මාර්ග ජාලයේ ප්‍රධාන පාලම් ඉදිකිරීමේ ව්‍යාපෘතිය (ශ්‍රී ලංකා රජය-ජපානය)	14,046,000	13,132,898	93
		දෙවැනි නව කැළණි පාලම ඉදිකිරීමේ ව්‍යාපෘතිය (ශ්‍රී ලංකා රජය-ජපානය)	15,450,492,000	15,228,451,419	99
		මාර්ග නඩත්තු භාරකාර අරමුදල	4,792,891,000	4,749,309,892	99
		ප්‍රවාහන ව්‍යාපෘති සූදානම් කිරීමේ පහසුකම් (ශ්‍රී ලංකා රජය-ආසියානු සංවර්ධන බැංකුව)	12,000,000	7,734,604	64
		මිනුම් පරීක්ෂණ කටයුතු හා ශක්‍යතා අධ්‍යයනය	43,692,000	40,432,084	93
		මධ්‍යම අධිවේගී මාර්ගය	60,281,000	60,060,000	100
		දකුණු අධිවේගී මාර්ගය දීර්ඝ කිරීම - මාතර සිට හම්බන්තොට දක්වා (ශ්‍රී ලංකා රජය-චීන රජය)	79,098,547,000	70,349,900,105	89
		මාර්ග පුළුල් කිරීම හා වැඩිදියුණු කිරීම - ගම්පහ දිස්ත්‍රික්කය	356,993,000	356,315,012	100
		මාර්ග පුළුල් කිරීම හා වැඩිදියුණු කිරීම - මාතලේ දිස්ත්‍රික්කය	33,804,000	33,803,420	100
		මාර්ග පුළුල් කිරීම හා වැඩිදියුණු කිරීම - මාතලේ දිස්ත්‍රික්කය	40,498,000	40,423,428	100
		මධ්‍යම අධිවේගී මාර්ගය	518,317,500	480,158,000	93
		කොළඹ පිටත වටරවුම් මහා මාර්ගය - අදියර III - කඩවත සිට කෙරවලපිටිය දක්වා කොටස (ශ්‍රී ලංකා රජය-චීන එක්සිම් බැංකුව)	396,545,000	385,719,851	97
		කොළඹ-රත්නපුර-පැල්මඩුල්ල අධිවේගී මාර්ගය	28,930,000	28,930,000	100
		ජාතික මහාමාර්ග ආංශික ව්‍යාපෘතිය (ශ්‍රී ලංකා රජය-ආසියානු සංවර්ධන බැංකුව)	116,850,000	116,849,476	100
		මාර්ග පුළුල් කිරීම හා වැඩිදියුණු කිරීම - කිලිනොච්චි දිස්ත්‍රික්කය	157,089,000	157,088,091	100
		මාර්ග පුළුල් කිරීම හා වැඩිදියුණු කිරීම - මුලතිව් දිස්ත්‍රික්කය	23,291,000	23,290,471	100
		මාර්ග පුළුල් කිරීම හා වැඩිදියුණු කිරීම - ත්‍රිකුණාමලය දිස්ත්‍රික්කය	56,618,000	56,617,023	100
		මාර්ග සංවර්ධන අධිකාරිය පාලම් නඩත්තු පද්ධතියක් සහ පාලම් ඇගයුම් ඒකකයක් ස්ථාපිත කිරීම (ශ්‍රී ලංකා රජය-ජපානය)	3,300,000	3,300,000	100

මූල්‍ය ප්‍රකාශන

මූල්‍ය ප්‍රකාශයන්ට සටහන්

උපලේඛණය (II) - සංවර්ධන ව්‍යාපෘති සඳහා ප්‍රාග්ධන ආයෝජන 2020

ශීර්ෂ අංකය	ආයතනය	ව්‍යාපෘතියේ නම	ප්‍රතිපාදනය (රු.)	වියදම (රු.)	වියදම් ප්‍රතිපාදනවල ප්‍රතිශතයක් ලෙස (%)
		දක්ෂිණ අධිවේගී මාර්ගය දීර්ඝ කිරීම - මාතර සිට හම්බන්තොට දක්වා (ශ්‍රී ලංකා රජය-චින රජය)	1,817,365,000	1,763,025,477	97
		නව කැලණි පාලමේ සිට අතුරුගිරිය දක්වා කුළුණු මත ඉදිකෙරෙන අධිවේගී මාර්ගය	78,685,000	69,836,253	89
		මාර්ග පුළුල් කිරීම හා වැඩිදියුණු කිරීම - මාතර දිස්ත්‍රික්කය	377,798,000	377,797,910	100
		මාර්ග පුළුල් කිරීම හා වැඩිදියුණු කිරීම - යාපනය දිස්ත්‍රික්කය	67,286,000	67,285,957	100
		මාර්ග පුළුල් කිරීම හා වැඩිදියුණු කිරීම - වවුනියාව දිස්ත්‍රික්කය	91,894,000	91,893,247	100
		කොළඹ පිටත වටරවුම් මහා මාර්ගය - අදියර III - කඩවත සිට කෙරවලපිටිය දක්වා කොටස (ශ්‍රී ලංකා රජය-චින එක්සිම් බැංකුව)	15,620,047,500	15,620,047,411	100
		බෙස්ලයින් මාර්ගයේ තෙවන අදියර	11,352,000	11,351,719	100
		මාර්ග පුළුල් කිරීම හා වැඩිදියුණු කිරීම - කළුතර දිස්ත්‍රික්කය	115,015,000	113,957,734	99
		මාර්ග පුළුල් කිරීම හා වැඩිදියුණු කිරීම - නුවරඑළිය දිස්ත්‍රික්කය	105,460,000	105,459,619	100
		මාර්ග පුළුල් කිරීම හා වැඩිදියුණු කිරීම - හම්බන්තොට දිස්ත්‍රික්කය	123,886,000	123,885,144	100
		ජාතික මාර්ග පද්ධතියෙහි අබලන් වූ පාලම් ප්‍රතිසංස්කරණය	632,416,000	497,657,961	79
		උතුරු මාර්ග සම්බන්ධතා ව්‍යාපෘතිය-අතිරේක මූල්‍යයන් (ශ්‍රී ලංකා රජය-ආසියානු සංවර්ධන බැංකුව)	124,582,000	120,373,908	97
		කොළඹ දිස්ත්‍රික් මාර්ග සංවර්ධන ව්‍යාපෘතිය (ශ්‍රී ලංකා රජය-ඔපෙක් අරමුදල)	1,482,054,000	1,355,737,209	91
		ජේරාදෙනිය-බදුල්ල වෙන්කල්අඩි මාර්ගයේ බදුල්ල සිට වෙන්කල්අඩි දක්වා කොටස පුනරුත්ථාපනය කිරීම (ශ්‍රී ලංකා රජය-ඔපෙක් අරමුදල)	1,688,772,000	1,609,991,693	95
		ජාතික මහා මාර්ග ආංශික ව්‍යාපෘතිය අතිරේක මූල්‍යයන් (ශ්‍රී ලංකා රජය-ආසියානු සංවර්ධන බැංකුව)	235,000	235,000	100
		උතුරු මාර්ග සම්බන්ධතා ව්‍යාපෘතිය-අතිරේක මූල්‍යයන් (ශ්‍රී ලංකා රජය-ආසියානු සංවර්ධන බැංකුව)	931,383,000	735,317,942	79
		මාර්ග පුළුල් කිරීම හා වැඩිදියුණු කිරීම - කෑගල්ල දිස්ත්‍රික්කය	114,608,000	114,607,198	100
		ජාතික මහා මාර්ගයන්හි පාලම් 25ක් ප්‍රතිසංස්කරණය කිරීම (ශ්‍රී ලංකා රජය- කුවේට් රජය)	37,520,000	37,453,204	100
		මාර්ග පුළුල් කිරීම හා වැඩිදියුණු කිරීම - කොළඹ දිස්ත්‍රික්කය	441,545,000	439,559,191	100
		මාර්ග පුළුල් කිරීම හා වැඩිදියුණු කිරීම - මහනුවර දිස්ත්‍රික්කය	264,730,000	264,605,483	100
		ජේරාදෙනිය-බදුල්ල වෙන්කල්අඩි මාර්ගයේ බදුල්ල සිට වෙන්කල්අඩි දක්වා කොටස පුනරුත්ථාපනය කිරීම (ශ්‍රී ලංකා රජය-සවුදි අරමුදල)	206,258,000	206,250,000	100
		මාර්ග ජාල සංවර්ධන ව්‍යාපෘතිය (ශ්‍රී ලංකා රජය-සවුදි අරමුදල)	19,709,000	19,520,000	99

මූල්‍ය ප්‍රකාශයන්ට සටහන්

උපලේඛණය (III) - සංවර්ධන ව්‍යාපෘති සඳහා ප්‍රාග්ධන ආයෝජන 2020

ශීර්ෂ අංකය	ආයතනය	ව්‍යාපෘතියේ නම	ප්‍රතිපාදනය (රු.)	වියදම (රු.)	වියදම් ප්‍රතිපාදනවල ප්‍රතිශතයක් ලෙස (%)
		මාර්ග ජාල සංවර්ධන ව්‍යාපෘතිය (ශ්‍රී ලංකා රජය- ඔපෙක් අරමුදල)	118,368,000	111,895,813	95
		කොළඹ දිස්ත්‍රික් මාර්ග සංවර්ධන ව්‍යාපෘතිය (ශ්‍රී ලංකා රජය-ඔපෙක් අරමුදල)	44,393,000	44,393,000	100
		දෙවැනි නව කැලණි පාලම ඉදිකිරීමේ ව්‍යාපෘතිය (ශ්‍රී ලංකා රජය-ජපානය)	181,622,000	154,018,353	85
		රාජගිරිය පොල්ගහවෙල හා ගණේමුල්ල ගුවන් පාලම් ඉදිකිරීම (ශ්‍රී ලංකා රජය-ස්පාඤ්ඤය)	70,100,000	69,865,356	100
		ප්‍රධාන මාර්ගය සහ අධිවේගී මාර්ග වෙත ප්‍රවේශය සඳහා කි.මී. 100,000ක විකල්ප මාර්ග පද්ධතියක් සංවර්ධනය කිරීම	4,534,009,000	2,979,851,642	66
		මාර්ග පුළුල් කිරීම හා වැඩිදියුණු කිරීම - අම්පාර දිස්ත්‍රික්කය	22,883,000	22,134,113	97
		මාර්ග පුළුල් කිරීම හා වැඩිදියුණු කිරීම - පුත්තලම් දිස්ත්‍රික්කය	165,103,000	165,102,541	100
		මාර්ග පුළුල් කිරීම හා වැඩිදියුණු කිරීම - බදුල්ල දිස්ත්‍රික්කය	127,379,000	127,378,521	100
		මාර්ග පුළුල් කිරීම හා වැඩිදියුණු කිරීම - රත්නපුර දිස්ත්‍රික්කය	122,447,000	122,446,914	100
		ජාතික මහාමාර්ගයන්හි පාලම් 25ක් ප්‍රතිසංස්කරණය කිරීම (ශ්‍රී ලංකා රජය- කුවේට් රජය)	1,605,028,000	1,091,095,629	68
		ජාතික මාර්ග ජාලය නායයාම් ආපදාවලින් ආරක්ෂා කිරීමේ ව්‍යාපෘතිය (ශ්‍රී ලංකා රජය-ජපානය)	3,654,815,000	2,859,606,887	78
		ප්‍රමුඛතා මාර්ග ව්‍යාපෘති පුනුරුත්ථාපනය හා වැඩිදියුණු කිරීම 3 අදියර 1 (ශ්‍රී ලංකා රජය- චීන සංවර්ධන බැංකුව)	476,383,000	473,098,274	99
		ඒකාබද්ධ මාර්ග ආයෝජන වැඩසටහන (ශ්‍රී ලංකා රජය-ආසියානු සංවර්ධන බැංකුව)	41,558,203,000	40,028,048,378	96
		මධ්‍යම සහ ඌව පළාත්වල මාර්ග සහ පාලම් පුළුල් කිරීම හා වැඩිදියුණු කිරීම (ශ්‍රී ලංකා රජය-චීන එක්සිම් බැංකුව)	95,000,000	90,095,326	95
		ප්‍රවාහන ව්‍යාපෘති සුදානම් කිරීමේ පහසුකම් (ශ්‍රී ලංකා රජය-ආසියානු සංවර්ධන බැංකුව)	72,482,000	72,370,103	100
		ප්‍රවාහන සම්බන්ධතා සහ වත්කම් කළමනාකරණ ව්‍යාපෘතිය (ශ්‍රී ලංකා රජය-ලෝක බැංකුව)	20,976,000	19,900,000	95
		මාර්ග සංවර්ධන අධිකාරියේ බැඳීම්වල මූල්‍ය පරතරය පියවීම්	13,014,050,000	13,014,049,779	100
		දක්ෂිණ අධිවේගී මාර්ගය දීර්ඝ කිරීම - මාතර සිට හම්බන්තොට දක්වා (ශ්‍රී ලංකා රජය-චීන රජය)	2,394,950,000	658,813,567	28
		පාලම් 46ක් ප්‍රතිස්ථාපනය කිරීම හා ජාතික මාර්ග ජාලයේ පාලම් පුළුල් කිරීම හා ප්‍රතිස්ථාපනය කිරීම (ශ්‍රී ලංකා රජය-ප්‍රංශ රජය)	863,000	862,026	100
118	කෘෂිකර්ම අමාත්‍යාංශය	දේශගුණික විපර්යාසයන්ට අනුගතවන කෘෂි-වාරි සංවර්ධන ව්‍යාපෘතිය (ශ්‍රී ලංකා රජය-ලෝක බැංකුව)	271,100,000	271,043,521	100
		කිරි ගවයන් 20,000ක් ආනයනය කිරීම (ශ්‍රී ලංකා රජය- ඕස්ට්‍රේලියාව)	13,500,000	10,276,792	76

මූල්‍ය ප්‍රකාශන

මූල්‍ය ප්‍රකාශයන්ට සටහන්

උපලේඛණය (II) - සංවර්ධන ව්‍යාපෘති සඳහා ප්‍රාග්ධන ආයෝජන 2020

ශීර්ෂ අංකය	ආයතනය	ව්‍යාපෘතියේ නම	ප්‍රතිපාදනය (රු.)	වියදම (රු.)	වියදම් ප්‍රතිපාදනවල ප්‍රතිශතයක් ලෙස (%)		
119	විදුලිබල අමාත්‍යාංශය	කුඩා පරිමාණ කිරි නිෂ්පාදකයන්ගේ සමුපකාර සමිති සංවර්ධනය කිරීම	634,810,000	534,744,521	84		
		කුඩා පරිමාණ කිරි නිෂ්පාදකයන්ගේ සමුපකාර සමිති සංවර්ධනය කිරීම	82,050,000	2,044,547	2		
		වයඹ සංවර්ධන වැඩසටහන	110,205,000	105,961,047	96		
		පූජනීය ස්ථාන සඳහා විදුලි පහසුකම් සැපයීම	3,715,000	3,710,055	100		
		123	නාගරික සංවර්ධනය හා නිවාස අමාත්‍යාංශය	නාගරික පුනර්ජීවන වැඩසටහන	2,719,000,000	1,154,049,780	42
				උපායමාර්ගික නගර සංවර්ධනය කිරීම - මහනුවර සහ ගාල්ල (ශ්‍රී ලංකා රජය-ලෝක බැංකුව)	2,149,589,000	2,106,028,871	98
				උපාය මාර්ගික නගර සංවර්ධනය කිරීම - යාපනය (ශ්‍රී ලංකා රජය-ලෝක බැංකුව)	76,358,000	59,557,764	78
				මහ කොළඹ නාගරික සංවර්ධන ව්‍යාපෘතිය (ශ්‍රී ලංකා රජය-ලෝක බැංකුව)	1,275,183,000	1,150,941,654	90
				නාගරික ව්‍යාපෘති සකස් කිරීමට පහසුකම් සැපයීම (ශ්‍රී ලංකා රජය-ආසියානු සංවර්ධන බැංකුව)	72,904,000	41,762,610	57
				නාගරික ව්‍යාපෘති සකස් කිරීමට පහසුකම් සැපයීම (ශ්‍රී ලංකා රජය-ආසියානු සංවර්ධන බැංකුව)	203,944,000	197,160,052	97
130	රාජ්‍ය සේවා, පළාත් සභා හා පළාත් පාලන අමාත්‍යාංශය	උපාය මාර්ගික නගර සංවර්ධනය කිරීම - යාපනය (ශ්‍රී ලංකා රජය-ලෝක බැංකුව)	564,090,000	553,135,104	98		
		උපාය මාර්ගික නගර සංවර්ධනය කිරීම - අනුරාධපුරය (ශ්‍රී ලංකා රජය-ප්‍රංශ සංවර්ධන නියෝජිත ආයතනය)	34,933,000	9,243,127	26		
		නාගරික පුනර්ජීවන වැඩසටහන	8,455,638,000	7,699,825,994	91		
		නාගරික පුනර්ජීවන වැඩසටහන	413,860,000	322,209,215	78		
		උපායමාර්ගික නගර සංවර්ධනය කිරීම - අනුරාධපුරය (ශ්‍රී ලංකා රජය-ප්‍රංශ සංවර්ධන නියෝජිත ආයතනය)	193,066,000	68,009,202	35		
		උපායමාර්ගික නගර සංවර්ධනය කිරීම - මහනුවර සහ ගාල්ල (ශ්‍රී ලංකා රජය-ලෝක බැංකුව)	467,997,000	417,496,505	89		
		මහ කොළඹ නාගරික සංවර්ධන ව්‍යාපෘතිය (ශ්‍රී ලංකා රජය-ලෝක බැංකුව)	5,158,869,000	5,155,591,752	100		
		වෙනත් මූලධන වියදම්	1,203,000	1,201,839	100		
		149	කර්මාන්ත අමාත්‍යාංශය	කුඩා පරිමාණ කර්මාන්තපුර නගාසිටුවීම හා නවීකරණය	25,450,000	11,758,719	46
				කර්මාන්තපුර සංවර්ධන වැඩසටහන	294,110,000	68,927,795	23
රෙදිපිළි නිෂ්පාදන කර්මාන්ත සඳහා විශේෂිත කලාපයක් සෑදීම-එරාචුර්	760,000,000			736,737,248	97		
151	ධීවර අමාත්‍යාංශය	ධීවර ප්‍රජාව බලගැන්වීම	23,870,000	23,791,914	100		
		උතුරු පළාත් තීරසාර ධීවර සංවර්ධන වැඩසටහන (ආසියානු සංවර්ධන බැංකුව-ශ්‍රී ලංකා රජය)	9,110,000	9,109,779	100		
		ජාතික ආහාර නිෂ්පාදන වැඩසටහන	32,130,000	31,961,270	99		
		හම්බන්තොට, යාපනය සහ මඩකලපුව ඇතුළත්ව මුහුදුබඩ දිස්ත්‍රික්ක 10ක ධීවර ගම්මාන වැඩිදියුණු කිරීම	30,065,000	27,100,931	90		

මූල්‍ය ප්‍රකාශයන්ට සටහන්

උපලේඛණය (III) - සංවර්ධන ව්‍යාපෘති සඳහා ප්‍රාග්ධන ආයෝජන 2020

ශීර්ෂ අංකය	ආයතනය	ව්‍යාපෘතියේ නම	ප්‍රතිපාදනය (රු.)	වියදම (රු.)	වියදම් ප්‍රතිපාදනවල ප්‍රතිශතයක් ලෙස (%)
		උතුරු පළාත් තිරසාර ධීවර සංවර්ධන වැඩසටහන (ආසියානු සංවර්ධන බැංකුව- ශ්‍රී ලංකා රජය)	43,400,000	43,399,817	100
159	සංචාරක අමාත්‍යාංශය	බලකොටු සංවර්ධනය කිරීම	36,003,000	23,815,043	66
		දුම්රිය ස්ථාන වැඩිදියුණු කොට පුරාවිද්‍යාත්මක ස්ථාන ලෙස ප්‍රකාශ කිරීම	14,501,000	814,340	6
160	පරිසර අමාත්‍යාංශය	සෂ් අපද්‍රව්‍ය බැහැර කිරීමේ පහසුකම් ගොඩනැංවීම-අනුරාධපුරය, හික්කඩුව, උඩුනුවර සහ පානදුර (ශ්‍රී ලංකා රජය-කොරියානු රජය)	30,905,000	17,651,627	57
		ගම්පහ දිස්ත්‍රික්කයේ ඒකාබද්ධ සෂ් අපද්‍රව්‍ය කළමනාකරණ ව්‍යාපෘතිය	11,238,000	11,212,221	100
161	වනජීවී හා වන සංරක්ෂණ අමාත්‍යාංශය	පෞර්ව පද්ධති සංරක්ෂණය හා කළමනාකරණ ව්‍යාපෘතිය	8,642,000	8,289,873	96
		පෞර්ව පද්ධති සංරක්ෂණය හා කළමනාකරණ ව්‍යාපෘතිය	1,306,496,000	1,120,657,625	86
166	ජල සම්පාදන අමාත්‍යාංශය	චීන ශ්‍රී ලංකා පර්යේෂණ ව්‍යාපෘතිය (නිදන්ගත වකුගඩු රෝගය පරීක්ෂා කිරීම සඳහා)	30,000,000	26,007,052	87
		චීන ශ්‍රී ලංකා පර්යේෂණ ව්‍යාපෘතිය (නිදන්ගත වකුගඩු රෝගය පරීක්ෂා කිරීම සඳහා)	211,282,000	138,266,846	65
		ජල සම්පාදන සහ සනීපාරක්ෂක ව්‍යාපෘතිය (ශ්‍රී ලංකා රජය-ලෝක බැංකුව)	5,924,040,000	5,670,142,050	96
		ජල සම්පාදන සහ සනීපාරක්ෂක ව්‍යාපෘතිය (ශ්‍රී ලංකා රජය-ලෝක බැංකුව)	276,952,000	213,201,148	77
		ජාතික ජල සම්පාදන සහ ජලාපවහන මණ්ඩලයේ බස්නාහිර-දකුණ ප්‍රාදේශීය සහාය මධ්‍යස්ථානවල මෙහෙයුම් කාර්යක්ෂමතාව හා වත්කම් කළමනාකරණ ධාරිතාව වැඩිකිරීම (ශ්‍රී ලංකා රජය-ජපානය)	2,818,000	677,566	24
		ගුරුවරුන්ගේ හා ඉදිරිපෙළ සෞඛ්‍ය සේවකයින්ගේ ජලය හා සනීපාරක්ෂාව සම්බන්ධ දැනුම් කුසලතා වර්ධනය	3,103,000	724,634	23
		ජාතික ජල සම්පාදන සහ ජලාපවහන මණ්ඩලයේ බස්නාහිර-දකුණ ප්‍රාදේශීය සහාය මධ්‍යස්ථානවල මෙහෙයුම් කාර්යක්ෂමතාව හා වත්කම් කළමනාකරණ ධාරිතාව වැඩිකිරීම (ශ්‍රී ලංකා රජය-ජපානය)	15,000,000	7,200,000	48
176	වරාය හා නාවික අමාත්‍යාංශය	නාවිකයන්ගේ අනන්‍යතා ලේඛණය සමඟ අනුකූලවීම සඳහා ජෛවමිතිය සහිත යෝග්‍යතා සහතික සහ නැව්වලට අධිකාරිය සේවයේ යෙදවීමේ සහතික නිකුත් කිරීමේ පද්ධතිය නිර්මාණය කිරීම	36,343,329	8,740,279	24
		කොළඹ උතුරු සංවර්ධන ව්‍යාපෘතිය සඳහා ශක්‍යතා අධ්‍යයනය (ශ්‍රී ලංකා රජය-ආසියානු සංවර්ධන බැංකුව)	1,656,671	1,656,671	100
194	තරුණ හා ක්‍රීඩා අමාත්‍යාංශය	ක්‍රීඩා යටිතල පහසුකම් සංවර්ධනය කිරීම	290,350,000	200,113,195	69
		ක්‍රීඩා පාසල්වල යටිතල පහසුකම් සංවර්ධනය	14,300,000	8,049,081	56
198	වාරිමාර්ග අමාත්‍යාංශය	මහවැලි ඒකාබද්ධ ව්‍යාපෘතිය (බී කලාපය පුනරුත්ථාපනය)	102,836,800	91,000,000	88
		රිදීමාලියද්ද ඒකාබද්ධ සංවර්ධන ව්‍යාපෘතිය	25,710,000	25,710,000	100
		මහවැලි ජල සුරක්ෂිතතා ආයෝජන වැඩසටහන (ශ්‍රී ලංකා රජය-ආසියානු සංවර්ධන බැංකුව)	4,196,751,469	1,853,680,531	44

මූල්‍ය ප්‍රකාශන

මූල්‍ය ප්‍රකාශයන්ට සටහන්

උපලේඛණය (II) - සංවර්ධන ව්‍යාපෘති සඳහා ප්‍රාග්ධන ආයෝජන 2020

ශීර්ෂ අංකය	ආයතනය	ව්‍යාපෘතියේ නම	ප්‍රතිපාදනය (රු.)	වියදම (රු.)	වියදම් ප්‍රතිපාදනවල ප්‍රතිශතයක් ලෙස (%)
		මහවැලි වම් ඉවුර පහළ නිම්න සංවර්ධන ව්‍යාපෘතිය	14,985,000	11,040,666	74
		මොරගහකන්ද හා කළු ගඟ ජලාශ ව්‍යාපෘතිය (ශ්‍රී ලංකා රජය-චීනය, කුවේට් සහ සවුදි)	4,127,973,673	4,126,730,271	100
		මොරගහකන්ද හා කළු ගඟ ජලාශ ව්‍යාපෘතිය (ශ්‍රී ලංකා රජය-චීනය, කුවේට් සහ සවුදි)	726,000,000	722,672,901	100
		ප්‍රධාන සහ මධ්‍යම වාරිමාර්ග යෝජනා ක්‍රම ප්‍රතිසංස්කරණය (හදිසි යටිතල පහසුකම් පුනරුත්ථාපන කටයුතු ද ඇතුළත්ය)	43,243,200	43,243,200	100
		උමා ඔය හැරවීමේ ව්‍යාපෘතිය	5,760,440,000	4,453,990,669	77
		වැලිඔය ඒකාබද්ධ සංවර්ධන ව්‍යාපෘතිය	85,165,000	85,161,000	100
		පහළ මහවතු ඔය බහුකාර්ය සංවර්ධන ව්‍යාපෘතිය	26,825,000	26,819,115	100
		දේශගුණික අවබලපෑම අවම කිරීමේ ව්‍යාපෘතිය (ශ්‍රී ලංකා රජය-ලෝක බැංකුව)	8,000,000	7,000,000	88
		මහවැලි වම් ඉවුර පහළ නිම්න සංවර්ධන ව්‍යාපෘතිය	13,775,000	13,773,568	100
		දේශගුණික අවබලපෑම අවම කිරීමේ ව්‍යාපෘතිය (ශ්‍රී ලංකා රජය-ලෝක බැංකුව) අතිරේක මූල්‍යයන්	3,000,000	3,000,000	100
		කල්පිටිගල ජලාශය	25,000,000	24,993,119	100
		ප්‍රධාන සහ මධ්‍යම වාරිමාර්ග යෝජනා ක්‍රම ප්‍රතිසංස්කරණය (හදිසි යටිතල පහසුකම් පුනරුත්ථාපන කටයුතුද ඇතුළත්ය)	600,000,000	505,246,953	84
		දේශගුණික අවබලපෑම අවම කිරීමේ ව්‍යාපෘතිය (ශ්‍රී ලංකා රජය-ලෝක බැංකුව)	1,883,940,000	1,883,342,078	100
		ගිං නිල්වලා හැරවීමේ ව්‍යාපෘතිය	10,050,000	8,982,007	89
		දේශගුණික අවබලපෑම අවම කිරීමේ ව්‍යාපෘතිය (ශ්‍රී ලංකා රජය-ලෝක බැංකුව) අතිරේක මූල්‍යයන්	1,525,190,000	1,525,040,629	100
		ඵලදායීතා ප්‍රවර්ධනය සහ වාරිමාර්ග පද්ධති කාර්යක්ෂමතාව කළමනාකරණය කිරීමේ ව්‍යාපෘතිය	428,130,000	415,222,972	97
		රඹකැන් ඔය ඒකාබද්ධ සංවර්ධන ව්‍යාපෘතිය	38,750,000	38,714,180	100
		මොරගහකන්ද හා කළු ගඟ ජලාශ ව්‍යාපෘතිය (ශ්‍රී ලංකා රජය-චීනය, කුවේට් සහ සවුදි)	404,264,327	404,264,327	100
		මාදුරු ඔය දකුණු ඉවුර සංවර්ධනය (බී කලාපය)	8,450,000	8,448,000	100
		මහවැලි ජල සුරක්ෂිතතා ආයෝජන වැඩසටහන (ශ්‍රී ලංකා රජය-ආසියානු සංවර්ධන බැංකුව)	12,430,042,000	9,475,607,456	76
		මොරගහකන්ද හා කළු ගඟ ජලාශ ව්‍යාපෘතිය (ශ්‍රී ලංකා රජය-චීනය, කුවේට් සහ සවුදි)	3,974,185,000	2,047,368,073	52
202	මුස්ලිම් ආගමික හා සංස්කෘතික කටයුතු දෙපාර්තමේන්තුව	මුස්ලිම් සංස්කෘතික මධ්‍යස්ථාන ඉදිකිරීම හා පල්ලි වැඩිදියුණු කිරීම	11,800,000	11,600,128	98
204	හින්දු ආගමික හා සංස්කෘතික කටයුතු දෙපාර්තමේන්තුව	හින්දු කෝවිල් වැඩිදියුණු කිරීම	103,400,000	103,400,000	100
209	ජාතික ලේඛනාරක්ෂක දෙපාර්තමේන්තුව	ආදි ලේඛණ කළමනාකරණය කිරීමේ වැඩසටහන	12,450,000	10,420,000	84

මූල්‍ය ප්‍රකාශයන්ට සටහන්

උපලේඛණය (III) - සංවර්ධන ව්‍යාපෘති සඳහා ප්‍රාග්ධන ආයෝජන 2020

ශීර්ෂ අංකය	ආයතනය	ව්‍යාපෘතියේ නම	ප්‍රතිපාදනය (රු.)	වියදම (රු.)	වියදම් ප්‍රතිපාදනවල ප්‍රතිශතයක් ලෙස (%)
		චක්‍රපට ඩිජිටල්කරණය කිරීම	600,000	292,500	49
219	ක්‍රීඩා සංවර්ධන දෙපාර්තමේන්තුව	වෙනත් මූලධන වියදම්	310,000	309,451	100
		වෙනත් මූලධන වියදම්	290,110,000	285,452,816	98
223	ශ්‍රී ලංකා නාවික හමුදාව	ත්‍රිකුණාමලයෙහි නෞකා තට්ටුගත ජැටියේ ඉදිකිරීම්	752,748,000	283,372,677	38
		වෙනත් මූලධන වියදම්	104,107,000	95,422,823	92
280	ව්‍යාපෘති කළමනාකරණ සහ අධීක්ෂණ දෙපාර්තමේන්තුව	වෙබ් අඩවි පාදක කරගත් ව්‍යාපෘති අධීක්ෂණ පද්ධතිය	1,700,000	1,474,959	87
281	ගොවිජන සංවර්ධන දෙපාර්තමේන්තුව	සුළු වාරිමාර්ග හා පුරත් කුඹුරු සංවර්ධනය	1,343,000,000	1,111,185,262	83
		ග්‍රාමීය වැව් එල්ලංගා පද්ධති වැඩිදියුණු කිරීම	33,000,000	30,364,837	92
284	වනජීවී සංරක්ෂණ දෙපාර්තමේන්තුව	වෙනත් මූලධන වියදම්	2,096,000	524,266	25
		ජාතික වනෝද්‍යානයන්හි මාර්ග ජාලය වැඩිදියුණු කිරීම	16,120,000	15,987,197	99
		වනජීවීන් සඳහා වාසස්ථාන සුපෝෂණය	19,544,000	19,262,852	99
285	කෘෂිකර්ම දෙපාර්තමේන්තුව	කෘෂිකර්ම විද්‍යාල වැඩිදියුණු කිරීම	9,515,000	9,514,981	100
		කඩිනම් බීජ ගොවිපල සංවර්ධන වැඩසටහන	8,000,000	7,960,565	100
289	අපනයන කෘෂිකර්ම දෙපාර්තමේන්තුව	වෙනත් මූලධන වියදම්	1,200,000	1,179,476	98
		වෙනත් මූලධන වියදම්	880,000	868,956	99
290	ධීවර හා ජලජ සම්පත් දෙපාර්තමේන්තුව	කුඩා හා මධ්‍ය පරිමාණ ධීවර කර්මාන්තය සඳහා නවීන තාක්ෂණය	18,060,000	17,969,478	99
294	ජාතික සත්වෝද්‍යාන දෙපාර්තමේන්තුව	හම්බන්තොට සඟරි උද්‍යානය සංවර්ධනය කිරීම	28,000,000	3,698,624	13
300	ආහාර කොමසාරිස් දෙපාර්තමේන්තුව	සාක් ආහාර බැංකු සුරැකුම සඳහා අනිවාර්ය වන සහල් මෙට්‍රික් ටොන් 8,000ක සහල් ආරක්ෂිත තොගයක් පවත්වා ගැනීම	127,000,000	126,700,000	100
		සහල් ආරක්ෂිත තොගයක් පවත්වාගෙන යාම සඳහා කුඩා හා මධ්‍යම සහල් මෝල් ගිම්මියන්ට ශාසන පහසුකම් ලබාදීම	150,000,000	150,000,000	100
311	ජාතික භෞතික සැලසුම් දෙපාර්තමේන්තුව	නගර සංවර්ධන සැලසුම් අනුරාධපුර ලෝඝුගස්වැව නව නගර ව්‍යාපෘතිය	4,700,000	3,859,010	82
322	ජාතික උද්භිද උද්‍යාන දෙපාර්තමේන්තුව	රාජකීය උද්භිද උද්‍යාන ව්‍යාපෘතිය සංවර්ධනය කිරීම	37,582,000	23,104,316	61
332	ජාතික ප්‍රජා ජල සැපයුම් දෙපාර්තමේන්තුව	ප්‍රජා ජල සම්පාදනය වැඩිදියුණු කිරීම	69,240,000	22,189,490	32
		ප්‍රජාව විසින් පාලනය කරනු ලබන ජල යෝජනා ක්‍රම සඳහා ජල ආරක්ෂණ සැලසුම් සංවර්ධනය කිරීම	1,839,000	1,776,560	97
		"ප්‍රජා ජල අභිමත" ජල සම්පාදන යෝජනා ක්‍රමය	1,250,864,000	878,798,870	70
402	ග්‍රාමීය හා පාසල් ක්‍රීඩා යටිතල පහසුකම් ප්‍රවර්ධන රාජ්‍ය අමාත්‍යාංශය	වෙනත් මූලධන වියදම්	103,300,000	68,592,234	66
403	කාන්තා හා ළමා සංවර්ධන, පෙර පාසල් හා ප්‍රාරම්භික අධ්‍යාපන, පාසල් යටිතල පහසුකම් හා අධ්‍යාපන සේවා රාජ්‍ය අමාත්‍යාංශය	ජල හා සනීපාරක්ෂක පහසුකම් නඩත්තුව	92,410,000	80,349,250	87

මූල්‍ය ප්‍රකාශන

මූල්‍ය ප්‍රකාශයන්ට සටහන්

උපලේඛණය (II) - සංවර්ධන ව්‍යාපෘති සඳහා ප්‍රාග්ධන ආයෝජන 2020

ශීර්ෂ අංකය	ආයතනය	ව්‍යාපෘතියේ නම	ප්‍රතිපාදනය (රු.)	වියදම (රු.)	වියදම් ප්‍රතිපාදනවල ප්‍රතිශතයක් ලෙස (%)
405	විසිතුරු මසුන්, මිරිදිය මත්ස්‍ය හා ඉස්සන් ඇති කිරීම, ධීවර වරාය සංවර්ධන, බහුදින ධීවර කටයුතු හා මත්ස්‍ය අපනයන රාජ්‍ය අමාත්‍යාංශය	සියලුම පාසල් සඳහා විදුලි පහසුකම් සැපයීම	100,000,000	97,908,312	98
		සියලුම පාසල් සඳහා සනීපාරක්ෂක සේවා හා ජල පහසුකම් සැපයීම	170,000,000	167,431,781	98
		මිරිදිය මත්ස්‍ය නිෂ්පාදනය ඉහළ නැංවීමට මිරිදිය ජලාශවල මත්ස්‍ය පැවවුන් තැන්පත් කිරීම	30,160,000	30,150,719	100
		ධීවර වරායන්, නැංගුරම් පොලවල් සහ තොටුපොලවල් සංවර්ධනය සහ ප්‍රතිසංස්කරණය කිරීම	560,350,000	470,657,705	84
		මත්ස්‍ය අභිජනන ධාරිතාවය සහ මත්ස්‍ය නිෂ්පාදනය ඉහළ නැංවීම	52,070,000	45,548,664	87
		හලාවත, මිරිස්ස, කල්මුණේ, වැල්වැටිතුරේ, කරෙයිනගර් සහ පුරාණවැල්ල ධීවර වරායන් නගාසිටුවීම සහ සංවර්ධනය	58,750,000	28,519,888	49
		ජලජීවි වගා මධ්‍යස්ථානයක් ස්ථාපිත කිරීම	57,570,000	56,629,503	98
		ඒකාබද්ධ මිරිදිය මත්ස්‍ය ගම්මාන පිහිටුවීම "වැවක් සහිත ගමක් වැඩසටහන"	71,000,000	70,436,655	99
		ජලජීවි වගා මධ්‍යස්ථාන නඩත්තු කිරීම, පුනරුත්ථාපනය කිරීම හා වැඩිදියුණු කිරීම	57,340,000	57,331,745	100
		ගන්දර ධීවර වරාය සංවර්ධනය කිරීම සහ වැල්ලමංකර නව ධීවර වරාය සංවර්ධනය කිරීම	1,127,440,000	911,785,018	81
406	සූර්ය බල, සුළඟ හා ජල විදුලි ජනන ව්‍යාපෘති සංවර්ධන රාජ්‍ය අමාත්‍යාංශය	මයිලඩි වරාය ධීවර වරායක් බවට සංවර්ධනය කිරීම සහ ශිතාගාර හා ගබඩා පහසුකම් ස්ථාපිත කිරීම	25,180,000	25,180,000	100
		විදුලි සැපයුම් ස්ථාපිතා ප්‍රවර්ධන ව්‍යාපෘතිය ශ්‍රී ලංකා සුනිතා බලශක්ති අධිකාරිය (ආ.ස.බැ)	35,464,000	35,463,911	100
408	වේවැල්, පිත්තල, මැටි, ලී බඩු සහ ග්‍රාමීය කර්මාන්ත ප්‍රවර්ධන රාජ්‍ය අමාත්‍යාංශය	සාම්ප්‍රදායික හස්ත කර්මාන්ත ගම්මාන සංවර්ධනය කිරීම හා වැඩිදියුණු කිරීම	3,200,000	3,195,436	100
409	අභ්‍යන්තර ආරක්ෂක, ස්වදේශ කටයුතු හා ආපදා කළමනාකරණ රාජ්‍ය අමාත්‍යාංශය	මැටි ආශ්‍රිත නිෂ්පාදන ගම්මාන සංවර්ධනය	1,770,000	1,761,630	100
		ගංවතුර සහ නායයාම් බලපෑමට ලක් වූ ප්‍රදේශ පුනරුත්ථාපනය සහ ප්‍රතිසංස්කරණය	381,852,000	213,106,271	56
		ජාතික උරුම ප්‍රදේශ සඳහා සනීපාරක්ෂක පහසුකම් සැලසීම	2,000,000	1,871,165	94
411	නාගරික සංවර්ධන, වෙරළ සංරක්ෂණ, අපද්‍රව්‍ය බැහැරලීම හා ප්‍රජා පවිත්‍රතා කටයුතු රාජ්‍ය අමාත්‍යාංශය	හෝමාගම ප්‍රදේශයේ මාර්ග යටිතල පහසුකම් වැඩිදියුණු කිරීම (තාක්ෂණික නගරය)	278,922,000	265,880,716	95
		වේරැස් ගඟ වැසි ජල අපවහන සහ පරිසර වැඩිදියුණු කිරීමේ ව්‍යාපෘතිය	1,660,499,000	1,439,354,999	87
		නිල්වලා එළිය ව්‍යාපෘතිය	166,142,000	153,000,868	92
		රාජ්‍ය පුද්ගලික සහයෝගීතාවයක් ලෙස සෑම ප්‍රාදේශීය සහා බල ප්‍රදේශයකම හරිත උද්‍යාන ස්ථාපිත කිරීම	205,048,000	97,179,397	47
		මහනගර සංවර්ධන ව්‍යාපෘති ක්‍රියාත්මක කිරීම සහ ඉඩම් අත්පත් කර ගැනීම	152,201,000	71,640,357	47

මූල්‍ය ප්‍රකාශයන්ට සටහන්

උපලේඛණය (III) - සංවර්ධන ව්‍යාපෘති සඳහා ප්‍රාග්ධන ආයෝජන 2020

ශීර්ෂ අංකය	ආයතනය	ව්‍යාපෘතියේ නම	ප්‍රතිපාදනය (රු.)	වියදම (රු.)	වියදම් ප්‍රතිපාදනවල ප්‍රතිශතයක් ලෙස (%)
		පරිපාලන නගර සංවර්ධන ව්‍යාපෘතිය	52,577,000	29,044,774	55
		බේරේ වැවේ ජලයේ ගුණාත්මකභාවය ප්‍රතිශ්‍යාපනය කිරීම	163,892,000	78,691,463	48
		එක්සත් ජාතීන්ගේ මානව ජනාවාස වැඩසටහන ක්‍රියාත්මක කිරීම	2,000,000	2,000,000	100
		මැදි ආදායම් නිවාස ව්‍යාපෘතිය	59,398,000	47,448,202	80
		පසුගාමී කලාපවල නගර සංවර්ධනය කිරීම	762,604,000	721,871,475	95
		කල්මුණේ, වාලච්චේන, තලෙයි, මන්නාරම සහ සමන්තුරේ නගර සංවර්ධනය	56,912,300	56,912,264	100
		මහ කොළඹ සහ අපද්‍රව්‍ය කළමනාකරණ ව්‍යාපෘතිය	5,421,899,000	4,058,979,347	75
		මැනිං වෙළඳපල පැලියගොඩ ප්‍රදේශයේ ප්‍රතිශ්‍යාපනය කිරීම	1,884,342,000	1,243,222,889	66
		යෝජිත මහනගර අධිකාරිය සඳහා ව්‍යාපෘති කාර්යාල පිහිටුවීම	223,538,000	196,004,949	88
		වරාය නගර සංවර්ධන ව්‍යාපෘතිය	373,071,000	66,393,739	18
		පළාත් නවය තුළ නගර සංවර්ධන ව්‍යාපෘති	3,838,198,700	2,051,646,050	53
		බේරේ වැව ප්‍රතිසංස්කරණය කිරීමේ සහ නැවත සංවර්ධන කිරීමේ ව්‍යාපෘතිය	88,048,000	82,732,210	94
		බෝගම්බර බන්ධනාගාර ප්‍රතිසංවර්ධන ව්‍යාපෘතිය	27,944,000	18,144,181	65
415	ග්‍රාමීය නිවාස සහ ඉදිකිරීම් හා ගොඩනැගිලි ද්‍රව්‍ය කර්මාන්ත රාජ්‍ය අමාත්‍යාංශය	ඉදිකිරීම් කර්මාන්තයේ සංවර්ධනය	51,100,000	13,850,850	27
		ගල්කුලම යන්ත්‍රෝපකරණ ආයතනයේ පුහුණු යටිතල පහසුකම් සංවර්ධනය කිරීම	7,000,000	7,000,000	100
416	දේශීය වෙදකම් ප්‍රවර්ධන, ග්‍රාමීය හා ආයුර්වේද රෝහල් සංවර්ධන හා ප්‍රජා සෞඛ්‍ය රාජ්‍ය අමාත්‍යාංශය	හෝමියෝපති ක්‍රම සංවර්ධනය	500,000	464,076	93
417	වතු නිවාස හා ප්‍රජා යටිතල පහසුකම් රාජ්‍ය අමාත්‍යාංශය	හැටන් වෘත්තීය පුහුණු මධ්‍යස්ථාන වැඩිදියුණු කිරීම	2,076,000	2,075,953	100
		ඉන්දිය රජයේ ආධාර මත සිදුකරන නිවාස වැඩසටහන	88,000,000	88,000,000	100
		ග්‍රාමීය ප්‍රදේශවල ජීවනෝපාය සහ මූලික පහසුකම් වැඩිදියුණු කිරීම	78,867,000	68,833,270	87
		පසුගාමී කලාපවල සමාජ-ආර්ථික සංවර්ධන ව්‍යාපෘතිය	525,185,000	396,479,937	75
		වතු නිවාස වැඩසටහන	680,949,000	680,792,718	100
420	පළාත් සභා හා පළාත් පාලන කටයුතු රාජ්‍ය අමාත්‍යාංශය	මහ කොළඹ ජල සහ අප ජල කළමනාකරණ වැඩිදියුණු කිරීමේ ආයෝජන වැඩසටහන (අදියර 3 ශ්‍රී ලංකා රජය/ආ.සං.බැ.)	1,012,390,500	1,012,389,899	100
		මහ කොළඹ ජල සහ අප ජල කළමනාකරණ වැඩිදියුණු කිරීමේ ආයෝජන වැඩසටහන (අදියර 3 ශ්‍රී ලංකා රජය/ආ.සං.බැ.)	269,260,000	268,967,155	100
		ප්‍රවාහන සම්බන්ධතා සහ වත්කම් කළමනාකරණ ව්‍යාපෘතිය-පළාත් මාර්ග සංවර්ධන ව්‍යාපෘතිය (ශ්‍රී ලංකා රජය-ලෝක බැංකුව)	939,450,000	504,074,405	54
		ප්‍රවාහන සම්බන්ධතා සහ වත්කම් කළමනාකරණ ව්‍යාපෘතිය-පළාත් මාර්ග සංවර්ධන ව්‍යාපෘතිය (ශ්‍රී ලංකා රජය-ලෝක බැංකුව)	29,790,500	29,680,289	100

මූල්‍ය ප්‍රකාශන

මූල්‍ය ප්‍රකාශයන්ට සටහන්

උපලේඛණය (II) - සංවර්ධන ව්‍යාපෘති සඳහා ප්‍රාග්ධන ආයෝජන 2020

ශීර්ෂ අංකය	ආයතනය	ව්‍යාපෘතියේ නම	ප්‍රතිපාදනය (රු.)	වියදම (රු.)	වියදම් ප්‍රතිපාදනවල ප්‍රතිශතයක් ලෙස (%)
		ග්‍රාමීය පාලම් ඉදිකිරීම ශ්‍රී ලංකා රජය-එක්සත් රාජධානිය)	9,270,150,000	9,226,333,713	100
		ග්‍රාමීය පාලම් ඉදිකිරීම ශ්‍රී ලංකා රජය-එක්සත් රාජධානිය)	263,600,000	263,580,327	100
		මහ කොළඹ අප ජල කළමනාකරණ ව්‍යාපෘතිය (ශ්‍රී ලංකා රජය/ආ.සං.බැ.)	1,545,118,000	1,508,760,277	98
		මහ කොළඹ අප ජල කළමනාකරණ ව්‍යාපෘතිය (ශ්‍රී ලංකා රජය/ආ.සං.බැ.)	159,580,000	159,295,399	100
		ග්‍රාමීය පාලම් ඉදිකිරීම (ශ්‍රී ලංකා රජය-නෙදර්ලන්තය)	11,387,100,000	11,267,165,838	99
		ග්‍රාමීය පාලම් ඉදිකිරීම (ශ්‍රී ලංකා රජය-නෙදර්ලන්තය)	165,400,000	126,056,013	76
		මහ කොළඹ ජල සහ අප ජල කළමනාකරණ වැඩසටහන - අදියර 2 (ශ්‍රී ලංකා රජය/ආ.සං.බැ.)	62,050,000	32,043,703	52
		මහ කොළඹ ජල සහ අප ජල කළමනාකරණ වැඩසටහන - අදියර 2 (ශ්‍රී ලංකා රජය/ආ.සං.බැ.)	10,459,500	10,051,703	96
421	නිපුණතා සංවර්ධන, වෘත්තීය අධ්‍යාපන, පර්යේෂණ හා නව නිපැයුම් රාජ්‍ය අමාත්‍යාංශය	කටුනායක ඉංජිනේරු තාක්ෂණික ආයතනය වැඩිදියුණු කිරීම (ශ්‍රී ලංකා රජය - ඔස්ට්‍රියා)	944,200,000	915,476,420	97
		කටුනායක ඉංජිනේරු තාක්ෂණික ආයතනය වැඩිදියුණු කිරීම (ශ්‍රී ලංකා රජය - ඔස්ට්‍රියා)	30,700,000	27,408,158	89
425	වී හා ධාන්‍ය, කෘෂිකර්ම ආහාර, එළවළු, පළතුරු, මිරිස්, එණු හා අර්තාපල් වගා ප්‍රවර්ධනය, බීජ නිෂ්පාදන හා උසස් කාක්ෂණ කෘෂිකර්ම රාජ්‍ය අමාත්‍යාංශය	කුඩා වැව් සහ ඇළ මාර්ග ප්‍රතිසංස්කරණය කිරීම	3,000,000	2,732,579	91
		කුඩා වැව් 1500ක් පුනරුත්ථාපනය, ප්‍රතිසංස්කරණය සහ රොන් මඩ ඉවත් කිරීම	40,000,000	38,349,168	96
		ආර්ථික මධ්‍යස්ථාන පිහිටුවීම	298,689,500	36,109,412	12
427	පශු සම්පත්, ගොවිපොළ ප්‍රවර්ධන සහ කිරි හා බිත්තර ආශ්‍රිත කර්මාන්ත රාජ්‍ය අමාත්‍යාංශය	ග්‍රාමීය යටිතල පහසුකම් සංවර්ධනය සහ ජීවනෝපාය සංවර්ධනය	60,500,000	58,978,344	97
		දියර කිරි පරිභෝජනය ප්‍රවර්ධන කිරීම	3,700,000	3,630,029	98
		මධ්‍යකාලීන පශු සම්පත් සංවර්ධන වැඩසටහන	11,450,000	11,450,000	100
		කුඩා හා මධ්‍ය පරිමාණ කුකුළු ගොවිපළ සංවර්ධන කිරීමේ ව්‍යාපෘතිය	2,800,000	2,800,000	100
		සුකර කර්මාන්ත සංවර්ධන කිරීම	2,450,000	2,265,014	92
428	මහවැලි කලාප ආශ්‍රිත ඇලවේලි හා ජනාවාස පොදු යටිතල පහසුකම් සංවර්ධන රාජ්‍ය අමාත්‍යාංශය	ශ්‍රී ලංකා මහවැලි අධිකාරිය මගින් ක්‍රියාත්මක කරනු ලබන කෘෂිකර්ම හා පශුසම්පත් වැඩසටහන	121,785,000	112,977,070	93
431	පොල්, කිතුල්, තල් හා රබර් වගා ප්‍රවර්ධනය හා ආශ්‍රිත කාර්මික භාණ්ඩ නිෂ්පාදන හා අපනයන විවිධාංගීකරණ රාජ්‍ය අමාත්‍යාංශය	කිතුල් සංවර්ධන ව්‍යාපෘතිය	4,500,000	4,470,034	99
432	උක්, බඩඉරිඟු, කජු, ගම්මිරිස්, කුරුඳු, කරඬුනැටි, බුලත් ඇතුළු කුඩා වැවිලි හෝග වගා සංවර්ධනය, ආශ්‍රිත කර්මාන්ත හා අපනයන ප්‍රවර්ධනය රාජ්‍ය අමාත්‍යාංශය	අපනයන කර්මාන්ත සඳහා පර්යේෂණ, සංවර්ධන සහ ප්‍රවර්ධනය (කුඩා වැවිලි හෝග)	500,000,000	480,717,622	96

මූල්‍ය ප්‍රකාශයන්ට සටහන්

උපලේඛණය (III) - සංවර්ධන ව්‍යාපෘති සඳහා ප්‍රාග්ධන ආයෝජන 2020

ශීර්ෂ අංකය	ආයතනය	ව්‍යාපෘතියේ නම	ප්‍රතිපාදනය (රු.)	වියදම (රු.)	වියදම් ප්‍රතිපාදනවල ප්‍රතිශතයක් ලෙස (%)
433	ග්‍රාමීය හා ප්‍රාදේශීය පානීය ජලසම්පාදන ව්‍යාපෘති සංවර්ධන රාජ්‍ය අමාත්‍යාංශය	ත්‍රිකුණාමල ජල සම්පාදන යෝජනා ක්‍රමය වැඩිදියුණු කිරීම	227,297,000	81,915,684	36
		බැතිමකුන්ට පානීය ජලය සැපයීම සඳහා මඩු දේවස්ථානය ආශ්‍රිත ජල සම්පාදන යෝජනා ක්‍රමය	55,351,000	34,009,197	61
		වැසි ජලය එක්රැස් කිරීමේ වැඩසටහන	2,964,000	1,087,098	37
		ජලපෝෂක ප්‍රදේශ සංරක්ෂණය කිරීම හා ජල මූලාශ්‍ර දූෂණය වීම වැළැක්වීම	3,064,000	2,351,920	77
		සනීපාරක්ෂාව පිළිබඳ දැකුණු ආසියානු සමුළුව පසු විපරම් කටයුතු හා දිපව්‍යාප්ත සනීපාරක්ෂක වැඩසටහන	11,895,000	9,794,724	82
		ග්‍රාමීය ජල සැපයුම් සහ සනීපාරක්ෂක සේවා වැඩිදියුණු කිරීම	240,830,000	151,102,699	63
		නිදන්ගත වකුගඩු රෝගයෙන් පීඩාවට පත් ප්‍රදේශ ආශ්‍රිතව වැළඳෙන රෝග ආශ්‍රිතව වැළඳෙන රෝග නිවාරණය පිළිබඳ වැඩසටහන	474,150,000	378,916,108	80
		හම්බන්තොට අන්දරසේයාය භූගත ජල වැංකියේ සිට ගන්නෝරුව දක්වා නල එලීම අදියර 2	20,647,000	19,202,166	93
		තිස්සමහාරාම ජල සම්පාදන යෝජනා ක්‍රමය	87,803,000	13,842,328	16
		කැගල්ල දිස්ත්‍රික්කයේ නැවත පදිංචි කිරීමේ ගම්මාන සඳහා ජල සැපයුම් පහසුකම් ලබාදීම	125,688,000	30,683,633	24
434	ගුදමි පහසුකම්, බහාලුම් අංගන, වරාය සැපයුම් පහසුකම් හා බෝට්ටු හා නැව් කර්මාන්ත සංවර්ධනය රාජ්‍ය අමාත්‍යාංශය	යාපනය අර්ධද්වීපය සහ ආශ්‍රිත දූපත්වල ජැටි පහසුකම් සංවර්ධනය	18,150,000	9,262,250	51
		ත්‍රිකුණාමල වරායේ වරාය සහ නාවික කටයුතු වැඩිදියුණු කිරීම (ශ්‍රී ලංකා රජය-ජපානය)	2,447,120,000	1,483,520,422	61
435	ග්‍රාමීය මාර්ග හා අවශේෂ යටිතල පහසුකම් රාජ්‍ය අමාත්‍යාංශය	පැරණි පාලම් උපාංග යොදා ගනිමින් ග්‍රාමීය ප්‍රදේශවල පාලම් ඉදිකිරීම	318,000,000	314,441,966	99
		ග්‍රාමීය මාර්ග පුනර්ජීවන වැඩසටහන (මග නැගුම)	156,323,000	108,279,881	69
		රන්මාවත් ග්‍රාමීය මාර්ග ඉදිකිරීමේ හා නඩත්තු කිරීමේ වැඩසටහන	5,479,746,000	4,380,470,958	80
437	ගුවන් සේවා හා අපනයන කලාප සංවර්ධන රාජ්‍ය අමාත්‍යාංශය	මිල්ලතිය රෝජනා කාර්මික කලාපය සඳහා යටිතල පහසුකම් සැලසීම	120,000,000	120,000,000	100
		බිංගිරිය හා වැලිගම කාර්මික කලාප පිහිටුවීම	105,000,000	105,000,000	100
එකතුව			400,758,788,469	350,899,390,490	

උපලේඛණය III - 2020 වර්ෂයේ වැය ශීර්ෂ අනුව වියදම හා අයවැය ප්‍රතිපාදන පිළිබඳ සාරාංශය

රු. '000

ශීර්ෂය	අයයන්‍යය	ප්‍රතිපාදනය	එකතුව	ඉතිරිය	%	ප්‍රතිපාදනය	ප්‍රතිපාදනය	ඉතිරිය	%	ප්‍රතිපාදනය	ප්‍රතිපාදනය	ඉතිරිය	%
1	අතිරේක ජනාධිපති	7,423,000	5,902,807	1,520,193	80	2,515,055	2,292,431	222,624	91	4,907,945	3,610,376	1,297,569	74
2	අගමාත්‍ය කාර්යාලය	983,095	903,285	79,810	92	863,170	835,846	27,324	97	119,925	67,440	52,485	56
4	උපවිධිකරණවල විනිශ්චයකාරවරු	274,207	231,110	43,097	84	233,973	218,310	15,663	93	40,234	12,799	27,435	32
5	අමාත්‍යාංශ මණ්ඩල කාර්යාලය	165,320	127,453	37,867	77	148,420	116,640	31,780	79	16,900	10,813	6,087	64
6	රාජ්‍ය සේවා කොමිෂන් සභාව	243,720	230,798	12,922	95	232,020	220,554	11,466	95	11,700	10,245	1,455	88
7	අධිකරණ සේවා කොමිෂන් සභාව	112,060	94,693	17,367	85	106,610	94,418	12,192	89	5,450	275	5,175	5
8	ජාතික පොලීසි කොමිෂන් සභාව	176,950	169,052	7,898	96	171,790	164,825	6,965	96	5,160	4,227	933	82
9	පරිපාලන අභියාචන විනිශ්චය අධිකාරය	30,755	28,589	2,166	93	30,605	28,546	2,059	93	150	43	107	29
10	අල්ලස් හෝ දූෂණ චෝදනා විමර්ශන කොමිෂන් සභාව	539,626	487,465	52,161	90	509,576	464,147	45,429	91	30,050	23,319	6,731	78
11	මුදල් කොමිෂන් සභා කාර්යාලය	97,390	86,972	10,418	89	79,140	70,964	8,176	90	18,250	16,008	2,242	88
13	ශ්‍රී ලංකා මානව හිමිකම කොමිෂන් සභාව	222,720	209,396	13,324	94	215,770	205,590	10,180	95	6,950	3,806	3,144	55
16	පාර්ලිමේන්තුව	2,722,050	2,464,996	257,054	91	2,511,350	2,302,552	208,798	92	210,700	162,443	48,257	77
17	පාර්ලිමේන්තුවේ සහනායකයන්ගේ කාර්යාලය	49,900	48,613	1,287	97	48,150	47,010	1,140	98	1,750	1,603	147	92
18	පාර්ලිමේන්තුවේ අණකුල පක්ෂයේ ප්‍රධාන සංවිධායකයන්ගේ කාර්යාලය	82,500	73,438	9,062	89	79,650	72,208	7,442	91	2,850	1,230	1,620	43
19	පාර්ලිමේන්තුවේ විපක්ෂ නායකයන්ගේ කාර්යාලය	133,400	118,198	15,202	89	116,600	104,239	12,361	89	16,800	13,959	2,841	83
20	මැතිවරණ කොමිෂන් සභාව	10,267,135	7,875,719	2,391,416	77	10,187,035	7,804,436	2,382,599	77	80,100	71,283	8,817	89
21	ජාතික විරෝධතා කාර්යාලය	2,005,700	1,780,778	224,922	89	1,944,200	1,740,153	204,047	90	61,500	40,625	20,875	66
22	පරිපාලන කටයුතු පිළිබඳ පාර්ලිමේන්තු කොමසාරිස් කාර්යාලය	28,520	26,504	2,016	93	28,220	26,317	1,903	93	300	187	113	62
23	විරෝධතා සේවා කොමිෂන් සභාව	47,630	42,877	4,753	90	46,080	42,490	3,590	92	1,550	387	1,163	25
24	ජාතික ප්‍රජාතන්ත්‍රවාදී කොමිෂන් සභාව	88,410	75,526	12,884	85	80,110	72,552	7,558	91	8,300	2,975	5,325	36
25	සීමා නිර්ණය කොමිෂන් සභාව	13,310	12,085	1,225	91	13,230	12,085	1,145	91	80	-	80	-
101	බුද්ධිමාසන, අගමැති හා සංස්කෘතික කටයුතු අමාත්‍යාංශය	1,729,799	1,607,751	122,048	93	1,095,861	1,029,458	66,403	94	633,938	578,293	55,645	91
102	මුදල් අමාත්‍යාංශය	39,450,649	37,847,990	1,602,659	96	1,070,248	1,011,327	58,921	94	38,380,401	36,836,662	1,543,738	96
103	ආරක්ෂක අමාත්‍යාංශය	18,378,021	16,913,482	1,464,539	92	12,326,540	12,109,818	216,722	98	6,051,481	4,803,664	1,247,817	79
105	ජනමධ්‍ය අමාත්‍යාංශය	1,946,467	1,747,835	198,632	90	1,391,122	1,368,804	22,318	98	555,345	379,031	176,314	68
110	අධිකරණ අමාත්‍යාංශය	3,013,145	2,534,565	478,580	84	1,573,623	1,450,472	123,151	92	1,439,522	1,084,093	355,429	75
111	සෞඛ්‍ය අමාත්‍යාංශය	170,796,820	169,088,238	1,708,582	99	127,606,000	126,567,720	1,038,280	99	43,190,820	42,520,519	670,301	98
112	විදේශ අමාත්‍යාංශය	12,172,570	10,576,035	1,596,535	87	11,912,680	10,372,292	1,540,388	87	259,890	203,743	56,147	78
114	ප්‍රාග්ධන අමාත්‍යාංශය	16,969,170	13,887,857	3,081,313	82	942,878	692,237	250,641	73	16,026,292	13,195,620	2,830,672	82
115	බලශක්ති අමාත්‍යාංශය	169,900	166,289	3,611	98	165,700	163,661	2,039	99	4,200	2,627	1,573	63
116	වෙළඳ අමාත්‍යාංශය	3,520,100	2,814,064	705,968	80	682,220	588,408	93,812	86	2,837,880	2,225,657	612,223	78
117	මහාමාන්ව අමාත්‍යාංශය	255,023,228	226,266,100	28,757,128	89	196,376	195,889	487	100	254,826,852	226,070,211	28,756,641	89
118	කෘෂිකර්ම අමාත්‍යාංශය	10,665,300	10,108,226	557,074	95	4,112,900	4,041,684	71,216	98	6,552,400	6,066,542	485,858	93
119	විදුලිබල අමාත්‍යාංශය	58,278,185	58,079,408	198,777	100	217,235	170,706	46,529	79	58,060,950	57,908,702	152,248	100
122	ඉඩම් අමාත්‍යාංශය	3,434,135	3,376,243	57,892	98	331,710	328,075	3,635	99	3,102,425	3,048,167	54,258	98

මූල්‍ය ප්‍රකාශනවල සටහන්

දළමෙහෙයුම් III - 2020 වර්ෂයේ වැය ශීර්ෂ අනුව වියදම හා අයවැය ප්‍රතිපාදන පිළිබඳ සාරාංශය

ශීර්ෂය	ආයතනය	එකතුව		ප්‍රතිපාදනය		ප්‍රතිපාදනය		ප්‍රතිපාදනය		ප්‍රතිපාදනය		ප්‍රතිපාදනය	
		වියදම	ඉතිරිය	වියදම	%	වියදම	%	වියදම	%	වියදම	%	වියදම	%
123	නාගරික සංවර්ධනය හා නිවාස මූල්‍යමය	22,158,845	3,101,555	19,057,290	86	219,149	36,283	219,149	17	182,866	19,021,007	2,918,889	87
126	අධ්‍යාපන මූල්‍යමය	60,096,475	2,528,295	57,568,180	96	43,204,880	41,829,127	43,204,880	97	1,375,753	15,739,052	1,152,543	93
130	රාජ්‍ය සේවා, පළාත් සභා හා පළාත් පාලන මූල්‍යමය	10,999,100	1,841,852	9,157,248	83	10,039,047	8,431,162	10,039,047	84	1,607,885	726,086	233,967	76
135	වැවිලි මූල්‍යමය	1,421,930	54,895	1,367,035	96	1,084,000	1,039,758	1,084,000	96	44,242	337,830	10,654	97
149	කර්මාන්ත මූල්‍යමය	4,515,260	610,627	3,904,633	86	1,144,420	1,074,869	1,144,420	94	69,551	3,370,840	541,076	84
151	ධීවර මූල්‍යමය	555,500	29,634	525,866	95	240,000	231,480	240,000	96	8,520	315,500	21,114	93
159	සංචාරක මූල්‍යමය	364,367	68,921	295,446	81	144,454	135,997	144,454	94	8,457	159,449	60,464	73
160	පරිසර මූල්‍යමය	1,283,064	105,446	1,177,618	92	961,350	945,595	961,350	98	15,755	321,714	89,691	72
161	වනජීවී හා වන සංරක්ෂණ මූල්‍යමය	1,469,945	216,295	1,253,650	85	105,744	104,020	105,744	98	1,723	1,149,630	214,571	84
166	ජලසම්පාදන මූල්‍යමය	75,980,300	10,283,611	65,696,689	86	312,737	311,722	312,737	100	1,015	65,384,967	10,282,596	86
176	වරාය හා නාවික මූල්‍යමය	981,445	214,722	766,723	78	754,301	749,370	754,301	99	4,931	227,144	209,791	8
193	කම්කරු මූල්‍යමය	702,250	54,463	647,787	92	677,150	630,012	677,150	93	47,138	17,775	7,325	71
194	තරුණ හා ශ්‍රී ලා මූල්‍යමය	5,182,927	1,063,724	4,119,203	79	2,718,685	2,612,326	2,718,685	96	106,359	1,506,877	957,365	61
198	වාර්ෂික මූල්‍යමය	38,604,080	9,149,675	29,454,405	76	316,865	305,469	316,865	96	11,396	38,287,215	9,138,278	76
201	මොදු කටයුතු මූල්‍යමය	1,503,100	266,527	1,236,573	82	1,446,950	1,185,596	1,446,950	82	261,354	50,977	5,173	91
202	මුස්ලිම් ආගමික හා සංස්කෘතික කටයුතු මූල්‍යමය	143,000	2,635	140,365	98	118,210	116,026	118,210	98	2,184	24,338	452	98
203	ජීවනිකාමී ආගමික කටයුතු මූල්‍යමය	263,550	16,111	247,439	94	183,350	168,393	183,350	92	14,957	79,046	1,154	99
204	නිවැරදි ආගමික හා සංස්කෘතික කටයුතු මූල්‍යමය	349,600	10,162	339,438	97	238,700	229,679	238,700	96	9,021	109,760	1,140	99
205	මහ භාරතර මූල්‍යමය	58,351	381	57,970	99	57,080	56,904	57,080	100	176	1,271	205	84
206	සංස්කෘතික කටයුතු මූල්‍යමය	883,250	197,146	686,104	78	694,350	638,584	694,350	92	55,766	188,900	141,380	25
207	පුරාවිද්‍යා මූල්‍යමය	1,203,458	108,334	1,095,124	91	1,049,212	1,006,236	1,049,212	96	42,976	154,246	65,358	58
208	ජාතික කොතුකාර මූල්‍යමය	339,450	47,053	292,397	86	240,480	225,259	240,480	94	15,221	98,970	31,832	68
209	ජාතික ලේඛනාගාර මූල්‍යමය	296,550	66,109	230,441	78	135,850	117,619	135,850	87	18,231	160,700	47,878	70
210	ප්‍රවෘත්ති මූල්‍යමය	269,437	4,136	265,302	98	241,527	238,615	241,527	99	2,913	26,687	1,223	96
211	රජයේ මුද්‍රණ මූල්‍යමය	3,241,666	207,759	3,033,907	94	3,045,919	2,881,163	3,045,919	95	164,756	195,747	43,003	78
212	විභාග මූල්‍යමය	5,360,310	1,776,836	3,583,474	67	4,857,810	3,504,163	4,857,810	72	1,353,647	79,311	423,189	16
213	අධ්‍යාපන මූල්‍යමය	89,220	16,306	72,914	82	64,770	63,180	64,770	98	1,590	24,450	14,717	40
214	විශ්වවිද්‍යාල ප්‍රතිපාදන කොමිෂන් සභාව	59,041,100	39,649	59,001,451	100	49,496,500	49,456,921	49,496,500	100	39,579	9,544,600	70	100
215	කාර්මික අධ්‍යාපන හා පුහුණු කිරීමේ මූල්‍යමය	2,184,989	46,357	2,138,632	98	2,024,239	1,983,057	2,024,239	98	41,183	160,750	5,175	97
216	සමාජ සේවා මූල්‍යමය	639,000	22,415	616,585	96	539,352	520,386	539,352	96	18,966	99,648	3,449	97
217	පරිවාහන මූල්‍යමය	360,780	1,690	359,090	100	324,870	323,941	324,870	100	929	35,910	761	98
219	ශ්‍රී ලංකා සංවර්ධන මූල්‍යමය	1,603,406	229,490	1,373,916	86	604,360	581,715	604,360	96	22,645	999,046	206,845	79
220	ආයුර්වේද මූල්‍යමය	1,795,500	66,950	1,728,550	96	1,708,000	1,654,472	1,708,000	97	53,528	87,500	13,422	85
221	කම්කරු මූල්‍යමය	3,105,550	182,966	2,922,584	94	2,051,750	1,941,023	2,051,750	95	110,727	1,053,800	72,239	93
222	ශ්‍රී ලංකා සුදු හමුදාව	165,604,879	1,750,688	163,854,191	99	161,976,325	160,759,000	161,976,325	99	1,217,325	3,628,554	533,363	85

රු. 000

මූල්‍ය ප්‍රකාශයන්ට සටහන්

ජනලේඛනය III - 2020 වර්ෂයේ වැය ශීර්ෂ අනුව වියදම හා අයවැය ප්‍රතිපාදන පිළිබඳ සාරාංශය

රු. '000

ශීර්ෂය	අයකොටස	එකතුව	ඉතිරිය	%	ප්‍රතිපාදනය	පුනරාවර්තන	ඉතිරිය	%	ප්‍රතිපාදනය	ප්‍රාග්ධන	ඉතිරිය	%
223	ශ්‍රී ලංකා නාවික හමුදාව	56,250,849	2,127,956	96	51,444,655	50,631,132	833,523	98	4,914,150	3,619,717	1,294,433	74
224	ශ්‍රී ලංකා ගුවන් හමුදාව	44,236,865	3,658,246	92	37,746,699	36,225,048	1,521,651	96	6,490,166	4,353,572	2,136,594	67
225	වෙහෙල් දෙපාර්තමේන්තුව	79,443,550	150,014	100	77,988,200	77,864,492	123,708	100	1,455,350	1,429,044	26,306	98
226	ආගමන හා විමර්ශන දෙපාර්තමේන්තුව	2,375,660	98,324	96	1,594,420	1,542,029	52,731	97	780,900	735,307	45,593	94
227	පුද්ගලයින් විකාශන කිරීමේ දෙපාර්තමේන්තුව	1,413,220	108,607	92	1,212,120	1,173,115	39,005	97	201,100	131,497	69,603	65
228	අධිකරණ පරිපාලනය	9,708,175	236,757	98	7,903,098	7,717,500	185,598	98	1,805,077	1,753,918	51,159	97
229	නීතිපති දෙපාර්තමේන්තුව	2,429,988	521,313	79	1,654,071	1,533,820	120,251	93	775,917	374,854	401,063	48
230	නීති කෙටුම්පත් සම්පාදන දෙපාර්තමේන්තුව	125,411	5,037	96	120,068	115,549	4,519	96	5,343	4,824	519	90
231	ණය සහනදායක මණ්ඩලීය දෙපාර්තමේන්තුව	29,184	8,227	72	27,669	19,533	8,136	71	1,515	1,425	90	94
232	බන්ධනාගාර දෙපාර්තමේන්තුව	7,455,100	395,664	95	7,035,751	6,801,875	231,876	97	421,349	257,562	163,787	61
233	රජයේ රජ පරීක්ෂක දෙපාර්තමේන්තුව	446,030	20,058	96	401,082	382,347	18,735	95	44,948	43,626	1,322	97
234	ශ්‍රේෂ්ඨාධිකරණයේ රෙජිස්ට්‍රාර්	234,635	206,410	88	200,735	187,913	12,822	94	33,900	18,496	15,404	55
235	නීති කොමිෂන් සභා දෙපාර්තමේන්තුව	16,612	13,862	83	15,753	13,693	2,060	87	859	169	690	20
236	රාජ්‍ය භාෂා දෙපාර්තමේන්තුව	154,600	20,525	87	146,100	128,547	17,553	88	8,500	5,528	2,972	65
237	ජාතික ක්‍රමසම්පාදන දෙපාර්තමේන්තුව	149,250	142,774	96	109,328	104,716	4,612	96	39,922	38,058	1,864	95
238	රාජ්‍ය මූල්‍ය ප්‍රතිපත්ති දෙපාර්තමේන්තුව	58,750	7,407	87	57,050	51,230	5,820	90	1,700	113	1,587	7
239	විදේශ සම්පත් දෙපාර්තමේන්තුව	1,763,850	189,113	89	608,200	457,491	150,709	75	1,155,650	1,117,246	38,404	97
240	ජාතික අයවැය දෙපාර්තමේන්තුව	54,243,555	26,029,842	52	48,906,475	26,075,789	22,830,686	53	5,337,080	2,137,925	3,199,156	40
241	රාජ්‍ය ව්‍යාපාර දෙපාර්තමේන්තුව	59,343,650	7,599,519	87	655,550	324,645	330,905	50	58,688,100	51,419,486	7,268,614	88
242	කළමනාකරණ සේවා දෙපාර්තමේන්තුව	84,550	7,657	91	83,200	76,779	6,421	92	1,350	114	1,236	8
243	සංවර්ධන මූල්‍ය දෙපාර්තමේන්තුව	87,522,235	3,376,358	96	72,232,150	69,287,571	2,944,579	96	15,290,085	14,858,306	431,779	97
244	වෙළඳ සහ ආපෝජන ප්‍රතිපත්ති දෙපාර්තමේන්තුව	57,300	6,895	88	55,800	49,566	6,234	89	1,500	838	662	56
245	රාජ්‍ය මුදල් දෙපාර්තමේන්තුව	75,650	919	99	67,881	66,994	887	99	5,769	5,737	32	99
246	දේශීය ආදායම් දෙපාර්තමේන්තුව	5,335,050	845,328	84	4,445,250	3,661,683	783,567	82	889,800	828,039	61,761	93
247	ශ්‍රී ලංකා මර්චන්ඩ්	3,578,200	801,227	78	3,416,000	2,718,523	697,477	80	162,200	58,450	103,750	36
248	සුරාබදු දෙපාර්තමේන්තුව	1,194,100	49,986	96	1,033,200	1,015,523	17,677	98	160,900	128,591	32,309	80
249	භාණ්ඩාගාර මෙහෙයුම් දෙපාර්තමේන්තුව	1,999,326,054	55,145,967	97	1,010,017,886	981,269,443	28,748,443	97	989,308,168	962,910,644	26,397,524	97
250	රාජ්‍ය ගිණුම් දෙපාර්තමේන්තුව	82,600	16,539	80	56,650	54,941	1,709	97	25,950	11,119	14,831	43
251	තක්සේරු දෙපාර්තමේන්තුව	672,450	27,363	96	453,200	430,653	22,547	95	219,250	214,433	4,817	98
252	ජනලේඛන හා සංඛ්‍යාලේඛන දෙපාර්තමේන්තුව	1,332,273	260,537	80	1,040,300	975,434	64,866	94	291,973	96,301	195,672	33
253	විග්‍රාම වැටුප් දෙපාර්තමේන්තුව	301,883,060	5,926,263	98	301,857,860	295,940,874	5,916,986	98	25,200	15,923	9,277	63
254	රෙජිස්ට්‍රාර් ජනරාල් දෙපාර්තමේන්තුව	1,899,700	76,639	96	1,827,800	1,765,936	61,864	97	62,900	48,125	14,775	77
255	දිස්ත්‍රික් ලේකම් කාර්යාලය - කොළඹ	1,331,800	91,432	93	999,420	939,947	29,473	97	362,380	300,421	61,959	83
256	දිස්ත්‍රික් ලේකම් කාර්යාලය - ගම්පහ	2,122,800	2,115,343	100	1,210,800	1,204,408	6,392	99	912,000	910,935	1,065	100
257	දිස්ත්‍රික් ලේකම් කාර්යාලය - කළුතර	1,179,025	1,170,094	99	1,086,425	1,077,801	8,624	99	92,600	92,293	307	100
258	දිස්ත්‍රික් ලේකම් කාර්යාලය - මහනුවර	1,466,400	1,435,635	98	1,404,000	1,373,407	30,593	98	62,400	62,228	172	100
259	දිස්ත්‍රික් ලේකම් කාර්යාලය - මාතලේ	1,038,800	982,274	95	733,600	721,972	11,628	98	305,200	260,302	44,898	85
260	දිස්ත්‍රික් ලේකම් කාර්යාලය - නුවරඑළිය	560,600	14,039	97	539,400	525,821	13,579	97	21,200	20,740	460	98

මූල්‍ය ප්‍රකාශනවලට සටහන්

පළාත්පාලන මට්ටමේ වැය ණය වලින් අනුමත වියදම හා අයවැය ප්‍රතිපාදන පිළිබඳ සාරාංශය

ශීර්ෂය	ආයතනය	මකනුව		ප්‍රතිපාදන		ප්‍රතිපාදන		ප්‍රතිපාදන		ප්‍රතිපාදන		ඉතිරිය	%	ප්‍රතිපාදන	ඉතිරිය	%
		වියදම	ඉතිරිය	වියදම	ඉතිරිය	වියදම	ඉතිරිය	වියදම	ඉතිරිය							
261	දිස්ත්‍රික් ලේකම් කාර්යාලය - ගාල්ල	1,684,800	13,842	1,670,958	1,303,924	1,317,300	13,376	367,500	367,034	466	100					
262	දිස්ත්‍රික් ලේකම් කාර්යාලය - මාතලේ	1,173,600	37,807	1,135,793	1,090,349	1,091,800	1,451	81,800	45,445	36,355	56					
263	දිස්ත්‍රික් ලේකම් කාර්යාලය - හම්බන්තොට	974,000	42,205	931,795	864,114	882,200	18,086	91,800	67,681	24,119	74					
264	දිස්ත්‍රික් ලේකම් කාර්යාලය - කවච්චේරිය - යාපනය	939,400	21,400	918,000	21,400	885,600	21,380	53,800	53,780	20	100					
265	දිස්ත්‍රික් ලේකම් කාර්යාලය - කවච්චේරිය - මන්නාරම	295,900	10,542	285,358	10,542	241,800	1,767	54,100	45,325	8,775	84					
266	දිස්ත්‍රික් ලේකම් කාර්යාලය - කවච්චේරිය - වවුනියාව	299,200	5,612	285,588	5,612	254,400	5,196	37,800	37,384	416	99					
267	දිස්ත්‍රික් ලේකම් කාර්යාලය - කවච්චේරිය - මුලතිව්	298,700	2,469	296,231	2,469	257,000	1,813	41,700	41,045	655	98					
268	දිස්ත්‍රික් ලේකම් කාර්යාලය - කවච්චේරිය - කිලිනොච්චි	304,700	3,876	300,824	3,876	253,800	1,798	50,900	48,822	2,078	96					
269	දිස්ත්‍රික් ලේකම් කාර්යාලය - කවච්චේරිය - මඩකලපුව	809,700	7,127	802,573	7,127	718,300	6,721	91,400	90,994	406	100					
270	දිස්ත්‍රික් ලේකම් කාර්යාලය - අම්පාර	1,078,700	27,226	1,051,474	27,226	1,019,500	26,665	59,200	58,639	561	99					
271	දිස්ත්‍රික් ලේකම් කාර්යාලය - කවච්චේරිය - ත්‍රිකුණාමලය	553,300	6,082	547,218	6,082	502,800	5,062	50,500	49,480	1,020	98					
272	දිස්ත්‍රික් ලේකම් කාර්යාලය - කුරුණෑගල	2,065,500	32,361	2,033,139	32,361	2,007,500	24,683	58,000	50,322	7,678	87					
273	දිස්ත්‍රික් ලේකම් කාර්යාලය - පුත්තලම	869,500	16,935	852,565	16,935	821,700	16,091	47,800	46,956	844	98					
274	දිස්ත්‍රික් ලේකම් කාර්යාලය - අනුරාධපුරය	1,148,900	28,239	1,120,661	28,239	1,059,600	27,973	89,300	89,034	266	100					
275	දිස්ත්‍රික් ලේකම් කාර්යාලය - පොළොන්නරුව	748,000	12,963	735,037	12,963	498,700	9,582	249,300	245,919	3,381	99					
276	දිස්ත්‍රික් ලේකම් කාර්යාලය - බදුල්ල	915,200	30,393	884,807	30,393	848,500	30,178	66,700	66,485	215	100					
277	දිස්ත්‍රික් ලේකම් කාර්යාලය - මාතලේ	587,200	5,090	582,110	5,090	574,500	5,078	12,700	12,688	12	100					
278	දිස්ත්‍රික් ලේකම් කාර්යාලය - රත්නපුරය	1,019,300	9,409	1,009,891	9,409	957,400	7,626	61,900	60,117	1,783	97					
279	දිස්ත්‍රික් ලේකම් කාර්යාලය - කැලණි	821,800	11,706	810,094	11,706	763,100	10,865	58,700	57,859	841	99					
280	ව්‍යාපෘති කළමනාකරණ සහ අධීක්ෂණ දෙපාර්තමේන්තුව	98,100	3,968	94,132	3,968	95,850	3,462	2,250	1,743	507	77					
281	ගොවිජන සංවර්ධන දෙපාර්තමේන්තුව	9,535,800	310,239	9,225,561	310,239	7,826,389	55,511	1,709,411	1,454,683	254,728	85					
282	වාරිමාර්ග දෙපාර්තමේන්තුව	11,640,560	44,357	11,596,203	44,357	3,168,200	37,994	8,472,360	8,465,997	6,363	100					
283	වන සංරක්ෂණ දෙපාර්තමේන්තුව	2,164,998	15,700	2,149,298	15,700	1,495,743	13,922	669,255	667,477	1,778	100					
284	වනජීවී සංරක්ෂණ දෙපාර්තමේන්තුව	1,784,117	52,686	1,731,431	52,686	1,603,485	22,303	180,632	150,249	30,383	83					
285	කෘෂිකර්ම දෙපාර්තමේන්තුව	5,946,400	132,408	5,813,992	132,408	4,957,200	122,147	989,200	978,939	10,261	99					
286	ඉඩම් කොමසාරිස් ජනරාල් දෙපාර්තමේන්තුව	494,000	15,716	478,284	15,716	459,450	13,752	34,550	32,586	1,964	94					
287	ඉඩම් හිමිකම් නිරවුල් කිරීමේ දෙපාර්තමේන්තුව	479,600	5,557	474,043	5,557	476,500	5,464	3,100	3,006	94	97					
288	මිනිස්දේහ දෙපාර්තමේන්තුව	4,113,700	115,854	3,997,846	115,854	3,898,100	69,738	215,600	169,484	46,116	79					
289	අපනයන කෘෂිකර්ම දෙපාර්තමේන්තුව	1,374,800	109,233	1,265,567	109,233	739,600	36,699	635,200	562,666	72,534	89					
290	ධීර හා ජල සම්පත් දෙපාර්තමේන්තුව	876,930	59,098	817,832	59,098	778,930	33,597	98,000	72,499	25,501	74					
291	මෙරළ සංරක්ෂණ දෙපාර්තමේන්තුව	1,600,873	40,268	1,560,605	40,268	288,913	3,737	1,311,960	1,275,429	36,531	97					
292	සත්ව නිම්පාදන හා සෞඛ්‍ය දෙපාර්තමේන්තුව	1,253,000	155,471	1,097,529	155,471	647,300	31,129	605,700	481,358	124,342	79					
293	රක්ෂා සංවර්ධන දෙපාර්තමේන්තුව	1,410,000	207,068	1,202,932	207,068	379,800	24,371	1,030,200	847,504	182,696	82					
294	ජාතික සත්වදානන දෙපාර්තමේන්තුව	913,164	179,542	733,622	179,542	528,930	10,079	384,234	214,771	169,463	56					
295	වාණිජ දෙපාර්තමේන්තුව	144,410	13,013	131,397	13,013	137,150	11,293	7,260	5,540	1,720	76					
296	ආනයන හා අපනයන පාලන දෙපාර්තමේන්තුව	80,505	4,159	76,346	4,159	75,920	3,676	4,585	4,102	483	89					

මූලාශ්‍රය: ප්‍රකාශනය

ජනවාරි මාසය III - 2020 වර්ෂයේ වැය ශීර්ෂ අනුව වියදම හා අයවැය ප්‍රතිපාදන පිළිබඳ සාරාංශය

ශීර්ෂය	ආයතනය		එකතුව		ප්‍රතිපාදනය		ප්‍රතිපාදනය		ප්‍රතිපාදනය		ප්‍රතිපාදනය		ප්‍රතිපාදනය		ප්‍රතිපාදනය	
	වියදම	ඉතිරිය	%	වියදම	ඉතිරිය	%	වියදම	ඉතිරිය	%	වියදම	ඉතිරිය	%	වියදම	ඉතිරිය	%	වියදම
297 සමාගම් රෙජිස්ට්‍රාර් දෙපාර්තමේන්තුව	73,500	1,345	98	72,155	1,345	98	73,500	72,155	98	1,345	98	0	0	0	0	0
298 මැනුම් ඒකක, ප්‍රමිති සහ සේවා දෙපාර්තමේන්තුව	148,100	725	100	147,375	725	100	148,100	147,375	100	725	100	0	0	0	0	0
299 ශ්‍රී ලංකා ජාතික ක්‍රීඩා මධ්‍යස්ථානය දේපළ කාර්යාලය	45,100	2,030	95	43,070	2,030	95	45,100	43,070	95	2,030	95	0	0	0	0	0
300 ආහාර කොමසාරිස් දෙපාර්තමේන්තුව	878,500	307,884	65	570,616	307,884	65	91,550	80,866	88	10,684	88	786,950	489,750	297,200	62	297,200
301 සමුළුකාර සංවර්ධන දෙපාර්තමේන්තුව	87,560	3,152	96	84,408	3,152	96	81,250	78,519	97	2,731	97	6,310	5,890	420	93	420
302 සමුළුකාර සේවක කොමිෂන් සභාව	19,000	2,691	86	16,309	2,691	86	18,370	16,181	88	2,189	88	630	128	502	20	502
303 පෙළ කාර්යාල දෙපාර්තමේන්තුව	205,590	16,593	92	188,997	16,593	92	177,470	166,749	94	10,721	94	28,120	22,248	5,872	79	5,872
304 කාලගුණ විද්‍යා දෙපාර්තමේන්තුව	365,590	25,852	93	339,738	25,852	93	324,430	308,953	95	15,477	95	41,160	30,785	10,375	75	10,375
306 ශ්‍රී ලංකා දුම්රිය දෙපාර්තමේන්තුව	53,055,920	4,318,792	92	48,737,128	4,318,792	92	14,705,605	14,617,616	99	87,989	99	38,350,315	34,119,512	4,230,803	89	4,230,803
307 මෝටර් රථ ප්‍රවාහන දෙපාර්තමේන්තුව	2,663,440	329,316	88	2,334,124	329,316	88	1,657,382	1,483,245	89	174,137	89	1,006,058	850,879	155,179	85	155,179
308 තැපැල් දෙපාර්තමේන්තුව	14,781,239	514,223	97	14,267,016	514,223	97	14,439,337	14,021,050	97	418,287	97	341,902	245,966	95,936	72	95,936
309 ගොඩනැගිලි දෙපාර්තමේන්තුව	446,925	2,374	99	444,551	2,374	99	435,924	434,494	100	1,430	100	11,001	10,057	944	91	944
310 රජයේ කාර්යාල සංරක්ෂණ දෙපාර්තමේන්තුව	271,840	19,800	93	252,040	19,800	93	244,206	230,783	95	13,423	95	27,634	21,257	6,377	77	6,377
311 ජාතික භෞතික සැලසුම් දෙපාර්තමේන්තුව	175,657	6,191	96	169,466	6,191	96	165,003	160,242	97	4,761	97	10,654	9,224	1,430	87	1,430
312 බස්නාහිර පළාත් සභාව	46,586,900	0	100	46,586,900	0	100	45,442,000	45,442,000	100	0	100	1,144,900	1,144,900	0	100	0
313 මධ්‍යම පළාත් සභාව	36,779,900	0	100	36,779,900	0	100	35,152,000	35,152,000	100	0	100	1,627,900	1,627,900	0	100	0
314 දකුණු පළාත් සභාව	34,002,000	0	100	34,002,000	0	100	32,571,000	32,571,000	100	0	100	1,431,000	1,431,000	0	100	0
315 උතුරු පළාත් සභාව	27,602,521	144,123	99	27,458,398	144,123	99	25,322,000	25,322,000	100	0	100	2,280,521	2,136,398	144,123	94	144,123
316 වයඹ පළාත් සභාව	32,415,083	0	100	32,415,083	0	100	30,533,000	30,533,000	100	0	100	1,882,083	1,882,083	0	100	0
317 උතුරු මැද පළාත් සභාව	20,967,190	4,067	100	20,963,123	4,067	100	19,329,000	19,329,000	100	0	100	1,638,190	1,638,190	4,067	100	4,067
318 ඌව පළාත් සභාව	25,471,000	0	100	25,471,000	0	100	23,597,000	23,597,000	100	0	100	1,874,000	1,874,000	0	100	0
319 සබරගමුව පළාත් සභාව	28,123,500	0	100	28,123,500	0	100	26,688,000	26,688,000	100	0	100	1,435,500	1,435,500	0	100	0
320 සිවිල් ආරක්ෂක දෙපාර්තමේන්තුව	19,182,893	1,447,903	92	17,734,990	1,447,903	92	18,980,536	17,629,295	93	1,351,241	93	202,357	105,695	96,662	52	96,662
321 නැගෙනහිර පළාත් සභාව	29,051,400	0	100	29,051,400	0	100	26,959,000	26,959,000	100	0	100	2,092,400	2,092,400	0	100	0
322 ජාතික දැඩිද උද්‍යාන දෙපාර්තමේන්තුව	682,639	62,967	91	619,672	62,967	91	498,677	491,404	99	7,273	99	183,962	128,268	55,694	70	55,694
323 නීති කටයුතු දෙපාර්තමේන්තුව	15,760	3,223	80	12,537	3,223	80	15,460	12,504	81	2,956	81	300	33	268	11	268
324 කළමනාකරණ විගණන දෙපාර්තමේන්තුව	55,730	3,564	94	52,166	3,564	94	54,530	51,748	95	2,782	95	1,200	419	781	35	781
325 ශ්‍රී ලංකා වෙරළාසන්න දෙපාර්තමේන්තුව	223,746	22,571	90	201,175	22,571	90	49,912	49,081	98	831	98	173,834	152,094	21,740	87	21,740
326 ප්‍රජා පාලන විගණන දෙපාර්තමේන්තුව	336,510	17,146	95	319,364	17,146	95	322,644	309,127	96	13,517	96	13,866	10,237	3,629	74	3,629
327 ඉඩම් පරිහරණ ප්‍රතිපත්ති සැලසුම් දෙපාර්තමේන්තුව	470,600	16,408	97	454,192	16,408	97	428,700	416,743	97	11,957	97	41,900	37,449	4,451	89	4,451
328 මිනිස්සල හා රැකියා දෙපාර්තමේන්තුව	452,362	6,299	99	446,063	6,299	99	414,583	410,775	99	3,808	99	37,779	35,288	2,491	93	2,491
329 තොරතුරු තාක්ෂණ කළමනාකරණ දෙපාර්තමේන්තුව	464,640	57,661	88	406,979	57,661	88	463,860	406,262	88	57,598	88	780	717	63	92	63
331 සමාජීය සංවර්ධන දෙපාර්තමේන්තුව	106,361,430	26,259,060	75	80,102,370	26,259,060	75	106,159,890	79,940,454	75	26,219,436	75	201,540	161,915	39,625	80	39,625
332 ජාතික ප්‍රජා ජල සැපයුම් දෙපාර්තමේන්තුව	1,496,000	422,564	72	1,073,436	422,564	72	171,447	168,408	98	3,039	98	1,324,553	905,028	419,525	68	419,525
333 කොමිස්නර්ස් ජනරාල් කාර්යාලය	35,151	4,547	87	30,604	4,547	87	34,551	30,261	88	4,290	88	600	343	257	57	257
334 බහුකාර්ය සංවර්ධන කාර්යාලය	8,212,000	6,445,493	22	1,766,507	6,445,493	22	7,900,000	1,705,186	22	6,194,814	22	312,000	61,321	250,679	20	250,679

මුදල් ප්‍රකාශනවලට සටහන්

රු. '000

උපලේඛණය III - 2020 වර්ෂයේ වැය ශීර්ෂ අනුව වියදම හා අයවැය ප්‍රතිපාදන පිළිබඳ සාරාංශය

ශීර්ෂය	ආයතනය	මකාව		ප්‍රතිපාදනය		ප්‍රතිපාදනය		ප්‍රතිපාදනය		ප්‍රතිපාදනය		ප්‍රතිපාදනය		%
		වියදම	ඉතිරිය	වියදම	ඉතිරිය	වියදම	ඉතිරිය	වියදම	ඉතිරිය	වියදම	ඉතිරිය	වියදම	ඉතිරිය	
335	ජාතික අධ්‍යාපන කොමිෂන් සභාව	42,485	3,235	40,340	3,250	38,115	2,225	2,145	1,025	94	2,145	1,120	1,025	52
401	ජාතික උතුම්, ප්‍රාසංග කලා හා ග්‍රාමීය කලා ශිල්පී ප්‍රවර්ධන කටයුතු රාජ්‍ය අමාත්‍යාංශය	616,900	530,190	237,400	86,710	178,077	59,323	379,500	27,386	75	379,500	352,114	27,386	93
402	ග්‍රාමීය හා පහසුල් ක්‍රීඩා යටිතල පහසුකම් ප්‍රවර්ධන රාජ්‍ය අමාත්‍යාංශය	1,384,922	955,727	444,823	429,195	400,928	43,895	940,099	385,300	90	940,099	554,799	385,300	59
403	කාන්තා හා ළමා සංවර්ධන, පෙර පාසල් හා ප්‍රාථමික අධ්‍යාපන, පාසල් යටිතල පහසුකම් හා අධ්‍යාපන සේවා රාජ්‍ය අමාත්‍යාංශය	35,991,050	33,722,725	20,755,030	2,268,325	19,012,388	1,742,642	15,236,020	525,683	92	15,236,020	14,710,337	525,683	97
404	අධ්‍යාපන ප්‍රතිසංස්කරණ, විවිධ විශ්වවිද්‍යාල හා දුරස්ථ අධ්‍යාපන ප්‍රවර්ධන රාජ්‍ය අමාත්‍යාංශය	2,243,184	2,109,785	517,554	133,399	505,864	11,690	1,725,630	121,708	98	1,725,630	1,603,922	121,708	93
405	විසිතුරු, මසුන්, මිරිදිය මත්ස්‍ය හා ඉස්සන් ඇති කිරීම, ධීවර වරාය සංවර්ධන, ඔහුරින ධීවර කටයුතු හා මත්ස්‍ය අපනයන රාජ්‍ය අමාත්‍යාංශය	740,315	535,096	275,565	205,219	256,657	18,908	464,750	186,311	93	464,750	278,439	186,311	60
407	සංවර්ධන රාජ්‍ය අමාත්‍යාංශය	185,636	174,605	132,076	11,031	123,239	8,837	53,560	2,194	93	53,560	51,366	2,194	96
408	වෙළුම්, විකිණ, මැටි, ලී බඩු සහ ග්‍රාමීය කර්මාන්ත ප්‍රවර්ධන රාජ්‍ය අමාත්‍යාංශය	768,930	724,645	677,210	44,285	642,616	34,594	91,720	9,691	95	91,720	82,029	9,691	89
409	අභ්‍යන්තර ආරක්ෂක, ස්වදේශ කටයුතු හා ආපදා කළමනාකරණ රාජ්‍ය අමාත්‍යාංශය	27,646,429	25,690,484	20,595,705	1,955,945	20,264,509	331,196	7,050,724	1,624,749	98	7,050,724	5,425,975	1,624,749	77
410	සමාගම් වතු ප්‍රතිසංස්කරණ, හේ වතු ආශ්‍රිත හෝඵල වගා, හේ කර්මාන්තලා නවීකරණය හා හේ අපනයන ප්‍රවර්ධන රාජ්‍ය අමාත්‍යාංශය	4,033,220	3,495,780	925,630	537,440	901,254	24,376	3,107,590	513,064	97	3,107,590	2,594,526	513,064	83
411	නාභික සංවර්ධන, වෙරළ සංරක්ෂණ, අපද්‍රව්‍ය බැහැරීම හා පුජා පරික්‍රමා කටයුතු රාජ්‍ය අමාත්‍යාංශය	28,016,434	20,893,915	1,346,263	7,122,518	626,296	719,967	26,670,171	6,402,551	47	26,670,171	20,267,620	6,402,551	76
412	විදේශ රැකියා ප්‍රවර්ධන හා වෙළඳපල විවිධාංගීකරණ රාජ්‍ය අමාත්‍යාංශය	652,200	623,668	623,100	28,532	598,560	24,540	29,100	3,992	96	29,100	25,108	3,992	86
413	මුදල් හා ප්‍රාචීන වෙළෙඳපල සහ රාජ්‍ය ව්‍යවසාය ප්‍රතිසංස්කරණ රාජ්‍ය අමාත්‍යාංශය	30,510	19,006	27,960	11,504	17,613	10,347	2,550	1,157	63	2,550	1,393	1,157	55
414	සමෘද්ධි, ගෘහ ආර්ථික, ක්ෂුද්‍ර මූල්‍ය, ස්වයං රැකියා, ව්‍යාපාර සංවර්ධන හා උෞණ උපයෝජන රාජ්‍ය සම්පත් සංවර්ධන රාජ්‍ය අමාත්‍යාංශය	7,680,530	7,433,478	6,744,724	247,052	6,709,642	35,082	935,806	211,970	99	935,806	723,836	211,970	77
415	ග්‍රාමීය නිවාස සහ ඉදිකිරීම් හා ගොඩනැගිලි ද්‍රව්‍ය කර්මාන්ත රාජ්‍ය අමාත්‍යාංශය	5,772,362	5,197,968	1,433,660	574,394	1,397,093	36,567	4,338,702	537,827	97	4,338,702	3,800,875	537,827	88
416	දේශීය වෙදකම් ප්‍රවර්ධන, ග්‍රාමීය හා ආයුර්වේද රෝහල් සංවර්ධන හා පුජා සහාය රාජ්‍ය අමාත්‍යාංශය	157,500	148,104	136,000	9,396	131,309	4,691	21,500	4,705	97	21,500	16,795	4,705	78
417	වතු නිවාස හා පුජා යටිතල පහසුකම් රාජ්‍ය අමාත්‍යාංශය	1,793,005	1,630,438	397,628	162,567	375,076	22,552	1,395,377	140,014	94	1,395,377	1,255,363	140,014	90
418	බන්ධනාගාර ප්‍රතිසංස්කරණ හා සිරකරුවන් පුනරුත්ථාපන රාජ්‍ය අමාත්‍යාංශය	636,191	500,047	218,315	136,144	210,333	7,982	417,876	128,162	96	417,876	289,714	128,162	69
419	කලාපීය සහයෝගීතා කටයුතු රාජ්‍ය අමාත්‍යාංශය	81,180	47,681	74,080	33,499	45,506	28,574	7,100	4,925	61	7,100	2,175	4,925	31
420	පළාත් සහ හා පළාත් පාලන කටයුතු රාජ්‍ය අමාත්‍යාංශය	33,406,702	31,044,922	728,300	2,361,780	705,753	22,547	32,678,402	2,339,234	97	32,678,402	30,339,168	2,339,234	93
421	නිපුණතා සංවර්ධන, වෘත්තීය අධ්‍යාපන, පර්යේෂණ හා නව නිපැයුම් රාජ්‍ය අමාත්‍යාංශය	10,862,360	10,035,605	6,202,905	826,755	5,956,656	246,249	4,659,455	580,506	96	4,659,455	4,078,949	580,506	88

මූල්‍ය ප්‍රකාශයන්ට සටහන්

උපලේඛණය IV - බැඳීම් හා බැරකම් පිළිබඳ ප්‍රකාශය

අංකය	අමාත්‍යාංශය / දෙපාර්තමේන්තුව	පුනරාවර්තන		ප්‍රාග්ධන		එකතුව	
		බැඳීම් ගේෂය	බැරකම් ගේෂය	බැඳීම් ගේෂය	බැරකම් ගේෂය	බැඳීම් ගේෂය	බැරකම් ගේෂය
1	අතිගරු ජනාධිපති	30,225,817	-	293,374,683	11,176,943	323,600,500	11,176,943
2	අග්‍රාමාත්‍ය කාර්යාලය	54,957,339	-	808,584	-	55,765,923	-
4	උපවිමාධිකරණවල විනිශ්චයකාරවරු	1,233,045	-	-	-	1,233,045	-
5	අමාත්‍ය මණ්ඩල කාර්යාලය	147,373	-	-	-	147,373	-
6	රාජ්‍ය සේවා කොමිෂන් සභාව	1,625,112	134,737	2,730,252	113,430	4,355,364	248,168
7	අධිකරණ සේවා කොමිෂන් සභාව	528,005	-	-	-	528,005	-
8	ජාතික පොලිස් කොමිෂන් සභාව	4,088,451	-	-	-	4,088,451	-
10	අල්ලස් හෝ දූෂණ චෝදනා විමර්ශන කොමිෂන් සභාව	2,741	1,733,623	-	3,339,103	2,741	5,072,726
13	ශ්‍රී ලංකා මානව හිමිකම් කොමිෂන් සභාව	1,039,691	-	106,211	-	1,145,902	-
16	පාර්ලිමේන්තුව	9,351,305	-	138,211	-	9,489,516	-
19	පාර්ලිමේන්තුවේ විපක්ෂ නායකතුමාගේ කාර්යාලය	269,001	-	-	-	269,001	-
20	මැතිවරණ කොමිෂන් සභාව	36,984,903	1,741,368	-	6,754,752	36,984,903	8,496,120
23	විගණන සේවා කොමිෂන් සභාව	3,296,141	-	-	-	3,296,141	-
24	ජාතික ප්‍රසම්පාදන කොමිෂන් සභාව	191,664	-	-	-	191,664	-
25	සීමා නිර්ණය කොමිෂන් සභාව	8,861	-	-	-	8,861	-
101	බුද්ධගාසන, ආගමික හා සංස්කෘතික කටයුතු අමාත්‍යාංශය	7,549,576	8,000	70,561,356	8,289,757	78,110,932	8,297,757
102	මුදල් අමාත්‍යාංශය	23,366,867	4,260,000	923,100,351	88,715,139	946,467,218	92,975,139
103	ආරක්ෂක අමාත්‍යාංශය	533,130,205	245,319,330	96,306,074	-	629,436,279	245,319,330
105	ජනමාධ්‍ය අමාත්‍යාංශය	349,380,658	52,880,127	33,998,908	3,055,971	383,379,565	55,936,098
110	අධිකරණ අමාත්‍යාංශය	7,341,612	731,118	3,577,440	3,755,691	10,919,052	4,486,809
111	සෞඛ්‍ය අමාත්‍යාංශය	1,326,943,706	68,394,684	2,709,843,690	202,130,154	4,036,787,396	270,524,837
114	ප්‍රවාහන අමාත්‍යාංශය	214,982	-	5,614,602,806	20,933,381	5,614,817,787	20,933,381
115	බලශක්ති අමාත්‍යාංශය	60,422	50,136,249	-	546,936	60,422	50,683,185
116	වෙළෙඳ අමාත්‍යාංශය	65,239	177,260	-	-	65,239	177,260
117	මහාමාර්ග අමාත්‍යාංශය	477,696	-	16,782,788,724	-	16,783,266,420	-
118	කෘෂිකර්ම අමාත්‍යාංශය	22,786,050	27,008,128	729,400,554	30,817,848	752,186,605	57,825,976
119	විදුලිබල අමාත්‍යාංශය	425,590	-	-	-	425,590	-
122	ඉඩම් අමාත්‍යාංශය	54,477,992	6,646,226	545,757,482	407,749	600,235,474	7,053,976
123	නාගරික සංවර්ධනය හා නිවාස අමාත්‍යාංශය	49,388,293	-	2,008,945,720	3,543	2,058,334,013	3,543
126	අධ්‍යාපන අමාත්‍යාංශය	1,564,526,144	718,812,091	2,996,249,207	4,052,975,155	4,560,775,352	4,771,787,247
130	රාජ්‍ය සේවා, පළාත් සභා හා පළාත් පාලන අමාත්‍යාංශය	91,427,669	2,125,559	577,657,663	10,051,644	669,085,332	12,177,203
135	වැවිලි අමාත්‍යාංශය	2,598,200	-	39,553,666	-	42,151,866	-
149	කර්මාන්ත අමාත්‍යාංශය	1,444,113	11,256	251,060,370	159,870	252,504,482	171,126
159	සංචාරක අමාත්‍යාංශය	13,103,121	-	37,722,225	-	50,825,346	-
160	පරිසර අමාත්‍යාංශය	2,543,052	-	2,446,053,684	22,781,527	2,448,596,736	22,781,527
161	වනජීවී හා වන සංරක්ෂණ අමාත්‍යාංශය	12,016,739	29,117	112,184,317	-	124,201,056	29,117
166	ජල සම්පාදන අමාත්‍යාංශය	1,897,871	-	1,869,235,035	-	1,871,132,906	-
176	වරාය හා නාවික අමාත්‍යාංශය	41,577,387	-	37,009,380	-	78,586,767	-
193	කම්කරු අමාත්‍යාංශය	412,322	1,842	-	-	412,322	1,842
194	තරුණ හා ක්‍රීඩා අමාත්‍යාංශය	40,858,440	162,436	617,433,419	1,650,026	658,291,860	1,812,462
198	වාරිමාර්ග අමාත්‍යාංශය	1,837,989	105,470	1,505,197,062	1,255,615	1,507,035,051	1,361,085
201	බෞද්ධ කටයුතු දෙපාර්තමේන්තුව	220,981,538	10,452,969	-	5,500	220,981,538	10,458,469
202	මුස්ලිම් ආගමික හා සංස්කෘතික කටයුතු දෙපාර්තමේන්තුව	422,802	-	5,341,717	-	5,764,519	-
204	හින්දු ආගමික හා සංස්කෘතික කටයුතු දෙපාර්තමේන්තුව	28,000,000	-	13,500,000	-	41,500,000	-
205	මහා භාරකාර දෙපාර්තමේන්තුව	77,634	-	-	-	77,634	-
206	සංස්කෘතික කටයුතු දෙපාර්තමේන්තුව	3,873,825	663,342	-	-	3,873,825	663,342
208	ජාතික කෞතුකාගාර දෙපාර්තමේන්තුව	1,656,625	-	27,950,904	-	29,607,529	-
209	ජාතික ලේඛනාරක්ෂක දෙපාර්තමේන්තුව	9,930,994	1,400	67,479,042	-	77,410,036	1,400
210	ප්‍රවාහන දෙපාර්තමේන්තුව	5,697,937	-	3,243,563	-	8,941,500	-
212	විභාග දෙපාර්තමේන්තුව	965,600,769	200,015,084	-	1,475,000	965,600,769	201,490,084
215	කාර්මික අධ්‍යාපන හා පුහුණු කිරීමේ දෙපාර්තමේන්තුව	29,072,985	-	440,358	-	29,513,343	-
216	සමාජ සේවා දෙපාර්තමේන්තුව	1,395,094	238,622	1,123,675	-	2,518,769	238,622

මූල්‍ය ප්‍රකාශයන්ට සටහන්

පළලේඛණය IV - බැඳීම් හා බැරකම් පිළිබඳ ප්‍රකාශය

ශ්‍රී ලංකා	අමාත්‍යාංශය / දෙපාර්තමේන්තුව	පුනරාවර්තන		ප්‍රාග්ධන		එකතුව	
		බැඳීම් ගේණය	බැරකම් ගේණය	බැඳීම් ගේණය	බැරකම් ගේණය	බැඳීම් ගේණය	බැරකම් ගේණය
217	පරිවහන හා ළමා සේවක සේවා දෙපාර්තමේන්තුව	2,891,816	189,330	35,167	385,560	2,926,983	574,890
219	ක්‍රීඩා සංවර්ධන දෙපාර්තමේන්තුව	5,789,911	-	104,882,035	3,000,000	110,671,946	3,000,000
220	ආයුර්වේද දෙපාර්තමේන්තුව	60,975,094	-	458,787	-	61,433,882	-
221	කම්කරු දෙපාර්තමේන්තුව	41,199,350	-	53,322,500	24,562,247	94,521,850	24,562,247
222	ශ්‍රී ලංකා යුද හමුදාව	22,069,772,845	947,189,556	1,363,624,152	-	23,433,396,997	947,189,556
223	ශ්‍රී ලංකා නාවික හමුදාව	543,595,358	437,693,899	893,701,311	30,223,348	1,437,296,669	467,917,247
224	ශ්‍රී ලංකා ගුවන් හමුදාව	1,417,052,230	22,965,567	68,306,094	5,000	1,485,358,324	22,970,567
225	පොලීස් දෙපාර්තමේන්තුව	985,899,753	590,000	91,506,431	1,310,382	1,077,406,183	1,900,382
226	ආගමන හා විගමන දෙපාර්තමේන්තුව	91,043,095	-	-	-	91,043,095	-
227	පුද්ගලයින් ලියාපදිංචි කිරීමේ දෙපාර්තමේන්තුව	4,342,675	292,684	57,090,938	-	61,433,613	292,684
228	අධිකරණ පරිපාලනය	92,130	64,277	1,654,318	678,053	1,746,448	742,330
229	නීතිපති දෙපාර්තමේන්තුව	7,094,090	-	31,556,296	-	38,650,385	-
230	නීති කෙටුම්පත් සම්පාදක දෙපාර්තමේන්තුව	1,382,701	-	600,000	-	1,982,701	-
232	බන්ධනාගාර දෙපාර්තමේන්තුව	358,041,834	1,012,654	110,821,335	246,740	468,863,169	1,259,394
233	රජයේ රස පරීක්ෂක දෙපාර්තමේන්තුව	309,610	8,146,918	-	54,100	309,610	8,201,018
234	ශේෂ්ඨාධිකරණයේ රෙජිස්ට්‍රාර්	430,252	-	-	-	430,252	-
236	රාජ්‍ය භාෂා දෙපාර්තමේන්තුව	909,226	-	-	-	909,226	-
237	ජාතික ක්‍රමසම්පාදන දෙපාර්තමේන්තුව	494,301	-	289,328	-	783,629	-
238	රාජ්‍ය මූල්‍ය ප්‍රතිපත්ති දෙපාර්තමේන්තුව	429,246	-	-	-	429,246	-
240	ජාතික අයවැය දෙපාර්තමේන්තුව	219,988,614	292,150	-	2,980	219,988,614	295,130
241	රාජ්‍ය ව්‍යාපාර දෙපාර්තමේන්තුව	123,938,375	-	-	-	123,938,375	-
242	කළමනාකරණ සේවා දෙපාර්තමේන්තුව	322,919	-	-	-	322,919	-
243	සංවර්ධන මූල්‍ය දෙපාර්තමේන්තුව	2,940,122,067	-	14,855,859,540	-	17,795,981,608	-
244	වෙළඳ සහ ආයෝජන ප්‍රතිපත්ති දෙපාර්තමේන්තුව	231,810	-	-	-	231,810	-
245	රාජ්‍ය මුදල් දෙපාර්තමේන්තුව	-	276,682	-	-	-	276,682
246	දේශීය ආදායම් දෙපාර්තමේන්තුව	3,158,137	20,738,980	683,280,853	2,778,859,917	686,438,990	2,799,598,897
247	ශ්‍රී ලංකා රේගුව	-	15,793,863	-	-	-	15,793,863
248	සුරාබදු දෙපාර්තමේන්තුව	16,365,150	-	1,911,715	-	18,276,866	-
249	භාණ්ඩාගාර මෙහෙයුම් දෙපාර්තමේන්තුව	13,741,707	-	540,199	-	14,281,906	-
250	රාජ්‍ය ගිණුම් දෙපාර්තමේන්තුව	41,190	-	-	-	41,190	-
251	තක්සේරු දෙපාර්තමේන්තුව	5,095,000	-	500,000	-	5,595,000	-
252	ජනලේඛන හා සංඛ්‍යාලේඛන දෙපාර්තමේන්තුව	11,194,451	-	81,553,115	-	92,747,565	-
253	විග්‍රාම වැටුප් දෙපාර්තමේන්තුව	989,046,316	9,248,586,321	-	-	989,046,316	9,248,586,321
254	රෙජිස්ට්‍රාර් ජනරාල් දෙපාර්තමේන්තුව	314,791	50,075	565,933	-	880,724	50,075
255	දිස්ත්‍රික් ලේකම් කාර්යාලය - කොළඹ	1,043,392	-	61	-	1,043,453	-
256	දිස්ත්‍රික් ලේකම් කාර්යාලය - ගම්පහ	1,042,140	-	-	-	1,042,140	-
257	දිස්ත්‍රික් ලේකම් කාර්යාලය - කළුතර	272,050	2,884,611	2,000,000	471,442	2,272,050	3,356,053
258	දිස්ත්‍රික් ලේකම් කාර්යාලය - මහනුවර	14,037,469	18,737,573	47,356,892	-	61,394,361	18,737,573
259	දිස්ත්‍රික් ලේකම් කාර්යාලය - මාතලේ	-	-	11,999,456	-	11,999,456	-
261	දිස්ත්‍රික් ලේකම් කාර්යාලය - ගාල්ල	752,309	-	67,200	-	819,509	-
263	දිස්ත්‍රික් ලේකම් කාර්යාලය - හම්බන්තොට	189,008	-	-	-	189,008	-
266	දිස්ත්‍රික් ලේකම් කාර්යාලය - කවච්චිය - වවුනියාව	121,628	262,566	-	-	121,628	262,566
267	දිස්ත්‍රික් ලේකම් කාර්යාලය - කවච්චිය - මුලතිව්	-	-	72,150	-	72,150	-
269	දිස්ත්‍රික් ලේකම් කාර්යාලය - කවච්චිය - මඩකලපුව	251,245	1,786,027	185,700	93,092	436,945	1,879,119
271	දිස්ත්‍රික් ලේකම් කාර්යාලය - කවච්චිය - ත්‍රිකුණාමලය	353,248	-	274,320	-	627,568	-
272	දිස්ත්‍රික් ලේකම් කාර්යාලය - කුරුණෑගල	7,423,836	1,410,404	-	-	7,423,836	1,410,404
273	දිස්ත්‍රික් ලේකම් කාර්යාලය - පුත්තලම	506,112	-	-	10,000	506,112	10,000
274	දිස්ත්‍රික් ලේකම් කාර්යාලය - අනුරාධපුරය	11,311	10	353,076	27	364,387	37
275	දිස්ත්‍රික් ලේකම් කාර්යාලය - පොළොන්නරුව	240,856	193,947	29,000	-	269,856	193,947
276	දිස්ත්‍රික් ලේකම් කාර්යාලය - බදුල්ල	726,578	409,961	4,241,758	225,000	4,968,336	634,961
277	දිස්ත්‍රික් ලේකම් කාර්යාලය - මොණරාගල	1,463,500	-	-	-	1,463,500	-
278	දිස්ත්‍රික් ලේකම් කාර්යාලය - රත්නපුරය	324,703	2,598,297	1,977,196	-	2,301,899	2,598,297
279	දිස්ත්‍රික් ලේකම් කාර්යාලය - කැගල්ල	472,743	2,626,876	209,210	-	681,953	2,626,876
280	ව්‍යාපෘති කළමනාකරණ සහ අධීක්ෂණ දෙපාර්තමේන්තුව	990,000	-	-	-	990,000	-
281	ගොවිජන සංවර්ධන දෙපාර්තමේන්තුව	21,433,673	2,671,028	174,892,074	17,126,719	196,325,747	19,797,747

මූල්‍ය ප්‍රකාශයන්ට සටහන්

උපලේඛණය IV - බැඳීම් හා බැරකම් පිළිබඳ ප්‍රකාශය

අංකය	අමාත්‍යාංශය / දෙපාර්තමේන්තුව	පුනරාවර්තන		ප්‍රාග්ධන		එකතුව	
		බැඳීම් ගේෂය	බැරකම් ගේෂය	බැඳීම් ගේෂය	බැරකම් ගේෂය	බැඳීම් ගේෂය	බැරකම් ගේෂය
282	වාරිමාර්ග දෙපාර්තමේන්තුව	5,241,764	-	3,755,905,734	6,481,343	3,761,147,498	6,481,343
283	වන සංරක්ෂණ දෙපාර්තමේන්තුව	113,084	5,272,056	1,240,752	1,021,289	1,353,836	6,293,345
285	කෘෂිකර්ම දෙපාර්තමේන්තුව	489,894	14,174,570	273,305,606	-	273,795,500	14,174,570
286	ඉඩම් කොමසාරිස් ජනරාල් දෙපාර්තමේන්තුව	4,382,502	42,290	897,375	-	5,279,877	42,290
287	ඉඩම් හිමිකම් නිරවුල් කිරීමේ දෙපාර්තමේන්තුව	44,733	-	-	-	44,733	-
288	මිනින්දෝරු දෙපාර්තමේන්තුව	8,787,778	16,264,709	1,520,735	4,647,540	10,308,513	20,912,249
289	අපනයන කෘෂිකර්ම දෙපාර්තමේන්තුව	-	-	65,394,004	-	65,394,004	-
290	ධීවර හා ජලජ සම්පත් දෙපාර්තමේන්තුව	14,918,092	-	23,004	4,222,047	14,941,096	4,222,047
291	වෙරළ සංරක්ෂණ දෙපාර්තමේන්තුව	543,954	-	14,662,156	-	15,206,111	-
292	සත්ව නිෂ්පාදන හා සෞඛ්‍ය දෙපාර්තමේන්තුව	20,633	162,718	1,887,755	4,068,054	1,908,388	4,230,772
293	රබර් සංවර්ධන දෙපාර්තමේන්තුව	1,016,977	-	22,413,356	-	23,430,333	-
294	ජාතික සත්වෝද්‍යාන දෙපාර්තමේන්තුව	1,897,049	-	62,360,627	-	64,257,676	-
295	වාණිජ දෙපාර්තමේන්තුව	1,609,206	-	-	-	1,609,206	-
296	ආනයන හා අපනයන පාලන දෙපාර්තමේන්තුව	342,521	-	-	-	342,521	-
300	ආහාර කොමසාරිස් දෙපාර්තමේන්තුව	396,333	-	-	-	396,333	-
301	සමුපකාර සංවර්ධන දෙපාර්තමේන්තුව	2,430	1	-	-	2,430	1
302	සමුපකාර සේවක කොමිෂන් සභාව	27,012	-	-	-	27,012	-
303	පේෂ කර්මාන්ත දෙපාර්තමේන්තුව	6,255,004	656,866	-	-	6,255,004	656,866
304	කාලගුණ විද්‍යා දෙපාර්තමේන්තුව	278,035	-	2,419,246	-	2,697,280	-
306	ශ්‍රී ලංකා දුම්පිය දෙපාර්තමේන්තුව	36,552,367	-	39,384,631	-	75,936,998	-
307	මෝටර් රථ ප්‍රවාහන දෙපාර්තමේන්තුව	49,163	-	1,788,108	-	1,837,272	-
308	තැපැල් දෙපාර්තමේන්තුව	37,536,736	72,972	21,228,369	-	58,765,105	72,972
311	ජාතික භෞතික සැලසුම් දෙපාර්තමේන්තුව	93,550	-	4,413,408	-	4,506,958	-
312	බස්නාහිර පළාත් සභාව	3,206,000,000	-	-	-	3,206,000,000	-
313	මධ්‍යම පළාත් සභාව	5,078,000,000	-	-	-	5,078,000,000	-
314	දකුණු පළාත් සභාව	5,093,820,000	-	1,149,200,000	-	6,243,020,000	-
315	උතුරු පළාත් සභාව	5,895,000,000	-	3,572,638,996	7,364,413,888	9,467,638,996	7,364,413,888
316	වයඹ පළාත් සභාව	4,034,000,000	-	-	5,595,200,000	4,034,000,000	5,595,200,000
317	උතුරු මැද පළාත් සභාව	3,500,000,000	-	13,796,484	8,500,000	3,513,796,484	8,500,000
318	ඌව පළාත් සභාව	3,482,345,000	-	-	3,670,800,000	3,482,345,000	3,670,800,000
319	සබරගමුව පළාත් සභාව	4,510,000,000	-	-	3,244,800,000	4,510,000,000	3,244,800,000
320	සිවිල් ආරක්ෂක දෙපාර්තමේන්තුව	193,368,779	-	30,906,420	-	224,275,199	-
321	නැගෙනහිර පළාත් සභාව	3,985,000,000	-	1,100,000,000	3,845,200,000	5,085,000,000	3,845,200,000
323	නීති කටයුතු දෙපාර්තමේන්තුව	639,392	-	-	-	639,392	-
324	කළමනාකරණ විගණන දෙපාර්තමේන්තුව	55,308	-	-	-	55,308	-
325	ශ්‍රී ලංකා වෙරළාරක්ෂක දෙපාර්තමේන්තුව	188,300	-	5,355,651	-	5,543,951	-
326	ප්‍රජා පාදක විශේෂිත දෙපාර්තමේන්තුව	-	10,184	-	-	-	10,184
327	ඉඩම් පරිහරණ ප්‍රතිපත්ති සැලසුම් දෙපාර්තමේන්තුව	1,654,492	3,344	1,032,695	13,741	2,687,187	17,085
328	මිනිස්බල හා රැකියා දෙපාර්තමේන්තුව	1,533,320	10,931	3,451	-	1,536,771	10,931
329	තොරතුරු තාක්ෂණ කළමනාකරණ දෙපාර්තමේන්තුව	18,771,838	-	-	-	18,771,838	-
331	සමෘද්ධි සංවර්ධන දෙපාර්තමේන්තුව	1,333,988,063	31,593,148	944,194,549	59,025,349	2,278,182,612	90,618,497
332	ජාතික ප්‍රජා ජල සැපයුම් දෙපාර්තමේන්තුව	-	-	144,073,651	-	144,073,651	-
333	කොම්ප්‍රෝලර් ජනරාල් කාර්යාලය	84,018	-	-	-	84,018	-
334	බහුතාර්ය සංවර්ධන කාර්යසාධක බලකා දෙපාර්තමේන්තුව	5,330,234	1,066,928	-	-	5,330,234	1,066,928
401	ජාතික උරුම, ප්‍රාසංග කලා හා ග්‍රාමීය කලා ශිල්පී ප්‍රවර්ධන කටයුතු රාජ්‍ය අමාත්‍යාංශය	2,408,198	-	623,177	-	3,031,375	-
402	ග්‍රාමීය හා පාසැල් ක්‍රීඩා යටිතල පහසුකම් ප්‍රවර්ධන රාජ්‍ය අමාත්‍යාංශය	-	-	15,999,923	-	15,999,923	-
403	කාන්තා හා ළමා සංවර්ධන, පෙර පාසල් හා ප්‍රාථමික අධ්‍යාපන, පාසල් යටිතල පහසුකම් හා අධ්‍යාපන සේවා රාජ්‍ය අමාත්‍යාංශය	13,770,929	4,005,058,850	910,148	1,079,508,272	14,681,076	5,084,567,122
404	අධ්‍යාපන ප්‍රතිසංස්කරණ, විවෘත විශ්වවිද්‍යාල හා දුරස්ථ අධ්‍යාපන ප්‍රවර්ධන රාජ්‍ය අමාත්‍යාංශය	-	-	-	14,947,284	-	14,947,284
407	තැපැල් සේවා හා ජනමාධ්‍යවේදී වෘත්තීය සංවර්ධන රාජ්‍ය අමාත්‍යාංශය	-	6,248,292	-	340,120	-	6,588,412

මූල්‍ය ප්‍රකාශන

මූල්‍ය ප්‍රකාශයන්ට සටහන්

උපලේඛණය IV - බැඳීම් හා බැරකම් පිළිබඳ ප්‍රකාශය

ශ්‍රී ලංකා	අමාත්‍යාංශය / දෙපාර්තමේන්තුව	පුනරාවර්තන		ප්‍රාග්ධන		එකතුව	
		බැඳීම් ශේෂය	බැරකම් ශේෂය	බැඳීම් ශේෂය	බැරකම් ශේෂය	බැඳීම් ශේෂය	බැරකම් ශේෂය
408	වේවැල්, පිත්තල, මැටි, ලී බඩු සහ ග්‍රාමීය කර්මාන්ත ප්‍රවර්ධන රාජ්‍ය අමාත්‍යාංශය	10,430	120,669			10,430	120,669
409	අභ්‍යන්තර ආරක්ෂක, ස්වදේශ කටයුතු හා ආපදා කළමනාකරණ රාජ්‍ය අමාත්‍යාංශය	1,285,893	15,705,643	441,677,608	89,748	442,963,502	15,795,390
410	සමාගම් වතු ප්‍රතිසංස්කරණ, තේ වතු ආශ්‍රිත හෝග වගා, තේ කර්මාන්තශාලා නවීකරණය හා තේ අපනයන ප්‍රවර්ධන රාජ්‍ය අමාත්‍යාංශය	35,547	-	125,048	-	160,595	-
411	නාගරික සංවර්ධන, වෙරළ සංරක්ෂණ, අපද්‍රව්‍ය බැහැරලීම හා ප්‍රජා පවිත්‍රතා කටයුතු රාජ්‍ය අමාත්‍යාංශය	7,186,998	-	5,128,046,375	4,457,612,251	5,135,233,373	4,457,612,251
412	විදේශ රැකියා ප්‍රවර්ධන හා වෙළඳපළ විවිධාංගීකරණ රාජ්‍ය අමාත්‍යාංශය	490	1,017,853			490	1,017,853
414	සමෘද්ධි, ගෘහ ආර්ථික, ක්ෂුද්‍ර මූල්‍ය, ස්වයං රැකියා, ව්‍යාපාර සංවර්ධන හා ඌණ උපයෝජන රාජ්‍ය සම්පත් සංවර්ධන රාජ්‍ය අමාත්‍යාංශය	1,182,154	10,844,081,826	21,829,344	136,412,418	23,011,498	10,980,494,245
415	ග්‍රාමීය නිවාස සහ ඉදිකිරීම් හා ගොඩනැගිලි ද්‍රව්‍ය කර්මාන්ත රාජ්‍ය අමාත්‍යාංශය	364,683	-	195,510,249	28,021,483	195,874,932	28,021,483
416	දේශීය වෙදකම් ප්‍රවර්ධන, ග්‍රාමීය හා ආයුර්වේද රෝහල් සංවර්ධන හා ප්‍රජා සෞඛ්‍ය රාජ්‍ය අමාත්‍යාංශය	969,922	749			969,922	749
417	වතු නිවාස හා ප්‍රජා යටිතල පහසුකම් රාජ්‍ය අමාත්‍යාංශය	66,208	-	407,816,170	-	407,882,378	-
418	බන්ධනාගාර ප්‍රතිසංස්කරණ හා සිරකරුවන් පුනරුත්ථාපන රාජ්‍ය අමාත්‍යාංශය	4,208,661	-	25,315,670	-	29,524,331	-
420	පළාත් සභා හා පළාත් පාලන කටයුතු රාජ්‍ය අමාත්‍යාංශය	226,424	6,019,304	54,603,008	271,421,696	54,829,432	277,441,000
421	නිපුණතා සංවර්ධන, වෘත්තීය අධ්‍යාපන, පර්යේෂණ හා නව නිපැයුම් රාජ්‍ය අමාත්‍යාංශය	682,659	574,258,219	50,711,842	1,030,650,931	51,394,501	1,604,909,149
422	දහම් පාසැල්, හික්ෂු අධ්‍යාපන, පිරිවෙන් හා බෞද්ධ විශ්වවිද්‍යාල රාජ්‍ය අමාත්‍යාංශය	66,945	-			66,945	-
423	මාෂධ නිෂ්පාදන, සැපයීම් හා නියාමන රාජ්‍ය අමාත්‍යාංශය	56,087,809	598,981			56,087,809	598,981
424	වනජීවී රැකවරණය, අලිවැට හා අගල් ඉදිකිරීම ඇතුළු ආරක්ෂිත වැඩපිළිවෙලවල් හා කැලෑ නැවත වගා කිරීම හා වන සම්පත් සංවර්ධන රාජ්‍ය අමාත්‍යාංශය	970,245	-			970,245	-
425	වී හා ධාන්‍ය, කෘෂිකර්ම ආහාර, එළවළු, පළතුරු, මිරිස්, එළු හා අර්භාපල් වගා ප්‍රවර්ධනය, බීජ නිෂ්පාදන හා උසස් තාක්ෂණ කෘෂිකර්ම රාජ්‍ය අමාත්‍යාංශය	18,955	468,872	22,583,057	16,200,572	22,602,012	16,669,444
426	පොහොර නිෂ්පාදන හා සැපයීම්, රසායනික පොහොර හා කෘෂිකර්ම භාවිත නියාමන රාජ්‍ය අමාත්‍යාංශය					-	-
427	පශු සම්පත්, ගොවිපොළ ප්‍රවර්ධන සහ කිරි හා බිත්තර ආශ්‍රිත කර්මාන්ත රාජ්‍ය අමාත්‍යාංශය			-	804,653	-	804,653
428	මහවැලි කලාප ආශ්‍රිත ඇලවේලි හා ජනාවාස පොදු යටිතල පහසුකම් සංවර්ධන රාජ්‍ය අමාත්‍යාංශය					-	-
429	ග්‍රාමීය කුඹුරු හා ආශ්‍රිත වැව්, ජලාශ හා වාරිමාර්ග සංවර්ධන රාජ්‍ය අමාත්‍යාංශය	280,747	11,500			280,747	11,500
432	උක්, බඩඉරිඟු, කජු, ගම්මිරිස්, කුරුඳු, කරඬුනැටි, බුලත් ඇතුළු කුඩා වැවිලි හෝග වගා සංවර්ධනය, ආශ්‍රිත කර්මාන්ත හා අපනයන ප්‍රවර්ධනය රාජ්‍ය අමාත්‍යාංශය			7,002,033	-	7,002,033	-
433	ග්‍රාමීය හා ප්‍රාදේශීය පානීය ජලසම්පාදන ව්‍යාපෘති සංවර්ධන රාජ්‍ය අමාත්‍යාංශය			72,586,499	-	72,586,499	-
436	වාහන නියාමනය, බස් රථ ප්‍රවාහන සේවා හා දුම්රිය මැදිරි හා මෝටර් රථ කර්මාන්ත රාජ්‍ය අමාත්‍යාංශය	696,922	-			696,922	-
437	ගුවන් සේවා හා අපනයන කලාප සංවර්ධන රාජ්‍ය අමාත්‍යාංශය	572,964	-			572,964	-
439	බහික්, අත්යන්ත්‍ර රෙදි හා දේශීය ඇඟළුම් නිෂ්පාදන රාජ්‍ය අමාත්‍යාංශය			912,419	-	912,419	-
440	මැණික් හා ස්වර්ණාභරණ ආශ්‍රිත කර්මාන්ත රාජ්‍ය අමාත්‍යාංශය	828,105	-			828,105	-
	එකතුව	76,079,772,878	27,652,175,767	76,746,493,811	38,172,052,021	152,826,266,688	65,824,227,788

උපලේඛණය V

පළාත් සභා ආදායම් සහ වියදම් ප්‍රකාශය - 2020

වර්ගය	බස්නාහිර	මධ්‍යම	දකුණු	උතුරු	පළාත වශයෙන්	උතුරු මැද	උතුරු	සමස්තමුළු	නැගෙනහිර	එකතුව
මුළු ආදායම	24,437,439,182	4,441,687,699	5,492,163,634	2,590,972,583	5,609,925,311	2,542,194,741	2,025,054,751	2,929,870,524	2,166,738,336	52,236,046,760
පුනරාවර්තන වියදම	66,842,682,517	39,805,658,338	37,796,480,322	26,628,259,536	35,358,102,847	21,342,425,030	25,156,670,031	29,975,453,545	29,192,515,711	312,098,247,877
ප්‍රාග්ධන වියදම	3,457,442,747	2,732,209,715	3,146,648,779	2,059,732,622	3,183,530,170	2,078,617,987	1,853,289,425	2,553,240,126	2,088,883,147	23,153,594,718
මුළු වියදම	70,300,125,264	42,537,868,053	40,943,129,101	28,687,992,157	38,541,633,017	23,421,043,017	27,009,959,457	32,528,693,671	31,281,398,858	335,251,842,595

මූල්‍ය ප්‍රකාශයන්ට සටහන්



ජාතික විගණන කාර්යාලය

தேசிய கணக்காய்வு அலுவலகம்

NATIONAL AUDIT OFFICE



මගේ අංකය
எனது இல.
My No.

18/01/2020/01

ඔබේ අංකය
உமது இல.
Your No.

}

දිනය
திகதி
Date

}


2021 මැයි 30 දින

ලේකම්

මුදල් අමාත්‍යාංශය

2018 අංක 19 දරන ජාතික විගණන පනතේ 15 වගන්තිය ප්‍රකාරව 2020 දෙසැම්බර් 31 දිනෙන් අවසන් වර්ෂය සඳහා වූ රජයේ මූල්‍ය ප්‍රකාශන පිළිබඳ විගණකාධිපති වාර්තාව

2018 අංක 19 දරන ජාතික විගණන පනතේ 15 වගන්තිය ප්‍රකාරව මුදල් අමාත්‍යවරයා විසින් පාර්ලිමේන්තුවේ සභාගත කලයුතු උකින වාර්තාව සහ එහි ඉංග්‍රීසි හා දෙමළ අනුවාදයන් මේ සමඟ ඉදිරිපත් කරමි.


 ඩබ්.පී.සී. වික්‍රමරත්න
 විගණකාධිපති





ජාතික විගණන කාර්යාලය

தேசிய கணக்காய்வு அலுவலகம்

NATIONAL AUDIT OFFICE



මගේ අංකය
எனது இல.
My No.

විආර්ථ/ප්/විච්ඡේද/2/20/අයිපී/0
பிரதி இல.
Four No.

දිනය
திகதி
Date

2021 මැයි 30 දින

ලේකම්

මුදල් අමාත්‍යාංශය

2018 අංක 19 දරන ජාතික විගණන පනතේ 15 වගන්තිය ප්‍රකාරව 2020 දෙසැම්බර් 31 දිනෙන් අවසන් වර්ෂය සඳහා වූ රජයේ මූල්‍ය ප්‍රකාශන පිළිබඳ විගණකාධිපති වාර්තාව

1. මූල්‍ය ප්‍රකාශන

1.1 තත්ත්වගණනය කළ මතය

2020 දෙසැම්බර් 31 දිනට රජයේ මූල්‍ය තත්ත්ව ප්‍රකාශනය, එදිනෙන් අවසන් වර්ෂය සඳහා වූ මූල්‍ය කාර්යසාධන ප්‍රකාශනය, ශුද්ධ වත්කම / ස්කන්ධය වෙනස් වීමේ ප්‍රකාශනය හා මුදල් ප්‍රවාහ ප්‍රකාශන සහ වැදගත් ගිණුම්කරණ ප්‍රතිපත්තිවල සාරාංශයක් ඇතුළත් මූල්‍ය ප්‍රකාශනවල සටහන්වලින් සමන්විත 2020 දෙසැම්බර් 31 දිනෙන් අවසන් වර්ෂය සඳහා වූ රජයේ මූල්‍ය ප්‍රකාශන ශ්‍රී ලංකා ප්‍රජාතාන්ත්‍රික සමාජවාදී ජනරජයේ ආණ්ඩුක්‍රම ව්‍යවස්ථාවේ 154(3) ව්‍යවස්ථාව සමඟ සංයෝජිතව කියවිය යුතු 2018 අංක 19 දරන ජාතික විගණන පනතේ 15 වගන්තියේ ඇතුළත් විධිවිධාන ප්‍රකාර මාගේ විධානය යටතේ විගණනය කරන ලදී. ශ්‍රී ලංකා ප්‍රජාතාන්ත්‍රික සමාජවාදී ජනරජයේ ආණ්ඩුක්‍රම ව්‍යවස්ථාවේ 154(6) ව්‍යවස්ථාව ප්‍රකාරව ඉදිරිපත් කළ යුතු විගණකාධිපති වාර්තාව යථා කාලයේදී පාර්ලිමේන්තුව වෙත ඉදිරිපත් කරනු ලැබේ.

මෙම වාර්තාවේ තත්ත්වගණනය කළ මතය සඳහා පදනම ඡේදයේ දක්වා ඇති කරුණු වලින් වන බලපෑම හැර, මේ සමඟ ඉදිරිපත් කරනු ලබන රජයේ මූල්‍ය ප්‍රකාශන තුළ 2020 දෙසැම්බර් 31 දිනට රජයේ මූල්‍ය තත්ත්වය හා එදිනෙන් අවසන් වර්ෂය සඳහා එහි මූල්‍ය කාර්යසාධනය සහ මුදල් ප්‍රවාහ පොදුවේ පිළිගත් ගිණුම්කරණ මූලධර්ම වලට අනුකූලව සත්‍ය හා සාධාරණ තත්ත්වයක් පිළිබිඹු කරන බව මා දරන්නා වූ මතය වේ.



1.2 තත්වගණනය කළ මතය සඳහා පදනම

- (අ) විගණනයට ඉදිරිපත් කරන ලද මූල්‍ය ප්‍රකාශන අනුව, 2020 දෙසැම්බර් 31 දිනට රජය විසින් ගෙවිය යුතුව තිබුණු රාජ්‍ය ණය ශේෂය රු. මිලියන 14,845,571 ක් වුවද, නියැදි පරීක්ෂාවේදී නිරීක්ෂණය වූ පහත සඳහන් කරුණු අනුව එම ණය ශේෂය රු. මිලියන 170,726 ක් අඩුවෙන් දක්වා තිබුණි. විස්තර පහත දැක්වේ.

- (i) වරාය හා නාවික කටයුතු අමාත්‍යාංශය විසින් ඉදිරිපත් කරන ලද අංක MPS/SEC/2017/32 හා 2017 ජූලි 20 දිනැති “හම්බන්තොට වරාය සහන ගිවිසුම” නම් වූ අමාත්‍ය මණ්ඩල සංදේශයට අදාළ 2017 අගෝස්තු මස 04 දිනැති අමාත්‍ය මණ්ඩල අනුමැතිය මත හම්බන්තොට වරාය ඉදිකිරීම සඳහා රජය විසින් ගනු ලැබූ ණය වලින් තවදුරටත් ගෙවිය යුතුව ඇති ශේෂය ආපසු ගෙවීමේ වගකීම, එකී සහන ගිවිසුම බලාත්මක වන දිනයේ සිට බලපැවැත්වෙන පරිදි මහා භාණ්ඩාගාරය විසින් බාර ගෙන තිබුණි. ඒ අනුව 2020 දෙසැම්බර් 31 දිනට එසේ ගෙවිය යුතු රු. මිලියන 164,602 ක් වූ ණය ශේෂය රජයේ මූල්‍ය ප්‍රකාශනවල ඇතුළත් කර නොතිබුණි. එසේම, එම ණය ශේෂය වරාය අධිකාරියේ 2020 දෙසැම්බර් 31 දිනට වූ මූල්‍ය ප්‍රකාශනවලින්ද ඉවත්කර තිබුණි.

- (ii) මූල්‍ය කාර්යසාධන ප්‍රකාශනයට අනුව, 2020 වර්ෂය තුළ විදේශ ණය ආපසු ගෙවීම් වටිනාකම රු. මිලියන 504,209 ක් වුවද, මූල්‍ය ප්‍රකාශනවල සටහන 28 (විදේශ ණය ශේෂ ප්‍රකාශන) අනුව 2020 වර්ෂය තුළ විදේශ ණය ගෙවීම් වටිනාකම රු. මිලියන 489,057 ක් ලෙස දක්වා තිබුණි. එම විදේශ ණය ආපසු ගෙවීම් වටිනාකමෙහි වෙනස වූ රු. මිලියන 15,152 ක් හම්බන්තොට වරාය ඉදිකිරීම සඳහා රජය විසින් ගෙවනු ලැබූ ණය වාරික විය.

- (iii) 2020 වර්ෂය තුළ උපලබ්ධි වූ විදේශ ණය ගිවිසුම් 19 කට අදාළව සහ 2019 වර්ෂය තුළ හෝ ඊට පෙර උපලබ්ධි වූ විදේශ ණය ගිවිසුම් 5 කට අදාළව එකතුව රු. මිලියන 6,124 ක් 2020 දෙසැම්බර් 31 දින වන විටත්, විදේශ ණය ලෙස ගිණුම්ගත කර නොතිබුණි.

- (iv) විදේශ සම්පත් දෙපාර්තමේන්තුවේ CS-DRMS 2000 + Report 854 – 1 වාර්තාව හා රජයේ මූල්‍ය ප්‍රකාශන අතර විදේශ ණය ගිවිසුම් 04 කට අදාළව එකතුව රු. මිලියන 5,736 ක වෙනස්කම් නිරීක්ෂණය විය.



- (ආ) 2020 දෙසැම්බර් 31 දිනට ගිණුම්ගත කර නොතිබූ භාණ්ඩාගාර බැඳුම්කරවලට අදාළ මුළු අවමිල වටිනාකම වන රු. මිලියන 291,166 ක් 2020 දෙසැම්බර් 31 දිනට ප්‍රතිපාදන ලබාගැනීමකින් තොරව ගිණුම්ගත කර තිබුණි. මෙම අවමිල වටිනාකම අදාළ භාණ්ඩාගාර බැඳුම්කර කල්පිරෙන වර්ෂයේදී මූල්‍ය කාර්ය සාධන ප්‍රකාශයට ගැලපුම් කිරීමට කටයුතු කරන බව දන්වා තිබෙන නමුත් එය දැනට භාවිතා කරනු ලබන ගිණුම් ප්‍රතිපත්තිය වන භාණ්ඩාගාර බැඳුම්කර අවමිල ඒවා නිකුත් කරනු ලබන වර්ෂයේ මූල්‍ය කාර්යසාධන ප්‍රකාශයේ හඳුනාගැනීමේ ප්‍රතිපත්තියට සංගත නොවන බව නිරීක්ෂණය විය.

- (ඇ) 2020 දෙසැම්බර් 31 දිනට රජයේ මූල්‍ය ප්‍රකාශන තුළ වාර්තා කරනු ලබන දිනට තිබූ ණය, පැවති විනිමය අනුපාතයට (Closing Rate) පරිවර්තනය කිරීමේදී රු. මිලියන 282,565 ක විනිමය අලාභයක් ඇතිවී තිබූ අතර එම අලාභය මූල්‍ය කාර්යසාධන ප්‍රකාශනයට ගැලපීම් කළ යුතු වුවත් එම වටිනාකම ශුද්ධ වත්කම් ගැලපුම් ගිණුමට (Net Assets Adjustment Account) ගලපා තිබුණි.

- (ඈ) 2020 රජයේ මූල්‍ය ප්‍රකාශන සමඟ ඉදිරිපත් කර ඇති සටහන් අංක 28 (II) හි ඇතුළත් 2020 දෙසැම්බර් 31 දිනට විදේශ ව්‍යාච්චාර මුදලින් දක්වා ඇති ණය ශේෂ හා විගණනයේදී කළ ගණනය කිරීම් අතර රු. මිලියන 212 ක වෙනස්කම් නිරීක්ෂණය විය. මේ අනුව ගණනය කිරීමේ දෝෂ හේතුවෙන් ඇතැම් විදේශ ණයවලට අදාළ විදේශ විනිමය විවලන වෙනස දෝෂ සහගත වන බවත් ඒ අනුව විදේශ විනිමය විවලනයේ මුළු එකතුවත් නිවැරදි නොවන බවත් නිරීක්ෂණය විය.

- (ඉ) 2020 දෙසැම්බර් 31 දිනට රජයේ මූල්‍ය ප්‍රකාශන තුළ ඇතුළත් උපණය ශේෂයන් අතුරින් නියැදි ශේෂයන් වාර්තා කරනු ලබන දිනට පැවති විනිමය අනුපාතයට (Closing Rate) පරිවර්තනය කිරීමේදී එම උපණය ශේෂයන්හි වටිනාකම රු. මිලියන 875 ක් වැඩියෙන් හා රු. මිලියන 12 ක් අඩුවෙන් දක්වා තිබුණු අතර එම වටිනාකමින් විදේශ විනිමය විවලනයද වැඩියෙන් හා අඩුවෙන් දක්වා තිබුණි. එම විදේශ විනිමය විවලන වෙනස මූල්‍ය කාර්යසාධන ප්‍රකාශනයට ගැලපීම් කළ යුතු වුවත් එම වටිනාකම ශුද්ධ වත්කම් ගැලපුම් ගිණුමට (Net Assets Adjustment Account) ගලපා තිබුණි.

- (ඊ) 1994 අප්‍රේල් 20 දිනැති අංක 30/94 දරණ විදේශාධාර ගිණුම් තැබීමට අදාළ රාජ්‍ය ගිණුම් වක්‍රලේඛය ප්‍රකාරව, විදේශ ආධාර සම්බන්ධ සියළු ගනුදෙනු මහා භාණ්ඩාගාරයේ විදේශ සම්පත් දෙපාර්තමේන්තුවේ අධ්‍යක්ෂ ජනරාල් විසින් කලයුතු



බව සඳහන් වුවද, නියැදි පදනම මත ලද තොරතුරු අනුව, 2020 වර්ෂය තුළ එසේ මහා භාණ්ඩාගාරයේ දැනුවත් විමකින් තොරව වෙනත් අමාත්‍යාංශ/ දෙපාර්තමේන්තු සඳහා එකතුව රු. මිලියන 1,266 ක විදේශ ප්‍රදාන සෘජුව ලැබී තිබුණු අතර එම වටිනාකම ප්‍රතිපාදන සලසාගෙන මූල්‍ය ප්‍රකාශනවලට ඇතුළත් කිරීමට කටයුතු කර නොතිබුණි. එසේම 2018 හා 2019 වර්ෂවල මහා භාණ්ඩාගාරයේ දැනුවත් විමකින් තොරව ආයතන 24 ක් විසින් ව්‍යාපෘති 77 ක් සඳහා සෘජුවම ලබාගෙන තිබූ රු. මිලියන 2,026 ක විදේශ ප්‍රදානද සමාලෝචිත වර්ෂයේදීද ගිණුම් ගත කර නොතිබුණි.

- (උ) 2020 වර්ෂය තුළ වි අලෙවි මණ්ඩලය වෙත 118-2-3-50-2301/11 වැය විෂය යටතේ රු. මිලියන 773 ක් හා නිමිති තාක්ෂණික වැඩසටහන වෙනුවෙන් 421-2-4-12-2301/11 වැය විෂය යටතේ රු. මිලියන 10 ක් ලෙස එකතුව රු. මිලියන 783 ක හිමිකම් දායක මුදල් ලබා දී තිබුණත් එය 2020 රජයේ මූල්‍ය ප්‍රකාශන තුළ ප්‍රාග්ධන දායකත්වය ලෙස ගිණුම්ගත කර නොතිබුණි.
- (ඌ) නාගරික සංවර්ධන අධිකාරිය වෙත සිදුකරන ලද රජයේ ප්‍රාග්ධන දායකත්වය රු. මිලියන 1,358 ක් වුවත් එය රජයේ මූල්‍ය ප්‍රකාශන තුළ රු. මිලියන 1,258 ක් ලෙස රු. මිලියන 100 ක් අඩුවෙන් දක්වා තිබුණි.
- (එ) 2017 අප්‍රේල් 27 දිනැති අංක 255/2017 දරණ රාජ්‍ය ගිණුම් වක්‍රලේඛයේ 05 වන ඡේදය ප්‍රකාරව විධිමත් පරිදි ලබාගන්නා ලද භාණ්ඩ, සේවා හා සම්පූර්ණ කර ඇති බවට සහතික කර ඇති කොන්ත්‍රාත් සඳහා තවදුරටත් ගෙවිය යුතු වටිනාකම බැරකම් වශයෙන් නිර්වචනය කර ඇත. ඒ අනුව මූල්‍ය ප්‍රකාශනවල උපලේඛන IV හි සඳහන් රු. මිලියන 152,826 ක බැරකම් 2020 වර්ෂයේදී ලබාගත් වැඩ, භාණ්ඩ හා සේවා වෙනුවෙන් බැවින් එය උපලේඛනයක් වශයෙන් පමණක් ඉදිරිපත් කර තිබූ අතර එය මූල්‍ය ප්‍රකාශනය තුළ ගිණුම්ගත නොකිරීම හේතුවෙන් සත්‍ය වශයෙන් 2020 වර්ෂයේදී ලබාගත් වැඩ, භාණ්ඩ හා සේවා සඳහා වන වියදම මූල්‍ය ප්‍රකාශනවල ඇතුළත් වී නොතිබුණි.
- (ඒ) මූල්‍ය ප්‍රකාශනවල IV වන උපලේඛනයේ බැරකම් වටිනාකම රු. මිලියන 152,826 ක් ලෙස දක්වා තිබුණද විගණනයට ඉදිරිපත් කළ බැරකම් ප්‍රකාශය අනුව මුළු බැරකම් ප්‍රමාණය රු. මිලියන 181,906 ක් වී තිබුණි. ඒ අනුව මූල්‍ය ප්‍රකාශනයේ IV වන උපලේඛනයේ සඳහන් බැරකම් ප්‍රමාණය රු. මිලියන 29,080 ක් අඩුවෙන් සඳහන් කර තිබුණි.



- (ක) 2020 වර්ෂය සඳහා වැය ශීර්ෂ 49 කට අදාළ වැය විෂයයන් 619 ක් වෙනුවෙන් ප්‍රතිපාදන සලසා නොතිබුණත්, 2020 වර්ෂය වෙනුවෙන් එකතුව රු. මිලියන 29,369 ක බැරකම්වලට එළඹ තිබුණි.
- (ඔ) ආයතන 4 ක් සමඟ රජය රු. මිලියන 44,253 ක් වටිනාකමැති බැරකම්වලට එළඹී තිබුණද එම වටිනාකම් රජයේ මූල්‍ය ප්‍රකාශනවල අනාවරණය කර නොතිබුණි.
- (ක) රජයේ ප්‍රතිපත්තිමය තීරණයක් මත ණය ගිවිසුම් අංක 2019011 දරණ සැහැල්ලු දුම්රිය සංක්‍රමණ පද්ධති ව්‍යාපෘතියේ ණය ගිවිසුම අවසන් කිරීම හේතුවෙන් 2020 දෙසැම්බර් 31 දිනට උපදේශන කොන්ත්‍රාත් ගිවිසුම අවසන් කිරීම මත අදාළ උපදේශන ආයතනය විසින් අලාභ හා හානි ලෙස රු. මිලියන 5,896 ක හිමිකම්පෑමක් සිදුකර තිබුණු අතර ඒ පිළිබඳව රජයේ මූල්‍ය ප්‍රකාශනවල හෙළිදරව් කර නොතිබුණි.
- (ග) 2017 අප්‍රේල් 27 දිනැති අංක 255/2017 දරණ රාජ්‍ය ගිණුම් වනුලේඛය ප්‍රකාරව කිසිදු බැරකමක් ඉදිරි වර්ෂය සඳහා ගෙන ගිය නොහැකි බවට උපදෙස් දී තිබුණත්, වැය ශීර්ෂ 42 ක වැය විෂයයන් 86 ක් යටතේ සලසා තිබූ ශුද්ධ ප්‍රතිපාදනයන් උපයෝජනය කළ පසු ඉතිරිවීම් නොමැතිව තිබියදී රු. මිලියන 41,601 ක බැරකම්වලට එළඹ තිබුණි.
- (ජ) වැය ශීර්ෂ 105 ක වැය විෂයයන් 676 ක් යටතේ සලසා තිබුණු ශුද්ධ ප්‍රතිපාදනයන් උපයෝජනය කළ පසු ඉතිරිය වූ එකතුව රු. මිලියන 10,268 ක ප්‍රතිපාදනය රු. මිලියන 69,745 කින් ඉක්මවා රු. මිලියන 80,013 ක බැරකම්වලට එළඹ තිබුණි.
- (ච) ශ්‍රී ලංකා මහා බැංකුවේ පවතින තොරතුරු අනුව, ශ්‍රී ලංකා මහා බැංකුවේ ප්‍රාදේශීය සංවර්ධන දෙපාර්තමේන්තුව විසින් රජය වෙනුවෙන් පවත්වා ගෙන යනු ලබන වක්‍රීය ණය යෝජනා ක්‍රමවලට අදාළ රු. මිලියන 13,209 ක ගිණුම් ශේෂ 10 ක්, ශ්‍රී ලංකා මහා බැංකුවට අයත් නොවන බවත් එම ශේෂ ශ්‍රී ලංකා රජය සතු ආයෝජන හා ප්‍රතිමූල්‍යයන ණය ගැනීම් බවත් විගණනයට දන්වා තිබුණත්, එම ගිණුම් ශේෂ රජයේ මූල්‍ය ප්‍රකාශනවල ඇතුළත් කර නොතිබුණි.
- (ච) 2020 රජයේ මූල්‍ය ප්‍රකාශන තුළ ඇතුළත් ගිණුම් 10 කට අදාළව රු. මිලියන 7,407 ක ශේෂ දීර්ඝ කාලයක් තිස්සේ අක්‍රියව පවතින බවත් නිරීක්ෂණය විය.
- (ඤ) නියැදි පදනම මත තෝරාගත් ආයතන 51 ක රජයේ මූල්‍ය ප්‍රකාශනවල ඇතුළත් ඉඩම්වල වටිනාකම, තක්සේරු දෙපාර්තමේන්තුවෙන් තක්සේරු කළ වටිනාකමට



වඩා රු.මිලියන 130,886 ක් අඩුවෙන් හා රු. මිලියන 3,016 ක් වැඩියෙන් දක්වා තිබුණි.

- (න) නියැදි පදනම මත තෝරාගත් ආයතන 73 ක රජයේ මූල්‍ය ප්‍රකාශනවල ඇතුළත් ගොඩනැගිලිවල වටිනාකම, තක්සේරු දෙපාර්තමේන්තුවෙන් තක්සේරු කළ වටිනාකමට වඩා රු. මිලියන 22,936 ක් අඩුවෙන් හා රු. මිලියන 37,362 ක් වැඩියෙන් දක්වා තිබුණි.
- (ඳ) රජයේ මූල්‍ය ප්‍රකාශන අනුව 2020 දෙසැම්බර් 31 දිනට මූල්‍ය නොවන වත්කම් (Non-Financial Assets) වටිනාකම රු. මිලියන 1,776,368 ක් විය. ඊට අදාළ, මූල්‍ය ප්‍රකාශන සටහන් අංක 16 හි ඇතුළත් ආයතන අතුරින්, නියැදි පදනම මත තෝරාගත් ආයතන 102 ක, 2020 වාර්ෂික මූල්‍ය ප්‍රකාශනවල ඒ.සී.ඒ.- 6 ආකෘතියේ එනම් “මූල්‍ය නොවන වත්කම් පිළිබඳ ප්‍රකාශයේ” ඇතුළත් 2020 දෙසැම්බර් 31 දිනට වූ මූල්‍ය නොවන වත්කම් ශේෂය, සමඟ සැසඳීමේදී වත්කම් වර්ග 05 කට අදාළව රු. මිලියන 15,220 වැඩියෙන් හා වත්කම් වර්ග 06 කට අදාළව රු. මිලියන 26,641 ක් අඩුවෙන් ගිණුම්ගත වී තිබුණි. ඒ අනුව රජයේ මූල්‍ය ප්‍රකාශන තුළ මූල්‍ය නොවන වත්කම් ශේෂය රු. මිලියන 11,421 ක් අඩුවෙන් ගිණුම්ගත වී තිබුණි.
- (න) අංක 2/2014 හා 2014 ජූලි 23 දිනැති ජාතික අයවැය වක්‍රලේඛ ප්‍රකාරව, ක්ෂේත්‍ර නිලධාරීන්ට ලබාදුන් යතුරුපැදි වල ලියාපදිංචි අයිතිය වසර 5ක කාලයකට පසුව පුද්ගලික නමට පැවරෙන අතර එම කාලය තුළදී යතුරුපැදිය විකිණීම හෝ අත්සතු කිරීම සම්බන්ධ විධිවිධාන සලසා තිබුණි. ඒ අනුව 2020 වර්ෂයේදී එම යතුරුපැදි වල නිත්‍යානුකූල අයිතිය එම නිලධාරීන්ගේ නමට පැවරෙන නමුත් රු. මිලියන 17,410 ක් වත්කම් රජයේ මූල්‍ය ප්‍රකාශනවල රජය සතු කල්බදු වත්කම් යටතේ දක්වා තිබුණි.
- (ආ) අයවැය දෙපාර්තමේන්තුවේ අංක 150 දරණ වක්‍රලේඛ ප්‍රකාරව අනෙකුත් රාජ්‍ය ආයතන වෙනුවෙන් මූල්‍ය කල්බදු යටතේ මිලදී ගන්නා ලද එකතුව රු. මිලියන 3,099 ක් වූ වාහනවල කල්බදු කාලය අවසාන වී ඇතත් ඒවා අදාළ ආයතනවලට පවරාදීමකින් තොරව නවදුරටත් රජයේ මූල්‍ය ප්‍රකාශනවල කල්බදු වත්කම් යටතේ දක්වා තිබුණි.
- (ං) ප්‍රවර්ථන වර්ෂය තුළදී සිදුකරන ලද රජයේ ආයෝජන වියදම රු. මිලියන 811,773 ක් වුවත් මූල්‍ය ප්‍රකාශන තුළ මූල්‍ය නොවන වත්කම්වල වටිනාකම රු. මිලියන



42,864 ක් පමණක් ගිණුම්ගතකර තිබීම හේතුවෙන් මූල්‍ය නොවන වත්කම් වටිනාකම රු. මිලියන 768,909 කින් අඩුවෙන් දක්වා තිබුණි.

- (ම) මූල්‍ය තත්ත්ව ප්‍රකාශයෙහි ව්‍යවස්ථාපිත සහ වෙනත් අරමුදල් තුළ ඇතුළත් වන ශුද්ධ වත්කම් ගැලපුම් ගිණුමේ හර ශේෂය වන රු. මිලියන 12,072,662 ක වටිනාකම, ස්කන්ධය වෙනස්වීමේ ප්‍රකාශයෙහි දක්වා නොතිබුණි.
- (ය) මූල්‍ය තත්ත්ව ප්‍රකාශයෙහි ඇතුළත් වත්කම් හා වගකීම්, ජංගම හා ජංගම නොවන ලෙස වර්ගීකරණය කර නොතිබුණි.
- (ර) රජයේ මූල්‍ය ප්‍රකාශවල ඇතුළත් මුදල් ප්‍රවාහය පිලියෙල කිරීමේ පදනම හෙළිදරව් කර නොතිබුණු අතර මුදල් ගලා ඒමක් හෝ ගලා යෑමක් ලෙස සාප්‍රව ඉදිරිපත් කිරීමකින් තොරව වෙනත් වගකීම් සහ තැන්පතු ගිණුම්වල වෙනස්වීම් ලෙස රු. මිලියන 12,856 ක් මූල්‍ය ක්‍රියාකාරකම් යටතේ දක්වා තිබුණි.
- (ල) රජයේ මූල්‍ය ප්‍රකාශන තුළ වූ එකතුව රු. මිලියන 731,732 වටිනා මූල්‍ය නොවන වත්කම් වෙනුවෙන් එම වත්කම් වල ක්ෂය කළ හැකි අගය එහි ප්‍රයෝජනවත් පීචිත කාලය පුරා ක්‍රමානුකූලව වෙන් කරමින් විවක්ෂණ ගිණුම්කරණ සංකල්පයට අනුව ක්ෂය ප්‍රතිපාදනය සිදු කර නොතිබුණි. ඒ අනුව මෙම වත්කම්වල සමුච්චිත ක්ෂය හා සමුච්චිත භාතිකරණ අලාභ වෙනොත් එය අඩු කිරීමෙන් පසු ලැබෙන ධාරණ අගය සාධාරණ අයුරින් දක්වා නොතිබුණි.
- (ව) පෙර වර්ෂ වලදී මූල්‍ය තත්ත්ව ප්‍රකාශන තුළ රාජ්‍ය ණය ලෙස වර්ගීකරණය නොකරණ ලද ශ්‍රී ලංකා මහ බැංකු අත්තිකාරම් සමාලෝචිත වර්ෂයේදී, රාජ්‍ය ණය ලෙස වර්ගීකරණය කර තිබූ නමුත් එය ඒකාබද්ධ අරමුදල හරහා අනෙකුත් ණය ලබා ගැනීම් ගිණුම්ගත කිරීමේ ක්‍රමවේදයට පටහැනි ලෙස ගිණුම්ගතකර තිබුණි. ඒ අනුව ඒකාබද්ධ අරමුදලේ වටිනාකම රු. මිලියන 153,079 ක් අඩුවෙන් දක්වා තිබුණි.

ශ්‍රී ලංකා විගණන ප්‍රමිතිවලට (ශ්‍රී.ලං.වි.ප්‍ර) අනුකූලව මා විගණනය සිදු කරන ලදී. මූල්‍ය ප්‍රකාශන සම්බන්ධයෙන් මාගේ වගකීම, විගණකගේ වගකීම යන වගන්තියේ තවදුරටත් විස්තර කර ඇත. මාගේ මතය සඳහා පදනමක් සැපයීම උදෙසා මා විසින් ලබාගෙන ඇති විගණන සාක්ෂි ප්‍රමාණවත් සහ උචිත බව මාගේ විශ්වාසයයි.



1.3 කරුණු අවධාරණය කිරීම

මූල්‍ය ප්‍රකාශනයේ සටහන් අංක 11(a) - විදේශ ණය ගැනීම් - 2020 වෙත අවධානය යොමුකරන අතර එමඟින් 2019 වර්ෂයේ හෝ ඊට පෙර වර්ෂයන්හිදී ලබාගත් එහෙත් ගිණුම්ගත කර නොතිබූ එකතුව රු.බිලියන 209.98 ක් වූ විදේශ ණය පාර්ලිමේන්තුවෙන් ප්‍රතිපාදන අනුමත කරවාගෙන 2020 වර්ෂය තුළ ගිණුම්ගත කර ඇති බව දක්වා තිබුණි.

2020 අංක 6 දරන විසර්ජන පනතේ 2(1) (ආ) වගන්තිය ප්‍රකාරව, 2020 මුදල් වර්ෂය තුළ ලබාගනු ලබන ණය මුදල් වලින් පැන නගින ඉතිරි ශේෂය 2020 මුදල් වර්ෂය තුළ කවර හෝ අවස්ථාවකදී හෝ වර්ෂය අවසානයේදී රුපියල් බිලියන 2,830 ක් නොඉක්මවිය යුතු බව දක්වා තිබීම හේතුවෙන් මෙම ඉකුත් වර්ෂවල ලබාගත් එහෙත් 2020 වර්ෂයේ ගිණුම්ගත කර ඇති රු.බිලියන 209.98 ණය 2020 වර්ෂයේ ණය සීමාව ගණනය සඳහා සැලකිල්ලට ගෙන නොමැත.

මෙම කරුණ හේතුකරගෙන මාගේ මතය තත්වගණනය කරනු නොලැබේ.

1.4 මූල්‍ය ප්‍රකාශන සම්බන්ධයෙන් ප්‍රධාන ගණන්දීමේ නිලධාරීගේ වගකීම

පොදුවේ පිළිගත් ගිණුම්කරණ මූලධර්මවලට අනුකූලව හා 2018 අංක 19 දරන ජාතික විගණන පනතේ 38 වගන්තියේ සඳහන් විධිවිධානවලට අනුකූලව සත්‍ය හා සාධාරණ තත්ත්වයක් පිළිබිඹු කෙරෙන පරිදි මූල්‍ය ප්‍රකාශන පිළියෙල කිරීම හා වංචා සහ වැරදි හේතුවෙන් ඇති විය හැකි ප්‍රමාණාත්මක සාවද්‍ය ප්‍රකාශනයන්ගෙන් තොරව මූල්‍ය ප්‍රකාශන පිළියෙල කිරීමට හැකි වනු පිණිස අවශ්‍යවන අභ්‍යන්තර පාලනය තීරණය කිරීම ප්‍රධාන ගණන්දීමේ නිලධාරීගේ වගකීම වේ. 2018 අංක 19 දරන ජාතික විගණන පනතේ 16(1) වගන්තිය ප්‍රකාරව මුදල් අමාත්‍යාංශය විසින් වාර්ෂික හා කාලීන මූල්‍ය ප්‍රකාශන පිළියෙල කිරීමට හැකිවන පරිදි රජයේ ආදායම්, වියදම්, වත්කම් හා බැරකම් පිළිබඳ නිසි පරිදි පොත්පත් හා වාර්තා පවත්වා ගෙන යා යුතුය.

ජාතික විගණන පනතේ 38(1)(ඇ) උප වගන්තිය ප්‍රකාරව රජයේ මූල්‍ය පාලනය සඳහා සඵලදායී අභ්‍යන්තර පාලන පද්ධතියක් සකස් කර පවත්වා ගෙන යනු ලබන බවට ප්‍රධාන ගණන්දීමේ නිලධාරී සහතික විය යුතු අතර එම පද්ධතියේ සඵලදායීත්වය පිළිබඳව කලින් කල සමාලෝචනයක් සිදු කර ඒ අනුව පද්ධතිය ඵලදායී ලෙස කරගෙන යාමට අවශ්‍ය වෙනස්කම් සිදු කරනු ලැබිය යුතුය.

1.5 මූල්‍ය ප්‍රකාශන විගණනය පිළිබඳ විගණකගේ වගකීම

සමස්ථයක් ලෙස මූල්‍ය ප්‍රකාශන, වංචා හා වැරදි හේතුවෙන් ඇතිවන ප්‍රමාණාත්මක සාවද්‍ය ප්‍රකාශයන්ගෙන් තොර බවට සාධාරණ තහවුරුවක් ලබාදීම සහ මාගේ මතය ඇතුළත් විගණකාධිපති වාර්තාව නිකුත් කිරීම මාගේ අරමුණ වේ. සාධාරණ සහතිකවීම උසස් මට්ටමේ සහතිකවීමක් වන නමුත්, ශ්‍රී ලංකා විගණන ප්‍රමිති ප්‍රකාරව විගණනය සිදු කිරීමේදී එය සෑම විටම ප්‍රමාණාත්මක අවප්‍රකාශයන්ගෙන් තොර බවට තහවුරු කිරීමක් නොවනු ඇත. වංචා සහ වැරදි තනි හෝ සාමූහික ලෙස බලපෑම නිසා ප්‍රමාණාත්මක සාවද්‍ය ප්‍රකාශනයන් ඇති විය හැකි අතර, එහි ප්‍රමාණාත්මකභාවය මෙම මූල්‍ය ප්‍රකාශන පදනම් කර ගනිමින් පරිශීලකයන් විසින් ගනු ලබන ආර්ථික තීරණ කෙරෙහි වන බලපෑම මත රඳා පවතී.

ශ්‍රී ලංකා විගණන ප්‍රමිති ප්‍රකාරව විගණනයේ කොටසක් ලෙස මා විසින් විගණනයේදී වෘත්තීය විනිශ්චය සහ වෘත්තීය සැකමුසුබවින් යුතුව ක්‍රියාකරන ලදී. මා විසින් තවදුරටත්,

- ප්‍රකාශකරන ලද විගණන මතයට පදනමක් සපයා ගැනීමේදී වංචා හෝ වැරදි හේතුවෙන් මූල්‍ය ප්‍රකාශනවල ඇති විය හැකි ප්‍රමාණාත්මක සාවද්‍ය ප්‍රකාශයන් ඇතිවීමේ අවදානම හඳුනාගැනීම හා තක්සේරු කිරීම සඳහා අවස්ථාවෝචිතව උචිත විගණන පරිපාටි සැලසුම් කර ක්‍රියාත්මක කරන ලදී. වරදවා දැක්වීම හේතුවෙන් සිදුවන ප්‍රමාණාත්මක සාවද්‍ය ප්‍රකාශයන්ගෙන් සිදුවන බලපෑමට වඩා වංචාවකින් සිදුවන්නා වූ බලපෑම ප්‍රබල වන්නේ ඒවා දුස්ස්ථානවලින්, ව්‍යාජ ලේඛන සැකසීමෙන්, වෙනතාන්විත මහඟුරීමෙන්, වරදවා දැක්වීමෙන් හෝ අභ්‍යන්තර පාලනයන් මහ ඟුරීමෙන් වැනි හේතු වන බැවිනි.
- අභ්‍යන්තර පාලනයේ සඵලදායීත්වය පිළිබඳව මතයක් ප්‍රකාශ කිරීමේ අදහසින් නොවුවද, අවස්ථාවෝචිතව උචිත විගණන පරිපාටි සැලසුම් කිරීම පිණිස අභ්‍යන්තර පාලනය පිළිබඳව අවබෝධයක් ලබාගන්නා ලදී.
- භාවිතා කරන ලද ගිණුම්කරණ ප්‍රතිපත්තිවල උචිතභාවය, ගිණුම්කරණ ඇස්තමේන්තුවල සාධාරණත්වය සහ කළමනාකරණය විසින් කරනලද සම්බන්ධිත හෙළිදරව් කිරීම් අගයන ලදී.
- මූල්‍ය ප්‍රකාශනවල ව්‍යුහය හා අන්තර්ගතය සඳහා පාදක වූ ගනුදෙනු හා සිද්ධීන් උචිත හා සාධාරණව ඇතුළත් වී ඇති බව සහ හෙළිදරව් කිරීම් ඇතුළත් මූල්‍ය ප්‍රකාශනවල සමස්ථ ඉදිරිපත් කිරීම අගයන ලදී.



මාගේ විගණනය තුළින් හඳුනාගත් වැදගත් විගණන සොයාගැනීම්, ප්‍රධාන අභ්‍යන්තර පාලන දුර්වලතා හා අනෙකුත් කරුණු පිළිබඳව ප්‍රධාන ගණන්දීමේ නිලධාරී වෙත සන්නිවේදනය කරන ලදී.

1.6 වෙනත් තෛතික අවශ්‍යතා පිළිබඳ වාර්තාව

2018 අංක 19 දරන ජාතික විගණන පනතේ 6 (1) (ඇ) වගන්තිය ප්‍රකාරව පහත සඳහන් කරුණු මා ප්‍රකාශ කරමි.

- (අ) මූල්‍ය ප්‍රකාශන ඉකුත් වර්ෂය සමඟ අනුරූප වන බවට,
- (ආ) මෙම වාර්තාවේ 1.2. (අ) (i) (ii) (iii) සහ (ආ), (ඊ) (ඌ), (ඔ), (ඞ), (ඳ) ඡේදයන් හි ඇතුළත් පසුගිය වර්ෂයේ මූල්‍ය ප්‍රකාශන මත ඉදිරිපත් කරන ලද මාගේ වාර්තාවෙන් පෙන්වා දෙන ලද විගණන නිරීක්ෂණයන් ගැලපීමට හෝ ඒවාට අනුකූල වීමට කටයුතු කර නොතිබුණි.

1.7 නීති, රීති හා රෙගුලාසි ආදියට අනුකූල නොවීම

2020 දෙසැම්බර් 31 දිනෙන් අවසන් වර්ෂය සඳහා වූ රජයේ මූල්‍ය ප්‍රකාශන සම්බන්ධයෙන් පහත සඳහන් අනුකූල නොවීම් නිරීක්ෂණය විය.

- (අ) 2003 අංක 3 දරන මූල්‍ය කළමනාකරණ (වගකීම්) පනත
 - (i) 2013 අංක 15 දරන මූල්‍ය කළමනාකරණ (වගකීම්) (සංශෝධන) පනතින් සංශෝධිත 2003 අංක 3 දරන මූල්‍ය කළමනාකරණ (වගකීම්) පනත ප්‍රකාරව, යම් වර්ෂයක් අවසානයට පැවතිය හැකි උපරිම බැරකම් වටිනාකම එම වර්ෂය සඳහා වූ ඇස්තමේන්තුගත දළ දේශීය නිෂ්පාදනයෙන් සියයට 80 නොඉක්මවිය යුතු වුවද, 2020 දෙසැම්බර් 31 දිනට ගිණුම් ගත නොකළ විදේශ ණය හා මූල්‍ය තත්ත්ව ප්‍රකාශනයට බැහැරින් ගිණුම් තබා තිබුණු විවිධ රාජ්‍ය ව්‍යවසාය වලට අදාල බැරකම් ද සැලකිල්ලට ගත්විට එම අදාල සීමාව සියයට 97.7 ක් බව නිරීක්ෂණය විය. විස්තර පහත දැක්වේ.

බැරකම්	2020 දෙසැම්බර් 31 දිනට බැරකම් වටිනාකම*
-----	-----
බැංකු අයිරාව	464
රාජ්‍ය ණය	14,845
මූල්‍ය ප්‍රකාශන තුළ ගිණුම්ගත නොකළ බැරකම්:	



- ශේෂ පත්‍රයෙන් පිටත ගිණුම් තබන විදේශ ණය	323
- ගිණුම්ගත නොකළ විදේශ ණය	6

මුළු බැරකම	15,638
ඇස්තමේන්තුගත දළ දේශීය නිෂ්පාදිතය	16,003

මුළු බැරකම ඇස්තමේන්තුගත දළ දේශීය නිෂ්පාදනයෙන් ප්‍රතිශතයක් ලෙස 97.7

*මහා භාණ්ඩාගාරයේ ඇපකර මත රාජ්‍ය ව්‍යාපාර විසින් ලබාගෙන ඇති ණය සඳහා බැංකු වෙත ලබාදී ඇති ඇපකර හා සහන ලිපි වටිනාකම වූ රු. බිලියන 1,059 ක් සහ අමාත්‍යාංශ, දෙපාර්තමේන්තු හා විශේෂ වියදම් ඒකක වල වාර්ෂික මූල්‍ය ප්‍රකාශනවල බැරකම් ප්‍රකාශන වල ඇතුළත් රු. බිලියන 153 ක වටිනාකම් ඉහත බැරකම් තුළට ඇතුළත් කර නොමැත.

(ii) "2006 වර්ෂය අවසානයේ අයවැය පරතරය, එම වර්ෂය සඳහා ඇස්තමේන්තු ගත කරන ලද දළ දේශීය නිෂ්පාදිතයෙන් සියයට 5 (පහ) ක් නොඉක්මවන බවට සහ එම මට්ටම ඉන්පසු දිගටම පවත්වාගෙන යනු ලබන බවට වගබලා ගැනීමෙන් ආණ්ඩුවේ ණය දුරදර්ශී මට්ටම් දක්වා අඩු කිරීම" ආණ්ඩුව විසින් අනුගමනය කළයුතු වගකීම් සහිත මූල්‍ය කළමනාකරණයට පාදක වූ පරමාර්ථයක් ලෙස 2003 අංක 3 දරන මූල්‍ය කළමනාකරණ (වගකීම්) පනතේ 3 (අ) වගන්තියේ දැක්වේ.

එසේවුවද, සමාලෝචිත වර්ෂයේ ඇස්තමේන්තුගත අයවැය පරතරය, ඇස්තමේන්තුගත දළ දේශීය නිෂ්පාදිතයෙන් සියයට පහක් නොඉක්මවන පරිදි ඇස්තමේන්තු කිරීමටත්, සමාලෝචිත වර්ෂය අවසානයට වූ තථ්‍ය අයවැය පරතරය, ඇස්තමේන්තුගත දළ දේශීය නිෂ්පාදිතයෙන් සියයට පහක් නොඉක්මවන පරිදි පවත්වාගෙන යාමට මුදල් අමාත්‍යාංශය අපොහොසත් වී ඇති බව නිරීක්ෂණය විය. විස්තර පහත දැක්වේ.

ගණනය කිරීමේ පදනම / ක්‍රමවේදය	ඇස්තමේන්තුගත දළ දේශීය නිෂ්පාදනය	අයවැය පරතරය		ඇස්තමේන්තුගත අයවැය පරතරය, ඇස්තමේන්තුගත දළ දේශීය නිෂ්පාදිතයේ ප්‍රතිශතයක් ලෙස	තථ්‍ය අයවැය පරතරය, ඇස්තමේන්තුගත දළ දේශීය නිෂ්පාදිතයේ ප්‍රතිශතයක් ලෙස
		ඇස්තමේන්තුගත	තථ්‍ය		
-----	-----	-----	-----	-----	-----
	රු. බිලියන	රු. බිලියන	රු. බිලියන		
ගිණුම්කරණ	16,003	3,163	2,116	19.76	13.20
ආර්ථික	16,003	1,687	1,668	10.54	10.42



(ආ) ශ්‍රී ලංකා ප්‍රජාතාන්ත්‍රික සමාජවාදී ජනරජයේ මුදල් රෙගුලාසි සංග්‍රහය

(i) මු.රෙ. 373

මුදල් රෙගුලාසි ප්‍රකාරව, සෑම වර්ෂයකම දෙසැම්බර් 31 දිනට අමාත්‍යාංශ හා දෙපාර්තමේන්තුවල අග්‍රිම ගිණුම් ශේෂ පියවිය යුතු වුවත් 2020 දෙසැම්බර් 31 දිනට වර්ෂ ගණනාවක සිට පැවත එන අග්‍රිම ගිණුම් 03 ක එකතුව රු. මිලියන 118 ක ශේෂ නිරවුල් කර නොතිබුණි.

(ii) මු.රෙ. 518

වසර ගණනාවක සිට පැවත එන භාණ්ඩාගාර අනුමත අත්තිකාරම් ගිණුම් 19 ක එකතුව රු. මිලියන 1,353 ක් වූ ශුද්ධ ශේෂ, එම අත්තිකාරම් ගිණුම්වලට අදාළ අමාත්‍යාංශ හා දෙපාර්තමේන්තු විමසා මුදල් රෙගුලාසි ප්‍රකාරව වසා දැමීමට අවශ්‍ය ක්‍රියාමාර්ග ගෙන නොතිබුණි.

ඩබ්ලිව්.පී.සී. වික්‍රමරත්න

විගණකාධිපති

සංඛ්‍යා ලේඛන
පරිශීෂ්ටය

1 සංඛ්‍යා සටහන | ශ්‍රී ලංකාව - ජනගහනය හා ඒ ආශ්‍රීත ප්‍රවණතා

අයිතමය	2006	2007	2008	2009	2010	2011	2012	2013	2014	2015	2016	2017	2018	2019	2020 ^(අ)
මධ්‍ය වාර්ෂික ජනගහනය	'000	19,858	20,039	20,217	20,450	20,653	20,869	20,328	20,483	20,966	21,203	21,444	21,670	21,803	21,919
මධ්‍ය වාර්ෂික ජනගහනය වසස් කාණ්ඩ අනුව ^(ආ)	'000														
අවුරුදු 0-14	5,220	5,266	5,315	5,378	5,431	5,488	5,132	5,171	5,235	5,288	5,348	5,411	5,470	5,504	5,534
අවුරුදු 15-64	13,386	13,509	13,625	13,784	13,921	14,065	13,604	13,707	13,901	14,030	14,187	14,349	14,499	14,589	14,665
අවුරුදු 65 ට වැඩි	1,252	1,264	1,277	1,288	1,301	1,316	1,592	1,605	1,635	1,648	1,668	1,684	1,701	1,710	1,720
ජනගහන වර්ධන අනුපාතය	%	1.1	1.1	1.1	1.0	1.0	0.9	0.8	0.9	0.9	1.1	1.1	1.1 ^(ආ)	0.6 ^(ආ)	0.5 ^(ආ)
ජනගහන ඝනත්වය	පුද්ගලයින් වර්ග කි.මී. 1 ට	317	319	332	326	329	333	324	327	331	334	342	346	348	350
උපතේ දී ආයු අපේක්ෂාව	අවුරුදු											75.5	෭෭.෩.	෭෭.෩.	෭෭.෩.
දළ උපන් අනුපාතය	'000	18.8	19.3	18.8	18.4	17.6	17.4	17.5	17.9	16.9	15.6	15.2	15.1	14.6	13.8
දළ මරණ අනුපාතය	'000	5.9	5.9	5.9	5.9	6.2	5.9	6.0	6.2	6.2	6.2	6.5	6.4	6.7	6
ලදරු මරණ අනුපාතය	සසඳි උපන්. 000	10.0	8.5	8.5	9.7	෭෭.෩.	෭෭.෩.	෭෭.෩.	8.2	෭෭.෩.	෭෭.෩.	8.5	෭෭.෩.	෭෭.෩.	෭෭.෩.
මාතා මරණ අනුපාතය	100,000 සසඳි උපන්	14.2	෭෭.෩.	෭෭.෩.	22.3	22.0	෭෭.෩.	෭෭.෩.	෭෭.෩.	෭෭.෩.	෭෭.෩.	෭෭.෩.	෭෭.෩.	෭෭.෩.	෭෭.෩.
ගුද්ධ සංක්‍රමික අනුපාතය	'000	-1.5	-1.8	-2.2	-1.4	-1.1	-2.2	-2.6	-2.3	-2.0	0.7	2.1	2.3	0.8	-2.3
යැපුම් අනුපාතය	%	48.35	48.34	48.38	48.36	48.36	48.38	49.40	52.90	49.40	49.40	49.40	49.40	49.40	49.4
යැපුම් අනුපාතය - අවුරුදු 65 ට වැඩි	%	9.35	9.36	9.37	9.34	9.35	9.36	11.70	14.10	11.80	11.76	11.74	11.73	11.72	11.72
සාක්ෂරතාව ^(ඇ)	මුළු ජනගහනයෙන් %	91.5	91.1	91.3	91.4	91.9	92.2	95.7 ^(ඈ)	92.5	93.3	93.20	92.60	92.60	92.9	෭෭.෩.
පරිගණක සාක්ෂරතා අනුපාතය ^(ඈ)	මුළු ජනගහනයෙන් %	෭෭.෩.	16.1	෭෭.෩.	෭෭.෩.	20.3	35.0	37.0	40.0	24.9	271	28.6	29.0	30.8 ^(ඈ)	32.0 ^(ඈ)
දිනකට ලබා ගන්නා සාමාන්‍ය කැලරි ප්‍රමාණය	කිලෝ කැලරි	෭෭.෩.	2,118	෭෭.෩.	෭෭.෩.	෭෭.෩.	2,094	෭෭.෩.	2,111	෭෭.෩.	෭෭.෩.	2095 ^(ඈ)	෭෭.෩.	෭෭.෩.	෭෭.෩.

මූලාශ්‍ර : ජනලේඛන හා සංඛ්‍යා ලේඛන දෙපාර්තමේන්තුව, ආගමන විගමන දෙපාර්තමේන්තුව සහ අධ්‍යාපන අමාත්‍යාංශය

^(ආ) නාවකාලීන

^(ඈ) අවුරුදු 10 සහ ඊට වැඩි ජනගහනය

^(ආ) 2006/2007, 2009, 2014 සහ 2017 පරිච්ඡේද සාක්ෂරතා සමීක්ෂණය

^(ඈ) 2016 කුටුම්භ ආදායම් හා වියදම් සමීක්ෂණය

^(ඈ) ජනලේඛන හා සංඛ්‍යා ලේඛන දෙපාර්තමේන්තුවහි 2012 ජන හා නිවාස සංගණනය මත පදනම්ව

^(ඈ) පළමු මාස 6

^(ඈ) රෙජිස්ට්‍රාර් ජනරාල් දෙපාර්තමේන්තුවේ වාර්තා පරිදි

෭෭.෩. - ෭෭.෩. නොමැත

2 සංඛ්‍යා සටහන | දේශගුණය

අයිතමය	ඒකක	2006	2007	2008	2009	2010	2011	2012	2013	2014	2015	2016	2017	2018	2019	2020
සමස්ත වාර්ෂික වර්ෂාපතනය (සාමාන්‍ය)	මි.මි.	1,921	1,640	2,020	1,711	1,992	2,027	1,776	1,687	2,375	2,387	1,351	1,757	1,944	2,054	1,613
වැඩිම වර්ෂාපතනය																
වැඩිම වර්ෂාපතනයක් සහිත නගර	මි.මි.															
අනුරාධපුරය		90.3	109.2	127.1	89.3	98.6	114.4	130.8	145.4	162.5	121.6	192.5	122.4	92.1	172.1	128.8
බදුල්ල		108.4	65.7	69.8	72.6	90.9	131.6	102.9	108.6	195.9	79.4	73.8	78.8	69.7	93.4	70.4
මඩකලපුව		90.2	95.9	114.1	241.7	145.5	312.2	127.5	229.2	147.8	182.9	210.6	97.4	145.9	127.3	180.3
කොළඹ		163.9	131.6	111.0	207.0	440.2	81.9	114.6	134.3	102.8	114.4	256.9	95.2	125.9	148.3	150.8
හම්බන්තොට		91.8	139.9	56.0	62.6	82.9	100.6	176.5	104.8	112.0	92.2	104.0	75.4	60.3	94.9	40.1
නුවර		91.0	87.0	79.4	93.0	115.6	137.3	181.2	94.8	139.6	80.4	133.5	64.5	74.9	71.6	70.6
කුරුණෑගල		162.0	97.0	186.3	123.2	135.4	144.4	315.5	139.6	162.6	97.9	156.4	85.2	104.8	188.6	100.8
නුවර එළිය		76.8	77.6	48.7	62.8	68.2	94.1	109.5	73.2	77.1	120.0	78.7	73.6	65.2	106.8	62.0
රත්නපුරය		115.4	146.6	186.1	126.2	139.9	166.9	99.1	114.9	178.1	82.7	136.0	348.5	181.3	184.0	193.3
වවුනියාව		81.3	156.5	104.7	104.7	163.9	123.2	225.7	81.8	205.2	136.5	202.5	93.6	88.6	77.6	138.5
අඩුම උෂ්ණත්වය (වාර්ෂික සාමාන්‍යය)	°C															
පහත රට		24.7	24.4	24.3	24.7	24.9	24.7	24.2	24.3	23.4	24.3	24.7	24.4	24.1	24.6	24.7
කඳු රට		17.2	17.2	17.0	16.9	17.5	17.1	16.8	17.1	17.1	16.9	17.2	18.2	16.9	17.2	18.3
වැඩිම උෂ්ණත්වය (වාර්ෂික සාමාන්‍යය)	°C															
පහත රට		31.2	31.2	31.1	31.4	31.4	31.1	32.1	31.7	31.9	32.0	32.6	32.1	31.8	32.2	32.3
කඳු රට		26.2	26.0	25.8	26.1	25.9	26.0	26.1	25.3	25.7	25.9	26.5	27.3	25.8	27.7	27.8

මූලාශ්‍රය: කාලගුණ විද්‍යා දෙපාර්තමේන්තුව
 සටහන: කඳුරට උෂ්ණත්වය ගණනය කිරීමේ දී බදුල්ල, මහවැලි, නුවර එළිය සහ කුටුම්භකොට ප්‍රදේශවල උෂ්ණත්වය සැලකිල්ලට ගෙන ඇත.

3 සංඛ්‍යා සටහන I දළ දේශීය නිෂ්පාදිතය, උද්ධමනය සහ විනිමය අනුපාත

වර්ෂය	ද.දේ.නි. ^(අ)				උද්ධමනය				විනිමය අනුපාත										
	පවත්නා වෙළෙඳපොළ මිල අනුව (රු.මිලි.)	පවත්නා වෙළෙඳපොළ මිල අනුව (ඇ.ඩො.මිලි.)	එක පුද්ගල ආදායම පවත්නා වෙළෙඳපොළ මිල අනුව	ද.දේ.නි. වර්ධනය %	ද.දේ.නි. (පවත්නා පාඩක මිල අනුව) %	ද.දේ.නි. අවධමනය සාමාන්‍යයෙහි %	ද.දේ.නි. වර්ධනය සාමාන්‍යයෙහි %	ද.දේ.නි. වර්ධනය සාමාන්‍යයෙහි %	ද.දේ.නි. වර්ධනය සාමාන්‍යයෙහි %	ද.දේ.නි. වර්ධනය සාමාන්‍යයෙහි %	ද.දේ.නි. වර්ධනය සාමාන්‍යයෙහි %	ද.දේ.නි. වර්ධනය සාමාන්‍යයෙහි %	ද.දේ.නි. වර්ධනය සාමාන්‍යයෙහි %						
														රු.	ඇ.ඩො.	ද.දේ.නි. වර්ධනය %	කාමිකර්මාන්ත කප්පාහැර	ද.දේ.නි. වර්ධනය සාමාන්‍යයෙහි %	ද.දේ.නි. වර්ධනය සාමාන්‍යයෙහි %
2006	2,938,680	28,267	14,775	1,421	7.7	11.3	30.6	58.0	11.3	10.0 ^(ආ)	-	107.70	0.90	141.58	2.44	103.96	0.89	130.63	2.30
2007	3,578,688	32,351	178,845	1,634	6.8	11.7	29.9	58.4	14.0	15.8 ^(ආ)	-	108.72	0.97	160.27	2.77	110.62	0.94	151.63	2.69
2008	4,410,682	40,715	218,167	2,014	6.0	13.4	29.4	57.2	16.3	22.6 ^(ආ)	-	113.14	1.25	159.45	2.36	108.33	1.05	159.31	2.52
2009	4,835,293	42,068	236,445	2,057	3.5	29.7	29.7	57.6	5.9	3.5 ^(ආ)	-	114.38	1.24	163.72	2.46	114.94	1.23	160.21	2.40
2010	6,413,668	56,728	310,214	2,400	8.0	8.5	26.6	54.6	7.3	6.2 ^(ආ)	-	110.95	1.36	147.56	2.48	113.06	1.30	150.10	2.49
2011	7,219,106	65,290	345,925	3,129	8.4	8.8	28.0		3.8	6.8 ^(ආ)	-	113.90	1.47	147.42	2.15	110.57	1.39	153.86	2.38
2012	8,732,463	68,436	427,559	3,351	9.1	7.4	30.1	55.6	10.8	7.5 ^(ආ)	-	127.16	1.48	168.12	2.33	127.60	1.60	164.00	2.39
2013	9,592,125	74,294	466,112	3,610	3.4	7.7	29.2	56.4	6.2	6.9 ^(ආ)	-	130.75	1.24	180.45	2.11	129.11	1.32	171.51	2.21
2014	10,361,151	79,359	498,828	3,821	5.0	8.0	28.3	56.9	2.9	3.2 ^(ආ)	-	131.05	1.10	159.42	2.07	130.56	1.24	173.59	2.14
2015	10,950,621	80,555	522,304	3,842	5.0	8.2	27.2	57.4	0.6	2.2 ^(ආ)	3.8 ^(ආ)	144.06	1.20	157.37	2.17	135.94	1.12	150.84	2.12
2016	11,996,083	82,391	565,773	3,886	4.5	7.4	27.8	56.4	4.8	4.0 ^(ආ)	4.0 ^(ආ)	149.80	1.29	157.87	2.21	145.60	1.34	161.16	2.17
2017	13,328,103	87,420	621,531	4,077	3.6	7.8	26.8	56.1	7.3	6.6 ^(ආ)	7.7 ^(ආ)	152.85	1.36	182.49	2.39	152.46	1.36	171.73	2.34
2018 ^(ආ)	14,290,907	87,922	659,479	4,057	3.3	8	26.3	57.3	3.8	4.3 ^(ආ)	2.1 ^(ආ)	182.75	1.65	208.99	2.61	162.54	1.47	191.71	2.37
2019 ^(ආ)	15,012,953	83,974	688,573	3,852	2.3	7.5	27.4	58.1	2.7	4.3 ^(ආ)	3.5 ^(ආ)	181.63	1.67	203.67	2.55	178.78	1.64	200.14	2.54
2020 ^(ආ)	14,972,995	80,708	683,106	3,682	-3.6	8.4	26.2	59.7	3.4	4.6 ^(ආ)	6.2 ^(ආ)	186.40	1.80	229.42	2.55	185.52	1.73	212.06	2.50

මූලාශ්‍රය : ජනලේඛන හා සංඛ්‍යා ලේඛන දෙපාර්තමේන්තුව

- (අ) සංගෝචිත
- (ආ) තාවකාලික
- (ඈ) 2002-100
- (ඉ) 2006/07-100

(ආ) 2003 වසරේ සිට ජාතික ගිණුම් දත්ත ජනලේඛන හා සංඛ්‍යා ලේඛන දෙපාර්තමේන්තුව විසින් පදනම් වර්ෂය (2002) යටතේ නිකුත් කරන ලද ද.දේ.නි. ඇස්තමේන්තු උපයෝගී කොටගෙන ඇත. 2010 වසරේ සිට ජනලේඛන හා සංඛ්‍යා ලේඛන දෙපාර්තමේන්තුව විසින් පදනම් වර්ෂය (2010) යටතේ නිකුත් කරන ලද ද.දේ.නි. ඇස්තමේන්තු මත පදනම් වේ. ජාතික ගිණුම් ඇස්තමේන්තු 1982 සහ 1996 වසරවල ශ්‍රී ලංකා මහ බැංකුව සංශෝධනය කරන ලදී.

(ඊ) 2013 = 100

4 සංඛ්‍යා සටහන | දළ දේශීය නිෂ්පාදිතයේ ආංශික සංයුතිය (2010 ස්ථාවර මිල අනුව)

අංශය	2010	2011	2012	2013	2014	2015	2016	2017	2018	2019 ^(අ)	2020 ^(ආ)
කෘෂිකර්මාන්තය, වන වගාව හා ධීවර කර්මාන්තය	544,914	569,954	592,445	611,676	639,696	669,725	644,655	642,159	679,702	686,412	669,802
1 ධාන්‍ය වගාව (වී හැර)	10,548	10,593	12,521	14,307	13,969	14,984	13,158	11,503	11,829	10,582	14,957
2 වී වගාව	60,086	70,205	62,289	65,607	61,019	76,293	52,388	48,648	70,380	74,169	78,417
3 එළවළු වගාව	47,704	52,349	51,244	54,153	55,244	56,730	58,349	55,240	55,230	53,248	58,606
4 උක් වගාව, දුම්කොළ වගාව සහ වෙනත් බහුවාර්ෂික නොවන හෝර් වගාව	2,442	2,142	2,254	2,441	2,287	1,882	2,347	2,044	1,820	2,000	2,339
5 පළතුරු වගාව	36,610	37,791	38,248	37,385	40,888	48,038	46,512	49,961	55,654	60,399	64,156
6 තෙල් සහිත පළතුරු හෝර් වගාව (පොල්, තැඹිලි සහ මයිල් ෆාම් වගාව)	60,231	57,110	62,201	53,424	64,158	67,514	66,971	53,773	57,577	67,742	60,804
7 තේ වගාව	72,208	71,769	72,100	74,734	73,936	72,051	63,972	66,879	67,170	66,329	61,621
8 වෙනත් පානීය හෝර් වගාවන් (කෝපි, කොකෝවා ඇඳි.)	1,295	1,287	1,319	1,321	1,538	1,259	1,354	1,268	1,592	1,181	1,437
9 කුළුබඩු, සුවඳ දෙන හෝර්, බෙහෙත් සහ ඖෂධීය පැලෑටි වගාව	28,468	28,147	44,426	50,833	57,505	60,797	62,931	63,200	66,914	66,223	68,437
10 රබර් වගාව	44,411	45,956	44,249	37,987	28,688	25,783	23,028	24,165	25,158	22,779	23,831
11 වෙනත් බහුවාර්ෂික හෝර් වගාව	14,496	14,666	15,167	14,344	15,402	16,839	16,484	16,717	16,303	16,380	16,681
12 සත්කර්ම නිෂ්පාදනයන්	27,230	26,359	29,511	36,599	47,950	51,857	55,631	58,729	63,418	64,744	61,566
13 පැල බෝ කිරීම සහ කෘෂිකර්මක කටයුතු සඳහා වන ආධාරක කාර්යයන්	8,533	8,436	9,105	9,183	9,767	10,421	10,210	9,238	9,258	8,404	8,363
14 වන වගාව, දැව හා වනාන්තර ආශ්‍රිත නිෂ්පාදන	43,339	42,505	38,188	43,044	47,451	48,362	52,485	62,545	58,920	58,846	54,066
15 කරදිය ධීවර කර්මාන්තය සහ කරදිය ජලජීව වගාව	77,579	89,575	97,063	103,879	105,822	104,413	105,100	103,043	102,175	96,589	75,593
16 මිරිදිය ධීවර කර්මාන්තය සහ මිරිදිය ජලජීව වගාව	9,737	11,065	12,560	12,435	14,072	12,503	13,735	15,208	16,304	16,797	18,930
කර්මාන්ත	1,708,867	1,866,947	2,035,600	2,119,080	2,218,711	2,267,725	2,396,833	2,509,421	2,541,186	2,608,211	2,427,844
17 පතල් හා කැණීම් කර්මාන්තය	124,926	148,100	184,468	198,447	201,613	191,145	217,577	237,827	225,505	231,893	202,873
18 ආහාර, බීම සහ දුම්කොළ නිෂ්පාදනය	433,769	487,943	507,121	507,127	513,960	528,821	529,786	534,924	559,356	574,888	599,902
19 රෙදිපිළි, නිම් ඇඳුම්, සම් සහ සම් භාණ්ඩ හා බුද්ධිමත් නිෂ්පාදනය	264,905	238,254	244,496	264,527	276,800	282,719	289,001	304,090	324,565	326,803	287,844
20 ගෘහ භාණ්ඩ හැර දැව හා ඒ ආශ්‍රිත නිෂ්පාදන	26,318	31,521	23,472	25,258	23,139	27,320	32,855	32,909	34,233	31,178	28,725
21 කඩදාසි හා ඒ ආශ්‍රිත නිෂ්පාදන, මුද්‍රණ කටයුතු සහ දාහා හා ශ්‍රවණ නැව් නැවත නිෂ්පාදනය	26,094	27,605	24,738	24,925	24,968	27,728	30,283	31,885	32,884	30,803	30,094
22 අඟුරු සහ බැටිප්පෙල් පිරිපහදු කිරීමේ නිෂ්පාදන	22,281	35,457	28,858	27,514	28,723	29,075	31,245	29,743	27,312	33,694	30,026
23 රසායන ද්‍රව්‍ය සහ ඒ ආශ්‍රිත නිෂ්පාදන, මාංශ ධාන්‍ය හා ඒ ආශ්‍රිත නිෂ්පාදන	69,450	67,644	75,582	81,982	82,243	83,179	90,095	93,552	97,851	100,511	101,312
24 රබර් සහ ජලාස්ථිත නිෂ්පාදන	63,257	75,656	83,307	82,187	71,909	76,144	77,055	86,202	85,933	83,009	68,334
25 ලෝහමය තොටු වෙන් බැහැර නිෂ්පාදන	79,267	86,204	87,090	81,037	78,671	75,191	69,660	77,821	81,764	85,341	81,844
26 ලෝහ හා ඒ ආශ්‍රිත නිෂ්පාදන	31,665	26,295	24,591	26,589	24,882	28,953	38,577	43,862	48,491	46,328	45,017

4 සංඛ්‍යා සටහන | දළ දේශීය නිෂ්පාදනයේ ආංශික සංයුතිය (2010 ස්ථාවර මිල අනුව) සම්බන්ධීකරණය...

රු. මිලියන

ගෘහ භාණ්ඩ නිෂ්පාදනය	2010	2011	2012	2013	2014	2015	2016	2017	2018 ^(a)	2019 ^(a)	2020 ^(a)
27 යන්ත්‍රෝපකරණ නිෂ්පාදන	35,909	33,650	30,849	30,845	32,064	38,848	46,610	50,967	51,697	52,578	51,285
28 ගෘහ භාණ්ඩ නිෂ්පාදනය	56,402	53,352	63,922	67,488	82,748	94,489	96,303	97,920	92,997	100,797	87,299
29 වෙනත් නිෂ්පාදන කර්මාන්ත, යන්ත්‍රෝපකරණ අලුත්වැඩියාව හා සවිකිරීම	48,660	34,555	41,962	44,443	55,993	68,509	70,923	76,943	76,589	75,040	69,623
30 විදුලිය, ගෘස්, වායු හා වායු සම්කරණ සැලසුම්	68,491	73,927	75,262	76,789	80,298	85,202	92,356	94,803	100,382	104,437	102,758
31 ජලය රැස් කිරීම, විවිධ කිරීම සහ බෙදා හැරීම	9,381	9,846	10,554	10,975	11,504	12,023	12,972	13,562	14,351	15,139	15,866
32 මලාපවහන කටයුතු, කසල කළමනාකරණය සහ එම ද්‍රව්‍ය ප්‍රතිචක්‍රීයකරණය	11,712	12,141	14,572	15,511	17,355	21,681	25,539	28,316	30,207	32,403	32,078
33 ඉදිකිරීම් කර්මාන්තය සහ එම සේවාවන්	336,381	424,798	514,757	553,438	611,842	596,697	645,994	674,097	657,070	683,371	592,963
34 තොග හා සිල්ලර වෙළඳාම	3,504,323	3,817,155	4,245,462	4,405,644	4,618,501	4,894,717	5,127,616	5,313,435	5,555,325	5,678,485	5,595,469
35 මිනිත් හා භාණ්ඩ ප්‍රවාහන සේවාවන් සහ ගබඩා පහසුකම් සැලසීම	705,778	788,048	848,686	859,977	884,094	933,216	957,088	993,667	1,040,360	1,071,847	1,086,937
36 තැපැල් හා කුරියර් සේවාවන්	4,066	4,068	4,441	4,364	4,056	4,052	4,260	4,425	4,485	4,752	4,975
37 නවතැන් සැලසීම සහ ආහාරපාන සැලසීමේ සේවාවන්	87,693	105,372	134,160	126,392	131,481	134,017	139,443	146,432	154,794	147,671	89,452
38 ගුවන්විදුලි සහ රූපවාහිනී විකාශනය සහ එම නිෂ්පාදන කටයුතු	2,526	2,178	2,252	2,422	2,513	2,624	2,831	2,804	2,519	2,639	2,702
39 විදුලි සංදේශ සේවාවන්	22,931	24,420	26,450	27,395	30,986	34,146	36,984	41,503	45,830	53,695	61,990
40 තොරතුරු තාක්ෂණ උපදේශන සේවාවන් හා ඒ ආශ්‍රිත ක්‍රියාකාරකම්	6,194	7,216	7,972	9,693	10,579	12,148	13,015	13,564	15,072	17,044	18,752
41 මූල්‍ය සේවා ක්‍රියාකාරකම් හා අතිරේක මූල්‍ය සේවා සහ ඒ ආශ්‍රිත වෙනත් සේවාවන්	274,933	314,678	364,688	386,009	420,223	493,785	554,564	606,512	687,918	701,891	778,258
42 රක්ෂණය, ප්‍රතිරක්ෂණය හා විශ්‍රාම අරමුදල් කළමනාකරණය	67,830	67,596	69,026	70,854	74,978	82,013	92,172	95,925	112,515	117,446	118,134
43 නිවාස අයිතිය හා දේපළ වෙළඳාම	307,112	328,076	369,719	417,024	444,049	489,352	520,085	544,733	566,078	579,601	572,799
44 වාණිජමය සේවාවන්	112,062	127,358	155,741	161,963	166,486	154,266	152,229	158,755	165,550	169,523	164,949
45 රාජ්‍ය පරිපාලනය හා ආරක්ෂාව, අතෘඛණ සමාජ ආරක්ෂණය	383,823	367,093	385,615	382,470	402,206	430,105	452,586	430,672	428,022	437,065	443,960
46 අධ්‍යාපනය	138,553	136,172	167,107	157,477	173,751	159,875	171,830	172,701	179,524	185,116	186,712
47 සෞඛ්‍ය, තෝරාගැනීම ධනවත් සේවාවන් සහ සමාජ සේවාවන්	136,574	155,994	173,898	146,551	147,962	160,056	162,405	174,155	179,356	182,777	190,706
48 වෙනත් පෞද්ගලික සේවාවන්	592,095	642,995	730,316	803,514	839,633	873,534	885,421	913,729	938,547	958,592	896,688
මූලික මිළ ගණන් අනුව සමස්ත එකතු කළ අගය	5,758,104	6,254,056	6,873,506	7,136,401	7,476,908	7,832,167	8,169,103	8,465,015	8,776,212	8,973,108	8,693,114
(+) භාණ්ඩ හා සේවා මත අය කරන බදු (+) සහනාධාර	655,564	698,664	715,011	709,801	758,522	815,667	866,727	894,132	889,167	910,241	837,491
වෙළඳපල මිල අනුව දළ දේශීය නිෂ්පාදනය	6,413,668	6,952,720	7,588,517	7,846,202	8,235,429	8,647,833	9,035,830	9,359,147	9,665,379	9,883,350	9,530,606

මූලාශ්‍රය: ජනලේඛන හා සංඛ්‍යා ලේඛන දෙපාර්තමේන්තුව

^(a) සංශෝධිත

^(b) නාවකාලික

5 සංඛ්‍යා සටහන | ඉතුරුම්, ආයෝජන සහ විදේශ ආයෝජන තෝරාගත් දර්ශක

අයිතමය	ඒකක	2006	2007	2008	2009	2010	2011	2012	2013	2014	2015	2016	2017	2018	2019	2020
ආයෝජන ^(අ)	රු. මිලිය.	822,240	1,000,320	1,215,248	1,181,449	1,946,707	2,408,573	3,410,511	3,189,326	3,347,638	3,414,556	3,341,171	4,210,997	4,372,357	4,030,195	3,778,482
ඉතුරුම් ^(ආ)	රු. මිලිය.	656,301	834,928	784,278	1,148,305	1,825,232	1,897,484	2,908,642	2,865,365	3,088,201	3,157,031	3,087,012	3,859,656	3,920,382	3,709,225	3,576,005
ඉතුරුම් - ආයෝජන පරතරය ^(ඇ)	රු. මිලිය.	-165,939	-165,392	-430,970	-33,144	-121,475	-511,089	-501,869	-323,961	-259,437	-257,526	-254,159	-351,341	-451,975	-320,969	-202,477
ආයෝජන ^(ඈ)	ද. දේ. නි. %	28.0	28.0	27.6	24.4	30.4	33.4	39.1	33.2	32.3	31.2	27.9	31.6	30.4	26.8	25.2
ඉතුරුම් ^(ඉ)	ද. දේ. නි. %	22.3	23.3	17.8	23.7	28.5	26.3	33.3	29.9	29.8	28.8	25.7	29.0	27.3	24.7	23.9
ඉතුරුම් - ආයෝජන පරතරය ^(ඊ)	ද. දේ. නි. %	-5.6	-4.6	-9.8	-0.7	-1.9	-7.1	-5.7	-3.4	-2.5	-2.4	-2.1	-2.6	-3.1	-2.1	-1.4
හාණිඨ අපනයන	ඇ. ඩො. මිලිය.	6,883	7,640	8,111	7,085	8,626	10,559	9,774	10,394	11,130	10,546	10,310	11,360	11,890	11,940	10,047
හාණිඨ ආනයන	ඇ. ඩො. මිලිය.	10,253	11,297	14,091	10,207	13,451	20,269	19,190	18,003	19,417	18,935	19,183	20,980	22,233	19,937	16,055
වෙළඳ ශේෂය	ඇ. ඩො. මිලිය.	-3,368	-3,657	-5,981	-3,122	-4,825	-9,710	-9,417	-7,609	-8,287	-8,388	-8,873	-9,620	-10,343	-7,997	-6,008
හාණිඨ හා සේවා අපනයන	ද. දේ. නි. % ^(උ)	-11.9	-11.3	-14.7	-7.4	-8.5	-14.9	-13.8	-10.2	-10.4	-10.4	-10.8	-11.0	-11.7	-9.5	-7.4
හාණිඨ හා සේවා ආනයන	ද. දේ. නි. %	8.517	9.419	10.114	8.972	11.092	13.644	13.562	15.079	16.735	16.943	17.448	19.084	20.264	19.414	13.083
හාණිඨ හා සේවා අපනයන සහ ආනයන	ඇ. ඩො. මිලිය.	11,627	12,776	15,687	11,704	15,210	22,256	21,678	21,508	23,142	23,006	23,442	25,401	26,841	24,562	18,271
විදේශ ප්‍රේෂණ	ඇ. ඩො. මිලිය.	2,161	2,502	2,918	3,330	4,116	5,145	5,985	6,407	7,018	6,980	7,242	7,164	7,015	6,717	7,104
සංචාරක කර්මාන්තයේ ඉදායීම්	ඇ. ඩො. මිලිය.	410	385	342	350	576	830	1,039	1,715	2,431	2,981	3,518	3,925	4,381	3,607	682
පරිගණක සහ තොරතුරු තාක්ෂණ සේවාවන්වල ඉදායීම්	ඇ. ඩො. මිලිය.	98	110	230	245	265	355	564	604	628	677	724	786	848	899	971
ජංගම ගිණුමේ ශේෂය	ඇ. ඩො. මිලිය.	-1,499	-1,402	-3,886	-214	-1,075	-4,615	-3,982	-2,541	-1,988	-1,883	-1,742	-2,309	-2,799	-1,848	-1,083
විදේශ සාක්ෂි ආයෝජන (ආය ඇතුළත්ව)	ද. දේ. නි. % ^(ඌ)	-5.3	-4.3	-9.5	-0.5	-1.9	-7.1	-5.8	-3.4	-2.5	-2.3	-2.1	-2.6	-3.2	-2.2	-1.3
ආයෝජන	ඇ. ඩො. මිලිය.	604	734	889	601	516	1,066	1,382	1,438	1,635	1,160	1,078	1,839	2,071	1,189	670
ගලා එම්	ඇ. ඩො. මිලිය.	480	603	752	404	478	956	941	933	894	680	897	1,373	1,614	743	434
ගලා යාම්	ඇ. ඩො. මිලිය.	29	55	62	20	43	60	64	65	67	53	237	72	68	77	15
ණය සහ අනෙකුත්	ඇ. ඩො. මිලිය.	153	186	198	217	81	170	505	571	808	533	418	538	525	445	236
විවිධ ආයෝජන	ඇ. ඩො. මිලිය.	51	101	60	-6	-230	-171	2,126	2,068	2,065	686	993	1,771	129	2,313	2,383
ගලා එම්	ඇ. ඩො. මිලිය.	355	423	548	375	819	452	2,116	2,068	2,065	686	993	1,771	129	2,313	2,383
ගලා යාම්	ඇ. ඩො. මිලිය.	304	322	488	381	1,049	623	-10	0.0	-0.2
මුළු සංචිත	ඇ. ඩො. මිලිය.	4,005	4,956	3,640	7,030	8,621	7,991	8,586	8,574	9,884	9,337	8,433	10,436	9,583	10,402	8,521
නිල සංචිත (දළ)	ඇ. ඩො. මිලිය.	2,837	3,508	2,402	5,357	7,197	6,749	7,106	7,495	8,208	7,304	6,019	7,959	6,919	7,642	5,664
මුළු විදේශ ණය	ඇ. ඩො. මිලිය.	11,981	13,990	15,107	18,662	21,438	32,748	37,098	39,905	42,989	44,839	46,418	51,604	52,412	54,811	49,212

මූලාශ්‍ර: ශ්‍රී ලංකා බැංකු දෙපාර්තමේන්තුව සහ ශ්‍රී ලංකා මහ බැංකුව
 .. සැලකිය යුතු නොවේ.
^(අ) සංශෝධිත
^(ආ) නාවකාලීන
^(ඇ) 2010 වසරේ සිට ජනලේඛන හා සංඛ්‍යා ලේඛන දෙපාර්තමේන්තුව විසින් පදනම් වර්ෂය (2010) යටතේ නිකුත් කරන ලද ද.දේ.නි. ඇස්තමේන්තු උපයෝගී කොට ඇත.
^(ඈ) ජාතික ඉතුරුම් පමණක් ඇදැල වේ.
 සටහන : 2012 සිට, පරිගනක සේවා සහ විවිධ ආයෝජන දත්ත BMP6 සංස්කරණයට අනුව නිරූපනය වේ.

6 සංඛ්‍යා සටහන | ආර්ථික වර්ගීකරණයට අනුව රාජ්‍ය මූල්‍ය කටයුතු

අයිතමය	2006	2007	2008	2009	2010	2011	2012	2013	2014	2015	2016	2017	2018	2019 ^(a)	2020 ^(a)
1. ආදායම් සහ ප්‍රදාන	507,901	595,559	686,483	725,566	834,188	983,003	1,067,533	1,153,306	1,204,621	1,460,892	1,693,557	1,839,562	1,932,459	1,898,808	1,373,308
1.1 මුළු ආදායම	477,833	565,051	655,260	699,644	817,279	967,862	1,051,462	1,137,447	1,195,206	1,454,878	1,686,061	1,831,531	1,919,974	1,890,899	1,367,960
බදු	428,378	508,947	585,621	618,933	724,747	845,697	908,915	1,005,895	1,050,362	1,355,779	1,463,689	1,670,178	1,712,318	1,734,925	1,216,542
බදු නොවන	49,455	56,104	69,639	80,711	92,532	122,165	142,547	131,552	144,844	99,099	222,372	161,353	207,656	155,974	151,417
1.2 ප්‍රදාන	30,068	30,508	31222	25,922	16,909	15,141	16,071	15,859	9,415	6,014	7,496	8,031	12,485	7,909	5,348
2. වියදම් සහ ශුද්ධ ණයදීම්	713,647	841,604	996,126	1,201,927	1,280,206	1,433,182	1,556,497	1,669,396	1,795,866	2,290,394	2,333,883	2,573,056	2,693,228	3,337,896	3,040,996
2.1 පුනරාවර්තන	547,960	622,758	743,710	879,575	937,094	1,024,906	1,131,021	1,205,180	1,322,899	1,701,657	1,757,782	1,927,692	2,089,714	2,424,582	2,548,359
එයින්: හිඟ	-	-	-	-	-	-	-	-	-	-	-	-	-	123,428	-123,428
2.2 ප්‍රාග්ධන සහ ශුද්ධ ණයදීම්	165,687	218,846	252,416	322,352	343,112	408,276	425,476	464,216	472,967	588,737	576,101	645,364	603,514	913,314	492,638
එයින්: රාජ්‍ය ආයෝජන	177,443	229,273	263,859	330,448	356,519	422,300	443,973	481,204	486,610	602,768	594,012	657,386	624,969	631,235	811,773
හිඟ	-	-	-	-	-	-	-	-	-	-	-	-	-	299,178	-299,178
3. වර්තන ගිණුමේ අතිරික්තය (+) හිඟය (-)	-70,127	-57,707	-88,450	-179,931	-119,815	-57,043	-79,560	-67,733	-127,693	-246,779	-71,721	-96,161	-169,740	-533,683	-1,180,399
4. අපවැය හිඟය	-205,745	-246,045	-309,644	-476,361	-446,017	-450,180	-488,964	-516,090	-591,244	-829,502	-640,326	-733,494	-760,769	-1,439,088	-1,667,688
5. අපවැය හිඟය මූලාසනය	205,745	246,045	309,644	476,361	446,017	450,180	488,964	516,090	591,244	829,502	640,326	733,494	760,769	1,439,088	1,667,688
5.1. මුළු විදේශීය මූලාසනය (ශුද්ධ)	41,941	63,748	12,933	83,885	194,912	193,888	180,760	88,421	315,564	369,257	429,130	381,956	464,593	542,641	-83,199
දළ ණය ගැනීම්	87,930	127,863	67,730	194,171	270,004	287,060	364,593	183,317	422,543	556,370	574,249	601,306	771,608	935,101	600,888
ණය ආපසු ගෙවීම්	-45,989	-64,115	-54,797	-110,286	-75,092	-93,172	-183,833	-94,896	-106,979	-187,113	-145,119	-219,350	-307,015	-572,338	-504,209
හිඟ	-	-	-	-	-	-	-	-	-	-	-	-	-	179,878	-179,878
5.2. මුළු දේශීය මූලාසනය (ශුද්ධ)	163,805	182,297	296,711	392,476	251,104	256,291	308,204	427,669	275,680	460,245	211,196	351,538	296,176	896,448	1,750,887
බැංකු නොවන මූලාසනය (ශුද්ධ)	83,797	111,308	114,437	185,247	193,891	44,171	70,984	256,942	192,812	196,737	398,575	120,165	279,653	477,221	1,783,764
දළ ණය ගැනීම්	331,333	363,473	373,157	586,543	583,563	484,065	486,425	862,081	652,970	817,741	995,004	2,173,081	2,416,279	2,487,326	3,922,608
ණය ආපසු ගෙවීම්	-247,536	-252,165	-258,720	-401,296	-389,672	-439,894	-415,441	-605,139	-460,158	-621,004	-596,429	-2,052,916	-2,136,627	-2,010,105	-2,138,844
ශ්‍රී ලංකා සංවර්ධන බැඳුම්කර	-	37,160	-17,578	146,922	48,875	25,068	105,693.00	140,148.3	20,971.00	222,967.00	-120,516	53,289	-129,461	-49,982	-83,771
බැංකු මූලාසනය (ශුද්ධ)	80,008.00	15,769	195,233.00	49,027.00	-1,892	191,850	131,527.00	30,578.30	61,897.00	40,541.00	-66,863	133,407	38,101	166,787	206,395
අනෙකුත් ණය ගැනීම් ^(a) (ශුද්ධ)	-	18,060	4,619	11,280.00	10,230	-4,798	-	-	-	-	-	44,677	107,883	59,694	87,226
හිඟ	-	-	-	-	-	-	-	-	-	-	-	-	-	242,728	-242,728

මූලාශ්‍ර: දේශීය ආදායම් දෙපාර්තමේන්තුව, ශ්‍රී ලංකා රේදු දෙපාර්තමේන්තුව, සුරාබදු දෙපාර්තමේන්තුව, විදුලි සංදේශ නියාමන කොමිෂන් සභාව, භාණ්ඩාගාර මෙහෙයුම් දෙපාර්තමේන්තුව, රාජ්‍ය ගිණුම් දෙපාර්තමේන්තුව.

රාජ්‍ය මූල්‍ය ප්‍රතිපත්ති දෙපාර්තමේන්තුව, සහ ශ්‍රී ලංකා මහ බැංකුව

^(a) නොවිඳිනු ලැබූ බිල්පත් ඇතුළත්ව

^(a) භාවිතය

^(a) දේශීය ප්‍රදාන, පැවරීමෙන් ලත් මුදල් හා වෙනත් වෙළඳපල නොවන ණය ඇතුළත්ය.

7 සංඛ්‍යා සටහන | ආර්ථික වර්ගීකරණයට අනුව රාජ්‍ය මූල්‍ය කටයුතු

අයිතමය	ද.දේ.නි. % ලෙස														
	2006	2007	2008	2009	2010	2011	2012	2013	2014	2015	2016	2017	2018	2019	2020 ^(අ)
1. ආදායම් සහ ප්‍රදාන	17.3	16.6	15.6	15.0	13.0	13.6	12.2	12.0	11.6	13.3	14.1	13.8	13.5	12.6	9.2
1.1 මුළු ආදායම	16.3	15.8	14.9	14.5	12.7	13.4	12.0	11.9	11.5	13.3	14.1	13.7	13.4	12.6	9.1
බදු	14.6	14.2	13.3	12.8	11.3	11.7	10.4	10.5	10.1	12.4	12.2	12.5	12.0	11.6	8.1
බදු නොවන	1.7	1.6	1.6	1.7	1.4	1.7	1.6	1.4	1.4	0.9	1.9	1.2	1.5	1.0	1.0
1.2 ප්‍රදාන	1.0	0.9	0.7	0.5	0.3	0.2	0.2	0.2	0.1	0.1	0.1	0.1	0.1	0.1	0.04
2. වියදම සහ ශුද්ධ ණයදීම	24.3	23.5	22.6	24.9	20.0	19.9	17.8	17.4	17.3	20.9	19.5	19.3	18.8	22.2	20.3
2.1 පුනරාවර්තන	18.6	17.4	16.9	18.2	14.6	14.2	13.0	12.6	12.8	15.5	14.7	14.5	14.6	16.1	17.0
එයින්: හිඟ	-	-	-	-	-	-	-	-	-	-	-	-	-	-	0.8
2.2 ප්‍රාග්ධන සහ ශුද්ධ ණයදීම්	5.6	6.1	5.7	6.7	5.3	5.7	4.9	4.8	4.6	5.4	4.8	4.8	4.2	6.1	3.3
එයින්: රාජ්‍ය ආයෝජන	6.0	6.4	6.0	6.8	5.6	5.8	5.1	5.0	4.7	5.5	5.0	4.9	4.4	4.2	5.4
හිඟ	-	-	-	-	-	-	-	-	-	-	-	-	-	2.0	-2.0
3. වර්තන ශුද්ධ අතිරික්තය (+) හිඟය	-2.4	-1.6	-2.0	-3.7	-1.9	-0.8	-0.9	-0.7	-1.2	-2.3	-0.6	-0.7	-1.2	-3.6	-7.9
4. අයවැය හිඟය	-7.0	-6.9	-7.0	-9.9	-7.0	-6.2	-5.6	-5.4	-5.7	-7.6	-5.3	-5.5	-5.3	-9.6	-11.1
5. අයවැය හිඟය මූලාශ්‍රය	7.0	6.9	7.0	9.9	7.0	6.2	5.6	5.4	5.7	7.6	5.3	5.5	5.3	9.6	11.1
5.1. මුළු විදේශීය මූලාශ්‍රය (ශුද්ධ)	1.4	1.8	0.3	1.7	3.0	2.7	2.4	0.9	3.0	3.4	3.6	3.3	3.2	3.6	-0.6
දළ ණය ගැනීම්	3.0	3.6	1.5	4.0	4.2	4.0	4.2	1.9	4.1	5.1	4.8	5.0	5.4	6.2	4.0
ණය ආපසු ගෙවීම්	-1.6	-1.8	-1.2	-2.3	-1.2	-1.3	-2.1	-1.0	-1.0	-1.7	-1.2	-1.7	-2.1	-3.8	-3.4
හිඟ	-	-	-	-	-	-	-	-	-	-	-	-	-	1.2	-1.2
5.2. මුළු දේශීය මූලාශ්‍රය (ශුද්ධ)	5.6	5.1	6.7	8.1	3.9	3.6	4.5	3.0	2.7	4.2	1.8	2.2	2.1	6.0	11.7
බැංකු නොවන මූලාශ්‍රය (ශුද්ධ)	2.9	3.1	2.6	3.8	3.0	0.6	2.2	2.7	1.9	1.8	3.3	0.5	1.9	3.2	11.9
දළ ණය ගැනීම්	11.3	10.2	8.5	12.1	9.1	6.7	5.6	9.0	6.3	7.5	8.3	5.3	5.3	16.6	26.2
ණය ආපසු ගෙවීම්	-8.4	-7.0	-5.9	-8.3	-6.1	-6.1	-4.8	-6.3	-4.4	-5.7	-5.0	-4.8	-4.9	-13.4	-14.3
ශ්‍රී ලංකා සංවර්ධන බැඳුම්කර	-	1.0	-0.4	3.0	0.8	0.3	1.2	1.5	0.2	2.0	-1.0	-	-0.9	-0.3	-0.6
බැංකු මූලාශ්‍රය (ශුද්ධ)	2.7	0.4	4.4	1.0	0.0	2.7	0.7	0.3	0.6	0.4	-0.6	1.4	0.3	1.1	1.4
අනෙකුත් මූලාශ්‍රය (ශුද්ධ) ^(ආ)	-	0.5	0.1	0.2	0.2	-0.1	1.5	-	-	-	-	0.3	0.8	0.4	0.6
හිඟ	-	-	-	-	-	-	-	-	-	-	-	-	-	1.6	-1.6

මූලාශ්‍ර: දේශීය ආදායම් දෙපාර්තමේන්තුව, ශ්‍රී ලංකා රේදු දෙපාර්තමේන්තුව, පුරාතන දෙපාර්තමේන්තුව, විදේශ විදේශ නියෝජිත කොමිෂන් සභාව, භාණ්ඩාගාර මෙහෙයුම් දෙපාර්තමේන්තුව, රාජ්‍ය ගිණුම් දෙපාර්තමේන්තුව, රාජ්‍ය මූල්‍ය ප්‍රතිපත්ති දෙපාර්තමේන්තුව සහ ශ්‍රී ලංකා මහ බැංකුව
^(අ) නොවිද්‍යුත් බිල්පත් ඇතුළත්ව
^(ආ) නාවකාලීන
^(ඇ) දේශීය ප්‍රදාන, පැවරුමෙන් ලත් මුදල් හා වෙනත් වෙළඳපොළ නොවන ණය ඇතුළත්ය.
 සටහන : 2010 වසරේ සිට ජනලේඛන හා සංඛ්‍යා ලේඛන දෙපාර්තමේන්තුව විසින් පදනම් වර්ෂය 2010 යටතේ නිකුත් කරන ලද ද.දේ.නි. ඇස්තමේන්තු උපයෝගී කොට ගෙන ඇත.

8 සාධන සටහන | ආර්ථික වර්ගීකරණයට අනුව රාජ්‍ය ආදායම

රු. මිලියන

අයිතමය	2006	2007	2008	2009	2010	2011	2012	2013	2014	2015	2016	2017	2018	2019 ^(අ)	2020 ^(ආ)	
1. බදු ආදායම	428,378	508,945	585,619	618,931	724,748	845,697	908,914	1,005,894	1,050,360	1,355,778	1,463,688	1,670,177	1,712,318	1,734,925	1,216,542	
අදායම් බදු	79,693	107,169	124,541	139,558	135,624	157,310	172,594	205,666	198,115	262,583	258,857	274,562	310,450	427,699	268,249	
පුද්ගල සහ සංස්ථාපිත ආදායම් බදු	50,175	59,659	68,235	72,162	78,914	97,814	98,124	121,136	122,343	193,531	182,493	176,508	211,057	322,047	243,310	
සංස්ථාපිත සහ සංස්ථාපිත නොවන උපයන විට මෙවිම	42,710	48,409	53,901	57,716	62,646	83,016	83,360	102,578	100,046	167,325	154,324	143,588	169,672	272,602	228,336	
ආර්ථික සේවා ගාස්තු	7,465	11,250	14,334	14,446	16,268	14,798	14,764	18,558	22,297	26,206	28,169	32,920	41,385	49,445	14,973	
මෙවැනි ආදායම මත බදු	8,853	12,203	14,476	14,207	18,048	21,335	14,864	6,596	6,155	6,148	20,458	44,720	52,979	55,301	14,950	
එකතු කළ අගය මත බදු ^(ආ)	20,665	35,307	43,830	53,188	38,662	38,160	59,606	77,934	69,617	62,904	55,906	53,334	46,414	50,351	9,989	
දේශීය (ගුද්ධ) සේවා	164,555	187,452	203,646	171,510	219,990	225,858	229,604	250,757	275,350	219,700	283,470	443,739	461,650	443,877	233,786	
නිෂ්පාදන ආනයන (ගුද්ධ)	71,877	85,490	102,815	103,891	120,412	104,897	109,370	124,440	140,084	130,527	168,134	275,346	282,487	273,963	148,061	
සේවා	49,613	62,920	79,116	75,652	88,694	71,447	69,680	80,716	93,630	87,242	132,721	199,500	202,339	188,717	105,553	
නිෂ්පාදන ආනයන (ගුද්ධ)	22,265	22,570	23,699	28,239	31,718	33,450	39,828	43,724	46,454	43,285	35,413	75,846	80,148	85,246	42,508	
නිෂ්පාදන බදු	92,678	101,962	100,831	67,619	99,578	120,961	120,234	126,317	135,266	89,173	115,336	168,393	179,163	169,914	85,725	
මත්පැන්	93,529	96,675	100,971	97,604	129,864	204,822	223,960	250,700	256,690	497,623	454,952	469,500	484,242	399,477	321,932	
දුම්පැට්/දුම්කොළ	20,661	23,723	27,434	28,525	36,654	55,286	60,086	66,008	69,100	105,234	120,238	113,684	113,944	115,443	120,990	
බනිත කෙල්	30,067	31,437	37,288	37,602	40,675	49,623	53,563	58,567	57,240	80,015	88,792	86,002	92,198	87,367	94,345	
මෝටර් රථ	18,234	19,124	18,977	23,018	28,038	22,470	28,466	27,131	28,732	45,092	55,719	73,983	66,318	61,740	53,111	
අනෙකුත්	21,671	17,415	11,067	3,192	21,199	71,646	78,509	96,478	98,531	263,470	186,499	189,740	204,081	130,378	48,760	
මුද්දර බදු ^(ආ)	2,896	4,976	6,205	5,268	3,298	5,798	3,336	2,516	3,087	3,812	3,704	6,091	7,701	4,549	4,727	
වරාය ගුවන්නොටුපොළ සංවර්ධන බදු	1,516	4,026	3,751	3,328	4,439	-	-	-	-	-	-	-	-	-	-	
හර බදු ^(ආ)	21,126	26,700	31,017	36,286	49,632	66,028	70,111	61,987	68,646	58,644	88,823	102,360	113,950	112,174	115,442	
ආනයන නිරු බදු	6,255	7,187	8,410	8,036	10,843	4,232	-	-	-	-	-	-	-	-	-	
සෙස් බදු	52,657	56,017	63,842	79,560	64,165	79,811	80,155	83,123	81,108	132,189	156,487	136,501	96,991	98,427	114,183	
විශේෂ වෙළඳ භාණ්ඩ බදු	5,872	17,157	24,472	28,520	29,752	29,662	32,741	36,091	38,707	46,289	61,730	59,554	53,369	50,703	49,309	
ජාතිය ගොඩනැගීමේ බදු ^(ආ)	-	-	-	-	14,603	18,965	10,173	15,622	46,705	47,953	52,276	55,825	71,402	75,807	70,364	82,709
දේශීය ආනයන	-	-	-	27,205	46,022	35,667	38,736	40,937	44,583	44,583	45,004	57,424	69,035	71,357	70,673	2,351
විදේශීය ආනයන	-	-	-	11,594	19,310	19,040	23,076	25,243	28,494	28,044	39,029	49,715	51,192	52,446	2,036	
විදේශීය සංදේශ බදු ^(ආ)	-	-	-	-	26,712	16,627	15,660	15,694	16,089	16,960	18,395	19,320	20,165	18,227	315	
බලපත්‍ර සහ අනෙකුත් බදු	3,175	6,563	8,367	8,361	15,376	8,035	5,058	5,485	7,858	8,113	10,145	10,126	16,177	43,269	13,130	
															15,451	

9 සංඛ්‍යා සටහන | ආර්ථික වර්ගීකරණයට අනුව රජයේ වියදම සහ ශුද්ධ ණය දීම

අයිතමය	2006	2007	2008	2009	2010	2011	2012	2013	2014	2015	2016	2017	2018	2019	2020
1 වර්තන වියදම	547,959	622,758	743,711	879,575	937,094	1,024,906	1,131,023	1,205,180	1,322,899	1,701,657	1,757,782	1,927,692	2,089,714	2,424,582	2,548,359
1.1 භාණ්ඩ හා සේවා මත වියදම	253,025	292,632	360,328	379,731	388,286	451,605	487,833	512,624	568,829	746,011	722,054	734,490	764,900	848,279	974,352
වැටුප් හා වෙනත් මධ්‍යම රජය	175,031	214,160	239,078	271,229	300,558	319,601	347,747	393,228	440,982	561,730	570,761	588,518	626,045	686,452	794,159
පළාත් සභා ආරක්ෂණ හා මහජන ආරක්ෂණ	54,544	61,799	65,315	71,859	75,817	83,072	95,965	113,223	133,584	172,491	184,856	197,914	212,481	240,329	270,521
පොලීසිය හා මහජන ආරක්ෂණ	61,453	69,366	73,791	74,634	81,887	90,818	88,217	105,034	121,789	150,796	143,740	149,715	162,086	179,971	239,034
අනෙකුත් භාණ්ඩ හා සේවා මිලදී ගැනීම	14,074	22,810	26,463	30,547	32,519	33,008	36,615	40,677	44,471	61,633	61,336	59,891	62,423	76,644	85,129
මධ්‍යම රජය	77,994	78,472	121,250	108,502	87,728	132,004	140,086	119,396	127,847	184,281	151,293	145,972	138,855	161,827	180,193
පළාත් සභා ආරක්ෂණ	29,012	25,725	46,950	42,970	38,618	71,741	92,738	74,307	50,767	106,567	60,157	61,705	55,479	62,492	73,447
පොලීසිය හා මහජන ආරක්ෂණ	1,576	1,416	3,075	3,110	3,112	3,784	3,676	3,810	4,417	18,959	26,011	16,633	18,010	19,997	26,559
විදේශීය	36,283	41,671	61,201	50,695	33,471	43,400	32,631	31,855	51,463	50,923	47,119	50,908	49,025	59,449	60,251
දේශීය	11,123	9,660	10,024	11,727	12,527	13,079	11,040	9,424	21,200	7,832	18,006	16,726	16,341	19,889	19,936
1.2 පොලී මෙවීම	150,777	182,681	212,475	309,676	352,592	356,699	408,498	444,007	436,395	527,227	610,895	735,566	852,190	901,352	980,302
විදේශීය	16,990	21,311	30,277	35,698	55,464	68,565	90,839	100,985	108,461	77,174	101,076	138,546	184,532	233,970	266,679
දේශීය	133,787	161,370	182,198	273,978	297,127	288,134	317,659	343,022	327,934	450,053	509,819	597,020	667,658	667,383	713,623
1.3 සහනාධාර සහ පැවරුම් කුටුම්භ	144,157	147,445	170,908	190,168	196,216	216,601	234,692	248,549	317,674	428,419	424,833	457,636	472,624	551,524	717,133
පරිපූර්ණ වැටුප්	104,842	110,910	131,342	148,993	156,194	171,438	187,895	195,288	249,710	354,484	341,349	372,519	383,659	456,241	610,486
සමූහ	58,006	68,822	74,922	85,139	90,995	99,961	111,682	123,293	127,049	156,577	173,152	181,696	194,488	227,670	257,833
පොහොර සහනාධාරය	10,789	9,200	9,995	9,267	9,241	9,043	10,553	15,256	15,042	39,994	40,740	39,707	39,239	44,660	52,434
පළාත් පාලන ආයතන	11,867	11,000	26,450	26,935	26,028	29,802	36,456	19,706	31,858	49,571	27,771	30,361	26,979	34,966	36,387
මූල්‍ය නොවන රාජ්‍ය ආයතන	172	150	217	-	-	-	-	-	-	-	-	-	-	-	-
රාජ්‍ය ආයතන සහ අනෙකුත්	18,336	10,639	12,942	14,126	12,361	12,999	11,817	13,854	21,387	27,927	29,120	23,438	23,367	26,153	17,711
1.4 ගිණ	20,807	25,746	26,407	27,049	27,661	32,164	34,979	39,407	46,577	46,008	54,364	61,679	65,598	69,130	88,936
2 ප්‍රාග්ධන වියදම	62,214	206,162	232,607	277,416	302,087	377,812	400,082	454,303	459,854	588,176	577,035	638,343	612,561	918,247	496,189
2.1 ස්ථාවර ප්‍රාග්ධන වත්කම් අතිරේක ගැනීම	88,209	111,510	128,605	143,590	158,488	208,963	176,562	252,535	252,303	313,260	328,202	348,260	350,034	385,366	483,543
2.2 ප්‍රාග්ධන පැවරුම්	74,005	94,652	104,002	133,826	143,599	168,849	223,520	201,768	207,551	274,916	248,833	290,083	262,527	233,703	311,824
රාජ්‍ය ආයතන	32,371	50,408	59,991	90,291	99,151	105,603	145,935	143,504	147,166	197,712	184,689	242,322	221,135	200,172	254,384
මූල්‍ය නොවන රාජ්‍ය ආයතන	21,526	23,737	22,432	19,750	20,345	35,168	50,860	27,193	28,322	42,473	32,066	13,394	17,911	20,704	34,365
පළාත් පාලන ආයතන	19,699	20,346	21,237	23,780	24,101	27,619	25,266	29,692	31,547	34,063	29,887	34,511	23,481	18,812	19,168
විදේශ	409	160	341	5	1	459	1,459	1,379	516	668	2,191	-144	-	-5985	3,907
2.3 ගිණ	-	-	-	-	-	-	-	-	-	-	-	-	-	-299,178	-299,178
3 ආපසු ගෙවීම් අඩු කළ පසු ණය දීම	3,473	12,684	19,809	44,936	41,025	30,464	25,394	9,913	13,113	561	-934	7,021	-9,047	-4,933	-3,522
3.1 අතිරේක මිලදීම් මගින් ශුද්ධ ණය දීම	83	700	1,457	1,932	2,126	854	-2,088	-1,019	1,249	-1,070	708	4,396	4,129	1,172	-529
3.2 රාජ්‍ය ව්‍යවසායයන්ට ණය දීම	15,230	23,112	31,253	53,032	54,433	44,488	43,891	26,901	26,756	14,592	16,977	19,043	12,408	12,166	16,405
3.3 රාජ්‍ය ව්‍යවසායයන් මගින් ණය ආපසු ගෙවීම	-13,881	-11,677	-13,526	-11,978	-15,535	-14,878	-16,409	-15,969	-14,892	-12,761	-18,619	-16,418	-25,584	-18,271	-19,429
3.4 ප්‍රතිව්‍යුහගත කිරීමේ වියදම	2,041	549	625	1,950	-	-	-	-	-	-	-	-	-	-	-
එකතුව	713,646	841,604	996,126	1,201,927	1,280,205	1,433,182	1,556,499	1,669,396	1,795,865	2,290,394	2,333,883	2,573,056	2,693,228	3,337,896	3,040,996

මූලාශ්‍ර: ජාතික ආවේශ දෙපාර්තමේන්තුව, භාණ්ඩාගාර මෙහෙයුම් දෙපාර්තමේන්තුව, රාජ්‍ය මිණුම් දෙපාර්තමේන්තුව සහ ශ්‍රී ලංකා මහ බැංකුව

(*) නොවිඳි බිල්පත් ඇතුළත්

(**) නාවකාලීන

11 සංඛ්‍යා සටහන | තෝරාගත් අයිතමවල දේශීය නිෂ්පාදනය

අයිතමය	2006	2007	2008	2009	2010	2011	2012	2013	2014	2015	2016	2017	2018	2019	2020 ^(අ)
වැඩිලි බෝග															
තේ	(කි.ග්‍රෑ. මිලි.)	310.8	305.2	318.7	291.0	331.0	327.5	328.4	338.0	328.9	292.6	307.7	303.8	300.1	278.5
රබර්	(කි.ග්‍රෑ. මිලි.)	109.2	117.6	129.2	136.9	153.0	158.2	152.0	98.6	88.5	79.1	83.1	82.6	74.8	78.2
පොල්	(හෙක්ටි මිලි.)	2,785	2,869	2,909	2,853	2,584	2,808	2,940	2,513	3,056	3,011	2,445	2,623	3,086	2,792
සාකු බෝග															
වී	(මෙ.ටොන් '000)	3,342.0	3,131.1	3,875.0	3,652.0	4,300.6	3,894.2	3,846.0	3,380.7	4,819.4	4,420.1	2,383.0	3929.8	4,592.0	5,121.0
අල	(මෙ.ටොන් '000)	78.5	77.4	74.8	61.7	51.9	59.4	72.2	78.8	82.7	94.8	73.3	88.9	101.6	65.1
බතල	(මෙ.ටොන් '000)	41.6	49.2	52.5	47.3	46.5	47.3	43.6	51.3	50.9	44.7	40.7	43.3	35.6	44.6
අමු මිරිස්	(මෙ.ටොන් '000)	52.9	48.7	51.0	46.4	49.0	44.4	61.5	71.0	62.9	72.3	51.8	79.0	60.6	79.3
වියළි මිරිස්	(මෙ.ටොන් '000)	12.7	12.2	12.8	11.6	12.3	10.9	15.4	17.8	17.9	18.1	13	19.8	15.1	ලැහො.
ලොකු ළැහු	(මෙ.ටොන් '000)	73.6	92.2	57.4	81.7	58.9	45.7	83.6	101.2	89.6	65.2	53.6	28.1	18.6	43.0
රතු ළැහු	(මෙ.ටොන් '000)	60.7	57.0	49.3	46.2	61.8	72.3	74.0	63.1	61.2	63.7	57.7	61.1	58.2	65.9
බඩ ඉරිඟු	(මෙ.ටොන් '000)	47.5	56.4	112.3	129.8	161.7	137.8	202.3	209.0	261.1	243.9	195.7	270.0	245.6	313.5
මු. ඇට	(මෙ.ටොන් '000)	7.9	8.5	8.9	9.3	11.7	17.0	12.0	14.1	15.0	14.5	9.4	9.9	7.4	13.5
උඳු	(මෙ.ටොන් '000)	7.5	7.7	9.5	7.1	10.0	5.8	10.2	9.4	11.9	11.2	7.3	11.9	4.9	9.6
කුරක්කන්	(මෙ.ටොන් '000)	6.3	5.4	6.5	6.4	7.3	5.4	6.0	6.9	8.8	8.6	5.6	8.1	5.5	6.3
කවුළු	(මෙ.ටොන් '000)	10.1	10.8	11.9	13.5	11.6	10.4	14.8	14.2	15.1	13.7	8.6	11.2	8.1	13.2
සෝයා බෝංචි	(මෙ.ටොන් '000)	5.2	4.8	3.0	3.8	7.5	3.8	1.7	13.4	10.7	9.8	14.4	2.5	2.2	7.9
තල	(මෙ.ටොන් '000)	6.0	6.3	6.3	8.5	16.9	11.3	12.4	14.2	13.1	12.4	7.8	8.6	6.1	8.2
රටකපු	(මෙ.ටොන් '000)	9.6	9.8	10.3	13.1	14.4	16.9	22.0	27.5	28.5	24.2	22.5	27.6	26.9	38.5
අනෙකුත් කෘෂිකාර්මික බෝග															
උක්	(මෙ.ටොන් '000)	56.0	29.0	39.0	32.0	31.0	35.0	36.7	53.0	51.8	62.0	56.0	51.3	52.0	60.0
කෝපි	(මෙ.ටොන් '000)	3.5	3.0	3.1	3.1	3.2	5.3	5.3	5.9	6.5	5.5	5.4	6.5	4.9	6.7
කුරුඳු	(මෙ.ටොන් '000)	15.9	16.5	14.9	15.8	16.4	18.2	16.1	16.0	23.9	24.5	24.7	24.02	24.8	22.9
ගම්මිරිස්	(මෙ.ටොන් '000)	14.4	16.6	12.9	15.8	17.3	10.8	25.6	27.0	28.4	32.1	35.1	48.3	41.4	43.6
කරාබු තැටි	(මෙ.ටොන් '000)	3.6	3.0	8.2	3.0	9.6	5.5	4.0	4.0	8.2	8.2	7.3	5.5	4.4	6.7
පහ සම්පත් සහ මාළු															
කිරි	(ලීටර් මිලියන)	196.6	202.0	208.1	233.4	247.6	258.3	299.2	333.9	374.4	384.0	396.2	467.7	447.6	492.0
මාළු	(මෙ.ටොන් '000)	251.3	291.0	319.1	339.7	384.7	444.8	486.2	512.8	535.1	520.2	531.3	527.06	505.8	428.7

මූලාශ්‍ර: ජනලේඛන හා සංඛ්‍යා ලේඛන දෙපාර්තමේන්තුව, කෘෂිකර්ම අමාත්‍යාංශය, කෘෂි අපනයන දෙපාර්තමේන්තුව සහ ශ්‍රී ලංකා මහ බැංකුව
^(අ) නාවකලීක

12 සංඛ්‍යා සටහන | අපනයන වටිනාකම

අයිතමය	අ.ම.ව. මිලියන														
	2006	2007	2008	2009	2010	2011	2012	2013	2014	2015	2016	2017	2018	2019	2020 ^(a)
කාමිකාර්මික අපනයන	1,423	1,647	1,976	1,835	2,306	2,528	2,332	2,581	2,794	2,481	2,326	2,767	2,579	2,462	2,336
මෝටර් කැබ්ලේට්	882	1,027	1,272	1,185	1,441	1,491	1,412	1,542	1,628	1,340	1,208	1,530	1,429	1,346	1,241
වෙනත් කැබ්ලේට්	769	890	1,111	1,072	1,383	1,430	1,354	1,471	1,555	1,280	1,208	1,462	1,359	1,270	1,173
වෙනත් කැබ්ලේට්	463	535	643	616	567	534	512	561	563	504	473	605	553	490	479
වෙනත් කැබ්ලේට්	203	235	321	301	607	667	640	693	754	593	547	669	620	590	523
වෙනත් කැබ්ලේට්	103	121	147	156	209	229	203	217	238	183	188	188	185	191	172
වෙනත් කැබ්ලේට්	7	9	11	10	13	15	11	15	19	16	17	17	20	23	22
වෙනත් කැබ්ලේට්	19	22	29	29	44	46	47	56	55	45	44	50	50	53	45
වෙනත් කැබ්ලේට්	86	106	118	74	-	-	-	-	-	-	-	-	-	-	-
වෙනත් කැබ්ලේට්	93	109	125	99	173	206	125	71	45	26	33	39	32	24	30
වෙනත් කැබ්ලේට්	-	-	49	51	73	116	64	47	35	23	26	23	24	16	15
වෙනත් කැබ්ලේට්	-	36	42	42	69	63	38	14	4	2	3	6	2	3	7
වෙනත් කැබ්ලේට්	-	10	17	11	15	8	8	2	2	0	2	8	3	1	4
වෙනත් කැබ්ලේට්	-	10	11	9	8	14	12	6	2	2	2	2	2	2	2
වෙනත් කැබ්ලේට්	-	4	4	7	5	5	2	3	1	1	1	1	1	2	2
වෙනත් කැබ්ලේට්	124	141	171	166	166	266	209	205	356	352	366	348	311	330	345
වෙනත් කැබ්ලේට්	53	60	82	58	56	136	80	86	214	222	216	190	149	161	163
වෙනත් කැබ්ලේට්	71	81	89	108	110	130	129	119	142	130	150	158	162	168	182
වෙනත් කැබ්ලේට්	195	208	243	215	335	379	388	529	511	600	489	610	542	762	720
වෙනත් කැබ්ලේට්	10	11	13	12	23	17	13	25	40	31	27	29	28	32	37
වෙනත් කැබ්ලේට්	10	11	14	12	14	17	18	29	44	38	35	42	39	41	33
වෙනත් කැබ්ලේට්	2	1	3	1	2	2	4	16	64	68	34	38	18	21	45
වෙනත් කැබ්ලේට්	0	0	0	0	0	0	0	0	0	0	0	0	0	0	0.3
වෙනත් කැබ්ලේට්	17	32	26	21	43	32	70	128	72	149	76	88	78	50	52
වෙනත් කැබ්ලේට්	66	76	83	74	83	129	136	139	140	140	171	218	228	188	227
වෙනත් කැබ්ලේට්	13	9	33	12	37	35	18	50	14	48	14	48	17	31	16
වෙනත් කැබ්ලේට්	6	8	9	8	16	28	23	31	30	33	40	35	29	36	29
වෙනත් කැබ්ලේට්	0	0	0	0	0	1	0	0	0	1	6	6	1	0.2	0.1
වෙනත් කැබ්ලේට්
වෙනත් කැබ්ලේට්	3	4	7	6	5	7	5	11	11	9	8	21	16	19	16
වෙනත් කැබ්ලේට්	0	0	0	0	4	21	13	0	1	0	0	1	1	1.1	0.7
වෙනත් කැබ්ලේට්	35	40	40	34	33	38	42	48	41	32	31	37	36	35	25
වෙනත් කැබ්ලේට්	1	1	0	2	9	1	3	10	6	5	4	2	5	0.1	0
වෙනත් කැබ්ලේට්	1	1	1	1	2	3	1	1	1	1	1	1	1	0.7	0.5
වෙනත් කැබ්ලේට්	2	4	4	2	5	1	1	1	5	2	5	5	4	3.5	4.7
වෙනත් කැබ්ලේට්	4	5	4	2	4	8	6	6	8	8	12	16	15	12	21
වෙනත් කැබ්ලේට්	0	0	0	0	0	0	0	0	0	0	0	1	1	0.6	1.0
වෙනත් කැබ්ලේට්	25	4	6	28	52	38	29	33	33	34	25	25	26	30.3	23.2
වෙනත් කැබ්ලේට්	130	163	165	171	192	185	198	234	253	163	170	241	266	262	190
වෙනත් කැබ්ලේට්	5,402	5,937	6,112	5,228	6,097	7,992	7,371	7,749	8,262	8,017	7,940	8,541	9,258	9,426	7,672
වෙනත් කැබ්ලේට්	232	323	244	183	245	348	284	235	289	307	324	393	462	447	464
වෙනත් කැබ්ලේට්	52	48	62	40	71	142	90	37	43	31	26	29	30	43	44
වෙනත් කැබ්ලේට්	15	29	49	55	51	61	59	63	80	87	100	129	147	143	185
වෙනත් කැබ්ලේට්	5	7	11	9	11	19	20	25	22	21	19	20	20	19	22
වෙනත් කැබ්ලේට්	1	1	1	1	1	1	1	0	0	1	10	19	12
වෙනත් කැබ්ලේට්	16	23	28	24	26	41	47	49	73	58	73	73	93	78	60
වෙනත් කැබ්ලේට්	142	215	93	54	85	85	67	61	88	109	105	141	162	145	141
වෙනත් කැබ්ලේට්	3,084	3,337	3,478	3,261	3,356	4,191	3,991	4,508	4,930	4,820	4,884	5,032	5,318	5,596	4,423
වෙනත් කැබ්ලේට්	2,917	3,144	3,284	3,120	3,178	3,986	3,784	4,265	4,682	4,556	4,603	4,739	4,961	5,206	3,939
වෙනත් කැබ්ලේට්	46	61	66	55	70	85	92	124	90	102	107	119	148	162	122

12 සංඛ්‍යා සටහන | අපනයන වටිනාකම

අයිතමය	ඇමෙරිකා ඩොලර්														
	2006	2007	2008	2009	2010	2011	2012	2013	2014	2015	2016	2017	2018	2019	2020 ^(a)
යේදි විවිධ ගන්නා තුල් වර්ග	24	45	44	42	50	57	58	58	68	63	70	69	83	92	76
අනෙකුත් නිමකළ යේදිවිලි ද්‍රව්‍ය	96	86	84	44	57	64	56	61	90	100	105	104	126	137	286
බනිජ තෙල් නිෂ්පාදන	188	170	255	134	263	553	463	428	338	374	287	434	622	521	374
නැව් සහ ගුවන්ගාමා ඉන්ධන	181	168	253	133	259	524	457	423	327	364	271	404	559	485	323
අනෙකුත් බනිජ තෙල් නිෂ්පාදන	7	2	2	2	4	28	6	5	11	10	16	30	63	36	51
විගන් මැටි නිෂ්පාදන	47	47	49	36	40	38	36	40	41	35	34	34	31	30	24
විගන් ගඟවැල්	11	11	12	8	8	6	7	8	9	8	7	7	6	5	5
විගන් හාණ්ඩ, ගාහස්ථ සහ සනිපාරකක හාණ්ඩ	32	30	30	24	27	28	25	29	29	25	23	23	21	21	15
අනෙකුත්	5	5	7	4	5	5	4	3	3	3	4	4	4	4	3
රබර නිෂ්පාදන	450	483	542	385	558	885	860	888	890	761	768	835	875	866	786
රබර වැය	295	309	337	213	336	569	540	551	564	467	476	510	545	512	421
ගලු අත්පැල සහ අනෙකුත් අත්පැල	105	111	117	114	137	181	177	195	176	165	176	198	188	207	248
අනෙකුත් රබර නිෂ්පාදන	50	64	88	58	85	135	143	141	150	130	116	128	143	147	117
සම්, සංචාරක හාණ්ඩ සහ පාවහන්	127	60	56	47	60	65	55	77	139	136	166	158	148	103	54
පාවහන්	19	24	22	17	20	17	12	29	87	86	118	108	89	52	16
සංචාරක හාණ්ඩ	13	26	23	20	27	31	27	28	31	29	29	33	35	35	27
අනෙකුත්	94	10	12	10	13	17	16	19	21	21	19	17	23	16	11
යන්ත්‍ර සූත්‍ර සහ යාන්ත්‍රික උපකරණ	396	371	322	187	259	312	297	312	343	294	318	371	435	400	338
මැණික්, ස්වර්ණාභරණ සහ දියමන්ති	414	474	514	402	409	532	559	446	394	332	274	257	278	306	181
86	105	76	69	70	95	118	130	130	173	164	149	145	142	155	78
312	348	418	317	322	414	417	295	295	198	148	105	94	120	134	95
මැණික්	16	22	20	17	17	22	24	21	22	19	20	18	15	17	8
දියමන්ති	138	151	108	127	144	225	165	146	152	244	131	162	120	146	71
ස්වර්ණාභරණ	20	23	39	50	58	49	86	82	39	40	42	39	57	54	47
උර වාහන	8	37	22	58	59	149	57	82	86	182	65	97	27	27	2
නැව්, බෝට්ටු සහ පාවෙන වාහන	111	91	48	20	28	27	22	33	27	22	25	27	37	26	23
අනෙකුත්	15	34	47	48	246	235	42	36	52	46	42	49	32	48	48
මුද්‍රණ කර්මාන්ත නිෂ්පාදන	311	487	497	418	517	608	619	633	694	669	712	816	937	963	909
අනෙකුත් කර්මාන්ත අපනයන	65	78	71	74	93	118	117	120	134	126	126	146	167	176	173
රසායනික නිෂ්පාදන	17	22	22	20	24	33	61	52	59	28	29	34	34	34	25
බනිජමය අපනයන	42	38	-	-	199	7	10	12	15	20	15	17	18	18	14
වර්ග නොකළ අපනයන	6,883	7,641	8,111	7,085	8,626	10,559	9,774	10,394	11,130	10,547	10,310	11,360	11,890	11,940	10,047
මුළු අපනයන	6,883	7,641	8,111	7,085	8,626	10,559	9,774	10,394	11,130	10,547	10,310	11,360	11,890	11,940	10,047

මූලාශ්‍ර: ශ්‍රී ලංකා මර්දු දෙපාර්තමේන්තුව, වෙළඳ සහ අසාධන මණ්ඩල සහ ශ්‍රී ලංකා මහ බැංකුව

(a) සංශෝධිත

(b) නාවකාලීන

(c) තුර්ජු තෙල් ඇතුළත්

(d) කටුබු නැව් තෙල් ඇතුළත්

(e) සෝයා ඇට, අඹ සහ තෙල් බීජ ඇතුළත්

(f) තාක්ෂණිකව වර්ගීකරණය කරන ලද ස්වාභාවික රබර

.. සැලකිය යුතු නොවේ.

13 සංඛ්‍යා සටහන | ආනයන වටිනාකම

අයිතමය	ඇමෙරිකා ඩොලර්														
	2006	2007	2008	2009	2010	2011	2012	2013	2014	2015	2016	2017	2018	2019	2020 ^(අ)
පාරිභෝගික භාණ්ඩ	1,551	1,664	2,007	1,565	2,410	3,654	2,995	3,182	3,853	4,713	4,319	4,503	4,980	3,957	3,402
ආහාර හා පාන වර්ග	711	802	1,089	933	1,256	1,567	1,304	1,368	1,634	1,627	1,627	1,841	1,606	1,427	1,554
සීනි	224	151	203	218	363	426	345	289	255	253	343	256	248	200	276
කිරි හා කිරි නිෂ්පාදන	171	186	288	165	259	345	307	291	339	251	249	316	332	312	334
හාල්	6	39	44	23	59	18	24	18	282	135	13	301	107	13	11
පිටි	3	2	1	1	1	14	5	2	2	2	2	2	3.0	3	7
මාළු	92	108	115	119	128	147	134	162	141	218	234	214	197	215	189
අනෙකුත් ආහාර හා පාන වර්ග	216	317	437	407	446	617	489	607	614	768	787	752	719	685	739
අර්නාපල්	10.4	20.0	23.6	23.0	36.9	35.7	22.7	28.5	35.8	35.5	31.5	35.7	32.6	33.9	39.8
මිරිස්	26.3	36.9	41.3	42.5	44.2	82.4	46.4	49.3	59.6	77.3	92.7	51.8	68.7	82.9	94.8
ළෑනු	28.0	57.0	53.0	60.0	96.0	86.0	51.9	100.1	65.3	122.0	100.0	123.0	108.9	124.3	148.7
පරිස්ප්‍ර	37.6	59.6	108.0	113.0	129.0	116.8	68.9	104.1	121.2	148.0	139.4	114.4	78.6	79.9	96.9
මුං ඇට	3.8	7.4	11.0	10.7	15.6	13.8	7.3	11.2	13.6	27.2	15.6	14.9	13.8	12.2	10.5
මෑ	6.3	10.0	18.8	12.9	14.9	18.5	19.0	19.9	21.8	31.8	25.6	23.0	25.2	23.8	24.9
කඩල	6.3	9.8	17.3	17.7	17.8	26.9	25.6	20.5	20.0	23.7	30.1	32.7	26.0	20.5	24.4
කුරක්කන්	0.2	0.3	0.6	0.6	0.6	0.6	0.4	...	0.2	0.1	0.6	1.3	0.8	1.7	0.4
තෙල් සහ මේදය	14.0	21.0	31.0	14.0	19.0	25.9	20.0	59.2	20.1	33.5	35.9	46.0	47.0	29.4	106.9
කුළු බඩු	35.0	50.0	64.0	65.0	72.0	111.0	68.0	79.9	98.2	113.3	132.0	92.8	114.0	115.4	126.9
අනෙකුත්	47.7	44.7	68.8	47.4	99.3	158.7	134.1	157.9	157.9	156.7	183.2	216.0	203.1	244.2	159.3
ආහාර නොවන පාරිභෝගික භාණ්ඩ	840	862	918	632	1,154	2,087	1,691	1,814	2,219	3,086	2,692	2,662	3,374	2,530	1,847
වාහන	308	244	239	93	455	881	495	582	897	1,360	795	773	1,574	816	283
ගෘහ උපකරණ, ගුවන් විදුලි හා රූපවාහිනී යන්ත්‍ර	65	59	64	24	45	118	118	103	86	120	136	141	124	102	84
රබර් නිෂ්පාදන	42	44	51	46	72	83	80	88	90	114	112	94	95	83	58
බෙහෙත් සහ ඖෂධීය නිෂ්පාදන	162	179	212	202	217	348	372	378	381	460	526	520	532	553	596
ගෘහ උපකරණ සහ දූව භාණ්ඩ	69	70	75	61	88	127	117	125	134	150	182	186	169	172	147
අනෙකුත්	194	266	277	206	277	530	509	538	632	882	941	948	880	805	680
ඇඟළුම්	81.5	85.9	89.1	98.9	94.4	112.0	131.9	157.6	227.0	321.4	290.9	292.3	237.3	215.1	159.6
අනෙකුත් ජලාස්ථික උපකරණ ^(ආ)	36.3	32.9	29.8	18.3	20.7	33.0	35.4	33.2	34.0	52.8	28.9	24.3	20.4	26.4	18.8
මුද්‍රිත පොත්	4.8	5.0	4.4	21.5	19.8	15.0	14.1	11.9	10.4	10.7	13.0	17.3	18.4	14.6	8.5
විදුලි පාකා	6.1	7.5	7.1	7.0	12.3	23.1	23.4	27.4	24.4	33.5	41.8	34.9	29.5	33.5	27.9
සේදීම සඳහා භාවිතා කරන උපකරණ	7.4	7.5	9.7	11.0	10.6	6.0	6.0	5.6	4.3	4.0	5.0	4.4	2.7	3.0	1.9
පුස්තක වර්ග සහ රූපවාහිනිය උපකරණ	4.3	4.2	6.2	4.8	5.6	10.7	6.8	8.1	6.7	9.0	13.5	12.5	12.5	10.6	6.4
ගෑස් උදුන්	3.6	3.5	3.8	3.7	5.0	9.4	6.4	6.8	5.7	9.2	11.6	10.8	10.0	8.5	7.0

13 සංඛ්‍යා සටහන | ආනයන වටිනාකම සම්බන්ධිතයි...

අයිතමය	ඇමෙ. මිලියන														
	2006	2007	2008	2009	2010	2011	2012	2013	2014	2015	2016	2017	2018	2019	2020 ^(අ)
අන්තර් භාණ්ඩ	6,257	6,983	9,019	6,159	8,054	12,274	11,578	10,554	11,398	9,638	9,869	11,435	12,488	11,370	9,077
පොහොර	163	192	577	182	240	407	311	239	272	290	137	103	262	221	259
බන්ධන වෙල්	2,070	2,516	3,392	2,184	3,041	4,795	5,045	4,308	4,597	2,700	2,481	3,428	4,152	3,892	2,543
රසායනික නිෂ්පාදන	357	405	508	432	520	702	670	734	808	870	856	835	904	831	831
කඩදාසි සහ ඝන කඩදාසි	254	290	328	264	350	427	363	380	490	477	487	485	529	457	383
තිරිඟු සහ ඉරිඟු	217	255	402	269	265	429	364	323	405	357	249	357	374	346	384
ඇඟළුම්	1,656	1,724	1,788	1,529	1,812	2,321	2,266	2,046	2,328	2,296	2,705	2,724	2,859	2,909	2,335
දියමන්ති සහ වටිනා ලෝහ	257	284	545	277	378	1,076	588	483	175	162	514	772	573	201	117
මූල ලෝහ	298	252	275	167	239	354	440	406	478	471	456	629	683	563	460
රට වාහන සහ යන්ත්‍ර කොටස්	121	127	159	127	176	223	211	210	228	264	281	295	296	270	239
අනෙකුත් අතරමැදි භාණ්ඩ	864	938	1,045	728	1,033	1,540	1,320	1,425	1,616	1,752	1,703	1,809	1,857	1,678	1,524
අර්ධ නිම් යකඩ නිෂ්පාදන	78	105	137	72	91	157	256	238	168	151	෧෭෩	෧෭෩	෧෭෩	෧෭෩	෧෭෩
එතිලීන් බහු අවයවික	82	106	103	76	103	109	99	106	142	147	144	134	149	126	116
සකස් නොකළ දුම්කොළ	32	40	42	39	31	52	71	62	70	83	68	68	79	62	68
පාභී වෙල් (පිරිසිදු කළ)	131	145	127	35	68	161	67	81	123	111	84	148	146	92	90
ආයෝජන භාණ්ඩ	2,400	2,597	2,852	2,093	2,758	4,286	4,590	4,253	4,152	4,567	4,981	4,895	4,690	4,603	3,563
යන්ත්‍ර සූත්‍ර සහ උපකරණ	1,341	1,428	1,467	1,077	1,339	2,141	2,356	2,222	2,131	2,278	2,741	2,621	2,492	2,490	2,176
රෙකොඩර්ස් සහ බැටරි	49	119	124	107	87	124	138	152	෧෭෩	17	17	෧෭෩	෧෭෩	෧෭෩	෧෭෩
වෛද්‍ය උපකරණ සහ භාණ්ඩ - භාවිතා කළ	56	60	73	54	63	81	87	92	104	117	137	෧෭෩	෧෭෩	෧෭෩	෧෭෩
වසර කේබල් (පිදුපත්)	19	5	13	11	38	33	32	34	33	37	31	෧෭෩	෧෭෩	෧෭෩	෧෭෩
ගෑස් සිලින්ඩර (කර්මාන්ත සඳහා)	4	7	6	3	6	12	෧෭෩	෧෭෩	෧෭෩	෧෭෩	෧෭෩	෧෭෩	෧෭෩	෧෭෩	෧෭෩
ප්‍රවාහන උපකරණ	405	410	481	357	593	1,065	992	668	707	931	663	675	668	597	348
ගොඩනැගිලි ද්‍රව්‍ය	651	753	900	656	822	1,076	1,237	1,357	1,309	1,352	1,569	1,591	1,525	1,509	1,036
යකඩ පයිප්ප සහ විදුලි	85	93	126	88	108	85	84	70	56	70	79	103	115	132	64
අනෙකුත් ආයෝජන භාණ්ඩ	3	6	4	3	4	4	5	6	5	6	8	8	6	8	3
වර්ගීකරණය නොකළ ආනයන	48	52	213	390	162	54	28	14	14	16	13	147	75	8	14
මුළු ආනයන	10,253	11,296	14,091	10,207	13,385	20,269	19,190	18,003	19,417	18,935	19,183	20,980	22,233	19,937	16,055

මූලාශ්‍ර: ශ්‍රී ලංකා රේගු දෙපාර්තමේන්තුව
 (අ) නාවකලීක
 (ආ) මුද්‍රාණයකට ප්ලාස්ටික් උපකරණ, ප්ලාස්ටික් ගෘහ භාණ්ඩ, ප්ලාස්ටික් ඇඳුම් පැළඳුම් සහ ප්ලාස්ටික් ලීටි ද්‍රව්‍ය
 ඇ.නො. - ඇ.බී නොමැත

14 සංඛ්‍යා සටහන | තෝරාගත් අයිතමයන්ගේ ආකාශන ප්‍රමාණයන්

අයිතමය	මෙ.මෙ., '000														
	2006	2007	2008	2009	2010	2011	2012	2013	2014	2015	2016	2017	2018	2019	2020 ^(අ)
සීනි	520.6	470.7	563.1	460.7	539.2	596.6	559.0	539.0	509.5	624.0	638.7	483.2	624.3	537.5	682.6
කිරිඳි	68.1	62.1	62.5	62.4	72.4	84.1	79.5	66.0	67.2	81.8	94.0	93.1	99.0	93.7	97.3
අල	46.6	85.9	99.4	99.6	129.9	130.5	112.8	123.2	118.2	142.2	148.1	151.4	158.7	142.1	126.8
වියළි මිරිස්	29.4	31.2	34.7	36.0	37.7	42.2	40.7	44.1	47.8	49.9	51.0	51.7	52.8	52.6	50.8
ලංකා මැණි	119.5	140.7	146.6	143.2	158.1	170.7	145.9	168.9	150.5	210.3	215.6	232.3	246.2	240.1	265.9
රතු මැණි	10.9	23.8	26.9	16.2	11.9	6.8	7.0	15.4	11.8	15.2	19.8	10.9	15.3	6.0	6.2
පරිප්පු	107.7	103.2	104.9	108.0	134.3	151.3	114.0	150.9	153.4	160.9	154.3	165.9	162.6	176.9	178.4
හාල්	11.5	88.0	84.7	51.7	125.8	27.8	36.2	22.9	599.7	285.6	29.5	748.0	248.9	24.2	15.8
බඩ ඉරිඟු	83.7	78.4	82.5	27.2	9.6	7.0	1.0	0.5	86.8	67.2	41.9	179.6	120.6	102.5	43.5
මුං ඇට	11.5	12.8	13.7	14.2	11.5	10.5	7.9	7.1	5.2	11.5	13.9	15.5	16.4	13.3	10.8
උඳ	6.2	7.1	5.0	3.3	1.5	7.1	3.2	4.2	6.3	8.1	12.0	12.8	12.4	7.7	0.5
මැ	25.2	26.9	27.2	26.7	33.0	36.1	31.9	30.8	35.9	45.4	35.6	36.7	47.8	39.4	44.3
කඩල	18.5	14.7	17.2	20.0	19.1	19.9	18.7	25.3	25.7	27.7	27.0	26.5	27.3	25.6	29.9
කුරක්කන්	1.9	2.6	2.9	3.3	2.1	2.2	3.6	12.0	0.7	0.8	2.2	2.9	3.1	4.0	0.8
කටුපි	0.3	0.6	0.7	0.4	0.6	0.9	0.7	1.1	1.0	5.6	6.1	7.3	8.1	8.5	4.0
සෝයා බෝංචි	0.2	...	2.4	1.8	1.6	...	0.1	1.1	...	7.3	7.1	3.2	6.4	8.2	9.2
කොත්තලේලි	11.0	14.8	9.7	10.9	12.1	13.3	10.1	15.3	13.8	12.3	15.0	12.2	18.0	13.3	19.6
කහ	3.4	3.3	4.4	3.9	3.9	4.1	3.8	4.1	4.2	4.9	4.7	4.9	5.4	5.3	0.8
කහ කුඩු	0.4	0.3	0.3	0.3	0.3	0.2	1.0	12.0	25.0	18.0	0.0
සියඹලා	0.1	0.1	0.1	0.1	0.9	0.7	1.1	0.1	0.4	0.5	0.03	0.0
සුදු මැණි	18.4	20.9	25.0	21.2	20.4	23.8	23.1	24.4	27.0	28.2	26.0	27.5	32.9	31.8	35.8
ඇළල්	16.6	18.0	17.2	20.1	22.4	21.2	21.1	20.1	15.9	20.2	25.3	26.7	27.3	23.4	17.2
මිදි	3.5	3.4	3.7	3.4	4.3	6.9	6.6	6.2	3.8	6.9	6.2	7.3	10.0	7.2	4.9
දොඹ	5.0	3.3	3.6	4.3	4.5	7.0	6.0	7.6	6.5	7.5	8.1	8.7	8.4	7.8	4.7
ජමනාරං	6.1	3.7	5.3	7.4	10.9	10.5	10.6	9.5	7.1	8.9	10.6	6.0	11.0	෭.෧	7.0
කොමුදු	0.1	0.1	0.1	0.1	...	-	0.3	0.05	0.0
වින් මාළු	19.7	23.1	18.2	13.6	16.7	20.7	19.6	22.2	19.7	49.0	37.1	40.6	28.1	36.8	26.0
උම්බලකඩ	5.6	3.6	3.1	3.2	2.9	2.8	1.4	1.4	1.3	2.2	2.7	2.7	2.3	2.5	2.5
හාල්මැස්සන්	23.2	25.4	22.8	25.4	27.3	27.6	25.2	23.5	24.9	24.6	24.5	22.8	23.2	24.8	31.1
වෙනත් කරවල	21.6	22.7	22.1	20.1	18.5	19.6	14.2	14.0	10.0	7.9	9.8	9.1	4.2	4.9	11.6
පාම් තෙල්	297.1	205.6	126.8	49.7	74.3	135.5	51.1	45.3	142.0	161.8	120.5	195.3	217.7	156.0	120.1
පොල් තෙල්	4.9	5.5	15.6	2.4	3.5	3.6	5.2	2.2	3.9	3.4	1.2	0.9	9.9	1.5	79.1

මූලාශ්‍ර: ශ්‍රී ලංකා වර්ග දෙපාර්තමේන්තුව, ජනලේඛන හා සංඛ්‍යාලේඛන දෙපාර්තමේන්තුව සහ ශ්‍රී ලංකා මහ බැංකුව

(අ) නාවකලීන
 ෭.෧ - ෭.෧ කොමුදු
 .. සැලකිය යුතු නොවේ.

15 සංඛ්‍යා සටහන | ආහාර ආනයන වටිනාකම

අයිතමය	2006	2007	2008	2009	2010	2011	2012	2013	2014	2015	2016	2017	2018	2019	2020 ^(අ)
සීනි	223.7	151.0	203.0	218.0	363.0	426.0	345.0	288.9	255.5	252.5	342.5	256.0	248.0	199.7	276.0
කිරි පිටි සහ කිරි නිෂ්පාදන	171.0	186.0	288.0	165.0	259.0	345.0	307.0	291.0	339.4	250.9	249.3	315.8	332.3	311.9	333.8
පිටි	3.0	2.0	1.0	1.0	1.0	14.0	4.9	1.8	2.1	2.0	1.8	2.0	3.0	2.7	6.8
අල	10.4	20.0	23.6	23.0	36.9	35.7	22.7	28.4	35.8	35.5	31.5	36.0	32.6	33.9	39.8
විංචු මිරිස්	26.3	36.9	41.3	42.5	44.2	82.4	46.4	49.3	59.6	77.3	92.7	52.0	68.7	82.9	94.8
ලොකු පැහැනු	18.7	39.7	32.1	40.8	58.8	59.3	29.5	71.1	42.0	79.8	46.7	79.0	79.4	84.6	104.7
රතු පැහැනු	3.6	8.6	14.6	9.4	5.7	4.2	3.0	10.7	5.0	8.8	9.0	8.0	9.3	4.2	6.8
පරිස්ප්‍ර	37.6	59.6	108.0	113.0	129.0	116.8	68.9	104.1	121.2	148.0	139.4	114.4	78.6	79.9	96.9
හාල්	5.5	38.7	44.3	22.9	59.0	18.4	24.2	17.9	281.7	135.1	12.8	300.9	106.8	12.8	10.5
බඩ ඉරිඟු	15.7	18.7	22.8	0.6	2.5	2.3	0.4	0.3	23.9	16.1	10.8	53.0	39.4	34.8	19.3
මුං අල	3.8	7.4	11.0	10.7	15.6	13.8	7.3	7.6	6.8	15.0	15.6	15.0	13.8	12.2	10.5
උඳු	1.6	2.2	2.5	2.7	1.7	7.2	3.0	3.5	6.9	11.3	22.4	13.0	8.4	6.6	0.5
මැ	6.3	10.0	18.8	12.9	14.9	18.5	19.0	19.9	20.4	31.8	25.6	23.0	25.2	23.8	24.9
කඩල	6.3	9.8	17.3	17.7	17.8	26.9	25.6	20.5	20.0	23.7	30.1	33.0	26.0	20.5	24.4
කුරක්කන්	0.2	0.3	0.6	0.6	0.6	0.6	0.4	...	0.2	0.1	0.6	1.0	0.8	1.7	0.4
කවුපි	0.1	0.1	0.4	0.3	...	0.7	0.6	0.9	0.9	4.1	4.5	6.5	6.2	6.0	3.2
සෝයා බෝංචි	0.6	...	0.9	0.7	0.8	...	0.1	3.4	3.0	8.0	2.8	3.7	4.7
කොත්තලේලි	3.2	6.6	10.9	9.5	9.5	9.9	6.5	14.8	19.2	14.0	10.0	6.0	10.8	11.8	17.5
කහ	1.1	1.1	2.7	4.2	8.2	7.0	3.7	4.6	4.6	6.5	7.1	7.0	7.2	6.4	1.0
කහ (කුඩු)	0.1	0.1	0.2	0.5	0.6	0.2
සියඹලා	0.2	0.2	0.4	...	0.2	0.1	0.1	0.0
සුදු පැහැනු	6.0	8.2	6.4	9.9	31.2	22.0	19.1	18.0	18.2	25.5	44.3	36.0	20.0	35.3	36.9
ඇපල්	5.2	5.7	5.4	7.7	9.6	9.7	14.4	19.8	17.2	18.3	24.0	24.0	26.5	22.6	15.7
මිදි	3.7	3.7	4.0	4.4	5.6	6.8	10.5	11.2	8.4	13.4	15.9	15.0	15.0	14.0	9.4
දොඩම්	1.8	1.4	1.6	2.0	2.3	3.7	4.0	5.2	4.7	4.6	5.9	6.0	5.8	5.3	3.6
ජම්හාරං	1.2	0.8	1.2	2.1	3.2	3.3	3.8	2.8	2.1	2.7	3.5	2.0	3.7	3.1	2.3
කොමුඩු	0.2	0.2	0.2	0.2	...	0.0	-	...	0.4	0.6	0.2	0.2	0.0
වින් මාළු	27.0	34.8	39.4	32.1	38.6	50.7	43.6	47.5	39.5	81.9	66.2	63.0	53.3	76.6	57.8
උම්බුලකඩ	8.5	5.9	8.1	14.1	11.5	12.3	7.5	6.6	5.0	11.4	13.7	11.0	9.4	9.3	10.4
හාල්මැස්සන්	25.2	29.1	26.5	31.4	35.1	39.1	40.0	55.2	44.9	49.1	62.1	59.0	58.2	53.3	58.7
අනෙකුත් කරවල	27.8	27.4	31.2	37.0	32.0	36.8	30.0	25.3	18.1	15.4	22.5	25.0	26.4	29.6	34.3
පාම් තෙල්	131.0	145.3	127.4	35.3	68.1	160.6	67.2	81.4	123.0	103.5	84.1	148.0	146.2	92.5	89.7
පොල් තෙල්	3.0	4.9	13.4	1.8	3.6	6.6	4.8	2.2	0.2	5.8	3.7	16.0	20.1	4.7	90.3

මූලාශ්‍ර: ශ්‍රී ලංකා වෙළඳ දෙපාර්තමේන්තුව, ජනලේඛන හා සංඛ්‍යාලේඛන දෙපාර්තමේන්තුව සහ ශ්‍රී ලංකා මහ බැංකුව
 ... සැලකිය යුතු නොවේ.
^(අ) නාවකාලීන

16 සංඛ්‍යා සටහන | වාහන ආනයනය හා වාහන ගණය

අයිතමය	2006	2007	2008	2009	2010	2011	2012	2013	2014	2015	2016	2017	2018	2019 ^(a)	2020 ^(a)
ආනයන කරන ලද වාහන															
එකතුව	337,693	296,290	258,244	169,493	383,099	533,056	374,175	308,398	482,003	655,086	469,305	460,261	494,488	345,703	105,987
යතුරු පැදි	209,635	177,193	153,191	117,913	221,832	252,036	186,372	159,791	322,257	349,523	329,978	364,346	354,998	266,659	71,306
ත්‍රී රෝද රථ	50,310	34,485	44,046	30,356	92,207	137,389	93,284	80,586	83,233	132,779	47,976	19,021	20,782	16,997	4,864
ට්‍රැක්ටර්	23,120	23,629	28,181	12,874	18,617	26,870	18,967	13,247	5,511	14,234	13,185	10,295	6,992	5,132	6,560
භාණ්ඩ ප්‍රවාහන වාහන	22,987	36,084	13,742	5,659	20,655	55,786	45,560	25,655	25,664	44,287	32,161	25,964	25,077	18,591	6,925
මිලි ප්‍රවාහන වැනන් සහ බස් රථ	3,025	2,094	1,117	649	2,766	3,836	3,245	1,627	3,906	4,690	2,849	3,732	2,581	1,458	470
මෝටර් කාර්	28,464	22,315	17,273	1,852	26,745	56,370	26,312	27,084	41,030	109,059	42,208	36,125	82,627	34,800	15,776
ක්වඩ්‍රිසයිකල් (Quadricycle) හා අනෙකුත්	152	490	694	210	277	769	435	408	402	514	948	772	789	422	86
මෝටර් රථ නව ලියාපදිංචි කිරීම															
එකතුව	300,522	297,892	265,199	204,075	359,243	525,421	397,295	326,651	429,556	668,907	491,036	451,653	480,799	367,303	202,628
මෝටර් කාර්	27,578	22,603	20,237	5,762	23,072	57,886	31,546	28,380	38,780	105,628	45,172	39,182	80,776	38,232	21,021
ත්‍රී රෝද රථ	64,466	43,068	44,804	37,364	85,648	138,426	98,815	83,673	79,038	129,547	56,945	23,537	20,063	15,490	7,150
යතුරු පැදි	156,626	182,508	155,952	135,421	204,811	253,331	192,284	169,280	272,885	370,889	340,129	344,380	339,763	284,301	151,634
බස්	3,346	2,637	1,180	739	2,491	4,248	3,095	1,805	3,851	4,140	2,685	3,331	2,957	1,613	578
ද්විත්ව කාර්ය වාහන	7,245	5,193	2,856	1,280	11,712	33,518	37,397	24,603	20,799	39,456	26,887	16,742	16,931	13,459	9,532
භාණ්ඩ ප්‍රවාහන රථ - ලොරි	20,436	18,408	14,038	8,225	11,845	14,818	12,266	5,872	5,121	7,142	5,271	11,432	9,371	5,223	3,941
ඉඩම් වාහන - ට්‍රැක්ටර්	19,040	21,346	24,357	13,951	17,363	20,073	18,450	10,772	7,070	9,977	10,285	8,821	7,460	5,696	6,025
ඉඩම් වාහන - ට්‍රිලර්	1,785	2,129	1,775	1,333	2,301	3,121	3,442	2,266	2,012	2,128	3,662	4,228	2,822	1,970	2,277
තෘත්විසයිකල් (Quadricycle) හා මෝටර් නිවාස	-	-	-	-	-	-	-	-	-	-	-	-	656	1,319	470
මෝටර් රථ ගණය *															
එකතුව	2,827,902	3,125,794	3,390,993	3,595,068	3,954,311	4,479,732	4,877,027	5,203,678	5,633,234	6,302,141	6,793,177	7,247,122	7,727,921	8,095,224	8,297,852
මෝටර් කාර්	338,608	361,211	381,448	387,210	410,282	468,168	499,714	528,094	566,874	672,502	717,674	756,856	837,632	875,864	896,885
ත්‍රී රෝද රථ	318,659	361,727	406,531	443,895	529,543	667,969	766,784	850,457	929,495	1,059,042	1,115,987	1,139,524	1,159,587	1,175,077	1,182,227
යතුරු පැදි	1,422,140	1,604,648	1,760,600	1,896,021	2,100,832	2,354,163	2,546,447	2,715,727	2,988,612	3,359,501	3,699,630	4,044,010	4,383,773	4,668,074	4,819,708
බස්	77,233	79,870	81,050	81,789	84,280	88,528	91,623	93,428	97,279	101,419	104,104	107,435	110,392	112,005	112,583
ද්විත්ව කාර්ය වාහන	188,187	193,380	196,236	197,516	209,228	242,746	280,143	304,746	325,545	365,001	391,888	408,630	425,561	439,020	448,552
භාණ්ඩ ප්‍රවාහන රථ - ලොරි	244,176	262,584	276,622	284,847	296,692	311,510	323,776	329,648	334,769	341,911	347,182	360,906	370,277	375,500	379,441
ගොඩබිම් වාහන - ට්‍රැක්ටර්	199,980	221,326	245,683	259,654	276,997	297,070	315,520	326,292	333,362	343,339	353,624	362,445	369,905	375,601	381,626
ගොඩබිම් වාහන - ට්‍රිලර්	38,919	41,048	42,823	44,156	46,457	49,578	53,020	55,286	57,298	59,426	63,088	67,316	70,138	72,108	74,385
ක්වඩ්‍රිසයිකල් (Quadricycle) හා මෝටර් නිවාස	-	-	-	-	-	-	-	-	-	-	-	-	656	1,975	2,445

ශ්‍රී ලංකා රේගු දෙපාර්තමේන්තුව සහ මෝටර් රථ ප්‍රවාහන දෙපාර්තමේන්තුව
 .. සැලකිය යුතු නොවේ.
^(a) සංශෝධිත
^(b) නාවකාලීන
 * ශ්‍රී ලංකාවේ ලියාපදිංචි කරන ලද මුළු රථ වාහන සංඛ්‍යාව
 ලැ.නො. - ලැ.බී නොමැත

17 සංඛ්‍යා සටහන | බලශක්ති අංශය

අයිතමය	2006	2007	2008	2009	2010	2011	2012	2013	2014	2015	2016	2017	2018	2019 ^(a)	2020 ^(a)
ස්ථාපිත ධාරිතාව	2,434	2,444	2,645	2,684	2,818	3,146	3,312	3,356	3,932	3,847	4,018	4,086	4,046	3,807	4,265
ජල විදුලිය	1,314	1,324	1,345	1,379	1,383	1,401	1,584	1,625	1,665	1,680	1,726	1,745	1,793	1,399	1,792
තාප බල	1,115	1,115	1,285	1,290	1,390	1,396	1,338	1,335	1,215	1,115	1,215	1,233	1,137	1,282	1,268
ගල් අඟුරු	-	-	-	-	-	300	300	300	900	900	900	900	900	900	900
සුළං*	3	3	3	3	3	3	3	3	3	3	3	3	128	128	31
අනෙකුත්	2	2	12	12	42	46	87	93	150	149	174	205	88	98	274
උපරිම ඉල්ලුම	1,893	1,842	1,922	1,868	1,955	2,163	2,146	2,164	2,152	2,283	2,453	2,523	2,616	2,669	2,717
ලං.ඩී.ම. මුළු අලෙවිය	7,832	8,276	8,417	8,441	9,268	10,023	10,474	10,621	11,063	11,786	12,785	13,431	14,091	14,611	14,286
උත්පාදනය **	9,389	9,814	9,901	9,882	10,714	11,528	11,800	11,898	12,357	13,090	14,149	14,671	15,286	15,922	15,714
සාමාන්‍ය විදුලි මිල රු.	9.01	10.56	13.17	13.10	13.03	13.21	15.56	17.93	18.50	15.93	16.18	16.26	16.29	16.63	16.72
සාමාන්‍ය විදුලි පිරිවැය රු.	10.93	13.48	17.67	14.93	13.03	15.59	23.66	16.94	19.97	15.06	18.10	20.34	19.13	23.29	21.21
විදුලිය සඳහා ප්‍රවේශය 000	3,698	3,811	3,995	4,158	4,327	4,611	4,979	5,211	5,418	5,649	5,964	6,193	6,354	6,501	6,636
විදුලිය සඳහා ප්‍රවේශය %	78.1	80.0	83.0	85.4	88.0	91.0	94.0	96.0	98.0	99.0	99.3	99.0	99.0	99.0	99.0

මූලාශ්‍රය: ලංකා විදුලිබල මණ්ඩලය

^(a) සංශෝධිත

^(a) නාවකාලීන

*විදුලිබල මණ්ඩලය යටතේ පමණක් ස්ථාපිත කර ඇති සුළං බලශක්ති ධාරිතාව.

**ශුද්ධ උත්පාදනය සැලකිල්ලට ගන්නා ලදී.

සටහන: ස්ථාපිත තාප බල ධාරිතාවට 2000-2004 කාලය තුළ කුලියට ලබා ගත් බලාගාර ධාරිතාවයද ඇතුළත් කර ඇත.

18 සංඛ්‍යා සටහන | මහා මාර්ග

අයිතමය	2006	2007	2008	2009	2010	2011	2012	2013	2014	2015	2016	2017	2018	2019 ^(a)	2020 ^(a)
මුළු මාර්ග දුර	112,964	113,506	113,573	113,674	114,272	114,768	115,272	115,383	117,012	116,407	118,059	119,480	119,490	100,638	155,996
ජාතික මාර්ග	11,773	11,874	11,891	11,922	12,019	12,019	12,258	12,289	12,369	12,380	12,380	12,380	12,390	12,438	12,496
ඒ ශ්‍රේණිය	4,219	4,219	4,219	4,219	4,219	4,219	4,219	4,219	4,215	4,215	4,215	4,215	4,215	4,215	4,217
බී ශ්‍රේණිය	7,554	7,655	7,672	7,703	7,800	7,800	7,944	7,949	7,993	7,995	7,995	7,995	8,005	8,005	8,007
අධිමෙහි මාර්ග	-	-	-	-	-	95	95	121	161	170	170	170	170	218	272
පළාත් මාර්ග	16,532	16,532	16,532	16,532	16,973	17,429	17,614	17,614	19,083	18,397	18,353	18,900	18,900	෧෭,෩෧෦	18,924
ග්‍රාමීය මාර්ග	84,659	85,100	85,150	85,220	85,280	85,320	85,400	85,480	85,560	85,630	87,326	88,200	88,200	88,200	143,500
මුළු මාර්ග ඝනත්වය	1.72	1.73	1.73	1.73	1.74	1.75	1.76	1.76	1.78	1.77	1.80	1.82	1.82	1.53	2.38
ජාතික මහා මාර්ග ඝනත්වය	0.18	0.18	0.18	0.18	0.18	0.18	0.19	0.19	0.19	0.19	0.19	0.19	0.19	0.19	0.19
පළාත් මාර්ග ඝනත්වය	0.25	0.25	0.25	0.25	0.26	0.27	0.27	0.27	0.29	0.28	0.28	0.29	0.29	0.29	0.29
ග්‍රාමීය මාර්ග ඝනත්වය	1.29	1.30	1.30	1.30	1.30	1.30	1.30	1.30	1.30	1.31	1.33	1.34	1.34	1.34	2.19
ජාතික මාර්ගයන්හි තත්වය (IRI)^(b) අනුව															
ඉතා හොඳයි	-	7	7	11	16	23	24	29	27	27	35	36	෧෭,෩෧෦	39	42
හොඳයි	-	28	23	24	27	23	29	36	27	28	29	30	෧෭,෩෧෦	26	27
සාමාන්‍ය	-	19	18	17	13	10	10	8	9	9	10	13	෧෭,෩෧෦	9	9
දුර්වල	-	36	41	37	33	26	17	13	16	16	11	10	෧෭,෩෧෦	10	9
හොඳ නැත	-	10	11	11	11	18	20	14	22	20	15	11	෧෭,෩෧෦	16	14

මූලාශ්‍රය: මාර්ග සංවර්ධන අධිකාරිය සහ ජාතික ක්‍රමසම්පාදන දෙපාර්තමේන්තුව

*IRI ජාත්‍යන්තර රළු හාමිය මැනීමේ දර්ශකය

^(a) තාවකාලික

෧෭,෩෧෦ - ෧෭,෩෧෦

19 සංඛ්‍යා සටහන | වර්ෂය සේවා

අයිතමය	2006	2007	2008	2009	2010	2011	2012	2013	2014	2015	2016	2017	2018	2019	2020 ^(a)
ජාතික නැව් සංඛ්‍යාව*	4,469	4,710	4,814	4,592	4,075	4,358	4,178	4,024	4,298	4,760	5,023	4,942	4,933	4,708	4,337
කොළඹ	4,228	4,326	4,424	4,114	3,910	4,124	3,870	3,667	3,742	4,197	4,405	4,329	4,331	4,198	3,806
ශ්‍රී ලංකා වරාය අධිකාරිය	3,160	3,114	3,151	2,939	2,928	3,040	2,750	2,600	2,424	2,169	2,061	1,998	1,934	1,948	1,777
දකුණු ආසියා පිවිසුම් පර්යන්තය	1,068	1,212	1,273	1,175	982	1,084	1,120	1,011	855	1,026	1,087	1,073	1,152	1,016	926
කොළඹ ජාත්‍යන්තර කන්වේනර් පර්යන්තය	-	-	-	-	-	-	-	56	463	1,002	1,257	1,258	1,245	1,234	1,103
ගාල්ල	100	87	68	32	48	73	69	36	60	72	96	87	84	43	22
ත්‍රිකුණාමලය	141	297	322	310	109	126	161	134	127	164	216	233	189	142	135
මාගම් රඳුණුපුර මහින්ද රාජපක්ෂ වරාය	-	-	-	-	-	9	34	139	335	295	281	230	270	314	374
කන්කසන්තුරේ, මඩිලේ, පේදුරුකුඩුව සහ කරෙයිතොර	-	-	-	-	-	26	44	48	34	32	25	63	59	11	-
මුළු හාණිඩ මෙහෙයුම්	42,661	46,344	50,582	48,778	61,240	65,097	65,030	66,292	74,431	77,611	86,546	93,879	104,952	106,982	102,907
මෙ.ටොන් '000	39,428	43,502	47,960	46,373	58,768	62,016	61,669	63,482	70,794	73,718	81,879	89,034	100,151	101,926	97,681
ශ්‍රී ලංකා වරාය අධිකාරිය	27,585	28,985	30,924	27,281	33,775	36,019	36,867	39,186	39,998	36,668	35,172	35,001	39,216	38,322	35,493
දකුණු ආසියා පිවිසුම් පර්යන්තය	11,843	14,517	17,036	19,092	24,993	25,997	24,802	23,551	22,148	16,893	21,196	23,622	27,042	26,515	24,878
කොළඹ ජාත්‍යන්තර කන්වේනර් පර්යන්තය	-	-	-	-	-	-	-	745	8,648	20,157	25,511	30,411	33,893	37,089	37,310
ගාල්ල	735	627	459	167	318	464	422	207	394	542	771	712	729	510	404
ත්‍රිකුණාමලය	2,498	2,215	2,163	2,238	2,154	2,574	2,859	2,435	2,748	3,027	3,514	3,897	3,560	3,304	3,072
මාගම් රඳුණුපුර මහින්ද රාජපක්ෂ වරාය	-	-	-	-	-	15	20	119	474	292	355	213	494	1,239	1,750
කන්කසන්තුරේ, මඩිලේ, පේදුරුකුඩුව සහ කරෙයිතොර	-	-	-	-	-	28	60	49	21	32	27	23	18	3	-
මුළු හාණිඩ මෙහෙයුම් (ආ)	3,079	3,381	3,687	3,464	4,137	4,263	4,187	4,306	4,908	5,185	5,735	6,209	7,047	7,228	6,855
TEUs '000	1,744	1,835	1,961	1,714	2,167	2,299	2,317	2,502	2,559	2,252	2,100	2,011	2,304	2,283	2,098
දකුණු ආසියා පිවිසුම් පර්යන්තය	1,335	1,546	1,726	1,750	1,970	1,963	1,870	1,747	1,662	1,371	1,632	1,810	2,067	2,052	1,872
කොළඹ ජාත්‍යන්තර කන්වේනර් පර්යන්තය	-	-	-	-	-	-	-	57	687	1,562	2,003	2,388	2,676	2,893	2,885
මහලුම් ප්‍රනානුවිත කිරීම ** (ආ)	2,330	2,578	2,874	2,712	3,205	3,216	3,167	3,274	3,781	3,967	4,435	4,826	5,704	5,955	5,765
ශ්‍රී ලංකා වරාය අධිකාරිය	1,297	1,412	1,517	1,301	1,604	1,652	1,652	1,825	1,916	1,711	1,617	1,623	1,976	2,008	1,867
දකුණු ආසියා පිවිසුම් පර්යන්තය	1,033	1,166	1,357	1,411	1,601	1,564	1,515	1,405	1,325	1,043	1,314	1,434	1,687	1,651	1,607
කොළඹ ජාත්‍යන්තර කන්වේනර් පර්යන්තය සේවක සංඛ්‍යාව	-	-	-	-	-	-	-	44	540	1,213	1,504	1,769	2,041	2,296	2,291
(ශ්‍රී ලංකා වරාය අධිකාරිය)	13,660	13,667	13,715	13,367	12,828	11,008	10,200	9,886	9,598	9,550	9,651	9,414	9,748	9,759	9,293
කොළඹ	12,382	12,470	12,548	12,263	11,681	10,059	9,325	9,014	8,747	8,725	8,556	8,625	8,948	8,975	8,567
ගාල්ල	615	577	553	513	500	433	391	378	373	355	348	351	362	384	339
ත්‍රිකුණාමලය	663	620	614	591	598	466	436	426	419	417	402	401	400	400	387
මාගම් රඳුණුපුර මහින්ද රාජපක්ෂ වරාය	-	-	-	-	-	50	48	68	59	53	45	37	38	38	38
ආදායම (ශ්‍රී ලංකා වරාය අධිකාරිය) ***	23,004	25,913	25,142	23,331	28,279	31,086	38,098	37,232	37,492	40,805	44,080	43,963	52,283	54,636	52,657

මූලාශ්‍රය: ශ්‍රී ලංකා වරාය අධිකාරිය

(a) නාවිකාලය

(b) TEUs = අඩි 20ට සමාන බහලු ඒකක

* රු.වල නැව්, නාවික යාත්‍රා, ධීවර යාත්‍රා, යොන් සහ කැනීම් යන්ත්‍ර හැර

** නැවත ගබඩා කිරීම ඇතුළත්

*** සංසන්දනය කිරීමේදී ගම්බන්තොට වරාය, 2017 න්‍යාය අගයන්ගෙන් ඉවත් කර ඇත.

දකුණු ආසියා පිවිසුම් පර්යන්තයේ මෙහෙයුම් කටයුතු 1999 වර්ෂයේ දී ආරම්භ කරන ලදී.

ලැ.ටො. - ලැබී නොමැත

... සැලකිය යුතු නොවේ

20 සංඛ්‍යා සටහන | ජල සම්පාදනය හා අළු ජලය

අයිතමය	2006	2007	2008	2009	2010	2011	2012	2013	2014	2015	2016	2017	2018	2019 ^(a)	2020 ^(a)
ජනගහන															
නල ජලය සඳහා ප්‍රවේශය	31.0	32.0	34.0	37.0	40.0	42.4	43.5	43.7	44.3	45.9	47.7	49.2	50.5	51.8	53.1
පිරිසිදු ජල ප්‍රවේශය	76.0	77.0	78.0	80.0	81.0	82.9	84.1	88.7	84.6	86.0	87.8	89.3	90.6	91.9	93.2
නල මලාපවහනය සඳහා ප්‍රවේශය *	n.a	n.a	1.8	1.8	1.8	1.8	1.9	1.9	2.0	2.0	2.0	2.1	2.1	2.1	2.1
සාමාන්‍ය පිරිවැය (මැයිකි)**	587,222	741,554	880,770	946,918	1,066,353	1,160,719	1,331,254	1,440,848	1,607,839	1,774,605	1,934,313	2,077,083	2,354,333	2,413,636	2,439,912
සාමාන්‍ය ගෘහස්ත බිල්පන (මසකට)	රු. 300.9	305.7	290.9	412.7	438.2	437.7	473.9	557.0	570.7	547.9	632.5	610.6	615.26	625.3	668.94
ජල සැපයුම් සම්බන්ධතා	989,395	1,078,892	1,186,931	1,266,328	1,353,573	1,449,301	1,587,663	1,707,742	1,831,998	1,953,721	2,092,471	2,219,172	2,328,654	2,437,504	2,560,237
ජල නිෂ්පාදනය	398	425	440	449	470	490	525	547	575	600	649	686	707	746	782
ජල පරිභෝජනය	261	284	299	309	322	342	368	381	411	436	483	508	531	560	589
ජල අලෙවිය (බිල්පන අදායම)	6,947	7,422	7,875	11,119	12,409	13,343	13,209	18,167	19,969	20,472	23,975	24,846	26,164	23,579	25,218
ආදායම් නොලබන ජලය															
කොළඹ නගරය	% 51.8	53.2	54.0	53.1	52.0	50.0	49.2	47.7	46.6	46.2	45.7	43.1	41.7	40.6	39.2
දීප ව්‍යාප්ත	% 34.4	33.1	32.1	31.1	31.6	30.4	29.9	30.2	28.5	27.3	25.55	25.98	24.93	24.9	24.6
සේවකයින්	8,335	8,848	9,006	9,063	9,018	9,199	9,670	9,953	10,483	10,245	10,352	10,338	10,046	9,716	9,358
සේවකයින්	8.4	8.2	7.6	7.2	6.7	6.4	6.1	5.8	5.7	5.2	5.0	4.7	4.3	4.0	3.7
එකතු කිරීමේ කාර්යක්ෂමතාවය (එකතු කිරීම/බිල් කිරීම)	0.98	1.00	0.99	0.94	1.00	0.99	0.98	1.01	1.00	1.11	1.00	1.03	1.05	1.04	0.93

මූලාශ්‍රය: ජාතික ජල සම්පාදන හා ජලාපවහන මණ්ඩලය

^(a) සංශෝධිත

^(b) නාවනාලික

* වැඩිවන ජනගහනයත් සමඟ නල මලාපවහන සඳහා සැලකිය යුතු පමණින් වැඩි වී නොමැති බැවින් නල මලාපවහන සඳහා ප්‍රවේශය වැඩි වීම පෙන්නුම් කරයි.

** මෙම පිරිවැයට මුළු මෙහෙයුම් වියදම්, ක්ෂේත්‍රීය සහ ක්‍රියාත්මක කරන ලද ව්‍යාපෘති සඳහා පොලී අඩංගු වේ.

21 සංඛ්‍යා සටහන | සන්නිවේදන

අයිතමය	2006	2007	2008	2009	2010	2011	2012	2013	2014	2015	2016	2017	2018	2019	2020 ^(a)
විදුලි සංදේශ															
ස්ථාවර සේවා ප්‍රමාණය	1,884,078	2,742,059	3,446,411	3,435,958	3,534,575	3,608,392	3,449,391	2,706,787	2,709,848	2,601,196	2,550,432	2,603,178	2,484,616	2,299,767	2,613,140
දිනෙන් සක්‍රීය සේවා	909,894	931,737	933,536	872,120	896,710	941,780	999,354	1,062,065	1,123,126	1,128,291	1,166,348	1,198,483	1,215,967	1,244,549	1,246,045
දැනුත් රහිත ප්‍රමාණය ^(b)	974,184	1,810,322	2,512,875	2,563,838	2,637,865	2,666,612	2,450,037	1,644,722	1,586,722	1,472,905	1,384,084	1,404,695	1,268,649	1,055,218	1,367,095
ජංගම දුරකථන ^(c)	5,412,496	7,983,489	11,082,508	14,264,442	17,246,567	18,319,447	20,324,070	20,315,150	22,123,000	24,384,544	26,227,631	28,199,083	32,528,104	32,884,099	28,739,277
දුරකථන සන්නිවේදන (ජංගම දුරකථන ඇතුළුව)	36.7	53.6	71.9	86.6	100.8	105.1	116.9	112.4	119.6	128.7	135.7	143.6	161.5	161.4	143.0
වෛද්‍ය දුරකථන	7,561	8,526	7,417	7,378	7,054	6,458	6,983	6,788	6,642	5,809	5,297	5,137	2,135	476	461
අන්තර්ජාල සහ විද්‍යුත් තැපැල් ග්‍රාහකයින්	130,000	202,348	234,000	249,756	280,000	359,216	423,194	507,845	606,100	682,512	929,089	1,221,960	1,530,099	1,654,174	1,956,325
ජංගම පුළුල් පරාස ග්‍රාහකයින්	-	-	-	91,356	200,000	485,533	942,461	1,501,611	2,790,195	3,408,408	3,991,465	4,682,300	5,733,062	11,754,166	15,567,665
අන්තර්ජාල සේවා සපයන්නන්	3	4	5	8	9	20	19	15	15	15	13	8	7	12	12
තැපැල්															
රාජ්‍ය අංශයේ තැපැල් කාර්යාල	4,046	4,051	4,053	4,057	4,059	4,058	4,062	4,061	4,063	4,063	4,062	4,062	4,063	4,062	4,062
ප්‍රධාන තැපැල් කාර්යාල	637	641	645	647	649	648	651	651	653	653	652	653	653	653	653
උප තැපැල් කාර්යාල	3,409	3,410	3,408	3,410	3,410	3,410	3,411	3,410	3,410	3,410	3,410	3,409	3,410	3,409	3,409
වෛද්‍යවේදී අංශයේ තැපැල් කාර්යාල	679	646	654	657	606	675	676	602	629	629	629	628	412	412	134
වෛද්‍යවේදී නියෝජිත තැපැල් කාර්යාල	463	480	488	494	491	512	516	497	524	524	524	523	307	307	ෆ.නො.
ග්‍රාමීය නියෝජිත තැපැල් කාර්යාල	158	159	159	159	111	156	156	101	101	101	101	101	101	101	ෆ.නො.
වතු නියෝජිත තැපැල් කාර්යාල **	58	7	7	4	4	7	4	4	4	4	4	4	4	4	ෆ.නො.

මූලාශ්‍ර : තැපැල් දෙපාර්තමේන්තුව, ශ්‍රී ලංකා වෙලිකෝම සහ විදුලි සංදේශ නියාමන කොමිෂන් සභාව

^(a) නාවකාලීන

^(b) 2013 වසරේ සක්‍රීය ග්‍රාහකයන්ගේ වර්ගීකරණ සංශෝධනයක් හේතුවෙන් රැහැන් රහිත ප්‍රවේශයන් සහ ජංගම දුරකථන සංඛ්‍යාවෙහි පහළ වැටීමක් සිදුවිය.

* 2014 සිට ජංගම පුළුල් පරාස ග්‍රාහකයින් නිර්වචනය සංශෝධනය කර ඇත.

** වතු අංශයේ සමාජමය සහ සංස්කෘතිමය ගැටළු විසඳීම සඳහා වූ ජනාධිපති කොමිෂන් මත 2002 වසරේ දී ආරම්භ කරන ලද තුන් අවුරුදු ව්‍යාපෘතිය යටතේ වතු නියෝජිත තැපැල් කාර්යාල පිහිටුවන ලදී. නමුත් නැගෙනහිර නියෝජිත තැපැල් කාර්යාල සඳහා වතු පහසුකම් සහ පතු සම්පත් සංවර්ධන අමාත්‍යාංශය වෙතින් අවශ්‍ය වූ මූල්‍ය සම්පාදනය නොකිරීම හා එම නියෝජිතයන්ට ප්‍රමාණවත් ආදායමක් ලබා ගැනීම සඳහා ව්‍යාපාර ප්‍රවර්ධනය කර ගැනීමට නොහැකි වීමෙන් 2006 වසරේ සිට මෙම කාර්යාල වැඩියෙන් පවතී.

ෆ.නො. - ලැබී නොමැත

22 සංඛ්‍යා සටහන | බොර තෙල් සහ බන්ධන නිෂ්පාදන අධිකමය

ඒකක	2006	2007	2008	2009	2010	2011	2012	2013	2014	2015	2016	2017	2018	2019 ^(a)	2020 ^(a)
ජනප්‍රවාහන මිල (වර්ෂ අවසාන)															
බොර තෙල්															
මෙක්ට්‍රි															
WTI	62.31	91.45	41.58	74.67	91.80	107.97	109.64	110.63	62.16	53.61	45.03	54.95	71.76	64.04	43.35
බ්‍රිතාන්‍ය	62.00	91.36	41.44	74.49	89.22	98.61	88.19	97.90	59.10	49.28	54.76	51.30	64.99	56.96	39.78
මිමාන්*	58.67	85.75	41.00	75.49	89.18	106.20	105.67	107.94	60.39	50.91	41.27	53.18	69.65	63.2	ලැ.මො.
	62.13	68.50	94.51	62.02	78.22	106.64	109.55	109.98	96.95	51.18	41.81	53.41	69.92	ලැ.මො.	ලැ.මො.
විරිහනු නිෂ්පාදන (Singapore Plattes)(වාර්ෂික සාමාන්‍යය)															
පෙට්‍රල්	72.54	81.73	101.95	68.18	86.23	117.33	120.29	116.30	108.14	66.08	53.32	65.42	77.88	69.45	44.98
ඩීසල්	78.06	86.10	122.01	69.77	89.97	125.34	127.37	121.50	112.10	64.58	52.05	64.64	82.88	77.28	48.35
භූමිතෙල්	80.66	86.77	122.08	70.14	90.18	125.29	126.84	122.98	112.49	64.80	52.83	65.28	85.00	77.24	44.73
දේශීය මිල (වර්ෂ අවසාන)															
පෙට්‍රල් (මික්ට්‍රින් 92)**	92.00	117.00	120.00	115.00	115.00	137.00	159.00	162.00	150.00	117.00	117.00	117.00	125.00	137.00	137.00
පෙට්‍රල් (මික්ට්‍රින් 95)	95.00	120.00	133.00	133.00	133.00	155.00	167.00	170.00	158.00	128.00	128.00	128.00	149.00	161.00	161.00
සුදු ඩීසල්	60.00	75.00	70.00	73.00	73.00	84.00	115.00	121.00	111.00	95.00	95.00	95.00	101.00	104.00	104.00
සුපිරි ඩීසල්	65.30	80.30	85.30	88.30	88.30	106.30	142.00	145.00	133.00	110.00	110.00	110.00	121.00	132.00	132.00
භූමිතෙල්	48.00	68.00	50.00	51.00	51.00	71.00	106.00	106.00	81.00	49.00	49.00	49.00	101.00	70.00	70.00
දැව් තෙල් - 800 Sec	45.80	53.90	33.90	32.90	42.20	52.20	92.20	92.20	92.20	82.20	82.20	82.20	92.00	96.00	70.00
දැව් තෙල් - 1000 Sec	44.40	44.40	52.70	52.70	48.70	48.70	-	-	-	-	80.00	80.00	ලැ.මො.	ලැ.මො.	ලැ.මො.
දැව් තෙල් - 1500 Sec	43.30	51.70	25.00	32.70	40.00	50.00	90.00	90.00	90.00	80.00	80.00	80.00	92.00	96.00	70.00
දැව් තෙල් - 3500 Sec	41.00	41.00	45.00	26.00	40.00	50.00	90.00	90.00	-	80.00	80.00	80.00	ලැ.මො.	ලැ.මො.	ලැ.මො.
ආනයනය කළ ප්‍රමාණය															
බොර තෙල්	2,151	1,968	1,853	2,066	1,819	2,070	1,486	1,743	1,824	1,763	1,685	1,591	1,674	1,842	1,667
විරිහනු නිෂ්පාදන ^(a)	1,926	2,411	2,476	2,264	2,991	4,283	4,891	4,376	4,993	5,204	3,885	4,895	4,959	4,740	4,028
එල්.ඩී.ගැස්	158	156	144	146	163	180	199	197	198	277	345	387	413	430	437
දේශීය නිෂ්පාදන	15	16	16	24	23	24	17	22	28	10	9	19	22	27	25
එල්.ඩී.ගැස්															
දේශීය අලෙවිය	454	487	490	518	573	676	726	733	767	911	1,036	1,109	1,179	1,269	1,139
පෙට්‍රල් (මික්ට්‍රින් 92)**	24	31	29	22	22	35	40	55	69	100	137	168	189	158	120
පෙට්‍රල් (මික්ට්‍රින් 95)	1,633	1,752	1,606	1,681	1,663	1,985	2,054	1,705	1,947	1,779	2,143	2,194	1,987	2,139	1,750
සුදු ඩීසල් ^(a)	9	14	9	9	12	15	42	50	61	74	75	92	101	85	69
සුපිරි ඩීසල්	206	168	151	151	165	169	143	126	122	130	137	161	210	206	176
භූමිතෙල්	912	986	999	1,110	1,117	1,222	1,322	827	915	630	817	1,040	949	1,011	971
දැව් තෙල්	170	197	174	194	210	228	228	218	232	293	356	412	435	474	189
එල්.ඩී.ගැස්	26,004	23,270	33,072	32,287	39,434	32,725	39,556	76,775	64,128	89,303	158,370	172,302	140,823	132,309	148,942
බැංකු තෙල් බදු ආදායම	18,234	19,124	18,977	23,018	28,038	22,470	28,466	27,131	28,732	45,092	55,719	73,983	66,318	61,740	53,111
එයින් නිෂ්පාදන බදු															
එයින් බන්ධන තෙල් නිතිගත සංඛ්‍යාව, ශ්‍රී ලංකා මහ බැංකුව සහ බලශක්ති සංඛ්‍යාත (www.indexmudi.com/commodities)															
සංඛ්‍යාදායම															
තාවකාලික															
ලද්දේ අවුරුදු ආනයන ඇතුළත්															
XtraMile ඩීසල් ඇතුළත්															
වාර්ෂික සාමාන්‍ය															
** පෙට්‍රල් - 492 මික්ට්‍රින් 2014 සිට දෙන ලැබු මිල															
ලැ.මො. - ලැබී නොමැත															

24 සංඛ්‍යා සටහන | සොබාව සේවාවන්

අයිතමය	2006	2007	2008	2009	2010	2011	2012	2013	2014	2015	2016	2017	2018	2019	2020
රෝහල්	604	734	747	716	740	778	790	809	811	831	835	769	803	812	826
රාජ්‍ය	604	619	612	555	568	592	593	603	601	610	610	612	612	603	609
පෞද්ගලික	ලැ.නො.	115	135	161	172	186	197	206	210	221	225	141	191	209	217
මධ්‍යම බෙහෙත් ශාලා	397	387	417	461	476	475	480	481	484	475	475	496	ලැ.නො.	499	518
ඇඳත්	61,835	66,430	66,835	68,905	69,501	69,731	73,437	79,945	82,604	76,781	76,781	83,275	76,824	77,964	77,121
වෛද්‍යවරු	12,419	12,842	14,192	15,165	15,503	16,464	17,190	18,486	19,873	20,280	21,168	22,091	ලැ.නො.	18,130	19,615
පරිපාලන ශ්‍රේණිය	124	128	131	136	138	240	211	143**	128	203	84	204	ලැ.නො.	2,415	ලැ.නො.
විශේෂඥ වෛද්‍ය නිලධාරීන්	905	959	1,006	1,135	1,216	1,264	1,458	1,566	1,493	1,836	1,703	2,221	ලැ.නො.	75	ලැ.නො.
වෛද්‍ය නිලධාරීන්	9,297	9,662	10,932	11,684	11,782	12,630	13,329	14,584	15,873	15,833	16,934	17,375	ලැ.නො.	18,131	ලැ.නො.
දත්ත ශල්‍ය වෛද්‍යවරු	848	849	879	1,022	1,209	1,230	1,110	1,279	1,324	1,391	1,416	1,473	ලැ.නො.	1,348	ලැ.නො.
ලියාපදිංචි / සහකාර වෛද්‍ය නිලධාරීන්	1,245	1,244	1,244	1,188	1,158	1,100	1,082	1,057	1,055	1,017	1,031	818	895	756	ලැ.නො.
වෙනත්	20,912	22,088	22,977	26,351	27,494	29,234	30,217	30,928	31,527	32,272	32,499	34,221	34,714	38,276	37,634
මහජන සොබාව හෙද සෞඛ්‍යසේවයන් (PHNS)	312	297	210	328	365	326	364	331	ලැ.නො.	299	241	328	ලැ.නො.	297	ලැ.නො.
පවුල් සොබාව සේවිකාවන් (PHM)	7,165	7,590	8,722	8,276	8,276	8,385	8,703	9,120	9,164	9,021	8,842	6,086	ලැ.නො.	8,078	ලැ.නො.
මහජන සොබාව පරීක්ෂකවරු (PHI)	1,574	1,662	1,695	1,691	1,689	1,718	1,644	1,713	1,867	1,664	1,729	1,981	ලැ.නො.	1,570	ලැ.නො.
සෞඛ්‍ය අධ්‍යාපන නිලධාරීන් (HEOO)	50	43	43	51	50	56	47	48	40	47	44	-	ලැ.නො.	43	ලැ.නො.
පරිපූරක වෛද්‍ය සේවා නිලධාරීන් (PSM)	2,485	2,488	2,756	3,251	3,509	3,553	3,694	3,699	3,773	3,995	2,848	4,715	ලැ.නො.	5,089	ලැ.නො.
රජයාණන්ගේ නාමිකවරුන් (MLTT)	913	910	1,020	1,332	1,422	1,415	1,399	1,421	1,423	1,448	1,067	1,724	ලැ.නො.	1,857	ලැ.නො.
භෞතික විද්‍යාඥ	217	215	241	268	322	328	339	319	340	400	367	618	ලැ.නො.	656	ලැ.නො.
විකිරණවේදීන්	340	336	385	464	477	485	534	536	531	551	421	610	ලැ.නො.	617	ලැ.නො.
වෘත්තීය විකීර්ෂක	46	47	56	75	92	100	105	94	93	101	98	137	ලැ.නො.	140	ලැ.නො.
මාෂධවේදීන්	969	980	1,054	1,112	1,196	1,225	1,317	1,329	1,386	1,495	895	1,626	ලැ.නො.	1,819	ලැ.නො.
ලපස්ථායකයින්	7,091	7,129	7,184	8,358	8,189	8,403	8,375	8,091	8,096	8,689	8,268	9,218	8,614	8,531	8,384

මූලාශ්‍රය: සෞඛ්‍ය හා දේශීය වෛද්‍ය අමාත්‍යාංශය
 (a) සංශෝධිත
 (b) නාවකාලික
 (c) රාජ්‍ය හා පෞද්ගලික රෝහල්
 (d) වෛද්‍ය අමාත්‍යාංශ ඇතුළත
 (e) පත්වත් උපාධි වෛද්‍ය ආයතනවේ සිසුන් ඇතුළත
 (f) රජයේ රෝහල් පමණි.
 (g) පාලිතවත් හා හෙද සෞඛ්‍යයන් ඇති ඇතුළත්
 *වර්ෂ 2019 මුද්‍රණ ව්‍යාපෘතිය, කොළඹ 05 බැංකුව, කොළඹ 05 උපාධි වෛද්‍ය ආයතනවේ සිසුන් ඇතුළත
 මැදිහත්වීම් දිනපත්‍රික රෝහල සහ නිකවැරටිය මූලික රෝහල සහ ආයතනවල සිටින විශේෂඥ වෛද්‍ය නිලධාරීන් හැර
 ** සර්ට් සේවක

25 සංඛ්‍යා සටහන | අධ්‍යාපන

අයිතමය	2006	2007	2008	2009	2010	2011	2012	2013	2014	2015	2016	2017	2018	2019 ^(a)	2020 ^(a)
සාමාන්‍ය අධ්‍යාපනය															
පාසැල්	10,459	10,430	10,445	10,205	10,502	10,549	10,737	10,849	10,971	10,997	11,021	11,053	11,044	11,084	11,077
රජයේ	9,714	9,678	9,662	9,410	9,685	9,731	9,905	10,012	10,121	10,144	10,162	10,194	10,175	10,165	10,155
එයින් පාඨක	327	328	330	334	340	342	342	350	352	352	353	353	353	373	373
පෞද්ගලික	91	94	92	98	98	98	98	103	103	104	105	106	106	118	120
පිරිවෙන්	654	658	691	697	719	720	734	734	747	749	754	753	763	801	802
සිසුන්	3,999	4,111	4,101	4,038	4,119	4,159	4,195	4,234	4,272	4,330	4,345	4,365	4,415	4,238	4,241
රජයේ	3,838	3,942	3,930	3,865	3,940	3,974	4,004	4,037	4,078	4,129	4,143	4,166	4,215	4,062	4,032
ජාතික	682	730	749	759	785	800	793	797	797	806	803	811	839	798	෭෧෨.
පළාත්	3,156	3,212	3,181	3,106	3,155	3,174	3,211	3,240	3,281	3,324	3,340	3,355	3,376	3,263	෭෧෨.
පෞද්ගලික	106	114	115	115	117	122	126	130	131	136	136	136	140	138	139
පිරිවෙන්	55	55	56	58	62	63	65	66	63	65	66	63	61	38	70
ගුරුපිරිවෙන්	215,439	220,204	223,314	224,672	226,646	231,819	235,533	236,131	245,922	250,850	249,374	254,560	260,995	261,803	264,781
රජයේ	204,645	209,197	212,116	213,126	214,562	219,886	223,333	223,752	232,990	236,999	235,999	241,591	247,334	246,592	249,387
පෞද්ගලික	5,266	5,414	5,454	5,701	5,994	5,804	6,114	6,317	6,471	7,075	6,872	6,555	6,829	8,011	8,173
පිරිවෙන්	5,528	5,593	5,744	5,845	6,090	6,129	6,086	6,062	6,461	6,776	6,503	6,414	6,832	7,200	7,221
විශ්ව විද්‍යාල අධ්‍යාපනය															
විශ්ව විද්‍යාල	17	17	17	17	17	17	17	17	17	17	17	17	17	17	17
වි.ප්‍ර.කො. ^(a)	15	15	15	15	15	15	15	15	15	15	15	15	15	15	15
උ.අ.අ.	2	2	2	2	2	2	2	2	2	2	2	2	2	2	2
සිසුන්	78,600	80,836	80,057	82,822	86,592	92,963	86,197	94,492	105,084	109,870	111,065	117,029	118,993	126,109	132,559
වි.ප්‍ර.කො. ^(a)	68,588	71,257	69,491	71,471	73,398	77,657	70,222	77,126	83,539	87,085	87,741	91,905	93,787	100,944	106,304
ශ්‍රී.ල.වි.වි.	9,700	9,222	10,153	10,904	12,818	14,915	15,418	16,739	20,916	22,097	22,546	24,346	24,453	25,165	26,255
උ.අ.අ.	312	357	413	447	376	391	557	627	629	688	778	778	753	෭෧෨.	෭෧෨.
තව ඇතුළත්වීම්	16,598	17,196	20,069	20,846	21,547	22,016	29,009	24,444	25,200	25,676	29,337	30,953	31,451	31,902	෭෧෨.
සේවා නියුක්තිකයින්	13,859	14,119	14,549	15,412	15,670	15,905	16,301	16,971	17,641	16,007	16,783	17,581	18,506	19,350	19,348
අධ්‍යාපන කමිතාමයවරු	4,066	4,363	4,504	4,790	5,032	5,117	5,242	5,508	5,688	5,281	5,533	5,762	6,003	6,321	6,386
වි.ප්‍ර.කො. ^(a)	4,016	4,313	4,452	4,735	4,984	5,064	5,176	5,439	5,610	5,199	5,440	5,669	5,940	෭෧෨.	෭෧෨.
උ.අ.අ.	50	50	52	55	48	53	66	69	78	82	93	93	114	෭෧෨.	෭෧෨.
අනාධිපත්‍ය	9,793	9,756	10,045	10,622	10,638	10,788	11,059	11,463	11,953	10,726	11,250	11,819	12,650	13,029	12,962
උපාධ්‍යවරුන් **															
පුළුඵල උපාධ්‍ය	16,812	16,837	19,755	20,931	20,357	23,167	11,788*	20,880	28,357	29,545	29,035	26,179	26,024	24,890	෭෧෨.
සත්ඵල උපාධ්‍ය	3,071	3,852	4,665	6,518	6,330	5,614	8,054	8,636	8,141	7,513	7,697	10,437	10,959	9,991	෭෧෨.

මූලාශ්‍ර: අධ්‍යාපන අමාත්‍යාංශය
 ශ්‍රී.ල.වි.වි. ශ්‍රී ලංකා විවිධ විශ්වවිද්‍යාලය
 වි.ප්‍ර.කො.(අ) ශ්‍රී ලංකා විවිධ විශ්ව විද්‍යාලය ඇතුළත් විශ්ව විද්‍යාලය
 වි.ප්‍ර.කො.(ආ) ශ්‍රී ලංකා විවිධ විශ්ව විද්‍යාලය හැර විශ්ව විද්‍යාලය ප්‍රතිපාදන කොමිෂන් සභාව යටතේ ඇති විශ්ව විද්‍යාල
 උ.අ.අ. අධ්‍යාපන අමාත්‍යාංශය යටතේ ඇති පාලි හා පෞද්ගල විශ්ව විද්‍යාලය සහ ශ්‍රීඳි ඉංජිනේරු විද්‍යාලය
 * 2012 වසරේ පැවති අධ්‍යාපන වැඩ වර්ජන හේතුවෙන් පිට රටක අවසන් පරීක්ෂණ නොවැටුණි. එබැවින් උපාධ්‍යවරුන් සංඛ්‍යාවෙහි පහළපාමක් සිදුව ඇත.
 (a) සංශෝධිත
 (b) තාවකාලික
 උ.අ.කො. - උ.අ.වි. නොමැත

26 සංඛ්‍යා සටහන | බැංකු හා මූල්‍ය කටයුතු සඳහා ප්‍රවේශය

කාණ්ඩය	2006	2007	2008	2009	2010	2011	2012	2013	2014	2015	2016	2017	2018	2019 ^(a)	2020 ^(a)
දේශීය වාණිජ බැංකු	11	11	11	11	11	12	12	12	13	13	13	13	13	13	13
රාජ්‍ය	2	2	2	2	2	2	2	2	2	2	2	2	2	2	2
පෞද්ගලික	9	9	9	9	9	10	10	10	11	11	11	11	11	11	11
ශාඛා	1,179	1,263	1,289	1,333	1,417	1,567	1,627	2,582**	2,672**	2,705**	2,788	2,803	2,826	2,857	2,869
රාජ්‍ය	630	633	637	640	640	654	675	1,356	1,361	1,366	1,377	1,373	1,376	1,392	1,397
පෞද්ගලික	549	630	652	693	777	913	952	1,226	1,311	1,339	1,411	1,430	1,450	1,465	1,472
වෙනත් කාර්යාල	2,296	2,894	3,256	3,452	3,523	3,610	3,727	2,864**	2,871**	2,870**	2,556**	2,639**	3,309***	3,783	3,787
රාජ්‍ය	1,955	2,566	2,910	3,077	3,101	3,160	3,265	2,610	2,610	2,610	2,303	2,386	3,055	3,525	3,525
පෞද්ගලික	341	328	346	375	422	450	462	254	261	260	253	253	254	258	262
වෙනත් කාර්යාල (ATMs)	෧෭෨.	1,256	1,510	1,710	1,815	2,035	2,187	2,316	2,406	3,188	3,475	4,029	4,584	5,334	5,687
රාජ්‍ය	෧෭෨.	392	490	625	664	740	787	871	894	1,033	1,181	1,561	1,891	2,414	2,635
පෞද්ගලික	෧෭෨.	864	1,020	1,085	1,151	1,295	1,400	1,445	1,512	2,155	2,294	2,468	2,693	2,920	3,052
විදේශීය වාණිජ බැංකු	12	12	11	11	11	12	12	12	12	12	12	12	13	13	11
ශාඛා	39	43	44	44	46	49	49	221	221	220	53	52	51	50	47
වෙනත් කාර්යාල	23	133	170	170	170	171	171	-	-	-	-	-	-	-	-
විදේශීය වාණිජ බැංකු (෫෦)	෧෭෨.	46	47	47	47	44	48	48	49	57	56	57	60	59	57
රාජ්‍ය	14	14	14	14	9	9	9	9	9	7	7	7	7	6	6
පෞද්ගලික	8	8	8	8	8	8	8	8	6	6	6	6	6	5	5
වෙනත් කාර්යාල	6	6	6	6	1	1	1	1	3	1	1	1	1	1	1
ශාඛා	379	409	448	465	500	515	527	645**	652**	624**	683	691	696	700	703
රාජ්‍ය	175	191	229	239	270	280	287	390	541	546	595	600	602	606	609
පෞද්ගලික	204	218	219	226	230	235	240	255	111	78	88	91	94	94	94
වෙනත් කාර්යාල	212	219	220	233	257	272	273	175***	175***	175***	27***	28***	-	-	-
රාජ්‍ය	194	202	203	215	236	251	251	167	175	175	27	28	-	-	-
පෞද්ගලික	18	17	17	18	21	21	22	8	-	-	-	-	-	-	-
වෙනත් කාර්යාල (ATMs)	෧෭෨.	68	97	119	158	158	180	180	180	295	320	333	376	401	432
රක්ෂණ සමාගම්	15	15	16	18	19	22	22	22	21	28	29	27	26	28	27
ලියාපදිංචි මූල්‍ය සමාගම්	29	32	34	35	36	39	47	48	48	46	46	45	43	42	40
විදේශීය කල්බදු සමාගම්	18	20	22	21	21	16	13	10	8	7	7	6	5	4	3
නිකුත් කළ ණය කාඩ්පත්	234,720	200,679	122,033	68,430	90,489	148,481	167,424	166,181	176,750	198,843	264,058	290,264	338,692	353,826	235,310
භාවිතයේ පවතින ණය කාඩ්පත්	810,179	905,561	929,112	840,905	778,544	862,352	891,170	951,625	1,032,833	1,145,055	1,315,915	1,486,545	1,710,671	1,854,103	1,984,525

මූලාශ්‍ර: ශ්‍රී ලංකා මහ බැංකුව සහ ශ්‍රී ලංකා රක්ෂණ මණ්ඩලය

^(a) සංශෝධිත

^(b) නාවකාලීන

^(c) 2013 වසර දක්වා ජාතික මට්ටමේ බැංකු සහ ප්‍රාදේශීය මට්ටමේ බැංකු වශයෙන් විශේෂිත බැංකු වර්ගීකරණය කරන ලදී.

* 2010 නාලයේ දී ප්‍රාදේශීය සංවර්ධන බැංකු රක් ජාතික මට්ටමේ බැංකුවක් වන ප්‍රාදේශීය සංවර්ධන බැංකුව වෙත පවරා ගන්නා ලදී.

** සීඝ්‍ර ඉතුරුම් ඒකක හැර සියළු සේවා සපයන මධ්‍යස්ථාන

*** සීඝ්‍ර ඉතුරුම් ඒකක පමණක් මිට ඇතුළත් වේ.

සටහන: 2013.01.01 දින සිට ක්‍රියාත්මක වන පරිදි සියලු බැංකු මධ්‍යස්ථාන ශාඛා සහ සීඝ්‍ර ඉතුරුම් ඒකක වශයෙන් වර්ගීකරණය කරන ලදී.

27 සංඛ්‍යා සටහන | ශ්‍රම බලකාය සහ සේවා විසුකූතිය

අයිතමය	2006 ^(අ)	2007 ^(අ)	2008 ^(අ)	2009 ^(අ)	2010 ^(අ)	2011 ^(අ)	2012 ^(අ)	2013 ^(අ)	2014 ^(අ)	2015 ^(අ)	2016 ^(අ)	2017 ^(අ)	2018 ^(අ)	2019 ^(අ)	2020 ^(අ) ^(ආ)	
ශ්‍රම බලකාය																
මුළු ශ්‍රම බලකාය	000'	7,576	7,473	8,062	8,051	8,096	7,936	7,808	8,048	8,214	8,311	8,567	8,388	8,592	8,467	
ශ්‍රම බලකා සහභාගිත්ව අනුපාතය	%	51.2	49.8	49.5	48.7	48.1	52.9	52.5	53.2	53.8	53.8	54.1	51.8	52.3	50.6	
කාර්යාත්මක අනුපාතය																
කාර්යාත්මක අනුපාතය	000'	2,270	2,193	2,474	2,460	2,513	2,519	2,338	2,223	2,245	2,154	2,140	2,044	2,072	2,170	
කාර්යාත්මක අනුපාතය	000'	1,888	1,871	2,003	1,905	1,865	1,820	1,942	2,027	2,018	2,098	2,331	2,239	2,258	2,153	
සේවා විසුකූතිය	000'	2,927	2,963	3,151	3,215	3,319	3,262	3,217	3,450	3,568	3,696	3,737	3,732	3,850	3,677	
සේවා විසුකූතිය																
සේවා විසුකූතිය සංඛ්‍යාව	000'	492	446	433	471	400	335	310	348	383	363	359	373	411	468	
සිතියම් පුරුදු භාවය අනුව																
පුරුදු	000'	227	210	194	223	185	142	147	164	158	154	156	164	185	෧෭෩.	
සිතියම්	000'	268	237	239	248	215	193	163	183	225	209	203	209	226	෧෭෩.	
වයස් කාණ්ඩය අනුව																
අවුරුදු 15-19	000'	86	70	68	68	59	43	43	48	49	58	46	53	54	෧෭෩.	
අවුරුදු 20-29	000'	300	272	260	277	240	211	184	208	222	221	215	229	242	෧෭෩.	
අවුරුදු 30-39	000'	59	59	58	71	59	53	49	53	61	48	53	56	59	෧෭෩.	
අවුරුදු 40 ට වැඩි	000'	48	46	46	55	42	28	34	43	39	36	45	35	57	෧෭෩.	
අධ්‍යාපන මට්ටම අනුව																
5 ශ්‍රේණිය සහ පහළ	000'	23	20	19	20	11	10	8	14	11	10	11	8	12	෧෭෩.	
6 ශ්‍රේණිය - 10 ශ්‍රේණිය	000'	207	183	170	188	140	128	116	129	131	129	108	113	129	෧෭෩.	
අ.පො.ස.(සා.පො.)	000'	131	98	101	109	91	66	84	78	78	80	89	80	98	෧෭෩.	
අ.පො.ස.(උ.පො.) සහ ඉහළ	000'	133	146	142	154	159	131	102	132	128	144	151	171	172	෧෭෩.	
සේවා විසුකූතිය	%	6.5	6.0	5.4	5.9	4.9	4.2	4.0	4.4	4.7	4.4	4.2	4.4	4.8	5.5	

මූලාශ්‍රය: ජනලේඛන හා සංඛ්‍යා ලේඛන දෙපාර්තමේන්තුව
^(අ) උතුරු පළාතෙහි දත්ත ඇතුළත් කර නොමැත.
^(ආ) මුලින් හා කිලිගොඩ් දිස්ත්‍රික්කය හැර
^(ඇ) කියුදු දිස්ත්‍රික්ක ඇතුළත් වේ.
^(ඈ) උතුරු නැගෙනහිර පළාත් ඇතුළත් නොවේ.
^(ඉ) නාවකාලිය
සටහන: ශ්‍රම බලකායට ඇතුළත් වන අවම වයස් මට්ටම 2013 වසරේ සිට සංශෝධනය කරන අතර, ඒ අනුව වයස අවුරුදු 15 සහ ඊට ඉහළ ජනගහනය වැඩි කළ හැකි වයසේ ලෙස සලකන ලදී.
උ.පො. - උැඹි නොමැත

28 සංඛ්‍යා සටහන | සාමාන්‍ය දෛනික වේගය හා වැඩ වර්ෂය

අයිතමය	2006	2007	2008	2009	2010	2011	2012	2013	2014	2015	2016	2017	2018	2019 ^(a)	2020 ^(a)
වි ගොවිතැන															
පුරුෂ	391.00	456.00	562.00	615.00	658.00	704.00	787.00	882.00	937.00	1,056.00	1,148.00	1,245.00	1,383.00	1,492.00	1,542.00
ස්ත්‍රී	293.00	336.00	395.00	423.00	454.00	530.00	599.00	667.00	678.00	765.00	810.00	854.00	994.00	1,190.00	1,273.00
තේ වගාව															
පුරුෂ	333.00	375.00	440.00	496.00	543.00	617.00	691.00	764.00	819.00	887.00	952.00	1,085.00	1,242.00	1,321.00	1,354.00
ස්ත්‍රී	234.00	263.00	305.00	356.00	391.00	438.00	512.00	565.00	598.00	656.00	673.00	766.00	895.00	947.00	999.00
රබර් වගාව															
පුරුෂ	335.00	389.00	500.00	532.00	588.00	658.00	741.00	853.00	881.00	931.00	978.00	1,113.00	1,216.00	1,294.00	1,336.00
ස්ත්‍රී	249.00	277.00	377.00	416.00	463.00	490.00	585.00	652.00	702.00	742.00	786.00	870.00	955.00	995.00	1,074.00
පොල් වගාව															
පුරුෂ	421.00	479.00	590.00	652.00	699.00	783.00	887.00	997.00	1,061.00	1,114.00	1,182.00	1,284.00	1,374.00	1,451.00	1,498.00
වඩු කාර්මික															
ප්‍රධාන වඩු කාර්මික	633.00	732.00	844.00	932.00	1,002.00	1,115.00	1,248.00	1,334.00	1,406.00	1,486.00	1,622.00	1,795.00	1,990.00	2,092.00	2,281.00
පුහුණු සහ නුපුහුණු	416.00	479.00	558.00	617.00	657.00	729.00	824.00	903.00	958.00	1,034.00	1,131.00	1,249.00	1,335.00	1,388.00	1,489.00
පෙදෙර් රූ															
ප්‍රධාන පෙදෙර් රූ	629.00	727.00	837.00	935.00	995.00	1,093.00	1,216.00	1,304.00	1,376.00	1,450.00	1,596.00	1,785.00	1,994.00	2,091.00	2,279.00
පුහුණු සහ නුපුහුණු	413.00	474.00	561.00	627.00	669.00	729.00	823.00	900.00	955.00	1,029.00	1,131.00	1,257.00	1,350.00	1,396.00	1,500.00
වැඩ වර්ෂය	53	25	51	8	15	21	34	42	38	51	41	32	51	18	28

මූලාශ්‍ර: කමිකරු දෙපාර්තමේන්තුව සහ ශ්‍රී ලංකා මහ බැංකුව

^(a) සංශෝධිත

^(b) නාවකාලීන

29 සංඛ්‍යා සටහන | දරිද්‍රතාවය සහ අසමානතාවය

දර්ශකය	ඒකක	සමීක්ෂණ කාලපරිච්ඡේදය						
		1990/91	1995/96	2002	2006/07	2009/10	2012/13	2016
ජනගහන දරිද්‍රතා දර්ශකය	%	26.1	28.8	22.7	15.2	8.9	6.7	4.1
ශ්‍රී ලංකාව								
අංශය	%							
නාගරික	%	16.3	14.0	7.9	6.7	5.3	2.1	1.9
ග්‍රාමීය	%	29.5	30.9	24.7	15.7	9.4	7.6	4.3
වතු		20.5	38.4	30.0	32.0	11.4	10.9	8.8
දිස්ත්‍රික්කය								
කොළඹ	%	16.2	12.0	6.4	5.4	3.6	1.4	0.9
ගම්පහ	%	14.7	14.1	10.7	8.7	3.9	2.1	2.0
කළුතර	%	32.3	29.5	20.0	13.0	6.0	3.1	2.9
මහනුවර	%	35.9	36.7	24.9	17.0	10.3	6.2	5.5
මාතලේ	%	28.7	41.9	29.6	18.9	11.5	7.8	3.9
නුවරඑළිය	%	20.1	32.1	22.6	33.8	7.6	6.6	6.3
ගාල්ල	%	29.7	31.6	25.8	13.7	10.3	9.9	2.9
මාතර	%	29.2	35.0	27.5	14.7	11.2	7.1	4.4
හම්බන්තොට	%	32.4	31.0	32.2	12.7	6.9	4.9	1.2
යාපනය		-	-	-	-	16.1	8.3	7.7
මන්නාරම	%	-	-	-	-	-	20.1	1.0
වවුනියාව		-	-	-	-	2.3	3.4	2.0
මුලතිව්		-	-	-	-	-	28.8	12.7
කිලිනොච්චි	%	-	-	-	-	-	12.7	18.2
මඩකලපුව	%	-	-	-	10.7	20.3	19.4	11.3
අම්පාර	%	-	-	-	10.9	11.8	5.4	2.6
ත්‍රිකුණාමලය	%	-	-	-	-	11.7	9.0	10.0
කුරුණෑගල	%	27.2	26.2	25.4	15.4	11.7	6.5	2.9
පුත්තලම	%	22.3	31.1	31.3	13.1	10.5	5.1	2.1
අනුරාධපුරය	%	24.4	27.0	20.4	14.9	5.7	7.6	3.8
පොළොන්නරුව	%	24.9	20.1	23.7	12.7	5.8	6.7	2.2
බදුල්ල	%	31.0	41.0	37.3	23.7	13.3	12.3	6.8
මොනරාගල	%	33.7	56.2	37.2	33.2	14.5	20.8	5.8
රත්නපුර	%	30.8	46.4	34.4	26.6	10.5	10.4	6.5
කෑගල්ල	%	31.2	36.3	32.5	21.1	10.8	6.7	7.1
දරිද්‍රතා අන්තරය	%	5.6	6.6	5.1	3.1	1.0	1.2	0.6
අන්තර දරිද්‍රතා වර්ගායන අගය	සාමාන්‍ය (මසකට රු.)	1.8	2.2	1.6	0.9	0.5	0.30	0.10
දරිද්‍රතා හිඟකම		101	191	317	448	587	607	620
ඒක පුද්ගල වියදමෙහි ගිනි සංගුණකය		0.32	0.35	0.40	0.40	0.36	0.39	0.40
ගෘහ ඒකක වියදමෙහි ගිනි සංගුණකය		-	0.36	0.41	0.41	0.37	0.40	0.41
ගෘහ ඒකක ආදායමෙහි ගිනි සංගුණකය	%	0.43	0.46	0.47	0.49	0.49	0.48	0.45
පංචමක අනුපාතිකය		4.7	5.3	6.9	6.7	5.7	12.0	11.8

මූලාශ්‍රය: ජනලේඛන හා සංඛ්‍යාලේඛන දෙපාර්තමේන්තුව
 ගෘහ ඒකක ආදායම් හා වියදම් සමීක්ෂණය 1990/91 (උතුරු හා නැගෙනහිර පළාත් හැර)
 ගෘහ ඒකක ආදායම් හා වියදම් සමීක්ෂණය 1995/96 (උතුරු හා නැගෙනහිර පළාත් හැර)
 ගෘහ ඒකක ආදායම් හා වියදම් සමීක්ෂණය 2002 (උතුරු හා නැගෙනහිර පළාත් හැර)
 ගෘහ ඒකක ආදායම් හා වියදම් සමීක්ෂණය 2006/07 (උතුරු පළාත හා ත්‍රිකුණාමල දිස්ත්‍රික්කය හැර)
 ගෘහ ඒකක ආදායම් හා වියදම් සමීක්ෂණය 2009/10 (මන්නාරම, මුලතිව් සහ කිලිනොච්චි දිස්ත්‍රික්ක හැර)
 ගෘහ ඒකක ආදායම් හා වියදම් සමීක්ෂණය 2012/13 (සියළු දිස්ත්‍රික්ක ආවරණය වේ.)
 ගෘහ ඒකක ආදායම් හා වියදම් සමීක්ෂණය 2016 (සියළු දිස්ත්‍රික්ක ආවරණය වේ.)

30 සංඛ්‍යා සටහන | විදේශ සේවා නියුක්තිය සඳහා පිටත්ව යාම සහ ප්‍රේෂණ

අයිතමය	2006	2007	2008	2009	2010	2011	2012	2013	2014	2015	2016	2017	2018	2019 ^(a)	2020 ^(a)
මුළු ප්‍රේෂණ	2,161	2,502	2,918	3,330	4,116	5,145	5,985	6,407	7,018	6,980	7,242	7,164	7,015	6,717	7,104
රටවල් අනුව															
මැද පෙරදිග	1,234	1,451	1,745	1,995	2,474	3,030	3,358	3,562	3,902	3,769	3,889	3,711	3,592	3,459	3,673
යුරෝපා සංගමය	411	500	525	603	724	885	1,071	1,160	1,270	1,222	1,282	1,311	1,312	1,263	1,350
යුරෝපය, අනෙකුත්	143	135	128	148	177	232	275	308	337	307	739	330	309	282	305
නැගෙනහිර ආසියාව	110	135	175	203	247	401	509	557	611	698	333	824	849	826	870
උතුරු ඇමරිකාව	119	105	114	127	140	154	174	186	204	209	210	208	182	161	178
දකුණු සහ මධ්‍යම ඇමරිකාව	22	20	23	28	35	41	48	58	63	63	398	50	35	27	21
ගිනිකොණ දිග ආසියාව	52	75	90	100	144	206	263	288	316	391	174	394	407	376	408
දකුණු ආසියාව	22	25	32	40	58	51	90	83	91	98	109	107	154	134	114
මිස්ට්‍රියාව සහ නවසීලන්තය	28	33	55	57	82	103	132	147	161	161	51	172	154	175	178
අනෙකුත්	22	23	29	30	35	41	66	58	63	63	58	57	21	13	7
මුළු පිටත්ව යාම්	201,948	218,459	250,499	247,126	267,507	262,961	282,447	293,218	300,703	263,443	242,816	211,992	211,211	203,087	53,713
වාණිජමය	1,713	1,653	2,835	2,832	3,057	3,844	4,448	5,151	5,372	6,251	6,578	6,379	9,005	9,861	2,929
මධ්‍ය මට්ටම	6,638	3,962	8,667	6,388	6,884	6,134	9,280	16,510	20,778	6,951	8,234	7,127	6,530	5,725	1,480
ලිපිකරු හා ඒ ආශ්‍රිත	7,911	4,551	6,791	6,719	7,923	9,906	16,184	26,561	29,267	12,501	10,862	9,271	9,434	9,163	2,484
පුහුණු	45,063	50,263	59,718	61,321	71,537	67,726	67,150	73,707	73,162	81,682	76,545	68,980	67,013	62,711	16,690
අර්ධ පුහුණු	-	3,499	5,326	6,015	4,932	4,180	3,467	3,412	3,977	4,847	3,926	3,297	2,769	2,950	748
නුපුහුණු	40,912	52,176	59,239	50,173	60,422	63,680	62,907	70,977	79,519	77,985	71,656	61,054	51,703	51,188	13,994
ගෘහ සේවිකා	99,711	102,355	107,923	113,678	112,752	107,491	119,011	96,900	88,628	73,226	65,015	55,884	64,757	61,489	15,388

මූලාශ්‍ර: විදේශ සේවා නියුක්තිය කර්මාංශය සහ ශ්‍රී ලංකා මහ බැංකුව

^(a) සංශෝධිත

^(b) නාවකාලීන

31 සංඛ්‍යා සටහන | සුභසාධන ගෙවීම් සහ සහනාධාර

විස්තරය	2006	2007	2008	2009	2010	2011	2012	2013	2014	2015	2016	2017	2018	2019	2020 ^(අ)
සෞඛ්‍ය ආරක්ෂණ															
මාෂධ (නොමිලේ ලබාදෙන බෙහෙත්)	11,379	10,804	12,082	12,149	13,544	16,617	16,740	27,269	34,805	31,703	38,028	38,596	43,440	54,068	83,685
රැකවරණය ලැබිය යුතු සහ අවධානය යොමුවිය යුතු පුද්ගලයින් සම්බල ගැන්වීම	10,789	9,200	9,995	9,267	9,241	9,044	10,553	15,256	15,042	39,994	40,740	39,707	39,239	44,660	52,434
සමාදායි	1.9	1.8	1.6	1.6	1.6	1.5	1.5	1.4	1.5	1.4	1.4	1.4	1.4	1.8	-
ප්‍රතිලාභීන් සංඛ්‍යාව (පවුල් මිලියන)	648	326	922	960	650	950	554	2,045	2,655	8,039	9,060	9,008	9,590	9,856	9,868
වයස්ගත පුද්ගලයින්ට සහාය (අවු. 70 ට වැඩි)	50	71	70	74	71	80	80	123	138	220	247	195	31	26	-
විවිධ හැකියා ඇති සිසුන් සඳහා දීමනා	විවිධ හැකියා ඇති පුද්ගලයින් සඳහා දීමනා	43	75	74	75	394	403	513	479	936	1,114	1,083	43	41	32
වතුගවු රෝගීන් සඳහා මූලාසනය	-	-	-	-	-	-	-	-	-	-	487	869	1,318	1,451	1,776
රාජ්‍ය ආරක්ෂක මධ්‍යස්ථාන සම්බල ගැන්වීම	-	-	-	-	-	297	313	458	46	-	-	-	-	-	-
රණවිරුවන්ගේ තුන්වන දරුවා සඳහා දීමනා	-	-	-	-	-	13,316	14,779	16,152	18,244	23,433	26,772	27,808	30,359	33,637	37,460
රණවිරුවන්ගේ මරණ සහ ආබාධිතවීම සඳහා ලබාදෙන වන්දි	5,921	7,426	8,694	9,796	10,500	13,316	14,779	16,152	18,244	23,433	26,772	27,808	30,359	33,637	37,460
කෘෂිකාර්මික සංවර්ධනය															
පොහොර සහනාධාර	10,700	11,000	26,450	26,935	23,028	29,802	36,456	19,706	31,858	49,571	27,771	30,361	26,879	34,966	36,687
වී මිලදී ගැනීම (වී මිල ස්ථාවර කිරීමට)	755	990	680	1,060	1,805	1,629	1,440	1,789	228	7,480	242	-	-	-	-
වාණිජ බෝග සංවර්ධනය															
බෝග සහනාධාරය	188	199	232	211	191	171	182	272	331	7,292	549	445	615	588	737
තේ	176	193	275	200	371	485	435	587	763	2,871	713	703	542	564	823
රබර්	270	179	222	237	269	293	353	403	485	471	709	598	653	641	734
පොල්	22	23	35	34	25	29	27	49	40	35	40	54	67	70	85
කපු	79	134	117	175	180	220	185	207	254	360	380	336	440	256	529
සුළු අපනයන (කුරුල්ල, කොකෝවා, කෝපි, ගම්මිරිස්)															
පාසැල් සිසුන් සහ විශ්ව විද්‍යාල සිසුන්	963	1,067	582	1,260	950	1,364	2,218	2,300	3,574	2,261	2,157	2,479	1,073	3,789	2,877
පාසැල් නිල ඇඳුම්	250	500	600	1,384	1,369	1,359	1,233	1,430	1,695	1,800	1,998	4,923	5,000	5,450	5,400
වාර ප්‍රවේශ පත්‍ර	1,123	2,250	3,387	2,196	2,056	2,337	2,127	2,583	2,773	3,979	5,599	4,476	157	4,807	4,669
පාසැල් සහ දෘෂ්‍යා මාසුල් පෙළ පොත්	235	201	565	578	645	777	790	801	852	1,390	1,914	1,344	2,136	2,571	2,997
5 ශ්‍රේණි ශිෂ්‍යාධාර, මහලොල ශිෂ්‍යාධාර	722	1,308	1,649	2,251	2,475	2,631	2,790	3,077	3,725	3,938	3,916	4,434	5,325	5,063	2,299
පෝෂණ වැඩසටහන්	537	488	649	1,155	865	1,336	1,189	1,396	1,787	1,956	1,351	1,692	1,982	2,187	1,122
ළමුන් සහ ශ්‍රේණි මවු වරුන්ට ක්‍රීඩා මධ්‍යස්ථාන	82	418	386	505	388	360	249	203	279	2,422	5,746	5,408	5,490	5,279	4,751
ගර්භණී මවු වරුන් සඳහා පෝෂණ මල්ලක් ලබාදීම															

31 සංඛ්‍යා සටහන | සුභසාධන ගෙවීම් සහ සහනාධාර සම්බන්ධතායි...

විස්තරය	රු. මිලියන														
	2006	2007	2008	2009	2010	2011	2012	2013	2014	2015	2016	2017	2018	2019	2020 ^(අ)
පෙර පාසැල් සිසුන් සඳහා නැවුම් කිරි ලබාදීම	-	13	35	167	178	249	205	230	197	189	106	167	256	327	76
පෝෂණ මංගල්‍ය සහ ළමා සවිය	25	22	24	30	30	18	17	19	21	49	30	-	-	-	-
නදිසි ආපදා සහන	171	345	323	738	264	649	153	148	521	271	132	5,854	5,279	406	237
ගංවතුර සහ නියං සහනාධාර	2,586	1,670	1,457	2,859	1,000	199	54	32	28	118	111	-	-	-	-
විසු ආහාර සහ විදුලි සලක	45	30	46	144	42	46	49	47	50	50	-	-	-	-	-
ආගමික ස්ථාන සඳහා සහාය ලබාදීම	946	-	11,085	7,717	20,295	85,165	89,656	7,969	-	19,468	69,620	-	106,143	11,836	-
ආගමික ස්ථාන සඳහා ජලය ලබාදීම	-	259	357	-	-	-	-	-	-	-	-	-	14,735	7,697	ලැ.නො.
රාජ්‍ය ව්‍යාපාරයන් හි අලාභ	14,176	22,314	33,870	7,440	-	19,266	61,164	-	15,737	-	14,499	49,231	30,458	85,309	52,498
බන්ධනාගාර (ලංකා බන්ධනාගාර කොමිෂන්වල)	214	1,278	2,915	1,417	5,955	-	578	-	-	252	2,977	738	517	1,111	-
භූමිකෙල්	3,981	4,298	4,553	4,768	3,173	4,060	3,796	5,163	11,034	7,714	6,773	7,595	ලැ.නො.	ලැ.නො.	2,383
විදුලිය (ලංකා විදුලිබල මණ්ඩලය)	2,542	2,312	6,261	8,026	827	3,307	4,287	4,333	6,351	5,229	3,617	-	-	-	-
ජලය	4,360	3,159	3,736	2,332	2,460	1,922	2,184	2,335	4,770	4,975	4,999	5,000	5,004	5,500	6,000
දුම්රිය	-	-	200	598	208	257	182	169	276	300	289	321	219	262	218
ශ්‍රී ලංකා ගමනාගමන මණ්ඩලය	900	1,000	1,300	204	360	123	-	-	-	-	-	-	-	-	-
ප්‍රවාහන පහසුකම්	74,835	83,520	133,829	106,941	103,489	198,751	255,421	117,063	159,037	228,766	272,686	243,425	335,397	322,418	310,377
ශ්‍රී ලංකා ප්‍රවාහන පහසුකම්-අනාර්ථික මාර්ග	-	-	-	-	-	-	-	-	-	-	-	-	-	-	-
සන්නද්ධ හමුදාවන්ට ප්‍රවාහන පහසුකම් සැපයීම	-	-	-	-	-	-	-	-	-	-	-	-	-	-	-
පොදු පහසුකම්	900	1,000	1,300	204	360	123	-	-	-	-	-	-	-	-	-
විදුලි ලැම්පු	900	1,000	1,300	204	360	123	-	-	-	-	-	-	-	-	-
එකතුව	74,835	83,520	133,829	106,941	103,489	198,751	255,421	117,063	159,037	228,766	272,686	243,425	335,397	322,418	310,377

මූලාශ්‍ර: ජාතික අංවැය දෙපාර්තමේන්තුව, භාණ්ඩාගාර මෙහෙයුම් දෙපාර්තමේන්තුව සහ රාජ්‍ය ව්‍යාපාර දෙපාර්තමේන්තුව

(අ) සංශෝධිත

(ආ) තාවකාලික

ලැ.නො. - ලැබී නොමැත

32. සංඛ්‍යා සටහන | සංචාරක ව්‍යාපාරය

අයිතමය	2006	2007	2008	2009	2010	2011	2012	2013	2014	2015	2016	2017	2018	2019	2020 ^(a)
රටවල් අනුව සංචාරක පැමිණීම	559,603	494,008	438,475	447,890	654,476	855,975	1,005,605	1,274,593	1,527,153	1,798,380	2,050,832	2,116,407	2,333,796	1,913,702	507,704
උතුරු ඇමරිකාව	35,688	28,338	23,203	25,044	40,552	53,658	59,236	65,616	72,653	91,956	98,376	105,297	129,492	119,681	31,617
ලතින් ඇමරිකාව සහ කැරිබියන්	805	4,104	3,721	666	594	1,167	1,626	3,166	3,202	5,698	5,625	5,560	8,134	7,742	226
බටහිර යුරෝපය	228,666	195,813	165,822	170,186	255,172	320,431	373,063	421,037	498,758	599,415	643,333	680,901	840,956	690,716	157,375
නැගෙනහිර යුරෝපය	14,236	25,485	29,352	26,177	35,630	51,922	72,401	125,695	141,984	125,284	161,171	161,967	176,905	196,856	124,221
මැද පෙරදිග	10,191	13,587	16,701	23,821	37,501	36,376	56,169	80,509	88,654	101,676	107,635	95,581	71,636	44,143	10,231
අප්‍රිකාව	3,163	2,991	2,354	1,591	2,249	6,736	5,045	8,081	10,674	14,473	12,144	12,703	14,873	15,094	2,880
ආසියාව	241,954	200,697	175,944	174,382	245,753	334,274	380,289	509,653	640,045	787,483	938,697	962,395	966,731	734,056	158,448
මධ්‍යම ජපානය	24,900	22,993	21,378	26,023	37,025	51,411	57,776	60,836	71,183	72,395	83,851	92,003	125,069	105,414	22,706
පැමිණි තාරණය අනුව සංචාරක පැමිණීම * සංඛ්‍යාව															
විවේකය	377,093	331,238	321,079	358,188	516,538	687,830	748,436	915,158	1,037,644	1,198,240	1,710,027	1,744,149	1,979,819	1,592,212	444,328
පෞද්ගලික හා නිල රාජකාරී	99,404	52,116	37,261	38,473	83,270	68,436	90,040	67,553	4,616	6,705	37,121	77,086	76,702	70,269	13,946
සම්මේලන හා රැස්වීම්	17,009	7,620	5,867	6,262	6,350	14,681	22,220	26,766	4,495	5,240	16,652	27,455	29,048	18,865	5,750
නිතරමිතුරුන් හා ඇතින් හමුවීම	42,617	40,968	36,304	23,122	35,386	70,531	117,520	164,422	419,266	458,411	236,127	237,874	223,916	200,496	38,650
ආගමික හා සංස්කෘතික	9,561	13,902	11,523	9,127	5,150	2,321	22,371	65,004	200	1,202	390	281	168	484	53
ක්‍රීඩා හා සෞඛ්‍ය	-	-	-	-	-	-	-	-	-	-	-	27,580	22,799	-	-
අනෙකුත්	13,919	48,164	26,441	12,718	7,782	12,178	5,018	35,689	60,932	128,582	50,515	1,982	1,334	31,376 ^(b)	4,969
නිල සංචාරක ලැබීම *	410	384	342	349	575	830	1,038	1,715	2,431	2,981	3,519	3,925	4,381	3,610	682
එක් දිනකට සංචාරක ලැබීම *	83.4	79.1	76.7	81.8	88.0	98.0	103.0	156.5	160.8	164.1	168.2	170.1	173.8	181.2	158.1
සාමාන්‍ය කාලසීමාව (රාත්‍රී) *	10	10	10	9	10	10	10	9	10	10	10	11	11	10	9
හෝටල් නවතෑන් ධරීකාරී සංචාරක/ලේඛිත නොකළ සහ හෝටල් කඩ															
කමර	14,218	14,604	14,793	14,461	14,714	14,653	15,510	16,223	18,510	19,377	22,336	23,477	24,757	24,831	25,407
ඇඳුන් *	27,117	27,500	28,698	28,344	28,978	28,844	30,880	32,284	36,883	38,479	45,509	48,550	52,237	52,393	53,269
ශ්‍රී ලාංකිකයින්ගේ විදේශ ගමන් (නිකම යෑම්)	756,735	862,011	966,337	962,786	1,122,212	1,239,290	1,268,792	1,261,711	1,311,063	1,356,411	1,447,786	1,439,429	1,471,481	1,441,462	305,143
සංචාරක ආදායම															
සංචාරක සංවර්ධන බදු	177.5	214.3	344.5	405.2	516.9	653.5	809.4	1,044.2	1,005.6	1,014.8	1,276.8	1,541.5	1,482.1	924.2	537.8
විදේශ සංචාරකයින් සඳහා අපගමන බදු රු. මිලිය.	839.4	741.0	738.8	766.3	1,000.1	1,041.7	1,161.6	1,604.9	1,779.8	1,968.5	2,355.4	2,378.8	2,824.9	2,089.2	489.5

32 සංඛ්‍යා සටහන | සංචාරක ව්‍යාපාරය සම්බන්ධිතයි...

අයිතමය	ඒකක	2006	2007	2008	2009	2010	2011	2012	2013	2014	2015	2016	2017	2018	2019	2020 ^(a)
නොයුකාගාර																
විදේශීය නරඹන්නන් සංඛ්‍යාව		13,771	9,040	7,353	10,244	22,061	31,096	37,305	44,751	454,053	558,521	59,982	68,107	8,551	64,877	16,731
ප්‍රවේශ පත් අලෙවියෙන් ලද ආදායම	රු. '000	6,522.5	4,190.9	3,340.6	4,636.4	9,868.6	14,200.0	16,842.5	14,982.0	831,587.0	1,011,585	33,636	50,210	76,035	56,472	14,116
සංස්කෘතික ක්‍රීකෝණය																
විදේශීය නරඹන්නන් සංඛ්‍යාව		138,232	104,583	112,190	109,404	197,947	239,920	592,980	504,699	627,136	722,676	905,333	978,606	980,096	730,854	185,115
ප්‍රවේශ පත් අලෙවියෙන් ලද ආදායම	රු. මිලි.	400.9	279.8	307.5	402.8	743.5	998.2	1,330.7	1,727.0	2,178.0	2,496	3,363.3	3,774.4	4,200.1	3,288.1	830.7
සන්නිවේදනය																
විදේශීය නරඹන්නන් සංඛ්‍යාව		178,902	155,310	153,934	149,833	249,556	284,898	287,485	305,860	348,842	393,064	415,776	369,685	373,106	226,651	5,058
ප්‍රවේශ පත් අලෙවියෙන් ලද ආදායම	රු. මිලි.	82.7	133.1	134.3	201.7	410.1	470.2	480.7	550.9	745.7	813.9	841.1	729.0	698.8	477.8	9.7
උද්ගීත උද්‍යාන																
විදේශීය නරඹන්නන් සංඛ්‍යාව		150,138	113,759	117,751	123,425	210,949	237,763	259,572	293,454	345,468	407,553	465,405	440,270	463,695	331,888	93,385
ප්‍රවේශ පත් අලෙවියෙන් ලද ආදායම	රු. '000	44,210	66,560	69,119	72,267	123,162	253,896	279,045	314,871	369,858	435,151	594,297	640,043	673,428	537,092	181,825
වනජීවී උද්‍යාන																
විදේශීය නරඹන්නන් සංඛ්‍යාව		84,198	58,258	54,323	70,688	143,198	198,536	254,052	325,153	454,053	558,521	783,203	934,633	1,100,435	856,804	219,828
ප්‍රවේශ පත් අලෙවියෙන් ලද ආදායම	රු. '000	99,551	85,733	84,420	103,993	227,249	301,009	468,098	578,459	831,388	1,011,583	1,445,966	1,730,718	2,138,490	1,827,751	494,987

මූලාශ්‍රය: ශ්‍රී ලංකා සංචාරක සංවර්ධන අධිකාරිය

^(a) නාවකාලීන

^(b) ක්‍රීඩා, සෞඛ්‍ය හා ආයුර්වේද ඇතුළත්

* ඇස්තමේන්තුගත

සටහන - 2014 වසරේ සිට "සංචාරක පැමිණීම ආරම්භ කරන අනුව" දත්ත නව වර්ගීකරණයට අනුව වේ.

33 සංඛ්‍යා සටහන | පශු සම්පත් අංශය

අයිතමය	2006	2007	2008	2009	2010	2011	2012	2013	2014	2015	2016	2017	2018	2019	2020
මුළු පශු සම්පත් ගණය	15,133	15,820	16,444	15,591	16,076	16,262	16,191	18,619	18,468	18,542	39,108	43,513	43,279	22,211	25,040
එළවෙහිත්	1,215	1,223	1,196	1,137	1,170	1,192	1,254	1,169	1,105	1,088	1,366	1,400	1,463	1,086	1,104
මී වෙහිත්	314	319	440	372	423	405	415	381	321	323	426	445	458	298	323
එළවත්/බැටවත්	395	405	387	385	381	384	394	341	307	317	470	513	523	325	346
උරන්	92	94	89	81	84	82	89	81	105	70	125	155	190	91	93
කුකුළන්	13,117	13,779	14,331	13,615	14,018	14,199	14,039	16,647	16,630	16,744	36,720	41,000	40,645	20,411	24,278
සමස්ත නිෂ්පාදන															
කිරි	197	202	208	233	248	258	299	329	334	374	454	483	495	448	415
කුකුළු මස්	85	100	103	99	104	117	137	145	150	164	174	201	214	224	216
බිත්තර	1,243	1,252	1,380	1,099	941	1,185	2,279	1,637	1,721	1,899	2,201	2,856	2,853	2,084	2,436
එළ මස්	1,700	1,600	1,400	1,500	1,700	1,790	1,600	1,840	1,340	1,350	1,400	1,740	1,630	1,810	1,610
උරු මස්	11,500	11,700	11,100	10,120	10,435	9,800	7,030	7,040	7,080	7,018	7,280	7,890	10,470	9,000	8,580
දේශීය ඉල්ලුම															
දේශීය ඉල්ලුම - කිරි															
වසරකට ලීටර මිලි.	726	730	738	746	754	767	742	740	938	1,035	1,166	1,207	1,264	1,139	1,157
දේශීය නිෂ්පාදනය	197	202	208	233	248	258	299	329	334	374	454	483	495	424	415
දේශීය නිෂ්පාදනය-සමස්ත අවශ්‍යතා අනුපාතය	27	28	28	31	33	34	40	44	36	36	35	40	39	37	36
නිෂ්පාදන පරතරය	529	528	530	513	506	509	443	411	604	632	713	724	769	715	743
දේශීය ඉල්ලුම - කුකුළු මස්															
වසරකට වසරකට මෙ.ටො., '000	254	257	261	261	264	267	260	262	149	165	174	201	214	෧෭෨.	෧෭෨.
කුකුළු මස් අවශ්‍යතාවය	85	100	103	99	104	117	137	145	150	165	174	201	214	224	216
දේශීය නිෂ්පාදනය	169	156	159	162	160	150	122	117	-	-	-	0	0	෧෭෨.	෧෭෨.
නිෂ්පාදන පරතරය															
දේශීය ඉල්ලුම - බිත්තර															
වසරකට ලීටර මිලියන	3,626	3,665	3,730	3,732	3,769	3,809	3,710	3,738	2,231	2,203	2,201	2,861	2,858	෧෭෨.	෧෭෨.
බිත්තර අවශ්‍යතාවය	1,243	1,252	1,380	1,099	941	1,185	2,279	1,637	1,721	1,899	2,201	2,856	2,853	2,631	2,435
දේශීය නිෂ්පාදනය	2,383	2,413	2,350	2,633	2,828	2,624	1,431	2,101	510	304	0	5	6	෧෭෨.	෧෭෨.
නිෂ්පාදන පරතරය															
එක පුද්ගල උපයෝජනවය															
කිරි	10	10	10	11	12	12	15	16	16	18	21	23	23	21	22
කුකුළු මස්	4	5	5	5	5	6	7	7	7	8	8	9	10	10	10
බිත්තර	63	62	68	54	46	82	113	103	108	109	105	133	132	96	85
එළ මස්	0.1	0.1	0.1	0.1	0.1	0.1	...	0.1	0.1	0.1	0.1	0.1	0.1	0.1	0.1
උරු මස්	0.1	0.1	0.1	0.1	0.1	0.3	0.4	0.3	0.3	0.3	0.4	0.4	0.5	0.4	0.4
හරක් මස්	1.4	1.3	1.1	1.1	1.1	1.7	1.7	1.8	1.6	1.5	1.5	1.4	1.3	1.4	0.6

33 සංඛ්‍යා සටහන | පසු සමචන් අංශය සම්බන්ධිතයි...

අයිතමය	ඒකක	2006	2007	2008	2009	2010	2011	2012	2013	2014	2015	2016	2017	2018	2019 ^(a)	2020 ^(a)
ආනයන																
කිරි හා කිරි නිෂ්පාදන	මෙ.ටො.	65,840	61,242	65,376	63,874	75,483	88,129	83,818	69,452	71,027	86,327	99,593	98,864	104,862	98,838	102,356
කුකුළු මස් හා කුකුළු මස් නිෂ්පාදන	රු. මිලි.	16,254	19,306	30,849	18,609	29,029	38,192	39,023	37,572	44,308	34,088	36,338	48,145	54,002	55,647	61,933
එළ මස් හා හරක් මස් නිෂ්පාදන	මෙ.ටො.	479	1,200	2,617	990	1,236	1,952	845	353	354	592	253	280	301	235	156
උරු මස් හා උරු මස් නිෂ්පාදන	රු. මිලි.	33	89	229	85	150	300	148	112	99	129	100	167	162	121	84
හරක් මස් හා හරක් මස් නිෂ්පාදන	මෙ.ටො.	450	416	293	270	285	169	338	386	350	503	485	545	517	907	933
උරු මස් හා උරු මස් නිෂ්පාදන	රු. මිලි.	117	116	93	58	82	73	200	173	166	219	214	236	218	369	423
උරු මස් හා උරු මස් නිෂ්පාදන	මෙ.ටො.	49	60	38	1	0	0	1	0	3	...	1	50	118	144	84
හරක් මස් හා හරක් මස් නිෂ්පාදන	රු. මිලි.	6	28	21	0	1	0	1	0	1	0	0	31	73	103	55
හරක් මස් හා හරක් මස් නිෂ්පාදන	මෙ.ටො.	67	24	30	22	29	61	28	36	36	51	72	151	139	121	81
හරක් මස් හා හරක් මස් නිෂ්පාදන	රු. මිලි.	29	23	26	17	13	52	24	29	29	40	80	141	174	111	65

මූලාශ්‍ර: ජනලේඛන හා සංඛ්‍යාලේඛන දෙපාර්තමේන්තුව, සත්ව නිෂ්පාදන හා සෞඛ්‍ය දෙපාර්තමේන්තුව සහ ශ්‍රී ලංකා මහ බැංකුව

.. සැලකිය යුතු නොවේ.

^(a) නාවකාලික

^(b) සංශෝධිත

රු.නො. - රු.බී නොමැත

34 සංඛ්‍යා සටහන | ධීවර අංශය

අයිතමය	2006	2007	2008	2009	2010	2011	2012	2013	2014	2015	2016	2017	2018	2019 ^(b)	2020 ^(c)
ධීවර යාත්‍රා සංචිතය (මුළු යාත්‍රා ගණන)	38,819	38,383	39,049	40,245	48,134	53,476	54,310	52,301	62,524	61,354	68,618	46,890	51,892	48,976	48,834
ගැඹුරු මුහුදු යාත්‍රා	11	10	13	19	26	29	130	-	-	1,576	1,455	1,417	1,281	1,189	927
බහු දින යාත්‍රා	2,394	2,454	2,529	2,604	2,679	3,843	3,950	4,111*	4,447*	3,456	3,833	2,779	4,601	3,696	4,228
එක් දින යාත්‍රා	907	1,085	1,110	1,135	1,160	1,120	890	802	876	789	835	868	918	948	863
පිටසවි මී. 6-8	16,685	15,016	15,016	15,016	15,016	22,890	23,160	23,134	23,982	24,882	26,136	22,394	24,132	23,404	23,844
යාන්ත්‍රික පාරම්පරික බෝට්ටු	1,842	2,188	2,213	2,238	2,263	2,960	2,340	2,514	2,720	2,179	2,248	2,185	2,206	2,140	2,310
යාන්ත්‍රික නොවන පාරම්පරික බෝට්ටු ^(a)	16,347	16,640	17,178	18,243	26,000	21,650	22,800	20,566	29,325	26,859	32,291	16,035	17,434	16,312	15,606
මැදළු පන්තියේ බෝට්ටු	633	990	990	990	990	984	1,040	1,174	1,174	1,613	1,820	1,212	1,320	1,287	1,056
චාර්චික මත්ස්‍ය නිෂ්පාදනය	251,270	291,050	319,120	339,730	384,670	444,830	484,810	512,840	535,050	520,190	530,920	531,310	527,060	505,830	428,740
කරදිය මසුන් ඇල්ලීම	215,980	252,670	274,630	293,170	332,260	385,270	417,220	445,930	459,300	452,890	456,990	449,440	439,370	415,490	326,930
වෙරළබඩ	121,360	150,110	165,320	180,410	202,420	222,350	257,540	267,980	278,850	269,020	274,160	259,720	249,020	242,580	182,560
අක් වෙරළ හා ගැඹුරු මුහුදු	94,620	102,560	109,310	112,760	129,840	162,920	159,680	177,950	180,450	183,870	182,830	189,720	190,350	172,910	144,370
අභ්‍යන්තර හා ජලජී වගාව	35,290	38,380	44,490	46,560	52,410	59,560	67,590	66,910	75,750	67,300	73,930	81,870	87,690	90,340	101,810
වේලීම හෝ දුම් ගැසීම සඳහා මසුන්	71,740	77,830	93,240	97,690	100,120	112,295	61,320	146,630	157,982	126,390	145,620	138,430	141,080	114,900	132,100

මූලාශ්‍රය: ධීවර හා ජලජ සම්පත් සංවර්ධන අමාත්‍යාංශය

^(a) සංශෝධිත

^(b) 2014 වසරේ සිට යාන්ත්‍රික නොවන පාරම්පරික බෝට්ටු සංඛ්‍යාව මුහුදු සහ අභ්‍යන්තර ධාවන බෝට්ටු ඇතුළත් වේ.

^(c) නාවකාලීන

*ගැඹුරු මුහුදු යාත්‍රා ඇතුළත්ව