



මධ්‍යම පළාතේ පළාත් සභාව
மத்திய மாகாணத்தின் மாகாண சபை
**PROVINCIAL COUNCIL OF THE
CENTRAL PROVINCE**

2020 ජනවාරි 01 සිට 2020 දෙසැම්බර් 31
දක්වා වූ මුදල් වර්ෂය සඳහා
මධ්‍යම පළාත් සභාවේ

අවසාන ගිණුම

2020 ஜனவரி 01 ஆம் திகதி தொடக்கம் 2020
டிசம்பர் 31 ஆம் திகதி வரையிலான நிதி
வருடத்திற்கான மத்திய
மாகாண சபையின்

ஆண்டிறுதிக் கணக்கறிக்கை

FINAL ACCOUNT
For the Provincial Council of the Central Province
for the Financial Year
1st January 2020 to 31st December 2020

පටුන

පිටුව

01.	2020.12.31 දිනෙන් අවසන් වර්ෂය සඳහා මූල්‍ය කාර්යසාධන ප්‍රකාශය	01
02..	2020.12.31 දිනෙන් අවසන් වර්ෂය සඳහා මුදල් ප්‍රවාහ ප්‍රකාශය	04
03.	2020.12.31 දිනට මූල්‍ය තත්ත්වය පිළිබඳ ප්‍රකාශය	07
04.	ගිණුම්කරණ ප්‍රතිපත්ති	10
05.	2020.12.31 දිනෙන් අවසන් වර්ෂය සඳහා ශේෂ පිරික්සුම	16
06.	මූල්‍ය ප්‍රකාශනයන්ට සටහන්	
	1. 2020.12.31 දිනට දේශීය භාණ්ඩ හා සේවා මත බදු	17
	2. බදු නොවන ආදායම විකුණුම් හා ගාස්තු	18
	3. වැටුප්, වේතන හා අනෙකුත් සේවක ගෙවීම්	19
	4. අනෙකුත් සැපයුම් හා සේවා	20
	5. මාරුකිරීම් හා ප්‍රදානයන්	21
	6. වෙනත් පුනරාවර්තන වියදම්	22
	7. පුනරාවර්තන හා ප්‍රාග්ධන වියදම් සාරාංශය	23
	8. ආධාර හා ප්‍රදාන	24
	9. තැන්පතු හා විවිධ ගිණුම්වල ශුද්ධ වෙනස	25
	10. මූල්‍ය නොවන වත්කම් ගිණුම	26
	11. මුදල් හා බැංකු ශේෂ	27
	12. රජයේ නිලධාරීන්ගේ අත්තිකාරම්	28
	13. අග්‍රිම ගිණුම් ශේෂ	30
	14. ස්ථාවර තැන්පත්	30
	15. අනුමත අත්තිකාරම්	30
	16. ගරු පළාත් සභා මන්ත්‍රීවරුන් සඳහා අත්තිකාරම් ගිණුම	31
	17. අන්තර් පළාත් ස්ථාන මාරු ණය ශේෂ ජංගම වත්කම් ගිණුම	31
	18. ජංගම නොවන වත්කම් සංවිත අරමුදල් ගිණුම	32
	19. තැන්පත් හා අනෙකුත් වගකීම්	32
	20. විවිධ වගකීම් ගිණුම	32
	21. අන්තර් පළාත් ස්ථාන මාරු ණය ශේෂ ජංගම වගකීම්	33
07.	අග්‍රිම ගිණුම් සාරාංශය	34
08.	පොදු තැන්පත් ගිණුම	35
09.	වැන්දඹු අනන්දරු සහ විශ්‍රාම වැටුප් දායක අරමුදල්	37
10.	පුනරාවර්තන හා ප්‍රාග්ධන වියදම්	39
11.	වත්කම් වාර්තාව	54
12.	පොදුතැන්පත් කාල විශ්ලේෂණ වාර්තාව	61
13.	බැරකම් ප්‍රකාශය	65

මධ්‍යම පළාතේ පළාත් සභාව
2020.12.31 න් අවසන් වර්ෂය සඳහා
මූල්‍ය කාර්යසාධන ප්‍රකාශය

අයවැය ඇස්තමේන්තුව		වර්ෂය		සමස්ත		2020		2019	
රු.	ගණ	සටහන	රු.	ගණ	රු.	ගණ	රු.	ගණ	
ආදායම									
බදු ආදායම									
3,203,430,000.00	බදු ආදායම කාණ්ඩ හා සේවා	1	3,653,362,879.31				6,971,484,833.01		
626,170,000.00	බදු නොවන ආදායම හා ගාස්තු	2	788,324,818.90				864,604,029.73		
3,829,600,000.00	මුළු ආදායම (අ)		4,441,687,698.21				7,836,088,862.74		
අඩුකළා : වියදම									
31,776,586,913.00	වැටුප් වේතන හා අනෙකුත් සේවක ගෙවීම්	3	31,770,477,015.27				28,552,945,448.83		
3,008,403,273.00	අනෙකුත් සැපයුම් හා සේවා	4	2,992,937,431.03				2,864,576,562.03		
5,014,825,978.00	මාරුකිරීම් හා ප්‍රදානයන්	5	5,002,408,872.13				6,099,905,237.76		
42,332,436.00	වෙනත් පුනරාවර්තන වියදම්	6	39,835,012.35				49,601,416.20		
39,842,148,600.00	මුළු පුනරාවර්තන වියදම් (ආ)		39,805,658,330.78				37,567,028,664.82		
(36,012,548,600.00)	ආදායම් උණ්ඨාචය (ඇ) = (අ - ආ)		(35,363,970,632.57)				(29,730,939,802.08)		
4,438,786,542.00	රජයේ ප්‍රදාන - මූලධන වියදම් (ඈ)	7	2,732,209,715.38				2,745,166,042.44		
(40,451,335,142.00)	අයවැය අතිරික්තය /(උණ්ඨාචය) (ඈ-ඈ)		(38,096,180,347.95)				(32,476,105,844.52)		
අයවැය /උණ්ඨාචයේ බලපෑම									
35,152,000,000.00	සාමූහික ප්‍රදාන	8	35,152,000,000.00				29,730,000,000.00		
4,426,718,142.00	මූලධන ප්‍රදාන	8	2,709,833,845.63				2,500,273,405.26		
-	තැන්පතු හා විවිධ ගිණුම්වල ගුද්ධ වෙනස	9	342,718,856.56				(821,084,093.06)		
-	මුදල් හා ආසන්න මුදල් වැඩිවීම/අඩුවීම		(108,372,354.24)				1,066,916,532.32		
39,578,718,142.00			38,096,180,347.95				32,476,105,844.52		

மத்திய மாகாணத்தின் மாகாண சபை
2020 டிசம்பர் 31 இல் ஆண்டு முடிவுற்ற ஆண்டுக்கான
நிதி செயல் திறன் அறிக்கை

வரவு செலவு மதிப்பீடு		உள்ளடிக்	
2020		2020	2019
ரூபா		ரூபா	ரூபா
	வருமானம்		
	வரி வருமானம்		
3,203,430,000.00	உள்நாட்டு பண்டங்கள் சேவைகள் மீதான வரி	3,653,362,879.31	6,971,484,833.01
626,170,000.00	வரியல்லா வருமானங்களும் ஏனையவையும்	788,324,818.90	864,604,029.73
<u>3,829,600,000.00</u>	மொத்த வருமானம் (a)	<u>4,441,687,698.21</u>	<u>7,836,088,862.74</u>
	கழி : செலவுகள்		
31,776,586,913.00	வேதனங்களும் ஏனைய ஊழியர் கொடுப்பனவுகளும்	31,770,477,015.27	28,552,945,448.83
3,008,403,273.00	ஏனைய வழங்கல்களும் சேவைகளும்	2,992,937,431.03	2,864,576,562.03
5,014,825,978.00	கொடைகளும் மாற்றல்களும்	5,002,408,872.13	6,099,905,237.76
42,332,436.00	ஏனைய நடைமுறைச் செலவு	39,835,012.35	49,601,416.20
<u>39,842,148,600.00</u>	மொத்த நடைமுறைச் செலவு (b)	<u>39,805,658,330.78</u>	<u>37,567,028,664.82</u>
(36,012,548,600.00)	வருமானக் குறை (c) = (a)-(b)	(35,363,970,632.57)	(29,730,939,802.08)
4,438,786,542.00	அரசு பொது முதலீடு - மூலதன செலவு (d)	2,732,209,715.38	2,745,166,042.44
<u>(40,451,335,142.00)</u>	பாதிட்டு (பற்றாக்குறை)/மிகை (c-d)	<u>(38,096,180,347.95)</u>	<u>(32,476,105,844.52)</u>
	குறை வெளிப்படுத்தப்பட்டது		
35,152,000,000.00	மத்திய அரசு கொடைகள் - நடைமுறை	35,152,000,000.00	29,730,000,000.00
4,426,718,142.00	மத்திய அரசு கொடைகள் - மூலதனம்	2,709,833,845.63	2,500,273,405.26
-	வைப்பு மற்றும் பொறுப்புக்களின் தேறிய வித்தியாசம்	342,718,856.56	(821,084,093.06)
-	தேறிய நிதிப்பிரயோக மிகை/குறை	(108,372,354.24)	1,066,916,532.32
<u>39,578,718,142.00</u>		<u>38,096,180,347.95</u>	<u>32,476,105,844.52</u>

Central Provincial Council
Statement of Financial Performance
for the year ended 31st December, 2020

<u>Budget Estimate</u>			<u>Actual</u>	
2020			2020	2019
<u>Rs</u>		<u>Note</u>	<u>Rs</u>	<u>Rs</u>
<u>REVENUE</u>				
Tax Revenue				
3,203,430,000.00	Taxes on Domestic Goods & Services	1	3,653,362,879.31	6,971,484,833.01
626,170,000.00	Non Tax Revenue & Others	2	788,324,818.90	864,604,029.73
<u>3,829,600,000.00</u>	TOTAL REVENUE (a)		<u>4,441,687,698.21</u>	<u>7,836,088,862.74</u>
<u>Less : EXPENDITURE</u>				
31,776,586,913.00	Salaries & Wages and Other Employment Benefits	3	31,770,477,015.27	28,552,945,448.83
3,008,403,273.00	Other Supplies & Services	4	2,992,937,431.03	2,864,576,562.03
5,014,825,978.00	Grants and Transfers	5	5,002,408,872.13	6,099,905,237.76
42,332,436.00	Other Recurrent Expenditure	6	39,835,012.35	49,601,416.20
<u>39,842,148,600.00</u>	Total Recurrent Expenditure (b)		<u>39,805,658,330.78</u>	<u>37,567,028,664.82</u>
(36,012,548,600.00)	REVENUE DEFICIT (c) = (a)-(b)		(35,363,970,632.57)	(29,730,939,802.08)
4,438,786,542.00	Provincial Public Investment - Capital Expenditure (d)	7	2,732,209,715.38	2,745,166,042.44
<u>(40,451,335,142.00)</u>	Budget (deficit)/ Surplus (c-d)		<u>(38,096,180,347.95)</u>	<u>(32,476,105,844.52)</u>
<u>DEFICIT REPRESENTED BY</u>				
35,152,000,000.00	Central Government Grant Recurrent	8	35,152,000,000.00	29,730,000,000.00
4,426,718,142.00	Central Government Grant Capital	8	2,709,833,845.63	2,500,273,405.26
-	Net change in Deposit Accounts and Liabilities	9	342,718,856.56	(821,084,093.06)
-	Increase / Decrease in Cash & Cash Equivalents		(108,372,354.24)	1,066,916,532.32
<u>39,578,718,142.00</u>			<u>38,096,180,347.95</u>	<u>32,476,105,844.52</u>

මධ්‍යම පළාතේ පළාත් සභාව
2020.12.31 න් අවසන් වර්ෂය සඳහා
මුදල් ප්‍රවාහ ප්‍රකාශය

	සහස්‍ර	
	2020 රු.	2019 රු.
ක්‍රියාකාරී කටයුතු වල මුදල් ප්‍රවාහය		
බදු ආදායම්	3,653,362,879.31	6,971,484,833.01
පොළිය (රජයේ නිලධාරීන්ගේ ණය අත්තිකාරම්)	53,263,757.06	63,999,019.59
ගාස්තු, දඩ, බලපත්‍ර ගාස්තු හා අනෙකුත් ආදායම	735,061,061.84	800,605,010.14
මුළු මුදල් ප්‍රවාහයේ ලැබීම් (අ)	4,441,687,698.21	7,836,088,862.74
අඩුකළා : මුළු මුදල් ගෙවීම්		
පොද්ගලික පඩිනඩි හා මෙහෙයුම් වියදම්	34,803,249,458.65	31,467,123,427.06
මාරු කිරීම් හා ප්‍රදානයන්	5,002,408,872.13	6,099,905,237.76
මෙහෙයුම් සඳහා වැය කරන ලද මුළු මුදල (ආ)	39,805,658,330.78	37,567,028,664.82
මෙහෙයුම් ක්‍රියාකාරකම්වලට යැවූ මුදල් ගෙවීම (ඇ) = (ආ-අ)	(35,363,970,632.57)	(29,730,939,802.08)
ආයෝජන ක්‍රියාකාරකම්වලින් මුදල් ප්‍රවාහය		
රාජ්‍ය ආයතනවලින් ප්‍රාග්ධන ආධාර	2,709,833,845.63	2,500,273,405.26
ආයෝජන කටයුතු වල මුළු මුදල් ප්‍රවාහය (ඈ)	2,709,833,845.63	2,500,273,405.26
අඩුකළා : මුදල් වැය කරන ලද්දේ		
භෞතික වත්කම් ඉදිකිරීම හෝ මිලදී ගැනීම් හා වෙනත් ආයෝජන වියදම්	2,732,209,715.38	2,745,166,042.44
ආයෝජන කටයුතු වල වැය කල මුළු මුදල (ඉ)	2,732,209,715.38	2,745,166,042.44
ආයෝජන කටයුතු වල යැවූ මුදල් ප්‍රවාහය (ඊ) = (ඈ - ඉ)	(22,375,869.75)	(244,892,637.18)
ක්‍රියාකාරී කටයුතුවල හා ආයෝජන කටයුතු වල යැවූ මුදල් ප්‍රවාහය (උ) = (ඇ - ඊ)	(35,386,346,502.32)	(29,975,832,439.26)
මුල්‍ය කටයුතු සඳහා වූ මුදල් ප්‍රවාහය		
සාමූහික ප්‍රදාන	35,152,000,000.00	29,730,000,000.00
මුල්‍ය කටයුතු සඳහා වූ මුළු මුදල් ප්‍රවාහය (ඌ)	35,152,000,000.00	29,730,000,000.00
අඩුකළා : මුළු මුදල් ගෙවීම්		
තැන්පතු හා විවිධ ගිණුම්වල යැවූ වෙනස	(342,718,856.56)	821,084,093.06
මුල්‍ය ක්‍රියාකාරී කටයුතු වලින් යැවූ මුදල් ප්‍රවාහය (එ)	(342,718,856.56)	821,084,093.06
මුල්‍ය කටයුතු සඳහා වූ යැවූ මුදල් ප්‍රවාහය (ඵ) = (ඌ - එ)	35,494,718,856.56	28,908,915,906.94
වසරේ යැවූ මුදල් ප්‍රවාහය ඔ = (ඵ-ඵ)	108,372,354.24	(1,066,916,532.32)
2020 ජනවාරි 01 දිනට ආරම්භක මුදල් ගේෂය	450,146,225.76	1,517,062,758.08
2020 දෙසැම්බර් 31 දිනට අවසන් මුදල් ගේෂය	558,518,580.00	450,146,225.76

மத்திய மாகாணத்தின் மாகாண சபை
2020 டிசெம்பர் 31 இல் ஆண்டு முடிவுற்ற ஆண்டுக்கான
நிதிப்பாய்ச்சல் கூற்று

	உள்ளபடி	
	2020 ரூபா	2019 ரூபா
தொழிற்பாட்டு நடவடிக்கைகளிலான நிதிப்பாய்ச்சல்		
வரி வருமானம்	3,653,362,879.31	6,971,484,833.01
வட்டி (அரசு ஊழியர்களின் கடன் முற்பணம்)	53,263,757.06	63,999,019.59
கட்டணங்கள், தண்டப்பணம், அனுமதிப்பத்திர கட்டணம் மற்றும் ஏனைய வருமானங்கள்	735,061,061.84	800,605,010.14
தொழிற்பாட்டு நடவடிக்கைகளிலான மொத்த நிதிப்பாய்ச்சல் (a)	4,441,687,698.21	7,836,088,862.74
கழி - நிதி செலவிடப்பட்டது		
வேதனாதிகள் மற்றும் தொழிற்பாட்டு செலவினங்கள்	34,803,249,458.65	31,467,123,427.06
கொடைகளும் மாற்றல்களும்	5,002,408,872.13	6,099,905,237.76
தொழிற்பாட்டு நடவடிக்கைகளுக்காக செலவிடப்பட்ட மொத்த நிதி (b)	39,805,658,330.78	37,567,028,664.82
தொழிற்பாட்டு நடவடிக்கைகளிலான தேறிய நிதிப்பாய்ச்சல் (c) = (a) - (b)	(35,363,970,632.57)	(29,730,939,802.08)
முதலீட்டு நடவடிக்கைகளிலான நிதிப்பாய்ச்சல்		
அரசு நிறுவனங்களிடமிருந்து பெற்ற மூலதனக் கொடைகள்	2,709,833,845.63	2,500,273,405.26
முதலீட்டு நடவடிக்கைகளிலான மொத்த நிதிப்பாய்ச்சல் (d)	2,709,833,845.63	2,500,273,405.26
கழி - நிதி செலவிடப்பட்டது		
சொத்து கொள்வனவு அல்லது நிர்மாணம் மற்றும் ஏனைய முதலீட்டு செலவுகள்	2,732,209,715.38	2,745,166,042.44
முதலீட்டு நடவடிக்கைகளுக்காக செலவிடப்பட்ட மொத்த நிதி (e)	2,732,209,715.38	2,745,166,042.44
முதலீடுகள் மூலமான தேறிய நிதிப்பாய்ச்சல் (f) = (d) - (e)	(22,375,869.75)	(244,892,637.18)
முதலீடுகள் மற்றும் தொழிற்பாட்டு நடவடிக்கைகள் மூலமான தேறிய நிதிப்பாய்ச்சல் (g)=(c)+(f)	(35,386,346,502.32)	(29,975,832,439.26)
நிதியிடல் நடவடிக்கைகளிலான நிதிப்பாய்ச்சல்		
பெற்ற தொகுதிவாரியான கொடைகள்	35,152,000,000.00	29,730,000,000.00
நிதியிடல் நடவடிக்கை மூலம் பெறப்பட்ட மொத்த நிதி (h)	35,152,000,000.00	29,730,000,000.00
கழி - நிதி செலவிடப்பட்டது		
வைப்புக் கணக்கு மற்றும் ஏனைய பொறுப்புகளிலான மாற்றம்	(342,718,856.56)	821,084,093.06
நிதியிடல் நடவடிக்கைகளுக்காக செலவிடப்பட்ட மொத்த நிதி (i)	(342,718,856.56)	821,084,093.06
நிதியிடல் நடவடிக்கைகளிலான தேறிய நிதிப்பாய்ச்சல் j= (h) - (i)	35,494,718,856.56	28,908,915,906.94
நிதியின் தேறிய தொழிற்பாடு k=(g-j)	108,372,354.24	(1,066,916,532.32)
2020 ஜனவரி 1ம் திகதியிலுள்ளவாறான ஆரம்ப காசு மீதி	450,146,225.76	1,517,062,758.08
2020 டிசெம்பர் 31 ம் திகதியிலுள்ளவாறான இறுதிக் காசு மீதி	558,518,580.00	450,146,225.76

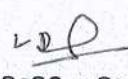
Provincial Council of the Central Province
Statement of Cash Flow
for the year ended 31st December, 2020


	2020	<u>Actual</u>	2019
	<u>Rs</u>		<u>Rs</u>
<u>CASH FLOWS FROM OPERATING ACTIVITIES</u>			
Tax Income	3,653,362,879.31		6,971,484,833.01
Interest (Loan advance to Public Officers)	53,263,757.06		63,999,019.59
Fees, Fines, Penalties and Licenses and other Income	735,061,061.84		800,605,010.14
Total Cash provided from Operations (a)	4,441,687,698.21		7,836,088,862.74
<u>Less - Cash was disbursed to:</u>			
Personal Emoluments & Operatinal Expenditures	34,803,249,458.65		31,467,123,427.06
Transfers and Grants	5,002,408,872.13		6,099,905,237.76
Total Cash Disbursed to Operations (b)	39,805,658,330.78		37,567,028,664.82
NET CASH FLOWS FROM OPERATING ACTIVITIES (c) = (a) - (b)	(35,363,970,632.57)		(29,730,939,802.08)
<u>CASH FLOWS FROM INVESTING ACTIVITIES</u>			
<i>Capital Grants Receives From Government Institutions</i>	<i>2,709,833,845.63</i>		<i>2,500,273,405.26</i>
Total Cash flow from Investing Activities (d)	2,709,833,845.63		2,500,273,405.26
<u>Less - Cash was disbursed to:</u>			
Purchase or Construction of Physical Assets and Other Investment Expenditures	2,732,209,715.38		2,745,166,042.44
Total Cash disbursed to Investing Activities (e)	2,732,209,715.38		2,745,166,042.44
NET CASH FLOWS FROM INVESTING ACTIVITIES (f) = (d) - (e)	(22,375,869.75)		(244,892,637.18)
NET CASH FLOWS FROM OPERATING & INVESTING ACTIVITIES (g)=(c)+(f)	(35,386,346,502.32)		(29,975,832,439.26)
<u>CASH FLOW FROM FINANCING ACTIVITIES</u>			
Grants Receives Block Grant	35,152,000,000.00		29,730,000,000.00
Total Cash provided from Financing Activities (h)	35,152,000,000.00		29,730,000,000.00
<u>Less - Cash was disbursed to:</u>			
Change in Deposit Accounts and Other Liabilities	(342,718,856.56)		821,084,093.06
Total cash Disbursed to Financing Activities (i)	(342,718,856.56)		821,084,093.06
NET CASH FLOW FROM FINANCING ACTIVITIES j= (h) - (i)	35,494,718,856.56		28,908,915,906.94
Net Movement in Cash k=(g-j)	108,372,354.24		(1,066,916,532.32)
Opening Cash Balance as at 01 st January 2020	450,146,225.76		1,517,062,758.08
Closing Cash Balance as at 31st December 2020	558,518,580.00		450,146,225.76


මධ්‍යම පළාතේ පළාත් සභාව
2020.12.31 දිනට
මූල්‍ය තත්ත්වය පිළිබඳ ප්‍රකාශය

	සටහන	මහජන	
		2020	2019
		රු.	ශත
මූල්‍ය නොවන වත්කම්	10	5,185,608,282.96	4,529,883,390.64
මූල්‍ය වත්කම්			
මුදල් හා බැංකු යෙද	11	558,518,580.00	450,146,225.76
රජයේ නිලධාරීන්ගේ අත්තිකාරම්	12	1,633,149,621.37	1,554,009,962.69
පළාත් දෙපාර්තමේන්තු අයුතු	13	71,264,466.17	37,930,645.24
ස්ථාවර තැන්පත්	14	2,061,210,689.51	2,481,656,657.53
අනුමත අත්තිකාරම් සඳහා වූ ණය	15	171,994,728.45	171,994,728.45
ගරු පළාත් සභා මන්ත්‍රීවරුන් සඳහා අත්තිකාරම්	16	249,290.74	-
අන්තර් පළාත් ණය යෙද කිරවුල් කිරීමේ ගිණුම	17	5,505,247.27	11,573,473.91
හදිසි අවස්ථා අරමුදල් ආයෝජනය		16,113,202.56	14,671,039.43
මුළු මූල්‍ය වත්කම්		4,518,005,826.07	4,721,982,733.01
මුළු වත්කම්		9,703,614,109.03	9,251,866,123.65
ව්‍යවස්ථාපිත හා වෙනත් අරමුදල්			
ජංගම නොවන වත්කම් සංචිත අරමුදල	18	5,185,608,282.96	4,529,883,390.64
හදිසි අවස්ථා අරමුදල		16,113,202.56	14,671,039.43
මුළු අරමුදල්		5,201,721,485.52	4,544,554,430.07
වගකීම්			
තැන්පතු හා අනෙකුත් වගකීම්	19	619,455,199.79	591,230,063.82
විවිධ වගකීම් ගිණුම්	20	716,767.67	716,767.67
අන්තර් පළාත් ණය යෙද කිරවුල් කිරීමේ ගිණුම	21	7,687,615.36	6,956,869.08
මුළු වගකීම්		627,859,582.82	598,903,700.57
මුළු අරමුදල් සහ වගකීම්		5,829,581,068.34	5,143,458,130.64
වගකීම් ඉක්මවා ගිය මුළු මූල්‍ය වත්කම්		3,874,033,040.69	4,108,407,993.01
පළාත් ඒකාබද්ධ අරමුදල -			
වර්ෂයේ ආරම්භක යෙදනය (සමුච්චිත අතිරික්තය)		4,108,407,993.01	4,354,240,432.30
එකතුකළ: පෙරවර්ෂ ගැලපුම්		(28,450.00)	(0.03)
		4,108,379,543.01	4,354,240,432.27
එකතුකළ: ක්‍රියාකාරී අතිරික්තය/ (උපතොටය)		(234,346,502.32)	(245,832,439.26)
වර්ෂ අවසානයේ සමුච්චිත යෙදනය		3,874,033,040.69	4,108,407,993.01

මූල්‍ය ප්‍රතිපත්ති පිළිබඳ ප්‍රකාශය හා අදාළ සටහන් මෙම මූල්‍ය ප්‍රකාශනයේ කොටසක් ලෙස සැලකේ මෙම මූල්‍ය ප්‍රකාශනය පිළියෙල කිරීම හා ඉදිරිපත් කිරීමේ වගකීම පැවරී ඇත්තේ අධ්‍යක්ෂ (ගිණුම් හා ගෙවීම්) වෙතය.


 එච්.එම්.පී. ප්‍රවේශන්ඩා,
 අධ්‍යක්ෂ (ගිණුම් හා ගෙවීම්),
 මධ්‍යම පළාත.
 දිනය : 2021.02. 22
 එච්. එම්. පී. ප්‍රවේශන්ඩා
 අධ්‍යක්ෂ (ගිණුම් හා ගෙවීම්)
 ප්‍රධාන ලේකම් කාර්යාලය
 මධ්‍යම පළාත



 එස්.කේ.පී. රාජපක්ෂ,
 නියෝජ්‍ය ප්‍රධාන ලේකම් (මුදල්),
 මධ්‍යම පළාත.
 දිනය : 2021.02.22
 නියෝජ්‍ය ප්‍රධාන ලේකම් (මුදල්)
 ප්‍රධාන ලේකම් කාර්යාලය
 මධ්‍යම පළාත් සභාව


 ගාමිණී රාජරත්න,
 ප්‍රධාන ලේකම්,
 මධ්‍යම පළාත.
 දිනය : 2021.02. 22
 ගාමිණී රාජරත්න
 ප්‍රධාන ලේකම්
 මධ්‍යම පළාත

மத்திய மாகாணத்தின் மாகாண சபை
2020 டிசம்பர் 31 இல் ஆண்டு முடிவற்ற ஆண்டுக்கான
நிதி நிலைமைகள் பற்றிய அறிக்கை


	Note	உள்எபடி	
		2020 ரூபா	2019 ரூபா
நிதி அல்லாத சொத்துக்கள்	10	5,185,608,282.96	4,529,883,390.64
நிதிச் சொத்துக்கள்			
காசு மற்றும் வங்கி மீதி	11	558,518,580.00	450,146,225.76
அரசு உத்தியோகத்தர்களின் முற்பணம்	12	1,633,149,621.37	1,554,009,962.69
திணைக்களங்களுக்கான கட்டுநிதி கணக்கு	13	71,264,466.17	37,930,645.24
நிலையான வைப்புகள்	14	2,061,210,689.51	2,481,656,657.53
அங்கீகரிக்கப்பட்ட கடன் முற்பணக்கணக்கு கடன் நடவடிக்கைகள்	15	171,994,728.45	171,994,728.45
கௌ.மாகாண சபை உறுப்பி. முற்பணம்	16	249,290.74	-
மாகாணங்களுக்கிடையிலான அரசு உத்தியோகத்தர் கடன் நிலுவைகள்	17	5,505,247.27	11,573,473.91
அவசர தேவை நிதியத்தின் முதலீடுகள்		16,113,202.56	14,671,039.43
மொத்த நிதிச் சொத்துக்கள்		<u>4,518,005,826.07</u>	<u>4,721,982,733.01</u>
மொத்த சொத்துக்கள்		<u>9,703,614,109.03</u>	<u>9,251,866,123.65</u>
சட்டரீதியான மற்றும் ஏனைய நிதியம்			
நடைமுறையல்லாத சொத்து இருப்பு நிதியம்	18	5,185,608,282.96	4,529,883,390.64
அவசர தேவை நிதியம்		16,113,202.56	14,671,039.43
		<u>5,201,721,485.52</u>	<u>4,544,554,430.07</u>
பொறுப்புக்கள்			
வைப்புக்களும் ஏனைய பொறுப்புக்களும்	19	619,455,199.79	591,230,063.82
பல்வகைக் கணக்குகள்	20	716,767.67	716,767.67
மாகாணங்களுக்கிடையிலான கடன் நிலுவைக் கணக்கு	21	7,687,615.36	6,956,869.08
மொத்தப் பொறுப்புக்கள்		<u>627,859,582.82</u>	<u>598,903,700.57</u>
மொத்தப் பொறுப்புக்கள் மற்றும் அவசர தேவை நிதியம்		5,829,581,068.34	5,143,458,130.64
பொறுப்புக்களை விட மிகையான மொத்த நிதிச் சொத்துக்கள்		<u>3,874,033,040.69</u>	<u>4,108,407,993.01</u>
மாகாண திரண்ட நிதியம்			
வருட ஆரம்ப மீதி (திரண்ட மிகை)		4,108,407,993.01	4,354,240,432.30
கூட்டப்பட்டது: முன்னைய திருத்தங்கள்		(28,450.00)	(0.03)
		<u>4,108,379,543.01</u>	<u>4,354,240,432.27</u>
கூட்டப்பட்டது: தொழிற்பாட்டு மிகை		(234,346,502.32)	(245,832,439.26)
வருட இறுதியிலுள்ளவாறான திரண்ட மீதி		<u>3,874,033,040.69</u>	<u>4,108,407,993.01</u>

கணக்கீட்டு கொள்கைகள் பற்றிய அறிக்கைகள் மற்றும் குறிப்புக்கள் போன்றன இந்நிதி அறிக்கையின் ஒரு பகுதியாக கொள்ளப்படும். பணிப்பாளர் (கணக்குகளும் கொடுப்பனவும்) இந்நிதி அறிக்கைகளை தயாரிப்பதிலும் முன்வைப்பதற்கும் பொறுப்புடையவராகின்றார்.




எச்.எம்.பி. புஞ்சிபண்டா
பணிப்பாளர் (கணக்குகளும்
கொடுப்பனவும்)
மத்திய மாகாணம்
திகதி: 28.02.2021

S. K. P. Rajapaksa
Deputy Chief Secretary (Finance)
Chief Secretary's Office
Central Provincial Council



எஸ்.கே.பி.ராஜபக்ஷ
பிரதிப் பிரதான செயலாளர் (நிதி)
மத்திய மாகாணம்
திகதி: 28.02.2021



காமினி ராஜரத்ன
பிரதான செயலாளர்
மத்திய மாகாணம்
திகதி: 28.02.2021

Camini Rajaratne
Chief Secretary
Central Province


Provincial Council of the Central Province

Statement of Financial Position


As at 31ST December, 2020

	Note	Actual	
		2020 Rs	2019 Rs
Non Financial Assets	10	5,185,608,282.96	4,529,883,390.64
Financial Assets			
Cash & Bank Balance	11	558,518,580.00	450,146,225.76
Advance to Public Officers	12	1,633,149,621.37	1,554,009,962.69
Imprest to Provincial Departments	13	71,264,466.17	37,930,645.24
Fixed Deposits	14	2,061,210,689.51	2,481,656,657.53
Loans to Authorized Advance Account Activities	15	171,994,728.45	171,994,728.45
Advance to Hon. Members of C.P.C.	16	249,290.74	-
Interprovincial Loan Settlement Account	17	5,505,247.27	11,573,473.91
Investment of Emergency Fund		16,113,202.56	14,671,039.43
Total Financial Assets		4,518,005,826.07	4,721,982,733.01
Total Assets		9,703,614,109.03	9,251,866,123.65
Statutory & Other Funds			
Non Current Assets Reserve Funds	18	5,185,608,282.96	4,529,883,390.64
Investment of Emergency Fund		16,113,202.56	14,671,039.43
Total Funds		5,201,721,485.52	4,544,554,430.07
Liabilities			
Deposits and Other Liabilities	19	619,455,199.79	591,230,063.82
Sundry Accounts	20	716,767.67	716,767.67
Interprovincial Loan Settlement Account	21	7,687,615.36	6,956,869.08
Total Liabilities		627,859,582.82	598,903,700.57
Total Funds & Liabilities		5,829,581,068.34	5,143,458,130.64
Total Financial Assets Over Liabilities		3,874,033,040.69	4,108,407,993.01
Accumulated Provincial Fund			
Balance at the beginning of the year (Accumulated Surplus)		4,108,407,993.01	4,354,240,432.30
Add: Previous Year Adjustments		(28,450.00)	(0.03)
		4,108,379,543.01	4,354,240,432.27
Add: Operating Surplus		(234,346,502.32)	(245,832,439.26)
Accumulated balance at end of the year		3,874,033,040.69	4,108,407,993.01


The accompanying "Statement of Accounting Policies" and "Notes" to Financial Statements form an integral part of these Financial Statements. The Director, (Accounts & Payments) is responsible for the preparation and presentation of these financial statements.


H.M.P. Punchibanda,
Director (Accounts & Payments)
Central Province
Date: 22.02.2021.

H. M. P. PUNCHI BANDA
DIRECTOR (ACCOUNTS & PAYMENTS)
CHIEF SECRETARY'S OFFICE
CENTRAL PROVINCE
PALLEKALE


S.K.P. Rajapaksha,
Deputy Chief Secretary (Finance)
Central Province
Date: 22.02.2021.

S. K. P. Rajapaksha
Deputy Chief Secretary (Finance)
Chief Secretary's Office
General Provincial Council


Gamini Rajaratne,
Chief Secretary,
Central Province
Date: 02.2021. 23

Gamini Rajaratne
Chief Secretary
Central Province

ගිණුම්කරණ ප්‍රතිපත්ති

1 වාර්තාකරණ ගිණුම් ඒකකය

මෙම මූල්‍ය ප්‍රකාශයන් මධ්‍යම පළාතේ, පළාත් සභාවේ මූල්‍ය ප්‍රකාශයන් වන අතර, පළාත් අමාත්‍යාංශ හා දෙපාර්තමේන්තු වලින් සමන්විත ගිණුම්කරණ ඒකකයේ මූල්‍යමය මෙහෙයුම් කටයුතු වලට අදාළ ගිණුම් වර්තා එමගින් ආවරණය වේ. පළාත් සභාව යටතේ සංස්ථාපිත අධිකාරී සහ වෙනත් ආයතනවලට අදාළ ගිණුම් මෙමගින් ආවරණය නොවේ.

2 පිළියෙල කිරීමේ පදනම

ජාත්‍යන්තරව රාජ්‍ය අංශය සඳහා භාවිතා කරන අයුරින් මුදල් පදනම මත ගිණුම් සැකසීමේ ප්‍රතිපත්ති වලට අනුකූලව පොදුවේ පිළිගත් ගණකාධිකරණ මූලධර්ම වලට එකඟ වන අයුරින් පිළියෙල කර ඇත.

3 තොරතුරු මාධ්‍යය

මධ්‍යම පළාතේ පළාත් මුදල් රීති 309 හා මුදල් රෙගුලාසි 430 ට අනුව අමාත්‍යාංශ දෙපාර්තමේන්තු හා ප්‍රාදේශීය ලේකම් කාර්යාල විසින් ඉදිරිපත් කරන ලද ගිණුම් සාරාංශ, ජ'නල් සටහන් හා මාරු පත්‍ර ද, පළාත් භාණ්ඩාගාර වර්ගීකරණ හා ජ'නල් සටහන් ද උපයෝගී කරගෙන මෙම ගිණුම් පිළියෙල කර ඇත.

4 වාර්තා කිරීමේ කාලය

2020 දෙසැම්බර් 31 දිනෙන් අවසන් වර්ෂය සඳහා මූල්‍ය ප්‍රකාශණ පිළියෙල කර ඇත.

5 ඒකාබද්ධ කිරීමේ පදනම

අමාත්‍යාංශ දෙපාර්තමේන්තුවල ආදායම් එකතු කිරීම් හා වියදම් වර්ගීකරණයන් උපයෝගී කරගෙන මූල්‍ය වාර්තා සකස් කර ඇත. ඒ අනුව මූල්‍ය වත්කම්, වගකීම්, ආදායම් සහ වියදම් එකිනෙකට එකතු කර ඇත.

6 ආදායම්

ආදායම් උත්පාදනය නොවන බොහෝ සේවාවන් හා ප්‍රතිලාභ පළාත් සභාව විසින් ජනතාව වෙත සපයයි. එබැවින්, ආණ්ඩුක්‍රම ව්‍යවස්ථාවේ 13 වන සංශෝධනය යටතේ පළාත් සභාව වෙත පැවැරුණු මාර්ගයන්ගෙන් ආදායම් එකතු කරනු ලබයි. මුදල් කොමිෂන් සභාව විසින් ඒ ඒ වර්ෂ සඳහා එකතු කළයුතු ආදායම් ඉලක්ක තීරණය කරනු ලබන අතර, එම ආදායම් ඉලක්කයන් මුළු ඇස්තමේන්තු ගත පුනරාවර්තන වියදමෙන් අඩුකොට ඉතිරිය සඳහා පමණක් සාමූහික ප්‍රදානය නිර්දේශ කරනු ලබයි. පළාත් අමාත්‍යාංශ, දෙපාර්තමේන්තු, ප්‍රාදේශීය ලේකම් කාර්යාල හරහා එසේ එකතු කරනු ලබන ආදායම්, සැබවින්ම එකතු කරගත් කාල පරිච්ඡේදය අනුව ගිණුම් ගත කෙරේ.

7 වියදම

සියළුම වියදම්, එම වියදම් දරනු ලබන කාල පරිච්ඡේදයේදී ගිණුම්කරණය සඳහා යොදා ගැනේ.

8 දේපළ, පිරිසත හා උපකරණ හඳුනාගැනීම හා මැනීම

වත්කමට අදාළ අනාගත ආර්ථික ප්‍රතිලාභ ආයතනයට ලැබෙන බවට තහවුරුවක් ඇතිවීම හා එම වත්කම් විශ්වාසනීයව මැනිය හැකි නම් එම වත්කම් දේපළ, පිරිසත හා උපකරණ ලෙස හඳුනාගනු ලැබේ.

දේපළ, පිරිසත හා උපකරණ පිරිවැයට හඳුනාගන්නා අතර පිරිවැය ආකෘතිය අදාළ නොවන අවස්ථාවලදී නැවත තක්සේරු කරන ලද අගය යොදාගනී.

9 දේපළ, පිරිසත හා උපකරණ සංවිතය

මෙම සංවිත ගිණුම දේපළ, පිරිසත හා උපකරණවල අනුරූප ගිණුම වේ.

10 ගිණුම් ඉදිරිපත් කිරීම්

රාජ්‍ය ගිණුම් දෙපාර්තමේන්තුවේ ඉල්ලීම පරිදි, රාජ්‍ය ගිණුම් හා පළාත් සභා ගිණුම් ඒකාබද්ධ කොට ඒකාබද්ධ ගිණුම් වාර්තාවක් සකස් කර ගැනීමට පහසුවන පරිදි 2020 වර්ෂය සඳහා වූ පළාත් මූල්‍ය ප්‍රකාශන රාජ්‍ය මූල්‍ය ප්‍රකාශනවලට සැසඳෙන ආකාරයට පිළියෙල කර ඇත.

අනුගමනය කරන මූලික සිද්ධාන්තයන්හි කිසිදු වෙනසක් සිදු නොකර, අදාළ මූල්‍ය තොරතුරු සාධාරණව ඉදිරිපත් කිරීමට හැකිවන පරිදි නව ගිණුම් ආකෘතීන් සකස් කර ඇත. සියළුම ගිණුම්කරණ ප්‍රතිපත්ති පෙර වර්ෂ සමඟ අනුරූප වන පරිදි සකස් කිරීමටද කටයුතු කර ඇත.

கணக்கீட்டு கொள்கைகள்

1. அறிக்கையிடப்படுகின்ற கணக்கு பகுதி

இந்நிதி கூற்றுக்களானவை மத்திய மாகாணத்தின் மாகாண சபையின் நிதி அறிக்கைகளாவதுடன் மாகாண அமைச்சுக்களினதும் திணைக்களங்களினதும் சேர்ந்த கணக்கு பகுதியின் செயற்பாட்டு நடவடிக்கைகளின் கணக்கு அறிக்கைகளின் வெளிப்பாடாகவும் அமைகின்றது. மாகாண சபையின் கீழ் உருவாக்கப்பட்டுள்ள அதிகார சபைகள் மற்றும் ஏனைய நிறுவனங்களின் கணக்குகள் இதில் உள்ளடங்கப்பட மாட்டாது.

2. தயாரிப்பதன் அடிப்படை

தேசிய ரீதியாக அரசு துறையில் பாவிக்கப்படுகின்ற நிதி அடிப்படையில் கணக்கீட்டு கொள்கைகளுக்கு அமைவாக பொதுவாக ஏற்றுக் கொள்ளப்பட்ட கணக்கீட்டு நியமங்களுடன் ஒத்துப்போகக் கூடிய வகையில் கணக்குகள் தயாரிக்கப்பட்டுள்ளன.

3. தகவல் தொடர்பு

மத்திய மாகாண நிதி பிரமாணம் 309 மற்றும் நிதிப் பிரமாணம் 430 இற்கு அமைவாக அமைச்சுக்கள், திணைக்களங்கள் மற்றும் பிரதேச செயலாளர் அலுவலகங்களினால் சமர்ப்பிக்கப்படுகின்ற , கணக்கு சுருக்க அறிக்கைகள், இரட்டைப்பதிவுகள், மேலும் மாற்றல்கள், மாகாண சபையின் வேறுபடுத்தப்பட்ட கணக்கீட்டு பிரிவுகள், இரட்டைப்பதிவுகள் போன்றனவற்றை பயன்படுத்தி இந்நிதி கூற்றுக்கள் தயாரிக்கப்பட்டுள்ளன.

4. நிதி வருடம்

2020 ஆம் ஆண்டு டிசம்பர் 31 ம் திகதி முடிவடைந்த ஆண்டுக்காக நிதி கூற்றுக்கள் தயாரிக்கப்பட்டுள்ளன.

5. ஒன்றிணைப்பதன் அடிப்படை

அமைச்சுக்களினாலும் திணைக்களங்களினாலும் சேர்க்கப்படுகின்ற அரசிறை மற்றும் செலவின பகுப்பாய்வு என்பனவற்றை பயன்படுத்தி நிதி அறிக்கைகள் தயாரிக்கப்பட்டுள்ளன. அதன் பிரகாரம் சொத்துக்கள், பொறுப்புக்கள், வருமானங்கள், செலவுகள் என்பன ஒன்றிட்டுள்ளன.

6. வருமானம்

வருமானம் ஈட்டா பல சேவைகளும் பிரதியுபகாரங்களும் மாகாண சபையினால் பொதுமக்களுக்கு வழங்கப்படுகின்றது. அதனால் அரசியலமைப்பின் 13ம் திருத்த சட்டத்தின் கீழ் மாகாண சபைக்கு சாட்டுதல் செய்யப்பட்டுள்ள வழிகளில் வருமானம் சேர்க்கப்படுகின்றது. நிதி கமிஷன் சபையினால் குறிப்பிட்ட வருடத்தில் சேர்க்கப்பட வேண்டிய அரசிறை இலக்குகள் தீர்மானிக்கப்படுவதுடன் அவ்வருமான இலக்குகள் மொத்த மதிப்பீட்டில் மீண்டுமும் செலவினத்தில் குறைக்கப்பட்டு மிகுதிக்கு மட்டும் தொகுதிவாரியான கொடைகள் அங்கீகரிக்கப்படும். அமைச்சுக்கள், திணைக்களங்கள், பிரதேச செயலாளர் அலுவலகங்கள் ஊடாக அவ்வாறு சேர்க்கப்படுகின்ற வருமானங்கள் உண்மையாக சேர்க்கப்பட்ட காலத்தின் அடிப்படையில் கணக்கு வைக்கப்படும்.

7. செலவு

அனைத்து செலவுகளும், செலவினங்கள் செய்யப்பட்ட காலத்தின் அடிப்படையிலேயே கணக்கு வைக்கப்படும்.

8. சொத்து, இயந்திர மற்றும் உபகரணம் ஆகியவற்றின் அங்கிகாரம் மற்றும் அளவீடு

சொத்துக்கள் நம்பத்தகுந்த அடிப்படையில் அளவிடப்படுகின்றதா மற்றும் நிறுவனத்தின் சொத்துக்கள் எதிர்கால பெருளாதார நலன்களுடன் தொடர்புடையதாக இருக்கின்றதா என்பதற்கான நிகழ்தகவின் அடிப்படையிலேயே சொத்து, இயந்திரம் மற்றும் உபகரணங்கள் அங்கீகரிக்கப்படுகின்றன.

கிரயமுரை பொருத்தமில்லாத சந்தர்ப்பத்திலேயே சொத்து,இயந்திர மற்றும் உபகரணங்கள் கிரயம் மற்றும் மறமதிப்பீட்டு முறையில் அளவீடு செய்யப்படுகின்றது.

9. சொத்து, இயந்திர மற்றும் உபகரணங்கள் ஒதுக்கம்

இந்த மீள்மதிப்பு ஒதுக்கீட்டு கணக்கானது சொத்து ,இயந்திர மற்றும் உபகரண கணக்கின் தொடர்புபட்டதாகும்.

10. கணக்கினை (நிதிக் கூற்றுக்களை) முன்வைத்தல்

அரசு கணக்கு திணைக்களத்தின் விண்ணப்பத்தின் பேரில் அரசு கணக்கு மற்றும் மாகாண சபை கணக்குகளை ஒன்றிணைத்து இணைந்த கணக்கு அறிக்கையினை தயாரிப்பதற்கு இலகுவாகும் முகமாக 2020 ஆம் ஆண்டிற்கான மாகாண நிதிக் கூற்றுக்கள் அரசு நிதிக் கூற்றுக்களுக்கு பொருந்தும் வகையில் தயாரிக்கப்பட்டுள்ளது.

பின்பற்றப்பட்ட அடிப்படை சித்தாந்தங்களில் எவ்வித மாற்றமும் ஏற்படுத்தாமல் குறிப்பிட்ட நிதி தரவுகளை நியாயமாக முன்வைப்பதற்கு ஏற்ற வகையில் புதிய கணக்கீட்டு முறை வடிவமைக்கப்பட்டுள்ளது. அனைத்து கணக்கீட்டு கொள்கைகளும் முந்திய வருடத்துடன் ஒன்றுபட்ட வகையில் தயாரிப்பதற்கு நடவடிக்கை எடுக்கப்பட்டுள்ளது.

ACCOUNTING POLICIES

1. Accounting section reported

These financial statements are the financial report of the provincial council of the central province. This also reveals the financial reports of the activities of the accounts branch of provincial ministries, and departments. This does not include the accounts of the authorities and other establishments found under the provincial council.

2. Basis of preparation

Accounts prepared are compatible with accounting principals and national financial accounting policies implemented in the government sectors.

3. Communication

According to the central provincial financial regulations 309 and the financial regulation 430, and using the accounts brief reports, double entries transfers and other accounting sections of the provincial council, these financial statements have been prepared.

4. Financial Year

The financial statements for the year 2020 ended in 31st December were prepared.

5. Basis of combining

The financial report prepared using the government revenue collected and expenditure analysis of the Ministries, and Departments. Accordingly properties, responsibilities, income and expenditures have been combined together.

6. Income

Several non profitable services and subsidies are being provided to the public by the provincial council. Income for the provincial council is gathered according to the ways allotted in the 13th amended law of the constitution. The targeted revenue for the particular year was decided by the financial commission. Such targeted income is deducted in the estimated total expenditure and only for the outstanding balance block grants are accepted. The income collected through the Ministries, Departments and Divisional Secretariats are recorded and accounted on the basis of the actual period of collection.

7. Expenditures

Accounts of all expenses done are being recorded on the basis of actual period of expenditure.

8. Recognition and Measurement of Property, Plant and Equipment (PP&E)

An item of Property, Plant and Equipment is recognized when it is probable that future economic benefit associated with the assets will flow to the entity and the cost of the assets can be reliably measured.

PP&E are measured at a cost and revaluation model is applied when cost model is not applicable.

9. Property, Plant and Equipment Reserve

This revaluation reserve account is the corresponding account of PP&E.

10. Forwarding of Accounts (Financial Statements)

On the request of the government accounts departments, government accounts and the provincial council accounts have been combined to prepare the account reports. In order to make this task feasible, a provincial account statement for the year 2020 have been formulated to suit the government financial statements.

Without making any change in the basic policies followed and to present the particular financial data, in a justifiable manner, the new accountability system has been designed. Careful steps have also been taken to prepare all accounting policies compatible to those of the last year.

මධ්‍යම පළාතේ පළාත් සභාව
2020 දෙසැම්බර් 31 දිනෙහි අවසන් වර්ෂය සඳහා
යෙද්න පිරික්සුම

	භර ශත	රු.	බැර රු.	ශත
ආධාර හා ප්‍රදාන			37,861,833,845.63	
වැය ගිණුම	42,537,868,046.16			
සමුච්චිත අතිරික්තය			4,108,379,543.01	
හදිසි අවස්ථා අරමුදල් ආයෝජනය	16,113,202.56			
හදිසි අවස්ථා අරමුදල			16,113,202.56	
පොදු තැන්පත්			500,989,827.53	
අනුමත අත්තිකාරම්	171,994,728.45			
රජයේ නිලධාරීන්ගේ අත්තිකාරම් ගිණුම	1,633,149,621.37			
පළාත් සභා මන්ත්‍රීවරුන් සඳහා අත්තිකාරම් ගිණුම	249,290.74			
ඝණය සංචිත අරමුදල			3,539,788.40	
මුදල් ගිණුම	558,518,580.00			
ආදායම් ගිණුම			4,441,687,698.21	
අන්තර් පළාත් ණය යෙද්න ගිණුම - ජංගම වත්කම්	5,505,247.27			
ස්ථාවර තැන්පතු	2,061,210,689.51			
අග්‍රිම ගිණුම් යෙද්න	71,264,466.17			
විවිධ වගකීම් ගිණුම			716,767.67	
වැන්දඹු අනන්දරු ගිණුම			114,925,583.86	
අන්තර් පළාත් ණය යෙද්න ගිණුම - ජංගම වගකීම්			7,687,615.36	
මුල්‍ය නොවන වත්කම් ගිණුම	5,185,608,282.96			
ජංගම නොවන වත්කම් සංචිත අරමුදල් ගිණුම			5,185,608,282.96	
එකතුව	52,241,482,155.19		52,241,482,155.19	

මධ්‍යම පළාත් සභාව

2020.12.31 දිනට දේශීය කාණ්ඩ හා සේවා මත බදු

අංකය	විස්තරය	සංකේත අංකය	ඇස්තමේන්තුව 2020 (රු)	2020.12.31 දිනට මුළු ආදායම (රු)	ප්‍රතිශතය %
නිෂ්පාදන වියදම මත බදු 10					
1002 දේශීය කාණ්ඩ හා සේවා මත බදු					
1	අරක්කු තැබෑරුම් ජේන්ද	1002-04-02	350,000.00	878,284.94	250.94
2	රා තැබෑරුම් ජේන්ද	1002-04-03	74,000,000.00	113,855,041.65	153.86
3	රා මැදිමේ බලපත්‍ර ගාස්තු	1002-04-04	30,000.00	30,200.00	100.67
4	මෙරට මත්පැන් බලපත්‍ර ගාස්තු	1002-04-05	10,000,000.00	25,994,474.95	259.94
5	පිටරට මත්පැන් තැබෑරුම් ජේන්ද	1002-04-06	25,000,000.00	29,043,761.08	116.18
6	පිටරට මත්පැන් බලපත්‍ර ගාස්තු	1002-04-07	48,000,000.00	120,397,178.46	250.83
7	මත්පැන් දඩ	1002-04-10	550,000.00	620,680.31	112.85
8	දේපළ පැවරීම මත මුද්දර බද්ද				
	මධ්‍යම රජයෙන්	1002-07-00	850,000,000.00	750,090,601.11	88.25
	පළාත් සභාවෙන්	1002-07-01	1,000,000,000.00	1,390,769,511.23	139.08
9	අධිකරණ ලියවිලි මත මුද්දර බද්ද	1002-07-02	5,000,000.00	7,022,003.50	140.44
10	ව්‍යපාර පිරිවැටුම් බද්ද				
	පළාත් සභාවෙන්	1002-09-00	-	-	-
	ජාතික ගොඩනැගීමේ බද්ද	1002-12-00	235,000,000.00	245,582,845.51	104.50
1003 බලපත්‍ර ගාස්තු හා වෙනත්					
11	වෙනත් බලපත්‍ර ගාස්තු	1003-07-09	2,500,000.00	2,866,167.50	114.65
12	උකස් බඩු ගන්නන්ගෙන් අය කරන ගාස්තු	1003-07-10	3,000,000.00	5,956,000.00	198.53
13	මෝටර් වාහන ආදායම් බලපත්‍ර ගාස්තු	1003-01-02	950,000,000.00	960,256,129.07	101.08
එකතුව			3,203,430,000.00	3,653,362,879.31	114.05

මධ්‍යම පළාත් සභාව

2020.12.31 දිනට බදු නොවන ආදායම - විකුණුම් හා ගාස්තු

අංකය	විස්තරය	සංකේත අංකය	ඇස්තමේන්තුව 2020 (රු)	2020.12.31 දිනට මුළු ආදායම (රු)	ප්‍රතිශතය %
2002	රජයේ වත්කම් වලින් ලැබෙන ආදායම				
1	රජයේ නිලධාරීන්ගේ ණය අත්තිකාරම්	2002-02-02	60,000,000.00	53,263,757.06	88.77
	පොළී		60,000,000.00	53,263,757.06	88.77
2	රජයේ ගොඩනැගිලි හා නිවාස කුලී	2002-01-01	50,000,000.00	57,091,484.77	114.18
3	රජයේ ඉඩම් පහත යටතේ ඉඩම් මාරු කිරීම්	2002-01-05	90,000,000.00	107,749,356.88	119.72
4	විභාග ගාස්තු හා වෙනත් ගාස්තු	2003-02-13	1,000,000.00	930,700.00	93.07
5	මෝටර් රථ ලියාපදිංචි කිරීමේ ගාස්තු	1002-05-04	130,000,000.00	141,564,526.50	108.90
6	ව්‍යාපාර නාම ලියාපදිංචි කිරීමේ ගාස්තු	2003-02-29	3,000,000.00	3,014,355.65	100.48
7	බැංකි ණය	2003-02-30	2,000,000.00	2,878,811.74	143.94
8	උකාච දඩ	2003-03-01	65,000,000.00	130,555,221.80	200.85
	ගාස්තු, දඩ, බලපත්‍ර ගාස්තු		341,000,000.00	443,784,457.34	130.14
9	කෘෂිකර්ම දෙපාර්තමේන්තුව ආශ්‍රිත ගාස්තු	2003-02-18	3,000,000.00	3,203,062.11	106.77
10	විවිධ ආදායම්	2003-02-99	222,070,000.00	287,974,236.84	129.68
11	සේවයට ගත නොහැකි ප්‍රාග්ධන වත්කම් විකිණීම	2006-02-01	100,000.00	99,305.55	99.31
	අනෙකුත් ආදායම් ලැබීම්		225,170,000.00	291,276,604.50	129.36
	එකතුව		626,170,000.00	788,324,818.90	125.90
	මුළු එකතුව		3,829,600,000.00	4,441,687,698.21	115.98

මධ්‍යම පළාත් සභාව
වැටුප් වේතන හා අනෙකුත් සේවක ගෙවීම් - 2020

ශීර්ෂ අංකය	ආයතනය	පුද්ගල පඩිතඩි	
		රු.	ශත
540	ආණ්ඩුකාර ලේකම් කාර්යාලය	31,553,578.65	
541	සහ ලේකම් කාර්යාලය	32,858,564.33	
542	ප්‍රධාන ලේකම් කාර්යාලය	10,364,518.90	
543	පීටිස් හා පුහුණු	14,687,004.31	
544	පළාත් පරිපාලනය	58,069,114.91	
545	පළාත් මුදල් කළමනාකරණය	33,946,142.47	
546	පළාත් ආදායම් දෙපාර්තමේන්තුව	49,167,382.84	
547	පළාත් සැලසුම්	29,104,672.26	
548	රාජ්‍ය සේවා කොමිෂන් සභාව	20,662,582.78	
549	පළාත් විගණන	23,122,943.51	
550	ප්‍රධාන අමාත්‍යාංශය	55,379,236.69	
551	පළාත් පාලන දෙපාර්තමේන්තුව	84,111,320.76	
552	අධ්‍යාපන දෙපාර්තමේන්තුව	20,481,922,286.33	
553	ඉඩම් දෙපාර්තමේන්තුව	67,554,814.56	
554	සංස්කෘතික කටයුතු දෙපාර්තමේන්තුව	43,417,962.46	
555	ඉංජිනේරු සේවා දෙපාර්තමේන්තුව	134,877,337.10	
556	සංචාරක කටයුතු දෙපාර්තමේන්තුව	21,322,091.10	
557	සමුපකාර සංවර්ධන දෙපාර්තමේන්තුව	132,679,317.53	
558	සමුපකාර සේවක කොමිෂන් සභාව	7,640,477.56	
560	සෞඛ්‍යය අමාත්‍යාංශය	32,438,474.95	
561	සෞඛ්‍යය සේවා දෙපාර්තමේන්තුව	8,982,998,598.58	
562	ආයුර්වේද දෙපාර්තමේන්තුව	328,102,382.53	
563	සමාජ සුභකාමන, පරිවාහ දෙපාර්තමේන්තුව	107,986,798.51	
570	මාර්ග සංවර්ධන අමාත්‍යාංශය	46,399,106.20	
571	නිවාස දෙපාර්තමේන්තුව	18,559,312.65	
572	ප්‍රවාහන දෙපාර්තමේන්තුව	8,735,791.15	
580	කර්මාන්ත අමාත්‍යාංශය	72,387,646.51	
581	ජේෂ්ඨකර්මාන්ත දෙපාර්තමේන්තුව	164,201,254.28	
582	කර්මාන්ත සංවර්ධන දෙපාර්තමේන්තුව	64,926,224.23	
583	ක්‍රීඩා දෙපාර්තමේන්තුව	31,466,190.76	
584	ග්‍රාම සංවර්ධන දෙපාර්තමේන්තුව	31,882,278.50	
590	කෘෂිකර්ම අමාත්‍යාංශය	36,518,159.15	
591	කෘෂිකර්ම දෙපාර්තමේන්තුව	222,341,053.44	
592	සත්ව නිෂ්පාදන දෙපාර්තමේන්තුව	259,647,493.29	
593	වාරිමාර්ග දෙපාර්තමේන්තුව	29,444,901.49	
	එකතුව	31,770,477,015.27	

මධ්‍යම පළාත් සභාව
අනෙකුත් සැපයුම් හා සේවා - 2020

ශීර්ෂ අංකය	ආයතනය	ගමන් වියදම් රු.	සැපයීම් රු.	හඬුන්ගු වියදම් රු.	ගිවිසුම්ගත සේවා රු.	එකතුව රු.
540	ආණ්ඩුකාර ලේකම් කාර්යාලය	897,933.00	6,465,415.10	8,804,393.35	4,580,253.60	20,747,995.05
541	සනා ලේකම් කාර්යාලය	179,903.00	3,079,588.55	1,674,206.91	2,171,506.53	7,105,204.99
542	ප්‍රධාන ලේකම් කාර්යාලය	296,016.00	2,215,203.80	1,171,217.58	714,273.79	4,396,711.17
543	පීටිස් හා පුහුණු	71,473.00	811,490.41	70,756.00	1,744,162.42	2,697,881.83
544	පළාත් පරිපාලනය	1,933,681.54	4,166,700.38	3,726,302.86	30,251,767.47	40,078,452.25
545	පළාත් මුදල් කළමනාකරණය	483,932.70	3,066,421.10	587,520.88	3,714,534.37	7,852,409.05
546	පළාත් ආදායම් දෙපාර්තමේන්තුව	426,037.00	1,140,872.98	1,005,942.00	3,867,945.84	6,440,797.82
547	පළාත් සැලසුම්	651,460.64	1,239,498.70	499,800.48	1,280,088.97	3,670,848.79
548	රාජ්‍ය සේවා කොමිෂන් සභාව	108,043.50	1,101,182.31	2,119,197.55	1,369,874.85	4,698,298.21
549	පළාත් විගණන	1,210,444.04	905,444.93	1,140,738.61	738,906.82	3,995,534.40
550	ප්‍රධාන අමාත්‍යාංශය	1,686,311.75	3,902,045.06	3,553,170.64	7,242,759.12	16,384,286.57
551	පළාත් පාලන දෙපාර්තමේන්තුව	7,264,376.95	4,734,248.27	2,404,165.66	5,468,916.58	19,871,707.46
552	අධ්‍යාපන දෙපාර්තමේන්තුව	25,963,066.07	16,034,981.76	279,872,261.63	175,819,160.78	497,689,470.24
553	ඉඩම් දෙපාර්තමේන්තුව	3,893,204.93	1,159,974.09	1,112,317.55	399,627.05	6,565,123.62
554	සංස්කෘතික කටයුතු දෙපාර්තමේන්තුව	3,590,203.00	280,996.05	373,817.75	474,854.00	4,719,870.80
555	ඉංජිනේරු සේවා දෙපාර්තමේන්තුව	10,463,548.74	6,630,189.00	13,364,106.66	10,429,903.86	40,887,748.26
556	සංචාරක කටයුතු දෙපාර්තමේන්තුව	609,485.39	692,920.00	360,433.91	4,011,918.08	5,674,757.38
557	සමුපකාර සංවර්ධන දෙපාර්තමේන්තුව	9,494,938.67	2,435,918.94	1,915,063.10	3,049,016.12	16,894,936.83
558	සමුපකාර සේවක කොමිෂන් සභාව	86,808.00	267,495.90	379,207.98	245,579.39	979,091.27
560	සෞඛ්‍ය අමාත්‍යාංශය	818,988.93	2,496,451.48	1,730,856.58	7,132,221.13	12,178,518.12
561	සෞඛ්‍ය සේවා දෙපාර්තමේන්තුව	176,632,760.36	299,972,016.00	134,176,966.00	369,498,688.13	980,280,430.49
562	ආයුර්වේද දෙපාර්තමේන්තුව	2,625,358.85	65,575,955.11	30,082,315.47	42,096,397.42	140,380,026.85
563	සමාජ සුභසාධන, පරිවහන දෙපාර්තමේන්තුව	5,010,724.28	5,640,886.43	1,667,352.46	5,865,105.81	18,184,068.98
570	මාර්ග සංවර්ධන අමාත්‍යාංශය	1,142,875.20	5,385,491.15	934,245,002.72	3,836,484.16	944,609,853.23
571	නිවාස දෙපාර්තමේන්තුව	625,141.00	495,348.29	306,562.78	948,943.03	2,375,995.10
572	ප්‍රවාහන දෙපාර්තමේන්තුව	401,177.00	2,311,022.88	207,419.63	429,957.09	3,349,576.60
580	කර්මාන්ත අමාත්‍යාංශය	2,584,766.00	2,285,264.60	4,550,177.51	4,544,762.68	13,964,970.79
581	ජ්‍යෙෂ්ඨකර්මාන්ත දෙපාර්තමේන්තුව	2,300,000.00	1,561,714.16	4,040,679.20	7,235,053.68	15,137,447.04
582	කර්මාන්ත සංවර්ධන දෙපාර්තමේන්තුව	1,167,655.23	1,197,273.81	2,540,322.16	2,538,870.24	7,444,121.44
583	සුඛා දෙපාර්තමේන්තුව	1,349,695.51	16,790,525.27	582,576.31	6,440,107.66	25,162,904.75
584	ග්‍රාම සංවර්ධන දෙපාර්තමේන්තුව	1,925,455.20	489,249.98	382,590.16	1,641,727.53	4,439,022.87
590	කෘෂිකර්ම අමාත්‍යාංශය	805,297.00	1,991,560.34	1,949,740.72	1,790,027.51	6,536,625.57
591	කෘෂිකර්ම දෙපාර්තමේන්තුව	13,680,145.56	4,284,490.45	9,593,218.63	14,686,549.10	42,244,403.74
592	සත්ව නිෂ්පාදන දෙපාර්තමේන්තුව	14,357,065.03	9,421,692.82	23,321,631.98	11,351,907.71	58,452,297.54
593	වැට්මාර්ග දෙපාර්තමේන්තුව	730,000.00	1,688,321.15	1,868,590.03	2,559,130.75	6,846,041.93
	එකතුව	295,467,973.07	481,917,851.25	1,475,380,623.44	740,170,983.27	2,992,937,431.03

මධ්‍යම පළාත් සභාව
මාරුකිරීම් හා ප්‍රදානයන් - 2020

ලීර්ෂ අංකය	ආයතනය	මාරු කිරීම් හා ප්‍රදානයන් රු.
540	ආණ්ඩුකාර ලේකම් කාර්යාලය	149,904.82
541	සභා ලේකම් කාර්යාලය	264,140.99
542	ප්‍රධාන ලේකම් කාර්යාලය	-
543	පීටිස් හා පුනුණු	153,082.21
544	පළාත් පරිපාලනය	598,460.97
545	පළාත් මුදල් කළමනාකරණය	1,274,753,532.54
546	පළාත් ආදායම් දෙපාර්තමේන්තුව	1,209,349.98
547	පළාත් සැලසුම්	623,402.17
548	රාජ්‍ය සේවා කොමිෂන් සභාව	178,814.56
549	පළාත් විගණන	86,849.87
550	ප්‍රධාන අමාත්‍යාංශය	1,077,737.79
551	පළාත් පාලන දෙපාර්තමේන්තුව	3,097,541,156.77
552	අධ්‍යාපන දෙපාර්තමේන්තුව	163,724,213.41
553	ඉඩම් දෙපාර්තමේන්තුව	1,417,605.15
554	සංස්කෘතික කටයුතු දෙපාර්තමේන්තුව	535,948.76
555	ඉංජිනේරු සේවා දෙපාර්තමේන්තුව	1,814,333.19
556	සංචාරක කටයුතු දෙපාර්තමේන්තුව	598,898.31
557	සමුපකාර සංවර්ධන දෙපාර්තමේන්තුව	1,610,419.02
558	සමුපකාර සේවා කොමිෂන් සභාව	148,519.72
560	සෞඛ්‍යය අමාත්‍යාංශය	547,261.46
561	සෞඛ්‍යය සේවා දෙපාර්තමේන්තුව	42,881,267.93
562	ආයුර්වේද දෙපාර්තමේන්තුව	2,486,981.83
563	සමාජ සුභසාධන, පරිවාස දෙපාර්තමේන්තුව	189,409,758.18
570	මාර්ග සංවර්ධන අමාත්‍යාංශය	203,679,285.80
571	නිවාස දෙපාර්තමේන්තුව	346,152.39
572	ප්‍රවාහන දෙපාර්තමේන්තුව	213,728.60
580	කර්මාන්ත අමාත්‍යාංශය	1,408,354.55
581	ජ්‍යෙෂ්ඨකර්මාන්ත දෙපාර්තමේන්තුව	948,110.97
582	කර්මාන්ත සංවර්ධන දෙපාර්තමේන්තුව	7,605,203.06
583	ක්‍රීඩා දෙපාර්තමේන්තුව	1,739,950.92
584	ග්‍රාම සංවර්ධන දෙපාර්තමේන්තුව	525,178.62
590	කෘෂිකර්ම අමාත්‍යාංශය	963,954.47
591	කෘෂිකර්ම දෙපාර්තමේන්තුව	1,523,904.23
592	සත්ව නිෂ්පාදන දෙපාර්තමේන්තුව	1,332,182.30
593	වාට්මාර්ග දෙපාර්තමේන්තුව	311,226.59
	එකතුව	5,002,408,872.13

මධ්‍යම පළාත් සභාව
වෙනත් පුනරාවර්තන වියදම් - 2020

ශීර්ෂ අංකය	ආයතනය	වෙනත් පුනරාවර්තන වියදම් රු.
540	ආණ්ඩුකාර ලේකම් කාර්යාලය	1,634,069.20
541	සභා ලේකම් කාර්යාලය	295,079.64
542	ප්‍රධාන ලේකම් කාර්යාලය	270,591.28
543	පීටිස් හා පුනුණු	18,271.10
544	පළාත් පටිපාලනය	2,468,555.17
545	පළාත් මුදල් කළමනාකරණය	135,309.60
546	පළාත් ආදායම් දෙපාර්තමේන්තුව	301,455.00
547	පළාත් සැලසුම්	767,110.00
548	රාජ්‍ය සේවා කොමිෂන් සභාව	3,776,961.91
549	පළාත් විගණන	20,000.00
550	ප්‍රධාන අමාත්‍යාංශය	1,547,542.58
551	පළාත් පාලන දෙපාර්තමේන්තුව	-
552	අධ්‍යාපන දෙපාර්තමේන්තුව	3,274,866.83
553	ඉඩම් දෙපාර්තමේන්තුව	2,845,453.16
554	සංස්කෘතික කටයුතු දෙපාර්තමේන්තුව	1,138,520.25
555	ඉංජිනේරු සේවා දෙපාර්තමේන්තුව	867,680.41
556	සංචාරක කටයුතු දෙපාර්තමේන්තුව	35,084.28
557	සමුපකාර සංවර්ධන දෙපාර්තමේන්තුව	78,328.00
558	සමුපකාර සේවක කොමිෂන් සභාව	81,834.00
560	සෞඛ්‍යය අමාත්‍යාංශය	1,877,200.17
561	සෞඛ්‍යය සේවා දෙපාර්තමේන්තුව	6,661,344.39
562	ආයුර්වේද දෙපාර්තමේන්තුව	25,170.00
563	සමාජ සුභකාමන, පටිච්ච දෙපාර්තමේන්තුව	162,799.41
570	මාර්ග සංවර්ධන අමාත්‍යාංශය	4,085,211.23
571	නිවාස දෙපාර්තමේන්තුව	81,908.50
572	ප්‍රවාහන දෙපාර්තමේන්තුව	2,234,095.00
580	කර්මාන්ත අමාත්‍යාංශය	114,516.00
581	ජෛෂ්කර්මාන්ත දෙපාර්තමේන්තුව	129,999.68
582	කර්මාන්ත සංවර්ධන දෙපාර්තමේන්තුව	124,000.56
583	ක්‍රීඩා දෙපාර්තමේන්තුව	3,263,344.50
584	ග්‍රාම සංවර්ධන දෙපාර්තමේන්තුව	245,120.00
590	කෘෂිකර්ම අමාත්‍යාංශය	55,252.50
591	කෘෂිකර්ම දෙපාර්තමේන්තුව	326,253.50
592	සත්ව නිෂ්පාදන දෙපාර්තමේන්තුව	784,895.00
593	වාරිමාර්ග දෙපාර්තමේන්තුව	107,189.50
	එකතුව	39,835,012.35

මධ්‍යම පළාත් සභාව
පුනරාවර්ධන හා ප්‍රාග්ධන වියදම් සාරාංශය - 2020

විස්තරය	මුළු ඇස්තමේන්තුව රු.	මුළු වියදම රු.	ශුද්ධ ප්‍රතිඵලය රු.	ප්‍රතිශතය %
පුනරාවර්ධන				
පළාත් පරිපාලනය	3,186,056,361.00	3,168,461,887.76	17,594,473.24	99.45
ආර්ථික උප ව්‍යුහය	228,246,922.00	227,441,298.67	805,623.33	99.65
සමාජීය උප ව්‍යුහය	31,940,178,950.00	31,946,170,464.49	(5,991,514.49)	100.02
ප්‍රජා සේවා උප ව්‍යුහය	3,510,716,021.00	3,501,323,479.56	9,392,541.44	99.73
කෘෂි කර්මික කටයුතු උප ව්‍යුහය	716,382,584.00	701,744,839.04	14,637,744.96	97.96
කර්මාන්ත කටයුතු උප ව්‍යුහය	260,567,762.00	260,516,361.26	51,400.74	99.98
එකතුව	39,842,148,600.00	39,805,658,330.78	36,490,269.22	99.91
ප්‍රාග්ධන				
මූලධන වත්කම් පුනරාත්මකය වැඩිදියුණු කිරීම හා ස්ථාවර වත්කම් අත්පත් කර ගැනීම	9,991,000.00	9,856,920.08	134,079.92	98.66
උපමාන පාදක යටතේ වියදම්	195,603,635.69	190,960,871.26	4,642,764.43	97.63
පළාත් කාර්ය නියමිත සංවර්ධන ප්‍රදාන	1,434,373,764.31	1,425,563,710.26	8,810,054.05	99.39
විශේෂ සංවර්ධන ව්‍යාපෘති	2,798,818,142.00	1,105,828,213.78	1,692,989,928.22	39.51
එකතුව	4,438,786,542.00	2,732,209,715.38	1,706,576,826.62	61.55
මුළු එකතුව	44,280,935,142.00	42,537,868,046.16	1,743,067,095.84	96.06

මධ්‍යම පළාත් සභාව			
ආධාර හා පුදාන - 2020			
සත්‍ය ලැබීම් 2019 රු.	විස්තරය	සත්‍ය ලැබීම් 2020 රු.	එකතුව රු.
29,730,000,000.00	කාමුණික පුදාන	35,152,000,000.00	35,152,000,000.00
	තාක්ෂණික පුදාන		
248,000,000.00	උපමාන පාදක ආධාර	202,600,000.00	1,627,900,000.00
1,064,500,000.00	පළාත් නියමිත සංවර්ධන පුදාන	1,160,300,000.00	
110,000,000.00	ප්‍රාථමික සෞඛ්‍ය සේවා පද්ධතිය සවිබල ගැන්වීමේ ව්‍යාපෘතිය	220,000,000.00	
-	සාමාන්‍ය අධ්‍යාපනය නවීකරණය කිරීමේ ව්‍යාපෘතිය	45,000,000.00	
100,000,000.00	දෙවන සෞඛ්‍ය සංවර්ධන ව්‍යාපෘතිය (SHSDP)	-	
	විදේශ සහායක ව්‍යාපෘති		8,360,450.00
11,542,600.00	එක්සත් ජාතීන්ගේ ළමා අරමුදල (UNICEF)	8,360,450.00	
4,550,000.00	තිරිසාර සංවර්ධන ඉලක්ක අරමුණු කරගත් ප්‍රතිඵල පාදක මධ්‍යම කාලීන සැලැස්ම (UNDP)	-	
1,876,250.00	මහවැලි ගංගා ද්‍රෝණිය ආශ්‍රිත කෘෂිකර්මක ප්‍රජාව දේශගුණ විපර්යාසවලට අහිතකර බලපෑම් වලට අනුපුරු කරවීමේ ව්‍යාපෘතිය (UNDP)	-	
	රේඛීය අමාත්‍යාංශ		
740,000,000.00	අධ්‍යාපන අමාත්‍යාංශය	740,000,000.00	1,066,573,395.63
18,553,849.27	සංචාරක හා ගුවන්සේවා අමාත්‍යාංශය	2,779,367.36	
71,190,592.04	සෞඛ්‍ය ආරක්ෂණ හා පෝෂණ අමාත්‍යාංශය	36,072,807.66	
10,034,078.25	කෘෂිකර්ම දෙපාර්තමේන්තුව	393,961.08	
8,265,871.94	ජල සම්පාදන අමාත්‍යාංශය	11,493,137.34	
1,800,000.00	ක්‍රීඩා දෙපාර්තමේන්තුව	2,700,000.00	
13,720,913.49	සත්ව නිෂ්පාදන හා සෞඛ්‍ය දෙපාර්තමේන්තුව	3,145,376.78	
4,712,215.80	මහවැලි, කෘෂිකර්ම වාරිමාර්ග හා ග්‍රාමීය සංවර්ධන අමාත.	4,069,450.00	
1,576,326.77	කෘෂි නවීකරණ ව්‍යාපෘතිය - කෘෂිකර්ම අමාත්‍යාංශය	1,116,728.64	
4,147,794.13	සංචාරක සංවර්ධන අධිකාරිය	4,455,266.68	
1,160,000.00	පළාත් සභා හා පළාත් පාලන අමා. - ග්‍රාමීය පාලම් ව්‍යාපෘ.	931,000.00	
11,286,901.69	ක්‍රීඩා හා තරුණ කටයුතු අමාත්‍යාංශය	2,382,324.40	
-	වතු නිවාස හා පුනරාසිටුවීමේ පහසුකම් රාජ්‍ය අමාත්‍යාංශය	5,318,000.00	
-	අපනයන කෘෂිකර්ම දෙපාර්තමේන්තුව	416,375.69	
-	කෘෂිකර්ම අමාත්‍යාංශය	245,718,000.00	
-	ලංකා තේ මණ්ඩලය	85,600.00	
-	බහික් අත්යන්ත්‍ර රෙදි හා ඇඟලුම් නිෂ්පාදන රාජ්‍ය අමාත්‍යාංශය	1,500,000.00	
-	එනපීට් හා වන සංරක්ෂණ අමාත්‍ය නුවරඑළිය දිස්ත්‍රික් පාර්ලිමේන්තු ගරු සී.බී. රත්නායක මැතිතුමාගේ මන්ත්‍රී ප්‍රතිපාදන නතුරන්කෙත ප්‍රාදේශීය මහලේකම් කාර්යාලය	3,996,000.00	
6,000,000.00	ග්‍රාමීය ආර්ථික කටයුතු පදනම සම්පත් සංවර්ධන අමාත්‍යාංශය	-	
3,992,227.08	අභ්‍යන්තර හා ස්වදේශ කටයුතු සහ පළාත් සභා හා පළාත් පාලන අමාත්‍යාංශය (ජනාධිපති ලේකම් කාර්යාලයේ බලපත්‍ර යටතේ ක්‍රියාත්මක වැඩසටහන්)	-	
1,215,640.00	ප්‍රධාන අමාත්‍යාංශය (පුස්තකාල සේවා මණ්ඩලය)	-	
900,000.00	කලාපීය ආර්ථික සංවර්ධන ආයතනය	-	
2,248,144.80	රජයේ තක්සේරු දෙපාර්තමේන්තුව	-	
	වෙනත් ව්‍යාපෘති		
56,000,000.00	ගාන්ත අන්තෝති විදුනල් සංවර්ධනය	7,000,000.00	7,000,000.00
3,000,000.00	සීතාදේවී බාලිකාවේ ගොඩනැගිල්ල	-	
32,230,273,405.26	මුළු එකතුව		37,861,833,845.63

මධ්‍යම පළාත් සභාව
තැන්පතු හා විවිධ ගිණුම්වල ගුද්ම වෙහස - 2020

අංකය	විස්තරය	මුදල රු.
1	සමුච්චිත අරමුදල	(28,450.00)
2	පොදු තැන්පත්	15,564,400.93
3	අලුම ගිණුම	(33,333,820.93)
4	රජයේ නිලධාරීන්ගේ අත්තිකාරම් ගිණුම	(79,388,949.42)
5	අන්තර් පළාත් මාරුවීම් ණය ශේෂ	6,798,972.92
6	ස්ථාවර තැන්පතු	420,445,968.02
7	වැන්දඹු හා අනන්දරු ගිණුම	12,380,087.38
8	භෞග සංචිත අරමුදල	280,647.66
	එකතුව	342,718,856.56

මධ්‍යම පළාත් සභාව
මූල්‍ය ගොවිත වත්කම් ගිණුම - 2020

ආයතන අංකය	ආයතනය	ඉඩම් රු.	ගොඩනැගිලි හා ඉදිකිරීම් රු.	යන්ත්‍රසූත්‍ර හා උපකරණ රු.	කෙටිගෙන යන වැඩ රු.	එකතුව රු.
11	ආණ්ඩුකාර ලේකම් කාර්යාලය	-	-	5,334,034.75	-	5,334,034.75
12	ප්‍රධාන අමාත්‍යාංශය	-	-	104,915,169.85	-	104,915,169.85
13	ජේෂ්ඨ මානව දෙපාර්තමේන්තුව	-	27,900,000.00	21,686,121.26	-	49,586,121.26
15	ඉඩම් දෙපාර්තමේන්තුව	-	-	7,783,310.50	-	7,783,310.50
16	සහා ලේකම් කාර්යාලය	-	-	46,240,558.29	-	46,240,558.29
17	සෞඛ්‍ය අමාත්‍යාංශය	-	-	211,139,085.36	17,800,000.00	228,939,085.36
18	සෞඛ්‍ය දෙපාර්තමේන්තුව	-	-	46,915,000.00	-	46,915,000.00
19	ආයුර්වේද දෙපාර්තමේන්තුව	131,000,000.00	478,908,000.00	122,889,134.02	-	732,797,134.02
20	සමුපකාර සංවර්ධන දෙපා.	-	-	40,206,085.29	-	40,206,085.29
21	මාර්ග සංවර්ධන අමාත්‍යාංශය	225,000,000.00	17,745,000.00	80,080,260.42	-	322,825,260.42
22	ග්‍රාම සංවර්ධන දෙපාර්තමේන්තුව	-	-	3,152,940.11	-	3,152,940.11
23	ප්‍රවාහන දෙපාර්තමේන්තුව	-	-	5,862,184.68	-	5,862,184.68
25	සමාජ ශ්‍රතකාමය, පරිවහන දෙපා.	-	252,350,000.00	13,850,549.14	-	266,200,549.14
27	කර්මාන්ත අමාත්‍යාංශය	75,242,000.00	28,675,000.00	71,612,705.00	-	175,529,705.00
28	පළාත් පාලන දෙපාර්තමේන්තුව	116,172,500.00	33,686,310.00	17,220,803.05	-	167,079,613.05
29	අධ්‍යාපන දෙපාර්තමේන්තුව	516,000,000.00	57,411,250.00	1,170,738,495.00	-	1,744,149,745.00
30	කර්මාන්ත සංවර්ධන දෙපා.	-	-	4,631,919.74	-	4,631,919.74
31	සත්ව නිෂ්පාදන දෙපාර්ත.	-	389,738,000.00	147,538,661.20	-	537,276,661.20
32	තෘෂිකර්ම අමාත්‍යාංශය	120,750,000.00	29,892,697.00	95,631,203.07	-	246,273,900.07
33	තෘෂිකර්ම දෙපාර්තමේන්තුව	-	-	54,742,868.75	-	54,742,868.75
35	වාරිමාර්ග දෙපාර්තමේන්තුව	-	9,760,000.00	11,859,381.28	-	21,619,381.28
36	රාජ්‍ය සේවා කොමිෂන් සභාව	-	-	21,000,974.24	-	21,000,974.24
37	ප්‍රධාන ලේකම් කාර්යාලය	-	-	23,155,879.25	-	23,155,879.25
38	ඉංජිනේරු සේවා දෙපාර්ත.	-	-	26,685,657.73	-	26,685,657.73
40	පීටිස් හා පුහුණු	-	-	5,700,758.95	-	5,700,758.95
41	පළාත් පරිපාලනය	-	-	28,286,607.05	-	28,286,607.05
42	පළාත් මුදල් කළමනාකරණ කාර්	-	-	22,540,142.70	-	22,540,142.70
43	නිවාස දෙපාර්තමේන්තුව	-	-	4,370,847.00	-	4,370,847.00
44	පළාත් සැලසුම්	-	-	20,807,434.47	-	20,807,434.47
45	පළාත් විගණන දෙපාර්තමේන්තුව	-	-	7,055,551.36	-	7,055,551.36
46	ශිඛා දෙපාර්තමේන්තුව	-	-	4,087,477.00	-	4,087,477.00
48	සමුපකාර සේවක කොමිෂන් සභා	-	-	3,166,119.59	-	3,166,119.59
49	සංස්කෘතික කටයුතු දෙපාර්ත.	-	-	4,022,690.00	-	4,022,690.00
90	සංචාරක කටයුතු දෙපාර්තමේ.	-	-	2,725,434.20	-	2,725,434.20
99	පළාත් ආදායම් දෙපාර්තමේ.	168,000,000.00	5,483,585.50	26,457,896.16	-	199,941,481.66
	එකතුව	1,352,164,500.00	1,331,549,842.50	2,484,093,940.46	17,800,000.00	5,185,608,282.96

මධ්‍යම පළාත් සභාව
රජයේ නිලධාරීන්ගේ අත්තිකාරම් 2020

අංකය	ආයතනය	මුදල රු.
1	ගරු ආණ්ඩුකාරතුමාගේ කාර්යාලය	6,205,160.00
2	ප්‍රධාන අමාත්‍යාංශය	17,350,860.00
3	ජ්‍යෙෂ්ඨ දෙපාර්තමේන්තුව	25,321,711.48
4	ඉණ්ණි දෙපාර්තමේන්තුව	20,245,302.27
5	සනා ලේකම් කාර්යාලය	8,817,595.00
6	සෞඛ්‍ය අමාත්‍යාංශය	7,695,032.82
7	සෞඛ්‍ය දෙපාර්තමේන්තුව	222,874,118.50
8	ආයුර්වේද දෙපාර්තමේන්තුව	25,488,909.15
9	සමුපකාර සංවර්ධන දෙපාර්තමේන්තුව	15,984,998.78
10	මාග් සංවර්ධන අමාත්‍යාංශය	15,032,167.02
11	ග්‍රාම සංවර්ධන දෙපාර්තමේන්තුව	7,828,470.82
12	ප්‍රවාහන දෙපාර්තමේන්තුව	2,743,234.50
13	සමාජ සේවා දෙපාර්තමේන්තුව	27,365,852.57
14	කර්මාන්ත අමාත්‍යාංශය	19,990,647.84
15	පළාත් පාලන දෙපාර්තමේන්තුව	19,638,140.18
16	අධ්‍යාපන දෙපාර්තමේන්තුව	980,681,633.03
17	කර්මාන්ත සංවර්ධන දෙපාර්තමේන්තුව	13,733,021.66
18	සරව නිෂ්පාදන දෙපාර්තමේන්තුව	24,459,704.01
19	කෘෂිකර්ම අමාත්‍යාංශය	9,384,890.68
20	කෘෂිකර්ම දෙපාර්තමේන්තුව	25,142,009.07
21	වාරිමාර්ග දෙපාර්තමේන්තුව	6,578,869.00
22	රාජ්‍ය සේවා කොමිෂන් සභාව	4,889,710.00
23	ප්‍රධාන ලේකම් කාර්යාලය	1,869,790.00
24	ඉංජිනේරු සේවා දෙපාර්තමේන්තුව	31,225,153.83
25	පිරිස් හා පුහුණු	3,655,660.00
26	පළාත් පරිපාලන	10,351,929.00
27	පළාත් මුදල් කළමනාකරණ	9,004,996.81
28	නිවාස දෙපාර්තමේන්තුව	6,173,485.52
29	පළාත් සැලසුම්	7,581,259.50
30	පළාත් විගණන	7,314,278.00
31	ක්‍රීඩා දෙපාර්තමේන්තුව	7,215,668.51
32	සමුපකාර සේවක කොමිසම	2,066,740.00
33	සංස්කෘතික දෙපාර්තමේන්තුව	11,977,978.93
34	වෙළඳ වාණිජ හා සංචාරක දෙපාර්තමේන්තුව	7,549,147.80
35	පළාත් ආදායම් දෙපාර්තමේන්තුව	11,284,044.77

මධ්‍යම පළාත් සභාව
රජයේ නිලධාරීන්ගේ අත්තිකාරම් 2020

අංකය	ආයතනය	මුදල රු.
36	ප්‍රාදේශීය ලේකම් කාර්යාලය - උඩුනුවර	165,000.00
37	ප්‍රාදේශීය ලේකම් කාර්යාලය - කුණ්ඩියාලේ	234,475.00
38	ප්‍රාදේශීය ලේකම් කාර්යාලය - ගහඉහල කෝරලය	23,682.48
39	ප්‍රාදේශීය ලේකම් කාර්යාලය - භූමිපනේ	22,340.00
40	ප්‍රාදේශීය ලේකම් කාර්යාලය - පස්තාගේ	183,100.00
41	ප්‍රාදේශීය ලේකම් කාර්යාලය - පාතර්නපාය	582,357.88
42	ප්‍රාදේශීය ලේකම් කාර්යාලය - පාතර්නපාය	439,666.00
43	ප්‍රාදේශීය ලේකම් කාර්යාලය - පුපුටිය	414,636.00
44	ප්‍රාදේශීය ලේකම් කාර්යාලය - ගහවට කෝරලය	434,655.00
45	ප්‍රාදේශීය ලේකම් කාර්යාලය - මිනිපේ	300,908.00
46	ප්‍රාදේශීය ලේකම් කාර්යාලය - මැදුරුව	411,225.38
47	ප්‍රාදේශීය ලේකම් කාර්යාලය - යටිනුවර	119,642.00
48	ප්‍රාදේශීය ලේකම් කාර්යාලය - නාටිස්පත්තුව	655,091.73
49	ප්‍රාදේශීය ලේකම් කාර්යාලය - අඹන්තක	31,634.00
50	ප්‍රාදේශීය ලේකම් කාර්යාලය - උකුවෙල	259,388.33
51	ප්‍රාදේශීය ලේකම් කාර්යාලය - ගලේවෙල	380,471.00
52	ප්‍රාදේශීය ලේකම් කාර්යාලය - පල්ලේපොල	355,586.40
53	ප්‍රාදේශීය ලේකම් කාර්යාලය - මාතලේ	23,330.00
54	ප්‍රාදේශීය ලේකම් කාර්යාලය - යටවත්ත	219,280.00
55	ප්‍රාදේශීය ලේකම් කාර්යාලය - රත්තොට	474,460.00
56	ප්‍රාදේශීය ලේකම් කාර්යාලය - ලග්ගල	143,243.71
57	ප්‍රාදේශීය ලේකම් කාර්යාලය - විල්ගලුව	253,168.00
58	ප්‍රාදේශීය ලේකම් කාර්යාලය - අඹගලුව	342,730.00
59	ප්‍රාදේශීය ලේකම් කාර්යාලය - උඩුතේවනපාය	86,238.00
60	ප්‍රාදේශීය ලේකම් කාර්යාලය - කොත්මලේ	263,225.80
61	ප්‍රාදේශීය ලේකම් කාර්යාලය - නුවරඑළිය	745,298.79
62	ප්‍රාදේශීය ලේකම් කාර්යාලය - වලපනේ	752,124.82
63	ප්‍රාදේශීය ලේකම් කාර්යාලය - හතරලියද්ද	110,492.00
එකතුව		1,633,149,621.37

සටහන 13

මධ්‍යම පළාත් සභාව
අග්‍රිම ගිණුම් රේඛ 2020

අංකය	වර්ෂය	මුදල රු.
	2020 වර්ෂය	71,107,112.26
	2006 වර්ෂය	81,314.16
	2003 වර්ෂය	76,039.75
	එකතුව	71,264,466.17

සටහන 14

මධ්‍යම පළාත් සභාව
ස්ථාවර තැන්පත් 2020

අංකය	විස්තරය	මුදල රු.
1	ස්ථාවර තැන්පත් (ලංකා බැංකුව)	976,495,840.20
2	ස්ථාවර තැන්පත් (මහජන බැංකුව)	1,084,714,849.31
	එකතුව	2,061,210,689.51

සටහන 15

මධ්‍යම පළාත් සභාව
අනුමත අත්තිකාරම් 2020

අංකය	අමාත්‍යාංශය/දෙපාර්තමේන්තුව	මුදල රු.
1	සෞඛ්‍ය දෙපාර්තමේන්තුව	171,988,242.32
2	සමුපකාර සේවා කොමිෂම	6,486.13
	එකතුව	171,994,728.45

මධ්‍යම පළාත් සභාව
ගරු පළාත් සභා මන්ත්‍රීවරුන් සඳහා අත්තිකාරම් ගිණුම - 2020

අංකය	අමාත්‍යාංශය/දෙපාර්තමේන්තුව/ප්‍රාදේශීය කාර්යාලය	මුදල රු.
1	සභා ලේකම් කාර්යාලය	249,290.74
	එකතුව	249,290.74

මධ්‍යම පළාත් සභාව
අන්තර් පළාත් ස්ථාන මාරු ණය ශේෂ - ජංගම වත්කම් ගිණුම 2020

අංක	ආයතනය	මුදල
1	දකුණු පළාත් සභාව	510,837.24
2	වයඹ පළාත් සභාව	1,041,281.00
3	මධ්‍යම රජයේ ආයතන	366,045.00
4	මැදදුම්බර ප්‍රාදේශීය සභාව	112,803.00
5	උඩුතුවර ප්‍රාදේශීය සභාව	486,518.00
6	සුප්පිටිය ප්‍රාදේශීය සභාව	227,800.00
7	තැටිපත්තුව ප්‍රාදේශීය සභාව	167,100.00
8	තුම්පහේ ප්‍රාදේශීය සභාව	108,202.50
9	හඳුරන්කෙත ප්‍රාදේශීය සභාව	217,976.00
10	අඹගලුව ප්‍රාදේශීය සභාව	286,123.00
11	කොත්මලේ ප්‍රාදේශීය සභාව	114,910.00
12	පල්ලේපොල ප්‍රාදේශීය සභාව	454,725.00
13	ගට්ටුවර ප්‍රාදේශීය සභාව	247,300.00
14	වලපහේ ප්‍රාදේශීය සභාව	224,963.00
15	මාතලේ ප්‍රාදේශීය සභාව	136,643.60
16	ආකරපතන ප්‍රාදේශීය සභාව	146,561.84
17	ගිණිගත්තේන ප්‍රාදේශීය සභාව	234,300.00
18	රුවන්වැල්ල ප්‍රාදේශීය සභාව	42,692.49
19	මස්කෙළිය ප්‍රාදේශීය සභාව	5,000.00
20	වරකාපොල ප්‍රාදේශීය සභාව	244,355.60
21	කොටගල ප්‍රාදේශීය සභාව	2,810.00
22	මාතර නගර සභාව	126,300.00
	එකතුව	5,505,247.27

සටහන 18

මධ්‍යම පළාත් සභාව
ජංගම නොවන වත්කම් සංචිත අරමුදල් ගිණුම - 2020

අංක	විස්තරය	මුදල රු.
1	දේපල, පිරිවිතර හා උපකරණ සංචිත අරමුදල	(5,167,808,282.96)
2	කෙටිගෙන යන වැඩ සංචිත අරමුදල	(17,800,000.00)
	එකතුව	(5,185,608,282.96)

සටහන 19

මධ්‍යම පළාත් සභාව
තැන්පත් හා අනෙකුත් වගකීම් 2020

අංකය	විස්තරය	මුදල රු.
1	පොදු තැන්පත්	(500,989,827.53)
2	ඝණය සංචිත අරමුදල	(3,539,788.40)
3	වැන්දඹු අනන්දරු සහ විශ්‍රාම වැටුප් දායක අරමුදල්	(114,925,583.86)
	එකතුව	(619,455,199.79)

සටහන 20

මධ්‍යම පළාත් සභාව
විවිධ වගකීම් ගිණුම - 2020

අංකය	අමාත්‍යාංශය/දෙපාර්තමේන්තුව/ප්‍රාලේ කාර්යාලය	මුදල රු.
1	මාපනාවතූර සමිපත් මධ්‍යස්ථාන අත්තිකාරම් ගිණුම	(716,767.67)
	එකතුව	(716,767.67)

මධ්‍යම පළාත් සභාව
අන්තර් පළාත් ස්ථාන මාරු ණය ශේෂ - ජංගම වගකීම් 2020

අංක	විස්තරය	මුදල රු.
1	බස්නාහිර පළාත් සභාව	(2,367,079.35)
2	කබරගමුව පළාත් සභාව	(606,300.00)
3	උතුරු මැද පළාත් සභාව	(311,504.80)
4	ඌව පළාත් සභාව	(402,518.00)
5	උතුරු පළාත් සභාව	(315,550.00)
6	නැගෙනහිර පළාත් සභාව	(163,750.00)
7	මහනුවර නகර සභාව	(349,249.00)
8	පාතලේවානැට ප්‍රාදේශීය සභාව	(132,259.00)
9	මාතලේ මහ නகර සභාව	(262,600.00)
10	ලගුණ ප්‍රාදේශීය සභාව	(3,436.90)
11	පස්බාගේ කෝරළේ ප්‍රාදේශීය සභාව	(130,792.00)
12	තලවකුළේ ළිඳුල නகර සභාව	(435,007.19)
13	අන්තර් පළාත් පොදු ගිණුම	(1,129,703.12)
14	ගඟඟුහල කෝරළේ ප්‍රාදේශීය සභාව	(462,200.00)
15	අකුරණ ප්‍රාදේශීය සභාව	(456,912.00)
16	විල්ගමුව ප්‍රාදේශීය සභාව	(89,198.00)
17	පොළොන්නරුව ප්‍රාදේශීය සභාව	(69,556.00)
	එකතුව	(7,687,615.36)

මධ්‍යම පළාත් සභාව
අග්‍රිම ගිණුම් සාරාංශය

අංකය	වර්ෂය	මුදල රු.
1	2020	71,107,112.26
2	2006	81,314.16
3	2003	76,039.75
	එකතුව	71,264,466.17

අග්‍රිම 2020

අංකය	අමාත්‍යාංශය/දෙපාර්තමේන්තුව/ප්‍රාදේශීය කාර්යාලය	මුදල රු.
1	සෞඛ්‍ය දෙපාර්තමේන්තුව	23,107,112.26
2	මානව සම්පත් අමාත්‍යාංශය	48,000,000.00
	එකතුව	71,107,112.26

අග්‍රිම 2006

අංකය	අමාත්‍යාංශය/දෙපාර්තමේන්තුව/ප්‍රාදේශීය කාර්යාලය	මුදල රු.
1	ප්‍රාදේශීය ලේකම් කාර්යාලය - අඹගමුව	81,314.16
	එකතුව	81,314.16

අග්‍රිම 2003

අංකය	අමාත්‍යාංශය/දෙපාර්තමේන්තුව/ප්‍රාදේශීය කාර්යාලය	මුදල රු.
1	අධ්‍යාපන දෙපාර්තමේන්තුව	76,039.75
	එකතුව	76,039.75

මධ්‍යම පළාත් සභාව
පොදු තැන්පත් ගිණුම - 2020

අංකය	අමතනාංගය/දෙපාර්තමේන්තුව/ප්‍රාදේශීය කාර්යාලය	මුදල රු.
1	පළාත් කාන්ඩාගාරය	(209,248,869.00)
2	ප්‍රධාන අමතනාංගය	(69,805,145.67)
3	ජ්‍යෙෂ්ඨ දෙපාර්තමේන්තුව	(680,556.18)
4	ඉඩම් දෙපාර්තමේන්තුව	(324,620.53)
5	සහ ලේකම් කාර්යාලය	(50.00)
6	සෞඛ්‍ය හා දේශීය වෛද්‍ය අමතනාංගය	(9,782,317.12)
7	සෞඛ්‍ය දෙපාර්තමේන්තුව	(32,557,932.66)
8	ආයුර්වේද දෙපාර්තමේන්තුව	(6,659,326.19)
9	සමුපකාර සංවර්ධන දෙපාර්තමේන්තුව	(147,478.49)
10	මානව සම්පත් අමතනාංගය	(888,000.00)
11	ග්‍රාම සංවර්ධන දෙපාර්තමේන්තුව	(279,984.10)
12	ප්‍රවෘත්ති දෙපාර්තමේන්තුව	(45,690.10)
13	සමාජ සේවා දෙපාර්තමේන්තුව	(1,253,893.76)
14	කර්මාන්ත අමතනාංගය	(471,247.76)
15	පළාත් පාලන දෙපාර්තමේන්තුව	(9,992,278.05)
16	අධ්‍යාපන දෙපාර්තමේන්තුව	(43,117,814.80)
17	කර්මාන්ත සංවර්ධන දෙපාර්තමේන්තුව	(1,546,294.33)
18	සඟව නිෂ්පාදන දෙපාර්තමේන්තුව	(5,056,295.69)
19	කෘෂිකර්ම අමතනාංගය	(3,238,978.04)
20	කෘෂිකර්ම දෙපාර්තමේන්තුව	(5,941,656.67)
21	වාරිමාර්ග දෙපාර්තමේන්තුව	(2,619,355.01)
22	රාජ්‍ය සේවා කොමිෂන් සභාව	(29,533.53)
23	ප්‍රධාන ලේකම් කාර්යාලය	(4,878,986.35)
24	ඉංජිනේරු සේවා දෙපාර්තමේන්තුව	(8,952,285.38)
25	පිරිස් හා පුහුණු	(1,725.00)
26	පළාත් පරිපාලනය	(12,965.00)
27	පළාත් මුදල් කළමනාකරණ	(4,054.00)
28	නිවාස දෙපාර්තමේන්තුව	(721,724.00)
29	පළාත් සැලසුම්	(2,925.00)
30	පළාත් විගණන	(76,436.87)
31	ක්‍රීඩා දෙපාර්තමේන්තුව	(803,901.60)
32	සමුපකාර සේවක කොමිෂන් සභාව	(4,174.00)
33	සංස්කෘතික දෙපාර්තමේන්තුව	(206,239.64)
34	වෙළඳ වාණිජ හා සංචාරක දෙපාර්තමේන්තුව	(4,214,418.46)
35	පළාත් ආදායම් දෙපාර්තමේන්තුව	(28,323,724.33)
36	ප්‍රාදේශීය ලේකම් කාර්යාලය - අකුරුණ	(36,981.24)
37	ප්‍රාදේශීය ලේකම් කාර්යාලය - උඩපලාන	(2,883,161.33)

මධ්‍යම පළාත් සභාව
පොදු තැන්පත් ගිණුම - 2020

අංකය	අමාත්‍යාංශය/දෙපාර්තමේන්තුව/ප්‍රාදේශීය කාර්යාලය	මුදල රු.
38	ප්‍රාදේශීය ලේකම් කාර්යාලය - උඩුමුටු	(4,084,700.23)
39	ප්‍රාදේශීය ලේකම් කාර්යාලය - උඩුනුවර	(1,190,867.29)
40	ප්‍රාදේශීය ලේකම් කාර්යාලය - කුණ්ඩියාලේ	(231,295.00)
41	ප්‍රාදේශීය ලේකම් කාර්යාලය - ගඟඉහල කෝරලය	(200,723.43)
42	ප්‍රාදේශීය ලේකම් කාර්යාලය - භූමිපානේ	(17,884.46)
43	ප්‍රාදේශීය ලේකම් කාර්යාලය - පස්තොට	(44,675.26)
44	ප්‍රාදේශීය ලේකම් කාර්යාලය - පන්විල	(536,545.60)
45	ප්‍රාදේශීය ලේකම් කාර්යාලය - පාතනේවාහැට	(57,895.00)
46	ප්‍රාදේශීය ලේකම් කාර්යාලය - පාතනේමඩුව	(83,896.35)
47	ප්‍රාදේශීය ලේකම් කාර්යාලය - පුපාට්ටිය	(4,192,552.71)
48	ප්‍රාදේශීය ලේකම් කාර්යාලය - ගඟවට කෝරලය	(12,397,295.55)
49	ප්‍රාදේශීය ලේකම් කාර්යාලය - මිනිපේ	(39,750.00)
50	ප්‍රාදේශීය ලේකම් කාර්යාලය - මැදුමුටු	(240,715.00)
51	ප්‍රාදේශීය ලේකම් කාර්යාලය - යටිනුවර	(2,930,799.41)
52	ප්‍රාදේශීය ලේකම් කාර්යාලය - හාට්පත්තුව	(244,496.56)
53	ප්‍රාදේශීය ලේකම් කාර්යාලය - අඹන්ගඟ	(51,577.00)
54	ප්‍රාදේශීය ලේකම් කාර්යාලය - උකුවෙල	(768,263.11)
55	ප්‍රාදේශීය ලේකම් කාර්යාලය - ගලේවෙල	(46,080.19)
56	ප්‍රාදේශීය ලේකම් කාර්යාලය - හාල	(709,368.00)
57	ප්‍රාදේශීය ලේකම් කාර්යාලය - දඹුල්ල	(622,052.56)
58	ප්‍රාදේශීය ලේකම් කාර්යාලය - පල්ලේපොල	(3,166,400.01)
59	ප්‍රාදේශීය ලේකම් කාර්යාලය - මාතලේ	(26,837.70)
60	ප්‍රාදේශීය ලේකම් කාර්යාලය - යටවත්ත	(30,000.00)
61	ප්‍රාදේශීය ලේකම් කාර්යාලය - රත්තොට	(46,243.28)
62	ප්‍රාදේශීය ලේකම් කාර්යාලය - ලත්ගල	(244,999.99)
63	ප්‍රාදේශීය ලේකම් කාර්යාලය - විල්ගලුව	(503,500.00)
64	ප්‍රාදේශීය ලේකම් කාර්යාලය - අඹගලුව	(1,193,407.20)
65	ප්‍රාදේශීය ලේකම් කාර්යාලය - උඩතේවාහැට	(1,349,579.52)
66	ප්‍රාදේශීය ලේකම් කාර්යාලය - කොත්මලේ	(3,461,847.78)
67	ප්‍රාදේශීය ලේකම් කාර්යාලය - නුවරඑළිය	(195,137.95)
68	ප්‍රාදේශීය ලේකම් කාර්යාලය - වලපනේ	(5,904,682.56)
69	ප්‍රාදේශීය ලේකම් කාර්යාලය - දෙල්තොට	(1,175,516.67)
70	ප්‍රාදේශීය ලේකම් කාර්යාලය - දොඹව	(127,500.00)
71	ප්‍රාදේශීය ලේකම් කාර්යාලය - හතරලියද්ද	(61,722.28)
	එකතුව	(500,989,827.53)

මධ්‍යම පළාත් සභාව
වැන්දඹු අතත්දරු සහ විශ්‍රාම වැටුප් දායක අරමුදල් - 2020

අංකය	අමාත්‍යාංශය/දෙපාර්තමේන්තුව/ප්‍රාදේශීය කාර්යාලය	මුදල රු.
1	පළාත් භාණ්ඩාගාරය	1,219,723,000.15
2	ගරු ආණ්ඩුකාරතුමාගේ කාර්යාලය	(879,363.89)
3	ප්‍රධාන අමාත්‍යාංශය	(2,759,137.80)
4	ජ්‍යෙෂ්ඨ දෙපාර්තමේන්තුව	(7,382,467.12)
5	ඉඩම් දෙපාර්තමේන්තුව	(3,183,774.80)
6	සහ ලේකම් කාර්යාලය	(1,210,421.89)
7	සෞඛ්‍ය හා දේශීය වෛද්‍ය අමාත්‍යාංශය	(1,512,994.58)
8	සෞඛ්‍ය දෙපාර්තමේන්තුව	(249,162,950.07)
9	ආයුර්වේද දෙපාර්තමේන්තුව	(15,198,176.68)
10	සමුපකාර සංවර්ධන දෙපාර්තමේන්තුව	(6,290,753.32)
11	මාගී සංවර්ධන අමාත්‍යාංශය	(2,648,657.32)
12	ග්‍රාම සංවර්ධන දෙපාර්තමේන්තුව	(1,637,203.00)
13	ප්‍රවාහන දෙපාර්තමේන්තුව	(405,051.10)
14	සමාජ සේවා දෙපාර්තමේන්තුව	(5,551,220.57)
15	කර්මාන්ත අමාත්‍යාංශය	(3,491,440.05)
16	පළාත් පාලන දෙපාර්තමේන්තුව	(4,109,962.91)
17	අධ්‍යාපන දෙපාර්තමේන්තුව	(978,905,659.38)
18	කර්මාන්ත සංවර්ධන දෙපාර්තමේන්තුව	(2,961,913.79)
19	සත්ව නිෂ්පාදන දෙපාර්තමේන්තුව	(11,861,573.80)
20	කෘෂිකර්ම අමාත්‍යාංශය	(1,752,798.06)
21	කෘෂිකර්ම දෙපාර්තමේන්තුව	(10,129,061.46)
22	වාරිමාර්ග දෙපාර්තමේන්තුව	(1,425,135.81)
23	රාජ්‍ය සේවා කොමිෂන් සභාව	(879,530.23)
24	ප්‍රධාන ලේකම් කාර්යාලය	(454,755.78)
25	ඉංජිනේරු සේවා දෙපාර්තමේන්තුව	(5,758,336.98)
26	පිරිස් හා පුහුණු	(681,916.54)
27	පළාත් පරිපාලනය	(1,479,737.96)
28	පළාත් මුදල් කළමනාකරණ	(1,580,741.06)
29	නිවාස දෙපාර්තමේන්තුව	(871,345.20)
30	පළාත් සැලසුම්	(1,420,737.18)
31	පළාත් විගණන	(1,041,771.69)
32	ක්‍රීඩා දෙපාර්තමේන්තුව	(1,394,391.33)
33	සමුපකාර සේවක කොමිෂන් සභාව	(355,124.58)
34	සංස්කෘතික දෙපාර්තමේන්තුව	(2,124,452.77)

මධ්‍යම පළාත් සභාව
වැන්දඹු අතන්දරු සහ විශ්‍රාම වැටුප් දායක අරමුදල් - 2020

අංකය	අමාත්‍යාංශය/දෙපාර්තමේන්තුව/ප්‍රාදේශීය කාර්යාලය	මුදල රු.
35	වෙළඳ වාණිජ හා සංචාරක දෙපාර්තමේන්තුව	(966,652.38)
36	පළාත් ආදායම් දෙපාර්තමේන්තුව	(2,235,996.22)
37	ප්‍රාදේශීය ලේකම් කාර්යාලය - උඩදුම්බර	(22,348.80)
38	ප්‍රාදේශීය ලේකම් කාර්යාලය - උඩුතුවර	(41,166.00)
39	ප්‍රාදේශීය ලේකම් කාර්යාලය - කුණ්ඩිකාලේ	(94,013.32)
40	ප්‍රාදේශීය ලේකම් කාර්යාලය - තුම්පහේ	(22,049.26)
41	ප්‍රාදේශීය ලේකම් කාර්යාලය - පස්තැන්නේ	(28,958.40)
42	ප්‍රාදේශීය ලේකම් කාර්යාලය - පාතරේවහැට	(45,695.10)
43	ප්‍රාදේශීය ලේකම් කාර්යාලය - පාතරුමිඳර	(26,554.20)
44	ප්‍රාදේශීය ලේකම් කාර්යාලය - පුපාට්ටිය	(53,532.00)
45	ප්‍රාදේශීය ලේකම් කාර්යාලය - ගඟවට කෝරලය	(74,411.69)
46	ප්‍රාදේශීය ලේකම් කාර්යාලය - මිහිපේ	(33,408.00)
47	ප්‍රාදේශීය ලේකම් කාර්යාලය - මැදදුම්බර	(25,301.20)
48	ප්‍රාදේශීය ලේකම් කාර්යාලය - තාරිස්පත්තුව	(73,064.37)
49	ප්‍රාදේශීය ලේකම් කාර්යාලය - උතුරු	(29,829.60)
50	ප්‍රාදේශීය ලේකම් කාර්යාලය - ගල්වෙල	(61,385.54)
51	ප්‍රාදේශීය ලේකම් කාර්යාලය - මාතලේ	(31,474.91)
52	ප්‍රාදේශීය ලේකම් කාර්යාලය - යටවත්ත	(62,809.20)
53	ප්‍රාදේශීය ලේකම් කාර්යාලය - රත්තොට	(59,538.93)
54	ප්‍රාදේශීය ලේකම් කාර්යාලය - විල්ගලුව	(29,158.47)
55	ප්‍රාදේශීය ලේකම් කාර්යාලය - උඩපේවහැට	(26,503.20)
56	ප්‍රාදේශීය ලේකම් කාර්යාලය - කොත්මලේ	(22,989.60)
57	ප්‍රාදේශීය ලේකම් කාර්යාලය - නුවරඑළිය	(55,484.76)
58	ප්‍රාදේශීය ලේකම් කාර්යාලය - හතරලියද්ද	(23,700.16)
	එකතුව	(114,925,583.86)

කාන්ති අනුමැතිය ලබාදුන් ප්‍රවර්ධන වියදම් - 2020
මධ්‍යම පළාත් සභාව

දිස්ත්‍රික් අංකය	ආයතනය	පුද්ගල සේවිකීන්	ගමන් වියදම්	සැපයීම්	නඩත්තු වියදම්	ශ්‍රී ලංකා විදුලිබල මණ්ඩලයේ වියදම්	මාරු කිරීම් හා ප්‍රවාහයන්	වෙනත් ප්‍රවර්ධන වියදම්	එකතුව
		රු.	රු.	රු.	රු.	රු.	රු.	රු.	රු.
540	ආණ්ඩුකාර ලේකම් කාර්යාලය	31,553,578.65	897,933.00	6,465,415.10	8,804,393.35	4,580,253.60	149,904.82	1,634,069.20	54,085,547.72
541	සහ ලේකම් කාර්යාලය	32,858,564.33	179,903.00	3,079,588.55	1,674,206.91	2,171,506.53	264,140.99	295,079.64	40,522,989.95
542	ප්‍රධාන ලේකම් කාර්යාලය	10,364,518.90	296,016.00	2,215,203.80	1,171,217.58	714,273.79		270,591.28	15,031,821.35
543	පීඨික හා පුහුණු	14,687,004.31	71,473.00	811,490.41	70,756.00	1,744,162.42	153,082.21	18,271.10	17,556,239.45
544	පළාත් පරිපාලනය	58,069,114.91	1,933,681.54	4,166,700.38	3,726,302.86	30,251,767.47	598,460.97	2,468,555.17	101,214,583.30
545	පළාත් මූලික සේවාවන්	33,946,142.47	483,932.70	3,066,421.10	587,520.88	3,714,534.37	1,274,753,532.54	135,309.60	1,316,687,393.66
546	පළාත් ආදායම් දෙපාර්තමේන්තුව	49,167,382.84	426,037.00	1,140,872.98	1,005,942.00	3,867,945.84	1,209,349.98	301,455.00	57,118,985.64
547	පළාත් සැලසුම්	29,104,672.26	651,460.64	1,239,498.70	499,800.48	1,280,088.97	623,402.17	767,110.00	34,166,033.22
548	රාජ්‍ය සේවා කොමිෂන් සභාව	20,662,582.78	108,043.50	1,101,182.31	2,119,197.55	1,369,874.85	178,814.56	3,776,961.91	29,316,657.46
549	පළාත් විගණන	23,122,943.51	1,210,444.04	905,444.93	1,140,738.61	738,906.82	86,849.87	20,000.00	27,225,327.78
550	ප්‍රධාන අමාත්‍යාංශය	55,379,236.69	1,686,311.75	3,902,045.06	3,553,170.64	7,242,759.12	1,077,737.79	1,547,542.58	74,388,803.63
551	පළාත් පාලන දෙපාර්තමේන්තුව	84,111,320.76	7,264,376.95	4,734,248.27	2,404,165.66	5,468,916.58	3,097,541,156.77	1,547,542.58	3,201,524,184.99
552	අධ්‍යාපන දෙපාර්තමේන්තුව	20,481,922,286.33	25,963,066.07	16,034,981.76	279,872,261.63	175,819,160.78	163,724,213.41	3,274,866.83	21,146,610,836.81
553	ඉඩම් දෙපාර්තමේන්තුව	67,554,814.56	3,893,204.93	1,159,974.09	1,112,317.55	399,627.05	1,417,605.15	2,845,453.16	78,382,996.49
554	සංස්ථාපිත කටයුතු දෙපාර්තමේන්තුව	43,417,962.46	3,590,203.00	280,996.05	373,817.75	474,854.00	535,948.76	1,138,520.25	49,812,302.27
555	ඉංජිනේරු සේවා දෙපාර්තමේන්තුව	134,877,337.10	10,463,548.74	6,630,189.00	13,364,106.66	10,429,903.86	1,814,333.19	867,680.41	178,447,098.96
556	සංචාරක කටයුතු දෙපාර්තමේන්තුව	21,322,091.10	609,485.39	692,920.00	360,433.91	4,011,918.08	598,898.31	35,084.28	27,630,831.07
557	සමුපකාර සංවර්ධන දෙපාර්තමේන්තුව	132,679,317.53	9,494,938.67	2,435,918.94	1,915,063.10	3,049,016.12	1,610,419.02	78,328.00	151,263,001.38
558	සමුපකාර සේවක කොමිෂන් සභාව	7,640,477.56	86,808.00	267,495.90	379,207.98	245,579.39	148,519.72	81,834.00	8,849,922.55
560	පොඩ්පාල අමාත්‍යාංශය	32,438,474.95	818,988.93	2,496,451.48	1,730,856.58	7,132,221.13	547,261.46	1,877,200.17	47,041,454.70
561	පොඩ්පාල සේවා දෙපාර්තමේන්තුව	8,982,998,598.58	176,632,760.36	299,972,016.00	134,176,966.00	369,498,688.13	42,881,267.93	6,661,344.39	10,012,821,641.39
562	ආයුර්වේද දෙපාර්තමේන්තුව	328,102,382.53	2,625,358.85	65,575,955.11	30,082,315.47	42,096,397.42	2,486,981.83	25,170.00	470,994,561.21
563	සමාජ ප්‍රයෝජන, පරිවහන දෙපාර්තමේන්තුව	107,986,798.51	5,010,724.28	5,640,886.43	1,667,352.46	5,865,105.81	189,409,758.18	162,799.41	315,743,425.08
570	මාරු සංවර්ධන අමාත්‍යාංශය	46,399,106.20	1,142,875.20	5,385,491.15	934,245,002.72	3,836,484.16	203,679,285.80	4,085,211.23	1,198,773,456.46
571	නිවාස දෙපාර්තමේන්තුව	18,559,312.65	625,141.00	495,348.29	306,562.78	948,943.03	346,152.39	81,908.50	21,363,368.64
572	ප්‍රවාහන දෙපාර්තමේන්තුව	8,735,791.15	401,177.00	2,311,022.88	207,419.63	429,957.09	213,728.60	2,234,095.00	14,533,191.35
580	කර්මාන්ත අමාත්‍යාංශය	72,387,646.51	2,584,766.00	2,285,264.60	4,550,177.51	4,544,762.68	1,408,354.55	114,516.00	87,875,487.85
581	සේනාධිපති දෙපාර්තමේන්තුව	164,201,254.28	2,300,000.00	1,561,714.16	4,040,679.20	7,235,053.68	948,110.97	129,999.68	180,416,811.97
582	කර්මාන්ත සංවර්ධන දෙපාර්තමේන්තුව	64,926,224.23	1,167,655.23	1,197,273.81	2,540,322.16	2,538,870.24	7,605,203.06	124,000.56	80,099,549.29
583	ක්‍රීඩා දෙපාර්තමේන්තුව	31,466,190.76	1,349,695.51	16,790,525.27	582,576.31	6,440,107.66	1,739,950.92	3,263,344.50	61,632,390.93
584	ග්‍රාම සංවර්ධන දෙපාර්තමේන්තුව	31,882,278.50	1,925,455.20	489,249.98	382,590.16	1,641,727.53	525,178.62	245,120.00	37,091,599.99
590	කෘෂිකර්ම අමාත්‍යාංශය	36,518,159.15	805,297.00	1,991,560.34	1,949,740.72	1,790,027.51	963,954.47	55,252.50	44,073,991.69
591	කෘෂිකර්ම දෙපාර්තමේන්තුව	222,341,053.44	13,680,145.56	4,284,490.45	9,593,218.63	14,686,549.10	1,523,904.23	326,253.50	266,435,614.91
592	සත්ව නිෂ්පාදන දෙපාර්තමේන්තුව	259,647,493.29	14,357,065.03	9,421,692.82	23,321,631.98	11,351,907.71	1,332,182.30	784,895.00	320,216,868.13
593	වාරිමාරු දෙපාර්තමේන්තුව	29,444,901.49	730,000.00	1,688,321.15	1,868,590.03	2,559,130.75	311,226.59	107,189.50	36,709,359.51
	එකතුව	31,770,477,015.27	295,467,973.07	481,917,851.25	1,475,380,623.44	740,170,983.27	5,002,408,872.13	39,835,012.35	39,805,658,330.78

පළාත් පරිපාලනය

අනු අංකය	ආයතනය	ඇස්තමේන්තුව 2020 රු.	පරිපූරක ඇස්තමේන්තුව, අදාළ හා මුද් 30, 32 මාස කිරීම් රු.	ශුද්ධ ප්‍රතිපාදන රු.	මුළු වියදම රු.	ශුද්ධ ප්‍රතිඵලය රු.
1	ආන්ද්‍රිකාර ලේකම් කාර්යාලය	51,119,900.00	4,205,743.00	55,325,643.00	54,085,547.72	1,240,095.28
2	සහ ලේකම් කාර්යාලය	41,064,100.00	-	41,064,100.00	40,522,989.95	541,110.05
3	උපර සේවා කොමිෂන් සභාව	29,411,350.00	197,725.00	29,609,075.00	29,316,657.46	292,417.54
4	ප්‍රධාන අමාත්‍යාංශය	77,329,800.00	(68,400.00)	77,261,400.00	74,388,803.63	2,872,596.37
5	සෞඛ්‍ය හා දේශීය වෛද්‍ය අමාත්‍යාංශය	46,054,500.00	1,000,000.00	47,054,500.00	47,041,454.70	13,045.30
6	මර්ග සංවර්ධන අමාත්‍යාංශය	1,197,513,750.00	1,280,508.00	1,198,794,258.00	1,198,773,456.46	20,801.54
7	කර්මාන්ත අමාත්‍යාංශය	87,888,500.00	-	87,888,500.00	87,875,487.85	13,012.15
8	කෘෂිකර්ම අමාත්‍යාංශය	42,668,600.00	1,406,297.00	44,074,897.00	44,073,991.69	905.31
9	ප්‍රධාන ලේකම් කාර්යාලය	13,918,200.00	1,393,260.00	15,311,460.00	15,031,821.35	279,638.65
10	පීඊසී හා පුනුඤ්ඤ	17,256,150.00	378,000.00	17,634,150.00	17,556,239.45	77,910.55
11	පළාත් පරිපාලනය	63,386,950.00	11,775,144.00	75,162,094.00	75,017,426.10	144,667.90
12	ප්‍රාදේශීය ලේකම් කාර්යාල	25,112,100.00	1,087,062.00	26,199,162.00	26,197,157.20	2,004.80
13	පළාත් විගණන	27,541,700.00	-	27,541,700.00	27,225,327.78	316,372.22
14	ප්‍රධාන දෙපාර්තමේන්තුව	14,674,750.00	-	14,674,750.00	14,533,191.35	141,558.65
15	පළාත් සැලසුම්	32,410,200.00	2,210,000.00	34,620,200.00	34,166,033.22	454,166.78
16	පළාත් ආදායම් දෙපාර්තමේන්තුව	56,589,700.00	716,273.00	57,305,973.00	57,118,985.64	186,987.36
17	සමුපකාර සේවක කොමිෂන් සභාව	8,599,600.00	252,980.00	8,852,580.00	8,849,922.55	2,657.45
18	පළාත් මුදල් කළමනාකරණය	1,159,274,050.00	168,407,869.00	1,327,681,919.00	1,316,687,393.66	10,994,525.34
	එකතුව	2,991,813,900.00	194,242,461.00	3,186,056,361.00	3,168,461,887.76	17,594,473.24

ආර්ථික උප ව්‍යුහය

අනු අංකය	ආයතනය	ඇස්තමේන්තුව 2020 රු.	පරිපූරක ඇස්තමේන්තුව, පදනක හා මුද් 30, 32 මාරු කිරීම් රු.	ශුද්ධ ප්‍රතිපාදන රු.	මුළු වියදම රු.	ශුද්ධ ප්‍රතිඵලය රු.
1	ඉංජිනේරු සේවා දෙපාර්තමේන්තුව	177,678,500.00	1,000,000.00	178,678,500.00	178,447,098.96	231,401.04
2	සංචාරක කටයුතු දෙපාර්තමේන්තුව	26,680,550.00	952,472.00	27,633,022.00	27,630,831.07	2,190.93
3	නිවාස දෙපාර්තමේන්තුව	21,935,400.00	-	21,935,400.00	21,363,368.64	572,031.36
	එකතුව	226,294,450.00	1,952,472.00	228,246,922.00	227,441,298.67	805,623.33

සමාජීය උප ව්‍යුහය

අනු අංකය	ආයතනය	ඇස්තමේන්තුව 2020 රු.	පරිපූරක ඇස්තමේන්තුව, පදනක හා මුද් 30, 32 මාරු කිරීම් රු.	ශුද්ධ ප්‍රතිපාදන රු.	මුළු වියදම රු.	ශුද්ධ ප්‍රතිඵලය රු.
1	සමාජ සුකයාධන, පරිවහන හා මාර්ගගත සේවා දෙපාර්තමේන්තුව	294,529,750.00	24,717,500.00	319,247,250.00	315,743,425.08	3,503,824.92
2	සෞඛ්‍ය දෙපාර්තමේන්තුව	9,392,821,750.00	620,000,000.00	10,012,821,750.00	10,012,821,641.39	108.61
3	ආයුර්වේද දෙපාර්තමේන්තුව	474,740,550.00	2,500,000.00	477,240,550.00	470,994,561.21	6,245,988.79
4	අධ්‍යාපන දෙපාර්තමේන්තුව	20,876,869,400.00	254,000,000.00	21,130,869,400.00	21,146,610,836.81	(15,741,436.81)
	එකතුව	31,038,961,450.00	901,217,500.00	31,940,178,950.00	31,946,170,464.49	(5,991,514.49)

ප්‍රභූ සේවා උප ව්‍යුහය

අනු අංකය	ආයතනය	ඇස්තමේන්තුව 2020 රු.	පරිපූරක ඇස්තමේන්තුව, ප්‍රදාන හා මුද්‍රි 30, 32 මාස කිරීම් රු.	ශුද්ධ ප්‍රතිපාදන රු.	මුළු වියදම රු.	ශුද්ධ ප්‍රතිඵලය රු.
1	පළාත් පාලන දෙපාර්තමේන්තුව	3,201,192,400.00	500,000.00	3,201,692,400.00	3,201,524,184.99	168,215.01
2	සමුපකාර සංවර්ධන දෙපාර්තමේන්තුව	152,136,000.00	-	152,136,000.00	151,263,001.38	872,998.62
3	ග්‍රාම සංවර්ධන දෙපාර්තමේන්තුව	40,533,600.00	300,000.00	40,833,600.00	37,091,599.99	3,742,000.01
4	සංස්කෘතික කටයුතු දෙපාර්තමේන්තුව	48,722,700.00	1,112,071.00	49,834,771.00	49,812,302.27	22,468.73
5	ක්‍රීඩා දෙපාර්තමේන්තුව	66,219,250.00	-	66,219,250.00	61,632,390.93	4,586,859.07
	එකතුව	3,508,803,950.00	1,912,071.00	3,510,716,021.00	3,501,323,479.56	9,392,541.44

කෘෂිකාර්මික කටයුතු උප ව්‍යුහය

අනු අංකය	ආයතනය	ඇස්තමේන්තුව 2020 රු.	පරිපූරක ඇස්තමේන්තුව, ප්‍රදාන හා මුද්‍රි 30, 32 මාස කිරීම් රු.	ශුද්ධ ප්‍රතිපාදන රු.	මුළු වියදම රු.	ශුද්ධ ප්‍රතිඵලය රු.
1	කෘෂිකර්ම දෙපාර්තමේන්තුව	262,978,800.00	7,376,734.00	270,355,534.00	266,435,614.91	3,919,919.09
2	සත්ව නිෂ්පාදන හා සෞඛ්‍ය දෙපාර්තමේන්තුව	330,270,100.00	-	330,270,100.00	320,216,868.13	10,053,231.87
3	ඉඩම් දෙපාර්තමේන්තුව	76,005,450.00	2,488,100.00	78,493,550.00	78,382,996.49	110,553.51
4	වාට්මර්න දෙපාර්තමේන්තුව	37,263,400.00	-	37,263,400.00	36,709,359.51	554,040.49
	එකතුව	706,517,750.00	9,864,834.00	716,382,584.00	701,744,839.04	14,637,744.96

කාර්මාන්ත කටයුතු උප ව්‍යුහය

අනු අංකය	ආයතනය	ඇස්තමේන්තුව 2020 රු.	පරිපූරක ඇස්තමේන්තුව, ප්‍රදාන හා මුද්‍රි 30, 32 මාස කිරීම් රු.	ශුද්ධ ප්‍රතිපාදන රු.	මුළු වියදම රු.	ශුද්ධ ප්‍රතිඵලය රු.
1	සේෂකර්මාන්ත දෙපාර්තමේන්තුව	179,057,650.00	1,359,262.00	180,416,912.00	180,416,811.97	100.03
2	කර්මාන්ත සංවර්ධන දෙපාර්තමේන්තුව	80,150,850.00	-	80,150,850.00	80,099,549.29	51,300.71
	එකතුව	259,208,500.00	1,359,262.00	260,567,762.00	260,516,361.26	51,400.74

මධ්‍යම පළාත් සභාව

2020.12.31 දිනට මූලධන වත්කම් පනරුවාසනය වැඩිදියුණු කිරීම හා ස්ථාවර වත්කම් අත්පත් කර ගැනීම යටතේ වන වියදම්

ආයතනය	ව්‍යය ලිපිනය	ඇස්තමේන්තුව 2020	පරිපූරක ඇස්තමේන්තුව	මු.රි. මාරුකිරීම්	අදාළ ඇස්තමේන්තුව	2020.12.31 දිනට මුළු වියදම	ප්‍රතිශතය	ඉතිරිය
		රු	රු	රු	රු	රු	%	රු
540	ආණ්ඩුකාර ලේකම් කාර්යාලය							
	ගොඩනැගිලි හා ඉදිකිරීම්	500,000.00			500,000.00	500,000.00	100.00	-
	ගෘහ භාණ්ඩ සහ කාර්යාලීය උපකරණ	500,000.00	70,000.00		570,000.00	566,181.50	99.33	3,818.50
541	උප වහලුව	1,000,000.00	70,000.00		1,070,000.00	1,066,181.50	99.64	3,818.50
	සහ ලේකම් කාර්යාලය							
	ගෘහ භාණ්ඩ සහ කාර්යාලීය උපකරණ	1,000,000.00	(1,000,000.00)		-	-	-	-
542	උප වහලුව	1,000,000.00	(1,000,000.00)		-	-	-	-
	ප්‍රධාන ලේකම් කාර්යාලය							
	ගොඩනැගිලි හා ඉදිකිරීම්	1,975,000.00		11,000.00	1,986,000.00	1,985,014.74	99.95	985.26
543	ගෘහ භාණ්ඩ සහ කාර්යාලීය උපකරණ	500,000.00			500,000.00	497,610.00	99.52	2,390.00
	උප වහලුව	2,475,000.00	-	11,000.00	2,486,000.00	2,482,624.74	99.86	3,375.26
	ගෘහ භාණ්ඩ සහ කාර්යාලීය උපකරණ	500,000.00			500,000.00	497,337.70	99.47	2,662.30
544	උප වහලුව	500,000.00	-		500,000.00	497,337.70	99.47	2,662.30
	උප වහලුව							
	ගොඩනැගිලි හා ඉදිකිරීම්	325,000.00		(42,000.00)	283,000.00	238,597.08	84.31	44,402.92
545	ගොඩනැගිලි හා ඉදිකිරීම්	55,000.00		29,090.00	84,090.00	83,858.76	99.73	231.24
	ගෘහ භාණ්ඩ සහ කාර්යාලීය උපකරණ	225,000.00			225,000.00	220,570.08	98.03	4,429.92
	ගෘහ භාණ්ඩ සහ කාර්යාලීය උපකරණ	125,000.00			125,000.00	116,976.52	93.58	8,023.48
546	උප වහලුව	270,000.00		12,910.00	282,910.00	282,910.00	100.00	-
	උප වහලුව	1,000,000.00	-		1,000,000.00	942,912.44	94.29	57,087.56
	ගොඩනැගිලි හා ඉදිකිරීම්	1,500,000.00		152,000.00	1,652,000.00	1,588,163.20	96.14	63,836.80
547	ගෘහ භාණ්ඩ සහ කාර්යාලීය උපකරණ	1,500,000.00		(152,000.00)	1,348,000.00	1,344,700.50	99.76	3,299.50
	උප වහලුව	3,000,000.00	-		3,000,000.00	2,932,863.70	97.76	67,136.30
	ගොඩනැගිලි හා ඉදිකිරීම්							
548	ගොඩනැගිලි හා ඉදිකිරීම්							
	ගෘහ භාණ්ඩ සහ කාර්යාලීය උපකරණ							
	උප වහලුව							
549	ගොඩනැගිලි හා ඉදිකිරීම්							
	ගෘහ භාණ්ඩ සහ කාර්යාලීය උපකරණ							
	උප වහලුව							

මධ්‍යම පළාත් සභාව

2020.12.31 දිනට මුලධන වත්කම් ප්‍රකරණවෘත්තය වැඩිදියුණු කිරීම හා ස්ථාවර වත්කම් අත්පත් කර ගැනීම යටතේ වන විෂය

ආයතනය	වය ශීර්ෂය	ඇස්තමේන්තුව 2020 රු	පරිපූරක ඇස්තමේන්තුව රු	මු.රි. මාරුකිරීම් රු	අද්ධ ඇස්තමේන්තුව රු	2020.12.31 දිනට මුළු විෂය රු	ප්‍රතිශතය	ඉතිරිය රු
550 ප්‍රධාන අමාත්‍යාංශය ගෘහ නාස්ඛ සහ කාර්යාලීය උපකරණ උප එකතුව	550-03-2-2102	394,000.00 394,000.00	-	-	394,000.00 394,000.00	394,000.00	100.00	-
580 සර්වාන්ත අමාත්‍යාංශය ගොඩනැගිලි හා ඉදිකිරීම් උප එකතුව	580-03-2-2001	775,000.00 775,000.00	-	-	775,000.00 775,000.00	775,000.00	100.00	-
590 ඝෘණීකරණ අමාත්‍යාංශය ගොඩනැගිලි හා ඉදිකිරීම් උප එකතුව	590-03-2-2001	766,000.00 766,000.00	-	-	766,000.00 766,000.00	766,000.00	100.00	-
මුළු එකතුව		10,910,000.00	(930,000.00)	11,000.00	9,991,000.00	9,856,920.08	98.66	134,079.92

මධ්‍යම පළාත් සභාව
2020.12.31 දිනට උපමාන වාදක ප්‍රදාන යටතේ වන විශදම

	ආයතනය	වය ශීර්ෂය	ඇස්තමේන්තුව 2020 රු	පරිපූරක ඇස්තමේන්තුව රු	මු.වි. මාරුකිරීම් රු	ශුද්ධ ඇස්තමේන්තුව රු	2020.12.31 දිනට මුළු විශදම රු	ප්‍රතිශතය %	මුළු රු
542	ප්‍රධාන ලේකම් කාර්යාලය නිල නිවාස හා IRDP ගොඩනැගිල්ල අවත්වාගැනීම හා කොහික සමීපත් සංවර්ධනය පළාත් සභා සංකීර්ණයේ මුහුදු වැඩ හා කඩත්තු ජාතික වැඩසටහන් ක්‍රියාත්මක කිරීම හා සම්බන්ධීකරණය විදේශ අවශ්‍යතා සහිත ගම්මාන සංවර්ධනය කමරගිලි ප්‍රතිපාදන උප වකතුව	542-03-4-2501 542-03-4-2502 542-03-4-2507 542-03-4-2508 542-03-4-2509	10,951,000.00 2,430,000.00 2,358,000.00 21,000,000.00 7,060,000.00 43,799,000.00	4,475,000.00 (500,000.00) 421,000.00 43,396,000.00	(857,000.00) (10,302.31) (867,302.31)	15,426,000.00 1,573,000.00 1,847,697.69 21,421,000.00 7,060,000.00 47,327,697.69	14,962,271.09 1,572,705.82 1,638,351.29 20,944,283.69 6,698,468.15 45,816,080.04	96.99 99.98 88.67 97.77 94.88 96.81	463,728.91 294.18 209,346.40 476,716.31 361,531.85 1,511,617.65
543	පුනර්ජීවන වැඩසටහන් උප වකතුව	543-3-3-2501	2,000,000.00 2,000,000.00	-	454,500.00 454,500.00	2,454,500.00 2,454,500.00	2,401,951.96 2,401,951.96	97.86 97.86	52,548.04 52,548.04
545	පළාත් මුදල් කළමනාකරණය ගිණුම් ක්‍රම සංවර්ධනය ගරු පළාත් සභා මන්ත්‍රීවරුන්ගේ සංවර්ධන කෝෂණ - අවිච්ඡේද කලීඩි සංවර්ධන අවශ්‍යතා හා වෙනත් පොදු ව්‍යාපෘති ව්‍යාපන හා ව්‍යාපන සඳහා කල්බදු ගෙවීම් උප වකතුව	545-8-4-2501 545-8-5-2502 545-8-5-2504 545-8-5-2505	500,000.00 2,498,000.00 500,000.00 3,755,000.00 7,253,000.00	-	-	500,000.00 2,498,000.00 500,000.00 3,755,000.00 7,253,000.00	340,605.00 2,497,669.63 478,870.00 3,754,700.00 7,071,844.63	68.12 99.99 95.77 99.99 97.50	159,395.00 330.37 21,130.00 300.00 181,155.37
546	පළාත් ආදායම් පළාත් ආදායම් දෙපාර්තමේන්තුව උප වකතුව	546-1-4-2506	1,000,000.00 1,000,000.00	-	-	1,000,000.00 1,000,000.00	1,000,000.00 1,000,000.00	100.00 100.00	- -
547	පළාත් සැලසුම් සැලසුම් හා ප්‍රගතිපාලන අංශය වැඩිදියුණු කිරීම හා බාරිතා සංවර්ධනය උප වකතුව	547-56-4-2501	500,000.00 500,000.00	-	-	500,000.00 500,000.00	11,835.00 11,835.00	2.37 2.37	488,165.00 488,165.00

මධ්‍යම පළාත් සභාව
2020.12.31 දිනට උපමාන පාදක ප්‍රදාන යටතේ වන වියදම

අංකය	ආයතනය	ව්‍යය ලේඛණය	අයදුම්කරුගේ 2020 වර්ෂයේ	පරිපූරක අයදුම්කරුගේ	මු.වි. මාරුකිරීම්	අදාළ අයදුම්කරුගේ	2020.12.31 දිනට මුළු වියදම	ප්‍රතිශතය	මුළු වියදම
			රු	රු	රු	රු	රු		රු
550	ප්‍රධාන අමාත්‍යාංශය මාධ්‍ය ඒකකයේ කටයුතු ප්‍රස්තාපය සංවර්ධනය හා පොත් මිලදී ගැනීම ඉඩම් සංවර්ධන වැඩසටහන හා ධාරිතා සංවර්ධනය සංචාරක වෙළඳ හා වාණිජ කටයුතු වෙනත් සේවා පළාත් පාලන මාරු සංවර්ධනය අධ්‍යාපන සංවර්ධනය පුර්ව ප්‍රමාණ සංවර්ධනය	550-03-2-2503 550-03-3-2501 550-40-4-2501 550-54-4-2501 550-60-4-2506 550-60-4-2507 550-86-4-2501 550-86-4-2502	897,000.00 1,759,000.00 2,000,000.00 2,500,000.00 1,221,000.00 669,000.00 32,626,000.00 793,000.00	(7,090.00)	169.00	897,000.00 1,751,910.00 2,000,000.00 2,500,000.00 1,221,000.00 669,169.00 32,626,000.00 793,000.00	897,000.00 1,751,910.00 1,997,965.36 2,500,000.00 1,213,591.83 669,168.51 30,231,970.28 793,000.00	100.00 100.00 99.90 100.00 99.39 100.00 92.66 100.00	- - 2,034.64 - 7,408.17 0.49 2,394,029.72 -
	උප එකතුව		42,465,000.00	(7,090.00)	169.00	42,458,079.00	40,054,605.98	94.34	2,403,473.02
560	පොදු අමාත්‍යාංශය දේශීය වෙළඳ පරිමාණ හා ප්‍රමාණවත්කම සේවා කටයුතු	560-74-4-2502 560-95-4-2501	9,780,000.00 10,000,000.00			9,780,000.00 10,000,000.00	9,780,000.00 10,000,000.00	100.00 100.00	- -
	උප එකතුව		19,780,000.00	-	-	19,780,000.00	19,780,000.00	100.00	-
570	මාරු සංවර්ධන අමාත්‍යාංශය කලී සංවර්ධන අවයවය මහලු ප්‍රවාහන සංවර්ධනය ග්‍රාමීය විකල්ප බලශක්ති සංවර්ධනය පළාත් මාරු සංවර්ධනය නිවාස සංවර්ධන වැඩසටහන	570-03-2-2505 570-47-4-2502 570-49-4-2501 570-52-4-2501 570-61-4-2501	1,500,000.00 3,470,000.00 5,500,000.00 5,253,000.00 3,700,000.00	43,065.14		1,500,000.00 3,470,000.00 5,500,000.00 5,296,065.14 3,700,000.00	1,500,000.00 3,470,000.00 5,500,000.00 5,296,065.14 3,700,000.00	100.00 - - 100.00 -	- - - - -
	උප එකතුව		19,423,000.00	43,065.14	-	19,466,065.14	19,466,065.14	100.00	-

මධ්‍යම පළාත් සභාව
2020.12.31 දිනට උපමාන ආදාන යටතේ වන විශදම

අංකය	ආයතනය	වය ශීර්ෂය	අයදුම්පත්තුව		පරිපූරක අයදුම්පත්තුව		මු.රි. මාරාකිරීම්		2020.12.31 දිනට මුළු වියදම		ප්‍රතිශතය		ඉතිරිය	
			2020	රු	රු	රු	රු	රු	රු	රු	රු	රු		
580	කර්මාන්ත අමාත්‍යාංශය කැලිසි සංවර්ධන අවයවය සෞච්‍ය කටයුතු කර්මාන්ත සං. ව්‍යාපාර ප්‍රවර්ධන හා වෘත්තීය පුහුණු ජ්‍යෙෂ්ඨවෘත්ත සමුපකාර සංවර්ධනය සමුපකාර කොමිෂන් සභාව (බැරිතා සංවර්ධනය) ග්‍රාමීය සංවර්ධනය වර්තා කටයුතු	580-03-2-2505	301,000.00							301,000.00	100.00		-	
		580-09-5-2501	2,353,000.00							2,352,993.68	100.00		6.32	
		580-51-4-2501	5,000,000.00							5,000,000.00	100.00		-	
		580-51-4-2502	8,997,000.00							8,996,503.39	99.99		496.61	
		580-53-4-2501	6,025,000.00							6,025,000.00	100.00		-	
		580-53-4-2502	1,146,000.00							1,145,927.00	99.99		73.00	
		580-95-4-2501	16,255,000.00			269.00				16,255,738.47	100.00		(469.47)	
		580-96-4-2501	3,652,000.00							3,651,998.98	100.00		1.02	
			43,729,000.00			-	269.00			43,729,161.52	100.00		107.48	
		590	සෘෂිකර්ම අමාත්‍යාංශය කැලිසි සංවර්ධන අවයවය සෘෂි මාර්ග සංවර්ධනය සත්ව පාලන හා සෞඛ්‍ය සංවර්ධනය ජරීසර සංවර්ධනය වතු යටිතල පහසුකම් සංවර්ධනය තින්දු සංස්කෘතික කටයුතු	590-03-2-2505	703,000.00							703,000.00	99.98	
590-44-4-2502	3,280,000.00				(15,160.18)					3,264,839.82	100.00		-	
590-45-4-2501	2,460,000.00									2,460,000.00	99.84		3,928.00	
590-57-4-2501	500,000.00									500,000.00	99.74		1,291.00	
590-63-4-2501	3,530,000.00				(20,814.96)					3,509,185.04	100.00		75.74	
590-91-4-2501	1,198,000.00									1,198,000.00	99.98		275.00	
	11,671,000.00					(35,975.14)				11,635,024.86	99.95		5,697.87	
	191,620,000.00					4,396,000.00	(412,364.31)			195,603,635.69	97.63		4,642,764.43	

මධ්‍යම පළාත් සභාව
2020.12.31 දිනට පළාත් නියමිත සංවර්ධන ප්‍රදාන යටතේ වන වියදම

අංකය	ආයතනය	වැය ලේඛනය	අයදුම්කරු 2020	පරිපූරක අයදුම්කරු	මු.ටි. 30.32 මාසිකව	අදාළ අයදුම්කරු	2020.12.31 දිනට මුළු වියදම	ප්‍රතිශතය	මුළු වියදම
540	ආණ්ඩුකාර කාර්යාලය ගොඩනැගිලි හා ලේඛන ගෘහ භාණ්ඩ සහ කාර්යාලීය උපකරණ උප වහලුව	540-3-2-2001 540-3-2-2102	3,000,000.00	(2,775,000.00)		225,000.00	172,249.69	76.56	52,750.31
			1,000,000.00	149,000.00		1,149,000.00	100.00	1,149,000.00	
			4,000,000.00	(2,626,000.00)		1,374,000.00	96.16	1,321,249.69	
542	ප්‍රධාන ලේකම් කාර්යාලය නිල නිවාස හා IRDP ගොඩනැගිලි අළුත්වැඩියාව භෞතික සම්පත් සංවර්ධනය විදේශ අවශ්‍යතා සහිත ගම්මාන සංවර්ධනය පළාත් සභා සංකීර්ණයේ මුද්‍රිත වැඩ හා නඩත්තු නව්‍යකරණ ප්‍රතිපාදන උප වහලුව	542-03-4-2601 542-03-4-2602 542-03-4-2603 542-03-4-2604	12,140,000.00		243,000.00	12,383,000.00	12,382,926.63	100.00	73.37
			125,301,000.00	(342,295.33)	603,000.00	124,958,704.67	99.98	124,928,160.02	
			7,300,000.00		10,302.31	7,903,000.00	99.87	7,892,627.13	
			21,644,000.00	(10,302.31)	856,302.31	21,644,000.00	100.00	21,643,268.51	
			166,385,000.00	(352,597.64)		166,888,704.67	99.97	166,846,982.29	
543	පිරිස් හා පුහුණු ගෘහ භාණ්ඩ සහ කාර්යාලීය උපකරණ පුහුණු වැඩසටහන් උප වහලුව	543-3-3-2102 543-3-3-2601	500,000.00		(148,000.00)	352,000.00	327,240.00	92.97	24,760.00
			3,000,000.00	(700,000.00)	(306,500.00)	1,993,500.00	100.00	1,993,500.00	
			3,500,000.00	(700,000.00)	(454,500.00)	2,345,500.00	98.94	2,320,740.00	
544	පළාත් පරිපාලනය ගෘහ භාණ්ඩ සහ කාර්යාලීය උපකරණ උප වහලුව	544-3-4-2102	250,000.00			250,000.00	221,543.05	88.62	28,456.95
			250,000.00			250,000.00	88.62	221,543.05	
			250,000.00			250,000.00	99.21	248,023.50	
545	පළාත් මුදල් කළමනාකරණය ගෘහ භාණ්ඩ සහ කාර්යාලීය උපකරණ උප වහලුව	545-8-4-2102	250,000.00			250,000.00	248,023.50	99.21	1,976.50
			250,000.00			250,000.00	99.21	248,023.50	
			500,000.00			500,000.00	99.26	496,305.00	
547	පළාත් පරිපාලන ගෘහ භාණ්ඩ සහ කාර්යාලීය උපකරණ උප වහලුව	547-56-4-2102	500,000.00			500,000.00	496,305.00	99.26	3,695.00
			500,000.00			500,000.00	99.26	496,305.00	
			1,000,000.00			1,000,000.00	99.95	999,519.72	
548	රාජ්‍ය සේවා කොමිෂන් සභාව ගෘහ භාණ්ඩ සහ කාර්යාලීය උපකරණ උපකරණ යන්ත්‍රපුහු හා සවිකිරීම් උප වහලුව	548-3-4-2102 548-3-4-2103	155,000.00			155,000.00	154,519.76	99.69	480.24
			845,000.00			845,000.00	100.00	844,999.96	
			1,000,000.00			1,000,000.00	99.95	999,519.72	

මධ්‍යම පළාත් සභාව
2020.12.31 දිනට පළාත් නිශ්චිත සංවර්ධන ප්‍රදාන යටතේ වන වියදම

අංකය	ආයතනය	වැය ලිපිනය	අයත්තේතුව 2020	පරිපූරක	මු.ටි. 30,32	අද්ධ ආස්තමේන්තුව	2020.12.31 දිනට මුළු වියදම	ප්‍රතිශතය	මුළු වියදම
			රු	රු	රු	රු	රු	%	රු
550	ප්‍රධාන අමාත්‍යාංශය වෘත්තීය පුහුණු හා කුසලතා සංවර්ධනය ගුණාත්මක සංවර්ධනය මධ්‍ය ඒකකයේ කටයුතු ඉඩම් සංවර්ධනය හා ධාරිතා සංවර්ධනය පළාත් ඉංජිනේරු සේවා දෙපාර්තමේන්තුව සංවර්ධන වෙළඳ හා වාණිජ කටයුතු ඝන අපද්‍රව්‍ය කළමනාකරණය ප්‍රජා ජල සම්පාදනය පළාත් පාලන ආයතන සේවා පළාත් පාලන මාර්ග සංවර්ධනය වෙනත් සේවා අධ්‍යාපන සංවර්ධනය - ඒකාබද්ධ අරමුදල නැනෝදා ධාරිතා සංවර්ධනය පුර්ව ප්‍රමාණ සංවර්ධනය ශ්‍රීඩා කටයුතු හා ශ්‍රීඩාපීඨ සංවර්ධනය සංස්කෘතික සංවර්ධන වැඩසටහන්	550-03-2-2603	5,835,000.00			5,835,000.00	99.79	5,822,866.78	12,133.22
		550-03-2-2604	350,000.00			350,000.00	100.00	350,000.00	-
		550-03-2-2606	3,000,000.00			3,000,000.00	99.78	2,993,420.64	6,579.36
		550-40-4-2601	1,000,000.00	(2,432.00)		997,568.00	99.63	993,851.84	3,716.16
		550-50-4-2601	9,000,000.00			9,000,000.00	100.00	9,000,000.00	-
		550-54-4-2601	12,727,000.00			12,727,000.00	100.00	12,726,999.96	0.04
		550-60-4-2601	33,021,000.00	(257,493.65)	(68,300.00)	32,695,206.35	100.00	32,695,122.88	83.47
		550-60-4-2603	19,730,000.00	(17,827.92)	(56,300.00)	19,655,872.08	100.00	19,655,867.01	5.07
		550-60-4-2604	55,000,000.00		338,000.00	55,338,000.00	100.00	55,337,420.44	579.56
		550-60-4-2605	37,201,000.00	(272,881.30)	(145,169.00)	36,782,949.70	100.00	36,782,578.23	371.47
		550-60-4-2607	11,650,000.00	(22,637.96)		11,627,362.04	99.99	11,625,714.00	1,648.04
		550-86-4-2602	158,390,000.00			158,390,000.00	97.46	154,374,262.74	4,015,737.26
		550-86-4-2603	10,000,000.00			10,000,000.00	54.72	5,471,690.90	4,528,309.10
550-86-4-2604	3,000,000.00	(3,000,000.00)		-	-	-	-		
550-86-4-2611	3,500,000.00	(1,289,948.00)		3,500,000.00	99.44	3,480,460.88	19,539.12		
550-90-4-2601	11,108,000.00			11,108,000.00	100.00	9,818,052.00	-		
550-91-4-2601	6,448,000.00			6,448,000.00	99.96	6,445,627.80	2,372.20		
			380,960,000.00	(4,863,220.83)	68,231.00	376,165,010.17	367,573,936.10	97.72	8,591,074.07
552	අධ්‍යාපන දෙපාර්තමේන්තුව ධාරිතා සංවර්ධනය	552-86-4-2604	-	3,000,000.00	12,000,000.00	15,000,000.00	14,999,996.61	100.00	3.39
			-	3,000,000.00	12,000,000.00	15,000,000.00	14,999,996.61	100.00	3.39
560	සෞඛ්‍ය අමාත්‍යාංශය සෞඛ්‍ය සේවා- ඒකාබද්ධ අරමුදල දේශීය වෛද්‍ය පරිවහ හා මාර්ගසංකීර්ණ සේවා කටයුතු සමාජ සේවා කටයුතු	560-74-4-2602	163,320,000.00			163,320,000.00	99.99	163,298,460.29	21,539.71
		560-74-4-2603	35,690,000.00	1,590,758.66		37,280,758.66	99.96	37,264,694.89	16,063.77
		560-95-4-2601	43,902,000.00			43,902,000.00	99.98	43,893,496.69	8,503.31
		560-95-4-2603	6,141,000.00			6,141,000.00	99.92	6,135,819.53	5,180.47
			249,053,000.00	1,590,758.66	-	250,643,758.66	99.98	250,592,471.40	51,287.26

මධ්‍යම පළාත් සභාව
2020.12.31 දිනට පළාත් නිශ්චිත සංවර්ධන ප්‍රදාන යටතේ වන වියදම

ආයතනය	වයස ලේඛනය	ඇස්තමේන්තුව 2020	පරිපූරක ඇස්තමේන්තුව	මු.ටි. 30.32 මැතිරීම්	ශුද්ධ ඇස්තමේන්තුව	2020.12.31 දිනට මුළු වියදම	ප්‍රතිශතය	මුහුර්තය
		රු	රු	රු	රු	රු	%	රු
570 මාර්ග සංවර්ධන අමාත්‍යාංශය ප්‍රධාන සංවර්ධනය (දෙපාර්තමේන්තුව) මහී ප්‍රවාහන සංවර්ධනය ග්‍රාමීය විදුලිබල හා විකල්ප බලශක්ති සංවර්ධනය පළාත් මාර්ග සංවර්ධනය නිවාස සංවර්ධන වැනි සටහන	570-47-4-2601	3,200,000.00			3,200,000.00	3,199,997.60	100.00	2.40
	570-47-4-2602	17,952,000.00			17,952,000.00	17,952,000.00	100.00	-
	570-49-4-2601	11,322,000.00	(2,499,613.00)		8,822,387.00	8,822,387.00	100.00	-
	570-52-4-2601	164,060,000.00	3,456,547.86		167,516,547.86	167,516,547.86	100.00	-
	570-61-4-2601	4,900,000.00			4,900,000.00	4,900,000.00	100.00	-
	එකතුව		201,434,000.00	956,934.86	-	202,390,934.86	202,390,932.46	100.00
580 කර්මාන්ත අමාත්‍යාංශය කර්මාන්ත සංවර්ධන ව්‍යාපාර ප්‍රවර්ධන හා වෘත්තීය පුහුණු ජේෂ්ඨතම සංවර්ධනය සමුපකාර සංවර්ධනය ග්‍රාමීය සංවර්ධන	580-51-4-2601	15,198,000.00			15,198,000.00	15,198,000.00	100.00	-
	580-51-4-2602	1,500,000.00	(290,000.00)		1,210,000.00	1,210,000.00	100.00	-
	580-53-4-2601	4,509,000.00			4,509,000.00	4,508,956.61	100.00	43.39
	580-95-4-2601	6,222,000.00		(269.00)	6,221,731.00	6,221,730.28	100.00	0.72
	එකතුව		27,429,000.00	(290,000.00)	(269.00)	27,138,731.00	27,138,686.89	100.00
590 කෘෂිකර්ම අමාත්‍යාංශය ද්විතී අධ්‍යාපන සංවර්ධනය - ඒක බද්ධ අංශවල පුළු වැට්මර්ග කෘෂිකර්ම සංවර්ධනය කෘෂි මාර්ග සංවර්ධනය සත්ව පාලන හා සෞඛ්‍ය සංවර්ධනය මිලිදිය - බීජ වතු මාර්ග සංවර්ධනය	590-03-2-2602	18,866,000.00			18,866,000.00	18,866,000.00	100.00	-
	590-43-4-2601	30,380,000.00			30,380,000.00	30,379,195.02	100.00	804.98
	590-44-4-2601	22,266,000.00	(5,978.03)		22,260,021.97	22,256,162.99	99.98	3,858.98
	590-44-4-2602	7,624,000.00	(27,183.50)		7,596,816.50	7,596,593.28	100.00	223.22
	590-45-4-2601	26,740,000.00			26,740,000.00	26,734,216.70	99.98	5,783.30
	590-56-4-2601	4,300,000.00	(8,713.52)		4,300,000.00	4,300,000.00	100.00	-
	590-63-4-2601	15,293,000.00			15,284,286.48	15,284,133.79	100.00	152.69
එකතුව		125,469,000.00	(41,875.05)	-	125,427,124.95	125,416,301.78	99.99	10,823.17
එකතුව		1,160,230,000.00	(3,326,000.00)	12,469,764.31	1,169,373,764.31	1,160,566,688.49	99.25	8,807,075.82

මධ්‍යම පළාත් සභාව
2020.12.31 දිනට පළාත් නිශ්චිත සංවර්ධන ප්‍රදාන යටතේ වන වියදුම

ආයතනය	වය ශ්‍රේණිය	අයදුම්කරුවන්ගේ 2020 රු	පරිපූරක අයදුම්කරුවන්ගේ රු	මු.ටී. 30.32 මාකිට්ටි රු	අදාළ අයදුම්කරුවන්ගේ රු	2020.12.31 දිනට මුළු වියදුම රු	ප්‍රතිශතය	ඉතිරිය රු
විශේෂ ව්‍යාපෘති								
අධ්‍යාපන සංවර්ධනය-ලෝක බැංකු ආධාර	550-86-4-2601	55,000,000.00	(10,000,000.00)		45,000,000.00	44,997,021.77	99.99	2,978.23
සෞඛ්‍ය සේවා- ලෝක බැංකු	560-74-4-2601	220,000,000.00			220,000,000.00	220,000,000.00	100.00	-
උප වහලුව		275,000,000.00	(10,000,000.00)	-	265,000,000.00	264,997,021.77	100.00	2,978.23
මුළු වහලුව		1,435,230,000.00	(13,326,000.00)	12,469,764.31	1,434,373,764.31	1,425,563,710.26	99.39	8,810,054.05

මධ්‍යම පළාත් සභාව

2020.12.31 දිනට විශේෂ ව්‍යාපෘති විශදම

1	ආයතනය	වය ගිණුම	ආයතනිකව 2020	පරිපූරක ආයතනිකව රු	2020.12.31 දිනට මුළු වියදම	ප්‍රතිශත %	ඉතිරිය
1	මධ්‍යම පළාත් අධ්‍යාපන සංවර්ධන විශේෂ ව්‍යාපෘතිය	542-86-4-2701	රු	2,411,000,000.00	740,000,000.00	30.69	1,671,000,000.00
C ප වසඳුව							
2	ගණිත අන්තෝකි විදුහලේ අවමහල් ගොඩනැගිල්ල ඉදිකිරීම	550-50-4-2701		36,365,888.00	27,336,001.64	75.17	9,029,886.36
3	ගණිත අන්තෝකි බාලිකා විදුහලේ ගොඩනැගිල්ල ඉදිකිරීම	550-50-4-2705		7,000,000.00	4,210,000.00	60.14	2,790,000.00
4	සංචාරක සංවර්ධන ව්‍යාපෘතිය	550-52-4-2702		8,537,310.00	7,735,209.63	90.60	802,100.37
5	O.Z. ඇබර්ඩන් මාවත සංවර්ධනය	550-52-4-2708		1,355,967.00	1,355,966.41	100.00	0.59
6	ගම්පොල ඉල්ලවතුර මාවත සංවර්ධනය	550-52-4-2709		1,739,904.00	1,739,903.06	100.00	0.94
7	ශ්‍රීඛාංගනවල යටිතල පහසුකම් සංවර්ධනය කිරීම් වැඩසටහන 2020	550-60-4-2702		1,968,985.00	1,882,324.40	95.60	86,660.60
8	ප්‍රතිසංස්කරණ අධ්‍යාපන සංවර්ධන වැඩසටහන	550-86-4-2702		3,575,800.00	3,490,355.09	97.61	85,444.91
9	ප්‍රතිසංස්කරණ මුල් ප්‍රවේශ සංවර්ධන වැඩසටහන	550-86-4-2703		984,000.00	984,000.00	100.00	-
10	වතු ආශ්‍රිත පාසල්වල සේව සද්දැරි තාක්ෂණ විද්‍යාගාර පිහිටුවීමට අදාළ උපකරණ මිලදී ගැනීම	550-86-4-2704		5,318,000.00	5,318,000.00	100.00	-
11	2020 වර්ෂයේ ජාතික මනා ශිෂ්‍ය උපදෙස	550-90-4-2701		2,700,000.00	2,683,539.80	99.39	16,460.20
12	මධ්‍යම පළාත් ශිෂ්‍ය ක්ෂේත්‍රගත නිලධාරීන්ගේ ශිෂ්‍ය දැනුම සාධකාලීන කිරීමේ ව්‍යාපෘතිය	550-90-4-2705		500,000.00	500,000.00	100.00	-
C ප වසඳුව							
13	වතුගනු රෝග නිවාරණ වැඩසටහන	560-70-4-2701		70,045,854.00	57,235,300.03	81.71	12,810,553.97
14	දිස්ත්‍රික් පෝෂණ ශිෂ්‍යාකාරී සැලැස්ම	560-70-4-2702		6,022,675.00	6,022,289.65	99.99	385.35
15	මහලේ කාය වර්ධන මධ්‍යස්ථානයද කාණ්ඩ මිලදී ගැනීම	560-70-4-2703		1,316,550.00	744,213.00	56.53	572,337.00
16	මහලේ දිස්ත්‍රික් මහ රෝහලේ කෘදු, රෝග ඒකක ස්ථාපිත කිරීම	560-71-4-2716		365,279.00	365,279.90	100.00	(0.90)
17	මාරක ප්‍රාදේශීය රෝහලේ අළුත් වැඩසටහන	560-71-4-2717		6,895,608.00	6,895,608.00	100.00	-
18	දෙල්ගොට පිහිල මහසීත සෞඛ්‍ය පුනරුත්ථාපන ඒකකයේ මුලිකාංගය අළුත්වැඩියා කිරීම	560-71-4-2718		2,276,931.00	2,276,930.19	100.00	0.81
19	තෙට්ටිපොල රෝහලේ වතුගනු කායන ගොඩනැගිල්ලේ ඉතිරි වැඩ කිරීම	560-71-4-2719		2,805,627.00	2,805,625.64	100.00	1.36
20	දැවුල්ල දිස්ත්‍රික් මුලික රෝහලේ කදිසි ප්‍රතිකාර ඒකකය සඳහා වෛද්‍ය හා වෛද්‍ය භෞතික උපකරණ මිලදී ගැනීම	560-71-4-2720		2,000,000.00	-	-	2,000,000.00
21	පුනඛ වන්ධනාකරණ වැඩසටහන	560-72-4-2701		2,334,879.00	1,424,924.35	61.03	909,954.65
				5,378,500.00	5,378,500.00	100.00	-

මධ්‍යම පළාත් සභාව

2020.12.31 දිනට විශේෂ ව්‍යාපෘති වියදම

ආයතනය	වය ගිණුම	ආයතනීය වූ 2020	පරිපූරක ආයතනීය වූ	2020.12.31 දිනට මුළු වියදම	ප්‍රතිශත %	මුළු වියදම
		රු	රු	රු		රු
22	ඩොංගු මර්ධන වැඩසටහන		3,050,000.00	3,050,000.00	-	3,050,000.00
23	වතු සොබාව වැඩසටහන		110,174.00	110,174.00	100.00	-
24	පල්ලේතොට පොසිටිව සහන වැඩසටහන; ඉදිකිරීම		3,996,000.00	3,996,000.00	100.00	-
25	මහසීන සොබාව වැඩසටහන		1,846,690.00	1,846,690.00	34.86	1,202,940.00
26	ප්‍රාථමික සොබාව වැඩසටහන		8,275,013.00	8,275,013.00	100.00	-
27	පළාත් සොබාව සේවා ආධ්‍යක්ෂ කාර්යාලය යටතේ ඇති ආයතන සඳහා කාර්යාල උපකරණ මිලදී ගැනීම		2,555,043.00	2,555,043.00	100.00	0.50
28	ප්‍රතිසංස්කරණ වැඩසටහන		1,938,650.00	1,938,650.00	100.00	-
උප වසඳුව			51,167,619.00	51,167,619.00	84.88	7,735,618.77
29	කෘෂි මාර්ග ඉදිකිරීම	570-50-4-2717	122,583.00	122,583.00	100.00	0.46
30	ග්‍රාමීය පාලන ව්‍යාපෘතිය	570-52-4-2701	931,000.00	931,000.00	100.00	-
31	ඩොලොර් ආකර්මයේ 3 මාර්ගය පුනර්විකා කිරීම	570-52-4-2716	8,397,269.00	8,397,269.00	100.00	1.13
උප වසඳුව			9,450,852.00	9,450,852.00	100.00	1.59
32	දුල් මිරිසිමි යන්ත්‍ර දෙකක් මිලදී ගැනීම	580-51-4-2701	1,500,000.00	1,500,000.00	100.00	-
උප වසඳුව			1,500,000.00	1,500,000.00	100.00	-
33	කෘෂිකර්ම නවීකරණ ව්‍යාපෘතිය	590-43-4-2701	892,027.00	892,027.00	99.02	8,751.75
34	පාංශු සංරක්ෂණ පහත ක්‍රියාත්මක කිරීම	590-44-4-2705	296,895.00	296,895.00	100.00	0.96
35	සේනා දළඹු මර්ධන වැඩසටහන	590-44-4-2713	97,068.00	97,068.00	100.00	0.96
36	මධ්‍යම රජයේ කෘෂිකර්ම අමාත්‍යාංශයේ ව්‍යාපෘති	590-44-4-2716	3,302,950.00	3,302,950.00	100.00	-
37	පොකුරු ගම්මාන වැඩසටහන	590-44-4-2717	3,079,500.00	3,079,500.00	100.00	-
38	කඩිනම් මධ්‍යකාලීන ආහාර නිෂ්පාදන ජාතික වැඩසටහන	590-44-4-2719	244,640,000.00	244,640,000.00	99.41	1,435,000.00
39	ජාතික ආහාර නිෂ්පාදන වැඩසටහන	590-45-4-2702	400,000.00	400,000.00	100.00	-
40	වැස්සි පවුල් ඇති දැඩි කිරීමේ ව්‍යාපෘතිය	590-45-4-2704	1,000,000.00	1,000,000.00	100.00	-
41	විශේෂ රෝග මර්ධන ව්‍යාපෘතිය	590-45-4-2709	1,945,377.00	1,945,377.00	100.00	0.22
උප වසඳුව			255,653,817.00	255,653,817.00	99.44	1,443,753.89
එකතුව			2,798,818,142.00	2,798,818,142.00	39.51	1,692,989,928.22

2020 දෙසැම්බර් 31 දිනට වත්කම් වාර්තාව

ලෙජර අංකය	කාණ්ඩය	අයිතමය	කේතය	මුළු එකතුව
9151	1.1 වාසස්ථාන		61111	-
		ගරාජ	**6111102	200,000.00
		නිල නිවාස	**6111107	23,030,000.00
9151	1.2 තේවාසික නොවන ගොඩනැගිලි		61112	-
		කාර්යාලීය ගොඩනැගිලි	**6111201	1,308,319,842.50
	9151-උප එකතුව			1,331,549,842.50
9160	1.4- ගොඩනැගිලි සහ ව්‍යුහය - කෙරිගෙන යන වැඩ		61114	-
		ගොඩනැගිලි සහ ව්‍යුහය - කෙරිගෙනයන වැඩ	**611140	17,800,000.00
	9160-උප එකතුව			17,800,000.00
9152	2.1-ප්‍රවාහන උපකරණ		61121	-
		මගී ප්‍රවාහන වාහන	**6112101	1,073,912,139.00
		භාණ්ඩ ප්‍රවාහන වාහන	**6112102	39,636,000.00
		යතුරු පැදි	**6112109	505,800.00
9152	2.2-වෙනත් යන්ත්‍ර සහ උපකරණ		61122	-
		කාර්යාලීය උපකරණ	**6112201	165,389,569.70
		පරිගණක උපකරණ	**6112202	373,775,454.54
		විදුලි උපකරණ	**6112203	93,789,512.52
		සන්නිවේදන උපකරණ	**6112204	32,710,352.13
		ගෘහ භාණ්ඩ	**6112205	595,870,318.97
		සංගීත භාණ්ඩ	**6112206	41,839,092.50
		වෛද්‍ය උපකරණ	**6112207	24,976,664.10
		ක්‍රීඩා උපකරණ	**6112208	9,380,920.00
		වාර සඟරා සහ සඟරා පොත්	**6112210	66,432.00
		විද්‍යාගාර උපකරණ	**6112211	23,514,725.00
		කාර්මික හා නිෂ්පාදන උපකරණ	**6112212	4,138,035.00
		ඉදිකිරීම් උපකරණ	**6112213	4,153,425.00
		විකාශන උපකරණ	**6112214	435,500.00
	9152-උප එකතුව			2,484,093,940.46
9153	4.1-ඉඩම්		61410	-
		ඉඩම්	**614100	1,352,164,500.00
	9153-උප එකතුව			1,352,164,500.00
	මුළු එකතුව			5,185,608,282.96

ලලපර අංකය	කාණ්ඩය	අයිතමය	කේතය	540	541	542	543	544	545
				අංශීකාර කාර්යාලය	සහාලේකම් කාර්යාලය	ප්‍රධාන ලේකම් කාර්යාලය	විවිධ හා පුහුණු	සාලන	විදුලි කළමනාකරණ
9151	1.1 වසස්ථාන		61111						
		ගරාජ	**6111102						
		නිල නිවාස	**6111107						
9151	1.2 නේවාසික නොවන ගොඩනැගිලි		61112						
		කාර්යාලීය ගොඩනැගිලි	**6111201						
9160	1.4- ගොඩනැගිලි සහ ව්‍යුහය - කෙරීමෙන් යන වැඩ		61114						
		ගොඩනැගිලි සහ ව්‍යුහය - කෙරීමෙන් යන වැඩ	**611140						
9152	2.1-ප්‍රවාහන උපකරණ		61121						
		මිලි ප්‍රවාහන වාහන	**6112101	25,600,000.00	20,800,000.00	22,500,000.00			16,900,000.00
		හාණ්ඩ ප්‍රවාහන වාහන	**6112102						
		යතුරු පැදි	**6112109						
9152	2.2-වෙනත් යන්ත්‍ර සාං උපකරණ		61122						
		කාර්යාලීය උපකරණ	**6112201	493,152.50	4,994,772.66	371,505.00	438,530.00	394,855.05	654,060.00
		පරිගණක උපකරණ	**6112202	1,901,200.00	3,825,134.48	1,244,345.00	1,335,636.00	2,325,185.00	2,989,705.00
		විදුලි උපකරණ	**6112203	820,229.65	1,167,050.00	6,100.00	761,390.00	587,018.00	91,676.00
		සන්නිවේදන උපකරණ	**6112204	770,077.83	426,000.00	50,500.00	200,260.00	29,000.00	46,303.20
		ගෘහහාණ්ඩ	**6112205	1,334,424.77	10,215,601.15	683,429.25	2,964,942.95	2,441,549.00	1,858,398.50
		සංගීත හාණ්ඩ	**6112206						
		වෛද්‍ය උපකරණ	**6112207						
		නිවා උපකරණ	**6112208					9,000.00	
		වාර් සහරා සහ සහරා පොත්	**6112210						
		විද්‍යාගාර උපකරණ	**6112211	14,950.00					
		කාර්මික හා නිෂ්පාදන උපකරණ	**6112212		12,000.00				
		ඉදිකිරීම් උපකරණ	**6112213						
		විකාශන උපකරණ	**6112214						
9152-උප එකතුව				5,334,034.75	46,240,558.29	23,155,879.25	5,700,758.95	28,286,607.05	22,540,142.70
9153	4.1-ඉඩම්		61410						
		ඉඩම්	**614100						
9153-උප එකතුව									
				5,334,034.75	46,240,558.29	23,155,879.25	5,700,758.95	28,286,607.05	22,540,142.70

2020.12.31 වනකම වාර්තාව

ලෙජර අංකය	කාණ්ඩය	අයිතමය	කේතය	547 සැලසුම්	546 පළාත් අදාළම ලෙස	548 රාජ්‍ය සේවා කොමිෂන්	549 පලාත් විමර්ශන ලේඛ:
9151	1.1 ව්‍යාපාරික		61111				
		ගරාජ	**6111102				
		නිල නිවාස	**6111107				
9151	1.2 නේවාසික නොවන මෙහෙයුම්		61112				
		කාර්යාලීය මෙහෙයුම්	**6111201		5,483,585.50		
					5,483,585.50		
9160	1.4-මෙහෙයුම් සහ ව්‍යුහය - කෙටිමගන යන වැඩ		61114				
		මෙහෙයුම් සහ ව්‍යුහය - කෙටිමගන යන වැඩ	**611140				
9160	1.4-මෙහෙයුම් සහ ව්‍යුහය - කෙටිමගන යන වැඩ						
9152	2.1-ප්‍රවාහන උපකරණ		61121				
		මිලි ප්‍රවාහන වාහන	**6112101	16,300,000.00	12,710,338.00	12,900,000.00	
		බාණ්ඩ ප්‍රවාහන වාහන	**6112102				
		යතුරු පැදි	**6112109				
9152	2.2-වෙනත් යන්ත්‍ර සහ උපකරණ		61122				
		කාර්යාලීය උපකරණ	**6112201	374,180.00	935,167.00	512,090.00	338,563.50
		පරිගණක උපකරණ	**6112202	2,745,552.00	6,264,234.50	3,738,258.00	4,070,510.00
		විදුලි උපකරණ	**6112203	173,800.00	1,171,908.90	1,262,534.74	245,735.25
		සන්නිවේදන උපකරණ	**6112204	29,500.00	994,626.50	883,027.24	24,420.00
		ගෘහභාණ්ඩ	**6112205	1,184,402.47	4,381,621.26	1,705,064.26	2,361,322.61
		සංගීත භාණ්ඩ	**6112206				
		වෛද්‍ය උපකරණ	**6112207				15,000.00
		ක්‍රීඩා උපකරණ	**6112208				
		වාර සඟරා සහ සඟරා පොත්	**6112210				
		විද්‍යාගාර උපකරණ	**6112211				
		කාර්මික හා නිෂ්පාදන උපකරණ	**6112212				
		ඉදිකිරීම් උපකරණ	**6112213				
		විකාශන උපකරණ	**6112214				
9152	2.2-වෙනත් යන්ත්‍ර සහ උපකරණ			20,807,434.47	26,457,896.16	21,000,974.24	7,055,551.36
9153	4.1-ඉඩම්		61410				
		ඉඩම්	**614100		168,000,000.00		
					168,000,000.00		
				20,807,434.47	199,941,481.66	21,000,974.24	7,055,551.36

2020.12.31 ට වත්කම් වාර්තාව

ලෙපර් අංකය	කාණ්ඩය	අයිතමය	කේතය	590		591	592	593
				කාර්මික ප්‍රමාණය	කාර්මික ප්‍රමාණය	කාර්මික ප්‍රමාණය	සන්වනීය දේපල	වාර්ෂික දේපල
9151	1.1 ව්‍යාපෘතිය		61111					
			**6111102	200,000.00				
			**6111107	-	23,030,000.00			
9151	1.2 නේවාසික නොවන ගොඩනැගිලි		61112					
			**6111201	29,692,697.00	-	366,708,000.00	9,760,000.00	
9160	1.4- ගොඩනැගිලි සහ ව්‍යුහය - නෙරිමෙත		61114					
			**611140	29,892,697.00	-	389,738,000.00	9,760,000.00	
9152	2.1-ප්‍රවාහන උපකරණ							
			61121					
			**6112101	82,870,000.00	25,700,000.00	70,260,000.00	1,700,000.00	
9152	2.2-වෙනත් යන්ත්‍ර සහ උපකරණ							
			**6112102	-	15,800,000.00	4,500,000.00		
			**6112109	5,800.00		35,000.00		
9153	4.1-ඉඩම්		61122					
			**6112201	1,020,922.50	10,000.00	10,614,041.15	1,891,033.62	
			**6112202	6,368,375.25	10,132,345.00	15,314,261.50	3,182,380.00	
			**6112203	1,199,444.91	11,500.00	5,527,738.39	101,153.64	
			**6112204	611,857.00	364,800.00	2,688,674.66		
			**6112205	3,554,803.41	2,724,223.75	20,762,066.40	2,402,618.52	
			**6112206	-	-	-	-	
			**6112207	-	-	13,204,447.10	27,395.50	
			**6112208	-	-	-	-	
			**6112210	-	-	-	-	
			**6112211	-	-	4,632,432.00	-	
			**6112212	-	-	-	-	
			**6112213	-	-	-	-	2,554,800.00
			**6112214	-	-	-	-	-
					61410	95,631,203.07	54,742,868.75	147,538,661.20
9153	4.1-ඉඩම්		**614100	120,750,000.00				
				120,750,000.00				
				246,273,900.07	54,742,868.75	537,276,661.20	21,619,381.28	

2020.12.31 ට වත්කම් වාර්තාව

ලෙජර අංකය	කාණ්ඩය	අයිතමය	කේතය	557	558	580	581	582	584
				සමුපකාර සං දෙපා	සමුපකාර කොමිස්ස්	කර්මාන්ත අමාත්‍යාංශය	මට්කාර්ම දෙපා	කර්මාන්ත සං දෙපා	ශ්‍රාම සංවර්ධන දෙපා
9151	1.1 ව්‍යාපාරික		61111						
		ගරාජ	**6111102						
		නිල නිවාස	**6111107						
9151	1.2 නේවාසික නොවන නොවිනැඟිලි		61112						
		කාර්යාලීය නොවිනැඟිලි	**6111201			28,675,000.00	27,900,000.00		
9151-උප එකතුව						28,675,000.00	27,900,000.00		
9160	1.4- නොවිනැඟිලි සහ ව්‍යුහය - කෙටිමෙහෙය යන වැඩ		61114						
		නොවිනැඟිලි සහ ව්‍යුහය - කෙටිමෙහෙය වැඩ	**6111400						
9160-උප එකතුව									
9152	2.1-ප්‍රවෘත්ත උපකරණ		61121						
		මිලි ප්‍රවෘත්ත වාහන	**6112101	24,636,000.00		58,800,000.00	14,000,000.00		
		භාණ්ඩ ප්‍රවෘත්ත වාහන	**6112102				1,500,000.00		
		යතුරු පැදි	**6112109						
9152	2.2-වෙනත් යන්ත්‍ර සහ උපකරණ		61122						
		කාර්යාලීය උපකරණ	**6112201	1,851,231.35	334,739.00	299,590.00	381,995.00	3,759,119.74	910,250.00
		පරිගණක උපකරණ	**6112202	6,041,844.00	1,766,146.00	8,004,220.00	1,298,815.00	337,000.00	604,760.00
		විදුලි උපකරණ	**6112203	2,020,364.00	192,674.00	991,970.00	487,855.50	202,000.00	36,300.00
		සන්නිවේදන උපකරණ	**6112204	583,998.00	33,900.00	858,615.00		20,200.00	178,308.70
		ගෘහභාණ්ඩ	**6112205	5,072,647.94	834,670.59	2,569,310.00	2,904,405.76	313,600.00	1,396,821.41
		සංචිත භාණ්ඩ	**6112206						
		වෛද්‍ය උපකරණ	**6112207				8,200.00		
		ක්‍රීඩා උපකරණ	**6112208			89,000.00			
		වාර සඟරා සහ පහර පොත්	**6112210						
		විද්‍යාගාර උපකරණ	**6112211						
		කාර්මික හා නිෂ්පාදන උපකරණ	**6112212				1,104,850.00		
		ඉදිකිරීම් උපකරණ	**6112213		3,990.00				26,500.00
		විකාශන උපකරණ	**6112214						
9152-උප එකතුව				40,206,085.29	3,166,119.59	71,612,705.00	21,686,121.26	4,631,919.74	3,152,940.11
9153	4.1-ඉඩම්		61410						
		ඉඩම්	**6141000			75,242,000.00			
9153-උප එකතුව						75,242,000.00			
		මුළු එකතුව		40,206,085.29	3,166,119.59	175,529,705.00	49,586,121.26	4,631,919.74	3,152,940.11

2020.12.31 දිනට වත්කම් වාර්තාව

ලෙජර අංකය	කාණ්ඩය	අයිතමය	කේතය	570		571		572	
				මාර්ග අමාත්‍යාංශය	මාර්ග අමාත්‍යාංශය	නිවාස දෙපා	නිවාස දෙපා	ප්‍රවාහන දෙපා	ප්‍රවාහන දෙපා
9151	1.1 වාසස්ථාන		61111						
		ගරාජ	**6111102						
		නිල නිවාස	**6111107						
9151	1.2 නේවාසික නොවන ගොඩනැගිලි		61112						
		කාර්යාලීය ගොඩනැගිලි	**6111201	17,745,000.00					
9160	1.4 ගොඩනැගිලි සහ ව්‍යුහය - කෙරිගෙන යන වැඩ		61114	17,745,000.00					
		ගොඩනැගිලි සහ ව්‍යුහය - කෙරිගෙන යන වැඩ	**611140						
9160	2.1-ප්‍රවාහන උපකරණ		61121						
		මගී ප්‍රවාහන වාහන	**6112101	66,690,000.00					
		භාණ්ඩ ප්‍රවාහන වාහන	**6112102						
		යතුරු පැදි	**6112109						
9152	2.2-වෙනත් යන්ත්‍ර සහ උපකරණ		61122						
		කාර්යාලීය උපකරණ	**6112201	3,387,339.42	307,060.00			701,808.58	
		පරිගණක උපකරණ	**6112202	4,860,173.00	2,277,225.00			3,554,360.00	
		විදුලි උපකරණ	**6112203	437,382.50	16,930.00			318,800.00	
		සන්නිවේදන උපකරණ	**6112204	663,620.00	367,200.00			280,035.00	
		ගෘහභාණ්ඩ	**6112205	3,884,000.50	1,402,432.00			1,007,181.10	
		සංගීත භාණ්ඩ	**6112206						
		වෛද්‍ය උපකරණ	**6112207						
		ක්‍රීඩා උපකරණ	**6112208						
		වාර සඟරා සහ සඟරා පොත්	**6112210						
		විද්‍යාගාර උපකරණ	**6112211						
		කාර්මික හා නිෂ්පාදන උපකරණ	**6112212	157,745.00					
		ඉදිකිරීම් උපකරණ	**6112213						
		විකාශන උපකරණ	**6112214						
9152-උප එකතුව				80,080,260.42	4,370,847.00			5,862,184.68	
9153	4.1-ඉඩම්		61410						
		ඉඩම්	**614100	225,000,000.00					
				225,000,000.00					
				322,825,260.42	4,370,847.00			5,862,184.68	

2020.12.31 දිනට වත්කම් වාර්තාව

ලෙපර් අංකය	කාණ්ඩය	අයිතමය	කේතය	560	561	562	563
				පොදු ව්‍යුහය	පොදු ව්‍යුහය	පොදු ව්‍යුහය	පොදු ව්‍යුහය
9151	1.1 වාණිජමාන		61111				
		ගරාජ	**6111102				
		නිල නිවාස	**6111107				
9151	1.2 නේවාසික නොවන ගොඩනැගිලි		61112				
		කාර්යාලීය ගොඩනැගිලි	**6111201				
9160	1.4 ගොඩනැගිලි සහ ව්‍යුහය - කෙටිකාලීන වැඩ		61114				
		ගොඩනැගිලි සහ ව්‍යුහය - කෙටිකාලීන වැඩ	**611140	17,800,000.00			
				17,800,000.00			
9152	2.1-ප්‍රවෘත්ත උපකරණ		61121				
		මගී ප්‍රවාහන වාහන	**6112101	194,943,975.00	46,915,000.00	15,700,000.00	1,386,000.00
		භාණ්ඩ ප්‍රවාහන වාහන	**6112102	596,000.00		17,240,000.00	
		යතුරු පැදි	**6112109				
9152	2.2-වෙනත් යන්ත්‍ර සහ උපකරණ		61122				465,000.00
		කාර්යාලීය උපකරණ	**6112201	712,950.00			
		පරිගණක උපකරණ	**6112202	6,106,254.36		9,538,244.49	972,156.14
		විදුලි උපකරණ	**6112203	2,436,219.00		11,024,900.00	4,252,090.00
		සන්නිවේදන උපකරණ	**6112204	1,120,087.00		20,650,809.25	1,874,830.00
		ගෘහභාණ්ඩ	**6112205	5,223,600.00		3,110,310.00	391,519.00
		සංගීත භාණ්ඩ	**6112206			29,468,113.78	4,447,959.00
		වෛද්‍ය උපකරණ	**6112207				
		ක්‍රීඩා උපකරණ	**6112208			11,664,416.50	54,705.00
		වාර සඟරා සහ සඟරා පොත්	**6112210				6,290.00
		විද්‍යාගාර උපකරණ	**6112211			1,649,900.00	
		කාර්මික හා නිෂ්පාදන උපකරණ	**6112212			2,793,440.00	
		ඉදිකිරීම් උපකරණ	**6112213			49,000.00	
		විකාශන උපකරණ	**6112214				
9152-උප එකතුව				211,139,085.36	46,915,000.00	122,889,134.02	13,850,549.14
9153	4.1-ඉඩම		61410				
		ඉඩම	**614100			131,000,000.00	
						131,000,000.00	
				228,939,085.36	46,915,000.00	732,797,134.02	266,200,549.14

2020.12.31 දිනට වත්කම් වාර්තාව

ලෙපර් අංකය	කාණ්ඩය	අයිතමය	කේතය	550			551			552			553		
				ප්‍රධාන අමාත්‍යාංශය	පළාත් පාලන ආයතන	ප්‍රධාන අමාත්‍යාංශය	පළාත් පාලන ආයතන	ප්‍රධාන අමාත්‍යාංශය	පළාත් පාලන ආයතන	ප්‍රධාන අමාත්‍යාංශය	පළාත් පාලන ආයතන	ප්‍රධාන අමාත්‍යාංශය	පළාත් පාලන ආයතන		
9151	1.1 ව්‍යාපාරික		61111												
		ගරාජ	**6111102												
		නිල නිවාස	**6111107												
9151	1.2 නේවාසික නොවන ගොඩනැගිලි		61112												
		කාර්යාලීය ගොඩනැගිලි	**6111201			33,686,310.00		33,686,310.00		57,411,250.00					
9160	1.4- ගොඩනැගිලි සහ ව්‍යුහය - කෙටිමොන යන වැඩ		61114												
		ගොඩනැගිලි සහ ව්‍යුහය - කෙටිමොන යන වැඩ	**611140												
9152	2.1-ප්‍රධාන උපකරණ		61121												
		මගී ප්‍රවාහන වාහන	**6112101		92,878,826.00		1,525,000.00		234,997,000.00						
		භාණ්ඩ ප්‍රවාහන වාහන	**6112102												
		යතුරු පැදි	**6112109												
9152	2.2-වෙනත් යන්ත්‍ර සහ උපකරණ		61122												
		කාර්යාලීය උපකරණ	**6112201		339,433.00		657,677.00		116,923,850.00		505,041.00				
		පරිගණක උපකරණ	**6112202		9,675,121.35		5,893,954.10		232,321,500.00		2,725,620.00				
		විදුලි උපකරණ	**6112203		524,520.00		1,652,927.50		43,942,850.00		3,006,450.00				
		සන්නිවේදන උපකරණ	**6112204				1,249,514.80		16,302,600.00		17,284.00				
		ගෘහභාණ්ඩ	**6112205		1,195,739.50		6,241,729.65		463,942,400.00		1,528,915.50				
		සංගීත භාණ්ඩ	**6112206						41,718,950.00						
		වෛද්‍ය උපකරණ	**6112207						2,500.00						
		ක්‍රීඩා උපකරණ	**6112208		301,530.00				8,975,100.00						
		වාර සහ රථ සහ සහරා සපාන්	**6112210												
		විද්‍යාගාර උපකරණ	**6112211												
		කාර්මික හා නිෂ්පාදන උපකරණ	**6112212												
		ඉදිකිරීම් උපකරණ	**6112213												
		විකාශන උපකරණ	**6112214												
9152-උප එකතුව					104,915,169.85		17,220,803.05		1,170,738,495.00		7,783,310.50				
9153	4.1-ඉඩම්		61410												
		ඉඩම්	**614100				116,172,500.00		516,000,000.00						
9153-උප එකතුව							116,172,500.00		516,000,000.00						
		මුළු එකතුව			104,915,169.85		167,079,613.05		1,744,149,745.00		7,783,310.50				

2020.12.31 දිනට වත්කම් වාර්තාව

ලෙපර් අංකය	කාණ්ඩය	අයිතමය	කේතය	554	555	556	583
				සංස්කෘතික ලදසා	ඉංජිනේරු ලදසා	සංවර්ධන ලදසා	ක්‍රීඩා ලදසා
9151	1.1 ව්‍යාපෘතිය		61111				
		ගරුප්	**6111102				
		නිල නිවාස	**6111107				
9151	1.2 නේවාසික නොවන ගොඩනැගිලි		61112				
		කාර්යාලීය ගොඩනැගිලි	**6111201				
9151	9151-උප එකතුව						
9160	1.4- ගොඩනැගිලි සහ ව්‍යුහය - කෙරිගෙන යන වැඩ		61114				
		ගොඩනැගිලි සහ ව්‍යුහය - කෙරිගෙන යන වැඩ	**611140				
9152	9160-උප එකතුව						
9152	2.1-ප්‍රවාහන උපකරණ		61121				
		මඹී ප්‍රවාහන වාහන	**6112101		13,200,000.00		
		භාණ්ඩ ප්‍රවාහන වාහන	**6112102				
		යතුරු පැදි	**6112109				
9152	2.2-වෙනත් යන්ත්‍ර සහ උපකරණ		61122				
		කාර්යාලීය උපකරණ	**6112201	152,610.00	35,420.00	327,960.00	248,222.00
		පරිගණක උපකරණ	**6112202	2,399,845.00	2,700,595.00	998,720.00	1,495,190.00
		විදුලි උපකරණ	**6112203	585,850.00	697,072.29	350,279.00	236,150.00
		සන්නිවේදන උපකරණ	**6112204	118,925.00		252,189.20	43,000.00
		රූපවාහිනී	**6112205	645,317.50	2,355,805.44	796,286.00	2,064,915.00
		සංගීත භාණ්ඩ	**6112206	120,142.50			
		වෛද්‍ය උපකරණ	**6112207				
		ක්‍රීඩා උපකරණ	**6112208				
		වර සහරා සහ සහරා පොත්	**6112210		66,432.00		
		විද්‍යාගාර උපකරණ	**6112211		6,861,698.00		
		කාර්මික හා නිෂ්පාදන උපකරණ	**6112212				
		ඉදිකිරීම් උපකරණ	**6112213		768,635.00		
		විකාශන උපකරණ	**6112214				
9152	9152-උප එකතුව			4,022,690.00	26,685,657.73	2,725,434.20	4,087,477.00
9153	4.1-ඉඩම්		61410				
		ඉඩම්	**614100				
9153	9153-උප එකතුව						
		මුළු එකතුව		4,022,690.00	26,685,657.73	2,725,434.20	4,087,477.00

2020.12.31 දිනට පොදු තැන්පත් කාල විශ්ලේෂණ වාර්තාව

අනු අංකය	ආයතනය	අවුරුදු 02 ට අඩු ශේෂය	අවුරුදු 02-05 ශේෂය	අවුරුදු 5ට වැඩි ශේෂය	එකතුව
1	පළාත් කාර්යාලය	129,324,663.39	79,924,205.61	-	209,248,869.00
2	ආණ්ඩුකාර ලේකම් කාර්යාලය	-	-	-	-
3	ප්‍රධාන අමාත්‍යාංශය	28,878,379.42	40,273,070.32	653,695.93	69,805,145.67
4	ජ්‍යෙෂ්ඨ දෙපාර්තමේන්තුව	680,556.18	-	-	680,556.18
5	ඉතිම් දෙපාර්තමේන්තුව	324,620.53	-	-	324,620.53
6	සහ ලේකම් කාර්යාලය	50.00	-	-	50.00
7	සෞඛ්‍ය හා දේශීය වෛද්‍ය අමාත්‍යාංශය	9,782,317.12	-	-	9,782,317.12
8	සෞඛ්‍ය දෙපාර්තමේන්තුව	30,673,183.22	1,884,749.44	-	32,557,932.66
9	ආයුර්වේද දෙපාර්තමේන්තුව	6,659,326.19	-	-	6,659,326.19
10	සමුපකාර සංවර්ධන දෙපාර්තමේන්තුව	147,478.49	-	-	147,478.49
11	මාඨි සංවර්ධන අමාත්‍යාංශය	888,000.00	-	-	888,000.00
12	ග්‍රාම සංවර්ධන දෙපාර්තමේන්තුව	278,431.00	1,553.10	-	279,984.10
13	ප්‍රවෘත්ති දෙපාර්තමේන්තුව	45,690.10	-	-	45,690.10
14	සමාජ සේවා දෙපාර්තමේන්තුව	1,253,893.76	-	-	1,253,893.76
15	කර්මාන්ත අමාත්‍යාංශය	461,247.76	10,000.00	-	471,247.76
16	පළාත් පාලන දෙපාර්තමේන්තුව	9,992,278.05	-	-	9,992,278.05
17	අධ්‍යාපන දෙපාර්තමේන්තුව	41,873,328.85	1,244,485.95	-	43,117,814.80
18	කර්මාන්ත සංවර්ධන දෙපාර්තමේන්තුව	1,537,025.67	9,268.66	-	1,546,294.33
19	සත්‍ය නිෂ්පාදන දෙපාර්තමේන්තුව	5,056,295.69	-	-	5,056,295.69
20	කෘෂිකර්ම අමාත්‍යාංශය	3,238,978.04	-	-	3,238,978.04
21	කෘෂිකර්ම දෙපාර්තමේන්තුව	1,748,982.20	4,192,674.47	-	5,941,656.67
22	වාරිමාර්ග දෙපාර්තමේන්තුව	2,619,355.01	-	-	2,619,355.01
23	රාජ්‍ය සේවා කොමිෂන් සභාව	29,533.53	-	-	29,533.53
24	ප්‍රධාන ලේකම් කාර්යාලය	4,878,986.35	-	-	4,878,986.35
25	ඉංජිනේරු සේවා දෙපාර්තමේන්තුව	8,952,285.38	-	-	8,952,285.38
26	පීටිස් හා පුනුණු කාර්යාලය	1,725.00	-	-	1,725.00
27	පළාත් පරිපාලන කාර්යාලය	12,965.00	-	-	12,965.00
28	පළාත් මුදල් කළමනාකරණ කාර්යාලය	4,054.00	-	-	4,054.00
29	නිවාස දෙපාර්තමේන්තුව	224.00	270,000.00	451,500.00	721,724.00
30	පළාත් සැලසුම් කාර්යාලය	2,925.00	-	-	2,925.00
31	පළාත් විගණන දෙපාර්තමේන්තුව	76,436.87	-	-	76,436.87
32	ශ්‍රීඩා දෙපාර්තමේන්තුව	803,901.60	-	-	803,901.60
33	සමුපකාර සේවා කොමිෂන් සභාව	-	-	4,174.00	4,174.00
34	සංස්කෘතික දෙපාර්තමේන්තුව	206,239.64	-	-	206,239.64
35	වෙළඳ වාණිජ හා සංචාරක දෙපාර්තමේන්තුව	3,739,578.17	474,840.29	-	4,214,418.46
36	පළාත් ආදායම් දෙපාර්තමේන්තුව	623,724.33	27,700,000.00	-	28,323,724.33
	එකතුව	294,796,659.54	155,984,847.84	1,109,369.93	451,890,877.31

2020.12.31 දිනට පොදු තැන්පත් කාල විශ්ලේෂණ වාර්තාව

අනු අංකය	ආයතනය	අවුරුදු 02 ට අඩු යෙහෙය	අවුරුදු 02-05 යෙහෙය	අවුරුදු 5ට වැඩි යෙහෙය	එකතුව
1	ප්‍රාදේශීය ලේකම් කාර්යාලය - අකුරුණ	36,981.24	-	-	36,981.24
2	ප්‍රාදේශීය ලේකම් කාර්යාලය - උඩපලාත	1,737,250.00	1,120,911.33	25,000.00	2,883,161.33
3	ප්‍රාදේශීය ලේකම් කාර්යාලය - උඩදම්බර	627,177.73	2,457,522.50	1,000,000.00	4,084,700.23
4	ප්‍රාදේශීය ලේකම් කාර්යාලය - උඩනුවර	56,867.29	1,134,000.00	-	1,190,867.29
5	ප්‍රාදේශීය ලේකම් කාර්යාලය - කුණ්ඩියාලේ	231,295.00	-	-	231,295.00
6	ප්‍රාදේශීය ලේකම් කාර්යාලය - ගඟඉහල කෝරලය	84,986.29	63,737.14	52,000.00	200,723.43
7	ප්‍රාදේශීය ලේකම් කාර්යාලය - බුම්පහේ	17,884.46	-	-	17,884.46
8	ප්‍රාදේශීය ලේකම් කාර්යාලය - පස්තොට	44,675.26	-	-	44,675.26
9	ප්‍රාදේශීය ලේකම් කාර්යාලය - පන්විල	24,938.10	90,937.50	420,670.00	536,545.60
10	ප්‍රාදේශීය ලේකම් කාර්යාලය - පාතේවානැට	57,895.00	-	-	57,895.00
11	ප්‍රාදේශීය ලේකම් කාර්යාලය - පාතදම්බර	33,896.35	50,000.00	-	83,896.35
12	ප්‍රාදේශීය ලේකම් කාර්යාලය - පුරාපිටිය	3,484,267.18	-	708,285.53	4,192,552.71
13	ප්‍රාදේශීය ලේකම් කාර්යාලය - ගඟටට කෝරලය	12,376,759.89	20,535.66	-	12,397,295.55
14	ප්‍රාදේශීය ලේකම් කාර්යාලය - මිහියේ	29,900.00	9,850.00	-	39,750.00
15	ප්‍රාදේශීය ලේකම් කාර්යාලය - මැදදම්බර	190,715.00	50,000.00	-	240,715.00
16	ප්‍රාදේශීය ලේකම් කාර්යාලය - යටිනුවර	2,906,883.50	-	23,915.91	2,930,799.41
17	ප්‍රාදේශීය ලේකම් කාර්යාලය - පාරිස්පත්තුව	43,446.56	-	201,050.00	244,496.56
18	ප්‍රාදේශීය ලේකම් කාර්යාලය - අඹන්ගහ	51,577.00	-	-	51,577.00
19	ප්‍රාදේශීය ලේකම් කාර්යාලය - උකුළුවල	142,075.61	5,000.00	621,187.50	768,263.11
20	ප්‍රාදේශීය ලේකම් කාර්යාලය - ගලේවෙල	46,080.19	-	-	46,080.19
21	ප්‍රාදේශීය ලේකම් කාර්යාලය - කාල	119,300.00	133,426.00	456,642.00	709,368.00
22	ප්‍රාදේශීය ලේකම් කාර්යාලය - දඹුල්ල	622,052.56	-	-	622,052.56
23	ප්‍රාදේශීය ලේකම් කාර්යාලය - පල්ලේපොල	2,916,779.51	249,620.50	-	3,166,400.01
24	ප්‍රාදේශීය ලේකම් කාර්යාලය - මාතලේ	26,837.70	-	-	26,837.70
25	ප්‍රාදේශීය ලේකම් කාර්යාලය - යටවත්ත	30,000.00	-	-	30,000.00
26	ප්‍රාදේශීය ලේකම් කාර්යාලය - රත්තොට	46,243.28	-	-	46,243.28
27	ප්‍රාදේශීය ලේකම් කාර්යාලය - ලග්ගල	244,999.99	-	-	244,999.99
28	ප්‍රාදේශීය ලේකම් කාර්යාලය - විල්ගලුව	503,500.00	-	-	503,500.00
29	ප්‍රාදේශීය ලේකම් කාර්යාලය - අඹගලුව	578,678.14	160,029.06	454,700.00	1,193,407.20
30	ප්‍රාදේශීය ලේකම් කාර්යාලය - උඩපේවානැට	291,727.27	650,000.00	407,852.25	1,349,579.52
31	ප්‍රාදේශීය ලේකම් කාර්යාලය - කොත්මලේ	698,742.23	710,605.55	2,052,500.00	3,461,847.78
32	ප්‍රාදේශීය ලේකම් කාර්යාලය - නුවරඑළිය	195,137.95	-	-	195,137.95
33	ප්‍රාදේශීය ලේකම් කාර්යාලය - වලපහේ	934,582.56	1,022,500.00	3,947,600.00	5,904,682.56
34	ප්‍රාදේශීය ලේකම් කාර්යාලය - දෙල්තොට	175,516.67	852,950.00	147,050.00	1,175,516.67
35	ප්‍රාදේශීය ලේකම් කාර්යාලය - දොඬුව	127,500.00	-	-	127,500.00
36	ප්‍රාදේශීය ලේකම් කාර්යාලය - හතරලියද්ද	61,362.28	360.00	-	61,722.28
	එකතුව	29,798,511.79	8,781,985.24	10,518,453.19	49,098,950.22

මධ්‍යම පළාත් සභාව
2020.12.31 දිනට බැරකමි

අංකය	ආයතනය	පුනරාවර්තන රු.	ප්‍රාග්ධන රු.
1	පළාත් පාලන ආයතන වල මුද්දර ආදායම්	1,600,860,990.65	-
2	උසාවි දඩ මුදල්	52,730,968.64	-
3	ආණ්ඩුකාර ලේකම් කාර්යාලය	200,596.26	5,575.00
4	ප්‍රධාන අමාත්‍යාංශය	466,534.00	145,656.90
5	ජේෂ්‍යතර දෙපාර්තමේන්තුව	1,026,850.09	
6	ඉඩම් දෙපාර්තමේන්තුව	106,667.86	
7	සභා ලේකම් කාර්යාලය	7,660.00	
8	සෞඛ්‍ය අමාත්‍යාංශය	130,113.18	
9	සෞඛ්‍ය දෙපාර්තමේන්තුව	62,500,616.90	
10	ආයුර්වේද දෙපාර්තමේන්තුව	1,001,424.00	
11	සමුපකාර සංවර්ධන දෙපාර්තමේන්තුව	507,261.00	
12	මාග් සංවර්ධන අමාත්‍යාංශය	54,863.05	
13	ග්‍රාම සංවර්ධන දෙපාර්තමේන්තුව	-	
14	ප්‍රවාහන දෙපාර්තමේන්තුව	2,100.00	
15	සමාජ සුනඛාධන පරිවහන දෙපාර්තමේන්තුව	1,026,731.00	
16	කර්මාන්ත අමාත්‍යාංශය	68,046.01	
17	පළාත් පාලන දෙපාර්තමේන්තුව	721,126.68	-
18	අධ්‍යාපන දෙපාර්තමේන්තුව	2,756,809.00	
19	කර්මාන්ත සංවර්ධන දෙපාර්තමේන්තුව	97,431.22	
20	සභා නිෂ්පාදන දෙපාර්තමේන්තුව	756,462.00	
21	කෘෂිකර්ම අමාත්‍යාංශය	63,118.00	
22	කෘෂිකර්ම දෙපාර්තමේන්තුව	1,475,147.64	
23	වාරිමාර්ග දෙපාර්තමේන්තුව	27,187.00	
24	රාජ්‍ය සේවා කොමිෂන් සභාව	101,444.00	
25	පළාත් සැලසුම් කාර්යාලය	65,947.00	
26	පිරිස් හා පුනුණු කාර්යාලය	81,262.00	
27	පළාත් මුදල් කළමනාකරණ කාර්යාලය	95,572.00	
28	ප්‍රධාන ලේකම් කාර්යාලය	59,554.00	1,636,438,500.00
29	පළාත් පරිපාලන කාර්යාලය	2,594,522.00	
30	පළාත් විගණන දෙපාර්තමේන්තුව	38,077.93	
31	ඉංජිනේරු සේවා දෙපාර්තමේන්තුව	802,667.00	
32	නිවාස දෙපාර්තමේන්තුව	70,575.13	
33	ක්‍රීඩා දෙපාර්තමේන්තුව	554,421.29	
34	සමුපකාර සේවක කොමිෂන් සභාව	7,199.57	
35	සංස්කෘතික දෙපාර්තමේන්තුව	2,800.00	
36	වෙළඳ වාණිජ හා සංචාරක දෙපාර්තමේන්තුව	366,550.30	
37	පළාත් ආදායම් දෙපාර්තමේන්තුව	50,407.30	
	එකතුව	1,731,479,703.70	1,636,589,731.90