



මධ්‍යම පළාතේ පළාත් සභාව
மத்திய மாகாணத்தின் மாகாண சபை
PROVINCIAL COUNCIL OF THE
CENTRAL PROVINCE

2019 ජනවාරි 01 සිට 2019 දෙසැම්බර් 31
දක්වා වූ මුදල් වර්ෂය සඳහා
මධ්‍යම පළාත් සභාවේ

අවසාන ගිණුම

2019 ஜனவரி 01 ஆம் திகதி தொடக்கம்
2019 டிசெம்பர் 31 ஆம் திகதி வரையிலான நிதி
வருடத்திற்கான மத்திய
மாகாண சபையின்

ஆண்டிறுதிக் கணக்கறிக்கை

FINAL ACCOUNT

For the Provincial Council of the Central Province

for the Financial Year

1st January 2019 to 31st December 2019



පටුන

පිටුව

01.	2019.12.31 දිනෙන් අවසන් වර්ෂය සඳහා මූල්‍ය කාර්යසාධන ප්‍රකාශය	01
02..	2019.12.31 දිනෙන් අවසන් වර්ෂය සඳහා මුදල් ප්‍රවාහ ප්‍රකාශය	04
03.	2019.12.31 දිනට මූල්‍ය තත්ත්වය පිළිබඳ ප්‍රකාශය	07
04.	ගිණුම්කරණ ප්‍රතිපත්ති	10
05.	2019.12.31 දිනෙන් අවසන් වර්ෂය සඳහා ශේෂ පිරික්සුම	16
06.	මූල්‍ය ප්‍රකාශනයන්ට සටහන්	
	1. 2019.12.31 දිනට දේශීය භාණ්ඩ හා සේවා මත බදු	17
	2. බදු නොවන ආදායම්	18
	3. වැටුප්, වේතන හා අනෙකුත් සේවක ගෙවීම්	19
	4. අනෙකුත් සැපයුම් හා සේවා	20
	5. මාරුකිරීම් හා ප්‍රදානයන්	21
	6. වෙනත් පුනරාවර්තන වියදම්	22
	7. පුනරාවර්තන හා ප්‍රාග්ධන වියදම් සාරාංශය	23
	8. ආධාර හා ප්‍රදාන	24
	9. තැන්පතු හා විවිධ ගිණුම්වල ශුද්ධ වෙනස	25
	10. මූල්‍ය නොවන වත්කම් ගිණුම	26
	11. මුදල් හා බැංකු ශේෂ	27
	12. රජයේ නිලධාරීන්ගේ අත්තිකාරම්	28
	13. අග්‍රම ගිණුම් ශේෂ	30
	14. ස්ථාවර තැන්පත්	30
	15. අනුමත අත්තිකාරම්	30
	16. අන්තර් පළාත් ස්ථාන මාරු ණය ශේෂ ජංගම වත්කම් ගිණුම	31
	17. ජංගම නොවන වත්කම් සංචිත අරමුදල් ගිණුම	32
	18. තැන්පත් හා අනෙකුත් වගකීම්	32
	19. විවිධ වගකීම් ගිණුම	32
	20. අන්තර් පළාත් ස්ථාන මාරු ණය ශේෂ ජංගම වගකීම්	33
07.	අග්‍රම ගිණුම් සාරාංශය	34
08.	පොදු තැන්පත් ගිණුම	36
09.	වැන්දඹු අනන්දරු සහ විශ්‍රාම වැටුප් දායක අරමුදල්	38
10.	පුනරාවර්තන හා ප්‍රාග්ධන වියදම්	40
11.	වත්කම් වාර්තාව	54
12.	පොදුතැන්පත් කාල විශ්ලේෂණ වාර්තාව	61
13.	බැරකම් ප්‍රකාශය	63

මධ්‍යම පළාතේ පළාත් සභාව
2019.12.31 න් අවසන් වර්ෂය සඳහා
මූල්‍ය කාර්යසාධන ප්‍රකාශය

අයවැය ඇස්තමේන්තුව		සටහන		සමත්	
2019		2019		2018	
රු.	ශත	රු.	ශත	රු.	ශත
ආදායම					
8,907,796,000.00		6,971,484,833.01		7,110,748,082.72	
912,204,000.00		864,604,029.73		856,141,123.09	
9,820,000,000.00		7,836,088,862.74		7,966,889,205.81	
අඩුකළා : වියදම					
28,820,843,597.16		28,552,945,448.83		26,189,027,226.48	
2,920,402,576.02		2,864,576,562.03		2,220,882,487.28	
6,152,583,712.00		6,099,905,237.76		3,784,953,059.69	
1,635,299,314.82		49,601,416.20		83,307,728.35	
39,529,129,200.00		37,567,028,664.82		32,278,170,501.80	
(29,709,129,200.00)		(29,730,939,802.08)		(24,311,281,295.99)	
6,805,607,930.00		2,745,166,042.44		4,663,390,938.15	
(36,514,737,130.00)		(32,476,105,844.52)		(28,974,672,234.14)	
අයවැය / පානතාවයේ බලපෑම					
29,730,000,000.00		29,730,000,000.00		25,894,296,000.00	
6,706,461,699.00		2,500,273,405.26		3,802,319,822.50	
-		(821,084,093.06)		(521,874,736.32)	
-		1,066,916,532.32		(200,068,852.04)	
36,436,461,699.00		32,476,105,844.52		28,974,672,234.14	

மத்திய மாகாணத்தின் மாகாண சபை
2019 டிசம்பர் 31 இல் ஆண்டு முடிவுற்ற ஆண்டுக்கான
நிதி செயல் திறன் அறிக்கை

வரவு செலவு மதிப்பீடு		உள்ளடகம்		
2019		குறிப்பு	2019	2018
ரூபா			ரூபா	ரூபா
வருமானம்				
வரி வருமானம்				
8,907,796,000.00	உள்நாட்டு பண்டங்கள் சேவைகள் மீதான வரி	1	6,971,484,833.01	7,110,748,082.72
912,204,000.00	வரியல்லா வருமானங்களும் ஏனையவையும்	2	864,604,029.73	856,141,123.09
9,820,000,000.00	மொத்த வருமானம் (a)		7,836,088,862.74	7,966,889,205.81
கழி - செலவுகள்				
28,820,843,597.16	வேதனங்களும் ஏனைய ஊழியர் கொடுப்பனவுகளும்	3	28,552,945,448.83	26,189,027,226.48
2,920,402,576.02	ஏனைய வழங்கல்களும் சேவைகளும்	4	2,864,576,562.03	2,220,882,487.28
6,152,583,712.00	கொடைகளும் மாற்றல்களும்	5	6,099,905,237.76	3,784,953,059.69
1,635,299,314.82	ஏனைய நடைமுறைச் செலவு	6	49,601,416.20	83,307,728.35
39,529,129,200.00	மொத்த நடைமுறைச் செலவு (b)		37,567,028,664.82	32,278,170,501.80
(29,709,129,200.00)	வருமானக் குறை (c) = (a)-(b)		(29,730,939,802.08)	(24,311,281,295.99)
6,805,607,930.00	அரசு பொது முதலீடு - மூலதன செலவு (d)	7	2,745,166,042.44	4,663,390,938.15
(36,514,737,130.00)	பாதிட்டு (பற்றாக்குறை)/மிகை (c-d)		(32,476,105,844.52)	(28,974,672,234.14)
குறை வெளிப்படுத்தப்பட்டது				
29,730,000,000.00	மத்திய அரசு கொடைகள் - நடைமுறை	8	29,730,000,000.00	25,894,296,000.00
6,706,461,699.00	மத்திய அரசு கொடைகள் - மூலதனம்	8	2,500,273,405.26	3,802,319,822.50
-	வைப்பு மற்றும் பொறுப்புக்களின் தேறிய வித்தியாசம்	9	(821,084,093.06)	(521,874,736.32)
-	தேறிய நிதிப்பிரயோக மிகை/குறை		1,066,916,532.32	(200,068,852.04)
36,436,461,699.00			32,476,105,844.52	28,974,672,234.14

Central Provincial Council
Statement of Financial Performance
for the year ended 31st December, 2019

<u>Budget Estimate</u>			<u>Actual</u>	
2019			2019	2018
Rs		Note	Rs	Rs
	REVENUE			
	Tax Revenue			
8,907,796,000.00	Taxes on Domestic Goods & Services	1	6,971,484,833.01	7,110,748,082.72
912,204,000.00	Non Tax Revenue & Others	2	864,604,029.73	856,141,123.09
9,820,000,000.00	TOTAL REVENUE (a)		7,836,088,862.74	7,966,889,205.81
	Less : EXPENDITURE			
28,820,843,597.16	Salaries & Wages and Other Employment Benefits	3	28,552,945,448.83	26,189,027,226.48
2,920,402,576.02	Other Goods & Services	4	2,864,576,562.03	2,220,882,487.28
6,152,583,712.00	Grants and Transfers	5	6,099,905,237.76	3,784,953,059.69
1,635,299,314.82	Other Recurrent Expenditure	6	49,601,416.20	83,307,728.35
39,529,129,200.00	Total Recurrent Expenditure (b)		37,567,028,664.82	32,278,170,501.80
(29,709,129,200.00)	REVENUE DEFICIT (c) = (a)-(b)		(29,730,939,802.08)	(24,311,281,295.99)
6,805,607,930.00	Provincial Public Investment - Capital Expenditure (d)	7	2,745,166,042.44	4,663,390,938.15
(36,514,737,130.00)	Budget (deficit)/ Surplus (c-d)		(32,476,105,844.52)	(28,974,672,234.14)
	DEFICIT REPRESENTED BY			
29,730,000,000.00	Central Government Grant Recurrent	8	29,730,000,000.00	25,894,296,000.00
6,706,461,699.00	Central Government Grant Capital	8	2,500,273,405.26	3,802,319,822.50
-	Net change in Deposit Accounts and Liabilities	9	(821,084,093.06)	(521,874,736.32)
-	Increase / Decrease in Cash & Cash Equivalents		1,066,916,532.32	(200,068,852.04)
36,436,461,699.00			32,476,105,844.52	28,974,672,234.14

මධ්‍යම පළාතේ පළාත් සභාව
2019.12.31 න් අවසන් වර්ෂය සඳහා
මුදල් ප්‍රවාහ ප්‍රකාශය

	2019		2018	
	රු.	ගන	රු.	ගන
ක්‍රියාකාරී කටයුතු වල මුදල් ප්‍රවාහය				
බදු ආදායම්	6,971,484,833.01		7,110,748,082.72	
පොළිය (රජයේ නිලධාරීන්ගේ ණය අත්තිකාරම්)	63,999,019.59		56,603,589.22	
ගාස්තු, දඩ, බලපත්‍ර ගාස්තු හා අනෙකුත් ආදායම	800,605,010.14		799,537,533.87	
මුළු මුදල් ප්‍රවාහයේ ලැබීම් (අ)	7,836,088,862.74		7,966,889,205.81	
අඩුකළා : මුළු මුදල් ගෙවීම්				
පොද්ගලික පඩිනඩි හා මෙහෙයුම් වියදම්	31,467,123,427.06		28,493,217,442.11	
මාරු කිරීම් හා ප්‍රදානයන්	6,099,905,237.76		3,784,953,059.69	
මෙහෙයුම් සඳහා වැය කරන ලද මුළු මුදල (ආ)	37,567,028,664.82		32,278,170,501.80	
මෙහෙයුම් ක්‍රියාකාරකම්වලට ශුද්ධ මුදල් ගෙවීම (ඇ) = (අ-ආ)	(29,730,939,802.08)		(24,311,281,295.99)	
ආයෝජන ක්‍රියාකාරකම්වලින් මුදල් ප්‍රවාහය				
රාජ්‍ය ආයතනවලින් ප්‍රාග්ධන ආධාර	2,500,273,405.26		3,802,319,822.50	
ආයෝජන කටයුතු වල මුළු මුදල් ප්‍රවාහය (ඈ)	2,500,273,405.26		3,802,319,822.50	
අඩුකළා : මුදල් වැය කරන ලද්දේ				
භෞතික වත්කම් ඉදිකිරීම හෝ මිළදී ගැනීම් හා වෙනත් ආයෝජන වියදම්	2,745,166,042.44		4,663,390,938.15	
ආයෝජන කටයුතු වල වැය කල මුළු මුදල (ඉ)	2,745,166,042.44		4,663,390,938.15	
ආයෝජන කටයුතු වල ශුද්ධ මුදල් ප්‍රවාහය (ඊ) = (ඈ - ඉ)	(244,892,637.18)		(861,071,115.65)	
ක්‍රියාකාරී කටයුතු වල හා ආයෝජන කටයුතු වල ශුද්ධ මුදල් ප්‍රවාහය (උ) = (ඇ - ඊ)	(29,975,832,439.26)		(25,172,352,411.64)	
මූල්‍ය කටයුතු සඳහා වූ මුදල් ප්‍රවාහය				
සාමූහික ප්‍රදාන	29,730,000,000.00		25,894,296,000.00	
මූල්‍ය කටයුතු සඳහා වූ මුළු මුදල් ප්‍රවාහය (ඌ)	29,730,000,000.00		25,894,296,000.00	
අඩුකළා : මුළු මුදල් ගෙවීම්				
තැන්පතු හා විවිධ ගිණුම්වල ශුද්ධ වෙනස	821,084,093.06		521,874,736.32	
මූල්‍ය ක්‍රියාකාරී කටයුතු වලින් ශුද්ධ මුදල් ප්‍රවාහය (එ)	821,084,093.06		521,874,736.32	
මූල්‍ය කටයුතු සඳහා වූ ශුද්ධ මුදල් ප්‍රවාහය (ඵ) = (ඌ - එ)	28,908,915,906.94		25,372,421,263.68	
වසරේ ශුද්ධ මුදල් ප්‍රවාහය බ = (උ-ඵ)	(1,066,916,532.32)		200,068,852.04	
2019 ජනවාරි 01 දිනට ආරම්භක මුදල් යෙහෙය	1,517,062,758.08		1,316,993,906.04	
2019 දෙසැම්බර් 31 දිනට අවසන් මුදල් යෙහෙය	450,146,225.76		1,517,062,758.08	

மத்திய மாகாணத்தின் மாகாண சபை
2019 டிசெம்பர் 31 இல் ஆண்டு முடிவுற்ற ஆண்டுக்கான
நிதிப்பாய்ச்சல் கூற்று

	உள்ளபடி	
	2019 ரூபா	2018 ரூபா
தொழிற்பாட்டு நடவடிக்கைகளிலான நிதிப்பாய்ச்சல்		
வரி வருமானம்	6,971,484,833.01	7,110,748,082.72
வட்டி (அரசு ஊழியர்களின் கடன் முற்பணம்)	63,999,019.59	56,603,589.22
கட்டணங்கள், தண்டப்பணம், அனுமதிப்பத்திர கட்டணம் மற்றும் ஏனைய வருமானங்கள்	800,605,010.14	799,537,533.87
தொழிற்பாட்டு நடவடிக்கைகளிலான மொத்த நிதிப்பாய்ச்சல் (a)	7,836,088,862.74	7,966,889,205.81
கழி- நிதி செலவிடப்பட்டது		
வேதனாதிகள் மற்றும் தொழிற்பாட்டு செலவினங்கள்	31,467,123,427.06	28,493,217,442.11
கொடைகளும் மாற்றல்களும்	6,099,905,237.76	3,784,953,059.69
தொழிற்பாட்டு நடவடிக்கைகளுக்காக செலவிடப்பட்ட மொத்த நிதி (b)	37,567,028,664.82	32,278,170,501.80
தொழிற்பாட்டு நடவடிக்கைகளிலான தேறிய நிதிப்பாய்ச்சல் (c) = (a) - (b)	(29,730,939,802.08)	(24,311,281,295.99)
முதலீட்டு நடவடிக்கைகளிலான நிதிப்பாய்ச்சல்		
அரசு நிறுவனங்களிடமிருந்து பெற்ற மூலதனக் கொடைகள்	2,500,273,405.26	3,802,319,822.50
முதலீட்டு நடவடிக்கைகளிலான மொத்த நிதிப்பாய்ச்சல் (d)	2,500,273,405.26	3,802,319,822.50
கழி- நிதி செலவிடப்பட்டது		
சொத்து கொள்வனவு அல்லது நிர்மாணம் மற்றும் ஏனைய முதலீட்டு செலவுகள்	2,745,166,042.44	4,663,390,938.15
முதலீட்டு நடவடிக்கைகளுக்காக செலவிடப்பட்ட மொத்த நிதி (e)	2,745,166,042.44	4,663,390,938.15
முதலீடுகள் மூலமான தேறிய நிதிப்பாய்ச்சல் (f) = (d) - (e)	(244,892,637.18)	(861,071,115.65)
முதலீடுகள் மற்றும் தொழிற்பாட்டு நடவடிக்கைகள் மூலமான தேறிய நிதிப்பாய்ச்சல் (g) = (c) + (f)	(29,975,832,439.26)	(25,172,352,411.64)
நிதியிடல் நடவடிக்கைகளிலான நிதிப்பாய்ச்சல்		
பெற்ற தொகுதிவாரியான கொடைகள்	29,730,000,000.00	25,894,296,000.00
நிதியிடல் நடவடிக்கை மூலம் பெறப்பட்ட மொத்த நிதி (h)	29,730,000,000.00	25,894,296,000.00
கழி- நிதி செலவிடப்பட்டது		
வைப்புக் கணக்கு மற்றும் ஏனைய பொறுப்புக்களிலான மாற்றம்	821,084,093.06	521,874,736.32
நிதியிடல் நடவடிக்கைகளுக்காக செலவிடப்பட்ட மொத்த நிதி (i)	821,084,093.06	521,874,736.32
நிதியிடல் நடவடிக்கைகளிலான தேறிய நிதிப்பாய்ச்சல் j = (h) - (i)	28,908,915,906.94	25,372,421,263.68
நிதியின் தேறிய தொழிற்பாடு k = (g-j)	(1,066,916,532.32)	200,068,852.04
2019 ஜனவரி 1ம் திகதியிலுள்ளவாறான ஆரம்ப காசு மீதி	1,517,062,758.08	1,316,993,906.04
2019 டிசெம்பர் 31 ம் திகதியிலுள்ளவாறான இறுதிக் காசு மீதி	450,146,225.76	1,517,062,758.08


Provincial council of the Central Province
Statement of Cash Flows
for the year ended 31st December, 2019


	<u>Actual</u>	
	2019	2018
	<u>Rs</u>	<u>Rs</u>
<u>CASH FLOWS FROM OPERATING ACTIVITIES</u>		
Tax Income	6,971,484,833.01	7,110,748,082.72
Interest (Loan advance to Public Officers)	63,999,019.59	56,603,589.22
Fees, Fines, Penalties and Licenses and other Income	800,605,010.14	799,537,533.87
Total Cash provided from Operations (a)	7,836,088,862.74	7,966,889,205.81
<u>Less - Cash was disbursed to:</u>		
Personal Emoluments & Operatinal Expenditures	31,467,123,427.06	28,493,217,442.11
Transfers and Grants	6,099,905,237.76	3,784,953,059.69
Total Cash Disbursed to Operations (b)	37,567,028,664.82	32,278,170,501.80
NET CASH FLOWS FROM OPERATING ACTIVITIES (c) = (a) - (b)	(29,730,939,802.08)	(24,311,281,295.99)
<u>CASH FLOWS FORM INVESTING ACTIVITIES</u>		
Grants Receives Capital From Government Institutions	2,500,273,405.26	3,802,319,822.50
Total Cash flow from Investing Activities (d)	2,500,273,405.26	3,802,319,822.50
<u>Less - Cash was disbursed to:</u>		
Purchase or Construction of Physical Assets and Other Investment Expenditures	2,745,166,042.44	4,663,390,938.15
Total Cash disbursed to Investing Activities (e)	2,745,166,042.44	4,663,390,938.15
NET CASH FLOWS FROM INVESTING ACTIVITIES (f) = (d) - (e)	(244,892,637.18)	(861,071,115.65)
NET CASH FLOWS FROM OPERATING & INVESTING ACTIVITIES (g)=(c)+(f)	(29,975,832,439.26)	(25,172,352,411.64)
<u>Cash Flows From Financing Activites</u>		
Grants Receives Block Grant	29,730,000,000.00	25,894,296,000.00
Total Cash provided from Financing Activities (h)	29,730,000,000.00	25,894,296,000.00
<u>Less - Cash was disbursed to:</u>		
Change in Deposit Accounts and Other Liabilities	821,084,093.06	521,874,736.32
Total cash Disbursed to Financing Activities (i)	821,084,093.06	521,874,736.32
NET CASH FLOW FROM FINANCING ACTIVITIES j= (h) - (i)	28,908,915,906.94	25,372,421,263.68
Net Movement in Cash k=(g-j)	(1,066,916,532.32)	200,068,852.04
Opening Cash Balance as at 01st January 2019	1,517,062,758.08	1,316,993,906.04
Closing Cash Balance as at 31st December 2019	450,146,225.76	1,517,062,758.08


මධ්‍යම පළාතේ පළාත් සභාව
2019.12.31 දිනට
මූල්‍ය තත්ත්වය පිළිබඳ ප්‍රකාශය

සටහන	සහස්‍ර	
	2019	2018
	රු.	රු.
මූල්‍ය නොවන වත්කම්	4,529,883,390.64	2,980,117,055.99
මූල්‍ය වත්කම්		
මුදල් හා බැංකු යෙද	450,146,225.76	1,517,062,758.08
ඊජයේ නිලධාරීන්ගේ අත්තිකාරම්	1,554,009,962.69	1,522,406,892.67
පළාත් දෙපාර්තමේන්තු අලුම	37,930,645.24	2,671,197.82
ස්ථාවර තැන්පත්	2,481,656,657.53	1,782,400,838.62
අනුමත අත්තිකාරම් සඳහා වූ ණය	171,994,728.45	165,073,802.41
වාණිජ අත්තිකාරම් සඳහා වූ ප්‍රාග්ධන දායකත්වය	-	249,290.74
අන්තර් පළාත් ණය යෙද කිරවුල් කිරීමේ ගිණුම	11,573,473.91	5,452,844.24
හඳිසි අවස්ථා අරමුදල් ආයෝජනය	14,671,039.43	13,276,958.84
මුළු මූල්‍ය වත්කම්	4,721,982,733.01	5,008,594,583.42
මුළු වත්කම්	9,251,866,123.65	7,988,711,639.41
ව්‍යවස්ථාපිත හා වෙනත් අරමුදල්		
ජංගම නොවන වත්කම් සංචිත අරමුදල	4,529,883,390.64	2,980,117,055.99
හඳිසි අවස්ථා අරමුදල	14,671,039.43	13,276,958.84
මුළු අරමුදල්	4,544,554,430.07	2,993,394,014.83
වගකීම්		
තැන්පතු හා අනෙකුත් වගකීම්	591,230,063.82	629,770,922.69
විවිධ වගකීම් ගිණුම්	716,767.67	2,686,503.26
අන්තර් පළාත් ණය යෙද කිරවුල් කිරීමේ ගිණුම	6,956,869.08	8,619,766.33
මුළු වගකීම්	598,903,700.57	641,077,192.28
මුළු අරමුදල් සහ වගකීම්	5,143,458,130.64	3,634,471,207.11
වගකීම් ඉක්මවා ගිය මුළු මූල්‍ය වත්කම්	4,108,407,993.01	4,354,240,432.30
පළාත් ඒකාබද්ධ අරමුදල -		
වර්ෂයේ ආරම්භක යෙදසය (සමුච්චිත අතිරික්තය)	4,354,240,432.30	3,587,407,999.67
වකතුකළා: පෙරවර්ෂ ගැලපුම්	(0.03)	44,888,844.27
	4,354,240,432.27	3,632,296,843.94
වකතුකළා : ක්‍රියාකාරී අතිරික්තය/ (උපහතාවය)	(245,832,439.26)	721,943,588.36
වර්ෂ අවසානයේ සමුච්චිත යෙදසය	4,108,407,993.01	4,354,240,432.30

මූල්‍ය ප්‍රතිපත්ති පිළිබඳ ප්‍රකාශය හා අදාළ සටහන් මෙම මූල්‍ය ප්‍රකාශනයේ කොටසක් ලෙස සැලකේ මෙම මූල්‍ය ප්‍රකාශනය පිළියෙල කිරීම හා ඉදිරිපත් කිරීමේ වගකීම පැවරී ඇත්තේ අධ්‍යක්ෂ (ගිණුම් හා ගෙවීම්) වෙතය.


 එච්.එම්.පී. ප්‍රචරණන්,
 අධ්‍යක්ෂ (ගිණුම් හා ගෙවීම්),
 මධ්‍යම පළාත.
 දිනය : 2020.02. 26


 එස්.කේ.පී. රාජපක්ෂ,
 නියෝජ්‍ය ප්‍රධාන ලේකම් (මුදල්),
 මධ්‍යම පළාත.
 දිනය : 2020.02. 26


 ඩබ්.එම්.කේ.කේ. කරුණාරත්න,
 ප්‍රධාන ලේකම්,
 මධ්‍යම පළාත.
 දිනය : 2020.02. 26

එච්. එම්. පී. ප්‍රචරණන්
 අධ්‍යක්ෂ (ගිණුම් හා ගෙවීම්)
 ප්‍රධාන ලේකම් කාර්යාලය
 මධ්‍යම පළාත
 පල්ලේතලේ

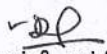
එස්. කේ. පී. රාජපක්ෂ
 නියෝජ්‍ය ප්‍රධාන ලේකම් (මුදල්)
 ප්‍රධාන ලේකම් කාර්යාලය
 මධ්‍යම පළාත් සභාව
 පල්ලේතලේ
 කුණ්ඩියාලේ


ඩබ්.එම්.කේ.කේ. කරුණාරත්න
 ප්‍රධාන ලේකම්
 මධ්‍යම පළාත


மத்திய மாகாணத்தின் மாகாண சபை
2019 டிசெம்பர் 31 இல் ஆண்டு முடிவற்ற ஆண்டுக்கான
நிதி நிலைமைகள் பற்றிய அறிக்கை

	Note	உள்ளபடி	
		2019 ரூபா	2018 ரூபா
நிதி அல்லாத சொத்துக்கள்	10	4,529,883,390.64	2,980,117,055.99
நிதிச் சொத்துக்கள்			
காசு மற்றும் வங்கி மீதி	11	450,146,225.76	1,517,062,758.08
அரசு உத்தியோகத்தர்களின் முற்பணம்	12	1,554,009,962.69	1,522,406,892.67
திணைக்களங்களுக்கான கட்டுநிதி கணக்கு	13	37,930,645.24	2,671,197.82
நிலையான வைப்புக்கள்	14	2,481,656,657.53	1,782,400,838.62
அங்கீகரிக்கப்பட்ட கடன் முற்பணக்கணக்கு கடன் நடவடிக்கைகள்	15	171,994,728.45	165,073,802.41
மாகாண வர்த்தக முயற்சிகளின் மூலதன பங்களிப்பு	16	-	249,290.74
மாகாணங்களுக்கிடையிலான அரசு உத்தியோகத்தர் கடன் நிலுவைகள்	17	11,573,473.91	5,452,844.24
அவசர தேவை நிதியத்தின் முதலீடுகள்		14,671,039.43	13,276,958.84
மொத்த நிதிச் சொத்துக்கள்		4,721,982,733.01	5,008,594,583.42
மொத்த சொத்துக்கள்		9,251,866,123.65	7,988,711,639.41
சட்டரீதியான மற்றும் ஏனைய நிதியம்			
நடைமுறையல்லாத சொத்து இருப்பு நிதியம்	18	4,529,883,390.64	2,980,117,055.99
அவசர தேவை நிதியம்		14,671,039.43	13,276,958.84
		4,544,554,430.07	2,993,394,014.83
பொறுப்புக்கள்			
வைப்புக்களும் ஏனைய பொறுப்புக்களும்	19	591,230,063.82	629,770,922.69
பல்லகைக் கணக்குகள்	20	716,767.67	2,686,503.26
மாகாணங்களுக்கிடையிலான கடன் நிலுவைக் கணக்கு	21	6,956,869.08	8,619,766.33
மொத்தப் பொறுப்புக்கள்		598,903,700.57	641,077,192.28
மொத்தப் பொறுப்புக்கள் மற்றும் அவசர தேவை நிதியம்		5,143,458,130.64	3,634,471,207.11
பொறுப்புக்களை விட மிகையான மொத்த நிதிச் சொத்துக்கள்		4,108,407,993.01	4,354,240,432.30
மாகாண திரண்ட நிதியம்			
வருட ஆரம்ப மீதி (திரண்ட மிகை)		4,354,240,432.30	3,587,407,999.67
கூட்டப்பட்டது: முன்னைய திருத்தங்கள்		(0.03)	44,888,844.27
		4,354,240,432.27	3,632,296,843.94
கூட்டப்பட்டது: தொழிற்பாட்டு மிகை		(245,832,439.26)	721,943,588.36
வருட இறுதியிலுள்ளவாறான திரண்ட மீதி		4,108,407,993.01	4,354,240,432.30

கணக்கீட்டு கொள்கைகள் பற்றிய அறிக்கைகள் மற்றும் குறிப்புக்கள் போன்றன இந்நிதி அறிக்கையின் ஒரு பகுதியாக கொள்ளப்படும். பணிப்பாளர் (கணக்குகளும் கொடுப்பனவும்) இந்நிதி அறிக்கைகளை தயாரிப்பதிலும் முன்வைப்பதற்கும் பொறுப்புடையவராகின்றார்.


எச்.எம்.பி. புஞ்சிபண்டா
பணிப்பாளர் (கணக்குகளும்
கொடுப்பனவும்)
மத்திய மாகாணம்
திகதி: 26.02.2020


எஸ்.கே.பி.ராஜபக்ஷ
பிரதிப் பிரதான செயலாளர் (நிதி)
மத்திய மாகாணம்
திகதி: 26.02.2020


டபிள்.எம்.கே.கே.கருணாரத்ன
பிரதான செயலாளர்
மத்திய மாகாணம்
திகதி: 26.02.2020

H. M. P. PUNCHI BANDA
DIRECTOR (ACCOUNTS & PAYMENTS)
CHIEF SECRETARY'S OFFICE
CENTRAL PROVINCE
PALLEKALE


S. K. P. Rajapaksha
Deputy Chief Secretary (Finance)
Chief Secretary's Office
Central Provincial Council
Pallekele
Kundasale


W.M.K.K. Karunaratne
Chief Secretary
Central Province


Provincial Council of the Central Province
Statement of Financial Position
As at 31ST December, 2019

	Note	Actual	
		2019 Rs	2018 Rs
Non Financial Assets	10	4,529,883,390.64	2,980,117,055.99
Financial Assets			
Cash & Bank Balance	11	450,146,225.76	1,517,062,758.08
Advance to Public Officers	12	1,554,009,962.69	1,522,406,892.67
Imprest to Provincial Departments	13	37,930,645.24	2,671,197.82
Fixed Deposits	14	2,481,656,657.53	1,782,400,838.62
Loans to Authorized Advance Account Activities	15	171,994,728.45	165,073,802.41
Capital Contribution in Provincial Owned Enterprises	16	-	249,290.74
Interprovincial Loan Settlement Account	17	11,573,473.91	5,452,844.24
Investment of Emergency Fund		14,671,039.43	13,276,958.84
Total Financial Assets		4,721,982,733.01	5,008,594,583.42
Total Assets		9,251,866,123.65	7,988,711,639.41
Statutory & Other Funds			
Non Current Assets Reserve Funds	18	4,529,883,390.64	2,980,117,055.99
Investment of Emergency Fund		14,671,039.43	13,276,958.84
Total Funds		4,544,554,430.07	2,993,394,014.83
Liabilities			
Deposits and Other Liabilities	19	591,230,063.82	629,770,922.69
Sundry Accounts	20	716,767.67	2,686,503.26
Interprovincial Loan Settlement Account	21	6,956,869.08	8,619,766.33
Total Liabilities		598,903,700.57	641,077,192.28
Total Funds & Liabilities		5,143,458,130.64	3,634,471,207.11
Total Financial Assets Over Liabilities		4,108,407,993.01	4,354,240,432.30
Accumulated Provincial Fund			
Balance at the beginning of the year (Accumulated Surplus)		4,354,240,432.30	3,587,407,999.67
Add: Previous Year Adjustments		(0.03)	44,888,844.27
		4,354,240,432.27	3,632,296,843.94
Add: Operating Surplus		(245,832,439.26)	721,943,588.36
Accumulated balance at end of the year		4,108,407,993.01	4,354,240,432.30

The accompanying "Statement of Accounting Policies" and "Notes" to Financial Statements form an integral part of these Financial Statements. The Director, (Accounts & Payments) is responsible for the preparation and presentation of these financial statements.


H.M.P. Punchibanda,
Director (Accounts & Payments)
Central Province
Date: 26.02.2020


S.K.P. Rajapaksha,
Deputy Chief Secretary (Finance)
Central Province
Date: 26.02.2020


W.M.K.K. Karunaratne,
Chief Secretary,
Central Province
Date: 26.02.2020

H. M. P. PUNCHI BANDA
DIRECTOR (ACCOUNTS & PAYMENTS)
CHIEF SECRETARY'S OFFICE
CENTRAL PROVINCE
PALLEKALE

S. K. P. Rajapaksha
Deputy Chief Secretary (Finance)
Chief Secretary's Office
Central Provincial Council
Pallekele
Kundasale

W.M.K.K. Karunaratne
Chief Secretary
Central Province

ගිණුම්කරණ ප්‍රතිපත්ති

1 වාර්තාකරණ ගිණුම් ඒකකය

මෙම මූල්‍ය ප්‍රකාශයන් මධ්‍යම පළාතේ, පළාත් සභාවේ මූල්‍ය ප්‍රකාශයන් වන අතර, පළාත් අමාත්‍යාංශ හා දෙපාර්තමේන්තු වලින් සමන්විත ගිණුම්කරණ ඒකකයේ මූල්‍යමය මෙහෙයුම් කටයුතු වලට අදාළ ගිණුම් වර්තා වමගින් ආවරණය වේ. පළාත් සභාව යටතේ සංස්ථාපිත අධිකාරී සහ වෙනත් ආයතනවලට අදාළ ගිණුම් මෙමගින් ආවරණය නොවේ.

2 පිළියෙල කිරීමේ පදනම

ජාත්‍යන්තරව රාජ්‍ය අංශය සඳහා භාවිතා කරන අයුරින් මුදල් පදනම මත ගිණුම් සැකසීමේ ප්‍රතිපත්ති වලට අනුකූලව පොදුවේ පිළිගත් ගණකාධිකරණ මූලධර්ම වලට එකඟ වන අයුරින් පිළියෙල කර ඇත.

3 තොරතුරු මාධ්‍යය

මධ්‍යම පළාතේ පළාත් මුදල් රීති 309 හා මුදල් රෙගුලාසි 430 ට අනුව අමාත්‍යාංශ දෙපාර්තමේන්තු හා ප්‍රාදේශීය ලේකම් කාර්යාල විසින් ඉදිරිපත් කරන ලද ගිණුම් සාරාංශ, ජ'නල් සටහන් හා මාරු පත්‍ර ද, පළාත් භාණ්ඩාගාර වර්ගීකරණ හා ජ'නල් සටහන් ද උපයෝගී කරගෙන මෙම ගිණුම් පිළියෙල කර ඇත.

4 වාර්තා කිරීමේ කාලය

2019 දෙසැම්බර් 31 දිනෙන් අවසන් වර්ෂය සඳහා මූල්‍ය ප්‍රකාශණ පිළියෙල කර ඇත.

5 ඒකාබද්ධ කිරීමේ පදනම

අමාත්‍යාංශ දෙපාර්තමේන්තුවල ආදායම් වකතු කිරීම් හා වියදම් වර්ගීකරණයන් උපයෝගී කරගෙන මූල්‍ය වාර්තා සකස් කර ඇත. ඒ අනුව මූල්‍ය වත්කම්, වගකීම්, ආදායම් සහ වියදම් එකිනෙකට එකතු කර ඇත.

6 ආදායම්

ආදායම් උත්පාදනය නොවන බොහෝ සේවාවන් හා ප්‍රතිලාභ පළාත් සභාව විසින් ජනතාව වෙත සපයයි. එබැවින්, ආණ්ඩුක්‍රම ව්‍යවස්ථාවේ 13 වන සංශෝධනය යටතේ පළාත් සභාව වෙත පැවැරුණු මාර්ගයන්ගෙන් ආදායම් වකතු කරනු ලබයි. මුදල් කොමිෂන් සභාව විසින් ඒ ඒ වර්ෂ සඳහා වකතු කළයුතු ආදායම් ඉලක්ක තීරණය කරනු ලබන අතර, එම ආදායම් ඉලක්කයන් මුළු ඇස්තමේන්තු ගත පුනරාවර්තන වියදමෙන් අඩුකොට ඉතිරිය සඳහා පමණක් සාමූහික ප්‍රදානය නිර්දේශ කරනු ලබයි. පළාත් අමාත්‍යාංශ, දෙපාර්තමේන්තු, ප්‍රාදේශීය ලේකම් කාර්යාල හරහා එසේ වකතු කරනු ලබන ආදායම්, සැබවින්ම වකතු කරගත් කාල පරිච්ඡේදය අනුව ගිණුම් ගත කෙරේ.

7 වියදම

සියළුම වියදම්, එම වියදම් දරනු ලබන කාල පරිච්ඡේදයේදී ගිණුම්කරණය සඳහා යොදා ගැනේ.

8 දේපළ, පිරිසත හා උපකරණ හඳුනාගැනීම හා මැනීම

වත්කමට අදාළ අනාගත ආර්ථික ප්‍රතිලාභ ආයතනයට ලැබෙන බවට තහවුරුවක් ඇතිවීම හා එම වත්කම් විශ්වාසනීයව මැනිය හැකි නම් එම වත්කම් දේපළ, පිරිසත හා උපකරණ ලෙස හඳුනාගනු ලැබේ.

දේපළ, පිරිසත හා උපකරණ පිරිවැයට හඳුනාගන්නා අතර පිරිවැය ආකෘතිය අදාළ නොවන අවස්ථාවලදී නැවත තක්සේරු කරන ලද අගය යොදාගනී.

9 දේපළ, පිරිසත හා උපකරණ සංවිනය

මෙම සංවිත ගිණුම දේපළ, පිරිසත හා උපකරණවල අනුරූප ගිණුම වේ.

10 ගිණුම් ඉදිරිපත් කිරීම්

රාජ්‍ය ගිණුම් දෙපාර්තමේන්තුවේ ඉල්ලීම පරිදි, රාජ්‍ය ගිණුම් හා පළාත් සභා ගිණුම් ඵ්කාබද්ධ කොට ඵ්කාබද්ධ ගිණුම් වාර්තාවක් සකස් කර ගැනීමට පහසුවන පරිදි 2019 වර්ෂය සඳහා වූ පළාත් මූල්‍ය ප්‍රකාශන රාජ්‍ය මූල්‍ය ප්‍රකාශනවලට සැසඳෙන ආකාරයට පිළියෙල කර ඇත.

අනුගමනය කරන මූලික සිද්ධාන්තයන්හි කිසිදු වෙනසක් සිදු නොකර, අදාළ මූල්‍ය තොරතුරු සාධාරණව ඉදිරිපත් කිරීමට හැකිවන පරිදි නව ගිණුම් ආකෘතීන් සකස් කර ඇත. සියළුම ගිණුම්කරණ ප්‍රතිපත්ති පෙර වර්ෂ සමඟ අනුරූප වන පරිදි සකස් කිරීමටද කටයුතු කර ඇත.

கணக்கீட்டு கொள்கைகள்

1. அறிக்கையிட்டுக்கின்ற கணக்கு பகுதி

இந்நிதி கூற்றுக்களானவை மத்திய மாகாணத்தின் மாகாண சபையின் நிதி அறிக்கைகளாவதுடன் மாகாண அமைச்சுக்களினதும் திணைக்களங்களினதும் சேர்ந்த கணக்கு பகுதியின் செயற்பாட்டு நடவடிக்கைகளின் கணக்கு அறிக்கைகளின் வெளிப்பாடாகவும் அமைகின்றது. மாகாண சபையின் கீழ் உருவாக்கப்பட்டுள்ள அதிகார சபைகள் மற்றும் ஏனைய நிறுவனங்களின் கணக்குகள் இதில் உள்ளடங்கப்பட மாட்டாது.

2. தயாரிப்பதன் அடிப்படை

தேசிய ரீதியாக அரசு துறையில் பாவிக்கப்படுகின்ற நிதி அடிப்படையில் கணக்கீட்டு கொள்கைகளுக்கு அமைவாக பொதுவாக ஏற்றுக் கொள்ளப்பட்ட கணக்கீட்டு நியமங்களுடன் ஒத்துப்போகக் கூடிய வகையில் கணக்குகள் தயாரிக்கப்பட்டுள்ளன.

3. தகவல் தொடர்பு

மத்திய மாகாண நிதி பிரமாணம் 309 மற்றும் நிதிப் பிரமாணம் 430 இற்கு அமைவாக அமைச்சுக்கள், திணைக்களங்கள் மற்றும் பிரதேச செயலாளர் அலுவலகங்களினால் சமர்ப்பிக்கப்படுகின்ற, கணக்கு சுருக்க அறிக்கைகள், இரட்டைப்பதிவுகள், மேலும் மாற்றல்கள், மாகாண சபையின் வேறுபடுத்தப்பட்ட கணக்கீட்டு பிரிவுகள், இரட்டைப்பதிவுகள் போன்றனவற்றை பயன்படுத்தி இந்நிதி கூற்றுக்கள் தயாரிக்கப்பட்டுள்ளன.

4. நிதி வருடம்

2019 ஆம் ஆண்டு டிசம்பர் 31 ம் திகதி முடிவடைந்த ஆண்டுக்காக நிதி கூற்றுக்கள் தயாரிக்கப்பட்டுள்ளன.

5. ஒன்றிணைப்பதன் அடிப்படை

அமைச்சுக்களினாலும் திணைக்களங்களினாலும் சேர்க்கப்படுகின்ற அரசிறை மற்றும் செலவின பகுப்பாய்வு என்பனவற்றை பயன்படுத்தி நிதி அறிக்கைகள் தயாரிக்கப்பட்டுள்ளன. அதன் பிரகாரம் சொத்துக்கள், பொறுப்புக்கள், வருமானங்கள், செலவுகள் என்பன ஒன்றிடனொன்று சேர்க்கப்பட்டுள்ளன.

6. வருமானம்

வருமானம் ஈட்டா பல சேவைகளும் பிரதியுபகாரங்களும் மாகாண சபையினால் பொதுமக்களுக்கு வழங்கப்படுகின்றது. அதனால் அரசியலமைப்பின் 13ம் திருத்த சட்டத்தின் கீழ் மாகாண சபைக்கு சாட்டுதல் செய்யப்பட்டுள்ள வழிகளில் வருமானம் சேர்க்கப்படுகின்றது. நிதி கமிஷன் சபையினால் குறிப்பிட்ட வருடத்தில் சேர்க்கப்பட வேண்டிய அரசிறை இலக்குகள் தீர்மானிக்கப்படுவதுடன் அவ்வருமான இலக்குகள் மொத்த மதிப்பீட்டில் மீண்டுமும் செலவினத்தில் குறைக்கப்பட்டு மிகுதிக்கு மட்டும் தொகுதிவாரியான கொடைகள் அங்கீகரிக்கப்படும். அமைச்சுக்கள், திணைக்களங்கள், பிரதேச செயலாளர் அலுவலகங்கள் ஊடாக அவ்வாறு சேர்க்கப்படுகின்ற வருமானங்கள் உண்மையாக சேர்க்கப்பட்ட காலத்தின் அடிப்படையில் கணக்கு வைக்கப்படும்.

7. செலவு

அனைத்து செலவுகளும், செலவினங்கள் செய்யப்பட்ட காலத்தின் அடிப்படையிலேயே கணக்கு வைக்கப்படும்.

8. சொத்து, இயந்திர மற்றும் உபகரணம் ஆகியவற்றின் அங்கிகாரம் மற்றும் அளவீடு

சொத்துக்கள் நம்பத்தகுந்த அடிப்படையில் அளவிடப்படுகின்றதா மற்றும் நிறுவனத்தின் சொத்துக்கள் எதிர்கால பெருளாதார நலன்களுடன் தொடர்புடையதாக இருக்கின்றதா என்பதற்கான நிகழ்தகவின் அடிப்படையிலேயே சொத்து, இயந்திரம் மற்றும் உபகரணங்கள் அங்கீகரிக்கப்படுகின்றன.

கிரயமுரை பொருத்தமில்லாத சந்தர்ப்பத்திலேயே சொத்து,இயந்திர மற்றும் உபகரணங்கள் கிரயம் மற்றும் மறமதிப்பீட்டு முறையில் அளவீடு செய்யப்படுகின்றது.

9. சொத்து, இயந்திர மற்றும் உபகரணங்கள் ஒதுக்கம்

இந்த மீள்மதிப்பு ஒதுக்கீட்டு கணக்கானது சொத்து ,இயந்திர மற்றும் உபகரண கணக்கின் தொடர்புபட்டதாகும்.

10. கணக்கினை (நிதிக் கூற்றுக்களை) முன்வைத்தல்

அரசு கணக்கு திணைக்களத்தின் விண்ணப்பத்தின் பேரில் அரசு கணக்கு மற்றும் மாகாண சபை கணக்குகளை ஒன்றிணைத்து இணைந்த கணக்கு அறிக்கையினை தயாரிப்பதற்கு இலகுவாகும் முகமாக 2019 ஆம் ஆண்டிற்கான மாகாண நிதிக் கூற்றுக்கள் அரசு நிதிக் கூற்றுக்களுக்கு பொருந்தும் வகையில் தயாரிக்கப்பட்டுள்ளது.

பின்பற்றப்பட்ட அடிப்படை சித்தாந்தங்களில் எவ்வித மாற்றமும் ஏற்படுத்தாமல் குறிப்பிட்ட நிதி தரவுகளை நியாயமாக முன்வைப்பதற்கு ஏற்ற வகையில் புதிய கணக்கீட்டு முறை வடிவமைக்கப்பட்டுள்ளது. அனைத்து கணக்கீட்டு கொள்கைகளும் முந்திய வருடத்துடன் ஒன்றுபட்ட வகையில் தயாரிப்பதற்கு நடவடிக்கை எடுக்கப்பட்டுள்ளது.

ACCOUNTING POLICIES

1. Accounting section reported

These financial statements are the financial report of the provincial council of the central province. This also reveals the financial reports of the activities of the accounts branch of provincial ministries, and departments. This does not include the accounts of the authorities and other establishments found under the provincial council.

2. Basis of preparation

Accounts prepared are compatible with accounting principals and national financial accounting policies implemented in the government sectors.

3. Communication

According to the central provincial financial regulations 309 and the financial regulation 430, and using the accounts brief reports, double entries transfers and other accounting sections of the provincial council, these financial statements have been prepared.

4. Financial Year

The financial statements for the year 2019 ended in 31st December were prepared.

5. Basis of combining

The financial report prepared using the government revenue collected and expenditure analysis of the Ministries, and Departments. Accordingly properties, responsibilities, income and expenditures have been combined together.

6. Income

Several non profitable services and subsidies are being provided to the public by the provincial council. Income for the provincial council is gathered according to the ways allotted in the 13th amended law of the constitution. The targeted revenue for the particular year was decided by the financial commission. Such targeted income is deducted in the estimated total expenditure and only for the outstanding balance block grants are accepted. The income collected through the Ministries, Departments and regional secretariats are recorder and accounted on the basis of the actual period of collection.

7. Expenditures

Accounts of all expenses done are being recorded on the basis of actual period of expenditure.

8. Recognition and Measurement of Property, Plant and Equipment (PP&E)

An item of Property, Plant and Equipment is recognized when it is probable that future economic benefit associated with the assets will flow to the entity and the cost of the assets can be reliably measured.

PP&E are measured at a cost and revaluation model is applied when cost model is not applicable.

9. Property, Plant and Equipment Reserve

This revaluation reserve account is the corresponding account of PP&E.

10. Forwarding of Accounts (Financial Statements)

On the request of the government accounts departments, government accounts and the provincial council accounts have been combined to prepare the account reports. In order to make this task feasible, a provincial account statement for the year 2019 have been formulated to suit the government financial statements.

Without making any change in the basic policies followed and to present the particular financial data, in a justifiable manner, the new accountability system has been designed. Careful steps have also been taken to prepare all accounting policies compatible to those of the last year.

මධ්‍යම පළාතේ පළාත් සභාව
2019 දෙසැම්බර් 31 දිනෙත් අවසන් වර්ෂය සඳහා
ශේෂ පිරික්සුම

	හර		බැර	
	රු.	ශත	රු.	ශත
ආධාර හා ප්‍රදාන			32,230,273,405.26	
වැය ගිණුම	40,312,194,707.26			
සමුච්චිත අතිරික්තය			4,354,240,432.27	
සඳිසි අවස්ථා අරමුදල් ආයෝජනය	14,671,039.43			
සඳිසි අවස්ථා අරමුදල			14,671,039.43	
පොදු තැන්පත්			485,425,426.60	
අනුමත අත්කාරම්	171,994,728.45			
රජයේ නිලධාරීන්ගේ අත්කාරම් ගිණුම	1,554,009,962.69			
ඝණය සංචිත අරමුදල			3,259,140.74	
මුදල් ගිණුම	450,146,225.76			
ආදායම් ගිණුම			7,836,088,862.74	
අන්තර් පළාත් ණය ශේෂ ගිණුම - ජංගම වත්කම්	11,573,473.91			
ස්ථාවර තැන්පතු	2,481,656,657.53			
අලුම ගිණුම් ශේෂ	37,930,645.24			
විවිධ වගකීම් ගිණුම			716,767.67	
වැන්දඹු අතන්දරු ගිණුම			102,545,496.48	
අන්තර් පළාත් ණය ශේෂ ගිණුම - ජංගම වගකීම්			6,956,869.08	
මූල්‍ය නොවන වත්කම් ගිණුම	4,529,883,390.64			
ජංගම නොවන වත්කම් සංචිත අරමුදල් ගිණුම			4,529,883,390.64	
එකතුව	49,564,060,830.91		49,564,060,830.91	

මධ්‍යම පළාත් සභාව

2019.12.31 දිනට දේශීය භාණ්ඩ හා සේවා මත බදු

අංකය	විස්තරය	සංකේත අංකය	ඇස්තමේන්තුව 2019 (රු)	2019.12.31 දිනට මුළු ආදායම (රු)	ප්‍රතිශතය %
<i>නිෂ්පාදන වියදම මත බදු 10</i>					
<i>1002 දේශීය භාණ්ඩ හා සේවා මත බදු</i>					
1	අරක්කු තැබැරැම් ඊන්ද	1002-04-02	30,000.00	1,768,845.00	5,896.15
2	රා තැබැරැම් ඊන්ද	1002-04-03	150,000,000.00	177,857,500.77	118.57
3	රා මැදීමේ බලපත්‍ර ගාස්තු	1002-04-04	16,000.00	21,400.00	133.75
4	මෙරට මත්පැන් බලපත්‍ර ගාස්තු	1002-04-05	30,000,000.00	30,169,233.93	100.56
5	පිටරට මත්පැන් තැබැරැම් ඊන්ද	1002-04-06	60,000,000.00	50,997,681.25	85.00
6	පිටරට මත්පැන් බලපත්‍ර ගාස්තු	1002-04-07	180,000,000.00	147,822,600.75	82.12
7	මත්පැන් දඩ	1002-04-10	500,000.00	963,908.44	192.78
8	දේපළ පැවරීම මත මුද්දර බද්ද				
	මධ්‍යම රජයෙන්	1002-07-00	860,000,000.00	856,809,382.53	99.63
	පළාත් සභාවෙන්	1002-07-01	2,042,000,000.00	1,540,245,696.16	75.43
9	අධිකරණ ලියවිලි මත මුද්දර බද්ද	1002-07-02	8,000,000.00	21,211,032.85	265.14
10	ව්‍යාපාර පිරිවැටුම් බද්ද				
	පළාත් සභාවෙන්	1002-09-00	22,000,000.00	3,740,121.00	17.00
	ජාතික ගොඩනැගීමේ බද්ද	1002-12-00	4,642,000,000.00	3,148,026,032.44	67.82
<i>1003 බලපත්‍ර ගාස්තු හා වෙනත්</i>					
11	ඔට්ටු බද්ද	1003-03-00	50,000.00	-	-
12	වෙනත් බලපත්‍ර ගාස්තු	1003-07-09	2,200,000.00	2,009,305.00	91.33
13	උකස් බඩු ගන්නන්ගෙන් අය කරන ගාස්තු	1003-07-10	11,000,000.00	4,756,000.00	43.24
14	මෝටර් වාහන ආදායම් බලපත්‍ර ගාස්තු	1003-01-01	900,000,000.00	985,086,092.89	109.45
			8,907,796,000.00	6,971,484,833.01	78.26

මධ්‍යම පළාත් සභාව

2019.12.31 දිනට බදු නොවන ආදායම - විකුණුම් හා ගාස්තු

අංකය	විස්තරය	සංකේත අංකය	ඇස්තමේන්තුව 2019 (රු)	2019.12.31 දිනට මුළු ආදායම (රු)	ප්‍රතිශතය %
<i>2002</i>					
<i>රජයේ වත්කම් වලින් ලැබෙන ආදායම</i>					
1	රජයේ නිලධාරීන්ගේ අත්තිකාරම් ණය පොළී	2002-02-02	55,000,000.00	63,999,019.59	116.36
	<i>පොළී</i>		<i>55,000,000.00</i>	<i>63,999,019.59</i>	<i>116.36</i>
2	රජයේ ගොඩනැලි හා නිවාස කුලී	2002-01-01	49,000,000.00	48,006,352.55	97.97
3	රජයේ ඉඩම් පහත යටතේ ගාස්තු	2002-01-05	110,000,000.00	114,628,840.64	104.21
4	විභාග ගාස්තු හා වෙනත් ගාස්තු	2003-02-13	5,000,000.00	8,752,500.00	175.05
5	මෝටර් රථ ලියාපදිංචි කිරීමේ ගාස්තු	1002-05-04	240,000,000.00	154,145,282.90	64.23
6	ව්‍යාපාර නාම ලියාපදිංචි කිරීමේ ගාස්තු	2003-02-29	2,000,000.00	3,140,166.56	157.01
7	ඛනිජ බදු	2003-02-30	5,000,000.00	4,094,699.86	81.89
8	උසාවි දඩ	2003-03-01	100,000,000.00	122,319,178.63	122.32
	<i>ගාස්තු, දඩ, බලපත්‍ර ගාස්තු</i>		<i>511,000,000.00</i>	<i>455,087,021.14</i>	<i>89.06</i>
9	කෘෂිකර්ම දෙපාර්තමේන්තුව ආශ්‍රිත ගාස්තු	2003-02-18	2,200,000.00	2,052,610.80	93.30
10	විවිධ ආදායම්	2003-02-99	314,004,000.00	343,465,378.20	109.38
11	ප්‍රාග්ධන වත්කම් විකිණීම	2006-02-00	30,000,000.00	-	-
	<i>අනෙකුත් ආදායම් ලැබීම්</i>		<i>346,204,000.00</i>	<i>345,517,989.00</i>	<i>99.80</i>
	එකතුව		912,204,000.00	864,604,029.73	94.78
	මුළු එකතුව		9,820,000,000.00	7,836,088,862.74	79.80

මධ්‍යම පළාත් සභාව
වැටුප් වේතන හා අනෙකුත් සේවක ගෙවීම් - 2019

ලිපික අංකය	ආයතනය	පුද්ගල පඩි හඬ රු. ගන
540	ආණ්ඩුකාර ලේකම් කාර්යාලය	30,826,046.25
541	සභා ලේකම් කාර්යාලය	37,743,791.95
542	ප්‍රධාන ලේකම් කාර්යාලය	28,667,931.28
543	පීටිස් හා පුනුණු	13,449,102.73
544	පළාත් පටිපාලනය	51,838,798.84
545	පළාත් මුදල් කළමනාකරණය	31,163,706.88
546	පළාත් ආදායම් දෙපාර්තමේන්තුව	56,139,010.50
547	පළාත් සැලසුම් දෙපාර්තමේන්තුව	24,779,846.31
548	රාජ්‍ය සේවා කොමිෂන් සභාව	18,284,222.16
550	ප්‍රධාන අමාත්‍යාංශය	49,957,949.17
551	පළාත් පාලන දෙපාර්තමේන්තුව	76,528,143.13
552	අධ්‍යාපන දෙපාර්තමේන්තුව	18,475,160,080.94
553	ඉඩම් දෙපාර්තමේන්තුව	60,264,875.68
554	සංස්කෘතික කටයුතු දෙපාර්තමේන්තුව	37,933,235.26
555	ඉංජිනේරු සේවා දෙපාර්තමේන්තුව	128,534,868.70
556	සංචාරක කටයුතු දෙපාර්තමේන්තුව	18,353,767.43
557	සමුපකාර සංවර්ධන දෙපාර්තමේන්තුව	119,951,272.06
558	සමුපකාර සේවක කොමිෂන් සභාව	6,708,472.49
560	සෞඛ්‍යය අමාත්‍යාංශය	29,786,830.01
561	සෞඛ්‍යය සේවා දෙපාර්තමේන්තුව	7,959,022,698.47
562	ආයුර්වේද දෙපාර්තමේන්තුව	305,559,463.21
563	සමාජ සුභසාධන, පරිවහන දෙපාර්තමේන්තුව	96,817,356.32
570	මාර්ග සංවර්ධන අමාත්‍යාංශය	40,536,181.25
571	ගිව්‍ය දෙපාර්තමේන්තුව	16,593,223.99
572	ප්‍රවාහන දෙපාර්තමේන්තුව	7,198,877.74
580	කර්මාන්ත අමාත්‍යාංශය	66,219,784.45
581	ජේෂ්ඨකර්මාන්ත දෙපාර්තමේන්තුව	155,638,027.74
582	කර්මාන්ත සංවර්ධන දෙපාර්තමේන්තුව	60,943,880.55
583	ක්‍රීඩා දෙපාර්තමේන්තුව	28,103,625.71
584	ග්‍රාම සංවර්ධන දෙපාර්තමේන්තුව	28,297,738.48
590	කෘෂිකර්ම අමාත්‍යාංශය	33,363,676.04
591	කෘෂිකර්ම දෙපාර්තමේන්තුව	188,034,714.89
592	සත්ව නිෂ්පාදන දෙපාර්තමේන්තුව	243,670,636.87
593	වාට්මාර්ග දෙපාර්තමේන්තුව	26,873,611.35
	එකතුව	28,552,945,448.83

මධ්‍යම පළාත් සභාව
අනෙකුත් සැපයුම් හා සේවා - 2019

ශීර්ෂ අංකය	ආයතනය	ගමන් වියදම් රු.	සැපයීම් රු.	තබාගත් වියදම් රු.	ශීර්ෂමගත සේවා රු.	එකතුව රු.
540	ආණ්ඩුකාර ලේකම් කාර්යාලය	1,127,272.60	7,012,025.62	6,247,909.70	3,274,800.12	17,662,008.04
541	සහ ලේකම් කාර්යාලය	446,026.00	3,593,585.83	3,278,769.67	2,347,305.07	9,665,686.57
542	ප්‍රධාන ලේකම් කාර්යාලය	3,039,324.22	2,742,956.89	2,680,865.48	1,074,506.26	9,537,652.85
543	පීච් හා පුනුණු	390,029.92	1,488,737.22	149,792.76	1,360,753.94	3,389,313.84
544	පළාත් පරිපාලනය	2,476,724.47	6,138,797.54	4,108,473.97	28,922,088.43	41,646,084.41
545	පළාත් මුදල් කළමනාකරණය	9,288,506.56	3,360,205.79	1,524,191.26	4,088,403.10	18,261,306.71
546	පළාත් ආදායම් දෙපාර්තමේන්තුව	1,049,242.02	2,294,555.41	1,373,251.14	3,973,610.11	8,690,658.68
547	පළාත් සැලසුම් දෙපාර්තමේන්තුව	1,079,565.50	2,075,744.38	1,323,480.11	1,200,014.24	5,678,804.23
548	රාජ්‍ය සේවා කොමිෂන් සභාව	170,578.00	1,162,371.18	450,953.69	1,312,932.61	3,096,835.48
550	ප්‍රධාන අමාත්‍යාංශය	2,288,467.37	4,231,254.10	5,553,727.42	8,081,794.47	20,155,243.36
551	පළාත් පාලන දෙපාර්තමේන්තුව	8,790,261.64	5,205,146.80	3,758,110.59	4,853,459.13	22,606,978.16
552	අධ්‍යාපන දෙපාර්තමේන්තුව	38,085,803.99	97,406,184.09	367,541,703.08	180,908,013.16	683,941,704.32
553	ඉඩම් දෙපාර්තමේන්තුව	3,477,096.22	1,082,632.18	1,343,508.68	492,605.99	6,395,843.07
554	සංස්කෘතික කටයුතු දෙපාර්තමේන්තුව	4,089,952.63	567,808.56	415,587.89	654,752.63	5,728,101.71
555	ඉංජිනේරු සේවා දෙපාර්තමේන්තුව	12,925,485.52	7,465,973.94	13,590,901.19	13,736,891.70	47,719,252.35
556	සංචාරක කටයුතු දෙපාර්තමේන්තුව	1,294,999.68	594,247.00	498,491.95	3,691,109.35	6,078,847.98
557	සමුපකාර සංවර්ධන දෙපාර්තමේන්තුව	10,205,982.09	2,462,947.45	1,360,166.56	3,743,623.05	17,772,719.15
558	සමුපකාර සේවක කොමිෂන් සභාව	150,472.00	368,499.67	220,375.51	280,835.27	1,020,182.45
560	සෞඛ්‍යය අමාත්‍යාංශය	859,211.39	3,266,382.72	2,033,178.50	8,652,144.54	14,810,917.15
561	සෞඛ්‍යය සේවා දෙපාර්තමේන්තුව	191,950,093.44	334,650,263.66	118,203,653.40	320,745,728.22	965,549,738.72
562	ආයුර්වේද දෙපාර්තමේන්තුව	4,170,140.15	78,977,880.13	29,056,038.94	34,741,358.69	146,945,417.91
563	සමාජ සුභසාධන, පරිවහන දෙපාර්තමේන්තුව	6,467,725.00	5,320,084.84	1,664,208.65	5,843,278.40	19,295,296.89
570	මාර්ග සංවර්ධන අමාත්‍යාංශය	1,831,781.12	9,687,770.02	604,228,066.82	3,725,511.28	619,473,129.24
571	නිවාස දෙපාර්තමේන්තුව	720,000.00	999,582.94	615,000.00	1,026,595.28	3,361,178.22
572	ප්‍රවාහන දෙපාර්තමේන්තුව	401,125.00	1,856,226.50	455,472.21	594,221.70	3,307,045.41
580	කර්මාන්ත අමාත්‍යාංශය	3,630,093.00	2,055,692.17	3,918,516.97	4,670,443.37	14,274,745.51
581	ජ්‍යෙෂ්ඨකර්මාන්ත දෙපාර්තමේන්තුව	2,615,000.00	1,941,073.28	3,671,877.97	4,260,117.26	12,488,068.51
582	කර්මාන්ත සංවර්ධන දෙපාර්තමේන්තුව	1,730,008.14	2,151,820.47	2,780,222.67	2,427,270.43	9,089,321.71
583	ක්‍රීඩා දෙපාර්තමේන්තුව	2,323,290.45	4,456,425.81	856,457.39	4,120,320.38	11,756,494.03
584	ග්‍රාම සංවර්ධන දෙපාර්තමේන්තුව	1,854,882.00	645,500.00	677,587.54	1,603,665.00	4,781,634.54
590	කෘෂිකර්ම අමාත්‍යාංශය	1,397,472.00	2,764,355.24	3,847,860.34	1,889,174.79	9,898,862.37
591	කෘෂිකර්ම දෙපාර්තමේන්තුව	17,315,002.91	4,167,458.35	7,920,697.89	14,682,189.06	44,085,348.21
592	සත්ව නිෂ්පාදන දෙපාර්තමේන්තුව	14,607,032.41	10,256,382.64	13,589,429.37	9,698,808.39	48,151,652.81
593	වාට්මාර්ග දෙපාර්තමේන්තුව	1,199,876.20	1,923,036.52	2,858,266.10	2,279,308.62	8,260,487.44
	එකතුව	353,448,523.64	614,373,608.94	1,211,796,795.41	684,957,634.04	2,864,576,562.03

මධ්‍යම පළාත් සභාව
මාරුකිරීම් හා ප්‍රදානයන් - 2019

ශීර්ෂ අංකය	ආයතනය	මාරු කිරීම් හා ප්‍රදානයන් රු.
540	ආණ්ඩුකාර ලේකම් කාර්යාලය	180,687.87
541	සභා ලේකම් කාර්යාලය	252,528.46
542	ප්‍රධාන ලේකම් කාර්යාලය	93,868.49
543	පිරිස් හා පුහුණු	82,836.53
544	පළාත් පරිපාලනය	472,199.99
545	පළාත් මුදල් කළමනාකරණය	2,595,898,451.99
546	පළාත් ආදායම් දෙපාර්තමේන්තුව	1,287,270.94
547	පළාත් ශාලා දෙපාර්තමේන්තුව	655,076.00
548	රාජ්‍ය සේවා කොමිෂන් සභාව	185,899.34
550	ප්‍රධාන අමාත්‍යාංශය	1,142,535.39
551	පළාත් පාලන දෙපාර්තමේන්තුව	2,845,234,688.91
552	අධ්‍යාපන දෙපාර්තමේන්තුව	192,290,129.64
553	ඉඩම් දෙපාර්තමේන්තුව	1,306,000.00
554	සංස්කෘතික කටයුතු දෙපාර්තමේන්තුව	567,169.87
555	ඉංජිනේරු සේවා දෙපාර්තමේන්තුව	1,701,765.58
556	සංචාරක කටයුතු දෙපාර්තමේන්තුව	509,157.70
557	සමුපකාර සංවර්ධන දෙපාර්තමේන්තුව	1,805,782.81
558	සමුපකාර සේවක කොමිෂන් සභාව	106,821.59
560	සෞඛ්‍යය අමාත්‍යාංශය	735,938.65
561	සෞඛ්‍යය සේවා දෙපාර්තමේන්තුව	41,910,495.94
562	ආයුර්වේද දෙපාර්තමේන්තුව	2,504,715.60
563	සමාජ සුභසාධන, පරිවහන දෙපාර්තමේන්තුව	195,094,685.90
570	මාර්ග සංවර්ධන අමාත්‍යාංශය	197,491,052.72
571	නිවාස දෙපාර්තමේන්තුව	442,444.01
572	ප්‍රවාහන දෙපාර්තමේන්තුව	121,812.29
580	කර්මාන්ත අමාත්‍යාංශය	1,403,702.91
581	ජේෂ්ඨකර්මාන්ත දෙපාර්තමේන්තුව	998,760.96
582	කර්මාන්ත සංවර්ධන දෙපාර්තමේන්තුව	9,685,147.01
583	ක්‍රීඩා දෙපාර්තමේන්තුව	1,064,054.64
584	ග්‍රාම සංවර්ධන දෙපාර්තමේන්තුව	375,000.00
590	කෘෂිකර්ම අමාත්‍යාංශය	991,787.26
591	කෘෂිකර්ම දෙපාර්තමේන්තුව	1,507,348.88
592	සත්ව නිෂ්පාදන දෙපාර්තමේන්තුව	1,517,214.08
593	වාට්මාර්ග දෙපාර්තමේන්තුව	288,205.81
	එකතුව	6,099,905,237.76

මධ්‍යම පළාත් සභාව
වෙනත් පුනරාවර්තන වියදම් - 2019

ශීර්ෂ අංකය	ආයතනය	වෙනත් පුනරාවර්තන වියදම් රු.
540	ආණ්ඩුකාර ලේකම් කාර්යාලය	5,432,658.55
541	සභා ලේකම් කාර්යාලය	239,583.13
542	ප්‍රධාන ලේකම් කාර්යාලය	425,762.00
543	පීපීස් හා පුහුණු	43,421.00
544	පළාත් පරිපාලනය	2,857,427.45
545	පළාත් මුදල් කළමනාකරණය	490,420.70
546	පළාත් ආදායම් දෙපාර්තමේන්තුව	520,193.52
547	පළාත් සැලසුම් දෙපාර්තමේන්තුව	206,827.01
548	රාජ්‍ය සේවා කොමිෂන් සභාව	3,537,614.88
550	ප්‍රධාන අමාත්‍යාංශය	3,841,642.81
551	පළාත් පාලන දෙපාර්තමේන්තුව	
552	අධ්‍යාපන දෙපාර්තමේන්තුව	3,055,620.46
553	ඉඩම් දෙපාර්තමේන්තුව	2,624,303.06
554	සංස්කෘතික කටයුතු දෙපාර්තමේන්තුව	918,246.26
555	ඉංජිනේරු සේවා දෙපාර්තමේන්තුව	963,232.50
556	සංචාරක කටයුතු දෙපාර්තමේන්තුව	49,555.50
557	සමුපකාර සංවර්ධන දෙපාර්තමේන්තුව	185,964.99
558	සමුපකාර සේවක කොමිෂන් සභාව	28,669.50
560	සෞඛ්‍යය අමාත්‍යාංශය	1,077,037.96
561	සෞඛ්‍යය සේවා දෙපාර්තමේන්තුව	7,516,622.51
562	ආයුර්වේද දෙපාර්තමේන්තුව	215,344.00
563	සමාජ සුභකාමක, පරිවාස දෙපාර්තමේන්තුව	842,680.31
570	මාර්ග සංවර්ධන අමාත්‍යාංශය	4,038,984.96
571	නිවාස දෙපාර්තමේන්තුව	1,383,233.50
572	ප්‍රවාහන දෙපාර්තමේන්තුව	1,890,015.00
580	කර්මාන්ත අමාත්‍යාංශය	35,650.00
581	පේෂකර්මාන්ත දෙපාර්තමේන්තුව	199,209.00
582	කර්මාන්ත සංවර්ධන දෙපාර්තමේන්තුව	190,000.00
583	ක්‍රීඩා දෙපාර්තමේන්තුව	5,309,078.11
584	ග්‍රාම සංවර්ධන දෙපාර්තමේන්තුව	249,437.46
590	කෘෂිකර්ම අමාත්‍යාංශය	399,620.25
591	කෘෂිකර්ම දෙපාර්තමේන්තුව	315,860.20
592	සත්ව නිෂ්පාදන දෙපාර්තමේන්තුව	233,590.76
593	වාරිමාර්ග දෙපාර්තමේන්තුව	283,908.86
	එකතුව	49,601,416.20

මධ්‍යම පළාත් සභාව
පුනරාවර්ධන හා ප්‍රාග්ධන වියදම් සාරාංශය - 2019

විස්තරය	මුළු ඇස්තමේන්තුව රු.	මුළු වියදම රු.	ශුද්ධ ප්‍රතිඵලය රු.	ප්‍රතිශතය %
පුනරාවර්ධන				
පළාත් පරිපාලනය	5,817,937,861.20	4,153,400,703.49	1,664,537,157.71	71.39
ආර්ථික උප ව්‍යුහය	226,784,705.00	225,690,527.46	1,094,177.54	99.52
සමාජීය උප ව්‍යුහය	29,339,795,966.00	29,095,722,051.14	244,073,914.86	99.17
ප්‍රජා සේවා උප ව්‍යුහය	3,249,616,753.00	3,209,169,365.28	40,447,387.72	98.76
කෘෂි කාර්මික කටයුතු උප ව්‍යුහය	640,614,689.00	633,813,601.97	6,801,087.03	98.94
කර්මාන්ත කටයුතු උප ව්‍යුහය	254,379,225.80	249,232,415.48	5,146,810.32	97.98
එකතුව	39,529,129,200.00	37,567,028,664.82	1,962,100,535.18	95.04
ප්‍රාග්ධන				
මූලධන වත්කම් හා පුනරුත්ථාපනය හා වැඩිදියුණු කිරීම හා ස්ථාවර වත්කම් අත්පත් කර ගැනීම	21,215,640.00	12,531,143.55	8,684,496.45	59.07
උපමාන පාදක යටතේ වියදම්	371,000,800.00	235,384,491.60	135,616,308.40	63.45
පළාත් කාර්ය නියමිත සංවර්ධන ප්‍රදාන	2,781,929,791.00	1,438,526,023.31	1,343,403,767.69	51.71
විශේෂ සංවර්ධන ව්‍යාපෘති	3,631,461,699.00	1,058,724,383.98	2,572,737,315.02	29.15
එකතුව	6,805,607,930.00	2,745,166,042.44	4,060,441,887.56	40.34
මුළු එකතුව	46,334,737,130.00	40,312,194,707.26	6,022,542,422.74	87.00
				*

මධ්‍යම පළාත් සභාව ආධාර හා ප්‍රදාන - 2019				
සහය ලැබීම් 2018 රු.	විස්තරය	සහය ලැබීම් 2019 රු.	රු.	
25,894,296,000.00	කාමුතික ප්‍රදාන	29,730,000,000.00	29,730,000,000.00	
හාණ්ඩාගාර ප්‍රදාන				
200,000,000.00	උපමාන පාදක ආධාර	248,000,000.00	1,522,500,000.00	
1,350,000,000.00	පළාත් කාර්ය නියමිත සංවර්ධන ප්‍රදාන	1,064,500,000.00		
-	සෞඛ්‍ය අංශ සංවර්ධන වැඩසටහන (HSDP)	110,000,000.00		
324,800,000.00	දෙවන සෞඛ්‍ය සංවර්ධන ව්‍යාපෘතිය	100,000,000.00		
විදේශ සහායක ව්‍යාපෘති				
11,125,000.00	හිරිපාය සංවර්ධන ඉලක්ක අරමුණු කරගත් ප්‍රතිඵල පාදක මධ්‍යම කාලීන සැලැස්ම (UNDP)	4,550,000.00	17,968,850.00	
16,944,840.00	වස්සන් පාසිනේන් ප්‍රමා අරමුදල (UNICEF)	11,542,600.00		
11,684,670.20	මහවැලි ගංගා ප්‍රෝණිය ආශ්‍රිත කෘෂිකාර්මික ප්‍රජාව දේශගුණ විපර්යාසවලට අහිතකර බලපෑම් වලට අනුපූරු කරවීමේ ව්‍යාපෘතිය (UNDP)	1,876,250.00		
2,214,750.00	පිට වායු ව්‍යාපෘතිය (UNDP)	-		
78,000,000.00	දැනුම් කේන්ද්‍රයෙහි පදනම ලෙස පාසල් අධ්‍යාපන පද්ධතිය ප්‍රතිනිර්මාණය කිරීමේ වැඩසටහන (ශ්‍රී ලංකා රජය හා ලෝක බැංකු සහ ඔස්ට්‍රේලියානු ආධාර)	-		
දේශීය අමාත්‍යාංශ				
1,500,000,000.00	අධ්‍යාපන අමාත්‍යාංශය	740,000,000.00	900,804,555.26	
65,484,268.84	සංචාරක සංවර්ධන, වනජීවී හා ක්‍රීඩා ක්‍රියාත්මක ආයතනික කටයුතු අමාත්‍යාංශය	18,553,849.27		
104,631,448.29	සෞඛ්‍ය සේවාවන් සහ දේශීය වෛද්‍ය අමාත්‍යාංශය	71,190,592.04		
25,248,084.23	කෘෂිකර්ම දෙපාර්තමේන්තුව	10,034,078.25		
12,185,303.36	තහරා සැලසුම් හා ජල සම්පාදන අමාත්‍යාංශය	8,265,871.94		
2,887,333.70	අභ්‍යන්තර හා ස්වදේශ කටයුතු සහ පළාත් සභා හා පළාත් පාලන අමාත්‍යාංශය (ජනාධිපති ලේකම් කාර්යාලයේ බලපත්‍ර යටතේ ක්‍රියාත්මක වැඩසටහන්)	3,992,227.08		
100,000.00	විදුලි සංදේශ, විදේශ රැකියා හා ක්‍රීඩා අමාත්‍යාංශය	11,286,901.69		
5,079,216.00	ක්‍රීඩා සංවර්ධන දෙපාර්තමේන්තුව	1,800,000.00		
11,651,364.00	සත්ව නිෂ්පාදන හා සෞඛ්‍ය දෙපාර්තමේන්තුව	13,720,913.49		
22,480,000.00	ග්‍රාමීය ආර්ථික කටයුතු පශු සම්පත් සංවර්ධන අමාත්‍යාංශය	6,000,000.00		
-	මහවැලි සංවර්ධන හා පරිසර අමාත්‍යාංශය	4,712,215.80		
-	කෘෂි නවීකරණ ව්‍යාපෘතිය - කෘෂිකර්ම අමාත්‍යාංශය	1,576,326.77		
-	ප්‍රධාන අමාත්‍යාංශය (පුස්තකාල සේවා මණ්ඩලය)	1,215,640.00		
-	සංචාරක සංවර්ධන අධිකාරිය	4,147,794.13		
-	කලාපීය ආර්ථික සංවර්ධන ආයතනය	900,000.00		
1,544,000.00	පළාත් සභා හා පළාත් පාලන අමාත්‍යාංශය - ග්‍රාමීය පාලම් ව්‍යාපෘතිය	1,160,000.00		
-	රජයේ තක්සේරු දෙපාර්තමේන්තුව	2,248,144.80		
2,018,750.00	දේශගුණ විපර්යාස වල අහිතකර බලපෑම්	-		
වෙනත් ව්‍යාපෘති				
49,240,793.88	ශාන්ත අත්තෝති විදුලි සංවර්ධනය	56,000,000.00		59,000,000.00
5,000,000.00	සීතාදේවී බාලිකාවේ ගොඩනැගිල්ල	3,000,000.00		
29,696,615,822.50	මුළු එකතුව		32,230,273,405.26	

මධ්‍යම පළාත් සභාව
තැන්පතු හා විවිධ ගිණුම්වල ශුද්ධ වෙනස - 2019

අංකය	විස්තරය	මුදල රු.
1	සමුච්චිත අරමුදල	(0.03)
2	පොදු තැන්පත්	(47,251,720.87)
3	අඟුම ගිණුම	(35,259,447.42)
4	අනුමත අත්තිකාරම්	(6,920,926.04)
5	රජයේ නිලධාරීන්ගේ අත්තිකාරම් ගිණුම	(31,353,779.28)
6	වාණිජ අත්තිකාරම් ගිණුම	(1,969,735.59)
7	අන්තර් පළාත් මාරුවීම් ණය ගේෂ	(7,783,526.92)
8	ස්ථාවර තැන්පතු	(699,255,818.91)
9	වැන්දඹු හා අනන්දරු ගිණුම	7,640,323.85
10	සෘජු සංචිත අරමුදල	1,070,538.15
	එකතුව	(821,084,093.06)

2019 දෙසැම්බර් 31 දිනට වත්කම් වාර්තාව

ලෙජර අංකය	කාණ්ඩය	අයිතමය	කේතය	මුළු එකතුව
9151	1.1 වාසස්ථාන		61111	
		නිල නිවාස	**6111107	11,730,000.00
9151	1.2 නේවාසික නොවන ගොඩනැගිලි		61112	
		කාර්යාලීය ගොඩනැගිලි	**6111201	928,902,145.50
	9151-උප එකතුව			940,632,145.50
9160	1.4- ගොඩනැගිලි සහ ව්‍යුහය - කෙර්තෙයන වැඩ		61114	
		ගොඩනැගිලි සහ ව්‍යුහය - කෙර්තෙයන වැඩ	**611140	17,800,000.00
	9160-උප එකතුව			17,800,000.00
9152	2.1-ප්‍රවාහන උපකරණ		61121	
		මගී ප්‍රවාහන වාහන	**6112101	1,010,397,139.00
		භාණ්ඩ ප්‍රවාහන වාහන	**6112102	39,040,000.00
		යතුරු පැදි	**6112109	1,101,800.00
9152	2.2-වෙනත් යන්ත්‍රෝපකරණ සහ උපකරණ		61122	
		කාර්යාලීය උපකරණ	**6112201	90,782,071.97
		පරිගණක උපකරණ	**6112202	351,885,043.46
		විදුලි උපකරණ	**6112203	88,659,239.42
		සන්නිවේදන උපකරණ	**6112204	29,762,988.59
		ගෘහ භාණ්ඩ	**6112205	563,248,700.70
		සංගීත භාණ්ඩ	**6112206	41,839,092.50
		වෛද්‍ය උපකරණ	**6112207	12,626,566.50
		ක්‍රීඩා උපකරණ	**6112208	9,371,920.00
		වාර සඟරා සහ සඟරා පොත්	**6112210	66,432.00
		රසායනාගාර උපකරණ	**6112211	19,002,481.00
		කාර්මික හා නිෂ්පාදන උපකරණ	**6112212	3,760,335.00
		ඉදිකිරීම් උපකරණ	**6112213	4,149,435.00
		විකාශන උපකරණ	**6112214	435,500.00
	9152-උප එකතුව			2,266,128,745.14
9153	4.1-ඉඩම්		61410	
		ඉඩම්	**614100	1,305,322,500.00
	9153-උප එකතුව			1,305,322,500.00
	මුළු එකතුව			4,529,883,390.64

මධ්‍යම පළාත් සභාව
මුදල් හා බැංකු යෙද 2019

විස්තරය	බැංකුව	ගිණුම් අංකය	මුදල රු.
ප්‍රධාන මුදල් පොත	ලංකා බැංකුව	33788	249,077,232.91
ප්‍රධාන මුදල් පොත	මහජන බැංකුව	003100220033223	132,419,541.20
රැස්කිරීමේ ගිණුම			
සාමාන්‍ය රැස්කිරීමේ ගිණුම	ලංකා බැංකුව	33762	1,042,524.98
ව්‍යාපාර පිරිවැටුම් බදු ගිණුම	මහජන බැංකුව	100131196737	2,464,520.97
මුද්දර ආදායම් ගිණුම	ලංකා බැංකුව	33895	18,982,594.13
ඔට්ටු බදු	ලංකා බැංකුව	33943	377,676.00
බඩු උකස් ගන්නන්ගෙන් අය කරන ගාස්තු	මහජන බැංකුව	80074310	23,554,600.00
මුද්දර ආදායම් රැස්කිරීම (අලෙවි)	මහජන බැංකුව	003100178563113	22,227,535.57
	එකතුව		450,146,225.76

මධ්‍යම පළාත් සභාව
 රජයේ නිලධාරීන්ගේ අත්තිකාරම් 2019

අංකය	අමාත්‍යාංශය/දෙපාර්තමේන්තුව/ප්‍රාදේශීය කාර්යාලය	මුදල රු.
1	ගරු ආණ්ඩුකාරතුමාගේ කාර්යාලය	6,361,658.76
2	ප්‍රධාන අමාත්‍යාංශය	16,193,831.13
3	සේනකර්ම දෙපාර්තමේන්තුව	23,971,563.48
4	ඉඩම් දෙපාර්තමේන්තුව	20,014,505.27
5	සභා ලේකම් කාර්යාලය	8,286,770.00
6	සභා ලේකම් කාර්යාලය - මංග්‍රී අත්තිකාරම් ගිණුම	249,290.74
7	සෞඛ්‍ය හා දේශීය වෛද්‍ය අමාත්‍යාංශය	8,161,504.86
8	සෞඛ්‍ය දෙපාර්තමේන්තුව	192,548,464.27
9	ආයුර්වේද දෙපාර්තමේන්තුව	19,903,807.11
10	සමුපකාර සංවර්ධන දෙපාර්තමේන්තුව	18,642,501.88
11	විදුලිබල හා බලශක්ති, පළාත් මායිම් අමාත්‍යාංශය	13,993,613.79
12	ග්‍රාම සංවර්ධන දෙපාර්තමේන්තුව	7,366,371.82
13	ප්‍රවාහන දෙපාර්තමේන්තුව	2,490,234.50
14	සමාජ සේවා දෙපාර්තමේන්තුව	27,247,825.57
15	කර්මාන්ත අමාත්‍යාංශය	19,240,480.84
16	පළාත් පාලන දෙපාර්තමේන්තුව	20,567,587.12
17	අධ්‍යාපන දෙපාර්තමේන්තුව	945,876,617.52
18	කර්මාන්ත සංවර්ධන දෙපාර්තමේන්තුව	14,014,798.15
19	සඟව නිෂ්පාදන දෙපාර්තමේන්තුව	21,392,707.22
20	කෘෂිකර්ම අමාත්‍යාංශය	9,030,280.88
21	කෘෂිකර්ම දෙපාර්තමේන්තුව	24,546,568.07
22	වාට්මාර්ග දෙපාර්තමේන්තුව	6,723,113.00
23	රාජ්‍ය සේවා කොමිෂන් සභාව	4,250,927.00
24	ප්‍රධාන ලේකම් කාර්යාලය	38,015,675.82
25	ඉංජිනේරු සේවා දෙපාර්තමේන්තුව	30,427,189.25
26	නිවාස දෙපාර්තමේන්තුව	6,022,214.32
27	ක්‍රීඩා දෙපාර්තමේන්තුව	7,009,840.51
28	සමුපකාර සේවක කොමිසම	1,654,268.16
29	සංස්කෘතික දෙපාර්තමේන්තුව	11,461,681.03
30	වෙළඳ වාණිජ හා සංචාරක දෙපාර්තමේන්තුව	7,058,647.58
31	පළාත් ආදායම් දෙපාර්තමේන්තුව	11,178,220.97
32	ප්‍රාදේශීය ලේකම් කාර්යාලය - උඩුනුවර	190,000.00
33	ප්‍රාදේශීය ලේකම් කාර්යාලය - කුණ්ඩියාලේ	391,065.50
34	ප්‍රාදේශීය ලේකම් කාර්යාලය - ගඟඉකල කෝරලය	23,682.48
35	ප්‍රාදේශීය ලේකම් කාර්යාලය - තුම්පනේ	31,940.00
36	ප්‍රාදේශීය ලේකම් කාර්යාලය - පහතගේ	205,230.00
37	ප්‍රාදේශීය ලේකම් කාර්යාලය - පාතසේවානැට	600,223.88

මධ්‍යම පළාත් සභාව
රජයේ නිලධාරීන්ගේ අත්තිකාරම් 2019

අංකය	අමතනාංගය/දෙපාර්තමේන්තුව/ප්‍රාලේ කාර්යාලය	මුදල රු.
38	ප්‍රාදේශීය ලේකම් කාර්යාලය - පාතදුම්බර	401,100.00
39	ප්‍රාදේශීය ලේකම් කාර්යාලය - සුපාපිටිය	462,951.00
40	ප්‍රාදේශීය ලේකම් කාර්යාලය - ගඟවට කෝරලය	423,200.00
41	ප්‍රාදේශීය ලේකම් කාර්යාලය - මිහියේ	294,983.00
42	ප්‍රාදේශීය ලේකම් කාර්යාලය - මැදදුම්බර	438,305.38
43	ප්‍රාදේශීය ලේකම් කාර්යාලය - යටිනුවර	126,842.00
44	ප්‍රාදේශීය ලේකම් කාර්යාලය - නාරිස්පත්තුව	583,701.73
45	ප්‍රාදේශීය ලේකම් කාර්යාලය - අඹන්ගහ	31,634.00
46	ප්‍රාදේශීය ලේකම් කාර්යාලය - උකුවෙල	424,363.33
47	ප්‍රාදේශීය ලේකම් කාර්යාලය - ගල්වෙල	409,091.00
48	ප්‍රාදේශීය ලේකම් කාර්යාලය - පල්ලේපොල	356,288.40
49	ප්‍රාදේශීය ලේකම් කාර්යාලය - මාතලේ	40,030.00
50	ප්‍රාදේශීය ලේකම් කාර්යාලය - යටවත්ත	247,500.00
51	ප්‍රාදේශීය ලේකම් කාර්යාලය - රත්තොට	476,780.00
52	ප්‍රාදේශීය ලේකම් කාර්යාලය - ලන්ගල	143,243.71
53	ප්‍රාදේශීය ලේකම් කාර්යාලය - විල්ගමුව	192,587.25
54	ප්‍රාදේශීය ලේකම් කාර්යාලය - අඹගමුව	1,834,040.00
55	ප්‍රාදේශීය ලේකම් කාර්යාලය - උඩකේවාසැට	108,000.00
56	ප්‍රාදේශීය ලේකම් කාර්යාලය - කොත්මලේ	238,235.80
57	ප්‍රාදේශීය ලේකම් කාර්යාලය - නුවරඑළිය	680,058.79
58	ප්‍රාදේශීය ලේකම් කාර්යාලය - වලපහේ	752,124.82
	එකතුව	1,554,009,962.69

මධ්‍යම පළාත් සභාව
අග්‍රිම ගිණුම් ශේෂ 2019

අංකය	වර්ෂය	මුදල රු.
	2019 වර්ෂය	37,713,088.33
	2006 වර්ෂය	81,314.16
	2003 වර්ෂය	136,242.75
	එකතුව	37,930,645.24

මධ්‍යම පළාත් සභාව
ස්ථාවර තැන්පත් 2019

අංකය	අමාත්‍යාංශය/දෙපාර්තමේන්තුව/ප්‍රාදේශීය කාර්යාලය	මුදල රු.
1	ස්ථාවර තැන්පත් (ලංකා බැංකුව)	931,656,657.53
2	ස්ථාවර තැන්පත් (මහජන බැංකුව)	1,550,000,000.00
	එකතුව	2,481,656,657.53

මධ්‍යම පළාත් සභාව
අනුමත අත්තිකාරම් 2019

අංකය	අමාත්‍යාංශය/දෙපාර්තමේන්තුව/ප්‍රාදේශීය කාර්යාලය	මුදල රු.
1	සෞඛ්‍ය දෙපාර්තමේන්තුව	171,988,242.32
2	සමුපකාර සේවක කොමිසම	6,486.13
	එකතුව	171,994,728.45

මධ්‍යම පළාත් සභාව
අන්තර් පළාත් ස්ථාන මාරු ණය ශේෂ - ජංගම වත්කම් ගිණුම 2019

අංක	විස්තරය	මුදල
1	දකුණු පළාත් සභාව	515,459.24
2	වයඹ පළාත් සභාව	927,192.00
3	උතුරු පළාත් සභාව	53,950.00
4	මධ්‍යම රජයේ ආයතන	2,120,614.58
5	උඩපළාත ප්‍රාදේශීය සභාව	118,700.00
6	පාතනේවානට ප්‍රාදේශීය සභාව	368,610.00
7	දඹුල්ල මහ නகර සභාව	46,100.00
8	මාතලේ මහ නகර සභාව	418,222.50
9	ලග්ගල ප්‍රාදේශීය සභාව	240,661.00
10	යටවත්ත ප්‍රාදේශීය සභාව	105,450.00
11	කකුරන්කෙත ප්‍රාදේශීය සභාව	1,212,883.00
12	අඹගලුව ප්‍රාදේශීය සභාව	628,941.00
13	ගම්පොළ නගර සභාව	522,185.09
14	කොත්මලේ ප්‍රාදේශීය සභාව	765,625.14
15	මීගියේ ප්‍රාදේශීය සභාව	189,757.20
16	විල්ගලුව ප්‍රාදේශීය සභාව	89,198.00
17	පස්තාගේ කෝරළේ ප්‍රාදේශීය සභාව	253,952.00
18	ගඟවට කෝරළේ ප්‍රාදේශීය සභාව	23,857.00
19	වලපනේ ප්‍රාදේශීය සභාව	224,963.00
20	මාතලේ ප්‍රාදේශීය සභාව	185,105.36
21	රත්තොට ප්‍රාදේශීය සභාව	204,584.20
22	පත්විල ප්‍රාදේශීය සභාව	480,226.00
23	ගඟඉහල කෝරළේ ප්‍රාදේශීය සභාව	435,143.00
24	අකුරණ ප්‍රාදේශීය සභාව	51,588.00
25	හාල ප්‍රාදේශීය සභාව	109,241.00
26	ආකරපතන ප්‍රාදේශීය සභාව	151,610.00
27	ගිණිගත්තේන ප්‍රාදේශීය සභාව	399,600.00
28	යටියන්තොට ප්‍රාදේශීය සභාව	246,550.00
29	මස්කෙළිය ප්‍රාදේශීය සභාව	239,150.00
30	වරකාපොල ප්‍රාදේශීය සභාව	244,355.60
	එකතුව	11,573,473.91

මධ්‍යම පළාත් සභාව
 ජංගම නොවන වත්කම් සංචිත අරමුදල් ගිණුම

අංක	විස්තරය	මුදල රු.
1	දේපල, පිරිවිතර හා උපකරණ සංචිත අරමුදල	(4,512,083,390.64)
2	කෙටියෙන් යන වැඩ සංචිත අරමුදල	(17,800,000.00)
	එකතුව	(4,529,883,390.64)

මධ්‍යම පළාත් සභාව
 තැන්පත් හා අනෙකුත් වගකීම් 2019

අංකය	අමාත්‍යාංශය/දෙපාර්තමේන්තුව/ප්‍රාදේශීය කාර්යාලය	මුදල රු.
1	පොදු තැන්පත්	(485,425,426.60)
2	ණය සංචිත අරමුදල	(3,259,140.74)
3	වැන්දඹු අනන්දරු සහ විශ්‍රාම වැටුප් දායක අරමුදල්	(102,545,496.48)
	එකතුව	(591,230,063.82)

මධ්‍යම පළාත් සභාව
 විවිධ වගකීම් ගිණුම - 2019

අංකය	අමාත්‍යාංශය/දෙපාර්තමේන්තුව/ප්‍රාදේශීය කාර්යාලය	මුදල රු.
1	තැටන් සිඩා අත්තිකාරම් ගිණුම - ප්‍රධාන අමාත්‍යාංශය	(716,767.67)
	එකතුව	(716,767.67)

මධ්‍යම පළාත් සභාව
අන්තර් පළාත් ස්ථාන මාරු ණය ශේෂ - ජංගම වගකීම් 2019

අංක	විස්තරය	මුදල රු.
1	බැංකුකර පළාත් සභාව	(571,811.40)
2	උතුරු මැද පළාත් සභාව	(14,658.00)
3	මහනුවර නගර සභාව	(1,156,627.05)
4	මැදදුම්බර ප්‍රාදේශීය සභාව	(77,386.00)
5	නුවරඑළිය නගර සභාව	(239,394.00)
6	උඩුනුවර ප්‍රාදේශීය සභාව	(57,809.44)
7	කඩුගන්නාව නගර සභාව	(130,498.50)
8	අන්තර් පළාත් අවිනිශ්චිත ගිණුම	(2,131,193.69)
9	යටිනුවර ප්‍රාදේශීය සභාව	(728,426.00)
10	උතුරු ප්‍රාදේශීය සභාව	(888,682.00)
11	තුම්පනේ ප්‍රාදේශීය සභාව	(246,321.00)
12	වත්තේගම නගර සභාව	(399,325.00)
13	කැටත් දික්ඛය නගර සභාව	(202,750.00)
14	රත්නපුර නගර සභාව	(100,837.00)
15	මධ්‍යම නුවරගම්පළාත ප්‍රාදේශීය සභාව	(11,150.00)
	එකතුව	(6,956,869.08)

මධ්‍යම පළාත් සභාව
අග්‍රිම ගිණුම් සාරාංශය

	වර්ෂය	මුදල රු.
	2019	37,713,088.33
	2006	81,314.16
	2003	136,242.75
	එකතුව	37,930,645.24

අග්‍රිම 2019

අංකය	අමාත්‍යාංශය/දෙපාර්තමේන්තුව/ප්‍රාග්ධන කාර්යාලය	මුදල රු.
1	ගරු ආණ්ඩුකාරතුමාගේ කාර්යාලය	121,053.20
2	ප්‍රධාන අමාත්‍යාංශය	362,188.00
3	ජ්‍යෙෂ්ඨ දෙපාර්තමේන්තුව	248,026.47
4	සෞඛ්‍ය දෙපාර්තමේන්තුව	32,255,434.71
5	ආයුර්වේද දෙපාර්තමේන්තුව	423,875.15
6	සමුපකාර සංවර්ධන දෙපාර්තමේන්තුව	960,751.75
7	විදුලිබල හා බලශක්ති, පළාත් මාථ අමාත්‍යාංශය	291,577.00
8	ග්‍රාම සංවර්ධන දෙපාර්තමේන්තුව	56,312.90
9	සමාජ සේවා දෙපාර්තමේන්තුව	402,932.75
10	පළාත් පාලන දෙපාර්තමේන්තුව	64,150.00
11	අධ්‍යාපන දෙපාර්තමේන්තුව	691,916.03
12	කර්මාන්ත සංවර්ධන දෙපාර්තමේන්තුව	188,486.00
13	කෘෂිකර්ම දෙපාර්තමේන්තුව	1,281,633.71
14	රාජ්‍ය සේවා කොමිෂන් සභාව	59,536.00
15	ක්‍රීඩා දෙපාර්තමේන්තුව	174,411.00
16	සමුපකාර සේවක කොමිෂම	37,356.00
17	වෙළඳ වාණිජ හා සංචාරක දෙපාර්තමේන්තුව	93,447.66
	එකතුව	37,713,088.33

අග්‍රිම 2006

අංකය	අමාත්‍යාංශය/දෙපාර්තමේන්තුව/ප්‍රාලේ කාර්යාලය	මුදල රු.
1	ප්‍රාදේශීය ලේකම් කාර්යාලය - අඹගලුව	81,314.16
	එකතුව	81,314.16

අග්‍රිම 2003

අංකය	අමාත්‍යාංශය/දෙපාර්තමේන්තුව/ප්‍රාලේ කාර්යාලය	මුදල රු.
1	අධ්‍යාපන දෙපාර්තමේන්තුව	136,242.75
	එකතුව	136,242.75

මධ්‍යම පළාත් සභාව
පොදු තැන්පත් ගිණුම - 2019

අංකය	අමාත්‍යාංශය/දෙපාර්තමේන්තුව/ප්‍රාදේශීය කාර්යාලය	මුදල රු.
1	පළාත් භාණ්ඩාගාරය	(211,384,012.69)
2	ගරු ආණ්ඩුකාරතුමාගේ කාර්යාලය	(154,971.37)
3	ප්‍රධාන අමාත්‍යාංශය	(73,015,273.38)
4	ජෛෂ්ව දෙපාර්තමේන්තුව	(111,646.00)
5	ඉඩම් දෙපාර්තමේන්තුව	(426,986.07)
6	සෞඛ්‍ය හා දේශීය වෛද්‍ය අමාත්‍යාංශය	(7,892,764.28)
7	සෞඛ්‍ය දෙපාර්තමේන්තුව	(38,453,706.82)
8	ආයුර්වේද දෙපාර්තමේන්තුව	(3,349,307.68)
9	සමුපකාර සංවර්ධන දෙපාර්තමේන්තුව	(27,500.00)
10	විදුලිබල හා බලශක්ති, පළාත් මාඨ අමාත්‍යාංශය	(2,027,050.03)
11	ග්‍රාම සංවර්ධන දෙපාර්තමේන්තුව	(309,666.37)
12	ප්‍රවාහන දෙපාර්තමේන්තුව	(52,451.75)
13	සමාජ සේවා දෙපාර්තමේන්තුව	(1,777,176.88)
14	කර්මාන්ත අමාත්‍යාංශය	(13,500.00)
15	පළාත් පාලන දෙපාර්තමේන්තුව	(1,911,196.06)
16	අධ්‍යාපන දෙපාර්තමේන්තුව	(43,199,617.58)
17	කර්මාන්ත සංවර්ධන දෙපාර්තමේන්තුව	(674,068.48)
18	සරව තිෂ්පාදන දෙපාර්තමේන්තුව	(3,130,238.09)
19	කෘෂිකර්ම අමාත්‍යාංශය	(4,900,088.78)
20	කෘෂිකර්ම දෙපාර්තමේන්තුව	(4,394,178.56)
21	වාට්මාර්ග දෙපාර්තමේන්තුව	(3,924,298.13)
22	ප්‍රධාන ලේකම් කාර්යාලය	(3,841,569.09)
23	ඉංජිනේරු සේවා දෙපාර්තමේන්තුව	(6,218,235.07)
24	නිවාස දෙපාර්තමේන්තුව	(1,103,249.50)
25	ක්‍රීඩා දෙපාර්තමේන්තුව	(808,192.35)
26	සමුපකාර සේවක කොමිෂන් සභාව	(4,174.00)
27	සංස්කෘතික දෙපාර්තමේන්තුව	(1,077,776.60)
28	වෙළඳ වාණිජ හා සංචාරක දෙපාර්තමේන්තුව	(3,934,911.39)
29	පළාත් ආදායම් දෙපාර්තමේන්තුව	(28,574,949.33)
30	ප්‍රාදේශීය ලේකම් කාර්යාලය - අකුරුණ	(182,081.74)
31	ප්‍රාදේශීය ලේකම් කාර්යාලය - උඩපලාන	(2,885,328.61)
32	ප්‍රාදේශීය ලේකම් කාර්යාලය - උඩුමුටු	(4,367,441.84)
33	ප්‍රාදේශීය ලේකම් කාර්යාලය - උඩුතුව	(1,312,314.44)
34	ප්‍රාදේශීය ලේකම් කාර්යාලය - කුණ්ඩසාලේ	(559,867.65)
35	ප්‍රාදේශීය ලේකම් කාර්යාලය - ගඟඉහල කෝරලය	(228,049.19)
36	ප්‍රාදේශීය ලේකම් කාර්යාලය - තුම්පසේ	(329,053.23)
37	ප්‍රාදේශීය ලේකම් කාර්යාලය - පස්නෑය	(52,394.27)
38	ප්‍රාදේශීය ලේකම් කාර්යාලය - පන්විල	(678,887.57)

මධ්‍යම පළාත් සභාව
පොදු තැන්පත් ගිණුම - 2019

අංකය	අමාත්‍යාංශය/දෙපාර්තමේන්තුව/ප්‍රාදේශීය කාර්යාලය	මුදල රු.
39	ප්‍රාදේශීය ලේකම් කාර්යාලය - පානභේවානැට	(410,776.96)
40	ප්‍රාදේශීය ලේකම් කාර්යාලය - පාතදුම්බර	(150,865.50)
41	ප්‍රාදේශීය ලේකම් කාර්යාලය - පුළුඹිටිය	(1,822,854.98)
42	ප්‍රාදේශීය ලේකම් කාර්යාලය - ගඟවට කෝරලය	(840,825.04)
43	ප්‍රාදේශීය ලේකම් කාර්යාලය - මිහිපේ	(201,850.66)
44	ප්‍රාදේශීය ලේකම් කාර්යාලය - මැදදුම්බර	(312,624.27)
45	ප්‍රාදේශීය ලේකම් කාර්යාලය - යටිනුවර	(721,548.59)
46	ප්‍රාදේශීය ලේකම් කාර්යාලය - තැටිපත්තුව	(423,753.10)
47	ප්‍රාදේශීය ලේකම් කාර්යාලය - අඹන්ගහ	(97,664.67)
48	ප්‍රාදේශීය ලේකම් කාර්යාලය - උකුවෙල	(803,065.66)
49	ප්‍රාදේශීය ලේකම් කාර්යාලය - ගල්වෙල	(287,855.53)
50	ප්‍රාදේශීය ලේකම් කාර්යාලය - නාල	(1,084,492.00)
51	ප්‍රාදේශීය ලේකම් කාර්යාලය - දඹුල්ල	(1,150,820.54)
52	ප්‍රාදේශීය ලේකම් කාර්යාලය - පල්ලේපොල	(3,258,209.40)
53	ප්‍රාදේශීය ලේකම් කාර්යාලය - මාතලේ	(82,316.64)
54	ප්‍රාදේශීය ලේකම් කාර්යාලය - යටවත්ත	(128,330.87)
55	ප්‍රාදේශීය ලේකම් කාර්යාලය - රත්තොට	(92,913.78)
56	ප්‍රාදේශීය ලේකම් කාර්යාලය - ලය්ගල	(11,000.00)
57	ප්‍රාදේශීය ලේකම් කාර්යාලය - විල්ගමුව	(200,290.60)
58	ප්‍රාදේශීය ලේකම් කාර්යාලය - අඹගමුව	(1,451,229.12)
59	ප්‍රාදේශීය ලේකම් කාර්යාලය - උඩභේවානැට	(1,300,485.88)
60	ප්‍රාදේශීය ලේකම් කාර්යාලය - කොත්මලේ	(3,847,484.48)
61	ප්‍රාදේශීය ලේකම් කාර්යාලය - නුවරඑළිය	(418,652.21)
62	ප්‍රාදේශීය ලේකම් කාර්යාලය - වලපහේ	(6,906,645.61)
63	ප්‍රාදේශීය ලේකම් කාර්යාලය - දෙල්තොට	(1,418,672.45)
64	ප්‍රාදේශීය ලේකම් කාර්යාලය - දොඹව	(336,052.29)
65	ප්‍රාදේශීය ලේකම් කාර්යාලය - හතරලියද්ද	(375,970.90)
	එකතුව	(485,425,426.60)

මධ්‍යම පළාත් සභාව
වැන්දඹු අනන්දරූ සහ විශ්‍රාම වැටුප් දායක අරමුදල් - 2019

අංකය	අමාත්‍යාංශය/දෙපාර්තමේන්තුව/ප්‍රාදේශීය කාර්යාලය	මුදල රු.
1	පළාත් භාණ්ඩාගාරය	1,082,596,436.02
2	ගරු ආණ්ඩුකාරතුමාගේ කාර්යාලය	(798,308.04)
3	ප්‍රධාන අමාත්‍යාංශය	(2,291,058.18)
4	ජේෂ්‍යතරම් දෙපාර්තමේන්තුව	(7,236,379.46)
5	ඉඩම් දෙපාර්තමේන්තුව	(2,807,732.92)
6	සභා ලේකම් කාර්යාලය	(1,502,800.35)
7	සෞඛ්‍ය හා දේශීය වෛද්‍ය අමාත්‍යාංශය	(1,355,353.67)
8	සෞඛ්‍ය දෙපාර්තමේන්තුව	(217,998,315.83)
9	ආයුර්වේද දෙපාර්තමේන්තුව	(13,660,724.47)
10	සමුපකාර සංවර්ධන දෙපාර්තමේන්තුව	(5,723,097.64)
11	විදුලිබල හා බලශක්ති, පළාත් මාගී අමාත්‍යාංශය	(2,339,137.51)
12	ග්‍රාම සංවර්ධන දෙපාර්තමේන්තුව	(1,443,643.80)
13	ප්‍රවාහන දෙපාර්තමේන්තුව	(325,384.17)
14	සමාජ සේවා දෙපාර්තමේන්තුව	(4,869,167.72)
15	කර්මාන්ත අමාත්‍යාංශය	(3,238,030.70)
16	පළාත් පාලන දෙපාර්තමේන්තුව	(3,573,938.66)
17	අධ්‍යාපන දෙපාර්තමේන්තුව	(871,856,038.59)
18	කර්මාන්ත සංවර්ධන දෙපාර්තමේන්තුව	(2,778,925.51)
19	සරව නිෂ්පාදන දෙපාර්තමේන්තුව	(11,033,726.20)
20	කෘෂිකර්ම අමාත්‍යාංශය	(1,659,716.84)
21	කෘෂිකර්ම දෙපාර්තමේන්තුව	(8,137,379.05)
22	වාරිමාර්ග දෙපාර්තමේන්තුව	(1,128,799.83)
23	රාජ්‍ය සේවා කොමිෂන් සභාව	(796,824.84)
24	ප්‍රධාන ලේකම් කාර්යාලය	(5,653,704.78)
25	ඉංජිනේරු සේවා දෙපාර්තමේන්තුව	(5,160,319.64)
26	නිවාස දෙපාර්තමේන්තුව	(767,587.68)
27	ක්‍රීඩා දෙපාර්තමේන්තුව	(1,208,830.24)
28	සමුපකාර සේවක කොමිෂන් සභාව	(321,123.18)
29	සංස්කෘතික දෙපාර්තමේන්තුව	(1,867,560.98)
30	වෙළඳ වාණිජ හා සංචාරක දෙපාර්තමේන්තුව	(804,746.25)
31	පළාත් ආදායම් දෙපාර්තමේන්තුව	(2,041,669.17)
32	ප්‍රාදේශීය ලේකම් කාර්යාලය - උඩුමුටු	(13,359.84)
33	ප්‍රාදේශීය ලේකම් කාර්යාලය - උඩුනුවර	(36,438.48)
34	ප්‍රාදේශීය ලේකම් කාර්යාලය - කුණ්ඩසාලේ	(26,655.00)
35	ප්‍රාදේශීය ලේකම් කාර්යාලය - තුම්පනේ	(40,826.18)

මධ්‍යම පළාත් සභාව
වැන්දඹු අනන්දරූ සහ විශ්‍රාම වැටුප් දායක අරමුදල් - 2019

අංකය	අමාත්‍යාංශය/දෙපාර්තමේන්තුව/ප්‍රාදේශීය කාර්යාලය	මුදල රු.
36	ප්‍රාදේශීය ලේකම් කාර්යාලය - පස්සාගේ	(23,950.80)
37	ප්‍රාදේශීය ලේකම් කාර්යාලය - පානචේවහැට	(40,487.10)
38	ප්‍රාදේශීය ලේකම් කාර්යාලය - පානදුම්බර	(33,724.90)
39	ප්‍රාදේශීය ලේකම් කාර්යාලය - පුපුටිය	(47,567.52)
40	ප්‍රාදේශීය ලේකම් කාර්යාලය - ගඟවට කෝරලය	(65,435.20)
41	ප්‍රාදේශීය ලේකම් කාර්යාලය - මිහිපේ	(29,491.92)
42	ප්‍රාදේශීය ලේකම් කාර්යාලය - මැදුම්බර	(22,394.07)
43	ප්‍රාදේශීය ලේකම් කාර්යාලය - කාරිස්පත්තුව	(61,997.88)
44	ප්‍රාදේශීය ලේකම් කාර්යාලය - උකුවෙල	(26,323.92)
45	ප්‍රාදේශීය ලේකම් කාර්යාලය - ගලේවෙල	(20,604.24)
46	ප්‍රාදේශීය ලේකම් කාර්යාලය - මාතලේ	(27,799.71)
47	ප්‍රාදේශීය ලේකම් කාර්යාලය - යටවත්ත	(12,498.00)
48	ප්‍රාදේශීය ලේකම් කාර්යාලය - රත්තොට	(50,642.07)
49	ප්‍රාදේශීය ලේකම් කාර්යාලය - විල්ගමුව	(22,623.12)
50	ප්‍රාදේශීය ලේකම් කාර්යාලය - උඩකේවහැට	(53,924.18)
51	ප්‍රාදේශීය ලේකම් කාර්යාලය - කොත්මලේ	(20,604.24)
52	ප්‍රාදේශීය ලේකම් කාර්යාලය - නුවරඑළිය	(60,520.68)
53	ප්‍රාදේශීය ලේකම් කාර්යාලය - හතරලියද්ද	(24,037.55)
	එකතුව	(102,545,496.48)

කාණ්ඩ අනුමත ප්‍රකාශන වියදම - 2019
වෙනම පළාත් කොට

ගිණුම අංකය	ආයතනය	පුද්ගල පව් කඩි රු.	ගමන් වියදම් රු.	සැපයීම් රු.	කඩායම් වියදම් රු.	ශ්‍රී ලිපිගත සේවා රු.	මාලා කිරීම් හා ප්‍රදානන රු.	වෙනත් ප්‍රකාශන වියදම් රු.	එකතුව රු.
540	ආණ්ඩුකාර ලේකම් කාර්යාලය	30,826,046.25	1,127,272.60	7,012,025.62	6,247,909.70	3,274,800.12	180,687.87	5,432,658.55	54,101,400.71
541	සහාය ලේකම් කාර්යාලය	37,743,791.95	446,026.00	3,593,585.83	3,278,769.67	2,347,305.07	252,528.46	239,583.13	47,901,590.11
542	ප්‍රධාන ලේකම් කාර්යාලය	28,667,931.28	3,039,324.22	2,742,956.89	2,680,865.48	1,074,506.26	93,868.49	425,762.00	38,725,214.62
543	පිරිසිදු කළු පාලන	13,449,102.73	390,029.92	1,488,737.22	149,792.76	1,360,753.94	82,836.53	43,421.00	16,964,674.10
544	පළාත් පරිපාලනය	51,838,798.84	2,476,724.47	6,138,797.54	4,108,473.97	28,922,088.43	472,199.99	2,857,427.45	96,814,510.69
545	පළාත් මුදල් කළමනාකරණය	31,163,706.88	9,288,506.56	3,360,205.79	1,524,191.26	4,088,403.10	2,595,898,451.99	490,420.70	2,645,813,886.28
546	පළාත් ආදායම් දෙපාර්තමේන්තුව	56,139,010.50	1,049,242.02	2,294,555.41	1,373,251.14	3,973,610.11	1,287,270.94	520,193.52	66,637,133.64
547	පළාත් සැලසුම් දෙපාර්තමේන්තුව	24,779,846.31	1,079,565.50	2,075,744.38	1,323,480.11	1,200,014.24	655,076.00	206,827.01	31,320,553.55
548	උපයෝගී සේවා කොමිෂන් සභාව	18,284,222.16	170,578.00	1,162,371.18	450,953.69	1,312,932.61	185,899.34	3,537,614.88	75,097,370.73
550	ප්‍රධාන අමාත්‍යාංශය	49,957,949.17	2,288,467.37	4,231,254.10	5,553,727.42	8,081,794.47	1,142,535.39	3,841,642.81	2,944,369,810.20
551	පළාත් පාලන දෙපාර්තමේන්තුව	76,528,143.13	8,790,261.64	5,205,146.80	3,758,110.59	4,853,459.13	2,845,234,688.91	3,055,620.46	19,354,447,535.36
552	අධ්‍යයන දෙපාර්තමේන්තුව	18,475,160,080.94	38,085,803.99	97,406,184.09	367,541,703.08	180,908,013.16	192,290,129.64	2,624,303.06	70,591,021.81
553	ඉඩම් දෙපාර්තමේන්තුව	60,264,875.68	3,477,096.22	1,082,632.18	1,343,508.68	492,605.99	1,306,000.00	2,624,303.06	70,591,021.81
554	සංස්කෘතික කටයුතු දෙපාර්තමේන්තුව	37,933,235.26	4,089,952.63	567,808.56	415,587.89	654,752.63	567,169.87	918,246.26	45,146,753.10
555	ඉංජිනේරු සේවා දෙපාර්තමේන්තුව	128,534,868.70	12,925,485.52	7,465,973.94	13,590,901.19	13,736,891.70	1,701,765.58	963,232.50	178,919,119.13
556	සංචාරක කටයුතු දෙපාර්තමේන්තුව	18,353,767.43	1,294,999.68	594,247.00	498,491.95	3,691,109.35	509,157.70	49,555.50	24,991,328.61
557	සමුදාන සංවර්ධන දෙපාර්තමේන්තුව	119,951,272.06	10,205,982.09	2,462,947.45	1,360,166.56	3,743,623.05	1,805,782.81	185,964.99	139,715,739.01
558	සමුදාන සේවක කොමිෂන් සභාව	6,708,472.49	150,472.00	368,499.67	220,375.51	280,835.27	106,821.59	28,669.50	7,864,146.03
560	සෞඛ්‍ය අමාත්‍යාංශය	29,786,830.01	859,211.39	3,266,382.72	2,033,178.50	8,652,144.54	735,938.65	1,077,037.96	46,410,723.77
561	සෞඛ්‍ය සේවා දෙපාර්තමේන්තුව	7,959,022,698.47	191,950,093.44	334,650,263.66	118,203,653.40	320,745,728.22	41,910,495.94	7,516,622.51	8,973,999,555.64
562	ආයුර්වේද දෙපාර්තමේන්තුව	305,559,463.21	4,170,140.15	78,977,880.13	29,056,038.94	34,741,358.69	2,504,715.60	215,344.00	455,224,940.72
563	සමාජ සුභසාධන, පරිවහන දෙපාර්තමේන්තුව	96,817,356.32	6,467,725.00	5,320,084.84	1,664,208.65	5,843,278.40	195,094,685.90	842,680.31	312,050,019.42
570	මාර්ග සංවර්ධන අමාත්‍යාංශය	40,536,181.25	1,831,781.12	9,687,770.02	604,228,066.82	3,725,511.28	197,491,052.72	4,038,984.96	861,539,348.17
571	නිවාස දෙපාර්තමේන්තුව	16,593,223.99	720,000.00	999,582.94	615,000.00	1,026,595.28	442,444.01	1,383,233.50	21,780,079.72
572	ප්‍රවාහන දෙපාර්තමේන්තුව	7,198,877.74	401,125.00	1,856,226.50	455,472.21	594,221.70	121,812.29	1,890,015.00	12,517,750.44
580	කර්මාන්ත අමාත්‍යාංශය	66,219,784.45	3,630,093.00	2,055,692.17	3,918,516.97	4,670,443.37	1,403,702.91	35,650.00	81,933,882.87
581	සේනාකර්මාන්ත දෙපාර්තමේන්තුව	155,638,027.74	2,615,000.00	1,941,073.28	3,671,877.97	4,260,117.26	998,760.96	199,209.00	169,324,066.21
582	කර්මාන්ත සංවර්ධන දෙපාර්තමේන්තුව	60,943,880.55	1,730,008.14	2,151,820.47	2,780,222.67	2,427,270.43	9,685,147.01	190,000.00	79,908,349.27
583	ක්‍රීඩා දෙපාර්තමේන්තුව	28,103,625.71	2,323,290.45	4,456,425.81	856,457.39	4,120,320.38	1,064,054.64	5,309,078.11	46,233,252.49
584	ගම සංවර්ධන දෙපාර්තමේන්තුව	28,297,738.48	1,854,882.00	645,500.00	677,587.54	1,603,665.00	375,000.00	249,437.46	33,703,810.48
590	කෘෂිකර්ම අමාත්‍යාංශය	33,363,676.04	1,397,472.00	2,764,355.24	3,847,860.34	1,889,174.79	991,787.26	399,620.25	44,653,945.92
591	කෘෂිකර්ම දෙපාර්තමේන්තුව	188,034,714.89	17,315,002.91	4,167,458.35	7,920,697.89	14,682,189.06	1,507,348.88	315,860.20	233,943,272.18
592	සත්ව නිෂ්පාදන දෙපාර්තමේන්තුව	243,670,636.87	14,607,032.41	10,256,382.64	13,589,429.37	9,698,808.39	1,517,214.08	233,590.76	293,573,094.52
593	වාරිමාර්ග දෙපාර්තමේන්තුව	26,873,611.35	1,199,876.20	1,923,036.52	2,858,266.10	2,279,308.62	288,205.81	283,908.86	35,706,213.46
	එකතුව	28,552,945,448.83	353,448,523.64	614,373,608.94	1,211,796,795.41	684,957,634.04	6,099,905,237.76	49,601,416.20	37,567,028,664.82

පළාත් පරිපාලනය

අනු අංකය	ආයතනය	ඇස්තමේන්තුව 2019 රු.	පරිපූරක ඇස්තමේන්තුව හා ශුද්ධ 30, 32 මාස කිරීම් රු.	අදාළ ප්‍රතිපාදන රු.	මුළු වියදම රු.	අදාළ ප්‍රතිඵලය රු.
1	ආණ්ඩුකාර ලේකම් කාර්යාලය	46,566,000.00	9,983,000.00	56,549,000.00	54,101,400.71	2,447,599.29
2	සහා ලේකම් කාර්යාලය	44,287,000.00	8,483,250.32	52,770,250.32	47,901,590.11	4,868,660.21
3	උපය සේවා කොමිෂන් සභාව	24,090,000.00	1,030,300.00	25,120,300.00	25,104,571.86	15,728.14
4	ප්‍රධාන අමාත්‍යාංශය	67,141,000.00	9,392,067.12	76,533,067.12	75,097,370.73	1,435,696.39
5	සෞඛ්‍ය හා දේශීය වෛද්‍ය අමාත්‍යාංශය	43,316,000.00	3,110,000.00	46,426,000.00	46,410,723.77	15,276.23
6	මාර්ග සංවර්ධන අමාත්‍යාංශය	875,542,000.00	737,500.00	876,279,500.00	861,539,348.17	14,740,151.83
7	කර්මාන්ත අමාත්‍යාංශය	77,102,000.00	4,844,749.00	81,946,749.00	81,933,882.87	12,866.13
8	කෘෂිකර්ම හා ගොවිජන සේවා අමාත්‍යාංශය	42,808,000.00	2,538,666.21	45,346,666.21	44,653,945.92	692,720.29
9	ප්‍රධාන ලේකම් කාර්යාලය	37,769,000.00	2,399,000.00	40,168,000.00	38,725,214.62	1,442,785.38
10	පිටික හා ප්‍රසූත	17,684,000.00	860,000.00	18,544,000.00	16,964,674.10	1,579,325.90
11	පළාත් පරිපාලනය	69,628,000.00	2,010,000.00	71,638,000.00	70,777,299.27	860,700.73
12	ප්‍රාදේශීය ලේකම් කාර්යාල	27,933,000.00	-	27,933,000.00	26,037,211.42	1,895,788.58
13	ප්‍රවාහන දෙපාර්තමේන්තුව	11,902,000.00	1,399,433.00	13,301,433.00	12,517,750.44	783,682.56
14	පළාත් සැලසුම් දෙපාර්තමේන්තුව	30,922,000.00	540,000.00	31,462,000.00	31,320,553.55	141,446.45
15	පළාත් ආදායම් දෙපාර්තමේන්තුව	68,200,000.00	211,000.00	68,411,000.00	66,637,133.64	1,773,866.36
16	සමුපකාර සේවක කොමිෂන් සභාව	7,670,000.00	261,000.00	7,931,000.00	7,864,146.03	66,853.97
17	පළාත් මුදල් කළමනාකරණය	4,547,924,000.00	(270,346,104.45)	4,277,577,895.55	2,645,813,886.28	1,631,764,009.27
	මුළු වකතුව	6,040,484,000.00	(222,546,138.80)	5,817,937,861.20	4,153,400,703.49	1,664,537,157.71

ආර්ථික උප ව්‍යුහය

අනු අංකය	ආයතනය	ඇස්තමේන්තුව 2019 රු.	පරිපූරක ඇස්තමේන්තුව හා ශුද්ධ 30, 32 මාස කිරීම් රු.	අදාළ ප්‍රතිපාදන රු.	මුළු වියදම රු.	අදාළ ප්‍රතිඵලය රු.
1	ඉංජිනේරු සේවා දෙපාර්තමේන්තුව	165,114,000.00	14,750,265.00	179,864,265.00	178,919,119.13	945,145.87
2	සංචාරක කටයුතු දෙපාර්තමේන්තුව	23,521,000.00	1,471,270.00	24,992,270.00	24,991,328.61	941.39
3	නිවාස දෙපාර්තමේන්තුව	19,986,000.00	1,942,170.00	21,928,170.00	21,780,079.72	148,090.28
	මුළු වකතුව	208,621,000.00	18,163,705.00	226,784,705.00	225,690,527.46	1,094,177.54

සමාජීය උප ව්‍යුහය

අනු අංකය	ආයතනය	ඇස්තමේන්තුව 2019 රු.	පරිපූරක ඇස්තමේන්තුව හා ලීරි 30, 32 මාස කිරීම් රු.	ශුද්ධ ප්‍රතිපාදන රු.	මුළු විශද්‍රව රු.	ශුද්ධ ප්‍රතිඵලය රු.
1	සමාජ යුනිවර්සිටි, පරිවාර හා ප්‍රමාදකක සේවා දෙපාර්තමේන්තුව	303,050,000.00	9,434,514.00	312,484,514.00	312,050,019.42	434,494.58
2	සෞඛ්‍ය දෙපාර්තමේන්තුව	8,754,422,000.00	219,577,581.00	8,973,999,581.00	8,973,999,555.64	25.36
3	ආයුර්වේද දෙපාර්තමේන්තුව	447,009,000.00	12,912,871.00	459,921,871.00	455,224,940.72	4,696,930.28
4	අධ්‍යාපන දෙපාර්තමේන්තුව	19,116,420,000.00	476,970,000.00	19,593,390,000.00	19,354,447,535.36	238,942,464.64
	මුළු වකතුව	28,620,901,000.00	718,894,966.00	29,339,795,966.00	29,095,722,051.14	244,073,914.86

ප්‍රති සේවා උප ව්‍යුහය

අනු අංකය	ආයතනය	ඇස්තමේන්තුව 2019 රු.	පරිපූරක ඇස්තමේන්තුව හා ලීරි 30, 32 මාස කිරීම් රු.	ශුද්ධ ප්‍රතිපාදන රු.	මුළු විශද්‍රව රු.	ශුද්ධ ප්‍රතිඵලය රු.
1	පළාත් පාලන දෙපාර්තමේන්තුව	2,890,143,000.00	91,761,136.00	2,981,904,136.00	2,944,369,810.20	37,534,325.80
2	සමුදායක සංවර්ධන දෙපාර්තමේන්තුව	134,934,000.00	6,346,000.00	141,280,000.00	139,715,739.01	1,564,260.99
3	මුළු සංවර්ධන දෙපාර්තමේන්තුව	33,406,000.00	1,251,600.00	34,657,600.00	33,703,810.48	953,789.52
4	සංස්කෘතික කටයුතු දෙපාර්තමේන්තුව	39,782,000.00	5,550,797.00	45,332,797.00	45,146,753.10	186,043.90
5	ක්‍රීඩා දෙපාර්තමේන්තුව	39,644,000.00	6,798,220.00	46,442,220.00	46,233,252.49	208,967.51
	මුළු වකතුව	3,137,909,000.00	111,707,753.00	3,249,616,753.00	3,209,169,365.28	40,447,387.72

කෘෂිකාර්මික කටයුතු උප ව්‍යුහය

අනු අංකය	ආයතනය	අයත්තමේන්තුව 2019 රු.	පරිපූරක අයත්තමේන්තුව හා මුද් 30, 32 මාස කිරීම් රු.	අද්ධ ප්‍රතිපාදන රු.	මුළු වියදම රු.	අද්ධ ප්‍රතිඵලය රු.
1	කෘෂිකර්ම දෙපාර්තමේන්තුව	194,821,000.00	43,134,689.00	237,955,689.00	233,943,272.18	4,012,416.82
2	ගත්ව නිෂ්පාදන හා සෞඛ්‍ය දෙපාර්තමේන්තුව	275,737,000.00	19,153,000.00	294,890,000.00	293,573,094.52	1,316,905.48
3	ඉඩම් දෙපාර්තමේන්තුව	70,773,000.00	1,200,000.00	71,973,000.00	70,591,021.81	1,381,978.19
4	වැරිමාර්ග දෙපාර්තමේන්තුව	34,162,000.00	1,634,000.00	35,796,000.00	35,706,213.46	89,786.54
	මුළු එකතුව	575,493,000.00	65,121,689.00	640,614,689.00	633,813,601.97	6,801,087.03

කර්මාන්ත කටයුතු උප ව්‍යුහය

අනු අංකය	ආයතනය	අයත්තමේන්තුව 2019 රු.	පරිපූරක අයත්තමේන්තුව හා මුද් 30, 32 මාස කිරීම් රු.	අද්ධ ප්‍රතිපාදන රු.	මුළු වියදම රු.	අද්ධ ප්‍රතිඵලය රු.
1	පේෂකර්මාන්ත දෙපාර්තමේන්තුව	153,870,000.00	15,471,757.00	169,341,757.00	169,324,066.21	17,690.79
2	කර්මාන්ත සංවර්ධන දෙපාර්තමේන්තුව	82,722,000.00	2,315,468.80	85,037,468.80	79,908,349.27	5,129,119.53
	මුළු එකතුව	236,592,000.00	17,787,225.80	254,379,225.80	249,232,415.48	5,146,810.32

මධ්‍යම පළාත් කොටස
මූලධන වත්කම් හා පුනරුත්ථාපනය හා වැඩිදියුණු කිරීම හා ස්ථාවර වත්කම් අත්පත් කර ගැනීම

අංකය	ආයතනය	වයස ශීර්ෂය	අත්තමේන්තුව 2019		පරිපූරක අත්තමේන්තුව	මු.ර. මාරුකරීම්		අද්ධ අත්තමේන්තුව		2019.12.31 දිනට මුළු වියදම	ප්‍රතිශතය %	මුළු වියදම
			රු	රු		රු	රු	රු	රු			
540	අන්තර්ජාතික ලේකම් කාර්යාලය ගොඩනැගිලි හා ඉදිකිරීම් ගෘහ භාණ්ඩ සහ කාර්යාලීය උපකරණ උප වහලුව	540-3-2-2001	1,000,000.00	-	-	(550,000.00)	450,000.00	327,032.25	72.67	122,967.75		
		540-3-2-2102	1,000,000.00	2,000,000.00	550,000.00	-	3,550,000.00	2,982,292.11	84.01	567,707.89		
541	කතා ලේකම් කාර්යාලය ගෘහ භාණ්ඩ සහ කාර්යාලීය උපකරණ උප වහලුව	541-3-2-2102	1,000,000.00	-	-	-	1,000,000.00	754,041.90	75.40	245,958.10		
542	ප්‍රධාන ලේකම් කාර්යාලය ගොඩනැගිලි හා ඉදිකිරීම් ගෘහ භාණ්ඩ සහ කාර්යාලීය උපකරණ උප වහලුව	542-3-4-2001 542-3-4-2102	1,500,000.00 1,500,000.00	- -	- -	- -	1,500,000.00 1,500,000.00	- 1,271,283.50	- 84.75	1,500,000.00 228,716.50		
548	ඊ.පී.සී. සේවා කොමිෂන් කොටස ගොඩනැගිලි හා ඉදිකිරීම් යන්ත්‍ර සූත්‍ර හා සවිකිරීම් උපකරණ වහන ගෘහ භාණ්ඩ සහ කාර්යාලීය උපකරණ උපකරණ, යන්ත්‍ර සූත්‍ර හා සවිකිරීම් උප වහලුව	548-3-4-2001 548-3-4-2002 548-3-4-2003 548-3-4-2102 548-3-4-2103	1,000,000.00 100,000.00 200,000.00 250,000.00 450,000.00	- - - - -	- - - - -	(655,252.00) - 152,898.00 11,906.00 490,448.00	344,748.00 100,000.00 352,898.00 261,906.00 940,448.00	- 99,817.62 352,897.43 261,905.75 836,550.00	- 99.82 100.00 100.00 88.95	344,748.00 182.38 0.57 0.25 103,898.00		
550	ප්‍රධාන අමාත්‍යාංශය ගොඩනැගිලි හා ඉදිකිරීම් ගෘහ භාණ්ඩ සහ කාර්යාලීය උපකරණ උප වහලුව	550-03-2-2001 550-03-2-2102	2,000,000.00 1,000,000.00	- -	- -	- (448,800.00)	2,000,000.00 551,200.00	1,551,170.80 240,196.00	77.56 43.58	448,829.20 311,004.00		
560	සෞඛ්‍ය අමාත්‍යාංශය ගොඩනැගිලි හා ඉදිකිරීම් ගෘහ භාණ්ඩ සහ කාර්යාලීය උපකරණ උප වහලුව	560-03-2-2001 560-03-2-2102	1,000,000.00 1,000,000.00	- -	- -	- -	1,000,000.00 1,000,000.00	750,000.00 988,137.00	75.00 98.81	250,000.00 11,863.00		
			2,000,000.00	-	-	-	2,000,000.00	1,738,137.00	86.91	261,863.00		

මධ්‍යම පළාත් සභාව

මූලධන වත්කම් හා ප්‍රහරණතාපනය හා වැඩිදියුණු කිරීම හා ස්ථාවර වත්කම් අත්පත් කර ගැනීම

අංකය	ආයතනය	වැය ලිපිනය	අත්පත්කිරීමේ වර්ෂය	පරිපූරක අත්පත්කිරීමේ වර්ෂය	මු.රි. මාරුකිරීම	ලැද්ද අත්පත්කිරීමේ වර්ෂය	2019.12.31 දිනට මුළු වියදම	ප්‍රතිශතය	මුළු වියදම
			රු	රු	රු	රු	රු	%	රු
570	මාර්ග සංවර්ධන අමාත්‍යාංශය ගොඩනැගිලි හා ඉදිකිරීම් ගෘහ භාණ්ඩ සහ කාර්යාලීය පහසුකම් පට වහලුව	570-03-2-2001 570-03-2-2102	1,000,000.00	-	-	1,000,000.00	-	-	1,000,000.00
			1,000,000.00	-	-	1,000,000.00	-	-	250,000.00
			2,000,000.00	-	-	2,000,000.00	-	-	1,250,000.00
580	සාර්වභෞමික අමාත්‍යාංශය ගොඩනැගිලි හා ඉදිකිරීම් ගෘහ භාණ්ඩ සහ කාර්යාලීය පහසුකම් පට වහලුව	580-03-2-2001 580-03-2-2102	1,000,000.00	-	-	1,000,000.00	-	-	1,000,000.00
			1,000,000.00	-	-	1,000,000.00	-	-	167,100.00
			2,000,000.00	-	-	2,000,000.00	-	-	1,167,100.00
590	සාර්වභෞමික අමාත්‍යාංශය ගොඩනැගිලි හා ඉදිකිරීම් ගෘහ භාණ්ඩ සහ කාර්යාලීය පහසුකම් පට වහලුව	590-03-2-2001 590-03-2-2102	1,000,000.00	-	-	1,000,000.00	-	-	1,000,000.00
			1,000,000.00	-	-	1,000,000.00	-	-	250,000.00
			2,000,000.00	-	-	2,000,000.00	-	-	1,250,000.00
මුළු වහලුව			18,000,000.00	3,215,640.00	-	21,215,640.00	12,531,143.55	59.07	3,684,496.45

මධ්‍යම පළාත් සභාව
2019.12.31 දිනට උපමාන වාදක ප්‍රදාන යටතේ වන වියදම

ආයතනය	ව්‍යාජ ගිණුම	ඇස්තමේන්තුව 2019	පරිපූරක ඇස්තමේන්තුව	මු.ව. භාරකරු	ශුද්ධ ඇස්තමේන්තුව	2019.12.31 දිනට මුළු වියදම	ප්‍රතිශතය %	ඉතිරිය රු
542 ප්‍රධාන ලේකම් භාරකරුවාගේ නිල නිවාස හා IRDP කොඩිනැතිවල අවත්වනු ලබන හා කොමිසන් සමඟින් සංවර්ධනය පළාත් සභා සංකීර්ණයේ ඉතිරි වැඩ හා කඩක්කු හා වැඩිදියුණු කිරීම් පළාත් ආදායම් වද දෙපාර්තමේන්තුව (මුලධන වත්කම් අත්පත් කරගැනීම හා වැඩි දියුණු කිරීම) වාරික වැඩසටහන් ක්‍රියාත්මක කිරීම හා සම්බන්ධීකරණය	542-03-4-2501	38,000,000.00	-	6,300,000.00	44,300,000.00	9,852,613.17	22.24	34,447,386.83
	542-03-4-2502	16,870,480.00	-	(6,300,000.00)	10,570,480.00	2,384,803.66	22.56	8,185,676.34
	542-03-4-2506	4,000,000.00	-	-	4,000,000.00	3,200,269.55	80.01	799,730.45
	542-03-4-2507	18,000,000.00	-	-	18,000,000.00	7,498,372.11	41.66	10,501,627.89
543 පීටිස් හා ප්‍රනානු වැඩසටහන්		76,870,480.00	-	-	76,870,480.00	22,936,058.49	29.84	53,934,421.51
	543-3-3-2501	4,000,000.00	-	-	4,000,000.00	3,339,116.00	83.48	660,884.00
545 පළාත් ඉදිරි කළමනාකරණය		4,000,000.00	-	-	4,000,000.00	3,339,116.00	83.48	660,884.00
	545-8-4-2501	2,000,000.00	-	-	2,000,000.00	1,496,688.12	74.83	503,311.88
	545-8-5-2501	34,346,344.00	-	-	34,346,344.00	32,201,718.74	93.76	2,144,625.26
	545-8-5-2502	5,000,000.00	-	-	5,000,000.00	1,650,895.62	33.02	3,349,104.38
	545-8-5-2504	3,988,955.00	-	-	3,988,955.00	2,726,733.53	68.36	1,262,221.47
	545-8-5-2505	36,490,000.00	800.00	-	36,490,800.00	36,490,800.00	100.00	-
547 පළාත් සැලසුම් සැලසුම් හා ප්‍රගති පාලන අංශය වැඩිදියුණු කිරීම හා බටහිර සංවර්ධනය		81,825,299.00	800.00	-	81,826,099.00	74,566,836.01	91.13	7,259,262.99
	547-56-4-2501	3,760,000.00	-	-	3,760,000.00	371,627.50	9.88	3,388,372.50
		3,760,000.00	-	-	3,760,000.00	371,627.50	9.88	3,388,372.50

මධ්‍යම පළාත් සභාව
2019.12.31 දිනට පෙමාන වැය කළ ප්‍රධාන යටතේ වන වියදම

අංකය	ආයතනය	වැය ශීර්ෂය	ඇස්තමේන්තුව 2019 රු	පරිපූරක ඇස්තමේන්තුව රු	මු.ර. මාරුකිරීම් රු	ලැබූ ඇස්තමේන්තුව රු	2019.12.31 දිනට මුළු වියදම රු	ප්‍රතිශතය %	මුළු වියදම රු
550	ප්‍රධාන අමාත්‍යාංශය මාධ්‍ය විකාශයේ කටයුතු කැලී සංවර්ධන අවයවය පරිසර සංවර්ධන වැඩසටහන පුස්තකාල සංවර්ධනය හා පොත් මිලදී ගැනීම මුඛී අත්පත් කර ගැනීම සමූපකාර සංවර්ධනය සමූපකාර කොමිෂන් සභාව (ධාරිතා සංවර්ධනය) සංවාදන වෙළඳ හා වාණිජ කටයුතු ප්‍රජා ජල සම්පාදනය වෙනත් සේවා පළාත් පාලන මාරු සංවර්ධනය ඝන අපද්‍රව්‍ය කළමනාකරණය අභ්‍යාපන සංවර්ධනය පුර්ව ලබාදී සංවර්ධනය " නැහෝදු " සංස්කෘතික සංවර්ධන වැඩසටහන් පස වකතුව	550-03-2-2503	1,905,000.00	-	-	1,905,000.00	823,490.00	43.23	1,081,510.00
		550-03-2-2505	3,394,221.00	-	-	3,394,221.00	1,394,220.66	41.08	2,000,000.34
		550-03-2-2507	3,700,000.00	-	-	3,700,000.00	3,143,489.88	84.96	556,510.12
		550-03-3-2501	2,265,000.00	-	-	2,265,000.00	1,397,628.55	61.71	867,371.45
		550-40-4-2502	5,000,000.00	-	-	5,000,000.00	5,000,000.00	100.00	-
		550-53-4-2501	2,500,000.00	-	-	2,500,000.00	1,050,000.00	42.00	1,450,000.00
		550-53-4-2502	1,000,000.00	-	-	1,000,000.00	220,977.60	22.10	779,022.40
		550-54-4-2501	845,000.00	-	-	845,000.00	835,636.60	98.89	9,363.40
		550-60-4-2505	5,871,000.00	-	-	5,871,000.00	5,415,959.19	92.25	455,040.81
		550-60-4-2506	4,000,000.00	1,000,000.00	-	5,000,000.00	3,779,187.96	75.58	1,220,812.04
		550-60-4-2507	14,600,000.00	(1,000,000.00)	-	13,600,000.00	12,906,885.41	94.90	693,114.59
		550-60-4-2508	2,000,000.00	-	-	2,000,000.00	1,998,525.00	99.93	1,475.00
		550-86-4-2501	12,500,000.00	-	-	12,500,000.00	3,606,080.60	28.85	8,893,919.40
550-86-4-2502	2,000,000.00	-	-	2,000,000.00	747,104.31	37.36	1,252,895.69		
550-86-4-2503	2,150,000.00	-	-	2,150,000.00	150,834.00	7.02	1,999,166.00		
550-91-4-2501	235,000.00	-	-	235,000.00	234,887.48	99.95	112.52		
			63,965,221.00	-	63,965,221.00	42,704,907.24	66.76	21,260,313.76	
560	සෞඛ්‍ය අමාත්‍යාංශය කැලී සංවර්ධන අවයවය දේශීය වෛද්‍ය පරිවෘත හා ලබාදක්ක සේවා පස වකතුව	560-03-2-2505	2,000,000.00	-	-	2,000,000.00	1,555,462.22	77.77	444,537.78
		560-74-4-2502	31,000,000.00	-	-	31,000,000.00	16,286,863.10	52.54	14,713,136.90
		560-95-4-2501	395,000.00	-	-	395,000.00	333,140.00	84.34	61,860.00
			33,395,000.00	-	-	33,395,000.00	18,175,465.32	54.43	15,219,534.68
570	මාරු සංවර්ධන අමාත්‍යාංශය කැලී සංවර්ධන අවයවය පළාත් මාරු සංවර්ධනය නිවාස සංවර්ධන වැඩසටහන පස වකතුව	570-03-2-2505	2,000,000.00	-	-	2,000,000.00	-	-	2,000,000.00
		570-50-4-2501	40,810,000.00	-	-	40,810,000.00	30,074,131.92	73.69	10,735,868.08
		570-61-4-2501	2,000,000.00	-	-	2,000,000.00	1,700,000.00	85.00	300,000.00
			44,810,000.00	-	-	44,810,000.00	31,774,131.92	70.91	13,035,868.08

මධ්‍යම පළාත් සභාව
2019.12.31 දිනට උපමාන වාදක ප්‍රදාන යටතේ වන විශද

ආයතනය	වැය ශීර්ෂය	ඇස්තමේන්තු 2019	පරිපූරක ඇස්තමේන්තු	මු.ර. මාරුකිරීම්	යැදි ඇස්තමේන්තු	2019.12.31 දිනට මුළු විශද	ප්‍රතිශතය %	මුළු වට	
580 කැරැණිම අමාත්‍යාංශය කැරැණි සංවර්ධන අවශ්‍යතා යොමන කටයුතු කර්මාන්ත සං. ව්‍යාපාර ප්‍රවර්ධන හා වෘත්තීය පුහුණු සේකර්මාන්ත බුඩා කටයුතු හා ශිවාපිටි සංවර්ධනය මුම සංවර්ධන වනිතා කටයුතු උප වකතුම	580-03-2-2505	2,000,000.00	-	-	2,000,000.00	1,039,055.25	51.95	960,944.75	
	580-09-5-2501	6,000,000.00	-	-	6,000,000.00	3,522,017.73	58.70	2,477,982.27	
	580-51-4-2501	3,620,000.00	-	-	3,620,000.00	3,244,763.06	89.63	375,236.94	
	580-51-4-2502	10,000,000.00	-	-	10,000,000.00	5,780,000.00	57.80	4,220,000.00	
	580-90-4-2501	5,500,000.00	-	-	5,500,000.00	5,467,755.99	99.41	32,244.01	
	580-95-4-2501	10,270,000.00	-	-	10,270,000.00	2,190,500.00	21.33	8,079,500.00	
	580-96-4-2501	7,000,000.00	-	-	7,000,000.00	4,312,429.47	61.61	2,687,570.53	
			44,390,000.00	-	-	44,390,000.00	25,556,521.50	57.57	18,833,478.50
	590 කැරැණිම අමාත්‍යාංශය කැරැණි සංවර්ධන අවශ්‍යතා කෘෂිකර්ම සංවර්ධනය තරව වාලන හා වෛශ්‍ය සංවර්ධනය වතු යටිතල පහසුකම් සංවර්ධනය නිශ්චි සංස්කෘතික කටයුතු උප වකතුම	590-03-2-2505	2,000,000.00	-	-	2,000,000.00	789,825.27	39.49	1,210,174.73
		590-44-4-2502	6,000,000.00	-	-	6,000,000.00	5,876,683.20	97.94	123,316.80
590-45-4-2501		2,984,000.00	-	-	2,984,000.00	2,841,916.81	95.24	142,083.19	
590-63-4-2501		5,000,000.00	-	-	5,000,000.00	4,966,376.14	99.33	33,623.86	
590-91-4-2501		2,000,000.00	-	-	2,000,000.00	1,485,026.20	74.25	514,973.80	
			17,984,000.00	-	-	17,984,000.00	15,959,827.62	88.74	2,024,172.38
		371,000,000.00	800.00	-	371,000,800.00	235,384,491.60	63.45	135,616,308.40	

2019.12.31 දිනට පළාත් කාර්ය නිගමන සංවර්ධන ප්‍රදාන යටතේ වන විඳයම මධ්‍යම පළාත් සභාව

ආයතනය	වය ගිරිසය	ආයතනමණතුර 2019	පරිපූරක ආයතනමණතුර	2019.12.31 දිනට මුළු විඳයම	ප්‍රතිශතය	මුළු විඳයම
		රු	රු	රු	%	රු
542	ප්‍රධාන ලේකම් කාර්යාලය විශේෂ අවශ්‍යතා සහිත ගම්මාන සංවර්ධනය කිරීම නමැස්ම ප්‍රතිපාදන	542-03-4-2602 289,728,862.00 542-03-4-2604 75,778,720.00 365,507,582.00	- -	128,965,682.39 42,220,439.12 171,186,121.51	44.51 55.72 46.84	160,763,179.61 33,558,280.88 194,321,460.49
543	සිවිස් හා පුහුණු පුහුණු වැඩසටහන්	543-03-3-2601 6,000,000.00 6,000,000.00	- -	4,801,207.30 4,801,207.30	80.02 80.02	1,198,792.70 1,198,792.70
545	පළාත් මුදල් කළමනාකරණ ගරු පළාත් සභා මංගුලවත්තේ සංවර්ධන යෝජනා	545-08-5-2601 198,840.00 198,840.00	- -	- -	- -	198,840.00 198,840.00
550	ප්‍රධාන අමාත්‍යාංශය යටිතල පහසුකම් සංවර්ධනය වෘත්තීය පුහුණු හා කුසලතා සංවර්ධනය ගුණාත්මක සංවර්ධනය ශ්‍රී ලාංකීය සංවර්ධන වැඩසටහන හා ආයතනික ධාරිතා සංවර්ධන සමුපකාර සංවර්ධනය සංචාරක වෙළඳ හා වාණිජ කටයුතු සහ අපද්‍රව්‍ය කළමනාකරණය ප්‍රජා ජල සම්පාදනය පළාත් පාලන මාර්ග සංවර්ධනය වෙනත් සේවා අධ්‍යාපන සංවර්ධනය - ඒකාබද්ධ අරමුදල පුර්ව මූලධර්ම සංවර්ධනය සංස්කෘතික සංවර්ධන වැඩසටහන් රුප වහලුව	550-03-2-2602 32,330,000.00 550-03-2-2603 21,743,274.00 550-03-2-2604 10,000,000.00 550-40-4-2601 4,980,000.00 550-53-4-2601 2,490,000.00 550-54-4-2601 39,826,363.00 550-60-4-2601 42,669,788.00 550-60-4-2603 38,892,383.00 550-60-4-2605 74,974,160.00 550-60-4-2607 28,200,000.00 550-86-4-2602 187,500,000.00 550-86-4-2611 4,447,056.00 550-91-4-2601 20,740,000.00 508,793,024.00	- - - - - - - - - - - - - - - - - - - -	9,168,544.12 11,696,471.32 2,662,589.00 3,711,847.31 999,590.00 20,039,062.35 22,384,788.00 14,603,288.94 41,360,985.75 15,484,155.15 81,601,863.46 2,217,433.90 15,286,616.63 241,217,235.93	28.36 53.79 26.63 74.54 40.14 50.32 52.46 37.55 55.17 54.91 43.52 49.86 73.71 47.41	23,161,455.88 10,046,802.68 7,337,411.00 1,268,152.69 1,490,410.00 19,787,300.65 20,285,000.00 24,289,094.06 33,613,174.25 12,715,844.85 105,898,136.54 2,229,622.10 5,453,383.37 267,575,788.07
560	සෞඛ්‍ය අමාත්‍යාංශය සෞඛ්‍ය සේවා- ඒකාබද්ධ අරමුදල දේශීය වෛද්‍ය පරිවහන හා මාරාන්තික සේවා සමාජ සේවා කටයුතු රුප වහලුව	560-74-4-2602 341,828,628.00 560-74-4-2603 48,996,786.00 560-95-4-2601 92,056,374.00 560-95-4-2603 21,791,340.00 504,673,128.00	- - - -	183,585,200.61 25,668,859.80 51,993,033.68 10,296,006.25 271,543,100.34	53.71 52.39 56.48 47.25 53.81	158,243,427.39 23,327,926.20 40,063,340.32 11,495,333.75 233,130,027.66

2019.12.31 දිනට පළාත් කාර්ය නිවැරදි කිරීමේ ප්‍රදාන සංවර්ධන ප්‍රදාන යටතේ වන වියදම මධ්‍යම පළාත් සභාව

ආයතනය	වයස ශීර්ෂය	ප්‍රවර්ධන වර්ගය	ප්‍රවර්ධන වර්ගය	ප්‍රවර්ධන වර්ගය	ප්‍රවර්ධන වර්ගය	ප්‍රවර්ධන වර්ගය	ප්‍රවර්ධන වර්ගය	ප්‍රවර්ධන වර්ගය	ප්‍රවර්ධන වර්ගය	ප්‍රවර්ධන වර්ගය
570	570-47-4-2601 570-47-4-2602 570-49-4-2601 570-50-4-2601 570-61-4-2601	ප්‍රවර්ධන සංවර්ධනය (දේපල්/ප්‍රවර්ධන)	5,990,000.00	-	5,990,000.00	4,492,500.00	75.00	1,497,500.00		
			25,000,000.00	-	25,000,000.00	3,804,699.74	15.22	21,195,300.26		
			23,662,405.00	-	23,662,405.00	12,295,732.15	51.96	11,366,672.85		
			393,182,000.00	-	393,182,000.00	207,660,300.26	52.82	185,521,699.74		
			7,348,000.00	-	7,348,000.00	6,245,800.00	85.00	1,102,200.00		
			455,182,405.00	-	455,182,405.00	234,499,032.15	51.52	220,683,372.85		
580	580-51-4-2601 580-90-4-2601 580-95-4-2601	සංවර්ධන සං. ව්‍යාපාර ප්‍රවර්ධන හා ව්‍යවස්ථාපිත ප්‍රවර්ධන	30,000,000.00	-	30,000,000.00	10,613,508.63	35.38	19,386,491.37		
			15,000,000.00	-	15,000,000.00	11,250,260.00	75.00	3,749,740.00		
			44,094,558.00	-	44,094,558.00	31,613,828.21	71.70	12,480,729.79		
			89,094,558.00	-	89,094,558.00	53,477,596.84	60.02	35,616,961.16		
590	590-03-2-2602 590-43-4-2601 590-44-4-2601 590-44-4-2602 590-45-4-2601 590-56-4-2601 590-63-4-2601 590-91-4-2601	ද්‍රව්‍ය ප්‍රවර්ධනය සංවර්ධනය - ඒකාබද්ධ ප්‍රවර්ධන	62,250,000.00	-	62,250,000.00	17,088,342.09	27.45	45,161,657.91		
			70,510,000.00	-	70,510,000.00	49,173,968.22	69.74	21,336,031.78		
			74,091,480.00	-	74,091,480.00	43,253,813.28	58.38	30,837,666.72		
			10,535,190.00	-	10,535,190.00	4,906,784.66	46.58	5,628,405.34		
			46,600,319.00	-	46,600,319.00	33,460,302.82	71.80	13,140,016.18		
			8,300,000.00	-	8,300,000.00	6,218,426.60	74.92	2,081,573.40		
			33,663,474.00	-	33,663,474.00	14,162,841.04	42.07	19,500,632.96		
			600,000.00	-	600,000.00	599,329.00	99.89	671.00		
			306,550,463.00	-	306,550,463.00	168,863,807.71	55.09	137,686,655.29		
			2,236,000,000.00	-	2,236,000,000.00	1,145,588,101.78	51.23	1,090,411,898.22		

විදේශ ව්‍යාපෘති

ද්‍රව්‍ය ප්‍රවර්ධනය සංවර්ධනය - ඒකාබද්ධ ප්‍රවර්ධන	150,000,000.00	150,000,000.00	150,000,000.00	100.00	0.00	150,000,000.00
සංවර්ධන සං. ව්‍යාපාර ප්‍රවර්ධන	150,000,000.00	150,000,000.00	345,929,791.00	230.62	292,937,921.53	52,991,869.47
ද්‍රව්‍ය ප්‍රවර්ධනය සංවර්ධනය - ඒකාබද්ධ ප්‍රවර්ධන	50,000,000.00	50,000,000.00	50,000,000.00	100.00	0.00	50,000,000.00
350,000,000.00	350,000,000.00	545,929,791.00	292,937,921.53	83.66	252,991,869.47	
2,586,000,000.00	2,586,000,000.00	195,929,791.00	1,438,526,023.31	51.71	1,343,403,767.69	

2019.12.31 දිනට විශේෂ ව්‍යාපෘති විශ්ලේෂණය
මධ්‍යම පළාත් සභාව

ආයතනය	ව්‍යය ශීර්ෂය	ඇස්තමේන්තු 2019	පරිපූරක ඇස්තමේන්තු	ශුද්ධ ඇස්තමේන්තු	2019.12.31 දිනට මුළු විශ්ලේෂණය	ප්‍රතිශතය %	මුළු
		රු	රු	රු	රු		රු
18	වතුගනු වේග නිවාරණ වැඩසටහන	560-70-4-2701	798,856.00	798,856.00	798,856.87	100.00	(0.87)
19	දිස්ත්‍රික් ජනවාරණ වැඩසටහන	560-70-4-2702	633,500.00	633,500.00	494,585.00	78.07	138,915.00
20	රජයේ සේවා වැඩිදියුණු කිරීම පිණිස වෛද්‍ය උපකරණ මිලදී ගැනීම	560-71-4-2706	14,051,158.00	14,051,158.00	14,051,157.94	100.00	0.06
21	දේශීය ව්‍යාපෘති වැඩසටහනේ කාර්ය වේගී ආයතන සංවර්ධනය කිරීම	560-71-4-2710	26,111,000.00	26,111,000.00	7,053,603.35	27.01	19,057,396.65
22	විව වෛද්‍ය උපකරණ මිලදී ගැනීම	560-71-4-2712	7,813,073.00	7,813,073.00	7,813,073.00	100.00	-
23	නාවලවිද්‍යා ජනවාරණ වැඩසටහනේ කාර්ය වේගී ආයතන සංවර්ධනය කිරීම	560-71-4-2713	10,814,800.00	10,814,800.00	10,814,800.00	100.00	-
24	ව්‍යාපාරික ගනුදෙනු සංවර්ධනය කිරීම	560-71-4-2714	6,729,431.00	6,729,431.00	6,572,493.11	97.67	156,937.89
25	විද්‍යාල සංවර්ධනය වැඩසටහන	560-71-4-2715	4,073,594.00	4,073,594.00	4,073,593.74	100.00	0.26
26	මහලේ දිස්ත්‍රික් මහ වේගී කාර්ය සංවර්ධනය කිරීම	560-71-4-2716	12,957,557.00	12,957,557.00	4,304,862.14	33.22	8,652,694.86
27	සුභවා වර්ධන වැඩසටහන	560-72-4-2701	2,807,300.00	2,807,300.00	2,687,700.00	95.74	119,600.00
28	වෛද්‍ය සේවා වැඩසටහන	560-72-4-2702	5,143,000.00	5,143,000.00	5,092,160.00	99.01	50,840.00
29	විද්‍යාල සංවර්ධනය වැඩසටහන	560-72-4-2705	256,050.00	256,050.00	-	-	256,050.00
30	කුලීන්ගේ සුදුසුකම් වැඩසටහනේ සියලුම සේවා නිලධාරීන්ගේ අධ්‍යයන වැඩසටහන	560-72-4-2706	40,000.00	40,000.00	40,000.00	100.00	-
31	මහලේ සේවා වැඩසටහන	560-74-4-2702	8,478,422.00	8,478,422.00	7,060,541.88	83.28	1,417,880.12
32	ප්‍රාදේශීය සේවා වැඩසටහන	560-74-4-2706	4,595,915.00	4,595,915.00	4,595,913.93	100.00	1.07
33	දුරස්ථ ප්‍රදේශ වැඩසටහන යටතේ ප්‍රාදේශීය / ප්‍රදේශීය නිලධාරීන්ගේ අධ්‍යයන වැඩසටහන	560-95-4-2702	825,076.00	825,076.00	825,075.20	100.00	0.80
34	ආබාධ සහිත හා වැඩිහිටි ප්‍රජාව සවිබල ගැන්වීමේ වැඩසටහන	560-95-4-2703	3,777,021.00	3,777,021.00	827,020.51	21.90	2,950,000.49
			109,905,753.00	109,905,753.00	77,105,436.67	70.16	32,800,316.33
35	විව වෛද්‍ය උපකරණ මිලදී ගැනීම	570-49-4-2701	724,150.00	724,150.00	724,150.00	100.00	-
36	විද්‍යාල සංවර්ධනය වැඩසටහන	570-50-4-2716	9,782,389.00	9,782,389.00	9,782,357.96	100.00	31.04
37	විද්‍යාල සංවර්ධනය වැඩසටහන	570-50-4-2717	61,291.00	61,291.00	61,291.00	100.00	-
38	විද්‍යාල සංවර්ධනය වැඩසටහන	570-52-4-2701	1,160,000.00	1,160,000.00	1,160,000.00	100.00	-
			11,727,830.00	11,727,830.00	11,727,798.96	100.00	31.04
39	2018 වර්ෂයේ පහත මහා උළෙල	580-90-4-2701	1,800,000.00	1,800,000.00	1,795,266.00	99.74	4,734.00
			1,800,000.00	1,800,000.00	1,795,266.00	99.74	4,734.00

2019.12.31 දිනට විශේෂ ව්‍යයවන වියදම
මධ්‍යම පළාත් සභාව

ආයතනය	ව්‍යය ලිපිකය	ඇස්තමේන්තුව 2019 රු	පරිපූරක ඇස්තමේන්තුව රු	ශුද්ධ ඇස්තමේන්තුව රු	2019.12.31 දිනට මුළු වියදම රු	ප්‍රතිශතය %	ඉතිරිය රු
1 මධ්‍යම පළාත් අධ්‍යාපන සංවර්ධන විශේෂ ව්‍යයවන රුප වකතුව	542-86-4-2701	-	3,151,000,000.00	3,151,000,000.00	700,000,000.00	22.22	2,451,000,000.00
2 එක්සත් ජාතික කොන්සල් නිර්මාණ සංවර්ධන අංශයේ කාර්ය මණ්ඩල පාලන මධ්‍යස්ථාන ව්‍යයවන රුප වකතුව	543-09-3-2701	-	2,872,233.00	2,872,233.00	2,872,233.00	100.00	-
3 එක්සත් ජාතික කොන්සල් නිර්මාණ සංවර්ධන අංශයේ කාර්ය මණ්ඩල පාලන මධ්‍යස්ථාන ව්‍යයවන රුප වකතුව	546-01-4-2701	-	1,725,000.00	1,725,000.00	1,725,000.00	100.00	-
4 එක්සත් ජාතික කොන්සල් නිර්මාණ සංවර්ධන අංශයේ කාර්ය මණ්ඩල පාලන මධ්‍යස්ථාන ව්‍යයවන රුප වකතුව	547-56-4-2701	-	6,071,098.00	6,071,098.00	6,071,098.00	100.00	-
5 මුහුදු ප්‍රදේශයේ ව්‍යයවන අංශයේ අවසන් දිනට	550-50-4-2701	-	6,071,098.00	6,071,098.00	6,071,098.00	100.00	-
6 මුල් ප්‍රවේශ සංවර්ධන මධ්‍යස්ථාන සංවර්ධන අංශයේ	550-50-4-2702	-	28,870,000.00	28,870,000.00	22,191,726.00	76.87	6,678,274.00
7 මහ/ප්‍රධාන දේශීය ව්‍යයවන මධ්‍යස්ථාන සංවර්ධන අංශයේ	550-50-4-2703	-	5,948,000.00	5,948,000.00	5,948,000.00	100.00	-
8 මධ්‍යම ii පළාත් තක්සේරු කාර්යාලයේ ප්‍රවණතාවයේ විදුලි අලුත්වැඩියාව හා අලුතින් වැය කිරීම අංශයේ	550-50-4-2704	-	2,248,145.00	2,248,145.00	2,248,144.80	100.00	0.20
9 සංවර්ධන සංවර්ධන ව්‍යයවන	550-52-4-2702	-	27,827,546.00	27,827,546.00	22,643,060.50	81.37	5,184,485.50
10 සංවර්ධන ව්‍යයවන	550-52-4-2705	-	858,670.00	858,670.00	858,670.00	100.00	-
11 මානව සම්පත් සංවර්ධන ව්‍යයවන	550-52-4-2706	-	1,200,000.00	1,200,000.00	1,200,000.00	100.00	-
12 සංවර්ධන සංවර්ධන ව්‍යයවන	550-52-4-2707	-	1,101,382.00	1,101,382.00	1,101,381.37	100.00	0.63
13 අංශයේ පළ ව්‍යයවන	550-60-4-2702	-	4,447,595.00	4,447,595.00	4,447,594.08	100.00	0.92
14 මධ්‍යම පළාත් ප්‍රජා සේවක පනු සංවර්ධන ව්‍යයවන	550-60-4-2703	-	77,241,159.00	77,241,159.00	55,581,429.31	71.96	21,659,729.69
15 මුහුදු ප්‍රදේශයේ සංවර්ධන ව්‍යයවන	550-60-4-2704	-	11,286,902.00	11,286,902.00	11,157,881.39	98.86	129,020.61
16 ප්‍රතිසංස්කරණ සංවර්ධන ව්‍යයවන	550-86-4-2702	-	15,000,000.00	15,000,000.00	10,478,315.00	69.86	4,521,685.00
17 ප්‍රතිසංස්කරණ මුල් ප්‍රවේශ සංවර්ධන ව්‍යයවන රුප වකතුව	550-86-4-2703	-	5,000,000.00	5,000,000.00	1,468,116.00	29.36	3,531,884.00
			282,868,163.00	282,868,163.00	204,797,194.11	72.40	78,070,968.89

2019.12.31 දිනට විදේශ ව්‍යාපෘති විස්තර

මධ්‍යම පළාත් සභාව

අයදුම් අංකය	ආයතනය	වැය ගිණුම	ඇස්තමේන්තු 2019 රු	පරිපූරක ඇස්තමේන්තු රු	ශුද්ධ ඇස්තමේන්තු රු	2019.12.31 දිනට මුළු විදායම රු	ප්‍රතිශත %	ඉතිරිය රු
40	කෘෂිකර්ම නවීකරණ ව්‍යාපෘතිය	590-43-4-2701		1,515,036.00	1,515,036.00	1,515,035.50	100.00	0.50
41	පාංශු සංරක්ෂණ පහත මිශ්‍රණ කිරීම	590-44-4-2705		966,980.00	966,980.00	666,980.00	68.98	300,000.00
42	දේශගුණික විපර්යාසවල අහිතකර බලපෑම්වලට අනුරූප කරවීම් ව්‍යාපෘතිය - CCAP11	590-44-4-2710		1,713,452.00	1,713,452.00	1,713,452.00	100.00	-
43	දේශගුණික විපර්යාසවල අහිතකර බලපෑම්වලට අනුරූප කරවීම් ව්‍යාපෘතිය	590-44-4-2711		15,463,629.00	15,463,629.00	15,168,128.00	98.09	295,501.00
44	කඩිනම් ආහාර නිෂ්පාදන ජාතික වැඩසටහන	590-44-4-2712		1,588,750.00	1,588,750.00	1,588,750.00	100.00	-
45	ආක්‍රමණික අයුරින් ඇතිවන සේනා දලමුදා සහ අනෙකුත් පළිබෝධකරීන් මර්ධනය	590-44-4-2713		1,000,000.00	1,000,000.00	827,572.96	82.76	172,427.04
46	මෙඟු වැනු ප්‍රවර්ධන වැඩසටහන - REDA	590-44-4-2714		900,000.00	900,000.00	900,000.00	100.00	-
47	මධ්‍යම පළාත් පළඟුරු වගාව ප්‍රවර්ධන කිරීම හා සංවර්ධනය කිරීම	590-44-4-2715		275,760.00	275,760.00	257,425.29	93.35	18,334.71
48	මධ්‍යම රජයේ කෘෂිකර්ම අමාත්‍යාංශයේ ව්‍යාපෘති	590-44-4-2716		13,857,100.00	13,857,100.00	8,282,100.00	59.77	5,575,000.00
49	ප්‍රදාය සම්පත් සංවර්ධන සම්බන්ධ විදේශ ව්‍යාපෘතිය	590-45-4-2701		11,000,000.00	11,000,000.00	6,500,000.00	59.09	4,500,000.00
50	ජලනිතික වේග මර්දන වහනත් හා යුනම් වන්ධනාකරණ වැඩසටහන	590-45-4-2703		10,750,915.00	10,750,915.00	10,750,913.49	100.00	1.51
51	වැස්සි ඇටවුන් ඇති දැඩි කිරීමේ ව්‍යාපෘතිය	590-45-4-2704		1,370,000.00	1,370,000.00	1,370,000.00	100.00	-
52	කුර හා මුඛ වේග වහනත් වැඩසටහන	590-45-4-2705		1,100,000.00	1,100,000.00	1,100,000.00	100.00	-
53	දේශගුණික විපර්යාසවල අහිතකර බලපෑම්වලට අනුරූප කරවීම් ව්‍යාපෘතිය	590-45-4-2708		1,990,000.00	1,990,000.00	1,990,000.00	100.00	-
			63,491,622.00	63,491,622.00	63,491,622.00	52,630,357.24	82.89	10,861,264.76
			3,631,461,699.00	3,631,461,699.00	3,631,461,699.00	1,058,724,383.98	29.15	2,572,737,315.02

2019 දෙසැම්බර් 31 දිනට වත්කම වාර්තාව

ලෙපර් අංකය	කාණ්ඩය	අයිතමය	කේතය	540	541	542	546	548
				ආණ්ඩුකාර කාර්යාලය	සභාලේකම් කාර්යාලය	ප්‍රධාන ලේකම් කාර්යාලය	පළාත් ආදායම් ලද්දා	රජයේ සේවා කොමිෂන්
9151	1.1 වසස්ථාන		61111					
		නිල නිවාස	**6111107					
9151	1.2 නේවාසික නොවන ගොඩනැගිලි		61112					
		කාර්යාලීය ගොඩනැගිලි	**6111201				5,483,585.50	
							5,483,585.50	
9160	1.4 ගොඩනැගිලි සහ ව්‍යුහය - කෙරිගෙන යන වැඩ		61114					
		ගොඩනැගිලි සහ ව්‍යුහය - කෙරිගෙන යන වැඩ	**611140					
9152	2.1-ප්‍රවාහන උපකරණ		61121					
		මඟී ප්‍රවාහන වාහන	**6112101					
		භාණ්ඩ ප්‍රවාහන වාහන	**6112102			80,000,000.00	12,710,338.00	12,900,000.00
		යතුරු පදිංචි	**6112109					
9152	2.2-වෙනත් යන්ත්‍රෝපකරණ සහ උපකරණ		61122					
		කාර්යාලීය උපකරණ	**6112201		439,614.70	133,055.00	935,167.00	7,590.00
		පරිගණක උපකරණ	**6112202	1,068,500.00	520,000.00	4,163,513.00	5,823,089.50	3,691,518.00
		විදුලි උපකරණ	**6112203	635,769.65		591,254.50	1,150,908.90	1,124,583.50
		සන්නිවේදන උපකරණ	**6112204	683,078.83		51,100.00	994,626.50	398,375.00
		ගෘහභාණ්ඩ	**6112205	1,216,554.77	2,525,526.15	1,580,389.22	4,149,516.26	1,479,501.50
		සංගීත භාණ්ඩ	**6112206					
		වෛද්‍ය උපකරණ	**6112207					
		ක්‍රීඩා උපකරණ	**6112208					
		වාර සඟරා සහ සඟරා පොත්	**6112210					
		රසායනාගාර උපකරණ	**6112211	14,950.00				
		කාර්මික හා නිෂ්පාදන උපකරණ	**6112212		12,000.00			
		ඉදිකිරීම් උපකරණ	**6112213					
		විකාශන උපකරණ	**6112214					
9152-උප එකතුව				3,618,853.25	3,497,140.85	86,519,311.72	25,763,646.16	19,601,568.00
9153	4.1-ඉඩම්		61410					
		ඉඩම්	**614100				168,000,000.00	
							168,000,000.00	
		මුළු එකතුව		3,618,853.25	3,497,140.85	86,519,311.72	199,247,231.66	19,601,568.00

2019 දෙසැම්බර් 31 දිනට වත්කම් වාර්තාව

ලෙපර් අංකය	කාණ්ඩය	අයිතමය	කේතය	550	551	552	553
				ප්‍රධාන අම්තරාංගය	පළාත් මට්ටමේ දේපල	අධ්‍යාපන දේපල	ඉඩම් දේපල
9151	1.1 ව්‍යාපෘති	නිල නිවාස	61111				
			**6111107				
9151	1.2 ජනවාර්ගික නොවන ගොඩනැගිලි		61112				
		කාර්යාලීය ගොඩනැගිලි	**6111201		33,686,310.00	57,411,250.00	
				-	33,686,310.00	57,411,250.00	-
9160	1.4 ගොඩනැගිලි සහ ව්‍යුහය - කෙර්මනෙය	යන වැඩ	61114				
			**611140				
9160	1.4 ගොඩනැගිලි සහ ව්‍යුහය - කෙර්මනෙය	වැඩ					
9152	2.1-ප්‍රවාහන උපකරණ		61121				
		මගී ප්‍රවාහන වාහන	**6112101	92,878,826.00	1,525,000.00	234,997,000.00	
		භාණ්ඩ ප්‍රවාහන වාහන	**6112102				
		යතුරු පැදි	**6112109				
9152	2.2-වෙනත් යන්ත්‍රෝපකරණ සහ උපකරණ		61122				
		කාර්යාලීය උපකරණ	**6112201	330,433.00	657,677.00	69,306,850.00	505,041.00
		පරිගණක උපකරණ	**6112202	9,290,121.35	5,870,854.10	232,321,500.00	2,449,370.00
		විදුලි උපකරණ	**6112203	524,520.00	1,526,567.50	43,942,850.00	3,006,450.00
		සන්නිවේදන උපකරණ	**6112204		910,279.80	16,302,600.00	1,300.00
		ගෘහභාණ්ඩ	**6112205	1,195,739.50	6,233,929.65	463,942,400.00	1,404,098.30
		සංගීත භාණ්ඩ	**6112206			41,718,950.00	
		වෛද්‍ය උපකරණ	**6112207			2,500.00	
		ක්‍රීඩා උපකරණ	**6112208	301,530.00		8,975,100.00	
		වාර සහරා සහ සහරා පොත්	**6112210				
		රසායනාගාර උපකරණ	**6112211				
		කාර්මික හා නිෂ්පාදන උපකරණ	**6112212			10,355,745.00	
		ඉදිකිරීම් උපකරණ	**6112213			70,000.00	
		විකාශන උපකරණ	**6112214			750,500.00	
				104,521,169.85	16,724,308.05	1,123,121,495.00	7,366,259.30
9153	4.1-ඉඩම්		61410				
		ඉඩම්	**614100		116,172,500.00	516,000,000.00	
					116,172,500.00	516,000,000.00	
				104,521,169.85	166,583,118.05	1,696,532,745.00	7,366,259.30

2019 දෙසැම්බර් 31 දිනට වත්කම වාර්තාව

ලෙජර අංකය	කාණ්ඩය	අයිතමය	කේතය	554 සංස්කෘතික දෙපා	555 ඉංජිනේරු දෙපා	556 සංචාරක දෙපා	557 සම්ප්‍රකාර සං දෙපා	558 සම්ප්‍රකාර කොමිෂන්
9151	1.1 ව්‍යාපෘතිය		61111					
		නිල නිවාස	**6111107					
9151	1.2 නේවාසික නොවන ගොඩනැගිලි		61112					
		කාර්යාලීය ගොඩනැගිලි	**6111201					
9151-උප එකතුව				-	-	-	-	-
9160	1.4- ගොඩනැගිලි සහ ව්‍යුහය - කෙර්තෙහන යන වැඩ		61114					
		ගොඩනැගිලි සහ ව්‍යුහය - කෙර්තෙහන වැඩ	**611140					
9160-උප එකතුව				-	-	-	-	-
9152	2.1-ප්‍රවාහන උපකරණ		61121					
		මිලි ප්‍රවාහන වාහන	**6112101		13,200,000.00		24,636,000.00	
		භාණ්ඩ ප්‍රවාහන වාහන	**6112102					
		යතුරු පැදි	**6112109					
9152	2.2-වෙනත් යන්ත්‍රෝපකරණ සහ උපකරණ		61122					
		කාර්යාලීය උපකරණ	**6112201	170,610.00	35,420.00	327,960.00	806,351.35	28,370.00
		පරිගණක උපකරණ	**6112202	2,211,400.00	2,700,595.00	998,720.00	5,725,864.00	1,653,346.00
		විදුලි උපකරණ	**6112203	590,050.00	697,072.29	350,279.00	643,040.00	192,674.00
		සන්නිවේදන උපකරණ	**6112204	118,925.00		252,189.20	583,998.00	33,900.00
		ගෘහභාණ්ඩ	**6112205	645,317.50	2,355,805.44	796,286.00	4,887,612.94	834,670.59
		සංගීත භාණ්ඩ	**6112206	120,142.50				
		වෛද්‍ය උපකරණ	**6112207					
		නීඩා උපකරණ	**6112208					
		වාර සහරා සහ සහරා පොත්	**6112210		66,432.00			
		රසායනාගාර උපකරණ	**6112211		6,861,698.00			
		කාර්මික හා නිෂ්පාදන උපකරණ	**6112212					
		ඉදිකිරීම් උපකරණ	**6112213		768,635.00			
		විකාශන උපකරණ	**6112214					
9152-උප එකතුව				3,856,445.00	26,685,657.73	2,725,434.20	37,282,866.29	2,742,960.59
9153	4.1-ඉඩම්		61410					
		ඉඩම්	**614100					
9153-උප එකතුව				-	-	-	-	-
මුළු එකතුව				3,856,445.00	26,685,657.73	2,725,434.20	37,282,866.29	2,742,960.59

2019 දෙසැම්බර් 31 දිනට වත්කම් වාර්තාව

ලෙපර් අංකය	කාණ්ඩය	අයිතමය	කේතය	560	562	563
				පොද්ගල අවශ්‍යතා	ආයුර්වේද දේපල	පරිධාන දේපල
9151	1.1 වාසස්ථාන		61111			
		නිල නිවාස	**6111107			
9151	1.2 නොවිකින නොවන ගොඩනැගිලි		61112			
		කාර්යාලීය ගොඩනැගිලි	**6111201		478,908,000.00	
	9151-උප එකතුව			-	478,908,000.00	-
9160	1.4 ගොඩනැගිලි සහ ව්‍යුහය - කෙරිගෙන යන වැඩ		61114			
		ගොඩනැගිලි සහ ව්‍යුහය - කෙරිගෙන යන වැඩ	**611140	17,800,000.00		
	9160-උප එකතුව			17,800,000.00		
9152	2.1-ප්‍රවාහන උපකරණ		61121			
		මඹ ප්‍රවාහන වාහන	**6112101	200,443,975.00	15,700,000.00	1,386,000.00
		භාණ්ඩ ප්‍රවාහන වාහන	**6112102		17,240,000.00	
		යතුරු පැදි	**6112109	596,000.00		465,000.00
			61122			
9152	2.2-වෙනත් යන්ත්‍රෝපකරණ සහ උපකරණ					
		කාර්යාලීය උපකරණ	**6112201	1,645,300.00	6,010,258.49	887,012.00
		පරිගණක උපකරණ	**6112202	6,325,677.76	10,003,900.00	3,616,790.00
		විදුලි උපකරණ	**6112203	2,442,219.00	20,661,059.25	1,770,994.00
		සන්නිවේදන උපකරණ	**6112204	1,149,187.00	3,110,310.00	310,119.00
		ගෘහභාණ්ඩ	**6112205	5,255,900.00	28,576,755.78	2,956,053.00
		සංගීත භාණ්ඩ	**6112206			
		වෛද්‍ය උපකරණ	**6112207		10,175,566.50	
		ක්‍රීඩා උපකරණ	**6112208			6,290.00
		වාර සඟරා සහ සඟරා පොත්	**6112210			
		රසායනාගාර උපකරණ	**6112211		1,649,900.00	
		කාර්මික හා නිෂ්පාදන උපකරණ	**6112212		2,803,740.00	
		ඉදිකිරීම් උපකරණ	**6112213		49,000.00	
		විකාශන උපකරණ	**6112214			
	9152-උප එකතුව			217,858,258.76	115,980,490.02	11,398,258.00
9153	4.1-ඉඩම්		61410			
		ඉඩම්	**614100		131,000,000.00	
				-	131,000,000.00	
	මුළු එකතුව			235,658,258.76	725,888,490.02	11,398,258.00

2019 දෙසැම්බර් 31 දිනට වත්කම වාර්තාව

ලෙපර් අංකය	කාණ්ඩය	අයිතමය	කේතය	570		571		572
				මාර්ග අමාත්‍යාංශය	නිවාස දෙපා	නිවාස දෙපා	ප්‍රවාහන දෙපා	
9151	1.1 වාසස්ථාන		61111					
		නිල නිවාස	**6111107					
9151	1.2 නේවාසික නොවන ගොඩනැගිලි		61112					
		කාර්යාලීය ගොඩනැගිලි	**6111201	17,745,000.00				
9160	1.4 ගොඩනැගිලි සහ ව්‍යුහය - කෙටිගෙන යන වැඩ		61114	17,745,000.00				
		ගොඩනැගිලි සහ ව්‍යුහය - කෙටිගෙන යන වැඩ	**611140					
9152	2.1-ප්‍රවාහන උපකරණ		61121					
		මගී ප්‍රවාහන වාහන	**6112101	66,690,000.00				
		භාණ්ඩ ප්‍රවාහන වාහන	**6112102					
		යතුරු පදි	**6112109					
9152	2.2-වෙනත් යන්ත්‍රෝපකරණ සහ උපකරණ		61122					
		කාර්යාලීය උපකරණ	**6112201	1,024,226.58		307,060.00		432,808.58
		පරිගණක උපකරණ	**6112202	4,860,173.00		2,241,825.00		3,168,660.00
		විදුලි උපකරණ	**6112203	437,382.50		10,980.00		318,800.00
		සන්නිවේදන උපකරණ	**6112204	663,620.00		367,200.00		280,035.00
		ගෘහභාණ්ඩ	**6112205	3,884,000.50		1,349,792.00		908,010.10
		සංගීත භාණ්ඩ	**6112206					
		වෛද්‍ය උපකරණ	**6112207					
		ක්‍රීඩා උපකරණ	**6112208					
		වාර සඟරා සහ සඟරා පොත්	**6112210					
		රසායනාගාර උපකරණ	**6112211					
		කාර්මික හා නිෂ්පාදන උපකරණ	**6112212	157,745.00				
		ඉදිකිරීම් උපකරණ	**6112213					
		විකාශන උපකරණ	**6112214					
9152-උප එකතුව				77,717,147.58		4,276,857.00		5,108,313.68
9153	4.1-ඉඩම්		61410					
		ඉඩම්	**614100	225,000,000.00				
				225,000,000.00				
				320,462,147.58		4,276,857.00		5,108,313.68

2019 දෙසැම්බර් 31 දිනට වත්කම වාර්තාව

ලෙපර් අංකය	තාක්ෂණික	අයිතමය	කේතය	580	581	582	583	584
				කාර්යාල අවශ්‍යතා	පේෂකර්ම දෙපා	කාර්යාල සංදේශ	ශ්‍රීඩා දෙපා	ඉංග්‍රීසි වාර්තා දෙපා
9151	1.1 ව්‍යාපෘතිය		61111					
		නිල නිවාස	**6111107					
9151	1.2 නේවාසික නොවන ගොඩනැගිලි		61112					
		කාර්යාලීය ගොඩනැගිලි	**6111201					
9160	1.4 ගොඩනැගිලි සහ ව්‍යුහය - කෙටිකාලීන වැඩ		61114					
		ගොඩනැගිලි සහ ව්‍යුහය - කෙටිකාලීන වැඩ	**611140					
9152	2.1-ප්‍රවාහන උපකරණ		61121					
		මගී ප්‍රවාහන වාහන	**6112101	58,800,000.00	14,000,000.00			
		භාණ්ඩ ප්‍රවාහන වාහන	**6112102		1,500,000.00			
		යතුරු පැදි	**6112109					
9152	2.2-වෙනත් යන්ත්‍රෝපකරණ සහ උපකරණ		61122					
		කාර්යාලීය උපකරණ	**6112201	299,590.00	222,045.00	5,100.00	126,950.00	260,625.00
		පරිගණක උපකරණ	**6112202	8,004,220.00	1,282,015.00	337,000.00	1,272,840.00	604,760.00
		විදුලි උපකරණ	**6112203	991,970.00	118,187.50	202,000.00	236,150.00	36,300.00
		සන්නිවේදන උපකරණ	**6112204	858,615.00		20,200.00	43,000.00	96,108.70
		ගෘහභාණ්ඩ	**6112205	2,569,310.00	2,484,005.76	313,600.00	1,888,330.00	1,396,821.41
		සංගීත භාණ්ඩ	**6112206					
		වෛද්‍ය උපකරණ	**6112207					
		ශ්‍රීඩා උපකරණ	**6112208	89,000.00				
		වාර සඟරා සහ සඟරා පොත්	**6112210					
		රසායනාගාර උපකරණ	**6112211					
		කාර්මික හා නිෂ්පාදන උපකරණ	**6112212		716,850.00			
		ඉදිකිරීම් උපකරණ	**6112213					
		විකාශන උපකරණ	**6112214					26,500.00
9153	4.1-ඉඩම්		61410	71,612,705.00	20,323,103.26	877,900.00	3,567,270.00	2,421,115.11
		ඉඩම්	**614100					
		මුළු එකතුව		71,612,705.00	20,323,103.26	877,900.00	3,567,270.00	2,421,115.11

2019 දෙසැම්බර් 31 දිනට වත්කම වාර්තාව

ලෙපර් අංකය	කාණ්ඩය	අයිතමය	කේතය	590		591		592		593	
				කාණ්ඩයේ අලංකාරය	කාණ්ඩයේ අලංකාරය	කාණ්ඩයේ අලංකාරය	සන්ධි නිෂ් ලෙස	සන්ධි නිෂ් ලෙස	වාර්ෂික ලෙස		
9151	1.1 වාසස්ථාන		61111								
		නිල නිවාස	**6111107								
9151	1.2 නේවාසික නොවන ගොඩනැගිලි		61112					11,730,000.00			
		කාර්යාලීය ගොඩනැගිලි	**6111201					325,908,000.00			9,760,000.00
		9151-උප එකතුව						337,638,000.00			9,760,000.00
9160	1.4 ගොඩනැගිලි සහ ව්‍යුහය - කෙරිගෙන යන වැඩ		61114								
		ගොඩනැගිලි සහ ව්‍යුහය - කෙරිගෙන යන වැඩ	**611140								
9152	2.1-ප්‍රවාහන උපකරණ		61121								
		මිලි ප්‍රවාහන වාහන	**6112101	82,870,000.00		25,700,000.00		70,260,000.00			1,700,000.00
		භාණ්ඩ ප්‍රවාහන වාහන	**6112102			15,800,000.00		4,500,000.00			
		යතුරු පැදි	**6112109	5,800.00				35,000.00			
9152	2.2-වෙනත් යන්ත්‍රෝපකරණ සහ උපකරණ		61122								
		කාර්යාලීය උපකරණ	**6112201	996,830.00				3,037,034.15			1,843,093.12
		පරිගණක උපකරණ	**6112202	6,283,925.25		9,340,645.00		13,213,241.50			2,840,980.00
		විදුලි උපකරණ	**6112203	1,187,569.91				5,186,417.92			83,190.00
		සන්නිවේදන උපකරණ	**6112204	611,857.00		364,800.00		1,557,564.56			
		ගෘහභාණ්ඩ	**6112205	3,498,625.91		2,724,223.75		9,793,306.15			2,402,618.52
		සංගීත භාණ්ඩ	**6112206								
		වෛද්‍ය උපකරණ	**6112207					2,448,500.00			
		ක්‍රීඩා උපකරණ	**6112208								
		වාර සඟරා සහ සඟරා පොත්	**6112210								
		රසායනාගාර උපකරණ	**6112211					120,188.00			
		කාර්මික හා නිෂ්පාදන උපකරණ	**6112212								
		ඉදිකිරීම් උපකරණ	**6112213								2,554,800.00
		විකාශන උපකරණ	**6112214								
9152-උප එකතුව				95,454,608.07		53,929,668.75		110,151,252.28			11,424,681.64
9153	4.1-ඉඩම්		61410								
		ඉඩම්	**614100	149,150,000.00							
		9153-උප එකතුව		149,150,000.00							
		මුළු එකතුව		244,604,608.07		53,929,668.75		447,789,252.28			21,184,681.64

පොදු තැන්පත් ගිණුම 2019.12.31

අනු අංකය	ආයතනය	අවුරුදු 02 ට අඩු ශේෂය	අවුරුදු 02-05 ශේෂය	අවුරුදු 5 ට වැඩි ශේෂය	එකතුව
1	පළාත් භාණ්ඩාගාරය	211,384,012.69	-	-	211,384,012.69
2	ආණ්ඩුකාර ලේකම් කාර්යාලය	154,971.37	-	-	154,971.37
3	ප්‍රධාන අමාත්‍යාංශය	17,608,504.91	55,406,768.47	-	73,015,273.38
4	රාජ්‍ය සේවා කොමිෂන් සභාව	-	-	-	-
5	සභා ලේකම් කාර්යාලය	-	-	-	-
6	ජේෂ්කර්ම දෙපාර්තමේන්තුව	111,646.00	-	-	111,646.00
7	පළාත් ඉඩම් දෙපාර්තමේන්තුව	426,986.07	-	-	426,986.07
8	සෞඛ්‍ය අමාත්‍යාංශය	7,802,764.28	90,000.00	-	7,892,764.28
9	සෞඛ්‍ය සේවා දෙපාර්තමේන්තුව	31,341,713.63	7,111,993.19	-	38,453,706.82
10	ආයුර්වේද දෙපාර්තමේන්තුව	3,349,307.68	-	-	3,349,307.68
11	සමුපකාර සංවර්ධන දෙපාර්තමේන්තුව	27,500.00	-	-	27,500.00
12	මාර්ග අමාත්‍යාංශය	2,027,050.03	-	-	2,027,050.03
13	ග්‍රාම සංවර්ධන දෙපාර්තමේන්තුව	309,666.37	-	-	309,666.37
14	මෝටර් රථ ප්‍රවාහන දෙපාර්තමේන්තුව	52,451.75	-	-	52,451.75
15	පරිවාස දෙපාර්තමේන්තුව	1,777,176.88	-	-	1,777,176.88
16	කර්මාන්ත අමාත්‍යාංශය	13,500.00	-	-	13,500.00
17	පළාත් පාලන දෙපාර්තමේන්තුව	1,911,196.06	-	-	1,911,196.06
18	පළාත් අධ්‍යාපන දෙපාර්තමේන්තුව	43,131,655.53	67,962.05	-	43,199,617.58
19	කර්මාන්ත සංවර්ධන දෙපාර්තමේන්තුව	624,730.37	49,338.11	-	674,068.48
20	සත්ව නිෂ්පාදන හා සෞ.දෙපාර්තමේන්තුව	3,130,238.09	-	-	3,130,238.09
21	කෘෂිකර්ම අමාත්‍යාංශය	4,422,254.84	477,833.94	-	4,900,088.78
22	කෘෂිකර්ම දෙපාර්තමේන්තුව	3,188,243.03	1,205,935.53	-	4,394,178.56
23	වාර්මාර්ග දෙපාර්තමේන්තුව	3,924,298.13	-	-	3,924,298.13
24	ප්‍රධාන ලේකම් කාර්යාලය	3,841,569.09	-	-	3,841,569.09
25	ඉංජිනේරු සේවා දෙපාර්තමේන්තුව	6,218,235.07	-	-	6,218,235.07
26	නිවාස දෙපාර්තමේන්තුව	33,533.50	618,216.00	451,500.00	1,103,249.50
27	ක්‍රීඩා දෙපාර්තමේන්තුව	774,792.35	33,400.00	-	808,192.35
28	සමුපකාර සේවක කොමිෂම	-	-	4,174.00	4,174.00
29	සංස්කෘතික දෙපාර්තමේන්තුව	1,077,776.60	-	-	1,077,776.60
30	සංචාරක දෙපාර්තමේන්තුව	2,914,604.69	1,020,306.70	-	3,934,911.39
31	පළාත් ආදායම් දෙපාර්තමේන්තුව	2,774,949.33	25,800,000.00	-	28,574,949.33

පොදු තැන්පත් ගිණුම 2019.12.31

අනු අංකය	ප්‍රාදේශීය ලේකම් කාර්යාල	අවුරුදු 02 ට අඩු ශේෂය	අවුරුදු 02-05 ශේෂය	අවුරුදු 5ට වැඩි ශේෂය	එකතුව
1	අකුරණ	182,081.74	-	-	182,081.74
2	උඩපළාත	2,840,398.36	19,930.25	25,000.00	2,885,328.61
3	උඩදුම්බර	3,317,441.84	1,050,000.00	-	4,367,441.84
4	උඩුනුවර	720,791.94	591,522.50	-	1,312,314.44
5	කුණ්ඩසාලේ	559,867.65	-	-	559,867.65
6	ගග ඉහල	176,049.19	-	52,000.00	228,049.19
7	තුම්පනේ ප්‍රා.ලේ	329,053.23	-	-	329,053.23
8	පස්බාග කොරලේ	52,394.27	-	-	52,394.27
9	පන්විල	258,217.57	-	420,670.00	678,887.57
10	පාතභේවාහැට	410,776.96	-	-	410,776.96
11	පාතදුම්බර	150,865.50	-	-	150,865.50
12	පූජාපිටිය	1,109,679.98	-	713,175.00	1,822,854.98
13	ගඟවට කොරලේ	840,825.04	-	-	840,825.04
14	මිනිපේ	201,850.66	-	-	201,850.66
15	මැදදුම්බර	312,624.27	-	-	312,624.27
16	යටිනුවර	697,632.68	-	23,915.91	721,548.59
17	හාරිස්පත්තුව	222,703.10	-	201,050.00	423,753.10
18	අඹන්ගග	97,664.67	-	-	97,664.67
19	උකුවෙල	143,065.66	-	660,000.00	803,065.66
20	ගලේවෙල	287,855.53	-	-	287,855.53
21	නාඋල	508,625.00	118,225.00	457,642.00	1,084,492.00
22	දඹුල්ල	1,107,005.04	43,815.50	-	1,150,820.54
23	පල්ලේපොල	3,008,588.90	249,620.50	-	3,258,209.40
24	මාතලේ	82,316.64	-	-	82,316.64
25	යටවත්ත	128,330.87	-	-	128,330.87
26	රත්තොට	92,913.78	-	-	92,913.78
27	ලග්ගල	11,000.00	-	-	11,000.00
28	විල්ගමුව	200,290.60	-	-	200,290.60
29	අඹගමුව කෝරලේ	836,529.12	160,000.00	454,700.00	1,451,229.12
30	හඟුරන්කොත	202,633.63	40,000.00	1,057,852.25	1,300,485.88
31	කොත්මලේ	1,077,484.48	1,217,500.00	1,552,500.00	3,847,484.48
32	නුවරඑළිය	418,652.21	-	-	418,652.21
33	වලපනේ	1,935,420.61	1,023,625.00	3,947,600.00	6,906,645.61
34	දෙල්තොට	418,672.45	852,950.00	147,050.00	1,418,672.45
35	දොළව	336,052.29	-	-	336,052.29
36	හතරලියද්ද	365,857.90	10,113.00	-	375,970.90

2019-12-31 දිනට බැරකම්			
අනු අංකය	ආයතනය		
		පුනරාවර්ථන	ප්‍රාග්ධන
1	පළාත් පාලන ආයතනවල මුද්දර ආදායම්	-	1,340,865,201.17
2	උසාවි දඩ මුදල්	-	79,808,890.64
3	ආණ්ඩුකාර ලේකම් කාර්යාලය	106,187.55	-
4	ප්‍රධාන අමාත්‍යාංශය	86,589.36	213,125,993.76
5	ජේෂ්කර්ම දෙපාර්තමේන්තුව	161,112.37	-
6	ඉඩම් දෙපාර්තමේන්තුව	157,190.52	
7	සභා ලේකම් කාර්යාලය	4,800.00	
8	සෞඛ්‍ය අමාත්‍යාංශය	90,455.57	121,093,528.17
9	සෞඛ්‍ය දෙපාර්තමේන්තුව	64,172,583.51	-
10	ආයුර්වේද දෙපාර්තමේන්තුව	1,009,239.38	
11	සමුපකාර සංවර්ධන දෙපාර්තමේන්තුව	361,514.01	
12	මාර්ග සංවර්ධන අමාත්‍යාංශය	85,375.15	83,463,714.50
13	ග්‍රාම සංවර්ධන දෙපාර්තමේන්තුව	204,051.44	
14	ප්‍රවාහන දෙපාර්තමේන්තුව	4,535.00	
15	සමාජ සුභසාධන, පරිවාස දෙපාර්තමේන්තුව	3,320,838.74	
16	කර්මාන්ත අමාත්‍යාංශය	64,049.00	24,837,485.98
17	පළාත් පාලන දෙපාර්තමේන්තුව	889,059.53	
18	අධ්‍යාපන දෙපාර්තමේන්තුව	3,030,849.00	
19	කර්මාන්ත සංවර්ධන දෙපාර්තමේන්තුව	22,494.30	
20	සත්ව නිෂ්පාදන දෙපාර්තමේන්තුව	911,303.00	
21	කෘෂිකර්ම අමාත්‍යාංශය	45,471.27	62,096,104.40
22	කෘෂිකර්ම දෙපාර්තමේන්තුව	822,141.92	
23	වාරිමාර්ග දෙපාර්තමේන්තුව	22,988.99	
24	රාජ්‍ය සේවා කොමිෂන් සභාව	272,835.00	
25	ප්‍රධාන ලේකම් කාර්යාලය	33,904.84	139,383,978.59
26	ඉංජිනේරු සේවා දෙපාර්තමේන්තුව	603,880.15	
27	නිවාස දෙපාර්තමේන්තුව	107,419.22	
28	ක්‍රීඩා දෙපාර්තමේන්තුව	514,305.77	
29	සමුපකාරක සේවා කොමිෂන් සභාව	-	
30	සංස්කෘතික කටයුතු දෙපාර්තමේන්තුව	21,996.28	
31	සංචාරක කටයුතු දෙපාර්තමේන්තුව	170,722.48	
32	පළාත් ආදායම් දෙපාර්තමේන්තුව	56,775.92	
33	ලඟම පාසල හොඳම පාසල ව්‍යාපෘතිය	-	2,411,427,723.87
	මුළු එකතුව	77,354,669.27	4,476,102,621.08