

වාර්ෂික වාර්තාව 2021

මුදල්, ආර්ථික ස්ථායීකරණ
සහ ජාතික ප්‍රතිපත්ති
අමාත්‍යාංශය
ශ්‍රී ලංකාව





වාර්ෂික වාර්තාව 2021

මුදල්, ආර්ථික ස්ථායීකරණ සහ
ජාතික ප්‍රතිපත්ති අමාත්‍යාංශය
ශ්‍රී ලංකාව

2003 අංක 3 දරන රාජ්‍ය මූල්‍ය කළමනාකරණ (වගකීම) පනතේ
13 වන වගන්තිය ප්‍රකාර
මෙම අවසන් අයවැය තත්ත්ව වාර්තාව, 2021 වාර්ෂික වාර්තාව, ප්‍රකාශයට පත්කරන ලදී.

ISBN 978-624-5674-08-4

107 ඩී, හැව්ලොක් පාර, කොළඹ 05 හි පිහිටි සොෆ්ට්වේච් ප්‍රින්ටින් ඇන්ඩ් පැකේජින් (පුද්.) සමාගම විසින්
මුද්‍රණය කරන ලදුව, කොළඹ 01, ලෝටස් පාර, මහලේකම් කාර්යාලයේ පිහිටි මුදල්, ආර්ථික ස්ථායීකරණ සහ
ජාතික ප්‍රතිපත්ති අමාත්‍යාංශය විසින් පළ කරන ලදී.

මුදල්, ආර්ථික ස්ථායීකරණ සහ ජාතික ප්‍රතිපත්ති අමාත්‍යාංශය

(2022 මැයි 27 දිනට)

ගරු රනිල් වික්‍රමසිංහ, පා.ම.
මුදල්, ආර්ථික ස්ථායීකරණ සහ ජාතික ප්‍රතිපත්ති අමාත්‍ය

ප්‍රධාන නිලධාරීන්

කේ. එම්. එම්. සිරිවර්ධන මහතා
ලේකම්, මුදල්, ආර්ථික ස්ථායීකරණ සහ ජාතික ප්‍රතිපත්ති අමාත්‍යාංශය
මහා භාණ්ඩාගාරයේ ලේකම්

ආර්. එම්. ඩී. රත්නායක මහතා
මහා භාණ්ඩාගාරයේ නියෝජ්‍ය ලේකම්

එම්. එස්. එස්. එස්. ප්‍රනාන්දු මහතා
මහා භාණ්ඩාගාරයේ නියෝජ්‍ය ලේකම්

එච්. ජී. සුමනසිංහ මහතා
අතිරේක ලේකම්, මුදල්, ආර්ථික ස්ථායීකරණ සහ
ජාතික ප්‍රතිපත්ති අමාත්‍යාංශය

මහා භාණ්ඩාගාරයේ දෙපාර්තමේන්තු ප්‍රධානීන්

(2022 මැයි 27 දිනට)

ජාතික අයවැය දෙපාර්තමේන්තුව
එස්. ඩී. ජේ. නිලධාරීන් මහතා
අධ්‍යක්ෂ ජනරාල්

නීති කටයුතු දෙපාර්තමේන්තුව
අධ්‍යක්ෂ ජනරාල්

රාජ්‍ය ව්‍යාපාර දෙපාර්තමේන්තුව
පී. ඒ. එස්. අනුල කුමාර මහතා
අධ්‍යක්ෂ ජනරාල්

විදේශ සම්පත් දෙපාර්තමේන්තුව
ඩී. ඒ. පී. අබේසේකර මහතා
අධ්‍යක්ෂ ජනරාල්

කළමනාකරණ සේවා දෙපාර්තමේන්තුව
එස්. එච්. ඩී. කළුමනු මිය
අධ්‍යක්ෂ ජනරාල්

රාජ්‍ය ගිණුම් දෙපාර්තමේන්තුව
ඩබ්. ඒ. එස්. උපනන්ද මහතා
අධ්‍යක්ෂ ජනරාල්

රාජ්‍ය මූල්‍ය ප්‍රතිපත්ති දෙපාර්තමේන්තුව
ආචාර්ය එම්. කේ. සී. සේනානායක මහතා
අධ්‍යක්ෂ ජනරාල්

ව්‍යාපෘති කළමනාකරණ හා අධීක්ෂණ දෙපාර්තමේන්තුව
පී. කේ. ඒ. ඩී. ද සිල්වා මිය
අධ්‍යක්ෂ ජනරාල්

වෙළෙඳ හා ආයෝජන ප්‍රතිපත්ති දෙපාර්තමේන්තුව
කේ. ඒ. විමලේන්ද්‍ර මහතා
අධ්‍යක්ෂ ජනරාල්

ජාතික ක්‍රමසම්පාදන දෙපාර්තමේන්තුව
ආර්. එච්. ඩබ්. ඒ. කුමාරසිංහ මහතා
අධ්‍යක්ෂ ජනරාල්

කොමිස්ට්‍රෝලර් ජනරාල් කාර්යාලය
කේ. ඒ. රමණ කාන්ති මෙය
කොමිස්ට්‍රෝලර් ජනරාල්

කළමනාකරණ විගණන දෙපාර්තමේන්තුව
එස්. ඒ. සී. කුලතිලක මිය
අධ්‍යක්ෂ ජනරාල්

සංවර්ධන මූල්‍ය දෙපාර්තමේන්තුව
කේ. ජී. කේ. විමලවීර මෙය
අධ්‍යක්ෂ ජනරාල්

රාජ්‍ය මුදල් දෙපාර්තමේන්තුව
ජේ. සී. වැලිගම මෙය
අධ්‍යක්ෂ ජනරාල්

භාණ්ඩාගාර මෙහෙයුම් දෙපාර්තමේන්තුව
එච්. සී. ඩී. එල්. සිල්වා මහතා
අධ්‍යක්ෂ ජනරාල්

තොරතුරු තාක්ෂණ කළමනාකරණ දෙපාර්තමේන්තුව
එස්. ඩී. ජේ. නිලධාරීන් මහතා
අධ්‍යක්ෂ ජනරාල් (වැ.බ.)

මුදල්, ආර්ථික ස්ථායීකරණ සහ ජාතික ප්‍රතිපත්ති අමාත්‍යාංශය

(2022 මැයි 27 දිනට)

එච්. එච්. කස්තුරිආරච්චි මහතා
අධ්‍යක්ෂ ජනරාල්

පී. එච්. ඒ. එස්. විජයරත්න මහතා
අධ්‍යක්ෂ ජනරාල්

බී. කේ. ආර්. බාලසුරිය මහතා
ප්‍රධාන මූල්‍ය නිලධාරී

ආර්. කොළඹගේ මිය
ප්‍රධාන අභ්‍යන්තර විගණක

ඩී. ඒ. ඒ. චන්දිමසේකර මහතා
ජ්‍යෙෂ්ඨ සහකාර විගණකාධිපති

මුදල්, ආර්ථික ස්ථායීකරණ සහ ජාතික ප්‍රතිපත්ති අමාත්‍යාංශය
යටතේ ඇති අනෙකුත් දෙපාර්තමේන්තුවල
ප්‍රධානීන්

(2022 මැයි 27 දිනට)

දේශීය ආදායම් දෙපාර්තමේන්තුව

ඩී. ආර්. එස්. හපුආරච්චි මහතා

කොමසාරිස් ජනරාල් (වැ.බ.)

ශ්‍රී ලංකා රේගු දෙපාර්තමේන්තුව

මේජර් ජනරාල් (විග්‍රාමික) ජී. විජිත රවිප්‍රිය මහතා

අධ්‍යක්ෂ ජනරාල්

ශ්‍රී ලංකා සුරාබදු දෙපාර්තමේන්තුව

එම්. ජේ. ගුණසිරි මහතා

කොමසාරිස් ජනරාල්

ආනයන හා අපනයන පාලන දෙපාර්තමේන්තුව

ටී. ටී. උපුල්මලී ප්‍රේමතිලක මිය

පාලක ජනරාල්

සමාගම් රෙජිස්ට්‍රාර් දෙපාර්තමේන්තුව

සංජීව දිසානායක මහතා

රෙජිස්ට්‍රාර් ජනරාල්

ජනලේඛන හා සංඛ්‍යාලේඛන දෙපාර්තමේන්තුව

පී. එම්. පී. අනුර කුමාර මහතා

අධ්‍යක්ෂ ජනරාල්

තක්සේරු දෙපාර්තමේන්තුව

පී. ඒ. ඩී. ඩී. එස්. මුතුකුමාරණ මිය

ප්‍රධාන තක්සේරුකරු

මුදල්, ආර්ථික ස්ථායීකරණ සහ ජාතික ප්‍රතිපත්ති අමාත්‍යාංශය යටතේ
ඇති රාජ්‍ය බැංකු, ව්‍යවස්ථාපිත මණ්ඩල සහ අනෙකුත් ආයතනවල
ප්‍රධානීන්

(2022 මැයි 27 දිනට)

ශ්‍රී ලංකා මහ බැංකුව
ආචාර්ය පී. නන්දලාල් වීරසිංහ මහතා
මහ බැංකු අධිපති

ශ්‍රී ලංකා සුරැකුම්පත් හා විනිමය කොමිෂන් සභාව
ජනාධිපති නීතිඥ විරාජ් දයාරත්න මහතා
සභාපති

ලංකා බැංකුව
කාංචන රත්වත්තේ මහතා
සභාපති

ශ්‍රී ලංකා ගිණුම් හා විගණන ප්‍රමිති සමීක්ෂණ මණ්ඩලය
ජේ. පී. ආර්. කරුණාරත්න මහතා
සභාපති

මහජන බැංකුව
සුජීව රාජපක්ෂ මහතා
සභාපති

ශ්‍රී ලංකා මහජන උපයෝගීතා කොමිෂන් සභාව
ජනක රත්නායක මහතා
සභාපති

ජාතික ඉතිරිකිරීමේ බැංකුව
කේෂලා ජයවර්ධන මිය
සභාපති

ජාතික රක්ෂණ භාර අරමුදල
එම්. එම්. එම්. මවිජ්ඣ මහතා
සභාපති

රාජ්‍ය උකස් හා ආයෝජන බැංකුව
ආචාර්ය උදය ශ්‍රී කාරියවසම් මහතා
සභාපති

ශ්‍රී ලංකා රක්ෂණ නියාමන කොමිෂන් සභාව
රාසික් සාරාජි මහතා
සභාපති

නිවාස සංවර්ධන මූල්‍ය සංස්ථාව
ආර්. එම්. ආර්. ඩබ්ලිව්. මංචනායක මිය
සභාපති

ශ්‍රී ලංකා අපනයන ණය රක්ෂණ සංස්ථාව
ඒ. එච්. ඩබ්ලිව්. අඹවත්ත මහතා
සභාපති

ප්‍රාදේශීය සංවර්ධන බැංකුව
මහින්ද සාලිය මහතා
සභාපති

සේවා නියුක්තයන්ගේ භාර අරමුදල මණ්ඩලය
වෛද්‍ය වයි. ඩී. එන්. ජයතිලක මහතා
සභාපති

ශ්‍රී ලංකා ණය තොරතුරු කාර්යාංශය
ටී. එම්. ජේ. වයි. පී. ප්‍රනාන්දු මිය
සභාපති

ශ්‍රම වාසනා අරමුදල
සභාපති

ජාතික ලොකරැසි මණ්ඩලය
ලලිත් පියුම් පෙරේරා මහතා
සභාපති

ලෝහෝර් ආර්යා ණය අරමුදල
කමලා රණතුංග මිය
පාලන භාරකාර

සංවර්ධන ලොකරැසි මණ්ඩලය
එන්. කේ. ඒ. ජී. නාරගල මහතා
සභාපති

මුදල්, ආර්ථික ස්ථායීකරණ සහ ජාතික ප්‍රතිපත්ති අමාත්‍යාංශය යටතේ ඇති රාජ්‍ය බැංකු, ව්‍යවස්ථාපිත මණ්ඩල සහ අනෙකුත් ආයතනවල ප්‍රධානීන්

(2022 මැයි 27 දිනට)

වකුගඩු අරමුදල
සභාපති

සී/ස ශ්‍රී ලංකා රක්ෂණ සංස්ථාව
ඉ.පී. එච්. එම්. විජේසේන මහතා
සභාපති

ජාතික සෞඛ්‍ය සංවර්ධන අරමුදල
සභාපති

කපරුක අරමුදල
ඒ. ඩී. කේ. මාධව් හේරත් මිය
සභාපති

නිපුනතා සංවර්ධන අරමුදල
ඉ.පී. ආචාර්ය එල්. පිත්තෝ මහතා
සභාපති

දේශීය ණය සහ සංවර්ධන අරමුදල
පී. ඒ. එස්. ඒ.කුමාර මහතා
සභාපති

ශ්‍රී ලංකා නව නිපැයුම්කරුවන්ගේ අරමුදල
මහාචාර්ය එන්. එම්. එස්. සිරිමත්තු මහතා
ප්‍රධාන විධායක නිලධාරී

කුරුසවිය අරමුදල
විජේ ලොකුනාථ මහතා
සභාපති

රාජ්‍ය සේවා විග්‍රාමික භාර අරමුදල
එස්. සුබ්‍රමනියම් මහතා
සභාපති (වැ.බ.)

රාජ්‍ය සේවා අනෙක් අර්ථසාධක සංගමය
ආර්. ඒ. ටී. ඒ. රණවිර මහතා
සභාපති

පටුන

I කොටස : සාර්ව හා රාජ්‍ය මූල්‍ය ප්‍රතිපත්ති විවරණය

1 පරිච්ඡේදය : රාජ්‍ය මූල්‍ය ප්‍රතිපත්ති ප්‍රවණතා, ක්‍රමෝපායයන් හා අභියෝග	03
1.1 සමාලෝචනය	04
1.2 මධ්‍යකාලීන රාජ්‍ය මූල්‍ය ක්‍රමෝපාය	10
1.3 ප්‍රතිසංස්කරණ	08
2 පරිච්ඡේදය : 2021 වසරේ ආර්ථික සංවර්ධනය	15
2.1 සමාලෝචනය	16
2.2 ශ්‍රී ලංකාවේ ආර්ථිකය	17
2.3 විදේශ අංශය	29
2.4 මුදල් අංශයේ ප්‍රවණතා	35
3 පරිච්ඡේදය : ගෝලීය ආර්ථික ප්‍රවණතා	39
3.1 සමාලෝචනය	40
3.2 ගෝලීය නිෂ්පාදනය	41
3.3 උද්ධමනය	43
3.4 පොලී අනුපාත	44
3.5 රාජ්‍ය මූල්‍ය තත්ත්වය	44
3.5.1 අයවැය හිඟය	44
3.5.2. රාජ්‍ය ණය	45
3.6 විනිමය අනුපාතවල හැසිරීම	46
3.7 ලෝක වෙළෙඳාම	46
3.8 ලෝක පාරිභෝගික භාණ්ඩ වෙළෙඳපොළ	46
3.8.1 බලශක්ති මිල ගණන්	47
3.8.2 කෘෂිකාර්මික මිල ගණන්	48
3.8.3 ලෝහ මිල ගණන්	48
3.9 ශ්‍රී ලංකා සංදර්භය තුළ ඉදිරි දැක්ම	48

II කොටස : සමස්ත අයවැය තත්ත්වය

4 පරිච්ඡේදය : රාජ්‍ය ආදායම	51
4.1 සමාලෝචනය	52
4.2 ආදායම් ප්‍රතිපත්ති ක්‍රියාමාර්ග 2021	54
4.3 බදු ප්‍රතිපත්ති ප්‍රතිසංස්කරණ 2021	56
4.3.1. බදු පරිපාලනයෙහි ප්‍රතිසංස්කරණ	56
4.3.2. 2022 අයවැය මඟින් හඳුන්වා දෙන ලද බදු	56

පටුන

4.4. රාජ්‍ය ආදායමෙහි කාර්යසාධනය	56
4.4.1 බදු ආදායම	58
4.4.2 බදු නොවන ආදායම	63
5 පරිච්ඡේදය : රාජ්‍ය වියදම	83
5.1 සමාලෝචනය	84
5.2 2021 වර්ෂය සඳහා වන විසර්ජන පනත	84
5.3 පරිපූරක ඇස්තමේන්තු	85
5.3.1 ජාතික අයවැය දෙපාර්තමේන්තුව සඳහා ඉදිරිපත් කරන ලද පරිපූරක ඇස්තමේන්තුව	85
5.3.2 ප්‍රාථමික සෞඛ්‍ය සේවා, වසංගත රෝග සහ කොවිඩ් රෝග පාලන කටයුතු රාජ්‍ය අමාත්‍යාංශ සඳහා ඉදිරිපත් කරන ලද පරිපූරක ඇස්තමේන්තු	85
5.3.3 පරිපූරක ඇස්තමේන්තු ලෙස විශේෂ නීති සේවා බලපත්‍ර	85
5.4 2021 වර්ෂය සඳහා සංශෝධිත අයවැය	85
5.5 අන්තිකාරම් ගිණුම් කටයුතු	86
5.6 රාජ්‍ය වියදම් කළමනාකරණය	86
5.6.1 අරමුදල් මාරු කිරීම	86
5.6.2. “පරිපූරක සහාය සේවා සහ හදිසි අවශ්‍යතා වගකීම්” ව්‍යාපෘතිය යටතේ ප්‍රතිපාදන නැවත මාරු කිරීම	86
5.6.3. අයවැය සකස් කිරීම, ක්‍රියාත්මක කිරීම සහ අධීක්ෂණය කිරීම පිළිබඳව වක්‍රලේඛ මගින් නිකුත් කරන ලද මාර්ගෝපදේශ	103
5.7 රාජ්‍ය වියදමේ සංයුතිය	103
5.7.1. වැටුප් හා වේතන	104
5.7.2. රාජ්‍ය මූල්‍ය විමධ්‍යගතකරණය	104
5.8. රාජ්‍ය වියදමේ ආංශික වර්ගීකරණය	105
5.8.1. මානව සම්පත් කළමනාකරණය	105
5.8.2 බස් ප්‍රවාහනය	109
5.8.3. සමාජ සුබසාධනය හා සමාජ ආරක්ෂණය	110
5.8.4. කෘෂිකර්මය	111
5.8.5 වාරිමාර්ග	111
5.8.6. නිවාස සහ පොදු පහසුකම්	112
5.8.7 පරිසරය	113
6 පරිච්ඡේදය : මූල්‍ය ප්‍රවාහ කළමනාකරණය, අයවැය හිඟය මූල්‍යනය හා රාජ්‍ය ණය	117
6.1 සමාලෝචනය	116
6.2 භාණ්ඩාගාර මුදල් ප්‍රවාහයේ ක්‍රියාකාරීත්වය - 2021	116
6.3 රාජ්‍ය ණය ගැනීමේ වැඩසටහන 2021	117
6.4 අයවැය මූල්‍යකරණය	117
6.5 මධ්‍යම රජයේ ණය	125
6.5.1 දේශීය ණය	126
6.5.2 රජයේ විදේශ ණය ප්‍රමාණය	129

පටුන

6.6 ණය සේවාකරණ ගෙවීම්	126
6.6.1 දේශීය ණය සේවාකරණ ගෙවීම්	130
6.6.2 විදේශ ණය සේවාකරණය	130
III කොටස : ශ්‍රීතීය කාර්යසාධනය හා ප්‍රතිසංස්කරණය	
7 සංවර්ධන මූල්‍ය	145
7.1 පසුබිම	146
7.2 ක්ෂුද්‍ර, සුළු හා මධ්‍ය පරිමාණ ව්‍යවසායයන් සඳහා මූල්‍ය සහාය	141
7.2.1 දේශීය අරමුදලින් ක්‍රියාත්මක ණය යෝජනා ක්‍රම	147
7.2.2 විදේශ මූල්‍යාධාර යටතේ ක්‍රියාත්මක ණය යෝජනා ක්‍රම	148
7.2.3 මූල්‍ය නොවන සහයෝගීතා වැඩසටහන් ආයතනික හා නෛතික රාමුව වැඩි දියුණු කිරීම	150
7.3 කෘෂිකර්ම ක්ෂේත්‍රයේ ඵලදායිතාව ඉහළ නැංවීම සඳහා දායකත්වය	151
7.3.1 වී සඳහා පොහොර	151
7.3.2 වැවිලි ක්ෂේත්‍රය දිරිමත් කිරීම	152
7.3.3 පශු සම්පත් සංවර්ධනය සඳහා දායකත්වය	152
7.4 සමාජයේ ඉලක්කගත අංශ සඳහා සමාජ සුරක්ෂිතතාව	153
7.4.1 ජ්‍යෙෂ්ඨ පුරවැසියන් සඳහා වන විශේෂ පොලී සහනාධාර යෝජනා ක්‍රමය	153
7.4.2 ගොවි විශ්‍රාම වැටුප් යෝජනා ක්‍රමය	154
7.4.3 ධීවර විශ්‍රාම වැටුප් යෝජනා ක්‍රමය	154
7.5 ආහාර සුරක්ෂිතතාවය	155
7.5.1 රජයේ වී මිලදී ගැනීමේ වැඩසටහන	155
7.5.2 පෞද්ගලික අංශය විසින් වී මිලදී ගැනීම සහ රජයේ මැදිහත් වීම	155
7.5.3 වී තොග බැහැර කිරීමේ වැඩසටහන	156
7.5.4 අනෙකුත් දේශීය හෝග සංවර්ධනය	156
7.5.5 ජීවන වියදම	157
7.6 පහළ හා මධ්‍යම ආදායම්ලාභීන් හට නිවාස පහසුකම් සැලසීම	159
8 පරිච්ඡේදය : රජය සතු ව්‍යවසායයන්හි කාර්යසාධනය	161
8.1 සමාලෝචනය	162
8.2 බලශක්ති	165
8.2.1 ලංකා විදුලිබල මණ්ඩලය	165
8.2.2 ලංකා ඛනිජ තෙල් නීතිගත සංස්ථාව	167
8.3 රාජ්‍ය බැංකු	170
8.3.1 ලංකා බැංකුව	170
8.3.2. මහජන බැංකුව	171
8.3.3 ජාතික ඉතිරි කිරීමේ බැංකුව	172
8.3.4. නිවාස සංවර්ධන හා මූල්‍ය සංස්ථා බැංකුව	172

පටුන

8.3.5 රාජ්‍ය උකස් හා ආයෝජන බැංකුව	173
8.3.6 ප්‍රාදේශීය සංවර්ධන බැංකුව	174
8.3.7 සේවා නියුක්තියන්ගේ භාර අරමුදල් මණ්ඩලය	174
8.4 ජලය	175
8.4.1 ජාතික ජලසම්පාදන හා ජලාපවහන මණ්ඩලය	175
8.5 වරාය	176
8.5.1. ශ්‍රී ලංකා වරාය අධිකාරිය	176
8.6 රක්ෂණ	177
8.6.1 සීමාසහිත ශ්‍රී ලංකා රක්ෂණ සංස්ථාව	177
8.6.2 ජාතික රක්ෂණ භාර අරමුදල	177
8.7 මගී ප්‍රවාහන	178
8.7.1. ශ්‍රී ලංකා ගමනාගමන මණ්ඩලය	178
8.8 ගුවන් සේවා	179
8.8.1 ගුවන් තොටුපොළ හා ගුවන් සේවා (ශ්‍රී ලංකා) සමාගම	179
8.8.2 සීමාසහිත ශ්‍රී ලංකන් ගුවන් සමාගම	180
8.9 ඉදිකිරීම්	182
8.9.1 රාජ්‍ය ඉංජිනේරු සංස්ථාව	182
8.9.2 ඉංජිනේරුමය කාර්යයන් පිළිබඳ මධ්‍යම උපදේශන කාර්යාංශය	182
8.9.3 රාජ්‍ය සංවර්ධන හා නිර්මාණ නීතිගත සංස්ථාව	183
8.10 ලොතරැයි	183
8.10.1 ජාතික ලොතරැයි මණ්ඩලය	183
8.10.2 සංවර්ධන ලොතරැයි මණ්ඩලය	184
8.11 පශු සම්පත් හා කිරි නිෂ්පාදන	184
8.11.1. මිල්කෝ (පුද්ගලික) සමාගම	185
8.11.2. ජාතික පශු සම්පත් සංවර්ධන මණ්ඩලය	185
8.12 අලෙවිකරණය සහ බෙදා හැරීම	186
8.12.1 සීමාසහිත ලංකා සතොස	186
8.13 වැවිලි	187
8.14 සෞඛ්‍ය	189
8.14.1. රාජ්‍ය ඖෂධ නීතිගත සංස්ථාව	190
8.14.2 රාජ්‍ය ඖෂධ නිෂ්පාදන සංස්ථාව	
9 පරිච්ඡේදය : රාජ්‍ය මුදල් කළමනාකරණය	201
9.1 සමාලෝචනය	202
9.2 ව්‍යවස්ථාපිත අරමුදල්, භාර අරමුදල් හා දෙපාර්තමේන්තු අරමුදල් කළමනාකරණය	202
9.3 රාජ්‍ය මුදල් පිළිබඳ පාර්ලිමේන්තුවේ පාලනය	202
9.4 මුදල් රෙගුලාසි හා රාජ්‍ය මුදල් වක්‍රලේඛ	203

පටුන

10 පරිච්ඡේදය : මානව සම්පත් කළමනාකරණය	205
10.1 රාජ්‍ය අංශයේ මානව සම්පත් කළමනාකරණය	206
10.2 2021 වර්ෂයේ සේවක සංඛ්‍යා කළමනාකරණය	206
10.3 සේවා මට්ටම අනුව 2021 වර්ෂය තුළ රාජ්‍ය සේවයේ සේවක සංඛ්‍යාව ව්‍යාප්ත වී ඇති ආකාරය (ත්‍රිවිධ හමුදා සහ රජය සතු ව්‍යාපාර හැර)	207
10.4 රාජ්‍ය අංශයේ සේවකයින්ගේ අසමාන භූගෝලීය ව්‍යාප්තිය	207
10.5 සංවර්ධන ව්‍යාපෘති ක්‍රියාත්මක කිරීම පිණිස පහසුකම් සැලසීම	208
මූල්‍ය ප්‍රකාශන	213

විශේෂ සටහන්

4.1 විශේෂ සටහන : ප්‍රධාන රාජ්‍ය මූල්‍ය ක්‍රියාමාර්ගයන් : පනත් සංශෝධන (2021 ජනවාරි සිට 2022 අප්‍රේල් දක්වා) සම්බන්ධිතයි	67
4.2 විශේෂ සටහන : ප්‍රධාන රාජ්‍ය මූල්‍ය ක්‍රියාමාර්ගයන් : නියෝග, නිවේදන, රෙගුලාසි (2021 ජනවාරි සිට 2022 අප්‍රේල් දක්වා)	72
7.1 විශේෂ සටහන : වසංගතය අතරතුර ක්ෂුද්‍ර, සුළු හා මධ්‍ය පරිමාණ ව්‍යවසාය සඳහා විශේෂ ආධාර ලබා දීම	146

වගු

1. රාජ්‍ය මූල්‍ය ප්‍රතිපත්ති ප්‍රවණතා, ක්‍රමෝපායයන් හා අභියෝග	
1.1 රාජ්‍ය මූල්‍ය ක්‍රියාකාරකම්	05
2. 2021 වසරේ ආර්ථික සංවර්ධනය	
2.1 ද.දේ.නි. යේ ආංශික වර්ධන වේගය 2021 (%)	16
2.2 ස්ථාවර (2010) වෙළඳපල මිල ගණන් අනුව දළ දේශීය නිෂ්පාදනය 2016 සිට 2021	18
2.3 දළ දේශීය නිෂ්පාදනයේ වර්ධනයේ ආංශික ව්‍යාප්තිය (%) ස්ථාවර මිල (2010)	20
2.4 සුළු අපනයන කෘෂිකාර්මික බෝග: නිෂ්පාදනය සහ අපනයනය (මෙ.ටොන්)	23
2.5 තෝරාගත් කාර්මික අපනයන	25
2.6 සේවා අංශයේ තෝරාගත් දර්ශක	26
2.7 දේශීය ඉල්ලුම, සැපයුම හා වෙළඳ ශේෂය	28
2.8 සමස්ත සැපයුම හා භාණ්ඩ හා සේවා පරිභෝජනය	28
2.9 ආයෝජන හා ඉතුරුම්	29
2.10 විදේශ වෙළඳාම	29
2.11 සේවා ආනයන සහ අපනයන	30
2.12 කාර්මික අපනයන වටිනාකම	31
2.13 කෘෂිකාර්මික අපනයන වටිනාකම	32
2.14 ආනයන වටිනාකම	33
2.15 ගෙවුම් තුලනය 2017-2021	35
2.16 වාණිජ බැංකු විසින් ලබා දුන් ණය අත්තිකාරම් සහ නොපියවූ ණය	36
2.17 ප්‍රාග්ධන වෙළඳපොළ වෙනස්වීම්	38
3. ගෝලීය ආර්ථික ප්‍රවණතා	
3.1 ලෝක තත්ත්වයන් සංක්ෂිප්තව	41
3.2 ලෝක සහ කලාපීය නිෂ්පාදනය	42
3.3 සාමාන්‍ය පාරිභෝගික මිල ගණන් අනුව උද්ධමනය	43
3.4 මධ්‍යම රජයේ අයවැය ශේෂය : සමස්ත ශේෂය	45
3.5 මධ්‍යම රජයේ දළ ණය	45
3.6 ලෝක වෙළඳ පරිමාව	46
3.7 මිල සුවිය (2010=100)	47
4. රාජ්‍ය ආදායම	
4.1 රාජ්‍ය ආදායම් සාරාංශය	52
4.2 ඇස්තමේන්තුගත හා තත්‍ය ආදායම - 2021	53
4.3 රාජ්‍ය ආදායම	57
4.4 රජයේ බදු ආදායම - ප්‍රභවයන් අනුව	58
4.5 එකතු කළ අගය මත බදු ආදායම	60

වගු

4.6	නිෂ්පාදන / සුරාබදු ආදායම	61
4.7	මත්පැන් මත නිෂ්පාදන බද්ද සංශෝධනය කිරීමේ ව්‍යුහය	61
4.8	මත්පැන් හා දුම්වැටි නිෂ්පාදනය සහ නිෂ්පාදන/සුරාබදු ආදායම	62
4.9	ජාත්‍යන්තර වෙළඳ කටයුතු මගින් ඉපැයූ සෙස් බදු ආදායම සහ කෘෂිකාර්මික අංශයේ සංවර්ධනය සඳහා රජයේ සහනාධාර 2019-2021	63
4.10	බදු නොවන ආදායම	64
4.11	රාජ්‍ය ආදායමහි විචලනයා විශ්ලේෂණය	64
5. රාජ්‍ය වියදම		
5.1	2020 අංක 07 දරණ විසර්ජන පනතේ උපලේඛන	84
5.2	2021 වර්ෂයේ නිකුත් කරන ලද විශේෂ නීති සේවා අධිකාරී බලපත්‍ර	85
5.3	2021 වර්ෂය සඳහා අදාළ වන සමස්ත අයවැය ප්‍රතිපාදන	86
5.4	2021.01.01 දින සිට 2021.12.31 දින දක්වා අමාත්‍යාංශ අනුව අතිරේක ප්‍රතිපාදන සාරාංශය	87
5.5	රාජ්‍ය වියදම් කළමනාකරනය කිරීම පිළිබඳව නිකුත් කරන ලද වකුලේඛ	103
5.6	වියදම් කාණ්ඩ අනුව රජයේ වියදම	103
5.7	වැටුප් හා වේතන සඳහා වන වියදම්	104
5.8	2021 වර්ෂයේ දී පළාත් සභා වෙත මාරු කිරීම්	104
5.9	කොවිඩ්- 19 වසංගතය හා සම්බන්ධව දරන ලද වියදම	105
5.10	සත්කාර සෞඛ්‍ය සේවා සඳහා වූ ප්‍රධාන මූලධන ආයෝජන	106
5.11	2020-2021 වර්ෂයේදී පාසල් අධ්‍යාපනය සඳහා දරන ලද වියදම	106
5.12	2020-2021 පාසල් අධ්‍යාපනය සඳහා මධ්‍යම රජය මගින් දරන ලද වියදම	106
5.13	සාමාන්‍ය අධ්‍යාපනය යටතේ ක්‍රියාත්මක කරන ලද ප්‍රධාන ව්‍යාපෘති	107
5.14	සුබසාධන වැඩසටහන් සඳහා වියදම	107
5.15	ප්‍රධාන සුබසාධන වැඩසටහන් මගින් ප්‍රතිලාභ ලබන ශිෂ්‍යයින්	107
5.16	උසස් අධ්‍යාපනය සඳහා ආයෝජනය : 2016 - 2021	108
5.17	ඇතුළත් කරගත් ශිෂ්‍ය සංඛ්‍යාව	108
5.18	විශ්ව විද්‍යාල ශිෂ්‍යයින් සඳහා මූල්‍ය සහාය	108
5.19	මූල්‍ය ආධාර වැඩසටහන් යටතේ ප්‍රතිලාභ ලැබූ විශ්වවිද්‍යාල සිසුන් සංඛ්‍යාව	108
5.20	2021 වර්ෂයේදී නිපුණතා සංවර්ධනය පිළිබඳව ක්‍රියාත්මක වූ ප්‍රධාන ව්‍යාපෘති	109
5.21	පොදු ප්‍රවාහනය සඳහා 2021 දී දියත් කරන ලද ප්‍රධාන ව්‍යාපෘති	109
5.22	වරාය හා නාවික කටයුතු සඳහා 2021 දී දියත් කරන ලද ප්‍රධාන ව්‍යාපෘති	109
5.23	2021 වර්ෂය තුළ සිදු කළ ප්‍රධාන මාර්ග සංවර්ධන ව්‍යාපෘති	110
5.24	2021 වර්ෂයේ කෘෂිකාර්මික අංශයේ වියදම	111
5.25	2021 වර්ෂයේදී ක්‍රියාත්මක කරන ලද මහා පරිමාණ ජල හා සනීපාරක්ෂක ව්‍යාපෘති	108

වගු

6. මූල්‍ය ප්‍රවාහ කළමනාකරණය, අයවැය හිඟය මූල්‍යයනය හා රාජ්‍ය ණය

6.1	භාණ්ඩාගාර මුදල් ප්‍රවාහයේ ක්‍රියාකාරීත්වය - 2021	116
6.2	නිල සංවර්ධන සහයෝගීතා එකඟතා 2021 - එක් එක් සංවර්ධන පාර්ශ්වකරු අනුව (ඇ.එ.ජ.ඩොලර් මිලියන)	117
6.3	නිල සංවර්ධන සහයෝගීතා එකඟතා සහ වෙළෙඳපොළ ණය 2021 සංවර්ධන පාර්ශ්වකරු අනුව	124
6.4	2021 දෙසැම්බර් 31 වන විට එකඟතා පළකරන ලදුව ඉදිරියේදී උපයෝජනය වීමට නියමිත ශේෂය	125
6.5	නොපියවූ මධ්‍යම රජයේ දේශීය ණය	128
6.6	දේශීය ණය සේවාකරණ ගෙවීම්	130
6.7	2022 - 2027 වසර සඳහා පුරෝකථනය කරන ලද ණය සේවාකරණ ගෙවීම් (එ.ජ.ඩොලර් මිලියන)	131

7. සංවර්ධන මූල්‍ය

7.1	දේශීය අරමුදලින් ක්‍රියාත්මක ණය යෝජනා ක්‍රම 2021.12.31 දිනට ප්‍රගතිය	147
7.2	වාණිජ හා විශේෂිත බැංකු මඟින් සුළු හා මධ්‍ය පරිමාණ ව්‍යවසායයන් සඳහා අරමුදල් ප්‍රදානය - 2021	148
7.3	2021.12.31 වන දිනට සුළු හා මධ්‍ය පරිමාණ ව්‍යවසාය ණය සංරචකයේ හා හදිසි ප්‍රතිචාර ණය සංරචකයේ ප්‍රගතිය	149
7.4	2021.12.31 වන දිනට කාන්තා ව්‍යවසායකත්ව මූල්‍ය ප්‍රදානයේ ප්‍රගතිය	149
7.5	2021.12.31 වන දිනට කුඩා තේ වතු හිමියන්ගේ ණය යෝජනා ක්‍රමයේ ප්‍රගතිය	149
7.6	2021.12.31 දිනට වහල මත සවි කරන සුර්ය බල පද්ධති මඟින් සුර්ය බල උත්පාදනය කිරීමේ ණය යෝජනා ක්‍රමයේ ප්‍රගතිය	150
7.7	කාබනික පොහොර, වල්නාශක සහ පළිබෝධනාශක නිෂ්පාදන සඳහා විශේෂ ණය යෝජනා ක්‍රමය	151
7.8	කුඩා පරිමාණ වැවිලි ක්ෂේත්‍රයේ කාර්යසාධනය 2018-2021	152
7.9	බඩඉරිඟු අස්වැන්න 2015 - 2021	152
7.10	ධාන්‍ය සුරැකුම් මධ්‍යස්ථානවල ප්‍රගතිය, 2015 - 2021	153
7.11	ජ්‍යෙෂ්ඨ පුරවැසියන්ගේ ස්ථාවර තැන්පතු සඳහා අදාළ පොලී සහනාධාර ගෙවීම, 2015 -2021	154
7.12	රජයේ වී මිලදී ගැනීමේ වැඩසටහන යටතේ මිලදී ගත් වී ප්‍රමාණය 2015 - 2021	155
7.13	පෞද්ගලික අංශය මඟින් වී මිල දී ගැනීම සඳහා ලබා දුන් ණය පිළිබඳ ප්‍රගතිය 2020 - 2021	156
7.14	දිස්ත්‍රික් ලේකම්වරුන් විසින් මුං ඇට මිලදී ගැනීමේ ප්‍රගතිය	157
7.15	2021/2022 වර්ෂයන්හි පාරිභෝගිකයින් හා නිෂ්පාදකයින් ආරක්ෂා කිරීම සඳහා රජය විසින් ගනු ලැබූ විවිධ ක්‍රියාමාර්ග	157
7.16	කුඩා සුපිරි වෙළඳසැල් ජාලය (Home Shop) වැඩසටහන ක්‍රියාත්මක කිරීමේ ප්‍රගතිය	158
7.17	නිවාස ණය යෝජනා ක්‍රමය ක්‍රියාත්මක කිරීමේ ප්‍රගතිය	159

8. රජය සතු ව්‍යවසායයන්හි කාර්යසාධනය

8.1	ප්‍රධාන රාජ්‍ය ව්‍යාපාරයන්හි මූල්‍ය තත්ත්වය	163
8.2	රාජ්‍ය ව්‍යාපාරයන්ගෙන් ලද අයහාර / ලාභාංශ ආදායම	163
8.3	ප්‍රධාන රාජ්‍ය ව්‍යාපාරයන්හි වත්කම් පදනම	165
8.4	ලංකා විදුලිබල මණ්ඩලයේ ස්ථාපිත ධාරිතාව සහ විදුලි ජනනය 2019-2021	165
8.5	ලංකා විදුලිබල මණ්ඩලයේ මූල්‍ය තත්ත්වය හා මෙහෙයුම් සංඛ්‍යා දත්ත	167

වගු

8.6	ලංකා බනිජතෙල් නීතිගත සංස්ථාවේ මූල්‍ය තත්ත්වය	168
8.7	2021 වර්ෂයේ තෝරාගත් රාජ්‍ය සහ පෞද්ගලික බැංකු කිහිපයක 2021 වර්ෂයේ මානව සම්පත් සම්බන්ධයෙන් වන අයෝජනය	170
8.8	ලංකා බැංකුවෙහි මූල්‍ය තත්ත්වය	171
8.9	මහජන බැංකුවෙහි මූල්‍ය තත්ත්වය	172
8.10	ජාතික ඉතිරි කිරීමේ බැංකුවෙහි මූල්‍ය තත්ත්වය	172
8.11	නිවාස සංවර්ධන හා මූල්‍ය සංස්ථා බැංකුවෙහි මූල්‍ය තත්ත්වය	173
8.12	රාජ්‍ය උකස් හා ආයෝජන බැංකුවෙහි මූල්‍ය තත්ත්වය	173
8.13	ප්‍රාදේශීය සංවර්ධන බැංකුවෙහි මූල්‍ය තත්ත්වය	174
8.14	සේවා නියුක්තියන්ගේ භාරකාර අරමුදල් මණ්ඩලයේ මූල්‍ය තත්ත්වය	175
8.15	ජාතික ජල සම්පාදන හා ජලාපවහන මණ්ඩලයේ මූල්‍ය තත්ත්වය	175
8.16	ශ්‍රී ලංකා වරාය අධිකාරියේ මූල්‍ය තත්ත්වය	176
8.17	අඩි විස්සට සමාන බහලු ඒකක මෙහෙයුම් ධාරිතාවය - 2021	177
8.18	සීමාසහිත ශ්‍රී ලංකා රක්ෂණ සංස්ථාවේ මූල්‍ය තත්ත්වය	177
8.19	ජාතික රක්ෂණ භාර අරමුදලේ මූල්‍ය තත්ත්වය	178
8.20	ශ්‍රී ලංකා ගමනාගමන මණ්ඩලයේ මූල්‍ය තත්ත්වය	179
8.21	ගුවන් තොටුපොළ හා ගුවන් සේවා (ශ්‍රී ලංකා) සමාගමේ මූල්‍ය තත්ත්වය	180
8.22	සීමා සහිත ශ්‍රී ලංකන් ගුවන් සමාගමේ මූල්‍ය තත්ත්වය	181
8.23	රාජ්‍ය ඉංජිනේරු සංස්ථාවේ මූල්‍ය තත්ත්වය	182
8.24	ඉංජිනේරුමය කාර්යයන් පිළිබඳ මධ්‍යම උපදේශන කාර්යාංශයේ මූල්‍ය තත්ත්වය	182
8.25	රාජ්‍ය සංවර්ධන හා නිර්මාණ නීතිගත සංස්ථාවේ මූල්‍ය තත්ත්වය	183
8.26	ජාතික ලොතරැයි මණ්ඩලයේ මූල්‍ය තත්ත්වය	184
8.27	සංවර්ධන ලොතරැයි මණ්ඩලයේ මූල්‍ය ප්‍රතිඵලය	184
8.28	මිලිකෝ (පුද්ගලික) සමාගමේ මූල්‍ය තත්ත්වය	185
8.29	ජාතික පශු සම්පත් සංවර්ධන මණ්ඩලයේ මූල්‍ය තත්ත්වය	186
8.30	සීමාසහිත ලංකා සතොසහි මූල්‍ය තත්ත්වය	186
8.31	රාජ්‍ය වැවිලි අංශයන්හි මූල්‍ය තත්ත්වයන්	187
8.32	රාජ්‍ය ඖෂධ සංස්ථාවේ මූල්‍ය හා මෙහෙයුම් දත්ත	189
8.33	රාජ්‍ය ඖෂධ නිෂ්පාදන සංස්ථාවේ මූල්‍ය හා මෙහෙයුම් දත්ත	190
8.34	අනෙකුත් රාජ්‍ය ව්‍යාපාරයන්හි කාර්යසාධනය	191
9. රාජ්‍ය මුදල් කළමනාකරණය		
10. මානව සම්පත් කළමනාකරණය		
10.1	රාජ්‍ය අංශයේ සේවක සංඛ්‍යා සංයුතිය 2013-2021	206
10.2	රාජ්‍ය අංශයේ සේවක සංඛ්‍යා උපයෝජනය (ක්‍රීඩිට් හමුදා ඇතුළුව)-2021	207
10.3	ජනගහනය සහ සේවක සංඛ්‍යාව සැසඳීම - 2021	208

රූප සටහන්

1. රාජ්‍ය මූල්‍ය ප්‍රතිපත්ති ප්‍රවණතා, ක්‍රමෝපායයන් හා අභියෝග	
1.1 ආදායම් හා ප්‍රදාන සහ බදු ආදායම ද.දේ.නි. යෙහි % ලෙස	06
1.2 පුනරාවර්තන වියදම සහ ප්‍රදාන ඇතුළුව මුළු ආදායම	07
1.3 රාජ්‍ය ආදායම සහ වියදම	07
1.4 ප්‍රධාන රාජ්‍ය මූල්‍ය ශේෂයන් 2010 - 2021	07
1.5 මධ්‍යම රජයේ ණය (ද.දේ.නි. % ලෙස)	08
2. 2020 වසරේ ආර්ථික සංවර්ධනය	
2.1 ද.දේ.නිෂ්පාදිතයේ කාර්තුමය වර්ධනය	16
2.2 ඒක පුද්ගල ද.දේ.නි. (ඇ. ඩො.)	17
2.3 කෘෂිකාර්මික අංශයේ සංයුතිය - 2021	21
2.4 කර්මාන්ත අංශයේ සංයුතිය - 2021	24
2.5 ඉතුරුම් හා ආයෝජන පරතරය	29
2.6 ආනයන, අපනයන සහ වෙළඳ ශේෂයෙහි වර්ධනය (කාර්තුමය)	30
2.7 වෙළඳ ශේෂය	30
2.8 ගෙවුම් තුලනය	30
2.9 අපනයන සංයුතිය	31
2.10 මුළු අපනයන සහ රෙදිපිළි සහ ඇඟලුම් අපනයන	31
2.11 විදේශ සේවා නියුක්ති ප්‍රේෂණ	34
2.12 සංචිත මුදල් සහ පුද්ගලික අංශය සඳහා ණය සැපයුම් වර්ධනය	36
2.13 පුද්ගලික අංශය සඳහා ණය සැපයුමෙහි වර්ධනය සහ වෙළඳ හිඟය	36
2.14 මතුපිට උද්ධමනය, ආහාර උද්ධමනය සහ ආහාර නොවන ද්‍රව්‍යවල උද්ධමනය	38
3. ගෝලීය ආර්ථික ප්‍රවණතා	
3.1 සය මසක LIBOR හි මාසික සංවලනය	44
3.2 ඇ.ඩොලරයට සාපේක්ෂව චීනිය අනුපාතය : 2007 - 2022 අප්‍රේල්	46
3.3 බොර තෙල් මිල (2015 ජනවාරි - 2022 අප්‍රේල්)	47
4. රාජ්‍ය ආදායම	
4.1 රාජ්‍ය ආදායම	57
4.2 බදු ආදායමේ සංයුතිය- 2021	59
4.3 දුම්වැටි නිෂ්පාදනය සහ නිෂ්පාදන බදු ආදායම	61
4.4 මත්පැන් නිෂ්පාදනය සහ සුරාබදු ආදායම	61
5. රාජ්‍ය වියදම	
5.1 වසරේදී සෞඛ්‍ය ක්ෂේත්‍රය වෙනුවෙන් මධ්‍යම රජය විසින් දරන ලද වියදම	105
5.2 2011-2021 වර්ෂයේදී පාසල් අධ්‍යාපනය සඳහා දරන ලද වියදම	106
5.3 නිපුණතා සංවර්ධන අංශයේ වියදම් (2020 - 2021)	108

රූප සටහන්

6. මූල්‍ය ප්‍රවාහ කළමනාකරණය, අයවැය හිඟය මූල්‍යයනය හා රාජ්‍ය ණය

6.1	2021 වර්ෂයේ දී ප්‍රධාන සංවර්ධන පාර්ශවකරුවන් සමග ඇති කරගත් එකඟතා (එ.ජ.ඩොලර්) මිලියන)	118
6.2	2021 වර්ෂයේදී ප්‍රධාන ආර්ථික අංශ අනුව ඇතිකර ගත් එකඟතා (එ.ජ.ඩොලර් මිලියන)	118
6.3	ප්‍රතිලබ්ධි 2021 -. ණය දෙන ආයතනය අනුව (ඇ.ඩො. මිලියන)	124
6.4	උපයෝජන 2021 . එක් එක් අංශ අනුව (ඇ.ඩො. මිලියන)	124
6.5	පළකරන ලද එකඟතා අනුව 2021 වර්ෂය අවසාන වනවිට ප්‍රතිලබ්ධිවිමට නියමිත ශේෂය එක් එක් සංවර්ධන පාර්ශවකරු අනුව (ඇ.ඩො.මිලියන)	125
6.6	මධ්‍යම රජයේ ණය	125
6.7	දේශීය ණය සංයුතිය - ස්වභාවය අනුව	126
6.8	දේශීය රාජ්‍ය ණය පරිණතවීමේ ව්‍යුහය	127
6.9	ද.දේ.නි. යේ හා මුළු රාජ්‍ය ආදායමේ ප්‍රතිශතයක් ලෙස දේශීය ණය සේවා ගෙවීම් : 2011 - 2021	130
6.10	විදේශ ණය ප්‍රමාණය කල් පිරීම් කාලය අනුව	131
6.11	විනිමය ඒකක අනුව ණය සංයුතිය	131

7. ආර්ථික වර්ධනය ප්‍රවර්ධනය සඳහා සංවර්ධන මූල්‍ය

7.1	ආංශික වශයෙන් සුළු හා මධ්‍ය පරිමාණ ව්‍යවසාය ණය ප්‍රදානය	147
7.2	ගොවි විශ්‍රාම වැටුප් යෝජනා ක්‍රමයේ ප්‍රගතිය -2021	154
7.3	ධීවර විශ්‍රාම වැටුප් යෝජනා ක්‍රමයේ ප්‍රගතිය - 2021	154
7.4	මුළු වී නිෂ්පාදනය 2010 - 2021	155

8. රජය සතු ව්‍යවසායයන්හි කාර්යසාධනය

8.1	උත්පාදන සංයුතිය 2020	166
8.2	උත්පාදන සංයුතිය 2021	166
8.3	බ්‍රෙන්ට් බොරතෙල් මිල ගණන් 2017-2021 (ඇ.ඩො.)	167
8.4	සාමාන්‍ය බොරතෙල් මිල ගණන් 2021	168
8.5	නිෂ්පාදිත කලඹේ සංයුතිය	169
8.6	ආංශික ලාභදායීත්වය	169
8.7	ලංකා බැංකුවේ ණය කලඹ - 2021	171
8.8	මහජන බැංකුවේ ණය කලඹ - 2021	171
8.9	ජාතික ඉතිරිකිරීමේ බැංකුවේ ණය කලඹ 2021	172
8.10	වසරේ ආදායම 2016-2021	176
8.11	ශ්‍රී ලංකා ගමනාගමන මණ්ඩලයේ කාර්ය සාධනය	178
8.12	විකුණුම්වලට සාපේක්ෂව ලාභ / අලාභ	186

9. රාජ්‍ය මුදල් කළමනාකරණය

10. මානව සම්පත් කළමනාකරණය

10.1	රාජ්‍ය අංශයේ සමස්ථ සේවක සංඛ්‍යාව 2013-2021	207
10.2	රාජ්‍ය සේවයේ සේවක සංඛ්‍යා ව්‍යාප්තිය	207

ඇමුණුම්

6.1	2021 ජනවාරි 1 සිට දෙසැම්බර් 31 දක්වා ඇතිකර ගත් විදේශ මූල්‍යයන් එකඟතා සහ වෙළෙඳපොළ ණය (අදාළ මූල්‍ය කොන්දේසි සමග)	119
6.2	2021 ජනවාරි සිට දෙසැම්බර් දක්වා නිල සංවර්ධන සහයෝගිතා යටතේ ලද ප්‍රතිලබ්ධි උපයෝජනය වූ ව්‍යාපෘති/වැඩසටහන් , ඒවා ලබාගත් මූල්‍යයන් නියමයන් සමග	133
6.3	ප්‍රදාන ප්‍රතිලබ්ධීන් 2021	141
I	ප්‍රධාන රාජ්‍ය ව්‍යාපාර 52 හි ලාභදායීත්වය	196
II	වාර්ෂික වාර්තා ඉදිරිපත් කිරීම - ප්‍රධාන රාජ්‍ය ව්‍යාපාර 52	198

සංඛ්‍යා ලේඛන පරිච්ඡේදය

සංඛ්‍යා සටහන 1	ශ්‍රී ලංකාව : ජනගහනය හා ඒ ආශ්‍රිත ප්‍රවණතා	400
සංඛ්‍යා සටහන 2	දේශගුණය	401
සංඛ්‍යා සටහන 3	දළ දේශීය නිෂ්පාදිතය, උද්ධමනය සහ විනිමය අනුපාත	402
සංඛ්‍යා සටහන 4	දළ දේශීය නිෂ්පාදිතයේ ආංශික සංයුතිය (2010 ස්ථාවර මිල අනුව)	403
සංඛ්‍යා සටහන 5	ඉතුරුම්, ආයෝජන සහ විදේශ අංශයෙහි තෝරාගත් දර්ශක	405
සංඛ්‍යා සටහන 6	ආර්ථික වර්ගීකරණයට අනුව රාජ්‍ය මූල්‍ය කටයුතු	406
සංඛ්‍යා සටහන 7	ආර්ථික වර්ගීකරණයට අනුව රාජ්‍ය මූල්‍ය කටයුතු	407
සංඛ්‍යා සටහන 8	ආර්ථික වර්ගීකරණයට අනුව රාජ්‍ය ආදායම	408
සංඛ්‍යා සටහන 9	ආර්ථික වර්ගීකරණයට අනුව රජයේ වියදම සහ ආපසු ගෙවීම් අඩු කළ පසු ණය දීම	410
සංඛ්‍යා සටහන 10	රජයේ ණය සංයුතිය	411
සංඛ්‍යා සටහන 11	තෝරාගත් අයිතමවල දේශීය නිෂ්පාදනය	412
සංඛ්‍යා සටහන 12	අපනයන වටිනාකම	413
සංඛ්‍යා සටහන 13	ආනයන වටිනාකම	415
සංඛ්‍යා සටහන 14	තෝරාගත් අයිතමයන්ගේ ආනයන ප්‍රමාණයන්	417
සංඛ්‍යා සටහන 15	ආහාර ආනයන වටිනාකම	418
සංඛ්‍යා සටහන 16	වාහන ආනයනය හා වාහන ගහණය	419
සංඛ්‍යා සටහන 17	බලශක්ති අංශය	420
සංඛ්‍යා සටහන 18	මහාමාර්ග	421
සංඛ්‍යා සටහන 19	වරාය සේවා	422
සංඛ්‍යා සටහන 20	ජල සම්පාදනය හා අප ජලය	423
සංඛ්‍යා සටහන 21	සන්නිවේදන	424
සංඛ්‍යා සටහන 22	බොර තෙල් සහ බනිජ නිෂ්පාදන	425
සංඛ්‍යා සටහන 23	බනිජ තෙල් නිෂ්පාදන බදු ව්‍යුහය	426
සංඛ්‍යා සටහන 24	සෞඛ්‍ය සේවාවන්	427
සංඛ්‍යා සටහන 25	අධ්‍යාපන	428
සංඛ්‍යා සටහන 26	බැංකු හා මූල්‍ය කටයුතු සඳහා ප්‍රවේශය	429
සංඛ්‍යා සටහන 27	ශ්‍රම බලකාය සහ සේවා විසුකිතිය	430
සංඛ්‍යා සටහන 28	සාමාන්‍ය දෛනික වේතන හා වැඩවර්ජන	431
සංඛ්‍යා සටහන 29	දරිද්‍රතාවය සහ අසමානතාවය	432
සංඛ්‍යා සටහන 30	විදේශ සේවා නියුක්තිය සඳහා පිටත්ව යාම සහ ප්‍රේෂණ	433
සංඛ්‍යා සටහන 31	සුභසාධන ගෙවීම් සහ සහනාධාර	434
සංඛ්‍යා සටහන 32	සංචාරක ව්‍යාපාරය	436
සංඛ්‍යා සටහන 33	පශු සම්පත් අංශය	438
සංඛ්‍යා සටහන 34	ධීවර අංශය	440

ශ්‍රී ලංකාව පිළිබඳ සැකෙවිත් 2019 - 2021

	2019	2020	2021 ^(a)		2019	2020	2021 ^(a)
ද.දේ. නිෂ්පාදිතය				රජයේ මුළු ණය (රු. බිලියන)	13,031	15,117	17,589
වෙළෙඳපොළ මිල අනුව ද.දේ.නි (රු. බිලියන)	14,997	15,027	16,809	රජයේ මුළු ණය (ද.දේ.නි. % ලෙස)	86.9	100.6	104.6
වෙළෙඳපොළ මිල අනුව ද.දේ.නි (ඇ.ඩො. බිලියන)	83.9	81.0	84.5	දේශීය (ද.දේ.නි. % ලෙස)	45.5	60.3	66.0
වෙළෙඳපොළ මිල අනුව ඒක පුද්ගල ද.දේ.නි (රු.)	687,848	685,587	758,680	විදේශීය (ද.දේ.නි. % ලෙස)	41.3	40.3	38.6
වෙළෙඳපොළ මිල අනුව ඒක පුද්ගල ද.දේ.නි (ඇ.ඩො.)	3,848	3,695	3,815	මුළු ණය සේවාකරණය (ද.දේ.නි. % ලෙස)	13.5	12.9	14.1
ද.දේ.නි. (වර්ධනය %)	2.3	-3.6	3.7	පළාත් අයවැය			
ද.ජා.නි. (වර්ධනය %)	2.2	-3.5	4.0	ආදායම (රු. බිලියන)	91.3	52.2	58.1
උද්ධමනය - ද.දේ.නි. අවධමනකය (%), 2010=100	2.6	4.0	7.9	බදු ආදායම (රු. බිලියන)	81.5	43.1	51.1
උද්ධමනය - කො.පා.මි.ද. (%), වාර්ෂික සාමාන්‍ය (2013=100)	4.3	4.6	6.0	වියදම (රු. බිලියන)	310	337	376
සේවා වියුක්තිය (%)	4.8	5.5	5.1	මධ්‍යම රජයේ මාරු කිරීම් (රු. බිලියන)	218.8	284.8	318.3
මුමබලකා සහභාගිත්ව අනුපාතය (%)	52.3	50.6	49.9	මුදල් අංශයේ සංවර්ධනය			
ආර්ථික ව්‍යුහය				පවු මුදල් සැපයුම (රු. බිලියන)	866	1,177	1,460
ද.දේ.නි දායකත්වය (%)				පුළුල් මුදල් සැපයුම (M _{2b}) (රු. බිලියන)	7,624	9,406	10,647
කෘෂිකාර්මික	7.0	7.1	6.9	මුදල් සැපයුම වර්ධනය (M _{2b}) (%)	7.0	23.4	13.2
කාර්මික	26.4	25.5	25.9				
සේවා	57.5	58.7	58.3	බැංකු සහ මූල්‍ය කටයුතු සඳහා ප්‍රවේශය			
බදු සහනාධාර	9.1	8.7	8.9	දේශීය වාණිජ බැංකු	13	13	13
ආංශික වර්ධනය (%)				ශාඛා	2,857	2,869	2,874
කෘෂිකාර්මික	1.2	-2.2	2.0	විදේශීය වාණිජ බැංකු	13	11	11
කාර්මික	2.6	-6.9	5.3	ශාඛා	50	46	45
සේවා	2.3	-1.6	3.0	විශේෂිත බැංකු	6	6	6
				ශාඛා	700	704	705
විදේශීය වෙළඳාම				ස්වයංක්‍රීය ටෙලර් යන්ත්‍ර			
අපනයන (ඇ.ඩො. මිලියන)	11,940	10,047	12,499	දේශීය වාණිජ බැංකු	5,334	5,687	5,837
ආනයන (ඇ.ඩො. මිලියන)	19,937	16,055	20,637	විදේශීය වාණිජ බැංකු	59	57	54
වෙළඳ ශේෂය (ඇ.ඩො. මිලියන)	-7,997	-6,008	-8,139	විශේෂිත බැංකු	401	432	451
සංචාරක ඉපැයීම් (ඇ.ඩො. මිලියන)	3,607	682	507				
ග්‍රමික ප්‍රේෂණ (ඇ.ඩො. මිලියන)	6,717	7,104	5,491	රක්ෂණ සමාගම්	28	27	27
ජංගම ගිණුමේ ශේෂය (ඇ.ඩො. මිලියන)	-1,843	-1,187	-3,343	ලියාපදිංචි මූල්‍ය සමාගම්	42	40	39
සමස්ථ ගෙවුම් ශේෂය (ඇ.ඩො. මිලියන)	377	-2,328	-3,967	විශේෂිත කල්බදු සමාගම්	4	3	3
				සිසු ඉතුරුම් ඒකක	3,783	3,787	3,695
රාජ්‍ය මූල්‍ය				නිකුත් කරන ලද ණය කාඩ්පත්	353,826	235,310	285,888
ආදායම (රු. බිලියන)	1,891	1,368	1,457	හාවිතයේ ඇති ණය කාඩ්පත්	1,854,103	1,984,525	2,054,985
බදු ආදායම (රු. බිලියන)	1,735	1,217	1,298				
බදු නොවන ආදායම (රු. බිලියන)	156	151	159	විනිමය අනුපාත			
ආදායම (ඇ.ඩො. මිලියන)	10,577	7,373	7,326	වාර්ෂික සාමාන්‍ය			
බදු ආදායම (ඇ.ඩො. මිලියන)	9,704	6,557	6,527	ඇ.ඩො.ලරයට රුපියල්	178.78	185.52	198.88
බදු නොවන ආදායම (ඇ.ඩො. මිලියන)	872	816	800	වි.ගැ.හි. ඒකකයට රුපියල්	246.97	258.61	283.18
මුළු වියදම සහ ශුද්ධ ණය දීම (රු. බිලියන)	3,338	3,041	3,522	වර්ෂ අවසාන			
වර්තන වියදම (රු. බිලියන)	2,425*	2,548*	2,748	ඇ.ඩො.ලරයට රුපියල්	181.63	186.41	200.43
ප්‍රාග්ධන වියදම් හා ශුද්ධ ණය දීම (රු. බිලියන)	913*	493*	774	වි.ගැ.හි. ඒකකයට රුපියල්	251.17	268.48	280.53
පුනරාවර්තන ගිණුමේ ශේෂය (ද.දේ.නි % ලෙස)	-3.6	-7.9	-7.7				
ප්‍රාථමික හිඟය (ද.දේ.නි % ලෙස)	-3.6	-4.6	-6.0				
අයවැය හිඟය (ද.දේ.නි % ලෙස)	-9.6	-11.1	-12.2				
මුළු වියදම සහ ශුද්ධ ණය දීම (ඇ.ඩො. මිලියන)	18,670	16,391	17,708				
වර්ථන වියදම (ඇ.ඩො. මිලියන)	13,562	13,736	13,815				
ප්‍රාග්ධන වියදම සහ ශුද්ධ ණය දීම (ඇ.ඩො. මිලියන)	5,109	2,655	3,893				
අයවැය හිඟය (ඇ.ඩො. මිලියන)	-8,049	-8,989	-10,348				

^(a) තාවකාලික
*නොවිසඳුම් බිල්පත් ඇතුළුව
ලැ.නො. - ලැබී නොමැත

ශ්‍රී ලංකාව පිළිබඳ සැකෙවිත් 2019 - 2021

	2019	2020	2021
බදු නිදහස් අයිතම - අමුද්‍රව්‍ය	4,099	4,441	4,454
බදු අනුපාතය 5%	2	-	-
බදු අනුපාතය 10%	9	476	476
බදු අනුපාතය 25%	25	-	-
බදු අනුපාතය 15% - අතරමැදි භාණ්ඩ	1,537	2,420	2,420
බදු අනුපාතය 30% - සුබෝපහෝගී භාණ්ඩ සහ මෝටර් රථ	1,462	-	-
බදු අනුපාතය 75% - දුම්කොළ	-	-	-
බදු අනුපාතය 85% - දුම්වැටි	-	-	-
බදු අනුපාතය 125% - මධ්‍යසාර	5	-	-
නිශ්චිත බදු	73	75	75
නිශ්චිත හා ප්‍රතිශතාත්මක එකතුව	287	391	391
	7,494	7,803	7,816

	2019	2020	2021 ^(අ)
සමාජ සංවර්ධනය			
මධ්‍ය වාර්ෂික ජනගහන වර්ධනය (%)	0.6	0.5	1.1
උපතේදී ආයු අපේක්ෂාව (2017)	75.5	75.5	75.5
දළ උපන් අනුපාතිකය (දහසකට)	14.6	13.8	12.9
දළ මරණ අනුපාතිකය (දහසකට)	6.7	6.0	7.4
සාක්ෂරතා අනුපාතය - (%) ^(ආ)			
සාමාන්‍ය	92.9	93.0	෭෭.෩.
පුරුෂ	93.6	93.8	෭෭.෩.
ස්ත්‍රී	92.3	92.2	෭෭.෩.
පරිගණක සාක්ෂරතා අනුපාතය (%)	30.8	32.3	35.0 ^(ආ)
යැපුම් අනුපාතය (%)	49.4	49.4	49.4
මෝටර් වාහන ආනයනය			
මෝටර් කාර්	34,800	15,785	2,174
යතුරු පැදි	266,659	71,306	1,861
ත්‍රී රෝද රථ	16,997	4,864	2,000
ට්‍රැක්ටර්	5,132	6,560	13,520
භාණ්ඩ ප්‍රවාහන මෝටර් වාහන	18,591	6,925	2,067
මගී ප්‍රවාහන වෑන්රථ හා බස්රථ	1,458	470	52
අනෙකුත්	422	77	158
මුළු වාහන ප්‍රමාණය			
මෝටර් කාර්	875,864	896,885	900,380
ත්‍රී රෝද රථ	1,175,077	1,182,227	1,184,320
යතුරු පැදි	4,668,074	4,819,708	4,827,719
බස් රථ	112,005	112,583	112,864
ද්විත්ව කාර්යය වාහන	439,020	448,552	449,323
භාණ්ඩ ප්‍රවාහන රථ - ලොරි	375,000	379,441	383,873
ඉඩම් වාහන - ට්‍රැක්ටර්	375,601	381,626	392,046
ඉඩම් වාහන - ට්‍රේලර්	72,108	74,385	78,729
ක්වාට්‍රිසයිකල් සහ මෝටර් නිවාස	1,975	2,445	2,448

	2019	2020	2021 ^(ආ)
මූලික යටිතල පහසුකම් සඳහා ප්‍රවේශය			
ජල තල පහසුකම් සඳහා ප්‍රවේශය (ජනගහනයෙන් % ක් ලෙස)	51.8	53.1	54.3
පිරිසිදු පානීය ජල සැපයුම් සඳහා ප්‍රවේශය (ජනගහනයෙන් % ලෙස)	91.9	93.2	94.4
විදුලි සංදේශ			
ස්ථාවර දුරකථන (සංඛ්‍යාව'000)	2,300	2,613	2,852
ජංගම දුරකථන (ග්‍රාහක සංඛ්‍යාව'000)	32,884	28,739	29,959
අන්තර්ජාල සහ විද්‍යුත් තැපැල් ග්‍රාහක සංඛ්‍යාව (ජංගම දුරකථන අන්තර්ජාල සේවා ඇතුළුව) ('000)	13,408	17,524	22,236
තැපැල්			
රජයේ තැපැල් කාර්යාල	4,062	4,062	4,064
පෞද්ගලික තැපැල් කාර්යාල	412	134	130
මාර්ග			
මාර්ග වල මුළු දිග (කි.මී.)	12,438	12,496	12,537
මාර්ග සනත්වය (වර්ග කි.මී.)	0.19	0.19	0.19
වරාය			
පැමිණි යාත්‍රා සංඛ්‍යාව	4,697	4,337	4,180
මුළු බහාලුම් මෙහෙයුම් සංඛ්‍යාව ('000 TEUs)	7,228	6,855	7,249
මුළු භාණ්ඩ මෙහෙයුම් සංඛ්‍යාව ('000 මෙ.ටො.) ^(ආ)	106,979	102,908	109,369
ප්‍රතිනැව්ගත කිරීම ('000 TEUs)	5,955	5,765	6,050
කෘෂිකාර්මික අංශයේ නිෂ්පාදන			
තේ (කි.ග්‍රෑ. මිලියන)	300	279	299
රබර් (කි.ග්‍රෑ. මිලියන)	75	78	77
පොල්ගෙඩි (මිලියන)	3,086	2,792	3,120
වී (මෙ.ටො. මිලියන)	4,592	5,121	5,150
දියර කිරි (ලීටර් මිලියන)	448	492	513
මාළු (මෙ.ටො.'000)	506	429	435

^(අ) පළමු මාස 6 තුළ

^(ආ) කාර්තුමය කම්කරු සමීක්ෂණය මත පදනම්ව, ජනලේඛන හා සංඛ්‍යාලේඛන දෙපාර්තමේන්තුව

^(ආ) කන්කසන්තුරය, මයිලෙඩ්ඩි, ජේදරුතුඩුව හා කරෙයිතගර හැර

ශ්‍රී ලංකාව පිළිබඳ සැකෙවින් 2019 - 2021

	2019	2020	2021 ^(a)		2019	2020	2021 ^(a)
මූලික අවශ්‍යතා පිළිබඳ ප්‍රවේශය				මූලික මාධ්‍ය			
සෞඛ්‍ය				පුවත්පත් සංඛ්‍යාව	180	192	186
රජයේ රෝහල්	603	609	618	සිංහල	114	122	110
පෞද්ගලික රෝහල්	209	217	233	දෙමළ	23	24	42
මධ්‍යම බෙහෙත් ශාලා	499	514	542	ඉංග්‍රීසි	39	43	33
ඇඳුන් **	77,964	77,121	78,228	ද්විභාෂා/ත්‍රෛභාෂා	4	3	1
				විද්‍යුත් මාධ්‍ය			
වාණිජවේදියෝ				රූපවාහිනි සේවා	25	25	25
වෛද්‍යවරුන් **	18,130	18,218	18,992	රාජ්‍ය අංශය	5	5	5
හෙදියන් **	38,276	37,133	38,743	සිංහල	2	3	3
උපස්ථායකවරුන්	8,531	8,177	8,176	දෙමළ	2	2	2
පවුල් සෞඛ්‍ය සේවිකාවන්	8,310	෭,෩෦෦	෭,෩෦෦	ඉංග්‍රීසි	1	-	-
				පෞද්ගලික අංශය	20	20	20
				සිංහල	14	12	12
				දෙමළ	3	4	4
				ඉංග්‍රීසි	3	4	4
				චිත්‍ර	-	-	-
අධ්‍යාපන				ගුවන් විදුලි සේවා	58	51	51
රාජ්‍ය අංශය				රාජ්‍ය අංශය	22	14	14
පාසල්	10,165	10,155	10,152	සිංහල	10	7	7
සිසුන් ('000)	4,062	4,064	4,032	දෙමළ	6	5	5
ගුරුවරුන්	246,592	249,494	248,500	ඉංග්‍රීසි	6	2	2
පෞද්ගලික අංශය				අරාබි	-	-	-
පාසල්	118	120	124	හින්දි	-	-	-
සිසුන් ('000)	138	139	137	පෞද්ගලික අංශය	36	37	37
ගුරුවරුන්	8,011***	8,564***	8,315***	සිංහල	20	20	20
පිරිවෙන්				දෙමළ	6	7	7
පාසල්	801	816	819	ඉංග්‍රීසි	10	10	10
සිසුන් ('000)	68	70	70	චිත්‍ර	-	-	-
ගුරුවරුන්	7,200	7,336	7,400				
				විදුලිබල උත්පාදන ධාරිතාව (මෙගා වොට්)			
කාන්තා සහභාගිත්වය				එකතුව	4,213	4,265	4,187
කාන්තා ජනගහනය ('000) ^(a) ^(b)	8,814	෭,෩෦෦	෭,෩෦෦	රාජ්‍ය අංශය	2,953	2,968	3,041
කාන්තා රැකියා නියුක්තිය	2,812	2,568	෭,෩෦෦	ජල විදුලිය	1,399	1,383	1,383
ශ්‍රම බලකායේ කාන්තා සහභාගිත්වය (%)	34.5	32.0	31.8	තාප විදුලිය	1,554	1,585	1,658
රාජ්‍ය සේවයේ නියුතු කාන්තාවන් ('000)	559	෭,෩෦෦	෭,෩෦෦	ඉන්ධන	654	654	654
කාන්තා රැකියා නියුක්තිය (%)	7.4	8.5	7.9	ගල් අඟුරු	900	900	900
				වෙනත්	-	31	104
				පෞද්ගලික අංශය	1,260	1,297	1,146
				ජල විදුලිය	410	410	416
				තාප විදුලිය - ඉන්ධන	628	614	433
				අනෙකුත්	226	273	297
කොටස් වෙළඳපොළ				දරිද්‍රතාවය			
වෙළඳපොළ ප්‍රාග්ධනීකරණය (රු. බිලියන)	2,851	2,961	5,489	දරිද්‍රතා දර්ශකය	14.3 ^(c)	14.3 ^(c)	14.3 ^(c)
සාමාන්‍ය දෛනික පිරිවැටුම (රු. මිලියන)	711	1,899	4,888	දරිද්‍රතාවය පරතර දර්ශකය (%)	0.6 ^(c)	0.6 ^(c)	0.6 ^(c)
සියලු කොටස් මිල දර්ශකය (ASPI) 1985 = 100	6,129	6,774	12,226				
S&P SL 20 දර්ශකය (2004=1,000)	2,937	2,638	4,233	ඒක පුද්ගල වියදමේ ගිනි සංඉනකය	0.39 ^(c)	0.39 ^(c)	0.39 ^(c)
වෙළඳපොළ ඉපයුම් අනුපාතය - වර්ෂ අවසානයේ (%)	10.8	11.3	13.6	දිනකට ලබාගන්නා කැලරි ප්‍රමාණය (කිලෝ කැලරි)	2,120 ^(c)	2,120 ^(c)	2,120 ^(c)
වෙළඳපොළ ප්‍රාග්ධනීකරණ පිරිවැටුම (%)	6.0	8.5	෭,෩෦෦				

*** රජය

*** විශේෂිත පාසල් ගුරුවරුන් ඇතුළත්ව සහ අන්තර්ජාතික පාසැල් ගුරුවරුන් රහිතව

^(a) කාන්තා ජනගහනය 2012 ජන හා නිවාස සංගණනය මත ගණනය කර ඇත

^(b) අවුරුදු 15 සහ ඊට වැඩි ජනගහනය

^(c) කුටුම්භ ආදායම් වියදම් සමීක්ෂණය මත පදනම්ව (2019), ජනලේඛන හා සංඛ්‍යාලේඛන

ශ්‍රී ලංකාව පිළිබඳ සැකෙවින් 2019 - 2021

	රජයේ බදු අනුපාතය (%)			
	2019		2020	2021
පුද්ගල අදායම් බදු සහනය	රු.500,000	පුද්ගල අදායම් බදු සහනය	රු.3,000,000	රු.3,000,000
බදු අයකල හැකි අදායම	බදු අනුපාතය(%)	බදු අයකල හැකි අදායම	බදු අනුපාතය(%)	බදු අනුපාතය(%)
පළමු රු. 600,000	4	පළමු රු. 3,000,000	6	6
ඊළඟ රු. 600,000	8	ඊළඟ රු. 3,000,000	12	12
ඊළඟ රු. 600,000	12	ඉතිරිය	18	18
ඊළඟ රු. 600,000	16			
ඊළඟ රු. 600,000	20			
ඉතිරිය	24			

	වසර අවසානයට				වසර අවසානයට		
	2019	2020	2021		2019	2020	2021
සංස්ථාපිත ආදායම් බද්ද (%)				නිෂ්පාදන බදු			
සම්මත අනුපාතය	28	24	24	දුම්වැටි (1,000 කට රු.)			
කෘෂි වගාව	නිදහස්	නිදහස්	නිදහස්	දිග මි.මී. 60 නොඉක්මවූ	13,360	13,360	6,750
තොරතුරු තාක්ෂණ සහ සඵල සේවා සැපයීම	14	නිදහස්	නිදහස්	දිග මි.මී. 60-67	22,300	22,300	28,850
නිෂ්පාදනය	28	18	18	දිග මි.මී. 67-72	37,650	37,650	41,100
අපනයන ආදායම	14	14	14	දිග මි.මී. 72-84	43,100	43,100	46,600
මත්පැන් සහ දුම්කොළ	40	40	40	දිග මි.මී. 84 ට වැඩි	48,350	48,350	51,800
ආර්ථික සේවා ගාස්තු (ESC)				සුරාබදු ව්‍යුහය (සම්මත ලීටරයකට රුපියල්)			
ආර්ථික සේවා ගාස්තු අනුපාතය (%)	0.5	0	0	පොල් සහ පදම් කළ, ඉක්මුපාක අරක්කු	4,050	4,050	4,460
(ආර්ථික සේවා ගාස්තු ගෙවීමක් ගෙවිය යුතු ආදායම් බදු හෝ සමාගම් බදු ගෙවීමකින් අඩු කළ හැකිය)				මෙරට නිෂ්පාදිත විදේශ මත්පැන්	4,150	4,150	4,570
එකතු කළ අගය මත බද්ද (VAT) (%)				ධාන්‍යමය සාන්ද්‍රණය 5% ට වැඩි මධ්‍යසාර (බීර)	3,200	3,200	3,450
සම්මත අනුපාතය	15	8	8	ධාන්‍යමය සාන්ද්‍රණය 5% ට අඩු මධ්‍යසාර (බීර)	3,200	3,200	3,300
අපනයන	0	0	0	රා හැර වෙනත් කිසියම් ධාන්‍ය වර්ගයකින් සෑදූ මත්පැන්	3,200	3,200	3,300
ජාතිය ගොඩනැගීමේ බද්ද (NBT) (%)	2	0	0	විදේශීය ධාන්‍ය මධ්‍යසාර	135	135	135
වරාය හා ගුවන් නොටුපල සංවර්ධන බද්ද (%)	7.5	10.0	10.0	වයින් (විදේශීය)	230	230	230
විදුලි සංදේශ බද්ද (%)	11.25	11.25	11.25	වෙනත් ආනයනික මධ්‍යසාර	650	650	650
(අන්තර් ජාල පහසුකම් හැර)							
කොටස් හුවමාරු බද්ද (%)	0.3	0.3	0.3				
රේගු බදු (%)							
යෙදවුම් / අමුද්‍රව්‍ය	0	0	0				
අන්තර් භාණ්ඩ	15	10	10				
නිම් භාණ්ඩ සහ සුබෝපහෝගී භාණ්ඩ	30	15	15				

සමාජ හා ආර්ථික සංවර්ධනය පිළිබඳ ජාත්‍යන්තර ශ්‍රේණිගත කිරීම් (2021)								
දර්ශකයේ නම	රටවල් සංඛ්‍යාව	ශ්‍රී ලංකාව	ඉන්දියාව	බංගලාදේශය	භූතානය	මාලදිවයින	නේපාලය	පකිස්තානය
සෞභාග්‍යතා දර්ශකය	167	88	101	126	ලැ.නො.	ලැ.නො.	114	138
ගෝලීය තරඟකාරීත්ව දර්ශකය (2019)	141	84	68	105	ලැ.නො.	ලැ.නො.	108	110
මානව සංවර්ධන දර්ශකය (2020)	189	72	131	133	129	95	142	154
ගෝලීය සාගිනි දර්ශකය	135	65	101	76	ලැ.නො.	ලැ.නො.	76	92
ගෝලීය නව්‍යතා දර්ශකය	132	95	46	116	ලැ.නො.	ලැ.නො.	111	99
දූෂණ ප්‍රත්‍යක්ෂ දර්ශකය	180	102	85	147	25	85	117	140
ව්‍යාපාර පවත්වාගෙන යාමේ දර්ශකය (2020)	190	99	63	168	89	147	94	108
ලෝක සතුටු දර්ශකය	146	126	136	99	ලැ.නො.	87	85	103
ආර්ථික නිදහස් දර්ශකය	177	132	131	137	94	161	148	153

| කොටස

සාර්ව භා රාජ්‍ය මූල්‍ය
ප්‍රතිපත්ති විවරණය

01

රාජ්‍ය මූල්‍ය ප්‍රතිපත්ති ප්‍රවණතා,
ක්‍රමෝපායයන් හා අභියෝග

1.1 සමාලෝචනය

දැඩි සමාජයීය සහ දේශපාලනික බලපෑම් මධ්‍යයේ වර්තමානය වන විට ශ්‍රී ලංකාව පෙර නොවූ විරූ ආර්ථික අර්බුදයකට මුහුණ දෙමින් සිටියි. දුර්වල රාජ්‍ය මූල්‍ය පදනම හා ඉහළ ගිය ණය මට්ටම, ගෙවුම් ශේෂයේ ජංගම ගිණුමේ අඛණ්ඩව පවතින හිඟය, ආර්ථිකයෙහි සීමිත තරඟකාරීත්වය සහ කාලයක් තිස්සේ පවතින ව්‍යුහාත්මක ගැටළු ඇතුළුව බොහෝ අවදානම් තත්ත්වයන්ට ශ්‍රී ලංකා ආර්ථිකය ගොදුරු වී ඇත. විශේෂයෙන්ම කොවිඩ්-19 වසංගතය, රුසියානු-යුක්රේන ගැටුම සහ අනෙකුත් විවිධාකාර වූ අර්බුදවලට ආර්ථිකය මුහුණදීම හේතුවෙන් මෙම අවදානම් තත්ත්වය වඩාත් කැපීපෙනුනු අතර එය විශේෂයෙන්ම දරිද්‍රතාවයෙන් පෙළෙන සහ අවදානමට ලක් විය හැකි පිරිස් මෙන්ම සියලුම අංශවලට බලපෑමක් ඇතිකරමින් ආර්ථිකය ක්ෂණික පසුබෑමකට ලක්කර ඇත. ආහාර සහ ආහාර නොවන කාණ්ඩයන්හි සැපයුම් අංශයන් කෙරෙහි ඇති වූ කම්පනයන්ගෙන් උග්‍ර වූ ජීවන වියදම මත වන දැඩි පීඩනය පිළිබිඹු කරමින්, වර්තමානයේ දී උද්ධමනය වාර්තාගත ලෙස එහි ඉහළම අගයකට ළඟා වී ඇත. එමෙන්ම, මුදල් ඒකකයෙහි සීඝ්‍රලෙස අවප්‍රමාණය වීමට දායක වෙමින් විදේශ සංචිත අවදානම් සහගත ලෙස අඩු මට්ටමකට පහළ ගොස් ඇත. ඉහළ යන පුනරාවර්තන වියදම මධ්‍යයේ ආදායම අඩුවීම හේතුවෙන් රජයේ මුදල් ප්‍රවාහයට අහිතකර බලපෑම් එල්ල වූ අතර, එබැවින් උද්ධමනකාරී දේශීය මූල්‍යනය මත රඳා පැවතීමට රජයට සිදුවිය. ණය හිමියන් සමඟ සාකච්ඡා කර ණය කළඹ නිසි පරිදි ප්‍රතිව්‍යුහගත කරන තෙක් තෝරා ගත් විදේශ ණය ආපසු ගෙවීම තාවකාලිකව අත්හිටුවා ඇති බව රජයට ප්‍රකාශ කිරීමට පවා හේතුපාදක වන පරිදි රාජ්‍ය ණය තිරසාර නොවන මට්ටමකට පැමිණ තිබේ.

ආර්ථික පසුබෑමෙහි ප්‍රතිඵලයක්, සමාජ සහ දේශපාලනික කැළඹීමක් ඇති කිරීම දක්වා විහිදී පැතිරී ඇත. ඉන්ධන, ද්‍රව්‍ය පෙට්‍රෝලියම් ගෑස් සහ ඖෂධ වැනි ප්‍රධාන භාණ්ඩ ආනයන හිඟයට, රටෙහි විදේශ සංචිත පහළ යාම සහ බැංකු පද්ධතියේ විදේශීය විනිමය ද්‍රවශීලතාවයෙහි උග්‍රභාවය හේතු විය. අඛණ්ඩව පවතින මෙම හිඟතාවයන් සමාජයීය අප්‍රසාදයට සහ දේශපාලනික වශයෙන් වගවීමක් ඉල්ලා සිටින මහජන නොසන්සුන්තාවයට හේතු වී ඇත.

දීර්ඝ කාලයක් තිස්සේ පවතින සාර්ව ආර්ථික අසමතුලිතතා සහ ආයතනික දුර්වලතා හේතුවෙන් වසර ගණනාවක් මුළුල්ලේ ආර්ථික වර්ධනය ප්‍රශස්ත මට්ටමට වඩා පහළ අගයක පැවතිණි. ශ්‍රී ලංකාවේ ආර්ථිකය, 2020 වසරේ දී වසංගතය හේතුවෙන් සියයට 3.6 කින් සංකෝචනය වීම නිසා ඇති වූ අඩු පදනමක සිට වුවද, සියළුම අංශයන්ගේ වර්ධනයක් සනිටුහන් කරමින් 2021 වසරේ දී සියයට 3.7 කින් වර්ධනය විය¹. විශේෂයෙන් 2021 වසරේ දෙවන භාගයේ දී ගෝලීය සැපයුම් අංශයේ හිඟය මගින් ඇති වූ

බාධා මධ්‍යයේ වුවද, ශ්‍රී ලංකාව පුරා දීපවාසිතව ක්‍රියාත්මක වූ සාර්ථක එන්තන්කරණ වැඩසටහන හේතුවෙන් එම වසරේ දී ආර්ථික ක්‍රියාකාරකම් යථා තත්ත්වයට පත්විය.

ජාතික පාරිභෝගික මිල දර්ශකයෙන් (ජා.පා.මි.ද., 2013=100) සහ කොළඹ පාරිභෝගික මිල දර්ශකයෙන් (කො.පා.මි.ද., 2013=100) පිළිබිඹු වන පරිදි, 2009 වසරේ සිට අඩු සහ ස්ථාවර මට්ටමේ තනි ඉලක්කමක පැවති උද්ධමනය, 2021 වසරේ දී ඉලක්කම් දෙකෙහි අගයක් බවට පත් විය. වාර්ෂික ලක්ෂ්‍යමය පදනම යටතේ මනිනු ලබන මතුපිට උද්ධමනය, 2022 වසරේ මැයි මාසය වන විට සියයට 39.1 දක්වා වර්ධනය විය. ජා.පා.මි.ද මත පදනම් වූ මතුපිට උද්ධමනය ද 2022 අප්‍රේල් මාසයේ දී සියයට 33.8 ක් දක්වා ඉහළ ගිය අතර, එය මෙම දර්ශකය ආරම්භයේ සිට වාර්තා කළ ඉහළම මට්ටම විය. ජාත්‍යන්තර වෙළෙඳපොළෙහි භාණ්ඩ මිල ඉහළ යාම, මිල පාලනය ඉවත් කිරීම සහ රුපියලේ අගය අවප්‍රමාණය වීමෙන් දේශීය මෙන්ම ගෝලීය සැපයුම් අංශයේ ඇති වූ බාධාවන් හේතුවෙන්, මෙම උද්ධමන මට්ටම් මහ බැංකුවේ උද්ධමන ඉලක්කය වන සියයට 4-6 ට වඩා සැලකිය යුතු ලෙස ඉහළ මට්ටමක පවතී. රාජ්‍ය ආදායම සැලකිය යුතු ලෙස අඩුවීම තුළ පෙර නොවූ විරූ ලෙස මහ බැංකුව විසින් රාජ්‍ය අයවැය මූල්‍යනය කිරීම හා මුදල් ප්‍රතිපත්තිය සැලකිය යුතු ලෙස ලිහිල් කිරීමේ පසුකාලීන බලපෑමෙන් සැපයුම් අංශයේ ඇති වූ කම්පන සමඟ වැඩි වූ ඉල්ලුම හේතුවෙන් මිල ගණන් මත පීඩනයක් එල්ල විය.

උද්ධමනය සහ උද්ධමන අපේක්ෂාවන් ඉහළයාම මෙන්ම ගෙවුම් ශේෂය මත අඛණ්ඩව ඇති වූ පීඩනය හේතුවෙන් වසංගත කාලයේ දී අනුගමනය කළ ලිහිල් මුදල් ප්‍රතිපත්තියේ සිට දැඩි මුදල් ප්‍රතිපත්තියක් කරා මහ බැංකුව සිය මුදල් ප්‍රතිපත්තිය වෙනස් කරන ලදී. උද්ධමන අපේක්ෂාවන් පාලනය කිරීමේ අරමුණින් පළමුව 2021 වසරේ අගෝස්තු මාසයේ දී ප්‍රතිපත්ති පොළී අනුපාතයන් සහ ව්‍යවස්ථාපිත සංචිත අනුපාතය ඉහළ නංවන ලද අතර, මුදල් ප්‍රතිපත්තිය දැඩි කිරීම සඳහා 2022 වසරේ අප්‍රේල් මාසයේ දී පදනම් අංක 700 කින් ප්‍රතිපත්ති පොළී අනුපාතය වාර්තාගත ලෙස ඉහළ නැංවීම ඇතුළුව 2022 වසරේ මුල් භාගයේ දී සැලකිය යුතු ලෙස දැඩි ක්‍රියාමාර්ග අනුගමනය කරන ලදී. ජංගම ගිණුමේ අඛණ්ඩ හිඟය, ණය නොවන ප්‍රාග්ධන ගලාපීම් සීමා වීම සහ ඉහළයන ණය සේවාකරණ බැඳීම් හේතුවෙන් ශ්‍රී ලංකාවේ විදේශ අංශය දුර්වල මට්ටමක පවතී. අපනයනයන්හි ප්‍රමාණාත්මක වර්ධනයක් පැවතිය ද ඉහළ ආනයන වියදම් හේතුවෙන්, වෙළඳ හිඟය 2020 වසරේ දී ඇ.ඩො. මිලියන 6,008 සිට 2021 වසරේ දී ඇ.ඩො. මිලියන 8,139 ක් දක්වා පුළුල් විය. 2020 වසරේ ඇ.ඩො. මිලියන 10,047 ක සාපේක්ෂව අඩු අගයක පැවති අපනයන ආදායම, 2021 වසරේ දී ඇ.ඩො. මිලියන 12,499 ක් දක්වා සියයට 24.4 කින් සැලකිය යුතු ලෙස වර්ධනය වූ අතර, ආනයන වියදම 2020 වසරේ දී ඇ.ඩො. මිලියන 16,055 සිට 2021 වසරේ දී ඇ.ඩො. මිලියන 20,637 ක් දක්වා සියයට 28.5 කින් වැඩි විය. සංචාරක ව්‍යාපාරයෙන් ලැබෙන ඉපැයීම් ඇ.ඩො. මිලියන 507 ක් සහ ශ්‍රමික ප්‍රේෂණ ඇ.ඩො. මිලියන 5,491 ක් දක්වා පහළ

¹ මෙම ලේඛනයේ දක්වා ඇති ජාතික ඇස්තමේන්තු විශ්ලේෂණය 2010 පදනම් වර්ෂය මත පදනම් වේ. පදනම් වර්ෂය 2015 ලෙස සංශෝධනයක් නුදුරේදීම බලාපොරොත්තු වන අතර එවන් සංශෝධනයක් ද,දේ.නි. සේ ඇස්තමේන්තු සහ අනුපාතවලට බලපානු ඇත.

මුදල්, ආර්ථික ස්ථායීකරණ සහ ජාතික ප්‍රතිපත්ති අමාත්‍යාංශය, ශ්‍රී ලංකාව | වාර්ෂික වාර්තාව 2021

වැටීමක් සමඟ 2021 වසරේ දී සංචාරක සහ ශ්‍රමික ප්‍රේෂණ මගින් වන ලැබීම් අඩු විය. 2020 වසරේ දී ද.දේ.නි. යේ ප්‍රතිශතයක් ලෙස සියයට 1.5 ක් ව පැවති ජංගම ගිණුමේ හිඟය 2021 වසරේ දී ද.දේ.නි. යේ ප්‍රතිශතයක් ලෙස සියයට 4.0 ක් දක්වා සැලකිය යුතු ලෙස වැඩි විය.

නිරන්තරයෙන් ණය ශ්‍රේණිගත කිරීම් පහත හෙළීම නිසා ගෝලීය ප්‍රාග්ධන වෙළෙඳපොළ වෙත ප්‍රවේශ වීමට ඇති ඉඩ ප්‍රස්තා අතිමිච්ච හේතුවෙන් කල්පිරෙන විදේශ ණය ප්‍රතිමූල්‍යනය කිරීමට නොහැකිවීම මත ශ්‍රී ලංකාවේ විදේශ සංචිත සැලකිය යුතු ලෙස පහත වැටුණි. විවිධ මුහුණුවරින් මතු වූ වසංගතය සහ මෑත කාලීන රුසියානු-යුක්රේන් ගැටුමෙන් ඇති වූ බාධා, විදේශ සංචිත ප්‍රමාණය මත දැඩි පීඩනයක් එල්ල කර ඇත. 2019 වසර අවසානය වන විට ඇ.ඩො. බිලියන 7.6 ක් වූ දළ නිල විදේශ සංචිතය 2020 වසර අවසානයේ දී ඇ.ඩො. බිලියන 5.7 ක් දක්වා පහත වැටුණි. ඒක මහජන බැංකුව සමඟ වූ භාවිතයට සීමා පනවා ඇති ඇ.ඩො. බිලියන 1.5 කට සමාන මුදල් හුවමාරුව ද ඇතුළුව විදේශ සංචිත ප්‍රමාණය 2021 වසර අවසන් වන විට ඇ.ඩො. බිලියන 3.1 ක් දක්වා තව දුරටත් පහත වැටුණි. වාණිජ බැංකු පද්ධතියට ගලාඒන විදේශ මුදල් ප්‍රමාණය ද රටෙහි ණය ශ්‍රේණිගත කිරීම පහත හෙළීම හේතුවෙන් සීමා වූ අතර, 2021 වසරේ අගෝස්තු

මස සිට නිල සංචිත ඉන්ධන, ගල් අගුරු, එල් පී ගැස්, ඖෂධ ඇතුළු අනෙකුත් අත්‍යවශ්‍ය ද්‍රව්‍ය ආනයනයට අවශ්‍ය විදේශ විනිමය අවශ්‍යතා සපුරාලීම සඳහා යොදාගන්නා ලදී. 2022 වසරේ අප්‍රේල් මාසය වන විට විදේශ සංචිත ප්‍රමාණය ඇ.ඩො. බිලියන 1.8 ක් වූ අතර, ඉන් වැඩි කොටසකට චීන මහජන බැංකුව සමඟ ඇති කරගත් භාවිතයට කොන්දේසි පනවා ඇති ඇ.ඩො. බිලියන 1.5 කට සමාන මුදල් හුවමාරු පහසුකම ද ඇතුළත් වේ. එහි ප්‍රතිපලයක් ලෙස භාවිතයට ගතහැකි ද්‍රවශීල විදේශ සංචිත ප්‍රමාණය ඉතා පහළ මට්ටමක පවතින අතර, ඒ හේතුවෙන් අත්‍යවශ්‍ය ද්‍රව්‍යයන්හි පවා හිඟයක් ඇති කරමින් සමස්ත ආර්ථිකයම දැඩි අභියෝගයකට ලක් කර ඇත.

රාජ්‍ය ආදායම තියුණු ලෙස පහත වැටීම, ඉහළ සහ නම්‍යශීලී නොවන පුනරාවර්තන වියදම්, මාර්ග සහ මහාමාර්ග ඇතුළු ඇතැම් අංශ වෙත ප්‍රාග්ධන වියදම් අධික ලෙස යොමුවීම ඇතුළු ව්‍යුහාත්මක දුර්වලතාවයන් කිහිපයක් හේතුවෙන් රාජ්‍ය මූල්‍ය අංශය දිගින් දිගටම පීඩාවට පත්විය. රටෙහි විදේශ අංශයෙහි කරගතකාරීත්වය වෙනත් කිසිදු අයුරකින් වර්ධනය වී නොමැති බැවින් එය කළමනාකරණය කරගත නොහැකි පරිදි විශාල රාජ්‍ය ණය ප්‍රමාණයක් එකතුවීමට දායක වෙමින් අඛණ්ඩ අයවැය හිඟ යකට තුඩු දී ඇත.

වගුව 1.1 | රාජ්‍ය මූල්‍ය ක්‍රියාකාරකම් ^(අ)

	2020 ^(අ)	2021	2020	2021
	නතය (රු. බිලියන)	නාවකාලික (රු. බිලියන)	නතය (ද.දේ.නි.% ලෙස)	නාවකාලික (ද.දේ.නි.% ලෙස)
ආදායම් සහ ප්‍රදාන	1,373	1,464	9.1	8.7
ආදායම	1,368	1,457	9.1	8.7
බදු ආදායම	1,217	1,298	8.1	7.7
ආදායම් බදු	268	302	1.8	1.8
භාණ්ඩ හා සේවා මත බදු	587	646	3.9	3.8
විදේශ වෙළඳාම මත බදු	362	350	2.4	2.1
බදු නොවන ආදායම්	151	159	1.0	0.9
ප්‍රදාන	5	7	0.04	0.04
වියදම	3,041	3,522	20.2	21.0
වර්තන වියදම	2,548	2,748	17.0	16.3
වැටුප් හා වේතන	794	846	5.3	5.0
භාණ්ඩ හා සේවා	180	169	1.2	1.0
පොලී වියදම	980	1,048	6.5	6.2
සහනාධාර හා පැවරුම්	717	685	4.8	4.1
හිඟ	-123	-	-0.8	-
ප්‍රාග්ධන වියදම සහ ශුද්ධ ණයදීම	493	774	3.3	4.6
රාජ්‍ය ආයෝජන	812	790	5.4	4.7
හිඟ	-299	-	-2.0	-
වෙනත්	-20	-15	-0.1	-0.1
ජංගම ගිණුමේ ශේෂය	-1,180	-1,290	-7.9	-7.7
ප්‍රාථමික ශේෂය	-687	-1,010	-4.6	-6.0
සමස්ත ශේෂය (අයවැය හිඟය)	-1,668	-2,058	-11.1	-12.2
අයවැය හිඟය මූල්‍යයනය	1,668	2,058	11.1	12.2
ශුද්ධ විදේශීය මූල්‍යයනය	-83	-14	-0.6	-0.1
ශුද්ධ දේශීය මූල්‍යයනය	1,751	2,072	11.7	12.3

මූලාශ්‍රය: රාජ්‍ය මූල්‍ය ප්‍රතිපත්ති දෙපාර්තමේන්තුව
 (අ) රාජ්‍ය මූල්‍ය කටයුතු වලට අදාළ ආර්ථික වර්ගීකරණය මත පදනම් වේ.
 (ආ) නොපියවූ බිල්පත් ඇතුළත්ව

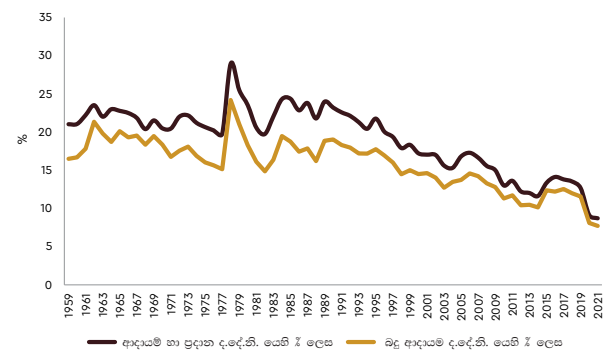
වසංගතය පාලනය කිරීමේ ක්‍රියාමාර්ග සහ එහි බලපෑමට ලක් වූ ජනතාවට සහාය ලබා දීමට අමතර වියදම් දැරීමට සිදු වීම හේතුවෙන් රාජ්‍ය මූල්‍ය අංශයේ පීඩනය උග්‍ර විය. 2020 සහ 2021 කාලපරිච්ඡේදයේ දී එන්නත් ඇතුළු වසංගතය පාලනය කිරීම සඳහා දරන ලද සෘජු පිරිවැය රු. බිලියන 303 ක්, එනම් ද.දේ.නි. යෙන් සියයට 2 කට ආසන්න අගයක් විය. සීමිත රාජ්‍ය මූල්‍ය අවකාශයක් තුළ වුවද, ආර්ථික ක්‍රියාකාරකම්වලට සහාය දීම සඳහා රජය විසින් සුවිශේෂී රාජ්‍ය මූල්‍ය උත්තේජක ලබා දෙන ලදී. රාජ්‍ය මූල්‍ය අසමතුලිතතාවයන් සඳහා පිළියම් වශයෙන් අවසානයේ දී මුදල් සහ විනිමය ප්‍රතිපත්ති ක්‍රියාමාර්ග ගැනීමට සිදු වූ අතර, එමඟින් වර්තමානයේ අත්විඳින ආර්ථික ක්‍රියාකාරකම් කෙරෙහි තවදුරටත් අහිතකර බලපෑම් ඇති විය.

රාජ්‍ය මූල්‍ය කෙරෙහි වසංගතය සැලකිය යුතු කම්පනයක් ඇති කළ අතර, වසංගතයට පෙර දී පවා රාජ්‍ය මූල්‍ය තත්ත්වය දුර්වලව පැවතුණි. 2019 වසරේ අග භාගයේ දී රජය විසින් සංස්ථාපිත ආදායම් බදු, පුද්ගල ආදායම් බදු සහ එකතු කළ අගය මත බදු වැනි මූලික බදුවල බදු අනුපාතයන් මෙන්ම බදු පදනම අඩු කිරීම හරහා සුවිශේෂී බදු සංශෝධනයන් හඳුන්වා දෙන ලදී. මෙම බදු ප්‍රතිපත්ති පැකේජයේ කොටසක් ලෙස බදු නිදහස් කිරීම්, බදු සහන සහ බදු අඩු කිරීම් ගණනාවක්ම හඳුන්වා දෙන ලදී. ආර්ථික ක්‍රියාකාරකම් උත්තේජනය කිරීමේ අභිලාෂයෙන් මෙම සුවිශේෂී බදු සංශෝධනයන් සිදු කළ නමුත් බදු කපාහැරීම මෙන්ම වසංගතයේ බලපෑම හේතුවෙන් 2020 වසරේ දී අහිමි වූ ආදායම රු. බිලියන 500 කට, එනම් ද.දේ.නි. යෙන් සියයට 3.3 කට වඩා වැඩිවේ යැයි ඇස්තමේන්තු කර ඇත.

අනෙකුත් සාධක අතර රාජ්‍ය මූල්‍ය තත්ත්වයේ ක්‍ෂයවීම, ණය ගෙවීම පැහැරහරිනු ලබන මට්ටම ආසන්නයටම රටෙහි ණය ශ්‍රේණිගත කිරීම පහත වැටීමට හේතු විය. මෙම ණය ශ්‍රේණිගත කිරීමේ ක්‍රියාමාර්ගයන්, ශ්‍රී ලංකාව ජාත්‍යන්තර ප්‍රාග්ධන වෙළෙඳපොළට පිවිසීම සීමා කරන ලදී. කල් පිරුණු ණය ප්‍රතිමූල්‍යනය කිරීම සඳහා රජයට නව ප්‍රාග්ධනය රැස්කිරීමට තිබූ අවස්ථාව මෙමඟින් වළකන ලදී. මේ අනුව, දේශීය හා ගෝලීය ආර්ථිකය යථාතත්ත්වයට පත් වේයැයි අපේක්ෂාවෙන් ණය සේවාකරණය පිළිබඳ වූ නිකැළැල් වාර්තාව පවත්වා ගැනීම වෙනුවෙන් රටෙහි විදේශ සංචිත ක්‍රමානුකූලව යොදා ගනු ලැබීය. මේ අතර, සංචාරක ව්‍යාපාරයෙන් ලැබෙන ඉපැයීම් සහ ශ්‍රමික ප්‍රේෂණ අඩු වීම හේතුවෙන් සංචිතවලට ලැබෙන ඉපැයීම් තවදුරටත් අඩාල විය. ණය ආපසු ගෙවීමට සහ අත්‍යවශ්‍ය ආනයනයන් මූල්‍යනය සඳහා විදේශ සංචිත යොදාගැනීමේ ප්‍රතිපත්තිය හේතුවෙන් රටෙහි නිල සංචිත අවදානම් ලෙස ඉතා අඩු මට්ටමක් දක්වා පහත වැටීම මඟින් අවසානයේ දී අත්‍යවශ්‍ය භාණ්ඩවල විශාල හිඟයක් ඇතිකළ අතර, රජය විසින් 2022 වසරේ අප්‍රේල් මාසයේ දී තාවකාලිකව ණය ගෙවීම් අත්හිටුවන බව ප්‍රකාශයට පත්කරන ලදී.

ද.දේ.නි. යෙහි ප්‍රතිශතයක් ලෙස රාජ්‍ය ආදායම, 2020 වසරේ සියයට 9.1 ක තනි ඉලක්කම් අගයක් දක්වා පහත වැටුණු අතර, එය 2021 වසරේ දී සියයට 8.7 ක වාර්තාගත ලෙස අඩු අගයක් මෙන්ම නැගී එන හා සංවර්ධනය වෙමින් පවතින ආසියාවේ සාමාන්‍ය අගය වන සියයට 24.5 ට වඩා සැලකිය යුතු ලෙස අඩු ප්‍රතිශතයක් දක්වා පහත වැටුණි. වසංගතයට පෙර සිටම ද.දේ.නි. යෙහි ප්‍රතිශතයක් ලෙස ශ්‍රී ලංකාවේ බදු ආදායම ලොව අඩුම අගයක් වාර්තා කළ අතර, 2019 වසරේ බදු කපාහැරීම් සමඟ ශ්‍රී ලංකාව තවදුරටත් පහත මට්ටමකට පත්විය. 2019 වසරේ දී හඳුන්වාදුන් ලිහිල් බදු ප්‍රතිපත්තිය, විදේශ අංශයේ පීඩනය අවම කිරීම සඳහා පනවන ලද ආනයන සීමා කිරීම් මෙන්ම වසංගතය හේතුවෙන් ආර්ථික ක්‍රියාකාරකම් මන්දගාමී වීම, 2021 වසරේ රාජ්‍ය ආදායම රැස් කිරීමේ දී පහළ කාර්යසාධනයක් පෙන්නුම් කිරීමට හේතු විය. මීට අමතරව, 2020 හා 2021 වසරවල දී බදු පදනම අඩු වූ අතර ඒ සඳහා ප්‍රධාන වශයෙන් එකතු කළ අගය මත බදු, ආදායම් බදු සීමා සහ උපයනවිට ගෙවීමේ බදු ඉවත් කිරීම සහ රඳවා ගැනීමේ බදුවල සිදුකරන ලද ප්‍රතිපත්තිමය වෙනස්කම් බලපාන ලදී. ලියාපදිංචි සංස්ථාපිත හා සංස්ථාපිත නොවන ආදායම් බදු ගෙවන්නන්ගේ සංඛ්‍යාව 2019 වසරේ 1,505,552 සිට 2021 වසරේ අවසානයේ දී 409,814 ක් දක්වා සියයට 72.8 කින් අඩු වී ඇත. උපයනවිට ගෙවීමේ බදු සංශෝධනයන් සමඟ උපයනවිට ගෙවීමේ බදු ගෙවන්නන්ගේ සංඛ්‍යාව 2019 වසරේ 1,149,883 සිට 2021 වසරේ දී 32,702 ක් දක්වා සියයට 97.2 කින් විශාල වශයෙන් පහත වැටුණි. ඒ අකාරයෙන්ම, එකතු කළ අගය මත බදු සීමාව වසරකට රු. මිලියන 12 සිට රු. මිලියන 300 ක් දක්වා ඉහළ දැමීම හේතුවෙන් එකතු කළ අගය මත බදු සඳහා ලියාපදිංචි වී ඇති ලිපිගොනු සංඛ්‍යාව (මූල්‍ය ආයතන හැර) 2019 වසරේ දී 28,914 සිට 2021 වසරේ දී 9,070 ක් දක්වා විශාල වශයෙන් අඩු විය. කෙසේ වුව ද, සංස්ථාපිත බදු ගෙවන්නන්ගේ සංඛ්‍යාව 2019 වසරේ 56,460 සිට 2021 වසරේ දී 68,009 ක් දක්වා සියයට 20.5 කින් ඉහළ ගියේය. ඒ අනුව, තිරසාර රාජ්‍ය මූල්‍ය ඒකාබද්ධකරණ වැයමෙහි පියවරක් ලෙස බදු පදනම පුළුල් කිරීමට ඇති කඩිනම් අවශ්‍යතාවය මෙමඟින් නිරූපණය වේ.

රූපසටහන 1.1 | ආදායම් හා ප්‍රදාන සහ බදු ආදායම ද.දේ.නි. යෙහි % ලෙස

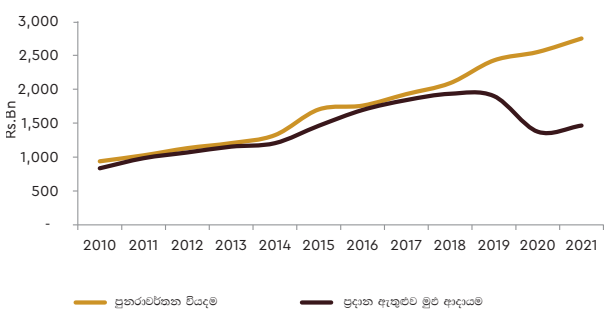


මූලාශ්‍රය: ශ්‍රී ලංකා මහ බැංකුව

මුදල්, ආර්ථික ස්ථායීකරණ සහ ජාතික ප්‍රතිපත්ති අමාත්‍යාංශය, ශ්‍රී ලංකාව | වාර්ෂික වාර්තාව 2021

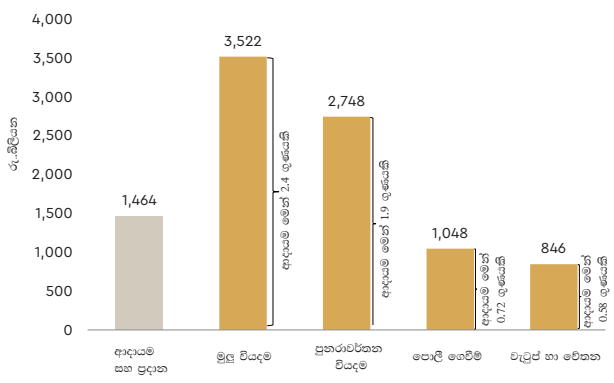
සමස්ත රාජ්‍ය වියදම, 2021 වසරේ රාජ්‍ය ආදායම මෙන් 2.5 ගුණයකට ආසන්න වී ඇත. අවම වශයෙන් රජයේ මෙහෙයුම් වියදම් අවශ්‍යතා සපුරාලීමටවත් ප්‍රමාණවත් රාජ්‍ය ආදායමක් නොමැති බව පිළිබිඹු කරමින්, 2021 වසරේ දී පුනරාවර්තන වියදම් පමණක් රාජ්‍ය ආදායම මෙන් දෙගුණයකට ආසන්න වී ඇත. පුනරාවර්තන වියදමෙහි වැඩිම වියදම් කාණ්ඩය වන පොළී වියදම රාජ්‍ය ආදායමෙන් සියයට 72 කි. මෙම අනුපාතය ලෝකයේ අනිකුත් රටවල් සමඟ සැසඳීමේ දී ඉහළම අනුපාතයන්ගෙන් එකක් වන අතර, රාජ්‍ය ආදායමෙහි ප්‍රතිශතයක් ලෙස වැටුප් හා වේතන සියයට 58 ක අගයක් ගෙන ඇත. මෙම වියදම් කාණ්ඩ දෙක පමණක් රාජ්‍ය ආදායමෙන් සියයට 130 කට, එනම් ද.දේ.නි. යෙන් 11.3 කට සමාන වේ. පුනරාවර්තන වියදම්වල අනාමය බව සහ අභිමතය පරිදි වෙනස් කළ නොහැකි ස්වභාවය හේතුවෙන් එවැනි වියදම් කපා හැරීම අභියෝගාත්මක වේ. රාජ්‍ය මූල්‍ය කෙරෙහි වන බලපෑම් පිළිබඳ නිසි තක්සේරුවකින් තොරව අතීතයේ සිටම රාජ්‍ය සේවයට වැඩි පිරිසක් බඳවා ගැනීම මෙම තත්ත්වයට හේතු වූ ප්‍රධාන කරුණකි.

රූපසටහන 1.2 | පුනරාවර්තන වියදම සහ ප්‍රදාන ඇතුළුව මුළු ආදායම



මූලාශ්‍රය: රාජ්‍ය මූල්‍ය ප්‍රතිපත්ති දෙපාර්තමේන්තුව සහ අයවැය දෙපාර්තමේන්තුව

රූපසටහන 1.3 | රාජ්‍ය ආදායම සහ වියදම



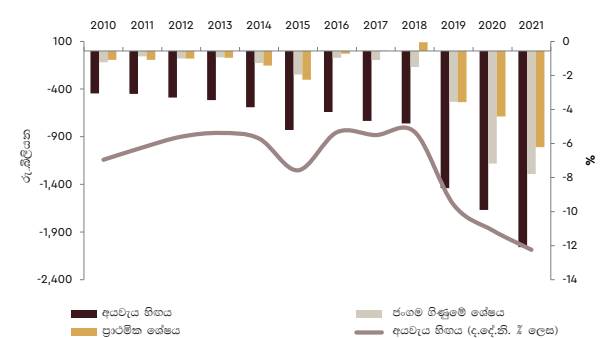
මූලාශ්‍රය: රාජ්‍ය මූල්‍ය ප්‍රතිපත්ති දෙපාර්තමේන්තුව සහ අයවැය දෙපාර්තමේන්තුව

පසුගිය වසර කිහිපය තුළ ද.දේ.නි. යෙහි ප්‍රතිශතයක් ලෙස රාජ්‍ය ආයෝජන සාපේක්ෂව අඩු අනුපාතයක පැවතුණි. අධ්‍යාපනය, සෞඛ්‍ය, පොදු ප්‍රවාහනය සහ සමාජ ආරක්ෂණය ආදී ප්‍රධාන අංශයන් සඳහා ප්‍රමුඛතා පදනමක් මත සහාය දැක්වීමට ශ්‍රී ලංකාව එහි සීමිත රාජ්‍ය මුදල් මුළුමනින්ම යොදවා ගෙන නොමැත. ආදායම් රැස් කිරීම

අඩු වීම සහ පුනරාවර්තන වියදම්වල ස්ථාවර ස්වභාවය, එලදායි රාජ්‍ය ආයෝජන සඳහා අවශ්‍ය රාජ්‍ය මූල්‍ය අවකාශය තවදුරටත් පවු කරමින් රටෙහි අනාගත වර්ධන හැකියාවන් සීමා කර ඇත.

ආර්ථිකයෙහි සැලකිය යුතු ලෙසට සාර්ව ආර්ථික අසමතුලිතතා ඇති කරමින් අයවැය හිඟය ද.දේ.නි යෙහි ප්‍රතිශතයක් ලෙස 2020² වසරේ දී සියයට 11.1 ක් සහ 2021 වසරේ දී සියයට 12.2 ක් දක්වා ඉලක්කම් දෙකක අගයක් තෙක් ඉහළ ගියේය. අයවැය හිඟයන් අඛණ්ඩව ඉහළ යාම හේතුවෙන්, රජය අයවැය හිඟය පියවීම සඳහා දේශීය හා විදේශීය ණය වෙළෙඳපොළෙන් අධික ලෙස ණය ලබා ගත් අතර, ඒ හේතුවෙන් මධ්‍යම රජයේ ණය ප්‍රමාණය විශාල වශයෙන් වැඩි වී ඇත. විදේශ ණය මට්ටම් ඉහළ යාම සහ එහි ප්‍රතිඵලයක් ලෙස විදේශ ණය සේවාකරණ වියදම් වැඩිවීම, රටෙහි විදේශ අංශයෙහි අවදානම වැඩි කිරීමට හේතුවී ඇත. සමස්ත ණය සේවාකරණ ගෙවීම් 2021 වසරේ දී නාමික වශයෙන් සියයට 22.4 කින් රු. බිලියන 2,375.6 ක් දක්වා ඉහළ ගිය අතර එය ද.දේ.නි. යෙහි ප්‍රතිශතයක් ලෙස සියයට 14.1 ක අගයකි. මෙලෙස, සමස්ත ණය සේවාකරණ ගෙවීම්, රාජ්‍ය ආදායම විශාල පරාසයකින් අභිබවා යාම දුර්වල රාජ්‍ය මූල්‍ය තත්ත්වය පිළිබිඹු කරන තවත් දර්ශකයකි. වසංගත කාලපරිච්ඡේදය තුළ දී ශ්‍රී ලංකාවේ ස්වෛරීත්ව ණය ශ්‍රේණිගත කිරීම පහත වැටීම සහ අහිතකර ගෝලීය මූල්‍ය තත්ත්වයන් හේතුවෙන් විදේශ මූල්‍යනය තුළින් අයවැය හිඟය මූල්‍යනය කිරීමට ඇති අවස්ථාව සීමා විය. එබැවින්, වසංගත තත්ත්වය පැවැති වසරවල දී පුළුල් වූ අයවැය හිඟය මූල්‍යනය කිරීම සඳහා රජයට වැඩි වශයෙන් දේශීය මූල්‍ය මත රඳා පැවතීමට සිදු විය.

රූපසටහන 1.4 | ප්‍රධාන රාජ්‍ය මූල්‍ය ශේෂයන් 2010 - 2021



මූලාශ්‍රය: රාජ්‍ය මූල්‍ය ප්‍රතිපත්ති දෙපාර්තමේන්තුව සහ අයවැය දෙපාර්තමේන්තුව

එවැනි දේශීය මූල්‍යනයෙන් විශාල ප්‍රමාණයක්, මහ බැංකුව විසින් සිදු කරනු ලබන මූල්‍යනය මඟින් සපුරාලන ලදී. මෙසේ පාලනයකින් තොරව මහ බැංකුව මඟින් සිදු කරනු ලබන මූල්‍යනයෙහි උද්ධමනකාරී සහ ගෙවුම් ශේෂ පීඩන ඇති කිරීම වැනි ආවේනික අවදානම් ඇත. සැලකිය යුතු ලෙස ආදායම් හිඟවීම සහ නව බදු යෝජනා මඟින් ආදායම් උත්පාදනය හා සම්බන්ධ කාල සීමාවන් සැලකිල්ලට ගෙන නුදුරු කාලයේදීම ලිහිල් මුදල් ප්‍රතිපත්තියක් අඛණ්ඩව

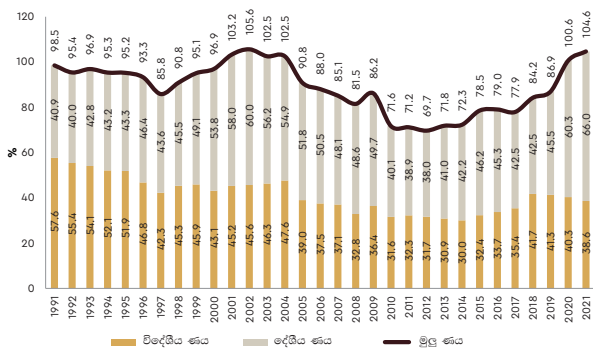
² 2019 වසරේ දරණ ලද වියදම් සඳහා 2020 වසරේ සිදුකරන ලද හිඟ ගෙවීම් ඉවත් කිරීම හේතුවෙන් 2020 වසරේ දී අයවැය හිඟය සියයට 11.1 ක් විය.

පවත්වා ගැනීමට ඉඩ ඇත. එබැවින්, මහ බැංකුව විසින් මූල්‍යනය ඉදිරියටත් සිදු කිරීම වැළැක්වීම හා එවැනි මූල්‍යනයන්ගෙන් සිදුවන අහිතකර ප්‍රතිඵල වළක්වා ගැනීම සඳහා කඩිනම් රාජ්‍ය මූල්‍ය ඒකාග්‍රතාවය පූර්ව අවශ්‍යතාවයක් වේ.

මුදල් අවප්‍රමාණය වීමෙන් වර්ධනය වූ ව්‍යුහාත්මක අයවැය හිඟය පිළිබිඹු කරමින් 2021 වසර අවසානය වන විට ද.දේ.නි. යේ ප්‍රතිශතයක් ලෙස මධ්‍යම රජයේ නොපිය වූ ණය ප්‍රමාණය සියයට 104.6 ක තිරසාර නොවන මට්ටමක් කරා ඉහළ ගොස් ඇත. නොපියවන ලද මධ්‍යම රජයේ ණය ප්‍රමාණයෙන් සියයට 36.9 ක් විදේශීය ණය වීම හා ඉන් සියයට 52.3 ක් සහනදායී නොවන විදේශීය ණය වීම හේතුවෙන් ශ්‍රී ලංකාවේ ණය තිරසාරභාවය ඉහළ අවදානමකට පත්ව ඇත. සෘජු විදෙස් ආයෝජන හා විදේශ ජංගම ගිණුම සඳහා වන ලැබීම් වැනි ණය නොවන විදේශීය ලැබීම් අඩු වීම හේතුවෙන් විදේශීය ණය සේවාකරණය තිරසාරව සිදු කිරීම සඳහා වන ප්‍රයත්නයන් අඩාල වී ඇත.

ඒ හා සමගාමීව, ණයහිමියන් සමඟ එකඟතාවයෙන් විසඳුමකට පැමිණෙන තෙක් 2022 වසරේ අප්‍රේල් මාසයේ සිට තෝරා ගනු ලැබූ විදෙස් ණය සේවාකරණ ගෙවීම් නැවැත්වීමට රජයට සිදුවිය. මේ වන විට, රජය විසින් විදේශීය ණය ප්‍රතිව්‍යුහගත කිරීමේ ක්‍රියාවලියක් ආරම්භ කර ඇති අතර, එමඟින් රටේ ණය තිරසාරභාවය වැඩිදියුණු කිරීමටත්, ජාත්‍යන්තර මූල්‍ය අරමුදලේ ද සහාය ඇතිව කෙටිකාලීනව විදේශීය හා රාජ්‍ය මූල්‍ය අංශයේ බිඳ වැටීමට විසඳුම් සෙවීමටත්, මධ්‍යකාලීනව හා දිගුකාලීනව ණය සේවාකරණ ගෙවීම් පහසුවෙන් සිදුකිරීමටත් ඉඩකඩ සැලසී ඇත.

රූපසටහන 1.5 | මධ්‍යම රජයේ ණය (ද.දේ.නි. % ලෙස)



මූලාශ්‍රය: ශ්‍රී ලංකා මහ බැංකුව සහ මුදල් අමාත්‍යාංශය

එසේම, සමාජයේ ඉතාමත් අවදානම් සහිත අංශයන් සුරක්ෂිත කරමින් සැමට සාධාරණ ප්‍රතිඵල තහවුරු කරන අතරතුර, අපනයන පාදක සෘජු විදෙස් ආයෝජනයන්හි ආධාරයෙන් හා රාජ්‍ය මූල්‍ය හා මුදල් ප්‍රතිපත්තීන්ගේ මනා විනයක් ඇති කරමින්, ආර්ථික වර්ධනය ඉහළ නැංවීම සඳහා වැඩි ඵලදායීතාවයකින් හා තරඟකාරීත්වයකින් යුතු ආර්ථික ක්‍රමවේදයක් ස්ථාපිත කිරීම අත්‍යාවශ්‍යය. මීට අමතරව, තිරසාර ණය මට්ටමක් පවත්වා ගන්නා අතරම

ප්‍රමාණවත් ආදායම් මාර්ග සහිත රාමුවක් තුළ වියදුම් කළමනාකරණය මඟින් අනාගත පරපුරේ ණය බර අවම කරනු ඇත. අධ්‍යාපන, සෞඛ්‍ය, පිරිසිදු බලශක්ති හා සමාජ ආරක්ෂණය වැනි ඉතා වැදගත් අංශයන්හි රාජ්‍ය ආයෝජන තහවුරු කරන අතරම වියදුම් තාර්කිකරණය සමඟ ආදායම් වැඩිකිරීම සඳහා බදු ප්‍රතිසංස්කරණ ක්‍රියාත්මක කිරීම ප්‍රමුඛතාගත කිරීම අත්‍යාවශ්‍ය වේ. ඊට අමතරව, රජය සතු ව්‍යාපාර ව්‍යවසායයන්හි මූල්‍ය තත්ත්වය ශක්තිමත් කරන අතරම ඒවා තරඟකාරී වෙළෙඳපොළක් කරා ප්‍රතිව්‍යුහගත කිරීම මඟින් භාණ්ඩාගාරයට වන වැය බර තවදුරටත් අඩුකළ හැකිය.

1.2 මධ්‍යකාලීන රාජ්‍ය මූල්‍ය ක්‍රමෝපාය

පුළුල් පදනමකින් යුත් සංවර්ධන අභිමතාර්ථවලට සහාය දැක්වීමට අයවැය හිඟය සහ ආශ්‍රිත ණය ක්‍රමානුකූලව අඩු කිරීම සඳහා නෛතික රාමුවක් සලසා දෙනු ලබන 2003 අංක 3 දරන මූල්‍ය කළමනාකරණ (වගකීම්) පනත සහ එම පනතට පසු කාලීනව කරන ලද සංශෝධන මඟින් රජයේ රාජ්‍ය මූල්‍ය මෙහෙයුම් පාලනය වනු ලබයි. අනෙකුත් කරුණු අතර, රජයේ ප්‍රධාන මධ්‍ය කාලීන රාජ්‍ය මූල්‍ය අභිමතාර්ථ වනුයේ, අයවැය හිඟය පාලනය කිරීම සහ 2021 වසරේ දී පැවති සියයට 6.0 ක ප්‍රාථමික ශේෂයේ සිට 2025 වසර වන විට අවම වශයෙන් ලාභ හෝ පාඩු නැති වන (break-even) ප්‍රාථමික ශේෂයක් ළඟා කර ගැනීමයි.

රාජ්‍ය මූල්‍ය සීමාවන් ඉක්මවා කටයුතු කිරීම තවදුරටත් දුරිය නොහැකි බැවින්, වර්තමානයේ දී පවතින අභියෝගාත්මක තත්ත්වයේ සිට යථා තත්ත්වයට පත් වීම සඳහා මධ්‍යකාලීනව වියදුම් වගකීම් සහගතව කළමනාකරණය කර ගන්නා අතරතුර, රාජ්‍ය මූල්‍ය තත්ත්වය තවදුරටත් ශක්තිමත් කළ යුතුය. ප්‍රතිලාභීන් තෝරාගැනීම සඳහා වඩාත් අපක්ෂපාතී සහ විනිවිදභාවයෙන් යුත් නිර්ණායක යොදා ගැනීම මඟින් කුටුම්භ වෙත ලබා දෙනු ලබන සමාජ ආරක්ෂණ ජාල වැඩසටහන තවදුරටත් විධිමත් කළ යුතු අතර, එමඟින් ප්‍රතිලාභ ලැබිය යුතුම පුද්ගලයන්ට සැලකිය යුතු දායකත්වයක් ලබා දීමට හැකියාව ලැබෙනු ඇත. එසේම, සාධාරණ සහ තිරසාර ලෙස ආර්ථික වර්ධනය වේගවත් කිරීම සඳහා වැඩි වශයෙන් රාජ්‍ය ආයෝජන යෙදවීමට හැකියාව ලබා දෙමින් මධ්‍ය කාලීනව රාජ්‍ය මූල්‍ය අවකාශය පුළුල් කළ යුතු වේ.

රාජ්‍ය මූල්‍ය ඉලක්ක අත්පත් කර ගැනීම මෙරට විසින් වසර ගණනාවක් තිස්සේ කල් දමමින් සිට ඇත. මෙය රාජ්‍ය මූල්‍ය වගකීම් පිළිබඳ නෛතික රාමුව ඵලදායී නොවීමට හේතු වී ඇත. මෙම රාමුව ශක්තිමත් කිරීමට ද, රාජ්‍ය මූල්‍ය නියමයන් වෙත බැඳී සිටින පරිදි කටයුතු කිරීමට ද ඇති සැලසුම් මෙම ලේඛනයේ පසුවට සාකච්ඡාවට ගනු ලැබේ.

රාජ්‍ය මූල්‍ය ක්‍රමෝපාය

ආදායම් පදනම අඩු වීම නිසා අවශ්‍ය වියදම් දැරීමට තිබෙන රාජ්‍ය මූල්‍ය අවකාශය සීමාසහිත වේ. වසර ගණනාවක් තිස්සේ බදු සහ බදු නොවන ආදායම් ද.දේ.නි. යේ ප්‍රතිශතයක් ලෙස සහ නිරපේක්ෂ වශයෙන් තවදුරටත් දුර්වල වී ඇත. රාජ්‍ය මුදල් තත්ත්වයට සැලකිය යුතු පීඩනයක් එල්ල කරමින්, වසංගතයේ බලපෑම, 2019 වසර අගභාගයේ දී ඇති වූ බදු කපා හැරීම් සහ දුර්වල ගෝලීය ආර්ථික තත්ත්වය සමඟ මෙම අඩු වීමේ ප්‍රවණතාවය 2020 සහ 2021 වසරවල දී තවදුරටත් තීව්‍ර විය.

ඉදිරිය පිළිබඳ සැලකීමේ දී, රාජ්‍ය මූල්‍ය ගමන්මඟ, මධ්‍යකාලීනව ප්‍රාථමික ගිණුමේ අතිරික්තයක් ලබා ගැනීම ද, රාජ්‍ය මූල්‍ය හිඟය පාලනය කර ගැනීම ද සඳහා රාජ්‍ය මූල්‍ය විනය සහ වගවීම වැඩි කිරීම අරමුණු කර ගනු ඇත. එලදායී නොවන රාජ්‍ය වියදම් තාර්කිකරණය සහ සීමා කරන අතරතුර කඩිනම් රාජ්‍ය මූල්‍ය ඒකාග්‍රතා ක්‍රියාවලියක් හරහා ආදායම් වැඩි කිරීම මඟින් විවක්ෂණශීලී රාජ්‍ය මූල්‍ය ක්‍රියාමාර්ග ගැනීමට රජය අපේක්ෂා කරයි.

2022-2025 සඳහා රාජ්‍ය මූල්‍ය ප්‍රතිපත්ති ගමන්මඟ සහ සාර්ව ආර්ථික දිශානතිය විස්තරාත්මකව පහත දක්වා ඇත:

රාජ්‍ය මූල්‍ය ගමන් මඟ

- ශක්තිමත් රාජ්‍ය මූල්‍ය ඒකාග්‍රතා ක්‍රියාමාර්ග හරහා රජයේ අයවැය තුළ මධ්‍යකාලීනව සැලකිය යුතු ප්‍රාථමික අතිරික්තයක් ඇති කිරීම.
- සුදුසු බදු ප්‍රතිපත්ති සහ බදු පරිපාලන ක්‍රියාමාර්ග සමඟින් මධ්‍යකාලීනව ද.දේ.නි. යෙහි ප්‍රතිශතයක් ලෙස ආදායම අවම වශයෙන් ද.දේ.නි. යෙන් සියයට 14 කට වර්ධනය කිරීම.
- සංවර්ධන කටයුතු සඳහා රාජ්‍ය මූල්‍ය අවකාශය වැඩි කිරීමට වියදම් වල ගුණාත්මකභාවය ඉහළ නංවන අතරතුර වියදම් තාර්කිකරණය සහ කළමනාකරණය කිරීම හරහා පොළී නොවන වර්තන වියදම අඩු කිරීම.
- අරමුදල් සඳහා ප්‍රතිපාදන වැඩි කිරීම සහ සමාජ ආරක්ෂණ ජාල වැඩසටහන යටතේ සමාජයේ වඩාත් අවදානමට ලක්වූ කණ්ඩායම් වල ජීවනෝපාය ඉහළ නැංවීමට එම කණ්ඩායම් සඳහා ඉහත අරමුදල් ඉලක්කගත කිරීම පුළුල් කිරීම.
- අධ්‍යාපනය, සෞඛ්‍යය, පොදු ප්‍රවාහනය සහ තිරසාර බලශක්තිය වැනි ආයෝජන අංශ ඉලක්ක කර ගනිමින් තිරසාර සහ සධාරණ ආර්ථික වර්ධනයක් තහවුරු කිරීමට රාජ්‍ය ආයෝජන ප්‍රමුඛතාගත කිරීම සහ ශක්තිමත් කිරීම තහවුරු කිරීම.
- බලශක්තිය, ජලය, ප්‍රවාහනය සහ ගුවන් සේවා අංශ ඇතුළත් රජය සතු ව්‍යාපාරවල පාලනය, මූල්‍යමය ශක්‍යතාවය සහ තරඟකාරීත්වය වර්ධනය කිරීම.
- ද.දේ.නි. යේ ප්‍රතිශතයක් ලෙස ණය අනුපාතය විවක්ෂණශීලී මට්ටමකට අඩුකර ගැනීමට හා පවත්වාගෙන යාමට තිරසාර ණය කළමනාකරණ උපායමාර්ගයක් සකස් කිරීම.

සාර්ව ආර්ථික ගමන්මඟ

- 2023 වසරේ දී ආර්ථිකය යථා තත්ත්වයට පත් කිරීම සහ සියයට 5.0 ක පමණ ආර්ථික වර්ධනයක් මධ්‍යකාලීනව ළඟා කර ගැනීම.
- ඉහළ, තිරසාර සහ සාධාරණ වර්ධනයක් සඳහා වන අවහිරතා ඉවත් කිරීමට ආර්ථික වර්ධනය ඉහළ නංවන ව්‍යුහාත්මක ප්‍රතිසංස්කරණ හඳුන්වා දීම.
- සුදුසු ප්‍රතිසංස්කරණ තුළින් ශ්‍රම වෙළෙඳපොළ තත්ත්වයන් ඉහළ නැංවීමට සේවා වියුක්තිය සියයට 5.0 ක අඩු අගයක පවත්වා ගැනීම.
- මධ්‍යස්ථ තත්‍ය පොළී අනුපාතයකට හා තනි අංකයේ උද්ධමනයකට නැවත එළඹීම.
- වෙළෙඳපොළ පදනම් කරගත් රාමුවක් තුළ රුපියලේ අගය ස්ථායී හුවමාරු වටිනාකමක පවත්වා ගැනීම.

සෞඛ්‍ය, අධ්‍යාපනය, පොදු ප්‍රවාහන, සුනිතය බලශක්තිය, ඩිජිටල්කරණය සහ ප්‍රධාන ආර්ථික යටිතල පහසුකම් වැනි ප්‍රමුඛ අංශයන් වෙත රාජ්‍ය ආයෝජන යොමු කරන අතර ශක්තිමත් සහ තිරසාර පෞද්ගලික අංශ පෙරටුකොට ගත් අපනයනාහිමුඛ ආර්ථික වර්ධනයකට දායක වීමට රාජ්‍ය මූල්‍ය ක්‍රමෝපාය රාමුවක් සකස් කරනු ඇත.

පුනරාවර්තන වියදම්වල කාර්යක්ෂමතාවය සහ ගුණාත්මකභාවය තහවුරු කිරීම සහ සේවා සැපයීම වැඩිදියුණු කරන අතරම, රජයේ වියදම්වල රාජ්‍ය මූල්‍ය ක්‍රමෝපාය, ඒවායේ තාර්කිකරණය සහ කළමනාකරණය කෙරෙහි යොමු වී ඇත. එවැනි ක්‍රමෝපායන් අතර, ඊ - ප්‍රසම්පාදනය සහ ඊ - සහනාධාර ගෙවීම් කාඩ්පත වැනි ක්‍රියාවලීන් ඩිජිටල්කරණය කිරීම, වත්කම් කළමනාකරණය අඩුකිරීම පවත්වා ගැනීම ඇතුළත් වනු ඇත.

රජයට තිරසාර ලෙස අදායම් ගලා ඒමට හැකිවන සේ දැනට පවතින බදු ව්‍යුහය ප්‍රතිසංස්කරණය කිරීම, දේශීය ආදායම් බදු දෙපාර්තමේන්තුවේ විශාල බදු ගෙවන්නන්ගේ ඒකකය (LTU) ශක්තිමත් කිරීම, අවදානම මත පදනම් වූ විගණන හඳුන්වා දීම, සංස්ථාපිත නොවන අංශය සඳහා අනිවාර්ය ඊ ලිපි ගොනු පද්ධතිය ව්‍යාප්ත කිරීම සහ දේශීය ආදායම් දෙපාර්තමේන්තුවේ අදායම් පරිපාලන කළමනාකරණ තොරතුරු පද්ධතිය (RAMIS) සමාලෝචනය කිරීම තුළින් රාජ්‍ය ආදායම වැඩි කිරීමේ ක්‍රියාමාර්ග කෙරෙහි අවධානය යොමු වී ඇත. අනෙකුත් කරුණු අතර ශ්‍රී ලංකා රේගුව ඒකීය අවස්ථා පද්ධතිය (singal window system) දැනටමත් ආරම්භ කර ඇත. 2022 වසරේ අප්‍රේල් මස අවසානයේ භාණ්ඩාගාරයේ ඒකාබද්ධ භාණ්ඩාගාර කළමනාකරණ තොරතුරු පද්ධතිය (ITMIS) ආයතන 410 ක ක්‍රියාත්මක කිරීම ආරම්භ කර ඇත. ගෙවිය යුතු බදු රැස් කර ගන්නා අතරම ආදායම් අහිමි වීම වැළැක්වීම සඳහාත් සුරාබදු දෙපාර්තමේන්තුව විසින් මත්පැන් හා මත්පැන් ආශ්‍රිත නිෂ්පාදනවල ආරක්ෂිත ස්ටොක් සහ ඩිජිටල් ප්‍රතිරූප පද්ධතිය ක්‍රියාත්මක කරන ලදී.

දුර්වල මූල්‍ය ක්‍රියාමාර්ගයන් සහ උගත උපයෝජන මිලකරණය රජය සතු ප්‍රධාන ව්‍යවසායයන්හි දුර්වල කාර්යසාධනයට හේතු වී ඇත. සීමිත විනිවිදභාවය සහ වගවීම ගැටලුවක්ව පවතින අතර එහි ප්‍රතිපලයක් වශයෙන් රජය සතු ඇතැම් විශාල ව්‍යවසායයන් රාජ්‍ය මූල්‍ය මත සැලකිය යුතු පීඩනයක් නිර්මාණය කර ඇත. රජය සතු ව්‍යවසායයන් මූල්‍යමය වශයෙන් ශක්‍යතාවයෙන් වැඩි, තරගකාරී සහ නව්‍ය ආයතන බවට පත් කිරීමට ව්‍යුහාත්මක ප්‍රතිසංස්කරණයන් සහ ශේෂ පත්‍ර ප්‍රතිව්‍යුහගත කිරීම අවශ්‍ය වේ. රජයේ බදු නොවන අදායමට දායක වන අතරම වියදම් අඩු කිරීමේ දී රාජ්‍ය මූල්‍ය අවකාශයට සහාය වීම සඳහා ඵලදායීත්වය ඉහළ නැංවීම් සහ උපායමාර්ගික නොවන වාණිජමය රජය සතු ව්‍යවසායයන්හි හිමිකාරීත්වය පුළුල් පදනමක් සහිතව සිදු කිරීමට අපේක්ෂිතය.

රජය සතුව ඉහළ අපේක්ෂා සහිත රාජ්‍ය මූල්‍ය ඒකාග්‍රතා වැඩසටහනක් පවතින අතර, පවතින දුර්වල දේශීය ආර්ථික තත්ත්වය සහ භාණ්ඩ මිල හා යුක්තරේනියේ දැනට පවතින ගැටුම වැනි ගෝලීය ගැටුම් හේතුවෙන් ගෝලීය ආර්ථිකයෙන් වන බලපෑම් අනුව සැලකිය යුතු අවදානම් තත්ත්වයන්ට මුහුණදීමට සිදුව ඇත. මෙහි ප්‍රතිපලයක් වශයෙන්, රාජ්‍ය මූල්‍ය ක්‍රමෝපාය ක්‍රියාවට නැංවීමේ දී ප්‍රධාන අභියෝගයන් පවතින අතර, සමස්තයක් ලෙස ශ්‍රී ලංකාවේ ආර්ථිකයට, අපේක්ෂාවන්ට හා ඉලක්කයන්ට අවදානමක් ඇති කරනු ඇත.

1.3 ප්‍රතිසංස්කරණ

ජාත්‍යන්තර මූල්‍ය අරමුදලේ සහය ලබාගැනීමට රජය ගත් තීරණය මූල්‍යරම්භයක් වනු ඇති අතර, ජාත්‍යන්තර මූල්‍ය අරමුදලේ සහයෝගය ඇති වැඩසටහන ශ්‍රී ලංකාවේ ආර්ථිකය සඳහා අවශ්‍ය වන තීරණාත්මක ප්‍රතිසංස්කරණ ක්‍රියාත්මක කිරීමේ උත්ප්‍රේරකයක් වනු ඇතැයි අපේක්ෂිතය. තිරසාර වර්ධනයක් සඳහා පහසුකම් සැලසීමට සහ සියලු ජනතාවගේ ජීවන තත්ත්වය ඉහළ නැංවීමට ශක්තිමත් රාජ්‍ය මූල්‍ය අංශයක් සඳහා අඩිතාලම දැමිය යුතුය. රාජ්‍ය මූල්‍ය ප්‍රතිසංස්කරණ ක්‍රියාත්මක කිරීමේ දී, අවදානමට ලක්වූවන් ආරක්ෂා කිරීම සඳහා ශක්තිමත් සමාජ ආරක්ෂණ ජාලයක් සමඟින්, පෞද්ගලික අංශය, රාජ්‍ය අංශය, සිවිල් සමාජය සහ ජාත්‍යන්තර නියෝජිතයන්ගෙන් ඇතුළු සියලුම පාර්ශවකරුවන්ගේ සහයෝගය ඉතා වැදගත් වේ. වගකිවයුතු සහ විනයගරුක මූල්‍ය කළමනාකරණය, විනිවිදභාවයෙන් යුතු සහ ශක්තිමත් ආයතන සහ වගකීමෙන් යුතු මහජන සේවාවක් සැපයීම මේ සඳහා අවශ්‍ය අනෙකුත් කරුණු වේ. ජාත්‍යන්තර මූල්‍ය අරමුදල සමඟ සම්බන්ධ වී කටයුතු කිරීම, ගෝලීය වෙළෙඳපොළවල් සහ ආයතන සමඟ විශ්වසනීයත්වය යථා තත්ත්වයට පත් කිරීමට උපකාරී වනු ඇතැයි අපේක්ෂා කරන අතර එමඟින් රටේ සාර්ව ආර්ථික ස්ථාවරත්වයට සහාය වනු ඇත.

රජයේ කඩිනම් ප්‍රමුඛතාවය වන්නේ ණය තිරසාර බව නැවත ඇති කිරීමයි. මෙය, අ) නීතිමය සහ මූල්‍ය උපදේශකයින්ගෙන් තාක්ෂණික විශේෂඥතාවක් ඇතිව ණය තොගය ප්‍රතිව්‍යුහගත කිරීම සහ ආ) ජාත්‍යන්තර මූල්‍ය

අරමුදලේ වැඩසටහනක සහාය මඟින් රාජ්‍ය මූල්‍ය ඒකාග්‍රතා ක්‍රියාමාර්ග ඇතුළත් ද්විපාර්ශ්වික ප්‍රවේශයක් හරහා සිදු කළ යුතුය. ශ්‍රී ලංකාවේ වත්මන් ණය පැතිකඩ සහ එහි අධි අවදානම් තත්ත්වය සැලකිල්ලට ගෙන, ජාත්‍යන්තර මූල්‍ය අරමුදලේ සහාය ඇතිව සාර්ව ආර්ථික වැඩසටහනක් සඳහා ක්‍රියා කරන අතරතුර ශ්‍රී ලංකාවේ ණය හිමියන් (වාණිජ, ද්විපාර්ශ්වික) සමඟ සාකච්ඡා කිරීම ද ඉතා වැදගත් වේ. තිරසාර මට්ටමකට ණය ප්‍රතිව්‍යුහගත කළ පසු ශ්‍රී ලංකා ආර්ථිකය ස්ථාවර පදනමක් කරා යථාතත්ත්වයට ගෙන ආ හැකි අතර, එමඟින් ස්ථාවර රාජ්‍ය මූල්‍ය ප්‍රතිපත්තියක සහාය ඇතිව ගෝලීය ප්‍රාග්ධන වෙළෙඳපොළ වෙත නැවත වරක් ප්‍රවේශ වීමට ශ්‍රී ලංකාවට හැකි වනු ඇත.

බදු ප්‍රතිසංස්කරණ

බදු අනුපාත සැලකිය යුතු ලෙස අඩු කිරීම, අඩු කළ බදු පදනම හා බදු නිදහස් කිරීම් සහ වෙනත් සහන රැසක් සමඟින් 2019 වසර අවසානයේ දී රජය විසින් ලිහිල් බදු ප්‍රතිපත්තියක් හඳුන්වා දෙන ලදී. මෙමඟින් ව්‍යාපාරවලට සහ මහජනතාවට කඩිනම් සහන ලබා දුන්න ද මෙහි ප්‍රතිඵලයක් ලෙස ඉන් අනතුරුව පෙනී ගිය පරිදි අහිතකර රාජ්‍ය මූල්‍ය හා සාර්ව ආර්ථික ප්‍රතිඵල සමඟින් රාජ්‍ය ආදායම තියුණු ලෙස අඩු විය. තිරසාර රාජ්‍ය මූල්‍ය ව්‍යුහයක් නැවත ගොඩනැගීම සඳහා රාජ්‍ය ආදායම ඉහළ නැංවිය යුතුය. මේ සඳහා, සංස්ථාපිත සහ පුද්ගල ආදායම් බදු, එකතු කළ අගය මත බද්ද සහ ප්‍රධාන නිෂ්පාදන බදුවල මූලික බදු පදනම පෙර මට්ටමට ගෙන ඒම අවශ්‍ය වේ. බදු අනුපාත මධ්‍යස්ථව පවත්වා ගැනීම සඳහා බදු පදනම සැලකිය යුතු ලෙස පුළුල් කළ යුතුය. පහළ අගයක බදු නිදහස් සීමාවන් මෙන්ම බදු නිදහස් කිරීම් හා බදු සහන තාර්කිකරණය කිරීම මෙයට ඇතුළත් වේ. ඇතැම් අංශවල ආයෝජන හෝ නිෂ්පාදන ඉහළ නැංවීම සඳහා ආර්ථික ප්‍රතිපත්ති දිරිගැන්වීමේ මෙවලමක් ලෙස, බදු ක්‍රමවේදය දිගු කලක් තිස්සේ හඳුනාගෙන තිබේ. වසර ගණනාවක් පුරා රාජ්‍ය ආදායම් පදනම දුර්වල කළ බදු විරාම, බදු නිදහස් කිරීම් සහ බදු සහන බහුල වීම මෙහි ප්‍රතිඵලයකි. ශ්‍රී ලංකාව වැනි සුබ සාධන ආර්ථිකයක දී, බදුකරණයේ මූලික අරමුණ වන්නේ මහජන සේවා සැපයීමට සහ පොදු යටිතල පහසුකම් සඳහා රජයේ වියදම් දැරීමට ක්‍රමවේදයක් සැකසීම වන අතර බදු ප්‍රතිපත්තිය ස්ථිර ප්‍රතිපත්තිමය උත්තේජකයක් ලෙස යොදා ගැනීම තිරසාර නොවන අතර එය එසේ සිදු නොකළ යුතුය.

බදු පරිපාලනයේ ප්‍රතිසංස්කරණ

බදු අනුකූලතාවය හා අවදානම් පාදක බදු විගණනය ඉහළ නංවන අතරම ඩිජිටල්කරණය හරහා ආදායම් රැස් කිරීම ශක්තිමත් කිරීම සඳහා රජය විසින් බදු පරිපාලන ක්‍රියාමාර්ග රැසක් ක්‍රියාවට නැංවීමට අපේක්ෂා කරයි. සංස්ථාපිත නොවන අංශය සඳහා ඉලෙක්ට්‍රොනික බදු ගොනු කිරීමේ ක්‍රමවේදය හරහා බදු ගෙවීම අනිවාර්ය කිරීම මඟින් කාර්යක්ෂමතාවය වර්ධනය කිරීමට දූෂණ සඳහා ඇති ඉඩ ප්‍රස්ථා අවම කිරීමටත් අපේක්ෂා කෙරේ. ඉලෙක්ට්‍රොනික ලියාපදිංචි කිරීමේ පහසුකම් සහ ඉලෙක්ට්‍රොනික ගෙවීම්

වැනි දියුණු තාක්ෂණික පද්ධති මගින් රාජ්‍ය ආදායම සම්පව අධීක්ෂණය කිරීමට ආදායම් එකතු කිරීමේ ආයතන සඳහා අවස්ථාව ලබා දී බදු පරිපාලනයේ ඵලදායීතාවය හා කාර්යක්ෂමතාවය ඉහළ නංවා ඇති අතර එමඟින් බදු පරිපාලනය විසඳුම් අවම කරමින් බදු එකතු කිරීම වැඩි කරගැනීමට හැකිවී ඇත. ක්‍රියාපටිපාටි, නීති හා අනෙකුත් ආයතනික ක්‍රමවේදයන් තවදුරටත් සරල කිරීම සඳහා රජය විසින් ක්‍රියාමාර්ගයන් ගනු ඇත.

දේශීය ආදායම් දෙපාර්තමේන්තුවේ ආදායම් පරිපාලන කළමනාකරණ තොරතුරු පද්ධතිය (RAMIS) හා ශ්‍රී ලංකා රේගුවේ රේගු දත්ත සඳහා ස්වයංක්‍රීය පද්ධතිය (ASYCUDA) වැනි ආදායම් රැස් කරනු ලබන ආයතන සඳහා හඳුන්වා දී ඇති ස්වයංක්‍රීය පද්ධති තවදුරටත් ශක්තිමත් කිරීමට අපේක්ෂා කෙරේ. එහි ප්‍රතිඵලයක් ලෙස, 2021 වසරේ අප්‍රේල් මස 01 වනදා සිට සියළු සීමාසහිත සමාගම් සඳහා ආයතනයට පැමිණීමෙන් තොරව ඉලෙක්ට්‍රොනික ක්‍රමයට බදු වාර්තා ගොනුගත කිරීමට දේශීය ආදායම් දෙපාර්තමේන්තුව මඟින් පහසුකම් සලසා දී ඇත. ආදායම් එකතු කිරීමේ ආයතනයන්හි පරිපාලනය තවදුරටත් ඩිජිටල්කරණය කිරීම තුළින් බදු එකතු කිරීමේ ආයතන, බදු ගෙවන්නන් සහ බැංකු අතර ඩිජිටල් ද්වාරයක් හරහා තොරතුරු හුවමාරු කරගැනීමට ඉදිරියේදී පහසුකම් සලසා දෙනු ඇත.

සියලුම බදු ආශ්‍රිත මූලාශ්‍ර ලේඛනවල හෝ බදු ගෙවන්නා සම්බන්ධ පදනම් ලේඛනවල බදු ගෙවන්නා හැඳින්වීමේ අංකය (TIN) භාවිතා කිරීම අනිවාර්ය කර ඇත. බදු අනුකූලතාවය ඉහළ නැංවීම සඳහා විශාලතම බදු ගෙවන්නන් පිළිබඳ විශේෂ අවධානයක් යොමු කරනු ලබන විශාල බදු ගෙවන්නන්ගේ අංශය (LTU) මෙන්ම ඉහළ සංස්ථාපිත අංශය (UCU), මධ්‍යම සංස්ථාපිත අංශය (MCU) සහ ප්‍රාදේශීය සංස්ථාපිත අංශය (RCU) ආදී ලෙස බදු ගෙවන්නන්ගේ ආදායම් මට්ටම අනුව විවිධ බදු ගෙවන්නන්ගේ අංශ දේශීය ආදායම් දෙපාර්තමේන්තුවේ ස්ථාපනය කිරීම හා බදු පද්ධතිය සඳහා අඛණ්ඩව වැඩිදියුණු කිරීමේ ක්‍රමවේද හඳුන්වා දීම මඟින් බදු පරිපාලනය වඩාත් කාර්යක්ෂම, ඵලදායී හා බදු ගෙවන්නන්ට හිතකර තත්ත්වයක් ඇති කර ඇත.

ශ්‍රී ලංකා සුරාබදු දෙපාර්තමේන්තුව ද මත්පැන් සහ මත්පැන් ආශ්‍රිත නිෂ්පාදන සඳහා ආරක්ෂිත ස්ටිකර සහ ඩිජිටල් ප්‍රතිරූප මුද්‍රිත පද්ධතිය ක්‍රියාත්මක කිරීමත් සමඟ තොරතුරු තාක්ෂණය මත පදනම් වූ ආදායම් පද්ධතියක් ස්ථාපිත කරමින් තවදුරටත් එම පද්ධති ස්වයංක්‍රීයකරණය කිරීමේ ක්‍රියාවලියක නිරතව සිටියි. දේශීය ආදායම් දෙපාර්තමේන්තුව විසින් මාර්ගගත ගෙවීමේ ක්‍රමය හරහා විකල්ප බදු ගෙවීමේ පද්ධතියක් (ATPS) හඳුන්වා දී ඇති අතර, ශ්‍රී ලංකා රේගුව එහි පද්ධති වේගවත් කිරීම සඳහා ඩිජිටල් අත්සන් (digital signatures) හඳුන්වා දී ඇත. රේගු ක්‍රියාපටිපාටි විධිමත් කිරීමට ශ්‍රී ලංකා රේගුව ඒකීය අවස්ථා පද්ධතිය (single window system) ක්‍රියාත්මක කිරීම සඳහා ද මූලාරම්භයක් ගෙන ඇත.

රාජ්‍ය විසඳුම් කළමනාකරණ ප්‍රතිසංස්කරණ

ප්‍රමුඛතාගත නොවන විසඳුම් අවම කරමින් ආර්ථික හා සාමාජීය ප්‍රමුඛතා උපායමාර්ගිකව හඳුනා ගැනීම මඟින් ආදායම් හා විසඳුම් කළමනාකරණය අතර සමබරතාවයක් ඇති කර ගැනීම අවශ්‍ය වේ. සීමිත රාජ්‍ය මූල්‍ය ප්‍රශස්ත ලෙස භාවිතා කිරීම සඳහා විසඳුම් තාර්කිකරණය කිරීම හා ඵලදායී කාර්යයන් සඳහා සම්පත් යොමු කිරීම කෙරෙහි රජය අවධානය යොමු කර ඇත. වඩා හොඳ රාජ්‍ය සේවයක් ලබා දීම සඳහා රාජ්‍ය විසඳුම්වල කාර්යක්ෂමතාව, සඵලතාවය සහ සාධාරණත්වය මත පදනම්ව විසඳුම් තාර්කිකරණය කිරීමට අපේක්ෂා කෙරේ.

රාජ්‍ය ආයෝජන ප්‍රතිසංස්කරණ

හරිත ආර්ථිකය තුළ රාජ්‍ය සේවා ඩිජිටල්කරණය සහ අධ්‍යාපනය හා සෞඛ්‍ය ඇතුළු සමාජ ආර්ථික යටිතල පහසුකම් යන අංශයන් සඳහා ප්‍රමාණවත් පරිදි රාජ්‍ය ආයෝජන සිදු කිරීමට රජය කැපවී සිටී. රාජ්‍ය ආයෝජනවලින් සැලකිය යුතු කොටසක් වන විදේශ-අරමුදල් ව්‍යාපෘති, රාජ්‍ය-පෞද්ගලික හවුල්කාරිත්ව පදනම මත ආකර්ෂණය කර ගැනීමෙන් රජයට ඇති ණය බර අවම කිරීම සඳහා විධිමත් ක්‍රියාමාර්ග ගෙන ඇත. තවද, තිරසාර ආර්ථික වර්ධනයක් පවත්වා ගැනීමට සහ ගෝලීය වසංගතයෙන් පීඩාවට පත් වූ ආර්ථිකය පුනර්ජීවනය කිරීමට සමාජ-ආර්ථික යටිතල පහසුකම් සඳහා ආයෝජනය කිරීම, රාජ්‍ය ආයෝජන වැඩසටහනේ අත්‍යවශ්‍ය අංගයකි. කෙසේ වෙතත්, පවතින සීමිත රාජ්‍ය මූල්‍ය අවකාශය තුළ විසඳුම් ප්‍රශස්ත ලෙස සිදු කිරීම සඳහා රාජ්‍ය ආයෝජන කෙරෙහි වැඩි අවධානයක් යොමු කිරීම අවශ්‍ය වේ. ආර්ථිකය යථාතත්ත්වයට පත් කිරීම සහ මුදලට සරිලන වටිනාකමක් ලබා ගන්නා අතරම කඩිනම් ප්‍රමුඛතා කෙරෙහි වැඩි අවධානයක් යොමු කරමින් විවක්ෂණශීලී සහ දැඩි පදනමක් මත ව්‍යාපෘති තෝරාගැනීම සිදු කෙරෙනු ඇත.

රාජ්‍ය මුදල් කළමනාකරණයේ ප්‍රතිසංස්කරණ

රාජ්‍ය මුදල් කළමනාකරණයේ දී ඵලදායී රාජ්‍ය පාලනය වැදගත් කාර්යභාරයක් ඉටු කරයි. ශ්‍රී ලංකාවේ රාජ්‍ය විසඳුම් සහ බදුකරණය විනිවිදභාවයෙන්, නීති මත පදනම්ව, කාර්යක්ෂමව සහ වගවීම තහවුරු වන ආකාරයෙන් සිදු කෙරෙන බව සහතික කිරීම සඳහා ශක්තිමත් රාජ්‍ය මුදල් කළමනාකරණ පද්ධතියක් වැදගත් වේ. මෙහිදී, රාජ්‍ය මුදල් අඛණ්ඩව සහ කාර්යක්ෂමව කළමනාකරණය කිරීම සහතික කිරීමට රාජ්‍ය මුදල් කළමනාකරණ නීති, ආයතනයන් සහ භාවිතයන් සඳහා ප්‍රමාණවත් අධීක්ෂණයක් සහ පරීක්ෂා කිරීම් පැවතීම අවශ්‍ය වේ.

රාජ්‍ය මූල්‍ය රීති වැනි රාජ්‍ය මුදල් කළමනාකරණයේ අංශ සම්බන්ධයෙන් ශ්‍රී ලංකාව වසර ගණනාවක් තිස්සේ නීති සම්පාදනය කර ඇත. රාජ්‍ය මූල්‍ය කළමනාකරණ (වගකීම්) පනත 2003 වසරේ සිට ක්‍රියාත්මක වේ. කෙසේ වෙතත්, යහපත් රාජ්‍ය මූල්‍ය ප්‍රතිඵල සහතික කිරීම සඳහා නීති සම්පාදනය පමණක් ප්‍රමාණවත් නොවන අතර, ශක්තිමත්

ආයතන සමඟ රාජ්‍ය මූල්‍ය කළමනාකරණ භාවිතයන් ද වෙනස් කිරීම අවශ්‍ය වේ. මේ සඳහා අයවැය සම්පාදනයේ දී සහ අයවැය ක්‍රියාත්මක කිරීමේ දී වැඩි විනිවිදභාවයක් සහ අධීක්ෂණයක් ඇති කරමින් සමස්ත අයවැය ක්‍රියාවලිය වැඩිදියුණු කිරීමට රජය අදහස් කරයි. මෙම පියවරයන් මඟින් අයවැයෙහි විශ්වාසනීයත්වය ඉහළ නැංවීමට සහ රාජ්‍ය මූල්‍ය ප්‍රතිඵල වැඩිදියුණු කිරීමට අපේක්ෂා කෙරේ.

මුදලට සරිලන වටිනාකම සහ රාජ්‍ය වියදම්වල අඛණ්ඩතාව සහතික කිරීම සඳහා විනිවිදභාවය, වගවීම සහ කාර්යක්ෂමතාවය අවශ්‍ය වන අතර රාජ්‍ය ප්‍රසම්පාදන ක්‍රියාවලිය රාජ්‍ය මුදල් කළමනාකරණ ක්‍රියාවලිය තුළ වැදගත් කාර්යභාරයක් ඉටු කරයි. එබැවින්, දේශීය හා විදේශීය මූල්‍ය සම්පත් ඵලදායී ලෙස කළමනාකරණය කිරීම සහතික කිරීම සඳහා මුදල් අමාත්‍යාංශය යටතේ විද්‍යුත් රාජ්‍ය ප්‍රසම්පාදන (e-GP) ලේකම් කාර්යාලයක් පිහිටුවීම මඟින් රජය විසින් රාජ්‍ය ප්‍රසම්පාදන ක්‍රියාවලියට විද්‍යුත් ප්‍රසම්පාදනය හඳුන්වා දී ඇත. ලංසුකරුවන්ට ආයතනයට පැමිණීමෙන් තොරව ඉලෙක්ට්‍රොනිකව තම ලංසු ඉදිරිපත් කිරීමට ඉඩ සලසන කාර්යක්ෂම, විනිවිදභාවයකින් යුක්ත සහ අවම පිරිවැයක් සහිත මාර්ගගත ප්‍රසම්පාදන පද්ධතියක් මෙමඟින් සපයනු ලබයි.

රාජ්‍ය මූල්‍ය කළමනාකරණය ඩිජිටල් කිරීමේ ක්‍රියාවලියේ කොටසක් ලෙස බැඳීම් ගිණුම්ගත කිරීම, කොන්ත්‍රාත් කළමනාකරණය සහ වත්කම් කළමනාකරණය ඇතුළත් කරමින් ඒකාබද්ධ භාණ්ඩාගාර කළමනාකරණ තොරතුරු පද්ධතිය (ITMIS) හඳුන්වා දෙනු ලැබීය. මේ අනුව, ඒකාබද්ධ භාණ්ඩාගාර කළමනාකරණ තොරතුරු පද්ධතියෙහි විශේෂාංගයන්, මුදල් මත පදනම් වූ ගිණුම්කරණයෙහි සිට අපේක්ෂිත ආදායම සහ වියදම් කෙරෙහි අවධානය යොමු කරන උපවිභව පදනම මත ගිණුම්කරණයට මාරුවීමට වඩා හොඳින් පහසුකම් සපයනු ඇත.

නව රාජ්‍ය මුදල් කළමනාකරණ පනත යටතේ රාජ්‍ය මූල්‍ය කළමනාකරණ ක්‍රියාවලියේ අපේක්ෂිත වැඩිදියුණු කිරීම් විධිමත්කොට ඉදිරිපත් කෙරෙනු ඇති අතර එහි දී අදාළ කාලානුරූපී නිදහස් කිරීමේ වගන්ති ඇතුළත් වැඩිදියුණු කළ රාජ්‍ය මූල්‍ය නීති සකස් කරනු ඇත. එවැනි නීති රාමුවක් තුළ ක්‍රියා කරන බව සහතික කිරීම විධායකයේ වගකීම වන අතර, මේ සඳහා අදාළ අධීක්ෂණය සැපයීම ව්‍යවස්ථාදායකයේ කාර්යභාරය වේ.

රජය සතු ව්‍යවසායයන්හි ප්‍රතිසංස්කරණ

රජය සතු ව්‍යවසායයන් දීර්ඝ කාලයක පටන් ශ්‍රී ලංකාවේ රාජ්‍ය මූල්‍ය ශේෂයන් මත ශුද්ධ වැය බරක් ඇති කර ඇත. බලශක්ති සහ ප්‍රවාහන අංශයන්හි මහා පරිමාණ ආයතන කිහිපයක් අතර රජය සතු ව්‍යවසායයන්හි අලාභයන් කේන්ද්‍රගත වී ඇත. කෙසේ වෙතත්, සමස්තයක් ලෙස රජය සතු ව්‍යවසායයන්වල තරඟකාරීත්වය, කාර්යක්ෂමතාව සහ ලාභදායීත්වය යන අංශවල ප්‍රතිසංස්කරණ සඳහා සැලකිය යුතු ඉඩක් පවතී. මේ සඳහා, විනිවිදභාවය සහ වගවීම වැඩි දියුණු කිරීම වෙනුවෙන් රජය සතු ව්‍යවසායයන් සඳහා

අදාළ වන නියාමන රාමුව තවදුරටත් ශක්තිමත් කිරීමට රජය විසින් පියවර ගෙන ඇත. පාඩු ලබන රජය සතු ප්‍රධාන ව්‍යවසායයන් සඳහා පිරිවැය නිරූපිත මිලකරණ ක්‍රියාමාර්ග (විශේෂයෙන් ලංකා බනිජ්තෙල් නීතිගත සංස්ථාව සහ ලංකා විදුලිබල මණ්ඩලය) සමඟ, එකතු වූ ණය බර පියවා ගැනීම සඳහා ශේෂ පත්‍ර ප්‍රතිව්‍යුහගත කිරීම ද අවශ්‍ය වේ.

2022 මැයි 24 දින ක්‍රියාත්මක කරන ලද පරිදි ඉන්ධන සඳහා පිරිවැය නිරූපිත මිල යාන්ත්‍රණය නැවත හඳුන්වාදීම සහ විදුලිය, එළි.පී. ගෑස් සහ ජලය සඳහා පිරිවැය ආවරණය වන මිල යාන්ත්‍රණයන් හඳුන්වාදීම මඟින් භාණ්ඩාගාරය මත වන රජය සතු ව්‍යවසායයන්හි ණය බර ලිහිල් කිරීමට ඉවහල් වනු ඇත. විශේෂයෙන්ම ලංකා විදුලිබල මණ්ඩලය, ලංකා බනිජ්තෙල් නීතිගත සංස්ථාව සහ ශ්‍රී ලංකන් ගුවන් සේවය වැනි විශාල වශයෙන් පාඩු ලබන ව්‍යවසායයන්හි, මූල්‍ය කළමනාකරණය වැඩිදියුණු කිරීම, පාලනය, තරඟකාරීත්වය සහ ශේෂ පත්‍ර ප්‍රතිව්‍යුහගත කිරීම ආසන්න කාල සීමාවේ දී හා මධ්‍ය කාලීනව හඳුන්වා දිය යුතු ප්‍රධාන ප්‍රතිසංස්කරණ ලෙස හඳුනාගෙන ඇත. අගය එකතු කිරීම ප්‍රශස්ත මට්ටමකට ගෙන ඒම, ඵලදායීතාව ඉහළ නැංවීම සහ අතිරික්ත කාර්ය මණ්ඩලය මත දරන අනවශ්‍ය වියදම් කපා හැරීම සඳහා එක හා සමාන ක්ෂේත්‍රවල නියුතු රාජ්‍ය ව්‍යවසායයන් ඒකාබද්ධ කිරීම දිරිමත් කිරීමට රජය අපේක්ෂා කරයි.

ඉහළ යන ණය බර හේතුවෙන් ඇති වන අවදානම අවම කිරීම සහ වඩාත් කාර්යක්ෂම ලෙස සම්පත් වෙන් කිරීම සඳහා රජය සතු ව්‍යවසායයන්හි ප්‍රතිසංස්කරණවල වැදගත්කම රජය විසින් දැනටමත් හඳුනාගෙන ඇත. රජය සතු ව්‍යවසායයන් පුද්ගලික අංශය සමඟ සම සමච තරඟ කළ යුතු අතර වෘත්තීය අධ්‍යක්ෂ මණ්ඩලයන් සහ කළමනාකරණයන් සමඟ නවීන ආයතනික පාලන ක්‍රමවේදයන් අනුගමනය කිරීම අවශ්‍ය වේ. මීට අමතරව, මහජනතාව මත කිසිදු බලපෑමකින් තොරව පුද්ගලික අංශය විසින් පහසුවෙන් ක්‍රියාත්මක කළ හැකි කාර්යයන් සහිත ශක්‍ය නොවන රජය සතු ව්‍යවසායයන් ප්‍රතිව්‍යුහගත කිරීමට හෝ එම කාර්යයෙන් ඉවත් වීමට අවසර දෙනු ඇත. රටේ රාජ්‍ය මූල්‍ය තත්ත්වය සැලකිල්ලට ගෙන, ඵලදායී නොවන හා අවම අගය එකතු කිරීමක් සහිත රාජ්‍ය ව්‍යවසායයන් ඇතුළු උණ උපයෝජිත සහ උපාය මාර්ගික නොවන රාජ්‍ය වත්කම් ඉවත් කිරීම ද අවශ්‍ය වනු ඇත.

කඩිනම් ප්‍රමුඛතා සහ වර්ධනය වැඩි කිරීමේ ප්‍රතිසංස්කරණ කිරීම්

ආර්ථික ක්‍රියාකාරකම් සහ පුරවැසියන්ගේ අවශ්‍යතාවය අනුව අත්‍යාවශ්‍ය පාරිභෝගික ද්‍රව්‍ය ඵ්දිනෙදා සැපයීමට හැකිවන පරිදි ආර්ථිකය ස්ථාවර කිරීම රජයේ කඩිනම් ප්‍රමුඛතාවයයි. අවශ්‍ය මුදල් ප්‍රතිපත්ති, විනිමය අනුපාත ප්‍රතිපත්ති සහ රාජ්‍ය මූල්‍ය ප්‍රතිපත්ති ක්‍රියාමාර්ග හඳුන්වා දීමත් සමඟ මේ සඳහා සාර්ව ආර්ථික ස්ථායීකරණ වැඩසටහනක් ක්‍රියාත්මක වෙමින් පවතී. මෙම සාර්ව ආර්ථික

වැඩසටහනට සහාය දැක්වීම සඳහා රජය ජාත්‍යන්තර මූල්‍ය අරමුදල සමඟ සාකච්ඡා කරමින් සිටින අතර එමඟින් ගනු ලබන ප්‍රතිපත්තිමය ක්‍රියාමාර්ග සඳහා විශ්වාසනීයත්වය තහවුරු කරගෙන ඇත. ඊට සමගාමීව, සමස්ත ණය බර තිරසාර මට්ටමකට අඩු කර ගැනීමේ අරමුණින් විදේශ ණය ප්‍රතිව්‍යුහගත කිරීමට රජය විසින් විදේශීය ණය හිමියන් සමඟ සාකච්ඡා කරමින් සිටියි. මෙම ස්ථායීකරණ ක්‍රියාමාර්ග ක්‍රියාත්මක කරන අතර ස්වාධීනව මූල්‍යකරණය සුරක්ෂිත කිරීම සඳහා ගෝලීය ප්‍රාග්ධන වෙළෙඳපොළ වෙත ප්‍රවේශය නැවත ලබාගැනීමට ශ්‍රී ලංකාවට හැකිවන තෙක්, අත්‍යාවශ්‍ය ආනයන සඳහා සම්පත් සැපයීම වෙනුවෙන් හිඟ මුදල් මූල්‍යකරණයටත්, පරිත්‍යාගශීලීන්ගේ සහාය ලබා ගැනීමටත් රජය සෑම උත්සාහයක්ම දරයි.

මෙම කඩිනම් ප්‍රමුඛතා සපුරාලීම කෙරෙහි අවධානය යොමු කරන අතරම, ශ්‍රී ලංකා ආර්ථිකයේ මධ්‍යකාලීන සිට දිගුකාලීන වර්ධන හැකියාවන් පිළිබඳ රජයේ අවධානය අඩු නොවනු ඇත. මේ සඳහා භාණ්ඩ හා සේවා අපනයනය පුළුල් කිරීමට සහ සෘජු විදේශ ආයෝජන සඳහා ඇති බාධා ඉවත් කරමින් ආර්ථිකයට ණය නොවන විදේශ විනිමය ගලා ඒම වැඩි කිරීමට අවශ්‍ය ක්‍රියාමාර්ග ගනිමින් ඇත. ශ්‍රී ලංකාව මුහුණ දී ඇති විදේශීය ණය අභියෝගවලට තිරසාර විසඳුමක් මෙම ණය නොවන ඉපැයීම් තුළින් සපයනු ඇත. විශේෂයෙන්ම කාන්තා ශ්‍රම බලකායේ සහභාගීත්වය අඩු වීමට විසඳුමක් ලෙස වඩාත් නම්‍යශීලී සේවා සඳහා පහසුකම් සැලසීම සහ විධිමත් කිරීම, දිවා සුරැකුම් සහ ළමා සුරැකුම් මධ්‍යස්ථානවල ආයෝජනයට පහසුකම් සැලසීම සහ පොදු ප්‍රවාහනයේ ආරක්ෂාව, ප්‍රවේශය හා කාර්යක්ෂමතාව ඉහළ නැංවීම ආදී ක්‍රියාමාර්ග මඟින් ශ්‍රම වෙළෙඳපොළේ ඇති බාධක ඉවත් කරනු ඇත. ආනයන තීරු බදු නොවන වෙනත්

ආකාරයේ බදු (para-tariffs) පැනවීම මත අතරමැදි සහ ප්‍රාග්ධන ආනයන මත සැලකිය යුතු වියදමක් දැරීමට සිදු වීමෙන් එම පිරිවැය ආර්ථිකය පුරා ව්‍යාප්ත වීම හරහා අපනයන හි ගෝලීය තරඟකාරීත්වය අඩු වන බැවින්, මෙවැනි වෙළඳ බාධක රජය විසින් ක්‍රමානුකූලව ඉවත් කරනු ඇත. එවැනි තීරුබදු ලිහිල්කරණයෙන් අහිතකර බලපෑමට ලක්වන කර්මාන්තයන්ට සහ ශ්‍රමිකයන්ට සහාය වීම සඳහා වෙළඳ ගැලපුම් වැඩසටහනක් සමඟින් මෙය සිදු කෙරේ. ශ්‍රී ලංකාවේ බලශක්ති උත්පාදනය සඳහා වන පිරිවැය අඩුකිරීමට සහ බලශක්ති ලබා ගැනීමේ හැකියාව ඉහළ නැංවීම සඳහා පුනර්ජනනීය බලශක්ති ප්‍රභවයන් පුළුල් කිරීමට රජය පහසුකම් සපයනු ඇත. දේශීය සහ විදේශීය ආයෝජන සඳහා ඉඩම් ලබා දීම සඳහා පහසුකම් සැලසීමට ද පියවර ගනු ඇත.

ශ්‍රී ලංකාව නිදහසින් පසු ඉතිහාසයේ වඩාත්ම අභියෝගාත්මක අවධියක් පසු කරමින් සිටියි. කෙසේ වුවද, රටෙහි දිගු කාලීන වර්ධන හැකියාවන් සඳහා ආයෝජනය කරන අතරම කඩිනම් කෙටිකාලීන අභියෝග සඳහා විසඳුම් සෙවීමේ අරමුණින් සුදුසු නිවැරදි කිරීමේ ප්‍රතිපත්ති ක්‍රියාත්මක කරමින් පවතී. ගැලපීම් සිදුකරන කාලය නිසැකවම අභියෝගාත්මක වනු ඇති අතර, සමාජයේ වඩාත්ම පීඩාවට ලක්විය හැකි කොටස් සඳහා ඉලක්කගත සහ ප්‍රමාණවත් සහයක් ලබාදීම සඳහා රජය විසින් සිය සමාජ ආරක්ෂණ වැඩසටහන වැඩිදියුණු කිරීමට පියවර ගනිමින් සිටී. මෙම සියළුම කොටස් ආවරණය වන සේ සැකසුනු ප්‍රතිපත්ති ක්‍රියාමාර්ග බාධාවකින් තොරව, පුළුල්ව, තාර්කිකව සහ මහජන සහයෝගය ඇතිව ක්‍රියාත්මක කළහොත් ශක්තිමත්, ඵලදායී සහ සාධාරණ ආර්ථිකයකින් යුතු රටක් ලෙස ශ්‍රී ලංකාවට, පෙර නොවූ විරූ අර්බුදයෙන් ගොඩ ඒමට සුදුසු පදනම සැකසෙනු ඇතැයි අපේක්ෂා කෙරේ.

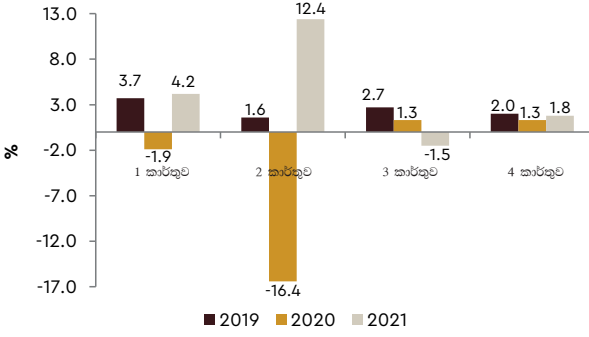
02

**2021 වසරේ
ආර්ථික සංවර්ධනය**

2.1 සමාලෝචනය

සංචාරක කර්මාන්තය හා විදේශීය ප්‍රේෂණ මත රඳා පැවති ශ්‍රී ලංකාවේ ආර්ථිකය කොවිඩ්-19 වසංගතයේ ආරම්භයත් සමඟ අස්ථාවර තත්ත්වයට පත්වීමෙන් පෙර නොවූ විරූ සමාජ-ආර්ථික ප්‍රතිච්ඡාදනයන්ට මුහුණ පා ඇත. වේගයෙන් ව්‍යාප්ත වන නව ඩෙල්ටා ප්‍රභේදයේ පැතිරීම මධ්‍යයේ වුව ද ඖෂධීය හා ඖෂධීය නොවන ක්‍රමවේද හරහා වසංගතය පාලනය මඟින් 2020 වසරේ දී පසුබෑමකට ලක් වූ ආර්ථිකය 2021 වසරේ දී සියයට 3.7 ක ප්‍රතිශතයකින් වර්ධනය විය. ඒ අනුව, ඉල්ලුම නැවත ඉහළ යාම, සංචරණ සීමා ලිහිල් කිරීම සහ පදනම් වර්ෂයේ බලපෑම මත කෘෂිකාර්මික, කාර්මික සහ සේවා ඇතුළු ආර්ථිකයේ සියළුම අංශයන් ප්‍රසාරණය විය.

2.1 රූපසටහන | ද.දේ.නි. යේ කාර්තුමය වර්ධනය



මූලාශ්‍රය: ජනලේඛන හා සංඛ්‍යාලේඛන දෙපාර්තමේන්තුව

ආර්ථික ක්‍රියාකාරීවල වර්ධනය ද සමඟ 2020 වසරේ තුන්වන කාර්තුවෙහි සිට පෙන්නුම් කරන ලද ධනාත්මක වර්ධන වේගය, 2021 වසරේ දෙවන කාර්තුව දක්වා අඛණ්ඩව පවත්වාගෙන ගෙන යමින් දෙවන කාර්තුවේ දී සියයට 12.4 ක ආකර්ෂණීය වර්ධනයක් පිළිබිඹු කරන ලදී. කෙසේ වෙතත්, වේගයෙන් ව්‍යාප්තවන ඩෙල්ටා ප්‍රභේදය සමඟ මතු වූ තුන්වන කොවිඩ් රැල්ලේ බලපෑමෙන් රට පුරා සංචරණ සීමා පැනවීමට රජයට සිදුවීම නිසා ප්‍රධාන වශයෙන්ම සේවා හා කාර්මික අංශයන්හි ක්‍රියාකාරකම් මන්දගාමී වීමෙන් 2021 වසරේ තුන්වන කාර්තුවේ ආර්ථික වර්ධනය සියයට 1.5 කින් පහත වැටුණි. කෙසේ වුව ද, දීපව්‍යාප්ත එන්තන්කරණ ක්‍රියාවලිය ඇතුළු තවත් සාධක හේතුවෙන් 2021 වසරේ අවසාන කාර්තුවේ දී ආර්ථික වර්ධනය සියයට 1.8 ක් ලෙස වාර්තා විය.

ආර්ථික ක්‍රියාකාරකම් ක්‍රමයෙන් සාමාන්‍යකරණයට පත්වීමත් සමඟ 2021 වසරේ දී පරිභෝජන සහ ආයෝජන යන වියදම් ද්විත්වයම යළි වර්ධනය විය. කෙසේ වෙතත්, ආයෝජන වියදම්වල වර්ධනය ඉහළ යාමත් සමඟ ද.දේ.නි. යේ ප්‍රතිශතයක් ලෙස දේශීය ඉතුරුම්-ආයෝජන පරතරය, 2020 වසරේ සියයට 6.4 සිට 2021 වසරේ දී සියයට 7.6 දක්වා පුළුල් විය.

2.1 වගුව | ද.දේ.නි. යේ ආංශික වර්ධන වේගය 2021 (%)

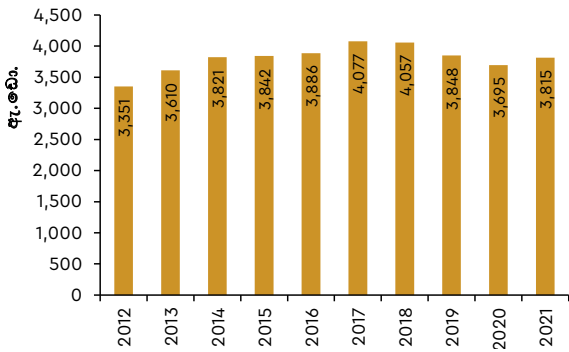
අංශය	කා.1	කා.2	කා.3	කා.4	වාර්ෂික
ද.දේ.නි. (නාමික)	9.2	25.6	3.1	12.9	11.9
කෘෂිකාර්මික	15.4	29.5	11.0	15.3	17.3
කාර්මික	15.0	34.5	12.9	18.4	18.9
සේවා	6.7	13.8	2.5	10.5	8.1
ද.දේ.නි. (මූර්ත)	4.2	12.4	-1.5	1.8	3.7
කෘෂිකාර්මික	4.1	9.8	0.8	-4.9	2.0
කාර්මික	5.9	22.7	-1.6	-0.2	5.3
සේවා	2.9	7.3	-1.5	3.8	3.0

මූලාශ්‍රය: ජනලේඛන හා සංඛ්‍යාලේඛන දෙපාර්තමේන්තුව

ණය සේවා ගෙවීම් සහ රුපියල කියුණු ලෙස අවප්‍රමාණය වීම ආදිය මඟින් ගෙවීම් ඉහළයාමෙන් ගෙවුම් ශේෂය කෙරෙහි බලපෑ අධික පීඩනය හේතුවෙන් 2020 හා 2021 වසර වලදී විදේශ අංශය අවදානම් මට්ටමක පැවතුණි. 2021 වසරේ ජුනි මාසයේ සිට අඛණ්ඩව සෑම මසකම අපනයන ආදායම ඇ.ඩො. බිලියන 1 ඉක්මවා වාර්තා කළ ද, එම ආදායමේ වර්ධනය අහිඛවා යමින් ආනයන වියදම සැලකිය යුතු මට්ටමින් ඉහළ යාමෙන් 2021 වසරේ වෙළෙඳ හිඟය ඇ.ඩො. මිලියන 8,139 දක්වා පුළුල් විය. කෙසේ වෙතත්, සංචාරක පැමිණීම් පහත වැටීම හේතුවෙන් සංචාරක කර්මාන්තයේ ආදායම ඇ.ඩො. මිලියන 507 දක්වා සියයට 25.7 කින් සැලකිය යුතු ලෙස පහත වැටුණු අතර, අවිධිමත් වෙළෙඳපොළෙහි පැවැති ඉහළ විනිමය අනුපාත සමඟ අවිධිමත් මාර්ග හරහා ප්‍රේෂණ ලැබීම, ශ්‍රමික ප්‍රේෂණ ඇ. ඩො. මිලියන 5,491 ක් දක්වා සියයට 22.7 කින් පහත වැටීමට හේතු විය හැකිය. මෙහි ප්‍රතිඵලයක් වශයෙන්, 2021 වසරේ දී විදේශීය අංශයේ ජංගම ගිණුමේ හිඟය ඇ.ඩො. බිලියන 3.3 දක්වා, එනම් ද.දේ.නි. යේ ප්‍රතිශතයක් ලෙස සියයට 4.0 ක් දක්වා සැලකිය යුතු ලෙස පුළුල් විය.

දළ නිල සංචිත හින වීමේ ප්‍රවණතාවය වසර මුළුල්ලේ පැවති අතර, 2021 වසරේ දෙසැම්බර් මාසය අවසානය වන විට දළ නිල සංචිත ප්‍රමාණය ඇ.ඩො. බිලියන 3.1 ක් විය. විදේශ ණය සේවාකරණ ගෙවීම්, අත්‍යාවශ්‍ය ආනයනික අයිතම සඳහා විදේශ විනිමය වැයකිරීම සහ ශ්‍රී ලංකා මහ බැංකුවේ කල් පිරෙන වගකීම් පියවීම වැනි හේතූන් 2021 වසරේ දී සංචිත ඇ.ඩො. බිලියන 2.5 කින් අඩු වීම සඳහා බලපාන ලදී. කෙසේ වෙතත්, 2022 වසරේ අප්‍රේල් මාසය අවසානය වන විට දළ නිල සංචිත ප්‍රමාණය ඇ.ඩො. බිලියන 1.8 දක්වා අවදානම් ලෙස අඩු මට්ටමකට තවදුරටත් පහත වැටුණි. දේශීය විනිමය වෙළෙඳපොළෙහි ඇති වූ අධික පීඩනය හේතුවෙන් ශ්‍රී ලංකා රුපියල 2021 වසරේ දී සියයට 7.0 කින් අවප්‍රමාණය වූ අතර, 2022 වසරේ මාර්තු මාසය අවසානය වන විට සියයට 33.0 කින් තවදුරටත් අවප්‍රමාණය විය. වර්තමාන මිළ ගණන් යටතේ ද.දේ.නි. ය, 2020 වසරේ දී පැවති ඇ. ඩො. බිලියන 81.0 ට සාපේක්ෂව 2021 වසරේ දී ඇ. ඩො. බිලියන 84.5 ක් විය.

2.2 රූපසටහන | ඒක පුද්ගල ද.දේ.නි. (අ. රෙ.ඩො.)



මූලාශ්‍රය: ජනලේඛන හා සංඛ්‍යාලේඛන දෙපාර්තමේන්තුව

2021 වසරේ දී කොටස් වෙළෙඳපොළ මිශ්‍ර කාර්යසාධනයක් පෙන්නුම් කරන ලදී. 2021 වසරේ දී සමස්ත කොටස් මිල දර්ශකය එහි ඉහළම අගය ලෙස ඒකක 12,226 ක් වාර්තා කළ අතර වෙළෙඳපොළ ප්‍රාග්ධනීකරණය දශකයක් ඇතුළත ඉහළම අගය වන රු. බිලියන 5,489 ක් වාර්තා කරන ලදී. කෙසේවෙතත්, 2022 වසරේ අප්‍රේල් මස 08 වන විට සමස්ත කොටස් මිල දර්ශකය ඒකක 8,144 දක්වා පහත වැටුණු අතර S&P SL20 දර්ශකය ඒකක 2,624 දක්වා පහත වැටුණි. තවද, වෙළෙඳපොළ ප්‍රාග්ධනීකරණය 2021 වසර අවසානයේ පැවති රු. බිලියන 5,489 සිට 2022 වසරේ පළමු කාර්තුව අවසානය වන විට රු. බිලියන 3,827 ක් දක්වා සියයට 30.4 කින් අඩු විය.

ශ්‍රම වෙළෙඳපොළ කෙරෙහි වසංගතයේ බලපෑමත් සමඟ ශ්‍රම බලකායේ අඩුවීම සහ ශ්‍රම වෙළෙඳපොළට සක්‍රීයව දායක නොවන ජනගහනයේ වැඩිවීම පිළිබිඹු කරමින් 2020 වසරේ දී සියයට 50.6 ක් වූ සමස්ත ශ්‍රම බලකා සහභාගීත්ව අනුපාතය 2021 වසරේ දී සියයට 49.9 ක් දක්වා පහත වැටුණි. කෙසේවෙතත්, නව සාමාන්‍යකරණය යටතේ ආර්ථික ක්‍රියාකාරකම් යථා තත්ත්වයට පත්වීමත් සමඟ 2020 වසරේ දී සියයට 5.5 ක් වූ විරැකියා අනුපාතය 2021 වසරේ දී සියයට 5.1 ක් දක්වා පහත වැටුණි.

2021 වසරේ දෙසැම්බර් මාසයේ සිට ආරම්භව උද්ධමනය සංඛ්‍යාංක දෙකේ මට්ටමක් දක්වා පෙර නොවූ විරූ ලෙස වර්ධනය විය. කොළඹ පාරිභෝගික මිල දර්ශකයේ (කො.පා.මි.ද.,2013=100) වෙනස්වීම මත වාර්ෂික ලක්ෂ්‍යමය පදනම යටතේ මනිනු ලබන මතුපිට උද්ධමනය 2022 වසරේ අප්‍රේල් මාසයේදී සියයට 29.8 සිට 2022 වසරේ මැයි මාසයේ දී සියයට 39.1 ක් දක්වා ඉතා අවදානම් ලෙස වර්ධනය විය. ආහාර උද්ධමනය සියයට 57.4 දක්වාත් ආහාර නොවන උද්ධමනය සියයට 30.6 දක්වාත් වර්ධනය වීම මේ සඳහා බලපාන ලදී. ආර්ථිකයේ යටිතල උද්ධමනය පිළිබිඹු කරන මූලික උද්ධමනය 2021 වසරේ දෙසැම්බර් මාසයේ පැවති සියයට 8.3 සිට 2022 වසරේ මැයි මාසය වන විට සියයට 28.4 දක්වා ඉහළ යන ලදී. ජාතික පාරිභෝගික මිල දර්ශකය (ජා.පා.මි.ද.) මඟින් මනිනු ලබන මතුපිට උද්ධමනය ද මේ හා සමාන ප්‍රවණතාවයක් පෙන්නුම් කරමින් 2022 වසරේ අප්‍රේල් මාසය වන විට

සියයට 33.8 ක් දක්වා සීඝ්‍ර ලෙස වර්ධනය විය. දේශීය හා විදේශීය වශයෙන් සිදුවූ සාර්ව ආර්ථික වෙනස්වීම් සැලකිල්ලට ගනිමින් 2020 වසරේ අග භාගයේ සිට මහ බැංකුව විසින් අනුගමනය කරන ලද ලිහිල් මුදල් ප්‍රතිපත්තිය 2021 වසරේ වැඩි කාලයක් මුළුල්ලේ නොකඩවා පවත්වා ගන්නා ලදී. ඒ අනුව, 2021 වසරේ ජූලි මාසය වනතෙක් නිත්‍ය තැන්පතු පහසුකම් අනුපාතය (SDFR) හා නිත්‍ය ණය පහසුකම් අනුපාතය (SLFR) පිළිවෙලින් සියයට 4.5 ක හා සියයට 5.5 ක අගයක පවත්වාගෙන යන ලදී.

2021 අගෝස්තු මාසයේ සිට නිත්‍ය තැන්පතු පහසුකම් අනුපාතය සහ නිත්‍ය ණය පහසුකම් අනුපාතය පිළිවෙලින් සියයට 5.0 සහ 6.0 ක අගයක පවත්වා ගනු ලැබූ අතර, 2022 වසරේ ජනවාරි මාසයේ සිට ප්‍රතිපත්ති පොළී අනුපාත පදනම් අංක 50 කින් සුළු වශයෙන් ඉහළ දමන ලදී. 2022 වසරේ මාර්තු මස ආරම්භයේ දී ශ්‍රී ලංකා මහ බැංකුව විසින් තව දුරටත් දැඩි මුදල් ප්‍රතිපත්තියක් අනුගමනය කරමින් නිත්‍ය තැන්පතු පහසුකම් අනුපාතය හා නිත්‍ය ණය පහසුකම් අනුපාතය පිළිවෙලින් සියයට 6.5 ක් සහ 7.5 ක් දක්වා ඉහළ දමන ලදී.

ශ්‍රී ලංකා මහ බැංකුව ප්‍රතිපත්ති පොළී අනුපාතය පදනම් අංක 700 ක වාර්තාගත මට්ටමකින් ඉහළ නංවමින් මුදල් ප්‍රතිපත්ති ස්ථාවරය තවදුරටත් දැඩි කරන ලදී. ආර්ථිකයේ උද්ධමන පීඩනයන් ස්ථායීකරණය සඳහා 2022 වසරේ අප්‍රේල් මස 08 වන දින සිට බලපැවැත්වෙන පරිදි නිත්‍ය තැන්පතු පහසුකම් අනුපාතය සහ නිත්‍ය ණය පහසුකම් අනුපාතය පිළිවෙලින් සියයට 13.50 සහ සියයට 14.50 දක්වා ඉහළ දමන ලදී. මේ අතර, පෞද්ගලික අංශය වෙත ණය ලබා දීම් 2020 වසර අවසානයේ දී රු. බිලියන 6,171 සිට 2021 වසරේ දෙසැම්බර් මස අවසානයේ රු. බිලියන 6,981 දක්වා වර්ධනය විය. රජය වෙත ලබාදුන් ශුද්ධ ණය 2020 වසර අවසානයේ රු. බිලියන 4,548 සිට 2021 වසරේ දෙසැම්බර් මස අවසානයේ දී රු. බිලියන 5,832 ක් දක්වා වර්ධනය විය.

2.2 ශ්‍රී ලංකාවේ ආර්ථිකය

2020 වසරේ දී සියයට 3.6 කින් සංකෝචනය වූ ශ්‍රී ලංකාවේ ආර්ථිකය යථාතත්වයට පත්වෙමින් 2021 වසරේ දී සියයට 3.7 ක මධ්‍යස්ථ වර්ධනයක් වාර්තා කරන ලදී. 2020 වසරේ දී වාර්තා කළ අඩු පදනම් අගයේ වාසිදායක බලපෑම හේතුවෙන් ආර්ථිකයේ සියළුම අංශ, එනම් කෘෂිකර්මාන්තය, කර්මාන්ත සහ සේවා යන අංශයන් 2021 වසරේ දී පුළුල් ලෙස වර්ධනය විය. පොල්, සත්ත්ව නිෂ්පාදන, තේ, කුළඹඩු, කරදිය සහ මිරිදිය ධීවර කර්මාන්තය ඇතුළු උප අංශයන්හි සිදු වූ වර්ධනය හේතුවෙන්, 2020 වසරේ දී වූ සියයට 2.2 ක සංකෝචනයට සාපේක්ෂව 2021 වසරේ දී සියයට 2.0 ක වර්ධනයක් කෘෂිකර්මික අංශයේ සිදුවිය. රෙදිපිළි සහ නිම් ඇඳුම්, රබර්, ලෝහමය නොවන වෙනත් ඛනිජ නිෂ්පාදන, පතල් හා කැණීම්, ආහාර සහ බීම, විදුලි උත්පාදනය සහ ඉදිකිරීම් යන උප අංශයන්හි සිදු වූ වර්ධනය හේතුවෙන් කර්මාන්ත අංශය 2020 වසරේ දී සිදු වූ සියයට 6.9 ක දැඩි පසුබැස්මෙන්

පසු 2021 වසරේ දී සියයට 5.3 කින් වර්ධනය විය. රු. ට්‍රිලියන 5.8 ක එකතු කළ අගයකින් සමන්විත ආර්ථිකයේ විශාලතම අංශය වන සේවා අංශය 2020 වසරේ දී සිදු වූ සියයට 1.6 ක පසුබැස්මේ සිට 2021 වසරේ දී සියයට 3.0 ක වර්ධනයක් වාර්තා කරන ලදී. විශේෂයෙන් තොග සහ සිල්ලර වෙළඳාම, ප්‍රවාහනය, මූල්‍ය සේවා සහ දේපල වෙළෙඳාම් ඇතුළත් සියළුම උප අංශයන්හි සිදු වූ සමස්ත වර්ධනය මේ සඳහා හේතු විය. වසංගතය හේතුවෙන් පැණ නැඟි අවශ්‍යතාවයන් හේතුවෙන් විදුලි සංදේශ සහ තොරතුරු තාක්ෂණ සේවාවන් සඳහා ඇති ඉල්ලුම වැඩිවීමේ වාසිදායක තත්ත්වය මත එම සේවාවන් 2021 වසරේ දී කැපී පෙනෙන වර්ධනයක් වාර්තා කරන ලදී.

2021 වසරේ දී මූලික වශයෙන් දළ ස්ථාවර ප්‍රාග්ධන සම්පාදනයේ සිදු වූ සියයට 14.5 ක සැලකිය යුතු වර්ධනය හේතුවෙන් ආයෝජන වියදම් සියයට 23.2 කින් වැඩි විය. පුද්ගලික පරිභෝජන වියදම්වල ඉහළ යෑම පෙන්නුම්

කරමින් පුද්ගලික සහ රාජ්‍ය වියදම්වලින් සැලකීම ලත් පරිභෝජන වියදම 2020 වසරේ දී සියයට 2.0 සිට 2021 වසරේ දී සියයට 9.9 කින් ඉහළ ගොස් ඇත. 2021 වසරේ දී අපනයන පරිමාවේ සිදු වූ ඉහළ වර්ධනය හේතුවෙන් ශුද්ධ විදේශ ඉල්ලුම නාමික වශයෙන් සියයට 0.4 කින් පසුබැමකට ලක් විය. 2021 වසරේ දී ජාතික ඉතිරි කිරීම් ද.දේ.නි. යෙහි ප්‍රතිශතයක් ලෙස සියයට 23.8 ක් දක්වා වර්ධනය විය. තවද, ආයෝජන වියදම් සැලකිය යුතු ලෙස වැඩිවීම හේතුවෙන්, 2020 වසරේ දී වාර්තා කළ සියයට 1.6 ට සාපේක්ෂව ජාතික ඉතිරි කිරීම් - ආයෝජන පරතරය ද.දේ.නි. යෙහි ප්‍රතිශතයක් ලෙස 2021 වසරේ දී සියයට 3.9 ක් දක්වා පුළුල් විය.

වර්තමාන වෙළෙඳපොළ මිල ගණන් යටතේ 2020 වසරේ දී වාර්තා කළ රු. බිලියන 15,027 ට සාපේක්ෂව 2021 වසරේ දී ද.දේ.නි. ය රු. බිලියන 16,809 ක් විය. ඒ අනුව, ඒක පුද්ගල දළ දේශීය නිෂ්පාදිතය 2020 වසරේ දී රු. 685,587 සිට 2021 වසරේ දී රු. 758,680 ක් දක්වා වැඩිවිය.

2.2 වගුව | ස්ථාවර (2010) වෙළෙඳපොළ මිල ගණන් අනුව දළ දේශීය නිෂ්පාදිතය 2016 සිට 2021

රු. මිලියන

ආර්ථික ක්‍රියාකාරී	2016	2017	2018	2019 (අ)	2020 (අ)	2021 (අ)	2020/ 2019 වෙනස (%)	2021/ 2020 වෙනස (%)
කෘෂිකර්මාන්තය, වන වගාව හා ධීවර කර්මාන්තය	644,655	642,159	679,702	688,076	672,930	686,478	-2.2	2.0
1 ධාන්‍ය වගාව (වී හැර)	13,158	11,503	11,829	10,474	15,170	16,638	44.8	9.7
2 වී වගාව	52,388	48,648	70,380	74,169	79,388	74,047	7.0	-6.7
3 එළවළු වගාව	58,349	55,240	55,230	54,539	58,669	57,201	7.6	-2.5
4 උක් වගාව, දුම්කොළ වගාව සහ වෙනත් බහුවාර්ෂික නොවන හෝග	2,347	2,044	1,820	2,000	2,386	2,209	19.3	-7.4
5 පළතුරු වගාව	46,512	49,961	55,654	60,399	64,156	59,165	6.2	-7.8
6 තෙල් සහිත පළතුරු හෝග වගාව (පොල්, තැඹිලි සහ මයිල් ෆාම් වගාව)	66,971	53,773	57,577	67,742	60,705	67,481	-10.4	11.2
7 කේ වගාව	63,972	66,879	67,170	66,329	61,621	66,178	-7.1	7.4
8 වෙනත් පානීය හෝග වගාවන් (කෝපි, කොකෝවා ආදී.)	1,354	1,268	1,592	1,181	1,437	1,213	21.7	-15.6
9 කුළුබඩු, සුවඳ දෙන හෝග, බෙහෙත් සහ ඖෂධීය පැලෑටි වගාව	62,931	63,200	66,914	66,223	68,437	71,514	3.3	4.5
10 රබර් වගාව	23,028	24,165	25,158	22,779	23,831	23,428	4.6	-1.7
11 වෙනත් බහුවාර්ෂික හෝග වගාව	16,484	16,717	16,303	16,380	16,647	15,851	1.6	-4.8
12 සත්ව නිෂ්පාදනයන්	55,631	58,729	63,418	64,744	62,941	69,035	-2.8	9.7
13 පැල බෝ කිරීම සහ කෘෂිකාර්මික කටයුතු සඳහා වන ආධාරක කාර්යයන්	10,210	9,238	9,258	8,404	8,366	9,252	-0.5	10.6
14 වන වගාව, දැව හා වනාන්තර ආශ්‍රිත නිෂ්පාදන	52,485	62,545	58,920	59,328	54,652	57,420	-7.9	5.1
15 කරදිය ධීවර කර්මාන්තය සහ කරදිය ජලජීව වගාව	105,100	103,043	102,175	96,589	75,593	76,465	-21.7	1.2
16 මිරිදිය ධීවර කර්මාන්තය සහ මිරිදිය ජලජීව වගාව	13,735	15,208	16,304	16,797	18,930	19,381	12.7	2.4
කර්මාන්ත	2,396,833	2,509,421	2,541,186	2,608,189	2,427,872	2,556,998	-6.9	5.3
17 පතල් හා කැණීම් කර්මාන්තය	217,577	237,827	225,505	231,893	202,873	208,505	-12.5	2.8
18 ආහාර,බීම සහ දුම්කොළ නිෂ්පාදනය	529,786	534,924	559,356	578,117	599,909	618,361	3.8	3.1
19 රෙදිපිළි, නිම් ඇඳුම්, සම් සහ සම් භාණ්ඩ හා බුමුතුරුණු නිෂ්පාදනය	289,001	304,090	324,565	333,530	287,856	327,616	-13.7	13.8
20 ගෘහ භාණ්ඩ හැර දැව හා ඒ ආශ්‍රිත නිෂ්පාදන	32,855	32,909	34,233	31,408	28,725	31,129	-8.5	8.4

2.2 වගුව | ස්ථාවර (2010) වෙළඳපොළ මිල ගණන් අනුව දළ දේශීය නිෂ්පාදිතය 2016 සිට 2021 සම්බන්ධිතයි

ආර්ථික ක්‍රියාකාරක	රු. මිලියන						2020/ 2019 වෙනස (%)	2021/ 2020 වෙනස (%)
	2016	2017	2018	2019 (අ)	2020 (අ)	2021 (ආ)		
21 කඩදාසි හා ඒ ආශ්‍රිත නිෂ්පාදන, මුද්‍රණ කටයුතු සහ දෘශ්‍ය හා ශ්‍රවණ තැටි නැවත නිෂ්පාදනය	30,283	31,885	32,884	31,445	30,094	32,942	-4.3	9.5
22 අඟුරු සහ බනිජතෙල් පිරිපහදු කිරීමේ නිෂ්පාදන	31,245	29,743	27,312	33,694	30,026	20,869	-10.9	-30.5
23 රසායන ද්‍රව්‍ය සහ ඒ ආශ්‍රිත නිෂ්පාදන, ඖෂධ හා ඒ ආශ්‍රිත නිෂ්පාදන	90,095	93,552	97,851	101,949	101,312	105,348	-0.6	4.0
24 රබර් සහ ප්ලාස්ටික් නිෂ්පාදන	77,055	86,202	85,933	81,070	68,334	82,013	-15.7	20.0
25 ලෝහමය නොවන වෙනත් බේෂිජ නිෂ්පාදන	69,660	77,821	81,764	81,399	81,844	95,617	0.5	16.8
26 ලෝහ හා ඒ ආශ්‍රිත නිෂ්පාදන	38,577	43,862	48,491	47,120	45,017	46,767	-4.5	3.9
27 යන්ත්‍රෝපකරණ නිෂ්පාදන	46,610	50,967	51,697	53,038	51,285	57,801	-3.3	12.7
28 ගෘහ භාණ්ඩ නිෂ්පාදනය	96,303	97,920	92,997	96,829	87,299	88,415	-9.8	1.3
29 වෙනත් නිෂ්පාදන කර්මාන්ත, යන්ත්‍රෝපකරණ අලුත්වැඩියාව හා සවි කිරීම	70,923	76,943	76,589	71,348	69,623	80,610	-2.4	15.8
30 විදුලිය, ගෑස්, වායු හා වායු සම්කරණ සැපයීම	92,356	94,803	100,382	104,437	102,758	109,049	-1.6	6.1
31 ජලය රැස් කිරීම, පිරිසිදු කිරීම සහ බෙදා හැරීම	12,972	13,562	14,351	15,139	15,866	16,540	4.8	4.2
32 මලාපවහන කටයුතු, කසල කළමනාකරණය සහ එම ද්‍රව්‍ය ප්‍රතිචක්‍රීයකරණය	25,539	28,316	30,207	32,403	32,078	31,006	-1.0	-3.3
33 ඉදිකිරීම් කර්මාන්තය	645,994	674,097	657,070	683,371	592,972	604,410	-13.2	1.9
සේවාවන්	5,127,616	5,313,435	5,555,325	5,683,960	5,595,176	5,760,308	-1.6	3.0
34 තොග හා සිල්ලර වෙළඳාම	957,088	993,667	1,040,360	1,071,847	1,086,962	1,108,274	1.4	2.0
35 මගීන් හා භාණ්ඩ ප්‍රවාහන සේවාවන් සහ ගබඩා පහසුකම් සැපයීම	982,703	1,013,857	1,034,755	1,048,825	977,105	982,745	-6.8	0.6
36 තැපැල් හා කුරියර් සේවාවන්	4,260	4,425	4,485	4,752	4,975	5,251	4.7	5.5
37 නවාතැන් සැපයීම සහ ආහාරපාන සැපයීමේ සේවාවන්	139,443	146,432	154,794	147,671	89,452	91,156	-39.4	1.9
38 ගුවන්විදුලි සහ රූපවාහිනී විකාශනය සහ එම නිෂ්පාදන කටයුතු	2,831	2,804	2,519	2,639	2,702	2,803	2.4	3.7
39 විදුලි සංදේශ සේවාවන්	36,984	41,503	45,830	53,695	61,990	72,006	15.4	16.2
40 තොරතුරු තාක්ෂණ උපදේශන සේවාවන් හා ඒ ආශ්‍රිත ක්‍රියාකාරකම්	13,015	13,564	15,072	17,044	18,752	22,827	10.0	21.7
41 මූල්‍ය සේවා ක්‍රියාකාරකම් හා අතිරේක මූල්‍ය සේවා	554,564	606,512	687,918	701,891	778,544	837,181	10.9	7.5
42 රක්ෂණය, ප්‍රති රක්ෂණය හා විශ්‍රාම අරමුදල්	92,172	95,925	112,515	122,921	118,854	124,911	-3.3	5.1
43 නිවාස අයිතිය හා දේපල වෙළඳාම	520,085	544,733	566,078	579,601	572,799	590,534	-1.2	3.1
44 වෘත්තීමය සේවාවන්	152,229	158,755	165,550	169,523	164,947	167,333	-2.7	1.4
45 රාජ්‍ය පරිපාලනය හා ආරක්ෂාව, අත්‍යවශ්‍ය සමාජ ආරක්ෂාව	452,586	430,672	428,022	437,065	443,960	452,340	1.6	1.9
46 අධ්‍යාපනය	171,830	172,701	179,524	185,116	186,712	194,745	0.9	4.3
47 සෞඛ්‍ය, තේවාසික රැකවරණ සේවාවන් සහ සමාජ සේවාවන්	162,405	174,155	179,356	182,777	190,706	201,621	4.3	5.7
48 වෙනත් පෞද්ගලික සේවාවන්	885,421	913,729	938,547	958,592	896,716	906,581	-6.5	1.1
සමස්ත එකතු කළ අගය (GVA), මූලික මිළ ගණන් අනුව	8,169,103	8,465,015	8,776,212	8,980,225	8,695,978	9,003,784	-3.2	3.5
(+) භාණ්ඩ හා සේවා මත අය කරන බදු (-) සහනාධාර	866,727	894,132	889,166	910,243	879,609	917,346	-3.4	4.3
වෙළඳපල මිල අනුව දළ දේශීය නිෂ්පාදිතය: (GDP)	9,035,830	9,359,147	9,665,379	9,890,468	9,532,909	9,881,397	-3.6	3.7

මූලාශ්‍රය : ජනලේඛන හා සංඛ්‍යාලේඛන දෙපාර්තමේන්තුව (අ) තාවකාලික (ආ) සංශෝධිත

2.3 වගුව | දළ දේශීය නිෂ්පාදිතයේ වර්ධනයේ ආංශික ව්‍යාප්තිය (%) ස්ථාවර මිල (2010)

ආර්ථික ක්‍රියාකාරම්	2016	2017	2018	2019 (අ)	2020 (අ)	2021 (ආ)
කෘෂිකර්මාන්තය, වන වගාව හා ධීවර කර්මාන්තය	-3.7	-0.4	5.8	1.2	-2.2	2.0
1 ධාන්‍ය වගාව (ඒ හැර)	-12.2	-12.6	2.8	-11.5	44.8	9.7
2 ඒ වගාව	-31.3	-7.1	44.7	5.4	7.0	-6.7
3 එළවළු වගාව	2.9	-5.3	0.0	-1.3	7.6	-2.5
4 උක් වගාව, දුම්කොළ වගාව සහ වෙනත් බහුවාර්ෂික නොවන හෝග	24.7	-12.9	-10.9	9.9	19.3	-7.4
5 පළතුරු වගාව	-3.2	7.4	11.4	8.5	6.2	-7.8
6 තෙල් සහිත පළතුරු හෝග වගාව (පොල්, තැඹිලි සහ ඔයිල් ෆාම් වගාව)	-0.8	-19.7	7.1	17.7	-10.4	11.2
7 තේ වගාව	-11.2	4.5	0.4	-1.3	-7.1	7.4
8 වෙනත් පානීය හෝග වගාවන් (කෝපි, කොකෝවා ආදී.)	7.5	-6.4	25.6	-25.8	21.7	-15.6
9 කුළුබඩු, සුවඳ දෙන හෝග, බෙහෙත් සහ ඖෂධීය පැලෑටි වගාව	3.5	0.4	5.9	-1.0	3.3	4.5
10 රබර් වගාව	-10.7	4.9	4.1	-9.5	4.6	-1.7
11 වෙනත් බහුවාර්ෂික හෝග වගාව	-2.1	1.4	-2.5	0.5	1.6	-4.8
12 සත්ව නිෂ්පාදනයන්	7.3	5.6	8.0	2.1	-2.8	9.7
13 පැල බෝ කිරීම සහ කෘෂිකාර්මික කටයුතු සඳහා වන ආධාරක කාර්යයන්	-2.0	-9.5	0.2	-9.2	-0.4	10.6
14 වන වගාව, දැව හා වනාන්තර ආශ්‍රිත නිෂ්පාදන	8.5	19.2	-5.8	0.7	-7.9	5.1
15 කරදිය ධීවර කර්මාන්තය සහ කරදිය ජලජීව වගාව	0.7	-2.0	-0.8	-5.5	-21.7	1.2
16 මිරිදිය ධීවර කර්මාන්තය සහ මිරිදිය ජලජීව වගාව	9.9	10.7	7.2	3.0	12.7	2.4
කර්මාන්ත	5.7	4.7	1.3	2.6	-6.9	5.3
17 පතල් හා කැණීම් කර්මාන්තය	13.8	9.3	-5.2	2.8	-12.5	2.8
18 ආහාර, බීම සහ දුම්කොළ නිෂ්පාදනය	0.2	1.0	4.6	3.4	3.8	3.1
19 රෙදිපිළි, නිම් ඇඳුම්, සම් සහ සම් භාණ්ඩ හා බුමුකුරුණු නිෂ්පාදනය	2.2	5.2	6.7	2.8	-13.7	13.8
20 ගෘහභාණ්ඩ හැර දැව හා ඒ ආශ්‍රිත නිෂ්පාදන	20.3	0.2	4.0	-8.3	-8.5	8.4
21 කඩදාසි හා ඒ ආශ්‍රිත නිෂ්පාදන, මුද්‍රණ කටයුතු සහ දෘශ්‍ය හා ශ්‍රවණ කැටි නැවත නිෂ්පාදනය	9.2	5.3	3.1	-4.4	-4.3	9.5
22 අඟුරු සහ බනිජතෙල් පිරිපහදු කිරීමේ නිෂ්පාදන	7.5	-4.8	-8.2	23.4	-10.9	-30.5
23 රසායන ද්‍රව්‍ය සහ ඒ ආශ්‍රිත නිෂ්පාදන, ඖෂධ හා ඒ ආශ්‍රිත නිෂ්පාදන	8.3	3.8	4.6	4.2	-0.6	4.0
24 රබර් සහ ප්ලාස්ටික් නිෂ්පාදන	1.2	11.9	-0.3	-5.7	-15.7	20.0
25 ලෝහමය නොවන වෙනත් බණිජ නිෂ්පාදන	-7.4	11.7	5.1	-0.4	0.5	16.8
26 ලෝහ හා ඒ ආශ්‍රිත නිෂ්පාදන	33.2	13.7	10.6	-2.8	-4.5	3.9
27 යන්ත්‍රෝපකරණ නිෂ්පාදන	20.0	9.3	1.4	2.6	-3.3	12.7
28 ගෘහ භාණ්ඩ නිෂ්පාදනය	1.9	1.7	-5.0	4.1	-9.8	1.3
29 වෙනත් නිෂ්පාදන කර්මාන්ත, යන්ත්‍රෝපකරණ අලුත්වැඩියාව හා සවි කිරීම	3.5	8.5	-0.5	-6.8	-2.4	15.8
30 විදුලිය, ගෑස්, වායු හා වායු සම්කරණ සැපයීම	8.4	2.6	5.9	4.0	-1.6	6.1
31 ජලය රැස් කිරීම, පිරිසිදු කිරීම සහ බෙදා හැරීම	7.9	4.6	5.8	5.5	4.8	4.3
32 මලාපවහන කටයුතු, කසල කළමනාකරණය සහ එම ද්‍රව්‍ය ප්‍රතිචක්‍රීයකරණය	17.8	10.9	6.7	7.3	-1.0	-3.3
33 ඉදිකිරීම් කර්මාන්තය	8.3	4.4	-2.5	4.0	-13.2	1.9
සේවාවන්	4.8	3.6	4.6	2.3	-1.6	3.0
34 තොග හා සිල්ලර වෙළඳාම	2.6	3.8	4.7	3.0	1.4	2.0
35 මගීන් හා භාණ්ඩ ප්‍රවාහන සේවාවන් සහ ගබඩා පහසුකම් සැපයීම	5.5	3.2	2.1	1.4	-6.8	0.6
36 තැපැල් හා කුරියර් සේවාවන්	5.1	3.9	1.4	5.9	4.7	5.6
37 නවාතැන් සැපයීම සහ ආහාරපාන සැපයීමේ සේවාවන්	4.0	5.0	5.7	-4.6	-39.4	1.9
38 ගුවන්විදුලි සහ රූපවාහිනී විකාශනය සහ එම නිෂ්පාදන කටයුතු	7.9	-0.9	-10.2	4.8	2.4	3.7

2.3 වගුව | දළ දේශීය නිෂ්පාදිතයේ වර්ධනයේ ආංශික ව්‍යාප්තිය (%) ස්ථාවර මිල (2010) සම්බන්ධිතයි

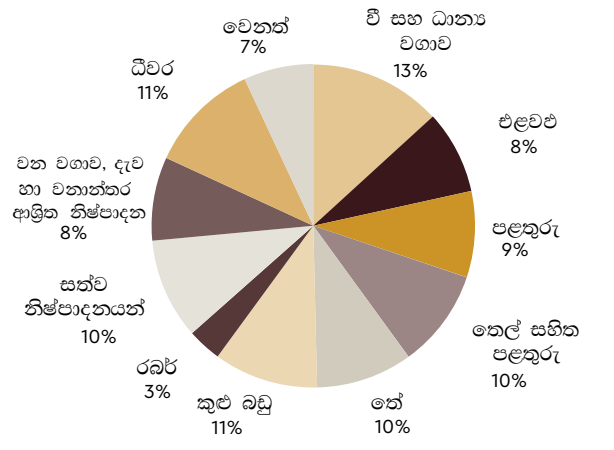
ආර්ථික ක්‍රියාකාරකම	2016	2017	2018	2019 (අ)	2020 (අ)	2021 (ආ)
39 විදුලි සංදේශ සේවාවන්	8.3	12.2	10.4	17.2	15.4	16.2
40 තොරතුරු තාක්ෂණ උපදේශන සේවාවන් හා ඒ ආශ්‍රිත ක්‍රියාකාරකම්	7.1	4.2	11.1	13.1	10.0	21.7
41 මූල්‍ය සේවා ක්‍රියාකාරකම් හා අතිරේක මූල්‍ය සේවා	12.3	9.4	13.4	2.0	10.9	7.5
42 රක්ෂණය, ප්‍රති රක්ෂණය හා විශ්‍රාම අරමුදල්	12.4	4.1	17.3	9.2	-3.3	5.1
43 නිවාස අයිතිය හා දේපල වෙළඳාම	6.3	4.7	3.9	2.4	-1.2	3.1
44 වෘත්තීමය සේවාවන්	-1.3	4.3	4.3	2.4	-2.7	1.4
45 රාජ්‍ය පරිපාලනය හා ආරක්ෂාව, අත්‍යවශ්‍ය සමාජ ආරක්ෂාව	5.2	-4.8	-0.6	2.1	1.6	1.9
46 අධ්‍යාපනය	7.5	0.5	4.0	3.1	0.9	4.3
47 සෞඛ්‍ය, තේවාසික රැකවරණ සේවාවන් සහ සමාජ සේවාවන්	1.5	7.2	3.0	1.9	4.3	5.7
48 වෙනත් පෞද්ගලික සේවාවන්	1.4	3.2	2.7	2.1	-6.5	1.1
සමස්ත එකතු කළ අගය (GVA), මූලික මිල ගණන් අනුව	4.3	3.6	3.7	2.3	-3.2	3.5
(+) හාණිඩ හා සේවා මත අය කරන බදු (-) සහනාධාර	4.3	3.0	0.6	2.4	-8.1	4.9
දළ දේශීය නිෂ්පාදිතය (GDP), ස්ථාවර වෙළඳපල මිල	4.5	3.6	3.3	2.3	-3.6	3.7

මූලාශ්‍රය: ජනලේඛන හා සංඛ්‍යාලේඛන දෙපාර්තමේන්තුව
 (අ) සංශෝධිත
 (ආ) තාවකාලික

කෘෂිකාර්මික අංශය

කෘෂිකාර්මික අංශය 2020 වසරේ දී වාර්තා කළ සියයට 2.2 ක සංකෝචනයේ සිට 2021 වසරේ දී සියයට 2.0 කින් වර්ධනය විය. පොල් වගාව, තේ, කුළුබඩු, සත්ව නිෂ්පාදන, මිරිදිය සහ කරදිය ධීවර කර්මාන්තය යන අංශයන්හි සිදු වූ වර්ධනය මේ සඳහා ප්‍රධාන වශයෙන් හේතු විය. තවද, බීජ ව්‍යාප්තිය සහ කෘෂිකාර්මික සහාය ක්‍රියාකාරකම්, වන වගාව සහ දැව ආශ්‍රිත නිෂ්පාදන සහ ධාන්‍ය වගාව ද මෙකී වර්ධනයට ධනාත්මක දායකත්වයක් දක්වා ඇත. කෙසේ වුවද, සහල්, එළවළු, උක්, පළතුරු, වෙනත් පානීය බෝග, රබර් සහ වෙනත් බහු වාර්ෂික බෝග වගාවන්හි සාණාත්මක වර්ධනයක් 2021 වසරේ දී වාර්තා විය.

2.3 රූපසටහන | කෘෂිකාර්මික අංශයේ සංයුතිය - 2021



මූලාශ්‍රය: ජනලේඛන හා සංඛ්‍යාලේඛන දෙපාර්තමේන්තුව

වී

අගය එකතු කළ වටිනාකම අනුව වී නිෂ්පාදනය 2020 වසරේ දී වාර්තා කළ සියයට 7.0 ක වර්ධනයට සාපේක්ෂව 2021 වසරේ දී සියයට 6.7 කින් සංකෝචනය විය. කෙසේ වුව ද, 2021 වසරේ සමස්ත වී නිෂ්පාදනය මෙට්‍රික් ටොන් මිලියන 5.1 ක් දක්වා සියයට 0.6 ක ආන්තික වර්ධනයක් වාර්තා කර ඇත. හිතකර කාලගුණික තත්ත්වයන් සහ අස්වැන්න නෙළා ගන්නා භූමි ප්‍රමාණයේ ශුද්ධ වැඩිවීම මෙම වර්ධනයට ප්‍රධාන වශයෙන් දායක විය. 2020/21 මහ කන්නයේ වී නිෂ්පාදනය මෙට්‍රික් ටොන් මිලියන 3.1 ක් දක්වා සියයට 4.2 කින් පහත බැස ඇත. මෙම පහත බැසීම, 2020 වසරේ යල කන්නයේ දී මෙට්‍රික් ටොන් මිලියන 1.9 ක් වූ වී නිෂ්පාදනය 2021 වසරේ දී මෙට්‍රික් ටොන් මිලියන 2.1 ක් දක්වා සියයට 8.5 කින් වර්ධනය වීම මඟින් පියවා ගත හැකි විය. අස්වැන්න නෙළා ගන්නා ශුද්ධ භූමි ප්‍රමාණය 2020/21 මහ කන්නයේ දී හෙක්ටයාර 681,521 ක් සහ 2021 යල කන්නයේ දී හෙක්ටයාර 445,084 ක් ලෙස කන්න දෙකෙහිදීම වැඩි වී ඇත.

දේශීය කාබනික පොහොර නිෂ්පාදනය දිරි ගන්වමින් ආර්ථිකය තිරසාර කෘෂිකාර්මික පිළිවෙතක් කරා යොමු කිරීමේ අරමුණින් රජය විසින් රසායනික පොහොර සහ අනෙකුත් කෘෂි රසායන ආනයනය 2021 වසරේ මැයි මාසයේ දී තහනම් කරන ලදී. ඒ අනුව, වී වගාව සඳහා අවශ්‍ය කාබනික පොහොර තමන් විසින්ම නිෂ්පාදනය කර භාවිතා කරනු ලබන ගොවීන් සඳහා හෙක්ටයාරයක උපරිම සීමාවකට යටත්ව හෙක්ටයාරයකට රු. 12,500 ක දිරිදීමනාවක් 2021/22 මහ කන්නයේ සිට ලබාදීමට කටයුතු සලසා ඇත. කෙසේ වුවද, අකාබනික සහ කාබනික පොහොර සීමිත වීම මත එලදාවේ සැලකිය යුතු අඩු

විමක් සිදුවිය හැකි බවට ගොවීන් අතර අදහස් ඇතිවීම හේතුවෙන් වී මිලෙහි වැඩිවීමක් සිදුවිය. මෙම ගැටළුව නිරාකරණය කිරීම සඳහා රජය විසින් වී වගාව සඳහා ස්වාභාවික කාබනික පොහොර, බනිජ ලවණ සහ ක්ෂුද්‍ර පෝෂක ආනයනය කිරීමට පියවර ගෙන ඇත.

මේ අතර, රජයේ වී මිලදී ගැනීමේ වැඩසටහන යටතේ 2020/21 මහ කන්නයේදී වී මෙට්‍රික් ටොන් 44,948 ක් ද 2021 යල කන්නයේ දී වී මෙට්‍රික් ටොන් 7,728 ක් ද මිලදී ගෙන ඇත. 2021 වසරේ මාර්තු මාසයේ දී සියළුම වී වර්ග සඳහා කිලෝග්‍රෑම්යකට රු. 56.50 ක සහතික මිලක් පැන වූ අතර, ගොවීන්ට සාධාරණ මිලක් සහතික කරනු පිණිස පසුව එය, නාඩු වී සඳහා කිලෝග්‍රෑම්යකට රු. 50.00 ක්, සම්බා වී සඳහා කිලෝග්‍රෑම්යකට රු. 52.00 ක් සහ කිරි සම්බා වී සඳහා කිලෝග්‍රෑම්යකට රු. 55.00 ක් ලෙස සංශෝධනය කෙරුණි. සම්බා සහල් සඳහා කිලෝග්‍රෑම්යකට රු. 103.00 ක් සහ නාඩු සහල් සඳහා කිලෝග්‍රෑම්යකට රු. 98.00 ක් ලෙස රජය විසින් උපරිම සිල්ලර මිලක් පැනවූව ද, සහල් මෝල් හිමියන් කිහිප දෙනෙකු අතර වෙළෙඳපොල බලය ඒකරාශී වී තිබීම මත ඇති වූ සහල් හිඟය නැති කිරීම සඳහා එය 2021 වසරේ සැප්තැම්බර් මස අවසානයේ දී ඉවත් කරන ලදී.

දේශීය වෙළෙඳපොලෙහි සහල් සැපයුම අඛණ්ඩව පවත්වා ගැනීමේ අරමුණින් 2021 වසරේ ඔක්තෝබර් මස සිට 2022 වසරේ ජූනි මස දක්වා බලපැවැත්වෙන පරිදි රජය විසින් ආනයනික සම්බා, නාඩු සහ කැකුළු සහල් සඳහා වන විශේෂ වෙළෙඳ භාණ්ඩ බද්ද, කිලෝග්‍රෑම්යකට රු. 65.00 සිට ශත 25 ක් දක්වා සැලකිය යුතු ලෙස අඩු කරන ලදී. මෙහි ප්‍රතිඵලයක් ලෙස 2020 වසරේ දී මෙට්‍රික් ටොන් 15,770 ක් වූ සහල් ආනයනය 2021 වසරේ දී මෙට්‍රික් ටොන් 147,091 ක් දක්වා කැපී පෙනෙන වර්ධනයක් වාර්තා කළ අතර, එයින් මෙට්‍රික් ටොන් 134,716 ක සහල් ප්‍රමාණයක් 2021 වසරේ නොවැම්බර් මස සිට දෙසැම්බර් මස දක්වා කාලපරිච්ඡේදය තුළ ආනයනය කර ඇත.

තේ

2020 වසරේ දී වාර්තා කළ සියයට 7.1 ක සංකෝචනයට සාපේක්ෂව අගය එකතු කළ වටිනාකම අනුව තේ උප අංශය 2021 වසරේ දී සියයට 7.4 කින් වර්ධනය විය. තේ වගා කරන සියළුම ප්‍රදේශවල පැවති හිතකර කාලගුණික තත්ත්වය මෙන්ම පෙර වසරේ පැවති අඩු පදනම් අගයේ බලපෑම පිළිබිඹු කරමින් තේ නිෂ්පාදනය 2020 වසරේ දී වාර්තා කළ කිලෝග්‍රෑම් මිලියන 278.9 ට සාපේක්ෂව 2021 වසරේ දී කිලෝග්‍රෑම් මිලියන 299.5 ක් දක්වා සියයට 7.0 කින් වර්ධනය විය. මෙහි ප්‍රතිඵලයක් ලෙස කොළඹ තේ වෙන්දේසියේ තේ මිල ගණන්වල සාමාන්‍යය, 2020 වසරේ දී වාර්තා කළ කිලෝවක් සඳහා වූ රු. 633.85 සිට 2021 වසරේ දී කිලෝවක් සඳහා රු. 619.15 ක් දක්වා සියයට 2.3 කින් පහත වැටුණි. තේ අපනයන මිලෙහි (නැව තෙක් මිල - FOB) සාමාන්‍යය 2020 වසරේ දී කිලෝවක් සඳහා රු. 866.70 සිට 2021 වසරේ දී කිලෝවක් සඳහා රු. 920.76 ක් දක්වා සියයට 6.2 කින් ඉහළ ගිය ද,

ඇ. ඩො. වටිනාකම අනුව තේ අපනයන මිල සියයට 0.9 කින් පහත වැටී ඇත. තේ නිෂ්පාදනය ඉහළ යෑම සහ ලෝක වෙළෙඳපොලේ ඉල්ලුමෙහි වර්ධනය හේතුවෙන් 2020 වසරේ දී කිලෝග්‍රෑම් මිලියන 265.6 ක් වූ තේ අපනයනය 2021 වසරේ දී කිලෝග්‍රෑම් මිලියන 286.0 ක් දක්වා සියයට 7.7 කින් වැඩිවිය.

රබර්

රබර් කිරි කපන දිනයන්හි දී රබර් වගා කරන ප්‍රදේශවල අධික වර්ෂාව පැවතීම සමඟ දිලීර රෝගයක් පැතිරීම හේතුවෙන් රබර් උප අංශය 2020 වසරේ දී අගය එකතු කළ වටිනාකම අනුව පැවති සියයට 4.6 ක වර්ධනයට සාපේක්ෂව 2021 වසරේ දී සියයට 1.7 කින් ආන්තිකව පහත බැස ඇත. ඒ අනුව, 2020 වසරේ දී කිලෝග්‍රෑම් මිලියන 78.2 ක් වූ රබර් නිෂ්පාදනය 2021 වසරේ දී කිලෝග්‍රෑම් මිලියන 76.9 ක් දක්වා සියයට 1.7 කින් පහළ යන ලදී. ටයර් ඇතුළු රබර් ආශ්‍රිත නිෂ්පාදන ක්‍රියාකාරකම්හි වර්ධනය පිළිබිඹු කරමින් කාර්මික අංශයෙහි දේශීය අමු රබර් පරිභෝජනය 2020 වසරේ පැවති කිලෝග්‍රෑම් මිලියන 112.1 සිට 2021 වසරේ දී කිලෝග්‍රෑම් මිලියන 133.9 ක් දක්වා සියයට 19.4 කින් ඉහළ යන ලදී. රබර් අපනයන පරිමාව 2021 වසරේ දී කිලෝග්‍රෑම් මිලියන 15.5 ක් දක්වා සියයට 1.7 කින් පහළ ගියද, රබර් අපනයන මිලෙහි සාමාන්‍යය 2020 වසරේ දී පැවති කිලෝග්‍රෑම්යකට ඇ. ඩො. 1.91 සිට ඇ. ඩො. 2.72 දක්වා ඉහළ යෑම හේතුවෙන් රබර් අපනයන ඉපැයුම් 2021 වසරේ දී ඇ. ඩො. මිලියන 42.2 ක් දක්වා සියයට 40.1 කින් සැලකිය යුතු ලෙස වර්ධනය විය.

පොල්

පොල් වගා කරන ප්‍රදේශයන් හි පැවති හිතකර කාලගුණික තත්ත්වයන් හේතුවෙන් 2020 වසරේ දී ගෙඩි මිලියන 2,792 ක් වූ පොල් නිෂ්පාදනය 2021 වසරේ දී ගෙඩි මිලියන 3,120 ක් දක්වා ඉහළ ගොස් ඇත. පොල් තෙල්, දිසිදි පොල්, පොල් ක්‍රීම්, පොල් කිරි සහ පිටි කළ පොල් කිරි වැනි පොල් ආශ්‍රිත කර්මාන්තයන් එමඟින් ප්‍රතිලාභ ලැබීය. ඒ අනුව, 2020 වසරට සාපේක්ෂව දිසිදි පොල් නිෂ්පාදනය මෙට්‍රික් ටොන් 33,289 ක් දක්වා සියයට 31.8 කින් වර්ධනය වූ අතර, පොල්තෙල් නිෂ්පාදනය සියයට 117.8 කින් ඉහළ ගොස් ඇත. පාම් තෙල් සහ අනෙකුත් ආහාරයට ගත හැකි තෙල් ආනයනය අධිකවීමත් කරන අතරම දේශීය පොල් තෙල් නිෂ්පාදනය ප්‍රවර්ධනය කිරීම සඳහා රජය විසින් ගන්නා ලද ප්‍රතිපත්තිමය ක්‍රියාමාර්ගයන් හේතුවෙන් පොල් තෙල් නිෂ්පාදනය විශාල වශයෙන් ඉහළ යන ලදී. 2020 වසරේ දී ගෙඩි මිලියන 6 සිට 2021 වසරේ දී ගෙඩි මිලියන 5 ක් දක්වා කොප්පරා නිෂ්පාදනය පහත වැටුණි. පොල් පදනම් කරගත් කර්මාන්ත මඟින් වන ඉහළ යන ඉල්ලුම පිළිබිඹු කරමින් 2020 වසරේ දී රු. 73.82 ක් වූ පොල් ගෙඩියක සාමාන්‍ය සිල්ලර මිල 2021 වසරේ දී රු. 83.90 ක් දක්වා ද, පොල් ගෙඩියක සාමාන්‍ය වෙන්දේසි මිල 2020 වසරේ දී රු. 48.89 සිට 2021 වසරේ දී රු. 56.51 ක් දක්වා ද, 2021 වසරේ දී පොල් තෙල් බෝතලයක (මිලි ලීටර් 750)

සහ දිසිදි තෙල් (කිලෝ ග්‍රෑම්යක) මිල ගණන් පිළිවෙලින් රු. 443.42 ක් දක්වා සියයට 29.2 කින් ද, රු. 537.25 ක් දක්වා සියයට 20.0 කින් ද ඉහළ ගියේය. අපනයන පරිමාව ඉහළ යාමත් සමඟ පොල් අපනයන ආදායම 2020 වසරේ දී වූ ඇ. ඩො. මිලියන 345.2 ට සාපේක්ෂව 2021 වසරේ දී ඇ. ඩො. මිලියන 425.2 ක් දක්වා සියයට 23.2 කින් වර්ධනය විය.

සුළු අපනයන බෝග

කුළුබඩු සඳහා ජාත්‍යන්තර වෙළෙඳපොළෙහි ඉල්ලුම ඉහළයාම මඟින් ප්‍රතිලාභ ලබමින් කුළුබඩු අංශය 2020 වසරේ දී පැවති සියයට 3.3 සිට 2021 වසරේ දී සියයට 4.5 දක්වා වර්ධනය විය. කුරුඳු, කරදමුංගු, ගම්මිරිස් සහ කරාබුනැටි වැනි කුළුබඩු නිෂ්පාදනයේ සිදු වූ වර්ධනයන්

සමඟ 2021 වසරේ දී සුළු අපනයන කෘෂිකාර්මික බෝග නිෂ්පාදනයේ සියයට 28.6 ක වර්ධනයක් සිදු විය. ඉහළ ගුණාත්මක තත්ත්වයෙන් යුතු බීජ, රෝපණ ද්‍රව්‍ය, වගා උපදෙස් සහ තාක්ෂණික දැනුම ලබා දීම තුළින් සුළු අපනයන බෝග වගාකරුවන් දිරිගැන්වීම සඳහා රජය වැඩසටහන් ක්‍රියාත්මක කරන ලදී. කහ වගාවෙන් ස්වයංපෝෂිත වීමේ රජයේ අරමුණ අනුව යමින් 2021 වසරේ දී කහ වගාව විශාල ලෙස වර්ධනය විය. 2020 වසරේ දී මෙට්‍රික් ටොන් 86 ක් වූ කරදමුංගු නිෂ්පාදනය 2021 වසරේ දී මෙට්‍රික් ටොන් 104 ක් දක්වා සියයට 20.9 කින් ඉහළ ගියේය. 2020 වසරේ දී වාර්තා කළ මෙට්‍රික් ටොන් 20,866 ට සාපේක්ෂව කුරුඳු නිෂ්පාදනය 2021 වසරේ දී මෙට්‍රික් ටොන් 22,872 ක් දක්වා සියයට 9.6 කින් වර්ධනය විය.

2.4 වගුව | සුළු අපනයන කෘෂිකාර්මික බෝග: නිෂ්පාදනය සහ අපනයනය (මෙ.ටොන්)

බෝගය	නිෂ්පාදනය					අපනයනය*				
	2017	2018	2019	2020	2021 ^(අ)	2017	2018	2019	2020	2021 ^(අ)
කුරුඳු	22,341	20,398	20,352	20,866	22,872	16,617	17,537	17,480	19,090	19,195
ගම්මිරිස්	29,546	22,551	22,156	23,970	25,047	13,309	13,535	8,335	9,542	18,575
කොකෝවා	471	413	548	612	658	2,584	296	520	255	159
කරදමුංගු	113	86	69	86	104	839	108	13	1	3
කරාබු නැටි	6,413	3,360	4,786	3,512	3,837	7,806	3,279	5,126	2,597	6,487
සාදික්කා සහ වසාවාසි	3,545	4,180	5,119	2,751	2,818	2,043	1,938	3,417	2,451	2,651

මූලාශ්‍ර: ශ්‍රී ලංකා මහ බැංකුව සහ ශ්‍රී ලංකා රේගුව

(අ) තාවකාලික

* ප්‍රති අපනයන සමග

අනෙකුත් බෝග

දේශීය කෘෂිකාර්මික බෝග නිෂ්පාදනය ඉහළ නැංවීම තුළින් ආහාර සුරක්ෂිතතාවය ළඟා කර ගැනීමේ රජයේ ප්‍රතිපත්තිය හේතුවෙන් ධාන්‍ය (සහල් හැර) වගා කිරීමේ උප අංශය සියයට 9.7 ක වර්ධනයක් සමඟින් කෘෂිකාර්මික අංශයේ වර්ධනයට ධනාත්මක දායකත්වයක් දැක්වීය. 2020 වසරේ දී මෙට්‍රික් ටොන් 43,000 ක් වූ ලොකු ඵෑණු නිෂ්පාදනය 2021 වසරේ දී මෙට්‍රික් ටොන් 65,907 ක් දක්වා සියයට 53.2 කින් වර්ධනය විය. 2020 වසරේදී මෙට්‍රික් ටොන් 65,085 සිට 2021 වසරේදී මෙට්‍රික් ටොන් 75,900 ක් දක්වා සියයට 16.6 ක වර්ධනයක් සමඟ අර්නාපල් නිෂ්පාදනය වර්ධනය වී ඇත. 2021 වසරේ දී අගය එකතු කළ වටිනාකම අනුව එළවළු සහ පලතුරු වගා කිරීමේ උප අංශ පිළිවෙලින් සියයට 2.5 කින් සහ සියයට 7.8 කින් සංකෝචනය විය. කාබනික පොහොර හිඟකම, අයහපත් කාලගුණික තත්ත්වයන් මෙන්ම යන්ත්‍ර සහ ප්‍රවාහන පිරිවැයේ ඉහළ යෑම හේතුවෙන් එළවළු නිෂ්පාදනය 2021 වසරේ දී මෙට්‍රික් ටොන් මිලියන 1.7 ක් දක්වා සියයට 1.4 කින් පහත වැටුණු අතර, ඇ. ඩො. මිලියන 28.5 ක ආදායමක් ලබා දෙමින් එළවළු අපනයනය 2021 වසරේ දී මෙට්‍රික් ටොන් 21,540 ක් දක්වා සියයට 35.1 කින් පහත වැටුණි. 2021 වසරේ දී පලතුරු නිෂ්පාදනය මෙට්‍රික් ටොන් මිලියන 3.3 ක් ලෙස ඇස්තමේන්තුගත කර ඇති අතර,

ඇ. ඩො. මිලියන 38.0 ක ආදායමක් සමඟින් පලතුරු අපනයනය සියයට 12.1 කින් මෙට්‍රික් ටොන් 43,426 ක් දක්වා වර්ධනය විය.

පශු සම්පත්

සත්ත්ව නිෂ්පාදන උප අංශය අගය එකතු කළ වටිනාකම අනුව 2020 වසරේ දී වාර්තා කළ සියයට 2.8 ක සංකෝචනයට සාපේක්ෂව 2021 වසරේ දී සියයට 9.7 ක වර්ධනයක් පෙන්වීය. මේ අනුව, දියර කිරි සඳහා වූ ඉහළ ඉල්ලුම සමඟ ආකර්ෂණීය මිල ගණන් පැවතීම සහ කර්මාන්තය සඳහා නව කිරි ගොවිපොලවල් එකතු වීම හේතුවෙන් 2020 වසරේ දී ලීටර් මිලියන 491.5 ක් වූ කිරි නිෂ්පාදනය 2021 වසරේ දී ලීටර් මිලියන 513.0 ක් දක්වා සියයට 4.4 කින් වර්ධනය විය. කුකුල් මස් හා බිත්තර නිෂ්පාදන අංශයේ ධනාත්මක වර්ධනයක් පිළිබිඹු කරමින් 2020 වසරේ දී මිලියන 1,869.7 ක් වූ බිත්තර නිෂ්පාදනයට සාපේක්ෂව 2021 වසරේ දී සියයට 4.5 කින් මිලියන 1,953.7 ක් දක්වා ඉහළ ගියේය. 2021 වසරේ දී හරක් මස්, උෟරු මස් සහ එළු මස් නිෂ්පාදනය පිළිවෙලින් සියයට 4.4 කින්, සියයට 4.9 කින් සහ සියයට 1.0 කින් වර්ධනය විය.

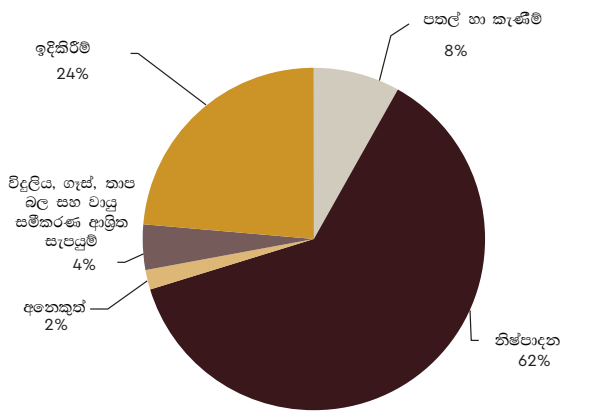
කරදිය සහ මිරිදිය ධීවර කර්මාන්තය

කරදිය ධීවර කර්මාන්තය හා කරදිය ජලජීවී වගාව සහ මිරිදිය ධීවර කර්මාන්තය හා මිරිදිය ජලජීවී වගාව යන උප අංශයන් අගය එකතු කළ වටිනාකම අනුව 2021 වසරේ දී පිළිවෙලින් සියයට 1.2 ක සහ සියයට 2.4 ක වර්ධනයක් වාර්තා කරන ලදී. 2020 වසරේ දී මෙට්‍රික් ටොන් 428.7 ක් වූ මත්ස්‍ය නිෂ්පාදනය 2021 වසරේ දී සියයට 1.5 කින් මෙට්‍රික් ටොන් 435.3 ක් දක්වා සුළු වශයෙන් වැඩි විය. වෙරළබඩ සහ සාමුද්‍රික සම්පත්වලට දැඩි බලපෑමක් ඇති කළ එක්ස්ප්‍රස් පර්ල් නොකාවේ සිදුවීම හේතුවෙන් 2021 වසරේ දෙවන සහ තෙවන කාර්තුවල මත්ස්‍ය නිෂ්පාදනය සඳහා බලපෑමක් ඇති විය.

කර්මාන්ත අංශය

ඉදි කිරීම්, පතල් හා කැණීම් යන උප අංශ සහ අගුරු සහ ඛනිජ තෙල් පිරිපහදු කිරීමේ නිෂ්පාදන හැර අනෙකුත් නිෂ්පාදන අංශයන්හි සිදු වූ වර්ධනය හේතුවෙන් කර්මාන්ත අංශය 2020 වසරේ දී සියයට 6.9 ක සංකෝචනයේ සිට 2021 වසරේ දී අගය එකතු කළ වටිනාකම අනුව සියයට 5.3 කින් වර්ධනය විය. තවද, 2021 වසරේ දී විදුලිය, ගෑස්, වාණිජ හා වායුසම්කරණ සැපයීම සහ ජලය රැස් කිරීම, පිරිසිදු කිරීම සහ බෙදා හැරීම යන උප අංශයන්හි ධනාත්මක වර්ධනයක් සිදු විය. කෙසේ වුවද, 2021 වසරේ දී මලාපවහන කටයුතු, කසල කළමනාකරණය හා ප්‍රතිවක්‍රීකරණය සහ අගුරු හා ඛනිජ තෙල් පිරිපහදු කිරීමේ නිෂ්පාදනයන්හි සංකෝචනයක් සිදු විය.

2.4 රූපසටහන | කර්මාන්ත අංශයේ සංයුතිය - 2021



මූලාශ්‍රය: ජනලේඛන හා සංඛ්‍යාලේඛන දෙපාර්තමේන්තුව

පතල් හා කැණීම්

අගය එකතු කළ වටිනාකම අනුව පතල් හා කැණීම් කටයුතු 2020 වසරේ දී වූ සියයට 12.5 ක සංකෝචනයට සාපේක්ෂව 2021 වසරේ දී සියයට 2.8 කින් වර්ධනය විය. ඉදිකිරීම් ක්ෂේත්‍රයේ සිදු වූ වර්ධනය සමඟ වැලි කැණීම් සඳහා ඇති ඉල්ලුමේ ඉහළයාම මෙම කාර්යසාධනය සඳහා මූලික වශයෙන් හේතු විය.

නිෂ්පාදන කර්මාන්ත

සපුගස්කන්ද තෙල් පිරිපහදුව තාවකාලිකව වසා දැමීමෙන් අහිතකර බලපෑමකට ලක් වූ අගුරු සහ ඛනිජ තෙල් පිරිපහදු කිරීමේ නිෂ්පාදන උප අංශය හැර නිෂ්පාදන අංශයේ අනෙකුත් සියලුම උප අංශ 2021 වසරේ දී වර්ධනය විය. වසංගතය හේතුවෙන් සංවරණ සීමා පනවා තිබිය දී පවා නිෂ්පාදන කටයුතු කරගෙන යාම සඳහා අවසර ලබාදීම මෙන්ම රට තුළ ක්‍රියාත්මක වූ සාර්ථක එන්නත්කරණ ක්‍රියාවලිය මෙම වර්ධනය සඳහා මූලික වශයෙන් හේතු විය.

රෙදිපිළි සහ නිම් ඇඳුම් නිෂ්පාදන උප අංශය 2020 වසරේ දී වූ සියයට 13.7 ක සංකෝචනයට සාපේක්ෂව 2021 වසරේ දී සියයට 13.8 කින් සැලකියයුතු ලෙස වර්ධනය විය. ජාත්‍යන්තර වෙළෙඳාම යථා තත්ත්වයට පත්වීමේ ප්‍රතිඵලයක් ලෙස විදේශීය ඉල්ලුම ඉහළ යාම සහ වසංගතය ආශ්‍රිත සංවරණ සීමා මධ්‍යයේ වුවද නිෂ්පාදන ක්‍රියාකාරකම් අඛණ්ඩව පවත්වාගෙන යාමට රජය විසින් පහසුකම් සැලසීම මේ සඳහා ප්‍රධාන වශයෙන් හේතු විය.

2020 වසරට සාපේක්ෂව 2021 වසරේ දී අනෙකුත් නිෂ්පාදන ක්‍රියාකාරකම් වන ආහාර හා බීම (සියයට 3.1); රසායනික නිෂ්පාදන (සියයට 4.0); අනෙකුත් ලෝහ නොවන ඛනිජ නිෂ්පාදන (සියයට 16.8); ගෘහ භාණ්ඩ (සියයට 1.3); රබර් සහ ප්ලාස්ටික් (සියයට 20.0); දැව සහ දැව නිෂ්පාදන (සියයට 8.4); මූල ලෝහ (සියයට 3.9); කඩදාසි නිෂ්පාදන (සියයට 9.5); යන්ත්‍රෝපකරණ (සියයට 12.7); සහ අනෙකුත් නිෂ්පාදන (සියයට 15.8) කින් වර්ධනය විය. කෙසේ වුවද, 2021 වසරේ දී අගය එකතු කළ වටිනාකම අනුව අගුරු හා ඛනිජ තෙල් පිරිපහදු කිරීමේ නිෂ්පාදන සහ මලාපවහන කටයුතු, කසල කළමනාකරණය හා ප්‍රතිවක්‍රීකරණ කටයුතු පිළිවෙලින් සියයට 30.5 කින් සහ සියයට 3.3 කින් සංකෝචනය විය.

කර්මාන්ත අංශයේ පාරිභෝගිකයන්ගේ ඉල්ලුම ඉහළ යෑම හේතුවෙන් විදුලිය, ගෑස්, වාණිජ සහ වායු සම්කරණ සැපයුම් උප අංශය 2020 වසරේ සියයට 1.6 ක් වූ සංකෝචනයට සාපේක්ෂව 2021 වසරේ දී සියයට 6.1 ක ධනාත්මක වර්ධනයක් වාර්තා කරන ලදී. විදුලිබල උත්පාදනය 2020 වසරේ දී ගිගාවොට් පැය 15,714 සිට 2021 වසරේ දී ගිගාවොට් පැය 16,588 ක් දක්වා වර්ධනය විය.

2.5 වගුව | තෝරාගත් කාර්මික අපනයන

අයිතමය	ඇ.ඩො. මිලියන						
	2015	2016	2017	2018	2019	2020	2021 ^(අ)
අහාර, පානවර්ග සහ දුම්කොළ නිෂ්පාදන	307	324	393	462	447	464	587
සත්ව ආහාර	75	68	80	108	129	103	149
රෙදිපිළි සහ ඇඟළුම්	4,820	4,884	5,032	5,318	5,596	4,423	5,435
රබර් නිෂ්පාදන	761	768	835	875	866	786	1,050
මැණික්, දියමන්ති, ආහරණ	332	274	258	278	306	181	277
යන්ත්‍ර සහ යාන්ත්‍රික උපකරණ	294	318	371	435	400	338	501
ප්‍රවාහන උපකරණ	244	131	162	120	146	71	148
බනිත තෙල් නිෂ්පාදන	374	287	434	622	521	374	506
රසායනික නිෂ්පාදන	126	126	146	167	176	173	223
දෘව සහ කඩදාසි නිෂ්පාදන	112	117	139	141	129	99	130
සම්භාණ්ඩ, සංචාරක භාණ්ඩ සහ පාවහන්	136	166	158	148	103	54	58
ජ්ලාස්පිට් සහ ඒ ආශ්‍රිත අයිතම	62	66	75	78	73	176	79
මූල ලෝහ සහ මූල ලෝහ නිෂ්පාදන	56	90	116	165	177	111	156
පිඟන් මැටි නිෂ්පාදන	35	34	34	31	30	24	37
අනෙකුත් කාර්මික අපනයන	283	288	309	311	326	295	361
එකතුව	8,017	7,940	8,542	9,258	9,426	7,672	9,702

මූලාශ්‍රය: ශ්‍රී ලංකා මහ බැංකුව
(අ) තාවකාලික

ඉදිකිරීම්

ඉදිකිරීම් කර්මාන්තය 2020 වසරේ දී සියයට 13.2 ක් වූ පසුබෑස්මට සාපේක්ෂව 2021 වසරේ දී සියයට 1.9 කින් වර්ධනය විය. කෙසේවුවද, 2021 වසරේ දී වෙළෙඳපොළ තුළ හිඟයක් ඇති කරමින් සමස්ත සීමෙන් සැපයුම් සියයට 0.8 කින් පහත වැටුණු අතර වසර තුළ දී අනෙකුත් ඉදිකිරීම් ද්‍රව්‍ය ආනයනයන්හි වර්ධනයක් වාර්තා කරන ලදී. තවද, වසංගතයේ තෙවන රැල්ල සහ ගෝලීය සහ දේශීය සැපයුම් ජාලයන්ට ඇති වූ බාධාවන් ඉදිකිරීම් කර්මාන්තය කෙරෙහි අහිතකර බලපෑමක් ඇති කරන ලදී. ඒ අනුව, සැපයුම් අංශයේ අවහිරතා හේතුවෙන් සීමෙන්, වානේ සහ ටයිල් වැනි අමුද්‍රව්‍යවල ඇති වූ හිඟය මෙන්ම අමුද්‍රව්‍ය මිල ගණන් ඉහළ යාම තුළින් ඉදිකිරීම් අංශයට එහි පූර්ණ විභවතාවයට ළඟා වීමට බාධා ඇති විය. මේ අතර, ඉදිකිරීම් කටයුතු සඳහා ලබාදුන් අරමුදල්වල ඉහළ යෑමක් පිළිබිඹු කරමින් බලපත්‍රලාභී වාණිජ බැංකු මඟින් පෞද්ගලික අංශය වෙත ඉදිකිරීම් කටයුතු සඳහා ලබා දෙන ලද ණය ප්‍රමාණය 2020 වසරේ අවසානයට සාපේක්ෂව 2021 වසර අවසානය වන විට සියයට 14.5 කින් වර්ධනය වී ඇත.

සේවා අංශය

2021 වසරේ දී සේවා අංශය සියයට 3.0 කින් වර්ධනය වූ අතර, මේ සඳහා තොග සහ සිල්ලර වෙළෙඳාම (සියයට 2.0); ප්‍රවාහන (සියයට 0.6); මූල්‍ය සේවා කටයුතු (සියයට 7.5); දේපළ වෙළෙඳාම (සියයට 3.1); සහ අනෙකුත් පෞද්ගලික සේවාවන් (සියයට 1.1) යන උප අංශයන්හි වර්ධනය ප්‍රධාන වශයෙන් හේතු විය. රාජ්‍ය පරිපාලනය (සියයට 1.9); සෞඛ්‍ය සේවාවන් (සියයට 5.7); අධ්‍යාපනය (සියයට

4.3) සහ වෘත්තීය සේවාවන් (සියයට 1.4) ඇතුළු අනෙකුත් උප අංශයන් ද සේවා අංශයේ වර්ධනයට ධනාත්මක දායකත්වයක් දක්වනු ලැබීය.

තොග සහ සිල්ලර වෙළෙඳාම

සංවරණ සීමා ලිහිල් කිරීම සහ රජය විසින් කලින් කලට ලබා දුන් මූල්‍ය සහායයන් හේතුවෙන් 2020 වසරේ සියයට 1.4 ක් වූ වර්ධනයට සාපේක්ෂව තොග සහ සිල්ලර වෙළෙඳාම 2021 වසරේ දී සියයට 2.0 කින් වර්ධනය විය. තොග සහ සිල්ලර වෙළෙඳාම් උප අංශය වර්ධනයක් වාර්තා කළ ද ද.දේ.නි. යෙහි ප්‍රතිශතයක් ලෙස එය 2020 වසරේ දී සියයට 11.4 සිට 2021 වසරේ දී සියයට 11.2 දක්වා පහත බැස ඇති අතර, සේවා අංශයේ කොටසක් ලෙස ද 2020 වසරේ දී සියයට 19.4 සිට 2021 වසරේ දී සියයට 19.2 ක් දක්වා පහත බැස ඇත. මේ අතර, බලපත්‍රලාභී වාණිජ බැංකු මඟින් තොග සහ සිල්ලර වෙළෙඳාම් කටයුතු සඳහා ලබා දෙන ණය සහ අත්තිකාරම් 2020 වසරේ අවසානයට සාපේක්ෂව 2021 වසරේ අවසානය වන විට සියයට 9.6 කින් සැලකිය යුතු ලෙස වර්ධනය විය.

භාණ්ඩ හා මිශ්‍රි ප්‍රවාහනය

ප්‍රවාහන උප අංශය 2020 වසරේ දී සියයට 6.8 ක සංකෝචනයට සාපේක්ෂව 2021 වසරේ දී සියයට 0.6 කින් ආන්තික ලෙස වර්ධනය විය. වසංගතයෙහි නව ප්‍රභේදයන් සමඟම අඛණ්ඩව පැවති ජාත්‍යන්තර සංවරණ සීමාවන් හේතුවෙන් ශ්‍රී ලංකන් ගුවන් සේවය විසින් පියාසර කළ මගී කිලෝමීටර් ප්‍රමාණය 2021 වසරේ දී කිලෝමීටර් මිලියන 2,868 ක් දක්වා සියයට 21.2 කින් පහත වැටුණි. ලංකා ගමනා ගමන මණ්ඩලය විසින් මෙහෙයවන ලද මගී

02 පරිච්ඡේදය

කිලෝ මීටර් ප්‍රමාණය 2021 වසරේ දී කිලෝ මීටර් මිලියන 6,175 ක් දක්වා සියයට 28.4 කින් පහත වැටුණි. කෙසේ වුවද, 2021 වසරේ දී හැසිර වූ මුළු නැව් බඩු ප්‍රමාණය මෙට්‍රික් ටොන් මිලියන 109.4 ක් දක්වා සියයට 6.3 කින් වැඩි වූ අතර, හසුරුවනු ලැබූ සමස්ත බහාලුම් ප්‍රමාණය සියයට 5.8 කින් බහාලුම් ඒකක (TEU) මිලියන 7.2 ක් දක්වා වැඩිවී ඇත.

නවාතැන් සහ ආහාරපාන සැපයීමේ සේවා

නවාතැන්, ආහාරපාන සේවා ක්‍රියාකාරකම් 2020 වසරේ දී වාර්තා කරන ලද සියයට 39.4 ක සැලකිය යුතු සංකෝචනයට සාපේක්ෂව 2021 වසරේ දී සියයට 1.9 කින් වර්ධනය වී ඇත. කොවිඩ්-19 වසංගතයේ තෙවන සහ සිව්වන රැලි වලින් පසුව සංචාරක සහ විවේකය ආශ්‍රිත ක්‍රියාකාරකම් ක්‍රමානුකූලව යථා තත්ත්වයට පත් වීම මෙයට හේතු විය. 2020 වසරේ දී සංචාරකයින්ගේ පැමිණීම වන 507,704 හා සසඳන විට 2021 වසරේ දී සංචාරකයින්ගේ පැමිණීම 194,495 ක් දක්වා සියයට 61.7 කින් අඩු වී ඇති

අතර, එහි ප්‍රතිඵලයක් ලෙස සංචාරක ඉපැයීම් 2020 වසරේ දී ඇ. ඩො. මිලියන 682 සිට 2021 වසරේ දී ඇ. ඩො. මිලියන 507 ක් දක්වා සැලකිය යුතු ලෙස පහත වැටුණි.

මූල්‍ය, රක්ෂණය හා දේපළ වෙළෙඳාම් ක්‍රියාකාරකම්

මූල්‍ය හා සහායක සේවා 2020 වසරේ දී සියයට 10.9 ක වර්ධනයට සාපේක්ෂව 2021 වසරේ දී සියයට 7.5 කින් වර්ධනය වී ඇත. 2020 වසරේ අවසානය හා සැසඳීමේ දී බැංකු හා බැංකු නොවන මූල්‍ය ආයතනයන්හි ණය සහ අත්තිකාරම් 2021 වසර අවසානය වන විට සියයට 14.7 කින් ඉහළ ගොස් ඇති අතර, තැන්පතු පදනමද සියයට 13.2 ක වර්ධනයක් වාර්තා කරන ලදී. 2020 වසරේ දී සියයට 3.3 ක පසුබැස්මක් පෙන්නුම් වූ රක්ෂණ, ප්‍රති රක්ෂණ සහ විශ්‍රාම වැටුප් ක්‍රියාකාරකම් 2021 වසරේ දී සියයට 5.1 කින් වර්ධනය වී ඇත. මේ අතර, දේපළ වෙළෙඳාම් කටයුතු 2020 වසරේ දී වාර්තා වූ සියයට 1.2 ක පසුබැස්මට සාපේක්ෂව 2021 වසරේ දී සියයට 3.1 කින් වර්ධනය වී ඇත.

2.6 වගුව | සේවා අංශයේ තෝරාගත් දර්ශක

දර්ශකය	2017	2018	2019	2020 ^(a)	2021 ^(a)
වරාය සේවා					
පැමිණි නැව් සංඛ්‍යාව*	4,879	4,874	4,697	4,337	4,180
මෙහෙයවන ලද මුළු භාණ්ඩ (මෙ.ටොන් '000)	93,857	104,934	106,979	102,908	109,369
මෙහෙයවන ලද මුළු බහාලුම් (TEU '000) ^(b)	6,209	7,047	7,228	6,855	7,249
ප්‍රතිනැව්ගත කිරීම් ** (TEU '000)	4,826	5,704	5,955	5,765	6,050
විදුලි සංදේශ අංශය					
ස්ථාවර දුරකථන*** (සංඛ්‍යාව '000)	1,198***	1,216***	1,245***	2,613	2,852
ජංගම දුරකථන (සංඛ්‍යාව '000)	28,199	32,528	32,884	28,739	29,959
රැහැන් රහිත දුරකථන (සංඛ්‍යාව '000)	1,405	1,269	1,055	1,367	1,587
අන්තර්ජාල හා විද්‍යුත් තැපැල් ග්‍රාහකයින් (සංඛ්‍යාව '000) (ඇ)	5,904	10,563	13,408	17,524	22,236
සෞඛ්‍ය අංශය					
පෞද්ගලික රෝහල්	181	191	209	217	233
රජයේ රෝහල්	612	612	603	609	618
ඇඳුන් සංඛ්‍යාව (රජයේ රෝහල්)	76,569	76,824	77,964	77,121	78,228
වෛද්‍යවරුන් සංඛ්‍යාව (රජයේ රෝහල්)	20,349	19,692	18,130	18,218	18,992
හෙදියන් සංඛ්‍යාව (රජයේ රෝහල්)	34,221	34,714	38,276	37,133	38,743
මූල්‍ය අංශය					
බැංකු ශාඛා සහ අනෙකුත් සේවා මධ්‍යස්ථාන	6,213	6,882	7,390	7,406	7,319
ණය කාඩ්පත් (ක්‍රියාකාරී)	1,486,545	1,710,671	1,854,103	1,984,525	2,054,985
ලියාපදිංචි මූල්‍ය සමාගම්	45	43	42	40	39
ලියාපදිංචි කල්බදු සමාගම්	6	5	4	3	3
සංචාරක අංශය					
සංචාරකයින් පැමිණීම	2,116,407	2,333,796	1,913,702	507,704	194,495
සංචාරක ඉපයීම් (ඇ.ඩො.මිලියන)	3,925	4,381	3,607	682	507
හෝටල් කාමර නැවතුම් අනුපාතය	73.3	72.8	57.1	15.0	18.6****
ප්‍රවාහන සේවා (අළුතින් ලියාපදිංචි කළ)					
බස් රථ	3,331	2,957	1,613	578	281
මෝටර් කාර්	39,182	80,776	38,232	21,021	3,495
ද්විත්ව කාර්ය වාහන	16,742	16,931	13,459	9,532	771
ලොරි	11,432	9,371	5,223	3,941	4,432
යතුරු පැදි	344,380	339,763	284,301	151,634	8,011

2.6 වගුව | සේවා අංශයේ තෝරාගත් දර්ශක

දර්ශකය	2017	2018	2019	2020 ^(අ)	2021 ^(ආ)
ත්‍රිමාසි රට	23,537	20,063	15,490	7,150	2,093
ඉඩම් වාහන - ට්‍රැක්ටර්	8,821	7,460	5,696	6,025	10,420
ඉඩම් වාහන - ට්‍රේලර්ස්	4,228	2,822	1,970	2,277	4,344

මූලාශ්‍ර: ශ්‍රී ලංකා වරාය අධිකාරිය, ශ්‍රී ලංකා විදුලි සංදේශ නියාමන කොමිසම, සෞඛ්‍ය හා දේශීය වෛද්‍ය අමාත්‍යාංශය, මෝටර් රථ ප්‍රවාහන දෙපාර්තමේන්තුව, ශ්‍රී ලංකා සංචාරක සංවර්ධන අධිකාරිය සහ ශ්‍රී ලංකා මහ බැංකුව
 (අ) සංශෝධිත
 (ආ) තාවකාලික
 (ඇ) කන්කසන්තුරේයි, මයිලෙඩ්, පේදරු කුඩුව සහ කරෙයිනගර් වරායන් ඇතුළත්ව
 (ඈ) ජංගම අන්තර්ජාල සම්බන්ධතා ඇතුළත්ව
 * රුවල් නැව්, නාවික යාත්‍රා, ධීවර ට්‍රෝලර් යාත්‍රා, යොට් යාත්‍රා, හා බහුදින යාත්‍රා හැර
 ** නැවත ඇසිරීම් ඇතුළත්ව
 *** රැහැන් සහිත සේවා පමණි
 **** අදියර 1/ අදියර 2 ආරක්ෂිත හෝටල්
 ***** කති කැබ් රථ හැර

වෙනත් සේවා ක්‍රියාකාරකම්

අගය එකතු කළ වටිනාකම මත විදුලි සංදේශ ක්‍රියාකාරකම් 2020 වසරේ දී වාර්තා කළ සියයට 15.4 ක වර්ධනයට සාපේක්ෂව 2021 වසරේ දී සියයට 16.2 කින් වර්ධනය විය. නිවසේ සිට වැඩ කිරීමේ ක්‍රමවේදය, අධ්‍යාපනික ක්‍රියාකාරකම් සහ විනෝදාංශ කටයුතු සඳහා ඒකාබද්ධව සම්බන්ධතා පැවැත්වීමට ඇති ඉල්ලුම හේතුවෙන් මෙම උප අංශය සිය වර්ධනය අඛණ්ඩව පවත්වා ගන්නා ලදී.

ඩිජිටල්කරණ විසඳුම් සඳහා ඇති ඉහළ ඉල්ලුම හේතුවෙන් 2020 වසරේ දී වාර්තා කළ සියයට 10.0 ක වර්ධනයට සාපේක්ෂව තොරතුරු තාක්ෂණ වැඩසටහන්, උපදේශන සහ ආශ්‍රිත ක්‍රියාකාරකම් 2021 වසරේ දී සියයට 21.7 කින් වර්ධනය විය. තොරතුරු තාක්ෂණය ආශ්‍රිත ව්‍යාපාර ක්‍රියාවලි බාහිරකරණ (IT/BPO) සේවා සඳහා වන සෘජු විදේශ ආයෝජන 2020 වසරේ දී ඇ. ඩො. මිලියන 26.4 ට සාපේක්ෂව 2021 වසරේ දී ඇ. ඩො. මිලියන 43.9 ක් ලෙස වාර්තා විය. 2020 වසරේ දී පැවති සියයට 1.6 ක වර්ධනයට සාපේක්ෂව රාජ්‍ය පරිපාලනය සහ ජාතික ආරක්ෂාව හා අන්‍යාචාර සමාජ ආරක්ෂණ සේවා 2021 වසරේ දී සියයට 1.9 කින් වර්ධනය වී ඇත. මේ අතර, 2021 වසරේ දී අධ්‍යාපන සහ සෞඛ්‍ය සේවා පිළිවෙලින් සියයට 4.3 කින් සහ සියයට 5.7 කින් වර්ධනය වී ඇත.

දේශීය ඉල්ලුම සහ පරිභෝජනය

පරිභෝජන සහ ආයෝජන වියදම්වල ඉහළ යාම හේතුවෙන් පරිභෝජන සහ ආයෝජන වියදම්වලින් සමන්විත දේශීය ඉල්ලුම වර්තමාන වෙළෙඳපොළ මිල ගණන් යටතේ 2020 වසරේ දී පැවති රු. බිලියන 15,993 සිට 2021 වසරේ දී රු. බිලියන 18,081 ක් දක්වා සියයට 13.1 කින් වර්ධනය විය.

ප්‍රධාන වශයෙන් අපනයන ඉල්ලුමේ ඇති වූ ඉහළයාම හේතුවෙන්, 2020 වසරේ දී රු. බිලියන 2,419 ක් වූ භාණ්ඩ හා සේවා අපනයනය 2021 වසරේ දී රු. බිලියන 2,982 ක් දක්වා සියයට 23.3 කින් ඉහළ ගොස් ඇත. ප්‍රධාන වශයෙන්ම ගෝලීය වෙළෙඳපොළෙහි මිල ගණන් ඉහළ යාම හේතුවෙන් භාණ්ඩ හා සේවා අපනයනය 2020 වසරේ

දී වූ රු. බිලියන 3,385 ට සාපේක්ෂව 2021 වසරේ දී රු. බිලියන 4,253 දක්වා සියයට 25.7 කින් වැඩි විය. ඒ අනුව, වර්තමාන වෙළෙඳපොළ මිල ගණන් යටතේ ශුද්ධ විදේශ ඉල්ලුම 2020 වසරේ දී වාර්තා කළ සියයට 5.1 ක සංකෝචනයට සාපේක්ෂව 2021 වසරේ දී රු. බිලියන 1,272 ක් දක්වා සියයට 31.6 කින් සැලකිය යුතු ලෙස සංකෝචනය විය.

කොවිඩ්-19 වසංගතයට ප්‍රතිචාරයක් ලෙස පනවා තිබූ සංවරණ සීමා ක්‍රමානුකූලව ලිහිල් කිරීම හේතුවෙන්, සමස්ත පරිභෝජනය 2020 වසරේ දී වූ සියයට 2.0 ක මධ්‍යස්ථ වර්ධනයට සාපේක්ෂව 2021 වසරේ දී රු. බිලියන 13,425 ක් දක්වා සියයට 9.9 කින් වර්ධනය විය. ද.දේ.නි. යෙහි ප්‍රතිශතයක් ලෙස පරිභෝජනය 2021 වසරේ දී සියයට 79.9 ක් වූ අතර, එය සියයට 88.0 ක් වූ පුද්ගලික පරිභෝජනයෙන් සහ සියයට 12.0 ක් වූ රජයේ පරිභෝජනයෙන් සමන්විත විය. බොහෝ පරිභෝජන භාණ්ඩයන්හි මිල ගණන් ඉහළ යාම සහ නව සාමාන්‍යකරණය යටතේ වියදම් කිරීම් ඉහළ යාම හේතුවෙන් පුද්ගලික පරිභෝජනය සියයට 10.8 කින් වර්ධනය වී ඇත. ප්‍රවාහන, ආපනශාලා හා හෝටල්, සහ රෙදිපිළි හා පාවහන් ආදී වියදම් කාණ්ඩයන් සඳහා වන පුද්ගලික පරිභෝජනය වැඩි වීම මෙහිදී සිදු වී ඇත. කෙසේ වුවද, කොවිඩ්-19 වසංගත තත්ත්වය පාලනය සඳහා රජය විසින් ගනු ලැබූ අඛණ්ඩ ක්‍රියාමාර්ග හේතුවෙන් රජයේ පරිභෝජනය 2020 වසරේ සියයට 9.9 ට සාපේක්ෂව 2021 වසරේ දී සියයට 3.7 කින් මධ්‍යස්ථ ලෙස වර්ධනය වී ඇත.

2.7 වගුව | දේශීය ඉල්ලුම, සැපයුම හා වෙළඳ ශේෂය^(අ)

අයිතමය	පවත්නා වෙළඳපොළ මිල (රු. බිලියන)			වෙනස (%)			ද.දේ.නි. %		
	2019	2020 ^(ආ)	2021 ^(ඇ)	2019	2020 ^(ආ)	2021 ^(ඇ)	2019	2020 ^(ආ)	2021 ^(ඇ)
දේශීය ඉල්ලුම	15,917	15,993	18,081	3.7	0.5	13.1	106.1	106.4	107.6
පාරිභෝජනය	11,971	12,214	13,425	8.0	2.0	9.9	79.8	81.3	79.9
පුද්ගලික	10,558	10,662	11,815	8.0	1.0	10.8	70.4	71.0	70.3
රජයේ	1,413	1,552	1,610	7.8	9.9	3.7	9.4	10.3	9.6
ආයෝජන	3,945	3,779	4,656	-7.5	-4.2	23.2	26.3	25.1	27.7
ශුද්ධ විදේශීය ඉල්ලුම (වෙළඳ හිඟය)	-919	-966	-1,272	13.4	-5.1	-31.6	-6.1	-6.4	-7.6
භාණ්ඩ හා සේවා අපනයනය	3,472	2,419	2,982	5.5	-30.3	23.3	23.2	16.1	17.7
භාණ්ඩ හා සේවා ආනයනය	4,392	3,385	4,253	0.9	-22.9	25.7	29.3	22.5	25.3
දේශීය සැපයුම = ද.දේ.නි.	14,997	15,027	16,809	4.9	0.2	11.9	100.0	100.0	100.0

මූලාශ්‍ර: ජනලේඛන හා සංඛ්‍යාලේඛන දෙපාර්තමේන්තුව, ශ්‍රී ලංකා මහ බැංකුව

(අ) ජනලේඛන හා සංඛ්‍යාලේඛන දෙපාර්තමේන්තුවේ 2010 වර්ෂය ඇස්තමේන්තු ද.දේ.නි මූලික කරගත් දත්ත වේ.

(ආ) සංශෝධිත

(ඇ) තාවකාලික

2.8 වගුව | සමස්ත සැපයුම හා භාණ්ඩ හා සේවා පරිභෝජනය^(අ)

අයිතමය	රු. බිලියන			වෙනස (%)		ද.දේ.නි. %	
	2019	2020 ^(ආ)	2021 ^(ඇ)	2019/ 2020 ^(ආ)	2020/ 2021 ^(ඇ)	2020 ^(ආ)	2021 ^(ඇ)
සමස්ත ඉල්ලුම	19,389	18,412	21,063	-5.0	14.4	122.5	125.3
දේශීය ඉල්ලුම	15,917	15,993	18,081	0.5	13.1	106.4	107.6
විදේශීය ඉල්ලුම = භාණ්ඩ හා සේවා අපනයනය	3,472	2,419	2,982	-30.3	23.3	16.1	17.7
සමස්ත සැපයුම	19,389	18,412	21,063	-5.1	14.4	122.5	125.3
ද.දේ.නි.භේදනය	14,997	15,027	16,809	0.1	11.9	100.0	100.0
භාණ්ඩ හා සේවා ආනයනය	4,392	3,385	4,253	-22.9	25.7	22.5	25.3
භාණ්ඩ හා සේවා වෙළඳ පරතරය	-919	-966	-1,272	-5.1	-31.6	-6.4	-7.6
භාණ්ඩ හා සේවා ආනයන සමස්ත සැපයුමේ (%) ලෙස	22.7	18.4	20.2	-17.3	9.9	0.1	0.1

මූලාශ්‍ර: ජනලේඛන හා සංඛ්‍යාලේඛන දෙපාර්තමේන්තුව, ශ්‍රී ලංකා මහ බැංකුව

(අ) ජනලේඛන හා සංඛ්‍යාලේඛන දෙපාර්තමේන්තුවේ 2010 වර්ෂය ඇස්තමේන්තු ද.දේ.නි මූලික කරගත් දත්ත වේ.

(ආ) සංශෝධිත

(ඇ) තාවකාලික

ආයෝජන සහ ඉතිරිකිරීම්

ආර්ථික ක්‍රියාකාරකම් ක්‍රමානුකූලව යථා තත්ත්වයට පත්වීම පිලිබිඹු කරමින්, 2020 වසරේ පැවති සියයට 4.2 ක පසුබැස්මට සාපේක්ෂව වර්තමාන වෙළඳපොළ මිල ගණන් අනුව ආයෝජන වියදම් 2021 වසරේ දී සියයට 23.2 කින් වර්ධනය විය. මෙයට ප්‍රධාන වශයෙන් හේතු වූයේ දළ දේශීය ප්‍රාග්ධන සම්පාදනය 2020 වසරේ දී පැවති සියයට 6.0 ක සංකෝචනයට සාපේක්ෂව 2021 වසරේ දී සියයට 14.5 කින් කැපී පෙනෙන ලෙස වර්ධනය වීමයි. මේ අනුව, ඉදිකිරීම්, ප්‍රවාහන උපකරණ සහ යන්ත්‍ර සූත්‍ර සහ උපකරණ ආදී දළ දේශීය ස්ථාවර ප්‍රාග්ධන සම්පාදනයේ වත්කම් කාණ්ඩවල වර්ධනයක් 2021 වසරේ දී සිදු විය. 2020 වසරේ දී සියයට 25.1 ට සාපේක්ෂව ද.දේ.නි. යෙහි ප්‍රතිශතයක් ලෙස ආයෝජන 2021 වසරේ දී සියයට 27.7ක් දක්වා වර්ධනය විය. තවද, 2020 වසරේ ඇ. ඩො. මිලියන 687.0 ට සාපේක්ෂව සෘජු විදේශ ආයෝජන 2021 වසරේ දී

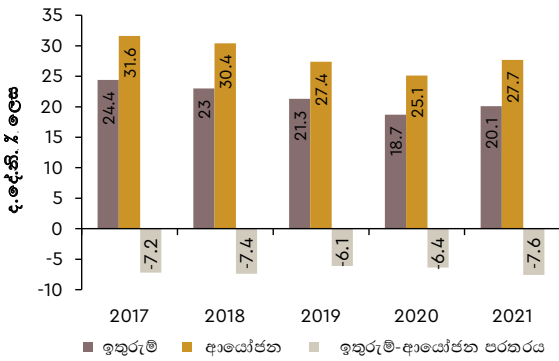
ඇ. ඩො. මිලියන 780.2 ක් දක්වා සියයට 13.6 කින් ඉහළ ගියේය. දේශීය ඉතුරුම් සියයට 20.3 කින් ඉහළ ගිය අතර, පුද්ගලික ඉතුරුම් සිදු වූ වර්ධනය මෙයට හේතු විය. 2020 වසරේ දී සියයට 18.7 ක් වූ ද.දේ.නි. යෙහි ප්‍රතිශතයක් ලෙස දේශීය ඉතුරුම් 2021 වසරේ දී සියයට 20.1 ක් දක්වා වැඩි විය. මේ අතර, රුපියලේ වටිනාකම අනුව ශුද්ධ ප්‍රාථමික ආදායමෙහි වර්ධනයක් වාර්තා කළ අතර, ශුද්ධ විදේශීය ජංගම සංක්‍රාම 2021 වසරේ දී පහළ ගියේය. ඒ අනුව, ජාතික ඉතුරුම් සියයට 13.2 ක වර්ධනයක් වාර්තා කළ අතර, එය ද.දේ.නි. යෙහි ප්‍රතිශතයක් ලෙස සියයට 23.8 ක අගයකි.

2.9 වගුව | ආයෝජන හා ඉතුරුම්

අයිතමය	රු. බිලියන		ද.දේ.නි. %	
	2020 ^(අ)	2021 ^(ආ)	2020 ^(අ)	2021 ^(ආ)
දේශීය ආයෝජන	3,779	4,656	25.1	27.7
දේශීය ඉතුරුම්	2,813	3,384	18.7	20.1
පෞද්ගලික	3,994	4,675	26.6	27.8
රජය	-1,180	-1,290	-7.9	-7.7
ආයෝජන දේශීය ඉතුරුම් පරතරය	-966	-1,272	-6.4	-7.6
විදේශීය ශුද්ධ සාධක ආදායම ^(ඇ)	-423	-407	-2.8	-2.4
විදේශීය ශුද්ධ පෞද්ගලික සංක්‍රාම	1,151	1,030	7.7	6.1
ජාතික ඉතුරුම්	3,541	4,008	23.6	23.8

මූලාශ්‍ර: ජනලේඛන හා සංඛ්‍යාලේඛන දෙපාර්තමේන්තුව හා ශ්‍රී ලංකා මහ බැංකුව
 (අ) සංශෝධිත
 (ආ) තාවකාලික
 (ඇ) ගෙවුම් ශේෂ ලේඛනයේ දත්ත සමග මෙහි ඇස්තමේන්තුගත දත්ත වෙනස් වීමට කාලපරාසය හේතු වී ඇත.

2.5 රූපසටහන | ඉතුරුම් හා ආයෝජන පරතරය



මූලාශ්‍රය: ජන හා සංඛ්‍යා ලේඛන දෙපාර්තමේන්තුව

2.3 විදේශ අංශය

විදේශ අංශය කොවිඩ්-19 වසංගතය ආශ්‍රිත බාධා හේතුවෙන් 2021 වසරේ දී මන්දගාමී කාර්යසාධනයක් වාර්තා කළේය. අපනයන ඉපයීම්වල වැඩිවීම ඉක්මවා ගිය ආනයන වියදම්වල සැලකිය යුතු වැඩිවීම හේතුවෙන් වෙළඳ හිඟය 2020 වසරේ දී වූ ඇ. ඩො. මිලියන 6,008 සිට 2021 වසරේ දී ඇ. ඩො. මිලියන 8,139 දක්වා පුළුල් විය. ඒ අනුව, විශේෂයෙන්ම ඉන්ධන මිල ඇතුළු ගෝලීය වෙළඳපොළේ භාණ්ඩ මිල ඉහළ යාමත්, කොවිඩ්-19 වසංගතය සඳහා ප්‍රධාන වශයෙන්ම එන්නත් ආනයනයක් සමඟ වෛද්‍ය උපකරණ සහ ඖෂධ ආනයනය වැඩි වීමත්, පිරිපහදු කළ බනිජ තෙල් සහ රෙදිපිළි හා රෙදිපිළි ආශ්‍රිත ළච්ච ආනයනය ඉහළ යාමත් සමඟ ආනයන වියදම 2020 වසරේ දී වූ ඇ. ඩො. මිලියන 16,055 සිට 2021 වසරේ දී ඇ. ඩො. මිලියන 20,637 දක්වා සියයට 28.5 කින් වර්ධනය විය. අත්‍යවශ්‍ය නොවන භාණ්ඩ ආනයනය සඳහා රජය විසින් පනවා තිබූ සීමා කිරීම් හේතුවෙන් 2021 වසර ආරම්භයේ දී ආනයන වියදම සැලකිය යුතු ලෙස අඩු මට්ටමක පැවතුණි. මේ අතර, 2021 වසරේ ජුනි මාසයේ සිට මාසික අපනයන ඉපයීම් ඇ. ඩො. බිලියන 1 ඉක්මවන කැපී පෙනෙන වර්ධනයක්

වාර්තා කළේය. ඒ අනුව, අපනයන ඉපයීම් 2020 වසරේ දී වූ ඇ.ඩො. මිලියන 10,047 සිට 2021 වසරේ දී ඇ. ඩො. මිලියන 12,499 ක් දක්වා සියයට 24.4 කින් සැලකිය යුතු ලෙස වැඩි විය. 2020 වසරේ දී ද.දේ.නි. යෙන් සියයට 1.5 ක් වූ ජංගම ගිණුමේ හිඟය 2021 වසරේ දී ද.දේ.නි. යෙන් සියයට 4.0 ක් දක්වා සැලකිය යුතු ලෙස පුළුල් විය. තොරතුරු තාක්ෂණය ආශ්‍රිත ව්‍යාපාර ක්‍රියාවලි බාහිරකරණ (IT/BPO) සේවා සහ ප්‍රවාහන සේවාවලින් ලැබෙන ඉපයීම් වැඩිවීම හේතුවෙන් සේවා ගිණුම් අතිරික්තය වැඩි විය. සෘජු විදේශ ආයෝජනවල පහළ කාර්යසාධනය හේතුවෙන් මූල්‍ය ගිණුම බාධාවන්ට ලක් විය. තවද, 2021 වසරේ රජයේ සුරැකුම්පත් වෙළෙඳපොළෙන් ශුද්ධ පිටතට ගලායාමක් වාර්තා විය. පොළී ගෙවීම් අඩුවීමත් සමඟ විදේශ ණය සේවා ගෙවීම් 2020 වසරේ දී ඇ. ඩො. මිලියන 4,604 සිට 2021 වසරේ දී ඇ. ඩො. මිලියන 4,498 ක් දක්වා අඩු විය. 2021 වසරේ දී ස්ථාවර විනිමය අනුපාතිකයක් පවත්වා ගෙන ගිය අතර, 2022 වසරේ මාර්තු 07 දින සිට විනිමය අනුපාත නම්‍යශීලීභාවය පවත්වාගෙන යාමට ඉඩ සලසන ලදී.

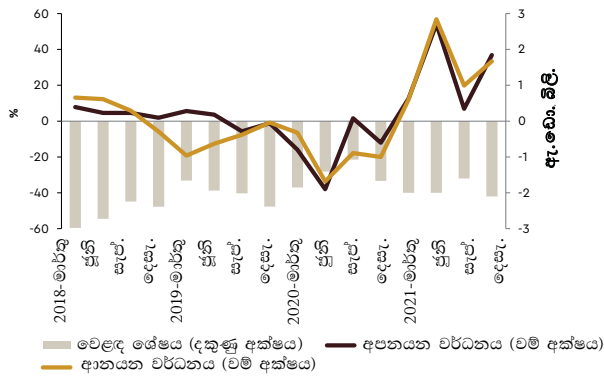
2021 වසරේ අවසන් භාගයේ සිට සංචාරකයින්ගේ පැමිණීම වැඩි වීමත් සමඟ සංචාරක අංශය යථාතත්වයට පත් වීමේ ලකුණු පෙන්වුම් කළේය. කෙසේ වෙතත්, සංචාරක පැමිණීම් 2020 වසරේ දී පුද්ගලයින් 507,704 ට සාපේක්ෂව 2021 වසරේ දී පුද්ගලයින් 194,495 දක්වා සියයට 61.7 කින් අඩුවීම හේතුවෙන් සංචාරක ඉපයීම් 2020 වසරේ දී වූ ඇ. ඩො. මිලියන 682 සිට 2021 වසරේ දී ඇ. ඩො. මිලියන 507 ක් දක්වා සියයට 25.7 කින් අඩු විය. මේ අතර, සංචාරක පැමිණීම් 2021 වසරේ පළමු මාස තුන තුළ වාර්තා වූ 9,629 ට සාපේක්ෂව 2022 වසරේ සමාන කාලපරිච්ඡේදය තුළ දී පුද්ගලයින් 285,334 ක් දක්වා වැඩි විය. 2022 වසරේ මුල් මාස තුන තුළ සංචාරක ඉපයීම් ඇ. ඩො. මිලියන 513 ක් ලෙස වාර්තා වී ඇති අතර එය 2021 වසරේ සමාන කාලපරිච්ඡේදය තුළ දී ඇ. ඩො. මිලියන 25 ක් විය.

2.10 වගුව | විදේශ වෙළඳාම

අයිතමය	ඇ.ඩො. මිලියන			
	2018	2019	2020 ^(අ)	2021 ^(ආ)
අපනයන	11,890	11,940	10,047	12,499
කෘෂිකාර්මික අපනයන	2,579	2,462	2,336	2,730
කාර්මික අපනයන	9,258	9,426	7,672	9,702
බනිජ නිෂ්පාදන	34	34	25	45
වර්ගීකරණය නොකළ	18	18	14	23
ආනයන	22,233	19,937	16,055	20,637
පාරිභෝගික භාණ්ඩ	4,980	3,957	3,402	3,849
අන්තර් භාණ්ඩ	12,488	11,370	9,077	12,309
ආයෝජන භාණ්ඩ	4,690	4,603	3,563	4,463
වර්ගීකරණය නොකළ	75	8	14	17
වෙළඳ හිඟය	-10,343	-7,997	-6,008	-8,139

මූලාශ්‍රය: ශ්‍රී ලංකා මහ බැංකුව
 (අ) සංශෝධිත
 (ආ) තාවකාලික

2.6 රූපසටහන | ආනයන, අපනයන සහ වෙළඳ ශේෂයෙහි වර්ධනය (කාර්තුමය)

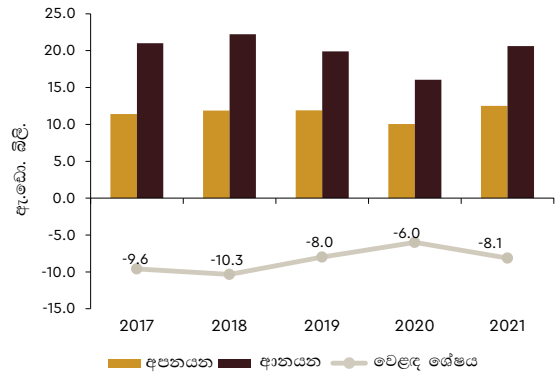


මූලාශ්‍රය: ශ්‍රී ලංකා මහ බැංකුව

වෙළඳ හිඟයේ වැඩිවීම සහ සේවක ප්‍රේෂණ ලැබීම් පහත වැටීම සමඟ විදේශ අංශයේ ජංගම ගිණුමේ හිඟය 2020 වසරේ දී ඇ. ඩො. බිලියන 1.2 සිට 2021 වසරේ දී ඇ. ඩො. බිලියන 3.3 දක්වා වැඩි විය. තොරතුරු තාක්ෂණය ආශ්‍රිත ව්‍යාපාර ක්‍රියාවලි බාහිරකරණ සේවා මඟින් ලැබීම් වැඩි වීමෙන් සහ මුහුදු සහ ගුවන් භාණ්ඩ ප්‍රවාහන සේවා ඇතුළු ප්‍රවාහන සේවාවලින් ලැබීම් වැඩි වීම හේතුවෙන් සේවා ගිණුමේ අතිරික්තය 2020 වසරේ දී වූ ඇ. ඩො. මිලියන 819 සිට 2021 වසරේ දී ඇ. ඩො. මිලියන 1,586 දක්වා වර්ධනය විය. ප්‍රාථමික ආදායම් ගිණුමේ හිඟය 2020 වසරේ දී වූ ඇ. ඩො. මිලියන 2,205 සිට 2021 වසරේ දී ඇ. ඩො. මිලියන 2,018 දක්වා සංකෝචනය විය.

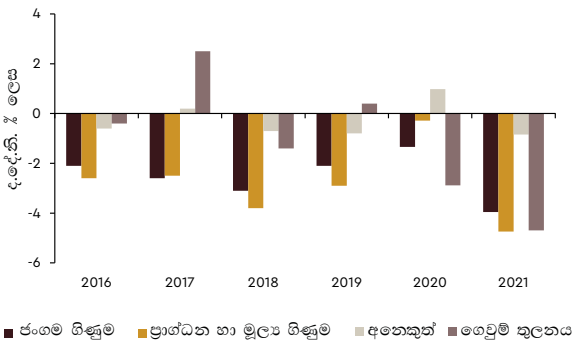
2021 වසරේ මාර්තු මාසයේ දී, ශ්‍රී ලංකා මහ බැංකුව, චීන මහජන බැංකුව (PBoC) සමඟ ඇ. ඩො. බිලියන 1.5 ක පමණ ද්විපාර්ශ්වික මුදල් හුවමාරු ගිවිසුමකට එළඹුණි. මීට අමතරව, 2021 වසරේ දී ජාත්‍යන්තර මූල්‍ය අරමුදලේ (IMF) විශේෂ ගැණුම් හිමිකම් (SDR) ප්‍රතිපාදන ඇ.ඩො. මිලියන 787 ක් පමණ ලැබීමත්, ශ්‍රී ලංකා මහ බැංකුව සහ බංගලාදේශ බැංකුව අතර ද්විපාර්ශ්වික විදේශ විනිමය හුවමාරු ගිවිසුම මඟින් ඇ.ඩො. මිලියන 200 ක් ලැබීමත්, චීන සංවර්ධන බැංකුවෙන් ඇ.ඩො. මිලියන 810 ක පමණ විදේශ විනිමය කාලීන මූල්‍ය පහසුකම් ලැබීමත් 2021 වසරේ දී සිදු විය. තවද, දකුණු ආසියා කලාපීය සහයෝගීතා මූල්‍ය සංවිධානයේ හුවමාරු පහසුකම යටතේ ඉන්දියානු සංචිත බැංකුවෙන් ඇ. ඩො. මිලියන 400 ක මූල්‍ය ආධාර ශ්‍රී ලංකාවට ලැබුණි. එසේම, ඉන්ධන ආනයනය කිරීමට උපයෝගී කර ගැනීම සඳහා 2022 වසරේ පෙබරවාරි මාසයේ දී ඇ. ඩො. මිලියන 500 ක් ද, ආහාර, ඖෂධ සහ කාර්මික අමුද්‍රව්‍ය ඇතුළු අත්‍යවශ්‍ය ද්‍රව්‍ය ආනයනය කිරීමට උපයෝගී කර ගැනීම සඳහා 2022 වසරේ මාර්තු මාසයේ දී ඇ. ඩො. බිලියන 1 ක් ද ඉන්දියානු ණය පහසුකම් යටතේ අනුමත විය.

2.7 රූපසටහන | වෙළඳ ශේෂය



මූලාශ්‍රය: ශ්‍රී ලංකා මහ බැංකුව

2.8 රූපසටහන | ගෙවුම් කුලනය



මූලාශ්‍රය: ශ්‍රී ලංකා මහ බැංකුව

2.11 වගුව | සේවා ආනයන සහ අපනයන

අයිතමය	ආනයන		අපනයන	
	2020	2021 ^(අ)	2020	2021 ^(අ)
ගමනාගමන සේවා	1,059	256	1,174	608
පරිගණක හා තොරතුරු සේවා	257	140	971	1,168
ගමන් හා සංචාරක	449	239	682	507
සන්නිවේදන සේවා	32	31	24	32
ඉදිකිරීම් සේවා	10	11	7	10
රක්ෂණ සේවා	82	37	39	20
මූල්‍ය සේවා	220	102	96	95
අනෙකුත් ව්‍යාපාර සේවා	37	17	16	16
රජයේ වියදම් (අන්තර්ජාතික සඳහන් නොවන)	70	57	26	19
එකතුව	2,216	890	3,035	2,475

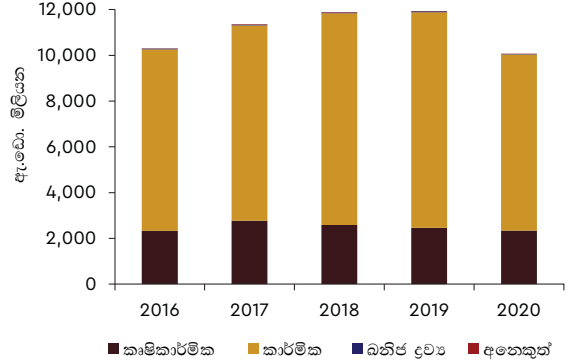
මූලාශ්‍රය : ශ්‍රී ලංකා මහ බැංකුව (අ) තාවකාලික

දළ නිල සංචිත (GOR) 2020 වසරේ දී වූ ඇ. ඩො. බිලියන 5.7 සිට 2021 වසරේ දෙසැම්බර් මස අවසානය වන විට ඇ. ඩො. බිලියන 3.1 දක්වා පහත වැටුණු අතර, මුළු විදේශ වත්කම් 2020 වසරේ දී වාර්තා වූ ඇ. ඩො. බිලියන 8.5 සිට 2021 වසර අවසානය වන විට ඇ. ඩො. බිලියන 6.1 ක් දක්වා අඩු විය. ශ්‍රී ලංකා මහ බැංකුව විසින් විදේශ විනිමය ණය සේවා ගෙවීම් සහ දේශීය විදේශ විනිමය හුවමාරු වෙළෙඳපොළ වෙත සිදු කළ ශුද්ධ විකුණුම් හේතුවෙන් දළ නිල සංචිත පහත වැටුණි. 2022 වසරේ අප්‍රේල් මස 01 දින වන විට ශ්‍රී ලංකා රුපියල ඇ. ඩොලරයට සාපේක්ෂව සියයට 33.0 කින් අවප්‍රමාණය විය. ශ්‍රී ලංකා රුපියල පාවීමට හරිමින් 2022 වසරේ මාර්තු මස 07 වැනි දින සිට විනිමය අනුපාත නමාශීලීභාවයට ඉඩ සලසා දෙන ලදී. සමස්ත ගෙවුම් ශේෂය (BOP) 2020 වසරේ දී වූ ඇ.ඩො. මිලියන 2,328 ක හිඟයට සාපේක්ෂව 2021 වසරේ දී ඇ. ඩො. මිලියන 3,967 ක හිඟයක් වාර්තා කළේය.

අපනයන

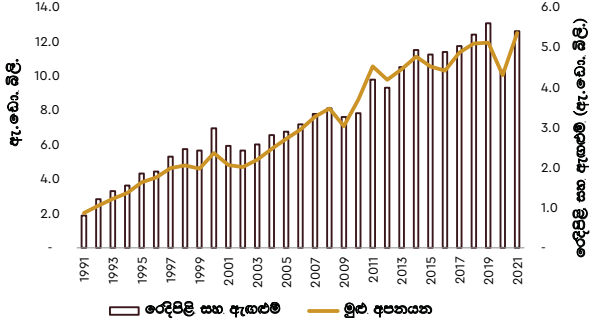
වෙළඳ භාණ්ඩ අපනයන ආදායම, 2019 වසරේ වාර්තා වූ ඉහළම අපනයන ආදායම අභිබවා යමින්, 2020 වසරේ දී ඇ. ඩො. මිලියන 10,047 සිට 2021 වසරේ දී ඇ. ඩො. මිලියන 12,499 දක්වා සියයට 24.4 කින් සැලකිය යුතු ලෙස වැඩි විය. අපනයන ආදායම ද.දේ.නි. යෙහි ප්‍රතිශතයක් ලෙස 2020 වසරේ දී සියයට 12.4 සිට 2021 වසරේ දී සියයට 14.8 ක් දක්වා වැඩි විය. ජාත්‍යන්තර වෙළෙඳාම යථාතත්වයට පත්වීමෙන් සැපයුම් දාම යළි ස්ථාපිත වීම සහ ඉහළ ඉල්ලුමක් සමඟ කාර්මික, කෘෂිකාර්මික සහ ඛනිජ අපනයන ඉහළ යාම මෙයට හේතු විය. ඒ අනුව, කාර්මික අපනයන සියයට 26.5 කින් ඇ. ඩො. මිලියන 9,702.0 දක්වා ද, කෘෂිකාර්මික අපනයන සියයට 16.8 කින් ඇ. ඩො. මිලියන 2,729.5 දක්වා ද, ඛනිජ අපනයන සියයට 77.3 කින් ඇ. ඩො. මිලියන 44.5 දක්වා ද වර්ධනය විය. ඇඟලුම්, රබර් නිෂ්පාදන සහ තේ අපනයනයන් 2021 වසරේ අපනයන සඳහා ඉහළම දායකත්වයක් ලබා දී ඇත.

2.9 රූපසටහන | අපනයන සංයුතිය



මූලාශ්‍රය: ශ්‍රී ලංකා මහ බැංකුව

2.10 රූපසටහන | මුළු අපනයන සහ රෙදිපිළි සහ ඇඟලුම් අපනයන



මූලාශ්‍රය: ශ්‍රී ලංකා මහ බැංකුව

2.12 වගුව | කාර්මික අපනයන වටිනාකම

කාණ්ඩය	ඇ.ඩො. මිලියන				
	2017	2018	2019	2020	2021 ^(අ)
රෙදිපිළි සහ ඇඟලුම්	5,032	5,318	5,597	4,423	5,435
රබර් නිෂ්පාදන	835	875	866	786	1,050
ඛනිජ තෙල් හා සහ රසායනික නිෂ්පාදන	581	622	521	374	506
මැණික්, දියමන්ති සහ ස්වර්ණාභරණ	257	278	306	181	277
යන්ත්‍ර, යාන්ත්‍රික උපකරණ සහ අනෙකුත් කාර්මික අපනයන	371	435	400	338	501
ආහාර, පාන සහ දුම්කොළ	393	462	447	464	587
අනෙකුත් කාර්මික අපනයන එකතුව	1,073	1,268	1,290	1,106	1,346
එකතුව	8,542	9,258	9,426	7,672	9,702

මූලාශ්‍රය: ශ්‍රී ලංකා රේගු දෙපාර්තමේන්තුව, වෙළඳ හා ආයෝජන ප්‍රතිපත්ති දෙපාර්තමේන්තුව සහ ශ්‍රී ලංකා මහ බැංකුව (අ) තාවකාලික

කාර්මික අපනයන ඉපැයීම් 2020 වසරේ දී වූ ඇ.ඩො. මිලියන 7,672.0 ට සාපේක්ෂව 2021 වසරේ දී ඇ.ඩො. මිලියන 9,702.0 දක්වා සියයට 26.5 කින් වැඩි විය. 2021 වසරේ සමස්ත අපනයන සඳහා කාර්මික අපනයනයන්හි දායකත්වය සියයට 78 ක් පමණ විය. මෙයට ප්‍රධාන වශයෙන් හේතු වූයේ ඇඟලුම්, රබර් නිෂ්පාදන, ආහාරපාන, දුම්කොළ, ඛනිජ තෙල් නිෂ්පාදන සහ යන්ත්‍රසූත්‍ර හා යාන්ත්‍රික උපකරණවල අපනයන ඉපැයීම් ඉහළ යාමයි.

සමස්ත අපනයන ආදායමෙන් සියයට 43 ක් වන රෙදිපිළි සහ ඇඟලුම් ඉපැයීම් ඇ. ඩො. මිලියන 5,435.1 ක් දක්වා සියයට 22.9 කින් ඉහළ ගොස් ඇත. ඝන ටයර් සහ අත්වැසුම් අපනයනය වැඩිවීමෙන් රබර් නිෂ්පාදන අපනයන ඉපැයීම් ඇ. ඩො. මිලියන 1,050.4 දක්වා සියයට 33.6 කින් වැඩි විය. නැව් සඳහා වන ඉන්ධන සහ ගුවන් ඉන්ධන අපනයනවල සාමාන්‍ය මිල ගණන් ඉහළ යාමත් සමඟ ඛනිජ තෙල් නිෂ්පාදනවලින් ඉපැයීම් ඇ. ඩො. මිලියන 506.4 දක්වා සියයට 35.6 කින් වැඩි විය. ප්‍රධාන වශයෙන් අගය එකතු කළ පොල් නිෂ්පාදන, සත්ව හෝ එළවළු මේද සහ තෙල් අපනයන ඉපැයීම් හේතුවෙන් ආහාර, පාන වර්ග සහ දුම්කොළවලින් ඉපැයීම් 2021 වසරේ දී ඇ. ඩො. මිලියන 586.9 ක් දක්වා සියයට 26.5 කින් ඉහළ ගියේය.

යන්ත්‍රෝපකරණ සහ යාන්ත්‍රික උපකරණ ආශ්‍රිත ඉපැයීම් 2021 වසරේ දී ඇ. ඩො. මිලියන 500.9 දක්වා සියයට 48.4 කින් වැඩි විය.

2021 වසරේ දී මැණික්, දියමන්ති සහ ස්වර්ණාභරණවලින් ඉපැයීම් ඇ. ඩො. මිලියන 276.7 දක්වා සියයට 52.5 කින් ඉහළ ගොස් ඇති අතර, ප්‍රවාහන උපකරණවලින් ඉපැයීම් ඇ. ඩො. මිලියන 148.2 දක්වා සියයට 107.5 කින් ඉහළ ගොස් ඇත. තවද, සත්ව ආහාර, මූල ලෝහ සහ ඒ ආශ්‍රිත ද්‍රව්‍ය, දැව සහ කඩදාසි නිෂ්පාදන සහ රසායනික නිෂ්පාදන අපනයන ඉපැයීම් පිළිවෙලින් සියයට 45.2 කින්, සියයට 41.1 කින්, සියයට 30.8 කින් සහ සියයට 29.2 කින් ඉහළ යන ලදී. කෙසේ වුවද, 2021 වසරේ දී විශේෂයෙන්ම මුහුණු ආවරණ වැනි පුද්ගලික සනීපාරක්ෂක උපකරණ (PPE) සඳහා ජාත්‍යන්තර වෙළෙඳපොළෙහි ඉල්ලුම අඩුවීම හේතුවෙන් නිම කළ රෙදිපිළි ද්‍රව්‍ය ඉපැයීම් සියයට 42.9 කින් සහ ප්ලාස්ටික් සහ ඒ ආශ්‍රිත භාණ්ඩ අපනයන ඉපැයීම් සියයට 55.4 කින් අඩු වී ඇත.

2.13 වගුව | කෘෂිකාර්මික අපනයන වටිනාකම

	ඇ.ඩො. මිලියන				
කාණ්ඩය	2017	2018	2019	2020	2021 ^(අ)
තේ	1,530	1,429	1,346	1,241	1,324
රබර්	39	32	24	30	42
පොල්	348	311	330	345	425
අනෙකුත් කෘෂිකාර්මික අපනයන	610	542	499	530	665
මුහුදු ආහාර	241	266	263	190	274
එකතුව	2,767	2,579	2,462	2,336	2,730

මූලාශ්‍ර: ශ්‍රී ලංකා රේගු දෙපාර්තමේන්තුව, වෙළඳ හා ආයෝජන ප්‍රතිපත්ති දෙපාර්තමේන්තුව සහ ශ්‍රී ලංකා මහ බැංකුව (අ) තාවකාලික

ප්‍රධාන වශයෙන් තේ, කුළු බඩු, මුහුදු ආහාර සහ පොල් නිෂ්පාදන අපනයන ඉපැයීම් ඉහළ යාමක් සමඟ කෘෂිකාර්මික අපනයන ආදායම 2020 වසරේ දී වූ ඇ. ඩො. මිලියන 2,336.2 ට සාපේක්ෂව 2021 වසරේ දී ඇ. ඩො. මිලියන 2,729.5 දක්වා සියයට 16.8 කින් වැඩි වී ඇත. තේ අපනයන මිලිනි සාමාන්‍යය පහත වැටුණ ද තේ අපනයන පරිමාව ඉහළයාම හේතුවෙන් තේ අපනයන ඉපැයීම් 2020 වසරේ දී වූ ඇ. ඩො. මිලියන 1,240.9 සිට 2021 වසරේ දී ඇ. ඩො. මිලියන 1,324.4 දක්වා සියයට 6.7 කින් වැඩි විය. 2021 වසරේ දී ඉහළ අපනයන මිලක් සමඟ, කුළු බඩු ඉපැයීම් සියයට 36.4 කින් ඇ.ඩො. මිලියන 454.8 ක් දක්වා සහ මුහුදු ආහාර ඉපැයීම් සියයට 44.4 කින් ඇ. ඩො. මිලියන 274.1 ක් දක්වා ද වැඩි විය. අපනයන මිල ඉහළ යාමත් සමඟ රබර් අපනයන ආදායම ඇ. ඩො. මිලියන 42.2 ක් දක්වා සියයට 40.1 කින් වැඩි වූ අතර, ඉහළ අපනයන මිල හා පරිමාවක් සමඟ පොල් අපනයන ඉපැයීම් ඇ. ඩො. මිලියන 425.2 ක් දක්වා සියයට 23.2 කින් ඉහළ ගියේය. ටයිටේනියම් ලෝපස්, ස්වාභාවික මිනිරන් සහ ක්වාර්ට්ස් වලින් ඉපැයීම් වැඩි වීමත් සමඟ බනිජ අපනයනයෙන් ඉපැයීම් 2021 වසරේ දී ඇ. ඩො. මිලියන 44.5 ක් දක්වා සියයට 77.3 කින් වැඩි විය.

ආනයන

ආනයන වියදම, 2020 වසරේ දී ඇ. ඩො. මිලියන 16,055.4 ට සාපේක්ෂව 2021 වසරේ දී ඇ. ඩො. මිලියන 20,637.4 ක් දක්වා සියයට 28.5 කින් සැලකිය යුතු ලෙස වැඩි විය. මෙයට ප්‍රධාන වශයෙන් හේතු වූයේ ඉන්ධන මිල ඇතුළු වෙළඳ භාණ්ඩ මිල ඉහළ යාමත් සමඟ සියලුම ප්‍රධාන ආනයනයන්ගේ ආනයන වියදම් ඉහළ යාමත්, ආර්ථික ක්‍රියාකාරකම් යථාතත්වයට පත් වීමත් සමඟ ඉල්ලුම ඉහළ යාමත්, විශේෂයෙන්ම කොවිඩ්-19 සඳහා එන්නත් ඇතුළු වෛද්‍ය උපකරණ සහ ඖෂධ ආනයන වියදම් ඉහළ යාම සහ ඇතැම් ආනයන සීමා කිරීම් ඉවත් කිරීමත් ය. 2020 වසරේ දී ආනයන වියදම ද.දේ.නි. යෙහි ප්‍රතිශතයක් ලෙස සියයට 19.8 සිට 2021 වසරේ දී ද.දේ.නි. යෙන් සියයට 24.4 ක් දක්වා වැඩි විය.

රජය 2021 වසරේ සැප්තැම්බර් මාසයේ දී ආන්තික මුදල් තැන්පතු අවශ්‍යතාවයන් පැහැවීම තුළින් අත්‍යවශ්‍ය නොවන භාණ්ඩ ආනයනය සීමා කරන ලදී. කෙසේ වෙතත්, 2021 වසරේ ඔක්තෝබර් මාසයේ දී එය ඉවත් කරන ලදී. 2022 වසරේ මාර්තු මාසයේ දී රජය විසින් තෝරාගත් අත්‍යවශ්‍ය නොවන සහ හදිසි නොවන අයිතම සඳහා නැවතත් ආනයන සීමා පැනවීය.

වෙළඳ භාණ්ඩ මිල ගණන් ඉහළ යාමත් සමඟ ආහාර පාන සහ ආහාර නොවන පාරිභෝගික භාණ්ඩවල ආනයන වියදම් ඉහළ යාම හේතුවෙන් පාරිභෝගික භාණ්ඩ ආනයන වියදම 2020 වසරේ දී වූ ඇ. ඩො. මිලියන 3,401.7 ට සාපේක්ෂව 2021 වසරේ දී ඇ. ඩො. මිලියන 3,848.7 ක් දක්වා සියයට 13.1 කින් ඉහළ ගොස් ඇත. විශේෂයෙන් සහල් වැනි ධාන්‍ය සහ ඇඹරුම් කර්මාන්ත නිෂ්පාදන සහ පරිප්පු, සීනි, එළවළු, නැවුම් පලතුරු සහ කුළු බඩු ආනයන වියදම් ඉහළ යාම හේතුවෙන් ආහාර පාන සඳහා ආනයන වියදම 2020 වසරේ දී වූ ඇ. ඩො. මිලියන 1,554.4 සිට 2021 වසරේ දී ඇ. ඩො. මිලියන 1,666.5 ක් දක්වා සියයට 7.2 කින් වර්ධනය විය. ආනයනික සහල් ප්‍රමාණය 2020 වසරේ දී වාර්තා වූ මෙට්‍රික් ටොන් 15,770 සිට 2021 වසරේ දී මෙට්‍රික් ටොන් 147,091 ක් දක්වා වැඩි වූ අතර, ඉන් මෙට්‍රික් ටොන් 137,000 ක් පමණ 2021 වසරේ සිවුවන කාර්තුවේ දී ආනයනය කර ඇත. ඒ අනුව, සහල් ආනයන වියදම 2020 වසරේ දී වාර්තා වූ ඇ. ඩො. මිලියන 10.5 ට සාපේක්ෂව 2021 වසරේ දී ඇ. ඩො. මිලියන 73.0 ක් දක්වා වැඩි විය. සීනි ආනයන වියදම 2020 වසරේ දී වූ ඇ. ඩො. මිලියන 276 සිට 2021 වසරේ දී ඇ. ඩො. මිලියන 288 ක් දක්වා සියයට 4.3 කින් වර්ධනය වූ අතර, ආනයනික සීනි ප්‍රමාණය 2020 වසරේ දී මෙට්‍රික් ටොන් 682,553 සිට 2021 වසරේ දී මෙට්‍රික් ටොන් 582,479 ක් දක්වා අඩු විය. තවද, ආනයනික පරිප්පු ප්‍රමාණය 2020 වසරේ දී වූ මෙට්‍රික් ටොන් 178,447 සිට 2021 වසරේ දී මෙට්‍රික් ටොන් 205,281 ක් දක්වා සියයට 15.0 කින් වැඩි වූ අතර, පරිප්පු ආනයන වියදම 2020 වසරේ දී ඇ. ඩො. මිලියන 96.9 සිට 2021 වසරේ දී ඇ. ඩො. මිලියන 143.0 ක් දක්වා වැඩි විය. මේ අතර, කිරි පිටි ආනයන වියදම පහත වැටීම හේතුවෙන් කිරි නිෂ්පාදන ආනයන වියදම 2020 වසරේ දී ඇ. ඩො. මිලියන 333.8 සිට

2021 වසරේ දී ඇ. ඩො. මිලියන 317.7 ක් දක්වා සියයට 4.8 කින් පහත වැටුණි. ටින් මාළු සහ හාල්මැස්සන් ආනයන වියදම පහත වැටීමත් සමඟ මුහුදු ආහාර ආනයන වියදම ඇ. ඩො. මිලියන 122.3 ක් දක්වා සියයට 35.2 කින් පහළ ගියේය.

ආහාර නොවන පාරිභෝගික භාණ්ඩ සඳහා වන වියදම 2020 වසරේ දී ඇ. ඩො. මිලියන 1,847.3 සිට ඇ. ඩො. මිලියන 2,182.2 ක් දක්වා සියයට 18.1 කින් වැඩි විය. මෙයට ප්‍රධාන වශයෙන් හේතු වූයේ කොවිඩ්-19 සඳහා වූ එන්නත් ඇතුළු වෛද්‍ය උපකරණ සහ ඖෂධ ආනයනය ඇ. ඩො. මිලියන 882.5 ක් දක්වා සියයට 48.2 කින් සහ ගෘහ උපකරණ ආනයන ඇ. ඩො. මිලියන 257.1 ක් දක්වා සියයට 47.6 කින් ඉහළ යාමයි. කොවිඩ්-19 වසංගත තත්ත්වය තුළ මාර්ගගත සේවා වැනි තොරතුරු තාක්ෂණ සේවාවල කාර්යසාධනය ඉහළ යාමත් සමඟ 2021 වසරේ දී විදුලි සංදේශ උපාංග සඳහා වන ආනයන වියදම ඇ. ඩො. මිලියන 382.9 ක් දක්වා සියයට 42.6 කින් වැඩි විය. ඒ අනුව, 2021 වසරේ ආහාර නොවන පාරිභෝගික භාණ්ඩ යටතේ වර්ගීකරණය කරන ජංගම දුරකථන සහ රූපවාහිනී ආනයනය ඉහළ ගියේය. මේ අතර, මෝටර් රථ ආනයනය සඳහා පනවා ඇති සීමාවන් හේතුවෙන් පුද්ගලික වාහන ආනයන වියදම 2020 වසරේ දී වූ ඇ. ඩො. මිලියන 282.9 ට සාපේක්ෂව 2021 වසරේ දී ඇ. ඩො. මිලියන 12.8 ක් දක්වා සියයට 95.5 කින් සැලකිය යුතු ලෙස අඩු විය.

මේ අතර, ප්‍රධාන වශයෙන් ඉන්ධන, රෙදිපිළි හා රෙදිපිළි උපාංග, රසායනික නිෂ්පාදන, මූල ලෝහ, ප්ලාස්ටික් සහ ඒ ආශ්‍රිත නිෂ්පාදන සහ රබර් සහ ඒ ආශ්‍රිත නිෂ්පාදන යන ආනයන වියදම් වැඩිවීම හේතුවෙන්, සමස්ත ආනයන වියදමෙන් සියයට 60 ක් පමණ වන අතරමැදි භාණ්ඩ සඳහා වන ආනයන වියදම 2020 වසරේ දී වූ ඇ. ඩො. මිලියන 9,076.5 ට සාපේක්ෂව 2021 වසරේ දී ඇ. ඩො. මිලියන 12,308.9 ක් දක්වා සියයට 35.6 කින් සැලකිය යුතු ලෙස වර්ධනය වී ඇත.

පිරිපහදු කළ බනිජ තෙල්, බොරතෙල් සහ ගල් අඟුරුවල සාමාන්‍ය මිල ගණන් ඉහළ යාමත් සමඟ පිරිපහදු කළ බනිජ තෙල් ආනයන ප්‍රමාණය වැඩිවීම සහ බොරතෙල් සහ ගල් අඟුරුවල ආනයන පරිමාව අඩුවීමත් සමඟ සමස්ත අතරමැදි භාණ්ඩ වියදමෙන් ඉහළම කොටස වන ඉන්ධන ආනයන වියදම ඇ. ඩො. මිලියන 3,742.9 ක් දක්වා සියයට 47.2 කින් ඉහළ ගියේය. රෙදිපිළි ආශ්‍රිත අමුද්‍රව්‍ය සහ නූල් ආනයන වියදම ඉහළ යාම හේතුවෙන් දෙවන විශාලතම ආනයන කාණ්ඩය වන රෙදිපිළි සහ රෙදිපිළි ආශ්‍රිත උපාංග සඳහා වන ආනයන වියදම ඇ. ඩො. මිලියන 3,066.9 ක් දක්වා සියයට 31.3 කින් වර්ධනය විය. රසායනික නිෂ්පාදන ආනයන වියදම ඇ. ඩො. මිලියන 1,074.4 ක් දක්වා සියයට 29.2 කින් ද, මූල ලෝහ ඇ. ඩො. මිලියන 866.4 ක් දක්වා සියයට 88.2 කින් ද, ප්ලාස්ටික් සහ ඒ ආශ්‍රිත ද්‍රව්‍ය ඇ. ඩො. මිලියන 765.7 ක් දක්වා සියයට 41.8 කින් ද, රබර් සහ ඒ ආශ්‍රිත ද්‍රව්‍ය ඇ. ඩො. මිලියන 400.7 ක් දක්වා සියයට 83.2 කින් ද වර්ධනය වී ඇත. මේ අතර, දේශීය කාබනික පොහොර භාවිතය දිරිමත් කිරීමේ රජයේ උපාය මාර්ගය සමඟ පොහොර ආනයනය සීමා කිරීමෙන් වූ බලපෑම පිළිබිඹු කරමින් පොහොර ආනයන ප්‍රමාණය 2020 වසරේ දී වාර්තා වූ මෙට්‍රික් ටොන් 952,000 පමණ සිට 2021 වසරේ දී මෙට්‍රික් ටොන් 412,000 ක් පමණ දක්වා අඩුවීම හේතුවෙන් පොහොර ආනයන වියදම 2020 වසරේ දී වූ ඇ. ඩො. මිලියන 258.9 සිට 2021 වසරේ දී ඇ. ඩො. මිලියන 158.2 දක්වා සියයට 38.9 කින් අඩු වී ඇත.

2.14 වගුව | ආනයන වටිනාකම

කාණ්ඩය	ඇ.ඩො. මිලියන			
	2018	2019	2020	2021 ^(අ)
පාරිභෝගික භාණ්ඩ	4,980	3,958	3,402	3,848
ආහාර හා පාන වර්ග	1,606	1,428	1,554	1,667
සීනි	248	201	277	289
කිරි හා කිරි නිෂ්පාදන	332	312	334	318
අනෙකුත් ආහාර හා පාන වර්ග	1,026	915	944	1,060
ආහාර නොවන පාරිභෝගික භාණ්ඩ	3,374	2,530	1,847	2,182
වාහන	1,574	816	283	13
ගෘහ උපකරණ - ඉවත් වීදුලි හා රූපවාහිනී යන්ත්‍ර	124	207	174	257
රබර් නිෂ්පාදන	95	83	58	102
බෙහෙත් සහ ඖෂධ නිෂ්පාදන	532	553	596	883
ගෘහ උපකරණ සහ දැව භාණ්ඩ	169	172	147	161
අනෙකුත්	880	700	590	766
අන්තර් භාණ්ඩ	12,488	11,370	9,077	12,309
පොහොර	262	221	259	158
බනිජ තෙල්	4,152	3,892	2,543	3,743
රසායනික නිෂ්පාදන	904	832	832	1,074
කඩදාසි සහ සන කඩදාසි	529	457	383	469
තිරිඟු සහ ඉරිඟු	374	346	384	418

2.14 වගුව | ආනයන වටිනාකම

කාණ්ඩය	ඇ.ඩො. මිලියන			
	2018	2019	2020	2021 ^(අ)
ඇඟළුම්	2,859	2,909	2,335	3,067
දියමන්ති සහ වටිනා ලෝහ	573	201	117	144
මූල ලෝහ	683	563	460	866
අනෙකුත් අතරමැදි භාණ්ඩ	2,153	1,948	1,763	2,370
ආයෝජන භාණ්ඩ	4,690	4,603	3,563	4,463
යන්ත්‍ර සූත්‍ර හා උපකරණ	2,492	2,490	2,176	2,810
ප්‍රවාහන උපකරණ	668	597	348	399
ගොඩනැගිලි ද්‍රව්‍ය	1,525	1,509	1,036	1,249
අනෙකුත් ආයෝජන භාණ්ඩ	6	8	3	6
වර්ගීකරණය නොකළ ආනයන	75	8	14	17
මුළු ආනයන	22,233	19,938	16,055	20,637

මූලාශ්‍ර: ශ්‍රී ලංකා රේගු දෙපාර්තමේන්තුව, ලංකා බැංකු කේන්ද්‍රීය බැංකු කොට්ඨාසය, ලංකා අයි.ඔ.සී. සමාගම, වෙළඳ හා ආයෝජන ප්‍රතිපත්ති දෙපාර්තමේන්තුව හා ශ්‍රී ලංකා මහ බැංකුව (අ) තාවකාලික

වසංගතය ක්‍රමයෙන් යථා තත්ත්වයට පත්වීමෙන් ආර්ථික ක්‍රියාකාරකම් පුළුල් වීම හේතුවෙන් යන්ත්‍ර සූත්‍ර හා උපකරණ, ගොඩනැගිලි ද්‍රව්‍ය සහ ප්‍රවාහන උපකරණ සඳහා වන ආනයන වියදම් වැඩිවීමත් සමඟ ආයෝජන භාණ්ඩයන්හි ආනයන වියදම 2020 වසරේ දී ඇ.ඩො. මිලියන 3,563.2 සිට 2021 වසරේ දී ඇ. ඩො. මිලියන 4,462.7 ක් දක්වා සියයට 25.2 කින් වැඩි විය. යකඩ සහ වානේ ආනයන වියදම වැඩි වීම හේතුවෙන් ගොඩනැගිලි ද්‍රව්‍ය ආනයන වියදම 2020 වසරේ දී ඇ. ඩො. මිලියන 1,035.6 සිට 2021 වසරේ දී ඇ. ඩො. මිලියන 1,248.9 ක් දක්වා සියයට 20.6 කින් වැඩි වූ අතර, 2020 වසරේ දී යන්ත්‍ර සූත්‍ර සහ උපකරණ ආනයන වියදම ඇ. ඩො. මිලියන 2,176.1 සිට 2021 වසරේ දී ඇ. ඩො. මිලියන 2,809.5 ක් දක්වා සියයට 29.1 කින් වර්ධනය විය. කෘෂිකාර්මික උපකරණ, ලොරි සහ දුම්රිය උපකරණ සඳහා වන ආනයන වියදම් ඉහළ යාමත් සමඟ ප්‍රවාහන උපකරණ ආනයන වියදම 2020 වසරේ දී ඇ. ඩො. මිලියන 348.3 සිට 2021 වසරේ දී ඇ. ඩො. මිලියන 398.5 ක් දක්වා සියයට 14.4 කින් වැඩි විය.

සංචාරක ඉපයීම්

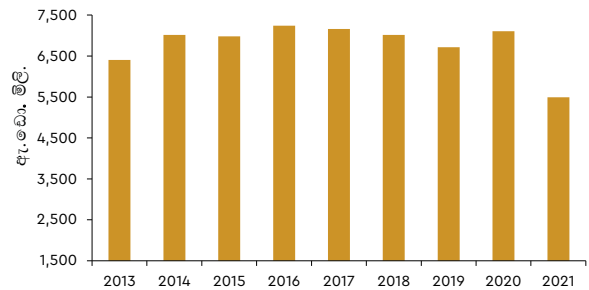
කොවිඩ්-19 වසංගතය හේතුවෙන් සංචාරක ක්ෂේත්‍රයට දැඩි බලපෑමක් එල්ල වූ අතර එය සංචාරක ඉපයීම් 2020 වසරේ දී වූ ඇ. ඩො. මිලියන 682 ට සාපේක්ෂව 2021 වසරේ දී ඇ. ඩො. මිලියන 507 ක් දක්වා සියයට 25.7 කින් සැලකිය යුතු ලෙස පහත වැටීමට හේතු විය. සංචාරක ඉපයීම් අඛණ්ඩව පහත වැටීම දේශීය සංචාරක අංශයේ සේවා සපයන්නන්ට අහිතකර ලෙස බලපෑවේය. සංචාරක පැමිණීම් 2020 වසරේ දී වාර්තා වූ පුද්ගලයින් 507,704 ට සාපේක්ෂව 2021 වසරේ දී පුද්ගලයින් 194,495 ක් දක්වා සියයට 61.7 කින් අඩු වී ඇති අතර, එය 2019 වසරේ දී පුද්ගලයින් 1,913,702 ක් ලෙස වාර්තා විය. කෙසේ වෙතත්, 2021 වසරේ අවසාන භාගයේ දී සංචාරක පැමිණීම් ක්‍රමයෙන් වැඩි වූ අතර සංචාරක පැමිණීම් ඔක්තෝබර් මාසයේ දී 22,771 දක්වාත්, නොවැම්බර් මාසයේ දී 44,294 දක්වාත්, දෙසැම්බර් මාසයේ දී 89,506 දක්වාත් ඉහළ ගියේය. සාර්ථක කොවිඩ්-19 එන්නත්කරණ වැඩසටහන, සංචාරක අංශයේ ව්‍යාපාර සඳහා ණය පමා සහන කාල ලබා දීම සහ සංචාරක ක්ෂේත්‍රයට සම්බන්ධ පුද්ගලයින් සඳහා සහනදායී පොළී අනුපාත මත ණය ලබා දීම මෙයට හේතු

විය. යුරෝපා කලාපයෙන්, ඉන්දියාවෙන් සහ රුසියාවෙන් ප්‍රධාන වශයෙන් සංචාරක පැමිණීම් වාර්තා විය.

විදේශ සේවා නියුක්ති ප්‍රේෂණ

විදේශ සේවා නියුක්තිකයන්ගෙන් ලද ප්‍රේෂණ 2020 වසරේ දී වූ ඇ. ඩො. මිලියන 7,104 ට සාපේක්ෂව 2021 වසරේ දී ඇ. ඩො. මිලියන 5,491 ක් දක්වා සියයට 22.7 කින් පහත වැටුණු අතර, අවිධිමත් වෙළෙඳපොළ විසින් පිරිනමනු ලැබූ ඉහළ විනිමය අනුපාත සමඟ අවිධිමත් මාර්ග හරහා ප්‍රේෂණ ලැබීම මෙයට හේතු විය හැකිය. එම නිසා, විදේශගත ශ්‍රමිකයන් බැංකු පද්ධතිය හරහා මුදල් එවීම දිරිගැන්වීමට රජය සහන කිහිපයක් හඳුන්වා දුන් අතර ප්‍රේෂණ මාරු කිරීම සඳහා ඩිජිටල් ක්‍රමවේද හඳුන්වා දෙන ලදී. ඒ අනුව, 2021 වසරේ දෙසැම්බර් මාසයේ සිට රුපියල් බවට පරිවර්තනය වන සෑම ඩොලරයක් සඳහාම සාමාන්‍ය විනිමය අනුපාතිකයට වඩා රුපියල් 10 ක අමතර දිරි දීමනාවක් විධිමත් මාර්ග හරහා එවනු ලැබූ ප්‍රේෂණ සඳහා රජය විසින් ලබා දෙන ලදී. තවද, ශ්‍රී ලංකා මහ බැංකුව විසින් "ලංකා රෙමිට්" (Lanka Remit) නමින් හඳුන්වා දුන් ජාතික ප්‍රේෂණ ජංගම යෙදුම (mobile app) 2022 පෙබරවාරි මාසයේ දී ක්‍රියාත්මක කරන ලද අතර, එමඟින් සංක්‍රමණික සේවකයින්හට දැනට පවතින බැංකු සහ අනෙකුත් විධිමත් මූල්‍ය ආයතනවල ප්‍රේෂණ මාර්ග වෙත සෘජු ප්‍රවේශයට අවකාශය සැලසුණි.

2.11 රූපසටහන | විදේශ සේවා නියුක්ති ප්‍රේෂණ



මූලාශ්‍රය: ශ්‍රී ලංකා මහ බැංකුව

2.15 වගුව | ගෙවුම් කුලනය : 2017 - 2021

අයිතමය	ඇ.ඩො. මිලියන				
	2017	2018	2019	2020 ^(අ)	2021 ^(ආ)
වෙළඳ ශේෂය	-9,619	-10,343	-7,997	-6,008	-8,139
අපනයන	11,360	11,890	11,940	10,047	12,499
ආනයන	20,980	22,233	19,937	16,055	20,637
සේවා (ශුද්ධ)	3,303	3,766	2,849	819	1,586
ලැබීම්	7,724	8,374	7,474	3,035	2,475
ගෙවීම්	4,421	4,608	4,625	2,216	889
ආදායම (ශුද්ධ)	-2,319	-2,384	-2,466	-2,205	-2,018
ලැබීම්	173	249	252	198	116
ගෙවීම්	2,492	2,633	2,718	2,404	2,134
භාණ්ඩ, සේවා සහ ආදායම් (ශුද්ධ)	-8,636	-8,962	-7,614	-7,394	-8,571
ජංගම සංක්‍රාම (ශුද්ධ)	6,327	6,163	5,766	6,207	5,228
පෞද්ගලික සංක්‍රාම (ශුද්ධ)	6,316	6,155	5,757	6,194	5,222
ලැබීම් (සේවක ප්‍රේෂණ)	7,164	7,015	6,717	7,104	5,491
ගෙවීම්	848	860	960	910	270
නිල සංක්‍රාම (ශුද්ධ)	11	8	9	13	6
ජංගම ගිණුම	-2,309	-2,799	-1,848	-1,187	-3,343
ප්‍රාග්ධන හා මූල්‍ය ගිණුම	-2,112	-3,364	-2,437	-232	-4,004
ප්‍රාග්ධන ගිණුම	11	14	23	28	25
ප්‍රාග්ධන හා ජංගම ගිණුම	-2,298	-2,785	-1,825	-1,159	-3,318
මූල්‍ය ගිණුම ^(ඇ)	-2,123	-3,378	-2,460	-260	-4,029
වැරදි හා අත්හැරීම්	175	-593	-635	795	-711
සමස්ථ ශේෂය (ගෙවුම් ශේෂය)	2,068	-1,103	377	-2,328	-3,967
ද.දේ.නි. % ලෙස					
වෙළඳ හිඟය	-10.9	-11.7	-9.5	-7.4	-9.6
ජංගම ගිණුමේ හිඟය	-2.6	-3.2	-2.2	-1.5	-4.0

මූලාශ්‍රය: ශ්‍රී ලංකා මහ බැංකුව

(අ) සංශෝධිත

(ආ) තාවකාලික

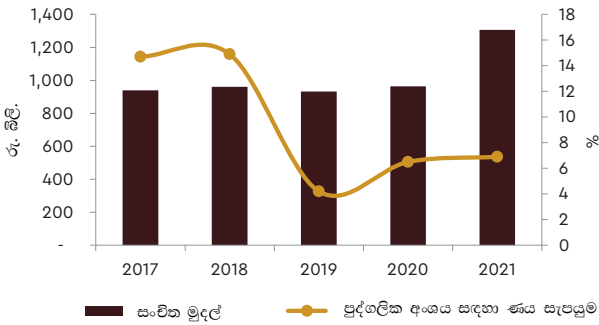
(ඇ) 2012 වසරේ සිට ගෙවුම් කුලනය අත්පොත 6 හි නව වර්ගීකරණය පදනම්ව මූල්‍ය ගිණුමේ අතිරේක උපාංග ඇතුළත් කර ඇත.

2.4 මුදල් අංශයේ ප්‍රවණතා

2020 වසරේ මුල් භාගයේ දී ඇති වූ වසංගත තත්ත්වයන් සමඟ ශ්‍රී ලංකා මහ බැංකුව විසින් පවත්වා ගෙන ගිය ලිහිල් මුදල් ප්‍රතිපත්තිය 2021 වසරේ දී ද නොවෙනස්ව පවත්වාගෙන ගිය බව 2021 වසරේ දී නිත්‍ය තැන්පතු පහසුකම් අනුපාත (SDFR), නිත්‍ය ණය පහසුකම් අනුපාත (SLFR) සහ අනෙකුත් ප්‍රතිපත්තිමය අනුපාත එලෙසම පවත්වා ගෙන යාම තුළින් පිළිබිඹු වේ. ආර්ථිකය යථා තත්ත්වයට පත් කිරීම සඳහා බැංකු අංශයෙන් ණය ලබාදීම පහසු කරමින්, 2021 වසරේ ජූලි මස දක්වා නිත්‍ය තැන්පතු පහසුකම් අනුපාතය සහ නිත්‍ය ණය පහසුකම් අනුපාතය පිළිවෙලින් සියයට 4.5 සහ සියයට 5.5 යන අගයන්වලට පවත්වා ගෙන යන ලදී. මෙම ලිහිල් මුදල් ප්‍රතිපත්තිය, වාර්තාගත අඩු පොළී අනුපාතයන්වලට මඟ පාදමින් පෞද්ගලික සහ රාජ්‍ය අංශයන්ට අඩු පිරිවැය අරමුදල් සඳහා ප්‍රවේශය සලසමින් වෙළෙඳපොළට අතිරේක

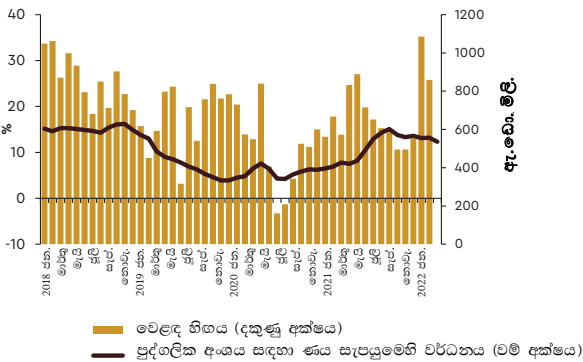
ද්‍රවශීලතාවයක් මුදා හැරීමට දායක විය. කෙසේ වෙතත්, ආර්ථිකයේ විදේශ අංශයේ අසමතුලිතතාවය ලිහිල් කිරීමට සහ උද්ධමන පීඩනය අඩු කිරීම සඳහා 2021 වසරේ අගෝස්තු මස දී නිත්‍ය තැන්පතු පහසුකම් සහ නිත්‍ය ණය පහසුකම් අනුපාත පදනම් අංක 50 කින් වැඩි කරන ලදී. එමෙන්ම, බලපත්‍රලාභී වාණිජ බැංකුවල සියලුම රුපියල් තැන්පතු වගකීම් සඳහා අදාළ වන ව්‍යවස්ථාපිත සංචිත අනුපාතිකය (SRR) ප්‍රතිශතය 2.0 කින් සියයට 4.0 ක් දක්වා 2021 වසරේ සැප්තැම්බර් මස මුල සිට බල පැවැත්වෙන පරිදි ඉහළ නංවන ලදී. කෙසේ වුවද, ඉදිරියේ දී තවදුරටත් උග්‍ර විය හැකි උද්ධමන පීඩනය අඩු කිරීම සඳහා 2022 අප්‍රේල් 08 දින සිට බලපැවැත්වෙන පරිදි නිත්‍ය තැන්පතු පහසුකම් සහ නිත්‍ය ණය පහසුකම් අනුපාත පිළිවෙලින් සියයට 13.50 ක් සහ සියයට 14.50 ක් දක්වා පදනම් අංක 700 ක වර්තාගත ලෙස ඉහළ අගයකින් වැඩි කරන ලදී.

2.12 රූපසටහන | සංචිත මුදල් සහ පුද්ගලික අංශය සඳහා ණය සැපයුම් වර්ධනය



මූලාශ්‍රය: ශ්‍රී ලංකා මහ බැංකුව

2.13 රූපසටහන | පුද්ගලික අංශය සඳහා ණය සැපයුමෙහි වර්ධනය සහ වෙළඳ හිඟය



මූලාශ්‍රය: ශ්‍රී ලංකා මහ බැංකුව

බරිත සාමාන්‍ය ඒකක මුදල් අනුපාතය (AWCMR) 2021 වසර ආරම්භයේ දී නිත්‍ය පොළී අනුපාත පරාසයේ පහළ සීමාවට ආසන්නව පැවති අතර, එය 2021 අගෝස්තු මස සිට නිත්‍ය පොළී අනුපාත පරාසයේ ඉහළ සීමාවට ළඟා වී 2022 වසරේ මාර්තු මස අවසානයේ දී සියයට 7.49 ක අගයක් වාර්තා කළේය. බරිත සාමාන්‍ය ණය අනුපාතිකය (AWPLR) 2020 වසරේ දෙසැම්බර් මස අවසානයේ දී සියයට 5.81 සිට 2021 වසර අවසානයේ දී සියයට 8.61 ක් දක්වා වැඩිවිය. බරිත සාමාන්‍ය තැන්පතු අනුපාතිකය (AWDR) 2021 වසර අවසානයේ දී සියයට 4.94 ක් දක්වා අඩු විය.

2.16 වගුව | වාණිජ බැංකු විසින් ලබා දුන් ණය අත්තිකාරම් සහ නොසියවූ ණය^{(අ)(ආ)}

අයිතමය	රු. මිලියන		
	2020	2021 ^(ආ)	2021/2020 % වෙනස
කෘෂිකර්ම සහ ධීවර	489.7	543.6	11.0
එයින්			
නේ	102.0	101.2	-0.8
රබර්	30.8	41.4	34.4
පොළේ	27.8	33.7	21.2
වී	38.6	44.4	15.3
එළවළු පළතුරු සහ සුළු ආහාර බෝග	29.2	30.9	5.8

2.16 වගුව | වාණිජ බැංකු විසින් ලබා දුන් ණය අත්තිකාරම් සහ නොසියවූ ණය^{(අ)(ආ)}

අයිතමය	රු. මිලියන		
	2020	2021 ^(ආ)	2021/2020 % වෙනස
ධීවර	20.5	24.0	17.0
කර්මාන්ත	2,540.1	2,880.5	13.4
එයින්			
ඉදිකිරීම්	1,348.6	1,544.7	14.5
ආහාර පාන	148.3	174.7	17.8
රෙදි පිළි සහ ඇඟළුම්	235.1	273.1	16.1
යන්ත්‍ර සූත්‍ර සහ ප්‍රවාහන උපකරණ	132.9	152.8	14.9
සේවා	1,716.7	1,976.0	15.1
එයින්			
නොග හා සිල්ලර වෙළෙඳාම	501.8	549.8	9.6
සංචාරක	261.7	288.2	10.1
මූල්‍ය හා ව්‍යාපාර සේවා	350.1	437.2	24.9
නැව්ගත කිරීම, ගුවන් සේවා සහ භාණ්ඩ ප්‍රවාහනය	21.6	30.3	40.1
පුද්ගලික ණය සහ අත්තිකාරම් ^(ආ)	1,632.1	1,762.2	8.0
එයින්			
කල්පවිනිත පරිභෝජන	330.8	375.0	13.3
උකස්	248.7	294.9	18.6
ණය පත්	127.8	143.1	12.0
එකතුව	6,378.6	7,162.3	12.3

මූලාශ්‍රය: ශ්‍රී ලංකා මහ බැංකුව
 (අ) වාණිජ බැංකු විසින් පෞද්ගලික අංශය වෙත ලබාදුන් ණය සහ අතිතකාරම් පිළිබඳ කාර්තුමය සමීක්ෂණය මත පදනම් වී ඇති අතර මෙයට වාණිජ බැංකුවල, දේශීය බැංකු ඒකක සහ අක්වෙරළ බැංකු ඒකකවල ණය සහ අත්තිකාරම් ඇතුළත් වේ.
 (ආ) ණය, අයිරා සහ වරිටම් කළ සහ මිලට ගත් බිල්පත් ඇතුළත් වන අතර එකතුවෙහි පවත්නා මුදල් ශීර්ෂ ඇතුළත් නොවේ.
 (ඇ) තාවකාලික
 (ඈ) 'කර්මාන්ත' යටතේ වර්ගීකරණය කර ඇති 'ඉදිකිරීම්' කාණ්ඩයට අයත්වන පෞද්ගලික නිවාස ණය ඉවත් කර ඇති අතර, සමාජ ආරක්ෂණ ජාල සම්බන්ධිත ණය මෙම කාණ්ඩයට ඇතුළත් වේ.

පුළුල් පදනමක් සහිතව ආර්ථිකය යථා තත්ත්වයට පත් කිරීමට දායක වීම සඳහා ශ්‍රී ලංකා මහ බැංකුව වාණිජ බැංකුවල ද සහයෝගය ඇතිව ක්ෂුද්‍ර, කුඩා හා මධ්‍යම පරිමාණ ව්‍යාපාර සඳහා ප්‍රමුඛ අංශ වෙත ණය ලබා දීමේ ඉලක්ක හඳුන්වා දීමට තීරණය කරන ලදී. ඒ අනුව, ප්‍රමුඛ අංශ වෙත ණය ලබා දීමේ ඉලක්ක හා අඩු පිරිවැය අරමුදල් වලට ඇති ප්‍රවේශය හේතුවෙන් පෞද්ගලික අංශය වෙත සපයන ලද ණය 2020 වසර අවසානයේ දී රු. බිලියන 6,171 සිට 2021 වසරේ දෙසැම්බර් මස අවසානයේ දී රු. බිලියන 6,981 ක් දක්වා වර්ධනය විය. පෞද්ගලික අංශය වෙත සපයන ලද ණය, 2022 වසරේ පෙබරවාරි මස අවසානය වන විට රු. බිලියන 7,051 ක් විය. කෙසේ වුවද, මෙම ණය වර්ධනය 2022 අප්‍රේල් මස 08 දින සිට ප්‍රතිපත්ති අනුපාතයන් ඉහළ දැමීමක් සමඟ මන්දගාමී වනු ඇතැයි අපේක්ෂා කෙරේ. රජයට ලබා දුන් ශුද්ධ ණය 2020 වසර අවසානයේ දී රු. බිලියන 4,548 සිට 2021 වසරේ දෙසැම්බර් මස අවසානයේ දී රු. බිලියන 5,832 ක් දක්වා වැඩි විය.

සේවා නියුක්තිය සහ සේවා විසුක්තිය

විශේෂයෙන් 2021 වසරේ අගභාගයේ සංචාරක අංශයේ සිදු වූ යළි පිබිදීම ද ඇතුළුව 2021 වසරේ දී ආර්ථික කටයුතු යථා තත්ත්වයට පත් වීමත් සමඟ සේවා නියුක්ත ජනගහනය 2020 වසරේ දී මිලියන 7.9 සිට 2021 වසරේ දී මිලියන 8.1 ක් දක්වා සියයට 2.5 කින් ඉහළ යන ලදී. කෙසේ වුවද, වසංගතයේ තෙවන රැල්ලේ බලපෑම සහ විදේශ අංශයේ දුෂ්කරතා නිසා ඇති වූ දැඩි ආර්ථික අපහසුතා හේතුවෙන් 2021 වසරේ දෙවන සහ තෙවන කාර්තුවල සේවා නියුක්තිය පහත වැටුණි. ඒ අනුව, 2021 වසරේ දෙවන සහ තෙවන කාර්තුවල සේවා නියුක්තිය මිලියන 8.0 ක් විය. සේවා නියුක්තිය කෙරෙහි වසංගතයේ බලපෑම අඩු වීමත් සමඟ 2020 වසරට සාපේක්ෂව කෘෂිකාර්මික සහ සේවා අංශයන්ගේ සේවා නියුක්තිය 2021 වසරේ දී සැලකිය යුතු ලෙස ඉහළ ගියේය. කෘෂිකාර්මික අංශයේ සේවා නියුක්තිය 2020 වසරේ දී සියයට 27.1 සිට 2021 වසරේ දී සියයට 27.3 ක් දක්වා ඉහළ ගිය අතර, සේවා අංශයේ එම අගය 2020 වසරේ දී සියයට 46.0 සිට 2021 වසරේ දී සියයට 46.7 ක් දක්වා ඉහළ ගියේය. සේවා අංශයේ සේවා නියුක්තිය ඉහළ යාම කෙරෙහි 2021 වසර අග භාගයේ දී සංචාරක අංශයේ සිදුවූ වර්ධනය කැපී පෙනෙන ලෙස දායක විය. වසංගතය සහ 2021 වසරේ තෙවන සහ සිව්වන කාර්තුවල පැන නැගුණු ආර්ථික පසුබැස්ම කාර්මික අංශයේ සේවා නියුක්තිය කෙරෙහි දැඩි ලෙස බලපානු ලැබීය. කාර්මික අංශයේ සේවා නියුක්තිය 2020 වසරේ දී මිලියන 2.1 සිට 2021 වසරේ තෙවන කාර්තුවේදී මිලියන 1.9 ක් දක්වා පහත වැටුණි. කෙසේ වුවද, 2021 වසරේ තෙවන කාර්තුවේ සේවා නියුක්තිය 2021 වසරේ සිව්වන කාර්තුව අවසන් වන විට මිලියන 2.2 ක් ලෙස යථාතත්ත්වයට පත්විය. කාර්මික අංශයේ සේවා නියුක්තිය 2020 වසරේ දී සියයට 26.9 සිට 2021 වසරේ දී සියයට 26.0 ක් දක්වා සියයට 3.3 කින් පහත වැටුණි. රාජ්‍ය අංශයේ සේවා නියුක්තිය 2021 වසර අවසානයේ දී මිලියන 1.401 ක් විය.

වසංගතයෙන් මිදී ආර්ථිකය යථාතත්ත්වයට පත්වීම පිළිබිඹු කරමින් 2020 වසරේ දී සේවා විසුක්ති ජනගහනය 468,000 සිට 2021 වසරේ දී 440,000 ක් දක්වා පහළ ගියේය. සේවා විසුක්ති අනුපාතය 2020 වසරේ දී සියයට 5.5 සිට 2021 වසරේ දී සියයට 5.1 ක් දක්වා සැලකිය යුතු ලෙස පහත වැටුණි. 2021 වසරේ දී පුරුෂ සහ කාන්තා යන සේවා විසුක්ති අනුපාත දෙකම පහළ ගියද, පුරුෂ සේවා විසුක්තියට සාපේක්ෂව කාන්තා සේවා විසුක්තිය ඉහළ අගයක් ගන්නා ලදී. පුරුෂ සේවා විසුක්ති අනුපාතය 2020 වසරේ දී සියයට 4.0 සිට 2021 වසරේ දී සියයට 3.7 ක් දක්වා පහළ ගිය අතර, කාන්තා සේවා විසුක්ති අනුපාතය 2020 වසරේ දී සියයට 8.5 සිට 2021 වසරේදී සියයට 7.9 ක් දක්වා පහළ ගියේය. අ.පො.ස. උසස් පෙළ සහ ඉන් ඉහළ අධ්‍යාපන කාණ්ඩයේ සේවා විසුක්ති අනුපාතය 2020 වසරේ දී සියයට 9.8 සිට 2021 වසරේ දී සියයට 9.1 ක් දක්වා සැලකිය යුතු ලෙස පහළ ගියේය. අවුරුදු 20-29 සහ 20-24 වයස් කාණ්ඩයේ සේවා විසුක්ති අනුපාතය පිළිවෙලින් සියයට 18.3 ක් සහ සියයට 26.8 ක් දක්වා ඉහළ යන ලදී. කෙසේ වුවද, අවුරුදු 25 - 29 වයස් කාණ්ඩයේ

සේවා විසුක්ති අනුපාතය 2020 වසරේ දී සියයට 12.0 සිට 2021 වසරේ දී සියයට 11.4 ක් දක්වා පහළ ගියේය. ගෝලීය ආර්ථිකය යථා තත්ත්වයට පත් වීම සහ සංවරණ සීමා ලිහිල් කිරීම හේතුවෙන් 2021 වසරේ දී විදේශ රැකියා සඳහා පිටත්වීමෙහි සිදු වූ කැපී පෙනෙන වර්ධනය, සේවා විසුක්තිය පහත වැටීමට දායක විය. විදේශ රැකියා සඳහා පිටත්වීම් 2020 වසරේ දී පුද්ගලයින් 53,711 සිට 2021 වසරේ දී පුද්ගලයින් 121,795 ක් දක්වා දෙගුණයකට වඩා වැඩි අගයකින් ඉහළ ගියේය.

සමස්ත සේවා විසුක්ති අනුපාතය පහළ ගියද, ශ්‍රම බලකා සහභාගිත්ව අනුපාතය 2020 වසරේ දී සියයට 50.6 සිට 2021 වසරේ දී සියයට 49.9 ක් දක්වා පහත වැටුණි. පුරුෂ ශ්‍රම බලකා සහභාගිත්ව අනුපාතය 2020 වසරේ දී සියයට 71.9 සිට 2021 වසරේ දී සියයට 71.0 ක් දක්වා පහළ ගිය අතර, කාන්තා ශ්‍රම බලකා සහභාගිත්ව අනුපාතය 2020 වසරේ දී සියයට 32.0 සිට 2021 වසරේ දී සියයට 31.8 ක් දක්වා පහළ ගියේය. 2021 වසරේ දී නාගරික සහ ග්‍රාමීය අංශයන්හි ශ්‍රම බලකා සහභාගිත්ව අනුපාතයන් පහළ යන ලදී. නාගරික අංශයේ ශ්‍රම බලකා සහභාගිත්ව අනුපාතය සියයට 46.9 ක් දක්වා පහත වැටුණු අතර ග්‍රාමීය අංශයේ එම ප්‍රතිශතය සියයට 50.5 ක් දක්වා පහත වැටුණි.

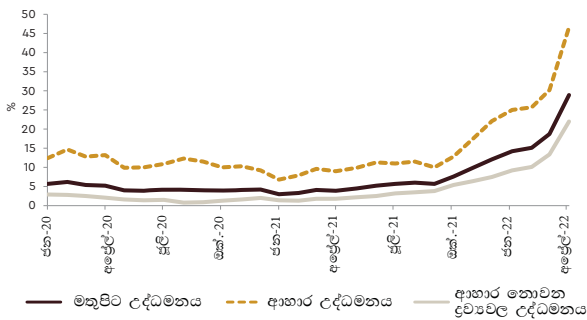
උද්ධමනය

කොළඹ පාරිභෝගික මිල දර්ශකයේ (කො.පා.මි.ද.,2013=100) හා ජාතික පාරිභෝගික මිල දර්ශකයේ (ජා.පා.මි.ද.,2013=100) වාර්ෂික ලක්ෂ්‍යමය පදනම යටතේ මණිනු ලබන උද්ධමනය 2021 දෙසැම්බර් මස දී ද්වි-අංකික අගයක් දක්වා වැඩි විය. කො.පා.මි.ද. යේ හා ජා.පා.මි.ද. යේ වාර්ෂික ලක්ෂ්‍යමය පදනම යටතේ මණිනු ලබන මතුපිට උද්ධමනයන් 2021 වසර ආරම්භයේ දී සාපේක්ෂ වශයෙන් පහළ අගයක් ගත් අතර, වසර අග වන විට ආහාර හා ආහාර නොවන උද්ධමනයන් හේතුවෙන් වැඩි විය. අස්වනු අඩු වීම, සැපයුම් දාම අවහිර වීම, බලශක්ති මිල ගණන් ඉහළ යාම හා උපරිම සිල්ලර මිල මට්ටම් ඉවත් කිරීම හේතුවෙන් ආහාර උද්ධමනය ඇති විය. කො.පා.මි.ද. අනුව මතුපිට උද්ධමනය 2022 වසරේ අප්‍රේල් මස දී සියයට 29.8 සිට 2022 වසරේ මැයි මස සියයට 39.1 ක් දක්වා තීව්‍ර ලෙස වැඩි වූ අතර, එය 2021 වසරේ දෙසැම්බර් මාසයේ දී සියයට 12.1 ක අගයක් ගන්නා ලදී. ජා.පා.මි.ද. යට අනුව වාර්ෂික ලක්ෂ්‍යමය පදනම යටතේ මණිනු ලබන මතුපිට උද්ධමනය 2021 වසරේ සැප්තැම්බර් මස දක්වා සාපේක්ෂ වශයෙන් පහළ අගයක් ගත්තේය. එසේ වුවද, එය 2021 වසරේ දෙසැම්බර් වන විට සියයට 14.0 ක් දක්වා වැඩි වූ අතර, 2022 පෙබරවාරි වන විට සියයට 17.5 ක් හා 2022 අප්‍රේල් මස වන විට සියයට 33.8 ක් දක්වා වැඩිවිය. පෙර නොවූ විරූ මුදල් සැපයුමේ වැඩිවීම, ඉන්ධන හා ගෑස් වැනි අත්‍යවශ්‍ය ආනයනයන්ගේ පහත වැටීම, ලෝක ඉන්ධන මිල ගණන් ඉහළ යාම සහ අස්වනු පහත වැටීම මෙම උද්ධමනය ඉහළ යාමට හේතුවිය. මුදල් සැපයුමේ වර්ධනය, කිරිපිටි සහ බේකරි නිෂ්පාදන මිල ගණන් ඉහළ යාම, විදේශ විනිමය අර්බුදය හේතුවෙන් අත්‍යවශ්‍ය ආනයනයන් පහත වැටීම හා අනෙකුත් සැපයුම්

02 පරිච්ඡේදය

කම්පන හේතුවෙන් ආර්ථිකයේ යටි දැරි උද්ධමනය පිළිබිඹු කෙරෙන මූලික උද්ධමනය, කො.පා.මි.ද. අනුව 2021 වසරේ දෙවන භාගයේ දී ඉහළ යාම ඇරඹුණි. කො.පා.මි.ද. අනුව මූලික උද්ධමනය 2021 වසරේ ඔක්තෝබර් මස වන විට සියයට 6.3 සිට 2021 වසරේ දෙසැම්බර් මස වන විට සියයට 8.3 ක් දක්වා වැඩි වූ අතර, එය 2022 වසරේ අප්‍රේල් මස වන විට පෙර නොවූ විරූ ලෙස සියයට 22.0 ක් දක්වා වැඩි විය. ජා.පා.මි.ද. යේ වෙනස්වීම් අනුව මනිනු ලබන මූලික උද්ධමනය ද 2021 වසරේ ඔක්තෝබර් මස ආරම්භයේ දී සියයට 7.2 සිට දෙසැම්බර් මස දී සියයට 10.8 ක් දක්වා සහ 2022 වසරේ අප්‍රේල් මස දී සියයට 27.9 ක් දක්වා සීඝ්‍ර ලෙස වැඩි වෙමින් කො.පා.මි.ද. අනුව මනිනු ලබන මූලික උද්ධමනයට සමාන ප්‍රවණතාවයක් පෙන්නුම් කළේය.

2.14 රූපසටහන | මතුපිට උද්ධමනය, ආහාර උද්ධමනය සහ ආහාර නොවන ද්‍රව්‍යවල උද්ධමනය



මූලාශ්‍රය: ජනලේඛන හා සංඛ්‍යාලේඛන දෙපාර්තමේන්තුව

කොටස් වෙළෙඳපොළ ප්‍රවණතා

2020 වසරට සාපේක්ෂව 2021 වසරේ දී කොටස් වෙළෙඳපොළ ඉහළ වර්ධන වේගයක් පෙන්නුම් කරන ලදී. සමස්ත කොටස් මිල දර්ශකය (ASPI) 2020 වසරේ ඒකක

6,774 ට සාපේක්ෂව 2021 වසරේ දී ඒකක 12,226 ක් දක්වා සියයට 80.5 කින් සැලකිය යුතු ලෙස ඉහළ ගොස් ඇති අතර, එය පසුගිය වසර දහය තුළ වාර්තා වූ ඉහළම අගය වේ. මේ අතර, වඩාත් ද්‍රවශීල කොටස් වලින් සමන්විත S&P SL20 දර්ශකය 2020 වසරේ ඒකක 2,638 ට සාපේක්ෂව 2021 වසරේ ඒකක 4,233 ක් දක්වා සියයට 60.5 කින් වර්ධනය වන ලදී. කෙසේ වෙතත්, 2022 අප්‍රේල් මස 8 වන විට ASPI දර්ශකය ඒකක 8,144 ක් දක්වා ද, S&P SL20 දර්ශකය ඒකක 2,624 ක් දක්වා ද පහත වැටුණි.

වෙළෙඳපොළ ප්‍රාග්ධනීකරණය, 2021 වසර අවසානයේ එහි වසර 10 ක ඉහළම අගය වූ රු. බිලියන 5,489 ක් වාර්තා කරන ලදී. මෙය 2021 වසර අවසානයේ වූ රු. බිලියන 5,489 ට සාපේක්ෂව 2022 පළමු කාර්තුව අවසානයේ රු. බිලියන 3,827 ක් දක්වා සියයට 30.4 කින් අඩු වී ඇත. වෙළෙඳපොළ දෛනික සාමාන්‍ය පිරිවැටුම 2020 වසරේ දිනකට වාර්තා වූ රු. බිලියන 1.9 ට සාපේක්ෂව 2021 වසරේ දී දිනකට රු. බිලියන 4.9 ක් දක්වා සියයට 157.9 කින් ඉහළ යන ලදී. මෙසේ වසර දහයක ඉහළම අගය වාර්තා කරමින්, සමස්ත සාමාන්‍ය පිරිවැටුම 2020 වසරේ වාර්තා වූ රු. බිලියන 397 ට සාපේක්ෂව 2021 වසරේ දී රු. බිලියන 1,173 ක් දක්වා සියයට 195.5 කින් ඉහළ යන ලදී.

කොළඹ කොටස් වෙළෙඳපොළ යටතේ වෙළඳාම් කරන ලැයිස්තුගත සමාගම් සංඛ්‍යාව 2020 වසරේ වූ 283 ට සාපේක්ෂව 2021 වසරේ දී 296 ක් දක්වා ඉහළ යන ලදී. මෙම සංඛ්‍යාව 2022 වසරේ පළමු කාර්තුව අවසානයේ දී ද නොවෙනස්ව පැවතුණි.

විදේශ මිලදී ගැනීම් 2020 වසරේ වාර්තා වූ රු. මිලියන 52,889 ට සාපේක්ෂව 2021 වසරේ දී රු. මිලියන 34,016 ක් දක්වා සියයට 35.7 කින් පහත වැටුණු අතර, විදේශීය විකුණුම් 2020 වසරේ වාර්තා වූ රු. මිලියන 104,165 ට සාපේක්ෂව 2021 වසරේ දී රු. මිලියන 86,665 ක් දක්වා සියයට 16.8 කින් පහත වැටෙන ලදී.

2.17 වගුව | ප්‍රාග්ධන වෙළෙඳපොළ වෙනස්වීම්

දර්ශකය	2013	2014	2015	2016	2017	2018	2019	2020	2021
සමස්ත කොටස් මිල දර්ශකය (1985=100)	5,913	7,299	6,895	6,228	6,369	6,052	6,129	6,774	12,226
එස්.ඇන්ඩ් පී.එස්.එල්. 20 දර්ශකය	3,264	4,089	3,626	3,496	3,672	3,135	2,937	2,638	4,233
වෙළෙඳපොළ ප්‍රාග්ධනීකරණය (රු.බිලියන)	2,460	3,105	2,938	2,745	2,899	2,840	2,851	2,961	5,489
ලැයිස්තුගත කළ සමාගම් ගණන	289	294	294	295	296	297	289	283	296
වාර්ෂික සාමාන්‍ය පිරිවැටුම (රු.බිලියන)	200	341	253	176	221	200	171	397	1,173
විදේශීය විකුණුම් (රු.මිලියන)	60,873	83,554	89,793	74,275	94,627	100,316	68,272	104,165	86,665
විදේශීය ගැණුම් (රු.මිලියන)	83,657	104,771	84,421	74,625	112,285	77,067	56,537	52,889	34,016

මූලාශ්‍රය: කොළඹ කොටස් වෙළෙඳපොළ සහ ශ්‍රී ලංකා මහ බැංකුව

03

ගෝලීය ආර්ථික ප්‍රවණතා

3.1 සමාලෝචනය¹

ආර්ථිකය යථා තත්ත්වයට පත් වීම සම්බන්ධයෙන් රටවල් අතර පැහැදිලි විෂමතාවයක් සනිටුහන් කරමින්, ඇතැම් රටවල් ආර්ථික වශයෙන් එක තැන රුඳී සිටිය ද, කොවිඩ්-19 ආශ්‍රිත සීමා ඉවත් කිරීමත් සමඟ, 2021 වසරේ දී ලෝක ආර්ථිකය වර්ධනය මාවතකට අවතීර්ණ වෙමින් යථා තත්ත්වයට පත් වීමේ ලකුණු පෙන්වුම් කරන ලදී. එබැවින්, ඔම්කෝන් ප්‍රභේදයේ කෙටිකාලීන බලපෑම සහ ගෝලීය සැපයුම් දාම කෙරෙහි ඇති වන බාධා හමුවේ වුවද, 2021 වසරේ දී අපේක්ෂිත වර්ධනය ළඟා කර ගැනීමට හැකි විය. ජාත්‍යන්තර මූල්‍ය අරමුදලට අනුව, ලෝක ආර්ථිකය 2021 වසරේ දී සියයට 6.1 කින් වර්ධනය වී ඇති අතර, එය 2021 වසරේ ඔක්තෝබර් මස අපේක්ෂිත වර්ධනයට වඩා ප්‍රතිශතාංක 0.2 කින් ද, සියයට 5.5 ක් වන ලෝක බැංකුවේ ඇස්තමේන්තුවට වඩා ප්‍රතිශතාංක 0.6 කින් ද වැඩි අගයකි.

රුසියාව සහ යුක්රේනය ලෝක වෙළෙඳපොළේ බලශක්ති, ලෝහ සහ ආහාර අපනයනවල විශාල කොටසකට හිමිකම් කියන බැවින්, දැනට පවතින රුසියානු - යුක්රේන භූ දේශපාලනික අර්බුදය ලෝක ආර්ථිකයට, විශේෂයෙන්ම දියුණු වෙමින් පවතින ආර්ථිකයන්ට බහුවිධ ආර්ථික බලපෑම් එල්ල කරනු ලබයි. එම ගැටුමේ ප්‍රතිඵලයක් ලෙස, 2022 සහ 2023 වසර සඳහා සියයට 3.6 ක බැගින් වර්ධනයක් සහිතව ආර්ථිකය යථා තත්ත්වයට පත් වේ යැයි ජාත්‍යන්තර මූල්‍ය අරමුදලේ අප්‍රේල් වාර්තාව මගින් පුරෝකථනය කර ඇති අතර, පුරෝකථනයෙහි පවතින ඉහළ අවිනිශ්චිතතාවය පෙන්වුම් කරමින්, එය ජාත්‍යන්තර මූල්‍ය අරමුදලේ ජනවාරි පුරෝකථනයට වඩා පිළිවෙලින් ප්‍රතිශතාංක 0.8 ක සහ 0.2 ක පහළ යාමේ ප්‍රවණතාවයකි.

රුසියානු-යුක්රේන ගැටුම හේතුවෙන් ඇති වන බලපෑම් බහුවිධ වේ: ලෝක සාමය, වෙළඳ සහ ආයෝජන ප්‍රවාහ සහ මූල්‍ය අංශයට සිදු වන බලපෑම් මෙන්ම, සරණාගත අර්බුදයක් ඇති වීම සහ ආසන්න රටවල්වල ස්ථාවරත්වයට ඇති වන තර්ජන ඒ අතර වේ.

භාණ්ඩ වෙළෙඳපොළ හා වෙළඳ ප්‍රවාහයන් අකර්මන්‍ය වී ඇත. රුසියාව තෙල්, ගෑස් සහ ලෝහ සම්බන්ධයෙන් ප්‍රධාන සැපයුම්කරුවෙකු වන අතර, යුක්රේනය තිරිඟු හා බඩඉරිඟු සම්බන්ධයෙන් ප්‍රධාන අපනයනකරුවෙකු වන බැවින්, එම භාණ්ඩවල සැපයුමේ හිඟය භාණ්ඩ මිල ගණන් ඉහළ යාමට හේතු වී තිබේ. කෙසේ වුවද, මෙම බලපෑම එම භාණ්ඩවලට පමණක් සීමා නොවේ.

මල නොබැඳෙන වානේ සහ වාහන බැටරි නිෂ්පාදනය කිරීමට යොදා ගන්නා නිකල්, ප්‍රතිආරෝපණය කළ හැකි බැටරි නිෂ්පාදනය කිරීමට යොදා ගන්නා කොබෝල්ට්, විශාල පරිමාණයේ බලශක්ති ගබඩා කිරීමට සහ වානේ සැදීමට යොදා ගන්නා වැනේඩියම් සහ යකඩ නිෂ්පාදන සඳහා යොදා ගන්නා අර්ධ වශයෙන් නිම කළ යකඩ වැනි යෙදවුම්වල සැපයුමෙහි හිඟය හේතුවෙන් යුරෝපයේ විශේෂිත නිෂ්පාදන අංශය දැඩි බලපෑමකට ලක් වී තිබේ. තව ද, රුසියාවට එරෙහිව පනවා ඇති සම්බාධක තවදුරටත් දීර්ඝ කළහොත් වැඩි වන ඉහළ උද්ධමනකාරී පීඩනයන් හමුවේ ලෝක ආර්ථිකය සැලකිය යුතු ලෙස මන්දගාමී වනු ඇත.

මෙම වාර්තාව සම්පාදනය කරන අවස්ථාව වන විට, විශේෂයෙන්ම එම ගැටුම හේතුවෙන් ලෝක ආර්ථිකය ඉතා දුර්වල හා අවිනිශ්චිත තත්ත්වයක පවතියි. ඊට අමතරව, බොහෝ රටවල වසංගත තත්ත්වයේ බලපෑම ද තවදුරටත් පැවතිය හැකි අතර, නව ප්‍රභේද ද මතු විය හැකිය. උද්ධමනකාරී පීඩනයන් සහ මූල්‍ය තත්ත්වයන් තවදුරටත් දැඩි වීමට ඇති හැකියාව හේතුවෙන් විශාල වශයෙන් ණය ගෙවා ගැනීමට නොහැකි වීමේ අවදානමක් සමඟ ස්වෛරී සහ සංස්ථාපිත ණය ගන්නන් අතර ණය සම්බන්ධයෙන් අනතුරුදායක තත්ත්වයක් ඇති වීමේ හැකියාව ඇත. මෙවැනි අවදානම් තත්ත්වයන්ගෙන් මිදීම සඳහා එලදායී ජාතික මට්ටමේ ප්‍රතිපත්ති මෙන්ම, බහුපාර්ශ්වීය ප්‍රයත්නයන් ද අවශ්‍ය වේ.

අවිනිශ්චිත හා කැළඹිලිකාරී ගෝලීය ආර්ථිකය සමඟ දේශීය ආර්ථිකයට පීඩනයක් එල්ල වන අතරම, කුඩා දූපත් රාජ්‍යයක් වන ශ්‍රී ලංකාව ද, ලෙබනනය හා පකිස්ථානය වැනි ලෝකයේ බොහෝ රටවල් මෙන්ම, මුදල් ඒකකය දැඩි ලෙස අවප්‍රමාණය වීම, විදේශ මුදල් හිඟකම සහ ඒ හේතුවෙන් ආනයනික අත්‍යවශ්‍ය භාණ්ඩ දැඩි ලෙස හිඟ වීම, පෙර නොවූ විරූ ඉහළ උද්ධමනය, ඉහළ රාජ්‍ය මූල්‍ය හා ගෙවුම් ශේෂ මූල්‍යයන අවශ්‍යතා සහ ණය බර විශාල ලෙස වැඩි වීම යන තත්ත්වයගෙන් යුතු දැඩි කැළඹිලිකාරී කාලයක් ගත කරමින් සිටියි.

¹ World Economic Outlook (2022 අප්‍රේල්, ජාත්‍යන්තර මූල්‍ය අරමුදල), Fiscal Monitor (2022 අප්‍රේල්, ජාත්‍යන්තර මූල්‍ය අරමුදල), Global Financial Stability Report (2022 අප්‍රේල්, ජාත්‍යන්තර මූල්‍ය අරමුදල), Commodity Markets Outlook (2022 අප්‍රේල්, ජාත්‍යන්තර මූල්‍ය අරමුදල), Finance for An Equitable Recovery (2022, ලෝක බැංකුව), Global Economic Prospects (ජනවාරි 2022, ලෝක බැංකුව) සහ ජාත්‍යන්තර මූල්‍ය අරමුදලින්, ලෝක බැංකුවෙන් සහ අන්තර්ජාලයෙන් ලබා ගන්නා ලද වෙනත් දත්ත හා තොරතුරු මත පදනම් වී ඇත.

3.1 වගුව | ලෝක තත්ත්වයන් සංක්ෂිප්තව

රට	2021					
	ද.දේ.නි.වර්ධනය (වාර්ෂික ප්‍රතිශතක වෙනස)	උද්ධමනය (ප්‍රතිශතය)	සේවා වියුක්තිය (ප්‍රතිශතය)	රාජ්‍ය මූල්‍ය ශේෂය (ද.දේ.නි.ප්‍රතිශතයක් ලෙස)	දළ ණය (ද.දේ.නි.ප්‍රතිශතයක් ලෙස)	
ආර්ජන්ටිනාව	10.2	48.4	9.3	-4.6	80.6	
ඕස්ට්‍රේලියාව	4.7	2.8	5.1	-7.7	59.8	
බ්‍රසීලය	4.6	8.3	14.2	-4.4	93.0	
කැනඩාව	4.6	3.4	7.4	-4.7	112.1	
චීලී	11.7	4.5	8.9	-7.5	36.3	
චීනය	8.1	0.9	4.0	-6	73.3	
ප්‍රංශය	7.0	2.1	7.9	-7.0	112.3	
ජර්මනිය	2.8	3.2	3.5	-3.7	70.2	
ග්‍රීසිය	8.3	0.6	15.0	-8.7	198.9	
ඉන්දියාව	8.9	5.5	෭.෩	-10.4	86.8	
ඉන්දුනීසියාව	3.7	1.6	6.5	-4.6	42.8	
ඉතාලිය	6.6	1.9	9.5	-7.2	150.9	
ජපානය	1.6	-0.3	2.8	-7.6	263.1	
කොරියාව	4.0	2.5	3.7	-0.6	49.8	
මැලේසියාව	3.1	2.5	4.7	-5.5	69.0	
මෙක්සිකෝව	4.8	5.7	4.1	-3.8	57.6	
රුසියාව	4.7	6.7	4.8	0.7	17.0	
සිංගප්පූරුව	7.6	2.3	2.6	-0.2	132.8	
දකුණු අප්‍රිකාව	4.9	4.5	34.2	-6.4	69.1	
ස්පාඤ්ඤය	5.1	3.1	14.8	-7	118.7	
ශ්‍රී ලංකාව	3.7	6.0	5.5	-12.2	104.6	
නායිලන්තය	1.6	1.2	1.5	-7.8	58.0	
එක්සත් රාජධානිය	7.4	2.6	4.5	-8	95.3	
එක්සත් ජනපදය	5.7	4.7	5.4	-10.2	132.6	
වියට්නාමය	2.6	1.9	2.7	-4.2	40.2	
වෙනිසියුලාව	-1.5	1,589	෭.෩	-4.5	307.0	

මූලාශ්‍ර: ලෝක ආර්ථික දැක්ම (World Economic Outlook), ජාත්‍යන්තර මූල්‍ය අරමුදල, අප්‍රේල් 2022
 Fiscal Monitor, ජාත්‍යන්තර මූල්‍ය අරමුදල අප්‍රේල් 2022
 ශ්‍රී ලංකා මහ බැංකුව 2021 වාර්ෂික වාර්තාව
 ෭.෩: ෭.෧ නොමැත.

3.2 ගෝලීය නිෂ්පාදනය

වසංගතයේ බලපෑම හේතුවෙන්, 2020 වසරේ දී පීඩනයට පත් ලෝක ආර්ථිකයේ දුර්වල කාර්යසාධනයෙන් පසුව වසංගතයේ බරපතලකම, වසංගතය මැඩපැවැත්වීම හා එන්නත්කරණයට ඇති ප්‍රවේශය සහ රාජ්‍ය මූල්‍ය සහ මුදල් උත්තේජන පැකේජවල විශාලත්වය වැනි කරුණු මත පදනම්ව ආර්ථිකයන් අතර වර්ධනය විෂම වුව ද, 2021 වසරේ දී ආර්ථිකය යථා තත්ත්වයට පත් වන ලකුණු පෙන්වුම් කළේ ය.

2020 වසරේ දී ඇති වූ සියයට 3.1 ක සැලකිය යුතු සංකෝචනයේ සිට 2021 වසරේ දී ලෝක නිෂ්පාදනය සියයට 6.1 කින් නැවත වර්ධනය විය. ප්‍රධාන වශයෙන් ප්‍රංශයේ සියයට 7.0 ක සහ ඉතාලියේ සියයට 6.6 ක ආර්ථික වර්ධනය හේතුවෙන් යුරෝ කලාපයේ සියයට 5.3 ක සැලකිය

යුතු වර්ධනයක් සමඟ සංවර්ධිත ආර්ථිකයන් සියයට 5.2 කින් වර්ධනය විය. අනෙකුත් සැලකිය යුතු වර්ධනයන් ලෙස එක්සත් ජනපදය (සියයට 5.7), එක්සත් රාජධානිය (සියයට 7.4) සහ සිංගප්පූරුව (සියයට 7.6) දැක්විය හැකිය.

ප්‍රධාන වශයෙන් චීනයේ සියයට 8.1 ක සහ ඉන්දියාවේ සියයට 8.9 ක ආර්ථික වර්ධනය හේතුවෙන් නැගී එන සහ සංවර්ධනය වෙමින් පවතින ආසියාවේ සිදු වූ සියයට 7.3 ක ප්‍රබල වර්ධනය, නැගී එන වෙළෙඳපොළ හා සංවර්ධනය වෙමින් පවතින ආර්ථිකයන්හි සියයට 6.8 ක වර්ධනයට හේතුවිය. රුසියාවේ සියයට 4.7 ක ආර්ථික වර්ධනයත් සමඟ නැගී එන සහ සංවර්ධනය වෙමින් පවතින යුරෝපය සියයට 6.7 ක වර්ධනයක් වාර්තා කරන ලදී. ප්‍රධාන ආර්ථිකයන් වන බ්‍රසීලය සහ මෙක්සිකෝව පිළිවෙලින් සියයට 4.6 කින් සහ සියයට 4.8 කින් වර්ධනය වීමත් සමඟ ලතින් ඇමරිකානු සහ කැරිබියානු රටවල්

සියයට 6.8 කින් වර්ධනය විය. මැද පෙරදිග සහ මධ්‍යම ආසියාව සියයට 5.7 කින් ද, උප සහරානු අප්‍රිකාව සියයට 4.5 කින් ද වර්ධනය විය.

දකුණු ආසියානු කලාපයේ ආර්ථිකයන් විවිධ මට්ටම්වලින් එනම්, 2020 වසරේ දී සියයට 33.5 ක සංකෝචනයකින් පසු මාලදිවයින සියයට 33.4 කින්, ඉන්දියාව සියයට 8.9 කින්, බංග්ලාදේශය සියයට 5.0 කින්, පකිස්තානය සියයට 5.6 කින්, ශ්‍රී ලංකාව සියයට 3.7 කින් සහ නේපාලය සියයට 2.7 කින් යථා තත්ත්වයට පත්වූ අතර, භූතානය සියයට 3.7 කින් සංකෝචනය විය.

ගෝලීය ආර්ථික වර්ධනය 2021 වසරේ සියයට 6.1 සිට, 2022 සහ 2023 වසරවල දී සියයට 3.6 බැගින් අඩුවනු ඇතැයි ඇස්තමේන්තු කර තිබේ. 2023 වසරෙන් ඔබ්බට, මධ්‍ය කාලීනව ගෝලීය ආර්ථික වර්ධනය සියයට 3.3 ක් දක්වා අඩු වනු ඇතැයි පුරෝකථනය කර ඇත. ඒ අනුව, මධ්‍ය කාලීන රාමුව තුළ සේවා නියුක්තිය සහ නිෂ්පාදනය වසංගතයට පෙර පැවති තත්ත්වයට වඩා අඩු මට්ටම්වල පවතිනු ඇත.

රුසියාව සහ යුක්රේනය ද ඇතුළත් නැගී එන සහ සංවර්ධනය වෙමින් පවතින යුරෝපය 2022 වසරේ දී සියයට 2.9 කින් සංකෝචනය වනු ඇතැයි ද, 2023 වසරේ දී සියයට 1.3 කින් වර්ධනය වනු ඇතැයි ද අපේක්ෂිතය. මෙම සංකෝචනයට ප්‍රධාන වශයෙන් හේතු වනුයේ, රුසියාව, යුක්රේනය සහ අසල්වැසි රටවල ආර්ථිකයන් හි සිදුවනු ඇතැයි අපේක්ෂිත සංකෝචනය, ඉහළ බලශක්ති මිල ගණන්, වෙළඳාම කෙරෙහි ඇති වන බාධා සහ විදේශ අංශයේ සිදුවන ඉල්ලුමෙහි අඩු වීමයි. එමෙන්ම, ගෝලීය ආහාර මිල ගණන්වල බලපෑම වැඩි වශයෙන් ඇති වීම, දැඩි මූල්‍ය තත්ත්වයන්, සංචාරක කර්මාන්තයෙන් ලැබෙන ඉපැයීම් අඩු වීම සහ යුරෝපයේ ඉල්ලුම අඩු වීම නිසා ඇති වන ද්විතියික ඉල්ලුම අඩු වීම මධ්‍යයේ වුව ද, මැද පෙරදිග සහ මධ්‍යම ආසියානු කලාපය 2022 වසරේ දී සියයට 4.6 කින් සහ 2023 වසරේ දී සියයට 3.7 කින් වර්ධනය වනු ඇතැයි අපේක්ෂා කෙරේ. ඉහළ ඉන්ධන මිල ගණන් නිසා ලබා ගත හැකි ලාභ හේතුවෙන් ඉන්ධන අපනයනය කරන රටවල් 2022 වසරේ දී සියයට 4.6 කින් වර්ධනය වනු ඇතැයි අපේක්ෂා කෙරේ.

නැගී එන සහ සංවර්ධනය වෙමින් පවතින ආසියාව 2022 සහ 2023 වසරවල දී පිළිවෙලින් සියයට 5.4 කින් සහ සියයට 5.6 කින් වර්ධනය වෙනු ඇතැයි ඇස්තමේන්තු කර තිබේ. චීනයේ දැඩි ලෙස ක්‍රියාත්මක වන ශුන්‍ය කොවිඩ් ක්‍රමෝපාය (zero-COVID strategy), මෙම කලාපයේ වර්ධනයට විශාල වශයෙන් බලපානු ඇතැයි අපේක්ෂා කරන අතර, එරට ප්‍රධාන නිෂ්පාදන නගර මැනක දී අගුළුපැම් නිසා සැපයුම් දාමයන්හි දැඩි අවහිරතා ඇති විය. එම නිසා චීනයේ ආර්ථික වර්ධනය 2022 වසරේ දී සියයට 4.4 කට සීමාවනු ඇත. ප්‍රධාන ආර්ථිකයන් වන ජපානය සහ ඉන්දියාව මීට පෙර අපේක්ෂිත මට්ටමට වඩා අඩුවෙන් පිළිවෙලින් සියයට 2.4 කින් සහ සියයට 8.2 කින් වර්ධනය වනු ඇත. රාජ්‍ය මූල්‍ය හා මුදල් ප්‍රතිපත්තිමය සහාය අඩුවීම

සහ අඛණ්ඩව පවතින සැපයුම් දාම අවහිරතා හේතුවෙන් එක්සත් ජනපදයේ අපේක්ෂිත වර්ධනය පසුබෑමකට ලක් වී ඇති අතර, එක්සත් ජනපද ආර්ථිකය 2022 වසරේ දී සියයට 3.7 කින් වර්ධනය වනු ඇතැයි අපේක්ෂා කෙරේ. ඒ අතරම, උද්ධමනය සහ දැඩි මුදල් ප්‍රතිපත්ති හේතුවෙන් ලතින් ඇමෙරිකානු සහ කැරිබියානු රටවල්, 2022 වසරේ දී සියයට 2.5 කින් මධ්‍යස්ථ ලෙස වර්ධනය වනු ඇත.

3.2 වගුව | ලෝක සහ කලාපීය නිෂ්පාදනය වාර්ෂික ප්‍රතිශතක වෙනස

	තත්‍ය		පුරෝකථන	
	2020	2021	2022	2023
ලෝක නිෂ්පාදනය	-3.1	6.1	3.6	3.6
දියුණු ආර්ථිකයන්	-4.5	5.2	3.3	2.4
ඇමරිකා එක්සත් ජනපදය	-3.4	5.7	3.7	2.3
යුරෝ ප්‍රදේශ	-6.4	5.3	2.8	2.3
ජර්මනිය	-4.6	2.8	2.1	2.7
ප්‍රංශය	-8.0	7.0	2.9	1.4
ඉතාලිය	-9.0	6.6	2.3	1.7
ස්පාඤ්ඤය	-10.8	5.1	4.8	3.3
ජපානය	-4.5	1.6	2.4	2.3
එක්සත් රාජධානිය	-9.3	7.4	3.7	1.2
කැනඩාව	-5.2	4.6	3.9	2.8
නැගී එන වෙළෙඳපොළ සහ සංවර්ධනය වන ආර්ථිකයන්	-2.0	6.8	3.8	4.4
නැගී එන සහ සංවර්ධනය වන ආසියාව	-0.8	7.3	5.4	5.6
චීනය	2.2	8.1	4.4	5.1
ඉන්දියාව	-6.6	8.9	8.2	6.9
ඉන්දුනීසියාව	-2.1	3.7	5.4	6.0
මැලේසියාව	-5.6	3.1	5.6	5.6
තායිලන්තය	-6.2	1.6	3.3	4.3
වියට්නාමය	-2.9	2.6	6.0	7.2
ලතින් ඇමරිකානු සහ කැරිබියානු කලාපය	-7.0	6.8	2.5	2.5
බ්‍රසීලය	-3.9	4.6	0.8	1.4
නැගී එන සහ සංවර්ධනය වන යුරෝපය	-1.8	6.7	-2.9	1.3
රුසියාව	-2.7	4.7	-8.5	-2.3
මැද පෙරදිග, දකුණු අප්‍රිකාව, ඇෆ්ගනිස්ථානය සහ පකිස්ථානය	-2.9	5.7	4.6	3.7
උප සහරානු අප්‍රිකාව	-1.7	4.5	3.8	4.0
දකුණු අප්‍රිකාව	-6.4	4.9	1.9	1.4
ශ්‍රී ලංකාව	-3.6	3.7	ලැ.නො.	ලැ.නො.

මූලාශ්‍රය: ලෝක ආර්ථික දැක්ම (World Economic Outlook), ජාත්‍යන්තර මූල්‍ය අරමුදල, අප්‍රේල් 2022
 ශ්‍රී ලංකා මහ බැංකුව 2021 වාර්ෂික වාර්තාව
 ලැ.නො. : ලැබී නොමැත.

3.3 උද්ධමනය

පාරිභෝගික භාණ්ඩවල අධික මිල සහ ඉල්ලුම් - සැපයුම් නොගැලපීම් තුළින්, වසංගතය මගින් ඉහළ නංවන ලද උද්ධමනකාරී පීඩනයන් 2021 වසරේ දී බොහෝ රටවල්වලින් දකුණ හැකි විය. සංවර්ධිත ආර්ථිකයන්හි පාරිභෝගික භාණ්ඩ මිල ගණන්, 2020 වසරේ දී සියයට 0.7 සිට 2021 වසරේ දී සියයට 3.1 ක් දක්වා වර්ධනය විය. එක්සත් ජනපදය සහ යුරෝ කලාපය 2021 වසරේ දී පිළිවෙළින් සියයට 4.7 ක සහ සියයට 2.6 ක උද්ධමනයන් වාර්තා කළේය. නැගී එන වෙළෙඳපොළ හා සංවර්ධනය වෙමින් පවතින ආර්ථිකයන් හි උද්ධමනය 2020 වසරේ දී සියයට 5.2 සිට 2021 වසරේ දී සියයට 5.9 ක් දක්වා ඉහළ යන ලදී. නැගී එන සහ සංවර්ධනය වෙමින් පවතින ආසියාව සියයට 2.2 ක පහළ උද්ධමනයක් වාර්තා කරන ලදී. කෙසේ වුවද, ඊට අමතරව අනෙකුත් නැගී එන වෙළෙඳපොළ හා සංවර්ධනය වෙමින් පවතින ආර්ථිකයන් හි වැඩි උද්ධමනයක් පැවතුණි: නැගී එන සහ සංවර්ධනය වෙමින් පවතින යුරෝපය (සියයට 9.5), ලතින් ඇමෙරිකානු සහ කැරිබියානු කලාපය (සියයට 9.8), මැද පෙරදිග සහ මධ්‍යම ආසියාව (සියයට 13.2), සහ උප සහරානු අප්‍රිකාව (සියයට 11.0) වශයෙන් වේ. ඉන්ධන අපනයනය කරන රටවල් සියයට 12.1 ක උද්ධමනයක් වාර්තා කළ අතර, හිඟ සහ/හෝ ප්‍රතිව්‍යුහගත කිරීම් සහිත ශුද්ධ ණයගැති රටවල සියයට 21.1 ක ඉහළ උද්ධමනයක් වාර්තා කරන ලදී.

රුසියානු - යුක්රේන ගැටුම නිසා ඉහළ ගිය බලශක්ති, ලෝහ, සහ ආහාර මිල හේතුවෙන්, 2022 වසරේ දී ගෝලීය උද්ධමනය මේ වන විට ද ඉහළ යාමට පටන් ගෙන ඇත. එම ගැටුම හේතුවෙන් තෙල් සහ ගෑස් සැපයුම හිඟ වීමෙන් බලශක්ති මිල ගණන් කෙරෙහි බලපෑම් එල්ල වී ඇති අතර, අයහපත් කාලගුණය නිසා අස්වනුවලට ඇති වූ හානි සහ තෙල් සහ ගෑස් මිල ඉහළ යාම නිසා පොහොර මිල ගණන් වැඩිවීම, ඉහළ යන ආහාර මිල ගණන් තුළින් පිළිඹිබු වේ. 2021 වසරේ දී පැවති සීමිත ඉල්ලුම සහ කොවිඩ්-19 නිසා කර්මාන්තශාලා වසා තැබීම, වරාය සහ ප්‍රවාහන සේවාවලට ඇති වූ බාධා සහ කම්කරු ආශ්‍රිත ගැටලු ඇතුළුව සැපයුමට බලපාන හේතු ගණනාවක් මූලික කොටගෙන ඇති වූ සමස්ත ඉල්ලුම්-සැපයුම් අසමතුලිතතාවයන් හේතුවෙන් ද ඉහළ උද්ධමනයක් දක්නට තිබුණි.

වසර 40 කට අධික කාලයක් තුළ එහි ඉහළම මට්ටමට ළඟා වෙමින් එක්සත් ජනපදය සහ ඇතැම් යුරෝපීය රටවල් ඇතුළු බොහෝ රටවල උද්ධමනය ගැටළුකාරී තත්ත්වයක්ව පැවතුණි. 2022 වසරේ දී සංවර්ධිත ආර්ථිකයන් හි උද්ධමනය සියයට 5.7 ක් වනු ඇතැයි අපේක්ෂිතය: එය එක්සත් ජනපදයේ සියයට 7.7 ක්, යුරෝ කලාපයේ සියයට 5.3 ක් සහ එක්සත් රාජධානියේ සියයට 7.4 ක් ලෙස වේ. රුසියාව, යුක්රේනය සහ අසල්වැසි රටවල ඉහළ උද්ධමනය සමඟ නැගී එන සහ සංවර්ධනය වෙමින් පවතින යුරෝපයේ සියයට 27.1 ක ඉතා වේගයෙන් ඉහළ යන උද්ධමනයක් අපේක්ෂා කරන හෙයින්, නැගී එන වෙළෙඳපොළ සහ සංවර්ධනය වෙමින් පවතින ආර්ථිකයන් හි උද්ධමනය 2022 වසරේ දී සියයට 8.7 ක්

වනු ඇතැයි අපේක්ෂා කෙරේ. නැගී එන හා සංවර්ධනය වෙමින් පවතින ආසියාවේ උද්ධමනය සියයට 3.5 ක පමණ මධ්‍යස්ථ මට්ටමක පවතිනු ඇතැයි අපේක්ෂා කෙරේ. ලතින් ඇමෙරිකානු සහ කැරිබියන් කලාපය, මැද පෙරදිග හා මධ්‍යම ආසියාව සහ උප සහරානු අප්‍රිකාවේ උද්ධමන අපේක්ෂාවන් පිළිවෙළින් සියයට 11.2, සියයට 12.8 සහ සියයට 12.2 ලෙස ඇස්තමේන්තු කර ඇත. උද්ධමනකාරී පීඩනයන්, විශාල වශයෙන් එහෙත් අසමානව 2023 වසරේ දී අඩු වනු ඇතැයි අපේක්ෂා කෙරේ. අපේක්ෂිත ඉහළ උද්ධමනය නිසා විශේෂයෙන්ම අඩු ආදායම් ලබන රටවල අවදානමට ලක් විය හැකි ජනතාව වෙත වැඩි බලපෑම් එල්ල කිරීමට හැකි බැවින්, සමාජ අසහනය ඇති වීමේ වැඩි අවදානමක් පවතියි.

3.3 වගුව | සාමාන්‍ය පාරිභෝගික මිල ගණන් අනුව උද්ධමනය

	වාර්ෂික ප්‍රතිශතක වෙනස			
	2020	2021	2022	2022
සංවර්ධිත ආර්ථිකයන්	0.7	3.1	5.7	2.5
එක්සත් ජනපදය	1.2	4.7	7.7	2.9
යුරෝ කලාපය	0.3	2.6	5.3	2.3
ජර්මනිය	0.4	3.2	5.5	2.9
ප්‍රංශය	0.5	2.1	4.1	1.8
ඉතාලිය	-0.1	1.9	5.3	2.5
ස්පාඤ්ඤය	-0.3	3.1	5.3	1.3
ජපානය	0.0	0.3	1.0	0.8
එක්සත් රාජධානිය	0.9	2.6	7.4	5.3
කැනඩාව	0.7	3.4	5.6	2.4
නැගී එන වෙළෙඳපොළ හා සංවර්ධනය වන ආර්ථිකයන්	5.2	5.9	8.7	6.5
නැගී එන හා සංවර්ධනය වන ආසියාව	3.1	2.2	3.5	2.9
චීනය	2.4	0.9	2.1	1.8
ඉන්දියාව	6.2	5.5	6.1	4.8
ඉන්දුනීසියාව	2.0	1.6	3.3	3.3
මැලේසියාව	-1.1	2.5	3.0	2.4
තායිලන්තය	-0.8	1.2	3.5	2.8
වියට්නාමය	3.2	1.9	3.8	3.2
ලතින් ඇමරිකා සහ කැරිබියානු කලාපය	6.4	9.8	11.2	8.0
බ්‍රසීලය	3.2	8.3	8.2	5.1
නැගී එන හා සංවර්ධනය වන යුරෝපය	5.3	9.5	27.1	18.1
රුසියාව	3.4	6.7	21.3	14.3
මැදපෙරදිග සහ මධ්‍යම ආසියාව	10.6	13.2	12.8	10.5
උප සහරානු අප්‍රිකාව	10.2	11.0	12.2	9.6
දකුණු අප්‍රිකාව	3.3	4.5	5.7	4.6
ශ්‍රී ලංකාව	4.6	6.0	17.6	12.9

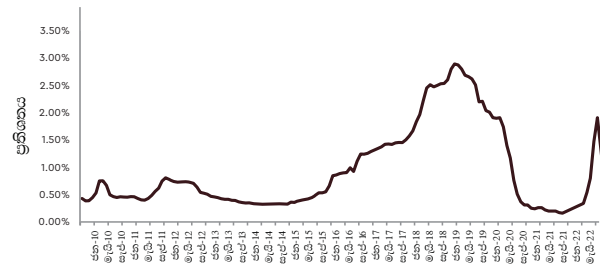
මූලාශ්‍ර: ලෝක ආර්ථික දැක්ම (World Economic Outlook), ජාත්‍යන්තර මූල්‍ය අරමුදල, අප්‍රේල් 2022

3.4 පොළී අනුපාත

2020 වසරේ සහ 2021 වසරේ මුල් භාගයේ දී අනුගමනය කරන ලද මුදල් ප්‍රතිපත්ති සැලකිය යුතු ලෙස ලිහිල් කිරීමේ ක්‍රමවේදයෙන් බැහැර වෙමින්, ආර්ථිකයන්හි පොළී අනුපාත වැඩි කිරීමට තුඩු දෙමින්, ඉහළ උද්ධමනය මැඩ පැවැත්වීම සඳහා මුදල් ප්‍රතිපත්තිය දැඩි කිරීමට බොහෝ රටවල් යොමු වී තිබේ. වසරේ අග භාගයේ දී එක්සත් ජනපදයේ උද්ධමනය වසර 40 ක් තුළ එහි ඉහළම අගය වාර්තා කළ බැවින්, එක්සත් ජනපද ංඛරල් සංවිත බැංකුව (The Federal Reserve of the US) සිය සංවිත අරමුදලේ ඉලක්ක පරාසය පදනම් අංක 25 කින් 2022 වසරේ මාර්තු මාසයේ දී ඉහළ නංවන ලදී. ආසන්න කාලයේ දී පොළී අනුපාත වැඩි කිරීම සමඟ මුදල් ප්‍රතිපත්තිය තවදුරටත් දැඩි කරන බව එක්සත් ජනපද ංඛරල් සංවිත බැංකුව විසින් දන්වා තිබේ.

සංවර්ධිත රටවල පොළී අනුපාත සැලකිය යුතු ලෙස තවදුරටත් ඉහළ යනු ඇතැයි අපේක්ෂා කෙරේ. අඩු උද්ධමනය හේතුවෙන් 2022 වසරේ ජනවාරි මස දී ප්‍රතිපත්ති පොළී අනුපාත අඩු කළ විනය හැරුණු කොට, නැගී එන වෙළෙඳපොළ හා සංවර්ධනය වෙමින් පවතින ආර්ථිකයන් බොහොමයක් ඉහළ උද්ධමනය හේතුවෙන් සිය මුදල් ප්‍රතිපත්ති ස්ථාවරය දැඩි කර තිබේ.

3.1 රූපසටහන | සය මසක LIBOR හි මාසික සංවලනය



මූලාශ්‍රය: moneycafe.com වෙබ් අඩවියෙන් ලබා ගන්නා ලදී

3.5 රාජ්‍ය මූල්‍ය තත්ත්වය

වසංගත තත්ත්වයට ප්‍රතිචාර වශයෙන් ලිහිල් මුදල් ප්‍රතිපත්ති සමඟ ක්‍රියාත්මක කරන ලද රාජ්‍ය මූල්‍ය ප්‍රතිපත්ති හේතුවෙන් ලෝකයේ බොහෝ ප්‍රදේශවල දීර්ඝකාලීන ආර්ථික පසුබෑස්මක් ඇති වීම වැළැක්වූ අතර, එමඟින් ඉහළ අයවැය හිඟයන් ද, ණය එකතුවීම ද සිදු විය. රජ්‍ය මූල්‍ය අවකාශය සීමාකාරී වීමට හේතු වූ ලෝකයේ බොහෝ ප්‍රදේශවලින් ඇති වූ ඉහළ උද්ධමනකාරී පීඩනයන් සමඟ 2021 වසරේ දී ප්‍රසාරණාත්මක මූල්‍ය ප්‍රතිපත්තිය ලිහිල් කරන ලදී. පොළී අනුපාත වැඩි වීමත් සමඟ ඉහළ ගිය ණය මට්ටම් තවදුරටත් ඉහළ යන ලද අතර, ඒ හේතුවෙන් බොහෝ නැගී එන වෙළෙඳපොළ හා සංවර්ධනය වෙමින් පවතින රටවල ආර්ථිකයන් කෙරෙහි දැඩි පීඩනයක් ඇති විය. මීට අමතරව, විෂමාකාරී ලෙස ආර්ථිකය යථා තත්ත්වයට පත් වීම පිළිබිඹු කරමින්, අයවැය හිඟය සහ ණය මට්ටම් සම්බන්ධයෙන් රටවල් කාණ්ඩ අතර විශාල පරස්පරතාවයක් පෙනෙන්නට තිබේ. රුසියානු-යුක්රේන් ගැටුමේ බලපෑම්, ඉහළ උද්ධමනය,

ඉහළ දමන ලද පොළී අනුපාත, මන්දගාමී ආර්ථික වර්ධනය සහ ඉහළ ණය හා ණය ගැනීමේ වියදම් සමඟ 2022 වසරෙන් ඔබ්බට රාජ්‍ය මූල්‍ය ඉදිරි දක්ම අවිනිශ්චිත තත්ත්වයක පවතියි. මෙම ගැටුම වෙත නිරාවරණය වන මට්ටම සහ එහි ආර්ථිකමය බලපෑම්, වසංගතයේ තත්ත්වය සහ ආර්ථිකය යථා තත්ත්වයට පත් වීමේ වේගය අනුව රටවල්වලට සිය රාජ්‍ය මූල්‍ය ප්‍රතිපත්ති සකස්කර ගැනීමට සිදු වනු ඇත.

3.5.1 අයවැය හිඟය

2021 වසරේ ආර්ථිකය යථා තත්ත්වයට පත් වීමත් සමඟ, දළ දේශීය නිෂ්පාදිතයේ (ද.දේ.නි) ප්‍රතිශතයක් ලෙස ගෝලීය අයවැය හිඟයේ සාමාන්‍යය 2020 වසරේ දී සියයට 9.9 සිට 2021 වසරේ දී සියයට 6.4 ක් දක්වා අඩු වූ අතර, 2022 වසරේ දී සියයට 4.9 දක්වා ද, 2023 වසරේ දී සියයට 4.0 දක්වා ද, තවදුරටත් අඩු වනු ඇතැයි අපේක්ෂා කෙරේ. ඒ අනුව, සංවර්ධිත ආර්ථිකයන් හි සමස්ත හිඟය 2020 වසරේ දී සියයට 10.5 ක් ලෙස පැවති වාර්තාගත ලෙස ඉහළ මට්ටමක සිට 2021 වසරේ දී සියයට 7.3 ක් දක්වා අඩු වූ අතර, 2022 වසරේ දී සියයට 4.3 දක්වා ද, 2023 වසරේ දී සියයට 2.9 දක්වා ද තවදුරටත් අඩු වනු ඇතැයි අපේක්ෂිතය.

සංවර්ධිත ආර්ථිකයන් හි ප්‍රතිපත්ති, කොවිඩ්-19 පාලනය කිරීමේ ක්‍රියාමාර්ගවල සිට රාජ්‍ය ආයෝජන ඉහළ දැමීම වැනි ව්‍යුහාත්මක පරිවර්තන ප්‍රවර්ධනය කිරීමට යොමු වී තිබේ. එක්සත් ජනපදයේ යටිතල පහසුකම් වියදම්, ප්‍රවාහන, උපයෝගිතා සේවා, බ්‍රෝඩ්බැන්ඩ් අන්තර්ජාල පහසුකම්, පරිසර විනාශයට එරෙහි නිවැරදි පියවර ගැනීම සහ පාරිසරික විපර්යාසවලට ඔරොත්තු දීම ආදිය කෙරෙහි යොමු වී තිබෙන අතර, ජපානයේ රාජ්‍ය මූල්‍ය පැකේජය මඟින් වසංගත තත්ත්වය සම්බන්ධයෙන් තවදුරටත් සහන ලබා දීම, පුළුල් සමාජයීය වියදම් සහ යටිතල පහසුකම් ආයෝජන සිදු කරනු ලබයි.

එමෙන්ම, ප්‍රතිපත්ති යෝග්‍ය පරිදි හැසිරවීම හේතුවෙන් නැගී එන වෙළෙඳපොළ සහ සංවර්ධනය වෙමින් පවතින ආර්ථිකයන් හි අයවැය හිඟය 2020 වසරේ දී සියයට 9.3 සිට 2021 වසරේ දී සියයට 5.3 දක්වා සැලකිය යුතු ලෙස අඩු වී තිබේ. 2020 වසරට සාපේක්ෂව 2021 වසරේ දී අයවැය හිඟයේ විශාලතම අඩුවීම බ්‍රසීලයෙන් (සියයට 13.3 සිට සියයට 4.4 දක්වා) සහ සෞදි අරාබියෙන් (සියයට 11.3 සිට සියයට 2.4 දක්වා) වාර්තා විය. සමස්ත වශයෙන් රාජ්‍ය මූල්‍ය ප්‍රතිපත්ති දැඩි කිරීම හේතුවෙන් චීනයේ අයවැය හිඟය සියයට 10.7 සිට සියයට 6.0 දක්වා විශාල ලෙස අඩු වූ අතර, පිලිපීනයේ (සියයට 5.7 සිට සියයට 6.5 දක්වා) සහ කායිලන්තයේ (සියයට 4.7 සිට සියයට 7.8 දක්වා) අයවැය හිඟය පුළුල් වීමක් වාර්තා කරන ලදී. 2020 වසරට සාපේක්ෂව 2021 වසරේ දී දකුණු ආසියානු රටවල් අතර, ඉන්දියාවේ (සියයට 12.8 සිට සියයට 10.4 දක්වා), පකිස්තානයේ (සියයට 7.0 සිට සියයට 6.1 දක්වා), බංග්ලාදේශයේ (සියයට 5.6 සිට සියයට 4.2 දක්වා), නේපාලයේ (සියයට 5.2 සිට සියයට 4.2 දක්වා) අයවැය

හිඟයන් හි අඩු වීම් වාර්තා වූ අතර, ශ්‍රී ලංකාවේ අයවැය හිඟය (සියයට 11.1 සිට සියයට 12.2 දක්වා) පුළුල් වී ඇත. නැගී එන වෙළෙඳපොළ හා සංවර්ධනය වෙමින් පවතින ආර්ථිකයන් හි අයවැය හිඟය 2022 වසරේ දී සියයට 5.7 දක්වා සුළු වශයෙන් වැඩි වීමට ද, 2023 වසරේ දී සියයට 5.5 දක්වා සුළු වශයෙන් අඩු වීමට ද අපේක්ෂිතය.

3.4 වගුව | මධ්‍යම රජයේ අයවැය ශේෂය : සමස්ත ශේෂය

	ද.දේ.නි. % ලෙස			
	තනා		පුරෝකථන	
	2020	2021	2022	2023
ලෝකය	-9.9	-6.4	-4.9	-4.0
සංවර්ධිත ආර්ථිකයන්	-10.5	-7.3	-4.3	-2.9
එක්සත් ජනපදය	-14.5	-10.2	-4.8	-4.0
යුරෝ කලාපය	-7.2	-5.5	-4.3	-2.5
ජර්මනිය	-4.3	-3.7	-3.3	-0.7
ප්‍රංශය	-9.1	-7.0	-5.6	-3.8
ඉතාලිය	-9.6	-7.2	-6.0	-3.9
ස්පාඤ්ඤය	-11.0	-7.0	-5.3	-4.3
ජපානය	-9.0	-7.6	-7.8	-3.5
එක්සත් රාජධානිය	-12.8	-8.0	-4.3	-2.3
කැනඩාව	-11.4	-4.7	-2.2	-0.8
නැගී එන වෙළෙඳපොළ ආර්ථිකයන්	-9.3	-5.3	-5.7	-5.5
නැගී එන හා සංවර්ධනය වන ආසියාව	-10.4	-6.6	-7.7	-6.9
චීනය	-10.7	-6.0	-7.7	-7.1
ඉන්දියාව	-12.8	-10.4	-9.9	-9.1
ඉන්දුනීසියාව	-6.1	-4.6	-4.0	-2.9
මැලේසියාව	-4.6	-5.5	-4.9	-3.3
තායිලන්තය	-4.7	-7.8	-6.1	-3.0
වියට්නාමය	-3.9	-4.2	-5.0	-5.1
ලතින් ඇමරිකා සහ කැරිබියානු කලාපය	-8.8	-4.5	-4.7	-4.2
බ්‍රසීලය	-13.3	-4.4	-7.6	-7.4
නැගී එන හා සංවර්ධනය වන යුරෝපය	-5.6	-1.9	-4.6	-4.8
රුසියාව	-4.0	0.7	-4.0	-5.3
මැද පෙරදිග, උතුරු අප්‍රිකාව, ඇෆ්‍රිකා නිස්ථානය සහ පකිස්ථානය	-8.0	-3.1	1.5	0.1
උපසහරානු අප්‍රිකාව	-5.6	-5.5	-5.2	-4.4
දකුණු අප්‍රිකාව	-9.7	-6.4	-5.8	-6.1
ශ්‍රී ලංකාව	-11.1*	-12.2*	-9.4	-10.5

මූලාශ්‍රය: Fiscal Monitor, ජාත්‍යන්තර මූල්‍ය අරමුදල, අප්‍රේල් 2022
* රාජ්‍ය මූල්‍ය ප්‍රතිපත්ති දෙපාර්තමේන්තුව

3.5.2. රාජ්‍ය ණය

ද.දේ.නි. හි ප්‍රතිශතයක් වශයෙන් ගෝලීය ණය ප්‍රමාණය 2020 වසරේ දී සියයට 99.2 සිට 2021 වසරේ දී සියයට 97.0 ක් දක්වා අඩු වූ අතර, එය 2019 වසරේ දී වසංගතයට පෙර පැවති සියයට 83.6 කට වඩා තවදුරටත් වැඩි අගයකි. මෙය 2022 වසරේ දී සියයට 94.4 ක් දක්වා ද, 2023 වසරේ දී සියයට 94.1 ක් දක්වා ද තවදුරටත් අඩු වනු ඇතැයි අපේක්ෂා කෙරේ. සංවර්ධිත ආර්ථිකයන් හි ද.දේ.නි හි ප්‍රතිශතයක් ලෙස රාජ්‍ය ණය 2020 වසරේ දී සියයට 123.2 සිට 2021 වසරේ දී සියයට 119.8 ක් දක්වා අඩු වූ අතර,

මධ්‍ය කාලීනව 2022 වසරේ දී සියයට 115.5 ක් දක්වා ද, 2023 වසරේ දී සියයට 113.7 ක් දක්වා ද තවදුරටත් අඩු වනු ඇතැයි අපේක්ෂා කෙරේ.

නැගී එන වෙළෙඳපොළ සහ සංවර්ධනය වෙමින් පවතින ආර්ථිකයන්හි ද.දේ.නි හි ප්‍රතිශතයක් ලෙස රාජ්‍ය ණය 2020 වසරේ දී සියයට 64.9 සිට 2021 වසරේ දී සියයට 66.1 ක් දක්වා වැඩි වී තිබේ. පුරෝකථනය කරන ලද අයවැය හිඟයේ වර්ධනයට අනුකූලව, මෙම අනුපාතය 2020 වසරේ දී සියයට 67.4 ක් දක්වා ද, 2023 වසරේ දී සියයට 69.8 ක් දක්වා ද වැඩි වීමට අපේක්ෂිතය. එසේ වුවද, රුසියානු-යුක්රේනයේ ගැටුම සහ ඉහළ උද්ධමනය හා ඉහළ පොලී අනුපාතවල බලපෑම හේතුවෙන් මධ්‍ය කාලීන රාජ්‍ය මූල්‍ය සැලසුම් සහ පුරෝකථන දැඩි අවිනිශ්චිතතාවයකට ලක්ව ඇත.

3.5 වගුව | මධ්‍යම රජයේ දළ ණය

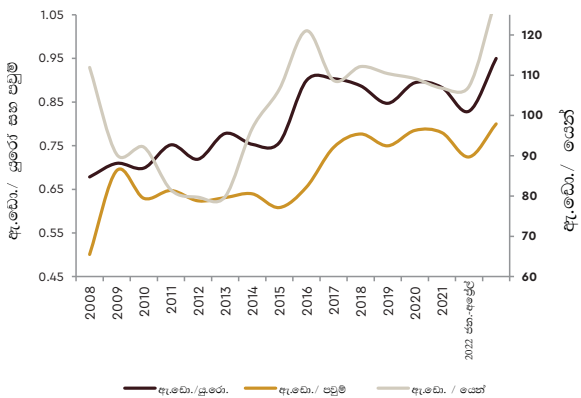
	ද.දේ.නි. % ලෙස			
	තනා		පුරෝකථන	
	2020	2021	2022	2023
ලෝකය	99.2	97.0	94.4	94.1
සංවර්ධිත ආර්ථිකයන්	123.2	119.8	115.5	113.7
එක්සත් ජනපදය	134.2	132.6	125.6	123.7
යුරෝ කලාපය	97.3	96.0	95.2	93.4
ජර්මනිය	68.7	70.2	70.9	67.7
ප්‍රංශය	115.2	112.3	112.6	112.9
ඉතාලිය	155.3	150.9	150.6	148.7
ස්පාඤ්ඤය	120.0	118.7	116.4	115.9
ජපානය	259.0	263.1	262.5	258.3
එක්සත් රාජධානිය	102.6	95.3	87.8	82.7
කැනඩාව	117.8	112.1	101.8	98.5
නැගී එන වෙළෙඳපොළ ආර්ථිකයන්	64.9	66.1	67.4	69.8
නැගී එන හා සංවර්ධනය වන ආසියාව	68.9	72.9	76.5	79.5
චීනය	68.1	73.3	77.8	81.8
ඉන්දියාව	90.1	86.8	86.9	86.6
ඉන්දුනීසියාව	39.8	42.8	42.7	42.7
මැලේසියාව	67.8	69.0	69.2	68.9
තායිලන්තය	49.8	58.0	62.7	61.4
වියට්නාමය	41.7	40.2	41.3	42.0
ලතින් ඇමරිකා සහ කැරිබියානු	77.8	72.4	71.7	71.9
බ්‍රසීලය	98.7	93.0	91.9	92.8
නැගී එන හා සංවර්ධනය වන යුරෝපය	37.9	36.3	37.1	38.6
රුසියාව	19.2	17.0	16.8	18.9
මැද පෙරදිග, උතුරු අප්‍රිකාව, ඇෆ්‍රිකා නිස්ථානය සහ පකිස්ථානය	53.8	52.6	43.1	42.9
උපසහරානු අප්‍රිකාව	49.9	51.1	50.3	48.8
දකුණු අප්‍රිකාව	69.4	69.1	70.2	73.4
ශ්‍රී ලංකාව	100.6*	104.6*	109.0	107.5

මූලාශ්‍රය: Fiscal Monitor, ජාත්‍යන්තර මූල්‍ය අරමුදල, අප්‍රේල් 2022
* රාජ්‍ය මූල්‍ය ප්‍රතිපත්ති දෙපාර්තමේන්තුව

3.6 විනිමය අනුපාතවල හැසිරීම

මෙම වාර්තාව සම්පාදනය කරන අවස්ථාව වන විට, එක්සත් ජනපදයේ ඉහළ යන උද්ධමනයට ප්‍රතිචාර වශයෙන් මුදල් ප්‍රතිපත්තිය දැඩි කිරීමත් සමඟ බොහෝ රටවල විනිමය අනුපාත එක්සත් ජනපද ඩොලරයට එරෙහිව සැලකිය යුතු ලෙස විචලනය වන බව දක්නට තිබිණ. මූල්‍ය වෙළෙඳපොළෙහි මිල වෙනස් කිරීම වැඩි වේගයකින් සිදු කළහොත්, මෙම අවදානම වඩා ඉහළ යනු ඇත. වර්තමාන ගෝලීය තත්ත්වය වැනි ඉතා අවිනිශ්චිත තත්ත්වයන්හි දී විනිමය අනුපාත නම්‍යශීලීව පැවතීම ඉතා අවශ්‍ය වේ.

3.2 රූපසටහන | ඇ.ඩොලරයට සාපේක්ෂව විනිමය අනුපාතය : 2007 - 2022 අප්‍රේල්



මූලාශ්‍රය: www.x-rates.com වෙබ් අඩවියෙන් ලබා ගන්නා ලදී.

3.6 වගුව | ලෝක වෙළෙඳ පරිමාව

	වාර්ෂික ප්‍රතිශත වෙනස										
	2004-2013	2014	2015	තනා				පුරෝකථන			
	2016	2017	2018	2019	2020	2021	2022	2023			
භාණ්ඩ හා සේවා වෙළෙඳාම											
ලෝක වෙළෙඳ පරිමාව	5.4	3.8	3.0	2.3	5.6	4.0	0.9	-7.9	10.1	5.0	4.4
ආනයන											
සංවර්ධිත ආර්ථිකයන්	4.5	3.8	3.8	2.1	4.9	3.6	1.3	-9.1	8.6	5.0	4.7
නැගී එන වෙළෙඳපොළ හා සංවර්ධනය වන ආර්ථිකයන්	7.4	3.4	2.0	2.8	6.5	4.1	0.4	-4.8	12.3	4.1	3.6
අපනයන											
සංවර්ධිත ආර්ථිකයන්	3.7	3.9	4.8	2.5	4.8	3.8	2.1	-8.7	9.5	6.1	4.5
නැගී එන වෙළෙඳපොළ හා සංවර්ධනය වන ආර්ථිකයන්	9.1	4.3	-0.6	1.7	7.5	5.1	-1.1	-7.9	11.8	3.9	4.8

මූලාශ්‍රය: ලෝක ආර්ථික ඉදිරි දැක්ම (World Economic Outlook) ජාත්‍යන්තර මූල්‍ය අරමුදල, අප්‍රේල් 2022

3.8 ලෝක පාරිභෝගික භාණ්ඩ වෙළෙඳපොළ

සැපයුම් සඳහා ඵල්ල වූ බාධා සමඟ පාරිභෝගික භාණ්ඩ ගණනාවක මිල ගණන් දැනටමත් ඉහළ ගොස් ඇති අතර, 2021 වසරට වඩා 2022 වසරේ දී ද, මධ්‍ය කාලීනව ද, මිල ගණන් සැලකිය යුතු ලෙස වැඩි වනු ඇතැයි අපේක්ෂා කෙරේ. බලශක්ති හා බලශක්ති නොවන මිල ගණන් 2022

3.7 ලෝක වෙළෙඳාම

2020 වසරේ දී ලෝක වෙළෙඳාමේ ඇති වූ සියයට 7.9 ක සංකෝචනයට සාපේක්ෂව, 2021 වසරේ දී ලෝක වෙළෙඳාමේ පරිමාව සියයට 10.1 කින් සැලකිය යුතු ලෙස වර්ධනය විය. මෙය, නැගී එන වෙළෙඳපොළ හා සංවර්ධනය වෙමින් පවතින ආර්ථිකයන්හි සියයට 12.3 ක අපනයන වර්ධනය මඟින් සහ එම ආර්ථිකයන්හි සියයට 11.8 ක ආනයන වර්ධනය මඟින් පිළිබිඹු කරනු ලබයි. නැගී එන වෙළෙඳපොළ හා සංවර්ධනය වෙමින් පවතින ආර්ථිකයන්ට සාපේක්ෂව අඩු මට්ටමකින් වුවද, සංවර්ධිත ආර්ථිකයන්හි අපනයන සහ ආනයන ද, පිළිවෙලින් සියයට 8.6 කින් සහ සියයට 9.5 කින් වර්ධනය විය.

රුසියානු - යුක්රේන ගැටුම හේතුවෙන් නිෂ්පාදනයට එල්ලවන බාධා, සම්බාධක සහ දේශ සීමා හරහා ගෙවීම් පද්ධතිවලට ඇති අඩු ප්‍රවේශය හේතුවෙන් ගෝලීය වෙළෙඳ ප්‍රවාහයන්, විශේෂයෙන්ම බලශක්ති හා ආහාර සම්බන්ධ ප්‍රවාහයන්ට බාධා එල්ල වනු ඇතැයි අපේක්ෂා කෙරේ. එබැවින්, ලෝක වෙළෙඳ ප්‍රවාහයන් 2022 වසරේ දී සියයට 5.0 ක සහ 2023 වසරේදී සියයට 4.4 ක වර්ධනයක් යටතේ මන්දගාමී වෙනු ඇතැයි අපේක්ෂිතය.

වසරේ දී පිළිවෙලින් සියයට 50 කින් සහ සියයට 20 කින් ඉහළ යනු ඇතැයි පුරෝකථනය කර ඇති අතර, 2023 වසරේ දී යම්තාක් දුරකට සාමාන්‍යකරණය වනු ඇතැයි අපේක්ෂා කෙරේ.

3.7 වගුව | මිල සුචිය (2010=100)

	2010	2011	2012	2013	2014	2015	2016	2017	2018	2019	2020	2021
බලශක්ති	100.00	128.69	127.57	127.41	118.30	64.79	55.05	68.09	87.01	75.96	52.68	95.38
බලශක්ති නොවන	100.00	119.56	109.51	101.29	96.47	81.62	79.37	83.75	85.22	81.68	84.36	111.99
කෘෂිකාර්මික	100.00	121.52	114.29	105.68	101.88	87.86	87.46	86.98	86.69	83.31	87.52	108.70
පාන වර්ග	100.00	115.97	92.63	83.30	101.77	93.95	91.29	83.11	79.09	76.13	80.38	93.49
ආහාර	100.00	122.47	124.15	114.59	106.02	88.46	89.63	90.20	90.45	86.98	93.12	121.85
තෙල් සහ තෙලෝද	100.00	120.54	125.35	114.34	106.35	84.36	88.27	87.57	85.01	77.46	89.79	127.10
ධාන්‍ය	100.00	138.19	141.34	128.25	104.08	87.06	80.69	80.55	88.76	88.96	95.35	123.82
අනෙකුත් ආහාර	100.00	110.77	107.02	102.56	107.33	95.13	99.50	102.41	99.13	97.71	95.49	113.14
අමුද්‍රව්‍ය	100.00	122.04	101.34	95.41	91.91	83.29	80.25	81.11	81.43	78.05	77.56	84.51
පොහොර	100.00	137.62	141.06	114.36	101.47	98.40	77.71	74.26	82.50	81.38	73.20	132.15
ලෝහ සහ බන්ධන	100.00	113.49	96.13	90.81	84.79	66.94	62.97	78.20	82.51	78.36	79.15	116.44
වටිනා ලෝහ	100.00	136.27	138.46	115.09	101.12	90.64	97.45	97.84	97.17	105.44	133.54	140.17

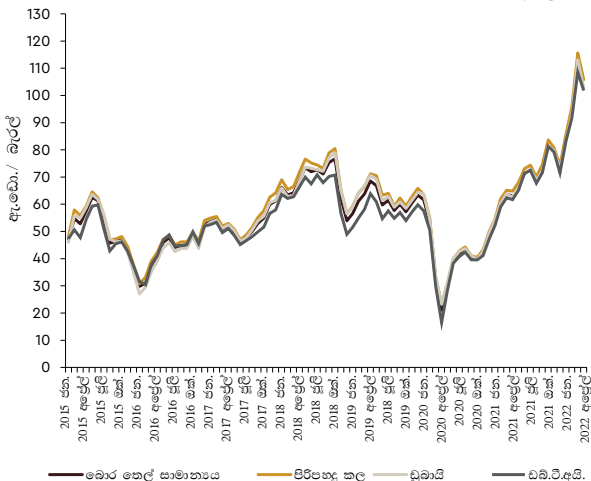
මූලාශ්‍රය : ලෝක පාරිභෝගික භාණ්ඩ ඉදිරි දැක්ම World Commodity Outlook, ජාත්‍යන්තර මූල්‍ය අරමුදල, අප්‍රේල් 2022

3.8.1 බලශක්ති මිල ගණන්

සියලුම ඉන්ධනවලට බලපාන පරිදි බොර තෙල් මිල ගණන් විශාල වශයෙන් ඉහළ ගොස් ඇත. බ්‍රෙන්ට් බොර තෙල් බැරලයක මිල, 2021 වසරේ දෙසැම්බර් මස පැවති ඇ.ඩො. 74 ට සාපේක්ෂව සියයට 55 ක ඉහළ යාමක් වාර්තා කරමින්, 2022 වසරේ මාර්තු මාසයේ දී වසර 10 ක් තුළ වාර්තා වූ ඉහළම මිල සටහන් කරමින් ඇ. ඩො. 116 ක් දක්වා ඉහළ යන ලදී. එක්සත් ජනපදය සහ අනෙකුත් ජාත්‍යන්තර බලශක්ති නියෝජිතයන්ගේ සාමාජිකයින් විසින් තෙල් සැලකිය යුතු ලෙස නිකුත් කිරීම පිළිබඳ නිවේදනය කිරීම සහ එතර කිහිපයක කොවිඩ්-19 ආශ්‍රිත අගුළු ලැම් නිසා අඩු වූ ඉල්ලුම හේතුවෙන් අප්‍රේල් මාසයේ දී තෙල් මිල ගණන් බැරලයකට ඇ. ඩො. 106 ක් දක්වා අඩු විය. 2022 වසරේ දී බ්‍රෙන්ට් බොර තෙල් මිල ගණන් බැරලයකට ඇ.ඩො. 106.83 ක සාමාන්‍යයක් ගනු ඇතැයි අපේක්ෂා කරන අතර, එය 2021 වසරට සාපේක්ෂව සියයට 42 ක වර්ධනයක් සහ 2013 වසරට පසු වැඩිම අගයක් සනිටුහන් කරයි.

ස්වභාවික වායු මිල ගණන් ද මෑත මාසවල දී වැඩි වීමක් වාර්තා කළේය. එක්සත් ජනපදයේ ද්‍රවිකාන ස්වභාවික වායු අපනයනය සඳහා ඉල්ලුමේ වැඩි වීම අර්ධ වශයෙන් පිළිබිඹු කරමින්, එක්සත් ජනපදයේ ස්වභාවික වායු මිල ගණන් 2021 වසරේ දෙසැම්බර් මාසයේ දී බ්‍රිතාන්‍ය තාප ඒකක මෙට්‍රික් මිලියනයකට (mmbtu) ඇ.ඩො. 3.73 සිට 2022 වසරේ මාර්තු මාසයේ දී බ්‍රිතාන්‍ය තාප ඒකක මෙට්‍රික් මිලියනයකට (mmbtu) ඇ.ඩො. 4.88 ක් දක්වා ද, 2022 වසරේ අප්‍රේල් මාසයේ දී බ්‍රිතාන්‍ය තාප ඒකක මෙට්‍රික් මිලියනයකට (mmbtu) ඇ.ඩො. 6.53 ක් දක්වා ද, තවදුරටත් වැඩි විය. රුසියාවෙන් සිදු කරන ආනයන අවහිර වේ යැයි පවත්නා බිය නිසා යුරෝපයේ ද්‍රවිකාන ස්වභාවික වායු මිල ගණන් මාර්තු මාසයේ දී ඉතිහාසයේ වැඩිම අගයක් වාර්තා කරන ලදී. එම මිල ගණන් 2021 වසරේ දෙසැම්බර් මාසයේ බ්‍රිතාන්‍ය තාප ඒකක මෙට්‍රික් මිලියනයකට (mmbtu) ඇ.ඩො. 38.03 සිට 2022 වසරේ මාර්තු මාසයේ බ්‍රිතාන්‍ය තාප ඒකක මෙට්‍රික් මිලියනයකට (mmbtu) ඇ.ඩො. 42.39 ක් දක්වා ඉහළ යන ලදී. කෙසේ වුවද, 2022 වසරේ අප්‍රේල් මාසයේ දී එම මිල ගණන් බ්‍රිතාන්‍ය තාප ඒකක මෙට්‍රික් මිලියනයකට (mmbtu) ඇ.ඩො. 32.20 ක් දක්වා පහත වැටුණි. යුරෝපා සංගමයේ සමස්ත ගෑස් ආනයනයෙන් ආසන්න වශයෙන් සියයට 45 කට ද, ගෝලීය තෙල් ආනයනයෙන් සියයට 10 කට ද රුසියාව හිමිකම් කියයි.

3.3 රූපසටහන | බොර තෙල් මිල (2015 ජනවාරි - 2022 අප්‍රේල්)



මූලාශ්‍රය : ලෝක පාරිභෝගික භාණ්ඩ ඉදිරි දැක්ම (World Commodity Outlook), ජාත්‍යන්තර මූල්‍ය අරමුදල, අප්‍රේල් 2022

3.8.2 කෘෂිකාර්මික මිල ගණන්

රුසියාව සහ යුක්රේනය ගෝලීය තිරිඟු අපනයනවලින් හතරෙන් එකකට ද, බඩඉරිඟු අපනයනවලින් හතරෙන් එකකට ද, සූරියකාන්ත තෙල් අපනයනයෙන් හතරෙන් තුනකට ද හිමිකම් කියනු ලබයි. තිරිඟු මිල ගණන් 2021 වසරේ දෙසැම්බර් මස මෙට්‍රික් ටොන් 1 ක් සඳහා ඇ.ඩො. 376.81 ට සාපේක්ෂව 2022 වසරේ මාර්තු මස දී මෙට්‍රික් ටොන් 1 ක් සඳහා ඇ.ඩො. 486.3 ක් දක්වා සියයට 30 කින් ඉහළ යන ලදී. 2022 වසරේ අප්‍රේල් මස දී තිරිඟු මිල ගණන් මෙට්‍රික් ටොන් 1 ක් සඳහා ඇ.ඩො. 495.28 ක් දක්වා තවදුරටත් ඉහළ යන ලදී. දකුණු ඇමෙරිකාවේ නිෂ්පාදනයේ අඩු වීම සහ යුක්රේනයේ සූරියකාන්ත ඇට තෙල් අපනයන සඳහා වන අවහිරතා සමඟ ආහාරයට ගන්නා බොහෝ වර්ගවල තෙල් මිල ගණන්වල ඉහළ යාමක් වාර්තා කරන ලදී. පාම් තෙල් මිල ගණන්, 2021 වසරේ දෙසැම්බර් මස මෙට්‍රික් ටොන් 1 ක් සඳහා ඇ.ඩො. 1,270.29 සිට 2022 වසරේ අප්‍රේල් මස දී මෙට්‍රික් ටොන් 1 ක් සඳහා ඇ.ඩො. 1,682.74 ක් දක්වා වැඩි වූ අතර, සෝයා බෝංචි තෙල් මිල ගණන් 2021 වසරේ දෙසැම්බර් මස මෙට්‍රික් ටොන් 1 ක් සඳහා ඇ.ඩො. 1,411.21 සිට 2022 වසරේ අප්‍රේල් මස දී මෙට්‍රික් ටොන් 1 ක් සඳහා ඇ.ඩො. 1,947.51 ක් දක්වා වැඩි විය. සහල් මිල ගණන් ද 2021 වසරේ දෙසැම්බර් මස මෙට්‍රික් ටොන් 1 ක් සඳහා ඇ.ඩො. 400 සිට 2022 වසරේ අප්‍රේල් මස දී මෙට්‍රික් ටොන් 1 ක් සඳහා ඇ.ඩො. 431 ක් දක්වා වැඩි විය.

කෘෂිකාර්මික නිෂ්පාදනවල මිල ගණන්, විශේෂයෙන්ම තිරිඟු මිල ගණන් සහ ඊට අඩු මට්ටමකින් බඩඉරිඟු මිල ගණන් තවදුරටත් ඉහළ යාමට අපේක්ෂිතය. පොහොර හිඟය නිසා ආහාර මිල ගණන් ද තවදුරටත් ඉහළ යාමට හැකියාවක් ඇත. රුසියාව සහ බෙලාරූස් විශේෂයෙන්ම ගෝලීය වෙළෙඳපොළේ පොටෑසියම් පොහොර සහ නයිට්‍රජන් පොහොර අපනයනයෙන් පහෙන් දෙකකට හිමිකම් පාමින් ගෝලීය පොහොර වෙළෙඳපොළේ පොහොර අපනයනවලින් පහෙන් එකකට හිමිකම් කියයි. පොහොර මිල පසුගිය මාස 12 ක කාලපරිච්ඡේදය තුළ සියයට 80 කින් ඉහළ යන ලදී. පොහොර නිෂ්පාදනයේ දී යොදා ගන්නා ප්‍රධාන යෙදවුම් වන ස්වභාවික වායු සහ ගල් අඟුරුවල මිල ඉහළ යාම අර්ධ වශයෙන් පිළිබිඹු කරමින්, පොහොර මිල ගණන් 2022 වසරේ පළමු කාර්තුවේ දී තීව්‍ර ලෙස ඉහළ යන ලදී. මෙය බ්‍රසීලය, ඉන්දියාව සහ එක්සත් ජනපදය වැනි විශාල ආර්ථිකයන් හි සහ ආනයනික පොහොර මත රඳා පවතින බොහෝ අඩු ආදායම් ලබන රටවල අනාගත අස්වනු සඳහා බලපානු ඇත.

3.8.3 ලෝහ මිල ගණන්

පසුගිය වසරට වඩා සියයට 24 ක ඉහළ වර්ධනයක් සනිටුහන් කරමින්, 2022 වසරේ පළමු කාර්තුවේ දී ලෝහ සහ බන්ධන දර්ශකය සියයට 13 කින් වැඩි විය. එම කාර්තුවේ දී නිකල් මිල ගණන් සියයට 35 කින් වර්ධනය විය. රුසියාවේ සැපයුමෙහි ඉහළ දායකත්වය පිළිබිඹු කරමින්, ඇලුමිනියම් සහ යකඩවල මිල ගණන් ද විශාල වශයෙන් ඉහළ යන ලදී.

3.9 ශ්‍රී ලංකා සන්දර්භය තුළ ඉදිරි දැක්ම

ශ්‍රී ලංකාව, සිය නිදහසින් පසු ඉතිහාසයේ වඩාත්ම අභියෝගාත්මක කාල පරිච්ඡේදයක් පසු කරමින් සිටින බැවින්, ගෝලීය ප්‍රස්තුතය තුළ පවතින අවිනිශ්චිතතාවය සහ පුරෝකථනය කළ නොහැකි භාවය, අඛණ්ඩව සහ දුර්වලව පවතින ආර්ථික තත්ත්වය කෙරෙහි තවදුරටත් බලපෑම් එල්ල කරනු ඇත.

ලෝකයේ පවතින හු දේශපාලනික අර්බුදය හේතුවෙන් අඛණ්ඩව ඉහළ මට්ටමක පවතිනු ඇතැයි හෝ තවදුරටත් ඉහළ යනු ඇතැයි අපේක්ෂා කරන බොහෝ රටවල පාරිභෝගික භාණ්ඩවල මිල ගණන් සමඟ, ශ්‍රී ලංකාවේ දේශීය මිල ගණන් වෙත ද ලෝක වෙළෙඳපොළේ සැපයුම් හිඟය නිසා අඛණ්ඩව බලපෑම් එල්ල වේ. ඉන්ධන, ද්‍රවිකෘත පෙට්‍රෝලියම් ගැස් (LP Gas) සහ පොහොර ඇතුළු ප්‍රධාන පාරිභෝගික භාණ්ඩවල මෙන්ම තිරිඟු සහ කිරිපිටි ගෝලීය මිල ගණන් ඉහළ යාම නිසා ශ්‍රී ලංකාව දැඩි ලෙස බලපෑමට ලක් වේ.

ඊට අමතරව, ඇස්බෑස්ටෝස්, යකඩ හා වානේ අර්ධ නිමි නිෂ්පාදන, තඹ හා පොහොර සඳහා පොටෑසියම් ක්ලෝරයිඩ් රුසියාවෙන් සහ යුක්රේනයෙන් ආනයනය කෙරේ. ඒ අනුව, දේශීය වෙළෙඳපොළේ එවැනි භාණ්ඩවල මිල ඉහළ යාම මඟින් සැපයුම් හිඟ වීම මෙන්ම ශ්‍රී ලංකා රුපියල අවප්‍රමාණය වීම ද පිළිබිඹු කරයි.

හු දේශපාලනික අර්බුදය සහ එහි ගෝලීය බලපෑම් හේතුවෙන් ශ්‍රී ලංකාවේ අපනයන ද සැලකිය යුතු ලෙස බලපෑමට ලක් විය හැක. යුරෝපය, ශ්‍රී ලංකාවේ ඇඟළුම්, තේ, කුළුබඩු සහ මුහුදු ආහාරවල ප්‍රධාන ආනයනකරුවෙකු වෙයි. යුරෝපීයයන්ගේ ක්‍රය ශක්තිය අඩු වීම නිසා ශ්‍රී ලංකා අපනයන සඳහා පවතින ඉල්ලුම ද අඩු වී යා හැක.

විදේශ අංශය වෙත එල්ල වන අහිතකර බලපෑමට අමතරව, අනෙකුත් කරුණු අතර, ශ්‍රේණිගත කිරීම් පහළ දැමීම හේතුවෙන් විදේශ මූල්‍ය වෙළෙඳපොළ වෙත ශ්‍රී ලංකාව සතු ප්‍රවේශය සීමා වීම, ප්‍රධාන ආර්ථිකයන් විසින් දැඩි මුදල් ප්‍රතිපත්තියක් අනුගමනය කිරීම ඇතුළු ගෝලීය ප්‍රවණතා නිසා තවදුරටත් සීමා වනු ඇත.

ශ්‍රී ලංකාව විසින් මුහුණ දෙනු ලබන විශාල ආර්ථික අභියෝගයන් සමඟ, දුර්වල ගෝලීය ආර්ථික තත්ත්වයන් ද අඛණ්ඩව රටට බලපෑම් එල්ල කරනු ඇත. කෙසේ වුවද, පැහැදිලි ව්‍යුහාත්මක ප්‍රතිසංස්කරණ සමඟින්, බාහිරින් එල්ල වන බලපෑම්වලට ඔරොත්තු දිය හැකි ආකාරයෙන් කාලානුරූපීව මෙරට ආර්ථිකය ස්ථායී කිරීමට ශ්‍රී ලංකාවට හැකි වනු ඇත.

II කොටස

සමස්ත අයවැය තත්ත්වය

04

රාජ්‍ය ආදායම

4.1 සමාලෝචනය

2019 වසරේ අගභාගයේ දී සිදු කරන ලද අසාමාන්‍ය බදු කපා හැරීමත් සමඟ කොවිඩ්-19 වසංගතය මගින් ආර්ථිකයට වූ බලපෑම හේතුවෙන් 2021 වසරේ දී රැස්කල රාජ්‍ය ආදායම පෙර නොවූ විරූ ලෙස අභියෝගයට ලක් විය. 2020 සහ 2021 වසරවල දී රාජ්‍ය ආදායම, නාමික වශයෙන් සහ දළ දේශීය නිෂ්පාදිතයේ ප්‍රතිශතයක් වශයෙන් තියුණු ලෙස පහත වැටුණි. 2019 වසරේ අගභාගයේ දී සිදු කරන ලද බදු අනුපාතයන්හි සැලකිය යුතු අඩු කිරීම, බදු පදනම පහළ යාම සහ වසංගතය පාලනය සඳහා ගනු ලැබූ ක්‍රියාමාර්ග හේතුවෙන් 2021 වසරේ දී රැස් කරන ලද ආදායම 2015 වසරේ දී රැස් කරන ලද ආදායමට බොහෝ සෙයින් සමාන විය. ප්‍රදාන ද ඇතුළුව සමස්ත රාජ්‍ය ආදායම නාමික වශයෙන් 2020 වසරේ පැවැති රු. බිලියන 1,373.3 සිට 2021 වසරේ දී රු. බිලියන 1,463.8 ක් දක්වා සියයට 6.6 කින් මධ්‍යස්ථව වර්ධනය විය. 2021 වසරේ දී සමස්ත රාජ්‍ය ආදායම දළ දේශීය නිෂ්පාදිතයේ ප්‍රතිශතයක් ලෙස එහි අවම අගය වන සියයට 8.7 ක් දක්වා තියුණු ලෙස පහත වැටුණු අතර, එය නැගී එන සහ සංවර්ධනය වෙමින් පවතින ආසියානු රටවල දළ දේශීය නිෂ්පාදිතයේ ප්‍රතිශතයක් ලෙස රාජ්‍ය ආදායම වන සියයට 24.5 ට වඩා බෙහෙවින් අඩු අගයකි. විදේශ වෙළඳාම මත බදු ආදායම ප්‍රතිශතය 1.1 කින් දළ දේශීය නිෂ්පාදිතයේ ප්‍රතිශතයක් ලෙස සියයට 2.1 ක් දක්වා අඩු වීම, නිෂ්පාදන බදු ආදායම ප්‍රතිශතය 1.0 කින් දළ දේශීය නිෂ්පාදිතයේ ප්‍රතිශතයක් ලෙස සියයට 1.8 ක් දක්වා අඩු වීම, ආදායම් බදු ආදායම ප්‍රතිශතය 0.4 කින් දළ දේශීය නිෂ්පාදිතයේ ප්‍රතිශතයක් ලෙස සියයට 1.8 ක් දක්වා අඩු වීම සහ රජය සතු වාණිජ ව්‍යවසායයන් හි ලාභ මාරු කිරීම් සහ ගාස්තු හා අය කිරීම් අඩු වීම මත බදු නොවන

ආදායම ප්‍රතිශතය 0.4 කින් දළ දේශීය නිෂ්පාදිතයේ ප්‍රතිශතයක් ලෙස සියයට 0.9 ක් දක්වා අඩු වීම හේතුවෙන්, 2021 වසර සඳහා දළ දේශීය නිෂ්පාදිතයෙන් සියයට 11.8 ක් ලෙස ඇස්තමේන්තු කල ආදායමෙන් බැහැර වි තත්‍ය ආදායම දළ දේශීය නිෂ්පාදිතයෙන් සියයට 8.7 ක් දක්වා තීව්‍ර ලෙස අඩු විය. 2021 වසරේ ඇස්තමේන්තුවෙන් රාජ්‍ය ආදායමෙහි අපගමනය, දළ දේශීය නිෂ්පාදිතයෙහි ප්‍රතිශතය 3.1 ක්, එනම් රු. බිලියන 497 කි. එබැවින්, ආදායම් රැස් කරනු ලබන ආයතනවල බදු පරිපාලනය ශක්තිමත් කරන අතරම බදු පදනම පුළුල් කිරීම, බදු නිදහස් කිරීම් තාර්කිකරණය සහ බදු අනුපාත වැඩි කිරීම ඇතුළු ආදායම පදනම් කරගත් රාජ්‍ය මූල්‍ය ක්‍රියාමාර්ගවලට එළඹීම සඳහා කඩිනම් ක්‍රියාමාර්ග ගැනීම අවශ්‍ය වේ.

2021 වසරේ දී රු. බිලියන 1,457.1 ක් වූ රජයේ තත්‍ය ආදායම, වාර්ෂික ඇස්තමේන්තුගත ආදායම වන රු. බිලියන 1,951 න් හතරෙන් එකකින්, එනම් රු. බිලියන 494 කින් පමණ අපගමනය විය. දේශීය සහ විදේශීය යන දෙඅංශයන්ම පැන නැගුණ අභියෝග හේතුවෙන්, රේගු ආනයන බදු (CID), විශේෂ වෙළඳ භාණ්ඩ බද්ද (SCL) සහ මත්පැන්, දුම්වැටි, බනිජ තෙල් සහ මෝටර් වාහන ඇතුළත් නිෂ්පාදන බද්ද ආදී විදේශ වෙළඳාම මත වන බදු, සංස්ථාපිත ආදායම් බද්ද සහ ලාභ හා ලාභාංශ සහ ගාස්තු හා අය කිරීම් ආදී බදු නොවන ආදායම් රැස් කිරීම අඩු වීම, මෙම අපගමනයට ප්‍රධාන වශයෙන්ම හේතු විය. ඇස්තමේන්තුගත බදු ආදායම වන රු. බිලියන 1,724 ට වඩා තත්‍ය බදු ආදායම වන රු. බිලියන 1,298, සියයට 25 කින්, එනම් රු. බිලියන 426 කින් අඩු වූ අතර, බදු නොවන ආදායම වන රු. බිලියන 159 ඇස්තමේන්තුගත ආදායම වන රු. බිලියන 227 ට වඩා සියයට 30 කින්, එනම් රු. බිලියන 68 කින් අපගමනය වී ඇත.

4.1 වගුව | රාජ්‍ය ආදායම් සාරාංශය

අයිතමය	2018	2019	2020	2021 ^(අ)
මුළු ආදායම සහ ප්‍රදාන	1,932,459	1,898,808	1,373,308	1,463,810
මුළු ආදායම	1,919,974	1,890,899	1,367,960	1,457,071
බදු ආදායම	1,712,318	1,734,925	1,216,542	1,298,019
ආදායම් බදු	310,449	427,700	268,249	302,115
භාණ්ඩ හා සේවා මත බදු	1,061,751	975,557	586,650	646,068
විදේශ වෙළෙඳාම මත බදු	340,117	331,668	361,643	349,836
බදු නොවන ආදායම්	207,656	155,974	151,417	159,052
ප්‍රදාන	12,485	7,909	5,348	6,740
ද.දේ.නි. යෙහි ප්‍රතිශතයක් ලෙස				
ආදායම සහ ප්‍රදාන	13.5	12.7	9.1	8.7
මුළු ආදායම	13.4	12.6	9.1	8.7
බදු ආදායම	12.0	11.6	8.1	7.7
බදු නොවන ආදායම්	1.5	1.0	1.0	0.9
ප්‍රදාන	0.1	0.1	0.0	0.0

මූලාශ්‍රය : රාජ්‍ය මූල්‍ය ප්‍රතිපත්ති දෙපාර්තමේන්තුව
^(අ) තාවකාලික

කොවිඩ්-19 වසංගතය සහ එය පාලනය සඳහා ගනු ලැබූ ක්‍රියාමාර්ග මඟින් මන්දගාමී වූ ආර්ථික ක්‍රියාකාරකම් සහ 2019 වසරේ දී සිදු කරන ලද බදු කපා හැරීම්වල පසු කාලීන බලපෑම හේතුවෙන් 2021 වසරේ දී බදු සහ බදු නොවන ආදායමේ පහළ කාර්යසාධනයක් දක්නට ලැබුණි. 2020 වසරේ දී වාර්තා වූ විශාල ආදායම් හිඟය මධ්‍යයේ පවා, ප්‍රකාශිත රාජ්‍ය මූල්‍ය ඒකාබද්ධ කිරීමේ ප්‍රයත්නයන්ගෙන් බැහැර වෙමින් 2021 වසරේ දී රජය තව දුරටත් බදු විරාම, බදු සහන සහ බදු අඩු කිරීම් සහ බදු නිදහස් කිරීම් රාශියක් හඳුන්වා දෙන ලදී. මීට අමතරව, 2021 අංක 18 දරන මුදල් පනත යටතේ, 2020 වසරේ දෙසැම්බර් 31 දින හෝ ඊට පෙර අවසන් වූ ඕනෑම කාලසීමාවකට අදාළව අහෝසි කරන ලද හෝ අවලංගු කරන ලද බදු සම්බන්ධයෙන් හිඟ

බදු කපා හැරීමට සහ අදාළ බදු මුදල් ගෙවීමට නියමිත දිනය වූ 2020 වසරේ දෙසැම්බර් 31 දින හෝ ඊට පෙර කිසියම් හිඟ බද්දක් ගෙවීමට යටත්ව ආදායම් බදු සහ එකතු කළ අගය මත බදු මත ගෙවිය යුතු දඩ මුදල් හෝ පොළී කපා හැරීමට විධිවිධාන සලසා ඇත.

2021 වසරේ සැප්තැම්බර් 15 සිට 2022 වසරේ මාර්තු 31 දක්වා බලපැවැත්වෙන පරිදි දේශීයව හා විදේශීයව හෙළිදරව් නොකළ අරමුදල් සහ දේපළ ස්වේච්ඡාවෙන් හෙළිදරව් කිරීමේ දී ඊට අදාළ ආයෝජනයේ වටිනාකම මත සියයට 1.0 ක අනුපාතයකින් යුතුව බද්දක් පනවන ලද අතර එමඟින් බදු ගෙවිය යුතු කාලය තුළ රු. බිලියන 4 ක් එකතු කරගනු ලැබීය.

4.2 වගුව | ඇස්තමේන්තුගත හා ත්‍යාග ආදායම - 2021

අයිතමය	ඇස්තමේන්තුව	ත්‍යාග ^(අ)	රු. මිලියන
මුළු ආදායම	1,951,000	1,457,071	-493,929
බදු ආදායම	1,724,000	1,298,019	-425,981
දේශීය ආදායම් දෙපාර්තමේන්තුව			
ආදායම් සහ ලාභ මත බදු	371,000	302,073	-68,927
එකතු කළ අගය මත බදු - දේශීය (ශුද්ධ)	200,000	185,462	-14,538
ජාතිය ගොඩනැගීමේ බදු (දේශීය)	-	355	355
අනෙකුත්	4,503	8,953	4,450
මුළු උප එකතුව	575,503	496,843	-78,660
පේශ දෙපාර්තමේන්තුව			
ආනයන බදු	180,000	64,339	-115,661
එකතු කළ අගය මත බදු - ආනයන (ශුද්ධ)	110,000	122,751	12,751
ජාතිය ගොඩනැගීමේ බදු - ආනයන	-	79	79
වරාය හා ගුවන්තොටුපොළ සංවර්ධන බදු	170,000	154,125	-15,875
සෙස් බදු	70,000	75,543	5,543
විශේෂ වෙළඳ භාණ්ඩ බදු සහ අනෙකුත්	111,950	55,994	-55,956
නිෂ්පාදන (විශේෂ විධිවිධාන) බදු			
දුම්වැටි	130,000	88,539	-41,461
බනිජ තෙල්	85,000	55,339	-29,661
මෝටර් වාහන සහ අනෙකුත්	100,000	24,346	-75,654
මුළු උප එකතුව	956,950	641,056	-169,119
සුරාබදු දෙපාර්තමේන්තුව			
මත්පැන් / දුම්කොළ	160,035	138,674	-21,361
මුළු උප එකතුව	160,035	138,674	-21,361
අනෙකුත්			
විදුලි සංදේශ බද්ද	20,000	12,840	-7,160
බලපත්‍ර ගාස්තු සහ අනෙකුත්	11,512	8,606	-2,907
මුළු උප එකතුව	31,512	21,446	-10,067
බදු නොවන ආදායම	227,000	159,052	-67,948

මූලාශ්‍රය : රාජ්‍ය මූල්‍ය ප්‍රතිපත්ති දෙපාර්තමේන්තුව
^(අ) තාවකාලික

4.2 ආදායම් ප්‍රතිපත්ති ක්‍රියාමාර්ග - 2021

රජයේ අයවැය ශේෂයට පෙර නොවූ විරූ පීඩනයක් ඇතිව තිබූ වාතාවරණයක් මධ්‍යයේ වුවද, තවදුරටත් බදු නිදහස් කිරීම් සහ බදු විරාම ලබා දීමට රජය විසින් කඩිනම් ප්‍රතිපත්තිමය පියවර ගෙන ඇත.

I 2021 අප්‍රේල් මස 01 දින සිට බලපැවැත්වෙන පරිදි ආර්ථිකයේ දියුණු වන අංශ ප්‍රවර්ධනය කිරීම සඳහා ආදායම් බදු නිදහස් කිරීම් මාලාවක් ක්‍රියාත්මක කරන ලදී:

- කොළඹ කොටස් වෙළෙඳපොළෙහි ලැයිස්තුගත සහ ශ්‍රී ලංකා සුරැකුම්පත් හා විනිමය කොමිෂන් සභාව මඟින් බලපත්‍ර ලබා දී ඇති ශ්‍රී ලංකා දේපළ වෙළඳාම් ආයෝජන භාරයකට ඉඩම් හෝ ගොඩනැගිලි විකිණීම, හුවමාරු කිරීම හෝ පැවරීම මඟින් උපලබ්ධිවන ලැබීම්;
- ඕනෑම ශ්‍රී ලංකා දේපළ ආයෝජන භාරයකින්, ඒකක උපලබ්ධි කිරීමෙන් හෝ ඒකක හිමියකු විසින් ව්‍යාපාරයක හෝ ආයෝජනයක ඇති ප්‍රාග්ධන වත්කම් උපලබ්ධි කිරීම මඟින් උපයනු ලබන ලාභ;
- ඕනෑම සුභසාධක සංගමයක් (සාමාජිකයින්ගේ ඉතුරුම් ප්‍රවර්ධනය කරනු ලබන යහසාධක අරමුදල් ඇතුළුව) මඟින් උපයනු ලබන හෝ එවැනි සංගමයකට උපවිත වන පොළී;
- සමෘද්ධි සංවර්ධන දෙපාර්තමේන්තුව යටතේ ස්ථාපනය කර ඇති ඕනෑම සමෘද්ධි ප්‍රජා-පාදක බැංකුවක් විසින් ශ්‍රී ලංකා රජයේ භාණ්ඩාගාර සුරැකුම්පත් මඟින් උපයනු ලබන හෝ උපවිත වන පොළී හෝ වට්ටම්;
- ශ්‍රී ලංකා රජය විසින් හෝ රජය වෙනුවෙන් නිකුත් කළ ශ්‍රී ලංකා ජාත්‍යන්තර ස්වෛරීත්ව බැඳුම්කරවල ඇ.ඩො. මිලියන 100 කට නොඅඩු සමුච්චිත ආයෝජනයක් 2021 වසරේ අප්‍රේල් 01 වන දින හෝ ඉන්පසුව සිදු කළ වාණිජ බැංකුවක් හෝ බලයලත් ගනුදෙනුකරුවෙකු හට එම බැඳුම්කර උපලබ්ධිවීම මඟින් වන ලැබීම්;
- රත්න, මැණික්, හෝ ස්වර්ණාභරණ අපනයනය කරන ඕනෑම ව්‍යාපාරයක් හෝ අගය එකතු කර ප්‍රතිඅපනයනය කරන ව්‍යාපාර විසින් විදේශ මුදලින් උපයනු ලබන ලැබීම් හා ලාභ ශ්‍රී ලංකාවේ බැංකුවක් හරහා ප්‍රේෂණය වන අවස්ථාවක දී, එම ආයතන ඉපැයූ ලැබීම් හා ලාභ; සහ
- TVET සංකල්පය (තාක්ෂණික සහ වෘත්තීය අධ්‍යාපනය සහ පුහුණුව) යටතේ ප්‍රමිතිගත සහ තෘතීය හා වෘත්තීය අධ්‍යාපන කොමිෂන් සභාව විසින් නියාමනය වන ඕනෑම වෘත්තීය අධ්‍යාපන ආයතනයක්, පෙර වර්ෂය හා සැසඳීමේ දී යම් තක්සේරු වර්ෂයක කිසියම්

වෘත්තීය අධ්‍යාපන වැඩසටහනක් සඳහා සිසුන් බඳවා ගැනීම දෙගුණයක් කර ඇත්නම්, එකී ආයතනය විසින් එම වැඩසටහන තුළින් ඉපැයූ ලැබීම් සහ ලාභ. මෙම නිදහස් කිරීම අවුරුදු පහක කාලපරිච්ඡේදයක් සඳහා අදාළ වන අතර, 2021 වසරේ අප්‍රේල් 01 දින සිට බලපැවැත්වෙන පරිදි ආදායම් බද්දෙන් නිදහස් කර ඇත.

II ප්‍රේෂණ බදු නිදහස් කිරීම: ශ්‍රී ලංකාව තුළ ව්‍යාපාර පුළුල් කිරීමට හෝ කොළඹ කොටස් වෙළෙඳපොළෙන් කොටස් හෝ සුරැකුම්පත් ලබා ගැනීමට හෝ භාණ්ඩාගාර බිල්පත්, භාණ්ඩාගාර බැඳුම්කර හෝ ශ්‍රී ලංකා ජාත්‍යන්තර ස්වෛරීත්ව බැඳුම්කර ලබා ගැනීමට ශ්‍රී ලංකාවේ ආයෝජනය කිරීමෙන් ලද ලාභය සහ උපයාගත් ආදායම අවම වශයෙන් වසර තුනක කාලයක් රඳවා ගත් ස්ථාපිත ස්ථිර ආයතනයක් හරහා ශ්‍රී ලංකාවේ ව්‍යාපාරයක් පවත්වාගෙන යනු ලබන අන්තර්ජාතික සමාගමක් සඳහා 2021 වසරේ අප්‍රේල් 01 දින සිට ක්‍රියාත්මක වන පරිදි ප්‍රේෂණ ලාභය මත සියයට 14 ක ප්‍රේෂණ බද්ද වසර තුනක් සඳහා නිදහස් කර ඇත.

III බදු විරාම: 2021 වසරේ අප්‍රේල් මස 01 වනදා සිට බලපැවැත්වෙන පරිදි පහත සඳහන් නව ව්‍යාපාරවලින් උපයා ගන්නා ලද හෝ උපවිත වන ලැබීම් හා ලාභ (ප්‍රාග්ධන ලාභ හැර) සඳහා බදු විරාම ලබා දී ඇත. එනම්;

- ඉදිකිරීම් කර්මාන්තයේ දී භාවිතා කරන ලද ද්‍රව්‍ය ප්‍රතිචක්‍රීකරණය කිරීම සඳහා ශ්‍රී ලංකාවේ ස්ථාපිත වෙනම තෝරාගත් වැඩබිම්ක ප්‍රතිචක්‍රීකරණය කරන ලද ඉදිකිරීම් ද්‍රව්‍ය විකුණනු ලබන ව්‍යාපාරයක් සඳහා දස වසරකට බදු නිදහස් කිරීම;
- TVET සංකල්පය යටතේ ප්‍රමිතිගත කර ඇති සහ තෘතීය හා වෘත්තීය අධ්‍යාපන කොමිෂන් සභාව විසින් නියාමනය කරන ඕනෑම ආයතනයක් මඟින් වෘත්තීය අධ්‍යාපනය සාර්ථකව නිම කිරීමෙන් පසු, 2021 වසරේ අප්‍රේල් 01 වන දින හෝ එදිනෙන් පසු යම් පුද්ගලයෙකු විසින් ආරම්භ කරන ලද ඕනෑම ව්‍යාපාරයක් පස්-අවුරුදු කාලපරිච්ඡේදයක් සඳහා බදුවලින් නිදහස් කිරීම;
- වාසික තැනැත්තෙකු විසින් ශ්‍රී ලංකාවේ ආරම්භ කරන ලද බෝට්ටු හෝ නැව් නිෂ්පාදනය කිරීමේ ව්‍යාපාරයකින් එවැනි බෝට්ටු හෝ නැව් සැපයීම මඟින් ලැබූ හෝ උපයන ලද ඕනෑම ලැබීම් හෝ ලාභ සත්-අවුරුදු කාලපරිච්ඡේදයක් සඳහා බදුවලින් නිදහස් කිරීම;
- මෙගා වොට් සියයකට නොඅඩු ධාරිතාවයකින් බලශක්තිය නිපදවීමට හැකි ලෙස ඕනෑම "පුනර්ජනනීය බලශක්ති ව්‍යාපෘතියක්" සමඟින් ස්ථාපනය කර ඇති සූර්ය හෝ සුළං බලශක්ති ව්‍යාපෘතියක් එකී බලශක්තිය ජාතික විදුලිබල

04 පරිච්ඡේදය

පද්ධතියට සැපයෙන අවස්ථාවක දී සත් අවුරුදු කාලපරිච්ඡේදයක් සඳහා බදු වලින් නිදහස් කිරීම,

- 2021 වසරේ ජනවාරි මස 01 වන දින හෝ ඒ දිනෙන් පසුව ඕනෑම වාසික තැනැත්තෙකු විසින් ශ්‍රී ලංකාවේ දේශීය ශ්‍රමිකයන් සහ අමුද්‍රව්‍ය භාවිතා කරමින් සන්නිවේදන කුළුණු සහ ඒ හා සම්බන්ධ උපකරණ ඉදිකරන සහ සවිකරන හෝ එවැනි ඉදිකිරීම් සහ සවිකිරීම් සඳහා අවැසි තාක්ෂණ සේවා සපයන ඕනෑම ව්‍යාපාරයක් පස්-අවුරුදු කාලපරිච්ඡේදයක් සඳහා බදු වලින් නිදහස් කිරීම,
- කොළඹ සහ හම්බන්තොට වරායන්හි පිහිටි අක්වෙරළ ව්‍යාපාරයකට අදාළ බන්ධිත ගුදම් හෝ ගුදම් වැනි ඕනෑම කටයුත්තකට ඉඩ දීමට යම් පුද්ගලයෙකු එවැනි ගුදමක ආයෝජනය කර ඇත්නම් බදු නිදහස් කාලසීමාවක් ලබාදීම.

IV. බදු සහන: මැණික් හා ස්වර්ණාභරණ සහ පුනර්ජනනීය බලශක්තිය වැනි අංශ සඳහා සහනදායී බදු අනුපාත ලබා දෙන ලදී.

- මැණික් හා ස්වර්ණාභරණ අලෙවි කිරීම, පුනර්ජනනීය බලශක්ති සම්පත් භාවිතයෙන් ජනනය කරන විදුලිය ජාතික විදුලිබල පද්ධතියට සැපයීම වැනි ව්‍යාපාර සඳහා 2021 වසරේ අප්‍රේල් මස 01 දින සිට ක්‍රියාත්මක වන පරිදි පුද්ගලයින් සඳහා සියයට 14.0 ක උපරිම අනුපාතයක් සහ සමාගම් සඳහා සියයට 14.0 ක සමවර්ත අනුපාතයක් (flat rate) අදාළ වන අතර, 2021 වසරේ ජනවාරි 01 න් 2021 වසරේ දෙසැම්බර් 31 න් අතර කාලසීමාවේ දී ස්වකීය කොටස්, කොළඹ කොටස් වෙළෙඳපොළෙහි ලැයිස්තුගත කරනු ලබන ඕනෑම සමාගමකට 2022 වසරේ අප්‍රේල් 01 වන දිනෙන් ආරම්භ වන තක්සේරු වර්ෂ තුනක් සඳහා සියයට 14.0 ක බදු අනුපාතය අදාළ වන පරිදි සහනදායී ආදායම් බදු අනුපාත හඳුන්වාදෙන ලදී.
- 2021 ජනවාරි 01 වන දින හෝ ඒ දිනෙන් පසුව, නමුත් 2021 දෙසැම්බර් 31 වන දිනට පෙර, ශ්‍රී ලංකා සුරැකුම්පත් සහ විනිමය කොමිෂන් සභාව විසින් බලපත්‍ර ලබා දී ඇති, කොළඹ කොටස් වෙළෙඳපොළෙහි ස්වකීය කොටස් ලැයිස්තුගත කර ඇති ඕනෑම සමාගමක් විසින් (ශ්‍රී ලංකා ආයෝජන මණ්ඩල සමාගම් ද ඇතුළුව ආයෝජන වත්කම් උපලබ්ධි විම මඟින් වන ලැබීම් මත හැර) 2021/2022 තක්සේරු වර්ෂය සඳහා සමස්ත ආදායම් බද්ද මත ගෙවිය යුතු බදු බැඳියාව සියයට 50.0 කින් අඩු කර ඇත.
- බහු ජාතික සමාගමක් 2020/2021 වසර හා සැසඳීමේ දී 2021/2022 වසරේ දී අවම වශයෙන් අපනයන සියයට 30.0 කින් වැඩි කරගනු ලබන්නේනම් ලාභාංශ ආදායම මත බදු බැඳියාව සියයට 25.0 කින් අඩු කර ඇති අතර, 2021/2022

වසර හා සැසඳීමේ දී 2022/2023 වසරේ දී අවම වශයෙන් අපනයන සියයට 50.0 කින් වැඩි කරගනු ලබන්නේනම් හෝ 2020/2021 වසර හා සැසඳීමේ දී 2023/2024 වසරේ දී අවම වශයෙන් අපනයන සියයට 50.0 කින් වැඩි කරගනු ලබන්නේනම් ලාභාංශ ආදායමට අදාළ බදු බැඳියාව සියයට 50.0 කින් අඩු කර ඇත. මීට අමතරව, කෘෂි වගා කටයුතුවලින් ලබාගත් කෘෂි නිෂ්පාදන, පිරිසැකසුම් හෝ නිෂ්පාදන කටයුත්තක් සඳහා යොදා ගනු ලබන්නේ නම්, ඒ කෘෂි පිරිසැකසුම් කිරීමට අදාළ හෝ නිෂ්පාදනය කිරීමට අදාළ ලාභාංශ ආදායම මත බදු බැඳියාව සියයට 25.0 කින් අඩු කර ඇත.

V. බදු අඩු කිරීම්: දේශීය කර්මාන්ත දිරි ගැන්වීම සහ සමෘද්ධිලාභී පවුල්වල කාන්තා ව්‍යවසායකත්වය දිරි ගැන්වීම, අවම වශයෙන් සියයට 65.0 ක අගය එකතු කිරීමක් සහිත සේවා අංශය සහ අගය එකතු කිරීම දිරි ගැන්වීම සඳහා පර්යේෂණ සහ සංවර්ධන අංශය, වෙළෙඳ ප්‍රවාරණය සහ සන්නිවේදනය ආදී අංශ සඳහා 2021 වසරේ අප්‍රේල් මස 1 වැනිදා සිට බලපැවැත්වෙන පරිදි බදු අඩු කිරීම් ලබා දී ඇත.

- දේශීය වශයෙන් දරනු ලබන වෙළෙඳ ප්‍රවාරණ සහ සන්නිවේදන වියදම් (MarCom) සඳහා ඇතැම් කොන්දේසිවලට යටත්ව සියයට 100.0 ක අතිරේක අඩු කිරීමක් ලබා දී ඇත,
- චිත්‍රපට නිෂ්පාදනය කිරීමේ දී දැරූ වියදම් සුදුසුකම් ලබන ගෙවීමක් ලෙස සැලකීමට ඉඩ දී ඇත,
- සමෘද්ධි ප්‍රතිලාභී පවුලක කාන්තාවක් සඳහා වෙළෙඳසැලක් ස්ථාපනය කිරීමට කිසියම් පුද්ගලයකු විසින් ලබාදෙන දායකත්වය සුදුසුකම් ලබන ගෙවීමක් ලෙස සැලකීමට ඉඩ දී ඇත,
- 2021/2022 සිට 2023/2024 දක්වා වන තෙවසර තුළ දරනු ලබන වියදම මඟින් දේශීය අගය එකතු කිරීම අවම වශයෙන් සියයට 65.0 ක් සහිත භාණ්ඩයක් හෝ සේවාවක් බවට පත්කළ හැකි නම් 2021 වසරේ අප්‍රේල් මස 1 වන දින සිට ක්‍රියාත්මක වන පරිදි රු. මිලියන 500 ක උපරිම සීමාවකට යටත්ව සියයට 100.0 ක අමතර අඩු කිරීමක් සඳහා ඉඩ දී ඇත,
- 2021/2022 සිට 2022/2023 දක්වා වන තක්සේරු වර්ෂ තුළ පර්යේෂණ හා සංවර්ධන වියදම් සඳහා සියයට 100.0 ක අතිරේක අඩු කිරීමක් ලබා දී ඇත,

VI. ස්වේච්ඡාවෙන් හෙළිදරව් කිරීම මත නව බද්දක් පැනවීම: 2021 වසරේ සැප්තැම්බර් 15 දින සිට බලපැවැත්වෙන පරිදි දේශීය හා විදේශීය වශයෙන් හෙළිදරව් නොකළ අරමුදල් සහ දේපළ මත ආයෝජන වටිනාකමින් සියයට 1.0 ක ස්වේච්ඡාවෙන් හෙළිදරව් කිරීමේ නව බද්දක් පැනවූ අතර එය 2022 වසරේ

මාර්තු 31 දිනෙන් අවසන් විය. මෙම ස්වේච්ඡාවෙන් හෙළිදරව් කිරීමේ බද්ද මඟින් හෙළිදරව් නොකළ බදු අය කළ හැකි අරමුදල් විධිමත් අංශයට ගෙන ඒම දිරිමත් කිරීම මෙන්ම පුද්ගලයන්ට ඔවුන් සතු හෙළිදරව් නොකළ, බදු අය කළ හැකි සැපයුම්, ආදායම් සහ වත්කම් ස්වේච්ඡාවෙන් හෙළිදරව් කිරීමට ඉඩ ප්‍රස්ථාව ලබා දුන් අතර, එයින් 2021 වසරේ සැප්තැම්බර් මස 15 වනදා සිට 2022 වසරේ මාර්තු 31 දක්වා රු. බිලියන 4 ක ආදායමක් රැස් කරගෙන ඇත.

04 පරිච්ඡේදය

VII. දඩ මුදල් හෝ පොළී කපා හැරීම: 2021 අංක 18 දරන මුදල් පනත යටතේ, 2020 දෙසැම්බර් 31 දිනට හෝ ඊට පෙර අවසන් වූ ඕනෑම කාලසීමාවක් සම්බන්ධව අහෝසි කරන ලද හෝ අවලංගු කරන ලද බදු සම්බන්ධයෙන් හිඟ බදු කපා හැරීමට සහ අදාළ බදු මුදල් ගෙවීමට නියමිත දිනය වූ 2020 වසරේ දෙසැම්බර් 31 දිනට හෝ ඊට පෙර කිසියම් හිඟ බද්දක් ගෙවීමට යටත්ව ආදායම් බදු සහ එකතු කළ අගය මත බදු සම්බන්ධයෙන් ගෙවිය යුතු දඩ මුදල් හෝ පොළී කපා හැරීමට විධිවිධාන සලසා ඇත.

4.3 බදු ප්‍රතිපත්ති ප්‍රතිසංස්කරණ 2021

4.3.1. බදු පරිපාලනයෙහි ප්‍රතිසංස්කරණ

ආදායම් පරිපාලන කළමනාකරණ තොරතුරු පද්ධතියෙහි (RAMIS) දෙවන අදියර හඳුන්වාදීම ආදී ස්වයංක්‍රීය පද්ධති යොදා ගැනීම තුළින් දේශීය ආදායම් දෙපාර්තමේන්තුව තුළ පුද්ගලයන් සහ හවුල් ව්‍යාපාර ආදිය සඳහා ස්වේච්ඡාවෙන් ඉලෙක්ට්‍රොනික ගොනුගත කිරීම (e-filing) හඳුන්වා දුන් අතර ලංකා පේ (Lanka Pay) සමඟ විද්‍යුත් ගෙවීම් ක්‍රමය රාජ්‍ය බැංකු ඇතුළු බැංකු 11 කට හඳුන්වා දීම, සියලුම සීමිත වගකීම් සහිත සමාගම්වලට ඉලෙක්ට්‍රොනික ආකාරයෙන් බදු වාර්තා ගොනුගත කිරීමට පහසුකම් සලසා දීම ආදී බදු පරිපාලන ක්‍රියාමාර්ග රජය විසින් හඳුන්වා දී ඇත.

තවද, අවම භෞතික පරීක්ෂණයකින් යුතුව භාණ්ඩ නිෂ්කාශනය වේගවත් කිරීම සඳහා පරීක්ෂණ කටයුතුවලට භාණ්ඩ තෝරාගැනීම, කඩදාසි භාවිතය අවම වන පරිදි ලේඛන සැකසීම, විද්‍යුත් ප්‍රකාශන ඉදිරිපත් කිරීම සහ භාණ්ඩ නිෂ්කාශනය, ඩිජිටල් අත්සන භාවිතා කිරීම, සහ ශ්‍රී ලංකා තේ මණ්ඩලය, ශ්‍රී ලංකා ප්‍රමිති ආයතනය (SLSI), සුරාබදු සහ ආහාර පාලන වැනි අනෙකුත් රාජ්‍ය ආයතන ඒකාබද්ධ කර ගැනීම යනාදිය ශ්‍රී ලංකා රේගුවෙහි පද්ධති ස්වයංක්‍රීය කිරීම හරහා ක්‍රියාත්මක කර ඇත. තවද, ශ්‍රී ලංකා රේගුව (SLC) විසින් සිය සේවා සැපයීමේ කාර්යක්ෂමතාවය ඉහළ නැංවීම සඳහා පුළුල් ඒකීය අවස්ථා පද්ධතියක් (comprehensive single window system) ආරම්භ කර ඇති අතර, බාහිර ප්‍රේෂණ කළමනාකරණ පද්ධතියක් මඟින් එවැනි ප්‍රේෂණ අධීක්ෂණය, සත්‍යාපනයට සහ පරිපාලනමය කටයුතු සඳහා තාක්ෂණය මුසු කිරීමට ශ්‍රී ලංකා රේගුව විසින් කෙටි පණිවුඩ දැනුම්දීමක් ද ක්‍රියාත්මක කර ඇත.

ශ්‍රී ලංකා සුරාබදු දෙපාර්තමේන්තුව සිය ආදායම් එකතු කිරීම සහ ආදායම් පරිපාලනය වඩාත් හොඳින් සිදු කිරීම සඳහා වර්තමානයේ දී භෞතික වශයෙන් කළමනාකරණය කරනු ලබන ආදායම් පද්ධතිය වෙනුවට තොරතුරු තාක්ෂණය මඟින් සිය පද්ධති ස්වයංක්‍රීයකරණය කිරීමේ ක්‍රියාවලියක යෙදී සිටී. ශ්‍රී ලංකා සුරාබදු දෙපාර්තමේන්තුව, මත්පැන් ආනයනකරුවන් වෙත දැනටමත් හඳුන්වා දී ඇති ආදායම් අවදානම් කළමනාකරණ පද්ධතිය (RRMS) සහ සුරාබදු ආදායම් කළමනාකරණ පද්ධතිය (ERMS), දේශීය මත්පැන් නිෂ්පාදකයින් සඳහා ද හඳුන්වාදීම මඟින් ආදායම් පරිපාලනය ශක්තිමත් කිරීමේ ක්‍රියාවලියක නියැලී සිටී. ශ්‍රී ලංකා සුරාබදු දෙපාර්තමේන්තුව ආනයනකරුවන් සහ නිෂ්පාදන පරිමාණය මත පදනම්ව දේශීය නිෂ්පාදකයන් සඳහා ස්ටිකර් පද්ධතියෙහි විෂය පථය, කඩදාසි මත පදනම් වූ ස්ටිකර් පද්ධතිය මඟින් ආරම්භ කර ඩිජිටල්කරණය කරන ලද ස්ටිකර් පද්ධතිය දක්වා පුළුල් කර ඇත. මෙම පද්ධතිය හඳුන්වා දීමත් සමඟ, ආදායම අහිමිවීම අවම වීම හේතුවෙන් 2022 වසරේ ජනවාරි සිට අප්‍රේල් දක්වා කාලසීමාව තුළ මත්පැන් මත බදු ආදායම සැලකිය යුතු ලෙස ඉහළ යන ලදී.

4.3.2. 2022 අයවැය මඟින් හඳුන්වා දෙන ලද බදු ආදායම ඉහළ නැංවීමේ ක්‍රියාමාර්ග

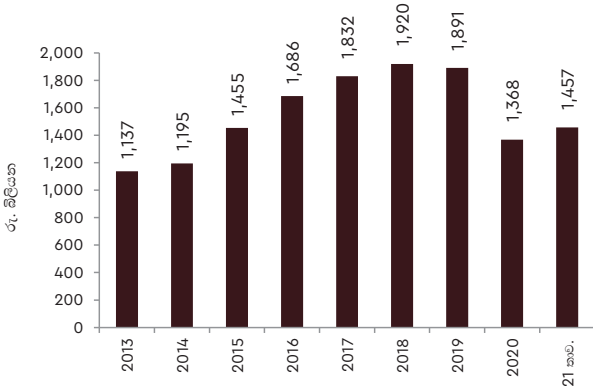
2022 අයවැය මඟින් එක් වරක් පමණක් අය කරනු ලබන අධිභාර බද්ද සහ සමාජ ආරක්ෂණ දායක බද්ද හඳුන්වා දෙන ලද අතර, මූල්‍ය සේවා මත එකතුකළ අගය මත බද්ද සියයට 15 සිට සියයට 18 දක්වා 2022 වසරේ ජනවාරි මස 01 දින සිට බලපැවැත්වෙන පරිදි ඉහළ නංවන ලදී. 2020/2021 මුදල් වර්ෂය සඳහා බදු අයකළ හැකි ආදායම රු. මිලියන 2,000 ට වඩා වැඩි පුද්ගලයින් සහ සංස්ථා සඳහා සියයට 25 ක අධිභාර බද්දක් හඳුන්වා දෙන ලදී. මෙම බද්ද 2022 වසරේ අප්‍රේල් 20 සහ 2022 වසරේ ජූලි 20 ලෙස වාරික දෙකකින් ගෙවිය යුතු වන අතර, පළමුවන වාරිකය තුළින් රු. බිලියන 59.6 ක් රැස් කර ගන්නා ලදී. වාර්ෂික පිරිවැටුම රු. මිලියන 120 ඉක්මවන්නන් හට සියයට 2.5 ක අනුපාතයකින් සමාජ ආරක්ෂණ දායක බද්ද හඳුන්වා දෙන ලදී. සුරාබදු සහ දුම්වැටි සඳහා වන නිෂ්පාදන බදු ඉහළ අනුපාත සහිතව සංශෝධනය කරන ලදී. මීට අමතරව, මෝටර් රථ ප්‍රවාහන රෙජිස්ට්‍රාර් කාර්යාලයේ ලියාපදිංචි නොකළ එහෙත් මාර්ග ධාවනයට සුදුසු වාහන සඳහා පොදු සමා කාලයක් ලබා දෙමින් ආනයන සීමා උල්ලංඝනය කිරීම් ඇතුළු විවිධ හේතූන් මත රේගුවේ රඳවාගෙන ඇති වාහන නිදහස් කිරීමට ද කටයුතු කරමින් සිටී.

4.4. රාජ්‍ය ආදායමෙහි කාර්යසාධනය

ප්‍රදාන ද ඇතුළුව රජයේ සමස්ත ආදායම 2020 වසරේ දී රු. බිලියන 1,373.3 සිට 2021 වසරේ දී රු. බිලියන 1,463.8 දක්වා සියයට 6.6 කින් මධ්‍යස්ථ ලෙස වර්ධනය විය. ප්‍රදාන හැර රජයේ සමස්ත ආදායම 2020 වසරේ දී රු. බිලියන 1,368.0 සිට 2021 වසරේ දී රු. බිලියන 1,457.1 දක්වා සියයට 6.5 කින් ආන්තිකව වර්ධනය වූ අතර රජයේ තත්‍ය ආදායම

රු. බිලියන 1,951.0 ක් වන ඇස්තමේන්තුගත ආදායමෙන් සියයට 25.3 කින් හෙවත් රු. බිලියන 494 කින් අපගමනය වී ඇත. එමෙන්ම, ආදායම් බද්ද, එකතුකළ අගය මත බද්ද, සුරා බද්ද, සහ වරාය හා ගුවන්තොටුපොළ සංවර්ධන බද්ද මඟින් ආදායම් එකතු කිරීම ඉහළ යාම හේතුවෙන් බදු ආදායම 2020 වසරේ දී රු. බිලියන 1,216.5 සිට 2021 වසරේ දී රු. බිලියන 1,298.0 දක්වා සියයට 6.7 කින් සුළු වශයෙන් වර්ධනය විය. රජය සතු ව්‍යවසායයන්හි ලාභ සහ ලාභාංශ මඟින් ලද ආදායම ඉහළයාම පිළිබිඹු කරමින් බදු නොවන ආදායම 2020 වසරේ දී රු. බිලියන 151.4 සිට 2021 වසරේ දී රු. බිලියන 159.1 ක් දක්වා සියයට 5.0 කින් වර්ධනය විය.

රූපසටහන 4.1 | රාජ්‍ය ආදායම



මූලාශ්‍රය : රාජ්‍ය මූල්‍ය ප්‍රතිපත්ති දෙපාර්තමේන්තුව

2020 වසරට සාපේක්ෂව දේශීය වශයෙන් වන එකතු කළ අගය මත බදු මඟින් ලැබෙන ආදායම සියයට 25.3 කින් සහ සුරාබදු මඟින් ලැබෙන ආදායම සියයට 14.6 කින් ඉහළ යාම හේතුවෙන් දේශීය පරිභෝජනය මත පදනම් වූ බදු ආදායම 2020 වසරේ දී රු. බිලියන 370.2 සිට 2021 වසරේ දී රු. බිලියන 419.3 දක්වා සියයට 13.3 කින් ඉහළ යන ලදී. කෙසේ වුවද, 2021 වසර තුළ ක්‍රියාවට නංවන ලද ආනයන සීමා කිරීමේ ක්‍රියාමාර්ග හේතුවෙන් විදේශ වෙළෙඳාම මත බදු මඟින් එකතු කරන ලද ආදායම 2020 වසරේ දී රු. බිලියන 361.6 සිට 2021 වසරේ දී රු. බිලියන 349.8 ක් දක්වා සියයට 3.3 කින් අඩු විය. එසේම, ප්‍රධාන වශයෙන් විශේෂ වෙළෙඳ භාණ්ඩ බදු අනුපාත අඩුවන පරිදි සංශෝධනය කිරීම සහ ආනයන සීමා කිරීම හේතුවෙන් සිදු වූ ආනයන බදු, ආනයන මත එකතු කළ අගය මත බද්ද, සුරා බද්ද, මෝටර් රථ වාහන සඳහා වූ නිෂ්පාදන බද්ද, සහ විශේෂ වෙළෙඳ භාණ්ඩ බද්ද මඟින් එකතු කරන ලද ආදායමෙහි මන්දගාමී කාර්යසාධනය හේතුවෙන්, ආනයන මත බදුවලින් එකතු කරන ලද ආදායම 2020 වසරේ දී රු. බිලියන 549.6 සිට 2021 වසරේ දී රු. බිලියන 546.1 දක්වා සියයට 0.6 කින් ආන්තිකව අඩු විය.

4.3 වගුව | රාජ්‍ය ආදායම

රු. මිලියන

අයිතමය	2015	2016	2017	2018	2019	2020	2021 ^(අ)
බදු ආදායම	1,355,779	1,463,689	1,670,178	1,712,318	1,734,925	1,216,542	1,298,019
ආදායම් බදු	262,583	258,857	274,562	310,449	427,700	268,249	302,115
එකතු කළ අගය මත බදු	219,700	283,470	443,739	461,651	443,877	233,786	308,213
ජාතිය ගොඩනැගීමේ බදු	45,004	57,424	69,035	71,357	70,672	2,351	434
නිෂ්පාදන බදු	497,623	454,952	469,454	484,242	399,478	321,932	306,861
ආනයන බදු	132,189	156,487	136,501	96,991	98,427	114,183	64,339
වරාය හා ගුවන්තොටුපළ සංවර්ධන බදු	58,644	88,823	102,360	113,950	112,174	115,442	154,125
විශේෂ වෙළෙඳ භාණ්ඩ බදු	52,276	55,825	71,402	75,807	70,364	82,709	55,828
අනෙකුත්	87,760	107,851	103,125	97,872	112,233	77,890	106,103
බදු නොවන ආදායම	99,099	222,372	161,353	207,656	155,974	151,417	159,052
පොලී/කුලී	7,321	15,806	11,845	13,731	18,547	19,351	11,556
ලාභ සහ ලාභාංශ	29,798	108,160	53,998	41,828	27,857	17,624	30,591
විකුණුම් සහ ගාස්තු	44,632	72,606	66,575	105,202	73,884	47,370	42,645
සමාජ ආරක්ෂණ දායකත්වය	15,213	18,046	22,940	25,215	28,985	32,417	34,619
මහ බැංකු පැවරුම්	-	5,000	-	15,000	-	24,009	15,012
අනෙකුත්	2,135	2,754	5,995	6,681	6,701	10,646	24,630
මුළු ආදායම	1,454,878	1,686,061	1,831,531	1,919,973	1,890,899	1,367,960	1,457,071

4.3 වගුව | රාජ්‍ය ආදායම

රු. මිලියන

අයිතමය	2015	2016	2017	2018	2019	2020	2021 ^(අ)
ද.දේ.නී. යෙහි ප්‍රතිශතයක් ලෙස							
බදු ආදායම	12.4	12.2	12.5	12.0	11.6	8.1	7.7
ආදායම් බදු	2.4	2.2	2.1	2.2	2.8	1.8	1.8
එකතු කළ අගය මත බදු	2.0	2.4	3.3	3.2	3.0	1.6	1.8
ජාතිය ගොඩනැගීමේ බදු	0.4	0.5	0.5	0.5	0.5	0.0	0.0
නිෂ්පාදන බදු	4.5	3.8	3.5	3.4	2.7	2.2	1.8
ආනයන බදු	1.2	1.3	1.0	0.7	0.7	0.8	0.4
වරාය හා ගුවන්තොටුපළ සංවර්ධන බදු	0.5	0.7	0.8	0.8	0.7	0.8	0.9
විශේෂ වෙළෙඳ භාණ්ඩ බදු	0.5	0.5	0.5	0.5	0.5	0.6	0.3
අනෙකුත්	0.8	0.9	0.8	0.7	0.7	0.5	0.6
බදු නොවන ආදායම	0.9	1.9	1.2	1.5	1.0	1.0	0.9
පොලී/කුලී	0.1	0.1	0.1	0.1	0.1	0.1	0.1
ලාභ සහ ලාභාංශ	0.3	0.9	0.4	0.3	0.2	0.1	0.2
විකුණුම් සහ ගාස්තු	0.4	0.6	0.5	0.7	0.5	0.3	0.3
සමාජ ආරක්ෂණ දායකත්වය	0.1	0.2	0.2	0.2	0.2	0.2	0.2
මහ බැංකු පැවරුම්	-	-	-	-	-	-	-
මුළු ආදායම	13.3	14.1	13.7	13.4	12.6	9.1	8.7

මූලාශ්‍රය: රාජ්‍ය මූල්‍ය ප්‍රතිපත්ති දෙපාර්තමේන්තුව

^(අ) තාවකාලික

... නොගිණිය හැකි

- ලැබී නොමැත

4.4.1 බදු ආදායම

බදු ආදායම නාමික වශයෙන්, 2020 වසරේ දී රු. බිලියන 1,216.5 සිට 2021 වසරේ දී රු. බිලියන 1,298.0 දක්වා වැඩි විය. බදු ආදායම දළ දේශීය නිෂ්පාදිතයේ ප්‍රතිශතයක් ලෙස 2020 වසරේ දී සියයට 8.1 සිට 2021 වසරේ දී සියයට 7.7 දක්වා ප්‍රතිශතාංක 0.4 කින් අඩු විය. කෙසේ වුවද, සමස්ත ආදායමට බදු ආදායමේ දායකත්වය 2020 වසරේ දී සියයට 88.9 සිට 2021 වසරේ දී සියයට 89.1 දක්වා ආන්තිකව වැඩි විය. 2020 වසරේ දී රු. බිලියන 268.2 සිට

2021 වසරේ දී රු. බිලියන 302.1 දක්වා ආදායම් බදු මඟින් ලද ආදායම් සියයට 12.6 කින් සැලකිය යුතු ලෙස ඉහළ යන ලද අතර 2020 වසරේ දී ආර්ථික ක්‍රියාකාරකම්වල සංකෝචනයන්ට සාපේක්ෂව 2021 වසරේ දී ආර්ථික ක්‍රියාකාරකම් යථාතත්වයට පත්වීම පිළිබිඹු කරමින් භාණ්ඩ හා සේවා මත බදු මඟින් ලද එකතු කරන ලද ආදායම 2020 වසරේ දී රු. බිලියන 586.7 සිට 2021 වසරේ දී රු. බිලියන 646.1 දක්වා සියයට 10.1 කින් සැලකිය යුතු ලෙස වැඩි විය.

4.4 වගුව | රජයේ බදු ආදායම - ප්‍රභවයන් අනුව

රු. මිලියන

මූලාශ්‍රය	2020	2021 ^(අ)	2020/2021 වෙනස (%)
ආදායම් බදු	268,249	302,115	12.6
දේශීය පරිභෝජනය මත පදනම් වූ බදු	370,198	419,264	13.3
එකතු කළ අගය මත බදු - දේශීය	148,061	185,462	25.3
ජාතිය ගොඩනැගීමේ බදු - දේශීය	2,036	355	-82.6
සුරාබදු	120,990	138,637	14.6
දුම්වැටි සහ දුම්කොළ මත බදු	94,384	88,576	-6.2
නිෂ්පාදන බදු - අනෙකුත්	4,727	6,234	31.9
ආනයනය මත පදනම් වූ බදු	549,554	546,117	-0.6

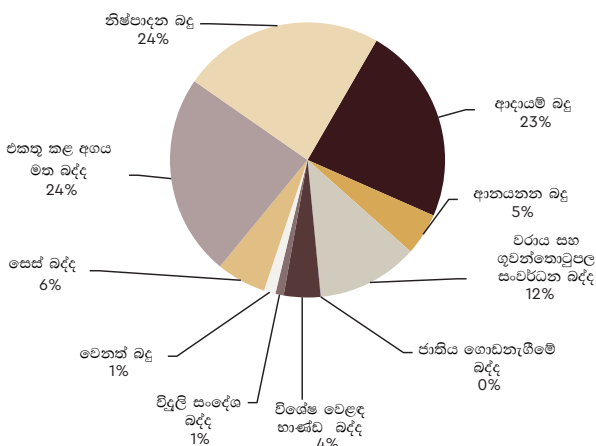
4.4 වගුව | රජයේ බදු ආදායම - ප්‍රභවයන් අනුව

මූලාශ්‍රය	රු. මිලියන		
	2020	2021 ^(අ)	2020/2021 වෙනස (%)
ආනයන බදු	114,183	64,339	-43.7
එකතු කළ අගය මත බදු - ආනයන	85,725	122,751	43.2
ජාතිය ගොඩනැගීමේ බදු - ආනයන	315	79	-74.9
වරාය හා ගුවන් තොටුපළ සංවර්ධන බදු	115,442	154,125	33.5
විශේෂ වෙළඳ භාණ්ඩ බදු	82,709	55,828	-32.5
සෙස් බදු	49,309	75,543	53.2
නිෂ්පාදන බදු - බනිජ තෙල්	53,111	55,339	4.2
නිෂ්පාදන බදු - මෝටර් රථ	48,760	18,113	-62.9
බලපත්‍ර සහ අනෙකුත්	28,542	30,523	6.9
විදුලි සංදේශ බදු	13,130	12,840	-2.2
අනෙකුත්	15,412	17,683	14.7
මුළු බදු ආදායම	1,216,542	1,298,019	6.7

මූලාශ්‍රය: රාජ්‍ය මූල්‍ය ප්‍රතිපත්ති දෙපාර්තමේන්තුව
^(අ) තාවකාලික

නිෂ්පාදන බදු වලින් ආදායම් එකතු කිරීම 2020 වසරේ දී රු. බිලියන 321.9 සිට 2021 වසරේ දී රු. බිලියන 306.9 ක් දක්වා සියයට 4.7 කින් අඩු විය. නිෂ්පාදන බදු ආදායම දළ දේශීය නිෂ්පාදිතයේ ප්‍රතිශතයක් ලෙස 2020 වසරේ දී සියයට 2.1 සිට 2021 වසරේ දී සියයට 1.8 ක් දක්වා අඩු වූ අතර, 2021 වසර තුළ දී මෝටර් රථ වාහනවලින් සහ දුම්වැටිවලින් ලද බදු ආදායම පිළිවෙලින් සියයට 62.9 කින් සහ සියයට 6.2 කින් අඩු වීම මේ සඳහා ප්‍රධාන වශයෙන් හේතු විය. 2021 වසරේ දී විශේෂ වෙළෙඳ භාණ්ඩ බද්ද මඟින් ලද ආදායම සියයට 32.5 කින් රු. බිලියන 55.8 ක් දක්වා සහ රේගු ආනයන බද්ද මඟින් ලද ආදායම සියයට 43.7 කින් රු. බිලියන 64.3 ක් දක්වා අඩුවීම හේතුවෙන් විදේශ වෙළෙඳාම මත බදු මඟින් එකතු කරන ලද ආදායම 2020 වසරේ දී රු. බිලියන 361.6 සිට 2021 වසරේ දී රු. බිලියන 349.8 ක් දක්වා සියයට 3.3 කින් අඩු විය.

රූපසටහන 4.2 | බදු ආදායමේ සංයුතිය - 2021



මූලාශ්‍රය : රාජ්‍ය මූල්‍ය ප්‍රතිපත්ති දෙපාර්තමේන්තුව

ආදායම් බදු

2019 වසරේ අග භාගයේ දී හඳුන්වා දෙන ලද බදු ප්‍රතිසංස්කරණ සමඟ ආදායම් බදු ව්‍යුහය සැලකිය යුතු ලෙස සංශෝධනය විය. මෙම සංශෝධන අතර, පුද්ගල ආදායම් බදු සහනය රු. 500,000 සිට රු. මිලියන 3 ක් දක්වා වැඩි කිරීම, රු. මිලියන 1.2 ක් දක්වා වියදම් සහනයක් හඳුන්වා දීම, බදු අය කළ හැකි ආදායම මත බදු කාණ්ඩ රු. 600,000 සිට රු. මිලියන 3 ක් දක්වා වැඩි කිරීම සහ උපරිම පුද්ගල ආදායම් බදු අනුප්‍රමාණය සියයට 24 සිට සියයට 18 ක් දක්වා අඩු කිරීම ඇතුළත් විය. ඊට සමගාමීව, කෘෂිකර්මය සහ තොරතුරු තාක්ෂණය හා සඵල සේවා සඳහා බදු නිදහස් කිරීම්, බදු අඩු කිරීම් සහ බදු විරාම වැනි බදු සහන රාශියක් හඳුන්වා දෙමින් සම්මත සංස්ථාපිත බදු අනුපාතය සියයට 28 සිට සියයට 24 ක් දක්වා අඩු කරන ලදී.

ලිහිල් බදු ක්‍රමවේදය මෙන්ම ආදායම් එකතු කිරීම කෙරෙහි වසංගත තත්ත්වයෙන් එල්ල වූ බලපෑම හේතුවෙන් ආදායම් බදු ආදායම, නාමික වශයෙන් 2019 වසරේ දී රු. බිලියන 427.7 සිට 2020 වසරේ දී රු. බිලියන 268.2 ක් දක්වා සියයට 37.3 කින් හෙවත් රු. බිලියන 159.5 කින් අඩු විය. මේ හේතුවෙන් ද. දේ. නි. හි ප්‍රතිශතයක් ලෙස ආදායම් බදු ආදායම 2019 වසරේ දී සියයට 2.9 සිට 2020 වසරේ දී සියයට 1.8 ක් දක්වා අඩු වීමක් සනිටුහන් විය.

කෙසේ වුවද, 2021 වසරේ දී ආර්ථික කටයුතුවල සිදු වූ පිබිදීමත් සමඟ සංස්ථාපිත සහ සංස්ථාපිත නොවන බදු, අත්තිකාරම් පුද්ගල ආදායම් බද්ද, පොළී මත බද්ද සහ ප්‍රාග්ධන ලැබීම් බද්ද යන බදුවලින් ලද ආදායමේ

වර්ධනයක් සමඟ ආදායම් බදුවලින් ලද ආදායම 2020 වසරේ දී රු. බිලියන 268.2 සිට 2021 වසරේ දී රු. බිලියන 302.1 ක් දක්වා සියයට 12.6 කින් වැඩි විය. සංස්ථාපිත හා සංස්ථාපිත නොවන බදුවලින් ලද ආදායම 2020 වසරේ දී රු. බිලියන 228.0 සිට 2021 වසරේ දී රු. බිලියන 272.8 ක් දක්වා සියයට 19.7 කින් වැඩි විය. තවද, පොළී මත බදු ආදායම 2020 වසරේ දී රු. බිලියන 10.0 සිට 2021 වසරේ දී රු. බිලියන 12.4 ක් දක්වා සියයට 24.2 කින් වැඩි විය. අත්තිකාරම් පුද්ගල ආදායම් බද්දෙන් ලද ආදායම 2020 වසරේ දී රු. බිලියන 15.0 සිට 2021 වසරේ දී රු. බිලියන 15.3 ක් දක්වා සියයට 2.5 කින් සුළු වශයෙන් වැඩි විය. ප්‍රාග්ධන ලැබීම් බද්දෙන් ලැබූ ආදායම 2020 වසරේ දී රු. බිලියන 358 සිට 2021 වසරේ දී රු. බිලියන 668 ක් දක්වා සියයට 86.8 කින් වැඩි විය.

2021 අංක 18 දරන මුදල් පනත යටතේ හඳුන්වා දෙන ලද ස්වේච්ඡාවෙන් හෙළිදරව් කිරීම මත බද්ද යටතේ හෙළිදරව් නොකරන ලද ආදායම් හෝ වත්කම් හෙළිදරව් කර ආයෝජනය කරන්නන්හට ලබාදුන් පොදු සමාව අනුව ආයෝජනයේ වටිනාකමින් සියයට 1 ක අනුපාතය යටතේ ස්වේච්ඡාවෙන් හෙළිදරව් කිරීම මත බද්ද මඟින් 2021 සැප්තැම්බර් 15 සිට 2021 දෙසැම්බර් 31 අතර කාලසීමාව තුළ රු. බිලියන 175 ක් ද, 2022 මාර්තු මස අවසාන වන විට රු. බිලියන 4 ක් ද උපයා ඇත.

එකතු කළ අගය මත බදු

මූල්‍ය සේවා මත එකතු කළ අගය මත බදු අනුපාතය සියයට 15 ක් ලෙස පවතිද් දී එකතු කළ අගය මත බදු අනුපාතය සියයට 15 සිට සියයට 8 ක් දක්වා අඩු කිරීම, එකතු කළ අගය මත බදු සඳහා ලියාපදිංචි වීමේ සීමාව වසරකට

රු. බිලියන 12 සිට වසරකට රු. බිලියන 300 ක් දක්වා ඉහළ දැමීම හා ආදායම් රැස් කිරීම කෙරෙහි වසංගතයේ බලපෑම හේතුවෙන් එකතු කළ අගය මත බදු ආදායම් රැස් කිරීම 2019 වසරේ රු. බිලියන 443.9 සිට 2020 වසරේ දී රු. බිලියන 233.8 ක් දක්වා රු. බිලියන 210.1 කින් අඩු විය. කෙසේ වුවද, ආර්ථික ක්‍රියාකාරකම් සාමාන්‍යකරණය වීමත් සමඟ එකතු කළ අගය මත බදු ආදායම 2021 වසරේ දී රු. බිලියන 308.2 ක් දක්වා සියයට 31.8 කින් වැඩි වූ අතර, එය 2021 වසර සඳහා ඇස්තමේන්තු කළ රු. බිලියන 310.0 ක බදු ආදායමට වඩා අඩු අගයකි. දේශීය ආර්ථික ක්‍රියාකාරකම් මඟින් ලද එකතු කළ අගය මත බදු ආදායම 2020 වසරේ දී රු. බිලියන 148.1 සිට 2021 වසරේ දී රු. බිලියන 185.5 ක් දක්වා වැඩි වූ අතර ආනයනයන් මඟින් ලද ආදායම 2020 වසරේ දී රු. බිලියන 85.7 සිට 2021 වසරේ දී රු. බිලියන 122.8 ක් දක්වා වැඩි විය. මෙයට හේතු වූයේ 2021 වසරේ දී ආර්ථික ක්‍රියාකාරකම් යථාතත්වයට පත්වීම සහ දේශීය හා ගෝලීය මිල ගණන්හි ඉහළ යාමය.

එකතු කළ අගය මත බදු ආදායම මුළු බදු ආදායමේ ප්‍රතිශතයක් ලෙස 2020 වසරේ දී සියයට 19.2 සිට 2021 වසරේ දී සියයට 23.7 ක් දක්වා වැඩි වූ අතර, එකතු කළ අගය මත බදු ආදායම දළ දේශීය නිෂ්පාදිතයේ ප්‍රතිශතයක් ලෙස 2020 වසරේ දී සියයට 1.6 සිට 2021 වසරේ දී සියයට 1.8 ක් දක්වා වැඩි විය. මෙය 2019 වසරේ දී පැවති සියයට 3.0 ක මට්ටමට වඩා පහළ අගයකි. මේ අතර, මූල්‍ය සේවා මත එකතු කළ අගය මත බදු අනුපාතය 2022 වසරේ ජනවාරි 01 දින සිට සියයට 15 සිට සියයට 18 දක්වා ප්‍රතිශතයක 3 කින් වැඩි විය.

4.5 වගුව | එකතු කළ අගය මත බදු ආදායම

අයිතමය	2016	2017	2018	2019	2020	2021 ^(a)	රු. බිලියන
දේශීය	168,817	276,065	283,327	275,089	150,823	185,918	185,918
ආනයන	115,339	168,394	179,163	169,914	85,727	122,766	122,766
දළ ආදායම	284,156	444,459	462,490	445,003	236,550	308,684	308,684
ආපසු ගෙවීම	686	720	840	1,126	2,764	471	471
ශුද්ධ ආදායම	283,470	443,739	461,651	443,877	233,786	308,213	308,213
ශුද්ධ ආදායම ද.දේ.නි.% ලෙස	2.4	3.3	3.2	3.0	1.6	1.8	1.8

මූලාශ්‍රය: රාජ්‍ය මූල්‍ය ප්‍රතිපත්ති දෙපාර්තමේන්තුව
^(a) තාවකාලික

නිෂ්පාදන/සුරා බද්ද

මත්පැන්, පෙට්‍රෝලියම් නිෂ්පාදන සහ අනෙකුත් නිෂ්පාදන බදු අයකළ හැකි භාණ්ඩ මඟින් ආදායම් එකතු කිරීම වැඩිවීම මධ්‍යයයේ වුව ද, ප්‍රධාන වශයෙන් මෝටර් රථ ආනයනයට සීමා පැනවීම, දුම්වැටි මඟින් එකතු කරන ලද ආදායම එකතු කිරීම දුර්වල වීම හේතුවෙන් නිෂ්පාදන

බදු ආදායම ද.දේ.නි. යෙහි ප්‍රතිශතයක් ලෙස මෙන්ම නාමික වශයෙන් ද සැලකිය යුතු ලෙස පහත වැටුණි. 2020 වසරට පෙර ආදායම සඳහා විශාලතම දායකත්වයක් දැරූ නිෂ්පාදන බද්දෙන් රැස්කරන ලද ආදායම ද.දේ.නි. යෙහි ප්‍රතිශතයක් ලෙස 2020 වසරේ දී සියයට 2.1 සිට 2021 වසරේ දී සියයට 1.8 දක්වා අඩු විය.

4.6 වගුව | නිෂ්පාදන / සුරාබදු ආදායම

අයිතමය	2016	2017	2018	2019	2020	2021 ^(a)
මත්පැන්	120,238	113,684	113,944	115,443	120,990	138,637
දුම්වැටි	88,752	85,956	92,198	87,367	94,345	88,539
මෝටර් වාහන	186,499	189,740	204,081	130,378	48,760	18,113
බනිජ තෙල් නිෂ්පාදන	55,719	73,983	66,318	61,740	53,111	55,339
අනෙකුත්	3,704	6,091	7,701	4,549	4,727	6,234
එකතුව	454,912	469,454	484,242	399,478	321,932	306,861

මූලාශ්‍රය: රාජ්‍ය මූල්‍ය ප්‍රතිපත්ති දෙපාර්තමේන්තුව
^(a) තාවකාලික

ප්‍රධාන වශයෙන් 2020 වසරට සාපේක්ෂව 2021 වසරේ දී ආර්ථික ක්‍රියාකාරකම් නැවත ආරම්භ කිරීමත් සමඟ 2021 වසරේ නොවැම්බර් 12 වන දින මත්පැන් සහ දුම්වැටි සඳහා සුරාබදු / නිෂ්පාදන බදු ඉහළ නැංවීම හේතුවෙන් සුරා බද්දෙන් එකතු වූ ආදායම, 2020 වසරේ රු. බිලියන 121.0 ට සාපේක්ෂව 2021 වසරේ දී රු. බිලියන 138.6 ක් දක්වා සියයට 14.6 කින් ඉහළ යන ලදී. මධ්‍යසාර

නිෂ්පාදනය ද 2020 වසරේ දී නිරපේක්ෂ ලීටර් මිලියන 36.9 සිට 2021 වසරේ දී නිරපේක්ෂ ලීටර් මිලියන 40.9 ක් දක්වා සියයට 10.9 කින් වැඩි විය. ශ්‍රී ලංකා සුරාබදු දෙපාර්තමේන්තුව විසින් ආරක්ෂිත සළකුණු සහ ආරක්ෂිත සළකුණු කළමනාකරණ පද්ධතිය ආරම්භ කිරීම මේ සඳහා තවදුරටත් දායක වී තිබේ.

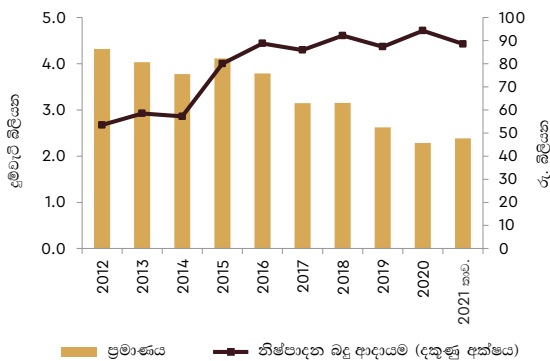
4.7 වගුව | මත්පැන් මත නිෂ්පාදන බද්ද සංශෝධනය කිරීමේ ව්‍යුහය

මත්පැන් වර්ගය	නිරපේක්ෂ ලීටරයක් සඳහා පෙර නිරුබදු (රු.) (2021 නොවැම්බර් 12 ට පෙර)	නිරපේක්ෂ ලීටරයකට නව නිරුබදු (රු.) (2021 නොවැම්බර් 12 න් පසු)	ප්‍රතිශතයක් ලෙස වැඩිවීම
විශේෂ අරක්කු	3,800	4,180	10
මොලෑසස් / තල් / පොල් අරක්කු	4,050	4,460	10
රට නිෂ්පාදිත විදේශ මත්පැන්	4,150	4,570	10
ධාන්‍ය මත්පැන් (ශක්තිය - 5% ට අඩු)	3,200	3,300	3
ධාන්‍ය මත්පැන් (ශක්තිය - 5% ට වැඩි හෝ සමාන)	3,200	3,450	8
වයින්	3,200	3,300	3

මූලාශ්‍රය: රාජ්‍ය මූල්‍ය ප්‍රතිපත්ති දෙපාර්තමේන්තුව, ශ්‍රී ලංකා රේගුව, සුරාබදු දෙපාර්තමේන්තුව

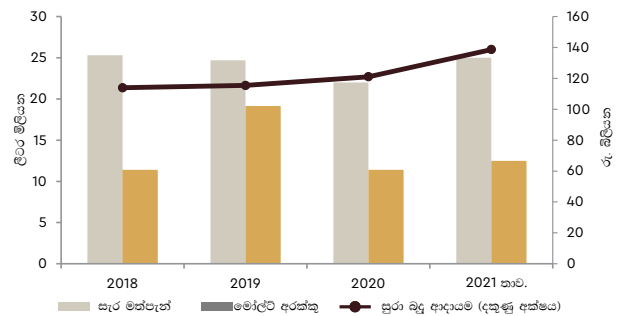
ගෙවුම් ශේෂය මත පීඩනය අවම කිරීම සඳහා 2020 වසරේ මාර්තු මස සිට බලපැවැත්වෙන පරිදි මෝටර් වාහන ආනයනය සීමා කිරීම අඛණ්ඩව ක්‍රියාත්මක කිරීමේ බලපෑම පිළිබිඹු කරමින්, 2020 වසරේ දී ආනයනය කරන ලද මෝටර් වාහන 105,987 හා සසඳන විට 2021 වසරේ දී මෝටර් වාහන 21,832 දක්වා සියයට 79.4 කින් අඩු වීම හේතුවෙන් මෝටර් වාහන මත නිෂ්පාදන බද්ද මගින් ලද ආදායම 2020 වසරේ දී රු. බිලියන 48.8 හා සසඳන විට 2021 වසරේ දී රු. බිලියන 18.1 දක්වා සියයට 62.9 කින් සැලකිය යුතු ලෙස පහත වැටුණි.

රූපසටහන 4.3 | දුම්වැටි නිෂ්පාදනය සහ නිෂ්පාදන බදු ආදායම



මූලාශ්‍රය: රාජ්‍ය මූල්‍ය ප්‍රතිපත්ති දෙපාර්තමේන්තුව සහ සුරාබදු දෙපාර්තමේන්තුව

රූපසටහන 4.4 | මත්පැන් නිෂ්පාදනය සහ සුරාබදු ආදායම



සටහන: 2017 න් පසු මත්පැන් නිෂ්පාදනය නිරපේක්ෂ ලීටර මගින් නිරූපිතය
 මූලාශ්‍රය: රාජ්‍ය මූල්‍ය ප්‍රතිපත්ති දෙපාර්තමේන්තුව සහ සුරාබදු දෙපාර්තමේන්තුව

මේ අතර, දුම්වැටි නිෂ්පාදනය 2020 වසරේ දී දුම්වැටි මිලියන 2,287 සිට 2021 වසරේ දී දුම්වැටි මිලියන 2,384 දක්වා සියයට 4.3 කින් ඉහළ ගොස් තිබියදීත්, ප්‍රධාන වශයෙන් මිලිමීටර් 67 ට වැඩි දිගින් යුත් දුම්වැටි නිෂ්පාදනය අඩුවීම හේතුවෙන් දුම්වැටි මගින් ලද ආදායම 2020 වසරේ දී රු. බිලියන 94.3 ට සාපේක්ෂව 2021 වසරේ දී රු. බිලියන 88.5 දක්වා සියයට 6.2 කින් අඩු විය.

කෙසේ වුවද, රජයේ සාර්ථක එන්නත්කරණ වැඩසටහන සමඟ ආර්ථික කටයුතු වර්ධනය වීමත්, සංචරණ සීමා

ලිහිල් කිරීම මඟින් 2021 වසරේ දී ඉන්ධන සඳහා වන ඉල්ලුම නැවත පෙර තත්වයට පත්වීමත් සමඟ බනිජ තෙල් ආශ්‍රිත නිෂ්පාදන වලින් උපයා ඇති ආදායම 2020

වසරේ දී රු. බිලියන 53.1 සිට 2021 වසරේ දී රු. බිලියන 55.3 දක්වා සියයට 4.2 කින් වැඩි විය.

4.8 වගුව | මත්පැන් හා දුම්වැටි නිෂ්පාදනය සහ නිෂ්පාදන/සුරාබදු ආදායම

වර්ෂය	නිෂ්පාදනය						නිෂ්පාදන/සුරාබදු ආදායම				
	සැර මත්පැන් (ලීටර මිලියන)	ප්‍රතිශතක වෙනස	බිර නිෂ්පාදනය (ලීටර මිලියන)	ප්‍රතිශතක වෙනස	දුම්වැටි (මිලියන)	ප්‍රතිශතක වෙනස	මත්පැන් (රු. බිලියන)	ප්‍රතිශතක වෙනස	දුම්වැටි (බිලියන)	ප්‍රතිශතක වෙනස	
2013	44.2	-11.1	120.2	21.0	4,035	-6.6	66.0	10.2	58.6	8.7	
2014	43.9	-0.6	124.5	3.6	3,777	-6.4	69.1	4.6	57.2	-2.3	
2015	51.8	17.9	125.8	1.0	4,116	9.0	105.9	53.3	80.0	39.9	
2016	55.6	7.3	52.2	-58.5	3,789	-7.9	120.8	14.1	88.8	11.0	
2017	46.9	-15.5	71.1	36.3	3,149	-16.9	113.7	-5.9	86.0	-3.2	
2018	25.3 ^(a)	-46.1	11.4 ^(a)	-84.0	3,150	0.0	113.9	0.2	92.2	7.2	
2019	24.7	-2.4	19.1	67.9	2,622	-16.8	115.4	1.3	87.4	-5.2	
2020	22.0	-10.9	11.4	-40.4	2,287	-12.8	121.0	4.9	94.3	8.0	
2021	25.0	13.6	12.5	9.6	2,384	4.3	138.6	14.6	88.5	-6.2	

මූලාශ්‍ර: රාජ්‍ය මූල්‍ය ප්‍රතිපත්ති දෙපාර්තමේන්තුව. ශ්‍රී ලංකා රේගුව සහ සුරාබදු දෙපාර්තමේන්තුව

^(a) 2017 මත්පැන් නිෂ්පාදනය නිරපේක්ෂ ලීටර මගින් නිරූපිතය.

තවද, පැණිබීම, ශීතකරණ, ෆැබ්‍රික් කෙල්, මේද අම්ල වැනි අනෙකුත් නිෂ්පාදන බදු අය කළ හැකි අයිතම මඟින් උපයන ලද නිෂ්පාදන බදු ආදායම 2021 වසරේ දී දේශීය ක්‍රියාකාරකම්වල ප්‍රසාරණය සමඟ බදු අනුකූලතාවය ඉහළ යාම සහ තෝරා ගන්නා ලද භාණ්ඩ වල ආනයන පරිමාව වැඩිවීම පිළිබඳ කරමින් 2021 වසරේ දී රු. බිලියන 6.2 දක්වා සියයට 31.9 කින් වැඩි විය.

රේගු ආනයන බද්ද

අත්‍යවශ්‍ය නොවන භාණ්ඩ ආනයන සීමා කිරීමේ ක්‍රියාමාර්ග හේතුවෙන් රේගු ආනයන බදු ආදායම 2020 වසරේ දී වූ රු. බිලියන 114.2 ට සාපේක්ෂව 2021 වසරේ දී රු. බිලියන 64.3 දක්වා සියයට 43.7 කින් පහත වැටුණි. මීට අමතරව, 2020 වසරේ නොවැම්බර් 17 දින සිට ක්‍රියාත්මක වන පරිදි රේගු ආනයන බදු සීමාවන් පිළිවෙලින් සියයට 30, සියයට 15 සහ සියයට 0 සිට සියයට 15, සියයට 10 සහ සියයට 0 දක්වා සංශෝධනය කිරීමත් රේගු ආනයන බදු ආදායම අඩු වීමට හේතු විය. 2021 වසරේ වැඩිම රේගු ආනයන බදු ආදායමක් උපයන ලද ද්‍රව්‍යයන් වනුයේ පෙට්‍රල් 92 සහ 95, ලිහිසි තෙල්, සුපර් ඩීසල්, සල්ෆර් 10 මිලි ග්‍රෑම්/කිලෝ ග්‍රෑමයට (ppm - මිලියනයකට කොටස්) ඉක්මවන නමුත් 500 මිලි ග්‍රෑම්/කිලෝ ග්‍රෑමයට (ppm - මිලියනයකට කොටස්) නොඉක්මවන ලෙස අන්තර්ගත වූ අනෙකුත් ඩීසල් සහ නොසැකසූ රත්නය. තිරිඟු ධාන්‍ය සහ කිරිපිටි ආනයනය සඳහා සාමාන්‍ය තීරුබදු සහන ලබාදුන් අතර, තිරිඟු පිටි ආනයනය සඳහා සහනදායී බදු අනුපාත ලබා දෙන ලදී. ඒ අනුව, රේගු ආනයන බදු මඟින් එකතු කරන ලද ආදායම 2021 වසර සඳහා ඇස්තමේන්තුගත ආදායමෙන් සියයට 35.7 ක් විය.

විශේෂ වෙළෙඳ භාණ්ඩ බද්ද

විශේෂ වෙළෙඳ භාණ්ඩ බද්දෙන් එකතු වූ ආදායම 2020 වසරේ දී පැවති රු. බිලියන 82.7 ට සාපේක්ෂව 2021 වසරේ දී රු. බිලියන 55.8 දක්වා සියයට 32.5 කින් පහත වැටුණි. සීනි, ලොකු එෆ්ෆු, අර්තාපල්, පොල්තෙල් සහ පරිප්පු වැනි භාණ්ඩවල විශේෂ වෙළෙඳ භාණ්ඩ බදු අනුපාත පහළ දැමීම මෙයට ප්‍රධාන වශයෙන් හේතු විය.

වරාය සහ ගුවන් තොටුපල සංවර්ධන බද්ද

වරාය සහ ගුවන් තොටුපල සංවර්ධන බද්ද මඟින් උපයාගත් ආදායම 2020 වසරේ දී රු. බිලියන 115.4 ට සාපේක්ෂව 2021 වසරේ දී රු. බිලියන 154.1 ක් දක්වා සියයට 33.5 කින් වැඩි විය. වරාය සහ ගුවන් තොටුපල සංවර්ධන බද්දෙන් උපයාගත් ආදායම දළ දේශීය නිෂ්පාදිතයේ ප්‍රතිශතයක් ලෙස 2020 වසරේ දී සියයට 0.8 සිට 2021 වසරේ දී සියයට 0.9 ක් දක්වා වැඩි විය. 2020 වසරට සාපේක්ෂව 2021 වසරේ දී ජාත්‍යන්තර බනිජ තෙල් මිල සියයට 70 කින් පමණ ඉහළ යාමේ ප්‍රතිඵලයක් ලෙස පෙට්‍රල් 92 සහ ලංකා ඔටෝ ඩීසල් වලින් ලැබුණු වරාය සහ ගුවන් තොටුපල සංවර්ධන බදු ආදායම පිළිවෙලින් සියයට 41 කින් සහ සියයට 51 කින් වර්ධනය වීම මෙයට ප්‍රධාන වශයෙන් හේතු විය. ජංගම දුරකථන සහ සන්නිවේදන ආහාර වැනි අනෙකුත් ආනයනවල ජාත්‍යන්තර මිල ගණන් ඉහළ යාම ද 2021 වසරේ දී වරාය සහ ගුවන් තොටුපල සංවර්ධන බදු ආදායම ඉහළ යෑමට හේතු විය.

වෙළෙඳ භාණ්ඩ අපනයන සහනාධාර යෝජනා ක්‍රමය යටතේ වන බද්ද (සෙස් බද්ද)

2021 අයවැය මඟින් සෙස් බදු අනුපාත ඉහළ දැමීම හේතුවෙන් සෙස් බද්දෙන් ලද ආදායම 2020 වසරේ දී වාර්තා වූ රු. බිලියන 49.3 ට සාපේක්ෂව 2021 වසරේ දී රු. බිලියන 75.5 ක් දක්වා සියයට 53.2 කින් ඉහළ ගොස් ඇත. ආනයන මත සෙස් බද්දෙන් එකතු වූ ආදායම 2020 වසරේ දී පැවති රු. බිලියන 47.5 සිට 2021 වසරේ දී රු. බිලියන 73.3 ක් දක්වා සියයට 54.2 කින් සැලකිය යුතු ලෙස වර්ධනය විය. බිඞි

කොළ ආනයන මත වූ සෙස් බදු ආදායමෙහි තනි විශාලතම දායකත්වය දරන ලද අතර, පෝට්ලන්ඩ් සීමෙන්ති, ලිහිසි තෙල්, සෙරමික් නිෂ්පාදන, ටයර්, ගොඩනැගිලි ව්‍යුහයන් සහ ඒවායේ කොටස් සහ රෙදිපිළි ද විශාල දායකත්වයක් ලබා දී ඇත. අපනයන මත වූ සෙස් බදු ආදායම 2020 වසරේ දී වූ රු. බිලියන 1.8 සිට 2021 වසරේ දී රු. බිලියන 2.2 ක් දක්වා සියයට 25.2 කින් වැඩි විය. අපනයන මත සෙස් බදු ආදායමෙහි ප්‍රධාන දායකත්වය තේ, ඉල්මනයිට්, පොල්, ග්‍රැනයිට් සහ ජේල් ක්‍රේප් රබර් මඟින් ලැබී ඇත. සෙස් බදු එකතුවෙන් ලද ආදායම 2021 වසරේ දී ඇස්තමේන්තුගත ආදායමෙන් සියයට 107.9 ක ලඟාකර ගැනීමකි.

4.9 වගුව | ජාත්‍යන්තර වෙළෙඳ කටයුතු මගින් ඉපැයූ සෙස් බදු ආදායම සහ කෘෂිකාර්මික අංශයේ සංවර්ධනය සඳහා රජයේ සහනාධාර : 2019-2021

	විස්තරය				විස්තරය		
	2019	2020	2021 ^(a)		2019	2020	2021 ^(a)
අපනයන සෙස් බද්ද	2,300	1,775	2,223	වාණිජ හෝග සංවර්ධනය	37,085	39,595	24,056
තේ - තේ (බදු සහ අපනයන පාලන) පනත, තේ මණ්ඩල නීති යටතේ	721	408	482	තේ	588	737	1,177
රබර් - රබර් නැවත වගා කිරීමේ සහනාධාර පනත යටතේ	6	7	8	රබර්	564	823	897
පොල් - පොල් සංවර්ධන පනත යටතේ	144	196	180	පොල්	641	734	322
අ.සං.ම. සෙස් බද්ද - අපනයන සංවර්ධන පනත යටතේ	1,428	1,164	1,553	කපු	70	85	64
ආනයන මත සෙස් බද්ද	48,403	47,534	73,320	සුළු අපනයන හෝග (කුරුඳු, කොකෝවා, කෝපි, ගම්මිරිස්)	256	529	361
අපනයන සෙස් බද්ද - අපනයන සංවර්ධන පනත යටතේ	48,403	47,534	73,320	සමස්ත කෘෂිකාර්මික අංශය සංවර්ධනය සඳහා පොහොර සහනාධාරය	34,966	36,687	21,235
එකතුව	50,703	49,309	75,543	එකතුව	37,085	39,595	24,056

මූලාශ්‍ර: ශ්‍රී ලංකා රේගුව සහ ජාතික අයවැය දෙපාර්තමේන්තුව
^(a) තාවකාලික

වෙනත් බදු

විදුලි සංදේශ බද්ද: විදුලි සංදේශ බද්දෙන් උපයාගත් ආදායම 2020 වසරේ දී රු. බිලියන 13.1 සිට 2021 වසරේ දී රු. බිලියන 12.8 ක් දක්වා සියයට 2.2 කින් සුළු වශයෙන් අඩු විය. 2021 වසරේ දී වසංගතය හේතුවෙන් තොරතුරු සම්ප්‍රේෂණය සඳහා ඉලෙක්ට්‍රොනික පද්ධති (e Platform) වෙත යොමු වීම හේතුවෙන් විදුලි සංදේශ සේවා භාවිතය විශේෂයෙන් අන්තර්ජාල භාවිතය වැඩි වූව ද, අන්තර්ජාල සේවා සඳහා ශුන්‍ය බද්දක් අඛණ්ඩව පවත්වා ගැනීම සහ නිවසේ සිට වැඩ කිරීමේ සංකල්පය හේතුවෙන් ඇමතුම් අඩු වීම නිසා විදුලි සංදේශ බද්දෙන් එකතු වූ ආදායම අඩු විය. කෙසේ වෙතත්, 2021 වසරේ දී විදුලි සංදේශ බද්දෙහි ඇස්තමේන්තුගත ආදායමෙන් සියයට 64.2 ක් ලඟා කර ගත හැකි විය.

අපගමන බද්ද: ජාත්‍යන්තර සංචරණ සීමා සහ ගුවන් තොටුපලවල් වසා තැබීම හේතුවෙන් අපගමන බද්දෙන් එකතු වූ ආදායම 2020 වසරේ දී රු. බිලියන 7.5 සිට 2021 වසරේ දී රු. බිලියන 3.3 දක්වා අඛණ්ඩව දෙවන වසර සඳහාත් සියයට 56.0 කින් අඩු විය.

ඔට්ටු ඇල්ලීම සහ සුදු බද්ද: කැසිනෝ සහ ඔට්ටු ඇල්ලීමේ මධ්‍යස්ථාන ක්‍රමානුකූලව නැවත විවෘත කිරීම සහ සංචාරක ක්ෂේත්‍රය යථා තත්ත්වයට පත්වීමෙහි බලපෑම ප්‍රධාන වශයෙන් හේතු කර ගෙන 2020 වසරේ දී රු. බිලියන 1.4 ක් ලෙස වාර්තා වූ ඔට්ටු ඇල්ලීම සහ සුදු බදු වලින් ලද ආදායම 2021 වසරේ දී රු. බිලියන 1.9 ක් දක්වා ඉහළ ගොස් ඇත.

4.4.2 බදු නොවන ආදායම

රජය සතු ව්‍යවසායයන් මඟින් උපයන ලද ලාභ හා ලාභාංශ පැවරුම් වැඩි වීම පිළිබිඹු කරමින්, 2020 වසරේ දී රු. බිලියන 151.4 ක් වූ බදු නොවන ආදායම 2021 වසරේ දී රු. බිලියන 159.1 දක්වා සියයට 5.0 කින් නාමික වශයෙන් ආන්තිකව ඉහළ ගොස් ඇත. දළ දේශීය නිෂ්පාදිතයේ ප්‍රතිශතයක් ලෙස බදු නොවන ආදායම 2020 වසරේ දී වාර්තා වූ සියයට 1.0 ට සාපේක්ෂව 2021 වසරේ දී සියයට 0.9 ක් දක්වා අඩු විය. 2020 හා 2021 වසරවල දී

බදු නොවන ආදායම, සමස්ත ආදායමේ ප්‍රතිශතයක් ලෙස සියයට 11.0 ක් ලෙස නොවෙනස්ව පැවතුණි.

2021 වසරේ ආර්ථික ක්‍රියාකාරකම් නැවත යථාතත්වයට පත්වීමත් සමඟ රජය සතු ව්‍යාපාර ඉහළ ලාභ වාර්තා කිරීම හේතුවෙන්, ඒවායෙන් උපයන ලද ලාභ හා ලාභාංශ පැවරුම්, 2020 වසරේ දී රු. බිලියන 17.6 සිට 2021 වසරේ දී රු. බිලියන 30.6 ක් දක්වා සියයට 73.6 කින් සැලකිය යුතු ලෙස වැඩි විය. වසංගතයේ අහිතකර බලපෑම් පිළිබිඹු කරමින් කුලී ආදායම, පොළී ආදායම සහ ගාස්තු හා අයකිරීම් වලින් ලද බදු නොවන ආදායම රු. බිලියන

5.1 ක්, රු. බිලියන 6.5 ක් සහ රු. බිලියන 42.6 ක් දක්වා පිළිවෙලින් සියයට 57.8 කින්, 11.4 කින් සහ 10.0 කින් අඩු වී ඇත. එමෙන්ම, මහ බැංකුවෙන් ලද ලාභ පැවරුම් ද පහළ යන ලදී. සමාජ සංරක්ෂණ දායකත්වය මඟින් ලද ආදායම 2020 වසරේ දී රු. බිලියන 32.4 සිට 2021 වසරේ දී රු. බිලියන 34.6 දක්වා සියයට 6.8 කින් වැඩි විය. භාණ්ඩාගාර බැඳුම්කර වාරික ලැබීම් ඉහළ යාම ප්‍රධාන වශයෙන් හේතු කොට ගෙන, අනෙකුත් බදු නොවන ආදායම 2020 වසරේ දී රු. බිලියන 10.6 සිට 2021 වසරේ දී රු. බිලියන 24.6 ක් දක්වා සියයට 131.4 කින් සැලකිය යුතු ලෙස ඉහළ යන ලදී.

4.10 වගුව | බදු නොවන ආදායම

අයිතමය	2016	2017	2018	2019	2020	2021 ^(a)	රු. මිලියන	
							2020/2021 (ප්‍රතිශතක වෙනස)	2021 (සමස්ත බදු නොවන ආදායමේ % ලෙස)
පොළී/කුලී	15,806	11,845	13,731	18,547	19,351	11,556	-40.3	7.3
ලාභ සහ ලාභාංශ	108,160	53,998	41,828	27,857	17,624	30,591	73.6	19.2
විකුණුම් සහ ගාස්තු	72,606	66,575	105,202	73,884	47,370	42,645	-10.0	26.8
සමාජ ආරක්ෂණ දායක මුදල්	18,046	22,940	25,214	28,985	32,417	34,619	6.8	21.8
මහ බැංකු ලාභ පැවරීම	5000	-	15,000	-	24,009	15,012	-37.5	9.4
අනෙකුත්	2,754	5,995	6,681	6,701	10,646	24,630	131.4	15.5
එකතුව	222,372	161,353	207,656	155,974	151,417	159,052	5.0	100.0

මූලාශ්‍ර: භාණ්ඩාගාර මෙහෙයුම් දෙපාර්තමේන්තුව, රාජ්‍ය ගිණුම් දෙපාර්තමේන්තුව සහ රාජ්‍ය මූල්‍ය ප්‍රතිපත්ති දෙපාර්තමේන්තුව

^(a) තාවකාලික

4.11 වගුව | රාජ්‍ය ආදායම්හි විචල්‍යතා විශ්ලේෂණය

අයිතමය	2020	2021 ඇස්තමේන්තු	2021 සංශෝධිත ඇස්තමේන්තු	2021 ^(a)	හේතුව
ආදායම් බද්ද	268.2	371.0	295.0	302.1	2020 වසරේ දී වාර්තා කළ රු. බිලියන 268.2 හා සැසඳීමේ දී 2021 වසර තුළ දී ආදායම් බදු ආදායම රු. බිලියන 302.1 දක්වා සියයට 12.6 කින් වර්ධනය වී ඇත. එය 2021 වසර සඳහා වූ වර්ෂික ඇස්තමේන්තුවෙන් සියයට 81.4 ක ලඟා කරගැනීමකි. වසංගත තත්වය පාලනය කිරීමට ක්‍රියාත්මක කරන ලද වේගවත් එන්තන්කරණ වැඩසටහනත් සමගින් ආර්ථික ක්‍රියාකාරකම් යථා තත්වයට පත්වීම මේ සඳහා ප්‍රධාන වශයෙන් හේතුවී ඇත. පසුගිය වසර හා සැසඳීමේ දී 2021 වසරේ සංස්ථාපිත හා සංස්ථාපිත නොවන ආදායම් බදු රු. බිලියන 272.8 දක්වා සියයට 19.7 කින් වැඩි වී ඇත. එමෙන්ම 2020 වසර හා සැසඳීමේ දී 2021 වසර තුළ දී උපයනවිට ගෙවීම් බද්ද, ප්‍රාග්ධන ලාභ බද්ද හා රඳවාගැනීමේ බද්ද යටතේ රැස්කළ ආදායම් පිළිවෙලින් රු. බිලියන 15.4 දක්වා සියයට 2.5 කින්, රු. මිලියන 668 දක්වා සියයට 86.8 කින් සහ රු. බිලියන 12.4 දක්වා සියයට 24.2 කින් ඉහළ ගොස් ඇත. තවද, 2021 වසරේ සැප්තැම්බර් මස හඳුන්වාදුන් ස්වේච්ඡාවෙන් හෙළිදරව් කිරීම මත බද්ද මඟින් 2021 වසරේ අවසන් කාර්තුව තුළ දී රු. මිලියන 174.6 ක ආදායමක් රැස් කරගන්නා ලදී.
එකතුකළ අගය මත බදු	233.8	310	310	308.2	2020 වසර හා සලකා බලන විට 2021 වසර තුළ එකතු කළ අගය මත බදු ආදායම රු. බිලියන 308.2 ක් දක්වා සියයට 31.8 කින් සැලකිය යුතු ලෙස ඉහළ ගොස් ඇත. එය 2021 වසර සඳහා වූ වාර්ෂික ඇස්තමේන්තුවෙන් සියයට 99.4 ක ලඟා කරගැනීමකි. ආනයන පුළුල් වීම, දේශීය හා විදේශීය වෙළඳපල තුළ පාරිභෝගික භාණ්ඩ මිල ඉහළ යාම, මෙන්ම ආර්ථික ක්‍රියාකාරකම් යථාවත් වීම මෙම කාර්යසාධනය සඳහා මූලික වශයෙන් හේතුවී ඇත. දේශීය ක්‍රියාකාරකම් මත මෙන්ම ආනයන ආශ්‍රිත ක්‍රියාකාරකම් මත අය කරනු ලබන එකතු කළ අගය මත බද්ද පිළිවෙලින් රු. බිලියන 185.5 ක් දක්වා සියයට 25.3 කින් සහ රු. බිලියන 122.8 ක් දක්වා සියයට 43.2 කින් ඉහළ ගොස් ඇත.

4.11 වගුව | රාජ්‍ය ආදායම්හි විචල්‍යතා විශ්ලේෂණය

රු.බිලියන

අයිතමය	2020	2021 ඇස්තමේන්තු	2021 සංශෝධිත ඇස්තමේන්තු	2021 ^(a)	හේතුව
නිෂ්පාදන බද්ද	321.9	475.0	311.0	306.9	2020 වසර හා සැසඳීමේ දී 2021 වසර තුළ නිෂ්පාදන බදු මගින් උපයන ලද තත්‍ය ආදායම සියයට 4.7 කින් පහත වැටී ඇත. එය 2021 වසරේ වාර්ෂික ඇස්තමේන්තුවෙන් සියයට 64.6 ක ලොකු කරගැනීමකි. විදේශ ව්‍යවහාර මුදල් විදේශ රටවලට ගලායාම තුළින් ඇතිවන පීඩනය අවම කිරීමේ අරමුණින් 2020 වසරේ මාර්තු මස සිට ක්‍රියාත්මක කළ මෝටර් රථවාහන ආනයනය සීමා කිරීම හේතුවෙන් මෝටර් රථවාහන මගින් අපේක්ෂාකළ නිෂ්පාදන බදු ආදායම නොලැබී ඇත. එමෙන්ම දුම්වැටි නිෂ්පාදනය 2020 වසරේ නිෂ්පාදනය කළ දුම්වැටි මිලියන 2,287 සිට 2021 වසරේ දී දුම්වැටි මිලියන 2,384 දක්වා සියයට 4.3 ඉහළ ගියද, මි.මී 67 වඩා දිගින් යුත් දුම්වැටි නිෂ්පාදනය පහළයාම හේතුවෙන් දුම්වැටි මගින් අයකළ නිෂ්පාදන බදු ආදායම රු. බිලියන 88.5 දක්වා සියයට 6.2 කින් පහළ බැස ඇත. කෙසේ වුවද, 2020 වසරේ රු. බිලියන 121.0 ක් වූ මත්පැන් මත අයකරනු ලබන ආදායම 2021 වසරේ දී රු. බිලියන 138.6 දක්වා සියයට 14.6 කින් සැලකිය යුතු ලෙස ඉහළ ගොස් ඇත. මෙම කාර්යසාධනය සඳහා 2021 වසරේ දී අගභාගයේ දී සංවරණ සීමා ලිහිල් කිරීම ප්‍රධාන වශයෙන් දායක වී ඇත. 2021 වසර තුළ වටිනාකම් අගය මත ඉන්ධන ආනයන ඉහළ යාම, සංවරණ සීමා ලිහිල් කිරීමත් සමගින් ඉන්ධන සඳහා වූ ඉල්ලුම ඉහළයාම හා ආර්ථික ක්‍රියාකාරකම් යථාවත් වීම හේතුවෙන් බණිජතෙල් නිෂ්පාදන මත අයකරනු ලබන නිෂ්පාදන බදු ආදායම සියයට 4.2 කින් ආන්තික ලෙස ඉහළ ගොස් ඇත. සීනි,තෙල් ආදී අනෙකුත් නිෂ්පාදන මගින් උපයන ලද ආදායම රු. බිලියන 6.2 දක්වා සියයට 31.9 කින් වර්ධනය වෙමින් 2021 වසරේ නිෂ්පාදන බදු ආදායම ශක්තිමත් කිරීම කෙරෙහි ධනාත්මකව දායක වී ඇත.
ආනයන බදු	114.2	180.0	100	64.3	2020 වසර හා සැසඳීමේ දී 2021 වසර තුළ ආනයන බදු මගින් උපයන ලද ආදායම රු. බිලියන 64.3 දක්වා සියයට 43.7 කින් පහළ බැස ඇති අතර, එය 2021 වර්ෂය සඳහා වූ ඇස්තමේන්තුවෙන් සියයට 35.7 ක ලොකු කරගැනීමකි. මෙම මන්දගාමී කාර්යසාධනය සඳහා තොරාගත් භාණ්ඩ සඳහා ආනයන සීමා පැනවීම හා ආනයන බදු සඳහා යටත් වන සීමාව 2020 වසරේ නොවැම්බර් සිට බලපැවැත්වෙන පරිදි පැවති 35%, 18%, 0% සිට 15%, 10%, 0% දක්වා සංශෝධනය කිරීම ප්‍රධාන වශයෙන් හේතු වී ඇත.
වාරය හා ගුවන් තොටුපොළ සංවර්ධන බද්ද	115.4	170	140	154.1	2021 වසර සඳහා වූ වාර්ෂික ඇස්තමේන්තුවෙන් සියයට 90.7 ක් රැස්කරමින්, වාරය හා ගුවන්තොටුපොළ සංවර්ධන බදු ආදායම රු. බිලියන 154.1 දක්වා සියයට 33.5 කින් වැඩි වී ඇත. මේ සඳහා ඇමරිකානු ඩොලරයට සාපේක්ෂව රුපියල අවප්‍රමාණය වීම සහ ආනයන සියයට 28.5 කින් ඉහළයාම ප්‍රධාන වශයෙන් දායක වී ඇත.
විශේෂ වෙළඳ භාණ්ඩ බද්ද	82.7	110.0	60.0	55.8	2021 වසර සඳහා වූ වාර්ෂික ඇස්තමේන්තුවෙන් සියයට 50.8 ක් රැස්කරමින්, 2021 වසර තුළ දී විශේෂ වෙළඳ භාණ්ඩ බද්ද මගින් උපයන ලද ආදායම රු. බිලියන 55.8 දක්වා සියයට 32.5 කින් පහත බැස ඇත. ලෝක වෙළඳපොළ තුළ පාරිභෝගික භාණ්ඩ මිල ඉහළයාමට ප්‍රතිචාර දක්වමින් දේශීය වෙළඳපොළ මිල ගණන් පහත හෙලීම සඳහා කුරක්කන්, ධාන්‍ය වර්ග, උම්බලකඩ, කරවල, ටින් මාළු, පලතුරු ආදී භාණ්ඩ සඳහා බදු කාලය දීර්ඝ කිරීමත් සමගින් පරිස්ප්‍ර, පොල්තෙල්, අල, බී ලුණු, සීනි ආදී භාණ්ඩ සඳහා වූ බදු අනුපාතයන් සංශෝධනය කිරීම මෙම කාර්යසාධනය සඳහා ප්‍රධාන වශයෙන් දායක වී ඇත.

04 පරිමිතව

4.11 වගුව | රාජ්‍ය ආදායම්හි විචල්‍යතා විශ්ලේෂණය

රු.බිලියන

අයිතමය	2020	2021 ඇස්තමේන්තු	2021 සංශෝධිත ඇස්තමේන්තු	2021 ^(a)	හේතුව
වෙනත් බදු	80.2	108.0	109.0	106.5	2020 වසරේ දී වාර්තාකළ රු. බිලියන 80.2 ට සාපේක්ෂව 2021 වසරේ දී අනෙකුත් බදු මගින් ලද ආදායම රු. බිලියන 106.5 ක් දක්වා සියයට 32.8 කින් ඉහළ ගොස් ඇත. එය 2021 වසර සඳහා වූ වාර්ෂික ඇස්තමේන්තුවෙන් සියයට 98.6 ක ලඟා කරගැනීමකි. 2021 වසරේ අයවැයට සමගාමීව සෙස් බදු අනුපාතයන් ඉහළ දැමීමේ ප්‍රතිඵලයක් ලෙස රු. බිලියන 75.5 ක් දක්වා සියයට 53.2 කින් ඉහළ ගිය සෙස් බදු ආදායම මෙම කාර්යසාධනය සඳහා ප්‍රධාන වශයෙන් දායක වී ඇත. කෙසේ වුවද, 2021 වසර තුළ ජාත්‍යන්තර හා දේශීය වශයෙන් ලැබෙන හා ලබා ගන්නා දුරකථන ඇමතුම් ප්‍රමාණය පිළිවෙලින් සියයට 23.7 කින් සහ සියයට 36.4 කින් පහළ බැසීම හේතුවෙන් විදුලි සංදේශ බද්ද සියයට 2.2 කින් පහළ ගොස් ඇත. කෙසේ වුවද, අනෙකුත් බදු මගින් ලත් ආදායම රු. බිලියන 17.7 දක්වා සියයට 14.7 කින් වර්ධනය වෙමින් විචල්‍යතය අවම කිරීමට දායක වී ඇත.
බදු නොවන ආදායම	151.4	227.0	170.0	159.1	පසුගිය වසර හා සැසඳීමේ දී බදු නොවන ආදායම රු. බිලියන 159.1 දක්වා සියයට 5.0 කින් ආන්තික ලෙස ඉහළ ගොස් ඇත. එය 2021 වාර්ෂික ඇස්තමේන්තුගත ආදායමින් සියයට 70.1 ක ලඟා කරගැනීමකි. කුලී ආදායම්, පොලී ආදායම්, මහ බැංකු ලාභ හා විකුණුම් හා අයකිරීම් මගින් ලද ආදායම පහළ බැසීම මෙම මන්දගාමී කාර්යසාධනය සඳහා ප්‍රධාන වශයෙන් හේතු වී ඇත. 2021 වසරේ දී කොවිඩ් -19 වසංගත ව්‍යාප්තියෙහි ප්‍රතිඵලයක් ලෙස ආර්ථික ක්‍රියාකාරකම් හි පහත බැසීම මේ සඳහා ප්‍රධාන වශයෙන් බලපා ඇත. කෙසේ වුවද, රජය සතු ව්‍යාපාරයන්ගෙන් ලැබූ රු. බිලියන 30.6 ක ලාභ හා ලාභාංශ, සමාජ ආරක්ෂණ දායක මුදල් රු. බිලියන 34.6 ක් ලැබීම හා අනෙකුත් බදු නොවන ආදායම් රු. බිලියන 24.6 ක් ලැබීම, 2021 වසරේ දී බදු නොවන ආදායම පුළුල් වීම කෙරෙහි දායක වී ඇත.
එකතුව	1,368.0	1,951.0	1,495.0	1,457.0	

රාජ්‍ය මූල්‍ය ප්‍රතිපත්ති දෙපාර්තමේන්තුව විසින් සම්පාදනය කරන ලදී.

^(a) තාවකාලික

4.1 විශේෂ සටහන ප්‍රධාන රාජ්‍ය මූල්‍ය ක්‍රියාමාර්ගයන් : පනත් සංශෝධන (2021 ජනවාරි සිට 2022 අප්‍රේල් දක්වා)	
ක්‍රියාත්මක වන දිනය	ක්‍රියාමාර්ග
2021 අංක 12 දරන මූල්‍ය කළමනාකරණ (වගකීම) (සංශෝධන) පනත	
2021.01.01	- දළ දේශීය නිෂ්පාදිතයේ ප්‍රතිශතයක් ලෙස සියයට 60 ක් වන රාජ්‍ය ණය ඉලක්කය 2020 වසරේ සිට 2030 වසර දක්වා දීර්ඝ කිරීමට, සහ - ඇපකර සීමාව සියයට 10 සිට සියයට 15 දක්වා වැඩි කිරීමට.
ආදායම් බද්ද - 2017 අංක 24 දරන දේශීය ආදායම් පනතට සිදුකරන ලද සංශෝධන	
2021 අංක 10 දරන දේශීය ආදායම් (සංශෝධන) පනත	
ආදායම් බදු නිදහස් කිරීම්	
2021-04-01	- කොළඹ කොටස් වෙළඳපොළේ ලැයිස්තුගත සහ ශ්‍රී ලංකා සුරැකුම්පත් හා විනිමය කොමිෂන් සභාව මගින් බලපත්‍ර ලබාදී ඇති ශ්‍රී ලංකා දේපළ ආයෝජන භාරයකට යම් තැනැත්තෙකු ඉඩම් හෝ ගොඩනැගිලි විකිණීම, හුවමාරු කිරීම හෝ පැවරීම මගින් උපලබ්ධිවන ලැබීම. - ඕනෑම ශ්‍රී ලංකා දේපළ ආයෝජන භාරයකින්, කොටස් කරුවෙකු විසින් ලාභාංශ සහ ඒකක උපලබ්ධිවීම මත ලාභ ලැබීම හෝ ව්‍යාපාරයක හෝ ආයෝජනයක ප්‍රාග්ධන වත්කම් උපලබ්ධි කිරීම මගින් වන ලැබීම. - ඕනෑම සුභසාධක සංගමයක් (සාමාජිකයින්ගේ ප්‍රවර්ධනය කරනු ලබන යහසාධක අරමුදල් ඇතුළුව) මගින් උපයාගන්නා ලද හෝ උපවිත වන පොළිය. - අදාළ තක්සේරු වර්ෂය සඳහා එහි ආනයන වියදම ආවරණය කර ගැනීම සඳහා පවත්වා ගෙන යාම සඳහා විවෘත කළ සහ ඕනෑම දේශීය බැංකුවක විදේශ මුදලින් පවත්වා ගෙන යන තැන්පතු මගින් බහුජාතික සමාගමක් විසින් උපයනු ලබන හෝ උපවිත වන පොළිය. - ශ්‍රී ලංකා රජයේ භාණ්ඩාගාර සුරැකුම්පත් මගින් සමෘද්ධි සංවර්ධන දෙපාර්තමේන්තුව යටතේ ස්ථාපනය කර ඇති ඕනෑම සමෘද්ධි ප්‍රජා-පාදක බැංකුවක් විසින් උපයනු ලබන හෝ උපවිත වන පොළිය හෝ වට්ටම්. - 2021 අප්‍රේල් 1 වන දින හෝ ඉන්පසුව ශ්‍රී ලංකා රජය විසින් හෝ රජය වෙනුවෙන් නිකුත් කළ ජාත්‍යන්තර ස්වෛරී බැඳුම්කරුවල ඇ.ඩො. මිලියන 100 කට නොඅඩු සම්මුඛව ආයෝජනයක් සිදුකළ වාණිජ බැංකුවකට හෝ බලයලත් ගනුදෙනුකරුවෙකුට එම බැඳුම්කර උපලබ්ධිවීම හෝ උපවිත වීම මගින් වන ලැබීම. - විදේශ මුදලින් උපයනු ලබන ලැබීම් හා ලාභ ශ්‍රී ලංකාවේ බැංකුවක් හරහා ප්‍රේෂණය වන අවස්ථාවක දී, රත්න, මැණික්, හෝ ස්වර්ණාභරණ අපනයනය කිරීමේ ඕනෑම ව්‍යාපාරයක් මගින් හෝ ශ්‍රී ලංකාවට මැණික් ගෙන්වා කපා ඔප මට්ටම් කිරීමෙන් පසු එසේ කපා ඔප මට්ටම් කළ මැණික් අපනයනය කිරීමේ ව්‍යාපාරයන්වල නියැලීම මගින් ඕනෑම තැනැත්තෙකු ඉපයූ හෝ උපයන ලද ලැබීම්. - TVET සංකල්පය (තාක්ෂණික සහ වෘත්තීය අධ්‍යාපනය සහ පුහුණුව) යටතේ ප්‍රමිතිගත සහ තෘතීය හා වෘත්තීය අධ්‍යාපන කොමිෂන් සභාව විසින් නියාමනය වන ඕනෑම තෘතීය අධ්‍යාපන ආයතනයක්, එකී තක්සේරු වර්ෂයට පෙර තක්සේරු වර්ෂය හා සාපේක්ෂව සිසුන් බඳවාගැනීම දෙගුණයක් කර ඇත්නම්, එකී ආයතනය විසින් උපයන ලද හෝ ඉපයූ ලැබීම් සහ ලාභ. අවුරුදු පහක කාල පරිච්ඡේදයක් සඳහා මෙම නිදහස් කිරීම අදාළ වේ. - ශ්‍රී ලංකාවේ ස්ථාවර ආයතනයක් හරහා ශ්‍රී ලංකාවේ ලාභ සහ ආදායම උපයන ව්‍යාපාරයක් පවත්වාගෙන යනු ලබන සහ තම ව්‍යාපාරය පුළුල් කිරීමට හෝ කොටස් හෝ කොළඹ කොටස් වෙළඳපොළෙන් යම් සුරැකුම්පත් අත්කර ගැනීමට හෝ යම් භාණ්ඩාගාර බිල්පත්, භාණ්ඩාගාර බැඳුම්කර හෝ ශ්‍රී ලංකා ජාත්‍යන්තර ස්වෛරී බැඳුම්කර අත්කර ගැනීමට, එලෙස උපයා ගත් ලාභ අවම වශයෙන් වසර තුනක කාලපරිච්ඡේදයක් සඳහා ශ්‍රී ලංකාවේ ආයෝජනය කිරීම සිදු කළ නිර්වාසික සමාගමක් විසින් ප්‍රේෂණ බදු වලින් (ප්‍රේෂණ ලාභ මත 14% ක අනුප්‍රමාණයෙන්) නිදහස් කෙරේ. මෙම බදු නිදහස් කිරීම වසර තුනක කාල පරිච්ඡේදයක් සඳහා අදාළ වේ.

4.1 විශේෂ සටහන ප්‍රධාන රාජ්‍ය මූල්‍ය ක්‍රියාමාර්ගයන් : පහත් සංශෝධන (2021 ජනවාරි සිට 2022 අප්‍රේල් දක්වා) සම්බන්ධතයි	
ක්‍රියාත්මක වන දිනය	ක්‍රියාමාර්ග
බදු විරාම	
2021-04-01	<p>පහත සඳහන් නව ව්‍යාපාරවලින් උපයා ගන්නා ලද හෝ උපවිත වන ලැබීම් හා ලාභ (ප්‍රාග්ධන ලාභ හැර) සඳහා බදු විරාම ලබා දී ඇත. වසර දෙකක ක්‍රියාත්මක කිරීමේ කාලයක් සලකා බලනු ලැබේ.</p> <ul style="list-style-type: none"> - ඉදිකිරීම් කර්මාන්තයේ දී භාවිතා කරන ලද ද්‍රව්‍ය ප්‍රතිචක්‍රීකරණය කිරීම සඳහා ශ්‍රී ලංකාවේ ස්ථාපිත වෙනම තෝරාගත් වැඩබිමක ප්‍රතිචක්‍රීකරණය කරන ලද ඉදිකිරීම් ද්‍රව්‍ය විකුණනු ලබන ව්‍යාපාරයක් සඳහා දස වර්ෂයකට බදු නිදහස් කිරීම. - TVET සංකල්පය යටතේ ප්‍රමිතිගත කර ඇති සහ තෘතීය හා වෘත්තීය අධ්‍යාපන කොමිෂන් සභාව විසින් නියාමනය කරන ඕනෑම ආයතනයක් මගින් වෘත්තීය අධ්‍යාපනය සාර්ථකව නිම කිරීමෙන් පසු, 2021 අප්‍රේල් 01 දින හෝ එදිනෙන් පසු යම් පුද්ගලයෙකු විසින් ආරම්භ කරන ලද ඕනෑම ව්‍යාපාරයක් පස්-අවුරුදු කාලපරිච්ඡේදයක් සඳහා බදුවලින් නිදහස් කිරීම. - වාසික තැනැත්තෙකු විසින් ශ්‍රී ලංකාවේ ආරම්භ කරන ලද බෝට්ටු හෝ නැව් නිෂ්පාදනය කිරීමේ ව්‍යාපාරයකින් එවැනි බෝට්ටු හෝ නැව් සැපයීම මගින් ලැබූ හෝ උපයන ලද ඕනෑම ලැබීම් හෝ ලාභ සඳහා සත්-අවුරුදු කාලපරිච්ඡේදයක් සඳහා බදුවලින් නිදහස් කිරීම. - මෙහා වොච් සියයකට නොඅඩු ධාරිතාවයකින් බලශක්තිය නිපදවීමට හැකි ලෙස ඕනෑම පුනර්ජනනීය බලශක්ති ව්‍යාපෘතියක් සමඟින් ස්ථාපනය කර ඇති සූර්ය හෝ සුළං බලශක්ති ව්‍යාපෘතියක්, එකී බලශක්තිය ජාතික විදුලිබල පද්ධතියට සැපයෙන අවස්ථාවකදී සත්-අවුරුදු කාලපරිච්ඡේදයක් සඳහා බදුවලින් නිදහස් කිරීම. - 2021 ජනවාරි 01 වන දින හෝ එදිනෙන් පසුව ඕනෑම වාසික තැනැත්තෙකු විසින් ශ්‍රී ලංකාවේ දේශීය ශ්‍රමිකයන් සහ අමුද්‍රව්‍ය භාවිතා කරමින් සන්නිවේදන කුළුණු සහ ඒ හා සම්බන්ධ උපකරණ ඉදිකරන සහ සවිකරන හෝ එවැනි ඉදිකිරීම් සහ සවිකිරීම් සඳහා අවැසි තාක්ෂණ සේවා සපයන ඕනෑම ව්‍යාපාරයක් සඳහා පස්-අවුරුදු කාලපරිච්ඡේදයක් සඳහා බදුවලින් නිදහස් කිරීම.
සහනදායී බදු අනුපාත	
2021-04-01	<ul style="list-style-type: none"> - මැණික් හා ස්වර්ණාභරණ විකිණීම මත පුද්ගලයන් සඳහා සියයට 14 ක උපරිම බදු අනුපාතය සහ සමාගම් සඳහා සියයට 14 ක සමවර්ත බදු අනුපාතය අදාළ වේ. - පුනර්ජනනීය බලශක්ති ප්‍රභවයන් භාවිතා කර ජනනය කරන ලද විදුලිය ජාතික පද්ධතියට සැපයීමෙන් ලබන ආදායම මත පුද්ගලයන් සඳහා සියයට 14 ක උපරිම බදු අනුපාතය සහ සමාගම් සඳහා සියයට 14 ක සමවර්ත බදු අනුපාතය අදාළ වේ. - 2021 ජනවාරි 01 වන දින හෝ එදිනෙන් පසුව, එනමුදු 2021 දෙසැම්බර් 31 වන දිනට පෙර එහි කොටස්, කොළඹ කොටස් වෙළඳපොළෙහි ලැයිස්තුගත කර ඇති ඕනෑම සමාගමක් 2022 අප්‍රේල් 01 වන දිනෙන් ආරම්භ වන තක්සේරු වර්ෂ තුනක් (2022/2023 සිට 2024/2025 දක්වා) සඳහා සියයට 14 ක බදු අනුපාතය අදාළ වේ.

4.1 විශේෂ සටහන ප්‍රධාන රාජ්‍ය මූල්‍ය ක්‍රියාමාර්ගයන් : පනත් සංශෝධන (2021 ජනවාරි සිට 2022 අප්‍රේල් දක්වා) සම්බන්ධිතයි															
ක්‍රියාත්මක වන දිනය	ක්‍රියාමාර්ග														
ආදායම් බදු බැඳියාව අඩු කිරීම්															
2021-04-01	<table border="1"> <thead> <tr> <th>ආදායම</th> <th>බදු අඩු කිරීම</th> </tr> </thead> <tbody> <tr> <td>2021 ජනවාරි 01 වන දින හෝ එදිනෙන් පසුව, එනමුදු 2021 දෙසැම්බර් 31 වන දිනට පෙර, ශ්‍රී ලංකා සුරැකුම්පත් සහ විනිමය කොමිෂන් සභාව විසින් බලපත්‍ර ලබාදී ඇති, කොළඹ කොටස් වෙළඳපොළෙහි ස්වකීය කොටස් ලැයිස්තුගත කර ඇති ඕනෑම සමාගමක් විසින් ගෙවිය යුතු මුළු ආදායම් බදු (ශ්‍රී ලංකා ආයෝජන මණ්ඩල සමාගම් ද ඇතුළුව නමුත් ආයෝජන වත්කම් උපලබ්ධි වීම මගින් වන ලැබීම් මත හැර) 2021/2022 තක්සේරු වර්ෂය සඳහා</td> <td>50%</td> </tr> <tr> <td>බහු ජාතික සමාගමක් විසින් ලාභාංශ ලැබීම් හා ලාභ මත ගෙවිය යුතු ආදායම් බදු</td> <td></td> </tr> <tr> <td>(i) 2020/2021 වර්ෂය හා සැසඳීමේ දී 2021/2022 වර්ෂයේ දී අවම වශයෙන් අපනයන 30% කින් වැඩි වී ඇත්නම්</td> <td>25%</td> </tr> <tr> <td>(ii) 2021/2022 වර්ෂය හා සැසඳීමේ දී 2022/2023 වර්ෂයේ දී අවම වශයෙන් අපනයන 50% කින් වැඩි වී ඇත්නම්</td> <td>50%</td> </tr> <tr> <td>(iii) 2020/2021 වර්ෂය හා සැසඳීමේ දී 2023/2024 වර්ෂයේ දී අවම වශයෙන් අපනයන 50% කින් වැඩි වී ඇත්නම් හෝ ඉහත (ii) හි සඳහන් තත්වයට 2023/2024 සඳහා ද පවත්වාගෙන ගොස් ඇත්නම්</td> <td>50%</td> </tr> <tr> <td>යම් තැනැත්තෙකු විසින් කෘෂි වගා කටයුතුවලින් ලබාගත් කෘෂි නිෂ්පාදන, එම පුද්ගලයා ම විසින් පිරිසැකසුම් හෝ නිෂ්පාදන කටයුත්තක් සඳහා යොදා ගනු ලබන්නේ නම්, ඒ කෘෂි පිරිසැකසුම් කිරීමේ හෝ නිෂ්පාදනය කිරීම සඳහා ගෙවිය යුතු බදු කොටස</td> <td>25%</td> </tr> </tbody> </table>	ආදායම	බදු අඩු කිරීම	2021 ජනවාරි 01 වන දින හෝ එදිනෙන් පසුව, එනමුදු 2021 දෙසැම්බර් 31 වන දිනට පෙර, ශ්‍රී ලංකා සුරැකුම්පත් සහ විනිමය කොමිෂන් සභාව විසින් බලපත්‍ර ලබාදී ඇති, කොළඹ කොටස් වෙළඳපොළෙහි ස්වකීය කොටස් ලැයිස්තුගත කර ඇති ඕනෑම සමාගමක් විසින් ගෙවිය යුතු මුළු ආදායම් බදු (ශ්‍රී ලංකා ආයෝජන මණ්ඩල සමාගම් ද ඇතුළුව නමුත් ආයෝජන වත්කම් උපලබ්ධි වීම මගින් වන ලැබීම් මත හැර) 2021/2022 තක්සේරු වර්ෂය සඳහා	50%	බහු ජාතික සමාගමක් විසින් ලාභාංශ ලැබීම් හා ලාභ මත ගෙවිය යුතු ආදායම් බදු		(i) 2020/2021 වර්ෂය හා සැසඳීමේ දී 2021/2022 වර්ෂයේ දී අවම වශයෙන් අපනයන 30% කින් වැඩි වී ඇත්නම්	25%	(ii) 2021/2022 වර්ෂය හා සැසඳීමේ දී 2022/2023 වර්ෂයේ දී අවම වශයෙන් අපනයන 50% කින් වැඩි වී ඇත්නම්	50%	(iii) 2020/2021 වර්ෂය හා සැසඳීමේ දී 2023/2024 වර්ෂයේ දී අවම වශයෙන් අපනයන 50% කින් වැඩි වී ඇත්නම් හෝ ඉහත (ii) හි සඳහන් තත්වයට 2023/2024 සඳහා ද පවත්වාගෙන ගොස් ඇත්නම්	50%	යම් තැනැත්තෙකු විසින් කෘෂි වගා කටයුතුවලින් ලබාගත් කෘෂි නිෂ්පාදන, එම පුද්ගලයා ම විසින් පිරිසැකසුම් හෝ නිෂ්පාදන කටයුත්තක් සඳහා යොදා ගනු ලබන්නේ නම්, ඒ කෘෂි පිරිසැකසුම් කිරීමේ හෝ නිෂ්පාදනය කිරීම සඳහා ගෙවිය යුතු බදු කොටස	25%
ආදායම	බදු අඩු කිරීම														
2021 ජනවාරි 01 වන දින හෝ එදිනෙන් පසුව, එනමුදු 2021 දෙසැම්බර් 31 වන දිනට පෙර, ශ්‍රී ලංකා සුරැකුම්පත් සහ විනිමය කොමිෂන් සභාව විසින් බලපත්‍ර ලබාදී ඇති, කොළඹ කොටස් වෙළඳපොළෙහි ස්වකීය කොටස් ලැයිස්තුගත කර ඇති ඕනෑම සමාගමක් විසින් ගෙවිය යුතු මුළු ආදායම් බදු (ශ්‍රී ලංකා ආයෝජන මණ්ඩල සමාගම් ද ඇතුළුව නමුත් ආයෝජන වත්කම් උපලබ්ධි වීම මගින් වන ලැබීම් මත හැර) 2021/2022 තක්සේරු වර්ෂය සඳහා	50%														
බහු ජාතික සමාගමක් විසින් ලාභාංශ ලැබීම් හා ලාභ මත ගෙවිය යුතු ආදායම් බදු															
(i) 2020/2021 වර්ෂය හා සැසඳීමේ දී 2021/2022 වර්ෂයේ දී අවම වශයෙන් අපනයන 30% කින් වැඩි වී ඇත්නම්	25%														
(ii) 2021/2022 වර්ෂය හා සැසඳීමේ දී 2022/2023 වර්ෂයේ දී අවම වශයෙන් අපනයන 50% කින් වැඩි වී ඇත්නම්	50%														
(iii) 2020/2021 වර්ෂය හා සැසඳීමේ දී 2023/2024 වර්ෂයේ දී අවම වශයෙන් අපනයන 50% කින් වැඩි වී ඇත්නම් හෝ ඉහත (ii) හි සඳහන් තත්වයට 2023/2024 සඳහා ද පවත්වාගෙන ගොස් ඇත්නම්	50%														
යම් තැනැත්තෙකු විසින් කෘෂි වගා කටයුතුවලින් ලබාගත් කෘෂි නිෂ්පාදන, එම පුද්ගලයා ම විසින් පිරිසැකසුම් හෝ නිෂ්පාදන කටයුත්තක් සඳහා යොදා ගනු ලබන්නේ නම්, ඒ කෘෂි පිරිසැකසුම් කිරීමේ හෝ නිෂ්පාදනය කිරීම සඳහා ගෙවිය යුතු බදු කොටස	25%														
තක්සේරු කළ හැකි ආදායම ගණනය කිරීමේදී ඉඩදෙනු ලබන අඩුකිරීම්															
2021-04-01	<ul style="list-style-type: none"> - ප්‍රාග්ධන ස්වභාවය ද, එසේ නොවේද යන්න නොසලකා වෙළඳපළ පර්යේෂණ, අලෙවිකරණය, වෙළඳ ප්‍රචාරණය සහ සන්නිවේදන වැඩසටහන් සැලසුම් කිරීම සහ නිෂ්පාදනය, ප්‍රධාන පෙළේ මාධ්‍යවල හෝ සමාජ මාධ්‍යවල ප්‍රචාරණය, නිෂ්පාදන දියත් කිරීම් හෝ ප්‍රචාරණ වැඩසටහන් සක්‍රීය කිරීම සහ විකුණුම් ස්ථාන ද්‍රව්‍ය සංවර්ධන හා මුද්‍රණය සඳහා වන අලෙවිකරණ හා සන්නිවේදන වියදම්, ව්‍යාපාරයේ ලැබීම් හා ලාභ ගණනය කිරීමේ දී අඩු කිරීමට ඉඩ ලබා දී ඇත. - වෘත්තීය පුහුණුවකින් පසුව තරුණ පුරුෂයෙකු හෝ කාන්තාවක් විසින් ආරම්භ කරන (5 අවුරුදු බදු විරාම සඳහා සුදුසුකම් ලබන) ව්‍යාපාරයක ආරම්භක ප්‍රාග්ධනය සඳහා මූල්‍ය ආයතන විසින් සපයා ඇති ණය අරමුදල්වල පිරිවැය එම මූල්‍ය ආයතන සඳහා අඩු කළ හැකි වියදමක් ලෙස සැලකේ. 														
නව සුදුසුකම් ලබන ගෙවීම්															
2021-04-01	<ul style="list-style-type: none"> - වාසික පුද්ගලයෙකු විසින් සමාදායි සංවර්ධන දෙපාර්තමේන්තුවේ උපදෙස් හා සනාථ කිරීම පරිදි සමාදායි ප්‍රතිලාභ පවුලක කාන්තාවකට අලෙවි සැලකි ස්ථාපනය කිරීමට මුදල් හෝ වෙනත් ආකාරයකින් සිදු කරන ලද දායකත්වය. - එක් එක් අවස්ථාව මත පදනම් වූ සියළු කරුණු සැලකිල්ලට ගැනීමෙන් සහ ශ්‍රී ලංකා මහ බැංකුව විසින් සනාථ කර ඇති පරිදි, ඕනෑම මූල්‍ය ආයතනයක් විසින් වෙනත් ඕනෑම මූල්‍ය ආයතනයක් අත්පත් කර ගැනීමට හෝ එකතු කර ගැනීමට පිරිවැයක් ලෙස දරන ලද යම් වියදමක් සුදුසුකම් ලබන ගෙවීමක් ලෙස සැලකේ. අඩු කළ හැකි මුළු වියදම තක්සේරු වර්ෂ තුනක කාලයක් තුළ සමාන ප්‍රමාණයන්ට බෙදිය යුතු අතර, එකී වියදම දරන ලද තක්සේරු වර්ෂයේ සිට ආරම්භ වන එවැනි එක් එක් තක්සේරු වර්ෂයන්හි දී එකී මූල්‍ය ආයතනයේ තක්සේරු කළ හැකි ආදායමෙන් අඩු කළ යුතුය. - රු. මිලියන 5 කට නොඅඩු පිරිවැයක් දරමින් (චිත්‍රපටය ප්‍රවර්ධනය කිරීමේ වියදම ද ඇතුළුව) චිත්‍රපටයක් නිෂ්පාදනය කිරීමේ දී, හෝ රු. මිලියන 25 කට නොවැඩි පිරිවැයක් දරමින් චිත්‍රපට ශාලාවක් ඉදි කිරීම හා එයට උපකරණ මිලදී ගැනීම හෝ රු. මිලියන 10 කට නොවැඩි පිරිවැයක් දරමින් චිත්‍රපට ශාලාවක් නවීකරණය කිරීමේ දී දරනු ලබන වියදම. එසේ අඩු කිරීම, වර්ෂයේ බදු අය කළ හැකි ආදායමෙන් තුනෙන් එකකට සීමා වන අතර, ඊළඟ වසර දක්වා ඉදිරියට ගෙන යා හැකිය. 														

04 පරිච්ඡේදය

4.1 විශේෂ සටහන | ප්‍රධාන රාජ්‍ය මූල්‍ය ක්‍රියාමාර්ගයන් : පහත් සංශෝධන (2021 ජනවාරි සිට 2022 අප්‍රේල් දක්වා) සම්බන්ධිතයි

ක්‍රියාත්මක වන දිනය	ක්‍රියාමාර්ග
"නිශ්චිත ව්‍යාපාර" ලෙස සැලකීම	
2021-04-01	<p>14% බදු අනුපාතය අදාළ වන නිශ්චිත ව්‍යාපාර යන්තම පහත සඳහන් ව්‍යාපාර ඇතුළත් වේ.</p> <ul style="list-style-type: none"> - නිශ්චිතව දක්වන වරාය පරිශ්‍රයක් තුළ, දේශීය තෙල් සැපයුම්කරුවන් වෙත සමුද්‍රීය ඉන්ධන සැපයීම ද ඇතුළුව සමුද්‍රීය ඉන්ධන සැපයීම හා සම්බන්ධ ඉන්ධන සැපයුම් සේවා - 1978 අංක 4 දරන ශ්‍රී ලංකා ආයෝජන මණ්ඩලය පනතේ 17 වන වගන්තියට අනුකූලව ශ්‍රී ලංකා ආයෝජන මණ්ඩලය සමඟ ගිවිසුමකට ඇතුළත්ව ඇති අපනයන අභිමුඛ සමාගමක් විසින් ශ්‍රී ලංකාවේ නිෂ්පාදනය කරන ලද භාණ්ඩ - <ul style="list-style-type: none"> අ) 2008 අංක 14 දරන ක්‍රමෝපාය සංවර්ධන පනත යටතේ බදු විරාමයක් භුක්ති විඳින සමාගමක් ද ඇතුළුව, 1978 අංක 4 දරන ශ්‍රී ලංකා ආයෝජන මණ්ඩලය පනතේ 17 වන වගන්තිය යටතේ ශ්‍රී ලංකා ආයෝජන මණ්ඩලය සමඟ ගිවිසුමකට ඇතුළත්ව තිබෙන සහ එවැනි ගිවිසුමක ප්‍රතිපාදන යටතේ තීරු බදු රහිත පදනම යටතේ ව්‍යාපෘතියට අදාළ භාණ්ඩ හෝ අමුද්‍රව්‍ය ආනයනය කිරීමට අවසර තිබෙන සමාගමකට හෝ ආ) යම් රජයේ ආයතනයක් යටතේ තීරු බදු රහිත පදනම මත නිශ්චිත භාණ්ඩ ආනයනය කිරීමට සුදුසුකම්ලත් යම් තැනැත්තෙකුට 2021 අප්‍රේල් 1 දින සිට ආරම්භ වන වසර 3 ක කාල පරිච්ඡේදයක් තුළ ආනයන ප්‍රතිස්ථාපන ලෙස ආයෝජන මණ්ඩලය විසින් අනුමත කර ඇති ප්‍රමාණයක් දක්වා විකිණීම.
බදු දිරිගැන්වීම් සහ තාවකාලික සහන වල වෙනස්වීම්	
2021-04-01	<ul style="list-style-type: none"> - 2021 අප්‍රේල් මස 1 වන දින සිට ක්‍රියාත්මක වන පරිදි තක්සේරු වර්ෂ තුනක් සඳහා රු. මිලියන 500 ක උපරිම සීමාවකට යටත්ව සියයට 100 ක අමතර අඩු කිරීමකට ඉඩ ලබා දී ඇත. තෙසේවුවද, එම වියදම් සියයට 65 ක දේශීයව අගය එකතු කිරීමක් සහිතව නිෂ්පාදනය කරන ලද භාණ්ඩ හා සේවා සම්බන්ධයෙන් 2021/2022 සිට 2022/2023 දක්වා වර්ෂ 3 ක් තුළ දී විය යුතුය. - අමතර ප්‍රාග්ධන දීමනා සඳහා බදු පදනම මත ලබාගත් ඉඩමක ගොඩනැගිල්ලක් ඉදිකිරීම හෝ ඒ හා සමාන ඉදිකිරීම් කටයුත්තක්, සැලකිල්ලට ගැනීම. - දේශීය ආදායම් පනතේ 6 වන උපලේඛනය යටතේ අමතර ප්‍රාග්ධන දීමනා සඳහා ලබා දෙන ලද කාලය තවත් වසර තුනකින් දීර්ඝ කිරීම. - පර්යේෂණ හා සංවර්ධන වියදම් සඳහා සියයට 100 ක් සමාන වන අතිරේක අඩු කිරීමක් 2021/2022 සිට 2022/2023 දක්වා තක්සේරු වර්ෂ තුළ අඩු කළ හැක.
වාසික පුද්ගලයින් සඳහා බදු සහන	
2021-04-01	<ul style="list-style-type: none"> - වර්ෂයක් සඳහා රු. 600,000 උපරිම අඩු කිරීමක් දක්වා සුර්ය පලක සඳහා ආයෝජනය කරන පුද්ගලයින්ට සහනයක් ලබා දී ඇත. ලබාදෙනු ලබන සහනය බැංකු ණයක් හරහා මුදල් යෙදවීමෙන් ආයෝජනය කළ හැකි අතර, එවැනි අවස්ථාවල දී සහන කටයුතු සඳහා ණය ආපසු ගෙවීම සලකා බලනු ලබයි.
බදු පරිපාලන විධිවිධාන වල වෙනස්වීම්	
2021-04-01	<ul style="list-style-type: none"> - ලිත් මාසයකදී සියලුම ප්‍රාග්ධන ලාභ ගනුදෙනු සඳහා තනි වාර්තාවක් ඉදිරිපත් කිරීමට සහ උපලබ්ධි කිරීම සිදු වූ අදාළ ලිත් මාසයෙන් පසුව දින තිහක් ඇතුළත නියමිත ගෙවීමට ඉඩ දීම. - තැනැත්තෙකු විසින් ආදායම් වාර්තාවක් ගොනු කරන්නේ නම්, එය අදාළ තක්සේරු වර්ෂය සඳහා ඔහුගේ ස්වයං තක්සේරුව ලෙස සලකනු ලබන අතර, තැනැත්තෙකු විසින් ප්‍රාග්ධන ලාභ බදු ගොනු කිරීම ස්වයං තක්සේරුවක් ලෙස සලකනු නොලැබේ. - බදු හා සම්බන්ධ සියළුම මූල්‍ය ලියකියවිලි වල හෝ පාදකවන අනෙකුත් ලියකියවිලි වල බදු ගෙවන්නා හඳුනාගැනීමේ අංකය (TIN) භාවිතා කිරීම අනිවාර්ය කිරීම. - වාසික හෝ වාසික නොවන වග නොසලකා හැර, පරිගණක හෝ දුරකථන උපාංග භාවිතා කර රාජ්‍ය සංස්ථා ද ඇතුළුව සියලුම සීමා සහිත සමාගම් විසින් ඔවුන්ගේ බදු වාර්තා (වාර්ෂික වාර්තා ඇතුළුව) විද්‍යුත් ගොනු කිරීම (e-filing) අනිවාර්ය කිරීම.

4.1 විශේෂ සටහන ප්‍රධාන රාජ්‍ය මූල්‍ය ක්‍රියාමාර්ගයන් : පනත් සංශෝධන (2021 ජනවාරි සිට 2022 අප්‍රේල් දක්වා) සම්බන්ධීකය	
ක්‍රියාත්මක වන දිනය	ක්‍රියාමාර්ග
එකතු කළ අගය මත බද්ද 2002 අංක 14 දරන එකතු කළ අගය මත බදු පනත	
2021 අංක 9 දරන එකතු කළ අගය මත (සංශෝධන) බදු පනත	
2021.01.01	- අපනයන අභිමුඛ ආයෝජන මණ්ඩල (BOI) සමාගම් විසින් ඇතැම් නිමි ඇඳුම් දේශීයව විකිණීමේදී අදාළ වන ඒකක පදනම මත එකතු කළ අගය මත බදු අනුප්‍රමාණය රු.100/- සිට රු.25/- දක්වා අඩුකිරීම.
2022 අංක 13 දරන එකතු කළ අගය මත (සංශෝධන) බදු පනත	
2022.01.01	- මූල්‍ය ආයතන විසින් සපයනු ලබන මූල්‍ය සේවා මත වන එකතු කළ අගය මත වන බද්ද 15% සිට 18 % දක්වා වැඩි කිරීම සහ ඇතැම් භාණ්ඩ හා සේවා මත වන එකතු කළ අගය මත බද්දෙන් නිදහස් කිරීම.
2021 අංක 18 දරන මුදල් පනත	
2021.09.15	- 2020 මාර්තු මස 31 වන දින හෝ ඒ දිනට පෙර නියම කොට දක්වා ඇති නීතිවල විධිවිධාන යටතේ හෙළිදරව් කළ යුතුව තිබූ එනමුත් හෙළිදරව් නොකළ බදු අයකළ හැකි සැපයුම්, ආදායම්ල වත්කම් නියම කර දක්වා ඇති ආකාරයට ආයෝජනය කිරීමෙන් හෝ තැන්පත් කිරීමෙන් සහ එම ආයෝජනයෙන් හෝ තැන්පත් කිරීමේ වටිනාකමෙන් සියයට එකක ස්වේච්ඡාවෙන් හෙළිදරව් කිරීම මත බද්ද වශයෙන් ගෙවීමෙන් පසු ස්වේච්ඡාවෙන් හෙළිදරව් කරන තැනැත්තන්ට බදු සමාවක් ලබාදීම. - ඇතැම් නීති යටතේ හිඟ බදු මුදල් කපා හැරීම සඳහා විධිවිධාන සැලසීම.
2022 අංක 14 දරන අධිභාර බදු පනත	
2022.04.07	- 2020/2021 තක්සේරු වර්ෂය සඳහා රු. මිලියන 2,000 කට වඩා බදු අය කළ හැකි ආදායමක් ලබන පුද්ගලයන්ගේ, හවුල් ව්‍යාපාරවල හෝ සමාගම් මත සියයට 2.5 ක අනුපාතය යටතේ එක් වරක් පමණක් අයකළ හැකි අධිභාර බද්දක් පැනවීම.

04 පරිමිතෝජන

4.2 විශේෂ සටහන | ප්‍රධාන රාජ්‍ය මූල්‍ය ක්‍රියාමාර්ගයන් : නියෝග, නිවේදන, රෙගුලාසි (2021 ජනවාරි සිට 2022 අප්‍රේල් දක්වා)

ක්‍රියාත්මක වන දිනය	ක්‍රියාමාර්ග
ආදායම් බද්ද - 2017 අංක 24 දරන දේශීය ආදායම් පනත	
2021-04-01	2021.03.02 දිනැති අංක 2217/7 දරන ගැසට් නිවේදනය - පැවරුම් මිල සම්බන්ධයෙන් නියෝග නිකුත් කිරීම.
2021-04-01	2021.06.29 දිනැති අංක 2234/6 දරන ගැසට් නිවේදනය - ආදායම් බද්දෙන් නිදහස් වන තොරතුරු තාක්ෂණ සේවා සහ සඵල සේවා නියම කිරීම.
එකතු කළ අගය මත බද්ද - 2002 අංක 14 දරන එකතු කළ අගය මත බදු පනත	
2021-04-01	2021.05.20 දිනැති අංක 2228/33 දරන ගැසට් නිවේදනය - එකතු කළ අගය මත බදු සඳහා ලියාපදිංචි වී ඇති පුද්ගලයින් අපනයනයන් සම්බන්ධ යෙන් වාර්තා තබා ගැනීමේ අවශ්‍යතා නියම කිරීමට වාර්තා තබා ගැනීමේ නියෝග සංශෝධනය කිරීම.
2021-04-01	2021.06.29 දිනැති අංක 2234/7 දරන ගැසට් නිවේදනය - එකතු කළ අගය මත බද්දෙන් නිදහස් වන තොරතුරු තාක්ෂණ සේවා සහ සඵල සේවා නියම කිරීම.
නිෂ්පාදන (විශේෂ විධි විධාන) බද්ද - 1989 අංක 13 දරන නිෂ්පාදන (විශේෂ විධි විධාන) පනත	
2021.04.05	2021.04.05 දිනැති අංක 2222/2 දරන ගැසට් නිවේදනය - මහා භාණ්ඩාගාරයේ ලේකම්ගේ අනුමැතියට යටත්ව ශ්‍රී ලංකා පොලීසිය අයත් රේඛීය අමාත්‍යාංශයේ ලේකම්ගේ නිර්දේශ මත ත්‍රිරෝද රථ 2,000 ක් මිලදී ගැනීම සඳහා අදාල වන බදු නිදහස් කිරීම.
2021.04.06	2021.04.05 දිනැති අංක 2222/3 දරන ගැසට් නිවේදනය - වාහන නිෂ්පාදනය එකලස් කිරීම සහ වාහන උපාංග නිපදවීම පිළිබඳ සම්මත මෙහෙයුම් පටිපාටිය ක්‍රියාත්මක කිරීමට සමගාමීව නිෂ්පාදනය කරන ලද/ එකලස් කරන ලද මෝටර් වාහන හා යතුරු පැදි සඳහා නව බදු ව්‍යුහයක් හඳුන්වා දීම.
2021.04.23	2021.04.22 දිනැති අංක 2224/24 දරන ගැසට් නිවේදනය - ජංගම වැඩපළ මෝටර් රථ සඳහා බදු අනුපාත සංශෝධනය කිරීම.
2021.08.03	2021.08.03 දිනැති අංක 2239/16 දරන ගැසට් නිවේදනය - අත්‍යවශ්‍ය ක්ෂේත්‍ර කටයුතු සඳහා වතුර බවුසර් පනස් දෙකක් (52) සහ ඩබල් කැබ් රථ හැට දෙකක් (62) ආනයනය කිරීම සඳහා අදාල වන බදු ගෙවීමෙන් නිදහස් කිරීම.
2021.11.13	2021.11.12 දිනැති අංක 2253/42 දරන ගැසට් නිවේදනය - 2022 අයවැයට සමගාමීව යෝජනා කරන ලද දුම්වැටි සඳහා වන නිෂ්පාදන බදු අනුපාත සංශෝධනය කිරීම.
සුරා බද්ද - සුරාබදු ආඥා පනත (52 වන අධිකාරය)	
2021.01.01	සුරාබදු නිවේදන අංක 01/2021 (2021.01.01 දිනැති අංක 2208/34 දරන ගැසට් නිවේදනය) - බලපත්‍රලාභී නිෂ්පාදකයින් සඳහා ස්ටිකර සහ ස්ටිකර කළමනාකරණ පද්ධතිය ක්‍රියාත්මක කරන දිනය 2021 ජූනි 30 දක්වා දීර්ඝ කිරීම.
2021.01.01	සුරාබදු නිවේදන අංක 02/2021 (2021.01.01 දිනැති අංක 2208/35 දරන ගැසට් නිවේදනය) - ර.බී.7, ර.බී.8, ර.බී.11, ර.බී.12 සහ ර.බී.22බී බලපත්‍ර සඳහා 2021 වසර සඳහා වූ වාර්ෂික මත්පැන් බලපත්‍ර ගාස්තුව නිදහස් කිරීම.
2021.01.08	සුරාබදු නිවේදන අංක 03/2021 (2021.01.07 දිනැති අංක 2209/42 දරන ගැසට් නිවේදනය) - ශ්‍රී ලංකාවේ පිහිටුවන ලද බලපත්‍රලත් යම් නිෂ්පාදනාගාරයක නිපදවනු ලැබ, ඉන් නිකුත් කරනු ලබන්නා වූ බෝතල් කරන ලද රා ලීටරයක් වෙනුවෙන් වන බද්ද රු. 50 සිට රු. 25 දක්වා අඩු කිරීම. - සුරාබදු නිවේදන අංක 993 (2016.12.20 දිනැති අංක 1998/6 දරන අති විශේෂ ගැසට් නිවේදනය) මෙයින් අවලංගු වේ.
2021.01.07	සුරාබදු නිවේදන අංක 04/2021 (2021.01.07 දිනැති අංක 2209/44 දරන ගැසට් නිවේදනය) - සුරාබදු නිවේදන අංක 03/2018 දැක්වෙන රා තැබුණු විවෘත කරනු ලබන හා වසනු ලබන වේලාවන් දීර්ඝ කිරීම. - සුරාබදු නිවේදන අංක 11/2018 (2020.06.13 දිනැති අංක 2075/24 දරන අති විශේෂ ගැසට් නිවේදනය) මෙයින් අවලංගු වේ.

4.2 විශේෂ සටහන | ප්‍රධාන රාජ්‍ය මූල්‍ය ක්‍රියාමාර්ගයන් : නියෝග, නිවේදන, රෙගුලාසි (2021 ජනවාරි සිට 2022 අප්‍රේල් දක්වා) සම්බන්ධිතයි

ක්‍රියාත්මක වන දිනය	ක්‍රියාමාර්ග
2021.01.07	සුරාබදු නිවේදන අංක 05/2021 (2021.01.07 දිනැති අංක 2209/43 දරන ගැසට් නිවේදනය) - රා සිල්ලරට විකුණනු ලබන සීමාව හා ප්‍රවාහනය කළහැකි ප්‍රමාණය මුළු දිවයිනටම බලපැවැත්වෙන පරිදි ලීටර් 1.5 සිට 3 දක්වා වැඩි කිරීම. - 1985.08.14 දිනැති සුරාබදු නිවේදන අංක 745 මෙයින් අවලංගු වේ.
2021.01.11	සුරාබදු නිවේදන අංක 06/2021 (2021.01.11 දිනැති අංක 2210/2 දරන ගැසට් නිවේදනය) - තරු 03 හා තරු 04 හෝටල් සහ තරු 05 හා ඊට ඉහල ගණයේ හෝටල්/ බ්‍රිටික් හෝටල්/ බ්‍රිටික් විලා පෞරාණික වැදගත්කමක් ඇති හෝටල් සඳහා මධ්‍යසාර භාවිතයට අය කරනු ලබන ගාස්තුව 2021 වර්ෂය සඳහා ගෙවීමෙන් නිදහස් කිරීම.
2021.02.25	සුරාබදු නිවේදන අංක 07/2021 (2021.02.25 දිනැති අංක 2216/16 දරන ගැසට් නිවේදනය) - බලපත්‍රලාභී නිෂ්පාදකයින් සඳහා අදාළ වන්නා වූ ආරක්ෂිත සලකුණු සහ ආරක්ෂිත සලකුණු කළමනාකරණ පද්ධති ඊති නියම කිරීම.
2021.06.30	සුරාබදු නිවේදන අංක 08/2021 (2021.06.30 දිනැති අංක 2234/23 දරන ගැසට් නිවේදනය) - බලපත්‍රලාභී නිෂ්පාදකයින් සඳහා ආරක්ෂිත සලකුණු සහ ආරක්ෂිත සලකුණු කළමනාකරණ පද්ධති ඊති ක්‍රියාත්මක කරන දිනය 2021 අගෝස්තු 15 දක්වා දීර්ඝ කිරීම මගින් සුරාබදු නිවේදන අංක 07/2021 සංශෝධනය කිරීම.
2021.07.29	2021.07.29 දිනැති අංක 2238/28 දරන ගැසට් නිවේදනය හා 2021.07.29 දිනැති අංක 2238/29 දරන ගැසට් නිවේදනය - නීතිමය අවශ්‍යතාවය පූර්ණ කිරීම උදෙසා සුරාබදු ආඥා පනතේ (52 වන අධිකාරය) 32 වන වචන වගන්තිය යටතේ සුරාබදු නිවේදන අංක 01/2021 හා සුරාබදු නිවේදන අංක 02/2021, 2021 අප්‍රේල් 20 දින පාර්ලිමේන්තුවේ සම්මත වූ බව දැනුම් දීම.
2021.07.29	2021.07.29 දිනැති අංක 2238/30 දරන ගැසට් නිවේදනය හා 2021.07.29 දිනැති අංක 2238/31 දරන ගැසට් නිවේදනය- නීතිමය අවශ්‍යතාවය පූර්ණ කිරීම උදෙසා සුරාබදු ආඥා පනතේ (52 වන අධිකාරය) 32 වන වගන්තිය යටතේ සුරාබදු නිවේදන අංක 04/2021 හා සුරාබදු නිවේදන අංක 06/2021, 2021 මැයි 04 දින පාර්ලිමේන්තුවේ සම්මත වූ බව දැනුම් දීම.
2021.08.16	සුරාබදු නිවේදන අංක 09/2021 (2021.08.16 දිනැති අංක 2241/3 දරන ගැසට් නිවේදනය) - බලපත්‍රලාභී නිෂ්පාදකයින් සඳහා ආරක්ෂිත සලකුණු සහ ආරක්ෂිත සලකුණු කළමනාකරණ පද්ධති ඊති ක්‍රියාත්මක කරන දිනය 2021 ඔක්තෝම්බර් 15 දක්වා දීර්ඝ කිරීම මගින් සුරාබදු නිවේදන අංක 07/2021 සංශෝධනය කිරීම.
2021.10.16	සුරාබදු නිවේදන අංක 10/2021 (2021.10.16 දිනැති අංක 2249/50 දරන ගැසට් නිවේදනය) - බලපත්‍රලාභී නිෂ්පාදකයින් සඳහා ආරක්ෂිත සලකුණු සහ ආරක්ෂිත සලකුණු කළමනාකරණ පද්ධති ඊති ක්‍රියාත්මක කරන දිනය 2022 ජනවාරි 03 දක්වා දීර්ඝ කිරීම මගින් සුරාබදු නිවේදන අංක 07/2021 සංශෝධනය කිරීම.
2021.11.12	සුරාබදු නිවේදන අංක 11/2021 (2021.11.12 දිනැති අංක 2253/41 දරන ගැසට් නිවේදනය) - දේශීය වශයෙන් නිෂ්පාදිත මත්පැන් සඳහා වූ සුරා බද්ද පහත පරිදි ඉහළ නැංවීමට.

	මත්පැන් වර්ගය	පෙර පැවති සුරා බද්ද නිරපේක්ෂ ලීටරයට (රුපියල්)	නව සුරා බද්ද නිරපේක්ෂ ලීටරයට (රුපියල්)
1	විශේෂ අරක්කු	3,800	4,180
2	ඉතිප්‍රපත්‍ර/තල් /පොල් අරක්කු	4,050	4,460
3	ශ්‍රී ලංකාවේ නිෂ්පාදිත විදේශීය මත්පැන්	4,150	4,570
4	ධාන්‍ය මත්පැන් (සැර 5 % ට අඩු)	3,200	3,300
5	ධාන්‍ය මත්පැන් (සැර 5 % හා ඊට වැඩි)	3,200	3,450
6	වයින්	3,200	3,300

4.2 විශේෂ සටහන | ප්‍රධාන රාජ්‍ය මූල්‍ය ක්‍රියාමාර්ගයන් : නියෝග, නිවේදන, රෙගුලාසි (2021 ජනවාරි සිට 2022 අප්‍රේල් දක්වා) සම්බන්ධිතයි

ක්‍රියාත්මක වන දිනය	ක්‍රියාමාර්ග
2022.01.01	සුරාබදු නිවේදන අංක 01/2022 (2022.01.01 දිනැති අංක 2260/78 දරන ගැසට් නිවේදනය) - තරු 03 හා තරු 04 හෝටල් සහ තරු 05 හා ඊට ඉහළ ගණයේ හෝටල්/ බුටික් හෝටල්/ බුටික් විලා පෞරාණික වැදගත්කමක් ඇති හෝටල් සඳහා මධ්‍යසාර භාවිතය සම්බන්ධයෙන් අය කරනු ලබන ගාස්තුව 2022 මාර්තු 31 දින දක්වා ගෙවීමෙන් නිදහස් කිරීම.)
2022.01.01	සුරාබදු නිවේදන අංක 02/2022 (2022.01.01 දිනැති අංක 2260/79 දරන ගැසට් නිවේදනය) - ර.බී.7, ර.බී.8, ර.බී.11, ර.බී.12 සහ ර.බී.22බී බලපත්‍රලාභීන් සඳහා අය කරනු ලබන වාර්ෂික මත්පැන් බලපත්‍ර ගාස්තුව 2022 මාර්තු 31 දින දක්වා ගෙවීමෙන් නිදහස් කිරීම. සුරාබදු නිවේදන අංක 02/2021 (2022.01.01 දිනැති අංක 2208/35 දරන ගැසට් නිවේදනය) මෙයින් අවලංගු වේ.
2021.01.27	2022.01.27 දිනැති අංක 2264/28 හා අංක 2264/29 දරන ගැසට් නිවේදන - නීතිමය අවශ්‍යතාවය පූර්ණ කිරීම උදෙසා සුරාබදු ආඥා පනතේ (52 වන අධිකාරය) 32 වන වගන්තිය යටතේ අංක 08/2021 හා අංක 09/2021 දරන සුරාබදු නිවේදන 2021 දෙසැම්බර් මස 10 වන දින පාර්ලිමේන්තුවේ සම්මත වූ බව දැනුම් දීම.
2021.04.29	සුරාබදු නිවේදන අංක 03/2022 (2022.04.29 දිනැති අංක 2277/62 දරන ගැසට් නිවේදනය) - ශ්‍රී ලංකාවේ පිහිටුවන ලද බලපත්‍රලාභී යම් නිෂ්පාදනාගාරයක නිපදවනු ලැබ, ඉන් නිකුත් කරනු ලබන්නා වූ බෝතල් කරන ලද රා ලීටරයක් වෙනුවෙන් පනවනු ලබන බද්ද රු. 25/- සිට රු. 50/- දක්වා ඉහළ නැංවීම.
වරාය හා ගුවන් තොටුපල සංවර්ධන බදු 2011 අංක 18 දරන වරාය හා ගුවන් තොටුපල සංවර්ධන බදු පනත	
2021.01.05	2021.01.05 දිනැති අංක 2209/17 දරන ගැසට් නිවේදනය - සෞඛ්‍ය අමාත්‍යාංශ ලේකම් වෙත පැවරී තිබූ මුහුණු ආවරණ නිෂ්පාදනය කිරීම සඳහා යොදාගනු ලබන අමුද්‍රව්‍ය සහ ඖෂධ නිෂ්පාදනය කරනු ලබන යන්ත්‍රෝපකරණ මත පැනවී ඇති වරාය හා ගුවන් තොටුපල සංවර්ධන බදු නිදහස් කිරීම සඳහා නිර්දේශ කිරීමේ අධිකාරි බලය ඖෂධ නියාමන, සැපයුම් හා නිෂ්පාදන රාජ්‍ය අමාත්‍යාංශ ලේකම් වෙත පැවරීම.
2021.02.23	2021.02.22 දිනැති අංක 2216/3 දරන ගැසට් නිවේදනය - කිරිපිටි ආනයනය මත 2.5% සහනදායී අනුපාතය ප්‍රදානය කිරීම.
2021.03.09	2021.03.09 දිනැති අංක 2218/51 දරන ගැසට් නිවේදනය - යම් ව්‍යවසායක් ඇ.ඩො. මිලියන 50 ක් හෝ ඊට වැඩි ප්‍රාග්ධන ආයෝජනයක් අදියර වශයෙන් යොදා ගනිමින් එහි වාණිජ කටයුතු ආරම්භ කිරීමට පෙර එය ක්‍රියාත්මක කිරීමේදී හෝ ඉදිකිරීමේදී එම ව්‍යාපෘතිය අදාළ බද්දෙන් නිදහස් කෙරේ.
2021.03.20	2021.03.19 දිනැති අංක 2219/68 දරන ගැසට් නිවේදනය - ඛනිජ තෙල් නීතිගත සංස්ථාව විසින් නිමි තාර නිෂ්පාදනය සඳහා විශේෂිතව ආනයනය කරනු ලබන දැවි තෙල් මත වරාය හා ගුවන් තොටුපල සංවර්ධන බදු සහන ලබා දීම.
2021.04.20	2021.04.19 දිනැති අංක 2224/8 දරන ගැසට් නිවේදනය - ආනයනික ජාත්‍යන්තර ද්‍රවිකාන පෙට්ට්‍රෝලියම් වායු මිල මෙට්‍රික් ටොන් එකකට ඇ.ඩො. 325 ට ලඟාවන තුරු 7.5% සහනදායී අනුපාතයක් හෝ මෙට්‍රික් ටොන් එකකට රු.2,000 යන දෙකෙන් වඩා අඩු බදු සහනය ලබා දීම.
2021.06.12	2021.06.11 දිනැති අංක 2231/19 දරන ගැසට් නිවේදනය - සම්පූර්ණ හෝ කැඩුන ගුද්ධ නොකළ කොකෝවා ඇට ආනයනය මත 5.0% සහනදායී බදු අනුපාතය ප්‍රදානය කිරීම.
2021.08.12	2021.08.11 දිනැති අංක 2240/21 දරන ගැසට් නිවේදනය - කිරි පිටි ආනයනය මත වන වරාය හා ගුවන් තොටුපල සංවර්ධන බදු නිදහස් කිරීම.

4.2 විශේෂ සටහන ප්‍රධාන රාජ්‍ය මූල්‍ය ක්‍රියාමාර්ගයන් : නියෝග, නිවේදන, රෙගුලාසි (2021 ජනවාරි සිට 2022 අප්‍රේල් දක්වා) සම්බන්ධතිය	
ක්‍රියාත්මක වන දිනය	ක්‍රියාමාර්ග
2021.01.06	2022.01.06 දිනැති අංක 2261/58 දරන ගැසට් නිවේදනය - 2020 ඔක්තෝම්බර් මස 26 දිනැති ගැසට් නිවේදන අංක 2199/2 සංශෝධනය කිරීම මඟින් රජයේ රෝහල් සහ සෞඛ්‍ය අමාත්‍යාංශය වෙත ප්‍රදානය කරනු ලැබූ වෛද්‍ය උපකරණ, යන්ත්‍රෝපකරණ ආදිය මත පනවා ඇති වරාය හා ගුවන් තොටුපල සංවර්ධන බදු නිදහස් කිරීම.
2022.01.12	2022.01.11 දිනැති අංක 2262/19 දරන ගැසට් නිවේදනය - අළුතින් නිර්මාණය කරන ලද ජාතික උපබෙදුම් සංයෝජිත සංකේතාංක සඳහා සහනදායී බදු අනුපාත සහ වරාය හා ගුවන් තොටුපල සංවර්ධන බදු නිදහස් කිරීම නියම කිරීම.
සෙස් බද්ද - 1979 අංක 40 දරන ශ්‍රී ලංකා අපනයන සංවර්ධන පනත	
2022.01.13	2021.01.12 දිනැති අංක 2210/9 දරන ගැසට් නිවේදනය - ආනයනික අමු ද්‍රව්‍ය යොදා ගනිමින් අපනයනය සඳහා හාණ්ඩ නිෂ්පාදනය කරන පහත කොන්දේසි සපුරන ව්‍යවසායයක් විසින් එම අපනයන හාණ්ඩ නිෂ්පාදන ක්‍රියාවලියෙන් සහ අළුත්වැඩියා/නඩත්තු ක්‍රියාවලිය තුළින් ජනිත වන සුන්බුන් හෝ ඉවත ලන දෑ අපනයනය කිරීමේ දී සෙස් බද්ද අදාළ නොවේ : (i) ශ්‍රී ලංකා ආයෝජන මණ්ඩලය සමග ගිවිසුම් ලියාපදිංචි වී තිබීම. (ii) රේගු බන්ධිත ගුදම් තුළ වන නිෂ්පාදන(Customs Manufacture - In - Bond) වැඩපිළිවෙල හෝ අපනයන සඳහා තාවකාලික ආනයන (TIEP) වැඩපිළිවෙල යටතේ ලියාපදිංචි වී තිබීම.
2021.03.16	2021.03.15 දිනැති අංක 2219/15 දරන ගැසට් නිවේදනය - පිගන් ගඩොල් සහ සනීපාරක්ෂක උපාංග ආනයනය මත බදු අනුපාත සංශෝධනය කිරීම.
2021.03.18	2021.03.17 දිනැති අංක 2219/36 දරන ගැසට් නිවේදනය - 2019 මාර්තු 06 හෝ එදිනට පසුව ව්‍යාපෘතියක ඇ.ඩො. මිලියන 50 හෝ ඊට වැඩි ආයෝජනයක එක් එක් අදියර තුළ සිදු කරන ඕනෑම ව්‍යවසායයක් සහ ක්‍රමෝපාය සංවර්ධන ව්‍යාපෘතියක් මගින්, එකී ව්‍යාපෘතිය ක්‍රියාත්මක කිරීමේ කාලය තුළ හෝ ව්‍යාපෘතිය ඉදිකිරීම් සිදු කරන කාලසීමාව තුළ නමුත් වාණිජ ක්‍රියාකාරකම් ආරම්භ කිරීමට පෙර, ආනයනය කරනු ලබන ඕනෑම හාණ්ඩයක් සෙස් බද්දෙන් නිදහස් කිරීම.
2022.01.12	2022.01.11 දිනැති අංක 2262/20 දරන ගැසට් නිවේදනය - සහල්, මත්ස්‍ය නිෂ්පාදන සහ ද්‍රව පෙට්‍රෝලියම් වායුව මාරු කිරීමට අදාළ උපාංග සඳහා නිර්මාණය කරන ලද නව සංයෝජිත සංකේතාංක උප බෙදුම් සඳහා දැනට පවතින සෙස් බදු අනුපාත නියම කිරීම.
2022.03.11	2022.03.10 දිනැති අංක 2270/59 දරන ගැසට් නිවේදනය - රෙදිපිළි සහ ඇඟලුම් සඳහා පවතින සෙස් බදු අනුපාත ඉහළ නැංවීම.
රේගු ආනයන බද්ද - 1962 අංක 19 දරන ආදායම් සංරක්ෂණ පනත	
2021.04.23	ආදායම් සංරක්ෂණ ආඥා අංක 01/2021 (2020.11.17 දිනැති අංක 2224/25 දරන ගැසට් නිවේදනය) - රාජ්‍ය ගිණුම් කාරක සභාවේ මගපෙන්වීම පරිදි ජංගම වැඩපල වාහන සඳහා නව ජාතික උපබෙදුම් සංයෝජිත සංකේතාංක ඇති කිරීම.
2021.05.18	ආදායම් සංරක්ෂණ ආඥා අංක 02/2021 (2021.05.17 දිනැති අංක 2228/2 දරන ගැසට් නිවේදනය) - මුහුණ ආවරණ සඳහා සහනදායී විශේෂ වෙළඳ හාණ්ඩ බද්ද පැනවීම හේතුවෙන් සිදුවන ආදායම් අහිමිවීම වැලැක්වීම සඳහා නව සංයෝජිත සංකේතාංකයක් ඒ වෙනුවෙන්ම ඇතිකිරීම.
2021.01.12	ආදායම් සංරක්ෂණ ආඥා අංක 01/2022 (2022.01.11 දිනැති අංක 2262/14 දරන ගැසට් නිවේදනය) - ද්‍රවමය පෙට්‍රෝලියම් ගැස් ආශ්‍රිත උපාංග වල ප්‍රමිතිය තක්සේරුකිරීම සහ අධීක්ෂණය කිරීම. - මත්ස්‍ය නිෂ්පාදන සඳහා වන ආනයන සහ වෙළඳපොළ තොරතුරු අධීක්ෂණය කිරීම. - පටක රෝපණ පැළ වල අපනයන වර්ධනය සහ වෙළඳ පොළ තොරතුරු අධීක්ෂණය කිරීම. - දේශීය දුඹුරු සීනි නිෂ්පාදනය ප්‍රවර්ධනය කිරීම. - බාස්මති සහ වෙනත් සහල් වර්ග පහසුවෙන් හඳුනාගැනීම සඳහා වර්ගීකරණ ගැටළු නැතිකිරීම. - යනාදිය සඳහා නව ජාතික උපබෙදුම් සංයෝජිත සංකේතාංක ඇති කිරීම.

4.2 විශේෂ සටහන | ප්‍රධාන රාජ්‍ය මූල්‍ය ක්‍රියාමාර්ගයන් : නියෝග, නිවේදන, රෙගුලාසි (2021 ජනවාරි සිට 2022 අප්‍රේල් දක්වා) සම්බන්ධිතයි

ක්‍රියාත්මක වන දිනය	ක්‍රියාමාර්ග
2022.03.10	ආදායම් සංරක්ෂණ ආඥා අංක 02/2022 (2022.03.09 දිනැති අංක 2270/20 දරන ගැසට් නිවේදනය - විදේශ මුදල් පිටතට ගල යාම අවම කිරීම සඳහා ආනයන අධේරණයක් කිරීමට අත්‍යවශ්‍ය නොවන තෝරාගත් භාණ්ඩ කිහිපයක රේගු ආනයන බද්ද ඉහළ නැංවීම.
රේගු අධිකාරය - රේගු ආඥාපනත (232 වැනි අධිකාරය)	
2021.02.02	2021.02.01 දිනැති අංක 2213/7 දරන ගැසට් නිවේදනය - පෙට්‍රල් (ඔක්ටේන් 95) සහ අනෙකුත් පෙට්‍රල් මත වන ලීටරයකට රු. 20 ක සහ සුපිරි ඩීසල් මත වන ලීටරයකට රු. 30 ක සහ ඔටෝ ඩීසල් සඳහා ලීටරයකට රු. 12 ක රේගු අධිකාරය ඉවත් කිරීම.
රේගු ආනයන බදු නිදහස් කිරීම - රේගු ආඥාපනත (232 වැනි අධිකාරය)	
2021.01.01	- පෙට්‍රල් (ඔක්ටේන් 92) ආනයනය මත රේගු තීරු බදු නිදහස් කිරීම ලීටරයකට රු. 7 සිට රු. 18 දක්වා වැඩි කිරීම සහ පෙට්‍රල් (ඔක්ටේන් 95) ආනයනය මත රේගු තීරු බදු නිදහස් කිරීම ලීටරයකට රු. 6 සිට රු. 16 දක්වා වැඩි කිරීම. - සුපර් ඩීසල් ආනයනය මත ලීටරයකට රු. 15 ක රේගු තීරු බදු නිදහස් කිරීම සහ ඔටෝ ඩීසල් ආනයනය මත රේගු තීරු බදු නිදහස් කිරීම ලීටරයකට රු. 20 දක්වා වැඩි කිරීම.
2021.02.02	- පෙට්‍රල් (ඔක්ටේන් 92) ආනයනය මත රේගු තීරු බදු නිදහස් කිරීම ලීටරයකට රු. 18 සිට රු. 29 දක්වා වැඩි කිරීම සහ පෙට්‍රල් (ඔක්ටේන් 95) ආනයනය මත රේගු තීරු බදු නිදහස් කිරීම ලීටරයකට රු. 16 සිට රු. 8 දක්වා අඩු කිරීම. - සුපර් ඩීසල් ආනයනය මත ලීටරයකට රු. 15 ක රේගු තීරු බදු නිදහස් කිරීම ඉවත් කිරීම සහ ඔටෝ ඩීසල් ආනයනය මත රේගු තීරු බදු නිදහස් කිරීම ලීටරයකට රු. 20 සිට රු. 14 දක්වා අඩු කිරීම.
2021.03.25	- පෙට්‍රල් (ඔක්ටේන් 92) ආනයනය මත රේගු තීරු බදු නිදහස් කිරීම ලීටරයකට රු. 29 සිට රු. 45 දක්වා වැඩි කිරීම සහ පෙට්‍රල් (ඔක්ටේන් 95) ආනයනය මත රේගු තීරු බදු නිදහස් කිරීම ලීටරයකට රු. 8 සිට රු. 24 දක්වා වැඩි කිරීම. - සුපර් ඩීසල් ආනයනය මත ලීටරයකට රු. 10 ක රේගු තීරු බදු නිදහස් කිරීම හඳුන්වා දීම සහ ඔටෝ ඩීසල් ආනයනය මත රේගු තීරු බදු නිදහස් කිරීම ලීටරයකට රු. 14 සිට රු. 25 දක්වා වැඩි කිරීම.
2021.08.12	- කිරි පිටි ආනයනය සඳහා වන රේගු ආනයන බදු නිදහස් කිරීම කිලෝග්‍රෑම් 1 ට රු. 210 සිට රු. 225 දක්වා හෝ සියයට 20 දක්වා වැඩි කිරීම.
විශේෂ වෙළඳ භාණ්ඩ බද්ද - 2007 අංක 48 දරන විශේෂ වෙළඳ භාණ්ඩ බදු පනත	
2021.01.14	2021.01.13 දිනැති අංක 2210/16 දරන ගැසට් නිවේදනය - සීනි, බොම්බයි එණු සහ පරිප්පු ආනයනය මත අදාළ වන විශේෂ වෙළඳ භාණ්ඩ බද්ද මාස 06ක කාලයක් සඳහා දීර්ඝ කිරීම.
2021.01.19	2021.01.18 දිනැති අංක 2211/8 දරන ගැසට් නිවේදනය - වීස්, කොත්තමල්ලි, කහ සහ උඳු පිටි ආනයනය මත අදාළ වන විශේෂ වෙළඳ භාණ්ඩ බද්ද මාස 06ක කාලයක් සඳහා දීර්ඝ කිරීම.
2021.02.12	2021.02.11 දිනැති අංක 2214/58 දරන ගැසට් නිවේදනය - කරවල වර්ග සඳහා අදාළ වන විශේෂ වෙළඳ භාණ්ඩ බද්ද එම අගයහිම පවත්වා ගැනීම සහ එළවළු මිල පාලනය කිරීම සඳහා අර්තාපල් මත වන බද්ද මාස 06ක කාලයක් සඳහා රු.15 දක්වා අඩු කිරීම.
2021.03.04	2021.03.03 දිනැති අංක 2217/23 දරන ගැසට් නිවේදනය - මැකරල් මාළු, උඳු, කවිපි, කුරක්කන් සහ මෙන්නර් ආනයනය මත අදාළ වන විශේෂ වෙළඳ භාණ්ඩ බද්ද වසරක කාලයක් සඳහා දීර්ඝ කිරීම.
2021.04.14	2021.04.13 දිනැති අංක 2223/2 දරන ගැසට් නිවේදනය - සීනි, බොම්බයි එණු සහ පරිප්පු ආනයනය මත අදාළ වන විශේෂ වෙළඳ භාණ්ඩ බද්ද මාස 06 ක කාලයක් සඳහා දීර්ඝ කිරීම.
2021.04.27	2021.04.26 දිනැති අංක 2225/1 දරන ගැසට් නිවේදනය - මාළු, උම්බලකඩ, මුංඇට, මැංගුස්ටින් සහ කිවි ෆෘට් ආනයනය මත අදාළ වන විශේෂ වෙළඳ භාණ්ඩ බද්ද වසරක කාලයක් සඳහා දීර්ඝ කිරීම.

4.2 විශේෂ සටහන ප්‍රධාන රාජ්‍ය මූල්‍ය ක්‍රියාමාර්ගයන් : නියෝග, නිවේදන, රෙගුලාසි (2021 ජනවාරි සිට 2022 අප්‍රේල් දක්වා) සම්බන්ධිතයි	
ක්‍රියාත්මක වන දිනය	ක්‍රියාමාර්ග
2021.04.28	2021.04.27 දිනැති අංක 2225/8 දරන ගැසට් නිවේදනය - දිසිදි පොල් (අනෙකුත්) ආනයනය මත කි.ග්‍රෑමයට රු.300ක් වූ විශේෂ වෙළඳ භාණ්ඩ බද්ද මාස 03ක කාලයක් සඳහා පැනවීම සහ බී. සී. සී ලංකා ආයතනය බද්දෙන් නිදහස් කිරීම.
2021.04.27	2021.04.27 දිනැති අංක 2225/13 දරන ගැසට් නිවේදනය - අර්තාපල් ආනයනය මත අදාළ වන විශේෂ වෙළඳ භාණ්ඩ බද්ද රු.50ක් දක්වා වැඩිකිරීම.
2021.05.18	2021.05.17 දිනැති අංක 2228/3 දරන ගැසට් නිවේදනය - අයිතම 22ක් ආනයනය මත අදාළ වන විශේෂ වෙළඳ භාණ්ඩ බද්ද වසරක කාලයක් සඳහා දීර්ඝ කිරීම.
2021.06.15	2021.06.14 දිනැති අංක 2232/03 දරන ගැසට් නිවේදනය - ක්ලෙමන්ටයින් අළුත් / වියළි ඇතුළු අනෙකුත් අයිතම 17ක් ආනයනය මත අදාළ වන විශේෂ වෙළඳ භාණ්ඩ බද්ද වසරක කාලයක් සඳහා දීර්ඝ කිරීම.
2021.07.19	2021.07.18 දිනැති අංක 2236/66 දරන ගැසට් නිවේදනය - විස්, කොත්තමල්ලි, කහ සහ උළු පිටි ආනයනය මත අදාළ වන විශේෂ වෙළඳ භාණ්ඩ බද්ද වසරක කාලයක් සඳහා දීර්ඝ කිරීම.
2021.08.12	2021.08.11 දිනැති අංක 2240/20 දරන ගැසට් නිවේදනය - හාල්මැස්සන්, කරවල, බටර්, උළුහාල්, කුරක්කන් පිටි, අඬ සහ ලුණු ආනයනය මත අදාළ වන විශේෂ වෙළඳ භාණ්ඩ බද්දෙහි වලංගු කාලය වසරක කාලයක් සඳහා දීර්ඝ කිරීම.
2021.09.08	2021.09.07 දිනැති අංක 2244/8 දරන ගැසට් නිවේදනය - බොම්බයි එණු ආනයනය මත අදාළ වන විශේෂ වෙළඳ භාණ්ඩ බද්ද රු.40ක් දක්වා වැඩිකිරීම.
2021.10.14	2021.10.13 දිනැති අංක 2249/16 දරන ගැසට් නිවේදනය - සීනි, අර්තාපල් සහ පරිප්පු ආනයනය මත අදාළ වන විශේෂ වෙළඳ භාණ්ඩ බද්ද මාස 06ක කාලයක් සඳහා දීර්ඝ කිරීම.
2021.11.03	2021.11.02 දිනැති අංක 2252/09 දරන ගැසට් නිවේදනය - රජය සතු ශ්‍රී ලංකා ත්‍රිපෝෂ සමාගම විසින් "ත්‍රිපෝෂ" නිෂ්පාදනය සඳහා බඩඉරිඟු ආනයනය කිරීම මත රු. 1/- විශේෂ වෙළඳ භාණ්ඩ බද්ද පැනවීම.
2021.11.02	2021.11.02 දිනැති අංක 2252/25 දරන ගැසට් නිවේදනය - සහල් ආනයනය මත (සම්බා/කැකුළු සහ නාඩු) රු. 0.25/- ක(ශත 25) විශේෂ වෙළඳ භාණ්ඩ බද්ද පැනවීම.
2021.11.24	2021.11.23 දිනැති අංක 2255/8 දරන ගැසට් නිවේදනය - දිසිදි පොල් ආනයනය (වෙනත්) මත කි.ග්‍රෑමයකට රු. 300ක් පරිදි (විශේෂ වෙළඳ භාණ්ඩ බද්ද නැවත හඳුන්වා දීම) සහ BCC Lanka Ltd වෙත රු.1/-ක තීරුබදු සහනයක් ලබා දීම.
2021.12.22	2021.12.21 දිනැති අංක 2259/9 දරන ගැසට් නිවේදනය - සත්ව නිෂ්පාදන හා සෞඛ්‍ය දෙපාර්තමේන්තුවේ අනුමැතිය ලබා ඇති නිෂ්පාදකයින් විසින් මාස හයක කාලයක් සඳහා සමස්තය මෙට්‍රික් ටොන් 40,000ක් දක්වා "සත්ව ආහාර" නිෂ්පාදනය සඳහා බඩ ඉරිඟු ආනයනය කිරීම මත රු. 10/- ක විශේෂ වෙළඳ භාණ්ඩ බද්ද පැනවීම.
2022.01.01	2021.12.31 දිනැති අංක 2260/72 දරන ගැසට් නිවේදනය - අර්තාපල් සහ බී ලුණු ආනයනය කිරීම මත විශේෂ වෙළඳ භාණ්ඩ බද්ද කි.ග්‍රෑමයකට රු.30/-කින් මාස හයක කාලයක සඳහා අඩු කිරීම.
2022.01.12	2022.01.11 දිනැති අංක 2262/15 දරන ගැසට් නිවේදනය - සහල් සහ සීනි සඳහා නව සංයෝජිත සංකේතාංක නිර්මාණය කිරීම අනුව දැනට පවතින තීරුබදු අනුපාත මාස හයක කාලයක් සඳහා දීර්ඝ කිරීම.

4.2 විශේෂ සටහන | ප්‍රධාන රාජ්‍ය මූල්‍ය ක්‍රියාමාර්ගයන් : නියෝග, නිවේදන, රෙගුලාසි (2021 ජනවාරි සිට 2022 අප්‍රේල් දක්වා) සම්බන්ධීකය

ක්‍රියාත්මක වන දිනය	ක්‍රියාමාර්ග
2022.03.04	2022.03.03 දිනැති අංක 2269/48 දරන ගැසට් නිවේදනය - කුඩා පරිමාණ සත්ව ආහාර නිෂ්පාදකයන්ගේ අමුද්‍රව්‍ය අවශ්‍යතා සහ කුකුළු නිෂ්පාදන මිල ගණන් සැලකිල්ලට ගනිමින් බඩඉරිඟු සහ සඳහා කි.ග්‍රෑමයකට රු.10 ක සහනදායී තීරු බදු අනුපාතයක් හඳුන්වා දීම.
2022.03.04	2022.03.03 දිනැති අංක 2269/56 දරන ගැසට් නිවේදනය, - දේශීය ටින් මාළු කර්මාන්තය ආරක්ෂා කර ගැනීම, ගොවිතම හොඳ මිලක් සහතික කිරීම සහ පාරිභෝගිකයන් වෙනුවෙන් මිල ස්ථායීතාව පවත්වා ගැනීම සඳහා මැකරල් මාළු, උඳු, කච්චි, කුරක්කන් සහ මෙතේරි ආනයනය කිරීම මත පවතින තීරුබදු අනුපාත වලට කාලය වසරක කාලයක් සඳහා දීර්ඝ කිරීම.
2022.03.10	2022.03.09 දිනැති අංක 2270/19 දරන ගැසට් නිවේදනය - ආනයනය අඩු කිරීම සඳහා යෝග්‍යව සහ බටර් ආනයනය මත කි.ග්‍රෑමයට රු. 1000 ක්, චීස් මත කි.ග්‍රෑමයකට රු. 400 ක්, රටඉදි සහ නැවුම් දොඩම් මත කි.ග්‍රෑමයකට රු. 200 ක්, නැවුම් මිදි, ඇපල් සහ අනෙකුත් පළතුරු සඳහා කි.ග්‍රෑමයට රු.300 වන විශේෂ වෙළඳ භාණ්ඩ බද්දෙහි වලංගු කාලය මාස හයක කාලයක් සඳහා දීර්ඝ කිරීම.
2022.03.28	2022.03.28 දිනැති අංක 2273/01 දරන ගැසට් නිවේදනය - රාමසාන් උත්සව සමය පිළිබඳ සලකා රට ඉදි ආනයනය මත කි.ග්‍රෑමයට රු. 199/-ක තීරුබදු සහනය ලබාදීම.
2022.04.14	2022.04.13 දිනැති අංක 2275/02 දරන ගැසට් නිවේදනය - පරිප්පු, මාළු, උම්බලකඩ, මුංඇට, මැංගුස් සහ කිවි ෆාට් ආනයනය මත අදාළ වන විශේෂ වෙළඳ බද්දෙහි වලංගු කාලය මාස හයක කාලයක් සඳහා දීර්ඝ කිරීම.
ආනයන සහ අපනයන පාලන දෙපාර්තමේන්තුවේ රෙගුලාසි	
2021.01.05	2021 අංක 01 දරන ආනයන සහ අපනයන (පාලන) රෙගුලාසි (2021.01.05 දිනැති අංක 2209/18 දරන අති විශේෂ ගැසට් නිවේදනය) - 2020 අංක 04 දරන ආනයන සහ අපනයන (පාලන) රෙගුලාසි වශයෙන් ආනයන රෙගුලාසි යටතේ ප්‍රකාශයට පත් කරන ලද හඳුනාගත් ආනයනික ටයර් භාණ්ඩ ලැයිස්තුව සංශෝධනය කිරීම.
2021.02.11	2021 අංක 03 දරන ආනයන සහ අපනයන (පාලන) රෙගුලාසි (2021.02.11 දිනැති අංක 2214/56 දරන අති විශේෂ ගැසට් නිවේදනය) - 2020 අංක 04 දරන ආනයන සහ අපනයන (පාලන) රෙගුලාසි වශයෙන් ආනයන රෙගුලාසි යටතේ ප්‍රකාශයට පත් කරන ලද හඳුනාගත් ආනයනික සෙරමික් භාණ්ඩ සහ සාරි ලැයිස්තුව සංශෝධනය කිරීම.
2021.04.05	2021 අංක 04 දරන ආනයන සහ අපනයන (පාලන) රෙගුලාසි (2021.04.06 දිනැති අංක 2222/31 දරන අති විශේෂ ගැසට් නිවේදනය) - පාම් තෙල් ආනයනයට අදාළ නියෝග පැනවීම.
2021.04.23	2021 අංක 05 දරන ආනයන සහ අපනයන (පාලන) රෙගුලාසි (2021.04.23 දිනැති අංක 2224/43 දරන අති විශේෂ ගැසට් නිවේදනය) - ජංගම වැඩපළවල් සඳහා ආනයන පාලන බලපත්‍ර පැනවීම.
2021.04.23	2021 අංක 06 දරන ආනයන සහ අපනයන (පාලන) රෙගුලාසි (2021.04.23 දිනැති අංක 2224/44 දරන අති විශේෂ ගැසට් නිවේදනය) - විශේෂ කාර්යය මෝටර් වාහන ආනයනය තාවකාලිකව අත්හිටුවීම.
2021.05.06	2021 අංක 07 දරන ආනයන සහ අපනයන (පාලන) රෙගුලාසි (2021.05.06 දිනැති අංක 2226/48 දරන අති විශේෂ ගැසට් නිවේදනය) - රසායනික පොහොර, කෘමි නාශක සහ පළිබෝධ නාශක ආනයනය පාලනය කිරීම.

4.2 විශේෂ සටහන | ප්‍රධාන රාජ්‍ය මූල්‍ය ක්‍රියාමාර්ගයන් : නියෝග, නිවේදන, රෙගුලාසි (2021 ජනවාරි සිට 2022 අප්‍රේල් දක්වා) සම්බන්ධිතයි

ක්‍රියාත්මක වන දිනය	ක්‍රියාමාර්ග
2021.06.11	2021 අංක 08 දරන ආනයන සහ අපනයන (පාලන) රෙගුලාසි (2021.06.11 දිනැති අංක 2231/16 දරන අති විශේෂ ගැසට් නිවේදනය) - මුහුණු ආවරණ, රත්‍ර, ලෝහ වර්ග යනාදිය සඳහා ආනයන පාලන බලපත්‍ර පැනවීම.
2021.06.11	2021 අංක 09 දරන ආනයන සහ අපනයන (පාලන) රෙගුලාසි (2021.06.11 දිනැති අංක 2231/17 දරන අති විශේෂ ගැසට් නිවේදනය) - ඔක්සිජන් ඇතුළු උපලේඛනයේ දක්වා ඇති භාණ්ඩ අපනයනය සඳහා ශ්‍රී ලංකා ජාතික ඖෂධ නියාමන අධිකාරියේ නිර්දේශය බලගැන්වීම.
2021.06.11	2021 අංක 10 දරන ආනයන සහ අපනයන (පාලන) රෙගුලාසි (2021.06.11 දිනැති අංක 2231/18 දරන අති විශේෂ ගැසට් නිවේදනය) - 2020 අංක 04 දරන ආනයන සහ අපනයන (පාලන) රෙගුලාසි යටතේ ආනයනය සීමා කර ඇති වන උපලේඛනයේ දක්වා ඇති භාණ්ඩ ආනයනය තාවකාලිකව අත්හිටුවීම.
2021.07.31	2021 අංක 11 දරන ආනයන සහ අපනයන (පාලන) රෙගුලාසි (2021.07.31 දිනැති අංක 2238/45 දරන අති විශේෂ ගැසට් නිවේදනය) - බණිජමය හෝ රසායනික පොහොර ආනයන පාලන බලපත්‍ර පැනවීම.
2021.09.30	2021 අංක 12 දරන ආනයන සහ අපනයන (පාලන) රෙගුලාසි (2021.09.30 දිනැති අංක 2247/12 දරන අති විශේෂ ගැසට් නිවේදනය) - සීනි මත අදාළ වන ආනයන පාලන බලපත්‍ර පැනවීමේ අවශ්‍යතාවය ඉවත් කිරීම.
2021.11.03	2021 අංක 14 දරන ආනයන සහ අපනයන (පාලන) රෙගුලාසි (2021.11.03 දිනැති අංක 2252/30 දරන අති විශේෂ ගැසට් නිවේදනය) - සහල් ආනයනය මත පනවා තිබූ තාවකාලික අත්හිටුවීම ඉවත් කිරීම.
2021.11.30	2021 අංක 15 දරන ආනයන සහ අපනයන (පාලන) රෙගුලාසි (2021.11.30 දිනැති අංක 2256/23 දරන අති විශේෂ ගැසට් නිවේදනය) - රසායනික පොහොර, පළිබෝධනාශක සහ වල් නාශක ආනයනය මත පනවා තිබූ සීමාවන ඉවත් කිරීම - ගුවන් විදුලි මග පෙන්වීමේ ආධාරක උපකරණ මත ආනයන සීමා බලපත්‍ර පැනවීම. - ග්ලයිෆොසේට් ආනයනය තහනම් කිරීම.
2022.01.12	2022 අංක 03 දරන ආනයන සහ අපනයන (පාලන) රෙගුලාසි (2022.01.12 දිනැති අංක 2262/18 දරන අති විශේෂ ගැසට් නිවේදනය) - බාස්මති සහල් ආනයන මත පනවා තිබූ තාවකාලික අත්හිටුවීම ඉවත් කිරීම - කටු ගැලවූ මසුන් ආනයන මත පනවා තිබූ ආනයන සීමා නව සංයෝජිත සංකේතාංක අනුව අඛණ්ඩව පවත්වාගෙන යෑම.
2022.03.09	2022 අංක 05 දරන ආනයන සහ අපනයන (පාලන) රෙගුලාසි (2022.03.09 දිනැති අංක 2270/18 දරන අති විශේෂ ගැසට් නිවේදනය) - තෝරාගත් භාණ්ඩ ආනයනය සඳහා ආනයන පාලන බලපත්‍ර අවශ්‍යතාවය පැනවීම.
2022.04.09	2022 අංක 06 දරන ආනයන සහ අපනයන (පාලන) රෙගුලාසි (2022.04.09 දිනැති අංක 2274/42 දරන අති විශේෂ ගැසට් නිවේදනය) - තෝරාගත් භාණ්ඩ ආනයනය සඳහා ආනයන පාලන බලපත්‍ර අවශ්‍යතාවය පැනවීම.
2003 අංක 25 දරන මුදල් පනත	
අපගමන බද්ද	
2022.03.27	2022.03.27 දිනැති අංක 2272/53 දරන ගැසට් නිවේදනය - කලාපීය ගමනාන්තයක් ලෙස සේවා සපයනු ලබන ජාත්‍යන්තර ගුවන් තොටුපළක් ලෙස ප්‍රවේශ කිරීමේ අරමුණු ඇතිව රත්මලාන කොළඹ ජාත්‍යන්තර ගුවන් තොටුපළෙන් (CIAR) ශ්‍රී ලංකාවෙන් පිටවන ගුවන් මගීන් සඳහා අපගමන බද්ද සියයට 50 කින් ඇඩො. 30 දක්වා අඩු කිරීම.

4.2 විශේෂ සටහන | ප්‍රධාන රාජ්‍ය මූල්‍ය ක්‍රියාමාර්ගයන් : නියෝග, නිවේදන, රෙගුලාසි (2021 ජනවාරි සිට 2022 අප්‍රේල් දක්වා) සම්බන්ධිතයි

ක්‍රියාත්මක වන දිනය	ක්‍රියාමාර්ග
2022.04.29	2022.04.29 දිනැති අංක 2277/63 දරන ගැසට් නිවේදනය - මත්තල මහින්ද රාජපක්ෂ ජාත්‍යන්තර ගුවන් තොටුපළෙන් (MRI) නව ජාත්‍යන්තර ගුවන් සමාගම් විසින් මෙහෙයුම් ආරම්භ කළ දින වසර දෙකක කාලයක් සඳහා අපගමන බදු සහනය ලබාදීම.
2006 අංක 11 දරන මුදල් පනත	
ටෙලිනාට්‍ය, විනුපට සහ වාණිජ වැඩසටහන් බද්ද	
2021.02.09	2021.02.09 දිනැති අංක 2214/25 දරන ගැසට් නිවේදනය - විදේශීය ටෙලිනාට්‍ය සහ විනුපට විකාශනය මත පනවනු ලබන ටෙලිනාට්‍ය, විනුපට සහ වාණිජ වැඩසටහන් බද්ද නැවත පැනවීම.
2021.05.11	2021.05.10 දිනැති අංක 2227/2 දරන ගැසට් නිවේදනය - මාසයක කාලයක් සඳහා විදේශීය වාණිජ වැඩසටහන් විකාශනය වෙනුවෙන් නිෂ්කාශන සහතිකයක් ලබාගැනීමේ විධි විධානයක් හඳුන්වා දීම.
2009 අංක 11 දරන මුදල් පනත	
ජාත්‍යන්තර විදුලි සංදේශ ක්‍රියාකරු බද්ද	
2021.01.01	2021.01.01 දිනැති අංක 2208/59 දරන ගැසට් නිවේදනය - 2021.01.01 දින සිට ජාත්‍යන්තර විදුලි සංදේශ ක්‍රියාකරු බද්ද එම අනුපාත යටතේම අඛණ්ඩව ක්‍රියාත්මක කිරීම.
2018 අංක 35 දරන මුදල් පනත	
මෝටර් වාහන මත සුබෝපහෝගී බද්ද	
2021.01.05	2021.01.05 දිනැති අංක 2209/23 දරන ගැසට් නිවේදනය - පාර්ලිමේන්තු කටයුතු විෂය භාර රේඛීය අමාත්‍යාංශයේ ලේකම් විසින් නිකුත් කරන ලද බලපත්‍රයක් යටතේ 8 වන පාර්ලිමේන්තුවේ පාර්ලිමේන්තු මන්ත්‍රීවරයෙකු විසින් ආනයනය කරන ලද මෝටර් රථයක්, සුබෝපහෝගී භාණ්ඩ බද්දෙන් නිදහස් කිරීම.
2008 අංක 14 දරන ක්‍රමෝපාය සංවර්ධන ව්‍යාපෘති පනත	
2021.01.05	2021.01.05 දිනැති අංක 2209/22 දරන ගැසට් නිවේදනය - හම්බන්තොට ආරුබෝක ප්‍රදේශයේ ඖෂධ නිෂ්පාදනය කිරීම සඳහාම වෙන්කළ කලාපයක් පිහිටුවීම.
2021.03.05	2021.03.05 දිනැති අංක 2217/40 දරන ගැසට් නිවේදනය - "සිලෝන් ටයර් මැනුමක්වරින් කම්පැනි (ප්‍රයිවට්) ලිමිටඩ්" ක්‍රමෝපාය සංවර්ධන ව්‍යාපෘතියක් වශයෙන් හඳුනා ගැනීමට අදාළ වන්නා වූ බදු නිදහස් කිරීම් සහ කොන්දේසි නිවේදනය කිරීම.
2021.03.23	2021.03.23 දිනැති අංක 2220/30 දරන ගැසට් නිවේදනය - කොළඹ ජාත්‍යන්තර මූල්‍ය මධ්‍යස්ථානය (CIFC) මිශ්‍ර සංවර්ධන ව්‍යාපෘතිය දැනටමත් පළ කර ඇති 3(4) වගන්තිය යටතේ වන ගැසට් නිවේදනයේ සඳහන් වගන්තියක් සංශෝධනය කිරීම.
2021.04.19	2021.04.19 දිනැති අංක 2224/02 දරන ගැසට් නිවේදනය - ඖෂධ නිෂ්පාදනය කිරීම සඳහාම වෙන්කළ විශේෂිත කලාපය තුළ ඇති එක් එක් ආයතන සඳහා අවශ්‍ය යටිතල පහසුකම් සහ ප්‍රදානය කරනු ලබන දිරි දීමනා නියම කිරීම.
2021.04.20	2021.04.20 දිනැති අංක 2224/09 දරන ගැසට් නිවේදනය - රෙදිපිළි නිෂ්පාදනය කිරීම සඳහාම වෙන්කළ විශේෂිත කලාපය තුළ ඇති එක් එක් ආයතන සඳහා අවශ්‍ය යටිතල පහසුකම් සහ ප්‍රදානය කරනු ලබන දිරි දීමනා නියම කිරීම.
2021.05.24	2021.05.24 දිනැති අංක 2229/02 දරන ගැසට් නිවේදනය - "වෙල්කම් හොටෙල්ස් ලංකා (ප්‍රයිවට්) ලිමිටඩ්" යන ව්‍යාපෘතිය ක්‍රියාත්මක කිරීම සඳහා දී ඇති කාලසීමාව 2022 ජනවාරි මස 01 දින සිට තවදුරටත් මාස දහඅටක (18) කින් දීර්ඝ කිරීම.
2021.05.24	2021.05.24 දිනැති අංක 2229/03 දරන ගැසට් නිවේදනය - "ඇවික් ඉන්ටර්නැෂනල් හොටෙල්ස් ලංකා ලිමිටඩ්" ව්‍යාපෘතිය ක්‍රියාත්මක කිරීම සඳහා දී ඇති කාලසීමාව 2020 මාර්තු මස 25 වන දින සිට තවදුරටත් මාස දහනවක (19) කින් දීර්ඝ කිරීම.

4.2 විශේෂ සටහන ප්‍රධාන රාජ්‍ය මූල්‍ය ක්‍රියාමාර්ගයන් : නියෝග, නිවේදන, රෙගුලාසි (2021 ජනවාරි සිට 2022 අප්‍රේල් දක්වා) සම්බන්ධතයි	
ක්‍රියාත්මක වන දිනය	ක්‍රියාමාර්ග
2021.07.30	2021.07.30 දිනැති අංක 2238/39 දරන ගැසට් නිවේදනය - කොළඹ වරාය පුළුල් කිරීමේ ව්‍යාපෘතිය යටතේ වූ බටහිර බහාලුම් පර්යන්තය-1 (WCT-1) ප්‍රවර්ධනය කිරීමේ සහ මෙහෙයවීමේ ව්‍යාපෘතිය ක්‍රමෝපාය සංවර්ධන ව්‍යාපෘතියක් වශයෙන් හඳුනා ගැනීමට අදාළ වන්නා වූ බදු නිදහස් කිරීම් සහ කොන්දේසි නිවේදනය කිරීම.
2021.07.30	2021.07.30 දිනැති අංක 2238/40 දරන ගැසට් නිවේදනය - රෙදිපිළි නිෂ්පාදනය සඳහාම වෙන්කළ විශේෂිත කලාපය තුළ ඇති එක් එක් ව්‍යවසායයන් සඳහා ප්‍රදානය කරනු ලබන බදු නිදහස් කිරීම් සහ සහන නිවේදනය කිරීම.
2021.09.06	2021.09.06 දිනැති අංක 2244/03 දරන ගැසට් නිවේදනය, - වෝටර් ෆරන්ට් ප්‍රොජෙක්ට්ස් (පුද්ගලික) සමාගමෙහි වාණිජ මෙහෙයුම් කටයුතු ආරම්භ කරන දිනය සංශෝධනය කිරීම.
2021.11.15	2021.11.15 දිනැති අංක 2254/03 දරන ගැසට් නිවේදනය - රාජගිරිය හරහා නව කැලණි පාලමේ සිට අතුරුගිරිය දක්වා මංකිරු හතරකින් යුත් අධිවේගී මාර්ගය ඉදිකිරීමේ සහ ක්‍රියාත්මක කිරීමේ ව්‍යාපෘතියට අදාළ තොරතුරු සහ ප්‍රදානය කරනු ලබන බදු නිදහස් කිරීම් ප්‍රකාශයට පත් කිරීම.
2021.11.15	2021.11.15 දිනැති අංක 2254/02 දරන ගැසට් නිවේදනය - කොළඹ වරාය පුළුල් කිරීමේ ව්‍යාපෘතිය යටතේ වූ බටහිර බහාලුම් පර්යන්තය-1 (WCT -1) සංවර්ධනය කිරීම සහ මෙහෙයවීම යන ව්‍යාපෘතියට අදාළ තොරතුරු සහ ලබාදෙන ලද නිදහස් කිරීම් ප්‍රකාශයට පත් කිරීම.
2022.01.18	2022.01.18 දිනැති අංක 2263/03 දරන ගැසට් නිවේදනය - HCL ටෙක්නොලොජීස් ලංකා (පුයිවට්) ලිමිටඩ් ආයතනය විසින් අපනයනය සඳහා තොරතුරු තාක්ෂණය සහ තොරතුරු තාක්ෂණය මගින් බලගැන්වූ සේවාවන් සැපයීම පිණිස ව්‍යාපෘතිය සම්බන්ධයෙන් ව්‍යාපෘතියට අදාළ තොරතුරු සහ ලබාදෙන ලද නිදහස් කිරීම් ප්‍රකාශයට පත් කිරීම.

04 පරිච්ඡේදය

05

రాజ్య విషయం

5.1 සමාලෝචනය

වැටුප් හා ඉහළ ගිය පොළී ගෙවීම් සඳහා වූ වියදම් සහ එන්නත් සඳහා වන වියදම් ද ඇතුළුව කොවිඩ්-19 වසංගතය හේතුවෙන් වූ වියදම් ඉහළ යාම පිළිබිඹු කරමින් 2020 දී රුපියල් බිලියන 3,041 ක් වූ රජයේ වියදම 2021 දී රුපියල් බිලියන 3,521.7 දක්වා නාමික වශයෙන් සියයට 15.8 කින් සැලකිය යුතු ලෙස වැඩි විය. 2020 දී රුපියල් බිලියන 2,548.3 ක් වූ පුනරාවර්තන වියදම 2021 දී රු. බිලියන 2,747.5 දක්වා සියයට 7.8 කින් වැඩි විය. කෙසේ වුවද, 2020 දී රුපියල් බිලියන 492.6 ක් වූ ප්‍රාග්ධන හා ශුද්ධ ණය දීමී වියදම 2021 දී රු. බිලියන 774.2 දක්වා වැඩි විය.

දළ දේශීය නිෂ්පාදිතයේ ප්‍රතිශතයක් ලෙස 2020 දී සියයට 20.2 ක් වූ රජයේ වියදම 2021 දී සියයට 21 දක්වා ඉහළ ගිය අතර 2020 දී දළ දේශීය නිෂ්පාදිතයෙන් සියයට 3.3 ක් වූ ප්‍රාග්ධන හා ශුද්ධ ණය දීමේ අනුපාතය 2021 දී සියයට 4.6 දක්වා ඉහළ යාම ඒ සඳහා ප්‍රධාන වශයෙන් හේතු විය. දළ දේශීය නිෂ්පාදිතයේ ප්‍රතිශතයක් ලෙස 2020 දී 17.0 ක් වූ පුනරාවර්තන වියදම 2021 දී සියයට 16.3 දක්වා සියයට 0.7 කින් පහත පහත වැටුණි.

දළ දේශීය නිෂ්පාදිතයේ ප්‍රතිශතයක් ලෙස 2021 දී පුනරාවර්තන වියදම් අඩු වුවද, එම වර්ෂයේ පුනරාවර්තන වියදම් නාමික වශයෙන් වැඩි විය. පුනරාවර්තන වියදම් ඉහළ යාමට ප්‍රධාන වශයෙන් හේතු වූයේ පොළී ගෙවීම් සහ වැටුප් හා වේතන සඳහා වන වියදම් ඉහළ යාමයි. කෙසේ වෙතත්, සහනාධාර සහ මාරු කිරීම් සහ භාණ්ඩ හා සේවා සඳහා වන වියදම් 2021 දී සුළු වශයෙන් අඩු විය. විශ්‍රාම වැටුප් හා සමෘද්ධි ගෙවීම් ඉහළ යාම මධ්‍යයේ පොහොර සහනාධාරය, සෞඛ්‍ය සේවා නොමිලයේ සැපයීම සහ රාජ්‍ය ආයතන වෙත මාරු කිරීම් සඳහා වියදම් අඩුවීම ප්‍රධාන වශයෙන් හේතුවෙමින් 2020 දී දළ දේශීය නිෂ්පාදිතයෙන් සියයට 4.8 ක් වූ සහනාධාර සහ මාරු කිරීම් වෙනුවෙන් වූ වියදම, 2021 දී සියයට 4.1 දක්වා සැලකිය යුතු ලෙස පහත වැටුණි. රාජ්‍ය සේවකයින්ගේ වාර්ෂික වැටුප් වැඩිවීම සහ 2020 අග භාගයේදී බඳවා ගන්නා ලද උපාධිධාරී අභ්‍යාසලාභීන් සහ බහුකාර්ය කාර්ය සාධක බලකාය බඳවා ගැනීමේ සම්පූර්ණ බලපෑම පිළිබිඹු කරමින්, 2020 දී බිලියන 794.2 ක් වූ වැටුප් සඳහා වියදම 2021 වසරේ රුපියල් බිලියන 845.7 දක්වා ඉහළ ගියේය. කෙසේ වුවද, 2020 දී දළ දේශීය නිෂ්පාදිතයෙන් සියයට 5.3 ක් වූ වැටුප්

සඳහා වූ වියදම 2021 දී දළ දේශීය නිෂ්පාදිතයෙන් සියයට 5 ක් දක්වා අඩු විය. භාණ්ඩාගාර බිල්පත් සඳහා වන පොළී ගෙවීම් ඉහළ යාම හේතුවෙන් දේශීය පොළී ගෙවීම් ඉහළ ගිය බැවින් 2020 දී රුපියල් බිලියන 980.3 ක් වූ නාමික වශයෙන් පොළී ගෙවීම් සඳහා වියදම් 2021 වසරේ දී රුපියල් බිලියන 1,048.4 දක්වා වැඩි වුව ද 2020 දී දළ දේශීය නිෂ්පාදිතයෙන් සියයට 6.5 ක් වූ පොළී ගෙවීම් 2021 දී සියයට 6.2 දක්වා අඩු විය.

5.2 2021 වර්ෂය සඳහා විසර්ජන පනත

2021 වසර සඳහා වන විසර්ජන පනත් කෙටුම්පත 2020 ඔක්තෝබර් 20 වැනි දින පාර්ලිමේන්තුවට ඉදිරිපත් කර 2020 දෙසැම්බර් 10 දින අනුමත කරන ලදී. එම පනත් කෙටුම්පත, 2020 අංක 07 දරන විසර්ජන පනත ලෙස පනවන ලදී.

විසර්ජන පනතට අනුව රජයේ මුළු වියදම රු. බිලියන 5,052 ක් වූ අතර ඉන් රු. බිලියන 1,834 ක් පුනරාවර්තන වියදම් සඳහා ද, රුපියල් බිලියන 1,095 ක් ප්‍රාග්ධන වියදම් සඳහා ද, රු. බිලියන 2,117 ක් රාජ්‍ය ණය ආපසු ගෙවීම් සඳහා ද ඉතිරිය වූ රු. බිලියන 6 ක් අත්තිකාරම් ගිණුම් කටයුතු සඳහා ද විය. වැය ශීර්ෂ 223 ක් අතර එම ප්‍රතිපාදන වෙන් කර ඇත. 2020 අංක 07 දරන විසර්ජන පනතේ ඇතුළත් උපලේඛන තුනක සාරාංශය 5.1 වගුවේ නිරූපණය කර ඇත. පනතේ 2(1) (ආ) වගන්තියට අනුව, 2021 සඳහා රජයේ ණය ගැනීමේ සීමාව රු. බිලියන 2,997 ක් වන අතර එම සීමාව 2020 දී රු. බිලියන 2,830 කි.

රජයේ ආදායම් හිඟය හේතුවෙන් වූ බලපෑම සමනය කිරීමට සහ සෞඛ්‍ය හා සමාජ සුභසාධනය වියදම් ඉහළ යාමත් සමඟ රාජ්‍ය වියදම්වල වැඩිවීම පියවීමට 2020 අංක 07 දරන විසර්ජන පනතේ 2(1)(ආ) වගන්තිය යටතේ දක්වා ඇති ණය ගැනීම් සීමාව සංශෝධනය කිරීමට පසුව කටයුතු කරන ලදී.

2020 අංක 07 විසර්ජන පනතේ දක්වා ඇති රුපියල් බිලියන 2,997 ක ණය ගැනීමේ සීමාව, රුපියල් බිලියන 3,397 දක්වා සංශෝධනය කිරීමට 2021 ඔක්තෝබර් 21 වැනි දින විසර්ජන (සංශෝධන) පනත් කෙටුම්පත පාර්ලිමේන්තුවට ඒ අනුව ඉදිරිපත් කරන ලද අතර එය 2021 නොවැම්බර් 12 වන දින 2021 අංක 26 දරන විසර්ජන (සංශෝධන) පනත ලෙස බලාත්මක කරන ලදී.

5.1 වගුව | 2020 අංක 07 දරණ විසර්ජන පනතේ උපලේඛන

උපලේඛනය	විස්තරය	රු. බිලියන
පළමු උපලේඛනය	වැඩසටහන් අනුව රජයේ සාමාන්‍ය සේවාවන්ට අදාළ වන වියදම්	2,818
දෙවන උපලේඛනය	යම් නීතියක් යටතේ අධිකාරී බලය ලබාදී ඇති ඒකාබද්ධ අරමුදලට වැය බරක් වන රජයේ වියදම්	2,228
තුන්වන උපලේඛනය	අත්තිකාරම් ගිණුම් කටයුතුවලට අදාළ වියදම්	6
රජයේ මුළු වියදම		5,052

මූලාශ්‍රය : ජාතික අයවැය දෙපාර්තමේන්තුව

05 පරිච්ඡේදය

5.3 පරිපූරක ඇස්තමේන්තු

2021 දී පරිපූරක ඇස්තමේන්තු දෙකක් පාර්ලිමේන්තුව විසින් සම්මත කරන ලදී.

5.3.1 ජාතික අයවැය දෙපාර්තමේන්තුව සඳහා ඉදිරිපත් කරන ලද පරිපූරක ඇස්තමේන්තුව

සෞඛ්‍ය සේවා පුළුල් කිරීමටත්, රට වසා තැබීම හේතුවෙන් පීඩාවට පත් නිරෝධායන වූ පවුල්වලට සහ අඩු ආදායම්ලාභී පවුල්වලට සහන සැලසීමටත්, අනෙකුත් අනපේක්ෂිත වියදම් පියවා ගැනීමටත් ප්‍රතිපාදන ඇතුළත් කරමින් රුපියල් බිලියන 200 ක පරිපූරක ඇස්තමේන්තුවක් 2021 ජූනි 23 දින පාර්ලිමේන්තුවට ඉදිරිපත් කර එදිනම අනුමත කරන ලදී.

5.3.2 ප්‍රාථමික සෞඛ්‍ය සේවා, වසංගත රෝග සහ කොවිඩ් රෝග පාලන කටයුතු රාජ්‍ය අමාත්‍යාංශය සඳහා ඉදිරිපත් කරන ලද පරිපූරක ඇස්තමේන්තු

2021 විසර්ජන පනත අනුමත කරන අවස්ථාව වන විට අමාත්‍යාංශය ස්ථාපිත කර නොතිබූ බැවින් ප්‍රාථමික සෞඛ්‍ය සේවා, වසංගත රෝග හා කොවිඩ් රෝග පාලන කටයුතු රාජ්‍ය අමාත්‍යාංශය සඳහා 2021 අගෝස්තු 05 දින පාර්ලිමේන්තුව විසින් රුපියල් බිලියන 11.8ක පරිපූරක ඇස්තමේන්තුවක් අනුමත කරන ලදී. කෙසේ වෙතත්, සෞඛ්‍ය අමාත්‍යාංශය යටතේ වෙන් රුපියල් බිලියන 11.6ක් අවුරා තැබීම හේතුවෙන් මෙම පරිපූරක ඇස්තමේන්තුවේ ශුද්ධ බලපෑම රුපියල් මිලියන 184.7 ක් පමණි.

5.3.3 පරිපූරක ඇස්තමේන්තු ලෙස විශේෂ නීති සේවා බලපත්‍ර

2020 අංක 07 දරන විසර්ජන පනතේ 2 වන උප ලේඛනයේ විශේෂ නීති සේවා ලෙස හඳුන්වා දී ඇති රජයේ අතිරේක අරමුදල් අවශ්‍යතාවන් සපුරාලීම පිණිස ඒකාබද්ධ අරමුදලින් මුදල් ලබා ගැනීමට බලය ලබා දෙමින් ආණ්ඩුක්‍රම ව්‍යවස්ථාව මගින් මුදල් අමාත්‍යවරයා වෙත පැවරී ඇති බලතල අනුව විශේෂ නීති සේවා බලපත්‍ර හතරක් (04) නිකුත් කරන ලදී.

5.2 වගුව | 2021 වර්ෂයේ නිකුත් කරන ලද විශේෂ නීති සේවා අධිකාරි බලපත්‍ර

අධිකාරි බලපත්‍ර අංකය	වැය ශීර්ෂ අංකය	වියදම් කිරීමේ ආයතනය	කාර්යය/අරමුණ	මුදල (රු.)
1	4	උපරිමාධිකරණවල විනිශ්චයකාරවරු	ආණ්ඩුක්‍රමව්‍යවස්ථාවේ 20 වන සංශෝධනයට අනුව ශේෂ්ඨාධිකරණයට සහ අභියාචනාධිකරණයට අළුතින් පත් කරන ලද විනිසුරුවරුන්ට වැටුප් ගෙවීම සඳහා	28,000,000
2	20	මැතිවරණ කොමිෂන් සභාව	ආණ්ඩුක්‍රමව්‍යවස්ථාවේ 20 වන සංශෝධනය යටතේ කොමිෂන් සභාවට අළුතින් පත්කරන ලද සාමාජිකයන්ට වැටුප් ගෙවීම සඳහා	2,160,000
3	253	විශ්‍රාම වැටුප් දෙපාර්තමේන්තුව	රජයේ නිලධාරීන්ගේ වැන්දඹුල වැන්දඹු පුරුෂ හා අනන්දරු විශ්‍රාම වැටුප් වෙනුවෙන් වෙන්කරන ලද ප්‍රතිපාදන උපායවේදය සපුරාලීම සඳහා	19,000,000,000
4	249	භාණ්ඩාගාර මෙහෙයුම් දෙපාර්තමේන්තුව	ණය සේවාකරණය වෙනුවෙන් වෙන්කරන ලද ප්‍රතිපාදන සඳහා වන උපායවේදය සඳහා	143,500,000,000

මූලාශ්‍රය : ජාතික අයවැය දෙපාර්තමේන්තුව

5.4 2021 වර්ෂය සඳහා සංශෝධිත අයවැය

පාර්ලිමේන්තුව මගින් සම්මත කරනු ලබන අයවැය, පාර්ලිමේන්තුව මගින් පරිපූරක ඇස්තමේන්තු සම්මත කිරීමෙන් හෝ මුදල් අමාත්‍යවරයා විසින් විශේෂ නීති සේවා බලපත්‍ර නිකුත් කිරීම මගින් සංශෝධනය වේ. මේ අනුව ඉහත සඳහන් කරන ලද පරිපූරක ඇස්තමේන්තු අනුමත කිරීම හා විශේෂ නීති සේවා වොරන්ට් බලපත්‍ර හතර නිකුත් කිරීම මගින් අයවැය සංශෝධනය සිදුවූ පසුව 2021 වර්ෂයේ සමස්ත අයවැය ප්‍රතිපාදන 5.3 වගුව මගින් නිරූපණය වේ.

05 පරිමිතවේදය

5.3 වගුව | 2021 වර්ෂය සඳහා අදාළ වන සමස්ත අයවැය ප්‍රතිපාදන

බලය ලැබූ මූලාශ්‍රය	පුනරාවර්තන (රු.)	මූලධන/ණය ආපසු ගෙවීම (රු.)	එකතුව (රු.)
විසර්ජන පනතේ 1 වන උපලේඛනය	1,718,301,178,000	1,100,088,822,000	2,818,390,000,000
විසර්ජන පනතේ 2 වන උපලේඛනය	975,851,000,000	1,252,297,000,000	2,228,148,000,000
විසර්ජන පනතේ 3 වන උපලේඛනය			6,000,000,000
පාර්ලිමේන්තුව මගින් සම්මත කරන ලද පරිපූරක ඇස්තමේන්තු	142,570,700,000	69,273,000,000	211,843,700,000
මුදල් අමාත්‍යවරයා විසින් නිකුත් කරන ලද විශේෂ නීති සේවා අධිකාරී බලපත්‍ර	79,530,160,000	83,000,000,000	162,530,160,000
එකතුව	2,916,253,038,000	2,504,658,822,000	5,426,911,860,000

මූලාශ්‍රය: ජාතික අයවැය දෙපාර්තමේන්තුව

5.5 අත්තිකාරම් ගිණුම් කටයුතු

තෝරාගත් බැංකු හරහා ක්‍රියාත්මක කරනු ලබන දේපල ණය හැර රජයේ නිලධාරීන් සඳහා වන අත්තිකාරම් සහ වාණිජමය ස්වභාවයේ කටයුතු, අත්තිකාරම් ගිණුම යටතේ වන කටයුතු වලට ඇතුළත් වේ. 2021 වසරේ අත්තිකාරම් ගිණුම් කටයුතුවල සත්‍ය වියදම රු. බිලියන 19.95 ක් වන අතර ඇස්තමේන්තුගත උපරිම වියදම රු. බිලියන 29.65 කි. ඇස්තමේන්තුගත අවම ලැබීම් සීමාව වන රු.බිලියන 23.65 හා සැසඳීමේ දී 2021 වසරේ සත්‍ය ලැබීම් රු.බිලියන 20.19කි. ඒ අනුව, 2020 අංක 07 දරන විසර්ජන පනතේ අනුමත මුළු වියදම් සීමාවන් තුළ අත්තිකාරම් ගිණුම් කටයුතු සිදුකර ඇත.

2020 දෙසැම්බර් 16 දිනැති රාජ්‍ය පරිපාලන චක්‍රලේඛ අංක 22/2020 ප්‍රකාර පරිපූරක උත්සව ණය යෝජනා ක්‍රමයක් ක්‍රියාත්මක කිරීමත් සමඟ උත්සව අත්තිකාරම් අත්හිටුවීම සහ COVID-19 වසංගතය හේතුවෙන් ආයතනවල සේවයට කැඳවන සේවක සංඛ්‍යාව සීමා කිරීම වැනි යම් සීමාවන් තිබියදීත්, 2020 ට සාපේක්ෂව 2021 වසරේ අත්තිකාරම් ගිණුම් කටයුතුවල කාර්ය සාධනය වැඩි වී ඇත.

ඒ අනුව, 2020 වර්ෂයේ දී රු.බිලියන 16.00ක් වූ අත්තිකාරම් ගිණුම් කටයුතු සඳහා වන සත්‍ය වියදම සිට 2021 දී රු. බිලියන 19.95 දක්වා සියයට 25 කින් වැඩි වූ අතර 2020 වර්ෂයේ දී රු. බිලියන 16.50 ක් වූ එම කටයුතු සඳහා සත්‍ය ලැබීම් 2021 වර්ෂයේ දී රු. බිලියන 20.19 දක්වා සියයට 22 කින් වැඩි වී ඇත.

5.6 රාජ්‍ය වියදම් කළමනාකරණය

5.6.1 අරමුදල් මාරු කිරීම

පාර්ලිමේන්තුව මගින් සම්මත කරන ලද මුළු වියදම් සීමාව තුළ උපයෝජනය නොකළ ප්‍රතිපාදන වෙන් කිරීමට හෝ නැවත වෙන් කිරීමට අංක 66 සහ 69 (මු.රෙ. 66 සහ මු.රෙ. 69) දරන මුදල් රෙගුලාසි වල සඳහන් වන විරමෝං පටිපාටිය යටතේ 2020 අංක 07 දරන විසර්ජන පනතේ 5 වන වගන්තිය මගින් ආයතනයන්ට ඉඩ ලබාදෙයි. 2021 දී රු. බිලියන 256 ක වටිනාකමකින් යුත් එවැනි මාරු කිරීම් සඳහා වන ඉල්ලීම් 725 ක් සඳහා ජාතික අයවැය දෙපාර්තමේන්තුව විසින් අනුමැතිය ලබා දී ඇත.

5.6.2. "පරිපූරක සහාය සේවා සහ හදිසි අවශ්‍යතා වගකීම්" ව්‍යාපෘතිය යටතේ ප්‍රතිපාදන නැවත මාරු කිරීම

වියදම් කිරීමේ ආයතනයන්හි පුරෝකථනය කළ නොහැකි හදිසි සහ අනපේක්ෂිත අතිරේක අරමුදල් අවශ්‍යතා සඳහා ප්‍රතිපාදන සලසා දීමට ජාතික අයවැය දෙපාර්තමේන්තුව මගින් වැය ශීර්ෂ අංක 240 යටතේ 2021 වර්ෂයේ දී ද "පරිපූරක සහාය සේවා හා හදිසි අවශ්‍යතා වගකීම්" ව්‍යාපෘතිය ක්‍රියාත්මක කරන ලදී. ඒ අනුව, 2021 මුද්‍රිත අයවැය ඇස්තමේන්තු වල දක්වා ඇති විශේෂිත මාර්ගෝපදේශයන්ට අනුකූලව 2021 වර්ෂයේදී පරිපූරක ප්‍රතිපාදන ලෙස රු. බිලියන 421.1ක් අදාළ වියදම් කිරීමේ ආයතන වෙත නැවත මාරු කරන ලදී. එම මාරු කිරීම් වල සාරාංශයක් 5.4 වගුවේ දක්වා ඇත. 2020 අංක 07 දරන විසර්ජන පනතට අනුව නැවත වෙන් කිරීම් වලට අදාළ වාර්තාවන් පාර්ලිමේන්තුවේ සභාගත කරන ලදී. එයට අමතරව, 2003 අංක 3 දරන රාජ්‍ය මූල්‍ය කළමනාකරණ (වගකීම්) පනතට අනුව එවැනි සියලුම නැවත ප්‍රතිපාදන වෙන්කිරීම් පිළිබඳ තොරතුරු වාර්ෂික වාර්තාවේ ඇතුළත් කරනු ලැබේ.

5.4 වගුව | 2021.01.01 දින සිට 2021.12.31 දින දක්වා අමාත්‍යාංශ අනුව අතිරේක ප්‍රතිපාදන සාරාංශය

රු.

ශීර්ෂ අංකය	අමාත්‍යාංශය/දෙපාර්තමේන්තුව	කාර්යය	පුනරාවර්තන	ප්‍රාග්ධන
2	අග්‍රාමාත්‍ය කාර්යාලය	පුද්ගල පඩිනඩි, දේශීය හා විදේශ ගමන් වියදම්, සැපයුම් හා සේවා, නඩත්තු, අතිකාල දීමනා, ප්‍රවාහන දීමනාව, ගෘහ භාණ්ඩ සහ කාර්යාල උපකරණ, යන්ත්‍ර හා යන්ත්‍රෝපකරණ, සහ අග්‍රාමාත්‍යවරයාගේ නිවස ප්‍රතිසංස්කරණය කිරීම	346,500,000	298,000,000
4	උපරිමාධිකරණවල විනිශ්චයකාරවරු	ශේෂ්ඨාධිකරණයට නව පත්වීම් ලද විනිසුරුවරුන් සඳහා වන වියදම් සහ ශේෂ්ඨාධිකරණයේ සහ අභියාචනාධිකරණයේ නව පත්වීම් ලද විනිසුරුවරුන් සඳහා වාරිත්‍රාකුල හිස්වැසුම් මිලදී ගැනීම සඳහා	119,200,000	47,750,000
6	රාජ්‍ය සේවා කොමිෂන් සභා කාර්යාලය	රාජ්‍ය සේවා කොමිෂන් සභාවට අලුතින් පත් කරන ලද නිලධාරීන් සඳහා ගෘහ භාණ්ඩ, කාර්යාල උපකරණ සහ යන්ත්‍ර හා යන්ත්‍රෝපකරණ මිලදී ගැනීම සඳහා	-	5,000,000
13	ශ්‍රී ලංකා මානව හිමිකම් කොමිෂන් සභාව	කිලිනොච්චිය, පුත්තලම සහ මන්නාරම දිස්ත්‍රික්කවලට ආපසු පැමිණෙන්නන් සක්‍රීය කිරීමේ ව්‍යාපෘතිය සඳහා ලද ප්‍රදාන උපයෝජනය කිරීම (UNHCR)	-	1,550,000
17	පාර්ලිමේන්තුවේ සභානායකතුමාගේ කාර්යාලය	වැටුප් හා වේතන	400,000	1,060,000
18	පාර්ලිමේන්තුවේ ආණ්ඩු පක්ෂයේ ප්‍රධාන සංවිධායකතුමාගේ කාර්යාලය	වාහන නඩත්තුව, නව වාහන සඳහා කුලී ගෙවීම, අලුතින් බඳවාගත් රියදුරන් සඳහා අතිකාල ගෙවීම්, වැඩි වූ සේවක සංඛ්‍යාව සඳහා ඉන්ධන දීමනාව, සංචිත වාහන සඳහා ඉන්ධන සැපයීම	16,550,000	-
19	පාර්ලිමේන්තුවේ විපක්ෂ නායකතුමාගේ කාර්යාලය	ඉන්ධන වියදම්	1,000,000	-
20	මැතිවරණ කොමිෂන් සභාව	2020 පාර්ලිමේන්තු මැතිවරණ කටයුතු වල නිරත වූ නිලධාරීන් සහ ආයතන සඳහා හිඟ බිල්පත් සහ වවුචර පියවීම	22,000,000	-
101	බුද්ධගාසන, ආගමික සහ සංස්කෘතික කටයුතු අමාත්‍යාංශය	වැටුප් හා වේතන කොවිඩ් වසංගතයෙන් විපතට පත් ජනතාව අතර නොමිලයේ බෙදා හැරීම සඳහා ලබාදෙන ආහාර ද්‍රව්‍ය සඳහා ආනයන බදු, කැලණිය විද්‍යාලංකාර ජාත්‍යන්තර බෞද්ධ මධ්‍යස්ථානයේ පස්වන අදියරේ කටයුතු සඳහා හිඟ මුදල් පියවීම, කටුවාපිටිය ශාන්ත සෙබස්තියන් දේවස්ථානයේ දහම් පාසල් ගොඩනැගිල්ල ඉදිකිරීම සඳහා.	5,914,300	114,076,000
201	බෞද්ධ කටයුතු දෙපාර්තමේන්තුව	රාමඤ්ඤ මහා නිකායේ මහානායක අතිපූජ්‍ය නාපාන ප්‍රේමසිරි මහානායක ස්වාමීන්ද්‍රයන් වහන්සේ සහ ලංකා අමරපුර මහානිකායේ අතිපූජ්‍ය කොටුගොඩ ධම්මාවාස නාහිමියන්ගේ ආදාහන පුරෝත්සවය පූර්ණ රාජ්‍ය ගෞරව සහිතව පූර්ණ රාජ්‍ය අනුග්‍රහයෙන් පැවැත්වීම, මහානායක වාරිකාරාමය ප්‍රතිසංස්කරණය කිරීම සඳහා.	12,055,000	16,308,626

05 පරිච්ඡේදය

5.4 වගුව | 2021.01.01 දින සිට 2021.12.31 දින දක්වා අමාත්‍යාංශ අනුව අතිරේක ප්‍රතිපාදන සාරාංශය සම්බන්ධිතයි

රු.

ශීර්ෂ අංකය	අමාත්‍යාංශය/දෙපාර්තමේන්තුව	කාර්යය	පුනරාවර්තන	ප්‍රාග්ධන
102	මුදල් අමාත්‍යාංශය	ආර්ථික ප්‍රතිපත්ති හා සැලසුම් ක්‍රියාත්මක කිරීමේ අමාත්‍යාංශයේ ගොඩනැගිලි වැඩිදියුණු කිරීම, මූලධන වත්කම් අත්පත් කර ගැනීම, සැපයුම් සහ සේවා, සාමාන්‍ය පරිපාලනය හා ආයතන සේවා, දේපළ ණය පොලී වලට අදාළ වැටුප් හා වේතන සහ අනෙකුත් මෙහෙයුම් වියදම් ආශ්‍රිතව මධ්‍යම සංස්කෘතික අරමුදල මගින් දරන ලද වියදම් සහ අනෙකුත් මෙහෙයුම් වියදම් බදු කුලී සහ පළාත් පාලන ආයතන බදු, මූල්‍ය අංශයේ නවීකරණ ව්‍යාපෘතියේ වියදම්	925,245,000	385,800,000
240	ජාතික අයවැය දෙපාර්තමේන්තුව	ක්ෂේත්‍ර නිලධාරීන්ට ලබාදුන් යතුරුපැදි සැපයුම්කරුට හිඟ දේශීය නිෂ්පාදන බදු පියවීම	-	97,105,600
243	සංවර්ධන මූල්‍ය දෙපාර්තමේන්තුව	සූර්ය බලශක්ති උත්පාදන ව්‍යාපෘතියේ සහ කුඩා හා මධ්‍ය පරිමාණ ව්‍යවසාය ණය ව්‍යාපෘතියේ ප්‍රතිපාදන හිඟය, සංවර්ධන සහනාධාර, කොවිඩ්-19 වසංගත සමයේ අත්‍යවශ්‍ය ආහාර ද්‍රව්‍ය හතරක් සහන මිලට අලෙවි කිරීම හේතුවෙන් ඇති වූ මිල වෙනස ප්‍රතිපූරණය කිරීම, තෝරාගත් කාබනික පොහොර සපයන්නන් වෙත අත්තිකාරම් ගෙවීම	26,210,500,000	9,680,000,000
247	ශ්‍රී ලංකා රේගුව	බහාලුම් පරිලෝකන පද්ධතිය අලෙවිය සහ සේවා කිරීම යටතේ වන වියදම්		2,028,000,000
248	සුරාබදු දෙපාර්තමේන්තුව	නිලධාරීන් හට දිරිදීමනා සහ ප්‍රතිලාභ ගෙවීම	143,600,000	-
249	භාණ්ඩාගාර මෙහෙයුම් දෙපාර්තමේන්තුව	බැංකු අයිරා සඳහා පොලී ගෙවීම, කෙටි කාලීන ණය ගැනීම් වලට අදාළ පොලී සහ දේශීය ණය ආපසු ගෙවීම, ණය ලබා ගැනීමේ පරිපාලන වියදම්, ලංකා ධීවර සංස්ථාව විසින් මහා භාණ්ඩාගාරයට ගෙවිය යුතු හිඟ උප ණය ශේෂය සහ පොලී කපා හැරීම සඳහා	23,911,600,000	5,000,000,000
250	රාජ්‍ය ගිණුම් දෙපාර්තමේන්තුව	ෂඹළඹ ව්‍යාපෘතියට අලුතින් බඳවාගත් කාර්ය මණ්ඩලය සඳහා වන වියදම්, නව සනීපාරක්ෂක සේවා සපයන්නා වෙත ගෙවීම් සිදු කිරීම	3,175,000	-
414	සමෘද්ධි ගෘහ ආර්ථික, ක්ෂුද්‍ර මූල්‍ය, ස්වයං රැකියා හා ව්‍යාපාර සංවර්ධන රාජ්‍ය අමාත්‍යාංශය	"පුද්ගලික ආයතන මගින් ආබාධිත පුද්ගලයින් බඳවා ගැනීම සඳහා වැටුප් සහනාධාර ලබාදීම" වැඩසටහනේ ප්‍රතිලාභීන් සංඛ්‍යාව 85 සිට 150 දක්වා වර්ධනය වීම හේතුවෙන් වැඩිවූ වැටුප් සහනාධාරය ගෙවීම, ගොඩනැගිලි ප්‍රතිසංස්කරණය සඳහා වන වියදම්, සමෘද්ධි පවුල් සවිබල ගැන්වීම සම්බන්ධයෙන් වන අයවැය යෝජනාව (අංක 32) ක්‍රියාත්මක කිරීම	5,000,000	5,755,000,000
331	සමෘද්ධි සංවර්ධන දෙපාර්තමේන්තුව	රුපියල් 5,000 සමෘද්ධි දීමනාව ගෙවීම, ප්‍රතිලාභීන්ගේ බැංකු ණයවල උපචිත පොළිය සහ මුදු මුදලින් කොටසක් ප්‍රතිපූරණය කිරීම.	11,665,870,000	-
103	ආරක්ෂක අමාත්‍යාංශය	ත්‍රිවිධ හමුදා නිලධාරීන් සඳහා පුහුණු වැඩසටහන්, ලංකා ලොජිස්ටික්ස් ඇන්ඩ් ටෙක්නොලොජිස් ලිමිටඩ් සමාගමේ හිඟ කුලී පියවීම, ජාතික ආරක්ෂාවට අදාළ අයවැය යෝජනාව (අංක 01) ක්‍රියාත්මක කිරීම, සන්නිවේදන සහ තාක්ෂණ ඒකකය සඳහා පිටකෝට්ටේ පිහිටි ගොඩනැගිල්ලක් ප්‍රතිසංස්කරණය කිරීම සඳහා වියදම් කිරීම.	6,420,000	300,135,500

05 පරිමිතවේදය

5.4 වගුව | 2021.01.01 දින සිට 2021.12.31 දින දක්වා අමාත්‍යාංශ අනුව අතිරේක ප්‍රතිපාදන සාරාංශය සම්බන්ධීකය

රු.

ශීර්ෂ අංකය	අමාත්‍යාංශය/දෙපාර්තමේන්තුව	කාර්යය	පුනරාවර්තන	ප්‍රාග්ධන
222	ශ්‍රී ලංකා යුද්ධ හමුදාව	කොවිඩ්-19 වසංගතය වැළැක්වීමට අදාළ වියදම්, ආහාර සහ නිල ඇඳුම්, වැටුප් සහ වේතන, නව ගොඩනැගිල්ලක් ඉදිකිරීම පල්ලෙකැලේ යුද හමුදා රෝහල සඳහා වෛද්‍ය සහ වෙනත් උපකරණ මිලදී ගැනීම, වාහන උපකරණ සඳහා රේගු බදු සහ නඩත්තු වියදම්, ජාතික ආරක්ෂාව සම්බන්ධයෙන් වන අයවැය යෝජනාව (අංක 01) ක්‍රියාත්මක කිරීම	10,120,320,000	3,543,382,000
223	ශ්‍රී ලංකා නාවික හමුදාව	කොවිඩ්-19 වසංගතය වැළැක්වීම, ජාතික ආරක්ෂාව සම්බන්ධයෙන් අයවැය යෝජනාව (අංක 01) ක්‍රියාත්මක කිරීමට අදාළ වියදම්	100,000,000	1,427,260,000
224	ශ්‍රී ලංකා ගුවන් හමුදාව	කොවිඩ්-19 වැළැක්වීමේ ක්‍රියාකාරකම්වලට අදාළ වියදම්, අමතර කොටස්, උපාංග සහ උපකරණ සඳහා ගෙවීම්, ජාතික ආරක්ෂාව සම්බන්ධයෙන් වන අයවැය යෝජනාව (අංක 01) ක්‍රියාත්මක කිරීම, ගුවන් යානා වැඩිදියුණු කිරීම සහ ප්‍රතිසංස්කරණය කිරීම	20,000,000	5,516,256,600
325	ශ්‍රී ලංකා වෙරළාරක්ෂක දෙපාර්තමේන්තුව	මිරිස්ස ප්‍රදේශයේ උසස් පුහුණු සහ පරිපාලන ගොඩනැගිල්ලක් ඉදිකිරීම	-	75,000,000
409	ස්වදේශ කටයුතු රාජ්‍ය අමාත්‍යාංශය	අයහපත් කාලගුණික තත්ත්වය හේතුවෙන් විපතට පත් ජනතාවට සහන සැලසීම සඳහා වන වියදම්, ආපදා සහ රසායනික, ජීව විද්‍යාත්මක, විකිරණ සහ න්‍යෂ්ටික (සර්සාහ) හදිසි තත්ත්වයන්ට ප්‍රතිචාර දැක්වීම සඳහා සෙවීම සහ මුදාගැනීමේ හැකියාව වැඩිදියුණු කිරීමේ වැඩසටහන සඳහා ලද ප්‍රදානය ගිණුම්ගත කිරීම, අලුතින් පිහිටුවන ලද ජාතික ආරක්ෂාව සහ ආපදා කළමනාකරණය පිළිබඳ රාජ්‍ය අමාත්‍යාංශය සඳහා ගොඩනැගිලි කුලිය, පුද්ගල පඩිනඩි සහ වෙනත් වියදම්, රාජ්‍ය නොවන සංවිධාන සඳහා ජාතික ලේකම් කාර්යාලය, ශ්‍රී ලංකා ජාතික ආරක්ෂක අධ්‍යයන ආයතනය සහ ජාතික ආරක්ෂක විද්‍යාලය වෙත අවශ්‍ය අතිරේක ප්‍රතිපාදන ලබා දීම, අලුතින් පත් කරන ලද සංවර්ධන නිලධාරීන් සඳහා වැටුප් සහ අනෙකුත් දීමනා ගෙවීම, ආපදා අධි අවදානම් කලාපයේ පදිංචි හඳුනාගත් පවුල් නැවත පදිංචි කිරීම, රණවිරුවන් සඳහා වන වැඩසටහන් වලට අදාළ අයවැය යෝජනාව (අංක 02) ක්‍රියාත්මක කිරීම සඳහා.	308,600,000	942,300,000
255	දිස්ත්‍රික් ලේකම් කාර්යාලය, කොළඹ	කොවිඩ්-19 වසංගතය හේතුවෙන් නිරෝධායනයට ලක් වූ පවුල් වලට සහ රට අගුලු දැමීමේ ප්‍රතිඵලයක් ලෙස සිය ජීවනෝපායට බලපෑම් සිදු වූ පුද්ගලයන් හට සහන සැලසීම, එම්චී එක්ස්ප්‍රස් පර්ල් භාණ්ඩ නැවෙහි ගිනි අනතුරෙන් විපතට පත් ධීවර කටයුතුවල යෙදී සිටින පවුල් සඳහා සහන සැලසීම	1,577,585,000	-

05 පරිච්ඡේදය

5.4 වගුව | 2021.01.01 දින සිට 2021.12.31 දින දක්වා අමාත්‍යාංශ අනුව අතිරේක ප්‍රතිපාදන සාරාංශය සම්බන්ධිතයි

රු.

ශීර්ෂ අංකය	අමාත්‍යාංශය/දෙපාර්තමේන්තුව	කාර්යය	පුනරාවර්තන	ප්‍රාග්ධන
256	දිස්ත්‍රික් ලේකම් කාර්යාලය, ගම්පහ	කොවිඩ්-19 වසංගතය හේතුවෙන් නිරෝධායනයට ලක් වූ පවුල් වලට සහ රට අගුලු දැමීමේ ප්‍රතිඵලයක් ලෙස සිය ජීවනෝපායට බලපෑම් සිදු වූ පුද්ගලයන් හට සහන සැලසීම, එමච්චි එක්ස්ප්‍රස් පර්ල් භාණ්ඩ නැවෙහි ගිනි අනතුරෙන් විපතට පත් ධීවර කටයුතුවල යෙදී සිටින පවුල් සඳහා සහන සැලසීම, ගම්පහ පරිපාලන සංකීර්ණය ඉදිකිරීමට අදාළ හිඟ බිල්පත් පියවීම.	1,612,415,000	350,000,000
257	දිස්ත්‍රික් ලේකම් කාර්යාලය, කළුතර	කොවිඩ්-19 වසංගතය හේතුවෙන් නිරෝධායනයට ලක් වූ පවුල් වලට සහ රට අගුලු දැමීමේ ප්‍රතිඵලයක් ලෙස සිය ජීවනෝපායට බලපෑම් සිදු වූ පුද්ගලයන් හට සහන සැලසීම, එමච්චි එක්ස්ප්‍රස් පර්ල් භාණ්ඩ නැවෙහි ගිනි අනතුරෙන් විපතට පත් ධීවර කටයුතුවල යෙදී සිටින පවුල් සඳහා සහන සැලසීම	925,750,000	-
258	දිස්ත්‍රික් ලේකම් කාර්යාලය, මහනුවර	කොවිඩ්-19 වසංගතය හේතුවෙන් නිරෝධායනයට ලක් වූ පවුල් වලට සහ රට අගුලු දැමීමේ ප්‍රතිඵලයක් ලෙස සිය ජීවනෝපායට බලපෑම් සිදු වූ පුද්ගලයන් හට සහන සැලසීම, මහ කන්නයේ වී මිලදී ගැනීම සඳහා	470,500,000	-
259	දිස්ත්‍රික් ලේකම් කාර්යාලය, මාතලේ	කොවිඩ්-19 වසංගතය හේතුවෙන් නිරෝධායනයට ලක් වූ පවුල් වලට සහ රට අගුලු දැමීමේ ප්‍රතිඵලයක් ලෙස සිය ජීවනෝපායට බලපෑම් සිදු වූ පුද්ගලයන් හට සහන සැලසීම, පාඩු සහ කපා හැරීම්, වාහන අලුත්වැඩියා සහ සේවා කිරීම්	955,714,642	2,129,268
260	දිස්ත්‍රික් ලේකම් කාර්යාලය, නුවරඑළිය	කොවිඩ්-19 වසංගතය හේතුවෙන් නිරෝධායනයට ලක් වූ පවුල් වලට සහ රට අගුලු දැමීමේ ප්‍රතිඵලයක් ලෙස සිය ජීවනෝපායට බලපෑම් සිදු වූ පුද්ගලයන් හට සහන සැලසීම	398,290,000	-
261	දිස්ත්‍රික් ලේකම් කාර්යාලය, ගාල්ල	කොවිඩ්-19 වසංගතය හේතුවෙන් නිරෝධායනයට ලක් වූ පවුල් වලට සහ රට අගුලු දැමීමේ ප්‍රතිඵලයක් ලෙස සිය ජීවනෝපායට බලපෑම් සිදු වූ පුද්ගලයන් හට සහන සැලසීම	706,690,000	-
262	දිස්ත්‍රික් ලේකම් කාර්යාලය, මාතර	කොවිඩ්-19 වසංගතය හේතුවෙන් නිරෝධායනයට ලක් වූ පවුල් වලට සහ රට අගුලු දැමීමේ ප්‍රතිඵලයක් ලෙස සිය ජීවනෝපායට බලපෑම් සිදු වූ පුද්ගලයන් හට සහන සැලසීම	328,100,000	-
263	දිස්ත්‍රික් ලේකම් කාර්යාලය, හම්බන්තොට	කොවිඩ්-19 වසංගතය හේතුවෙන් නිරෝධායනයට ලක් වූ පවුල් වලට සහ රට අගුලු දැමීමේ ප්‍රතිඵලයක් ලෙස සිය ජීවනෝපායට බලපෑම් සිදු වූ පුද්ගලයන් හට සහන සැලසීම, කොවිඩ්-19 වසංගතය හේතුවෙන් පනවන ලද සංවරණ සීමාවන් හේතුවෙන් අලෙවි නොවූ අතිරික්ත පලතුරු සහ එළවළු කොහ ගොවීන්ගෙන් මිලදී ගැනීම සහ ඒවා රාජ්‍ය ආයතන සහ ජීවනෝපාය අහිමි වූ පවුල් වෙත නොමිලේ නැවත බෙදා හැරීම	422,500,000	100,000,000
264	දිස්ත්‍රික් ලේකම් කාර්යාලය/ කවචේරිය - යාපනය	කොවිඩ්-19 වසංගතය හේතුවෙන් නිරෝධායනයට ලක් වූ පවුල් වලට සහ රට අගුලු දැමීමේ ප්‍රතිඵලයක් ලෙස සිය ජීවනෝපායට බලපෑම් සිදු වූ පුද්ගලයන් හට සහන සැලසීම	357,619,000	-

5.4 වගුව | 2021.01.01 දින සිට 2021.12.31 දින දක්වා අමාත්‍යාංශ අනුව අතිරේක ප්‍රතිපාදන සාරාංශය සම්බන්ධිතයි

රු.

ශීර්ෂ අංකය	අමාත්‍යාංශය/දෙපාර්තමේන්තුව	කාර්යය	පුනරාවර්තන	ප්‍රාග්ධන
265	දිස්ත්‍රික් ලේකම් කාර්යාලය/ කවචේරිය - මන්නාරම	කොවිඩ්-19 වසංගතය හේතුවෙන් නිරෝධායනයට ලක් වූ පවුල් වලට සහ රට අගුලු දැමීමේ ප්‍රතිඵලයක් ලෙස සිය ජීවනෝපායට බලපෑම් සිදු වූ පුද්ගලයන් හට සහන සැලසීම	22,000,000	-
266	දිස්ත්‍රික් ලේකම් කාර්යාලය/ කවචේරිය - වවුනියාව	කොවිඩ්-19 වසංගතය හේතුවෙන් නිරෝධායනයට ලක් වූ පවුල් වලට සහ රට අගුලු දැමීමේ ප්‍රතිඵලයක් ලෙස සිය ජීවනෝපායට බලපෑම් සිදු වූ පුද්ගලයන් හට සහන සැලසීම, ගොවීන්ගෙන් මුං ඇට මිලදී ගැනීම	179,775,000	1,744,750
267	දිස්ත්‍රික් ලේකම් කාර්යාලය/ කවචේරිය - මුලතිව්	කොවිඩ්-19 වසංගතය හේතුවෙන් නිරෝධායනයට ලක් වූ පවුල් වලට සහ රට අගුලු දැමීමේ ප්‍රතිඵලයක් ලෙස සිය ජීවනෝපායට බලපෑම් සිදු වූ පුද්ගලයන් හට සහන සැලසීම	105,985,000	-
268	දිස්ත්‍රික් ලේකම් කාර්යාලය/ කවචේරිය - කිලිනොච්චි	කොවිඩ්-19 වසංගතය හේතුවෙන් නිරෝධායනයට ලක් වූ පවුල් වලට සහ රට අගුලු දැමීමේ ප්‍රතිඵලයක් ලෙස සිය ජීවනෝපායට බලපෑම් සිදු වූ පුද්ගලයන් හට සහන සැලසීම	62,430,000	-
269	දිස්ත්‍රික් ලේකම් කාර්යාලය/ කවචේරිය - මඩකලපුව	කොවිඩ්-19 වසංගතය හේතුවෙන් නිරෝධායනයට ලක් වූ පවුල් වලට සහ රට අගුලු දැමීමේ ප්‍රතිඵලයක් ලෙස සිය ජීවනෝපායට බලපෑම් සිදු වූ පුද්ගලයන් හට සහන සැලසීම, කාබනික පොහොර නිෂ්පාදනය සහ මිලදී ගැනීම	593,215,000	100,000,000
270	දිස්ත්‍රික් ලේකම් කාර්යාලය, අම්පාර	කොවිඩ්-19 වසංගතය හේතුවෙන් නිරෝධායනයට ලක් වූ පවුල් වලට සහ රට අගුලු දැමීමේ ප්‍රතිඵලයක් ලෙස සිය ජීවනෝපායට බලපෑම් සිදු වූ පුද්ගලයන් හට සහන සැලසීම, කාබනික පොහොර නිෂ්පාදනය සහ මිලදී ගැනීම	389,161,000	100,000,000
271	දිස්ත්‍රික් ලේකම් කාර්යාලය/ කවචේරිය - ත්‍රිකුණාමලය	කොවිඩ්-19 වසංගතය හේතුවෙන් නිරෝධායනයට ලක් වූ පවුල් වලට සහ රට අගුලු දැමීමේ ප්‍රතිඵලයක් ලෙස සිය ජීවනෝපායට බලපෑම් සිදු වූ පුද්ගලයන් හට සහන සැලසීම, මහ කන්නයේ වී මිලදී ගැනීම	282,855,000	-
272	දිස්ත්‍රික් ලේකම් කාර්යාලය, කුරුණෑගල	කොවිඩ්-19 වසංගතය හේතුවෙන් නිරෝධායනයට ලක් වූ පවුල් වලට සහ රට අගුලු දැමීමේ ප්‍රතිඵලයක් ලෙස සිය ජීවනෝපායට බලපෑම් සිදු වූ පුද්ගලයන් හට සහන සැලසීම, මහ කන්නයේ වී මිලදී ගැනීම සඳහා සහ කාබනික පොහොර නිෂ්පාදනය සහ මිලදී ගැනීම	919,046,000	100,000,000
273	දිස්ත්‍රික් ලේකම් කාර්යාලය, පුත්තලම	කොවිඩ්-19 වසංගතය හේතුවෙන් නිරෝධායනයට ලක් වූ පවුල් වලට සහ රට අගුලු දැමීමේ ප්‍රතිඵලයක් ලෙස සිය ජීවනෝපායට බලපෑම් සිදු වූ පුද්ගලයන් හට සහන සැලසීම, ගොවීන්ගෙන් මුං ඇට මිලදී ගැනීම, කාබනික පොහොර නිෂ්පාදනය සහ මිලදී ගැනීම	540,600,000	100,000,000
274	දිස්ත්‍රික් ලේකම් කාර්යාලය, අනුරාධපුර	කොවිඩ්-19 වසංගතය හේතුවෙන් නිරෝධායනයට ලක් වූ පවුල් වලට සහ රට අගුලු දැමීමේ ප්‍රතිඵලයක් ලෙස සිය ජීවනෝපායට බලපෑම් සිදු වූ පුද්ගලයන් හට සහන සැලසීම, ගොවීන්ගෙන් මුං ඇට සහ වී මිලදී ගැනීම, කාබනික පොහොර නිෂ්පාදනය සහ මිලදී ගැනීම	519"580"000	100"000"000

05 පරිච්ඡේදය

5.4 වගුව | 2021.01.01 දින සිට 2021.12.31 දින දක්වා අමාත්‍යාංශ අනුව අතිරේක ප්‍රතිපාදන සාරාංශය සම්බන්ධිතයි

රු.

ශීර්ෂ අංකය	අමාත්‍යාංශය/දෙපාර්තමේන්තුව	කාර්යය	පුනරාවර්තන	ප්‍රාග්ධන
275	දිස්ත්‍රික් ලේකම් කාර්යාලය, පොළොන්නරුව	කොවිඩ්-19 වසංගතය හේතුවෙන් නිරෝධායනයට ලක් වූ පවුල් වලට සහ රට අගුලු දැමීමේ ප්‍රතිඵලයක් ලෙස සිය ජීවනෝපායට බලපෑම් සිදු වූ පුද්ගලයන් හට සහන සැලසීම, ගොවිත්ගෙන් මුං ඇට සහ වී මිලදී ගැනීම, කාබනික පොහොර නිශ්පාදනය සහ මිලදී ගැනීම	647,000,000	103,280,000
276	දිස්ත්‍රික් ලේකම් කාර්යාලය, මොණරාගල	කොවිඩ්-19 වසංගතය හේතුවෙන් නිරෝධායනයට ලක් වූ පවුල් වලට සහ රට අගුලු දැමීමේ ප්‍රතිඵලයක් ලෙස සිය ජීවනෝපායට බලපෑම් සිදු වූ පුද්ගලයන් හට සහන සැලසීම, මහ කන්නයේ වී මිලදී ගැනීම	304,872,680	-
278	දිස්ත්‍රික් ලේකම් කාර්යාලය, රත්නපුර	කොවිඩ්-19 වසංගතය හේතුවෙන් නිරෝධායනයට ලක් වූ පවුල් වලට සහ රට අගුලු දැමීමේ ප්‍රතිඵලයක් ලෙස සිය ජීවනෝපායට බලපෑම් සිදු වූ පුද්ගලයන් හට සහන සැලසීම, මහ කන්නයේ වී මිලදී ගැනීම	829,957,000	-
279	දිස්ත්‍රික් ලේකම් කාර්යාලය, කැගලේ	කොවිඩ්-19 වසංගතය හේතුවෙන් නිරෝධායනයට ලක් වූ පවුල් වලට සහ රට අගුලු දැමීමේ ප්‍රතිඵලයක් ලෙස සිය ජීවනෝපායට බලපෑම් සිදු වූ පුද්ගලයන් හට සහන සැලසීම, ගොවිත්ගෙන් මුං ඇට සහ වී මිලදී ගැනීම, රත්නපුර කොවිඩ්-19 ආසාදිත රෝගීන් සඳහා අතරමැදි ප්‍රතිකාර මධ්‍යස්ථාන ස්ථාපනය කිරීම	477,348,000	-
442	රාජ්‍ය ආරක්ෂක හා ආපදා කළමනාකරණ රාජ්‍ය අමාත්‍යාංශය	කොවිඩ්-19 වසංගතය හේතුවෙන් නිරෝධායනයට ලක් වූ පවුල් වලට සහ රට අගුලු දැමීමේ ප්‍රතිඵලයක් ලෙස සිය ජීවනෝපායට බලපෑම් සිදු වූ පුද්ගලයන් හට සහන සැලසීම		
254	රෙජිස්ට්‍රාර් ජනරාල් දෙපාර්තමේන්තුව	මාලිගාවත්ත රෙජිස්ට්‍රාර් ජනරාල් කාර්යාලය ප්‍රතිස්ථාපනය කිරීම, අත්‍යවශ්‍ය කාර්යාල අවශ්‍යතා සැපයීම	18,500,000	15,000,000
304	කාලගුණ විද්‍යා දෙපාර්තමේන්තුව	අතිකාල සහ නිවාඩු ගෙවීම්, විනිමය අනුපාත උච්චාවචනයට අදාළ වියදම්, මධ්‍යම පරාසයේ කාලගුණ අනාවැකි සඳහා යුරෝපීය මධ්‍යස්ථානය (ෆැක්ෆැක්) සමඟ ඇති කරගත් ගිවිසුම දීර්ඝ කිරීම සඳහා වන වියදම්	17,000,000	-
104	ආර්ථික ප්‍රතිපත්ති හා සැලසුම් ක්‍රියාත්මක කිරීමේ අමාත්‍යාංශය			
237	ජාතික ක්‍රමසම්පාදන දෙපාර්තමේන්තුව	මෙහෙයුම් කල්බදු යටතේ ලබා ගත් වාහනවල ලිසිං වාරිකය	2,087,518	1,762,592
251	තක්සේරු දෙපාර්තමේන්තුව	2011 අංක 43 දරන උපදෙස්වලට අනුව ව්‍යවසායන් හෝ උපයෝජන වත්කම් පුනරුදය කිරීමේ පනත යටතේ වන්දි ගෙවීම් පියවීම	-	566,477,900
252	ජන හා සංඛ්‍යාලේඛන දෙපාර්තමේන්තුව	ගෘහස්ථ ආදායම් සහ වියදම් සමීක්ෂණය සඳහා ළමා මොඩියුලය (බහුමාන) ව්‍යාපෘතිය ක්‍රියාත්මක කිරීම සඳහා විදේශීය ප්‍රදාන උපයෝගී කර ගැනීම, ආසියා, පැසිෆික් කලාප සඳහා වන ජාත්‍යන්තර සංසන්දන වැඩසටහනේ ව්‍යාපෘති (෧෦), ගෝලීය වැඩිහිටි දුම්කොළ සමීක්ෂණය, පානීය ජලයේ ගුණාත්මකභාවය පිළිබඳ ගෘහස්ථ සමීක්ෂණය ක්‍රියාත්මක කිරීම	-	24,385,000

මුදල්, ආර්ථික ස්ථායීකරණ සහ ජාතික ප්‍රතිපත්ති අමාත්‍යාංශය, ශ්‍රී ලංකාව | වාර්ෂික වාර්තාව 2021

5.4 වගුව | 2021.01.01 දින සිට 2021.12.31 දින දක්වා අමාත්‍යාංශ අනුව අතිරේක ප්‍රතිපාදන සාරාංශය සම්බන්ධතයි

රු.

ශීර්ෂ අංකය	අමාත්‍යාංශය/දෙපාර්තමේන්තුව	කාර්යය	පුනරාවර්තන	ප්‍රාග්ධන
105	ජනමාධ්‍ය අමාත්‍යාංශය	ශ්‍රී ලංකා ගුවන්විදුලි සංස්ථාව, ශ්‍රී ලංකා රූපවාහිනී සංස්ථාව, ශ්‍රී ලංකා පදනම් ආයතනය සහ සීමාසහිත එක්සත් ප්‍රවෘත්ති පත්‍ර සමාගම යන ආයතනවල වැටුප් හා වේතන ගෙවීම්, "තොරතුරු දැනගැනීමේ අයිතිය සහ ආන්තික ප්‍රජාවන් අතර ගැටුම්කාරී ප්‍රදේශවල අයිතීන් ශක්තිමත් කිරීම" යන ව්‍යාපෘතියේ ප්‍රාග්ධන වියදම් පියවීම, භෞමික රූපවාහිනී විකාශන ව්‍යාපෘතිය ඩිජිටල්කරණය කිරීමේ ව්‍යාපෘතිය සඳහා ව්‍යාපෘති කළමනාකරණ ඒකකය පිහිටුවීම, ජාතික සංවර්ධනය සඳහා වූ මාධ්‍ය මධ්‍යස්ථානයේ පුනරාවර්තන සහ ප්‍රාග්ධන වියදම්	870,395,000	15,115,000
308	තැපැල් දෙපාර්තමේන්තුව	සේවා තත්ත්ව අරමුදලෙන් ලද ප්‍රදානයන් ගිණුම්ගත කිරීම	-	750,404
110	අධිකරණ අමාත්‍යාංශය	එක්ස්ප්‍රස් පර්ල් නාවික ආපදාව සඳහා ලබා දෙන නීති සේවා සඳහා වෘත්තීය ගාස්තු, අලුතින් පත් කරන ලද සංවර්ධන නිලධාරීන්ගේ වැටුප්, වේතන සහ අනෙකුත් දීමනා, ගොඩනැගිලි කුලී, අධිකරණ නිවාස ව්‍යාපෘතියට අදාළ (අංක 24) සහ නීති අංශයේ යටිතල පහසුකම් සංවර්ධනයට අදාළ (අංක 33) අයවැය යෝජනා ක්‍රියාත්මක කිරීම	221,650,000	1,386,000,000
228	අධිකරණ පරිපාලනය	නීති අංශයේ යටිතල පහසුකම් සංවර්ධනයට අදාළ අයවැය යෝජනාව (අංක 24) ක්‍රියාත්මක කිරීම	-	1,730,000,000
231	ණය සහනදායක මණ්ඩලයීය දෙපාර්තමේන්තුව	නීති අංශයේ යටිතල පහසුකම් සංවර්ධනයට අදාළ අයවැය යෝජනාව (අංක 24) ක්‍රියාත්මක කිරීම	17,550,000	5,500,000
234	ශේෂ්ඨාධිකරණයේ රෙජිස්ට්‍රාර්	ශේෂ්ඨාධිකරණයේ සහ අභියාචනාධිකරණයේ අලුතින් බඳවාගත් නිලධාරීන් සහ සහාය කාර්ය මණ්ඩලය සඳහා වැටුප් සහ වේතන, සහ අනෙකුත් දීමනා ගෙවීම	36,300,000	-
418	බන්ධනාගාර කළමනාකරණ හා සිරකරුවන් පුනරුත්ථාපන කටයුතු රාජ්‍ය අමාත්‍යාංශය			
232	බන්ධනාගාර දෙපාර්තමේන්තුව	බන්ධනාගාරවල පෙර සැකසූ ගොඩනැගිලි ඉදිකිරීම, පල්ලන්සේන තරුණ වරදකරුවන් විශෝධන මධ්‍යස්ථානයක් සංවර්ධනය කිරීම, සිරකරුවන් අතර කොවිඩ් - 19 ව්‍යාප්තිය පාලනය කිරීමේ වියදම්	-	145,000,000
326	ප්‍රජා පාදක විශෝධන දෙපාර්තමේන්තුව	මෙහෙවර පියස ගොඩනැගිල්ලට අලුතින් ගෙන ගිය කාර්යාලය කොටස් කිරීම	-	1,500,000

05 පරිච්ඡේදය

5.4 වගුව | 2021.01.01 දින සිට 2021.12.31 දින දක්වා අමාත්‍යාංශ අනුව අතිරේක ප්‍රතිපාදන සාරාංශය සම්බන්ධිතයි

රු.

ශීර්ෂ අංකය	අමාත්‍යාංශය/දෙපාර්තමේන්තුව	කාර්යය	පුනරාවර්තන	ප්‍රාග්ධන
111	සෞඛ්‍ය අමාත්‍යාංශය	කොවිඩ් - 19 පාලන ක්‍රියාමාර්ග, ප්‍රතිකාර මධ්‍යස්ථාන, අතිකාල ගෙවීම, විශේෂ දීමනාව, වෛද්‍ය සැපයුම්වල හිඟ මුදල්, දරන ලද වියදම් සඳහා ගිණුම් ගත කිරීම, ඒඩ්ස්, ක්ෂය රෝගය සහ මැලේරියාවට එරෙහිව සටන් කිරීමේ ගෝලීය අරමුදලේ ව්‍යාපෘතියේ වියදම් (ධේනු), සෞඛ්‍ය තොරතුරු සහ ගුණාත්මකභාවය වැඩිදියුණු කිරීමේ (ගෝලීය අරමුදල) ව්‍යාපෘතිය දියත් කිරීම, අධි රුධිර පීඩනය වැළැක්වීම සහ කළමනාකරණය වැඩිදියුණු කිරීම සඳහා බහුවිධ-මැදිහත්වීමේ ක්‍රමෝපාය පිළිබඳ පර්යේෂණ ව්‍යාපෘතිය ක්‍රියාත්මක කිරීම, ලෝක සෞඛ්‍ය සංවිධානය විසින් අරමුදල් සපයන දුම්කොළ සහ මධ්‍යසාර නිවාරණ වැඩසටහන් ක්‍රියාත්මක කිරීම, දුම්කොළ සහ මධ්‍යසාර නිවාරණය පිළිබඳ ජාතික පරිසංවාදයේ වැඩසටහන්, සෞඛ්‍ය පද්ධතිය වැඩිදියුණු කිරීමේ ව්‍යාපෘතිය යටතේ වූ වියදම්, ජනතා කේන්ද්‍රීය සෞඛ්‍ය සේවාවට අදාළ අයවැය යෝජනාව (අංක 07) ක්‍රියාත්මක කිරීම	6,649,000,000	11,475,911,524
416	දේශීය වෙදකම් ප්‍රවර්ධන, ග්‍රාමීය හා ආයුර්වේද රෝහල් සංවර්ධන හා ප්‍රජා සෞඛ්‍ය රාජ්‍ය අමාත්‍යාංශය			
220	ආයුර්වේද දෙපාර්තමේන්තුව	දීමනා ගෙවීම්, කොවිඩ්-19 රෝගය පාලනය කිරීම සඳහා දේශීය ඖෂධ ජනතාව වෙත බෙදාහැරීමේ ව්‍යාපෘතිය ක්‍රියාත්මක කිරීම, ජනතා කේන්ද්‍රීය සෞඛ්‍ය සේවයට අදාළ අයවැය යෝජනාව (අංක 07) ක්‍රියාත්මක කිරීම සඳහා.	259,600,000	277,000,000
423	ඖෂධ නිෂ්පාදනය, සැපයීම් හා නියාමන රාජ්‍ය අමාත්‍යාංශය	යෝජිත ආරබොක්ක සහ හම්බන්තොට ඖෂධ කලාප සඳහා බාහිර යටිතල පහසුකම්, පවතින කොවිඩ් 19 වසංගත තත්ත්වය යටතේ රජයේ රෝහල්වලට අඛණ්ඩ වෛද්‍ය සැපයුම් සැපයීම, කොවිඩ් 19 හේතුවෙන් ඇති වූ හිඟ බිල්පත් පියවීම, එන්නත් වැඩසටහනක්‍රියාත්මක කිරීමට, කොවිඩ් 19 සඳහා අනුකූලතා දක්වන එන්නත් ප්‍රසම්පාදන වියදම්	16,670,000,000	74,150,000,000
441	ප්‍රාථමික සෞඛ්‍ය සේවා, වසංගත රෝග හා කොවිඩ් රෝග පාලන කටයුතු රාජ්‍ය අමාත්‍යාංශය	කොවිඩ්-19 වැළැක්වීමේ ක්‍රියාකාරකම්වලට අදාළ වියදම්, අලුතින් ස්ථාපිත ප්‍රාථමික සෞඛ්‍ය සේවා, වසංගත සහ කෝවිඩ් රෝග පාලනය විෂය පථයට අයත් හදිසි පූර්ව-රෝහල් ප්‍රතිකාර ගිලන්රථ සේවාව ව්‍යාපෘතියේ වියදම් ගිණුම්ගත කිරීම සඳහා.	880,000,000	-
114	ප්‍රවාහන අමාත්‍යාංශය	මාතර - බෙලිඅත්ත - කතරගම නව දුම්රිය මාර්ග ව්‍යාපෘතියේ හිඟ බිල්පත් පියවීම, " දඹුල්ල හරහා කුරුණෑගල - හබරණ දක්වා දිවෙන නව දුම්රිය මාර්ගය" ව්‍යාපෘතිය අඛණ්ඩව පවත්වාගෙන යාම.	-	133,770,000
306	ශ්‍රී ලංකා දුම්රිය දෙපාර්තමේන්තුව	ගිණුම්ගත නොවූ විදේශ ණය වියදම් ගිණුම්ගත කිරීම	-	8,442,530,000
115	බලශක්ති අමාත්‍යාංශය	විදේශ සංචාර, නඩත්තු වියදම්, ප්‍රාග්ධන වත්කම් පුනරුත්ථාපනය හා වැඩිදියුණු කිරීම සහ අමාත්‍යවරයාගේ නිල නිවස ප්‍රතිසංස්කරණය කිරීම	5,700,000	15,484,317

5.4 වගුව | 2021.01.01 දින සිට 2021.12.31 දින දක්වා අමාත්‍යාංශ අනුව අතිරේක ප්‍රතිපාදන සාරාංශය සම්බන්ධිතයි

රු.

ශීර්ෂ අංකය	අමාත්‍යාංශය/දෙපාර්තමේන්තුව	කාර්යය	පුනරාවර්තන	ප්‍රාග්ධන
116	වෙළඳ අමාත්‍යාංශය	ලිපි ද්‍රව්‍ය සහ කාර්යාල අවශ්‍යතා, ප්‍රවාහනය, වැටුප් සහ වේතන, වෙනත් දීමනා, කුලී සහ දේශීය බදු, කොටස් කිරීම්, ගෘහ භාණ්ඩ හා කාර්යාල උපකරණ ලබා ගැනීම, ජාතික වෙළඳ ප්‍රතිපත්ති සැකසීම සඳහා ලේකම් කාර්යාලයක් පිහිටුවීම, ලංකා සතොස සහ සතොස විසින් ලංකා බැංකුවෙන් සහ මහජන බැංකුවෙන් ලබාගෙන ඇති හිඟ ණය පියවීම	154,930,000	1,095,000,000
117	මහාමාර්ග අමාත්‍යාංශය	ඉදිකිරීම් පිළිබඳ මුල් අධ්‍යයන සහ සමීක්ෂණ සඳහා වූ ව්‍යාපෘතියේ වියදම්, ව්‍යාපෘතිවල හිඟ බිල්පත් පියවීම	-	8,161,593,656
435	ග්‍රාමීය මාර්ග හා අවශේෂ යටිතල පහසුකම් රාජ්‍ය අමාත්‍යාංශය	රාජ්‍ය ආයතනවල භාවිතය සඳහා ඉදිකිරීම් යන්ත්‍රෝපකරණ, උපකරණ සහ අනෙකුත් සැපයුම් ද්‍රව්‍ය, ප්‍රවාහන වාහන මිලදී ගැනීම සඳහා අත්තිකාරම් ගෙවීම්, සැපයුම්, පුද්ගල පඩිනඩි සහ සේවා සඳහා වූ වියදම්	11,091,168	5,200,000,000
118	කෘෂිකර්ම අමාත්‍යාංශය	ලද ප්‍රදාන මගින් කෘෂිකාර්මික සංවර්ධනය සඳහා ජාත්‍යන්තර අරමුදලින් අම්පාර, බදුල්ල, මහනුවර, කිලිනොච්චිය සහ වවුනියාව දිස්ත්‍රික්කවල කෘෂිකර්ම නවීකරණ ව්‍යාපෘතිය ව්‍යාප්ත කිරීම, විශුද්‍රි කලාපීය ජීවනෝපාය සඳහා ආධාර ලබාදීමේ හවුල්කාරිත්ව වැඩසටහන සඳහා වියදම් කිරීම.	-	100,921,469
285	කෘෂිකර්ම දෙපාර්තමේන්තුව	කෘෂිකාර්මික කටයුතු ක්‍රියාත්මක කිරීම සඳහා අවශ්‍ය බිජු ලබා ගැනීම, ජලාපවහන පද්ධතිය ඉදිකිරීම සහ ආරක්ෂිත වැටවල් ඉදිකිරීම	-	15,000,000
407	පසුගාමී ග්‍රාමීය ප්‍රදේශ සංවර්ධන සහ ගෘහාශ්‍රිත සත්ත්ව පාලන හා සුළු ආර්ථික හෝග වගා ප්‍රවර්ධන රාජ්‍ය අමාත්‍යාංශය	අමාත්‍යවරයාගේ කාර්ය මණ්ඩලය සඳහා මෙහෙයුම් කල්බදු යටතේ වාහන ලබා දීම, එළු වගා ව්‍යාපෘතිය අඛණ්ඩව පවත්වාගෙන යාම, අතිරේක බෝග වගා වැඩසටහන ව්‍යාපෘතිය ක්‍රියාත්මක කිරීම	2,073,000	150,000,000
425	වී හා ධාන්‍ය, කාබනික ආහාර, එළවළු, පළතුරු, මිරිස්, එණු හා අර්තාපල් වගා ප්‍රවර්ධනය, බිජු නිෂ්පාදන හා උසස් තාක්ෂණ කෘෂිකර්ම රාජ්‍ය අමාත්‍යාංශය	රාජ්‍ය අමාත්‍යාංශ කාර්යාල පරිශ්‍රය අදාළ වැඩියා කිරීම, අලුතින් බඳවා ගන්නා ලද සංවර්ධන නිලධාරීන්ගේ පුද්ගල පඩිනඩි ගෙවීම් සඳහා වන වියදම්	60,000,000	3,700,000
426	කාබනික පොහොර නිෂ්පාදන ප්‍රවර්ධන හා සැපයුම් නියාමන සහ වී හා ධාන්‍ය, කාබනික ආහාර, එළවළු, පළතුරු, මිරිස්, එණු හා අර්තාපල් වගා ප්‍රවර්ධනය, බිජු නිෂ්පාදන හා උසස් තාක්ෂණ කෘෂිකර්ම රාජ්‍ය අමාත්‍යාංශය	ජාතික පොහොර ලේකම් කාර්යාලය සෙක්සිරිපාය දෙවන අදියරේ ගොඩනැගිල්ලේ ප්‍රතිස්ථාපනය කිරීම, පොහොර දත්ත ගබඩාවට අදාළ වෙබ් සේවාදායක පහසුකම් ශ්‍රී ලංකා ටෙලිකොම් ආයතනය සමඟ අඛණ්ඩව පවත්වාගෙන යාම	13,450,000	5,000,000
427	පශු සම්පත්, ගොවිපොළ ප්‍රවර්ධන සහ කිරි හා බිත්තර ආශ්‍රිත කර්මාන්ත රාජ්‍ය අමාත්‍යාංශය	ජාතික ආහාර නිෂ්පාදන වැඩසටහනේ හිඟ බිල්පත් පියවීම, ගොඩනැගිලි ප්‍රතිසංස්කරණය කිරීම සඳහා වන වියදම්		8,239,746

05 පරිච්ඡේදය

5.4 වගුව | 2021.01.01 දින සිට 2021.12.31 දින දක්වා අමාත්‍යාංශ අනුව අතිරේක ප්‍රතිපාදන සාරාංශය සම්බන්ධිතයි

රු.

ශීර්ෂ අංකය	අමාත්‍යාංශය/දෙපාර්තමේන්තුව	කාර්යය	පුනරාවර්තන	ප්‍රාග්ධන
119	විදුලිබල අමාත්‍යාංශය	දුරකථන සහ අන්තර්ජාල පහසුකම් ස්ථාපනය කිරීම, ප්‍රවාහනය, පුනරුත්ථාපනය සහ ප්‍රාග්ධන වත්කම් අත්පත් කර ගැනීම, විදුලිබල සැපයුම් විශ්වසනීයත්වය වැඩිදියුණු කිරීමේ ව්‍යාපෘතිය, ලංකා විදුලිබල මණ්ඩලයේ ගිණුම්ගත නොකළ විදේශ ණය ගිණුම්ගත කිරීම, ග්‍රාමීය ප්‍රදේශවලට විදුලි බලය සැපයීමට අදාළ අයවැය යෝජනාව (අංක 20) ක්‍රියාත්මක කිරීම සඳහා.	2,930,000	4,751,362,000
406	සූර්ය බල, සුළං හා ජල විදුලි ජනන ව්‍යාපෘති සංවර්ධන රාජ්‍ය අමාත්‍යාංශය	අලුතින් පිහිටුවන ලද රාජ්‍ය අමාත්‍යාංශය සඳහා අත්‍යාවශ්‍ය කාර්යාල අවශ්‍යතා සැපයීම, අමාත්‍ය කාර්යාලයේ වාහන නඩත්තු කිරීම	2,500,000	7,000,000
122	ඉඩම් අමාත්‍යාංශය	කාබනික පොහොර නිෂ්පාදනය, අලුතින් බඳවාගත් සංවර්ධන නිලධාරීන් 102දෙනෙකු සඳහා වැටුප් සහ අනෙකුත් දීමනා ගෙවීම	51,518,160	350,000,000
286	ඉඩම් කොමසාරිස් ජනරාල් දෙපාර්තමේන්තුව	බදු කුලී හා පළාත් පාලන ආයතන බදු	500,000	-
287	ඉඩම් හිමිකම් නිරවුල් කිරීමේ දෙපාර්තමේන්තුව	අලුතින් බඳවාගත් සංවර්ධන නිලධාරීන් 30 දෙනෙකු සඳහා වැටුප් හා වේතන, අනෙකුත් දීමනා ගෙවීම, සහකාර කොමසාරිස්වරුන් දෙදෙනෙකුට හිඟ වැටුප් ගෙවීම, ගොඩනැගිලි ප්‍රතිසංස්කරණය සඳහා දරන ලද වියදම්.	7,800,000	8,000,000
288	ශ්‍රී ලංකා මිනින්දෝරු දෙපාර්තමේන්තුව	බදු කුලී හා පළාත් පාලන ආයතන බදු	35,000,000	-
327	ඉඩම් පරිහරණ ප්‍රතිපත්ති සැලසුම් දෙපාර්තමේන්තුව	ප්‍රාදේශීය නිලධාරීන් සඳහා ටැබ්ලට් වර්ගයේ පරිගණක 350ක් මිලදී ගැනීම	-	17,500,000
123	නාගරික සංවර්ධන හා නිවාස අමාත්‍යාංශය	හිඟ බිල්පත් පියවීම	-	263,578,097
411	නාගරික සංවර්ධන, අපද්‍රව්‍ය බැහැරලීම හා ප්‍රජා පවිත්‍රතා කටයුතු රාජ්‍ය අමාත්‍යාංශය	අලුතින් පිහිටුවන ලද වෙරළ සංරක්ෂණ හා පහත් බිම් සංවර්ධන රාජ්‍ය අමාත්‍යාංශයේ බිල්පත් පියවීම, එක්ස්ප්‍රස් පර්ල් නොකා අනතුරෙන් සිදු වූ තෙල් කාන්දුවට අදාළ සුදානම සහ ප්‍රතිචාර මෙහෙයුම් සඳහා සමුද්‍රීය පරිසර ආරක්ෂණ අධිකාරිය විසින් දරන ලද පිරිවැයට අදාළ වියදම්, ලුනාව නාගරික නිවාස ව්‍යාපෘතියේ අතිරේක වැඩ කොටස් සඳහා ආපසු ගෙවීමේ පදනම මත වූ වියදම, ඔලියම්පික් සහ කොළොන්නාව ව්‍යාපෘති හරහා කැලණිය ප්‍රදේශයේ ගංවතුර පාලනය සඳහා හදිසි අවශ්‍යතා සඳහා වන වියදම්, කොළඹ නගරයේ සහ අපද්‍රව්‍ය කළමනාකරණයට අදාළව අතැති හිඟ බිල්පත් පියවීමේ වියදම්, ඇවිදීමේ මංකීරු, පොදු පහසුකම් වලට අදාළ අයවැය යෝජනාව (අංක 12) ක්‍රියාත්මක කිරීම සඳහා	150,000,000	3,579,489,000
415	ග්‍රාමීය නිවාස සහ ඉදිකිරීම් හා ගොඩනැගිලි ද්‍රව්‍ය කර්මාන්ත රාජ්‍ය අමාත්‍යාංශය	මරදගහමුල සහල් ගබඩා සංකීර්ණයට අනුබද්ධ වෙළෙඳ කුටි 115ක ඉදිකිරීම් අවසන් කිරීම	-	37,150,000
310	රජයේ කර්මාන්ත ශාලා දෙපාර්තමේන්තුව	සේවක දීමනා ගෙවීම්, අනෙකුත් දීමනාවල හිඟ මුදල් පියවීම, ගිවිසුම්ගත සේවාවල හිඟ බිල්පත් පියවීම, කාබනික පොහොර නිෂ්පාදන යන්ත්‍ර 100ක් නිෂ්පාදනය කර ලබාදීම	9,000,000	60,000,000

5.4 වගුව | 2021.01.01 දින සිට 2021.12.31 දින දක්වා අමාත්‍යාංශ අනුව අතිරේක ප්‍රතිපාදන සාරාංශය සම්බන්ධිතයි

රු.

ශීර්ෂ අංකය	අමාත්‍යාංශය/දෙපාර්තමේන්තුව	කාර්යය	පුනරාවර්තන	ප්‍රාග්ධන
417	වතු නිවාස හා ප්‍රජා යටිතල පහසුකම් රාජ්‍ය අමාත්‍යාංශය	වැටුප් හා වේතන	29,500,000	-
443	වෙරළ සංරක්ෂණ හා පහත් බිම් සංවර්ධන රාජ්‍ය අමාත්‍යාංශය			
291	වෙරළ සංරක්ෂණ හා වෙරළ සම්පත් කළමනාකරණ දෙපාර්තමේන්තුව	මීගමුවේ ප්‍රාදේශීය කාර්යාල ගොඩනැගිල්ල සඳහා අවසාන ගෙවීම පියවීම සඳහා	-	1,723,000
126	අධ්‍යාපන අමාත්‍යාංශය	පාසල්වල පහසුකම් වැඩිදියුණු කිරීම සහ වසර 13 ක අධ්‍යාපන වැඩසටහන සම්බන්ධ ව්‍යාපෘතිවල හිඟ බිල්පත් පියවීම, සංවර්ධන හිඟ බිල්පත් පියවීම සහ උසස් අධ්‍යාපන ව්‍යාපෘතිය හා සංවර්ධනය වේගවත් කිරීම සහ විද්‍යා හා තාක්ෂණ, මානව සම්පත් ව්‍යාපෘති අඛණ්ඩව පවත්වාගෙන යාම, රාජ්‍ය මුද්‍රණ සංස්ථාව සඳහා මුද්‍රණ යන්ත්‍ර මිලදී ගැනීම, රාජ්‍ය විශ්වවිද්‍යාල වල අතැති බිල්පත් පියවීම	-	8,742,948,000
214	විශ්වවිද්‍යාල ප්‍රතිපාදන කොමිෂන් සභාව	කොළඹ විශ්වවිද්‍යාලයේ අලුතින් ඉදිකරන ලද සංඛ්‍යාලේඛන ගොඩනැගිල්ල සඳහා ගෘහ භාණ්ඩ සහ කාර්යාල උපකරණ මිලදී ගැනීම	-	100,000,000
403	කාන්තා හා ළමා සංවර්ධන, පෙර පාසැල් හා ප්‍රාථමික අධ්‍යාපන, පාසැල් යටිතල පහසුකම් හා අධ්‍යාපන සේවා රාජ්‍ය අමාත්‍යාංශය	ළමා සමාජ ආරක්ෂණ ව්‍යාපෘතිය සඳහා ඉතිරි අරමුදල් ලබා ගැනීම, සාර්ක් සාමාජික රටවල කාන්තාවන් සහ ළමුන් සඳහා ගෘහිත රහිත උපකාරක මධ්‍යස්ථානයක් පිහිටුවීමට අදාළ වියදම්, කොළඹ ආරක්ෂක පාසලේ වියදම්, ග්‍රාමීය පාසල් සංවර්ධනයට අදාළ අයවැය යෝජනාව (අංක 30) ක්‍රියාත්මක කිරීම	-	367,010,000
404	අධ්‍යාපන ප්‍රතිසංස්කරණ, විවෘත විශ්වවිද්‍යාල හා දුරස්ථ අධ්‍යාපන ප්‍රවර්ධන රාජ්‍ය අමාත්‍යාංශය	ගෘහස්ථ ආදායම් සහ වියදම් සමීක්ෂණය සඳහා ළමා මොඩියුලය (ඹහඹඹ) ව්‍යාපෘතිය ක්‍රියාත්මක කිරීම සඳහා විදේශීය ප්‍රදාන උපයෝගී කර ගැනීම, දුරස්ථ අධ්‍යාපනයට අදාළ අයවැය යෝජනාව (අංක 08) ක්‍රියාත්මක කිරීම	-	1,168,000,000
335	ජාතික අධ්‍යාපන කොමිෂන් සභාව	වැටුප් සහ වේතන ගෙවීම්, කාර්යාල උපකරණ මිලදී ගැනීම, ග්‍රව්‍ය දෘශ්‍ය සම්මන්ත්‍රණ පද්ධතිය ස්ථාපනය කිරීම, ජාතික අධ්‍යාපන කොමිෂන් සභාව සඳහා නව වෙබ් අඩවියක් දියත් කිරීමට අදාළ වියදම්, බණ්ඩාරනායක අනුස්මරණ ජාත්‍යන්තර සම්මන්ත්‍රණ ශාලා පරිශ්‍රයේ කාර්යාල අවකාශය සඳහා කුලී ගෙවීම	7,604,000	3,000,000
421	නිපුණතා සංවර්ධන, වෘත්තීය අධ්‍යාපන, පර්යේෂණ හා නව නිපැයුම් රාජ්‍ය අමාත්‍යාංශය	කොරියානු නව නිපැයුම් ප්‍රවර්ධන කාර්යාලය/කොරියානු නව නිපැයුම් ප්‍රවර්ධන සංගමය විසින් පවත්වනු ලැබූ "කාලෝචිත තාක්ෂණ ව්‍යාපෘතිය 2019"ට අදාළ හිඟ බිල්පත් පියවීම, වෘත්තීය අධ්‍යාපනයට අදාළ අයවැය යෝජනාව (අංක 09) ක්‍රියාත්මක කිරීම	500,000,000	1,227,690,000
422	දහම් පාසැල්, පිරිවෙන් හා හික්ෂු අධ්‍යාපන රාජ්‍ය අමාත්‍යාංශය	පුද්ගල පඩිනඩි, නඩත්තු වියදම්, ප්‍රාග්ධන වත්කම් පුනරුත්ථාපනය කිරීම, පිරිවෙන් සිසුන් සඳහා පාවහන් ලබාදීම	164,500,000	46,000,000

05 පරිච්ඡේදය

5.4 වගුව | 2021.01.01 දින සිට 2021.12.31 දින දක්වා අමාත්‍යාංශ අනුව අතිරේක ප්‍රතිපාදන සාරාංශය සම්බන්ධිතයි

රු.

ශීර්ෂ අංකය	අමාත්‍යාංශය/දෙපාර්තමේන්තුව	කාර්යය	පුනරාවර්තන	ප්‍රාග්ධන
130	රාජ්‍ය සේවා, පළාත් සභා හා පළාත් පාලන අමාත්‍යාංශය	ගරු ආර්. සම්බන්දීන් මහතාට අත්‍යවශ්‍ය සේවා පහසුකම් ලබා දීම, සේවක සංඛ්‍යා ප්‍රතිරෝධනයකට අදාළ වියදම් සඳහා	18,000,000	-
253	විශ්‍රාම වැටුප් දෙපාර්තමේන්තුව	විශ්‍රාම වැටුප් ගෙවීම	4,272,000,000	-
420	පළාත් සභා හා පළාත් පාලන කටයුතු රාජ්‍ය අමාත්‍යාංශය	සාමාන්‍ය අධ්‍යාපන නවීකරණ ව්‍යාපෘතිය සඳහා වන වියදම්, "ග්‍රාමීය ප්‍රදේශවල ක්ලෝමීටර් 1000 ක් දිග මාර්ග සංවර්ධනය" ව්‍යාපෘතියේ හිඟ බිල්පත් පියවීම, "නාගරික ව්‍යාපෘතිවල මූලික පහසුකම්" ව්‍යාපෘතියේ හිඟ බිල්පත් පියවීම සහ අපද්‍රව්‍ය කළමනාකරණය - ප්‍රාදේශ සභා (අංක 36) සහ යටිතල පහසුකම් ප්‍රාදේශීය සභා (අංක 35) අයවැය යෝජනා ක්‍රියාත්මක කිරීම	-	6,056,000,000
312	බස්නාහිර පළාත් සභාව	කොවිඩ්-19 වසංගතය වැළැක්වීමට අදාළ වියදම්, කාබනික පොහොර නිෂ්පාදන ධාරිතාව ඉහළ නැංවීම සඳහා වන ක්‍රියාකාරකම්, ජනතා කේන්ද්‍රීය සෞඛ්‍ය සේවය (අංක 07), ග්‍රාමීය ක්‍රීඩා සංවර්ධනය (අංක 13), ග්‍රාමීය රෝහල් සංවර්ධනය (අංක 31) යන අයවැය යෝජනා ක්‍රියාත්මක කිරීම	1,228,000,000	832,800,000
313	මධ්‍යම පළාත් සභාව	කොවිඩ්-19 වසංගතය වැළැක්වීමට අදාළ වියදම්, කාබනික පොහොර නිෂ්පාදන ධාරිතාව ඉහළ නැංවීම සඳහා වන ක්‍රියාකාරකම්, සහ ජනතා කේන්ද්‍රීය සෞඛ්‍ය සේවය (අංක 07), ග්‍රාමීය ක්‍රීඩා සංවර්ධනය (අංක 13), ග්‍රාමීය රෝහල් සංවර්ධනය (අංක 31) අයවැය යෝජනා ක්‍රියාත්මක කිරීම	428,000,000	928,000,000
314	දකුණු පළාත් සභාව	තංගල්ල මූලික රෝහලේ මූලික සත්කාර ඒකකය සංවර්ධනය කිරීම පිණිස කොරියාවේ ණධරණ්‍ය විසින් ලබා දෙන ලද ප්‍රදානය ගිණුම්ගත කිරීම, කොවිඩ්-19 වසංගතය වැළැක්වීමට අදාළ වියදම්, පාසල් නැවත ආරම්භ කිරීමට අදාළ හදිසි අලුත්වැඩියා සහ නඩත්තු කටයුතු සඳහා වියදම්, දකුණු පළාතේ කැබ්ලිසුරු වාරිමාර්ග ඇළ සංවර්ධනය, රිදීගම පරිවාස මධ්‍යස්ථානයේ පහසුකම් පුළුල් කිරීම, කාබනික පොහොර නිෂ්පාදන ධාරිතාව ඉහළ නැංවීම සඳහා වන ක්‍රියාකාරකම්, සහ ජනතා කේන්ද්‍රීය සෞඛ්‍ය සේවය (අංක 07), ග්‍රාමීය ක්‍රීඩා සංවර්ධනය (අංක 13), ග්‍රාමීය රෝහල් සංවර්ධනය (අංක 31) යන අයවැය යෝජනා ක්‍රියාත්මක කිරීම	1,093,000,000	884,338,103
315	උතුරු පළාත් සභාව	කොවිඩ්-19 වසංගතය වැළැක්වීමට අදාළ වියදම්, කාබනික පොහොර නිෂ්පාදන ධාරිතාව ඉහළ නැංවීම සඳහා වන ක්‍රියාකාරකම්, සහ ජනතා කේන්ද්‍රීය සෞඛ්‍ය සේවය (අංක 07), ග්‍රාමීය ක්‍රීඩා සංවර්ධනය (අංක 13), ග්‍රාමීය රෝහල් සංවර්ධනය (අංක 31), වැව් ප්‍රතිසංස්කරණය (අංක 21) අයවැය යෝජනා ක්‍රියාත්මක කිරීම	446,000,000	1,328,400,000
316	වයඹ පළාත් සභාව	කොවිඩ්-19 වසංගතය වැළැක්වීමට අදාළ වියදම්, කාබනික පොහොර නිෂ්පාදන ධාරිතාව ඉහළ නැංවීම සඳහා වන ක්‍රියාකාරකම්, සහ ජනතා කේන්ද්‍රීය සෞඛ්‍ය සේවය (අංක 07), ග්‍රාමීය ක්‍රීඩා සංවර්ධනය (අංක 13), ග්‍රාමීය රෝහල් සංවර්ධනය (අංක 31) යන අයවැය යෝජනා ක්‍රියාත්මක කිරීම	400,000,000	897,400,000

5.4 වගුව | 2021.01.01 දින සිට 2021.12.31 දින දක්වා අමාත්‍යාංශ අනුව අතිරේක ප්‍රතිපාදන සාරාංශය සම්බන්ධිතයි

රු.

ශීර්ෂ අංකය	අමාත්‍යාංශය/දෙපාර්තමේන්තුව	කාර්යය	පුනරාවර්තන	ප්‍රාග්ධන
317	උතුරු මැද පළාත් සභාව	කොවිඩ්-19 වසංගතය වැළැක්වීමට අදාළ වියදම්, කාබනික පොහොර නිෂ්පාදන ධාරිතාව ඉහළ නැංවීම සඳහා වන ක්‍රියාකාරකම්, පාසල් නැවත ආරම්භ කිරීමට අදාළ හදිසි අලුත්වැඩියා සහ නඩත්තු කටයුතු සඳහා වියදම් සහ ජනතා කේන්ද්‍රීය සෞඛ්‍ය සේවය (අංක 07), ග්‍රාමීය ක්‍රීඩා සංවර්ධනය (අංක 13), ග්‍රාමීය රෝහල් සංවර්ධනය (අංක 31) යන අයවැය යෝජනා ක්‍රියාත්මක කිරීම	287,150,000	964,600,000
318	උතුරු පළාත් සභාව	කොවිඩ්-19 වසංගතය වැළැක්වීමට අදාළ වියදම්, කාබනික පොහොර නිෂ්පාදන ධාරිතාව ඉහළ නැංවීම සඳහා වන ක්‍රියාකාරකම්, ජනතා කේන්ද්‍රීය සෞඛ්‍ය සේවය (අංක 07), ග්‍රාමීය ක්‍රීඩා සංවර්ධනය (අංක 13), ග්‍රාමීය රෝහල් සංවර්ධනය (අංක 31) යන අයවැය යෝජනා ක්‍රියාත්මක කිරීම	440,000,000	699,800,000
319	සබරගමුව පළාත් සභාව	කොවිඩ්-19 වසංගතය වැළැක්වීමට අදාළ වියදම්, කාබනික පොහොර නිෂ්පාදන ධාරිතාව ඉහළ නැංවීම සඳහා වන ක්‍රියාකාරකම්, සහ ජනතා කේන්ද්‍රීය සෞඛ්‍ය සේවය (අංක 07), ග්‍රාමීය ක්‍රීඩා සංවර්ධනය (අංක 13), ග්‍රාමීය රෝහල් සංවර්ධනය (අංක 31) යනාදියට අදාළ අයවැය යෝජනා ක්‍රියාත්මක කිරීම	574,000,000	1,132,200,000
321	නැගෙනහිර පළාත් සභාව	කොවිඩ්-19 වසංගතය වැළැක්වීමට අදාළ වියදම්, කාබනික පොහොර නිෂ්පාදන ධාරිතාව ඉහළ නැංවීම සඳහා වන ක්‍රියාකාරකම්, සහ ජනතා කේන්ද්‍රීය සෞඛ්‍ය සේවය (අංක 07), ග්‍රාමීය ක්‍රීඩා සංවර්ධනය (අංක 13), ග්‍රාමීය රෝහල් සංවර්ධනය (අංක 31) යන අයවැය යෝජනා ක්‍රියාත්මක කිරීම	732,000,000	1,633,400,000
135	වැවිලි අමාත්‍යාංශය	නව පත්වීම් ලද සංවර්ධන නිලධාරීන් හට වැටුප් ගෙවීම, අත්‍යවශ්‍ය වාහන වල අලුත්වැඩියා කටයුතුවලට අදාළ හිඟ බිල්පත් පියවීම, බදු කුලී හා පළාත් පාලන ආයතන බදු, වැවිලි අංශයේ සංවර්ධනයට අදාළ අයවැය යෝජනාව (අංක 18) ක්‍රියාත්මක කිරීම	26,500,000	254,628,000
410	සමාගම් වතු ප්‍රතිසංස්කරණ, තේ හා රබර් වතු ආශ්‍රිත හෝඟ වගා සහ කර්මාන්තශාලා නවීකරණය හා තේ හා රබර් අපනයන ප්‍රවර්ධන රාජ්‍ය අමාත්‍යාංශය	නව ගොඩනැගිල්ලේ රාජ්‍ය අමාත්‍යාංශය පිහිටුවීමට අදාළ වියදම්, පර්යේෂණ හා සංවර්ධන වියදම් සහ සහ වැවිලි අංශයේ සංවර්ධනයට අදාළ (අංක 18) සහ වැස්සුම් ජල සම්පාදනයට අදාළ (අංක 32) අයවැය යෝජනා ක්‍රියාත්මක කිරීම	-	983,500,000
431	පොල්, කිතුල් හා තල් වගා ප්‍රවර්ධනය හා ආශ්‍රිත කාර්මික භාණ්ඩ නිෂ්පාදන හා අපනයන විවිධාංගීකරණ රාජ්‍ය අමාත්‍යාංශය	වාහන කුලී, ගෘහ භාණ්ඩ සහ කාර්යාල උපකරණ මිලදී ගැනීම, පොල් සංවර්ධන නිලධාරීන් සඳහා ජාත්‍යන්තර සහතික පත්‍ර පාඨමාලාවකට අදාළ බිල්පත් පියවීම සඳහා ප්‍රදානය උපයෝජනය කිරීම, ගොඩනැගිලි හා ඉදිකිරීම් පුනරුත්ථාපනය සහ වැඩිදියුණු කිරීම සඳහා වූ වියදම්, වාහන, යන්ත්‍ර හා යන්ත්‍රෝපකරණ සහ උපකරණ අත්පත් කරගැනීම, වැස්සුම් ජල සම්පාදනයට අදාළ (අංක 19) සහ වැවිලි අංශයේ සංවර්ධනයට අදාළ (අංක 18) අයවැය යෝජනා ක්‍රියාත්මක කිරීම	3,650,000	1,016,971,000

05 පරිච්ඡේදය

5.4 වගුව | 2021.01.01 දින සිට 2021.12.31 දින දක්වා අමාත්‍යාංශ අනුව අතිරේක ප්‍රතිපාදන සාරාංශය සම්බන්ධිතයි

රු.

ශීර්ෂ අංකය	අමාත්‍යාංශය/දෙපාර්තමේන්තුව	කාර්යය	පුනරාවර්තන	ප්‍රාග්ධන
432	උක්, බඩඉරිඟු, කජු, ගම්මිරිස්, කුරුඳු, කරාබුනැටි බුලත් ඇතුළු කුඩා වැවිලි හෝග වගා සංවර්ධනය, ආශ්‍රිත කර්මාන්ත හා අපනයන ප්‍රවර්ධනය රාජ්‍ය අමාත්‍යාංශය	වැටුප් ගෙවීම, අනෙකුත් පුනරාවර්තන වියදම් සහ ප්‍රාග්ධන වියදම්, අලුතින් පිහිටුවන ලද ජාතික කුළුබඩු සහ ඒ ආශ්‍රිත නිෂ්පාදන අලෙවි මණ්ඩලය සඳහා ප්‍රතිතන සහතිකය ලබාදීම, අලුතින් පිහිටුවන ලද රාජ්‍ය අමාත්‍යාංශයේ කාර්ය මණ්ඩලය සඳහා මූලික පහසුකම් සැපයීම, කන්තලේ සීනි සමාගමේ සේවකයන් සඳහා වැටුප් සහ අනෙකුත් වියදම්, සීමාසහිත හිඟුරාන ෂූගර් ඉන්ඩස්ට්‍රිස් සමාගමේ සේවනියුත්තිකයකු විසින් අම්පාර කම්කරු විනිශ්චය සභාවේ පවරා ඇති නඩුවට අදාළ වන්දි, සුළු බෝග වගාවන්හි ස්වයංපෝෂිතභාවය සඳහා විශේෂ වැඩසටහනක් සඳහා වූ වියදම, කෘෂිකාර්මික අංශය නවීකරණය කිරීමේ ව්‍යාපෘතියේ වියදම්, වැස්සුම් ජල සම්පාදනයට අදාළ (අංක 19) සහ වැවිලි අංශයේ සංවර්ධනයට අදාළ (අංක 18) අයවැය යෝජනා ක්‍රියාත්මක කිරීම	30,000,000	1,810,334,000
149	කර්මාන්ත අමාත්‍යාංශය	"කුඩා හා ක්ෂුද්‍ර කර්මාන්ත - නායක සහ ව්‍යවසායක ප්‍රවර්ධන ව්‍යාපෘතිය" අඛණ්ඩව පවත්වාගෙන යාම, කාර්යාල වාහන අලුත්වැඩියා කිරීම, එරාචුර් කර්මාන්ත කලාපයේ යටිතල පහසුකම් සංවර්ධනය නිම කිරීම	-	710,350,000
408	වේවැල්, පිත්තල, මැටි, ලී බඩු සහ ග්‍රාමීය කර්මාන්ත ප්‍රවර්ධන රාජ්‍ය අමාත්‍යාංශය	පාරම්පරික ගම්මාන සංවර්ධනයට අදාළව අයවැය යෝජනාව (අංක 33) ක්‍රියාත්මක කිරීම සඳහා	-	2,000,000,000
439	බතික්, අත් යන්ත්‍ර රෙදි හා දේශීය ඇඟළුම් නිෂ්පාදන රාජ්‍ය අමාත්‍යාංශය	ශ්‍රී ලංකා හස්ත කර්මාන්ත මණ්ඩල සඳහා වැටුප් සහ වේතන හා අනෙකුත් පුනරාවර්තන වියදම්	44,305,000	38,600,000
303	පේෂකර්මාන්ත දෙපාර්තමේන්තුව	පවර් ලුම් කර්මාන්තශාලාවල සේවය අවසන් කරන ලද සේවකයින් සඳහා වන්දි ගෙවීම සහ 1980-1982 කාලපරිච්ඡේදය තුළ පෞද්ගලීකරණය කරන ලද පවර්ලුම් එන්ටර්ප්‍රයිසස්හි සේවකයින්ට මාසික දීමනා ගෙවීම සඳහා	172,285,000	-
151	ධීවර අමාත්‍යාංශය	එම්වී එක්ස්ප්‍රස් පර්ල් භාණ්ඩ නෞකාවේ ගිනි අනතුරෙන් ජීවනෝපාය අහිමි වූ ධීවරයන්ට වන්දි සැලසීම සඳහා	353,150,000	-
290	ධීවර හා ජලජ සම්පත් දෙපාර්තමේන්තුව	එම්වී එක්ස්ප්‍රස් පර්ල් නෞකා අනතුරින් විපතට පත් ධීවරයින් සඳහා ධීවර දැල් සපයා දීම, මෙහෙයුම් කල්බදු වාරිකය, සේවා සඳහා ඇතැති බිල්පත් පියවීම, දියවර දිරිය ණය යෝජනා ක්‍රමය සඳහා ලංකා බැංකුවේ සහනාධාරයේ පොලී පියවීම, මුහුදේ මසුන් ඇල්ලීමේදී හදිසි අනතුරකින් මිය ගිය ධීවරයන් සම්බන්ධයෙන් වන්දි ලබා දීම, ධීවර යාත්‍රා නිරීක්ෂණ පද්ධතිය සඳහා ෂහඒෂීඔ සේවාව අලුත් කිරීමට වියදම් කිරීම, විදේශ රටවලදී අත්අඩංගුවට ගත් ධීවරයින් සඳහා විදේශ අමාත්‍යාංශය විසින් දරන ලද වියදම් ප්‍රතිසුරණය කිරීම සඳහා	51,219,000	-

5.4 වගුව | 2021.01.01 දින සිට 2021.12.31 දින දක්වා අමාත්‍යාංශ අනුව අතිරේක ප්‍රතිපාදන සාරාංශය සම්බන්ධතයි

රු.

ශීර්ෂ අංකය	අමාත්‍යාංශය/දෙපාර්තමේන්තුව	කාර්යය	පුනරාවර්තන	ප්‍රාග්ධන
405	විසිතුරු මසුන්, මිරිදිය මත්ස්‍ය හා ඉස්සන් ඇති කිරීම, ධීවර වරාය සංවර්ධන, බහුදින ධීවර කටයුතු හා මත්ස්‍ය අපනයන රාජ්‍ය අමාත්‍යාංශය	හිඟ විදුලි හා ජල බිල්පත් පියවීම, ගොඩනැගිලි සහ ඉදිකිරීම් ප්‍රතිසංස්කරණය කිරීම, ණය මුදලකින් අයකරගත් පොලිය ප්‍රතිපූරණය කිරීම, මෙහෙයුම් කල්බදු වාරික ගෙවීම්, එක්ස්ප්‍රස් පර්ල් නෞකා අනතුරෙන් සිදුවන පාරිසරික බලපෑම පිළිබඳ පර්යේෂණ, ධීවර සංස්ථාව ප්‍රතිව්‍යුහගත කිරීම (අංක 15) සහ මත්ස්‍ය ගොවිපල සංවර්ධනය සම්බන්ධයෙන් (අංක 17) වන අයවැය යෝජනා ක්‍රියාත්මක කිරීම	60,451,898	241,850,000
160	පරිසර අමාත්‍යාංශය	තාවකාලික ව්‍යාපෘති නිලධාරීන් දෙදෙනෙකුගේ වැටුප්, "ශ්‍රී ලංකාවේ තිරසාර හා කාර්යක්ෂම සංවර්ධන පද්ධතිය" ව්‍යාපෘතිය සඳහා ව්‍යාපෘති සකස් කිරීමේ ප්‍රදානය, "සන අපද්‍රව්‍ය බැහැර කිරීමේ පහසුකම් ඉදිකිරීම" ව්‍යාපෘතියේ හිඟ ගෙවීම් පියවීම, නව පත්වීම් ලද සංවර්ධන නිලධාරීන් සඳහා වැටුප් සහ අනෙකුත් දීමනා ගෙවීම, සහ අයවැය යෝජනාව (අංක 25) "සුරකිමු ගංගා" වැඩසටහන ක්‍රියාත්මක කිරීම සඳහා	93,275,280	228,650,000
424	වනජීවී රැකවරණය, අලිවැට හා අගල් ඉදි කිරීම ඇතුළු ආරක්ෂිත වැඩපිළිවෙලවල් හා කැලෑ නැවත වගා කිරීම හා වන සම්පත් සංවර්ධන රාජ්‍ය අමාත්‍යාංශය			
283	වන සංරක්ෂණ දෙපාර්තමේන්තුව	වන සංරක්ෂණයට අදාළ අයවැය යෝජනාව (අංක 26) ක්‍රියාත්මක කිරීම	-	934,100,000
284	වනජීවී සංරක්ෂණ දෙපාර්තමේන්තුව	අලි මිනිස් ගැටුම අවම කිරීම සම්බන්ධයෙන් වන අයවැය යෝජනාව (අංක 34) ක්‍රියාත්මක කිරීම	-	2,370,000,000
161	වනජීවී හා වන සංරක්ෂණ අමාත්‍යාංශය	"වදවීමේ තර්ජනයට ලක්ව ඇති වන සතුන් සහ වෘක්ෂලතා විශේෂයන් පිළිබඳ ජාත්‍යන්තර වෙළඳාම පිළිබඳ සම්මුතිය" සඳහා සම්මුති ශාලාව ගොඩනැගීම වෙනුවෙන් කොන්ත්‍රාත්කරු හට සිදු කරන ලද ගෙවීම්, බදු කුලී හා පළාත් පාලන ආයතන බදු, පරිසර පද්ධති සංරක්ෂණ සහ කළමනාකරණ ව්‍යාපෘතිය සඳහා වියදම් දැරීම	27,004,679	524,545,760
166	ජල සම්පාදන අමාත්‍යාංශය	ඇමති කාර්යාලය සඳහා වැටුප් සහ වේතන ගෙවීම්	2,500,000	-
433	ග්‍රාමීය හා ප්‍රාදේශීය පානීය ජල සම්පාදන ව්‍යාපෘති සංවර්ධන රාජ්‍ය අමාත්‍යාංශය	වාහන නඩත්තුව, වැටුප් සහ වේතන	3,600,000	970,000
332	ජාතික ප්‍රජා ජල සැපයුම් දෙපාර්තමේන්තුව	යුනිසෙෆ් අරමුදලින් අරමුදල් සපයන ප්‍රජා කළමනාකරණ ජල යෝජනා ක්‍රම සඳහා ජල සුරක්ෂිතතා සැලසුම් සංවර්ධනය කිරීම සඳහා වන වියදම්, වාහන බදු කුලී, නව පත්වීම් ලද සංවර්ධන නිලධාරීන් 122 දෙනෙකු සඳහා වැටුප් සහ අනෙකුත් දීමනා	60,100,000	2,400,000
169	සංවර්ධන සම්බන්ධීකරණ හා අධීක්ෂණ අමාත්‍යාංශය			

05 පරිච්ඡේදය

5.4 වගුව | 2021.01.01 දින සිට 2021.12.31 දින දක්වා අමාත්‍යාංශ අනුව අතිරේක ප්‍රතිපාදන සාරාංශය සම්බන්ධීකරණ

රු.

ශීර්ෂ අංකය	අමාත්‍යාංශය/දෙපාර්තමේන්තුව	කාර්යය	පුනරාවර්තන	ප්‍රාග්ධන
280	ව්‍යාපෘති කළමනාකරණ හා අධීක්ෂණ දෙපාර්තමේන්තුව	අලුතින් පිහිටුවන ලද සංවර්ධන සම්බන්ධීකරණ හා අධීක්ෂණ අමාත්‍යාංශය සඳහා වියදම්	13,700,000	11,280,000
176	වරාය හා නාවික අමාත්‍යාංශය	අමාත්‍යාංශයේ වාහන නඩත්තුව සහ ශ්‍රී ලංකා වරාය අධිකාරිය සඳහා වන වියදම් - සුරියවැව ජාත්‍යන්තර ක්‍රිකට් ක්‍රීඩාංගණය සඳහා	26,160,000	1,500,000
434	ගුදමි පහසුකම්, බහාලුම් අංගන, වරාය සැපයුම් පහසුකම් හා බෝට්ටු හා නැව් කර්මාන්ත සංවර්ධනය රාජ්‍ය අමාත්‍යාංශය	මාධ්‍ය ඒකකය සඳහා උපකරණ මිලදී ගැනීම	-	3,000,000
186	තාක්ෂණ අමාත්‍යාංශය	අලුතින් පිහිටුවන ලද අමාත්‍යාංශයේ කාර්යාල අවකාශය සඳහා වියදම් ශ්‍රී ලංකා නැනෝ තාක්ෂණ ආයතනයේ පුනරාවර්තන වියදම් සඳහා කුලිය	82,875,440	-
189	මහජන ආරක්ෂක අමාත්‍යාංශය	ප්‍රජා පොලිස් සේවා රාජ්‍ය අමාත්‍යාංශයේ පුනරාවර්තන සහ ප්‍රාග්ධන වියදම්, වාහන බදු කුලී, විශේෂ කාර්ය බලකා නිලධාරීන් සඳහා විෂබීජ නාශක දියර මිලදී ගැනීම, එක්සත් ජාතීන්ගේ සාම සාධක රාජකාරි වියදම්, මහජන ආරක්ෂාව සම්බන්ධයෙන් වන අයවැය යෝජනාව (අංක 03) ක්‍රියාත්මක කිරීම	109,579,000	417,070,000
225	පොලිස් දෙපාර්තමේන්තුව	වාහනවල වටිනාකම ගිණුම්ගත කිරීම සහ ජපාන රජය විසින් ලබා දෙන ලද වාහනවල බදු සංරචක ගෙවීම, පුද්ගල පඩිනඩි, සැපයුම්, සේවා, ආහාර සහ නිල ඇඳුම්, ප්‍රවාහන දීමනා, පොලිස් නිල සුනඛ කොට්ඨාසය වෙත සුනඛයින් ප්‍රසම්පාදනය කිරීම, නිරෝධායන මධ්‍යස්ථාන වල සිටින නිලධාරීන් සඳහා ආහාර ලබා දීම, ඇඳුන්, මුහුණු ආවරණ, කාර්යාල සහ මුළුතැන්ගෙයී උපකරණ මිලදී ගැනීම සහ නිරෝධායන කටයුතු වලට පහසුකම් සැලසීම සඳහා ගොඩනැගිලි ප්‍රතිසංස්කරණය කිරීම, අපරාධ පරීක්ෂණ දෙපාර්තමේන්තුව ප්‍රතිසංවිධානය කිරීම, අලුතින් ස්ථාපිත පොලිස් ස්ථාන සඳහා හදිසි අවශ්‍යතා සැපයීම, මහජන ආරක්ෂාවට අදාළ අයවැය යෝජනාව (අංක 03) ක්‍රියාත්මක කිරීම සඳහා	1,249,000,000	5,021,490,174
194	තරුණ හා ක්‍රීඩා අමාත්‍යාංශය	ටෝකියෝ 2020 පැරාලිම්පික් ක්‍රීඩා උළෙලේ ජයග්‍රාහකයින් සඳහා මුදල් ත්‍යාග පිරිනැමීම, සංවර්ධන නිලධාරීන් සඳහා වැටුප් සහ චේතන, සහ අනෙකුත් දීමනා, ග්‍රාමීය ක්‍රීඩා සංවර්ධනයට අදාළ (අංක 13) සහ ක්‍රීඩා ආර්ථිකය සම්බන්ධයෙන් වන (අංක 11) අයවැය යෝජනා ක්‍රියාත්මක කිරීම	334,203,000	2,000,000,000
328	මිනිස්බල හා රැකිරීමේ දෙපාර්තමේන්තුව	උතුරු පළාතේ රැකියා සඳහා ස්ථානගත කිරීම සහ ස්වයං රැකියා මාර්ගෝපදේශ සැපයීම තුළින් ආබාධිත පුද්ගලයින් ආර්ථික අංශයට ඇතුළත් කිරීම ප්‍රවර්ධනය කිරීම සඳහා ආධාර සැපයීමේ ව්‍යාපෘතිය සඳහා ජාත්‍යන්තර කම්කරු සංවිධානය වෙතින් ලැබුණු ප්‍රදානය ගිණුම්ගත කිරීම	-	2,299,500
402	ග්‍රාමීය හා පාසල් ක්‍රීඩා යටිතල පහසුකම් ප්‍රවර්ධන රාජ්‍ය අමාත්‍යාංශය	නිල නිවාස ප්‍රතිසංස්කරණය කිරීම, ක්‍රීඩා වෛද්‍ය ඒකකය සඳහා වෛද්‍ය සැපයුම් ලබා දීමේ වියදම්, සහ ග්‍රාමීය ක්‍රීඩා සංවර්ධනයට අදාළ අයවැය යෝජනාව (අංක 13) ක්‍රියාත්මක කිරීම	10,000,000	1,111,400,000

5.4 වගුව | 2021.01.01 දින සිට 2021.12.31 දින දක්වා අමාත්‍යාංශ අනුව අතිරේක ප්‍රතිපාදන සාරාංශය සම්බන්ධිතයි

ශීර්ෂ අංකය	අමාත්‍යාංශය/දෙපාර්තමේන්තුව	කාර්යය	පුනරාවර්තන	ප්‍රාග්ධන
198	වාරිමාර්ග අමාත්‍යාංශය	ඒකාබද්ධ දිය බෙන්ම හා ජල සම්පත් කළමනාකරණ ව්‍යාපෘතියේ ක්‍රියාකාරකම් සිදු කිරීම, ආසියානු සංවර්ධන බැංකුවෙන් ලැබෙන සෘජු ගෙවීම් සඳහා ගිණුම්ගත කිරීම වැව් ප්‍රතිසංස්කරණයට අදාළ අයවැය යෝජනාව (අංක 21) ක්‍රියාත්මක කිරීම	-	4,911,880,000
	එකතුව		127,600,464,765	235,915,697,861

මූලාශ්‍රය: ජාතික අයවැය දෙපාර්තමේන්තුව

5.6.3. අයවැය සකස් කිරීම, ක්‍රියාත්මක කිරීම සහ අධීක්ෂණය කිරීම පිළිබඳව වකුලේඛ මගින් නිකුත් කරන ලද මාර්ගෝපදේශ

අයවැය සකස් කිරීම, ක්‍රියාත්මක කිරීම හා අධීක්ෂණය කිරීම පිළිබඳව පහත සඳහන් වකුලේඛ 2021 වර්ෂයේදී නිකුත් කරන ලදී.

5.5 වගුව | රාජ්‍ය වියදම් කළමනාකරණය කිරීම පිළිබඳව නිකුත් කරන ලද වකුලේඛ

වකුලේඛ අංකය	දිනය	විෂයය
NB/01/2021	2021.07.28	අයවැය කැඳවීම - 2022 2022-2024 මධ්‍යකාලීන අයවැය රාමුව තුළ 2022 වාර්ෂික අයවැය ඇස්තමේන්තු පිළියෙල කිරීම සඳහා මාර්ගෝපදේශ
NB/02/2021	2021.12.06	කාර්තුමය වොරන්ට් බලපත්‍ර නිකුත් කිරීම හා බැඳීම් කළමනාකරණය
NB/03/2021	2021.12.21	2022 වර්ෂය තුළ වියදම් දැරීම සඳහා බලය දීම හා රාජ්‍ය වියදම් කළමනාකරණය

මූලාශ්‍රය: ජාතික අයවැය දෙපාර්තමේන්තුව

5.6 වගුව | වියදම් කාණ්ඩ අනුව රජයේ වියදම්

වියදම් කාණ්ඩය	2019*	2020	2021 සංශෝධිත ඇස්තමේන්තු	2021 ^(අ)
මුළු වියදම	3,337,896	3,040,996	3,326,000	3,521,735
පුනරාවර්තන වැටුප් හා වේතන	2,424,582	2,548,359	2,756,000	2,747,512
භාණ්ඩ හා සේවා	686,452	794,158	840,000	845,680
පොළී ගෙවීම්	161,826	180,193	184,000	168,932
සහනාධාර හා පැවරුම්	901,352	980,302	1,055,000	1,048,382
හිඟ	551,524	717,133	677,000	684,518
ප්‍රාග්ධන හා ණය දීම	123,428	-123,428	-	-
රාජ්‍ය ආයෝජන	913,314	492,638	570,000	774,223
හිඟ	631,235	811,773	582,000	789,636
වෙනත්	299,178	-299,178	-	-
ද.දේ.නි. ප්‍රතිශතයක් ලෙස වියදම	-17,099	-19,957	-12,000	-15,413
වියදම	22.3	20.2	20.2	21.0
පුනරාවර්තන වියදම	16.2	17.0	16.7	16.3
පොළී වියදම	6.0	6.5	6.4	6.2
ප්‍රාග්ධන හා ශුද්ධ ණය දීම	6.1	3.3	3.5	4.6
රාජ්‍ය ආයෝජන	4.2	5.4	3.5	4.7

මූලාශ්‍රය: රාජ්‍ය මූල්‍ය ප්‍රතිපත්ති දෙපාර්තමේන්තුව

*හිඟ ඇතුළත්ව

(අ) නාවකාලික

5.7 රාජ්‍ය වියදමේ සංයුතිය

පොළී ගෙවීම් සහ වැටුප් හා වේතන, සමස්ත පුනරාවර්තන වියදම්වලින් සියයට 70කට ආසන්න ප්‍රමාණයක් විය. 2020 දී රුපියල් බිලියන 980.3 ක් වූ පොළී ගෙවීම් සඳහා වන වියදම 2021 දී රුපියල් බිලියන 1,048.4 දක්වා සියයට 6.9 කින් වැඩි වූ අතර එය මුළු පුනරාවර්තන වියදම්වලින් සියයට 38 ක් පමණ විය. රුපියල් බිලියන 845.7ක් වූ වැටුප්

හා වේතන සඳහා වූ වියදම, පුනරාවර්තන වියදම්වලින් සියයට 31ක් පමණ විය. විශ්‍රාම වැටුප්, සමාදායි, වෛද්‍ය සැපයුම්, පොහොර සහනාධාර සහ පොළී සහනාධාර ඇතුළු සුබසාධන වැඩසටහන් සඳහා වන වියදම රු. බිලියන 684.5 කි.

05 පරිච්ඡේදය

5.7 වගුව | වැටුප් හා වේතන සඳහා වන වියදම

අංශය	රු. මිලියන					
	2016	2017	2018	2019	2020	2021 ^(අ)
මධ්‍යම රජය	184,856	197,914	212,481	240,329	270,521	297,349
පළාත් සභා *	143,740	149,715	162,086	179,971	239,034	256,142
ආරක්ෂක	180,829	180,998	189,055	189,508	199,474	205,542
පොලීසිය හා මහජන ආරක්ෂාව	61,336	59,891	62,423	76,644	85,129	86,646
එකතුව	570,761	588,518	626,045	686,452	794,158	845,680

මූලාශ්‍රය: රාජ්‍ය මූල්‍ය ප්‍රතිපත්ති දෙපාර්තමේන්තුව.
 *මධ්‍යම රජයේ ප්‍රදාන පමණක් ඇතුළත් වේ
 (අ) තාවකාලික

05 පරිච්ඡේදය

5.7.1. වැටුප් හා වේතන

පළාත් සභා, ත්‍රිවිධ හමුදාව සහ පොලීසියේ නියුතු වූවන් ඇතුළුව රාජ්‍ය සේවකයන්ගේ වැටුප් හා වේතන සඳහා 2021 වර්ෂය තුළ වියදම රුපියල් බිලියන 845.7 ක් වූ අතර එය 2020 වර්ෂයේ වියදම වූ රුපියල් බිලියන 794.2 හා සැසඳීමේදී සියයට 6.5 ක වැඩිවීමකි. මෙම වැඩිවීමට ප්‍රධාන වශයෙන් හේතු වී ඇත්තේ රාජ්‍ය සේවකයන්ගේ වාර්ෂික වැටුප් වැඩිවීම සහ 2020 වර්ෂයේ අගභාගයේදී බඳවා ගන්නා ලද උපාධිධාරී අභ්‍යාසලාභීන් සහ බහුකාර්ය කාර්යසාධක බලකාය බඳවාගැනීමේ සමස්ත බලපෑම වේ.

විශ්‍රාම වැටුප්

සමස්ත විශ්‍රාම වැටුප් ගෙවීම් 2020 වර්ෂයේ රුපියල් බිලියන 257.8 සිට 2021 වර්ෂය තුළ රුපියල් බිලියන 269.8 දක්වා සියයට 4.6 කින් වැඩි වී ඇත. මෙම වැඩිවීමට ප්‍රධාන වශයෙන් හේතු වී ඇත්තේ විශ්‍රාමිකයින් සංඛ්‍යාව 2020 දී 661,790 සිට 2021 දී 672,196 දක්වා සියයට 1.6 කින් ශුද්ධ වැඩිවීමයි. තවද, නව විශ්‍රාමිකයින් සඳහා ගෙවන ගෙවීම් දැනට සිටින විශ්‍රාමිකයින් සහ මියගිය අය සඳහා ගෙවන ගෙවීම් වලට වඩා සැලකිය යුතු ලෙස වැඩි බවද පෙනී යයි.

විශ්‍රාම වැටුප් ගෙවීමට අමතරව රජයට 2021 වර්ෂයේදී තුවාල ලැබූ සහ මියගිය ආරක්ෂක අංශ නිලධාරීන් සඳහා වන්දි වශයෙන් සියළු දීමනා ඇතුළුව නියමිත වැටුප් ගෙවීම වෙනුවෙන් රුපියල් බිලියන 37.9 ක් දැරීමට සිදුවිය. මෙය 2020 වර්ෂයේ වියදම වූ රුපියල් බිලියන 37.5 හා සැසඳීමේදී සියයට 1.1 ක වැඩිවීමක් වේ. 2021 වර්ෂයේ අප්‍රේල් මාසය දක්වා, මියගිය පුද්ගලයින්ගේ යැපෙන්නන්ට මියගිය පුද්ගලයින්ගේ වයස අවුරුදු 55 සම්පූර්ණ වන තෙක් පමණක් මෙම වන්දිය හිමිවිය. රජය විසින් 2021 වර්ෂයේ අප්‍රේල් මාසයේදී මෙම වන්දිය මියගිය සමාජකයාගේ වයස අවුරුදු 55 ඉක්මවූ පසුද ඔවුන්ගේ යැපෙන්නන් හට ඔවුන්ගේ මුළු ජීවිත කාලය දක්වා විශ්‍රාම වැටුප් ගෙවන අතරම අඛණ්ඩව ගෙවීමට තීරණය කරන ලදී.

5.7.2. රාජ්‍ය මූල්‍ය විමධ්‍යගතකරණය

ශ්‍රී ලංකා ප්‍රජාතාන්ත්‍රික සමාජවාදී ජනරජයේ දහතුන්වැනි ආණ්ඩුක්‍රම ව්‍යවස්ථා සංශෝධනයට අනුව රජය විසින් මුදල් කොමිසමේ නිර්දේශ හා උපදෙස්වලට අනුව පළාත් සභා සඳහා පුනරාවර්තන හා මූලධන වියදම් සඳහා වාර්ෂික අයවැය මගින් අරමුදල් මාරු කරනු ලැබේ.

ඒ අනුව, මධ්‍යම රජය විසින් රු. බිලියන 311.6ක් පළාත් සභා සඳහා සෘජුවම ප්‍රදානය කර ඇති අතර ඉන් රු. බිලියන 284.6ක් පුනරාවර්තන වියදම් සඳහාද රු.බිලියන 27 ක් මූලධන වියදම් සඳහාද ලබා දී ඇත. ඊට අමතරව රු.බිලියන 6.7 ක් පළාත් සභා හා පළාත් පාලන රාජ්‍ය අමාත්‍යාංශ හරහා මූලධන වියදම් සඳහා ලබා දී ඇත. ඒ අනුව සමස්ත මූලධන වියදම් වෙනුවෙන් රු.බිලියන 33.7 ක් පළාත් සභා වෙත 2021 වර්ෂය තුළ මාරු කර ඇත. 2020 වර්ෂයේ රු.බිලියන 265.6 ක් වූ පුනරාවර්තන වියදම් සඳහා මාරු කිරීම් 2021 වර්ෂය තුළ සියයට 7.2 කින් වැඩි වී ඇත. පුනරාවර්තන වියදම් වැඩිවීමට ප්‍රධාන වශයෙන් රාජ්‍ය සේවකයින්ගේ වාර්ෂික වැටුප් වර්ධක සහ 2021 වර්ෂය තුළ කොවිඩ් - 19 වසංගතය පාලනය කිරීම සඳහා ගනු ලැබූ ක්‍රියා මාර්ග සඳහා වූ වියදම් හේතු වී ඇත.

5.8 වගුව | 2021 වර්ෂයේදී පළාත් සභා වෙත මාරු කිරීම්

පළාත් සභාව	රු. මිලියන ^(අ)	
	පුනරාවර්තන	මූලධන
බස්නාහිර	46,953	1,956
මධ්‍යම	37,229	3,128
දකුණු	36,096	3,021
උතුර	26,799	3,272
වයඹ	33,445	2,619
උතුරු මැද	20,544	3,186
ඌව	25,246	3,038
සබරගමුව	30,127	2,913
නැගෙනහිර	28,163	3,826
පළාත් සභා විෂයය හා ර අමාත්‍යාංශය	-	6,742
විසින් ක්‍රියාත්මක කරන ලද ව්‍යාපෘති එකතුව	284,602	33,701

මූලාශ්‍රය : ජාතික අයවැය දෙපාර්තමේන්තුව

5.8. රාජ්‍ය වියදමේ ආංශික වර්ධීකරණය

5.8.1. මානව සම්පත් කළමනාකරණය

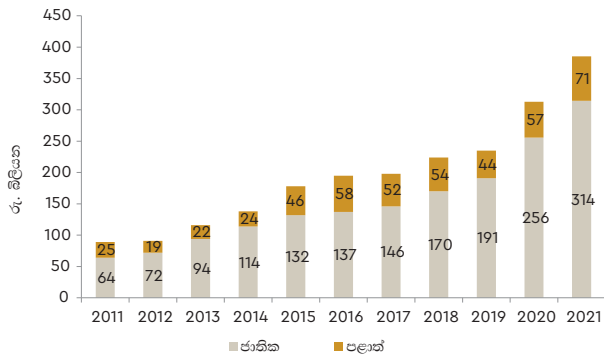
සෞඛ්‍යය

සෞඛ්‍යය ක්ෂේත්‍රයේ ආයෝජනය

කොවිඩ්-19 වසංගත ව්‍යාප්තියෙන් සමාජයට හා ආර්ථිකයට වන බලපෑම අවම වන පරිදි 2021 දී සෞඛ්‍යය අංශය සඳහා රජයේ දායකත්වය තවදුරටත් වැඩි කෙරුණි.

මධ්‍යම රජයේ සෞඛ්‍ය අමාත්‍යාංශය සහ පළාත් සභා ඇතුළත්ව 2021 වර්ෂයෙහි ප්‍රාග්ධන වියදම රු.බිලියන 112.8ක් වූ අතර, එය 2020 හි රු.බිලියන 46.9 සිට සියයට 140.1ක වැඩිවීමකි. මෙයට මූලිකම හේතුව වූයේ කොවිඩ්-19 එන්නත්කරණ වැඩසටහනේ වියදම වූ රු.බිලියන 69.08ක වියදම ප්‍රාග්ධනික කිරීමයි. එසේම, පළාත් සභා ඇතුළත්ව මුළු පුනරාවර්තන වියදම 2020 හි රු.බිලියන 266.1 සිට 2021 දී රු.බිලියන 272.6 දක්වා සියයට 2.4කින් වැඩි වී ඇත. ඒ අනුව, 2020 සාපේක්ෂව 2021 දී පුනරාවර්තන සහ ප්‍රාග්ධන වියදම සියයට 23.1 වැඩි වී ඇත.

රූප සටහන 5.1 | වසරේදී සෞඛ්‍ය ක්ෂේත්‍රය වෙනුවෙන් මධ්‍යම රජය විසින් දරන ලද වියදම



2019 වසරේදී සුව සැරිය ව්‍යාපෘතිය ඇතුළත් කර නැත.වැඩිහිටි සුබසාධන වැඩසටහන 2020 සිට ඇතුළත් වේ.
මූලාශ්‍රය: ජාතික අයවැය දෙපාර්තමේන්තුව

සෞඛ්‍ය ක්ෂේත්‍රයේ සේවා නියුක්තිකයින්ගේ වැටුප් හා චේතන සඳහා වන වියදම, රු. බිලියන 144.2 ක සිට රු. බිලියන 160.2 ක් දක්වා වැඩිවූ අතර එය 2020 වර්ෂයේ එම අගයට සාපේක්ෂව සියයට 11.1ක වැඩිවීමකි. සාපේක්ෂ වශයෙන්, කොවිඩ්- 19 වසංගත කාලසීමාව තුළදී ඇති වූ අතිරේක කාර්යයන් හේතුවෙන් 2020 වර්ෂයේදී රු. බිලියන 29.8 ක් වූ අතිකාල ගෙවීම් සහ අතිරේක රාජකාරී දීමනාවන් සඳහා වූ වියදම 2021 වර්ෂයේදී රු. බිලියන 32.6ක් දක්වා වැඩිවිය.

2021 වර්ෂයේදී සෞඛ්‍ය අංශයේ දිශානතිය යොමු වූයේ කොවිඩ්- 19 වසංගත තත්වයෙන් උද්ගත වූ අභියෝගයන්ට මුහුණ දීම සඳහා ද, ලෝක බැංකුව හා ආසියානු සංවර්ධන බැංකු සහයෝගය සහිතව, දීප ව්‍යාප්ත එන්නත්කරණ වැඩසටහනක් දියත් කෙරුණි. එන්නත්කරණයට ලක් කිරීමට යෝජිත ජන කාණ්ඩ වෙත සමාන ප්‍රවේශයන්

සහ ඵලදායී එන්නත්කරණ යාන්ත්‍රණයක් ශ්‍රී ලංකාව තුළ ක්‍රියාත්මක කිරීමට ආසියානු සංවර්ධන බැංකුව විසින් ඇ.ඩො. මිලියන 161.85ක් ද, ලෝක බැංකුව විසින් ඇ.ඩො. මිලියන 180.51ක් ද ලබා දෙන ලදී. වැඩිදුරටත් කොවිඩ්-19 වසංගතය පාලනය කිරීමේ ක්‍රමවේද ක්‍රියාවට නැංවුණ අතර කොවිඩ්- 19 ආශ්‍රිත ඖෂධ මිලදී ගැනීම්, පුද්ගල ආරක්ෂණ උපකරණ, නිරෝධායන පහසුකම් සහ කොවිඩ්-19 රෝගී ප්‍රතිකාර මධ්‍යස්ථාන වෙනුවෙන් රු. බිලියන 43.4ක වියදමක් දරන ලදී.

කොවිඩ් නොවන ඖෂධ, ශල්‍යාගාර හා රසායනාගාර උපකරණ මිලදී ගැනීම් වෙනුවෙන් රජයේ දායකත්වය රු. බිලියන 52.9 සිට රු. බිලියන 41.2ක් දක්වා සියයට 22.2කින් 2021 දී අඩු වී ඇත. එමෙන්ම, 2020 වර්ෂයේදී රු. බිලියන 46.9 ක් වූ සෞඛ්‍ය අංශයේ ප්‍රාග්ධන ආයෝජනය 2021 දී රු. බිලියන 43.7ක් දක්වා (කොවිඩ්-19 එන්නත්කරණ වැඩසටහනේ වියදම හැර) සියයට 6.9කින් අඩු වී ඇත. මෙම වියදම තුළ දැනට ක්‍රියාත්මක ව්‍යාපෘතීන් සහ නොගෙවූ බිල්පත් ගෙවීම් අන්තර්ගත වේ. ඒ අතර, ත්‍රිපෝෂ නිෂ්පාදනය 2020ට සාපේක්ෂව 2021 දී සියයට 9.7කින් ඉහළ ගොස් ඇති අතර, ප්‍රාතිලාභීන් මිලියන 1.06 ක් පමණ සඳහා ත්‍රිපෝෂ නිෂ්පාදනය වෙනුවෙන් කර ඇති ආයෝජනය රු.මිලියන 1,231කි.

5.9 වගුව | කොවිඩ්- 19 වසංගතය හා සම්බන්ධව දරන ලද වියදම

විස්තරය	රු. මිලියන	
	විස්තරය	වටිනාකම ^(අ)
සෞඛ්‍ය අමාත්‍යාංශය		123,343
පළාත් සභා		6,727
මුළු එකතුව		130,070

මූලාශ්‍රය: ජාතික අයවැය දෙපාර්තමේන්තුව, ^(අ) තාවකාලික

තවද, දේශීය වෛද්‍ය අංශයෙහි වියදම, 2021 වර්ෂය සඳහා රු. මිලියන 2,650ක් වූ අතර, ඉන් රු. මිලියන 2,214 ක් පුනරාවර්තන වියදම් ද, රු. මිලියන 436ක් ප්‍රාග්ධන ආයෝජන ද වේ.

සාමාන්‍ය අධ්‍යාපනය

2021 වසරේදී මධ්‍යම රජය විසින් පාසල් අධ්‍යාපනය වෙනුවෙන් දරන ලද සමස්ත වියදම සියයට 3 කින් ඉහළ ගොස් රු. බිලියන 265.7 ක් පමණ වූ අතර ඉන් රු. බිලියන 186. 6 ක් පළාත් සභා ප්‍රදාන හරහා ද රු. බිලියන 79.1 ක් අධ්‍යාපන අමාත්‍යාංශය හරහා ද ලබා දී ඇත. මුළු වියදමෙන් රු. බිලියන 249.8 ක් පුනරාවර්තන වියදම් වන අතර එය 2020 වසරේ වියදම වන රු.බි. 236.6 සිට සියයට 5.6 ක වැඩිවීමකි. 2020 වසරේදී ප්‍රාග්ධන වියදම රු. බිලියන 21.4 ක් වුවද මෙය 2021 දී රු. බිලියන 15.8 ක් තෙක් සියයට 26 කින් පමණ අඩුවී ඇත. 2016 වසරේ සිට ක්‍රියාත්මක වූ “ළගම පාසල හොඳම පාසල” වැඩසටහන අවසන් වීම ඊට ප්‍රධානතම හේතුව වූ අතර කෙසේවුවද, 2021 වසරේදී එම ව්‍යාපෘතියේ ශේෂ වැඩකටයුතු නිම කිරීම වෙනුවෙන් දරා ඇති වියදම රු.බි 1.5 කි.

05 පරිච්ඡේදය

5.10 වගුව | සන්නායක සෞඛ්‍ය සේවා සඳහා වූ ප්‍රධාන මූලධන ආයෝජන

රු. මිලියන

ආයෝජන අංශයන්	2011	2012	2013	2014	2015	2016	2017	2018	2019	2020	2021 ^(අ)
රෝහල් සංවර්ධන ව්‍යාපෘති	3,194	7,775	8,117	11,431	15,429	10,373	10,649	14,654	8,196	31,058	18,657
රෝහල් ප්‍රතිසංස්කරණය හා ඉදිකිරීම	2,051	1,828	2,754	3,403	4,206	3,735	4,814	6,513	6,381	3,734	5,067
වෛද්‍ය උපකරණ හා යන්ත්‍රෝපකරණ	2,306	1,969	3,880	3,208	5,068	4,093	4,732	4,438	5,481	3,949	4,590
ඇඳුන් හා ලීබඩු	119	114	127	200	224	325	243	352	346	235	230
මුළු එකතුව	7,690	11,755	15,128	18,242	24,927	18,527	20,438	25,957	24,404	38,976	28,544

මූලාශ්‍රය: ජාතික අයවැය දෙපාර්තමේන්තුව, රාජ්‍ය ගිණුම් දෙපාර්තමේන්තුව
 සටහන: මධ්‍යම රජයේ වියදම පමණක් ඇතුළත් වේ.
 (අ) තාවකාලික

2021 දී කොවිඩ් වසංගතය දරුණු ලෙස පැතිරීමත් සමඟ, COVID 19 සෞඛ්‍ය මාර්ගෝපදේශ පිළිපැදීම සහතික කරමින් වසර තුළ පාසල් කෙටි කාලයක් සඳහා පවත්වන ලදී. කෙසේ වෙතත්, අධ්‍යාපන අමාත්‍යාංශය විසින් රූපවාහිනිය, ගුවන්විදුලිය, විද්‍යුත් ඉගෙනුම් කළමනාකරණ පද්ධතිය ඊ-නක්සලාව වැනි ඉලෙක්ට්‍රොනික වේදිකාවන් හරහා දුරස්ථ අධ්‍යාපන ක්‍රම අඛණ්ඩව පවත්වාගෙන යන ලදී.

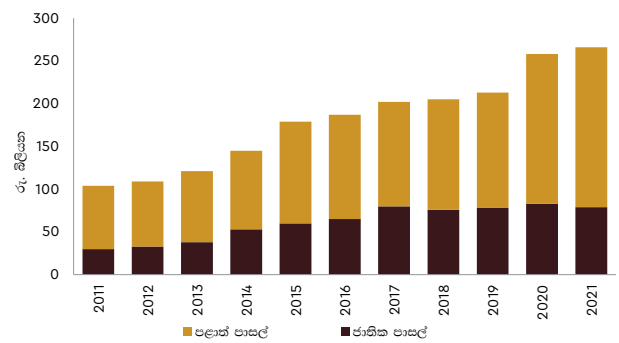
5.11 වගුව | 2020-2021 වර්ෂයේදී පාසල් අධ්‍යාපනය සඳහා දරන ලද වියදම

රු. මිලියන

	2020			2021 ^(අ)		
	පුනරාවර්තන මූලධන	එකතුව	පුනරාවර්තන මූලධන	එකතුව	පුනරාවර්තන මූලධන	එකතුව
අධ්‍යාපන අමාත්‍යාංශය	64,029	19,180	83,209	67,853	11,280	79,133
පළාත් සභා * (අ)	172,635	2,205	174,840	182,000	4,573	186,573
එකතුව	236,664	21,385	258,049	249,853	15,853	265,706

(අ) තාවකාලික
 * මධ්‍යම රජය විසින් පළාත් සභා වෙත සිදු කළ මාරු කිරීම් ඇතුළත් වේ.
 මූලාශ්‍රය: රාජ්‍ය ගිණුම් දෙපාර්තමේන්තුව සහ මුදල් කොමිෂන් සභාව

රූප සටහන 5.2 | 2011-2021 වර්ෂයේදී පාසල් අධ්‍යාපනය සඳහා දරන ලද වියදම



මූලාශ්‍රය: රාජ්‍ය ගිණුම් දෙපාර්තමේන්තුව, මුදල් කොමිෂන් සභාව

5.12 වගුව | 2020-2021 පාසල් අධ්‍යාපනය සඳහා මධ්‍යම රජය මගින් දරන ලද වියදම

රු. මිලියන

	2020			2021 ^(අ)		
	පුනරාවර්තන මූලධන	එකතුව	පුනරාවර්තන මූලධන	එකතුව	පුනරාවර්තන මූලධන	එකතුව
අධ්‍යාපන අමාත්‍යාංශය	39,780	2,669	42,449	43,368	4,674	48,042
කාන්තා හා ළමා සංවර්ධන, පෙර පාසල් හා ප්‍රාථමික අධ්‍යාපන, පාසල් යටිතල පහසුකම් හා අධ්‍යාපන සේවා රාජ්‍ය අමාත්‍යාංශය	19,336	14,745	34,081	19,160	4,489	23,649
අධ්‍යාපන ප්‍රතිසංස්කරණ, විවෘත විශ්වවිද්‍යාල හා දුරස්ථ අධ්‍යාපන ප්‍රවර්ධන රාජ්‍ය අමාත්‍යාංශය	545	1,605	2,150	602	1,891	2,493
දහම් පාසැල්, පිරිවෙන් හා හික්සු අධ්‍යාපන රාජ්‍ය අමාත්‍යාංශය	4,368	161	4,529	4,723	226	4,949
පළාත් සභා*	172,635	2,205	174,840	182,000	4,573	186,573
එකතුව	236,664	21,385	258,049	249,853	15,853	265,706

මූලාශ්‍රය: රාජ්‍ය ගිණුම් දෙපාර්තමේන්තුව සහ මුදල් කොමිෂන් සභාව
 (අ) තාවකාලික
 * පළාත් සභා වෙත මධ්‍යම රජයේ මාරු කිරීම් ඇතුළත් වේ.

5.13 වගුව | සාමාන්‍ය අධ්‍යාපනය යටතේ ක්‍රියාත්මක කරන ලද ප්‍රධාන ව්‍යාපෘතීන්

ව්‍යාපෘතිය	රු. මිලියන 2021 ^(අ)
පාසල් පාදක ප්‍රදාන	529
සාමාන්‍ය අධ්‍යාපන නවීකරණ ව්‍යාපෘතිය	605
තාක්ෂණික අධ්‍යාපන සංවර්ධන ව්‍යාපෘති	170
අධ්‍යාපනික පරිසරය වැඩිදියුණු කිරීමේ ව්‍යාපෘතිය - කිලිනොච්චි	270
ජාතික පාසල් 1000 ක් ස්ථාපිත කිරීම සඳහා ද්විතියික පාසල්වල පහසුකම් වැඩි දියුණු කිරීම	985
ළමා මිතුරු පාසල් සංවර්ධනය	413
අධ්‍යාපනයේ ගුණාත්මක සංවර්ධන ප්‍රතිසංස්කරණ	590
මූලාශ්‍ර: රාජ්‍ය ගිණුම් දෙපාර්තමේන්තුව, ජාතික අයවැය දෙපාර්තමේන්තුව ^(ආ) තාවකාලික	

අධ්‍යාපනයේ සමානාත්මතාවය සහ ගුණාත්මක බව සහතික කිරීම සඳහා ශිෂ්‍ය සුබසාධන වැඩසටහන් අඛණ්ඩව පවත්වාගෙන යාම සඳහා 2021 දී බිලියන 11.8 ක වියදමක් දරන ලද අතර එය 2020 හි දරන ලද වියදමට සාපේක්ෂව සියයට 9.3 ක අඩුවීමකි. කොවිඩ් 19 බලපෑමත් සමඟ පැනවූ සෞඛ්‍ය මාර්ගෝපදේශ හේතුවෙන් පාසල් සිසුන්ගේ පැමිණීමට බාධාවක් වුවද, රජය ශිෂ්‍ය සුබසාධන වැඩසටහන් අඛණ්ඩව ක්‍රියාත්මක කරන ලදී. පාසල් පෙළ පොත් මුද්‍රණ ටෙන්ඩරයේ කොන්ත්‍රාත් මිලෙහි සැලකිය යුතු අඩුවීම සහ සැපයුම්කරුවන්ගෙන් බිල්පත් ප්‍රමාද වීම සමස්ත සුබසාධන වියදම් අඩුවීමට බලපාන ලදී. පෙර වසරවල බැඳීම් හා රක්ෂණ වාරික හිඟ මුදල් පියවීමට සිදුවීම හේතුවෙන් සුරක්ෂා ශිෂ්‍ය රක්ෂණ යෝජනා ක්‍රමය සඳහා දරන ලද වියදම 2020 වසරට සාපේක්ෂව සියයට 122 කින් ඉහළ ගොස් ඇත.

5.14 වගුව | සුබසාධන වැඩසටහන් සඳහා වියදම

වැඩසටහන	2013	2014	2015	2016	2017	2018	2019	2020	රු. මිලියන 2021 ^(අ)
පාසල් පෝෂණ වැඩසටහන	3,076	3,725	3,938	3,916	4,434	5,325	5,063	2,299	1,685
පාසල් පෙළපොත්	2,329	2,700	3,896	5,415	4,281	4,161	4,599	4,550	2,609
පාසල් නිල ඇඳුම්	1,739	3,574	2,261	2,157	2,479	1,073	3,789	2,877	2,492
දුෂ්කර හා අති දුෂ්කර පාසල් ළමුන් සඳහා පාවහන් ලබා දීම		299	291	480	640	220	640	492	901
ශිෂ්‍යත්ව - 5 වසර *	268	556	623	613	602	605	607	872	791
"සුරක්ෂා" රක්ෂණ යෝජනා ක්‍රමය					2,700	33	1,833	1,500	3,331

* 2014 වර්ෂයේ සිට ඉදිරියට පළාත් සභා සහ ජාතික පාසල් දෙවර්ගයම සඳහා වන 5 ශ්‍රේණිය ශිෂ්‍යත්වය සඳහා වන ගෙවීම් ඇතුළත් කර ඇත.
මූලාශ්‍ර: අධ්‍යාපන අමාත්‍යාංශය, පළාත් සභා, රාජ්‍ය ගිණුම් දෙපාර්තමේන්තුව^(ආ) තාවකාලික

5.15 වගුව | ප්‍රධාන සුබසාධන වැඩසටහන් මගින් ප්‍රතිලාභ ලබන ශිෂ්‍යයින්

වැඩසටහන	2013	2014	2015	2016	2017	2018	2019	2020	රු. මිලියන 2021 ^(අ)
පාසල් පෝෂණ වැඩසටහන	1,048,892	890,404	937,178	973,245	1,105,605	1,089,705	1,067,465	1,079,097	1,082,136
පාසල් පෙළපොත්	4,194,363	4,076,813	4,277,668	4,345,491	4,355,101	3,628,951	3,642,528	4,180,000	4,500,000
පාසල් නිල ඇඳුම්	3,998,890	4,423,202	4,415,099	4,341,581	4,326,951	4,357,797	4,725,445	4,180,000	4,500,000
ශිෂ්‍යත්ව - 5 වසර *	97,308	114,458	122,149	140,297	144,739	130,000 ^(ආ)	135,000	130,457	103,800
"සුරක්ෂා" රක්ෂණ යෝජනා ක්‍රමය						40,978 ^(ආ)	74,328	100,000	34,778
ගර්භණී මව්වරුන් සඳහා පෝෂන වැඩසටහන			105,874	209,500	210,000	274,511	263,945	237,587	234,335
පෙර පාසල් ළමුන් සඳහා උදෑසන ආහාර					51,213	69,523	85,798	85,798	53,778

* 2014 වර්ෂයේ සිට ඉදිරියට පළාත් සභා සහ ජාතික පාසල්වල 5 ශ්‍රේණියේ ශිෂ්‍යත්වලාභීන් ඇතුළත් කර ඇත.
^(ආ) තාවකාලික
^(ආ) 2017 ඔක්තෝබර් - 2018 ඔක්තෝබර්
මූලාශ්‍ර: අධ්‍යාපන අමාත්‍යාංශය, පළාත් සභා, මුදල් කොමිෂන් සභාව සහ රාජ්‍ය ගිණුම් දෙපාර්තමේන්තුව

විශ්වවිද්‍යාල අධ්‍යාපනය

කොවිඩ් -19 වසංගත තත්වයට ප්‍රතිචාර වශයෙන් Zoom, Team වැනි අනුමැතිය රැස්වීම් වේදිකා, මාර්ගගත පාඨමාලා සහ මෙවලම් මගින් සහාය දක්වන ඩිජිටල් ඉගෙනුම් කළමනාකරණ පද්ධති භාවිතයට විශ්වවිද්‍යාල අධ්‍යාපන අංශය කඩිනමින් කටයුතු කරනු ලැබිණි. විශ්වවිද්‍යාල අධ්‍යාපනය සඳහා 2021 වර්ෂයේ දී රජය විසින් දරන

ලද මුළු වියදම රු. බිලියන 76.6 ක් වූ අතර, එය 2020 වර්ෂයට සාපේක්ෂව සියයට 3.4 ක වැඩිවීමකි. 2021 වසර තුළ දරන ලද පුනරාවර්තන වියදම වූ රු. බිලියන 54.8න් උසස් අධ්‍යාපන ක්ෂේත්‍රයේ අධ්‍යයන හා අනධ්‍යන කාර්ය මණ්ඩල සාමාජිකයින් 25,689 කගේ වැටුප් හා වෙනත් ගෙවීම් සඳහා රුපියල් බිලියන 46.1ක් වැය කර ඇත.

05 පරිච්ඡේදය

5.16 වගුව | උසස් අධ්‍යාපනය සඳහා ආයෝජනය : 2016 - 2021

වර්ෂය	රු. මිලියන					
	2016	2017	2018	2019	2020	2021 ^(අ)
පුනරාවර්තන	29,300	31,246	37,457	47,323	51,506	54,768
මූලධන	20,276	16,176	24,420	23,512	22,615	21,849
එකතුව	49,576	47,422	61,877	70,835	74,121	76,617

මූලාශ්‍රය : රාජ්‍ය ගිණුම් දෙපාර්තමේන්තුව, ජාතික අයවැය දෙපාර්තමේන්තුව
^(අ) තාවකාලික

2020 උසස්/පෙළ විභාගයට පෙනී සිටි සිසුන්ගෙන් විශ්වවිද්‍යාල (2020/2021 ඇතුළත කරගැනීම්) සඳහා වාර්ෂික ඇතුළත් කරගැනීම් 2019/2020 සාපේක්ෂව සියයට 0.2 කින් පමණ වැඩි විය.

5.17 වගුව | ඇතුළත් කරගත් ශිෂ්‍ය සංඛ්‍යාව

අධ්‍යයන වර්ෂය	ශිෂ්‍යයින් සංඛ්‍යාව
2015/2016	29,083
2016/2017	30,668
2017/2018	31,451
2018/2019	31,902
2019/2020	41,669
2020/2021 ^(අ)	41,755

මූලාශ්‍රය : විශ්වවිද්‍යාල ප්‍රතිපාදන කොමිෂන් සභාව
^(අ) තාවකාලික

2020 වර්ෂයේ රු.බිලියන 22.6 ක් වූ මූලධන වියදමට සාපේක්ෂව 2021 වර්ෂයේ දී එය රු.බිලියන 21.8ක් විය. ක්‍රියාත්මකවෙමින් පැවති ව්‍යාපෘති අතුරින් ව්‍යාපෘති 15ක වැඩ 2021 වර්ෂය තුළ දී අවසන් කරනු ලැබීය. කොළඹ විශ්වවිද්‍යාලයේ තාක්ෂණ පීඨය (රු. මිලියන 1,961.3), කොළඹ විශ්වවිද්‍යාලයේ විද්‍යා පීඨයේ තොරතුරු හා ඉගෙනුම් මධ්‍යස්ථානය (රු. මිලියන 502.5) සහ යාපනය විශ්වවිද්‍යාලයේ කළමනාකරණ අධ්‍යයන හා වාණිජ පීඨ ගොඩනැගිල්ල (රු. මිලියන 400) ඒ අතර ප්‍රධාන ව්‍යාපෘති කිහිපයකි.

මහපොළ සහ ශිෂ්‍යාධාර

රු. 500,000 වූ සුදුසුකම් ලැබීමේ වාර්ෂික ගෘහ ආදායම් සීමාව යටතේ මහපොළ සහ ශිෂ්‍යාධාර ලබාදීම අඛණ්ඩව සිදු කරන ලදී.

5.18 වගුව | විශ්වවිද්‍යාල ශිෂ්‍යයින් සඳහා මූල්‍ය සහාය

වර්ෂය	රු. මිලියන							
	2015	2016	2017	2018	2019	2020	2021	
මහපොළ	561	940	593	1,304	1,269	1,366	1,138	
ශිෂ්‍යාධාර	481	650	441	521	695	759	862	
එකතුව	1,042	1,590	1,034	1,825	1,964	2,125	2,000	

මූලාශ්‍රය : ජාතික අයවැය දෙපාර්තමේන්තුව

5.19 වගුව | මූල්‍ය ආධාර වැඩසටහන් යටතේ ප්‍රතිලාභ ලැබූ විශ්වවිද්‍යාල සිසුන් සංඛ්‍යාව

වර්ෂය	2015	2016	2017	2018	2019	2020	2021 ^(අ)
මහපොළ	45,219	47,595	49,472	51,652	55,491	57,773	62,891
ශිෂ්‍යාධාර	20,929	20,265	20,093	22,450	22,923	23,494	29,491
එකතුව	66,148	67,860	69,565	74,102	78,414	81,267	92,382

^(අ) තාවකාලික

මූලාශ්‍රය : විශ්වවිද්‍යාල ප්‍රතිපාදන කොමිෂන් සභාව

නව විශ්වවිද්‍යාල දෙකක් පිහිටුවීම

ගම්පහ වික්‍රමාරච්චි ශ්‍රී ලංකා දේශීය වෛද්‍ය විශ්වවිද්‍යාලය සහ වවුනියාව විශ්වවිද්‍යාලය, 1978 අංක 16 දරන විශ්වවිද්‍යාල පනතේ විධිවිධාන අනුව පිළිවෙලින් 2021 මාර්තු 01 සහ 2021 අගෝස්තු 01 දින සිට ක්‍රියාත්මක වන පරිදි ස්ථාපිත කරන ලදී.

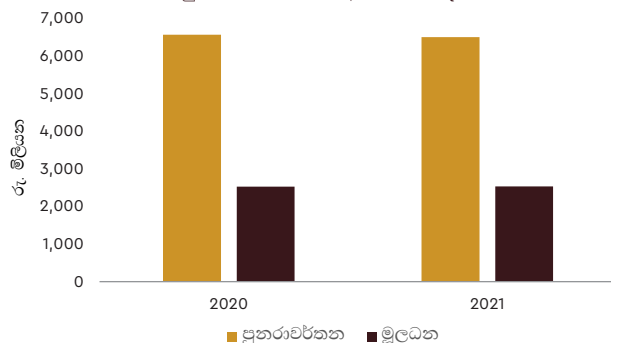
රාජ්‍ය නොවන උසස් අධ්‍යාපනය

රාජ්‍ය නොවන විශ්වවිද්‍යාලවල උසස් අධ්‍යාපන උපාධි හැදෑරීම සඳහා වන අධ්‍යාපනික ණය යෝජනා ක්‍රමය සඳහා ආධාර වශයෙන් 2021 වසරේදී රුපියල් මිලියන 386ක් ආයෝජනය කරන ලදී. ඒ අනුව, රාජ්‍ය නොවන උසස් අධ්‍යාපන ආයතන 15 කින් පිරිනමන උපාධි පාඨමාලා 95ක් හැදෑරීමට සිසුන් 3,590 ක් සඳහා අවස්ථාව උදා කරනු ලැබීය.

නිපුණතා සංවර්ධන

තරුණ තරුණියන් සඳහා නිපුණතා සංවර්ධනය වෙනුවෙන් ඵලදායී ශ්‍රම බලකායක් නිර්මාණය කිරීම පූර්ව අවශ්‍යතාවයකි. ඒ අනුව රජය 2021 වර්ෂයේ දී නිපුණතා සංවර්ධනය වෙනුවෙන් රු. මිලියන 6,501ක් පුනරාවර්තන වියදම් වශයෙන් ද මූලධන වියදම් සඳහා රුපියල් මිලියන 2,531 ක් ද ලෙස රු. මිලියන 9,032 ක වියදමක් දරන ලදී.

රූප සටහන 5.3 | නිපුණතා සංවර්ධන අංශයේ වියදම් (2020 - 2021)



මූලාශ්‍රය : ජාතික අයවැය දෙපාර්තමේන්තුව

5.20 වගුව | 2021 වර්ෂයේදී නිපුණතා සංවර්ධනය පිළිබඳව ක්‍රියාත්මක වූ ප්‍රධාන ව්‍යාපෘති

විස්තරය	රු. මිලියන 2021 ^(අ)
නිපුණතා සංවර්ධන වැඩසටහන (ආසියානු සංවර්ධන බැංකුව/ලෝක බැංකුව)	641
කටුනායක ඉංජිනේරු තාක්ෂණික ආයතනය වැඩිදියුණු කිරීම (ශ්‍රී ලංකා රජය - ඔස්ට්‍රියා)	46
කොළඹ වෘත්තීය පුහුණු මධ්‍යස්ථානය සහ ගම්පහ කාර්මික විද්‍යාලය ස්ථාපිත කිරීම	475
ස්වයං රැකියා උත්පාදන මූලාරම්භක වැඩසටහන	6
ශ්‍රී ලංකාවේ වෘත්තීය පුහුණුව ලබා දීම (ශ්‍රී ලංකා රජය - ජර්මනි) (ජීඉසෙඩ්)	13
යූ ලීඩ් (ශ්‍රී ලංකා රජය - යූසෙසීඩ්)	2
වෘත්තීය අධ්‍යාපනය නගාසිටුවීම	461
තාක්ෂණ විද්‍යාල / කාර්මික විද්‍යාල 7 ක් නවීකරණය කිරීම	359

මූලාශ්‍රය: ජාතික අයවැය දෙපාර්තමේන්තුව
^(අ)තාවකාලික

තාක්ෂණික සංවර්ධනය

2021 වර්ෂයේදී තාක්ෂණික සංවර්ධන, පර්යේෂණ සහ නව නිපැයුම් කටයුතු සඳහා දරන ලද මුළු වියදම රුපියල් මිලියන 1,502 ක් වූ අතර රු. මිලියන 1,023ක් පුනරාවර්තන වියදම් ලෙසත් රු. මිලියන 479 ක් මූලධන ආයෝජන ලෙසත් දරා ඇත.

5.8.2 බස් ප්‍රවාහනය

2021 වර්ෂයේ දී බස් ප්‍රවාහනය සඳහා වූ මුළු වියදම රුපියල් බිලියන 12.8 ක් විය. එයින් රුපියල් බිලියන 11.5ක් ප්‍රධාන වශයෙන් පාසල් සහ උසස් අධ්‍යාපන වාර ප්‍රවේශපත්‍ර සඳහා සහනාධාර, ග්‍රාමීය ප්‍රදේශවල ආර්ථිකමය වශයෙන් ඵලදායී නොවන මාර්ගයන්හි ශ්‍රී ලංකා ගමනාගමන මණ්ඩලයේ (ලංගම) බස් රථ ධාවනය කිරීම, සමාජීය වශයෙන් අත්‍යවශ්‍ය බස් සේවාවක් පවත්වාගෙන යාමට දායකත්වය සහ සන්නද්ධ සේවාවන්ට බස් අවසරපත් ලබාදීම වශයෙන් පුනරාවර්තන වියදම් ලෙස වැය කර ඇත. ප්‍රධාන වශයෙන් බස් රථ ඇණිය වැඩි දියුණු කිරීම ඇතුළත්ව ප්‍රාග්ධන වියදම් ලෙස රුපියල් මිලියන 1,345ක් වැය කරන ලදී.

දුම්රිය

ශ්‍රී ලංකා දුම්රිය සේවය 2021 වර්ෂයේ දී රුපියල් බිලියන 40.4 ක මුළු වියදමකින් මගී සහ භාණ්ඩ ප්‍රවාහන සේවා අඛණ්ඩව සපයා ඇති අතර, එයින් රුපියල් බිලියන 12.9 ක් පුනරාවර්තන වියදම් සහ රුපියල් බිලියන 27.4ක ප්‍රාග්ධන ආයෝජන වේ.

5.21 වගුව | පොදු ප්‍රවාහනය සඳහා 2021 දී දියත් කරන ලද ප්‍රධාන ව්‍යාපෘති

විස්තරය	රු. මිලියන 2020
මගී දුම්රිය මැදිරි 140ක් ප්‍රසම්පාදනය කිරීම හා රත්මලාන වැඩපොල වැඩිදියුණු කිරීම	13,995
මහෝ- බීමන්ත දුම්රිය මාර්ගය ප්‍රතිසංස්කරණය කිරීම සහ සංඥා පද්ධතිය ස්ථාපිත කිරීම	1,719
වායු සමනය කල බලවේග කට්ටල 2ක් ප්‍රසම්පාදනය සහ දුම්රිය එන්ජින් ප්‍රසම්පාදනය	1,413
මගී දුම්රිය මැදිරි 200ක් පුනරුත්ථාපනය කිරීම	654
නව රේල් පීලි සහ සිල්පර යොදා ස්ථිර මාර්ගය පුනරුත්ථාපනය කිරීම	2,136
කොළඹ තදිසන්න දුම්රිය කාර්යක්ෂමතාව වැඩි දියුණු කිරීමේ ව්‍යාපෘතිය	2,224
පාසල් සහ උසස් අධ්‍යාපන වාර ප්‍රවේශපත්‍ර සඳහා සහනාධාර සහ සන්නද්ධ සේවා බස් අවසරපත්	5,442
ආර්ථිකමය වශයෙන් ඵලදායී නොවන මාර්ගයන්හි ලංගම බස් රථ ධාවනය	5,300

මූලාශ්‍රය : ජාතික අයවැය දෙපාර්තමේන්තුව

වරාය

2021 වසරේ වරාය සහ නාවික කටයුතු සඳහා 2021 දී දියත් කරන ලද ප්‍රධාන ව්‍යාපෘති

5.22 වගුව | වරාය හා නාවික කටයුතු සඳහා 2021 දී දියත් කරන ලද ප්‍රධාන ව්‍යාපෘති

විස්තරය	රු. මිලියන වියදම
සූරියවැව ජාත්‍යන්තර ක්‍රිකට් ක්‍රීඩාංගන ව්‍යාපෘතිය - ශ්‍රී ලංකා වරාය අධිකාරිය	709
කුළුණු මහින් ඉදිවෙන වරාය පිවිසුම් මාර්ග ව්‍යාපෘතිට අදාල ගොඩනැගිලි සංකීර්ණය ඉදිකිරීම	108
කන්කසන්තුරේ වරාය පුනරුත්ථාපනය කිරීම	142

මූලාශ්‍රය : ජාතික අයවැය දෙපාර්තමේන්තුව

මාර්ග සංවර්ධනය

2021 වර්ෂය තුළ දී කි.මී.100,000 මාර්ග සංවර්ධන වැඩසටහන සහ අධිවේගී මාර්ග ජාලය පුළුල් කිරීමේ වැඩසටහන අඛණ්ඩව රජය විසින් ක්‍රියාත්මක කරන ලදී. ඒ යටතේ 2021 වර්ෂය තුළ අධිවේගී මාර්ග කි.මී. 41 ක ඉදිකිරීම්, ජාතික මාර්ග කි.මී.650 ක, ග්‍රාමීය මාර්ග කි.මී. 6,064 ක සහ පාලම් 93 ක පමණ පුනරුත්ථාපන කටයුතු සහ ජාතික මාර්ග කි.මී. 12,225 ක පමණ නඩත්තු කටයුතු සිදු කරන ලදී.

05 පරිච්ඡේදය

කොළඹ - කටුනායක අධිවේගී මාර්ගය ඉගුරුකඩේ හන්දියටත්, ඔරුගොඩවත්තෙන් බේස්ලයින් මාර්ගයටත් සම්බන්ධ කරන මංකීරු 6 කින් යුතු කැලණි ගඟට ඉහළින් ඉදි කළ නව පාලම 2021/11/24 දින මහජනතාවගේ ගමනාගමන කටයුතු සඳහා විවෘත විය. මධ්‍යම අධිවේගී මාර්ගයේ මීරිගම සිට කුරුණෑගල දක්වා වන 2 වන කොටසේ ඉදිකිරීම් කටයුතු 2021 වර්ෂය අගභාගය වන විට සියයට 98 ක පමණ ප්‍රගතියක් අත්කර ගෙන තිබිණි. එසේම මධ්‍යම අධිවේගී මාර්ගයේ කඩවත -මීරිගම කොටස (1 අදියර) සහ 3 වන අදියර වන පොතුහැර - ගලගෙදර කොටසේ පොතුහැර සිට රඹුක්කන දක්වා වන අදියර යන ව්‍යාපෘතිවල ඉදිකිරීම් කටයුතු පිළිවෙලින් සියයට 19 සහ 1 ක ප්‍රගතියක් 2021 වර්ෂය අවසාන වන විට ළඟා කර ගෙන තිබිණි. තව ද , වරාය පිවිසුම් අධිවේගී මාර්ගය සහ කොළඹ දිස්ත්‍රික් මාර්ග සංවර්ධන ව්‍යාපෘතිවල ඉදිකිරීම් කටයුතු පිළිවෙලින් සියයට 20 සහ 98 ක ප්‍රගතියක් පසුගිය වසර අවසන් වන විට ළඟා කර ගෙන තිබිණි. ඒකාබද්ධ මාර්ග සංවර්ධන ව්‍යාපෘතියේ අදියර 1 සහ අදියර 2 පිළිවෙලින් සියයට 83 සහ සියයට 64 ක ප්‍රගතියක් පසුගිය වසර අවසන් වන විට අත්කර ගන්නා ලදී.

එයට අමතරව බදුල්ල - වෙන්කල්අඩි මාර්ගයේ බිබිල - වෙන්කල්අඩි කොටසේ පුනරුත්ථාපන සහ වැඩි දියුණු කිරීමේ කටයුතු පසුගිය වසර තුළ අවසන් කරන ලදී. තව ද , රුවන්පුර අධිවේගී මාර්ගයේ කහතුඩුව - ඉංගිරිය කොටසේ ඉදිකිරීම් කටයුතු මෙන්ම ගැටඹේ, කොහුවල, කොම්පඤ්ඤවිදියේ උත්තරානන්ද මාවත, විත්තම්පලම් ඒ. ගාඩිනර් මාවතේ සිට බාලදක්ෂ මාවත යන ස්ථාන වල නව ගුවන් පාලම් ඉදිකිරීමේ කටයුතු 2021 වර්ෂය තුළ ආරම්භ කරන ලදී. එසේම ග්‍රාමීය යටිතල පහසුකම් අන්තර්ගතික ප්‍රවේශයකින් සංවර්ධනය කිරීම සඳහා අන්තර්ගතිකව සම්බන්ධිත සංවර්ධන ව්‍යාපෘතිය ද පසුගිය වර්ෂය තුළ ආරම්භ කරන ලදී.

2021 වර්ෂය තුළ දී මාර්ග සංවර්ධන කටයුතු සඳහා රු. බිලියන 213 ක පිරිවැයක් දරා ඇති අතර 2020 වර්ෂය තුළ දී එය රු.බිලියන 230 ක් පමණ වේ.

5.23 වගුව | 2021 වර්ෂය තුළ සිදු කළ ප්‍රධාන මාර්ග සංවර්ධන ව්‍යාපෘති

ව්‍යාපෘතියේ නම	රු. මිලියන 2021 සත්‍ය වියදම
ඒකාබද්ධ මාර්ග ආයෝජන වැඩසටහන	48,408
දක්ෂිණ මාර්ග සම්බන්ධතා ව්‍යාපෘතිය	5,164
මධ්‍යම සහ උතුරු පළාත්වල මාර්ග සහ පාලම් පුළුල් කිරීම හා වැඩි දියුණු කිරීම	6,886
ප්‍රබ්‍රබතා මාර්ග ව්‍යාපෘති පුනරුත්ථාපනය හා වැඩි දියුණු කිරීම 3 - අදියර I	2,527
ප්‍රබ්‍රබතා මාර්ග ව්‍යාපෘති පුනරුත්ථාපනය හා වැඩි දියුණු කිරීම 3 - අදියර II	2,584
පේරාදෙණිය - බදුල්ල - වෙන්කල්අඩි මාර්ගයේ බදුල්ල සිට වෙන්කල්අඩි දක්වා කොටස පුනරුත්ථාපනය කිරීම	4,287
ගාලු පාරට සමාන්තර සමුද්‍රීය මාර්ගය (මැරින් ඩ්‍රයිව්) පානදුර දක්වා දීර්ඝ කිරීම	1,421
කොළඹ දිස්ත්‍රික් මාර්ග සංවර්ධන ව්‍යාපෘතිය	3,235
ප්‍රධාන මාර්ග හා අධිවේගී මාර්ග වෙත ප්‍රවේශය සඳහා සහ මාර්ග තදබදය අවම කිරීම සඳහා විකල්ප මාර්ග පද්ධතියක් සංවර්ධනය කිරීම	48,261
උප එකතුව	122,773
නඩත්තු කිරීම්	
මාර්ග පුළුල් කිරීම හා වැඩි දියුණු කිරීම සහ මාර්ග නඩත්තුව	7,311
උප එකතුව	7,311
පාලම් සහ ගුවන් පාලම්	
ජාතික මහාමාර්ගයන්හි පාලම් 25 ක් ප්‍රතිසංස්කරණය කිරීම	1,568
දෙවෙනි නව කැලණි පාලම ඉදි කිරීමේ ව්‍යාපෘතිය	10,195
කොහුවල සහ ගැටඹේ ගුවන් පාලම් දෙකක් සැලසුම් කොට ඉදි කිරීම	2,995
කොම්පඤ්ඤවිදිය දුම්රිය ස්ථානය අසල සහ උත්තරානන්ද මාවතෙහි දුම්රිය මාර්ගයට ඉහළින් ගුවන් පාලම් ඉදිකිරීම	2,259
උප එකතුව	17,017
මුළු එකතුව	170,685

මූලාශ්‍රය: ජාතික අයවැය දෙපාර්තමේන්තුව

5.23 වගුව | 2021 වර්ෂය තුළ සිදු කළ ප්‍රධාන මාර්ග සංවර්ධන ව්‍යාපෘති

ව්‍යාපෘතියේ නම	රු. මිලියන 2021 සත්‍ය වියදම
අධිවේගී මාර්ග	
මධ්‍යම අධිවේගී මාර්ගය	3,554
දක්ෂිණ අධිවේගී මාර්ගය දීර්ඝ කිරීම	13,324
කොළඹ පිටත වටරවුම් මහාමාර්ගය - අදියර III (කඩවත - කෙරවලපිටිය)	1,066
කුළුණූ මත ඉදි කෙරෙන වරාය පිවිසුම් අධිවේගී මාර්ගය	4,554
නව කැලණි පාලමේ සිට අතුරුගිරිය දක්වා කුළුණූ මත ඉදි කෙරෙන අධිවේගී මාර්ගය	767
කොළඹ - රත්නපුර - පැල්මඩුල්ල අධිවේගී මාර්ගය	319
උප එකතුව	23,584
මහාමාර්ග සංවර්ධනය	

5.8.3. සමාජ සුබසාධනය හා සමාජ ආරක්ෂණය

සමාජ සුබසාධනය සහ සමාජ ආරක්ෂණය සඳහා රජයේ වියදම් 2021 දී රු.බිලියන 609.8 ක් වූ අතර 2020 දී රු.බිලියන 664.2 හා සසඳන විට එය සියයට 8.2 ක අඩුවීමකි. අකාබනික වගාවෙන් කාබනික ගොවිතැනට මාරු වීමෙන් පොහොර සහනාධාරය අඩුවීම සහ වසංගත තත්ත්වය නිසා රට අගුලු ලැම හේතුවෙන් වඩාත්ම අවදානමට ලක්වූ සහ පීඩාවට පත් වූ පවුලකට ගෙවූ රු.5,000 ක මුදල් දීමනාව අඩු වීම මෙම පහත වැටීමට ප්‍රධාන වශයෙන් හේතුවිය. වසංගතය පැතිරීම පාලනය කිරීම 2021 වසරේ වෛද්‍ය සැපයුම්වලට අදාළ වියදම් ඉතිරි කර ගැනීමට උපකාරී වී ඇත. ගර්භනී කාන්තාවන්ගේ පෝෂණ මට්ටම ඉහළ නැංවීම සඳහා වූ පෝෂණ මල්ල වැඩසටහන යටතේ එක්

කාන්තාවක් සඳහා රුපියල් 20,000ක් ලබාදීම වෙනුවෙන් 2021 දී රජය විසින් රුපියල් බිලියන 5.2 වැය කර ඇත. එසේම, 2021 දී දළ වශයෙන් මිලියන 2.25 පාසල් ළමුන් සඳහා සපයනු ලබන සෞඛ්‍ය රක්ෂණ ආවරණය සඳහා වන වියදම දෙගුණයකින් වැඩි විය. 2021 දී, රජය විසින් හඳුනා නොගත් නිදන්ගත වකුගඩු රෝගයෙන් (CKDU) පීඩාවට පත් වූ රෝගීන් සඳහා රු. බිලියන 2.3 ක් සහ වයස අවුරුදු 100 සහ 70 ට වැඩි වැඩිහිටියන් සඳහා මූල්‍ය ආධාර සැපයීම සඳහා රුපියල් බිලියන 9.8 ක් වැය කර ඇත.

5.8.4. කෘෂිකර්මය

2021 වර්ෂයේදී රජය විසින් කෘෂිකාර්මික අංශය සඳහා රු. බිලියන 72.2 ක වියදමක් දරන ලද අතර එය 2020 වර්ෂයට සාපේක්ෂව සියයට 10ක වැඩිවීමකි.

5.24 වගුව | 2021 වර්ෂයේ කෘෂිකාර්මික අංශයේ වියදම

විස්තරය	රු. මිලියන 2021 වියදම ^(අ)
ආහාර බෝග	50,743
වැවිලි කර්මාන්ත	10,038
පශු සම්පත් සංවර්ධනය	4,058
ධීවර හා ජලජ සම්පත්	4,514
ඉඩම් හා ඉඩම් සංවර්ධන	2,884
මුළු එකතුව	72,237

මූලාශ්‍රය: ජාතික අයවැය දෙපාර්තමේන්තුව

^(අ) තාවකාලික

ආහාර බෝග

2021 වර්ෂයේදී වී, බඩ ඉරිඟු, අර්තාපල්, ලොකු ඵෑණු, එළවළු සහ පළතුරු වැනි ආහාර බෝග සඳහා රු. බිලියන 50.7ක් රජය විසින් වෙන් කරන ලද අතර කාබනික පොහොර සහනාධාරය සඳහා වූ වියදම වන රු. බිලියන 35 ක් ද ඊට ඇතුළත් වේ. 2021 වර්ෂය තුළ දී පර්යේෂණ හා සංවර්ධනය මෙන්ම, බීජ හා රෝපණ ද්‍රව්‍ය නිෂ්පාදනය හා ව්‍යාප්ති සේවා පුළුල් කිරීම මගින් කෘෂිකාර්මික නිෂ්පාදන වේගවත් කිරීම සඳහා ව්‍යාපෘති සහ වැඩසටහන් කිහිපයක්ම අඛණ්ඩව ක්‍රියාත්මක කරන ලදී. නිෂ්පාදනය වැඩිදියුණු කිරීම, වාණිජකරණය, අගය එකතු කිරීම සහ තෝරාගත් බෝග වර්ග සඳහා වෙළෙඳපොළ ප්‍රවේශය වැඩිදියුණු කිරීම ද අරමුණු කොට ගෙන කෘෂිකර්ම නවීකරණ ව්‍යාපෘතිය සහ කුඩා කෘෂි ව්‍යාපාර හවුල්කාරීත්ව වැඩසටහන සඳහා රු. බිලියන 5ක් වැය කරන ලදී. ස්වාභාවික ආපදාවන් හේතුවෙන් බෝගවලට වන හානි වලදී ගොවීන්ට ඇති අවදානම අඩුකිරීම අරමුණු කර ගනිමින් රජය විසින් ගොවි රක්ෂණ යෝජනා ක්‍රමය සඳහා රු. බිලියන 1 ක මුදලක් වැය කර ඇත.

වැවිලි

තේ, පොල්, රබර් ඇතුළු අනෙකුත් වැවිලි හෝග ප්‍රවර්ධනය සඳහා අවශ්‍යවන ව්‍යාප්ති සේවා සැපයීම, සහන මිලට රෝපණ ද්‍රව්‍ය ලබාදීම, වැවිලි හෝග සඳහා අගය එකතු කිරීම හා වෙළෙඳපොළ අවස්ථා සලසා දීම, නව වගාව හා නැවත වගාව සඳහා මූල්‍ය ආධාර ලබාදීම ලෙස රජය විසින් 2021 වර්ෂය තුළදී රුපියල් බිලියන 10 ක් පමණ වැවිලි අංශයේ සංවර්ධනය වෙනුවෙන් ආයෝජනය කර ඇත.

බහු වාර්ෂික අපනයන හෝග වන කුරුඳු, ගම්මිරිස්, කරාබුනැටි, කරදමුංගු, සාදික්කා, කෝපි, කොකෝවා, වැනිලා, බුලත්, පැඟිරි, ලෙමන් ග්‍රාස්, ඉගුරු, කහ සහ පුවක් ආදී හෝගයන්හි නිෂ්පාදනය හා ගුණාත්මකභාවය වැඩි දියුණු කිරීමට පහසුකම් සැලසීම වෙනුවෙන් අපනයන කෘෂිකර්ම දෙපාර්තමේන්තුව විසින් 2021 වර්ෂය තුළදී රුපියල් මිලියන 361 ක් වැය කර ඇත.

ධීවර කර්මාන්තය

ධීවර කර්මාන්තය සඳහා රජය විසින් 2021 වර්ෂයේ දී දරන ලද වියදම රු. බිලියන 4.5 ක් වූ අතර, ඉන් රු. බිලියන 2.5 ක් සමුද්‍රීය ධීවර අංශයේ යටිතල පහසුකම් වැඩිදියුණු කිරීම සඳහා ධීවර වරාය සහ නැංගුරම් පළ ප්‍රතිසංස්කරණ සහ වැඩි දියුණු කිරීමේ කටයුතු සඳහා වැය කර ඇත. තවද, විශේෂයෙන්ම කලපු පිරිසිදු කිරීමේ ව්‍යාපෘති ක්‍රියාත්මක කිරීම, මත්ස්‍ය අභිජනනය සහ මිරිදිය ජලාශයන් වෙතට මත්ස්‍ය පැටවුන් මුදා හැරීම මගින් මිරිදිය ධීවර අංශය සංවර්ධනය කිරීම සඳහා 2021 වර්ෂයේ දී රු. මිලියන 892 ක් පමණ උපයෝජනය කර ඇත.

පශු සම්පත්

අභිජනන ගොවිපළ, කෘත්‍රීම සිංචනය මගින් සත්ත්ව අභිජනනය, රෝග පාලන වැඩසටහන්, එන්නත් නිපදවීම, පශු සම්පත් පර්යේෂණ සහ පුහුණු වැඩසටහන් ඇතුළත් පශු සම්පත් අංශය සඳහා 2021 වර්ෂයේදී රු. බිලියන 4 ක වියදමක් දරා ඇත.

5.8.5 වාරිමාර්ග

2021 වර්ෂයේ වාරිමාර්ග අංශය සඳහා දරන ලද රජයේ සමස්ථ වියදම රු.බිලියන 52.5ක් විය. කුඩා වැව්, ඇළ මාර්ග ප්‍රතිසංස්කරණය කිරීමත්, දැනට පවතින ප්‍රධාන, මධ්‍යම හා සුළු වාරිමාර්ග යෝජනා ක්‍රම වැඩිදියුණු කිරීම සහ නව යෝජනා ක්‍රම ස්ථාපනය කිරීමත් සඳහා 2021 වර්ෂයේ දී ප්‍රමුඛතාවය ලබා දෙන ලදී. ප්‍රධාන, මධ්‍යම හා සුළු වාරිමාර්ග යෝජනා ක්‍රම ප්‍රතිසංස්කරණය කිරීම 2021 වසරේ අඛණ්ඩව සිදු වූ අතර ඉහළ ජල පෝෂක ප්‍රදේශ ආරක්ෂා කරමින් පහළ ජල ධාරා වෙත ජලය සැපයෙන ජල ප්‍රභවයන්හි පැවැත්ම තහවුරු කිරීම සහ ජලාශ වල රොන් මඩ ඉවත් කිරීම කෙරෙහි විශේෂ අවධානය යොමු

05 පරිමිතවියදම

විය. 2021 වර්ෂය තුළ මහවැලි ජල සුරක්ෂිතතා ආයෝජන වැඩසටහන, උමා ඔය ජල හැරවුම් ව්‍යාපෘතිය සහ උමා ඔය පහළ නිම්න සංවර්ධනය, කළුගල් ඔය සහ යාන් ඔය ව්‍යාපෘති ආදී සිදු කෙරෙමින් පැවති යෝජනා ක්‍රම ඉදිරියට කරගෙන යන ලදී.

5.8.6. නිවාස සහ පොදු පහසුකම්

නිවාස සංවර්ධනය

2021 වර්ෂයේදී නිවාස සඳහා කරන ලද වියදම දී රු. බිලියන 13.4 කි. කෙසේ වුවද මැදි ආදායම් ලාභී නිවාස සඳහා පෙර ගෙවීම් ක්‍රමය ඇතුළු විවිධ ප්‍රභවයන් තුළින් ශබ්‍ය මූල්‍ය ක්‍රමවේදයන් මෙම අංශය අනුගමනය කරන ලදී. 2021 වසරේ උතුරු හා නැගෙනහිර පළාත්වල ගැටුම්වලින් පීඩාවට පත් වූ පවුල් සඳහා ස්ථිර නිවාස ලබාදීම සඳහා රුපියල් මිලියන 3.7ක් වැය කර ඇත. ඊට අමතරව නැවත පදිංචි කිරීමේ ක්‍රියාවලියට රුපියල් මිලියන 722ක් වැය කර ඇත. වතු නිවාස වැඩසටහන සඳහා රු. මිලියන 265 ක් සහ පසුගාමී ප්‍රදේශ වල සමාජ-ආර්ථික සංවර්ධන ව්‍යාපෘතිය සඳහා රු. මිලියන 263 ක් ද 2021 වසරේදී වැය කර ඇති අතර එම ව්‍යාපෘති අඛණ්ඩව ක්‍රියාත්මක වේ. ශ්‍රී ලංකාවේ සෑම පවුලකටම සුවපහසු නිවසක ජීවත් වීමට හැකි වන පරිදි එළදායී පුරවැසියන් සහ ප්‍රීතිමත් පවුල් බිහිකිරීම සඳහා "ඔබට ගෙයක් - රටට හෙටක්" නිවාස වැඩසටහන ක්‍රියාත්මක කෙරේ. තවද 2021 වර්ෂය සඳහා අනුමත නිවාස ව්‍යාපෘති 12,231 න් 4,078 ක් නිම කර ඇත. "ඔබට ගෙයක් - රටට හෙටක්" නිවාස වැඩසටහනේ උප වැඩසටහනක් ලෙස "මිහිඳු නිවහන" වැඩසටහන

ක්‍රියාත්මක වේ. ඒ අනුව ජාතික නිවාස සංවර්ධන අධිකාරිය විසින් මේ වන විට ප්‍රතිලාභීන් 758ක් තෝරාගෙන ඇති අතර ඉන් නිවාස 201ක් 2021 වසරේ අවසන් කර ඇත. එසේම ගැටුම් වලින් මියගිය, අතුරුදන් වූ සහ ආබාධිත වූ ආරක්ෂක නිලධාරීන්ගේ පවුල් සඳහා නිවාස ලබාදෙන විරු සුමිතුරු නිවාස ව්‍යාපෘතිය යටතේ නිවාස 673 ක් ද 2021 වසරේදී නිම කරන ලද අතර ඒ සඳහා වැය කර ඇති මුදල රු. මිලියන 210 කි.

පානීය ජලය සහ සනීපාරක්ෂාව

2021 දී ජලසම්පාදන අංශය සඳහා වූ මුළු වියදම රු. බිලියන 54.2 ක් වූ අතර එයින් රුපියල් මිලියන 649ක් ප්‍රධාන වශයෙන් පුද්ගල පඩිනඩි සඳහා පුනරාවර්තන වියදම් ලෙස වැය කර ඇත. රුපියල් බිලියන 53.5 ක් ප්‍රාග්ධන වියදම් වූ අතර එය සංවර්ධන ව්‍යාපෘති සඳහා වෙන් කරන ලදී. 2020 ලබා දුන් නව ජල සම්බන්ධතා 125,888 ට සාපේක්ෂව 2021 දී නව ජල සම්බන්ධතා 251,507 ක් ලබා දී ඇත.

2021 දී ජලසම්පාදන අංශය සඳහා වූ මුළු වියදම රු. බිලියන 54.2 ක් වූ අතර එයින් රුපියල් මිලියන 649ක් ප්‍රධාන වශයෙන් පුද්ගල පඩිනඩි සඳහා පුනරාවර්තන වියදම් ලෙස වැය කර ඇත. රුපියල් බිලියන 53.5 ක් ප්‍රාග්ධන වියදම් වූ අතර එය සංවර්ධන ව්‍යාපෘති සඳහා වෙන් කරන ලදී. 2020 ලබා දුන් නව ජල සම්බන්ධතා 125,888 ට සාපේක්ෂව 2021 දී නව ජල සම්බන්ධතා 251,507 ක් ලබා දී ඇත.

5.25 වගුව | 2021 වර්ෂයේදී ක්‍රියාත්මක කරන ලද මහා පරිමාණ ජල හා සනීපාරක්ෂක ව්‍යාපෘති

ව්‍යාපෘතිය	රු. මිලියන 2021 ^(a)
නුවර උතුර සහ පාතලුම්බර ඒකාබද්ධ ජල සැපයුම් ව්‍යාපෘතිය (ශ්‍රී ලංකා රජය/චීනය)	10,721
"සැමට ජලය" දිවයින පුරා ක්‍රියාත්මක වන ජල සම්පාදන වැඩසටහන	7,624
මහ කොළඹ ජලය සහ අපජලය කළමනාකරණ වැඩිදියුණු කිරීමේ ආයෝජන වැඩසටහන - ව්‍යාපෘති 1,2,3 (ශ්‍රී ලංකා රජය/ආසියානු සංවර්ධන බැංකුව)	6,135
ජල සැපයුම හා සනීපාරක්ෂක වැඩි දියුණු කිරීමේ ව්‍යාපෘතිය (ශ්‍රී ලංකා රජය/ලෝක බැංකුව)	5,449
යාපනය,කිලිනොච්චිය ජල සම්පාදන හා සනීපාරක්ෂක ව්‍යාපෘතිය (ශ්‍රී ලංකා රජය/ආසියානු සංවර්ධන බැංකුව)	3,964
මාතලේ මහ නගර ජල සම්පාදන ව්‍යාපෘතිය (ශ්‍රී ලංකා රජය/ප්‍රංශය)	3,250
මහනුවර නගර අපජලය කළමනාකරණ ව්‍යාපෘතිය (ශ්‍රී ලංකා රජය/ජයිකා)	3,184
අඹතලේ ජල සැපයුම් පද්ධතිය වැඩි දියුණු කිරීම සහ බල ශක්ති සංරක්ෂණ ව්‍යාපෘතිය (ශ්‍රී ලංකා රජය/ප්‍රංශය)	2,375
දැදුරු ඔය ජල සම්පාදන ව්‍යාපෘතිය (ශ්‍රී ලංකා රජය/කොරියාව)	1,960
අනුරාධපුර උතුර ජලසම්පාදන යෝජනා ක්‍රමය අදියර 1 (ශ්‍රී ලංකා රජය/ජයිකා)	1,614
ආනම්ඩුව ජල සම්පාදන ව්‍යාපෘතිය (ශ්‍රී ලංකා රජය/ස්පාඤ්ඤය/හැටන් නැමිනල් බැංකුව)	1,493
රත්මලාන/මොරටුව අපජල අපහරණ ව්‍යාපෘතිය අදියර 2 පියවර 1 (ශ්‍රී ලංකා රජය/ආසියානු සංවර්ධන බැංකුව)	1,426
ප්‍රජා ජල අභිමන් ජල සැපයුම් යෝජනා ක්‍රමය	8,76
අන්තර් පළාත් ව්‍යාපෘති	199

මූලාශ්‍රය : ජාතික අයවැය දෙපාර්තමේන්තුව
^(a) තාවකාලික

05 පරිච්ඡේදය

නාගරික සංවර්ධනය සහ වෙරළ සංරක්ෂණය

කොවිඩ් 19 වසංගත තත්වය හමුවේ ඇති වූ සංවරණ සීමාවන් සහ අනෙකුත් සාධක හේතුවෙන් නාගරික සංවර්ධන අංශයේ වියදම 2020 වසරේදී රු බිලියන 41.7 සිට 2021 වසරේදී රු.බිලියන 29.2 ක් දක්වා සියයට 30 ක පහත වැටීමක් වාර්තා විය. එසේම 2021 වසරේදී පුනරාවර්තරු බිලියන 1.4ක් වූ අතර ප්‍රාග්ධන වියදම රු. බිලියන 27.8 කි. සාගර පිරිසිදු කිරීමේ වැඩසටහන් සඳහා රජය රු. බිලියන 1.4 ක් වැය කර ඇති අතර, මුහුදු බාදනය සහ සාගර ආශ්‍රිත පරිසර දූෂණය වැළැක්වීමට සුදුසු පියවර මෙන්ම වෙරළ නැවත පිරවීමේ ව්‍යාපෘති සහ වෙරළ කලාප පාලන ක්‍රියාමාර්ගයන් ද ගෙන ඇත. තවද, 2021 වසරේදී කාලිංග මාවතේ නිවාස ඒකක 528 ක් නිම කරන ලද අතර ගංවතුර වැළැක්වීමේ අරමුණින් යටිතල පහසුකම් වැඩිදියුණු කිරීමේ මහ කොළඹ නාගරික සංවර්ධන ව්‍යාපෘතිය අඛණ්ඩව ක්‍රියාත්මක විය.

5.8.7 පරිසරය

අලි-මිනිස් ගැටුම සහ වන වැස්ම ක්ෂය වීම වැනි ගැටළු වලට විසඳුම් ලබා දෙන අතරම, නිසි අපද්‍රව්‍ය කළමනාකරණය සහ වනාන්තර සහ වන සතුන් සංරක්ෂණය කිරීම තුළින් පරිසරය සංරක්ෂණය හා ආරක්ෂා කිරීම කෙරෙහි රජය සැලකිය යුතු වැදගත්කමක් ලබා දී ඇත

වන සංරක්ෂණය

රජය විසින් වන සංරක්ෂණය සඳහා රුපියල් මිලියන 1,650ක් වෙන් කර ඇති අතර, වන ආවරණය පුළුල් කිරීම (රු. මිලියන 1,284), කාර්මික වන වගා ස්ථාපනය සහ කළමනාකරණය (රු. මිලියන 320), රෝපණ ද්‍රව්‍ය නිෂ්පාදනය (රු. මිලියන 20), පයින්ස් වන වගා දේශීය ශාඛ විශේෂ සහිත වන වගා බවට පරිවර්තනය කිරීම (රු. මිලියන 11) සහ වනාන්තර ගිනි ගැනීම පාලනය කිරීම (රු.මිලියන 16) වැනි ක්‍රියාකාරකම් ඊට ඇතුළත් වේ. එයට අමතරව “සුරකිමු ගංගා” වැඩසටහන යටතේ ගංගා දෝණි ආරක්ෂා කිරීමට රුපියල් මිලියන 100ක් වැය කර ඇත.

වනජීවී සංරක්ෂණය

වනජීවී සංරක්ෂණය යටතේ අලි මිනිස් ගැටුම අවම කිරීම සඳහා ප්‍රමුඛත්වය ලබාදී ඇති අතර, ඒ සඳහා 2021 දී, රුපියල් මිලියන 278 ක් වැය කර ඇත. තවද, වන ජීවීන් සඳහා වාසස්ථාන සුපෝෂණය කිරීම සඳහා රුපියල් මිලියන 133 ක් වැය කරන අතරතුර විදුලි වැට ඉදිකිරීමට රුපියල් බිලියන 2.1ක් වෙන් කරනු ලැබිණි. ඊට අමතරව, සංචාරකයන්ට පහසුකම් සැලසීම සඳහා ජාතික වනෝද්‍යයන්හි මාර්ග ජාලය වැඩිදියුණු කිරීමට රුපියල් මිලියන 30ක් වෙන් කර ඇත.

05 පරිමිණිතය

06

මූල්‍ය ප්‍රවාහ කළමනාකරණය,
අයවැය නිඟය මූල්‍යනය
හා රාජ්‍ය ණය

6.1 සමාලෝචනය

2021 වසරේදී සමස්ත මුදල් ගලාප්පි සහ ගලායෑම් පිළිවෙලින් රු. බිලියන 1,389.8 ක් සහ රු. බිලියන 3,431.1 කි. ආර්ථික වර්ගීකරණයට අනුව රු. බිලියන 2,041.3 ක් වූ සමස්ත හිඟය, දේශීය මූල්‍ය වලින් මූල්‍යනය විය. 2021 වසරේ දී විදේශ ණය ප්‍රමාණය රු. බිලියන 6.8 ක්, එනම්, ද.දේ.නි. යෙන් සියයට 45.7 ක් වේ. කෙසේ වුවද, විදේශ ණය ප්‍රමාණය මුළු ණය ප්‍රමාණයෙන් සියයට 40 ක් දක්වා අඩුවිය.

භාණ්ඩාගාර මුදල් ප්‍රවාහ කළමනාකරණය

විවිධ ක්‍රියාත්මක කිරීමේ ආයතන හරහා කාර්යක්ෂමව හා ඵලදායී ලෙස මූල්‍ය වර්ෂය තුළ රජයේ මූල්‍ය ප්‍රතිපත්තිය ක්‍රියාත්මක කිරීම සඳහා ප්‍රමාණවත් අරමුදල් පැවතීම සහතික කිරීම භාණ්ඩාගාර මුදල් ප්‍රවාහ කළමනාකරණයේ අරමුණයි. භාණ්ඩාගාර මුදල් ප්‍රවාහ කළමනාකරණ ක්‍රියාවලිය මඟින් යම් මූල්‍ය වර්ෂයක් සඳහා පාර්ලිමේන්තුව විසින් අනුමත කරන ලද වාර්ෂික අයවැය ක්‍රියාත්මක කළ හැකි අරමුදල් ප්‍රවාහයක් බවට පරිවර්ථනය කරනු ලබයි. එම අරමුදල් ප්‍රවාහයන්ට ආදායම් සහ ණය ගැනීම් ආකාරයෙන් මුදල් ගලාප්පි සහ ණය සේවා ගෙවීම් ඇතුළු, පුනරාවර්ථන සහ ප්‍රාග්ධන ගෙවීම් යන දෙකම වියදම් ආකාරයෙන් මුදල් පිටතට ගලායාම් ඇතුළත් වේ.

6.2 භාණ්ඩාගාර මුදල් ප්‍රවාහ ක්‍රියාකාරීත්වය 2021

කොවිඩ්-19 වසංගත තත්ත්වය හමුවේ ආර්ථික පසුබෑම පිළිබිඹු කරමින්, 2021 වර්ෂය තුළ භාණ්ඩාගාරයට ආදායම් හා අනෙකුත් ප්‍රභවයන්ගෙන් මුදල් ගලාප්පි රු. බිලියන 1,389.8 ක් වූ අතර එය රු. බිලියන 1,525.4 ක ඇස්තමේන්තුවට සාපේක්ෂව සියයට 91.0 කි. මේ අතර, 2021 වර්ෂය තුළ පුනරාවර්තන හා රාජ්‍ය ආයෝජන සඳහා මුදල් ගලායාම් රු. බිලියන 3,431.1 ක් වූ අතර එය රු. බිලියන 4,003.4 ක් වූ ඇස්තමේන්තුවට සාපේක්ෂව සියයට 86.0 කි.

2021 වර්ෂයේ ශුද්ධ මුදල් හිඟය ප්‍රධාන වශයෙන් ශුද්ධ ණය ගැනීම් රු. බිලියන 1,673.9 ක් මඟින් මූල්‍යනය කරන ලද අතර, මීට අමතරව, භාණ්ඩාගාර මුදල් ප්‍රවාහ මෙහෙයුම් තුළ තැන්පතුවල වෙනස්වීම් සහ බැංකු අයිරාව ද හිඟය පියවීම සඳහා යොදා ගන්නා ලදී. 2021 වර්ෂය ආරම්භයේ පැවති රු. බිලියන 488.2 ක් වූ මුදල් හා බැංකු ශේෂ හිඟය වර්ෂය අවසානයේදී රු. බිලියන 831.6 ක් දක්වා වර්ධනය වීම තුළින් ශුද්ධ මුදල් හිඟය මූල්‍යනය කිරීම සඳහා බැංකු අයිරා පහසුකම් භාවිතා කිරීම පිළිබිඹු කරයි. 2021 වර්ෂයේ දී ණය ආපසු ගෙවීමට ඇස්තමේන්තු කළ රු. බිලියන 1,350.4 ට සාපේක්ෂව ත්‍යාග මුදල් ගලායාම රු. බිලියන 1,315.5 ක් විය.

වගුව 6.1 | භාණ්ඩාගාර මුදල් ප්‍රවාහයේ ක්‍රියාකාරීත්වය - 2021

අයිතමය	2019	2020	2021	
	තත්‍ය	තත්‍ය	ඇස්තමේන්තු	තත්‍ය
ආරම්භක මුදල් ශේෂය (ජනවාරි 1 දිනට)	-274.2	-274.3	-488.2	-488.2
ආදායම සහ අනෙකුත් ලැබීම් වශයෙන්	1,936.1	1,323.8	1,525.4	1,389.8
බදු ආදායම	1,701.1	1,197.6	1,325.0	1,269.4
බදු නොවන ආදායම	109.7	125.4	195.4	120.3
ප්‍රදාන ලැබීම්	4.7	0.8	5.0	0.1
හම්බන්තොට වරාය පැවරීම මත ලද මුදල් භාවිතය	120.6	-	-	-
මෙහෙයුම් ක්‍රියාකාරකම් සඳහා මුදල් ගලා යෑම්	-2,221.9	-2,587.4	-2,841.7	-2,713.1
පුද්ගල පඩිනඩි	-779.1	-915.9	-973.7	-970.0
විශ්‍රාම වැටුප් ගෙවීම්	-227.2	-254.1	-273.0	-251.6
සමෘද්ධි සහනාධාර	-44.7	-52.5	-57.5	-55.4
පොහොර සහනාධාර	-34.3	-36.2	-35.0	-21.1
වෙනත්	-258.8	-372.1	-435.3	-363.8
පොළී ගෙවීම්	-877.8	-956.6	-1,067.2	-1051.2
ප්‍රාග්ධන කටයුතු සඳහා මුදල් ගලායාම්	-556.5	-584.9	-1,161.7	-718.0
ප්‍රාග්ධන කටයුතු	-544.4	-580.3	-1,140.0	-706.2
ප්‍රදාන	-1.9	-1.2	-10.1	-2.3
රාජ්‍ය නිලධාරීන් සඳහා අත්තිකාරම් ගෙවීම්	-10.2	-3.4	-11.6	-9.5
ශුද්ධ මුදල් අතිරික්තය/(හිඟය)	-842.3	-1,848.5	-2478.0	-2041.3
පාරිභෝජනය කරන ලද දළ ණය ගැනීම්	1,959.5	2,530.8	3,397.0	2,989.4
ණය ආපසු ගෙවීම්	-1,129.6	-968.8	-1,350.4	-1,315.5

වගුව 6.1 | භාණ්ඩාගාර මුදල් ප්‍රවාහයේ ක්‍රියාකාරීත්වය - 2021

(රුපියල් බිලියන)

අයිතමය	2019	2020	2021	
	තත්‍ය	තත්‍ය	ඇස්තමේන්තු	තත්‍ය
පාරිභෝජනය කරන ලද ශුද්ධ ණය ගැනීම්	829.9	1,562.0	2,046.6	1,673.9
පසුගිය වසරේ ස්වේච්ඡාව බැඳුම්කර ශේෂය	-	51.40	-	-
තාවකාලික ශේෂ ගැලපීම් ගිණුමේ ශේෂය (TEB/ශුද්ධ තැන්පතු යනාදිය)	12.3	21.2	-	24.0
අවසාන මුදල් ශේෂය (දෙසැම්බර් 31 දිනට)	-274.3	-488.2	-919.6	-831.6

මූලාශ්‍රය: භාණ්ඩාගාර මෙහෙයුම් දෙපාර්තමේන්තුව

6.3. රාජ්‍ය ණය ගැනීමේ වැඩසටහන 2021

2021 අයවැය හිඟය මූල්‍යනය කිරීම සඳහා 2020 අංක 07 දරණ විසර්ජන පනත මඟින් නියම කර ඇති පරිදි පාර්ලිමේන්තුව විසින් රු. බිලියන 2,997.0 ක ණය ගැනීමේ සීමාවක් අනුමත කර ඇත. පසුව එම සීමාව රු. බිලියන 3,397.0 ක් දක්වා වැඩි කරන ලදී. 2021 වසරේ මුළු දළ ණය ගැනීම් ප්‍රමාණය රු. බිලියන 3,376.0 ක් වූ අතර, ඉන් රු. බිලියන 2,856.5 ක් දේශීය මූල්‍ය වලින් දල රු. බිලියන 519.5 ක් විදේශීය විදේශීය මූල්‍යවලින් ද ලබා ගන්නා ලදී.

6.4 අයවැය මූල්‍යකරණය

2021 වසරේ දී රු. බිලියන 2,057.9 ක් වූ සමස්ත අයවැය හිඟය, ප්‍රධාන වශයෙන් දේශීය මූල්‍ය හරහා මූල්‍යනය කර ඇත. දේශීය මූල්‍ය හරහා මූල්‍යනය 2021 වසරේ දී රු. බිලියන 2,071.8 ක්, එනම් ද.දේ.නි. යෙන් සියයට 12.3 ක් වූ අතර, 2021 වසරේ දී ශුද්ධ විදේශ ණය ගැනීම්, රු. බිලියන 13.9 ක්, එනම් ද.දේ.නි. යෙන් සියයට 0.1 ක ආපසු ගෙවීමකි. ශුද්ධ දේශීය මූල්‍යනය 2021 වසරේ දී සියයට 18.3 කින් 2020 වසරේ පැවති රු. බිලියන 1,750.9 සිට 2021 වසරේ දී රු. බිලියන 2,071.8 ක් දක්වා වැඩි වූ අතර, විදේශ මූල්‍යනයේ ශුද්ධ ආපසු ගෙවීම් 2020 වසරේ දී රු. බිලියන 83.2 සිට 2021 වසරේ දී රු. බිලියන 13.9 ක් දක්වා සියයට 83.3 කින් සැලකිය යුතු ලෙස අඩු විය.

විදේශ මූල්‍යන එකඟතා

රාජ්‍ය ආයෝජන වැඩසටහන සඳහා අවශ්‍ය වන විදේශ මූල්‍යනයන් සම්පාදනය කිරීම වෙනුවෙන් රජය විවිධ විදේශ සංවර්ධන පාර්ශ්වකරුවන් හා ණය දෙන ආයතන සමඟ 2021 වර්ෂයේ ජනවාරි 1 සිට දෙසැම්බර් 31 දක්වා විදේශ මූල්‍යන එකඟතා ගිවිසුම් 26 ක් මගින් එක්සත් ජනපද ඩොලර් (එ.ජ. ඩොලර්) මිලියන 2,471.4 ක එකඟතා ඇති කරගෙන ඇත. එයින්, එ.ජ. ඩොලර් මිලියන 1,623.3 ක් නිල සංවර්ධන සහාය ණය හා එ.ජ.ඩො. මිලියන 39.3 ක් ප්‍රදාන හා තාක්ෂණික ආධාර වේ. ඉතිරිය චීන සංවර්ධන බැංකුවෙන් ලබාගත් එ.ජ. ඩොලර් මිලියන 808.8 ක කාලීන මූල්‍ය පහසුකමකින් සමන්විත වේ.

මෙම කාලය තුළ ඉහළම නිල සංවර්ධන සහාය මූල්‍ය එකඟතා ලෝක බැංකුව මගින් ලබාගෙන ඇති අතර, එය එ.ජ. ඩොලර් මිලියන 983.3 කි. ඉතිරියෙන් ඉහළ ප්‍රමාණයක් පිලිවෙලින් ආසියානු සංවර්ධන බැංකුව (එ.ජ.ඩො. මිලියන 463.3), ඉන්දියාව (එ.ජ. ඩො. මිලියන 100), හංගේරියාව (එ.ජ. ඩො. මිලියන 61.7) සහ කෘෂිකාර්මික සංවර්ධනය සඳහා වූ අන්තර්ජාතික අරමුදල (එ.ජ. ඩො. මිලියන 42.7) මගින් ලබා ගෙන ඇත.

විදේශ මූල්‍යන එකඟතාවලින් ඉහළම එකඟතා ප්‍රමාණය එ.ජ.ඩො. මිලියන 808.8 ක් එනම්, සමස්ත නිල එකඟතා ප්‍රමාණයෙන් සියයට 33 ක් ගෙවුම් ශේෂ අංශය වෙත ලබා ගෙන ඇත. මීට අමතරව එ.ජ.ඩො. මිලියන 774.3 ක් මාර්ග හා පාලම් අංශය වෙනුවෙන් ද, එ.ජ.ඩො. මිලියන 440.9 ක් සෞඛ්‍ය හා සමාජ සුබසාධනය වෙනුවෙන් ද ලබාගෙන ඇත. මධ්‍ය කාලීනව රටෙහි ණය බර අඩු කිරීම සඳහා නව උපාය මාර්ග රජය විසින් ගෙන ඇති බැවින් 2021 වසරේ සමස්ත එකඟතා පෙර වර්ෂවලට සාපේක්ෂව අඩුවී ඇත.

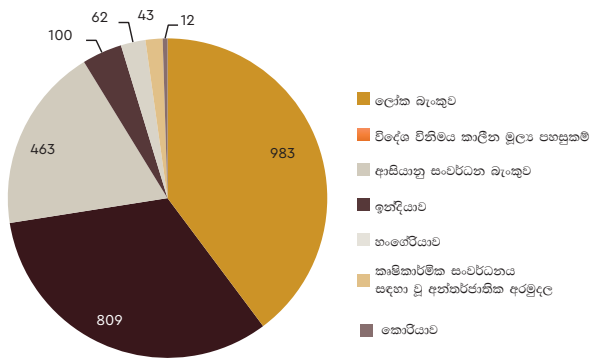
වගුව 6.2 | නිල සංවර්ධන සහයෝගීතා එකඟතා 2021 එක් එක් සංවර්ධන පාර්ශ්වකරු අනුව (ඇ.එ.ජ.ඩොලර් මිලියන)

සංවර්ධන පාර්ශ්වකරු/ණය දෙන ආයතනය	ණය	ප්‍රදාන	එකතුව
ද්විපාර්ශ්වීය	161.7	12.0	173.7
ඉන්දියාව	100.0	-	100.0
හංගේරියාව	61.7	-	61.7
කොරියාව	-	12.0	12.0
බහුපාර්ශ්වීය	1461.5	27.3	1489.0
ආසියානු සංවර්ධන බැංකුව	460.0	3.0	463.0
ලෝක බැංකුව	959.8	23.3	983.3
කෘෂිකාර්මික සංවර්ධනය සඳහා වූ අන්තර්ජාතික අරමුදල	41.7	1.0	42.7
වෙළෙඳපොළ ණය	808.8	-	808.8
චීන සංවර්ධන බැංකුව	808.8	-	808.8
එකතුව	2,432.1	39.3	2,471.4

මූලාශ්‍රය : විදේශ සම්පත් දෙපාර්තමේන්තුව

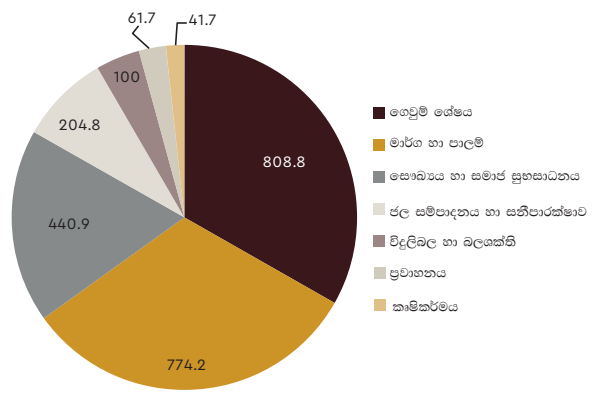
06 සාමාන්‍ය මට්ටම

රූපය 6.1 | 2021 වර්ෂයේ දී ප්‍රධාන සංවර්ධන පාර්ශවකරුවන් සමග ඇති කරගත් එකඟතා (එ.ජ.ඩොලර් මිලියන)



මූලාශ්‍රය: විදේශ සම්පත් දෙපාර්තමේන්තුව

රූපය 6.2 | 2021 වර්ෂයේදී ප්‍රධාන ආර්ථික අංශ අනුව ඇති කර ගත් එකඟතා (එ.ජ.ඩොලර් මිලියන)



මූලාශ්‍රය: විදේශ සම්පත් දෙපාර්තමේන්තුව

ඇමුණුම 6.1 | 2021 ජනවාරි 1 සිට දෙසැම්බර් 31 දක්වා ඇතිකර ගත් විදේශ මූල්‍යයන් වකගනා සහ වෙළෙඳපොළ ණය (ඇදුම් මූල්‍ය කොන්දේසි සමග)

සංවර්ධන පාර්ශ්වකරු / ණය දෙන ආයතනය	එකගතා ගිවිසුම අත්සන් කරන ලද දිනය	ව්‍යාපෘතිය, වැඩසටහන හෝ ණය	එකගතා ප්‍රමාණය				පොලිය			බැඳීම ගාස්තු (උපලබ්ධි නොවූ අගයට)	වෙනත් ගාස්තු	සහන කාලය (වර්ෂ)	පරිණත කාලය/උපයෝජන කාලය (ගිවිසුම්ගත දිනයේ සිට)
			විනිමය	අත්සන් කරන ලද විනිමයෙන්	රු.වියල් මිලියන	එ.ජ. ඩොලර් මිලියන	වර්ගය	වාර්ෂික අනුපාතය සියයට	සීමාන්තිකය (පදනම් අංක සියයට)				
හංගේරියාව	2021.04.08	කොහුවල සහ ගැටමේ ගුවන් පාලම් ඉදිකිරීම	යුරෝ	52.0	12,339.7	61.7	නැත	ඇදුම් නොවේ	ඇදුම් නොවේ	ඇදුම් නොවේ	ඇදුම් නොවේ	9	26
ඉන්දියාව	2021.06.16	සුර්ය බලශක්ති ව්‍යාපෘතිය ක්‍රියාත්මක කිරීම සඳහා වූ ඩොලර් ණය මාලාව ගිවිසුම	ඇ.එ.ජ. ඩොලර්	100.0	19,972.3	100.0	ස්ථාවර	1.75%	ඇදුම් නොවේ	0.50%	කළමනාකරණ ගාස්තු- එ.ජ.ඩො. 500,000	5	20
	2020.12.10	ශ්‍රී ලංකාවේ කිරිසාර හා කාර්යක්ෂම විදුලි පරිබෝජන පද්ධතියක් ඇතිකිරීමේ ව්‍යාපෘතිය	එ.ජ.ඩොලර්(ර)	0.05	9.30	0.05	ස්ථාවර	1.75%	ඇදුම් නොවේ	0.50%	කළමනාකරණ ගාස්තු- එ.ජ.ඩො. 500,000	5	20
කෘෂිකාර්මික සංවර්ධනය	2020.12.03	ජාතික රත්වහන ගමනාගමන දත්ත සමුදාය වැඩි දියුණු කිරීම සහ ධාරිතා වර්ධනය	ඇ.එ.ජ. ඩොලර්	4.0	808.2	4.0					ප්‍රදාන		
			ඇ.එ.ජ. ඩොලර්	4.0	806.4	4.0					ප්‍රදාන		
සඳහා වූ ජාත්‍යන්තර අරමුදල	2021.06.10	කුඩා පරිමාණ කෘෂි ව්‍යාපාර සඳහා වන අභිනතර බලපෑම් අවම කිරීමේ ව්‍යාපෘතිය (SARP)	ඇ.එ.ජ. ඩොලර්	41.7	8,326.5	41.7	ස්ථාවර	1.75%	ඇදුම් නොවේ	ඇදුම් නොවේ	ඇදුම් නොවේ	10	27
			ඇ.එ.ජ. ඩොලර්	4.0	806.4	4.0					ප්‍රදාන		

ඇමුණුම 6.1 | 2021 ජනවාරි 1 සිට දෙසැම්බර් 31 දක්වා ඇති කර ගත් විදේශ මූල්‍යයන් එකතුව සහ වෙළෙඳපොළ ණය (ඇදුම් මූල්‍ය කොන්දේසි සමඟ)

සංවර්ධන පාර්ශ්වකරු / ණය දෙන ආයතනය	එකතුව ගිවිසුම අත්සන් කරන ලද දිනය	ව්‍යාපෘතිය, වැඩසටහන හෝ ණය	එකතුව ප්‍රමාණය				වෙළඳපොළ ණය			වැදගත්කම				
			විනිමය	අත්සන් කරන ලද විනිමයෙන්	රුපියල් මිලියන	එ.ජ. ඩොලර් මිලියන	වර්ගය	වාර්ෂික අනුපාතය සියයට	සීමාන්තිකය (පදනම් අංක සියයට)	බැඳීම් ගාස්තු (උපලබ්ධි නොවූ අගයට)	වෙනත් ගාස්තු	සහන කාලය (වර්ෂ)		
ආසියානු සංවර්ධන බැංකුව	2021.05.28	දෙවන ඒකාබද්ධ මාර්ග ආයෝජන වැඩසටහන - 3 වන අදියර	ඇ.එ.ජ. ඩොලර්	200.0	39,912.0	200.0	200.0	විවලය	LIBOR 6 month	0.5%	0.15%	ඇදුම් නොවේ	8	29
	2021.07.09	ප්‍රතිසාධනය සඳහා වූ ප්‍රතිවාරගතම කොට්ඨාස 19 එන්තර් වැඩසටහන - මෙගවත් ප්‍රතිවාර සංරචකය	ඇ.එ.ජ. ඩොලර්	84.0	16,791.6	84.0	84.0	විවලය	LIBOR 6 month	0.5%	0.15%	ඇදුම් නොවේ	3	10
	2021.07.09	සෞඛ්‍ය පද්ධතීන් වැඩි දියුණු කිරීමේ ව්‍යාපෘතිය - අතිරේක මූල්‍යයන්	ඇ.එ.ජ. ඩොලර්	110.0	22,003.8	110.0	110.0	විවලය	LIBOR 6 month	0.5%	0.15%	ඇදුම් නොවේ	8	29
	2021.10.07	සෞඛ්‍ය පද්ධතීන් වැඩි දියුණු කිරීමේ ව්‍යාපෘතිය - අතිරේක මූල්‍යයන්	ඇ.එ.ජ. ඩොලර්	110.0	22,003.8	110.0	110.0	විවලය	LIBOR 6 month	0.5%	0.15%	ඇදුම් නොවේ	8	29
	2021.10.07	සෞඛ්‍ය පද්ධතීන් වැඩි දියුණු කිරීමේ ව්‍යාපෘතිය - අතිරේක මූල්‍යයන්	ඇ.එ.ජ. ඩොලර්	3.0	600.1	3.0	3.0	විවලය	LIBOR 6 month	2.51%	ඇදුම් නොවේ	පෙර ගෙවීම් එ.ජ.ඩො. 6,250,000	3	10
	2021.04.12	කාලීන් ණය	ඇ.එ.ජ. ඩොලර්	500.0	99,955.0	500.0	500.0	විවලය	NIFCPB	0%	ඇදුම් නොවේ	පෙර ගෙවීම් ණය 25,000,000	3	10
වින සංවර්ධන බැංකුව	2021.08.17	කාලීන් ණය	යුද්ධාත්	2,000.0	61,723.2	308.7	308.7	විවලය						

ඇමුණුම 6.1 | 2021 ජනවාරි 1 සිට දෙසැම්බර් 31 දක්වා ඇති කර ගත් විදේශ මූල්‍යයන් වකගනා සහ වෙළෙඳපොළ හිස (ඇදූ මූලාශ්‍ර කොන්දේසි සමඟ)

සංවර්ධන පාර්ශ්වකරු / හිස දෙන ආයතනය	වකගනා ගිවිසුම අත්සන් කරන ලද දිනය	ව්‍යාපෘතිය, වැඩසටහන හෝ හිස	වකගනා ප්‍රමාණය				පොලීය			බැඳීම ගාස්තු (උපලබ්ධි නොවූ අගයට)	වෙනත් ගාස්තු	සහන කාලය (වර්ෂ)	පරිණත කාලය / උපයෝජන කාලය (ගිවිසුමක දිනයේ සිට) (වර්ෂ)	
			විනිමය	අත්සන් කරන ලද විනිමයෙන්	රු. පියවල් මිලියන	එ. ජ. ඩොලර් මිලියන	වර්ගය	වාර්ෂික අනුපාතය සියයට	සීමාන්තිකය (පදනම් අංක සියයට)					
ලෝක බැංකුව	2021.05.13	ශ්‍රී ලංකා කොවිඩ් 19 හදිසි අවස්ථා ප්‍රතිචාර සහ සෞඛ්‍ය පද්ධති පුද්ගලික කිරීමේ ව්‍යාපෘතිය - දෙවන අතිරේක මූල්‍යයන්	ඇ.එ.ජ. ඩොලර්	54.0	10,773.0	54.0	54.0	විවලය	LIBOR 6 month		0.25%	පෙර ගෙවීම් එ.ජ.ඩො. 135,000	5	17
			ඇ.එ.ජ. ඩොලර්	92.0	18,400.0	92.0	92.0	විවලය	LIBOR 6 month		0.25%	පෙර ගෙවීම් එ.ජ.ඩො. 230,000	5	29
			ඇ.එ.ජ. ඩොලර්	40.0	8,293.8	40.0	40.0	විවලය	LIBOR 6 month		0.25%	පෙර ගෙවීම් එ.ජ.ඩො. 100,000	5	17
	2021.09.27	ශ්‍රී ලංකා කොවිඩ් 19 හදිසි අවස්ථා ප්‍රතිචාර සහ සෞඛ්‍ය පද්ධති පුද්ගලික කිරීමේ ව්‍යාපෘතිය - තෙවන අතිරේක මූල්‍යයන්	ඇ.එ.ජ. ඩොලර්	100.0	20,000.0	100.0	100.0	විවලය	LIBOR 6 month		0.25%	පෙර ගෙවීම් එ.ජ.ඩො. 250,000	5	17
			ඇ.එ.ජ. ඩොලර්	500.0	101,278.3	500.0	500.0	විවලය	LIBOR 6 month		0.25%	පෙර ගෙවීම් එ.ජ.ඩො. 1,250,000	10	27
			වි.ගැ.හි.	31.4	8,851.6	46.3	46.3	ස්ථාවර	1.25%	ඇදූ ගොවේ	0.25%	සේවා ගාස්තු 0.75%	10	27

ඇමුණුම 6.1 | 2021 ජනවාරි 1 සිට දෙසැම්බර් 31 දක්වා ඇතිකර ගත් විදේශ මූල්‍යයන් වකගනා සහ වෙළෙඳපොළ ණය (ඇදුම් මූල්‍ය කොන්දේසි සමග)

සංවර්ධන පාර්ශ්වකරු / ණය දෙන ආයතනය	එකගතා ගිවිසුම අත්සන් කරන ලද දිනය	ව්‍යාපෘතිය, වැඩසටහන හෝ ණය	එකගතා ප්‍රමාණය				පොලීය			බැඳීම ගාස්තු (උපලබ්ධි නොවූ අගයට)	වෙනත් ගාස්තු	සහන කාලය (වර්ෂ)	පරිණත කාලය/උපයෝජනා කාලය (ගිවිසුම්ගත දිනයේ සිට) (වර්ෂ)
			විනිමය	අත්සන් කරන ලද විනිමයෙන්	රුපියල් මිලියන	එ.ජ. ඩොලර් මිලියන	වර්ගය	වාර්ෂික අනුපාතය සියයට	සීමාන්තිකය (පදනම් අංක සියයට)				
ලෝක බැංකුව	2021.04.22	ශ්‍රී ලංකා ඒකාබද්ධ ජලාධාර හා ජල සම්පත් කළමනාකරණ ව්‍යාපෘතිය - සහනදායී නොවන ණය	31.4	8,851.6	46.3	ස්ථාවර	1.25%	ඇදුල නොවේ	0.25%	සේවා ගාස්තු 0,75%	5	30	
			26.7	5,126.4	26.7	විවලය	LIBOR 6 month		පෙර ගෙවීම් එ.ජ.ඩො. 66,750	5	30		
	2021.05.13	ශ්‍රී ලංකා කොවිඩ් 19 හදිසි අවස්ථා ප්‍රතිචාර සහ සෞඛ්‍ය පද්ධති සුදානම් කිරීමේ ව්‍යාපෘතිය - දෙවන අතිරේක මූල්‍යයන්	18.7	5,361.8	26.8	ස්ථාවර	1.25%	ඇදුල නොවේ	0.25%	සේවා ගාස්තු 0.075	5	30	
			47.1	13,296.7	69.2	ස්ථාවර	1.25%	ඇදුල නොවේ	0.25%	ඇදුල නොවේ	4	29	
	2021.04.22	මහනුවර බහුමාදිලි ප්‍රවාහන පර්යන්ත සංවර්ධන ව්‍යාපෘතිය සහනදායී ණය	5.0	960.0	5.0	විවලය	LIBOR 6 month		0.25%	මූලික ගෙවීම් එ.ජ.ඩො. 12෧,500	4	9	

ඇමුණුම 6.1 | 2021 ජනවාරි 1 සිට දෙසැම්බර් 31 දක්වා ඇතිකර ගත් විදේශ මූල්‍යයන් වකගතා සහ වෙළෙඳපොළ ණය (අදාළ මූල්‍ය කොන්දේසි සමග)

සංවර්ධන පාර්ශ්වකරු / ණය දෙන ආයතනය	එකගතා ගිවිසුම අත්සන් කරන ලද දිනය	ව්‍යාපෘතිය, වැඩසටහන හෝ ණය	එකගතා ප්‍රමාණය			පොලිය			බැඳීම ගාස්තු (උපලබ්ධි නොවූ අගයට)	වෙනත් ගාස්තු	සහන කාලය (වර්ෂ)	පරිණත කාලය/උපයෝජනා කාලය (ගිවිසුම්ගත දිනයේ සිට) (වර්ෂ)
			විනිමය	අත්සන් කරන ලද විනිමයෙන්	රු.වියල් මිලියන	එ.ජ. ඩොලර් මිලියන	වර්ගය	වාර්ෂික අනුපාතය සියයට				
	2021.05.13	කාමිකර්ම අංශය නවීකරණය කිරීමේ ව්‍යාපෘතිය - අතිරේක මූල්‍යයන්	යුරෝ	2.7	652.7	3.3				ප්‍රදාන		
	2021.01.28	ප්‍රාදේශීය සංවර්ධන සහායක ව්‍යාපෘතිය	ඇ.එ.ජ. ඩොලර්	20.0	3,917.7	20.0				ප්‍රදාන		
එකතුව					494,345.7	2,471.4						

සටහන : 1. LIBOR = ලන්ඩන් ඇන්කර් බැංකු අර්පණ අනුපාතිකය
 2. EURIBOR, යුරෝපීය ඇන්කර් බැංකු අර්පණ අනුපාතිකය
 3. NIFCPB = National Interbank Funding Center Rate under Peoples Bank of China
 4. එක් එක් විදේශ විනිමයෙන් සටහන් වන එකගතා අගයයන් එ.ජ.ඩොලර් හා රු.වියල් බවට හැරවීමේදී අදාළ ගිවිසුම් අත්සන් කරන ලද දිනයේදී වන විනිමය අනුපාතිකයන් භාවිත කර ඇත.

17.2) සහ ජපානය (එ.ජ.ඩොලර් මිලියන 1,240.1 හෝ සියයට 15.6) විසින් ක්‍රියාත්මක වන ව්‍යාපෘතිවල ද උපයෝජනය වීමට නියමිතය.

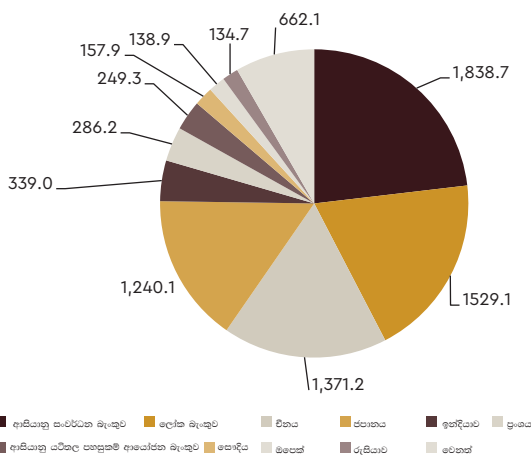
මෙම ප්‍රමාණයෙන් ඉහළම ප්‍රතිශතය වන සියයට 24ක ප්‍රමාණය මාර්ග හා පාලම් අංශයේ ඉදිරි වසර 2 - 5 කාලය තුළ උපයෝජනය වීමට නියමිතය. අනතුරුව ඉහළම ප්‍රමාණයක් ප්‍රධාන වශයෙන් ජල සම්පාදනය හා සනීපාරක්ෂාව සහ ප්‍රවාහනය අංශයේ ව්‍යාපෘතිවල උපයෝජනය වීමට නියමිතය.

වගුව 6.4 | 2021 දෙසැම්බර් 31 වන විට එකතුව පළකරන ලදුව ඉදිරියේදී උපයෝජනය වීමට නියමිත ශේෂය

ආර්ථික අංශය	ශේෂය (අ.ජ.ඩොලර් මිලියන)	%
මාර්ග සහ පාලම්	1,906.1	23.9
ජල සම්පාදනය හා සනීපාරක්ෂාව	1,432.4	18.1
ප්‍රවාහනය	985.1	12.4
සෞඛ්‍ය හා සමාජ සුබසාධනය	632.7	7.9
අධ්‍යාපනය හා පුහුණු	537.5	6.7
විදුලිබල හා බලශක්ති	398.6	5.1
වාරිමාර්ග	392.2	4.9
නිවාස හා නාගරික සංවර්ධනය	313.1	3.9
කෘෂිකර්මාන්තය	218.2	2.7
ග්‍රාමීය සංවර්ධනය	133.3	1.7
වෙනත්	998.2	12.6
එකතුව	7,947.1	100.0

මූලාශ්‍රය : විදේශ සම්පත් දෙපාර්තමේන්තුව

රූපය 6.5 | පළකරන ලද එකතුව අනුව 2021 වර්ෂය අවසාන වනවිට ප්‍රතිලබ්ධිවීමට නියමිත ශේෂය එක් එක් සංවර්ධන පාර්ශවකරු අනුව (අ.ජ.ඩො.මිලියන)



මූලාශ්‍රය: විදේශ සම්පත් දෙපාර්තමේන්තුව

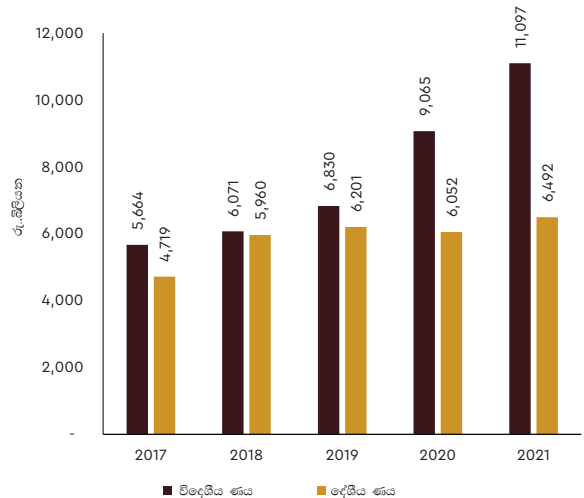
6.5 මධ්‍යම රජයේ ණය

මධ්‍යම රජයේ සමස්ත නොපිය වූ ණය, නාමික වශයෙන්, 2020 වසර අවසානයේ දී පැවති රු. බිලියන 15,117 ට සාපේක්ෂව 2021 වසර අවසාන වන විට රු. බිලියන

17,589.4 ක් දක්වා සියයට 16.3 කින් ඉතිහාසයේ ඉහළම අගයකට වැඩි විය. වසංගතයේ බලපෑමෙන් වේගවත් වන ලද රාජ්‍ය මූල්‍ය මෙහෙයුම්වල දුර්වල කාර්යසාධනය හේතුවෙන්, අයවැය හිඟය පුළුල් වීම මෙයට ප්‍රධාන වශයෙන් හේතු විය. එසේම, ඉහළ ගිය වෙළෙඳපොළ පොළී අනුපාත, පහත හෙලන ලද ස්වෛරී ණය ශ්‍රේණිගත කිරීම් සහ විනිමය අනුපාතික අවප්‍රමාණය වීමෙන් ඇති වූ සමානාත්මතා විචලනය, 2021 වසරේ දී ණය තොගයේ වැඩිවීමට හේතු විය. සමස්ත ණය තොගය ද.දේ.නි. යෙහි ප්‍රතිශතයක් ලෙස 2020 වසර අවසානයේ වාර්තා වූ සියයට 100.6 සිට 2021 වසර අවසාන වන විට 104.6 ක් දක්වා ප්‍රතිශතාංක 4.0 කින් වැඩි විය.

දේශීය හා විදේශීය වශයෙන් බලපාන සාධක නිසා ගෝලීය වෙළෙඳපොළ ප්‍රවේශය සීමා වීම හේතුවෙන් විදේශ ණය ද.දේ.නි. යෙහි ප්‍රතිශතයක් ලෙස 2020 වසර අවසානයේ පැවති සියයට 40.3 ට සාපේක්ෂව 2021 වසර අවසානය වන විට සියයට 38.6 ක් දක්වා අඩු විය. විදේශීය මූල්‍යනය සඳහා ඇති ප්‍රවේශය සීමා වීම හේතුවෙන්, විශාල මූල්‍ය පරතරය පියවීම සඳහා රජය දේශීය මූල්‍යනය මත වැඩි වශයෙන් යැපුණි. ඒ අනුව, දේශීය ණය ද.දේ.නි. යෙහි ප්‍රතිශතයක් ලෙස 2020 වසර අවසානයේ දී පැවති සියයට 60.3 සිට 2021 වසර අවසානයේ දී සියයට 66.0 දක්වා ප්‍රතිශතාංක 5.7 කින් සැලකිය යුතු ලෙස වැඩි විය.

රූපය 6.6 | මධ්‍යම රජයේ ණය



මූලාශ්‍රය : විදේශ සම්පත් දෙපාර්තමේන්තුව සහ ශ්‍රී ලංකා මහ බැංකුව

සමස්ත ණය ප්‍රමාණයෙන් දේශීය ණය ප්‍රමාණය සියයට 22.4 කින් 2020 වසර අවසානයේ පැවති රු. බිලියන 9,065.1 සිට 2021 වසර අවසානයේ දී රු. බිලියන 11,097.2 ක් දක්වා වැඩි වූ අතර, විදේශ ණය සියයට 7.3 කින් 2020 වසර අවසානයේ පැවති රු. බිලියන 6,052.2 සිට 2021 වසර අවසානයේ දී රු. බිලියන 6,492.1 ක් දක්වා වැඩි විය. සමස්ත ණය තොගයෙන් දේශීය ණය ප්‍රමාණය 2020 වසර අවසානයේ වාර්තා වූ සියයට 60.0 සිට 2021 වසර අවසානයේ දී සියයට 63.1 ක් දක්වා වැඩි විය. ඊට වෙනස්ව, සීමිත වෙළෙඳපොළ ප්‍රවේශය සමඟ දේශීය මූල්‍ය මත දැඩි ලෙස රඳා පැවතීම සහ 2021 වසරේ

06 පරිච්ඡේදය

දී කල් පිරුණු ජාත්‍යන්තර ස්වෛරීත්ව බැඳුම්කර (ISB) පියවීම හේතුවෙන්, සමස්ත ණය තොගයෙන් විදේශ ණය ප්‍රමාණය 2020 වසර අවසානයේ පැවති සියයට 40.0 සිට 2021 වසර අවසානයේ දී සියයට 36.9 ක් දක්වා අඩු විය.

කෙටි කාලීන මූල්‍යකරණය කෙරෙහි වැඩි විශ්වාසයක් තැබීම හේතුවෙන් කෙටි කාලීන දේශීය ණය තොගය 2020 වසර අවසානයේ පැවති රු. බිලියන 2,197.6 සිට 2021 වසර අවසන් වන විට රු. බිලියන 3,139.8 ක් දක්වා සියයට 42.9 කින් සැලකිය යුතු ලෙස වැඩි විය. ප්‍රධාන වශයෙන් 2020 වසර අවසානයේ වාර්තා වූ රු. බිලියන 1,620.7 ට සාපේක්ෂව 2021 වසර අවසන් වන විට රු. බිලියන 2,270.5 ක් දක්වා භාණ්ඩාගාර බිල්පත් සියයට 40.1 කින් ඉහළ යාම හේතුවෙන්, සමස්ත දේශීය ණය තොගයෙන් කෙටි කාලීන ණය ප්‍රමාණය 2020 වසර අවසානයේ වාර්තා වූ සියයට 24.2 සිට 2021 වසර අවසානයේ දී සියයට 28.3 ක් දක්වා වැඩි විය. තවද, සමස්ත දේශීය ණය තොගයෙන් භාණ්ඩාගාර බිල්පත්වල වටිනාකම 2020 වසර අවසානයේ පැවති සියයට 17.9 සිට 2021 වසර අවසානයේ දී සියයට 20.5 ක් දක්වා වැඩි විය.

මධ්‍ය කාලීන හා දිගුකාලීන දේශීය ණය ප්‍රමාණය 2020 වසර අවසානයේ වාර්තා වූ රු. බිලියන 6,867.5 සිට 2021 වසර අවසන් වන විට රු. බිලියන 7,957.4 ක් දක්වා සියයට 15.9 කින් වැඩි විය. කෙසේ වෙතත්, 2021 වසරේ අයවැය හිඟය මූල්‍යනය සඳහා කෙටි කාලීන ණය උපකරණ මත යැපීම හේතුවෙන් මුළු දේශීය ණය තොගයේ මධ්‍ය කාලීන හා දිගුකාලීන ණය ප්‍රමාණය 2020 වසර අවසානයේ පැවති සියයට 75.8 සිට 2021 වසර අවසානයේ සියයට 71.7 ක් දක්වා අඩු විය. සමස්ත දේශීය තොපියවූ ණය තොගයේ භාණ්ඩාගාර බැඳුම්කර වටිනාකම 2020 වසර අවසානයේ පැවති සියයට 63.0 සිට 2021 වසර අවසන් වන විට සියයට 62.8 ක් දක්වා අඩු විය.

වාණිජ බැංකුවලට සහ මහ බැංකුවට ගෙවිය යුතු ණය ප්‍රමාණය වැඩි වීම හේතුවෙන් බැංකු අංශයේ ණය 2020 වසරේ දී පැවති රු. බිලියන 4,731.7 සිට 2021 වසර අවසානයේ දී රු. බිලියන 5,467.1 ක් දක්වා සියයට 15.5 කින් වැඩි විය. මේ අතර, බැංකු නොවන අංශයේ ණය ප්‍රමාණය 2020 වසර අවසානයේ පැවති රු. බිලියන 4,333.4 ට සාපේක්ෂව 2021 වසර අවසානයේ දී රු. බිලියන 5,630.1 ක් දක්වා සියයට 30 කින් ඉහළ ගියේය. මුළු දේශීය ණය ප්‍රමාණයෙන් බැංකු අංශයේ ණය ප්‍රමාණය 2020 වසර අවසානයේ පැවති සියයට 52.2 සිට 2021 වසර අවසන් වන විට සියයට 49.3 ක් දක්වා පහත වැටුණු අතර, බැංකු නොවන අංශයේ ණය ප්‍රමාණය 2020 වසර අවසන් වන විට පැවති සියයට 47.8 සිට 2021 වසර අවසන් වන විට සියයට 50.7 ක් දක්වා ඉහළ ගියේය.

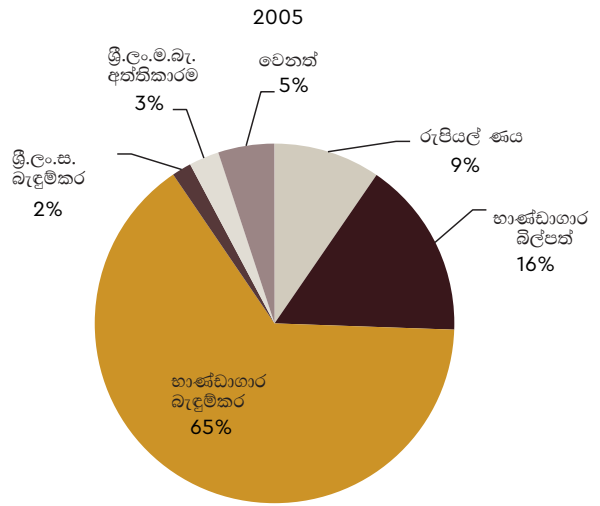
6.5.1 දේශීය ණය

අන්තර්ජාතිකයින් වෙත නිකුත් කළ භාණ්ඩාගාර බිල්පත් හා භාණ්ඩාගාර බැඳුම්කර හැර නොපිය වූ දේශීය ණය ප්‍රමාණය 2020 වසර අවසානයේ වාර්තා වූ රු. බිලියන 9,065.1 සිට 2021 වසර අවසානයේ දී රු. බිලියන 11,097.2 ක් දක්වා සියයට 22.4 කින් වැඩි වී ඇත.

ණය ස්වරූපය අනුව සංයුතිය

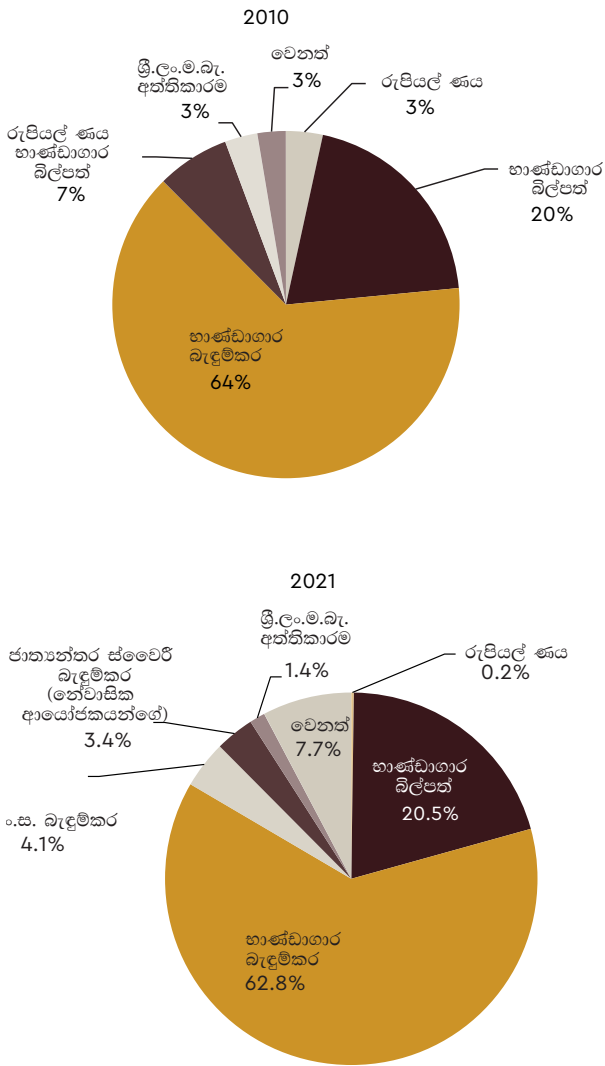
2021 වසර අවසානයේ දී මුළු දේශීය ණය, ප්‍රධාන වශයෙන් භාණ්ඩාගාර බැඳුම්කර, භාණ්ඩාගාර බිල්පත් හා ශ්‍රී ලංකා සංවර්ධන බැඳුම්කරවලින් පිළිවෙලින් සියයට 62.8 ක්, සියයට 20.5 ක් හා සියයට 4.1 කින් සමන්විත විය. 2020 වසර හා සැසඳීමේදී 2021 වසර තුළදී භාණ්ඩාගාර බැඳුම්කර තොගය රුපියල් බිලියන 6,966.2 ක් දක්වා එනම් සියයට 21.9 ක වැඩි වීමක් ද, භාණ්ඩාගාර බිල්පත් තොගය රුපියල් බිලියන 2,270.5 ක් දක්වා එනම් සියයට 40.1 ක වැඩි වීමක් ද පෙන්නුම් කරන ලදී. 2021 වසර අවසාන වන විට ගෙවිය යුතුව තිබූ ශ්‍රී ලංකා සංවර්ධන බැඳුම්කර තොගය සියයට 6.5ක ප්‍රමාණයෙන් අඩු වීමක් පෙන්නුම් කරන ලදී 2020 වසරේ සියයට 1.7 ක් වූ ශ්‍රී ලංකා මහ බැංකුවෙන් ලබාගත් තාවකාලික අත්තිකාරම් ප්‍රමාණය, 2021 වර්ෂයේ සියයට 1.4 ක් දක්වා අඩු වී ඇත.

රූප සටහන 6.7 | දේශීය ණය සංයුතිය - ස්වභාව අනුව



06 පවිම්මේදය

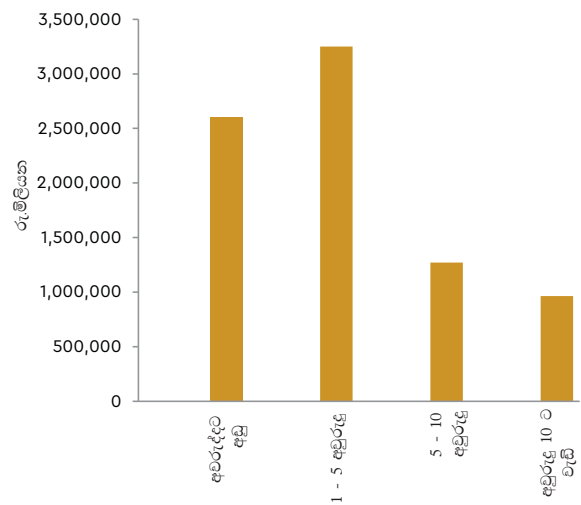
ණය කල් පිරීම අනුව සංයුතිය



මූලාශ්‍රය: ශ්‍රී ලංකා මහ බැංකුව සහ ආණ්ඩාගාර මෙහෙයුම් දෙපාර්තමේන්තුව

මුළු දේශීය ණය සංයුතිය තුළ වසරකට අඩු කාලයක් තුළ දී කල් පිරෙන නොපිය වූ දේශීය ණය ප්‍රමාණය සියයට 28.3 ක් වූ අතර ඉතිරි සියයට 71.7, 2021 වසරින් පසුව කල් පිරෙන ණය වලින් සමන්විත විය. මැදි හා දිගු කාලීනව කල් පිරෙන මුළු ණය ප්‍රමාණයෙන් සියයට 87.5 ක් ආණ්ඩාගාර බැඳුම්කර වලින් සමන්විත වූ අතර ඉතිරි සියයට 12.5, ශ්‍රී ලංකා සංවර්ධන බැඳුම්කර සියයට 5.7 කින් ද, රුපියල් ණය සියයට 0.3 කින් ද, නේවාසිකයින්ට නිකුත් කළ ජාත්‍යන්තර ස්වෛරීව බැඳුම්කර සියයට 4.7 කින් ද හා වෙනත් ණය සියයට 1.8 කින් ද සමන්විත විය.

රුප සටහන 6.8 | දේශීය රාජ්‍ය ණය පරිණතවීමේ ව්‍යුහය



06 පරිච්ඡේදය

දේශීය රාජ්‍ය ණය හිමිකාරීත්වය අනුව සංයුතිය

2021 වර්ෂය අවසානයේ දී බැංකු අංශයන්හි හා බැංකු නොවන අංශයන්හි රජයේ දේශීය ණයවල හිමිකාරීත්වය පිළිවෙලින් සියයට 15.5 කින් හා සියයට 29.9 කින් වැඩි වී ඇත. 2020 වර්ෂය හා සැසඳීමේ දී මුළු නොපියවූ දේශීය ණයවලින් 2021 වසර අවසානයට බැංකු අංශයන්හි පැවති ණය සංයුතිය සියයට 49.3 ක් දක්වා අඩු වී ඇති අතර බැංකු නොවන අංශයේ පැවති ණය සංයුතිය සියයට 50.7 දක්වා වැඩි වී ඇත. කෙසේ වුවද, පෙර වර්ෂයට සාපේක්ෂව 2021 වර්ෂයේදී සැලකිය යුතු ලෙස ආණ්ඩාගාර බිල්පත්වල ආයෝජනය කිරීම හේතුවෙන් ශ්‍රී ලංකා මහ බැංකුව වෙත ගෙවිය යුතුව තිබූ දේශීය රාජ්‍ය ණය ප්‍රමාණය සියයට 78.5 කින් වැඩි වී ඇති අතර විශේෂයෙන් ආණ්ඩාගාර බැඳුම්කරවල ආයෝජනය වැඩි කිරීම හේතුවෙන් වාණිජ බැංකු වෙත ගෙවිය යුතුව තිබූ දේශීය රාජ්‍ය ණය ප්‍රමාණය සියයට 1.2 කින් වැඩි වී ඇත. තවද වාණිජ බැංකු වෙත වූ ආණ්ඩාගාර බිල්පත්වල හිමිකාරීත්වය 2021 වර්ෂයේදී සියයට 26.2 කින් පහත වැටී ඇත.

වගුව 6.5 | නොපියවූ මධ්‍යම රජයේ දේශීය ණය

අයිතමය	2013	2014	2015	2016	2017	2018	2019 ^{(e)(ke)}	2020 ^{(e)(ke)}	2021 ^{(e)(ke)}
මුළු දේශීය ණය	3,928,788	4,373,746	5,055,159	5,433,073	5,664,215	6,071,001	6,830,260	9,065,068	11,097,223
උපකරණ අනුව									
රුපියල් ණය	55,518	55,518	24,088	24,088	24,088	24,088	24,088	24,088	24,088
භාණ්ඩාගාර බිල්පත් ^(අ)	700,137	694,767	658,240	779,581	697,154	746,887	873,943	1,620,705	2,270,508
භාණ්ඩාගාර බැඳුම්කර ^(අ)	2,548,323	2,940,017	3,401,211	3,806,353	3,892,408	4,197,323	4,606,232	5,713,300	6,966,218
ශ්‍රී ලංකා සංවර්ධන බැඳුම්කර	369,215	391,083	668,458	572,199	637,886	614,219	559,284	486,870	455,203
ජාත්‍යන්තර ස්වෛරීත්ව බැඳුම්කර	-	-	-	-	-	-	202,099	415,756	372,612
තාවකාලික අත්තිකාරම්	109,167	143,898	151,132	83,307	199,801	198,633	236,609	153,079	150,129
වෙනත්	146,429	148,463	152,031	167,546	212,879	289,851	328,006	651,269	858,466
පරිණතිය අනුව									
කෙටිකාලීන	909,156	941,162	913,291	968,396	1,031,181	1,134,553	1,270,374	2,197,594	3,139,794
භාණ්ඩාගාර බිල්පත් ^(අ)	700,137	694,767	658,240	779,581	697,154	746,887	873,943	1,620,705	2,270,508
තාවකාලික අත්තිකාරම්	109,167	143,898	151,132	83,307	199,801	198,633	236,609	153,079	150,129
වෙනත්	99,852	102,498	103,920	105,508	134,227	189,034	159,822	423,810	719,157
මැදි කාලයේ සිට දිගු කාලය දක්වා	3,019,632	3,432,584	4,141,868	4,464,677	4,633,033	4,936,447	5,559,887	6,867,473	7,957,430
භාණ්ඩාගාර බැඳුම්කර ^(අ)	2,548,323	2,940,017	3,401,211	3,806,353	3,892,408	4,197,323	4,606,232	5,713,300	6,966,218
රුපියල් ණය	55,518	55,518	24,088	24,088	24,088	24,088	24,088	24,088	24,088
ශ්‍රී ලංකා සංවර්ධන බැඳුම්කර	369,215	391,083	668,458	572,199	637,886	614,219	559,284	486,870	455,203
ජාත්‍යන්තර ස්වෛරීත්ව බැඳුම්කර	-	-	-	-	-	-	202,099	415,756	372,612
වෙනත්	46,577	45,966	48,111	62,038	78,652	100,817	168,184	227,459	139,309
ගණුදෙනු කල හැකි ස්වභාවය අනුව									
ගණුදෙනු කල හැකි	3,617,675	4,025,867	4,727,909	5,158,132	5,227,447	5,558,429	6,039,459	7,820,875	9,691,929
භාණ්ඩාගාර බිල්පත් ^(අ)	700,137	694,767	658,240	779,581	697,154	746,887	873,943	1,620,705	2,270,508
භාණ්ඩාගාර බැඳුම්කර ^(අ)	2,548,323	2,940,017	3,401,211	3,806,353	3,892,408	4,197,323	4,606,232	5,713,300	6,966,218
ශ්‍රී ලංකා සංවර්ධන බැඳුම්කර	369,215	391,083	668,458	572,199	637,886	614,219	559,284	486,870	455,203
ගණුදෙනු කල හැකි ස්වභාවය අනුව	311,114	347,879	327,251	274,941	436,768	512,572	790,802	1,244,192	1,405,295
හිමිකම අනුව									
බැංකු	1,524,832	1,756,380	2,007,961	2,181,014	2,361,254	2,321,802	2,887,739	4,731,652	5,467,126
ශ්‍රී ලංකා මහ බැංකුව	112,396	267,677	256,050	414,950	209,412	244,128	310,910	876,817	1,565,494
භාණ්ඩාගාර බිල්පත්	3,053	123,496	104,754	331,389	9,908	45,797	25,873	654,611	1,391,281
භාණ්ඩාගාර බැඳුම්කර ^(ඊ)	-	-	-	-	-	-	48,872	70,574	25,471
වෙනත්	109,343	144,180	151,296	83,560	199,504	198,331	236,165	151,632	148,742
වාණිජ බැංකු									
ණය උපකරණ අනුව	1,412,436	1,488,703	1,751,911	1,766,064	2,151,843	2,077,674	2,576,829	3,854,835	3,901,632
රුපියල් ණය	15,870	15,870	15,870	15,870	15,870	15,870	15,870	15,870	15,870
භාණ්ඩාගාර බිල්පත්	443,951	278,296	340,664	244,139	463,198	489,199	684,680	813,040	600,149
භාණ්ඩාගාර බැඳුම්කර	477,457	681,565	601,538	815,950	858,574	698,378	821,908	1,513,286	1,646,838
ශ්‍රී ලංකා සංවර්ධන බැඳුම්කර	369,215	391,083	668,458	554,303	615,477	584,081	523,831	444,173	406,317
ශ්‍රී ලංකා සංවර්ධන බැඳුම්කර	-	-	-	-	-	-	202,099	415,756	372,612
වෙනත් ^(උ)	105,943	121,890	125,382	135,802	198,723	290,145	328,442	652,710	859,845
ආයතන අනුව	1,412,436	1,488,703	1,751,911	1,766,064	2,151,843	2,077,674	2,576,829	3,854,835	3,901,632
රාජ්‍ය බැංකු	435,111	527,641	507,164	506,647	744,055	835,052	1,078,970	1,535,216	1,658,454
වෙනත්	977,325	961,062	1,244,747	1,259,417	1,407,788	1,242,622	1,497,859	2,319,619	2,243,178

වගුව 6.5 | නොපියවූ මධ්‍යම රජයේ දේශීය ණය

අයිතමය	2013	2014	2015	2016	2017	2018	2019 ^{(e)(ke)}	2020 ^{(e)(ke)}	2021 ^{(e)(ke)}
බැංකු නොවන අංශය									
ණය උපකරණ අනුව	2,403,956	2,617,366	3,047,199	3,252,059	3,302,961	3,749,199	3,942,521	4,333,416	5,630,097
රුපියල් ණය	39,648	39,648	8,218	8,218	8,218	8,218	8,218	8,218	8,218
භාණ්ඩාගාර බිල්පත්	253,133	292,975	212,822	204,052	224,048	211,891	163,390	153,053	279,078
භාණ්ඩාගාර බැඳුම්කර	2,070,866	2,258,452	2,799,673	2,990,403	3,033,833	3,498,945	3,735,452	4,129,440	5,293,908
ශ්‍රී ලංකා සංවර්ධන බැඳුම්කර	-	-	-	17,895	22,409	30,137	35,453	42,697	48,886
වෙනත් ^(a)	40,310	26,292	26,485	31,491	14,453	7	7	7	7
ආයතන අනුව	2,403,956	2,617,366	3,047,199	3,252,059	3,302,961	3,749,199	3,942,521	4,333,416	5,630,097
ජාතික ඉතිරිකිරීමේ බැංකුව	358,243	379,877	428,236	426,771	447,792	494,976	593,965	710,999	795,869
ඉතිරි කිරීමේ ආයතන හා පුද්ගලයන්	350,562	450,571	604,246	600,984	486,181	600,755	405,690	401,785	1,257,103
සේවක අර්ථ සාධක අරමුදල	1,393,458	1,474,244	1,612,461	1,778,276	1,930,141	2,147,176	2,390,177	2,612,216	2,903,950
රක්ෂණ සමාගම්	30,849	30,536	50,597	57,944	72,305	67,506	55,309	54,070	69,571
මූල්‍ය සමාගම්	27,839	59,667	55,599	68,097	64,791	64,756	73,169	75,468	92,380
වෙනත්	243,006	222,470	296,060	319,986	301,752	374,029	424,210	478,877	511,225

මූලාශ්‍රය : ශ්‍රී ලංකා මහ බැංකුව

^(a) ජාත්‍යන්තර මූල්‍ය අරමුදල මගින් 2014 වසරේදී ප්‍රකාශයට පත් කරන ලද රාජ්‍ය මූල්‍ය සංඛ්‍යාතීය අත්පොතෙහි සම්පාදිත රාජ්‍ය ණය සංඛ්‍යාතීය හා සම්බන්ධ මාර්ගෝපදේශයන්ට අනුව ගෙවීමට ඇති ශ්‍රී ලංකා සංවර්ධන බැඳුම්කරවල ඇතුළත් විදේශීය ආයෝජන, විදේශීය ණය යටතේ, ගෙවීමට ඇති ජාත්‍යන්තර ස්වෛරීත්ව බැඳුම්කරවල දේශීය ආයෝජනය දේශීය ණය යටතේ වර්ග කර ඇත.

^(b) සංකේතනය කරන ලද

^(c) නාවකාලික

^(d) විදේශිකයින් විසින් භාණ්ඩාගාර බිල්පත්වල කරන ලද ආයෝජන හැර

^(e) විදේශිකයින් භාණ්ඩාගාර බැඳුම්කර වල කරන ලද ආයෝජන හැර ප්‍රාග්ධනය සඳහා ශ්‍රී ලංකන් එයර්ලයින් වෙත 2013 මාර්තු මස නිකුත් කරන ලද රු. මිලියන 13,123 ක භාණ්ඩාගාර බැඳුම්කර (2018 ජූනි 01 දින කල් පිරෙන ලදී) ද, ලංකා බනිජ් කෙල් නීතිගත සංස්ථාවට (CPC) 2012 ජනවාරි මස නිකුත් කරන ලද රු. මිලියන 78,441 ක භාණ්ඩාගාර බැඳුම්කර (මෙයින් රු. මිලියන 21,778 ක බිල්පත් 2017 ජනවාරි කල් පිරුණු අතර වර්තමාන අගය රු. මිලියන 56,662 කි) ඇතුළත්ව

^(f) ශ්‍රී ලංකා සංවර්ධන බැඳුම්කරවල ව්‍යාපාර හා පුද්ගල අයිතියේ සැකසීම වෙනස් වීම හේතුවෙන් දේශීය ණයෙහි බැංකු හා බැංකු නොවන අංශයන්හි සංයුතිය 2016 වසරේ සිට වෙනස් වී ඇත.

^(g) ශ්‍රී ලංකා මහ බැංකු විසින් විවෘත වෙළෙඳපොළ හුණුදෙනු යටතේ භාණ්ඩාගාර බැඳුම්කර සම්පූර්ණයෙන්ම වෙන්දේසි මගින් මිලදී ගැනීම 2019 සැප්තැම්බර් 06 වෙනි දින සිට හඳුන්වා දෙන ලදී.

^(h) නිදන් අරමුදලද ඇතුළුව

6.5.2 රජයේ විදේශ ණය ප්‍රමාණය

2021 දෙසැම්බර් 31 වන විට රජය ලබාගත් විදේශ ණය මූල්‍යයන්ගෙන් සඳහා ආපසු ගෙවීමට එකතු වී තිබූ විදේශ ණය ප්‍රමාණය එ.ජ.ඩොලර් බිලියන 34.2¹ කි. එයින් සියයට 9.5ක් වසර 5 කින් කල් පිරීමටත්, සියයට 14.5 ක් වසර 6ත් 9ත් අතර කාලයකින් කල් පිරීමටත් නොපියවූ ණයවලින් සියයට 76කට ආසන්න ප්‍රමාණයක් වසර දහයකට පසු කල් පිරීමටත් නියමිතව ඇත.

6.6 ණය සේවාකරණ ගෙවීම්

නාමික වශයෙන්, සමස්ත ණය සේවාකරණ ගෙවීම් 2020 වසරේ පැවති රු. බිලියන 1,941.4 ට සාපේක්ෂව 2021 වසරේ දී රු. බිලියන 2,375.6 ක් දක්වා සියයට 22.4 කින් වැඩි විය. මෙයට හේතු වූයේ ණය ආපසු ගෙවීම් 2020 වසරේ පැවති රු. බිලියන 961.1 සිට 2021 වසරේ දී රු. බිලියන 1,327.2 ක් දක්වා සියයට 38.1 කින් වැඩි වීමත් සමඟ පොළී ගෙවීම් ද 2020 වසරේ දී පැවති රු. බිලියන 980.3 සිට 2021 වසරේ දී රු. බිලියන 1,048.4 ක් දක්වා සියයට 6.9 කින් වැඩි වීමයි. සමස්ත ණය සේවාකරණ ගෙවීම්වලින් සියයට 66.9 ක් වූ සමස්ත දේශීය ණය සේවාකරණ ගෙවීම් 2021 වසරේ දී රු. බිලියන 1,590.1 ක් දක්වා සියයට 36.0 කින් සැලකිය යුතු ලෙස වැඩි වූ අතර, සමස්ත විදේශ ණය සේවාකරණ ගෙවීම් 2021 වසරේ දී රු. බිලියන 785.5 ක් දක්වා සියයට 1.8 කින් ආන්තික වශයෙන් වැඩි විය.

සමස්ත දේශීය ණය ආපසු ගෙවීම් 2020 වසරේ පැවති රු. බිලියන 455.9 සිට 2021 වසරේ දී රු. බිලියන 795.5 ක් දක්වා සියයට 74.5 කින් සැලකිය යුතු ලෙස වැඩි වීමට ප්‍රධාන වශයෙන් හේතු වූයේ කල්පිරුණු භාණ්ඩාගාර බැඳුම්කර සහ ශ්‍රී ලංකා සංවර්ධන බැඳුම්කර (SLDB) ප්‍රමාණයේ වැඩිවීමයි. විදේශ ණය ආපසු ගෙවීම් 2020 වසරේ පැවති රු. බිලියන 505.2 සිට 2021 වසරේ දී රු. බිලියන 531.7 ක් දක්වා සියයට 5.3 කින් වැඩි විය. 2021 වසරේ ජූලි මාසයේ දී කල් පිරුණු රු. බිලියන 199.9 ක් වටිනා ජාත්‍යන්තර ස්වෛරීත්ව බැඳුම්කර සහ රු. බිලියන 330.6 ක විදේශ විනිමය කාලීන මූල්‍ය පහසුකම් 2021 දී ආපසු ගෙවීම මෙයට ප්‍රධාන වශයෙන් හේතු විය.

දේශීය ණය සඳහා වන පොළී ගෙවීම් 2020 වසරේ රු. බිලියන 713.6 සිට 2021 වසරේ දී රු. බිලියන 794.6 ක් දක්වා සියයට 11.4 කින් කැපී පෙනෙන ලෙස වැඩි වූ අතර, විදේශීය මූල්‍යයෙන් ලැබීම් සීමිත වීම හේතුවෙන් දේශීය ණය ගැනීම් වැඩි වීම සහ විශේෂයෙන් 2021 වසරේ දෙවන භාගයේ දී දේශීය පොළී අනුපාත ඉහළ යාම මෙයට හේතු විය. කෙසේ වෙතත්, විදේශ ණය සඳහා පොළී ගෙවීම් 2020 වසරේ රු. බිලියන 266.7 සිට 2021 වසරේ දී රු. බිලියන 253.8 ක් දක්වා සියයට 4.8 කින් පහත වැටුණු අතර, ජාත්‍යන්තර ස්වෛරීත්ව බැඳුම්කර, විදේශ විනිමය කාලීන මූල්‍ය පහසුකම් සහ ව්‍යාපෘති ණය සඳහා පොළී ගෙවීම් 2021 වසරේ දී අඩු වීම මෙයට හේතු විය.

¹ අනෙව්‍යාසනයන් විසින් දරනු ලබන භාණ්ඩාගාර බිල්පත් / බැඳුම්කර සහ රාජ්‍ය ව්‍යවසායයන්හි නොපියවන ලද ණය, මෙහි අඩංගු නොවේ.

06 සාමාන්‍ය දේශීය

රාජ්‍ය ආදායමේ ප්‍රතිශතයක් ලෙස සමස්ත ණය සේවාකරණ ගෙවීම් 2020 වසරේ සියයට 141.9 සිට 2021 වසරේ දී සියයට 163.0 ක් දක්වා වැඩි විය. රාජ්‍ය ආදායමේ ප්‍රතිශතයක් ලෙස ණය ආපසු ගෙවීම සහ පොළී ගෙවීම 2021 වසරේ දී පිළිවෙලින්, සියයට 91.1 ක් සහ සියයට 72 ක් දක්වා වැඩි විය. ද.දේ.නි. යෙහි ප්‍රතිශතයක් ලෙස සමස්ත ණය සේවාකරණ ගෙවීම් 2020 වසරේ සියයට 12.9 සිට 2021 වසරේ දී සියයට 14.1 ක් දක්වා වැඩි විය. ණය ආපසු ගෙවීම ද.දේ.නි. යෙහි ප්‍රතිශතයක් ලෙස 2020 වසරේ සියයට 6.4 සිට 2021 වසරේ දී සියයට 7.9 ක් දක්වා වැඩි විය. කෙසේ වෙතත්, පොළී ගෙවීම් ද.දේ.නි. යෙහි ප්‍රතිශතයක් ලෙස 2020 වසරේ දී සියයට 6.5 සිට 2021 වසරේ දී සියයට 6.2 ක් දක්වා අඩු විය.

6.6.1 දේශීය ණය සේවාකරණ ගෙවීම්

2021 වසරේ දේශීය ණය ආපසු ගෙවීම් රුපියල් බිලියන 795.5 ක් දක්වා සියයට 74.5 කින් ඉහල යාම මත දේශීය ණය සේවා ගෙවීම් රුපියල් බිලියන 1,590 දක්වා සියයට 36.0 කින් වැඩි වී ඇත. පෙර වසර හා සැසඳීමේ දී රුපියල් බිලියන 713.6 ක් වූ දේශීය ණය පොළී ගෙවීම් 2021 වසරේ රුපියල් බිලියන 794.6 දක්වා සියයට 11.4 කින් වැඩි වී ඇත.

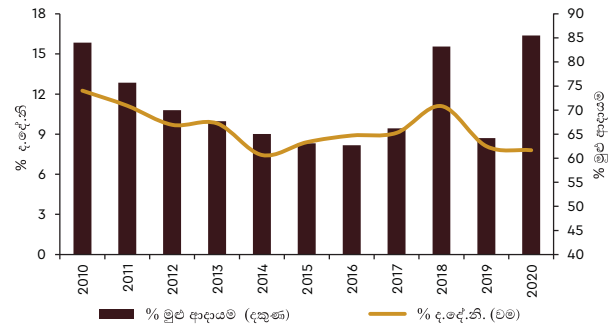
2020 වසරේ දළ දේශීය නිෂ්පාදිතයේ ප්‍රතිශතයක් ලෙස සියයට 7.8 ක් වූ දේශීය ණය සේවා ගෙවීම් 2021 වසරේ සියයට 9.5 දක්වා වැඩි විය. 2020 වසරේ රාජ්‍ය ආදායමෙන් සියයට 85.5 ක් වූ දේශීය ණය සේවා ගෙවීම් 2021 වසරේ සියයට 109.1 ලෙසට සනිටුහන් විය.

වගුව 6.6 | දේශීය ණය සේවාකරණ ගෙවීම්

වර්ෂය	ණය ආපසු ගෙවීම්	පොළී ගෙවීම්	එකතුව
2010	389,672	297,127	686,799
2011	439,894	288,134	728,028
2012	415,441	317,659	733,100
2013	496,042	354,706	850,748
2014	449,554	327,934	777,488
2015	523,824	394,289	918,113
2016	572,442	484,182	1,056,624
2017	642,875	570,623	1,213,498
2018	921,881	639,482	1,561,363
2019	546,315	667,383	1,213,698
2020	455,899	713,623	1,169,522
2021	795,498	794,633	1,590,131

මූලාශ්‍රය : ශ්‍රී ලංකා මහ බැංකුව

රූප සටහන 6.9 | ද.දේ.නි. යේ හා මුළු රාජ්‍ය ආදායමේ ප්‍රතිශතයක් ලෙස දේශීය ණය සේවා ගෙවීම් : 2011 - 2021



මූලාශ්‍රය: ශ්‍රී ලංකා මහ බැංකුව සහ භාණ්ඩාගාර මෙහෙයුම් දෙපාර්තමේන්තුව

6.6. 2 විදේශ ණය සේවාකරණය

තවද 2021 ජනවාරි 1 සිට දෙසැම්බර් 31 දක්වා සිදු කරන ලද ණය සේවාකරණය² එ.ජ.ඩොලර් මිලියන 3,862.5 කි. මෙයින් එ.ජ. ඩොලර් මිලියන 2,581.7 ක් ණය ආපසු ගෙවීම සඳහා යොදවා ඇති අතර, ඉතිරිය වන එ.ජ. ඩොලර් මිලියන 1,280.8 ක් පොළී ගෙවීම සඳහා යොදවා ඇත.

සම්පූර්ණ විදේශ ණය ප්‍රමාණය ආසන්න වශයෙන් සියයට 65 ක් එ.ජ. ඩොලර් වලින් ලබා ගත් ණය වන අතර ඉතිරිය පිළිවෙලින් විශේෂ ගැණුම් හිමිකම් (XDR) සියයට 15 ක්, චීන යුවාන් සියයට 11 ක්, යුරෝ සියයට 5 ක් ද සියයට 4 ක් වූ ඉතිරි ප්‍රමාණය අනෙකුත් විදේශ මුදල් ඒකක වලින් ද ලබා ගත් ණය වලින් සමන්විත වේ.

² ණය සේවාකරණය = ණය වාරික + පොළී ගෙවීම්

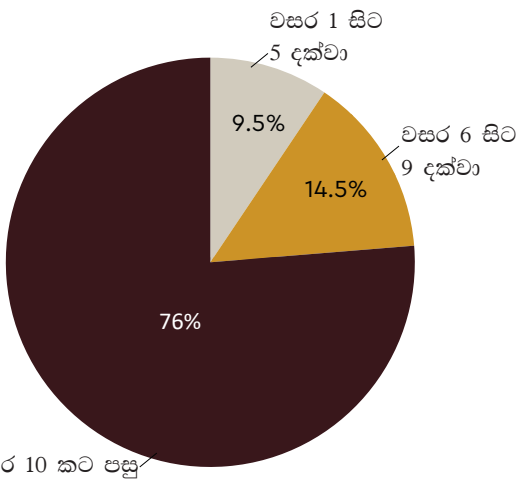
වගුව 6.7 | 2022 - 2027⁽¹⁾ වසර සඳහා පුරෝකථනය කරන ලද ණය සේවාකරණ ගෙවීම් (එ.ජ.ඩොලර් මිලියන)

වර්ගය	පුරෝකථනය						
	2021	2022	2023	2024	2025	2026	2027
ණය වාර්තය	2,581.7	3,201.6	3,086.0	3,454.9	4,235.1	3,057.8	3,352.7
පොලිය	1,280.8	1,233.0	1,155.4	1,061.2	970.6	820.2	671.4
එකතුව	3,862.5	4,434.7	4,241.4	4,516.1	5,205.7	3,878.1	4,024.1

මූලාශ්‍රය : විදේශ සම්පත් දෙපාර්තමේන්තුව

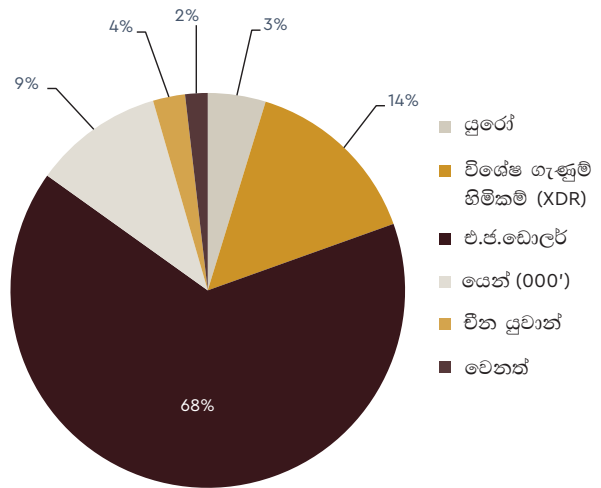
⁽¹⁾ පුරෝකථනය කර ඇත්තේ 2021 දෙසැම්බර් 31 පැවති විනිමය අනුපාතිකයන් අනුව වේ. පුරෝකථනය සඳහා දැනට ඇති ණය ප්‍රමාණය පමණක් පදනම් කරගෙන ඇති අතර, 2022 වර්ෂයේ සිට සිදුවන නව ණය ගැනීම් අනුව එකතුවන ණය සේවාකරණ පුරෝකථන අගයන් එකතු කර නැත.

රූපය 6.10 | විදේශ ණය ප්‍රමාණය කල් පිරීම් කාලය අනුව



මූලාශ්‍රය: විදේශ සම්පත් දෙපාර්තමේන්තුව

රූපය 6.11 | විනිමය ඒකක අනුව ණය සංයුතිය



මූලාශ්‍රය: විදේශ සම්පත් දෙපාර්තමේන්තුව

ඇමුණුම 6.2 | 2021 ජනවාරි සිට දෙසැම්බර් දක්වා නිල සංවර්ධන සහයෝගීතා යටතේ ලද ප්‍රතිලබ්ධි උපයෝජනය වූ ව්‍යාපෘති/වැඩසටහන්, ඒවා ලබාගත් මූල්‍යයන් නියමයන් සමග

සංවර්ධන වාර්ෂිකව / නිසි දෙන ආයතනය	ව්‍යාපෘතිය හෝ වැඩසටහන	විනිමය	ප්‍රතිලබ්ධි ප්‍රමාණය (මිලියන)		ඇ.එ.ජ. ඩොලර්	වොලී වර්ගය	වාර්ෂික වොලී අනුපාතිකය		වෙනත් තොරතුරු	සහන කාලය (වර්ෂ)	පරිණත කාලය / උපයෝජනය කාලය (ගිවිසුම්ගත දිනයේ සිට වර්ෂ)
			විනිමයෙන් ලබා ගත් ප්‍රමාණය	රැඳියාල්			අනුපාතිකය	සීමාන්තිකය			
දැවැන්ගවික	අඹතලේ ජල සම්පාදන ව්‍යාපෘතිය වැඩි දියුණු කිරීම හා බලශක්ති පුරප්පාඩු ව්‍යාපෘතිය ක්‍රියාත්මක කිරීම	ඇ.එ.ජ. ඩොලර්	8.4	1693.0	8.4	විවලය	LIBOR -6 Month	1.76	පොරොන්දු ගාස්තු 0.5%, තක්සේරු ගාස්තු යුගෝ 110,000	8	25
	මැලිබෝඩ්, නාවලවිටිය, වේවැල්වත්ත සහ රාහල යන විදුලි ග්‍රිඩ් උපපොල හතරක් ඉදිකිරීම	යුගෝ	0.0	11.0	0.1	විවලය	EURIBOR -6 Month	1.31	පොරොන්දු ගාස්තු 0.5%, තක්සේරු ගාස්තු යුගෝ 150,000	6	20
	හරිත බලශක්ති සංවර්ධන හා බලශක්ති කාර්යක්ෂමතා වැඩිදියුණු කිරීමේ ආයෝජන වැඩසටහන	යුගෝ	8.0	1936.3	9.7	විවලය	EURIBOR -6 Month	1.31%	පොරොන්දු ගාස්තු 0.5%, තක්සේරු ගාස්තු යුගෝ 110,000	6	20
	නාගරික සෞඛ්‍යාගාරක්ෂණ හා සනීපාරක්ෂණ මූලධර්ම ව්‍යාපෘතිය - අදියර I	යුගෝ	0.1	26.1	0.1	විවලය	EURIBOR -6 Month	1.31%	පොරොන්දු ගාස්තු 0.5%, තක්සේරු ගාස්තු යුගෝ 380,000	7	25
	අනුරාධපුර ඒකාබද්ධ නාගරික සංවර්ධන ව්‍යාපෘතිය ක්‍රියාත්මක කිරීම	යුගෝ	1.7	406.7	2.0	විවලය	EURIBOR -6 Month	1.25%	පොරොන්දු ගාස්තු 0.5%, තක්සේරු ගාස්තු යුගෝ 260,000	7	20
	රත්මලාන මහරච්ච අපජලය බාහිර කිරීමේ ව්‍යාපෘති පියවර I අදියර II	යුගෝ	6.3	1426.6	7.1	විවලය	EURIBOR -6 Month	1	පොරොන්දු ගාස්තු 0.5%, තක්සේරු ගාස්තු යුගෝ 375,000	7	25
	ප්‍රාග් සහයෝගීතාවය යටතේ ශ්‍රී ලංකාවේ කුඩා ප්‍රමාණයේ කිරි සැකසීමේ මධ්‍යස්ථාන සංවර්ධනය කිරීම	යුගෝ	0.7	155.5	0.8	ස්ථාවර	0.0016	අදාළ නොවේ	අදාළ නොවේ	9	33
	ආපදා අවම කිරීමේ පියවර මගින් නායයැම් අවදානම අවම කිරීමේ ව්‍යාපෘතිය	ඇ.එ.ජ. ඩොලර්	2.8	565.7	2.8	විවලය	LIBOR -6 Month	1.30%	මූලික ගාස්තු ඇ.එ.ජ.ඩොලර් 200,000, පොරොන්දු ගාස්තු 0.25%	6	33
	නොදළ නාගරික පුනර්ජනන ව්‍යාපෘති සඳහා සහාය	ඇ.එ.ජ. ඩොලර්	18.9	3739.7	19.0	විවලය	LIBOR -6 Month	1.40%	මූලික ගාස්තු ඇ.එ.ජ.ඩොලර් 500,000, පොරොන්දු ගාස්තු 0.25%	8	28
	දුම්රිය ආයෝජන වොලර් මිලියන 318 ණය මාරු	ඇ.එ.ජ. ඩොලර්	80.7	16175.8	80.7	ස්ථාවර	1.75%	කළමනාකරණ ගාස්තු ඇ.එ.ජ.ඩොලර් 1,590,000, පොරොන්දු ගාස්තු 0.50%	7	22	
ඉන්දුසාව	උතුරු දුම්රිය සේවා ප්‍රතිස්ථාපනය	ඇ.එ.ජ. ඩොලර්	1.7	351.3	1.8	විවලය	LIBOR -6 Month	0.50%	කළමනාකරණ ගාස්තු 0.5%, පොරොන්දු ගාස්තු 0.50%	6	24
	ඉන්දියානු Dollar Credit Line ගිවිසුම	ඇ.එ.ජ. ඩොලර්	3.3	672.6	3.4	විවලය	LIBOR -6 Month	0.50%	කළමනාකරණ ගාස්තු 0.5%, පොරොන්දු ගාස්තු 0.50%	6	19
	කන්කසන්තුපේ වරාය පුනර්නිවාසනය කිරීම	ඇ.එ.ජ. ඩොලර්	0.7	142.3	0.7	ස්ථාවර	1.75%	අදාළ නොවේ	පොරොන්දු ගාස්තු 0.5%, ශ්‍රී ලංකා කළමනාකරණ ගාස්තු USD 226,350.00	5	35
	මහනුවර නගරයේ අපජලය කළමනාකරණ ව්‍යාපෘතිය	යෙන්	1746.5	3126.2	15.8	ස්ථාවර	Tranche 1- 0.65% Tranche 2- 0.01%	අදාළ නොවේ	පොරොන්දු ගාස්තු 0.10%	10	40
ජපානය	හතරේ වේයන්ගොඩ විදුලි සම්ප්‍රේෂණ යහැන් ව්‍යාපෘතිය	යෙන්	1066.7	1951.8	9.7	ස්ථාවර	Tranche 1-0.3% Tranche 2- 0.01%	අදාළ නොවේ	පොරොන්දු ගාස්තු 0.10%	10	40
	අනුරාධපුර උතුරු ජල සම්පාදන ව්‍යාපෘතිය I අදියර	යෙන්	884.1	1607.4	8.0	ස්ථාවර	Tranche 1-1.4% Tranche 2- 0.01%	අදාළ නොවේ	පොරොන්දු ගාස්තු 0.10%	8	25
	කැලණි ගඟ හරහා නව පාලමක් ඉදි කිරීම	යෙන්	5563.9	10066.0	50.5	ස්ථාවර	Tranche 1-0.1% Tranche 2- 0.01%	අදාළ නොවේ	-	10	40

ඇමුණුම 6.2 | 2021 ජනවාරි සිට දෙසැම්බර් දක්වා නිල සංවර්ධන සහයෝගීතා යටතේ ලද ප්‍රතිලබ්ධි උපයෝජනය වූ ව්‍යාපෘති/වැඩසටහන්, ඒවා ලබාගත් මූලධර්මයන් නියමයන් සමඟ

සංවර්ධන වාර්ෂිකව / නිල ආයතනය	ව්‍යාපෘතිය හෝ වැඩසටහන	විනිමය	විනිමයෙන් ලබා ගත් ප්‍රමාණය	රුපියල්	ඇ.එ.ජ. ඩොලර්	පොලී වර්ගය	වාර්ෂික පොලී අනුපාතිකය	සීමාන්තිකය	වෙනත් තොරතුරු	සහන කාලය (වර්ෂ)	පරිණත කාලය / උපයෝජනය කාලය (විවිධමාසයක සිට වර්ෂයකට)	
ජපානය	ජාතික විදුලි බල හා බෙදා හැරීමේ ජාල සංවර්ධනය හා කාර්යක්ෂමතාව ඉහළ නැංවීමේ ව්‍යාපෘතිය	යෙන්	3773.0	6799.4	33.9	ස්ථාවර	0.30%	අදාළ නොවේ	මූලික ගාස්තු යෙන් 49,860	10	40	
	අනුරාධපුර උතුරු ජල සම්පාදන ව්‍යාපෘතිය	යෙන්	1.6	3.0	0.0	ස්ථාවර	1.40%	අදාළ නොවේ	මූලික ගාස්තු යෙන් 46,274	7	25	
	නැගි ජන ප්‍රදේශ ඉලක්ක කර ගනිමින් මූලික සමාජ සේවා වැඩි දියුණු කිරීම	යෙන්	1385.6	2542.7	12.8	ස්ථාවර	Tranche 1- 1.4% Tranche 2- 0.01%	අදාළ නොවේ	මූලික ගාස්තු යෙන් 25,914,000	7	25	
	කළු ගඟ ජල සම්පාදනය පුළුල් කිරීමේ ව්‍යාපෘතිය (I)	යෙන්	201.7	365.1	1.8	ස්ථාවර	Tranche 1- 1.4% Tranche 2- 0.01%	අදාළ නොවේ	මූලික ගාස්තු යෙන් 63,620,000	7	25	
	සෞඛ්‍ය හා වෛද්‍ය සේවා වැඩි දියුණු කිරීමේ ව්‍යාපෘතිය	යෙන්	72.5	130.9	0.7	ස්ථාවර	Tranche 1- 0.1% Tranche 2- 0.01%	අදාළ නොවේ	මූලික ගාස්තු යෙන් 21,278,000	12	40	
	කොළඹ සැහැල්ලු දුම්රිය සංක්‍රමණ පද්ධතියක් ස්ථාපනය කිරීමේ ව්‍යාපෘතිය	යෙන්	141.6	264.1	1.4	ස්ථාවර	Tranche 1- 0.1% Tranche 2- 0.01%	අදාළ නොවේ	මූලික ගාස්තු යෙන් 60,080,000	12	40	
	පුනාම් බලපෑමට ලක්වූ ප්‍රදේශවල නාතිහික අධ්‍යාපනය සහ පරිපාලන යටිතල පහසුකම් ගනිතිමත් කිරීමේ ව්‍යාපෘතිය	කුමට්ටු විනාජ	0.0	54.2	0.3	ස්ථාවර	0.50%	අදාළ නොවේ	සේවා ගාස්තු 0.5%	සේවා ගාස්තු 0.5%	7	27
	පාලම් 25 ක් ප්‍රතිසංස්කරණය කිරීමේ ව්‍යාපෘතිය	කුමට්ටු විනාජ	2.1	1369.9	7.0	ස්ථාවර	2.00%	අදාළ නොවේ	සේවා ගාස්තු 0.5%	සේවා ගාස්තු 0.5%	7	27
	නැගෙනහිර විශ්ව විද්‍යාලයේ සෞඛ්‍ය විද්‍යාඥවරුන් සඳහා ගොඩනැගිලි සංකීර්ණය ඉදි කිරීම	කුමට්ටු විනාජ	2.1	1352.1	6.8	ස්ථාවර	1.50%	අදාළ නොවේ	-	-	7	27
	කළු ගඟ සංවර්ධන ව්‍යාපෘතිය (පරිපූරක)	කුමට්ටු විනාජ	0.1	114.2	0.6	ස්ථාවර	1.50%	අදාළ නොවේ	සේවා ගාස්තු 0.5%	සේවා ගාස්තු 0.5%	3	23
සෞඳී අරාබිය	කොළඹ වාණිජ පුහුණු ආයතනය හා ගම්පහ වාණිජ විද්‍යාලය ස්ථාපනය කිරීමේ ව්‍යාපෘතිය	කොරියානු වෙරාන්	2,578.2	454.2	2.3	ස්ථාවර	0.08%	අදාළ නොවේ	අදාළ නොවේ	11	40	
	රුවන්වැල්ල ජලසම්පාදන ව්‍යාපෘතිය	කොරියානු වෙරාන්	1,005.8	174.2	0.9	ස්ථාවර	0.15%	අදාළ නොවේ	අදාළ නොවේ	10	40	
	ගාල්ල මහමෝදර මහා රෝහල ඉදිකිරීම	සුරෝ	0.2	59.7	0.3	ස්ථාවර	2.20%	අදාළ නොවේ	පොරොන්දු ගාස්තු 0.25%	2	13	
	ආණමුඩු ඒකකයේ ජල සම්පාදන යෝජනා ක්‍රමය	සුරෝ	4.0	941.2	4.7	ස්ථාවර	0.15%	අදාළ නොවේ	කළමනාකරණ ගාස්තු සුරෝ 14,750.94, පොරොන්දු ගාස්තු 0.10%	5	40	
	ජාතික මාර්ග පද්ධතිය සංවර්ධනය කිරීමේ ව්‍යාපෘතිය	සෞඳී රියාල්	3.8	201.4	1.0	ස්ථාවර	2%	අදාළ නොවේ	-	5	20	
	පේරාදෙණිය බද්දේ වෙහෙල්ලාහි මාර්ග වැඩි දියුණු කිරීමේ ව්‍යාපෘතිය	සෞඳී රියාල්	27.4	1425.6	7.2	ස්ථාවර	2%	අදාළ නොවේ	-	5	25	
	වංඹ විශ්ව විද්‍යාලය නගර සංවර්ධන ව්‍යාපෘතිය	සෞඳී රියාල්	0.2	15.1	0.1	ස්ථාවර	2%	අදාළ නොවේ	-	5	25	
	කළු ගඟ සංවර්ධන ව්‍යාපෘතිය (අමතර මූලධර්ම)	සෞඳී රියාල්	5.9	310.5	1.6	ස්ථාවර	2%	අදාළ නොවේ	-	5	25	
	සබරගමුව විශ්ව විද්‍යාලයේ වෛද්‍ය පීඨය ඉදිකිරීමේ ව්‍යාපෘතිය	සෞඳී රියාල්	0.5	30.1	0.2	ස්ථාවර	2%	අදාළ නොවේ	-	5	25	

ඇමුණුම 6.2 | 2021 ජනවාරි සිට දෙසැම්බර් දක්වා නිල සංවර්ධන සහයෝගීතා යටතේ ලද ප්‍රතිලාභී උපයෝජනය වූ ව්‍යාපෘති/වැඩසටහන්, ඒවා ලබාගත් මූල්‍යයන් නියමයන් සමඟ

සංවර්ධන ව්‍යාපෘතිය / නියෝජන ආයතනය	ව්‍යාපෘතිය හෝ වැඩසටහන	විනිමය	විනිමයෙන් ලබා ගත් ප්‍රමාණය	මුදලය (මිලියන)	ඇ.ඪ.ඪ. බොලර්	පොලී වර්ගය	වාර්ෂික පොලී අනුපාතිකය	සීමාසහිතය	වෙනත් ලෙවීම්	සහන කාලය (වර්ෂ)	පරිණත කාලය / උපයෝජනය කාලය (විවිධමය) දිනක සිට වර්ෂ
ප්‍රංශයේ Calyon Credit Agricole CIB ආයතනය	විදේ මානවේ ජල සම්පාදන ව්‍යාපෘතිය ක්‍රියාත්මක කිරීම (Natixis, BNP Parib සහ Unicredit Bank Austria සමඟ ඒකාබද්ධ කළ) කළුතර මහ රෝහල සංවර්ධනය කිරීම	යුරෝ	12.1	2,821.8	14.1	විවලය	EURIBOR -6 Month	1.70%	පොලොන්ස් ගාස්තු 0.75%, කළමනාකරණ ගාස්තු යුරෝ 618,640.17	3	15
තෝරොන්තෝ Co-op Centrale Raiffeisen-Boerenleen bank ආයතනය	තෝරොන්තෝ විස්මිතක තුනක ඉහත ජල අධිකරණ ජාලයක් සිවුවීම පිළිබඳ නියමු ව්‍යාපෘතිය	යුරෝ	1.1	269.3	1.3	විවලය	EURIBOR -6 Month EURIBOR -3 Month upto 30/01/2019 & EURIBOR -6 Month up to 03/01/2031	1.50%	-	4	13
තෝරොන්තෝ Co-op Centrale Raiffeisen-Boerenleen bank ආයතනය	තෝරොන්තෝ විස්මිතක තුනක ඉහත ජල අධිකරණ ජාලයක් සිවුවීම පිළිබඳ නියමු ව්‍යාපෘතිය	යුරෝ	1.8	434.2	2.2	විවලය	EURIBOR -6 Month up to 03/01/2031	1.45%	-	3	13
තෝරොන්තෝ Co-op Centrale Raiffeisen-Boerenleen bank ආයතනය	තෝරොන්තෝ විස්මිතක තුනක ඉහත ජල අධිකරණ ජාලයක් සිවුවීම පිළිබඳ නියමු ව්‍යාපෘතිය	යුරෝ	4.6	1,088.6	5.4	විවලය	EURIBOR -6	-	කළමනාකරණ ගාස්තු යුරෝ 221,507.070 පොලොන්ස් ගාස්තු 0.25%	2	12
තෝරොන්තෝ Co-op Centrale Raiffeisen-Boerenleen bank ආයතනය	තෝරොන්තෝ විස්මිතක තුනක ඉහත ජල අධිකරණ ජාලයක් සිවුවීම පිළිබඳ නියමු ව්‍යාපෘතිය	යුරෝ	10.7	2,546.3	12.7	විවලය	EURIBOR -6	1.45%	පොලොන්ස් ගාස්තු 0.25%, සැකසුම් ගාස්තු යුරෝ 104493.2	5	15
තෝරොන්තෝ Co-op Centrale Raiffeisen-Boerenleen bank ආයතනය	තෝරොන්තෝ විස්මිතක තුනක ඉහත ජල අධිකරණ ජාලයක් සිවුවීම පිළිබඳ නියමු ව්‍යාපෘතිය	USD	7.2	1,425.7	7.2	විවලය	LIBOR -6 Month for US\$	1.50%	වෙනත් ලෙවීම් ඒ.ඪ.බො. 254,590.24, පොලොන්ස් ගාස්තු 0.25%	3	12
තෝරොන්තෝ Co-op Centrale Raiffeisen-Boerenleen bank ආයතනය	තෝරොන්තෝ විස්මිතක තුනක ඉහත ජල අධිකරණ ජාලයක් සිවුවීම පිළිබඳ නියමු ව්‍යාපෘතිය	යුරෝ	11.1	2,636.2	13.2	ස්ථාවර	අදාළ නොවේ	අදාළ නොවේ	අදාළ නොවේ	8	26
HSBC (EKF Denmark) බැංකුව	බටලමේ කිරි සැකසුම් බලකායක් ස්ථාපිත කිරීම	යුරෝ	0.2	57.7	0.3	විවලය	LIBOR -6 Month for US\$	T1- 1.9%, T2-5%	ණය කොටස-1 -ව්‍යුහගතකිරීමේ ගාස්තු 99,759, ණය කොටස-2 ව්‍යුහගතකිරීමේ ගාස්තු ඇ.ඪ.ඪ.බො.ලර් 285,759, මූලික ගාස්තු ඒ.ඪ.බො. 2,234919, T2-පොලොන්ස් ගාස්තු 0.5%,	3	13
HSBC Limited (Hong Kong) බැංකුව	ශ්‍රී ලංකාවේ තෝරොන්තෝ රෝහල් වල සොබාසා සහයෝගී වැඩි දියුණු කිරීම	ඇ.ඪ.ඪ. බොලර්	11.8	2375.3	11.9	විවලය	LIBOR -6 Month for US\$	1.85%	වෙනත් ලෙවීම් ඒ.ඪ.බො. 361,250 පොලොන්ස් ගාස්තු 0.5%	3	15
Raiffeisen Bank (Austria)	කටුනායක ඉංජිනේරු තාක්ෂණ ආයතනය දියුණු කිරීම සහ ඉහල නැංවීමේ ව්‍යාපෘතිය	යුරෝ	0.1	45.7	0.2	Interest Free	Guarantee margin 1%, පොලොන්ස් ගාස්තු 0.45%	8	20	3	15
ING Bank N.V	තෝරොන්තෝ මූල්‍ය අනුග්‍රහය යටතේ උතුරු පළාතේ සොබාසා සේවා සැපයීම ගණිතමය කිරීම	යුරෝ	7.9	1795.1	9.0	විවලය	EURIBOR -06	1%	වෙනත් ලෙවීම් යුරෝ 1,040,760 .93, කළමනාකරණ ගාස්තු යුරෝ 225,000.00, පොලොන්ස් ගාස්තු 0.36%	4	14

ඇමුණුම 6.2 | 2021 ජනවාරි සිට දෙසැම්බර් දක්වා නිල සංවර්ධන සහයෝගීතා යටතේ ලද ප්‍රතිලබ්ධි උපයෝජනය වූ ව්‍යාපෘති/වැඩසටහන්, ඒවා ලබාගත් මූලාශ්‍රයන් නියමයන් සමග

සංවර්ධන වාර්ෂිකරු / නියෝජන ආයතනය	ව්‍යාපෘතිය හෝ වැඩසටහන	විනිමය	විනිමයෙන් ලබා ගත් ප්‍රමාණය	රුපියල්	ඇ.ඩ.ඪ. බොලර්	පොලී වර්ගය	වාර්ෂික පොලී අනුපාතිකය	සීමාන්තිකය	වෙනත් ගෙවීම්	සහන කාලය (වර්ෂ)	පරිණත කාලය / උපයෝජනය කාලය (විවිධමාස) දිනකින් පසුව
විනයේ ආනයන අපනයන බැංකුව	දකුණු අධිමෙහි මාර්ගය දීර්ඝ කිරීමේ ව්‍යාපෘතියේ දෙවන කොටස - (බෙලිදත්ත සිට වැටිය දක්වා කොටස) ඉදිකිරීමේ ව්‍යාපෘතිය	ඇ.ඩ.ඪ. බොලර්	35.9	7023.9	36.0	ස්ථාවර	2%	අදාළ නොවේ	කළමනාකරණ ගාස්තු 0.5%, පොරොන්දු ගාස්තු 0.25%	6	20
	මහනුවර උතුර - පාසැල්වල ඒකාබද්ධ ජලසම්පාදන ව්‍යාපෘතිය සහ තල්පිටිල පලාශ ව්‍යාපෘතිය	පුද්ගල	346.7	10721.4	53.8	ස්ථාවර	2%	අදාළ නොවේ	කළමනාකරණ ගාස්තු 0.5%, පොරොන්දු ගාස්තු 0.25%	6	20
	ශ්‍රී ලංකාවේ මධ්‍යම සහ ඌව පළාත්වල කි.මී. 64.31 ක් දිගැති මාර්ග පුළුල් කිරීම සහ වැඩිදියුණු කිරීම සහ පාලම් 13 ක් නැවත ඉදිකිරීම	ඇ.ඩ.ඪ. බොලර්	34.1	6788.8	34.1	විලභය	LIBOR -6 Month for US\$	2.69	කළමනාකරණ ගාස්තු 0.5%, රක්ෂණ වාරිකය 1.6% පොරොන්දු ගාස්තු 0.25%	3	20
විනයේ ආනයන අපනයන බැංකුව	දකුණු අධිමෙහි මාර්ගය දීර්ඝ කිරීමේ ව්‍යාපෘතිය සිවිල් වැඩ ඉදිකිරීමේ අධිකරණය සහ සැලසුම් නිර්මාණය විමර්ශනය සඳහා උපදේශන සේවා සැපයීමේ ව්‍යාපෘතිය	පුද්ගල	14.1	430.2	2.2	ස්ථාවර	2%	අදාළ නොවේ	කළමනාකරණ ගාස්තු 0.5%, පොරොන්දු ගාස්තු 0.25%	6	20
	කිරිම - කටුවන ඒකාබද්ධ ජල සම්පාදන ව්‍යාපෘතිය	පුද්ගල	2.1	478.9	2.5	පොලී රහිත	කළමනාකරණ ගාස්තු පුද්ගල 47,185, මෙහෙයුම් ගාස්තු පුද්ගල 1,440, මූලික ගාස්තු පුද්ගල 58,981, OeKB වගකීම් ගාස්තු පුද්ගල 1,159,098.05, පොරොන්දු ගාස්තු 0.4%	6	18	4	14
මසලියාවේ UniCredit Bank Austria AG බැංකුව	කොළඹ මහ නගර සභාව සඳහා ගිණි නිරීක්ෂණ / උපකරණ ලබාදීමේ ව්‍යාපෘතිය	පුද්ගල	7.7	1851.3	9.3	පොලී රහිත	කළමනාකරණ ගාස්තු පුද්ගල 46,426.50, නීති ගාස්තු පුද්ගල 15,141.75, මූලික ගාස්තු පුද්ගල 45,136.88, OeKB වගකීම් ගාස්තු පුද්ගල 13,59,665.02, පොරොන්දු ගාස්තු 0.4%, වෙනත් ගෙවීම් 1,440	8	22	4	14

ඇමුණුම 6.2 | 2021 ජනවාරි සිට දෙසැම්බර් දක්වා නිල සංවර්ධන සහයෝගීතා යටතේ ලද ප්‍රතිලබ්ධි උපයෝජනය වූ ව්‍යාපෘති/වැඩසටහන්, ඒවා ලබාගත් මූල්‍යයන් නියමයන් සමඟ

සංවර්ධන පාඨමාර්ග / ශ්‍රේණි දෙන ආයතනය	ව්‍යාපෘතිය හෝ වැඩසටහන	විකිමය	විනිමයෙන් ලබාගත් ප්‍රමාණය	රුපියල් මොලර්	ඇ.එ.ජ. මොලර්	පොලී වර්ගය	වාර්ෂික පොලී අනුපාතිකය	සීමාන්තිකය	වෙනත් ගෙවීම්	සහන කාලය (වර්ෂ)	පරිණත කාලය / උපයෝජනය කාලය (විවික්ෂිතයේ සිට වර්ෂ)	
බහුපාර්ශ්වික	මහ කොළඹ අපජල කළමනාකරණ ව්‍යාපෘතිය (OCR)	ඇ.එ.ජ. මොලර්	3.2	656.7	3.3	විවලය	LIBOR -6 Month for US\$	0.20%	පොරොන්දු ගාස්තු 0.15%	5	26	
	මහ කොළඹ අපජල කළමනාකරණ ව්‍යාපෘතිය (ADF)	වි.ගැ.හි. (SDR)	0.2	73.9	0.4	ස්ථාවර	1% During Disbursing Period, 1.5% During Repaying Period	අදාළ නොවේ	-	8	32	
ආසියානු සංවර්ධන බැංකුව	යාපනය හා කිලිනොච්චි පලසම්පාදන හා සනීපාරක්ෂක ව්‍යාපෘතිය (OCR)	ඇ.එ.ජ. මොලර්	0.7	159.2	0.8	විවලය	LIBOR -6 Month for US\$	0.30%	පොරොන්දු ගාස්තු 0.15%	6	25	
	යාපනය හා කිලිනොච්චි පලසම්පාදන හා සනීපාරක්ෂක ව්‍යාපෘතිය (ADF)	වි.ගැ.හි. (SDR)	2.3	660.7	3.3	ස්ථාවර	1% During Disbursing Period, 1.5% During Repaying Period	අදාළ නොවේ	-	8	32	
	උතුරු මාර්ග සම්බන්ධතා ව්‍යාපෘතිය - අමතර මූලධර්ම	වි.ගැ.හි. (රුපියා)	0.0	-3.3	0.0	ස්ථාවර	1% During Disbursing Period, 1.5% During Repaying Period	අදාළ නොවේ	-	8	32	
	උතුරු මාර්ග සම්බන්ධතා ව්‍යාපෘතිය - අමතර මූලධර්ම	ඇ.එ.ජ. මොලර්	0.0	-3.9	0.0	විවලය	LIBOR -6 Month for US\$	0.40%	පොරොන්දු ගාස්තු 0.15%	5	26	
	මහ කොළඹ පල හා අපජල කළමනාකරණ වැඩිදියුණු කිරීමේ ව්‍යාපෘතිය-1	ඇ.එ.ජ. මොලර්	1.5	292.9	1.5	විවලය	LIBOR -6 Month for US\$	0.40%	පොරොන්දු ගාස්තු 0.15%	5	25	
	දකුණු මාර්ග සම්බන්ධතා ව්‍යාපෘතිය	ඇ.එ.ජ. මොලර්	8.3	1663.8	8.4	විවලය	LIBOR -6 Month for US\$	0.40%	පොරොන්දු ගාස්තු 0.15%	5	25	
	මහ කොළඹ පල හා අපජල කළමනාකරණ ව්‍යාපෘතිය-2	ඇ.එ.ජ. මොලර්	14.7	2988.4	14.8	විවලය	LIBOR -6 Month for US\$	0.40%	පොරොන්දු ගාස්තු 0.15%	5	25	
	හරිත බලශක්ති සංවර්ධනය කිරීමේ හා කාර්යක්ෂමතාව වැඩි දියුණු කිරීමේ ව්‍යාපෘතිය	වි.ගැ.හි. (SDR)	0.6	176.3	0.9	ස්ථාවර	2.00%	අදාළ නොවේ	-	-	5	25
	හරිත බලශක්ති සංවර්ධනය කිරීමේ හා කාර්යක්ෂමතාව වැඩි දියුණු කිරීමේ ව්‍යාපෘතිය	ඇ.එ.ජ. මොලර්	5.9	1197.5	6.0	විවලය	LIBOR -6 Month for US\$	අදාළ නොවේ	පොරොන්දු ගාස්තු 0.15%	පොරොන්දු ගාස්තු 0.15%	5	20
	ඒකාබද්ධ මාර්ග ආයෝජන වැඩසටහන	වි.ගැ.හි. (SDR)	7.2	2053.3	10.3	ස්ථාවර	2%	අදාළ නොවේ	-	-	5	25
මහවැලි පල ආරක්ෂක ආයෝජන වැඩසටහන - ශ්‍රේණි වාර්ෂික 1	මහවැලි පල ආරක්ෂක ආයෝජන වැඩසටහන - ශ්‍රේණි වාර්ෂික 1	වි.ගැ.හි. (SDR)	7.4	2121.4	10.6	ස්ථාවර	2%	අදාළ නොවේ	-	5	25	
	ඒකාබද්ධ මාර්ග ආයෝජන වැඩසටහන - ශ්‍රේණි වාර්ෂික 1	ඇ.එ.ජ. මොලර්	7.1	1427.0	7.2	විවලය	LIBOR -6 Month for US\$	0.50%	පොරොන්දු ගාස්තු 0.15%	5	26	
	ඒකාබද්ධ මාර්ග ආයෝජන වැඩසටහන - ශ්‍රේණි වාර්ෂික 3	ඇ.එ.ජ. මොලර්	5.7	1152.2	5.8	විවලය	LIBOR -6 Month for US\$	0.50%	පොරොන්දු ගාස්තු 0.15%	5	25	
	විසල් කොළඹ පල හා අපජල කළමනාකරණ වැඩිදියුණු කිරීමේ ආයෝජන වැඩසටහන - ව්‍යාපෘති 3	වි.ගැ.හි. (SDR)	0.4	114.6	0.6	ස්ථාවර	2%	අදාළ නොවේ	-	-	4	24

ඇමුණුම 6.2 | 2021 ජනවාරි සිට දෙසැම්බර් දක්වා නිල සංවර්ධන සහයෝගීතා යටතේ ලද ප්‍රතිලබ්ධි උපයෝජනය වූ ව්‍යාපෘති/වැඩසටහන්, ඒවා ලබාගත් මූල්‍යයන් නියමයන් සමග

සංවර්ධන ව්‍යාපෘති/ආයතන	ව්‍යාපෘතිය හෝ වැඩසටහන	විකිමය ලබාගත් ප්‍රමාණය	රුපියල්	ඇ.එ.ජ. ඩොලර්	පොදු වර්ගය	වාර්ෂික පොදු අනුපාතිකය	සීමාන්තිකය	වෙනත් තේවීම්	සහන කාලය (වර්ෂ)	පරිණත කාලය / උපයෝජනය කාලය (විවිධමය අනුපාතිකය)
සංවර්ධන ව්‍යාපෘති	විදේශ කොමර්ස් ජල හා අපද්‍රව්‍ය කළමනාකරණ වැඩිදියුණු කිරීමේ ආයෝජන වැඩසටහන - ව්‍යාපෘති 3 (OCR)	ඇ.එ.ජ. ඩොලර් 22.2	4511.2	22.3	විවිධය	LIBOR -6 Month for US\$	0.50%	පොරොන්දු ගාස්තු 0.15%	5	25
	තාක්ෂණික සහාය ණය ගිවිසුම - (ප්‍රවාහන ව්‍යාපෘතිය සඳහා සුදානම් වීමේ පහසුකම්)	වි.ගැ.හි. (SDR) ඇ.එ.ජ. ඩොලර් 1.3	391.6	2.0	ස්ථාවර	2%	අදාළ නොවේ	-	5	25
	පළාත් පාලන ආයතන වැඩිදියුණු කිරීමේ ව්‍යාපෘතිය - අතිරේක මූල්‍යකරණය	ඇ.එ.ජ. ඩොලර් 10.7	2130.5	10.7	ස්ථාවර	2%	අදාළ නොවේ	-	5	25
	දෙවන ඒකාබද්ධ මාර්ගගත ආයෝජන වැඩසටහන - ණය කොටස 1	ඇ.එ.ජ. ඩොලර් 0.0	2.9	0.0	ස්ථාවර	2%	අදාළ නොවේ	-	5	25
	දෙවන ඒකාබද්ධ මාර්ගගත ආයෝජන වැඩසටහන - ණය කොටස 1	ඇ.එ.ජ. ඩොලර් 0.0	1.1	0.0	විවිධය	LIBOR -6 Month for US\$	0.70%	පොරොන්දු ගාස්තු 0.15%	7	30
	යාපනය හා කිලිනොච්චි ජල සම්පාදන ව්‍යාපෘතිය - අතිරේක මූල්‍යයන්	ඇ.එ.ජ. ඩොලර් 7.1	1402.0	7.0	සංඛ්‍යා	2%	අදාළ නොවේ	-	6	25
	යාපනය හා කිලිනොච්චි ජල සම්පාදන ව්‍යාපෘතිය - අතිරේක මූල්‍යයන්	ඇ.එ.ජ. ඩොලර් 6.8	1366.3	6.8	විවිධය	LIBOR -6 Month for US\$	0.70%	පොරොන්දු ගාස්තු 0.15%	8	30
	ඒකාබද්ධ මාර්ගගත ආයෝජන වැඩසටහන - ණය වාර්තා 4	ඇ.එ.ජ. ඩොලර් 33.6	6756.3	33.7	විවිධය	LIBOR -6 Month for US\$	0.70%	පොරොන්දු ගාස්තු 0.15%	8	30
	මහවැලි ජල ආරක්ෂක ආයෝජන වැඩසටහන - ණය වාර්තා 2	ඇ.එ.ජ. ඩොලර් 42.4	8541.4	42.5	විවිධය	LIBOR -6 Month for US\$	0.70%	පොරොන්දු ගාස්තු 0.15%	5	20
	මහවැලි ජල ආරක්ෂක ආයෝජන වැඩසටහන - ණය වාර්තා 2	ඇ.එ.ජ. ඩොලර් 7.6	1515.9	7.6	ස්ථාවර	2.00%	අදාළ නොවේ	-	5	25
ආසියානු සංවර්ධන බැංකුව	නියුණවා ආයතන වැඩිදියුණු කිරීමේ වැඩසටහන - අතිරේක මූල්‍යයන්	ඇ.එ.ජ. ඩොලර් 13.8	2770.6	13.8	ස්ථාවර	2.00%	අදාළ නොවේ	-	5	25
	නියුණවා ආයතන වැඩිදියුණු කිරීමේ වැඩසටහන - අතිරේක මූල්‍යයන්	ඇ.එ.ජ. ඩොලර් 9.2	1847.0	9.2	විවිධය	LIBOR -6 Month for US\$	0.70%	පොරොන්දු ගාස්තු 0.15%	5	20
	තොටගොඩවි මහ සවිකෙරෙන සුර්ය බලශක්ති උත්පාදය කිරීමේ ව්‍යාපෘතිය	ඇ.එ.ජ. ඩොලර් 20.3	4050.5	20.3	විවිධය	LIBOR -6 Month for US\$	0.70%	පොරොන්දු ගාස්තු 0.15%	7	29
	පොහොවා පද්ධති වැඩිදියුණු කිරීමේ ව්‍යාපෘතිය	ඇ.එ.ජ. ඩොලර් 6.7	1340.6	6.7	ස්ථාවර	2.00%	අදාළ නොවේ	-	5	25
	තාක්ෂණික සහාය ණය ගිවිසුම (නාගරික ව්‍යාපෘති සුදානම් කිරීමේ ව්‍යාපෘතිය)	ඇ.එ.ජ. ඩොලර් 0.8	159.0	0.8	ස්ථාවර	2.00%	අදාළ නොවේ	-	5	25
	කුළුණු මහින් දිවෙන වරාය පිවිසුම් අධිපති මාර්ග ව්‍යාපෘතිය (SSADSEC)	ඇ.එ.ජ. ඩොලර් 23.2	4654.4	23.1	විවිධය	LIBOR -6 Month for US\$	0.70%	පොරොන්දු ගාස්තු 0.15%	8	28
	විද්‍යා හා තාක්ෂණ මානව සම්පත් සංවර්ධනය කිරීමේ ව්‍යාපෘතිය	ඇ.එ.ජ. ඩොලර් 20.3	4058.2	20.4	ස්ථාවර	2.00%	අදාළ නොවේ	-	5	25
	විද්‍යා හා තාක්ෂණ මානව සම්පත් සංවර්ධනය කිරීමේ ව්‍යාපෘතිය	ඇ.එ.ජ. ඩොලර් 3.0	601.0	3.0	විවිධය	LIBOR -6 Month for US\$	0.70%	කළමනාකරණ වාර්තා ඒ.ජ.ඩො.166,040 සහ පොරොන්දු ගාස්තු 0.15%	8	29
	දුම්රිය කර්මාන්තය වැඩි දියුණු කිරීමේ ව්‍යාපෘතිය	ඇ.එ.ජ. ඩොලර් 13.3	2690.9	13.4	විවිධය	LIBOR -6 Month for US\$	0.70%	පොරොන්දු ගාස්තු 0.15%	9	29

අමුණුම 6.2 | 2021 ජනවාරි සිට දෙසැම්බර් දක්වා නිල සංවර්ධන සහයෝගීතා යටතේ ලද ප්‍රතිලබ්ධි උපයෝජනය වූ ව්‍යාපෘති/වැඩසටහන්, ඒවා ලබාගත් මූල්‍යයන් නියමයන් සමඟ

සංවර්ධන වාර්ෂිකය / නිල දේශන ආයතනය	ව්‍යාපෘතිය හෝ වැඩසටහන	විනිමය	විනිමයෙන් ලබා ගත් ප්‍රමාණය	රුපියල්	ඇ.එ.ජ. ඩොලර්	පොලී වර්ගය	වාර්ෂික පොලී අනුපාතිකය	සීමාන්තිකය	වෙනත් තොරතුරු	සහන කාලය (වර්ෂ)	පරිණත කාලය / උපයෝජනය කාලය (විදිසුම්ගත දිනසේ සිට වර්ෂ)	
සංවර්ධන වාර්ෂිකය / නිල දේශන ආයතනය	දෙවන ඒකාබද්ධ මාර්ගගත ආයෝජන වැඩසටහන - ණය කොටස 2	ඇ.එ.ජ. ඩොලර්	63.3	12427.4	63.3	විවලය	LIBOR -6 Month for US\$	0.70%	පොරොන්දු ගාස්තු 0.15%	8	29	
	කුඩා හා මධ්‍ය පරිමාණ ව්‍යාපාර ණය මාලාව - අතිරේක මූල්‍යයන්	ඇ.එ.ජ. ඩොලර්	20.5	4082.8	20.5	විවලය	LIBOR -6 Month for US\$	0.70%	පොරොන්දු ගාස්තු 0.15%	10	12	
	ද්විතියික අධ්‍යාපන ආර්ථික වැඩිදියුණු කිරීමේ ව්‍යාපෘතිය	ඇ.එ.ජ. ඩොලර්	52.2	10521.5	52.3	විවලය	LIBOR -6 Month for US\$	0.70%	පොරොන්දු ගාස්තු 0.15% කල්පිරීම වාරිකය එ.ජ.ඩො. 400,000	5	26	
	දෙවන ඒකාබද්ධ මාර්ගගත ආයෝජන වැඩසටහන - ණය කොටස 1	ඇ.එ.ජ. ඩොලර්	122.6	24895.3	122.6	විවලය	LIBOR -6 Month for US\$	0.70%	පොරොන්දු ගාස්තු 0.15%	8	30	
	ප්‍රතිසාධනය සඳහා වූ ප්‍රතිවාරාන්තික COVID-19 එන්නත් වැඩසටහන	ඇ.එ.ජ. ඩොලර්	18.0	3600.0	18.0	විවලය	LIBOR -6 Month for US\$	0.70%	පොරොන්දු ගාස්තු 0.15%	3	10	
	ප්‍රතිසාධනය සඳහා වූ ප්‍රතිවාරාන්තික COVID-19 එන්නත් වැඩසටහන	ඇ.එ.ජ. ඩොලර්	0.0	5.4	0.0	විවලය	LIBOR -6 Month for US\$	0.70%	පොරොන්දු ගාස්තු 0.15%	8	28	
	සෞඛ්‍ය පද්ධති වැඩිදියුණු කිරීමේ ව්‍යාපෘතිය - අතිරේක මූල්‍යයන්	ඇ.එ.ජ. ඩොලර්	12.1	2427.9	12.1	විවලය	LIBOR -6 Month for US\$	0.70%	පොරොන්දු ගාස්තු 0.15%	8	28	
	දෙවන ඒකාබද්ධ මාර්ගගත ආයෝජන වැඩසටහන - ණය කොටස 2	ඇ.එ.ජ. ඩොලර්	0.5	111.3	0.6	විවලය	LIBOR -6 Month for US\$	0.70%	පොරොන්දු ගාස්තු 0.15%	4	25	
	කොළඹ අගනගර නාගරික සංවර්ධන ව්‍යාපෘතිය [MCUDP]	ඇ.එ.ජ. ඩොලර්	11.0	2187.1	11.0	විවලය	LIBOR -6 Month for US\$	0.70%	පොරොන්දු ගාස්තු 0.15%	5	24	
	ප්‍රාග්ධන සෞඛ්‍ය සේවා සවිබල ගැන්වීමේ ව්‍යාපෘතිය	ඇ.එ.ජ. ඩොලර්	41.8	8408.6	41.8	විවලය	LIBOR -6 Month for US\$	0.70%	පොරොන්දු ගාස්තු 0.25%, මූලික ගාස්තු ඇ.එ.ජ.ඩොලර් 500,000	5	25	
	COVID 19 හදිසි ප්‍රතිචාර සහ සෞඛ්‍ය පද්ධති සකස් කිරීම [IBRD Funded]	ඇ.එ.ජ. ඩොලර්	11.3	2262.4	11.3	විවලය	LIBOR -6 Month for US\$	0.70%	පොරොන්දු ගාස්තු 0.25%, මූලික ගාස්තු ඇ.එ.ජ.ඩොලර් 87,500	5	25	
	උසස් අධ්‍යාපනය පුළුල් කිරීම සහ සංවර්ධන මෙහෙයුම් වේගවත් කිරීමේ වැඩසටහන (AHEAD)	ඇ.එ.ජ. ඩොලර්	11.5	2266.5	11.6	Interest Free	පොරොන්දු ගාස්තු 0.25%, මූලික ගාස්තු ඇ.එ.ජ.ඩොලර් 167,500	10	24	8	28	
	World Bank (IDA/IBRD)	ශ්‍රී ලංකා ස්වයංපෝෂිත 19 හදිසි අවස්ථා අවස්ථා ප්‍රතිචාර සහ සෞඛ්‍ය පද්ධති සුදානම් කිරීමේ ව්‍යාපෘතිය - දෙවන අතිරේක මූල්‍යයන්	ඇ.එ.ජ. ඩොලර්	53.9	10877.7	54.0	විවලය	LIBOR -6 Month for US\$	විවලය	පොරොන්දු ගාස්තු 0.250%, මූලික ගාස්තු ඇ.එ.ජ.ඩොලර් 135,000	5	18
		දේශගුණික අවබලපෑම් අවම කිරීමේ බහුඅදියර වැඩසටහන	ඇ.එ.ජ. ඩොලර්	0.2	46.6	0.2	විවලය	LIBOR -6 Month for US\$	විවලය	පොරොන්දු ගාස්තු 0.250%, මූලික ගාස්තු ඇ.එ.ජ.ඩොලර් 230,000	5	30
		ජල සම්පාදනය හා සනීපාරක්ෂාව වැඩිදියුණු කිරීමේ ව්‍යාපෘතිය - අතිරේක මූල්‍යයන්	ඇ.එ.ජ. ඩොලර්	0.1	20.0	0.1	විවලය	LIBOR -6 Month for US\$	විවලය	පොරොන්දු ගාස්තු 0.250%, මූලික ගාස්තු ඇ.එ.ජ.ඩොලර් 100,000	5	17
		අන්තර්ගතික සම්බන්ධිත සංවර්ධන ව්‍යාපෘතිය	ඇ.එ.ජ. ඩොලර්	1.2	251.8	1.3	විවලය	LIBOR -6 Month for US\$	විවලය	පොරොන්දු ගාස්තු 0.250%, මූලික ගාස්තු ඇ.එ.ජ.ඩොලර් 1,250,000	10	27
		ඒකාබද්ධ ජලාධාර හා ජල සම්පත් කළමනාකරණ ව්‍යාපෘතිය - සහනදායී ණය	වි.ගැ.ඒ. (SDR)	2.1	599.7	3.0	ස්ථාවර	2%	අදාළ නොවේ	පොරොන්දු ගාස්තු 0.25%,	4	29
		ශ්‍රී ලංකා COVID 19 හදිසි අවස්ථා අවස්ථා ප්‍රතිචාර සහ සෞඛ්‍ය පද්ධති සුදානම් කිරීමේ ව්‍යාපෘතිය - දෙවන අතිරේක මූල්‍යයන් -IDA	වි.ගැ.ඒ. (SDR)	18.7	5318.4	26.6	ස්ථාවර	2%	අදාළ නොවේ	පොරොන්දු ගාස්තු 0.5%,	5	29

ඇමුණුම 6.2 | 2021 ජනවාරි සිට දෙසැම්බර් දක්වා නිල සංවර්ධන සහයෝගීතා යටතේ ලද ප්‍රතිලිපි උපයෝජනය වූ ව්‍යාපෘති/වැඩසටහන්, ඒවා ලබාගත් මූල්‍යයන් නියමයන් සමඟ

සංවර්ධන ව්‍යාපෘතිය / නම	ව්‍යාපෘතිය හෝ වැඩසටහන	විනිමය	ප්‍රතිලිපි මුදාහැර (මිලියන)		ආදායම් මොදල	වාර්ෂික පොලී අනුපාතිකය	සීමාන්තිකය	වෙනත් ගෙවීම්	සහන කාලය (වර්ෂ)	පරිණත කාලය / උපයෝජනය කාලය (නිවැසුම්ගත දිනයේ සිට වර්ෂ)
			ලබා ගත් මුදල	රැඳවූ මුදල						
World Bank (IDA/IBRD)	දේශගුණික හැඩගැසීම් වලට මරොන්දුරීමේ හැකියාව වැඩිදියුණු කිරීම කළමනාකරණය - CRIP	වි.ගැ.නි. (SDR)	4.8	1326.7	6.9	ස්ථාවර	අදාළ නොවේ	සේවා ගාස්තු 0.75%, පොරොන්දු ගාස්තු 0.50%	5	24
	උපායමාර්ගික නගර සංවර්ධන ව්‍යාපෘතිය	වි.ගැ.නි. (SDR)	3.1	848.1	4.4	ස්ථාවර	අදාළ නොවේ	සේවා ගාස්තු 0.75%, පොරොන්දු ගාස්තු 0.50%	5	25
	ජල සම්පාදන හා සන්නිවාරකමාව වැඩි දියුණු කිරීමේ ව්‍යාපෘතිය	වි.ගැ.නි. (SDR)	18.8	5344.3	27.0	ස්ථාවර	අදාළ නොවේ	සේවා ගාස්තු 0.75%, පොරොන්දු ගාස්තු 0.50%	5	25
	මුල් ළමා ශිෂ්‍ය සංවර්ධන ව්‍යාපෘතිය	වි.ගැ.නි. (CSDR)	2.5	724.2	3.7	ස්ථාවර	අදාළ නොවේ	සේවා ගාස්තු 0.75%, පොරොන්දු ගාස්තු 0.50%	5	25
	උපාය මාර්ගික නගර සංවර්ධන ව්‍යාපෘතිය - අතිරේක මූල්‍යයන්	වි.ගැ.නි. (SDR)	8.5	2417.6	12.1	ස්ථාවර	අදාළ නොවේ	සේවා ගාස්තු 0.75%	5	25
	දේශගුණික අවබලපාම් අවම කිරීමේ ව්‍යාපෘතිය - අතිරේක මූල්‍යයන්	වි.ගැ.නි. (SDR)	1.9	540.4	2.7	ස්ථාවර	අදාළ නොවේ	සේවා ගාස්තු 0.5%	5	25
	පරිසර පද්ධති සංරක්ෂණ සහ කළමනාකරණ ව්‍යාපෘතිය	වි.ගැ.නි. (SDR)	7.8	1369.3	6.9	ස්ථාවර	අදාළ නොවේ	සේවා ගාස්තු 0.5%	5	25
	සමාජ ආරක්ෂණ ජාල ව්‍යාපෘතිය	වි.ගැ.නි. (SDR)	6.2	1737.4	8.9	ස්ථාවර	2.68%	මූලික ගාස්තු ඇදහීමෙන් 134,250, පොරොන්දු ගාස්තු 0.25%	5	20
	කාමිකර්ම අංශයේ නවීකරණ ව්‍යාපෘතිය	වි.ගැ.නි. (SDR)	9.9	2820.3	14.1	ස්ථාවර	1.25%	සේවා ගාස්තු 0.5%	5	24
	ලෝක බැංකුවේ ජනගහණ සංවර්ධන සමාජනායක	වි.ගැ.නි. (SDR)	15.4	4369.8	22.1	ස්ථාවර	1.25%	පොරොන්දු ගාස්තු 0.5%	4	15
ලෝක බැංකුවේ ජනගහණ සංවර්ධන සමාජනායක	සාමාන්‍ය අධ්‍යාපන නවීකරණ ව්‍යාපෘතිය	ඇ.එ.ජ. ඩොලර්	23.1	4617.3	23.1	විවේචනය	LIBOR -6 Month for US\$	පොරොන්දු ගාස්තු 0.25%	5	20
	දේශගුණික විපර්යාසයන්ට අනුගත වන කාමි වාරි සංවර්ධන ව්‍යාපෘතිය	ඇ.එ.ජ. ඩොලර්	23.1	4588.5	23.1	විවේචනය	LIBOR -6 Month for US\$	මූලික ගාස්තු ඇදහීමෙන් 312,500, පොරොන්දු ගාස්තු 0.25%	12	25
	ප්‍රාදේශීය සංවර්ධන ආධාර ව්‍යාපෘතිය	ඇ.එ.ජ. ඩොලර්	21.3	4267.2	21.4	විවේචනය	LIBOR -6 Month for US\$	මූලික ගාස්තු ඇදහීමෙන් 175,000, පොරොන්දු ගාස්තු 0.25%	12	25
	COVID 19 හදිසි ප්‍රතිචාර සහ සෞඛ්‍ය පද්ධති සකස් කිරීම	ඇ.එ.ජ. ඩොලර්	36.3	7262.4	36.3	විවේචනය	LIBOR -6 Month for US\$	මූලික ගාස්තු ඇදහීමෙන් 234,000, පොරොන්දු ගාස්තු 0.25%	5	13
	COVID 19 හදිසි ප්‍රතිචාර සහ සෞඛ්‍ය පද්ධති සකස් කිරීම - අතිරේක මූල්‍යයන්	වි.ගැ.නි. (SDR)	19.8	5561.8	28.4	ස්ථාවර	2.00%	පොරොන්දු ගාස්තු 0.5%	5	30
	COVID 19 හදිසි ප්‍රතිචාර සහ සෞඛ්‍ය පද්ධති සකස් කිරීම - අතිරේක මූල්‍යයන්	ඇ.එ.ජ. ඩොලර්	25.3	5032.6	25.3	විවේචනය	LIBOR -6 Month for US\$	මූලික ගාස්තු ඇදහීමෙන් 104,750, පොරොන්දු ගාස්තු 0.25%	5	30
	මූල්‍ය අංශයේ නවීකරණ ව්‍යාපෘතිය	වි.ගැ.නි. (SDR)	0.7	212.4	1.1	ස්ථාවර	3.36%	මූලික ගාස්තු 0.25%, පොරොන්දු ගාස්තු 0.25%	5	23
	ශ්‍රී ලංකාවේ කුඩා හෝ මධ්‍යම ව්‍යාපෘති නත්වයට පත් කිරීමේ ව්‍යාපෘතිය - (STARR)	වි.ගැ.නි. (SDR)	1.5	431.6	2.2	ස්ථාවර	2.00%	අදාළ නොවේ	5	25
	කුඩා ව්‍යාපෘති සහ සෞඛ්‍ය පද්ධති නවීකරණය (SAP) වැඩසටහන ක්‍රියාත්මක කිරීම හා අංශ - 2000001843	ඇ.එ.ජ. ඩොලර්	5.2	1062.8	5.3	ස්ථාවර	2.00%	අදාළ නොවේ	5	25

ඇමුණුම 6.2 | 2021 ජනවාරි සිට දෙසැම්බර් දක්වා නිල සංවර්ධන සහයෝගීතා යටතේ ලද ප්‍රතිලාභී උපයෝජනය වූ ව්‍යාපෘති/වැඩසටහන්, ඒවා ලබාගත් මූලාශ්‍රයන් නියමයන් සමඟ

සංවර්ධන පාර්ශ්වකරු / ක්‍රියා දෙන ආයතනය	ව්‍යාපෘතිය හෝ වැඩසටහන	විනිමය	ප්‍රතිලාභී ප්‍රමාණය (මිලියන)		වාර්ෂික වොලී ඇනුපාතිකය		වෙනත් ගෙවීම්	සහන කාලය (වර්ෂ)	පරිණත කාලය / උපයෝජනය කාලය (විවිධමාසයේ සිට වර්ෂ)	
			රුපියල්	ඇ.එ.ජ. ඩොලර්	වොලී වර්ගය	සීමාන්තිකය				
ජාත්‍යන්තර සංවර්ධනය සඳහා වූ ඔපෙක් අරමුදල	මාර්ග ජාල සංවර්ධන ව්‍යාපෘතිය: (OPEC අරමුදල)	ඇ.එ.ජ. ඩොලර්	0.2	0.3	ස්ථාවර	3.10%	අදාළ නොවේ සේවා ගාස්තු 1%	5	20	
	තොළොම් ජාතික මහාමාර්ග ව්‍යාපෘතිය	ඇ.එ.ජ. ඩොලර්	3.3	3.3	ස්ථාවර	4.60%	අදාළ නොවේ	5	20	
	බස්නාහිර පළාත් මාර්ග සංවර්ධන ව්‍යාපෘතිය	ඇ.එ.ජ. ඩොලර්	1.1	1.1	ස්ථාවර	2.60%	අදාළ නොවේ සේවා ගාස්තු 1%	5	20	
	කළු ගඟ සංවර්ධන ව්‍යාපෘතිය (අතිරේක ණය)	ඇ.එ.ජ. ඩොලර්	3.9	4.0	ස්ථාවර	2.50%	අදාළ නොවේ සේවා ගාස්තු 1%	5	20	
	තාක්ෂණික අධ්‍යාපන සංවර්ධන වැඩසටහන	ඇ.එ.ජ. ඩොලර්	0.7	0.8	ස්ථාවර	2.50%	අදාළ නොවේ සේවා ගාස්තු 1%	5	20	
	බදුල්ල සිට මොනරාට්ටි දක්වා * 05 මාර්ගය ප්‍රතිසංස්කරණය කිරීමේ ව්‍යාපෘතිය	ඇ.එ.ජ. ඩොලර්	6.5	6.4	ස්ථාවර	2.50%	අදාළ නොවේ සේවා ගාස්තු 1%	5	20	
	වෙලෙඳපොළ ණය									
	වින සංවර්ධන වැටුප	කැලීන ණය පහසුකම්	ඇ.එ.ජ. ඩොලර්	500.0	500.0	විචලනය	LIBOR -6 Month for US\$	මූලික ගාස්තු ඇ.එ.ජ.ඩොලර් 6,250,000	3	10
	එකතුව	කැලීන ණය පහසුකම් 2021 (RMB)	යුද්ධාත්	2000.0	309.1	විචලනය	NPCPB	මූලික ගාස්තු යුද්ධාත් 25,000,000	3	10
			482,114.24	2,397.78						

මූලාශ්‍රය : විදේශ සම්පත් දෙපාර්තමේන්තුව

ඇමුණුම 6.3 | ප්‍රදාන ප්‍රතිලබ්ධීන් 2021

		ගිවිසුම්ගත එකඟතා ප්‍රමාණය (මිලියන)			
	විස්තරය	විනිමය මිලියන	ප්‍රමාණය මිලියන	රුපියල් මිලියන	ඇ.ඩො. මිලියන
ද්විපාර්ශ්වික					
ප්‍රංශය	නාගරික සෞඛ්‍යාධිකරණ සහ සනීපාරක්ෂණ මූල පිරිම ව්‍යාපෘතිය - පළමු අදියර	යුරෝ	0.10	23.16	0.12
බහුපාර්ශ්වික					
එක්සත් ජාතීන්ගේ ළමා අරමුදල	දේශීය වැඩසටහන ක්‍රියාකාරී සැලැස්ම (CPAP) 2018-2022	ඇ.ඩො.	2.96	594.99	2.96
එක්සත් ජාතීන්ගේ සංවර්ධන වැඩසටහන	පාරිසරික වශයෙන් සංවේදී ප්‍රදේශවල ජෛව විවිධත්ව සංරක්ෂණය සහ පරිසර පද්ධති සේවාවන්හි පෝෂණය වැඩි දියුණු කිරීම	ඇ.ඩො.	0.08	15.14	0.08
	දේශගුණික විචලනයන් වැඩිදියුණු කිරීම සඳහා වන ජාතික ක්‍රියාකාරී කමිටුවේ කළමනාකරණය කර ගැනීමේ හැකියාව ශක්තිමත් කිරීමේ වැඩසටහන	ඇ.ඩො.	1.16	230.58	1.16
	දේශගුණික විපර්යාස අවම කිරීමේ ක්‍රියාකාරී සහය	ඇ.ඩො.	0.60	117.49	0.60
ලෝක බැංකුව	කෘෂිකර්ම අංශය නවීකරණය කිරීමේ ව්‍යාපෘතිය - අතිරේක මූල්‍යයන්	ඇ.ඩො.	2.59	597.85	2.99
	ප්‍රාදේශීය සංවර්ධන සහායක ව්‍යාපෘතිය	ඇ.ඩො.	4.82	965.82	4.82
	විදුලිය සැපයීමේ විශ්වාසනීයත්වය වැඩි දියුණු කිරීමට සහය වීමේ ව්‍යාපෘතිය	ඇ.ඩො.	0.14	26.88	0.14
	විදුලිය සැපයීමේ විශ්වාසනීයත්වය වැඩි දියුණු කිරීමට සහය වීමේ ව්‍යාපෘතිය	ඇ.ඩො.	0.02	4.45	0.23
ආසියානු සංවර්ධන බැංකුව	නිපුණතා අංශ වැඩිදියුණු කිරීමේ වැඩසටහන - අතිරේක මූල්‍යකරණය	ඇ.ඩො.	0.04	8.47	0.04
	සෞඛ්‍ය පද්ධති වැඩි දියුණු කිරීමේ ව්‍යාපෘතිය	ඇ.ඩො.	0.33	63.89	0.33
	කාන්තා ව්‍යවසායකයන් සඳහා මූල්‍යමය සහාය (We-Fi)	ඇ.ඩො.	1.03	205.36	1.03
	COVID-19 සඳහා හදිසි ප්‍රතිචාර දැක්වීමේ වැඩසටහන	ඇ.ඩො.	2.99	572.95	2.99
එකතුව				3,427.34	17.29

මූලාශ්‍රය : විදේශ සම්පත් දෙපාර්තමේන්තුව

III කොටස

ආර්ථික සංවර්ධනය ප්‍රවර්ධනය සඳහා
සංවර්ධන මූල්‍යකරණය

07

සංවර්ධන මූලය

7.1 පසුබිම

සුළු හා මධ්‍ය පරිමාණ ව්‍යවසායන් ආර්ථිකය තුළ වැදගත් කාර්යභාරයක් ඉටු කරන අතර ඔවුන් ආර්ථිකයට දක්වන දායකත්වය බහුවිධ වේ; ඒ අතර, රැකියා සහ ආදායම් උත්පාදනය, දිළිඳුකම තුරන් කිරීම, නිමැවුම් සහ අපනයන වර්ධනය, සහ කලාපීය සංවර්ධනය යනාදිය ප්‍රමුඛ වේ. මිලියනයකට අධික සුළු හා මධ්‍ය පරිමාණ ව්‍යවසායන් සමස්ත පුද්ගලික ව්‍යාපාරවලින් දළ වශයෙන් සියයට 75ක් සඳහා දායක වන අතර රටේ සමස්ත සේවා නියුක්තියෙන් සියයට 45කට ආසන්න ප්‍රමාණයකට දායක වේ. සංවර්ධන පාර්ශ්වකරුන්ගේ ද සහය ලබා ගනිමින් අවශ්‍ය ප්‍රතිපත්තිමය සහාය සහ දිරිගැන්වීම් ලබාදෙමින් එම අංශයේ සංවර්ධනයට රජය ප්‍රමුඛත්වය ලබා දී ඇත.

සුළු හා මධ්‍ය පරිමාණ ව්‍යවසායන්හි පවතින ගතිකත්වය නොමැතිකම හේතුවෙන් 2020 වර්ෂයේ ඇති වූ වසංගත තත්ත්වය නිසා එම ව්‍යාපාර වඩා අවදානමකට ලක් වූ අතර ඒවායේ ව්‍යාපාර කටයුතු සඳහා ද අහිතකර ලෙස බලපාන ලදී. එබැවින්, මූල්‍ය ස්ථාවරත්වය සහතික කරමින් සුළු හා මධ්‍ය පරිමාණ ව්‍යවසායන්ගේ මූල්‍ය ආතතීන් මඟහරවා ගැනීමට සහාය වීමට රජය ඉක්මන් පියවර ගනු ලැබීය.

ඊට අමතරව, වසංගතය තත්ත්වය හේතුවෙන් ඇති වූ මූල්‍ය ආතතීන් මඟහරවා ගැනීම සඳහා සුළු හා මධ්‍ය පරිමාණ ව්‍යවසායන්හට බදු නිදහස් කිරීම් සහ වෙනත් මූල්‍ය ආධාර කිහිපයක් ලබා දෙන ලදී. 2019/2020 වර්ෂනම් වර්ෂයට අදාළව කිසියම් සුළු හා මධ්‍ය පරිමාණ ව්‍යවසායකයෙකු විසින් ගෙවිය යුතු යම් ආදායම් බදු හිඟ මුදලක් පැවතියේ නම් එවැනි හිඟ මුදල් ප්‍රතිලාභ මත බදු ගෙවීමට යටත්ව කපාහරින ලදී. එසේම, සුළු හා මධ්‍ය පරිමාණ

ව්‍යවසායකයින් සඳහා 2019/2020 තක්සේරු වර්ෂය සඳහා අමතර වරිපනම් නිකුත් නොකිරීම සහ වෛද්‍ය සහ ඖෂධ ආශ්‍රිත සැපයුම් ආනයනය සඳහා බදු නිදහස් කිරීම, ණය පත් අත්තිකාරම් මත පොලී අනුපාතය අඩු කිරීම යනාදිය මඟින් සුළු හා මධ්‍ය පරිමාණ ව්‍යවසායන්ගේ පීඩාව සමනය කර ඇත.

තිරසාර බව සහතික කරමින් සුළු හා මධ්‍ය පරිමාණ ව්‍යවසාය අංශය ශක්තිමත් කිරීමට රජය ප්‍රතිපත්තිමය පියවර කිහිපයක් ගෙන ඇත. ජාතික ණය සුරැකුම් ආයතනය ස්ථාපිත කිරීම සඳහා වූ බොහෝ කටයුතු 2021 වර්ෂයේ අවසන් කර ඇති අතර ලීසිං කර්මාන්තය ප්‍රතිසංවිධානය කිරීම, හරිත බලශක්තිය ප්‍රවර්ධනය කිරීම සහ ණය ආපසු ගෙවීමේ රටාවන් සහ අවදානම් අනුව ණය තොරතුරු කාර්යාංශ සංශෝධනය කිරීම යනාදී වැඩසටහන් ක්‍රියාත්මක කිරීමට අවධානය යොමු කරන ලදී.

ආහාර අංශය වෙත එල්ල කරන ලද ඉහළ උද්ධමන පීඩනයට ප්‍රතිචාර දැක්වීම සඳහා අත්‍යවශ්‍ය භාණ්ඩවල වෙළඳපොළ මිල ස්ථාවර කිරීමට විවිධ ප්‍රතිපත්තිමය පියවර ගන්නා ලදී. ඒ අනුව, උපරිම සිල්ලර මිල පැනවීම, විශේෂ වෙළඳ භාණ්ඩ බද්ද සංශෝධනය කිරීම සහ අනෙකුත් සහනාධාර ක්‍රම භාවිත කර ඇත. එමෙන්ම, වතු කම්කරු පවුල් සඳහා තිරිඟු පීටි සහනාධාර ලබාදීම, කාබනික පොහොර භාවිතයට සහය දැක්වීම සඳහා කාබනික පොහොර, වල්නාශක සහ පළිබෝධනාශක නිෂ්පාදකයින් සඳහා විශේෂ ණය යෝජනාක්‍රමය, රජයේ වී මිල දී ගැනීමේ වැඩසටහන, කෘෂි නිෂ්පාදන සඳහා රජයේ ගබඩා පහසුකම්, ජ්‍යෙෂ්ඨ පුරවැසියන් සඳහා විශේෂ පොලී යෝජනාක්‍රමය, ගොවීන් සහ ධීවරයින් සඳහා විශ්‍රාම වැටුප් යෝජනාක්‍රම යනාදිය 2021 වර්ෂයේ දී ද අඛණ්ඩව ක්‍රියාත්මක කරන ලදී.

07 පරිච්ඡේදය

විශේෂ සටහන 7.1 | වසංගතය අතරතුර ක්ෂුද්‍ර, සුළු හා මධ්‍ය පරිමාණ ව්‍යවසාය සඳහා විශේෂ ආධාර ලබා දීම

- ක්ෂුද්‍ර, සුළු හා මධ්‍ය පරිමාණ ව්‍යවසාය සඳහා ණය පමා කාලයක් (Moratorium) ලබාදීම
 - ව්‍යාපාර සහ සංචාරක අංශය විසින් ලබා ගන්නා ලද ණය සඳහා පිළිවෙලින් 2022 මාර්තු 31 සහ 2022 ජූනි 30 දක්වා ණය පමා කාලය දීර්ඝ කිරීම.
- ආසියානු සංවර්ධන බැංකුව සහ ආසියානු යටිතල පහසුකම් ආයෝජන බැංකුවේ සහය ඇතිව රජයේ අරමුදල් සහ විදේශ අරමුදල් හරහා නව කාරක ප්‍රාග්ධන ණය යෝජනාක්‍රම හඳුන්වාදීම.
 - 2020 මාර්තු මාසයේ දී “සෞභාග්‍ය කොවිඩ් 19 පුනරුද පහසුකම” යටතේ සියයට 4ක සහනදායී අනුපාතයකට ක්‍රියාත්මක කිරීම. රජය විසින් මේ සඳහා රු. බිලියන 150 ක ප්‍රතිපාදන ලබාදෙන ලදී.
 - 2020 දෙසැම්බර් මාසයේ දී කොවිඩ් - 19 නිසා පීඩාවට පත් වූ ක්ෂුද්‍ර, සුළු හා මධ්‍ය පරිමාණයේ ව්‍යවසාය සඳහා ආසියානු සංවර්ධන බැංකුවේ ඇ. ඩොලර් මිලියන 100ක මූල්‍ය ආධාර ඇතිව සියයට 4 - 5 පොලී අනුපාතයක් යටතේ ස්ථාවර කාරක ප්‍රාග්ධන ණය ලබාදීම සඳහා “හදිසි ප්‍රතිචාර පහසුකම” (Emergency Response Facility) ක්‍රියාත්මක කිරීම.
 - කොවිඩ් 19 බලපෑමට ලක් වූ ක්ෂුද්‍ර, සුළු හා මධ්‍ය පරිමාණ ව්‍යවසාය සඳහා සියයට 5.5ක පොලී අනුපාතයක් යටතේ කාරක ප්‍රාග්ධන ණය ලබාදීම සඳහා ආසියානු යටිතල පහසුකම් ආයෝජන බැංකුව සමඟ සහයෝගයෙන් “කොවිඩ් 19 අර්බුද ප්‍රතිචාර පහසුකම” (Covid - 19 Crisis Response Facility) ක්‍රියාත්මක කිරීම.

7.2 ක්ෂුද්‍ර, සුළු හා මධ්‍ය පරිමාණ ව්‍යවසායයන් සඳහා මූල්‍ය සහාය

7.2.1 දේශීය අරමුදලින් ක්‍රියාත්මක ණය යෝජනා ක්‍රම

“තුරුණු දිරිය” ණය යෝජනා ක්‍රමය

නව ව්‍යාපාරයක් ආරම්භ කිරීමට අපේක්ෂා කරන නමුත් මූල්‍ය පහසුකම් නොමැතිවීමේ ගැටළුවට මුහුණ දෙන නවෝත්පාදක හා දක්ෂ ව්‍යවසායකයින් සඳහා අත්වැලක් සැපයීමේ අපේක්ෂාවෙන් 2021 වර්ෂයේ දී තුරුණු දිරිය ණය යෝජනා ක්‍රමය ක්‍රියාත්මක කරන ලදී. ප්‍රාදේශීය සංවර්ධන බැංකුව මඟින් ක්‍රියාත්මක කරන මෙම ණය යෝජනා ක්‍රමය මඟින් සාර්ථකව ජාතික වෘත්තීය පුහුණු සුදුසුකම් (NVQ) තුන්වන මට්ටමේ සිට හත්වන මට්ටම දක්වා සම්පූර්ණ කරන ලද තරුණ තරුණියන් හට නව ව්‍යාපාරයක් ආරම්භ කිරීම සඳහා ණය පහසුකම් ලබාගත හැකි වේ. මෙම ණය යෝජනා ක්‍රමය යටතේ 2021 වර්ෂයේ දී තරුණ ව්‍යවසායකයින් 175 දෙනෙකු සඳහා රු. මිලියන 84 ක වටිනාකමින් යුතු ණය පහසුකම් ලබා දී තිබේ.

“කිරි ශක්ති” ණය යෝජනා ක්‍රමය

කිරි වලින් රට ස්වයංපෝෂිත කිරීම උදෙසා දේශීය දියර කිරි නිෂ්පාදනය ඉහළ නැංවීමේ අරමුණින් සුළු හා මධ්‍ය පරිමාණ කිරි ගොවීන් 1,000 කට පහසුකම් සැලසීම සඳහා 2021 වර්ෂයේ දී “කිරි ශක්ති” ණය යෝජනා ක්‍රමය හඳුන්වාදෙන ලදී. මෙම ණය යෝජනා ක්‍රමය ප්‍රාදේශීය සංවර්ධන බැංකුව මඟින් ක්‍රියාත්මක කරන අතර 2021 වර්ෂය අවසාන වන විට රු. මිලියන 400 ක වටිනාකමින් යුතු ණය මුදල් ගොවීන් 739 ක් සඳහා ප්‍රදානය කර ඇත.

වගුව 7.1 | දේශීය අරමුදලින් ක්‍රියාත්මක ණය යෝජනා ක්‍රම 2021.12.31 දිනට ප්‍රගතිය

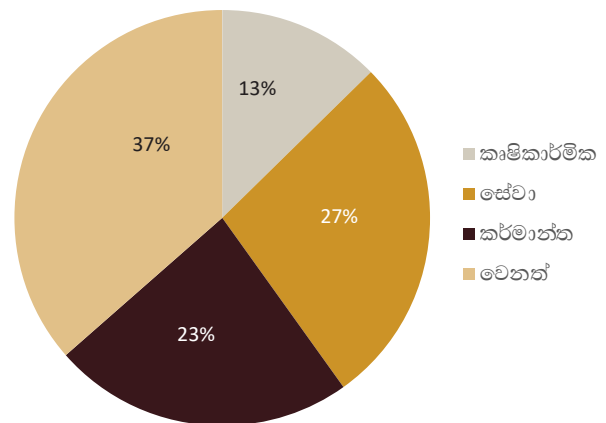
ණය යෝජනා ක්‍රමය	ලියාපදිංචි		රු.මිලියන ප්‍රදානය කළ ණය	
	ණය සංඛ්‍යාව	වටිනාකම	ණය සංඛ්‍යාව	වටිනාකම
තුරුණු දිරිය	353	169.3	175	84.2
කිරි ශක්ති	739	400.4	739	400.4
එකතුව	1,092	569.7	914	484.6

මූලාශ්‍රය : ප්‍රාදේශීය සංවර්ධන බැංකුව

වාණිජ හා විශේෂිත බැංකු හරහා සුළු හා මධ්‍ය පරිමාණ ව්‍යවසායයන් සඳහා මූල්‍ය පහසුකම් සැලසීම

2021 වර්ෂය තුළ දී සුළු හා මධ්‍ය පරිමාණ ව්‍යවසායයන්හි මූල්‍ය අවශ්‍යතා සපුරාලීම සඳහා රාජ්‍ය හා පෞද්ගලික බැංකු ණය යෝජනා ක්‍රම මඟින් රු. මිලියන 739,644 ක වටිනාකමින් යුක්ත ණය ප්‍රදානය කර තිබේ. රාජ්‍ය හා පෞද්ගලික බැංකු දහනවයක් (19) ක් මඟින් 2021 වර්ෂයේ දී සුළු හා මධ්‍ය පරිමාණ ව්‍යාපාර අංශය සඳහා ලබා දී ඇති ණය ප්‍රමාණය 193,595 කි. බැංකු මඟින් ප්‍රදානය කළ මුළු ණය වටිනාකමින් කෘෂිකාර්මික, කාර්මික හා සේවා අංශයේ නිරත සුළු හා මධ්‍ය පරිමාණ ව්‍යවසායයන් සඳහා පිලිවෙලින් සියයට 13, 23 හා 27 ක් ලෙස ණය ලබා දී ඇති අතර ඉතිරි සියයට 37 ලබා දී ඇත්තේ අනෙකුත් අංශවල නිරත සුළු හා මධ්‍ය පරිමාණ ව්‍යවසායයන් සඳහා වේ.

රූප සටහන 7.1 | ආංශික වශයෙන් සුළු හා මධ්‍ය පරිමාණ ව්‍යවසාය ණය ප්‍රදානය



මූලාශ්‍රය: අදාළ බැංකු ආයතන

වගුව 7.2 | වාණිජ හා විශේෂිත බැංකු මඟින් සුළු හා මධ්‍ය පරිමාණ ව්‍යවසායයන් සඳහා අරමුදල් ප්‍රදානය - 2021

බැංකුව	කෘෂිකාර්මික		සේවා		කර්මාන්ත		අනෙකුත්		එකතුව	
	ණය	මුළු ණය	ණය	මුළු ණය	ණය	මුළු ණය	ණය	මුළු ණය	ණය	මුළු ණය
	සංඛ්‍යාව	මුදල	සංඛ්‍යාව	මුදල	සංඛ්‍යාව	මුදල	සංඛ්‍යාව	මුදල	සංඛ්‍යාව	මුදල
ලංකා බැංකුව	1,552	33,297	309	2,730	425	5,362	4,873	24,808	7,159	66,197
මහජන බැංකුව	327	868	807	1,938	345	5,481	2,521	12,383	4,000	20,670
ප්‍රාදේශීය සංවර්ධන බැංකුව	6,856	8,147	6,977	9,831	5,227	7,745	-	-	19,060	25,723
සහස සංවර්ධන බැංකුව	2,474	1,597	3,139	1,383	3,522	3,389	99	92	9,234	6,461
නිවාස සංවර්ධන මූල්‍ය සංස්ථාව	-	-	1	10	-	-	-	-	1	10
ශ්‍රී ලංකා ඉතිරි කිරීමේ බැංකුව	1	3	-	-	-	-	1	10	2	13
රාජ්‍ය උකස් හා ආයෝජන බැංකුව	19	52	17	60	27	58	-	-	63	170
ජාතික සංවර්ධන බැංකුව	252	1,318	331	2,393	1,128	6,147	575	3,125	2,286	12,984
ඩී. එල්. සී. ඩී. බැංකුව	1,130	3,303	4,490	12,785	3,192	10,833	2,406	4,994	11,218	31,915
කොමර්ෂල් බැංකුව	3,470	19,890	4,254	29,040	7,531	49,068	41,060	137,101	56,315	235,101
සම්පත් බැංකුව	2,495	10,812	17,785	74,218	13,004	53,477	3,775	19,412	37,059	157,918
සෙලාන් බැංකුව	360	2,694	327	1,913	858	5,403	3,143	16,263	4,688	26,273
හැටන් නැෂනල් බැංකුව	1,305	6,559	3,869	17,547	2,580	14,497	7,230	32,489	14,984	71,092
තේෂන්ස් ට්‍රස්ට් බැංකුව	26	356	260	1,645	965	6,848	977	4,234	2,228	13,082
ස්ටැන්ඩර්ඩ් වාර්ටඩ් බැංකුව	6	534	18,028	26,938	16	173	266	1,022	18,316	28,667
පැන් ඒෂියා බැංකුව	23	458	42	836	54	994	49	1,199	168	3,487
යූනියන් බැංකුව	60	518	180	4,405	96	864	1,399	10,803	1,735	16,591
කාර්ගිල්ස් බැංකුව	131	674	113	934	346	1,201	285	1,775	875	4,584
අමානා බැංකුව	624	2,482	3,190	14,447	390	1,777	-	-	4,204	18,706
එකතුව	21,111	93,562	64,119	203,054	39,706	173,318	68,659	269,710	193,595	739,644

මූලාශ්‍රය : අදාළ බැංකු ආයතන

“එන්ටර්ප්‍රයිස් ශ්‍රී ලංකා” පොලී සහනාධාර ණය වැඩසටහන

“එන්ටර්ප්‍රයිස් ශ්‍රී ලංකා” වැඩසටහන 2020 පළමු කාර්තුවේ සිට ක්‍රියාත්මක කිරීම අත්හිට වූ අතර ඉන්පසු එම වැඩසටහන යටතේ නව ණය ලියාපදිංචි කිරීම සිදු නොකරන ලදී. එනමුත්, එතෙක් ලබාදුන් ණයවල පොලී සහනාධාර ගෙවීමේ වගකීම වර්ෂ 2032 දක්වා මහා භාණ්ඩාගාරය විසින් දැරිය යුතු වේ. ඒ අනුව, 2021 වර්ෂය තුළ දී පොලී සහනාධාර ලෙස බැංකු සඳහා ගෙවා ඇති මුදල රු. මිලියන 3,619 කි.

7.2.2 විදේශ මූල්‍යාධාර යටතේ ක්‍රියාත්මක ණය යෝජනා ක්‍රම

සුළු හා මධ්‍ය පරිමාණ ව්‍යවසාය ණය යෝජනා ක්‍රමය (SMELoC)

සුළු හා මධ්‍ය පරිමාණ ව්‍යවසාය ණය යෝජනා ක්‍රමය මූලික සංරචක තුනකින් සමන්විත වේ. එනම්, කාන්තා ව්‍යවසායකත්ව මූල්‍ය ප්‍රදානය (Women Entrepreneurs Financial Initiative - We-Fi) සමඟ සම්බන්ධ වූ සුළු හා මධ්‍ය පරිමාණ ව්‍යවසාය ණය සංරචකය (SME Credit Line), කොවිඩ් වසංගතයෙන් බලපෑමට ලක් වූ ක්ෂුද්‍ර, සුළු හා මධ්‍ය පරිමාණ ව්‍යවසායයන් සඳහා ස්ථාවර කාරක ප්‍රාග්ධනය සපුරාගැනීමට දෙනු ලබන කොවිඩ් - 19 හදිසි ප්‍රතිචාර ණය සංරචකය (Emergency Response Component), දිළිඳුකම අඩු කිරීම සඳහා

වන ජපන් අරමුදල් ප්‍රදානය (Japan Fund for Poverty Reduction - JFPR) සමඟ සම්බන්ධ වූ තේ අළුතින් වගා කිරීම සහ නැවත වගා කිරීම සඳහා කුඩා තේ වතු හිමියන් සඳහා වන ණය යෝජනා ක්‍රමය (Tea Smallholder Credit Line) වේ.

2021 වර්ෂයේ දී සුළු හා මධ්‍ය පරිමාණ ව්‍යවසාය ණය සංරචකය යටතේ ආසන්න වශයෙන් රු. මිලියන 1,900 ක් ව්‍යවසායකයින් 192 ක් වෙත ආයෝජන ණය වශයෙන් ලබාදුන් අතර රු. මිලියන 128 ක් කාන්තා ව්‍යවසායිකාවන් 112 ක් සඳහා ආයෝජන ණය සමඟ මුසු කරමින් කාන්තා ව්‍යවසායකත්ව මූල්‍ය ප්‍රදානය ලබාදෙන ලදී. එසේම, කොවිඩ් - 19 හදිසි ප්‍රතිචාර ණය පහසුකම යටතේ, කොවිඩ් ව්‍යසනයේ බලපෑමට ලක් වූ ක්ෂුද්‍ර, සුළු හා මධ්‍ය පරිමාණ ව්‍යාපාර 2,107 ක් යළි නගා සිටුවීම සඳහා කාරක ප්‍රාග්ධන ණය ලෙස 2021 වර්ෂය තුළ දී රු. මිලියන 11,300 කට ආසන්න මුදලක් ලබා දී තිබේ. සුළු හා මධ්‍ය පරිමාණ ව්‍යවසාය ණය සහ හදිසි ප්‍රතිචාර ණය සංරචක යටතේ ලබාදුන් ණයවලින් රු. මිලියන 3,460 ක් කෘෂිකාර්මික හා කෘෂි ආශ්‍රිත නිෂ්පාදන අංශය වෙත ද රු. මිලියන 5,365 ක් හා රු. මිලියන 723 ක් පිළිවෙලින් කාර්මික අංශයේ හා ධීවර ඇතුළු පශු සම්පත් අංශයේ සුළු හා මධ්‍ය පරිමාණ ව්‍යවසායයන් වෙත ද ලබා දී ඇත. එමෙන්ම, සංචාරක අංශය නැවත පණ ගැන්වීමේ අරමුණින් එම අංශය සඳහා රු. මිලියන 630 ක් වටිනා ණය ලබා දී ඇති අතර අනෙකුත් සේවා සපයන සුළු හා මධ්‍ය පරිමාණ ව්‍යවසාය සඳහා රු. මිලියන 2,561 ක් ණය වශයෙන් ලබා දී තිබේ.

වගුව 7.3 | 2021.12.31 වන දිනට සුළු හා මධ්‍ය පරිමාණ ව්‍යවසාය ණය සංරචකයේ හා හදිසි ප්‍රතිචාර ණය සංරචකයේ ප්‍රගතිය

සහභාගීත්ව මූල්‍ය ආයතනයේ නම	සුළු හා මධ්‍ය පරිමාණ ව්‍යවසාය ණය සංරචකය				හදිසි ප්‍රතිචාර ණය සංරචකය				රු.මිලියන
	ප්‍රතිපාදිත ණය මුදල	ලබාදුන් ණය		ලබාදුන් ණය %	ප්‍රතිපාදිත මුදල	ලබාදුන් ණය		ලබාදුන් ණය %	
		ණය සංඛ්‍යාව	ණය මුදල			ණය සංඛ්‍යාව	ණය මුදල		
ලංකා බැංකුව	333.7	20	67.6	20	1,934.3	220	999.7	52	
මහජන බැංකුව	333.7	6	27.7	8	1,936.1	181	755.2	39	
ප්‍රාදේශීය සංවර්ධන බැංකුව	333.7	82	270.2	81	1,942.6	490	772.2	40	
නේෂන්ස් ට්‍රස්ට් බැංකුව	333.7	12	279.3	93	1,929.7	192	1,598.6	83	
කොමර්ෂල් බැංකුව	333.7	18	255.5	80	1,930.3	217	1,359.7	70	
හැටන් නැෂනල් බැංකුව	333.7	17	270.5	81	1,930.4	227	1,535.2	80	
සෙලාන් බැංකුව	333.7	10	112.3	34	1,930.3	233	1,716.3	89	
ඩී. එල්. සී. සී. බැංකුව	333.7	13	283.6	85	1,942.8	115	926.4	48	
සම්පත් බැංකුව	333.7	3	59.0	18	1,941.1	115	863.3	45	
ජාතික සංවර්ධන බැංකුව	333.7	11	281.7	84	1,930.8	117	838.7	43	
එකතුව	3,288.4	192	1,907.5	58	19,348.4	2,107	11,365.2	59	

මූලාශ්‍රය: සංවර්ධන මූල්‍ය දෙපාර්තමේන්තුව

වගුව 7.4 | 2021.12.31 වන දිනට කාන්තා ව්‍යවසායකත්ව මූල්‍ය ප්‍රදානයේ ප්‍රගතිය

සහභාගීත්ව මූල්‍ය ආයතනයේ නම	ප්‍රතිපාදිත මුදල	ණය සංඛ්‍යාව	ප්‍රදාන		රු.මිලියන
			මුදල	%	
ලංකා බැංකුව	34.0	14	42.0	12	
මහජන බැංකුව	20.0	4	38.0	19	
ප්‍රාදේශීය සංවර්ධන බැංකුව	34.0	48	28.6	84	
නේෂන්ස් ට්‍රස්ට් බැංකුව	6.0	3	6.0	100	
කොමර්ෂල් බැංකුව	30.0	14	25.6	86	
හැටන් නැෂනල් බැංකුව	16.0	9	13.1	82	
සෙලාන් බැංකුව	20.0	6	8.3	41	
ඩී. එල්. සී. සී. බැංකුව	20.0	7	17.3	87	
සම්පත් බැංකුව	14.0	1	6.0	43	
ජාතික සංවර්ධන බැංකුව	18.0	6	14.8	82	
එකතුව	211.7	112	127.6	60	

මූලාශ්‍රය: සංවර්ධන මූල්‍ය දෙපාර්තමේන්තුව

කුඩා තේ වතු හිමියන් සඳහා වන ණය යෝජනා ක්‍රමය යටතේ අළුතින් තේ වගා කිරීම, තේ නැවත වගා කිරීම, පාළු සිටුවීම, ජල සම්පාදනය, පැල තවාන් සංවර්ධනය සහ යාන්ත්‍රීකරණය සඳහා කුඩා තේ වතු හිමියන් 330 දෙනෙකු වෙත රු. මිලියන 551 ලබා දී ඇති අතර ඒ අතරින් කුඩා තේ වතු හිමියන් 265 දෙනෙකු වෙත අළුතින් තේ වගා කිරීම හා තේ නැවත වගා කිරීම වෙනුවෙන් JFPR ප්‍රදානය ලබා දී තිබේ.

වගුව 7.5 | 2021.12.31 වන දිනට කුඩා තේ වතු හිමියන්ගේ ණය යෝජනා ක්‍රමයේ ප්‍රගතිය

සහභාගීත්ව මූල්‍ය ආයතනයේ නම	ලබාදුන් ණය				JFPR ප්‍රදානය				රු.මිලියන
	ප්‍රතිපාදිත මුදල	ණය සංඛ්‍යාව	ණය මුදල	ලබාදුන් ණය %	ප්‍රතිපාදිත මුදල	ණය සංඛ්‍යාව	ප්‍රදාන මුදල	ප්‍රදාන %	
ලංකා බැංකුව	79.7	67	78.1	98	6.2	57	5.5	88	
මහජන බැංකුව	79.7	14	30.5	38	3	7	1.1	38	
ප්‍රාදේශීය සංවර්ධන බැංකුව	79.7	90	75.7	95	6.2	64	6.2	100	
නේෂන්ස් ට්‍රස්ට් බැංකුව	79.7	4	47.9	60	1	1	0.4	40	
කොමර්ෂල් බැංකුව	79.7	57	65.2	82	6.2	48	5.0	80	
හැටන් නැෂනල් බැංකුව	79.7	27	64.6	81	6.2	24	5.0	80	
සෙලාන් බැංකුව	79.7	7	14.7	18	6	6	0.7	13	
ඩී. එල්. සී. සී. බැංකුව	79.7	40	70.9	89	5	37	4.0	81	
සම්පත් බැංකුව	79.7	12	65.3	82	4	10	3.4	86	
ජාතික සංවර්ධන බැංකුව	79.7	12	38.0	48	6.2	11	3.8	61	
එකතුව	796.9	330	550.8	69	50	265	35.1	70	

මූලාශ්‍රය: සංවර්ධන මූල්‍ය දෙපාර්තමේන්තුව

වහල මත සවිකරන සූර්යබල පද්ධති මඟින් සූර්ය බල උත්පාදන ව්‍යාපෘතිය (Rooftop Solar Power Generation Line of Credit (RSPGLoC) Project

පරිසර හිතකාමී ලෙස අඩුවියදමක් යටතේ බල ශක්ති ප්‍රභවයන් කළමනාකරණය කිරීම සඳහා පොසිල ඉන්ධනවල සිට පුනර්ජනනීය බලශක්ති ප්‍රභවයන් වෙත විතැන්වීමේ අරමුණින් ආසියානු සංවර්ධන බැංකු ණය ආධාර යටතේ වහල මත සවිකරන සූර්යබල පද්ධති මඟින් සූර්යබල උත්පාදන ව්‍යාපෘතිය ක්‍රියාත්මක කෙරේ. 2021 වසර වන විට ජාතික විදුලිබල පද්ධතියට මෙහා වොට් 50 ක් සැපයීමේ අරමුණින් 2018 වර්ෂයේ දී ආසියානු සංවර්ධන බැංකුව විසින් මෙම ව්‍යාපෘතිය සඳහා ඇ. ඩොලර් මිලියන

50 ක් ලබාදුන් අතර ව්‍යාපෘතියේ වර්තමාන කාර්යසාධනය මත පදනම්ව ඊට අතිරේක ප්‍රතිපාදන ලබාදීමට එකඟ වී ඇත. 2021 වර්ෂය අවසානය වන විට, රු. මිලියන 9,415 ක් ප්‍රතිලාභීන් 5,449 දෙනෙක් වෙත ලබා දීමෙන් ජාතික විදුලිබල පද්ධතියට මෙහා වොට් 70 ක් එක්කරමින් සියයට 140 ක භෞතික කාර්ය සාධනය ප්‍රගතියක් පෙන්නුම් කර තිබේ.

උද්ගතවෙමින් පවතින බලශක්ති අර්බුදය සහ සූර්ය පැනල හරහා බලශක්ති උත්පාදනයට ඇති වී ඇති ඉල්ලුම සැලකිල්ලට ගෙන ආසියානු සංවර්ධන බැංකුව වෙතින් අතිරේක මූල්‍ය ප්‍රතිපාදනයක් ඉල්ලා ඇති අතර ඒ අනුව, ව්‍යාපෘතියේ දෙවන අදියර 2022 වර්ෂයේ මැද භාගයේ දී ආරම්භ කිරීමට අපේක්ෂිතය.

වගුව 7.6 | 2021.12.31 දිනට වහල මත සවි කරන සූර්ය බල පද්ධති මඟින් සූර්ය බල උත්පාදනය කිරීමේ ණය යෝජනා ක්‍රමයේ ප්‍රගතිය

සහභාගීත්ව මූල්‍ය ආයතනයේ නම	වෙන් කළ මුදල	ලබාදුන් ණය		ලබාදුන් ණය %
		ණය සංඛ්‍යාව	ණය මුදල	
ලංකා බැංකුව	1,187.3	877	1,187.3	100
මහජන බැංකුව	1,457.3	830	1,457.3	100
ප්‍රාදේශීය සංවර්ධන බැංකුව	557.9	327	557.9	100
ඩී. එල්. සී. සී. බැංකුව	553.1	254	553.1	100
සම්පත් බැංකුව	1,309.6	712	1,309.6	100
හැටන් නැෂනල් බැංකුව	1,680.2	893	1,680.2	100
කොමර්ෂල් බැංකුව	1,224.9	780	1,224.9	100
ජාතික සංවර්ධන බැංකුව	521.8	248	5,218	100
සෙලාන් බැංකුව	621.3	362	6,213	100
නේෂන්ස් ට්‍රස්ට් බැංකුව	301.9	166	3,019	100
එකතුව	9,415.3	5,449	9,415.3	100

මූලාශ්‍රය: සංවර්ධන මූල්‍ය දෙපාර්තමේන්තුව

7.2.3 මූල්‍ය නොවන සහයෝගීතා වැඩසටහන් - ආයතනික හා නෛතික රාමුව වැඩි දියුණු කිරීම

ජාතික ණය සුරැකුම් ආයතනය

මූල්‍ය පහසුකම් ලබා ගැනීමේ දී ඇප සුරැකුම් අවශ්‍යතා සපුරාලීමට නොහැකිවීම නිසා විවිධ බාධකයන්ට මුහුණ දෙන සුළු හා මධ්‍ය පරිමාණ ව්‍යවසායයන්ගේ මූල්‍ය ප්‍රවේශ ගැටළුවලට තිරසාර විසඳුමක් ලෙස ජාතික ණය සුරැකුම් ආයතනය පිහිටුවීමට රජය අපේක්ෂා කෙරේ. රජයේ සහ බැංකු හා බැංකු නොවන මූල්‍ය ආයතනවල ප්‍රාග්ධන දායකත්වයෙන් ආසියානු සංවර්ධන බැංකුව සමඟ එක්ව 2007 අංක 7 දරණ සමාගම් පනත යටතේ පොදු සීමිත සමාගමක් ලෙස මෙම ආයතනය ස්ථාපිත කෙරෙණු ඇත. මෙම ආයතනයේ ආයෝජකයන් ලෙස සහභාගීත්ව මූල්‍ය ආයතන 20 ක් 2021 වර්ෂයේ දී තෝරාගෙන තිබේ. ඒ අනුව, කොටස්කරුවන්ගේ ගිවිසුම (Shareholder Agreement) කෙටුම්පත් කර ඇති අතර මෙම ආයතනය 2022 වර්ෂයේ දී ස්ථාපිත කිරීම සඳහා අවශ්‍ය කටයුතු කඩිනමින් සිදුකරමින් පවතී.

ජර්මානු ජාත්‍යන්තර සහයෝගීතා වැඩසටහන - සුළු හා මධ්‍ය පරිමාණ ව්‍යවසාය සංවර්ධන වැඩසටහන (GIZ - SME Development Programme)

ජර්මානු ජාත්‍යන්තර සහයෝගීතාවයේ (GIZ) මූල්‍ය අනුග්‍රහය ඇතිව රාජ්‍ය හා රාජ්‍ය නොවන ආයතනවල සහයෝගයෙන් 2012 වර්ෂයේ දී මෙම වැඩසටහන ආරම්භ කරන ලදී. මෙමඟින්, සුළු හා මධ්‍ය පරිමාණ ව්‍යවසායයන්ගේ ධාරිතාවය හා තරඟකාරීත්වය ඉහළ නැංවීම සඳහා මූල්‍ය සහය සහ තාක්ෂණික සහය, වෙළඳපොළ සහය, නවෝත්පාදන හා ව්‍යවසායකත්ව කුසලතා ආදී මූල්‍යමය නොවන සහය ලබාදීම සිදු කෙරේ. වැඩසටහනේ පළමු හා දෙවන අදියර සාර්ථකව නිම කරන ලද අතර, 2023 වර්ෂයේ අවසන් කිරීමට නියමිත වැඩසටහනේ තුන්වන අදියර සඳහා ජර්මානු ජාත්‍යන්තර සහයෝගීතාව විසින් යුරෝ මිලියන 5.2 ක් ප්‍රදානය කර ඇත. 2021 වර්ෂය අවසාන වන විට මෙම වැඩසටහන යටතේ රු. මිලියන 408 ක මුළු වියදමක් දරා ඇති අතර එයින් රු. මිලියනයක් (රු. මිලියන 01) දරා ඇත්තේ ලංකා රජය මගිනි.

7.3 කෘෂිකර්ම ක්ෂේත්‍රයේ ඵලදායීතාව ඉහළ නැංවීම සඳහා දායකත්වය

7.3.1 වී සඳහා පොහොර

2021/2022 මහ කන්නයේ වී වගාවේ පොහොර අවශ්‍යතාවය පරිසර හිතකාමී පොහොර මඟින් කළමනාකරණය කර ඇත. කාබනික පොහොර භාවිතය ක්‍රියාවට නැංවීමේ මූලික පියවරක් වශයෙන්, රු.මිලියන 9,317ක් වටිනා කොම්පෝස්ට් පොහොර, දියර පොහොර හා ජෛව පොහොර සැපයීම සඳහා, දේශීය පරිසර හිතකාමී කාබනික පොහොර නිෂ්පාදකයින් සමඟ ගිවිසුම් ගතව ඇත. මේ සඳහා, ආරම්භයක් වශයෙන් හඳුනාගත්, පරිසර හිතකාමී කාබනික පොහොර නිෂ්පාදකයින් 17 දෙනෙකු වෙත රු. මිලියන 787 ක මුදලක්, සංවර්ධන මූල්‍ය දෙපාර්තමේන්තුව විසින් අත්තිකාරමක් වශයෙන් ලබා දී ඇත. මීට අමතරව, 2021/2022 මහ කන්නයේ වී වගාවේ පොටෑසියම් සහ නයිට්‍රජන් අවශ්‍යතාවය සපුරාගත හැකි පරිදි පොටෑසියම් ක්ලෝරයිඩ් මෙ.ටො. 30,000 ක් සහ නැනෝ නයිට්‍රජන් ලීටර් 153,227 ක් ආනයනය කරන ලදී.

තවද, ගොවීන්ට තම වගාවන්ට අවශ්‍ය කාබනික පොහොර තමන් විසින්ම නිෂ්පාදනය කර ගැනීම සඳහා හෙක්ටයාර් 2ක උපරිමයකට යටත්ව හෙක්ටයාරයකට රුපියල් 12,500ක් බැගින් රුපියල් මිලියන 5,800ක් ගොවිජන සංවර්ධන දෙපාර්තමේන්තුවට දැනටමත් ලබාදී ඇත. කාබනික පොහොර භාවිතය ප්‍රවලිත කිරීමේ අරමුණින් හරිත කෘෂිකර්මික යෙදවුම් තම වගාවේදී භාවිත කළ වී ගොවීන්ට යම් අස්වැන්නක් අඩු වීමක් සිදුවුවහොත්, අඩු වූ අස්වැන්නට වන්දි මුදලක් ගෙවීමට රජය කටයුතු කරනු

ලබයි. එමෙන්ම රජය විසින් වී කිලෝග්‍රෑමයක් සඳහා රු. 90ක අවම මිලකට යටත්ව වී අලෙවි මණ්ඩලය විසින් මිලදීගන්නා බව ප්‍රකාශයට පත් කර ඇත. කෙසේ වෙතත්, 2022 වර්ෂයේදී රජය විසින් කාබනික පොහොර ප්‍රතිපත්තිය සංශෝධනය කර ඇත.

වී හැර අනෙකුත් බෝග සඳහා පොහොර

පොහොර සහනාධාර වැඩසටහන වෙනුවට අනෙකුත් ක්ෂේත්‍ර හෝග සඳහා නිෂ්පාදන මත පදනම් වූ දිරිගැන්වීම රජය විසින් යෝජනා කරනු ලැබීය. එමෙන්ම අනෙකුත් බෝග සඳහා අවශ්‍ය පොහොර තරඟකාරී වෙළඳපොළ මිලකට විවෘත වෙළඳපොළෙන් ගොවීන්ට මිලදී ගත හැකි විය.

දේශීය කාබනික පොහොර නිෂ්පාදකයින් සඳහා ණය යෝජනා ක්‍රමය

2021.04.27 දිනැති අමාත්‍ය මණ්ඩල තීරණයට අනුව කාබනික පොහොර නිෂ්පාදකයින්ට සහ කාබනික පොහොර භාවිතා කරන ගොවීන්ට සහනාධාර ලබාදීමේ යෝජනාව ඇතුළු අමාත්‍ය මණ්ඩල සංදේශයේ යෝජනා ක්‍රියාත්මක කිරීමට අවශ්‍ය මූල්‍ය ආධාර පහසුකම් සලකා ලෙස මහා භාණ්ඩාගාරයට උපදෙස් දෙන ලදී. ඒ අනුව, ලංකා බැංකුව, මහජන බැංකුව සහ ප්‍රාදේශීය සංවර්ධන බැංකුව සමඟ එක්ව කාබනික පොහොර, පළිබෝධනාශක සහ වල්නාශක නිෂ්පාදකයින් සඳහා විශේෂ ණය යෝජනා ක්‍රමයක් හඳුන්වා දෙන ලදී.

ණය යෝජනා ක්‍රමයේ මූලික ලක්ෂණ පහත පරිදි වේ.

වගුව 7.7 | කාබනික පොහොර, වල්නාශක සහ පළිබෝධනාශක නිෂ්පාදන සඳහා විශේෂ ණය යෝජනා ක්‍රමය

වර්ගය	වාර්ෂික නිෂ්පාදන ධාරිතාව	උපරිම ණය මුදල	ණය පොළිය			ඇප සුරැකුම්
			ණය ගැණුම්කරු	ශ්‍රී ලංකා රජය	මුළු පොළිය	
සුළු පරිමාණ අර්ධ නිමවුම්	මෙ. ටො. 1000ට අඩු හෝ ලීටර් 1,000,000 අඩු අර්ධ නිමවුම් පොහොර	රු.මිලියන 5	2%	6%	8%	ඉදිරි වෙළඳ ගිවිසුම්
සුළු පරිමාණ	මෙ. ටො. 1,000ට අඩු හෝ ලීටර් 1,000,000 අඩු නිමවුම් පොහොර	රු.මිලියන 20	2%	6%	8%	ඉදිරි වෙළඳ ගිවිසුම්
මධ්‍යය පරිමාණ	මෙ. ටො. 1,000ක් 10,000ක් අතර හෝ ලීටර් මිලියන 1 ක් මිලියන 10 ක් අතර	රු.මිලියන 20 - 150	3%	5%	8%	ඉදිරි වෙළඳ ගිවිසුම් හෝ අවශ්‍ය වුවහොත් වෙනත් ඇපකර
මහා පරිමාණ	මෙ. ටො. 10,000 ට වැඩි හෝ ලීටර් මිලියන 10 ට වැඩි	රු.මිලියන 150 - 1000	4%	4%	8%	ඉදිරි වෙළඳ ගිවිසුම් හෝ අවශ්‍ය වුවහොත් වෙනත් සුදුසු ඇපකර

මූලාශ්‍රය : සංවර්ධන මූල්‍ය දෙපාර්තමේන්තුව

07 පරිමිණිතය

ඒ අනුව, සුදුසුකම්ලත් දේශීය කාබනික පොහොර, පළිබෝධනාශක සහ වල්නාශක නිෂ්පාදකයින් 22 දෙනෙකු සඳහා ඉහත බැංකු හරහා රුපියල් මිලියන 137.5ක් ප්‍රදානය කර ඇත.

7.3.2 වැවිලි ක්ෂේත්‍රය දිරිමත් කිරීම

කුඩා වතු වගාකරුවන් සඳහා සහායවීම

කුඩා වතු වගාකරුවන්ගේ ධාරිතාවය ශක්තිමත් කිරීම තුළින් ප්‍රධාන අපනයන හෝග නිෂ්පාදනය ඉහළ නැංවීම සඳහා තේ, රබර් සහ පොල් කුඩා වතු හිමියන්ට නව

වගුව 7.8 | කුඩා පරිමාණ වැවිලි ක්ෂේත්‍රයේ කාර්යසාධනය 2018-2021

වර්ෂය	තේ			රබර්			පොල්		
	වගාකරන ලද හුම් ප්‍රමාණය (හෙක්ටයාර්)	මුළු නිෂ්පාදනය (කි. ග්‍රෑ මි.)	නිෂ්පාදනයේ මුළු වටිනාකම (රු.මි.)	වගාකරන ලද හුම් ප්‍රමාණය (හෙක්ටයාර්)	මුළු නිෂ්පාදනය (කි. ග්‍රෑ මි.)	නිෂ්පාදනයේ මුළු වටිනාකම (රු.මි.)	වගාකරන ලද හුම් ප්‍රමාණය (හෙක්ටයාර්)	මුළු නිෂ්පාදනය (හෙටි මිලියන)	නිෂ්පාදනයේ මුළු වටිනාකම (රු.මි.)
2018	122,448	228	194,113	137,100	83	22,179	443,538	2,623	118,517
2019	122,900	226	180,959	137,608	75	22,537	443,538	3,086	101,499
2020	157,910	212	169,865	137,834	78	25,815	453,742	2,792	170,228
2021	157,910	223	196,198	138,621	77	33,920	456,137	3,383	209,008

මූලාශ්‍රය : වැවිලි අමාත්‍යාංශය සහ වැවිලි රාජ්‍ය අමාත්‍යාංශය

7.3.3 පශු සම්පත් සංවර්ධනය සඳහා දායකත්වය

කිරි නිෂ්පාදන ක්ෂේත්‍රය

2021 දී රටේ එළ ගවයින් සහ මී හරකුන්ගේ ගහනය පිළිවෙලින් මිලියන 1.1ක් සහ මිලියන 0.3ක් ලෙස වාර්තා විය. 2021 වසරේ වාර්ෂික කිරි නිෂ්පාදනය ලීටර් මිලියන 513ක් විය. කෙසේ වෙතත්, 2021 වසරේ රටේ වාර්ෂික දේශීය කිරි නිෂ්පාදනය මුළු කිරි අවශ්‍යතාවයට වඩා බෙහෙවින් අඩු වූ අතර, එම හිඟය පියවා ගනු ලැබුවේ ආනයනික කිරිපිටිවලිනි. 2021 වර්ෂයේදී රු. මිලියන 59,157ක් වැයකරමින් සම්පූර්ණ යොදා සහිත කිරිපිටි මෙ.ටො. 83,024ක් ආනයනය කරන ලදී. එය මුළු ආනයන වටිනාකමින් සියයට 1.4 කට ආසන්න වේ.

තම කිරි ව්‍යාපාර ව්‍යාප්ත කිරීමේදී මූල්‍ය දුෂ්කරතාවලට මුහුණ දී සිටින කිරි ගොවීන් ශක්තිමත් කිරීමට සහ කිරි ගොවිතැන සඳහා උනන්දුවක් දක්වන ව්‍යවසායකයින් දිරිමත් කිරීමට “කිරි ශක්ති” ණය යෝජනා ක්‍රමය හඳුන්වා දෙන ලදී. එමඟින් කිරි ගොවීන් 739 දෙනෙකු අතර රුපියල් මිලියන 400.4 ක ණය මුදලක් බෙදා දී ඇත.

කුකුළු ගොවිපළ ආශ්‍රිත නිෂ්පාදන ක්ෂේත්‍රය

ශ්‍රී ලංකාවේ කුකුළු ගොවිපළ ආශ්‍රිත නිෂ්පාදනයෙන් ස්වයංපෝෂිත තත්ත්වයට ලඟා වූවන් මෙම කර්මාන්තය මුහුණ දෙන ප්‍රධාන අභියෝගය වන්නේ කුකුළු ආහාර නිෂ්පාදනයට අවශ්‍ය ප්‍රධාන අමුද්‍රව්‍යය වන බඩඉරිඟුවල ප්‍රමාණවත් දේශීය නිෂ්පාදනයක් නොමැතිකමයි. 2020/21

වගාකිරීම, නැවත වගා කිරීම, ඉඩම් සැකසීම, පැල සංරක්ෂණය සහ අනෙකුත් අවශ්‍යතා ආවරණය වන පරිදි රජය විසින් සහනාධාර ලබාදේ. ඒ අනුව, 2021 වර්ෂයේ දී තේ, රබර් සහ පොල් කුඩා වතු හිමියන් 220,503 දෙනෙකු අතර රු. මිලියන 2,337 ක් බෙදා දී ඇති අතර එයින් තේ වගාකරුවන් 15,845 ක් අතර රු. මිලියන 1,026 ක් බෙදා දී තිබේ. එසේම, රු. මිලියන 289 ක් හා රු. මිලියන 452 ක් පිළිවෙලින් රබර් වගා කරන සමාගම් 64 ක් හා රබර් කුඩා වතු හිමියන් 6,632 ක් වෙත ලබා දී ඇත. මෙම සහනාධාර වැඩසටහන යටතේ පොල් වගාකරුවන් 198,026 දෙනෙකු වෙත ප්‍රතිලාභ හිමි වී ඇති අතර ඒ සඳහා දරන ලද මුළු සහනාධාර වටිනාකම රු. මිලියන 859 ක් වේ.

මහ කන්නයේ බඩඉරිඟු හෙක්ටයාර් 97,122ක් සහ 2021 යල කන්නයේ හෙක්ටයාර් 11,402ක් වගා කර ඇති අතර, 2020/21 මහ සහ 2021 යල කන්නවල බඩඉරිඟු අස්වැන්න පිළිවෙලින් මෙ.ටො. 435,159ක් සහ මෙ.ටො. 45,185ක් පමණ ලබා ගන්නා ලදී.

වගුව 7.9 | බඩඉරිඟු අස්වැන්න 2015 - 2021

වර්ෂය	මහ		යල		මුළු එකතුව
	වගා කරන ලද හුම් ප්‍රමාණය (හෙක්.)	නිෂ්පාදනය (මෙ.ටො.)	වගා කරන ලද හුම් ප්‍රමාණය (හෙක්.)	නිෂ්පාදනය (මෙ.ටො.)	
2015	60,954	230,871	9,017	30,244	261,115
2016	57,094	207,075	10,536	36,885	243,960
2017	44,515	163,733	8,029	32,011	195,744
2018	63,926	242,935	6,969	27,106	270,041
2019	88,154	250,672	6,114	22,959	273,631
2020	66,486	267,767	11,763	45,754	313,521
2021	97,122	435,159	11,402	45,185	480,344

මූලාශ්‍රය : කෘෂිකර්ම දෙපාර්තමේන්තුව

කෙසේ වෙතත්, වාර්ෂික බඩඉරිඟු අවශ්‍යතාවය මෙ.ටො. 600,000ක් පමණ වන බැවින්, කුකුළු ගොවිපළ ආශ්‍රිත කර්මාන්ත ක්ෂේත්‍රය සහ අනෙකුත් කාර්මික අවශ්‍යතා සඳහා අවශ්‍ය බඩඉරිඟු ඉල්ලුම සපුරාලීම සඳහා සෑම වසරකම බඩඉරිඟු ආනයනය සඳහා පහසුකම් සලසන ලදී. 2020 වසරේ බඩඉරිඟු ඇතුළු හෝග කිහිපයක් ආනයනය කිරීමට රජය සීමා පැනවූවද කුකුළු ආහාර සඳහා වාර්ෂික බඩඉරිඟු අවශ්‍යතාවය සපුරාලීමට ආදේශකයක් ලෙස තිරිඟු ධාන්‍ය ආනයනය කිරීමට 2021 වසරේ අග භාගය දක්වා අවසර ලබා දී ඇත. ඒ අනුව, 2021 වර්ෂයේදී තිරිඟු මෙ.ටො.

120,000ක් පමණ කුකුළු ආහාර නිෂ්පාදන කටයුතු සඳහා බඩඉරිඟු වලට ආදේශකයක් ලෙස ආනයනය කර ඇත. කෙසේ වෙතත්, ඉදිරි කන්න සඳහා බඩඉරිඟු අස්වැන්නේ අඩු වීම සැලකිල්ලට ගනිමින්, බඩඉරිඟු මෙ.ටො. 40,000ක් 2021 වර්ෂයේදී ආනයනය කිරීමට අවසර ලබා දී ඇති අතර, එයින් මෙ.ටො. 27,000ක් 2021 වර්ෂයේ ඔක්තෝබර් වන විට ආනයනය කරන ලදී. ඒ සමගම රජය විසින් බඩඉරිඟු හෝග නිෂ්පාදනය ප්‍රවර්ධනය සඳහාම පිහිටුවා ඇති රාජ්‍ය අමාත්‍යාංශය සහ අනෙකුත් ආයතන හරහා දේශීය බඩඉරිඟු වගාව ප්‍රවර්ධනය කරන ලද අතර එහි ප්‍රතිඵලයක් ලෙස 2020 වර්ෂය හා සංසන්දනය කිරීමේදී 2021 වසරේ බඩඉරිඟු නිෂ්පාදනය සියයට 50 කට වඩා වැඩි ප්‍රමාණයකින් වර්ධනය විය.

අනෙකුත් කෘෂි හෝග සඳහා උපකාර වැඩසටහන්

කෘෂිකාර්මික නිෂ්පාදන සඳහා රජයේ ගබඩා පහසුකම්

ගොවීන්ගේ ධාන්‍ය සුරැකුම් මධ්‍යස්ථාන හයක් ධාන්‍ය වියළීම, පිරිසිදු කිරීම, ගුණාත්මකභාවය පරීක්ෂා කිරීම සහ නවීන ගබඩා පහසුකම් සැපයීම සඳහා දිස්ත්‍රික්ක හයක ක්‍රියාත්මක වේ. එනම් අනුරාධපුර, මොණරාගල, මන්නාරම, රත්නපුරය, කිලිනොච්චිය හා පොළොන්නරුව

වගුව 7.10 | ධාන්‍ය සුරැකුම් මධ්‍යස්ථානවල ප්‍රගතිය, 2015 - 2021

මධ්‍යස්ථානයේ නම	මෙහෙයුම් කාලය	ගබඩා කරන ලද ප්‍රමාණය (මෙ.ටො.)	ලියාපදිංචි ගොවීන් සංඛ්‍යාව	ඉපයූ ආදායම (ප්‍රතිලාභ)			
				ගොවීන් ලද අමතර ආදායම (රු. මි.)	රජයේ ආදායම (රු. මි.)	එකතුව (රු. මි.)	මුළු වියදම (රු. මි.)
ගලෙන්බිඳුනුවැව	2015-2021	2,997.3	935	55.8	6.3	62.1	44.0
බුක්තල	2016-2021	1,532.9	888	24.0	7.3	31.4	51.1
නානාවටන්	2017-2021	3,601.3	282	43.6	11.2	54.8	36.1
කරච්චි	2018-2021	2,908.9	617	46.2	17.8	64.0	36.7
මැදිරිගිරිය	2018-2021	767.4	157	24.9	10.1	35.0	32.0
ඇඹිලිපිටිය (අ)	2018-2021	48.9	28	0.4	0.4	0.8	34.2

මූලාශ්‍රය : සංවර්ධන මූල්‍ය දෙපාර්තමේන්තුව, ප්‍රාදේශීය සංවර්ධන බැංකුව
 සටහන : (අ) : කුළුබඩු හා ආශ්‍රිත නිෂ්පාදන අලෙවි මණ්ඩලය වෙත 2021 ඔක්තෝබර් 15 දින පවරා දෙන ලදී.

අනිවාර්ය හෝග රක්ෂණය

වී සහ බඩඉරිඟු, සෝයා බෝංචි, ලොකු ලූණු, අර්තාපල් හා මිරිස් යන අනෙකුත් වාණිජ හෝගවලට වන හානි සඳහා පුළුල් රක්ෂණ ආවරණයක් ලබාදීමේ අරමුණින් අනිවාර්ය හෝග රක්ෂණ ක්‍රමය හඳුන්වාදෙන ලදී. මෙම යෝජනා ක්‍රමය මඟින් නියඟය, ගංවතුර සහ වන අලි නිසා සිදු වන හානි ආවරණය කරනු ලබන අතර අක්කරයකට රු. 40,000 ක් වන පරිදි වී සඳහා අක්කර 5 ක් සහ අනෙකුත් වාණිජ හෝග සඳහා අක්කර 2.5 ක් දක්වා වූ උපරිම භූමි ප්‍රමාණයක් සඳහා රක්ෂණ ආවරණය හිමි වේ. ඒ අනුව, 2020/21 මහ කන්නයේ දී හෝග හානි වූ වගා බිම් අක්කර 81,030 ක් වෙනුවෙන් ගොවීන් 50,169 ක් සඳහා රු. මිලියන 1,252 ක් වන්දි වශයෙන් ගෙවා ඇත. 2021 යල කන්නයේ හෝග හානි වූ වගා බිම් අක්කර 8,351 ක් සඳහා ගොවීන් 8,678 ක් අතරේ රු. මිලියන 147 ක් බෙදා දී තිබේ.

යන දිස්ත්‍රික්කවල මුළු ස්ථාපිත එවැනි ගබඩාගත ධාරිතාව මෙ.ටො. 48,000 කි. වී, බඩඉරිඟු, සෝයා, තල, කවිච්චි, ගම්මිරිස්,හා රටකපු වැනි ද්‍රව්‍යවල අස්වැන්න නෙලන කාලයේදී තෝරාගන්නා ලද කෘෂිකාර්මික දිස්ත්‍රික්කවල ගොවීන්ට නවීන තාක්ෂණය සමඟ නවීකරණ ක්‍රමවේද යටතේ තත්ත්වයෙන් උසස් ගබඩාකරන පහසුකම් ලබාදීමේ අරමුණෙන් රජය විසින් මෙය හඳුන්වා දෙන ලදී. මෙම ගොවීන්ගේ ධාන්‍ය සුරැකුම් මධ්‍යස්ථානවල ප්‍රධාන පරමාර්ථය වන්නේ ගුදම් කුචිතාන්සි මූල්‍යකරණ ක්‍රමවේදය හරහා මූල්‍ය අයතන විසින් ගොවීන්ට තම නිෂ්පාදන ඇපකරයක් කරමින් මූල්‍ය පහසුකම් සැලසීමයි.

උපුල්දෙනිය හා බුක්තල ගොවීන්ගේ ධාන්‍ය සුරැකුම් මධ්‍යස්ථානවල රජය හා ප්‍රාදේශීය සංවර්ධන බැංකුව අතර පැවති කොන්ත්‍රාත් ගිවිසුම අවසන් වූ පසු නැවත අවු: 03 ක කාලයක් සඳහා දීර්ඝ කරන ලදී.

ඊට අමතරව, රත්නපුර පිහිටි ඇඹිලිපිටිය මධ්‍යස්ථානය, උක්, බඩඉරිඟු, බුලත් ඇතුළු කුඩා වැවිලි හෝග වගා සංවර්ධන ආශ්‍රිත කාර්මාන්ත හා අපනයන ප්‍රවර්ධන රාජ්‍ය අමාත්‍යාංශයේ ඉල්ලීම් පරිදි කුළුබඩු හා ඒ ආශ්‍රිත නිෂ්පාදන අලෙවි මණ්ඩලය වෙත ලබාදීමට කැබිනට් මණ්ඩලය තීරණය කරන ලදී.

7.4 සමාජයේ ඉලක්කගත අංශ සඳහා සමාජ සුරක්ෂිතතාව

7.4.1 ජ්‍යෙෂ්ඨ පුරවැසියන් සඳහා වන විශේෂ පොලී සහනාධාර යෝජනා ක්‍රමය

ජ්‍යෙෂ්ඨ පුරවැසියන්හට ස්ථාවර හා සුරක්ෂිත විශ්‍රාම දිවියක් ලබාදීම සඳහා ඔවුන්ගේ ස්ථාවර තැන්පතු වෙනුවෙන් සියයට 15 ක විශේෂ පොලී අනුපාතයක් ලබාදීමට මෙම යෝජනා ක්‍රමය සකස් කරන ලද අතර සියයට 15 පොලී අනුපාතය හා සාමාන්‍ය ස්ථාවර තැන්පතු පොලී අනුපාතය අතර පරතරය මහා භාණ්ඩාගාරය විසින් දරනු ලබයි.

07 පරිච්ඡේදය

සියයට 15 පොලී අනුපාතය හා සාමාන්‍ය ස්ථාවර තැන්පතු පොලී අනුපාතය අතර පරතරය ඉහළයාම හේතුවෙන් මෙම යෝජනා ක්‍රමය මඟින් මහා භාණ්ඩාගාරයට සැලකිය යුතු වැය බරක් ඇති කරන ලදී. එහෙයින්, භාණ්ඩාගාර බැඳුම්කර නිකුත් කරමින් රජය විසින් ගෙවිය යුතු හිඟ පොලී සහනාධාරයේ වටිනාකමින් කොටසක් රජයේ දිගුකාලීන වගකීමක් බවට පත්කිරීමට තීරණය කරන ලදී. ඒ අනුව, 2020 වර්ෂයේ 3 වන කාර්තුවේ සිට 2021 වර්ෂයේ පළමු කාර්තුව දක්වා බැංකු වෙත ගෙවිය යුතුව තිබූ හිඟ පොලී සහනාධාරය, 2021 වර්ෂයේ දී පිළිවෙලින් රු. මිලියන 31,322 ක භාණ්ඩාගාර බැඳුම්කර නිකුත් කිරීමෙන් හා රු. මිලියන 10 ක මුදල් ගෙවීමෙන් පියවන ලදී. 2021 වසරේ 2 වන කාර්තුවේ සිට 4 වන කාර්තුව දක්වා බැංකුවලට ගෙවිය යුතු මුළු පොලී සහනාධාර වටිනාකම රු. මිලියන 50,965 කි.

වගුව 7.11 | ජ්‍යෙෂ්ඨ පුරවැසියන්ගේ ස්ථාවර තැන්පතු සඳහා අදාළ පොලී සහනාධාර ගෙවීම, 2015 -2021

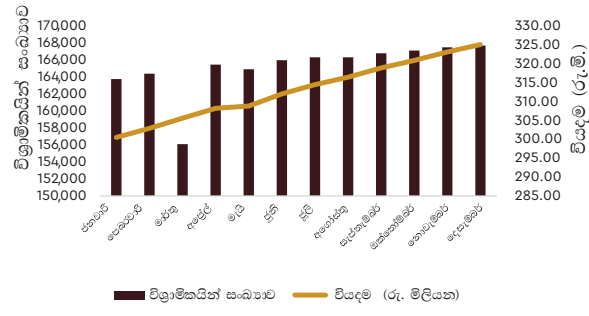
වර්ෂය	රු.මිලියන පියවන ලද මුළු පොලී සහනාධාර මුදල
2015	3,714.5
2016	14,519.1
2017	13,462.2
2018	13,579.4
2019	18,082.7
2020	31,151.8
2021 පළමු කාර්තුව	12,985.8
පියවන ලද මුළු මුදල	107,495.5

මූලාශ්‍රය : සංවර්ධන මූල්‍ය දෙපාර්තමේන්තුව

7.4.2 ගොවි විශ්‍රාම වැටුප් යෝජනා ක්‍රමය

රටේ කෘෂිකාර්මික සංවර්ධනය වෙනුවෙන් තම තාරුණ්‍යය කැපකළ වැඩිහිටි ගොවීන්ට සිය සැඟවුණු සුරක්ෂිත ලෙස ගත කිරීම සඳහා කෘෂිකාර්මික හා ගොවිජන රක්ෂණ මණ්ඩලය විසින් ගොවි විශ්‍රාම වැටුප් යෝජනා ක්‍රමය ස්ථාපිත කර තිබේ. මෙම ගොවි විශ්‍රාම වැටුප් යෝජනා ක්‍රමය යටතේ ආසන්න වශයෙන් ගොවීන් 959,254 ක් ලියාපදිංචි කර ඇති අතර මාසිකව ගොවීන් 165,127 ක් පමණ ප්‍රතිලාභ ලබයි. 2021 වසරේ දී මෙම යෝජනා ක්‍රමය යටතේ මාසික විශ්‍රාම වැටුප් වාරික ලැබීමට සුදුසුකම්ලත් ගොවීන් අතරේ රු. මිලියන 3,756 ක් බෙදා දී තිබේ. සුදුසුකම් ලබන සියළුම ගොවීන්ට නියමිත දිනට විශ්‍රාම වැටුප් ගෙවීමට ගොවීන්ගේ දායකත්වය පමණක් ප්‍රමාණවත් නොවන බැවින් මහා භාණ්ඩාගාරය විසින් ඊට අවශ්‍ය ඉතිරි අරමුදල් වාර්ෂිකව කෘෂිකාර්මික හා ගොවිජන රක්ෂණ මණ්ඩලය වෙත ලබා දෙනු ලබයි. ඒ අනුව, මහා භාණ්ඩාගාරය විසින් ගොවි විශ්‍රාම වැටුප් ගෙවීම සඳහා රු. මිලියන 4,000 ක් සපයන ලදී.

රූප සටහන 7.2 | ගොවි විශ්‍රාම වැටුප් යෝජනා ක්‍රමයේ ප්‍රගතිය - 2021

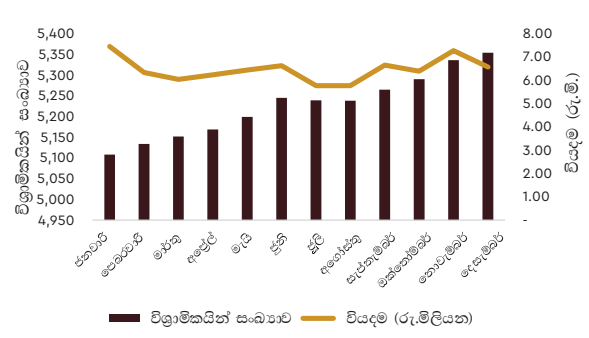


මූලාශ්‍රය : කෘෂිකාර්මික හා ගොවිජන රක්ෂණ මණ්ඩලය

7.4.3 ධීවර විශ්‍රාම වැටුප් යෝජනා ක්‍රමය

කෘෂිකාර්මික හා ගොවිජන රක්ෂණ මණ්ඩලය විසින් දායකත්ව විශ්‍රාම වැටුප් යෝජනා ක්‍රමයක් ලෙස ධීවර විශ්‍රාම වැටුප් යෝජනා ක්‍රමය ක්‍රියාත්මක කරනු ලබන අතර එය මහා භාණ්ඩාගාරයට අමතර වැය බරක් නොමැති ස්වයං ආදායම් උත්පාදන යෝජනා ක්‍රමයක් ලෙස ක්‍රියාත්මක වේ. මෙම යෝජනා ක්‍රමය යටතේ ධීවරයින් 69,049 ක් ලියාපදිංචි වී ඇති අතර, 2021 වසරේ ධීවරයින් 5,200 ක් අතරේ මාසික විශ්‍රාම වැටුප් ලෙස රු. මිලියන 78 ක් බෙදා දී ඇත.

රූප සටහන 7.3 | ධීවර විශ්‍රාම වැටුප් යෝජනා ක්‍රමයේ ප්‍රගතිය - 2021



මූලාශ්‍රය : කෘෂිකාර්මික හා ගොවිජන රක්ෂණ මණ්ඩලය

තවද, අමාත්‍ය මණ්ඩලය විසින් පත් කරන ලද කමිටුවක් විසින් සකස් කරන ලද "කෘෂිකාර්මික, වැවිලි හා ධීවර යන අංශ තුනම ආවරණය වන පරිදි පොදු විශ්‍රාම වැටුප් යෝජනා ක්‍රමයක හඳුන්වාදීම පිළිබඳ වාර්තාව" මඟින් ඉදිරිපත් කළ නිර්දේශ අනුව, ස්වයං මූල්‍ය යෝජනා ක්‍රමයක් වශයෙන් ස්ථාවර වන තෙක් මෙම අංශ තුන සඳහා එකිනෙකට ස්වාධීන විශ්‍රාම වැටුප් යෝජනා ක්‍රම තුනක් ක්‍රියාත්මක කිරීමට 2021 මැයි මස 17 වන දින අමාත්‍ය මණ්ඩල අනුමැතිය හිමි විය. ඒ අනුව, කෘෂිකාර්මික හා ගොවිජන රක්ෂණ මණ්ඩලය විසින් 2014 අංක 1853/49 ගැසට් පත්‍රය මඟින් හඳුන්වාදුන් පරිදි නව දායකත්ව ගොවි විශ්‍රාම වැටුප් යෝජනා ක්‍රමය ක්‍රියාත්මක කිරීමත් ඒ යටතේ නව සාමාජිකයින් බඳවා ගැනීමත් ආරම්භ කර ඇත.

7.5 ආහාර සුරක්ෂිතතාවය

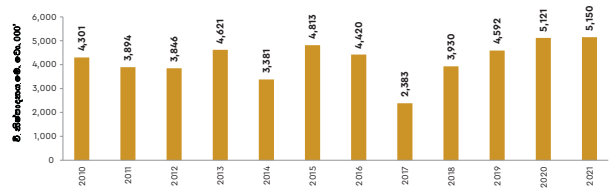
7.5.1 රජයේ වී මිලදී ගැනීමේ වැඩසටහන

කොවිඩ්-19 වසංගතයත් සමඟ රටවල් තුළ ආහාර සුරක්ෂිතතා මට්ටම් සැලකිය යුතු ප්‍රමාණයකින් ක්ෂය වී ඇති අතර, විශේෂයෙන්ම, අදාළ රටවල් විසින් පනවන ලද සීමාකිරීම් හේතුවෙන් සමස්ත වටිනාකම් දාමය පුරාවටම කෘෂි ආහාර පද්ධති දැඩි ලෙස බලපෑමට ලක්ව ඇත. එහෙයින්, රටක ආහාර සුරක්ෂිතතා මට්ටම කළමනාකරණය කිරීමේ වැදගත්කම දේශීය වශයෙන් මෙවැනි වසංගත තත්ත්වයන්ගේ බලපෑම් අවම කර ගැනීම සඳහා සැලකිය යුතු ශක්තියක් ලෙස පිළිගෙන ඇත. 2021 දී සහ ඉදිරියේදී රට තුළ ආහාර සුරක්ෂිතතාව සහතික කිරීමේදී, ශ්‍රී ලංකාවේ දේශීය ආහාර නිෂ්පාදනය ඉහළ නැංවීම මෙන්ම ජනතාවට දැරිය හැකි ආහාර මිලක් සහතික කිරීම රජයේ ප්‍රමුඛ උපාය මාර්ගය ලෙස හඳුනාගන්නා ලදී.

ශ්‍රී ලංකාවේ ආහාර සුරක්ෂිතතාව සහතික කිරීමේදී ජනතාවට සහල් ලබාගැනීමේ හැකියාව සහ දැරිය හැකි මිල යන සාධක ඉතා වැදගත් වේ. මෙම තත්ත්වය සහතික කිරීම සඳහා, 2021 වසරේ වී වගාව සඳහා වන රජයේ ආයෝජනයන්හිදී යෙදවුම් අවශ්‍යතාවයන් බෙදා හැරීම, අවශ්‍ය යටිතල පහසුකම් සංවර්ධනය සහ දැනුවත් කිරීම හා පුහුණු කිරීම කෙරෙහි වැඩි අවධානයක් යොමු කරන ලදී. ඒ අනුව, වී නිෂ්පාදනය ඉහළ නැංවීම සඳහා පොහොර සහ බීජ සැපයීම මෙන්ම වාරි ජල හා ව්‍යාප්ති සේවා සම්පාදනය කිරීමට කටයුතු කරන ලදී. තවද, වී සඳහා සහතික මිලක් පවත්වා ගැනීම ද වී වගාව සඳහා ගොවීන් දිරිගැන්වීමක් විය.

මෙම තත්ත්වයන් යටතේ, 2021 වසරේ වාර්තා වූ මුළු වී නිෂ්පාදනය මෙ.ටො. මිලියන 5.15ක් වූ අතර එය 2020 වසරේ පැවති නිෂ්පාදනයට වඩා මදක් ඉහළ අගයකි.

රූප සටහන 7.4 | මුළු වී නිෂ්පාදනය 2010 - 2021



මූලාශ්‍රය : කෘෂිකර්ම දෙපාර්තමේන්තුව

2021 දී වී අලෙවි මණ්ඩලය (PMB) සහ කුඩා හා මධ්‍ය පරිමාණ වී මෝල්හිමියන් සම්බන්ධ කර ගනිමින් දිස්ත්‍රික් ලේකම්/දිසාපතිවරුන් හරහා ගොවීන්ට සහ පාරිභෝගිකයින්ට සාධාරණ මිලක් සහතික කරමින් වී මිලදී ගැනීම් සඳහා රජය මැදිහත් වී ඇත. මෙම ක්‍රියාවලියේදී 2020/21 මහ සහ 2021 යල කන්නවලට අදාළව ගොවීන්ගෙන් වී මිලදී ගැනීම සඳහා රජය මඟින් රුපියල් මිලියන

823ක් සෘජුවම දිස්ත්‍රික් ලේකම්/දිසාපතිවරුන්ට ලබා දී ඇති අතර, වී අලෙවි මණ්ඩලය විසින් සිදු කරනු ලබන මිලදී ගැනීම් සඳහා රාජ්‍ය බැංකුවලින් රුපියල් මිලියන 4,000ක ණය මුදලක් ලබාදීමට අවශ්‍ය පහසුකම් සපයාදෙන ලදී.

වගුව 7.12 | රජයේ වී මිලදී ගැනීමේ වැඩසටහන යටතේ මිලදී ගත් වී ප්‍රමාණය 2015 - 2021

කන්නය	නාඩු (මෙ.ටො)	සමබා (මෙ.ටො)	එකතුව (මෙ.ටො)	වටිනාකම (රු.මි.)
2014/15 මහ	126,203	34,366	160,569	7,510
2015 යල	162,526	12,487	175,013	7,950
එකතුව	288,729	46,853	335,582	15,460
2015/16 මහ	91,785	40,196	131,981	5,139
2016 යල	11,054	14,384	25,438	1,056
එකතුව	102,839	54,580	157,419	6,195
2016/17 මහ	-	-	-	-
2017 යල	-	-	-	-
එකතුව	-	-	-	-
2017/18 මහ	4,605	-	4,605	175
2018 යල	2,077	5	2,082	79
එකතුව	6,682	5	6,687	254
2018/19 මහ	31,522	16,749	48,271	1,886
2019 යල	-	-	-	-
එකතුව	31,522	16,749	48,271	1,886
2019/20 මහ	34,408	17,844	52,252	2,597
2020 යල	9,636	37	9,673	512
එකතුව	44,044	17,881	61,925	3,109
2020/21 මහ	51,616	541	52,157	2,447
2021 යල	13,423	147	13,570	683
එකතුව	65,039	688	65,727	3,130

මූලාශ්‍රය : වී අලෙවි මණ්ඩලය සහ අදාළ දිස්ත්‍රික් ලේකම් කාර්යාල

7.5.2 පෞද්ගලික අංශය විසින් වී මිලදී ගැනීම සහ රජයේ මැදිහත් වීම

පුද්ගලික අංශයේ වී මිලදී ගැනීමේ ක්‍රියාවලියට අවශ්‍ය අරමුදල් බැංකු පද්ධතිය හරහා සපයා දෙමින් රජය විසින් එම අංශයට සහාය ලබාදුන් අතර, එය අදාළ කාලය පුරාවටම පුද්ගලික අංශය විසින් වී මිලදී ගැනීමේ වැඩසටහන් සඳහා යොදාගත් ප්‍රධාන අරමුදල් මූලාශ්‍රය විය. එහි ප්‍රතිඵලයක් වශයෙන් 2020 වසරට සාපේක්ෂව 2021 වසරේදී වී මිලදී ගැනීම සඳහා රාජ්‍ය හා පෞද්ගලික බැංකු මඟින් පෞද්ගලික අංශයට ලබා දී ඇති මුළු ණය ප්‍රමාණය හා වටිනාකම පිළිවෙලින් සියයට 33කින් සහ සියයට 60කින් ඉහළ ගොස් ඇත.

07 පරිමිතවේදය

වගුව 7.13 | පෞද්ගලික අංශය මඟින් වී මිල දී ගැනීම සඳහා ලබා දුන් ණය පිළිබඳ ප්‍රගතිය 2020 - 2021

බැංකුව	2020		2021		සංසන්දනය	
	ණය සංඛ්‍යාව	මුළු ණය මුදල (රු.මි.)	ණය සංඛ්‍යාව	මුළු ණය මුදල (රු.මි.)	මුළු ණය සංඛ්‍යාව ප්‍රතිශතයක් ලෙස	මුළු ණය ප්‍රමාණය ප්‍රතිශතයක් ලෙස
මහජන බැංකුව	43	732	72	4,218	67	476
ලංකා බැංකුව	201	16,865	471	19,025	134	13
ප්‍රාදේශීය සංවර්ධන බැංකුව	13	29	67	211	415	623
උප එකතුව රාජ්‍ය බැංකු	257	17,626	610	23,454	137	33
කොමර්ෂල් බැංකුව	689	4,517	851	6,398	24	42
සම්පත් බැංකුව	258	3,948	279	5,788	8	47
ඩී. එෆ්. සී. සී. බැංකුව	81	510	87	618	7	21
සෙලාන් බැංකුව	43	510	94	8,671	119	1,600
යුනියන් බැංකුව	31	147	-	-	(100)	(100)
අමානා බැංකුව	622	2,334	818	3,092	32	32
ජාතික සංවර්ධන බැංකුව	15	95	22	131	47	38
නේෂන් ට්‍රස්ට් බැංකුව	117	621	78	1,483	(33)	139
හැටන් නැෂනල් බැංකුව	151	1,250	176	838	17	(33)
ශ්‍රී ලංකා ඉතිරිකිරීමේ බැංකුව	1	25	-	-	(100)	(100)
උප එකතුව පෞද්ගලික බැංකු	2,008	13,957	2,405	27,019	20	94
පිපල්ස් ලීසිං ඇන්ඩ් ෆිනෑන්ස් පීඑල්සී	-	-	2	3	අ.නො.	අ.නො.
උප එකතුව අනෙකුත් මූල්‍ය ආයතන	-	-	2	3	අ.නො.	අ.නො.
මුළු එකතුව	2,265	31,583	3,017	50,476	33	60

මූලාශ්‍රය : අදාළ බැංකු හා මූල්‍ය ආයතන
අ.නො.: අදාළ නොවේ

7.5.3 වී තොග බැහැර කිරීමේ වැඩසටහන

සහල් සඳහා 2021 වසරේ වෙළෙඳපොළේ පැවති ඉහළ සිල්ලර මිලට ප්‍රතිචාර දක්වමින්, දිස්ත්‍රික් ලේකම්/ දිසාපතිවරුන් සහ වී අලෙවි මණ්ඩලය හරහා ක්‍රියාත්මක කරන ලද රජයේ වී බැහැර කිරීමේ වැඩසටහන මඟින් උපරිම සිල්ලර මිලක් යටතේ දැරිය හැකි මිලකට වෙළෙඳපොළට සහල් ලබාදීමට රජය උත්සාහ කරන ලදී. මෙම යාන්ත්‍රණය යටතේ සීමාසහිත ලංකා සතොස අලෙවි ජාලය සහ පුද්ගලික සුපිරි වෙළෙඳසැල් හරහා සහල් තොග පැවති උපරිම සිල්ලර මිලට වඩා අඩු මිලකට වෙළෙඳපොළට නිකුත් කරන ලදී. කොවිඩ්-19 වසංගතයෙන් දේශීය වී මෝල්හිමියන්ට සිදු වූ බලපෑම තක්සේරු කිරීමෙන් අනතුරුව සුළු හා මධ්‍ය පරිමාණ වී මෝල්හිමියන්ට කර්මාන්තයේ පැවැත්ම සඳහා සහන පියවරක් ලෙස වී තොග සැකසීමේ අදියරේදී එම වී මෝල් හිමියන්ද සම්බන්ධ කර ගැනීමට රජය කටයුතු කරන ලදී. ඒ අනුව, 2021 දී දළ වශයෙන් කුඩා හා මධ්‍ය පරිමාණ වී මෝල්හිමියන් හරහා දිස්ත්‍රික් ලේකම්/ දිසාපතිවරුන් විසින් මෙ.ටො. 7,266 ක සහ වී අලෙවි මණ්ඩලය විසින් මෙ.ටො. 27,555 ක සහල් තොගයක් තෝරාගත් වෙළෙඳ ජාලයන් වෙත සපයන ලදී.

7.5.4 අනෙකුත් දේශීය හෝග සංවර්ධනය

මුං ඇට, සෝයා බෝංචි, කහ, කවිපි, එෂු, ඉඟුරු, රටකපු, අර්තාපල් හා වියළිමිරිස් වැනි තෝරාගත් දේශීය හෝග 15ක් නිෂ්පාදනය හා ඒ ආශ්‍රිත කෘෂි නිෂ්පාදන කර්මාන්ත හරහා එම හෝග නිෂ්පාදනයෙන් ස්වයංපෝෂිත වීම සඳහා 2021 වර්ෂයේදී රජය විසින් ක්‍රියාමාර්ග ගනු ලැබිණ.

උලු, මුං ඇට, සියඹලා, ගම්මිරිස්, කුරුලු, කරාඬුනැටි, ඉඟුරු, කහ යනාදී දේශීය වගාකළ හැකි ඇතැම් හෝග සඳහා මීට පෙර පනවා තිබූ ආනයන පාලනය 2021 වර්ෂයේදී රජය විසින් අඛණ්ඩව ක්‍රියාත්මක කරන ලද අතර, දේශීය ගොවීන් සිය වගාවන්හි නියැලීම උනන්දු කරවීම සඳහා ගොවීන්ගේ නිෂ්පාදන සාපේක්ෂව ඉහළ මිලකට මිලදී ගැනීම සඳහාද ක්‍රියාමාර්ග ගන්නා ලදී. දේශීය ගොවීන්ගේ නිෂ්පාදන සඳහා ඉහළ මිලක් ලබා දෙමින් දේශීය ගොවීන් ආරක්ෂා කිරීමේ දිරිගැන්වීමක් ලෙස අස්වනු නෙළන කාලවලදී ලොකු එෂු හා අර්තාපල් සඳහා වන විශේෂ වෙළෙඳ භාණ්ඩ බද්ද පිළිවෙලින් කි.ග්‍රෑමයකට ශත 25 සිට කි.ග්‍රෑමයකට රු. 40ක් දක්වා සහ කි.ග්‍රෑමයකට රු. 15 සිට කි.ග්‍රෑමයකට රු. 50ක් දක්වා ඉහළ නැංවීමට රජය විසින් කටයුතු කරන ලදී.

තවද, අතරමැදි කන්නයේ මුං ඇට වගාව සඳහා ගොවීන් දිරිමත් කළ අතර, කි.ග්‍රෑමයකට රු. 455 බැගින් දේශීය මුං ඇට මිලදී ගැනීමට අවශ්‍ය ක්‍රියාමාර්ග ගනු ලැබිණ. ඒ අනුව, හම්බන්තොට, අම්පාර, අනුරාධපුර, පොළොන්නරුව, මොණරාගල, පුත්තලම හා රත්නපුර යන දිස්ත්‍රික්කයන්හි දිස්ත්‍රික් ලේකම්/දිසාපතිවරුන් හරහා දේශීය මුං ඇට මෙ.ටො. 413ක් මිලදී ගැනීම සඳහා රජය විසින් වැය කළ මුදල රු.මි. 409කි.

වගුව 7.14 | දිස්ත්‍රික් ලේකම්වරුන් විසින් මුං ඇට මිලදී ගැනීමේ ප්‍රගතිය

දිස්ත්‍රික්කය	මුළු ප්‍රතිපාදන (රු.මි.)	මිලදීගත් ප්‍රමාණය (මෙ.ටො.)
හම්බන්තොට	110.0	250.3
අම්පාර	10.0	20.6
අනුරාධපුර	100.0	2.2
පොළොන්නරුව	30.0	64.5
මොණරාගල	100.0	9.3
රත්නපුර	54.6	60.5
පුත්තලම	4.6	5.3
එකතුව	409.2	412.7

මූලාශ්‍රය : : අදාළ දිස්ත්‍රික්කයන්හි දිස්ත්‍රික් ලේකම් කාර්යාල

7.5.5 ජීවන වියදම

කොවිඩ්-19 වසංගතය හේතුවෙන් ගෝලීයව භාණ්ඩ හා සේවාවන්හි මිල ගණන් ඉහළ ගිය අතර, එය දේශීය භාණ්ඩවල මිල ගණන් ඉහළ යාම කෙරෙහිද බලපෑමක් ඇති කරන ලදී. වෙළඳපොළ විකෘතිතා වැඩිවීම පාරිභෝගිකයින්ට හා නිෂ්පාදකයින්ට අහිතකරව බලපෑ අතර ඒ හේතුවෙන් පාරිභෝගිකයින් හා නිෂ්පාදකයින් ආරක්ෂා කිරීම 2021දී රජය මුහුණ දුන් ප්‍රධාන අභියෝගයක් විය. 2021දී මුහුණ දුන් ගැටළු විසඳීම සඳහා රජය විසින් අවම සහතික මිල අඛණ්ඩව පවත්වාගෙන යාම, උපරිම සිල්ලර මිල යෝග්‍ය මට්ටමකින් කළමනාකරණය කිරීම, විශේෂ වෙළඳ භාණ්ඩ බද්දට ගැලපීම් සිදුකිරීම, රාජ්‍ය ආයතන හරහා සහන මිල ගණන් යටතේ අත්‍යවශ්‍ය ආහාර ද්‍රව්‍ය පාරිභෝගිකයින්ට සුලබ කිරීම හා තෝරාගත් කණ්ඩායම් වෙත සහනාධාර ලබාදීම යනාදී ක්‍රියාමාර්ග ගන්නා ලදී.

වගුව 7.15 | 2021/2022 වර්ෂයන්හි පාරිභෝගිකයින් හා නිෂ්පාදකයින් ආරක්ෂා කිරීම සඳහා රජය විසින් ගනු ලැබූ විවිධ ක්‍රියාමාර්ග

වෙළඳ භාණ්ඩය	විශේෂ වෙළඳ භාණ්ඩ බද්ද (වි.වෙ.බ)/ උපරිම සිල්ලර මිල (උ.සි.ම) පිළිබඳ විස්තරය	බලාත්මක දිනය
ලොකු එෂනු	වි.වෙ.බ කි.ග්‍රෑමයට ගත 25 සිට රු.40 ක් දක්වා වැඩි කරන ලදී.	2021.09.08
	නැවත රු.40 සිට රු.10 දක්වා අඩු කරන ලදී.	2022.01.01
මයිසුර් පරිප්පු	වි.වෙ.බ කි.ග්‍රෑමයට ගත 25ක අගය තවත් මාස 06 දක්වා දීර්ඝ කරන ලදී.	2021.10.13

වගුව 7.15 | 2021/2022 වර්ෂයන්හි පාරිභෝගිකයින් හා නිෂ්පාදකයින් ආරක්ෂා කිරීම සඳහා රජය විසින් ගනු ලැබූ විවිධ ක්‍රියාමාර්ග

වෙළඳ භාණ්ඩය	විශේෂ වෙළඳ භාණ්ඩ බද්ද (වි.වෙ.බ)/ උපරිම සිල්ලර මිල (උ.සි.ම) පිළිබඳ විස්තරය	බලාත්මක දිනය
වියළි මිරිස්	කි.ග්‍රෑමයට රු.385/-ක් ලෙස පනවා තිබූ උ.සි.ම ඉවත් කරන ලදී.	2021.02.08
බඩ ඉරිඟු	වි.වෙ.බ කි.ග්‍රෑමයට රු.25 සිට රු.10 ක් දක්වා අඩු කරන ලදී.	2022.03.03
සහල්	උ.සි.ම ඉවත් කරන ලදී.	2021.09.02
සහල්	නිෂ්පාදකයින්/මෝල්ලිමියන් වෙත පනවා තිබූ උ.සි.ම ඉවත් කරන ලදී.	2021.09.29
සහල්	පහත පරිදි උ.සි.ම පනවන ලදී.	2021.09.02
කීරි සම්බා	කිලෝ ග්‍රෑමයට රු.125	
සම්බා	කිලෝ ග්‍රෑමයට රු.103	
නාඩු	කිලෝ ග්‍රෑමයට රු.98	
කැකුළු සහල්	කිලෝ ග්‍රෑමයට රු.95	
	උ.සි.ම නැවත ඉවත් කරන ලදී.	2021.09.29
සහල්	වි.වෙ.බ කි.ග්‍රෑමයට රු.65 ලෙස පනවන ලදී.	2021.10.11
	නැවත රු.65 සිට ගත 25 දක්වා අඩු කරන ලදී.	2021.11.02
කව්පි	කි.ග්‍රෑමයට රු.70/-ක් ලෙස පනවා තිබූ වි.වෙ.බ තවත් වසරක කාලය දක්වා දීර්ඝ කරන ලදී.	2022.03.02
මුං ඇට	කි.ග්‍රෑමයට රු.40/-ක් ලෙස පනවා තිබූ වි.වෙ.බ තවත් වසරක කාලය දක්වා දීර්ඝ කරන ලදී.	2021.04.26
සීනි	සුදු සීනි - කි.ග්‍රෑමයක් රු 125/- (පැකට් කළ), කි.ග්‍රෑමයක් රු 122/- (පැකට් නොකළ) දුඹුරු සීනි - කි.ග්‍රෑමයක් රු 128/- (පැකට් කළ), කි.ග්‍රෑමයක් රු 125/- (පැකට් නොකළ) නැවත උ.සි.ම ඉවත් කරන ලදී.	2021.09.02
	කි.ග්‍රෑමයට ගත 25ක් ලෙස පනවා තිබූ වි.වෙ.බ තවත් මාස හයක කාලය දක්වා දීර්ඝ කරන ලදී.	2021.11.03
	කි.ග්‍රෑමයට ගත 25ක් ලෙස පනවා තිබූ වි.වෙ.බ තවත් මාස හයක කාලය දක්වා දීර්ඝ කරන ලදී.	2022.01.11
අල	කි.ග්‍රෑමයට රු.115/-ක් ලෙස පනවා තිබූ උ.සි.ම ඉවත් කරන ලදී.	2022.02.08
	වි.වෙ.බ කි.ග්‍රෑමයට රු.55 සිට රු.15 ක් දක්වා වැඩි කරන ලදී.	2021.02.12
	නැවත රු.15 සිට රු.50 දක්වා වැඩි කරන ලදී.	2021.04.27
	නැවත රු.20 දක්වා අඩු කරන ලදී.	2022.01.01
තිරිඟු පිටි	කි.ග්‍රෑමයට රු.87/-ක් ලෙස පනවා තිබූ උ.සි.ම ඉවත් කරන ලදී.	2022.10.08
උදු පිටි	කි.ග්‍රෑමයට රු.200/-ක් ලෙස පනවා තිබූ වි.වෙ.බ තවත් වසරක කාලය දක්වා දීර්ඝ කරන ලදී.	2022.03.03

මූලාශ්‍රය : පාරිභෝගික කටයුතු පිළිබඳව අධිකාරිය සහ වෙළඳ හා ආයෝජන ප්‍රතිපත්ති දෙපාර්තමේන්තුව

සහන මිලට මු. ඇට විකිණීම

දේශීය වෙළෙඳපොළෙහි ආනයනික පරිපූර්ණ මිල සීග්‍රයෙන් ඉහළයාමත් සමඟ ඊට ආදේශකයක් ලෙස පාරිභෝගිකයින්ට දැරිය හැකි මිලකට දේශීය මු. ඇට වෙළෙඳපොළ තුළ සුලබ කිරීමට රජය විසින් කටයුතු කරන ලදී. දිස්ත්‍රික් ලේකම්/දිසාපතිවරුන් විසින් දේශීය ගොවීන්ගෙන් මිලදී ගත් මු. ඇට මෙ.ටො. 363.4ක් ලංකා සතොස හරහා කිලෝවක් රු 225/-ක දැරිය හැකි මිලකට පාරිභෝගිකයින් වෙත අලෙවි කිරීමට රජය පහසුකම් සපයන ලදී. මේ සඳහා ලංකා සතොස වෙත ගෙවියයුතු සහනාධාරය ලෙස කිලෝවකට රු.255ක පිරිවැයක් රජය දරන ලදී.

සහල් ආනයනය කිරීම

ඉහළ ගිය සහල් මිලට ප්‍රතිචාරයක් ලෙස සහල් ආනයනය දිරිගැන්වීම හරහා වෙළෙඳපොළෙහි සහල් සුලබතාවය තහවුරු කිරීම සඳහා 2021.11.02 දින සහල් ආනයනය මත වන විශේෂ වෙළඳ හාණ්ඩ බද්ද කිලෝග්‍රෑමයකට රු.65/- සිට කිලෝග්‍රෑමයකට ශත 25ක් දක්වා ප්‍රථමයෙන් අඩුකරන ලදී. ඒ අනුව, 2021 නොවැම්බර් සිට 2022 මාර්තු දක්වා රාජ්‍ය ආයතන හා පෞද්ගලික අංශයේ ආයතන විසින් සහල් මෙ.ටො. 355,011ක් ආනයනය කර ඇත. ශ්‍රී ලංකා රාජ්‍ය වාණිජ නීතිගත සංස්ථාව විසින් 2022.05.05 දිනට සහල් මෙ.ටො. 68,124ක් මෙරටට ආනයනය කර ඇති අතර, වෙළෙඳපොළෙහි අනෙකුත් සහල් වර්ගයන්ට සාපේක්ෂව සැලකිය යුතු අඩු මිලක් යටතේ එනම් නාඩු සහල් කිලෝවක් රු.105ක් හා GR11 වර්ගයේ සම්බා සහල් කිලෝවක් රු.128ක් බැගින් වූ මිලකට ලංකා සතොස අලෙවි සැල් හා ශ්‍රී ලංකා රාජ්‍ය වාණිජ නීතිගත සංස්ථාවේ Q-Shop හරහා පාරිභෝගිකයන් වෙත එම සහල් අලෙවි කරන ලදී.

සහන මිලට එළවළු අලෙවි කිරීම

වසංගතයේ බලපෑම හේතුවෙන් 2021 වසර ආරම්භයේදී නාගරික පාරිභෝගිකයින් හට ඔවුන්ගේ දෛනික ආහාර පැසට අත්‍යවශ්‍ය එළවළු මිලදී ගැනීමේදී සිදු වූ අපහසුතාවය තක්සේරු කර තෝරාගත් එළවළු වර්ග සහන මිලට අලෙවි කිරීමේ වැඩසටහනක් කොළඹ, ගම්පහ හා කළුතර දිස්ත්‍රික්කයන්හි ක්‍රියාත්මක කරන ලදී. අදාළ දිස්ත්‍රික් ලේකම්/දිසාපතිවරුන් හා සමාද්ධි සංවර්ධන දෙපාර්තමේන්තුවේ සහයෝගයෙන් වැඩසටහන ක්‍රියාත්මක කළ අතර, අතිරික්ත නිෂ්පාදන වාර්තා වූ ප්‍රදේශ වලින් තෝරාගත් එළවළු වර්ග මිලදී ගැනීම සඳහා ඒ ඒ දිස්ත්‍රික්ක වෙත රු.මි. 3 බැගින් ප්‍රතිපාදන වෙන්කරන ලදී.

වතු කම්කරු පවුල් සඳහා නිරිඟුපිටි සහනාධාරය ලබාදීම

ජීවන වියදම ඉහළයාමෙන් වතු කම්කරුවන් හට මුහුණ පෑමට සිදුවූ අහිකතර බලපෑම අවම කිරීම සඳහා කෙටිකාලීන උපාය මාර්ගයක් ලෙස වතු කම්කරු පවුල්

වෙත වසරක කාල සීමාවක් සඳහා නිරිඟු පිටි කිලෝවක් රු.80/- බැගින් වූ සහන මිලකට මසකට නිරිඟු පිටි කිලෝග්‍රෑම් 15ක් බැගින් ලබාදීමට රජය විසින් කටයුතු කරන ලදී. සේවක අර්ථසාධක අරමුදලෙහි දැනටමත් ලියාපදිංචි වී ඇති වතු කම්කරුවන් හට මෙම සහනය හිමිවන අතර, මෙම වැඩසටහන යටතේ 2022 ජනවාරි මාසයේදී නිරිඟු පිටි කිලෝග්‍රෑම් 959,610ක් වතු කම්කරු පවුල් 63,974ක් වෙත බෙදාදීම සඳහා රජය දරන ලද වියදම රු.මි. 28.9කි.

ගෘහ ආර්ථිකය සුරක්ෂිත කිරීම

කොවිඩ්-19 වසංගත තත්ත්වය හමුවේ ග්‍රාමීය මට්ටමේ ජනතාව තුළ ආහාර සුරක්ෂිතතාව තහවුරු කිරීමේදී මුහුණපෑමට සිදුවූ තීරණාත්මක ගැටළු තක්සේරු කර එම ජනතාව වෙත සහන සැලසීම සඳහා රජය විසින් 2022 අයවැය යටතේ රු.මි. 31,000ක් වෙන් කරන ලදී. මෙම වැඩසටහන යටතේ ගැබ්ණි මව්වරුන් වෙත මාස 24ක කාලයක් සඳහා පෝෂණ මල්ලක් ලබාදීම වෙනුවෙන් රු.මි. 1,000ක් වෙන්කර ඇති අතර, ග්‍රාම නිලධාරී කොට්ඨාස මට්ටමින් ආර්ථික වශයෙන් දිළිඳු පවුල්හි ජීවන වියදම් පීඩනයට සහනයක් ලෙස සහන මල්ලක් ලබාදීමේ වැඩසටහන ක්‍රියාත්මක කිරීම සඳහා රු.මි. 15,000ක ප්‍රතිපාදන වෙන්කර ඇත. තවද, කාන්තා ව්‍යවසායකයින් සඳහා කුඩා සුපිරි වෙළෙඳසැල් ජාලයක් (Home Shop) ස්ථාපිත කිරීම සඳහා ඉතිරි රු. මි. 15,000 වෙන්කර ඇත.

වගුව 7.16 | කුඩා සුපිරි වෙළෙඳසැල් ජාලය (Home Shop) වැඩසටහන ක්‍රියාත්මක කිරීමේ ප්‍රගතිය

ක්‍රියාකාරකම්	භෞතික ප්‍රගතිය (%)
කාන්තා ව්‍යවසායකයින් තෝරා ගැනීම	60
තෝරාගත් කුඩා සුපිරි වෙළෙඳසැල් (Home Shop) සඳහා මූලික යටිතල පහසුකම් සැපයීම පිළිබඳ ප්‍රසම්පාදන කටයුතු	10

මූලාශ්‍රය : සමුපකාර සේවා, අලෙවි සංවර්ධන සහ පාරිභෝගික ආරක්ෂණ රාජ්‍ය අමාත්‍යාංශය

ඉහත සඳහන් කුඩා සුපිරි වෙළෙඳසැල් ජාලය ස්ථාපිත කිරීමෙන් අනතුරුව ආර්ථික වශයෙන් දිළිඳු පවුල් සඳහා සහන මල්ලක් ලබාදීමේ වැඩසටහන වෙළඳ අමාත්‍යාංශය මගින් ක්‍රියාත්මක කිරීමට අපේක්ෂා කෙරේ.

07 පරිච්ඡේදය

7.6 පහළ හා මධ්‍යම ආදායම්ලාභීන් හට නිවාස පහසුකම් සැලසීම

ශ්‍රම බලකායේ පහළ හා මධ්‍යම ආදායම් උපයන්නන් හට නාගරික සංවර්ධන අධිකාරිය (UDA) නාගරික ජනාවාස සංවර්ධන අධිකාරිය (USDA) හා ජාතික නිවාස සංවර්ධන අධිකාරිය (NHDA) විසින් ඉදිකරනු ලබන නිවාස යෝජනා ක්‍රමයන්හි නිවාස ඒකකයක් මිලදී ගැනීම සඳහා 2021 අයවැය යටතේ "සොළුරු කැඳැල්ල" නිවාස ණය යෝජනා ක්‍රමය හඳුන්වා දෙන ලදී. සහනපොළී අනුපාතිකයක් යටතේ ණය යෝජනා ක්‍රමය ක්‍රියාත්මක කිරීම සඳහා ලංකා බැංකුව, මහජන බැංකුව හා ජාතික ඉතිරිකිරීමේ බැංකුව වෙත මහා භාණ්ඩාගාරය විසින් මෙහෙයුම් උපදෙස් නිකුත් කර ඇත.

වගුව 7.17 | නිවාස ණය යෝජනා ක්‍රමය ක්‍රියාත්මක කිරීමේ ප්‍රගතිය

ආයතනයේ නම	ඉදිකිරීමට නියමිත නිවාස ඒකක සංඛ්‍යාව	වෙන් කර ඇති නිවාස ඒකක ගණන
නාගරික සංවර්ධන අධිකාරිය	2,795	112
නිවාස සංවර්ධන අධිකාරිය	494	11
නාගරික ජනාවාස සංවර්ධන අධිකාරිය	764	356
එකතුව	4,053	479

මූලාශ්‍රය : නාගරික සංවර්ධන අධිකාරිය, ජාතික නිවාස සංවර්ධන අධිකාරිය, නාගරික ජනාවාස සංවර්ධන අධිකාරිය

සටහන: මිලදී ගැනීම් වලට අදාළ කටයුතු මූලික මට්ටමේ පවතින බැවින් "සොළුරු කැඳැල්ල" නිවාස ණය යෝජනා ක්‍රමය යටතේ බැංකු මගින් මෙතෙක් ණය ප්‍රදානය කර නොමැත.

08

රජය සතු ව්‍යවසායයන්හි
කාර්යසාධනය

8.1. සමාලෝචනය

සමාජ ආර්ථික සංවර්ධනය උදෙසා රැකියා උත්පාදනය, දරිද්‍රතාවය පිටුදැකීම මෙන්ම මූල්‍ය හා රක්ෂණ, විදුලිබල හා බලශක්ති, වරාය සහ ගුවන් තොටුපළ, මාර්ග සහ ජල සම්පාදනය ඇතුළුව ආර්ථිකයේ විශේෂිත ක්ෂේත්‍රයන්හි සංවර්ධනය කෙරෙහිද රාජ්‍ය ව්‍යාපාරයන් වැදගත් කාර්යභාරයක් ඉටු කරනු ලබයි.

කෙසේ වෙතත්, ශ්‍රී ලංකාවේ බොහෝ රාජ්‍ය ව්‍යාපාරයන්ට ආවේනික වූ මූල්‍ය දුෂ්කරතා, අඩු ඵලදායීතාව, පිරිවැයට වඩා අඩු මිලකට නිෂ්පාදන හෝ සේවා සැපයීම, අවම කාර්ය සාධනය සහ දැඩි තරඟකාරීත්වය යන ප්‍රධාන හේතු මත ඵලදායී නොවන රාජ්‍ය ව්‍යාපාරයන් වෙත සීමිත සම්පත් යෙදවීමේ ප්‍රතිඵලයක් ලෙස 2021 අවසන් වන විට එම ආයතනවල සමූච්චිත ණය ප්‍රමාණය දළ දේශීය නිෂ්පාදිතයෙන් සියයට 10.9 ක් ඉක්මවා වාර්තා වී ඇත. එබැවින්, වසර ගණනාවක් පුරා රාජ්‍ය ව්‍යාපාරවල ඇතැම් ප්‍රතිසංස්කරණ සිදු කර ඇතත්, වර්තමානයේ පවතින ආර්ථික පසුබෑම සහ දුෂ්කර සන්ධිස්ථානය තුළදීත් රාජ්‍ය ව්‍යාපාරයන් සඳහා ප්‍රතිසංස්කරණයන් කිරීම අත්‍යවශ්‍ය වී ඇත. මහා භාණ්ඩාගාරයට ඇතිවන මූල්‍යමය බලපෑම අවම කිරීම සඳහා සිදු කරන ලද ප්‍රතිසංස්කරණ අතර, රාජ්‍ය ව්‍යාපාර, රේඛීය අමාත්‍යාංශය සහ මුදල් අමාත්‍යාංශය විසින් අත්සන් කරන ලද ත්‍රෛපාර්ශ්වික අවබෝධතා ගිවිසුමක් වන ආයතනික අභිප්‍රාය ප්‍රකාශය, සමාන රාජ්‍ය ව්‍යාපාර ඒකාබද්ධ කිරීම් සහ රාජ්‍ය ව්‍යාපාරයන්ට අවශ්‍ය වාණිජමය නිදහස ලබා දීම ඇතුළු ප්‍රතිසංස්කරණයන් සඳහන් කළ හැකිය.

මෙම ප්‍රතිසංස්කරණයන් සිදු කළ ද, විශේෂයෙන්ම ශ්‍රී ලංකන් ගුවන් සමාගම, ලංකා බන්දු කෙල් නීතිගත සංස්ථාව, ලංකා විදුලිබල මණ්ඩලය සහ ජාතික ජල සම්පාදන හා ජලාපවහන මණ්ඩලය වැනි රජය සතු ප්‍රධාන ව්‍යාපාරයන් රාජ්‍ය බැංකු වෙත පීඩනයක් එල්ල කරමින් සැලකිය යුතු සමූච්චිත අලාභ වාර්තා කර ඇත. එබැවින්, ඵලදායී ආයෝජනය සඳහා පුද්ගලික අංශය වෙත යොමු කළ හැකි බැංකු මූල්‍යයන්ගෙන් සැලකිය යුතු කොටසක් මෙම රාජ්‍ය ව්‍යාපාරයන්හි ආර්ථිකමය නොවන අලාභයන් ආවරණය කිරීම සඳහා යොමු කිරීම තුළින් වක්‍රාකාරයෙන් ආර්ථික වර්ධනයට අහිතකර බලපෑමක් ඇති කර තිබේ.

ප්‍රධාන රාජ්‍ය ව්‍යාපාරයන්හි, ඉන්ධන ප්‍රධාන යෙදවුමක් වන හෙයින්, ජාත්‍යන්තර වෙළඳපොළේ තෙල් මිල ඉතිහාසයේ වැඩිම අගය වාර්තා කරමින් ඉහළ යාමේ තත්ත්වයක් තුළ රාජ්‍ය ව්‍යාපාරවල මූල්‍ය තත්ත්වය සඳහා දැඩි ලෙස බලපෑමක් සිදු කර ඇති අතර, රාජ්‍ය ව්‍යාපාරයන් සඳහා අයවැය ප්‍රතිපාදන ලබා දීම සහ භාණ්ඩාගාර ඇපකර ලබා දීම හේතුවෙන් රාජ්‍ය මූල්‍ය කෙරෙහි මෙය තවදුරටත් අහිතකර ලෙස බලපා ඇත. මෙම සන්දර්භය තුළ, ව්‍යාපාර ශක්‍යතාව වැඩිදියුණු කිරීම සඳහා උගත ක්‍රියාකාරී රාජ්‍ය ව්‍යාපාර උපායමාර්ගිකව ප්‍රතිව්‍යුහගත කිරීම මෙම තීරණාත්මක අවස්ථාවේදී අත්‍යවශ්‍යව පවතී.

විදුලිය, ඉන්ධන, ජලය, ගෑස් ඇතුළු අත්‍යවශ්‍ය සේවාවන් සපයන රාජ්‍ය ව්‍යාපාරයන් විදේශ විනිමය පීඩනය, සැපයුම් දාම බිඳ වැටීම සහ භාණ්ඩවල වෙළඳපොළ මිල හා පිරිවැය පිළිබිඹු කරන මිලකරණයක් නොපැවතීම වැනි හේතූන් මත ඇති වූ මූල්‍ය බලපෑම හේතුවෙන් රාජ්‍ය ව්‍යාපාරයන්ට 2021 සහ 2022 පළමු මාස 4 තුළ දී පෙර නොවූ විරූ අභියෝගවලට මුහුණ දීමට සිදු වී ඇත.

මෙම පසුබිම තුළ, ප්‍රධාන රාජ්‍ය ව්‍යාපාර 52 හි සමස්ත අලාභය 2021 දී රු. බිලියන 86 ක් වූ අතර, එය 2020 දී වාර්තා කර ඇති රු. බිලියන 33.7 ලාභය සාපේක්ෂව සියයට 356 ක පිරිහීමකි. 2021 දී රාජ්‍ය ව්‍යාපාර 32 ක් රු. බිලියන 200 ක බදු පෙර ලාභයක් වාර්තා කර ඇති අතර ඉන් සියයට 70ක් බැංකු අංශයෙන් ලබාගෙන ඇත. ඉතිරි රාජ්‍ය ව්‍යාපාර 20 හි බදු පෙර අලාභය රු. බිලියන 286 ක් වූ අතර ඉන් ගුවන් සේවා සහ බලශක්ති අංශයන් පිළිවෙලින් සියයට 60 ක සහ සියයට 36 ක අලාභ නියෝජනය කරයි. කෙසේ වෙතත්, 2020 වර්ෂයට සාපේක්ෂව 2021 වර්ෂයේදී බැංකු හා මූල්‍ය අංශය ඉහළ වර්ධනයක් පෙන්නුම් කළ අතර එම ක්ෂේත්‍රයේ ලාභයට අතිරේක රු. බිලියන 43 ක් එකතුකර ගනිමින් සියයට 44ක වර්ධනයක් වාර්තා කර ඇත.

රාජ්‍ය ව්‍යාපාරයන්හි සමස්ත අයබදු සහ ලාභාංශ දායකත්වය 2020 වර්ෂයේ රු. බිලියන 17.6 ට සාපේක්ෂව රු. බිලියන 30.6 දක්වා වර්ධනය වී ඇත. එසේ වුවද, රජය විසින් සංස්ථා සහ රාජ්‍ය ආයතනවලට (රාජ්‍ය විශ්ව විද්‍යාල හා මාර්ග සංවර්ධන අධිකාරියද ඇතුළත්ව) 2021 වර්ෂයේදී ප්‍රාග්ධන සහ පුනරාවර්තන වියදම් සඳහා පිළිවෙලින් රු. බිලියන 274 ක් සහ රු. බිලියන 93 ක් අයවැය මගින් ලබා දීම තුළ ඔවුන්ගේ මෙහෙයුම් අඛණ්ඩව කරගෙන යාම සඳහා සහාය විය.

රාජ්‍ය ආයෝජන සඳහා විනිවිදභාවය, වගවීම, නව්‍යකරණය සහ මුදල් සඳහා වටිනාකම සහතික කරන අතරම සෑම රාජ්‍ය ව්‍යාපාරයකම කාර්ය සාධනය මත පදනම් වූ සංස්කෘතිය ඇති කිරීම සඳහා 2021 වර්ෂයේදී මහා භාණ්ඩාගාරය විසින් වැදගත් මාර්ගෝපදේශ දෙකක් නිකුත් කරන ලදී, එනම් රාජ්‍ය ව්‍යාපාර සඳහා ආයතනික පාලනය පිළිබඳ මාර්ගෝපදේශය සහ මෙහෙයුම් අත්පොතයි.

08 පරිච්ඡේදය

වගුව 8.1 : ප්‍රධාන රාජ්‍ය ව්‍යාපාරයන්හි මූල්‍ය තත්ත්වය

අංශය	රාජ්‍ය ව්‍යාපාර ගණන	මුළු ආදායම 2021*	(රු. මිලියන)	
			බදු පෙර ලාභය/ (අලාභය) 2020**	බදු පෙර ලාභය/ (අලාභය) 2021**
බලශක්තිය	2	819,357	-58,115	-103,658
ජලය	1	28,935	643	-2,996
වරාය	1	45,454	20,328	25,601
පොදු ප්‍රවාහනය	1	22,766	-2,105	-3,143
ගුවන්	2	145,812	-48,963	-171,506
ඉදිකිරීම්	3	13,538	-1,062	-727
බැංකු සහ මූල්‍ය	7	704,709	97,156	140,054
රක්ෂණ	4	87,033	18,360	19,751
ලොකරැයි	2	33,022	4,429	3,957
පශු සම්පත්	2	16,121	230	488
වැවිලි	6	5,018	54	267
පුනර්ජනනය නොවන සම්පත්	3	3,507	233	1,326
සෞඛ්‍ය	4	92,564	3,890	4,116
මාධ්‍ය	3	3,204	-489	-559
අලෙවි සහ බෙදාහැරීම්	11	71,769	-921	987
එකතුව	52	2,092,809	33,668	-86,042

මූලාශ්‍ර: රාජ්‍ය ව්‍යාපාර හා රාජ්‍ය ව්‍යාපාර දෙපාර්තමේන්තුව

*කෙටුම්පත්

**බදු පෙර ලාභය / (අලාභය) - කෙටුම්පත්

වගුව 8.2 : රාජ්‍ය ව්‍යාපාර වෙතින් ලද අයබදු/ ලාභාංශ ආදායම

අයබදු	(රු. මිලියන)				
	2017	2018	2019	2020	2021
අයබදු	50,447	37,230	22,634	14,769	25,919
ජාතික ඉතිරි කිරීමේ බැංකුව	3,865	500	2,000	1,000	3,500
ලංකා බැංකුව	12,000	4,500	-	1,250	1,500
මහජන බැංකුව	5,000	3,200	2,200	2,500	1,977
විදුලි සංදේශ හා නියාමන කොමිසම	22,800	21,850	8,950	5,000	8,500
ලංකා බනිජතෙල් නීතිගත සංස්ථාව	-	-	-	-	-
රාජ්‍ය උකස් හා ආයෝජන බැංකුව	25	-	-	-	-
ප්‍රාදේශීය සංවර්ධන බැංකුව	-	-	169	-	-
රාජ්‍ය දූව සංස්ථාව	100	100	50	-	100
රාජ්‍ය ඖෂධ නිෂ්පාදන සංස්ථාව	45	50	-	-	100
ජාතික රක්ෂණ භාර අරමුදල	2,100	2,750	3,268	782	1,824
භූ විද්‍යා සමීක්ෂණ හා පතල් කාර්යාංශය	1,500	1,700	2,300	-	2,000
ජාතික මැණික් හා ස්වර්ණාභරණ අධිකාරිය	100	25	25	-	15
ශ්‍රී ලංකා සම්මුති කාර්යාංශය	-	-	-	-	-
ශ්‍රී ලංකා රූපවාහිනී සංස්ථාව	-	-	-	-	-
ලංකා විදුලිබල මණ්ඩලය	-	-	-	-	-
ශ්‍රී ලංකා ආයෝජන මණ්ඩලය	220	250	250	156	-
ජාතික ලොකරැයි මණ්ඩලය	-	-	-	-	900
සුරැකුම්පත් හා විනිමය කොමිෂන් සභාව	-	-	53	-	-
ශ්‍රී ලංකා රක්ෂණ මණ්ඩලය	-	-	-	-	-
ශ්‍රී ලංකා ප්‍රමිති ආයතනය	-	-	-	-	-
ශ්‍රී ලංකා අපනයන ණය රක්ෂණ සංස්ථාව	-	15	15	-	25
ජාතික පශු සම්පත් සංවර්ධන මණ්ඩලය	-	-	-	-	-
ඉංජිනේරු කාර්යයන් පිළිබඳ මධ්‍යම උපදේශන කාර්යාංශය	25	25	25	-	25

08 පරිච්ඡේදය

වගුව 8.2 : රාජ්‍ය ව්‍යාපාර වෙතින් ලද අයබදු/ ලාභාංශ ආදායම සම්බන්ධීකරණය

(රු. මිලියන)

	2017	2018	2019	2020	2021
ශ්‍රී ලංකා සංචාරක ප්‍රවර්ධන කාර්යාංශය	1,000	1,000	500	-	-
සිවිල් ගුවන් සේවා අධිකාරිය	800	800	800	-	50
රාජ්‍ය ඖෂධ සංස්ථාව	222	-	-	-	-
ජාතික ප්‍රවාහන වෛද්‍ය ආයතනය	160	165	200	-	110
ශ්‍රී ලංකා විදේශ සේවා හා නියුක්ති කාර්යාංශය	185	200	650	-	-
ජාතික ගමනාගමන කොමිෂන් සභාව	300	100	50	-	-
ශ්‍රී ලංකා සංචාරක සංවර්ධන අධිකාරිය	-	-	200	-	-
ශ්‍රී ලංකා ඉඩම් ගොඩනිර්මි හා සංවර්ධන අධිකාරිය	-	-	29	-	-
ශ්‍රී ලංකා වරාය අධිකාරිය	-	-	900	-	-
ජාතික ඖෂධ නියාමන අධිකාරිය	-	-	-	81	147
මාර්ග සංවර්ධන අධිකාරිය	-	-	-	4,000	4,000
ඉඩම් ප්‍රතිසංස්කරණ කොමිසම	-	-	-	-	1,100
සහාධිපතා කළමනාකරණ අධිකාරිය	-	-	-	-	25
ව්‍යාපාර කළමනාකරණ පිළිබඳ ජාතික ආයතනය	-	-	-	-	16
ශ්‍රී ලංකා ආයුර්වේද ඖෂධ සංස්ථාව	-	-	-	-	5
ලාභාංශ	3,550	4,598	5,025	2,854	4,672
ජාතික ඉතිරිකිරීමේ බැංකුව	60	60	60	60	60
ලංකා බැංකුව	346	346	346	346	346
මහජන බැංකුව	316	316	316	316	316
සීමාසහිත ලංකාපුත්‍ර සංවර්ධන බැංකුව	41	41	-	-	-
සීමාසහිත ජාතික සංවර්ධන බැංකුව	2	1	0.8	1	1
සීමාසහිත ශ්‍රී ලංකා ඉතිරි කිරීමේ බැංකුව	-	86	-	-	-
සීමාසහිත ශ්‍රී ලංකා රක්ෂණ සංස්ථාව	503	1,856	1,720	695	899
සීමාසහිත ගුවන්තොටුපල සහ ගුවන් සේවා (ශ්‍රී ලංකා) සමාගම	850	300	500	-	-
සීමාසහිත ලංකා බණිජ වැලි සමාගම	-	35	130	-	700
සීමාසහිත ලංකා පොස්පේට් සමාගම	8	5	7	-	20
සීමාසහිත ස්වාධීන රූපවාහිනී ජාලය	10	12	-	-	-
සීමාසහිත ලංකා ලේලන්ඩ් සමාගම	35	45	13	2	3
සීමාසහිත රක්ෂා ආරක්ෂක ලංකා සමාගම	-	40	37	-	-
සීමාසහිත මාන්තායි සෝල්ට් සමාගම (ජාතික ලුණු සමාගම)	-	-	-	2	14.8
සීමාසහිත ලංකා පොහොර සමාගම	90	21	15	304	29
සීමාසහිත කොළඹ කොමර්ෂල් පොහොර සමාගම	12	20	10	-	-
සීමාසහිත පරන්තන් කෙම්කල් සමාගම	8	11	-	10	3
සීමාසහිත කනටගහ ග්‍රෑෆයිට් ලංකා සමාගම	-	-	-	-	-
සී/ස රජයේ වාණිජ නීතිගත සංස්ථාව	-	-	-	-	-
සීමාසහිත ශ්‍රී ලංකා ටෙලිකොම් සමාගම	795	795	947	947	1,331
සීමාසහිත ඩී ලා රූ ලංකා සමාගම	79	106	133	-	345
සීමාසහිත ලංකා විදුලිබල සමාගම	218	305	501	-	327
සීමාසහිත ලංකා කාර්මික වතු සමාගම	55	78	82	82	82
සීමාසහිත ස්කිල් ඩිවලොප්මන්ට් ෆන්ඩ් සමාගම	-	-	-	-	-
සීමාසහිත ලංකා කෘෂි කර්මාන්ත සමාගම	12	19	23	77	95
සීමාසහිත ලංකා සීනි සමාගම	-	-	-	-	-
සීමාසහිත ලංකා ලොජිස්ටික් සමාගම	-	1	-	-	-
සීමාසහිත ලංකා බනිජ තෙල් තොග ගබඩා පර්යන්ත සමාගම	-	-	-	-	-
වැවිලි සමාගම්	103	95	172	12	98
වෙනත්	7	4	12	-	2.2
එකතුව	53,997	41,828	27,659	17,623	30,591

මූලාශ්‍ර: රාජ්‍ය ව්‍යාපාර සහ රාජ්‍ය ව්‍යාපාර දෙපාර්තමේන්තුව

වගුව 8. 3 : ප්‍රධාන රාජ්‍ය ව්‍යාපාරයන්හි වත්කම් පදනම

(රු. මිලියන)

අංශය	රාජ්‍ය ව්‍යාපාර ගණන	2020.12.31 දිනට මුළු වත්කම්* රු. මිලියන	2021.12.31 දිනට මුළු වත්කම්* රු. මිලියන	වර්ධනය %
බලශක්තිය	2	1,282,483	1,425,213	11.13
ජලය	1	699,281	785,467	12.32
වරාය	1	473,583	492,621	4.02
පොදු ප්‍රවාහනය	1	16,877	15,875	-5.94
ගුවන්	2	257,597	300,721	16.74
ඉදිකිරීම්	3	40,297	42,033	4.31
බැංකු සහ මූල්‍ය	7	7,291,773	8,811,411	20.84
රක්ෂණ	4	274,927	313,550	14.05
ලොතරැයි	2	11,950	11,790	-1.34
පශු සම්පත්	2	27,008	27,126	0.44
වැවිලි	6	14,712	15,968	8.54
පුනර්ජනනය නොවන සම්පත්	3	6,720	6,810	1.34
සෞඛ්‍ය	4	54,872	72,729	32.54
මාධ්‍ය	3	7,046	6,543	-7.14
අලෙවි සහ බෙදාහැරීම්	11	96,313	109,259	13.44
එකතුව	52	10,555,439	12,437,116	17.83

මූලාශ්‍ර: රාජ්‍ය ව්‍යාපාර හා රාජ්‍ය ව්‍යාපාර දෙපාර්තමේන්තුව
*කෙටුම්පත්

8.2 බලශක්ති

8.2.1 ලංකා විදුලිබල මණ්ඩලය

2021 වර්ෂයේදී රට වසා දැමීම සඳහා පනවා තිබූ සීමාවන් ඉවත් කිරීම හා රටේ ආර්ථිකය ක්‍රමයෙන් යථා තත්ත්වයට පත්වීම හේතුවෙන් විදුලිබල ඉල්ලුම නැවතත් සාමාන්‍ය තත්ත්වයට පත් වීම හේතුවෙන් සමස්ත විදුලි ජනනය පසුගිය වර්ෂයට සාපේක්ෂව සියයට 6 කින් ගිගාවොට් පැය 17,378 දක්වා වැඩි වී ඇත. එහි ප්‍රතිඵලයක් ලෙස 2020 වර්ෂයේදී විදුලිය අලෙවියෙන් උපයන ලද ආදායම වන රුපියල් මිලියන 238,911 ට සාපේක්ෂව 2021 වර්ෂයේදී විදුලිය අලෙවියෙන් උපයන ලද ආදායම රු. මිලියන 249,089 ක් දක්වා සියයට 4.3 කින් වැඩි වී ඇත. කෙසේ වෙතත්, 2021 වර්ෂයේදී පැවති හිතකර උත්පාදන සංයුතිය හේතුවෙන් සෘජු උත්පාදන පිරිවැය රුපියල් මිලියන 157,354 ක් දක්වා සියයට 14 කින් අඩු වී ඇත.

උත්පාදන සංයුතිය සම්බන්ධයෙන් ගත් කල, ජල පෝෂක ප්‍රදේශවලට ලැබුණු අධික වර්ෂාපතනය හේතුවෙන් 2020 වර්ෂයේදී වාර්තා වූ සියයට 24ට සාපේක්ෂව ජල විදුලි උත්පාදනය සියයට 33 දක්වා ඉහළ යන ලදී. මේ හේතුවෙන් 2020 වර්ෂයේදී වාර්තා වූ ඉහල පිරිවැයක් සහිත ඉන්ධන මත පදනම් වූ සියයට 26 ක් වූ විදුලි උත්පාදනයට සාපේක්ෂව 2021 වර්ෂයේදී ස්වාධීන බලශක්ති නිෂ්පාදකයින් සහ ලංකා විදුලිබල මණ්ඩලය හිමිකාරීත්වය දරන ඉන්ධන මත පදනම් වූ බලාගාර සමඟ එක්ව සමස්ථ ඉන්ධන මත පදනම් වූ උත්පාදනය සියයට 15 දක්වා සැලකිය යුතු ලෙස අඩු වී ඇත. ඊට සමාගාමීව, 2020 දී සියයට 39 ක් වූ ගල් අඟුරු මත පදනම් වූ විදුලි උත්පාදනය ද සියයට 35 දක්වා අඩු වී ඇත. මේ අතර, කුඩා ජල විදුලි උත්පාදනය ඇතුළු සාම්ප්‍රදායික නොවන පුනර්ජනනීය බලශක්ති ප්‍රභවයන් හරහා බලශක්ති උත්පාදනය 2021 දී සුළු වැඩිවීමක් වාර්තා කර ඇත. 2021 දී සමස්ත විදුලි ජනනය සඳහා ලංකා විදුලිබල මණ්ඩලය විසින්ම සිදු කරන ලද උත්පාදනය සියයට 78 ක් වී ඇති අතර, ඉතිරිය ස්වාධීන බලශක්ති නිෂ්පාදකයින් විසින් උත්පාදනය කර ඇත.

වගුව 8. 4 : ලංකා විදුලිබල මණ්ඩලයේ ස්ථාපිත ධාරිතාව සහ විදුලි ජනනය 2019-2021

	2019			2020*			2021*		
	ස්ථාපිත ධාරිතාව මෙ.වො	සමස්ත විදුලි ජනනයේ ප්‍රතිශතයක් ලෙස	ගි.වො.පැ	ස්ථාපිත ධාරිතාව මෙ.වො	සමස්ත විදුලි ජනනයේ ප්‍රතිශතයක් ලෙස	ගි.වො.පැ	ස්ථාපිත ධාරිතාව මෙ.වො	සමස්ත විදුලි ජනනයේ ප්‍රතිශතයක් ලෙස	ගි.වො.පැ
ජලවිදුලිය	1,399	23	3,801	1,399	24	3,929	1,383	33	5,658
තාප විදුලිය- ලංවීම ඉන්ධන	654	13	2,202	654	9	1,515	654	7	1,279
තාප විදුලිය- ස්වාධීන තාප විදුලි උත්පාදකයන්-ඉන්ධන	628	17	2,875	614	16	2,717	433	8	1,400
තාපවිදුලිය- ගල්අඟුරු	900	36	5,917	900	39	6,365	900	35	6,111
ලංවීම සුළං	0	0	0	31	0	8	104	2	326
සාම්ප්‍රදායික නොවන පුනර්ජනනීය බලශක්ති- සුළං සහ අනෙකුත්	635	11	1,761	672	10	1,589	711	13	2,214

වගුව 8. 4 : ලංකා විදුලිබල මණ්ඩලයේ ස්ථාපිත ධාරිතාව සහ විදුලි ජනනය 2019-2021 සම්බන්ධීකය

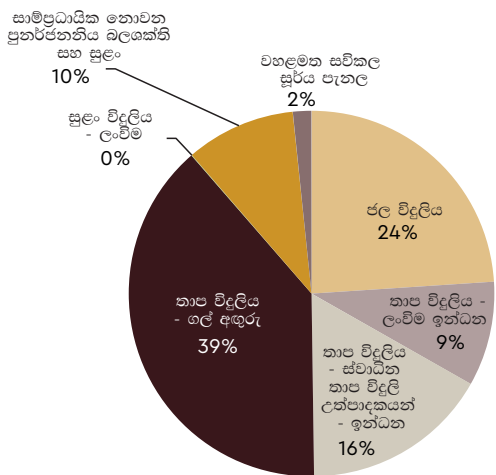
	2019			2020*			2021*		
	ස්ථාපිත ධාරිතාව මෙ.වො	විදුලි ජනනය සමස්ත විදුලි ජනනයේ ගි.වො.පැ ප්‍රතිශතයක් ලෙස		ස්ථාපිත ධාරිතාව මෙ.වො	විදුලි ජනනය සමස්ත විදුලි ජනනයේ ගි.වො.පැ ප්‍රතිශතයක් ලෙස		ස්ථාපිත ධාරිතාව මෙ.වො	විදුලි ජනනය සමස්ත විදුලි ජනනයේ ගි.වො.පැ ප්‍රතිශතයක් ලෙස	
වහලමත සවිකල සූර්ය බලශක්තිය	0	0	0	275	2	269	416	2	389
එකතුව	4,216	100	16,556	4,545	100	16,392	4,601	100	17,378

මූලාශ්‍රය: ලංකා විදුලිබල මණ්ඩලය
* කෙටුම්පත්

අධික පිරිවැයක් සහිත ඉන්ධන මත පදනම් වූ උත්පාදනය මත යැපීම අඩුවීම හේතුවෙන් සහ වර්ෂය තුළ පැවතුන හිතකර උත්පාදන සංයුතිය මඟින් ප්‍රතිලාභ ලබමින් , 2021 වර්ෂයේ දී ලංකා විදුලිබල මණ්ඩලයේ මූල්‍ය කාර්ය සාධනය සාපේක්ෂව හිතකර මට්ටමක පැවතුනි. 2020 වර්ෂයේ කි.වො පැයට රු. 21.67 ක් වූ විකුණුම් අවස්ථාවේ සමස්ථ සාමාන්‍ය විදුලි පිරිවැය 2021 දී කි.වො පැයට රු. 18.63 දක්වා අඩු වී ඇත. විගණනය නොකල තාවකාලික මූල්‍ය දත්තවලට අනුව, ලංකා විදුලිබල මණ්ඩලය 2020 වර්ෂයේදී වාර්තාකල රු. මිලියන 60,486 ක අලාභයට සාපේක්ෂව 2021 වර්ෂය ඇතුළත රු. මිලියන 21,450 ක අලාභයක් වාර්තා කර ඇති අතර, 2021 වර්ෂ අවසානයේ මණ්ඩලයේ සම්මුඛිත අලාභය රු. මිලියන 189,474 ක් වේ. පිරිවැය පිලිබිඹු මිල ක්‍රමයක් නොපැවතීම හේතුවෙන්,

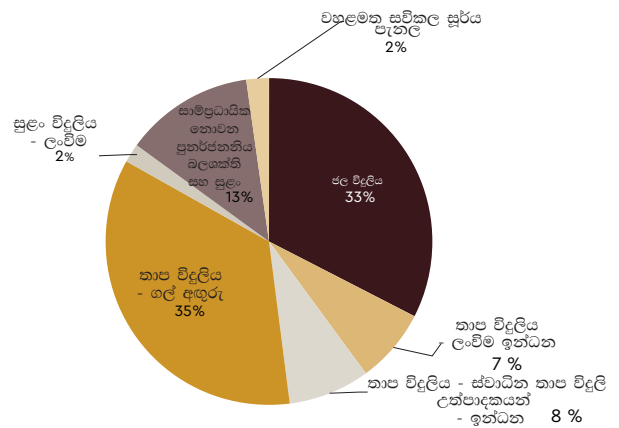
සාමාන්‍යයෙන් ලංකා විදුලිබල මණ්ඩලය බැංකු ණය ගැනීම් හරහා සිය අලාභ මූල්‍යනය කරනු ලැබේ. කෙසේවෙතත්, ලංකා විදුලිබල මණ්ඩලය එහි කාරක ප්‍රථමන අවශ්‍යතා සපුරාගැනීම සඳහා විකල්ප මූල්‍යන වැඩපිළිවෙලක් ලෙස ආයතනික බැඳුම්කර නිකුත් කිරීම හේතුවෙන් 2021 වර්ෂයේදී බැංකුවලින් ණය ගැනීම් රු. මිලියන 32,701 දක්වා අඩු වී ඇත. කෙසේ වෙතත්, ව්‍යාපෘති ණය ඇතුළුව ලංකා විදුලිබල මණ්ඩලය විසින් බැංකු වෙත ගෙවිය යුතු සම්පූර්ණ ණය රු. මිලියන 363,196 ක් දක්වා 2020 වර්ෂයේ පැවති අගයට බොහෝ දුරට සමාන අගයක් පෙන්නුම් කරයි. තවද ලංකා බනිජතෙල් නීතිගත සංස්ථාව හා ස්වාධීන බලශක්ති නිෂ්පාදකයින් සඳහා ගෙවිය යුතු හිඟ මුදල් 2021 වර්ෂය අවසානයේ රු. මිලියන 140,825 වන අතර, එය 2020 වර්ෂය අවසානයේ රු. මිලියන 128,883 වී ඇත.

රූප සටහන 8.1 උත්පාදන සංයුතිය 2020



මූලාශ්‍රය: ලංකා විදුලිබල මණ්ඩලය

රූප සටහන 8.2 උත්පාදන සංයුතිය 2021



මූලාශ්‍රය: ලංකා විදුලිබල මණ්ඩලය

වගුව 8.5 | ලංකා විදුලිබල මණ්ඩලයේ මූල්‍ය තත්ත්වය හා මෙහෙයුම් සංඛ්‍යා දත්ත

	තත්‍ය				රු.මිලියන
	2017 (ප්‍රතිස්ථාපිත කර ඇත.)	2018 (ප්‍රතිස්ථාපිත කර ඇත.)	2019 (ප්‍රතිස්ථාපිත කර ඇත.)	2020 (ප්‍රතිස්ථාපිත කර ඇත.)	2021
ආදායම	226,450	238,946	254,944	240,388	261,409
විදුලි අලෙවිය	218,450	229,571	242,950	238,911	249,089
වෙනත් ආදායම්	9,337	10,917	12,058	10,155	12,824
වියදම	274,030	270,883	352,367	309,552	283,364
සෘජු උත්පාදන පිරිවැය	184,601	164,873	218,469	183,213	157,374
ස්වාධීන විදුලි සැපයුම්කරුවන්ගෙන් විදුලිය මිලදී ගැනීම් (සාම්ප්‍රදායික නොවන පුනර්ජනනීය බලශක්තිය ඇතුළුව)	89,254	84,497	118,665	110,213	85,690
ලංචිම-ඉන්ධන පිරිවැය (ඉන්ධන සහ ගල් අගුරු)	95,347	80,376	99,803	73,000	71,684
නිෂ්පාදන, සම්ප්‍රේෂණ, බෙදා හැරීම්, මෙහෙයුම් හා නඩත්තු පිරිවැය	45,841	56,902	73,121	67,701	64,368
ආයතනික වියදම්	5,112	5,683	6,969	7,009	8,047
ණය පොළී සහ ප්‍රමාද ගෙවීම්	8,415	13,036	22,526	19,522	20,431
ක්ෂයවීම්	30,061	30,388	31,283	32,107	33,144
මෙහෙයුම් ලාභ/(අලාභ)	-46,242	-30,395	-97,359	-60,486	-21,450
ද්‍රවශීලතා තත්ත්වය					
බැංකුවලින් ණය ලබා ගැනීම්	4,706	68,388	93,796	49,681	32,701
බැංකු ණය ගෙවීම්	11,806	19,695	62,130	20,568	26,938
නොපියවූ බැංකු ණය	224,534	288,606	333,245	363,219	363,196
බනිතකරණ නීතිගත සංස්ථාව සහ ස්වාධීන විදුලි සැපයුම්කරුවන්ගෙන් මිලදී ගැනීම්	149,212	124,104	173,423	137,762	107,503
බනිතකරණ නීතිගත සංස්ථාව සහ ස්වාධීන විදුලි සැපයුම්කරුවන්ට ගෙවීම්	108,355	128,760	115,181	147,122	96,867
බනිතකරණ නීතිගත සංස්ථාව සහ ස්වාධීන විදුලි සැපයුම්කරුවන්ට ගෙවිය යුතු ණය	78,839	79,365	141,904	128,883	140,825

මූලාශ්‍ර: ලංකා විදුලි බල මණ්ඩලය

උත්පාදන සංයුතිය වඩාත් තීරසාරව විවිධාංගීකරණය කිරීමට අවශ්‍ය තීරණ ගැනීම ප්‍රමාදවීම හේතුවෙන් දැනට පවතින විදුලි කප්පාදුව අත්විඳීමට සිදුව ඇත. එසේම විදේශ විනිමය හිඟය හේතුවෙන් ඇතිවූ සැපයුම් දාම සීමාවන් හේතුවෙන් ජාතික විදුලිබල පද්ධතියේ දැනට පවතින තාප විදුලි ජනන ධාරිතාව ප්‍රශස්ත මට්ටමෙන් භාවිතා නොකිරීම කෙරෙහි බලපා ඇත. මෙම සන්දර්භය තුළ, රටේ ජීවනෝපාය සහ ආයෝජන වාතාවරණය පවත්වා ගැනීම සඳහා තීරණාත්මක සාධකයක් වන අඛණ්ඩ විදුලි සැපයුම සහතික කිරීම සඳහා වඩාත් සුරක්ෂිත සහ කැපවීමක් සහිත ස්ථාවර විදුලි ජනන සැලැස්මක් අත්‍යවශ්‍ය වේ.

2030 වන විට ඉලක්කගත පුනර්ජනනීය විදුලි උත්පාදනය කරා ලඟා වීමට, ලංකා විදුලිබල මණ්ඩලය විසින් සුදුසු ප්‍රතිපත්තිමය පරිසරයක් නිර්මාණය කිරීම, නව්‍ය මූල්‍ය ආකෘති සංවර්ධනය කිරීම සහ ක්ෂේත්‍රයට විශේෂයෙන් පුද්ගලික අංශයෙන් වැඩි ආයෝජන ආකර්ෂණය කර ගැනීම සඳහා නව ක්‍රමෝපායන් ආරම්භ කිරීම අත්‍යවශ්‍ය වේ. එබැවින්, රජයේ ප්‍රතිපත්තියට අනුකූලව, ලංකා විදුලිබල මණ්ඩලය, ශ්‍රී ලංකා සුනිත්‍ය බලශක්ති අධිකාරිය සමඟ එක්ව හඳුනාගත් ස්ථානවල පුනර්ජනනීය බලශක්ති ව්‍යාපෘති සංවර්ධනය කිරීම සඳහා පුද්ගලික අංශයෙන් අභිලාශ ප්‍රකාශයන් කැඳවා ඇත. එසේම, උනන්දුවක් දක්වන ආයෝජකයින් විසින් ඉදිරිපත් කර ඇති යෝජනාවන් කිහිපයක් සඳහාද අනුමැතිය දැනටමත් ලබා දී ඇත.

8.2.2 ලංකා බනිත තෙල් නීතිගත සංස්ථාව

රටේ සමස්ත බනිත තෙල් නිෂ්පාදන අවශ්‍යතාවයෙන් සියයට 86 ක් පමණ ආනයනය කර බෙදාහරිමින් ලංකා බනිත තෙල් නීතිගත සංස්ථාව බලශක්ති ක්ෂේත්‍රයේ වැදගත් කාර්යභාරයක් ඉටු කරයි.

රූප සටහන 8.3 බ්‍රෙන්ට් බොරතෙල් මිල ගණන් 2017-2021 (ඇ.ඩො.)

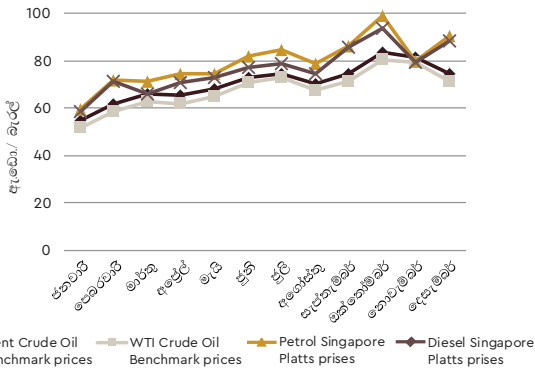


මූලාශ්‍රය: tradingeconomics

08 පරිච්ඡේදය

වසංගතයේ බලපෑම හේතුවෙන් 2020 මාර්තු සිට ජූලි දක්වා සිදු වූ ඓතිහාසික වෙළඳපල කඩාවැටීම හැර පසුගිය වසර පහ තුළ ජාත්‍යන්තර බ්‍රෙන්ට් බොරතෙල් මිල බැරලයකට ඇමරිකානු ඩොලර් 40 සිට බැරලයකට ඇමරිකානු ඩොලර් 84 ක් දක්වා පරාසය තුළ විචලනය විය. කෙසේවෙතත්, මේ වන විට, රුසියානු-යුක්රේන් ගැටුම නිසා පැන නැගී ඇති භූගෝලීය දේශපාලනික අවිනිශ්චිතතාවය හේතුවෙන් ජාත්‍යන්තර බ්‍රෙන්ට් බොරතෙල් මිල බැරලයකට ඇමරිකානු ඩොලර් 115 දක්වා ඉහල ගොස් ඇත.

රූප සටහන 8.4 සාමාන්‍ය බොරතෙල් මිල ගණන් 2021



මූලාශ්‍රය: මහ බැංකුව

2021 වර්ෂයේදී දේශීය බණිජ තෙල් නිෂ්පාදන මිලෙහි ක්‍රමානුකූල ඉහල නැංවීම, පෙට්‍රල් ලීටරයකට සියයට 29 කින්ද, ඩීසල් ලීටරයකට සියයට 16 කින්ද, භූමිතෙල් ලීටරයකට සියයට 24 කින්ද සීමා විය. මේ අනුව 2021

වර්ෂයේදී විකුණුම් පිරිවැය රු. මිලියන 588,822 ක් දක්වා සියයට 29 ක වාර්ෂික වැඩිවීමට සාපේක්ෂව ලංකා බන්ජ තෙල් නීතිගත සංස්ථාවේ ආදායම රු.මිලියන 570,268 ක් දක්වා සියයට 12 ක වාර්ෂික සුළු වැඩිවීමකට සීමා වීමේ ප්‍රතිඵලයක් ලෙස ලංකා බන්ජ තෙල් නීතිගත සංස්ථාවෙහි ඇතිවූ සැලකිය යුතු අලාභයට සමාන්තරව බැංකු බැරකම් වැඩි වීම මත රාජ්‍ය බැංකු දෙකට පීඩනයක් ඇති වී ඇත.

පවතින ද්‍රවශීලතා අවදානම අවම කිරීම සඳහා මූල්‍ය ශක්‍යතාවය ප්‍රතිශ්ඨාපනය කිරීමට හා ලංකා බන්ජ තෙල් නීතිගත සංස්ථාවේ ශේෂපත්‍රයේ පවතින විශාල ණය හා අසාමන්‍ය විනිමය වැඩිවීම මත වන බලපෑම සමනය කිරීම සඳහා ප්‍රධාන ක්‍රමවේදයක් ලෙස කාලානුරූපව ලෝක වෙළඳපල මිලට අනුකූලව වෙනස් වන, අවම වශයෙන් පිරිවැය ආවරණය වන සිල්ලර මිලක් නියම කරන පිරිවැය මත වන ඉන්ධන මිලකරණ ක්‍රමවේදයක් අනුගමනය කිරීම අවශ්‍යව ඇත.

ලංකා බන්ජ තෙල් නීතිගත සංස්ථාව විසින් 2021 දී බොරතෙල් මෙට්‍රික් ටොන් 1,238,000 ක් ආනයනය කරමින් සිය පිරිපහදුව ක්‍රියාත්මක කරන ලද අතර, 2021 දී පෙට්‍රල් හා ඩීසල් ඇතුළත් පිරිපහදු කළ නිෂ්පාදන මෙට්‍රික් ටොන් 3,057,000 ක් ආනයනය කරන ලද අතර, එහි මුළු පිරිවැය (බොරතෙල් සහ පිරිපහදු කළ නිෂ්පාදන) ඇමරිකානු ඩොලර් මිලියන 2,410 ක් දක්වා 2020 වර්ෂයට සාපේක්ෂව සියයට 57 කින් ඉහළ ගොස් ඇත.

වගුව 8.6 | ලංකා බන්ජතෙල් නීතිගත සංස්ථාවේ මූල්‍ය තත්ත්වය

(රු. මිලියන)

විස්තරය	තත්‍ය				
	2017	2018	2019	2020	2021
මුළු ආදායම	458,202	605,952	660,646	530,877	598,836
ඔක්ටෝබර් 92	103,026	172,088	195,216	178,196	208,402
ඔක්ටෝබර් 95	17,068	28,669	26,580	21,085	22,744
ඩීසල්	179,906	220,922	238,967	188,937	212,769
සුපිරි ඩීසල්	8,205	11,589	10,877	8,949	10,497
දූවිතෙල් 800 cc	39,888	30,456	13,438	-	-
දූවිතෙල් 1500 cc	5,130	8,774	16,912	18,525	16,803
දූවිතෙල් 3500 cc / සුපිරි තෙල්	-	-	33,652	49,444	17,050
අවම සල්ෆර් ප්‍රතිශතයක් සහිත දූවිතෙල්	20,055	19,295	10,799	1,852	12,387
නැප්තා	14,947	14,270	16,803	11,260	15,216
භූමිතෙල්	9,054	15,351	17,598	15,162	17,574
ජෙට් ඒ - 1	42,828	64,090	58,857	19,401	30,721
වෙනත් නිෂ්පාදන	6,357	6,746	6,892	6,061	15,184
වෙනත් ආදායම්	11,738	13,702	14,055	12,007	19,490
මුළු පිරිවැය	454,873	712,095	672,482	528,507	681,044
විකුණුම් පිරිවැය	418,962	579,617	626,599	454,880	588,823
විකුණුම් සහ බෙදාහැරීම්	15,498	14,914	17,981	15,782	17,306
පරිපාලන වියදම්	4,036	5,296	4,886	3,683	4,290

වගුව 8.6 | ලංකා බැංකු තේල් නීතිගත සංස්ථාවේ මූල්‍ය තත්ත්වය සම්බන්ධතය

(රු. මිලියන)

විස්තරය	තත්‍ය			කෙටුම්පත්	
	2017	2018	2019	2020	2021
මූල්‍ය පිරිවැය	10,531	12,065	14,699	20,911	25,643
ක්ෂයවීම්	924	726	984	2,670	2,684
වෙනත් පිරිවැය (නිෂ්පාදන බදු හා ජාතිය ගොඩනැගීමේ බදු)	-	16,760	15,732	8,740	9,079
විනිමය අනුපාත විචලනයන්	4,922	82,717	-8,398	21,841	33,220
බදු පෙර ලාභය / (අලාභය)	3,329	-106,143	-11,836	2,371	-82,208
බැංකු සඳහා ඇති ණය	338,241	562,457	566,225	529,187	693,040

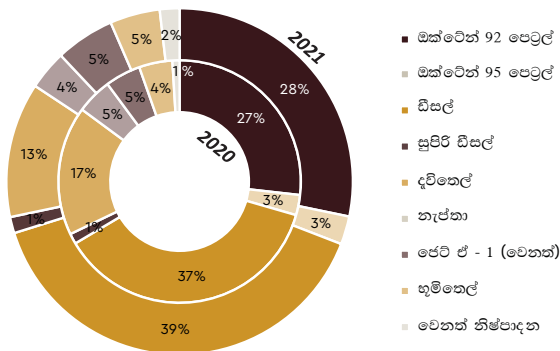
මූලාශ්‍ර : ලංකා බැංකු තේල් නීතිගත සංස්ථාව සහ රාජ්‍ය ව්‍යාපාර දෙපාර්තමේන්තුව

ජාත්‍යන්තර තේල් මිලෙහි අධික ඉහළ යාම හේතුවෙන් ලංකා බැංකු තේල් නීතිගත සංස්ථාව 2020 දී පැවති රු. මිලියන 33,935 ක් වූ මෙහෙයුම් ලාභයට සාපේක්ෂව 2021 දී රු. මිලියන 41,714 ක මෙහෙයුම් අලාභයක් වාර්තා කර ඇත. තවද, රු. මිලියන 33,220 ක විනිමය අනුපාත විචලනයක් සහ රු. මිලියන 25,643 ක මූල්‍ය පිරිවැයක් සමඟ මෙහෙයුම් අලාභය රු. මිලියන 82,208 ක ශුද්ධ අලාභයක් ලෙස වර්ධනය වී ඇති අතර එය බැංකු පද්ධතියට අසාමාන්‍ය පිඩනයක් ඇති කර ඇත.

ලංකා විදුලිබල මණ්ඩලය සහ ශ්‍රී ලංකන් ගුවන් සමාගම යනාදිය ඇතුළත් ව විවිධ රජයේ ආයතනයන්ගෙන් ලැබිය යුතු හිඟ මුදල 2021 අවසානයේ දී රු. මිලියන 157,861 ක් දක්වා වැඩි වී විම ලංකා බැංකු තේල් නීතිගත සංස්ථාවේ මූල්‍ය ද්‍රවශීලතාවයට අහිතකර ලෙස බලපා ඇත. රාජ්‍ය බැංකු දෙකෙන් ණය පහසුකම් ලබා ගැනීම සඳහා ඇප වශයෙන් ඇමරිකානු ඩොලර් මිලියන 3,300 ක භාණ්ඩාගාර ඇපකර නිකුත් කරමින් ලංකා බැංකු තේල් නීතිගත සංස්ථාවේ මෙහෙයුම් සඳහා රජය සහය දක්වා ඇත.

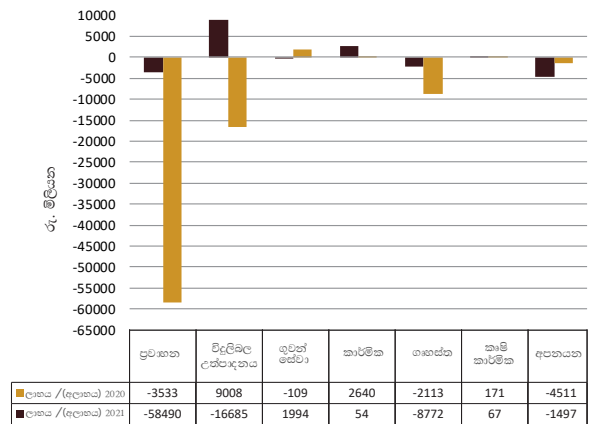
2021 දී වසංගත තත්ත්වය යථා තත්ත්වයට ක්‍රමයෙන් පත්වීම හේතුවෙන් බැංකු තේල් නිෂ්පාදන සඳහා ඇති ඉල්ලුම 2020 පැවති ලීටර් මිලියන 5,029 ට සාපේක්ෂව ලීටර් මිලියන 5,129 දක්වා සියයට 2 ක සුළු වැඩි වීමක් පෙන්නුම් කරයි.

රූප සටහන 8.5 | නිෂ්පාදන කලමනාකරණ සංයුතිය



මූලාශ්‍රය: ලංකා බැංකු තේල් නීතිගත සංස්ථාව

රූප සටහන 8.6 | ආංශික ලාභදායීත්වය



මූලාශ්‍රය : ලංකා බැංකු තේල් නීතිගත සංස්ථාව

බැංකු තේල් අලෙවිය මත වන ආංශික ලාභදායීත්වයට අනුව ප්‍රවාහන අංශයේ අලාභය 2020 දී රු. මිලියන 3,533 සමඟ සැසඳීමේදී 2021 දී රු. මිලියන 58,490 ක් දක්වා සැලකිය යුතු වැඩි වීමක් නිරීක්ෂණය කරන අතර බලශක්තිය උත්පාදනය අංශයේ අලාභය රු. මිලියන 16,685 දක්වා වැඩිවී ඇත. එසේම, ගෘහස්ථ අංශයේ අලාභය ද රු. මිලියන 8,772 කි. සියලුම මෙහෙයුම් හා මූල්‍ය කම්පන අවශෝෂණය කරන ලද ලංකා බැංකු තේල් නීතිගත සංස්ථාවේ 2021 කාර්යසාධනය, තවදුරටත් දුර්වල මූල්‍ය තත්ත්වය පිළිබිඹු කරමින් රු. මිලියන 82,208 ක වාර්ෂික අලාභයක් හා 2021 වසර අවසානයේ දී රු. මිලියන 419,009 ක සමුච්චිත අලාභය වාර්තා කර ඇත.

මෙම සන්දර්භය තුළ, මෙහෙයුම් ක්‍රියාවලිය සුමටව පවත්වාගෙන යාම සඳහා නව්‍ය මූල්‍ය උපාය මාර්ගයක් භාවිතා කර අවශ්‍ය මූල්‍යනයන් කර ලංකා බැංකු තේල් නීතිගත සංස්ථාවේ ශේෂ පත්‍රය ප්‍රතිව්‍යුචන කළ යුතු ය. ලංකා බැංකු තේල් නීතිගත සංස්ථාව විදේශ විනිමය ගනුදෙනු සමඟ නිරන්තරයෙන් සම්බන්ධ වන හෙයින් ද, කාරක ප්‍රාග්ධන හිඟවීමේ ගැටළු නිසාත්, විදේශ විනිමය වෙළඳපල හා මුදල් වෙළඳපල සමඟ කටයුතු කිරීම සඳහා ශක්තිමත් භාණ්ඩාගාර කලමනාකරණ යාන්ත්‍රණයක් පැවතීම වැදගත් වේ. ලංකා බැංකු තේල් නීතිගත සංස්ථාව පිරිපහදුවේ කාර්යක්ෂමතාව ඉහළ නැංවීමට හා ගබඩා

08 පරිච්ඡේදය

පහසුකම් සම්පූර්ණයෙන් ප්‍රයෝජනයට ගැනීමට නව මූල්‍ය ආකෘතින් ඇතුළත් බහු පාර්ශවීය උපාය මාර්ගයන් අනුගමනය කළ යුතුව ඇත.

එහි මූලික පියවරක් ලෙස 2021 දී ලංකා ඉන්දියන් ඔයිල් සමාගම විසින් පාලනය කරන ලද ක්‍රිකුණාමලයේ චීන වරායේ තෙල් ටැංකි 24 ක් නැවත ලබා ගෙන ලංකා ඛනිජ තෙල් නීතිගත සංස්ථාවේ ගබඩා පහසුකම් පුළුල් කිරීමට රජය තීරණය කරන ලදී. ඊට අමතරව, ලංකා ඛනිජ තෙල් නීතිගත සංස්ථාව සියයට 51 ක කොටස් හා ලංකා ඉන්දියන් ඔයිල් සමාගම සියයට 49 ක කොටස් හිමිකාරීත්වයක් දරන තෙල් ටැංකි 61 ක් හිමි නව සාංගමික බද්ධ ව්‍යාපාරය සමග ද ලංකා ඛනිජ තෙල් නීතිගත සංස්ථාව බදු ගිවිසුමකට එළඹ ඇත.

8.3 රාජ්‍ය බැංකු

2021 වර්ෂය ආර්ථිකයේ සියළු අංශ සඳහා අභියෝගාත්මක වසරක් වුවද, ප්‍රමුඛතා පදනමින් ණය ලබාදීමේ ඉලක්ක හඳුන්වාදීම, බලපත්‍රලාභී බැංකු ආයතනයන්හි අභිමතානුසාරී ගෙවීම් සම්බන්ධ ක්‍රියාමාර්ග, විදේශ විනිමය සම්බන්ධ නියාමන ක්‍රියාමාර්ග, බලපත්‍රලාභී බැංකු සඳහා බාසල් 111 ප්‍රාග්ධන අවශ්‍යතා සංශෝධනය වැනි ශ්‍රී ලංකා මහ බැංකුව විසින් හඳුන්වා දෙන ලද විවිධ නියාමන ක්‍රියාමාර්ග හේතුවෙන් බැංකු අංශය ස්ථාවර අන්දමින් ක්‍රියාත්මක විය. මෙම පසුබිම තුළ, ශුද්ධ පොලී ආදායම

ඉහල යාම හේතුවෙන් 2020 වර්ෂයේදී රු. බිලියන 63 ක් වූ රාජ්‍ය බැංකු ආයතනයන්හි සමස්ත ලාභය 2021 වර්ෂයේදී රු. බිලියන 105 ක් දක්වා සියයට 67 කින් කැපීපෙනෙන ලෙස ඉහළ ගොස් ඇත. 2021 වර්ෂයේ ශ්‍රී ලංකාවේ බැංකු අංශයේ සමස්ත ලාභදායීත්වය වන රු. බිලියන 258.7 ට රාජ්‍ය බැංකු විසින් සියයට 40 ක දායකත්වයක් ලබා දී ඇත. 2021 වර්ෂයේදී සමස්ත බැංකු අංශය (බලපත්‍රලාභී වාණිජ බැංකු සහ බලපත්‍රලාභී විශේෂිත බැංකු වලින් සමන්විත) සතු වත්කම් වලින් සියයට 50 ක කොටසක් දරමින් බැංකු අංශය තුළ රාජ්‍ය බැංකු තවදුරටත් ප්‍රමුඛත්වය දරනු ලැබේ.

2021 වර්ෂයේදී රාජ්‍ය හිමිකාරීත්වය ඇති බැංකු ආයතනයන්හි සමස්ත ශාඛා ජාලය 1,920 ක් වූ අතර සියලුම බැංකු ආයතන විසින් තම ගනුදෙනුකරුවන්ට සේවා සැපයීම සඳහා ඩිජිටල් මාධ්‍යයන් හා අනුගත වන ලදී.

රාජ්‍ය බැංකු සේවකයින්ගේ 2021-2023 කාල සීමාවට අදාළව වැටුප් හා අනෙකුත් දීමනා සංශෝධනය කිරීම වෙනුවෙන් රාජ්‍ය බැංකු හා වෘත්තීය සමිති අතර සාමූහික ගිවිසුම 2021 වර්ෂය තුළදී යාවත්කාලීන කරන ලදී. මෙම ගිවිසුම යටතේ රාජ්‍ය බැංකු ආයතනයන්හි ස්ථිර සේවකයින්ගේ වැටුප් හා අනෙකුත් දීමනා ඉහළ නංවන ලද අතර එය එම ආයතනයන්හි සමස්ත සේවක ප්‍රජාව වෙත ලබා දෙන ලද දිරිගැන්වීමක් ලෙස සැලකිය හැක.

වගුව 8.7 | 2021 වර්ෂයේ තෝරාගත් රාජ්‍ය සහ පොද්ගලික බැංකු කිහිපයක 2021 වර්ෂයේ මානව සම්පත් සම්බන්ධයෙන් වන අයෝජනය

බැංකුව	ලංකා බැංකුව	මහජන බැංකුව	ජාතික ඉතිරීමේ බැංකුව	නැටන් නැෂනල් බැංකුව	කොමර්ෂල් බැංකුව	සම්පත් බැංකුව
දළ පිරිවැටුම (රු. මිලියන)	290,362	207,250	134,939	115,047	160,886	104,570
සමස්ත වත්කම් (රු. මිලියන)	3,803,284	2,647,641	1,579,159	1,538,336	1,949,213	1,199,913
සමස්ත සේවක වියදම (රු. මිලියන)	24,982	22,772	12,867	10,758	16,321	9,543
සේවකයින් ගණන	8,337	7,568	4,616	5,042	5,072	4,013
එක් සේවකයෙකු සඳහා වන වියදම (රු. මිලියන)	2.99	3.00	2.78	2.13	3.21	2.37

මූලාශ්‍රය - වාර්ෂික වාර්තා

8.3.1 ලංකා බැංකුව

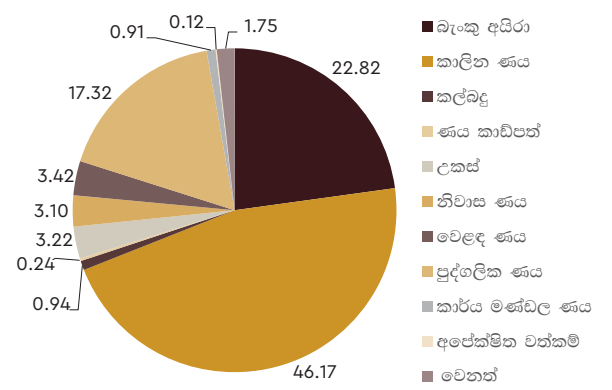
ලංකා බැංකුව රු. බිලියන 2,867 ක් වන තැන්පතු පදනම සමග විශාලතම වත්කම් පදනම සහිත බැංකුව ලෙස තවදුරටත් රැඳී සිටී. 2021 වර්ෂය අවසානය වන විට ලංකා බැංකුවේ වත්කම් හා තැන්පතු වටිනාකමිති ඉහළයාම පිළිවෙළින්, සියයට 27.4 ක් සහ සියයට 15.8 ක් වන අතර, එය ශ්‍රී ලංකාවේ බැංකු අංශයේ සාමාන්‍ය වන පිළිවෙළින් සියයට 15.4 ට හා සියයට 13.7 ට වඩා ඉහළ අගයක් ගනී.

තවද, 2020 වර්ෂයේ ලංකා බැංකුවේ ලාභදායීත්වය වූ රු. බිලියන 23.5 ට සාපේක්ෂව 2021 වර්ෂයේ ලාභදායීත්වය සියයට 83.3 කින් රු. බිලියන 43.1 ක් දක්වා ඉහළ ගොස් ඇත. ශුද්ධ පොලී ආදායම කැපීපෙනෙන ලෙස සියයට 48.7 කින් ඉහළ යාම මෙම ලාභදායීත්වයේ ඉහල යාමට

සුවිශේෂී ලෙස හේතු වී ඇත. දිවයිනේ ප්‍රධානම වාණිජ බැංකුවක් ලෙස ලංකා බැංකුව එහි ආයතනික හා පුද්ගල ගනුදෙනුකරුවන්ට සහාය වීම සඳහා අඩු පොලී අනුපාතයන් යටතේ ණය හා අත්තිකාරම් ලබා දීම වෙනුවෙන් රු. බිලියන 425.3 ක් එහි සමස්ත ණය කළඹට අලුතින් එකතු කර ඇත. ඒ අනුව 2020 වර්ෂයේ රු. බිලියන 1,988.4 ක් වූ ලංකා බැංකුවේ සමස්ත ණය හා අත්තිකාරම් කළඹ 2021 වර්ෂය අවසානයේදී රු. බිලියන 2,413.7 ක් දක්වා සියයට 21.3 කින් ඉහළ ගොස් ඇති අතර, එය ශ්‍රී ලංකාවේ බැංකු අංශයේ සාමාන්‍ය වර්ධන අනුපාතය වන සියයට 15.3 ට වඩා ඉහළ අගයක් වේ. තවද, 2021 වර්ෂයේදී බැංකු අංශයේ සාමාන්‍ය තැන්පතු වර්ධන අනුපාතය වන සියයට 13.7 ට සාපේක්ෂව ලංකා බැංකුවේ තැන්පතු පදනම රු. බිලියන 2,866.8 ක් දක්වා සියයට 15.8 කින් වර්ධනය වී ඇත .

ණය අයකර ගැනීම සඳහා බැංකු ක්ෂේත්‍රයට පීඩනයක් එල්ල වීම සහ කොවිඩ් වසංගතය හේතුවෙන් ලබාදෙන ලද ණය සහන කාලය දීර්ඝ කරන ලද පසුබිමක, 2021 වර්ෂයේදී බැංකු අංශයේ සාමාන්‍ය අක්‍රීය ණය අනුපාතය වන සියයට 4.5 ට සමගාමීව ලංකා බැංකුව සියයට 4.5 ක අක්‍රීය ණය අනුපාතයක් පවත්වා ගෙන තිබේ. ලංකා බැංකුවේ ශාඛා ජාලය රට පුරා ව්‍යාප්ත වූ බැංකු ශාඛා 646 ක් (සීමිත සේවා සපයන ශාඛාද ඇතුළුව), මුදල් ආපසු ගැනීමේ යන්ත්‍ර 1,400 ක් හා මුදල් තැන්පත් කිරීමේ යන්ත්‍ර වලින් සමන්විත වේ. තවද, ගනුදෙනුකරුවන්ගේ කාලීන අවශ්‍යතාවන් සැලකිල්ලට ගෙන ලංකා බැංකුව එහි ඩිජිටල් සේවා සැපයීමේ මාධ්‍යයන් පුළුල් කිරීමට අවධානය යොමු කර ඇත.

රූප සටහන 8.7 | ලංකා බැංකුවේ ණය කළඹ 2021



මූලාශ්‍රය: ලංකා බැංකුව

වගුව 8.8 | ලංකා බැංකුවෙහි මූල්‍ය තත්ත්වය

විස්තරය	(රු. මිලියන)				
	2017	2018	2019	2020	2021
මුළු ආදායම	189,211	221,021	239,116	247,164	290,362
පොලී ආදායම	171,344	195,394	220,477	226,311	260,513
පොලී වියදම	112,988	129,836	145,331	151,535	149,261
ශුද්ධ පොලී ආදායම	58,356	65,558	75,146	74,776	111,252
වෙනත් ආදායම්	17,868	25,627	18,640	20,853	29,848
සමස්ත වියදම	45,881	57,769	64,100	72,077	97,911
සේවක වියදම්	16,996	17,351	18,365	18,190	24,982
වෙනත් වියදම්	28,885	40,418	45,736	53,887	72,929
බදු පෙර ලාභය	30,343	33,416	29,685	23,552	43,190
මූලික කාර්ය සාධන දර්ශක					
ආයෝජන	582,451	626,078	650,433	785,832	1,125,018
තැන්පතු	1,546,832	1,770,975	2,005,212	2,474,775	2,866,894
ණය සහ අත්තිකාරම්	1,163,161	1,429,107	1,549,805	1,988,409	2,413,762
අක්‍රීය අත්තිකාරම්	34,261	53,754	77,133	98,564	112,900
වත්කම් මත ප්‍රතිලාභ අනුපාතය (%)	1.7	1.6	1.3	0.9	1.27
ස්කන්ධය මත ප්‍රතිලාභ අනුපාතය (%)	20.9	17.3	16.8	11.9	21.03
අක්‍රීය ණය අනුපාතය (%)	2.9	3.6	4.8	4.8	4.5

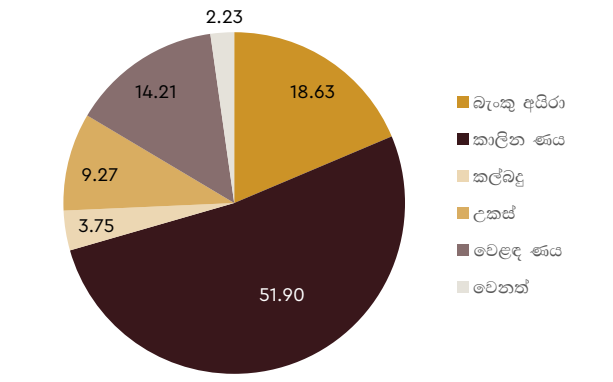
මූලාශ්‍රය : ලංකා බැංකුව සහ රාජ්‍ය ව්‍යාපාර දෙපාර්තමේන්තුව

8.3.2. මහජන බැංකුව

2021 වර්ෂයේදී ශ්‍රී ලංකාවේ බැංකු අංශය සතු වත්කම් පදනමේ සිදු වූ සියයට 15.4 ක වර්ධනයට සාපේක්ෂව මහජන බැංකුවේ වත්කම් පදනම සියයට 18.7 කින් රු. බිලියන 2,648 ක් දක්වා ඉහළ ගොස් ඇත. තවද, 2020 වර්ෂයට සාපේක්ෂව මහජන බැංකුවේ තැන්පතු පදනම රු. බිලියන 2,072 ක් දක්වා සියයට 12.9 කින් ඉහළ ගොස් ඇති අතර ණය කළඹද සියයට 12.2 කින් රු. බිලියන 1,836 ක් දක්වා ඉහළ ගොස් ඇත. 2021 වසරේදී තැන්පතු පදනම සහ ණය කළඹ යන අංශ දෙකෙහි බැංකු අංශයේ සාමාන්‍ය වර්ධනය පිළිවෙලින් 13.7 ක් සහ 15.3 ක් විය.

පොලී ආදායම සියයට 9.8 කින් ඉහළ යාම සහ පොලී වියදම සියයට 3.3 කින් පහළ යාම හේතුවෙන් 2021 වර්ෂයේදී මහජන බැංකුවේ ශුද්ධ පොලී ආදායම රු. බිලියන 82 ක් දක්වා සියයට 35.3 කින් ඉහළ ගොස් ඇත. තවද, ණය කළඹේ වටිනාකම ඉහළ යාම සහ වර්ෂය තුළ පැවැති පහළ පොලී අනුපාත තත්වයද ශුද්ධ පොලී ආදායම ඉහළ යාමට හේතුවී ඇත. ශුද්ධ පොලී ආදායමේ සිදු වූ කැපීපෙනෙන ඉහළ යාම හේතුවෙන් 2020 වර්ෂයේදී රු. බිලියන 21 ක් වූ මහජන බැංකුවේ ලාභදායීත්වය 2021 වර්ෂයේදී රු. බිලියන 30 ක් දක්වා ඉහළ ගොස් ඇත.

රූප සටහන 8.8 | මහජන බැංකුවේ ණය කළඹ 2021



මූලාශ්‍රය: මහජන බැංකුව

මහජන බැංකුවේ අදියර 1 ප්‍රාග්ධනය සඳහා වන ප්‍රාග්ධන ප්‍රමාණාත්මක අනුපාතය 2021 අවසානය වන විට සියයට 12.6 ක් වන ලද අතර, එය නියම කරන ලද අවම අවශ්‍යතාවය වන සියයට 9 ට වඩා ඉහළ අගයක් ගන්නා ලදී. 2021 වර්ෂයේදී මහජන බැංකුවේ ශාඛා ජාලය බැංකු ශාඛා 742 කින් (සේවා මධ්‍යස්ථාන ඇතුළුව) සහ රට පුරා ස්ථාපිත මුදල් ආපසු ගැනීමේ සහ තැන්පත් කිරීමේ යන්ත්‍ර 797 කින් සමන්විත වේ.

08 පරිච්ඡේදය

වගුව 8.9 | මහජන බැංකුවෙහි මූල්‍ය තත්ත්වය

විස්තරය	තත්‍ය				
	2017	2018	2019	2020	2021
මුළු ආදායම	160,835	181,284	199,729	190,982	207,250
පොලී ආදායම	149,184	166,441	186,714	179,717	197,330
පොලී වියදම	98,719	111,035	125,508	118,784	114,869
ශුද්ධ පොලී ආදායම	50,466	55,406	61,207	60,934	82,461
වෙනත් ආදායම	11,390	14,479	12,588	10,781	9,322
සමස්ත වියදම	35,941	45,479	54,129	50,487	57,225
සේවක වියදම	15,227	19,905	19,494	19,722	22,772
වෙනත් වියදම	20,714	25,574	34,635	30,765	34,453
බදු පෙර ලාභය	25,913	24,406	19,666	21,227	30,387
මූලික කාර්ය සාධන දර්ශක					
තැන්පතු	1,244,003	1,422,961	1,491,386	1,835,099	2,071,533
ණය සහ අත්තිකාරම් (දළ)	1,074,248	1,334,420	1,386,481	1,723,466	1,835,697
අක්‍රීය අත්තිකාරම්	19,573	31,472	43,569	53,745	685.8
වත්කම් මත ප්‍රතිලාභ අනුපාතය (බදු පෙර) (%)	1.9	1.5	1.1	1	1.2
ස්කන්ධය මත ප්‍රතිලාභ අනුපාතය (බදු පසු) (%)	26.6	20.3	13.9	14.4	19.9
අක්‍රීය ණය අනුපාතය (%)	1.9	2.5	3.3	3.2	3.2

මූලාශ්‍ර : මහජන බැංකුව සහ රාජ්‍ය ව්‍යාපාර දෙපාර්තමේන්තුව

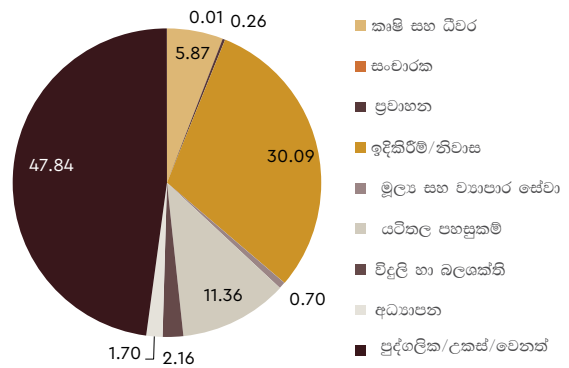
8.3.3 ජාතික ඉතිරි කිරීමේ බැංකුව

ජාතික ඉතිරි කිරීමේ බැංකුව ශක්තිමත් ශාඛා ජාලයකින් සමන්විත වන අතර දිවයින පුරා ශාඛා 261 ක් සහ තැපැල් කාර්යාල / උප තැපැල් කාර්යාල 4,064 ක් හරහා එහි මෙහෙයුම් කටයුතු ක්‍රියාත්මක කරනු ලැබේ. 2021 වර්ෂය අවසානයේදී ජාතික ඉතිරි කිරීමේ බැංකුවේ වත්කම් පදනම පසුගිය වර්ෂයට සාපේක්ෂව සියයට 15.7 කින් රු. බිලියන 1,579 ක් දක්වා ඉහළ ගොස් ඇත. එසේම තැන්පතු පදනම සහ ණය කළඹ 2021 දී පිළිවෙලින් රු. බිලියන 1,428 ක් හා රු. බිලියන 539 ක් ලෙස 2020 ට සාපේක්ෂව සියයට 15.4 කින් හා සියයට 4.3 කින් වර්ධනය වී ඇත.

2020 වර්ෂයේදී සියයට 2.79 ක් වූ අක්‍රීය ණය අනුපාතය 2021 වර්ෂයේදී 2.97 ක් දක්වා ඉහළ ගොස් තිබුණද 2020 වර්ෂයේදී රු. බිලියන 34.8 ක් වූ ශුද්ධ පොලී ආදායම 2021 වර්ෂයේදී රු. බිලියන 54.6 ක් දක්වා සියයට 56.8 කින් ඉහළ යාමත් සමඟ මහජන බැංකුවේ බදු පෙර ලාභය 2020 වසරට සාපේක්ෂව රු. බිලියන 28.5 ක් දක්වා සියයට 82.6 කින් ඉහළ ගොස් ඇත.

බැංකුවේ ණය කළඹ සඳහා පුද්ගලික/උකස් සහ අනෙකුත් යන අංශය සියයට 47.8 කින් දායකත්වයක් දක්වා ඇති අතර ඉදිකිරීම්/නිවාස සහ කෘෂිකාර්මික යන අංශ අනෙකුත් ප්‍රධාන අංශ ලෙස සියයට 30.09 කින් සහ 5.87 කින් දායකත්වයක් දක්වා ඇත.

රූප සටහන 8.9 ජාතික ඉතිරි කිරීමේ බැංකුවේ ණය කළඹ 2021



මූලාශ්‍රය: ජාතික ඉතිරි කිරීමේ බැංකුව

වගුව 8.10 | ජාතික ඉතිරි කිරීමේ බැංකුවෙහි මූල්‍ය තත්ත්වය

විස්තරය	තත්‍ය				
	2017	2018	2019	2020	2021
මුළු ආදායම	107,996	111,902	121,929	127,547	134,939
පොලී ආදායම	103,579	110,507	118,730	122,512	131,438
පොලී වියදම	78,445	85,622	89,898	87,622	76,809
ශුද්ධ පොලී ආදායම	25,134	24,885	28,832	34,890	54,630
වෙනත් ආදායම	4,308	1,254	3,067	4,881	3,293
සමස්ත වියදම	15,307	18,197	21,438	24,126	29,368
සේවක වියදම	6,887	9,263	10,158	9,967	12,867
වෙනත් වියදම	8,420	8,934	11,280	14,159	16,501
බදු පෙර ලාභය	14,135	7,941	10,462	15,645	28,555
මූලික කාර්ය සාධන දර්ශක					
ශාඛා ගණන	253	255	256	259	261
තැපැල්/උප තැපැල් ශාඛා ගණන	4,062	4,062	4,063	4,063	4,064
ආයෝජන	593,333	565,841	647,760	798,811	980,672
තැන්පතු	737,213	839,574	1,016,574	1,237,124	1,428,467
ණය සහ අත්තිකාරම්	375,704	422,895	454,395	516,795	538,942
අක්‍රීය අත්තිකාරම්	4,996	6,136	7,224	14,532	16,282
වත්කම් මත ප්‍රතිලාභ අනුපාතය (%)	1.47	0.78	0.95	1.24	1.93
ස්කන්ධය මත ප්‍රතිලාභ අනුපාතය (%)	27.24	10.95	14.34	20.67	33.92
අක්‍රීය ණය අනුපාතය (%)	1.34	1.44	1.57	2.79	2.97

මූලාශ්‍ර: ජාතික ඉතිරි කිරීමේ බැංකුව සහ රාජ්‍ය ව්‍යාපාර දෙපාර්තමේන්තුව

8.3.4 නිවාස සංවර්ධන හා මූල්‍ය සංස්ථා බැංකුව

නිවාස සංවර්ධන හා මූල්‍ය සංස්ථා බැංකුව මූලික වශයෙන් නිවාස ඉදිකිරීම් සඳහා ණය පහසුකම් ප්‍රදානය කිරීමේ නිරතව සිටින අතර එය කොළඹ කොටස් වෙළෙඳපොළේ ලැයිස්තුගත කර ඇති එකම රජය සතු බැංකුව වේ.

2021 වර්ෂය අවසානයේ දී, නිවාස සංවර්ධන හා මූල්‍ය

සංස්ථා බැංකුවේ වත්කම් පදනම වන රු. බිලියන 63 2020 වර්ෂයේ රු. බිලියන 61 ට සාපේක්ෂව සියයට 3 ක වැඩිවීමක් පෙන්නුම් කරයි. 2021 වර්ෂය අවසානයේ තැන්පතු පදනම රු. මිලියන 49,813 ක් වන අතර එය සියයට 4 ක වැඩිවීමකි.

2021 දී බැංකුවේ ණය සහ අත්තිකාරම් සුළු වශයෙන් වැඩි වී ඇත. 2021 වර්ෂයේ දී බැංකුවේ අක්‍රීය ණය අනුපාතය සියයට 32.44 ක් වූ අතර එය කර්මාන්තයේ සාමාන්‍ය වූ සියයට 6.5 ට විශාල වැඩිවීමක් පෙන්නුම් කරයි.

2021 දී බදු පෙර ලාභය 2020 වර්ෂයට වඩා සියයට 8 කින් අඩු වී ඇත්තේ ප්‍රධාන වශයෙන් වැටුප් හා වෙනත් වියදම් සියයට 13 කින් වැඩි වීම හේතුවෙනි.

නිවාස සංවර්ධන හා මූල්‍ය සංස්ථා බැංකුවෙහි මෙහෙයුම් කටයුතු දිවයින පුරා පිහිටි ශාඛා 39 ක් පුරා ව්‍යාප්ත වී ඇති අතර එහි මුළු සේවකයින් සංඛ්‍යාව 614 ක් වේ. 2021 වර්ෂය අවසානයේදී බැංකුවේ කොටසක ශුද්ධ වත්කම් වටිනාකම රු. 100 ක් වූ අතර කොටසක මිල රු. 30.5 කි.

වගුව 8.11 | නිවාස සංවර්ධන හා මූල්‍ය සංස්ථා බැංකුවෙහි මූල්‍ය තත්ත්වය

විස්තරය	තහා (රු. මිලියන)				
	2017	2018	2019	2020	2021
මුළු ආදායම	6,978	7,120	8,090	7,856	6,976
පොළී ආදායම	6,614	6,679	7,683	7,456	6,584
පොළී වියදම	4,742	4,441	4,783	4,475	3,554
ශුද්ධ පොළී ආදායම	1,872	2,238	2,900	2,981	3,030
වෙනත් ආදායම	365	441	407	400	392
සමස්ත වියදම	1,447	1,762	2,062	2,000	2,155
සේවක වියදම්	941	1,114	1,164	1,174	1,326
වෙනත් වියදම්	506	648	898	826	829
බදු පෙර ලාභය	789	919	1,244	1,381	1,267
මූලික කාර්ය සාධන දර්ශක					
ආයෝජන	12,859	9,396	12,440	17,406	18,709
තැන්පතු	36,655	37,016	42,504	47,947	49,813
ණය සහ අත්තිකාරම්	34,967	37,949	41,216	41,192	41,814
අක්‍රීය අත්තිකාරම්	5,708	8,899	11,623	13,134	13,190
වත්කම් මත	0.87	1.14	0.9	2.36	1.95
ප්‍රතිලාභ අනුපාතය (%)					
ස්කන්ධය මත ප්‍රතිලාභ අනුපාතය (%)	10.29	12.56	9.63	12.99	9.78
අක්‍රීය ණය අනුපාතය (%)	16.5	21.31	25.26	33.03	32.44

මූලාශ්‍රය: නිවාස සංවර්ධන හා මූල්‍ය සංස්ථා බැංකුව සහ රාජ්‍ය ව්‍යාපාර දෙපාර්තමේන්තුව

8.3.5 රාජ්‍ය උකස් හා ආයෝජන බැංකුව

රට පුරා විහිදුනු ශාඛා 25 ක් ඔස්සේ බලපත්‍රලාභී විශේෂිත බැංකුවක් ලෙස රාජ්‍ය උකස් හා ආයෝජන බැංකුව නිවාස මූල්‍ය වෙළෙඳපොළ තුළ ප්‍රධාන වශයෙන් නිරතව සිටී. 2021 අවසන් වන විට බැංකුවෙහි සමස්ථ ණය කළඹින් සියයට 94 ක්ම නිවාස ණය සඳහා වෙන්ව ඇත.

2021 අවසන් වන විට බැංකුවෙහි ණය කළඹ රු. මිලියන 38,302 ක් වන අතර එය 2020 පැවති රු. මිලියන 36,857 හා සැසඳීමේදී සියයට 3.9 ක වර්ධනයකි. බැංකුවෙහි 2020 දී සියයට 22.94 ක් වූ අක්‍රීය ණය අනුපාතය 2021 වන විට සියයට 19.84 ක ප්‍රතිශතයකට අඩු වූ අතර එය කර්මාන්තයේ සාමාන්‍ය අගයට වඩා බෙහෙවින් ඉහළ අගයක් පෙන්නුම් කරයි. 2020 වර්ෂයට සාපේක්ෂව සියයට 0.8 ක වර්ධනයක් පෙන්නුම් කරමින් බැංකුවෙහි තැන්පතු පදනම 2021 වන විට රු. මිලියන 45,738 ක් දක්වා වර්ධනය වී ඇත.

රාජ්‍ය උකස් හා ආයෝජන බැංකුව විසින් 2021 දී රු. මිලියන 845 ක බදු පෙර ලාභයක් වාර්තා කර ඇති අතර එය 2020 වර්ෂය හා සැසඳීමේදී සියයට 7 ක වැඩි වීමකි.

වගුව 8.12 | රාජ්‍ය උකස් හා ආයෝජන බැංකුවෙහි මූල්‍ය තත්ත්වය

විස්තරය	තහා (රු. මිලියන)				
	2017	2018	2019	2020	2021
මුළු ආදායම	4,916	5,659	6,125	6,260	5,419
පොළී ආදායම	4,745	5,525	5,982	6,077	5,245
පොළී වියදම	3,102	3,578	3,951	3,960	2,951
ශුද්ධ පොළී ආදායම	1,643	1,947	2,031	2,117	2,294
වෙනත් ආදායම	171	134	143	183	174
සමස්ත වියදම	1,248	1,349	1,358	1,510	1,623
සේවක වියදම්	725	824	882	873	1,073
වෙනත් වියදම්	523	525	476	637	550
බදු පෙර ලාභය	566	732	816	790	845
මූලික කාර්ය සාධන දර්ශක					
ආයෝජන	8,129	7,172	9,729	14,248	13,792
තැන්පතු	33,620	34,272	38,872	45,388	45,738
ණය සහ අත්තිකාරම්	32,987	34,225	35,893	36,857	38,302
අක්‍රීය අත්තිකාරම්	8,591	8,602	7,544	8,412	7,595
වත්කම් මත ප්‍රතිලාභ අනුපාතය (%)	0.98	0.99	1.1	1.15	1.14
ස්කන්ධය මත ප්‍රතිලාභ අනුපාතය (%)	3.62	4.9	4.7	6.09	6.39
අක්‍රීය ණය අනුපාතය (%)	22.93	21.76	21.21	22.94	19.84

මූලාශ්‍රය: රාජ්‍ය උකස් හා ආයෝජන බැංකුව සහ රාජ්‍ය ව්‍යාපාර දෙපාර්තමේන්තුව

8.3.6 ප්‍රාදේශීය සංවර්ධන බැංකුව

ග්‍රාමීය ආර්ථිකය ශක්තිමත් කිරීම සඳහා ප්‍රවේශ විය හැකි සහ දැරිය හැකි ණය පහසුකම් ලබා දෙමින් ග්‍රාමීය ප්‍රජාවගේ ජීවන තත්ත්වය ඉහළ නැංවීමේ අරමුණින් ක්‍රියාත්මක වන ප්‍රාදේශීය සංවර්ධන බැංකු 6 ක් ඒකාබද්ධ කරමින් ප්‍රාදේශීය සංවර්ධන බැංකුව 2010 මැයි මාසයේදී පිහිටුවන ලදී. ප්‍රාදේශීය සංවර්ධන බැංකුව දිවයින පුරා ව්‍යාප්ත වූ ශාඛා 272 ක ජාලයක් සමඟින් රු. මිලියන 6 ක් පමණ වූ පාරිභෝගිකයින්ට සේවා සපයනු ලබයි.

බැංකුවේ 2021 වර්ෂයේදී දළ ණය සහ අත්තිකාරම් රු. බිලියන 22 කින් වැඩි වී ඇති අතර එය 2020 ට සාපේක්ෂව සියයට 13 ක වර්ධනයකි. 2020 වර්ෂයට වඩා 2021 වර්ෂයේ දී බැංකුවේ තැන්පතු පදනම රු. බිලියන 15 කින් පමණ වර්ධනයක් පෙන්නුම් කරයි. තවද, 2020 දී පැවති සියයට 10 ක ප්‍රතිශතයක් වූ අක්‍රීය ණය අනුපාතය 2021 අවසන් වන විට සියයට 8.7 ක ප්‍රතිශතයක් දක්වා පහත වැටී ඇත.

ප්‍රධාන වශයෙන් පොලී වියදම අඩුවීම හේතුවෙන් බැංකුවේ බදු පෙර ලාභය 2020 ට සාපේක්ෂව 2021 වර්ෂයේදී සියයට 29 කින් ඉහළ ගොස් ඇත.

වගුව 8.13 | ප්‍රාදේශීය සංවර්ධන බැංකුවේ මූල්‍ය තත්ත්වය (රු. මිලියන)

විස්තරය	තත්‍ය කෙටුම්පත්				
	2017	2018	2019	2020	2021
මුළු ආදායම	22,016	26,070	27,508	24,354	24,273
පොළී ආදායම	20,908	24,865	26,357	23,182	23,327
පොළී වියදම	11,233	12,959	13,904	12,294	10,046
ශුද්ධ පොළී ආදායම	9,675	11,906	12,453	10,888	13,281
වෙනත් ආදායම්	926	946	872	900	444
සමස්ත වියදම	7,294	9,246	10,366	9,727	11,074
සේවක වියදම්	4,980	5,878	5,932	5,983	7,229
වෙනත් වියදම්	2,314	3,368	4,434	3,744	3,845
බදු පෙර ලාභය	3,307	3,607	2,960	2,061	2,651
මූලික කාර්ය සාධන දර්ශක					
ආයෝජන	37,325	38,709	55,465	55,400	61,345
තැන්පතු	136,582	141,560	149,600	172,883	187,762
දළ ණය සහ අත්තිකාරම්	130,325	137,770	144,694	167,099	189,402
අක්‍රීය අත්තිකාරම්	4,191	7,263	13,711	16,658	16,321
වත්කම් මත ප්‍රතිලාභ අනුපාතය (%)	2.2	2.08	1.6	0.21	0.27
ස්කන්ධය මත ප්‍රතිලාභ අනුපාතය (%)	16.45	10.7	3.4	2.72	4.17
අක්‍රීය ණය අනුපාතය (%)	3.27	5.4	9.63	10.11	8.71

මූලාශ්‍ර: ප්‍රාදේශීය සංවර්ධන බැංකුව සහ රාජ්‍ය ව්‍යාපාර දෙපාර්තමේන්තුව

8.3.7 සේවා නියුක්තයන්ගේ භාර අරමුදල් මණ්ඩලය

සිය සාමාජිකයන් සඳහා බහු විධ ප්‍රතිලාභ සැලසීම මඟින් සමාජ සුරක්ෂිතතාවය ඇතිකිරීම අරමුණු කොටගෙන සේවා නියුක්තයන්ගේ භාර අරමුදල ස්ථාපනය කර ඇත. රාජ්‍ය අංශයේ හෝ පෞද්ගලික අංශයේ සේවයේ නියුතු එහෙත් රාජ්‍ය විශ්‍රාම වැටුප් ක්‍රමයට සුදුසුකම් නොලබන සියළුම සේවකයින් සේවා නියුක්තයන්ගේ භාර අරමුදලේ සාමාජිකත්වය දරයි. සේවක අර්ථසාධක අරමුදල මෙන් නොව සේව්‍යයා විසින් සේවකයාගේ දළ ඉපයුමෙන් සියයට 3 ක ප්‍රමාණයකින් දායකත්වය දරන නිසා මෙය සේවකයා වෙත සිය දායකත්වයකින් තොරව ලැබෙන ප්‍රතිලාභයකි. 2021 වසර අවසාන වන විට සේවා නියුක්තයන්ගේ භාර අරමුදලේ සාමාජිකයන් සංඛ්‍යාව මිලියන 1.59 ක් ලෙස පැවතිණි. තවද, සේවකයන් වෙනුවෙන් සේව්‍යයන් විසින් 2020 වර්ෂයේදී දරන ලද රු. බිලියන 26.7 ක දායකත්වය 2021 වර්ෂයේදී රු. බිලියන 29.6 ක් දක්වා සියයට 10.8 කින් ඉහළ ගොස් ඇත.

සේවා නියුක්තයන්ගේ භාර අරමුදලේ සාමාජිකයින් සඳහා සෞඛ්‍ය ආරක්ෂණ, නිවාස අවශ්‍යතා සහ සාමාජිකයින්ගේ දරුවන්ගේ අධ්‍යාපනයට මූල්‍යාධාර සපයන යෝජනා ක්‍රම ඇතුළු සුභසාධන ප්‍රතිලාභ යෝජනා ක්‍රම 8 ක් ඇත. කිසිදු ආකාරයක විශ්‍රාම වැටුප් ක්‍රමයක් නොමැති සේවකයින්ගේ විශ්‍රාමික ජීවිතය වැඩිදියුණු කිරීම අරමුදලේ පරමාර්ථය වන බැවින්, ස්වයං රැකියාලාභීන් සහ සංක්‍රමණික සේවකයින්ගේ ස්වේච්ඡා සාමාජිකත්වය වැඩි කිරීම සඳහා විශේෂ අවධානයක් යොමු කෙරේ.

2021 වර්ෂයේදී දී රු. මිලියන 440.9 ක් ප්‍රතිලාභ වශයෙන් සාමාජිකයින් වෙත ගෙවීම් සිදු කර ඇති අතර ඉන් බහුතරයක් එනම් රු. මිලියන 129 ක් ගෙවා ඇත්තේ 5 වසර සමත් ශිෂ්‍යත්වලාභීන් වෙත වේ. මීට අමතරව සේවකයන්ගේ සේවය අත්හිටුවීමේදී හෝ විශ්‍රාම ගැනීමේදී ඔවුන්ගේ ගිණුම් වල ශේෂය සමඟ ලාභාංශ හා පොලී ගෙවනු ලැබේ. ඒ අනුව, 2021 දී ප්‍රතිලාභ ඉල්ලීම් 196,382 කළමනාකරණය කර ඇති අතර රු. බිලියන 19.7 ක් ප්‍රතිලාභ ලෙස ගෙවා නිමකොට ඇත.

ස්ථීර හා සුරක්ෂිත ප්‍රතිලාභ හිමිවන බැවින් සේවා නියුක්තයන්ගේ භාර අරමුදල විසින් සිදුකරන ආයෝජනයන්ගෙන් බහුතරයක් රජයේ සුරැකුම්පත් වල සිදු කර ඇත. 2020 වර්ෂය අවසානයට පැවති රු. බිලියන 371.7 ක ආයෝජන කළඹ 2021 දී රු. බිලියන 410.5 ක් දක්වා සියයට 10.4 ක වර්ධනයක් වාර්තා කර ඇත. තවද, 2021 වසරේදී රු.බිලියන 35.4 ක මුළු ආදායමක් උපයා ඇති අතර එය විශාල වශයෙන් පොලී ආදායම් වලින් සමන්විත වේ. 2021 දී අරමුදල විසින් රු. බිලියන 33.1 ක බදු පෙර ලාභයක් උපයා ඇති අතර රු. බිලියන 21.1 ක ප්‍රමාණයක් පොළී හා ලාභාංශ ලෙස සමන්විත වන සේ සියයට 7.25 ක ප්‍රතිශතයක් සියලුම සාමාජිකයන්ගේ ගිණුම්වලට බැර පත් කර ඇත.

වගුව 8.14 | සේවා නියුක්තියන්ගේ භාරකාර අරමුදල් මණ්ඩලයේ මූල්‍ය තත්ත්වය

(රු. මිලියන)

විස්තරය	තනා				
	2017	2018	2019	2020	2021
මුළු ආදායම	29,000	22,885	32,076	34,729	35,490
ආයෝජන ආදායම (ශුද්ධ)	28,148	22,456	31,647	33,697	35,202
වෙනත් ආදායම්	852	429	429	1,032	288
මුළු වියදම්	1,920	2,315	2,315	2,229	2,330
මෙහෙයුම් වියදම්	1,251	1,792	1,792	1,776	1,836
සාමාජික වියදම්	669	523	523	453	494
බදු පෙර ලාභය	27,080	20,570	29,764	32,500	33,159
බෙදාහැරීම් ලාභය	14,851	15,383	25,411	28,007	28,569
3% සාමාජික අරමුදල මත පොළී	8,435	9,193	9,423	10,423	11,553
ලාභාංශ	16,869	15,322	15,706	17,371	9,627
පොළී හා ලාභාංශ ප්‍රතිශතය	9	8	8	8	7.25

මූලාශ්‍ර: සේවා නියුක්තියන්ගේ භාරකාර අරමුදල් මණ්ඩලය සහ රාජ්‍ය ව්‍යාපාර දෙපාර්තමේන්තුව

8.4 ජලය

8.4.1 ජාතික ජල සම්පාදන හා ජලාපවහන මණ්ඩලය

ජාතික ජල සම්පාදන හා ජලාපවහන මණ්ඩලයේ සංයුක්ත සැලැස්මේ දක්වා ඇති පරිදි සෑමදා සුරක්ෂිත ජලය සැපයීමේ ප්‍රමුඛ වගකීම යටතේ මණ්ඩලය විසින් රට තුළ නළ ජලය සහ සුරක්ෂිත පානීය ජල සම්පාදන ආවරණය 2021 වර්ෂයේදී පිළිවෙලින් සියයට 54.30 සහ සියයට 94.40 දක්වා වැඩි කර ඇත. (නළ ජල සැපයුමට අමතරව, ආරක්ෂිතව හැරූ ලී: සියයට 36.85, නළ ලී: සියයට 3.2, වැසි ජලය රැස් කිරීම සහ අනෙකුත් සියයට 0.5 ක් ද ඇතුළුව).

2021 වර්ෂයේදී, දේශීය බැංකු අරමුදල් සහිත ව්‍යාපෘති 02 ක් සහ විදේශීය බැංකු අරමුදල් සහිත ව්‍යාපෘතියක් සම්පූර්ණ කිරීමෙන් පද්ධතියට නව සම්බන්ධතා 190,000 ක් එක් කිරීමට ජාතික ජල සම්පාදන හා ජලාපවහන මණ්ඩලය සමත් වී ඇත. එහි ප්‍රතිඵලයක් වශයෙන්, 2020 වර්ෂයේ මිලියන 2.6 ක් වූ මුළු සම්බන්ධතා ප්‍රමාණයට සාපේක්ෂව 2021 වර්ෂයේදී මුළු සම්බන්ධතා ප්‍රමාණය 2.8 ක් දක්වා වර්ධනය වී ඇත. 2021 වර්ෂයේදී රු. මිලියන 19,163 ක පිරිවැයක් දරමින්, පානීය ජලය සහ මීටර් මිලියන 815 ක් නිෂ්පාදනය කරන ලද අතර 2020 වර්ෂයේ රු. 48.87 ක් වූ ඒකකයක නිෂ්පාදන පිරිවැයට සාපේක්ෂව 2021 වර්ෂයේදී රු. 60.63 ක නිෂ්පාදන ඒකක පිරිවැයක් සහිතව සහ මීටර් මිලියන 605 ක් බෙදා හැරීමට මණ්ඩලය සමත් වී ඇත. එබැවින්, රජයට බරක් නොමැතිව තම ණය ගෙවීමට හැකි වන පරිදි ජාතික ජල සම්පාදන හා ජලාපවහන මණ්ඩලයෙහි මූල්‍ය තත්ත්වය වැඩිදියුණු කිරීම සඳහා පිරිවැය පිළිබිඹු කරන මිලකරණ ක්‍රමවේදයක් අනුගමනය කිරීම අත්‍යවශ්‍යව ඇත.

2020 වර්ෂයේ ජාතික ජල සම්පාදන හා ජලාපවහන මණ්ඩලය රු. මිලියන 509 ක ලාභයක් වාර්තා කර ඇති අතර 2021 වර්ෂයේදී ප්‍රධාන වශයෙන් සේවක වැටුප් සියයට 18 කින් වැඩි වීම හේතුවෙන් රු. මිලියන 3,136 ක සැලකිය යුතු අලාභයක් වාර්තා කරන ලදී. තවද, නව ව්‍යාපෘති නිම කිරීමේ ප්‍රතිඵලයක් වශයෙන්, 2020 වර්ෂයේ දී රු. මිලියන 699,427 වූ මුළු වත්කම්, 2021 වර්ෂයේ දී රු. මිලියන 707,328 දක්වා සියයට 13 කින් වර්ධනය වී ඇත.

2021 - 2024 "සැමට ජලය" ජාතික වැඩසටහන යටතේ, ජාතික ජල සම්පාදන හා ජලාපවහන මණ්ඩලය විසින් ව්‍යාපෘති 1,080 ක් ආරම්භ කර ඇති අතර ඒ යටතේ රු. බිලියන 46 ක කොන්ත්‍රාත් 303 ක් ප්‍රදානය කර ඇත. කෙසේ වෙතත්, 2021 වසරේ අපේක්ෂිත සියයට 17 ක ප්‍රගතියට සාපේක්ෂව භෞතික ප්‍රගතිය සියයට 2 ක් පමණ වේ. එබැවින් ඉහත වැඩසටහන් කඩිනමින් ක්‍රියාත්මක කිරීමට මණ්ඩලය දුරදර්ශී පියවර ගත යුතු වේ.

2020 වර්ෂයේදී සියයට 24.63 ක් වූ ආදායම් නොලබන ජල (NRW) ප්‍රතිශතය 2021 වර්ෂයේදී සියයට 25.82 දක්වා වර්ධනය වී ඇත.

2021 වර්ෂයේ ලබා දුන් අයවැය ප්‍රතිපාදන සහාය තවදුරටත් වර්ධනය කරමින් රු. මිලියන 11,820 ක ස්කන්ධ ප්‍රාග්ධන දායකත්වයක් ලබාදෙමින් ජාතික ජල සම්පාදන හා ජලාපවහන මණ්ඩලයෙහි මූල්‍ය තත්ත්වය ශක්තිමත් කිරීමට කටයුතු කර ඇත. එපමණක් නොව, 2022 වර්ෂයේ අයවැය මගින් ජාතික ප්‍රතිපත්ති රාමුවට අනුකූලව රට තුළ ජල සැපයුම පුළුල් කිරීමට පහසුකම් සැලසීම සඳහා රු. මිලියන 49,653 ක් පමණ වෙන් කර ඇත. එබැවින් දැනට ක්‍රියාත්මක ව්‍යාපෘති නියමිත වේලාවට නිම කිරීමටත් දැනට පවතින ජල සම්පාදන යෝජනා ක්‍රමවල ධාරිතාව හා ගුණාත්මක බව ඉහළ නැංවීමටත් ක්‍රියාකාරී පියවර ගැනීම අවශ්‍ය වේ.

වගුව 8.15 | ජාතික ජල සම්පාදන හා ජලාපවහන මණ්ඩලයේ මූල්‍ය තත්ත්වය

(රු. මිලියන)

විස්තරය	තනා				
	2017	2018	2019	2020	2021
ආදායම	23,860	24,806	26,079	27,761	28,935
ජලය	21,692	22,744	23,995	25,608	25,735
ජල ආශ්‍රිත ආදායම්	2,167	2,062	2,084	2,154	3,200
විකුණුම් පිරිවැය	-14,196	-15,821	-16,614	-16,754	-19,163
දළ ලාභය	9,940	8,985	9,465	11,007	9,772
වෙනත් ආදායම්	1,724	1,061	1,259	1,482	1,796
පරිපාලන වියදම්	-9,935	-10,957	-12,059	-12,035	-13,658
වෙනත් මෙහෙයුම් වියදම්	-714	-906	-765	-839	-998
මෙහෙයුම් ලාභය/ (අලාභය)	733	-1,817	-2,100	-385	-3,087
මූල්‍ය ආදායම්	1,157	1,574	1,454	1,571	843

08 පරිච්ඡේදය

වගුව 8.15 | ජාතික ජල සම්පාදන හා ජලාපවහන මණ්ඩලයේ මූල්‍ය තත්ත්වය සම්බන්ධතය

විස්තරය	නතර කෙටුම්පත් (රු. මිලියන)				
	2017	2018	2019	2020	2021
වෙනත් වියදම් + බදු	-66	-325	-531	-677	-752
ගුද්ධ ලාභය / (අලාභය)	1,823	-569	-1,177	509	-3,136
මූලික කාර්ය සාධන දර්ශක					
සම්බන්ධතා (සංඛ්‍යාව, මිලියන)	2.0	2.0	2.2	2.6	2.8
ජල නිෂ්පාදනය (සන මිටර් මිලියන)	679	732	746	782	815
ජල විකුණුම් (සන මිටර් මිලියන)	508	527	590	597	605
ආදායම් නොලබන ජලය (ප්‍රතිශත)	25.2	24.96	24.88	24.63	25.82
ජල සැපයුම් ව්‍යාපෘති (සංඛ්‍යාව)	343	343	348	331	-
ආරක්ෂිත ජාතීය ජල සැපයුම් ආවරණය (ප්‍රතිශතය)	89	90	92	93	94.4

මූලාශ්‍ර: ජාතික ජල සම්පාදන හා ජලාපවහන මණ්ඩලය සහ රාජ්‍ය ව්‍යාපාර දෙපාර්තමේන්තුව

8.5. වරාය

8.5.1. ශ්‍රී ලංකා වරාය අධිකාරිය

ශ්‍රී ලංකා වරාය අධිකාරිය 2021 දී අඩි විස්සට සමාන බහලු ඒකක මිලියන 7.2 ක් හසුරවා ඇත. ජාත්‍යන්තර වරායන් දෙකෙහි මෙහෙයුම් වලින් බහුතරය පෞද්ගලික ව්‍යාපාර විසින් හසුරවනු ලබන අතර වරාය අධිකාරිය සතු පර්යන්තය කොළඹ වරාය මෙහෙයුම්වලින් සියයට 32 ක් පමණ එනම් අඩි විස්සට සමාන බහලු ඒකක මිලියන 2.2 ක මෙහෙයුම් ධාරිතාවයක් හසුරවා ඇත. පෞද්ගලික ආයෝජකයෙකු විසින් ආයෝජනය කළ යුතු බවට තීරණය කර තිබූ නැගෙනහිර බහාලුම් පර්යන්තය 2021 දී වරාය අධිකාරිය යටතට නැවත පත් කළ අතර බටහිර බහාලුම් පර්යන්ත ව්‍යාපෘතිය එකී යෝජිත පෞද්ගලික ආයෝජකයා වෙත ලබා දෙන ලදී.

2020 දී රු. බිලියන 38.9 ක් වූ අධිකාරියේ ආදායම 2021 වන විට රු. බිලියන 45.5 ක් දක්වා සියයට 17 න් වර්ධනය වී ඇත. එමෙන්ම, 2020 දී රු. බිලියන 19 ක් ව පැවති ලාභය 2020 වන විට රු. බිලියන 21 ක් දක්වා සියයට 10 කින් වැඩිවී ඇත.

වගුව 8.16 | ශ්‍රී ලංකා වරාය අධිකාරියේ මූල්‍ය තත්ත්වය

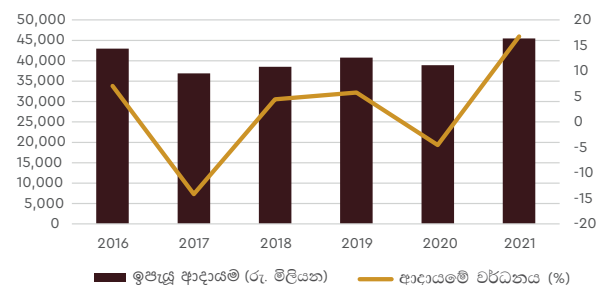
විස්තරය	නතර කෙටුම්පත් (රු. මිලියන)				
	2017	2018	2019	2020	2021
මුළු ආදායම	36,914	38,546	40,770	38,931	45,454
නාවික	8,502	10,583	11,567	10,957	10,793
බහාලුම් හැසිරවීම්	17,487	18,257	18,582	17,847	20,441
වාණිජ මෙහෙයුම්	5,419	5,607	5,910	5,317	6,260

වගුව 8.16 | ශ්‍රී ලංකා වරාය අධිකාරියේ මූල්‍ය තත්ත්වය

විස්තරය	නතර කෙටුම්පත් (රු. මිලියන)				
	2017	2018	2019	2020	2021
වරාය පහසුකම්	4,235	3,226	3,696	3,443	6,176
වෙනත්	1,270	873	1,015	1,365	1,785
වෙනත් ආදායම්	7,044	11,577	11,150	11,314	12,310
මුළු වියදම්	-28,530	-30,241	-37,040	-29,715	-32,899
මෙහෙයුම් වියදම්	-15,043	-15,276	-16,517	-16,300	-16,812
අලුත්වැඩියා සහ නඩත්තු වියදම්	-4,977	-5,837	-5,868	-5,646	-7,048
පරිපාලන වියදම්	-8,030	-8,868	-15,025	-7,770	-9,039
ගුද්ධ මූල්‍ය පිරිවැය / ආදායම	481	-131	287	849	2,005
බදු හා විදේශ විනිමය හුවමාරු අලාභයට පෙර ලාභ/(අලාභ)	15,428	20,013	17,514	21,379	26,871
විදේශ විනිමය හුවමාරු ලාභය/ (අලාභය)	-2,206	-11,317	1,359	-1,051	-1,270
ආදායම් බදු	-	-	-3,486	-2,603	-2,676
විලම්බිත බදු	-102	-4,449	-423	1,015	-2,230
ඒකාබද්ධ අරමුදලට දායකත්වය	-	-	600	-	-
වර්ෂය සඳහා ලාභය/ අලාභය	13,324	4,247	11,646	18,738	20,695
නොපියවූ බැංකු ණය	12,916	12,884	10,990	9,322	7,355
විදේශයන්ට හෝ රජයට ඇති නොපියවූ ණය	60,123	66,335	59,985	55,907	52,896
ණය මත පොලී	2,082	2,257	2,372	1,532	800
මූලික කාර්ය සාධන දර්ශක					
මෙහෙයුම් අඩි විස්සේ සම ඒකක බහාලුම් සංඛ්‍යාව (මිලියන)	6.21	7.05	7.23	6.85	7.25
පැමිණි යාත්‍රා (සංඛ්‍යා)	5,781	5,457	5,458	4,762	4,603
කොළඹ (සංඛ්‍යා)	5,109	5,079	5,001	4,335	4,411
ගාල්ල (සංඛ්‍යා)	150	143	283	248	54
ත්‍රිකුණාමලය (සංඛ්‍යා)	271	235	174	179	138
මාගම් රුහුණුපුර මහින්ද රාජපක්ෂ වරාය (සංඛ්‍යා)	251	-	-	-	-

මූලාශ්‍ර: ශ්‍රී ලංකා වරාය අධිකාරිය සහ රාජ්‍ය ව්‍යාපාර දෙපාර්තමේන්තුව

රූප සටහන 8.10: වසරේ ආදායම 2016-2021



මූලාශ්‍ර: ශ්‍රී ලංකා වරාය අධිකාරිය සහ රාජ්‍ය ව්‍යාපාර දෙපාර්තමේන්තුව

වගුව 8.17 | අඩි විස්සට සමාන බහලු ඒකක මෙහෙයුම් ධාරිතාවය - 2021

පර්යන්තයේ නම	දේශීය	ප්‍රතිනැව්ගත කිරීම	නැවත ගබඩා කිරීම
කලමිඳු ඉන්ටර් නැෂනල් කන්ටේනර් ටර්මිනල්	612,649	117,272	3,212,331
ශ්‍රී ලංකා වරාය අධිකාරිය	321,121	30,949	2,198,334
සවුත් ඒෂියා ෆේට්ටේ ටර්මිනල්	265,285	52,035	1,838,693
සමස්ත අඩි විස්සට සමාන බහලු ඒකක			7,249,358

මූලාශ්‍ර : ශ්‍රී ලංකා වරාය අධිකාරිය සහ රාජ්‍ය ව්‍යාපාර දෙපාර්තමේන්තුව

8.6 රක්ෂණ

ශ්‍රී ලංකාවේ රක්ෂණ ක්ෂේත්‍රය දේශීය රක්ෂණ සමාගම් 27 කින් සමන්විත වන අතර ඒ අතුරින් සමාගම් 6 ක් පූර්ණ හෝ අර්ධ වශයෙන් විදේශීය හිමිකාරීත්වය සමන්විත වේ. ශ්‍රී ලංකා රක්ෂණ නියාමන කොමිෂන් සභාව රක්ෂණ ක්ෂේත්‍රයේ නියාමක ලෙස කටයුතු කරයි. ශ්‍රී ලංකා රක්ෂණ සංස්ථාව, ජාතික රක්ෂණ භාර අරමුදල, පීපල්ස් ඉන්ෂුරන්ස් පීපල්ස් සහ MBSL ඉන්ෂුරන්ස් යන සමාගම් රාජ්‍ය හිමිකාරීත්වය සහිත සමාගම් වේ. කෘෂිකාර්මික හා ගොවිජන රක්ෂණ මණ්ඩලය, ශ්‍රී ලංකා අපනයන ණය රක්ෂණ සංස්ථාව සහ සමාජ ආරක්ෂණ මණ්ඩලය ද රක්ෂණ කටයුතුවල නිරත වේ. කෙසේ වෙතත්, 2000 අංක 43 දරණ රක්ෂණ කර්මාන්ත නියාමන පනතේ 12 (3) වගන්තියට අනුව එවැනි ආයතන ශ්‍රී ලංකා රක්ෂණ නියාමන කොමිෂන් සභාවේ විෂය පථයෙන් නිදහස් කර ඇත.

රක්ෂණ සමාගම් විසින් 2020 දී උපයන ලද රු. බිලියන 208.2 ක් වූ දළ ලිඛිත වාරික අගය 2021 දී රු. බිලියන 233.7 ක් දක්වා සියයට 12 ක වැඩිවීමක් වාර්තා කර ඇත. රු. බිලියන 789.7 ක් ලෙස 2020 දී පැවති රක්ෂණ ක්ෂේත්‍රයෙහි මුළු වත්කම් වල අගය රු. බිලියන 879.8 ක් දක්වා 2021 දී වැඩිවී ඇත්තේ සියයට 11 ක වර්ධනයක් දක්වමිනි.

සටහන:

2021 වර්ෂය සඳහා තොරතුරු 2021 වර්ෂය සඳහා රක්ෂණ සමාගම් විසින් සපයන ලද කාර්තුමය වාර්තා මගින් ලබාගෙන ඇත (තාවකාලික තොරතුරු). 2020 වර්ෂය සඳහා තොරතුරු ශ්‍රී ලංකා රක්ෂණ නියාමන කොමිෂන් සභාව විසින් ප්‍රකාශනයට පත්කර ඇති තොරතුරු මත ඉදිරිපත් කර ඇත.

8.6.1 සීමාසහිත ශ්‍රී ලංකා රක්ෂණ සංස්ථාව

ශ්‍රී ලංකාවේ විශාලතම රාජ්‍ය හිමිකාරීත්වය දරණ රක්ෂණ සමාගම වන ශ්‍රී ලංකා රක්ෂණ සංස්ථාව රු. බිලියන 268 ක වත්කම් පදනමකින්ද රු. බිලියන 152 ක රක්ෂණ ක්ෂේත්‍රයේ විශාලතම ජීවිත රක්ෂණ භාර අරමුදලකින් හා රු. බිලියන 6 ක හිමිකම් ප්‍රාග්ධනයකින් ද සමන්විත වේ.

වගුව 8.18 | සීමාසහිත ශ්‍රී ලංකා රක්ෂණ සංස්ථාවේ මූල්‍ය තත්ත්වය

විස්තරය	කතෘ කෙටුම්පත් (රු. මිලියන)				
	2017	2018	2019	2020	2021
ආදායම	39,400	44,380	48,608	52,614	64,062
දළ ලිඛිත වාරික	31,438	31,738	33,794	39,421	43,231
ඉද්ධ ඉපැයුම් වාරික	25,938	28,005	29,772	34,206	38,397
ප්‍රතිලාභ, පාඩු හා වියදම්	-26,025	-28,407	-31,270	-34,888	-42,255
ආයෝජන ආදායම්	12,128	13,059	17,671	16,511	23,392
මෙහෙයුම් හා පරිපාලන වියදම්	-7,484	-8,822	-9,134	-9,755	-10,082
මෙහෙයුම් ලාභය	5,890	7,150	8,205	7,972	11,725
වර්ෂය සඳහා ඉද්ධ ලාභය	4,569	5,245	7,028	5,788	10,041
මූලික කාර්යසාධන දර්ශක					
හිමිකම් අනුපාතය - සාමාන්‍ය (%)	67	67	61	51	60
ප්‍රාග්ධන ප්‍රමාණාත්මකතා අනුපාතය - ජීවිත (%)	434	440	434	459	490
ප්‍රාග්ධන ප්‍රමාණාත්මකතා අනුපාතය - සාමාන්‍ය (%)	188	208	208	223	240
ජීවිත රක්ෂණ අරමුදල	98,580	107,108	118,000	134,013	152,585

මූලාශ්‍ර : සීමාසහිත ශ්‍රී ලංකා රක්ෂණ සංස්ථාව සහ රාජ්‍ය ව්‍යාපාර දෙපාර්තමේන්තුව

ශ්‍රී ලංකා රක්ෂණ සංස්ථාවේ 2020 දී පැවති රු. මිලියන 52,614 ක් වූ මුළු ආදායම 2021 දී රු. මිලියන 64,062 ක් දක්වා සියයට 22 කින් වර්ධනය වී ඇත. දළ ලිඛිත වාරික අගය ලෙස 2020 දී වාර්තා වූ රු. මිලියන 39,421 , වටිනාකම 2021 දී රු. මිලියන 43,231 ක් දක්වා සියයට 10 කින් වැඩි වී ඇත. ජීවිත රක්ෂණය මගින් 2020 දී වාර්තා කළ දළ ලිඛිත වාරික අගය රු. මිලියන 19,258 ක් 2021 දී රු. මිලියන 21,976 දක්වා සියයට 14 කින් වැඩිකර ගෙන ඇත. ශ්‍රී ලංකා රක්ෂණ සංස්ථාව විසින් ජීවිත නොවන රක්ෂණය මගින් දළ ලිඛිත වාරික අගය ලෙස 2020 දී වාර්තා කළ රු. මිලියන 20,163 ක අගය 2021 දී රු. මිලියන 21,255 ක් දක්වා සියයට 5 කින් වර්ධනය වී ඇත. ශ්‍රී ලංකා රක්ෂණ සංස්ථාව විසින් ඩිජිටල්කරණය කෙරෙහි තවදුරටත් අවධානය යොමු කළ යුතු අතර පරිශීලක-හිතකාමී තාක්ෂණික ප්‍රවේශය සමඟින් සේවා සැපයීම සිදුකළ යුතුය.

8.6.2 ජාතික රක්ෂණ භාර අරමුදල

2006 දී පාර්ලිමේන්තු පනතක් මගින් ස්ථාපිත ශ්‍රී ලංකා රක්ෂණ භාර අරමුදල, අග්‍රභාර රක්ෂණ ක්‍රමය, කෘෂිකාර්මික ණය සුරක්ෂණ රක්ෂණ ක්‍රමය, අස්වනු රක්ෂණ ක්‍රමය හා සාමාන්‍ය රක්ෂණය, මෝටර් සහ මෝටර් නොවන යන්ත්‍ර රක්ෂණවරණ ඇතුළු රක්ෂණ ක්‍රම රැසක් ක්‍රියාත්මක කරමින් රක්ෂණ වෙළඳමෙහි රැඳී සිටී. තවද, රක්ෂණ ක්ෂේත්‍රයෙහි කුමන හෝ පුද්ගලයෙකු දරා සිටින වගකීම් හි ප්‍රතිරක්ෂකයා ලෙස ජාතික රක්ෂණ භාර අරමුදල ක්‍රියාකරන අතර 2007 වසරේ සිට වැඩ වර්ජන, කැරලි කෝලාහල, මහජන අරමුදල් සහ ක්‍රස්තවාදී ක්‍රියා රක්ෂණ අරමුදලද පවත්වා ගෙන යනු ලබයි.

08 පරිච්ඡේදය

වගුව 8.19 | ජාතික රක්ෂණ භාර අරමුදලේ මූල්‍ය තත්ත්වය

විස්තරය	තත්‍ය				
	2017	2018	2019	2020	2021
මුළු ආදායම	12,764	15,003	17,717	18,862	18,969
දළ ලිඛිත වාරික	9,071	9,684	12,693	9,818	10,631
අග්‍රභාර දායකත්වය	2,727	4,017	4,839	5,469	6,283
භෝග රක්ෂණ බදු	1,878	2,138	1,780	1,627	2,194
ශුද්ධ ඉපැයුම් වාරික ආදායම	11,614	13,653	16,448	17,475	17,379
වෙනත් ආදායම්	1,150	1,350	1,269	1,387	1,590
නවතා දැමූ ප්‍රතිරක්ෂණ	-1,175	-2,486	-1,191	-1,102	-590
රක්ෂණ හිමිකම් හා ප්‍රතිලාභ	-9,901	-9,691	-12,079	-7,955	-10,761
ප්‍රතිරක්ෂණ හා අත්පත් කර ගැනීම් වියදම්	-1,441	-1,609	-2,056	-1,615	-1,864
මුළු වියදම	344	415	574	427	408
සේවක පිරිවැය	201	219	240	226	225
පරිපාලන හා වෙනත් වියදම්	143	196	334	201	183
පිරිවැය ඉක්මවූ ආදායම	1,077	3,289	3,008	8,866	5,936
අග්‍රභාර හිමිකම් ලැබීම් (ගණන.)	165,379	185,870	230,029	218,422	226,639
අග්‍රභාර හිමිකම් ගෙවීම් (ගණන)	149,039	166,675	214,381	209,108	212,646
අග්‍රභාර වාරික ලැබීම්	2,727	4,017	4,839	5,469	6,283
අග්‍රභාර වාරික ගෙවීම්	2,757	4,033	5,257	4,173	6,380

මූලාශ්‍ර : ජාතික රක්ෂණ භාර අරමුදල සහ රාජ්‍ය ව්‍යාපාර දෙපාර්තමේන්තුව

2020 දී රු. මිලියන 18,862 ක් ලෙස පැවති ජාතික රක්ෂණ භාර අරමුදලේ ආදායම 2021 දී රු. මිලියන 18,969 ක් දක්වා සුළු වශයෙන් වර්ධනය වී ඇත. 2020 වර්ෂයේදී වාර්තා වූ රු. මිලියන 9,818 ක් දළ ලිඛිත වාරික වටිනාකම 2021 වර්ෂයේදී සියයට 8 කින් රු. මිලියන 10,631 ක් දක්වා ද ඉහළ ගොස් ඇත.

ප්‍රධාන වශයෙන් වසංගත තත්ත්වය හේතුවෙන් රක්ෂණ හිමිකම් සහ ප්‍රතිලාභවල පිරිවැය වැඩිවීම නිසා ජාතික රක්ෂණ භාර අරමුදලේ 2020 වර්ෂයේදී වාර්තාවූ ලාභය වූ රු. මිලියන 8,866 ක වටිනාකම 2021 වර්ෂයේදී රු. මිලියන 5,936 ක් දක්වා සියයට 33 කින් පහළ ගොස් ඇත.

8.7 මගී ප්‍රවාහනය

8.7.1. ශ්‍රී ලංකා ගමනාගමන මණ්ඩලය

ශ්‍රී ලාංකික ජනගහනයෙන් සියයට 38 ක් පමණ පොදු ප්‍රවාහන සේවා භාවිතා කරන අතර, සෞඛ්‍ය පිරිස තම පෞද්ගලික වාහන යොදා ගනිමින් ප්‍රවාහන අවශ්‍යතා සපුරා ගනියි. ආසන්න වශයෙන් 7,000 ක පමණ බස් රථ ප්‍රමාණයකින් යුත් විශාලතම බස් රථ ඇණියක් සහිතව බස් ඩිපෝ 107 ක් හරහා මුළු රටම ආවරණය වන පරිදි ක්‍රියාත්මක වන ශ්‍රී ලංකා ගමනාගමන මණ්ඩලය මෙරට

මගී ප්‍රවාහනයේ නියමුවා බවට පත් වී ඇත. විශේෂයෙන් ගැමිසැරිය හරහා දුෂ්කර ප්‍රදේශවල ආර්ථික නොවන මාර්ග සඳහාද, නිසි සැරිය හරහා රාත්‍රී සේවා ද සිසු සැරිය හරහා පාසල් සිසුන්ට අඩු වියදම් ප්‍රවාහන සේවා ද ශ්‍රී ලංකා ගමනාගමන මණ්ඩලය විසින් සැපයේ.

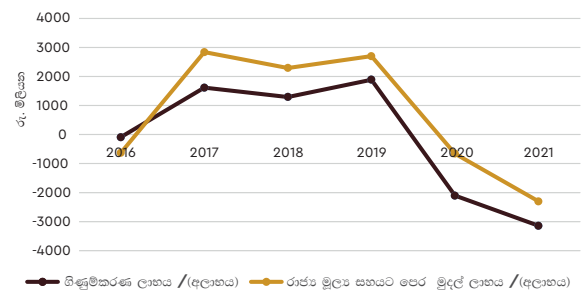
රට තුළ පහවා තිබූ සංචාරණ සීමා හේතුවෙන් 2020 වර්ෂයේ දී මෙහෙයවන ලද මිලියන 308 ක් වූ ධාවන කිලෝ මීටර ගණන 2021 වර්ෂයේදී ධාවන කිලෝ මීටර මිලියන 215 ක් දක්වා සියයට 30 කින් පහත වැටී ඇත. මෙහි ප්‍රතිඵලයක් ලෙස 2020 වර්ෂයේදී රු. මිලියන 31,128 ක් වූ ශ්‍රී ලංකා ගමනාගමන මණ්ඩලයේ ආදායම 2021 වර්ෂයේදී රුපියල් මිලියන 22,766 ක් දක්වා සියයට 27 කින් අඩු වී ඇත.

වාර ප්‍රවේශ පත්‍ර වියදම සහ ආර්ථික නොවන මාර්ගවල ධාවන වියදම ආවරණය කර ගැනීම සඳහා මහා භාණ්ඩාගාරය විසින් 2020 වර්ෂයේදී රු. මිලියන 10,700ක් ද 2021 වර්ෂයේදී රු. මිලියන 10,600 ක් ද සහනාධාර වශයෙන් ලබා දී ඇත.

බස් රථ 2200ක් මිලදී ගැනීම වෙනුවෙන් ගෙවමින් සිටි කල්බදු වාරිකය ගෙවා නිමවීම හේතුවෙන් 2021 වර්ෂයේ ශ්‍රී ලංකා ගමනාගමන මණ්ඩලය මූල්‍ය පිරිවැය යම් පමණකට අඩු වී ඇත. කෙසේවෙතත් පෙර වසරට සාපේක්ෂව 2021 වර්ෂයේ ශ්‍රී ලංකා ගමනාගමන මණ්ඩලය අලාභය රු. මිලියන 3,143ක් දක්වා සියයට 49 කින් වැඩි වී ඇත.

රූප සටහන 8.11 | ශ්‍රී ලංකා ගමනාගමන මණ්ඩලයේ

කාර්ය සාධනය



මූලාශ්‍ර: ශ්‍රී ලංකා ගමනාගමන මණ්ඩලය සහ රාජ්‍ය ව්‍යාපාර දෙපාර්තමේන්තුව

වගුව 8.20 | ශ්‍රී ලංකා ගමනාගමන මණ්ඩලයේ මූල්‍ය තත්ත්වය

විස්තරය	තත්‍ය				
	2017	2018	2019	2020	2021
ආදායම	46,243	43,647	42,938	31,128	22,766
මෙහෙයුම් ආදායම	33,928	30,914	29,282	17,996	12,101
වෙනත් ආදායම්	12,315	12,733	13,656	13,132	10,665
වියදම්	43,404	41,351	40,237	31,787	25,067
චේතන	18,380	19,436	20,143	18,274	15,198
ඉන්ධන	13,067	14,634	13,879	9,535	6,850
වෙනත් ධාවන වියදම්	4,261	4,428	4,794	3,085	2,336
පොදුකාර්යය	7,042	2,245	1,037	629	573
මූල්‍ය පිරිවැය	654	608	384	264	110

වගුව 8.20 | ශ්‍රී ලංකා ගමනාගමන මණ්ඩලයේ මූල්‍ය තත්ත්වය සම්බන්ධතය

(රු. මිලියන)

විස්තරය	තහා				කෙටුම්පත්
	2017	2018	2019	2020	2021
භාණ්ඩාගාර මූල්‍ය සහාය රහිතව මුදල් ලාභය / අලාභය (රු. මිලියන)	2,839	2,296	2,701	-659	-2,301
රාජ්‍ය මූල්‍ය සහාය	964	1,225	1,474	1,127	807
මුදල් ලාභය	3,803	3,521	4,175	468	-1,494
ක්ෂය ප්‍රතිපාදන	2,120	2,170	2,265	2,507	1,649
නිෂ්පාදන ලාභය / අලාභය	67	56	20	66	
ගිණුම්කරණ ලාභය / අලාභය	1,616	1,295	1,890	-2,105	-3,143
මූලික කාර්ය සාධන දර්ශක					
කිලෝමීටරයකට ඉන්ධන පිරිවැය	28.18	31.91	31.7	30.93	31.9
බස් රථයක් සඳහා සේවක සංඛ්‍යාව	6	6	6	7	8
දිනකට ධාවනය වන සාමාන්‍ය බස් රථ සංඛ්‍යාව	5,266	5,227	5,079	3,961	3,208
අඛණ්ඩ වූ බස් රථ ධාවනය කළ කිලෝ මීටර් මිලියන	448	446	431	308	215
බස් රථ ඇණිය පිළිබඳ වයස් විච්ඡේදනය					
අවුරුදු 05 ට අඩු	2,828	2,559	2,423	1,001	740
අවුරුදු 10 ට අඩු	888	968	1,134	2,420	2,273
10 > 15	1,598	1,786	2,109	2,155	1,830
අවුරුදු 15 ට වැඩි	1,988	1,629	1,608	1,382	951
එකතුව	7,302	6,942	7,274	6,958	5,794

8.8 ගුවන් සේවා

8.8.1 ගුවන් තොටුපොළ හා ගුවන් සේවා (ශ්‍රී ලංකා) සමාගම

මානව, භූගෝලීය සහ සංස්කෘතික සබඳතා ඇති කිරීම, ගෝලීය වෙළෙඳපොළ ප්‍රවේශය සහතික කිරීම, වෙළෙඳාම හා සංචාරක ව්‍යාපාරය ප්‍රවර්ධනය කිරීම යනාදී විවිධ අංශ හරහා සංවර්ධන හා සංවර්ධනය වෙමින් පවතින රටවල් අතර අන්තර් සම්බන්ධතා ගොඩනගා ගැනීමට පහසුකම් සපයනු ලබන ගුවන් සේවා කර්මාන්තය, රටක ප්‍රමුඛ කර්මාන්තයකි. කොවිඩ් 19 වසංගතයේ ගෝලීය ව්‍යාප්තිය හේතුවෙන්, 2020 සහ 2021 වර්ෂ වලදී ගුවන් සේවා කර්මාන්තයේ පැවැත්මට තර්ජන එල්ල වූ කාලපරිච්ඡේදයක් විය. එම වසරවලදී ලොවපුරා ගුවන්යානා මෙහෙයම්වලින් බහුතරයක් විවිධ සීමාකිරීම්වලට ලක්වූ අතර, ඉතා සුළු ගමන් වාර ප්‍රමාණයක් පමණක් සිදු කර ඇත. ජාත්‍යන්තර ගුවන් ප්‍රවාහන සංගමයේ දත්තවලට අනුව, (International Air Transport Assosiation) 2021 වර්ෂයේ ගුවන් සේවා කර්මාන්තය ලබා ඇති ශුද්ධ අලාභය ඇ.ඩො බිලියන 51.8ක් පමණ වන අතර එම වර්ෂයේ ගුවන් සේවා සඳහා ඉල්ලුම 2019 වර්ෂයේ පැවති ඉල්ලුමෙන් සියයට 40 ක මට්ටමක පැවතුණි. එසේම 2021 වර්ෂයේ දී ප්‍රවාහනය කරන ලද මුළු මගී ප්‍රමාණය බිලියන 2.3 ක් වන අතර,

භාණ්ඩ ප්‍රවාහනය සඳහා පැවති ඉල්ලුම පූර්ව කොවිඩ් අවධියේ පැවති ඉල්ලුමට සාපේක්ෂව සියයට 8 කින් ඉහළ ගොස් ඇත. මෙම අර්බුදය හමුවේ බොහෝ ගුවන් සමාගම්වල පැවැත්ම මූල්‍ය ආධාර මත රඳා පැවතුණි.

ශ්‍රී ලංකාවේ ගුවන් සේවා කර්මාන්තය සම්බන්ධයෙන් සලකා බලන විට 2020 වර්ෂයට සාපේක්ෂව 2021 වර්ෂයේ දී යම් ප්‍රගතියක් පෙන්නුම් කරයි. 2020 වර්ෂයේ දී 38,145 ක් වූ ගුවන් යානා සංචලන සංඛ්‍යාව 2021 වර්ෂයේ දී 47,391 ක් දක්වා ද 2020 වර්ෂයේ දී මෙ.ටො. 151,141 ක් වූ භාණ්ඩ ප්‍රවාහනය 2021 වර්ෂයේ දී මෙ.ටො. 201,680 ක් දක්වා ද වැඩි විය. කෙසේ වෙතත් 2020 වර්ෂයේ දී මිලියන 2.4 ක් වූ ගුවන් මගී සංචලන ප්‍රමාණය 2021 වර්ෂයේ මිලියන 1.5 ක් දක්වා අඩු විය.

2021 වර්ෂයේ දී ගුවන් තොටුපොළ හා ගුවන් සේවා (ශ්‍රී ලංකා) සමාගමේ මෙහෙයුම් ආදායම රු. බිලියන 7.4 ක් දක්වා සියයට 5 කින් අඩු විය. එම සමාගමේ ආදායමේ ප්‍රධාන සංරචක වන ගගන නාවික හා ගගන නාවික නොවන යන ආදායම් දෙවර්ගය 2021 වර්ෂයේ දී පිළිවෙළින් රු. බිලියන 2.3 ක් හා රු. බිලියන 5.1 ක් විය. කෙසේ වෙතත්, 2020 වර්ෂයේ දී රු. බිලියන 3.9 ක් වූ සමාගමේ වෙනත් මෙහෙයුම් ආදායම, 2021 වර්ෂයේ දී රු. බිලියන 3.8 ක් දක්වා සුළු අඩුවීමක් පෙන්නුම් කරයි. පරිපාලන වියදම් සහ ශුද්ධ මූල්‍ය වියදම් අඩු කර ගැනීමේ ප්‍රතිඵලයක් වශයෙන් ගුවන්තොටුපොළ හා ගුවන් සේවා (ශ්‍රී ලංකා) සමාගම විසින් 2020 වර්ෂයේ දී වාර්තා කළ රු. මිලියන 3,733ක අලාභය 2021 වර්ෂයේ දී රු. මිලියන 755ක් දක්වා අඩු වී ඇත. 2021 දෙසැම්බර් 31 දිනට ගුවන්තොටුපොළ හා ගුවන් සේවා (ශ්‍රී ලංකා) සමාගමේ මුළු ණය ප්‍රමාණය රුපියල් බිලියන 64.5 ක් වූ අතර පෙර වසරට සාපේක්ෂව එය සියයට 38 ක වැඩි වීමකි. මෙම සමාගම විසින් රු. බිලියන 4.2 ක විදේශ ණය (ප්‍රාග්ධන ආපසු ගෙවීම්) පියවා ඇති අතර ජපාන ජාත්‍යන්තර සහයෝගිතා ඒජන්සිය විසින් ලබාදුන් රු. බිලියන 19.8 ක ණය මුදල, සංචාරක ව්‍යාපාරය යථා තත්ත්වයට පත්වූ පසු අපේක්ෂිත සංචාරක සේවාකරණය වෙනුවෙන් බණ්ඩාරණායක ජාත්‍යන්තර ගුවන් තොටුපොළේ දෙවන අංගනයේ දෙවන කොටස ඉදිකිරීම සඳහා යොදවා ඇත.

08 පරිමේදය

වගුව 8.21 | ගුවන් කොටුපොළ හා ගුවන් සේවා (ශ්‍රී ලංකා) සමාගමේ මූල්‍ය තත්ත්වය

(රු. මිලියන)

විස්තරය	තනා		කෙටුම්පත්		
	2017	2018	2019	2020	2021
ආදායම	20,758	28,739	29,857	11,676	11,199
ගනන නාවික	4,619	5,234	5,431	2,291	2,299
ගනන නාවික නොවන	15,876	19,725	20,221	5,486	5,087
වෙනත් ආදායම්	263	3,780	4,205	3,899	3,813
වියදම	11,118	18,279	14,635	15,409	11,954
කාර්යය මණ්ඩල පිරිවැය	6,415	7,458	8,117	7,415	7,305
ආයතනික හා පරිපාලන වියදම	1,575	1,666	2,053	2,088	1,141
ක්ෂයවීම්	2,231	2,694	2,856	2,853	2,648
අලුත්වැඩියා හා නඩත්තු වියදම්	307	398	463	266	354
මූල්‍ය පිරිවැය	590	6,063	1,146	2,787	506
බදු පෙර ගුද්ධ ලාභය	9,640	10,460	15,222	-3,733	-755
මුළු වත්කම්	87,020	100,834	108,274	103,216	125,953
මුළු වගකීම්	63,757	72,356	69,044	66,233	84,433
මුළු ස්කන්ධය	23,264	28,479	39,231	36,983	46,075
මුළු ණය ගැනීම්	42,780	49,208	47,560	46,773	64,458
වසර තුළ ණය ගැනීම්	6,333	1,391	2,150	684	19,833
මූලික කාර්යය සාධක දර්ශක					
ගුවන් යානා සංචලන (ගණන)	62,850	67,308	96,812	38,145	47,391
ගුවන් මගීන් සංචලන (ගණන මිලියන)	10	11	10	2.4	1.5
හුවමාරු මගීන් සංචලන (ගණන මිලියන)	1.5	1.5	1.7	1.5	1.7
ගුවන් භාණ්ඩ ප්‍රවාහය (මෙ.ටො.)	274,044	279,560	261,367	151,141	201,680

මූලාශ්‍ර: ගුවන් කොටුපොළ හා ගුවන් සේවා (ශ්‍රී ලංකා) සමාගම රාජ්‍ය ව්‍යාපාර දෙපාර්තමේන්තුව

8.8.2 සීමාසහිත ශ්‍රී ලංකන් ගුවන් සමාගම

ශ්‍රී ලංකන් ගුවන් සමාගමේ සමුච්චිත අලාභය රු. බිලියන 542 ක් බවට පත් කරමින් 2021/22 මූල්‍ය වර්ෂය සඳහා රු. බිලියන 171 ක අලාභයක් එම සමාගම විසින් වාර්තා කර ඇත. පසුගිය කාලවලදී එම අලාභය මූල්‍යකරණය සඳහා බැංකු ණය ලබාගැනීම් සහ සැපයුම්කරුවන්ට කළ යුතු ගෙවීම් කල් දැමීම වැනි උපක්‍රම භාවිතා කර ඇත. එහි ප්‍රතිඵලයක් වශයෙන් 2022 මාර්තු 31 දිනට ශ්‍රී ලංකන් ගුවන් සමාගමේ පොලී බැඳීමක් සහිත වගකීම් ප්‍රමාණය රු. බිලියන 372 දක්වා වැඩි වී ඇති අතර, ලංකා බණිජ තෙල් නීතිගත සංස්ථාව සඳහා ගෙවිය යුතු රු. බිලියන 89 ඇතුළුව වෙළෙඳ ණයගිමියන් වෙත ගෙවිය යුතු සමස්ත මුදල රු. බිලියන 183 කි. ඒ අනුව 2022 මාර්තු 31 දිනට ශ්‍රී ලංකන් ගුවන් සමාගමේ මුළු වගකීම් ප්‍රමාණය රු. බිලියන 618 කි. මෙම පසුබිම තුළ, පෙර වසරේ රු. බිලියන 36 ක් වූ ආයතනයේ මූල්‍ය පිරිවැය, සලකා බලන වසර තුළ රු. බිලියන 122 ක් දක්වා ඉහළ ගොස් ඇත. මෙම තත්ත්වය රාජ්‍ය බැංකු ද්විත්වය හා ලංකා බණිජ තෙල් නීතිගත සංස්ථාවේ මූල්‍ය තත්ත්වය කෙරෙහි ද දැඩි බලපෑමක් ඇති කර ඇත. තවද, ශ්‍රී ලංකන් ගුවන් සමාගම 2021/22 මූල්‍ය වර්ෂය තුළ දී වාර්තා කළ විධාල අලාභය එම සමාගමේ ප්‍රාග්ධන භායනය තවදුරටත් තීව්‍ර කිරීමට හේතු වී ඇති අතර, රාජ්‍ය බැංකු ක්ෂේත්‍රයේ වර්තමානයේ පවතින මූල්‍ය තත්ත්වය හා සමීන රාජ්‍ය මූල්‍ය වපසරිය තුළ ශ්‍රී ලංකන් ගුවන් සමාගමේ අඛණ්ඩ පැවැත්ම වඩාත් ගැටළු සහගත වී ඇත.

කෙසේ වෙතත්, විවිධ සීමා කිරීම් මධ්‍යයේ වුවද, 2020/21 මූල්‍ය වර්ෂය තුළදී මගී හා භාණ්ඩ ඇතුළුව මෙහෙයුම් මගින් වාර්තා කළ රු. මිලියන 50,694 ක් වූ මෙහෙයුම් ආදායම, 2021/22 මූල්‍ය වර්ෂයේදී රු. මිලියන 133,276 ක් දක්වා සියයට 163 කින් ඉහළ නංවා ගැනීමට ශ්‍රී ලංකන් ගුවන් සමාගමට හැකි විය. මෙයට ප්‍රධාන හේතුව වූයේ කොවිඩ් 19 වසංගතයේ පැතිරීම අධික වීමත් සංචාරක ප්‍රවර්ධන වැඩසටහන් කරා යොමුවීමත් මගින් 2020/21 මූල්‍ය වර්ෂයේදී මිලියන 748.13 ක් වූ ගුවන් මගී සංචලන කිලෝමීටර් ගණන (RPK) 2021/22 මූල්‍ය වර්ෂයේදී මිලියන 4,968.59 ක් දක්වා වැඩි වීමයි.

ශ්‍රී ලංකන් ගුවන් සමාගමේ අලාභ පූරණය කිරීම රට තුළ පවතින දැඩි ආර්ථික සංකූලතා හමුවේ අභියෝගාත්මක වුවද, රාජ්‍ය බැංකු ද්විත්වය වෙත නිකුත් කර ඇති රු. බිලියන 27.6 ක් හා ඇමරිකානු ඩොලර් මිලියන 205.4 ක් වූ සහන ලිපි නැවත නිකුත් කිරීමට රජය පියවර ගන්නා ලදී. කෙසේ වෙතත්, පෞද්ගලික අංශයේ ණය අවශ්‍යතාවන් නොසලකා හරිමින් ශ්‍රී ලංකන් ගුවන් සමාගමේ ආර්ථිකමය නොවන මෙහෙයුම් කටයුතු මූල්‍යනය කිරීමේ හැකියාවක් ද රාජ්‍ය බැංකු පද්ධතිය වෙත නොපවතී.

එසේම, පවතින ආර්ථික තත්ත්වයන් යටතේ ශ්‍රී ලංකන් ගුවන් සමාගමේ අලාභ මූල්‍යනය කිරීමට රජයට තවදුරටත් හැකියාවක් නොමැති බැවින්, සුදුසු ව්‍යාපාර හවුල්කරුවකු හා සම්බන්ධ වෙමින් ව්‍යාපාර ප්‍රතිව්‍යුහකරණය කිරීමත් එමගින් සමාගමේ වගකීම් හා අලාභදායී තත්ත්වයට පිළියම් සොයා ගැනීමටත් කඩිනම් අවධානය යොමු කළ යුතුවේ.

වගුව 8.22 | සීමා සහිත ශ්‍රී ලංකන් ගුවන් සමාගමේ මූල්‍ය තත්ත්වය

(රු. මිලියන)

විස්තරය	තන				
	2017/2018	2018/2019	2019/2020	2020/2021	2021/22
මුළු ආදායම	167,490	184,653	183,513	71,848	134,613
ගුවන් මගීන්	131,494	147,900	147,673	16,328	78,340
ගුවන් භාණ්ඩ	14,621	15,828	15,745	27,328	43,975
අමතර ගුවන් මලු	1,033	1,074	1,166	197	1,157
වෙනත් මෙහෙයුම් ආදායම	14,285	15,538	15,566	6,841	9,803
මූල්‍ය ආදායම්	181	90	317	525	639
වෙනත් ආදායම් සහ ලැබීම්	5,876	4,223	3,046	20,629	699
මුළු වියදම	184,703	228,676	230,712	117,078	305,364
ගුවන් යානා ඉන්ධන පිරිවැය	47,038	60,673	55,328	10,569	42,757
සේවක පිරිවැය	19,454	20,368	21,205	16,206	16,568
ගුවන්කොටුපොළ, ගුවන් යානා හා මගී පිරිවැය	28,659	29,780	29,217	7,440	19,578
ගුවන් යානා නඩත්තු සහ අලුත්වැඩියා පිරිවැය	22,829	26,333	22,820	13,695	25,619
ගුවන් යානා කල්බදු කුලී	25,726	-	1,394	2,265	-883
විකුණුම් සහ ප්‍රචාරණ වියදම්	15,634	15,775	14,541	2,034	7,069
ගුවන් යානා කාර්යය මණ්ඩල වියදම්	6,036	6,582	6,557	1,680	3,262
වෙනත් මෙහෙයුම් පිරිවැය	6,711	14,302	14,127	4,325	7,002
උපලබ්ධි වූ/ නොවූ විනිමය ලාභය/අලාභය	2,017	3,414	6,119	6,895	47,718
ක්ෂය වීම්	1,779	1,349	19,014	16,296	14,184
මූල්‍ය පිරිවැය	8,820	19,331	40,390	35,673	122,490
මෙහෙයුම් ක්‍රියාකාරකම් මත SLFRS 16 ආදේශ කර ගැනීමේ පිරිවැය	-	30,769	-	-	-
ගුවන් යානා කල්බදු කුලී ගිවිසුම් අවලංගු කිරීම හේතුවෙන් කළ ගෙවීම්	-	-	-	-	-
බදු පෙර ගුද්ධ ලාභය / (අලාභය)	-17,213	-44,023	-47,199	-45,230	-170,751
සමුච්චිත අලාභය	-181,821	-223,488	-316,477	-326,341	-542,484
ප්‍රාග්ධන භායනය	Yes	Yes	Yes	Yes	Yes
මූලික කාර්ය සාධන දර්ශක					
ගුවන් මගී සංචලන (RPK මිලියන)	15,280.78	15,689.19	14,547.97	748.13	4,968.59
ගුවන් යානා ඇණිය (සංඛ්‍යා)	26	27	25	24	24
මගී ධාරිතාව (ASK මිලියන)	18,487.54	18,925.40	18,041.41	3,816.40	10,144.12
මුළු ආදායම මත ඉන්ධන පිරිවැය ප්‍රතිශතයක් ලෙස	28%	33%	30%	15%	32%
මගී පැටවුම් සාධකය	82.65	82.9	80.64	19.6	48.98

මූලාශ්‍ර : ශ්‍රී ලංකන් එයාර්ලයින්ස් සමාගම සහ රාජ්‍ය ව්‍යාපාර දෙපාර්තමේන්තුව

08 පරිච්ඡේදය

8.9 ඉදිකිරීම්

රාජ්‍ය ඉංජිනේරු සංස්ථාව (SEC) ඉංජිනේරුමය කාර්යයන් පිළිබඳ මධ්‍යම උපදේශන කාර්යාංශය (CECB) සහ රාජ්‍ය සංවර්ධන සහ නිර්මාණ නීතිගත සංස්ථාව (SD&CC) ඉදිකිරීම් කර්මාන්තයේ සෘජුවම නියැලී සිටින ප්‍රධාන රාජ්‍ය ව්‍යවසායන් ත්‍රිත්වය වේ. ආර්ථිකයේ අභිතකර තත්ත්වයන් තිබියදීත්, 2020 වසරේ රු. මිලියන 10,521 ක් වූ මෙම රාජ්‍ය ව්‍යවසායනික මුළු පිරිවැටුම 2021 වර්ෂයේ රු. මිලියන 13,751 දක්වා සියයට 31 කින් වර්ධනය වී ඇත.

කොන්ත්‍රාත්කරුවන් විසින් සිදු කරන ලද වැඩ සඳහා රජය විසින් ගෙවිය යුතු මුදල් වැඩි වීම හේතුවෙන් රජය සතු ඉදිකිරීම් ආයතන ඇතුළු ඉදිකිරීම් ක්ෂේත්‍රයේ සියලුම ආයතනවල ද්‍රවශීලතා ගැටළු ඇති කර තිබේ. රජයේ ආයතනවලින් රාජ්‍ය ඉංජිනේරු සංස්ථාව, ඉංජිනේරුමය කාර්යයන් පිළිබඳ මධ්‍යම උපදේශන කාර්යාංශය සහ රාජ්‍ය සංවර්ධන හා නිර්මාණ නීතිගත සංස්ථාව වෙත ලැබිය යුතු මුළු මුදල රු. මිලියන 17,242 ක් වන අතර එය 2020 වර්ෂයට සාපේක්ෂව සියයට 5 ක වැඩි වීමකි. එමෙන්ම පුද්ගලික අංශයට ගෙවිය යුතු මුදල් නොගෙවීම හේතුවෙන් පුද්ගලික අංශයේ ඉදිකිරීම් ආයතන ද දැඩි පීඩාවට පත්ව ඇත.

8.9.1 රාජ්‍ය ඉංජිනේරු සංස්ථාව

රාජ්‍ය ඉංජිනේරු සංස්ථාවේ 2020 වර්ෂයේ රු. මිලියන 2,182.6 ක් වූ ආදායම 2021 වර්ෂයේ දී රු. මිලියන 2,961.2 ක් දක්වා සියයට 36 කින් වර්ධනයක් පෙන්නුම් කරන අතර වියදම් ද සියයට 23 කින් වැඩි වී ඇත. රාජ්‍ය ඉංජිනේරු සංස්ථාවේ අලාභය 2020 වර්ෂයට සාපේක්ෂව සියයට 4 ක පහත වැටීමක් පෙන්නුම් 2021 වර්ෂයේදී රු.මිලියන 1,020 ක අලාභයක් වාර්තා කර ඇත. සංස්ථාවේ 2020 වර්ෂයේ රු. මිලියන 5,384.9 ක් වූ කළ වැඩ සඳහා ලැබිය යුතු මුදල් ලැබීම් 2021 වර්ෂයේදී රු. මිලියන 5,928 ක් දක්වා සියයට 10 කින් වර්ධනය වී ඇත.

ලැබිය යුතු මුදල් නියමිත කාලයට නොලැබීම සහ ආනයන සීමා කිරීම් මෙන්ම රුපියල අවප්‍රමාණය වීම හරහා යෙදවුම් පිරිවැය සැලකිය යුතු ලෙස වර්ධනය වීම මත රාජ්‍ය ඉංජිනේරු සංස්ථාව විශාල ද්‍රවශීලතා අර්බුදයකට මුහුණ දෙමින් සිටී.

වගුව 8.23 | රාජ්‍ය ඉංජිනේරු සංස්ථාවේ මූල්‍ය තත්ත්වය (රු. මිලියන)

විස්තරය	තනා				
	2017	2018	2019	2020	2021
ආදායම	3,822	3,439	3,913	2,183	2,961
ඉදිකිරීම්	3,624	3,279	3,424	1,763	2,932
වෙනත් ආදායම්	199	161	490	419	29
වියදම්	5,139	5,197	4,890	3,248	3,981
මෙහෙයුම් වියදම්	2,807	2,797	2,678	1,229	1,832
සේවක පිරිවැය	2,110	2,120	1,846	1,594	1,924

වගුව 8.23 | රාජ්‍ය ඉංජිනේරු සංස්ථාවේ මූල්‍ය තත්ත්වය (රු. මිලියන)

විස්තරය	තනා				
	2017	2018	2019	2020	2021
මූල්‍ය පිරිවැය	221	281	366	426	226
ලාභය/අලාභය	-1,317	-1,758	-976	-1,066	-1,020
නොපියවූ බැංකු ණය	664	2,121	2,030	2,130	2,130
ලැබිය යුතු මුදල්	5,523	5,268	5,183	5,385	5,928

මූලාශ්‍ර : රාජ්‍ය ඉංජිනේරු සංස්ථාව සහ රාජ්‍ය ව්‍යාපාර දෙපාර්තමේන්තුව ජාතික යන්ත්‍රෝපකරණ සංවිධානයේ ගිණුම් නොමැතිව

8.9.2 ඉංජිනේරුමය කාර්යයන් පිළිබඳ මධ්‍යම උපදේශන කාර්යාංශය

ඉංජිනේරුමය කාර්යයන් පිළිබඳ මධ්‍යම උපදේශන කාර්යාංශයෙහි 2021 වර්ෂයේදී ආදායම රු. මිලියන 6,361 දක්වා සියයට 3 කින් පහත වැටී ඇති අතර ඊට සමගාමීව 2020 වර්ෂයේදී රු. මිලියන 261 ක් වූ ලාභය ද රුපියල් මිලියන 250 ක් දක්වා සියයට 4 කින් පහත වැටී ඇත. 2021 වසර අවසානයේදී කාර්යාංශයෙහි හි මුළු ලැබිය යුතු මුදල් රු. මිලියන 10,757 ක් දක්වා වර්ධනය වී ඇති අතර එය ආයතනය මත පීඩනයක් ඇති කර ඇත. 2021 වසර තුළ ඉංජිනේරුමය කාර්යයන් පිළිබඳ මධ්‍යම උපදේශන කාර්යාංශය ව්‍යාපාර විවිධාංගීකරණ උපාය මාර්ගයක් ලෙස කෘෂි ඉංජිනේරු විද්‍යාව සඳහා ආයෝජනය කර ඇති අතර 2021 වර්ෂයේදී කෘෂිකර්මාන්ත ව්‍යාපාරයේ ආයෝජනය කිරීමේ රජයේ ප්‍රතිපත්තියට අනුකූලව කටයුතු කර ඇත. 2021 වර්ෂය අවසන් වන විට ආයතනය විසින් රු. මිලියන 2,544 ක් වටිනා රජයේ නව ව්‍යාපෘති ඇතුළුව රුපියල් මිලියන 33,400 ක් වටිනා ව්‍යාපෘති සිදු කරන ලදී.

වගුව 8.24 | ඉංජිනේරුමය කාර්යයන් පිළිබඳ මධ්‍යම උපදේශන කාර්යාංශයේ මූල්‍ය තත්ත්වය (රු. මිලියන)

විස්තරය	තනා				
	2017	2018	2019	2020	2021
ආදායම	13,693	10,128	8,032	6,557	6,361
ඉදිකිරීම්	10,769	7,033	5,128	4,124	3,947
උපදේශනාත්මක සේවා	2,427	2,634	2,420	2,008	2,117
වෙනත් ආදායම්	180	157	170	162	121
මූල්‍ය ආදායම	317	304	314	263	176
මුළු වියදම	12,936	9,602	7,691	6,296	6,111
මෙහෙයුම් වියදම්	11,556	7,987	6,005	4,548	4,441
සේවක පිරිවැය	1,370	1,602	1,682	1,743	1,665
මූල්‍ය පිරිවැය	10	13	4	5	5
වෙනත්	-	-	-	-	-
ලාභය/අලාභය	757	526	341	261	250
නොපියවූ බැංකු ණය	-	-	-	-	-
ලැබිය යුතු මුදල්	14,401	11,485	11,741	10,743	10,757

මූලාශ්‍ර : ඉංජිනේරුමය කාර්යයන් පිළිබඳ මධ්‍යම උපදේශන කාර්යාංශය සහ රාජ්‍ය ව්‍යාපාර දෙපාර්තමේන්තුව

8.9.3 රාජ්‍ය සංවර්ධන හා නිර්මාණ නීතිගත සංස්ථාව

රාජ්‍ය සංවර්ධන හා නිර්මාණ සංස්ථාවේ 2020 වර්ෂයේ රු. මිලියන 1,782 ක් වූ මුළු ආදායමට සාපේක්ෂව 2021 වර්ෂයේ දී රු. මිලියන 4,430 ක මුළු ආදායමක් වාර්තා කර ඇති අතර එය සියයට 149 ක සැලකිය යුතු වර්ධනයකි. ආයතනය 2020 වර්ෂයේදී වාර්තා කළ රු. මිලියන 257 ක් වූ ශුද්ධ අලාභයට සාපේක්ෂව 2021 වර්ෂයේදී රු. මිලියන 43 ක ශුද්ධ ලාභයක් වාර්තා කර ඇත. රාජ්‍ය සංවර්ධන හා නිර්මාණ සංස්ථාවේ 2021 වසර අවසානයේ මුළු ලැබිය යුතු මුදල රු. මිලියන 557 කි.

2021 වර්ෂයේදී රාජ්‍ය සංවර්ධන හා නිර්මාණ නීතිගත සංස්ථාව විසින් සිය ක්‍රියාකාරකම් පුළුල් කරන ලද අතර 2021 වසර අවසන් වන විට රු. මිලියන 7,442.35 ක් වටිනා ව්‍යාපෘතිවල නිරත වූ අතර රු. මිලියන 5,892.28ක් වටිනාකමකින් යුතු නව ව්‍යාපෘති භාරගෙන ඇත. ආයතනය විසින් 2021 වර්ෂයේදී රු. මිලියන 513.06 ක් වටිනා රජයේ ව්‍යාපෘති අවසන් කර ඇත.

වගුව 8.25 | රාජ්‍ය සංවර්ධන හා නිර්මාණ නීතිගත සංස්ථාවේ මූල්‍ය තත්ත්වය

විස්තරය	තත්‍ය				
	2017	2018	2019	2020	2021
ආදායම	2,531	3,082	4,318	1,782	4,430
ඉදිකිරීම්	2,348	2,878	4,192	1,449	4,216
වෙනත්	182	204	126	333	214
මුළු වියදම	2,519	3,064	5,162	2,039	4,386
මෙහෙයුම් වියදම	2,175	2,696	4,584	1,338	3,812
සේවක පිරිවැය	139	148	177	161	109
මූල්‍ය පිරිවැය	119	145	224	209	259
වෙනත්	86	75	177	331	206
ලාභය/අලාභය	12	19	-844	-257	43
නොපියවූ බැංකු ණය	929	1,497	1,680	1,854	1,989
අයිතවත් සහිතව	21	1,146	1,298	1,429	1,845
අයිතවත් නොමැතිව	353	437	560	333	557
ලැබිය යුතු මුදල්	353	437	560	333	557

මූලාශ්‍ර : රාජ්‍ය සංවර්ධන හා නිර්මාණ නීතිගත සංස්ථාව සහ රාජ්‍ය ව්‍යාපාර දෙපාර්තමේන්තුව

8.10 ලොතරැයි

ශ්‍රී ලංකාව තුළ, ලොතරැයි දිනුම් ඇදීම සඳහා රජය සතු ආයතන දෙකක් ඇති අතර ඒවා ජාතික ලොතරැයි මණ්ඩලය (NLB) සහ සංවර්ධන ලොතරැයි මණ්ඩලය (DLB) ලෙස දැක්විය හැක. මෙම ආයතන දෙකම මුළු සතිය පුරා සාමාන්‍ය සහ ක්ෂණික (සීරීම්) ලොතරැයි ඇදීම සිදු කරනු ලබයි. 2021 දී, ජාතික ලොතරැයි මණ්ඩලය ලොතරැයි වර්ග 16 ක් (නිෂ්ක්‍රීය 14 සහ ක්ෂණික 2) වෙළඳපලට නිකුත් කර ඇති අතර සංවර්ධන ලොතරැයි මණ්ඩලය නිකුත් කර ඇති ලොතරැයි පත් ගණන 9 කි. (නිෂ්ක්‍රීය 8 සහ ක්ෂණික 1). ජාතික ලොතරැයි මණ්ඩලය සහ සංවර්ධන ලොතරැයි මණ්ඩලය 2021 දී ත්‍යාග ගෙවීම් රු. බිලියන 16 කට

වඩා සිදු කිරීමට සමත් වී ඇත. කෙසේ වෙතත්, ලොතරැයි ව්‍යාපාරයේ වෙළෙඳපළ කළඹ ඉහළ නැංවීම සඳහා ඉහළ ආදායම් ලබන්නන් සහ විදේශයන්හි වෙසෙන ශ්‍රී ලාංකිකයන් වැනි මෙතෙක් ලඟා නොවූ පාරිභෝගිකයින් ආකර්ෂණය කර ගැනීමට උපාය මාර්ග සකස් කළ යුතුය. (Virtual Platform)

8.10.1 ජාතික ලොතරැයි මණ්ඩලය

ජාතික ලොතරැයි මණ්ඩලයෙහි සිය ලොතරැයි අලෙවි ආදායම ලෙස 2021 වර්ෂයේදී රු. මිලියන 17,292 ක් වාර්තා කර ඇති අතර 2020 වර්ෂයේදී වාර්තා කළ රු.මිලියන 18,041 ට සාපේක්ෂව සියයට 4.2 ක පහත වැටීමකි. ප්‍රකාශිත ත්‍යාග ද ඒ අනුව සියයට 3.6 කින් පහත වැටී ඇති අතර එය 2021 දී රු. මිලියන 8,352 ක් වූ ත්‍යාග ප්‍රමාණය හා 2020 දී රු. මිලියන 8,668 ක අගයක් ගෙන ඇත. ජාතික ලොතරැයි මණ්ඩලය විසින් 2021 දී ඒකාබද්ධ අරමුදල වෙත යොමු කර ඇති මුළු දායකත්වය රු. මිලියන 2,148 ක් වන අතර එයින් කෘෂිකර්ම අංශය වෙත රු. මිලියන 444 ක් (ගොවිසෙන), නිවාස සංවර්ධන අංශය වෙත රු. මිලියන 34 ක් (සෙවණ), සෞඛ්‍ය, වෛද්‍ය සේවා සහ කම්කරු සේවා වෙත රු. මිලියන 56 ක් (ජාතික සම්පත්) සහ රණවිරු සේවා, ක්‍රීඩා සේවා වෙත රු. මිලියන 45 (සුපිරි වාසනා) ක් ලෙස අරමුදල් යොමු වී ඇත. මීට අමතරව, ජාතික ලොතරැයි මණ්ඩලය විසින් නිරෝගා සහ සම්පත් ලත් වාසනා අලෙවියෙන් ජාතික චක්‍රලේඛ අරමුදලට රු. මිලියන 14 ක දායකත්වයක් ලබා දී ඇත.

ජාතික ලොතරැයි මණ්ඩලය 2021 වසර අවසානයේදී දීප ව්‍යාප්ත නියෝජිත ජාලයක් සහිතව එනම්, (අලෙවි නියෝජිතයින් 111ක්, නියෝජිතයින් 3,004 ක් සහ දළ වශයෙන් විකුණුම්කරුවන් 17,784 ක් සමගින් තම මෙහෙයුම් කටයුතු සිදු කර ඇත. තවද, සියලුම පාර්ශ්වකරුවන් සඳහා ධනය උත්පාදනය කිරීමේ මූලික උපාය මාර්ගයට අනුකූලව සියලුම අංශ වෙත අඛණ්ඩව ව්‍යාප්ත කරමින් ජාතික ලොතරැයි මණ්ඩලය ලොතරැයි කර්මාන්තයේ ශක්තිමත් නිෂ්පාදන කළඹක් වර්ධනය කර ඇත.

වගුව 8.26 | ජාතික ලොතරැයි මණ්ඩලයේ මූල්‍ය තත්ත්වය

විස්තරය	තත්‍ය				
	2017	2018	2019	2020	2021
ආදායම	16,015	19,675	21,439	18,034	17,299
ලොතරැයි අලෙවි ආදායම	16,747	20,438	22,079	18,041	17,292
සෘජු බදු අඩුවීම - නිෂ්පාදන බදු	131	-	-	-	-
වක්‍ර බදු අඩුවීම					
- එකතු කළ අගය මත බද්ද	742	890	911	430	409
- ජාතීය ගොඩනැඟීමේ බද්ද	236	287	282	-	-
වෙනත් ආදායම්	377	414	553	423	416
වියදම්	15,414	18,924	20,397	16,333	16,079

08 පාරිභෝගිකය

වගුව 8.26 | ජාතික ලොතරැස් මණ්ඩලයේ මූල්‍ය තත්ත්වය සම්බන්ධිතයි (රු. මිලියන)

විස්තරය	තහය				කෙටුම්පත්
	2017	2018	2019	2020	2021
නියෝජිත ආයතන කොමිසම	3,103	3,573	4,005	3,383	3,242
මුදල් තහවුරු	7,995	9,834	10,608	8,668	8,352
විකට් පත්‍ර මුද්‍රණ පිරිවැය	453	507	531	443	425
බෙදාහැරීම, විකුණුම් හා අලෙවිකරණය	1,246	1,534	1,508	893	1,074
පරිපාලන වියදම්	693	752	809	773	812
මූල්‍ය වියදම්	40	43	25	10	12
ඒකාබද්ධ අරමුදලට හා ජාතික වකුගඩු අරමුදලට දායක වීම	2,016	2,427	2,638	2,205	2,162
බදු ගෙවීමට පෙර ශුද්ධ ලාභය	624	1038	1,323	1,435	1,003
ආදායම් බදු	484	N/A	717	352	43
බදු ගෙවීමෙන් පසු ශුද්ධ ලාභය	139	-38	606	1,083	960
මූලික කාර්ය සාධක දර්ශක					
නියෝජිත ආයතන, අලෙවි නියෝජිත සහ උප අලෙවි නියෝජිත ජාලය	3,000	3,100	4,279	3,607	3,257
ආදායමෙන් ප්‍රතිශතයක් ලෙස ඒකාබද්ධ අරමුදලට දායක වීම	12.12	12.34	12.3	12	12.06

මූලාශ්‍ර : ජාතික ලොතරැස් මණ්ඩලය සහ රාජ්‍ය ව්‍යවසාය දෙපාර්තමේන්තුව

8.10.2 සංවර්ධන ලොතරැස් මණ්ඩලය

සංවර්ධන ලොතරැස් මණ්ඩලය හි ආදායම 2020 වර්ෂයට සාපේක්ෂව 2021 වර්ෂයේ දී සියයට 2.2 කින් වර්ධනය වී ඇති අතර එම අගයන් 2020 දී රු. මිලියන 15,033 ක් ද 2021 දී රු. මිලියන 15,364 ක් ද වේ. තහවුරු ගෙවීම් ද සියයට 2 කින් එනම් 2020 දී රු. මිලියන 7,703 ට සාපේක්ෂව 2021 දී රු. මිලියන 7,866 ක් ලෙස වැඩි වී ඇත. සංවර්ධන ලොතරැස් මණ්ඩලය විසින් 2021 වර්ෂයේ දී රු. මිලියන 939 ක සුපිරි ජයග්‍රහණයන් 64 දෙනෙකු බිහි කර ඇත. මහජන භාරකාර අරමුදල හරහා සංවර්ධන ලොතරැස් මණ්ඩලය විසින් විශ්වවිද්‍යාල සිසුන් සඳහා ශිෂ්‍යත්ව ලබා දෙනු ලබයි. ඒ හා සමානව, මූල්‍ය දුෂ්කරතා ඇති රෝගීන්ට උපකාර කිරීම තුළින් සංවර්ධන ලොතරැස් මණ්ඩලය විසින් උපයා ගන්නා අරමුදල් මගින් සෞඛ්‍ය අංශයට ද සහාය වේ. 2021 වර්ෂය සඳහා මෙම දායකත්වය සියයට 17 කින් පහත වැටී ඇති අතර එය 2021 දී රු. මිලියන 2,305 ක් හා 2020 දී රු. මිලියන 2,775 කි.

2021 අවසානයේ දී, සංවර්ධන ලොතරැස් මණ්ඩලය දිවයින පුරා බෙදාහරින්නන් 89 ක්, නියෝජිතයින් 2,591 ක් සහ ආසන්න වශයෙන් විකුණුම් සහායකයන් 19,056 කින් යුත් නියෝජිත ජාලයක් සමඟ ක්‍රියාත්මක විය. සංවර්ධන ලොතරැස් මණ්ඩලය විසින් ජංගම දුරකථන යෙදුමක් 'DLB Sweep App' ලෙස දියත් කරන ලද අතර එමගින්

පාරිභෝගිකයින්ට ඩිජිටල් වේදිකාව භාවිතයෙන් ලොතරැස් මිලදී ගැනීමට හැකි වී ඇත.

වගුව 8.27 | සංවර්ධන ලොතරැස් මණ්ඩලයේ මූල්‍ය ප්‍රතිඵලය (රු. මිලියන)

විස්තරය	තහය				කෙටුම්පත්
	2017	2018	2019	2020	2021
ආදායම	14,068	19,675	17,361	15,033	15,364
ලොතරැස් අලෙවි ආදායම	14,628	16,583	17,805	15,400	15,730
වකු බදු අඩුවීම					
- එකතු කළ අගය මත බද්ද	647	722	734	367	366
- ජාතික ගොඩනැගීමේ බද්ද	229	259	251	-	-
- නිෂ්පාදන බද්ද	111	-	-	-	-
වෙනත් ආදායම්	130	202	194	158	110
තහවුරු නැවත ලැබීම්	297	367	347	331	342
වියදම්	11,569	13,225	14,237	12,339	12,667
නියෝජිත ආයතන කොමිසම	2,529	2,899	3,209	2884	2,947
මුදල් තහවුරු	7,263	8,296	8,903	7,703	7,866
ඇදීම් පිරිවැය	466	575	584	510	542
ප්‍රවේශපත්‍ර මුද්‍රණ පිරිවැය	387	402	460	451	434
බෙදාහැරීම, විකුණුම් හා අලෙවිකරණය	494	589	539	284	341
පරිපාලන වියදම්	419	464	542	507	537
බදු ගෙවීමට පෙර ශුද්ධ ලාභය	2,331	2,735	2,897	2,994	2,954
ආදායම් බදු	1,819	553	235	11	83
බදු ගෙවීමෙන් පසු ශුද්ධ ලාභය	511	2,182	2,662	2,983	2,870
ජනාධිපති අරමුදලට දායක වීම	507	2,058	2,428	2,297	2,305
නියෝජිත ආයතන, අලෙවි නියෝජිත සහ උප අලෙවි නියෝජිත ජාලය	2,854	2,900	3,000	2,810	2,946
ආදායමෙන් ප්‍රතිශතයක් ලෙස ජනාධිපති අරමුදලට දායක වීම	3.43	12.73	14	17.9	15

මූලාශ්‍ර : සංවර්ධන ලොතරැස් මණ්ඩලය සහ රාජ්‍ය ව්‍යවසාය දෙපාර්තමේන්තුව

8.11 පශු සම්පත් හා කිරි නිෂ්පාදන

ශ්‍රී ලංකාවේ පශුසම්පත් කර්මාන්තය බෙහෙවින් බණ්ඩනය වී ඇති පසුබිමක කිරි සහ අනෙකුත් පශු සම්පත් නිෂ්පාදනයේ සහ අලෙවිකරණයේ යෙදී සිටින ජාතික පශු සම්පත් සංවර්ධන මණ්ඩලය සහ මිලකෝ පෞද්ගලික සමාගම විසින් ක්ෂේත්‍රයේ ඉතා වැදගත් කාර්ය භාරයක් ඉටු කරනු ලැබේ.

සමකාලීන දත්තවලට අනුව, 2021 වර්ෂයේ වාර්ෂික කිරි නිෂ්පාදනය සියයට 4.5 ඉහළ ගොස් තිබුණද, මුළු කිරි අවශ්‍යතාවයෙන් සියයට 45 ක් පමණක් දේශීය කිරි නිෂ්පාදන මගින් සපුරා ගනු ලැබේ. පුද්ගලයකු සඳහා නිර්දේශිත දෛනික කිරි පරිභෝජන මට්ටම අනුව ශ්‍රී

ලංකාවට ස්වයංපෝෂිත මට්ටමට ළඟා වීම සඳහා වසරකට කිරි ලීටර් මිලියන 1,632 ක් අවශ්‍ය වේ. එබැවින්, දේශීය කිරි නිෂ්පාදනය වැඩිකිරීම සඳහා යෝජිත උපායමාර්ග ලෙස අභිජනනය කළ දෙමුහුන් ප්‍රභේදයන්ට අයත් සතුන් ඇතුළත් සුක්ෂම ගොවිපොළ කළමනාකරණය, ආහාර සැපයුමේ ගුණාත්මකභාවය වැඩි දියුණුකිරීම හා ගව ආහාර සුරක්ෂණය කිරීම හඳුනාගෙන ඇත.

8.11.1. මිලකෝ (පුද්ගලික) සමාගම

දේශීය කිරි ගොවීන් ශක්තිමත් කරමින් නැවුම් කිරි නිෂ්පාදනය ඉහළ නැංවීමේ අරමුණින් පිහිටුවන ලද මිලකෝ සමාගම 2021 වර්ෂයේ දී රටේ සමස්ත කිරි නිෂ්පාදනයෙන් සියයට 13.25 ක ප්‍රමාණයක් නිෂ්පාදනය කර ඇත.

2020 වර්ෂයේදී රු. මිලියන 230 වූ ශුද්ධ ලාභය, 2021 වර්ෂයේදී රු. මිලියන 330 ක් දක්වා සියයට 43 කින් වර්ධනය කර ගැනීමට මිලකෝ සමාගම සමත්වී ඇති අතර එය පසුගිය වර්ෂ 6 ක් තුළ වාර්තා කරන ලද ඉහළම ලාභය වේ. එහි ප්‍රතිඵලයක් ලෙස 2020 වර්ෂයේ දී රු. 7.19 වූ කොටසක ඉපයුම, 2021 වර්ෂය වන විට රු. 10.31 ක් දක්වා ඉහළ ගොස් ඇත. තවද, රජය විසින් යම් ණය මුදල් ප්‍රමාණයක් ප්‍රාග්ධනය බවට පරිවර්තනය කිරීම හේතුවෙන් 2021 වර්ෂයේ දී බැංකු ණය ප්‍රමාණය රු. මිලියන 191 ක් දක්වා පහත වැටීම තුළින් මූල්‍ය පිරිවැයද සියයට 75.8 කින් අඩුවීම සිදුවූ අතර එය මිලකෝ සමාගමේ මූල්‍ය තත්ත්වය ශක්තිමත් කිරීමට හේතු වී ඇත.

අඹේවෙල කර්මාන්තශාලාවේ වාර්ෂික ධාරිතාවය කිරිපිටි මෙට්‍රික් ටොන් 12,960 වුවද, මිලකෝ සමාගම විසින් 2021 වර්ෂය තුළ දී කිරිපිටි මෙට්‍රික් ටොන් 3.6 ක් පමණක් නිෂ්පාදනය කර ඇති අතර එය වාර්ෂික දේශීය අවශ්‍යතාවයට වඩා ඉතා පහළ අගයක් ගනු ලැබේ. සමාගම විසින් නව සැපයුම් මාර්ග වැඩි කිරීම තුළින් වෙළඳපොළ ඉල්ලුම සපුරාලීම සඳහා ලාභ ලැබීමේ ප්‍රවණතාවය තවදුරටත් පවත්වා ගනිමින් කිරිපිටි නිෂ්පාදනය වැඩිකිරීමට ඇති හැකියාව සොයා බැලීම සිදු කළ යුතුය.

වගුව 8.28 | මිලකෝ (පුද්ගලික) සමාගමේ මූල්‍ය තත්ත්වය (රු. මිලියන)

විස්තරය	තනා			කෙටුම්පත්	
	2017	2018	2019	2020	2021
ආදායම	10,593	12,025	10,393	11,190	12,473
කිරි නිෂ්පාදන විකුණුම්	10,161	11,612	10,313	11,104	12,393
වෙනත් ආදායම්	432	412	80	86	80
වියදම්	11,199	12,708	11,256	10,960	12,143
සෘජු වියදම්	9,817	11,385	9,918	9,790	10,944
අලෙවි සහ බෙදාහැරීම් වියදම්	351	475	399	349	412
පරිපාලන වියදම්	676	641	688	684	742
මූල්‍ය වියදම්	99	189	196	120	29
වෙනත් වියදම්	256	18	55	17	17
බදු පෙර ලාභය/(අලාභය)	-606	-683	-863	230	330

වගුව 8.28 | මිලකෝ (පුද්ගලික) සමාගමේ මූල්‍ය තත්ත්වය (රු. මිලියන)

විස්තරය	තනා			කෙටුම්පත්	
	2017	2018	2019	2020	2021
බැංකු සඳහා නොපියවූ ණය	1418	1657	1,678	753	191
මූලික කාර්යය සාධක දර්ශක					
කිරි එකතු කිරීම (ලීටර් මිලියන)	96	91	67	67	68
කොටසක් සඳහා ඉපයීම් (රු.)	-18.98	-15.08	-27.30	7.19	10.31

මූලාශ්‍ර : මිලකෝ පුද්ගලික සමාගම සහ රාජ්‍ය ව්‍යාපාර දෙපාර්තමේන්තුව

8.11.2. ජාතික පශු සම්පත් සංවර්ධන මණ්ඩලය

ජාතික පශු සම්පත් සංවර්ධන මණ්ඩලය, පශු සම්පත් හා කිරි ආශ්‍රිත නිෂ්පාදනයන්හි ප්‍රමුඛතම සැපයුම්කරුවකු වන අතරම, මෙරට පශු සම්පත් හා කිරි ආශ්‍රිත නිෂ්පාදනයන්ගෙන් ස්වයංපෝෂිත කිරීමේ ජාතික මෙහෙවරට උරදෙමින් නවීන තාක්ෂණය හා නවෝත්පාදන ක්‍රම තුළින් ගුණාත්මක සත්ත්ව අභිජනන ද්‍රව්‍ය, පශු සම්පත් හා කෘෂි නිෂ්පාදන ප්‍රශස්ත මට්ටමින් පවත්වාගෙන යාමට කැපවීමෙන් යුතුව කටයුතු කරනු ලබයි.

2021 වර්ෂය අවසානයේ, ජාතික පශු සම්පත් සංවර්ධන මණ්ඩලයේ සමස්ත වාර්ෂික කිරි නිෂ්පාදනය ලීටර් මිලියන 10.36 ක් වූ අතර එමඟින් ජාතික නිෂ්පාදනයට දක්වනු ලබන සමස්ත දායකත්වය සියයට 2.3 කි.

වර්තමානයේ, ජාතික පශු සම්පත් සංවර්ධන මණ්ඩලය විසින් කිරි අලෙවිසැල් 41 කින් හා ගොවිපොළ ආශ්‍රිත නිෂ්පාදන විකුණුම් මධ්‍යස්ථාන 16 කින් සමන්විත අලෙවි ජාලයකින් යුත් පශු සම්පත් හා පොල් ඒකාබද්ධ ගොවිපොළ 32 ක් පවත්වාගෙන යනු ලබයි.

ජාතික පශු සම්පත් සංවර්ධන මණ්ඩලය සතු හෙක්ටයාර 12,204 කින් සමන්විත මුළු ඉඩම් ප්‍රමාණයෙන් හෙක්ටයාර 3,908 ක පමණ පොල් වගාවක් පොල් ත්‍රිකෝණයට අයත් ගොවිපොළවල් 10 ක පවත්වාගෙන යනු ලබයි. එමඟින්, 2021 වර්ෂයේදී පොල් ගෙඩි මිලියන 17 ක් පමණ නිෂ්පාදනය කර ඇති අතර එම නිෂ්පාදනයෙන් කොටසක් පොල්තෙල් බවට පත් කර දේශීය පාරිභෝගිකයන් වෙත නිකුත් කරනු ලැබේ. 2021 වර්ෂයේදී, මණ්ඩලය සතු සියලු ගොවිපොළවල්වල කාබනික පොහොර මෙට්‍රික් ටොන් 2,400 ක් නිෂ්පාදනය කර ඇත. තවද, ශ්‍රී ලංකා කුකුළු පාලන සංවර්ධන සමාගම, ජාතික පශු සම්පත් සංවර්ධන මණ්ඩලයේ පරිපාලිත සමාගමක් වන අතර මහවැලි පශු සම්පත් ව්‍යාපාරික සමාගම එහි ආශ්‍රිත සමාගමකි.

2021 වර්ෂයේ සත්ත්ව ආහාරවල මිල ඉහළ යාම හේතුවෙන්, කිරි ආශ්‍රිතව කර්මාන්තයන්හි නිෂ්පාදන පිරිවැය කැපී පෙනෙන ලෙස ඉහළ ගියද, පෙර වසරට සාපේක්ෂව මුළු ආදායම සියයට 12.87 කින් වර්ධනය වීම හේතුවෙන් ජාතික පශු සම්පත් සංවර්ධන මණ්ඩලය රු. මිලියන 158 ක ලාභයක් වාර්තා කර ඇත.

08 පරිමිතවේදය

වගුව 8.29 | ජාතික පශු සම්පත් සංවර්ධන මණ්ඩලයේ මූල්‍ය තත්ත්වය

(රු. මිලියන)

විස්තරය	තනා				
	2017	2018	2019	2020	2021
ආදායම	2,844	2,742	2,807	3,232	3,648
වියදම්	3,714	3,331	3,170	3,328	3,558
සෘජු වියදම්	2620	2,254	2,099	2,230	2,454
පරිපාලන වියදම්	892	843	983	1030	1,043
බෙදාහැරීමේ පිරිවැය	15	2	15	26	27
වෙනත් වියදම්	9	52	18	16	18
මූල්‍ය වියදම්	178	181	55	26	16
බදු පෙර ලාභය/(අලාභය)	-870	-589	-362	0.3	158
බැංකු සඳහා නොපියවූ ණය	249	202	257	215	195
මූලික කාර්ය සාධන දර්ශක					
එළ කිරි (ලීටර් '000)	14,368	15,834	12,432	12,000	9,774
මි කිරි (ලීටර් '000)	635	715	649	580	587
එළ කිරි (ලීටර් '000)	12.8	13.5	14.8	15	13
මුද්‍රවන ලද කිරි (ලීටර් '000)	482	515	533	420	431
යෝග්‍ය (මි.ලී.80) (සංඛ්‍යාව '000)	370	415	350	410	644

මූලාශ්‍ර: ජාතික පශු සම්පත් සංවර්ධන මණ්ඩලය සහ රාජ්‍ය ව්‍යාපාර දෙපාර්තමේන්තුව

8.12 අලෙවිකරණය සහ බෙදා හැරීම

8.12.1 සීමාසහිත ලංකා සතොස

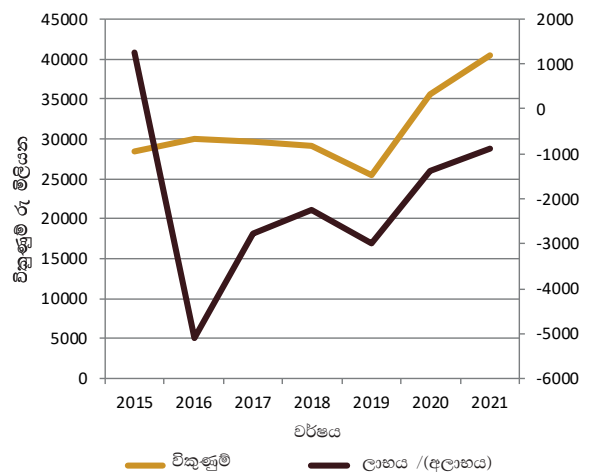
ලංකා සතොස ලිමිටඩ් (ලංකා සතොස) යනු රජය සතු වන දිවයින පුරා අලෙවිසැල් 437 ක් සහ සේවකයින් 4,500 කට අධික සංඛ්‍යාවක් සිටින ශ්‍රී ලංකාවේ විශාලතම සිල්ලර වෙළඳාම සිදු කරන ව්‍යාපාරයයි. ලංකා සතොස හි ශුද්ධ අලාභය 2020ට සාපේක්ෂව සියයට 36 කින් පහළ ගොස් ඇති අතර 2021 දී එය රු. මිලියන 880 කි. සමාගමේ දළ ලාභ අනුපාතය 2021 දී සියයට 10.5 ක් ලෙස පැවති අතර සමස්ථ විකුණුම් 2020 දී රු. මිලියන 35,579 සිට 2021 දී රුපියල් මිලියන 40,473 දක්වා වර්ධනය වී ඇත. මෙයට ප්‍රධාන වශයෙන් හේතු වී ඇත්තේ කොවිඩ් වසංගත කාලය තුළ ලංකා සතොස හි විකුණුම්වල ඇති වූ වර්ධනයයි. ලංකා සතොස 2021 වර්ෂය අවසන් වන විට වෙළඳ ණයහිමි ශේෂ ලෙස රු.බිලියන 8 ක් පවතින අතර මෙයට ප්‍රධාන වශයෙන් හේතු වී ඇත්තේ වසර ගණනාවක් පුරා සැපයුම්කරුවන්ගේ ණය නොගෙවීම මත ඇති වූ ශේෂයකි. එනමුත් බාධාවකින් තොරව භාණ්ඩ තොග ලබා ගැනීමට සහ සැපයුම්කරුවන්ගෙන් ආකර්ෂණීය වට්ටම් ලබා ගැනීමට මෙම මුදල් නියමිත කාලයට පියවීම අත්‍යවශ්‍ය වන සාධකයක් වේ.

වත්කම්වලට වඩා වගකීම් පැවතීම මත, මහා භාණ්ඩාගාරය විසින් ලංකා සතොස වෙත එහි මූල්‍ය ස්ථාවරත්වය පවත්වා ගැනීමට අඛණ්ඩව සහාය දක්වයි. 2021 දී, ලංකා සතොස ප්‍රතිව්‍යුහගත කිරීමේ අරමුණින්, මහා භාණ්ඩාගාරය ලංකා

සතොස වෙනුවෙන් වෙන්කර ඇති මුදල රු. බිලියන 11.47 කි. තවද මහා භාණ්ඩාගාරය විසින් රු. බිලියන 3 ක් සහ තවත් භාණ්ඩාගාර ඇපකර දෙකක් (මුළු එකතුව රුපියල් බිලියන 3.24) වන ලෙස මහජන බැංකුව වෙත ලංකා සතොස වෙනුවෙන් ලබා දීමට කටයුතු කර ඇත. එබැවින්, ලංකා සතොස හි මූල්‍ය තත්ත්වය, වෙළඳපල තත්ත්වය උසස් කිරීම උදෙසා ක්ෂේත්‍රයේ තරඟකරුවන් සමඟ තරඟ කළ හැකි වන සේ උපායමාර්ග සකස් කර ගැනීමටත් ඊට අනුකූලව කටයුතු කිරීමට සැලැස්මක් ද අවශ්‍ය වේ.

ලංකා සතොස සමාගමට එහි විකුණුම් වැඩිකර ගැනීමටත් පාඩුව අඩු කර ගැනීමටත් මෑත කාලයේදී හැකි වූවත් මහා භාණ්ඩාගාරයේ අඛණ්ඩ මූල්‍ය සහය මධ්‍යයේ වුවද, තවමත් එහි මෙහෙයුම්වල සමායන මට්ටමට (Break-even point) ළඟා වීමට ඔවුන් අපොහොසත්ව ඇත. ඒ අනුව ඔවුන් තවදුරටත් අතරමැදියන් අඩු කරගනිමින් ව්‍යාපාර කිරීම, අත්‍යවශ්‍ය ද්‍රව්‍ය සෘජුවම ආනයනය කිරීම සහ මහාපරිමාණ ආර්ථිකමය ලාභ ලැබීමට උත්සාහ කිරීම වැනි අංශයන් සඳහා සිය අවධානය යොමු කළ යුතුය.

රූප සටහන 8.12: විකුණුම්වලට සාපේක්ෂව ලාභ / අලාභ



මූලාශ්‍ර: සීමාසහිත ලංකා සතොස සහ රාජ්‍ය ව්‍යාපාර දෙපාර්තමේන්තුව

වගුව 8.30 | සීමාසහිත ලංකා සතොසහි මූල්‍ය තත්ත්වය

(රු. මිලියන)

විස්තරය	තනා				
	2017	2018	2019	2020	2021
ආදායම	30,377	30,070	26,242	36,799	41,458
විකිණුම්	29,663	29,166	25,492	35,579	40,473
වක්‍ර ආදායම්	713	904	750	1,220	985
මෙහෙයුම් වියදම්	31,810	31,387	27,885	37,682	41,936
විකිණුම් පිරිවැය	27,102	25,518	22,263	31,806	36,217
වෙනත් වියදම්	4,708	5,869	5,622	5,876	5,719
මෙහෙයුම් ලාභය / (අලාභය)	-1,433	-1,317	-1,643	-883	-478
මූල්‍ය වියදම් (ශුද්ධ)	1,344	933	1,339	503	403
බදු පෙර ලාභය / (අලාභය)	-2,777	-2,250	-2,982	-1,386	-880

වගුව 8.30 | සීමාසහිත ලංකා සතොසහි මූල්‍ය තත්ත්වය සම්බන්ධීකරණය (රු. මිලියන)

විස්තරය	තනතුරු			කෙටුම්පත්	
	2017	2018	2019	2020	2021
වෙළඳසැල් සංඛ්‍යාව	320	403	423	416	437

මූලාශ්‍ර : සීමාසහිත ලංකා සතොස සහ රාජ්‍ය ව්‍යාපාර දෙපාර්තමේන්තුව

8.13 වැවිලි

පූර්ණ රාජ්‍ය හිමිකාරීත්වය සහිතව ශ්‍රී ලංකා රාජ්‍ය වැවිලි සංස්ථාව හා ජනතා වතු සංවර්ධන මණ්ඩලය ස්ථාපනය කර ඇති අතර, රාජ්‍ය හිමිකාරීත්වය යටතේ තිබූ බහුතර ඉඩම් බදු ලෙස පැවරීමෙන් ප්‍රාදේශීය වැවිලි සමාගම් 23 ක් ස්ථාපිත කර, එම සෑම ප්‍රාදේශීය වැවිලි සමාගමකම ස්වර්ණමය කොටස් හිමිකාරීත්වය රජයට ලබා ගන්නා ලදී. රාජ්‍ය වැවිලි ක්ෂේත්‍රය හරහා ජාතික ආර්ථිකයට දක්වන දායකත්වය ශක්තිමත් කිරීම උදෙසා එම ප්‍රාදේශීය වැවිලි සමාගම් අතුරින් හලාවත වැවිලි සමාගම, කුරුණෑගල වැවිලි සමාගම, ඇල්කඩුව වැවිලි සමාගම හා කළුබෝවිටියාන තේ කර්මාන්තශාලා සමාගම පූර්ණ රාජ්‍ය හිමිකාරීත්වය යටතේ පවත්වා ගන්නා ලදී.

හලාවත වැවිලි සමාගම හා කුරුණෑගල වැවිලි සමාගම 2020 වර්ෂයේදී වාර්තා කළ බදු පෙර ශුද්ධ ලාභය වූ රු. මිලියන 283 හා රුපියල් මිලියන 214 ට සාපේක්ෂව 2021 වර්ෂයේදී පිලිවෙළින් රු. මිලියන 511 ක හා රු. මිලියන 468 ක බදු පෙර ශුද්ධ ලාභයක් වාර්තා කර ඇත.

ඇල්කඩුව වැවිලි සමාගම, 2014 වර්ෂයේ පටන් (2017 වර්ෂය හැර) නොකඩවා අලාභ තත්ත්වයක් වාර්තා කළද, 2021 වර්ෂයේදී රු. මිලියන 318 ක බදු පසු ශුද්ධ ලාභයක් වාර්තා කරමින් ලාභදායී ආයතනයක් බවට පත්වී ඇත.

වගුව 8.31 | රාජ්‍ය වැවිලි අංශයන්හි මූල්‍ය තත්ත්වයන්

	තනතුරු			කෙටුම්පත්	
	2017	2018	2019	2020	2021
මෙහෙයුම් කාර්ය සාධනය					
පොල් නිෂ්පාදනය (ගෙඩි මිලියන)	11	13	16	11	15
රබර් නිෂ්පාදනය (කිලෝ ග්රෑම්)	119,486	113	107	107	91
හෙක්ටයාරයකට එලදාව - (පොල්) (ගෙඩි)	3,426	4,018	5,212	4,084	5,142
- (රබර්) (කිලෝ ග්රෑම්)	689	652	677	653	575
මූල්‍ය කාර්ය සාධනය					
මුළු ආදායම (රු. මිලියන)	553	613	499	685	932
පොල් විකුණුම් (රු. මිලියන)	459	532	403	583	798
රබර් විකුණුම් (රු. මිලියන)	35	27	29	30	37
මුළු විකුණුම් පිරිවැය (රු. මිලියන)	316	356	386	409	412
බදු පෙර ශුද්ධ ලාභය/අලාභය (රු. මිලියන)	248	211	120	214	468
ලාභාංශය (රු. මිලියන)	38	50	15	50	-
මෙහෙයුම් කාර්ය සාධනය					
පොල් නිෂ්පාදනය (ගෙඩි මිලියන)	12	8	15	12	15
හෙක්ටයාරයකට එලදාව (ගෙඩි)	4,148	2,823	5,025	3,854	4,454
මූල්‍ය කාර්ය සාධනය					
මුළු ආදායම (රු. මිලියන)	557	350	446	673	1,050
පොල් විකුණුම් (රු. මිලියන)	516	291	348	592	802
මුළු විකුණුම් පිරිවැය (රු. මිලියන)	362	350	356	398	521
බදු පෙර ශුද්ධ ලාභය/අලාභය (රු. මිලියන)	126	-35	64	283	511
ලාභාංශය (රු. මිලියන)	10	-	10	50	-

2020 වර්ෂයේදී, කළුබෝවිටියාන තේ කර්මාන්තශාලා සමාගම වාර්තා කළ ආදායම වූ රු මිලියන 937 ට සාපේක්ෂව 2021 වර්ෂයේදී රු මිලියන 1,175 ක ආදායමක් වාර්තා කර ඇතත් නිෂ්පාදන පිරිවැය සියයට 37 කින් ඉහළ යාම හේතුවෙන් රු මිලියන 15 ක ශුද්ධ අලාභයක් වාර්තා කර ඇත.

ජනතා වතු සංවර්ධන මණ්ඩලය, රාජ්‍ය වැවිලි සංස්ථාව හා කළුබෝවිටියාන තේ කර්මාන්තශාලා සමාගම 2021 වර්ෂයේදී අලාභ වාර්තා කර ඇති අතර වැවිලි සමාගම්වල සමස්ත අලාභය විශ්ලේෂණය කර ඒ සඳහා උපායමාර්ගික ක්‍රමෝපායන් ක්‍රියාත්මක කිරීම හරහා එලදායීත්වය ඉහළ නැංවීම තුළින් ලාභදායීත්වය ඉහළ නැංවීමට හා දිගුකාලීන ස්ථාවරත්වය ඇති කිරීමට ප්‍රයත්න දැරිය යුතුය.

2021 වර්ෂයේදී ගනු ලැබූ ප්‍රතිපත්තිමය තීරණ මත වතු කම්කරු වැටුප ඉහළ නංවන ලදී. තවද සියලුම ප්‍රාදේශීය වැවිලි සමාගම් තම අවශ්‍යතාවයට සරිලන පරිදි කාබනික පොහොර නිෂ්පාදනය කිරීමට පියවර ගෙන ඇත. වැවිලි කර්මාන්තයන්හි වාණිජමය, සමාජීය හා පාරිසරික තිරසාරත්වයේ ඉදිරි ගමන වෙනුවෙන් රජය සතු වැවිලි සමාගම්හි සුදුසු ප්‍රතිව්‍යුහගත වැඩසටහන් ක්‍රියාත්මක කළ යුතුය. මීට අමතරව, උපායමාර්ග කේන්ද්‍රීය පාරිසරික සංචාරක ව්‍යාපාරය, හෝග විවිධාංගීකරණය, අගය එකතු කළ නිෂ්පාදන සඳහා වන ආයෝජන, අපනයන ඉපයීම් වැනි අංශ සඳහා පෞද්ගලික අංශයේ සහභාගීත්වය ලබාගැනීමෙන් රජයේ ඉඩම්වලින් උපරිම ප්‍රතිලාභ ලැබීමට අවකාශ සැලසේ.

08 පරිච්ඡේදය

වගුව 8.31 | රාජ්‍ය වැවිලි අංශයන්හි මූල්‍ය තත්ත්වයන් සම්බන්ධිතයි

		නූතන කෙටුම්පත්				
		2017	2018	2019	2020	2021
සී/ස ඇල්කඩුව වැවිලි සමාගම	මෙහෙයුම් කාර්ය සාධනය					
	තේ කොළ (මෙ.ටො)	2,711	3,144	2,530	2,391	2,108
	පොල් නිෂ්පාදනය (ගෙඩි මිලියන)	1	1	1	1	1
	රබර් නිෂ්පාදනය (කිලෝ ග්‍රෑම්)	77,348	98,978	87,582	104,231	124,590
	හෙක්ටයාරයකට ඵලදාව - තේ කොළ (කිලෝ ග්‍රෑම්)	500	590	664	654	523
	- පොල් (ගෙඩි)	2,837	3,099	4,445	2,952	3,770
	- රබර් (කි.ග්‍රෑම්)	356	456	274	386	424
	මූල්‍ය කාර්ය සාධනය					
	මුළු ආදායම (රු. මිලියන)	327	333	260	305	324
	තේ කොළ විකුණුම් (රු. මිලියන)	247	273	201	222	210
	පොල් විකුණුම් (රු. මිලියන)	24	26	23	40	53
	රබර් විකුණුම් (රු. මිලියන)	34	32	28	31	55
	මුළු විකුණුම් පිරිවැය (රු. මිලියන)	355	399	380	334	367
	බදු පෙර ශුද්ධ ලාභය/අලාභය (රු. මිලියන)	37	-34	-61	-30	318
භාණ්ඩාගාර ප්‍රදාන - පුනරාවර්තන (රු. මිලියන)	173	95	-	-	-	
ශ්‍රී ලංකා කපු සංස්ථාව	මෙහෙයුම් කාර්ය සාධනය					
	හෙක්ටයාරයකට ඵලදාව	152	150	190	160	140
	සාමාන්‍ය මිල (රු./ කිලෝග්‍රෑම්)	350	400	390	280	360
	මූල්‍ය කාර්ය සාධනය					
	මුළු ආදායම (රු. මිලියන)	101	119	107	95	133
	ශුද්ධ කපු විකුණුම් (රු. මිලියන)	90	100	84	68	90
	බදු පෙර ශුද්ධ ලාභය/අලාභය (රු. මිලියන)	16	18	43	15	16
	භාණ්ඩාගාර ප්‍රදාන - පුනරාවර්තන (රු. මිලියන)	58	50	60	60	65
- ප්‍රාග්ධන (රු. මිලියන)	80	55	70	85	64	
ජනතා වතු සංවර්ධන මණ්ඩලය	මෙහෙයුම් කාර්ය සාධනය					
	තේ නිෂ්පාදනය (මෙ. ටොන්)	1,428	1,435	1,371	1,486	1,636
	රබර් නිෂ්පාදනය (මෙ. ටොන්)	379	389	363	444	404
	හෙක්ටයාරයකට ඵලදාව - තේ (කිලෝ ග්‍රෑම්)	487	507	487	535	583
	- රබර් (කිලෝ ග්‍රෑම්)	752	682	601	826	793
	මූල්‍ය කාර්ය සාධනය					
	මුළු ආදායම (රු. මිලියන)	1,181	896	969	1,134	883
	නිෂ්පාදන පිරිවැය (රු. මිලියන)	1,562	1,374	1,726	1,485	1,365
	බදු පෙර ශුද්ධ ලාභය/අලාභය (රු. මිලියන)	-381	-478	-758	-351	-481
	භාණ්ඩාගාර ප්‍රදාන - පුනරාවර්තන (රු. මිලියන)	679	425	468	0	30
- ප්‍රාග්ධන (රු. මිලියන)	-	-	-	-	-	
ශ්‍රී ලංකා රාජ්‍ය වැවිලි සංස්ථාව	මෙහෙයුම් කාර්ය සාධනය					
	තේ නිෂ්පාදනය (මෙ. ටොන්)	1,532	1,576	1,405	1,742	1,803
	නිෂ්පාදන පිරිවැය (රු. මිලියන)	42	33	28	29	19
	හෙක්ටයාරයකට ඵලදාව - තේ (කිලෝ ග්‍රෑම්)	532	546	478	601	634
	- රබර් (කිලෝ ග්‍රෑම්)	649	510	432	474	272
	මූල්‍ය කාර්ය සාධනය					
	මුළු ආදායම (රු. මිලියන)	663	598	536	767	845
	නිෂ්පාදන පිරිවැය (රු. මිලියන)	740	721	787	865	1,028
	බදු පෙර ශුද්ධ ලාභය/අලාභය (රු. මිලියන)	-95	-148	-330	-150	-232
	භාණ්ඩාගාර ප්‍රදාන - පුනරාවර්තන (රු. මිලියන)	58	50	60	60	65
- ප්‍රාග්ධන (රු. මිලියන)	80	55	70	85	64	

වගුව 8.31 | රාජ්‍ය වැවිලි අංශයන්හි මූල්‍ය තත්ත්වයන් සම්බන්ධීකය

	තනතුර					
	2017	2018	2019	2020	2021	
කළමනාකරණ සමාගම්	මෙහෙයුම් කාර්ය සාධනය					
	නිමි තේ නිෂ්පාදනය (මෙ. ටොන්)	1,703	1,474	1,460	1,454	1,715
	විකුණුම් ප්‍රමාණය (මෙ. ටොන්)	1,632	1,377	1,431	1,347	1,628
	මූල්‍ය කාර්ය සාධනය					
	මුළු ආදායම (රු. මිලියන)	935	1,004	971	937	1,175
	නිෂ්පාදන පිරිවැය (රු. මිලියන)	881	983	985	846	1,159
	බදු පෙර ශුද්ධ ලාභය/අලාභය (රු. මිලියන)	31	-7	-53	43	-15
ලංකා සීනි සමාගම	මෙහෙයුම් කාර්ය සාධනය					
	සීනි නිෂ්පාදනය (මෙ. ටොන්)	42,822	42,770	41,175	39,696	48,177
	ස්ප්‍රිතු නිෂ්පාදනය ('000 ලීටර්)	7,045	9,787	5,210	8,848	13,037
	මූල්‍ය කාර්ය සාධනය					
	මුළු ආදායම (රු. මිලියන)	7,616	6,243	7,546	8,978	12,313
	සීනි විකුණුම් (රු. මිලියන)	4,637	3,149	5,458	3,882	5,994
	ස්ප්‍රිතු විකුණුම් (රු. මිලියන)	2,978	3,094	2,065	4,739	6,272
බදු පෙර ශුද්ධ ලාභය/අලාභය (රු. මිලියන)	402	144	-1,312	1,171	1,577	

මූලාශ්‍ර : රාජ්‍ය ව්‍යාපාර සහ රාජ්‍ය ව්‍යාපාර දෙපාර්තමේන්තුව

8.14 සෞඛ්‍ය

8.14.1. රාජ්‍ය ඖෂධ නීතිගත සංස්ථාව

ඖෂධ වර්ග 780 කට අධික ප්‍රමාණයක් රාජ්‍ය ඖෂධ නීතිගත සංස්ථාව විසින් ආනයනය කරනු ලබන අතර, වෛද්‍ය සැපයුම් අංශය වෙත ඖෂධ සැපයීම අතරතුර ඔසුසැල් 50 ක්, බලයලත් ඔසුසැල් 94 ක්, බලයලත් නියෝජනයන් 05 ක් සහ බෙදාහරින්නන් 51 ක් හරහා විවෘත වෙළඳපල මෙහෙයුම් ද රට පුරා සිදු කෙරේ. තවද, COVID 19 එන්නත ආනයනය හා කළමනාකරනය කිරීම සඳහා දායකත්වය ලබා දේ.

රාජ්‍ය ඖෂධ නීතිගත සංස්ථාවේ ආදායම 2020 වර්ෂයේ රු. මිලියන 63,122 සමඟ සැසඳීමේදී සියයට 27 කින් වර්ධනය වී 2021 වර්ෂයේ දී රු. මිලියන 80,257 ක් විය. රාජ්‍ය ඖෂධ නීතිගත සංස්ථාවෙහි මුළු ආදායමෙන් සියයට 88 ක් වෛද්‍ය සැපයුම් අංශයට අදාළ ආදායම නියෝජනය කරයි. මීට අමතරව, මූල්‍ය වියදම 2020 දී රු. මිලියන 697 සිට 2021 දී රු. මිලියන 580 ක් දක්වා අඩු වී ඇති අතර රාජ්‍ය ඖෂධ නීතිගත සංස්ථාවෙහි පසුගිය වසර සමඟ සැසඳීමේදී රු. මිලියන 2,546 ක් වූ බදු පෙර ලාභය සියයට 24 කින් වැඩිවී රු. මිලියන 3,157 ක් ලෙස වාර්තා වී ඇත. මේ අතර, 2020 දී රු. මිලියන 34,425 ක් වූ වෛද්‍ය සැපයුම් අංශය වෙතින් ලැබිය යුතු මුදල 2021 වර්ෂය අවසානයේදී සැලකිය යුතු ලෙස රු. මිලියන 52,850 දක්වා වැඩි වීමත් සමඟ රාජ්‍ය ඖෂධ නීතිගත සංස්ථාව මූල්‍ය ද්‍රවශීලතාවය පවත්වා ගැනීමේ අභියෝගයකට ලක් විය. කෙසේ වෙතත්, රෝහල් ජාලයට ඖෂධ සුමට ලෙස සැපයීම සහතික කරමින් අවශ්‍ය මූල්‍ය ද්‍රවශීලතා තත්ත්වය පවත්වා ගැනීමට රාජ්‍ය ඖෂධ නීතිගත සංස්ථාව වෙත බැංකු වලින් මූල්‍ය පහසුකම් ලබාගැනීම සඳහා මහා භාණ්ඩාගාරය විසින් අවශ්‍ය ඇපකර ලබා දී ඇත. තවද, නිදහස් සෞඛ්‍ය ප්‍රතිපත්තිය යටතේ ඖෂධ සඳහා වන ඉල්ලුම ඉහළ යාමට

සමගාමීව අයවැය ප්‍රතිපාදන වැඩි කිරීමට රජය පියවර ගෙන තිබේ.

රාජ්‍ය ඖෂධ නීතිගත සංස්ථාවෙහි සඵලතාවය බොහෝ දුරට රඳා පවතින්නේ රාජ්‍ය ඖෂධ නීතිගත සංස්ථාව හා ඖෂධ සැපයීම් අංශය අතර සම්බන්ධතාවය හා ප්‍රසම්පාදන ක්‍රියාදාමයට අවශ්‍ය පද්ධති වැඩි දියුණු කිරීම අවශ්‍ය වන අතර, ඖෂධ ප්‍රසම්පාදනය සඳහා වන වියදම ඉහළ යාම සැලකිල්ලට ගනිමින් විනිවිද භාවයෙන් යුතුව වාර්ෂික ඖෂධ අවශ්‍යතාවයට සැපයීම සඳහා කළමනාකරණ තොරතුරු පද්ධතිය දියුණු කළ යුතුය. ඖෂධ නාස්තිය අවම කිරීම සඳහා පියවර හඳුනාගැනීම ද වැදගත් වේ. රාජ්‍ය ඖෂධ නීතිගත සංස්ථාව ඔසුසල අලෙවිසැල් ලාභ ලබන තත්ත්වයට පත් කිරීමට හා අලෙවි ජාලය පුළුල් කිරීමට උපායමාර්ගික ක්‍රම අනුගමනය කළ යුතුය. මීට අමතරව, මුදලේ උපරිම වටිනාකමක් ළඟාකර ගැනීම සඳහා රාජ්‍ය ඖෂධ නීතිගත සංස්ථාව විසින් විද්‍යුත් ප්‍රසම්පාදනයද ඇතුළුව නවීන ප්‍රසම්පාදන ක්‍රම භාවිතා කළ යුතුව ඇත.

වගුව 8.32 | රාජ්‍ය ඖෂධ සංස්ථාවේ මූල්‍ය හා මෙහෙයුම් දත්ත (රු. මිලියන)

විස්තරය	තනතුර				
	2017	2018	2019	2020	2021
ආදායම	32,564	38,895	51,885	63,122	80,257
වෛද්‍ය සැපයුම් අංශය	25,970	31,437	42,960	54,324	70,811
ඔසුසල	6,593	7,458	8,925	8,798	9,446
වියදම්	31,025	37,222	49,479	60,173	76,616
මෙහෙයුම්	28,996	34,998	46,888	57,457	73,491
පාලන වෙනත්	1,288	1,532	1,620	1,754	1,967
වෙනත් ආදායම්	741	692	971	962	1,158
වෙනත් ආදායම්	53	74	91	287	89
ශුද්ධ මූල්‍ය ආදායම	-31	-62	-321	-690	-573
බදු පෙර ලාභය	1,560	1,685	2,176	2,546	3,157

08 පරිච්ඡේදය

වගුව 8.32 | රාජ්‍ය ඖෂධ සංස්ථාවේ මූල්‍ය හා මෙහෙයුම් දත්ත සම්බන්ධීකරණය (රු. මිලියන)

විස්තරය	තත්‍ය කෙටුම්පත්				
	2017	2018	2019	2020	2021
මූලික කාර්ය සාධක දර්ශක					
ප්‍රසම්පාදන ගණන	5,983	7,901	7,773	7,269	5,336
ඔසුසල ගණන	37	40	45	45	50
බෙදාහරින්නන් ගණන	48	48	49	53	51
වරලත් නියෝජිතයන් ගණන	4	4	4	4	5
බලයලත් ඔසුසල ගණන	102	102	103	104	94

මූලාශ්‍ර: රාජ්‍ය ඖෂධ සංස්ථාව සහ රාජ්‍ය ව්‍යාපාර දෙපාර්තමේන්තුව

8.14.2 රාජ්‍ය ඖෂධ නිෂ්පාදන සංස්ථාව

රාජ්‍ය ඖෂධ නිෂ්පාදන සංස්ථාව සතුව බ්‍රිතාන්‍ය ඖෂධවේදය (BP) සහ එක්සත් ජනපද ඖෂධවේදයෙහි (USP) ජාත්‍යන්තර තත්ව ප්‍රමිතීන් සහිත නිෂ්පාදන සූත්‍ර 90 ක් පවතී.

රාජ්‍ය ඖෂධ නිෂ්පාදන සංස්ථාව 2020 දී රු. මිලියන 6,639 ක් වූ වෛද්‍ය සැපයුම් අංශයෙන් ලැබෙන ආදායම සැසඳීමේදී 2021 දී රු. මිලියන 6,963 ක් දක්වා වැඩි වී ඇත.

රාජ්‍ය ඖෂධ නිෂ්පාදන සංස්ථාවෙහි මුළු ආදායම 2020 වර්ෂයේ දී රු. මිලියන 7,648 ලෙස සියයට 12 කින් වැඩිවී 2021 දී එය රු. මිලියන 8,539 ක් විය. එහි ප්‍රතිඵලයක් ලෙස රාජ්‍ය ඖෂධ නිෂ්පාදන සංස්ථාවෙහි 2020 දී රු. මිලියන 1,161 ක් වූ ලාභය සමඟ සැසඳීමේදී 2021 දී රු. මිලියන 1,238 ක් දක්වා වර්ධනය වී ඇත.

කෙසේ වෙතත්, රජයේ ප්‍රතිපත්තිමය මඟපෙන්වීම් හා ප්‍රමුඛතාවයන්ට අනුකූලව, ඖෂධ ආනයනය මත ඉහළ යැපීම පාලනය කිරීමේ අරමුණින් ජාත්‍යන්තර ප්‍රමිතීන් පවත්වා ගනිමින්, ඉහළ ඉල්ලුමක් සහ ඉහළ මිලක් සහිත ආනයනික ඖෂධ දේශීයව නිෂ්පාදනය කිරීම සඳහා ඖෂධ කලාපයක් පිහිටුවීමට රාජ්‍ය ඖෂධ නිෂ්පාදන සංස්ථාව සැලසුම් කර ඇත.

වගුව 8.33 | රාජ්‍ය ඖෂධ නිෂ්පාදන සංස්ථාවේ මූල්‍ය හා මෙහෙයුම් දත්ත (රු. මිලියන)

විස්තරය	තත්‍ය කෙටුම්පත්				
	2017	2018	2019	2020	2021
ආදායම	3,175	4,622	5,647	7,648	8,539
වෛද්‍ය සැපයුම් අංශය	2,484	3,929	4,693	6,639	6,963
ඔසුසල	11	24	6	7	94
වෙනත්	680	669	948	1,002	1,482
මෙහෙයුම් වියදම්	2,952	4,319	5,090	6,588	7,471
විකුණුම් පිරිවැය	2,667	3,991	4,743	6,281	7,099

වගුව 8.33 | රාජ්‍ය ඖෂධ නිෂ්පාදන සංස්ථාවේ මූල්‍ය හා මෙහෙයුම් දත්ත (රු. මිලියන)

විස්තරය	තත්‍ය කෙටුම්පත්				
	2017	2018	2019	2020	2021
පාලන වියදම්	205	242	238	247	244
විකුණුම් හා බෙදාහැරීමේ වියදම්	68	76	99	49	109
වෙනත් මෙහෙයුම් වියදම්	12	10	10	11	19
වෙනත් ආදායම්	21	6	7	7	14
ශුද්ධ මූල්‍ය ආදායම්	78	51	28	94	157
බඳු පෙර ලාභය	322	360	592	1,161	1,238
මූලික කාර්ය සාධක දර්ශක					
නිෂ්පාදන ප්‍රමාණය (පෙති/කරළ් ඒකක මිලියන)	1,523	1,897	2,400	3,015	3,043

මූලාශ්‍ර: රාජ්‍ය ඖෂධ නිෂ්පාදන සංස්ථාව සහ රාජ්‍ය ව්‍යාපාර දෙපාර්තමේන්තුව

වගුව 8.34 | අනෙකුත් රාජ්‍ය ව්‍යාපාරයන්හි කාර්යසාධනය

විස්තරය	මූලික කාර්යයන්	කාර්යසාධනය	සැලකිල්ලට ගත යුතු කරුණු
ශ්‍රී ලංකා අපනයන ණය රක්ෂණ සංස්ථාව	අපනයනකරුවන් වෙත අපනයන ණය රක්ෂණවරණයන් හා ණය ආරක්ෂණ සේවාවන් සපයමින් අපනයන ක්ෂේත්‍රය වෙත උපකාරක සේවා සැපයීම.	ශ්‍රී ලංකා අපනයන ණය රක්ෂණ සංස්ථාවේ 2020 වර්ෂයේ සමස්ත මෙහෙයුම් ආදායම වූ රු. මිලියන 219 වටිනාකම 2021 වර්ෂයේදී රු. මිලියන 272 ක් දක්වා සියයට 24.2 න් ඉහළ ගොස් ඇත. මෙහෙයුම් ආදායම් සහ වෙනත් ආදායම් ඉහළ යාම හේතුවෙන් 2020 වර්ෂයේදී රු. මිලියන 265.2 ක් වූ බදු පෙර ලාභය 2021 වර්ෂයේදී රු. මිලියන 309.9 ක් දක්වා සියයට 16.8 කින් ඉහළ ගොස් ඇත.	ශ්‍රී ලංකා අපනයන ණය රක්ෂණ සංස්ථාව විසින් නව සාමාන්‍යකරණ උපාය මාර්ග හරහා ලෝක හා දේශීය ආර්ථිකයේ මතභේද බව හා විදේශ විනිමය අනුපාතිකයේ උච්චාවචනයන් මත අපනයන ක්ෂේත්‍රයට වන බලපෑම අවම කිරීමට සහය විය යුතුය
කෘෂිකාර්මික හා ගොවි රක්ෂණ මණ්ඩලය	කෘෂි රක්ෂණ යෝජනා ක්‍රමය, ගොවි විශ්‍රාම වැටුප් යෝජනා ක්‍රමය හා ධීවර විශ්‍රාම වැටුප් යෝජනා ක්‍රමය ක්‍රියාත්මක කරයි.	කෘෂි රක්ෂණ යෝජනා ක්‍රමයේ මෙහෙයුම් ලාභය ඉහළ යාම හේතුවෙන් කෘෂිකාර්මික හා ගොවි රක්ෂණ මණ්ඩලයේ 2020 වර්ෂයේදී රු. මිලියන 1,257 ක් වූ ශුද්ධ අතිරික්තය 2021 වර්ෂයේදී රු. මිලියන 1,779.6 ක් දක්වා සියයට 100.5 කින් ඉහළ ගොස් ඇත	රක්ෂණ වාරිකවල සහ රක්ෂණ ගෙවීම් සඳහා වන මුදල් ප්‍රවාහයන්හි නොගැලපීම මත ජාතික අයවැය ප්‍රතිපාදන මත රඳා පැවතීම.
පුනර්ජනනීය නොවන බලශක්ති			
ලංකා මිනරල්ඩ් සැන්ඩ්ස් ලිමිටඩ්	බනිත වැලි කැණීම, සැකසීම හා විකිණීමෙහි නියැලී සිටී. එමෙන්ම බනිත වැලි පිරිපහදු කිරීමේදී ඇතිවන අතුරු නිෂ්පාදන අලෙවියේද මෙම ආයතනය නිරත වේ.	ලංකා මිනරල්ඩ් සැන්ඩ්ස් ලිමිටඩ්හි 2020 වර්ෂයේදී රුපියල් මිලියන 697 ක් වූ ආදායම 2021 වර්ෂයේදී රුපියල් මිලියන 2,720 දක්වා සැලකිය යුතු ලෙස වැඩි වී ඇත. මේ හේතුවෙන් 2020 වර්ෂයේදී රු. මිලියන 69 ක් වූ ලාභය ද 2021 වර්ෂයේදී රු. මිලියන 1,205 දක්වා වර්ධනය වී ඇත.	ලංකා මිනරල්ඩ් සැන්ඩ්ස් ලිමිටඩ් විසින් තම නිෂ්පාදන සඳහා අගය එකතු කිරීමේ හැකියාව සොයා බැලිය යුතුය.
ලංකා පොස්පේට් ලිමිටඩ්	තේ, රබර් සහ පොල් වැනි බහු වාර්ෂික කෘෂිකාර්මික හෝ සඳහා පොහොර ලෙස භාවිතා කරන රොක් පොස්පේට් කැණීම, සැකසීම සහ විකිණීම.	ලංකා පොස්පේට් ලිමිටඩ්හි 2020/2021 වර්ෂයේදී රු. මිලියන 750 ක් වූ ආදායම 2021/22 වර්ෂයේදී රු. මිලියන 661 දක්වා පහත වැටී ඇත . එහි ප්‍රතිඵලයක් ලෙස, ලංකා පොස්පේට් ලිමිටඩ්හි 2020/2021 වර්ෂයේදී රු. මිලියන 150 ක් වූ ලාභය 2021/2022 වර්ෂයේදී රු. මිලියන 117 ක් දක්වා සියයට 22 කින් අඩු වී ඇත.	ලංකා පොස්පේට් ආයතනයට නව නිෂ්පාදනයේ ශක්‍යතා ගවේෂණය කිරීම සහ දේශීයව වඩා හොඳ තත්ත්වයේ පොහොර නිෂ්පාදනය කිරීමට පහසුකම් සැලසීම අවශ්‍ය වේ.
කහටගත ග්‍රැෆයිට් ලංකා ලිමිටඩ්	කාර්මික අමුද්‍රව්‍ය ලෙස ග්‍රැෆයිට් කැණීම, සැකසීම සහ විකිණීම.	2021/2022 වර්ෂයේ කහටගත ග්‍රැෆයිට් ලංකා ලිමිටඩ්හි ආදායම රු. මිලියන 88 දක්වා පෙර වසරට සාපේක්ෂව සියයට 38 කින් පහත වැටී ඇත. එහි ප්‍රතිඵලයක් ලෙස කහටගත ග්‍රැෆයිට් ලංකා ලිමිටඩ්හි 2020/21 වර්ෂයේදී රු. මිලියන 14 ක් ව පැවති ලාභය 2021/22 වර්ෂයේදී රු. මිලියන 4 දක්වා අඩු වී ඇත.	කහටගත ග්‍රැෆයිට් ලංකා ලිමිටඩ් විසින් අවසාන නිෂ්පාදනයට අගය එකතු කිරීමේ හැකියාව පිළිබඳව ගවේෂණය කළ යුතුය.
සෞඛ්‍ය			
ශ්‍රී ලංකා ආයුර්වේද ඖෂධ සංස්ථාව	ශ්‍රී ලංකා ආයුර්වේද ඖෂධ සංස්ථාවේ ප්‍රධාන මෙහෙයුම් වන්නේ ගුණාත්මක ආයුර්වේද ඖෂධ නිෂ්පාදන හා බෙදාහැරීමයි. එම ආයතනය ඖෂධ වර්ග 65 ක් නිෂ්පාදන කර රජයේ රෝහල්, ආයුර්වේද වෛද්‍යවරු හා පෞද්ගලික අංශය වෙත බෙදාහරිනු ලබයි.	ශ්‍රී ලංකා ආයුර්වේද ඖෂධ සංස්ථාව නව නිෂ්පාදන වර්ග හඳුන්වා දීම නිසා මුළු ආදායම 2020 රු. මිලියන 676 සමඟ සැසඳීමේ දී 2021 දී රු. මිලියන 800 ක් දක්වා සියයට 18 කින් වැඩි වී ඇත. කෙසේ වෙතත්, සියයට 12 කින් පරිපාලන වියදම් හා සියයට 18 කින් විකුණුම් හා බෙදා හැරීම් වියදම් වැඩි වීම හේතුවෙන් 2020 රු. මිලියන 9 ක් වූ බදු පෙර ලාභය 2021 දී රු. මිලියන 21 බදු පෙර අලාභයක් බවට පරිවර්තනය වී ඇත. තවද, ශුද්ධ මූල්‍ය ආදායම සියයට 19 කින් අඩුවීමද මෙම පරිවර්තනයට හේතු වී ඇත.	කොවිඩ් වසංගත තත්ත්වයේදී නව නිෂ්පාදන හඳුන්වා දීම නිසා ආයුර්වේද ඖෂධ නිෂ්පාදනය සඳහා ඇති ඉල්ලුම විශාල ලෙස වැඩි විය. කෙසේ වෙතත්, අමුද්‍රව්‍ය ලෙස ඖෂධ පැළෑටි හිඟ වීම ශ්‍රී ලංකා ආයුර්වේද ඖෂධ සංස්ථාවට විශාල අභියෝගයක් වී තිබේ. එබැවින් එලදායිතාව වැඩි දියුණු කිරීම සඳහා නවීන සැකසුම් ක්‍රමයක් භාවිතා කරන අතරම අමුද්‍රව්‍ය අධිකාරි සපයා ගැනීම සහතික කිරීම සඳහා ශ්‍රී ලංකා ආයුර්වේද ඖෂධ සංස්ථාව සිය ශාකසාර වගාව පුළුල් කළ යුතුය.

වගුව 8.34 | අනෙකුත් රාජ්‍ය ව්‍යාපාරයන්හි කාර්යසාධනය සම්බන්ධීකරණය

විස්තරය	මූලික කාර්යයන්	කාර්යසාධනය	සැලකිල්ලට ගත යුතු කරුණු
ශ්‍රී ජයවර්ධනපුර මහරෝහල	ශ්‍රී ජයවර්ධනපුර මහරෝහල රට තුළ ප්‍රතිකාර ලබාදෙන රජය සතු රෝහලක් ලෙස විවිධ සායනික හා සායනික සේවා සපයයි. තවද, ශ්‍රී ජයවර්ධනපුර මහරෝහල උපාධිධාරීන්, පශ්චාත් උපාධිධාරීන් සහ හෙද නිලධාරීන් සඳහා පුහුණු අධ්‍යාපන පහසුකම් ලබාදෙන කේන්ද්‍රයක් වශයෙන්ද ක්‍රියාකරයි.	2020 දී රු. මිලියන 2,353 ක් වූ රෝහල් පහසුකම් සැලසීමේ ආදායම සමඟ සැසඳීමේ දී, 2021 දී එය රු. මිලියන 2,968 ක් ලෙස සියයට 26 කින් පමණ වැඩි වී ඇත. කෙසේ වෙතත්, ශ්‍රී ජයවර්ධනපුර මහ රෝහල අයවැය ප්‍රතිපාදන රු. මිලියන 1,969 ලබා දී ඇති අතර 2021 වර්ෂයේ දී රු. මිලියන 258 ක බදු පෙර අලාභයක් වාර්තා කර ඇත.	නවීන තාක්ෂණය සමඟ බාහිර රෝගී සත්කාර පහසුකම් සහ රසායනාගාර පහසුකම් වැඩි කිරීමට ශ්‍රී ජයවර්ධනපුර මහ රෝහල අවධානය යොමු කළ යුතුය. ශ්‍රී ජයවර්ධනපුර මහ රෝහල විසින් රෝගීන්ට හොඳම ජාත්‍යන්තර ප්‍රමිතියෙන් යුතු සත්කාර ලබාදීම මඟින් පිළිගත් වෙළඳ නාමයක් ඇතිකර ගත යුතුය. එවිට පෞද්ගලික අංශයේ තරගකාරීත්වයට මුහුණ දීමට හැකිවනු ඇත.
මාධ්‍ය			
සීමාසහිත ස්වාධීන රූපවාහිනී මාධ්‍ය ජාලය	ශ්‍රී ලංකාවේ පුරෝගාමී රූපවාහිනී නාලිකාව වන ස්වාධීන රූපවාහිනී මාධ්‍ය ජාලය ප්‍රවෘත්ති, ටෙලි නාට්‍ය, වාර්තා, අධ්‍යාපන වැඩසටහන්, ළමා වැඩසටහන් විනෝදාත්මක වැඩසටහන්, තාත්වික හා ආගමික වැඩසටහන් ඇදී විවිධත්වයකින් යුත් වැඩසටහන් සිහල දෙමළ හා ඉංග්‍රීසි යන මාධ්‍ය ක්‍රීත්වයෙන් නිෂ්පාදනය කර ස්වාධීන රූපවාහිනිය, වසන්තම් ටීවී, වසන්තම් එෆ් එම්, අයි ටී එන් එෆ් එම් හා ලක්ඛඩ් රේඩියෝ යන නලිකා ඔස්සේ විකාශනය හා ප්‍රචාරණය කරයි.	2020 වර්ෂය හා සැසඳීමේදී 2021 වර්ෂයේදී ස්වාධීන රූපවාහිනී මාධ්‍ය ජාලයේ ආදායම රුපියල් මිලියන 1,408 ක් දක්වා සියයට 22 කින් වැඩි වී ඇත. 2021 වර්ෂයේදී විකුණුම් පිරිවැය රුපියල් මිලියන 503 ක් සහ වෙනත් වියදම් රුපියල් මිලියන 1,247 ක් දක්වා පිළිවෙලින් සියයට 23 න් සහ සියයට 26 න් ඉහළ ගොස් ඇත. මෙහි ප්‍රතිඵලයක් වශයෙන් 2021 වර්ෂයේ ශුද්ධ අලාභය රුපියල් මිලියන 344ක් දක්වා සියයට 37 න් වැඩි වී ඇත.	වැඩි ප්‍රේක්ෂක සහ ග්‍රාහක පිරිසක් ආකර්ෂණය කරගැනීම සඳහා සිය වැඩසටහන්වල ගුණාත්මකභාවය ඉහළ නැංවීමට අවශ්‍ය ක්‍රමෝපායන් ක්‍රියාත්මක කිරීම. ලාභ සම්පූර්ණ ලක්ෂයට ළඟා වීම සඳහා ව්‍යාපාරික සැලැස්ම මගින් හඳුනා ගත් උපාය මාර්ග යන් එලදායීව ක්‍රියාත්මක කිරීමට සංස්ථාව විසින් පියවර ගත යුතුය.
ශ්‍රී ලංකා රූපවාහිනී සංස්ථාව	සවිස්තරාත්මක අධ්‍යාපනික හා විනෝදාත්මක වැඩසටහන් රූපවාහිනී, අයි නාලිකාව සහ නේත්‍රා ටීවී යන නාලිකා ඔස්සේ නිෂ්පාදනය කර විකාශනය කරයි.	2020 වර්ෂය හා සැසඳීමේදී 2021 වර්ෂයේදී සංස්ථාවේ ආදායම රුපියල් මිලියන 1,165 ක් දක්වා සියයට 9 කින්ද මුළු වියදම රුපියල් මිලියන 1,882 දක්වා සියයට 5 කින්ද පහළ ගොස් ඇත. ඒ අනුව, 2021 වර්ෂයේදී සිය ශුද්ධ අලාභය රුපියල් මිලියන 224 ක් දක්වා සියයට 5කින් අඩු කර ගැනීමට රූපවාහිනී සංස්ථාවට හැකි වී ඇත. 2021 වසරේදී රජයේ සහනාධාර ලෙස රුපියල් මිලියන 164 ක මුදලක් සංස්ථාව වෙත ලබා දී ඇති අතර 2020 වර්ෂයේදී රුපියල් මිලියන 310 ක් ලබා දී ඇත. එසේම 2021 දී ස්කන්ධ ප්‍රාග්ධනය ලෙස රුපියල් මිලියන 198 ක් ලබා දී ඇත.	වැඩසටහන්වල ගුණාත්මකභාවය වැඩිදියුණු කිරීමටත් ඇගයීම් ඉහළ නංවා ගනිමින් ආවරණ කලාපයන් පුළුල් කර ගැනීමටත් අවශ්‍ය උපාය මාර්ග රූපවාහිනී සංස්ථාව විසින් අනුගමනය කළ යුතුය. ලාභ සම්පූර්ණ ලක්ෂයට ළඟා වීම සඳහා ව්‍යාපාරික සැලැස්ම මගින් හඳුනා ගත් උපාය මාර්ගයන් එලදායීව ක්‍රියාත්මක කිරීමට සංස්ථාව විසින් පියවර ගත යුතුය.

වගුව 8.34 | අනෙකුත් රාජ්‍ය ව්‍යාපාරයන්හි කාර්යසාධනය සම්බන්ධතා

විස්තරය	මූලික කාර්යයන්	කාර්යසාධනය	සැලකිල්ලට ගත යුතු කරුණු
ශ්‍රී ලංකා ගුවන් විදුලි සංස්ථාව (SLBC)	ශ්‍රී ලංකාවේ පැරණිතම ගුවන් විදුලි මධ්‍යස්ථානය ලෙසට ජාතික නාලිකා 06 ක් (සිංහල ස්වදේශීය සේවය, දෙමළ ස්වදේශීය සේවය, වෙළෙඳ සේවය, සීටී එෆ් එම්, තෙන්නිල් සේවය, ඉංග්‍රීසි සේවය හා ප්‍රාදේශීය සේවාවන් (රජරට එෆ් එම්, කඳුරට එෆ් එම්, රුහුණු එෆ් එම්, සිරෙයි එෆ් එම්, යාලේ එෆ් එම්, වයඹ සේවය) සහ එක් ප්‍රජා ගුවන් විදුලි සේවාවක් (දඹාන) ඔස්සේ ලංකාවේ ප්‍රමුඛතම ගුවන් විදුලි විකාශන ජාලය ලෙසට සේවා සැපයීම අරමුණු කොට ගනිමින් විකාශන කටයුතු වල නිරත වී සිටී.	2020 වර්ෂය හා සැසඳීමේදී 2021 දී රුපියල් මිලියන 631 ක් දක්වා සියයට 16 කින් ආදායම ඉහළ නංවා ගැනීමටද පරිපාලන වියදම සියයට 11 කින් අඩු කර ගැනීමටද ගුවන් විදුලි සංස්ථාව සමත් වී ඇත. මෙහි ප්‍රතිඵලයක් වශයෙන් 2021 දී රුපියල් මිලියන 9 ක ශුද්ධ ලාභයක් වාර්තා කර ඇත. 2020 දී ලබා දුන් රුපියල් මිලියන 440 ක් වූ රජයේ සහනාධාරයට සාපේක්ෂව 2021 වර්ෂයේදී රුපියල් මිලියන 345 ක ප්‍රදානයන් ලබා දී ඇත. 2021 දී ප්‍රාග්ධන වියදම් දරීම සඳහා රුපියල් මිලියන 42.85 ක්ද ස්කන්ධ ප්‍රාග්ධනය ලෙස රුපියල් මිලියන 90 ක් ද ලබා දී ඇත.	වැඩසටහන්වල ගුණාත්මකභාවය වැඩිදියුණු කිරීමටත් සිය තත්ත්වය ඉහළ නංවා ගනිමින් ආවරණ කලාපයන් පුළුල් කර ගැනීමටත් අවශ්‍ය උපාය මාර්ග ගුවන් විදුලි සංස්ථාව විසින් අනුගමනය කළ යුතුය. ලාභ සමවිච්ඡේද ලක්ෂයට ලඟා වීම සඳහා ව්‍යාපාරික සැලැස්ම මගින් හඳුනා ගත් උපාය මාර්ගයන් ඵලදායීව ක්‍රියාත්මක කිරීමට සංස්ථාව විසින් පියවර ගත යුතුය.
අලෙවිකරණය සහ බෙදා හැරීම			
ශ්‍රී ලංකා හස්ත කර්මාන්ත මණ්ඩලය (SLHB)	තෘතම සහ සිහිවටන ද්‍රව්‍ය දේශීයව සහ අපනයන වෙළෙඳපොළ තුළ අලෙවි කිරීම මගින් සම්ප්‍රදායික හස්ත කර්මාන්ත කර්මාන්තය වැඩිදියුණු කිරීම ශ්‍රී ලංකා හස්ත කර්මාන්ත මන්ඩලයේ අරමුණයි. තවද, එය ශ්‍රී ලාංකේය ශිල්පීන්ගේ සම්ප්‍රදායික කුසලතා සංරක්ෂණය කිරීම සහ සංවර්ධනය කිරීම තුළින් අත්කම් භාණ්ඩ නිෂ්පාදනය කිරීමේ ජාලය පුළුල් කිරීමට උත්සාහ කරයි. දැනට, දිවයින පුරා පිහිටි ශාඛා 11 ක් සහ සිහිවටන කඩ සාප්පු ඇත.	ශ්‍රී ලංකා හස්ත කර්මාන්ත මණ්ඩලයේ පසුගිය වසර කිහිපය තුළ වාර්ෂික විකුණුම් අඩු වෙමින් පවතින අතර එය 2021 දී රු. මිලියන 124 කි. එය 2020 වසරට සාපේක්ෂව සියයට 37 ක අඩුවීමක් වන අතර එහි වටිනාකම රු. මිලියන 195 කි. වසර ගණනාවක් පුරා ඉහත සඳහන් විකුණුම් අඩුවීමට හේතු වූ සාධක වනුයේ COVID-19 වසංගතය පැතිර යාම වේ. කෙසේ වෙතත්, 2020 වසරට සාපේක්ෂව, 2021 වසරේ ශුද්ධ අලාභය රු. මිලියන 35 ක් සහ 2020 වසරේදී ශුද්ධ අලාභය රු. මිලියන 106 ක් වීම තුළ ශුද්ධ අලාභය සියයට 67 කින් අඩු කරගෙන ඇති බව පෙනී යයි.	උපාය මාර්ගික ප්‍රවේශයන් සහ නව තාක්ෂණය භාවිතා කරමින් දේශීය හා විදේශීය යන දෙඅංශයෙන්ම තම ඉලක්ක විවිධාංගීකරණය කිරීම තුළින් පාරිභෝගිකයින් වෙත පිවිසීමට ශ්‍රී ලංකා හස්ත කර්මාන්ත මණ්ඩලය උත්සාහ කළ යුතුය. ඔවුන් පෙරට වඩා ඔන්ලයින් මාර්කටින් සහ ඕෆ් ෂෝර් මාර්කටින් සමඟ ඉදිරියට යා යුතුය.
රාජ්‍ය දැව සංස්ථාව (STC)	ව්‍යාන්තර වලින් දැව කපා ඉවත් කිරීම, දැව මිලදී ගැනීම සහ ඒවා වටිනාකමින් යුතු නිෂ්පාදන බවට පත් කිරීම. දැව කඳන්, ඉරූ දැව සහ නිම් භාණ්ඩ විකිණීම. ප්‍රති වන රෝපණය	2020 වර්ෂයේදී රු. මිලියන 3,982 ක් වූ ආදායම 2021 දී රු. මිලියන 5,696 ක් දක්වා සියයට 43 කින් වැඩි වී ඇත. තවද, 2020 වර්ෂයේදී රු. මිලියන 464 ක් වූ ශුද්ධ ලාභය 2021 දී රු. මිලියන 1,236 දක්වා සියයට 166 කින් වැඩි වී ඇත. රාජ්‍ය දැව සංස්ථාව 2021 වර්ෂයේදී රු. මිලියන 100 ක් අයබදු ගෙවා ඇත.	ආයතනයේ තිරසාර බව සහතික කිරීම සඳහා තාක්ෂණය යෙදවීම තුළින් තරගකාරී වාසි ලබා ගැනීම සඳහා රාජ්‍ය දැව සංස්ථාව විසින් අවධානය යොමු කළ යුතුය. වෙනස් වන වෙළඳපල රටාවන් (උදා. ගෘහ භාණ්ඩ) සපුරාලීම සඳහා සේවකයින් නිරතුරු පුහුණු කිරීම රාජ්‍ය දැව සංස්ථාවෙහි ප්‍රධාන කාර්යයකි.

වගුව 8.34 | අනෙකුත් රාජ්‍ය ව්‍යාපාරයන්හි කාර්යසාධනය සම්බන්ධිතයි

විස්තරය	මූලික කාර්යයන්	කාර්යසාධනය	සැලකිල්ලට ගත යුතු කරුණු
සී/ස රජයේ වාණිජ නීතිගත සංස්ථාව (STC)	ප්‍රමුඛ පෙළේ රාජ්‍ය සහ පෞද්ගලික අංශයේ ආයතන සඳහා සේවා සපයන රාජ්‍ය සැපයුම් අංශය ලෙස STC විසින් කාර්යාල ලිපිද්‍රව්‍ය සහ උපකරණ, ඉදිකිරීම් සහ දෘඩාංග, කාර්යාලීය ගෘහභාණ්ඩ සහ අභ්‍යන්තර සැලසුම්, ගෘහාශ්‍රිත, විනෝදාස්වාද අයිතම, ක්‍රීඩා භාණ්ඩ, තොරතුරු හා සන්නිවේදන තාක්ෂණ සහ සේවා, විදුලි සහ ඉලෙක්ට්‍රොනික, FMCG, මෝටර් රථ නිෂ්පාදන (බැටරි සහ ටයර්), කෘෂිකාර්මික යන්ත්‍රෝපකරණ සහ උපකරණ, රසායනික නිෂ්පාදන ඇතුළු පුළුල් පරාසයක නිෂ්පාදන සහ සේවා සපයයි.	2021 වසර STC සඳහා මූල්‍යමය වශයෙන් වඩා හොඳ වසරක් වූ අතර ඔවුන්ගේ ලාභය 2021 දී රු. මිලියන 67 ක් වූ අතර එය 2020 දී රුපියල් මිලියන 120 ක අලාභයට සාපේක්ෂව සියයට 157 ක වැඩිවීමකි. ඔවුන් 2020 ට සාපේක්ෂව 2021 දී බෙදාහැරීමේ සහ පරිපාලන වියදම් කළමනාකරණය කර ඇත. COVID වසංගතය තුළ වෙළඳපල තරඟකරුවන්ට එරෙහිව නිපුණතාවය වැඩි දියුණු කිරීමට රජයේ සහාය ද ලබා දී ඇත. 2021 දී STC හි සාර්ථකත්වයට වඩා හොඳ කළමනාකරණ උපාය මාර්ග හේතු විය.	STC හට එහි ව්‍යාපාර වැඩිදියුණු කිරීමේ උපාය මාර්ග දිගටම කරගෙන යාමට සිදු වන අතර වර්තමාන අවශ්‍යතා අනුව එහි නිෂ්පාදන පරාසය වැඩිදියුණු කිරීමට උත්සාහ කළ යුතුය.
රාජ්‍ය මුද්‍රණ සංස්ථාව (SPC)	රාජ්‍ය මුද්‍රණ සංස්ථාව මූලික වශයෙන් පාසල් පෙළ පොත්, අභ්‍යාස පොත් සහ ලෝකාධි විකට්පත් මුද්‍රණය කිරීම සිදු කරයි.	2020 වර්ෂයේදී රු. මිලියන 1,821 ක් වූ ආදායම 2021 දී රු. මිලියන 1,633 දක්වා සියයට 10 කින් අඩු වී ඇත. තවද, අමුද්‍රව්‍යවල පිරිවැය වැඩිවීම ශ්‍රම පිරිවැය වැඩිවීම සහ 2021 දී ඉඩමක් විකිණීම හේතුවෙන් 2020 වර්ෂයේ දී මිලියන 44 ක් වූ ශුද්ධ අලාභය 2021 දී රු. මිලියන 281 දක්වා සියයට 539 කින් වැඩි වී ඇත.	රාජ්‍ය මුද්‍රණ සංස්ථාව ලාභදායී ආයතනයක් බවට පත් කිරීමට ව්‍යාපාර ව්‍යුහය නැවත සකස් කිරීම අවශ්‍ය වේ.
හොටෙල් ඩිව්ලොපර්ස් ලංකා ලිමිටඩ් (HDL)	මෙම සමාගම ආගන්තුක සත්කාර පිළිබඳ වෙළඳ ව්‍යාපාරයන්හි නිරත වේ.	අමාත්‍ය මණ්ඩලය විසින් ලබා දුන් උපදෙස් ප්‍රකාරව 2020 වසරේ දී හොටෙල් ඩිව්ලොපර්ස් ලංකා ලිමිටඩ් සමාගම ද ඇතුළුව රජයේ ආගන්තුක සත්කාර පිළිබඳ ව්‍යාපාර අංශයේ ප්‍රතිව්‍යුහකරණ ක්‍රියාවලිය ආරම්භ කරන ලද අතර 2021 වසර තුළ ද එය අඛණ්ඩව ක්‍රියාත්මක විය. ආගන්තුක සත්කාර පිළිබඳ ව්‍යාපාර අංශයේ ප්‍රතිව්‍යුහකරණ ක්‍රියාවලිය ක්‍රියාත්මක කිරීම සඳහා සෙලන්ද්වා ඉන්වෙස්ට්මන්ට් ලිමිටඩ් නමින් පරිපාලක සමාගමක් (A holding Company) ස්ථාපිත කරන ලදී. සමාලෝචිත වසර තුළදී විකුණුම් අඩු වීම හේතුවෙන් පසුගිය වසරේ වාර්තා කරන ලද රු. මිලියන 877 ක අලාභයට සාපේක්ෂව 2021 වසරේ දී රු. මිලියන 947 ක අලාභයක් වාර්තා කරන ලදී.	රජයේ අරමුණු ළඟා කර ගැනීම සඳහා ප්‍රතිව්‍යුහගතකරණ ක්‍රියාවලිය කඩිනම් කළ යුතුය.
දිවර			
ලංකා ධීවර වරාය නීතිගත සංස්ථාව (CFHC)	රට වටා පිහිටා ඇති ධීවර වරායන් මගින් ධීවර ප්‍රජාව වෙත ධීවර වරාය හා ආශ්‍රිත සේවාවන් හා යටිතල පහසුකම් සපයනු ලබයි.	2020 වර්ෂයේදී වාර්තා කරන ලද රු. මිලියන 236 ක අලාභයට සාපේක්ෂව ලංකා ධීවර වරාය නීතිගත සංස්ථාවේ ආදායම අඩුවීම සහ පරිපාලන වියදම් පහළ යාම හේතුවෙන් 2021 වර්ෂයේ දී රු. මිලියන 140 ක අලාභයක් වාර්තා කරන ලදී.	ධීවර වරායන්හි සම්පත් ප්‍රශස්ත ලෙස උපයෝගී කර ගැනීම තුළින් දේශීය නිෂ්පාදිතයට සිදුකරනු ලබන දායකත්වය ඉහළ නැංවීම සිදු කළ යුතුය. තවද, මසුන් ඇල්ලීමේ ප්‍රමිතිය වැඩි කිරීම හා පවත්නා ගාස්තු සඳහා අයකිරීම්, සංශෝධනය සහ ධීවර වරාය ආශ්‍රිත සේවාවන් සඳහා පරිලෝකන පහසුකම් ආරම්භ කිරීම වැනි ක්‍රියාමාර්ග තුළින් ආදායම වැඩිකිරීම සිදු කළ හැක.

වගුව 8.34 | අනෙකුත් රාජ්‍ය ව්‍යාපාරයන්හි කාර්යසාධනය සම්බන්ධතා

විස්තරය	මූලික කාර්යයන්	කාර්යසාධනය	සැලකිල්ලට ගත යුතු කරුණු
ලංකා ධීවර සංස්ථාව (CFC)	වෙළඳපල මිල ගණන් ස්ථාවරව පවත්වා ගැනීම සඳහා ධීවරයන්ගෙන් මාළු මිලදීගෙන වෙළෙඳපොළ වෙත නිකුත් කරයි.	ලංකා ධීවර සංස්ථාව 2020 වර්ෂයේ වාර්තා කළ රු. මිලියන 48 ක අලාභය හා සැසඳීමේදී 2021 වර්ෂයේ දී ආදායම පහළ යාම හේතුවෙන් රු. මිලියන 63 ක අලාභයක් වාර්තා කර ඇත.	අතිරික්ත ඉල්ලුම පිළිබඳ සලකා බලා අලෙවි ජාලා ප්‍රතිව්‍යුහගත කිරීම සහ නැවත පිහිටුවීම, මිල කමිටුවක් හරහා වෙළඳපොළ තුළ මිල තීරණය කිරීම සහ වෙරළ භූමිය තුළ මත්ස්‍ය මිලදීගැනීම් දිරිගැන්වීම, මධ්‍යගත තොරතුරු කළමනාකරණ පද්ධතියක් සහ මධ්‍යගත බැංකු පද්ධතියක් ඇති කිරීම වැනි ක්‍රියාමාර්ග තුළින් ආයතනයේ ආදායම ඉහළ නංවා ගත හැකිය.
පොහොර			
සී/ස කොළඹ කොමර්ෂල් පොහොර සමාගම (CCFL)	CCFL මූලික වශයෙන් වී, තේ, පොල්, රබර් සහ අනෙකුත් හෝඟ සඳහා අවශ්‍ය පොහොර ආනයනය, මිශ්‍ර කිරීම සහ අලෙවි කිරීම සඳහා සම්බන්ධ වේ.	රසායනික පොහොර වෙනුවට කාබනික පොහොර භාවිතයට රජය මූලපිරීම සමඟ CCFL රජය සතු සමාගමක් ලෙස කාබනික පොහොර ආශ්‍රිත කටයුතුවල නිරත විය. 2019/20 දී රු. මිලියන 1,331 සිට 2020/21 දී රු. මිලියන 1,542 දක්වා ආදායම සියයට 15.9 කින් ඉහළ නංවා ගෙන ඇත. මෙයට හේතුව අනෙකුත් හෝඟ වලට පොහොර සඳහා ඇති ඉල්ලුම වැඩි වීමයි. එසේම ලාභය 2019/20 දී රු. මිලියන 163 කි. 2020/21 දී රු. මිලියන 260 කි. එබැවින් ලාභය සියයට 60 කින් වර්ධනය වී ඇත.	සීමාසහිත ලංකා පොහොර සමාගම සහ සීමාසහිත කොළඹ කොමර්ෂල් පොහොර සමාගම යන සමාගම් දෙකම ඒකාබද්ධ කිරීමට අමාත්‍ය මණ්ඩල අනුමැතිය ලැබී ඇති අතර, දේශගුණික විපර්යාස සඳහා තිරසාර විසඳුම් ඇති සමාජ-ආර්ථික ක්ෂේත්‍රයට පිවිසීමේ රජයේ ප්‍රතිපත්තිය සලකා බලා පොහොර (කාබනික/අකාබනික) සම්බන්ධයෙන් කටයුතු කරන එක් ආයතනයක් පිහිටුවීමට අපේක්ෂා කෙරේ.
ලංකා පොහොර සමාගම (CFC)	රජය සතු ආයතන දෙකෙන්, රට තුළ පොහොර ආනයනය, මිශ්‍ර කිරීම, ඇසුරුම් කිරීම සහ බෙදා හැරීමේ නියැලී සිටින විශාලතම සමාගම ලෙස සැලකෙන්නේ ලංකා පොහොර සමාගමයි (CFC)	2019/20 දී රු. මිලියන 2,101 සිට 2020/21 දී රු. මිලියන 2,258 දක්වා ආදායම සියයට 7 කින් ඉහළ නංවා ගෙන ඇත. ප්‍රධාන වශයෙන් අනෙකුත් බෝගවල පොහොර අලෙවිය හේතුවෙන් ආදායම වැඩි විය. එසේම, ශුද්ධ ලාභය 2019/20 දී රු. මිලියන 98 සිට 2020/21 වසරේ රු. මිලියන 124 ක් දක්වා සියයට 27 කින් ඉහළ ගොස් ඇත.	

මූලාශ්‍ර : රාජ්‍ය ව්‍යාපාර සහ රාජ්‍ය ව්‍යාපාර දෙපාර්තමේන්තුව

ඇමුණුම 1 - ප්‍රධාන රාජ්‍ය ව්‍යාපාර 52 හි ලාභදායීත්වය

(රු. මිලියන)

	රාජ්‍ය ව්‍යාපාර	බදු පෙර ලාභය/(අලාභය)			ව්‍යාපාර පිරිවැටුම 2021*	අයවැය ප්‍රතිපාදන 2021	
		2019	2020*	2021*		පුනරාවර්තන	ප්‍රාග්ධන
1	ලංකා බැංකුව	29,685	23,552	43,190	290,362	-	-
2	මහජන බැංකුව	19,666	21,227	30,387	207,250	-	-
3	ජාතික ඉතිරි කිරීමේ බැංකුව	10,462	15,645	28,555	134,939	-	-
4	රාජ්‍ය උකස් හා ආයෝජන බැංකුව	816	790	845	5,419	-	-
5	නිවාස සංවර්ධන හා මූල්‍ය සංස්ථා බැංකුව	1,244	1,381	1,267	6,976	-	-
6	ප්‍රාදේශීය සංවර්ධන බැංකුව	2,960	2,061	2,651	24,273	-	-
7	සේවා නියුක්තයන්ගේ භාරකාර අරමුදල් මණ්ඩලය	29,764	32,500	33,159	35,490	-	-
8	සීමාසහිත ශ්‍රී ලංකා රක්ෂණ සංස්ථාව (ආ)	8,205	7,972	11,725	64,062	-	-
9	ජාතික රක්ෂණ භාරකාර අරමුදල	3,008	8,866	5,936	18,969	-	-
10	ශ්‍රී ලංකා අපනයන ණය රක්ෂණ සංස්ථාව	253	265	310	272	-	-
11	කෘෂිකාර්මික හා ගොවිජන රක්ෂණ මණ්ඩලය	627	1,257	1,780	3,730	4,000	-
12	ලංකා විදුලිබල මණ්ඩලය	-97,359	-60,486	-21,450	249,089	-	-
13	ලංකා බනිජ තෙල් නීතිගත සංස්ථාව	-11,836	2,371	-82,208	570,268	-	-
14	ශ්‍රී ලංකා වරාය අධිකාරිය	18,873	20,328	25,601	45,454	-	-
15	ජාතික ජල සම්පාදන හා ජලාපවහන මණ්ඩලය	-1,111	643	-2,996	28,935	-	45,119
16	සීමාසහිත ගුවන් තොටුපොල හා ගුවන් සේවා (ශ්‍රී ලංකා) සමාගම	15,222	-3,733	-755	11,199	-	-
17	සීමාසහිත ශ්‍රී ලංකන් එයාර්ලයින් සමාගම (අ)	-47,198	-45,230	-170,751	134,613	-	18,000
18	ශ්‍රී ලංකා ගමනාගමන මණ්ඩලය	1,890	-2,105	-3,143	22,766	11,471	1,311
19	රාජ්‍ය ඉංජිනේරු සංස්ථාව	-976	-1,066	-1,020	2,961	228	-
20	ඉංජිනේරුමය කාර්යයන් පිළිබඳ මධ්‍යම උපදේශක කාර්යාංශය	341	261	250	6,361	-	-
21	රාජ්‍ය සංවර්ධන හා නිර්මාණ නීතිගත සංස්ථාව	-844	-257	43	4,216	53	-
22	සීමාසහිත මිල්කෝ (පුද්ගලික) සමාගම	-863	230	330	12,473	-	-
23	ජාතික පශු සම්පත් සංවර්ධන මණ්ඩලය	-362	0.3	158	3,648	-	-
24	ශ්‍රී ලංකා රාජ්‍ය වැවිලි සංස්ථාව	-330	-150	-232	845	-	-
25	ජනතා වතු සංවර්ධන මණ්ඩලය	-758	-351	-481	883	-	-
26	සීමාසහිත කුරුණෑගල වැවිලි සමාගම	120	214	468	932	-	-
27	සීමාසහිත හලාවත වැවිලි සමාගම	64	283	511	1,050	-	-
28	සීමාසහිත කළුබෝවිටියන තේ කර්මාන්තශාලාව	-53	43	-15	1,175	-	-
29	ශ්‍රී ලංකා කපු සංස්ථාව	43	15	16	133	65	64
30	සීමාසහිත ලංකා බනිජ වැලි සමාගම	1,982	69	1,205	2,720	-	-
31	සීමාසහිත ලංකා පොස්පේට් සමාගම (අ)	21	150	117	661	-	-
32	සීමාසහිත කහටගහ ග්‍රෑෆයිට් ලංකා සමාගම (අ)	21	14	4	126	-	-

ඇමුණුම 1 - ප්‍රධාන රාජ්‍ය ව්‍යාපාර 52 හි ලාභදායීත්වය සම්බන්ධීකරණය

(රු. මිලියන)

රාජ්‍ය ව්‍යාපාර	බදු පෙර ලාභය/(අලාභය)			ව්‍යාපාර පිරිවැටුම 2021*	අයවැය ප්‍රතිපාදන 2021	
	2019	2020*	2021*		පුනරාවර්තන	ප්‍රාග්ධන
33 සංවර්ධන ලොතරැයි මණ්ඩලය	2,897	2,994	2,954	15,730	-	-
34 ජාතික ලොතරැයි මණ්ඩලය	1,323	1,435	1,003	17,292	-	-
35 රාජ්‍ය ඖෂධ නිෂ්පාදන සංස්ථාව	592	1,161	1,238	8,539	-	-
36 ශ්‍රී ලංකා ආයුර්වේද ඖෂධ සංස්ථාව	3	9	-21	800	-	24
37 රාජ්‍ය ඖෂධ නිතගන සංස්ථාව	2,176	2,546	3,157	80,257	-	-
38 ශ්‍රී ජයවර්ධනපුර මහ රෝහල	-94	174	-258	2,968	1,965	316
39 සීමාසහිත ස්වාධීන රූපවාහිනී ජාලය	-571	-251	-344	1,408	-	-
40 ශ්‍රී ලංකා රූපවාහිනී සංස්ථාව	-501	-236	-224	1,165	164	198
41 ශ්‍රී ලංකා ගුවන් විදුලි සංස්ථාව	-101	-2	9	631	345	133
42 සීමාසහිත ශ්‍රී ලංකා හස්ත කර්මාන්ත මණ්ඩලය (ලක්සල)	99	-106	-35	124	-	-
43 රාජ්‍ය දූව සංස්ථාව	317	464	1,236	5,696	-	-
44 ශ්‍රී ලංකා රජයේ වාණිජ (විවිධ) නීතිගත සංස්ථාව (අ)	-27	-120	63	2,677	-	-
45 සීමාසහිත ලංකා සතොස සමාගම	-2,982	-1,386	-880	40,473	-	-
46 රාජ්‍ය මුද්‍රණ නීතිගත සංස්ථාව	-169	-44	-208	1,633	-	-
47 ලංකා ධීවර සංස්ථාව	-100	-48	-63	3,121	-	-
48 ලංකා ධීවර වරාය නිෂ්පාදන නීතිගත සංස්ථාව	-71	-236	-140	476	490	195
49 සීමාසහිත ලංකා පොහොර සමාගම	189	98	124	2,258	-	-
50 සීමාසහිත කොළඹ කොමර්ෂල් පොහොර සමාගම	306	163	260	1,830	-	-
51 සීමාසහිත හොටෙල් ඩිව්ලොප්මේන්ට් ලංකා ලිමිටඩ්	-312	-877	-947	1,168	-	-
52 සීමාසහිත ලංකා සීනි සමාගම	-1,312	1,171	1,577	12,313	-	-
එකතුව	-14,761	33,668	-86,042	2,092,809	18,781	65,360

මූලාශ්‍ර : රාජ්‍ය ව්‍යාපාර සහ රාජ්‍ය ව්‍යාපාර දෙපාර්තමේන්තුව

* කෙටුම්පත්

(අ) මූල වර්ෂය මාර්තු 31 න් අවසන් වේ. (එනම්, 2021 - මූල වර්ෂය 2021/22)

(ආ) කොටස් හිමියන්ගේ ලාභය

ඇමුණුම II වාර්ෂික වාර්තා ඉදිරිපත් කිරීම - ප්‍රධාන රාජ්‍ය ව්‍යාපාර 52

	2016	2017	2018	2019	2020
1 ලංකා බැංකුව	✓	✓	✓	✓	✓
2 මහජන බැංකුව	✓	✓	✓	✓	✓
3 ජාතික ඉතිරි කිරීමේ බැංකුව	✓	✓	✓	✓	✓
4 රාජ්‍ය උකස් හා ආයෝජන බැංකුව	✓	✓	✓	✓	✓
5 නිවාස සංවර්ධන හා මූල්‍ය සංස්ථා බැංකුව	✓	✓	✓	✓	✓
6 ප්‍රාදේශීය සංවර්ධන බැංකුව	✓	✓	✓	✓	✓
7 සේවා නියුක්තයන්ගේ භාර අරමුදල් මණ්ඩලය	✓	✓	✓	✓	✓
8 සීමාසහිත ශ්‍රී ලංකා රක්ෂණ සංස්ථාව	✓	✓	✓	✓	✓
9 ජාතික රක්ෂණ භාර අරමුදල	✓	✓	X	X	X
10 ලංකා විදුලිබල මණ්ඩලය	✓	✓	✓	✓	✓
11 ලංකා බනිජ් තෙල් නීතිගත සංස්ථාව	✓	✓	✓	✓	X
12 ශ්‍රී ලංකා වරාය අධිකාරිය	✓	✓	✓	✓	✓
13 ජාතික ජල සම්පාදන හා ජලාපවහන මණ්ඩලය	✓	✓	✓	✓	✓
14 සීමාසහිත ගුවන් තොටුපොල හා ගුවන් සේවා (ශ්‍රී ලංකා) සමාගම	✓	✓	✓	✓	X
15 සීමාසහිත ශ්‍රී ලංකන් එයාර්ලයින් සමාගම	✓	✓	✓	✓	✓
16 ශ්‍රී ලංකා ගමනාගමන මණ්ඩලය	✓	✓	X	X	X
17 රාජ්‍ය ඉංජිනේරු සංස්ථාව	✓	✓	X	X	X
18 ඉංජිනේරුමය කාර්යයන් පිළිබඳ මධ්‍යම උපදේශක කාර්යාංශය	✓	✓	✓	✓	X
19 රාජ්‍ය සංවර්ධන හා නිර්මාණ නීතිගත සංස්ථාව	✓	✓	✓	✓	X
20 සීමාසහිත මිල්කෝ (පුද්ගලික) සමාගම	✓	X	X	X	X
21 ජාතික පශු සම්පත් සංවර්ධන මණ්ඩලය	✓	X	X	X	X
22 ලංකා ධීවර සංස්ථාව	✓	X	X	X	X
23 ලංකා ධීවර වරාය සංස්ථාව	✓	✓	✓	X	X
24 රාජ්‍ය ඖෂධ නිෂ්පාදන සංස්ථාව	✓	✓	✓	✓	X
25 ශ්‍රී ලංකා ආයුර්වේද ඖෂධ සංස්ථාව	✓	✓	✓	✓	X
26 රාජ්‍ය ඖෂධ නිතගත සංස්ථාව	✓	✓	X	X	X
27 ශ්‍රී ජයවර්ධනපුර මහ රෝහල	✓	✓	✓	✓	X
28 සීමාසහිත ස්වාධීන රූපවාහිනී ජාලය	✓	✓	✓	✓	✓
29 ශ්‍රී ලංකා රූපවාහිනී සංස්ථාව	✓	✓	✓	X	X
30 ශ්‍රී ලංකා ගුවන් විදුලි සංස්ථාව	✓	✓	✓	X	X
31 සීමාසහිත ලංකා පොහොර සමාගම	✓	✓	✓	✓	✓
32 සීමාසහිත කොළඹ කොමර්ෂල් පොහොර සමාගම	✓	✓	✓	✓	✓
33 රාජ්‍ය දූව සංස්ථාව	✓	✓	✓	✓	✓
34 ශ්‍රී ලංකා රජයේ වාණිජ (විවිධ) නීතිගත සංස්ථාව	✓	✓	✓	✓	X
35 සීමාසහිත හොටෙල් ඩිව්ලොපර්ස් ලංකා සමාගම	✓	✓	✓	✓	X
36 සීමාසහිත ලංකා සීනි සමාගම	X	X	X	X	X
37 සීමාසහිත ලංකා සතොස සමාගම	✓	X	X	X	X
38 සංවර්ධන ලොකරැයි මණ්ඩලය	✓	✓	✓	✓	X
39 ජාතික ලොකරැයි මණ්ඩලය	✓	✓	✓	✓	X
40 සීමාසහිත ලංකා බනිජ් වැලි සමාගම	✓	✓	✓	✓	X
41 සීමාසහන ලංකා පොස්පේට් සමාගම	✓	✓	✓	✓	✓

ඇමුණුම II වාර්ෂික වාර්තා ඉදිරිපත් කිරීම - ප්‍රධාන රාජ්‍ය ව්‍යාපාර 52 සම්බන්ධිතයි

	2016	2017	2018	2019	2020
42 රාජ්‍ය මුද්‍රණ නීතිගත සංස්ථාව	✓	✓	✓	X	X
43 ශ්‍රී ලංකා අපනයන ණය රක්ෂණ සංස්ථාව	✓	✓	X	X	X
44 කෘෂිකාර්මික හා ගොවිජන රක්ෂණ මණ්ඩලය	✓	✓	X	X	X
45 ශ්‍රී ලංකා රාජ්‍ය වැවිලි සංස්ථාව	✓	X	X	X	X
46 සීමාසහිත කුරුණෑගල වැවිලි සමාගම	✓	✓	✓	✓	X
47 සීමාසහිත ජනතා වතු සංවර්ධන මණ්ඩලය	X	X	X	X	X
48 සීමාසහිත හලාවත වැවිලි සමාගම	✓	✓	✓	✓	X
49 සීමාසහිත කළුබෝවිටියන තේ කර්මාන්තශාලාව	✓	✓	✓	✓	X
50 ශ්‍රී ලංකා කපු සංස්ථාව	✓	✓	✓	X	X
51 ශ්‍රී ලංකා හස්ත කර්මාන්ත මණ්ඩලය (ලක්සල)	X	X	X	X	X
52 සීමාසහිත කහටගහ ග්‍රෑෆිසිටි සමාගම	✓	✓	X	X	X

මූලාශ්‍ර : රාජ්‍ය ව්‍යාපාර සහ රාජ්‍ය ව්‍යාපාර දෙපාර්තමේන්තුව

09

රාජ්‍ය මුදල් කළමනාකරණය

9.1 සමාලෝචනය

උද්ගතව පැවති වසංගත තත්ත්වය හේතුවෙන් ශ්‍රී ලංකාවේ වර්තමාන ආර්ථික අර්බුදය තවදුරටත් උග්‍ර වීමත් සමග රාජ්‍ය ප්‍රසම්පාදන ප්‍රතිසංස්කරණයේ වැදගත්කම අන් කවරදාටත් වඩා ඉස්මතුව පවතී. එබැවින් යහපාලනය, වග වීම සහ මුදලට සරිලන වටිනාකම (VFM) තහවුරු කරන්නා වූ ප්‍රසම්පාදන ප්‍රතිසංස්කරණ යන්ත්‍රණ, පොදු වියදම්වල ඵලදායීතාව වැඩිදියුණු කරන ප්‍රමුඛතා සැකසීමේ පදනම බවට පත්ව තිබේ.

රාජ්‍ය ප්‍රසම්පාදන ක්‍රියාවලියේ ඵලදායීතාවය වැඩි දියුණු කිරීමට විවිධ උත්සාහයන් ගෙන ඇතත් එහි ඵලදායීතාවය අපේක්ෂිත පරිදි වසර ගණනාවක් පුරා ළඟා කර ගැනීමට අපොහොසත් වී ඇත. ප්‍රසම්පාදන සැලැස්මක් නොමැතිකම, තේරීමේ ක්‍රියා පටිපාටියේ තරඟකාරීත්වය ප්‍රමාණවත් නොවීම, කොන්ත්‍රාත් කළමනාකරණය දුර්වල වීම, ප්‍රසම්පාදන මූලධර්ම සම්බන්ධව නිලධාරීන්ගේ දැනුම හා ධාරිතාව ප්‍රමාණවත් නොවීම සහ ප්‍රසම්පාදනයේ ප්‍රධාන මූලධර්ම තහවුරු නොකිරීම වැනි කරුණු හේතුවෙන් සීමිත සම්පත් නිසි කළමනාකරණයකින් තොරව නාස්ති වීම රජයේ මූල්‍ය අවකාශයන් සීමා වීමට හේතු වී ඇත.

ප්‍රසම්පාදන සේවා සැපයීම වර්ධනය කිරීම සහ වගවීම වැඩිදියුණු කිරීම සඳහා හේතු වන ප්‍රධාන මෙවලමක් ලෙස, ප්‍රසම්පාදන ක්‍රියාවලියට තාක්ෂණය යොදා ගැනීම බව හඳුනාගෙන ඇත. මේ සඳහා, විද්‍යුත්-රාජ්‍ය ප්‍රසම්පාදන (e-GP) පද්ධතිය සහ රාජ්‍ය-පෞද්ගලික හවුල්කාරීත්වය (PPP) දැනටමත් සංවර්ධනය කර ඇති අතර එවැනි ප්‍රයත්න වැඩිදියුණු කිරීම තවදුරටත් අවශ්‍යව තිබේ. එසේම, වසංගත කාලයේදී එන්නත් සහ අනෙකුත් වෛද්‍ය අවශ්‍යතා මිලදී ගැනීම වැනි ප්‍රසම්පාදන කටයුතු කඩිනම් කිරීමේ අරමුණින් කෝවිඩ්-19 හදිසි ප්‍රසම්පාදන ක්‍රියාවලිය (CEPP) සඳහා මාර්ගෝපදේශ 2021 වසරේ මැයි මාසයේදී නිකුත් කරන ලදී.

2021 වසරේදී, මහජනතාවට කඩිනම් සහන සැලසීමේ අරමුණින්, අමාත්‍යාංශ කිහිපයක් සඳහා, -2006 ප්‍රසම්පාදන අත්පොතට නිකුත් කරන ලද අතිරේකය අනුව ප්‍රසම්පාදන කමිටු අධිකාරී සීමාවන් සංශෝධනය කරන ලදී. සංචාරක ප්‍රවර්ධන වැඩසටහන්වලට අදාළ ප්‍රසම්පාදන ක්‍රියාවලිය කඩිනම් කිරීම සඳහා ද අධිකාරී සීමාවන් සංශෝධනය කරන ලදී. රාජ්‍ය ආයතනවලට සිය ප්‍රසම්පාදන කටයුතු සුමටව කරගෙන යාමට පහසුකම් සලසමින් 2006 ප්‍රසම්පාදන මාර්ගෝපදේශ වෙත වක්‍රලේඛ සහ අතිරේක නිකුත් කරන ලදී.

රාජ්‍ය මුදල් වක්‍රලේඛ අංක 1/2021
ප්‍රජා පාදක සංවිධාන වෙත සෘජු කොන්ත්‍රාත්තු
ප්‍රදානය කිරීමේ යෝජනා ක්‍රමය

ඉදිකිරීම් කටයුතු සඳහා සෘජු කොන්ත්‍රාත්තුවක් ලබා දීම මගින් ප්‍රජා පාදක සංවිධානවලට සහාය වනු පිණිස මෙම වක්‍රලේඛය නිකුත් කර තිබේ.

නිකුත් කළ දිනය: 2021.09.29

39 වන අතිරේකය මගින් 9 වන අතිරේකය අතික්‍රමණය
 කෙරේ.(5.3.5 වගන්තිය)

සමාන පශ්චාත් සුදුසුකම් නිර්ණායකය ලෙස ඉදිකිරීම්
කර්මාන්ත සංවර්ධන අධිකාරියේ (CIDA)
ලියාපදිංචිය සැලකීම

ඉදිකිරීම් කර්මාන්ත සංවර්ධන අධිකාරිය (CIDA) විසින් ප්‍රකාශයට පත් කරන ලද ශේෂගත කිරීම අනුව, ඉදිකිරීම් කර්මාන්ත සංවර්ධන අධිකාරියේ (CIDA) ලියාපදිංචි වී තිබීම සමාන පශ්චාත් සුදුසුකම් නිර්ණායකය ලෙස වෙනස් කර ඇත. නිකුත් කළ දිනය: 2021.06.21

09 පවුම්පේදය

9.2 ව්‍යවස්ථාපිත අරමුදල්, භාර අරමුදල් හා දෙපාර්තමේන්තු අරමුදල් කළමනාකරණය

රාජ්‍ය මුදල් වක්‍රලේඛ අංක 01/2020 යටතේ ව්‍යවස්ථාපිත හා භාර අරමුදල්වල මූල්‍ය ප්‍රකාශන පිළියෙල කිරීම, කාර්ය සාධන වාර්තා සකස් කිරීම හා ඉදිරිපත් කිරීම සම්බන්ධයෙන් අදාළ ආකෘති පත්‍ර ඇතුළත් කර නිකුත් කර ඇති මාර්ගෝපදේශ අංක 04 හා 05 ප්‍රකාරව, අරමුදල්වල වාර්ෂික අයවැය ලේඛන, මූල්‍ය ප්‍රකාශන හා වාර්ෂික කාර්ය සාධන වාර්තා පිළියෙල කරනු ලබන අතර, ඒවා අධීක්ෂණය කිරීම හා සමාලෝචනය කිරීම සිදු කරන ලදී. එම අරමුදල් සඳහා විගණකාධිපති විසින් නිකුත් කරනු ලබන විගණන විමසුම් හා විගණන වාර්තා සම්බන්ධ පසු විපරම් කටයුතු ද සිදු කරන ලදී.

2016 අයවැය යෝජනා අංක 425 සහ 426 අනුව ව්‍යවස්ථාපිත හා ව්‍යවස්ථාපිත නොවන අරමුදල් සමාලෝචනය කිරීම සම්බන්ධයෙන් පත්කළ කමිටුවේ නිර්දේශය පරිදි, අරමුදල් 13 ක් වසා දැමීම සඳහා අමාත්‍ය මණ්ඩල අනුමැතිය ලැබී ඇති අතර, 2021 වසර වනවිට එයින් අරමුදල් 10 ක් වසා දමා එම අරමුදල්වල වත්කම් හා වගකීම් නිරවුල් කර ඉතිරි මුදල් ඒකාබද්ධ අරමුදලට බැර කර ඇත.

9.3 රාජ්‍ය මුදල් පිළිබඳ පාර්ලිමේන්තුවේ පාලනය

ආණ්ඩුක්‍රම ව්‍යවස්ථාවේ 74 ව්‍යවස්ථාව හා පාර්ලිමේන්තු ස්ථාවර නියෝග 119 ප්‍රකාරව රාජ්‍ය ආයතනවල ක්‍රියාකාරීත්වය අධීක්ෂණය කිරීම සඳහා රජයේ ගිණුම් පිළිබඳ කාරක සභාව (COPA) පිහිටුවා ඇත. ඒ අනුව, 2021 වර්ෂයේ පවත්වන ලද රැස්වීම් සඳහා කාරක සභාවට අවශ්‍ය සහාය

සහ රාජ්‍ය ආයතන වලට අදාළව විගණකාධිපතිවරයා විසින් නිකුත් කරන විගණන විමසුම් හා විගණන වාර්තා පිළිබඳව අවධානය යොමු කොට රාජ්‍ය මූල්‍ය කළමනාකරණයේ දුර්වලතා නිවැරදි කිරීම සඳහා අවශ්‍ය පියවර ගන්නා ලෙස ඒ ඒ අමාත්‍යාංශ, දෙපාර්තමේන්තු හා ආයතනවල ප්‍රධාන ගණන් දීමේ නිලධාරීන්ට හා ගණන් දීමේ නිලධාරීන්ට දන්වමින් පසු විපරම් කටයුතු සිදු කර ඇත.

9.4 මුදල් රෙගුලාසි හා රාජ්‍ය මුදල් චක්‍රලේඛ

විද්‍යුත් මාධ්‍ය හරහා රාජ්‍ය ආයතන වෙත ගෙවීම් සිදු කිරීම සහ රාජ්‍ය ආයතන මගින් ගෙවීම් සිදු කිරීම, සන්නිවේදන පහසුකම්, විශේෂ කාර්යයන් සඳහා හදිසි ගෙවීම්, ගර්භිත වාහන බැහැර කිරීම ආදී රාජ්‍ය මූල්‍ය චක්‍රලේඛ පිළිබඳ පැහැදිලි කිරීම් සහ ගෙවීම් හා ගාස්තු සංශෝධනය වැනි රාජ්‍ය මූල්‍ය කටයුතු සම්බන්ධයෙන් රාජ්‍ය ආයතනවල (සියලුම අමාත්‍යාංශ, රාජ්‍ය අමාත්‍යාංශ, පළාත් සභා, දෙපාර්තමේන්තු, දිස්ත්‍රික් ලේකම් කාර්යාලය, පළාත් පාලන ආයතන, ව්‍යවස්ථාපිත මණ්ඩල, රාජ්‍ය බැංකු, විශ්ව විද්‍යාල හා උසස් අධ්‍යාපන ආයතන, රජයේ සමාගම් හා රජය සතු සංස්ථා) පවතින ගැටලු සහ කරුණු පැහැදිලි කිරීම සඳහා මාර්ගෝපදේශ සැපයීම සිදු කර ඇත. රාජ්‍ය මුදල් රෙගුලාසි ක්‍රියාත්මක කිරීම ඵලදායීව සිදු කිරීමේ අරමුණින්, 2021 වර්ෂයේදී රාජ්‍ය මුදල් චක්‍රලේඛ පිළිබඳ පැහැදිලි කිරීම් 61 ක් ද, මුදල් රෙගුලාසි පිළිබඳ පැහැදිලි කිරීම් 12 ක් ද සිදු කරන ලදී.

10

මානව සම්පත් කළමනාකරණය

10.1 රාජ්‍ය අංශයේ මානව සම්පත් කළමනාකරණය

10.1 කොවිඩ් 19 වසංගතය විශේෂයෙන්ම සංවර්ධනය වෙමින් පවතින රටවල හා නැගී එන ආර්ථිකයන් සහිත රටවල් වෙත පෙර නොවූ විරූ අභියෝගයන් ඇති කරන ලද අතර එමඟින්, ආර්ථිකය, සේවා නියුක්තිකයන් හා සමාජීය ස්ථරයන්ට මෙන්ම පෞද්ගලික හා රාජ්‍ය ආයතන යන දෙපාර්ශවය වෙතම සැලකිය යුතු බලපෑමක් ඇති කරන ලදී. ශ්‍රී ලංකාවේ පවත්නා මූල්‍ය අවකාශය තුළ රාජ්‍ය අංශයේ මානව සම්පත් කළමනාකරණය වෙත කවරදාකටවත් වඩා අභියෝගාත්මක වී ඇති අතර, වැටුප් සහ වේතන සඳහා වියදම් කළමනාකරණය ඉතා අසීරු කාර්යයක් වී ඇත. 2021 වර්ෂයේදී ඖෂධ හා ඖෂධමය නොවන ද්‍රව්‍ය සැපයීමට ගත් ක්‍රියාමාර්ගයන් ද ඇතුළත්ව ඒකාබද්ධව දියත් කරන ලද සීඝ්‍ර එන්තන්කරණ වැඩසටහන වසංගතය කළමනාකරණයට ඉවහල් වූ අතර, ඊට අමතරව සෞඛ්‍ය, අධ්‍යාපන, රාජ්‍ය පරිපාලන, ජාතික ආරක්ෂාව සහ නීතිය හා සාමය යන අංශයන් ද වසංගතය කළමනාකරණය කිරීමේ ලා වැදගත් කාර්යභාරයක් ඉටුකරන ලදී.

මෙම වසංගත තත්ත්වය තුළ රාජ්‍ය අංශයේ ප්‍රශස්ත කාර්ය මණ්ඩල කළමනාකරණය, විනිවිදභාවය හා වගවීම සහතික කිරීම හා තාක්ෂණය භාවිතා කිරීම සඳහා ඇති කරන ලද පෙළඹවීම තුළින් සේවා සැපයුම වැඩිදියුණු කිරීම සඳහා ශ්‍රී ලංකාවේ මානව සම්පත් කළමනාකරණය ඇතුළු ආර්ථිකයේ සෑම අංශයකටම දිගුකාලීන ප්‍රතිසංස්කරණ හඳුන්වාදීමට අවස්ථාවන් නිර්මාණය කර ඇත.

රාජ්‍ය මූල්‍ය ක්‍රියාවලිය ශක්තිමත් කිරීම සඳහා රජයේ වියදම් අඩුකිරීම තාර්කික පදනමක් මත සංශෝධනය කිරීම වැදගත් ප්‍රතිපත්තියක් ලෙස හඳුනාගෙන ඇත. එහිදී රාජ්‍ය සේවයට නව බඳවාගැනීම් අත්හිටුවීමේ ප්‍රතිපත්තිය කීරණය සමඟ රජයේ නිලධාරීන්ගේ ප්‍රවාහන, සන්නිවේදන හා අමතර දීමනා අඩු කිරීම සඳහා අවශ්‍ය ගැලපීම් සිදු කරන ලදී. එසේම, වත්මන් ආර්ථික අර්බුදය ජයගැනීම සඳහා රජයේ වියදම් විවක්ෂණශීලී කළමනාකරණය සඳහා අංක 03/2022 දරන ජාතික අයවැය වකුලේඛය නිකුත් කර ඇත.

10.1 වගුව | රාජ්‍ය අංශයේ සේවක සංඛ්‍යා සංයුතිය 2013-2021

පරිපාලන මට්ටම		2013	2014	2015	2016	2017	2018	2019	2020	2021	වැඩි වීම/ අඩු වීම % 20/21,
ජාතික	අනුමත	796,266	844,948	858,680	874,046	880,971	892,509	906,264	1,006,276	1,013,489	0.7
	තත්‍ය	683,719	703,600	722,950	754,548	756,339	742,960	740,574	805,802	792,317	-1.7
පළාත් සභා සහ පළාත් පාලන ආයතන	අනුමත	391,647	392,698	394,812	412,560	428,433	440,560	444,348	444,174	446,025	0.4
	තත්‍ය	375,752	377,445	374,330	372,033	385,311	392,528	400,897	390,061	389,105	-0.2
සමස්ත රාජ්‍ය සේවය	අනුමත	1,187,913	1,237,646	1,253,492	1,286,606	1,309,404	1,333,069	1,350,612	1,450,450	1,459,444	0.6
	තත්‍ය	1,059,471	1,081,045	1,097,280	1,126,581	1,141,650	1,135,488	1,141,471	1,195,863	1,181,422	-1.2
රාජ්‍ය ව්‍යවසාය	අනුමත	245,687	245,339	244,800	234,220	242,194	248,625	251,419	251,440	255,545*	0.5
	තත්‍ය	239,058	221,213	219,583	226,695	233,849	235,145	236,293	227,253	219,838	-3.3
සමස්ත රාජ්‍ය අංශය	අනුමත	1,433,600	1,482,985	1,498,292	1,520,826	1,551,598	1,581,694	1,602,031	1,701,890	1,714,989*	0.6
	තත්‍ය	1,298,529	1,302,258	1,316,863	1,353,276	1,375,499	1,370,633	1,377,764	1,423,116	1,401,260	-1.5
අනුමත සේවක සංඛ්‍යා උපයෝජන අනුපාතය(%)		91	88	88	88	88	87	86	84	82	
සමුච්චිත විශ්‍රාමිකයින් සංඛ්‍යාව		521,699	246,379	564,472	579,414	585,670	617,386	639,984	660,934	672,196	1.7

මූලාශ්‍ර: කළමනාකරණ සේවා දෙපාර්තමේන්තුව, විශ්‍රාම වැටුප් දෙපාර්තමේන්තුව
 අනුමත - අනුමත සේවක සංඛ්‍යාව
 තත්‍ය - තත්‍ය සේවක සංඛ්‍යාව
 * ගැලපීම් - පසුගිය වසරවලට අයත් 2,776 ක් වන සේවක සංඛ්‍යාව

රාජ්‍ය ආදායමෙන් හතරෙන් තුනකට වඩා වැඩි ප්‍රමාණයක්, මෙරට මිලියන 1.5 ක් පමණ වන රාජ්‍ය සේවකයින්ගේ සහ 672,196 ක් පමණ වන විශ්‍රාමිකයින්ගේ වැටුප් හා වේතන සඳහා වැය වේ. එම වැටුප් හා වේතන සඳහා වන වියදම් 2020 වර්ෂයේ රු. බිලියන 794.1 සිට 2021 වර්ෂයේ රු. බිලියන 845.7 ක් දක්වා 6.7% කින් වර්ධනය වී ඇති අතර, විශ්‍රාම වැටුප් වියදම 2020 වර්ෂයේ රු. බිලියන 257.8 සිට 2021 වර්ෂයේ රු. බිලියන 269.8 දක්වා ආසන්න වශයෙන් 5% කින් වැඩි වී ඇත. 2021 වර්ෂයේ රු. බිලියන 1,115.5 ක් වූ වැටුප් හා විශ්‍රාම වැටුප් ගෙවීමෙන් පසු

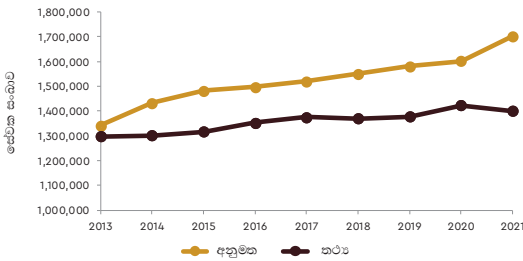
රජයේ ආදායම් අතිරික්තය රු. බිලියන 348 ක් වූ අතර, එය අනෙකුත් අංශවලට සාපේක්ෂව රාජ්‍ය අංශයේ මානව සම්පත් කළමනාකරණ ප්‍රතිසංස්කරණයන්ගේ අවශ්‍යතාව පෙන්නුම් කරයි.

10.2 2021 වර්ෂයේ සේවක සංඛ්‍යා කළමනාකරණය

2021 වර්ෂය අවසානය වනවිට රාජ්‍ය අංශයේ මුළු සේවක සංඛ්‍යාව 1,401,260ක් වූ අතර එය 2020 වර්ෂයේ 1,423,116ක් වූ සේවක සංඛ්‍යාවට සාපේක්ෂව 21,856 ක අඩුවීමකි.

විශ්‍රාම ගැනීම්, නව තනතුරු අනුමත කිරීම සීමා කිරීම සහ නව බඳවා ගැනීම් අධිකාරිය මගින් කිරීමට රජය විසින් ගනු ලැබූ ප්‍රතිපත්තිය තීරණ යනාදිය, 2021 වර්ෂය තුළ සේවක සංඛ්‍යාව පහළ යාමට හේතු විය. ඒ අනුව, අනුමත මුළු තනතුරු සංඛ්‍යාවට සාපේක්ෂව සේවක සංඛ්‍යා උපයෝජන අනුපාතය 2021 වර්ෂය අවසානය වන විට සියයට 82%ක අගයක් ගත් අතර එය 2020 වර්ෂයේ සියයට 84% වූ අගයට සාපේක්ෂව සියයට 2%ක අඩුවීමකි.

10.1 රූපසටහන | රාජ්‍ය අංශයේ සමස්ත සේවක සංඛ්‍යාව 2013-2021



මූලාශ්‍රය: කළමනාකරණ සේවා දෙපාර්තමේන්තුව

10.2 වගුව | රාජ්‍ය අංශයේ සේවක සංඛ්‍යා උපයෝජනය (ත්‍රිවිධ හමුදා ඇතුළුව)-2021

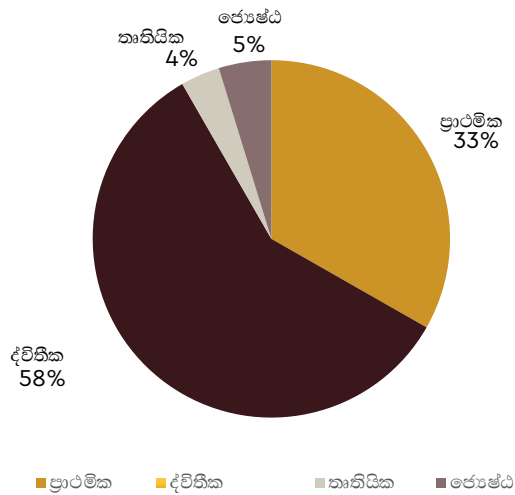
ආයතනික කාණ්ඩය	අනුමත සේවක සංඛ්‍යාව	දැනට සිටින සේවක සංඛ්‍යාව	අනුමත සේවක සංඛ්‍යා උපයෝජන ප්‍රතිශතය (%)
අමාත්‍යාංශ සහ දෙපාර්තමේන්තු	995,377	782,622	79%
විශේෂ වියදම් ඒකක	18,042	9,695	54%
පළාත් සභා	446,025	389,105	87%
රාජ්‍ය ව්‍යවසාය	255,545	219,838	86%
එකතුව	1,714,989	1,401,260	82%

මූලාශ්‍රය: කළමනාකරණ සේවා දෙපාර්තමේන්තුව

10.3 සේවා මට්ටම අනුව 2021 වර්ෂය තුළ රාජ්‍ය සේවයේ සේවක සංඛ්‍යාව ව්‍යාප්ත වී ඇති ආකාරය (ත්‍රිවිධ හමුදා සහ රජය සතු ව්‍යාපාර හැර)

රාජ්‍ය සේවය, සපයන සේවාවේ ස්වභාවය අනුව ප්‍රාථමික, ද්විතීය, තෘතීයික සහ ජ්‍යෙෂ්ඨ වශයෙන් සේවා මට්ටම් 4කට වර්ගීකරණය කරනු ලබයි. මෙම සේවා මට්ටම් රාජ්‍ය සේවයේ නුපුහුණු, පුහුණු වෘත්තික, කළමනාකරණ සහ පරිපාලන වශයෙන් සේවා නියුක්ති කාණ්ඩයන්ට සම්බන්ධ වෘත්තීන්ගෙන් සමන්විත වේ.

10.2 රූප සටහන | රාජ්‍ය සේවයේ සේවක සංඛ්‍යා ව්‍යාප්තිය



මූලාශ්‍රය: කළමනාකරණ සේවා දෙපාර්තමේන්තුව

රාජ්‍ය සේවය සේවා මට්ටම අනුව ව්‍යාප්තවී ඇති ආකාරය විශ්ලේෂණය කිරීමේදී රජයේ සේවකයින්ගෙන් සියයට 58%ක් ද්විතීයික මට්ටම (ගුරුවරුන් 243,934ක් සහ සෞඛ්‍ය සේවකයින් 82,915ක් ඇතුළත්ව) තුළ සංකේන්ද්‍රණය වී ඇති බව පෙන්නුම් කෙරේ. ශ්‍රී ලංකාවේ රාජ්‍ය අංශයේ ද්විතීයික සේවා මට්ටමේ අධික වර්ධනය හේතුවෙන් ආයතනය තුළ සේවා නියුක්ති කාණ්ඩ ව්‍යාප්ත වී ඇති ආකාරය සාම්ප්‍රදායික පිරමීඩ ස්වරූපයෙන් කැපී පෙනෙන අයුරින් බැහැරවීමක් පෙන්නුම් කෙරේ. අධිකණ මට්ටමේ අසමානුපාතික බව සහ මෙම කාණ්ඩයේ සුවිශාලත්වය හා විෂම ව්‍යාප්තිය රාජ්‍ය අංශයේ මධ්‍යම මට්ටමේ ශ්‍රම බලකාය විශාල වශයෙන් උෞත උපයෝජනය වීමට හේතු වී ඇත. ඒ අනුව, රජයේ නව ක්‍රියාමාර්ග ක්‍රියාවට නැංවීම සඳහා අලුතින් බඳවා ගත් උපාධිධාරීන් නිසි අධීක්ෂණයක් සහිතව ප්‍රාදේශීය මට්ටමින් සේවා නියුක්ති කර රජයේ ප්‍රතිපත්ති යෝජනා ක්‍රියාත්මක කිරීම සඳහා සේවයේ යෙදවීමට රජය විසින් තීරණය කරන ලදී.

10.4 රාජ්‍ය අංශයේ සේවකයින්ගේ අසමාන භූගෝලීය ව්‍යාප්තිය

ජනගහනයට සාපේක්ෂව ඉහළ රාජ්‍ය සේවක අනුපාතයක් පැවතීම සහ නාගරික ප්‍රදේශ තුළ රාජ්‍ය සේවකයින් විශාල වශයෙන් සංකේන්ද්‍රණය වීමක් පැවතියද විශේෂයෙන්ම සෞඛ්‍ය සහ අධ්‍යාපන ක්ෂේත්‍රවලින් සහ පළාත් සභාවලින් නව තනතුරු ඇති කිරීම සඳහා වසර පුරාම ඉදිරිපත් වන විශාල ඉල්ලීම් සංඛ්‍යාවෙන් පෙන්නුම් කෙරෙනුයේ ආයතන තුළ සේවක පිරිස අසමාන අයුරින් ව්‍යාප්ත වී ඇති ආකාරයයි. ඒ අනුව, ගුණාත්මක හා සමාන සේවා සැපයුමක් ලබා දෙනු වස් මානව සම්පත් නැවත බෙදා හැරීම (redistribution) සඳහා ඉහත දක්වන ලද ක්ෂේත්‍රවලට අයත් ආයතනයන්හි භෞතික ධාරිතාවන්, මූල්‍ය යෙදවුම් සහ දැනට ක්‍රියාත්මක සේවා සැපයුම් ක්‍රියාදාමයන්හි නිරත සේවක සංඛ්‍යාව තක්සේරු කිරීමේ කාලීන අවශ්‍යතාවක් පවතින බව හඳුනාගෙන ඇත. ඒ අනුව, සෞඛ්‍ය සහ

අධ්‍යාපන ක්ෂේත්‍රවලට අයත් ආයතනවලට අදාළව පුළුල් කාර්ය මණ්ඩල සමාලෝචනයක් කිරීම පිණිස මූලික වැඩ කටයුතු සිදු කෙරෙමින් පවතී.

සෞඛ්‍ය සහ අධ්‍යාපන ක්ෂේත්‍රයන්හි පෞද්ගලික අංශයේ සහභාගිත්වය මනාව ස්ථාපිත වී ඇතත්, එම ක්ෂේත්‍රයන්හි රාජ්‍ය අංශයේ ද ඉහළ සේවක සංකේදණයක් දක්නට ඇත. එහෙයින් උසස් තත්වයේ සේවාවක් සැපයීම තහවුරු කිරීම පිණිස ප්‍රතිමාන සහ නිර්ණායක සැකසීම සඳහා ඉහත අංශයන් දෙක පිළිබඳව සමාලෝචනයක් අවශ්‍ය වේ.

10.3 වගුව | ජනගහනය සහ සේවක සංඛ්‍යාව සැසඳීම - 2021

රට	මධ්‍ය වාර්ෂික ජනගහනය ^(අ)	සෞඛ්‍ය අංශයේ සේවක සංඛ්‍යාව
මධ්‍යම	2,811,000	23,781
උතුරු	1,165,000	11,419
සබරගමුව	2,088,000	13,757
දකුණු	2,696,000	20,406
ඌව	1,400,000	10,264
බස්නාහිර	6,219,000	50,337
නැගෙනහිර	1,783,000	15,284
උතුරු මැද	1,402,000	11,150
වයඹ	2,592,000	15,172
එකතුව	22,156,000	171,570

මූලාශ්‍ර : කළමනාකරණ සේවා දෙපාර්තමේන්තුව, රෙජිස්ට්‍රාර් ජනරාල් දෙපාර්තමේන්තුව
^(අ) තාවකාලික

අධ්‍යාපන ක්ෂේත්‍රයේ පවතින ඉහත සඳහන් අවශ්‍යතාව සපුරාලමින් පාසැල් පාදක තනතුරු ඇති කිරීම සහ විෂයමාලා පදනම් කර ගනිමින් අධ්‍යයන කාර්ය මණ්ඩල බඳවා ගැනීම සඳහා අධ්‍යාපන වකුලේඛ අංක 06/2021 නිකුත් කර ඇත. තවද, යටෝක්ක පියවර යටතේ උපාධිධාරී අභ්‍යාසලාභීන් 22,000ක් ගුරුවරුන් වශයෙන් බඳවා ගැනීමට සැලසුම් කරන ලදී.

විශ්ව විද්‍යාලවලට ඇතුළත් කර ගන්නා සිසුන් සංඛ්‍යාව වැඩි කිරීමේ රාජ්‍ය ප්‍රතිපත්තිය අනුව 2021 වර්ෂයේදී ජාතික විශ්ව විද්‍යාලවලට වැඩිපුර සිසුන් 10,049ක් ඇතුළත් කර ගන්නා ලදී. ඒ සමග බාධාවකින් තොරව අධ්‍යයන වැඩසටහන් පවත්වාගෙන යාම සහතික කරනු වස් තාවකාලික අධ්‍යයන කාර්ය මණ්ඩල තනතුරු 70ක් වැඩි කර විශ්ව විද්‍යාල සේවක සංඛ්‍යාව පුළුල් කරන ලදී. එයට අමතරව, උපාධි අපේක්ෂකයින් සේවයේ නියුක්ත කිරීමේ හැකියාව පුළුල් කිරීම පිණිස රාජ්‍ය විශ්ව විද්‍යාලවල කලා / මානව ශාස්ත්‍ර / සමාජ විද්‍යා උපාධිධාරීන්ගේ දක්ෂතා මතුකර ගැනීම සඳහා වන රජයේ ඉදිරි දැක්ම සාක්ෂාත් කර ගැනීමේ අරමුණ පෙරදැරි කර ගනිමින් තනතුරු 79ක් අනුමත කරන ලදී.

10.5 සංවර්ධන ව්‍යාපෘති ක්‍රියාත්මක කිරීම පිණිස පහසුකම් සැලසීම

සංවර්ධන ව්‍යාපෘති කාර්යක්ෂම හා ඵලදායී අයුරින් ක්‍රියාත්මක කරමින් නියමිත කාල සීමාව තුළ අපේක්ෂිත ව්‍යාපෘති අරමුණු ජය ගැනීමේ අරමුණින්, ව්‍යාපෘති කළමනාකරණ ඒකකවලට අදාළ සියලුම පරිපාලනමය කරුණු සම්බන්ධ මාර්ගෝපදේශ ඇතුළත් කර, කළමනාකරණ සේවා වකුලේඛ අංක 01/2019 නිකුත් කර ඇත.

කෙසේ වුවද, ව්‍යාපෘති කළමනාකරණ ඒකක පිළිබඳ අංක 05/2020 අයවැය වකුලේඛයේ සඳහන් මාර්ගෝපදේශ සැලකිල්ලට ගනිමින් ව්‍යාපෘති කළමනාකරණ ඒකක අනුමත කිරීමේ ක්‍රියාවලිය විධිමත් කිරීම පිණිස කළමනාකරණ සේවා දෙපාර්තමේන්තුව විසින් පියවර රැසක් ගෙන ඇත. ඒ අනුව, එම ව්‍යාපෘති යටතේ සිදු කිරීමට ඇති වැඩකටයුතුවල ස්වභාවය සහ ප්‍රමාණය සැලකිල්ලට ගෙන එක් එක් ව්‍යාපෘතිය පදනම් කර ගනිමින් ව්‍යාපෘති කළමනාකරණ ඒකක අනුමත කරනු කරනු ලබයි. ව්‍යාපෘති ක්‍රියාත්මක කරන නියෝජිතයන්හි සතුව පවතින සම්පත් ප්‍රයෝජනයට ගනිමින් ක්‍රියාවට නැංවිය හැකි ව්‍යාපෘතිවලට, අදාළ ආයතනවල සිටින කාර්ය මණ්ඩල යොදා ගනිමින් ක්‍රියාත්මක වන ලෙසට උපදෙස් ලබා දී ඇත.

පසුගිය දශක දෙක පුරා දේශීය සහ විදේශීය අරමුදල් ප්‍රතිපාදිත සංවර්ධන ව්‍යාපෘති රැසක් ක්‍රියාත්මක වීමත් සමගම ආයතනයන්හි කටයුතු ආයතනය තුළම පවතින සම්පත් යොදා ගනිමින් සිදු කිරීම පිණිස ප්‍රමාණවත් ප්‍රවීණතාවක්, දැනුමක් සහ පළපුරුද්දක් ක්‍රියාත්මක කරන ආයතන සතුව වේ. එමෙන්ම, ලෝක බැංකුව, ආසියානු සංවර්ධන බැංකුව සහ ජපාන අන්තර්ජාතික සහයෝගිතා ඒජන්සිය වැනි සංවර්ධන පාර්ශ්වකරුවන් ක්‍රියාවලි ප්‍රතිසැලසුම්කරණය, අදාළ ක්ෂේත්‍රයේ ප්‍රතිපත්ති සම්පාදනය සහ දේශීය කාර්ය මණ්ඩලයේ ධාරිතාව වර්ධනය කිරීම සඳහා විශේෂඥ දැනුම ලබාදී ඒ සඳහා පහසුකම් සැපයීම සඳහා වන සංරචක සාමාන්‍යයෙන් ව්‍යාපෘතිවලට එක් කරනු ලබයි. මෙම සංවර්ධන ව්‍යාපෘති යටතේ ඇති කාර්යයන් බොහොමයක් ව්‍යාපෘති ක්‍රියාත්මක කරන ආයතනවලට වගකීම පැවරී ඇති වැඩකටයුතු වීමේ හේතුව මත ඉහත කී පියවර මගින් බාහිර උපදේශන සේවා, විශේෂඥයින් හෝ වෙන් වෙන් වශයෙන් ව්‍යාපෘති කළමනාකරණ ඒකක යොදා ගැනීමෙන් තොරව තම වැඩකටයුතු තම ආයතන තුළින්ම ඉටු කර ගැනීමට හැකිවනු පිණිස එම ආයතන ශක්තිමත් කර ඇත.

වෙන් වෙන් වශයෙන් ව්‍යාපෘති කළමනාකරණ ඒකක අනුමත කිරීම වෙනුවට ව්‍යාපෘති ක්‍රියාත්මක කරන ආයතන ශක්තිමත් කිරීම සඳහා කළමනාකරණ සේවා දෙපාර්තමේන්තුව විසින් අවශ්‍ය පියවර ගන්නා ලදී. මේ වෙනුවෙන්, ආයතනය මඟින්ම කාර්යයන් ඉටුකර ගැනීම සඳහා අවශ්‍ය හඳුනාගත් අතිරේක තනතුරු ව්‍යාපෘති කාල පරිච්ඡේදය සඳහා ස්ථිර මෙන්ම කොන්ත්‍රාත් පදනමින්

යොදවා ගැනීම සඳහා අනුමැතිය ලබා දී ඇත. එබැවින්, විශේෂ ව්‍යාපෘති කළමනාකරණ ඒකක අනුමත කිරීමේ ක්‍රියාවලිය විධිමත් කිරීම සහ ඒ සඳහා ඇති අවශ්‍යතාව නිශ්චය කර ගැනීම පිණිස වෙන් වෙන් වශයෙන් විශේෂ ව්‍යාපෘති කළමනාකරණ ඒකක ඇති කිරීමේ අවශ්‍යතාව කළමනාකරණ සේවා දෙපාර්තමේන්තුව විසින් අධීක්ෂණයට සමාලෝචනයට සහ අධීක්ෂණයට ලක් කෙරෙමින් පවතී.

විශේෂ අවස්ථා 2021

කොවිඩ් 19 එන්නත්කරණ වැඩසටහන සඳහා සෞඛ්‍ය අංශය ශක්තිමත් කිරීම

දිවයින පුරා එන්නත්කරණ වැඩසටහන දියත් කිරීම සඳහා අවශ්‍ය කාර්ය මණ්ඩලය ලබා දීමට 2021 වර්ෂයේදී ප්‍රමුඛතාව ලබා දෙන ලදී. අපේක්ෂිත කාල සීමාව තුළ එන්නත්කරණ වැඩසටහන සම්පූර්ණ කිරීම පිණිස, ශ්‍රී ලංකා කොවිඩ් 19 හදිසි ප්‍රතිචාර සහ සෞඛ්‍ය පද්ධති සුදානම් කිරීමේ ව්‍යාපෘතිය (Sri Lanka Covid 19 Emergency Response and Health Systems Preparation Project) සහ ආසියා පැසිෆික් එන්නත් පහසුකම නැවත ලබා ගැනීමේ ව්‍යාපෘතිය (Asia Pacific Vaccine Access Facility (Apvax) Recover Project) සඳහා අමතරව වෛද්‍ය පරීක්ෂණාගාර තාක්ෂණික ශිල්පී තනතුරු 84ක් සමගින් අතිරේක සේවක පිරිසක් ලබා දෙන ලදී.

ශ්‍රී ලංකා පොලීසිය සඳහා අවශ්‍ය මානව සම්පත් සපයාදීම මගින් නීතිය හා සාමය/ ජාතික ආරක්ෂාව ශක්තිමත් කිරීම

පොලීස් සේවය ශක්තිමත් කිරීම උදෙසා ශ්‍රී ලංකා පොලීසියට, කාන්තා නියෝජ්‍ය පොලීස්පති තනතුරු 04ක් ඇතුළුව ජ්‍යෙෂ්ඨ මට්ටමේ නව තනතුරු 17ක් ලබා දෙන ලද අතර සහකාර පොලීස් අධිකාරී තනතුරු 46ක්ද බුද්ධි සේවය සඳහා තනතුරු 05ක්ද අනුමත කරන ලදී. එයට අමතරව, රට තුළ නීතිය හා සාමය ශක්තිමත් කිරීම පිණිස 2023 වර්ෂය වන විට පොලීස් කොස්තාපල් තනතුරු සංඛ්‍යාව 45,000 සිට 60,000 දක්වා ද කාන්තා පොලීස් කොස්තාපල් තනතුරු සංඛ්‍යාව 8,000 සිට 10,000 දක්වාද වැඩි කිරීමට 2021 වර්ෂයේදී එකඟ වී ඇත.

ලමා ආරක්ෂාව

ඉහළ යන සයිබර් අපරාධ ශ්‍රී ලංකාවේ ලමුන් මෙන්ම කාන්තාවන් සඳහාද විශාල තර්ජනයක් වී ඇත. අධිකරණය ඉදිරියේ සාක්ෂි ලබා දීමේදී අපයෝජනයට ලක්වූ ලමුන්ට ඇතිවන අපහසුතා අවම කරනු වස් ලමා අපයෝජනවලට ගොදුරු වූවන්ගේ සාක්ෂි පටිගත කිරීම පිණිස පළාත් මට්ටමින් විධියේ සාක්ෂි පටිගත කිරීම් ඒකක ස්ථාපිත කිරීමට ලමාරක්ෂක අධිකාරිය වෙනුවෙන් තනතුරු 63ක් ඇති කරන ලදී.

එයට අමතරව, ලමුන්ට එරෙහි සයිබර් අපරාධ සිදුවීම් වැඩිවීම සැලකිල්ලට ගනිමින් ශ්‍රී ලංකා ලමාරක්ෂක අධිකාරියේ නීතිය ක්‍රියාත්මක කිරීමේ ඒකකය ශක්තිමත් කිරීම සඳහා තනතුරු 10ක් ද ඇතිකරන ලදී.

රාජ්‍ය සේවකයින්ගේ අනිවාර්ය විශ්‍රාම ගන්නා වයස අවුරුදු 65 දක්වා දීර්ඝ කිරීම

2022 වර්ෂය සඳහා වන විසර්ජන ගිණුම මගින් සලසා ඇති විධිවිධාන අනුව ආණ්ඩුක්‍රම ව්‍යවස්ථාව හෝ වෙනත් ඕනෑම නීතියක් මගින් අනිවාර්ය විශ්‍රාම ගැනීමේ වයස විශේෂයෙන්ම සඳහන් කර ඇති නිලධාරීන් හැර අනෙකුත් සියලුම සිවිල් රාජ්‍ය සේවකයින්ගේ අනිවාර්ය විශ්‍රාම ගැනීමේ වයස අවු. 60 සිට 65 දක්වා දීර්ඝ කිරීම සඳහා පාර්ලිමේන්තුව විසින් අනුමැතිය ලබාදී ඇත. එම තීරණය අනුව, ඉහත කී ප්‍රතිපත්තිය ක්‍රියාත්මක කිරීම පිණිස රාජ්‍ය පරිපාලන වක්‍රලේඛ 02/2022 මගින් අවශ්‍ය උපදෙස් ලබා දී ඇත.

IV කොටස

මූල්‍ය ප්‍රකාශ

මූල්‍ය ප්‍රකාශ

පාඨකයින් සඳහා සටහන්

මූල්‍ය කාර්යසාධන ප්‍රකාශය, මූල්‍ය තත්ත්ව පිළිබඳ ප්‍රකාශය, මුදල් ප්‍රවාහ ප්‍රකාශය, ශුද්ධ වත්කම්/හිමිකම්වල වෙනස්වීම් පිළිබඳ ප්‍රකාශය, අදාළ කරගනු ලැබූ ගිණුම් ප්‍රතිපත්ති සහ මූල්‍ය ප්‍රකාශයන්ට සටහන් ඇතුළත් 2021 වර්ෂයේ දෙසැම්බර් 31 දිනෙන් අවසන් වර්ෂය සඳහා වූ රජයේ මූල්‍ය ප්‍රකාශ මේ සමඟ ඉදිරිපත් කෙරේ.

මූල්‍ය තත්ත්ව ප්‍රකාශය මගින් රජයේ වත්කම් හා බැරකම් පිළිබඳව පෙන්නුම් කරන අතර මූල්‍ය කාර්යසාධන ප්‍රකාශය මගින් ආදායම් එකතු කිරීම සම්බන්ධ රජයේ කටයුතු හා 2020 දෙසැම්බර් 10 දිනැති අංක 07 දරණ විසර්ජන පනත හා 2021 නොවැම්බර් 12 දිනැති අංක 26 දරණ විසර්ජන පනත මගින් 2021 වර්ෂය සඳහා විශේෂ වියදම් ඒකක විසිඑකක් (21), රජයේ අමාත්‍යාංශ තිහක් (30), රාජ්‍ය අමාත්‍යාංශ හතළිස් එකක් (41), රජයේ දෙපාර්තමේන්තු අනූ අටක් (98) සහ දිස්ත්‍රික් ලේකම් කාර්යාල විසිපහක් (25) සඳහා ලබාදෙනු ලැබූ සම්පත් භාවිතා කිරීම හා රාජ්‍ය මූල්‍ය හිඟය මූල්‍යයනය කළ ආකාරය පෙන්නුම් කෙරේ. තවද මෙම මූල්‍ය ප්‍රකාශන මගින් වාණිජමය රාජ්‍ය සංස්ථා හතළිස් නවයක (49), රජයට අයත් සමාගම්/වැවිලි සමාගම්/ඇමෙරිකානු ඩොලර්වලින් ප්‍රකාශිත සමාගම් ඇතුළත් ආයතන අනූ හතරක (94), සංවර්ධන බැංකු එකක (01) රජයේ ප්‍රාග්ධන දායකත්වය හෝ කොටස් හිමිකම මෙන්ම, පළාත් සභා නවය (09) සඳහා මධ්‍යම රජය විසින් වෙන් කරන ලද මූල්‍ය සම්පත් පිළිබඳ තොරතුරු හෙළිදරව් කෙරේ.

2003 අංක 03 දරණ මූල්‍ය කළමනාකරණ (වගකීම) පනත යටතේ සලසා ඇති ප්‍රතිපාදන අනුව ශ්‍රී ලංකා ප්‍රජාතාන්ත්‍රික සමාජවාදී ජනරජයේ මූල්‍ය ප්‍රතිඵලය හා මූල්‍ය තත්ත්වය පිළිබඳව වන පරිදි මූල්‍ය ප්‍රකාශන පිළියෙල කළ යුතු ය. මීට අමතරව, ආණ්ඩුක්‍රම ව්‍යවස්ථාවේ 149 හා 150 වගන්තිවලට යටත්ව එම මූල්‍ය ප්‍රකාශන පිළියෙල කළ යුතු බැවින් පොදුවේ පිළිගත් ගිණුම්කරණ ප්‍රතිපත්ති සැමවිටම අනුගමනය කළ නොහැක. ඒ අනුව, එලෙස බැහැර වන අවස්ථාවලදී එම බැහැරවීම්වලට හේතු හා

අදාළ කරගත් විකල්ප ගිණුම්කරණ ප්‍රතිපත්ති මූල්‍ය ප්‍රකාශන තුළින් හෙළිදරව් කරනු ලැබේ.

වැඩිදියුණු කළ මුදල් පදනම ගිණුම් ක්‍රමවේදය මූල්‍ය ප්‍රකාශන පිළියෙල කිරීම සඳහා යොදාගනු ලබන අතර එහිදී මුදල් පදනම යටතේ සිදුකරන ලද ගනුදෙනු තුළින් පැන නැගුණු වත්කම් හා බැරකම් හැකිතාක් දුරට මූල්‍ය ප්‍රකාශනවලට ඇතුළත් කිරීම සඳහා පියවර ගෙන ඇත.


පරිගණකගත ඒකාබද්ධ රජයේ ගිණුම්කරණ මෘදුකාංගය (සිගාස්) වැඩසටහන 2015 වර්ෂයේ සිට මූල්‍ය නොවන වත්කම් තොරතුරු මූල්‍ය ප්‍රකාශ තුළින් වාර්තා කිරීමට හැකි වන පරිදි තවදුරටත් නවීකරණය කර ඇත.

වගකීම පිළිබඳ ප්‍රකාශය

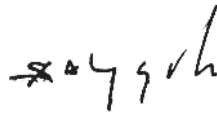
ශ්‍රී ලංකා ප්‍රජාතාන්ත්‍රික සමාජවාදී ජනරජයේ ආණ්ඩුක්‍රම ව්‍යවස්ථාවේ 149 හා 150 වගන්තිවල හා 2003 අංක 03 දරණ මූල්‍ය කළමනාකරණ (වගකීම) පනතේ විධිවිධානවලට අනුකූලව මෙම මූල්‍ය ප්‍රකාශන පිළියෙල කර ඇත. මූල්‍ය ප්‍රකාශන පොදුවේ පිළිගත් ගිණුම්කරණ පරිච්ඡේද හා අදාළ භාණ්ඩාගාර වක්‍රලේඛවලට අනුකූල වන අතර මූල්‍ය ප්‍රකාශන සඳහා සටහන් මගින් අනාවරණය කර ඇති පරිදි වඩාත් සුදුසු ගිණුම්කරණ ප්‍රතිපත්ති යොදාගෙන ඇත.

වාර්තාකරනු ලබන ගනුදෙනු ව්‍යවස්ථාපිත අධිකාරී බලය යටතේ සිදුකරනු ලැබූ බවට හා විසර්ජන පනත හෝ වෙනත් කිසියම් නීතියක් යටතේ ලබාදෙනු ලැබූ ප්‍රතිපාදන භාවිතය පිළිබඳව නිසි පරිදි වාර්තාකර ඇති බව සාධාරණව සහතික වනු පිණිස අභ්‍යන්තර පාලන පද්ධතියක් ස්ථාපනය කිරීම හා පවත්වාගෙන යාම මහා භාණ්ඩාගාරයේ වගකීම වේ.

මේ සමඟ ඇති “ගිණුම්කරණ ප්‍රතිපත්ති පිළිබඳ ප්‍රකාශය” හා “මූල්‍ය ප්‍රකාශන සඳහා සටහන්” මෙම මූල්‍ය ප්‍රකාශනවල සංකලිත කොටසකි. රාජ්‍ය ගිණුම් දෙපාර්තමේන්තුව මෙම මූල්‍ය ප්‍රකාශන පිළියෙල කිරීම හා ඉදිරිපත් කිරීම සඳහා පත් කරන ලද අධිකාරිය වේ.



ඩබ්.ඒ. සමන්ත උපනන්ද
අධ්‍යක්ෂ ජනරාල්
රාජ්‍ය ගිණුම් දෙපාර්තමේන්තුව



එස්.ආර්. ආටිගල
ලේකම්, මුදල් අමාත්‍යාංශය හා
භාණ්ඩාගාර ලේකම්

මහා භාණ්ඩාගාරය
කොළඹ - 01
2022, මාර්තු 25 දින

මූල්‍ය කාර්යසාධන ප්‍රකාශය

2021 දෙසැම්බර් 31 දිනෙන් අවසන් වර්ෂය සඳහා

	සටහන	තත්‍ය 2021 රු.	තත්‍ය 2020 රු.
ආදායම්			
බදු ආදායම්		1,298,019,059,952	1,216,542,212,179
ආදායම් බදු	1	302,115,199,047	268,249,209,464
දේශීය භාණ්ඩ හා සේවා මත බදු	2	643,085,821,017	584,528,022,877
ජාත්‍යන්තර වෙළඳාම මත බදු	3	352,818,039,888	363,764,979,839
බදු නොවන ආදායම් සහ වෙනත්	4	168,882,688,007	162,344,709,871
මුළු ආදායම (අ)		1,466,901,747,959	1,378,886,922,050
අඩුකලා - වියදම්			
වැටුප්, වේතන සහ වෙනත් සේවා ප්‍රතිලාභ	5	611,993,870,409	578,607,175,229
වෙනත් භාණ්ඩ හා සේවා	6	218,380,545,886	221,067,351,945
සහනාධාර, ප්‍රදානයන් සහ මාරුකිරීම්	7	878,372,338,301	881,469,192,145
පොළී ගෙවීම් හා වට්ටම්	8	1,048,382,440,515	975,433,945,096
වෙනත් පුනරාවර්තන වියදම්	9	213,890,682	26,135,743,017
පුනරාවර්තන වියදම්වල එකතුව (ආ)		2,757,343,085,792	2,682,713,407,433
ආදායම් හිඟය (අ) - (ආ)		1,290,441,337,833	1,303,826,485,383
රාජ්‍ය ආයෝජන	10	789,636,210,652	811,772,950,114
අයවැය හිඟය		2,080,077,548,485	2,115,599,435,497
අයවැය හිඟය මූල්‍යකරණය			
විදේශීය ණය ගැනීම්	11	516,606,370,092	600,888,442,365
විදේශීය ණය ආපසු ගෙවීම්		(530,507,831,086)	(504,209,483,237)
ශුද්ධ විදේශීය ණය ගැනීම්		(13,901,460,995)	96,678,959,128
විදේශීය ප්‍රදානයන්	12	6,739,545,252	5,348,418,756
මුළු විදේශ මූල්‍යකරණය		(7,161,915,743)	102,027,377,884
දේශීය ණය ගැනීම්	13	2,519,420,543,584	2,253,903,354,767
දේශීය ණය ආපසු ගෙවීම්	14	(801,708,208,303)	(458,694,003,212)
ශුද්ධ දේශීය ණය ගැනීම්		1,717,712,335,281	1,795,209,351,557
උපණය අයකර ගැනීම්	15	15,155,729,205	19,428,812,810
ප්‍රාග්ධන වත්කම් විකිණීම්		188,384,750	256,998,608
තැන්පතු ගිණුම් හා වගකීම්වල ශුද්ධ වෙනස්වීම්		19,598,069,646	(70,674,363,941)
මුදල් සහ ආසන්න මුදල් (අඩුවීම්/ වැඩිවීම්)		334,584,945,346	269,351,258,579
මුළු මූල්‍යකරණයේ එකතුව		2,080,077,548,485	2,115,599,435,497

මූල්‍ය තත්ත්වය පිළිබඳ ප්‍රකාශය

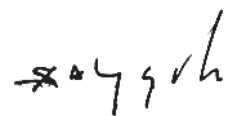
2021 දෙසැම්බර් 31 දිනට

	සටහන	තත්‍ය 2021 රු.	තත්‍ය 2020 රු.
මූල්‍ය නොවන වත්කම් (අ)	16	1,850,007,342,256	1,776,368,275,783
ඉඩම්		992,116,029,261	919,631,402,791
ගොඩනැගිලි		348,232,804,726	367,766,651,567
වෙනත් වත්කම්		509,658,508,269	488,970,221,425
මූල්‍ය වත්කම් (ආ)		988,010,842,020	895,097,001,604
රාජ්‍ය නිලධාරීන්ට අත්තිකාරම්	17	31,356,235,383	31,613,724,223
රජයේ දෙපාර්තමේන්තු සඳහා අත්තිකාරම්	18	15,727,677,353	15,783,074,603
සාමාජික ගාස්තු ගෙවීම්	19	2,900,368,322	2,900,368,322
උපණය	20	173,491,458,394	171,622,550,455
රජය සතු ව්‍යාපාරවල ප්‍රාග්ධන දායකත්වය	21	760,777,405,378	669,647,680,913
කුලී සහ වැඩ අත්තිකාරම්	22	2,256,451,263	2,190,967,323
මුද්දර තොග ගිණුම		1,501,245,927	1,338,635,765
මුළු වත්කම් ඇ= (අ)+(ආ)		2,838,018,184,276	2,671,465,277,387
ව්‍යවස්ථාපිත සහ වෙනත් අරමුදල් (ඉ)		(14,979,010,260,682)	(12,650,186,576,053)
ඒකාබද්ධ අරමුදල	23	(990,490,932,444)	(636,307,917,452)
අවිනිශ්චිත අවස්ථා අරමුදල		500,000,000	500,000,000
විදේශ ණය වක්‍රීය අරමුදල	24	48,852,791,091	56,239,421,786
විවිධ අරමුදල්	25	2,426,012,245	2,044,322,296
ශුද්ධ වත්කම් ගැලපුම් ගිණුම	26	(14,040,298,131,574)	(12,072,662,402,683)
වගකීම් (ඊ)		17,817,028,444,958	15,321,651,853,441
බැංකු ශේෂය	27	798,453,585,243	463,868,639,897
ශ්‍රී ලංකා මහා බැංකුව ඇත්තිකරම්	28	150,128,800,400	153,079,071,400
රජය ණය ගැනීම්	29	16,826,830,788,866	14,692,491,877,158
තැන්පතු	30	82,313,142,224	78,253,278,083
රජයේ දෙපාර්තමේන්තු සඳහා වූ මෙහෙයුම් ගිණුම්	31	(14,137,207,250)	(39,395,854,262)
විවිධ ගිණුම්	32	(26,560,664,524)	(26,645,158,835)
මුළු අරමුදල් සහ වගකීම් උ= (ඉ)+(ඊ)		2,838,018,184,276	2,671,465,277,387

මූල්‍ය ප්‍රකාශන පොදුවේ පිළිගත් ගිණුම්කරන පරිචයන් හා අදාළ භාණ්ඩාගාර වක්‍රලේඛවලට අනුකූල වන අතර මූල්‍ය ප්‍රකාශ සඳහා සටහන් මගින් අනාවරණය කර ඇති පරිදි වඩාත් සුදුසු ගිණුම්කරණ ප්‍රතිපත්ති යොදාගෙන ඇත.



ඩබ්.ඒ. සමන්ත උපනන්ද
අධ්‍යක්ෂ ජනරාල්
රාජ්‍ය ගිණුම් දෙපාර්තමේන්තුව



එස්.ආර්. ආටිගල
ලේකම්, මුදල් අමාත්‍යාංශය හා
භාණ්ඩාගාර ලේකම්

මුදල් ප්‍රවාහ ප්‍රකාශය

2021 දෙසැම්බර් 31 දිනෙන් අවසන් වර්ෂය සඳහා

අයවැය ඇස්තමේන්තුව 2021 රු.	තත්‍ය 2021 රු.	තත්‍ය 2020 රු.
මෙහෙයුම් ක්‍රියාකාරකම්වලින් ජනිත වූ මුදල් ප්‍රවාහයන්		
1,325,000,000,000 බදු ලැබීම්	1,298,019,059,952	1,216,542,212,179
30,990,000,000 ගාස්තු, අධිහාර, දඩමුදල් සහ බලපත්‍ර	39,199,989,240	26,619,272,655
34,000,000,000 ලාභ	25,918,973,952	14,768,452,766
101,950,000,000 වෙනත් ලැබීම්	92,625,878,430	110,804,741,847
- රාජ්‍ය නිලධාරීන්ට අත්තිකාරම්	257,488,840	528,516,811
- රජයේ දෙපාර්තමේන්තු සඳහා අත්තිකාරම්	55,397,250	19,160,616
- තැන්පතු	4,059,864,141	-
- මුද්දර තොග ගිණුම	-	114,865,022
- රජයේ දෙපාර්තමේන්තු සඳහා වූ මෙහෙයුම් ගිණුම්	25,258,647,012	45,979,251,714
- විවිධ ගිණුම්	84,494,311	-
1,491,940,000,000 මෙහෙයුම් ක්‍රියාකාරකම්වලින් ජනිත වූ මුදල් ප්‍රවාහය (අ)	1,485,479,793,128	1,415,376,473,613
අඩුකලා මුදල් වැය කිරීම්		
887,256,574,398 පුද්ගල පඩිනඩි හා මෙහෙයුම් වියදම්	830,374,416,294	799,674,527,175
927,464,555,500 සහනාධාර සහ මාරුකිරීම්	878,372,338,301	881,469,192,145
1,059,471,099,682 මූල්‍ය පිරිවැය	1,048,596,331,197	1,001,569,688,113
- තැන්පතු	-	3,318,485,591
- මුද්දර තොග ගිණුම	162,610,162	-
- විවිධ ගිණුම්	-	26,665,709,557
2,874,192,229,579 මෙහෙයුම් ක්‍රියාකාරකම් සඳහා වැය කරන ලද මුළු මුදල් ප්‍රවාහය (ආ)	2,757,505,695,954	2,712,697,602,580
(1,382,252,229,579) මෙහෙයුම් ක්‍රියාකාරකම්වලින් ජනිත වූ ශුද්ධ මුදල් ප්‍රවාහය (ඇ) = (අ) - (ආ)	(1,272,025,902,826)	(1,297,321,128,968)
ආයෝජන ක්‍රියාකාරකම්වලින් ජනිත වූ මුදල් ප්‍රවාහයන්		
7,000,000,000 පොළී	6,465,927,143	7,296,743,428
6,000,000,000 ලාභාංශ	4,671,919,242	2,855,499,175
400,000,000 ගිණිකම් ඉවත්වීමේ උත්පාදන හා භෞතික වත්කම් විකිණීම්	188,384,750	256,998,608
14,000,000,000 උපණය අයකර ගැනීම්	15,155,729,205	19,428,812,810
27,400,000,000 ආයෝජන ක්‍රියාකාරකම්වලින් ජනිත වූ මුදල් ප්‍රවාහය (ඈ)	26,481,960,340	29,838,054,021
අඩුකලා මුදල් වැය කිරීම්		
1,201,352,630,421 භෞතික වත්කම් ඉදිකිරීම් හෝ මිලදී ගැනීම් හා වෙනත් ආයෝජන අත්කර ගැනීම්	789,636,210,652	811,772,950,114
1,201,352,630,421 ආයෝජන ක්‍රියාකාරකම් සඳහා වැය කරන ලද මුළු මුදල් ප්‍රවාහය (ඉ)	789,636,210,652	811,772,950,114
(1,173,952,630,421) ආයෝජන ක්‍රියාකාරකම්වලින් ජනිත වූ ශුද්ධ මුදල් ප්‍රවාහය (ඊ) = (ඈ) - (ඉ)	(763,154,250,312)	(781,934,896,093)
(2,556,204,860,000) මෙහෙයුම් හා ආයෝජන ක්‍රියාකාරකම්වලින් ජනිත වූ ශුද්ධ මුදල් ප්‍රවාහය (උ) = (ඇ) + (ඊ)	(2,035,180,153,138)	(2,079,256,025,060)

මුදල් ප්‍රවාහ ප්‍රකාශය

2021 දෙසැම්බර් 31 දිනෙන් අවසන් වර්ෂය සඳහා

අයවැය ඇස්තමේන්තුව 2021 රු.	තනතුර 2021 රු.	තනතුර 2020 රු.
මූල්‍ය ක්‍රියාකාරකම්වලින් ජනිත වූ මුදල් ප්‍රවාහයන්		
2,583,290,664,902 දේශීය ණය ගැනීම්	2,519,420,543,584	2,253,903,354,767
383,185,425,692 විදේශීය ණය ගැනීම්	516,606,370,092	600,888,442,365
5,000,000,000 ප්‍රදානයන් ලැබීම්	6,739,545,252	5,348,418,756
- විවිධ ගිණුම්	381,689,949	1,002,881,084
2,971,476,090,594 මූල්‍ය ක්‍රියාකාරකම්වලින් ජනිත වූ මුළු මුදල් ප්‍රවාහය (ඌ)	3,043,148,148,877	2,861,143,096,972
අඩුකලා මුදල් වැය කිරීම්		
809,070,000,000 දේශීය ණය ආපසු ගෙවීම්	801,708,208,303	458,694,003,212
536,297,000,000 විදේශීය ණය ආපසු ගෙවීම්	530,507,831,086	504,209,483,237
- විදේශ ණය වක්‍රීය අරමුදල	7,386,630,695	4,804,944,043
- ශ්‍රී ලංකා මහ බැංකු අත්තිකාරම්	2,950,271,000	83,529,900,000
1,345,367,000,000 මූල්‍ය ක්‍රියාකාරකම් සඳහා වැය කරන ලද මුළු මුදල් ප්‍රවාහය (එ)	1,342,552,941,085	1,051,238,330,492
1,626,109,090,594 මූල්‍ය ක්‍රියාකාරකම්වලින් ජනිත වූ ශුද්ධ මුදල් ප්‍රවාහය (ඒ) = (ඌ) - (එ)	1,700,595,207,792	1,809,904,766,481
(930,095,769,406) මුදල්වල ශුද්ධ වෙනස්වීම් (බ) = (උ) - (ඒ)	(334,584,945,346)	(269,351,258,580)
ජනවාරි 01 දිනට ආරම්භක මුදල් ශේෂය	(463,868,639,897)	(194,517,381,317)
දෙසැම්බර් 31 දිනට අවසාන මුදල් ශේෂය	(798,453,585,243)	(463,868,639,897)

ශුද්ධ වත්කම් / හිමිකම් වෙනස්වීමේ ප්‍රකාශය

2021 දෙසැම්බර් 31 දිනෙන් අවසන් වර්ෂය සඳහා

රු.

විස්තරය	රජයේ ආයතනවලට අදාළ				මුළු ශුද්ධ වත්කම්/හිමිකම්
	ඒකාබද්ධ අරමුදල	අවිනිශ්චිත අවස්ථා අරමුදල	විදේශීය ණය වක්‍රීය අරමුදල්	විවිධ අරමුදල්	
2019 දෙසැම්බර් 31 දිනට ශේෂය	(437,631,022,814)	500,000,000	61,044,365,828	1,041,441,212	(375,045,215,774)
	(437,631,022,814)	500,000,000	61,044,365,828	1,041,441,212	(375,045,215,774)
2020 වර්ෂය සඳහා ශුද්ධ වත්කම්/හිමිකම් වෙනස්වීම්					
ඒකාබද්ධ අරමුදලෙහි ශුද්ධ වෙනස්වීම්	(198,676,894,639)				(198,676,894,639)
අවිනිශ්චිත අවස්ථා අරමුදලෙහි ශුද්ධ වෙනස්වීම්		-			-
විදේශීය ණය වක්‍රීය අරමුදලෙහි ශුද්ධ වෙනස්වීම්			(4,804,944,043)		(4,804,944,043)
විවිධ අරමුදලෙහි ශුද්ධ වෙනස්වීම්				1,002,881,084	1,002,881,084
2020 දෙසැම්බර් 31 දිනට ශේෂය	(636,307,917,453)	500,000,000	56,239,421,786	2,044,322,296	(577,524,173,371)
2021 වර්ෂය සඳහා ශුද්ධ වත්කම්/හිමිකම් වෙනස්වීම්					
ඒකාබද්ධ අරමුදලෙහි ශුද්ධ වෙනස්වීම්	(354,183,014,992)				(354,183,014,992)
අවිනිශ්චිත අවස්ථා අරමුදලෙහි ශුද්ධ වෙනස්වීම්		-			-
විදේශීය ණය වක්‍රීය අරමුදලෙහි ශුද්ධ වෙනස්වීම්			(7,386,630,695)		(7,386,630,695)
විවිධ අරමුදලෙහි ශුද්ධ වෙනස්වීම්				381,689,949	381,689,949
2021 දෙසැම්බර් 31 දිනට ශේෂය	(990,490,932,444)	500,000,000	48,852,791,091	2,426,012,245	(938,712,129,108)

ප්‍රවර්ධන වර්ෂයේ තත්‍ය සහ අයවැය

රු. 000

	මූලික ඇස්තමේන්තුව	ප්‍රතිශෝධිත ඇස්තමේන්තුව	තත්‍ය	විචලනය	%
ආදායම්					
බදු ආදායම්	1,724,000,000	1,325,000,000	1,298,019,060	26,980,940	2
ආදායම් බදු	371,000,000	295,000,000	302,115,199	(7,115,199)	-2
දේශීය භාණ්ඩ හා සේවා මත බදු	821,250,000	647,136,000	643,085,821	4,050,179	1
ජාත්‍යන්තර වෙළඳාම මත බදු	531,750,000	382,864,000	352,818,040	30,045,960	8
බදු නොවන ආදායම් සහ වෙනත්	245,000,000	181,000,000	168,882,688	12,117,312	7
විදේශීය ප්‍රදානයන්	10,000,000	5,000,000	6,739,545	(1,739,545)	-35
උපණය අයකර ගැනීම්	15,000,000	14,000,000	15,155,729	(1,155,729)	-8
ප්‍රාග්ධන වත්කම් විකිණීම්	400,000	400,000	188,385	211,615,250	53
මුළු ආදායම	1,994,400,000	1,525,400,000	1,488,985,407	36,414,593	2
වියදම්					
වැටුප්, වේතන සහ වෙනත් සේවා ප්‍රතිලාභ	634,713,459	645,624,883	611,993,870	33,631,013	5
වෙනත් භාණ්ඩ හා සේවා	217,574,405	241,631,691	218,380,546	23,251,145	10
සහනාධාර, ප්‍රදානයන් සහ මාරුකිරීම්	834,862,119	927,464,555	878,372,338	49,092,217	5
පොළී ගෙවීම්	977,000,000	1,059,200,000	1,048,382,441	10,817,559	1
වෙනත් පුනරාවර්තන වියදම්	30,002,195	271,100	213,891	57,209	21
මුළු පුනරාවර්තන වියදම්	2,694,152,178	2,874,192,230	2,757,343,086	116,849,144	4
රාජ්‍ය ආයෝජන	1,095,018,822	1,201,352,630	789,636,211	411,716,420	34
විදේශීය ණය ආපසු ගෙවීම්	502,297,000	536,297,000	530,507,831	5,789,169	1
දේශීය ණය ආපසු ගෙවීම්	755,070,000	809,070,000	801,708,208	7,361,792	1
මුළු වියදම්	5,046,538,000	5,420,911,860	4,879,195,336	541,716,524	10

ගිණුම්කරණ ප්‍රතිපත්ති ප්‍රකාශය

වාර්තාකරණ ගිණුම් ඒකකය

රජයේ මෙම මූල්‍ය ප්‍රකාශනයන්හි වාර්තා කිරීමේ ඒකකය ලෙස රාජ්‍ය අමාත්‍යාංශ, දෙපාර්තමේන්තු, විශේෂ වියදම් ඒකක හා දිස්ත්‍රික් ලේකම් කාර්යාල ඇතුළත් "රජය" ආවරණය කරනු ලබයි. කෙසේ වෙතත්, මෙයින් රාජ්‍ය සංස්ථා, රජයට අයත් ව්‍යවසායන්, රජයට අයත් සමාගම් හෝ වෙනත් සමාගම් සහ ව්‍යවස්ථාපිත මණ්ඩල ආවරණය නොවේ. වාර්තා කරන කාලය තුළදී මධ්‍යම රජයෙන් එම ආයතනවලට සිදුවූ මුදල් ගලායාම් සහ ප්‍රාග්ධන දායකත්වය හෝ ණය වශයෙන් එවැනි රාජ්‍ය සංස්ථා, රාජ්‍ය ව්‍යවසායන් සහ රජය සතු සමාගම් මෙන්ම අනෙකුත් සමාගම්වල පවත්නා රජයේ පූර්ණ බැඳියාවන් සැලකිල්ලට ගෙන තිබේ. පළාත් සභාවල මූල්‍ය හා මෙහෙයුම් කටයුතු ප්‍රමාණාත්මක ලෙස මධ්‍යම රජය මගින් පාලනය නොවන බැවින්, මෙම මූල්‍ය ප්‍රකාශනයන්හි කොටසක් ලෙස පළාත් සභා ආදායම් සහ වියදම් සැලකිල්ලට ගෙන නොමැත.

2021 දෙසැම්බර් 31 දිනෙන් අවසන් වන වර්ෂය සඳහා වූ රජයේ මූල්‍ය ප්‍රකාශන නිකුත් කිරීමේ අධිකාරී බලය රාජ්‍ය ගිණුම් දෙපාර්තමේන්තුව සතු ය.

පිළියෙල කිරීමේ පදනම

මෙම මූල්‍ය ප්‍රකාශන පොදුවේ පිළිගත් ගණකාධිකරණ මූලධර්මයන්ට අනුකූලව ඓතිහාසික පිරිවැය සම්ප්‍රදාය අනුව පිළියෙල කර ඇති අතර මිනුම්කරණය සඳහා ඓතිහාසික පිරිවැය ද ගිණුම්කරණය සඳහා වැඩිදියුණු කරන ලද මුදල් පදනම ද යොදාගෙන ඇත.

මුදල් ප්‍රවාහ ප්‍රකාශය සෘජු ක්‍රමය භාවිත කරමින් පිළියෙල කරනු ලැබේ.

ශ්‍රී ලංකා රුපියල්වලින් ඉදිරිපත් කර ඇති සියලුම මූල්‍ය තොරතුරු වෙනත් ආකාරයකින් දක්වා ඇති ස්ථාන හැර ආසන්නතම රුපියලට වටයා ඇත.

වාර්තාකරණ කාලපරිච්ඡේදය

2021 ජනවාරි 01 සිට දෙසැම්බර් 31 දක්වා කාලපරිච්ඡේදය මෙම මූල්‍ය ප්‍රකාශනයන්ට අදාළ වාර්තාකරණ කාලපරිච්ඡේදය වේ.

ඒකාබද්ධ කිරීමේ පදනම

ඒකාබද්ධ ගිණුම පිළියෙල කිරීම සඳහා අමාත්‍යාංශ හා දෙපාර්තමේන්තු විසින් අයවැය වර්ගීකරණයේ නිශ්චිතව දක්වා ඇති කේත අනුව දරන ලද වියදම් හා රැස්කරන ලද ආදායම්, එම කේතම භාවිත කොට මූල්‍ය වත්කම් වගකීම්, ආදායම් හා වියදම් යන ආකාරයෙන් වාර්තා කර තිබේ.

ආදායම්

මධ්‍යම රජය විසින් ආදායම් උත්පාදනය නොවන භාණ්ඩ, සේවාවන් හා ප්‍රතිලාභ ජනතාව වෙත සපයනු ලැබේ. පාර්ලිමේන්තුව විසින් එවැනි භාණ්ඩ, සේවා හා ප්‍රතිලාභ සැපයීමේදී දරන ලද වියදම් මූල්‍යයනය සඳහා අවශ්‍ය ආදායම් විවිධ ව්‍යවස්ථා යටතේ පනවන ලද බදු, අයබදු, ගාස්තු සහ අයකිරීම් යන ආකාරවලින් ලබාගැනේ. අදාළ අමාත්‍යාංශ හා දෙපාර්තමේන්තු හරහා ඒ ආකාරයට රැස්කරන ආදායම් හඳුනාගැනීම හා ගිණුම්ගත කිරීම සිදුවනුයේ තත්‍ය වශයෙන් රැස්කරන අවස්ථාවේදීය. ආයෝජන ආදායම් එම ආදායම සැබවින්ම රැස්කර ගන්නා කාලපරිච්ඡේදයේ දී ගිණුම්ගත කෙරේ.

අධිමිල හා වට්ටම්

ණය උපකරණ මත වූ අධිමිල හා වට්ටම් එසේ ලබාගත් ණයවලට අදාළ පිරිවැයට ගැලපීම මගින් ගිණුම්ගත කෙරේ.

වියදම්

සියලුම වියදම් එකී වියදම් දරනු ලබන වර්ෂයේදී ගිණුම්ගත කරනු ලැබේ.

විදේශ ව්‍යවහාර මුදල් ගනුදෙනු

විදේශ ව්‍යවහාර මුදල් ගනුදෙනු ශ්‍රී ලංකා රුපියල් බවට පරිවර්තනය කරනු ලබන්නේ ගනුදෙනුව සිදු වූ දිනයේ පැවති විනිමය අනුපාතය භාවිතා කරමිනි. මෙම ගනුදෙනු පියවීමෙන් පැන නගින විනිමය වෙනස්කම් අදාළ ප්‍රධාන ලෙජර ගිණුම් හරහා නිසි ලෙස ගිණුම්ගත කෙරේ.

ආයෝජන

රජයට අයත් ව්‍යවසායන්හි ප්‍රාග්ධන ආයෝජනවල වටිනාකම පිරිවැය පදනම මත වාර්තා කරන අතර ඒවා මූල්‍ය ප්‍රකාශයෙහි වෙනම දක්වා ඇත. එහෙත් ව්‍යවස්ථාපිත මණ්ඩලයන් සිය පුනරාවර්තන හා ප්‍රාග්ධන වියදම් අවශ්‍යතාවයන් සඳහා වෙනත් රජයේ දෙපාර්තමේන්තුවලට සමානව රජය මත රඳා පවතිමින් ක්‍රියාත්මක වන හෙයින් එකී ව්‍යවස්ථාපිත මණ්ඩල සඳහා සිදුකල ආයෝජනයන් වෙන් වෙන් වශයෙන් හඳුනාගෙන ගිණුම්වලින් හෙළිදරව් කිරීමක් සිදු නොකෙරේ.

ණයගැනීම්

මූල්‍ය තත්ත්වය පිළිබඳ ප්‍රකාශයේ දැක්වෙන, සියලුම දේශීය ණය ගැනීම් ඒවායේ පිරිවැයට වාර්තා කෙරේ. විදේශීය ණය සම්බන්ධයෙන් වන විනිමය අනුපාතයන්හි විචලනයට විදේශීය ණය ගැනීම් යටත් වන බැවින් එවැනි විදේශීය ණය මුදල්, වාර්තා කරන වර්ෂයේ අවසන් දිනට පවතින විනිමය අනුපාතිකයන් යොදා ගනිමින් ශ්‍රී ලංකා රුපියලට පරිවර්තනය කෙරේ. ණය පිළිබඳ කේවල විස්තර සටහන් අංක - 29 (I) සහ 29 (II) මගින් පෙන්වා ඇත.

සේවක හිමිකම්

වැටුප් හා චේතන, වාර්ෂික නිවාඩු, විශ්‍රාම නිවාඩු සහ වෙනත් ප්‍රතිලාභවලට රජයේ සේවකයන්ට ඇති හිමිකම වර්තමාන කරනු ලබන්නේ ඒවා සත්‍ය පූර්ව වශයෙන් සේවා නියුක්තිකයින් භාවිත කරන අවස්ථාවේ හෝ සත්‍ය වශයෙන් පැනනැගුණු අවස්ථාවේදී වේ. විශ්‍රාමික රාජ්‍ය සේවකයින්ගේ විශ්‍රාම වැටුප් ගෙවීමට අදාළ හිමිකම ද වාර්තා කරනු ලබන්නේ එම පදනම මතය.

අසම්භාව්‍ය වගකීම් සහ බැඳීම්

අසම්භාව්‍ය වගකීමක් සහ බැඳීමක් පැනනැගිය හැකි බව පැහැදිලි අවස්ථාවලදී එකී අසම්භාව්‍ය වගකීම් සහ බැඳීම් මූල්‍ය ප්‍රකාශ වෙතින් වාර්තා කෙරේ. රු. 1,583,335,901,659 ක් 2021 වර්ෂයේ වාර්තා කරන ලද අතර රු. 1,058,914,844,058 ක් 2020 වර්ෂයේදී වාර්තා කරන ලදී. (උපලේඛණ I)

සංසන්දනාත්මකයන්

මූල්‍ය තොරතුරු වඩාත් සාධාරණව ඉදිරිපත් කිරීම පිණිස ප්‍රවර්තන කාලපරිච්ඡේදයට අදාළව යොදා ගනු ලබන වර්ගීකරණයන්ට අනුරූපී වන පරිදි යෝග්‍ය තැන්හිදී සංසන්දනාත්මක සංඛ්‍යා සඳහන් කර ඇත.

බැංකු ශේෂය

බැංකු ශේෂයේ වටිනාකම සකස්වී ඇත්තේ භාණ්ඩාගාර නියෝජ්‍ය ලේකම්ගේ නමින් පවතින සියලුම වාසිදායක සහ අවාසිදායක මුදල් ශේෂවල එකතුවෙන් සහ අමාත්‍යාංශ සහ දෙපාර්තමේන්තුවලට අයත් මාර්ගස්ථ මුදල්මය ගණයෙහිලා සැලකෙන නොපියවූ අග්‍රිම ශේෂයන් සහ විදේශ විනිමය ඒකකවලින් පවත්වාගෙන යනු ලබන බැංකු ගිණුම්වල වාර්තාකරණ කාලපරිච්ඡේදයේ අවසාන දිනට පරිවර්තිත රුපියල් වටිනාකම්වල එකතුවෙනි.

මූල්‍ය නොවන වත්කම්

සියලු මූල්‍ය නොවන වත්කම් උදා - දේපළ, පිරිසිදු හා උපකරණ පිරිවැයට හෝ ප්‍රදාන වටිනාකමට හඳුනාගැනේ. අයිතමය අත්පත්කර ගැනීම සඳහා සෘජුවම සම්බන්ධිත වියදම පිරිවැයට ඇතුළත් වේ.

නොමිලේ හෝ නාමිකව ප්‍රතිස්ථාවක් මත හුවමාරු නොවන ගනුදෙනුවක් මගින් වත්කමක් අත්පත්කර ගනු ලබන අවස්ථාවකදී, වත්කම ආරම්භයේදී එහි ප්‍රදාන වටිනාකමට හෝ පිරිවැයට මනිනු ලැබේ. වත්කමෙහි භාවිතය පිළිබඳව කොන්දේසි නොමැති නම් අනුරූප අගය මූල්‍ය කාර්යසාධන ප්‍රකාශයේ ආදායමක් ලෙස හඳුනාගැනේ.

ශේෂ පත්‍ර දිනට සංවර්ධනය කෙරෙමින් පවතින ගොඩනැගිලිවල පිරිවැය ප්‍රාග්ධන කෙරීගෙන යන වැඩ යටතට ඇතුළත් වේ.

රජය විසින් හඳුනාගත් දේපළ, පිරිසිදු හා උපකරණ ඒවායෙහි අපහරණය සමඟ ඉවත් වේ.

මූල්‍ය නොවන වත්කම් අපහරණය මගින් ලැබෙන විකුණුම් මුදල් ආදායමක් ලෙස හඳුනාගැනේ.

කල්බදු

රජය බදුකරු වශයෙන්, මූල්‍ය කල්බදු යනු බදුගනු ලැබූ වත්කම්වල හිමිකාරීත්වයට අදාළ සියලු අවදානම් හා ප්‍රතිලාභ සැලකිය යුතු ලෙස රජයට හුවමාරු වන බදු වේ. මූල්‍ය කල්බදු යටතේ පවත්නා වත්කම්, බදු කාලය ආරම්භවීමේදී බදුගනු ලැබූ වත්කමෙහි වටිනාකමට ප්‍රාග්ධනික කෙරේ. එසේම ඊට අනුබද්ධිත බදු වගකීම ද බද්ද ආරම්භයේදීම හඳුනාගැනේ.

බදු ගනු ලැබූ වත්කමිහි හිමිකාරීත්වයට අදාළ සියලු අවදානම් හා ප්‍රතිලාභ තදනන්තරව රජයට හුවමාරු කරනු නොලබන කල්බදු, මෙහෙයුම් කල්බදු වේ. වසර තුළ ඇති කරගනු ලැබූ මෙහෙයුම් කල කල්බදු කොන්දේසි අනුව මුදල් පදනම මත මෙහෙයුම් වියදමක් ලෙස මූල්‍ය කාර්යසාධන ප්‍රකාශයේ හඳුනාගැනේ.

අස්පාශ්‍ය වත්කම්

වෙන් වශයෙන් අත්පත් කරගනු ලබන අස්පාශ්‍ය වත්කම් මූලිකව පිරිවැයට හඳුනාගැනේ. හුවමාරු නොවන ගනුදෙනුවලදී අත්පත් කරගනු ලබන අස්පාශ්‍ය වත්කම්, හුවමාරු දිනයට ඒවායේ පිරිවැයට හෝ ප්‍රදාන වටිනාකමට හඳුනාගනු ලබන අතර තදනන්තරව එකී අස්පාශ්‍ය වත්කම් පිරිවැය යටතේ ගෙනයනු ලැබේ.

අත්තිකාරම්

මෙය රාජ්‍ය නිලධාරීන්ට, පළාත් සභාවලට හා රජයේ දෙපාර්තමේන්තුවලට භාණ්ඩාගාර බලයලත් අත්තිකාරම් ගිණුම හරහා දෙන ලද අත්තිකාරම්වලින් සමන්විත වන අතර මුදල් පදනම මත හඳුනාගැනේ.

විවිධ ගිණුම්

විශේෂිත අරමුණු සඳහා ක්‍රියාත්මක වන ප්‍රධාන ලෙජර් ගිණුම් විවිධ ගිණුම් යටතේ දැක්වේ.

මහ බැංකුවෙන් ලබාගන්නා අත්තිකාරම්

මෙය මුදල් නීති පනත යටතේ රජය විසින් මහ බැංකුවෙන් ලබාගන්නා අත්තිකාරම්වලින් සමන්විත වේ.

රජයේ මූල්‍ය ප්‍රකාශ ඉදිරිපත් කිරීම සඳහා වන වාර්තාකරනු ලබන කාලය හා මැනීමේ ක්‍රමය

මූල්‍ය කාර්යසාධන ප්‍රකාශය

ගිණුම්කරණ මාතෘකාව	ඉදිරිපත් කර තිබීම	වාර්තාකරනු ලබන කාලය	මැනීමේ ක්‍රමය
ආදායම් (ප්‍රවර්තන හා පෙර වර්ෂය සඳහා)	ඔව්	මුදල් ගිණුම්කරණය	ඓතිහාසික පිරිවැය ක්‍රමය
වියදම් (ප්‍රවර්තන හා පෙර වර්ෂය සඳහා)	ඔව්	මුදල් ගිණුම්කරණය	ඓතිහාසික පිරිවැය ක්‍රමය
අතිරික්තය හෝ හිඟය (ප්‍රවර්තන හා පෙර වර්ෂය සඳහා)	ඔව්	මුදල් ගිණුම්කරණය	ඓතිහාසික පිරිවැය ක්‍රමය
ක්ෂයකිරීම්	අදාළ නොවේ	අදාළ නොවේ	අදාළ නොවේ

මූල්‍ය තත්වය පිළිබඳ ප්‍රකාශය

ගිණුම්කරණ මාතෘකාව	ඉදිරිපත් කර තිබීම	වාර්තාකරනු ලබන කාලය	මැනීමේ ක්‍රමය
දේපල පිරිසිදු හා උපකරණ	ඔව්	වැඩිදියුණු කරන ලද මුදල් ක්‍රමය	ඓතිහාසික පිරිවැය ක්‍රමය
ආයෝජන දේපල	අදාළ නොවේ	අදාළ නොවේ	අදාළ නොවේ
අස්පාශ්‍ය වත්කම්	ඔව්	වැඩිදියුණු කරන ලද මුදල් ක්‍රමය	ඓතිහාසික පිරිවැය ක්‍රමය
මූල්‍ය වත්කම්	ඔව්	වැඩිදියුණු කරන ලද මුදල් ක්‍රමය	ඓතිහාසික පිරිවැය ක්‍රමය
ස්කන්ධ/හිමිකම් ක්‍රමය යොදාගෙන හඳුනාගනු ලැබූ ආයෝජන	ඔව්	වැඩිදියුණු කරන ලද මුදල් ක්‍රමය	ඓතිහාසික පිරිවැය ක්‍රමය
ලැබිය යුතු දෑ	අදාළ නොවේ	අදාළ නොවේ	අදාළ නොවේ
මුදල් හා මුදලට සමාන දෑ	ඔව්	වැඩිදියුණු කරන ලද මුදල් ක්‍රමය	ඓතිහාසික පිරිවැය ක්‍රමය
මූල්‍ය වගකීම්	ඔව්	වැඩිදියුණු කරන ලද මුදල් ක්‍රමය	ඓතිහාසික පිරිවැය ක්‍රමය
ප්‍රතිපාදන	අදාළ නොවේ	අදාළ නොවේ	අදාළ නොවේ
අසම්භාව්‍ය වගකීම්	අදාළ නොවේ	අදාළ නොවේ	අදාළ නොවේ
ශුද්ධ වත්කම්/හිමිකම්	ඔව්	වැඩිදියුණු කරන ලද මුදල් ක්‍රමය	ඓතිහාසික පිරිවැය ක්‍රමය

මූල්‍ය ප්‍රකාශයන්ට සටහන්

අයවැය ඇස්තමේන්තුව	ආදායම්		තනතුරු ආදායම		
	2021 රු.	සංකේතය	ආදායම් විස්තරය	2021 රු.	2020 රු.
		සටහන් 1	ආදායම් බද්ද		
243,000,000,000	1004.01.01		ආදායම් බද්ද	249,836,958,394	206,816,226,197
5,000,000,000	1004.01.02		ලාභාංශ බද්ද	483,446,628	4,311,234,893
4,000,000,000	1004.01.03		ප්‍රේෂණ බද්ද	1,510,442,259	3,333,736,698
252,000,000,000	1004.01.00		මුළු සාමූහික බද්ද (අ)	251,830,847,280	214,461,197,787
15,000,000,000	1004.02.01		උපයන විට ගෙවීම් බද්ද	15,352,750,512	14,973,453,653
15,000,000,000	1004.02.99		අනෙකුත්	20,950,495,642	13,517,490,294
11,000,000,000	1004.03.00		රඳවා ගැනීම්	12,410,497,839	9,989,431,167
2,750,000,000	1004.03.01		පොළිය මත	355,769,899	2,712,017,866
8,250,000,000	1004.03.99		ගාස්තු සහ වෙනත්	12,054,727,940	7,277,413,301
1,000,000,000	1004.04.00		අනෙකුත් (ආර්ථික සේවා ගාස්තු)	728,114,581	14,950,042,437
980,000,000	1004.04.01		දේශීය	685,452,346	14,905,113,615
20,000,000	1004.04.02		විදේශීය	42,662,235	44,928,822
500,000,000	1004.05.00		ප්‍රාග්ධන ලාභ බද්ද	667,876,234	357,594,125
500,000,000	1004.06.00		ස්වේච්ඡාවෙන් හෙළිදරව් කිරීම මත බද්ද	174,616,959	-
43,000,000,000	1004.02.00		මුළු සාමූහික නොවන බද්ද (ආ)	50,284,351,766	53,788,011,676
295,000,000,000			මුළු ආදායම් බද්ද (අ+ආ)	302,115,199,047	268,429,209,463
		සටහන් 2	දේශීය භාණ්ඩ හා සේවා මත බද්ද		
310,000,000,000	1002.01.00		එකතු කල අගය මත බද්ද	308,213,044,594	233,786,120,184
55,000,000,000	1002.01.01		මූල්‍යමය සේවාවන්	67,317,686,840	42,451,850,832
78,000,000,000	1002.01.02		අනෙකුත් සේවාවන්	78,509,090,906	63,100,659,321
52,000,000,000	1002.01.03		නිෂ්පාදන	39,635,391,764	42,508,495,632
125,000,000,000	1002.01.04		ආනයන	122,750,875,084	85,725,114,398
-	1002.01.05		තොග හා සිල්ලර වෙළඳාම	-	-
-	1002.02.00		භාණ්ඩ හා සේවා බද්ද	244,534	226,221
-	1002.02.01		සේවාවන්	226,963	113,111
-	1002.02.02		නිෂ්පාදන	17,571	113,111
-	1002.03.00		ජාතික ආරක්ෂක බද්ද	322,006	2,399,368
-	1002.03.01		සේවාවන්	322,006	2,399,368
-	1002.03.02		නිෂ්පාදන	-	-
140,000,000,000	1002.04.00		සුරාබද්ද (ආඥා පනත)	138,637,149,955	120,989,956,654
140,000,000,000	1002.04.01		මත්පැන්	138,637,149,955	120,989,956,654
171,000,000,000	1002.05.00		නිෂ්පාදන (විශේෂ විධිවිධාන) බද්ද	168,224,272,972	200,942,505,643
90,000,000,000	1002.05.01		සීගරවි	88,538,841,088	94,344,544,119
-	1002.05.02		මත්පැන්	-	-
55,000,000,000	1002.05.03		බනිජතෙල් නිෂ්පාදන	55,339,152,821	53,111,075,294
20,000,000,000	1002.05.04		මෝටර් වාහන	18,112,683,180	48,759,937,998
-	1002.05.05		ලොතරැයි	-	-
6,000,000,000	1002.05.99		වෙනත්	6,233,595,883	4,726,948,232
35,000,000	1002.06.00		දුම්කොළ බද්ද	37,023,211	38,565,392

මූල්‍ය ප්‍රකාශයන්ට සටහන්

අයවැය ඇස්තමේන්තුව	ආදායම් සංකේතය	ආදායම් විස්තරය	තත්‍ය ආදායම	
			2021 රු.	2020 රු.
	- 1002.09.00	පිරිවැටුම් බද්ද	18,742,858	16,257,541
	- 1002.10.00	සමාජ වගකීම් බද්ද	5,820	15,838
13,000,000,000	1002.11.00	දුරකථන ග්‍රාහක බද්ද	12,839,826,732	13,129,921,947
300,000,000	1002.12.00	ජාතිය ගොඩනැගීමේ බද්ද	433,734,254	2,351,177,165
178,000,000	1002.12.01	සේවාවන්	273,030,817	1,293,158,109
102,000,000	1002.12.02	නිෂ්පාදන	81,590,738	742,928,196
20,000,000	1002.12.03	ආනයන	79,112,699	315,090,860
520,000,000	1002.13.00	ටෙලිනාටය, වික්‍රම හා වාණිජ වැඩසටහන් බද්ද	438,470,000	158,527,000
1,450,000,000	1002.14.00	ජංගම දුරකථන සන්නිවේදන කුළුණු බද්ද	1,432,520,834	1,432,714,167
500,000,000	1002.15.00	කෙටි වෙළඳ පණිවිඩ බද්ද	430,294,304	429,233,536
8,300,000,000	1003.00.00	බලපත්‍ර ගාස්තු සහ අනෙකුත්	10,122,059,935	5,390,902,543
1,000,000,000	1003.01.00	සුබෝපහෝගී මෝටර් වාහන බද්ද	1,217,807,846	1,614,916,915
2,200,000,000	1003.03.00	ඔට්ටු හා සුදු බද්ද	1,939,352,796	1,428,071,291
5,100,000,000	1003.04.00	කොටස් ගනුදෙනු බද්ද	6,964,477,149	2,347,277,682
	- 1003.05.00	ඉදිකිරීම් කර්මාන්ත සහතික අරමුදල් බද්ද	422,144	636,657
2,012,300,000	1003.07.00	අනෙකුත් බලපත්‍ර ගාස්තු	2,230,320,811	5,848,832,722
1,530,000,000	1003.07.02	රෙජිස්ට්‍රාර් ජනරාල් දෙපාර්තමේන්තුවට අදාළ ලියාපදිංචි කිරීමේ ගාස්තු	1,707,162,817	1,399,877,263
120,000,000	1003.07.03	පෞද්ගලික දැව ප්‍රවාහනය	126,523,836	103,722,883
77,000,000	1003.07.04	මෝටර් රථ විකිණීම මත බදු	56,288,899	65,617,488
20,040,000	1003.07.05	රාජ්‍ය ආරක්ෂක අමාත්‍යාංශයට අදාළ බලපත්‍ර ගාස්තු	24,085,658	21,023,630
43,160,000	1003.07.06	ධීවර සහ ජලජ සම්පත් දෙපාර්තමේන්තුවට අදාළ බලපත්‍ර ගාස්තු	64,606,538	43,562,801
	- 1003.07.08	සමාගම් ලියාපදිංචි කිරීමේ බද්ද	330,000	247,890,000
10,600,000	1003.07.09	කාබන් බද්ද	16,795,744	102,775,391
95,000,000	1003.07.10	වාහන හිමිකම් බද්ද	75,703,249	707,521,854
	- 1003.07.11	ණය ආපසු ගෙවීමේ බද්ද	7,565,402	3,002,271,834
116,500,000	1003.07.99	අනෙකුත්	151,258,669	154,569,577
4,200,000	1003.08.00	නොතාරිස්වරුන්ට වාර්ෂික මහාධිකරණ සහතික නිකුත් කිරීමේ ගාස්තු	5,540,875	4,813,771
13,500,000	1003.10.00	විගමන බද්ද	17,032,375	5,853,185
1,000,000	1003.11.00	ප්‍රේෂණ ගාස්තු	5,214,948	-
647,136,000,000		දේශීය භාණ්ඩ හා සේවා මත මුළු බදු ආදායම	643,085,821,017	584,528,022,877
	සටහන 3	ජාත්‍යන්තර වෙළඳාම මත බදු ආදායම		
100,000,000,000	1001.01.00	ආනයන බදු	64,339,318,422	114,182,592,403
64,000,000	1001.02.00	අපනයන බදු	47,422,019	96,346,973
2,800,000,000	1001.03.00	ආනයන සහ අපනයන බලපත්‍ර ගාස්තු	2,934,678,721	2,025,977,883
140,000,000,000	1001.04.00	වරාය සහ ගුවන් තොටුපල සංවර්ධන බද්ද	154,125,248,777	115,442,010,555
80,000,000,000	1001.05.00	සෙස් බද්ද	75,543,498,942	49,309,099,057
77,000,000,000	1001.05.01	ආනයන සෙස් බදු	73,320,213,280	47,295,124,841

මූල්‍ය ප්‍රකාශයන්ට සටහන්

අයවැය ඇස්තමේන්තුව	ආදායම් සංකේතය	ආදායම් විස්තරය	තත්‍ය ආදායම	
			2021 රු.	2020 රු.
3,000,000,000	1001.05.02	අපනයන සෙස් බදු	2,223,285,662	2,013,974,216
60,000,000,000	1001.08.00	විශේෂ වෙළඳ භාණ්ඩ බද්ද	55,827,873,007	82,708,952,968
382,864,000,000		ජාත්‍යන්තර වෙළඳාම මත මුළු බදු ආදායම	352,818,039,888	363,764,979,839
1,325,000,000,000		මුළු බදු ආදායම	1,298,019,059,952	1,216,722,212,179
	සටහන 4	බදු නොවන ආදායම හා වෙනත්		
11,200,000,000	2001.00.00	දෙපාර්තමේන්තුමය ව්‍යවසායයන්ගෙන් ලැබෙන ආදායම (අ)	10,014,652,890	11,128,660,980
4,000,000,000	2001.01.00	දුම්රිය	2,678,724,988	4,566,646,433
7,000,000,000	2001.02.00	තැපැල්	7,152,220,923	6,360,685,035
130,000,000	2001.03.00	ගබඩා අත්තිකාරම් (පුපුරණ ද්‍රව්‍ය) ගිණුම	110,000,000	130,000,000
70,000,000	2001.04.00	බන්ධනාගාර කාර්මික හා කෘෂිකාර්මික අත්තිකාරම් ගිණුම	73,706,979	71,329,511
52,000,000,000	2002.00.00	රජයේ වත්කම්වලින් ලැබෙන ආදායම (ආ)	42,146,717,771	36,975,372,693
5,000,000,000	2002.01.00	කුලී	5,089,897,433	12,054,677,324
1,200,000,000	2002.01.01	රජයේ ගොඩනැගිලි හා නිවාස කුලී	1,288,512,491	1,152,983,938
1,500,000,000	2002.01.02	රජයේ කැලැවලින් ලැබෙන ආදායම	1,183,922,361	1,290,279,391
70,000,000	2002.01.03	ඉඩම් හා අනෙකුත් බදු කුලී	105,312,901	105,011,391
1,420,000,000	2002.01.04	ප්‍රාදේශීය වතු සමාගම්වලින් ලැබෙන කල්බදු කුලී	1,096,941,065	951,725,623
810,000,000	2002.01.99	අනෙකුත් කල්බදු කුලී	1,415,208,615	8,554,676,982
7,000,000,000	2002.02.00	පොළීය	6,465,927,143	7,296,743,428
5,500,000,000	2002.02.01	උපණය	5,019,894,636	5,783,027,204
1,500,000,000	2002.02.99	වෙනත්	1,446,032,507	1,513,716,224
34,000,000,000	2002.03.00	ලාභ	25,918,973,952	14,768,452,766
6,000,000,000	2002.04.00	ලාභාංශ	4,671,919,242	2,855,499,175
53,800,000,000	2003.00.00	විකුණුම් හා ගාස්තු (ඇ)	63,807,299,246	54,855,827,884
90,000,000	2003.01.00	අනෙකුත් දෙපාර්තමේන්තුමය විකිණීම්	97,730,681	87,989,671
25,419,000,000	2003.02.00	පරිපාලනාත්මක ගාස්තු හා ගෙවීම්	28,175,701,055	29,711,857,927
300,000,000	2003.02.01	විගණන ගාස්තු	348,678,099	302,494,749
200,000,000	2003.02.03	පුද්ගලයින් ලියාපදිංචි කිරීමේ පනත යටතේ ගාස්තු	198,886,160	323,945,765
400,000,000	2003.02.04	මිනින්දෝරු දෙපාර්තමේන්තුවට අදාළ ගාස්තු	408,123,680	327,820,232
500,000,000	2003.02.05	රජයේ මුද්‍රණාලයේ ලැබීම්	756,670,731	1,040,558,609
15,000,000	2003.02.06	සත්ව හා වෘක්ෂලතා සංරක්ෂණ ආඥා පනත යටතේ ගාස්තු	17,417,277	18,813,594
5,700,000,000	2003.02.07	වීසා බලපත්‍ර, විදේශ ගමන් බලපත්‍ර හා ද්විත්ව පුරවැසිභාවය ලබා ගැනීමේ සම්බන්ධ ගාස්තු	8,663,181,641	5,532,660,512
4,850,000,000	2003.02.08	අපගමන බද්ද	3,350,052,053	7,548,000,772
82,000,000	2003.02.09	තක්සේරු දෙපාර්තමේන්තුවේ ගාස්තු	115,316,600	68,164,750
230,000,000	2003.02.10	සමාගම් රෙජිස්ට්‍රාර්ගේ ගාස්තු	119,840,939	99,288,869
60,000,000	2003.02.11	සංස්ථා සහ ව්‍යවස්ථාපිත මණ්ඩලවලින් නෛතික ගාස්තු	143,779,404	62,764,949
45,000,000	2003.02.12	රාජ්‍ය කොන්ත්‍රාත් පනත යටතේ අයකරනු ලබන ගාස්තු	50,344,000	44,608,336

මූල්‍ය ප්‍රකාශයන්ට සටහන්

අයවැය ඇස්තමේන්තුව	ආදායම් සංකේතය	ආදායම් විස්තරය	තත්‍ය ආදායම	
			2021 රු.	2020 රු.
200,000,000	2003.02.13	විභාග හා අනෙකුත් ගාස්තු	281,757,367	311,718,845
6,000,000,000	2003.02.14	මෝටර් රථ ප්‍රවාහන පනත යටතේ අයකරනු ලබන ගාස්තු සහ අනෙකුත් ලැබීම්	6,417,147,456	7,237,056,753
2,000,000	2003.02.15	සහනදායී මෝටර් රථ බලපත්‍ර නිකුත් කිරීම යටතේ මෝටර් රථ පැවරීමේදී අයකරනු ලබන ලියාපදිංචි කිරීමේ ගාස්තු	1,071,398	6,692,438
10,000,000	2003.02.16	ගුවන්ගාමා කුලී ආදායම්	10,574,308	20,517,051
163,000,000	2003.02.17	ඇඟලුම් සඳහා දේශීය විකුණුම් මත ගාස්තු	144,681,585	184,677,874
400,000,000	2003.02.18	කෘෂිකර්ම දෙපාර්තමේන්තුවට අදාළ ගාස්තු	567,969,837	488,134,207
100,000,000	2003.02.19	උද්භිද උද්‍යානවලට අදාළ ගාස්තු	135,038,572	286,772,138
162,000,000	2003.02.21	බන්ධන තෙල් කර්මාන්ත අමාත්‍යාංශයට අදාළ ගාස්තු	225,267,081	113,595,168
6,000,000,000	2003.02.99	විවිධ	6,219,902,866	5,693,572,316
2,931,000,000	2003.03.00	දඩමුදල් හා රාජසන්තක කිරීම්	5,749,186,542	4,633,067,081
1,731,000,000	2003.03.01	දඩමුදල් හා රාජසන්තක කිරීම් (රේගු)	4,091,286,910	2,889,218,648
1,200,000,000	2003.03.02	දඩමුදල් හා රාජසන්තක කිරීම් (වෙනත්)	1,657,899,632	1,743,848,432
-	2003.04.00	රජයේ නිලධාරීන්ට ලබාදෙන යතුරු පැදි සම්බන්ධ මූලික ගෙවීම්	2,910,000	509,454
13,500,000,000	2003.05.00	භාණ්ඩාගාර බැඳුම්කර අධිකාරිය	14,852,720,870	5,535,928,332
4,300,000,000	2003.06.00	එක්සත් ජාතීන්ගේ සාමසාධක මෙහෙයුම් තුළින් ලද ආදායම	6,309,683,670	1,949,850,171
300,000,000	2003.07.00	රජයේ වි මිලදී ගැනීමේ වැඩසටහන	453,206,587	1,235,912,505
1,060,000,000	2003.08.00	ජල විදුලි බලය විකිණීමෙන් ලබන ආදායම	538,063,129	-
6,200,000,000	2003.99.00	අනෙකුත් ලැබීම්	7,628,096,711	11,700,712,742
36,000,000,000	2004.00.00	සමාජ සංරක්ෂණ දායක මුදල්	34,618,641,924	32,417,052,244
23,500,000,000	2004.01.00	මධ්‍යම රජය	22,574,815,424	21,394,267,775
12,500,000,000	2004.02.00	පළාත් සභා	12,043,826,499	11,022,784,468
28,000,000,000	2005.00.00	වර්තන පැවරීම් (ඉ)	18,295,376,177	26,967,796,071
25,000,000,000	2005.01.00	මහ බැංකුවේ ලාභ	15,011,741,716	24,008,976,988
3,000,000,000	2005.99.00	ජාතික ලොතරැයි මණ්ඩලය හා අනෙකුත් පැවරීම්	3,283,634,461	2,958,819,083
181,000,000,000		මුළු බදු නොවන ආදායම හා අනෙකුත් (අ) + (ආ)	168,882,688,007	162,344,709,871
1,506,000,000,000		මුළු ආදායම (සටහන් 1 4)	1,466,901,747,959	1,378,886,922,050

මූල්‍ය ප්‍රකාශයන්ට සටහන්

අයවැය අැස්තමේන්තුව 2021 රු.	වැය විෂය අංකය	වැය විෂය විස්තරය	තත්‍ය 2021 රු.	2020 රු.
	සටහන් 5	වැය විෂය අනුව වර්ගීකරණය කරන ලද වැටුප්, වේතන සහ අනෙකුත් සේවක ප්‍රතිලාභ පුද්ගල පඩිනඩි		
370,107,845,300	1001	වැටුප් සහ වේතන	347,402,903,157	333,674,216,242
41,955,506,414	1002	අතිකාල සහ නිවාඩු දින වැටුප්	40,738,553,697	37,725,389,656
233,561,531,524	1003	වෙනත් දීමනා එකතුව	223,852,413,555	207,207,569,331
645,624,883,238			611,993,870,409	578,607,175,229
	සටහන් 6	වැය විෂය අනුව වර්ගීකරණය කරන ලද අනිකුත් භාණ්ඩ හා සේවා ගමන් වියදම්		
15,881,990,028	1101	දේශීය	14,590,629,171	14,323,022,456
1,800,585,251	1102	විදේශීය	1,306,253,451	513,433,014
17,682,575,279		එකතුව (අ)	15,896,882,622	14,836,455,470
		සැපයීම්		
3,880,250,425	1201	ලිපිද්‍රව්‍ය සහ කාර්යාලයීය අවශ්‍යතා	3,469,940,660	2,770,960,279
17,476,156,057	1202	ඉන්ධන	16,596,193,633	15,310,213,864
37,260,797,045	1203	ආහාරපාන සහ නිල ඇඳුම්	33,485,959,263	31,118,349,270
80,497,479,324	1204	වෛද්‍ය සැපයීම්	77,001,042,894	86,729,240,207
11,091,573,216	1205	වෙනත් එකතුව (ආ)	9,165,243,715	6,700,528,108
150,206,256,067			139,718,380,165	142,629,291,728
		නඩත්තු වියදම්		
4,848,234,598	1301	වාහන	3,893,572,071	3,396,901,136
3,767,176,901	1302	යන්ත්‍ර සහ යන්ත්‍රෝපකරණ	2,725,800,792	2,762,157,664
1,718,599,030	1303	ගොඩනැගිලි සහ ඉදිකිරීම්	1,316,166,048	1,231,513,744
10,334,010,528		එකතුව (ඇ)	7,935,538,911	7,390,572,544
		සේවා		
7,637,357,660	1401	ප්‍රවාහන	6,984,155,505	5,593,597,306
4,224,324,789	1402	තැපැල් සහ සන්නිවේදන	3,787,266,034	3,532,801,124
12,443,704,083	1403	විදුලිය සහ ජලය	11,370,501,844	11,261,515,968
8,565,506,271	1404	බදු කුලී සහ පළාත් පාලන ආයතන බදු	7,519,294,866	6,191,905,974
166,466,308	1406	කල්බදු වාහන සඳහා වූ පොළී ගෙවීම්	117,779,962	237,956,050
842,295,275	1408	මෙහෙයුම් කල්බදු ක්‍රමයට ප්‍රසම්පාදිත වාහන සඳහා වාරික ගෙවීම්	774,305,568	746,568,640
29,529,194,902	1409	වෙනත් එකතුව (ඈ)	24,276,440,408	28,646,687,141
63,408,849,286			54,829,744,188	56,211,032,203
241,631,691,160		අනෙකුත් භාණ්ඩ හා සේවා සඳහා මුළු වියදම (අ+ආ+ඇ+ඈ)	218,380,545,886	221,067,351,945
	සටහන් 7	වැය විෂය අනුව වර්ගීකරණය කරන ලද මාරුකිරීම්, ප්‍රදානයන් සහ සහනාධාර මාරුකිරීම්		
185,946,015,845	1501	සුභසාධන වැඩසටහන්	164,623,427,265	155,607,945,711
274,186,976,028	1502	විග්‍රාමික ප්‍රතිලාභ	270,695,746,359	258,621,364,119
74,201,619,822	1503	රාජ්‍ය ආයතන	71,712,135,627	88,935,634,945
71,587,714,740	1504	සංවර්ධන සහනාධාර	56,784,628,730	105,185,376,653
2,474,771,464	1505	සම්මාදම් සහ දායකමුදල්	2,185,689,735	2,017,626,722
2,717,789,200	1506	රජයේ සේවකයින් සඳහා දේපළ ණය පොළී	2,325,596,612	2,637,500,298

මූල්‍ය ප්‍රකාශයන්ට සටහන්

අයවැය ඇස්තමේන්තුව 2021 රු.	වැය විෂය අංකය	වැය විෂය විස්තරය	තත්‍ය	
			2021 රු.	2020 රු.
284,628,150,000	1507	පළාත් සභා සඳහා දායකත්වය	284,602,350,000	265,593,000,000
4,187,135,636	1508	වෙනත්	3,257,605,473	2,870,743,697
27,534,382,765	1509	රාජ්‍ය ආයතන (වෙනත් මෙහෙයුම් වියදම්)	22,185,158,500	-
927,464,555,500		එකතුව	878,372,338,301	881,469,192,145
	සටහන 8	වැය විෂය අනුව වර්ගීකරණය කරන ලද පොළී ගෙවීම් හා වට්ටම්		
684,507,991,000	1601	දේශීය ණය	679,380,661,872	585,019,363,745
255,692,009,000	1602	විදේශීය ණය	253,749,688,761	266,678,644,470
119,000,000,000	1603	භාණ්ඩාගාර බිල්පත් සහ භාණ්ඩාගාර බැඳුම්කර මත වට්ටම්	115,252,089,883	123,735,936,881
1,059,200,000,000		එකතුව	1,048,382,440,515	975,433,945,096
	සටහන 9	වැය විෂය අනුව වර්ගීකරණය කරන ලද අනෙකුත් පුනරාවර්තන වියදම්		
217,980,682	1701	පාඩු හා කපාහැරීම්	180,505,867	307,066,741
175,500	1702	අනපේක්ෂිත සේවා	175,498	25,797,464,837
52,943,500	1703	රාජ්‍ය භාෂා ප්‍රතිපත්ති ක්‍රියාත්මක කිරීම	33,209,317	31,211,440
271,099,682		එකතුව	213,890,682	26,135,743,017
2,874,192,229,579		මුළු පුනරාවර්තන වියදම්වල එකතුව (සටහන් 5-9)	2,757,343,085,792	2,682,713,407,433
	සටහන 10	වැය විෂය අනුව රාජ්‍ය ආයෝජන වියදම් වර්ගීකරණය මූලධන වත්කම් පුනරුත්ථාපනය හා වැඩිදියුණු කිරීම		
19,661,031,799	2001	ගොඩනැගිලි සහ ඉදිකිරීම්	14,017,365,584	10,232,518,040
13,024,780,400	2002	යන්ත්‍ර සහ යන්ත්‍රෝපකරණ	9,490,969,326	6,175,489,486
7,003,086,288	2003	වාහන	5,374,090,903	4,460,272,763
39,688,898,487		එකතුව (අ)	28,882,425,813	20,868,280,290
		මූලධන වත්කම් අත්පත් කර ගැනීම්		
23,110,654,229	2101	වාහන	18,165,290,387	24,464,934,275
8,988,356,460	2102	ගෘහභාණ්ඩ සහ කාර්යාලීය උපකරණ	6,167,474,182	7,428,295,620
29,969,572,241	2103	යන්ත්‍ර සහ යන්ත්‍රෝපකරණ	16,036,726,085	10,170,536,496
78,175,837,919	2104	ගොඩනැගිලි සහ ඉදිකිරීම්	53,386,935,638	66,100,277,968
55,686,681,300	2105	ඉඩම් සහ ඉඩම් වැඩිදියුණු කිරීම්	28,443,319,941	30,518,124,021
2,987,154,101	2106	මෘදුකාංග සංවර්ධනය	1,460,965,545	840,238,283
731,769,592	2108	කල්බදු වාහන සඳහා ප්‍රාග්ධන වියදම්	519,821,269	2,320,928,214
199,650,025,842		එකතුව (ආ)	124,180,533,046	141,843,334,878
		ප්‍රාග්ධන මාරුකිරීම්		
131,258,178,870	2201	රාජ්‍ය ආයතන	76,643,701,439	147,244,756,459
31,302,711,192	2202	සංවර්ධන සහායන්	23,832,738,423	19,135,466,441
30,532,000,000	2203	පළාත් සභා සඳහා දායකත්වය	15,190,994,800	12,755,954,000
890,600,000	2204	විදේශයන්ට මාරුකිරීම්	858,433,726	796,699,876
5,754,296,000	2205	රාජ්‍ය නොවන ආයතන සඳහා ප්‍රාග්ධන ප්‍රදානයන්	2,274,706,069	3,907,449,993
199,737,786,062		එකතුව (ඇ)	118,800,574,457	183,840,326,769

මූල්‍ය ප්‍රකාශයන්ට සටහන්

අයවැය ඇස්තමේන්තුව 2021 රු.	වැය විෂය අංකය	වැය විෂය විස්තරය	තත්‍ය 2021 රු.	2020 රු.
		මූල්‍ය වත්කම් අත්පත් කර ගැනීම්		
60,561,301,995	2301	හිමිකම් දායක මුදල්	56,531,143,957	52,201,407,751
23,524,197,283	2302	ණයදීම්	22,030,171,923	16,405,065,552
84,085,499,278		එකතුව (අ)	78,561,315,880	68,606,473,303
		හැකියා වර්ධනය		
8,454,374,695	2401	කාර්ය මණ්ඩල පුහුණු	5,774,359,511	3,448,355,253
8,454,374,695		එකතුව (ඉ)	5,774,359,511	3,448,355,253
		වෙනත් මූල්‍යන වියදීම්		
3,580,171,900	2501	ප්‍රතිව්‍යුහගතකරණය	914,495,324	403,825,006
921,469	2502	වෙනත් ආයෝජන	921,469	-
7,000,000	2503	අනපේක්ෂිත සේවා	6,720,641	5,355,778
26,250,938,103	2504	පළාත් සභා සඳහා දායකත්වය	18,512,921,205	6,412,158,600
60,311,019	2505	ප්‍රසම්පාදන පෙර සුදානම් වීම්	49,881,676	12,817,005
480,610,928,042	2506	යටිතල පහසුකම් සංවර්ධනය	295,832,081,354	350,899,390,490
13,815,092,650	2507	පර්යේෂණ සහ සංවර්ධන	7,284,926,576	5,455,104,946
145,410,682,875	2509	වෙනත්	110,835,053,700	29,977,527,798
669,736,046,057		එකතුව (ඊ)	433,437,001,945	393,166,179,621
1,201,352,630,421		රාජ්‍ය ආයෝජනයන්හි මුළු වියදීම (අ+ආ+ඇ+ඈ+ඉ+ඊ)	789,636,210,652	811,772,950,114
4,075,544,860,000		මුළු වියදීම්වල එකතුව (සටහන් 5-10)	3,546,979,296,444	3,494,486,357,546

මූල්‍ය ප්‍රකාශයන්ට සටහන්

සටහන් 11- විදේශීය ණය ගැනීම් 2021

ලේඛන අංකය	ව්‍යාපෘතිය	ණය අංකය	මුදල් ඒකකය	2021		2020	
				වටිනාකම (විදේශ විනිමය)	වටිනාකම (රු.)	වටිනාකම (විදේශ විනිමය)	වටිනාකම (රු.)
ආසියානු සංවර්ධන බැංකුව (ADB)				155,171,878,361		133,062,425,491	
1	මූල්‍ය කළමනාකරණ හා කාර්යක්ෂමතාවය සඳහා වූ ආසියානු සංවර්ධන ව්‍යාපෘතිය	2010019	USD	-	-	1,547,588	278,500,265
2	පිවිතුරු බලශක්ති හා පිවිසුම් වැඩිදියුණු කිරීමේ ව්‍යාපෘතිය	2009006	USD	-	-	4,186,583	629,578,693
3	පිවිතුරු බලශක්ති හා පිවිසුම් වැඩිදියුණු කිරීමේ ව්‍යාපෘතිය	2009007	USD	-	-	1,108,571	229,060,384
4	පිවිතුරු බලශක්ති හා ජාල කාර්යක්ෂමතා ඉහළ නැංවීමේ ව්‍යාපෘතිය	2013015	USD	33,457	6,065,809	47,274,548	7,571,385,749
5	පිවිතුරු බලශක්ති හා ජාල කාර්යක්ෂමතාවය වැඩිදියුණු කිරීමේ ව්‍යාපෘතිය	2013017	XDR	-	-	12,572,127	2,816,624,364
6	වියළි කලාපයේ නාගරික ජල හා සනීපාරක්ෂක ව්‍යාපෘතිය (ADF)	2013021	XDR	-	-	1,487,501	369,368,752
7	මහ කොළඹ අපජල කළමනාකරණ ව්‍යාපෘතිය (ADF)	2009029	XDR	323,143	91,201,341	851,937	223,625,762
8	මහ කොළඹ අපජල කළමනාකරණ ව්‍යාපෘතිය (OCR)	2009028	USD	4,065,373	802,623,845	10,153,867	1,847,674,856
9	මහ කොළඹ ජල සහ අපජල කළමනාකරණ වැඩිදියුණු කිරීමේ ආයෝජන වැඩසටහන	2016033	XDR	403,598	115,143,695	84,661	21,673,208
10	මහ කොළඹ ජල සහ අපජල කළමනාකරණ වැඩිදියුණු කිරීමේ ආයෝජන වැඩසටහන	2016034	USD	22,558,032	4,545,623,309	8,718,613	1,593,578,027
11	මහ කොළඹ ජල සහ අපජල කළමනාකරණ වැඩසටහන-2	2014029	USD	16,783,543	3,359,432,919	10,597,641	1,945,762,468
12	මහ කොළඹ ජල සහ අපජල කළමනාකරණ වැඩසටහන -3	2014030	XDR	1,159,652	327,784,926	1,045,121	266,274,092
13	මහ කොළඹ ජල හා අපජල කළමනාකරණ වැඩිදියුණු කිරීමේ ව්‍යාපෘතිය	2013042	USD	4,060,803	767,931,119	19,998,595	3,669,074,203
14	මහ කොළඹ ජල හා අපජල කළමනාකරණ වැඩිදියුණු කිරීමේ ව්‍යාපෘතිය	2013043	XDR	2,264,569	638,721,630	1,930,840	494,596,496
15	හරිත බලශක්ති සංවර්ධනය හා බලශක්ති කාර්යක්ෂමතාව වැඩිදියුණු කිරීමේ වැඩසටහන	2014036	XDR	408,140	106,108,647	6,830,709	1,564,411,688
16	හරිත බලශක්ති සංවර්ධනය හා බලශක්ති කාර්යක්ෂමතාව වැඩිදියුණු කිරීමේ වැඩසටහන	2014037	USD	2,390,044	440,510,389	20,643,092	3,437,786,780
17	සෞඛ්‍ය පද්ධතිය ඉහළ නැංවීමේ ව්‍යාපෘතිය	2018045	USD	6,701,478	1,340,560,458	11,064,094	2,058,233,273
18	සෞඛ්‍ය පද්ධතිය වැඩිදියුණු කිරීමේ ව්‍යාපෘතිය - අතිරේක මූල්‍යකරණය	2021029	USD	12,059,376	2,434,462,405	-	-
19	ඒකාබද්ධ මාර්ග ආයෝජන වැඩසටහන	2014041	XDR	7,239,926	2,051,171,118	1,643,782	407,130,496
20	ඒකාබද්ධ මාර්ග ආයෝජන වැඩසටහන - ට්‍රැන්ච් 3	2015036	USD	18,553,345	3,554,165,252	15,053,684	2,784,252,863
21	ඒකාබද්ධ මාර්ග ආයෝජන වැඩසටහන - ට්‍රැන්ච් 4	2017040	USD	34,338,319	6,895,597,297	21,154,398	3,871,672,157

මූල්‍ය ප්‍රකාශයන්ට සටහන්

සටහන් 11- විදේශීය ණය ගැනීම් 2021

ලේඛන අංකය	ව්‍යාපෘතිය	ණය අංකය	මුදල් ඒකකය	2021		2020	
				වටිනාකම (විදේශ විනිමය)	වටිනාකම (රු.)	වටිනාකම (විදේශ විනිමය)	වටිනාකම (රු.)
22	ඒකාබද්ධ මාර්ග ආයෝජන වැඩසටහන - 2 කොටස (OCR)	2015010		564,959	111,274,678	-	-
23	යාපනය හා කිලිනොච්චි ජලසම්පාදන ව්‍යාපෘතිය - අතිරේක මූල්‍යයන්ය	2017038	USD	7,225,870	1,438,828,119	2,174,772	399,199,185
24	යාපනය හා කිලිනොච්චි ජලසම්පාදන හා සනීපාරක්ෂක ව්‍යාපෘතිය (ADF)	2011002	XDR	3,022,322	851,922,930	4,620,931	1,093,740,696
25	යාපනය හා කිලිනොච්චි ජලසම්පාදන හා සනීපාරක්ෂක ව්‍යාපෘතිය (OCR)	2011001	USD	794,723	159,652,369	1,640,202	299,508,005
26	යාපනය හා කිලිනොච්චි ජලසම්පාදන ව්‍යාපෘතිය - අතිරේක මූල්‍යයන්ය	2017039	USD	6,819,203	1,366,290,396	221,750	40,867,665
27	පළාත් පාලන ආයතන වැඩිදියුණු කිරීමේ අංශ ව්‍යාපෘතිය - අතිරේක මූල්‍යයන්ය	2016036	USD	13,543,242	2,664,605,473	13,869,787	2,528,376,562
28	මහවැලි ජල ආරක්ෂණ ආයෝජන වැඩසටහන - ට්‍රැන්ච් 2	2018018	USD	56,962,131	11,238,660,936	484,354	89,026,004
29	මහවැලි ජල ආරක්ෂණ ආයෝජන වැඩසටහන - ට්‍රැන්ච් 2	2018019	USD	8,469,115	1,673,046,980	7,301,687	1,331,670,913
30	මහවැලි ජල ආරක්ෂණ ආයෝජන වැඩසටහන	2015025	USD	11,444,924	2,219,342,949	10,629,179	2,696,918,181
31	මහවැලි ජල ආරක්ෂණ ආයෝජන වැඩසටහන	2015024	XDR	10,081,557	2,815,417,581	9,405,223	1,727,419,715
32	උතුරු ප්‍රදේශ මාර්ග සම්බන්ධ කිරීමේ ව්‍යාපෘතිය (ADF)	2012029	XDR	339,917	87,698,035	1,611,543	408,455,895
33	උතුරු ප්‍රදේශ මාර්ග සම්බන්ධ කිරීමේ ව්‍යාපෘතිය (ADF)	2012030	USD	519,196	97,086,390	2,323,480	426,353,685
34	උතුරු පළාතේ තිරසාර ධීවර සංවර්ධන ව්‍යාපෘතිය සඳහා ව්‍යාපෘති සැලසුම් කිරීමේ අත්තිකාරම්	2017010	USD	-	-	237,852	43,399,817
35	දුම්රිය කාර්යක්ෂමතා වැඩිදියුණු කිරීමේ ව්‍යාපෘතිය	2019040	USD	14,304,234	2,858,697,734	2,146,610	394,510,395
36	ප්‍රතිසාධන ව්‍යාපෘතිය සඳහා ප්‍රතිවාරාත්මක කොවිඩ් 19 එන්නත් - වේගවත් ප්‍රතිචාර සංරචකය	2021027	USD	18,000,000	3,600,000,000	-	-
37	පියසි සුර්ය බලශක්ති උත්පාදන ව්‍යාපෘතිය	2018037	USD	20,308,790	4,099,542,192	29,691,210	5,315,709,974
38	විද්‍යා හා තාක්ෂණ මානව සම්පත් සංවර්ධන ව්‍යාපෘතිය	2019030	USD	3,420,141	682,151,578	2,545,016	469,323,033
39	විද්‍යා හා තාක්ෂණ මානව සම්පත් සංවර්ධන ව්‍යාපෘතිය	2019029	USD	23,868,685	4,720,543,670	7,406,943	1,373,156,820
40	දෙවන ඒකාබද්ධ මාර්ග ආයෝජන වැඩසටහන - ට්‍රැන්ච් 2	2019048	XDR	88,210,468	17,066,335,737	61,789,532	11,440,606,074
41	දෙවන ඒකාබද්ධ මාර්ග ආයෝජන වැඩසටහන - කොටස 3	2021009	USD	122,601,609	24,899,663,997	-	-
42	දෙවන ඒකාබද්ධ මාර්ග ආයෝජන වැඩසටහන - ට්‍රැන්ච් 1	2017037	USD	59,362	11,084,530	56,795,568	10,486,226,337
43	දෙවන ඒකාබද්ධ මාර්ග ආයෝජන වැඩසටහන - ට්‍රැන්ච් 1	2017036	USD	14,456	2,884,981	49,219,157	10,008,381,193
44	ද්විතීයික අධ්‍යාපන අංශ වැඩිදියුණු කිරීමේ වැඩසටහන	2020018	USD	52,260,000	10,521,490,122	120,000,000	22,379,384,000
45	නිපුණතා අංශය වැඩිදියුණු කිරීමේ වැඩසටහන - අතිරේක මූල්‍යයන්ය	2018020	USD	13,800,000	2,770,552,440	27,720,000	5,169,797,816

මූල්‍ය ප්‍රකාශයන්ට සටහන්

සටහන් 11- විදේශීය ණය ගැනීම් 2021

ක්‍ර. අංකය	ව්‍යාපෘතිය	ණය අංකය	මුදල් ඒකකය	2021		2020	
				වටිනාකම (විදේශ විනිමය)	වටිනාකම (රු.)	වටිනාකම (විදේශ විනිමය)	වටිනාකම (රු.)
46	නිපුණතා අංශය වැඩිදියුණු කිරීමේ වැඩසටහන - අතිරේක මූල්‍යකරණය	2018021	USD	9,200,000	1,847,034,960	-	-
47	සුළු හා මධ්‍ය ව්‍යාපාර- ණය මාලාව -අතිරේක මූල්‍යයනය	2018005	USD	-	-	50,000,000	9,043,750,000
48	කුඩා හා මධ්‍යම පරිමාණ ව්‍යවසාය ණය ව්‍යාපෘතිය-අතිරේක මූල්‍යකරණය	2020017	USD	120,500,000	22,702,220,700	-	-
49	දකුණු ප්‍රදේශ මාර්ග සම්බන්ධ කිරීමේ ව්‍යාපෘතිය	2014017	XDR	8,875,207	1,756,451,312	14,952,224	2,749,630,307
50	දකුණු ප්‍රදේශ මාර්ග සම්බන්ධ කිරීමේ ව්‍යාපෘතිය	2014018	USD	-	-	205,474	50,452,728
51	දකුණු ආසියානු උප කලාපීය ආර්ථික සහයෝගීතා වරාය ප්‍රවේග මහාමාර්ග ව්‍යාපෘතිය (SASEC)	2019012	USD	23,567,647	4,719,585,974	31,841,000	5,815,817,390
52	තිරසාර විදුලිබල ආංශීය සහයෝගීතා ව්‍යාපෘතිය	2011012	USD	-	-	1,238,250	186,128,690
53	තිරසාර බලශක්ති අංශයේ සහායක ව්‍යාපෘතිය (ADF)	2011013	USD	-	-	49,849	10,110,063
54	තාක්ෂණික සහාය ණය ගිවිසුම	2019007	USD	856,870	168,250,871	1,198,336	220,596,437
55	ප්‍රවාහන ව්‍යාපෘති පුරවිභක පහසුකම් ආසියානු යටිතල පහසුකම් ආයෝජන බැංකුව	2016035	XDR	1,957,408	544,456,568	3,107,247	783,643,337
					4,324,621,136		1,638,886,494
56	ලිහිල් කිරීමේ මිනුම් ව්‍යාපෘති මගින් නායයෑම් අවදානම් අවම කිරීමේ ව්‍යාපෘතිය	2019019	USD	2,822,477	566,639,849	2,372,736	438,152,703
57	කොළඹ නාගරික පුනරුත්ථාපන ව්‍යාපෘතියට සහාය වීම	2019020	USD	18,986,277	3,757,981,287	6,529,192	1,200,733,791
	බොරැන්ලින් බැංකුව				3,904,219,259		10,580,714,427
58	නෙදර්ලන්තයේ මූල්‍ය ආධාර ඇතිව ග්‍රාමීය පාලම් ඉදිකිරීම	2019047	EUR	10,792,599	2,546,307,595	-	-
59	කළුතර මහ රෝහල සංවර්ධනය කිරීම	2016012	EUR	1,181,252	269,320,528	6,402,255	1,274,099,168
60	ග්‍රාමීය පාලම් නැවත ඉදිකිරීම (යුරෝ 44.3)	2018040	EUR	4,660,481	1,088,591,135	38,182,694	7,693,666,737
61	ග්‍රාමීය පාලම් නැවත ඉදිකිරීම (යුරෝ මිලියන 7.8)	2018041	EUR	-	-	7,817,896	1,612,948,522
	එච්එස්බීසී බැංකුව (එංගලන්තය)				2,100,000,000		7,393,088,080
62	සීමාසහිත මිල්කෝ (පුද්ගලික) සමාගමේ සැකසම් කර්මාන්තශාලා නවීකරණය කිරීම	2013012	USD	-	-	644,422	93,024,849
63	ශ්‍රී ලංකාවේ තෝරාගත් රෝහල්වල සෞඛ්‍ය පහසුකම් ඉහළ නැංවීම	2019018	USD	10,396,537	2,100,000,000	39,748,640	7,300,063,232
	එච්එස්බීසී බැංකුව (ඊකේඑන් ඩෙන්මාර්ක්)				-	57,678,570	155,405,190
64	බඩල්ගම කිරි පිරිසැකසුම් යන්ත්‍රෝපකරණ ස්ථාපනය	2015019	EUR	245,863	57,678,570	766,266	155,405,190
	එච්එස්බීසී ලිමිටඩ් (හොංකොං)				-	-	12,076,984,244
65	ශ්‍රී ලංකා දුම්රිය දෙපාර්තමේන්තුවේ උඩරට රේඛීය ක්‍රියාකාරීත්වය සඳහා වූ ඩීසල් ඒකක 09 ක් ප්‍රසම්පාදනය කිරීම	2018015	USD	-	-	65,707,606	12,076,984,244
	ජාත්‍යන්තර සංවර්ධන සංගමය (IDA)				57,146,366,595		60,462,418,395
66	මුල් ළමාවිය සංවර්ධන ව්‍යාපෘතිය	2015030	XDR	2,555,975	724,076,822	8,220,746	2,114,882,250
67	ජලසම්පාදන හා සනීපාරක්ෂක සේවා වැඩිදියුණු කිරීමේ ව්‍යාපෘතිය	2015028	XDR	18,854,640	5,354,743,200	35,884,857	9,053,703,800

මූල්‍ය ප්‍රකාශයන්ට සටහන්

සටහන් 11- විදේශීය ණය ගැනීම් 2021

ලේඛන අංකය	ව්‍යාපෘතිය	ණය අංකය	මුදල් ඒකකය	2021		2020	
				වටිනාකම (විදේශ විනිමය)	වටිනාකම (රු.)	වටිනාකම (විදේශ විනිමය)	වටිනාකම (රු.)
68	උසස් අධ්‍යාපනය ඉහළ නැංවීම සහ සංවර්ධන ක්‍රියාකාරීත්වය වේගවත් කිරීමේ වැඩසටහන (AHEAD)	2017017	XDR	-	-	6,400,000	1,616,996,386
69	කොවිඩ් 19 හදිසි ප්‍රතිචාර සහ සෞඛ්‍ය පද්ධති සුදානම් කිරීම සඳහා අතිරේක මූල්‍යයන් - සහනදායී නොවන ණය	2020016	USD	25,304,692	5,017,694,028	23,391,593	5,325,402,000
70	ප්‍රතිසාධන ව්‍යාපෘතිය සඳහා ප්‍රතිවාරාත්මක කොවිඩ් 19 එන්නත් - වේගවත් ප්‍රතිචාර සංරචකය	2020015	USD	19,857,110	5,561,771,916	-	-
71	දේශගුණික ප්‍රතිරෝධීතා වැඩිදියුණු කිරීමේ ව්‍යාපෘතිය සඳහා අතිරේක මූල්‍යයන්	2016028	XDR	1,917,039	542,000,800	15,211,744	3,855,630,987
72	ක්‍රමෝපායික නගර සංවර්ධනය සඳහා අතිරේක මූල්‍ය ප්‍රතිපාදන	2016027	XDR	8,505,799	2,399,944,450	707,319	185,212,500
73	කෘෂිකාර්මික අංශ නවීකරණ ව්‍යාපෘතිය	2017001	XDR	9,952,150	2,816,447,968	19,545,020	4,999,548,329
74	දේශගුණික ප්‍රතිරෝධීතා වැඩිදියුණු කිරීමේ ව්‍යාපෘතිය සඳහා අතිරේක මූල්‍ය සම්පාදනය	2014010	XDR	4,808,905	1,332,803,200	16,764,284	4,243,417,320
75	කාලගුණික වාරිමාර්ග ව්‍යාපෘතිය	2019021	USD	23,116,565	4,594,464,427	4,312,500	792,262,544
76	කොවිඩ් 19 හදිසි ප්‍රතිචාර සහ සෞඛ්‍ය පද්ධති සුදානම් කිරීමේ ව්‍යාපෘතිය	2020009	USD	27,705,270	5,528,850,437	53,671,786	10,089,957,828
77	පරිසර පද්ධති සංරක්ෂණය සහ කළමනාකරණ ව්‍යාපෘතිය	2016029	XDR	4,850,736	1,369,570,400	5,721,356	1,474,835,180
78	මූල්‍ය අංශ නවීකරණ ව්‍යාපෘතිය	2017024	XDR	750,000	211,388,265	576,425	143,401,104
79	සාමාන්‍ය අධ්‍යාපන නවීකරණ ව්‍යාපෘතිය	2018033	USD	23,256,750	4,613,669,968	15,684,980	2,892,531,044
80	දේශීය සංවර්ධන සහායක ව්‍යාපෘතිය	2019027	USD	24,209,868	4,798,042,224	2,403,360	407,819,176
81	කොවිඩ් 19 හදිසි ප්‍රතිචාර සහ සෞඛ්‍ය පද්ධති සඳහා දෙවන අතිරේක මූල්‍යකරණය ව්‍යාපෘතිය -IDA	2021013	XDR	18,712,080	5,318,401,526	-	-
82	සමාජ ආරක්ෂණ ජාල ව්‍යාපෘතිය	2016043	XDR	6,233,048	1,735,513,517	36,967,479	9,481,799,846
83	උපායමාර්ගික නගර සංවර්ධන ව්‍යාපෘතිය	2014019	XDR	3,018,210	847,553,074	12,012,674	3,084,258,710
84	ප්‍රවාහන සම්බන්ධතාවය හා වත්කම් කළමනාකරණ ව්‍යාපෘතිය	2017023	XDR	15,477,098	4,379,430,373	2,718,090	700,759,390
	ඉදිකිරීම් සහ සංවර්ධනය සඳහා වූ ජාත්‍යන්තර බැංකුව				24,541,856,304		22,953,551,711
85	උසස් අධ්‍යාපනය ඉහළ නැංවීම සහ සංවර්ධන ක්‍රියාකාරීත්වය වේගවත් කිරීමේ වැඩසටහන (AHEAD)	2017019	USD	12,077,500	2,364,062,520	18,400,000	3,381,291,370
86	ජලසම්පාදන සහ සනීපාරක්ෂක වැඩිදියුණු කිරීමේ ව්‍යාපෘතිය සඳහා අතිරේක මූල්‍යකරණය	2021030	USD	100,000	19,998,150	-	-
87	කොවිඩ් 19 හදිසි ප්‍රතිචාර සහ සෞඛ්‍ය පද්ධති සුදානම් කිරීමේ ව්‍යාපෘතිය	2020010	USD	1,288,332	258,849,004	87,500	16,712,500
88	රාජ්‍ය හවුල්කාරීත්ව ව්‍යාපෘති සහයට යටිතල පහසුකම් මූල්‍යයන් සහ රාමු සැකසීම	2019022	USD	-	-	319,603	30,375,428
89	අන්තර්ගතිකව සම්බන්ධිත සංවර්ධන ව්‍යාපෘතිය	2021032	USD	1,250,000	251,768,125	-	-
90	කොළඹ අගනගර ආශ්‍රිත නාගරික සංවර්ධන ව්‍යාපෘතිය	2012011	USD	11,000,000	2,185,849,800	52,000,000	9,543,394,800
91	ප්‍රාථමික සෞඛ්‍ය ක්‍රමය ශක්තිමත් කිරීමේ ව්‍යාපෘතිය	2019001	USD	42,918,058	8,606,637,669	55,022,235	9,981,777,614

මූල්‍ය ප්‍රකාශයන්ට සටහන්

සටහන් 11- විදේශීය ණය ගැනීම් 2021

ලේඛන අංකය	ව්‍යාපෘතිය	ණය අංකය	මුදල් ඒකකය	2021		2020	
				වටිනාකම (විදේශ විනිමය)	වටිනාකම (රු.)	වටිනාකම (විදේශ විනිමය)	වටිනාකම (රු.)
92	කොවිඩ් 19 හදිසි ප්‍රතිචාර සහ සෞඛ්‍ය පද්ධති සඳහා දෙවන අතිරේක මූල්‍යකරණය ව්‍යාපෘතිය - IDA	2021012	USD	53,968,671	10,854,691,036	-	-
	කෘෂිකර්ම සංවර්ධනය සඳහා වූ ජාත්‍යන්තර අරමුදල				1,791,819,251		7,654,612,531
93	මාලිබොඩ, නාවලපිටිය, වැල්ලවත්ත සහ රාගල ප්‍රදේශයන්හි බෙදාහැරීම් උපපොළවල් 04 ක් ඉදිකිරීම	2015021	EUR	407,445	83,712,714	22,637,302	4,348,820,279
94	කුඩා හේ වතු කෘෂි ව්‍යාපාර හවුල්කරණ වැඩසටහන ක්‍රියාත්මක කිරීම (SAP)	2017014	USD	6,445,214	1,276,753,197	9,829,346	1,772,734,550
95	ශ්‍රී ලංකා කුඩා හේ වතු හා රබර් ප්‍රතිජනනය ව්‍යාපෘතිය (STARR)	2016016	XDR	1,522,044	431,353,340	6,050,963	1,533,057,702
	නෝර්විසා බැංකුව ඊන්ද්‍රජනනය				2,356,624,048		3,116,644,721
96	නෙදර්ලන්තයේ මූල්‍ය ආධාර යටතේ උතුරු පළාතේ සෞඛ්‍ය සැපයුම් සේවය ශක්තිමත් කිරීම	2019038	EUR	10,179,414	2,356,624,048	15,233,087	3,116,644,721
	බනිජතෙල් අපනයනික රටවල සංවිධානය (OPEC)				3,617,374,853		3,934,259,469
97	කොළඹ ජාතික මහාමාර්ග ව්‍යාපෘතිය	2013023	USD	4,671,219	904,747,332	7,438,975	1,355,737,209
98	කළු ගඟ සංවර්ධන ව්‍යාපෘතිය (අතිරේක ණය)	2017030	USD	3,975,985	771,640,215	1,666,234	297,759,515
99	බදුල්ල සිට වෙන්කලඬි ව්‍යාපෘතිය සඳහා ඒ 05 පාර කොරිඩෝව පුනරුත්ථාපනය	2015015	USD	6,791,753	1,334,824,429	9,368,533	1,692,605,709
100	මාර්ග ජාල සංවර්ධන ව්‍යාපෘතිය	2012024	USD	388,497	75,465,382	615,759	111,895,813
101	තාක්ෂණික අධ්‍යාපන සංවර්ධන වැඩසටහන	2018023	USD	761,310	151,210,318	-	-
102	බස්නාහිර පළාත් මාර්ග සංවර්ධන ව්‍යාපෘතිය	2015014	USD	1,975,082	379,487,177	2,612,907	476,261,223
	රෙයිගෙයිසන්ස් සෙන්ට්‍රල් බැංකුව				45,712,943		1,449,381,056
103	කටුනායක ඉංජිනේරු තාක්ෂණික ආයතනයේ කාර්මික පුහුණු වැඩසටහන් වැඩිදියුණු කිරීම හා යාවත්කාලීන කිරීම	2017025	EUR	193,742	45,712,943	4,457,339	915,476,420
104	රජයේ රෝහල් සඳහා ගිලන්රථ 100 ක් ලබාගැනීම	2017029	EUR	-	-	2,659,876	533,904,637
	යුනික්‍රෙඩිට් ඔස්ට්‍රියා ඒපී බැංකුව				2,330,178,045		1,640,455,036
105	කිරිම-කටුවන ඒකාබද්ධ ජල සැපයුම් යෝජනා ක්‍රියාත්මක කිරීම	2018003	EUR	2,084,663	478,873,366	5,136,215	1,060,423,521
106	ශ්‍රී ලංකා උසස් අධ්‍යාපන හා මහාමාර්ග අමාත්‍යාංශය සඳහා විද්‍යාගාර සහ වෛද්‍ය උපකරණ සැපයීම හා ස්ථාපනය කිරීම	2018017	EUR	-	-	528,800	106,267,447
107	කොළඹ මහ නගර සභාව සඳහා භාණ්ඩ ප්‍රවාහන උපකරණ සැපයීම	2019008	EUR	7,737,750	1,851,304,679	2,063,400	473,764,068
	කැල්සෝන් ක්‍රෙඩිට් ඇග්‍රිකෝල් සී.අයි.බී				2,821,778,423		21,476,611,620
108	මහ මාතලේ ජලසම්පාදන ව්‍යාපෘතිය ක්‍රියාත්මක කිරීම	2016019	EUR	12,070,810	2,821,778,423	68,116,990	14,034,832,796
109	කැලණි දකුණු ජලසම්පාදන ව්‍යාපෘතිය ක්‍රියාත්මක කිරීම - අදියර 11	2016020	EUR	-	-	34,996,545	7,441,778,825
	කෝප් සෙන්ට්‍රල් රෙයිගෙයිසන්ස් බොරන්ලීන් බැංකුව				434,158,233		2,714,776,045
110	ග්‍රාමීය පාලම් 463 ක් ඉදිකිරීම	2014035	USD	-	-	9,923,291	1,960,550,579
111	තෝරාගත් දිස්ත්‍රික්ක 03 ක් සඳහා භූගත ජල අධීක්ෂණ ජාලයක් පිහිටුවීමේ නියමන ව්‍යාපෘතිය	2017034	EUR	1,857,680	434,158,233	3,750,895	754,225,466
	වින සංවර්ධන බැංකු සංස්ථාව				5,110,480,941		3,548,449,320

මූල්‍ය ප්‍රකාශයන්ට සටහන්

සටහන් 11- විදේශීය ණය ගැනීම් 2021

ලේඛන අංකය	ව්‍යාපෘතිය	ණය අංකය	මුදල	2021		2020	
				වටිනාකම (විදේශ විනිමය)	වටිනාකම (රු.)	වටිනාකම (විදේශ විනිමය)	වටිනාකම (රු.)
112	ප්‍රමුඛ මාර්ග වැඩිදියුණු කිරීමේ සහ පුනරුත්ථාපන ව්‍යාපෘතිය III (අදියර 1)	2014001	USD	13,533,826	2,526,580,831	8,138,925	1,475,064,961
113	ප්‍රමුඛ මාර්ග වැඩිදියුණු කිරීමේ සහ පුනරුත්ථාපන ව්‍යාපෘතිය III (අදියර 11)	2014034	USD	13,834,687	2,583,900,110	6,457,228	1,172,786,084
114	මොරගහකන්ද සංවර්ධන ව්‍යාපෘතිය ප්‍රංශ රජය	2012017	USD	-	-	5,104,550	900,598,275
					7,016,564,514		5,504,908,614
115	ප්‍රංශ සහන ණය යටතේ කුඩා කිරී සමූපකාර සමීති සංවර්ධනය	2018047	EUR	8,289,186	1,710,902,237	2,678,374	534,744,521
116	හරිත බලශක්ති සංවර්ධනය හා බලශක්ති කාර්යක්ෂමතාව වැඩිදියුණු කිරීමේ ආයෝජන වැඩසටහන	2015023	EUR	-	-	17,143,103	3,128,335,890
117	අඹතලේ ජලසම්පාදන පද්ධති වැඩිදියුණු කිරීම ක්‍රියාවට නැංවීම සහ බලශක්ති ඉතිරිකිරීමේ ව්‍යාපෘතිය	2014027	USD	11,282,930	2,240,741,427	5,996,447	1,088,217,014
118	අනුරාධපුර ඒකාබද්ධ නාගරික සංවර්ධන ව්‍යාපෘතිය ක්‍රියාත්මක කිරීම	2016039	EUR	2,361,564	539,678,085	-	-
119	හරිත බලශක්ති සංවර්ධනය හා බලශක්ති කාර්යක්ෂමතාව වැඩිදියුණු කිරීම ක්‍රියාත්මක කිරීමේ ආයෝජන වැඩසටහන - ට්‍රැන්ච් - 2	2018046	EUR	4,577,727	915,794,231	3,418,126	679,090,707
120	නගර ව්‍යාපෘති අදියර 1 සඳහා සනීපාරක්ෂක සත්කාරක වැඩසටහන ක්‍රියාත්මක කිරීම	2016021	EUR	817,642	182,829,997	371,655	74,520,482
121	රත්මලාන-මොරටුව අපජල බැහැර කිරීමේ ව්‍යාපෘතිය - I අදියර - II ජර්මන් රජය	2019010	EUR	6,332,306	1,426,618,536	-	-
					480,401,365		702,112,079
122	මහමෝදර මාතෘත්ව රෝහල ඉදිකිරීම - ගාල්ල ඉන්දියානු රජය	2012022	EUR	2,160,690	480,401,365	3,525,281	702,112,079
					2,316,585,956		8,610,599,407
123	KKS වරායේ ඩොලර් ණය මාලාව	2018002	USD	743,245	142,288,972	-	-
124	ඉන්දියා-ඩොලර් ණය ගිවිසුම	2008006	USD	3,832,617	760,839,570	426,076	79,317,341
125	උතුරු දුම්රිය සේවාවන් නැවත ස්ථාපනය කිරීම	2012003	USD	7,359,219	1,413,457,414	46,616,564	8,531,282,066
					3,197,225,708		3,079,637,462
126	ශ්‍රී ලංකා නැගෙනහිර විශ්වවිද්‍යාලයේ සෞඛ්‍ය ආරක්ෂණ විද්‍යා අධ්‍යාපන සඳහා ගොඩනැගිලි සංකීර්ණය	2016017	KWD	2,322,931	1,496,267,030	1,873,028	1,115,030,881
127	කළු ගඟ සංවර්ධන ව්‍යාපෘතිය (අතිරේක)	2017033	KWD	183,847	114,190,989	1,358,042	816,467,454
128	පාලම් 25 ක් නැවත ඉදිකිරීමේ ව්‍යාපෘතිය	2014002	KWD	2,341,922	1,496,885,475	1,833,848	1,091,095,629
129	ශ්‍රී ලංකා අග්නිදිග විශ්ව විද්‍යාලයේ සංවර්ධන ව්‍යාපෘතිය අදියර 1 "බී"	2011030	KWD	55,903	35,634,934	-	-
130	සුනාමි බලපෑමට ලක් වූ ප්‍රදේශවල තෘතීයික අධ්‍යාපනය සහ පරිපාලන යටිතල පහසුකම් ශක්තිමත් කිරීම	2005048	KWD	83,405	54,247,280	95,874	57,043,499
	අරාබි ආර්ථික සංවර්ධනය සඳහා වූ සවිදි අරමුදල				3,398,454,668		2,702,471,056
131	සබරගමුව විශ්වවිද්‍යාලයේ වෛද්‍ය පීඨය ඉදිකිරීමේ ව්‍යාපෘතිය	2019043	SAR	561,937	30,137,311	-	-
132	පේරාදෙණිය-බදුල්ල-වෙන්නලඩි මාර්ග ව්‍යාපෘතිය වැඩිදියුණු කිරීම	2015026	SAR	50,757,738	2,536,570,983	31,103,599	1,462,518,110
133	කළු ගඟ සංවර්ධන ව්‍යාපෘතිය	2010028	SAR	-	-	2,431,870	115,744,033

මූල්‍ය ප්‍රකාශන

මූල්‍ය ප්‍රකාශයන්ට සටහන්

සටහන් 11- විදේශීය ණය ගැනීම් 2021

ක්‍ර. අංකය	ව්‍යාපෘතිය	ණය අංකය	මුදල	2021		2020	
				වටිනාකම (විදේශ විනිමය)	වටිනාකම (රු.)	වටිනාකම (විදේශ විනිමය)	වටිනාකම (රු.)
134	කළු ගඟ සංවර්ධන ව්‍යාපෘතිය (අතිරේක මූල්‍යනය)	2018024	SAR	5,908,213	310,486,242	15,535,410	727,767,574
135	මහාමර්ග ජාල සංවර්ධන ව්‍යාපෘතිය	2012025	SAR	9,717,579	480,187,980	7,853,585	368,749,244
136	වයඹ විශ්වවිද්‍යාලයේ නාගරික සංවර්ධන ව්‍යාපෘතිය	2017032	SAR	828,769	41,072,152	589,471	27,692,094
ජපන් රජය				20,370,190,477		64,274,890,880	
137	අනුරාධපුර උතුරු ජල සම්පාදන ව්‍යාපෘතිය	2013020	JPK	884,110	1,607,388,679	1,256,820	2,170,158,682
138	අනුරාධපුර උතුරු ජල සැපයුම් ව්‍යාපෘතිය (අදියර 2)	2016037	JPK	1,687	3,038,678	14,402	25,147,262
139	කොළඹ සැහැල්ලු දුම්රිය සංක්‍රමණ ව්‍යාපෘති පද්ධතියක් පිහිටුවීම (i)	2019011	JPK	141,811	264,297,437	2,027,963	3,445,869,008
140	මහ කොළඹ සම්ප්‍රේෂණ හා බෙදාහැරීමේ හානි අවම කිරීමේ ව්‍යාපෘතිය	2013016	JPK	-	-	12,909,522	18,958,385,565
141	හබරණ-වේයන්ගොඩ සම්ප්‍රේෂණ මාර්ගය	2012006	JPK	306,441	539,982,109	6,361,929	10,051,191,481
142	සෞඛ්‍ය හා වෛද්‍ය සේවා වැඩිදියුණු කිරීමේ ව්‍යාපෘතිය	2018032	JPK	72,588	131,399,624	78,105	136,794,409
143	දියුණු වෙමින් පවතින ප්‍රදේශ ඉලක්ක කරමින් මූලික සමාජ සේවා වැඩිදියුණු කිරීම	2012007	JPK	-	-	83,735	141,476,031
144	කළු ගඟ ජල සම්පාදනය පුළුල් කිරීමේ ව්‍යාපෘතිය	2017016	JPK	201,774	365,129,163	48,729	86,610,743
145	මහනුවර නාගරික අපජල කළමනාකරණ ව්‍යාපෘතිය	2010016	JPK	1,746,519	3,126,185,075	3,319,100	5,632,860,834
146	නායයාම් ව්‍යසනවලින් ආරක්ෂාවීමේ ව්‍යාපෘතිය	2013019	JPK	-	-	1,690,045	2,859,606,887
147	ප්‍රධාන පාලම් සංවර්ධන ව්‍යාපෘතිය	2013018	JPK	-	-	84,800	143,379,903
148	ජාතික සම්ප්‍රේෂණ හා බෙදාහැරීමේ ජාල සංවර්ධනය හා කාර්යක්ෂමතාව වැඩිදියුණු කිරීමේ ව්‍යාපෘතිය	2015018	JPK	923,183	1,626,095,316	2,628,698	4,368,999,669
149	කැලණි ගඟ හරහා නව පාලම් ඉදිකිරීමේ ව්‍යාපෘතිය	2014003	JPK	5,563,941	10,066,027,765	8,866,027	15,228,451,419
150	නැගී එන කලාපවල ග්‍රාමීය යටිතල පහසුකම් සංවර්ධන ව්‍යාපෘතිය	2017015	JPK	1,443,970	2,640,646,629	591,930	1,025,958,988
කොරියානු රජය				2,618,053,385		4,770,550,945	
151	දැල්ලු ඔය ජල සම්පාදන ව්‍යාපෘතිය	2014038	KRK	11,015,067	1,886,395,576	22,802,597	3,512,708,233
152	ශ්‍රී ලංකා කොළඹ මධ්‍යම වෘත්තීය පුහුණු මධ්‍යස්ථානය සහ ගම්පහ තාක්ෂණික විද්‍යාලය ස්ථාපිත කිරීමේ ව්‍යාපෘතිය	2013033	KRK	2,578,250	454,207,335	1,343,310	205,670,588
153	රුවන්වැල්ල ජල සම්පාදන ව්‍යාපෘතිය	2014039	KRK	1,670,820	277,450,474	6,876,942	1,052,172,124
චීන ආනයන අපනයන බැංකුව				24,964,230,106		106,689,956,880	
154	දකුණු අධිවේගී මාර්ගය දිරිස කිරීම කාණ්ඩය 1 - මත්තල සිට බෙලිඅත්ත	2014025	CNY	-	-	291,646,397	7,840,420,270
155	දකුණු අධිවේගී මාර්ගය දිරිස කිරීම කාණ්ඩය 1 - මත්තල සිට බෙලිඅත්ත	2014040	USD	-	-	187,274,123	34,066,141,311
156	බෙලිඅත්ත සිට වැටිය දක්මණ අධිවේගී මාර්ගය - අදියර 2 පුළුල් කිරීමේ ව්‍යාපෘතිය	2016015	USD	35,980,703	7,023,874,607	64,733,078	11,887,164,217
157	පිටරවුම් මහාමාර්ගය ඉදිකිරීමේ ව්‍යාපෘතිය අදියර 3 කෙරවලපිටිය-කඩවත	2014024	USD	-	-	86,161,576	15,620,047,411

මූල්‍ය ප්‍රකාශයන්ට සටහන්

සටහන් 11- විදේශීය ණය ගැනීම් 2021

ලේඛන අංකය	ව්‍යාපෘතිය	ණය අංකය	මුදල	2021		2020	
				වටිනාකම (විදේශ විනිමය)	වටිනාකම (රු.)	වටිනාකම (විදේශ විනිමය)	වටිනාකම (රු.)
158	දක්ෂිණ අධිවේගී මාර්ග පුළුල් කිරීමේ ව්‍යාපෘතියේ සිවිල් වැඩ පිළිබඳ සැලසුම් සමාලෝචනය හා ඉදිකිරීම් කටයුතු සඳහා වූ උපදේශක සේවා	2017042	CNY	14,013,487	430,153,878	170,176,661	4,485,329,687
159	හම්බන්තොට කේන්ද්‍රස්ථාන සංවර්ධන ව්‍යාපෘතිය	2014026	CNY	-	-	452,781,436	12,070,844,619
160	නුවර උතුරු පානදුම්බර ඒකාබද්ධ ජලසම්පාදනය	2017041	EUR	346,713,167	10,721,379,576	349,089,845	9,010,198,093
161	මාතර-කතරගම දුම්රිය මාර්ගය දීර්ඝ කිරීම - මාතර බෙලිඅත්ත අංශය	2013005	USD	-	-	15,890,126	3,171,341,404
162	මාතර - බෙලිඅත්ත කාණ්ඩයේ මාතර-කතරගම දුම්රිය මාර්ගය දීර්ඝකිරීම	2013022	CNY	-	-	118,854,502	3,305,729,218
163	64.31km න් මාර්ග පුළුල් කිරීම හා වැඩිදියුණු කිරීම සහ ශ්‍රී ලංකාවේ උච්ච හා මධ්‍යම පළාත්වල පාලම් 13 ක් ඉදිකිරීම	2018022	USD	34,053,908	6,788,822,045	28,337,512	5,232,740,650
	ඩොයිෂ් බැන්ක් ඒජී				2,127,084,766		9,226,333,713
164	වානේ පාලම් 537 ක් ඉදිකිරීම	2014028	USD	-	-	3,794,147	687,269,743
165	ග්‍රාමීය පාලම් නැවත ඉදිකිරීම - ඇ.ඩො. මිලියන 12.7 (වාණිජ පහසුකම්)	2019005	USD	-	-	12,729,512	2,285,689,558
166	ග්‍රාමීය පාලම් නැවත ඉදිකිරීම - ඇ.ඩො. මිලියන 50.9 (UKEF)	2019006	USD	11,006,881	2,127,084,766	34,664,073	6,253,374,412
	ඉන්දියා ආනයන - අපනයන බැංකුව				15,882,530,000		4,842,265,567
167	ඩොලර් ණය මාලාව මිලියන 318 - දුම්රිය මාර්ග සංවර්ධනය	2017013	USD	79,254,804	15,882,530,000	26,297,084	4,842,265,567
	ස්පාඤ්ඤ රාජධානිය				1,074,828,567		437,888,476
168	ආණමඩුව ඒකාබද්ධ ජලසම්පාදන ව්‍යාපෘතිය ක්‍රියාත්මක කිරීම	2016023	EUR	4,576,929	1,074,828,567	2,118,640	437,888,476
	ස්ටැන්ඩර්ඩ් වාර්ටඩ් බැංකුව (එක්සත් රාජධානිය)				-		934,596,367
169	ද සොයිසා මාතෘ රෝහල් ව්‍යාපෘතිය සඳහා නව ජන්ම හා ප්‍රසව වෛද්‍ය යොමු මධ්‍යස්ථාන පිහිටුවීම	2019032	EUR	-	-	4,497,663	934,596,367
	පකිස්තානු රජය				9,950,164		18,829,096
170	පකිස්තානු ණය මාලාව	2006071	USD	55,860	9,950,164	122,800	18,829,096
	අර්ස්ට් බැංකුව-මිස්ට්‍රියාව				-		1,734,737,991
171	වික්‍රියා මෘදු යෝජනා ක්‍රමයක් යටතේ ශල්‍යකර්ම ඒකක හා දැඩි සත්කාර ඒකකවල උපකරණ වැඩිදියුණු කිරීම	2018016	EUR	-	-	8,620,618	1,734,737,991
	ආනයන-අපනයන බැංකුව-හංගේරියාව				2,636,192,865		-
172	කොහුවල සහ ගැටමේ ගුවන් පාලම් ඉදිකිරීම	2021001	EUR	11,199,656	2,636,192,865	-	-

මූල්‍ය ප්‍රකාශයන්ට සටහන්

සටහන් 11- විදේශීය ණය ගැනීම් 2021

ව්‍යවස්ථාපිත අංකය	ව්‍යාපෘතිය	ණය අංකය	මුදල් ඒකකය	2021		2020	
				වටිනාකම (විදේශ විනිමය)	වටිනාකම (රු.)	වටිනාකම (විදේශ විනිමය)	වටිනාකම (රු.)
ආපසු ගෙවීම්							
ආසියානු සංවර්ධන බැංකුව (ADB)					(134,514,411)		
173	යාපනය සහ කිලිනොච්චි ජල සම්පාදන සහ සනීපාරක්ෂක ව්‍යාපෘතිය (ADF)	2011002	XDR	(428,337)	(120,291,646)	-	-
174	උතුරු මාර්ග සම්බන්ධතා ව්‍යාපෘතිය (ADF)	2012029	USD	(51,466)	(10,288,069)	-	-
175	උතුරු මාර්ග සම්බන්ධතා ව්‍යාපෘතිය (ADF)	2012030	USD	(19,683)	(3,934,696)	-	-
ප්‍රතිසංස්කරණය සහ සංවර්ධනය සඳහා ජාත්‍යන්තර බැංකුව							
176	ප්‍රාථමික සෞඛ්‍ය සේවා පද්ධතිය ශක්තිමත් කිරීමේ ව්‍යාපෘතිය	2019001	USD	(450,000)	(89,955,000)	-	-
එකතුව					351,622,570,092	507,388,442,365	
සටහන:							
ව්‍යාපෘති ණය (8343)					351,622,570,092	507,388,442,365	
විදේශීය මුදලින් කාලීන ණය පහසුකම් (9190)					164,983,800,000	93,500,000,000	
					516,606,370,092	600,888,442,365	

මූල්‍ය ප්‍රකාශයන්ට සටහන්

සටහන් 12-විදේශීය ප්‍රදානයන්

ආධාරකරු	තත්‍ය	
	2021 රු.	2020 රු.
මුදලින් ලැබුණු ප්‍රදානයන්		
ආධාරකරු		
ආසියානු සංවර්ධන බැංකුව (ADB)	1,572,058	3,352,927
ජපාන රජය (JICA)	18,008,980	21,927,407
ජාත්‍යන්තර කම්කරු සංවිධානය (ILO)	1,777,871	-
ජාත්‍යන්තර සංවර්ධනය පිළිබඳ ඇමෙරිකා එක්සත් ජනපද නියෝජිත ආයතනය (USAID)	4,454,769	-
ඇමෙරිකා එක්සත් ජනපද කාර්මික සංවර්ධන සංවිධානය (UNIDO)	69,566,968	11,239,973
එක්සත් රාජධානිය (UK)	144,572,867	65,501,966
එක්සත් ජාතීන්ගේ සංවර්ධන වැඩසටහන (UNDP)	151,261,902	229,575,364
එක්සත් ජාතීන්ගේ අධ්‍යාපනික, විද්‍යාත්මක සහ සංස්කෘතික සංවිධානය (UNESCO)	1,431,550	4,776,222
එක්සත් ජාතීන්ගේ ජනගහන අරමුදල (UNFPA)	28,002,754	27,629,176
එක්සත් ජාතීන්ගේ ළමා අධ්‍යාපන අරමුදල (UNICEF)	98,787,537	146,288,530
ලෝක සෞඛ්‍ය සංවිධානය (WHO)	208,619,537	17,012,853
ලෝක ආහාර වැඩසටහන (WFP)	518,707,345	256,721,132
ලෝක බැංකුව (WB)	491,638,875	352,007,582
එක්සත් ජාතීන්ගේ පාරිසරික වැඩසටහන (UNEP)	15,163,354	1,018,839
එන්තන්කරණය හා ප්‍රතිශක්තිකරණය පිළිබඳ ගෝලීය සංවිධානය (GAVI)	7,162,349	-
දකුණු ආසියානු කලාපීය සහයෝගීතාව (SAARC)	60,850,331	7,358,766
ආහාර හා කෘෂිකර්ම සංවිධානය (FAO)	975,749	2,765,640
කොරියානු රජය	6,021,503	-
නෝර්වේ රජය (NORAD)	3,300,780	21,449,368
යුරෝපා සංගමය (EU)	54,273,602	-
චීන රජය	10	-
විශ්ව තැපැල් සංගමයේ ප්‍රධාන කාර්යාලය	618,120	-
එක්සත් ජාතීන්ගේ සරණාගතයින් පිළිබඳ මහ කොමසාරිස් (UNHCR)	1,340,901	1,555,931
එක්සත් ජාතීන්ගේ වාසස්ථානය UN Habitat	1,188,296	-
ශ්‍රී ලංකා රජය	13,689,620	-
ඉන්දියානු රජය	4,467,117	866,046
ස්විස් සම්මේලනය	786,480	3,349,524
කෘෂිකාර්මික සංවර්ධනය සඳහා ජාත්‍යන්තර අරමුදල (IFAD)	1,927,922	-
ගෝලීය වෙනස්කම් පිළිබඳ පර්යේෂිත ආසියා-පැසිපික් ජාලය (APN)	3,938,482	2
කැනඩා රජය	-	256,880
එකතුව (අ)	1,914,107,629	1,174,654,127
විශේෂ විදේශ ව්‍යවහාර මුදල් ගිණුම් මගින් ලැබුණු ප්‍රදානයන්		
ජාත්‍යන්තර සංවර්ධන සංවිධානය (IDA)	656,231,800	169,292,088
ආසියානු සංවර්ධන බැංකුව (ADB)	671,351,513	1,037,913,891
එකතුව (ආ)	1,327,583,313	1,207,205,979

මූල්‍ය ප්‍රකාශයන්ට සටහන්

සටහන් 12-විදේශීය ප්‍රදානයන්

ආධාරකරු	තත්‍ය	
	2021 රු.	2020 රු.
උපකරණ හා ද්‍රව්‍ය ස්වරූපයෙන් ලැබුණු ප්‍රදානයන්		
ජපාන රජය (JICA)	730,435,706	-
ලෝක ආහාර වැඩසටහන (WFP)	17,429,504	114,509,464
එක්සත් ජනපදය (කෘෂිකර්ම දෙපාර්තමේන්තුව) USDA	865,631,198	467,000,000
එකතුව (අ)	1,613,496,408	581,509,464
සෘජු ගෙවීම්		
ජපාන ජාත්‍යන්තර සහයෝගීතා ඒජන්සිය (JICA)	592,594,184	1,807,108,802
ඉන්දියානු රජය	77,968,930	107,587,482
ජර්මන් රජය (GIZ)	406,662,450	309,403,052
චීන රජය	-	26,007,052
කොරියානු රජය	299,664,335	-
ජාත්‍යන්තර සංවර්ධනය පිළිබඳ ඇමෙරිකා එක්සත් ජනපද නියෝජිත ආයතනය (USAID)	149,501,759	-
ආසියානු සංවර්ධන බැංකුව (ADB)	257,496,620	134,942,799
ප්‍රංශ රජය	100,469,625	-
එකතුව (ආ)	1,884,357,902	2,385,049,187
මුළු එකතුව (අ)+(ආ)+(ඇ)+(ඈ)	6,739,545,252	5,348,418,756

මූල්‍ය ප්‍රකාශයන්ට සටහන්

	තත්‍ය	
	2021 රු.	2020 රු.
සටහන් -13 දේශීය බැංකු නොවන ණය ගැනීම්		
භාණ්ඩාගාර බිල්පත් මගින් ශුද්ධ ණය ගැනීම් - 8085	649,336,272,156	723,705,514,684
භාණ්ඩාගාර බැඳුම්කර - 9093	1,761,978,900,000	1,332,069,100,000
විදේශීය ව්‍යවහාර මුදල් බැංකු ඒකකය (ව්‍යාපෘති නොවන)- 9107	(102,351,724,827)	50,634,567,200
ශ්‍රී ලංකා සංවර්ධන බැඳුම්කර - 9105	207,504,403,894	93,678,645,363
විදේශීය ව්‍යවහාර මුදල් බැංකු ඒකකය (ව්‍යාපෘති) 9196 සටහන 29(I)	2,952,692,361	3,815,527,520
දේශීය කාලීන ණය පහසුකම් - 9210	-	50,000,000,000
	2,519,420,543,584	2,253,903,354,767
භාණ්ඩාගාර බිල්පත් මගින් ශුද්ධ ණය ගැනීම් 8085		
භාණ්ඩාගාර බිල්පත් මගින් ණය ගැනීම්	3,821,418,520,000	2,590,538,620,000
අඩු කළා - මුළු ආපසු ගෙවීම්	3,172,082,247,844	1,866,833,105,316
ආපසු ගෙවීම්/ ණයට ගැනීම් ශුද්ධ අගය	649,336,272,156	723,705,514,684
විදේශීය ව්‍යවහාර මුදල් බැංකු ඒකකය (ව්‍යාපෘති නොවන) මගින් ශුද්ධ ණය ගැනීම් - 9107		
විදේශීය ව්‍යවහාර මුදල් බැංකු ඒකක මගින් ණය ගැනීම්	29,509,453,492	131,710,842,200
අඩු කළා - මුළු ආපසු ගෙවීම්	131,861,178,319	81,076,275,000
ආපසු ගෙවීම්/ ණයට ගැනීම් ශුද්ධ අගය	(102,351,724,827)	50,634,567,200
සටහන් 14 දේශීය ණය ආපසු ගෙවීම්		
භාණ්ඩාගාර බැඳුම්කර - 9093	513,555,150,000	272,010,845,304
සංවර්ධන බැඳුම්කර - 9105	275,827,931,188	177,449,312,570
විදේශීය ව්‍යවහාර මුදල් බැංකු ඒකකය (ව්‍යාපෘති) - 9196	2,685,790,944	2,755,343,356
ආරක්ෂක අමාත්‍යාංශය - සුනුරුපාය ණය - 9198	568,919,602	568,919,602
විශ්‍රාම පාරිභෝගික ණය ගිණුම - 9207	4,070,416,569	4,077,470,278
දේශීය කාලීන ණය පහසුකම් - 9210	5,000,000,000	1,832,112,103
	801,708,208,303	458,694,003,212

සටහන (I) : භාණ්ඩාගාර බිල්පත් සහ විදේශ මුදල් බැංකු ඒකක හරහා ශුද්ධ ණය ගැනීම්, භාණ්ඩාගාර බිල්පත් හා විදේශ මුදල් බැංකු ඒකක හරහා වර්ෂය තුළ ලබාගත් ණය හා කල්පිරීම්වලදී කරන ලද නිරවුල් කිරීම් අතර වෙනස පිළිබිඹු කරයි.

	තත්‍ය	
	2021 රු.	2020 රු.
සටහන් 15 උපණය අයකර ගැනීම්		
ජාතික සංවර්ධන බැංකුව	224,913,298	284,821,767
ශ්‍රී ලංකා වරාය අධිකාරිය	6,107,132,237	6,213,584,333
ලංකා සංවර්ධන මූල්‍ය සංස්ථාව	2,127,772,038	2,740,258,418
හැටන් නැෂනල් බැංකුව	282,007,146	213,655,804
කොළඹ මහ නගර සභාව	248,471,672	93,678,196
සම්පත් බැංකුව	397,371,465	385,007,935
කොමර්ෂල් බැංකුව	733,268,082	589,754,315
සෙලාන් බැංකුව	54,522,625	23,558,240
ප්‍රාදේශීය සංවර්ධන බැංකුව	300,291,044	288,201,023
නේෂන්ස් ට්‍රස්ට් බැංකුව	26,072,383	7,284,786
ලංකා බණිජතෙල් සංස්ථාව	37,979,695	75,959,390
ශ්‍රී ලංකා ඉතිරිකිරීමේ බැංකුව	254,165,067	-
දේශීය ණය සංවර්ධන අරමුදල	237,588,591	211,313,840
ලංකා බැංකුව	127,599,362	67,339,565
මහජන බැංකුව	140,154,424	123,700,583
ප්‍රාදේශීය සංවර්ධන බැංකු සමග මහ බැංකුවේ භ්‍රමන අරමුදල	2,461,326,344	5,911,656,571
ගුවන් තොටුපල සහ ගුවන් සේවා සමාගම	1,092,575,727	1,004,789,139
සර්වෝදය ආර්ථික සහ ව්‍යවසාය සංවර්ධන සේවා	13,000,000	-
වෙනත් ආයතන	30,755,712	1,013,546,124
එකතුව (අ)	14,896,966,910	19,248,110,028
භාණ්ඩාගාර අරමුදල් ණයදීම්		
AHF ණය යෝජනා ක්‍රමය	35,639,586	64,623,891
වෙනත් ණය	223,122,708	116,078,891
එකතුව (ආ)	258,762,295	180,702,782
මුළු එකතුව (අ+ආ)	15,155,729,205	19,428,812,810

මූල්‍ය ප්‍රකාශන

මූල්‍ය ප්‍රකාශයන්ට සටහන්

සටහන 16 මූල්‍ය නොවන වත්කම් පිළිබඳ ප්‍රකාශය 2021

ගොඩනැගිලි - 9151 :	348,232,804,726
යන්ත්‍රෝපකරණ - 9152 :	349,367,419,110
ඉඩම් - 9153 :	992,116,029,260
පීච්චිදාත්මක වත්කම් - 9155 :	121,170,370
අස්පාශ්‍ය වත්කම් - 9154 :	2,060,785,092
කෙරෙහෙන යන වැඩ - 9160 :	156,940,474,795
කල්බදු-9180:	1,168,658,903
මුළු එකතුව	1,850,007,342,256

ලෙජරය	වර්ගය	අයිතමය	කේතය	අවසාන ශේෂය 2020	ආරම්භක ශේෂයට වර්ෂය තුළ එකතු වූ ප්‍රමාණය	ආරම්භක ශේෂය 2021	මාරු කිරීම්	මිලදීගැනීම්	අපහරණයන්	ශේෂය
9151->	1.1 නිවාස		61111	35,414,872,260	3,178,328,920	38,593,201,180	-	387,949,669	897,255,413	38,083,895,436
		බෝවිටු නිවාස	****6111101	17,743,230	12,447,494	30,190,724	-	-	-	30,190,724
		ගරාජ	****6111102	138,278,605	126,052,877	264,331,482	-	2,119,430	10,105,342	256,345,569
		ජංගම නිවාස	****6111103	2,524,368	9,048,918	11,573,287	-	2,317,583	8,708,804	5,182,067
		නිවාස යෝජනා ක්‍රම/කට්ටු නිවාස	****6111104	8,635,409,881	1,242,666,972	9,878,076,853	-	147,156,731	-	10,025,233,584
		තානායම්	****6111105	1,202,425,593	57,544,227	1,259,969,820	-	414,612	4,552,731	1,255,831,701
		හෝටල් සහ ආපනාලා	****6111106	445,932,469	7,742,467	453,674,936	-	35,757,353	-	489,432,289
		නිල නිවාස	****6111107	21,778,764,728	1,619,279,539	23,398,044,268	-	148,005,252	872,894,381	22,673,155,138
		සංචාරක බංගලා	****6111108	3,193,793,386	103,546,427	3,297,339,812	-	52,178,708	994,155	3,348,524,365
9151->	1.2 නිවාස නොවන ගොඩනැගිලි		61112	329,941,680,023	17,450,668,541	347,392,348,564	5,878,736	5,573,006,144	45,533,702,069	307,437,531,375
		කාර්යාල ගොඩනැගිලි	****6111201	164,801,382,491	10,295,520,142	175,096,902,632	5,878,736	3,470,015,121	7,479,476,080	171,093,320,409
		පාසල්	****6111202	47,348,900,239	6,491,245,928	53,840,146,167	-	1,014,062,705	5,143,554,724	49,710,654,149
		රෝහල්	****6111203	101,874,429,747	-	101,874,429,747	-	48,998,902	32,202,371,406	69,721,057,243
		පොදු විනෝදාස්වාදය සඳහා වූ ගොඩනැගිලි	****6111204	2,672,814,665	176,524,522	2,849,339,187	-	359,074,651	80,084,085	3,128,329,753
		බඩු ගබඩාව	****6111205	5,392,602,337	448,932,377	5,841,534,714	-	274,859,377	142,402,750	5,973,991,341
		ගුවන්තොටුපොළ	****6111206	98,705,486	87,575	98,793,061	-	380,721,537	479,427,024	87,575
		වෙළඳපොළවල්	****6111208	196,932,600	9,442,625	206,375,225	-	21,766,516	-	228,141,741
		විද්‍යාගාර සහ පර්යේෂණායතන	****6111209	3,385,097,396	2,382,071	3,387,479,467	-	-	-	3,387,479,467
		කම්හල්	****6111210	4,170,815,062	26,533,302	4,197,348,363	-	3,507,333	6,386,000	4,194,469,697
9151->	1.3 වෙනත් ඉදිකිරීම්		61113	2,410,099,284	231,050,600	2,641,149,884	-	78,099,692	7,871,660	2,711,377,916
		අධිවේගී මාර්ග, විදු, මහාමාර්ග	****6111301	51,026,027	2,958,589	53,984,616	-	8,354,058	-	62,338,674
		පාලම්	****6111302	-	-	-	-	7,636,394	-	7,636,394
		උමං	****6111303	4,450,002	-	4,450,002	-	-	-	4,450,002
		දුම්රිය මාර්ග උපමාර්ග	****6111304	-	-	-	-	8,393,205	-	8,393,205
		ගුවන් පථ	****6111305	134,000	-	134,000	-	3,352,000	3,352,000	134,000
		වරාය වේලි සහ වෙනත් ජලසම්පාදන වැඩපොළ	****6111306	29,832,810	114,227,607	144,060,417	-	-	600,000	143,460,417
		භූගත වත්කම්, කැනීම් සඳහා යොදාගනු ලබන උපකරණ	****6111307	47,097,740	-	47,097,740	-	-	-	47,097,740
		සන්නිවේදන රැහැන්, විදුලි රැහැන් සහ නළ මාර්ග	****6111308	1,209,442,612	38,700	1,209,481,312	-	23,358,963	-	1,232,840,275

මූල්‍ය ප්‍රකාශන

මූල්‍ය ප්‍රකාශයන්ට සටහන්

ලෙජරය	වර්ගය	අයිතමය	කේතය	අවසාන ශේෂය 2020	ආරම්භක ශේෂයට වර්ෂය කුළු එකතුවූ ප්‍රමාණය	ආරම්භක ශේෂය 2021	මාරු කිරීම්	මිලදීගැනීම්	අපහරණයන්	ශේෂය
		එළිමහන් ක්‍රීඩා සහ විනෝදාත්මක පහසුකම්	****6111309	452,725,498	70,164,671	522,890,170		157,094	-	523,047,264
		අපවහන පද්ධති පිළියම් සංකීර්ණ	****6111310	249,717,489	21,336,712	271,054,201		26,742,977	998,660	296,798,518
		පොම්ප කරන ස්ථාන	****6111311	251,170,489	1,954,480	253,124,968		-	5,000	253,119,968
		ගොවිපොළ සහ කෘෂිකර්මය ආශ්‍රිත වත්කම්	****6111312	114,502,617	20,369,841	134,872,458		105,000	2,916,000	132,061,458
		9151 - උප එකතුව		367,766,651,567	20,860,048,062	388,626,699,628	5,878,736	6,039,055,504	46,438,829,142	348,232,804,726
9152->	2.1 ප්‍රවාහන උපකරණ		61121	244,136,525,756	1,244,820,266	245,381,346,022	708,608,816	2,163,250,463	11,316,674,330	236,936,530,970
		මගී වාහන	****6112101	87,978,738,680	-	87,978,738,680	447,347,816	1,792,103,873	5,905,315,926	84,312,874,443
		භාණ්ඩ ප්‍රවාහන වාහන	****6112102	19,930,483,224	-	19,930,483,224	-	28,101,699	5,387,607,617	14,570,977,306
		කෘෂිකර්මක වාහන	****6112103	2,240,043,636	144,614,865	2,384,658,501	-	14,287,181	7,387,237	2,391,558,446
		කාර්මික වාහන	****6112104	4,723,662,200	181,073,465	4,904,735,665	-	165,575,770	-	5,070,311,435
		ගිලන්පට	****6112105	5,104,430,601	156,578,840	5,261,009,441	-	161,892,000	-	5,422,901,441
		නැව්	****6112106	29,251,932,643	873,415	29,252,806,058	-	19,945	-	29,252,826,003
		දුම්රිය	****6112107	38,448,200,000	-	38,448,200,000	-	-	-	38,448,200,000
		ඉවත්යානා	****6112108	53,501,406,740	761,679,680	54,263,086,420	-	834,460	-	54,263,920,881
		යතුරුපැදි	****6112109	2,957,628,032	-	2,957,628,032	261,261,000	435,534	16,363,550	3,202,961,015
9152->	2.2 වෙනත් යන්ත්‍ර සහ උපකරණ		61122	96,584,129,242	7,803,585,439	104,387,714,681	306,732,611	11,746,241,120	4,009,800,271	112,430,888,140
		කාර්යාල උපකරණ	****6112201	7,662,785,287	188,325,853	7,851,111,141	31,673,368	3,365,163,124	517,515,798	10,730,431,835
		පරිගණක උපකරණ	****6112202	10,717,479,212	801,464,148	11,518,943,360	58,608,651	1,908,895,612	198,509,477	13,287,938,146
		විද්‍යුත් උපකරණ	****6112203	8,512,878,577	-	8,512,878,577	11,367,767	1,392,809,458	603,747,495	9,313,308,307
		සන්නිවේදන උපකරණ	****6112204	3,590,254,271	14,303,060	3,604,557,331	11,284,375	423,806,211	8,413,290	4,031,234,627
		ගෘහභාණ්ඩ	****6112205	16,895,136,771	-	16,895,136,771	75,622,320	1,487,964,287	1,064,197,248	17,394,526,131
		සංගීත භාණ්ඩ	****6112206	663,307,171	-	663,307,171	15,848,100	57,261,978	31,759,524	704,657,726
		වෛද්‍ය උපකරණ	****6112207	26,363,982,771	4,578,227,204	30,942,209,975	73,011,398	1,120,097,523	488,890	32,134,830,006
		ක්‍රීඩා උපකරණ	****6112208	384,811,586	22,195,438	407,007,025	11,802,405	65,895,717	8,176,320	476,528,827
		චිත්‍ර, මුර්ති සහ වෙනත් ඉපැරණි භාණ්ඩ	****6112209	7,476,274	902,156	8,378,430	-	3,387,095	7,000	11,758,525
		පොත්, සඟරා සහ ජ්වල	****6112210	57,754,548	3,041,506	60,796,055	-	4,023,608	1,600	64,818,063
		විද්‍යාගාර උපකරණ	****6112211	6,692,063,152	746,970,805	7,439,033,957	14,827,817	444,656,140	1,005,570	7,897,512,344
		කාර්මික හා නිෂ්පාදන උපකරණ	****6112212	3,296,548,390	1,220,210,383	4,516,758,773	926,720	570,975,607	5,367,024	5,083,294,076
		ඉදිකිරීම් උපකරණ	****6112213	1,931,760,355	183,670,110	2,115,430,465	-	92,352,310	201,900	2,207,580,875
		විකාශන උපකරණ	****6112214	368,397,458	5,991,272	374,388,730	69,600	8,912,054	359,650	383,010,734
		ආරක්ෂක උපකරණ	****6112215	7,314,772,413	-	7,314,772,413	-	426,172,158	82,740,986	7,658,203,584
		කෘෂිකර්මක සහ කිරි ගොවිපොළ උපකරණ	****6112216	388,756,901	38,283,503	427,040,404	1,690,090	34,232,365	225,750	462,737,109
		ගිනිනිවේම් උපකරණ	****6112217	1,735,964,105	-	1,735,964,105	-	339,635,869	1,487,082,749	588,517,225
		9151 - උප එකතුව		340,720,654,998	9,048,405,705	349,769,060,703	1,015,341,427	13,909,491,582	15,326,474,602	349,367,419,110
9153->	4.1 ඉඩම්		61410	383,160,824,851	71,834,976,452	454,995,801,302	1,249,774,923	1,704,920,999	20,330,329,141	437,620,168,083
		ඉඩම්	****614100	383,160,824,851	71,834,976,452	454,995,801,302	1,249,774,923	1,704,920,999	20,330,329,141	437,620,168,083
9153->	4.1 නාගරික හෝ සංවර්ධනය කරන ලද ඉඩම්		61411	455,212,973,462	21,601,031,053	476,814,004,515	-	36,450	10,297,986,500	466,516,054,465
		වෙළඳ හා සේවා	****6141101	2,975,360,400	76,200,000	3,051,560,400	-	36,450	-	3,051,596,850
		කාර්මික	****6141102	-	-	-	-	-	-	-
		ප්‍රවාහන, සන්නිවේදන හා උපාංග	****6141103	407,396,141,500	-	407,396,141,500	-	-	-	407,396,141,500
		මිශ්‍ර නාගරික	****6141104	44,841,471,562	21,524,831,053	66,366,302,615	-	-	10,297,986,500	56,068,316,115
9153->	ජලය		61414	81,097,169,479	3,118,038,467	84,215,207,946	-	3,423,533,735	54,149,969	87,584,591,712

මූල්‍ය ප්‍රකාශයන්ට සටහන්

ලෙජරය	වර්ගය	අයිතමය	කේතය	අවසාන ශේෂය 2020	ආරම්භක ශේෂයට වර්ෂය තුළ එකතු වූ ප්‍රමාණය	ආරම්භක ශේෂය 2021	මාරු කිරීම්	මිලදීගැනීම්	අපහරණයන්	ශේෂය	
9153-->	මුද්‍ර සීම	දොළවල් හා ඇළ මාර්ග	****6141401	15,737,392,071	398,000	15,737,790,071	-	1,000,000	-	15,738,790,071	
		වැව්	****6141402	617,000,000	-	617,000,000	-	-	-	617,000,000	
		ජලාශ	****6141403	64,742,183,265	3,117,528,808	67,859,712,074	3,370,929,989	2,850,000	71,227,792,063		
		බොකු හා ගං මෝය	****6141404	594,142	111,659	705,801	51,603,745	51,299,969	1,009,578		
			61416	160,435,000	234,780,000	395,215,000	-	-	-	395,215,000	
		මුහුදු වෙරළ හැර අනෙකුත් වැලි ප්‍රදේශ	****6141603	160,435,000	234,780,000	395,215,000	-	-	-	395,215,000	
		9153 උප එකතුව		919,631,402,791	96,788,825,972	1,016,420,228,763	1,249,774,923	5,128,491,184	30,682,465,610	992,116,029,260	
9154-->	5.3 අනෙකුත් මූල්‍ය නොවන අස්පාශා වත්කම්	පරිගණක මෘදුකාංග	****6113301	745,967,491	82,590,098	828,557,589	258,000	1,182,644,734	22,141,217	1,989,319,106	
		බලපත්‍ර	****6113302	1,283,485	2,245,000	3,528,485	-	4,524,118	-	8,052,603	
		පේටන්ට් සහ ප්‍රකාශන හිමිකම්	****6113303	-	-	-	-	-	-	-	
		විකාශන අයිතිය	****6113305	810,649	107,000	917,649	-	-	-	917,649	
		සේවා ගිවිසුම්	****6113306	3,273,661	603,250	3,876,911	-	58,718,823	100,000	62,495,734	
		9154 උප එකතුව		751,335,286	85,545,348	836,880,634	258,000	1,245,887,675	22,241,217	2,060,785,092	
9155-->	5.2 අනෙකුත් මූල්‍ය නොවන වත්කම් - ජීවවිද්‍යාත්මක	ජීවවිද්‍යාත්මක වත්කම්	****6113201	60,458,670	-	60,458,670	-	-	-	60,458,670	
		අස්වනු සඳහා බෝග	****6113202	-	44,500	44,500	-	-	-	44,500	
		දැව සඳහා බෝග	****6113203	-	189,000	189,000	-	-	-	189,000	
		කිරි ලබාගැනීම සඳහා යොදාගන්නා සත්වයින්	****6113210	-	60,478,200	60,478,200	-	-	-	60,478,200	
				9155 උප එකතුව		60,458,670	60,711,700	121,170,370	-	-	121,170,370
9160-->	1.4 කෙටිදින ගන වැඩ - ගොඩනැගිලි හා ඉදිකිරීම්	කෙටිදින ගන වැඩ - ගොඩනැගිලි හා ඉදිකිරීම්	****611140	125,005,204,092	93,487,540,769	218,492,744,862	2,847,585,828	18,609,927,921	83,009,783,816	156,940,474,795	
		කෙටිදින ගන වැඩ - ගොඩනැගිලි හා ඉදිකිරීම්	****611140	41,112,186,612	10,700,757,542	51,812,944,154	2,743,685,828	11,323,049,039	1,056,392,579	64,823,286,441	
		බෝට්ටු නිවාස	****611141	3,733,820	-	3,733,820	-	-	-	-	3,733,820
		රෝහල්	****6111410	1,778,629,886	-	1,778,629,886	-	817,761,363	27,941,621	2,568,449,628	
		පොදු විනෝදාස්වාදය සඳහා වූ ගොඩනැගිලි	****6111411	622,271,952	-	622,271,952	-	90,965,823	24,523,591	688,714,183	
		බඩු ගබඩාව	****6111412	1,782,043,503	-	1,782,043,503	-	76,828,893	1,931,341	1,856,941,056	
		ගුවන්තොටුපොළ	****6111413	380,721,537	-	380,721,537	-	-	380,638,530	83,007	
		ආදානනාගාර	****6111414	83,007	7,369,236	7,452,243	-	-	-	7,452,243	
		වෙළඳපොළ	****6111415	6,972,208	-	6,972,208	-	480,035	3,151,341	4,300,901	
		විද්‍යාගාර සහ පර්යේෂණායතන	****6111416	2,519,204	10,927,272	13,446,476	-	1,781,698	-	15,228,173	
		කර්මාන්තශාලා	****6111417	12,575,004	-	12,575,004	-	2,653,170	1,665,392	13,562,782	
		අධ්‍යාපන මාර්ග, විදු, මහාමාර්ග	****6111418	9,430,137	-	9,430,137	-	2,774,183	11,901,987	302,334	
		පාලම්	****6111419	302,334	24,441,987	24,744,321	-	-	-	24,744,321	
		ගාරජ	****611142	24,152,157	43,015,009,766	43,039,161,923	-	592,164	-	43,039,754,087	
		දුම්රිය මාර්ග උපමාර්ග	****6111421	43,003,814,082	-	43,003,814,082	-	35,940,005	43,039,117,707	636,380	
		ගුවන් තොටුපොළ ධාවන පථ	****6111422	3,953,580	-	3,953,580	-	34,800	997,121	2,991,260	
		වරාය වේලි සහ වෙනත් ජලසම්පාදන වැඩපොළ	****6111423	255,670	1,032,381	1,288,051	-	2,735,589	-	4,023,641	
		භූගත වකකම් කැනීම් සඳහා යොදාගනු ලබන උපකරණ	****6111424	4,023,641	44,283,623	48,307,264	-	-	-	48,307,264	
		සන්නිවේදන රැහැන්, විදුලි රැහැන් සහ නළ මාර්ග	****6111425	40,161,000	896,009,270	936,170,270	-	8,146,264	-	944,316,534	

මූල්‍ය ප්‍රකාශයන්ට සටහන්

ලෙජරය	වර්ගය	අයිතමය	කේතය	අවසාන ශේෂය 2020	ආරම්භක ශේෂයට වර්ෂය තුළ එකතු වූ ප්‍රමාණය	ආරම්භක ශේෂය 2021	මාරු කිරීම්	මිලදීගැනීම්	අපහරණයන්	ශේෂය
		එලිමහන් ක්‍රීඩා සහ විනෝදාත්මක පහසුකම්	****6111426	720,243,211	-	720,243,211		274,535,604	975,477,284	19,301,531
		අපවහන පද්ධති පිළියම් සංකීර්ණ	****6111427	19,905	156,614,889	156,634,794		-	-	156,634,794
		පොම්පකරන ස්ථාන	****6111428	153,562,927	-	153,562,927		3,071,867	153,365,952	3,268,841
		ගොවිපොළ සහ කෘෂිකර්මය ආශ්‍රිත වත්කම්	****6111429	3,268,841	57,678,854	60,947,696		-	-	60,947,696
		ඡංගම නිවාස	****611143	2,587,684	-	2,587,684		58,360,011	58,458,740	2,488,956
		තානායම්	****6111430	2,488,956	734,657	3,223,613		-	-	3,223,613
		නිවාස සංකීර්ණ සහ මහල් නිවාස	****611144	590,589	5,724,544	6,315,133		480,387	-	6,795,520
		හෝටල් සහ ආපනශාලා	****611145	5,054,314	5,182,680,356	5,187,734,669		1,741,206	-	5,189,475,876
		නිල නිවාස	****611146	3,691,903,355	-	3,691,903,355		1,255,291,478	4,777,303,130	169,891,702
		සංචාරක බංගලා	****611147	163,218,132	33,115,678,949	33,278,897,081		6,673,571	-	33,285,570,651
		කාර්යාල ගොඩනැගිලි	****611148	28,038,953,801	-	28,038,953,801	103,900,000	4,362,178,934	32,496,917,500	8,115,235
		පාසල්	****611149	3,435,483,044	268,597,444	3,704,080,488		283,851,838	-	3,987,932,326
	9160 උප එකතුව			125,005,204,092	93,487,540,769	218,492,744,862	2,847,585,828	18,609,927,921	83,009,783,816	156,940,474,795
9180-->	2.3 කල්බදු වත්කම්		61123	22,432,568,379	139,061,259	22,571,629,638	-	236,447,929	21,639,418,664	1,168,658,903
		කල්බදු -මයි ප්‍රවාහන රථ	****6112301	4,847,927,193	139,061,259	4,986,988,453		236,447,929	4,229,677,479	993,758,903
		කල්බදු භාණ්ඩ ප්‍රවාහන රථ (Cargo)	****6112302	174,900,000	-	174,900,000		-	-	174,900,000
		කල්බදු මෝටර් සයිකල්	****6112309	17,409,741,185	-	17,409,741,185		-	17,409,741,185	-
	9180 උප එකතුව			22,432,568,379	139,061,259	22,571,629,638	-	236,447,929	21,639,418,664	1,168,658,903
	මුළු එකතුව			1,776,368,275,783	220,470,138,816	1,996,838,414,598	5,118,838,913	45,169,301,795	197,119,213,050	1,850,007,342,256

මූල්‍ය ප්‍රකාශයන්ට සටහන්

	තත්‍ව	
	2021 රු.	2020 රු.
සටහන් 17 - රාජ්‍ය නිලධාරීන්ට ණය		
පළාත් සභාවලට මාරු වූ රාජ්‍ය නිලධාරීන්ට අත්තිකාරම් (7004)	191,466,910	191,466,910
මධ්‍යම ආණ්ඩුවේ රාජ්‍ය නිලධාරීන්ට අත්තිකාරම් (8493)	31,164,768,473	31,422,257,313
	31,356,235,383	31,613,724,223
සටහන් 18 - රජයේ දෙපාර්තමේන්තු සඳහා අත්තිකාරම්		
භාණ්ඩාගාර අනුමත අත්තිකාරම් ගිණුම (7000)	15,727,677,353	15,783,074,603
	15,727,677,353	15,783,074,603
සටහන් 19 - සාමාජික ගාස්තු ගෙවීම්		
ජාත්‍යන්තර මූල්‍ය ආයතනයන්ට ගෙවන ලද සාමාජික ගාස්තු (8234)	1,268,673,389	1,268,673,389
විදේශාධාර ප්‍රතිපාර්ශ්වීය අරමුදල් - ප්‍රදානයන් (8317)	1,631,694,933	1,631,694,933
	2,900,368,322	2,900,368,322

මූල්‍ය ප්‍රකාශයන්ට සටහන්

සටහන -20 නියැදිම්

ආයතනය	2021.01.01 දිනට ශේෂය (රු)	20201 නව ශේෂය ගැනීම් (රු)	2021 නිරවුල් කරන ලද ගණන (රු)	2021.12.31 දිනට ශේෂය (රු)
1 ශ්‍රී ලංකා වරාය අධිකාරිය	53,263,196,891	142,288,972	6,107,132,237	49,691,147,097
එකතු/අඩු කළා - විනිමය ගැලපීම	2,392,793,471			3,015,449,651
ශේෂය	55,655,990,362	142,288,972	6,107,132,237	52,706,596,748
2 ලංකා සංවර්ධන මූල්‍ය සංස්ථාව	20,309,926,557	1,841,664,715	2,127,772,038	19,564,210,260
එකතු/අඩු කළා - විනිමය ගැලපීම	28,296,824			106,946,330
එකතු/අඩු කළා - ගැලපීම්	(4,800,001)			-
අඩු කළා - වක්‍රීය අයකිරීම් / වියදම්	(483,105,798)			(247,608,150)
ශේෂය	19,850,317,583	1,841,664,715	2,127,772,038	19,423,548,439
3 ප්‍රදේශීය සංවර්ධන බැංකුව (ලංකාපුත්‍ර සංවර්ධන බැංකුව)	2,808,242,799	-	193,774,876	2,701,986,562
එකතු/අඩු කළා - විනිමය ගැලපීම	87,518,639			195,395,762
ශේෂය	2,895,761,437	-	193,774,876	2,897,382,324
4 මහජන බැංකුව	3,676,463,885	2,201,203,000	140,154,424	5,663,436,834
එකතු/අඩු කළා - විනිමය ගැලපීම/ගැලපීම්	(2)			0
අඩු කළා - වක්‍රීය අයකිරීම් / වියදම්	(74,075,626)			(66,827,399)
ශේෂය	3,602,388,258	2,201,203,000	140,154,424	5,596,609,435
5 ජාතික සංවර්ධන බැංකුව	8,962,107,381	1,796,446,816	224,913,298	10,326,189,612
එකතු/අඩු කළා - විනිමය ගැලපීම/ගැලපීම්	-			-
අඩු කළා - වක්‍රීය අයකිරීම් / වියදම්	(207,451,288)			(266,325,038)
ශේෂය	8,754,656,094	1,796,446,816	224,913,298	10,059,864,574
6 කොළඹ නගර සභාව	1,994,437,072	359,318,164	248,471,672	2,105,283,566
එකතු/අඩු කළා - විනිමය ගැලපීම/ගැලපීම්	2			-
ශේෂය	1,994,437,074	359,318,164	248,471,672	2,105,283,566
7 ජාතික ජලසම්පාදන හා ජලාපවහන මණ්ඩලය	42,009,970	1,153,824,576	-	1,195,834,546
එකතු/අඩු කළා - විනිමය ගැලපීම/ගැලපීම්	0			-
ශේෂය	42,009,970	1,153,824,576	-	1,195,834,546
8 සීමාසහිත මිලිකෝ පොද්ගලික සමාගම	8,009,448,556	-	-	8,169,034,184
එකතු/අඩු කළා - විනිමය ගැලපීම	252,610,477			-
එකතු/අඩු කළා - ගැලපීම්	(93,024,849)			-
අඩු කළා - ස්කන්ධයට පරිවර්තනය කිරීම්				(8,169,034,183)
ශේෂය	8,169,034,184	-	-	0
9 සීමාසහිත සම්පත් බැංකුව	6,077,275,916	2,162,725,798	397,371,465	7,605,510,127
එකතු/අඩු කළා - විනිමය ගැලපීම/ගැලපීම්	(0)			0
අඩු කළා - වක්‍රීය අයකිරීම් / වියදම්	(237,120,122)			(391,686,073)
ශේෂය	5,840,155,794	2,162,725,798	397,371,465	7,213,824,054

මූල්‍ය ප්‍රකාශයන්ට සටහන්

සටහන -20 ණයදීම්

ආයතනය	2021.01.01 දිනට ශේෂය (රු)	20201 නව ණය ගැනීම් (රු)	2021 නිරවුල් කරන ලද ගණන (රු)	2021.12.31 දිනට ශේෂය (රු)
10 හැටන් නැෂනල් බැංකුව	5,944,831,724	2,392,008,613	282,007,146	7,885,280,991
එකතු/අඩු කළා - විනිමය ගැලපීම/ගැලපීම්	-			-
අඩු කළා - වක්‍රීය අයකිරීම් / වියදම්	(169,552,200)			(210,904,160)
ශේෂය	5,775,279,524	2,392,008,613	282,007,146	7,674,376,831
11 ලංකා කොමර්ෂල් බැංකුව	8,644,498,312	1,837,460,868	733,268,082	9,559,341,974
එකතු/අඩු කළා - විනිමය ගැලපීම/ගැලපීම්	8,314,548	-	-	18,472,778
අඩු කළා - වක්‍රීය අයකිරීම් / වියදම්	(197,663,671)			(369,489,436)
ශේෂය	8,455,149,188	1,837,460,868	733,268,082	9,208,325,316
12 තේන්හේස් ට්‍රස්ට් බැංකුව	3,079,303,802	1,451,887,640	26,072,383	4,505,119,058
අඩු කළා - වක්‍රීය අයකිරීම් / වියදම්	-			-
ශේෂය	3,079,303,802	1,451,887,640	26,072,383	4,505,119,058
13 සෙලාන් බැංකුව	3,830,785,216	1,623,697,450	54,522,625	5,289,499,151
අඩු කළා - වක්‍රීය අයකිරීම් / වියදම්	(110,460,890)			(224,216,096)
ශේෂය	3,720,324,326	1,623,697,450	54,522,625	5,065,283,055
14 ශ්‍රී ලංකා ඉතිරිකිරීම් බැංකුව	508,274,059	-	254,165,067	254,108,992
එකතු/අඩු කළා - විනිමය ගැලපීම/ගැලපීම්	-			1
ශේෂය	508,274,059	-	254,165,067	254,108,993
15 ලංකා බනිජ් කෙල් සංස්ථාව	37,979,695	-	37,979,695	0
16 සර්වෝදය ආර්ථික හා ව්‍යවසාය සංවර්ධන සේවාව	633,395,760	-	13,000,000	620,395,760
17 දේශීය ණය සංවර්ධන අරමුදල	4,675,931,165	-	237,588,591	4,438,342,575
18 ලංකා බැංකුව	4,504,223,153	1,861,965,940	127,599,362	6,177,437,992
එකතු/අඩු කළා - විනිමය ගැලපීම/ගැලපීම්	-	-	-	-
අඩු කළා - වක්‍රීය අයකිරීම් / වියදම්	(61,151,939)			(63,093,249)
ශේෂය	4,443,071,214	1,861,965,940	127,599,362	6,114,344,544
19 ප්‍රාදේශීය සංවර්ධන බැංකුව (කඳුරට)	8,991,648	-	-	1,350,657
එකතු/අඩු කළා - විනිමය ගැලපීම/ගැලපීම්	-	-	-	-
අඩු කළා - වක්‍රීය අයකිරීම් / වියදම්	(7,640,991)			(1,099,657)
ශේෂය	1,350,657	-	-	251,000
20 සණස සංවර්ධන බැංකුව (IFAD 283)	11,114,479	-	-	11,114,479
එකතු/අඩු කළා - විනිමය ගැලපීම/ගැලපීම්	-			-
ශේෂය	11,114,479	-	-	11,114,479
21 සණස සංවර්ධන බැංකුව	495,740,700	54,615,000	-	483,267,400
එකතු/අඩු කළා - විනිමය ගැලපීම/ගැලපීම්	-			-
අඩු කළා - වක්‍රීය අයකිරීම් / වියදම්	(67,088,300)			(73,460,450)
ශේෂය	428,652,400	54,615,000	-	409,806,950

මූල්‍ය ප්‍රකාශයන්ට සටහන්

සටහන -20 ණයදීම්

ආයතනය	2021.01.01 දිනට ශේෂය (රු)	20201 නව ණය ගැනීම් (රු)	2021 නිරවුල් කරන ලද ගණන (රු)	2021.12.31 දිනට ශේෂය (රු)
22 ප්‍රාදේශීය සංවර්ධන බැංකුව එකතු/අඩු කළා - වක්‍රීය අයකිරීම් / වියදම් ශේෂය	5,075,766,892 (135,970,059) 4,939,796,833	2,002,720,167	106,516,168	6,836,000,832 (209,916,660) 6,626,084,173
23 කෘෂිකර්ම, සංවර්ධන සහ ගොවිජන සේවා අමාත්‍යාංශය	2,268,179,400	-	260,494	2,267,918,905
24 සීමාසහිත එලයන්ස් මූල්‍ය සමාගම අඩු කළා - විනිමය ගැලපීම/ගැලපීම් ශේෂය	46,376,683 - 46,376,683	-	15,509,909	30,866,774 - 30,866,774
25 ශ්‍රී ලංකා මහ බැංකු භ්‍රමණ අරමුදල එකතු/අඩු කළා - විනිමය ගැලපීම/ගැලපීම් අඩු කළා - වක්‍රීය අයකිරීම් / වියදම් ශේෂය	10,979,038,661 237,974,590 1,755,647,390 12,972,660,641	1,017,482,072	2,461,326,344 - 2,461,326,344	11,528,816,370 260,943,138 2,124,626,368 13,914,385,875
26 නිවාස සංවර්ධන මූල්‍ය සංස්ථාව / ජාතික නිවාස සංවර්ධන අධිකාරිය එකතු/අඩු කළා - විනිමය ගැලපීම/ගැලපීම් ශේෂය	120,707,620 (3,410,430) 117,297,190	-	14,985,309	102,311,881 (0) 102,311,881
27 සී/ස ගුවන් තොටුපළ සහ ගුවන් සේවා සමාගම එකතු/අඩු කළා - විනිමය ගැලපීම/ගැලපීම් ශේෂය	9,436,414,158 815,822,667 10,252,236,826	-	1,092,575,727 - 1,092,575,727	9,159,661,099 (308,692,125) 8,850,968,975
විදේශාධාර පාදක කරගත් උපණය	169,171,124,598	21,899,309,792	14,896,966,910	171,292,948,831
28 ශ්‍රී ලංකා මහ බැංකුව (SEPI) ණය ක්‍රමය එකතු/අඩු කළා - විනිමය ගැලපීම/ගැලපීම් ශේෂය	242,469,077 95,419 242,564,496	5,846,132	88,168,521	160,242,106 (132) 160,241,975
29 දේශීය ණය සංවර්ධන අරමුදල	108,580,057	-	18,360,537	90,219,520
30 ශ්‍රී ලංකා රබර් නිෂ්පාදන සහ සංවර්ධන සංස්ථාව	773,340,000	-	-	773,340,000
31 ඒඑච්එස් (AHF) ණය යෝජනා ක්‍රමය 2004/2005	50,427,744	-	35,639,586	14,788,157
32 බනිජතෙල් සහ බනිජතෙල් සම්පත් සංවර්ධන අමාත්‍යාංශය	248,682,561	-	4,993,650	243,688,911
33 හාණ්ඩාගාර මෙහෙයුම් දෙපාර්තමේන්තුව (PLGF)	916,231,000	-	-	916,231,000
34 ලංකා ධීවර සංස්ථාව	50,000,000	-	50,000,000	-
35 ලංකා ධීවර සංස්ථාව	11,600,000	-	11,600,000	-
36 ලංකා ධීවර සංස්ථාව	50,000,000	-	50,000,000	-
දේශීය අරමුදල් පාදක කරගත් උපණය	2,451,425,858	5,846,132	258,762,295	2,198,509,563
එකතුව (විනිමය ගැලපීමට පෙර)	168,037,193,830	21,905,155,923	15,155,729,205	170,463,885,998
විනිමය ගැලපීම්වල එකතුව	3,585,356,626	-	-	3,027,572,396
එකතුව (විනිමය ගැලපීමට පසු)	171,622,550,456	21,905,155,923	15,155,729,205	173,491,458,394

මූල්‍ය ප්‍රකාශයන්ට සටහන්

සටහන - 21 වාණිජ රාජ්‍ය සංස්ථා/රජයට අයත් සමාගම්/වැවිලි සමාගම්/සංවර්ධන බැංකුවල කොටස් හිමිකම් හා ප්‍රාග්ධන දායකත්වය (8468/8548)

	2021.01.01 දිනට ශේෂය	එකතුව/මුදල 2021	අඩුකිරීම්/ මුදල 2021	2021.12.31 දිනට ශේෂය
	රු.	රු.	රු.	රු.
සටහන - 21.1 (අ) වාණිජ රාජ්‍ය සංස්ථාවන්හි ප්‍රාග්ධන දායකත්වය	518,151,035,712	38,122,962,567	10,000,000	556,263,998,278
සටහන - 21.1 (ආ) ශ්‍රී ලංකා මහ බැංකුව	15,000,000	-	-	15,000,000
සටහන - 21.2 රජයට අයත් හෝ වෙනත් සමාගම්වල කොටස් හිමිකම්	140,651,085,702	52,912,264,183	-	193,563,349,885
සටහන - 21.3 වැවිලි සමාගම්වල කොටස් හිමිකම්	1,696,237,450	-	-	1,696,237,450
සටහන - 21.4 සංස්ථාවල ඇමෙරිකානු ඩොලර්වලින් ප්‍රකාශිත කොටස් හිමිකම්	1,580,582,340	104,497,715	-	1,685,080,055
සටහන - 21.5 සංවර්ධන බැංකුවල කොටස් හිමිකම්	7,553,739,709	-	-	7,553,739,709
එකතුව	669,647,680,913	91,139,724,465	10,000,000	760,777,405,378

සටහන 21.1 (අ) වාණිජ රාජ්‍ය සංස්ථාවන්හි ප්‍රාග්ධන දායකත්වය

ආයතනය	2021.01.01 දිනට ශේෂය	එකතුව/මුදල 2021	අඩුකිරීම්/ මුදල 2021	2021.12.31 දිනට ශේෂය
	රු.	රු.	රු.	රු.
1 කෘෂිකර්ම සහ ගොවිජන රක්ෂණ මණ්ඩලය	50,000,000	-	-	50,000,000
2 ලංකා බැංකුව	25,000,000,000	-	-	25,000,000,000
3 මධ්‍යම ඉංජිනේරු උපදේශනාත්මක කාර්යාංශය	500,000	-	-	500,000
4 ලංකා පිගන් සංස්ථාව	2,640,000	-	-	2,640,000
5 ලංකා විදුලිබල මණ්ඩලය	343,730,584,336	21,323,984,313	-	365,054,568,649
6 ලංකා ධීවර සංස්ථාව	326,609,805	-	-	326,609,805
7 ශ්‍රී ලංකා ධීවර වරාය සංස්ථාව	350,099,843	-	-	350,099,843
8 ලංකා බනිජතෙල් සංස්ථාව	28,487,125,000	-	-	28,487,125,000
9 පොල් සංවර්ධන අධිකාරිය	88,943,221	-	-	88,943,221
10 සහධිපතාය කළමනාකරණ අධිකාරිය	500,000	-	-	500,000
11 සමුපකාර තොග වෙළඳ සංස්ථාව	4,398,056,590	1,090,753,660	-	5,488,810,250
12 අපනයන සංවර්ධන මණ්ඩලය	10,014,284	-	-	10,014,284
13 භූ විද්‍යා සමීක්ෂණ හා පතල් කාර්යාංශය	98,316,264	-	-	98,316,264
14 ජනතා වතු සංවර්ධන මණ්ඩලය	3,670,000,000	-	-	3,670,000,000
15 ජාතික මැණික් සහ ස්වර්ණාභරණ අධිකාරිය	30,000,000	-	-	30,000,000
16 ජාතික ප්‍රවාහන වෛද්‍ය ආයතනය	62,099,697	-	-	62,099,697
17 ශ්‍රී ලංකා ජාතික විනුපට සංස්ථාව	10,000,000	-	-	10,000,000
18 ව්‍යාපාර කළමනාකරණ ජාතික ආයතනය	57,175,766	-	-	57,175,766
19 ජාතික සත්ව නිෂ්පාදන සංවර්ධන මණ්ඩලය	6,801,995,542	-	-	6,801,995,542
20 ජාතික ලොතරැයි මණ්ඩලය	21,263,100	-	-	21,263,100
21 ජාතික ඉතිරිකිරීමේ බැංකුව	9,400,000,000	-	-	9,400,000,000
22 ජාතික ජලසම්පාදන හා ජලාපවහන මණ්ඩලය	62,415,763,523	12,973,121,399	-	75,388,884,922
23 ජාතික නිවාස සංවර්ධන අධිකාරිය	40,000,000	-	-	40,000,000
24 මහජන බැංකුව	12,198,133,000	-	-	12,198,133,000
25 වී අලෙවි මණ්ඩලය	631,484,518	2,176,250,195	-	2,807,734,713
26 ශ්‍රී ජයවර්ධනපුර මහ රෝහල	1,016,825,162	-	-	1,016,825,162
27 ශ්‍රී ලංකා විදේශ සේවා නියුක්ති කාර්යාංශය	691,161,789	-	-	691,161,789
28 හෝටල් කළමනාකරණ ශ්‍රී ලංකා ආයතනය	454,850,952	-	-	454,850,952
29 ශ්‍රී ලංකා ආයුර්වේද ඖෂධ සංස්ථාව	5,000,000	-	-	5,000,000
30 ශ්‍රී ලංකා ගුවන්විදුලි සංස්ථාව	307,386,085	132,853,000	-	440,239,085
31 ශ්‍රී ලංකා කපු සංස්ථාව	427,287,074	-	-	427,287,074
32 ශ්‍රී ලංකා සිමෙන්ති සංස්ථාව	966,971,844	-	-	966,971,844
33 ශ්‍රී ලංකා ප්‍රවාහන මණ්ඩලය	3,944,890,550	-	-	3,944,890,550
34 ශ්‍රී ලංකා අපනයන ණය රක්ෂණ සංස්ථාව	40,000,000	-	10,000,000	30,000,000
35 ශ්‍රී ලංකා හස්ත කර්මාන්ත මණ්ඩලය	69,629,000	-	-	69,629,000
36 ශ්‍රී ලංකා ඉඩම් ගොඩනැගීමේ හා සංවර්ධන සංස්ථාව	1,000,000	-	-	1,000,000
37 ශ්‍රී ලංකා වරාය අධිකාරිය	7,535,916,027	-	-	7,535,916,027
38 ශ්‍රී ලංකා රූපවාහිනී සංස්ථාව	537,743,000	198,000,000	-	735,743,000
39 ශ්‍රී ලංකා සංචාරක ප්‍රවර්ධන කාර්යාංශය	33,069,157	-	-	33,069,157
40 ශ්‍රී ලංකා තේ මණ්ඩලය	672,012,202	-	-	672,012,202
41 රාජ්‍ය සංවර්ධන හා නිර්මාණ සංස්ථාව	16,671,650	-	-	16,671,650
42 ශ්‍රී ලංකා රාජ්‍ය ඉංජිනේරු සංස්ථාව	70,000,000	228,000,000	-	298,000,000
43 රාජ්‍ය උකස් හා ආයෝජන බැංකුව	889,813,000	-	-	889,813,000
44 ශ්‍රී ලංකා රාජ්‍ය ඖෂධ සංස්ථාව	59,055,258	-	-	59,055,258
45 ශ්‍රී ලංකා රාජ්‍ය ඖෂධ නිෂ්පාදන සංස්ථාව	690,079,000	-	-	690,079,000
46 ශ්‍රී ලංකා රාජ්‍ය මුද්‍රණ සංස්ථාව	15,000,000	-	-	15,000,000
47 රාජ්‍ය දැව සංස්ථාව	41,503,668	-	-	41,503,668
48 විදුලිසංදේශ නියාමන කොමිෂන් සභාව	526,214,744	-	-	526,214,744
49 නාගරික සංවර්ධන අධිකාරිය	1,257,651,060	-	-	1,257,651,060
එකතුව (21.1)	518,151,035,712	38,122,962,567	10,000,000	556,263,998,278

මූල්‍ය ප්‍රකාශයන්ට සටහන්

සටහන 21.1 (ආ) ශ්‍රී ලංකා මහ බැංකුව

ආයතනය	2021.01.01 දිනට	එකතුකිරීම්/ගැලපීම් 2021	අඩුකිරීම්/ගැලපීම් 2021	2021.12.31 දිනට
	ශේෂය			ශේෂය
	රු.	රු.	රු.	රු.
1 ශ්‍රී ලංකා මහ බැංකුව	15,000,000	-	-	15,000,000

සටහන 21.2 රජයට අයත් හෝ වෙනත් සමාගම්වල කොටස් ගිණිකම

සමාගම	කොටස් ගණන				කොටසක නාමික අගය (රු)	2021.01.01 දිනට පිරිවැයට ආයෝජනයේ වටිනාකම (රු)	2021.12.31 දිනට පිරිවැයට ආයෝජනයේ වටිනාකම (රු)	හාණ්ඩාග ාරයට අනුව කොටස් ගිණිකම් ප්‍රතිශතය
	2021.01.01 දිනට	එකතුකිරීම්/ ගැලපීම්	අඩුකිරීම්/ ගැලපීම්	2021.12.31 දිනට ශේෂය				
1 සීමාසහිත ශ්‍රී ලංකා ගුවන් තොටුපල හා ගුවන් සේවා සමාගම	200,000	-	-	200,000	100.00	20,000,000	20,000,000	98.00
2 බීසීසී ලංකා ලිමිටඩ්	10,000,000	-	-	10,000,000	10.00	100,000,000	100,000,000	100.00
3 සීමාසහිත බෝගල මිනිරන් සමාගම	254,500	-	-	254,500	10.00	2,545,000	2,545,000	0.54
4 ගොඩනැගිලි ද්‍රව්‍ය සංස්ථාව	254,500	-	-	254,500	0.46	118,331	118,331	
4 ගොඩනැගිලි ද්‍රව්‍ය සංස්ථාව	1,000,000	-	-	1,000,000	10.00	10,000,000	10,000,000	100.00
5 සීමාසහිත ලංකා ඇග්‍රො සමාගම	11,903,402	-	-	11,903,402	5.00	59,517,010	59,517,010	5.62
6 සීමාසහිත ලංකා පොහොර සංස්ථාව	50,245,608	-	-	50,245,608	10.00	502,456,080	502,456,080	100.00
7 සීමාසහිත ලංකා හෝටල් සංස්ථාව (වරණීය කොටස්)	1,200,000	-	-	1,200,000	2.00	2,400,000	2,400,000	2.00
8 සීමාසහිත ලංකා නැව් සංස්ථාව	5,000,000	-	-	5,000,000	10.00	50,000,000	50,000,000	100.00
9 සීමාසහිත ලංකා පීපී. ලයිට්ස්	-	-	-	-	-	-	-	-
10 සීමාසහිත සිනෝර් පදනම	4,000,000	-	-	4,000,000	10.00	40,000,000	40,000,000	100.00
11 සීමාසහිත කලමිඬු කොමර්ෂල් (පොහොර) සමාගම	10,000,000	-	-	10,000,000	10.00	100,000,000	100,000,000	100.00
12 කොමර්ෂල් බැංකුව	32,655 3,164	-	-	32,655 3,164	5.00 113.60	163,275 359,430	163,275 359,430	0.0037
13 සීමාසහිත සංස්කෘතික ප්‍රකාශන සමාගම	600	-	-	600	100.00	60,000	60,000	-
14 සිඩබීසී හම්බන්තොට 2018	10,000,000	-	-	10,000,000	10.00	100,000,000	100,000,000	79.00
15 සීමාසහිත දුරස්ථ අධ්‍යාපන මධ්‍යස්ථානය	14,206,509	-	-	14,206,509	10.00	142,065,090	142,065,090	99.99
16 සීමාසහිත ගලදාරි හෝටල් සමාගම	292,200	-	-	292,200	10.00	2,922,000	2,922,000	0.058
17 සීමාසහිත හෝටල් සංවර්ධන (ලංකා) සමාගම	2,046,645,686	-	-	2,046,645,686	10.00	20,466,456,860	20,466,456,860	100.00
18 සීමාසහිත මානව සම්පත් සේවා ආයතනය (ඇපකාර)	-	-	-	-	-	5,000,000	5,000,000	100.00
19 කිංග්ස්බරි පීල්ස්සී (හෝටල් සේවා ලිමිටඩ්)	2,263	-	-	2,263	10.00	22,630	22,630	0.0128
20 සීමාසහිත හුන්නස් ෆෝල්ස් සමාගම	1	-	-	1	10.00	10	10	-
21 සීමාසහිත ස්වාධීන රූපවාහිනී ජාලය	9,500,000	-	-	9,500,000	10.00	95,000,000	95,000,000	100.00
22 සීමාසහිත ශ්‍රී ලංකා තොරතුරු සහ සන්නිවේදන තාක්ෂණ ආයතනය	2	-	-	2	10.00	20	20	100.00

මූල්‍ය ප්‍රකාශයන්ට සටහන්

සටහන 21.2 රජයට අයත් හෝ වෙනත් සමාගම්වල කොටස් ගිණිකම

සමාගම	කොටස් ගණන				කොටසක නාමික අගය (රු)	2021.01.01 දිනට පිරිවැයට ආයෝජනයේ වටිනාකම (රු)	2021.12.31 දිනට පිරිවැයට ආයෝජනයේ වටිනාකම (රු)	භාණ්ඩාගාරයට අනුව කොටස් ගිණිකම් ප්‍රතිශතය
	2021.01.01 දිනට	එකතුකිරීම්/ ගැලපීම්	අඩුකිරීම්/ ගැලපීම්	2021.12.31 දිනට ශේෂය				
23 සීමාසහිත කහටගහ මිනිරන් සමාගම	1,300,000	-	-	1,300,000	10.00	13,000,000	13,000,000	100.00
24 සීමාසහිත කළුබෝවිටියානු තේ කර්මාන්ත ශාලාව	4,637,500	-	-	4,637,500	10.00	46,375,000	46,375,000	99.90
25 සීමාසහිත කන්තලේ සීනි කර්මාන්ත ශාලාව	2,689,993	-	-	2,689,993	100.00	268,999,300	268,999,300	100.00
26 සීමාසහිත ලඟුරු මහවැලි සිමෙන්ති සමාගම	480,000	-	-	480,000	10.00	4,800,000	4,800,000	10.00
27 සීමාසහිත ලක්ෂ්‍යාන බැංකු සමාගම (එලිෆන්ට් ලයිට් සමාගම)-වරණිය	1,000	-	-	1,000	10.00	10,000	10,000	5.00
28 සීමාසහිත ලංකා කැනරිස් සමාගම	40,002	-	-	40,002	100.00	4,000,200	4,000,200	9.09
29 සීමාසහිත ලංකා සිමෙන්ති සමාගම	22,246,000	-	-	22,246,000	10.00	222,460,000	222,460,000	13.00
30 සීමාසහිත ලංකා ගල් අඟුරු (පුද්ගලික) සමාගම	400,000	-	-	400,000	10.00	4,000,000	4,000,000	20.00
31 ලංකා විදුලි (පුද්ගලික) සමාගම	49,880,000	-	-	49,880,000	10.00	498,800,000	498,800,000	43.56
32 ලක්දිව ඉංජිනේරු (පොද්ගලික) සමාගම	2	-	-	2	10.00	20	20	100.00
33 සීමාසහිත ලංකා රෙදිපිළ සමාගම	210,000	-	-	210,000	10.00	2,100,000	2,100,000	93.30
34 සීමාසහිත ලංකා හයිඩ්‍රොලික් ආයතනය	50,000	-	-	50,000	10.00	500,000	500,000	4.54
35 සීමාසහිත ලංකා කාර්මික ජනපද	7,800,000	-	-	7,800,000	10.00	78,000,000	78,000,000	48.84
36 සීමාසහිත ලංකා ලේලන්ඩ් සමාගම	1,289,900	-	-	1,289,900	6.94	8,951,906	8,951,906	100.00
37 ලංකා ලොස්ට්ස් ඇන්ඩ් ටෙක්නොලොජීස් ලිමිටඩ්	860,000	-	-	860,000	0.01	8,600	8,600	-
38 සීමාසහිත ලංකා බනිජවැලි සමාගම	800,205	-	-	800,205	10.00	80,002,050	80,002,050	100.00
39 සීමාසහිත ලංකා බනිජවැලි සමාගම	80,000,000	-	-	80,000,000	10.00	800,000,000	800,000,000	100.00
40 සීමාසහිත ලංකා පොස්පේට් සමාගම	7,251,000	-	-	7,251,000	10.00	72,510,000	72,510,000	100.00
41 සීමාසහිත ලංකා පෙනෙම්හල එම්පොරියම් සමා.ම	10,000,000	-	-	10,000,000	10.00	100,000,000	100,000,000	100.00
42 සීමාසහිත ලංකා සතොස	700,000	-	-	700,000	10.00	7,000,000	7,000,000	-
43 සීමාසහිත ලංකා සතොස	87,095,381	-	-	87,095,381	10.00	870,953,810	870,953,810	98.00
44 සීමාසහිත මාන්තායි ලුණු සමාගම	300,000	-	-	300,000	100.00	30,000,000	30,000,000	100.00
45 සීමාසහිත මිහින් ලංකා පුද්ගලික සමාගම	51,406,108	-	-	51,406,108	100.00	14,476,251,900	14,476,251,900	100.00
46 සීමාසහිත ලංකා මිල්කෝ පුද්ගලික සමාගම (කිරියා කිරි නිෂ්පාදන)	31,945,403	-	-	31,945,403	10.00	319,454,030	319,454,030	99.99
47 සීමාසහිත ලංකා කඩදාසි සමාගම	-	8,169,034,183	-	8,169,034,183	1.00	-	8,488,488,213	-
48 සීමාසහිත ලංකා කඩදාසි සමාගම	32,300,000	-	-	32,300,000	10.00	323,000,000	323,000,000.00	100.00

මූල්‍ය ප්‍රකාශන

මූල්‍ය ප්‍රකාශයන්ට සටහන්

සටහන 21.2 රජයට අයත් හෝ වෙනත් සමාගම්වල කොටස් හිමිකම

සමාගම	කොටස් ගණන				කොටසක නාමික අගය (රු)	2021.01.01	2021.12.31	භාණ්ඩාගාරයට අනුව කොටස් හිමිකම් ප්‍රතිශතය
	2021.01.01 දිනට	එකතුකිරීම්/ ගැලපීම්	අඩුකිරීම්/ ගැලපීම්	2021.12.31 දිනට ගේෂය		දිනට පිරිවැයට ආයෝජනයේ වටිනාකම (රු)	දිනට පිරිවැයට ආයෝජනයේ වටිනාකම (රු)	
47 ජාතික සංවර්ධන බැංකුව (පීඑල්සී)	571,433	-	-	571,433	10.00	5,714,330	5,714,330	0.27
48 බැංකු ජනපති කළමනාකරණ සමාගම (වර්ල්ඩ් බිෂ්ට්‍රි ශාඛා ලංකා ලිමිටඩ්)	1,048	-	-	1,048	10.00	10,480	10,480	0.035
49 සීමාසහිත පරන්තන් කෙම්කල් සමාගම	4,000,000	-	-	4,000,000	10.00	40,000,000	40,000,000	100.00
50 සීමාසහිත රක්ෂා ආරක්ෂණ ලංකා සමාගම	500,205	-	-	500,205	10.00	5,002,050	5,002,050	100.00
51 සීමාසහිත රජරට ආහාර සමාගම	386,249	-	-	386,249	10.00	3,862,490	3,862,490	-
52 සීමාසහිත නිපුණතා සංවර්ධන අරමුදල	10,000,001	-	-	10,000,001	10.00	100,000,010	100,000,010	98.00
53 සීමාසහිත ලංකා රක්ෂණ සංස්ථාව	599,568,144	-	-	599,568,144	10.00	5,995,681,440	5,995,681,440	99.93
54 ශ්‍රී ලංකා රබර් නිෂ්පාදන හා අපනයන කිරීමේ සංස්ථාව	7,798,000	-	-	7,798,000	10.00	77,980,000	77,980,000	100.00
55 සීමාසහිත ශ්‍රී ලංකා ඉතිරිකිරීම් බැංකුව	-	-	-	-	-	-	-	-
56 සීමාසහිත ශ්‍රී ලංකා ටෙලිකොම් සමාගම	893,405,709	-	-	893,405,709	10.00	8,934,057,090	8,934,057,090	49.50
57 සීමාසහිත ශ්‍රී ලංකා ගුවන් සේවා සමාගම	788,924,024	447,432,300	-	1,236,356,324	100.00	78,892,402,410	123,635,632,410	99.11
58 සීමාසහිත රාජ්‍ය සම්පත් කළමනාකරණ සංස්ථාව	4,100,000	-	-	4,100,000	10.00	41,000,000	41,000,000	100.00
59 සීමාසහිත ශ්‍රී ලංකා ත්‍රිපෝෂ සමාගම	30,460,000	-	-	30,460,000	10.00	304,600,000	304,600,000	100.00
60 සීමාසහිත සෙලින්සින් සමාගම	615	-	-	615	10.00	6,150	6,150	0.0108
61 සීමාසහිත තෝමස් ඩිලාර් ලංකා විනිමය ආරක්ෂිත මුද්‍රණ සමාගම	2,800,000	-	-	2,800,000	10.00	28,000,000	28,000,000	40.00
62 සීමාසහිත වෝකර්ස් හා ග්‍රේස් සමාගම	2,850	-	-	2,850	2.00	5,700	5,700	-
	100	-	-	100	10.00	1,000	1,000	-
63 සීමාසහිත වෙස්ට් කෝස්ට් පවර් පුද්ගලික සමාගම (සාමාන්‍ය)	55,000,000	-	-	55,000,000	112.95	6,212,500,000	6,212,500,000	50.00
64 සීමාසහිත ශ්‍රී ලංකා ජෛව තාක්ෂණ ආයතනය (පුද්ගලික)	200,000	-	-	200,000	100.00	20,000,000	20,000,000	100.00
65 සීමාසහිත සහස්‍යා ආයෝජන සමාගම	200,000	-	-	200,000	100.00	20,000,000	20,000,000	100.00
66 සීමාසහිත සෙලෙනිඩ්ව ආයෝජන සමාගම	200,000	-	-	200,000	100.00	20,000,000	20,000,000	100.00
67 සීමාසහිත රොබෝ විද්‍යාව පිලිබඳ යෙදුම් මධ්‍යස්ථානය (පුද්ගලික) සමාගම	200,000	-	-	200,000	100.00	20,000,000	20,000,000	100.00
එකතුව	4,966,741,962	8,616,466,483	-	13,583,208,445		140,651,085,702	193,563,349,885	

මූල්‍ය ප්‍රකාශයන්ට සටහන්

සටහන 21.3 වැවිලි සමාගම්වල කොටස් ගිණිකම

සමාගම	කොටස් ගණන			කොටසක නාමික අගය (රු.)	2021.01.01	2021.12.31	භාණ්ඩාගාරයට අනුව කොටස් ගිණිකම් ප්‍රතිශතය	
	2021.01.01 දිනට	එකතුකිරීම්/ ගැලපීම්	අඩුකිරීම්/ ගැලපීම්		දිනට දිනට ශේෂය	දිනට පිරිවැයට ආයෝජනයේ වටිනාකම (රු.)		දිනට පිරිවැයට ආයෝජනයේ වටිනාකම (රු.)
1 සීමාසහිත අගරපතන වැවිලි සමාගම	23,284,645	-	-	23,284,645	10.00	232,846,450	232,846,450	9.91
2 සීමාසහිත අගලවත්ත වැවිලි සමාගම	742	-	-	742	10.00	7,420	7,420	0.003
3 සීමාසහිත බලවත්තලාව වැවිලි සමාගම	21,664	-	-	21,664	6.67	144,430	144,430	0.026
4 සීමාසහිත බලන්ගොඩ වැවිලි සමාගම	4,761	-	-	4,761	10.00	47,610	47,610	0.02
5 සීමාසහිත හලාවත වැවිලි සමාගම	20,000,001	-	-	20,000,001	10.00	200,000,010	200,000,010	100.00
6 සීමාසහිත ඇල්කඩුව වැවිලි සමාගම	18,000,001	-	-	18,000,001	10.00	180,000,010	180,000,010	100.00
7 සීමාසහිත ඇල්පිරිය වැවිලි සමාගම	15,613,092	-	-	15,613,092	5.00	78,065,460	78,065,460	21.43
8 සීමාසහිත ගල්මය වැවිලි සමාගම	51,600,000	-	-	51,600,000	10.00	516,000,000	516,000,000	51.00
9 සීමාසහිත හපුගස්තැන්න වැවිලි සමාගම	1	-	-	1	10.00	10	10	-
10 සීමාසහිත හොරණ වැවිලි සමාගම	5,889	-	-	5,889	10.00	58,890	58,890	0.023
11 සීමාසහිත කහවත්ත වැවිලි සමාගම	1	-	-	1	10.00	10	10	-
12 සීමාසහිත කැගල්ල වැවිලි සමාගම	4,387	-	-	4,387	10.00	43,870	43,870	0.02
13 සීමාසහිත කැලණිවැලි වැවිලි සමාගම	1	-	-	1	10.00	10	10	-
14 සීමාසහිත කොටගල වැවිලි සමාගම	5,700,833	-	-	5,700,833	10.00	57,008,330	57,008,330	7.58
15 සීමාසහිත කුරුණෑගල වැවිලි සමාගම	20,000,001	-	-	20,000,001	10.00	200,000,010	200,000,010	100.00
16 සීමාසහිත මඩුල්ල වැවිලි සමාගම	3,805,653	-	-	3,805,653	10.00	38,056,530	38,056,530	2.25
17 සීමාසහිත මල්වත්ත වැවිලි සමාගම	2	-	-	2	10.00	20	20	-
18 සීමාසහිත මස්කෙළිය වැවිලි සමාගම	9,008	-	-	9,008	10.00	90,080	90,080	0.017
19 සීමාසහිත මතුරට වැවිලි සමාගම	7,806,021	-	-	7,806,021	10.00	78,060,210	78,060,210	22.30
20 සීමාසහිත නමුණුකුල වැවිලි සමාගම	3,763,301	-	-	3,763,301	10.00	37,633,010	37,633,010	15.85
21 සීමාසහිත පුස්සැල්ලාව වැවිලි සමාගම	7,816,790	-	-	7,816,790	10.00	78,171,230	78,171,230	32.80
22 සීමාසහිත තලවකැලේ වැවිලි සමාගම	368	-	-	368	10.00	3,680	3,680	0.0015
23 සීමාසහිත උඩුපුස්සැල්ලාව වැවිලි සමාගම	1	-	-	1	10.00	10	10	-
24 සීමාසහිත වටවල වැවිලි සමාගම	151	-	-	151	10.00	160	160	-
එකතුව	177,437,314	-	-	177,437,314		1,696,237,450	1,696,237,450	

සටහන 21.4 සංස්ථාවල ඇමරිකානු ඩොලර්වලින් ප්‍රකාශිත කොටස් ගිණිකම

සමාගම	කොටස් ගණන			කොටසක නාමික අගය (රු.)	2021.01.01	2021.12.31	භාණ්ඩාගාරයට අනුව කොටස් ගිණිකම් ප්‍රතිශතය
	2021.01.01 දිනට	එකතුකිරීම්/ ගැලපීම්	අඩුකිරීම්/ ගැලපීම්		දිනට පිරිවැයට ආයෝජනයේ වටිනාකම (රු.)	දිනට පිරිවැයට ආයෝජනයේ වටිනාකම (රු.)	
1 ආසියා ප්‍රතිරක්ෂණ සංස්ථාව	980	-	-	US\$1000	182,456,400	194,530,000	
2 ලංකා නාවික නියෝජිතායතනය	24,500	-	-	1(Singapore Dollar)	3,451,560	3,586,555	99.00
3 ජාත්‍යන්තර මූල්‍ය සංස්ථාව එකතුව	7,491 32,971	-	-	US\$1000	1,394,674,380 1,580,582,340	1,486,963,500 1,685,080,055	

2021.01.01/2021.12.31 දිනට හුවමාරු අනුපාතය (ගැණුම් මිල)

මුදල් වර්ගය	2021.01.01	2021.12.31
	අනුපාත	අනුපාත
ඇමෙරිකානු ඩොලර්	186.18	198.50
සිංගප්පූරු ඩොලර්	140.88	146.39

සටහන 21.5 සංවර්ධන බැංකුවල කොටස් ගිණිකම

සමාගම	කොටස් ගණන			කොටසක නාමික අගය (රු.)	2021.01.01	2021.12.31	භාණ්ඩාගාරයට අනුව කොටස් ගිණිකම් ප්‍රතිශතය	
	2021.01.01 දිනට	එකතුකිරීම්/ ගැලපීම්	අඩුකිරීම්/ ගැලපීම්		දිනට පිරිවැයට ආයෝජනයේ වටිනාකම (රු.)	දිනට පිරිවැයට ආයෝජනයේ වටිනාකම (රු.)		
1 ප්‍රාදේශීය සංවර්ධන බැංකුව	337,744,671	-	-	337,744,671	10.00	3,377,446,710	3,377,446,710	87.00
	158,013,356	-	-	158,013,356	26.43	4,176,292,999	4,176,292,999	
එකතුව	495,758,027	-	-	495,758,027		7,553,739,709	7,553,739,709	

සටහන 21.2, 21.3, 21.4, 21.5 සාරාංශය

සමාගම	කොටස් ගණන	කොටසක නාමික අගය 2021.12.31 දිනට (රු.)
1 සාමාන්‍ය	13,583,208,445	193,563,349,885
2 වැවිලි	177,437,314	1,696,237,450
3 ඩොලර් අගයෙන් කොටස්	32,971	1,685,080,055
4 සංවර්ධන බැංකු එකතුව	495,758,027	7,553,739,709
	14,256,436,757	204,498,407,099

මූල්‍ය ප්‍රකාශයන්ට සටහන්

රැ.	වැ.	මු.කො.	වැ.ගය	ආරම්භක ශේෂය	එකතුව	මු.කො.	වැ.ගය	ආරම්භක ශේෂය	එකතුව	මු.කො.	වැ.ගය	ආරම්භක ශේෂය	එකතුව	මු.කො.	වැ.ගය																																																																																																																																																																								
110	අධිකරණ අමාත්‍යාංශය	9188/110/0/2/0/2/0	වැ.ගය	185,185,185	185,185,185	9188/110/0/2/0/1/0	වැ.ගය	87,565,489	10,788,073	9188/110/0/1/0/4/0	කළී අපතිකාරම	-	6,448,000	9188/110/0/1/0/3/0	කළී අපතිකාරම	-	6,760,000	9188/110/0/1/0/6/0	කළී අපතිකාරම	-	2,162,160	9188/110/0/2/0/4/0	වැ.ගය	46,296,296	9188/110/0/2/0/5/0	වැ.ගය	5,893,413	9188/110/0/1/0/7/0	කළී අපතිකාරම	-	236,964	9188/110/0/2/0/6/0	වැ.ගය	56,373,205	9188/110/0/2/0/3/0	වැ.ගය	55,725,926	9188/110/0/1/0/5/0	කළී අපතිකාරම	-	6,515,600	9188/110/0/1/0/1/0	කළී අපතිකාරම	7,929,180	-	7,929,180	9188/110/0/1/0/2/0	කළී අපතිකාරම	795,000	-	795,000	9188/111/0/2/0/1/0	වැ.ගය	-	-	-	-	9188/118/0/1/0/1/0	කළී අපතිකාරම	132,930,000	-	69,930,000	9188/119/0/1/0/3/0	කළී අපතිකාරම	9,550,000	-	9,550,000	9188/119/0/1/0/2/0	කළී අපතිකාරම	5,101,392	-	5,101,392	9188/130/0/2/0/1/0	වැ.ගය	0.01	-	-	-	9188/130/0/2/0/10/0	වැ.ගය	9,915,527	-	9,915,527	9188/130/0/2/0/13/0	වැ.ගය	6,637,652	-	6,637,652	9188/130/0/2/0/14/0	වැ.ගය	3,966,211	-	3,966,211	9188/130/0/2/0/15/0	වැ.ගය	1,929,175	-	1,929,175	9188/130/0/2/0/16/0	වැ.ගය	5,949,316	-	5,949,316	9188/130/0/2/0/17/0	වැ.ගය	17,582,984	-	17,582,984	9188/130/0/2/0/8/0	වැ.ගය	21,292,213	-	21,292,213	9188/130/0/2/0/4/0	වැ.ගය	10,995,836	-	10,995,836	9188/136/0/2/0/1/0	වැ.ගය	48,969,787	-	48,969,787	9188/194/0/2/0/1/0	වැ.ගය	(12,440,051)	-	(12,440,051)	9188/219/0/2/0/11/0	වැ.ගය	287,894	-	287,894	9188/219/0/2/0/14/0	වැ.ගය	3,449,801	-	3,449,801	9188/219/0/2/0/18/0	වැ.ගය	11,005,447	-	11,005,447	9188/219/0/2/0/19/0	වැ.ගය	4,132,418	-	4,132,418	9188/219/0/2/0/21/0	වැ.ගය	4,005,736	-	4,005,736	9188/219/0/2/0/22/0	වැ.ගය	50	-	50	9188/219/0/2/0/23/0	වැ.ගය	9,325,135	-	9,325,135	9188/219/0/2/0/24/0	වැ.ගය	25,000,000	-	25,000,000	9188/219/0/2/0/25/0	වැ.ගය	5,000,000	-	5,000,000	9188/219/0/2/0/26/0	වැ.ගය	3,623,390	-	3,623,390	9188/219/0/2/0/26/0	වැ.ගය	2,013,781	-	2,013,781

මූල්‍ය ප්‍රකාශයන්ට සටහන්

රැ.	අවසාන මෙහෙය	මියවීම	එකතුවීම	ආරම්භක මෙහෙය	වර්ගය	රි.ඡුමි අංකය	වැටුප්	වැටුප්	වැටුප්
219	ක්‍රීඩා සංවර්ධන දෙපාර්තමේන්තුව	5,000,000	-	5,000,000	වැටුප් අත්තිකාරම	9188/219/0/2/0/27/0	වැටුප් අත්තිකාරම	5,000,000	5,000,000
	ක්‍රීඩා සංවර්ධන දෙපාර්තමේන්තුව	3,672,071	-	5,295,225	වැටුප් අත්තිකාරම	9188/219/0/2/0/28/0	වැටුප් අත්තිකාරම	5,295,225	1,623,155
	ක්‍රීඩා සංවර්ධන දෙපාර්තමේන්තුව	3,878,284	-	3,878,284	වැටුප් අත්තිකාරම	9188/219/0/2/0/3/0	වැටුප් අත්තිකාරම	3,878,284	-
	ක්‍රීඩා සංවර්ධන දෙපාර්තමේන්තුව	1,835,944	-	1,835,944	වැටුප් අත්තිකාරම	9188/219/0/2/0/30/0	වැටුප් අත්තිකාරම	1,835,944	-
	ක්‍රීඩා සංවර්ධන දෙපාර්තමේන්තුව	39,236,589	-	39,236,589	වැටුප් අත්තිකාරම	9188/219/0/2/0/31/0	වැටුප් අත්තිකාරම	39,236,589	-
	ක්‍රීඩා සංවර්ධන දෙපාර්තමේන්තුව	1,723,769	-	5,000,000	වැටුප් අත්තිකාරම	9188/219/0/2/0/32/0	වැටුප් අත්තිකාරම	5,000,000	3,276,231
	ක්‍රීඩා සංවර්ධන දෙපාර්තමේන්තුව	28,529,654	-	28,529,654	වැටුප් අත්තිකාරම	9188/219/0/2/0/33/0	වැටුප් අත්තිකාරම	28,529,654	28,529,654
	ක්‍රීඩා සංවර්ධන දෙපාර්තමේන්තුව	36,983,286	-	36,983,286	වැටුප් අත්තිකාරම	9188/219/0/2/0/34/0	වැටුප් අත්තිකාරම	36,983,286	-
	ක්‍රීඩා සංවර්ධන දෙපාර්තමේන්තුව	20,577,815	0.31	20,577,815	වැටුප් අත්තිකාරම	9188/219/0/2/0/9/0	වැටුප් අත්තිකාරම	20,577,815	-
	ශ්‍රී ලංකා සෑදි හමුදාව	850,000	-	14,850,000	කුලී අත්තිකාරම	9188/222/0/1/0/17/0	කුලී අත්තිකාරම	14,850,000	14,000,000
	ශ්‍රී ලංකා සෑදි හමුදාව	(8,800,000)	800,000	(8,800,000)	කුලී අත්තිකාරම	9188/222/0/1/0/19/0	කුලී අත්තිකාරම	800,000	(8,000,000)
	ශ්‍රී ලංකා සෑදි හමුදාව	875,000	-	10,875,000	කුලී අත්තිකාරම	9188/222/0/1/0/20/0	කුලී අත්තිකාරම	10,875,000	10,000,000
	ශ්‍රී ලංකා සෑදි හමුදාව	23,750	-	1,023,750	කුලී අත්තිකාරම	9188/222/0/1/0/22/0	කුලී අත්තිකාරම	1,023,750	1,000,000
	ශ්‍රී ලංකා සෑදි හමුදාව	244,306	-	244,306	වැටුප් අත්තිකාරම	9188/222/0/2/0/3/0	වැටුප් අත්තිකාරම	244,306	-
	ශ්‍රී ලංකා සෑදි හමුදාව	779,400	-	779,400	වැටුප් අත්තිකාරම	9188/222/0/2/0/4/0	වැටුප් අත්තිකාරම	779,400	-
	ශ්‍රී ලංකා සෑදි හමුදාව	714,888	-	714,888	වැටුප් අත්තිකාරම	9188/222/0/2/0/5/0	වැටුප් අත්තිකාරම	714,888	-
225	පොලීස් දෙපාර්තමේන්තුව	9,444,469	-	-	වැටුප් අත්තිකාරම	9188/225/0/2/0/1/0	වැටුප් අත්තිකාරම	-	9,444,469
	අධිකරණ පරිපාලනය	3,981,978	-	-	වැටුප් අත්තිකාරම	9188/228/0/2/0/55/0	වැටුප් අත්තිකාරම	-	4,220,031
	අධිකරණ පරිපාලනය	1,434,444	-	-	වැටුප් අත්තිකාරම	9188/228/0/2/0/56/0	වැටුප් අත්තිකාරම	-	2,700,556
	අධිකරණ පරිපාලනය	9,257,126	-	-	වැටුප් අත්තිකාරම	9188/228/0/2/0/58/0	වැටුප් අත්තිකාරම	-	9,257,126
	අධිකරණ පරිපාලනය	30,000,000	-	-	වැටුප් අත්තිකාරම	9188/228/0/2/0/50/0	වැටුප් අත්තිකාරම	-	30,000,000
	අධිකරණ පරිපාලනය	2,452,187	-	-	වැටුප් අත්තිකාරම	9188/228/0/2/0/64/0	වැටුප් අත්තිකාරම	-	8,384,893
	අධිකරණ පරිපාලනය	1,131,594	-	-	වැටුප් අත්තිකාරම	9188/228/0/2/0/1/0	වැටුප් අත්තිකාරම	-	6,503,989
	අධිකරණ පරිපාලනය	2,213,407	-	-	වැටුප් අත්තිකාරම	9188/228/0/2/0/13/0	වැටුප් අත්තිකාරම	-	2,213,407
	අධිකරණ පරිපාලනය	1,654,708	-	-	වැටුප් අත්තිකාරම	9188/228/0/2/0/54/0	වැටුප් අත්තිකාරම	-	1,654,708
	අධිකරණ පරිපාලනය	1,239,795	-	-	වැටුප් අත්තිකාරම	9188/228/0/2/0/52/0	වැටුප් අත්තිකාරම	-	8,750,394
	අධිකරණ පරිපාලනය	657,441	-	-	වැටුප් අත්තිකාරම	9188/228/0/2/0/53/0	වැටුප් අත්තිකාරම	-	8,652,118
228	අධිකරණ පරිපාලනය	3,058,841	-	-	වැටුප් අත්තිකාරම	9188/228/0/2/0/61/0	වැටුප් අත්තිකාරම	-	6,346,140
	අධිකරණ පරිපාලනය	6,315,171	-	-	වැටුප් අත්තිකාරම	9188/228/0/2/0/63/0	වැටුප් අත්තිකාරම	-	6,315,171
	අධිකරණ පරිපාලනය	5,503,350	-	-	වැටුප් අත්තිකාරම	9188/228/0/2/0/62/0	වැටුප් අත්තිකාරම	-	5,503,350
	අධිකරණ පරිපාලනය	8,862,025	-	-	වැටුප් අත්තිකාරම	9188/228/0/2/0/62/0	වැටුප් අත්තිකාරම	-	8,862,025
	අධිකරණ පරිපාලනය	14,069,452	-	-	වැටුප් අත්තිකාරම	9188/228/0/2/0/67/0	වැටුප් අත්තිකාරම	-	14,069,452
	අධිකරණ පරිපාලනය	42,597,983	-	-	වැටුප් අත්තිකාරම	9188/228/0/2/0/65/0	වැටුප් අත්තිකාරම	-	42,597,983
	අධිකරණ පරිපාලනය	11,372,296	-	-	වැටුප් අත්තිකාරම	9188/228/0/2/0/66/0	වැටුප් අත්තිකාරම	-	11,372,296
	අධිකරණ පරිපාලනය	11,372,296	-	-	වැටුප් අත්තිකාරම	9188/228/0/2/0/68/0	වැටුප් අත්තිකාරම	-	11,372,296
	අධිකරණ පරිපාලනය	11,163,922	-	-	වැටුප් අත්තිකාරම	9188/228/0/2/0/70/0	වැටුප් අත්තිකාරම	-	11,163,922
	අධිකරණ පරිපාලනය	9,922,870	-	-	වැටුප් අත්තිකාරම	9188/228/0/2/0/69/0	වැටුප් අත්තිකාරම	-	9,922,870
	අධිකරණ පරිපාලනය	640,218	-	-	වැටුප් අත්තිකාරම	9188/228/0/2/0/57/0	වැටුප් අත්තිකාරම	-	5,310,388
	අධිකරණ පරිපාලනය	6,767,565	-	-	වැටුප් අත්තිකාරම	9188/228/0/2/0/59/0	වැටුප් අත්තිකාරම	-	6,767,565

මූල්‍ය ප්‍රකාශයන්ට සටහන්

විස්තරය	වි.ග්‍ර.ම අංකය	වර්ගය	ආරම්භක ශේෂය	එකතුව	වි.ස.වි.ම	අවසාන ශේෂය
228	9188/228/0/2/0/60/0	වැඩ අත්තිකාරම	-	4,135,000	-	4,135,000
	9188/228/0/2/0/51/0	වැඩ අත්තිකාරම	-	92,440,650	-	92,440,650
	9188/228/0/2/0/15/0	වැඩ අත්තිකාරම	23,970,167	-	19,743,451	4,226,716
	9188/228/0/2/0/16/0	වැඩ අත්තිකාරම	50,000,000	-	24,752,751	25,247,249
	9188/228/0/2/0/18/0	වැඩ අත්තිකාරම	(145,395)	2,993,189	2,847,794	-
	9188/228/0/2/0/20/0	වැඩ අත්තිකාරම	1,565,939	-	1,424,267	141,672
	9188/228/0/2/0/21/0	වැඩ අත්තිකාරම	20,879,278	-	6,820,179	14,059,099
	9188/228/0/2/0/22/0	වැඩ අත්තිකාරම	10,513,982	-	10,513,982	-
	9188/228/0/2/0/23/0	වැඩ අත්තිකාරම	26,816,440	2,993,189	15,255,971	14,553,658
	9188/228/0/2/0/24/0	වැඩ අත්තිකාරම	30,000,000	-	-	30,000,000
	9188/228/0/2/0/25/0	වැඩ අත්තිකාරම	19,753,363	-	-	19,753,363
	9188/228/0/2/0/26/0	වැඩ අත්තිකාරම	48,919,200	-	-	48,919,200
	9188/228/0/2/0/27/0	වැඩ අත්තිකාරම	22,910,036	-	-	22,910,036
	9188/228/0/2/0/28/0	වැඩ අත්තිකාරම	42,421,114	-	6,312,359	36,108,755
	9188/228/0/2/0/29/0	වැඩ අත්තිකාරම	82,660,986	-	-	82,660,986
	9188/228/0/2/0/30/0	වැඩ අත්තිකාරම	12,095,935	-	-	12,095,935
	9188/228/0/2/0/31/0	වැඩ අත්තිකාරම	(1)	1	-	-
	9188/228/0/2/0/32/0	වැඩ අත්තිකාරම	25,000,000	-	-	25,000,000
	9188/228/0/2/0/34/0	වැඩ අත්තිකාරම	3,470,229	-	3,470,229	-
	9188/228/0/2/0/35/0	වැඩ අත්තිකාරම	2,500,841	-	2,500,841	-
	9188/228/0/2/0/37/0	වැඩ අත්තිකාරම	4,774,795	-	4,030,339	744,455
	9188/228/0/2/0/38/0	වැඩ අත්තිකාරම	21,262,769	-	2,042,955	19,219,814
	9188/228/0/2/0/39/0	වැඩ අත්තිකාරම	2,954,506	-	2,863,546	90,960
	9188/228/0/2/0/40/0	වැඩ අත්තිකාරම	24,620,718	-	9,737,961	14,882,757
	9188/228/0/2/0/41/0	වැඩ අත්තිකාරම	2,008,500	-	1,454,693	553,807
	9188/228/0/2/0/42/0	වැඩ අත්තිකාරම	2,577,337	-	1,579,020	998,317
	9188/228/0/2/0/43/0	වැඩ අත්තිකාරම	500,000	-	500,000	-
	9188/228/0/2/0/44/0	වැඩ අත්තිකාරම	432,807	-	432,807	-
	9188/228/0/2/0/45/0	වැඩ අත්තිකාරම	2,371,733	932,807	3,304,540	-
	9188/228/0/2/0/46/0	වැඩ අත්තිකාරම	1,905,727	-	-	1,905,727
	9188/228/0/2/0/47/0	වැඩ අත්තිකාරම	8,084,705	-	3,180,427	4,904,278
	9188/228/0/2/0/48/0	වැඩ අත්තිකාරම	150,000,000	-	30,348,187	119,651,813
	9188/228/0/2/0/49/0	වැඩ අත්තිකාරම	7,913,330	-	4,444,280	3,469,050
	9188/228/0/2/0/46/0	වැඩ අත්තිකාරම	6,901,296	-	3,850,840	3,050,456
	9188/228/0/2/0/46/0	වැඩ අත්තිකාරම	8,084,705	-	3,180,427	4,904,278

මූල්‍ය ප්‍රකාශයන්ට සටහන්

	2021 රු.	2020 රු.
සටහන් 23 ඒකාබද්ධ අරමුදල		
ජනවාරි 01 දිනට ඒකාබද්ධ අරමුදලේ ආරම්භක ශේෂය	(636,307,917,452)	(437,631,022,813)
එකතුකලා- ඒකාබද්ධ අරමුදලට ලැබීම්		
මෙහෙයුම් ක්‍රියාකාරකම්වලින් ලද මුළු මුදල	1,485,479,793,128	1,415,376,473,614
ආයෝජන ක්‍රියාකාරකම්වලින් ලද මුළු මුදල	26,481,960,340	29,838,054,021
මූල්‍ය ක්‍රියාකාරකම්වලින් ලද මුළු මුදල	3,043,148,148,877	2,861,143,096,972
මුළු මුදල් ලැබීම් (අ)	4,555,109,902,345	4,306,357,624,607
අඩුකලා- ඒකාබද්ධ අරමුදලින් ගෙවීම්		
මෙහෙයුම් ක්‍රියාකාරකම් සඳහා වැය කළ මුළු මුදල	2,757,505,695,954	2,712,697,602,580
ආයෝජන ක්‍රියාකාරකම් සඳහා වැය කළ මුළු මුදල	789,636,210,652	811,772,950,114
මෙහෙයුම් ක්‍රියාකාරකම් සඳහා වැය කළ මුළු මුදල	1,342,552,941,085	1,051,238,330,492
මුළු මුදල් ගෙවීම් (ආ)	4,889,694,847,691	4,575,708,883,186
ශුද්ධ මුදල් ලැබීම් (අ) - (ආ)	(334,584,945,346)	(269,351,258,579)
තැන්පතු ගිණුම් හා වගකීම්වල ශුද්ධ වෙනස්වීම්	(19,598,069,646)	70,674,363,941
දෙසැම්බර් 31 දිනට ඒකාබද්ධ අරමුදලේ අවසාන ශේෂය (හර)	(990,490,932,444)	(636,307,917,452)
සටහන් 24 විදේශ ණය වක්‍රීය අරමුදල්		
ප්‍රතිපූර්ණය කළ හැකි විදේශාධාර වක්‍රීය ණය අරමුදල (8760)	2,512,164,731	2,476,572,607
ජාත්‍යන්තර සංවර්ධන සංගමයේ වක්‍රීය ණය අරමුදල (8814)	37,822,770,445	13,768,135,208
ආසියානු සංවර්ධන බැංකුව විශේෂ ඩොලර් වක්‍රීය ණය අරමුදල් ගිණුම (8919)	3,529,991,278	32,157,209,572
ශ්‍රී ලංකා මහ බැංකු විශේෂ ඩොලර් ගිණුම (කෘෂිකර්ම සංවර්ධනය සඳහා වූ ණය වක්‍රීය අරමුදල සඳහා වූ ජාත්‍යන්තර අරමුදල (8974)	1,191,797,328	642,084,728
ශ්‍රී ලංකා මහ බැංකු වක්‍රීය ණය අරමුදල් ගිණුම - යෙන් (9095)	2,312,951,750	3,035,867,648
විශේෂ රුපියල් වක්‍රීය අරමුදල් ගිණුම (9120)	-	(476,985)
විශේෂ විදේශ වක්‍රීය අරමුදල් ගිණුම - යුරෝ - ඉතාලි (9121)	-	2,573,887,625
විශේෂ රුපියල් වක්‍රීය අරමුදල් ගිණුම (9122)	-	-
විශේෂ විදේශ වක්‍රීය අරමුදල් ගිණුම - ප්‍රංශ සංවර්ධන ආයතනය (9126)	1,415,898,108	1,581,759,303
ආසියානු යටිතල පහසුකම් ආයෝජන බැංකුව සඳහා වූ භ්‍රමණ අරමුදල් ගිණුම (9201)	67,217,451	4,382,080
	48,852,791,091	56,239,421,786
සටහන් 25 විවිධ අරමුදල්		
රාජ්‍ය සේවා අර්ථසාධක අරමුදල (8098)	(4,785,918)	(4,867,039)
ගුරු වැන්දඹු හා අනන්දරු විශ්‍රාම වැටුප් අරමුදල (8186)	2,430,798,164	2,049,189,335
	2,426,012,245	2,044,322,296
සටහන් 26 ශුද්ධ වත්කම් ගැලපුම් ගිණුම		
ණය ගැනීම් මත බලපෑම		
මූලධන වියදම් ආයෝජන - විසර්ජන පනතේ ණය ගිණුම (8341)	(24,088,000,000)	(24,088,000,000)
මූලධන ආයෝජන දේශීය හා විදේශීය ඒකාබද්ධ ණය ගිණුම (8342)	(3,779,702,051,390)	(3,576,768,529,863)
භාණ්ඩාගාර බැඳුම්කර ආයෝජන ගිණුම (9103)	(6,937,927,735,500)	(5,689,503,985,500)
ශ්‍රී ලංකා සංවර්ධන බැඳුම්කර ආයෝජන ගිණුම (9106)	(460,077,748,858)	(491,856,676,520)
විදේශීය මුදල් බැංකු ඒකක ගිණුම (9108)	(139,301,491,000)	(227,418,004,000)
භාණ්ඩාගාර බිල්පත් උපයෝජන ගිණුම (9109)	(2,270,711,562,156)	(1,621,375,290,000)
කල්බදු වත්කම් ආයෝජන ගිණුම (9183)	(478,415,689)	(731,947,865)
විදේශ විනිමය කාලීන මූල්‍ය පහසුකම් ආයෝජන ගිණුම (9191)	(445,520,567,580)	(279,612,300,000)
ජාත්‍යන්තර ස්වේච්ඡාව බැඳුම්කර ආයෝජන ගිණුම (9195)	(2,615,661,090,000)	(2,619,035,210,000)
විදේශ මුදල් බැංකු ඒකක (ව්‍යාපෘති) ආයෝජන ගිණුම (9197)	(20,247,148,867)	(19,347,619,413)
ආරක්ෂක අමාත්‍යාංශයේ සුහුරුපාය ආයෝජන ගිණුම (9199)	(5,120,276,421)	(5,689,196,024)
භාණ්ඩාගාර බැඳුම්කර ආයෝජන ගිණුම (ක්‍රියාකාරී වගකීම් කළමනාකරණ පනත) (9203)	(30,000,000,000)	(30,000,000,000)
විශ්‍රාමික පාරිභෝගික ආයෝජන ගිණුම (9208)	(52,994,701,403)	(57,065,117,972)
දේශීය කාලීන ණය පහසුකම් ආයෝජන ගිණුම (9211)	(45,000,000,000)	(50,000,000,000)
	(16,826,830,788,865)	(14,692,491,877,157)
මූල්‍ය හා මූල්‍ය නොවන වත්කම් අත්පත් කර ගැනීම් මත බලපෑම		
රාජ්‍ය සංස්ථා ප්‍රාග්ධන අරමුදල (8467)	556,278,998,278	518,166,035,712
රජයේ කොටස් ගිණුම (8547)	204,498,407,100	151,481,645,201

මූල්‍ය ප්‍රකාශයන්ට සටහන්

	2021 රු.	2020 රු.
උප ණය ගිණුම (9117)	173,491,458,394	171,622,550,455
දේපළ පිරිසහන හා උපකරණ සංචිත අරමුදල (9165)	1,691,898,208,559	1,628,930,503,312
කෙටිගෙන යන වැඩ සංචිත අරමුදල (9166)	156,940,474,795	125,005,204,092
කල්බදු වත්කම් සංචිත අරමුදල (9182)	1,168,658,903	22,432,568,379
කුලී හා වැඩ අත්තිකාරම් සංචිත අරමුදල (9189)	2,256,451,263	2,190,967,323
	2,786,532,657,291	2,619,829,474,474
දෙසැම්බර් 31 දිනට ශේෂය	(14,040,298,131,574)	(12,072,662,402,683)

සටහන : ජනරජයේ ආණ්ඩුක්‍රම ව්‍යවස්ථාවේ 149 සහ 150 වගන්තිවල විධිවිධානයන්හි, මූල්‍ය හා මූල්‍ය නොවන වත්කම් අත්පත් කරගැනීමේ විෂය සහ දේශීය හා විදේශීය ණය ලැබීම් ඒකාබද්ධ අරමුදලට වාර්තා කෙරේ. එමනිසා, එමගින් ඒකාබද්ධ අරමුදලට සිදුවන බලපෑම ශුද්ධ වත්කම් ගැලපුම් ගිණුම හරහා ගලපන ලදී.

සටහන් 27 බැංකු අයිතව		
භාණ්ඩාගාර අනුමත අග්‍රිම ගිණුම (7002)	4,277,980,931	3,339,253,119
භාණ්ඩාගාර අනුමත අග්‍රිම ගිණුම - වක්‍රීය අරමුදල (7003)	21,320,166	20,643,897
භා.නි.ලේ. මුදල් ගිණුම (8020) සටහන් 27 (1)	(821,576,593,794)	(481,135,265,917)
විදේශ ඒජන්තවරුන්ගේ ජංගම ගිණුම (8030)	42,329,765	38,372,439
ශ්‍රී ලංකා මහ බැංකුවේ තාවකාලික ඉතුරුම් ගිණුම (8192)	(18,901,949,309)	(19,400,362,608)
ශ්‍රී ලංකා මහ බැංකුවේ විශේෂ ඩොලර් ගිණුම (8813)	20,019,713,552	12,456,065,939
ශ්‍රී ලංකා මහ බැංකුවේ ආසියානු සංවර්ධන බැංකුවේ විශේෂ ඩොලර් ගිණුම (8918)	15,384,284,098	18,736,972,263
ශ්‍රී.ලං.ම. බැංකු විශේෂ ඩොලර් ගිණුම (කෘෂිකර්ම සංවර්ධනය සඳහා වූ ණය සඳහා වූ ජාත්‍යන්තර අරමුදල (8973)	1,085,976,249	1,125,133,392
ශ්‍රී ලංකා මහ බැංකු විශේෂ යෙත් ගිණුම (9094)	41,322,645	188,985,871
විශේෂ විදේශ හුවමාරු ගිණුම - ප්‍රංශ සංවර්ධන ආයතනය (9125)	379,389,946	508,097,722
ආසියානු යටිතල පහසුකම් ආයෝජන බැංකුව සඳහා වූ මහ බැංකු විශේෂ ඩොලර් ගිණුම (9200)	772,640,508	253,463,987
	(798,453,585,243)	(463,868,639,897)
සටහන් 27(1)		
භාණ්ඩාගාර නියෝජ්‍ය ලේකම්ගේ ගිණුමෙහි උප ගිණුම් (8020)		
ලංකා බැංකුව - 0002026450	(494,982,952,726)	(264,222,911,396)
මහජන බැංකුව - 014100130110432	(337,159,872,907)	(224,557,427,240)
ශ්‍රී ලංකා මහ බැංකුව - 50516	182,917	140,995
ශ්‍රී ලංකා මහ බැංකුව - 45013	1,484,824,288	-
ශ්‍රී ලංකා මහ බැංකුව - 50549	1.17	1.17
ශ්‍රී ලංකා මහ බැංකුව - 50550	2,160,562,470	2,578,846,590
ශ්‍රී ලංකා මහ බැංකුව - 50551	84,142,350	0.01
ශ්‍රී ලංකා මහ බැංකුව - 50552	-	1,480,416,092
ශ්‍රී ලංකා මහ බැංකුව - 50556	1,440,890,450	-
ශ්‍රී ලංකා මහ බැංකුව - 50557	263,530,096	-
ශ්‍රී ලංකා මහ බැංකුව - 50558	15,190,432	-
ශ්‍රී ලංකා මහ බැංකුව - 73138	4,489,576,621	-
ශ්‍රී ලංකා මහ බැංකුව - 73139	55,296,115	-
ලංකා බැංකුව - 0007041570	571,216,724	571,216,724
ලංකා බැංකුව - 0007041571	819,374	819,374
ලංකා බැංකුව - 0007041573	-	-
ලංකා බැංකුව - 0007041579	-	3,013,632,944
	(821,576,593,794)	(481,135,265,917)

මූල්‍ය ප්‍රකාශයන්ට සටහන්

	2021 රු.	2020 රු.
සටහන් 28 ශ්‍රී ලංකා මහ බැංකු අත්තිකාරම්		
ශ්‍රී ලංකා මහ බැංකු අත්තිකාරම් - (8176)	150,128,800,400	153,079,071,400
	150,128,800,400	153,079,071,400
සටහන් 29 රාජ්‍ය ණය ගැනීම්		
දේශීය		
භාණ්ඩාගාර බිල්පත් (8085)	2,270,711,562,156	1,621,375,290,000
භාණ්ඩාගාර බැඳුම්කර (9093)	6,937,927,735,500	5,689,503,985,500
රුපියල් ණය (8249)	24,088,000,000	24,088,000,000
ශ්‍රී ලංකා සංවර්ධන බැඳුම්කර (9105)	460,077,748,858	491,856,676,520
විදේශ ව්‍යවහාර මුදලින් දේශීය ණය (9107)	139,301,491,000	227,418,004,000
විදේශීය ව්‍යවහාර මුදල් බැංකු ඒකකය (ව්‍යාපෘති) (9196) සටහන (29) (I)	20,247,148,867	19,347,619,413
ආරක්ෂක අමාත්‍යාංශයේ සුහුරුපාය ණය ගිණුම (9198)	5,120,276,421	5,689,196,024
භාණ්ඩාගාර බැඳුම්කර -ALMA- (9202)	30,000,000,000	30,000,000,000
විග්‍රාමික පාරිභෝගික ණය ගිණුම (9207)	52,994,701,403	57,065,117,972
දේශීය කාලීන ණය පහසුකම් ගිණුම (9210)	45,000,000,000	50,000,000,000
කල්බදු ණයගිණියන් (9181)	478,415,689	731,947,865
මුළු දේශීය ණයගැනීම් (අ)	9,985,947,079,895	8,217,075,837,294
විදේශීය		
විදේශීය- (ව්‍යාපෘති) (8343) සටහන (29) (II)	3,779,702,051,391	3,576,768,529,864
විදේශ මුදලින් කාලීන ණය පහසුකම් (9190) සටහන (29) (III)	445,520,567,580	279,612,300,000
ජාත්‍යන්තර ස්වෛරීත්ව බැඳුම්කර (9194) සටහන (29) (IV)	2,615,661,090,000	2,619,035,210,000
මුළු විදේශීය ණයගැනීම් (ආ)	6,840,883,708,971	6,475,416,039,864
මුළු ණයගැනීම් = (අ)+(ආ)	16,826,830,788,866	14,692,491,877,158
සටහන් 30 තැන්පතු		
භාණ්ඩාගාර පොදු තැන්පත් ගිණුම (6000)	82,323,142,224	78,263,281,053
දිස්ත්‍රික් ලේකම්වරු සඳහා වූ භාණ්ඩාගාර තැන්පත් ගිණුම (6003)	(10,000,000)	(10,002,970)
	82,313,142,224	78,253,278,083
සටහන් 31 රජයේ දෙපාර්තමේන්තු සඳහා වූ මෙහෙයුම් ගිණුම		
සාමාන්‍යාධිකාරී - දුම්රිය දෙපාර්තමේන්තුව (8003)	(1,000,515,781)	(1,000,515,781)
අධ්‍යක්ෂ ජනරාල් - රේගු දෙපාර්තමේන්තුව (8005)	3,292,129	(1,121,266)
අගරු වෙක්පත් (8657)	(3,995,094)	(3,995,094)
භාණ්ඩාගාර මෙහෙයුම් දෙපාර්තමේන්තුව (9092)	309,808,730	310,479,000
භාණ්ඩ සහ සේවා බදු රැස්කිරීමේ ගිණුම (9098)	-	(37,953,565)
අක්‍රීය ගිණුම් පාලන ගිණුම (9100)	4,809,582,723	2,275,996,385
තැපැල් දෙපාර්තමේන්තුව විසින් නියෝජන ආයතන හරහා සිදුකරන ගනුදෙනු (9184)	456,868,825	942,811,404
එකතු කළ අගය මත බදු පාලන ගිණුම (9185)	195,044,111	185,316,868
භාණ්ඩාගාර බැඳුම්කර අධිමිල (9186)	79,658,360,719	51,146,978,290
භාණ්ඩාගාර බැඳුම්කර වට්ටම් ගිණුම (9187)	(70,428,050,061)	(67,917,668,233)
භාණ්ඩාගාර බැඳුම්කර මත උපවික පොලී (9192)	14,767,541,757	11,446,802,869
භාණ්ඩාගාර බිල්පත් නිකුත්කිරීම මත වට්ටම් (9193)	(42,905,145,308)	(36,742,985,139)
	(14,137,207,250)	(39,395,854,262)
සටහන් 32 විවිධ ගිණුම්		
ක්‍රමවත් නියෝජිතවරුන්ගේ විනිමය විවලකා ගිණුම (8029)	112,162,211	109,673,446
විදේශාධාර වියදම් ගිණුම (8301)	-	(80,558,007)
දේශීය ආදායම් කොමසාරිස් කුමාගෙන් ප්‍රාග්ධන බදු ලෙස ලැබූ කොටස් සහතික (8491)	-	(88,589)
ජාතික නිවාස බැඳුම්කර ආයෝජන ගිණුම (8859)	-	(1,284,200)
රාජ්‍ය සේවා අනෙකුත් අලුපකාර සංගමය (8013)	370,023	295,273
ඉන්ධන මිල ස්ථායීකරණ ගිණුම (9209)	(26,673,196,758)	(26,673,196,758)
	(26,560,664,524)	(26,645,158,835)

මූල්‍ය ප්‍රකාශයන්ට සටහන්

සටහන 29 (1) විදේශ විනිමය බැංකු ඒකක (ව්‍යාපෘති) ශේෂය (9196)

ක්‍ර. අංකය	ව්‍යාපෘතියේ නම	විදේශ විනිමය	2021.01.01 දිනට ශේෂය		වර්ෂය තුළ ගිණුම්ගත කළ ප්‍රමාණය		ආපසු ගෙවීම්		2021.12.31 දිනට අවසාන ශේෂය		
			විදේශ විනිමය වටිනාකම	රු.	විදේශ විනිමය වටිනාකම	රු.	විදේශ විනිමය වටිනාකම	රු.	විදේශ විනිමය වටිනාකම	රු.	
1	2013013 මහ රත්නපුර ජලසම්පාදන ව්‍යාපෘතිය - අදියර 1	USD	181,008	33,741,376	-	-	181,008	35,870,446	2,129,070	-	0
2	2013011 වානේ පාලම් 210 ක් ඉදිකිරීමේ ව්‍යාපෘතිය	USD	3,106,490	579,074,912	-	-	1,242,595	249,065,664	43,578,234	1,863,895	373,587,483
3	2013028 ස්වයංක්‍රීය රැඳී පැවැත්වීමේ ව්‍යාපෘතිය - ජාතික රැඳී පැවැත්වීමේ ව්‍යාපෘතිය වැඩිදියුණු කිරීම	USD	776,126	144,676,082	-	-	776,125	152,979,147	8,303,065	1	0
4	2013044 අදාළ, නාලිඟල සහ අදාළ ඒකාබද්ධ ජලසම්පාදන ව්‍යාපෘතිය ක්‍රියාත්මක කිරීම	USD	1,683,637	313,843,623	-	-	1,683,629	337,466,506	23,622,883	8	0
5	2014014 මොණරාගල - බිත්තල ඒකාබද්ධ ජලසම්පාදන යෝජනා ක්‍රමය	LKR	997,368,042	997,368,042	-	-	117,337,417	117,337,417	-	880,030,625	880,030,625
6	2015035 අවසාන හඳුනාගත් රෝහල් ව්‍යාපෘතියේ සායනික අපද්‍රව්‍ය කළමනාකරණ පද්ධතිය පිරිවිලීම	LKR	267,681,514	267,681,514	-	-	28,177,002	28,177,002	-	239,504,513	239,504,513
7	2016002 ආනන්ද ඒකාබද්ධ ජලසම්පාදන ව්‍යාපෘතිය	LKR	533,786,974	533,786,974	419,072,469	419,072,469	90,568,650	90,568,650	-	862,290,793	862,290,793
8	2016042 බෙලිඅත්ත බට වැටිය දක්වා දකුණු අධිමට්ටු මාර්ගය - අදියර 02	LKR	603,425,195	603,425,195	-	-	48,274,016	48,274,016	-	555,151,180	555,151,180
9	2017044 තෝරාගත් දිස්ත්‍රික්ක 03 ක් සඳහා ඉහත ජල අධිකරණ ජාලයක් පිරිවිලීමේ නියාමන ව්‍යාපෘතිය	LKR	4,547,766,078	4,547,766,078	1,708,674,302	1,708,674,302	580,112,800	580,112,800	-	5,676,327,579	5,676,327,579
10	2017045 ඩීසල් ඒකක 09 ක් ප්‍රසම්පාදනය කිරීම	USD	13,608,374	2,536,712,622	-	-	869,363	174,538,174	191,154,091	12,739,011	2,553,328,539
11	2011034 තොලොන්තොට - බලගොඩ ජලසම්පාදන ව්‍යාපෘතිය	EUR	5,206,671	1,194,524,280	-	-	924,464	213,952,263	(9,106,323)	4,282,207	971,465,695
12	2012005 මහා දඹුල්ල ජලසම්පාදන ව්‍යාපෘතිය	USD	7,842,084	1,461,828,614	-	-	1,425,833	285,102,506	109,307,353	6,416,250	1,286,033,461
13	2012013 හම්බන්තොට මහ රෝහල සංවර්ධනය කිරීම	EUR	3,220,399	738,823,824	-	-	585,527	136,634,365	(4,439,762)	2,634,872	597,749,697
14	2015020 තොලොන්තොට - බලගොඩ ජලසම්පාදන ව්‍යාපෘතිය - අතිරේක මූල්‍ය ප්‍රතිපාදන	LKR	2,444,490,827	2,444,490,827	-	-	29,127,500	29,127,500	-	215,363,327	215,363,327
15	2012014 කුරුමාවල දිස්ත්‍රික් මහ රෝහල සංවර්ධනය කිරීම	EUR	2,704,958	620,571,373	-	-	491,810	114,765,325	(3,729,162)	2,213,148	502,076,886
16	2018034 ශ්‍රී ලංකා මධ්‍යම හා ඌව පළාත්වල පාලම් 13 ක් නැවත ඉදිකිරීම හා කි.මී. 64.31 මාර්ග පළල් කිරීම හා වැඩිදියුණු කිරීම	USD	11,235,189	2,094,331,426	-	-	-	91,819,167	249,399,501	11,235,189	2,251,911,760
17	2019031 ශ්‍රී ලංකාවේ තෝරාගත් රෝහල්වල සෞඛ්‍ය සහසුකම් ඉහළ නැංවීම	LKR	2,241,006,300	2,241,006,300	-	-	-	-	-	2,241,006,300	2,241,006,300
18	2019037 ද සෝඩියා මහා ජාතික රෝහල් ව්‍යාපෘතිය සඳහා ජාතික හා පුළුල් වෛද්‍ය සෞඛ්‍ය සහසුකම් පිරිවිලීම	EUR	845,464	193,966,351	3,744,664	824,945,590	-	-	22,409,087	4,590,128	1,041,321,028
				19,347,619,413		2,952,692,361		2,685,790,944		632,628,037	20,247,148,867

මූල්‍ය ප්‍රකාශයන්ට සටහන්

සටහන 29 (11) විදේශීය ණය ගේ පිළිබඳ ප්‍රකාශනය (83:43)	2020.01.01 දිනට ගේමය		වර්ෂය තුළ ගිණුම්ගත කළ ප්‍රමාණය		ආපසු ගෙවීම්		2021.12.31 දිනට අවසාන ගේමය	
	විදේශ විනිමය වටිනාකම	රු.	විදේශ විනිමය වටිනාකම	රු.	විදේශ විනිමය වටිනාකම	රු.	විදේශ විනිමය වටිනාකම	රු.
ජාති සමාජයේ එක්සත්වීමේ කොමිෂන්								
1 2007029 රක්මලාන, ජා අලං අපවිත්‍ර ජල පවිත්‍රකරණ ව්‍යාපෘතිය	USD	46,233,465	8,618,296,892	2,318,184,987	11,550,682	651,489,909	34,682,783	6,951,601,814
2 1988002 ආසියානු සංවර්ධන බැංකුව (ADB) පළමු වැනි සුළු හා මධ්‍ය පරිමාණ කර්මාන්ත ව්‍යාපෘතිය	XDR	3,013,199	808,977,977	123,036,081	430,400	38,598,088	2,582,799	724,539,984
3 1988063 දෙවැනි සංවර්ධන මූල්‍ය ව්‍යාපෘතිය	XDR	9,641,647	2,588,571,110	322,330,844	1,134,400	120,256,094	8,507,247	2,386,496,360
4 2010109 දෙවන විමර්ශීය ව්‍යාපෘතිය	XDR	(3,230)	(867,077)	-	-	867,077	-	-
5 1991017 දෙවැනි සුළු හා මධ්‍ය පරිමාණ කර්මාන්ත ව්‍යාපෘතිය	XDR	8,223,422	2,207,808,606	223,889,077	783,200	103,249,378	7,440,222	2,087,168,907
6 1988008 දෙවැනි කාර්මික අධ්‍යාපන ව්‍යාපෘතිය	XDR	4,982,986	1,337,822,606	203,595,817	711,600	64,004,188	4,271,386	1,198,250,977
7 1991029 තෙවැනි සංවර්ධන මූල්‍ය ව්‍යාපෘතිය	XDR	14,228,685	3,820,090,183	367,743,457	1,293,400	176,325,255	12,935,285	3,628,671,981
8 1998005 තෙවැනි ජලසම්පාදන සහ සනීපාරක්ෂක අංශය	XDR	37,852,659	10,162,610,091	633,004,666	2,226,600	464,398,467	35,626,059	9,994,003,892
9 2010019 මූල්‍ය කළමනාකරණ හා කාර්යක්ෂමතාවය සඳහා වූ ආසියානු සංවර්ධන බැංකු ණය ව්‍යාපෘතිය	USD	25,341,761	4,723,912,071	165,084,497	833,574	353,441,450	24,508,187	4,912,269,024
10 1987001 කාමිකර්ම යෙදවුම් ව්‍යාපෘතිය	XDR	6,206,742	1,666,374,302	295,755,411	1,034,600	80,296,763	5,172,142	1,450,915,654
11 1989068 කාමිකර්ම වැඩසටහන	XDR	24,337,524	6,534,092,095	773,698,435	2,704,200	308,296,606	21,633,324	6,068,690,266
12 1989067 කාමිකර්ම පුනරුත්ථාපන ව්‍යාපෘතිය	XDR	5,159,833	1,385,302,286	172,531,108	607,200	64,356,781	4,552,633	1,277,127,959
13 2018016 ජල සංස්කෘතික සංවර්ධන ව්‍යාපෘතිය	XDR	1,588,952	426,598,795	181,826,671	635,800	22,610,916	953,152	267,383,040
14 2002007 ජල සම්පත් සහ ගුණාත්මකභාවය ඉහළ නැංවීම	XDR	5,554,217	1,491,185,611	117,981,961	411,422	69,479,415	5,142,795	1,442,683,065

මූල්‍ය ප්‍රකාශයන්ට සටහන්

සටහන 29 (11) විදේශීය ණය ගේම පිළිබඳ ප්‍රකාශනය (8,343)

ණය අංකය	ව්‍යාපෘතියේ නම	2020.01.01 දිනට ගේමය		වර්ෂය තුළ ගිණුම්ගත කළ ප්‍රමාණය		ආපසු ගෙවීම්		2021.12.31 දිනට අවසාන ගේමය	
		විදේශ විනිමය වටිනාකම	රු.	විදේශ විනිමය වටිනාකම	රු.	විදේශ විනිමය වටිනාකම	රු.	විනිමය ගැලපීම් (රු.)	විදේශ විනිමය වටිනාකම
15	2003003 ජලේ සම්පත් සංවර්ධනය සහ ගුණාත්මකභාවය ඉහළ නැංවීම	JPK	336,813	608,991,661	39,010	69,956,149	(20,411,961)	297,803	518,623,551
16	2016038 ප්‍රාග්ධන වෙළඳපොළ සංවර්ධන වැඩසටහන	USD	109,375,000	20,388,396,877	10,416,667	2,088,458,332	1,534,656,250	98,958,333	19,834,594,795
17	2009006 පිරිසිදු බලශක්තිකරණ සඳහා පිවිසුම් මාර්ග වැඩිදියුණු කිරීමේ ව්‍යාපෘතිය	USD	98,287,400	18,321,577,419	3,941,998	790,427,768	1,378,857,885	94,345,402	18,910,007,536
18	2009007 පිරිසිදු බලශක්තිකරණ සඳහා පිවිසුම් මාර්ග වැඩිදියුණු කිරීමේ ව්‍යාපෘතිය	XDR	13,798,566	3,704,612,603	701,792	200,789,650	170,150,696	13,096,774	3,673,973,649
19	2013015 පිටිතුරු බලශක්ති හා ජාල කාර්යක්ෂමතා ඉහළ නැංවීමේ ව්‍යාපෘතිය	USD	74,016,423	13,797,268,347	6,065,809	1,221,790,898	1,023,716,929	67,879,071	13,605,260,187
20	2013017 පිටිතුරු බලශක්ති හා ජාල කාර්යක්ෂමතා ඉහළ නැංවීමේ ව්‍යාපෘතිය	XDR	17,324,144	4,651,153,104	721,840	204,730,918	210,940,635	16,602,304	4,657,362,821
21	1999002 වෙරළ සම්පත් කළමනාකරණ ව්‍යාපෘතිය	XDR	12,173,351	3,268,278,117	1,106,670	314,651,812	150,855,458	11,066,681	3,104,481,763
22	2010116 පොල් සංවර්ධන ව්‍යාපෘතිය	XDR	52,517	14,099,625	52,517	15,094,087	994,462	-	-
23	2001003 කොළඹ වරාය කාර්යක්ෂම සහ පුළුල් කිරීමේ ව්‍යාපෘතිය	XDR	3,123,177	838,504,734	240,244	68,138,886	38,369,332	2,882,933	808,735,180
24	2007007 කොළඹ වරාය පුළුල් කිරීමේ ව්‍යාපෘතිය	USD	236,228,790	44,034,983,452	11,691,221	2,307,048,653	3,276,983,255	224,537,569	45,004,918,054
25	2010118 පුජා වන ව්‍යාපෘතිය	XDR	342,500	91,953,698	342,500	98,104,775	6,151,077	-	-
26	2004004 ගැඹුම් පැවති පුනර්ත්ථාපන ව්‍යාපෘතිය	XDR	29,119,061	7,817,830,278	677,200	187,398,294	348,224,029	28,441,861	7,978,656,013
27	2004012 ගැඹුම් පැවති පුනර්ත්ථාපන ව්‍යාපෘතිය	USD	22,006,116	4,102,120,387	678,226	131,303,070	304,012,558	21,327,890	4,274,829,875

මූල්‍ය ප්‍රකාශයන්ට සටහන්

සටහන	29 (11) විදේශීය ණය ගේ මිලිබදු ප්‍රකාශනය (83:43)	2020.01.01 දිනට ගේමය		වර්ෂය තුළ විභූමිගත කළ ප්‍රමාණය		ආපසු ගෙවීම්		2021.12.31 දිනට අවසාන ගේමය		
		විදේශ විනිමය	රු.	විදේශ විනිමය	රු.	විදේශ විනිමය	රු.	විදේශ විනිමය	රු.	
28	2010021	ගැට්‍රිම බලපෑ ප්‍රදේශල කඩිනම් ව්‍යාපෘතිය	USD	133,173,906	24,824,708,037	2,018,806	404,900,658	1,868,107,651	131,155,100	26,287,915,030
29	1985004	සංවර්ධන මූල්‍ය ව්‍යාපෘතිය	XDR	3,698,465	992,956,821	740,000	211,539,730	48,506,562	2,958,465	829,923,653
30	2003005	දුරස්ථ අධ්‍යාපන නවීකරණ ව්‍යාපෘතිය	XDR	14,420,175	3,871,501,186	994,496	282,727,301	177,466,059	13,425,679	3,766,239,944
31	2009008	විසඳු කලාපයේ නාගරීක ජල හා සනීපාරක්ෂක ව්‍යාපෘතිය	XDR	25,360,997	6,808,872,188	1,268,050	362,801,683	312,605,756	24,092,947	6,758,676,261
32	2013021	විසඳු කලාපයේ නාගරීක ජල හා සනීපාරක්ෂක ව්‍යාපෘතිය (අවිච්චි)	XDR	25,844,557	6,938,697,620	1,076,856	308,806,000	318,070,244	24,767,701	6,947,961,864
33	2009018	නැගෙනහිර හා උතුරුමුදු පළාත් මාර්ග ව්‍යාපෘතිය	XDR	36,791,970	9,877,838,328	1,751,998	497,816,466	449,569,920	35,039,972	9,829,591,782
34	2007031	"දැනුම ඇති සමාජයක් සඳහා අධ්‍යාපනය" ව්‍යාපෘතිය	XDR	32,721,801	8,785,086,856	1,722,200	492,738,497	403,817,702	30,999,601	8,696,166,061
35	2013034	අධ්‍යාපන ක්ෂේත්‍රය දියුණු කිරීමේ ව්‍යාපෘතිය (මයිදාර්)	USD	79,296,458	14,781,509,913	4,286,295	859,596,325	1,112,658,316	75,010,163	15,034,571,904
36	2013035	අධ්‍යාපන ක්ෂේත්‍රය දියුණු කිරීමේ ව්‍යාපෘතිය (අවිච්චි)	XDR	52,437,875	14,078,421,048	2,996,450	851,343,780	642,483,424	49,441,425	13,869,560,692
37	1996028	හදිසි පුනර්ස්ථාපන බනිජගොල් පහසුකම්	XDR	10,534,129	2,828,183,052	702,400	199,564,107	129,427,934	9,831,729	2,758,046,879
38	1988003	හදිසි මාර්ග ප්‍රතිසංස්කරණ ව්‍යාපෘතිය	XDR	1,645,668	441,825,807	253,400	71,995,364	20,735,666	1,392,268	390,566,109
39	1988013	හදිසි පාසල් නැවත ස්ථාපනය කිරීමේ ව්‍යාපෘතිය	XDR	3,213,114	862,650,672	428,600	121,783,323	40,258,646	2,784,514	781,125,995
40	1993041	මූල්‍ය කළමනාකරණ පුහුණු ව්‍යාපෘතිය	XDR	4,227,363	1,134,954,255	325,200	89,679,200	49,379,473	3,902,163	1,094,654,528
41	1990051	මූල්‍ය අංශ සංවර්ධනය	XDR	24,416,525	6,555,302,308	2,441,800	698,623,194	307,782,884	21,974,725	6,164,461,998
42	1993002	ධීර්ග අංශ ව්‍යාපෘතිය	XDR	8,543,034	2,293,617,443	712,000	202,415,935	105,599,991	7,831,034	2,196,801,499

මූල්‍ය ප්‍රකාශයන්ට සටහන්

සටහන 29 (11) විදේශීය ණය ගේම විලිඳු ප්‍රකාශනය (8343)

ණය අංකය	ව්‍යාපෘතියේ නම	2020.01.01 දිනට ගේමය		වර්ෂය තුළ ගිණුම්ගත කළ ප්‍රමාණය		ආපසු ගෙවීම්		2021.12.31 දිනට අවසාන ගේමය	
		විදේශ විනිමය වටිනාකම	රු.	විදේශ විනිමය වටිනාකම	රු.	විදේශ විනිමය වටිනාකම	රු.	විදේශ විනිමය වටිනාකම	රු.
43	වන සම්පත් කළමනාකරණ ව්‍යාපෘතිය	XDR	8,058,396	2,163,502,871	700,732	199,090,199	99,596,782	7,357,664	2,064,009,454
44	හතරවන සංවර්ධන මූල්‍ය ව්‍යාපෘතිය	XDR	27,940,879	7,501,514,179	2,069,800	572,765,785	328,738,705	25,871,079	7,257,487,099
45	මහ කොළඹ ජලසම්පාදන ව්‍යාපෘතිය (අවිද්‍යා)	XDR	10,840,741	2,900,564,398	531,666	151,068,715	141,906,992	10,632,218	2,982,604,016
46	මහ කොළඹ ජලසම්පාදන ව්‍යාපෘතිය (මධ්‍යම)	USD	61,013,656	11,373,555,574	2,190,826	432,415,466	861,157,764	62,888,203	12,604,921,717
47	මහ කොළඹ ජල සහ ජල සම්පත් කළමනාකරණය වැඩිදියුණු කිරීමේ ආයෝජන වැඩසටහන 3	XDR	321,397	86,288,618	179,547	51,370,512	2,949,907	545,447	153,011,708
48	මහ කොළඹ ජල සහ ජල සම්පත් කළමනාකරණය වැඩිදියුණු කිරීමේ ආයෝජන වැඩසටහන 4 (මධ්‍යම)	USD	18,352,150	3,421,024,205	1,253,705	251,672,782	233,523,516	39,656,476	7,948,498,247
49	මහ කොළඹ අපජල කළමනාකරණ වැඩිදියුණු කිරීමේ ව්‍යාපෘතිය 1	USD	59,083,024	11,013,560,184	3,492,369	698,255,506	872,932,618	59,651,458	11,956,168,415
50	මහ කොළඹ අපජල කළමනාකරණ වැඩිදියුණු කිරීමේ ව්‍යාපෘතිය 1	XDR	6,794,152	1,824,059,993	382,666	109,390,625	80,460,599	8,676,056	2,433,851,598
51	මහ කොළඹ ජල හා අපජල කළමනාකරණ ව්‍යාපෘතිය 2	USD	35,898,177	6,691,714,420	2,276,343	455,137,888	506,931,622	50,405,376	10,102,941,072
52	මහ කොළඹ ජල හා අපජල කළමනාකරණ ව්‍යාපෘතිය	XDR	2,233,546	599,658,256	592,437	169,358,857	27,599,485	2,800,761	785,683,810
53	හරිත බලශක්ති සංවර්ධන හා බලශක්ති කාර්යක්ෂමතා වැඩිදියුණු කිරීමේ ව්‍යාපෘතිය	XDR	6,553,914	1,759,594,941	938,400	266,615,829	90,698,635	6,023,655	1,689,786,393

මූල්‍ය ප්‍රකාශයන්ට සටහන්

සටහන	29 (11) විදේශීය ණය ගේ මිලිබදු ප්‍රකාශනය (8343)	2020.01.01 දිනට ගේමය		වර්ෂය තුළ ගිණුම්ගත කළ ප්‍රමාණය		ආපසු ගෙවීම්		2021.12.31 දිනට අවසාන ගේමය			
		විදේශ විනිමය වටිනාකම	රු.	විදේශ විනිමය වටිනාකම	රු.	විදේශ විනිමය වටිනාකම	රු.	විනිමය ගැලවීම් (රු.)	විදේශ විනිමය වටිනාකම	රු.	
54	2014037	හරිත බලශක්ති සංවර්ධන හා බලශක්ති කාර්යක්ෂමතාව වැඩිදියුණු කිරීමේ ව්‍යාපෘතිය	USD	20,494,422	3,820,365,296	2,390,044	440,510,389	1,963,391	393,845,143	20,921,075	4,193,290,647
55	2010119	සෞඛ්‍ය සහ ජනගහන ව්‍යාපෘති	XDR	403,443	108,315,720	-	77,043,261	269,400	6,329,967	134,043	37,602,426
56	2018045	සෞඛ්‍ය ක්‍රමය වැඩිදියුණු කිරීමේ ව්‍යාපෘතිය	USD	13,849,094	2,581,584,602	6,701,478	1,340,560,458	-	196,884,070	20,550,571	4,119,029,130
57	2021029	ඒකාබද්ධ මාර්ග ආයෝජන වැඩසටහන	USD	54,288,724	12,059,376	2,434,462,405	-	-	(17,355,854)	12,059,376	2,417,106,551
58	2014041	ඒකාබද්ධ මාර්ග ආයෝජන වැඩසටහන	XDR	54,288,724	7,239,926	2,051,171,118	896,132,997	3,238,350	621,520,554	58,290,299	16,351,892,012
59	2017040	ඒකාබද්ධ මාර්ග ආයෝජන වැඩසටහන ට්‍රැන්ච් 4	USD	64,201,337	11,967,655,597	34,338,319	6,895,597,297	-	887,424,711	98,539,656	19,750,677,605
60	2015009	ඒකාබද්ධ මාර්ග ආයෝජන වැඩසටහන ට්‍රැන්ච් 2 (අධිආව)	XDR	5,835,850	1,566,797,813	564,959	84,996,139	307,150	69,137,340	5,528,700	1,550,939,014
61	2015010	ඒකාබද්ධ මාර්ග ආයෝජන වැඩසටහන ට්‍රැන්ච් 2 (අධිආව)	USD	92,795,255	17,297,796,455	111,274,678	900,447,109	4,654,195	1,271,060,433	88,706,018	17,779,684,457
62	2015036	ඒකාබද්ධ මාර්ග ආයෝජන වැඩසටහන ට්‍රැන්ච් 3	USD	156,446,655	29,162,939,265	18,553,345	3,554,165,252	7,751,485	2,306,971,636	167,248,515	33,522,255,462
63	2015037	ඒකාබද්ධ මාර්ග ආයෝජන වැඩසටහන ට්‍රැන්ච් 3	XDR	17,710,000	4,754,747,151	564,959	1,501,820,691	885,500	209,987,545	16,824,500	4,719,694,545
64	2017038	යාපනය හා කිලිනොච්චි ජලසම්පාදන ව්‍යාපෘතිය අතිරේක මූල්‍යයන්	USD	2,174,772	405,395,326	7,225,870	1,438,828,119	-	39,983,018	9,400,642	1,884,206,463
65	2017039	යාපනය හා කිලිනොච්චි ජලසම්පාදන ව්‍යාපෘතිය අතිරේක මූල්‍යයන්	USD	403,058	75,133,290	6,819,203	1,366,290,396	-	6,161,581	7,222,261	1,447,585,267
66	2011002	යාපනය හා කිලිනොච්චි ජලසම්පාදන හා සනීපාරක්ෂක ව්‍යාපෘතිය (අධිවර්ග)	XDR	36,878,649	9,901,109,689	2,593,985	731,631,284	1,845,250	450,629,052	37,627,384	10,555,425,701

මූල්‍ය ප්‍රකාශයන්ට සටහන්

මූල්‍ය ප්‍රකාශන

සටහන 29 (11) විදේශීය ණය ගේම පිළිබඳ ප්‍රකාශනය (8343)

ණය අංකය	ව්‍යාපෘතියේ නම	විදේශ විනිමය	2020.01.01 දිනට ගේමය		වර්ෂය තුළ ගිණුම්ගත කළ ප්‍රමාණය		ආයුධ ගෙවීම		2021.12.31 දිනට අවසාන ගේමය		
			විදේශ විනිමය වටිනාකම	රු.	විදේශ විනිමය වටිනාකම	රු.	විදේශ විනිමය වටිනාකම	රු.	විනිමය ගැලවීම (රු.)	විදේශ විනිමය වටිනාකම	රු.
67	යාපනය හා කිලිනොච්චි ජලසම්පාදන හා සන්නිවාරක ව්‍යාපෘතිය (මයිආර්)	USD	5,448,039	1,015,559,149	794,723	159,652,369	175,209	35,138,295	76,069,632	6,067,553	1,216,142,855
68	කිරිඳිමය වාරිමාර්ග සහ ජනාවාස ව්‍යාපෘතිය	XDR	2,991,878	803,253,756			498,800	142,589,213	38,706,449	2,493,078	699,370,992
69	කිරිඳි මය වාරිමාර්ග සහ ජනාවාස ව්‍යාපෘතිය	XDR	780,291	209,491,172			392,451	111,562,691	10,870,379	387,840	108,798,860
70	ඉඩම් පරිහරණ සැලසුම්කරණ ව්‍යාපෘතිය	XDR	1,441,663	387,054,930			240,200	68,126,407	18,111,992	1,201,463	337,040,515
71	පශු සම්පත් සංවර්ධන ව්‍යාපෘතිය	XDR	985,845	264,677,793			495,481	140,851,232	13,732,873	490,364	137,559,434
72	පළාත් පාලන ආයතනවල යටිතල පහසුකම් ඉහළ නැංවීමේ ව්‍යාපෘතිය	XDR	18,200,210	4,886,357,851			1,070,602	306,309,850	225,237,049	17,129,608	4,805,285,050
73	පළාත් පාලන ආයතන වැඩිදියුණු කිරීමේ ව්‍යාපෘතිය	XDR	33,982,147	9,123,462,419			1,510,318	432,116,957	417,817,781	32,471,829	9,109,163,243
74	පළාත් පාලන ආයතන අංශ වැඩිදියුණු කිරීමේ ව්‍යාපෘතිය (ජීඩීඑච්)	USD	32,945,848	6,141,435,490	13,543,242	2,664,605,473	1,500,000	302,121,750	513,415,074	44,989,090	9,017,334,287
75	අඩු ආදායම් නිවාස සංවර්ධන ව්‍යාපෘතිය	XDR	5,805,851	1,558,743,856			553,000	153,029,027	67,841,734	5,252,851	1,473,556,563
76	මහලැලි ජල ආරක්ෂණ ආයෝජන වැඩසටහන මුැන්හි 2	USD	909,127	169,468,802	56,962,131	11,238,660,936	-	-	191,226,574	57,871,259	11,599,356,312
77	මහලැලි ජල ආරක්ෂණ ආයෝජන වැඩසටහන මුැන්හි 3	USD	16,792,839	3,130,322,900	8,469,115	1,673,046,980	-	-	259,979,596	25,261,954	5,063,349,476
78	මහලැලි ජල ආරක්ෂණ ආයෝජන වැඩසටහන මුැන්හි 1	XDR	28,807,100	7,734,075,507	10,081,557	2,815,417,581	2,679,400	761,264,336	369,376,840	36,209,258	10,157,605,592
79	මහලැලි ජල ආරක්ෂණ ආයෝජන වැඩසටහන මුැන්හි 1	USD	27,065,092	5,045,155,193	11,444,924	2,219,342,949	1,746,420	350,345,321	454,514,537	36,763,597	7,368,667,358

මූල්‍ය ප්‍රකාශයන්ට සටහන්

ණය අංකය	ව්‍යාපෘතියේ නම	2020.01.01 දිනට මුද්‍රාණය (8343)		වර්ෂය තුළ ගිණුම්ගත කළ ප්‍රමාණය		ආපසු ගෙවීම		2021.12.31 දිනට අවසාන ශේෂය		
		විදේශ විනිමය	රු.	විදේශ විනිමය	රු.	විදේශ විනිමය	රු.	විදේශ විනිමය	රු.	
80	2004011 ආදායම් පරිපාලන නවීකරණය	USD	7,987,837	1,488,998,235		581,701	116,740,018	112,181,634	7,406,136	1,484,439,851
81	2010114 ශ්‍රී ලංකා ජාතික සංවර්ධන බැංකුව	XDR	229,039	61,492,087		229,039	60,855,277	(636,810)	-	-
82	2006003 ජාතික මහාමහල ආදායම් ව්‍යාපෘතිය (අතිරේක මූල්‍ය ප්‍රතිපාදන)	USD	110,040,692	20,512,487,526		6,833,979	1,370,311,816	1,543,938,247	103,206,713	20,686,113,957
83	2011035 ජාතික මහාමහල ව්‍යාපෘතිය AF OCR	USD	72,651,596	13,542,853,165		1,977,929	390,314,598	1,012,853,062	70,673,667	14,165,391,629
84	1996059 උතුරු මැද ප්‍රාදේශීය සංවර්ධන ව්‍යාපෘතිය	XDR	7,461,646	2,003,288,458		481,400	136,774,147	91,619,809	6,980,246	1,958,134,120
85	2010020 උතුරු නැගෙනහිර ප්‍රජාව නැවත පැවැත්වීම සහ සංවර්ධන ව්‍යාපෘතිය II අතිරේක	XDR	7,537,442	2,023,638,128		152,200	43,269,250	91,376,894	7,385,242	2,071,745,772
86	2004005 උතුරු නැගෙනහිර මෙරළු ප්‍රජාව සංවර්ධන ව්‍යාපෘතිය	XDR	7,987,386	2,144,438,223		532,492	147,353,947	94,200,615	7,454,894	2,091,284,891
87	2001004 උතුරු නැගෙනහිර ප්‍රජාව නැවත පැවැත්වීම සහ සංවර්ධන ව්‍යාපෘතිය	XDR	9,513,250	2,554,099,346		731,788	207,552,403	116,873,627	8,781,462	2,463,420,570
88	2004007 උතුරු නැගෙනහිර ප්‍රජාව නැවත පැවැත්වීම සහ සංවර්ධන ව්‍යාපෘතිය	XDR	5,017,477	1,347,082,702		115,400	31,934,087	60,007,036	4,902,077	1,375,155,651
89	2005002 උතුරු නැගෙනහිර ප්‍රජාව නැවත පැවැත්වීම සහ සංවර්ධන ව්‍යාපෘතිය II	XDR	14,575,383	3,913,171,049		327,600	93,144,236	176,833,848	14,247,783	3,996,860,661
90	2010026 උතුරු ප්‍රදේශ මහල සමූහය කිරීමේ ව්‍යාපෘතිය (ජීවීජ)	XDR	13,686,941	3,674,643,866		636,602	182,138,145	168,441,881	13,050,339	3,660,947,602
91	2012029 උතුරු ප්‍රදේශ මහල සමූහය කිරීමේ ව්‍යාපෘතිය (ජීවීජ)	XDR	43,374,627	11,645,137,601	288,451	1,883,958	534,335,100	531,879,513	41,779,120	11,720,091,979

මූල්‍ය ප්‍රකාශයන්ට සටහන්

සටහන 29 (11) විදේශීය ණය ගේෂ පිළිබඳ ප්‍රකාශනය (83.43)

ණය අංකය	ව්‍යාපෘතියේ නම	2020.01.01 දිනට ගේෂය		වර්ෂය තුළ විභූමිගත කළ ප්‍රමාණය		ආපසු ගෙවීම්		2021.12.31 දිනට අවසාන ගේෂය			
		විදේශ විනිමය වටිනාකම	රු.	විදේශ විනිමය වටිනාකම	රු.	විදේශ විනිමය වටිනාකම	රු.	විදේශ විනිමය වටිනාකම	රු.		
92	2012030 උතුරු ප්‍රදේශ මාර්ග සම්බන්ධ කිරීමේ ව්‍යාපෘතිය (ජිවීළා)	USD	24,773,448	4,617,973,829	499,512	93,151,694	1,405,148	278,212,566	23,867,813	4,783,916,367	
93	2010025 උතුරු ප්‍රදේශ මාර්ග සම්බන්ධ කිරීමේ ව්‍යාපෘතිය (මයිදාර්)	USD	112,814,819	21,029,607,267			3,710,852	744,079,582	109,103,967	21,868,122,671	
94	1992029 උතුරු පළාත් ජල සම්පත් සංවර්ධන ව්‍යාපෘතිය	XDR	5,819,155	1,562,315,662			484,800	134,156,369	5,334,355	1,496,420,453	
95	1992039 සහගාමීන්ව වන ව්‍යාපෘතිය	XDR	2,860,870	768,080,808			220,000	62,551,075	2,640,870	740,830,218	
96	1988062 නියා ගෝඨ සංවර්ධන ව්‍යාපෘතිය	XDR	3,277,096	879,828,629			437,000	123,943,549	2,840,096	796,718,341	
97	2002008 වැවිලි සංවර්ධන ව්‍යාපෘතිය	XDR	3,309,243	888,459,370			245,128	69,645,146	3,064,115	859,561,268	
98	2002009 වැවිලි සංවර්ධන ව්‍යාපෘතිය	JPK	205,466	371,502,467			133,425	240,033,664	72,041	125,458,815	
99	1996001 වැවිලි ප්‍රතිසංස්කරණ ව්‍යාපෘතිය	XDR	22,361,686	6,003,622,855			1,542,200	438,165,955	20,819,486	5,840,388,272	
100	1985001 වැවිලි අංශ ව්‍යාපෘතිය	XDR	6,666,622	1,789,842,127			1,666,400	476,773,563	5,000,222	1,402,687,901	
101	2002006 විදුලිබල අංශ සංවර්ධන ව්‍යාපෘතිය	XDR	31,270,541	8,395,455,428			2,233,610	634,662,728	29,036,931	8,145,587,967	
102	1990025 විදුලිබල පද්ධතිය පුළුල් කිරීමේ (ආර්ථික ණය) ව්‍යාපෘතිය	XDR	20,077,703	5,390,423,422			2,113,600	582,859,649	17,964,103	5,039,381,652	
103	2001001 පෞද්ගලික අංශ සංවර්ධන උප වැඩසටහන I	XDR	16,590,461	4,454,175,442			4,147,616	1,186,674,066	12,442,845	3,490,530,332	
104	2017010 උතුරු පළාතේ තිරසාර ධීවර සංවර්ධන ව්‍යාපෘතිය	USD	784,181	146,177,791			174,262	34,938,137	609,919	122,248,407	
105	2000055 ආරක්ෂිත ප්‍රදේශ කළමනාකරණය සහ වනජීවී සංරක්ෂණ ව්‍යාපෘතිය	XDR	3,963,684	1,064,162,384			344,668	98,050,488	3,619,016	1,015,224,861	
106	2019040 දුම්පිය කාර්යක්ෂමතා වැඩිදියුණු කිරීමේ ව්‍යාපෘතිය	USD	2,146,610	400,145,643			-	-	38,461,677	16,450,843	3,297,305,054

මූල්‍ය ප්‍රකාශයන්ට සටහන්

සටහන	29 (11) විදේශීය ණය ශේෂ පිළිබඳ ප්‍රකාශනය (8343)	2020.01.01 දිනට ශේෂය		වර්ෂය තුළ ගිණුම්ගත කළ ප්‍රමාණය		ආපසු ශේෂ		2021.12.31 දිනට අවසාන ශේෂය	
		විදේශ විනිමය වටිනාකම	රු.	විදේශ විනිමය වටිනාකම	රු.	විදේශ විනිමය වටිනාකම	රු.	විදේශ විනිමය වටිනාකම	රු.
107	2021028	USD	-	-	-	-	-	-	-
108	2021027	USD	-	18,000,000	3,600,000,000	-	7,808,400	18,000,000	3,607,808,400
109	1999004	XDR	45,861,811	12,312,891,904		2,547,800	724,398,317	43,314,011	12,150,667,292
110	2003001	XDR	23,524,270	6,315,751,265		1,680,304	476,574,001	21,843,966	6,127,780,696
111	2018037	USD	29,691,210	5,534,684,930	4,099,542,192	-	-	50,000,000	10,021,690,000
112	2004002	USD	5,288,328	985,787,765		458,071	88,683,974	4,830,257	968,146,914
113	2004003	XDR	2,308,106	619,675,822		207,223	41,526,489	2,100,883	589,350,332
114	2019030	USD	5,668,504	1,056,655,603	682,151,578	-	82,864,365	9,088,644	1,821,671,546
115	2019029	USD	7,406,943	1,380,714,912	23,868,685	-	167,434,397	31,275,628	6,268,692,979
116	1998019	XDR	9,123,577	2,449,480,639		553,000	157,316,376	8,570,577	2,404,261,992
117	1991055	XDR	8,445,168	2,267,342,788		767,800	212,469,596	98,821,369	2,153,694,561
118	2010115	XDR	35,193	9,448,605		35,193	10,115,025	666,420	(0)
119	1992040	XDR	7,141,821	1,917,422,503		621,000	176,436,947	6,520,821	1,829,253,932

මූල්‍ය ප්‍රකාශයන්ට සටහන්

සටහන 29 (11) විදේශීය ණය ගේම පිළිබඳ ප්‍රකාශනය (8,343)

ණය අංකය	ව්‍යාපෘතියේ නම	2020.01.01 දිනට ගේමය		වර්ෂය තුළ ගිණුම්ගත කළ ප්‍රමාණය		ආයු කාලයේ		2021.12.31 දිනට අවසාන ගේමය		
		විදේශ විනිමය වටිනාකම	රු.	විදේශ විනිමය වටිනාකම	රු.	විදේශ විනිමය වටිනාකම	රු.	විනිමය ගැලපීම් (රු.)	විදේශ විනිමය වටිනාකම	රු.
120	දේවන ඒකාබද්ධ මාර්ග ආයෝජන වැඩසටහන වෑන්ඩ් 1	USD	59,845,782	11,155,744,541	14,456	2,884,981	-	839,385,498	59,860,238	11,998,015,020
121	දේවන ඒකාබද්ධ මාර්ග ආයෝජන වැඩසටහන වෑන්ඩ් 1	USD	89,940,638	16,765,672,390	59,362	11,084,530	-	1,262,285,080	90,000,000	18,039,042,000
122	දේවන ඒකාබද්ධ මාර්ග ආයෝජන වැඩසටහන වෑන්ඩ් 2	USD	61,789,532	11,518,075,400	88,210,468	17,066,335,737	-	1,480,658,863	150,000,000	30,065,070,000
123	දේවන ඒකාබද්ධ මාර්ග ආයෝජන වැඩසටහන	USD			122,601,609	24,899,663,997	-	(326,157,581)	122,601,609	24,573,506,416
124	දේවන නිත්‍ය හෝඵ සංවර්ධන ව්‍යාපෘතිය	XDR	8,735,758	2,345,359,753			514,000	103,286,521	8,221,758	2,306,409,530
125	දේවන බලශක්ති පද්ධති පුළුල් කිරීමේ ව්‍යාපෘතිය	XDR	31,857,493	8,553,039,229			2,123,800	391,416,686	29,733,693	8,341,047,241
126	දේවන නගර වැඩිදියුණු කිරීමේ ව්‍යාපෘතිය	XDR	7,274,557	1,953,059,141			1,119,000	91,656,442	6,155,557	1,726,788,138
127	දේවන විදුලිසංදේශ ව්‍යාපෘතිය	XDR	7,917,649	2,125,715,365			833,600	100,039,421	7,084,049	1,987,253,559
128	දේවන ජලසම්පාදන සහ සනීපාරක්ෂක ව්‍යාපෘතිය	XDR	14,152,990	3,799,767,873			1,132,400	174,766,758	13,020,590	3,652,602,320
129	ද්විතියක අධ්‍යාපන සංවර්ධන ව්‍යාපෘතිය	XDR	11,543,611	3,099,206,700			888,000	134,840,063	10,655,611	2,989,166,290
130	ද්විතියක අධ්‍යාපන නවීකරණ II	XDR	14,964,427	4,017,620,851			965,446	184,092,832	13,998,981	3,927,065,463
131	ද්විතියක අධ්‍යාපන නවීකරණ ව්‍යාපෘතිය	XDR	18,123,515	4,865,766,902			1,575,958	224,563,711	16,547,557	4,642,005,113
132	දේවන අධ්‍යාපන අංශ වැඩිදියුණු කිරීමේ වැඩසටහන	USD	120,000,000	22,368,984,000	52,260,000	10,521,490,122	-	1,636,252,266	172,260,000	34,526,726,388
133	දේවන පෙළ නගර හා ග්‍රාමීය ප්‍රජාවගේ ජල සැපයුම් ව්‍යාපෘතිය (වසස්වී ආව)	XDR	6,155,738	1,652,677,805			273,588	75,689,112	5,882,150	1,650,090,678

මූල්‍ය ප්‍රකාශයන්ට සටහන්

සටහන 29 (11) විදේශීය ණය ගේ මිලිබඳ ප්‍රකාශනය (83:43)	2020.01.01 දිනට ගේමය		වර්ෂය තුළ ගිණුම්ගත කළ ප්‍රමාණය		ආපසු ගෙවීම්		2021.12.31 දිනට අවසාන ගේමය		
	විදේශ විනිමය	විදේශ විනිමය වටිනාකම	රු.	විදේශ විනිමය වටිනාකම	විදේශ විනිමය වටිනාකම	රු.	විදේශ විනිමය වටිනාකම	රු.	
134 2011015	USD	3,472,188	647,244,405		100,592	20,170,193	48,707,645	3,371,596	675,781,857
135 2003004	XDR	26,612,842	7,144,965,156		1,900,916	543,870,918	331,221,170	24,711,926	6,932,315,408
136 2007012	USD	9,302,010	1,733,970,892		494,814	99,217,348	130,506,254	8,807,196	1,765,259,798
137 2006004	XDR	23,610,752	6,338,969,837		1,311,708	375,292,664	291,764,376	22,299,044	6,255,441,549
138 1985002	XDR	2,133,852	572,892,399		533,600	152,668,252	28,686,699	1,600,252	448,910,846
139 1988004	XDR	7,701,218	2,067,608,301		1,100,000	314,720,908	98,919,868	6,601,218	1,851,807,261
140 2018020	USD	39,430,000	7,350,075,326	13,800,000	-	-	548,463,408	53,230,000	10,669,091,174
141 2018021	USD	26,290,000	4,900,789,874	9,200,000	1,847,034,960	-	365,570,728	35,490,000	7,113,395,562
142 1999045	XDR	5,959,866	1,600,093,438		541,804	154,047,375	73,856,257	5,418,062	1,519,902,320
143 2014006	XDR	29,340,000	7,877,147,454		1,630,000	464,487,072	360,690,139	27,710,000	7,773,350,521
144 2014005	USD	45,238,096	8,432,751,905		2,380,952	477,361,905	634,630,000	42,857,144	8,590,020,000
145 2002002	XDR	4,801,346	1,289,056,176		960,268	274,742,199	63,204,734	3,841,078	1,077,518,711

මූල්‍ය ප්‍රකාශන

මූල්‍ය ප්‍රකාශයන්ට සටහන්

මූල්‍ය ප්‍රකාශන

සටහන 29 (11) විදේශීය ණය ගේම පිළිබඳ ප්‍රකාශනය (8343)

ණය අංකය	ව්‍යාපෘතියේ නම	විදේශ විනිමය	2020.01.01 දිනට ගේමය		වර්ෂය තුළ ගිණුම්ගත කළ ප්‍රමාණය		අපසු ගෙවීම්		2021.12.31 දිනට අවසාන ගේමය	
			විදේශ විනිමය වටිනාකම	රු.	විදේශ විනිමය වටිනාකම	රු.	විදේශ විනිමය වටිනාකම	රු.	විදේශ විනිමය වටිනාකම	රු.
146	කුඩා හා මධ්‍ය පරිමාණ ව්‍යාපාර ණය මාලාව	USD	120,500,000	22,702,220,700	-	-	-	1,450,052,200	120,500,000	24,152,272,900
147	කුඩා හා මධ්‍ය පරිමාණ ව්‍යාපාර ණය මාලාව	USD	100,000,000	18,640,820,000	-	-	-	1,402,560,000	100,000,000	20,043,380,000
148	සුළු හා මධ්‍ය ව්‍යාපාර ණය මාලාව අතිරේක මූල්‍යයන්	USD	75,000,000	13,980,615,000	-	-	-	1,051,920,000	75,000,000	15,032,535,000
149	කුඩා හේ විකුණීමෙන් සංවර්ධන ව්‍යාපෘතිය	XDR	3,910,066	1,049,767,002	489,000	138,691,980	48,619,767	48,619,767	3,421,066	959,694,789
150	සුළු හා මධ්‍ය පරිමාණ ප්‍රාදේශීය සංවර්ධන ව්‍යාපෘතිය	XDR	20,596,053	5,529,589,300	1,084,004	310,144,294	254,174,619	254,174,619	19,512,049	5,473,619,625
151	සුළු හා මධ්‍ය පරිමාණ ව්‍යාපාරිකයින් සඳහා ව්‍යාපාර සේවා පහසුකම් සැපයීමේ ව්‍යාපෘතිය	XDR	609,178	163,550,944	46,860	13,407,110	7,600,471	7,600,471	562,318	157,744,305
152	දකුණු ආසියානු කලාපීය ආර්ථික සහයෝගීතා අධිමේලි වර්ගය පිළිබඳ ව්‍යාපෘතිය	USD	32,230,275	6,007,987,571	-	-	-	456,215,951	55,797,922	11,183,789,496
153	දකුණු පළාත් ග්‍රාමීය සංවර්ධන ව්‍යාපෘතිය	XDR	12,493,529	3,354,238,829	1,189,800	338,042,961	154,783,736	154,783,736	11,303,729	3,170,979,604
154	දකුණු පළාත් ග්‍රාමීය ආර්ථික අතිරේක ව්‍යාපෘතිය	XDR	10,121,271	2,717,339,895	778,558	220,817,485	124,343,451	124,343,451	9,342,713	2,620,865,861
155	දකුණු මාර්ග වැඩිදියුණු කිරීමේ ව්‍යාපෘතිය	XDR	14,326,077	3,846,238,009	842,800	239,601,336	175,761,035	175,761,035	13,483,277	3,782,397,708
156	දකුණු මාර්ග සම්බන්ධීකරණ ව්‍යාපෘතිය	USD	48,442,124	9,030,009,059	2,851,737	1,756,451,312	571,855,397	702,140,877	54,465,594	10,916,745,852
157	දකුණු මාර්ග සම්බන්ධීකරණ ව්‍යාපෘතිය	XDR	2,857,114	767,072,562	163,200	46,505,700	35,143,657	35,143,657	2,693,914	755,710,519
158	දකුණු ප්‍රවාහන සංවර්ධන වැඩසටහන	XDR	29,521,708	7,925,931,981	2,683,790	761,186,392	363,963,946	363,963,946	26,837,918	7,528,709,535

මූල්‍ය ප්‍රකාශයන්ට සටහන්

සටහන 29 (11) විදේශීය ණය ගේම විලිබද ප්‍රකාශනය (83:43)	ණය අංකය	ව්‍යාපෘතියේ නම	2020.01.01 දිනට ගේමය		වර්ෂය තුළ ගිණුම්ගත කළ ප්‍රමාණය		ආපසු ගෙවීම්		2021.12.31 දිනට අවසාන ගේමය			
			විදේශ විනිමය වටිනාකම	රු.	විදේශ විනිමය වටිනාකම	රු.	විදේශ විනිමය වටිනාකම	රු.	විදේශ විනිමය වටිනාකම	රු.	විදේශ විනිමය වටිනාකම	රු.
159	2008003	දකුණු පළාත් ප්‍රවාහන සංවර්ධන ව්‍යාපෘතිය පරිපූරණ	USD	72,508,601	13,516,197,937			3,340,133	669,745,166	1,017,246,193	69,168,468	13,863,698,964
160	1983006	නෝරාගන් ව්‍යාපෘති සඳහා විශේෂ අනුග්‍රාහකයන්	XDR	1,630,057	437,634,523			651,600	186,345,167	23,192,388	978,457	274,481,744
161	1991061	විශේෂ මෙහෙයුම් මර්චන්ට් බැංකුව	XDR	252,657	67,832,995			26,800	7,664,290	3,189,852	225,857	63,358,557
162	2004010	මූල්‍ය කළමනාකරණ උපදේශන ශක්තින් ලබාදීමේ ව්‍යාපෘතිය	XDR	3,101,955	832,806,853			193,872	55,152,335	38,135,619	2,908,083	815,790,137
163	2011013	නිරසාර විදුලිබල ආංශීය සහයෝගීතා ව්‍යාපෘතිය (එඩ්වර්)	XDR	5,154,509	1,383,872,863			234,296	67,034,409	63,404,908	4,920,213	1,380,243,362
164	2011012	නිරසාර විදුලිබල ආංශීය සහයෝගීතා ව්‍යාපෘතිය (මයිදාර)	USD	76,995,547	14,352,601,231			2,375,731	476,368,505	1,080,100,458	74,619,816	14,956,333,184
165	2004013	පෞද්ගලික අංශ සංවර්ධනය සඳහා මූල්‍ය වෙළඳපොළ වැඩසටහන නාත්‍යනීය සහායන්	XDR	197,895	53,130,460			12,368	3,422,539	2,337,060	185,527	52,044,981
166	2004006	නාත්‍යනීය සහාය ණය මනාමාර්ග සැකසීමේ පහසුකම්	XDR	6,247,228	1,677,244,011			416,482	119,057,420	77,484,126	5,830,746	1,635,670,717
167	1999005	නේ සංවර්ධන ව්‍යාපෘතිය	XDR	16,798,267	4,509,966,853			960,000	274,541,684	207,606,313	15,838,267	4,443,031,482
168	2016035	නාත්‍යනීය ආධාර ණය ව්‍යාපෘතිය	XDR	7,100,601	1,906,369,284			-	-	90,172,944	9,058,009	2,540,998,796
169	2019007	නාත්‍යනීය ආධාර ණය ව්‍යාපෘතිය	USD	2,198,336	409,791,836			-	-	34,323,767	3,055,206	612,366,474
170	2006002	කාර්මික ද්‍රව්‍යාපන සංවර්ධනය	XDR	9,167,137	2,461,175,605			539,242	154,282,484	113,448,071	8,627,895	2,420,341,192
171	2010120	කාර්මික ද්‍රව්‍යාපන ව්‍යාපෘතිය	XDR	829,208	222,624,123			552,800	158,524,405	13,439,664	276,408	77,539,382
172	1995006	තෙවැනි මාර්ග වැඩිදියුණු කිරීමේ ව්‍යාපෘතිය	XDR	20,118,529	5,401,384,360			1,437,200	397,709,433	236,906,674	18,681,329	5,240,581,601

මූල්‍ය ප්‍රකාශයන්ට සටහන්

සටහන 29 (11) විදේශීය ණය ගේෂ පිළිබඳ ප්‍රකාශනය (83:43)

ණය අංකය	ව්‍යාපෘතියේ නම	2020.01.01 දිනට ගේෂය		වර්ෂය තුළ ගිණුම්ගත කළ ප්‍රමාණය		ආපසු ගෙවීම්		2021.12.31 දිනට අවසාන ගේෂය		
		විදේශ විනිමය වටිනාකම	රු.	විදේශ විනිමය වටිනාකම	රු.	විදේශ විනිමය වටිනාකම	රු.	විනිමය ගැලවීම (රු.)	විදේශ විනිමය වටිනාකම	රු.
173	1985003 මාර්ග වැඩිදියුණු කිරීමේ ව්‍යාපෘතිය	XDR	4,029,685	1,081,882,264		805,800	228,543,961	51,042,454	3,223,885	904,380,757
174	2005001 සුනාමියෙන් හානියට පත් ප්‍රදේශ නැවත ගොඩනැගීමේ ව්‍යාපෘතිය	XDR	3,819,965	1,025,577,061		85,800	24,394,918	46,344,988	3,734,165	1,047,527,131
175	1998004 ඉහළ දියබස්නා කළමනාකරණ ව්‍යාපෘතිය	XDR	5,250,855	1,409,739,579		318,200	90,461,729	64,455,693	4,932,655	1,383,733,543
176	1998059 නාගරික සංවර්ධනය හා අඩු ආදායම්ලාභී නිවාස අංශය	XDR	32,633,967	8,761,504,192		1,864,798	530,494,146	400,514,165	30,769,169	8,631,524,211
177	1993003 නගර සංවර්ධන අංශ ව්‍යාපෘතිය	XDR	8,991,929	2,414,135,976		749,200	213,130,973	111,287,335	8,242,729	2,312,292,338
178	2010107 සූර්යා පොහොර (අතිරේක) ව්‍යාපෘතිය	XDR	871	233,844		-	-	(233,844)	-	-
179	1984018 වලම් වාරිමාර්ග වැඩිදියුණු කිරීමේ ව්‍යාපෘතිය	XDR	1,643,782	441,319,366		469,600	134,357,217	22,425,369	1,174,182	329,387,518
180	2000045 ජල සම්පත් කළමනාකරණ ව්‍යාපෘතිය	XDR	615,049	165,127,208		53,484	15,195,738	7,601,629	561,565	157,533,099
181	1987002 ජල සම්පාදන අංශ ව්‍යාපෘතිය	XDR	5,944,177	1,595,881,347		990,800	281,014,342	74,679,573	4,953,377	1,389,546,578
ඒජන්සි පුනර්සංවිධාන කිරීමේ ප්‍රතිපත්ති										
182	2015021 මාරිලොඩ, නාවල පීඨය, වෙල්ලන් සහ රාගල යන ප්‍රදේශවල ජලවිදුලි බලාගාර 04 ක් ඉදිකිරීම	EUR	22,637,302	5,193,449,834	407,445	1,541,305	364,658,972	(34,211,250)	21,503,442	4,878,292,326
183	2007040 ඉදිකිරීම් අංශ සහායක ව්‍යාපෘතිය (පන්වැන් සුනාමි නැවත ඉදිකිරීම)	EUR	6,000,000	1,376,531,400		1,000,000	232,784,900	(9,441,500)	5,000,000	1,134,305,000
184	2015023 හරිත බලශක්ති සංවර්ධන හා බලශක්ති කාර්යක්ෂමතා වැඩිදියුණු කිරීමේ ව්‍යාපෘතිය	EUR	19,205,287	4,406,113,401		1,375,019	325,317,149	(35,803,855)	17,830,268	4,044,992,397

මූල්‍ය ප්‍රකාශයන්ට සටහන්

සටහන 29 (11) විදේශීය ණය ශේෂ පිළිබඳ ප්‍රකාශනය (8343)	2020.01.01 දිනට ශේෂය		2021.12.31 දිනට අවසාන ශේෂය		
	විදේශ විනිමය වටිනාකම	රු.	විදේශ විනිමය වටිනාකම	රු.	
ණය අංකය	ව්‍යාපෘතියේ නම	විදේශ විනිමය වටිනාකම	විනිමය ගැලපීම (රු.)	විදේශ විනිමය වටිනාකම	රු.
185	2014027 අමතලේ ජල සැපයුම් පද්ධති වැඩිදියුණු කිරීම ක්‍රියාවට නැංවීම සහ බලගන්ති ඉතුරුම් ව්‍යාපෘතිය	USD 16,861,861	257,206,440	28,144,790	5,641,167,302
186	2016039 අනුරාධපුර ඒකාබද්ධ නාගරීය සංවර්ධන ව්‍යාපෘතිය ක්‍රියාත්මක කිරීම	EUR 1,242,149	(7,109,949)	3,603,713	817,541,937
187	2016021 නගර ව්‍යාපෘතිය සඳහා සාර්ථකත්වය සහතිකය වැඩසටහන ක්‍රියාත්මක කිරීම අදියර I	EUR 2,050,417	(2,589,843)	2,868,059	650,650,805
188	2008030 ත්‍රිකුණාමලය ඒකාබද්ධ යටිතල පහසුකම් ව්‍යාපෘතිය	EUR 10,178,374	1,454,054	8,724,320	1,979,208,400
189	2005049 ත්‍රිකුණාමලය ඒකාබද්ධ යටිතල පහසුකම් ව්‍යාපෘතිය (වැඩසටහන)	EUR 31,214,177	6,242,836	24,971,341	5,665,023,708
190	2010023 අම්පාර දිස්ත්‍රික්කයේ මුදානොගත් ප්‍රදේශවල ඒකාබද්ධ (සමෝධාන) ජලසම්පාදන ව්‍යාපෘතිය අදියර III (මධ්‍යමට්ටිය)	USD 29,386,168	417,786,092	18,073,604	3,622,561,489
ආසියානු යටිතල පහසුකම් ආයෝජන බැංකුව (AIIB)					
191	2019019 ලිඛිල් කිරීමේ මිනුම් ව්‍යාපෘති මගින් නායයම් අවදානම් අවම කිරීමේ ව්‍යාපෘතිය	USD 2,372,736	(566,639,849)	5,195,213	1,041,296,217
192	2019020 කොළඹ නාගරීය පුනර්භාවන ව්‍යාපෘතියට සහාය වීම	USD 6,529,192	(139,086,195)	25,515,469	5,114,162,408
193	2013003 බැංකෝ බිල්බාලෝ විස්තෘත ආර්ථිකය ආර්ථිකයේ මහ රත්නපුර ජලසම්පාදන ව්‍යාපෘතිය ක්‍රියාත්මක කිරීම	EUR 10,965,000	(7,932,081)	8,772,000	1,990,024,693

මූල්‍ය ප්‍රකාශයන්ට සටහන්

මූල්‍ය ප්‍රකාශන

සටහන 29 (11) විදේශීය ණය ගෙවූ විවිධ ප්‍රකාශනය (8343)

ණය අංකය	ව්‍යාපෘතියේ නම	2020.01.01 දිනට ගෙවූ		වර්ෂය තුළ ගිණුම්ගත කළ ප්‍රමාණය		ආසාදන ගෙවීම්		2021.12.31 දිනට අවසාන ගෙවූ		
		විදේශ විනිමය	රු.	විදේශ විනිමය	රු.	විදේශ විනිමය	රු.	විදේශ විනිමය	රු.	
194	2015033 ගණේමුල්ල, පොල්ගහ හවෙල සහ රාජගිරිය ප්‍රදේශයන්හි ගුවන් පාලම් 03 ක් ඉදිකිරීම	EUR	11,325,432	2,598,302,443		1,611,285	376,206,677	9,714,147	2,203,761,482	
195	2012015 වේයන්ගොඩ, දුම්බිය හරස් මාර්ගය සඳහා ගුවන් පාලම් ඉදිකිරීමේ ව්‍යාපෘතිය ස්ථාපිතය	EUR	1,509,638	346,343,900		1,006,425	238,682,037	503,213	114,159,380	
මිසට්ටියා බැංකුව										
196	2006089 පාලම් 5 ක් ඉදිකිරීම මහින් මාර්ග යටිතල පහසුකම් වැඩිකිරීම හා ගෘහිතමත් කිරීම (මිසට්ටියා)	EUR	5,275,000	1,210,200,520		879,167	205,493,118	4,395,833	997,243,144	
197	2007003 මහ නොමුළු මළාපවහන පුනරුත්ථාපන පද්ධතිය II (මිසට්ටියා)	EUR	4,735,347	1,086,392,168		789,224	186,723,390	3,946,123	895,221,455	
198	2008021 කිරිඳිමය ජලසම්පාදන ව්‍යාපෘතිය පුනරුත්ථාපන හා වර්ධනය කිරීම (මිසට්ටියා)	EUR	3,339,922	766,251,113		1,335,968	312,264,244	2,003,954	454,619,054	
199	2008023 කුරුණෑගල ගුරු රෝහල සඳහා නවීන වෛද්‍ය උපකරණ සැපයීම (මිසට්ටියා)	EUR	1,500,000	344,132,845		1,000,000	233,152,800	500,000	113,430,495	
200	2004073 වැලිගම, අම්බලන්තොට, කහරගම ජලසම්පාදනය (මිසට්ටියා)	EUR	476,465	109,311,542		476,465	116,222,050	-	-	
බිම්පට්ටි පැරිකස්										
201	2013032 වෘන්ද්‍රමය පාලම් 7 ක් නැවත ඉදිකිරීම	EUR	2,753,384	631,686,703		305,932	72,033,803	2,447,452	555,231,315	
බොරැන්ලීන් බැංකුව										
202	2014035 ග්‍රාමීය පාලම් 463 ක් ඉදිකිරීම	EUR	54,599,999	12,526,435,676		8,400,000	1,985,762,100	46,199,999	10,480,978,137	
203	2016012 කඩහර මහ රෝහල සංවර්ධනය	EUR	10,040,209	2,303,443,871		2,446,551	574,420,722	8,774,910	1,990,684,945	

මූල්‍ය ප්‍රකාශයන්ට සටහන්

සටහන	29 (11) විදේශීය ණය ගේ පිළිබඳ ප්‍රකාශනය (83.43)	2020.01.01 දිනට ණය		වර්ෂය තුළ විභූමිගත කළ ප්‍රමාණය		ආපසු ගෙවීම්		2021.12.31 දිනට අවසාන ණය	
		විදේශ විනිමය වටිනාකම	රු.	විදේශ විනිමය වටිනාකම	රු.	විදේශ විනිමය වටිනාකම	රු.	විදේශ විනිමය වටිනාකම	රු.
204	2012010	හම්බන්තොට රෝහල් සංවර්ධනය (නෙදර්ලන්තය)	EUR	21,102,392	4,841,350,788	4,220,478	979,911,505	16,881,914	3,829,847,735
205	2009031	ආපදා ප්‍රතිචාර ජාල ව්‍යාපෘතිය (නෙදර්ලන්තය)	EUR	3,180,549	729,687,719	2,120,366	496,615,918	1,060,183	240,514,185
206	2016040	කිරි සතුන් 20,000 ක් ආනයනය ක්‍රියාත්මක කිරීමේ ව්‍යාපෘතිය	USD	8,641,178	1,610,786,647	3,173,862	637,101,125	5,467,316	1,095,835,242
207	2016041	කිරි සතුන් 20,000 ක් ආනයනය ක්‍රියාත්මක කිරීමේ ව්‍යාපෘතිය	USD	8,319,830	1,550,884,753	8,319,830	1,672,884,263	-	-
208	2011026	කිරි ගවයින් ආනයනය කිරීම (නෙදර්ලන්තය / ඕස්ට්‍රේලියා)	USD	2,504,516	466,862,058	834,838	168,059,066	1,669,678	334,659,826
209	2017034	තෝරාගත් දියකිකික 03 ක් සඳහා භූගත ජල අධිකණ ජාලයක් පිහිටුවීමේ නියාමන ව්‍යාපෘතිය	EUR	14,065,855	3,227,015,262	876,772	205,709,392	15,046,763	3,413,523,767
210	2018040	ග්‍රාමීය පාලම් නැවත ඉදිකිරීම (යුරෝ 44.3)	EUR	38,182,694	8,759,946,189	4,430,141	1,050,248,730	38,413,034	8,714,419,123
211	2018041	ග්‍රාමීය පාලම් නැවත ඉදිකිරීම (යුරෝ මිලියන 7.8)	EUR	7,817,896	1,793,596,655	7,817,896	1,823,036,508	-	-
212	2014032	ශ්‍රී ලංකා කිරි පවරි සංවර්ධන ව්‍යාපෘතිය අදියර 2	USD	8,810,903	1,642,424,724	1,763,520	355,347,857	7,047,383	1,412,533,935
213	2013024	ශ්‍රී ලංකා කිරි පවරි සංවර්ධන ව්‍යාපෘතිය අදියර 2	EUR	9,251,478	2,122,491,836	1,850,296	448,749,825	7,401,182	1,679,039,779
214	2013001	ජාතික රුධිර පාරවිලයනය කිරීමේ සේවාව වැඩිදියුණු කිරීමේ ව්‍යාපෘතිය	USD	12,482,879	2,326,911,135	2,773,973	558,714,970	9,708,906	1,945,993,010

මූල්‍ය ප්‍රකාශයන්ට සටහන්

සටහන 29 (11) විදේශීය ණය ගේම පිළිබඳ ප්‍රකාශනය (8343)

ණය අංකය	ව්‍යාපෘතියේ නම	විදේශ විනිමය	2020.01.01 දිනට ගේමය		වර්ෂය තුළ ගිණුම්ගත කළ ප්‍රමාණය		ආපසු ගෙවීම්		2021.12.31 දිනට අවසාන ගේමය	
			විදේශ විනිමය වටිනාකම	රු.	විදේශ විනිමය වටිනාකම	රු.	විදේශ විනිමය වටිනාකම	රු.	විනිමය ගැලවීම් (රු.)	විදේශ විනිමය වටිනාකම
කැල්යෝන් ක්‍රෙඩිට් ඇග්‍රිකෝල් සීඳිබිබි										
215	නෙදර්ලන්තයේ මූල්‍ය ආධාර ඇතිව ග්‍රාමීය පාලම ඉදිකිරීම	USD	85,789,907	19,682,083,169	10,792,599	2,546,307,595	-	(383,105,966)	10,792,599	2,163,201,629
216	මහ මාතලේ ජලසම්පාදන ව්‍යාපෘතිය ක්‍රියාත්මක කිරීම	EUR	83,741,625	19,212,162,657	12,070,810	2,821,778,423	10,685,219	(241,671,641)	87,175,497	19,776,720,278
217	කැමරූන් දකුණු ජලසම්පාදන ව්‍යාපෘතිය ක්‍රියාත්මක කිරීම	EUR	13,631,158	2,540,959,707	13,533,826	2,526,580,831	7,975,393	(135,040,947)	75,766,232	17,188,403,139
218	නව ලක්ෂ්‍යාන හා විමලපෙරේන්ද්‍ර ජලවිදුලි බලාගාර නවීකරණ ව්‍යාපෘතිය (ප්‍රංශය)	USD	194,065,682	36,175,434,413	43,019,284,379	4,602,611,475	5,452,463	193,045,558	8,178,695	1,639,286,930
චීන සංවර්ධන බැංකුව (CDB)										
219	පුමුබ මාර්ග වැඩිදියුණු කිරීමේ සහ නැවත පිළිසකර කිරීමේ ව්‍යාපෘතිය 3 (අදියර 1)	USD	230,780,000	43,019,284,379	13,834,687	2,583,900,110	23,100,000	2,880,533,645	184,499,508	36,979,937,414
220	පුමුබ මාර්ග වැඩිදියුණු කිරීමේ සහ නැවත පිළිසකර කිරීමේ අදියර 11	USD	110,674,900	20,650,708,881	7,700,000	7,663,049,235	38,460,000	3,191,193,254	192,320,000	38,547,428,398
221	පුමුබ මාර්ග වැඩිදියුණු කිරීමේ සහ නැවත පිළිසකර කිරීමේ ව්‍යාපෘතිය 3 (අදියර 2)	USD	58,785,770	10,958,149,590	2,350,000,000	1,534,203,825	11,750,000	1,009,271,124	65,267,186	13,081,750,053
222	මොරගහකන්ද සංවර්ධන වැඩසටහන	USD	110,674,900	20,650,708,881	20,000,000	3,984,945,000	20,000,000	1,528,550,876	90,674,900	18,174,314,757
223	පුමුබ මාර්ග නැවත පිළිසකර කිරීමේ සහ වැඩිදියුණු කිරීමේ ව්‍යාපෘතිය (අදියර 1)	USD	819,408,547	47,035,770	819,408,547	2,350,000,000	11,750,000	819,408,547	47,035,770	9,427,558,137
ධොවිල් බැංකුක් ජී/ඊ										
224	වානේ පාලම 537 ක් ඉදිකිරීම	USD	97,798,100	18,230,367,784	4,150,611,231	20,638,100	4,150,611,231	1,385,715,454	77,160,000	15,465,472,007

මූල්‍ය ප්‍රකාශයන්ට සටහන්

සටහන	2020.01.01 දිනට අවසන් වන විට	2020.01.01 දිනට අවසන් වන විට		2021.12.31 දිනට අවසන් වන විට							
		විදේශ විනිමය වටිනාකම	රු.	විදේශ විනිමය වටිනාකම	රු.						
225	2019005	ශ්‍රී ලංකා විදුලිබල මණ්ඩලයේ (පාණිජ පහසුකම්)	USD	12,729,512	2,372,885,443	178,539,045	12,729,512	2,551,424,488			
226	2019006	ශ්‍රී ලංකා විදුලිබල මණ්ඩලයේ (පාණිජ පහසුකම්)	USD	34,664,073	6,461,729,854	11,006,881	2,545,902	508,925,896	563,829,188	8,643,717,912	
227	2006093	සුරෝචිය ජාත්‍යන්තර බැංකුව (EIB)	USD	22,179,950	5,625,766,906		3,412,300	1,267,557,499	310,906,000	18,767,650	4,669,115,407
228	2006073	සේවා සහ සේවක මාලාව (කොන්ත්‍රාත් අ)	EUR	2,762,370	633,748,544		2,762,372	646,311,110	12,562,566	0	(0)
229	2013047	ශ්‍රී ලංකා විදුලිබල මණ්ඩලයේ සහ නවීන බලශක්ති අංශයේ හා සිදුකරනු ලබන ආයෝජන අංශය	USD	19,716,612	20,550,226,867		1,408,329	1,420,159,458	113,620,657	18,308,283	19,243,688,066
230	2008027	ජාතික විදුලිබල මණ්ඩලයේ	EUR	73,553,958			4,903,597		68,650,361		
231	2009009	ජාතික විදුලිබල මණ්ඩලයේ	USD	32,902,548	6,133,304,674				461,477,972	32,902,548	6,594,782,646
232	2009011	කොළඹ කටුනායක අධිවේගී මාර්ගය (CKE) අදියර 1	USD	29,183,970	5,440,131,274		5,917,683	1,161,773,343	349,165,464	20,711,888	4,151,362,632
233	2009010	කොළඹ කටුනායක අධිවේගී මාර්ගය (CKE) අදියර 2	USD	26,489,089	4,937,783,474		5,836,794	1,145,893,107	385,325,001	23,347,176	4,679,563,168
234	2009012	කොළඹ කටුනායක අධිවේගී මාර්ගය (CKE) අදියර 3	USD	19,917,226	3,712,734,353		3,983,445	782,039,346	262,973,318	15,933,781	3,193,668,325

මූල්‍ය ප්‍රකාශයන්ට සටහන්

සටහන	29 (11) විදේශීය ණය ශේෂ පිළිබඳ ප්‍රකාශනය (834.3)	2020.01.01 දිනට ශේෂය		වර්ෂය තුළ ගිණුම්ගත කළ ප්‍රමාණය		ආපසු ගෙවීම්		2021.12.31 දිනට අවසාන ශේෂය		
		විදේශ විනිමය	විදේශ විනිමය වටිනාකම	විදේශ විනිමය	රු.	විදේශ විනිමය	රු.	විදේශ විනිමය වටිනාකම	විදේශ විනිමය	රු.
235	2009013	කොළඹ කටුනායක අධිවේගී මාර්ගය (CKE) අදියර 4	USD	27,826,382	5,187,065,583	5,565,276	1,092,588,098	367,400,332	22,261,106	4,461,877,817
236	2014040	දකුණු අධිවේගී මාර්ගය දිවයින කිරීම කාණ්ඩය I මණ්ඩල සිට වෙලිඅන්ත	USD	663,982,750	123,771,829,150	44,265,516	8,690,310,125	9,130,760,995	619,717,234	124,212,280,020
237	2016015	වෙලිඅන්ත සිට වැටිය දක්වා දකුණු අධිවේගී මාර්ගය අදියර 2 පුළුල් කිරීමේ ව්‍යාපෘතිය	USD	243,375,092	45,367,112,905	9,311,860	1,861,440,784	3,596,385,438	270,043,935	54,125,932,166
238	2014025	දකුණු අධිවේගී මාර්ගය දිවයින කිරීම කාණ්ඩය I මණ්ඩල සිට වෙලිඅන්ත	CNY	1,987,801,117	56,822,885,167	132,520,074	4,191,152,431	5,691,253,184	1,855,281,043	58,322,985,920
239	2014024	මහ කුරුණෑගල ජලසම්පාදන හා මූල්‍යවගන ව්‍යාපෘතිය	USD	353,309,162	65,859,724,865	25,236,368	4,954,463,071	4,851,614,912	328,072,794	65,756,876,706
240	2017042	දකුණු අධිවේගී මාර්ග පුළුල් කිරීමේ ව්‍යාපෘතියේ සිවිල් වැදගත් පිළිබඳ සැලසුම සමාලෝචනය හා ගිණිකිරීම් කටයුතු සඳහා වූ උපදේශක සේවා	CNY	348,180,910	9,953,029,859	-	-	1,002,831,767	362,194,397	11,386,015,504
241	2012001	නැගෙනහිර නවෝදය	USD	18,908,060	3,524,617,662	2,701,152	530,296,430	254,091,253	16,206,908	3,248,412,485
242	2013041	මහ කුරුණෑගල ජලසම්පාදන හා මූල්‍යවගන ව්‍යාපෘතිය	CNY	422,081,227	12,065,529,529	32,467,787	1,026,844,003	1,209,280,496	389,613,440	12,247,966,022
243	2014026	හමලන්තොට කේන්ද්‍රස්ථාන සංවර්ධන ව්‍යාපෘතිය	CNY	1,554,505,538	44,436,784,399	103,633,702	3,277,576,210	4,450,689,011	1,450,871,836	45,609,897,200
244	2011006	මහමාර්ග අංශය කොඩගොඩ සිට ගොඩගම (කි.මී. 4.5 කි.මී.61)	USD	31,639,733	5,897,905,636	5,273,286	1,035,263,900	422,085,384	26,366,447	5,284,727,120
245	2011005	මහමාර්ග අංශය පින්තූර සිට කොඩගොඩ (කි.මී. 30 කි.මී. 4.5)	USD	42,474,235	7,917,575,682	7,079,038	1,389,773,376	566,591,518	35,395,197	7,094,393,824

මූල්‍ය ප්‍රකාශයන්ට සටහන්

සටහන	29 (11) විදේශීය ණය ගේම පිළිබඳ ප්‍රකාශනය (8343)	2020.01.01 දිනට ගේමය		වර්ෂය තුළ ගිණුම්ගත කළ ප්‍රමාණය		ආපසු ගෙවීම්		2021.12.31 දිනට අවසාන ගේමය			
		විදේශ විනිමය වටිනාකම	රු.	විදේශ විනිමය වටිනාකම	රු.	විදේශ විනිමය වටිනාකම	රු.	විදේශ විනිමය වටිනාකම	රු.		
246	2017041	නුවර උතුරු පානදුම්බර ඒකාබද්ධ ජලසම්පාදනය	CNY	349,089,845	9,910,198,093	346,713,167	10,721,379,576	-	1,241,824,992	695,803,012	21,873,402,660
247	2013005	මාතරකරවෙල ඉම්බිය මාර්ගය දිප්පා කිරීම මාතර බෙදිඅත්ත අංශය	USD	192,307,693	35,847,730,898			15,384,614	2,633,977,708	176,923,079	35,461,365,032
248	2013022	මාතර බෙදිඅත්ත කාණ්ඩයේ මාතර කාර්යාල ඉම්බිය මාර්ගය දිප්පා කිරීම	CNY	508,000,000	14,521,586,400			19,538,461	1,454,056,836	488,461,539	15,355,374,632
249	2010031	උතුරු මාර්ග පුනර්භාවය කිරීමේ ව්‍යාපෘතිය (අ009) සිට ගල්කුලම දක්වා කි.මී. 230	USD	32,532,934	6,064,405,651			5,915,079	1,161,262,186	26,617,855	5,335,117,832
250	2010034	උතුරු මාර්ග පුනර්භාවය කිරීමේ ව්‍යාපෘතිය (AB020) (AB032) (AB016) (AB018)	USD	34,264,179	6,387,123,639			6,229,850	1,223,058,879	28,034,329	5,619,026,688
251	2010033	උතුරු මාර්ග පුනර්භාවය කිරීමේ ව්‍යාපෘතිය (මුලතිව් කොකිගෙල) 11෪	USD	19,601,852	3,653,946,008			3,563,973	699,687,586	16,037,879	3,214,533,064
252	2010032	උතුරු මාර්ග පුනර්භාවය කිරීමේ ව්‍යාපෘතිය (අ009) සිට ගල්කුලම දක්වා කි.මී. 230	USD	21,254,849	3,962,078,330			3,542,475	695,467,017	283,547,315	3,550,158,628
253	2010035	උතුරු මාර්ග පුනර්භාවය කිරීමේ ව්‍යාපෘතිය (යාපනය සිට කි.මී. 230)	USD	32,317,390	6,024,226,676			5,875,889	1,153,568,392	429,112,374	5,299,770,658
254	2010030	උතුරු පළාත් බලකති අංශ සංවර්ධන වැරදියටගත සඳහා ද්‍රව්‍යානම්ත ප්‍රයම්පාදනය	USD	10,750,419	2,003,966,162			3,071,548	603,013,549	138,152,553	1,539,105,166
255	2011014	දිසලුම් පාලන පළාත	USD	7,769,917	1,448,376,169			2,219,976	99,850,421	5,549,941	1,112,395,649

මූල්‍ය ප්‍රකාශනවලට සටහන්

සටහන 29 (11) විදේශීය ණය ගේම විවිධ ප්‍රකාශනය (8343)

ණය අංකය	ව්‍යාපෘතියේ නම	2020.01.01 දිනට ගේමය		වර්ෂය තුළ ගිණුම්ගත කළ ප්‍රමාණය		ආපසු ගෙවීම්		2021.12.31 දිනට අවසාන ගේමය	
		විදේශ විනිමය වටිනාකම	රු.	විදේශ විනිමය වටිනාකම	රු.	විදේශ විනිමය වටිනාකම	රු.	විදේශ විනිමය වටිනාකම	රු.
256	2011008 නාවතුලිකරෙයිවි මන්නාරම මාර්ගය කි.මී. 67 ප්‍රතිසංස්කරණය කිරීම හා වැඩිදියුණු කිරීම	USD	26,182,668	4,880,663,991	4,028,102	790,806,451	350,666,136	22,154,566	4,440,523,676
257	2011009 පුත්තලම මාරුවේකඩේ මන්නාරම මාර්ගය සේ කි.මී. 113 ක් පුනරුත්ථාපනය කිරීම හා වැඩිදියුණු කිරීම	USD	40,642,387	7,576,074,593	5,806,056	1,139,858,558	546,162,667	34,836,331	6,982,378,702
258	2003050 ග්‍රාමීය විදුලිබල සෝදනා ක්‍රමය VII	CNY	43,991,668	1,257,537,013	14,663,889	463,768,190	128,185,085	29,327,779	921,953,908
259	2007014 දුම්රිය මගී රියමදිරි 100 ක් සැපයීම	CNY	29,279,590	836,980,542	14,639,795	463,006,189	86,245,191	14,639,795	460,219,544
260	2010007 ශ්‍රී ලංකා දුම්රිය සඳහා සියල්ලලකට්ටු 13 ව්‍යාපෘතිය	CNY	408,147,765	11,667,230,328	42,962,922	1,358,768,913	1,171,562,274	365,184,843	11,480,023,689
261	2007015 සියල්ලලෙවික කර්ටර 15 ක් සැපයීම	CNY	41,684,607	1,191,587,852	20,842,304	659,170,112	122,785,088	20,842,303	655,202,828
262	2010029 එම්පී 60 ගුවන්යානා 2 ක් සැපයීමේ ව්‍යාපෘතිය	CNY	176,135,631	5,034,977,924	17,613,563	557,056,191	505,409,701	158,522,068	4,983,331,434
263	2018022 64.31km ක් මාර්ග පුළුල් කිරීම හා වැඩිදියුණු කිරීම සහ ශ්‍රී ලංකාවේ උෞච මධ්‍යම පළාතේ පාලන 13 ක් ඉදිකිරීම	USD	33,298,586	6,207,129,417	34,053,908	6,788,822,045	-	503,764,718	13,499,716,180
264	2015034 අපනයන මූල්‍ය සහ රක්ෂණ සංස්ථාව සායනික අපද්‍රව්‍ය බැහැර කිරීමේ පද්ධති සහ ඊට අදාළ උපකරණ	USD	8,258,776	1,539,503,592	1,376,463	276,043,129	115,987,766	6,882,313	1,379,448,229
265	2017013 අනාසන අපනයන බැංකුව ඉන්දියාව ඩොලර් ණය මාලාව මිලියන 318 දුම්රිය මාර්ග සංවර්ධනය	USD	42,824,084	7,982,760,365	79,254,804	15,882,530,000	-	603,445,053	122,078,888
									24,468,735,418

මූල්‍ය ප්‍රකාශයන්ට සටහන්

සටහන	29 (11) විදේශීය ණය ගේ මුළු ප්‍රකාශනය (8343)	2020.01.01 දිනට ගේ මුළු		වර්ෂය තුළ ගිණුම්ගත කළ ප්‍රමාණය		ආපසු ගෙවීම්		2021.12.31 දිනට අවසාන ගේ මුළු		
		විදේශ විනිමය වටිනාකම	රු.	විදේශ විනිමය වටිනාකම	රු.	විදේශ විනිමය වටිනාකම	රු.	විදේශ විනිමය වටිනාකම	රු.	
266	2018002 KKS වරායේ පොල්විල්ල ණය මාරුව	USD	-	-	743,245	142,288,972	-	6,682,479	743,245	148,971,451
අපනයන ආනයන බැංකුව ඇමෙරිකා එක්සත් ජනපදය										
267	2013025 බදුල්ල, හාලිඇල සහ ඇල්ල ජලසම්පාදන ව්‍යාපෘතිය	USD	45,795,169	8,536,594,993	-	-	5,724,396	1,144,519,730	40,070,773	8,031,537,248
ආනයන අපනයන බැංකුව හංගේරියාව (EIBH)										
268	2021001 කොහුවල සහ ගැටමේ ගුවන් පාලම් ඉදිකිරීම	EUR	-	-	11,199,656	2,636,192,865	-	(95,427,685)	11,199,656	2,540,765,180
269	2013008 කනළුවාල ජල පෝෂක බලාගාරය ප්‍රතිසංස්කරණය කිරීමේ ව්‍යාපෘතිය	EUR	16,659,577	3,822,071,713	-	-	1,448,659	341,414,193	15,210,918	3,450,764,012
270	2013009 ලදුගම ජල පෝෂක බලාගාරය ප්‍රතිසංස්කරණය කිරීමේ ව්‍යාපෘතිය	EUR	16,017,626	3,674,794,296	-	-	1,392,837	328,258,341	14,624,789	3,377,794,343
ෆෝර්ටිස් බැන්ක්										
271	2011029 කොළොන්නා බලන්ගොඩ ජලසම්පාදන ව්‍යාපෘතිය ශ්‍රීයාන්මක කිරීම (ලෙද්වියම)	EUR	2,948,429	676,434,224	-	-	1,179,372	279,697,783	1,769,057	401,329,958
කැනඩාව										
272	1976002 කාමිකාච්චික අංශ අනුග්‍රහක ණය	CAD	1,024,763	149,975,696	-	-	182,109	28,744,739	842,654	132,493,728
273	1973004 ඇස්බැස්ටෝස්, නයිලෝන් සහ ඔස්බ් කොඩි ආනයනය	CAD	121,124	17,726,850	-	-	40,375	6,372,939	80,749	12,696,472
274	1971004 පාරිභෝගික භාණ්ඩ ආනයනය	CAD	31,250	4,573,491	-	-	31,250	4,917,284	-	-
275	1974005 පාරිභෝගික භාණ්ඩ ආනයනය	CAD	192,500	28,172,702	-	-	55,000	8,681,404	137,500	21,619,648
276	1975004 පාරිභෝගික භාණ්ඩ ආනයනය	CAD	10,000	30,733,857	-	-	52,500	8,286,794	157,500	24,764,324

මූල්‍ය ප්‍රකාශයන්ට සටහන්

සටහන	2020.01.01 දිනට ප්‍රකාශනය (83.43)	2020.01.01 දිනට හේමය		වර්ෂය තුළ ගිණුම්ගත කළ ප්‍රමාණය		ආපසු හෙවීම		2021.12.31 දිනට අවසාන හේමය		
		විදේශ විනිමය වටිනාකම	රු.	විදේශ විනිමය වටිනාකම	රු.	විදේශ විනිමය වටිනාකම	රු.	විදේශ විනිමය වටිනාකම	රු.	
277	1975005	පාරිභෝගික භාණ්ඩ ආනයනය	CAD	1,650,000	241,480,305	300,000	47,353,110	1,350,000	212,265,630	
278	1977009	පොහොර සහ පාරිභෝගික භාණ්ඩ ආනයනය	CAD	1,625,000	237,821,513	250,000	39,460,925	1,375,000	216,196,476	
279	1978005	පොහොර, ඇලුමිනියම් කුරු සහ ඇස්බැස්ටෝස් ආනයනය	CAD	3,750,000	548,818,875	500,000	78,921,850	3,250,000	511,009,850	
280	1972003	පත්‍ර කඩදාසි සහ විදේශ විනිමය උපකරණ ආනයනය	CAD	50,000	7,317,585	25,000	3,946,093	25,000	3,930,846	
281	1980014	මාදුරු මය ජලාශ ව්‍යාපෘතිය	CAD	17,280,000	2,528,957,361	1,920,000	303,059,904	15,360,000	2,415,111,152	
282	1983008	මාදුරු මය දකුණු ඉවුරු මහලැලි පද්ධතිය "බී"	CAD	3,437,500	503,083,904	275,000	43,407,018	3,162,500	497,251,823	
283	1971003	යාන්ත්‍රික ලොගින් ව්‍යාපෘතිය	CAD	41,736	6,108,174	41,737	6,567,424	0	-	
284	1973003	දුම්රිය එන්ජින් 14 ක් මිලදී ගැනීම	CAD	372,144	54,463,887	152,000	23,992,242	220,144	34,614,078	
285	1977004	ජාතික ජනසම්පාදන ව්‍යාපෘතිය	CAD	975,000	142,692,905	150,000	23,007,225	825,000	129,717,882	
විනය										
286	2000073	ආර්ථික හා තාක්ෂණික සහායෝගීතාවය ජාතික ලිහි කලා විග්‍රහාර්ය (නෙළුම් පොකුණ)	CNY	20,000,000	571,716,000	-	-	20,000,000	628,724,000	
287	2002076	ආර්ථික හා තාක්ෂණික සහායෝගීතාවය ජාතික ලිහි කලා විග්‍රහාර්ය (නෙළුම් පොකුණ)	CNY	50,000,000	857,574,000	-	-	30,000,000	943,086,000	
288	2003077	ආර්ථික හා තාක්ෂණික සහායෝගීතාවය ජාතික ලිහි කලා විග්‍රහාර්ය (නෙළුම් පොකුණ)	CNY	50,000,000	1,429,290,000	-	-	50,000,000	1,571,810,000	

මූල්‍ය ප්‍රකාශයන්ට සටහන්

සටහන	29 (11) විදේශීය ණය ගේ මිලිබඳ ප්‍රකාශනය (83:43)	2020.01.01 දිනට ගේමය		වර්ෂය තුළ විභූමිගත කළ ප්‍රමාණය		ආපසු ගෙවීම්		2021.12.31 දිනට අවසාන ගේමය	
		විදේශ විනිමය වටිනාකම	රු.	විදේශ විනිමය වටිනාකම	රු.	විදේශ විනිමය වටිනාකම	රු.	විදේශ විනිමය වටිනාකම	රු.
289	අවසරයේ ජල සම්ප්‍රේෂණය	EUR	723,679	166,028,241	415,154	96,901,527	865,612	308,525	69,992,326
290	නුවර රෝහල සඳහා හැඳි පෙනහළු ප්‍රතිකාර උපකරණ	EUR	650,762	149,299,054	51,608	12,052,886	(1,321,493)	599,154	135,924,675
291	කොළඹ ගුවන්ගොටුවේ විදුලිසංදේශ ව්‍යාපෘතිය	EUR	8,297	1,903,612	5,013	1,166,839	8,336	3,284	745,109
292	සුලඵවිමාණ කිරීමේ ගොවීන් සංවර්ධනය කිරීමේ සඳහා වූ සහන ණය යෝජනා ක්‍රමය ප්‍රංශය	EUR	2,678,374	614,477,560	8,289,186	1,710,902,237	-	10,967,559	2,488,111,491
293	කොළඹ උතුරු ජලසම්පාදනය එලි හවුල්	EUR	334,289	76,693,218	27,002	6,298,638	(683,143)	307,287	69,711,437
294	ර් 10 බි දරන පුළුල් කිරීම	EUR	290,377	66,618,843	95,276	22,199,011	(159,024)	195,101	44,260,808
295	කොළඹ දුරකථන පුළුල් කිරීම	EUR	546,880	125,466,602	49,710	11,581,215	(1,096,931)	497,170	112,788,456
296	කොළඹ විදුලිසංදේශ ඒකක පුළුල් කිරීම	EUR	544,792	124,986,885	49,526	11,538,362	(1,091,947)	495,266	112,356,576
297	මහ විකුණාමලය ජලසම්පාදන ව්‍යාපෘතිය	EUR	11,878,721	2,725,238,762	321,686	74,928,147	(28,470,107)	11,557,035	2,621,840,508
298	හරිත බලශක්ති සංවර්ධනය හා බලශක්ති කාර්යක්ෂමතාව වැඩිදියුණු කිරීම ක්‍රියාත්මක කිරීමේ මූලධර්ම 2	EUR	3,416,894	783,903,709	915,794,231	4,577,727	-	7,994,621	1,813,667,715
299	රාජ්‍ය විකුට ඒකකය වැඩිදියුණු කිරීම	EUR	160,280	36,771,742	31,756	7,397,150	(217,509)	128,524	29,157,083

මූල්‍ය ප්‍රකාශයන්ට සටහන්

සටහන 29 (11) විදේශීය ණය ගේම විලිබද ප්‍රකාශනය (8343)

ණය අංකය	ව්‍යාපෘතියේ නම	2020.01.01 දිනට ගේමය		වර්ෂය තුළ ගිණුම්ගත කළ ප්‍රමාණය		ආපසු ගෙවීම්		2021.12.31 දිනට අවසාන ගේමය	
		විදේශ විනිමය වටිනාකම	රු.	විදේශ විනිමය වටිනාකම	රු.	විදේශ විනිමය වටිනාකම	රු.	විදේශ විනිමය වටිනාකම	රු.
300	රාජ්‍ය විද්‍යාල ඒකකය වැඩිදියුණුකිරීම	EUR	185,069	42,458,882	13,250	3,087,218	(392,634)	171,819	38,979,030
301	ගුවන්ගොවුගොළ, විදුලිසංදේශ, වාරිමාර්ග සහ ජලසම්පාදනය සඳහා මිශ්‍ර ණය (අනධිබවයකිනි)	EUR	33,689	7,729,004	11,014	2,563,995	(20,926)	22,675	5,144,082
302	ගුවන්ගොවුගොළ, විදුලිසංදේශ, වාරිමාර්ග සහ ජලසම්පාදනය සඳහා මිශ්‍ර ණය (අනධිබවයකිනි)	EUR	31,231	7,165,117	18,220	4,241,294	27,907	13,011	2,951,729
303	වාරිමාර්ග, විදුලිසංදේශ සහ විදුලිබල මණ්ඩලය සඳහා මිශ්‍ර ණය	EUR	2,351	539,288	2,351	549,372	10,083	-	(0)
304	විදුලිසංදේශ සහ විදුලිබල මණ්ඩලය සඳහා මිශ්‍ර ණය	EUR	382,687	87,796,921	185,265	43,239,294	229,744	197,422	44,787,371
305	කොළඹ ජලසම්පාදන බෙදාහැරීමේ ජාලය නවීකරණය	EUR	129,154	29,630,784	10,930	2,546,978	(263,391)	118,224	26,820,415
306	නව රත්මලාන ගුවන් ගමනාගමන පාලන ස්ථානය	EUR	393,964	90,383,969	105,442	24,571,757	(357,823)	288,522	65,454,389
307	නිරවද්‍ය ගත ව්‍යාපෘතිය සුනාමියෙන් හානියට පත් ප්‍රදේශයන්ට සහ දුරස්ථ රෝහල්වලට ගලායාම හා ශික්ෂණ සාන්ද්‍රණ සැපයීම් කාර්යක්ෂම කිරීම	EUR	11	2,524	-	-	(28)	11	2,495
308	සුනාමියෙන් හානියට පත් ප්‍රදේශයන්ට සහ දුරස්ථ රෝහල්වලට ගලායාම හා ශික්ෂණ සාන්ද්‍රණ සැපයීම් කාර්යක්ෂම කිරීම	EUR	6,690,532	1,534,954,563	634,854	148,148,925	(13,008,472)	6,055,678	1,373,797,166
309	අඹතලේ ජල සම්ප්‍රේෂණාගාරය පුනරුත්ථාපනය	EUR	929,685	213,289,764	97,566	22,783,997	(1,730,505)	832,119	188,775,262
310	සමනලවැව විදුලිබල ව්‍යාපෘතිය	EUR	106,608	24,458,063	55,776	12,997,879	71,578	50,832	11,531,762

මූල්‍ය ප්‍රකාශයන්ට සටහන්

සටහන	2020.01.01 දිනට ප්‍රකාශනය (83.43)	2020.01.01 දිනට ශේෂය		වර්ෂය තුළ විභේදිත කළ ප්‍රමාණය		ආපසු ගෙවීම්		2021.12.31 දිනට අවසාන ශේෂය		
		විදේශ විනිමය වටිනාකම	රු.	විදේශ විනිමය වටිනාකම	රු.	විදේශ විනිමය වටිනාකම	රු.	විදේශ විනිමය වටිනාකම	රු.	
311	2007042	ව්‍යාපෘතියේ නව ප්‍රතිසංස්කරණ අධිකෘත ව්‍යාපෘතිය සඳහා අවකාශ නොරතුරු සවිභව පහසුකම්	EUR	4,794,581	1,099,981,883	625,072	145,863,463	(8,219,439)	4,169,509	945,898,981
312	1997078	කොළඹ ජල සම්ප්‍රේෂණභාරය නඩත්තු කිරීම	EUR	138,510	31,777,500	11,556	2,692,838	(283,814)	126,954	28,800,848
313	2000101	කොළඹ ජලසම්පාදන ජාලය	EUR	729,678	167,404,335	150,924	35,204,246	(903,432)	578,754	131,296,657
314	1998021	අනුරාධපුර ජල සම්ප්‍රේෂණභාරය	EUR	1,163,622	266,960,432	376,171	87,789,497	(529,014)	787,451	178,641,921
315	2012028	ජාතික මාර්ග ජාලයේ පාලම 46 පළල් කිරීම හා ප්‍රතිසංස්කරණය කිරීම	EUR	19,615,405	4,500,203,629	1,454,762	339,170,346	(41,091,425)	18,160,643	4,119,941,858
316	2001101	ජර්මානු ෆෙඩරල් සමුහාණ්ඩුව සපුරාදීමේදී සිසල් බලාගාරය දෙවන ව්‍යාපෘතිය	EUR	19,291,043	4,425,787,665	631,957	147,378,857	(45,389,918)	18,659,086	4,233,018,890
317	1998058	අම්පාර ජලසම්පාදන ව්‍යාපෘතිය	EUR	1,394,880	320,016,065	77,493	18,072,254	(3,080,025)	1,317,387	298,863,786
318	2001042	කොළඹ ජනාලංකාරවෙළුම් ජාල ව්‍යාපෘතිය	EUR	5,988,050	1,373,789,595	343,588	80,128,310	(13,153,054)	5,644,462	1,280,508,230
319	2001060	ශ්‍රී ලංකා මහ බැංකුවේ විද්‍යුත් උපකරණ සඳහා වූ හාණිවිද්‍ය ආධාරය	EUR	278,143	63,812,105	17,384	4,054,110	(602,006)	260,759	59,155,989
320	2012022	මහමැදුර මහා රෝහල ඉදිකිරීම, හල්ලේ	EUR	6,390,433	1,466,105,233	2,814,000	656,253,925	11,276,840	5,737,123	1,301,529,513
321	2000010	ඩිවර්සිෆි බැංකුව (ඩිවර්සිෆි III)	EUR	4,905,333	1,125,391,117	251,556	58,665,370	(10,965,289)	4,653,777	1,055,760,458
322	2005043	ජාතික සංවර්ධන බැංකු IV පෞද්ගලික ආංශ සංවර්ධනය	EUR	4,199,919	963,553,356	167,000	38,940,990	(9,700,370)	4,032,919	914,911,997

මූල්‍ය ප්‍රකාශයන්ට සටහන්

සටහන 29 (11) විදේශීය ණය ගේම විලිඛද ප්‍රකාශනය (8343)

ණය අංකය	ව්‍යාපෘතියේ නම	2020.01.01 දිනට ගේමය		වර්ෂය තුළ ගිණුම්ගත කළ ප්‍රමාණය		ආපසු ගෙවීම්		2021.12.31 දිනට අවසාන ගේමය	
		විදේශ විනිමය වටිනාකම	රු.	විදේශ විනිමය වටිනාකම	රු.	විදේශ විනිමය වටිනාකම	රු.	විදේශ විනිමය වටිනාකම	රු.
323	2006040 උතුරු සහ නැගෙනහිර සුළු හා මධ්‍ය පරිමාණ ව්‍යාපාර සඳහා ණය මාලාව විවර්ධීය V	EUR	4,170,000	956,689,323	38,712,918	166,000	(9,624,961)	4,004,000	908,351,444
324	2001118 ඇෆ්ලිපිටිය කඩදාසි කම්හල් ව්‍යාපෘතිය	EUR	485,728	111,436,635	11,923,854	51,129	(919,299)	434,599	98,593,482
325	2001065 කොළඹ උපනැවතුම්පොළ පුළුල් කිරීම I32 IIKV	EUR	3,374,528	774,190,476	47,695,425	204,517	(7,343,277)	3,170,011	719,151,774
326	2001054 1995 පොදු භාණ්ඩ සඳහා ආධාරය පොදු	EUR	2,877,141	660,079,230	43,164,358	185,088	(6,193,109)	2,692,053	610,721,763
327	1998037 කැමරූන් සහ රත්මලාන අතර උපනැවතුම්පොළ ජාල	EUR	4,253,524	975,851,580	54,611,259	234,172	(9,406,012)	4,019,352	911,834,309
328	2001058 පාරිභෝගික භාණ්ඩ ආනයනය	EUR	1,423,437	326,567,685	26,470,961	113,507	(2,924,586)	1,309,930	297,172,138
329	2001064 පාරිභෝගික භාණ්ඩ ආනයනය	EUR	2,124,929	487,505,102	35,294,614	151,342	(4,480,522)	1,973,587	447,729,966
330	2001116 පාරිභෝගික භාණ්ඩ ආනයනය (I අ)	EUR	515,383	118,240,151	15,024,059	64,423	(910,756)	450,960	102,305,336
331	2001111 පාරිභෝගික භාණ්ඩ ආනයනය (I2)	EUR	570,602	130,908,316	14,785,583	63,400	(1,058,471)	507,202	115,064,262
332	2001123 පාරිභෝගික භාණ්ඩ ආනයනය IX	EUR	538,390	123,518,537	19,316,645	82,829	(852,853)	455,561	103,349,039
333	2001113 පාරිභෝගික භාණ්ඩ ආනයනය X	EUR	951,004	218,181,029	29,571,161	126,800	(1,630,070)	824,204	186,979,798
334	2001112 පාරිභෝගික භාණ්ඩ ආනයනය XIX	EUR	1,593,185	365,511,691	39,110,248	167,704	(3,015,507)	1,425,481	323,385,936
335	2001068 පාරිභෝගික භාණ්ඩ ආනයනය XVI	EUR	1,853,432	425,217,616	29,809,642	127,823	(3,934,582)	1,725,609	391,473,392
336	2001106 පාරිභෝගික භාණ්ඩ ආනයනය XVII	EUR	2,219,008	509,089,031	29,571,161	126,800	(4,877,380)	2,092,208	474,640,490
337	2001108 පාරිභෝගික භාණ්ඩ ආනයනය XVIII	EUR	2,300,815	527,857,237	29,809,642	127,823	(5,080,448)	2,172,992	492,967,147

මූල්‍ය ප්‍රකාශයන්ට සටහන්

සටහන	29 (11) විදේශීය ණය ගේම පිළිබඳ ප්‍රකාශනය (8343)	2020.01.01 දිනට ගේමය		වර්ෂය තුළ ගිණුම්ගත කළ ප්‍රමාණය		ආපසු ගෙවීම්		2021.12.31 දිනට අවසාන ගේමය		
		විදේශ විනිමය වටිනාකම	රු.	විදේශ විනිමය වටිනාකම	රු.	විදේශ විනිමය වටිනාකම	රු.	විනිමය ගැලවීම් (රු.)	විදේශ විනිමය වටිනාකම	රු.
338	2001067	පාරිභෝගික භාණ්ඩ ආනයනය ශය X III	EUR	1,124,841	258,063,048	102,258	23,847,713	(2,231,079)	1,022,583	231,984,256
339	2001061	කිරිඳිමය වාරිමාර්ග සහ ජනාවාස ව්‍යාපෘතිය	EUR	1,990,870	456,748,939	158,500	36,963,952	(4,091,687)	1,832,370	415,693,300
340	2001105	කිරිඳිමය වාරිමාර්ග සහ ජනාවාස ව්‍යාපෘතිය	EUR	2,954,246	677,768,624	328,249	76,551,153	(5,481,111)	2,625,997	595,736,360
341	1999026	කොහගල ජලසම්පාදන ව්‍යාපෘතිය	EUR	2,840,302	651,627,663	153,530	35,804,757	(6,299,069)	2,686,772	609,523,837
342	1998057	නාචලච්චිය ජලසම්පාදන ව්‍යාපෘතිය	EUR	2,334,676	535,625,611	129,704	30,248,362	(5,155,187)	2,204,972	500,222,062
343	1999054	ජාතික සංවර්ධන බැංකු ව්‍යාපෘතිය IV	EUR	4,857,273	1,114,364,771	255,646	59,619,279	(10,815,805)	4,601,627	1,043,929,687
344	2001122	ජාතික සංවර්ධන බැංකු සුළු ණය වැඩසටහන III	EUR	607,415	139,354,359	33,745	7,869,744	(1,341,324)	573,670	130,143,291
345	2005044	ජාතික සංවර්ධන බැංකු බැංකුව පෞද්ගලික අංශ ප්‍රවර්ධන වැඩසටහන	EUR	4,199,919	963,553,353	167,000	38,940,990	(9,700,370)	4,032,919	914,911,994
346	2003047	ජාතික සංවර්ධන බැංකු VI සුළු සහ ක්ෂුද්‍ර ව්‍යාපාර	EUR	1,544,757	354,401,178	68,000	15,858,304	(3,524,254)	1,476,757	335,018,620
347	1997065	පෞද්ගලික අංශයේ යනල පහසුකම් සංවර්ධන ව්‍යාපෘතිය	EUR	1,378,608	316,283,085	80,952	18,878,765	(3,016,855)	1,297,656	294,387,465
348	2001049	දුම්රිය පන්දීම 16 ක් මිලදී ගැනීම (II අ)	EUR	2,658,717	609,967,911	332,340	77,505,062	(4,698,736)	2,326,377	527,764,113
349	2001115	දුම්රිය පාලම් II	EUR	4,383,818	1,005,743,965	223,946	52,226,488	(9,804,610)	4,159,872	943,712,867
350	2001103	දුම්රිය පාලම් ව්‍යාපෘතිය	EUR	634,004	145,454,124	63,400	14,785,583	(1,220,838)	570,604	129,447,703
351	2001063	පොහොර බෙදාහැරීම් සඳහා දුම්රිය ගාල් පොදා ගැනීම	EUR	1,822,246	418,063,025	151,342	35,294,614	(3,705,413)	1,670,904	379,062,998
352	2001100	රන්දෙහිගල මෙල්ලේ ව්‍යාපෘතිය	EUR	56,242,107	12,903,170,985	5,112,919	1,192,385,588	(111,566,694)	51,129,188	11,599,218,703
353	2001102	රන්දෙහිගල මෙල්ලේ ව්‍යාපෘතිය	EUR	26,309,031	6,035,868,141	1,697,489	395,872,013	(56,596,848)	24,611,542	5,583,399,280

මූල්‍ය ප්‍රකාශයන්ට සටහන්

සටහන 29 (11) විදේශීය ණය ගේම් පිළිබඳ ප්‍රකාශනය (8343)

ණය අංකය	ව්‍යාපෘතියේ නම	විදේශ විනිමය	2020.01.01 දිනට ගේම්ය		වර්ෂය තුළ ගිණුම්ගත කළ ප්‍රමාණය		ආපසු ගෙවීම්		2021.12.31 දිනට අවසාන ගේම්ය	
			විදේශ විනිමය වටිනාකම	රු.	විදේශ විනිමය වටිනාකම	රු.	විදේශ විනිමය වටිනාකම	රු.	විදේශ විනිමය වටිනාකම	රු.
354	2010036 ගාල්ල දිස්ත්‍රික් ජල සැපයුම ප්‍රතිසංස්කරණය අදියර 11	EUR	1,242,204	284,988,829			32,000	7,462,731	1,210,204	274,548,117
355	2005051 යාපනය නගරයේ විදුලිබල සැපයුම පුනරුත්ථාපන ව්‍යාපෘතිය	EUR	4,733,983	1,086,079,402			187,745	43,784,110	4,546,238	1,031,364,094
356	2001104 සුළු ව්‍යවසාය පවර්ධන වැඩසටහන (විවේචන II)	EUR	543,504	124,691,660			31,700	7,392,791	511,804	116,108,322
357	2001117 සුළු ව්‍යවසාය පවර්ධන වැඩසටහන විවේචන II	EUR	1,823,778	418,414,841			125,778	29,332,685	1,698,000	385,210,074
358	2001110 මුම්බායි දොඩකර සැපයීම	EUR	618,152	141,817,465			31,700	7,392,791	586,452	133,043,042
	ඉන්දියාව									
359	2012002 විසල් දුමුලු ජලසම්පාදන ව්‍යාපෘතිය I	USD	29,025,652	5,410,619,577			5,277,391	1,062,377,658	23,748,261	4,759,954,171
360	2008006 ඉන්දියා ඩොලර් ණය ගිවිසුම	USD	28,341,703	5,283,125,778	760,839,570	3,832,617	9,878,457	1,969,290,682	22,295,864	4,468,844,486
361	2003049 ඉන්දියානු ණය මාලාව	USD	8,953,081	1,668,927,656			1,584,194	317,552,083	7,368,887	1,476,973,980
362	2004040 ඉන්දියානු ණය මාලාව	USD	5,310,103	989,846,701			1,494,000	296,314,283	3,816,103	764,875,981
363	2001041 ණය මාලාව	USD	7,585,873	1,414,068,931			2,420,000	478,873,230	5,165,873	1,035,415,555
364	2013046 නාචික මුද්‍රා යාත්‍රා දෙකක් මිලදී ගැනීම	USD	58,859,981	10,971,983,177			16,537,333	3,315,703,914	42,322,648	8,482,889,169
365	2010052 මහනුවෙලේ මඩු නලෙඹින්නායම සහ මැදවම්බිය දුමුලු මාර්ගය යලි සකස් කිරීම	USD	323,739,161	60,347,634,115			26,159,928	5,215,035,311	297,579,233	59,644,936,266
366	2012003 උතුරු දුමුලිය සේවා ප්‍රතිසංස්කරණය කිරීම	USD	299,551,865	55,838,923,991	1,413,457,414	7,359,219	14,467,768	2,884,198,275	292,443,316	58,615,525,299
367	2008011 මුහුදුබඩ දුමුලිය මාර්ග වැඩිදියුණු කිරීමේ ව්‍යාපෘතිය	USD	9,768,594	1,820,945,927			7,534,139	1,501,294,644	2,234,455	447,860,333

මූල්‍ය ප්‍රකාශයන්ට සටහන්

සටහන 29 (11) විදේශීය ණය ගෙවන පිළිබඳ ප්‍රකාශනය (834.3)	2020.01.01 දිනට ගෙවන		වර්ෂය තුළ ගිණුම්ගත කළ ප්‍රමාණය		ආසාදන ගෙවීම්		2021.12.31 දිනට අවසාන ගෙවන	
	විදේශ විනිමය වටිනාකම	රු.	විදේශ විනිමය වටිනාකම	රු.	විදේශ විනිමය වටිනාකම	රු.	විදේශ විනිමය වටිනාකම	රු.
368 2010010	මුහුදුබඩ දුම්රිය මාර්ග වැඩිදියුණු කිරීමේ ව්‍යාපෘතිය (කොළඹමහනුව) අදියර II	USD 14,932,431	2,783,527,512	7,823,085	1,558,572,317	199,998,015	7,109,346	1,424,953,210
369 2013020	අනුරාධපුර දකුණු ජලසම්පාදන ව්‍යාපෘතිය (I)	JPK 3,158,236	5,710,405,597	279,242	508,695,151	(255,653,596)	3,763,104	6,553,444,528
370 2016037	අනුරාධපුර දකුණු ජලසම්පාදන ව්‍යාපෘතිය (අදියර 2)	JPK 120,203	217,339,236	-	-	(8,106,688)	121,890	212,271,226
371 1999029	බණ්ඩාරනායක අනුස්මරණ ජාත්‍යන්තර ගුවන්ගොඩනැගිල්ල සංවර්ධන ව්‍යාපෘතිය	JPK 5,506,304	9,955,948,269	570,514	1,045,352,802	(314,917,175)	4,935,790	8,595,678,292
372 1993023	මේජලයින් රෝඩ් ව්‍යාපෘතිය	JPK 720,906	1,303,470,139	240,302	440,305,355	(26,192,918)	480,604	836,971,866
373 1997051	මේජලයින් මාර්ග ව්‍යාපෘතිය (II)	JPK 782,264	1,414,411,538	111,752	204,763,190	(41,951,701)	670,512	1,167,696,647
374 1994020	ගල්ලුරු, නාප බලාගාර සංවර්ධන ව්‍යාපෘතිය	JPK 131,312	237,425,227	32,828	60,326,374	(5,588,967)	98,484	171,509,886
375 2001051	කොළඹ නගරයේ විදුලිබලය ලබාදීමේ සංවර්ධන ව්‍යාපෘතිය	JPK 3,328,970	6,019,110,678	276,290	493,495,384	(209,373,048)	3,052,680	5,316,242,247
376 2016032	සංවර්ධන ප්‍රතිපත්ති ණය (පෞද්ගලික අංශ සංවර්ධනය, පාලනය වැඩිදියුණු කිරීමේ සහ මූල්‍ය ඒකාබද්ධකරණය)	JPK 10,000,000	18,081,000,000	-	-	(666,000,000)	10,000,000	17,415,000,000
377 2010015	නැගෙනහිර පළාත් ජලසාපයුම් සංවර්ධන ව්‍යාපෘතිය	JPK 4,688,200	8,476,732,605	158,922	289,508,207	(299,487,248)	4,529,278	7,887,737,150
378 2011027	හදිසි සම්භවිත ආසාදන ප්‍රනර්ථන ව්‍යාපෘතිය	JPK 6,987,376	12,633,874,459	114,556	208,938,601	(455,919,824)	6,872,820	11,969,016,034

මූල්‍ය ප්‍රකාශයන්ට සටහන්

සටහන	29 (11) විදේශීය ණය ගේම පිළිබඳ ප්‍රකාශනය (83.43)	2020.01.01 දිනට ගේමය		වර්ෂය තුළ විභූමිගත කළ ප්‍රමාණය		ආපසු ගෙවීම්		2021.12.31 දිනට අවසාන ගේමය	
		විදේශ විනිමය වටිනාකම	රු.	විදේශ විනිමය වටිනාකම	රු.	විදේශ විනිමය වටිනාකම	රු.	විදේශ විනිමය වටිනාකම	රු.
379	2008016	විවිධාංගීකරණවැඩිදියුණු කිරීමේ ව්‍යාපෘතිය (ඉංජිනේරු සේවා)	427,284	772,572,202	23,738	43,622,136	(26,174,706)	403,546	702,775,360
380	1999032	දකුණු අධිමට්ඨ මාර්ගය සඳහා ඉංජිනේරු සේවා	236,322	427,293,808	12,438	22,790,147	(14,609,675)	223,884	389,893,986
381	1998056	පරිසර මිනුම් විසඳුම් අංශුදායක	1,398,276	2,528,222,836	77,682	141,513,299	(86,895,085)	1,320,594	2,299,814,452
382	2004046	පරිසර මිනුම් විසඳුම් අංශුදායක (II)	3,350,064	6,057,250,724	139,586	249,321,534	(216,881,748)	3,210,478	5,591,047,442
383	2019011	සැහැල්ලු දුම්රිය හුවමාරු ව්‍යාපෘතිය ස්ථාපිත කිරීම කොළඹ (I)	2,764,003	4,997,592,920	141,811	264,297,437	(201,416,547)	2,905,813	5,060,473,811
384	1996056	ගංවතුර පාලන හා පරිසර සංවර්ධන ව්‍යාපෘතිය (III)	1,719,336	3,108,731,431	286,556	515,628,866	(97,916,186)	1,432,780	2,495,186,379
385	1991005	මහ කොළඹ මෙට්‍රොකොමි ජාල (II) ව්‍යාපෘතිය	248,174	448,723,409	248,174	451,552,593	2,829,184	-	-
386	1992009	මහ කොළඹ ගංවතුර පාලනය සහ පරිසර සංවර්ධනය (I)	763,974	1,381,341,389	509,316	927,820,957	(10,033,525)	254,658	443,486,907
387	1994015	මහ කොළඹ ගංවතුර පාලනය සහ පරිසර ව්‍යාපෘතිය (II)	692,256	1,251,668,074	173,064	318,031,060	(29,464,146)	519,192	904,172,868
388	2013016	මහ කොළඹ සම්ප්‍රේෂණ හා බේදාන්තරීම් හානි අවම කිරීමේ ව්‍යාපෘතිය	15,594,250	28,195,962,685	-	-	(1,038,575,753)	15,594,250	27,157,386,932
389	2007004	මහ කොළඹ ප්‍රවාහන සංවර්ධන ව්‍යාපෘතිය	17,637,543	31,890,441,504	1,068,942	1,947,291,641	(1,088,931,216)	16,568,601	28,854,218,647
390	2011003	කොළඹ නගරයේ ප්‍රවාහන සංවර්ධන ව්‍යාපෘතිය අදියර II	29,980,945	54,208,546,703	983,153	1,791,009,480	(1,917,882,461)	28,997,792	50,499,654,762
391	2008012	මහ කොළඹ නගර ප්‍රවාහන සංවර්ධන ව්‍යාපෘතිය අදියර 2(I)	5,245,296	9,484,019,699	187,332	344,250,650	(331,324,742)	5,057,964	8,808,444,307

මූල්‍ය ප්‍රකාශයන්ට සටහන්

සටහන	29 (11) විදේශීය ණය ගේ පිළිබඳ ප්‍රකාශනය (83:43)	2020.01.01 දිනට ගේමය		වර්ෂය තුළ ගිණුම්ගත කළ ප්‍රමාණය		ආපසු ගෙවීම්		2021.12.31 දිනට අවසාන ගේමය	
		විදේශ විනිමය වටිනාකම	රු.	විදේශ විනිමය වටිනාකම	රු.	විදේශ විනිමය වටිනාකම	රු.	විදේශ විනිමය වටිනාකම	රු.
392	1993028 මහ කොළඹ ජලසම්පාදන පද්ධතිය පුළුල් කිරීමේ ව්‍යාපෘතිය	JPK	490,632	887,111,719	163,544	299,661,671	(17,826,296)	327,088	569,623,752
393	2001046 මහනුවර ජලසම්පාදන ව්‍යාපෘතිය	JPK	3,121,371	5,643,750,902	152,262	277,375,685	(195,671,896)	2,969,109	5,170,703,321
394	2012006 හරපණ වේයන්ගොඩ සම්ප්‍රේෂණ මාර්ග ව්‍යාපෘතිය	JPK	6,538,164	11,821,654,636	306,441	539,982,109	(441,756,075)	6,844,606	11,919,880,670
395	2018032 සොබා හා වෛද්‍ය සේවා වැඩිදියුණු කිරීමේ ව්‍යාපෘතිය	JPK	78,105	141,221,402	72,588	131,399,624	(10,189,341)	150,693	262,431,685
396	2001044 ජාතික රැධිර පාරවිලසන සේවා වැඩිදියුණු කිරීම	JPK	699,590	1,264,927,156	63,222	116,179,908	(40,512,376)	636,368	1,108,234,872
397	2012007 දියුණු වෙමින් පවතින ප්‍රදේශ ඉලක්ක කාර්මික මූලික සමාජ සේවා වැඩිදියුණු කිරීම	JPK	3,874,046	7,004,661,813	-	-	(258,011,436)	3,874,046	6,746,650,377
398	1994016 කාර්මික වතු සංවර්ධන ව්‍යාපෘතිය	JPK	738,048	1,334,464,589	184,512	339,068,477	(31,413,168)	553,536	963,982,944
399	2017016 කළුගඟ ජලසම්පාදනය පුළුල් කිරීමේ ව්‍යාපෘතිය	JPK	48,729	88,106,720	-	-	(16,985,172)	250,503	436,250,711
400	1997053 මහ කොළඹ සඳහා කළුගඟ ජලසම්පාදන ව්‍යාපෘතිය	JPK	3,787,924	6,848,945,392	541,132	991,516,164	(203,140,953)	3,246,792	5,654,288,275
401	2010016 මහනුවර නාගරික අපද්‍රව්‍ය කළමනාකරණ ව්‍යාපෘතිය	JPK	8,752,731	15,825,813,547	1,746,519	3,126,185,075	(630,513,042)	10,037,384	17,480,104,288
402	1996053 කැණිතිය ස්ථානවලදී දියුණු ලබාදීම	JPK	3,923,832	7,094,680,639	653,972	1,176,757,217	(223,462,232)	3,269,860	5,694,461,190
403	1994017 කුකුළු ගඟ ජල විදුලිබල ව්‍යාපෘතිය	JPK	3,760,384	6,799,150,310	940,096	1,727,567,414	(160,051,344)	2,820,288	4,911,531,552
404	2013019 ජාතික මාර්ග ජාලයේ නායකම් ව්‍යාපෘතියට අරමුදලක් වශයෙන්	JPK	5,943,420	10,746,297,702	339,624	618,693,041	(368,593,927)	5,603,796	9,759,010,734
405	2001052 ලිනාච්චි සංවර්ධන සහ පුහුණු සංවර්ධන ව්‍යාපෘතිය	JPK	3,513,684	6,353,092,052	296,564	529,707,789	(220,769,772)	3,217,120	5,602,614,491

මූල්‍ය ප්‍රකාශයන්ට සටහන්

සටහන 29 (11) විදේශීය ණය ගේම විලිබද ප්‍රකාශනය (8343)

ණය අංකය	ව්‍යාපෘතියේ නම	2020.01.01 දිනට ගේමය		වර්ෂය තුළ ගිණුම්ගත කළ ප්‍රමාණය		ආපසු ගෙවීම්		2021.12.31 දිනට අවසාන ගේමය	
		විදේශ විනිමය වටිනාකම	රු.	විදේශ විනිමය වටිනාකම	රු.	විදේශ විනිමය වටිනාකම	රු.	විදේශ විනිමය වටිනාකම	රු.
406	1997054	මහවැලි පද්ධති සී. ඉහල නැංවීමේ ව්‍යාපෘතිය	1,051,162	1,900,604,502	150,166	275,149,162	(56,370,806)	900,996	1,569,084,534
407	2013018	ජාතික මාර්ග ජාලයේ ප්‍රධාන පාලම් සංවර්ධන ව්‍යාපෘතිය	7,795,288	14,094,661,545	-	-	(519,166,814)	7,795,288	13,575,494,731
408	1998054	මධ්‍යම වෙල්ටියනා (නිම්බියා) බෙදාහැරීම් ජාලය	1,355,776	2,451,378,586	164,682	300,001,199	(77,087,185)	1,191,094	2,074,290,202
409	2015018	ජාතික සම්ප්‍රේෂණ සහ බෙදාහැරීම් ජාල සංවර්ධනය සහ කාර්යක්ෂමතාවය වැඩිදියුණු කිරීමේ ව්‍යාපෘතිය	2,686,297	4,857,093,371	923,183	1,626,095,316	(197,279,197)	3,609,480	6,285,909,490
410	2014003	කැමරූන් ගත හරහා නව පාලමක් ඉදිකිරීමේ ව්‍යාපෘතිය	25,445,981	46,008,877,393	5,563,941	10,066,027,765	(2,071,126,986)	31,009,921	54,003,778,172
411	1996057	වැවිලි ප්‍රතිසංස්කරණ ව්‍යාපෘතිය	1,192,968	2,157,005,441	198,828	357,771,103	(67,939,528)	994,140	1,731,294,810
412	2003042	වැවිලි ප්‍රතිසංස්කරණ ව්‍යාපෘතිය II	1,034,800	1,871,021,873	82,784	150,807,613	(62,278,403)	952,016	1,657,935,857
413	2000015	කොළඹ වරාය උතුර මගී පාලම සංවර්ධන ව්‍යාපෘතිය II (නවීකරණ ගිවිසුම)	1,225,329	2,215,517,365	128,982	234,966,509	(71,262,555)	1,096,347	1,909,288,301
414	1991006	කොළඹ වරාය පුළුල් කිරීමේ ව්‍යාපෘතිය	254,446	460,063,813	254,446	462,964,497	2,900,684	-	-
415	1992008	කොළඹ වරාය පුළුල් කිරීමේ ව්‍යාපෘතිය III	1,460,652	2,641,004,881	973,768	1,773,913,166	(19,183,230)	486,884	847,908,485
416	1993024	කොළඹ වරාය පුළුල් කිරීමේ ව්‍යාපෘතිය IV	999,246	1,806,736,693	333,082	610,306,149	(36,305,938)	666,164	1,160,124,606
417	1994018	කොළඹ වරාය උතුර මගී පාලම සංවර්ධන ව්‍යාපෘතිය	951,832	1,721,007,439	237,958	437,283,519	(40,512,350)	713,874	1,243,211,570
418	1999031	දිසා බව පිටුරැකීමේ ක්‍රියා මූලධර්ම ව්‍යාපෘතිය	600,516	1,085,792,977	66,724	122,258,385	(33,935,826)	533,792	929,598,766

මූල්‍ය ප්‍රකාශයන්ට සටහන්

සටහන	29 (11) විදේශීය ණය ශේෂ පිළිබඳ ප්‍රකාශනය (8343)	2020.01.01 දිනට ශේෂය		වර්ෂය තුළ ගිණුම්ගත කළ ප්‍රමාණය		ආපසු ගෙවීම		2021.12.31 දිනට අවසාන ශේෂය		
		විදේශ විනිමය වටිනාකම	රු.	විදේශ විනිමය වටිනාකම	රු.	විදේශ විනිමය වටිනාකම	රු.	විදේශ විනිමය වටිනාකම	රු.	
419	2008015	රුදිදුකම පිටු දැකීමේ ක්ෂුද්‍ර ව්‍යාපෘතිය II	JPK	2,351,608	4,251,942,412	83,986	154,336,873	(148,541,838)	2,267,622	3,949,063,701
420	2003041	බලශක්ති අංශයේ ප්‍රතිව්‍යුහගතකරණ වැඩසටහන	JPK	2,177,544	3,937,217,306	90,731	330,569,325	27,536,859	2,086,813	3,634,184,840
421	2003045	බලශක්ති අංශයේ ප්‍රතිව්‍යුහගතකරණ වැඩසටහන (කෙරවලපිටිය)	JPK	1,751,825	3,167,474,775	140,146	255,303,968	(105,431,836)	1,611,679	2,806,738,971
422	2006042	රුදිදු ආර්ථික අභිවර්ධන හා ප්‍රජා සම්බන්ධීකරණ ව්‍යාපෘතිය	JPK	3,728,763	6,741,976,274	146,226	266,379,904	(236,608,287)	3,582,557	6,238,988,083
423	2003044	රුදිදු ආර්ථික අභිවර්ධන හා ප්‍රජා සම්බන්ධීකරණ ව්‍යාපෘතිය	JPK	3,645,075	6,590,660,111	291,606	531,218,650	(219,375,194)	3,353,469	5,840,066,267
424	2007005	ග්‍රාමීය රුදි ආර්ථික සංවර්ධන ව්‍යාපෘතිය	JPK	3,262,578	5,899,067,287	197,732	360,208,384	(201,428,867)	3,064,846	5,337,430,036
425	2010013	පළාත් ග්‍රාමීය මාර්ග සංවර්ධන ව්‍යාපෘතිය (මධ්‍යම සහ සබරගමුව පළාත්)	JPK	8,697,546	15,726,032,903	446,028	812,529,208	(543,485,117)	8,251,518	14,370,018,578
426	2010014	පළාත් ග්‍රාමීය මාර්ග සංවර්ධන ව්‍යාපෘතිය (නැගෙනහිර පළාත)	JPK	3,827,094	6,919,768,660	129,732	236,332,784	(244,479,954)	3,697,362	6,438,955,922
427	2003043	පළාත් මාර්ග වැඩිදියුණු කිරීමේ ව්‍යාපෘතිය	JPK	3,528,675	6,380,197,246	282,294	514,254,980	(212,369,775)	3,246,381	5,653,572,491
428	1999033	ආදායම් නොලබන ජල ව්‍යාපෘතිය අදිකිරීම	JPK	147,802	267,240,796	9,178	16,816,849	(9,010,251)	138,624	241,413,696
429	1999030	මාර්ග ජාලය සංවර්ධන ව්‍යාපෘතිය	JPK	1,413,986	2,556,628,097	144,494	264,756,356	(81,051,413)	1,269,492	2,210,820,328
430	2017015	නැගී එන කලාපවල ග්‍රාමීය සබරගමුව පළාත් සංවර්ධන ව්‍යාපෘතිය	JPK	591,930	1,070,268,579	-	-	(165,395,983)	2,035,900	3,545,519,225
431	1993026	ශ්‍රී ලංකා ජපන් මිශ්‍රණ වාණිජ පුළුල් කිරීමේ ව්‍යාපෘතිය	JPK	316,632	572,502,319	105,544	193,388,271	(11,504,296)	211,088	367,609,752

මූල්‍ය ප්‍රකාශයන්ට සටහන්

මූල්‍ය ප්‍රකාශන

සටහන 29 (11) විදේශීය ණය ගේම පිළිබඳ ප්‍රකාශනය (83.43)

ණය අංකය	ව්‍යාපෘතියේ නම	2020.01.01 දිනට ගේමය		වර්ෂය තුළ ගිණුම්ගත කළ ප්‍රමාණය		ආපසු ගෙවීම්		2021.12.31 දිනට අවසාන ගේමය	
		විදේශ විනිමය වටිනාකම	රු.	විදේශ විනිමය වටිනාකම	රු.	විදේශ විනිමය වටිනාකම	රු.	විදේශ විනිමය වටිනාකම	රු.
432	සමනලවිල ජල විදුලිබල ව්‍යාපෘතිය	JPK	764,340	1,382,003,188	152,868	280,100,036	(37,024,631)	611,472	1,064,878,521
433	සමනලවිල ජල විදුලිබල ව්‍යාපෘතිය (III)	JPK	79,609	143,941,033	79,609	144,848,576	907,543	-	-
434	සුළු හා සුක්කීම කර්මාන්ත නායකත්ව සහ ව්‍යවසාය ව්‍යාපෘතිය II	JPK	2,194,122	3,967,191,988	208,964	384,002,695	(126,036,637)	1,985,158	3,457,152,656
435	සුළු හා සුක්කීම කර්මාන්ත නායකත්ව සහ ව්‍යවසාය ව්‍යාපෘතිය	JPK	1,847,342	3,340,179,070	263,906	483,554,964	(99,070,312)	1,583,436	2,757,553,794
436	සුළු හා සුක්කීම කර්මාන්ත නායකත්ව සහ ව්‍යවසාය ප්‍රවර්ධනය (SMILE iii)	JPK	7,413,888	13,405,050,900	308,912	551,763,169	(479,972,652)	7,104,976	12,373,315,079
437	සුළු පරිමාණ සවිබල පහසුකම් පුනරුත්ථාපනය සහ වැඩිදියුණු කිරීම	JPK	5,850,325	10,577,972,633	468,026	852,602,964	(352,095,960)	5,382,299	9,373,273,709
438	සුළු පරිමාණ සවිබල පහසුකම් පුනරුත්ථාපනය සහ වැඩිදියුණු කිරීම (ප්‍රදේශීය ආර්ථික II)	JPK	9,260,496	16,743,902,818	385,854	689,193,122	(599,520,653)	8,874,642	15,455,189,043
439	දකුණු පළාත් මාර්ග ගොඩනැගීමේ ව්‍යාපෘතිය	JPK	9,773,496	17,671,458,098	899,472	1,638,568,142	(578,777,178)	8,874,024	15,454,112,778
440	දකුණු අධිවේගී මාර්ග ඉදිකිරීමේ ව්‍යාපෘතිය (II)	JPK	15,288,840	27,643,751,611	849,380	1,560,863,157	(936,568,857)	14,439,460	25,146,319,597
441	ශ්‍රී ලංකාවේ සුනාමියෙන් විපතට පත් ප්‍රදේශ පුනරුත්ථාපනය සහ ඉවත්කිරීමේ ව්‍යාපෘතිය (සැරවට)	JPK	8,037,519	14,532,638,099	328,062	585,967,941	(520,650,797)	7,709,457	13,426,019,361
442	කොළඹ අගනගර ආශ්‍රිත විදුලිසංදේශ ජාල ව්‍යාපෘතිය	JPK	113,344	204,937,286	14,168	25,809,846	(6,412,437)	99,176	172,715,003

මූල්‍ය ප්‍රකාශයන්ට සටහන්

සටහන	29 (11) විදේශීය ණය ගේ පිළිබඳ ප්‍රකාශනය (83:43)	2020.01.01 දිනට ගේමය		වර්ෂය තුළ ගිණුම්ගත කළ ප්‍රමාණය		ආපසු ගෙවීම්		2021.12.31 දිනට අවසාන ගේමය		
		විදේශ විනිමය වටිනාකම	රු.	විදේශ විනිමය වටිනාකම	රු.	විදේශ විනිමය වටිනාකම	රු.	විදේශ විනිමය වටිනාකම	රු.	
443	1997052	කොළඹ විද්‍යාලේඛ ජාලය පුළුල් කිරීමේ ව්‍යාපෘතිය	JPK	2,850,036	5,153,150,092	407,148	746,017,280	(152,843,359)	2,442,888	4,254,289,453
444	1993027	ග්‍රාමීය විදුලිසංදේශ සංවර්ධන ව්‍යාපෘතිය	JPK	1,394,706	2,521,767,919	464,902	851,839,935	(50,674,318)	929,804	1,619,253,666
445	2006043	සංවර්ධන සම්පත් ප්‍රවර්ධනය කිරීමේ ව්‍යාපෘතිය	JPK	947,595	1,713,346,494	172,290	313,860,693	(49,292,168)	775,305	1,350,193,633
446	1996055	උතුරු කොළඹ සුළු නගර ජලමූලාදාන ව්‍යාපෘතිය	JPK	1,497,612	2,707,832,257	249,602	449,133,839	(85,289,006)	1,248,010	2,173,409,412
447	1997032	සම්පූර්ණ සහ උපනැවතුම්පොළ සංවර්ධන ව්‍යාපෘතිය	JPK	844,494	1,526,929,601	120,642	221,052,337	(45,289,007)	723,852	1,260,588,257
448	1998053	සම්පූර්ණ සහ උපනැවතුම්පොළ සංවර්ධන ව්‍යාපෘතිය II	JPK	1,121,132	2,027,118,769	131,944	240,362,385	(64,085,482)	989,188	1,722,670,902
449	1993025	සම්පූර්ණ සර්ධනීය සංවර්ධන ව්‍යාපෘතිය	JPK	96,282	174,087,484	32,094	58,805,836	(3,498,246)	64,188	111,783,402
450	2002040	ඉහල කොන්මිලේ ජල විදුලිබල ව්‍යාපෘතිය	JPK	23,013,557	41,610,811,949	1,070,398	1,949,944,037	(1,446,856,960)	21,943,159	38,214,010,952
451	2010017	ඉහළ කොන්මිලේ ජල විදුලිබලාගාර ව්‍යාපෘතිය (II)	JPK	4,399,689	7,955,077,666	149,142	271,691,981	(281,058,098)	4,250,547	7,402,327,587
452	1992010	ඉහල කොන්මිලේ ජල විදුලිබල ව්‍යාපෘතිය (ඉංජිනේරු සේවා)	JPK	75,222	136,008,898	50,148	91,354,612	(987,916)	25,074	43,666,370
453	1999034	කොළඹ වරාය වැඩිදියුණු කිරීමේ හදිසි ව්‍යාපෘතිය	JPK	730,080	1,320,057,639	73,200	134,124,360	(41,976,768)	656,880	1,143,956,511
454	2005040	වවුනියා, කිරිතොට්ටි විකාශන මාර්ග ව්‍යාපෘතිය	JPK	1,007,881	1,822,349,643	41,138	73,478,639	(65,288,063)	966,743	1,683,582,941
455	2011004	වවුනියා, කිරිතොට්ටි විදුලිබල සර්ධන ව්‍යාපෘතිය දඳුපර-II	JPK	1,364,401	2,466,972,577	44,807	81,623,870	(87,276,348)	1,319,594	2,298,072,359

මූල්‍ය ප්‍රකාශයන්ට සටහන්

සටහන 29 (11) විදේශීය ණය ගේම පිළිබඳ ප්‍රකාශනය (8343)

ණය අංකය	ව්‍යාපෘතියේ නම	2020.01.01 දිනට ගේමය		වර්ෂය තුළ ගිණුම්ගත කළ ප්‍රමාණය		ආපසු ගෙවීම්		2021.12.31 දිනට අවසාන ගේමය	
		විදේශ විනිමය වටිනාකම	රු.	විදේශ විනිමය වටිනාකම	රු.	විදේශ විනිමය වටිනාකම	රු.	විදේශ විනිමය වටිනාකම	රු.
456	1995029	JPK	608,600	1,100,409,660	121,720	223,027,556	(29,480,584)	486,880	847,901,520
457	1994019	JPK	73,944	133,698,146	18,486	33,970,798	(3,147,242)	55,458	96,580,106
458	1996054	JPK	2,521,740	4,559,558,080	420,290	756,269,826	(143,613,092)	2,101,450	3,659,675,162
459	2007006	JPK	10,649,331	19,255,055,377	645,414	1,175,750,684	(657,483,242)	10,003,917	17,421,821,451
460	2008014	JPK	7,260,696	13,128,064,434	403,372	741,256,556	(444,778,136)	6,857,324	11,942,029,742
	කොරියාව								
461	2006044	KRK	14,717,064	2,529,863,302	949,488	165,592,750	(43,057,238)	13,767,576	2,321,213,314
462	2003048	KRK	12,351,933	2,123,297,367	950,150	165,659,170	(35,297,501)	11,401,783	1,922,340,696
463	2013031	KRK	1,843,881	316,963,302	1,843,881	315,151,604	(1,811,698)	0	-
464	2014038	KRK	52,662,108	9,052,616,353	-	-	(203,040,234)	63,677,175	10,735,971,695
465	2013033	KRK	17,778,081	3,056,052,249	17,778,250	454,207,335	(78,182,120)	20,356,331	3,432,077,464

වලංගු ලෙට්ට් බැන්ක් වාරිමාර්ග සහ උණුසුම් වැටුප් කිරීමේ ව්‍යාපෘතිය
 වලංගු උල්.බී. වාරිමාර්ග, උසස් කිරීමේ හා පුළුල් කිරීමේ ව්‍යාපෘතිය
 වලංගු ලෙට්ට් බැන්ක් වාරිමාර්ග සහ ව්‍යාපෘති කිරීමේ ව්‍යාපෘතිය (II)
 ජල අංශය සංවර්ධන ව්‍යාපෘතිය
 ජල අංශය සංවර්ධන ව්‍යාපෘතිය (II)
 හම්බන්තොට ව්‍යාපෘතියේ පරිපාලන සංකීර්ණය
 බලනගොඩ බණ්ඩාරවෙල මාර්ග පුනරුත්ථාපනය ව්‍යාපෘතිය
 සහ අපද්‍රව්‍ය බැහැර කිරීමේ සහසුකම් ගොඩනැගීම
 දේපුර, ගිය ජලසම්පාදන ව්‍යාපෘතිය
 ශ්‍රී ලංකා කොළඹ මධ්‍යම වාණිජ පුහුණු මධ්‍යස්ථානය සහ ගම්පහ තාක්ෂණික විද්‍යාලය ස්ථාපිත කිරීමේ ව්‍යාපෘතිය

මූල්‍ය ප්‍රකාශයන්ට සටහන්

සටහන	29 (11) විදේශීය ණය ගේ පිළිබඳ ප්‍රකාශනය (83:43)	2020.01.01 දිනට ගේමය		වර්ෂය තුළ ගිණුම්ගත කළ ප්‍රමාණය		ආපසු ගෙවීම්		2021.12.31 දිනට අවසාන ගේමය	
		විදේශ විනිමය වටිනාකම	රු.	විදේශ විනිමය වටිනාකම	රු.	විදේශ විනිමය වටිනාකම	රු.	විනිමය ගැලවීම් (රු.)	විදේශ විනිමය වටිනාකම
466	1996039	වෙලිගොම මධ්‍යස්ථානය පුළුල් කිරීම වේග	277,039	47,623,004	277,039	49,383,628	1,760,624	-	0
467	2001048	මහ නාල ජලසම්පාදන ව්‍යාපෘතිය	19,390,646	3,333,252,047	1,762,786	307,659,462	(53,535,390)	17,627,860	2,972,057,195
468	2005042	මහ නාල ජලසම්පාදන ව්‍යාපෘතිය අදියර 2	11,236,398	1,931,536,816	774,924	135,148,413	(32,583,887)	10,461,474	1,763,804,516
469	2007013	මහ නාල ජලසම්පාදන ව්‍යාපෘතිය අදියර 2 (අතිරේක)	5,563,338	956,337,802	337,172	58,803,522	(16,402,693)	5,226,166	881,131,587
470	2010041	නැටන් නුවරඑළිය මාර්ගය වැඩිදියුණු කිරීමේ ව්‍යාපෘතිය	42,917,197	7,377,466,206	1,430,609	250,879,611	(131,947,858)	41,486,588	6,994,638,737
471	2015011	නැටන් නුවරඑළිය වැඩිදියුණු කිරීමේ ව්‍යාපෘතිය (අතිරේක ණය)	18,826,696	3,236,309,085	-	-	(62,128,098)	18,826,696	3,174,180,987
472	1996038	හොරණ ප්‍රදේශයේ විදුලියාලේන පහසුකම් ඉහල නැංවීම	251,598	43,249,696	251,598	44,848,639	1,598,943	-	(0)
473	1996043	රාජ්‍ය සේවකයන් සඳහා නිවාස ව්‍යාපෘතිය	2,449,620	421,089,678	408,270	71,182,097	(5,735,971)	2,041,350	344,171,610
474	2008041	පාලේනිය-අනුරාධපුර මාර්ගය වැඩිදියුණු කිරීමේ ව්‍යාපෘතිය	68,294,808	11,739,877,495	3,794,156	661,708,968	(203,358,600)	64,500,652	10,874,809,927
475	2012027	පාලේනිය-අනුරාධපුර මාර්ගය වැඩිදියුණු කිරීමේ ව්‍යාපෘතිය (අතිරේක ණය)	12,923,423	2,221,536,393	-	-	(42,647,296)	12,923,423	2,178,889,097
476	2008040	රාජ්‍ය පරිගණක ජාලය අදියර 2 ව්‍යාපෘතිය	7,495,488	1,288,474,387	416,416	72,623,846	(22,319,002)	7,079,072	1,193,531,539
477	2001050	වෛද්‍ය උපකරණ ව්‍යාපෘතිය	211,362	36,333,128	211,362	36,851,080	517,952	-	-
478	1996042	රත්නපුර-බලන්තොඩි මාර්ග පුනරුත්ථාපනය	7,353,588	1,264,081,777	1,225,598	213,683,679	(17,218,985)	6,127,990	1,033,179,113

මූල්‍ය ප්‍රකාශයන්ට සටහන්

මූල්‍ය ප්‍රකාශන

සටහන 29 (11) විදේශීය ණය ශේෂ පිළිබඳ ප්‍රකාශනය (8343)

ණය අංකය	ව්‍යාපෘතියේ නම	2020.01.01 දිනට ශේෂය		වර්ෂය තුළ ගිණුම්ගත කළ ප්‍රමාණය		ආපසු ශේෂ		2021.12.31 දිනට අවසාන ශේෂය		
		විදේශ විනිමය වටිනාකම	රු.	විදේශ විනිමය වටිනාකම	රු.	විදේශ විනිමය වටිනාකම	රු.	විනිමය ගැලපීම් (රු.)	විදේශ විනිමය වටිනාකම	රු.
479	2005046	රාජී ලංකා ව්‍යාපෘතියට අදාළ සංරචක නැවත සැකසීම	10,824,480	1,860,728,112	721,632	127,822,286	(29,565,653)	10,102,848	1,703,340,173	
480	2009004	රුහුණපුර ජල සැපයුම් සංවර්ධන ව්‍යාපෘතිය	80,519,659	13,841,329,082	4,352,414	770,940,740	(228,591,135)	76,167,245	12,841,797,207	
481	2014039	රු.වන්වැල්ල ජලසම්පාදනය	6,876,942	1,182,146,328	-	-	(18,444,205)	8,547,762	1,441,152,597	
482	2007016	නියාගම ජාතික වානේය පුහුණු මධ්‍යස්ථානය වැඩිදියුණු කිරීමේ ව්‍යාපෘතිය	5,299,154	910,924,573	460,796	80,363,814	(14,813,600)	4,838,358	815,747,159	
කුමටිට										
483	1995013	පාලම් ප්‍රතිසංස්කරණ සහ පුනරුත්ථාපන ව්‍යාපෘතිය	328,001	201,025,464	82,000	54,126,050	16,087,577	246,001	162,986,991	
484	2016017	නැගෙනහිර විශ්වවිද්‍යාලයේ සෞඛ්‍ය අධ්‍යාපන මධ්‍ය සඳහා ගොඩනැගිලි සංකීර්ණය	2,191,175	1,342,952,657	-	-	151,608,985	4,514,106	2,990,808,672	
485	2017033	කර් ගඟ සංවර්ධන ව්‍යාපෘතිය (අතිරේක)	2,766,472	1,695,522,461	-	-	145,012,964	2,950,320	1,954,726,414	
486	2009002	කර් ගඟ සංවර්ධන ව්‍යාපෘතිය	7,593,750	4,654,076,545	812,500	531,477,931	370,300,330	6,781,250	4,492,898,944	
487	2014002	පාලම් 25 නැවත ඉදිකිරීමේ ව්‍යාපෘතිය	3,595,005	2,203,315,490	500,000	330,036,887	232,057,223	5,436,927	3,602,221,301	
488	1999017	වාරිමාර්ග යෝජනා ක්‍රමය පුනරුත්ථාපනය හමුදානොට	384,000	235,346,882	96,000	62,796,162	18,262,904	288,000	190,813,624	
489	2000023	ග්‍රාමීය විදුලිබල ව්‍යාපෘතිය V	574,750	352,254,217	114,950	76,535,185	28,920,216	459,800	304,639,248	
490	2007041	ශ්‍රී ලංකා අග්නිදිග විශ්වවිද්‍යාලීය සංවර්ධන ව්‍යාපෘතිය අදියර I 'A'	1,200,000	735,459,000	100,000	66,007,377	59,350,407	1,100,000	728,802,030	

මූල්‍ය ප්‍රකාශයන්ට සටහන්

සටහන	29 (11) විදේශීය ණය ශේෂ පිළිබඳ ප්‍රකාශනය (8343)	2020.01.01 දිනට ශේෂය		වර්ෂය තුළ ගිණුම්ගත කළ ප්‍රමාණය		ආපසු ශේෂ		2021.12.31 දිනට අවසාන ශේෂය			
		විදේශ විනිමය වටිනාකම	රු.	විදේශ විනිමය වටිනාකම	රු.	විදේශ විනිමය වටිනාකම	රු.	විදේශ විනිමය වටිනාකම	රු.		
491	2011030	ශ්‍රී ලංකා අන්තර්ජාතික විශ්වවිද්‍යාලීය සංවර්ධන ව්‍යාපෘතිය අදියර I "B"	KWD	2,308,498	1,414,838,261	55,903	35,634,934	150,000	99,011,066	2,214,401	1,467,145,398
492	2005048	සුනාමි බලපෑමට පත් ප්‍රදේශයන්හි නාවික අධ්‍යාපන හා පරිපාලන සම්බන්ධ පහසුකම් ශක්තිමත් කිරීමේ ව්‍යාපෘතිය	KWD	3,314,248	2,031,244,116	83,405	54,247,280	300,000	198,022,132	3,097,653	2,052,341,426
		පාකිස්තානය									
493	1991003	පාකිස්තාන් ණය මාලාව	USD	560,000	104,388,992			80,000	31,953,680	480,000	96,208,224
494	2006071	පාකිස්තාන් ණය මාලාව	USD	5,329,480	993,458,852	55,860	9,950,164	3,759,839	745,053,280	1,625,501	325,805,251
495	2010018	රුසියානු ණය මාලාව (රුසියාව)	USD	70,831,830	13,203,633,923			23,610,610	4,567,472,501	47,221,220	9,464,728,558
		ස්පාඤ්ඤය									
496	2007001	ගාල්ල සහ මීගමුව නගරයන්හි විදුලිබලාගාර 2 ක් සැලසුම්කිරීම සහ දිගාගත කිරීම	EUR	12,937,325	2,968,105,678			8,101	1,870,433	12,929,224	2,933,136,768
497	2016023	ආනමදූව ඒකාබද්ධ ජලසම්පාදන ව්‍යාපෘතිය ක්‍රියාත්මක කිරීම	EUR	11,472,411	2,632,022,345	4,576,929	1,074,828,567	422,220	99,353,029	15,627,121	3,545,184,116
498	2015032	ගාල්ල සහ මීගමුව නගරයන්හි විදුලිබලාගාර 2 ක් සැලසුම්කිරීම සහ දිගාගත කිරීම	EUR	37,074,467	8,505,694,753			1,044,351	247,742,240	36,030,116	8,173,828,193
499	2006086	පෙරසවි ලෝහ පාලම් සැපයීම සහ ඉදිකිරීම	EUR	1,220,605	280,033,660			1,220,605	289,284,813	(0)	(0)
500	2006087	පෙරසවි ලෝහ පාලම් සැපයීම සහ ඉදිකිරීම	EUR	6,980,000	1,601,364,862			-	-	6,980,000	1,583,489,780
		ඇමෙරිකා එක්සත් ජනපදය									

මූල්‍ය ප්‍රකාශයන්ට සටහන්

සටහන 29 (11) විදේශීය ණය ගේම පිළිබඳ ප්‍රකාශනය (83:43)

ණය අංකය	ව්‍යාපෘතියේ නම	2020.01.01 දිනට ගේමය		වර්ෂය තුළ ගිණුම්ගත කළ ප්‍රමාණය		ආපසු ගෙවීම්		2021.12.31 දිනට අවසාන ගේමය	
		විදේශ විනිමය	රු.	විදේශ විනිමය	රු.	විදේශ විනිමය	රු.	විදේශ විනිමය	රු.
501	කාමිකාර්මික සැලසුම් සහ විශ්ලේෂණ ව්‍යාපෘතිය	USD	393,436	73,339,823	47,522	9,363,096	5,356,190	345,914	69,332,917
502	කාමිකාර්මික පෙද්දිම් ව්‍යාපෘතිය	USD	52	9,722	-	-	753	52	10,475
503	විධිමත් කාමිකාර්මික පර්යේෂණ ව්‍යාපෘතිය	USD	553,374	103,153,496	51,157	10,143,340	7,651,205	502,217	100,661,361
504	විවිධාකාරීකරණය කරන ලද කාමිකාර්මික පර්යේෂණ ව්‍යාපෘතිය	USD	430,513	80,251,173	81,053	16,267,116	6,059,603	349,460	70,043,660
505	නිරිත සැලසුම් පිටල් 480 - 0500෧1 - 2001	USD	3,283,197	612,014,651	298,472	59,694,472	45,919,651	2,984,725	598,239,830
506	නිරිත සැලසුම් පිටල් 480 - 0500෧1 - 2000	USD	1,911,535	356,325,588	191,153	38,800,317	27,297,471	1,720,382	344,822,742
507	වාරිමාර්ග පද්ධතිය කළමනාකරණ ව්‍යාපෘතිය	USD	2,693,420	502,075,503	308,772	62,015,422	37,903,865	2,384,648	477,963,946
508	වාරිමාර්ග පද්ධතිය කළමනාකරණ ව්‍යාපෘතිය	USD	1,397,597	260,523,418	137,445	27,489,065	19,542,743	1,260,152	252,577,096
509	සාපනය වෙළඳපොළ නගර පලපමපාදන ව්‍යාපෘතිය	USD	216,965	40,444,242	143,565	28,788,833	3,056,476	73,400	14,711,885
510	මහවැලි අංශ සහායක ව්‍යාපෘතිය	USD	1,376,182	256,531,652	910,608	183,038,915	19,823,931	465,574	93,316,668
511	මහවැලි කාමිකාර්මික සහ ග්‍රාමීය සංවර්ධනය	USD	1,198,519	223,413,702	124,362	24,502,654	16,386,391	1,074,157	215,297,439
512	මහවැලි කාමිකාර්මික සහ ග්‍රාමීය සංවර්ධනය	USD	228,204	42,539,101	23,948	4,785,950	3,186,691	204,256	40,939,842
513	මහවැලි නිමනය (අදාණය) සංවර්ධන අදියර 2 (මුදුරු මය පද්ධති "බී")	USD	2,127,447	396,573,476	328,712	64,689,299	28,643,209	1,798,735	360,527,386
514	මහවැලි නිමනය (අදාණය) සංවර්ධන අදියර මුදුරු මය	USD	1,830,030	341,132,515	1,210,915	243,028,571	25,987,646	619,115	124,091,590

මූල්‍ය ප්‍රකාශයන්ට සටහන්

සටහන	29 (11) විදේශීය ණය ගේ මිලිබඳ ප්‍රකාශනය (8343)	2020.01.01 දිනට ගේමය		වර්ෂය තුළ ගිණුම්ගත කළ ප්‍රමාණය		ආපසු ගෙවීම		2021.12.31 දිනට අවසාන ගේමය	
		විදේශ විනිමය වටිනාකම	රු.	විදේශ විනිමය වටිනාකම	රු.	විදේශ විනිමය වටිනාකම	රු.	විදේශ විනිමය වටිනාකම	රු.
515	1982093 මහවැලි නිමනය (දේශීය) සංවර්ධන අදියර 2	USD	4,146,324	772,908,798	1,140,905	220,209,238	49,687,935	3,005,419	602,387,495
516	1980026 මහවැලි නිමනය (දේශීය) සංවර්ධන ව්‍යාපෘතිය	USD	235,085	43,821,707	235,085	43,490,694	(331,013)	(0)	-
517	1983083 මහවැලි සංවර්ධන අදියර 2 මාදුරු මය පද්ධති බී ව්‍යාපෘතිය	USD	3,362,405	626,779,771	708,757	136,439,632	41,540,826	2,653,648	531,880,965
518	1984006 මහවැලි සංවර්ධන අදියර 2 මාදුරු මය පද්ධතිය "ඉ" ව්‍යාපෘතිය	USD	5,648,937	1,053,008,095	1,063,525	209,694,694	75,758,115	4,585,412	919,071,516
519	1984084 මහවැලි සංවර්ධන අදියර 2 මාදුරු මය පද්ධතිය "ඉ" ව්‍යාපෘතිය	USD	54,524	10,163,612	7,717	1,530,753	748,874	46,807	9,381,733
520	1982100 මහවැලි සංවර්ධන අදියර 2 සහ මාදුරු මය ව්‍යාපෘතිය	USD	420,300	78,347,476	88,595	17,054,956	5,192,459	331,705	66,484,979
521	1987010 මහවැලි ගමේ සවිගොලා ආධාරක ව්‍යාපෘතිය	USD	1,349,105	251,484,251	124,718	25,036,258	18,960,637	1,224,387	245,408,630
522	1983082 මහවැලි අංශ අනුග්‍රහ	USD	3,386,701	631,308,799	713,879	140,961,271	45,376,386	2,672,822	535,723,914
523	1982094 මහවැලි අංශ අනුග්‍රහ (රුසියාලි විද්‍යුම)	USD	2,148,069	400,417,991	694,811	138,343,143	29,207,191	1,453,258	291,282,039
524	1979068 මැලේයා පාලන ව්‍යාපෘතිය	USD	292,562	54,535,716	193,585	38,572,352	3,874,913	98,977	19,838,277
525	1983084 මැලේයා පාලන ව්‍යාපෘතිය	USD	903,165	168,357,473	215,809	42,897,334	12,309,277	687,356	137,769,416
526	1984007 මැලේයා පාලන ව්‍යාපෘතිය	USD	832,917	155,262,427	128,694	25,828,301	11,716,035	704,223	141,150,161
527	1984072 මැලේයා පාලන ව්‍යාපෘතිය	USD	472,665	88,108,586	61,644	12,368,925	6,642,798	411,021	82,382,459
528	1997013 පීපල් 480 වසිට් 11997	USD	2,674,607	498,568,857	382,087	76,379,161	37,308,883	2,292,520	459,498,579
529	1998007 පීපල් 480 වසිට් 11998	USD	3,055,850	569,635,388	381,981	76,314,991	42,613,171	2,673,869	535,933,568
530	1983013 පෞද්ගලික ව්‍යාපාර ප්‍රවර්ධන ව්‍යාපෘතිය	USD	209,930	39,132,755	44,251	8,779,363	2,854,350	165,679	33,207,742

මූල්‍ය ප්‍රකාශයන්ට සටහන්

සටහන 29 (11) විදේශීය ණය ගේෂ පිළිබඳ ප්‍රකාශනය (8343)

ණය අංකය	ව්‍යාපෘතියේ නම	විදේශ විනිමය	2020.01.01 දිනට ගේෂය		වර්ෂය තුළ ගිණුම්ගත කළ ප්‍රමාණය		ආපසු ගෙවීම්		2021.12.31 දිනට අවසාන ගේෂය	
			විදේශ විනිමය	රු.	විදේශ විනිමය	රු.	විදේශ විනිමය	රු.	විදේශ විනිමය	රු.
531	1980027 ප්‍රතිවනරෝපණය සහ දියුණු කළමනාකරණ ව්‍යාපෘතිය	USD	78,136	14,565,188	78,136	15,429,118	863,930	0	0	-
532	1980115 ප්‍රතිවනරෝපණය සහ දියුණු කළමනාකරණ ව්‍යාපෘතිය	USD	492,547	91,814,854	83,660	16,402,643	6,542,495	408,887	81,954,706	
533	1981026 නිරිත සැලසීම පිළි 480 -වසරේ 1-1981	USD	546,392	101,852,089	546,392	109,296,862	7,444,773	0	0	-
534	1982019 නිරිත සැලසීම පිළි 480 වසරේ 1-1982	USD	1,074,794	200,350,437	537,397	107,479,404	14,841,502	537,397	107,712,535	
535	1982018 නිරිත සැලසීම පිළි 480 වසරේ 1-1983	USD	2,045,414	381,282,084	681,805	136,292,786	28,324,090	1,363,609	273,313,388	
536	1983016 නිරිත සැලසීම පිළි 480 වසරේ 1-1984	USD	2,927,927	545,789,702	731,982	146,030,405	40,382,416	2,195,945	440,141,713	
537	1984016 නිරිත සැලසීම පිළි 480 වසරේ 1-1985	USD	3,923,109	731,299,680	829,696	162,749,405	51,474,280	3,093,413	620,024,555	
538	1985009 නිරිත සැලසීම පිළි 480 වසරේ 1-1986	USD	5,962,157	1,111,395,001	1,063,290	213,285,683	83,789,287	4,898,867	981,898,605	
539	1986004 නිරිත සැලසීම පිළි 480 වසරේ 1-1987	USD	4,961,191	924,806,576	727,614	145,675,842	69,421,199	4,233,577	848,551,933	
540	1987026 නිරිත සැලසීම පිළි 480 වසරේ 1-1988	USD	6,379,703	1,189,229,072	797,463	159,492,588	89,133,232	5,582,240	1,118,869,716	
541	1988046 නිරිත සැලසීම පිළි 480 වසරේ 1-1989	USD	9,656,107	1,799,977,831	1,106,112	221,682,122	135,412,453	8,549,995	1,713,708,162	
542	1989054 නිරිත සැලසීම පිළි 480 වසරේ 1-1990	USD	11,579,713	2,158,553,297	1,157,971	233,149,164	163,465,006	10,421,742	2,088,869,139	
543	1991042 නිරිත සැලසීම පිළි 480 වසරේ 1-1991	USD	204,790	38,174,656	204,790	40,954,341	2,779,685	-	-	
544	1992024 නිරිත සැලසීම පිළි 480 වසරේ 1-1992	USD	1,080,817	201,473,252	540,409	108,087,154	14,930,390	540,408	108,316,488	
545	1993006 නිරිත සැලසීම පිළි 480 වසරේ 1-1993	USD	1,237,877	230,750,185	412,625	82,740,521	17,398,624	825,252	165,408,288	
546	1994002 නිරිත සැලසීම පිළි 480 වසරේ 1-1994	USD	2,987,942	556,976,659	746,985	150,853,659	43,040,365	2,240,957	449,163,365	

මූල්‍ය ප්‍රකාශයන්ට සටහන්

සටහන 29 (11) විදේශීය ණය ගේ මිලිබඳ ප්‍රකාශනය (8343)	2020.01.01 දිනට ගේමය		වර්ෂය තුළ ගිණුම්ගත කළ ප්‍රමාණය		ආපසු ගෙවීම්		2021.12.31 දිනට අවසාන ගේමය	
	විදේශ විනිමය වටිනාකම	රු.	විදේශ විනිමය වටිනාකම	රු.	විදේශ විනිමය වටිනාකම	රු.	විදේශ විනිමය වටිනාකම	රු.
547 1994040 නිරිත සැපයීම් පිළිබඳ 480 ටයිටල් 1-1995	USD	4,053,622	755,628,552	810,725	162,146,379	56,503,831	3,242,897	649,986,004
548 1995055 නිරිත සැපයීම් පිළිබඳ 480 ටයිටල් 1-1996	USD	2,389,079	445,343,851	398,180	79,609,913	33,309,490	1,990,899	399,043,428
549 1980034 ජල කළමනාකරණ ව්‍යාපෘතිය	USD	294,210	54,843,249	62,016	12,279,269	3,975,578	232,194	46,539,558
550 1983089 ජල කළමනාකරණ ව්‍යාපෘතිය	USD	249,903	46,583,866	42,446	8,468,719	3,466,259	207,457	41,581,406
551 1984013 ජල සම්පාදන සහ සනීපාරක්ෂක ව්‍යාපෘතිය	USD	342,870	63,913,443	64,552	12,742,115	4,612,921	278,318	55,784,249
552 1984068 ජල සම්පාදන සහ සනීපාරක්ෂක ව්‍යාපෘතිය	USD	1,000,001	186,408,405	130,418	25,665,711	13,551,139	869,583	174,293,833
553 1986002 ජල සම්පාදන සහ සනීපාරක්ෂක ව්‍යාපෘතිය	USD	376,812	70,240,868	32,835	6,582,029	5,285,849	343,977	68,944,688
554 1989019 ජල සම්පාදන සහ සනීපාරක්ෂක ව්‍යාපෘතිය	USD	667	124,312	52	10,416	9,347	615	123,243
එවිටස්බීබී බැංකුව (රිකේප්ප් ඩොන්මාර්ක්)								
555 2015019 බටල්ලේ කිරි පිරිසැකසුම් යන්ත්‍රෝපකරණ ස්ථාපනය	EUR	40,392,556	9,266,937,262	7,722,328	57,678,570	1,745,028,843	32,916,092	7,467,377,623
එවිටස්බීබී බැංකුව - ගොංකොං								
ශ්‍රී ලංකා දුම්රිය දෙපාර්තමේන්තුවේ උඩරට රේලිය ක්‍රියාකාරීත්වය සඳහා වූ සිසල් එකක 09 ක් ප්‍රසම්පාදනය කිරීම	USD	79,787,807	14,873,101,448	6,137,524	1,208,765,019	1,097,669,705	73,650,283	14,762,006,134
එවිටස්බීබී බැංකුව - එංගලන්තය								
557 2012023 ග්‍රාමීය වානේ පාලම් 210 ක් ශුද්ධීච්ච	USD	26,485,746	4,937,160,088	4,414,291	871,270,659	357,976,034	22,071,455	4,423,865,464
558 2013012 මිල්කේ පොද්ගලික සමාගම නවීකරණය කිරීමේ ව්‍යාපෘතිය	USD	5,448,885	1,015,716,379	5,448,885	1,092,747,772	77,031,393	(0)	-

මූල්‍ය ප්‍රකාශයන්ට සටහන්

මූල්‍ය ප්‍රකාශන

සටහන 29 (11) විදේශීය ණය ගේෂ පිළිබඳ ප්‍රකාශනය (83.43)

ණය අංකය	ව්‍යාපෘතියේ නම	2020.01.01 දිනට ගේෂය		වර්ෂය තුළ ගිණුම්ගත කළ ප්‍රමාණය		ආපසු ගෙවීම්		2021.12.31 දිනට අවසාන ගේෂය			
		විදේශ විනිමය වටිනාකම	රු.	විදේශ විනිමය වටිනාකම	රු.	විදේශ විනිමය වටිනාකම	රු.	විදේශ විනිමය වටිනාකම	රු.		
559	2007027 ප්‍රාදේශීය පාලම් ව්‍යාපෘතිය ඒවසබ්බි බැංකුව එංගලන්තය	JPY	2,240,000	4,050,143,998		1,680,000	3,008,040,000	(66,864,000)	560,000	975,239,998	
560	2013027 ප්‍රාදේශීය පාලම් ව්‍යාපෘතිය අදියර II මිලදීගන්නන්ගේ ණය පහසුකම්	USD	38,681,605	7,210,568,328		5,951,016	1,187,825,797	537,573,735	32,730,589	6,560,316,266	
561	2008037 දික්මවීම් පිටව වරාය සංවර්ධනය (නොදැරෙන)	EUR	1,687,437	387,165,003		1,687,437	390,850,064	3,685,061	-	(0)	
562	2019018 ශ්‍රී ලංකාවේ ගොරාගත් රෝහල්වල සෞඛ්‍ය පහසුකම් ඉහළ නැංවීම	USD	39,748,640	7,409,543,943	10,396,537	2,100,000,000	-	541,244,437	50,145,177	10,050,788,380	
ඉදිකිරීම් සහ සංවර්ධනය සඳහා වූ ජාත්‍යන්තර බැංකුව IBRD											
563	2017019 උසස් අධ්‍යාපන ව්‍යාපෘති හා සංවර්ධන ක්‍රියාකාරීත්වය වැඩසටහන වෙගන් කිරීම (AHEAD)	USD	24,981,484	4,656,753,518	12,077,500	2,364,062,520	-	407,057,005	37,058,984	7,427,873,043	
564	2021030 ජලසම්පාදන සහ සනීපාරක්ෂක වැඩිදියුණු කිරීමේ ව්‍යාපෘතිය සඳහා අතිරේක මූල්‍යකරණය	USD			100,000	19,998,150	-	45,230	100,000	20,043,380	
565	2021025 දේශගුණික ගිරාගන්නා දීමේ බහු අදියර වැඩසටහන් ප්‍රවේශය	USD									
566	2020010 කොවිඩ් 19 හිදී ප්‍රතිචාර සහ සෞඛ්‍ය පද්ධති සුදානම් කිරීමේ ව්‍යාපෘතිය	USD	87,500	16,310,718	1,288,332	258,849,004	-	603,430	1,375,832	275,763,152	
567	2014013 ව්‍යාපන අවමකිරීමේ විකල්පයක් සහිත ආපදා අවදානම් කළමනාකරණ ප්‍රතිපත්ති ණය CAT- DDC	USD	78,009,600	14,541,629,119			5,997,600	1,202,470,819	1,094,480,506	72,012,000	14,433,638,806

මූල්‍ය ප්‍රකාශයන්ට සටහන්

සටහන	29 (11) විදේශීය ණය ගේ මිලිබඳ ප්‍රකාශනය (8343)	2020.01.01 දිනට ගේමය		වර්ෂය තුළ ගිණුම්ගත කළ ප්‍රමාණය		ආපසු ගෙවීම		2021.12.31 දිනට අවසාන ගේමය	
		විදේශ විනිමය වටිනාකම	රු.	විදේශ විනිමය වටිනාකම	රු.	විදේශ විනිමය වටිනාකම	රු.	විදේශ විනිමය වටිනාකම	රු.
568	2019022	USD	382,103	71,227,869	-	-	5,358,539	382,103	76,586,408
569	2021032	USD		1,250,000	251,768,125	-	(1,225,875)	1,250,000	250,542,250
570	2012011	USD	151,558,585	28,251,762,965	11,000,000	2,185,849,800	10,043,262	2,013,831,975	30,569,225,767
571	2018036	USD	250,000	46,602,050				250,000	50,108,450
572	2019001	USD	55,716,857	10,386,179,349	42,468,058	8,516,682,669		98,184,915	19,679,575,686
573	2021012	USD	-	-	53,968,671	10,854,691,036		(37,545,184)	10,817,145,852
ජාත්‍යන්තර සංවර්ධන සංගමය (IDA)									
574	2011037	XDR	30,296,196	8,133,865,198			1,514,810	435,079,246	28,781,386
575	1991030	XDR	13,373,959	3,590,615,166			1,273,708	361,429,443	12,100,251
576	1981001	XDR	6,853,240	1,839,944,851			685,318	188,529,745	1,730,256,933
577	1988085	XDR	2,787,883	748,485,426			371,710	106,248,674	677,971,062

මූල්‍ය ප්‍රකාශයන්ට සටහන්

සටහන 29 (11) විදේශීය ණය ගේෂ විලිබද ප්‍රකාශනය (83:43)

ණය අංකය	ව්‍යාපෘතියේ නම	2020.01.01 දිනට ගේෂය		වර්ෂය තුළ ගිණුම්ගත කළ ප්‍රමාණය		ආපසු ගෙවීම්		2021.12.31 දිනට අවසාන ගේෂය	
		විදේශ විනිමය වටිනාකම	රු.	විදේශ විනිමය වටිනාකම	රු.	විදේශ විනිමය වටිනාකම	රු.	විදේශ විනිමය වටිනාකම	රු.
578	1986013 දෙවැනි වෘත්තීය පුහුණු ව්‍යාපෘතිය	XDR	4,650,049	1,248,436,320		299,998	85,200,122	4,350,051	1,220,298,491
579	1988086 තුන්වැනි කාර්මික සංවර්ධන ව්‍යාපෘතිය	XDR	8,968,711	2,407,902,518		1,195,824	339,148,073	7,772,887	2,180,489,933
580	1977005 හතරවන සංවර්ධන මූල්‍ය සහයෝගීතා ව්‍යාපෘතිය	USD	1,470,952	274,197,503		226,300	45,194,486	1,244,652	249,470,318
581	1986014 නමවන බලශක්ති ව්‍යාපෘතිය	XDR	16,229,539	4,357,275,784		1,014,344	290,397,233	15,215,195	4,268,244,087
582	2017017 උසස් අධ්‍යාපන ව්‍යාපෘති හා සංවර්ධන ක්‍රියාකාරිත්වය වැඩිපවුණු මෙහෙය කිරීම (AHEAD)	XDR	11,561,600	3,104,036,398		-	-	11,561,600	3,243,318,993
583	2020016 කොවිඩ් 19 හේදී ප්‍රතිචාර සහ සෞඛ්‍ය පද්ධති සුදානම් කිරීම සඳහා අතිරේක මූල්‍යයන් සහනදායී නොවන ණය	USD	10,199,233	1,764,059,672	25,304,692	5,017,694,028	-	334,452,974	35,503,925
584	2020015 කොවිඩ් 19 හේදී ප්‍රතිචාර සහ සෞඛ්‍ය පද්ධති සුදානම් කිරීම සඳහා අතිරේක මූල්‍යයන් සහනදායී නොවන ණය	XDR	13,192,360	3,541,859,624	19,857,110	5,561,771,916	-	167,574,095	9,271,205,635
585	2016028 දේශගුණික ප්‍රතිරෝධීතා වැඩිදියුණු කිරීමේ ව්‍යාපෘතිය සඳහා අතිරේක මූල්‍යයන්	XDR	26,559,049	7,130,522,973	1,917,039	542,000,800	503,250	317,943,452	7,847,083,247
586	2014020 මෙවිළි ආරක්ෂණ සහ ජල සම්පත් පැලඳුම් ව්‍යාපෘතිය සඳහා අතිරේක මූල්‍යයන්	XDR	50,966,222	13,683,314,390		1,716,796	474,781,932	607,167,760	13,815,700,218
587	2008035 අධ්‍යාපන අංශ සංවර්ධන ව්‍යාපෘතිය අතිරේක මූල්‍ය අවශ්‍යතා	XDR	4,372,405	1,173,895,403		582,988	165,446,024	54,577,204	1,063,026,583
588	2012004 ඊ ශ්‍රී ලංකා සංවර්ධන ව්‍යාපෘතිය සඳහා අතිරේක මූල්‍ය	XDR	6,159,507	1,653,692,677		234,175	67,008,898	75,520,567	1,662,204,346

මූල්‍ය ප්‍රකාශයන්ට සටහන්

ණය අංකය	ව්‍යාපෘතියේ නම	විදේශ විනිමය	2020.01.01 දිනට අවසාන		වර්ෂය තුළ ගිණුම්ගත කළ ප්‍රමාණය		ආපසු ගෙවීම්		2021.12.31 දිනට අවසාන අවසාන		
			විදේශ විනිමය වටිනාකම	රු.	විදේශ විනිමය වටිනාකම	රු.	විදේශ විනිමය වටිනාකම	රු.	විදේශ විනිමය වටිනාකම	රු.	
589	2009014	XDR	13,104,920	3,518,384,012			1,541,755	438,440,126	163,814,037	11,563,165	3,243,757,923
590	2008034	XDR	19,646,156	5,274,562,616			2,619,487	724,422,493	226,267,752	17,026,669	4,776,407,875
591	2015031	XDR	14,065,337	3,776,235,064			469,325	133,671,274	171,458,901	13,596,012	3,814,022,691
592	2008036	XDR	44,692,265	11,998,894,354			5,958,969	1,690,025,230	556,792,669	38,733,296	10,865,661,793
593	2016027	XDR	7,153,679	1,920,606,065	8,505,799	2,399,944,450	349,601	100,411,288	74,665,625	15,309,877	4,294,804,852
594	1975002	USD	3,099,258	577,727,198			619,852	122,658,207	41,887,715	2,479,406	496,956,706
595	1979003	USD	2,029,703	378,353,247			238,786	47,278,494	27,885,508	1,790,917	358,960,261
596	1987005	XDR	5,872,948	1,576,760,128			367,056	104,156,404	71,937,180	5,505,892	1,544,540,904
597	2017001	XDR	33,675,138	9,041,037,172	9,952,150	2,816,447,968	1,471,800	418,364,121	386,551,499	42,155,488	11,825,672,518
598	2014010	XDR	60,344,483	16,201,172,246	4,808,905	1,332,803,200	2,366,100	677,057,288	756,492,067	62,787,288	17,613,410,225
599	2019021	USD	6,612,500	1,232,624,223	23,116,565	4,594,464,427	-	-	131,620,891	29,729,065	5,958,709,541
600	1995023	XDR	10,262,665	2,755,300,757			707,764	201,582,439	126,671,196	9,554,901	2,680,389,514
601	1993017	XDR	5,015,279	1,346,492,553			401,220	114,808,725	62,675,509	4,614,059	1,294,359,337
602	1992041	XDR	7,992,848	2,145,904,690			666,068	189,164,847	98,605,897	7,326,780	2,055,345,740

මූල්‍ය ප්‍රකාශයන්ට සටහන්

සටහන 29 (11) විදේශීය ණය ගේම විලිබද ප්‍රකාශනය (8343)

ණය අංකය	ව්‍යාපෘතියේ නම	2020.01.01 දිනට ගේමය		වර්ෂය තුළ ගිණුම්ගත කළ ප්‍රමාණය		ආපසු ගෙවීම		2021.12.31 දිනට අවසාන ගේමය	
		විදේශ විනිමය වටිනාකම	රු.	විදේශ විනිමය වටිනාකම	රු.	විදේශ විනිමය වටිනාකම	රු.	විදේශ විනිමය වටිනාකම	රු.
603	නරගකාරීත්වය, විනිදිභාවය සහ රාජ්‍ය මූල්‍ය නිර්සාර සංවර්ධන ප්‍රතිපත්තිය සඳහා මූල්‍යයන්	USD	100,000,000	18,640,820,000	-	-	1,402,560,000	100,000,000	20,043,380,000
604	ඉදිකිරීම් කර්මාන්ත ව්‍යාපෘතිය	XDR	3,185,751	855,304,311	303,400	86,166,299	39,433,723	2,882,351	808,571,735
605	කොවිඩ් 19 හදිසි ප්‍රතිචාර සහ සෞඛ්‍ය සඳහා සුදුසුකම් කිරීමේ ව්‍යාපෘතිය	USD	53,671,786	10,004,860,961	27,705,270	5,528,850,437	-	81,377,056	16,310,712,505
606	කිරිපෙට් සංවර්ධන ව්‍යාපෘතිය	USD	435,514	81,183,377	124,000	24,881,927	6,136,480	311,514	62,437,930
607	වෙළුම් සුරක්ෂිතව සහ ජල සම්පත් සැලසුම්කරණය	XDR	30,825,000	8,275,837,433	4,110,000	1,165,638,574	384,029,188	26,715,000	7,494,228,047
608	නීතිය සහ අධිකරණ ප්‍රතිසංස්කරණ ව්‍යාපෘතිය	XDR	849,160	227,980,818	42,456	12,092,144	10,412,046	806,704	226,300,720
609	ව්‍යාප්ති සහ සම්ප්‍රේෂණ ව්‍යාපෘතිය	XDR	4,112,089	1,104,005,756	548,276	156,717,862	52,451,015	3,563,813	999,738,909
610	ඊ-ශී ලංකා සංවර්ධන ව්‍යාපෘතිය	XDR	26,225,519	7,040,977,051	596,034	163,968,011	312,704,186	25,629,485	7,189,713,226
611	මුල් මූල්‍ය සංවර්ධන ව්‍යාපෘතිය	XDR	18,891,878	5,072,055,487	1,174,800	334,601,720	225,569,544	20,273,053	5,687,100,133
612	ආර්ථික ප්‍රතිසංස්කරණ අනුග්‍රහ ව්‍යාපෘතිය	XDR	9,114,736	2,447,106,598	217,017	62,130,081	111,056,437	8,897,719	2,496,032,954
613	ආර්ථික ප්‍රතිව්‍යුහගණය	XDR	30,342,062	8,146,179,214	3,193,678	908,209,355	377,833,338	27,148,384	7,615,803,197
614	පරිසර පද්ධති සංරක්ෂණය සහ කළමනාකරණ ව්‍යාපෘතිය	XDR	15,080,957	4,048,906,555	416,718	118,377,122	174,340,405	19,514,975	5,474,440,238
615	හදිසි ප්‍රතිසංස්කරණ සහ ප්‍රනාලිත ව්‍යාපෘතිය	XDR	9,311,211	2,499,856,141	1,330,158	380,209,095	119,236,543	7,981,053	2,238,885,589

මූල්‍ය ප්‍රකාශයන්ට සටහන්

ආකෘති අංකය	ව්‍යාපෘතියේ නම	2020.01.01 දිනට අගමස		වර්ෂය තුළ ගිණුම්ගත කළ ප්‍රමාණය		ආපසු ගෙවීම්		2021.12.31 දිනට අවසාන අගමස		
		විදේශ විනිමය වටිනාකම	රු.	විදේශ විනිමය වටිනාකම	රු.	විදේශ විනිමය වටිනාකම	රු.	විදේශ විනිමය වටිනාකම	රු.	
616	පුජා විවේචනාලය වැඩිදියුණු කිරීම සඳහා හදිසි අභිවේක මූල්‍යයනය	XDR	6,837,674	1,835,765,815		759,742	217,506,941	86,753,815	6,077,932	1,705,012,689
617	හදිසි උතුරු පුනරුත්ථාපන ව්‍යාපෘතිය	XDR	36,805,866	9,881,568,991		4,089,541	1,159,836,095	456,017,555	32,716,325	9,177,750,451
618	බලශක්ති සේවා බෙදාහැරීමේ ව්‍යාපෘතිය	XDR	11,147,011	2,992,729,338		675,574	191,599,786	136,371,395	10,471,437	2,937,500,947
619	පරිසර ක්‍රියාකාරකම් 1 ව්‍යාපෘතිය	XDR	6,875,439	1,845,904,767		416,692	118,178,169	84,114,016	6,458,747	1,811,840,614
620	සස්ඵන බලශක්ති ව්‍යාපෘතිය	USD	450,000	83,883,690		180,000	35,639,145	5,872,581	270,000	54,117,126
621	මූල්‍ය අංශ නවීකරණ ව්‍යාපෘතිය	XDR	5,052,283	1,356,427,324	750,000	-	-	-	59,870,413	1,627,686,002
622	වන සම්පත් කළමනාකරණ ව්‍යාපෘතිය	XDR	1,644,884	441,615,312		137,068	39,039,144	20,404,047	1,507,816	422,980,215
623	වන අංශ සංවර්ධන ව්‍යාපෘතිය	XDR	2,700,022	724,896,789		317,640	90,851,238	34,272,411	2,382,382	668,317,962
624	සිවිල්, නීති, කුඩා සහ මධ්‍යම කර්මාන්ත ව්‍යාපෘතිය	XDR	13,756,477	3,693,312,770		1,310,140	371,569,277	169,766,399	12,446,337	3,491,509,892
625	හතරවන රැක බෝග ව්‍යාපෘතිය	XDR	24,577,500	6,598,520,503		1,695,000	481,383,903	301,979,001	22,882,500	6,419,115,601
626	සාමාන්‍ය අධ්‍යාපනය නවීකරණය කිරීමේ ව්‍යාපෘතිය	USD	20,016,194	3,731,182,694	23,256,750	-	-	328,507,961	43,272,944	8,673,360,623
627	පොදු අධ්‍යාපන ව්‍යාපෘතිය	XDR	13,860,000	3,721,106,466		1,540,000	436,992,892	171,955,658	12,320,000	3,456,069,232
628	සෞඛ්‍ය සහ පවුල් සැලසුම් ව්‍යාපෘතිය	XDR	2,411,305	647,382,577		321,496	91,895,624	30,756,918	2,089,809	586,243,871
629	සෞඛ්‍ය සේවා ව්‍යාපෘතිය	XDR	6,401,758	1,718,731,846		400,106	114,365,314	79,247,518	6,001,652	1,683,614,050
630	21 වන සියවස සඳහා උසස් අධ්‍යාපන ව්‍යාපෘතිය	XDR	22,252,639	5,974,346,081		2,472,515	707,507,945	281,982,856	19,780,124	5,548,820,992

මූල්‍ය ප්‍රකාශයන්ට සටහන්

සටහන 29 (11) විදේශීය ණය ගේම පිළිබඳ ප්‍රකාශනය (8343)

ණය අංකය	ව්‍යාපෘතියේ නම	2020.01.01 දිනට ගේමය		වර්ෂය තුළ ගිණුම්ගත කළ ප්‍රමාණය		ආපසු ගෙවීම්		2021.12.31 දිනට අවසාන ගේමය	
		විදේශ විනිමය වටිනාකම	රු.	විදේශ විනිමය වටිනාකම	රු.	විදේශ විනිමය වටිනාකම	රු.	විදේශ විනිමය වටිනාකම	රු.
631	ජපායි අපේක්ෂක අධ්‍යාපනයේ අදාළත්වය සහ ශුභාකම්පන ඉහළ නැංවීම	XDR	24,402,175	6,551,444,607		574,169	157,952,808	23,828,006	6,684,353,845
632	කාර්මික සංවර්ධන ව්‍යාපෘතිය	XDR	8,662,500	2,325,691,541		693,000	197,377,418	7,969,500	2,235,644,784
633	කුරුණෑගල ග්‍රාමීය සංවර්ධන ව්‍යාපෘතිය	USD	4,368,516	814,327,251		513,938	101,932,510	3,854,578	772,587,766
634	බිම් රැකවීම සහ ඒ ආශ්‍රිත සේවා ව්‍යාපෘතිය	XDR	2,571,426	690,371,631		128,570	36,618,779	2,442,856	685,282,491
635	නීතිය සහ අධිකරණ ප්‍රතිසංස්කරණ ව්‍යාපෘතිය	XDR	9,209,334	2,472,504,390	4,798,042,224	472,274	134,013,099	8,737,060	2,450,964,655
636	දේශීය සංවර්ධන සහායක ව්‍යාපෘතිය	USD	2,403,360	448,006,064		-	-	26,613,228	5,334,190,454
637	මහවැලි ගඟ කාර්මික ආධාර ව්‍යාපෘතිය	EUR	185,670	42,596,532		20,357	5,061,533	165,313	37,503,109
638	මහවැලි ගඟ කාර්මික සහායක ව්‍යාපෘතිය	USD	529,517	98,706,357		55,732	10,764,878	473,785	94,962,528
639	මහවැලි ප්‍රතිව්‍යුහගතකිරීමේ සහ පුනරුත්ථාපන ව්‍යාපෘතිය	XDR	29,152,967	7,826,933,299		1,665,882	473,114,324	27,487,085	7,710,817,383
640	මහවැලි ගඟ සංවර්ධන ව්‍යාපෘතිය	USD	(3,295)	(614,187)		-	-	614,187	0
641	මහවැලි ගඟ සංවර්ධන ව්‍යාපෘතිය 2	USD	2,036,094	379,544,606		339,340	67,830,859	1,696,754	340,086,840
642	මහවැලි ගඟ සහායක ව්‍යාපෘතිය	DKK	76,140	2,347,465		8,460	284,920	67,680	2,064,525
643	මහවැලි ගඟ සහායක ව්‍යාපෘතිය	GBP	74,924	19,057,346		8,325	2,419,948	66,599	18,021,403
644	විශාල වාරිමාර්ග පුනරුත්ථාපන ව්‍යාපෘතිය	XDR	4,656,366	1,250,132,168		332,596	94,377,978	4,323,770	1,212,925,878
645	මහ නගර කළමනාකරණ ව්‍යාපෘතිය	XDR	4,087,702	1,097,458,343		263,720	75,463,229	3,823,982	1,072,722,804

මූල්‍ය ප්‍රකාශයන්ට සටහන්

ආකේෂ අංකය	ව්‍යාපෘතියේ නම	2020.01.01 දිනට අලුත්		වර්ෂය තුළ ගිණුම්ගත කළ ප්‍රමාණය		ආපසු ගෙවීම්		2021.12.31 දිනට අලුත්		
		විදේශ විනිමය වටිනාකම	රු.	විදේශ විනිමය වටිනාකම	රු.	විදේශ විනිමය වටිනාකම	රු.	විදේශ විනිමය වටිනාකම	රු.	
646	1991043	ජාතික වාරිමාර්ග පුනරුත්ථාපන ව්‍යාපෘතිය	XDR	7,368,803	1,978,362,304	701,780	199,032,077	90,937,145	6,667,023	1,870,267,372
647	2005020	උතුරු නැගෙනහිර නිවාස ප්‍රතිසංස්කරණ ව්‍යාපෘතිය	XDR	44,968,000	12,072,923,200	1,022,000	282,655,362	537,668,206	43,946,000	12,327,956,044
648	2010043	උතුරු නැගෙනහිර පළාත් සේවා වැඩිදියුණු කිරීමේ ව්‍යාපෘතිය (පුරු නැගීම)	XDR	31,304,434	8,404,555,018	3,295,204	934,553,872	387,291,072	28,009,230	7,857,292,218
649	1999058	උතුරු නැගෙනහිර වරි කාමිකර්ම ව්‍යාපෘතිය	XDR	14,176,427	3,806,060,065	746,126	211,721,920	173,198,260	13,430,301	3,767,536,405
650	1991009	දිවුල පවුල් වැඩ ව්‍යාපෘතිය	XDR	11,052,047	2,967,232,486	1,052,568	298,519,191	136,391,453	9,999,479	2,805,104,748
651	2003021	දිවුල නිවාස පිටුපිටු සහන ණය	XDR	77,095,000	20,698,319,120	1,814,000	499,028,126	918,919,060	75,281,000	21,118,210,054
652	1993013	පොද්ගලික මුදල් සංවර්ධන ව්‍යාපෘතිය	XDR	19,702,771	5,289,762,434	1,576,218	447,314,881	242,505,447	18,126,553	5,084,953,000
653	1975001	පොද්ගලික අංශ කාර්මික ව්‍යාපෘතිය	USD	560,651	104,509,836	124,589	24,985,726	7,877,475	436,062	87,401,585
654	1996035	පොද්ගලික අංශයේ යටිතල පහසුකම් සංවර්ධන ව්‍යාපෘතිය	XDR	24,487,874	6,574,457,790	1,579,858	452,074,878	303,890,469	22,908,016	6,426,273,381
655	1974002	වැඩසටහන් ණය ව්‍යාපෘතිය	USD	1,575,000	293,592,915	450,000	89,950,748	21,845,858	1,125,000	225,488,026
656	2010001	පළාත් මාර්ග ව්‍යාපෘතිය	XDR	56,652,446	15,209,941,001	6,294,716	1,785,246,718	701,912,840	50,357,730	14,126,607,123
657	1990047	දේශීය නිෂ්පාදන ඉහළ නැංවීමේ ණය	XDR	37,703,191	10,122,481,100	3,770,316	1,069,977,916	466,519,986	33,932,875	9,519,023,170
658	2008033	රාජ්‍ය අංශ නැතිකිරීම සංවර්ධන ව්‍යාපෘතිය	XDR	6,782,413	1,820,929,067	904,681	256,576,858	84,498,891	5,877,732	1,648,851,100
659	2007021	පුනරුත්ථාපන ව්‍යාපෘතිය	XDR	9,424,517	2,530,276,689	1,570,753	445,481,822	118,383,347	7,853,764	2,203,178,214
660	2008020	ග්‍රාමීය ආර්ථිකය සංවර්ධනය සඳහා පුනරුත්ථාපන බලකෝණ	XDR	15,779,972	4,236,576,933	2,629,995	749,064,488	201,386,106	13,149,977	3,688,898,551

මූල්‍ය ප්‍රකාශයන්ට සටහන්

අංකය	ව්‍යාපෘතියේ නම	විදේශ විනිමය	2020.01.01 දිනට හේමය		වර්ෂය තුළ ගිණුම්ගත කළ ප්‍රමාණය		ආයුධ ගෙවීම්		2021.12.31 දිනට අවසාන හේමය	
			විදේශ විනිමය වටිනාකම	රු.	විදේශ විනිමය වටිනාකම	රු.	විදේශ විනිමය වටිනාකම	රු.	විදේශ විනිමය වටිනාකම	රු.
661	2002022 ග්‍රාමීය ආර්ථික සංවර්ධනය සඳහා ප්‍රතිසංස්කරණ බලකොටුව ව්‍යාපෘතිය	XDR	49,212,497	13,212,477,546			1,185,843	337,747,024	48,026,654	13,472,681,681
662	1979002 මාර්ග නඩත්තු ව්‍යාපෘතිය	USD	3,813,413	710,851,517			448,630	88,501,464	3,364,783	674,416,312
663	1980003 මහී ප්‍රවාහන ව්‍යාපෘතිය	USD	14,715,867	2,743,158,266			1,549,036	299,203,042	13,166,831	2,639,077,957
664	2006020 මාර්ග අංශ සහායක ව්‍යාපෘතිය	XDR	61,853,155	16,606,217,563			1,374,515	389,826,568	60,478,640	16,965,776,688
665	2021013 කොට්ඨාස 19 හදිසි ප්‍රතිවාර සහ සෞඛ්‍ය සේවක සඳහා දේශීය අතිරේක මූල්‍යකරණය ව්‍යාපෘතිය IDA				18,712,080	5,318,401,526	-	-	18,712,080	5,249,208,113
666	2011010 දේශීය මාර්ග අංශ සංවර්ධන ව්‍යාපෘතිය අතිරේක ප්‍රතිපාදන	XDR	51,848,188	13,920,102,909			5,184,819	1,483,631,004	46,663,369	13,090,246,224
667	1992023 දේශීය කාර්මික ව්‍යාපෘතිය	XDR	2,599,734	697,971,652			226,058	64,615,862	2,373,676	665,875,704
668	1997064 දේශීය මෝදා අධ්‍යාපන ව්‍යාපෘතිය	XDR	33,869,327	9,093,172,661			1,992,310	569,476,996	31,877,017	8,942,303,486
669	2013030 දේශීය සෞඛ්‍ය අංශ සංවර්ධන ව්‍යාපෘතිය	XDR	116,951,256	31,398,851,210			4,262,494	1,218,380,743	112,688,762	31,612,026,512
670	1986007 දේශීය කාර්මික සංවර්ධන ව්‍යාපෘතිය	XDR	7,942,522	2,132,393,181			512,420	146,468,872	7,430,102	2,084,330,070
671	2004020 දේශීය උතුරු නැගෙනහිර වැරි කාර්මික ව්‍යාපෘතිය (යළි පුළුල් කිරීම)	XDR	36,373,889	9,765,592,525			836,181	239,390,923	35,537,708	9,969,218,908
672	1982001 දේශීය කුඩා සහ මධ්‍යම කර්මාන්ත ව්‍යාපෘතිය	XDR	8,749,586	2,349,072,316			795,414	226,197,643	7,954,172	2,231,344,991
673	1991022 දේශීය විදුලිබල ව්‍යාපෘතිය	XDR	14,496,551	3,892,006,378			1,380,620	391,558,134	13,115,931	3,679,347,760
674	1980006 දේශීය ජල සැපයුම් සහ මූල්‍යමය ව්‍යාපෘතිය	USD	8,550,000	1,593,790,110			900,000	173,838,915	7,650,000	1,533,318,570
675	2009020 දේශීය පුළු සංවර්ධන සේවක සඳහා ඉහළ නැංවීමේ ව්‍යාපෘතිය	XDR	40,981,798	11,002,715,218			4,821,388	1,367,395,572	36,160,410	10,143,902,591

මූල්‍ය ප්‍රකාශයන්ට සටහන්

සටහන 29 (11) විදේශීය ණය ගේ පිළිබඳ ප්‍රකාශනය (83:43)	2020.01.01 දිනට හේමය		2021.12.31 දිනට අවසාන හේමය		
	විදේශ විනිමය වටිනාකම	රු.	විදේශ විනිමය වටිනාකම	රු.	
676 1982002 හත්වන වර්ෂයේ ව්‍යාපෘතිය	XDR	9,915,292	2,662,038,658	9,013,904	2,528,626,218
677 1980007 හයවන වර්ෂයේ ව්‍යාපෘතිය	USD	5,399,536	1,006,517,733	4,831,170	968,329,704
678 2014022 නිපුණතා සංවර්ධන ව්‍යාපෘතිය (කණ්ඩායම්)	XDR	32,326,365	8,678,921,063	31,203,372	8,753,329,009
679 2010044 සුළු හා මධ්‍ය පරිමාණ ව්‍යාපෘතිවලින් සඳහා සංවර්ධන පහසුකම් සැපයීමේ ව්‍යාපෘතිය	XDR	32,164,315	8,655,414,293	28,778,598	8,073,119,092
680 1979004 කුඩා සහ මධ්‍යම කර්මාන්ත ව්‍යාපෘතිය	USD	3,845,035	716,746,102	3,392,685	680,008,799
681 1980004 කුඩා රෙදි ඉඩම්බිම් පුනරුත්ථාපන ව්‍යාපෘතිය	USD	3,174,958	591,838,282	2,840,760	569,384,404
682 2016043 සමාර් ආරක්ෂණ ජාල ව්‍යාපෘතිය	XDR	39,239,142	10,534,633,347	45,472,190	12,756,090,434
683 2001022 ශ්‍රී ලංකා මහ බැංකු නගායුධවීමේ ව්‍යාපෘතිය	XDR	19,145,872	5,140,247,332	18,436,767	5,171,975,900
684 2014019 උපායමාර්ගික නගර සංවර්ධන ව්‍යාපෘතිය	XDR	40,946,283	10,993,180,117	42,438,109	11,904,954,653
685 2010042 සංවර්ධන සම්පත් ප්‍රවර්ධනය කිරීමේ ව්‍යාපෘතිය	XDR	97,611	26,206,604	86,765	24,339,761
686 1977001 වැව් වැටීමාර්ග නවීකරණ ව්‍යාපෘතිය	USD	697,000	129,926,502	570,276	114,302,571
687 1982003 තේ පුනරුත්ථාපන සහ විවිධාකාරීකරණ ව්‍යාපෘතිය	XDR	4,282,583	1,149,779,886	3,910,269	1,096,928,748
688 1996033 ගුරු අධ්‍යාපන සහ ගුරු සංවර්ධන ව්‍යාපෘතිය	XDR	26,944,967	7,234,133,429	25,206,583	7,071,079,096
689 1996011 විදුලිසැදීම, නියාමනය සහ රාජ්‍ය ව්‍යවසාය ප්‍රතිසංස්කරණය	XDR	4,684,404	1,257,660,855	4,382,186	1,229,313,145
690 1980005 විදුලිසැදීම ව්‍යාපෘතිය	USD	8,550,000	1,593,790,110	7,650,000	1,533,318,570

මූල්‍ය ප්‍රකාශයන්ට සටහන්

මූල්‍ය ප්‍රකාශන

සටහන 29 (11) විදේශීය ණය ගේම පිළිබඳ ප්‍රකාශනය (8343)

ණය අංකය	ව්‍යාපෘතියේ නම	2020.01.01 දිනට ගේමය		වර්ෂය තුළ ගිණුම්ගත කළ ප්‍රමාණය		ආපසු ගෙවීම්		2021.12.31 දිනට අවසාන ගේමය		
		විදේශ විනිමය වටිනාකම	රු.	විදේශ විනිමය වටිනාකම	රු.	විදේශ විනිමය වටිනාකම	රු.	විදේශ විනිමය වටිනාකම	රු.	
691	1988001	කුන්චුළු කුඩා සහ මධ්‍යම කර්මාන්ත ව්‍යාපෘතිය	XDR	4,213,677	1,131,280,035	601,950	172,169,448	54,069,533	3,611,727	1,013,180,120
692	1981004	කුන්චන මහවැලි ගඟ සංවර්ධන ව්‍යාපෘතිය	XDR	18,582,801	4,989,075,116	1,769,788	506,423,170	233,820,219	16,813,013	4,716,472,165
693	1990048	කුන්චන මාර්ග ව්‍යාපෘතිය	XDR	10,834,621	2,908,858,425	1,083,458	309,890,140	136,477,654	9,751,163	2,735,445,939
694	1983002	කුන්චෙති ග්‍රාමීය සංවර්ධන ව්‍යාපෘතිය	XDR	902,351	242,261,579	72,186	20,646,605	11,267,142	830,165	232,882,116
695	2012012	දැනුම් පදනම් කරගත් ආර්ථිකයක් සඳහා මානව ප්‍රාග්ධන ව්‍යාපෘතිය	XDR	55,052,234	14,780,319,343	2,093,000	598,909,893	674,985,213	52,959,234	14,856,394,663
696	2017023	ප්‍රවාහන සම්බන්ධතාවය හා වහිකම් කළමනාකරණ ව්‍යාපෘතිය	XDR	5,462,797	1,466,641,281	1,075,474	304,368,344	30,765,381	19,864,421	5,572,468,691
697	1978001	තේ බෝග පුනරුත්ථාපන ව්‍යාපෘතිය	USD	3,637,363	678,034,215	484,976	95,968,579	49,779,189	3,152,387	631,844,825
698	2005021	සුනාමි හදිසි ප්‍රතිසාධන ව්‍යාපෘතිය II	XDR	26,713,919	7,172,102,512	600,311	166,016,760	319,437,041	26,113,608	7,325,522,793
699	1981003	ග්‍රාමීය වාරිමාර්ග පුනරුත්ථාපන ව්‍යාපෘතිය	XDR	5,537,705	1,486,752,643	527,384	150,910,435	69,678,723	5,010,321	1,405,520,931
700	2001025	ජල සැපයුම	EUR	928,918	213,114,032	121,709	26,943,461	(3,046,308)	807,209	183,124,263
701	1986012	ජල සැපයුම් සහ සනීපාරක්ෂක පුනරුත්ථාපන ව්‍යාපෘතිය	XDR	14,926,500	4,007,438,360	963,000	275,261,555	184,935,429	13,963,500	3,917,112,234
702	2015028	ජල සැපයුම් සහ සනීපාරක්ෂක වැඩිදියුණු කිරීමේ ව්‍යාපෘතිය	XDR	80,990,206	21,744,096,674	3,874,200	1,103,433,759	926,769,005	95,970,646	26,922,175,120

මූල්‍ය ප්‍රකාශයන්ට සටහන්

සටහන 29 (11) විදේශීය ණය ගේ පිළිබඳ ප්‍රකාශනය (83:43)	2020.01.01 දිනට ගේමය		වර්ෂය තුළ විභූමිගත කළ ප්‍රමාණය		ආපසු ගෙවීම්		2021.12.31 දිනට අවසාන ගේමය	
	විදේශ විනිමය වටිනාකම	රු.	විදේශ විනිමය වටිනාකම	රු.	විදේශ විනිමය වටිනාකම	රු.	විදේශ විනිමය වටිනාකම	රු.
703 1977003 ජල සැපයුම් ව්‍යාපෘතිය	USD	1,794,000	334,416,311	276,000	53,392,200	23,234,398	1,518,000	304,258,509
704 1979074 ජල සැපයුම් ව්‍යාපෘතිය	DKK	261,630	8,066,288	30,780	1,036,620	12,226	230,850	7,041,894
705 1979077 ජල සැපයුම් ව්‍යාපෘතිය	GBP	257,578	65,515,867	30,303	8,808,606	4,792,377	227,275	61,499,638
706 1999001 2000 වර්ෂයේ හදිසි සහායක ව්‍යාපෘතිය	XDR	8,072,259	2,167,224,786	436,334	120,668,706	95,512,572	7,635,925	2,142,068,652
කාමිකර්ම සංවර්ධනය සඳහා ජාත්‍යන්තර අරමුදල IFAD								
707 1991033 දෙවන බද්දේ සමෝධන ග්‍රාමීය සංවර්ධනය	XDR	4,570,783	1,227,155,055	222,964	63,264,850	55,782,071	4,347,819	1,219,672,276
708 1981006 අනුරාධපුරය විසම් කලාපීය කාමිකර්ම ව්‍යාපෘතිය	XDR	938,798	252,046,599	93,876	26,551,257	11,526,470	844,922	237,021,812
709 1983004 බද්දේ ග්‍රාමීය සංවර්ධන ව්‍යාපෘතිය	XDR	3,129,337	840,158,463	260,780	74,025,927	38,569,715	2,868,557	804,702,251
710 1982004 පොල් සංවර්ධන ව්‍යාපෘතිය	XDR	844,035	226,604,956	76,726	21,700,667	10,345,148	767,309	215,249,437
711 2004022 විසම් කලාපයේ ජනතාවගේ විවිධාංග සඳහා සහයවීම් ව්‍යාපෘතිය	XDR	11,985,306	3,217,792,290	499,390	142,737,677	147,033,233	11,485,916	3,222,087,846
712 2017014 කුඩා කාමි ව්‍යාපාර සහයෝගීතා වැඩසටහන (SAP) ක්‍රියාත්මක කිරීම	USD	15,487,455	2,886,988,596	-	-	232,306,421	21,932,669	4,396,048,214
713 2012008 ඉරනමුඩු වාර්මාර්ග වැඩිදියුණු කිරීමේ ව්‍යාපෘතිය	XDR	14,347,813	3,852,073,410	-	-	172,848,096	14,347,813	4,024,921,506
714 1986026 කැලේ ග්‍රාමීය සංවර්ධන ව්‍යාපෘතිය	XDR	2,319,461	622,724,430	154,630	43,893,816	28,458,764	2,164,831	607,289,378
715 1978004 කිරිඳි මය වාර්මාර්ග සහ ජනාවාස ව්‍යාපෘතිය	USD	2,100,000	391,457,220	300,000	60,209,040	29,532,660	1,800,000	360,780,840
716 1982009 කිරිඳි මය වාර්මාර්ග සහ ජනාවාස ව්‍යාපෘතිය	XDR	1,055,573	283,397,796	87,964	24,969,771	13,010,562	967,609	271,438,587
717 1999007 මාතලේ ප්‍රාදේශීය ආර්ථික අභිවර්ධන ව්‍යාපෘතිය	XDR	4,678,417	1,256,052,518	259,912	73,748,646	57,197,696	4,418,505	1,239,501,568

මූල්‍ය ප්‍රකාශයන්ට සටහන්

සටහන 29 (11) විදේශීය ණය ගෙවූ විවිධ ප්‍රකාශන (83.43)

ණය අංකය	ව්‍යාපෘතියේ නම	විදේශ විනිමය	2020.01.01 දිනට ගෙවූ		වර්ෂය තුළ ගිණුම්ගත කළ ප්‍රමාණය		ආසාදන ගෙවීම්		2021.12.31 දිනට අවසාන ගෙවූ		
			විදේශ විනිමය වටිනාකම	රු.	විදේශ විනිමය වටිනාකම	රු.	විදේශ විනිමය වටිනාකම	රු.	විනිමය ගැලවීම් (රු.)	විදේශ විනිමය වටිනාකම	රු.
718	2010009	XDR	13,352,069	3,584,738,089			460,416	131,113,864	162,807,994	12,891,653	3,616,432,219
719	1995040	XDR	2,699,520	724,762,000			179,968	51,064,963	33,100,539	2,519,552	706,797,576
720	1992051	XDR	2,502,852	671,960,963			113,764	32,279,931	30,518,132	2,389,088	670,199,164
721	2008025	XDR	9,109,557	2,445,716,547			357,240	101,732,166	111,260,212	8,752,317	2,455,244,593
722	2005022	XDR	7,675,525	2,060,710,250			313,300	89,219,259	93,797,789	7,362,225	2,065,288,780
723	2008026	XDR	1,361,730	365,594,742			53,402	15,207,428	16,631,591	1,308,328	367,018,905
724	2005023	XDR	1,274,000	342,041,099			52,000	14,808,176	15,568,748	1,222,000	342,801,671
725	2019010	XDR					-	-	349,752,239	6,332,306	1,776,370,775
726	1988088	XDR	1,825,086	489,995,538			104,292	29,604,693	22,335,063	1,720,794	482,725,908
727	2007011	XDR	11,992,925	3,219,837,884			462,104	132,080,442	146,927,447	11,530,821	3,234,684,889
728	2016016	XDR	11,884,521	3,190,733,599			922,500	262,618,306	142,624,802	12,484,064	3,502,093,434

මූල්‍ය ප්‍රකාශයන්ට සටහන්

සටහන 29 (11) විදේශීය ණය ගේම විවිධ ප්‍රකාශනය (8343)

ණය අංකය	ව්‍යාපෘතියේ නම	2020.01.01 දිනට ගේමය		වර්ෂය තුළ ගිණුම්ගත කළ ප්‍රමාණය		ආපසු ගෙවීම්		2021.12.31 දිනට අවසාන ගේමය			
		විදේශ විනිමය වටිනාකම	රු.	විදේශ විනිමය වටිනාකම	රු.	විදේශ විනිමය වටිනාකම	රු.	විදේශ විනිමය වටිනාකම	රු.		
740	2017030	කළු ගඟ සංවර්ධන ව්‍යාපෘතිය (අතිරේක ණය)	USD	12,114,385	2,258,250,685	3,975,985	771,640,215	-	195,162,996	16,090,369	3,225,053,896
741	2010037	ජාතික මහාමාර්ග අංශ ව්‍යාපෘතිය	USD	5,066,740	944,481,883			533,320	70,799,222	4,533,420	908,650,598
742	2002071	රජයාන ප්‍රජාතන්ත්‍රවාදය සහ සංවර්ධන ව්‍යාපෘතිය	USD	256,369	47,789,340			256,369	3,612,409	-	0
743	2015015	බදුල්ල සිට වෙන්නලේ ව්‍යාපෘතිය අක්වා ඒ ග්5 මාර්ග කොට්ඨාස කිරීමේ ව්‍යාපෘතිය	USD	30,555,977	5,695,939,620	6,791,753	1,334,824,429	4,000,000	427,048,106	33,347,730	6,684,012,155
744	2012024	මාර්ග ජාල සංවර්ධන ව්‍යාපෘතිය	USD	24,963,676	4,653,433,804	388,497	75,465,382	2,666,660	351,208,765	22,685,512	4,546,943,417
745	2003076	මාර්ග අංශ සංවර්ධන ව්‍යාපෘතිය	USD	1,257,747	234,454,395			503,040	16,413,926	754,707	151,268,790
746	2002070	අකුණු පමාන් ගාමිය ආර්ථික අභිවර්ධන ව්‍යාපෘතිය	USD	301,890	56,274,790			301,890	3,498,357	-	-
747	2018023	නාක්ෂත්‍රික අධ්‍යාපන සංවර්ධන වැඩසටහන	USD			761,310	151,210,318	-	1,381,898	761,310	152,592,216
748	2015014	බස්නාහිර පමාන් මාර්ග සංවර්ධන ව්‍යාපෘතිය	USD	9,119,811	1,700,007,486	1,975,082	379,487,177	1,133,320	136,381,999	9,961,573	1,996,635,908
		රෙයිගෙඩ්සන්ස් සෙනට්‍රල්-බැංකුව									
749	2012009	නුවරඑළිය දිස්ත්‍රික් රෝහල සංවර්ධනය (නෙදර්ලන්තය)	EUR	17,861,893	4,097,909,552			3,572,379	(26,740,325)	14,289,514	3,241,733,612
750	2017025	කටුනායක ඉංජිනේරු නාක්ෂත්‍රික ආයතනයේ කාර්මික පුහුණු වැඩසටහන් වැඩිදියුණු කිරීම හා සාමාන්‍යීකරණ කිරීම	EUR	9,306,258	2,135,059,408	193,742	45,712,943	-	(25,592,852)	9,500,000	2,155,179,499
751	2016001	කොවිඩ්-19 පාලන ක්‍රියාමාර්ග කිරීම	EUR	8,694,412	1,994,688,470			-	(22,265,519)	8,694,412	1,972,422,951

මූල්‍ය ප්‍රකාශයන්ට සටහන්

සටහන	29 (11) විදේශීය ණය ගේ මිලිබඳ ප්‍රකාශනය (8343)	2020.01.01 දිනට ගේ මුදල		වර්ෂය තුළ ගිණුම්ගත කළ ප්‍රමාණය		ආපසු ගෙවීම්		2021.12.31 දිනට අවසාන ගේ මුදල	
		විදේශ විනිමය	රු.	විදේශ විනිමය	රු.	විදේශ විනිමය	රු.	විදේශ විනිමය	රු.
752	2017029	විදේශ විනිමය	EUR	9,851,393	2,260,125,203	විදේශ විනිමය	රු.	විදේශ විනිමය	රු.
		රජයේ රෝහල් සඳහා ගිලන්පටු 100 ක් ලබාගැනීම						9,851,393	2,234,896,772
753	2008038	විදේශ විනිමය	EUR	6,416,667	1,472,123,858	විදේශ විනිමය	රු.	විදේශ විනිමය	රු.
		ශ්‍රී ලංකා ආධුනිකත්ව හා කාර්මික අධ්‍යාපන ආයතනය වැඩිදියුණු කිරීම (මසලියාව)						5,500,000	1,247,735,499
754	1994046	විදේශ විනිමය	USD	2,000,000	372,816,400	විදේශ විනිමය	රු.	විදේශ විනිමය	රු.
		රිග්ස් ජාතික බැංකුව මොමිටන් නිවාස ඇප ණය						1,500,000	300,650,700
		ශ්‍රී ලංකාව සහ සහ ජාත්‍යන්තර සංවර්ධනය සඳහා එක්සත් ජාතීන්ගේ ඒජන්සිය						26,330,200	
755	1997067	විදේශ විනිමය	USD	5,250,000	978,643,050	විදේශ විනිමය	රු.	විදේශ විනිමය	රු.
		නිවාස ඇප ණය						750,000	901,952,101
		ශ්‍රී ලංකාව සහ සහ ජාත්‍යන්තර සංවර්ධනය සඳහා එක්සත් ජාතීන්ගේ ඒජන්සිය						71,828,513	
756	1998049	විදේශ විනිමය	USD	2,227,547	415,232,775	විදේශ විනිමය	රු.	විදේශ විනිමය	රු.
		පෞද්ගලික අංශය සඳහා ඇප ණය						219,523	402,475,783
		සමුද්‍ර අගමුදල (SF)						30,661,730	
757	2004043	විදේශ විනිමය	SAR	9,211,630	457,832,778	විදේශ විනිමය	රු.	විදේශ විනිමය	රු.
		මධ්‍යම ප්‍රදේශ විකුණුම් මාර්ග ව්‍යාපෘතිය						140,520,298	349,447,652
		සාරය මුදල						6,545,630	
758	2019043	විදේශ විනිමය	SAR			විදේශ විනිමය	රු.	විදේශ විනිමය	රු.
		විශ්වවිද්‍යාලයේ මෙදාය පීඨය දේශීය ව්‍යාපෘතිය						(137,506)	29,999,805
		සාරය මුදල						561,937	
759	2002058	විදේශ විනිමය	SAR	3,514,143	174,658,548	විදේශ විනිමය	රු.	විදේශ විනිමය	රු.
		සෞඛ්‍ය පහසුකම් සංවර්ධනය කොළඹ රෝහල						158,124,866	27,448,264
		සෞඛ්‍ය පහසුකම් සංවර්ධනය කොළඹ ව්‍යාපෘතිය (අතිරේක ණය)						10,914,582	
760	2008002	විදේශ විනිමය	SAR	6,661,315	331,078,031	විදේශ විනිමය	රු.	විදේශ විනිමය	රු.
		අපසුමාර රෝහල සහ සෞඛ්‍ය මධ්‍යස්ථාන ව්‍යාපෘතිය						24,172,654	326,261,126
761	2008001	විදේශ විනිමය	SAR	45,702,627	2,271,493,701	විදේශ විනිමය	රු.	විදේශ විනිමය	රු.
		අපසුමාර රෝහල සහ සෞඛ්‍ය මධ්‍යස්ථාන ව්‍යාපෘතිය						165,862,124	2,239,699,742

මූල්‍ය ප්‍රකාශයන්ට සටහන්

සටහන 29 (11) විදේශීය ණය ගේම පිළිබඳ ප්‍රකාශනය (83:43)

ණය අංකය	ව්‍යාපෘතියේ නම	විදේශ විනිමය	2020.01.01 දිනට ගේමය		වර්ෂය තුළ ගිණුම්ගත කළ ප්‍රමාණය		ආපසු ගෙවීම්		2021.12.31 දිනට අවසාන ගේමය	
			විදේශ විනිමය වටිනාකම	රු.	විදේශ විනිමය වටිනාකම	රු.	විදේශ විනිමය වටිනාකම	රු.	විදේශ විනිමය වටිනාකම	රු.
762	2015027 අපජලාල රෝහල සහ සෞඛ්‍ය මධ්‍යස්ථාන ව්‍යාපෘතිය (අතිරේක මූල්‍යයනය)	SAR	38,652,119	1,921,072,140	3,000,000	158,106,658	140,372,785	35,652,119	1,903,338,267	
763	2015026 පේරාදෙණිය බදුල්ල වෙස්කලේ මාර්ග වැඩිදියුණු කිරීමේ ව්‍යාපෘතිය	SAR	64,032,938	3,182,539,464	11,250,000	592,968,249	401,521,735	103,540,676	5,527,663,934	
764	2010028 කළු ගඟ සංවර්ධන ව්‍යාපෘතිය	SAR	114,928,315	5,712,121,119	11,500,000	606,145,321	415,689,574	103,428,315	5,521,665,372	
765	2018024 කළු ගඟ සංවර්ධන ව්‍යාපෘතිය (අතිරේක මූල්‍යයනය)	SAR	41,391,823	2,057,239,815	-	-	157,452,585	47,300,036	2,525,178,642	
766	2012025 මහා මර්ග ජාල සංවර්ධන ව්‍යාපෘතිය	SAR	159,899,476	7,947,259,761	15,000,000	790,624,331	617,624,482	154,617,054	8,254,444,892	
767	2017032 වයඹ විශ්වවිද්‍යාලයේ නාගරීක සංවර්ධන ව්‍යාපෘතිය	SAR	589,471	29,297,666	-	-	5,344,910	1,418,240	75,714,728	
ස්ථානවිරහිත වාර්තා බැංකුව (එක්සත් රාජධානිය)										
768	2019032 ද සොයිසා මානා රෝහල් ව්‍යාපෘතිය සඳහා නව ජනම හා ප්‍රභව වෛද්‍ය යොමු මධ්‍යස්ථාන පිහිටුවීම	EUR	4,497,663	1,031,862,276	-	-	(11,518,064)	4,497,663	1,020,344,212	
යුනික්වෙඩ් බැංකුව (ස්විට්සර්ලන්ත)										
769	2013004 මිහියගනය ජලසම්පාදන ව්‍යාපෘතිය වර්ධනය කිරීම	EUR	8,844,210	2,029,055,474	1,040,495	246,228,583	(12,468,359)	7,803,715	1,770,358,532	
770	2018003 කිරිම කටුවන ඒකාබද්ධ ජල සේව්‍යායුධ ක්‍රියාත්මක කිරීම	EUR	7,233,337	1,659,485,980	-	-	(24,468,471)	9,318,000	2,113,890,875	
771	2010022 නැගෙනහිර දුම්රිය මාර්ග පුනර්නිර්මාණය (ස්විට්සර්ලන්ත)	EUR	-	-	-	-	-	-	-	

මූල්‍ය ප්‍රකාශයන්ට සටහන්

සටහන 29 (11) විදේශීය ණය ගේම පිළිබඳ ප්‍රකාශනය (8343)	2020.01.01 දිනට ගේමය		වර්ෂය තුළ ගිණුම්ගත කළ ප්‍රමාණය		2021.12.31 දිනට අවසාන ගේමය	
	විදේශ විනිමය වටිනාකම	රු.	විදේශ විනිමය වටිනාකම	රු.	විදේශ විනිමය වටිනාකම	රු.
772 2010004 පැරණි ලක්ෂ්‍යාන ජලවිදුලි බලාගාර නවීකරණ ව්‍යාපෘතිය (මසප්‍රියාව)	EUR	-	-	-	-	-
773 2018017 ශ්‍රී ලංකා උසස් අධ්‍යාපන හා මහාමාර්ග අමාත්‍යාංශය සඳහා විද්‍යාගාර සහ වෛද්‍ය උපකරණ සැපයීම හා ස්ථාපනය කිරීම	EUR	4,928,000	1,130,591,123	-	(12,620,115)	4,928,000
774 2013006 ශ්‍රී ලංකා ජාතික රෝහලේ හෘද රෝග දෙපාර්තමේන්තුවේ හෘද කැමරිකරණ පද්ධති 2 ක් ලබාදීම	EUR	2,191,440	502,764,329	190,560	(4,055,669)	2,000,880
775 2019008 කොළඹ මහ නගර සභාව සඳහා හාණිව ප්‍රවාහන උපකරණ සැපයීම	EUR	2,063,400	473,389,148	-	(101,195,137)	9,801,150
776 2013045 කනරගම පුජනීය නගර අංශිත මූල්‍යවලන සහිත ලාභසුකම් වර්ධනය කිරීම	EUR	10,500,000	2,408,929,943	525,000	(27,525,015)	9,975,000
අර්ස්ට් බැංකුව-මිසට්‍රියාව						
විශ්‍රීයා මුද්‍රා යෝජනා ක්‍රමයක් යටතේ ගලපවත්වන ඒකක හා දැඩි සහකාර ඒකකවල උපකරණ වැඩිදියුණු කිරීම	EUR	8,620,618	1,977,758,460	-	(22,076,540)	8,620,618
මුළු එකතුව			3,576,768,529,864	351,622,570,092	147,382,802,102	296,071,850,667
						3,779,702,051,391

මූල්‍ය ප්‍රකාශයන්ට සටහන්

සටහන 29(III) විදේශ මුදලින් කාලීන ණය පහසුකම් (9190)	2021.01.01 දිනට ණය		වර්ෂය තුළ ගිණුම්ගත කළ ප්‍රමාණය		ආපසු ගෙවීම්		2021.12.31 දිනට අවසාන ණය		
	විදේශ විනිමය වටිනාකම	රු.	විදේශ විනිමය වටිනාකම	රු.	විදේශ විනිමය වටිනාකම	රු.	විදේශ විනිමය වටිනාකම	රු.	
2018044 විදේශ මුදලින් කාලීන ණය පහසුකම්	USD	1,000,000,000	186,408,200,000	-	90,900,000	18,180,000,000	13,986,167,580	909,100,000	182,214,367,580
2020008 විදේශ මුදලින් කාලීන ණය පහසුකම්	USD	500,000,000	93,204,100,000	-	-	-	7,012,800,000	500,000,000	100,216,900,000
2021002 විදේශ මුදලින් කාලීන ණය පහසුකම්	USD			500,000,000	100,000,000,000		216,900,000	500,000,000	100,216,900,000
2021026 විදේශ මුදලින් කාලීන ණය පහසුකම්	CNY			2,000,000,000	64,983,800,000		(2,111,400,000)	2,000,000,000	62,872,400,000
මුළු එකතුව		1,500,000,000	279,612,300,000	2,500,000,000	164,983,800,000	90,900,000	19,104,467,580	3,909,100,000	445,520,567,580

මූල්‍ය ප්‍රකාශයන්ට සටහන්

සටහන 29 (IV) ජාත්‍යන්තර සමවෘත්තීය බැඳුම්කර (9/19.4)	අංශ අංකය	ව්‍යාපෘතියේ නම	2021.01.01 දිනට ශේෂය		වර්ෂය තුළ ගිණුම්ගත කළ ප්‍රමාණය		ආපසු ගෙවීම්		2021.12.31 දිනට අවසාන ශේෂය	
			විදේශ විනිමය වටිනාකම	රු.	විදේශ විනිමය වටිනාකම	රු.	විදේශ විනිමය වටිනාකම	රු.	විදේශ විනිමය වටිනාකම	රු.
1	2011017	ජාත්‍යන්තර සමවෘත්තීය බැඳුම්කර	USD 1,000,000,000	186,408,200,000	-	-	1,000,000,000	199,901,900,000	13,493,700,000	-
2	2012018	ජාත්‍යන්තර සමවෘත්තීය බැඳුම්කර	USD 1,000,000,000	186,408,200,000	-	-	-	-	14,025,600,000	200,433,800,000
3	2015008	ජාත්‍යන්තර සමවෘත්තීය බැඳුම්කර	USD 650,000,000	121,165,330,000	-	-	-	-	9,116,640,000	130,281,970,000
4	2015029	ජාත්‍යන්තර සමවෘත්තීය බැඳුම්කර	USD 1,500,000,000	279,612,300,000	-	-	-	-	21,038,400,000	300,650,700,000
5	2016024	ජාත්‍යන්තර සමවෘත්තීය බැඳුම්කර	USD 1,000,000,000	186,408,200,000	-	-	-	-	14,025,600,000	200,433,800,000
6	2016026	ජාත්‍යන්තර සමවෘත්තීය බැඳුම්කර	USD 500,000,000	93,204,100,000	-	-	-	-	7,012,800,000	100,216,900,000
7	2017012	ජාත්‍යන්තර සමවෘත්තීය බැඳුම්කර	USD 1,500,000,000	279,612,300,000	-	-	-	-	21,038,400,000	300,650,700,000
8	2018013	ජාත්‍යන්තර සමවෘත්තීය බැඳුම්කර	USD 1,250,000,000	233,010,250,000	-	-	-	-	17,532,000,000	250,542,250,000
9	2018014	ජාත්‍යන්තර සමවෘත්තීය බැඳුම්කර	USD 1,250,000,000	233,010,250,000	-	-	-	-	17,532,000,000	250,542,250,000
10	2019013	ජාත්‍යන්තර සමවෘත්තීය බැඳුම්කර	USD 1,000,000,000	186,408,200,000	-	-	-	-	14,025,600,000	200,433,800,000
11	2019014	ජාත්‍යන්තර සමවෘත්තීය බැඳුම්කර	USD 1,400,000,000	260,971,480,000	-	-	-	-	19,635,840,000	280,607,320,000
12	2019033	ජාත්‍යන්තර සමවෘත්තීය බැඳුම්කර	USD 500,000,000	93,204,100,000	-	-	-	-	7,012,800,000	100,216,900,000
13	2019034	ජාත්‍යන්තර සමවෘත්තීය බැඳුම්කර	USD 1,500,000,000	279,612,300,000	-	-	-	-	21,038,400,000	300,650,700,000
		මුළු එකතුව		14,050,000,000					199,901,900,000	2,615,661,090,000

මූල්‍ය ප්‍රකාශයන්ට සටහන්

සටහන 30 2021 දෙසැම්බර් 31 දිනට තැන්පතු ගිණුම් ශේෂ (6000 සහ 6003)

වර්ගය	2020.01.01 දිනට ශේෂය	හර	බැර	2020.12.31 දිනට අවසාන ශේෂය	රු.
6000/01	8,153,077,453	604,199,107	1,209,052,756	8,757,931,102	
6000/02	575,086,757	737,704,706	855,972,276	693,354,327	
6000/03	(929,023)	-	-	(929,023)	
6000/05	1,034	-	-	1,034	
6000/06	23,158,943,506	8,980,457,705	8,402,623,696	22,581,109,497	
6000/07	1,000,000,000	-	-	1,000,000,000	
6000/08	453,012,856	24,291,161	65,234,683	493,956,379	
6000/10	1,121,049,147	2,028,103,145	2,564,797,024	1,657,743,026	
6000/11	250,000,000	250,000,000	1,046,832,317	1,046,832,317	
6000/13	9,627,231,155	35,376,435,990	38,405,591,256	12,656,386,421	
6000/14	2,633,086,664	14,902,030,567	13,820,813,780	1,551,869,877	
6000/15	158	-	-	158	
6000/16	14,134,849,854	5,445,291,308	4,519,195,926	13,208,754,472	
6000/17	2,006,042,796	7,014,375,571	8,181,132,708	3,172,799,933	
6000/18	14,562,273,058	20,392,424,026	20,623,998,548	14,793,847,579	
6000/19	91,754,084	236,575,550	496,187,770	351,366,305	
6000/20	497,813,254	797,905,135	658,210,702	358,118,821	
6000/286	(11,700)	-	11,700	-	
උප එකතුව	78,263,281,053	96,789,793,971	100,849,655,142	82,323,142,224	
6003/1	(10,000,000)	-	-	(10,000,000)	
6003/63	(2,970)	-	2,970	-	
උප එකතුව	(10,002,970)	-	2,970	(10,000,000)	
මුළු එකතුව	78,253,278,083	96,789,793,971	100,849,658,112	82,313,142,224	

මූල්‍ය ප්‍රකාශයන්ට සටහන්

උපලේඛණය I - අසම්භාව්‍ය බැරකම් පිළිබඳ ප්‍රකාශය
 උපලේඛණය I (අ) - 2021.12.31 දිනට භාණ්ඩාගාරය විසින් නිකුත් කරන ලද බැංකු ඇපකරයන්

අංකය	ආයතනය	බැංකුව හෝ ආයතනය	කාරණය	නිකුත් කරන ලද භාණ්ඩාගාර බැඳුම්කරුවා වටිනාකම ඇ. ඩොලර් (මිලියන)	ස්ථාන සේවක සමාජයේ (මිලියන)	නිකුත් කළ දිනය	කාලය ඉකුත් වන දිනය	නවදිරවන නොවිය යුතු භාණ්ඩාගාර ඇපකරයන් ඇ. ඩොලර් (මිලියන)	ස්ථාන සේවක සමාජයේ (මිලියන)	රුපියල් (මිලියන)
1	සීමාසහිත ලක්දිවනි සමාගම	ජාතික ඉතිරිකිරීමේ බැංකුව	බැඳුම්කර ඇප සුරැකුම්			22-පෙබර-07	31-මාර්තු-22	2,992.00		427.43
2	සීමාසහිත ලක්දිවනි සමාගම	සේවා නියුක්තිකයන්ගේ භාර අරමුදල් මණ්ඩලය	බැඳුම්කර ඇප සුරැකුම්			1-මාර්තු-07	31-මාර්තු-22	2,992.00		-
3	ලංකා විදුලිබල මණ්ඩලය	මහජන බැංකුව	ණය පහසුකම්			7-මැයි-08	3-මාර්තු-23	4,116.00		4,116.00
4	සීමාසහිත වෙස්ට් කෝස්ට් පර් (පුද්ගලික) සමාගම	සීමාසහිත හොන්කොන් ඇන්ඩ් මැන්ඩි බැංකුව	ණය ඇප සුරැකුම්	134.84	5.21	28-ජූනි-07	28-ජූනි-22	-		
5	ලංකා විදුලිබල මණ්ඩලය	මහජන බැංකුව	ණය පහසුකම්	4.20		11-ජූනි-08	9-මැයි-23	1,200.00	0.93	1,200.00
6	නාගරික සංවර්ධන අධිකාරිය	ජාතික ඉතිරිකිරීමේ බැංකුව	ණය ඇප සුරැකුම්			6-නොවැ-24	5-නොවැ-24	2,770.00		764.00
7	මාර්ග සංවර්ධන අධිකාරිය	කොමර්ෂල් බැංකුව	ණය ඇප සුරැකුම්			1-සැප්-11	31-මාර්තු-30	829.25		829.25
8	ජෙනරල් සර් ජෝන් කොකරාවල ආරක්ෂක විශ්වවිද්‍යාලය	ලංකා බැංකුව	ණය ඇප සුරැකුම්			29-අගෝ-11	31-දෙසැ-26	85.00		28.77
9	මාර්ග සංවර්ධන අධිකාරිය	මහජන බැංකුව	ණය ඇප සුරැකුම්			14-මාර්තු-12	20-අප්‍රේ-30	1,291.08		1,291.08
10	මාර්ග සංවර්ධන අධිකාරිය	ලංකා බැංකුව	ණය ඇප සුරැකුම්			12-මාර්තු-12	31-දෙසැ-26	1,784.36		1,433.67
11	මාර්ග සංවර්ධන අධිකාරිය	ලංකා බැංකුව	ණය ඇප සුරැකුම්			12-මාර්තු-12	31-දෙසැ-26	2,063.00		1,604.16
12	මාර්ග සංවර්ධන අධිකාරිය	මහජන බැංකුව	ණය ඇප සුරැකුම්			21-මාර්තු-12	28-අප්‍රේ-30	785.39		785.39
13	මාර්ග සංවර්ධන අධිකාරිය	මහජන බැංකුව	ණය ඇප සුරැකුම්			21-මාර්තු-12	2-මැයි-30	4,647.57		4,647.57
14	මාර්ග සංවර්ධන අධිකාරිය	මහජන බැංකුව	ණය ඇප සුරැකුම්			21-මාර්තු-12	2-මැයි-30	1,656.01		1,656.01
15	මාර්ග සංවර්ධන අධිකාරිය	ලංකා බැංකුව	ණය ඇප සුරැකුම්			6-ජූනි-12	31-දෙසැ-26	2,007.64		1,565.50
16	මාර්ග සංවර්ධන අධිකාරිය	ලංකා බැංකුව	ණය ඇප සුරැකුම්			15-මැයි-12	30-අප්‍රේ-27	315.56		423.51
17	මාර්ග සංවර්ධන අධිකාරිය	ලංකා බැංකුව	ණය ඇප සුරැකුම්			21-ජන-13	30-අප්‍රේ-27	1,413.16		954.49
18	මාර්ග සංවර්ධන අධිකාරිය	ලංකා බැංකුව	ණය ඇප සුරැකුම්			15-මැයි-12	30-අප්‍රේ-27	354.58		1,473.59

මූල්‍ය ප්‍රකාශයන්ට සටහන්

ජපලේඛණය I - අසම්භාව්‍ය බැරකම් පිළිබඳ ප්‍රකාශය
 ජපලේඛණය I (අ) - 2021.12.31 දිනට භාණ්ඩාගාරය විසින් නිකුත් කරන ලද බැංකු ඇපකරයන්

අංකය	අංකය	කාරණය	නිකුත් කරන ලද භාණ්ඩාගාර ඇපකරවල වටිනාකම	නිකුත් කළ දිනය	කාලය ඉකුත් වන දිනය	වැඩිදුරටත් නොවිය යුතු භාණ්ඩාගාර ඇපකරයන්
අංකය	අංකය	කාරණය	රුපියල් (මිලියන)	රුපියල් (මිලියන)	රුපියල් (මිලියන)	රුපියල් (මිලියන)
19	මාථ්‍ය සංවර්ධන අධිකාරිය	ලංකා බැංකුව	1,494.31	31-ජන-13	30-අප්‍රේල්-27	
20	මාථ්‍ය සංවර්ධන අධිකාරිය	ජාතික ඉතිරිකිරීමේ බැංකුව	384.25	25-මැයි-12	30-අප්‍රේල්-27	1,600.33
21	මාථ්‍ය සංවර්ධන අධිකාරිය	ජාතික ඉතිරිකිරීමේ බැංකුව	1,216.08	25-මැයි-12	1-අප්‍රේල්-32	
22	මාථ්‍ය සංවර්ධන අධිකාරිය	කොමර්ෂල් බැංකුව	840.62	15-නොවැ-12	31-මාර්තු-30	840.62
23	මාථ්‍ය සංවර්ධන අධිකාරිය	ලංකා බැංකුව	670.75	15-නොවැ-12	31-මාර්තු-27	805.33
24	මාථ්‍ය සංවර්ධන අධිකාරිය	ලංකා බැංකුව	3,139.25	31-ජන-13	31-මාර්තු-27	2,256.19
25	මාථ්‍ය සංවර්ධන අධිකාරිය	ලංකා බැංකුව	385.64	15-නොවැ-12	31-මාර්තු-27	1,599.96
26	මාථ්‍ය සංවර්ධන අධිකාරිය	ලංකා බැංකුව	1,636.31	31-ජන-13	31-මාර්තු-27	
27	මාථ්‍ය සංවර්ධන අධිකාරිය	කොමර්ෂල් බැංකුව	873.27	26-දෙසැ-12	31-මාර්තු-30	873.27
28	මාථ්‍ය සංවර්ධන අධිකාරිය	ලංකා බැංකුව	299.25	26-දෙසැ-12	30-ජූනි-27	1,330.00
29	මාථ්‍ය සංවර්ධන අධිකාරිය	ලංකා බැංකුව	1,363.75	31-ජන-13	30-ජූනි-27	
30	මාථ්‍ය සංවර්ධන අධිකාරිය	හැටන් නැෂනල් බැංකුව	1,386.37	28-දෙසැ-12	1-අප්‍රේල්-32	1,386.37
31	මාථ්‍ය සංවර්ධන අධිකාරිය	ජාතික ඉතිරිකිරීමේ බැංකුව	225.54	31-දෙසැ-12	30-ජූනි-27	891.41
32	මාථ්‍ය සංවර්ධන අධිකාරිය	ජාතික ඉතිරිකිරීමේ බැංකුව	665.87	31-දෙසැ-12	1-අප්‍රේල්-32	
33	මාථ්‍ය සංවර්ධන අධිකාරිය	ඩීඑන්සීබී බැංකුව	367.32	31-දෙසැ-12	31-මාර්තු-30	367.32
34	මාථ්‍ය සංවර්ධන අධිකාරිය	හැටන් නැෂනල් බැංකුව	2,283.87	14-මැයි-13	1-අප්‍රේල්-32	2,283.87
35	ජෙනරල් ස්ට්‍රේන් කොලොම්බො විශ්වවිද්‍යාලය	ලංකා බැංකුව	750.00	7-ජූනි-13	30-ජූනි-28	245.66
36	මාථ්‍ය සංවර්ධන අධිකාරිය	හැටන් නැෂනල් බැංකුව	1,301.55	11-ජූලි-13	1-අප්‍රේල්-34	1,301.55
37	මාථ්‍ය සංවර්ධන අධිකාරිය	හැටන් නැෂනල් බැංකුව	1,323.38	11-ජූලි-13	1-අප්‍රේල්-34	1,323.38

මූල්‍ය ප්‍රකාශයන්ට සටහන්

පළමුවැන්න | - අසම්භාව්‍ය බැරකම් පිළිබඳ ප්‍රකාශය
 පළමුවැන්න | (අ) - 2021.12.31 දිනට භාණ්ඩාගාරය විසින් නිකුත් කරන ලද බැංකු ඇපකරයන්

අංකය	ආයතනය	බැංකු හෝ ආයතනය	කාරණය	නිකුත් කරන ලද භාණ්ඩාගාර ඇපකරවල වටිනාකම ඇ. ඩොලර් (මිලියන)	පැයවීමේ යුගය (මිලියන)	නිකුත් කළ දිනය	කාලය ඉකුත් වන දිනය	වැටුප් ගෙවීමේ යුගය (මිලියන)	පැයවීමේ යුගය (මිලියන)	රු. මිලියන
38	මාඵ්‍ර සංවර්ධන අධිකාරිය	ලංකා බැංකුව	ණය ඇප පුරුකුම්	3,330.95	25-ජූලි-13	1-අප්‍රේ-34				2,716.93
39	මාඵ්‍ර සංවර්ධන අධිකාරිය	හැටන් නැෂනල් බැංකුව	ණය පහසුකම්	734.21	5-අගෝ-13	1-අප්‍රේ-34				734.21
40	මාඵ්‍ර සංවර්ධන අධිකාරිය	හැටන් නැෂනල් බැංකුව	ණය ඇප පුරුකුම්	1,769.27	5-අගෝ-13	1-අප්‍රේ-34				1,769.27
41	මාඵ්‍ර සංවර්ධන අධිකාරිය	ජාතික ඉතිරිකිරීමේ බැංකුව	ණය ඇප පුරුකුම්	1,541.38	12-අගෝ-13	1-අප්‍රේ-34				1,541.38
42	මාඵ්‍ර සංවර්ධන අධිකාරිය	ලංකා බැංකුව	ණය ඇප පුරුකුම්	2,173.92	28-අගෝ-13	29-පෙබ-28				1,761.35
43	මාඵ්‍ර සංවර්ධන අධිකාරිය	හැටන් නැෂනල් බැංකුව	ණය ඇප පුරුකුම්	1,147.84	30-අගෝ-13	1-අප්‍රේ-34				1,147.84
44	මාඵ්‍ර සංවර්ධන අධිකාරිය	ජාතික ඉතිරිකිරීමේ බැංකුව	ණය ඇප පුරුකුම්	325.86	24-ඔක්-13	1-අප්‍රේ-32				325.86
45	මාඵ්‍ර සංවර්ධන අධිකාරිය	ජාතික ඉතිරිකිරීමේ බැංකුව	ණය ඇප පුරුකුම්	1,178.22	24-ඔක්-13	1-අප්‍රේ-34				1,178.22
46	මාඵ්‍ර සංවර්ධන අධිකාරිය	ජාතික ඉතිරිකිරීමේ බැංකුව	ණය ඇප පුරුකුම්	1,510.58	24-ඔක්-13	1-අප්‍රේ-34				1,510.58
47	මාඵ්‍ර සංවර්ධන අධිකාරිය	ජාතික ඉතිරිකිරීමේ බැංකුව	ණය ඇප පුරුකුම්	2,538.76	24-ඔක්-13	1-අප්‍රේ-34				2,538.76
48	මාඵ්‍ර සංවර්ධන අධිකාරිය	ජාතික ඉතිරිකිරීමේ බැංකුව	ණය ඇප පුරුකුම්	1,214.30	24-ඔක්-13	1-අප්‍රේ-34				1,214.30
49	මාඵ්‍ර සංවර්ධන අධිකාරිය	ජාතික ඉතිරිකිරීමේ බැංකුව	ණය ඇප පුරුකුම්	1,062.50	24-ඔක්-13	1-අප්‍රේ-32				1,062.50
50	මාඵ්‍ර සංවර්ධන අධිකාරිය	ජාතික ඉතිරිකිරීමේ බැංකුව	ණය ඇප පුරුකුම්	1,196.73	24-ඔක්-13	1-අප්‍රේ-34				1,196.73
51	මාඵ්‍ර සංවර්ධන අධිකාරිය	ජාතික ඉතිරිකිරීමේ බැංකුව	ණය ඇප පුරුකුම්	1,892.63	28-නොවැ-13	1-අප්‍රේ-34				2,556.02
52	මාඵ්‍ර සංවර්ධන අධිකාරිය	ජාතික ඉතිරිකිරීමේ බැංකුව	කැලීන ණය පුරුකුම්	663.39	9-මැයි-16	30-නොවැ-30				
53	මාඵ්‍ර සංවර්ධන අධිකාරිය	හැටන් නැෂනල් බැංකුව	ණය ඇප පුරුකුම්	838.28	28-නොවැ-13	1-අප්‍රේ-34				838.28
54	මාඵ්‍ර සංවර්ධන අධිකාරිය	හැටන් නැෂනල් බැංකුව	ණය ඇප පුරුකුම්	1,018.01	28-නොවැ-13	1-අප්‍රේ-34				1,018.01
55	මාඵ්‍ර සංවර්ධන අධිකාරිය	හැටන් නැෂනල් බැංකුව	ණය ඇප පුරුකුම්	357.14	28-නොවැ-13	1-අප්‍රේ-34				357.14
56	මාඵ්‍ර සංවර්ධන අධිකාරිය	හැටන් නැෂනල් බැංකුව	ණය ඇප පුරුකුම්	4,786.43	28-නොවැ-13	1-අප්‍රේ-34				4,786.43

මූල්‍ය ප්‍රකාශයන්ට සටහන්

ජපලේඛණය I - අසම්භාව්‍ය බැරකම් පිළිබඳ ප්‍රකාශය
 ජපලේඛණය I (අ) - 2021.12.31 දිනට භාණ්ඩාගාරය විසින් නිකුත් කරන ලද බැංකු ඇපකරයන්

අංකය	ආයතනය	බැංකු මෝ ආයතනය	කාරණය	නිකුත් කරන ලද භාණ්ඩාගාර ඇපකරවල වටිනාකම	නිකුත් කළ දිනය	කාලය ඉකුත් වන දිනය	වැටුප් ගෙවීම් (මිලියන)	වැටුප් ගෙවීම් (මිලියන)	රු. මිලියන
57	මාඵ්‍ර සංවර්ධන අධිකාරිය	භාලන් නැෂනල් බැංකුව	ණය ඇප සුරැකුම්	1,292.84	28-නොවැ-13	1-අප්‍රේ-34	1,292.84		1,292.84
58	ඩී/ස ජාතික ව්‍යාපාර කළමනාකරණ වීදිගායනය	ලංකා බැංකුව	ණය ඇප සුරැකුම්	8,600.00	18-දෙසැ-13	31-දෙසැ-28			7,550.00
59	මාඵ්‍ර සංවර්ධන අධිකාරිය	ඩීඑස්සී බැංකුව	ණය ඇප සුරැකුම්	529.19	27-දෙසැ-13	31-මාර්තු-32			529.19
60	මාඵ්‍ර සංවර්ධන අධිකාරිය	භාලන් නැෂනල් බැංකුව	ණය ඇප සුරැකුම්	1,492.31	27-දෙසැ-13	1-අප්‍රේ-34			1,492.31
61	මාඵ්‍ර සංවර්ධන අධිකාරිය	ජාතික ඉතිරිකිරීමේ බැංකුව	ණය ඇප සුරැකුම්	2,935.67	27-ජන-14	1-අප්‍රේ-34			2,935.67
62	මාඵ්‍ර සංවර්ධන අධිකාරිය	ජාතික සංවර්ධන බැංකුව පීළඳි	ණය ඇප සුරැකුම්	4,282.29	11-පෙබ-14	1-අප්‍රේ-34			4,282.29
63	මාඵ්‍ර සංවර්ධන අධිකාරිය	ලංකා බැංකුව	ණය ඇප සුරැකුම්	1,253.93	13-පෙබ-14	31-අප්‍රේ-28			987.57
64	මාඵ්‍ර සංවර්ධන අධිකාරිය	ජාතික සංවර්ධන බැංකුව පීළඳි	ණය ඇප සුරැකුම්	560.41	13-පෙබ-14	1-අප්‍රේ-34			560.41
65	මාඵ්‍ර සංවර්ධන අධිකාරිය	ජාතික ඉතිරිකිරීමේ බැංකුව	ණය ඇප සුරැකුම්	5,217.03	7-මාර්තු-14	1-අප්‍රේ-34			5,217.03
66	මාඵ්‍ර සංවර්ධන අධිකාරිය	ජාතික සංවර්ධන බැංකුව පීළඳි	ණය ඇප සුරැකුම්	693.93	14-මාර්තු-14	1-අප්‍රේ-34			693.93
67	මාඵ්‍ර සංවර්ධන අධිකාරිය	ජාතික ඉතිරිකිරීමේ බැංකුව	ණය ඇප සුරැකුම්	1,350.00	14-මාර්තු-14	1-අප්‍රේ-34			1,350.00
68	මාඵ්‍ර සංවර්ධන අධිකාරිය	ජාතික සංවර්ධන බැංකුව පීළඳි	ණය ඇප සුරැකුම්	376.74	25-මාර්තු-14	1-අප්‍රේ-34			376.74
69	මාඵ්‍ර සංවර්ධන අධිකාරිය	භාලන් නැෂනල් බැංකුව	ණය ඇප සුරැකුම්	401.65	25-මාර්තු-14	1-අප්‍රේ-34			401.65
70	මාඵ්‍ර සංවර්ධන අධිකාරිය	කොමර්ෂල් බැංකුව	ණය ඇප සුරැකුම්	544.11	3-අප්‍රේ-14	31-මාර්තු-34			544.11
71	මාඵ්‍ර සංවර්ධන අධිකාරිය	ලංකා බැංකුව	ණය ඇප සුරැකුම්	2,249.98	7-අප්‍රේ-14	15-අක්-28			1,707.99
72	මාඵ්‍ර සංවර්ධන අධිකාරිය	ජාතික ඉතිරිකිරීමේ බැංකුව	ණය ඇප සුරැකුම්	2,397.94	5-මාර්තු-14	1-අප්‍රේ-34			2,397.94
73	මාඵ්‍ර සංවර්ධන අධිකාරිය	ජාතික ඉතිරිකිරීමේ බැංකුව	ණය ඇප සුරැකුම්	677.25	7-මැයි-14	1-අප්‍රේ-34			677.25
74	මාඵ්‍ර සංවර්ධන අධිකාරිය	ජාතික ඉතිරිකිරීමේ බැංකුව	ණය ඇප සුරැකුම්	1,113.19	7-මැයි-14	1-අප්‍රේ-34			1,113.19

මූල්‍ය ප්‍රකාශයන්ට සටහන්

පළමුවැන්න | - අසම්භාව්‍ය බැරකම් පිළිබඳ ප්‍රකාශය
 පළමුවැන්න | (අ) - 2021.12.31 දිනට භාණ්ඩාගාරය විසින් නිකුත් කරන ලද බැංකු ඇපකරයන්

අංකය	ආයතනය	බැංකු හෝ ආයතනය	කාරණය	නිකුත් කරන ලද භාණ්ඩාගාර ඇපකරවල වටිනාකම	නිකුත් කළ දිනය	කාලය ඉකුත් වන දිනය	වැඩිදුරටත් නොවිය යුතු භාණ්ඩාගාර ඇපකරයන්	රුපියල් (මිලියන)	රුපියල් (මිලියන)
				ඇ. ඩොලර් (මිලියන)	ජපන් යෙන් (මිලියන)	ඇ. ඩොලර් (මිලියන)	ජපන් යෙන් (මිලියන)		
75	මාඪර සංවර්ධන අධිකාරිය	ජාතික ඉතිරිකිරීමේ බැංකුව	ණය ඇප පුරැකුම්	947.84	21-මැයි-14	1-අප්‍රේල්-34		947.84	
76	මාඪර සංවර්ධන අධිකාරිය	ජාතික ඉතිරිකිරීමේ බැංකුව	කාලීන ණය පුරැකුම්	713.50	7-ජූලි-14	1-අප්‍රේල්-35		713.50	
77	මාඪර සංවර්ධන අධිකාරිය	ජාතික ඉතිරිකිරීමේ බැංකුව	කාලීන ණය පුරැකුම්	1,279.16	8-ජූලි-14	1-අප්‍රේල්-35		1,279.16	
78	මාඪර සංවර්ධන අධිකාරිය	ජාතික ඉතිරිකිරීමේ බැංකුව	කාලීන ණය පුරැකුම්	1,718.35	15-ජූලි-14	1-අප්‍රේල්-35		1,718.35	
79	මාඪර සංවර්ධන අධිකාරිය	කොමර්ෂල් බැංකුව	කාලීන ණය පුරැකුම්	1,668.68	15-ජූලි-14	31-මාර්තු-34		1,668.68	
80	මාඪර සංවර්ධන අධිකාරිය	ජාතික ඉතිරිකිරීමේ බැංකුව	කාලීන ණය පුරැකුම්	1,451.49	15-ජූලි-14	1-අප්‍රේල්-35		1,451.49	
81	මාඪර සංවර්ධන අධිකාරිය	ලංකා බැංකුව	කාලීන ණය පුරැකුම්	1,894.95	16-ජූලි-14	31-ජන-29		1,671.11	
82	මාඪර සංවර්ධන අධිකාරිය	ජාතික ඉතිරිකිරීමේ බැංකුව	කාලීන ණය පුරැකුම්	319.76	17-ජූලි-14	1-අප්‍රේල්-35		319.76	
83	මාඪර සංවර්ධන අධිකාරිය	ජාතික ඉතිරිකිරීමේ බැංකුව	කාලීන ණය පුරැකුම්	1,059.03	21-ජූලි-14	1-අප්‍රේල්-34		1,059.03	
84	මාඪර සංවර්ධන අධිකාරිය	ජාතික ඉතිරිකිරීමේ බැංකුව	කාලීන ණය පුරැකුම්	787.27	21-ජූලි-14	1-අප්‍රේල්-34		787.27	
85	මාඪර සංවර්ධන අධිකාරිය	ජාතික ඉතිරිකිරීමේ බැංකුව	කාලීන ණය පුරැකුම්	1,229.27	21-ජූලි-14	1-අප්‍රේල්-35		1,229.27	
86	මාඪර සංවර්ධන අධිකාරිය	ජාතික ඉතිරිකිරීමේ බැංකුව	ණය ඇප පුරැකුම්	744.83	20-අගෝ-14	1-අප්‍රේල්-34		744.83	
87	මාඪර සංවර්ධන අධිකාරිය	ජාතික සංවර්ධන බැංකුව පීළඳි	ණය ඇප පුරැකුම්	385.83	26-අගෝ-14	1-අප්‍රේල්-34		385.83	
88	මාඪර සංවර්ධන අධිකාරිය	මහජන බැංකුව	කාලීන ණය පුරැකුම්	44.71	22-සැප්-14	30-සැප්-27	23.42		
89	මාඪර සංවර්ධන අධිකාරිය	ජාතික ඉතිරිකිරීමේ බැංකුව	කාලීන ණය පුරැකුම්	1,108.00	23-සැප්-14	1-අප්‍රේල්-35		1,108.00	
90	ශ්‍රී ලංකා ලැම්ප් ප්‍රතිසංස්කරණ සහ සංවර්ධන සංස්ථාව	ජාතික ඉතිරිකිරීමේ බැංකුව	ණය ඇප පුරැකුම්	2,000.00	26-සැප්-14	31-ඔක්-28		1,868.01	
91	ශ්‍රී ලංකා ලැම්ප් ප්‍රතිසංස්කරණ සහ සංවර්ධන සංස්ථාව	ජාතික ඉතිරිකිරීමේ බැංකුව	ණය ඇප පුරැකුම්	1,500.00	13-ජූලි-14	31-ඔක්-28		1,500.00	
92	මාඪර සංවර්ධන අධිකාරිය	ලංකා බැංකුව	කාලීන ණය පුරැකුම්	2,123.65	21-සැප්-14	15-අප්‍රේල්-29		1,884.57	

මූල්‍ය ප්‍රකාශයන්ට සටහන්

ජපලේඛණය I - අසම්භාව්‍ය බැරකම් පිළිබඳ ප්‍රකාශය
 ජපලේඛණය I (අ) - 2021.12.31 දිනට භාණ්ඩාගාරය විසින් නිකුත් කරන ලද බැංකු ඇපකරයන්

අංකය	ආයතනය	බැංකුව හෝ ආයතනය	කාරණය	නිකුත් කරන ලද භාණ්ඩාගාර ඇපකරවල වටිනාකම ඇ. ඩොලර් (මිලියන)	පසන් යෙන් යුග්මය (මිලියන)	නිකුත් කළ දිනය	කාලය ඉකුත් වන දිනය	නවදැරවන නොවිය යුතු භාණ්ඩාගාර ඇපකරයන් ඇ. ඩොලර් (මිලියන)	පසන් යෙන් යුග්මය (මිලියන)	රුපියල් (මිලියන)
93	ජාතික ජලසම්පාදන හා ජලාපවහන මණ්ඩලය	ලංකා බැංකුව	කාලීන ණය සුරැකුම්	1,148.06		12-නොවැ-14	31-මැයි-29			1,002.99
94	ජාතික ජලසම්පාදන හා ජලාපවහන මණ්ඩලය	ලංකා බැංකුව	තෙව් කාලීන ණය සුරැකුම්	2,792.07		14-නොවැ-14	30-නොවැ-29			2,557.05
95	ජාතික ජලසම්පාදන හා ජලාපවහන මණ්ඩලය	ජාතික සංවර්ධන බැංකුව පීළඳි	කාලීන ණය සුරැකුම්	2,800.00		9-දෙසැ-14	31-දෙසැ-29			2,373.63
96	ජාතික ජලසම්පාදන හා ජලාපවහන මණ්ඩලය	විජයබණ්ඩාර බැංකුව	කාලීන ණය සුරැකුම්	2,900.00		9-දෙසැ-14	31-දෙසැ-29			2,458.39
97	මාර්ග සංවර්ධන අධිකාරිය	ලංකා බැංකුව	කාලීන ණය සුරැකුම්	242.54		1-දෙසැ-14	31-මැයි-29			1,045.18
98	මාර්ග සංවර්ධන අධිකාරිය	ලංකා බැංකුව	කාලීන ණය සුරැකුම්	1,567.46		11-සැප්-15	31-මැයි-29			
99	ජාතික ජලසම්පාදන හා ජලාපවහන මණ්ඩලය	ලංකා බැංකුව	කාලීන ණය සුරැකුම්	3,041.00		30-දෙසැ-14	30-ජූනි-29			3,770.15
100	ජාතික ජලසම්පාදන හා ජලාපවහන මණ්ඩලය	ලංකා බැංකුව	කාලීන ණය සුරැකුම්	1,870.50		31-මැයි-16	30-ජූනි-29			
101	විමාසනික ඉවත්කොටුවල හා ඉවත් කොට ගිලිහීම (ලංකා) සමාගම	ජපන් ජාත්‍යන්තර සංස්ථා ආයතනය	ණය ඇප සුරැකුම්	28,969		28-මාර්තු-12	28-මාර්තු-52		13,596	
102	ජාතික ජලසම්පාදන හා ජලාපවහන මණ්ඩලය	ලංකා බැංකුව	ණය ඇප සුරැකුම්	1,500.00		28-ජූලි-14	31-ජන-30			2,318.14
103	ජාතික ජලසම්පාදන හා ජලාපවහන මණ්ඩලය	ලංකා බැංකුව	ණය ඇප සුරැකුම්	1,500.00		3-ජූනි-16	31-ජන-30			1,274.40
104	ලංකා විදුලිබල මණ්ඩලය	මහජන බැංකුව	කාලීන ණය සුරැකුම්	3,850.08		29-අප්‍රේ-15	30-අප්‍රේ-23			6,605.82
105	ජාතික ජලසම්පාදන හා ජලාපවහන මණ්ඩලය	ලංකා බැංකුව	කාලීන ණය සුරැකුම්	3,014.83		29-සැප්-15	31-මාර්තු-30			
106	ජාතික ජලසම්පාදන හා ජලාපවහන මණ්ඩලය	ලංකා බැංකුව	කාලීන ණය සුරැකුම්	3,936.67		24-මැයි-16	31-මාර්තු-30			

මූල්‍ය ප්‍රකාශයන්ට සටහන්

උපලේඛණය I - අසම්භාව්‍ය බැරකම් පිළිබඳ ප්‍රකාශය උපලේඛණය I (අ) - 2021.12.31 දිනට භාණ්ඩාගාරය විසින් නිකුත් කරන ලද බැංකු ඇපකරයන්

අංකය	අංශය	බැංකු හෝ ආයතනය	කාරණය	නිකුත් කරන ලද භාණ්ඩාගාර බැඳුම්කරුවල වටිනාකම ඇ. ඩොලර් (මිලියන)	සුරැකි පසන් යෙන් (මිලියන)	නිකුත් කළ දිනය	කාලය ඉකුත් වන දිනය	නවදරටත් නොවිය යුතු භාණ්ඩාගාර ඇපකරයන් ඇ. ඩොලර් (මිලියන)	සුරැකි පසන් යෙන් (මිලියන)	ඊළඟ ඊළඟ (මිලියන)
107	ජාතික ජලසම්පාදන හා ජලාපවහන මණ්ඩලය	ලංකා බැංකුව	ණය ඇප පුරුදුකම්	1,141.36	-	7-මැයි-19	31-මාර්තු-30	-	-	-
108	ජාතික ජලසම්පාදන හා ජලාපවහන මණ්ඩලය	ජාතික සංවර්ධන බැංකුව පීපල්ස්	කාලීන ණය පුරුදුකම්	1,074.13	-	29-සැප්-15	31-දෙසැ-30	-	-	1,508.34
109	ජාතික ජලසම්පාදන හා ජලාපවහන මණ්ඩලය	ජාතික සංවර්ධන බැංකුව පීපල්ස්	කාලීන ණය පුරුදුකම්	2,506.30	-	21-පෙබ-19	31-දෙසැ-30	-	-	-
110	ජාතික ජලසම්පාදන හා ජලාපවහන මණ්ඩලය	ලංකා බැංකුව	කාලීන ණය පුරුදුකම්	1,015.00	-	28-ජන-16	30-ජූලි-30	-	-	1,247.54
111	ජාතික ජලසම්පාදන හා ජලාපවහන මණ්ඩලය	ලංකා බැංකුව	කාලීන ණය පුරුදුකම්	485.03	-	22-ජන-21	30-ජූලි-30	-	-	-
112	ජාතික ජලසම්පාදන හා ජලාපවහන මණ්ඩලය	ලංකා බැංකුව	කාලීන ණය පුරුදුකම්	2,890.00	-	4-මාර්තු-16	15-සැප්-30	-	-	2,794.64
113	ජාතික ජලසම්පාදන හා ජලාපවහන මණ්ඩලය	ලංකා බැංකුව	කාලීන ණය පුරුදුකම්	847.66	-	29-ජන-21	15-සැප්-30	-	-	-
114	ජාතික ජලසම්පාදන හා ජලාපවහන මණ්ඩලය	ලංකා බැංකුව	කාලීන ණය පුරුදුකම්	948.00	-	4-මාර්තු-16	15-සැප්-30	-	-	980.83
115	ජාතික ජලසම්පාදන හා ජලාපවහන මණ්ඩලය	ලංකා බැංකුව	කාලීන ණය පුරුදුකම්	33.00	-	16-නොවැ-20	15-සැප්-30	-	-	-
116	ශ්‍රී ලංකා විදුලි සංදේශ නියාමන කොමිෂන් සභාව	එක්සිම් බැංකුව	මිලදීගන්නන්ගේ ණය පහසුකම්	88.66	-	18-මැයි-13	31-ජූලි-26	22.93	-	-
117	සීමාසහිත ඉවත්කොටුවොල හා ඉවත් කොටුවොල සංස්ථා ආයතනය	ජපන් ජාත්‍යන්තර සංස්ථා ආයතනය	ණය එස්පීලී-114	45,428	-	9-මැයි-16	9-මැයි-56	-	45,428	-
118	ජාතික ජලසම්පාදන හා ජලාපවහන මණ්ඩලය	ලංකා බැංකුව	ණය ඇප පුරුදුකම්	300.00	-	29-ජූලි-16	31-ජන-31	-	-	292.64
119	ජාතික ජලසම්පාදන හා ජලාපවහන මණ්ඩලය	ලංකා බැංකුව	කාලීන ණය පුරුදුකම්	454.79	-	21-පෙබ-19	31-ජන-31	-	-	-

මූල්‍ය ප්‍රකාශයන්ට සටහන්

ජපලේඛණය I - අසම්භාව්‍ය බැරකම් පිළිබඳ ප්‍රකාශය
 ජපලේඛණය I (අ) - 2021.12.31 දිනට භාණ්ඩාගාරය විසින් නිකුත් කරන ලද බැංකු ඇපකරයන්

අංකය	ආයතනය	බැංකුව හෝ ආයතනය	කාරණය	නිකුත් කරන ලද භාණ්ඩාගාර බැඳුම්කරවල වටිනාකම ඇ. ඩොලර් (මිලියන)	ජපන් යෙන් යුග්‍ය (මිලියන)	නිකුත් කළ දිනය	කාලය ඉකුත් වන දිනය	නවැරදිව නොවිය යුතු භාණ්ඩාගාර ඇ. ඩොලර් (මිලියන)	ජපන් යෙන් යුග්‍ය (මිලියන)	රුපියල් (මිලියන)
120	ජාතික ජලසම්පාදන හා ජලාපවහන මණ්ඩලය	මහජන බැංකුව	ණය ඇප පුරුදුකම්	397.00	-	29-ජූලි-16	31-ජූලි-31	-	-	383.37
121	ජාතික ජලසම්පාදන හා ජලාපවහන මණ්ඩලය	ඩීඑන්සීබී බැංකුව	කාලීන ණය පුරුදුකම්	937.87	-	16-අගෝ-16	11-ජූලි-31	-	-	-
122	ජාතික ජලසම්පාදන හා ජලාපවහන මණ්ඩලය	ඩීඑන්සීබී බැංකුව	මුළු කාලීන ණය පහසුකම්	1,358.98	-	6-නොවැ-17	11-ජූලි-31	-	-	2,796.90
123	ජාතික ජලසම්පාදන හා ජලාපවහන මණ්ඩලය	ඩීඑන්සීබී බැංකුව	කාලීන ණය පුරුදුකම්	829.40	-	4-ජන-19	11-ජූලි-31	-	-	-
124	ජාතික ජලසම්පාදන හා ජලාපවහන මණ්ඩලය	ලංකා බැංකුව	කාලීන ණය පුරුදුකම්	29.10	-	31-අගෝ-16	28-පෙබ-31	-	-	4,414.47
125	ජාතික ජලසම්පාදන හා ජලාපවහන මණ්ඩලය	ලංකා බැංකුව	කාලීන ණය පුරුදුකම්	16.20	-	31-අගෝ-16	28-පෙබ-31	-	-	2,308.75
126	ජාතික ජලසම්පාදන හා ජලාපවහන මණ්ඩලය	එක්සිම් බැංකුව - ඉන්දියාව	ස්වෛරීත්ව සහතිකය	164.90	-	28-සැප්-16	28-සැප්-31	98.28	-	-
127	ජාතික ජලසම්පාදන හා ජලාපවහන මණ්ඩලය	එක්සිම් බැංකුව - ඉන්දියාව	ස්වෛරීත්ව සහතිකය	91.80	-	28-සැප්-16	28-සැප්-31	63.16	-	-
128	ජාතික ජලසම්පාදන හා ජලාපවහන මණ්ඩලය	චීන සංවර්ධන බැංකුව	ස්වෛරීත්ව සහතිකය	48.77	-	9-සැප්-16	20-මාර්තු-32	157.58	-	-
129	ජාතික ජලසම්පාදන හා ජලාපවහන මණ්ඩලය	ලංකා බැංකුව	කාලීන ණය පුරුදුකම්	34.43	-	28-නොවැ-16	28-නොවැ-31	-	-	5,184.40
130	ජාතික ජලසම්පාදන හා ජලාපවහන මණ්ඩලය	හැටන් නැෂනල් බැංකුව	කාලීන ණය පුරුදුකම්	23.42	-	9-දෙසැ-16	14-දෙසැ-30	-	-	3,234.72
131	ජාතික ජලසම්පාදන හා ජලාපවහන මණ්ඩලය	මහජන බැංකුව	කාලීන ණය පුරුදුකම්	560.97	-	13-පෙබ-17	13-පෙබ-32	-	-	560.97
132	ඩීඑස්බීහි ඉල්ලුමක්වෛලාභ හා ඉවත් සේවා ශ්‍රී ලංකා) සමාගම	ඩීඑස්බීහි හොන්කොන් ඉල්ලුමක්වෛලාභ හා ඉවත් සේවා ශ්‍රී ලංකා) සමාගම	මුළු කාලීන ණය පහසුකම්	44.14	-	1-මාර්තු-17	1-මාර්තු-32	31.00	-	-
133	ජාතික ජලසම්පාදන හා ජලාපවහන මණ්ඩලය	ජාතික සංවර්ධන බැංකුව පීළඳි	කාලීන ණය පුරුදුකම්	4,500.00	-	25-ජූලි-17	26-ජූලි-35	-	-	10,188.81

මූල්‍ය ප්‍රකාශයන්ට සටහන්

උපලේඛණය I - අසම්භාව්‍ය බැරකම් පිළිබඳ ප්‍රකාශය
 උපලේඛණය I (අ) - 2021.12.31 දිනට භාණ්ඩාගාරය විසින් නිකුත් කරන ලද බැංකු ඇපකරයන්

අංකය	ආයතනය	බැංකුව හෝ ආයතනය	කාරණය	නිකුත් කරන ලද භාණ්ඩාගාර බැඳුම්කරුවල වටිනාකම ඇ. ඩොලර් (මිලියන)	ජපන් යෙන් (මිලියන)	නිකුත් කරන ලද භාණ්ඩාගාර ඇපකරයන් (මිලියන)	නවදැරවන නොවිය යුතු භාණ්ඩාගාර ඇපකරයන් (මිලියන)	රුපියල් (මිලියන)
134	ජාතික ජලසම්පාදන හා ජලාපවහන මණ්ඩලය	ජාතික සංවර්ධන බැංකුව පිළිබඳව	කාලීන ණය පුරුදුකම්	6,500.00	-	18-පෙබර-19	26-ජූලි-35	
135	ජාතික ජලසම්පාදන හා ජලාපවහන මණ්ඩලය	ජාතික සංවර්ධන බැංකුව පිළිබඳව	කාලීන ණය පුරුදුකම්	4,000.00	-	16-පෙබර-21	26-ජූලි-35	
136	මාර්ග සංවර්ධන අධිකාරිය	ජාතික ඉතිරිකිරීමේ බැංකුව	මුළු කාලීන ණය පහසුකම්	11,200.00	-	4-අගෝ-17	1-අප්‍රේ-35	11,200.00
137	මාර්ග සංවර්ධන අධිකාරිය	ජාතික ඉතිරිකිරීමේ බැංකුව	ඉඩම් අත්පත් කර ගැනීම සඳහා වැන්දි ගෙවීම්	7,500.00	-	12-සැප්-17	1-අප්‍රේ-35	7,500.00
138	ජාතික ජලසම්පාදන හා ජලාපවහන මණ්ඩලය	ලංකා බැංකුව	කාලීන ණය පහසුකම්	-	9.67	19-මැයි-17	23-මැයි-32	1,559.78
139	ජාතික ජලසම්පාදන හා ජලාපවහන මණ්ඩලය	ලංකා බැංකුව	කාලීන ණය පුරුදුකම්	-	18.10	19-මැයි-17	23-මැයි-32	3,047.87
140	ජාතික ජලසම්පාදන හා ජලාපවහන මණ්ඩලය	චීන සංවර්ධන බැංකුව	ණය ඇප පුරුදුකම්	-	13.70	21-අගෝ-17	21-අගෝ-42	42.51
141	මාර්ග සංවර්ධන අධිකාරිය	සම්පත් බැංකුව	කාලීන ණය පුරුදුකම්	14,500.00	-	20-දෙසැ-17	31-දෙසැ-32	14,500.00
142	ලංකා විදුලිබල මණ්ඩලය	ආසියානු සංවර්ධන බැංකුව	ස්වෛරීත්ව සහතිකය	-	115.00	29-ජූනි-17	15-මැයි-41	39.81
143	ලංකා විදුලිබල මණ්ඩලය	ආසියානු සංවර්ධන බැංකුව	ස්වෛරීත්ව සහතිකය	-	150.00	10-ජූලි-17	15-නොවැ-41	95.49
144	මාර්ග සංවර්ධන අධිකාරිය	ලංකා බැංකුව	මුළු කාලීන ණය පහසුකම්	1,387.00	-	24-ජන-18	31-ජන-33	1,017.84
145	ජාතික ජලසම්පාදන හා ජලාපවහන මණ්ඩලය	යුනික්වෙඩ් මසට්‍රියා එස් බැංකුව	ස්වෛරීත්ව සහතිකය	-	50.60	28-මාර්තු-18	31-අගෝ-29	30.36
146	ජාතික ජලසම්පාදන හා ජලාපවහන මණ්ඩලය	මහජන බැංකුව	කාලීන ණය පුරුදුකම්	-	7.62	6-අප්‍රේ-18	10-අප්‍රේ-33	1,246.70
147	වතු සංවර්ධන සහ ඉදිකිරීම් සංස්ථාව	ලංකා බැංකුව	ණය ඇප පුරුදුකම්	1,000.00	-	8-ජූනි-18	11-ජූනි-33	897.43
148	රාජ්‍ය ඉංජිනේරු සංස්ථාව	ලංකා බැංකුව	කාලීන ණය පුරුදුකම්	1,280.26	-	30-ජූනි-18	30-ජූනි-33	1,999.99
149	රාජ්‍ය ඉංජිනේරු සංස්ථාව	ලංකා බැංකුව	කාලීන ණය පුරුදුකම්	719.74	-	22-මැයි-18	30-ජූනි-33	

මූල්‍ය ප්‍රකාශයන්ට සටහන්

ජපලේඛණය I - අසම්භාව්‍ය බැරකම් පිළිබඳ ප්‍රකාශය
 ජපලේඛණය I (අ) - 2021.12.31 දිනට භාණ්ඩාගාරය විසින් නිකුත් කරන ලද බැංකු ඇපකරයන්

අංකය	ආයතනය	බැංකුව හෝ ආයතනය	කාරණය	නිකුත් කරන ලද භාණ්ඩාගාර බැඳුම්කරවල වටිනාකම	නිකුත් කළ දිනය	කාලය ඉකුත් වන දිනය	වැටුප් ගෙවීමේ දිනය	වැටුප් ගෙවීමේ දිනය	වැටුප් ගෙවීමේ දිනය
				රුපියල් (මිලියන)	රුපියල් (මිලියන)	රුපියල් (මිලියන)	රුපියල් (මිලියන)	රුපියල් (මිලියන)	රුපියල් (මිලියන)
150	ලංකා විදුලිබල මණ්ඩලය	ආර්ථිකව සංවර්ධන බැංකුව	ස්වෛරීත්ව සහතිකය	200.00	-	22-නොවැ-17	15-සැප්-37	123.87	
151	ජාතික ජලසම්පාදන හා ජලාපවහන මණ්ඩලය	මහජන බැංකුව	කාලීන ණය පුරැකුම්	128.32	128.32	13-ජූලි-18	31-ජූලි-33		128.32
152	රාජ්‍ය ඉංජිනේරු සංස්ථාව	ලංකා බැංකුව	කාලීන ණය පුරැකුම්	300.00	300.00	6-අගෝ-18	8-අගෝ-28		300.00
153	මාඵ්ග සංවර්ධන අධිකාරිය	ලංකා බැංකුව	කාලීන ණය පුරැකුම්	10,000.00	10,000.00	13-අගෝ-18	15-අගෝ-33		
154	මාඵ්ග සංවර්ධන අධිකාරිය	ලංකා බැංකුව	කාලීන ණය පුරැකුම්	5,766.52	5,766.52	3-සැප්-18	15-අගෝ-33		22,000.00
155	මාඵ්ග සංවර්ධන අධිකාරිය	ලංකා බැංකුව	කාලීන ණය පුරැකුම්	4,150.00	4,150.00	11-සැප්-18	15-අගෝ-33		
156	මාඵ්ග සංවර්ධන අධිකාරිය	ලංකා බැංකුව	කාලීන ණය පුරැකුම්	1,854.99	1,854.99	17-සැප්-18	15-අගෝ-33		
157	ලංකා බන්ධනාගාර නිලධාරී සංස්ථාව	ලංකා බැංකුව	කාලීන ණය පුරැකුම්	228.49	228.49	9-අප්‍රේ-19	15-අගෝ-33	7.73	
158	රාජ්‍ය මුද්‍රණ සංස්ථාව	මහජන බැංකුව	ණය ඇප පුරැකුම්	185.00	185.00	7-සැප්-18	15-සැප්-23		67.83
160	සීමාසහිත ලංකා නැව් සංස්ථාව	මහජන බැංකුව	ණය ඇප පුරැකුම්	71.91	71.91	7-සැප්-18	3-ජූනි-34	60.41	
161	ජාතික ජලසම්පාදන හා ජලාපවහන මණ්ඩලය	ලංකා බැංකුව	කාලීන ණය පුරැකුම්	382.24	382.24	25-සැප්-18	15-සැප්-33		588.31
162	මොබනැගිලි ද්‍රව්‍ය සංස්ථාව	ලංකා බැංකුව	කාලීන ණය පුරැකුම්	500.00	500.00	22-මැයි-18	19-මැයි-33		500.00
163	මාඵ්ග සංවර්ධන අධිකාරිය	ලංකා බැංකුව	කාලීන ණය පුරැකුම්	5,000.00	5,000.00	12-දෙසැ-18	20-දෙසැ-33		9,000.00
164	මාඵ්ග සංවර්ධන අධිකාරිය	ලංකා බැංකුව	කාලීන ණය පුරැකුම්	4,000.00	4,000.00	28-දෙසැ-18	20-දෙසැ-33		
165	ජාතික ජලසම්පාදන හා ජලාපවහන මණ්ඩලය	අයිඑන්බී බැංකුව - නෙදර්ලන්තය	වාණිජ ණය ඇප පුරැකුම්	12.29	-	12-දෙසැ-18	4-ජූලි-23		4.91
166	ජාතික ජලසම්පාදන හා ජලාපවහන මණ්ඩලය	අයිඑන්බී බැංකුව - නෙදර්ලන්තය	අපනයන ණය ඇප පුරැකුම්	70.66	-	12-දෙසැ-18	3-මැයි-33		41.23

මූල්‍ය ප්‍රකාශයන්ට සටහන්

ජපලේඛණය I - අසම්භාව්‍ය බැරකම් පිළිබඳ ප්‍රකාශය
 ජපලේඛණය I (අ) - 2021.12.31 දිනට භාණ්ඩාගාරය විසින් නිකුත් කරන ලද බැංකු ඇපකරයන්

අංකය	ආයතනය	බැංකුව හෝ ආයතනය	කාරණය	නිකුත් කරන ලද භාණ්ඩාගාර බැඳීමකට ලක්වන කම	නිකුත් කළ දිනය	කාලය ඉකුත් වන දිනය	වැටුප් ගෙවීමේ දිනය (මෙහිදී)	වැටුප් ගෙවීමේ දිනය (මෙහිදී)	වැටුප් ගෙවීමේ දිනය (මෙහිදී)
167	මාඵ්‍ර සංවර්ධන අධිකාරිය	සීඑස්සීබී බැංකුව	කාලීන ණය පුරුදුකම්	5,000.00	14-පෙබ-19	12-මාර්තු-34			5,000.00
168	ජාතික ජලසම්පාදන හා ජලාපවහන මණ්ඩලය	මහජන බැංකුව	කාලීන ණය පුරුදුකම්	603.00	21-පෙබ-19	31-ජූලි-31			387.68
169	සීමාසහිත ඉවත්තොටුපොළ හා ඉවත් සේවා ශ්‍රී ලංකා සමාගම	හැටින් හැඟෙල් බැංකුව	ණයකර ඇප පුරුදුකම්	4,000.00	22-මාර්තු-19	21-මාර්තු-34			4,000.00
170	මාඵ්‍ර සංවර්ධන අධිකාරිය	ලංකා බැංකුව	කාලීන ණය පුරුදුකම්	10,000.00	4-අප්‍රේ-19	15-අප්‍රේ-34			
171	මාඵ්‍ර සංවර්ධන අධිකාරිය	ලංකා බැංකුව	කාලීන ණය පුරුදුකම්	5,000.00	7-මැයි-19	15-අප්‍රේ-34			25,000.00
172	මාඵ්‍ර සංවර්ධන අධිකාරිය	ලංකා බැංකුව	කාලීන ණය පුරුදුකම්	5,000.00	6-ජූනි-19	15-අප්‍රේ-34			
173	මාඵ්‍ර සංවර්ධන අධිකාරිය	ලංකා බැංකුව	කාලීන ණය පුරුදුකම්	5,000.00	21-ජූනි-19	15-අප්‍රේ-34			
174	ලංකා බණිප්පොල් නීතිගත සංස්ථාව	සීමාසහිත චීන රජයානුකූල ඉංජිනේරු විද්‍යා සමාගම - හොං කොං 14 ඉදිකිරීම්	සමච්ඡේදන සහතිකය	43.78	26-ජූනි-19	31-ජන-31	21.69		
175	ශ්‍රී ලංකා ඉවත් සමාගම	සීමාසහිත චීන රජයානුකූල සමාගම (හොංකොං)	සමච්ඡේදන සහතිකය	175.00	26-ජූනි-19	25-ජූනි-24	175.00		
176	ලංකා විදුලිබල මණ්ඩලය	සීමාසහිත චීන කාර්මික හා වාණිජ බැංකුව	ණයකර ඇප පුරුදුකම්	41.97	2-ජූලි-19	23-අප්‍රේ-26	26.53		
177	ලංකා විදුලිබල මණ්ඩලය	ලංකා බැංකුව	කාලීන ණය පුරුදුකම්	5,000.00	24-පෙබ-20	28-පෙබ-23			5,000.00
178	ලංකා විදුලිබල මණ්ඩලය	මහජන බැංකුව	කාලීන ණය පුරුදුකම්	10,000.00	26-මාර්තු-20	7-අප්‍රේ-23			10,000.00
179	ජනතා වතු සංවර්ධන මණ්ඩලය	ලංකා බැංකුව	නාවකාලික කාලීන ණය පුරුදුකම්	14.00	18-මැයි-20	16-ජූනි-22			46.56
180	සී/ස ඇල්කඩ්ව වැවිලි සමාගම	ලංකා බැංකුව	ණය ඇප පුරුදුකම්	30.00	18-මැයි-20	18-මැයි-22			8.73
181	තෝර්න්සී ලිමිටඩ්	ලංකා බැංකුව	ණය ඇප පුරුදුකම්	30.00	21-මැයි-20	25-මැයි-22			17.40
182	ශ්‍රී ලංකා රූපවාහිනී සංස්ථාව	ලංකා බැංකුව	දිගුකාලීන ණය පුරුදුකම්	200.00	10-ජූනි-20	15-ජූනි-24			139.53
183	ජාතික ජලසම්පාදන හා ජලාපවහන මණ්ඩලය	ජාතික ඉතිරිකිරීමේ බැංකුව	කාලීන ණය පුරුදුකම්	15,000.00	30-ජූනි-20	15-ජූලි-35			15,000.00

රුලා ප්‍රකාශයන්ට සටහන්

ජපලේඛණය I - අසම්භාව්‍ය බැරකම් පිළිබඳ ප්‍රකාශය
 ජපලේඛණය I (අ) - 2021.12.31 දිනට භාණ්ඩාගාරය විසින් නිකුත් කරන ලද බැංකු ඇපකරයන්

අංකය	ආයතනය	බැංකුව හෝ ආයතනය	කාරණය	නිකුත් කරන ලද භාණ්ඩාගාර බැඳුම්කරවල වටිනාකම ඇ. ඩොලර් (මිලියන)	ජපන් යෙන් යුග්මය (මිලියන)	නිකුත් කළ දිනය	කාලය ඉකුත් වන දිනය	නවැරදිව නොවිය යුතු භාණ්ඩාගාර ඇපකරයන් ඇ. ඩොලර් (මිලියන)	ජපන් යෙන් යුග්මය (මිලියන)	රුපියල් (මිලියන)
184	ජාතික ජලසම්පාදන හා ජලාපවහන මණ්ඩලය	ලංකා බැංකුව	කාලීන ණය පුරැකුම්	2,500.00	9-ජූලි-20	15-ජූලි-35	5,041.77			
185	ජාතික ජලසම්පාදන හා ජලාපවහන මණ්ඩලය	ලංකා බැංකුව	කාලීන ණය පුරැකුම්	3,351.94	25-අගෝ-20	15-ජූලි-35				
186	ජෙනරල් ස්ඵර් ජෝන් කොතලාවල ආරක්ෂක විශ්වවිද්‍යාලය	ජාතික ඉතිරිකිරීමේ බැංකුව	ණය ඇප පුරැකුම්	26,907.85	23-ජූලි-20	17-සැප්-33	35,463.29			
187	ජාතික ජලසම්පාදන හා ජලාපවහන මණ්ඩලය	මහජන බැංකුව	කාලීන ණය පුරැකුම්	2,874.69	31-ජූලි-20	15-අගෝ-35	1,043.68			
188	ජාතික කඩදාසි සංස්ථාව	මහජන බැංකුව	කාරක ප්‍රාර්ථන පහසුකම්	40.00	22-මැයි-20	31-දෙසැ-35	36.92			
189	මාර්ට් සංවර්ධන අධිකාරිය	ජාතික ඉතිරිකිරීමේ බැංකුව	කාලීන ණය පුරැකුම්	10,000.00	22-මැයි-20	30-ජූනි-35	10,000.00			
190	ලංකා විදුලිබල මණ්ඩලය	ජාතික ඉතිරිකිරීමේ බැංකුව	කාලීන ණය පුරැකුම්	5,000.00	26-නොවැ-20	15-දෙසැ-28	5,000.00			
191	ජාතික ජලසම්පාදන හා ජලාපවහන මණ්ඩලය	ජාතික ඉතිරිකිරීමේ බැංකුව	කාලීන ණය පුරැකුම්	15,000.00	9-දෙසැ-20	15-දෙසැ-35	15,000.00			
192	මාර්ට් සංවර්ධන අධිකාරිය	මහජන බැංකුව	කාලීන ණය පුරැකුම්	10,000.00	30-දෙසැ-20	31-දෙසැ-35	10,000.00			
193	මාර්ට් සංවර්ධන අධිකාරිය	ලංකා බැංකුව	කාලීන ණය පුරැකුම්	10,000.00	5-ජන-21	1-ජන-36	10,000.00			
194	නොර්වේ ජීවිට්ටි	ලංකා බැංකුව	කාලීන ණය පුරැකුම්	9.02	16-මාර්තු-21	31-දෙසැ-21	8.63			
195	ජාතික ජලසම්පාදන හා ජලාපවහන මණ්ඩලය	කොමර්ෂල් බැංකුව	කාලීන ණය පුරැකුම්	968.36	20-ජන-21	15-ජූලි-29	879.57			
196	ජාතික ජලසම්පාදන හා ජලාපවහන මණ්ඩලය	හැටන් ගැහනල් බැංකුව	කාලීන ණය පුරැකුම්	6,046.03	10-පෙබ-21	1-ජූලි-31	6,046.03			
197	ජාතික ජලසම්පාදන හා ජලාපවහන මණ්ඩලය	හැටන් ගැහනල් බැංකුව	කාලීන ණය පුරැකුම්	1,471.36	11-පෙබ-21	1-ජන-31	1,471.36			
198	ජාතික ජලසම්පාදන හා ජලාපවහන මණ්ඩලය	ජාතික ඉතිරිකිරීමේ බැංකුව	කාලීන ණය පුරැකුම්	710.61	11-පෙබ-21	31-මැයි-29	710.61			
199	ඩී.සී.ලංකා සහෝදර	මහජන බැංකුව	කෙටි කාලීන ණය පුරැකුම්	2,241.00	16-පෙබ-21	31-දෙසැ-21	2,175.89			

මූල්‍ය ප්‍රකාශයන්ට සටහන්

උපලේඛණය I - අසම්භාව්‍ය බැරකම් පිළිබඳ ප්‍රකාශය
 උපලේඛණය I (අ) - 2021.12.31 දිනට භාණ්ඩාගාරය විසින් නිකුත් කරන ලද බැංකු ඇපකරයන්

ආයතනය	බැංකුව හෝ ආයතනය	කාරණය	නිකුත් කරන ලද භාණ්ඩාගාර බැඳුම්කරුවා වටිනාකම ඇ. ඩොලර් (මිලියන)	ජපන් යෙන් යුගෝ (මිලියන)	නිකුත් කළ දිනය	කාලය ඉකුත් වන දිනය	තවදුරටත් නොමිය යුතු භාණ්ඩාගාර ඇපකරයන් ඇ. ඩොලර් (මිලියන)	ජපන් යෙන් යුගෝ (මිලියන)	රු.මි.පිල් (මිලියන)
200	මාර්ග සංවර්ධන අධිකාරිය	ජාතික ඉතිරිකිරීමේ බැංකුව	කාලීන ණය පුරුදුකම්	5,000.00	19-පෙබ-21	20-පෙබ-36			10,000.00
201	මාර්ග සංවර්ධන අධිකාරිය	ජාතික ඉතිරිකිරීමේ බැංකුව	කාලීන ණය පුරුදුකම්	5,000.00	15-මාර්තු-21	20-පෙබ-36			
202	ලංකා විදුලිබල මණ්ඩලය	ජාතික ඉතිරිකිරීමේ බැංකුව	කාලීන ණය පුරුදුකම්	2,500.00	24-පෙබ-21	31-දෙසැ-22			1,250.00
203	වී අලෙවි මණ්ඩලය	මහජන බැංකුව	කාලීන ණය පුරුදුකම්	942.95	24-පෙබ-21	15-පෙබ-22			759.08
204	ලංකා විදුලිබල මණ්ඩලය	මහජන බැංකුව	කාලීන ණය පුරුදුකම්	6,500.00	3-මාර්තු-21	26-ජූනි-29			3,284.50
205	ලංකා බැංකුව සහ මහජන බැංකුව	ආසියානු යටිතල පහසුකම් ආයෝජන බැංකුව (AIIB)	ස්වෛරීත්ව සහතිකය	180.00	21-මාර්තු-21	21-මාර්තු-27	180.00		
206	ශ්‍රී ලංකා ඉවත් සමාගම	මහජන බැංකුව	ණය ඇප පුරුදුකම්	7.50	6-මැයි-21	7-මැයි-22			1,387.50
207	ශ්‍රී ලංකා ඉවත් සමාගම	ලංකා බැංකුව	ණය ඇප පුරුදුකම්	5.00	6-මැයි-21	15-මැයි-22	5.00		450.00
208	මාර්ග සංවර්ධන අධිකාරිය	ලංකා බැංකුව	කාලීන ණය පුරුදුකම්	10,000.00	9-ජූනි-21	10-ජූනි-36			10,000.00
209	රාජ්‍ය ඉංජිනේරු සංස්ථාව	ලංකා බැංකුව	කෙටි කාලීන ණය පුරුදුකම්	100.00	14-ජූනි-21	15-ජූනි-22			100.00
210	ජාතික කඩදාසි සංස්ථාව	මහජන බැංකුව	කාරක ප්‍රාග්ධන පහසුකම්	100.00	25-ජූනි-21	30-ජූනි-26			80.66
211	තාගික සංවර්ධන අධිකාරිය	ලංකා බැංකුව	ණය පුරුදුකම්	2,189.88	2-ජූලි-21	17-අප්‍රේ-22			2,189.88
212	ශ්‍රී ලංකා රක්ෂණ සංස්ථාව	ශ්‍රී ලංකා රක්ෂණ සංස්ථාව	ප්‍රතිපාත්තවීය ඇපකර (ඇ.ඩො. මිලියන 12)	12.00	2-ජූලි-21	24-සැප්-22	12.00		
213	වී අලෙවි මණ්ඩලය	මහජන බැංකුව	ණය ඇප පුරුදුකම්	1,000.00	15-ජූලි-21	22-මාර්තු-22			554.23
214	මාර්ග සංවර්ධන අධිකාරිය	ජාතික ඉතිරිකිරීමේ බැංකුව	ණය ඇප පුරුදුකම්	3,250.00	15-ජූලි-21	15-ජූලි-36			3,210.39
215	ශ්‍රී ලංකා ඉවත් සමාගම	ලංකා බැංකුව	බැංකු අයිති ඇප පුරුදුකම්	30.00	30-ජූලි-21	15-ජූලි-22	69.91		
216	ශ්‍රී ලංකා ඉවත් සමාගම	මහජන බැංකුව	කාලීන ණය පුරුදුකම්	30.00	30-ජූලි-21	31-ජූලි-22			5,322.69
217	මාර්ග සංවර්ධන අධිකාරිය	ජාතික ඉතිරිකිරීමේ බැංකුව	කාලීන ණය පුරුදුකම්	10,000.00	29-ජූලි-21	30-ජූලි-36			10,000.00
218	සී/ස ලංකා ගල්ඇඟුරු පුද්ගලික සමාගම	මහජන බැංකුව	ගල් ඇඟුරු ආනයනය කිරීමට පහසුකම් සැපයීම සඳහා ණයවර ලිපි විවෘත කිරීම	13,000.00	1-සැප්-21	31-අගෝ-22			13,899.30

මූල්‍ය ප්‍රකාශයන්ට සටහන්

ජපලේඛණය I - අසම්භාව්‍ය බැරකම් පිළිබඳ ප්‍රකාශය
 ජපලේඛණය I (අ) - 2021.12.31 දිනට භාණ්ඩාගාරය විසින් නිකුත් කරන ලද බැංකු ඇපකරයන්

ආයතනය	බැංකුව හෝ ආයතනය	කාරණය	නිකුත් කරන ලද භාණ්ඩාගාර ඇපකරවල වටිනාකම ඇ. ඩොලර් (මිලියන)	ජපන් යෙන් යුග්‍ය (මිලියන)	නිකුත් කළ දිනය	කාලය ඉකුත් වන දිනය	නවදැරවුණ නොවිය යුතු භාණ්ඩාගාර ඇපකරයන් ඇ. ඩොලර් (මිලියන)	ජපන් යෙන් යුග්‍ය (මිලියන)	රුපියල් (මිලියන)
219	රාජ්‍ය මුදල් සංස්ථාව	මහජන බැංකුව	ණය සුරැකුම්	1,165.00	8-සැප්-21	15-සැප්-22			940.49
220	නොර්ත්වේස්ට් බැංකුව	ශ්‍රී ලංකා ඉතිරිකිරීමේ බැංකුව	කාලීන ණය සුරැකුම්	60.00	22-සැප්-21	15-මැයි-26			59.56
221	ලංකා සංස්ථාව	ලංකා බැංකුව	තෙව් කාලීන ණය සුරැකුම්	50.00	28-සැප්-21	31-මාර්තු-22			14.85
222	බීසී සේවාව	මහජන බැංකුව	ණය පහසුකම් සඳහා ණයවර ලීඩ් විවෘත කිරීම	300.00	30-සැප්-21	31-මාර්තු-22			300.00
223	මහජන සංවර්ධන අධිකාරිය	ජාතික ඉතිරිකිරීමේ බැංකුව	ණයකර	10,000.00	13-මැයි-21	11-මැයි-36			10,000.00
224	ශ්‍රී ලංකා රාජ්‍ය වැවිලි සංස්ථාව	මහජන බැංකුව	ණය සුරැකුම්	100.00	15-මැයි-21	15-මැයි-22			100.00
225	ශ්‍රී ලංකා ලවන් සමාගම	මහජන බැංකුව	කාලීන ණය සුරැකුම්	1,351.90	28-මැයි-21	11-නොවැ-22			1,351.90
226	ශ්‍රී ලංකා ලවන් සමාගම	මහජන බැංකුව	කාලීන ණය සුරැකුම්	5.38	28-මැයි-21	11-නොවැ-22	5.38		
227	මහජන සංවර්ධන අධිකාරිය	ලංකා බැංකුව	කාලීන ණය සුරැකුම්	12,950.38	1-නොවැ-21	1-නොවැ-36			360.66
228	ලංකා බනිජ් කෙල් නීතිගත සංස්ථාව	මහජන බැංකුව	විදේශ විනිමය ණය සුරැකුම්	750.00	5-නොවැ-21	5-නොවැ-22	1,035.68		
229	ලංකා බනිජ් කෙල් නීතිගත සංස්ථාව	මහජන බැංකුව	විදේශ විනිමය ණය සුරැකුම්	900.00	10-නොවැ-21	31-දෙසැ-22			
230	ලංකා බනිජ් කෙල් නීතිගත සංස්ථාව	ලංකා බැංකුව	විදේශ විනිමය ණය සුරැකුම්	750.00	5-නොවැ-21	5-නොවැ-22	577.88		
231	මහජන සංවර්ධන අධිකාරිය	ජාතික ඉතිරිකිරීමේ බැංකුව	ණයකර	11,800.00	9-නොවැ-21	11-මැයි-36			11,800.00
232	ලංකා බනිජ් කෙල් නීතිගත සංස්ථාව	ලංකා බැංකුව	විදේශ විනිමය ණය සුරැකුම්	200.00	10-නොවැ-21	31-දෙසැ-22	1,121.90		
233	ලංකා බනිජ් කෙල් නීතිගත සංස්ථාව	ලංකා බැංකුව	විදේශ විනිමය ණය සුරැකුම්	700.00	10-නොවැ-21	31-දෙසැ-22			
234	මහජන සංවර්ධන අධිකාරිය	ලංකා බැංකුව	කාලීන ණය සුරැකුම්	11,000.00	12-නොවැ-21	25-ජූනි-35			11,000.00
235	මහජන සංවර්ධන අධිකාරිය	ලංකා බැංකුව	කාලීන ණය සුරැකුම්	14,000.00	12-නොවැ-21	14-ජූලි-35			14,000.00
236	මහජන සංවර්ධන අධිකාරිය	මහජන බැංකුව	කාලීන ණය සුරැකුම්	17,000.00	12-නොවැ-21	15-ජූලි-35			25,000.00
237	මහජන සංවර්ධන අධිකාරිය	මහජන බැංකුව	කාලීන ණය සුරැකුම්	8,000.00	12-නොවැ-21	25-අගෝ-35			

මූල්‍ය ප්‍රකාශයන්ට සටහන්

උපලේඛණය I - අසම්භාව්‍ය බැරකම් පිළිබඳ ප්‍රකාශය
 උපලේඛණය I (අ) - 2021.12.31 දිනට භාණ්ඩාගාරය විසින් නිකුත් කරන ලද බැංකු ඇපකරයන්

ආයතනය	බැංකුව හෝ ආයතනය	කාරණය	නිකුත් කරන ලද භාණ්ඩාගාර බැඳුම්කරුවාට වටිනාකම ඇ. ඩොලර් (මිලියන)	පසන් යෙන් ඇ. ඩොලර් (මිලියන)	නිකුත් කළ දිනය	කාලය ඉකුත් වන දිනය	තවදුරටත් නොවිය හැක්කේ යුරෝ (මිලියන)	පසන් යෙන් ඇ. ඩොලර් (මිලියන)	රුපියල් (මිලියන)	
238	ජනතා වතු සංවර්ධන මණ්ඩලය	කාරක ප්‍රාග්ධනය	200.00		25-නොවැ-21	2-දෙසැ-26			200.00	
239	සී/ස ටෙක්නෝ පාර්ක් සංවර්ධන බැංකුව	කාලීන ණය පුරකුම්	750.00		30-නොවැ-21	29-නොවැ-26			750.00	
240	ජාතික ජලසම්පාදන හා ජලාපවහන මණ්ඩලය	කාරක ප්‍රාග්ධන පහසුකම්	2,000.00		2-දෙසැ-21	31-මැයි-36			500.00	
241	ලංකා ධීවර සංස්ථාව	කාලීන ණය පුරකුම්	100.00		3-දෙසැ-21	15-අප්‍රේ-22			150.00	
242	ලංකා ධීවර සංස්ථාව	කාලීන ණය පුරකුම්	100.00		29-දෙසැ-21	15-මැයි-22				
243	මාර්ග සංවර්ධන අධිකාරිය	ණයකර	8,200.00		30-දෙසැ-21	11-මැයි-36			8,200.00	
			5,027.63	299.43	74,397.00	590,399.68	3,998.09	81.71	59,024.00	571,055.85
			203.00	233.03	1,7796		203.00	233.03	1,7796	
			1,020,603.88	69,775.60	132,396.90	590,399.68	811,608.06	19,039.77	105,039.11	571,055.85
						1,813,176.06				1,506,742.80

මූල්‍ය ප්‍රකාශයන්ට සටහන්

උපලේඛණය I (අ) - 2021.12.31 දිනට බැංකුවලට නිකුත් කළ සහන ලීපි සහ වගකීම් පිළිබඳ ප්‍රකාශය

ආයතනය	බැංකුව හෝ ආයතනය	සහන ලීපි වටිනාකම		නිකුත් කළ දිනය	කාලය ඉකුත් වන දිනය	නොපිය වූ වටිනාකම ප්‍රාග්ධන	
		ඇරඹෙලාප් (මිලියන)	රුපියල් (මිලියන)			ඇරඹෙලාප් (මිලියන)	රුපියල් (මිලියන)
1	සමුපකාර තොර වෙළඳ සංස්ථාව		440.00	11-ජන-17	11-ජන-18		440.00
2	සමුපකාර තොර වෙළඳ සංස්ථාව		440.00	1-මාර්තු-17	22-පෙබ-28		289.60
3	ලංකා බැංකුව සහ මහජන බැංකුව		60.00	29-මාර්තු-18	31-මාර්තු-25		60.00
4	සීමාසහිත ලංකා සතොස		3,000.00	7-මැයි-19	31-දෙසැ-24		1,800.00
5	සීමාසහිත ශ්‍රී ලන්කන් ගුවන් සමාගම	25.00	-	30-මාර්තු-21	21-පෙබ-22	25.00	
6	සීමාසහිත ශ්‍රී ලන්කන් ගුවන් සමාගම	25.00	-	30-මාර්තු-21	21-පෙබ-22	25.00	
7	සීමාසහිත ශ්‍රී ලන්කන් ගුවන් සමාගම		12,900.00	16-ජූලි-21	30-ජූනි-22		12,900.00
8	සීමාසහිත ශ්‍රී ලන්කන් ගුවන් සමාගම		13,350.00	16-ජූලි-21	30-ජූනි-22		13,350.00
9	සීමාසහිත ශ්‍රී ලන්කන් ගුවන් සමාගම	1.80	378.61	22-ජූලි-21	1-සැප්-23	1.93	251.55
10	සීමාසහිත ශ්‍රී ලන්කන් ගුවන් සමාගම	1.90	429.06	22-ජූලි-21	1-සැප්-22	1.25	284.42
11	සීමාසහිත ශ්‍රී ලන්කන් ගුවන් සමාගම		122.79	22-ජූලි-21	1-මාර්තු-22		11.11
12	සීමාසහිත ශ්‍රී ලන්කන් ගුවන් සමාගම	2.30	-	17-අගෝ-21	1-සැප්-22	1.58	
13	සීමාසහිත ලංකා සතොස		3,000.00	26-අගෝ-21	31-අගෝ-22		400.23
14	සීමාසහිත ශ්‍රී ලන්කන් ගුවන් සමාගම	42.50	-	8-මැයි-21	7-මැයි-22	42.50	
15	සීමාසහිත ශ්‍රී ලන්කන් ගුවන් සමාගම	42.50	-	8-මැයි-21	7-මැයි-22	42.50	
16	සීමාසහිත මිහින් ලංකා සමාගම	2.50	-	9-දෙසැ-21	31-දෙසැ-22	2.50	
17	සීමාසහිත මිහින් ලංකා සමාගම	2.50	-	9-දෙසැ-21	31-දෙසැ-22	2.50	
18	සීමාසහිත මිහින් ලංකා සමාගම		1,650.00	9-දෙසැ-21	31-දෙසැ-22		1,650.00
19	සීමාසහිත මිහින් ලංකා සමාගම		1,650.00	9-දෙසැ-21	31-දෙසැ-22		1,560.90
20	සීමාසහිත මිහින් ලංකා සමාගම	2.50	-	9-දෙසැ-21	31-දෙසැ-22	2.50	
21	සීමාසහිත මිහින් ලංකා සමාගම	2.50	-	9-දෙසැ-21	31-දෙසැ-22	2.50	
22	සීමාසහිත ශ්‍රී ලන්කන් ගුවන් සමාගම	32.50	-	13-දෙසැ-21	31-දෙසැ-22	32.50	
23	සීමාසහිත ශ්‍රී ලන්කන් ගුවන් සමාගම	32.50	-	13-දෙසැ-21	31-දෙසැ-22	32.50	
		216.00	37,420.46			214.76	32,997.81
		202.9992				202.9992	
		43,847.12	37,420.46			43,595.30	32,997.81
	මුළු එකතුව		81,267.58				76,593.11

පැහැදිලි කිරීම් සටහන්

සටහන 16 - ජංගම නොවන වත්කම් ප්‍රකාශය

මූල්‍ය තත්ත්ව ප්‍රකාශ වාර්තාවෙහි දැක්වෙන පරිදි 2021 දෙසැම්බර් 31 දින දක්වා විශේෂ වියදම් ඒකක 18 ක්, අමාත්‍යාංශ 30 ක්, රාජ්‍ය අමාත්‍යාංශ 38 ක්, දෙපාර්තමේන්තු 95 ක් සහ දිස්ත්‍රික් ලේකම් කාර්යාල 25 ක් මගින් පිරිවැය හෝ ප්‍රත්‍යාගණන වටිනාකම මත වූ රු. 1,850,007,342,256.00 ක් වන මූල්‍ය නොවන වත්කම් වාර්තා කර ඇත. ඉහත සඳහන් කරන ලද ආයතනවල මූල්‍ය නොවන වත්කම් ඉතිරි කොටසක් ඇත්නම් ඒවා සහ මූල්‍ය නොවන වත්කම් මෙතෙක් වාර්තා නොකළ වෙනත් අමාත්‍යාංශ/ දෙපාර්තමේන්තු ද ක්‍රමිකව මෙම ක්‍රමවේදයට ඇතුළත් කරගන්නා අතර එය 2022 දී නිමකරනු ඇත.

ලපලේඛනය V- පළාත් සභා මුළු ආදායම් සහ වියදම්

පළාත් සභා 09 සඳහා මුළු ආදායම රුපියල් 63,987,296,980.00 සහ මුළු වියදම රුපියල් 355,442,370,463.00 ක් මෙම වර්ෂයේ වාර්තා කර ඇත. (තාවකාලික සංඛ්‍යා)

නව ගිණුම්කරණ ප්‍රතිපත්තීන් යොදාගැනීම

භාණ්ඩාගාර බැඳුම්කර වාර්තා කිරීම පිළිබඳ වූ ගිණුම් තැබීමේ ක්‍රමවේදය 2016 වර්ෂයේ සිට සංශෝධනය කරන ලදී. 2016 වර්ෂයේ සිට රාජ්‍ය ගිණුම් දෙපාර්තමේන්තුව භාණ්ඩාගාර බැඳුම්කර එහි මුහුණත අගයට වාර්තා කරනු ලබන අතර ඒ අනුව අවශ්‍යකරන ගැලපුම් සිදුකර ඇත. 2016 වර්ෂයට පෙර නිකුත් කරන ලද භාණ්ඩාගාර බැඳුම්කරවල සමුච්චිත අව මිල වටිනාකම ගිණුම්ගත කිරීමට අදාළ ගැලපීම් 2021 වර්ෂය තුළදී සිදුකරන ලදී.

අක්‍රීය ආයතන

CWG හම්බන්තොට 2018, මිහින් ලංකා (පොදු) සමාගම, ලංකා ෆැබ්‍රික් ලිමිටඩ්, රජරට ෆුඩ්ග්‍රේන් ලිමිටඩ් හා රාජ්‍ය සම්පත් කළමනාකරණ සමාගම යන ආයතන ඇවර කිරීමට කටයුතු සිදුකරමින් ඇත. එම නිසා, එම කටයුතු අවසන් වීමෙන් පසු භාණ්ඩාගාර පොත් ගලපනු ලබයි.

සංචිතවල ස්වභාවය සහ අරමුණ

නිශ්චිත දේශීය අවශ්‍යතා අනුව රජය සංචිත නිර්මාණය කර පවත්වා ගෙන යයි.

ඒකාබද්ධ අරමුදල

නියමිත කාර්යය සඳහා නීතියෙන් වෙන්කරනු නොලැබූවා වූ ද, ජනරජය සතු වූද, සියලු ම අරමුදල් එක්ව ඒකාබද්ධ අරමුදල සකස් වී ඇත. සියලුම අයබදු, තීරුබදු, වරිපනම් හා ගාස්තු යන මාර්ගවලින් ලැබෙන ආදායම් ද, නියමිත කාර්යය සඳහා වෙන්කරනු නොලැබූ ජනරජය සතු සෛසු සියලුම ආදායම් සහ ලැබීම් ද ඒකාබද්ධ අරමුදලට ගෙවිය යුතු ය.

අවිනිශ්චිත අවස්ථා අරමුදල

හදිසි සහ අනපේක්ෂිත වියදම් දැරීම සඳහා පාර්ලිමේන්තුවේ නීතියක් මගින් 'ස්ථාපිත අරමුදලකි.

විදේශීය ණය වක්‍රීය අරමුදල්

ණය ලැබීම් වාර්තා කිරීම සහ දරන ලද වියදම් ප්‍රතිපූරණය සඳහා නිර්මාණය කරන අරමුදල් වේ.

රාජ්‍ය සේවා අර්ථසාධක අරමුදල

විශ්‍රාම වැටුප් නොලබන රජයේ සේවකයන්ට අර්ථසාධක අරමුදල් ප්‍රතිලාභ ලබාදීම සඳහා පිහිටුවා ඇති අරමුදලකි.

ගුරු වැන්දඹු හා අනන්දරු විශ්‍රාම වැටුප් අරමුදල

විශ්‍රාම වැටුප් ව්‍යවස්ථාව යටතේ විශ්‍රාම වැටුප් ලැබීමට හිමිකම් ඇති ගුරුවරුන්ගේ වැන්දඹුවන්ට සහ අනාථ දරුවන්ට විශ්‍රාම වැටුප් ගෙවීම සඳහා පිහිටුවා ඇති අරමුදලකි.

මූල්‍ය ප්‍රකාශයන්ට සටහන්

උපලේඛණය (II) - සංවර්ධන ව්‍යාපෘති සඳහා ප්‍රාග්ධන ආයෝජන 2021

ශීර්ෂ අංකය	ආයතනය	ව්‍යාපෘතියේ නම	ප්‍රතිපාදනය (රු.)	වියදම (රු.)	වියදම් ප්‍රතිපාදනවල ප්‍රතිශතයක් ලෙස (%)
101	බුද්ධශාසන, ආගමික හා සංස්කෘතික කටයුතු අමාත්‍යාංශය	ශිල්ප ගම්මාන වැඩසටහන	2,000,000	1,637,044	82
103	ආරක්ෂක අමාත්‍යාංශය	උපායමාර්ගික ආරක්ෂක සන්නිවේදන ජාලය	300,000,000	36,066,714	12
110	අධිකරණ අමාත්‍යාංශය	ජාත්‍යන්තර සංවර්ධනය සඳහා වන එක්සත් ජාතීන්ගේ නියෝජිතායතනය මගින් අරමුදල් සපයන මූලික යුක්තිය	8,590,344	8,590,343	100
111	සෞඛ්‍ය අමාත්‍යාංශය	සෞඛ්‍ය අංශයේ පුහුණු	10,000,000	8,487,750	85
		හෙද පුහුණු පාසල් වැඩිදියුණු කිරීම	555,000,000	111,582,630	20
		සාක් අරමුදල මගින් අරමුදල් සපයනු ලබන ක්‍රියාකාරකම්	5,500,000	2,238,872	41
114	ප්‍රවාහන අමාත්‍යාංශය	ප්‍රාථමික මට්ටමේ සෞඛ්‍ය ආරක්ෂක කටයුතු ශක්තිමත් කිරීමේ වැඩසටහන	50,000,000	30,562,647	61
		මහ කොළඹ නාගරික ප්‍රවාහන සංවර්ධන ව්‍යාපෘතිය අදියර - 1 (ශ්‍රී ලංකා රජය - ජපානය)	316,682,612	291,682,000	92
116	වෙළෙඳ අමාත්‍යාංශය	සහසර බස් රථ නවීකරණ වැඩසටහන	281,117,388	71,225,047	25
		ලංකා සතොස සහ සමුපකාර තොග වෙළඳ සංස්ථාව විසින් ලංකා බැංකුවෙන් සහ මහජන බැංකුවෙන් සහල් ආනයනය සඳහා ලබාගත් ණයවල හිඟය පියවීම සඳහා මූල්‍යයන් යටිතල පහසුකම් සංවර්ධනය	4,064,000,000	3,898,176,111	96
117	මහාමාර්ග අමාත්‍යාංශය	එක්සේපෝ 2020 ඩුබායි වැඩසටහන	50,000,000	41,865,428	84
		බදු ගෙවීම	600,000,000	162,610,395	27
		ජාතික ඉතිරිකිරීමේ බැංකුව අරමුදල් සපයන ලද ව්‍යාපෘති	500,000,000	488,090,000	98
		ජාතික මාර්ග පද්ධතියෙන් අබලන් වූ පාලම් ප්‍රතිසංස්කරණය	700,000,000	308,430,976	44
		මාර්ග සංවර්ධන අධිකාරිය පාලම් නඩත්තු පද්ධතියක් සහ පාලම් ඇගයුම් ඒකකයක් ස්ථාපිත කිරීම (ශ්‍රී ලංකා රජය - ජපානය)	5,000,000	726,000	15
		කොම්පක්ස්කේට්ට් දුම්රිය ස්ථානය අසල සහ උත්තරානන්ද මාවතෙහි දුම්රිය මාර්ගයට ඉහළින් ගුවන් පාලම් ඉදිකිරීම	3,785,261,000	2,259,515,061	60
		පේරාදෙණිය-බදුල්ල-වෙන්කල්අඩ් මාර්ගයේ බදුල්ල සිට වෙන්කල්අඩ් දක්වා කොටස පුනරුත්ථාපනය කිරීම (ශ්‍රී ලංකා රජය-මිපෙක් අරමුදල)	182,000,000	110,500,000	61
දක්ෂිණ මාර්ග සම්බන්ධතා ව්‍යාපෘතිය (ශ්‍රී ලංකා රජය- ආසියානු සංවර්ධන බැංකුව)	210,000,000	9,798,807	5		
ඒකාබද්ධ මාර්ග ආයෝජන වැඩසටහන (ශ්‍රී ලංකා රජය- ආසියානු සංවර්ධන බැංකුව)	200,000,000	42,500,000	21		
ඒකාබද්ධ මාර්ග ආයෝජන වැඩසටහන (ශ්‍රී ලංකා රජය- ආසියානු සංවර්ධන බැංකුව)	200,000,000	4,500,000	2		
		මධ්‍යම සහ ඌව පළාත්වල මාර්ග සහ පාලම් පුළුල් කිරීම හා වැඩිදියුණු කිරීම (ශ්‍රී ලංකා රජය- චීන එක්සිම් බැංකුව)	97,500,000	97,500,000	100
		ප්‍රවාහන ව්‍යාපෘති සුදානම් කිරීමේ පහසුකම් (ශ්‍රී ලංකා රජය- ආසියානු සංවර්ධන බැංකුව)	40,000,000	6,000	0

මූල්‍ය ප්‍රකාශයන්ට සටහන්

උපලේඛණය (II) - සංවර්ධන ව්‍යාපෘති සඳහා ප්‍රාග්ධන ආයෝජන 2021

ශීර්ෂ අංකය	ආයතනය	ව්‍යාපෘතියේ නම	ප්‍රතිපාදනය (රු.)	වියදම (රු.)	වියදම් ප්‍රතිපාදනවල ප්‍රතිශතයක් ලෙස (%)
		ප්‍රවාහන සම්බන්ධතා සහ වත්කම් කළමනාකරණ ව්‍යාපෘතිය (ශ්‍රී ලංකා රජය-ලෝක බැංකුව)	33,736,000	19,032,834	56
		දෙනියාය සිට රක්වාන දක්වා වූ ඒ 17 මාර්ග කොටස සංවර්ධනය කිරීම	33,000,000	5,975,558	18
		ප්‍රාදේශීය පාලම් ව්‍යාපෘතිය - අදියර 1 (ශ්‍රී ලංකා රජය-එක්සත් රාජධානිය)	55,000,000	43,276,648	79
		ජාතික මහා මාර්ගයන්හි පාලම් 25 ක් ප්‍රතිසංස්කරණය කිරීම (ශ්‍රී ලංකා රජය-කුවේට් රජය)	52,500,000	42,003,420	80
		දෙවෙනි නව කැළණි පාලම ඉදිකිරීමේ ව්‍යාපෘතිය (ශ්‍රී ලංකා රජය-ජපානය)	194,900,000	128,419,594	66
		රාජගිරිය පොල්ගහවෙල හා ගනේමුල්ල ගුවන් පාලම් ඉදිකිරීම (ශ්‍රී ලංකා රජය - ස්පාඤ්ඤය)	7,951,000	585,007	7
		කොහුවල සහ ගැටමේ ගුවන් පාලම් දෙකක් සැලසුම් කොට ඉදිකිරීම	70,200,000	29,583,802	42
		ජාතික මාර්ග ජාලය නායයාම් ආපදාවලින් ආරක්ෂා කිරීමේ ව්‍යාපෘතිය (ශ්‍රී ලංකා රජය-ජපානය)	130,000,000	130,000,000	100
		දක්ෂිණ අධිවේගී මාර්ගය දීර්ඝ කිරීම - මාතර සිට හම්බන්තොට දක්වා (ශ්‍රී ලංකා රජය- චීන රජය)	430,154,424	430,153,878	100
		දක්ෂිණ අධිවේගී මාර්ගය දීර්ඝ කිරීම - මාතර සිට හම්බන්තොට දක්වා (ශ්‍රී ලංකා රජය- චීන රජය)	4,045,000,000	4,045,000,000	100
		දක්ෂිණ අධිවේගී මාර්ගය දීර්ඝ කිරීම - මාතර සිට හම්බන්තොට දක්වා (ශ්‍රී ලංකා රජය- චී රජය)	7,023,875,025	7,023,874,607	100
		කොළඹ පිටත වටරවුම් මහාමාර්ගය - අදියර (111) කඩවන සිට කෙරවලපිටිය දක්වා කොටස (ශ්‍රී ලංකා රජය - චීන එක්සිම් බැංකුව)	1,099,000,000	1,066,026,025	97
		දක්ෂිණ අධිවේගී මාර්ගය දීර්ඝ කිරීම - මාතර සිට හම්බන්තොට දක්වා (ශ්‍රී ලංකා රජය- චී රජය)	1,825,319,207	1,825,316,967	100
		ප්‍රමුඛතා මාර්ග ව්‍යාපෘති පුනරුත්ථාපනය හා වැඩිදියුණු කිරීම 3 අදියර 1 (ශ්‍රී ලංකා රජය-චීන සංවර්ධන බැංකුව)	2,526,581,000	2,526,580,831	100
		ප්‍රමුඛතා මාර්ග ව්‍යාපෘති පුනරුත්ථාපනය හා වැඩිදියුණු කිරීම 3 අදියර 11 (ශ්‍රී ලංකා රජය-චීන සංවර්ධන බැංකුව)	2,583,901,000	2,583,900,110	100
		මාර්ග අංශ සහායක ව්‍යාපෘතිය 11 (ශ්‍රී ලංකා රජය-ලෝක බැංකුව)	340,000,000	330,797,764	97
		අන්තර්ගතිකව සම්බන්ධිත සංවර්ධන ව්‍යාපෘතිය - (ශ්‍රී ලංකා රජය-ලෝක බැංකුව) - යටිතල පහසුකම් සංවර්ධනය	251,769,000	251,768,125	100
		මහනුවර උමග ඉදිකිරීමේ ව්‍යාපෘතිය (ශ්‍රී ලංකා රජය-ඊඩ්පීඑල් කොරියා)	117,200,000	19,994,432	17
		කුළුණු මහ ඉදි කෙරෙන වරාය පිවිසුම් අධිවේගී මාර්ගය (ශ්‍රී ලංකා රජය-ආසියානු සංවර්ධන බැංකුව)	16,627,441,000	4,504,592,607	27

මූල්‍ය ප්‍රකාශයන්ට සටහන්

උපලේඛණය (II) - සංවර්ධන ව්‍යාපෘති සඳහා ප්‍රාග්ධන ආයෝජන 2021

ශීර්ෂ අංකය	ආයතනය	ව්‍යාපෘතියේ නම	ප්‍රතිපාදනය (රු.)	වියදම (රු.)	වියදම් ප්‍රතිපාදනවල ප්‍රතිශතයක් ලෙස (%)
		පේරාදෙණිය-බදුල්ල-වෙන්කල්අඩි මාර්ගයේ බදුල්ල සිට වෙන්කල්අඩි දක්වා කොටස පුනරුත්ථාපනය කිරීම (ශ්‍රී ලංකා රජය-සවුදි අරමුදල)	3,500,000,000	2,536,570,983	72
		මාර්ග ජාල සංවර්ධන ව්‍යාපෘතිය (ශ්‍රී ලංකා රජය-සවුදි අරමුදල)	601,000,000	480,187,980	80
		උතුරු මාර්ග සම්බන්ධතා ව්‍යාපෘතිය - අතිරේක මූල්‍යයන් (ශ්‍රී ලංකා රජය-ආසියානු සංවර්ධන බැංකුව)	193,105,000	193,079,136	100
		මාර්ග ජාල සංවර්ධන ව්‍යාපෘතිය (ශ්‍රී ලංකා රජය-ඔපෙක් අරමුදල)	120,000,000	75,465,382	63
		කොළඹ දිස්ත්‍රික් මාර්ග සංවර්ධන ව්‍යාපෘතිය (ශ්‍රී ලංකා රජය - ඔපෙක් අරමුදල)	1,430,000,000	904,747,332	63
		බස්නාහිර පළාත් ජාතික මහාමාර්ග ව්‍යාපෘතිය (ශ්‍රී ලංකා රජය - ඔපෙක් අරමුදල)	450,000,000	379,487,177	84
		පේරාදෙණිය-බදුල්ල-වෙන්කල්අඩි මාර්ගයේ බදුල්ල සිට වෙන්කල්අඩි දක්වා කොටස පුනරුත්ථාපනය කිරීම (ශ්‍රී ලංකා රජය-ඔපෙක් අරමුදල)	2,500,000,000	1,282,470,176	51
		දක්ෂිණ මාර්ග සම්බන්ධතා ව්‍යාපෘතිය (ශ්‍රී ලංකා රජය- ආසියානු සංවර්ධන බැංකුව)	2,000,000,000	1,713,977,998	86
		ඒකාබද්ධ මාර්ග ආයෝජන වැඩසටහන (ශ්‍රී ලංකා රජය- ආසියානු සංවර්ධන බැංකුව)	10,150,000,000	10,128,945,898	100
		ඒකාබද්ධ මාර්ග ආයෝජන වැඩසටහන (ශ්‍රී ලංකා රජය- ආසියානු සංවර්ධන බැංකුව)	38,269,490,000	38,231,709,332	100
		මධ්‍යම සහ ඌව පළාත්වල මාර්ග සහ පාලම් පුළුල් කිරීම හා වැඩිදියුණු කිරීම (ශ්‍රී ලංකා රජය- චීන එක්සිම් බැංකුව)	8,500,000,000	6,788,822,045	80
		ප්‍රවාහන ව්‍යාපෘති සුදානම් කිරීමේ පහසුකම් (ශ්‍රී ලංකා රජය- ආසියානු සංවර්ධන බැංකුව)	225,000,000	17,361,574	8
		ප්‍රවාහන සම්බන්ධතා සහ වත්කම් කළමනාකරණ ව්‍යාපෘතිය (ශ්‍රී ලංකා රජය-ලෝක බැංකුව)	263,954,000	128,778,249	49
		ජාතික මහාමාර්ගයන්හි පාලම් 25ක් ප්‍රතිසංස්කරණය කිරීම (ශ්‍රී ලංකා රජය-කුවේට් රජය)	2,030,000,000	1,496,885,475	74
		දෙවෙනි නව කැළණි පාලම ඉදිකිරීමේ ව්‍යාපෘතිය (ශ්‍රී ලංකා රජය-ජපානය)	15,166,500,000	10,066,027,765	66
		කොහුවල සහ ගැටමේ ගුවන් පාලම් දෙකක් සැලසුම් කොට ඉදිකිරීම	4,270,000,000	2,636,192,865	62
		පේරාදෙණිය-බදුල්ල-වෙන්කල්අඩි මාර්ගයේ බදුල්ල සිට වෙන්කල්අඩි දක්වා කොටස පුනරුත්ථාපනය කිරීම (ශ්‍රී ලංකා රජය-ඔපෙක් අරමුදල)	40,000,000	40,000,000	100
		දක්ෂිණ මාර්ග සම්බන්ධතා ව්‍යාපෘතිය (ශ්‍රී ලංකා රජය- ආසියානු සංවර්ධන බැංකුව)	60,000,000	57,000,000	95
		මධ්‍යම අධිවේගී මාර්ගය - කඩවත සිට මීරිගම	201,000,000	92,200,000	46
		මධ්‍යම අධිවේගී මාර්ගය - කඩවත සිට මීරිගම	183,000,000	182,915,000	100
		මධ්‍යම අධිවේගී මාර්ගය - කඩවත සිට මීරිගම	108,000,000	108,000,000	100
		කුළුණු මත ඉදි කෙරෙන වරාය පිවිසුම් අධිවේගී මාර්ගය (ශ්‍රී ලංකා රජය-ආසියානු සංවර්ධන බැංකුව)	250,000,000	49,126,059	20

මූල්‍ය ප්‍රකාශයන්ට සටහන්

උපලේඛණය (II) - සංවර්ධන ව්‍යාපෘති සඳහා ප්‍රාග්ධන ආයෝජන 2021

ශීර්ෂ අංකය	ආයතනය	ව්‍යාපෘතියේ නම	ප්‍රතිපාදනය (රු.)	වියදම (රු.)	වියදම් ප්‍රතිපාදනවල ප්‍රතිශතයක් ලෙස (%)
		ජේරාදෙනිය-බදුල්ල-වෙන්කල්අඩි මාර්ගයේ බදුල්ල සිට වෙන්කල්අඩි දක්වා කොටස පුනරුත්ථාපනය කිරීම (ශ්‍රී ලංකා රජය-සවුදි අරමුදල)	250,000,000	132,641,266	53
		මාර්ග ජාල සංවර්ධන ව්‍යාපෘතිය (ශ්‍රී ලංකා රජය-සවුදි අරමුදල)	30,000,000	18,100,000	60
		උතුරු මාර්ග සම්බන්ධතා ව්‍යාපෘතිය - අතිරේක මූල්‍යයන් (ශ්‍රී ලංකා රජය-ආසියානු සංවර්ධන බැංකුව)	1,366,000	1,160,897	85
		මාර්ග ජාල සංවර්ධන ව්‍යාපෘතිය (ශ්‍රී ලංකා රජය-ඔපෙක් අරමුදල)	15,000,000	9,000,000	60
		කොළඹ දිස්ත්‍රික් මාර්ග සංවර්ධන ව්‍යාපෘතිය (ශ්‍රී ලංකා රජය - ඔපෙක් අරමුදල)	230,000,000	56,200,000	24
		බස්නාහිර පළාත් ජාතික මහාමාර්ග ව්‍යාපෘතිය (ශ්‍රී ලංකා රජය - ඔපෙක් අරමුදල)	85,000,000	80,870,000	95
		මධ්‍යම අධිවේගී මාර්ගය - කඩවත සිට මීරිගම	70,000,000	56,000,000	80
		කොළඹ-රත්නපුර-පැල්මඩුල්ල අධිවේගී මාර්ගය	52,500,000	52,500,000	100
		නව කැලණි පාලමේ සිට අතුරුගිරිය දක්වා කුළුණු මත ඉදි කෙරෙන අධිවේගී මාර්ගය	1,610,000,000	271,800,000	17
		මාර්ග නඩත්තු භාරකාර අරමුදල	8,502,000,000	4,006,024,721	47
		බේස්ලයිනි මාර්ගයේ වෙනම අදියර	438,000,000	9,456,735	2
		ජාල සැලසුම් හා මාර්ග ආරක්ෂණය	150,000,000	5,617,342	4
		රථවාහන කළමනාකරණය	400,000,000	42,192,339	11
		ගාලු පාරට සමාන්තර සමුද්‍රීය මාර්ගය (මැරින් ඩ්‍රයිව්) පානදුර දක්වා දීර්ඝ කිරීම	737,000,000	469,020,000	64
		මාර්ග සංවර්ධන අධිකාරියේ බැඳීම්වල මූල්‍ය පරතරය පියවීම	29,412,044,000	25,591,704,808	87
		මිනුම්, පරීක්ෂණ කටයුතු හා ශක්‍යතා අධ්‍යයන	175,500,000	33,775,000	19
		ප්‍රධාන මාර්ග සහ අධිවේගී මාර්ග වෙත ප්‍රවේශය සඳහා කි.මී. 100000 ක විකල්ප මාර්ග පද්ධතියක් සංවර්ධනය කිරීම	112,981,345,000	48,261,993,989	43
		මාර්ග පුළුල් කිරීම හා වැඩිදියුණු කිරීම - කොළඹ දිස්ත්‍රික්කය	850,000,000	673,967,887	79
		මාර්ග පුළුල් කිරීම හා වැඩිදියුණු කිරීම - ගම්පහ දිස්ත්‍රික්කය	500,000,000	310,066,913	62
		මාර්ග පුළුල් කිරීම හා වැඩිදියුණු කිරීම - කළුතර දිස්ත්‍රික්කය	250,000,000	83,805,735	34
		මාර්ග පුළුල් කිරීම හා වැඩිදියුණු කිරීම - මහනුවර දිස්ත්‍රික්කය	450,000,000	90,247,504	20
		මාර්ග පුළුල් කිරීම හා වැඩිදියුණු කිරීම - මාතලේ දිස්ත්‍රික්කය	350,000,000	10,979,427	3
		මාර්ග පුළුල් කිරීම හා වැඩිදියුණු කිරීම - නුවරඑළිය දිස්ත්‍රික්කය	260,000,000	2,434,734	1
		මාර්ග පුළුල් කිරීම හා වැඩිදියුණු කිරීම - මාතලේ දිස්ත්‍රික්කය	300,000,000	87,919,196	29
		මාර්ග පුළුල් කිරීම හා වැඩිදියුණු කිරීම - ගාල්ල දිස්ත්‍රික්කය	300,000,000	53,339,494	18
		මාර්ග පුළුල් කිරීම හා වැඩිදියුණු කිරීම - හම්බන්තොට දිස්ත්‍රික්කය	300,000,000	77,767,517	26

මූල්‍ය ප්‍රකාශයන්ට සටහන්

උපලේඛණය (II) - සංවර්ධන ව්‍යාපෘති සඳහා ප්‍රාග්ධන ආයෝජන 2021

ශීර්ෂ අංකය	ආයතනය	ව්‍යාපෘතියේ නම	ප්‍රතිපාදනය (රු.)	වියදම (රු.)	වියදම් ප්‍රතිපාදනවල ප්‍රතිශතයක් ලෙස (%)
		මාර්ග පුළුල් කිරීම හා වැඩිදියුණු කිරීම - යාපනය දිස්ත්‍රික්කය	250,000,000	206,776,260	83
		මාර්ග පුළුල් කිරීම හා වැඩිදියුණු කිරීම - කිලිනොච්චි දිස්ත්‍රික්කය	200,000,000	154,097,598	77
		මාර්ග පුළුල් කිරීම හා වැඩිදියුණු කිරීම - වවුනියා දිස්ත්‍රික්කය	200,000,000	44,116,597	22
		මාර්ග පුළුල් කිරීම හා වැඩිදියුණු කිරීම - මූලතිච්චි දිස්ත්‍රික්කය	200,000,000	17,199,674	9
		මාර්ග පුළුල් කිරීම හා වැඩිදියුණු කිරීම - මඩකලපුව දිස්ත්‍රික්කය	200,000,000	92,542,295	46
		මාර්ග පුළුල් කිරීම හා වැඩිදියුණු කිරීම - අම්පාර දිස්ත්‍රික්කය	200,000,000	43,981,401	22
		මාර්ග පුළුල් කිරීම හා වැඩිදියුණු කිරීම - ත්‍රිකුණාමලය දිස්ත්‍රික්කය	200,000,000	9,698,263	5
		මාර්ග පුළුල් කිරීම හා වැඩිදියුණු කිරීම - කුරුණෑගල දිස්ත්‍රික්කය	350,000,000	278,267,955	80
		මාර්ග පුළුල් කිරීම හා වැඩිදියුණු කිරීම - පුත්තලම දිස්ත්‍රික්කය	250,000,000	53,487,921	21
		මාර්ග පුළුල් කිරීම හා වැඩිදියුණු කිරීම - අනුරාධපුරය දිස්ත්‍රික්කය	300,000,000	136,050,577	45
		මාර්ග පුළුල් කිරීම හා වැඩිදියුණු කිරීම - පොළොන්නරුව දිස්ත්‍රික්කය	110,000,000	5,043,657	5
		මාර්ග පුළුල් කිරීම හා වැඩිදියුණු කිරීම - බදුල්ල දිස්ත්‍රික්කය	250,000,000	57,939,423	23
		මාර්ග පුළුල් කිරීම හා වැඩිදියුණු කිරීම - මොණරාගල දිස්ත්‍රික්කය	180,000,000	66,873,419	37
		මාර්ග පුළුල් කිරීම හා වැඩිදියුණු කිරීම - කෑගල්ල දිස්ත්‍රික්කය	260,000,000	41,643,504	16
		මාර්ග පුළුල් කිරීම හා වැඩිදියුණු කිරීම - රත්නපුර දිස්ත්‍රික්කය	200,000,000	56,842,495	28
118	කෘෂිකර්ම අමාත්‍යාංශය	දේශගුණික විපර්යාසයන්ට අනුගත වන කෘෂි-වාරි සංවර්ධන ව්‍යාපෘතිය (ශ්‍රී ලංකා රජය-ලෝක බැංකුව)	1,500,000,000	551,187,312	37
		කුඩා පරිමාණ කිරි නිෂ්පාදකයින්ගේ සමූපකාර සමිති සංවර්ධනය කිරීම	1,711,000,000	1,710,902,237	100
		කුඩා පරිමාණ කිරි නිෂ්පාදකයින්ගේ සමූපකාර සමිති සංවර්ධනය කිරීම	270,000,000	5,460	0
119	විදුලිබල අමාත්‍යාංශය	ග්‍රාමීය ප්‍රදේශවල අඩු ආදායම්ලාභී පවුල් සඳහා විදුලි පහසුකම් වැඩිදියුණු කිරීම	750,000,000	745,865,471	99
		සහායක විදුලි සැපයුම් වැඩිදියුණු කිරීමේ ව්‍යාපෘතිය - පැකේජය 08	277,700,000	231,000,000	83
123	නාගරික සංවර්ධනය හා නිවාස අමාත්‍යාංශය	සැහැල්ලු දුම්රිය සංක්‍රමණ පද්ධති ව්‍යාපෘතිය - යටිතල පහසුකම් සංවර්ධනය (ශ්‍රී ලංකා රජය - ජයිකා)	264,297,438	264,297,437	100
		සැහැල්ලු දුම්රිය සංක්‍රමණ පද්ධති ව්‍යාපෘතිය - යටිතල පහසුකම් සංවර්ධනය (ශ්‍රී ලංකා රජය - ජයිකා)	18,113	18,113	100
		නාගරික පුනර්ජීවන වැඩසටහන	4,000,000,000	2,752,527,974	69
		මහ කොළඹ නාගරික සංවර්ධන ව්‍යාපෘතිය (ශ්‍රී ලංකා රජය - ලෝක බැංකුව)	5,000,000,000	3,994,850,199	80

මූල්‍ය ප්‍රකාශයන්ට සටහන්

උපලේඛණය (II) - සංවර්ධන ව්‍යාපෘති සඳහා ප්‍රාග්ධන ආයෝජන 2021

ශීර්ෂ අංකය	ආයතනය	ව්‍යාපෘතියේ නම	ප්‍රතිපාදනය (රු.)	වියදම (රු.)	වියදම් ප්‍රතිපාදනවල ප්‍රතිශතයක් ලෙස (%)
		උපායමාර්ගික නගර සංවර්ධනය කිරීම - මහනුවර සහ ගාල්ල (ශ්‍රී ලංකා රජය-ලෝක බැංකුව)	1,499,738,218	1,499,345,554	100
		උපායමාර්ගික නගර සංවර්ධනය කිරීම - යාපනය (ශ්‍රී ලංකා රජය-ලෝක බැංකුව)	2,060,000,000	1,401,852,323	68
		උපායමාර්ගික නගර සංවර්ධනය- අනුරාධපුර (ශ්‍රී ලංකා රජය-ප්‍රංශ සංවර්ධන නියෝජිත ආයතනය)	1,000,000,000	367,507,329	37
		නාගරික පුනර්ජීවන වැඩසටහන	4,000,000,000	3,394,584,328	85
		නාගරික ව්‍යාපෘති සකස් කිරීමට පහසුකම් සැපයීම (ශ්‍රී ලංකා රජය-ආසියානු සංවර්ධන බැංකුව)	419,524,328	151,487,480	36
		මහ කොළඹ නාගරික සංවර්ධන ව්‍යාපෘතිය (ශ්‍රී ලංකා රජය - ලෝක බැංකුව)	700,000,000	700,000,000	100
		උපායමාර්ගික නගර සංවර්ධනය කිරීම - මහනුවර සහ ගාල්ල (ශ්‍රී ලංකා රජය-ලෝක බැංකුව)	200,000,000	200,000,000	100
		උපායමාර්ගික නගර සංවර්ධනය කිරීම - යාපනය (ශ්‍රී ලංකා රජය-ලෝක බැංකුව)	1,165,000,000	135,552,381	12
		උපායමාර්ගික නගර සංවර්ධනය- අනුරාධපුර (ශ්‍රී ලංකා රජය-ප්‍රංශ සංවර්ධන නියෝජිත ආයතනය)	255,000,000	254,999,795	100
		නාගරික පුනර්ජීවන වැඩසටහන	2,000,000,000	577,436,233	29
		නාගරික ව්‍යාපෘති සකස් කිරීමට පහසුකම් සැපයීම (ශ්‍රී ලංකා රජය-ආසියානු සංවර්ධන බැංකුව)	66,000,000	23,917,426	36
149	කර්මාන්ත අමාත්‍යාංශය	කර්මාන්තපුර සංවර්ධන වැඩසටහන	300,000,000	175,787,292	59
		කුඩා පරිමාණ කර්මාන්තපුර නගාසිටුවීම හා නවීකරණය	60,000,000	50,614,676	84
		රෙදිපිළි නිෂ්පාදන කර්මාන්ත සඳහා විශේෂිත කලාපයක් සෑදීම - එරාවර්	849,850,000	599,772,434	71
151	ධීවර අමාත්‍යාංශය	කලමැටියා ධීවර වරාය වැඩිදියුණු කිරීම - යටිතල පහසුකම් සංවර්ධනය	43,000,000	12,468,533	29
		හම්බන්තොට, යාපනය සහ මඩකලපුව ඇතුළත්ව මුහුදුබඩ දිස්ත්‍රික්ක 10ක ධීවර ගම්මාන වැඩිදියුණු කිරීම	39,012,000	39,012,000	100
		ධීවර ප්‍රජාව බලගැන්වීම	40,000,000	16,831,414	42
		ගන්දර ධීවර වරාය සංවර්ධනය කිරීම හා වෙලලමන්කර නව ධීවර වරායක් සංවර්ධනය කිරීම	605,000,000	512,647,137	85
		බලපිටිය ධීවර වරාය ඉදිකිරීම	2,000,000	1,030,216	52
		ගන්දර ධීවර වරාය ඉදිකිරීම	1,710,000,000	1,598,183,848	93
		මීගමුව කලපු සංවර්ධන ව්‍යාපෘතිය	73,500,000	11,095,602	15
		රැකව නැංගුම්පොළ ඉදිකිරීම	215,000,000	198,726,862	92
		මාවැල්ල නැංගුම්පොළ ඉදිකිරීම	150,000,000	145,140,822	97
159	සංචාරක අමාත්‍යාංශය	දුම්රිය ස්ථාන වැඩිදියුණු කොට පුරාවිද්‍යාත්මක ස්ථාන ලෙස ප්‍රකාශ කිරීම	62,000,000	19,636,704	32

මූල්‍ය ප්‍රකාශයන්ට සටහන්

උපලේඛණය (II) - සංවර්ධන ව්‍යාපෘති සඳහා ප්‍රාග්ධන ආයෝජන 2021

ශීර්ෂ අංකය	ආයතනය	ව්‍යාපෘතියේ නම	ප්‍රතිපාදනය (රු.)	වියදම (රු.)	වියදම් ප්‍රතිපාදනවල ප්‍රතිශතයක් ලෙස (%)
		බලකොටු සංවර්ධනය කිරීම	100,000,000	30,253,331	30
160	පරිසර අමාත්‍යාංශය	සෞඛ්‍ය අපද්‍රව්‍ය බැහැර කිරීමේ පහසුකම් ගොඩනැංවීම - අනුරාධපුරය, හික්කඩුව, උඩුනුවර සහ පානදුර (ශ්‍රී ලංකා රජය-කොරියානු රජය)	19,500,000	19,319,279	99
161	වනජීවී හා වන සංරක්ෂණ අමාත්‍යාංශය	ජෛව පද්ධති සංරක්ෂණය හා කළමනාකරණ ව්‍යාපෘතිය (ශ්‍රී ලංකා රජය-ලෝක බැංකුව)	1,508,000,000	1,417,557,029	94
		ජෛව පද්ධති සංරක්ෂණය හා කළමනාකරණ ව්‍යාපෘතිය (ශ්‍රී ලංකා රජය-ලෝක බැංකුව)	10,000,000	9,797,334	98
166	ජලසම්පාදන අමාත්‍යාංශය	ජලසම්පාදන සහ සනීපාරක්ෂක ව්‍යාපෘති (ශ්‍රී ලංකා රජය-ලෝක බැංකුව)	7,750,000,000	5,249,968,829	68
		ජාතික ජලසම්පාදන හා ජලාපවහන මණ්ඩලයේ බස්නාහිර - දකුණ ප්‍රාදේශීය සහාය මධ්‍යස්ථානවල මෙහෙයුම් කාර්යක්ෂමතාව හා වත්කම් කළමනාකරණ ධාරිතාවය වැඩි කිරීම (ශ්‍රී ලංකා රජය-ජයිකා)	40,000,000	40,000,000	100
		ජලසම්පාදන සහ සනීපාරක්ෂක ව්‍යාපෘති (ශ්‍රී ලංකා රජය-ලෝක බැංකුව)	200,000,000	200,000,000	100
		චීන - ශ්‍රී ලංකා පර්යේෂණ ව්‍යාපෘතිය (නිදන්ගත වකුගඩු රෝගය පරීක්ෂා කිරීම සඳහා)	60,000,000	56,802,598	95
		ජාතික ජලසම්පාදන හා ජලාපවහන මණ්ඩලයේ බස්නාහිර - දකුණ ප්‍රාදේශීය සහාය මධ්‍යස්ථානවල මෙහෙයුම් කාර්යක්ෂමතාව හා වත්කම් කළමනාකරණ ධාරිතාවය වැඩි කිරීම (ශ්‍රී ලංකා රජය-ජයිකා)	2,918,730	2,918,730	100
		ගුරුවරුන්ගේ හා ඉදිරිපෙළ සෞඛ්‍ය සේවකයින්ගේ ජලය හා සනීපාරක්ෂාව සම්බන්ධ දැනුම් හා කුසලතා වර්ධනය (යුනිසෙෆ්)	3,409,400	1,016,340	30
176	වරාය හා නාවික අමාත්‍යාංශය	නවීකයන්ගේ අනන්‍යතා ලේඛනය සමඟ අනුකූල වීම සඳහා ජෛවමිතිය සහිත යෝග්‍යතා සහතික සහ නැව්ගේ අඛණ්ඩව සේවයේ යෙදවීමේ සහතික නිකුත් කිරීමේ පද්ධතිය නිර්මාණය කිරීම	15,000,000	14,071,537	94
		කුළුණු මතින් ඉදිවෙන වරාය පිවිසුම් අධිවේගී මාර්ගය ව්‍යාපෘතිය (ශ්‍රී ලංකා රජය-ආසියානු සංවර්ධන බැංකුව)	150,000,000	107,547,465	72
		කොළඹ උතුරු සංවර්ධන ව්‍යාපෘතිය සඳහා ශක්‍යතා අධ්‍යයනය (ශ්‍රී ලංකා රජය-ආසියානු සංවර්ධන බැංකුව)	342,000,000	267,640,627	78
		කොළඹ උතුරු සංවර්ධන ව්‍යාපෘතිය සඳහා ශක්‍යතා අධ්‍යයනය (ශ්‍රී ලංකා රජය-ආසියානු සංවර්ධන බැංකුව)	38,000,000	19,303,084	51
194	තරුණ හා ක්‍රීඩා අමාත්‍යාංශය	ක්‍රීඩා යටිතල පහසුකම් සංවර්ධනය කිරීම	753,000,000	23,759,351	3
		ක්‍රීඩා පාසල්වල යටිතල පහසුකම් සංවර්ධනය	145,000,000	2,354,710	2
		ග්‍රාමීය ක්‍රීඩා පහසුකම් සංවර්ධනය	500,000,000	436,494,396	87
198	වාරිමාර්ග අමාත්‍යාංශය	තල්පිටිගල ජලාශය	400,000,000	238,322,136	60
		ප්‍රධාන සහ මධ්‍යම වාරිමාර්ග යෝජනා ක්‍රම ප්‍රතිසංස්කරණය (හදිසි යටිතල පහසුකම් පුනරුත්ථාපන කටයුතු ද ඇතුළත්ව)	307,000,000	209,076,131	68

මූල්‍ය ප්‍රකාශයන්ට සටහන්

උපලේඛණය (II) - සංවර්ධන ව්‍යාපෘති සඳහා ප්‍රාග්ධන ආයෝජන 2021

ශීර්ෂ අංකය	ආයතනය	ව්‍යාපෘතියේ නම	ප්‍රතිපාදනය (රු.)	වියදම (රු.)	වියදම් ප්‍රතිපාදනවල ප්‍රතිශතයක් ලෙස (%)
		පහළ මල්වතු ඔය බහුකාර්යය සංවර්ධන ව්‍යාපෘතිය	325,000,000	259,866,401	80
		ගිං නිල්වලා හැරවීම් ව්‍යාපෘතිය	20,000,000	15,948,364	80
		ඵලදායීතා ප්‍රවර්ධනය සහ වාරිමාර්ග පද්ධති කාර්යක්ෂමතාව කළමනාකරණය කිරීමේ ව්‍යාපෘතිය	280,000,000	163,592,476	58
		මොරගහකන්ද හා කළු ගඟ ජලාශ ව්‍යාපෘතිය (ශ්‍රී ලංකා රජය-චීනය, කුවේට් සහ සවුදි)	4,872,500,000	4,668,000,000	96
		උමා ඔය හැරවීමේ ව්‍යාපෘතිය	6,200,000,000	5,392,845,603	87
		පැලවත්ත ලංකා සීනි සමාගමේ පර්යන්ත ප්‍රදේශයේ ජනාවාස භූමියෙහි වාරි සංවර්ධන සැලැස්ම	35,000,000	17,639,282	50
		කිවුල් ඔය ජලාශ ව්‍යාපෘතිය	32,000,000	27,980,000	87
		නුවරඑළිය බැරැක්ජ්ලේන් වැව සංවර්ධන ව්‍යාපෘතිය	40,000,000	34,406,736	86
		දේශගුණික අවබලපෑම අවම කිරීමේ ව්‍යාපෘතිය (ශ්‍රී ලංකා රජය-ලෝක බැංකුව)	2,375,000,000	2,340,239,135	99
		දේශගුණික අවබලපෑම අවම කිරීමේ ව්‍යාපෘතිය (ශ්‍රී ලංකා රජය-ලෝක බැංකුව) අතිරේක මූල්‍යයන්	1,625,000,000	1,276,231,953	79
		මොරගහකන්ද හා කළු ගඟ ජලාශ ව්‍යාපෘතිය (ශ්‍රී ලංකා රජය-චීනය, කුවේට් සහ සවුදි)	1,213,000,000	473,648,046	39
		මහවැලි ජල සුරක්ෂිතතා ආයෝජන වැඩසටහන (ශ්‍රී ලංකා රජය-ආසියානු සංවර්ධන බැංකුව)	12,442,000,000	11,837,681,944	95
		මොරගහකන්ද හා කළු ගඟ ජලාශ ව්‍යාපෘතිය (ශ්‍රී ලංකා රජය-චීනය, කුවේට් සහ සවුදි)	500,000,000	251,932,101	50
		දේශගුණික අවබලපෑම අවම කිරීමේ ව්‍යාපෘතිය (ශ්‍රී ලංකා රජය-ලෝක බැංකුව)	10,000,000	9,435,958	94
		දේශගුණික අවබලපෑම අවම කිරීමේ ව්‍යාපෘතිය (ශ්‍රී ලංකා රජය-ලෝක බැංකුව) අතිරේක මූල්‍යයන්	20,000,000	18,462,359	92
		මොරගහකන්ද හා කළු ගඟ ජලාශ ව්‍යාපෘතිය (ශ්‍රී ලංකා රජය-චීනය, කුවේට් සහ සවුදි)	105,000,000	76,451,545	73
		මහවැලි ජල සුරක්ෂිතතා ආයෝජන වැඩසටහන (ශ්‍රී ලංකා රජය-ආසියානු සංවර්ධන බැංකුව)	1,656,000,000	1,238,000,000	75
		ඒකාබද්ධ ජල පෝෂක සහ ජල සම්පත් කළමනාකරණ ව්‍යාපෘතිය (IWRMP)	647,380,000	304,001,188	47
		ඒකාබද්ධ ජල පෝෂක සහ ජල සම්පත් කළමනාකරණ ව්‍යාපෘතිය - යටිතල පහසුකම් සංවර්ධනය	5,500,000	4,058,814	74
		මාතර නිල්වලා එළිය සංවර්ධන ව්‍යාපෘතිය - යටිතල පහසුකම්	50,000,000	17,516,842	35
		නියමු ගොවිපොළ ඉඩම් ඒකාබද්ධ කිරීමේ අධ්‍යයන ව්‍යාපෘතිය (ජපානය) - යටිතල පහසුකම් සංවර්ධනය	20,300,000	19,785,591	97
		කෘෂිකාර්මික ප්‍රදේශවල කුඩා හා මධ්‍යම වැව් ප්‍රතිසංස්කරණය කිරීම	760,500,000	368,014,497	48

මූල්‍ය ප්‍රකාශයන්ට සටහන්

උපලේඛණය (II) - සංවර්ධන ව්‍යාපෘති සඳහා ප්‍රාග්ධන ආයෝජන 2021

ශීර්ෂ අංකය	ආයතනය	ව්‍යාපෘතියේ නම	ප්‍රතිපාදනය (රු.)	වියදම (රු.)	වියදම් ප්‍රතිපාදනවල ප්‍රතිශතයක් ලෙස (%)
202	මුස්ලිම් ආගමික හා සංස්කෘතික කටයුතු දෙපාර්තමේන්තුව	මුස්ලිම් සංස්කෘතික මධ්‍යස්ථාන ඉදිකිරීම හා පල්ලි වැඩිදියුණු කිරීම	15,000,000	14,506,613	97
204	හින්දු ආගමික හා සංස්කෘතික කටයුතු දෙපාර්තමේන්තුව	හින්දු කෝවිල් වැඩිදියුණු කිරීම	90,000,000	90,000,000	100
209	ජාතික ලේඛනාරක්ෂක දෙපාර්තමේන්තුව	ආදි ලේඛන කළමනාකරණය කිරීමේ වැඩසටහන	30,656,960	2,001,460	7
219	ක්‍රීඩා සංවර්ධන දෙපාර්තමේන්තුව	වෙනත් මූලධන වියදම්	2,000,000	2,000,000	100
		වෙනත් මූලධන වියදම්	250,000,000	185,203,948	74
223	ශ්‍රී ලංකා නාවික හමුදාව	ත්‍රිකුණාමලයෙහි නෞකා තටාංගන ජැටියේ ඉදිකිරීම්	793,000,000	489,167,917	62
		වෙනත් මූලධන වියදම්	150,000,000	76,304,240	51
230	නීති කෙටුම්පත් සම්පාදක දෙපාර්තමේන්තුව	වෙනත් මූලධන වියදම්	28,800	28,800	100
237	ජාතික ක්‍රමසම්පාදන දෙපාර්තමේන්තුව	විමධ්‍යගත අයවැය	2,250,000,000	1,645,575,781	73
		ග්‍රාමීය යටිතල පහසුකම් සංවර්ධන වැඩසටහන (සපිරි ගමක් වැඩසටහන ඇතුළත්ව)	8,000,000,000	5,304,876,602	66
		ශ්‍රී ලංකාවේ වෙළඳපොළ සන්ධානය ව්‍යාපෘතිය හරහා ස්වාධීනත්වය, සාක්ෂරතාවය සහ අවධානය ප්‍රවර්ධනය කිරීම	865,631,198	865,631,198	100
280	ව්‍යාපෘති කළමනාකරණ සහ අධීක්ෂණ දෙපාර්තමේන්තුව	ශ්‍රී ලංකාවේ වෙළඳපොළ සන්ධානය ව්‍යාපෘතිය හරහා ස්වාධීනත්වය, සාක්ෂරතාවය සහ අවධානය ප්‍රවර්ධනය කිරීම	56,000,000	55,582,600	99
		වෙබ් අඩවි පාදක කරගත් ව්‍යාපෘති අධීක්ෂණ පද්ධතිය	200,000,000	6,606,464	3
281	ගොවිජන සංවර්ධන දෙපාර්තමේන්තුව	සුළු වාරිමාර්ග හා පුරන්කුඹුරු සංවර්ධනය	1,000,000,000	474,558,751	47
		ග්‍රාමීය වැව් ඵල්ලංගා පද්ධති වැඩිදියුණු කිරීම	558,633,000	215,313,357	39
282	වාරිමාර්ග දෙපාර්තමේන්තුව	"වාරි සෞභාග්‍යා" වැඩසටහන යටතේ ග්‍රාමීය වැව් සංවර්ධන ව්‍යාපෘතිය - යටිතල පහසුකම් සංවර්ධනය	556,290,000	389,556,797	70
		දෙමටගල්ල වැව පුනරුත්ථාපනය කිරීම	5,000,000	256,433	5
		කුඩාවිලච්චිය ජලාශය පුනරුත්ථාපනය කිරීම	180,000,000	102,647,169	57
		ඇල්ලෙවැව ජලාශය	250,000,000	168,651,777	67
284	වනජීවී සංරක්ෂණ දෙපාර්තමේන්තුව	වනජීවීන් සඳහා වාසස්ථාන සුපෝෂණය	528,000,000	132,754,958	25
		වෙනත් මූලධන වියදම්	6,500,000	3,482,592	54
		ජාතික වනෝද්‍යානයන්හි මාර්ග ජාලය වැඩිදියුණු කිරීම	30,000,000	11,777,529	39
285	කෘෂිකර්ම දෙපාර්තමේන්තුව	කඩිනම් බීජ ගොවිපොළ සංවර්ධන වැඩසටහන	350,000,000	205,395,406	59
		කෘෂිකර්ම විද්‍යාල වැඩිදියුණු කිරීම	128,000,000	78,675,207	61
		බීජ සහතික කිරීමේ කටයුතු ශක්තිමත් කිරීම (කාර්යාල, නිල නිවාස, විද්‍යාගාර සහ උපකරණ)	10,000,000	4,789,702	48
289	අපනයන කෘෂිකර්ම දෙපාර්තමේන්තුව	වෙනත් මූලධන වියදම්	1,500,000	1,500,000	100

මූල්‍ය ප්‍රකාශයන්ට සටහන්

උපලේඛණය (II) - සංවර්ධන ව්‍යාපෘති සඳහා ප්‍රාග්ධන ආයෝජන 2021

ශීර්ෂ අංකය	ආයතනය	ව්‍යාපෘතියේ නම	ප්‍රතිපාදනය (රු.)	වියදම (රු.)	වියදම් ප්‍රතිපාදනවල ප්‍රතිශතයක් ලෙස (%)
		වෙනත් මූලධන වියදම් සහ උපකරන	2,500,000	2,481,303	99
290	ධීවර හා ජලජ සම්පත් දෙපාර්තමේන්තුව	වෙරළබඩ ප්‍රදේශවල මත්ස්‍ය ගහනය වැඩිකිරීම සඳහා මත්ස්‍ය ජනාවාස නිර්මාණය කිරීම	10,000,000	9,464,704	95
294	ජාතික සත්වෝද්‍යාන දෙපාර්තමේන්තුව	හම්බන්තොට සඟරි උද්‍යානය සංවර්ධනය කිරීම	25,000,000	22,008,048	88
300	ආහාර කොමසාරිස් දෙපාර්තමේන්තුව	සහල් ආරක්ෂිත තොගයක් පවත්වාගෙන යාම සඳහා කුඩා හා මධ්‍යම සහල් මෝල් හිමියන්ට ණය පහසුකම් ලබාදීම	100,000,000	99,794,471	100
		සාක් ආහාර බැංකු සුරැකුම සඳහා අනිවාර්ය වන සහල් මෙට්‍රික් ටොන් 8000ක සහල් ආරක්ෂිත තොගයක් පවත්වා ගැනීම	200,000,000	200,000,000	100
311	ජාතික භෞතික සැලසුම් දෙපාර්තමේන්තුව	භෞතික සැලසුම් හා පර්යේෂණ කටයුතු	5,200,000	1,965,818	38
		නගර සංවර්ධන සැලසුම් අනුරාධපුර ලෝලුහස්වැව නව නගර ව්‍යාපෘතිය	200,000,000	626,336	0
322	ජාතික උද්භිද උද්‍යාන දෙපාර්තමේන්තුව	රාජකීය උද්භිද උද්‍යාන ව්‍යාපෘතිය සංවර්ධනය කිරීම	188,200,000	36,755,511	20
332	ජාතික ප්‍රජා ජල සැපයුම් දෙපාර්තමේන්තුව	"ප්‍රජා ජල අභිමන්" ජලසම්පාදන යෝජනා ක්‍රමය	2,500,000,000	876,265,648	35
		ප්‍රජා ජලසම්පාදනය වැඩිදියුණු කිරීම	200,000,000	91,549,330	46
		ප්‍රජාව විසින් පාලනය කරනු ලබන ජල යෝජනා ක්‍රම සඳහා ජල ආරක්ෂණ සැලසුම් සංවර්ධනය කිරීම (යුනිසෙෆ්)	4,900,000	2,739,500	56
402	ග්‍රාමීය හා පාසැල් ක්‍රීඩා යටිතල පහසුකම් ප්‍රවර්ධන රාජ්‍ය අමාත්‍යාංශය	වෙනත් මූලධන වියදම්	10,000,000	8,431,261	84
403	කාන්තා හා ළමා සංවර්ධන, පෙර පාසැල් හා ප්‍රාථමික අධ්‍යාපන, පාසල් යටිතල පහසුකම් හා අධ්‍යාපන සේවා රාජ්‍ය අමාත්‍යාංශය	සියලුම පාසල් සඳහා විදුලි පහසුකම් සැපයීම	100,000,000	9,829,174	10
		සියලුම පාසල් සඳහා සනීපාරක්ෂක සේවා හා ජල පහසුකම් සැපයීම	50,000,000	45,331,979	91
405	විසිතුරු මසුන්, මිරිදිය මත්ස්‍ය හා ඉස්සන් ඇති කිරීම, ධීවර වරාය සංවර්ධන, බහුදින ධීවර කටයුතු හා මත්ස්‍ය අපනයන රාජ්‍ය අමාත්‍යාංශය	මඩකලපුව, යාපනය, පුත්තලම සහ මන්නාරම දිස්ත්‍රික්කවල ධීවර ගොවිපොළ කලාප සංවර්ධනය කිරීම	200,000,000	198,617,574	99
		ලංකා ධීවර සංස්ථාව සම්පූර්ණ ප්‍රතිව්‍යුහගත කිරීම	40,350,000	12,450,000	31
		මත්ස්‍ය අභිජනන ධාරිතාවය සහ මත්ස්‍ය නිෂ්පාදනය ඉහළ නැංවීම	550,000,000	414,646,258	75
		ජලජීවී වගා මධ්‍යස්ථාන නඩත්තු කිරීම, පුනරුත්ථාපනය කිරීම හා වැඩිදියුණු කිරීම	372,000,000	250,974,435	67
		මයිලඩ් වරාය ධීවර වරායක් බවට සංවර්ධනය කිරීම සහ ශිතාගාර හා ගබඩා පහසුකම් ස්ථාපිත කිරීම	67,000,000	63,529,700	95
		විසිතුරු මත්ස්‍ය නිෂ්පාදනය	250,500,000	192,173,037	77
		හම්බන්තොට ධීවර වරාය සංවර්ධනය කිරීම	20,000,000	1,054,750	5
		දොඩන්දුව ධීවර වරාය සංවර්ධනය කිරීම	100,000,000	7,625,468	8
		තොටුපොළ ස්ථාන සංවර්ධනය කිරීම	18,000,000	1,900,000	11

මූල්‍ය ප්‍රකාශයන්ට සටහන්

උපලේඛණය (II) - සංවර්ධන ව්‍යාපෘති සඳහා ප්‍රාග්ධන ආයෝජන 2021

ශීර්ෂ අංකය	ආයතනය	ව්‍යාපෘතියේ නම	ප්‍රතිපාදනය (රු.)	වියදම (රු.)	වියදම් ප්‍රතිපාදනවල ප්‍රතිශතයක් ලෙස (%)		
408	වේවැල්, පිත්තල, මැටි, ලී බඩු සහ ග්‍රාමීය කර්මාන්ත ප්‍රවර්ධන රාජ්‍ය අමාත්‍යාංශය	මත්සය අභිජනනාගාර වැඩිදියුණු කිරීම හා නව ඉදිකිරීම	300,000,000	226,845,662	76		
		සාම්ප්‍රදායික හස්ත කර්මාන්ත ගම්මාන සංවර්ධනය කිරීම හා වැඩිදියුණු කිරීම	10,000,000	3,888,128	39		
		මැටි ආශ්‍රිත නිෂ්පාදන ගම්මාන සංවර්ධනය	10,000,000	7,048,969	70		
		ග්‍රාමීය කර්මාන්ත සඳහා සාම්ප්‍රදායික සහ ග්‍රාමීය කර්මාන්ත ප්‍රවර්ධන අමුද්‍රව්‍ය වැඩසටහන	100,000,000	90,842,622	91		
409	අභ්‍යන්තර ආරක්ෂක, ස්වදේශ කටයුතු හා ආපදා කළමනාකරණ රාජ්‍ය අමාත්‍යාංශය	සාම්ප්‍රදායික සහ ග්‍රාමීය කර්මාන්ත ප්‍රවර්ධනය - දැව පර්යේෂණය සහ සංවර්ධනය	100,000,000	47,365,857	47		
		ගංවතුර සහ නායයෑම් බලපෑමට ලක් වූ ප්‍රදේශ පුනරුත්ථාපනය සහ ප්‍රතිසංස්කරණය	550,000,000	349,376,912	64		
411	නාගරික සංවර්ධන, වෙරළ සංරක්ෂණ, අපද්‍රව්‍ය බැහැරලීම හා ප්‍රජා පවිත්‍රතා කටයුතු රාජ්‍ය අමාත්‍යාංශය	ජාතික උරුම ප්‍රදේශ සඳහා සනීපාරක්ෂක පහසුකම් සැලසීම	3,600,000	3,416,330	95		
		ඇවිදීමේ මාර්ග සහ පොදු පහසුකම්	2,000,000,000	1,385,928,335	69		
		මහ කොළඹ සහ අපද්‍රව්‍ය කළමනාකරණ ව්‍යාපෘතිය	2,815,000,000	2,057,577,669	73		
		මැතිං වෙළඳපොළ පැලියගොඩ ප්‍රදේශයේ ප්‍රතිස්ථාපනය කිරීම	400,000,000	260,171,033	65		
		වරාය නගර සංවර්ධන ව්‍යාපෘතිය	408,000,000	73,742,687	18		
		පළාත් නවය තුළ නගර සංවර්ධන ව්‍යාපෘතිය	2,744,000,000	2,122,173,232	77		
		බේරේ වැව ප්‍රතිසංස්කරණය කිරීමේ සහ නැවත සංවර්ධනය කිරීමේ ව්‍යාපෘතිය	84,000,000	41,883,425	50		
		හෝමාගම ප්‍රදේශයේ මාර්ග යටිතල පහසුකම් වැඩිදියුණු කිරීම	250,000,000	230,115,987	92		
		වේර්ස් ගඟ වැසි ජල අපවහන සහ පරිසර වැඩිදියුණු කිරීමේ ව්‍යාපෘතිය	1,746,000,000	1,300,588,350	74		
		මහ නගර සංවර්ධන ව්‍යාපෘති ක්‍රියාත්මක කිරීම සහ ඉඩම් අත්පත් කර ගැනීම	100,000,000	4,422,239	4		
		බේරේ වැවේ ජලයේ ගුණාත්මකභාවය ප්‍රතිශ්ඨාපනය කිරීම	60,000,000	54,141,691	90		
		පසුගාමී කලාපවල නගර සංවර්ධනය කිරීම	600,000,000	552,831,330	92		
		පොදු ප්‍රවාහන සේවය ප්‍රවර්ධනය කිරීම සඳහා බස් සේවාව වැඩිදියුණු කිරීම	216,000,000	196,606,473	91		
		415	ග්‍රාමීය නිවාස සහ ඉදිකිරීම් හා ගොඩනැගිලි ද්‍රව්‍ය කර්මාන්ත රාජ්‍ය අමාත්‍යාංශය	බස් පර්යන්තවල සහ දුම්රිය මාර්ගවල සනීපාරක්ෂක පහසුකම් සංවර්ධනය	6,600,000	6,536,069	99
				මරදගහමුල සහල් ගබඩා සංකීර්ණයේ කුටි ඉදිකිරීම	37,150,000	32,125,058	86
ගල්කුලම යන්ත්‍රෝපකරණ ආයතනයේ පුහුණු යටිතල පහසුකම් සංවර්ධනය කිරීම	60,000,000			300,000	1		
නිවාස යෝජනා ක්‍රමය අලුත්වැඩියා කිරීම	100,000,000			100,000,000	100		
මධ්‍යම ආදායම් නිවාස ව්‍යාපෘතිය	100,000,000			21,728,189	22		

මූල්‍ය ප්‍රකාශයන්ට සටහන්

උපලේඛණය (II) - සංවර්ධන ව්‍යාපෘති සඳහා ප්‍රාග්ධන ආයෝජන 2021

ශීර්ෂ අංකය	ආයතනය	ව්‍යාපෘතියේ නම	ප්‍රතිපාදනය (රු.)	වියදම (රු.)	වියදම් ප්‍රතිපාදනවල ප්‍රතිශතයක් ලෙස (%)
417	වතු නිවාස හා ප්‍රජා යටිතල පහසුකම් රාජ්‍ය අමාත්‍යාංශය	ග්‍රාමීය ප්‍රදේශවල ජීවනෝපාය සහ මූලික පහසුකම් වැඩිදියුණු කිරීම	100,000,000	65,079,331	65
		පසුගාමී කලාපවල සමාජ-ආර්ථික සංවර්ධන ව්‍යාපෘතිය	500,000,000	262,956,204	53
		වතු නිවාස වැඩසටහන	1,000,000,000	265,409,560	27
		හැටන් වෘත්තීය පුහුණු මධ්‍යස්ථානය වැඩිදියුණු කිරීම	15,000,000	5,122,835	34
		ඉන්දිය රජයේ ආධාර මත සිදුකරන නිවාස වැඩසටහන	522,200,000	385,235,194	74
420	පළාත් සභා හා පළාත් පාලන කටයුතු රාජ්‍ය අමාත්‍යාංශය	ග්‍රාමීය පාලම් ව්‍යාපෘතිය - (ශ්‍රී ලංකා රජය - නෙදර්ලන්තය)	2,650,000,000	2,546,307,595	96
		ප්‍රවාහන සම්බන්ධතා සහ වත්කම් කළමනාකරණ ව්‍යාපෘතිය (පළාත් මාර්ග සංවර්ධන ව්‍යාපෘතිය) (ශ්‍රී ලංකා රජය-ලෝක බැංකුව)	50,000,000	42,971,540	86
		ග්‍රාමීය පාලම් ඉදිකිරීම (ශ්‍රී ලංකා රජය-එක්සත් රාජධානිය)	58,000,000	37,085,607	64
		ග්‍රාමීය පාලම් ඉදිකිරීම (ශ්‍රී ලංකා රජය-නෙදර්ලන්ත රජය)	30,000,000	29,162,166	97
		මහ කොළඹ අප ජල කළමනාකරණ ව්‍යාපෘතිය (ශ්‍රී ලංකා රජය-ආසියානු සංවර්ධන බැංකුව)	700,000,000	665,359,582	95
		මහ කොළඹ ජල සහ අප ජල කළමනාකරණ වැඩසටහන - අදියර 2 (ශ්‍රී ලංකා රජය-ආසියානු සංවර්ධන බැංකුව)	98,000,000	79,634,359	81
		මහ කොළඹ ජල සහ අප ජල කළමනාකරණ වැඩිදියුණු කිරීමේ ආයෝජන වැඩසටහන - අදියර 3 (ශ්‍රී ලංකා රජය-ආසියානු සංවර්ධන බැංකුව)	1,028,568,905	1,028,568,904	100
		ප්‍රවාහන සම්බන්ධතා සහ වත්කම් කළමනාකරණ ව්‍යාපෘතිය (පළාත් මාර්ග සංවර්ධන ව්‍යාපෘතිය) (ශ්‍රී ලංකා රජය-ලෝක බැංකුව)	4,200,000,000	4,200,000,000	100
		ග්‍රාමීය පාලම් ඉදිකිරීම (ශ්‍රී ලංකා රජය-එක්සත් රාජධානිය)	2,127,100,000	2,127,084,766	100
		ග්‍රාමීය පාලම් ඉදිකිරීම (ශ්‍රී ලංකා රජය-නෙදර්ලන්ත රජය)	1,100,000,000	1,088,591,135	99
		මහ කොළඹ අප ජල කළමනාකරණ ව්‍යාපෘතිය (ශ්‍රී ලංකා රජය-ආසියානු සංවර්ධන බැංකුව)	170,000,000	145,000,000	85
		මහ කොළඹ ජල සහ අප ජල කළමනාකරණ වැඩසටහන - අදියර 2 (ශ්‍රී ලංකා රජය-ආසියානු සංවර්ධන බැංකුව)	38,000,000	25,000,000	66
		මහ කොළඹ ජල සහ අප ජල කළමනාකරණ වැඩිදියුණු කිරීමේ ආයෝජන වැඩසටහන - අදියර 3 (ශ්‍රී ලංකා රජය-ආසියානු සංවර්ධන බැංකුව)	253,249,812	212,091,745	84
421	නිපුණතා සංවර්ධන, වෘත්තීය අධ්‍යාපන, පර්යේෂණ හා නව නිපැයුම් රාජ්‍ය අමාත්‍යාංශය	කටුනායක ඉංජිනේරු තාක්ෂණික ආයතනය වැඩිදියුණු කිරීම (ශ්‍රී ලංකා රජය-ඔස්ට්‍රියා)	50,000,000	45,712,943	91
423	මාෂධ නිෂ්පාදනය, සැපයීම් හා නියාමන රාජ්‍ය අමාත්‍යාංශය	හම්බන්තොට, උතුරුබොක්ක මාෂධ කලාපයේ යටිතල පහසුකම් සංවර්ධනය	250,000,000	197,200,000	79

මූල්‍ය ප්‍රකාශයන්ට සටහන්

උපලේඛණය (II) - සංවර්ධන ව්‍යාපෘති සඳහා ප්‍රාග්ධන ආයෝජන 2021

ශීර්ෂ අංකය	ආයතනය	ව්‍යාපෘතියේ නම	ප්‍රතිපාදනය (රු.)	වියදම (රු.)	වියදම් ප්‍රතිපාදනවල ප්‍රතිශතයක් ලෙස (%)
425	වී හා ධාන්‍ය, කාබනික ආහාර, එළවළු, පළතුරු, මිරිස්, එණු හා අර්තාපල් වගා ප්‍රවර්ධනය, බිජු නිෂ්පාදන හා උසස් තාක්ෂණ කෘෂිකර්ම රාජ්‍ය අමාත්‍යාංශය	ආර්ථික මධ්‍යස්ථාන පිහිටුවීම	300,000,000	118,885,619	40
426	පොහොර නිෂ්පාදන හා සැපයුම්, රසායනික පොහොර හා කෘමිනාශක භාවිත නියාමන රාජ්‍ය අමාත්‍යාංශය	ජාතික පොහොර ලේකම් කාර්යාලයේ දිස්ත්‍රික් කාර්යාල වැඩිදියුණු කිරීම	30,000,000	19,839,168	66
		ලංකා පොහොර සමාගමේ පොහොර පරීක්ෂණාගාරය වැඩිදියුණු කිරීම	19,000,000	3,382,788	18
427	පශු සම්පත්, ගොවිපොළ ප්‍රවර්ධන සහ කිරි හා බිත්තර ආශ්‍රිත කර්මාන්ත රාජ්‍ය අමාත්‍යාංශය	දියර කිරි පරිභෝජනය ප්‍රවර්ධන කිරීම	136,000,000	92,169,623	68
		මධ්‍යකාලීන පශු සම්පත් සංවර්ධන වැඩසටහන	46,000,000	27,180,491	59
		කුඩා හා මධ්‍ය පරිමාණ කුකළු ගොවිපොළ සංවර්ධනය කිරීමේ ව්‍යාපෘතිය	45,000,000	44,532,876	99
		සුඝර කර්මාන්ත සංවර්ධනය කිරීම	15,000,000	13,071,336	87
428	මහවැලි කලාප ආශ්‍රිත ඇලවේලි හා ජනාවාස පොදු යටිතල පහසුකම් සංවර්ධන රාජ්‍ය අමාත්‍යාංශය	"වාරි සෞභාග්‍යා" වැඩසටහන යටතේ ග්‍රාමීය වැව් සංවර්ධන ව්‍යාපෘතිය - යටිතල පහසුකම් සංවර්ධනය	654,000,000	326,212,275	50
		ශ්‍රී ලංකා මහවැලි අධිකාරිය මගින් ක්‍රියාත්මක කරනු ලබන කෘෂිකර්ම හා පශුසම්පත් වැඩසටහන	500,000,000	418,952,659	84
		මහවැලි ඒකාබද්ධ ව්‍යාපෘතිය (බී කලාපය)	217,000,000	194,000,000	89
		රිදීමාලියද්ද ඒකාබද්ධ සංවර්ධන ව්‍යාපෘතිය	165,000,000	137,449,871	83
		වැලිමය ඒකාබද්ධ සංවර්ධන ව්‍යාපෘතිය	233,000,000	207,968,775	89
		රඹකැන්මය ඒකාබද්ධ සංවර්ධන ව්‍යාපෘතිය	192,000,000	172,602,046	90
429	ග්‍රාමීය කුඹුරු හා ආශ්‍රිත වැව්, ජලාශ හා වාරිමාර්ග සංවර්ධන රාජ්‍ය අමාත්‍යාංශය	"වාරි සෞභාග්‍යා" වැඩසටහන යටතේ ග්‍රාමීය වැව් සංවර්ධනය කිරීම	3,000,000,000	2,568,196,192	86
431	පොළ, කිතුල්, තල් හා රබර් වගා ප්‍රවර්ධනය හා ආශ්‍රිත කාර්මික භාණ්ඩ නිෂ්පාදන හා අපනයන විවිධාංගීකරණ රාජ්‍ය අමාත්‍යාංශය	කිතුල් සංවර්ධන ව්‍යාපෘතිය	20,000,000	17,429,612	87
432	උක්, බඩඉරිඟු, කපු, ගම්මිරිස්, කුරුඳු, කරඬුනැටි, බුලත් ඇතුළු කුඩා වැවිලි හෝග වගා සංවර්ධනය, ආශ්‍රිත කර්මාන්ත හා අපනයන ප්‍රවර්ධනය රාජ්‍ය අමාත්‍යාංශය	අපනයන කර්මාන්ත සඳහා පර්යේෂණ, සංවර්ධන සහ ප්‍රවර්ධනය (කුඩා වැවිලි හෝග)	700,000,000	460,909,427	66
433	ග්‍රාමීය හා ප්‍රාදේශීය පානීය ජලසම්පාදන ව්‍යාපෘති සංවර්ධන රාජ්‍ය අමාත්‍යාංශය	වැසි ජලය ඒකරැස් කිරීමේ වැඩසටහන	50,000,000	49,141,139	98
		ජල පෝෂක ප්‍රදේශ සංරක්ෂණය කිරීම හා ජල මූලාශ්‍ර දූෂණය වීම වැළැක්වීම	10,000,000	4,401,729	44
		සනීපාරක්ෂාව පිළිබඳ දකුණු ආසියානු සමුළුව පසු විපරම් කටයුතු හා දීපව්‍යාප්ත සනීපාරක්ෂක වැඩසටහන	15,000,000	10,519,990	70
		ග්‍රාමීය ජල සැපයුම් සහ සනීපාරක්ෂක සේවා වැඩිදියුණු කිරීම	250,000,000	132,364,533	53

මූල්‍ය ප්‍රකාශයන්ට සටහන්

උපලේඛණය (II) - සංවර්ධන ව්‍යාපෘති සඳහා ප්‍රාග්ධන ආයෝජන 2021

ශීර්ෂ අංකය	ආයතනය	ව්‍යාපෘතියේ නම	ප්‍රතිපාදනය (රු.)	වියදම (රු.)	වියදම් ප්‍රතිපාදනවල ප්‍රතිශතයක් ලෙස (%)
		නිදන්ගත වකුගඩු රෝගයෙන් පීඩාවට පත් ප්‍රදේශ ආශ්‍රිතව වැළඳෙන රෝග නිවාරණය පිළිබඳ වැඩසටහන	450,000,000	361,332,817	80
		හම්බන්තොට අන්දරගස්යාය භූගත ජල ටැංකියේ සිට ගොන්නෝරුව දක්වා නළ ඵලීම් අදියර 11	45,000,000	10,516,972	23
		කිස්සමහාරාම ජලසම්පාදන යෝජනා ක්‍රමය	150,000,000	38,137,609	25
		කැගල්ල දිස්ත්‍රික්කයේ නැවත පදිංචි කිරීමේ ගම්මාන සඳහා ජල සැපයුම් පහසුකම් ලබාදීම	100,000,000	35,999,265	36
		ත්‍රිකුණාමල ජලසම්පාදන යෝජනා ක්‍රමය වැඩිදියුණු කිරීම	250,000,000	79,387,657	32
		බැතිමතුන්ට පානීය ජලය සැපයීම සඳහා මඩු දේවස්ථානය ආශ්‍රිත ජලසම්පාදන යෝජනා ක්‍රමය	60,000,000	15,626,071	26
434	ගුදමි පහසුකම්, බහාලුම් අංගන, වරාය සැපයුම් පහසුකම් හා බෝට්ටු හා නැව් කර්මාන්ත සංවර්ධනය රාජ්‍ය අමාත්‍යාංශය	යාපනය අර්ධද්වීපය සහ ආශ්‍රිත දූපත්වල ජැටි පහසුකම් සංවර්ධනය	6,000,000	3,641,565	61
435	ග්‍රාමීය මාර්ග හා අවශේෂ යටිතල පහසුකම් රාජ්‍ය අමාත්‍යාංශය	පැරණි පාලම් උපාංග යොදා ගනිමින් ග්‍රාමීය ප්‍රදේශවල පාලම් ඉදිකිරීම	9,500,000,000	1,117,097,871	12
		ග්‍රාමීය මාර්ග පුනර්ජීවන වැඩසටහන	15,497,110,000	754,069,785	5
437	ගුවන් සේවා හා අපනයන කලාප සංවර්ධන රාජ්‍ය අමාත්‍යාංශය	බිංගිරිය හා වැලිගම කාර්මික කලාප පිහිටුවීම	1,000,000,000	633,422,736	63
	එකතුව		462,854,099,902	295,832,081,354	

මූල්‍ය ප්‍රකාශයන්ට සටහන්

රු. 000

ශීර්ෂය	ආයතනය	ප්‍රතිපාදනය	එකතුව	ඉතිරිය	%	ප්‍රතිපාදනය	ප්‍රතිපාදනය	ප්‍රතිපාදනය	ඉතිරිය	%	ප්‍රතිපාදනය	ප්‍රතිපාදනය	ඉතිරිය	%
1	අතිරේක ජනාධිපති	3,856,860	2,467,168	1,389,692	64	2,578,335	1,898,441	679,894	74	1,278,525	568,727	709,798	44	
2	අග්‍රාමාත්‍ය කාර්යාලය	1,696,250	1,661,721	34,529	98	1,248,750	1,242,145	6,605	99	447,500	419,576	27,924	94	
4	උපරිමාධිකරණවල විකිණීමකාරීවරු	498,950	376,020	122,930	75	397,050	359,645	37,405	91	101,900	16,376	85,524	16	
5	අමාත්‍යාංශ මණ්ඩල කාර්යාලය	219,650	139,433	80,217	63	177,900	117,595	60,305	66	417,500	21,837	19,913	52	
6	රාජ්‍ය සේවා කොමිෂන් සභාව	262,110	256,913	5,197	98	243,319	240,334	2,985	99	18,791	16,579	2,212	88	
7	අධිකරණ සේවා කොමිෂන් සභාව	122,480	96,284	26,196	79	91,380	76,293	15,087	83	31,100	19,991	11,109	64	
8	ජාතික පොලීසි කොමිෂන් සභාව	176,130	145,219	30,911	82	169,330	139,285	30,045	82	6,800	5,933	867	87	
9	පරිපාලන අභියාචනා විනිශ්චය අධිකාරිය	34,580	28,597	5,983	83	34,310	28,526	5,784	83	270	71	199	26	
10	අල්ලස් හෝ දූෂණ චෝදනා විමර්ශන කොමිෂන් සභාව	708,240	532,743	175,497	75	673,240	510,894	162,346	76	35,000	21,849	13,151	62	
11	මුදල් කොමිෂන් සභා කාර්යාලය	110,730	84,528	26,202	76	101,530	77,287	24,243	76	9,200	7,241	1,959	79	
13	ශ්‍රී ලංකා මාතලේ නීතිමය කොමිෂන් සභාව	231,000	211,357	19,643	91	225,450	208,094	17,356	92	5,550	3,263	2,287	59	
16	පාර්ලිමේන්තුව	3,257,300	2,948,210	309,090	91	2,871,748	2,705,170	166,578	94	385,552	243,040	142,512	63	
17	පාර්ලිමේන්තුවේ සහනායකතාවෙන් කාර්යාලය	60,510	60,207	303	99	56,500	56,483	17	100	4,010	3,724	286	93	
18	සාමාන්‍ය කැමැත්තෙන් කාර්යාලය	137,650	120,900	16,750	88	135,350	119,751	15,599	88	2,300	1,149	1,151	50	
19	පාර්ලිමේන්තුවේ විකිණීමේ කාර්යාලය	169,760	163,220	6,540	96	151,310	145,604	5,706	96	18,450	17,616	834	95	
20	මැතිවරණ කොමිෂන් සභාව	1,017,340	869,670	147,670	85	888,340	787,649	100,691	89	129,000	82,021	46,979	64	
21	ජාතික විගණන කාර්යාලය	2,338,150	1,848,670	489,480	79	2,270,150	1,835,138	435,012	81	68,000	13,532	54,468	20	
22	පරිපාලන කටයුතු විලිබද පාර්ලිමේන්තු කොමසාරිස් කාර්යාලය	31,170	26,726	4,444	86	30,620	26,650	3,970	87	550	76	474	14	
23	විගණන සේවා කොමිෂන් සභාව	52,720	0	52,720	-	50,520	0	50,520	-	2,200	0	2,200	0	
24	ජාතික ප්‍රජාතන්ත්‍රවාදී කොමිෂන් සභාව	94,190	0	94,190	-	87,490	0	87,490	-	6,700	0	6,700	0	
25	සීමා නිවැසියා කොමිෂන් සභාව	14,220	11,130	3,090	78	14,070	11,130	2,940	79	150	0	150	0	
101	බුද්ධිමත්, ආගමික හා සංස්කෘතික කටයුතු අමාත්‍යාංශය	2,237,990	1,690,209	547,782	76	1,227,964	1,009,689	218,276	82	1,010,026	680,520	329,506	67	
102	මුදල් අමාත්‍යාංශය	4,514,235	3,283,742	1,230,493	73	2,569,050	1,755,138	813,912	68	1,945,185	1,528,604	416,581	79	
103	ආරක්ෂක අමාත්‍යාංශය	24,870,356	20,692,808	4,177,547	83	13,453,945	12,198,859	1,255,086	91	11,416,411	8,493,950	2,922,461	74	
105	ජනමධ්‍ය අමාත්‍යාංශය	2,061,226	1,539,522	521,704	75	1,177,611	1,145,065	32,546	97	883,615	394,456	489,159	45	
110	අධිකරණ අමාත්‍යාංශය	5,368,562	3,071,157	2,297,405	57	2,391,276	1,718,415	672,861	72	2,977,286	1,352,742	1,624,544	45	
111	සෞඛ්‍ය අමාත්‍යාංශය	176,860,912	154,776,275	22,084,636	88	134,490,000	121,631,992	12,858,008	90	42,370,912	33,144,283	9,226,628	78	
112	විදේශ අමාත්‍යාංශය	12,689,380	11,375,720	1,313,660	90	12,186,580	11,187,759	998,821	92	502,800	187,961	314,839	37	
114	ප්‍රවාහන අමාත්‍යාංශය	7,086,320	3,989,331	3,096,989	56	952,250	526,529	425,721	55	6,134,070	3,462,802	2,671,268	56	
115	බලශක්ති අමාත්‍යාංශය	273,834	227,577	46,257	83	209,900	206,995	2,905	99	63,934	20,582	43,352	32	
116	වෙළඳ අමාත්‍යාංශය	6,068,830	5,402,617	666,213	89	857,730	809,859	47,871	94	5,211,100	4,592,759	618,341	88	
117	මහලොව අමාත්‍යාංශය	358,346,599	211,516,104	146,830,494	59	185,415	183,272	2,143	99	358,161,184	211,332,832	146,828,351	59	
118	කෘෂිකර්ම අමාත්‍යාංශය	16,786,821	11,924,227	4,862,595	71	4,959,377	4,874,063	85,314	98	11,827,444	7,050,163	4,777,281	60	
119	විදුලිබල අමාත්‍යාංශය	5,067,242	4,918,069	149,173	97	310,780	217,568	93,212	70	4,756,462	4,700,500	55,962	99	
122	ඉඩම් අමාත්‍යාංශය	3,415,518	2,667,293	748,225	78	428,118	379,155	48,964	89	2,987,400	2,288,138	699,262	77	
123	නාගරික සංවර්ධන හා නිවාස අමාත්‍යාංශය	23,386,182	16,069,923	7,316,259	69	343,446	121,381	222,065	35	23,042,736	15,948,541	7,094,195	69	

උපලේඛණය III - 2021 වර්ෂයේ වැය ශීර්ෂ අනුව වියදම් හා අයවැය ප්‍රතිපාදන විලිබද සාරාංශය

මූල්‍ය ප්‍රකාශයන්ට සටහන්

පළමුවැන්න III - 2021 වර්ෂයේ වැය ශීර්ෂ අනුව වියදම හා අයවැය ප්‍රතිපාදන පිළිබඳ සාරාංශය

ශීර්ෂය	ආයතනය	වකලව		%	පුනාවර්තන		%	ප්‍රතිපාදන		%	ප්‍රාග්ධන		%
		වියදම	ශේෂය		වියදම	ශේෂය		වියදම	ශේෂය		වියදම	ශේෂය	
126	අධ්‍යාපන අමාත්‍යාංශය	67,226,548	61,663,031	5,563,517	92	43,274,600	42,008,918	1,265,682	23,951,948	19,654,113	4,297,835	82	
130	රාජ්‍ය සේවා, පලාත් සහ හා පලාත් පාලන අමාත්‍යාංශය	17,309,000	15,403,054	1,905,946	89	16,129,500	14,870,511	1,258,989	1,179,500	532,543	646,957	45	
135	වැඩිදී අමාත්‍යාංශය	1,570,928	1,416,534	154,394	90	1,055,500	1,014,857	40,643	515,428	401,677	113,751	78	
149	කර්මාන්ත අමාත්‍යාංශය	4,275,362	3,227,106	1,048,256	75	1,137,177	992,240	144,937	3,138,185	2,234,866	903,319	71	
151	ධීර අමාත්‍යාංශය	4,177,250	3,158,105	1,019,145	76	605,250	486,301	118,949	3,572,000	2,671,804	900,196	75	
159	සංචාරක අමාත්‍යාංශය	742,300	302,549	439,751	41	194,870	184,961	9,909	547,430	117,588	429,842	21	
160	පරිසර අමාත්‍යාංශය	2,319,025	1,793,496	525,530	77	1,214,429	1,169,931	44,498	1,104,596	623,565	481,031	56	
161	වනජීවී හා වන සංරක්ෂණ අමාත්‍යාංශය	1,787,500	1,691,427	96,074	95	236,723	233,998	2,725	1,550,778	1,457,429	93,349	94	
166	ජලසම්පාදන අමාත්‍යාංශය	101,291,050	52,193,502	49,097,548	52	371,261	349,410	21,851	100,919,789	51,844,091	49,075,697	51	
176	වරාය හා නාවික අමාත්‍යාංශය	1,624,850	1,406,752	218,098	87	671,060	655,105	15,955	953,790	751,646	202,144	79	
186	තාක්ෂණ අමාත්‍යාංශය	9,461,080	3,668,125	5,792,955	39	1,089,190	1,016,281	72,909	8,371,890	2,651,844	5,720,046	32	
189	මහජන ආරක්ෂක අමාත්‍යාංශය	12,325,999	9,817,205	2,508,794	80	10,351,584	9,367,714	983,870	1,974,415	449,490	1,524,925	23	
193	කම්කරු අමාත්‍යාංශය	900,000	756,060	143,940	84	750,995	673,507	77,488	149,005	82,553	66,452	55	
194	තරුණ හා ක්‍රීඩා අමාත්‍යාංශය	10,137,788	4,666,623	5,471,165	46	3,592,302	2,921,288	671,014	6,545,487	1,745,335	4,800,151	27	
198	වාරිමාර්ග අමාත්‍යාංශය	36,621,080	31,438,376	5,182,704	86	381,100	357,236	23,864	36,239,980	31,081,140	5,158,840	86	
201	වාරිද්ධ කටයුතු - දෙපාර්තමේන්තුව	1,566,364	1,466,192	100,172	94	1,471,042	1,398,181	72,861	95,322	68,011	27,311	71	
202	මුස්ලිම් ආගමික හා සංස්කෘතික කටයුතු දෙපාර්තමේන්තුව	196,000	155,113	40,887	79	156,900	129,580	27,320	39,100	25,533	13,567	65	
203	ක්‍රීඩිනියානි ආගමික කටයුතු දෙපාර්තමේන්තුව	279,000	202,120	76,880	72	194,000	137,930	56,070	85,000	64,190	20,810	76	
204	හින්දු ආගමික හා සංස්කෘතික කටයුතු දෙපාර්තමේන්තුව	318,000	270,313	47,687	85	219,200	174,912	44,288	98,800	95,400	3,400	97	
205	මහ භාරකර දෙපාර්තමේන්තුව	72,000	64,578	7,422	90	67,100	62,550	4,550	4,900	2,029	2,871	41	
206	සංස්කෘතික කටයුතු දෙපාර්තමේන්තුව	1,656,000	1,114,861	541,139	67	741,600	663,257	78,343	914,400	451,604	462,796	49	
207	පුරාවිද්‍යා දෙපාර්තමේන්තුව	1,515,200	1,121,016	394,184	74	1,253,300	1,000,597	252,703	261,900	120,420	141,480	46	
208	ජාතික කෞතුකාගාර දෙපාර්තමේන්තුව	482,000	375,439	106,561	78	252,500	221,618	30,882	229,500	153,821	75,679	67	
209	ජාතික ලේඛනරක්ෂක දෙපාර්තමේන්තුව	409,000	270,489	138,511	66	167,500	126,624	40,876	241,500	143,865	97,635	60	
210	ප්‍රවාහන දෙපාර්තමේන්තුව	538,471	343,340	195,131	64	296,845	262,214	34,631	241,626	81,126	160,500	34	
211	රජයේ මුද්‍රණ දෙපාර්තමේන්තුව	3,477,958	3,165,789	312,169	91	3,084,658	2,978,046	106,612	393,300	187,744	205,556	48	
212	විභාග දෙපාර්තමේන්තුව	5,472,000	3,822,182	1,649,818	70	5,056,600	3,536,308	1,520,292	415,400	285,873	129,527	69	
213	අධ්‍යාපන ප්‍රකාශන දෙපාර්තමේන්තුව	289,400	136,396	153,004	47	77,412	66,794	10,618	211,988	69,602	142,386	33	
214	විදේශීය ප්‍රතිපාදන කොමිෂන් සභාව	62,395,000	59,038,604	3,356,396	95	53,995,000	52,489,976	1,505,024	8,400,000	6,548,628	1,851,372	78	
215	කාර්මික අධ්‍යාපන හා පුහුණු කිරීමේ දෙපාර්තමේන්තුව	2,930,100	2,086,394	843,706	71	2,387,400	1,808,910	578,490	542,700	277,484	265,216	51	
216	සමාජ සේවා දෙපාර්තමේන්තුව	740,000	701,131	38,869	95	639,330	624,164	15,166	100,670	76,967	23,703	76	
217	පරිවහන හා මාර්ගගත සේවා දෙපාර්තමේන්තුව	405,700	401,082	4,618	99	336,500	333,870	2,630	67,200	67,212	1,988	97	
219	ක්‍රීඩා සංවර්ධන දෙපාර්තමේන්තුව	2,628,530	1,520,393	1,108,137	58	1,158,280	620,288	537,992	1,470,250	900,105	570,145	61	
220	ආයුර්වේද දෙපාර්තමේන්තුව	2,768,600	2,257,301	511,299	82	2,038,650	1,869,204	169,446	729,950	388,097	341,853	53	
221	කම්කරු දෙපාර්තමේන්තුව	4,728,000	2,909,071	1,818,929	62	2,650,400	2,080,104	570,296	2,077,600	828,967	1,248,633	40	

මූල්‍ය ප්‍රකාශයන්ට සටහන්

රු. 000

ශීර්ෂය	ආයතනය	එකතුව		ප්‍රතිඵලය		ප්‍රතිඵලය		ප්‍රතිඵලය		ප්‍රතිඵලය		ප්‍රතිඵලය	
		වියදම	රුහිමිය	%	වියදම	රුහිමිය	%	වියදම	රුහිමිය	%	වියදම	රුහිමිය	%
222	ශ්‍රී ලංකා සුදු හමුදාව	183,437,172	4,450,621	98	173,428,290	446,488	100	10,008,882	4,004,133	60	6,004,749	4,004,133	60
223	ශ්‍රී ලංකා නාවික හමුදාව	63,078,480	5,814,602	91	53,932,600	2,484,473	95	9,145,880	3,330,129	64	5,815,751	3,330,129	64
224	ශ්‍රී ලංකා ගුවන් හමුදාව	57,140,847	4,737,471	73	39,618,100	3,987,517	90	17,522,747	6,106,888	35	6,106,888	11,415,858	35
225	පොලීස් දෙපාර්තමේන්තුව	91,846,170	86,404,842	94	82,139,000	1,916,564	98	9,707,170	6,182,406	64	6,182,406	3,524,764	64
226	ආගමන හා විමලන දෙපාර්තමේන්තුව	3,137,802	2,675,334	85	1,927,302	215,047	89	1,210,500	963,080	80	963,080	247,420	80
227	පුද්ගලයින් ලියාපදිංචි කිරීමේ දෙපාර්තමේන්තුව	1,476,150	1,261,459	85	1,265,200	93,177	93	210,950	89,437	42	89,437	121,513	42
228	අධිකරණ පවුලාලනය	14,504,500	10,079,817	69	8,561,265	7,669,948	90	5,943,235	2,409,870	41	2,409,870	3,533,365	41
229	නීතිපති දෙපාර්තමේන්තුව	1,873,000	1,629,058	87	1,763,500	211,322	88	109,500	76,880	70	76,880	32,620	70
230	නීති පනවුම්පත් සම්පාදන දෙපාර්තමේන්තුව	147,100	121,770	83	121,870	115,946	95	25,230	5,823	23	5,823	19,407	23
231	ණය සහනදායක මණ්ඩලීය දෙපාර්තමේන්තුව	61,740	29,715	48	53,740	23,797	44	8,000	5,918	74	5,918	2,082	74
232	බන්ධනාගාර දෙපාර්තමේන්තුව	8,591,500	7,051,439	82	7,953,000	1,408,841	82	638,500	507,280	79	507,280	131,220	79
233	රජයේ රථ පරීක්ෂක දෙපාර්තමේන්තුව	846,400	557,501	66	420,900	417,530	99	425,500	139,971	33	139,971	285,529	33
234	ශ්‍රේෂ්ඨාධිකරණයේ රෙජිස්ට්‍රාර්	257,350	247,491	96	246,850	243,706	99	10,500	3,785	36	3,785	6,715	36
235	නීති නොමිණන් සහ දෙපාර්තමේන්තුව	20,225	15,356	76	19,015	15,109	79	1,210	247	20	247	963	20
236	රාජ්‍ය භාෂා දෙපාර්තමේන්තුව	177,000	143,358	81	161,900	135,628	84	15,100	7,730	51	7,730	7,370	51
237	ජාතික ක්‍රමසම්පාදන දෙපාර්තමේන්තුව	15,036,125	10,751,550	72	176,420	140,041	79	14,859,705	10,611,509	71	10,611,509	4,248,196	71
238	රාජ්‍ය මූල්‍ය ප්‍රතිපත්ති දෙපාර්තමේන්තුව	73,160	60,718	83	68,960	56,755	82	4,200	3,963	94	3,963	237	94
239	විදේශ සම්පත් දෙපාර්තමේන්තුව	1,797,100	1,408,451	78	577,630	471,160	82	1,219,470	937,290	77	937,290	282,180	77
240	ජාතික අයවැය දෙපාර්තමේන්තුව	2,010,928	440,392	22	688,472	159,675	23	1,322,456	280,717	21	280,717	1,041,739	21
241	රාජ්‍ය ව්‍යාපාර දෙපාර්තමේන්තුව	58,539,501	54,532,251	93	178,216	176,133	99	58,361,285	54,356,117	93	54,356,117	4,005,168	93
242	කළමනාකරණ සේවා දෙපාර්තමේන්තුව	101,200	86,879	86	97,000	86,360	89	4,200	519	12	519	3,681	12
243	සංවර්ධන මූල්‍ය දෙපාර්තමේන්තුව	56,474,440	55,036,898	97	37,150,150	36,038,242	97	19,324,290	18,998,656	98	18,998,656	325,634	98
244	වෙළඳ සහ ආයෝජන ප්‍රතිපත්ති දෙපාර්තමේන්තුව	68,370	52,211	76	65,220	49,798	76	3,150	2,413	77	2,413	737	77
245	රාජ්‍ය මුදල් දෙපාර්තමේන්තුව	90,200	78,423	87	79,400	71,236	90	10,800	7,186	67	7,186	3,614	67
246	දේශීය ආදායම් දෙපාර්තමේන්තුව	6,354,990	4,576,999	72	4,561,808	3,647,484	80	1,793,183	929,515	52	929,515	863,667	52
247	ශ්‍රී ලංකා රේගුව	6,620,400	5,809,240	88	3,298,300	2,707,730	82	3,322,100	3,101,510	93	3,101,510	220,590	93
248	සුරාබදු දෙපාර්තමේන්තුව	1,533,600	1,359,467	89	1,258,000	1,244,518	99	275,600	114,949	42	114,949	160,651	42
249	භාණ්ඩාගාර මෙහෙයුම් දෙපාර්තමේන්තුව	2,414,087,625	2,389,841,590	99	1,068,709,674	1,057,617,181	99	1,345,377,951	1,332,224,409	99	1,332,224,409	13,153,542	99
250	රාජ්‍ය ගිණුම් දෙපාර්තමේන්තුව	84,215	74,961	89	65,465	64,653	99	18,750	10,307	55	10,307	8,443	55
251	තත්සේරු දෙපාර්තමේන්තුව	1,390,178	1,092,664	79	647,200	480,794	74	742,978	611,870	82	611,870	131,108	82
252	ජනලේඛන හා සංඛ්‍යාලේඛන දෙපාර්තමේන්තුව	3,076,235	1,141,609	37	1,080,000	946,500	88	1,996,235	195,108	10	195,108	1,801,127	10
253	විග්‍රහ වැටුප් දෙපාර්තමේන්තුව	313,026,998	308,424,638	99	312,967,598	308,400,328	99	59,400	24,311	41	24,311	35,089	41
254	මෙජිස්ට්‍රාට් ජනරාල් දෙපාර්තමේන්තුව	2,139,000	2,082,798	97	2,009,650	1,969,813	98	129,350	112,985	87	112,985	16,365	87
255	දිස්ත්‍රික් ලේකම් කාර්යාලය - කොළඹ	3,364,585	2,857,334	85	2,715,085	2,446,722	90	649,500	410,612	63	410,612	238,888	63
256	දිස්ත්‍රික් ලේකම් කාර්යාලය - මම්පා	4,067,415	3,899,507	96	2,943,915	2,781,820	94	1,123,500	1,117,687	99	1,117,687	5,813	99
257	දිස්ත්‍රික් ලේකම් කාර්යාලය - කළුතර	2,371,750	2,019,721	85	2,166,250	1,914,034	88	205,500	105,687	51	105,687	99,813	51
258	දිස්ත්‍රික් ලේකම් කාර්යාලය - මහනුවර	2,104,500	2,046,611	97	1,972,000	1,919,603	97	132,500	127,008	96	127,008	5,492	96
259	දිස්ත්‍රික් ලේකම් කාර්යාලය - මහලේ	1,928,544	1,784,658	93	1,773,915	1,649,900	93	154,629	134,757	87	134,757	19,872	87

මූල්‍ය ප්‍රකාශයන්ට සටහන්

පළාලේකම් III - 2021 වර්ෂයේ වැය ශීර්ෂ අනුව වියදම හා අයවැය ප්‍රතිපාදන පිළිබඳ සාරාංශය

ශීර්ෂය	ආයතනය	එකතුව		ප්‍රතිපාදනය		ප්‍රතිපාදනය		ප්‍රතිපාදනය		ප්‍රතිපාදනය		ප්‍රතිපාදනය		රු. 000
		වියදම	අයිතිය	%	වියදම	අයිතිය	%	වියදම	අයිතිය	%	වියදම	අයිතිය	%	
260	දිස්ත්‍රික් ලේකම් කාර්යාලය - නුවරඑළිය	989,590	122,751	88	960,090	838,904	121,186	87	29,500	27,935	1,565	95		
261	දිස්ත්‍රික් ලේකම් කාර්යාලය - ගාල්ල	2,418,690	310,661	87	2,108,029	1,972,227	131,963	94	314,500	135,803	178,697	43		
262	දිස්ත්‍රික් ලේකම් කාර්යාලය - මහර	1,695,100	1,563,241	92	1,527,600	1,511,564	16,036	99	167,500	51,678	115,822	31		
263	දිස්ත්‍රික් ලේකම් කාර්යාලය - හම්බන්තොට	1,671,500	1,395,781	84	1,369,000	1,304,082	64,918	95	302,500	91,699	210,801	30		
264	දිස්ත්‍රික් ලේකම් කාර්යාලය - ගාලු	1,358,619	1,352,063	100	1,280,890	1,274,395	6,495	99	77,729	77,668	61	100		
265	දිස්ත්‍රික් ලේකම් කාර්යාලය - මන්නාරම	411,000	333,519	81	304,000	280,207	23,793	92	107,000	53,244	53,756	50		
266	දිස්ත්‍රික් ලේකම් කාර්යාලය - කම්බේරිය - වවුනියාව	524,520	389,056	74	461,275	342,305	118,970	74	63,245	46,750	16,494	74		
267	දිස්ත්‍රික් ලේකම් කාර්යාලය - කම්බේරිය - මුලතිව්	586,985	471,664	80	445,485	432,171	13,314	97	141,500	39,493	102,007	28		
268	දිස්ත්‍රික් ලේකම් කාර්යාලය - කම්බේරිය - කිලිනොච්චි	367,430	351,242	96	335,930	323,197	12,733	96	31,500	28,045	3,455	89		
269	දිස්ත්‍රික් ලේකම් කාර්යාලය - කම්බේරිය - මඩකපුව	1,835,215	1,568,063	85	1,387,715	1,385,888	1,827	100	447,500	182,175	265,325	41		
270	දිස්ත්‍රික් ලේකම් කාර්යාලය - අම්පාර	1,698,161	1,469,202	87	1,454,661	1,393,572	61,089	96	243,500	75,630	167,870	31		
271	දිස්ත්‍රික් ලේකම් කාර්යාලය - කම්බේරිය - ත්‍රිකුණාමලය	843,855	796,357	94	818,355	771,311	47,044	94	25,500	25,045	455	98		
272	දිස්ත්‍රික් ලේකම් කාර්යාලය - කුරුණෑගල	3,176,046	2,971,887	94	3,009,846	2,922,897	86,949	97	166,200	48,990	117,210	29		
273	දිස්ත්‍රික් ලේකම් කාර්යාලය - පුත්තලම	1,681,600	1,434,493	85	1,400,600	1,304,292	96,308	93	281,000	130,202	150,798	46		
274	දිස්ත්‍රික් ලේකම් කාර්යාලය - අනුරාධපුරය	2,013,580	1,646,272	82	1,603,080	1,439,434	163,646	90	410,500	206,838	203,662	50		
275	දිස්ත්‍රික් ලේකම් කාර්යාලය - පොලොන්නරුව	1,586,280	1,349,265	85	1,182,500	1,112,756	69,744	94	403,780	236,509	167,271	59		
276	දිස්ත්‍රික් ලේකම් කාර්යාලය - බදුල්ල	1,560,000	1,252,735	80	1,335,500	1,160,150	175,350	87	224,500	92,586	131,914	41		
277	දිස්ත්‍රික් ලේකම් කාර්යාලය - මාතලේ	971,873	945,475	97	912,373	888,844	23,529	97	59,500	56,631	2,869	95		
278	දිස්ත්‍රික් ලේකම් කාර්යාලය - රත්නපුරය	2,136,057	1,835,422	86	1,847,557	1,757,198	90,359	95	288,500	78,224	210,276	27		
279	දිස්ත්‍රික් ලේකම් කාර්යාලය - කාලු	1,408,348	1,348,371	96	1,303,548	1,251,093	52,455	96	104,800	97,278	7,522	93		
280	ව්‍යාපෘති කළමනාකරණ සහ අධීක්ෂණ දෙපාර්තමේන්තුව	318,690	106,636	33	98,510	88,702	9,808	90	220,180	17,934	202,246	8		
281	ගොවිජන සංවර්ධන දෙපාර්තමේන්තුව	10,013,300	8,950,844	89	7,957,300	7,925,025	32,275	100	2,056,000	1,025,819	1,030,181	50		
282	වාරිමාර්ග දෙපාර්තමේන්තුව	14,668,500	11,737,777	80	3,299,910	3,213,569	86,341	97	11,368,590	8,524,208	2,844,382	75		
283	වන සංරක්ෂණ දෙපාර්තමේන්තුව	3,475,300	2,773,576	80	1,670,300	1,484,914	185,386	89	1,805,000	1,288,662	516,338	71		
284	වනජීවී සංරක්ෂණ දෙපාර්තමේන්තුව	4,527,800	2,731,089	60	1,773,300	1,768,789	4,511	100	2,754,500	962,300	1,792,200	35		
285	කෘෂිකර්ම දෙපාර්තමේන්තුව	7,220,490	6,236,345	86	5,073,690	4,686,793	386,897	92	2,146,800	1,549,552	597,248	72		
286	ශබ්ද මනෝමය ස්වභාවික දෙපාර්තමේන්තුව	635,500	496,375	78	495,500	453,819	41,681	92	140,000	42,556	97,444	30		
287	ශබ්ද නිවැරදි කිරීමේ දෙපාර්තමේන්තුව	564,944	524,764	93	499,944	498,205	1,739	100	65,000	26,560	38,440	41		
288	මිනිරිදේරු දෙපාර්තමේන්තුව	4,714,001	4,075,091	86	4,046,501	3,712,922	333,579	92	667,500	362,169	305,331	54		
289	අපනයන කෘෂිකර්ම දෙපාර්තමේන්තුව	1,486,150	1,109,390	75	745,000	710,959	34,041	95	741,150	398,431	342,719	54		
290	ධීවර හා ජලජ සම්පත් දෙපාර්තමේන්තුව	811,219	739,597	91	704,219	693,511	10,708	98	107,000	46,086	60,914	43		
291	වෙරළ සංරක්ෂණ දෙපාර්තමේන්තුව	1,142,418	924,875	81	318,595	305,066	13,529	96	823,823	619,809	204,014	75		
292	සත්ව නිෂ්පාදන හා සෞඛ්‍ය දෙපාර්තමේන්තුව	1,435,800	1,004,027	70	649,800	612,473	37,327	94	786,000	391,554	394,446	50		
293	රබර් සංවර්ධන දෙපාර්තමේන්තුව	1,329,100	1,265,608	95	402,100	349,429	52,671	87	927,000	916,179	10,821	99		
294	ජාතික සත්වෝද්‍යාන දෙපාර්තමේන්තුව	1,286,800	820,143	64	566,000	526,345	39,655	93	720,800	293,798	427,002	41		
295	වාණිජ දෙපාර්තමේන්තුව	160,075	150,496	94	141,025	135,415	5,610	96	19,050	15,081	3,969	79		
296	ආනයන හා අපනයන පාලන දෙපාර්තමේන්තුව	96,200	88,626	92	83,700	80,576	3,124	96	12,500	8,050	4,450	64		

පළාලේකරය III - 2021 වර්ෂයේ වැය ශීර්ෂ අනුව වියදම හා අයවැය ප්‍රතිපාදන පිළිබඳ සාරාංශය

ශීර්ෂය	ආයතනය	එකතුව		ප්‍රතිපාදනය		ප්‍රතිපාදනය		ප්‍රතිපාදනය		ප්‍රතිපාදනය		ප්‍රතිපාදනය		රු. 000
		වියදම	ඉතිරිය	%	වියදම	ඉතිරිය	%	වියදම	ඉතිරිය	%	වියදම	ඉතිරිය	%	
297	සමාගම් පෙරිපිටුපුර දෙපාර්තමේන්තුව	84,200	13,356	84	84,200	70,844	13,356	84	10,000	10,000	0	0	-	
298	මැනුම් ඒකක, ප්‍රමිති සහ සේවා දෙපාර්තමේන්තුව	176,500	16,935	90	166,500	149,565	16,935	90	10,000	10,000	0	0	100	
299	ශ්‍රී ලංකා ජාතික බැඳීමේ දෙපාර්තමේන්තුව	56,300	11,491	80	56,300	44,809	11,491	80	475,000	465,171	9,829	9,829	98	
300	ආහාර කොමසාරිස් දෙපාර්තමේන්තුව	570,950	31,396	95	95,950	74,384	21,566	78	102,000	60,466	41,534	41,534	59	
301	සමුපකාර සංවර්ධන දෙපාර්තමේන්තුව	192,900	131,195	68	90,900	70,729	20,171	78	1,700	1,099	601	601	65	
302	සමුපකාර සේවා කොමිෂන් සභාව	345,385	5,012	79	22,400	17,988	4,412	80	71,500	49,557	21,943	21,943	69	
303	ජේෂ් කම්මාන දෙපාර්තමේන්තුව	395,100	22,861	93	372,239	342,704	30,535	97	51,700	9,495	42,205	42,205	18	
304	කාලගුණ විද්‍යා දෙපාර්තමේන්තුව	42,898,980	40,416,068	94	14,102,750	12,979,212	1,123,538	92	28,796,230	27,436,855	1,359,375	1,359,375	95	
306	ශ්‍රී ලංකා දුම්රිය දෙපාර්තමේන්තුව	3,286,600	2,022,914	62	1,797,800	1,213,652	584,148	68	1,488,800	809,261	679,539	679,539	54	
308	තැපැල් දෙපාර්තමේන්තුව	15,626,524	1,300,962	92	14,643,500	13,961,653	681,847	95	983,024	363,910	619,115	619,115	37	
309	ගොඩනැගිලි දෙපාර්තමේන්තුව	588,300	551,297	94	489,450	459,657	29,793	94	98,850	91,640	7,210	7,210	93	
310	රජයේ කම්මාන ආපාදන	309,275	291,357	94	141,675	140,975	700	100	167,600	150,382	17,218	17,218	90	
311	ජාතික හොඹ කැලපුම් දෙපාර්තමේන්තුව	398,595	175,669	44	184,866	165,067	19,799	89	213,729	10,602	203,127	203,127	5	
312	බස්නාහිර පළාත් සභාව	50,684,800	48,909,455	96	46,953,000	46,953,000	0	100	3,731,800	1,956,455	1,775,345	1,775,345	52	
313	මධ්‍යම පළාත් සභාව	42,070,000	40,357,339	96	37,229,000	37,229,000	0	100	4,841,000	3,128,339	1,712,661	1,712,661	65	
314	දකුණු පළාත් සභාව	40,614,338	39,120,189	96	36,096,000	36,096,000	0	100	4,518,338	3,024,189	1,494,149	1,494,149	67	
315	උතුරු පළාත් සභාව	32,556,400	30,070,757	92	26,799,000	26,799,000	0	100	5,757,400	3,271,757	2,485,644	2,485,644	57	
316	වයඹ පළාත් සභාව	37,950,400	36,063,500	95	33,445,000	33,445,000	0	100	4,505,400	2,618,500	1,886,900	1,886,900	58	
317	උතුරු මැද පළාත් සභාව	25,488,750	23,730,150	93	20,544,150	20,544,150	0	100	4,944,600	3,186,000	1,758,600	1,758,600	64	
318	උපර පළාත් සභාව	30,003,800	28,284,060	94	25,246,000	25,246,000	0	100	4,757,800	3,038,060	1,719,741	1,719,741	64	
319	සබරගමුව පළාත් සභාව	35,918,200	33,040,666	92	30,153,000	30,127,200	25,800	100	5,765,200	2,913,466	2,851,734	2,851,734	51	
320	කිලිට්ටුව දෙපාර්තමේන්තුව	19,268,500	17,298,996	90	18,990,000	17,121,531	1,868,469	90	278,500	177,465	101,035	101,035	64	
321	තැනහේරි පළාත් සභාව	34,142,400	31,988,808	94	28,163,000	28,163,000	0	100	5,979,400	3,825,808	2,153,592	2,153,592	64	
322	ජාතික උද්ඝාත දෙපාර්තමේන්තුව	1,115,680	740,507	66	540,200	509,468	30,732	94	575,480	231,040	344,440	344,440	40	
323	නීති කටයුතු දෙපාර්තමේන්තුව	18,850	15,110	80	18,050	14,602	3,448	81	800	508	292	292	63	
324	කළමනාකරණ විගණන දෙපාර්තමේන්තුව	65,700	50,236	76	61,300	49,639	11,661	81	4,400	597	3,803	3,803	14	
325	ශ්‍රී ලංකා වෙළඳාමේ කළමනාකරණ දෙපාර්තමේන්තුව	357,000	44,714	87	71,000	70,322	678	99	286,000	241,963	44,037	44,037	85	
326	පුන පාදක විගණන දෙපාර්තමේන්තුව	406,261	372,149	92	384,561	357,405	27,156	93	21,700	14,744	6,956	6,956	68	
327	ඉඩම් පරිහරණ ප්‍රතිපත්ති සැලසුම් දෙපාර්තමේන්තුව	580,500	508,826	88	475,000	428,206	46,794	90	105,500	80,619	24,881	24,881	76	
328	මිනිස්බල හා රැකියා දෙපාර්තමේන්තුව	497,800	457,580	92	441,750	432,174	9,576	98	56,050	25,406	30,643	30,643	45	
329	තොරතුරු තාක්ෂණ කළමනාකරණ දෙපාර්තමේන්තුව	531,350	303,738	57	527,050	300,882	226,168	57	4,300	2,856	1,444	1,444	66	
331	සමෘද්ධි සංවර්ධන දෙපාර්තමේන්තුව	83,220,070	79,441,095	95	82,607,170	78,925,623	3,681,547	96	612,900	515,472	97,428	97,428	84	
332	ජාතික පුන පල සැලසුම් දෙපාර්තමේන්තුව	2,962,260	1,216,919	41	249,110	241,459	7,651	97	2,713,150	975,460	1,737,690	1,737,690	36	
333	කොමිෂන්වලින් පනවන කාර්යාලය	44,975	25,531	57	42,975	25,347	17,628	59	2,000	184	1,816	1,816	9	
334	බලකාර්ය සංවර්ධන කාර්යාලය	25,959,720	16,402,241	37	25,410,320	9,405,508	16,004,812	37	549,400	151,971	397,429	397,429	28	

මූල්‍ය ප්‍රකාශයන්ට සටහන්

උපලේඛනය III - 2021 වර්ෂයේ වැය ශීර්ෂ අනුව වියදම හා අයවැය ප්‍රතිපාදන පිළිබඳ සාරාංශය

ශීර්ෂය	ආයතනය	මකනුව		ප්‍රතිපාදනය		ප්‍රතිපාදනය		ප්‍රතිපාදනය		ප්‍රතිපාදනය		ප්‍රතිපාදනය		ප්‍රතිපාදනය	
		වියදම	ඉතිරිය	%	වියදම	ඉතිරිය	%	වියදම	ඉතිරිය	%	වියදම	ඉතිරිය	%	වියදම	ඉතිරිය
335	ජාතික අධ්‍යාපන කොමිෂන් සභාව	55,604	3,653	93	48,240	364	7,000	3,289	53						
401	ජාතික රුද්‍ර ම, ප්‍රාසංග කලා හා ග්‍රාමීය කලා ශිල්පී ප්‍රවර්ධන කටයුතු රාජ්‍ය අමාත්‍යාංශය	604,000	148,877	75	273,779	58,921	271,300	89,956	67						
402	ග්‍රාමීය හා පාසැල් ක්‍රීඩා යටිතල පහසුකම් ප්‍රවර්ධන රාජ්‍ය අමාත්‍යාංශය	3,369,805	2,353,441	30	825,255	292,641	2,544,550	2,060,800	19						
403	කාන්තා හා ළමා සංවර්ධන, පෙර පාසැල් හා ප්‍රාථමික අධ්‍යාපන, පාසැල් යටිතල පහසුකම් හා අධ්‍යාපන සේවා රාජ්‍ය අමාත්‍යාංශය	30,411,610	7,163,670	76	24,407,410	5,581,001	6,004,200	1,582,669	74						
404	අධ්‍යාපන ප්‍රතිසංස්කරණ, විවෘත විශ්වවිද්‍යාල හා දුරස්ථ අධ්‍යාපන ප්‍රවර්ධන රාජ්‍ය අමාත්‍යාංශය	3,188,000	746,772	77	620,000	65,822	2,568,000	680,950	73						
405	විසිතුරු, මසුන්, මිදිලිය මත්ස්‍ය හා ඉස්සන් ඇති කිරීම, ධීවර වරාය සංවර්ධන, බහුලින ධීවර කටයුතු හා මත්ස්‍ය අපනයන රාජ්‍ය අමාත්‍යාංශය	4,225,902	964,912	77	1,512,806	48,051	2,713,096	916,862	66						
406	සූර්ය බල, සුළං හා ජල විදුලි ජනන ව්‍යාපෘති සංවර්ධන රාජ්‍ය අමාත්‍යාංශය	741,200	214,051	71	389,300	80,713	351,900	133,338	62						
407	තැපැල් සේවා හා ජනමාධ්‍යවේදී වෘත්තීය සංවර්ධන රාජ්‍ය අමාත්‍යාංශය	689,923	282,301	59	219,646	28,153	470,277	254,148	46						
408	වෙවැල්, චිත්තල, මැටි, ලී බඩු සහ ග්‍රාමීය කර්මාන්ත ප්‍රවර්ධන රාජ්‍ය අමාත්‍යාංශය	3,239,840	1,026,753	68	1,051,070	151,649	2,188,770	875,103	60						
409	අභ්‍යන්තර ආරක්ෂණ, ස්වදේශ කටයුතු හා ආපදා කළමනාකරණ රාජ්‍ය අමාත්‍යාංශය	19,224,000	3,613,334	81	12,372,125	670,997	6,851,875	3,909,538	57						
410	සමාගම් වතු ප්‍රතිසංස්කරණ, මත් වතු ආශ්‍රිත හෝග වගා, මත් කර්මාන්තශාලා නවීකරණය හා මත් අපනයන ප්‍රවර්ධන රාජ්‍ය අමාත්‍යාංශය	5,524,200	1,378,669	75	1,074,170	74,644	4,450,030	1,304,026	71						
411	නාවරීන සංවර්ධන, වෙරළ සංරක්ෂණ, අපද්‍රව්‍ය බැහැරලීම හා ප්‍රජා පවිත්‍රතා කටයුතු රාජ්‍ය අමාත්‍යාංශය	16,353,239	4,301,882	74	804,850	35,648	15,548,389	4,266,234	73						
412	විදේශ රැකියා ප්‍රවර්ධන හා වෙළඳපොළ විවිධාංගීකරණ රාජ්‍ය අමාත්‍යාංශය	701,000	50,831	93	675,000	38,297	26,000	12,533	52						
413	මුදල් හා ප්‍රාග්ධන වෙළඳපොළ සහ රාජ්‍ය වට්ටසාය ප්‍රතිසංස්කරණ රාජ්‍ය අමාත්‍යාංශය	94,315	38,732	59	88,815	34,755	5,500	3,976	28						
414	සමෘද්ධි, ගෘහ ආර්ථික, ක්ෂුද්‍ර මූල්‍ය, ස්වයං රැකියා, ව්‍යාපාර සංවර්ධන හා ඌණ උපයෝජන රාජ්‍ය සම්පත් සංවර්ධන රාජ්‍ය අමාත්‍යාංශය	18,923,400	4,893,554	74	7,464,800	129,649	11,458,600	4,763,905	58						
415	ග්‍රාමීය නිවාස සහ ඉදිකිරීම් හා ගොඩනැගිලි ද්‍රව්‍ය කර්මාන්ත රාජ්‍ය අමාත්‍යාංශය	17,819,982	4,446,215	75	624,440	205,475	17,195,542	4,240,740	75						
416	දේශීය වෙරළකම් ප්‍රවර්ධන, ග්‍රාමීය හා ආයුර්වේද රෝහල් සංවර්ධන හා ප්‍රජා සෞඛ්‍ය රාජ්‍ය අමාත්‍යාංශය	417,000	23,983	94	363,826	18,936	53,174	48,128	91						
417	වතු නිවාස හා ප්‍රජා යටිතල පහසුකම් රාජ්‍ය අමාත්‍යාංශය	2,816,869	1,367,074	51	460,069	9,824	2,356,800	999,551	42						
418	බන්ධනාගාර ප්‍රතිසංස්කරණ හා නිර්කර්මයක් පුනරුත්ථාපන රාජ්‍ය අමාත්‍යාංශය	1,537,700	716,404	53	402,220	86,282	1,135,480	505,357	45						
419	කලාත්මක සහයෝගීතා කටයුතු රාජ්‍ය අමාත්‍යාංශය	160,075	84,264	47	146,925	71,729	13,150	615	5						
420	පළාත් සභා හා පළාත් පාලන කටයුතු රාජ්‍ය අමාත්‍යාංශය	29,650,000	6,778,811	77	801,240	34,193	28,828,760	22,391,142	78						
421	නිපුණතා සංවර්ධන, වෘත්තීය අධ්‍යාපන, පර්යේෂණ හා නව නිපුණතා රාජ්‍ය අමාත්‍යාංශය	11,048,090	2,599,610	76	7,043,565	1,328,573	4,004,525	2,733,488	68						
422	දැනට පාසැල්, ශික්ෂු අධ්‍යාපන, පිරිවෙන් හා බෞද්ධ විශ්වවිද්‍යාල රාජ්‍ය අමාත්‍යාංශය	4,930,500	-18,340	100	4,654,500	-68,115	276,000	226,225	82						

මූල්‍ය ප්‍රකාශන

මූල්‍ය ප්‍රකාශයන්ට සටහන්

ශීර්ෂය	ආයතනය	ප්‍රතිපාදනය	එකතුව	ඉතිරිය	%	ප්‍රතිපාදනය	පුනරාවර්තන	ඉතිරිය	%	ප්‍රතිපාදනය	ප්‍රාග්ධන	ඉතිරිය	%
		වියදම	වියදම	වියදම		වියදම	වියදම	වියදම		වියදම	වියදම	වියදම	
423	ශාඛය කිෂිපාදනය, සැපයීම් හා නියාමන රාජ්‍ය අමාත්‍යාංශය	151,980,000	144,081,174	7,898,826	95	77,330,000	74,377,809	2,952,191	96	74,650,000	69,703,365	4,946,635	93
424	වනජීවී රැකවරණය, අලිවැටි හා අලේ ඉදිරිපත් ඇතුළු ආරක්ෂිත වැඩවිලිවලට හා කැලෑ නැවත වගා කිරීම හා වන සම්පත් සංවර්ධන රාජ්‍ය අමාත්‍යාංශය	128,550	83,784	44,766	65	113,400	76,649	36,751	68	15,150	7,135	8,015	47
425	වි හා ධනය, කාර්මික ආහාර, ජලවල, පළතුරු, මිරිස්, එළඹු හා අන්‍යවිධ වගා ප්‍රවර්ධනය, ජීව කිෂිපාදන හා උසස් තත්‍වයේ කෘෂිකර්ම රාජ්‍ය අමාත්‍යාංශය	8,720,560	5,463,635	3,256,925	63	882,810	716,229	166,581	81	7,837,750	4,747,406	3,090,344	61
426	පොහොර නිෂ්පාදන හා සැපයුම්, රසායනික පොහොර හා කාර්මික නාවික නිෂ්පාදන රාජ්‍ය අමාත්‍යාංශය	35,554,150	21,627,364	13,926,786	61	35,442,950	21,587,331	13,855,619	61	111,200	40,033	71,167	36
427	පශු සම්පත්, ගොවිපොළ ප්‍රවර්ධන සහ කිරි හා බිත්තර ආශ්‍රිත කර්මාන්ත රාජ්‍ය අමාත්‍යාංශය	1,403,090	1,085,485	317,605	77	334,150	306,800	27,350	92	1,068,940	778,685	290,255	73
428	මහවැලි කලාප ආශ්‍රිත ඇලවේලි හා ජනාවාස පොදු සම්පත් පහසුකම් සංවර්ධන රාජ්‍ය අමාත්‍යාංශය	7,254,300	6,655,400	598,900	92	2,797,700	2,771,765	25,935	99	4,456,600	3,883,636	572,964	87
429	ග්‍රාමීය කුඹුරු හා ආශ්‍රිත වැලි, ජලය හා වාරිමාර්ග සංවර්ධන රාජ්‍ය අමාත්‍යාංශය	3,114,000	2,657,233	456,767	85	96,000	76,229	19,771	79	3,018,000	2,581,004	436,996	86
430	ඉඩම් කළමනාකරණ කටයුතු, රාජ්‍ය ව්‍යාපාර ඉඩම් හා දේපළ සංවර්ධන රාජ්‍ය අමාත්‍යාංශය	608,000	269,212	338,788	44	80,000	211,59	58,841	26	528,000	248,053	279,947	47
431	පොදු, කිතුල්, තල් හා රබර් වගා ප්‍රවර්ධනය හා ආශ්‍රිත කර්මාන්ත සංවර්ධන රාජ්‍ය අමාත්‍යාංශය	3,556,221	2,708,208	848,013	76	1,234,750	1,140,130	94,620	92	2,321,471	1,568,078	753,393	68
432	උක්, බඩඉරිඳි, කැපුම්, මේදි, කුරුණ, කරවුනැටි, බිලන් ඇතුළු කුඩා වැවිලි ගොවි වගා සංවර්ධනය, ආශ්‍රිත කර්මාන්ත හා අපනයන ප්‍රවර්ධනය රාජ්‍ය අමාත්‍යාංශය	4,661,984	4,104,240	557,744	88	543,760	496,323	47,437	91	4,118,224	3,607,917	510,307	88
433	ග්‍රාමීය හා ප්‍රාදේශීය පානීය ජලසම්පාදන ව්‍යාපෘති සංවර්ධන රාජ්‍ය අමාත්‍යාංශය	1,452,420	806,806	645,614	56	60,255	58,815	1,440	98	1,392,165	747,992	644,173	54
434	ගුදම් පහසුකම්, බහාලුම් ආගන වරාය සැපයුම් පහසුකම් හා බෝට්ටු හා නැව් කර්මාන්ත සංවර්ධනය රාජ්‍ය අමාත්‍යාංශය	1,257,700	204,995	1,052,705	16	85,069	47,228	37,841	56	1,172,631	157,767	1,014,864	13
435	ග්‍රාමීය මාර්ග හා අවදානම් සම්පූර්ණ රාජ්‍ය අමාත්‍යාංශය	30,276,631	1,946,583	28,330,049	6	76,221	73,061	3,160	96	30,200,410	1,873,521	28,326,889	6
436	වගන නියාමනය, බස් රථ ප්‍රවාහන සේවා හා දුම්රිය මාර්ග හා මෝටර් රථ කර්මාන්ත රාජ්‍ය අමාත්‍යාංශය	14,408,360	12,844,869	1,563,491	89	11,976,330	11,499,569	476,761	96	2,432,030	1,345,300	1,086,730	55
437	ගුවන් සේවා හා අපනයන කලාප සංවර්ධන රාජ්‍ය අමාත්‍යාංශය	2,085,964	969,035	1,116,929	46	169,844	103,013	66,831	61	1,916,120	866,023	1,050,097	45
438	සමුපකාර සේවා, අලෙවි සංවර්ධන හා පාරිභෝගික ආරක්ෂණ රාජ්‍ය අමාත්‍යාංශය	770,450	711,171	59,279	92	731,150	677,832	53,318	93	39,300	33,339	5,961	85
439	බිනි, අන්‍යෝන්‍ය ලෝහ හා දේශීය ඇඟවීම් නිෂ්පාදන රාජ්‍ය අමාත්‍යාංශය	1,025,505	684,710	340,795	67	294,305	202,221	92,084	69	731,200	482,489	248,711	66
440	මැණික් හා ස්වර්ණාභරණ ආශ්‍රිත කර්මාන්ත රාජ්‍ය අමාත්‍යාංශය	294,247	156,631	137,616	53	206,947	123,850	83,097	60	87,300	32,782	54,518	38
441	ප්‍රාථමික පොහොර සේවා, වසාගත රෝග හා කොවිඩ් රෝග පාලන කටයුතු රාජ්‍ය අමාත්‍යාංශය	12,723,700	12,264,099	459,601	96	12,440,700	12,172,207	268,493	98	283,000	91,892	191,108	32
එකතුව		54,209,911,860	4,879,195,336	54,176,524		2,874,192,230	2,757,343,086	116,849,144		2,546,719,630	2,121,852,250	424,867,380	

රු. 000

මූල්‍ය ප්‍රකාශයන්ට සටහන්

උපලේඛණය IV - බැඳීම් හා බැරකම් පිළිබඳ ප්‍රකාශය

රු.

අංකය	අමාත්‍යාංශය / දෙපාර්තමේන්තුව	පුනරාවර්තන		ප්‍රාග්ධන		එකතුව	
		බැඳීම් ශේෂය	බැරකම් ශේෂය	බැඳීම් ශේෂය	බැරකම් ශේෂය	බැඳීම් ශේෂය	බැරකම් ශේෂය
1	අතිගරු ජනාධිපති	80,227,724	-	49,604,643	-	129,832,367	-
2	අග්‍රාමාත්‍ය කාර්යාලය	44,716,788	-	30,894,165	-	75,610,953	-
4	උපරිමාධිකරණවල විනිශ්චයකාරවරු	14,300	-	582,427	-	596,727	-
5	අමාත්‍ය මණ්ඩල කාර්යාලය	26,123	-	-	-	26,123	-
7	අධිකරණ සේවා කොමිෂන් සභාව	362,574	-	-	-	362,574	-
13	ශ්‍රී ලංකා මානව හිමිකම් කොමිෂන් සභාව	7,066	-	-	-	7,066	-
16	පාර්ලිමේන්තුව	1,323,055	-	30,570,980	-	31,894,035	-
19	පාර්ලිමේන්තුවේ විපක්ෂ නායකතුමාගේ කාර්යාලය	688,265	-	-	-	688,265	-
20	මැතිවරණ කොමිෂන් සභාව	5,917,452	-	4,052,531	-	9,969,983	-
22	පරිපාලන කටයුතු පිළිබඳ පාර්ලිමේන්තු කොමසාරිස් කාර්යාලය	152,914	-	-	-	152,914	-
23	විගණන සේවා කොමිෂන් සභාව	3,296,141	-	-	-	3,296,141	-
24	ජාතික ප්‍රසම්පාදන කොමිෂන් සභාව	191,664	-	-	-	191,664	-
101	මුද්‍රාදායක, ආගමික හා සංස්කෘතික කටයුතු අමාත්‍යාංශය	19,315,124	-	102,122,985	89,589	121,438,109	89,589
102	මුදල් අමාත්‍යාංශය	16,794,365	3,700,000	64,794,702	-	81,589,067	3,700,000
103	ආරක්ෂක අමාත්‍යාංශය	249,312,016	219,300,000	980,674,483	-	1,229,986,499	219,300,000
105	ජනමාධ්‍ය අමාත්‍යාංශය	89,492,633	785,568	3,213,752	17,060	92,706,385	802,628
110	අධිකරණ අමාත්‍යාංශය	9,569,323	721,462	4,972,685	-	14,542,008	721,462
111	සෞඛ්‍ය අමාත්‍යාංශය	1,876,444,226	71,146,199	3,473,760,748	210,450,670	5,350,204,975	281,596,869
112	විදේශ අමාත්‍යාංශය	249,977,202	-	217,666	-	250,194,868	-
114	ප්‍රවාහන අමාත්‍යාංශය	69,300	-	7,643,280,633	20,933,381	7,643,349,933	20,933,381
115	බලශක්ති අමාත්‍යාංශය	60,422	50,136,249	-	546,936	60,422	50,683,185
116	වෙළෙඳ අමාත්‍යාංශය	-	121,010	12,613,898	-	12,613,898	121,010
117	මහාමාර්ග අමාත්‍යාංශය	594,132	-	26,359,163,521	-	26,359,757,654	-
118	කෘෂිකර්ම අමාත්‍යාංශය	19,356,373	6,051,365	361,142,190	1,363,599,676	380,498,563	1,369,651,041
119	විදුලිබල අමාත්‍යාංශය	1,156,911	-	-	-	1,156,911	-
122	ඉඩම් අමාත්‍යාංශය	58,530,396	6,354,330	852,920,044	215,092	911,450,440	6,569,422
123	නාගරික සංවර්ධනය හා නිවාස අමාත්‍යාංශය	53,618,241	-	2,072,971,735	-	2,126,589,976	-
126	අධ්‍යාපන අමාත්‍යාංශය	241,024,767	109,616,382	2,043,931,824	743,996	2,284,956,591	110,360,377
130	රාජ්‍ය සේවා, පළාත් සභා හා පළාත් පාලන අමාත්‍යාංශය	396,224,854	4,159,764	516,781,207	11,618,601	913,006,060	15,778,366
135	වැවිලි අමාත්‍යාංශය	302,165	-	540,781,666	-	541,083,831	-
149	කර්මාන්ත අමාත්‍යාංශය	-	-	10,885,429	1,292,959	10,885,429	1,292,959
151	ධීවර අමාත්‍යාංශය	2,667,473	54,400	225,060,268	1,960,000	227,727,740	2,014,400
159	සංචාරක අමාත්‍යාංශය	555,471	-	11,535,172	67,000,000	12,090,644	67,000,000
160	පරිසර අමාත්‍යාංශය	329,313	41,790	2,516,937,945	22,781,527	2,517,267,259	22,823,317
161	වනජීවී හා වන සංරක්ෂණ අමාත්‍යාංශය	11,444,642	-	112,184,317	-	123,628,959	-
166	ජල සම්පාදන අමාත්‍යාංශය	3,986,111	-	3,494,488,493	-	3,498,474,603	-
176	වරාය හා නාවික අමාත්‍යාංශය	34,250,000	-	37,000,000	-	71,250,000	-
186	තාක්ෂණ අමාත්‍යාංශය	94,777	-	3,470,866	-	3,565,642	-
189	මහජන ආරක්ෂක අමාත්‍යාංශය	248,468,517	90,812,425	103,922,632	607,269,824	352,391,149	698,082,248
193	කම්කරු අමාත්‍යාංශය	1,043,439	-	4,212,459	-	5,255,897	-
194	තරුණ හා ක්‍රීඩා අමාත්‍යාංශය	1,450,565	440,950	72,703,206	13,401	74,153,771	454,351
198	වාරිමාර්ග අමාත්‍යාංශය	6,625,875	-	2,105,889,643	-	2,112,515,512	-
201	බෞද්ධ කටයුතු දෙපාර්තමේන්තුව	10,160,555	170	110,529	-	10,271,084	170
202	මුස්ලිම් ආගමික හා සංස්කෘතික කටයුතු දෙපාර්තමේන්තුව	-	4,500	-	-	-	4,500
203	ක්‍රිස්තියානි ආගමික කටයුතු දෙපාර්තමේන්තුව	921,394	-	1,937,284	56,450	2,858,677	56,450
205	මහා භාරකාර දෙපාර්තමේන්තුව	193,024	-	8,000	-	201,024	-
206	සංස්කෘතික කටයුතු දෙපාර්තමේන්තුව	706,800	456,637	6,214,421	-	6,921,221	456,637
207	පුරාවිද්‍යා දෙපාර්තමේන්තුව	4,614,775	-	-	-	4,614,775	-
209	ජාතික ලේඛනාරක්ෂක දෙපාර්තමේන්තුව	8,185,641	1,400	67,479,042	-	75,664,683	1,400
210	ප්‍රවාහන දෙපාර්තමේන්තුව	9,079,652	-	10,974,548	-	20,054,200	-
212	විභාග දෙපාර්තමේන්තුව	82,720	73,141	-	-	82,720	73,141
213	අධ්‍යාපන ප්‍රකාශන දෙපාර්තමේන්තුව	97,226	-	274,500	-	371,726	-
215	කාර්මික අධ්‍යාපන හා පුහුණු කිරීමේ දෙපාර්තමේන්තුව	27,044,966	-	672,008	16,896,558	27,716,974	16,896,558
216	සමාජ සේවා දෙපාර්තමේන්තුව	2,905,459	577,537	5,094,443	12,000	7,999,901	589,537
217	පරිවාස හා මාර්ගකරණ සේවා දෙපාර්තමේන්තුව	29,930	38,509	490,871	37,560	520,800	76,069
219	ක්‍රීඩා සංවර්ධන දෙපාර්තමේන්තුව	23,921,610	1	260,054,978	-	283,976,587	1
220	ආයුර්වේද දෙපාර්තමේන්තුව	5,439,976	-	683,264	-	6,123,241	-
221	කම්කරු දෙපාර්තමේන්තුව	43,628,056	-	51,578,660	24,562,247	95,206,717	24,562,247
222	ශ්‍රී ලංකා යුද හමුදාව	38,592,818,803	943,949,556	3,161,918,041	-	41,754,736,844	943,949,556
223	ශ්‍රී ලංකා නාවික හමුදාව	1,781,381,942	98,997,236	1,030,772,264	159,096,743	2,812,154,206	258,093,978
224	ශ්‍රී ලංකා ගුවන් හමුදාව	696,045,994	-	380,674,239	-	1,076,720,233	-

මූල්‍ය ප්‍රකාශයන්ට සටහන්

උපලේඛණය IV - බැඳීම් හා බැරකම් පිළිබඳ ප්‍රකාශය

රු.

අංකය	අමාත්‍යාංශය / දෙපාර්තමේන්තුව	පුනරාවර්තන		ප්‍රාග්ධන		එකතුව	
		බැඳීම් ශේෂය	බැරකම් ශේෂය	බැඳීම් ශේෂය	බැරකම් ශේෂය	බැඳීම් ශේෂය	බැරකම් ශේෂය
225	පොලිස් දෙපාර්තමේන්තුව	2,452,920,935	4,415,967	486,023,265	3,290,872	2,938,944,199	7,706,839
227	පුද්ගලයින් ලියාපදිංචි කිරීමේ දෙපාර්තමේන්තුව	6,867,735	1,591,915			6,867,735	1,591,915
228	අධිකරණ පරිපාලනය			5,530,516	-	5,530,516	-
229	නීතිපති දෙපාර්තමේන්තුව			2,999,983	-	2,999,983	-
230	නීති කෙටුම්පත් සම්පාදක දෙපාර්තමේන්තුව	724,841	-			724,841	-
232	බන්ධනාගාර දෙපාර්තමේන්තුව	320,768,709	16,158,592	40,698,369	828,881	361,467,078	16,987,473
233	රජයේ රස පරීක්ෂක දෙපාර්තමේන්තුව	5,963,049	6,919,431	300,210	35,203,504	6,263,259	42,122,935
234	ශ්‍රේෂ්ඨාධිකරණයේ රෙජිස්ට්‍රාර්	431,354	-			431,354	-
236	රාජ්‍ය භාෂා දෙපාර්තමේන්තුව	515,010	-			515,010	-
237	ජාතික ක්‍රමසම්පාදන දෙපාර්තමේන්තුව			351,910,100	2,172,375	351,910,100	2,172,375
238	රාජ්‍ය මූල්‍ය ප්‍රතිපත්ති දෙපාර්තමේන්තුව	471,637	-			471,637	-
240	ජාතික අයවැය දෙපාර්තමේන්තුව	1,151,868	-			1,151,868	-
241	රාජ්‍ය ව්‍යාපාර දෙපාර්තමේන්තුව	593,645	-			593,645	-
243	සංවර්ධන මූල්‍ය දෙපාර්තමේන්තුව	823,207,260	-	2,053,500	-	825,260,760	-
244	වෙළඳ සහ ආයෝජන ප්‍රතිපත්ති දෙපාර්තමේන්තුව	279,243	-			279,243	-
245	රාජ්‍ය මුදල් දෙපාර්තමේන්තුව	339,166	-			339,166	-
246	දේශීය ආදායම් දෙපාර්තමේන්තුව	69,401,749	-	2,594,683	-	71,996,431	-
247	ශ්‍රී ලංකා රේගුව	-	15,793,863	406,755	-	406,755	15,793,863
248	සුරාබදු දෙපාර්තමේන්තුව	7,935,360	-	1,114,040	-	9,049,400	-
249	භාණ්ඩාගාර මෙහෙයුම් දෙපාර්තමේන්තුව	185,582	311,840			185,582	311,840
250	රාජ්‍ය ගිණුම් දෙපාර්තමේන්තුව	83,356	-			83,356	-
252	ජනලේඛන හා සංඛ්‍යාලේඛන දෙපාර්තමේන්තුව	9,570,705	253,451	462,152,854	-	471,723,559	253,451
253	විශ්‍රාම වැටුප් දෙපාර්තමේන්තුව	3,195,197,699	9,248,397,366			3,195,197,699	9,248,397,366
254	රෙජිස්ට්‍රාර් ජනරාල් දෙපාර්තමේන්තුව	195,250	27,054,481	728,450	5,460,154	923,700	32,514,636
255	දිස්ත්‍රික් ලේකම් කාර්යාලය - කොළඹ	719,176	-	61	-	719,237	-
256	දිස්ත්‍රික් ලේකම් කාර්යාලය - ගම්පහ	1,468,769	-			1,468,769	-
257	දිස්ත්‍රික් ලේකම් කාර්යාලය - කළුතර	3,216,292	176,646	88,134,200	16,462	91,350,492	193,108
258	දිස්ත්‍රික් ලේකම් කාර්යාලය - මහනුවර	13,812,238	18,700,000	47,275,000	-	61,087,238	18,700,000
259	දිස්ත්‍රික් ලේකම් කාර්යාලය - මාතලේ	515,853	-	1,101,958	-	1,617,811	-
260	දිස්ත්‍රික් ලේකම් කාර්යාලය - නුවරඑළිය	283,933	-			283,933	-
261	දිස්ත්‍රික් ලේකම් කාර්යාලය - ගාල්ල	1,054,562	-			1,054,562	-
262	දිස්ත්‍රික් ලේකම් කාර්යාලය - මාතර	81,286	-			81,286	-
264	දිස්ත්‍රික් ලේකම් කාර්යාලය - කවච්චිය - යාපනය	1,153,500	-			1,153,500	-
265	දිස්ත්‍රික් ලේකම් කාර්යාලය - කවච්චිය - මන්නාරම	4,596,483	-	51,261,260	-	55,857,742	-
266	දිස්ත්‍රික් ලේකම් කාර්යාලය - කවච්චිය - වවුනියාව	495,494	-			495,494	-
267	දිස්ත්‍රික් ලේකම් කාර්යාලය - කවච්චිය - මුලතිව්			72,150	-	72,150	-
268	දිස්ත්‍රික් ලේකම් කාර්යාලය - කවච්චිය - කිලිනොච්චි	240,832	-			240,832	-
269	දිස්ත්‍රික් ලේකම් කාර්යාලය - කවච්චිය - මඩකලපුව	2,897,368	190,473			2,897,368	190,473
270	දිස්ත්‍රික් ලේකම් කාර්යාලය - අම්පාර	310,831	23,769	1,141,523	-	1,452,354	23,769
271	දිස්ත්‍රික් ලේකම් කාර්යාලය - කවච්චිය - ත්‍රිකුණාමලය	1,322,869	1,194,890	274,320	-	1,597,189	1,194,890
272	දිස්ත්‍රික් ලේකම් කාර්යාලය - කුරුණෑගල	6,198,989	2,632,122			6,198,989	2,632,122
273	දිස්ත්‍රික් ලේකම් කාර්යාලය - පුත්තලම	607,412	-			607,412	-
274	දිස්ත්‍රික් ලේකම් කාර්යාලය - අනුරාධපුරය	351,740	10	682,504	27	1,034,244	37
275	දිස්ත්‍රික් ලේකම් කාර්යාලය - පොළොන්නරුව	233,645	199,347	25,000	-	258,645	199,347
276	දිස්ත්‍රික් ලේකම් කාර්යාලය - බදුල්ල	11,734,036	1,463,746	1,955,127	225,000	13,689,164	1,688,746
277	දිස්ත්‍රික් ලේකම් කාර්යාලය - මොණරාගල	1,994,879	-			1,994,879	-
278	දිස්ත්‍රික් ලේකම් කාර්යාලය - රත්නපුරය	14,691,385	400	89,004,831	-	103,696,215	400
279	දිස්ත්‍රික් ලේකම් කාර්යාලය - කෑගල්ල	447,561	19,611	489,489	-	937,051	19,611
280	ව්‍යාපෘති කළමනාකරණ සහ අධීක්ෂණ දෙපාර්තමේන්තුව	990,000	-			990,000	-
281	ගොවිජන සංවර්ධන දෙපාර්තමේන්තුව	3,225,824	5,392,938	349,067,679	220,202,048	352,293,503	225,594,986
282	වාරිමාර්ග දෙපාර්තමේන්තුව	2,962,651	-	1,728,019,602	100,000	1,730,982,254	100,000
283	වන සංරක්ෂණ දෙපාර්තමේන්තුව	1,707,669	5,138,243	1,267,252	1,021,289	2,974,921	6,159,532
284	වනජීවී සංරක්ෂණ දෙපාර්තමේන්තුව	1,139,800	-	1,155,578	-	2,295,378	-
285	කෘෂිකර්ම දෙපාර්තමේන්තුව	489,894	14,174,570	6,831,778	55,020,239	7,321,672	69,194,808
286	ඉඩම් කොමසාරිස් ජනරාල් දෙපාර්තමේන්තුව	2,076,876	156,860	2,492,300	-	4,569,176	156,860
287	ඉඩම් හිමිකම් නිරවුල් කිරීමේ දෙපාර්තමේන්තුව			365,000	-	365,000	-
288	මිනින්දෝරු දෙපාර්තමේන්තුව	2,355,986	98,346	1,844,349	-	4,200,335	98,346
289	අපනයන කෘෂිකර්ම දෙපාර්තමේන්තුව	492,534	3,580	257,488,592	-	257,981,126	3,580
290	ධීර හා ජල සම්පත් දෙපාර්තමේන්තුව			5,168,157	-	5,168,157	-
291	වෙරළ සංරක්ෂණ දෙපාර්තමේන්තුව	186,467	-	152,871	-	339,338	-
292	සත්ව නිෂ්පාදන හා සෞඛ්‍ය දෙපාර්තමේන්තුව	20,174,126	-	57,570,531	-	77,744,657	-

මූල්‍ය ප්‍රකාශයන්ට සටහන්

උපලේඛණය IV - බැඳීම් හා බැරකම් පිළිබඳ ප්‍රකාශය

රු.

අංකය	අමාත්‍යාංශය / දෙපාර්තමේන්තුව	පුනරාවර්තන		ප්‍රාග්ධන		එකතුව	
		බැඳීම් ශේෂය	බැරකම් ශේෂය	බැඳීම් ශේෂය	බැරකම් ශේෂය	බැඳීම් ශේෂය	බැරකම් ශේෂය
293	රබර් සංවර්ධන දෙපාර්තමේන්තුව	882,929	-	160,242	-	1,043,170	-
294	ජාතික සත්වෝද්‍යාන දෙපාර්තමේන්තුව	3,493,916	-	69,863,965	-	73,357,881	-
295	වාණිජ දෙපාර්තමේන්තුව	488,254	-	-	-	488,254	-
300	ආහාර කොමසාරිස් දෙපාර්තමේන්තුව	396,333	-	-	-	396,333	-
302	සමුපකාර සේවක කොමිෂන් සභාව	79,150	-	-	-	79,150	-
303	ජේෂ් කර්මාන්ත දෙපාර්තමේන්තුව	538,783	656,866	380,314	-	919,097	656,866
304	කාලගුණ විද්‍යා දෙපාර්තමේන්තුව	-	-	984,105	-	984,105	-
306	ශ්‍රී ලංකා දුම්රිය දෙපාර්තමේන්තුව	4,883,522	-	145,409,639	72,338,884	150,293,161	72,338,884
307	මෝටර් රථ ප්‍රවාහන දෙපාර්තමේන්තුව	3,607,805	-	77,066,617	-	80,674,422	-
308	තැපැල් දෙපාර්තමේන්තුව	37,450,323	72,972	39,081,256	-	76,531,578	72,972
309	ගොඩනැගිලි දෙපාර්තමේන්තුව	78,861	-	-	-	78,861	-
311	ජාතික භෞතික සැලසුම් දෙපාර්තමේන්තුව	27,348	-	-	-	27,348	-
312	බස්නාහිර පළාත් සභාව	8,316,000,000	-	-	-	8,316,000,000	-
313	මධ්‍යම පළාත් සභාව	16,812,000,000	-	-	-	16,812,000,000	-
314	දකුණු පළාත් සභාව	16,081,000,000	-	2,066,000,000	-	18,147,000,000	-
315	උතුරු පළාත් සභාව	12,716,000,000	-	4,604,001,078	7,364,413,888	17,320,001,078	7,364,413,888
316	වයඹ පළාත් සභාව	15,028,000,000	-	2,624,800,000	5,595,200,000	17,652,800,000	5,595,200,000
317	උතුරු මැද පළාත් සභාව	8,890,000,000	-	39,645,668	8,500,000	8,929,645,668	8,500,000
318	ඌව පළාත් සභාව	10,361,690,000	-	3,150,000,000	3,670,800,000	13,511,690,000	3,670,800,000
319	සබරගමුව පළාත් සභාව	14,638,000,000	-	5,200,000,000	3,244,800,000	19,838,000,000	3,244,800,000
320	සිවිල් ආරක්ෂක දෙපාර්තමේන්තුව	202,353,614	-	51,389,551	-	253,743,165	-
321	නැගෙනහිර පළාත් සභාව	13,391,000,000	-	3,950,000,000	3,845,200,000	17,341,000,000	3,845,200,000
322	ජාතික උද්භිද උද්‍යාන දෙපාර්තමේන්තුව	489,062	-	47,162,313	-	47,651,375	-
324	කළමනාකරණ විභාග දෙපාර්තමේන්තුව	124,000	-	-	-	124,000	-
325	ශ්‍රී ලංකා වෙරළාරක්ෂක දෙපාර්තමේන්තුව	-	-	3,192,364	-	3,192,364	-
327	ඉඩම් පරිහරණ ප්‍රතිපත්ති සැලසුම් දෙපාර්තමේන්තුව	73,222	940	74,260	9,000	147,482	9,940
328	මිනිස්බල හා රැකියා දෙපාර්තමේන්තුව	233,059	2,575	624,378	300	857,437	2,875
331	සමෘද්ධි සංවර්ධන දෙපාර්තමේන්තුව	1,950,440,720	31,593,148	1,132,884,539	59,025,349	3,083,325,259	90,618,497
332	ජාතික ප්‍රජා ජල සැපයුම් දෙපාර්තමේන්තුව	1,091,600	-	124,430,224	-	125,521,824	-
333	කොමිස්නේරුවරුන් ජනගාමී කාර්යාලය	293,722	-	-	-	293,722	-
334	බහුකාර්ය සංවර්ධන කාර්යසාධක බලකා දෙපාර්තමේන්තුව	130,155,516	9,826,810	6,400	-	130,161,916	9,826,810
401	ජාතික උරුම, ප්‍රාසංග කලා හා ග්‍රාමීය කලා ශිල්පී ප්‍රවර්ධන කටයුතු රාජ්‍ය අමාත්‍යාංශය	1,930,258	-	306,982	-	2,237,240	-
402	ග්‍රාමීය හා පාසැල් ක්‍රීඩා යටිතල පහසුකම් ප්‍රවර්ධන රාජ්‍ය අමාත්‍යාංශය	-	-	65,895,164	3,500,000	65,895,164	3,500,000
403	කාර්මික හා ළමා සංවර්ධන, පෙර පාසැල් හා ප්‍රාග්ධන අධ්‍යාපන, පාසැල් යටිතල පහසුකම් හා අධ්‍යාපන සේවා රාජ්‍ය අමාත්‍යාංශය	592,395,515	12,951,451	64,991,596	-	657,387,111	12,951,451
404	අධ්‍යාපන ප්‍රතිසංස්කරණ, විවෘත විවිධ විද්‍යාල හා දුරස්ථ අධ්‍යාපන ප්‍රවර්ධන රාජ්‍ය අමාත්‍යාංශය	715,626	-	24,311,417	3,135,113	25,027,043	3,135,113
405	විසිතුරු මසුන්, මිටිදිය මත්ස්‍ය හා ඉස්සන් ඇති කිරීම, ධීවර වරාය සංවර්ධන, බහුදින ධීවර කටයුතු හා මත්ස්‍ය අපනයන රාජ්‍ය	-	-	9,961,518	-	9,961,518	-
406	සුර්ය බල, සුළං හා ජල විදුලි ජනන ව්‍යාපෘති සංවර්ධන රාජ්‍ය අමාත්‍යාංශය	3,135,604	-	3,800	-	3,139,404	-
407	තැපැල් සේවා හා ජනමාධ්‍යවේදී වෘත්තීය සංවර්ධන රාජ්‍ය අමාත්‍යාංශය	417,565	7,090,000	20,447,093	202,794,507	20,864,658	209,884,507
408	වෙළුම්, පිත්තල, මැටි, ලී බඩු සහ ග්‍රාමීය කර්මාන්ත ප්‍රවර්ධන රාජ්‍ය අමාත්‍යාංශය	2,868,975	150,345	324,755,666	16,067	327,624,641	166,411
409	අභ්‍යන්තර ආරක්ෂක, ස්වදේශ කටයුතු හා ආපදා කළමනාකරණ රාජ්‍ය අමාත්‍යාංශය	17,708,937	61,162,189	572,449,667	61,578	590,158,604	61,223,767
410	සමාගම් වතු ප්‍රතිසංස්කරණ, හේ වතු ආශ්‍රිත භෞත වගා, හේ කර්මාන්තශාලා නවීකරණය හා හේ අපනයන ප්‍රවර්ධන රාජ්‍ය අමාත්‍යාංශය	311,503	-	204,303	-	515,806	-
411	නාගරික සංවර්ධන, වෙරළ සංරක්ෂණ, අපද්‍රව්‍ය බැහැරලීම හා ප්‍රජා පවිත්‍රතා කටයුතු රාජ්‍ය අමාත්‍යාංශය	386,170	-	4,335,276,752	-	4,335,662,922	-
412	විදේශ රැකියා ප්‍රවර්ධන හා වෙළඳපල විවිධාංශීකරණ රාජ්‍ය අමාත්‍යාංශය	1,263,057	61,053	-	-	1,263,057	61,053
413	මුදල් හා ප්‍රාග්ධන වෙළඳපල සහ රාජ්‍ය ව්‍යවසාය ප්‍රතිසංස්කරණ රාජ්‍ය අමාත්‍යාංශය	27,750	-	-	-	27,750	-
414	සමෘද්ධි, ගෘහ ආර්ථික, ක්ෂුද්‍ර මූල්‍ය, සේවය රැකියා, ව්‍යාපාර සංවර්ධන හා උෞණ උපයෝජන රාජ්‍ය සමන්විත සංවර්ධන රාජ්‍ය අමාත්‍යාංශය	5,330,274	6,368,650	1,370,202,355	4,738,947	1,375,532,629	11,107,596

මූල්‍ය ප්‍රකාශන

මූල්‍ය ප්‍රකාශයන්ට සටහන්

උපලේඛණය IV - බැඳීම් හා බැරකම් පිළිබඳ ප්‍රකාශය

රු.

අංකය	අමාත්‍යාංශය / දෙපාර්තමේන්තුව	පුනරාවර්තන		ප්‍රාග්ධන		එකතුව	
		බැඳීම් ශේෂය	බැරකම් ශේෂය	බැඳීම් ශේෂය	බැරකම් ශේෂය	බැඳීම් ශේෂය	බැරකම් ශේෂය
415	ග්‍රාමීය නිවාස සහ ඉදිකිරීම් හා ගොඩනැගිලි ද්‍රව්‍ය කර්මාන්ත රාජ්‍ය අමාත්‍යාංශය	2,778,886	-	1,280,279,564	17,151,408	1,283,058,450	17,151,408
416	දේශීය වෙදකම් ප්‍රවර්ධන, ග්‍රාමීය හා ආයුර්වේද රෝහල් සංවර්ධන හා ප්‍රජා සෞඛ්‍ය රාජ්‍ය අමාත්‍යාංශය	909,464	251,315	-	-	909,464	251,315
417	වතු නිවාස හා ප්‍රජා යටිතල පහසුකම් රාජ්‍ය අමාත්‍යාංශය	5,497,005	-	491,096,238	-	496,593,244	-
418	බන්ධනාගාර ප්‍රතිසංස්කරණ හා සිරකරුවන් පුනරුත්ථාපන රාජ්‍ය අමාත්‍යාංශය	1,025,902	-	4,329,265	-	5,355,167	-
419	කලාපීය සහයෝගිතා කටයුතු රාජ්‍ය අමාත්‍යාංශය	816,549	-	-	-	816,549	-
420	පළාත් සභා හා පළාත් පාලන කටයුතු රාජ්‍ය අමාත්‍යාංශය	427,922	235,948,391	235,528,243	3,413,647,675	235,956,165	3,649,596,066
421	නිපුණතා සංවර්ධන, වෘත්තීය අධ්‍යාපන, පර්යේෂණ හා තව නිපැයුම් රාජ්‍ය අමාත්‍යාංශය	7,216,417	-	49,307,145	-	56,523,563	-
422	දෘඪ පාසැල්, සිත්පු අධ්‍යාපන, පිරිවෙන් හා බෞද්ධ විශ්වවිද්‍යාල රාජ්‍ය අමාත්‍යාංශය	5,935,032	890,865	23,536,502	-	29,471,533	890,865
423	ඖෂධ නිෂ්පාදනය, සැපයීම් හා නියාමන රාජ්‍ය අමාත්‍යාංශය	15,826,262	598,981	-	-	15,826,262	598,981
424	වනජීවී රැකවරණය, අලිවැට හා අලුත් ඉදිකිරීම් ඇතුළු ආරක්ෂිත වැඩිපිළිවෙලවල් හා කැලෑ නැවත වගා කිරීම හා වන සම්පත් සංවර්ධන රාජ්‍ය අමාත්‍යාංශය	1,404,305	-	-	-	1,404,305	-
425	වි හා ධාන්‍ය, කාබනික ආහාර, එළවළු, පළතුරු, මිරිස්, එළු හා අර්කාපල් වගා ප්‍රවර්ධනය, බීජ නිෂ්පාදන හා උසස් තාක්ෂණ කෘෂිකර්ම රාජ්‍ය අමාත්‍යාංශය	249,838	-	417,368,208	50,234,532	417,618,046	50,234,532
426	පොහොර නිෂ්පාදන හා සැපයුම්, රසායනික පොහොර හා කෘෂිකාරක භාවිත නියාමන රාජ්‍ය අමාත්‍යාංශය	20,390,980,791	2,386,933,654	20,059,788	-	20,411,040,579	2,386,933,654
427	පතු සම්පත්, ගොවිපොළ ප්‍රවර්ධන සහ කිරි හා බිත්තර ආශ්‍රිත කර්මාන්ත රාජ්‍ය අමාත්‍යාංශය	141,592	-	3,159,046	-	3,300,638	-
428	මහවැලි කලාප ආශ්‍රිත ඇලවෙලි හා ජනාවාස පොදු යටිතල පහසුකම් සංවර්ධන රාජ්‍ය අමාත්‍යාංශය	135,940	-	357,529,352	-	357,665,292	-
429	ග්‍රාමීය කුඹුරු හා ආශ්‍රිත වැව්, ජලාශ හා වාරිමාර්ග සංවර්ධන රාජ්‍ය අමාත්‍යාංශය	1,287,878	-	446,955,643	135,061,490	448,243,521	135,061,490
430	ඉඩම් කළමනාකරණ කටයුතු, රාජ්‍ය ව්‍යාපාර ඉඩම් හා දේපළ සංවර්ධන රාජ්‍ය අමාත්‍යාංශය	-	-	7,460,294	58,714	7,460,294	58,714
431	පොල්, කිතුල්, තල් හා රබර් වගා ප්‍රවර්ධනය හා ආශ්‍රිත කාර්මික භාණ්ඩ නිෂ්පාදන හා අපනයන විවිධාංගීකරණ රාජ්‍ය අමාත්‍යාංශය	-	-	45,024,342	-	45,024,342	-
432	උක්, බඩඉරිඟු, කපු, ගම්මිරිස්, කුරුඳු, කරවුනැටි, බුලත් ඇතුළු කුඩා වැවිලි භෝග වගා සංවර්ධනය, ආශ්‍රිත කර්මාන්ත හා අපනයන ප්‍රවර්ධනය රාජ්‍ය අමාත්‍යාංශය	-	-	202,359,504	-	202,359,504	-
433	ග්‍රාමීය හා ප්‍රාදේශීය පානීය ජලසම්පාදන ව්‍යාපෘති සංවර්ධන රාජ්‍ය අමාත්‍යාංශය	-	-	17,444,405	-	17,444,405	-
435	ග්‍රාමීය මාර්ග හා අවශේෂ යටිතල පහසුකම් රාජ්‍ය අමාත්‍යාංශය	-	-	924,255,402	930,886,579	924,255,402	930,886,579
436	වාහන නියාමනය, බස් රථ ප්‍රවාහන සේවා හා දුම්රිය මැදිරි හා මෝටර් රථ කර්මාන්ත රාජ්‍ය අමාත්‍යාංශය	498,984	-	-	-	498,984	-
437	ගුවන් සේවා හා අපනයන කලාප සංවර්ධන රාජ්‍ය අමාත්‍යාංශය	54,832	-	-	-	54,832	-
440	මැණික් හා ස්වර්ණාභරණ ආශ්‍රිත කර්මාන්ත රාජ්‍ය අමාත්‍යාංශය	520,964	-	33,500	-	554,464	-
	මුළු එකතුව	191,571,047,870	13,732,563,241	97,517,319,506	31,454,309,150	289,088,367,376	45,186,872,391

මූල්‍ය ප්‍රකාශයන්ට සටහන්

උපලේඛණය V

පළාත් සභා ආදායම් සහ වියදම් ප්‍රකාශය - 2021

වර්ගය	බැඳුණු	මධ්‍යම	දකුණු	උතුරු	පළාත වයඹ	උතුරු මැද	උතුරු	සබරගමුව	නැගෙනහිර	එකතුව
මුළු ආදායම	33,286,591,304	4,905,167,735	6,291,011,493	2,825,473,103	6,779,535,131	2,425,716,926	2,126,106,935	3,044,453,607	2,303,240,745	63,987,296,980
පුනරාවර්තන වියදම	66,423,878,284	41,676,223,119	40,344,283,169	27,523,499,679	37,173,434,116	22,160,191,907	26,867,100,151	31,249,798,542	30,424,030,284	323,842,439,250
ප්‍රාග්ධන වියදම	4,177,764,782	3,526,591,589	3,974,668,580	3,866,143,464	3,109,383,606	3,811,000,294	3,094,739,654	2,532,016,402	3,507,622,842	31,599,931,213
මුළු වියදම	70,601,643,065	45,202,814,708	44,318,951,749	31,389,643,143	40,282,817,722	25,971,192,201	29,961,839,805	33,781,814,944	33,931,653,126	355,442,370,463



ජාතික විගණන කාර්යාලය

தேசிய கணக்காய்வு அலுவலகம்

NATIONAL AUDIT OFFICE



මගේ අංකය
எனது இல. }
My No. }

විපීඩී/ඒ/ඩීඑස්ඒ/2/21/අයිඒ/01

ඔබේ අංකය
உமது இல. }
Your No. }

දිනය
திகதி }
Date }

2022 මැයි 30 දින.

ලේකම්

මුදල් අමාත්‍යාංශය

2018 අංක 19 දරන ජාතික විගණන පනතේ 11(1) සහ 15(1) වගන්ති ප්‍රකාරව 2021 දෙසැම්බර් 31 දිනෙන් අවසන් වර්ෂය සඳහා වූ රජයේ මූල්‍ය ප්‍රකාශන පිළිබඳ විගණකාධිපති වාර්තාව

1. මූල්‍ය ප්‍රකාශන

1.1 තත්ත්වගණනය කළ මතය

2021 දෙසැම්බර් 31 දිනට රජයේ මූල්‍ය තත්ත්වය පිළිබඳ ප්‍රකාශය සහ එදිනෙන් අවසන් වර්ෂය සඳහා වූ මූල්‍ය කාර්යසාධන ප්‍රකාශය, ශුද්ධ වත්කම/ස්කන්ධය වෙනස්වීමේ ප්‍රකාශය හා මුදල් ප්‍රවාහ ප්‍රකාශය සහ වැදගත් ගිණුම්කරණ ප්‍රතිපත්ති සහ අනෙකුත් පැහැදිලි කිරීමේ තොරතුරුවල සාරාංශයක් ඇතුළත් මූල්‍ය ප්‍රකාශන සටහන්වලින් සමන්විත 2021 දෙසැම්බර් 31 දිනෙන් අවසන් වර්ෂය සඳහා වූ රජයේ මූල්‍ය ප්‍රකාශන ශ්‍රී ලංකා ප්‍රජාතාන්ත්‍රික සමාජවාදී ජනරජයේ ආණ්ඩුක්‍රම ව්‍යවස්ථාවේ 154(3) ව්‍යවස්ථාව සමඟ සංයෝජිතව කියවිය යුතු 2018 අංක 19 දරන ජාතික විගණන පනතේ 15 වගන්තියේ ඇතුළත් විධිවිධාන ප්‍රකාර මාගේ විධානය යටතේ විගණනය කරන ලදී. 2018 අංක 19 දරන ජාතික විගණන පනතේ 11(2) වගන්තිය ප්‍රකාරව ලේකම්වරයා වෙත වාර්ෂික විස්තරාත්මක කළමනාකරණ විගණන වාර්තාව ඉදිරිපත් කිරීමට කටයුතු කරනු ලැබේ. ශ්‍රී ලංකා ප්‍රජාතාන්ත්‍රික සමාජවාදී ජනරජයේ ආණ්ඩුක්‍රම ව්‍යවස්ථාවේ 154(6) ව්‍යවස්ථාව සමඟ සංයෝජිතව කියවිය යුතු 2018 අංක 19 දරන ජාතික විගණන පනතේ 10 වගන්තිය ප්‍රකාරව ඉදිරිපත් කළ යුතු විගණකාධිපති වාර්තාව යථා කාලයේදී පාර්ලිමේන්තුව වෙත ඉදිරිපත් කරනු ලැබේ.

මෙම වාර්තාවේ තත්ත්වගණනය කළ මතය සඳහා පදනම ඡේදයේ දක්වා ඇති කරුණුවලින් වන බලපෑම හැර, මේ සමඟ ඉදිරිපත් කරනු ලබන රජයේ මූල්‍ය ප්‍රකාශන තුළින් 2021 දෙසැම්බර් 31 දිනට රජයේ මූල්‍ය තත්ත්වය හා එදිනෙන් අවසන් වර්ෂය සඳහා එහි මූල්‍ය කාර්යසාධනය සහ මුදල් ප්‍රවාහ පොදුවේ පිළිගත් ගිණුම්කරණ මූලධර්මවලට අනුකූලව සත්‍ය හා සාධාරණ තත්ත්වයක් පිළිබිඹු කරන බව මා දරන්නා වූ මතය වේ.



1.2 තත්වගණනය කළ මතය සඳහා පදනම

- (අ) විගණනයට ඉදිරිපත් කරන ලද මූල්‍ය ප්‍රකාශන අනුව, 2021 දෙසැම්බර් 31 දිනට රජය විසින් ගෙවිය යුතුව තිබුණු රාජ්‍ය ණය ශේෂය රු.බිලියන 16,826.83 ක් වුවද, නියැදි විගණන පරීක්ෂාවේදී අනාවරණය වූ නිරීක්ෂණ පහත දක්වා ඇත
 - (i) 2021 දෙසැම්බර් 31 දිනට විදේශ ණය වාර්තා කිරීම සඳහා විදේශ සම්පත් දෙපාර්තමේන්තුව විසින් පවත්වා ගෙන යන CS-DRMS 2000+ Report 854 – 1 හි ඇතුළත් වූ ණය ගිවිසුම් 8 කට අදාළව එකතුව රු.මිලියන 311,191 ක විදේශ ණය වටිනාකම, රජයේ මූල්‍ය ප්‍රකාශන වලින් මුළුමනින්ම ඉවත් කර තිබුණි.
 - (ii) රජය විසින් 2021 වර්ෂයේ ඇතිකර ගත් ගිවිසුම්ගත බැඳීම් යටතේ වූ ණය ගිවිසුමකට අදාළව 2021 දෙසැම්බර් 31 දිනට පැවති රු. මිලියන 589 ක් වූ ණය ශේෂය, රජයේ මූල්‍ය ප්‍රකාශනවල ඇතුළත් කර නොතිබුණි.
 - (iii) ඉහත (i) හි සඳහන් ණය ගිවිසුම් 08 ක් තුළ වූ ණය ශේෂවලින් හමිබන්නොට වරාය ඉදිකිරීම සඳහා රජය විසින් ලබා ගෙන තිබුණු ණයවලින් රු.මිලියන 161,332 ක ශේෂයක් ආපසු ගෙවිය යුතුව තිබුණි. එම ණය ශේෂය 2017 අගෝස්තු 04 දිනැති අමාත්‍ය මණ්ඩලයේ තීරණය අනුව, එකී සහන ගිවිසුම බලාත්මක වන දිනයේ සිට බලපැවැත්වෙන පරිදි මහා භාණ්ඩාගාරය විසින් බාර ගෙන තිබුණි. නමුත් එම ණය ශේෂය 2021 වර්ෂයේ රජයේ මූල්‍ය ප්‍රකාශනවල ඇතුළත් කර නොතිබුණි. එසේම, 2021 දෙසැම්බර් 31 දිනට වරාය අධිකාරියේ මූල්‍ය ප්‍රකාශනවලින් ද එම ණය ශේෂය ඉවත්කර තිබුණි. මෙම ණය ශේෂය සඳහා වන ණය සේවාකරණය භාණ්ඩාගාරය විසින් සිදු කරනු ලැබේ.
 - (iv) CS-DRMS 2000+ Report 854 – 1 වාර්තාවේ ණය ගිවිසුම් දෙකකට අදාළව ණය ව්‍යවහාර මුදල (Loan Currency) යුරෝ (EUR) ලෙස සලකා තිබුණද, රජයේ මූල්‍ය ප්‍රකාශන අනුව එය වි.ගැ.හි (XDR) සහ එ.ජ..ඩොලර් (USD) වශයෙන් සලකා තිබුණි. මේ හේතුවෙන් එකම ණය ශේෂ සඳහා වෙනස් ණය ව්‍යවහාර මුදල්වලට අදාළ විනිමය අනුපාත භාවිතා කිරීම නිසා මූල්‍ය ප්‍රකාශනවල සඳහන් රාජ්‍ය ණය ශේෂය රු. මිලියන 340 කින් වැඩිමකට හා රු. මිලියන 285 ක අඩුවීම කෙරෙහි බලපා තිබුණි.
 - (v) CS-DRMS 2000+ Report 854 – 1 වාර්තාව අනුව ණය අංක 2021026 හි වර්ෂය තුළ උපලබ්ධි වී ඇති ණය වටිනාකම රු. මිලියන 64,910.4 ක් වී තිබුණත්, රජයේ මූල්‍ය ප්‍රකාශන අනුව එය රු. මිලියන 64,983.8 ක් වී තිබුණි. ඒ අනුව මූල්‍ය



ප්‍රකාශනයේ සඳහන් ණය වටිනාකම රු.මිලියන 73.4 කින් වැඩියෙන් දක්වා තිබුණි.

- (vi) 2021 දෙසැම්බර් 31 දිනට රජයේ මූල්‍ය ප්‍රකාශනවල සහ 854-1 වාර්තාව අනුව විවිධ ප්‍රදායකයන් විසින් ශ්‍රී ලංකා රජය වෙත ලබාදී තිබුණු ණය ශේෂ, එම ආයතනවලින් විගණනයට ඉදිරිපත් කළ ශේෂ තහවුරු කිරීමට ඇතුළත් ණය ශේෂ හා සන්සන්දනය කිරීමේදී, එකතුව එ.ජ.ඩොලර් 1,800,227ක් හෙවත් රු.මිලියන 360.82 කින් යුතු ණය ශේෂ 02 ක් රජයේ මූල්‍ය ප්‍රකාශනවල ඇතුළත් වී නොතිබුණි.
- (vii) 2021 දෙසැම්බර් 31 දිනට විදේශ ණය මූලාශ්‍රය වන CS-DRMS 2000+ Report 854 – 1 වාර්තාවේ ඇතුළත් ණය අංක 2001042 යටතේ රු.මිලියන 240 ක ණය ශේෂයක් පැවතුණත්, එම ශේෂය රජයේ මූල්‍ය ප්‍රකාශනවල දක්වා නොතිබුණි.
- (viii) ණය ගිවිසුම් දෙකකට අදාළව රු.1,481,264 ක සෘන ණය ශේෂ රජයේ මූල්‍ය ප්‍රකාශනවලින් ඉවත් කර තිබුණු අතර එම ණය ශේෂයන් සෘන අගයන් ගැනීමට සහ එම වටිනාකම් මූල්‍ය ප්‍රකාශනවලින් ඉවත් කිරීමට අදාළ පැහැදිලි කිරීමක් විගණනය වෙත ඉදිරිපත් කර නොතිබුණි.
- (ix) මූල්‍ය ප්‍රකාශන සමඟ ඉදිරිපත් කර තිබුණු සටහන් අංක 29 (i) ට අදාළ තොරතුරු CS-DRMS 2000+ Report 854 – 1 හි ඇතුළත් නොවූ අතර රු. මිලියන 20,247 ක් වන එහි වටිනාකම තහවුරු කර ගත හැකි මූලාශ්‍ර විගණනයට ඉදිරිපත් කර නොතිබුණි.
- (x) 2021 දෙසැම්බර් 31 දිනට විදේශ ණය ශේෂය එ.ජ.ඩොලර් 34,130,219,447 ක් වී තිබුණි. එදිනට පැවැති විනිමය අනුපාතය වූ රු.200.4348 ක් සමඟ ගැලපූ විට ණය ශේෂයේ රුපියල් වටිනාකම රු.බිලියන 6,841 වී තිබුණි. 2022 මැයි 30 දිනට පැවැති විනිමය අනුපාතය රු.360.76 ක් වීම නිසා එම විදේශ ණය ශේෂයේ වටිනාකම රු. බිලියන 12,313 ක් වී තිබුණි. විනිමය අනුපාතය වෙනස්වීම නිසා ණය ශේෂයට සිදුවන ප්‍රමාණාත්මක බලපෑම පිළිබඳව මූල්‍ය ප්‍රකාශනවල ශේෂපත්‍ර දිනට පසු සිදුවීම යටතේ හෙළිදරව් කර නොතිබුණි.

(ආ) මූල්‍ය කාර්යසාධන ප්‍රකාශනයට අනුව සමාලෝචිත වර්ෂයේදී ලබා ගෙන තිබුණු විදේශ ණයවල වටිනාකම රු. මිලියන 516,606 ක් වී තිබුණු අතර සමාලෝචිත වර්ෂයේදී ආපසු ගෙවන ලද ණය වාරිකවල වටිනාකම රු. මිලියන 530,507 ක් වී තිබුණි. ඒ අනුව 2021 වර්ෂයේදී ණය වාරික ගෙවීම වර්ෂය තුළදී ලබාගෙන තිබුණු ණය ප්‍රමාණයට වඩා රු.මිලියන 13,901 කින් වැඩි වී තිබුණි. සමාලෝචිත වර්ෂයේදී ලබා ගෙන තිබුණු විදේශ



ණය ප්‍රමාණය ඉක්මවා විදේශීය ණය ගෙවීම නිසා රු.මිලියන 13,901 ක විදේශ විනිමය උනන්දුවක් සිදු වී තිබුණි. විදේශ ණය ලබා ගැනීම හා ආපසු ගෙවීම් සම්බන්ධයෙන් සිදුකළ නියැදි විගණන පරීක්ෂාවේදී අනාවරණය වූ විගණන නිරීක්ෂණ පහත දක්වා ඇත.

- (i) හාණ්ඩාගාර මෙහෙයුම් දෙපාර්තමේන්තුවේ අධ්‍යක්ෂ ජනරාල්වරයාගේ අංක TO/S&A/03/08/05 හා 2022 පෙබරවාරි 25 දිනැති ලිපිය මගින් විගණනයට ඉදිරිපත් කරන ලද තොරතුරු අනුව, 2021 වර්ෂයේ හා 2020 වර්ෂයේ හෝ ඊට පෙර උපලබ්ධි වූ නමුත් 2021 වර්ෂය අවසන් වන විටත් ගිණුම්ගත නොකළ විදේශ ණයවල 2021 දෙසැම්බර් 31 දිනට වටිනාකම පිළිවෙලින් රු. මිලියන 16,883.6 ක් හා රු. මිලියන 21 ක් විය. කෙසේ වුවද, මෙම ලිපියේ ඇතුළත් වටිනාකම හා තථ්‍ය ගණනය කිරීම් වටිනාකම් අතර වෙනසක් ද නිරීක්ෂණය විය.
- (ii) ඉහත ලිපියෙහි අමුණුම 03 ට අනුව 2021 වර්ෂයේදී ගිණුම් ගත කළ එහෙත් 2020 වර්ෂයේදී හෝ ඊට පෙර වර්ෂවල උපලබ්ධි වූ විදේශ ණය වල වටිනාකම රු. මිලියන 5,671 ක් බව දන්වා තිබුණි. ඒ අනුව අදාළ වර්ෂය තුළ උපලබ්ධි වූවත්, එම වර්ෂය තුළ සමහර විදේශ ණය ගිණුම්ගත නොකිරීම දිගින් දිගටම සිදු කරන බව තව දුරටත් නිරීක්ෂණය විය.
- (iii) 2022 අප්‍රේල් 21 දිනැති අංක SA/MAA/02/02/03/VO(iii) දරන රාජ්‍ය ගිණුම් අධ්‍යක්ෂ ජනරාල්ගේ ලිපිය ප්‍රකාරව, විදේශ ණය හා සම්බන්ධ සටහන් අංක 29 (ii), (iii) හා (iv) අනුව ගණනය කළ සමාලෝචිත වර්ෂයේදී ආපසු ගෙවන ලද ණය වාරිකවල වටිනාකම රු. මිලියන 514,154 ක් වී තිබුණි. නමුත් මූල්‍ය කාර්යසාධන ප්‍රකාශයට අනුව එය රු. මිලියන 530,508 ක් වී තිබුණි. ඒ අනුව රු. මිලියන 16,354 ක වෙනසක් අනාවරණය විය. මෙම වෙනසට අදාළ තොරතුරු විගණනයට ඉදිරිපත් කර නොතිබුණි.
- (iv) 2022 ජනවාරි 19 දින මුද්‍රණය කළ විදේශ සම්පත් දෙපාර්තමේන්තුවේ CS-DRMS 814-1 වාර්තාව අනුව විදේශ ණය ගිවිසුම් 19 කට අදාළව උපලබ්ධි වූ විදේශ ණය වටිනාකම රු. 15,207,702,960 ක් වී තිබුණි. එම වටිනාකම 2021 වර්ෂයේ රජයේ මූල්‍ය ප්‍රකාශනවල ඇතුළත් කර තිබුණි. නමුත් 2022 මැයි 19 දින මුද්‍රණය කළ ඉහත සඳහන් 814-1 වාර්තාව අනුව එම ණය ගිවිසුම් 19 ට අදාළ 2021 වර්ෂයේ



උපලබ්ධි වූ විදේශ ණය වශයෙන් රු. 39,174,043,448 ක් වී තිබුණි. ඒ අනුව මූල්‍ය ප්‍රකාශනවල 2021 වර්ෂයට අදාළ උපලබ්ධි වූ විදේශ ණය ප්‍රමාණය රු.23,966,340,488 ක් අඩුවෙන් දක්වා තිබුණි.

(v) 2022 මැයි 19 දින මුද්‍රණය කළ 2021 දෙසැම්බර් 31 දිනට අදාළ 814-1 වාර්තාවෙහි ණය අංක 2016028 ට අදාළව එ.ජ.ඩො. 729,484.66 ක් හෙවත් රු.146,217,030 ක සාන උපලබ්ධි වීමක් ලෙස ණය ගිවිසුමට අදාළ ව්‍යාපෘතියට ලබාදුන් මූලික අත්තිකාරමෙන් ව්‍යාපෘතිය අවසාන වන විට ඉතිරි වූ ප්‍රමාණය ආපසු ගෙවීම ඇතුළත් වී තිබුණද, එම ආපසු ගෙවීම රජයේ මූල්‍ය ප්‍රකාශනවල ඇතුළත් කර නොතිබුණි.

(ඇ) රාජ්‍ය ණය ගිණුම්ගත කිරීම සඳහා රාජ්‍ය ගිණුම් දෙපාර්තමේන්තුව විසින් අනුගමනය කර තිබූ ගිණුම්කරණ ක්‍රමවේද / පදනම් වරින් වර වෙනස් කිරීම හේතුවෙන් මූල්‍ය ප්‍රකාශන වල සංගතභාවය ආරක්ෂා වී නොතිබුණු අවස්ථා නිරීක්ෂණය විය.

(i) 2016 වර්ෂයට පෙර නිකුත් කරන ලද භාණ්ඩාගාර බැඳුම්කරවල අවමිල ගිණුම් ගත නොකිරීම හේතුවෙන් 2019 දෙසැම්බර් 31 දිනට රු. මිලියන 318,246 ක් මූල්‍ය ප්‍රකාශනවල අඩුවෙන් දක්වා තිබුණි. කෙසේ වුවද, මෙම අවමිල ගිණුම්ගත කිරීම සඳහා රු.බිලියන 318 ක ප්‍රතිපාදන සලසා ගත යුතුව තිබුණත්, ප්‍රායෝගිකව එවැනි විශාල ප්‍රතිපාදන ප්‍රමාණයක් සලසා ගැනීම අයවැය හිඟය ඉහළ යාමට හේතුවන හෙයින් 2016 වර්ෂයට පෙර නිකුත් කළ බැඳුම්කරවලට අදාළ අවමිල එම බැඳුම්කර කල්පිරන වර්ෂයේදී ගැලපීම් කිරීමටත්, එතෙක් මූල්‍ය ප්‍රකාශනයන්හි සටහන් ලෙස එම බැඳුම්කර මුහුණත අගය හෙළිදරව් කිරීමටත් පියවර ගෙන ඇති බව රාජ්‍ය ගිණුම් දෙපාර්තමේන්තුව විසින් විගණනයට දන්වා තිබුණි. එසේ වුවද, 2020 දෙසැම්බර් 31 දිනට එසේ ප්‍රතිපාදන ලබාගැනීමකින් තොරව එම වටිනාකම ගිණුම්ගත කර තිබුණු අතර එම ශේෂය 2021 වර්ෂයේ මූල්‍ය ප්‍රකාශනවල ඇතුළත් කර තිබුණි.

(ii) 2020 වර්ෂයේ විගණිත මූල්‍ය ප්‍රකාශනවල මහ බැංකු අත්තිකාරම, දේශීය ණයක් ලෙස වර්ගීකරණය කර ඊට හේතු ද ඉදිරිපත් කර තිබුණි. නමුත් 2021 වර්ෂයේදී එම මහ බැංකු අත්තිකාරම ශේෂය වූ රු.මිලියන 150.1 ක්, දේශීය ණය වර්ගීකරණයෙන් ඉවත් කර වෙනමම අයිතමයක් ලෙස දක්වා තිබුණි.



(ඇ) 1994 අප්‍රේල් 20 දිනැති අංක 30/94 දරන රාජ්‍ය ගිණුම් වක්‍රලේඛය ප්‍රකාරව, විදේශාධාර සම්බන්ධ සියළු ගනුදෙනු විදේශ සම්පත් දෙපාර්තමේන්තුවේ අධ්‍යක්ෂ ජනරාල් විසින් ඉටු කළ යුතුව තිබුණි. ඒ සම්බන්ධයෙන් සිදු කළ නියැදි විගණනයේදී පහත සඳහන් නිරීක්ෂණයන් කරනු ලැබේ.

(i) 2021 වර්ෂයේ මහා භාණ්ඩාගාරයේ දැනුවත් විමකින් තොරව ආයතන 2 ක් විසින් ව්‍යාපෘති 7 ක් සඳහා රු.මිලියන 24.77 ක විදේශ ප්‍රදාන සෘජුවම ලබා ගෙන තිබුණත්, එම ප්‍රදාන රජයේ මූල්‍ය ප්‍රකාශනවල ඇතුළත් වී නොතිබුණි.

(ii) 2020 වර්ෂයේදී ශ්‍රී ලංකාවේ කොවිඩ් 19 රෝග ව්‍යාප්තිය ආරම්භවීමත් සමඟ විවිධ විදේශ රාජ්‍යයන්, දේශීය/විදේශීය ආයතන/සංවිධාන/පුද්ගලයන් සහ දේශීය/විදේශීය රාජ්‍ය නොවන සංවිධාන විසින් සෞඛ්‍ය අමාත්‍යාංශයට හා ඒ යටතේ රෝහල් හා අනෙකුත් සෞඛ්‍ය ආයතන වෙත 2020 හා 2021 වර්ෂවලදී වටිනාකම තක්සේරු කළ මූල්‍ය හා මූල්‍ය නොවන ආධාර/පරිත්‍යාග වශයෙන් රු.මිලියන 1,949 ක් ලැබී තිබුණත්, එම පරිත්‍යාග මූල්‍ය ප්‍රකාශනවල ඇතුළත් කර නොතිබුණි. එමෙන්ම 2020 හා 2021 වර්ෂවලදී ඉහත සඳහන් කළ පාර්ශවයන්ගෙන් ලැබී තිබුණු භාණ්ඩ අයිතම 162,465 ක වටිනාකම තක්සේරු කර මූල්‍ය ප්‍රකාශනවලට ඇතුළත් කිරීමට කටයුතු කර නොතිබුණි.

(ඉ) 2021 දෙසැම්බර් 31 දිනට රජය සතු ව්‍යාපාරවල ප්‍රාග්ධන දායකත්වය රු.මිලියන 760,777.41 ක් වූ අතර මේ සම්බන්ධයෙන් පහත සඳහන් නිරීක්ෂණයන් කරනු ලැබේ.

(i) රජය විසින් ලබා දුන් උපණයක් සීමාසහිත මිල්කෝ (පෞද්ගලික) සමාගම විසින් නොගෙවා තිබුණු අතර, භාණ්ඩාගාරය විසින් එම ණය මුදල කපාහැර තිබුණු අතර, ඒ සඳහා මුදල් රෙගුලාසි ප්‍රකාරව කටයුතු කර නොතිබුණි. එසේ කපාහැර තිබුණු ආදායම එම සමාගමේ ප්‍රාග්ධනයට රජයේ දායක විමක් ලෙස මූල්‍ය ප්‍රකාශනවල දක්වා තිබුණි. එම ගනුදෙනුව වාර්ෂික විසර්ජන පනතෙන් ප්‍රතිපාදන ලබා ගෙන සිදු කළ යුතුව තිබුණත්, එසේ සිදු කළ බවට තොරුතුරු විගණනයට ඉදිරිපත් කර නොතිබුණි.

(ii) රාජ්‍ය සංස්ථා සහ කොටස් හිමිකාරීත්වය දරන රාජ්‍ය ව්‍යාපාර සහ සමාගම් 13 ක් විසින් ඉදිරිපත් කරන ලද සෘජු ශේෂ සනාථ කිරීම් අනුව 2021 දෙසැම්බර් 31 දිනට එම ආයතනයන්හි ප්‍රාග්ධන දායකත්වය රු.439,638,766,649 ක් වූ අතර



මූල්‍ය ප්‍රකාශන අනුව එම ශේෂය රු. 411,873,962,444 ක් වීම හේතුවෙන් 2021 දෙසැම්බර් 31 දිනට මූල්‍ය ප්‍රකාශ තුළ රජයේ ප්‍රාග්ධන දායකත්වය රු.27,764,804,205 ක් අඩුවෙන් දක්වා තිබුණි.

(iii) 2021 දෙසැම්බර් 31 දිනට රජයට අයත් සීමිත සමාගම් 5 ක් විසින් ඉදිරිපත් කළ සාප්පු ශේෂ සනාථකිරීම්වල රජයේ මුළු ප්‍රාග්ධන දායකත්වයේ වටිනාකම සඳහන් වී නොතිබුණු අතර කොටසක වෙළඳපල වටිනාකම දක්වා තිබුණි. තවද රජයේ මූල්‍ය ප්‍රකාශනවල එම ආයතනයන්හි කොටස් හිමිකාරීත්වයේ වටිනාකම කොටස්වල නාමික අගය පදනම් කරගෙන හඳුනාගෙන රු.47,951,228 ක් ලෙස දක්වා තිබුණි.

(ඊ) රජයේ මූල්‍ය ප්‍රකාශන අනුව ශීර්ෂ 290 - ධීවර හා ජලජ සම්පත් දෙපාර්තමේන්තුවේ 2021 දෙසැම්බර් 31 කුලී හා වැඩ අත්තිකාරම් ශේෂය රු.8,518,925 ක් වී තිබුණි. 2021 වර්ෂයේ එම දෙපාර්තමේන්තුවේ මූල්‍ය ප්‍රකාශන අනුව කුලී හා වැඩ අත්තිකාරම් ගිණුමේ ශේෂයක් නොතිබුණි.

(උ) 2021 දෙසැම්බර් 31 දිනට භාණ්ඩාගාර අනුමත අත්තිකාරම් ගිණුම්වල ශේෂ එකතුව ලෙස රු.15,727,677,353 ක් දක්වා තිබුණි. එම ශේෂ සම්බන්ධයෙන් සිදු කළ නියැදි විගණනයේදී අනාවරණය වූ නිරීක්ෂණයන් පහත දැක්වේ

(i) 2021 දෙසැම්බර් 31 දින වන විට වර්ෂ ගණනාවක සිට පැවත එන රජයේ අනුමත භාණ්ඩාගාර අත්තිකාරම් ගිණුම් යටතේ එකතුව රු.1,372,999,369 ක හර ශේෂ හා එකතුව රු.19,916,617 ක බැර ශේෂ පැවැතුණි. එම ශේෂ සම්බන්ධව දිගින් දිගට විගණනයේදී කළ විමසුම් වලදී මු.රෙ. 518 ප්‍රකාරව කටයුතු කර ඒවා වසා දැමීමට පියවර ගන්නා බව දන්වා තිබුණි. 7000-0-0-475-0-002 , 7000-0-0-117-0-002 හා 7000-0-0-851-0-002 දරන ගිණුම් අංක යටතේ පැවැති අත්තිකාරම් ගිණුම්වල ශේෂයයන් 2022 වර්ෂයේදී නිරවුල් කර වසා දමා තිබුණි. ඉතිරි අත්තිකාරම් ගිණුම්වල ශේෂයයන් 2022 මැයි 19 දින වන විටත් වසා දැමීමට කටයුතු කර නොතිබුණි.

(ii) ශීර්ෂ 111 - සෞඛ්‍ය අමාත්‍යාංශය යටතේ රු.1,221,650,996 ක ගබඩා සහ අනෙකුත් අත්තිකාරම් ගිණුමේ ආරම්භක ශේෂයක් පැවැතුණද, ඊට හේතු විමසීමේදී කිසිදු පදනමක් නොමැතිව නාමමාත්‍රිකව මෙම ශේෂය පවත්වාගෙන යන බව විගණනයේදී නිරීක්ෂණය විය. ඊට අදාලව විගණන විමසුම් වරින් වර

නිකුත් කර තිබුණත්, 2022 මැයි 20 දින වන විටත් ඒ සඳහා කඩිනම් පියවර ගෙන නොතිබුණි.

(ඌ) 2021 දෙසැම්බර් 31 දිනට මූල්‍ය නොවන වත්කම් වශයෙන් රු.1,850,007,342,256 ක් දක්වා තිබුණි. එම ශේෂය සම්බන්ධයෙන් සිදු කළ නියැදි විගණනයේදී අනාවරණය වූ නිරීක්ෂණයන් පහත දැක්වේ.

(i) 2017 මාර්තු 20 දිනැති අංක MF/NB/01/CM/2017/85 දරන “ආරක්ෂක අමාත්‍යාංශය විසින් සංවර්ධන ව්‍යාපෘති සඳහා දේශීය බැංකුවලින් ලබාගත් ණය සහ පොලී ගිණුම්වලට ඇතුළත් කිරීම” යන මෑයෙන් මුදල් අමාත්‍යවරයා ඉදිරිපත් කළ අමාත්‍ය මණ්ඩල සංදේශය මගින් පුද්ගල අනන්‍යතා මහලේකම් කාර්යාල ගොඩනැගිල්ලේ වටිනාකම රජයේ වත්කම් ලේඛනයට ඇතුළත් කිරීම සඳහා අනුමැතිය ඉල්ලා තිබුණු අතර 2017 අප්‍රේල් 05 දිනැති අංක අමප/17/0632/719/062 දරන අමාත්‍ය මණ්ඩල තීරණය මගින් ඒ සඳහා අනුමැතිය ලබා දී තිබුණද, විගණන දිනය වූ 2021 දෙසැම්බර් 13 දින වන විටත් එම වත්කම ලේඛනගත කිරීමට කටයුතු කර නොතිබුණි.

(ii) 2006 වර්ෂයේ සිට 2021 වර්ෂය දක්වා රාජ්‍ය ආයෝජන වශයෙන් එකතුව රු.බිලියන 8,199 ක ප්‍රමාණය මුදල් ප්‍රවාහ ප්‍රකාශවල භෞතික වත්කම් ඉදිකිරීම හෝ මිලදී ගැනීම හා වෙනත් ආයෝජන අත්පත් කර ගැනීම ලෙස දක්වා තිබුණි. නමුත් 2021 වර්ෂයේ මූල්‍ය තත්ත්වය පිළිබඳ ප්‍රකාශයේ මූල්‍ය නොවන වත්කම් වශයෙන් ඉන් රු.බිලියන 1,850 ක් පමණක් වත්කම් වශයෙන් හඳුනා ගෙන ගිණුම්ගත කර තිබුණි. එම වියදම තුළ වූ උප ණය රු.බිලියන 173 ක්ද, රාජ්‍ය ව්‍යවසායන් වෙත කරන ලද ප්‍රාග්ධන දායකත්වය රු.බිලියන 761 ක් වශයෙන් එකතුව රු. බිලියන 934 ක් මූල්‍ය වත්කම් ගිණුම්ගත කර තිබුණි. ඒ අනුව සමාලෝචිත වර්ෂය අවසන් වන විට මූල්‍ය හා මූල්‍ය නොවන වත්කම් වශයෙන් එකතුව රු.බිලියන 2,784 ක් ගිණුම් ගත කර තිබුණි. මුදල් ප්‍රවාහ ප්‍රකාශවල සඳහන් කර තිබුණු භෞතික වත්කම් ඉදිකිරීම හෝ මිලදී ගැනීම හා වෙනත් ආයෝජන අත්පත් කර ගැනීම්වල එකතුව රු.බිලියන 8,199 කින් රු.බිලියන 5,415 ක් හෙවත් සියයට 66 ක් වටිනා වත්කම් හඳුනාගෙන ගිණුම්ගත කිරීමට අපොහොසත් වී තිබුණි. 2005 වර්ෂයේ සිට 2014 වර්ෂය දක්වා කාල පරාසය තුළ මූල්‍ය ප්‍රකාශනවල මූල්‍ය නොවන වත්කම් ගිණුම්ගත කර නොතිබුණු අතර, එය 2015 වර්ෂයේ සිට ගිණුම්ගත කිරීම ආරම්භ කර තිබුණි.

- (ව) රජයේ මූල්‍ය ප්‍රකාශනවල වැදගත් ගිණුම්කරණ ප්‍රතිපත්ති යටතේ (significant Accounting Policies) විදේශ ව්‍යවහාර මුදල් ගනුදෙනු සම්බන්ධ ප්‍රතිපත්තියෙහි එම ගනුදෙනුවලින් පැන නඟින හුවමාරු වෙනස්කම් (Exchange differences)/ විදේශ විනිමය හුවමාරු ලාභ හෝ අලාභ මූල්‍ය කාර්යසාධන ප්‍රකාශයේ ගැලැපිය යුතු වුවත්, සමාලෝචිත වර්ෂයේදී ගණනය කරන ලද රු. මිලියන 363,648 ක විදේශ විනිමය හුවමාරු අලාභය මූල්‍ය තත්ත්ව ප්‍රකාශයෙහි ශුද්ධ වත්කම් ගැලපුම් ගිණුමට ගලපා තිබුණි.
- (ජ) රජයේ මූල්‍ය ප්‍රකාශන තුළ ඉඩම්, නොනිම් වැඩ හැර එකතුව රු. මිලියන 700,951 වටිනා මූල්‍ය නොවන වත්කම් වෙනුවෙන් එම වත්කම්වල ක්ෂය කළ හැකි අගය එහි ප්‍රයෝජනවත් ජීවිත කාලය පුරා ක්‍රමානුකූලව වෙන් කරමින් විවක්ෂණ ගිණුම්කරණ සංකල්පයට අනුව ක්ෂය ප්‍රතිපාදනය සිදු කර නොතිබුණි. තවද මෙම වත්කම්වල අවශේෂ වටිනාකම සහ ප්‍රයෝජනවත් ජීවිත කාලය අඩු තරමින් සෑම මුදල් වර්ෂයක් අවසානයේදීම සමාලෝචනය කළ යුතු වුවත්, එසේ සිදු කර නොතිබුණි. ඒ අනුව මෙම වත්කම්වල සමූච්චිත ක්ෂය හා සමූච්චිත හානිකරණ අලාභ වෙනොත් එය අඩු කිරීමෙන් පසු ලැබෙන ධාරණ අගය (Carrying amount) පිළිබඳව රජයේ මූල්‍ය ප්‍රකාශන පරිශීලකයන්ට නිශ්චිත අවබෝධයක් ලබාගැනීමේ අවස්ථාව අහිමි වී තිබුණි.
- (ච) පාර්ලිමේන්තුව විසින් අනුමත කළ වාර්ෂික අයවැය ඇස්තමේන්තු අනුව හා 2020 අංක 7 දරන වාර්ෂික විසර්ජන පනතේ සඳහන් විධිවිධාන ප්‍රකාරව කටයුතු කර සංශෝධනය කර තිබූ ශුද්ධ ප්‍රතිපාදනය පදනම් කරගෙන උපයෝජනය සිදු කළ යුතුව තිබුණි. එසේ වුවද, ශීර්ෂ 422 - දහම් පාසල් පිරිවෙන් හා හික්සු අධ්‍යාපන රාජ්‍ය අමාත්‍යාංශය 422-2-3-3-1001 දරන වැය විෂය සඳහා සලසා තිබුණු රු. 3,280,318,000 ක ශුද්ධ ප්‍රතිපාදනය රු.74,355,089 කින් ඉක්මවා රු. 3,354,673,089 ක් උපයෝජනය කර තිබුණි. මේ අනුව එම වැය විෂයේ රු.74,355,089 ක අධිවැයක් අනාවරණය විය.
- (ඔ) 2020 අංක 7 දරන විසර්ජන පනතේ තෙවන උපලේඛනය යටතේ වන අත්තිකාරම් කාර්යයන් වෙනුවෙන් පාර්ලිමේන්තුව විසින් අනුමත කළ පහත විස්තර සඳහන් සීමාවන් භාණ්ඩාගාර පොත් අනුව පිළිපැද නොතිබුණු අවස්ථා අනාවරණය විය. පනතේ 8(1)(ආ) වගන්තිය ප්‍රකාරව 2022 මැයි 31 දින වනවිට පාර්ලිමේන්තුව වෙත ඉදිරිපත් කර එම සීමාවන් සංශෝධනය කර ගත යුතුව තිබුණත්, 2022 මැයි 12 දින වන විටත් එම සීමාවන් සංශෝධනය කර ගත් බව තහවුරු කිරීමේ සාක්ෂි විගණනයට ඉදිරිපත් කර නොතිබුණි.
 - (i) රජයේ නිලධාරීන්ට අත්තිකාරම් කාර්යයන් 03 කට අදාළ උපරිම වියදම් සීමාව එකතුව රු.2,430,537 කින් ඉක්මවා වියදම් කර තිබුණි.

- (ii) විෂය අංක 23202 - බන්ධනාගාර කාර්මික හා කෘෂිකාර්මික කටයුතු පිළිබඳ අත්තිකාරම් ගිණුමෙහි උපරිම වියදම් සීමාව රු.63,737,833 කින් ඉක්මවා රු.173,734,833 ක් වැය කර තිබුණි.
 - (iii) විෂය අංක 31003 - රජයේ කර්මාන්ත ශාලාවේ කළ වැඩ අත්තිකාරම් ගිණුමේ උපරිම වියදම් සීමාව රු.70,313,213 කින් ඉක්මවා රු.440,313,213 ක් වැය කර තිබුණි.
 - (iv) අධ්‍යාපන හා ප්‍රකාශන දෙපාර්තමේන්තුවේ විෂය අංක 21302 - පොත් මුද්‍රණය, ප්‍රචාරණය හා අලෙවිය නැමැති ගබඩා අත්තිකාරම් වලට අදාළ අවම ලැබීම් සීමාව රු.4,650,000,000 ක් වී තිබුණත්, තථ්‍ය ලැබීම් රු.2,718,670,627 ක් වී තිබුණි. ඒ අනුව රු.1,931,329,323 කින් එම සීමාවට ළඟා වී නොතිබුණි. මෙම සීමාව සංශෝධනය කිරීම සඳහා 2022 මාර්තු 02 දින අමාත්‍ය මණ්ඩලය වෙත ඉල්ලීමක් කර තිබුණත්, 2022 මැයි 12 දින වන විටත් පාර්ලිමේන්තුවේ අනුමැතිය ලැබී නොතිබුණි.
- (ආ) භාණ්ඩාගාර මෙහෙයුම් දෙපාර්තමේන්තුව වෙත ඉන්ධන ස්ථායීකරණ අරමුදලෙන් 2020 දෙසැම්බර් 31 දිනට අයවිය යුතු රු.26,673,196,758 ක් 2021 වර්ෂයේ රජයේ මූල්‍ය ප්‍රකාශනවල මූල්‍ය තත්ත්ව ප්‍රකාශනයේ වගකීමක් (සෘන වටිනාකමක්) ලෙස දක්වා විවිධ ගිණුම් යටතේ ඉන්ධන මිල ස්ථායීකරණ ගිණුම ලෙස නම් කර වරදවා දක්වා තිබුණි.
- (ඇ) 2005 වර්ෂයේ සිට හඳුන්වාදුන් ගිණුම් ආකෘතියට අනුව, මූල්‍ය ප්‍රකාශන පිළියෙල කිරීම ආරම්භ කර තිබුණු අතර 2018 වර්ෂයේ අයවැය යෝජනා 254 අනුව, වසර 10 ක් තුළ දැනට භාවිතා කරන වැඩිදියුණු කළ මුදල් පදනම් ක්‍රමයේ සිට උපචිත පදනම් ගිණුම් ක්‍රමය යටතේ මූල්‍ය ප්‍රකාශන පිළියෙල කිරීම සඳහා පරිවර්තනය කිරීමට තීරණය කර තිබුණි. එම අමාත්‍ය මණ්ඩල අනුමැතියට අදාළව ඉදිරිපත් කළ මාර්ග සැලැස්මේ (Road map) ඇතුළත් කාර්යන්වලට අදාළ කාල රාමුව රාජ්‍ය ගිණුම් දෙපාර්තමේන්තුව විසින් සංශෝධනය කර තිබුණද, ඒ සඳහා විධිමත් අනුමැතියක් ලබාගෙන නොතිබුණි. තවද අමාත්‍ය මණ්ඩල සටහන අනුව සෑම වර්ෂයක් අවසාන වී මාසයකට පසු අදාළ ක්‍රියාවලියේ ප්‍රගතිය අමාත්‍ය මණ්ඩලය වෙත වාර්තා කළ යුතු වුවත්, 2022 මැයි 20 දනි වන විටත් එලෙස ප්‍රගතිය වාර්තා කර නොතිබුණි. පරිවර්තන ක්‍රියාවලිය පිළිබඳව නිශ්චිත ප්‍රතිපත්තිමය තීරණයකට එළඹීමෙන් අනතුරුව අදාළ පරිදි සංශෝධිත මාර්ග සැලැස්ම සඳහා අනුමැතිය ලබා ගැනීමට නියමිත බව රාජ්‍ය ගිණුම් දෙපාර්තමේන්තුව විසින් විගණනයට දන්වා තිබුණි.

1.3 මූල්‍ය ප්‍රකාශය සම්බන්ධයෙන් ප්‍රධාන ගණන්දීමේ නිලධාරීගේ වගකීම

පොදුවේ පිළිගත් ගිණුම්කරණ මූලධර්මවලට අනුකූලව හා 2018 අංක 19 දරන ජාතික විගණන පනතේ 38 වගන්තියේ සඳහන් විධිවිධානවලට අනුකූලව සත්‍ය හා සාධාරණ තත්ත්වයක් පිළිබිඹු කෙරෙන පරිදි මූල්‍ය ප්‍රකාශන පිළියෙල කිරීම හා වංචා සහ වැරදි හේතුවෙන් ඇති විය හැකි ප්‍රමාණාත්මක සාවද්‍ය ප්‍රකාශනයන්ගෙන් තොරව මූල්‍ය ප්‍රකාශන පිළියෙල කිරීමට හැකි වනු පිණිස අවශ්‍යවන අභ්‍යන්තර පාලනය තීරණය කිරීම ප්‍රධාන ගණන්දීමේ නිලධාරීගේ වගකීම වේ. 2018 අංක 19 දරන ජාතික විගණන පනතේ 16(1) වගන්තිය ප්‍රකාරව මුදල් අමාත්‍යාංශය විසින් වාර්ෂික හා කාලීන මූල්‍ය ප්‍රකාශන පිළියෙල කිරීමට හැකිවන පරිදි රජයේ ආදායම, වියදම්, වත්කම් හා බැරකම් පිළිබඳ නිසි පරිදි පොත්පත් හා වාර්තා පවත්වා ගෙන යා යුතුය.

ජාතික විගණන පනතේ 38(1)(ඇ) උප වගන්තිය ප්‍රකාරව රජයේ මූල්‍ය පාලනය සඳහා සඵලදායී අභ්‍යන්තර පාලන පද්ධතියක් සකස් කර පවත්වා ගෙන යනු ලබන බවට ප්‍රධාන ගණන්දීමේ නිලධාරී සහතික විය යුතු අතර එම පද්ධතියේ සඵලදායීත්වය පිළිබඳව කලින් කල සමාලෝචනයක් සිදු කර ඒ අනුව පද්ධතිය ඵලදායී ලෙස කරගෙන යාමට අවශ්‍ය වෙනස්කම් සිදු කරනු ලැබිය යුතුය.

1.4 මූල්‍ය ප්‍රකාශන විගණනය පිළිබඳ විගණකගේ වගකීම

සමස්ථයක් ලෙස මූල්‍ය ප්‍රකාශන, වංචා හා වැරදි හේතුවෙන් ඇතිවන ප්‍රමාණාත්මක සාවද්‍ය ප්‍රකාශනයන්ගෙන් තොර බවට සාධාරණ තහවුරුවක් ලබාදීම සහ මාගේ මතය ඇතුළත් විගණකාධිපති වාර්තාව නිකුත් කිරීම මාගේ අරමුණ වේ. සාධාරණ සහතිකවීම උසස් මට්ටමේ සහතිකවීමක් වන නමුත්, ශ්‍රී ලංකා විගණන ප්‍රමිති ප්‍රකාරව විගණනය සිදු කිරීමේදී එය සෑම විටම ප්‍රමාණාත්මක අවප්‍රකාශනයන්ගෙන් තොර බවට තහවුරු කිරීමක් නොවනු ඇත. වංචා සහ වැරදි තනි හෝ සාමූහික ලෙස බලපෑම නිසා ප්‍රමාණාත්මක අවප්‍රකාශනයන් ඇති විය හැකි අතර, එහි ප්‍රමාණාත්මකභාවය මෙම මූල්‍ය ප්‍රකාශන පදනම් කර ගනිමින් පරිශීලකයන් විසින් ආර්ථික තීරණ ගැනීමේදී ඒ පිළිබඳව සැලැකිලිමත් විය යුතුය.

ශ්‍රී ලංකා විගණන ප්‍රමිති ප්‍රකාරව විගණනයේ කොටසක් ලෙස මා විසින් විගණනයේදී වෘත්තීය විනිශ්චය සහ වෘත්තීය සැකමුසුබවින් යුතුව ක්‍රියාකරන ලදී. මා විසින් තවදුරටත්,

- ප්‍රකාශ කරන ලද විගණන මතයට පදනමක් සපයා ගැනීමේදී වංචා හෝ වැරදි හේතුවෙන් මූල්‍ය ප්‍රකාශනවල ඇති විය හැකි ප්‍රමාණාත්මක සාවද්‍ය ප්‍රකාශනයන් අතිවීමේ අවදානම් හඳුනාගැනීම

හා තක්සේරු කිරීම සඳහා අවස්ථාවෝචිතව උචිත විගණන පරිපාටි සැලසුම් කර ක්‍රියාත්මක කරන ලදී. වරදවා දැක්වීම් හේතුවෙන් සිදුවන ප්‍රමාණාත්මක සාවද්‍ය ප්‍රකාශයන්ගෙන් සිදුවන බලපෑමට වඩා වංචාවකින් සිදුවන්නා වූ බලපෑම ප්‍රබල වන්නේ ඒවා දුස්සන්ධානයෙන්, ව්‍යාජ ලේඛන සැකසීමෙන්, වෙනතාත්චිත මහඟුරීමෙන්, වරදවා දැක්වීමෙන් හෝ අභ්‍යන්තර පාලනයන් මඟ හැරීම වැනි හේතු වන බැවිනි.

- අභ්‍යන්තර පාලනයේ සඵලදායීත්වය පිළිබඳව මතයක් ප්‍රකාශ කිරීමේ අදහසින් නොවුවද, අවස්ථාවෝචිතව උචිත විගණන පරිපාටි සැලසුම් කිරීම පිණිස අභ්‍යන්තර පාලනය පිළිබඳව අවබෝධයක් ලබා ගන්නා ලදී.
- භාවිතා කරන ලද ගිණුම්කරණ ප්‍රතිපත්තිවල උචිතභාවය, ගිණුම්කරණ ඇස්තමේන්තුවල සාධාරණත්වය සහ කළමනාකරණය විසින් කරන ලද සම්බන්ධිත හෙළිදරව් කිරීම් අගයන ලදී.
- මූල්‍ය ප්‍රකාශනවල ව්‍යුහය හා අන්තර්ගතය සඳහා පාදක වූ ගනුදෙනු හා සිද්ධීන් උචිත හා සාධාරණව ඇතුළත් වී ඇති බව සහ හෙළිදරව් කිරීම ඇතුළත් මූල්‍ය ප්‍රකාශනවල සමස්ථ ඉදිරිපත් කිරීම අගයන ලදී.

මාගේ විගණනය තුළින් හඳුනාගත් වැදගත් විගණන සොයාගැනීම්, ප්‍රධාන අභ්‍යන්තර පාලන දුර්වලතා හා අනෙකුත් කරුණු පිළිබඳව ප්‍රධාන ගණන්දීමේ නිලධාරී වෙත සන්නිවේදනය කරන ලදී.

1.5 වෙනත් තෛතික අවශ්‍යතා පිළිබඳ වාර්තාව

2018 අංක 19 දරන ජාතික විගණන පනතේ 6(1)(ඇ) වගන්තිය ප්‍රකාරව පහත සඳහන් කරුණු මා ප්‍රකාශ කරමි.

- (අ) මූල්‍ය ප්‍රකාශන ඉකුත් වර්ෂය සමඟ අනුරූපී බවට.
- (ආ) මෙම වාර්තාවේ 1.2(අ)(i),(iii), 1.2 (ආ)(i), 1.2(ඇ)(i), 1.2(ඈ), 1.2(ඈ) හා 1.2(ඊ) ඡේදයන්හි ඇතුළත් පසුගිය වර්ෂයේ මූල්‍ය ප්‍රකාශන මත ඉදිරිපත් කරන ලද මාගේ වාර්තාවෙන් පෙන්වා දෙන ලද විගණන නිරීක්ෂණයන් ගැලපීමට හෝ ඒවාට අනුකූල වීමට කටයුතු කර නොතිබුණි.

1.6 නීති, රීති, රෙගුලාසි ආදියට අනුකූල නොවීම

පහත සඳහන් නීති, රීති හා රෙගුලාසිවලට අනුකූල නොවීම් නිරීක්ෂණය විය.

(අ) ශ්‍රී ලංකා ප්‍රජාතාන්ත්‍රික සමාජවාදී ජනරජයේ ආණ්ඩුක්‍රම ව්‍යවස්ථාවේ 149 ව්‍යවස්ථාව 2021 දෙසැම්බර් 31 දින වන විටත් පාර්ලිමේන්තුවේ අනුමැතිය ලබා නොගෙන අමාත්‍ය මණ්ඩලයේ අනුමැතිය මත COVID 19 සෞඛ්‍ය හා සමාජ ආරක්ෂණ අරමුදල හා ඉන්ධන මිල ස්ථායීකරණ අරමුදල ස්ථාපිත කර තිබුණි. ආණ්ඩුක්‍රම ව්‍යවස්ථාවේ 149 ව්‍යවස්ථාව ප්‍රකාරව රජයේ සියළු ලැබීම් ඒකාබද්ධ අරමුදලට බැර කළ යුතුව තිබුණත්, සමාලෝචිත වර්ෂයේදී එම අරමුදල් දෙක වෙත පිළිවෙලින් රු.367,645,984 ක් හා රු.728,619,709 ක මුදල් ලැබී තිබුණු අතර එම ලැබීම් අරමුදල් ගිණුම් දෙකට බැර කර තිබුණි. එමෙන්ම සමාලෝචිත වර්ෂයේදී COVID 19 සමාජ ආරක්ෂණ අරමුදල යටතේ රු.93,575,980 ක වියදම් කර තිබුණු අතර එම වියදම අරමුදල් ගිණුම යටතේ ගිණුම්ගත කර තිබුණි. පාර්ලිමේන්තුව විසින් අනුමත නොකළ අරමුදල් ගිණුම් දෙකක ගිණුම්ගත කළ මෙම ලැබීම් හා ගෙවීම් ඒකාබද්ධ අරමුදලින් බැහැරව භාණ්ඩාගාරයේ ප්‍රධාන ලෙජර් ගිණුම යටතේ භාණ්ඩාගාරය විසින් ගිණුම්ගත කර තිබුණි.

(ආ) 2003 අංක 3 දරන මූල්‍ය කළමනාකරණ (වගකීම්) පනත

(i) 2013 අංක 15 දරන මූල්‍ය කළමනාකරණ (වගකීම්) (සංශෝධන) පනතින් සංශෝධිත 2003 අංක 3 දරන මූල්‍ය කළමනාකරණ (වගකීම්) පනත ප්‍රකාරව, එම වර්ෂය සඳහා වූ ඇස්තමේන්තුගත දළ දේශීය නිෂ්පාදනයෙන් සියයට 80 නොඉක්මවිය යුතුව තිබුණි. 2021 දෙසැම්බර් 31 දින වන විට එම සීමාව සියයට 109.87 ක් වී තිබුණි. විස්තර පහත දැක්වේ.



බැරකම	2021 දෙසැම්බර් 31 දිනට බැරකම වටිනාකම*
	රු. බිලියන
බැංකු අයිතව	832
මහ බැංකු අත්තිකාරම්	150
රාජ්‍ය ණය	16,826
මූල්‍ය ප්‍රකාශන තුළ ගිණුම්ගත නොකළ බැරකම:	
- ශේෂ පත්‍රයෙන් පිටත ගිණුම් තබන විදේශ ණය	311
- ගිණුම්ගත නොකළ විදේශ ණය	17
මුළු බැරකම	18,137
ඇස්තමේන්තුගත දළ දේශීය නිෂ්පාදිතය	16,508
මුළු බැරකම ඇස්තමේන්තුගත දළ දේශීය නිෂ්පාදනයෙන් ප්‍රතිශතයක් ලෙස	109.87

*මහා භාණ්ඩාගාරයේ ඇපකර මත රාජ්‍ය ව්‍යාපාර විසින් ලබාගෙන ඇති ණය සඳහා බැංකු වෙත ලබාදී ඇති ඇපකර හා සහන ලිපි වටිනාකම වූ රු.බිලියන 1.58 ක් සහ අමාත්‍යාංශ, දෙපාර්තමේන්තු හා විශේෂ වියදම් ඒකක වල විගණනයට ඉදිරිපත් කළ බැරකම හා බැඳීම් ප්‍රකාශය අනුව රු. බිලියන 334 ක වටිනා බැරකම ඉහත බැරකමවලට ඇතුළත් කර නොමැත.

(ii) "2006 වර්ෂය අවසානයේ අයවැය පරතරය, එම වර්ෂය සඳහා ඇස්තමේන්තු ගත කරන ලද දළ දේශීය නිෂ්පාදිතයෙන් සියයට පහක් නොඉක්මවන බවට සහ එම මට්ටම ඉන්පසු දිගටම පවත්වාගෙන යනු ලබන බවට වගබලා ගැනීමෙන් ආණ්ඩුවේ ණය දුරදර්ශී මට්ටම් දක්වා අඩු කිරීම" ආණ්ඩුව විසින් අනුගමනය කළයුතු වගකීම් සහිත මූල්‍ය කළමනාකරණයට පාදක වූ පරමාර්ථයක් ලෙස 2003 අංක 3 දරන මූල්‍ය කළමනාකරණ (වගකීම්) පනතේ 3 (අ) වගන්තියේ දැක්වේ.

එසේවුවද, සමාලෝචිත වර්ෂයේ ඇස්තමේන්තුගත අයවැය පරතරය, ඇස්තමේන්තුගත දළ දේශීය නිෂ්පාදිතයෙන් සියයට පහක් නොඉක්මවන පරිදි ඇස්තමේන්තු කිරීමටත්, සමාලෝචිත වර්ෂය අවසානයට වූ තථ්‍ය අයවැය පරතරය, ඇස්තමේන්තුගත දළ දේශීය නිෂ්පාදිතයෙන් සියයට පහක් නොඉක්මවන පරිදි පවත්වාගෙන යාමට මුදල් අමාත්‍යාංශය අපොහොසත් වී ඇති බව නිරීක්ෂණය විය.ඒ අනුව, සමාලෝචිත වර්ෂයේදී එම ප්‍රතිශතයන් පිළිවෙලින්

ඇස්තමේන්තුගත අයවැය පරතරයට අදාළව සියයට 18.48 ක් හා තථ්‍ය අයවැය පරතරයට අදාළව සියයට 12.59 ක් විය. විස්තර පහත දැක්වේ.

ඇස්තමේන්තුගත දළ දේශීය නිෂ්පාදිතය	අයවැය පරතරය ඇස්තමේන්තුගත තථ්‍ය	ඇස්තමේන්තුගත අයවැය පරතරය, ඇස්තමේන්තුගත දළ දේශීය නිෂ්පාදිතයේ ප්‍රතිශතයක් ලෙස	තථ්‍ය අයවැය පරතරය, ඇස්තමේන්තුගත දළ දේශීය නිෂ්පාදිතයේ ප්‍රතිශතයක් ලෙස
රු. බිලියන 16,508	රු. බිලියන 3,052	රු. බිලියන 2,080	සියයට 18.48
			සියයට 12.59

(ඇ) 2017 අප්‍රේල් 27 දිනැති අංක 255/2017 දරන රාජ්‍ය ගිණුම් වක්‍රලේඛය

2017 අප්‍රේල් 27 දිනැති අංක 255/2017 දරන රාජ්‍ය ගිණුම් වක්‍රලේඛයේ 05 වන ඡේදය ප්‍රකාරව විධිමත් පරිදි ලබා ගන්නා ලද භාණ්ඩ, සේවා හා සම්පූර්ණ කර ඇති බවට සහතික කර ඇති කොන්ත්‍රාත් සඳහා තවදුරටත් ගෙවිය යුතු වටිනාකම බැරකම් වශයෙන් නිර්වචනය කර ඇත. වක්‍රලේඛයේ 2 (ඇ) ඡේදය ප්‍රකාරව සම්පූර්ණ නොකරන ලද බැඳීම් ඉදිරි වර්ෂයට ගෙන යා හැක්කේ ඉදිරි වර්ෂයේදී එම බැඳීම් වෙනුවෙන් ප්‍රතිපාදන සලසා ඇත්නම් පමණි. ඒ අනුව බැරකම් එම වර්ෂයේදීම නිරවුල් කළ යුතු බැවින් බැරකම් ඉදිරි වර්ෂයට ගෙන යා නොහැකි බව වක්‍රලේඛයෙන් උපදෙස් ලබා දී තිබුණද, රාජ්‍ය ගිණුම් දෙපාර්තමේන්තුව විසින් විගණනය වෙත ඉදිරිපත් කළ 2021 දෙසැම්බර් 31 දිනට බැරකම් හා බැඳීම් වශයෙන් එකතුව රු. බිලියන 334 ක් දක්වා තිබුණි.

(ඈ) 2015 ජූනි 24 දිනැති අංක 243/2015 දරන රාජ්‍ය ගිණුම් වක්‍රලේඛය

2015 ජූනි 24 දිනැති අංක 243/2015 දරන රාජ්‍ය ගිණුම් වක්‍රලේඛය ප්‍රකාරව, 6003 කාණ්ඩයේ තැන්පත් ගිණුම් ශුන්‍ය කිරීමට අපේක්ෂා කර තිබුණු අතර 2016 වර්ෂයේ සිට එම කටයුතු වාර්ෂික ඇස්තමේන්තුව හරහා සිදු කිරීමට උපදෙස් ලබා දී තිබුණි. එසේ වුවද, අංක 6003 යටතේ වන තැන්පතු ගිණුමක රු. මිලියන 10 වූ ශේෂයක් 2021 දෙසැම්බර් 31 දින වන විටත් නිරවුල් නොකර ඉදිරියට ගෙන එමින් පැවැතුණි..

(ඉ) ශ්‍රී ලංකා ප්‍රජාතාන්ත්‍රික සමාජවාදී ජනරජයේ මුදල් රෙගුලාසි සංග්‍රහය

මු.රෙ. 373 ප්‍රකාරව, 2021 දෙසැම්බර් 31 දිනට අමාත්‍යාංශ හා දෙපාර්තමේන්තුවල අග්‍රිම ගිණුම් 110 ක එකතුව රු. මිලියන 4,277 ක හර ශේෂ නොපියවී පැවතුනු අතර ඒ තුළ වූ අග්‍රිම ගිණුම් 10 ක එකතුව රු. මිලියන 481.8 ක ශේෂ වර්ෂ ගණනාවක සිට පැවතගෙන එන බව

නිරීක්ෂණය විය. මෙම ශේෂ නිරවුල් කර ගැනීමට 2021 දෙසැම්බර් 31 දින වන විටත් ක්‍රියා කර නොතිබුණි.

3. මූල්‍ය හා මෙහෙයුම් සමාලෝචනය.

3.1 ආදායම් ඇස්තමේන්තු කිරීම

2021 වර්ෂයේ දළ දේශීය නිෂ්පාදනය රු.බිලියන 16,809 ක් වී තිබුණු අතර 2020 වර්ෂයේ දළ දේශීය නිෂ්පාදනය රු.බිලියන 15,027 ක් වී තිබුණි. ඒ අනුව ඉකුත් වර්ෂය හා සැසඳීමේදී දළ දේශීය නිෂ්පාදනය රු.බිලියන 1,782 කින් හෙවත් සියයට 11.86 කින් වැඩි වී තිබුණි. 2021 වර්ෂය වෙනුවෙන් පාර්ලිමේන්තුව විසින් අනුමත කළ වාර්ෂික අයවැය ඇස්තමේන්තුව අනුව රජයේ ආදායම රු.බිලියන 1,984 ක් වී තිබුණු අතර, ඉකුත් වර්ෂයේදී එය රු.බිලියන 1,547 ක් වී තිබුණි. ඒ අනුව ඉකුත් වර්ෂයට වඩා රජයේ ආදායම රු.බිලියන 437 කින් හෙවත් සියයට 28.26 කින් වැඩි කර ඇස්තමේන්තු කර තිබුණි. එම ආදායම් ඇස්තමේන්තුව පදනම් කර ගෙන අයවැය හිඟය ඇස්තමේන්තු කර තිබුණු නමුත් මුල් ආදායම් ඇස්තමේන්තුව ආදායම් ගණන්දීමේ නිලධාරීන් විසින් රු.බිලියන 1,506 ක් ලෙස දක්වා රු.බිලියන 478 කින් අඩු කර සංශෝධනය කර තිබුණි. එම සංශෝධිත ආදායම් ඇස්තමේන්තුව අනුව රජයේ ආදායම දළ දේශීය නිෂ්පාදනයෙන් සියයට 8.73 ක් වී තිබුණි. ආදායම් ඇස්තමේන්තු පිළියෙල කිරීමේදී දළ දේශීය නිෂ්පාදනයේ වැඩිවීම කෙරෙහි සැලැකිලිමත් විය යුතුව තිබුණත්, ඒ කෙරෙහි අවදානය යොමු නොකර ආදායම අධි ඇස්තමේන්තුකරණයක් සිදු කර තිබුණු බව නිරීක්ෂණය විය.

2021 වර්ෂයේ රැස්කළ රජයේ ආදායම රු.බිලියන 1,467 ක් වී තිබුණු අතර එය සංශෝධිත ආදායම් ඇස්තමේන්තුවට වඩා රු.බිලියන 39 කින් අඩු වී තිබුණි. ඒ අනුව පාර්ලිමේන්තුව වෙත ඉදිරිපත් කර තිබුණු ආදායම් ඇස්තමේන්තුව සමඟ සැසඳීමේදී එම අඩුවීම රු.බිලියන 517 ක් වී තිබුණි. 2012 වර්ෂයේ සිට 2021 වර්ෂය දක්වා කාල පරාසයක තුළ සෑම වර්ෂයකදීම පාර්ලිමේන්තුව වෙත ඉදිරිපත් කළ ආදායම් ඇස්තමේන්තුවේ සඳහන් ආදායමට වඩා රැස්කළ ආදායමේ අඩුවීම සියයට 9.51 ක සිට සියයට 26.08 ක පරාසයක් වී තිබුණි. එම කාල පරාසය තුළ වැඩිම ප්‍රතිශතය සමාලෝචිත වර්ෂයේදී අනාවරණය විය.

මුදල් රෙගුලාසි 85(2)(ආ) ප්‍රකාරව ආදායම් ගණන්දීමේ නිලධාරීන් විසින් ආදායම් ඇස්තමේන්තුව සංශෝධනය කිරීම සඳහා රාජ්‍ය මූල්‍ය ප්‍රතිපත්ති දෙපාර්තමේන්තුව වෙත වාර්තා කිරීම පමණක් සඳහන් වන හෙයින්, පාර්ලිමේන්තුව විසින් අනුමත කළ ආදායම් ඇස්තමේන්තුවක් පාර්ලිමේන්තුවේ අනුමැතියකින් තොරව සංශෝධනය කිරීමට අවස්ථාව ලබා දීම නිසා ආදායම් තාත්ත්වික ලෙස ඇස්තමේන්තු කිරීමේ වගවීම දුර්වල වී ඇති බව නිරීක්ෂණය විය.

3.2. ආදායම් උනන්දුව

සමාලෝචිත වර්ෂය සඳහා විගණනය වෙත ඉදිරිපත් කළ මූල්‍ය ප්‍රකාශනවල ආදායමේ උනන්දුව රු.බිලියන 1,290 ක් වී තිබුණු අතර ඉකුත් වර්ෂයේදී එය රු.බිලියන 1,304 ක් වී තිබුණි. 2006 වර්ෂයේ සිට 2021 වර්ෂය දක්වා කාල පරාසය තුළ ඉහළම ආදායමේ උනන්දුව 2020 වර්ෂයේදී වාර්තා වී තිබුණි. එම කාල පරාසය තුළ සෑම වර්ෂයකම රැස්කළ ආදායම රජයේ පුනරාවර්තන වියදම පියවා ගැනීමට අපොහොසත් වී තිබුණි. ආදායමේ උනන්දුවේ අවම අගය 2007 වර්ෂයේදී වාර්තා වී තිබුණු අතර එය රු.බිලියන 43 ක් වී තිබුණු අතර රැස්කළ රජයේ ආදායමෙන් සියයට 7.56 ක් නියෝජනය වී තිබුණි. එම කාල පරාසය තුළ සමස්ථ ආදායමේ උනන්දුව රු.බිලියන 4,780 ක් වී තිබුණි. එම උනන්දුව පියවා ගැනීමට දේශීය හා විදේශීය ණය සහ විදේශ ප්‍රදාන ලබා ගෙන තිබුණි. මෙ අනුව එම කාල පරාසය තුළ දේශීය ණය රු.බිලියන 16,265 ක්ද, විදේශීය ණය රු.බිලියන 6,704 ක් හා විදේශ ප්‍රදාන රු.බිලියන 213 ක් වශයෙන් එකතුව රු.බිලියන 23,183 ක් ලබා ගෙන තිබුණි. එක් එක් වර්ෂයේදී එසේ ලබා ගෙන තිබුණු ණය හා ප්‍රදානවලින් සියයට 6.86 ක සිට සියයට 45.59 ක පරාසයක ප්‍රතිශතයන් මගින් ආදායමේ උනන්දුව මූල්‍යනය කර තිබුණි. ලබා ගෙන තිබුණු ණය හා ප්‍රදානවලින් ආයෝජනයන් සිදු නොකර පුනරාවර්තන වියදම් පියවා ගැනීම සඳහා 2019 වර්ෂයේදී සියයට 20.23 ක්ද, 2020 වර්ෂයේදී සියයට 45.59 ක් හා 2021 වර්ෂයේදී සියයට 42.41 ක්ද වශයෙන් උපයෝජනය කර තිබුණි.

සමාලෝචිත වර්ෂයේදී රු.බිලියන 1,048 ක පොලී ගෙවා තිබුණු අතර එය මුළු පුනරාවර්තන වියදමෙන් සියයට 38.02 ක නියෝජනයක් වී තිබුණි. ඉකුත් වර්ෂයේ පොලී ගෙවීම් රු.බිලියන 975 ක් හෙවත් මුළු පුනරාවර්තන වියදමෙන් සියයට 36.36 ක් වී තිබුණි. පොලී ගෙවීම් ඉකුත් වර්ෂය සමඟ සැසඳීමේදී රු.බිලියන 73 කින් වැඩි වී තිබුණි. 2006 වර්ෂයේදී රු.බිලියන 151 ක් වූ පොලී ගෙවීම් 2021 වර්ෂය වන විට එය රු.බිලියන 1,048 ක් දක්වා සියයට 594 කින් වැඩි වී තිබුණි. අයවැය හිඟ මූල්‍ය ණය කිරීම් සඳහා ණය ලබා ගැනීමට සිදුවී තිබූ අතර ඒ සඳහා වන පොලී ගෙවීම් වාර්ෂිකව වැඩි වී තිබුණි. 2021 වර්ෂයේදී රැස්කරන ලද රු.බිලියන 1,467 ක රජයේ ආදායමෙන් රු.බිලියන 1,048 ක් හෙවත් සියයට 71.74 ක් පොලී ගෙවීමට සිදු වී තිබුණි. මෙම තත්ත්වය අදාළ කාලපරිච්ඡේදයේදී වාර්ෂිකව වර්ධනය වෙමින් පැවැති අතර 2019 වර්ෂයේ සිට එය සීඝ්‍ර ලෙස වර්ධනය වී තිබුණි.

දේශීය ආදායම් දෙපාර්තමේන්තුව විසින් 2021 වර්ෂයේදී එකතු කළ යුතුව තිබුණු රු.බිලියන 620 ක ආදායම්, එකතු නොකර හිඟව පැවැතුණි. එම ආදායම් 2021 වර්ෂයේදී රැස්කර ගැනීමට සමත් වූයේනම් එම වර්ෂයේ ආදායම් උනන්දුව රු.බිලියන 670 ක් හෙවත් සියයට 51.94 කින් අඩු කර ගත හැකිව තිබුණි. එම හිඟ හිටි ආදායම 2019 හා 2020 වර්ෂ වලදී පිළිවෙලින් රු.බිලියන 698 ක්

හා රු.බිලියන 579 ක් වී තිබුණි. එම වර්ෂවලදී එම හිඟහිටි ආදායම් රැස්කර ගත හැකිව තිබුණේනම් 2019 වර්ෂයේදී රු.බිලියන 165 ක ආදායමේ අතිරික්තයක් බවට පත් කර ගත හැකිව තිබුණි. 2020 වර්ෂයේදී ආදායම් උනන්දුව රු.බිලියන 606 ක් දක්වා සියයට 46.47 කින් අඩුකර ගැනීමට හැකියාව පැවතුණි.

නිවැරදි ආකාරයට ආදායම් ඇස්තමේන්තු පිළියෙල කර නොතිබීම හෝ පිළියෙල කළ ආදායම් ඇස්තමේන්තු අනුව ආදායම රැස් නොකිරීමත්, අරපිරිමැසුම්දායක ලෙස වියදම් කළමනාකරණය නොකිරීම නිසා රාජ්‍ය ණය ලබා ගැනීම සිදු වී තිබුණි. එම ණය ලබා ගැනීම වාර්ෂිකව වැඩි වී තිබීම නිසා ණය පොලී පිරිවැය වාර්ෂිකව වැඩිවී තිබීම හේතුවෙන් පුනරාවර්තන වියදමද වැඩි වී තිබුණි. ඇස්තමේන්තු කළ ආදායම අපේක්ෂිත පරිදි රැස් කර ගැනීමට නොහැකි වීමත්, පුනරාවර්තන වියදම වැඩිවීමත් නිසා වාර්ෂිකව වියදම පියවා ගැනීමට ආදායම ප්‍රමාණවත් නොවීමත් නිසා ආදායම උනන්දුව වාර්ෂිකව වැඩි වී තිබුණි.

3.3. අයවැය හිඟය

රජයේ මූල්‍ය ප්‍රකාශන අනුව 2021 වර්ෂයේ අයවැය හිඟය රු.බිලියන 2,080 ක් වී තිබුණි. එය දළ දේශීය නිෂ්පාදනයෙන් සියයට 12.37 ක් වී තිබුණි. 2020 වර්ෂයේ අයවැය හිඟය රු.බිලියන 2,116 ක් වී තිබුණු අතර එය දළ දේශීය නිෂ්පාදනයෙන් සියයට 14.08 ක් වී තිබුණි. 2006 වර්ෂයේ සිට 2021 වර්ෂය දක්වා සමස්ථ කාල පරාසය පුරාවට අයවැය හිඟයක් පැවැතුණු අතර, එය 2006 වර්ෂයේදී පැවැති රු.බිලියන 300 ක අයවැය හිඟය 2021 වර්ෂය වන විට රු.බිලියන 2,080 ක් දක්වා වර්ධනය වී තිබුණි. එම කාලපරාසය තුළ ඉහළම අයවැය හිඟය 2020 වර්ෂයේදී වාර්තා කර තිබුණි. 2006 වර්ෂයේ සිට 2021 වර්ෂය දක්වා අයවැය හිඟය දළ දේශීය නිෂ්පාදනයේ ප්‍රතිශයක් ලෙස ගත් විට එය සියයට 5.55 ක සිට සියයට 14.08 ක් දක්වා පරාසයක පැවතුණි. තවද අයවැය හිඟය තවද දළ දේශීය නිෂ්පාදනයේ ප්‍රතිශතක් ලෙස 2003 අංක 3 දරන මූල්‍ය කළමනාකරණ (වගකීම) පනතේ 3(අ) වගන්තිය ප්‍රකාරව පැවැතිය යුතුව තිබුණු සියයට 5 ක සීමාව එම කාල පරිච්ඡේදය තුළ කිසිම වර්ෂයකදී පවත්වා ගෙන නොතිබුණි. 2016, 2017 හා 2018 වර්ෂවලදී පිළිවෙලින් සියයට 5.55 ක්, සියයට 5.69ක් හා 5.59 ක ප්‍රමාණයයන් ගෙන් පවත්වා ගැනීමට සමත් වී තිබුණි.

3.4 ණය ශේෂය වර්ධනය වීම

වාර්ෂිකව අයවැය හිඟය වර්ධනයවීම හමුවේ ණය ලබා ගැනීම ප්‍රමාණයද වැඩි වී තිබුණි. 2021 වර්ෂය අවසාන වන විට රජය විසින් ගෙවිය යුතු ණය ශේෂය ලෙස රු.බිලියන 16,827 ක් ලෙස රජයේ මූල්‍ය ප්‍රකාශනවල දක්වා තිබුණි. එම ශේෂය දේශීය ණය වශයෙන් රු.බිලියන 9,986 ක්ද, විදේශ ණය වශයෙන් රු.බිලියන 6,841 ක් වශයෙන් පැවැතුණි. 2020 වර්ෂයේදී රජයේ ණය ශේෂය

රු.බිලියන 14,692 ක් වී තිබුණි. ඒ අනුව 2020 වර්ෂයට සාපේක්ෂව 2021 වර්ෂයේදී ණය ශේෂය රු.බිලියන 2,135 කින් හෙවත් සියයට 14.53 කින් වැඩි වී තිබුණි. 2006 වර්ෂයේ පැවැති රු.බිලියන 2,431 ක ණය ශේෂය දළ දේශීය නිෂ්පාදනයෙන් සියයට 82.72 ක් වී තිබුණි. එය 2021 වර්ෂය අවසාන වන විට ණය ශේෂය රු.බිලියන 16,827 ක් වී තිබුණු අතර එය දළ දේශීය නිෂ්පාදනයෙන් සියයට 100.11 ක් වී තිබුණි. 2003 අංක 3 දරන රාජ්‍ය මූල්‍ය කළමනාකරණ (වගකීම්) පනතේ 3(ඊ) වගන්තිය ප්‍රකාරව රජයේ බැරකම් දළ දේශීය නිෂ්පාදනයෙන් සියයට 85 කට වඩා අඩු විය යුතුව තිබුණත්, අනෙකුත් බැරකම් හැර රජයේ ණය බැරකම පමණක් එම සීමාව ඉක්මවා සියයට 100.11 ක් වී තිබුණි. එම තත්ත්වය 2020 වර්ෂයේදීද පැවැතුණි.

3.5 රාජ්‍ය ණය

(අ) රාජ්‍ය ණය ගැනීමේ වැඩසටහන අනුව සැලසුම් කළ ණය ප්‍රමාණය ඉක්මවා ණය ලබා ගැනීම

සමාලෝචිත වර්ෂයේදී ණයගැනීමේ වැඩසටහන අනුව සැලසුම්ගත භාණ්ඩාගාර බැඳුම්කර වටිනාකම රු. මිලියන 1,235,000 ක් වී තිබුණත්, රු. මිලියන 1,742,938 ක භාණ්ඩාගාර බැඳුම්කර ලබාගෙන තිබුණි. ඒ අනුව, රු. මිලියන 507,938 කින් හෙවත් සියයට 41 කින් සැලසුම්ගත ප්‍රමාණය ඉක්මවා බැඳුම්කර මගින් ණය ලබා ගෙන තිබුණි.

ණය ගැනීමේ වැඩසටහන අනුව විදේශ මුදල් බැංකු ඒකක (FCBU) ණය හා ශ්‍රී ලංකා සංවර්ධන බැඳුම්කර වල වටිනාකම පිළිවෙලින් රු.මිලියන 251,342 ක් හා රු. මිලියන 300,610 ක් වූ අතර, සත්‍ය ණය ලබා ගැනීම පිළිවෙලින් රු.මිලියන 29,510 ක් හා රු.මිලියන 207,505 ක් වී තිබුණි. ඒ අනුව, සමාලෝචිත වර්ෂයේදී සැලසුම් කළ ප්‍රමාණයට වඩා රු.මිලියන 222,241 කින් හෙවත් සියයට 88 කින් විදේශ මුදල් බැංකු ඒකක (FCBU) ණය ලබා ගැනීම වල වටිනාකම ද රු.මිලියන 93,105 කින් හෙවත් සියයට 31 කින් ශ්‍රී ලංකා සංවර්ධන බැඳුම්කරවල වටිනාකම අඩු වී තිබුණි.

(ආ) 2021 වර්ෂයේ කාර්යසාධන සැලැස්මට අනුව ප්‍රතිලබ්ධි ඇස්තමේන්තුව සහ සත්‍ය ප්‍රතිලබ්ධි වටිනාකම පහත පරිදි විය.

සංවර්ධන පාර්ශ්වකරු	ප්‍රතිලබ්ධි ඇස්තමේන්තුව 2021	සත්‍ය ප්‍රතිලබ්ධි වටිනාකම 2021	විචලනය	විචලනය, ප්‍රතිලබ්ධි ඇස්තමේන්තුවේ ප්‍රතිශතයක් ලෙස
	එ.ජ.ඩො. මිලියන	එ.ජ.ඩො. මිලියන	එ.ජ.ඩො. මිලියන	සියයට
ලෝක බැංකුව	276	434	158	57
ආසියානු සංවර්ධන බැංකුව	390	615	225	58
චීනය	312	969	657	211
ජපානය	178	135	-43	-24
කොරියාව	20	11	-9	-45
මැදපෙරදිග රටවල්	82	44	-38	-46
දකුණු ආසියානු රටවල්	62	87	25	40
රුසියාව, ඔස්ට්‍රේලියාව සහ බටහිර රටවල්	210	111	-99	-47
එක්සත් ජාතීන්ගේ සංවිධාන	16	12	-4	-25
එකතුව	1546	2418	872	

3.6 භාණ්ඩාගාර ඇපකර හා සහන ලිපි නිකුත් කිරීම

2021 දෙසැම්බර් 31 දින වන විට බාහිර ආයතන වෙත අවස්ථා 241ක් යටතේ රු. මිලියන 1,813,176 ක බැංකු ඇපකර හා අවස්ථා 23ක් යටතේ රු. මිලියන 81,268 ක සහන ලිපි නිකුත් කර තිබුණි. භාණ්ඩාගාර ඇපකර කල් ඉකුත් වීම මත 2021 වර්ෂය තුළ අවස්ථා 27 කට අදාළව රු.මිලියන 74,360 ක හා එ.ජ.ඩො. මිලියන 1,886 ක වටිනාකමින් යුත් භාණ්ඩාගාර ඇපකර හා අවස්ථා 12කට අදාළව රු. මිලියන 29,550 ක හා එ.ජ.ඩො. මිලියන 160 ක වටිනාකමකින් යුත් සහන ලිපිවලට අදාළව කාලය දීර්ඝ කර තිබුණි. 2021 හෝ ඊට පෙර වර්ෂවල ලබා දුන් සහන ලිපි වෙනුවෙන් දෙපාර්තමේන්තුව විසින් රු.1,832,112,103 ක ණය වාරික හා පොළී ගෙවා තිබුණි. ඒ තුළ මිහින් ලංකා සමාගම වෙනුවෙන් නිකුත් කළ ඇපකර 06 කට අදාළ එකතුව රු.මිලියන

1,740.5 ක් පොළී මුදලක් හා රු.මිලියන 90.9 ක ණය වාරික වටිනාකමක් ඇතුළත් විය. ආයතන 03 ක් වෙත නිකුත් කර තිබූ එකතුව රු. මිලියන 3,121 ක් වූ භාණ්ඩාගාර ඇපකර හා සහන ලිපිවලට අදාළ වලංගු කාලය, 2022 මැයි 12 දින වන විටත් දීර්ඝ කිරීමට කටයුතු කර නොතිබුණු බව නිරීක්ෂණය විය. බැංකු ඇපකර හා ලිපි ලබා දුන් ආයතනයන්ට අදාළව සිදු කළ නියැදි ලිපිගොනු පරීක්ෂාවේදී පහත සඳහන් නිරීක්ෂණයන් කරනු ලැබේ.

(අ) ශ්‍රී ලංකන් එයාර් ලයිනස් සමාගම වෙත නිකුත් කළ භාණ්ඩාගාර ඇපකර හා සහන ලිපි

- (i) සීමාසහිත ශ්‍රී ලංකන් එයාර් ලයිනස් සමාගම 2016 වර්ෂයේ සිට ලංකා බැංකුවෙන් සහ මහජන බැංකුවෙන් වාර 8 කදී ලබා ගෙන තිබූ එ.ජ..ඩො. මිලියන 200 ක් හා රු. මිලියන 26,250 ක් වශයෙන් කෙටිකාලීන ණය හා ප්‍රාග්ධනිකෘත පොළී පහසුකම් යටතේ මහජන බැංකුවෙන් එ.ජ..ඩො. මිලියන 5.38 ක් හා රු. බිලියන 1.352 ක් වශයෙන් ලබාගෙන තිබූ ණය වෙනුවෙන් මහා භාණ්ඩාගාරය ඇපකර හා සහන ලිපි නිකුත් කර තිබුණි.
- (ii) රාජ්‍ය බැංකු හරහා ලබා ගත් ඉහත ණය පහසුකම්වලට අමතරව 2024 ජුනි මාසයේදී ආපසු ගෙවිය යුතු වර්ෂ 5 ක ජාත්‍යන්තර බැඳුම්කරයක් මාර්ගයෙන් එ.ජ.ඩො. මිලියන 175 ක අරමුදල් සම්පාදනය කර ගැනීම පිණිස සීමාසහිත ශ්‍රී ලංකන් එයාර් ලයිනස් සමාගම සඳහා ඇප සහතිකයක් ශ්‍රී ලංකා රජය නිකුත් කර තිබුණි.
- (iii) 2016 වර්ෂයේ සිට ශ්‍රී ලංකන් ගුවන් සමාගමේ කාර්යසාධනය ඉතා අහිතකර තත්ත්වයක පැවති අතර, ඒ හේතුවෙන් බලාපොරොත්තු වූ පරිදි ණය මුදල් පියවීමට නොහැකි බව වාර්තා වී තිබුණි.
- (iv) 2017 නොවැම්බර් 08 දිනැති අමාත්‍ය මණ්ඩල තීරණ අංක 17/2383/733/026-1 අනුව මිහින් ලංකා ගුවන් සමාගම ඇවර කිරීම සඳහා අමාත්‍ය මණ්ඩලය විසින් අනුමැතිය ලබා දී තිබුණි. නමුත්, 2020 ජනවාරි 30 දිනැති අංක MF/PE/CM/2020/12 දරන මුදල්, ආර්ථික සහ ප්‍රතිපත්ති සංවර්ධන අමාත්‍යවරයාගේ නිරීක්ෂණ අනුව, ශ්‍රී ලංකන් ගුවන් සමාගමේ ප්‍රතිව්‍යුහගතකරණ ක්‍රියාවලියක් සිදු කර තිබූ අතර එම ආයතනය (NAPPP – National Agency for Public Private Partnership) මේ වන විට ක්‍රියාත්මක නොවන බවත්, රජය විසින් ශ්‍රී ලංකා ගුවන් සමාගමේ අනාගතය පිළිබඳ තීරණයක් ගන්නා තෙක් සහන ලිපි නැවත නැවත නිකුත් කිරීමට සිදු වන බවත් දන්වා තිබුණි.

(ආ) මිහින් ලංකා සමාගම වෙත නිකුත් කළ භාණ්ඩාගාර ඇපකර හා සහන ලිපි

- (i) 2015 ජූලි 14 දිනැති අංක PE/AV/SLA/CM/2015 දරන අමාත්‍ය මණ්ඩල සටහනින් මිහින් ලංකා ගුවන් සේවාවේ මෙහෙයුම් කටයුතු පවත්වාගෙන යාම සඳහා ලංකා බැංකුවෙන් රු. මිලියන 1,650 ක කෙටිකාලීන ණය පහසුකම් ලබා දී තිබූ අතර, මෙම ණය මුදල ගෙවිය යුතු කාලසීමාව 2016 මාර්තු 31 දිනෙන් කල් ඉකුත් වී තිබුණි. නමුත් ණය මුදල ආපසු ගෙවීමේ කාලසීමාව දිගින් දිගටම දීර්ඝ කරමින් සහන ලිපි නිකුත් කර තිබුණි. කෙසේ වුවද අවසන් දින දීර්ඝ කිරීම, 2022 දෙසැම්බර් 31 දක්වා හෝ අයකිරීමේ කටයුතු අවසන් වන තෙක් යන කවර හෝ කලින් එළඹෙන දිනය දක්වා ලබා ගෙන තිබුණි.
- (ii) මිහින් ලංකා පුද්ගලික සමාගම ලබා ගත් ණය මුදල් වෙනුවෙන් 2020 දෙසැම්බර් 21 දින දක්වා ගෙවිය යුතු පොළිය හා ප්‍රාග්ධන මුදලේ කොටසක් ලෙස රු.මිලියන 1,000 ක්, මහජන බැංකුවෙන් භාණ්ඩාගාරයට ලැබිය යුතු රු.මිලියන 1,000 ක ලාභාංශයක් සඳහා හිලව් කිරීමට කටයුතු කර ඇත. ඒ තුළ රු.මිලියන 831 ක ඊට අදාළ පොලියද ඇතුළත් විය.
- (iii) ලංකා බැංකුවෙන් ලබා ගත් රු. මිලියන 1,650 ක ණය මුදලින් 2021 දෙසැම්බර් 31 දින වන විට රු.1,560,962,436 ක හිඟ ප්‍රාග්ධන ශේෂයක් ද රු.180,765,865 ක පොළි ශේෂයක් ද වශයෙන් එකතුව රු. 1,741,728,301 ක හිඟ මුදලක්, තවදුරටත් ගෙවිය යුතුව පැවතුණි.

3.7 ලාභ හා ලාභාංශ

පහත සඳහන් නිරීක්ෂණයන් කරනු ලැබේ.

- (අ) 2021 දෙසැම්බර් 31 දිනෙන් අවසන් වර්ෂය සඳහා 20.02.03.00 දරන ලාභ ආදායම් සංකේතයෙන් හා 20.02.04.00 දරන ලාභාංශ ආදායම් සංකේතයෙන් පිළිවෙලින් රු. බිලියන 49 ක් හා රු. බිලියන 6 ක් වශයෙන් ආදායම් ඇස්තමේන්තු කර තිබුණි. සමාලෝචිත වර්ෂයේදී පිළිවෙලින් ඉන් රු. බිලියන 25.92 ක් සහ රු. බිලියන 4.67 ක් රැස්කර ගැනීමට රාජ්‍ය ව්‍යාපාර දෙපාර්තමේන්තුව සමත් වී තිබුණි. එය ඇස්තමේන්තුගත ලාභ හා ලාභාංශ ආදායමෙන් පිළිවෙලින් සියයට 52 ක් හා සියයට 78 ක් වී තිබුණි.
- (ආ) 2021 දෙසැම්බර් 31 දිනට රජයේ මූල්‍ය ප්‍රකාශනවල රජය සතු ව්‍යාපාරවල ප්‍රාග්ධන ආයුක්තවය රු.760,777,405,378 ක් වුවද, එම ආයෝජන වෙනුවෙන් සමාලෝචිත

වර්ෂයේ රු.30,590,893,194 ක ලාභ හා ලාභාංශ පමණක් ලැබී තිබුණි. සිදු කර තිබුණු ආයෝජන වටිනාකමෙන් සියයට 4 ක ප්‍රමාණයක ලාභ හා ලාභාංශ ලබා ගෙන තිබුණි.

- (ඇ) 2021 දෙසැම්බර් 31 දිනට රජය සතු ව්‍යාපාර සහ අනෙකුත් ආයතන සංඛ්‍යාව 145 ක් වුවද, ඉන් ආයතන 39 ක් සඳහා ආදායම් ඇස්තමේන්තු සකස් කර තිබුණු අතර ආයතන 39 කින් පමණක් ලාභ හා ලාභාංශ භාණ්ඩාගාරය වෙත ප්‍රේෂණය කර තිබුණි.
- (ඈ) 1971 අංක 38 දරන මුදල් පනතේ 10 (5) වගන්තිය ප්‍රකාරව රාජ්‍ය සංස්ථාවල ශුද්ධ අතිරික්තය (all sums remaining out of the net surplus revenue) ඒකාබද්ධ අරමුදලට බැර කළ යුතු වුවද, එම විධිවිධාන ප්‍රකාරව අතිරික්තයන් වාර්තා කර තිබුණු රාජ්‍ය ව්‍යාපාරවලින් එම අතිරික්තයන් ඒකාබද්ධ අරමුදලට බැර කර ගැනීම සඳහා රාජ්‍ය ව්‍යාපාර දෙපාර්තමේන්තුව විසින් ප්‍රමාණවත් ක්‍රියාමාර්ග ගෙන නොතිබුණු අවස්ථා අනාවරණය විය.

3.8 බැංකු අයිතව

2021 දෙසැම්බර් 31 දිනට බැංකු අයිතව රු.798,453,585,243 ක් වී තිබුණි. මෙම ශේෂය සම්බන්ධයෙන් පහත සඳහන් නිරීක්ෂණයන් කරනු ලැබේ.

- (අ) 2021 ජනවාරි 01 දිනට පැවැති රු.463,868,639,897 ක් වූ බැංකු අයිතව 2021 දෙසැම්බර් 31 දින වන විට රු.334,584,945,346 කින් හෙවත් සියයට 72 කින් වැඩි වී තිබුණි.
- (ආ) බැංකු අයිතවන් සඳහා සමාලෝචිත වර්ෂයේදී ලංකා බැංකුව හා මහජන බැංකුව අයකර ගෙන තිබුණු පිළිවෙලින් රු.25,637,152,955 ක් හා රු.22,045,856,485 ක අයිතව වෙනුවෙන් පොලී ගෙවා තිබුණි. 2021 අගෝස්තු 19 දින සිට අයිත පොලී අනුපාතිකයද වැඩි වූ අතර, ඒ අනුව බැංකු අයිතව වෙනුවෙන් දිනකදී ගෙවිය යුතු පොලියද වැඩි වී තිබුණි.
- (ඇ) 2019, 2020 හා 2021 යන වර්ෂ අවසානයේදී පැවැති බැංකු අයිතව එම වර්ෂවලට අදාළ මූල්‍ය වත්කම් සමඟ සැසඳූ විට පිළිවෙලින් සියයට 23.05, සියයට 51.82 ක් හා සියයට 80.84 ක් වී තිබුණි. ඒ අනුව 2019 වර්ෂයේ පැවැති සියයට 23.05 ක අනුපාතයේ සිට 2021 වර්ෂය අවසන් වන විට එය සියයට 80.84 ක් දක්වා වැඩි වී තිබුණි.



(ඇ) මහජන බැංකුවේ ප්‍රධාන විධායක නිලධාරීගේ 2021 ජුනි 02 දිනැති ලිපියෙන් මහජන බැංකුවේ දැනට පවතින ද්‍රවශීලතා තත්ත්වය හේතුවෙන් රජය වෙත ලබා දෙන දෛනික බැංකු අයිරා පහසුකම රු.බිලියන 340 කට සීමා කරන බව භාණ්ඩාගාර මෙහෙයුම් දෙපාර්තමේන්තුව වෙත දැනුම් දී තිබුණි. 2021 සැප්තැම්බර් මාසයේ දින 03 ක මෙම සීමාව ඉක්මවා අයිරා පහසුකම් ලබා ගෙන තිබුණි. මහජන බැංකුවේ ප්‍රධාන විධායක නිලධාරීගේ 2021 දෙසැම්බර් 16 දිනැති ලිපියෙන් දෛනික බැංකු අයිරා පහසුකම රු.බිලියන 320 කට සීමා කර තිබුණත්, 2021 දෙසැම්බර් 31 දින වන විට බැංකු අයිරාව රු.බිලියන 337 ක් වීම නිසා එම සීමාවද ඉක්මවා භාණ්ඩාගාරය කටයුතු කර තිබුණි.


ඩබ්ලිව්.පී.සී. වික්‍රමරත්න

විගණකාධිපති

සංඛ්‍යා ලේඛන
පරිශීෂ්ටය

1 සංඛ්‍යා සටහන | ශ්‍රී ලංකාව - ජනගහනය හා ඒ ආශ්‍රිත ප්‍රවණතා

අයිතමය	2007	2008	2009	2010	2011	2012	2013	2014	2015	2016	2017	2018	2019	2020	2021 ^(අ)
මධ්‍ය වාර්ෂික ජනගහනය	'000 20,039	20,217	20,450	20,653	20,869	20,328	20,483	20,771	20,966	21,203	21,444	21,670	21,803	21,919	22,156
මධ්‍ය වාර්ෂික ජනගහනය වයස් කාණ්ඩ අනුව ^(ආ)															
අවුරුදු 0-14	5,266	5,315	5,378	5,431	5,488	5,132	5,171	5,235	5,288	5,348	5,411	5,470	5,504	5,534	5,596
අවුරුදු 15-64	13,509	13,625	13,784	13,921	14,065	13,604	13,707	13,901	14,030	14,187	14,349	14,499	14,589	14,665	14,823
අවුරුදු 65 ට වැඩි	1,264	1,277	1,288	1,301	1,316	1,592	1,605	1,635	1,648	1,668	1,684	1,701	1,710	1,720	1,737
ජනගහන වර්ධන අනුපාතය	% 1.1	1.1	1.1	1.0	1.0	0.9	0.8	0.9	0.9	1.1	1.1	1.1 ^(ආ)	0.6 ^(ආ)	0.5 ^(ආ)	1.1 ^(ආ)
ජනගහන ඝනත්වය	319	332	326	329	333	324	327	331	334	338	342	346	348	350	353
උපතේ දී අප්‍රසු අපේක්ෂාව															
දළ උපන් අනුපාතය	'000 19.3	18.8	18.4	17.6	17.4	17.5	17.9	16.9	16.0	15.6	15.2	15.1	14.6	13.8	12.9
දළ මරණ අනුපාතය	'000 5.9	5.9	5.9	6.2	5.9	6.0	6.2	6.2	6.3	6.2	6.5	6.4	6.7	6.0	7.4
දරුරු මරණ අනුපාතය	8.5	8.5	9.7	-	-	ලැංකේ.	8.2	ලැංකේ.	ලැංකේ.	ලැංකේ.	8.5	ලැංකේ.	ලැංකේ.	ලැංකේ.	ලැංකේ.
මාතෘ මරණ අනුපාතය	-	-	22.3	22.0	ලැංකේ.	ලැංකේ.	ලැංකේ.	ලැංකේ.	23.2	ලැංකේ.	ලැංකේ.	ලැංකේ.	ලැංකේ.	ලැංකේ.	ලැංකේ.
ශුද්ධ සංක්‍රමිත අනුපාතය	'000 -1.8	-2.2	-1.4	-1.1	-2.2	-2.6	-2.3	-2.0	0.7	2.1	2.3	0.8	-2.3	-4.3	4.0
යැපුම් අනුපාතය	% 48.34	48.38	48.36	48.36	48.38	49.40	52.90	49.40	49.10	49.40	49.40	49.40	49.40	49.40	49.4
යැපුම් අනුපාතය - අවුරුදු 65 ට වැඩි	% 9.36	9.37	9.34	9.35	9.36	11.70	14.10	11.80	11.50	11.76	11.74	11.73	11.72	11.72	11.72
සාක්ෂරතාව ^(ආ)	91.1	91.3	91.4	91.9	92.2	95.7 ^(ආ)	92.5	93.3	93.2	93.1	92.6	92.6	92.9	93	ලැංකේ.
පරිගණක සාක්ෂරතා අනුපාතය ^(ආ)	16.1	-	-	20.3	35.0	37.0	40.0	24.9	27.1	27.6	28.60	29.0	30.8	32.3	35.0 ^(ආ)
දිනකට ලබා ගන්නා සාමාන්‍ය කැලරි ප්‍රමාණය	2,118	-	-	-	2,094	-	2,111	-	-	-	2,095 ^(ආ)	2,095 ^(ආ)	2,120 ^(ආ)	2,120 ^(ආ)	2,120 ^(ආ)

මූලාශ්‍ර : ජනලේඛන හා සංඛ්‍යා ලේඛන දෙපාර්තමේන්තුව, අභ්‍යන්තර විගණන දෙපාර්තමේන්තුව සහ අධ්‍යාපන අමාත්‍යාංශය

^(අ) තාවකාලික

^(ආ) අවුරුදු 10 සහ ඊට වැඩි ජනගහනය

^(ආ) 2006/2007, 2009, 2014 සහ 2017 පරිච්ඡේද සාක්ෂරතා සමීක්ෂණය

^(ආ) 2016 කුටුම්භ අධ්‍යයන හා විද්‍යුම් සමීක්ෂණය

^(ආ) ජනලේඛන හා සංඛ්‍යා ලේඛන දෙපාර්තමේන්තුවේ 2012 ජන හා නිවාස සංගණනය මත පදනම්ව

^(ආ) පළමු මාස 6

^(ආ) ලේඛනවල ජනගහන දෙපාර්තමේන්තුවේ වාර්තා පරිදි

ලැංකේ. - ලැබී නොමැත

2 සංඛ්‍යා සටහන | ශ්‍රේණුණය

අයිතමය	ඒකක	2007	2008	2009	2010	2011	2012	2013	2014	2015	2016	2017	2018	2019	2020	2021
සමස්ත වාර්ෂික වර්ෂාපතනය (සාමාන්‍ය)	මි.මි.	1,640	2,020	1,711	1,992	2,027	1,776	1,687	2,375	2,387	1,351	1,757	1,944	2,054	1,613	2,312
වැඩිම වර්ෂාපතනය	මි.මි.															
වැඩිම වර්ෂාපතනයක් සහිත නගර																
අනුරාධපුරය		109.2	127.1	89.3	98.6	114.4	130.8	145.4	162.5	121.6	192.5	122.4	92.1	172.1	128.8	154.7
බදුල්ල		65.7	69.8	72.6	90.9	131.6	102.9	108.6	195.9	79.4	73.8	78.8	69.7	93.4	70.4	96.6
මඩකලපුව		95.9	114.1	241.7	145.5	312.2	127.5	229.2	147.8	182.9	210.6	97.4	145.9	127.3	180.3	142.4
කොළඹ		131.6	111.0	207.0	440.2	81.9	114.6	134.3	102.8	114.4	256.9	95.2	125.9	148.3	150.8	140.6
හම්බන්තොට		139.9	56.0	62.6	82.9	100.6	176.5	104.8	112.0	92.2	104.0	75.4	60.3	94.9	40.1	99.3
නුවර		87.0	79.4	93.0	115.6	137.3	181.2	94.8	139.6	80.4	133.5	64.5	74.9	71.6	70.6	99.4
කුරුණෑගල		97.0	186.3	123.2	135.4	144.4	315.5	139.6	162.6	97.9	156.4	85.2	104.8	188.6	100.2	93.1
නුවර එළිය		77.6	48.7	62.8	68.2	94.1	109.5	73.2	77.1	120.0	78.7	73.6	65.2	106.8	62.0	91.9
රත්නපුරය		146.6	186.1	126.2	139.9	166.9	99.1	114.9	178.1	82.7	136.0	348.5	181.3	184.0	193.3	147.2
වවුනියාව		156.5	104.7	104.7	163.9	123.2	225.7	81.8	205.2	136.5	202.5	93.6	88.6	77.6	138.5	77.1
අඩුම උෂ්ණත්වය (වාර්ෂික සාමාන්‍යය)	°C															
පහත රට		24.4	24.3	24.7	24.9	24.7	24.2	23.3	24.4	24.3	24.7	24.4	24.1	24.6	24.7	24.5
කඳු රට		17.2	17.0	16.9	17.5	17.1	16.8	17.1	17.1	16.9	17.2	18.2	16.9	17.2	17.0	17.3
වැඩිම උෂ්ණත්වය (වාර්ෂික සාමාන්‍යය)	°C															
පහත රට		32.1	31.1	31.4	31.4	31.1	32.1	31.7	31.9	32	32.6	32.1	31.8	32.2	32.3	31.8
කඳු රට		26.0	25.8	26.1	25.9	26.0	26.1	25.3	25.7	25.9	26.5	27.3	25.8	27.7	25.8	26.2

මූලාශ්‍රය: කාලගුණ විද්‍යා දෙපාර්තමේන්තුව සටහන: කඳුරට උෂ්ණත්වය ගණනය කිරීමේ දී බදුල්ල, බණ්ඩාරවෙල, නුවර එළිය සහ කටුපස්තොට ප්‍රදේශවල උෂ්ණත්වය සැලකිල්ලට ගෙන ඇත.

3 සංඛ්‍යා සටහන | දළ දේශීය නිෂ්පාදිතය, උද්ධමනය සහ විනිමය අනුපාත

වර්ෂය	සමත්තා වෙළෙඳපොළ මිල අනුව (රු.මිලි)		ද.දේ.නි. (අ.රු.මිලි)		ද.දේ.නි. (අ.රු.මිලි)		ද.දේ.නි. (අ.රු.මිලි)		ද.දේ.නි. (අ.රු.මිලි)		ද.දේ.නි. (අ.රු.මිලි)		ද.දේ.නි. (අ.රු.මිලි)		ද.දේ.නි. (අ.රු.මිලි)		ද.දේ.නි. (අ.රු.මිලි)		ද.දේ.නි. (අ.රු.මිලි)	
	වෙළෙඳපොළ මිල අනුව (රු.මිලි)	ද.දේ.නි. (අ.රු.මිලි)	වෙළෙඳපොළ මිල අනුව (රු.මිලි)	ද.දේ.නි. (අ.රු.මිලි)	වෙළෙඳපොළ මිල අනුව (රු.මිලි)	ද.දේ.නි. (අ.රු.මිලි)	වෙළෙඳපොළ මිල අනුව (රු.මිලි)	ද.දේ.නි. (අ.රු.මිලි)	වෙළෙඳපොළ මිල අනුව (රු.මිලි)	ද.දේ.නි. (අ.රු.මිලි)	වෙළෙඳපොළ මිල අනුව (රු.මිලි)	ද.දේ.නි. (අ.රු.මිලි)	වෙළෙඳපොළ මිල අනුව (රු.මිලි)	ද.දේ.නි. (අ.රු.මිලි)	වෙළෙඳපොළ මිල අනුව (රු.මිලි)	ද.දේ.නි. (අ.රු.මිලි)	වෙළෙඳපොළ මිල අනුව (රු.මිලි)	ද.දේ.නි. (අ.රු.මිලි)	වෙළෙඳපොළ මිල අනුව (රු.මිලි)	ද.දේ.නි. (අ.රු.මිලි)
2007	3,578,688	32,351	178,845	1,634	6.8	11.7	29.9	58.4	14.0	15.8 ^(අ)	-	108.72	0.97	160.27	2.77	110.62	0.94	151.63	2.69	
2008	4,410,682	40,715	218,167	2,014	6.0	13.4	29.4	57.2	16.3	22.6 ^(අ)	-	113.14	1.25	159.45	2.36	108.33	1.05	159.31	2.52	
2009	4,835,293	42,068	236,445	2,057	3.5	12.7	29.7	57.6	5.9	3.5 ^(අ)	-	114.38	1.24	163.72	2.46	114.94	1.23	160.21	2.40	
2010	6,413,668	56,728	310,214	2,400	8.0	8.5	26.6	54.6	7.3	6.2 ^(අ)	-	110.95	1.36	147.56	2.48	113.06	1.30	150.10	2.49	
2011	7,219,106	65,290	345,925	3,129	8.4	8.8	28.0	55.1	3.8	6.8 ^(අ)	-	113.90	1.47	147.42	2.15	110.57	1.39	153.86	2.38	
2012	8,732,463	68,436	427,559	3,351	9.1	7.4	30.1	55.6	10.8	7.5 ^(අ)	-	127.16	1.48	168.12	2.33	127.60	1.60	164.00	2.39	
2013	9,592,125	74,294	466,112	3,610	3.4	7.7	29.2	56.4	6.2	6.9 ^(අ)	-	130.75	1.24	180.45	2.11	129.11	1.32	171.51	2.21	
2014	10,361,151	79,359	498,828	3,821	5	8	28.3	56.9	2.9	3.2 ^(අ)	-	131.05	1.10	159.42	2.07	130.56	1.24	173.59	2.14	
2015	10,950,621	80,555	522,304	3,842	5.0	8.2	27.2	57.4	0.6	2.2 ^(ආ)	3.8 ^(ආ)	144.06	1.20	157.37	2.17	135.94	1.12	150.84	2.12	
2016	11,996,083	82,391	565,773	3,886	4.5	7.4	27.8	56.4	4.8	4.0 ^(ආ)	4.0 ^(ආ)	149.80	1.29	157.87	2.21	145.60	1.34	161.16	2.17	
2017	13,328,103	87,420	621,531	4,077	3.6	7.8	26.8	56.1	7.3	6.6 ^(ආ)	7.7 ^(ආ)	152.85	1.36	182.49	2.39	152.46	1.36	171.73	2.34	
2018	4,290,907	87,922	659,479	4,057	3.3	8	26.3	57.3	3.8	4.3 ^(ආ)	2.1 ^(ආ)	182.75	1.65	208.99	2.61	162.54	1.47	191.71	2.37	
2019 ^(ආ)	14,997,157	83,886	687,848	3,848	2.3	7.6	27.2	58.2	2.6	4.4 ^(ආ)	3.5 ^(ආ)	181.63	1.67	203.67	2.55	178.78	1.64	200.14	2.54	
2020 ^(ආ)	15,027,374	81,001	685,587	3,695	-3.6	8.6	26.2	59.5	4.0	4.6 ^(ආ)	6.2 ^(ආ)	186.40	1.80	229.42	2.55	185.52	1.73	212.06	2.50	
2021 ^(ආ)	16,809,309	84,519	758,680	3,815	3.7	9	27.8	57.5	7.9	6.0 ^(ආ)	7.0 ^(ආ)	200.43	1.74	226.86	2.69	198.88	1.81	235.10	2.69	

මූලාශ්‍රය : ජනලේඛන හා සංඛ්‍යා ලේඛන දෙපාර්තමේන්තුව

^(අ) සංශෝධිත

^(ආ) නාවකාලික

^(ඈ) 2002-100

^(ඉ) 2006/07-100

^(අ) 2013 වසරේ සිට ජාතික ගිණුම් දත්ත ජනලේඛන හා සංඛ්‍යා ලේඛන දෙපාර්තමේන්තුව විසින් පදනම් වර්ෂය (2002) යටතේ නිකුත් කරන ලද ද.දේ.නි. ඇස්තමේන්තු උපයෝගී කොටගෙන ඇත. 2010 වසරේ සිට ජනලේඛන හා සංඛ්‍යා ලේඛන දෙපාර්තමේන්තුව විසින් පදනම් වර්ෂය (2010) යටතේ නිකුත් කරන ලද ද.දේ.නි. ඇස්තමේන්තු මත පදනම් වේ. ජාතික ගිණුම් ඇස්තමේන්තු 1982 සහ 1996 වසරවල ශ්‍රී ලංකා මහ බැංකුව සංශෝධනය කරන ලදී.

^(ආ) 2013 - 100

4 සංඛ්‍යා සටහන | දළ ලේඛීය නිෂ්පාදනයේ ආංශික සංයුතිය (2010 ස්ථරවල මිල අනුව)

අංශය	රු. මිලියන										
	2011	2012	2013	2014	2015	2016	2017	2018	2019	2020	2021
කෘෂිකර්මාන්තය, වන වගාව හා ධීවර කර්මාන්තය	569,954	592,445	611,676	639,696	669,725	644,655	642,159	679,702	688,077	672,929	686,478
1 ධාන්‍ය වගාව (වී හැර)	10,593	12,521	14,307	13,969	14,984	13,158	11,503	11,829	10,474	15,170	16,638
2 වී වගාව	70,205	62,289	65,607	61,019	76,293	52,388	48,648	70,380	74,169	79,388	74,047
3 එළවළු වගාව	52,349	51,244	54,153	55,244	56,730	58,349	55,240	55,230	54,539	58,669	57,201
4 උක් වගාව, දුම්කොළ වගාව සහ වෙනත් බහුවාර්ෂික නොවන හෝඵ	2,142	2,254	2,441	2,287	1,882	2,347	2,044	1,820	2,000	2,386	2,209
5 පළතුරු වගාව	37,791	38,248	37,385	40,888	48,038	46,512	49,961	55,654	60,399	64,156	59,165
6 තෙල් සහිත පළතුරු හෝඵ වගාව (පොල්, තැඹිලි සහ ඔයිල් ෆාම් වගාව)	57,110	62,201	53,424	64,158	67,514	66,971	53,773	57,577	67,742	60,705	67,481
7 තේ වගාව	71,769	72,100	74,734	73,936	72,051	63,972	66,879	67,170	66,329	61,621	66,178
8 වෙනත් පානීය හෝඵ වගාවන් (කෝපි, කොකෝවා ඇදී.)	1,287	1,319	1,321	1,538	1,259	1,354	1,268	1,592	1,181	1,437	1,213
9 කුළුබඩු, සුළුද දෙන හෝඵ, බෙහෙත් සහ මාංශධීය පැලෑටි වගාව	28,147	44,426	50,833	57,505	60,797	62,931	63,200	66,914	66,223	68,437	71,514
10 රබර් වගාව	45,956	44,249	37,987	28,688	25,783	23,028	24,165	25,158	22,779	23,831	23,428
11 වෙනත් බහුවාර්ෂික හෝඵ වගාව	14,666	15,167	14,344	15,402	16,839	16,484	16,717	16,303	16,380	16,647	15,851
12 සත්ව නිෂ්පාදනයන්	26,359	29,511	36,599	47,950	51,857	55,631	58,729	63,418	64,744	62,941	69,035
13 පාල බෝ කිරීම සහ කෘෂිකර්මික කටයුතු සඳහා වන ආධාරක කාර්යයන්	8,436	9,105	9,183	9,767	10,421	10,210	9,238	9,258	8,404	8,366	9,252
14 වන වගාව, දැව හා වනාන්තර ආශ්‍රිත නිෂ්පාදන	42,505	38,188	43,044	47,451	48,362	52,485	62,545	58,920	59,328	54,652	57,420
15 කර්මාන්ත ධීවර කර්මාන්තය සහ කර්මාන්ත පැලෑටි වගාව	89,575	97,063	103,879	105,822	104,413	105,100	103,043	102,175	96,589	75,593	76,465
16 මිලිදිය ධීවර කර්මාන්තය සහ මිලිදිය පැලෑටි වගාව	11,065	12,560	12,435	14,072	12,503	13,735	15,208	16,304	16,797	18,930	19,381
කර්මාන්ත	1,866,947	2,035,600	2,119,080	2,218,711	2,267,725	2,396,833	2,509,421	2,541,186	2,608,190	2,427,871	2,556,998
17 පතල් හා කැණීම් කර්මාන්තය	148,100	184,468	198,447	201,613	191,145	217,577	237,827	225,505	231,893	202,873	208,505
18 ආහාර, බීම සහ දුම්කොළ නිෂ්පාදනය	487,943	507,121	507,127	513,960	528,821	529,786	534,924	559,356	578,117	599,909	618,361
19 රෙදිපිලි, නිම ඇඳුම, සම් සහ භාණ්ඩ හා බුමුතුරු නිෂ්පාදනය	238,254	244,496	264,527	276,800	282,719	289,001	304,090	324,565	333,530	287,856	327,616
20 ගෘහ භාණ්ඩ හැර දැව හා ඒ ආශ්‍රිත නිෂ්පාදන	31,521	23,472	25,258	23,139	27,320	32,855	32,909	34,233	31,408	28,725	31,129
21 කඩදාසි හා ඒ ආශ්‍රිත නිෂ්පාදන, මුද්‍රණ කටයුතු සහ දාගැබ හා ග්‍රවණ නැටි නැවත නිෂ්පාදනය	27,605	24,738	24,925	24,968	27,728	30,283	31,885	32,884	31,445	30,094	32,942
22 අගුරු සහ බනිපතෙල් පිරිපහදු කිරීමේ නිෂ්පාදන	35,457	28,858	27,514	28,723	29,075	31,245	29,743	27,312	33,694	30,026	20,869
23 රසායන ද්‍රව්‍ය සහ ඒ ආශ්‍රිත නිෂ්පාදන, මාෂධ හා ඒ ආශ්‍රිත නිෂ්පාදන	67,644	75,582	81,982	82,243	83,179	90,095	93,552	97,851	101,949	101,312	105,348
24 රබර් සහ ප්ලාස්ටික් නිෂ්පාදන	75,656	83,307	82,187	71,909	76,144	77,055	86,202	85,933	81,070	68,334	82,013
25 ලෝහමය නොවන වෙනත් බනිප නිෂ්පාදන	86,204	87,090	81,037	78,671	75,191	69,660	77,821	81,764	81,399	81,844	95,617
26 ලෝහ හා ඒ ආශ්‍රිත නිෂ්පාදන	26,295	24,591	26,589	24,882	28,953	38,577	43,862	48,491	47,120	45,017	46,767

4 සංඛ්‍යා සටහන | දළ දේශීය නිෂ්පාදනයේ ආංශික සායුජීය (2010 ස්ථාවර මිල අනුව) සම්බන්ධකය...

ගෘහ භාණ්ඩ නිෂ්පාදනය	2011	2012	2013	2014	2015	2016	2017	2018	2019 ^(a)	2020 ^(a)	2021 ^(a)
27 යන්ත්‍රෝපකරණ නිෂ්පාදන	33,650	30,849	30,845	32,064	38,848	46,610	50,967	51,697	53,038	51,285	57,801
28 ගෘහ භාණ්ඩ නිෂ්පාදනය	53,352	63,922	67,488	82,748	94,489	96,303	97,920	92,997	96,829	87,299	88,415
29 වෙනත් නිෂ්පාදන කර්මාන්ත, යන්ත්‍රෝපකරණ අලුත්වැඩියාව හා සවි කිරීම	34,555	41,962	44,443	55,993	68,509	70,923	76,943	76,589	71,348	69,623	80,610
30 විදුලිය, ගෑස්, වායු හා වායු සම්කරණ සැලසීම	73,927	75,262	76,789	80,298	85,202	92,356	94,803	100,382	104,437	102,758	109,049
31 ජලය ධූෂණ, පිරිසිදු කිරීම සහ බෙදා හැරීම	9,846	10,554	10,975	11,504	12,023	12,972	13,562	14,351	15,139	15,866	16,540
32 මලාපවහන කටයුතු, කසල කළමනාකරණය සහ එම ද්‍රව්‍ය ප්‍රතිචක්‍රීයකරණය	12,141	14,572	15,511	17,355	21,681	25,539	28,316	30,207	32,403	32,078	31,006
33 ඉදිකිරීම් කර්මාන්තය සහ එම සේවාවන්	424,798	514,757	553,438	611,842	596,697	645,994	674,097	657,070	683,371	592,972	604,410
34 සේවාවන්	3,817,155	4,245,462	4,405,644	4,618,501	4,894,717	5,127,616	5,313,435	5,555,325	5,683,959	5,595,176	5,760,308
35 තොග හා සිල්ලර වෙළඳාම	788,048	848,686	859,977	884,094	933,216	957,088	993,667	1,040,360	1,071,847	1,086,962	1,108,274
36 මිනීන් හා භාණ්ඩ ප්‍රවාහන සේවාවන් සහ ගබඩා පහසුකම් සැලසීම	745,891	805,391	849,539	885,506	931,529	982,703	1,013,857	1,034,755	1,048,825	977,105	982,745
37 තැපැල් හා කුරියර් සේවාවන්	4,068	4,441	4,364	4,056	4,052	4,260	4,425	4,485	4,752	4,975	5,251
38 නවතැන් සැලසීම සහ ආහාරවාන සැලසීමේ සේවාවන්	105,372	134,160	126,392	131,481	134,017	139,443	146,432	154,794	147,671	89,452	91,156
39 ගුවන්විදුලි සහ රූපවාහිනී විකාශනය සහ එම නිෂ්පාදන කටයුතු	2,178	2,252	2,422	2,513	2,624	2,831	2,804	2,519	2,639	2,702	2,803
40 විදුලි සංදේශ සේවාවන්	24,420	26,450	27,395	30,986	34,146	36,984	41,503	45,830	53,695	61,990	72,006
41 තොරතුරු තාක්ෂණ උපදේශන සේවාවන් හා ඒ ආශ්‍රිත ක්‍රියාකාරකම්	7,216	7,972	9,693	10,579	12,148	13,015	13,564	15,072	17,044	18,752	22,827
42 මූල්‍ය සේවා ක්‍රියාකාරකම් හා අතිරේක මූල්‍ය සේවා සහ ඒ ආශ්‍රිත වෙනත් සේවාවන්	314,678	364,688	386,009	420,223	493,785	554,564	606,512	687,918	701,891	778,544	837,181
43 රක්ෂණය, ප්‍රතිරක්ෂණය හා විශ්‍රාම අරමුදල් කළමනාකරණය	67,596	69,026	70,854	74,978	82,013	92,172	95,925	112,515	122,921	118,854	124,911
44 නිවාස අයිතිය හා දේපල වෙළඳාම	328,076	369,719	417,024	444,049	489,352	520,085	544,733	566,078	579,601	572,799	590,534
45 වාණිජමය සේවාවන්	127,358	155,741	161,963	166,486	154,266	152,229	158,755	165,550	169,523	164,947	167,333
46 රාජ්‍ය පරිපාලනය හා ආරක්ෂාව, ආහාරවග්‍ය සමාජ ආරක්ෂණය	367,093	385,615	382,470	402,206	430,105	452,586	430,672	428,022	437,065	443,960	452,340
47 අධ්‍යාපනය	136,172	167,107	157,477	173,751	159,875	171,830	172,701	179,524	185,116	186,712	194,745
48 සෞඛ්‍ය, තේවැසික ධනවරණ සේවාවන් සහ සමාජ සේවාවන්	155,994	173,898	146,551	147,962	160,056	162,405	174,155	179,356	182,777	190,706	201,621
49 වෙනත් පෞද්ගලික සේවාවන්	642,995	730,316	803,514	839,633	873,534	885,421	913,729	938,547	958,592	896,716	906,581
මූලික මිළ ගණන් අනුව සමස්ත එකතු කළ අගය	6,254,056	6,873,506	7,136,401	7,476,908	7,832,167	8,169,103	8,465,015	8,776,212	8,980,225	8,695,978	9,003,784
(+) භාණ්ඩ හා සේවා මත අය කරන බදු (-) සහනාධාර වෙළඳපල මිල අනුව දළ දේශීය නිෂ්පාදනය	698,664	715,011	709,801	758,522	815,667	866,727	894,132	889,167	910,243	836,931	877,612
වෙළඳපල මිල අනුව දළ දේශීය නිෂ්පාදනය	6,952,720	7,588,517	7,846,202	8,235,429	8,647,833	9,035,830	9,359,147	9,665,379	9,890,468	9,532,909	9,881,397

මූලාශ්‍රය: ජනලේඛන හා සංඛ්‍යා ලේඛන දෙපාර්තමේන්තුව

(a) සංශෝධිත

(a*) නාවකාලික

රු. මිලියන

5 සංඛ්‍යා සටහන | ඉතුරුම්, ආයෝජන සහ විදේශ ආංශයෙහි තෝරාගත් ද්‍රව්‍ය

අයිතමය	2007	2008	2009	2010	2011	2012	2013	2014	2015	2016	2017	2018	2019	2020	2021 ^(අ)
ආයෝජන ^(ආ)	1,000,320	1,215,248	1,181,449	1,946,707	2,408,573	3,410,511	3,189,326	3,347,638	3,414,556	3,341,171	2,10,997	4,266,053	3,945,423	3,779,064	4,655,829
ඉතුරුම් ^(ආ) ^(ඇ)	834,928	784,278	1,148,305	1,825,232	1,897,484	908,642	2,865,365	3,088,201	3,157,031	3,087,012	3,859,656	3,814,078	3,615,310	3,540,816	4,007,874
ඉතුරුම් - ආයෝජන පරතරය ^(ආ)	-165,392	-430,970	-33,144	-121,475	-511,089	-501,869	-323,961	-259,437	-257,526	-254,159	-351,341	-451,975	-330,113	-238,248	-647,955
ආයෝජන ^(ආ)	28.0	27.6	24.4	30.4	33.4	39.1	33.2	32.3	31.2	27.9	31.6	29.9	26.3	25.1	27.7
ඉතුරුම් ^(ආ) ^(ඇ)	23.3	17.8	23.7	28.5	26.3	33.3	29.9	29.8	28.8	25.7	29.0	26.7	24.7	23.6	23.8
ඉතුරුම් - ආයෝජන පරතරය ^(ආ)	-4.6	-9.8	-0.7	-1.9	-7.1	-5.7	-3.4	-2.5	-2.4	-2.1	-2.6	-3.2	-2.2	-1.6	-3.9
හාණ්ඩ ආනයන	7,640	8,111	7,085	8,626	10,559	9,774	10,394	11,130	10,546	10,310	11,360	11,890	11,940	10,047	12,499
හාණ්ඩ ආනයන	11,297	14,091	10,207	13,451	20,269	19,190	18,003	19,417	18,935	19,183	20,980	22,233	19,937	16,055	20,637
වෙළඳ ශේෂය	-3,657	-5,981	-3,122	-4,825	-9,710	-9,417	-7,609	-8,287	-8,388	-8,873	-9,620	-10,343	-7,997	-6,008	-8,139
උ. දේ. නි. % ^(ආ)	-11.3	-14.7	-7.4	-8.5	-14.9	-13.8	-10.2	-10.4	-10.4	-10.8	-11.0	-11.8	-9.5	-7.4	-9.6
හාණ්ඩ හා සේවා අපනයන	9,419	10,114	8,972	11,092	13,644	13,562	15,079	16,735	16,943	17,448	19,084	20,264	19,414	13,083	14,974
හාණ්ඩ හා සේවා ආනයන	12,776	15,687	11,704	15,210	22,256	21,678	21,508	23,142	23,006	23,442	25,401	26,841	24,562	18,271	21,526
හාණ්ඩ හා සේවා අපනයන සහ ආනයන	22,195	25,801	20,676	26,301	35,899	35,239	36,587	39,877	39,949	40,890	44,485	47,105	n.a.	(5,189)	(6,552)
විදේශ ප්‍රේෂණ	2,502	2,918	3,330	4,116	5,145	5,985	6,407	7,018	6,980	7,242	7,164	7,015	6,717	7,104	5,491
සංචාරක කර්මාන්තයෙහි ඉපැයීම්	385	342	350	576	830	1,039	1,715	2,431	2,981	3,518	3,925	4,381	3,607	682	507
පරිගණක සහ තොරතුරු තාක්ෂණ සේවාවන්වල ඉපැයීම්	110	230	245	265	355	564	604	628	677	724	786	848	898,955	971	1168
ජංගම ගිණුමේ ශේෂය	-1,402	-3,886	-214	-1,075	-4,615	-3,982	-2,541	-1,988	-1,883	-1,742	-2,309	-2,799	-1,848	-1,187	-3,343
උ. දේ. නි. % ^(ආ)	-4.3	-9.5	-0.5	-1.9	-7.1	-5.8	-3.4	-2.5	-2.3	-2.1	-2.6	-3.2	-2.2	-1.5	-4.0
විදේශ සාප්පු ආයෝජන (ශේෂ ඇතුළත්ව)	734	889	601	516	1,066	1,382	1,438	1,635	1,160	1,078	1,839	2,071	1,189	670	784
ගලා යාම්	603	752	404	478	956	941	933	894	680	897	1,373	1,614	743	434	598
ගලා යාම්	55	62	20	43	60	64	65	67	53	237	72	68	77	15	17
ශේෂ සහ අනෙකුත්	186	198	217	81	170	505	571	808	533	418	538	525	445	236	187
විවිධ ආයෝජන	101	60	-6	-230	-171	2,126	2,068	2,065	686	993	1,771	129	-	2,383	906
ගලා යාම්	423	548	375	819	452	2,116	2,068	2,065	686	993	1,771	129	2,313	(2,383)	(906)
ගලා යාම්	322	488	381	1,049	623	-10	0	-0.2
මුළු සංචිත	4,956	3,640	7,030	8,621	7,991	8,586	8,574	9,884	9,337	8,433	10,436	9,583	10,402	8,521	6,122
නිල සංචිත (දළ)	3,508	2,402	5,357	7,197	6,749	7,106	7,495	8,208	7,304	6,019	7,959	6,919	7,642	5,664	3,139
මුළු විදේශ ශේෂ	13,990	15,107	18,662	21,438	32,748	37,098	39,905	42,989	44,839	46,418	51,604	52,412	54,811	49,041	50,724

මූලාශ්‍ර: ශ්‍රී ලංකා රෙදි දෙපාර්තමේන්තුව සහ ශ්‍රී ලංකා මහ බැංකුව
 .. සැලකිය යුතු නොවේ.
 (අ) සංගෝචිත
 (ආ) නාවකාලීන
 (ඇ) 2010 වසරේ සිට ජනලේඛන හා සංඛ්‍යා ලේඛන දෙපාර්තමේන්තුව විසින් පැනවූ වර්ෂය (2010) යටතේ නිකුත් කරන ලද දේ. කි ඇස්තමේන්තු උපයෝගී නොව ඇත.
 (ඈ) ජාතික ඉතුරුම් පමණක් ඇදල වේ.
 (ඉ) 2012 සිට, පරිගණක සේවා සහ විවිධ ආයෝජන දත්ත BMP6 සංස්කරණයට අනුව නිරූපනය වේ.

6 සංඛ්‍යා සටහන | ආර්ථික වර්ගීකරණයට අනුව රාජ්‍ය මූල්‍ය කටයුතු

අයිතමය	2007	2008	2009	2010	2011	2012	2013	2014	2015	2016	2017	2018	2019	2020 ^(a)	2021 ^(a)
1. ආදායම් සහ ප්‍රදාන	595,559	686,483	725,566	834,188	983,003	1,067,533	1,153,306	1,204,621	1,460,892	1,693,557	1,839,562	1,935,459	1,898,808	1,373,308	1,463,810
1.1 මුළු ආදායම	565,051	655,260	699,644	817,279	967,862	1,051,462	1,137,447	1,195,206	1,454,878	1,686,061	1,831,531	1,919,974	1,890,899	1,367,960	1,457,071
බදු	508,947	585,621	618,933	724,747	845,697	908,915	1,005,895	1,050,362	1,355,779	1,463,689	1,670,178	1,712,318	1,734,925	1,216,542	1,298,019
බදු නොවන	56,104	69,639	80,711	92,532	122,165	142,547	131,552	144,844	99,099	222,372	161,353	207,656	155,974	151,417	159,052
1.2 ප්‍රදාන	30,508	31,222	25,922	16,909	15,141	16,071	15,859	9,415	6,014	7,496	8,031	12,485	7,909	5,348	6,740
2. වියදම සහ දේශීය ආදායම	841,604	996,126	1,201,927	1,280,206	1,433,182	1,556,497	1,669,396	1,795,866	2,290,394	2,333,883	2,573,056	2,693,228	3,337,896	3,040,996	3,521,735
2.1 පුනරාවර්තන	622,758	743,710	879,575	937,094	1,024,906	1,131,021	1,205,180	1,322,899	1,701,657	1,757,782	1,927,692	2,089,714	2,424,582	2,548,359	2,747,512
එයින් නිම	-	-	-	-	-	-	-	-	-	-	-	-	123,428	-123,428	-
2.2 ප්‍රාග්ධන සහ දේශීය ආදායම	218,846	252,416	322,352	343,112	408,276	425,476	464,216	472,967	588,737	576,101	645,364	603,514	913,314	492,638	774,223
එයින් රාජ්‍ය ආයෝජන	229,273	263,859	330,448	356,519	422,300	443,973	481,204	486,610	602,768	594,012	657,386	624,969	631,235	811,773	789,636
නිම	-	-	-	-	-	-	-	-	-	-	-	-	299,178	-299,178	-
3. වර්තන ශිඤ්ඤා අතිරික්තය (+) හිමය (-)	-57,707	-88,450	-179,931	-119,815	-57,043	-79,560	-67,733	-127,693	-246,779	-71,721	-96,161	-169,740	-533,683	-1180,399	-1,290,441
4. අසච්ඡය හිමය	-246,045	-309,644	-476,361	-446,017	-450,180	-488,964	-516,090	-591,244	-829,502	-640,326	-733,494	-760,769	-1,439,088	-1,667,688	-2,057,925
5. අසච්ඡය නිමය මූල්‍යනය	246,045	309,644	476,361	446,017	450,180	488,964	516,090	591,244	829,502	640,326	733,494	760,769	1,439,088	1,667,688	2,057,925
5.1. මුළු විදේශීය මූල්‍යනය (දේශීය)	63,748	12,933	83,885	194,912	193,888	180,760	88,421	315,564	369,257	429,130	381,956	464,593	542,641	-83,199	-13,901
දළ ණය ගැනීම්	127,863	67,730	194,171	270,004	287,060	364,593	183,317	422,543	556,370	574,249	601,306	771,608	935,101	600,888	516,606
ණය ආපසු ගෙවීම්	-64,115	-54,797	-110,286	-75,092	-93,172	-183,833	-94,896	-106,979	-187,113	-145,119	-219,350	-307,015	-572,338	-504,209	-530,508
නිම	-	-	-	-	-	-	-	-	-	-	-	-	179,878	-179,878	-
5.2. මුළු දේශීය මූල්‍යනය (දේශීය)	182,297	296,711	392,476	251,104	256,291	308,204	427,669	275,680	460,245	211,196	351,538	296,176	896,448	1,750,887	2,071,826
බැංකු නොවන මූල්‍යනය (දේශීය)	111,308	114,437	185,247	193,891	44,171	70,984	256,942	192,812	196,737	398,575	120,165	279,653	477,221	1,783,764	1,897,760
දළ ණය ගැනීම්	363,473	373,157	586,545	583,563	484,065	486,425	862,081	652,970	817,741	995,004	2,173,081	2,416,279	2,487,326	3,922,608	5,583,397
ණය ආපසු ගෙවීම්	-252,165	-258,720	-401,296	-389,672	-439,894	-415,441	-605,139	-460,158	-621,004	-596,429	-2,052,916	-2,136,627	-2,010,105	-2,138,844	-3,685,637
ශ්‍රී ලංකා සංවර්ධන බැඳුම්කර	37,160	-17,578	146,922	48,875	25,068	105,693	140,148	20,971	222,967	-120,516	53,289	-129,461	-49,982	-83,771	-68,324
බැංකු මූල්‍යනය (දේශීය)	15,769	195,233	49,027	-1,892	191,850	131,527	30,578	61,897	40,541	-66,863	133,407	38,101	166,787	206,395	229,550
අනෙකුත් ණය ගැනීම් ^(a)	18,060	4,619	11,280	10,230	-47,98	0	-	-	-	-	44,677	107,883	59,694	87,226	12,840
නිම	-	-	-	-	-	-	-	-	-	-	-	-	242,728	-242,728	-

මූලාශ්‍ර: දේශීය ආදායම් දෙපාර්තමේන්තුව, ශ්‍රී ලංකා රේදු දෙපාර්තමේන්තුව, සුරාබදු දෙපාර්තමේන්තුව, විදුලි සංදේශ නියාමන කොමිෂන් සභාව, හාණ්ඩාගාර මෙහෙයුම් දෙපාර්තමේන්තුව, රාජ්‍ය ශික්ෂා දෙපාර්තමේන්තුව, රාජ්‍ය මූල්‍ය ප්‍රතිපත්ති දෙපාර්තමේන්තුව, සහ ශ්‍රී ලංකා මහ බැංකුව

^(a) නොවිද්‍යු බිලක් ඇතුළත්

^(b) නාවකාල

^(c) දේශීය ප්‍රදාන, පැවරීමේ ලක් මුදල් හා වෙනත් වෙළඳපොළ නොවන ණය ඇතුළත්ය.

7 සංඛ්‍යා සටහන | ආර්ථික වර්ගීකරණයට අනුව රාජ්‍ය මූල්‍ය කටයුතු

අයිතමය	ද.දේ.නි. % ලෙස												
	2009	2010	2011	2012	2013	2014	2015	2016	2017	2018	2019	2020 ^(අ)	2021 ^(ආ)
1. ආදායම් සහ ප්‍රදාන	15.0	13.0	13.6	12.2	12.0	11.6	13.3	14.1	13.8	13.5	12.7	9.1	8.7
1.1 මුළු ආදායම	14.5	12.7	13.4	12.0	11.9	11.5	13.3	14.1	13.7	13.4	12.6	9.1	8.7
බදු	12.8	11.3	11.7	10.4	10.5	10.1	12.4	12.2	12.5	12.0	11.6	8.1	7.7
බදු නොවන	1.7	1.4	1.7	1.6	1.4	1.4	0.9	1.9	1.2	1.5	1.0	1.0	0.9
1.2 ප්‍රදාන	0.5	0.3	0.2	0.2	0.2	0.1	0.1	0.1	0.1	0.1	0.1	0.0	0.0
2. වියදම සහ ශුද්ධ ණයදීම	24.9	20.0	19.9	17.8	17.4	17.3	20.9	19.5	19.3	18.8	22.3	20.2	21.0
2.1 පුනරාවර්තන	18.2	14.6	14.2	13.0	12.6	12.8	15.5	14.7	14.5	14.6	16.2	17.0	16.3
එයින්: හිඟ	-	-	-	-	-	-	-	-	-	-	-	0.8	-
2.2 ප්‍රාග්ධන සහ ශුද්ධ ණයදීම	6.7	5.3	5.7	4.9	4.8	4.6	5.4	4.8	4.8	4.2	6.1	3.3	4.6
එයින්: රාජ්‍ය ආයෝජන	6.8	5.6	5.8	5.1	5.0	4.7	5.5	5.0	4.9	4.4	4.2	5.4	4.7
හිඟ	-	-	-	-	-	-	-	-	-	-	-	-2.0	-
3. වර්තන ශිඤ්ඤමේ අතිරික්තය (+) හිඟය	-3.7	-1.9	-0.8	-0.9	-0.7	-1.2	-2.3	-0.6	-0.7	-1.2	-3.6	-7.9	-7.7
4. අයවැය හිඟය	-9.9	-7.0	-6.2	-5.6	-5.4	-5.7	-7.6	-5.3	-5.5	-5.3	-9.6	-11.1	-12.2
5. අයවැය හිඟය මූලාසනය	9.9	7.0	6.2	5.6	5.4	5.7	7.6	5.3	5.5	5.3	9.6	11.1	12.2
5.1. මුළු විදේශීය මූලාසනය (ශුද්ධ)	1.7	3.0	2.7	2.4	0.9	3.0	3.4	3.6	2.9	3.3	3.6	-0.6	-0.1
දළ ණය ගැනීම	4.0	4.2	4.0	4.2	1.9	4.1	5.1	4.8	4.5	5.4	6.2	4.0	3.1
ණය ආපසු ගෙවීම්	-2.3	-1.2	-1.3	-2.1	-1.0	-1.0	-1.7	-1.2	-1.6	-2.1	-3.8	-3.4	-3.2
හිඟ	-	-	-	-	-	-	-	-	-	-	-	-1.2	-
5.2. මුළු දේශීය මූලාසනය (ශුද්ධ)	8.1	3.9	3.6	4.5	3.0	2.7	4.2	1.8	2.6	2.1	6.0	11.7	12.3
බැංකු නොවන මූලාසනය (ශුද්ධ)	3.8	3.0	0.6	2.2	2.7	1.9	1.8	3.3	0.9	2.0	3.2	11.9	11.3
දළ ණය ගැනීම	12.1	9.1	6.7	5.6	9.0	6.3	7.5	8.3	16.3	16.9	16.6	26.1	33.2
ණය ආපසු ගෙවීම්	-8.3	-6.1	-6.1	-4.8	-6.3	-4.4	-5.7	-5.0	-15.4	-15.0	-13.4	-14.2	-21.9
ශ්‍රී ලංකා සංවර්ධන බැඳුම්කර	3.0	0.8	0.3	1.2	1.5	0.2	2.0	-1.0	0.4	(0.9)	-0.3	-0.6	-0.4
බැංකු මූලාසනය (ශුද්ධ)	1.0	0.0	2.7	0.7	0.3	0.6	0.4	-0.6	1.0	0.3	1.1	1.4	1.4
අනෙකුත් මූලාසනය (ශුද්ධ) ^(ඇ)	0.2	0.2	-0.1	1.5	-	-	-	-	0.34	0.8	0.4	0.6	0.1
හිඟ	-	-	-	-	-	-	-	-	-	-	1.62	-1.6	-

මූලාශ්‍ර: දේශීය ආදායම් දෙපාර්තමේන්තුව, ශ්‍රී ලංකා රේගු දෙපාර්තමේන්තුව, පුරාබදු දෙපාර්තමේන්තුව, විදේශ-දේශ නියාමන කොමිෂන් සභාව, භාණ්ඩාගාර මෙහෙයුම් දෙපාර්තමේන්තුව, රාජ්‍ය ගිණුම් දෙපාර්තමේන්තුව, රාජ්‍ය මූල්‍ය ප්‍රතිපත්ති දෙපාර්තමේන්තුව සහ ශ්‍රී ලංකා මහ බැංකුව

^(අ) නොවිඳි බිල්පත් ඇතුළත්ව

^(ආ) නාවකාලීන

^(ඇ) දේශීය ප්‍රදාන, පැවරීමෙන් ලත් මුදල් හා වෙනත් වෙළඳාම නොවන ණය ඇතුළත්ව.

සටහන : 2010 වසරේ සිට ජනලේඛන හා සංඛ්‍යා ලේඛන දෙපාර්තමේන්තුව විසින් පදනම් වර්ෂය 2010 යටතේ නිකුත් කරන ලද ද.දේ.නි. ඇස්තමේන්තු උපයෝගී කොට ගෙන ඇත.

8 සංඛ්‍යා සටහන | ආර්ථික වර්ගීකරණයට අනුව රාජ්‍ය ආදායම

අයිතමය	2007	2008	2009	2010	2011	2012	2013	2014	2015	2016	2017	2018	2019	2020 ^(අ)	2021 ^(ආ)	
1. බදු ආදායම	508,945	585,619	618,931	724,748	845,697	908,914	1,005,894	1,050,360	1,355,778	1,463,688	1,670,177	1,712,318	1,734,925	1,216,542	1,298,019	
අදායම් බදු	107,169	126,541	139,558	135,624	157,310	172,594	205,666	198,115	262,583	258,857	274,562	310,450	427,699	268,249	302,115	
පුද්ගල සහ සංස්ථාපිත ආදායම් බදු	59,659	68,235	72,162	78,914	97,814	98,124	121,136	122,343	193,531	182,493	176,508	211,057	322,047	243,310	288,977	
සංස්ථාපිත සහ සංස්ථාපිත නොවන උපයන විට ගෙවීම්	48,409	53,901	57,716	62,646	83,016	83,360	102,578	100,046	167,325	154,324	143,588	169,672	272,602	228,336	273,624	
ආර්ථික සේවා ගාස්තු	11,250	14,334	14,446	16,268	14,798	14,764	18,558	22,297	26,206	28,169	32,920	41,385	49,445	14,973	15,353	
සෞඛ්‍ය ආදායම මත බදු	12,203	14,476	14,207	18,048	21,335	14,864	6,596	6,155	6,148	20,458	44,720	52,979	55,301	14,950	728	
එකතු කළ අය මත බදු ^(ආ)	35,307	43,830	53,188	38,662	38,160	59,606	77,934	69,617	62,904	55,906	53,334	46,414	50,351	9,989	12,410	
දේශීය (ශුද්ධ)	187,452	203,646	171,510	219,990	225,858	229,604	250,757	275,350	219,700	283,470	443,739	461,650	443,877	233,786	308,213	
සේවා	85,490	102,815	103,891	120,412	104,897	109,370	124,440	140,084	130,527	168,134	275,346	282,487	273,963	148,061	185,462	
නිෂ්පාදන	62,920	79,116	75,652	88,694	71,447	69,680	80,716	93,630	87,242	132,721	199,500	202,339	188,717	105,553	145,827	
ආනයන (ශුද්ධ)	22,570	23,699	28,239	31,718	33,450	39,828	43,724	46,454	43,285	35,413	75,846	80,148	85,246	42,508	39,635	
නිෂ්පාදන බදු	101,962	100,831	67,619	99,578	120,961	120,234	126,317	135,266	89,173	115,336	168,393	179,163	169,914	85,725	122,751	
මත්පැන්	96,675	100,971	97,604	129,864	204,822	223,960	250,700	256,690	497,623	454,952	469,500	484,242	399,477	321,932	306,861	
දුම්බැටියුම්කොළ	23,723	27,434	28,525	36,654	55,286	60,086	66,008	69,100	105,234	120,238	113,684	113,944	115,443	120,990	138,637	
බනිත නෙල්	31,437	37,288	37,602	40,675	49,623	53,563	58,567	57,240	80,015	88,792	86,002	92,198	87,367	94,345	88,539	
මෝටර් රථ	19,124	18,977	23,018	28,038	22,470	28,466	27,131	28,732	45,092	55,719	73,983	66,318	61,740	53,111	55,339	
අනෙකුත්	17,415	11,067	3,192	21,199	71,646	78,509	96,478	98,531	263,470	186,499	189,740	204,081	130,378	48,760	18,113	
මුද්දර බදු ^(ආ)	4,976	6,205	5,268	3,298	5,798	3,336	2,516	3,087	3,812	3,704	6,091	7,701	4,549	4,727	6,234	
වරාය අතිරේකවැටුපාල සංවර්ධන බදු	4,026	3,751	3,328	4,439	-	-	-	-	-	-	-	-	-	-	-	
හර බදු ^(ආ)	26,700	31,017	36,286	49,632	66,028	70,111	61,987	68,646	58,644	88,823	102,360	113,950	112,174	115,442	154,125	
ආනයන නිරූ බදු	7187	8,410	8,036	10,843	4,232	-	-	-	-	-	-	-	-	-	-	
සෙස් බදු	56,017	63,842	79,560	64,165	79,811	80,155	83,123	81,108	132,189	156,487	136,501	96,991	98,427	114,183	64,339	
විශේෂ වෙළඳ භාණ්ඩ බදු	17,157	24,472	28,520	29,752	29,662	32,741	36,091	38,707	46,289	61,730	59,554	53,369	50,703	49,309	75,543	
ජාතිය ගොඩනැගීමේ බදු ^(ආ)	-	-	-	14,603	18,965	10,173	15,622	33,666	46,705	52,276	55,825	71,402	75,807	70,364	82,709	55,828
දේශීය ආනයන	-	-	-	46,022	35,667	38,736	40,937	44,583	45,004	57,424	69,035	71,357	70,673	2,351	434	
විදිලි සංදේශ බදු ^(ආ)	-	-	-	19,310	19,040	23,076	25,243	28,494	28,044	39,029	49,715	51,192	52,446	2,036	355	
බලපත්‍ර සහ අනෙකුත් බදු	-	-	-	26,712	16,627	15,660	15,694	16,089	16,960	18,395	19,320	20,165	18,227	315	79	
	-	-	-	8,869	18,651	22,290	24,445	31,351	33,358	35,976	33,399	28,326	18,261	13,130	12,840	
	6,563	8,367	8,361	15,376	8,035	5,058	5,485	7,858	8,113	10,145	10,126	16,177	43,269	15,451	17,720	

රු. මිලියන

8 සංඛ්‍යා සටහන | ආර්ථික වර්ගීකරණයට අනුව රාජ්‍ය ආදායම සමබන්ධනයයි...

අයිතමය	රු. මිලියන														
	2007	2008	2009	2010	2011	2012	2013	2014	2015	2016	2017	2018	2019	2020 ^(අ)	2021 ^(ආ)
2. බදු නොවන ආදායම	56,104	69,639	80,712	92,532	122,165	142,547	131,552	144,844	99,099	222,372	161,353	207,656	155,974	151,417	159,052
බදු කුලී	1,709	2,050	1,425	2,048	3,580	2,197	2,331	5,669	2,823	10,980	4,450	5,591	4,727	12,055	5,090
පොලී	9,242	9,305	9,043	8,017	9,847	9,489	9,664	7,978	4,498	4,826	7,395	8,140	13,819	7,297	6,466
ලාභ හා ලාභාංශ	7,682	7,365	11,982	31,301	34,351	46,761	35,169	46,814	29,798	108,160	53,998	41,828	27,857	17,624	30,591
විකුණුම් හා ගාස්තු	18,437	32,260	25,387	22,925	37,292	26,019	40,720	38,492	44,632	72,606	66,575	105,202	73,884	47,370	42,645
සමාජ සංරක්ෂණ දායක මුදල්	8,777	9,791	11,165	11,120	12,628	11,738	15,145	14,919	15,213	18,046	22,940	25,214	28,985	32,417	34,619
මහ බැංකු ලාභ පැවරුම්	4,000	8,000	20,000	15,000	22,000	43,000	26,350	11,500	-	5,000	-	15,000	-	24,009	15,012
අනෙකුත්	6,257	868	1,710	2,122	2,468	3,343	2,173	19,472	2,135	2,754	5,995	6,681	6,701	10,646	24,630
3. මුළු ආදායම	565,049	655,257	699,642	817,279	967,862	1,051,461	1,137,446	1,195,206	1,454,877	1,686,060	1,831,530	1,919,974	1,890,899	1,367,960	1,457,071

මුලාශ්‍ර: ලේඛීය ආදායම් දෙපාර්තමේන්තුව, ශ්‍රී ලංකා රේදු දෙපාර්තමේන්තුව, සුරාබදු දෙපාර්තමේන්තුව, විදුලි සංදේශ නියාමන කොමිෂන් සභාව, භාණ්ඩාගාර මෙහෙයුම් දෙපාර්තමේන්තුව, රාජ්‍ය ගිණුම් දෙපාර්තමේන්තුව, රාජ්‍ය මූල්‍ය ප්‍රතිපත්ති දෙපාර්තමේන්තුව සහ ශ්‍රී ලංකා මහ බැංකුව

(අ) නාවකාලික
 (ආ) 2011 දී පළාත් සභා සමග ආදායම් බෙදා ගැනීමේ ක්‍රියාවලිය හඳුන්වා දීමත් සමග, මුද්දර බදු ආදායම් සියයට සියයකට පළාත් සභා වලට පවරනු ලැබේ. 2011 දී පළාත් සභා විසින් එකතු කරනු ලැබූ පළාත් පිරිවැටුම් බදු අනෙකුත් කරන ලද අතර ජාතික ගොඩනැගීමේ බදු මිල දී ගැනුම් හා විකුණුම් ක්‍රියාකාරකම් දක්වා ව්‍යාප්ත කරන ලදී.
 (ඇ) 2011 අප්‍රේල් සිට ක්‍රියාත්මක වන පරිදි හර බදු කර දැන.
 (ඈ) 2011 සිට දක්වන දක්වා ජාතික ගොඩනැගීමේ බදු ආදායමෙන් 2/3 ක් පමණක් නියෝජනය කරනුයේ, පළාත් සභා ආදායම් බෙදා ගැනීමේ යාන්ත්‍රණය යටතේ ඉතිරි 1/3 ක ආදායම් පළාත් සභා වෙත පැවරීම හේතුවෙනි.
 (ඉ) 2011 සිට විදුලි සංදේශ බදු ආදායම් ලෙස දක්වා ඇත්තේ විදුලි සංදේශ අංශය යටතේ අය කරනු ලැබූ එකතු කළ අගය මත බදුද, ප්‍රාදේශීය යටිතල පහසුකම් සංවර්ධන බදුද, පරිසර සංරක්ෂණ බදුද සහ දුරකතන ග්‍රාහක බදුද යන බදු සඳහා සංයුක්ත බදුදක් ලෙස හඳුන්වා දෙන ලද විදුලි සංදේශ බදු ආදායම වේ.

9 සංඛ්‍යා සටහන | ආර්ථික වර්ගීකරණයට අනුව රජයේ විදේශ සහ ශුද්ධ ණය දීම

අයිතමය	2007	2008	2009	2010	2011	2012	2013	2014	2015	2016	2017	2018	2019	2020 ^(අ)	2021 ^(ආ)
1 වර්තන වියදම	622,758	743,711	879,575	937,094	1,024,906	1,131,023	1,205,180	1,322,899	1,701,657	1,757,782	1,927,693	2,089,714	2,424,582	2,548,359	2,747,512
1.1 භාණ්ඩ හා සේවා මත වියදම	292,632	360,328	379,731	388,286	451,605	487,833	512,624	568,829	746,011	722,054	734,490	764,900	848,279	974,351	1,014,612
වැටුප් හා වේතන	214,160	239,078	271,229	300,558	319,601	347,747	393,228	440,982	561,730	570,761	588,518	626,045	686,452	794,158	845,680
මධ්‍යම රජය	61,799	65,315	71,859	75,817	83,072	95,965	113,223	133,584	172,491	184,856	197,914	212,481	240,329	270,521	297,349
පළාත් සභා	69,366	73,791	74,634	81,887	90,818	88,217	105,034	121,789	150,796	143,740	149,715	162,086	179,971	239,034	256,142
ආරක්ෂක	60,185	73,509	94,189	110,335	112,703	126,950	134,295	141,138	176,810	180,829	180,998	189,055	189,508	199,474	205,542
වෛද්‍ය සේවා හා මහජන ආරක්ෂාව	22,810	26,463	30,547	32,519	33,008	36,615	40,677	44,471	61,633	61,336	59,891	62,423	76,644	85,129	86,646
අනෙකුත් භාණ්ඩ හා සේවා මිලදී ගැනීම	78,472	121,250	108,502	87,728	132,004	140,086	119,396	127,847	184,281	151,293	145,972	138,855	161,827	180,193	168,932
මධ්‍යම රජය	25,725	46,950	42,970	38,618	71,741	92,738	74,307	50,767	106,567	60,157	61,705	55,479	62,492	73,447	53,619
පළාත් සභා	1,416	3,075	3,110	3,112	3,784	3,676	3,810	4,417	18,959	26,011	16,633	18,010	19,997	26,559	28,460
ආරක්ෂක	41,671	61,201	50,695	33,471	43,400	32,631	31,855	51,463	50,923	47,119	50,908	49,025	59,449	60,251	66,717
වෛද්‍ය සේවා හා මහජන ආරක්ෂාව	9,660	10,024	11,727	12,527	13,079	11,040	9,424	21,200	7,832	18,006	16,726	16,341	19,889	19,936	20,136
1.2 වෛද්‍ය සේවා	182,681	212,475	309,676	352,592	356,699	408,498	444,007	436,395	527,227	610,895	735,566	852,190	901,352	980,302	1,048,382
විදේශීය	21,311	30,277	35,698	55,464	68,565	90,839	100,985	108,461	77,174	101,076	138,546	184,532	233,970	266,679	253,750
දේශීය	161,370	182,198	273,978	297,127	288,134	317,659	343,022	327,934	450,053	509,819	597,020	667,658	667,383	713,623	794,633
1.3 සහනධාර සහ පැවරුම් කුටුම්භ	147,445	170,908	190,168	196,216	216,601	234,692	248,549	317,674	428,419	424,833	457,636	472,624	551,524	717,133	684,518
එයින් විශ්‍රාම වැටුප්	110,910	131,342	148,993	156,194	171,438	187,895	195,288	249,710	354,484	341,349	372,519	383,659	456,241	610,486	595,696
සමෘද්ධි	68,822	74,922	85,139	90,995	99,961	111,682	123,293	127,049	156,577	173,152	181,696	194,488	227,670	257,833	269,827
වෛද්‍ය සේවා හා මහජන ආරක්ෂාව	9,200	9,995	9,267	9,241	9,043	10,553	15,256	15,042	39,994	40,740	39,707	39,239	44,660	52,434	55,400
පළාත් පාලන ආයතන	150	217	-	-	-	-	-	31,858	49,571	27,771	30,361	26,979	34,966	36,687	21,235
මූල්‍ය නොවන රාජ්‍ය ආයතන	10,639	12,942	14,126	12,361	12,999	11,817	13,854	21,387	27,927	29,120	23,438	23,367	26,153	17,711	17,110
රාජ්‍ය ආයතන සහ අනෙකුත්	25,746	26,407	27,049	27,661	32,164	34,979	39,407	46,577	46,008	54,364	61,679	65,598	69,130	88,936	71,712
1.4 නිල	-	-	-	-	-	-	-	-	-	-	-	-	123,428	-123,428	-
2 ප්‍රාග්ධන වියදම්	206,162	239,607	277,416	302,087	377,812	400,082	454,303	459,854	588,176	577,035	638,343	612,561	918,247	496,189	767,606
2.1 ස්ඵාවර ප්‍රාග්ධන වනකම් අතිකර ගැනීම	111,510	128,605	143,590	158,488	208,963	176,562	252,535	252,303	313,260	328,202	348,260	350,034	385,366	483,543	438,753
2.2 ප්‍රාග්ධන පැවරුම්	94,652	104,002	133,826	143,599	168,849	223,520	201,768	207,551	274,916	248,833	290,083	262,527	233,703	311,824	328,854
රාජ්‍ය ආයතන	50,408	59,991	90,291	99,151	105,603	145,935	143,504	147,166	197,712	184,689	242,322	221,135	200,172	254,384	265,074
මූල්‍ය නොවන රාජ්‍ය ආයතන	23,737	22,432	19,750	20,345	35,168	50,860	27,193	28,322	42,473	32,066	13,394	17,911	20,704	34,365	27,801
පළාත් පාලන ආයතන	20,346	21,237	23,780	24,101	27,619	25,266	29,692	31,547	34,063	29,887	34,511	23,481	18,812	19,168	33,704
විදේශ	160	341	5	1	459	1,459	1,379	516	668	2,191	-144	-	-5,985	3,907	2,275
2.3 නිල	-	-	-	-	-	-	-	-	-	-	-	-	299,178	-299,178	0
3 ආපසු ගෙවීම් අඩු කළ පසු ණය දීම	12,684	19,809	44,936	41,025	30,464	25,394	9,913	13,113	561	-934	7,021	-9,047	-4,933	-3552.2	6617
3.1 අත්තිකාරම් ගිණුම් මගින් ශුද්ධ ණය දීම	700	1,457	1,932	2,126	854	(2,088)	-1,019	1,249	-1,070	708	4,396	4,129	1,172	-529	-257
3.2 රාජ්‍ය ව්‍යවසායන්ට ණය දීම	23,112	31,253	53,032	54,433	44,488	43,891	26,901	26,756	14,592	16,977	19,043	12,408	12,166	16,405	22,030
3.3 රාජ්‍ය ව්‍යාපාර මගින් ණය ආපසු ගෙවීම්	-11,677	-13,526	-11,978	-15,335	-14,878	-16,409	-15,969	-14,892	-12,961	-18,619	-16,418	-25,584	-18,271	-19,429	-15,156
3.4 ප්‍රතිව්‍යුහගත කිරීමේ විදේශීය	549	625	1,950	-	-	-	-	-	-	-	-	-	-	-	-
එකතුව	841,604	996,126	1,201,927	1,280,205	1,433,182	1,556,499	1,669,396	1,795,865	2,290,394	2,333,883	2,573,057	2,693,228	3,337,896	3,040,996	3,521,735

මූලාශ්‍ර: රාජ්‍ය ආපසු ගෙවීම් අඩු කළ පසු ණය දීම, භාණ්ඩාගාර මෙහෙයුම් ලේඛනවලින්, රාජ්‍ය මූල්‍ය ප්‍රතිපත්ති ලේඛනවලින් සහ ශ්‍රී ලංකා මහ බැංකුව

(අ) වෛද්‍ය සේවා සීමිත ඇතුළත්

(ආ) නාවකාලීන

10 සංඛ්‍යා සටහන | රජයේ ණය සංයුතිය

අයිතමය	2007	2008	2009	2010	2011	2012	2013	2014	2015	2016	2017	2018	2019	2020 ^(අ)	2021 ^(ආ)
1. විදේශීය ණය	1,326,487	1,448,734	1,760,467	2,024,583	2,329,280	2,767,299	2,960,424	3,113,716	3,544,031	4,045,796	4,718,618	5,959,547	6,201,283	6,052,179	6,492,150
1.1 ව්‍යාපෘති ණය ^(ආ)	1,087,359	1,261,304	1,362,806	1,461,729	1,640,117	1,846,772	1,938,909	1,904,599	2,180,388	2,361,118	2,610,547	3,149,905	3,231,464	3,458,461	3,764,319
1.2 ව්‍යාපෘති නොවන ණය	239,128	187,430	397,661	562,854	689,163	920,527	1,021,515	1,208,516	1,363,643	1,684,678	2,108,071	2,809,642	2,969,819	2,593,718	2,727,832
වෙළඳ භාණ්ඩ	68,665	66,499	62,304	54,653	53,460	56,599	61,597	69,993	71,470	69,101	62,727	65,267	52,312	43,023	34,904
අනෙකුත් ^(ආ)	170,463	120,931	335,357	508,201	635,703	863,928	959,918	1,138,523	1,292,173	1,615,577	2,045,344	2,746,375	2,917,507	2,550,695	2,692,927
2. දේශීය ණය	1,715,198	2,140,228	2,400,955	2,565,662	2,804,085	3,232,813	3,832,825	4,277,783	4,959,197	5,433,073	5,664,214	6,071,001	6,830,260	9,065,068	11,097,223
2.1 රුපියල් ණය	131,509	130,009	112,292	87,709	61,961	58,386	55,518	55,518	24,088	24,088	24,088	24,088	24,088	24,088	24,088
2.2 භාණ්ඩාගාර තිල්පත් ^(ආ)	307,012	402,600	441,032	514,442	590,885	629,070	700,137	694,767	658,240	779,581	697,154	746,887	873,943	1,620,705	2,270,508
2.3 භාණ්ඩාගාර බැඳුම්කර ^(ආ)	1,018,852	1,281,978	1,513,512	1,643,887	1,819,251	2,095,054	2,452,360	2,844,054	3,305,248	3,806,353	3,892,408	4,197,323	4,606,232	5,713,300	6,966,218
2.4 ශ්‍රී ලංකා සංවර්ධන බැඳුම්කර	86,459	158,805	168,079	173,877	183,845	222,994	369,215	391,083	668,458	572,199	637,886	614,219	559,284	486,870	455,203
2.5 ජාත්‍යන්තර සංවර්ධන බැඳුම්කර	-	-	-	-	-	-	-	-	-	-	-	-	-	202,099	415,756
2.6 මහ බැංකු තාවකාලික අත්තිකාරම්	60,679	76,308	73,881	77,879	94,743	111,292	109,167	143,898	151,132	83,307	199,801	198,633	236,609	153,079	150,129
2.7 අනෙකුත් ^(ආ)	110,687	90,528	92,160	67,869	53,400	116,017	146,429	148,463	152,031	167,545	212,878	289,851	328,006	651,269	858,466
එකතුව	3,041,685	3,588,962	4,161,422	4,590,245	5,133,365	6,000,112	6,793,249	7,390,899	8,503,227	9,478,869	10,382,832	12,030,548	13,031,543	15,117,247	17,589,373
රාජ්‍ය ණය ද, දේ. නී. සේ අනුපාතයක් ලෙස (ආ)															
විදේශ ණය	37.1	32.8	36.4	31.6	32.3	31.7	30.9	30.0	32.4	33.7	35.4	41.7	41.3	40.3	38.6
දේශීය ණය	47.9	48.5	49.7	40.0	38.8	37.0	40.0	41.3	45.3	45.3	42.5	42.5	45.5	60.3	66.0
මුළු ණය	85.0	81.4	86.1	71.6	71.1	68.7	70.8	71.3	77.7	79.0	77.9	84.2	86.9	100.6	104.6

මූලාශ්‍ර: ශ්‍රී ලංකා මහ බැංකුවේ රාජ්‍ය ණය දෙපාර්තමේන්තුව, විදේශ සම්පත් දෙපාර්තමේන්තුව, ජාතික අයදුම් දෙපාර්තමේන්තුව, භාණ්ඩාගාර මෙහෙයුම් දෙපාර්තමේන්තුව, රාජ්‍ය නිඤ්ඤ දෙපාර්තමේන්තුව සහ රාජ්‍ය ප්‍රතිසත්ති දෙපාර්තමේන්තුව

^(ආ) 2014 වසරේදී ජාත්‍යන්තර මූල්‍ය අරමුදල විසින් ප්‍රකාශයට පත් කරන ලද රාජ්‍ය මුදල් සංඛ්‍යාත අත්පොතෙහි රාජ්‍ය ණය ලේඛණය සම්පාදනය කිරීමේ මාර්ගෝපදේශයන්හි අනුව හිත ශ්‍රී ලංකා සංවර්ධන බැඳුම්කරයන්හි අනෙවැනික වන්නේ විදේශීය ණය යටතේ, ශ්‍රී ලංකා රජයේ හිත ජාත්‍යන්තර ස්වෛරීත්ව බැඳුම්කරයන්හි අනෙවැනික වන්නේ විදේශීය ණය යටතේ වර්ගීකරණය කර ඇත.

^(ආ) තාවකාලික.

^(ආ) රජය සතු ව්‍යාපාර යටතේ ඇති ව්‍යාපෘති වල ගෙවීම් ඇති ණය මණ්ඩපයේ ඇතුළත් නොවේ.

^(ආ) බහු ජාත්‍යන්තර සහ ද්විජාත්‍යන්තර ණය ලබා ගැනීමේ හවුල්කරුවන් සමඟ බිඳුණු වලට එළඹ ඇති ණය මණ්ඩපයෙන් සමන්විත වේ.

^(ආ) විදේශීය ආසන්නතර බැඳුම්කර ඇති භාණ්ඩාගාර තිල්පත් ඇතුළත් නොවේ.

^(ආ) 2003 නොවැම්බර් මාසයේ දී සභාපතිවරයාගේ කාරණය (2016 නොවැම්බර් 14 දින කල්පිරුණි), 2013 මාර්තු මාසයේ දී ශ්‍රී ලංකා මහ බැංකුවේ ප්‍රාග්ධන සැපයීම සඳහා නිකුත් කරන ලද රුපියල් මිලියන 13,123 ක් වටිනා භාණ්ඩාගාර බැඳුම්කර (2018 ජූනි 01 දින කල්පිරුණි) සහ 2012 ජනවාරි මාසයේ දී රජයේ ආයතන විසින් ශ්‍රී ලංකා බැංකුවේ නිකුත් කරන ලද රුපියල් මිලියන 78,441 ක් වටිනා භාණ්ඩාගාර බැඳුම්කර (එයින් 2017 ජනවාරි 01 දින රුපියල් මිලියන 21,778 ක් වටිනා බැඳුම්කර කල්පිරීම නිසා දුනට නොවැඩි ප්‍රමාණය රුපියල් මිලියන 56,662 කි.) ඇතුළත් වේ.

^(ආ) රාජ්‍ය ණය හෝ අර්ධ රාජ්‍ය ආයතන හරහා ලබාගන්නා විදේශ ණය සහ අක්වරුම් බැංකු ඒකක මගින් නොගෙවූ ණය ගැනීමට පැන නගින පරිපාලන ණය ගැනීම් ඇතුළත් වේ.

^(ආ) ජන හා සංඛ්‍යාලේඛන දෙපාර්තමේන්තුව මගින් 2022 මාර්තු 29 දින නිකුත් කරන ලද 2019, 2020 වර්ෂ සඳහා ශ්‍රී ලංකා මහ බැංකුවේ වාර්ෂික වාර්තාව 2021 මත පදනම් වේ.

11 සංඛ්‍යා සටහන | කෝරළයේ අයිතමවල දේශීය නිෂ්පාදනය

අයිතමය	ඒකක	2007	2008	2009	2010	2011	2012	2013	2014	2015	2016	2017	2018	2019	2020	2021 ^(අ)
වැවිලි බෝග																
තේ	(කි.ග්‍රෑ. මිලිය.)	305.2	318.7	291.0	331.0	327.5	328.4	340.2	338.0	328.9	292.6	307.7	303.8	300.1	278.9	299.5
රබර්	(කි.ග්‍රෑ. මිලිය.)	117.6	129.2	136.9	153.0	158.2	152.0	130.4	98.6	88.5	79.1	83.1	82.6	74.8	78.2	76.9
පොළඹ	(මෙට්‍රික් මිලිය.)	2,869	2,909	2,853	2,584	2,808	2,940	2,513	2,870	3,056	3,011	2,445	2,623	3,086	2,792	3,120
සාකු බෝග																
වී	(මෙ.ටොන් '000)	3,131.1	3,875.0	3,652.0	4,300.6	3,894.2	3,846.0	4,620.7	3,380.7	4,819.4	4,420.1	2,383.0	3,929.8	4,592.0	5,120.9	5,149.9
අල	(මෙ.ටොන් '000)	77.4	74.8	61.7	51.9	59.4	72.2	78.8	82.7	94.8	95.8	73.3	88.9	101.6	65.1	75.9
බතල	(මෙ.ටොන් '000)	49.2	52.5	47.3	46.5	47.3	43.6	51.3	50.9	51.9	44.7	40.7	43.32	35.6	44.6	43.4
අවු මිරිස්	(මෙ.ටොන් '000)	48.7	51.0	46.4	49.0	44.4	61.5	71.0	71.0	62.9	72.3	51.8	79	60.6	79.3	68.6
වියළි මිරිස්	(මෙ.ටොන් '000)	12.2	12.8	11.6	12.3	10.9	15.4	17.8	17.9	15.7	18.1	13	19.8	15.1	n.a.	෧෭.෩.
ලොකු එඳු	(මෙ.ටොන් '000)	92.2	57.4	81.7	58.9	45.7	83.6	69.6	101.2	89.6	65.2	53.6	28.05	18.6	43.0	65.9
රතු එඳු	(මෙ.ටොන් '000)	57.0	49.3	46.2	61.8	72.3	74.0	55.6	63.1	61.2	63.7	57.7	61.1	58.2	65.9	෧෭.෩.
බඩ ඉරිගු	(මෙ.ටොන් '000)	56.4	112.3	129.8	161.7	137.8	202.3	209.0	240.6	261.1	243.9	195.7	270.04	245.6	313.5	472.4
මුං ඇට	(මෙ.ටොන් '000)	8.5	8.9	9.3	11.7	17.0	12.0	14.1	14.6	15.0	14.5	9.4	9.86	7.4	13.5	18.9
උඳු	(මෙ.ටොන් '000)	7.7	9.5	7.1	10.0	5.8	10.2	9.4	9.6	11.9	11.2	7.3	11.85	4.9	9.6	14.4
කුරක්කන්	(මෙ.ටොන් '000)	5.4	6.5	6.4	7.3	5.4	6.0	6.9	8.8	8.9	8.6	5.6	8.06	5.5	6.3	8.1
කළු	(මෙ.ටොන් '000)	10.8	11.9	13.5	11.6	10.4	14.8	14.2	15.1	12.3	13.7	8.6	11.18	8.1	13.2	11.9
සෝයා බෝංචි	(මෙ.ටොන් '000)	4.8	3.0	3.8	7.5	3.8	1.7	13.4	10.7	11.3	9.8	14.4	2.5	2.2	7.9	3.8
තල	(මෙ.ටොන් '000)	6.3	6.3	8.5	16.9	11.3	12.4	14.2	14.2	13.1	12.4	7.75	8.6	6.1	8.2	12.0
රටකපු	(මෙ.ටොන් '000)	9.8	10.3	13.1	14.4	16.9	22.0	27.5	25.1	28.5	24.2	22.5	27.6	26.9	36.4	37.0
අනෙකුත් කෘෂිකාර්මික බෝග																
උක්	(මෙ.ටොන් '000)	29.0	39.0	32.0	31.0	35.0	36.7	53	51.8	56.0	62.0	56.0	51.3	52.0	60.0	෧෭.෩.
කෝච්චි	(මෙ.ටොන් '000)	3.0	3.1	3.1	3.2	5.3	5.3	5.9	6.5	5.3	5.5	5.4	6.45	4.9	6.7	5.3
කුරුඳු	(මෙ.ටොන් '000)	16.5	14.9	15.8	16.4	18.2	16.1	16.0	19.0	23.9	24.5	24.7	24.02	24.8	22.9	23.7
ගම්මිරිස්	(මෙ.ටොන් '000)	16.6	12.9	15.8	17.3	10.8	25.6	27.0	28.4	35.4	32.1	35.14	48.3	41.4	43.6	42.5
කරාබු තැටි	(මෙ.ටොන් '000)	3.0	8.2	3.0	9.6	5.5	4.0	4.0	6.3	8.2	8.2	7.3	5.51	4.4	6.7	5.7
පශු සම්පත් සහ මාළු																
කිරි	(ලීටර් මිලියන)	202.0	208.1	233.4	247.6	258.3	299.2	329.2	333.9	374.4	384.0	396.2	467.7	447.6	491.5	513.3
මාළු	(මෙ.ටොන් '000)	291.0	319.1	339.7	384.7	444.8	486.2	512.8	535.1	520.2	530.9	531.3	527.06	505.8	428.7	435.9

මූලාශ්‍ර: ජනලේඛන හා සංඛ්‍යා ලේඛන දෙපාර්තමේන්තුව, කෘෂිකර්ම අමාත්‍යාංශය, කෘෂි අපනයන දෙපාර්තමේන්තුව සහ ශ්‍රී ලංකා මහ බැංකුව

^(අ) සංශෝධිත

^(ආ) නාවකාරික

෧෭.෩. - ෧෭.෪ නොමැත

12 සංඛ්‍යා සටහන | අපනයන වටිනාකම

අයිතමය	ඇ.මො. මිලියන														
	2007	2008	2009	2010	2011	2012	2013	2014	2015	2016	2017	2018	2019	2020 ^(a)	2021 ^(a)
කැමිකර්මික අපනයන	1,647	1,976	1,835	2,306	2,528	2,332	2,581	2,794	2,481	2,326	2,767	2,579	2,462	2,336	2,729
හේ	1,027	1,272	1,185	1,441	1,491	1,412	1,542	1,628	1,340	1,266	1,530	1,429	1,346	1,241	1,324
කප් හේ	890	1,111	1,072	1,383	1,430	1,354	1,471	1,555	1,280	1,208	1,462	1,359	1,270	1,173	1,246
තොග	535	643	616	567	534	512	561	563	504	473	605	553	490	479	491
පැකට කළ	235	321	301	607	667	640	693	754	547	523	669	620	590	523	555
මුද්‍රවල ඇසුරු	121	147	156	209	229	203	217	238	183	188	188	185	191	172	199
කණ්ඩක හේ	9	11	10	13	15	11	15	17	16	17	17	20	23	22	26
හරින හේ	22	29	29	44	46	47	56	55	45	44	50	50	53	45	52
අනෙකුත්	106	118	74	-	-	-	-	-	-	-	-	-	-	-	-
රබර්	109	125	99	173	206	125	71	45	26	33	39	32	24	30	43
ලෝහ රබර්	49	51	30	73	116	64	47	35	23	26	23	24	16	15	28
ද්‍රව්‍ය හසන ලද	36	42	42	69	63	38	14	4	2	3	6	2	3	7	7
ස්වභාවික රබර් කිරි	10	17	11	15	8	8	2	2	0	2	8	3	1	4	5
වි.එස්.එන්.ඇර්. ^(b)	10	11	9	8	14	12	6	2	1	2	2	1	2	2	1
අනෙකුත් ස්වභාවික රබර්	4	4	7	9	5	2	3	1	1	1	1	1	2	2	2
පොල්	141	171	166	166	266	209	205	356	352	366	348	311	330	345	425
පොල් මද නිෂ්පාදන	60	82	58	56	136	80	86	214	222	216	190	149	161	163	201
අනෙකුත්	81	89	108	110	130	129	119	142	130	150	158	162	168	182	224
අනෙකුත් කැමිකර්මික අපනයන	208	243	215	335	379	388	529	511	600	489	610	542	762	720	958
එළවළු	11.5	13.0	11.7	23.4	16.9	13.3	24.9	40.1	30.5	26.5	28.5	28.2	32.0	36.6	29.0
නැවුම් හෝ වියළි පළතුරු	11.2	13.9	12.1	14.5	17.1	18.1	29.1	44.2	38.0	34.7	41.5	39.2	41.1	33.1	38.0
ප්‍රචන්ද	0.9	3.4	1.4	2.2	2.5	3.7	15.9	63.6	67.5	34.1	37.7	17.9	21.3	45.3	43.0
කෝඩි	0.1	0.2	0.1	0.3	0.1	0.1	0.1	0.2	0.2	0.1	0.2	0.3	0.4	0.3	0.3
ගම්මිරිස්	31.7	26.2	20.6	42.7	32.1	70.2	128.3	72.4	149.0	76.4	88.0	77.7	50.4	52.2	119.0
කරාබු නැවි ^(c)	75.8	82.6	74.1	82.9	128.9	135.5	138.6	139.8	139.6	171.4	218.4	228.5	187.5	227.3	251.0
කරාබු නැවි ^(c)	9.2	33.0	12.0	37.4	35.4	18.5	49.7	14.0	48.3	30.6	47.7	16.8	30.6	16.2	35.0
සාදිත්තා සහ ලීරිඉ	7.6	9.0	8.1	16.0	28.2	23.0	31.2	29.8	33.3	39.9	35.2	28.8	35.8	29.0	40.0
කරාබු ^(c)	0.1	0.3	0.2	0.3	0.6	0.2	0.2	0.3	1.1	5.8	5.7	1.0	0.2	0.1	0.3
අනෙකුත් කෙල් සහිත ඇට ^(e)	0.2	...	0.1	...	0.1	5.2	0.4	1.2	0.1	0.1	0.2	0.1	0.2	0.3	0.1
බ්ලැස්	4.1	6.7	6.0	5.1	6.9	5.0	10.6	10.5	9.1	7.7	20.7	16.2	19.0	16.0	15.0
තොකෝඩා	0.1	0.1	0.2	4.1	21.3	13.1	0.3	1.1	0.2	0.1	0.5	0.7	1.1	0.7	0.3
සකස් නොකළ ද්‍රව්‍ය	40.2	39.5	33.5	32.6	38.4	42.2	47.6	41.3	31.8	31.2	36.5	35.6	34.7	25.5	32.0
තල ඇට	0.6	0.4	1.6	8.9	0.5	2.5	10.4	6.2	4.7	4.4	2.0	4.9	0.1	0.0	3.7
කපු මද	1.0	1.4	1.1	2.2	2.6	1.3	0.6	1.4	1.4	0.8	0.9	0.8	0.7	0.5	0.6
වාෂ්පශීලී කෙල්	3.5	3.8	2.4	5.0	1.1	0.9	1.3	4.5	2.4	4.7	4.8	3.9	3.5	4.7	5.5
කුරුඳු පොතු කෙල්	5.2	3.9	2.4	4.4	7.7	5.8	6.2	7.6	8.4	12.3	16.2	15.2	11.9	21.0	20.0
කරාබු නැවි කෙල්	0.3	0.3	0.1	0.4	0.4	0.3	0.3	0.2	0.4	0.4	0.6	0.8	0.6	1.0	0.5
අනෙකුත් සුළු කැමිකර්මික බෝග	4.2	5.8	27.6	52.4	38.4	28.7	33.5	32.9	34.1	24.5	24.6	25.8	30.3	232.4	325.0
මුහුදු ආහාර	163	165	171	192	185	198	234	253	163	170	241	266	262	190	274
කැමිකර්මික අපනයන	5,937	6,112	5,228	6,097	7,992	7,371	7,749	8,262	8,017	7,940	8,541	9,258	9,426	7,672	9,702
ආහාර පාන සහ ද්‍රව්‍ය	323	244	183	245	348	284	235	289	307	324	393	462	447	464	587
ආහාර පාන සහ ද්‍රව්‍ය	48	62	40	71	142	90	37	43	31	26	29	30	43	44	47
අලුත් කැමිකර්මික අලුත නිෂ්පාදන	29	49	55	51	61	59	63	80	87	100	129	147	143	185	232
එළවළු, පළතුරු සහ ඇට වර්ග ආශ්‍රිත සැකසුම්	7	11	9	11	19	20	25	21	19	19	20	20	19	22	24
ධාන්‍ය සැකසුම්	1	1	1	1	1	1	0	0	1	10	19	12	21
සකස් කළ ද්‍රව්‍ය	23	28	24	26	41	47	49	56	58	73	73	93	78	60	80
අනෙකුත්	215	93	54	85	85	67	61	88	109	105	141	162	145	141	183
සකස් කළ ද්‍රව්‍ය	3,337	3,478	3,261	3,356	4,191	3,991	4,508	4,820	4,884	4,884	5,052	5,318	5,596	4,423	5,435
දේශීය සහ ඇමෙරිකා	3,144	3,284	3,120	3,178	3,984	3,784	4,265	4,682	4,556	4,603	4,739	4,961	5,206	3,939	4,952
ඇමෙරිකා	61	66	55	70	85	92	124	90	102	107	119	148	162	122	234
විසන ලද ලෝද															

12 සංඛ්‍යා සටහන | අපනයන වටිනාකම

අයිතමය	2007	2008	2009	2010	2011	2012	2013	2014	2015	2016	2017	2018	2019	2020 ^(a)	2021 ^(a)
ලෝහ විවිධ භන්ඩා කුල් වර්ග	45	44	42	50	57	58	58	68	63	70	69	83	92	76	93
අනෙකුත් නිමකළ ලෝහිලි ද්‍රව්‍ය	86	84	44	57	64	56	61	90	100	105	104	126	137	286	157
බන්ධන නිමකළ	170	255	134	263	553	463	428	338	374	428	434	622	521	374	506
නැව් සහ ගුවන් යානා ඉන්ධන	168	253	133	259	524	457	423	327	364	271	404	559	485	323	369
අනෙකුත් බන්ධන නිමකළ	2	2	2	4	28	6	5	11	10	16	30	63	36	51	137
පිහිටි නිමකළ	47	49	36	40	38	36	40	41	35	34	34	31	30	24	37
පිහිටි ලෝහාලි	11	12	8	8	6	7	8	9	8	7	7	6	5	5	9
පිහිටි භාණ්ඩ, ගෘහස්ථ සහ සනීපාරක්ෂක භාණ්ඩ	30	30	24	27	28	25	29	29	25	23	23	21	21	15	25
අනෙකුත්	5	7	4	5	5	4	3	3	3	4	4	4	4	3	4
රටවර නිමකළ	483	542	385	558	885	860	888	890	761	768	835	875	866	786	1,050
ලංසු අත්වැසුම් සහ අනෙකුත් අත්වැසුම්	309	337	213	336	569	540	551	564	467	476	510	545	512	421	591
අනෙකුත් රටවර නිමකළ	111	117	114	137	181	177	195	176	165	176	198	188	207	248	365
සම්, සංචාරක භාණ්ඩ සහ පාචන	60	56	47	60	65	55	77	139	136	166	158	143	103	54	59
පාචන	24	22	17	20	17	12	29	87	86	118	108	89	52	16	15
සංචාරක භාණ්ඩ	26	23	20	27	31	27	28	31	29	29	33	35	35	27	34
අනෙකුත්	10	12	10	13	17	16	19	21	21	19	17	23	16	11	10
යන්ත්‍ර සූත්‍ර සහ යාන්ත්‍රික උපකරණ	371	322	187	259	312	297	312	343	294	318	371	435	400	338	501
මැණික්, ස්වර්ණාභරණ සහ දියමන්ති	105	76	69	70	95	118	130	173	164	149	145	142	155	78	121
මැණික්	348	418	317	322	414	417	295	198	148	105	94	120	134	95	144
දියමන්ති	22	20	17	17	22	24	21	22	19	20	18	15	17	8	12
ස්වර්ණාභරණ	151	108	127	144	225	165	146	152	244	131	162	120	146	71	148
ප්‍රවාහන උපකරණ	23	39	50	58	49	86	32	39	40	42	39	57	54	47	77
රථ වාහන	37	22	58	59	149	57	82	86	182	65	97	27	65	2	38
නැව්, බෝට්ටු සහ පාවෙන වාහන	91	48	20	28	27	22	33	27	22	25	27	37	26	23	33
අනෙකුත්	34	47	48	246	235	42	36	52	46	42	49	32	48	48	50
මුද්‍රණ ක්‍රමාංගන නිමකළ	487	497	418	517	608	619	633	694	669	712	816	937	963	909	1,052
අනෙකුත් කාර්මික අපනයන	78	71	74	93	118	117	120	134	126	126	146	167	176	173	223
රසායනික නිමකළ	22	22	20	24	33	61	52	59	28	29	34	34	34	25	45
බන්ධන අපනයන	38	-	-	199	7	10	12	15	20	15	17	18	18	14	23
මුළු අපනයන	7,641	8,111	7,085	8,626	10,559	9,774	10,394	11,130	10,547	10,310	11,360	11,890	11,940	10,047	12,499

මූලාශ්‍ර: ශ්‍රී ලංකා රේගු දෙපාර්තමේන්තුව, වෙළඳ සහ ආයෝජන ප්‍රතිපත්ති දෙපාර්තමේන්තුව සහ ශ්‍රී ලංකා මහ බැංකුව

(a) සංශෝධිත

(b) නාවකාලික

(c) කුරුඳු තෙල් ඇතුළත්ව

(d) කරාමු නැව් තෙල් ඇතුළත්ව

(e) සෝඩා ඇට, අළු සහ තෙල් බීජ ඇතුළත්ව

(f) තාක්ෂණික වර්ගීකරණය කරන ලද ස්වභාවික රබර්

.. සැලකිය යුතු නොවේ.

13 සංඛ්‍යා සටහන | ආනයන වටිනාකම

ඇ.මො. මිලියන

අයිතමය	2007	2008	2009	2010	2011	2012	2013	2014	2015	2016	2017	2018	2019	2020	2021 (අ)
පාරිභෝගික භාණ්ඩ	1,664	2,007	1,565	2,410	3,654	2,995	3,182	3,853	4,713	4,319	4,503	4,980	3,957	3,402	3,848
ආහාර හා පාන වර්ග	802	1,089	933	1,256	1,567	1,304	1,368	1,634	1,627	1,627	1,841	1,606	1,427	1,554	1,666
සීනි	151	203	218	363	426	345	289	255	253	343	256	248	200	276	288
කිරි හා කිරි නිෂ්පාදන	186	288	165	259	345	307	291	339	251	249	316	332	312	334	318
හාල්	39	44	23	59	18	24	18	282	135	13	301	107	13	11	73
පිටි	2	1	1	1	14	5	2	2	2	2	2	3	3	7	5
මාළු	108	115	119	128	147	134	162	141	218	234	214	197	215	189	122
අනෙකුත් ආහාර හා පාන වර්ග	317	437	407	446	617	489	607	614	768	787	752	719	685	739	861
අර්තාපල්	20.0	23.6	23.0	36.9	35.7	22.7	28.5	35.8	35.5	31.5	35.7	32.6	33.9	39.8	37.3
මිරිස්	36.9	41.3	42.5	44.2	82.4	46.4	49.3	59.6	77.3	92.7	51.8	68.7	82.9	94.8	92.7
ඒනු	57.0	53.0	60.0	96.0	86.0	51.9	100.1	65.3	122.0	100.0	123.0	108.9	124.3	148.7	154.9
පරිච්ඡු	59.6	108.0	113.0	129.0	116.8	68.9	104.1	121.2	148.0	139.4	114.4	78.6	79.9	96.9	143.0
මුං ඇට	7.4	11.0	10.7	15.6	13.8	7.3	11.2	13.6	27.2	15.6	14.9	13.8	12.2	10.5	...
මෑ	10.0	18.8	12.9	14.9	18.5	19.0	19.9	21.8	31.8	25.6	23.0	25.2	23.8	24.9	19.4
කඩල	9.8	17.3	17.7	17.8	26.9	25.6	20.5	20.0	23.7	30.1	32.7	26.0	20.5	24.4	21.8
කුරක්කන්	0.3	0.6	0.6	0.6	0.6	0.4	...	0.2	0.1	0.6	1.3	0.8	1.7	0.4	-
තෙල් සහ මේදය	21.0	31.0	14.0	19.0	25.9	20.0	59.2	20.1	33.5	35.9	46.0	47.0	29.4	106.9	184.1
කුළු බඩු	50.0	64.0	65.0	72.0	111.0	68.0	79.9	98.2	113.3	132.0	92.8	114.0	115.4	126.9	127.2
අනෙකුත්	44.7	68.8	47.4	...	99.3	158.7	134.1	157.9	156.7	183.2	216.0	203.1	244.2	159.3	173.1
ආහාර නොවන පාරිභෝගික භාණ්ඩ	862	918	632	1,154	2,087	1,691	1,814	2,219	3,086	2,692	2,662	3,374	2,530	1,847	2,182
වහන	244	239	93	455	881	495	582	897	1,360	795	773	1,574	816	283	13
ගෘහ උපකරණ, ගුවන් විදුලි හා රූපවාහිනී යන්ත්‍ර	59	64	24	45	118	118	103	86	120	136	141	124	102	84	126
රබර් නිෂ්පාදන	44	51	46	72	83	80	88	90	114	112	94	95	83	58	102
බෙහෙත් සහ මාෂයීය නිෂ්පාදන	179	212	202	217	348	372	378	381	460	526	520	532	553	596	883
ගෘහ උපකරණ සහ ද්‍රව භාණ්ඩ	70	75	61	88	127	117	125	134	150	182	186	169	172	147	161
අනෙකුත්	266	277	206	277	530	509	538	632	882	941	948	880	805	680	897
ඇඟළුම්	85.9	89.1	98.9	94.4	112.0	131.9	157.6	227.0	321.4	290.9	292.3	237.3	215.1	159.6	167.5
අනෙකුත් ජලාස්ථික් උපකරණ (අ)	32.9	29.8	18.3	20.7	33.0	35.4	33.2	34.0	52.8	28.9	24.3	20.4	26.4	18.8	21.5
මූලික පොත්	5.0	4.4	21.5	19.8	15.0	14.1	11.9	10.4	10.7	13.0	17.3	18.4	14.6	8.5	10.3
විදුලි පංකා	7.5	7.1	7.0	12.3	23.1	23.4	27.4	24.4	33.5	41.8	34.9	29.5	33.5	27.9	32.5
සෛදීම සඳහා භාවිතා කරන උපකරණ	7.5	9.7	11.0	10.6	6.0	6.0	5.6	4.3	4.0	5.0	4.4	2.7	3.0	1.9	3.3
පුයර වර්ග සහ රූපලාවන්‍ය උපකරණ	4.2	6.2	4.8	5.6	10.7	6.8	8.1	6.7	9.0	13.5	12.5	12.5	10.6	6.4	8.1
ගෑස් උදුන්	3.5	3.8	3.7	5.0	9.4	6.4	6.8	5.7	9.2	11.6	10.8	10.0	8.5	7.0	8.8

13 සංඛ්‍යා සටහන | ආනයන වටිනාකම

අයිතමය	ඇ.මො. මිලියන														
	2007	2008	2009	2010	2011	2012	2013	2014	2015	2016	2017	2018	2019	2020	2021 (අ)
අන්තර් භාණ්ඩ	6,983	9,019	6,159	8,054	12,274	11,578	10,554	11,398	9,638	9,869	11,435	12,488	11,370	9,077	12,309
පොහොර	192	577	182	240	407	311	239	272	290	137	103	262	221	259	158
බනිජ තෙල්	2,516	3,392	2,184	3,041	4,795	5,045	4,308	4,597	2,700	2,481	3,428	4,152	3,892	2,543	3,743
රසායනික නිෂ්පාදන	405	508	432	520	702	670	734	808	870	856	835	904	831	831	1,074
කඩදාසි සහ ඝන කඩදාසි	290	328	264	350	427	363	380	490	477	487	485	529	457	383	469
තිරිඟු සහ ඉරිඟු	255	402	269	265	429	364	323	405	357	249	357	374	346	384	418
ඇඟළුම්	1,724	1,788	1,529	1,812	2,321	2,266	2,046	2,328	2,296	2,705	2,724	2,859	2,909	2,335	3,067
දියමන්ති සහ වටිනා ලෝහ	284	545	277	378	1,076	588	483	175	162	514	772	573	201	117	144
මූල ලෝහ	252	275	167	239	354	440	406	478	471	456	629	683	563	460	866
රට වාහන සහ යන්ත්‍ර කොටස්	127	159	127	176	223	211	210	228	264	281	295	296	270	239	349
අනෙකුත් අතරමැදි භාණ්ඩ	938	1,045	728	1,033	1,540	1,320	1,425	1,616	1,752	1,703	1,809	1,857	1,678	1,524	2,020
අර්ධ නිම් යකඩ නිෂ්පාදන	105	137	72	91	157	256	238	168	151	෧෭෩	෧෭෩	෧෭෩	෧෭෩	෧෭෩	෧෭෩
එතිලීන් බහු අවයවික	106	103	76	103	109	99	106	142	147	144	134	149	126	116	144
සකස් නොකළ දුම්කොළ	40	42	39	31	52	71	62	70	83	68	68	79	62	68	57
පාම් තෙල් (පිරිසිදු කළ)	145	127	35	68	161	67	81	123	111	84	148	146	92	90	84
ආයෝජන භාණ්ඩ	2,597	2,852	2,093	2,758	4,286	4,590	4,253	4,152	4,567	4,981	4,895	4,690	4,603	3,563	4,463
යන්ත්‍ර සූත්‍ර සහ උපකරණ	1,428	1,467	1,077	1,339	2,141	2,356	2,222	2,131	2,278	2,741	2,621	2,492	2,490	2,176	2,810
රෙරකෝඩර්ස් සහ බැටරි	119	124	107	87	124	138	152	෧෦4	117	137	෧෭෩	෧෭෩	෧෭෩	෧෭෩	෧෭෩
වෛද්‍ය උපකරණ සහ භාණ්ඩ - භාවිතා කළ	60	73	54	63	81	87	92	104	117	137	෧෭෩	෧෭෩	෧෭෩	෧෭෩	෧෭෩
වයර් කේබල් (විද්‍යුත්)	5	13	11	38	33	32	34	33	37	31	෧෭෩	෧෭෩	෧෭෩	෧෭෩	෧෭෩
ගෑස් සිලින්ඩර (කර්මාන්ත සඳහා)	7	6	3	6	12	෧෭෩	෧෭෩	෧෭෩	෧෭෩	෧෭෩	෧෭෩	෧෭෩	෧෭෩	෧෭෩	෧෭෩
ප්‍රවාහන උපකරණ	410	481	357	593	1,065	992	668	707	931	663	675	668	597	348	399
ගොඩනැගිලි ද්‍රව්‍ය	753	900	656	822	1,076	1,237	1,357	1,309	1,352	1,569	1,591	1,525	1,509	1,036	1,249
යකඩ පයිප්ප සහ විදුලි	93	126	88	108	85	84	70	56	70	79	103	115	132	64	55
අනෙකුත් ආයෝජන භාණ්ඩ	6	4	3	4	4	5	6	5	6	8	8	6	8	3	6
වර්ගීකරණය නොකළ ආනයන	52	213	390	162	54	28	14	14	16	13	147	75	8	14	17
මුළු ආනයන	11,296	14,091	10,207	13,385	20,269	19,190	18,003	19,417	18,935	19,183	20,980	22,233	19,937	16,055	20,637

මූලාශ්‍ර: ශ්‍රී ලංකා රේඛා දෙපාර්තමේන්තුව
 (අ) තාවකාලික
 (ආ) මුළුතැන්ගෙයී ජලාස්පික උපකරණ, ජලාස්පික ගෘහ භාණ්ඩ, ජලාස්පික ඇඳුම් පැළඳුම් සහ ජලාස්පික ලිපි ද්‍රව්‍ය
 ඇ.නො. - ඇඹි නොමැත
 - සැලකිය යුතු නොවේ.

14 සංඛ්‍යා සටහන | කෝරගන් අයිතමයන්ගේ ආනයන ප්‍රමාණයන්

අයිතමය	මෙ.මො. '000														
	2007	2008	2009	2010	2011	2012	2013	2014	2015	2016	2017	2018	2019	2020	2021 ^(අ)
සීනි	470.7	563.1	460.7	539.2	596.6	559.0	539.0	509.5	624.0	638.7	483.2	624.3	537.5	682.6	582.5
කිරිපිටි	62.1	62.5	62.4	72.4	84.1	79.5	66.0	67.2	81.8	94.0	93.1	99.0	93.7	97.3	83.0
අල	85.9	99.4	99.6	129.9	130.5	112.8	123.2	118.2	142.2	148.1	151.4	158.7	142.1	126.8	116.7
වියළි මිරිස්	31.2	34.7	36.0	37.7	42.2	40.7	44.1	47.8	49.9	51.0	51.7	52.8	52.6	50.8	50.1
ලොකු ලෑණු	140.7	146.6	143.2	158.1	170.7	145.9	168.9	150.5	210.3	215.6	232.3	246.2	240.1	265.9	257.4
රතු ලෑණු	23.8	26.9	16.2	11.9	6.8	7.0	15.4	11.8	15.2	19.8	10.9	15.3	6.0	6.2	12.8
පරිප්පු	103.2	104.9	108.0	134.3	151.3	114.0	150.9	153.4	160.9	154.3	165.9	162.6	176.9	178.4	205.3
හාල්	88.0	84.7	51.7	125.8	27.8	36.2	22.9	599.7	285.6	29.5	748.0	248.9	24.2	15.8	147.1
බඩ ඉරිඟු	78.4	82.5	27.2	9.6	7.0	1.0	0.5	86.8	67.2	41.9	179.6	120.6	102.5	43.5	22.7
මුං ඇට	12.8	13.7	14.2	11.5	10.5	7.9	7.1	5.2	11.5	13.9	15.5	16.4	13.3	10.8	...
උණු	7.1	5.0	3.3	1.5	7.1	3.2	4.2	6.3	8.1	12.0	12.8	12.4	7.7	0.5	...
මැ	26.9	27.2	26.7	33.0	36.1	31.9	30.8	35.9	45.4	35.6	36.7	47.8	39.4	50.7	38.2
කබල	14.7	17.2	20.0	19.1	19.9	18.7	25.3	25.7	27.7	27.0	26.5	27.3	25.6	29.9	22.2
කුරක්කන්	2.6	2.9	3.3	2.1	2.2	3.6	12.0	0.7	0.8	2.2	2.9	3.1	4.0	0.8	0.0
කවුළු	0.6	0.7	0.4	0.6	0.9	0.7	1.1	1.0	5.6	6.1	7.3	8.1	8.5	4.0	0.1
සෝයා බෝංචි	...	2.4	1.8	1.6	...	0.1	1.1	...	7.3	7.1	3.2	6.4	8.2	9.2	2.2
කොන්කල්ලි	14.8	9.7	10.9	12.1	13.3	10.1	15.3	13.8	12.3	15.0	12.2	18.0	13.3	19.6	18.5
කහ	3.3	4.4	3.9	3.9	4.1	3.8	4.1	4.2	4.9	4.7	4.9	5.4	5.3	0.8	...
කහ කුඩු	0.3	0.3	0.3	0.3	0.2	1.0	12.0	25.0	18.0
සියඹලා	0.1	0.1	0.1	0.9	0.7	1.1	0.1	0.4	0.5	0.0
පුඳු ලෑණු	20.9	25.0	21.2	20.4	23.8	23.1	24.4	27.0	28.2	26.0	27.5	32.9	31.8	35.8	36.7
ඇපල්	18.0	17.2	20.1	22.4	21.2	21.1	20.1	15.9	20.2	25.3	26.7	27.3	23.4	17.2	15.3
මිදි	3.4	3.7	3.4	4.3	6.9	6.6	6.2	3.8	6.9	6.2	7.3	10.0	7.2	4.9	5.0
දොඹම	3.3	3.6	4.3	4.5	7.0	6.0	7.6	6.5	7.5	8.1	8.7	8.4	7.8	4.7	4.8
ජමනාරං	3.7	5.3	7.4	10.9	10.5	10.6	9.5	7.1	8.9	10.6	6.0	11.0	n.a.	7.0	8.8
කොමඩු	0.1	0.1	0.1	...	-	-	0.3	0.1
වින් මාළු	23.1	18.2	13.6	16.7	20.7	19.6	22.2	19.7	49.0	37.1	40.6	28.1	36.8	26.0	8.8
උම්බලකඩ	3.6	3.1	3.2	2.9	2.8	1.4	1.4	1.3	2.2	2.7	2.7	2.3	2.5	2.5	2.2
හාල්මැස්සන්	25.4	22.8	25.4	27.3	27.6	25.2	23.5	24.9	24.6	24.5	22.8	23.2	24.8	31.1	25.1
වෙනත් කට්ටල	22.7	22.1	20.1	18.5	19.6	14.2	14.0	10.0	7.9	9.8	9.1	4.2	4.9	11.6	7.5
පාම් තෙල්	205.6	126.8	49.7	74.3	135.5	51.1	45.3	142.0	161.8	120.5	195.3	217.7	156.0	120.1	80.9
පොල් තෙල්	5.5	15.6	2.4	3.5	3.6	5.2	2.2	3.9	3.4	1.2	0.9	9.9	1.5	79.1	98.9

මූලාශ්‍ර: ශ්‍රී ලංකා රේදු ලැපාර්සමේන්තුව, ජනලේඛන හා සංඛ්‍යාලේඛන ලැපාර්සමේන්තුව සහ ශ්‍රී ලංකා මහ බැංකුව
^(අ) නාවකාරික
 ඇ.නො. - ඇබී නොමැත
 .. සැලකිය යුතු නොවේ.

1.5 සංඛ්‍යා සටහන | අගාර ආනයන වටිනාකම

අයිතමය	අ.ම.ම. මිලියන														
	2007	2008	2009	2010	2011	2012	2013	2014	2015	2016	2017	2018	2019	2020 ^(අ)	2021 ^(ආ)
සීනි	151.0	203.0	218.0	363.0	426.0	345.0	288.9	255.5	252.5	342.5	256.0	248.0	199.7	276.0	287.5
කිරි පිටි සහ කිරි නිෂ්පාදන	186.0	288.0	165.0	259.0	345.0	307.0	291.0	339.4	250.9	249.3	315.8	332.3	311.9	333.8	317.7
පිටි	2.0	1.0	1.0	1.0	14.0	4.9	1.8	2.1	2.0	1.8	2.0	3.0	2.7	6.8	5.3
අල	20.0	23.6	23.0	36.9	35.7	22.7	28.4	35.8	35.5	31.5	36.0	32.6	33.9	39.8	37.3
වියළි මිරිස්	36.9	41.3	42.5	44.2	82.4	46.4	49.3	59.6	77.3	92.7	52.0	68.7	82.9	94.8	92.7
ලෝකු එළුනු	39.7	32.1	40.8	58.8	59.3	29.5	71.1	42.0	79.8	46.7	79.0	79.4	84.6	104.7	99.4
රතු එළුනු	8.6	14.6	9.4	5.7	4.2	3.0	10.7	5.0	8.8	9.0	8.0	9.3	4.2	6.8	11.6
පරිස්පු	59.6	108.0	113.0	129.0	116.8	68.9	104.1	121.2	148.0	139.4	114.4	78.6	79.9	96.9	143.0
හාල්	38.7	44.3	22.9	59.0	18.4	24.2	17.9	281.7	135.1	12.8	300.9	106.8	12.8	10.5	73.0
බඩ ඉරිඟු	18.7	22.8	0.6	2.5	2.3	0.4	0.3	23.9	16.1	10.8	53.0	39.4	34.8	19.3	14.9
මුං ඇට	7.4	11.0	10.7	15.6	13.8	7.3	7.6	6.8	15.0	15.6	15.0	13.8	12.2	10.5	...
උඳු	2.2	2.5	2.7	1.7	7.2	3.0	3.5	6.9	11.3	22.4	13.0	8.4	6.6	0.5	...
මැ	10.0	18.8	12.9	14.9	18.5	19.0	19.9	20.4	31.8	25.6	23.0	25.2	23.8	21.7	19.3
කඩල	9.8	17.3	17.7	17.8	26.9	25.6	20.5	20.0	23.7	30.1	33.0	26.0	20.5	24.4	21.8
කුරක්කන්	0.3	0.6	0.6	0.6	0.6	0.4	...	0.2	0.1	0.6	1.0	0.8	1.7	0.4	...
කටුපි	0.1	0.4	0.3	...	0.7	0.6	0.9	0.9	4.1	4.5	6.5	6.2	6.0	3.2	0.1
සෝඨා බෝච්චි	...	0.9	0.7	0.8	...	0.1	3.4	3.0	8.0	2.8	3.7	4.7	1.7
තොන්නමල්ලි	6.6	10.9	9.5	9.5	9.9	6.5	14.8	19.2	14.0	10.0	6.0	10.8	11.8	17.5	18.8
කහ	1.1	2.7	4.2	8.2	7.0	3.7	4.6	4.6	6.5	7.1	7.0	7.2	6.4	1.0	...
කහ (කුඩු)	0.1	0.2	0.5	0.6	0.2
සියඹලා	0.2	0.2	0.4	...	0.2	0.1	0.1
සුදු එළුනු	8.2	6.4	9.9	31.2	22.0	19.1	18.0	18.2	25.5	44.3	36.0	20.0	35.3	36.9	43.6
ඇපල්	5.7	5.4	7.7	9.6	9.7	14.4	19.8	17.2	18.3	24.0	24.0	26.5	22.6	15.7	16.6
මිදු	3.7	4.0	4.4	5.6	6.8	10.5	11.2	8.4	13.4	15.9	15.0	15.0	14.0	9.4	10.7
දොඩම්	1.4	1.6	2.0	2.3	3.7	4.0	5.2	4.7	4.6	5.9	6.0	5.8	5.3	3.6	3.7
ජමනාරං	0.8	1.2	2.1	3.2	3.3	3.8	2.8	2.1	2.7	3.5	2.0	3.7	3.1	2.3	4.5
කොමඩු	0.2	0.2	0.2	...	-	-	...	0.4	0.6	0.2	0.2
ටින් මාළු	34.8	39.4	32.1	38.6	50.7	43.6	47.5	39.5	81.9	66.2	63.0	53.3	76.6	57.8	24.6
උම්බලකඩ	5.9	8.1	14.1	11.5	12.3	7.5	6.6	5.0	11.4	13.7	11.0	9.4	9.3	10.4	7.3
හාල්මැස්සන්	29.1	26.5	31.4	35.1	39.1	40.0	55.2	44.9	49.1	62.1	59.0	58.2	53.3	58.7	45.9
අනෙකුත් කරවල	27.4	31.2	37.0	32.0	36.8	30.0	25.3	18.1	15.4	22.5	25.0	26.4	29.6	34.3	24.5
පාම් තෙල්	145.3	127.4	35.3	68.1	160.6	67.2	81.4	123.0	103.5	84.1	148.0	146.2	92.5	89.7	83.7
පොල් තෙල්	4.9	13.4	1.8	3.6	6.6	4.8	2.2	0.2	5.8	3.7	16.0	20.1	4.7	90.3	166.1

මූලාශ්‍ර: ශ්‍රී ලංකා රේඛා රේඛා දැවැන්තමේන්තුව, ජනලේඛන හා සංඛ්‍යාලේඛන දෙපාර්තමේන්තුව සහ ශ්‍රී ලංකා මහ බැංකුව

^(අ) සංශෝධිත

^(ආ) තාවකාලික

... සැලකිය යුතු නොවේ.

16 සංඛ්‍යා සටහන | වාහන ආනයනය හා වාහන ගහණය

අයිතමය	2007	2008	2009	2010	2011	2012	2013	2014	2015	2016	2017	2018	2019	2020 ^(a)	2021 ^(a)
ආනයන කරන ලද වාහන															
එකතුව	296,290	258,244	169,493	383,099	533,056	374,175	308,398	482,003	655,086	469,305	460,261	494,488	345,703	105,987	21,832
යතුරු පැදී	177,193	153,191	117,913	221,832	252,036	186,372	159,791	322,257	349,523	329,978	364,346	354,998	266,659	71,306	1,861
ත්‍රී රෝද රථ	34,485	44,046	30,356	92,207	137,389	93,284	80,586	83,233	132,779	47,976	19,021	20,782	16,997	4,864	2,000
වැන්දඹු	23,629	28,181	12,874	18,617	26,870	18,967	13,247	5,511	14,234	13,185	10,295	6,992	5,132	6,560	13,520
භාණ්ඩ ප්‍රවාහන වාහන	36,084	13,742	5,639	20,655	55,786	45,560	25,655	25,664	44,287	32,161	25,964	25,077	18,591	6,925	2,067
මිනි ප්‍රවාහන වැනි සහ බස් රථ	2,094	1,117	649	2,766	3,836	3,245	1,627	3,906	4,690	2,849	3,732	2,581	1,458	470	52
මෝටර් කාර්	22,315	17,273	1,852	26,745	56,370	26,312	27,084	41,030	109,059	42,208	36,125	82,627	34,800	15,785	2,174
කම්පියුටරයකින් (Quadricycle)	ලැංකො.	ලැංකො.	ලැංකො.	ලැංකො.	ලැංකො.	ලැංකො.	ලැංකො.	ලැංකො.	ලැංකො.	ලැංකො.	6	642	1,644	ලැංකො.	ලැංකො.
අනෙකුත්	490	694	210	277	769	435	408	402	514	948	772	789	422	77	158
මෝටර් රථ නව ලියාපදිංචි කිරීම															
එකතුව	297,892	265,199	204,075	359,243	525,421	397,295	326,651	429,556	668,907	491,036	451,653	480,799	367,303	202,628	33,850
මෝටර් කාර්	22,603	20,237	5,762	23,072	57,886	31,546	28,380	38,780	105,628	45,172	39,182	80,776	38,232	21,021	3,495
ත්‍රී රෝද රථ	43,068	44,804	37,364	85,648	138,426	98,815	83,673	79,038	129,547	56,945	23,537	20,063	15,490	7,150	2,093
යතුරු පැදී	182,508	155,952	135,421	204,811	253,331	192,284	169,280	272,885	370,889	340,129	344,380	339,763	284,301	151,634	8,011
බස්	2,637	1,180	739	2,491	4,248	3,095	1,805	3,851	4,140	2,685	3,331	2,957	1,613	578	281
ද්විත්ව කාර්ය වාහන	5,193	2,856	1,280	11,712	33,518	37,397	24,603	20,799	39,456	26,887	16,742	16,931	13,459	9,532	771
භාණ්ඩ ප්‍රවාහන රථ - ලොරි	18,408	14,038	8,225	11,845	14,818	12,266	5,872	5,121	7,142	5,271	11,432	9,371	5,223	3,941	4,432
ඉඩම් වාහන - මේදල්	21,346	24,357	13,951	17,363	20,073	18,450	10,772	7,070	9,977	10,285	8,821	7,460	5,696	6,025	10,420
ඉඩම් වාහන - මේදල්	2,129	1,775	1,333	2,301	3,121	3,442	2,266	2,012	2,128	3,662	4,228	2,822	1,970	2,277	4,344
කැම්පියුටරයකින් (Quadricycle) හා මෝටර් ක්‍රීඩාස	ලැංකො.	ලැංකො.	ලැංකො.	ලැංකො.	ලැංකො.	ලැංකො.	ලැංකො.	ලැංකො.	ලැංකො.	ලැංකො.	ලැංකො.	656	1,319	470	3
මෝටර් රථ ගහණය *															
එකතුව	3,125,794	3,390,993	3,595,068	3,954,311	4,479,732	4,877,027	5,203,678	5,633,234	6,302,141	6,793,177	7,247,122	7,727,921	8,095,224	8,297,852	8,331,702
මෝටර් කාර්	361,211	381,448	387,210	410,282	468,168	499,714	528,094	566,874	672,502	717,674	756,856	837,632	875,864	896,885	900,380
ත්‍රී රෝද රථ	361,727	406,531	443,895	529,543	667,969	766,784	850,457	929,495	1,059,042	1,115,987	1,139,524	1,159,587	1,175,077	1,182,227	1,184,320
යතුරු පැදී	1,604,648	1,760,600	1,896,021	2,100,832	2,354,163	2,546,447	2,715,727	2,988,612	3,359,501	3,699,630	4,044,010	4,383,773	4,668,074	4,819,708	4,827,719
බස්	79,870	81,050	81,789	84,280	88,528	91,623	93,428	97,279	101,419	104,104	107,435	110,392	112,005	112,583	112,864
ද්විත්ව කාර්ය වාහන	193,380	196,236	197,516	209,228	242,746	280,143	304,746	325,545	365,001	391,888	408,630	425,561	439,020	448,552	449,323
භාණ්ඩ ප්‍රවාහන රථ - ලොරි	262,584	276,622	284,847	296,692	311,510	323,776	329,648	334,769	341,911	347,182	360,906	370,277	375,500	379,441	383,873
ගොඩබිම් වාහන - මුද්දර	221,326	245,683	259,634	276,997	297,070	315,520	326,292	333,362	343,339	353,624	362,445	369,905	375,601	381,626	392,046
ගොඩබිම් වාහන - මේදල්	41,048	42,823	44,156	46,457	49,578	53,020	55,286	57,298	59,426	63,088	67,316	70,138	72,108	74,385	78,729
කම්පියුටරයකින් (Quadricycle) හා මෝටර් ක්‍රීඩාස	ලැංකො.	ලැංකො.	ලැංකො.	ලැංකො.	ලැංකො.	ලැංකො.	ලැංකො.	ලැංකො.	ලැංකො.	ලැංකො.	ලැංකො.	656	1,975	2,445	2,448

මූලාශ්‍ර: ශ්‍රී ලංකා රේගු දෙපාර්තමේන්තුව සහ මෝටර් රථ ප්‍රවාහන දෙපාර්තමේන්තුව
^(a) සංශෝධිත
^(b) නවකැලින
 * ශ්‍රී ලංකාවේ ලියාපදිංචි කරන ලද මුළු රථ වාහන සංඛ්‍යාව
 ලැංකො. - ලැබී නොමැත

17 සංඛ්‍යා සටහන | බලශක්ති අංශය

අයිතමය	2007	2008	2009	2010	2011	2012	2013	2014	2015	2016	2017	2018	2019	2020 ^(e)	2021 ^(e)	
ස්ථාපිත ධාරිතාව	2,444	2,645	2,684	2,818	3,146	3,312	3,356	3,932	3,847	4,018	4,086	4,046	3,807	4,265	4,187	
ජල විදුලිය	1,324	1,345	1,379	1,383	1,401	1,584	1,625	1,665	1,680	1,726	1,745	1,793	1,399	1,793	1,799	
තාප බල	1,115	1,285	1,290	1,390	1,396	1,338	1,335	1,215	1,115	1,215	1,233	1,137	1,282	1,268	1,087	
ගල් අඟුරු	-	-	-	-	300	300	300	900	900	900	900	900	900	900	900	900
සුළං*	3	3	3	3	3	3	3	3	3	3	3	128	128	179	252	
අනෙකුත්	2	12	12	42	46	87	93	150	149	174	205	88	98	125	149	
උපරිම ඉල්ලුම	1,842	1,922	1,868	1,955	2,163	2,146	2,164	2,152	2,283	2,453	2,523	2,616	2,669	2,717	2,802	
ලංඩ්.ම. මුළු අලෙවිය	8,276	8,417	8,441	9,268	10,023	10,474	10,621	11,063	11,786	12,785	13,431	14,091	14,611	14,286	15,214	
උත්පාදනය **	9,814	9,901	9,882	10,714	11,528	11,800	11,898	12,357	13,090	14,149	14,671	15,286	15,922	15,714	16,716	
සාමාන්‍ය විදුලි මිල රු.	10.56	13.17	13.10	13.03	13.21	15.56	17.93	18.50	15.93	16.18	16.26	16.29	16.63	16.72	16.37	
සාමාන්‍ය විදුලි පිරිවැය රු.	13.48	17.67	14.93	13.03	15.59	23.66	16.94	19.97	15.06	18.10	20.34	19.13	23.29	21.67	18.63	
විදුලිය සඳහා ප්‍රවේශය	3,811	3,995	4,158	4,327	4,611	4,979	5,211	5,418	5,649	5,964	6,193	6,354	6,501	6,636	6,810	
විදුලිය සඳහා ප්‍රවේශය %	80.0	83.0	85.4	88.0	91.0	94.0	96.0	98.0	99.0	99.3	99.0	99.0	99.0	99.0	99.0	

මූලාශ්‍රය: ලංකා විදුලිබල මණ්ඩලය

^(e) සංගෝධිත

^(e) නාවකාලික

^(e) Solar, Dendro and BioMass ඇතුළත් වේ.

^(e) රාජ්‍ය පෞද්ගලික හවුල්කාරිත්ව ඇතුළත් නොවේ.

*විදුලිබල මණ්ඩලය යටතේ පමණක් ස්ථාපිත කර ඇති සුළං බලශක්ති ධාරිතාව.

**ඉදි කළ උත්පාදනය සැලකිල්ලට ගන්නා ලදී.

සටහන: ස්ථාපිත තාප බල ධාරිතාවට 2000-2004 කාලය තුළ කුලියට ලබා ගත් බලශාල ධාරිතාවයද ඇතුළත් කර ඇත.

ලැ.ගනා. - ලැබී නොමැත

18 සංඛ්‍යා සටහන | මහා මාර්ග

අයිතමය	2007	2008	2009	2010	2011	2012	2013	2014	2015	2016	2017	2018	2019	2020 ^(a)	2021 ^(a)
මුළු මාර්ග දුර	113,506	113,573	113,674	114,272	114,768	115,272	115,383	117,012	116,407	118,059	119,480	119,490	100,638	155,996	144,937
ජාතික මාර්ග	11,874	11,891	11,922	12,019	12,019	12,258	12,289	12,369	12,380	12,380	12,380	12,390	12,438	12,496	12,537
ඒ ශ්‍රේණිය	4,219	4,219	4,219	4,219	4,219	4,219	4,219	4,215	4,215	4,215	4,215	4,215	4,215	4,217	4,217
බී ශ්‍රේණිය	7,655	7,672	7,703	7,800	7,800	7,944	7,949	7,993	7,995	7,995	7,995	8,005	8,005	8,007	8,007
අධිවේගී මාර්ග	ලැ.නො.	ලැ.නො.	ලැ.නො.	ලැ.නො.	95	95	121	161	170	170	170	170	218	272	313
පළාත් මාර්ග	16,532	16,532	16,532	16,973	17,429	17,614	17,614	19,083	18,397	18,353	18,900	18,900	ලැ.නො.	18,924	18,400
ග්‍රාමීය මාර්ග	85,100	85,150	85,220	85,280	85,320	85,400	85,480	85,560	85,630	87,326	88,200	88,200	88,200	143,500	114,000
මුළු මාර්ග ඝනත්වය	1.73	1.73	1.73	1.74	1.75	1.76	1.76	1.78	1.77	1.80	1.82	1.82	1.53	2.38	2.21
ජාතික මහා මාර්ග ඝනත්වය	0.18	0.18	0.18	0.18	0.18	0.19	0.19	0.19	0.19	0.19	0.19	0.19	0.19	0.19	0.19
පළාත් මාර්ග ඝනත්වය	0.25	0.25	0.25	0.26	0.27	0.27	0.27	0.29	0.28	0.28	0.29	0.29	ලැ.නො.	0.29	0.28
ග්‍රාමීය මාර්ග ඝනත්වය	1.30	1.30	1.30	1.30	1.30	1.30	1.30	1.30	1.31	1.33	1.34	1.34	1.34	2.19	1.74
ජාතික මාර්ගයන්හි තත්වය (IRI*) අනුව															
ඉතා හොඳයි	7	7	11	16	23	24	29	27	27	35	36	ලැ.නො.	39	42	42
හොඳයි	28	23	24	27	23	29	36	27	28	29	30	ලැ.නො.	26	27	27
සාමාන්‍ය	19	18	17	13	10	10	8	9	9	10	13	ලැ.නො.	9	9	9
දුර්වල	36	41	37	33	26	17	13	16	16	11	10	ලැ.නො.	10	9	9
හොඳ නැත	10	11	11	11	18	20	14	22	20	15	11	ලැ.නො.	16	14	14

මූලාශ්‍රය: මාර්ග සංවර්ධන අධිකාරිය සහ ජාතික ක්‍රමවේදයේ දැනට පවතින දත්ත මත පදනම්ව

*IRI ජාත්‍යන්තර රළු හා විය මැනීමේ දර්ශකය

^(a) නාවකාලික

ලැ.නො. - ලැබී නොමැත

19 සංඛ්‍යා සටහන | වර්ෂය සේවා

අයිතමය	2007	2008	2009	2010	2011	2012	2013	2014	2015	2016	2017	2018	2019	2020	2021 ^(අ)
පැමිණි නැව් සංඛ්‍යාව*	4,710	4,814	4,592	4,075	4,358	4,178	4,024	4,298	4,760	5,023	4,942	4,933	4,708	4,337	4,180
නොලැබී	4,326	4,424	4,114	3,910	4,124	3,870	3,667	3,742	4,197	4,405	4,329	4,331	4,198	3,806	3,675
ශ්‍රී ලංකා වරාය අධිකාරිය	3,114	3,151	2,939	2,928	3,040	2,750	2,600	2,424	2,169	2,061	1,998	1,934	1,948	1,777	1,781
දකුණු ආසියා පිවිසුම් පර්යන්තය	1,212	1,273	1,175	982	1,084	1,120	1,011	855	1,026	1,087	1,073	1,152	1,016	926	867
නොලැබී ජාත්‍යන්තර කන්වේනර් පර්යන්තය	෧෭෭	෩෭෭	෪෭෮	෧෭෭	෨෪෪	෨෪෮	෧෭෭	෪෭෭	෪෭෮	෪෭෮	෪෭෮	෪෭෮	෪෭෮	෪෭෮	෪෭෮
ගාල්ල	87	68	32	48	73	69	36	60	72	96	87	84	43	22	14
ත්‍රිකුණාමලය	297	322	310	109	126	161	134	127	164	216	233	189	142	135	117
මහම රුහුණුපුර මහින්ද රාජපක්ෂ වරාය	෧෭෭	෧෭෭	෧෭෭	෧෭෭	෧෭෭	෧෭෭	෧෭෭	෧෭෭	෧෭෭	෧෭෭	෧෭෭	෧෭෭	෧෭෭	෧෭෭	෧෭෭
කන්කසන්තුරේ, මයිලේ, පේදුරුකුඩුව සහ කරෙයිනර්	෧෭෭	෧෭෭	෧෭෭	෧෭෭	෧෭෭	෧෭෭	෧෭෭	෧෭෭	෧෭෭	෧෭෭	෧෭෭	෧෭෭	෧෭෭	෧෭෭	෧෭෭
මුළු භාණ්ඩ මෙහෙයුම්	46,344	50,582	48,778	61,240	65,097	65,030	66,292	74,431	77,611	86,546	93,879	104,952	106,982	102,907	109,369
නොලැබී	43,502	47,960	46,373	58,768	62,016	61,669	63,482	70,794	73,718	81,879	89,034	100,151	101,926	97,681	103,824
ශ්‍රී ලංකා වරාය අධිකාරිය	28,985	30,924	27,281	33,775	36,019	36,867	39,186	39,998	36,668	35,172	35,001	39,216	38,322	35,493	37,362
දකුණු ආසියා පිවිසුම් පර්යන්තය	14,517	17,036	19,092	24,993	25,997	24,802	23,551	22,148	16,893	21,196	23,622	27,042	26,515	24,878	24,062
නොලැබී ජාත්‍යන්තර කන්වේනර් පර්යන්තය	෧෭෭	෧෭෭	෧෭෭	෧෭෭	෧෭෭	෧෭෭	෧෭෭	෧෭෭	෧෭෭	෧෭෭	෧෭෭	෧෭෭	෧෭෭	෧෭෭	෧෭෭
ගාල්ල	627	459	167	318	464	422	207	394	542	771	712	729	510	404	106
ත්‍රිකුණාමලය	2,215	2,163	2,238	2,154	2,574	2,859	2,435	2,748	3,027	3,514	3,897	3,560	3,304	3,072	3,190
මහම රුහුණුපුර මහින්ද රාජපක්ෂ වරාය	෧෭෭	෧෭෭	෧෭෭	෧෭෭	෧෭෭	෧෭෭	෧෭෭	෧෭෭	෧෭෭	෧෭෭	෧෭෭	෧෭෭	෧෭෭	෧෭෭	෧෭෭
කන්කසන්තුරේ, මයිලේ, පේදුරුකුඩුව සහ කරෙයිනර්	෧෭෭	෧෭෭	෧෭෭	෧෭෭	෧෭෭	෧෭෭	෧෭෭	෧෭෭	෧෭෭	෧෭෭	෧෭෭	෧෭෭	෧෭෭	෧෭෭	෧෭෭
මුළු භාණ්ඩ මෙහෙයුම් ^(ආ)															
ශ්‍රී ලංකා වරාය අධිකාරිය	3,381	3,687	3,464	4,137	4,263	4,187	4,306	4,908	5,185	5,735	6,209	7,047	7,228	6,855	7,249
දකුණු ආසියා පිවිසුම් පර්යන්තය	1,835	1,961	1,714	2,167	2,299	2,317	2,502	2,559	2,252	2,100	2,011	2,304	2,283	2,098	2,198
නොලැබී ජාත්‍යන්තර කන්වේනර් පර්යන්තය	1,546	1,726	1,750	1,970	1,963	1,870	1,747	1,662	1,371	1,632	1,810	2,067	2,052	1,872	1,839
බහාලුම ප්‍රනාලිත කිරීම**	2,578	2,874	2,712	3,205	3,216	3,167	3,274	3,781	3,967	4,435	4,826	5,704	5,955	5,765	6,050
ශ්‍රී ලංකා වරාය අධිකාරිය	1,412	1,517	1,301	1,604	1,652	1,652	1,825	1,916	1,711	1,617	1,623	1,976	2,008	1,867	1,877
දකුණු ආසියා පිවිසුම් පර්යන්තය	1,166	1,357	1,411	1,601	1,564	1,515	1,405	1,325	1,043	1,314	1,434	1,687	1,651	1,607	1,573
නොලැබී ජාත්‍යන්තර කන්වේනර් පර්යන්තය	෧෭෭	෧෭෭	෧෭෭	෧෭෭	෧෭෭	෧෭෭	෧෭෭	෧෭෭	෧෭෭	෧෭෭	෧෭෭	෧෭෭	෧෭෭	෧෭෭	෧෭෭
ශ්‍රී ලංකා වරාය අධිකාරිය) සේවක සංඛ්‍යාව	13,667	13,715	13,367	12,828	11,008	10,200	9,886	9,598	9,550	9,651	9,414	9,748	9,759	9,293	8,999
නොලැබී	12,470	12,548	12,263	11,681	10,059	9,325	9,014	8,747	8,725	8,856	8,625	8,948	8,975	8,567	8,287
ගාල්ල	577	553	513	500	433	391	378	373	355	348	351	362	384	339	331
ත්‍රිකුණාමලය	620	614	591	598	466	436	426	419	417	402	401	400	400	387	381
මහම රුහුණුපුර මහින්ද රාජපක්ෂ වරාය	෧෭෭	෧෭෭	෧෭෭	෧෭෭	෧෭෭	෧෭෭	෧෭෭	෧෭෭	෧෭෭	෧෭෭	෧෭෭	෧෭෭	෧෭෭	෧෭෭	෧෭෭
ආදායම (ශ්‍රී ලංකා වරාය අධිකාරිය)***	25,913	25,142	23,331	28,279	31,086	38,098	37,232	37,492	40,805	44,080	43,963	52,283	54,636	52,657	60,606

මූලාශ්‍රය: ශ්‍රී ලංකා වරාය අධිකාරිය
^(අ) නාවකාලය
^(ආ) TEUs = අඩි 20 ට සමාන බහලු ඒකක
 * රාජ්‍ය නැව්, නාවික යාත්‍රා, ධීවර යාත්‍රා, පොත් සහ කැනීම් යන්ත්‍ර හැර
 ** නැවත ගබඩා කිරීම ඇතුළත්
 *** සාපේක්ෂව කිරීමේදී හමුවන්නා වූ වර්ෂය, 2017 වන තෙක් අගයන්ගෙන් ඉවත් කර ඇත.
 දකුණු ආසියා පිවිසුම් පර්යන්තයේ මෙහෙයුම් කටයුතු 1999 වර්ෂයේ දී ආරම්භ කරන ලදී.
 ලැ.නො. - ලැබී නොමැත

20 සංඛ්‍යා සටහන | ජල සම්පාදනය හා අළු ජලය

අයිතමය	2007	2008	2009	2010	2011	2012	2013	2014	2015	2016	2017	2018	2019	2020 ^(a)	2021 ^(a)
එකක															
නල ජලය සඳහා ප්‍රවේශය	32.0	34.0	37.0	40.0	42.4	43.5	43.7	44.3	45.9	47.7	49.2	50.5	51.8	53.1	55.7
පිරිසිදු පානීය ජල ප්‍රවේශය	77.0	78.0	80.0	81.0	82.9	84.1	88.7	84.6	86	87.8	89.3	90.6	91.9	93.2	95.8
නල මලාපවහනය සඳහා ප්‍රවේශය *	෧.෩	1.8	1.8	1.8	1.8	1.9	1.9	2.0	2.0	2.0	2.1	2.1	2.1	2.1	2.1
සාමාන්‍ය පිරිවැය (මාසික)**	෭41,554	880,770	946,918	1,066,353	1,160,719	1,331,254	1,440,848	1,607,839	1,774,605	1,934,313	2,077,083	2,334,333	2,413,636	2,459,912	2,797,781
සාමාන්‍ය ගෘහස්ථ බිල්පත (මසක)	305.7	290.9	412.7	438.2	437.7	473.9	557.0	570.7	547.9	632.5	610.6	615.26	625.3	668.9	610.7
ජල සැපයුම් සම්බන්ධතා	1,078,892	1,186,931	1,266,328	1,353,573	1,449,301	1,587,663	1,707,742	1,831,998	1,953,721	2,092,471	2,219,172	2,328,654	2,437,504	2,560,237	2,752,324
ජල නිෂ්පාදනය	425	440	449	470	490	525	547	575	600	649	686	707	746	782	815
ජල පරිභෝජනය	284	299	309	322	342	368	381	411	436	483	508	531	560	589	605
ජල අලෙවිය (බිල්පත් ආදායම)	෭,422	෭,875	11,119	12,409	13,343	13,209	18,167	19,969	20,472	23,975	24,846	26,164	23,579	25,218	25,258
ආදායම් නොලබන ජලය															
නොලැබූ නතරය	53.2	54.0	53.1	52.0	50.0	49.2	47.7	46.6	46.2	45.7	43.1	41.7	40.6	39.2	34.75
දූෂ ව්‍යාජන	33.1	32.1	31.1	31.6	30.4	29.9	30.2	28.5	27.3	25.55	25.98	24.93	24.9	24.6	25.8
සේවකයින්	8,848	9,006	9,063	9,018	9,199	9,670	9,953	10,483	10,245	10,352	10,338	10,046	9,716	9,358	9,296
සේවකයින්	8.2	7.6	7.2	6.7	6.4	6.1	5.8	5.7	5.2	5.0	4.7	4.3	4.0	3.7	3.4
එකතු කිරීමේ කාර්යක්ෂමතාවය (එකතු කිරීම/බිල් කිරීම)	1.00	0.99	0.94	1.00	0.99	0.98	1.01	1.00	1.11	1.00	1.03	1.05	1.04	0.93	1.10

මූලාශ්‍රය: ජාතික ජල සම්පාදන හා ජලාපවහන මණ්ඩලය

^(a) සංඛ්‍යාදිත

^(b) නාවකාලික

* වැඩිවන ජනගහනයත් සමඟ නල මලාපවහන සබඳතා සැලකිය යුතු පමණින් වැඩි වී නොමැති බැවින් නල මලාපවහන සඳහා ප්‍රවේශය වැඩි වීම පෙන්වීමට තරම් ප්‍රමාණවත් වී නැත.

** මෙම පිරිවැයට මුළු මෙහෙයුම් වියදම්, ක්ෂයවීම් සහ ක්‍රියාත්මක කරන ෧෫ ව්‍යාපෘති සඳහා පොලී අඩංගු වේ.

෧෭.෩ - ෧෭.෯ නොමැත

21 සංඛ්‍යා සටහන | සන්නිවේදන

අයිතමය	2007	2008	2009	2010	2011	2012	2013	2014	2015	2016	2017	2018	2019	2020	2021 ^(ආ)	
විදුලි සංදේශ																
ස්ථාවර සේවා ප්‍රවේශය	2,742,059	3,446,411	3,435,958	3,534,575	3,608,392	3,449,391	2,706,787	2,709,848	2,601,196	2,550,432	2,603,178	2,484,616	2,299,767	2,613,140	2,851,589	
දැනුත් සහිත සේවා	931,737	933,536	872,120	896,710	941,780	999,354	1,062,065	1,123,126	1,128,291	1,166,348	1,198,483	1,215,967	1,244,549	1,246,045	1,264,196	
දැනුත් රහිත ප්‍රවේශයන් ^(ආ)	1,810,322	2,512,875	2,563,838	2,637,865	2,666,612	2,450,037	1,644,722	1,586,722	1,472,905	1,384,084	1,404,695	1,268,649	1,055,218	1,367,095	1,587,393	
ජංගම දුරකථන ^(ආ)	7,983,489	11,082,508	14,264,442	17,246,567	18,319,447	20,324,070	20,315,150	22,123,000	24,384,544	26,227,631	28,199,083	32,528,104	32,884,099	28,739,277	29,958,852	
දුරකථන සහතික (ජංගම දුරකථන ඇතුළුව)	53.6	71.9	86.6	100.8	105.1	116.9	112.4	119.6	128.7	135.7	143.6	161.5	161.4	141.0	147.9	
පොදු දුරකථන ක්‍රීඩා	8,526	7,417	7,378	7,054	6,458	6,983	6,788	6,642	5,809	5,297	5,137	2,135	476	461	෧,෩෩.	
අන්තර්ජාල සහ විද්‍යුත් තැපැල් ග්‍රාහකයින්	202,348	234,000	249,756	280,000	359,216	423,194	507,845	606,100	682,512	929,089	1,221,960	1,530,099	1,654,174	1,956,383	2,813,742	
ජංගම පුළුල් පරාස ග්‍රාහකයින්	෧,෩෩.	෧,෩෩.	91,356	200,000	485,533	942,461	1,501,611	2,790,195	3,408,408	3,991,465	4,682,300	5,733,062	11,754,166	15,567,665	19,422,091	
අන්තර්ජාල සේවා සපයන්නන්	4	5	8	9	20	19	15	15	15	13	8	7	12	12	12	
තැපැල්																
රාජ්‍ය අංශයේ තැපැල් කාර්යාල	4,051	4,053	4,057	4,059	4,058	4,062	4,061	4,063	4,063	4,062	4,062	4,063	4,062	4,062	4,064	
ප්‍රධාන තැපැල් කාර්යාල	641	645	647	649	648	651	651	653	653	652	653	653	653	653	654	
උප තැපැල් කාර්යාල	3,410	3,408	3,410	3,410	3,410	3,411	3,410	3,410	3,410	3,410	3,409	3,410	3,409	3,409	3,410	
පෞද්ගලික අංශයේ තැපැල් කාර්යාල	646	654	657	606	675	676	602	629	629	629	628	412	412	134	130	
පෞද්ගලික නියෝජිත තැපැල් කාර්යාල	480	488	494	491	512	516	497	524	524	524	523	307	307	෧,෩෩.	෧,෩෩.	
ග්‍රාමීය නියෝජිත තැපැල් කාර්යාල	159	159	159	111	156	156	101	101	101	101	101	101	101	෧,෩෩.	෧,෩෩.	
වතු නියෝජිත තැපැල් කාර්යාල**	7	7	4	4	7	4	4	4	4	4	4	4	4	4	෧,෩෩.	

මූලාශ්‍ර : තැපැල් දෙපාර්තමේන්තුව, ශ්‍රී ලංකා ටෙලිකොම් සහ විදුලි සංදේශ නියාමන කොමිෂන් සභාව

^(ආ) සංශෝධිත

^(ඈ) නාවකාලික

^(ආ) 2013 වසරේ සක්‍රීය ග්‍රාහකයන්ගේ වර්ධනය සංකේතයක් හේතුවෙන් දැනුත් රහිත ප්‍රවේශයන් සහ ජංගම දුරකථන සංඛ්‍යාවලට වෙනස් කිරීමක් සිදුවිය.

* 2014 සිට ජංගම පුළුල් පරාස ග්‍රාහකයින් නිර්වචනය සංශෝධනය කර ඇත.

** වතු අංශයේ සමාජවාදී සහ සංස්ථානික ගැටළු විසඳීම සඳහා වූ ජනාධිපති කොමිෂන්වල නිර්දේශයන් මත 2002 වසරේ දී ආරම්භ කරන ලද කුන් අවුරුදු ව්‍යාපෘතිය යටතේ වතු නියෝජිත තැපැල් කාර්යාල පිහිටුවන ලදී. නමුත් නැගෙනහිර නියෝජිත තැපැල් කාර්යාල සඳහා වතු පහසුකම් සහ වතු සමයන් සංවර්ධන අවශ්‍යතාය යටතේ අඛණ්ඩව මූල්‍ය සම්පාදනය වෙතින් අඛණ්ඩව මූල්‍ය සම්පාදනය නොකිරීම හා වම නියෝජිතයන්ට ප්‍රමාණවත් ආදායමක් ලබා ගැනීම සඳහා ව්‍යාපාර ප්‍රවර්ධනය කර ගැනීමට නොහැකි වීමෙන් 2006 වසරේ සිට මෙම කාර්යාල වැසී යමින් පවතී.

෧,෩෩. - ෧,෩෩.

22 සංඛ්‍යා සටහන | බොර නෙල් සහ බනිජ නිෂ්පාදන

ඒකක	2006											2007											2008											2009											2010											2011											2012											2013											2014											2015											2016											2017											2018											2019											2020 ^(e)											2021 ^(e)										
	2006											2007											2008											2009											2010											2011											2012											2013											2014											2015											2016											2017											2018											2019											2020 ^(e)											2021 ^(e)										
චන්ද්‍රිකා (බල්ලියා)	62.31	91.45	41.58	74.67	91.80	107.97	109.64	110.63	62.16	53.61	45.03	54.95	71.76	64.04	51.38	79.01	62.00	91.36	41.44	74.49	89.22	98.61	88.19	97.90	59.10	49.28	54.76	51.30	64.99	56.96	48.34	76.57	58.67	85.75	41.00	75.49	89.18	106.20	105.67	107.94	60.39	50.91	41.27	53.18	69.65	63.20	51.10	77.10	62.13	68.50	94.51	62.02	78.22	106.64	109.55	109.98	96.95	51.18	41.81	53.41	69.92	෧෭.෩.	51.24	77.10																																																																																																																
බොර නෙල්	81.73	81.73	101.95	68.18	86.23	117.33	120.29	116.30	108.14	66.08	53.32	65.42	77.88	69.45	45.09	78.49	86.10	86.10	122.01	69.77	89.97	125.34	127.37	121.50	112.10	64.58	52.05	64.64	82.88	77.28	48.47	76.72	86.77	86.77	122.08	70.14	90.18	125.29	126.84	122.98	112.49	64.80	52.83	65.28	85.00	77.24	44.82	75.25																																																																																																																																
දේශීය මිල (වර්ෂ අවසාන)	92.00	117.00	120.00	115.00	115.00	137.00	159.00	162.00	150.00	117.00	117.00	117.00	125.00	137.00	137.00	177.00	95.00	120.00	133.00	133.00	133.00	155.00	167.00	170.00	158.00	128.00	128.00	128.00	149.00	161.00	207.00	60.00	75.00	70.00	73.00	73.00	84.00	115.00	121.00	111.00	95.00	95.00	95.00	101.00	104.00	104.00	121.00																																																																																																																																	
පෙට්‍රල් (මික්ටේන් 92)**	65.30	80.30	85.30	88.30	88.30	106.30	142.00	145.00	133.00	110.00	110.00	110.00	121.00	132.00	132.00	159.00	48.00	68.00	50.00	51.00	51.00	71.00	106.00	106.00	81.00	49.00	49.00	49.00	101.00	70.00	87.00	45.80	53.90	33.90	32.90	42.20	52.20	92.20	92.20	92.20	82.20	82.20	82.20	92.00	96.00	70.00	110.00																																																																																																																																	
දැව් නෙල් - 800 Sec	44.40	44.40	52.70	52.70	48.70	48.70	48.70	48.70	48.70	48.70	48.70	48.70	48.70	48.70	48.70	110.00	44.40	44.40	52.70	52.70	48.70	48.70	48.70	48.70	48.70	48.70	48.70	48.70	48.70	48.70	110.00	43.30	51.70	25.00	32.70	40.00	50.00	90.00	90.00	90.00	80.00	80.00	80.00	92.00	96.00	70.00	110.00																																																																																																																																	
දැව් නෙල් - 1500 Sec	41.00	41.00	45.00	26.00	40.00	40.00	40.00	40.00	40.00	40.00	40.00	40.00	40.00	40.00	40.00	110.00	41.00	41.00	45.00	26.00	40.00	40.00	40.00	40.00	40.00	40.00	40.00	40.00	40.00	40.00	110.00	41.00	41.00	45.00	26.00	40.00	40.00	40.00	40.00	40.00	40.00	40.00	40.00	40.00	40.00	40.00	40.00	40.00	40.00	40.00																																																																																																																														
දැව් නෙල් - 3500 Sec	2.151	1,968	1,853	2,066	1,819	2,070	1,486	1,743	1,824	1,763	1,685	1,591	1,674	1,842	1,667	1,182	1,926	2,411	2,476	2,264	2,991	4,283	4,891	4,376	4,993	5,204	3,885	4,895	4,959	4,740	4,028	4,553	158	156	144	146	163	180	199	197	198	277	345	387	413	430	437	422	422	422																																																																																																																														
බොර නෙල්	15	16	16	24	23	24	24	23	28	10	9	19	22	27	25	17	15	16	16	24	23	24	24	24	22	28	10	9	19	22	27	25	17	15	16	16	24	23	24	24	24	22	28	10	9	19	22	27	25	17																																																																																																																														
දේශීය අලෙවිය	454	487	490	518	573	676	726	733	767	911	1,036	1,109	1,179	1,269	1,139	1,238	24	31	29	22	22	35	40	55	69	100	137	168	189	158	120	116	116	1,633	1,752	1,606	1,681	1,663	1,985	2,054	1,705	1,947	1,779	2,143	2,194	1,987	2,139	1,750	1,875	1,875																																																																																																																														
පෙට්‍රල් (මික්ටේන් 92)**	9	14	9	9	12	15	42	50	61	74	75	92	101	85	69	75	9	14	9	9	12	15	42	50	61	74	75	92	101	85	69	75	75	206	168	151	151	165	169	143	126	122	130	137	161	210	206	176	188	188																																																																																																																														
පෙට්‍රල් (මික්ටේන් 95)	170	197	174	194	210	228	228	218	232	293	356	412	435	474	189	224	170	197	174	194	210	228	228	218	232	293	356	412	435	474	189	224	912	986	999	1,110	1,117	1,222	1,322	827	915	630	817	1,040	949	1,011	971	971	513	513																																																																																																																														
පුද්ගලික සාමාන්‍ය	26,004	23,270	33,072	32,287	39,434	32,725	39,556	76,775	64,128	89,303	158,370	172,302	140,823	132,309	148,942	99,901	26,004	23,270	33,072	32,287	39,434	32,725	39,556	76,775	64,128	89,303	158,370	172,302	140,823	132,309	148,942	99,901	18,234	19,124	18,977	23,018	28,038	22,470	28,466	27,131	28,732	45,092	55,719	73,983	66,318	61,740	53,111	55,339	55,339																																																																																																																															

මූලාශ්‍ර: ලංකා බනිජ නෙල් නීතිගත සංස්ථාව, ශ්‍රී ලංකා මහ බැංකුව සහ බලශක්ති සංඛ්‍යාන (www.indexmudi.com/commodities)

^(a) සංගෝචිත
^(b) නාවකාරික
^(c) ශ්‍රී ලංකා ආනයන ඇතුළත්
^(d) XtraMile ඩීසල් ඇතුළත්
^(e) වාර්ෂික සාමාන්‍ය
^{**} පෙට්‍රල් (92 මික්ටේන්) 2014 සිට ලැබුණු ලැබුණු මිල
 ලැංකා - ලැබී නොමැත

23 සංඛ්‍යා සටහන | බනිජ් තෙල් නිෂ්පාදන බදු ව්‍යුහය

වෙළුම	අයිතමය	ඒකක	2007	2008	2009	2010	2011	2012	2013	2014	2015	2016	2017	2018	2019	2020	2021	
වෙළුම	එකතු කළ අගය බදු (VAT)	%	15	15	5	නිකි.	නිකි.	නිකි.	නිකි.	නිකි.	නිකි.	නිකි.	නිකි.	නිකි.	නිකි.	නිකි.	නිකි.	
	අත්‍යයන බදු	ලීටරයට රු.	20	20	16	රු. 35 නිරු බදු සහන	රු. 35 නිරු බදු සහන	රු. 23 නිරු බදු සහන	රු. 35 (රු. 23 නිරු බදු සහන)	35	35	35	රු. 2.2 නිරු බදු සහන	රු. 35	රු. 18 - වෙළුම 92 ආවේණික රු. 15 - වෙළුම 95 ආවේණික	රු. 21 - වෙළුම 92 ආවේණික රු. 12 - වෙළුම 95 ආවේණික	රු. 21 - වෙළුම 92 ආවේණික රු. 12 - වෙළුම 95 ආවේණික	රු. 21 - වෙළුම 92 ආවේණික රු. 12 - වෙළුම 95 ආවේණික
	නිෂ්පාදන බදු	ලීටරයට රු.	20	20	20	25	25	25	27	27	27	27	27	27	27	27	27	27
	වර්ග සහ ලවණ තෙල්වලට සාපේක්ෂව (PAL)	%	3	3	3	3	3	3	3	3	3	3	3	3	3	3	3	3
	ජාතික ගොඩනැගීමේ බදු (NBT)	%	-	-	-	නිකි.	නිකි.	නිකි.	නිකි.	නිකි.	නිකි.	නිකි.	නිකි.	නිකි.	නිකි.	නිකි.	නිකි.	නිකි.
	සමාජ සංරක්ෂණ දායක මුදල් (SRL)	%	1	1	1.5	1.5	-	-	-	-	-	-	-	-	-	-	-	-
	අධිකාර	%	10	10	15	නිකි.	-	-	-	-	-	-	-	-	-	-	-	-
	පළාත් පිරවුම් බදු (PTT)	%	1	1	1	1	1	-	-	-	-	-	-	-	-	-	-	-
	එකතු කළ අගය බදු (VAT)	%	නිකි.	නිකි.	නිකි.	නිකි.	නිකි.	නිකි.	නිකි.	නිකි.	නිකි.	නිකි.	නිකි.	නිකි.	නිකි.	නිකි.	නිකි.	නිකි.
	අත්‍යයන බදු	ලීටරයට රු.	නිකි.	නිකි.	නිකි.	නිකි.	නිකි.	නිකි.	නිකි.	නිකි.	නිකි.	නිකි.	නිකි.	නිකි.	නිකි.	නිකි.	නිකි.	නිකි.
ඉම්පෝල්	නිෂ්පාදන බදු	ලීටරයට රු.	2.5	2.5	2.5	2.5	2.5	2.5	3	3	3	3	13	13	රු. 6 - වෙළුම 92 ආවේණික රු. 13 - වෙළුම 95 ආවේණික	රු. 6 - වෙළුම 92 ආවේණික රු. 13 - වෙළුම 95 ආවේණික	රු. 6 - වෙළුම 92 ආවේණික රු. 13 - වෙළුම 95 ආවේණික	රු. 6 - වෙළුම 92 ආවේණික රු. 13 - වෙළුම 95 ආවේණික
	වර්ග සහ ලවණ තෙල්වලට සාපේක්ෂව (PAL)	%	3	3	3	3	3	3	3	3	3	3	3	3	3	3	3	
	ජාතික ගොඩනැගීමේ බදු (NBT)	%	-	-	1.5	1.5	-	-	-	-	-	-	-	-	-	-	-	-
	සමාජ සංරක්ෂණ දායක මුදල් (SRL)	%	10	10	15	නිකි.	-	-	-	-	-	-	-	-	-	-	-	-
	අධිකාර	%	1	1	1	1	1	-	-	-	-	-	-	-	-	-	-	-
	පළාත් පිරවුම් බදු (PTT)	%	නිකි.	නිකි.	නිකි.	නිකි.	නිකි.	නිකි.	නිකි.	නිකි.	නිකි.	නිකි.	නිකි.	නිකි.	නිකි.	නිකි.	නිකි.	නිකි.
	එකතු කළ අගය බදු (VAT)	%	නිකි.	නිකි.	නිකි.	නිකි.	නිකි.	නිකි.	නිකි.	නිකි.	නිකි.	නිකි.	නිකි.	නිකි.	නිකි.	නිකි.	නිකි.	නිකි.
	අත්‍යයන බදු	ලීටරයට රු.	නිකි.	නිකි.	නිකි.	නිකි.	නිකි.	නිකි.	නිකි.	නිකි.	නිකි.	නිකි.	නිකි.	නිකි.	නිකි.	නිකි.	නිකි.	නිකි.
	නිෂ්පාදන බදු	ලීටරයට රු.	3	3	3	3	3	3	3	3	3	3	3	3	3	3	3	3
	වර්ග සහ ලවණ තෙල්වලට සාපේක්ෂව (PAL)	%	3	3	3	3	3	3	3	3	3	3	3	3	3	3	3	3
ජාතික ගොඩනැගීමේ බදු (NBT)	%	-	-	1.5	1.5	-	-	-	-	-	-	-	-	-	-	-	-	
සමාජ සංරක්ෂණ දායක මුදල් (SRL)	%	10	10	15	නිකි.	-	-	-	-	-	-	-	-	-	-	-	-	
අධිකාර	%	1	1	1	1	1	-	-	-	-	-	-	-	-	-	-	-	
පළාත් පිරවුම් බදු (PTT)	%	නිකි.	නිකි.	නිකි.	නිකි.	නිකි.	නිකි.	නිකි.	නිකි.	නිකි.	නිකි.	නිකි.	නිකි.	නිකි.	නිකි.	නිකි.	නිකි.	
දළ විකිණීම	එකතු කළ අගය බදු (VAT)	%	නිකි.	නිකි.	නිකි.	නිකි.	නිකි.	නිකි.	නිකි.	නිකි.	නිකි.	නිකි.	නිකි.	නිකි.	නිකි.	නිකි.	නිකි.	නිකි.
	අත්‍යයන බදු	ලීටරයට රු.	නිකි.	නිකි.	නිකි.	නිකි.	නිකි.	නිකි.	නිකි.	නිකි.	නිකි.	නිකි.	නිකි.	නිකි.	නිකි.	නිකි.	නිකි.	නිකි.
	නිෂ්පාදන බදු	ලීටරයට රු.	3	3	3	3	3	3	3	3	3	3	3	3	3	3	3	3
	වර්ග සහ ලවණ තෙල්වලට සාපේක්ෂව (PAL)	%	3	3	3	3	3	3	3	3	3	3	3	3	3	3	3	3
	ජාතික ගොඩනැගීමේ බදු (NBT)	%	-	-	1.5	1.5	-	-	-	-	-	-	-	-	-	-	-	-
	සමාජ සංරක්ෂණ දායක මුදල් (SRL)	%	10	10	15	නිකි.	-	-	-	-	-	-	-	-	-	-	-	-
	අධිකාර	%	1	1	1	1	1	-	-	-	-	-	-	-	-	-	-	-
	පළාත් පිරවුම් බදු (PTT)	%	නිකි.	නිකි.	නිකි.	නිකි.	නිකි.	නිකි.	නිකි.	නිකි.	නිකි.	නිකි.	නිකි.	නිකි.	නිකි.	නිකි.	නිකි.	නිකි.
	එකතු කළ අගය බදු (VAT)	%	නිකි.	නිකි.	නිකි.	නිකි.	නිකි.	නිකි.	නිකි.	නිකි.	නිකි.	නිකි.	නිකි.	නිකි.	නිකි.	නිකි.	නිකි.	නිකි.
	අත්‍යයන බදු	ලීටරයට රු.	නිකි.	නිකි.	නිකි.	නිකි.	නිකි.	නිකි.	නිකි.	නිකි.	නිකි.	නිකි.	නිකි.	නිකි.	නිකි.	නිකි.	නිකි.	නිකි.

විද්‍යාල රජයේ සේවක සේවකයන්ගේ සේවයේ යෙදවීමේ බදු (PAL) රු. 45 නිරු බදු සහන සමඟින් 92 වෙළුමේ සඳහාය. මෙමගින් 95 වෙළුමේ සඳහා නිරු බදු සහන රු. 24 සටහන - නිකි. නිකි. සඳහා රු. 25 හා සුපිරි විසල් සඳහා රු. 10 නිරුබදු සහන වේ. විද්‍යාල මිල ගණන් 2021 ඔක්තෝබර් 31 දිනට වේ.

(9) රු. 45 නිරු බදු සහන සමඟින් 92 වෙළුමේ සඳහාය. මෙමගින් 95 වෙළුමේ සඳහා නිරු බදු සහන රු. 24 සටහන - නිකි. නිකි. සඳහා රු. 25 හා සුපිරි විසල් සඳහා රු. 10 නිරුබදු සහන වේ.

(10) සුදු විසල් සඳහා රු. 25 හා සුපිරි විසල් සඳහා රු. 10 නිරුබදු සහන වේ.

(11) සුදු විසල් සඳහා රු. 25 හා සුදු විසල් සඳහා රු. 2,000

26 සංඛ්‍යා සටහන | බැංකු හා මූල්‍ය කටයුතු සඳහා ප්‍රවේශය

කාණ්ඩය	2007	2008	2009	2010	2011	2012	2013	2014	2015	2016	2017	2018	2019	2020 ^(a)	2021 ^(a)
දේශීය වාණිජ බැංකු	11	11	11	11	11	12	12	12	13	13	13	13	13	13	13
සංඛ්‍යාව	2	2	2	2	2	2	2	2	2	2	2	2	2	2	2
රාජ්‍ය	9	9	9	9	10	10	10	11	11	11	11	11	11	11	11
පෞද්ගලික	1,263	1,289	1,333	1,417	1,567	1,627	2,582**	2,672**	2,705**	2,788	2,803	2,826	2,857	2,869	2,874
ශාඛා	633	637	640	640	654	675	1,356	1,361	1,366	1,377	1,373	1,376	1,392	1,397	1,399
රාජ්‍ය	630	652	693	777	913	952	1,226	1,311	1,339	1,411	1,430	1,450	1,465	1,472	1,475
පෞද්ගලික	2,894	3,256	3,452	3,523	3,610	3,727	2,864***	2,871***	2,870***	2,556***	2,639***	3,309***	3,783	3,787	3,695
වෙනත් කාර්යාල	2,566	2,910	3,077	3,101	3,160	3,265	2,610	2,610	2,610	2,303	2,386	3,055	3,525	3,525	3,531
රාජ්‍ය	328	346	375	422	450	462	254	261	260	253	253	254	258	262	164
පෞද්ගලික	1,256	1,510	1,710	1,815	2,035	2,187	2,316	2,406	3,188	3,475	4,029	4,584	5,334	5,687	5,837
විදේශීය වාණිජ බැංකු	392	490	625	664	740	787	871	894	1,033	1,181	1,561	1,891	2,414	2,635	2,743
ශාඛා	864	1,020	1,085	1,151	1,295	1,400	1,445	1,512	2,155	2,294	2,468	2,693	2,920	3,052	3,094
විදේශීය වාණිජ බැංකු	12	11	11	11	12	12	12	12	12	12	12	13	13	11	11
ශාඛා	43	44	44	46	49	49	221	221	220	53	52	51	50	46	45
වෙනත් කාර්යාල	133	170	170	170	171	171	-	-	-	0	-	-	-	-	-
විදේශීය වාණිජ බැංකු (ඇ)	46	47	47	47	44	48	48	49	57	56	57	60	59	57	54
රාජ්‍ය	14	14	14	9	9	9	9	9	7	7	7	7	6	6	6
පෞද්ගලික	8	8	8	8	8	8	8	6	6	6	6	6	5	5	5
ශාඛා	6	6	6	1	1	1	3	3	1	1	1	1	1	1	1
වෙනත් කාර්යාල	409	448	465	500	515	527	645**	652**	624**	683	691	696	700	704	705
රාජ්‍ය	191	229	239	270	280	287	390	541	546	595	600	602	606	610	611
පෞද්ගලික	218	219	226	230	235	240	255	111	78	88	91	94	94	94	94
වෙනත් කාර්යාල	219	220	233	257	272	273	175***	175***	175***	27***	28***	-	-	-	-
රාජ්‍ය	202	203	215	236	251	251	167	175	175	27	28	-	-	-	-
පෞද්ගලික	17	17	18	21	21	22	8	-	-	-	-	-	-	-	-
වෙනත් කාර්යාල	68	97	119	158	158	180	180	180	295	320	333	376	401	432	451
රක්ෂණ සමාගම්	15	16	18	19	22	22	22	21	28	29	27	26	28	28	28
ලියාපදිංචි මූල්‍ය සමාගම්	32	34	35	36	39	47	48	48	46	46	45	43	42	40	39
විදේශීය කල්බදු සමාගම්	20	22	21	21	16	13	10	8	7	7	6	5	4	3	3
නිකුත් කළ ණය කාඩ්පත්	200,679	122,033	68,430	90,489	148,481	167,424	166,181	176,750	198,843	264,058	290,264	338,692	353,826	235,310	285,888
භාවිතයේ පවතින ණය කාඩ්පත්	905,561	929,112	840,905	778,544	862,352	891,170	951,625	1,032,833	1,145,055	1,315,915	1,486,545	1,710,671	1,854,103	1,984,525	2,054,985

මූලාශ්‍ර: ශ්‍රී ලංකා මහ බැංකුව සහ ශ්‍රී ලංකා රක්ෂණ මණ්ඩලය
^(a) සංඛේදිත
^(b) නාවකාලීන
^(c) 2013 වසර දක්වා ජාතික මට්ටමේ බැංකු වශයෙන් විදේශීය මට්ටමේ බැංකු වශයෙන් විදේශීය මට්ටමේ බැංකු වර්ගීකරණය කරන ලදී.
* 2010 කාලයේ දී ප්‍රාදේශීය සංවර්ධන බැංකු හිත් ජාතික මට්ටමේ බැංකුවක් වන ප්‍රාදේශීය සංවර්ධන බැංකුව වෙත පවරා ගන්නා ලදී.
** සීඝ්‍ර ඉතුරුම් ඒකක හැර සියළු සේවා සපයන මධ්‍යස්ථාන
*** සීඝ්‍ර ඉතුරුම් ඒකක පමණක් මීට ඇතුළත් වේ.
සටහන: 2013.01.01 දින සිට ක්‍රියාත්මක වන පරිදි සියලු බැංකු මධ්‍යස්ථාන ශාඛා සහ සීඝ්‍ර ඉතුරුම් ඒකක වශයෙන් වර්ගීකරණය කරන ලදී.

27 සංඛ්‍යා සටහන | ශ්‍රම බලකාය සහ සේවා විද්‍යුක්තිය

අයිතමය	2007 ^(ආ)	2008 ^(ආ)	2009 ^(ආ)	2010 ^(ආ)	2011 ^(ආ)	2012 ^(ආ)	2013 ^(ආ)	2014 ^(ආ)	2015 ^(ආ)	2016 ^(ආ)	2017 ^(ආ)	2018 ^(ආ)	2019 ^(ආ)	2020 ^(ආ)	2021 ^(ආ)
ශ්‍රම බලකාය															
මුළු ශ්‍රම බලකාය	000'	7,473	8,062	8,051	8,096	7,936	7,808	8,034	8,048	8,214	8,567	8,388	8,592	8,467	8,553
ශ්‍රම බලකා සහභාගිත්ව අනුපාතය	%	49.8	49.5	48.7	48.1	52.9	52.5	53.7	53.2	53.8	54.1	51.8	52.3	50.6	49.9
කර්මාන්ත අනුපාතය රැකියා නියුක්තිය															
කාමිකර්මය	000'	2,193	2,474	2,460	2,513	2,519	2,338	2,321	2,223	2,245	2,154	2,044	2,072	2,170	෧,෭෩෦
කර්මාන්ත	000'	1,871	2,003	1,905	1,865	1,820	1,942	1,997	2,027	2,018	2,098	2,239	2,258	2,153	෧,෭෩෦
සේවා	000'	2,963	3,151	3,215	3,319	3,262	3,217	3,363	3,450	3,696	3,737	3,732	3,850	3,677	෧,෭෩෦
සේවා විද්‍යුක්තිය															
සේවා විද්‍යුක්තිය සංඛ්‍යාව	000'	446	433	471	400	335	310	353	348	383	363	373	411	468	440
ස්ත්‍රී පුරුෂ භාවය අනුව															
පුරුෂ	000'	210	194	223	185	142	147	164	165	158	154	164	185	225	෧,෭෩෦
ස්ත්‍රී	000'	237	239	248	215	193	163	189	183	225	209	209	226	242	෧,෭෩෦
වයස් කාණ්ඩය අනුව															
අවුරුදු 15-19	000'	70	68	68	59	43	43	48	49	56	58	53	54	෧,෭෩෦	෧,෭෩෦
අවුරුදු 20-29	000'	272	260	277	240	211	184	208	206	222	221	229	242	෧,෭෩෦	෧,෭෩෦
අවුරුදු 30-39	000'	59	58	71	59	53	49	53	54	61	48	56	59	෧,෭෩෦	෧,෭෩෦
අවුරුදු 40 ට වැඩි	000'	46	46	55	42	28	34	43	39	45	36	45	35	57	෧,෭෩෦
අධ්‍යාපන මට්ටම අනුව															
5 ශ්‍රේණිය සහ පහළ	000'	20	19	20	11	10	8	14	11	10	10	11	8	12	෧,෭෩෦
6 ශ්‍රේණිය - 10 ශ්‍රේණිය	000'	183	170	188	140	128	116	129	131	132	129	113	129	෧,෭෩෦	෧,෭෩෦
අ.පො.ස.(සා.පො.)	000'	98	101	109	91	66	84	78	78	94	80	80	98	෧,෭෩෦	෧,෭෩෦
අ.පො.ස.(උ.පො.) සහ ඉහළ	000'	146	142	154	159	131	102	132	128	148	144	171	172	෧,෭෩෦	෧,෭෩෦
සේවා විද්‍යුක්තිය															
%		6.0	5.4	5.9	4.9	4.2	4.0	4.4	4.3	4.7	4.4	4.4	4.8	5.5	5.1

මූලාශ්‍රය: ජනලේඛන හා සංඛ්‍යා ලේඛන දෙපාර්තමේන්තුව

^(අ) උතුරු පළාතෙහි දත්ත ඇතුළත් කර නොමැත.

^(ආ) මුලින් හා කිලෝමීටර් දිස්ත්‍රික්කය හැර

^(ඇ) සියලු දිස්ත්‍රික්ක ඇතුළත් වේ.

^(ඈ) උතුරු නැගෙනහිර පළාත් ඇතුළත් නොවේ.

^(ඉ) නාවකාලීන

සටහන: ශ්‍රම බලකායට ඇතුළත් වන අමතර වයස් මට්ටම 2013 වසරේ සිට සංශෝධනය කරන අතර, ඒ අනුව වයස් අවුරුදු 15 සහ 00 ඉහළ ජනගහනය වැඩි කළ හැකි වියහේ ලෙස සලකන ලදී.
 ෧෭.෩෦ - ෧෭.෩෦

28 සංඛ්‍යා සටහන | සාමාන්‍ය දෛනික මේතන හා වැඩ වර්ජන

අයිතමය	ඒකක	2007	2008	2009	2010	2011	2012	2013	2014	2015	2016	2017	2018	2019	2020 ^(a)	2021 ^(a)
වි ගොවිතැන	දිනකට රු.															
පුරුම		456.00	562.00	615.00	658.00	704.00	787.00	882.00	937.00	1,056.00	1,148.00	1,245.00	1,383.00	1,492.00	1,542.00	1,640.00
ස්ත්‍රී		336.00	395.00	423.00	454.00	530.00	599.00	667.00	678.00	765.00	810.00	854.00	994.00	1,190.00	1,273.00	1,208.00
නේ වගාව	දිනකට රු.															
පුරුම		375.00	440.00	496.00	543.00	617.00	691.00	764.00	819.00	887.00	952.00	1,085.00	1,242.00	1,321.00	1,354.00	1,401.00
ස්ත්‍රී		263.00	305.00	356.00	391.00	438.00	512.00	565.00	598.00	656.00	673.00	766.00	895.00	947.00	999.00	1,004.00
රබර් වගාව	දිනකට රු.															
පුරුම		389.00	500.00	532.00	588.00	658.00	741.00	853.00	881.00	931.00	978.00	1,113.00	1,216.00	1,294.00	1,356.00	1,270.00
ස්ත්‍රී		277.00	377.00	416.00	463.00	490.00	585.00	652.00	702.00	742.00	786.00	870.00	955.00	995.00	1,074.00	1,172.00
පොල් වගාව	දිනකට රු.															
පුරුම		479.00	590.00	652.00	699.00	783.00	887.00	997.00	1,061.00	1,114.00	1,182.00	1,284.00	1,374.00	1,451.00	1,498.00	1,633.00
වඩු කාර්මික	දිනකට රු.															
ප්‍රධාන වඩු කාර්මික		732.00	844.00	932.00	1,002.00	1,115.00	1,248.00	1,334.00	1,406.00	1,486.00	1,622.00	1,795.00	1,990.00	2,092.00	2,281.00	2,525.00
පුහුණු සහ නුපුහුණු		479.00	558.00	617.00	657.00	729.00	824.00	903.00	958.00	1,034.00	1,131.00	1,249.00	1,335.00	1,388.00	1,489.00	1,631.00
පෞද්ගල	දිනකට රු.															
ප්‍රධාන පෞද්ගල		727.00	837.00	935.00	995.00	1,093.00	1,216.00	1,304.00	1,376.00	1,450.00	1,596.00	1,785.00	1,994.00	2,091.00	2,279.00	2,537.00
පුහුණු සහ නුපුහුණු		474.00	561.00	627.00	669.00	729.00	823.00	900.00	955.00	1,029.00	1,131.00	1,257.00	1,350.00	1,396.00	1,500.00	1,654.00
වැඩ වර්ජන	වැඩ වර්ජන සංඛ්‍යාව	25	51	8	15	27	34	42	38	51	41	33	51	25	28	21

මූලාශ්‍ර: කම්කරු දෙපාර්තමේන්තුව සහ ශ්‍රී ලංකා මහ බැංකුව

^(a) සංශෝධිත

^(b) නාවකාලීන

29 සංඛ්‍යා සටහන | දැරියාවය සහ අසමානතාවය

දර්ශකය	ඒකක	සමීක්ෂණ කාලපරිච්ඡේදය							
		1990/91	1995/96	2002	2006/07	2009/10	2012/13	2016	2019 ^(අ)
ජනගහන දැරියාව දර්ශකය	%	26.1	28.8	22.7	15.2	8.9	6.7	4.1	14.3
ශ්‍රී ලංකාව									
අංශය	%	16.3	14.0	7.9	6.7	5.3	2.1	1.9	6.0
නාගරික	%	29.5	30.9	24.7	15.7	9.4	7.6	4.3	15.0
ග්‍රාමීය	%	20.5	38.4	30.0	32.0	11.4	10.9	8.8	33.8
වතු									
දිස්ත්‍රික්කය									
කොළඹ	%	16.2	12.0	6.4	5.4	3.6	1.4	0.9	2.3
ගම්පහ	%	14.7	14.1	10.7	8.7	3.9	2.1	2.0	5.7
කළුතර	%	32.3	29.5	20.0	13.0	6.0	3.1	2.9	12.2
මහනුවර	%	35.9	36.7	24.9	17.0	10.3	6.2	5.5	14.3
මාතලේ	%	28.7	41.9	29.6	18.9	11.5	7.8	3.9	19.6
නුවරඑළිය	%	20.1	32.1	22.6	33.8	7.6	6.6	6.3	26.3
ගාල්ල	%	29.7	31.6	25.8	13.7	10.3	9.9	2.9	13.2
මාතර	%	29.2	35.0	27.5	14.7	11.2	7.1	4.4	11.1
හම්බන්තොට	%	32.4	31.0	32.2	12.7	6.9	4.9	1.2	13.6
යාපනය		-	-	-	-	16.1	8.3	7.7	25.8
මන්නාරම	%	-	-	-	-	-	20.1	1.0	8.0
වවුනියාව		-	-	-	-	2.3	3.4	2.0	13.9
මුලතිව්		-	-	-	-	-	28.8	12.7	44.5
කිලිනොච්චි	%	-	-	-	-	-	12.7	18.2	26.4
මඩකලපුව	%	-	-	-	10.7	20.3	19.4	11.3	20.8
අම්පාර	%	-	-	-	10.9	11.8	5.4	2.6	17.2
ත්‍රිකුණාමලය	%	-	-	-	-	11.7	9.0	10.0	18.3
කුරුණෑගල	%	27.2	26.2	25.4	15.4	11.7	6.5	2.9	12.5
පුත්තලම	%	22.3	31.1	31.3	13.1	10.5	5.1	2.1	10.5
අනුරාධපුරය	%	24.4	27.0	20.4	14.9	5.7	7.6	3.8	8.1
පොළොන්නරුව	%	24.9	20.1	23.7	12.7	5.8	6.7	2.2	17.0
බදුල්ල	%	31.0	41.0	37.3	23.7	13.3	12.3	6.8	32.3
මොනරාගල	%	33.7	56.2	37.2	33.2	14.5	20.8	5.8	21.0
රත්නපුර	%	30.8	46.4	34.4	26.6	10.5	10.4	6.5	24.9
කෑගල්ල	%	31.2	36.3	32.5	21.1	10.8	6.7	7.1	20.8
දැරියාව අන්තරය	%	5.6	6.6	5.1	3.1	1.0	1.2	0.6	2.8
අන්තර දැරියාව වර්ගායික අගය	සාමාන්‍ය (මසකට රු.)	1.8	2.2	1.6	0.9	0.5	0.30	0.10	0.90
දැරියාව හිඟකම		101	191	317	448	587	607	620	729
ඒක පුද්ගල වියදමෙහි හිනි සංගුණකය		0.32	0.35	0.40	0.40	0.36	0.39	0.40	ලැ.නො.
ගෘහ ඒකක වියදමෙහි හිනි සංගුණකය		-	0.36	0.41	0.41	0.37	0.40	0.41	ලැ.නො.
ගෘහ ඒකක ආදායමෙහි හිනි සංගුණකය	%	0.43	0.46	0.47	0.49	0.49	0.48	0.45	ලැ.නො.
පංචමක අනුපාතිකය		4.7	5.3	6.9	6.7	5.7	12.0	11.8	ලැ.නො.

මූලාශ්‍රය: ජනලේඛන හා සංඛ්‍යාලේඛන දෙපාර්තමේන්තුව
 ගෘහ ඒකක ආදායම් හා වියදම් සමීක්ෂණය 1990/91 (උතුරු හා නැගෙනහිර පළාත් හැර)
 ගෘහ ඒකක ආදායම් හා වියදම් සමීක්ෂණය 1995/96 (උතුරු හා නැගෙනහිර පළාත් හැර)
 ගෘහ ඒකක ආදායම් හා වියදම් සමීක්ෂණය 2002 (උතුරු හා නැගෙනහිර පළාත් හැර)
 ගෘහ ඒකක ආදායම් හා වියදම් සමීක්ෂණය 2006/07 (උතුරු පළාත හා ත්‍රිකුණාමල දිස්ත්‍රික්කය හැර)
 ගෘහ ඒකක ආදායම් හා වියදම් සමීක්ෂණය 2009/10 (මන්නාරම, මුලතිව් සහ කිලිනොච්චි දිස්ත්‍රික්ක හැර)
 ගෘහ ඒකක ආදායම් හා වියදම් සමීක්ෂණය 2012/13 (සියළු දිස්ත්‍රික්ක ආවරණය වේ.)
 ගෘහ ඒකක ආදායම් හා වියදම් සමීක්ෂණය 2016 (සියළු දිස්ත්‍රික්ක ආවරණය වේ.)
 (අ) යාවත්කාලීන කරන ලද දැරියාව රේඛාව මත පදනම් වේ. (2012/13 NCPI මත)

30 සාධාරණ සටහන | විදේශ සේවා නියුක්තිය සඳහා පිටත්ව යාම සහ ප්‍රේෂණ

අයිතමය	2007	2008	2009	2010	2011	2012	2013	2014	2015	2016	2017	2018	2019	2020 ^(a)	2021 ^(a)
මුළු ප්‍රේෂණ	2,502	2,918	3,330	4,116	5,145	5,985	6,407	7,018	6,980	7,242	7,164	7,015	6,717	7,104	5,490
රටවල් අනුව															
මැද පෙරදිග	1,451	1,745	1,995	2,474	3,030	3,358	3,562	3,902	3,769	3,889	3,711	3,592	3,459	3,673	2,834
යුරෝපා සංගමය	500	525	603	724	885	1,071	1,160	1,270	1,222	1,282	1,311	1,312	1,263	1,350	1,032
යුරෝපය, අනෙකුත්	135	128	148	177	232	275	308	337	307	739	330	309	282	305	231
නැගෙනහිර ආසියාව	135	175	203	247	401	509	557	611	698	333	824	849	826	870	686
උතුරු ඇමරිකාව	105	114	127	140	154	174	186	204	209	210	208	182	161	178	126
දකුණු සහ මධ්‍යම ඇමරිකාව	20	23	28	35	41	48	58	63	63	398	50	35	27	21	16
ගිනිකොණ දිග ආසියාව	75	90	100	144	206	263	288	316	391	174	394	407	376	408	324
දකුණු ආසියාව	25	32	40	58	51	90	83	91	98	109	107	154	134	114	93
ඕස්ට්‍රේලියාව සහ නවසීලන්තය	33	55	57	82	103	132	147	161	161	51	172	154	175	178	143
අනෙකුත්	23	29	30	35	41	66	58	63	63	58	57	21	13	7	5
මුළු පිටත්ව යාම	218,459	250,499	247,126	267,507	262,961	282,447	293,218	300,703	263,443	242,816	211,992	211,211	203,087	53,711	122,264
සංඛ්‍යාව															
වෘත්තීමය	1,653	2,835	2,832	3,057	3,844	4,448	5,151	5,372	6,251	6,578	6,379	9,005	9,861	2,957	8,373
මධ්‍ය මට්ටම	3,962	8,667	6,388	6,884	6,134	9,280	16,510	20,778	6,951	8,234	7,127	6,530	5,725	1,496	4,256
ලිපිකරු හා ඒ ආශ්‍රිත	4,551	6,791	6,719	7,923	9,906	16,184	26,561	29,267	12,501	10,862	9,271	9,434	9,163	2,496	6,540
පුහුණු	50,263	59,718	61,321	71,537	67,726	67,150	73,707	73,162	81,682	76,545	68,980	67,013	62,711	16,664	40,174
අර්ධ පුහුණු	3,499	5,326	6,015	4,932	4,180	3,467	3,412	3,977	4,847	3,926	3,297	2,769	2,950	789	1,930
නිපුණු	52,176	59,239	50,173	60,422	63,680	62,907	70,977	79,519	77,985	71,656	61,054	51,703	51,188	13,987	31,676
ගෘහ සේවිකා	102,355	107,923	113,678	112,752	107,491	119,011	96,900	88,628	73,226	65,015	55,884	64,757	61,489	15,322	29,315

මූලාශ්‍ර: විදේශ සේවා නියුක්ති කාර්යාලය සහ ශ්‍රී ලංකා මහ බැංකුව

^(a) සංඛ්‍යාමය

^(b) නාවකාලීන

31 සංඛ්‍යා සටහන | සුභසාධන ගෙවීම් සහ සහනාධාර

විස්තරය	2007	2008	2009	2010	2011	2012	2013	2014	2015	2016	2017	2018	2019	2020	2021 ^(අ)
සෞඛ්‍ය ආරක්ෂණ															
මාෂධ (නොමිලේ ලබාදෙන බෙහෙත්)	10,804	12,082	12,149	13,544	16,617	16,740	27,269	34,805	31,703	38,028	38,596	43,440	54,068	85,545	73,638
රැකවරණය ලැබිය යුතු සහ අවධානය යොමුවිය යුතු පුද්ගලයින් සවිබල ගැන්වීම															
සමෘද්ධි	9,200	9,995	9,267	9,241	9,044	10,553	15,256	15,042	39,994	40,740	39,707	39,239	44,660	52,434	55,400
ප්‍රතිලාභීන් සංඛ්‍යාව (පවුල් මිලියන)	1.8	1.6	1.6	1.6	1.5	1.5	1.4	1.5	1.4	1.4	1.4	1.4	1.8	1.8	1.8
වයස්ගත පුද්ගලයින්ට සහාය (අවු. 70 ට වැඩි)	326	922	960	650	950	554	2,045	2,655	8,039	9,060	9,008	9,590	9,856	9,893	9,832
විවිධ හැකියා ඇති සිසුන් සඳහා දීමනා	71	70	74	71	80	80	123	138	220	247	195	31	26	ලැ.නො.	ලැ.නො.
විවිධ හැකියා ඇති පුද්ගලයින් සඳහා දීමනා	43	75	74	75	394	403	513	479	936	1,114	1,083	43	41	4,293	4,311
වතුගවු රෝගීන් සඳහා මූල්‍ය සහාය	ලැ.නො.	ලැ.නො.	ලැ.නො.	ලැ.නො.	ලැ.නො.	ලැ.නො.	ලැ.නො.	ලැ.නො.	ලැ.නො.	487	869	1,318	1,451	1,776	2,326
ගරාජ ආරක්ෂක හමුදා සවිබල ගැන්වීම															
රණවරුවන්ගේ තුන්වන දරුවා සඳහා දීමනා	ලැ.නො.	ලැ.නො.	ලැ.නො.	ලැ.නො.	297	313	458	46	ලැ.නො.	ලැ.නො.	ලැ.නො.	ලැ.නො.	ලැ.නො.	ලැ.නො.	ලැ.නො.
රණවිරුවන්ගේ මරණ සහ ආබාධිතවීම සඳහා ලබාදෙන වන්දි	7,426	8,694	9,796	10,500	13,316	14,779	16,152	18,244	23,433	26,772	27,808	30,359	33,637	37,460	37,907
කාමිකාර්මික සංවර්ධනය															
පොහොර සහනාධාර	11,000	26,450	26,935	23,028	29,802	36,456	19,706	31,858	49,571	27,771	30,361	26,879	34,966	36,687	21,235
වි මිලදී ගැනීම (වි මිල ස්ථාවර කිරීමට)	990	680	1,060	1,805	1,629	1,440	1,789	228	7,480	242	ලැ.නො.	ලැ.නො.	ලැ.නො.	119	814
වාණිජ බෝග සංවර්ධනය															
බෝග සහනාධාරය															
තේ	199	232	211	191	171	182	272	331	7,292	549	445	615	588	737	1,177
රබර්	193	275	200	371	485	435	587	763	2,871	713	703	542	564	823	897
පොල්	179	222	237	269	293	353	403	485	471	709	598	653	641	734	322
කපු	23	35	34	25	29	27	49	40	35	40	54	67	70	85	64
සුළු අපනයන (කුරුඳු, කොකෝවා, කෝපි, ගම්මිරිස්)	134	117	175	180	220	185	207	254	360	380	336	440	256	529	361
පාසැල් සිසුන් සහ විශ්ව විද්‍යාල සිසුන්															
පාසැල් නිල ඇඳුම්	1,067	582	1,260	950	1,364	2,218	2,300	3,574	2,261	2,157	2,479	1,073	3,789	2,877	2,492
වාර ප්‍රවේශ පත්‍ර	500	600	1,384	1,369	1,359	1,233	1,430	1,695	1,800	1,998	4,923	5,000	5,450	5,400	5,300
පාසැල් සහ දහම් පාසැල් පෙළ පොත්	2,250	3,387	2,196	2,056	2,337	2,127	2,583	2,773	3,979	5,599	4,476	157	4,807	4,669	2,911
5 ශ්‍රේණි ශිෂ්‍යාධාර, මහපොළ ශිෂ්‍යාධාර	201	565	578	645	777	790	801	852	1,390	1,914	1,344	2,136	2,571	2,125	2,791
පොත් සහ වැඩසටහන්	1,308	1,649	2,251	2,475	2,631	2,790	3,077	3,725	3,938	3,916	4,434	5,325	5,063	2,299	1,658
ළමුන් සහ ගර්භනී මවුපුරුන්ට ත්‍රිපෝෂ ලබාදීම	488	649	1,155	865	1,336	1,189	1,396	1,787	1,956	1,351	1,692	1,982	2,187	1,122	1,231
ගර්භනී මවුපුරුන් සඳහා පෝෂණ මල්ලක් ලබාදීම	418	386	505	388	360	249	203	279	2,422	5,746	5,408	5,490	5,279	4,751	5,248

රු. මිලියන

31 සංඛ්‍යා සටහන | සුභසාධන ගෙවීම් සහ සහනාධාර

විස්තරය	2007	2008	2009	2010	2011	2012	2013	2014	2015	2016	2017	2018	2019	2020	2021 ^(a)
පෙර පාසැල් සිසුන් සඳහා නැවුම් කිරි ලබාදීම	13	35	167	178	249	205	230	197	189	106	167	256	327	297	-
පෝෂණ මංපෙත සහ ළමා සවිය	22	24	30	30	18	17	19	21	49	30	ලැ.නො.	ලැ.නො.	ලැ.නො.	76	110
නදීම් ආපදා සහන															
ගංවතුර සහ නියං සහනාධාර	345	323	738	264	649	153	148	521	271	132	5,854	5,279	406	235	303
සිසු ආහාර සහ විදුලි සලක	1,670	1,457	2,859	1,000	199	54	32	28	118	111	ලැ.නො.	ලැ.නො.	ලැ.නො.	ලැ.නො.	ලැ.නො.
ආගමික ස්ථාන සඳහා සහාය ලබාදීම	30	46	144	42	46	49	47	50	50	0	ලැ.නො.	ලැ.නො.	ලැ.නො.	ලැ.නො.	ලැ.නො.
ආගමික ස්ථාන සඳහා ජලය ලබාදීම															
රාජ්‍ය ව්‍යාපාරයන්හි අලාභ															
බනිත ගෙල් (ලංකා බනිංගෙල් නීතිගත සංස්ථාව)	ලැ.නො.	11,085	7,717	20,295	85,165	89,656	7,969	ලැ.නො.	19,468	69,620	ලැ.නො.	106,143	11,836	2,371	82,208
භූමිතෙල්	259	357	ලැ.නො.	ලැ.නො.	ලැ.නො.	ලැ.නො.	ලැ.නො.	ලැ.නො.	ලැ.නො.	ලැ.නො.	ලැ.නො.	ලැ.නො.	7,697	ලැ.නො.	ලැ.නො.
විදුලිය (ලංකා විදුලිබල මණ්ඩලය)	22,314	33,870	7,440	ලැ.නො.	19,266	61,164	ලැ.නො.	ලැ.නො.	ලැ.නො.	ලැ.නො.	49,231	28,865	85,309	60,433	21,450
ජලය	1,278	2,915	1,417	5,955	ලැ.නො.	578	ලැ.නො.	ලැ.නො.	252	2,977	738	517	1,111	643	2,997
දුම්බරිය	4,298	4,553	4,768	3,173	4,060	3,796	5,163	11,034	7,714	6,773	7,595	ලැ.නො.	ලැ.නො.	ලැ.නො.	ලැ.නො.
ශ්‍රී ලංකා ගමනාගමන මණ්ඩලය	2,312	6,261	8,026	827	3,307	4,287	4,333	6,351	5,229	3,617	ලැ.නො.	1,295	1,890	2,105	3,143
ප්‍රවාහන පහසුකම්															
ශ්‍රී ලංකා ප්‍රවාහන පහසුකම්-අනාර්ථික මාර්ග	3,159	3,736	2,332	2,460	1,922	2,184	2,335	4,770	4,975	4,999	5,000	5,004	5,500	6,000	5,300
සන්නද්ධ හමුදාවන්ට ප්‍රවාහන පහසුකම් සැපයීම	ලැ.නො.	200	598	208	257	182	169	276	300	289	321	219	262	218	142
පොදු පහසුකම්															
විදුලාම්පු	1,000	1,300	204	360	123	ලැ.නො.	ලැ.නො.	ලැ.නො.	ලැ.නො.	ලැ.නො.	ලැ.නො.	ලැ.නො.	ලැ.නො.	25	6
එකතුව	83,520	133,829	106,941	103,489	198,751	255,421	117,063	159,037	228,766	272,686	243,425	336,692	324,308	326,761	340,326

මූලාශ්‍ර: ජාතික අයවැය දෙපාර්තමේන්තුව, හානිදායක මෙහෙයුම් දෙපාර්තමේන්තුව සහ රාජ්‍ය ව්‍යාපාර දෙපාර්තමේන්තුව

^(a) සංශෝධිත

^(b) නාවකාලික

ලැ.නො. - ලැබී නොමැත

32 සංඛ්‍යා සටහන | සංචාරක ව්‍යාපාරය

අයිතමය	2007	2008	2009	2010	2011	2012	2013	2014	2015	2016	2017	2018	2019	2020	2021 ^(a)
එකක සංඛ්‍යාව	494,008	438,475	447,890	654,476	855,975	1,005,605	1,274,593	1,527,153	1,798,380	2,050,832	2,116,407	2,333,796	1,913,702	507,704	194,495
රටවල් අනුව සංචාරක පැමිණීම	28,338	23,203	25,044	40,552	53,658	59,236	65,616	72,653	91,956	98,376	105,297	129,492	119,681	31,617	11,281
උතුරු ඇමරිකාව	4,104	3,721	666	594	1,167	1,626	3,166	3,202	5,698	5,625	5,560	8,134	7,742	226	478
උතුරු ඇමරිකාව සහ කැරිබියන්	195,813	165,822	170,186	255,172	320,431	373,063	421,037	498,758	599,415	643,333	680,901	840,956	690,716	157,375	27,269
බටහිර යුරෝපය	25,485	29,352	26,177	35,630	51,922	72,401	125,695	141,984	125,284	161,171	161,967	176,905	196,856	124,221	66,227
නැගෙනහිර යුරෝපය	13,587	16,701	23,821	37,501	36,376	56,169	80,509	88,654	101,676	107,635	95,581	71,636	44,143	10,231	4,452
මැද පෙරදිග	2,991	2,354	1,591	2,249	6,736	5,045	8,081	10,674	14,473	12,144	12,703	14,873	15,094	2,880	862
අප්‍රිකාව	200,697	175,944	174,382	245,753	334,274	380,289	509,653	640,045	787,483	938,697	962,395	966,731	734,056	158,448	79,159
ආසියාව	22,993	21,378	26,023	37,025	51,411	57,776	60,836	71,183	72,395	83,851	92,003	125,069	105,414	22,706	4,767
මධ්‍යම ජපාන															
පැමිණි තාරණය අනුව සංචාරක පැමිණීම*															
විවේකය	331,238	321,079	358,188	516,538	687,830	748,436	915,158	1,037,644	1,198,240	1,710,027	1,744,149	1,979,819	1,592,212	444,328	151,803
පෞද්ගලික හා නිල රජකාරි	52,116	37,261	38,473	83,270	68,436	90,040	67,553	4,616	6,705	37,121	77,086	76,702	70,269	13,946	4,619
සම්මේලන හා රැස්වීම්	7,620	5,867	6,262	6,350	14,681	22,220	26,766	4,495	5,240	16,652	27,455	29,048	18,865	5,750	1,006
හිමිකරුන් හා ඇතින් හමුවීම	40,968	36,304	23,122	35,386	70,551	117,520	164,422	419,266	458,411	236,127	237,874	223,916	200,496	38,650	32,336
අගමැති හා සංස්කෘතික	13,902	11,523	9,127	5,150	2,321	22,371	65,004	200	1,202	390	281	168	484	53	22
ක්‍රීඩා හා සෞඛ්‍ය	෧෭,෧෧෬	෧෧,෧෧෬	෧෧,෧෧෬	෧෧,෧෧෬	෧෧,෧෧෬	෧෧,෧෧෬	෧෧,෧෧෬	෧෧,෧෧෬	෧෧,෧෧෬	෧෧,෧෧෬	෧෧,෧෧෬	෧෧,෧෧෬	෧෧,෧෧෬	෧෧,෧෧෬	෧෧,෧෧෬
අනෙකුත්	48,164	26,441	12,718	7,782	12,178	5,018	35,689	60,932	128,582	50,515	1,982	1,334	31,376 ^(a)	4,969	෧෭,෧෧෬
නිල සංචාරක ලැබීම් *	384	342	349	575	830	1,038	1,715	2,431	2,981	3,519	3,925	4,381	3,610	682	507
එක් දිනකට සංචාරක ලැබීම් *	79.1	76.7	81.8	88.0	98.0	103.0	156.5	160.8	164.1	168.2	170	174	181	158	172.6
සාමාන්‍ය කාලසීමාව (රාත්‍රී) *	10	10	9	10	10	10	9	10	10	10	11	11	10	9	15
හෝටල් නඩත්තු/දැවැන්ත/දැවැන්ත නොවන (ශ්‍රේණිගත/ශ්‍රේණිගත නොවන හෝ නොවන) * (ශ්‍රේණිගත/ශ්‍රේණිගත නොවන)	14,604	14,793	14,461	14,714	14,653	15,510	16,223	18,510	19,377	22,336	23,477	24,757	24,831	25,407	25,958
දැවැන් *	27,500	28,698	28,344	28,978	28,844	30,880	32,284	36,883	38,479	45,509	48,550	52,237	52,393	53,269	54,512
ශ්‍රී ලාංකිකයින්ගේ විදේශ මෙන් (නිකම සෑම)	862,011	966,337	962,786	1,122,212	1,239,290	1,268,792	1,261,711	1,311,063	1,356,411	1,447,786	1,439,429	1,471,481	1,441,462	305,143	308,976
සංචාරක ආදායම															
සංචාරක සංවර්ධන බද්ද	214.3	344.5	405.2	516.9	653.5	809.4	1044.2	1,005.6	1,014.8	1,276.8	1,541.5	1,482.1	924.2	537.8	829.7

32 සංඛ්‍යා සටහන | සංචාරක ව්‍යාපාරය

අයිතමය	2007	2008	2009	2010	2011	2012	2013	2014	2015	2016	2017	2018	2019	2020	2021 ^(a)
අයිතමය															
විදේශ සංචාරකයින් සඳහා අපහමන බද්ද	රු. 741.0	738.8	766.3	1,000.1	1,041.7	1,161.6	1,604.9	1,779.8	1,968.5	2,355.4	2,378.8	2,824.9	2,089.2	489.5	483.9
කොතුකාර															
විදේශීය නරඹන්නන් සංඛ්‍යාව	9,040	7,353	10,244	22,061	31,096	37,305	44,751	45,403	558,521	59,982	68,107	8,551	64,877	16,731	2,394
ප්‍රවේශ පත් අලෙවියෙන් ලද ආදායම	රු. 4,190.9	3,340.6	4,636.4	9,868.6	14,200.0	16,842.5	14,982.0	831,587.0	1,011,585.0	33,636	50,210	76,035	56,472	14,116	1,884
සංස්කෘතික ශ්‍රීකෝණය															
විදේශීය නරඹන්නන් සංඛ්‍යාව	104,583	112,190	109,404	197,947	239,920	592,980	504,699	627,136	722,676	905,333	978,606	980,096	730,854	185,115	33,390
ප්‍රවේශ පත් අලෙවියෙන් ලද ආදායම	රු. 279.8	307.5	402.8	743.5	998.2	1330.7	1,727.0	2,178.0	2,495.6	3,363	3,774.4	4,200.1	3,288.1	830.7	173.0
සත්තෝද්‍යාන															
විදේශීය නරඹන්නන් සංඛ්‍යාව	155,310	153,934	149,833	249,556	284,898	287,485	305,860	348,842	393,064	415,776	369,685	373,106	226,651	5,058	13,777
ප්‍රවේශ පත් අලෙවියෙන් ලද ආදායම	රු. 133.1	134.3	201.7	410.1	470.2	480.7	550.9	745.7	813.9	841.1	729.0	698.8	477.8	9.7	25.3
දේශීය උද්‍යාන															
විදේශීය නරඹන්නන් සංඛ්‍යාව	113,759	117,751	123,425	210,949	237,763	259,572	293,454	345,468	407,553	465,405	440,270	463,695	331,888	93,385	18,412
ප්‍රවේශ පත් අලෙවියෙන් ලද ආදායම	රු. 66,560	69,119	72,267	123,162	253,896	279,045	314,871	369,858	435,151	594,297	640,043	673,428	537,092	181,825	35,785
වනජීවී උද්‍යාන															
විදේශීය නරඹන්නන් සංඛ්‍යාව	58,258	54,323	70,688	143,198	198,536	254,052	325,153	454,053	558,521	783,203	934,633	1,100,435	856,804	219,828	53,519
ප්‍රවේශ පත් අලෙවියෙන් ලද ආදායම	රු. 85,733	84,420	103,993	227,249	301,009	468,098	578,459	831,388	1,011,583	1,445,966	1,730,718	2,138,490	1,827,751	494,987	135,599

මූලාශ්‍රය: ශ්‍රී ලංකා සංචාරක සංවර්ධන අධිකාරිය

^(a) නාවකාලීන

^(b) ශ්‍රී ඩී, සංඛ්‍යා හා ඇපුරුවේද ඇතුළත්ව

* ඇස්තමේන්තුගත

සටහන - 2014 වසරේ සිට "සංචාරක පැමිණීම පැමිණි කාරණා අනුව", දත්ත නව වර්ගීකරණයට අනුව වේ.

33 සංඛ්‍යා සටහන | පහ සමපත් අංශය

අයිතමය	2007	2008	2009	2010	2011	2012	2013	2014	2015	2016	2017	2018	2018	2020	2021
මුළු පහ සමපත් ගණය	15,820	16,444	15,591	16,076	16,262	16,191	18,619	18,468	18,542	39,108	43,513	43,279	22,211	25,040	25,117
එළඟවැටීන්	1,223	1,196	1,137	1,170	1,192	1,254	1,169	1,105	1,088	1,366	1,400	1,463	1,086	1,104	1,131
මී ගවයින්	319	440	372	423	405	415	381	321	323	426	445	458	298	323	333
එළවන්/බැල්වන්	405	387	385	381	384	394	341	307	317	470	513	523	325	346	374
උරන්	94	89	81	84	82	89	81	105	70	125	155	190	91	93	99
කුකුළන්	13,779	14,331	13,615	14,018	14,199	14,039	16,647	16,650	16,744	36,720	41,000	40,645	20,411	24,278	24,311
සමස්ත නිෂ්පාදන															
කිරි	202	208	233	248	258	299	329	334	374	454	483	495	448	492	513
කුකුළු මස්	100	103	99	104	117	137	145	150	164	174	201	214	224	216	237
බිත්තර	1,252	1,380	1,099	941	1,185	2,279	1,637	1,721	1,899	2,201	2,856	2,853	2,084	2,436	2,935
එළමස්	1,600	1,400	1,500	1,700	1,790	1,600	1,840	1,340	1,350	1,400	1,740	1,630	1,810	1,960	1,980
උරා, මස්	11,700	11,100	10,120	10,435	9,800	7,030	7,040	7,080	7,018	7,280	7,890	10,470	9,000	9,000	9,440
දේශීය ඉල්ලුම															
දේශීය ඉල්ලුම - කිරි															
කිරි අවශ්‍යතාවය	730	738	746	754	767	742	740	938	1,035	1,166	1,207	1,264	1,139	1,157	ලැ.ණා.
දේශීය නිෂ්පාදනය	202	208	233	248	258	299	329	334	374	454	483	495	448	492	513
දේශීය නිෂ්පාදනය-සමස්ත අවශ්‍යතා අනුපාතය	28	28	31	33	34	40	44	36	36	35	40	39	37	36	ලැ.ණා.
නිෂ්පාදන පරතරය	528	530	513	506	509	443	411	604	632	713	724	769	715	743	ලැ.ණා.
දේශීය ඉල්ලුම - කුකුළු මස්															
කුකුළු මස් අවශ්‍යතාවය	257	261	261	264	267	260	262	149	165	174	201	214	ලැ.ණා.	ලැ.ණා.	ලැ.ණා.
දේශීය නිෂ්පාදනය	100	103	99	104	117	137	145	150	165	174	201	214	224	216	237
නිෂ්පාදන පරතරය	156	159	162	160	150	122	117	-	-	-	0	0	ලැ.ණා.	ලැ.ණා.	ලැ.ණා.
දේශීය ඉල්ලුම - බිත්තර															
බිත්තර අවශ්‍යතාවය	3,665	3,730	3,732	3,769	3,809	3,710	3,738	2,231	2,203	2,201	2,861	2,858	ලැ.ණා.	ලැ.ණා.	ලැ.ණා.
දේශීය නිෂ්පාදනය	1,252	1,380	1,099	941	1,185	2,279	1,637	1,721	1,899	2,201	2,856	2,853	2,631	2,435	2,935
නිෂ්පාදන පරතරය	2,413	2,350	2,633	2,828	2,624	1,431	2,101	510	304	0	5	6	ලැ.ණා.	ලැ.ණා.	ලැ.ණා.
එක පුද්ගල උපයෝජනාවය															
කිරි	10	10	11	12	12	15	16	16	18	21	23	23	21	22	23
කුකුළු මස්	5	5	5	5	6	7	7	7	8	8	9	10	10	10	11
බිත්තර	62	68	54	46	82	113	103	108	109	105	133	132	96	111	132
එළ මස්	0.1	0.1	0.1	0.1	0.1	...	0.1	0.1	0.1	0.1	0.1	0.1	0.1	0.1	0.1
උරා, මස්	0.1	0.1	0.1	0.1	0.3	0.4	0.3	0.3	0.3	0.4	0.4	0.5	0.4	0.4	0.4
හරක් මස්	1.3	1.1	1.1	1.1	1.7	1.7	1.8	1.6	1.5	1.5	1.4	1.3	1.4	1.3	1.4

33 සංඛ්‍යා සටහන | පශු සම්පත් අංශය සම්බන්ධිතයි...

අයිතමය	ඒකක	2007	2008	2009	2010	2011	2012	2013	2014	2015	2016	2017	2018	2019	2020 ^(a)	2021 ^(a)
ආනයන																
කිරි හා කිරි නිෂ්පාදන	මෙ.ටො.	61,242	65,376	63,874	75,483	88,129	83,818	69,452	71,027	86,327	99,593	98,864	104,862	98,838	102,356	88,484
	රු. මිලි.	19,306	30,849	18,609	29,029	38,192	39,023	37,572	44,308	34,088	36,338	48,145	54,002	55,647	61,933	63,094
කුකුළු මස් හා කුකුළු මස් නිෂ්පාදන	මෙ.ටො.	1,200	2,617	990	1,236	1,952	845	353	354	592	253	280	301	235	156	84
	රු. මිලි.	89	229	85	150	300	148	112	99	129	100	167	162	121	84	65
එළ මස් හා එළ මස් නිෂ්පාදන	මෙ.ටො.	416	293	270	285	169	338	386	350	503	485	545	517	907	933	680
	රු. මිලි.	116	93	58	82	73	200	173	166	219	214	236	218	369	423	396
උරු මස් හා උරු මස් නිෂ්පාදන	මෙ.ටො.	60	38	1	0	0	1	0	3	...	1	50	118	144	84	68
	රු. මිලි.	28	21	0	1	0	1	0	1	0	0	31	73	103	55	53
හරක් මස් හා හරක් මස් නිෂ්පාදන	මෙ.ටො.	24	30	22	29	61	28	36	36	51	72	151	139	121	81	37
	රු. මිලි.	23	26	17	13	52	24	29	29	40	80	141	174	111	65	36

මූලාශ්‍ර: ජනලේඛන හා සංඛ්‍යාලේඛන දෙපාර්තමේන්තුව, සත්ව නිෂ්පාදන හා සෞඛ්‍ය දෙපාර්තමේන්තුව සහ ශ්‍රී ලංකා මහ බැංකුව

^(a) සංශෝධිත

^(b) කාළතාවක

ලැ.නො. - ලැබී නොමැත

.. සැලකිය යුතු නොවේ.

34 සංඛ්‍යා සටහන | ධීවර අංශය

අයිතමය	2007	2008	2009	2010	2011	2012	2013	2014	2015	2016	2017	2018	2019	2020 ^(a)	2021 ^(a)
ධීවර ජාතික සංවිකස (මුළු ජාතික ගණන)	38,383	39,049	40,245	48,134	53,476	54,310	52,301	62,524	61,354	68,618	46,890	51,892	48,976	59,376	49,776
ගැඹුරු මුහුදු ජාතික	10	13	19	26	29	130	-	-	1,576.00	1,455	1,417	1,281	1,189	927	1,194
බහු දින ජාතික	2,454	2,529	2,604	2,679	3,843	3,950	4,111*	4,447*	3,456	3,833	2,779	4,601	3,696	4,228	4,170
එක් දින ජාතික	1,085	1,110	1,135	1,160	1,120	890	802	876	789	835	868	918	948	895	860
පිටසවි මී. 6-8	15,016	15,016	15,016	15,016	22,890	23,160	23,134	23,982	24,882	26,136	22,394	24,132	23,404	24,074	24,389
ජාතික පාරම්පරික බෝට්ටු	2,188	2,213	2,238	2,263	2,960	2,340	2,514	2,720	2,179	2,248	2,185	2,206	2,140	2,310	2,398
ජාතික නොවන පාරම්පරික බෝට්ටු ^(a)	16,640	17,178	18,243	26,000	21,650	22,800	20,566	29,325	26,859	32,291	16,035	17,434	16,312	16,006	15,695
මාරුල් පන්නයේ බෝට්ටු	990	990	990	990	984	1,040	1,174	1,174	1,613	1,820	1,212	1,320	1,287	1,056	1,070
වාර්ෂික මත්ස්‍ය නිෂ්පාදනය	291,050	319,120	339,730	384,670	444,830	484,810	512,840	535,050	520,190	530,920	531,310	527,060	505,830	428,740	435,910
කරදිය මසුන් ඇල්ලීම	252,670	274,630	293,170	332,260	385,270	417,220	445,930	459,300	452,890	456,990	449,440	439,370	415,490	326,930	331,675
වෙරළබඩ	150,110	165,320	180,410	202,420	222,350	257,540	267,980	278,850	269,020	274,160	259,720	249,020	242,580	182,560	178,260
අක් වෙරළ හා ගැඹුරු මුහුදු	102,560	109,310	112,760	129,840	162,920	159,680	177,950	180,450	183,870	182,830	189,720	190,350	172,910	144,370	153,415
අභ්‍යන්තර හා ජලජීව වගාව	38,380	44,490	46,560	52,410	59,560	67,590	66,910	75,750	67,300	73,930	81,870	87,690	90,340	101,810	104,235
වේලීම හෝ දුම් ගැසීම සඳහා මසුන්	77,830	93,240	97,690	100,120	112,295	61,320	146,630	157,982	126,390	145,620	138,430	141,080	114,900	132,100	112,630
මුලාශ්‍රය: ධීවර හා ජලජ සමස්ත සංවර්ධන අමාත්‍යාංශය															
^(a) සංශෝධිත															
^(b) 2014 වසරේ සිට ජාතික නොවන පාරම්පරික බෝට්ටු සංඛ්‍යාව මුහුදු සහ අභ්‍යන්තර ධාවන බෝට්ටු ඇතුළත් වේ.															
^(c) තාවකාලික															
*ගැඹුරු මුහුදු ජාතික ජාතික															

ISBN 978-624-5674-08-4

